

المملكة المغربية  
Kingdom of Morocco



الهيئة السامية للتخطيط  
HAUTE COMMISSION DU PLAN  
HAUT COMMISSARIAT AU PLAN


# المغرب في أرقام MOROCCO IN FIGURES

# 2025





## HIGH COMMISSION FOR PLANNING



# المغرب في أرقام MOROCCO IN FIGURES

# 2025





## LIST OF TABLES

## قائمة الجداول

<b>5 CLIMATE</b>	<b>المناخ</b>	<b>5</b>
6 Annual rainfall by station	مقاييس الأمطار السنوية حسب المحطات	6
<b>9 POPULATION AND EMPLOYMENT</b>	<b>السكان والتشغيل</b>	<b>9</b>
10 Number of districts and communes by region and province (or prefecture)	عدد الدوائر والجماعات حسب الجهة والإقليم (أو العمالة)	10
12 Administrative organization for main prefectures	التنظيم الإداري لأهم المعاللات	12
12 Legal population by area of residence	السكان القانونيون حسب وسط الإقامة	12
13 Legal population by region and province (or prefecture)	السكان القانونيون حسب الجهة والإقليم (أو العمالة) : المجموع	13
15 Legal population by region and province (or prefecture) : Urban area	السكان القانونيون حسب الجهة والإقليم (أو العمالة) : الوسط الحضري	15
17 Legal population by region and province (or prefecture) : Rural area	السكان القانونيون حسب الجهة والإقليم (أو العمالة) : الوسط القروي	17
20 Number of households by area of residence and province (or prefecture)	عدد الأسر حسب وسط الإقامة والإقليم (أو العمالة)	20
22 Urban population by gender and age group	السكان الحضريون حسب الجنس وفترة السن	22
22 Rural population by gender and age group	السكان القرويون حسب الجنس وفترة السن	22
24 Activity rate and unemployment rate by gender and age group (urban + rural)	معدل النشاط ومعدل البطالة حسب الجنس وفترة السن (حضري + قروي)	24
24 Employed population by branch of economic activity (urban + rural)	السكان النشيطون المشتغلون حسب فروع النشاط الاقتصادي (حضري + قروي)	24
25 Activity rate and unemployment rate by gender and region (urban + rural)	معدل النشاط ومعدل البطالة حسب الجنس والجهة (حضري + قروي)	25
26 Activity rate and unemployment rate by gender and age group (urban area)	معدل النشاط ومعدل البطالة حسب الجنس وفترة السن (الوسط الحضري)	26
26 Employed population by branch of economic activity (urban area)	السكان النشيطون المشتغلون حسب فروع النشاط الاقتصادي (الوسط الحضري)	26
27 Activity rate and unemployment rate by gender and region (urban area)	معدل النشاط ومعدل البطالة حسب الجنس والجهة (الوسط الحضري)	27
28 Activity rate and unemployment rate by gender and age group (rural area)	معدل النشاط ومعدل البطالة حسب الجنس وفترة السن (الوسط القروي)	28
28 Employed population by branch of economic activity (rural area)	السكان النشيطون المشتغلون حسب فروع النشاط الاقتصادي (الوسط القروي)	28
29 Activity rate and unemployment rate by gender and region (rural area)	معدل النشاط ومعدل البطالة حسب الجنس والجهة (الوسط القروي)	29
<b>31 EDUCATION</b>	<b>التعليم</b>	<b>31</b>
32 Number of pupils and undergraduate students by the level and type of education	عدد التلاميذ والطلبة حسب المستوى الدراسي ونوع التعليم	32
34 Number of students in primary school, preparatory high school and qualifying high school (public)	عدد التلاميذ بالتعليم الابتدائي والثانوي الإعدادي والثانوي التأهيلي (العمومي)	34
36 Pedagogic training and vocational training	التكوين التربوي والتكوين المهني	36
36 Teaching staff by level of education	هيئة التدريس حسب مستوى التدريس	36
<b>39 HEALTH</b>	<b>الصحة</b>	<b>39</b>
40 Number of physicians by sector and province (or prefecture)	عدد الأطباء حسب القطاع والإقليم (أو العمالة)	40
<b>43 PRICES</b>	<b>الأسعار</b>	<b>43</b>
44 Consumer prices index (urban area)	الرقم الاستدلالي للأثمان عند الاستهلاك (الوسط الحضري)	44
44 Price index of industrial, energetic and mining production	الرقم الاستدلالي للأثمان عند الإنتاج الصناعي والطاقي والمعدني	44
<b>51 FARMING, FORESTRY AND FISHING</b>	<b>الزراعة، الغابات والصيد البحري</b>	<b>51</b>
52 Cultivated area of main agricultural products	المساحة المزروعة لأهم المنتجات الفلاحية	52
53 Main agricultural products	إنتاج أهم المنتجات الفلاحية	53
55 Citrus fruit production	إنتاج الحواض	55
55 Forestry products	المنتجات الغابوية	55
56 Number of livestock	عدد رؤوس الماشية	56
56 Regulated slaughter	الذبائح المراقبة	56
56 Meat production for consumption	إنتاج اللحوم للاستهلاك	56
57 Products of sea fishing	منتجات الصيد البحري	57
59 Disembarkment of coastal fishing and artisanal production by region	منتجات الصيد البحري الساحلي والتقليدي المفرغة بالموانئ حسب الجهات	59
<b>63 MINING, ENERGY AND INDUSTRY</b>	<b>المعادن، الطاقة والصناعة</b>	<b>63</b>
64 Mining production Index	الرقم الاستدلالي للإنتاج المعدني	64
64 Activity of phosphate sector	نشاط قطاع الفوسفات	64
66 Energy production index	الرقم الاستدلالي لإنتاج الطاقة	66
66 Energy production	إنتاج الطاقة	66
66 Sales of petroleum products	مبيعات المنتجات النفطية	66
67 Consumption of primary energy	استهلاك الطاقة الأولية	67
67 Consumption of petroleum products	استهلاك المواد النفطية	67
69 Production of drinking water by region and province (or prefecture)	إنتاج الماء الصالح للشرب حسب الجهة والإقليم (أو العمالة)	69
71 Industrial production index	الرقم الاستدلالي للإنتاج الصناعي	71
73 Industrial production by main sectors	الإنتاج الصناعي حسب القطاعات الكبرى	73
73 Industrial investment by main sectors	الاستثمارات الصناعية حسب القطاعات الكبرى	73
74 Activity of industrial flour mills	نشاط المطاحن الصناعية	74
74 Cement	الإمنت	74
75 Activity of sugar factories	نشاط معامل السكر	75



## LIST OF TABLES (continued)

## قائمة الجداول (تابع)

75	Milk production	إنتاج الحليب	75
77	Exports of handicrafts products	صادرات منتجات الصناعة التقليدية	77
<b>79</b>	<b>REAL ESTATE</b>	<b>العقار</b>	<b>79</b>
80	Requisitions filed by region	مطالب التحفظ حسب الجهة	80
80	Deeds drawn up by recording at the deeds office by region	الرسوم العقارية المنجزة الناتجة عن التحفظ حسب الجهة	80
81	Deeds drawn up after partition by region	الرسوم العقارية المنجزة الناتجة عن التقسيم حسب الجهة	81
81	Registered mortgages by region	الرهون المسجلة حسب الجهة	81
82	Revenues of n.A.L.R.C.C services by region	المداخيل المحصل عليها بمصالح و.و.م.ع.م.ع.خ حسب الجهة	82
82	Cadastral maps made by region	التصاميم العقارية المنجزة حسب الجهة	82
<b>85</b>	<b>TRANSPORT, POST AND TELECOMMUNICATIONS</b>	<b>النقل، البريد والمواصلات</b>	<b>85</b>
86	Total road network	شبكة الطرق الإجمالية	86
86	Road accidents	حوادث السير	86
86	Vehicle fleet	حظيرة السيارات	86
88	Delivered driving licences by examination center	رخص السياقة المسلمة حسب مركز الإمتحان	88
90	Railway transport	النقل عبر السكك الحديدية	90
91	Maritime transport of goods	النقل البحري للبضائع	91
94	Commercial air traffic by airports	الرواج الجوي التجاري حسب المطارات	94
94	Air traffic type	نوع الرواج الجوي	94
95	Telecommunications	المواصلات	95
96	Post activity	نشاط البريد	96
<b>99</b>	<b>TOURISM</b>	<b>السياحة</b>	<b>99</b>
100	Number of beds in classified establishment by region	عدد الأسرة بالمؤسسات المصنفة حسب الجهة	100
100	Number of beds in classified establishments	عدد الأسرة حسب المؤسسات المصنفة	100
101	Tourist nights spent in classified establishments by region	الليالي السياحية حسب الجهة	101
101	Tourist nights spent by category of classified establishments	الليالي السياحية حسب المؤسسات المصنفة	101
102	Tourist nights drawn by countries in classified establishments	الليالي السياحية المنجزة حسب الدول بالمؤسسات المصنفة	102
<b>105</b>	<b>FOREIGN TRADE AND BALANCE OF PAYMENTS</b>	<b>التجارة الخارجية وميزان الأداءات</b>	<b>105</b>
106	Trade exchange by type of product	المبادلات التجارية حسب نوع المنتج	106
108	Major exports	الصادرات حسب المواد الرئيسية	108
109	Major imports	الواردات حسب المواد الرئيسية	109
110	Trade with euro-mediterranean countries	المبادلات مع الدول الأورو/متوسطية	110
112	Exports by main countries	الصادرات حسب الزبائن الرئيسيين	112
113	Imports by main countries	الواردات حسب المصادر الرئيسية	113
114	Balance of payments	ميزان الأداءات سنة 2023*	114
<b>117</b>	<b>MONEY STOCK EXCHANGE AND BUDGET</b>	<b>النقد، بورصة القيم والميزانية</b>	<b>117</b>
118	Monetary aggregates	المجموعات النقدية	118
119	Liquid investment aggregates	مجموعات التوظيفات السائلة	119
120	Contreparts of the M3 aggregate	مقابلات المجموع م3	120
122	Exchange rate for main currencies	سعر الصرف لأهم العملات الأجنبية	122
123	Bank Al-Maghrib balance sheet	حصولية بنك المغرب	123
124	Activity of Casablanca Stock Exchange	نشاط بورصة الدار البيضاء	124
125	Market capitalization by sectors of economic activity	توزيع حصة البورصة حسب قطاعات النشاط الاقتصادي	125
125	Stock-Exchange indicators	مؤشرات البورصة	125
126	Budgetary revenue and expenditures	مداخيل ونفقات الميزانية	126
127	Loads and resources of the treasury	تحميلات وموارد الخزينة	127
<b>129</b>	<b>NATIONAL ACCOUNTS</b>	<b>الحسابات الوطنية</b>	<b>129</b>
130	Gross domestic product by sector of activity in volume (chained prices, base 2014)	الناتج الداخلي الإجمالي حسب قطاعات الأنشطة (الأسعار المتتسلسلة، سنة الأساس 2014)	130
130	Gross domestic product by sector of activity in volume (price of the previous year, base 2014)	الناتج الداخلي الإجمالي حسب قطاعات الأنشطة بالحجم (أسعار السنة الماضية متسلسلة، سنة الأساس 2014)	130
132	Gross National available income and national saving (base 2014)	الدخل الوطني الإجمالي المتاح والإدخار الوطني (سنة الأساس 2014)	132
132	Gross fixed capital formation (current prices, base 2014)	إجمالي تكوين رأس المال الثابت (الأسعار الجارية، سنة الأساس 2014)	132
<b>134</b>	<b>SIGNS AND ABBREVIATIONS USED</b>	<b>الرموز والمصطلحات المستعملة</b>	<b>134</b>
<b>137</b>	<b>APPENDIX</b>	<b>ملحق</b>	<b>137</b>
138	BMCE BANK BRANCHES NETWORK	شبكة وكالات البنك المغربي للتجارة الخارجية	138



المناخ  
Climate





مقاييس الأمطار السنوية حسب المحطات  
(بالملمتر)

ANNUAL RAINFALL BY STATION  
(In millimeters)

المحطات	2021-2022	2022-2023	2023-2024	Stations
أكادير - إنزكان	110.4	95	126.3	Agadir inzegane
الحسيمة	185.2	206.8	142	Al Hoceima
بني ملال - المطار	145.5	207	127	Béni Mellal-Aéroport
الجديدة	250.4	261.7	302.8	El Jadida
الرشيدية	125.5	88.8	94	Errachidia
فاس - سايس	315.7	286.5	302.2	Fès-sais
كلميم	87.7	89.1	36	Guelmim
إفران	508.1	632.4	605.4	Ifrane
القنيطرة	298.7	463.8	441.1	Kénitra
خريبكة	179.5	177.3	121.8	Khouribga
العيون	14.7	30.6	12.3	Laâyoune
العرائش	314	434.8	534.5	Larache
مراكش	70.5	95.1	128.5	Marrakech
مكناس	266.4	318.2	312.8	Meknès
الناضور غروي	201.6	112.7	138.8	Nador Aroui
النواصر	175.2	167.8	192.1	Nouasser
ورزازات	114.6	124.1	10.1	Ouarzazate
وجدة	203.2	156.2	131.6	Oujda
الرباط - سلا	320.7	273	394.9	Rabat-Salé
آسفي	178.9	199.1	241.6	Safi
سطات	195.7	194.9	160	Settat
سيدي سليمان	217.9	235.3	284.2	Sidi Slimane
طنجة - المطار	485.1	846	1122.2	Tanger -Aéroport
تازة	132.5	256.2	326	Taza
تطوان	479.6	553.9	492.6	Tétouan
المعدل	223.1	260.3	271.2	Average

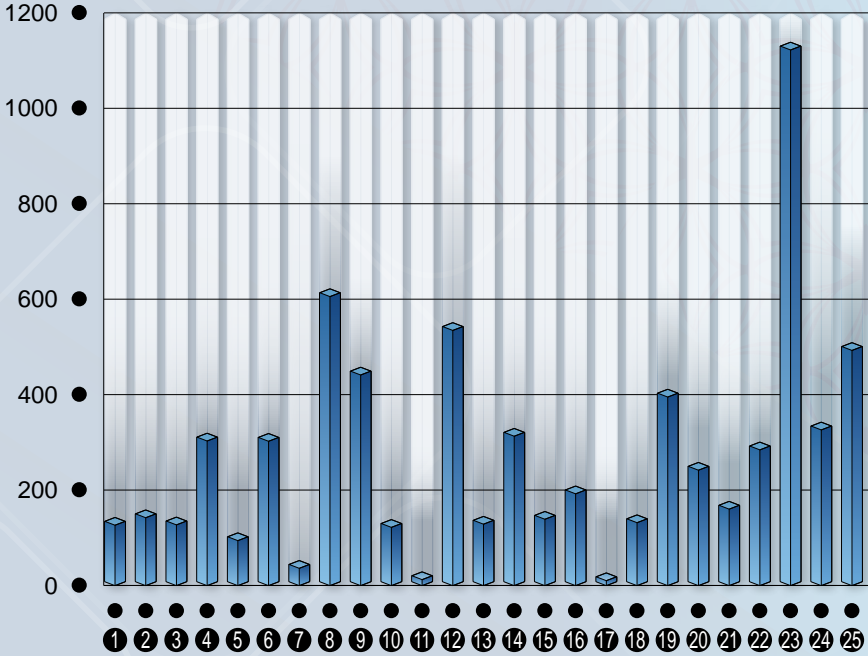
Sources : Ministry of Equipment and Water  
the General Directorate of Meteorology.

المصادر : وزارة التجهيز والماء.  
المديرية العامة للأرصاد الجوية.

# مقاييس الأمطار حسب المحطات (2024)

## RAINFALL BY STATION (2024)

(in millimeters) (بالملمتر)



- |                      |                         |
|----------------------|-------------------------|
| Agadir-Inzegane      | - 1 - أكادير - إنزكان   |
| Al Hoceima           | - 2 - الحسيمة           |
| Béni Mellal-Aéroport | - 3 - بني ملال - المطار |
| El Jadida            | - 4 - الجديدة           |
| Errachidia           | - 5 - الرشيدية          |
| Fès-sais             | - 6 - فاس - سايس        |
| Guelmim              | - 7 - كلميم             |
| Ifrane               | - 8 - إفران             |
| Kénitra              | - 9 - القنيطرة          |
| Khouribga            | - 10 - خريبكة           |
| Laâyoune             | - 11 - العيون           |
| Larache              | - 12 - العرائش          |
| Marrakech            | - 13 - مراكش            |
| Meknès               | - 14 - مكناس            |
| Nador Aroui          | - 15 - الناظور عروي     |
| Nouasser             | - 16 - النواصر          |
| Ouarzazate           | - 17 - ورزازات          |
| Oujda                | - 18 - وجدة             |
| Rabat-Salé           | - 19 - الرباط - سلا     |
| Safi                 | - 20 - أسفي             |
| Settat               | - 21 - سطات             |
| Sidi Slimane         | - 22 - سيدي سليمان      |
| Tanger-Aéroport      | - 23 - طنجة - المطار    |
| Taza                 | - 24 - تازة             |
| Tétouan              | - 25 - تطوان            |





◆  
السكان  
**Population**

◆  
التشغيل  
**Employment**  
◆



## NUMBER OF DISTRICTS AND COMMUNES BY REGION AND PROVINCE (OR PREFECTURE)

Year 2024

## عدد الدوائر والجماعات حسب الجهة والإقليم (أوالعمالة)

سنة 2024

Region Prefecture (or province)	Administrative Unit	عدد الجماعات Number of communes			الدوائر Districts	الجهة العمالة (أوالإقليم)
		Total	Rural	Urban		
<b>Tanger - Tétouan - Al Hoceima</b>	<b>Region</b>	<b>146</b>	<b>129</b>	<b>17</b>	<b>24</b>	<b>الجهة الحسيمة</b>
Al Hoceima	Province	36	31	5	5	إقليم الحسيمة
Chefchaouen	Province	28	27	1	6	إقليم شفشاون
Fahs-Anjra	Province	7	7	-	2	إقليم الفحص - أنجرة
Larache	Province	19	17	2	3	إقليم العرائش
Ouezzane	Province	17	16	1	4	إقليم وزان
Tanger-Assilah	Prefecture	12	9	3	2	عمالة طنجة - أصيلة
Tétouan	Province	22	20	2	2	إقليم تطوان
M'Diq-Fnideq	Prefecture	5	2	3	-	عمالة المضيق - الفينيدق
<b>L'Oriental</b>	<b>Region</b>	<b>124</b>	<b>96</b>	<b>28</b>	<b>21</b>	<b>الجهة الشرقي</b>
Berkane	Province	16	10	6	2	إقليم بركان
Driouch	Province	23	20	3	4	إقليم الدريوش
Figuig	Province	13	11	2	3	إقليم فجيج
Guercif	Province	10	9	1	2	إقليم جرسيف
Jerada	Province	14	11	3	3	إقليم جرادة
Nador	Province	23	16	7	2	إقليم الناظور
Oujda-Angad	Prefecture	11	8	3	2	عمالة وجدة - أنجاد
Taourirt	Province	14	11	3	3	إقليم تاويرت
<b>Fès - Meknès</b>	<b>Region</b>	<b>194</b>	<b>159</b>	<b>35</b>	<b>26</b>	<b>الجهة فاس - مكناس</b>
Meknès	Prefecture	21	15	6	3	عمالة مكناس
Boulemane	Province	21	17	4	4	إقليم بولمان
El Hajeb	Province	16	12	4	3	إقليم الحاجب
Fès	Prefecture	5	2	3	1	عمالة فاس
Ifrane	Province	10	8	2	1	إقليم إفران
Sefrou	Province	23	18	5	3	إقليم صفرو
Taounate	Province	49	44	5	4	إقليم تاوانات
Taza	Province	38	34	4	5	إقليم تازة
Moulay Yacoub	Province	11	9	2	2	إقليم مولاي يعقوب
<b>Rabat - Salé - Kénitra</b>	<b>Region</b>	<b>114</b>	<b>89</b>	<b>25</b>	<b>18</b>	<b>الجهة الرباط - سلا - القنيطرة</b>
Kénitra	Province	23	19	4	5	إقليم القنيطرة
Khémisset	Province	35	31	4	4	إقليم الخميسات
Rabat	Prefecture	2	-	2	-	عمالة الرباط
Salé	Prefecture	4	1	3	-	عمالة سلا
Sidi Kacem	Province	29	24	5	5	إقليم سيدي قاسم
Sidi Slimane	Province	11	9	2	2	إقليم سيدي سليمان
Skhirate-Témara	Prefecture	10	5	5	2	عمالة الصخيرات - تمارة
<b>Béni Mellal - Khénifra</b>	<b>Region</b>	<b>135</b>	<b>119</b>	<b>16</b>	<b>19</b>	<b>الجهة بني ملال - خنيفرة</b>
Azilal	Province	44	42	2	6	إقليم أزيلال
Béni Mellal	Province	22	18	4	4	إقليم بني ملال
Fquih Ben Salah	Province	16	13	3	3	إقليم الفقيه بن صالح
Khénifra	Province	22	20	2	3	إقليم خنيفرة
Khouribga	Province	31	26	5	3	إقليم خريبكة

## NUMBER OF DISTRICTS AND COMMUNES BY REGION AND PROVINCE (OR PREFECTURE) (continued)

Year 2024

عدد الدوائر والجماعات حسب الجهة والإقليم (أو العمالة) (تابع)

سنة 2024

Region Prefecture (or province)	Administrative Unit	عدد الجماعات Number of communes				الجهة العمالة (أو الإقليم)
		المجموع Total	القروية Rural	الحضرية Urban	الدوائر Districts	
<b>Casablanca - Settat</b>	<b>Region</b>	<b>153</b>	<b>116</b>	<b>37</b>	<b>19</b>	<b>الجهة العمالة</b>
Benslimane	Province	15	12	3	2	بنسليمان
Berrechid	Province	22	16	6	3	برشيد
Casablanca	Prefecture	2	-	2	-	الدار البيضاء
El Jadida	Province	27	23	4	4	الجديدة
Médiouna	Province	5	-	5	-	مدونة
Mohammadia	Prefecture	6	2	4	1	المحمدية
Nouaceur	Province	5	-	5	-	النواصر
Settat	Province	46	41	5	5	سطات
Sidi Bennour	Province	25	22	3	4	سيدي بنور
<b>Marrakech - Safi</b>	<b>Region</b>	<b>251</b>	<b>227</b>	<b>24</b>	<b>29</b>	<b>الجهة العمالة</b>
Al Haouz	Province	40	37	3	5	الحوز
Chichaoua	Province	35	33	2	4	شيشاوة
El Kelâa des Sraghna	Province	43	39	4	5	قلعة السراغنة
Essaouira	Province	57	52	5	4	الصويرة
Marrakech	Prefecture	15	12	3	4	مراكش
Rehamna	Province	25	23	2	2	الرحامنة
Safi	Province	25	22	3	3	أسفي
Yousseoufia	Province	11	9	2	2	اليوسيفية
<b>Drâa- Tafilalet</b>	<b>Region</b>	<b>125</b>	<b>108</b>	<b>17</b>	<b>23</b>	<b>الجهة العمالة</b>
Errachidia	Province	29	22	7	5	الرشيدية
Midelt	Province	29	26	3	7	ميدلت
Ouarzazate	Province	17	15	2	2	ورزازات
Tinghir	Province	25	22	3	5	تغنيف
Zagora	Province	25	23	2	4	زاكورة
<b>Souss - Massa</b>	<b>Region</b>	<b>175</b>	<b>152</b>	<b>23</b>	<b>18</b>	<b>الجهة العمالة</b>
Agadir - Ida Ou Tanane	Prefecture	13	12	1	2	أكادير - إدا وتنان
Chtouka - Aït Baha	Province	22	18	4	3	اشتوكة - آيت باها
Inezgane - Aït Melloul	Prefecture	6	2	4	1	إنزكان - آيت ملول
Taroudannt	Province	89	81	8	6	تارودانت
Tata	Province	20	16	4	3	طاطا
Tiznit	Province	25	23	2	3	تيزنيت
<b>Guelmim - Oued Noun</b>	<b>Region</b>	<b>53</b>	<b>44</b>	<b>9</b>	<b>9</b>	<b>الجهة العمالة</b>
Assa-Zag	Province	7	5	2	2	أسا - الزاك
Guelmim	Province	20	18	2	3	كلميم
Sidi Ifni	Province	19	16	3	2	سيدي إفني
Tan-Tan	Province	7	5	2	2	طنطان
<b>Laâyoune - Sakia El Hamra</b>	<b>Region</b>	<b>20</b>	<b>15</b>	<b>5</b>	<b>5</b>	<b>الجهة العمالة</b>
Boujdour	Province	4	3	1	1	بوجدور
Es-Semara	Province	6	5	1	1	السمارة
Laâyoune	Province	5	3	2	1	العيون
Tarfaya	Province	5	4	1	2	طرفاية
<b>Dakhla - Oued Ed-Dahab</b>	<b>Region</b>	<b>13</b>	<b>11</b>	<b>2</b>	<b>4</b>	<b>الجهة العمالة</b>
Aousserd	Province	6	5	1	2	أوسرد
Oued Ed-Dahab	Province	7	6	1	2	وادي الذهب
<b>Total</b>		<b>1 503</b>	<b>1 265</b>	<b>238</b>	<b>215</b>	<b>المجموع</b>



## ADMINISTRATIVE ORGANIZATION FOR MAIN PREFECTURES

## التنظيم الإداري لأهم العمالات

Year 2024

سنة 2024

Prefectures	عدد المقاطعات Number of districts	العمالات
Casablanca <sup>(1)</sup>	16	الدار البيضاء <sup>(1)</sup>
Fès	6	فاس
Marrakech	5	مراكش
Rabat	5	الرباط
Salé	5	سلا
Tanger - Assilah	4	طنجة - أصيلة

(1)The Casablanca prefecture is made up of 8 district prefectures  
Source : Ministry of interior.

(1) تتكون عمالة الدار البيضاء من 8 عمالات المقاطعات  
المصدر : وزارة الداخلية.

## LEGAL POPULATION BY AREA OF RESIDENCE

## السكان القانونيون حسب وسط الإقامة

Year	حضري + قروي Urban + Rural	قروي Rural	حضري Urban	السنة
1960	11 626 470	8 236 857	3 389 613	1960
1971	15 379 259	9 969 534	5 409 725	1971
1982	20 419 555	11 689 156	8 730 399	1982
1994	26 073 717	12 665 882	13 407 835	1994
2004	29 891 708	13 428 074	16 463 634	2004
2014	33 848 242	13 415 803	20 432 439	2014
2024	36 828 330	13 718 222	23 110 108	2024

Source : High Commission For Planning  
(General Censuses of the population and housing).

المصدر : المندوبية السامية للتخطيط،  
(الإحصاءات العامة للسكان والسكنى).

**LEGAL POPULATION BY REGION  
AND PROVINCE (OR PREFECTURE) : Total**  
Year 2024

السكان القانونيون حسب الجهة  
والإقليم (أو العمالة) : المجموع  
سنة 2024

Region Prefecture (or province)	مجموع Total	الأجانب Foreigners	المغاربة Moroccans	الجهة العمالة (أو الإقليم)
<b>Tanger - Tétouan - Al Hoceima</b>	<b>4 030 222</b>	<b>9 677</b>	<b>4 020 545</b>	<b>طنجة - تطوان - الحسيمة</b>
Al Hoceima	371 527	136	371 391	الحسيمة
Chefchaouen	412 713	96	412 617	شفشاون
Fahs-Anjra	100 789	89	100 700	الفحص - أنجرة
Larache	510 211	194	510 017	العرانش
Ouezzane	274 577	77	274 500	وزان
Tanger-Assilah	1 494 413	7 238	1 487 175	طنجة - أصيلة
Tétouan	611 928	1 171	610 757	تطوان
M'Diq-Fnideq	254 064	676	253 388	المضيق - الفنيدق
<b>L'Oriental</b>	<b>2 294 665</b>	<b>3 625</b>	<b>2 291 040</b>	<b>الشرق</b>
Berkane	284 061	523	283 538	بركان
Driouch	188 191	144	188 047	الديرشوش
Figuig	144 451	47	144 404	فجيح
Guercif	215 837	33	215 804	جرسيف
Jerada	103 527	114	103 413	جرادة
Nador	565 987	445	565 542	الناصور
Oujda-Angad	572 454	2 224	570 230	وجدة - أنجاد
Taourirt	220 157	95	220 062	تاويرت
<b>Fès - Meknès</b>	<b>4 467 911</b>	<b>6 729</b>	<b>4 461 182</b>	<b>فاس - مكناس</b>
Meknès	942 945	2 045	940 900	مكناس
Boulemane	205 411	34	205 377	بولمان
El Hajeb	267 156	58	267 098	الحاجب
Fès	1 256 172	3 832	1 252 340	فاس
Ifrane	160 904	204	160 700	إفران
Sefrou	304 748	196	304 552	صفرو
Taounate	612 650	68	612 582	تاوانات
Taza	500 971	127	500 844	تازة
Moulay Yacoub	216 954	165	216 789	مولاي يعقوب
<b>Rabat - Salé - Kénitra</b>	<b>5 132 639</b>	<b>29 233</b>	<b>5 103 406</b>	<b>الرباط - سلا - القنيطرة</b>
Kénitra	1 284 247	2 991	1 281 256	القنيطرة
Khémisset	563 036	291	562 745	الخميسات
Rabat	515 619	14 614	501 005	الرباط
Salé	1 089 554	6 770	1 082 784	سلا
Sidi Kacem	545 509	83	545 426	سيدي قاسم
Sidi Slimane	351 199	53	351 146	سيدي سليمان
Skhirate-Témara	783 475	4 431	779 044	الصخيرات - تمارة
<b>Béni Mellal - Khénifra</b>	<b>2 525 801</b>	<b>1 260</b>	<b>2 524 541</b>	<b>بني ملال - خنيفرة</b>
Azilal	574 112	61	574 051	أزيلال
Béni Mellal	580 327	598	579 729	بني ملال
Fquih Ben Salah	475 977	84	475 893	الفقيه بن صالح
Khénifra	370 240	84	370 156	خنيفرة
Khouribga	525 145	433	524 712	خريبكة

**LEGAL POPULATION BY REGION  
AND PROVINCE (OR PREFECTURE) : Total (Continued)**  
Year 2024

**السكان القانونيون حسب الجهة  
والإقليم (أو العمالة): المجموع (تابع)**  
سنة 2024

Region Prefecture (or province)	مجموع Total	الأجانب Foreigners	المغاربة Moroccans	الجهة العمالة (أو الإقليم)
<b>Casablanca - Settat</b>	<b>7 688 967</b>	<b>60 902</b>	<b>7 628 065</b>	<b>الدار البيضاء - سطات</b>
Benslimane	279 517	749	278 768	بنسليمان
Berrechid	640 657	1 039	639 618	برشيد
Casablanca	3 218 036	45 964	3 172 072	الدار البيضاء
El Jadida	914 367	1 532	912 835	الجديدة
Médiouna	345 787	280	345 507	مدبونة
Mohammadia	514 057	3 106	510 951	المحمدية
Nouaceur	672 324	7 189	665 135	النواصر
Settat	652 292	965	651 327	سطات
Sidi Bennour	451 930	78	451 852	سيدي بنور
<b>Marrakech - Safi</b>	<b>4 892 393</b>	<b>13 893</b>	<b>4 878 500</b>	<b>مراكش - آسفي</b>
Al Haouz	642 815	644	642 171	الحوز
Chichaoua	379 079	147	378 932	شيشاوة
El Kelâa des Sraghna	560 273	198	560 075	قلعة السراغنة
Essaouira	426 719	1 270	425 449	الصويرة
Marrakech	1 571 580	10 876	1 560 704	مراكش
Rehamna	346 108	336	345 772	الرحامنة
Safi	719 671	372	719 299	آسفي
Yousseoufia	246 148	50	246 098	أيوسفية
<b>Drâa - Tafilalet</b>	<b>1 655 623</b>	<b>681</b>	<b>1 654 942</b>	<b>درعة - تافيلالت</b>
Errachidia	427 572	263	427 309	الرشيديّة
Midelt	313 769	142	313 627	ميدلت
Ouarzazate	304 932	172	304 760	ورزازات
Tinghir	323 805	41	323 764	تنغير
Zagora	285 545	63	285 482	زاكورة
<b>Souss - Massa</b>	<b>3 020 431</b>	<b>14 001</b>	<b>3 006 430</b>	<b>سوس - ماسة</b>
Agadir - Ida Ou Tanane	721 431	4 491	716 940	أكادير - إدا وتنان
Chtouka - Aït Baha	493 623	6 798	486 825	اشتوكة - آيت باها
Inezgane - Aït Melloul	636 916	2 035	634 881	إنزكان - آيت ملول
Taroudannt	858 162	489	857 673	تارودانت
Tata	111 757	13	111 744	طاطا
Tiznit	198 542	175	198 367	تيزنيت
<b>Guelmim - Oued Noun</b>	<b>448 685</b>	<b>533</b>	<b>448 152</b>	<b>كلميم - واد نون</b>
Assa - Zag	53 298	9	53 289	آسا - الزاك
Guelmim	196 267	348	195 919	كلميم
Sidi Ifni	104 601	90	104 511	سيدي إفني
Tan - Tan	94 519	86	94 433	طانطان
<b>Laâyoune - Sakia El Hamra</b>	<b>451 028</b>	<b>1 772</b>	<b>449 256</b>	<b>العيون - الساقية الحمراء</b>
Boujdour	65 381	40	65 341	بوجدور
Es-Semara	73 864	51	73 813	السمارة
Laâyoune	295 555	1 659	293 896	العيون
Tarfaya	16 228	22	16 206	طرفاية
<b>Dakhla - Oued Ed-Dahab</b>	<b>219 965</b>	<b>5 846</b>	<b>214 119</b>	<b>الداخلة - وادي الذهب</b>
Aousserd	24 498	133	24 365	أوسرد
Oued Ed-Dahab	195 467	5 713	189 754	وادي الذهب
<b>Total</b>	<b>36 828 330</b>	<b>148 152</b>	<b>36 680 178</b>	<b>المجموع</b>

Source : High Commission For Planning (General Census of the population and housing 2024).

المصدر : المندوبية السامية للتخطيط (الإحصاء العام للسكان والسكنى 2024).



# LEGAL POPULATION BY REGION AND PROVINCE (OR PREFECTURE) : URBAN AREA

Year 2024

السكان القانونيون حسب الجهة  
والإقليم (أو العمالة) : الوسط الحضري  
سنة 2024

Region Prefecture (or province)	مجموع Total	الأجانب Foreigners	المغاربة Moroccans	الجهة العمالة (أو الإقليم)
<b>Tanger - Tétouan - Al Hoceima</b>	<b>2 638 815</b>	<b>9 397</b>	<b>2 629 418</b>	<b>طنجة - تطوان - الحسيمة</b>
Al Hoceima	138 977	131	138 846	الحسيمة
Chefchaouen	62 632	75	62 557	شفشاون
Fahs-Anjra	3 763	-	3 763	الفحص - أنجرة
Larache	275 450	175	275 275	العرائش
Ouezzane	74 526	63	74 463	وزان
Tanger-Assilah	1 402 668	7 168	1 395 500	طنجة - أصيلة
Tétouan	440 054	1 133	438 921	تطوان
M'Diq-Fnideq	240 745	652	240 093	المضيق - الفنيدق
<b>L'Oriental</b>	<b>1 505 714</b>	<b>3 213</b>	<b>1 502 501</b>	<b>الشرق</b>
Berkane	175 510	454	175 056	بركان
Driouch	58 347	7	58 340	الدريوش
Figuig	76 403	40	76 363	فجيج
Guercif	80 703	20	80 683	جرسيف
Jerada	62 722	112	62 610	جرادة
Nador	388 378	400	387 978	الناضور
Oujda-Angad	518 150	2 094	516 056	وجدة - أنجاد
Taourirt	145 501	86	145 415	تاويرت
<b>Fès - Meknès</b>	<b>2 855 366</b>	<b>6 395</b>	<b>2 848 971</b>	<b>فاس - مكناس</b>
Meknès	780 290	1 937	778 353	مكناس
Boulemane	76 063	17	76 046	بولمان
El Hajeb	142 035	45	141 990	الحاجب
Fès	1 231 023	3 822	1 227 201	فاس
Ifrane	88 895	193	88 702	إفران
Sefrou	172 891	147	172 744	صفرو
Taounate	98 078	58	98 020	تاوانات
Taza	212 713	116	212 597	تازة
Moulay Yacoub	53 378	60	53 318	مولاي يعقوب
<b>Rabat - Salé - Kénitra</b>	<b>3 627 178</b>	<b>28 764</b>	<b>3 598 414</b>	<b>الرباط - سلا - القنيطرة</b>
Kénitra	744 099	2 925	741 174	القنيطرة
Khémisset	307 932	233	307 699	الخميسات
Rabat	515 619	14 614	501 005	الرباط
Salé	1 012 670	6 694	1 005 976	سلا
Sidi Kacem	176 091	68	176 023	سيدي قاسم
Sidi Slimane	135 060	43	135 017	سيدي سليمان
Skhirate-Témara	735 707	4 187	731 520	الصخيرات - تمارة
<b>Béni Mellal - Khénifra</b>	<b>1 283 492</b>	<b>1 161</b>	<b>1 282 331</b>	<b>بني ملال - خنيفرة</b>
Azilal	113 211	31	113 180	أزيلال
Béni Mellal	350 703	575	350 128	بني ملال
Fquih Ben Salah	202 338	67	202 271	الفقيه بن صالح
Khénifra	244 643	78	244 565	خنيفرة
Khouribga	372 597	410	372 187	خريبكة

## LEGAL POPULATION BY REGION

AND PROVINCE (OR PREFECTURE) : URBAN AREA (Continued) (تابع) السكان القانونيون حسب الجهة والإقليم (أو العمالة) : الوسط الحضري (2024 سنة)

Year 2024

2024 سنة

Region Prefecture (or province)	مجموع Total	الأجانب Foreigners	المغاربة Moroccans	الجهة العمالة (أو الإقليم)
<b>Casablanca- Settat</b>	<b>5 633 748</b>	<b>59 888</b>	<b>5 573 860</b>	<b>الدار البيضاء - سطات</b>
Benslimane	152 178	690	151 488	بنسليمان
Berrechid	405 860	936	404 924	برشيد
Casablanca	3 218 036	45 964	3 172 072	الدار البيضاء
El Jadida	376 148	1 253	374 895	الجديدة
Médiouna	173 968	136	173 832	مديونة
Mohammadia	397 315	3 059	394 256	المحمدية
Nouaceur	572 840	6 862	565 978	النواصر
Settat	247 089	919	246 170	سطات
Sidi Bennour	90 314	69	90 245	سيدي بنور
<b>Marrakech - Safi</b>	<b>2 248 954</b>	<b>11 581</b>	<b>2 237 373</b>	<b>مراكش - آسفي</b>
Al Haouz	132 875	65	132 810	الحوز
Chichaoua	84 361	138	84 223	شيشاوة
El Kelâa des Sraghna	177 696	183	177 513	قلعة السراغنة
Essaouira	115 467	876	114 591	الصويرة
Marrakech	1 134 473	9 634	1 124 839	مراكش
Rehamna	133 645	312	133 333	الرحامنة
Safi	369 861	325	369 536	آسفي
Youssefouia	100 576	48	100 528	اليوسفية
<b>Drâa- Tafilalet</b>	<b>607 724</b>	<b>494</b>	<b>607 230</b>	<b>درعة - تافيلالت</b>
Errachidia	199 190	186	199 004	الرشيدية
Midelt	145 700	126	145 574	ميدلت
Quarzazate	129 527	116	129 411	ورزازات
Tinghir	79 824	27	79 797	تنغير
Zagora	53 483	39	53 444	زاكورة
<b>Souss - Massa</b>	<b>1 816 102</b>	<b>11 721</b>	<b>1 804 381</b>	<b>سوس - ماسة</b>
Agadir-Ida Ou Tanane	628 004	4 391	623 613	أكادير - إدا وتنان
Chtouka-Aït Baha	172 143	4 929	167 214	اشتوكة - آيت باها
Inezgane-Aït Melloul	605 684	2 030	603 654	إنزكان - آيت ملول
Taroudannt	277 865	258	277 607	تارودانت
Tata	39 687	6	39 681	طاطا
Tiznit	92 719	107	92 612	تيزنيت
<b>Guelmim - Oued Noun</b>	<b>299 543</b>	<b>411</b>	<b>299 132</b>	<b>كلميم - واد نون</b>
Assa-Zag	20 357	4	20 353	آسا - الزاك
Guelmim	153 238	286	152 952	كلميم
Sidi Ifni	35 556	84	35 472	سيدي إفني
Tan-Tan	90 392	37	90 355	طانطان
<b>Laâyoune - Sakia El Hamra</b>	<b>416 636</b>	<b>1 702</b>	<b>414 934</b>	<b>العيون - الساقية الحمراء</b>
Boujdour	57 360	31	57 329	بوجدور
Es-Semara	56 607	35	56 572	السمارة
Laâyoune	291 639	1 632	290 007	العيون
Tarfaya	11 030	4	11 026	طرفاية
<b>Dakhla - Oued Ed-Dahab</b>	<b>176 836</b>	<b>5 382</b>	<b>171 454</b>	<b>الدخلة - وادي الذهب</b>
Aousserd	11 373	11	11 362	أوسرد
Oued Ed-Dahab	165 463	5 371	160 092	وادي الذهب
<b>Total</b>	<b>23 110 108</b>	<b>140 109</b>	<b>22 969 999</b>	<b>المجموع</b>

**LEGAL POPULATION BY REGION  
AND PROVINCE (OR PREFECTURE) : RURAL AREA**  
Year 2024

السكان القانونيون حسب الجهة  
والإقليم (أو العمالة) : الوسط القروي  
سنة 2024

Region Prefecture (or province)	مجموع Total	الأجانب Foreigners	المغاربة Moroccans	الجهة العمالة (أو الإقليم)
<b>Tanger - Tétouan - Al Hoceima</b>	<b>1 391 407</b>	<b>280</b>	<b>1 391 127</b>	<b>طنجة - تطوان - الحسيمة</b>
Al Hoceima	232 550	5	232 545	الحسيمة
Chefchaouen	350 081	21	350 060	شفشاون
Fahs-Anjra	97 026	89	96 937	الفحص - أنجرة
Larache	234 761	19	234 742	العرائش
Ouezzane	200 051	14	200 037	وزان
Tanger-Assilah	91 745	70	91 675	طنجة - أصيلة
Tétouan	171 874	38	171 836	تطوان
M'Diq-Fnideq	13 319	24	13 295	المضيق - الفنيدق
<b>L'Oriental</b>	<b>788 951</b>	<b>412</b>	<b>788 539</b>	<b>الشرق</b>
Berkane	108 551	69	108 482	بركان
Driouch	129 844	137	129 707	الدريوش
Figuig	68 048	7	68 041	فجيح
Guercif	135 134	13	135 121	جرسيف
Jerada	40 805	2	40 803	جرادة
Nador	177 609	45	177 564	الناضور
Oujda-Angad	54 304	130	54 174	وجدة - أنجاد
Taourirt	74 656	9	74 647	تاويرت
<b>Fès - Meknès</b>	<b>1 612 545</b>	<b>334</b>	<b>1 612 211</b>	<b>فاس - مكناس</b>
Meknès	162 655	108	162 547	مكناس
Boulemane	129 348	17	129 331	بولمان
El Hajeb	125 121	13	125 108	الحاجب
Fès	25 149	10	25 139	فاس
Ifrane	72 009	11	71 998	إفران
Sefrou	131 857	49	131 808	صفرو
Taounate	514 572	10	514 562	تاوانات
Taza	288 258	11	288 247	تازة
Moulay Yacoub	163 576	105	163 471	مولاي يعقوب
<b>Rabat - Salé - Kénitra</b>	<b>1 505 461</b>	<b>469</b>	<b>1 504 992</b>	<b>الرباط - سلا - القنيطرة</b>
Kénitra	540 148	66	540 082	القنيطرة
Khémisset	255 104	58	255 046	الخميسات
Rabat	-	-	-	الرباط
Salé	76 884	76	76 808	سلا
Sidi Kacem	369 418	15	369 403	سيدي قاسم
Sidi Slimane	216 139	10	216 129	سيدي سليمان
Skhirate-Témara	47 768	244	47 524	الصخيرات - تمارة
<b>Béni Mellal - Khénifra</b>	<b>1 242 309</b>	<b>99</b>	<b>1 242 210</b>	<b>بني ملال - خنيفرة</b>
Azilal	460 901	30	460 871	آزيلال
Béni Mellal	229 624	23	229 601	بني ملال
Fquih Ben Salah	273 639	17	273 622	الفقيه بن صالح
Khénifra	125 597	6	125 591	خنيفرة
Khouribga	152 548	23	152 525	خريبكة

**LEGAL POPULATION BY REGION AND PROVINCE  
(OR PREFECTURE) RURAL AREA (continued)**

Year 2024

السكان القانونيون حسب الجهة والإقليم  
(أو العمالة) : الوسط القروي (تابع)  
سنة 2024

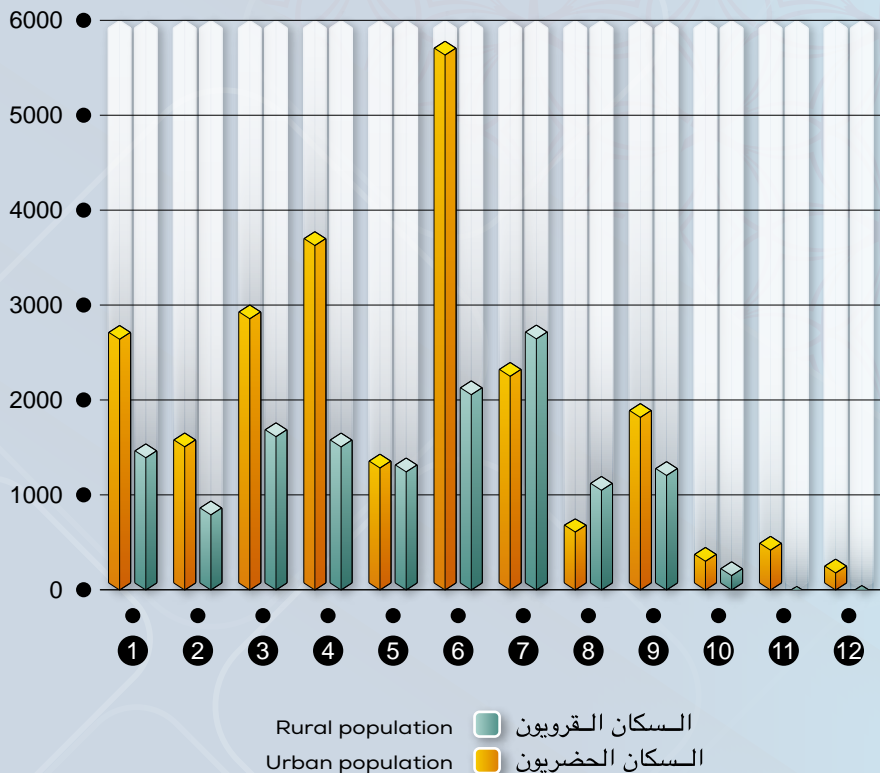
Region Prefecture (or province)	مجموع Total	الأجانب Foreigners	المغاربة Moroccans	الجهة العمالة (أو الإقليم)
<b>Casablanca - Settat</b>	<b>2 055 219</b>	<b>1 014</b>	<b>2 054 205</b>	<b>الدار البيضاء - سطات</b>
Benslimane	127 339	59	127 280	بنسليمان
Berrechid	234 797	103	234 694	برشيد
Casablanca	-	-	-	الدار البيضاء
El Jadida	538 219	279	537 940	الجديدة
Médiouna	171 819	144	171 675	مديونة
Mohammadia	116 742	47	116 695	المحمدية
Nouaceur	99 484	327	99 157	النواصر
Settat	405 203	46	405 157	سطات
Sidi Bennour	361 616	9	361 607	سيدي بنور
<b>Marrakech - Safi</b>	<b>2 643 439</b>	<b>2 312</b>	<b>2 641 127</b>	<b>مراكش - آسفي</b>
Al Haouz	509 940	579	509 361	الحوز
Chichaoua	294 718	9	294 709	شيشاوة
El Kelâa des Sraghna	382 577	15	382 562	قلعة السراغنة
Essaouira	311 252	394	310 858	الصويرة
Marrakech	437 107	1 242	435 865	مراكش
Rehamna	212 463	24	212 439	الرحامنة
Safi	349 810	47	349 763	آسفي
Yousseoufia	145 572	2	145 570	اليوسفية
<b>Drâa - Tafilalet</b>	<b>1 047 899</b>	<b>187</b>	<b>1 047 712</b>	<b>درعة - تافيلالت</b>
Errachidia	228 382	77	228 305	الرشيدية
Midelt	168 069	16	168 053	ميدلت
Ouarzazate	175 405	56	175 349	ورزازات
Tinghir	243 981	14	243 967	تنغير
Zagora	232 062	24	232 038	زاكورة
<b>Souss - Massa</b>	<b>1 204 329</b>	<b>2 280</b>	<b>1 202 049</b>	<b>سوس - ماسة</b>
Agadir - Ida Ou Tanane	93 427	100	93 327	أكادير - إدا وتنان
Chtouka - Aït Baha	321 480	1 869	319 611	اشمكة - أيت باها
Inezgane - Aït Melloul	31 232	5	31 227	إنزكان - أيت ملول
Taroudannt	580 297	231	580 066	تارودانت
Tata	72 070	7	72 063	طاطا
Tiznit	105 823	68	105 755	تيزنيت
<b>Guelmim - Oued Noun</b>	<b>149 142</b>	<b>122</b>	<b>149 020</b>	<b>كلميم - واد نون</b>
Assa - Zag	32 941	5	32 936	آسا - الزاك
Guelmim	43 029	62	42 967	كلميم
Sidi Ifni	69 045	6	69 039	سيدي إفني
Tan-Tan	4 127	49	4 078	طانطان
<b>Laâyoune - Sakia El Hamra</b>	<b>34 392</b>	<b>70</b>	<b>34 322</b>	<b>العيون - الساقية الحمراء</b>
Boujdour	8 021	9	8 012	بوجدور
Es-Semara	17 257	16	17 241	السمارة
Laâyoune	3 916	27	3 889	العيون
Tarfaya	5 198	18	5 180	طرفاية
<b>Dakhla - Oued Ed-Dahab</b>	<b>43 129</b>	<b>464</b>	<b>42 665</b>	<b>الداخلة - وادي الذهب</b>
Aousserd	13 125	122	13 003	أوسرد
Oued Ed-Dahab	30 004	342	29 662	وادي الذهب
<b>Total</b>	<b>13 718 222</b>	<b>8 043</b>	<b>13 710 179</b>	<b>المجموع</b>



# توزيع السكان القانونيون حسب الجهات ووسط الإقامة (سنة 2024)

## BREAKDOWN POPULATION BY REGION AND AREA OF RESIDENCE (year 2024)

(in thousands) (بالآلاف)



- Tanger - Tétouan - Al Hoceima - ① - طنجة - تطوان - الحسيمة
- L'Oriental - ② - الشرق
- Fès - Meknès - ③ - فاس - مكناس
- Rabat - Salé - Kénitra - ④ - الرباط - سلا - القنيطرة
- Béni Mellal - Khénifra - ⑤ - بني ملال - خنيفرة
- Casablanca - Settat - ⑥ - الدار البيضاء - سطات
- Marrakech - Safi - ⑦ - مراكش - آسفي
- Drâa - Tafilalet - ⑧ - درعة - تافيلالت
- Souss - Massa - ⑨ - سوس - ماسة
- Guelmim - Oued Noun - ⑩ - كلميم - واد نون
- Laâyoune - Sakia El Hamra - ⑪ - العيون - الساقية الحمراء
- Dakhla - Oued Ed-Dahab - ⑫ - الداخلة - وادي الذهب

## NUMBER OF HOUSEHOLDS BY AREA OF RESIDENCE AND PROVINCE (OR PREFECTURE)

Year 2024

## عدد الأسر حسب وسط الإقامة والإقليم (أو العمالة)

سنة 2024

Region Prefecture (or province)	مجموع Total	قروي Rural	حضري Urban	الجهة العمالة (أو الإقليم)
<b>Tanger - Tétouan - Al Hoceima</b>	<b>1 048 860</b>	<b>320 094</b>	<b>728 766</b>	<b>طنجة - تطوان - الحسيمة</b>
Al Hoceima	89 181	52 398	36 783	الحسيمة
Chefchaouen	90 956	74 345	16 611	شفشاون
Fahs-Anjra	25 160	24 261	899	الفحص - أنجرة
Larache	124 642	51 681	72 961	العراش
Ouezzane	74 896	53 844	21 052	وزان
Tanger-Assilah	418 844	21 318	397 526	طنجة - أصيلة
Tétouan	157 384	38 895	118 489	تطوان
M'Diq-Fnideq	67 797	3 352	64 445	المضيق - الفنيدق
<b>L'Oriental</b>	<b>575 015</b>	<b>184 892</b>	<b>390 123</b>	<b>الشرق</b>
Berkane	75 643	27 986	47 657	بركان
Driouch	48 849	33 478	15 371	الدريوش
Figuig	34 105	15 608	18 497	فجيج
Guercif	47 538	28 953	18 585	جرسيف
Jerada	23 833	8 470	15 363	جرادة
Nador	146 090	43 040	103 050	الناصور
Oujda-Angad	148 929	11 747	137 182	وجدة - أنجاد
Taourirt	50 028	15 610	34 418	تاويرت
<b>Fès - Meknès</b>	<b>1 135 717</b>	<b>379 998</b>	<b>755 719</b>	<b>فاس - مكناس</b>
Meknès	248 296	36 605	211 691	مكناس
Boulemane	48 509	29 490	19 019	بولمان
El Hajeb	66 258	29 992	36 266	الحاجب
Fès	329 286	5 527	323 759	فاس
Ifrane	42 684	17 568	25 116	إفران
Sefrou	81 262	33 439	47 823	صفرو
Taounate	147 051	122 704	24 347	تاوانات
Taza	126 023	69 299	56 724	تازة
Moulay Yacoub	46 348	35 374	10 974	مولاي يعقوب
<b>Rabat - Salé - Kénitra</b>	<b>1 301 492</b>	<b>316 842</b>	<b>984 650</b>	<b>الرباط - سلا - القنيطرة</b>
Kénitra	300 046	103 232	196 814	القنيطرة
Khémisset	146 516	63 672	82 844	الخميسات
Rabat	157 183	-	157 183	الرباط
Salé	290 311	17 773	272 538	سلا
Sidi Kacem	122 538	77 878	44 660	سيدي قاسم
Sidi Slimane	76 582	43 718	32 864	سيدي سليمان
Skhirate-Témara	208 316	10 569	197 747	الصخيرات - تمارة
<b>Béni Mellal - Khénifra</b>	<b>616 566</b>	<b>278 007</b>	<b>338 559</b>	<b>بني ملال - خنيفرة</b>
Azilal	121 842	94 259	27 583	أزيلال
Béni Mellal	150 397	54 894	95 503	بني ملال
Fquih Ben Salah	111 668	61 580	50 088	الفيقي بن صالح
Khénifra	100 159	31 265	68 894	خنيفرة
Khouribga	132 500	36 009	96 491	خريبكة

## NUMBER OF HOUSEHOLDS BY AREA OF RESIDENCE AND PROVINCE (OR PREFECTURE) (continued)

Year 2024

عدد الأسر حسب وسط الإقامة  
والإقليم (أو العمالة) (تابع)

سنة 2024

Region Prefecture (or province)	مجموع Total	قروي Rural	حضري Urban	الجهة العمالة (أو الإقليم)
<b>Casablanca- Settat</b>	<b>2 021 032</b>	<b>466 327</b>	<b>1 554 705</b>	<b>الدار البيضاء - سطات</b>
Benslimane	69 353	28 805	40 548	بنسليمان
Berrechid	160 957	54 391	106 566	برشيد
Casablanca	909 829	-	909 829	الدار البيضاء
El Jadida	221 678	118 337	103 341	الجديدة
Médiouna	88 190	43 582	44 608	مديونة
Mohammadia	137 265	29 128	108 137	المحمدية
Nouaceur	183 539	27 312	156 227	النواصر
Settat	148 224	85 032	63 192	سطات
Sidi Bennour	101 997	79 740	22 257	سيدي بنور
<b>Marrakech - Safi</b>	<b>1 185 865</b>	<b>604 307</b>	<b>581 558</b>	<b>مراكش - أسفي</b>
Al Haouz	147 971	116 030	31 941	الحوز
Chichaoua	92 262	71 517	20 745	شيشاوة
El Kelâa des Sraghna	125 161	83 048	42 113	قلعة السراغنة
Essaouira	111 602	78 363	33 239	الصويرة
Marrakech	402 389	101 879	300 510	مراكش
Rehamna	76 166	44 619	31 547	الرحامنة
Safi	175 259	78 307	96 952	أسفي
Yousseoufia	55 055	30 544	24 511	اليوسفية
<b>Drâa- Tafilalet</b>	<b>338 977</b>	<b>199 322</b>	<b>139 655</b>	<b>درعة - تافيلالت</b>
Errachidia	90 107	45 098	45 009	الرشيدية
Midelt	73 708	36 030	37 678	ميدلت
Quarzazate	66 420	37 124	29 296	ورزازات
Tinghir	62 123	44 603	17 520	تنغير
Zagora	46 619	36 467	10 152	زاكورة
<b>Souss - Massa</b>	<b>785 208</b>	<b>308 486</b>	<b>476 722</b>	<b>سوس - ماسة</b>
Agadir-Ida-Ou-Tanane	197 248	23 763	173 485	أكادير إدا وتنان
Chtouka-Aït Baha	133 727	87 179	46 548	اشتوكة آيت باها
Inezgane-Aït Melloul	161 551	7 810	153 741	إنزكان آيت ملول
Taroudannt	209 341	140 853	68 488	تارودانت
Tata	25 530	16 779	8 751	طاطا
Tiznit	57 811	32 102	25 709	تيزنيت
<b>Guelmim - Oued Noun</b>	<b>105 394</b>	<b>31 674</b>	<b>73 720</b>	<b>كلميم - واد نون</b>
Assa-Zag	6 297	1 717	4 580	آسا - الزاك
Guelmim	47 250	10 581	36 669	كلميم
Sidi Ifni	28 539	18 582	9 957	سيدي إفني
Tan-Tan	23 308	794	22 514	طانطان
<b>Laâyoune - Sakia El Hamra</b>	<b>106 751</b>	<b>3 898</b>	<b>102 853</b>	<b>العيون - الساقية الحمراء</b>
Boujdour	14 429	614	13 815	بوجدور
Es-Semara	14 128	398	13 730	السمارة
Laâyoune	73 866	1 280	72 586	العيون
Tarfaya	4 328	1 606	2 722	طرفاية
<b>Dakhla - Oued Ed-Dahab</b>	<b>54 161</b>	<b>7 261</b>	<b>46 900</b>	<b>الدخلة - وادي الذهب</b>
Aousserd	2 421	922	1 499	أوسرد
Oued Ed-Dahab	51 740	6 339	45 401	وادي الذهب
<b>Total</b>	<b>9 275 038</b>	<b>3 101 108</b>	<b>6 173 930</b>	<b>المجموع</b>

**URBAN POPULATION BY GENDER  
AND AGE GROUP (in thousands)**  
Year 2024

**السكان الحضريون حسب الجنس  
وفئة السن (بالآلاف)**  
سنة 2024

Age Groups	المجموع Total	الإناث Females	الذكور Males	فئات السن
0 - 4 years	1 626	784	841	من 0 إلى 4 سنة
5 - 9 years	1 984	960	1 024	من 5 إلى 9 سنة
10 - 14 years	2 072	1 005	1 068	من 10 إلى 14 سنة
15 - 19 years	1 796	883	913	من 15 إلى 19 سنة
20 - 24 years	1 711	887	824	من 20 إلى 24 سنة
25 - 29 years	1 629	860	769	من 25 إلى 29 سنة
30 - 34 years	1 713	892	820	من 30 إلى 34 سنة
35 - 39 years	1 642	848	794	من 35 إلى 39 سنة
40 - 44 years	1 619	832	787	من 40 إلى 44 سنة
45 - 49 years	1 445	750	696	من 45 إلى 49 سنة
50 - 54 years	1 340	686	654	من 50 إلى 54 سنة
55 - 59 years	1 138	589	549	من 55 إلى 59 سنة
60 - 64 years	1 131	582	549	من 60 إلى 64 سنة
65 - 69 years	817	404	414	من 65 إلى 69 سنة
70 - 74 years	592	291	301	من 70 إلى 74 سنة
75 - 79 years	291	154	137	من 75 إلى 79 سنة
80 year and above	374	214	159	80 سنة فأكثر
<b>Total</b>	<b>22 921</b>	<b>11 623</b>	<b>11 298</b>	<b>المجموع</b>

**RURAL POPULATION BY GENDER  
AND AGE GROUP (in thousands)**  
Year 2024

**السكان القرويون حسب الجنس  
وفئة السن (بالآلاف)**  
سنة 2024

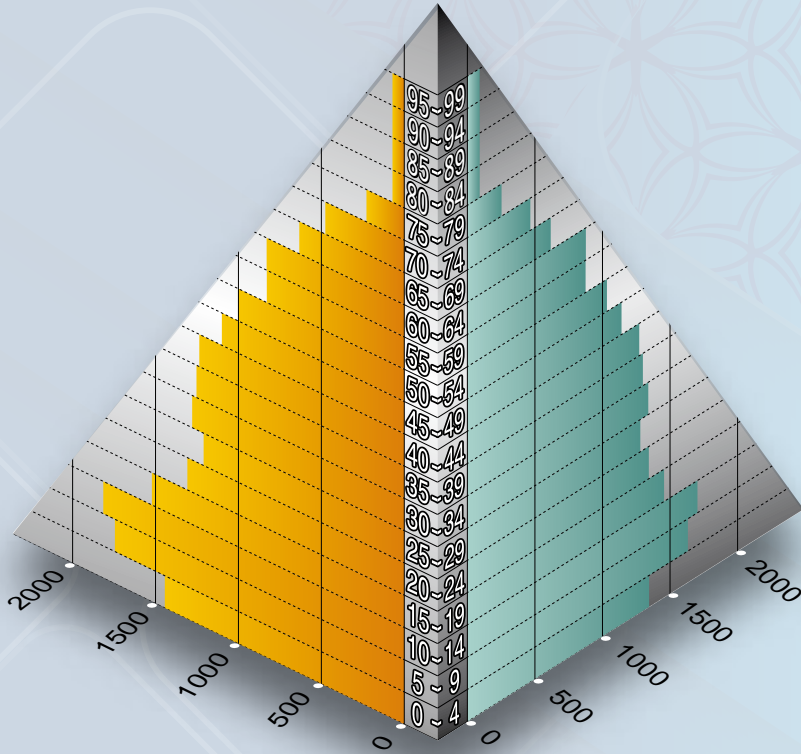
Age Groups	المجموع Total	الإناث Females	الذكور Males	فئات السن
0 - 4 years	1 163	560	603	من 0 إلى 4 سنة
5 - 9 years	1 393	672	721	من 5 إلى 9 سنة
10 - 14 years	1 446	698	747	من 10 إلى 14 سنة
15 - 19 years	1 182	572	609	من 15 إلى 19 سنة
20 - 24 years	940	456	484	من 20 إلى 24 سنة
25 - 29 years	861	420	441	من 25 إلى 29 سنة
30 - 34 years	906	447	458	من 30 إلى 34 سنة
35 - 39 years	910	452	458	من 35 إلى 39 سنة
40 - 44 years	890	440	450	من 40 إلى 44 سنة
45 - 49 years	796	391	404	من 45 إلى 49 سنة
50 - 54 years	695	347	349	من 50 إلى 54 سنة
55 - 59 years	566	286	281	من 55 إلى 59 سنة
60 - 64 years	575	295	281	من 60 إلى 64 سنة
65 - 69 years	433	213	220	من 65 إلى 69 سنة
70 - 74 years	350	175	175	من 70 إلى 74 سنة
75 - 79 years	190	99	91	من 75 إلى 79 سنة
80 years and above	273	149	125	80 سنة فأكثر
<b>Total</b>	<b>13 569</b>	<b>6 672</b>	<b>6 898</b>	<b>المجموع</b>



# هرم الأعمار (سنة 2024)

## AGE PYRAMID (Year 2024)

(In thousands) (بالآلاف)



Female الإناث  
Male الذكور

## ACTIVITY RATE BY GENDER AND AGE GROUP

Urban + Rural (in %)

Year 2024

معدل النشاط حسب الجنس وفئة السن :

حضري + قروي (ب. %)

سنة 2024

Age Groups	المجموع Total	الإناث Females	الذكور Males	فئات السن
15 - 19 years	9.8	3.1	15.9	من 15 إلى 19 سنة
20 - 24 years	41.1	23.8	59.0	من 20 إلى 24 سنة
25 - 29 years	61.9	34.1	89.3	من 25 إلى 29 سنة
30 - 34 years	59.2	26.2	92.9	من 30 إلى 34 سنة
35 - 39 years	58.3	24.5	94.1	من 35 إلى 39 سنة
40 - 44 years	58.2	23.0	94.4	من 40 إلى 44 سنة
45 - 49 years	57.0	23.0	94.0	من 45 إلى 49 سنة
50 - 54 years	55.3	21.2	90.4	من 50 إلى 54 سنة
55 - 59 years	50.2	19.7	83.0	من 55 إلى 59 سنة
60 years and above	21.0	7.7	35.3	60 سنة فأكثر
<b>15 years and above</b>	<b>43.5</b>	<b>19.1</b>	<b>68.6</b>	<b>15 سنة فأكثر</b>

## UNEMPLOYMENT RATE BY GENDER AND AGE GROUP

Urban + Rural (in %)

Year 2024

معدل البطالة حسب الجنس وفئة السن

حضري + قروي (ب. %)

سنة 2024

Age Groups	المجموع Total	الإناث Females	الذكور Males	فئات السن
15 - 24 years	36.7	50.2	31.9	من 15 إلى 24 سنة
25 - 34 years	21.0	29.6	18.2	من 25 إلى 34 سنة
35 - 44 years	7.6	9.8	7.0	من 35 إلى 44 سنة
45 years and above	4.0	4.1	4.0	45 سنة فأكثر
<b>15 years and above</b>	<b>13.3</b>	<b>19.4</b>	<b>11.6</b>	<b>15 سنة فأكثر</b>

## EMPLOYED POPULATION BY BRANCH OF ECONOMIC ACTIVITY : Urban + Rural (in %)<sup>(1)</sup>

Year 2024

السكان النشيطون المشتغلون حسب فروع النشاط

الإقتصادي : حضري + قروي (ب. %)<sup>(1)</sup>

سنة 2024

Branches of Activity	(%)	فروع النشاط
Agriculture, forestry and fisheries	26.3	الزراعة والغابة والصيد
Industry (including handicraft)	12.6	الصناعة (بما في ذلك الصناعة التقليدية)
Construction	11.6	البناء
Trade	15.5	التجارة
Transport, storges and communications	5.8	النقل والمستودعات والمواصلات
Repairs	2.1	إصلاحات
Public administrations	5.2	الإدارات العمومية
Education, Health and Social Works		التعليم، الصحة، الأعمال الاجتماعية،
Social services provided to collectivity	6.5	الخدمات الاجتماعية المقدمة للجماعة
Other services	14.3	خدمات أخرى
Undetermined activities	0.1	أنشطة غير محددة
<b>Total</b>	<b>100.0</b>	<b>المجموع</b>

(1) Population aged 15 years and above.

Source : High Commission For Planning (National survey on Employment).

(1) السكان البالغون 15 سنة فأكثر.

المصدر : المندوبية السامية للتخطيط (البحث الوطني حول التشغيل).

## ACTIVITY RATE BY GENDER AND REGION

Urban + Rural (in %)<sup>(1)</sup>

Year 2024

معدل النشاط حسب الجنس والجهة

حضري + قروي (ب %)<sup>(1)</sup>

سنة 2024

Regions	المجموع Total	الإناث Females	الذكور Males	الجهات
Tanger - Tétouan - Al Hoceima	48.3	25.0	71.0	طنجة - تطوان - الحسيمة
L'Oriental	40.1	13.9	67.8	الشرق
Fès - Meknès	41.7	18.3	66.3	فاس - مكناس
Rabat - Salé - Kénitra	43.4	20.4	67.3	الرباط - سلا - القنيطرة
Béni Mellal - Khénifra	39.7	12.9	68.4	بني ملال - خنيفرة
Casablanca - Settat	46.0	23.3	69.4	الدار البيضاء - سطات
Marrakech - Safi	43.8	16.0	71.1	مراكش - آسفي
Drâa - Tafilalet	40.8	20.1	62.8	درعة - تافيلالت
Souss - Massa	40.3	14.6	67.5	سوس - ماسة
Régions du Sud	45.7	16.0	72.6	الأقاليم الجنوبية
<b>Total</b>	<b>43.5</b>	<b>19.1</b>	<b>68.6</b>	<b>المجموع</b>

## UNEMPLOYMENT RATE BY GENDER AND REGION

Urban + Rural (in %)<sup>(1)</sup>

Year 2024

معدل البطالة حسب الجنس والجهة

حضري + قروي (ب %)<sup>(1)</sup>

سنة 2024

Regions	المجموع Total	الإناث Females	الذكور Males	الجهات
Tanger - Tétouan - Al Hoceima	10.2	13.3	9.2	طنجة - تطوان - الحسيمة
L'Oriental	20.9	32.1	18.5	الشرق
Fès - Meknès	14.4	21.2	12.5	فاس - مكناس
Rabat - Salé - Kénitra	12.6	20.5	10.1	الرباط - سلا - القنيطرة
Béni Mellal - Khénifra	12.5	16.2	11.8	بني ملال - خنيفرة
Casablanca - Settat	15.0	18.2	13.8	الدار البيضاء - سطات
Marrakech - Safi	8.9	15.1	7.6	مراكش - آسفي
Drâa - Tafilalet	10.7	13.6	9.8	درعة - تافيلالت
Souss - Massa	12.3	23.0	9.8	سوس - ماسة
Régions du Sud	22.2	54.9	15.6	الأقاليم الجنوبية
<b>Total</b>	<b>13.3</b>	<b>19.4</b>	<b>11.6</b>	<b>المجموع</b>

(1) Population aged 15 years and above.

Source : High Commission For Planning (National survey on Employment).

(1) السكان البالغون 15 سنة فأكثر.

المصادر : المندوبية السامية للتخطيط (البحث الوطني حول التشغيل).

## ACTIVITY RATE BY GENDER AND AGE GROUP

Urban area (in %)

Year 2024

معدل النشاط حسب الجنس وفئة السن  
الوسط الحضري (ب %)

سنة 2024

Age Groups	المجموع Total	الإناث Females	الذكور Males	فئات السن
15 - 19 years	6.6	2.6	10.5	من 15 إلى 19 سنة
20 - 24 years	39.7	27.3	52.6	من 20 إلى 24 سنة
25 - 29 years	63.2	39.5	88.2	من 25 إلى 29 سنة
30 - 34 years	59.0	28.7	92.5	من 30 إلى 34 سنة
35 - 39 years	57.6	25.0	93.5	من 35 إلى 39 سنة
40 - 44 years	56.4	21.8	93.6	من 40 إلى 44 سنة
45 - 49 years	54.6	20.7	93.6	من 45 إلى 49 سنة
50 - 54 years	52.1	17.9	88.8	من 50 إلى 54 سنة
55 - 59 years	46.4	15.6	80.1	من 55 إلى 59 سنة
60 years and above	15.0	4.0	26.5	60 سنة فأكثر
<b>15 Years and above</b>	<b>42.0</b>	<b>19.2</b>	<b>66.4</b>	<b>15 سنة فأكثر</b>

## UNEMPLOYMENT RATE BY GENDER AND AGE GROUP

Urban area (in %)

Year 2024

معدل البطالة حسب الجنس وفئة السن  
الوسط الحضري (ب %)

سنة 2024

Age Groups	المجموع Total	الإناث Females	الذكور Males	فئات السن
15 - 24 years	48.4	59.4	43.2	من 15 إلى 24 سنة
25 - 34 years	26.2	33.6	23.2	من 25 إلى 34 سنة
35 - 44 years	9.5	13.2	8.5	من 35 إلى 44 سنة
45 years and above	5.1	6.6	4.8	45 سنة فأكثر
<b>15 years and above</b>	<b>16.9</b>	<b>25.3</b>	<b>14.3</b>	<b>15 سنة فأكثر</b>

## EMPLOYED POPULATION BY BRANCH OF ECONOMIC ACTIVITY : Urban area (in %)<sup>(1)</sup>

Year 2024

السكان النشيطون المشغولون حسب فروع النشاط  
الإقتصادي : الوسط الحضري (ب %)<sup>(1)</sup>

سنة 2024

Branches of activity	(%)	فروع النشاط
Agriculture, forestry and fisheries	4.5	الزراعة والغابة والصيد
Industry (including handicraft)	16.9	الصناعة (بما في ذلك الصناعة التقليدية)
Construction	11.5	البناء
Trade	20.5	التجارة
Transport, storages and communications	7.4	النقل والمستودعات والمواصلات
Repairs	2.7	إصلاحات
Public administrations	6.9	الإدارات العمومية
Education, Health and Social Works		التعليم، الصحة، الأعمال الاجتماعية
Social services provided to collectivity	9.3	الخدمات الاجتماعية المقدمة للجماعة
Other services	20.2	خدمات أخرى
Undetermined activities	0.1	أنشطة غير محددة
<b>Total</b>	<b>100.0</b>	<b>المجموع</b>

(1) Population aged 15 years and above.

Source : High Commission For Planning (National survey on Employment).

(1) السكان البالغون 15 سنة فأكثر.

المصدر : المندوبية السامية للتخطيط (البحث الوطني حول التشغيل).



## ACTIVITY RATE BY GENDER AND REGION

Urban area (in %)<sup>(1)</sup>

Year 2024

معدل النشاط حسب الجنس والجهة

الوسط الحضري (ب %)<sup>(1)</sup>

سنة 2024

Regions	المجموع Total	الإناث Females	الذكور Males	الجهات
Tanger - Tétouan - Al Hoceima	44.4	20.4	68.7	طنجة - تطوان - الحسيمة
L'Oriental	39.6	14.9	66.3	الشرق
Fès - Meknès	40.0	18.1	63.8	فاس - مكناس
Rabat - Salé - Kénitra	41.9	21.3	64.1	الرباط - سلا - القنيطرة
Béni Mellal - Khénifra	36.1	10.4	65.5	بني ملال - خنيفرة
Casablanca - Settat	44.2	22.9	67.0	الدار البيضاء - سطات
Marrakech - Safi	42.3	18.8	67.5	مراكش - آسفي
Drâa - Tafilalet	37.4	13.7	63.2	درعة - تافيلالت
Souss - Massa	42.2	17.2	67.8	سوس - ماسة
Régions du Sud	44.2	16.6	70.8	الأقاليم الجنوبية
<b>Total</b>	<b>42.0</b>	<b>19.2</b>	<b>66.4</b>	<b>المجموع</b>

## UNEMPLOYMENT RATE BY GENDER AND REGION

Urban area (in %)<sup>(1)</sup>

Year 2024

معدل البطالة حسب الجنس والجهة

الوسط الحضري (ب %)<sup>(1)</sup>

سنة 2024

Regions	المجموع Total	الإناث Females	الذكور Males	الجهات
Tanger - Tétouan - Al Hoceima	14.3	21.7	12.1	طنجة - تطوان - الحسيمة
L'Oriental	22.5	36.0	19.3	الشرق
Fès - Meknès	18.5	27.8	15.6	فاس - مكناس
Rabat - Salé - Kénitra	15.3	23.7	12.2	الرباط - سلا - القنيطرة
Béni Mellal - Khénifra	17.2	27.6	15.3	بني ملال - خنيفرة
Casablanca - Settat	17.5	21.3	16.1	الدار البيضاء - سطات
Marrakech - Safi	13.2	21.9	10.6	مراكش - آسفي
Drâa - Tafilalet	14.9	32.1	10.8	درعة - تافيلالت
Souss - Massa	14.6	26.5	11.5	سوس - ماسة
Régions du Sud	25.7	57.6	18.6	الأقاليم الجنوبية
<b>Total</b>	<b>16.9</b>	<b>25.3</b>	<b>14.3</b>	<b>المجموع</b>

(1) Population aged 15 years and above.

Source : High Commission For Planning (National survey on Employment).

(1) السكان البالغون 15 سنة فأكثر.

المصدر : المندوبية السامية للتخطيط (البحث الوطني حول التشغيل).

## ACTIVITY RATE BY GENDER AND AGE GROUP

Rural area (in %)

Year 2024

معدل النشاط حسب الجنس وفئة السن  
الوسط القروي (ب %)

سنة 2024

Age Groups	المجموع Total	الإناث Females	الذكور Males	فئات السن
15 - 19 years	14.0	3.9	22.6	من 15 إلى 19 سنة
20 - 24 years	43.6	17.5	70.8	من 20 إلى 24 سنة
25 - 29 years	58.9	19.8	91.8	من 25 إلى 29 سنة
30 - 34 years	59.5	20.4	93.7	من 30 إلى 34 سنة
35 - 39 years	60.0	23.2	95.3	من 35 إلى 39 سنة
40 - 44 years	62.6	26.0	96.0	من 40 إلى 44 سنة
45 - 49 years	62.2	28.3	94.7	من 45 إلى 49 سنة
50 - 54 years	62.5	29.0	93.8	من 50 إلى 54 سنة
55 - 59 years	58.4	28.8	89.1	من 55 إلى 59 سنة
60 years and above	33.0	14.8	53.6	60 سنة فأكثر
<b>15 years and above</b>	<b>46.5</b>	<b>18.8</b>	<b>72.9</b>	<b>15 سنة فأكثر</b>

## UNEMPLOYMENT RATE BY GENDER AND AGE GROUP

Rural area (in %)

Year 2024

معدل البطالة حسب الجنس وفئة السن  
الوسط القروي (ب %)

سنة 2024

Age Groups	المجموع Total	الإناث Females	الذكور Males	فئات السن
15 - 24 years	21.3	28.5	19.7	من 15 إلى 24 سنة
25 - 34 years	9.1	12.8	8.4	من 25 إلى 34 سنة
35 - 44 years	3.5	1.9 ms	3.9	من 35 إلى 44 سنة
45 years and above	2.3	1.1 ms	2.6	45 سنة فأكثر
<b>15 years and above</b>	<b>6.8</b>	<b>6.8</b>	<b>6.7</b>	<b>15 سنة فأكثر</b>

## EMPLOYED POPULATION BY BRANCH OF ECONOMIC ACTIVITY : Rural area (in %)<sup>(1)</sup>

Year 2024

السكان النشيطون المشغولون حسب فروع النشاط  
الإقتصادي : الوسط القروي (ب %)<sup>(1)</sup>

سنة 2024

Branches of activity	(%)	فروع النشاط
Agriculture, forestry and fisheries	61.7	الزراعة والغابة والصيد
Industry (including handicraft)	5.5	الصناعة (بما في ذلك الصناعة التقليدية)
Construction	11.8	البناء
Trade	7.5	التجارة
Transport, storages and communications	3.3	النقل والمستودعات والمواصلات
Repairs	1.1	إصلاحات
Public administrations	2.5	الإدارات العمومية
Education, Health and Social Works		التعليم، الصحة، الأعمال الاجتماعية
Social services provided to collectivity	1.9	الخدمات الاجتماعية المقدمة للجماعة
Other services	4.8	خدمات أخرى
Undetermined activities	0.0	أنشطة غير محددة
<b>Total</b>	<b>100.0</b>	<b>المجموع</b>

ms : Moderately significant result, use with caution.

(1) Population aged 15 years and above

Source : High Commission For Planning (National survey on Employment).

ms : نتيجة معتدلة، تستخدم بحذر.

(1) السكان البالغون 15 سنة فأكثر.

المصدر : المندوبية السامية للتخطيط (البحث الوطني حول التشغيل).

## ACTIVITY RATE BY GENDER AND REGION

Rural area (in %)<sup>(1)</sup>

Year 2024

معدل النشاط حسب الجنس والجهة  
الوسط القروي (بـ %) <sup>(1)</sup>  
سنة 2024

Regions	المجموع Total	الإناث Females	الذكور Males	الجهات
Tanger - Tétouan - Al Hoceima	55.4	33.9	75.1	طنجة - تطوان - الحسيمة
L'Oriental	41.4	10.6	72.1	الشرق
Fès - Meknès	45.2	18.7	71.0	فاس - مكناس
Rabat - Salé - Kénitra	47.7	17.1	76.1	الرباط - سلا - القنيطرة
Béni Mellal - Khénifra	44.1	16.0	71.5	بني ملال - خنيفرة
Casablanca - Settat	52.8	25.0	78.2	الدار البيضاء - سطات
Marrakech - Safi	45.1	13.4	74.0	مراكش - آسفي
Drâa - Tafilalet	42.9	24.2	62.5	درعة - تافيلالت
Souss - Massa	36.7	9.9	67.1	سوس - ماسة
Régions du Sud	52.5	13.2	80.2	الأقاليم الجنوبية
<b>Total</b>	<b>46.5</b>	<b>18.8</b>	<b>72.9</b>	<b>المجموع</b>

## UNEMPLOYMENT RATE BY GENDER AND REGION

Rural area (in %)<sup>(1)</sup>

Year 2024

معدل البطالة حسب الجنس والجهة  
الوسط القروي (بـ %) <sup>(1)</sup>  
سنة 2024

Regions	المجموع Total	الإناث Females	الذكور Males	الجهات
Tanger - Tétouan - Al Hoceima	4.2	3.5 ms	4.5	طنجة - تطوان - الحسيمة
L'Oriental	16.1	14.4 ms	16.4	الشرق
Fès - Meknès	7.2	7.7	7.0	فاس - مكناس
Rabat - Salé - Kénitra	5.2	7.1 ms	4.8	الرباط - سلا - القنيطرة
Béni Mellal - Khénifra	8.0	6.6 ms	8.2	بني ملال - خنيفرة
Casablanca - Settat	6.7	6.3	6.8	الدار البيضاء - سطات
Marrakech - Safi	5.4	6.0	5.3	مراكش - آسفي
Drâa - Tafilalet	8.5	7.0	9.1	درعة - تافيلالت
Souss - Massa	7.3	12.2 ms	6.5	سوس - ماسة
Régions du Sud	8.3 ms	ps	ps	الأقاليم الجنوبية
<b>Total</b>	<b>6.8</b>	<b>6.8</b>	<b>6.7</b>	<b>المجموع</b>

ms : Moderately significant result, use with caution.

ps : Result not significant enough to be published.

(1) Population aged 15 years and above

Source : High Commission For Planning (National survey on Employment).

ms : نتيجة معتدلة، تستخدم بحذر.

ps : نتيجة غير مهمة جداً لئتم نشرها.

(1) السكان البالغون 15 سنة فأكثر.

المصدر : المندوبية السامية للتخطيط (البحث الوطني حول التشغيل).



◆  
التعليم  
Education  
◆





## NUMBER OF PUPILS AND UNDERGRADUATE STUDENTS BY THE LEVEL AND TYPE OF EDUCATION

عدد التلاميذ والطلبة  
حسب المستوى الدراسي ونوع التعليم

Level of education Type of education	نسبة التغير % Variation rate %	2024-2023	2023-2022	المستوى الدراسي نوع التعليم
<b>Primary education</b>	<b>-1.6</b>	<b>4 606 526</b>	<b>4 683 013</b>	<b>التعليم الابتدائي</b>
Public	-2.2	3 765 221	3 849 133	العمومي
Private	0.9	841 305	833 880	الخاص
<b>Secondary college education</b>	<b>4.5</b>	<b>2 153 931</b>	<b>2 062 051</b>	<b>التعليم الثانوي الإعدادي</b>
Public	4.3	1 918 691	1 840 393	العمومي
Private	6.1	235 240	221 658	الخاص
<b>Qualifying secondary education</b>	<b>4.8</b>	<b>1 243 349</b>	<b>1 186 777</b>	<b>التعليم الثانوي التأهيلي</b>
Public	4.4	1 096 386	1 050 535	العمومي
Private	7.9	146 963	136 242	الخاص
<b>Specialized Technician Diploma</b>	<b>4.6</b>	<b>5 958</b>	<b>5 695</b>	<b>شهادة التقني العالي</b>
<b>Preparatory classes</b>	<b>-1.9</b>	<b>8 892</b>	<b>9 061</b>	<b>الأقسام التحضيرية</b>
<b>University (public) (1)</b>	<b>1.0</b>	<b>1 106 225</b>	<b>1 095 668</b>	<b>التعليم الجامعي (العمومي) (1)</b>
<b>High institutes and colleges (public)</b>	<b>14.9</b>	<b>35 923</b>	<b>31 269</b>	<b>المعاهد والمدارس العليا (العمومي)</b>
<b>Pedagogic training</b>	<b>-9.0</b>	<b>19 595</b>	<b>21 543</b>	<b>التكوين التربوي</b>

(1) Including schools belonging to universities

Sources : Ministry of National Education, Preschool and Sports.

Ministry of Higher Education, Scientific Research and Innovation.

(1) يشمل المدارس التابعة للجامعات

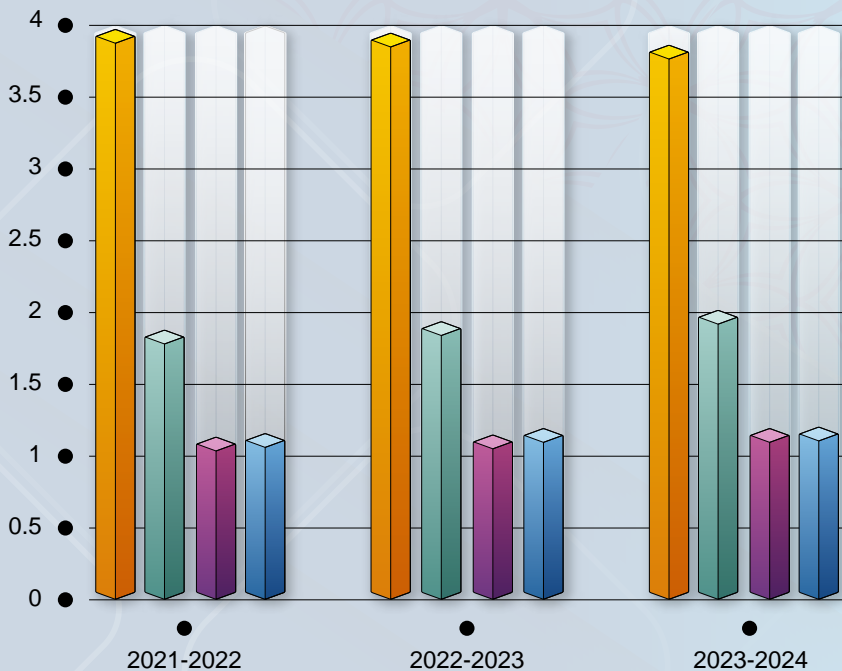
المصادر : وزارة التربية الوطنية والتعليم الأولي والرياضة.

وزارة التعليم العالي والبحث العلمي والابتكار.

# تطور عدد المسجلين حسب المستوى التعليمي (العمومي)

## EVOLUTION OF NUMBER OF PUPILS AND STUDENTS BY EDUCATION LEVEL (Public)

(in millions) (بالملايين)



Primary education التعليم الابتدائي

Preparatory high school التعليم الثانوي الإعدادي

Qualifying high school التعليم الثانوي التأهيلي

University التعليم الجامعي

**NUMBER OF STUDENTS IN PRIMARY SCHOOL, PREPARATORY  
HIGH SCHOOL AND QUALIFYING HIGH SCHOOL BY REGION  
(public) Year 2023-2024**

عدد التلاميذ بالتعليم الابتدائي والثانوي  
الإعدادي والثانوي التأهيلي حسب الجهات  
(العمومي) لسنة 2023-2024

Region Prefecture or province	الثانوي التأهيلي Secondary Qualifying	الثانوي الإعدادي Secondary College	الابتدائي Primary	الجهة العمالة أو الإقليم
<b>Tanger - Tétouan - Al Hoceima</b>	<b>110 790</b>	<b>207 072</b>	<b>437 903</b>	<b>طنجة - تطوان - الحسيمة</b>
Al Hoceima	9 265	18 624	45 817	الحسيمة
Chefchaouen	9 200	22 549	53 820	شفشاون
Fahs-Anjra	2 119	5 054	12 534	الفحص - أنجرة
Larache	13 182	27 140	64 932	العرائش
Ouezzane	11 656	18 024	31 407	وزان
Tanger-Assilah	38 526	68 801	136 721	طنجة - أصيلة
Tétouan	18 925	31 854	63 596	تطوان
M'Diq-Fnideq	7 917	15 026	29 076	المضيق - الفينيدق
<b>L'Oriental</b>	<b>61 117</b>	<b>119 253</b>	<b>254 930</b>	<b>الشرقي</b>
Berkane	7 545	14 877	29 600	بركان
Driouch	4 629	9 763	23 281	الدريوش
Figuig	3 475	7 170	20 659	فجيج
Guercif	5 827	12 365	27 085	جرسيف
Jerada	2 871	5 876	12 656	جرادة
Nador	13 750	29 867	63 172	الناضور
Oujda-Angad	16 336	27 025	50 969	وجدة - أنجاد
Taourirt	6 684	12 310	27 508	تاويرت
<b>Fès - Meknès</b>	<b>143 060</b>	<b>237 646</b>	<b>464 515</b>	<b>فاس - مكناس</b>
Meknès	29 148	44 703	83 029	مكناس
Boulemane	8 229	13 372	26 553	بولمان
El Hajeb	7 635	15 667	31 379	الحاجب
Fès	44 509	62 807	109 298	فاس
Ifrane	5 837	8 814	16 685	إفران
Sefrou	10 496	16 664	30 383	صفرو
Taounate	17 878	37 150	82 853	تاوانات
Taza	14 128	26 952	55 893	تازة
Moulay Yacoub	5 200	11 517	28 442	مولاي يعقوب
<b>Rabat - Salé - Kénitra</b>	<b>153 324</b>	<b>245 080</b>	<b>467 355</b>	<b>الرباط - سلا - القنيطرة</b>
Kénitra	34 639	62 525	137 456	القنيطرة
Khémisset	18 568	31 698	60 833	الخميسات
Rabat	14 806	15 096	20 496	الرباط
Salé	32 076	47 587	79 229	سلا
Sidi Kacem	22 155	33 830	69 416	سيدي قاسم
Sidi Slimane	10 540	21 450	44 908	سيدي سليمان
Skhirate-Témara	20 540	32 894	55 017	الصخيرات - تمارة
<b>Béni Mellal - Khénifra</b>	<b>78 376</b>	<b>146 600</b>	<b>292 572</b>	<b>بني ملال - خنيفرة</b>
Azilal	17 621	35 258	80 059	أزيلال
Béni Mellal	17 530	33 320	60 702	بني ملال
Fquih Ben Salah	13 180	29 018	58 735	الفقيه بن صالح
Khénifra	11 440	21 537	42 151	خنيفرة
Khouribga	18 605	27 467	50 925	خريبكة

**NUMBER OF STUDENTS IN PRIMARY SCHOOL, PREPARATORY  
HIGH SCHOOL AND QUALIFYING HIGH SCHOOL BY REGION  
(public) Year 2023-2024 ( continued)**

عدد التلاميذ بالتعليم الابتدائي والثانوي  
الإعدادي والثانوي التأهيلي حسب الجهات  
(العمومي) لسنة 2024-2023 (تابع)

Region Prefecture or province	الثانوي التأهيلي Secondary Qualifying	الثانوي الإعدادي Secondary College	الابتدائي Primary	الجهة العمالة أو الإقليم
<b>Casablanca - Settat</b>	<b>218 759</b>	<b>342 390</b>	<b>617 778</b>	<b>الدار البيضاء - سطات</b>
Benslimane	7 194	13 359	25 817	بنسليمان
Berrechid	18 451	30 948	58 197	برشيد
Casablanca	94 451	117 535	162 388	الدار البيضاء
El Jadida	23 675	45 942	102 768	الجديدة
Médiouna	11 543	19 787	35 105	مديونة
Mohammadia	14 692	23 201	40 169	المحمدية
Nouaceur	17 451	29 319	54 433	النواصر
Settat	18 470	35 059	79 140	سطات
Sidi Bennour	12 832	27 240	59 761	سيدي بنور
<b>Marrakech - Safi</b>	<b>135 248</b>	<b>284 232</b>	<b>580 197</b>	<b>مراكش - أسفي</b>
Al Haouz	14 554	41 832	88 460	الحوز
Chichaoua	7 628	21 763	56 801	شيشاوة
El Kelâa des Sraghna	14 551	38 687	80 738	قلعة السراغنة
Essaouira	12 748	23 629	54 842	الصويرة
Marrakech	49 028	84 690	143 931	مراكش
Rehamna	8 640	21 672	44 509	الرحامنة
Safi	21 855	37 047	77 448	أسفي
Yousseoufia	6 244	14 912	33 468	اليوسيفية
<b>Drâa - Tafilalet</b>	<b>62 946</b>	<b>111 073</b>	<b>232 798</b>	<b>درعة - تافيلالت</b>
Errachidia	17 456	28 419	56 174	الرشيدية
Midelt	11 167	19 726	40 675	ميدلت
Ouarzazate	12 134	19 362	39 074	ورزازات
Tinghir	10 657	22 252	49 902	تنغير
Zagora	11 532	21 314	46 973	زاكورة
<b>Souss - Massa</b>	<b>97 518</b>	<b>172 576</b>	<b>319 332</b>	<b>سوس - ماسة</b>
Agadir - Ida Ou Tanane	21 722	34 763	56 926	أكادير - إدا وتنان
Chtouka - Aït Baha	14 215	30 055	61 522	اشتوكة - آيت باها
Inezgane - Aït Melloul	23 708	36 741	60 700	إنزكان - آيت ملول
Taroudannt	25 373	52 270	106 646	تارودانت
Tata	4 516	7 296	14 437	طاطا
Tiznit	7 984	11 451	19 101	تيزنيت
<b>Guelmim - Oued Noun</b>	<b>15 807</b>	<b>25 742</b>	<b>45 516</b>	<b>كلميم - واد نون</b>
Assa - Zag	1 288	1 614	2 979	أسا - الزاك
Guelmim	7 483	12 235	20 169	كلميم
Sidi Ifni	3 602	6 016	12 542	سيدي إفني
Tan - Tan	3 434	5 877	9 826	طانطان
<b>Laâyoune - Sakia El Hamra</b>	<b>14 588</b>	<b>19 768</b>	<b>37 837</b>	<b>العيون - الساقية الحمراء</b>
Boujdour	2 711	3 413	6 432	بوجدور
Es - Semara	2 095	2 691	4 855	السمارة
Laâyoune	9 196	12 873	24 862	العيون
Tarfaya	586	791	1 688	طرفاية
<b>Dakhla - Oued Ed - Dahab</b>	<b>4 853</b>	<b>7 259</b>	<b>14 488</b>	<b>الداخلة - وادي الذهب</b>
Aousserd	82	146	358	أوسرد
Oued Ed - Dahab	4 771	7 113	14 130	وادي الذهب
<b>Total</b>	<b>1 096 386</b>	<b>1 918 691</b>	<b>3 765 221</b>	<b>المجموع</b>

## PEDAGOGIC TRAINING AND VOCATIONAL TRAINING

(Number of trainers)

## التكوين التربوي والتكوين المهني

(عدد المتكولين)

Type of training	2024-2023	2023-2022	نوع التكوين
<b>PEDAGOGIC TRAINING</b>			<b>التكوين التربوي</b>
Primary School Teachers	7 400	7 700	أساتذة التعليم الابتدائي
College and Qualifying Secondary School Teachers	10 600	7 300	أساتذة التعليم الثانوي (الإعدادي والتأهيلي)
Aggregation	530	555	التبريز
Center for Educational Guidance and Planning	350	350	مركز التوجيه والتخطيط التربوي
National Training Center for Inspectors	514	272	المركز الوطني لتكوين المفتشين
<b>VOCATIONAL TRAINING</b>			<b>التكوين المهني</b>
<b>Residential and alternated training</b>			<b>التكوين داخل المؤسسات والتكوين بالتمرس المهني (عمومي وخصوصي)</b>
Specialization	38 601	44 747	التخصص
Qualification	59 837	68 715	التأهيل
Technician	77 205	71 983	التفني
Specialized technician	180 109	168 501	التفني المتخصص
<b>Total</b>	<b>355 752</b>	<b>353 946</b>	<b>المجموع</b>
of which : 1 <sup>st</sup> Year	198 367	214 936	منه : السنة الأولى
Private sector	113 787	96 727	القطاع الخاص
<b>Apprenticeship training</b>	<b>31 494</b>	<b>23 927</b>	<b>التدرج المهني</b>

## TEACHING STAFF BY LEVEL OF EDUCATION

## هيئة التدريس حسب مستوى التدريس

Level of education	2024-2023		2023-2022		مستوى التدريس
	النساء Females	المجموع Total	النساء Females	المجموع Total	
Public primary education	85 514	146 888	82 149	144 088	التعليم الابتدائي العمومي
Public preparatory high school	31 784	69 943	28 814	65 198	التعليم الثانوي الإعدادي العمومي
Public qualifying high school	24 288	61 796	22 786	59 729	التعليم الثانوي التأهيلي العمومي
University (1)	5 186	16 610	4 714	15 880	التعليم الجامعي (1)

(1) Permanent staff

Sources : Ministry of National Education, Preschool and Sports.

Ministry of Higher Education, Scientific Research and Innovation.

(1) هيئة التدريس المداومة  
المصادر : وزارة التربية الوطنية والتعليم الأولي والرياضة.  
وزارة التعليم العالي والبحث العلمي والابتكار.







الصحة  
Health



NUMBER OF PHYSICIANS BY SECTOR AND PROVINCE  
(OR PREFECTURE)

عدد الأطباء حسب القطاع والإقليم  
(أو العمالة)

Year 2024	الأطباء Physicians	سنة 2024
الخاص Private	العمومي (1) Public (1)	
<b>Tanger - Tétouan - Al Hoceima</b>	<b>1 477</b>	<b>طنجة - تطوان - الحسيمة</b>
Al Hoceima	43	الحسيمة
Chefchaouen	28	شفشاون
Fahs-Anjra	2	الفحص - أنجرة
Larache	102	العراش
Mdiq-Fnideq	25	المضيق - الفنيدق
Ouezzane	35	وزان
Tanger-Assilah	968	طنجة - أصيلة
Tétouan	274	تطوان
<b>L'oriental</b>	<b>876</b>	<b>الشرق</b>
Berkane	128	بركان
Driouch	28	الدريوش
Figuig	8	فجيج
Guercif	34	جرسيف
Jerada	5	جرادة
Nador	258	الناضور
Oujda-Angad	380	وجدة - أنجاد
Taourirt	35	تاويرت
<b>Fès - Meknès</b>	<b>1 521</b>	<b>فاس - مكناس</b>
Boulemane	17	بولمان
El Hajeb	36	الحاجب
Fès	691	فاس
Ifrane	26	إفران
Meknès	543	مكناس
Moulay Yacoub	5	مولاي يعقوب
Sefrou	49	صفرو
Taounate	40	تاوانات
Taza	114	تازة
<b>Rabat - Salé - Kénitra</b>	<b>3 671</b>	<b>الرباط - سلا - القنيطرة</b>
Kénitra	611	القنيطرة
Khémisset	169	الخميسات
Rabat	1 588	الرباط
Salé	550	سلا
Sidi Kacem	75	سيدي قاسم
Sidi Slimane	76	سيدي سليمان
Skhirate-Témara	602	الصخيرات - تمارة
<b>Béni Mellal - Khénifra</b>	<b>637</b>	<b>بني ملال - خنيفرة</b>
Azilal	42	أزيلال
Béni Mellal	201	بني ملال
Fquih Ben Salah	107	الفقيه بن صالح
Khénifra	66	خنيفرة
Khouribga	221	خريبكة

## NUMBER OF PHYSICIANS BY SECTOR AND PROVINCE (OR PREFECTURE) (continued)

عدد الأطباء حسب القطاع والإقليم  
(أو العمالة) (تابع)

Year 2024	الأطباء Physicians		سنة 2024
	الخاص Private	العمومي (1) Public (1)	
<b>Casablanca - Settat</b>	<b>6 186</b>	<b>3 349</b>	<b>الدار البيضاء - سطات</b>
Ain Chok	484	97	عين الشق
Ain Sebaâ-Hay Mohammadi	365	87	عين السبع الحمي الحمدي
Al Fida-Mers Sultan	284	101	الفداء مرس السلطان
Ben Msick	240	53	بن امسيك
Benslimane	68	77	بن سليمان
Berrechid	255	77	برشيد
Casablanca Anfa	2 001	2 023	الدار البيضاء أنفا
El Jadida	417	143	الجديدة
Hay Hassani	671	80	الحى الحسنى
Mediouna	65	47	مديونة
Mohammedia	331	83	المحمدية
Moulay Rachid	241	78	مولاي رشيد
Nouaceur	189	102	النواصر
Settat	160	154	سطات
Sidi Bennour	70	53	سيدي بنور
Sidi Bernoussi	345	94	سيدي البرنوصي
<b>Marrakech - Safi</b>	<b>1 616</b>	<b>1 980</b>	<b>مراكش - أسفي</b>
Al Haouz	59	86	الحوز
Chichaoua	52	50	شيشاوة
El Kelâa des Sraghna	127	90	قلعة السراغنة
Essaouira	75	74	الصويرة
Marrakech	941	1 481	مراكش
Rehamna	83	53	الرحامنة
Safi	232	105	أسفي
Youssoufia	47	41	اليوسيفية
<b>Darâa - Tafilalet</b>	<b>194</b>	<b>266</b>	<b>درعة-تافيلالت</b>
Errachidia	57	86	الرشيدية
Midelt	31	38	ميدلت
Quarzazate	51	58	ورزازات
Tinghir	31	24	تنغير
Zagora	24	60	زاكورة
<b>Souss - Massa</b>	<b>849</b>	<b>552</b>	<b>سوس-ماسة</b>
Agadir-Ida-Ou-Tanane	426	263	أكادير إداوتنان
Chtouka-Aït Baha	60	44	اشتوكة آيت باها
Inezgane-Aït Melloul	221	64	إنزكان آيت ملول
Taroudannt	88	99	تارودانت
Tata	4	30	طاطا
Tiznit	50	52	تزنيت
<b>Guelmim - Oued Noun</b>	<b>51</b>	<b>129</b>	<b>كلميم-وادي نون</b>
Assa-Zag	2	15	أسا-الزاك
Guelmim	32	62	كلميم
Sidi Ifni	7	25	سيدي إفني
Tan-Tan	10	27	طانطان
<b>Laâyoune - Sakia El Hamra</b>	<b>114</b>	<b>172</b>	<b>العيون-الساقية الحمراء</b>
Boujdour	9	19	بوجدور
Es-Semara	4	28	السمارة
Laâyoune	101	120	العيون
Tarfaya	-	5	طرفاية
<b>Dakhla - Oued Ed-Dahab</b>	<b>21</b>	<b>67</b>	<b>الدخلة-وادي الذهب</b>
Aousserd	-	-	أوسرد
Oued Ed-Dahab	21	67	وادي الذهب
<b>Total</b>	<b>17 213</b>	<b>14 647</b>	<b>المجموع</b>

(1) Not including the university hospital centers.

Source : Ministry of Health and Social Protection.



(1) لا يشمل المراكز الاستشفائية الجامعية

المصدر : وزارة الصحة والحماية الاجتماعية.





الأَسعار  
Prices



**CONSUMER PRICES INDEX :**  
**Urban area (546 articles ; Base 100 : 2017)**

**الرقم الاستدلالي للأثمان عند الإستهلاك :**  
**الوسط الحضري (546 مادة ؛ أساس 100 : 2017)**

Divisions Cities Months	نسبة التغير % Variation rate %	2024	2023	الأقسام المدن الأشهر
<b>General Index</b>	<b>0.9</b>	<b>118.7</b>	<b>117.6</b>	<b>الرقم الاستدلالي العام</b>
<b>Divisions</b>				<b>الأقسام</b>
Food and non-alcoholic beverages	0.6	129.2	128.4	المواد الغذائية والمشروبات غير الكحولية
Alcoholic beverages and tobacco	2.3	140.0	136.8	المشروبات الكحولية والتبغ
Clothing and shoes	2.0	116.1	113.8	الملابس والأحذية
Housing, water, electricity, gaz and other fuels	2.6	107.4	104.7	السكن والماء والكهرباء والغاز ومحرقات أخرى
Furniture, household equipment and regular home maintenance	0.9	112.2	111.2	الأثاث والأدوات المنزلية والصيانة العادية للمنزل
Health	-1.3	101.1	102.4	الصحة
Transport	-0.2	119.6	119.8	النقل
Communications	-0.1	104.1	104.2	المواصلات
Leisure and Culture	-0.2	105.5	105.7	الترفيه والثقافة
Education	2.1	120.0	117.5	التعليم
Restaurants and hotels	3.4	117.5	113.6	مطاعم وفنادق
Other goods and services	2.1	115.0	112.6	مواد وخدمات أخرى
<b>Cities</b>				<b>المدن</b>
Agadir	1.6	117.7	115.9	أكادير
Casablanca	0.8	117.5	116.6	الدار البيضاء
Fès	1.5	120.6	118.8	فاس
Kénitra	0.7	119.1	118.3	القنيطرة
Marrakech	1.3	120.9	119.4	مراكش
Oujda	0.4	118.1	117.6	وجدة
Rabat	1.5	117.0	115.3	الرباط
Tétouan	1.5	119.1	117.3	تطوان
Meknès	0.0	117.0	117.0	مكناس
Tanger	0.6	118.2	117.5	طنجة
Laâyoune	3.0	121.8	118.2	العيون
Dakhla	1.7	118.4	116.4	الداخلة
Guelmim	2.2	121.7	119.1	كلميم
Settat	0.6	116.7	116.0	سطات
Safi	1.7	124.6	122.5	أسفي
Béni Mellal	0.1	122.9	122.8	بني ملال
Al Hoceima	0.8	124.5	123.5	الحسيمة
Errachidia	1.1	121.0	119.7	الرشيدية
<b>Months</b>				<b>الأشهر</b>
January	2.3	117.5	114.9	يناير
February	0.3	117.2	116.8	فبراير
March	0.9	118.0	116.9	مارس
April	0.2	118.7	118.5	أبريل
May	0.4	118.5	118.0	مايو
June	1.8	119.0	116.9	يونيو
July	1.3	118.8	117.3	يوليوز
August	1.7	119.7	117.7	أغشت
September	0.8	119.7	118.7	سبتمبر
October	0.7	119.4	118.6	أكتوبر
November	0.8	119.2	118.3	نوفمبر
December	0.7	119.0	118.2	دجنبر

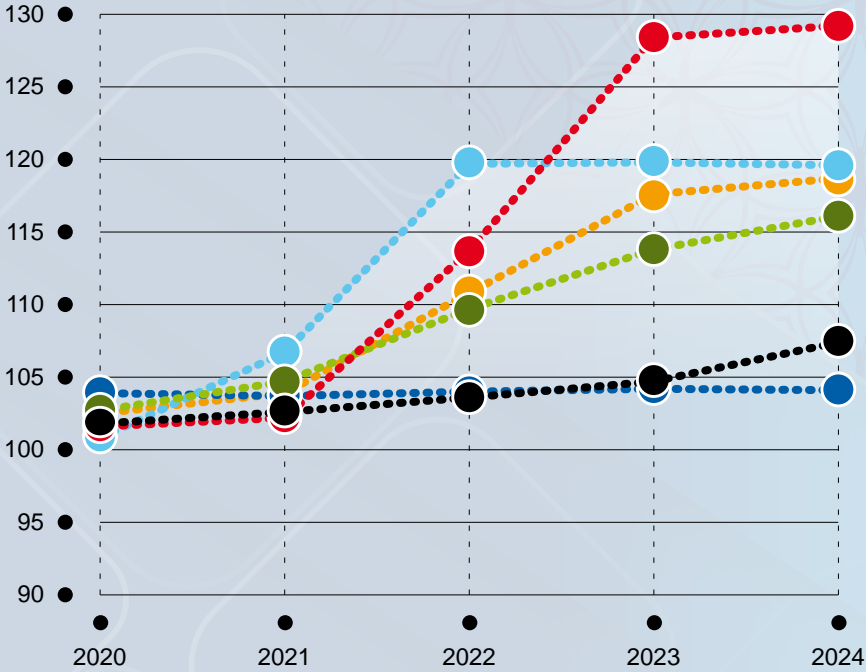
Source : High Commission For Planning.

المصدر: المندوبية السامية للتخطيط.

# تطور الرقم الاستدلالي للأثمان عند الاستهلاك

## EVOLUTION OF THE CONSUMER PRICES INDEX

الوسط الحضري Urban area  
(أساس 100 : 2017 : Base 100)



الرقم الإستدلالي العام  
General index

المواصلات  
Communications

النقل  
Transport

السكن والماء والكهرباء والغاز ومحروقات أخرى  
Housing, water, electricity, gas and other fuels

الملابس والأحذية  
Clothing and shoes

المواد الغذائية والمشروبات غير الكحولية  
Food and non-alcoholic beverages

الرقم الاستدلالي للأثمان عند الإستهلاك :  
الوسط الحضري سنة 2024  
(546 مادة؛ أساس 100 : 2017)

الصحة Health	الأثاث والأدوات المنزلية والصيانة العادية للمنزل Furniture, household and items routine household	السكن والماء والكهرباء والغاز ومحروقات أخرى Housing, water electricity, gas and other fuels	الملابس والأحذية Clothing and shoes	المشروبات الكحولية والتبغ Alcoholic beverages and tobacco	المواد الغذائية والمشروبات غير الكحولية Food and non-alcoholic beverages	المدينة الشهر
101.1	112.2	107.4	116.1	140.0	129.2	الرقم الاستدلالي العام
المدينة						
98.2	112.2	106.5	101.2	139.5	131.3	أكادير
100.4	113.4	107.2	113.9	139.3	125.3	الدار البيضاء
102.4	117.6	108.4	117.9	140.6	131.0	فاس
100.1	118.0	106.8	118.5	139.4	127.1	القنيطرة
101.2	114.9	106.2	124.6	140.4	133.8	مراكش
96.4	109.9	105.6	111.9	140.6	131.8	وجدة
100.5	106.0	107.0	130.2	140.6	127.1	الرباط
101.9	109.0	107.4	111.4	141.0	131.6	تطوان
102.6	110.7	106.9	112.3	140.4	125.7	مكناس
109.4	109.2	109.7	112.2	140.4	129.5	طنجة
105.3	113.2	108.3	105.4	141.0	136.8	العيون
97.3	116.0	106.7	136.1	141.0	127.7	الداخلة
97.0	108.4	109.5	107.1	141.5	135.3	كلميم
96.6	107.5	104.6	109.0	135.0	125.3	سطات
103.2	113.2	116.3	120.3	138.5	133.3	أسفي
102.3	116.9	108.4	128.1	141.0	131.6	بني ملال
98.8	113.1	103.7	118.3	143.9	138.1	الحسيمة
102.6	113.5	106.4	108.1	143.8	135.1	الرشيدية
الشهر						
100.9	112.0	105.1	115.4	139.8	127.3	يناير
101.0	112.0	105.2	115.2	139.9	126.4	فبراير
101.0	112.1	105.2	115.7	139.9	128.5	مارس
101.1	112.2	105.3	116.1	139.9	129.8	أبريل
101.2	112.1	107.0	116.1	140.0	128.9	مايو
101.2	112.1	108.6	116.2	140.1	129.5	يونيو
101.2	112.1	108.7	116.1	140.1	128.7	يوليو
101.2	112.2	108.7	116.1	140.1	131.1	أغشت
101.2	112.2	108.7	116.5	140.2	131.0	سبتمبر
101.2	112.3	108.7	116.7	140.2	130.3	أكتوبر
101.3	112.3	108.8	116.6	140.2	129.8	نوفمبر
101.2	112.4	108.9	116.5	140.1	129.5	دجنبر

**CONSUMER PRICES INDEX :****Urban area Year 2024****(546 articles ; Base 100 : 2017)**

Citie	مواد وخدمات أخرى	مطاعم وفنادق	التعليم	الترفيه والثقافة	المواصلات	النقل
Month	Other goods and services	Restaurants and hotels	Education	Leisure and culture	Communications	Transport
<b>General index</b>	<b>115.0</b>	<b>117.5</b>	<b>120.0</b>	<b>105.5</b>	<b>104.1</b>	<b>119.6</b>
<b>Citie</b>						
Agadir	116.8	113.7	115.0	107.6	101.9	114.8
Casablanca	118.5	117.7	123.2	104.5	104.2	120.7
Fès	115.9	120.2	124.2	102.7	103.6	117.0
Kénitra	118.5	120.2	125.8	107.1	106.8	117.5
Marrakech	108.6	110.0	122.8	109.8	101.6	117.6
Oujda	107.2	111.3	123.3	108.5	104.7	117.7
Rabat	112.0	122.4	118.7	98.9	107.7	118.6
Tétouan	117.7	111.9	114.3	106.6	98.3	117.0
Meknès	115.0	116.1	112.3	112.9	104.1	121.8
Tanger	114.3	121.3	108.7	104.2	104.0	118.8
Laâyoune	120.0	113.1	108.5	107.5	100.6	123.1
Dakhla	114.4	122.0	110.2	107.4	105.0	115.5
Guelmim	113.4	109.9	149.8	99.6	102.2	115.3
Settat	122.0	116.9	108.8	112.0	102.4	131.5
Safi	120.3	125.9	134.8	119.0	105.2	129.4
Béni Mellal	117.4	129.5	114.2	104.5	102.1	138.0
Al Hoceima	112.5	117.2	113.4	96.2	101.6	125.6
Errachidia	113.4	119.7	115.7	105.9	104.2	118.1
<b>Months</b>						
January	113.6	115.7	119.1	105.1	104.1	120.5
February	114.0	115.7	119.1	105.3	104.1	120.3
March	114.4	115.6	119.1	105.6	104.1	120.4
April	114.8	115.6	119.1	105.8	104.1	121.2
May	114.9	116.4	119.1	105.7	104.0	120.6
June	115.1	117.0	119.1	105.6	104.1	119.8
July	115.2	117.8	119.1	105.6	104.1	120.4
August	115.3	119.1	119.1	105.6	104.1	120.1
September	115.5	119.1	121.7	105.4	104.0	119.0
October	115.7	119.3	121.8	105.4	104.0	118.1
November	115.8	119.2	121.8	105.5	104.1	117.6
December	115.9	119.5	121.8	105.4	104.2	117.4

Source : High Commission For Planning.





الرقم الاستدلالي للأثمان عند الإنتاج الصناعي  
والطاقة والمعدني  
(أساس 100 : 2018)

PRICE INDEX OF INDUSTRIAL, ENERGETIC  
AND MINING PRODUCTION  
(Base 100 : 2018)

Section	نسبة التغير % Variation rate %	2024	2023	القطاع
Mining	-0.1	100.3	100.4	الصناعات الإستخراجية
Manufacturing <sup>(1)</sup>	-1.0	117.6	118.8	الصناعات التحويلية <sup>(1)</sup>
Production and distribution of electricity	0.0	100.0	100.0	إنتاج وتوزيع الكهرباء
Production and distribution of water	0.0	100.0	100.0	إنتاج وتوزيع الماء

(1) Not including Petroleum Refinery  
Source : High Commission For Planning.

(1) باستثناء تكرير البترول  
المصدر : المندوبية السامية للتخطيط.






◆  
الزراعة  
**Farming**

◆  
الغابات  
**Forestry**

◆  
الصيد البحري  
**Fishing**  
◆



## CULTIVATED AREA OF MAIN AGRICULTURAL PRODUCTS

In thousands of Hectare

المساحة المزروعة لأهم المنتجات  
الفلاحية  
بألف هكتار

Products	نسبة التغير % Variation rate %	2024-2023*	2023-2022 <sup>R</sup>	المنتجات
<b>Winter cereals</b>	<b>-29.5</b>	<b>2 601.7</b>	<b>3 690.8</b>	<b>الحبوب الشتوية</b>
Durum wheat	-30.0	581.8	831.2	القمح الصلب
Soft wheat	-26.6	1 176.8	1 603.0	القمح الطري
Barley	-44.0	693.8	1 239.8	الشعير
Oats	-2.8	16.3	16.7	الخرطال
Others	///	133.1	...	حبوب أخرى
<b>Spring cereals</b>	<b>12.3</b>	<b>104.5</b>	<b>93.1</b>	<b>حبوب الربيع</b>
Maize	21.1	101.4	83.7	الذرة
Shorghum	-1.8	2.3	2.3	البشنة
Rice	-86.9	0.9	7.0	الأرز
<b>Legumes</b>	<b>-14.7</b>	<b>171.2</b>	<b>200.7</b>	<b>القطاني</b>
Broad beans	-17.0	72.3	87.1	الفول
Chickpeas	15.2	51.5	44.7	الحمص
Peas	-26.8	22.9	31.3	الجلبانة
Lentils	-25.4	20.6	27.6	العدس
Faba bean	-10.7	1.8	2.0	الكرسنة
Others	-73.8	2.1	8.0	قطنيات أخرى
<b>Oilseeds</b>	<b>-4.1</b>	<b>36.2</b>	<b>37.7</b>	<b>الحبوب الزيتية</b>
Sunflower	-5.3	23.5	24.8	عباد الشمس
Peanut	7.0	8.8	8.3	الفول السوداني
Sesame	0.0	0.4	0.4	الزنجلان
Rapessed	-19.2	3.4	4.3	سليج
<b>Sugar culture (1)</b>	<b>-25.4</b>	<b>28.4</b>	<b>38.1</b>	<b>المزروعات السكرية (1)</b>
Beetroot	-29.9	22.0	31.3	الشمندر
Sugar cane	-4.4	6.5	6.8	قصب السكر

(1) Harvested area.

Source : Ministry of Agriculture and Sea Fisheries,  
Rural Development and waters and Forets.

(1) المساحة المحصودة.

المصدر : وزارة الفلاحة والصيد البحري  
والتنمية القروية والمياه والغابات.

## MAIN AGRICULTURAL PRODUCTS

In thousands of quintals

إنتاج أهم المنتجات الفلاحية  
بألف قنطار

Products	نسبة التغير % Variation rate %	2024-2023*	2023-2022	المنتجات
<b>Winter cereals</b>	<b>-43.1</b>	<b>31 523.7</b>	<b>55 430.8</b>	<b>الحبوب الشتوية</b>
Durum wheat	-41.0	6 955.6	11 787.4	القمح الصلب
Soft wheat	-41.4	17 461.1	29 797.3	القمح الطري
Barley	-51.1	6 592.3	13 481.1	الشعير
Oats	-69.8	110.1	364.9	الخرطال
Others	///	404.6	...	حبوب أخرى
<b>Spring cereals</b>	<b>15.8</b>	<b>812.5</b>	<b>701.8</b>	<b>حبوب الربيع</b>
Maize	576.2	732.3	108.3	الذرة
Shorghum	-35.6	20.2	31.3	البشنة
Rice	-89.3	60.1	562.2	الأرز
<b>Legumes</b>	<b>0.7</b>	<b>1 252.0</b>	<b>1 243.8</b>	<b>القطاني</b>
Broad beans	12.1	493.3	440.0	الفاول
Chickpeas	101.7	512.8	254.2	الحمص
Peas	-50.0	153.5	307.3	الجلبانة
Lentils	36.5	69.1	50.6	العدس
Faba bean	-31.2	8.1	11.7	الكرسنة
Others	-91.5	15.3	180.0	قطنيات أخرى
<b>Oilseeds</b>	<b>27.8</b>	<b>735.1</b>	<b>575.2</b>	<b>الحبوب الزيتية</b>
Sunflower	39.5	454.9	326.0	عباد الشمس
Peanut	10.2	245.0	222.2	الفاول السوداني
Sesame	0.0	2.8	2.8	الزنجلان
Rapessed	34.6	32.4	24.1	سليج
<b>Sugar culture</b>	<b>-18.3</b>	<b>15 149.7</b>	<b>18 551.0</b>	<b>المزروعات السكرية</b>
Beetroot	-21.9	11 485.1	14 697.9	الشمندر
Sugar cane	-4.9	3 664.6	3 853.1	قصب السكر

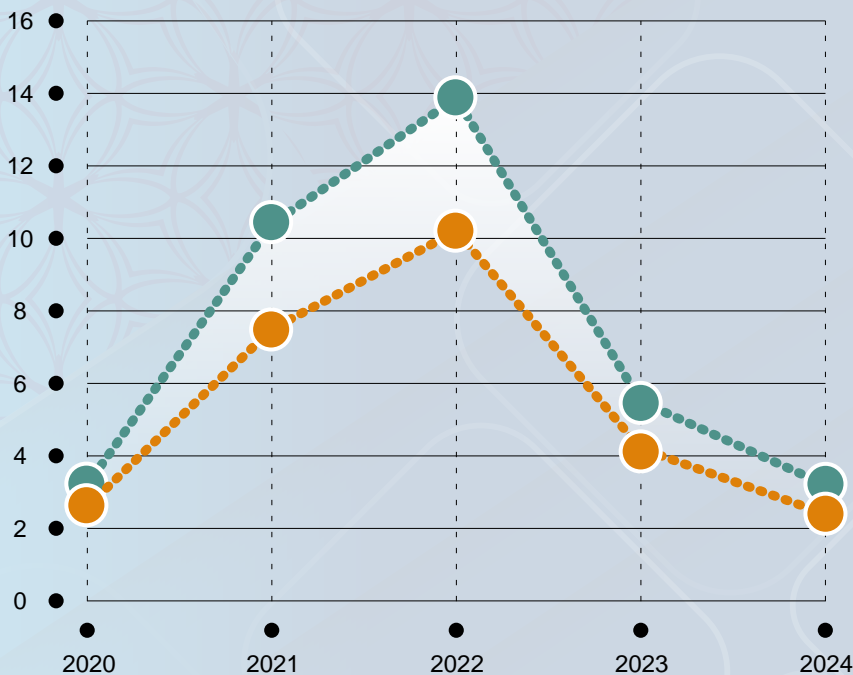
Source : Ministry of Agriculture and Sea Fisheries,  
Rural Development and waters and Forets.المصدر : وزارة الفلاحة والصيد البحري  
والتنمية القروية والمياه والغابات.



# إنتاج الحبوب الرئيسية

## PRODUCTION OF MAIN CEREALS

(in million of tons) (بملايين الأطنان)



Wheat, barley and corn



القمح، الشعير، الذرة

Wheat



القمح

## CITRUS FRUIT PRODUCTION

In thousands of tons

إنتاج الحوامض  
بألف طن

Citrus	نسبة التغير % Variation rate %	2024-2023*	2023-2022	الحوامض
<b>Total production</b>	<b>1.9</b>	<b>1 625</b>	<b>1 595</b>	<b>مجموع الإنتاج</b>
Clementines	///	...	303.2	الكليماتين
Navels	///	...	250.2	النافيل
Salustianas	///	...	20.3	سالوستيان
Blood oranges	///	...	53.8	البرتقال الأحمر
Citrus fruits late	///	...	285.9	الحوامض المتأخرة
Others	///	...	682.0	مختلفات

Source : Ministry of Agriculture and Sea Fisheries,  
Rural Development and waters and Forets.المصدر : وزارة الفلاحة والصيد البحري  
والتنمية القروية والمياه والغابات.FORESTRY PRODUCTS <sup>(1)</sup>المنتجات الغابوية <sup>(1)</sup>

Type of products	Unit	نسبة التغير % Variation rate %	2024*	2023	الوحدة	نوع المنتج
Firewood	1000 steres (2)	-36.3	228	358	1000 ستيير (2)	خشب التدفئة
Wood for crafting	1000 m <sup>3</sup>	-51.7	28	58	1000 م <sup>3</sup>	الخشب المعد للاستعمال
Industrial timber	1000 m <sup>3</sup>	-51.0	178	363	1000 م <sup>3</sup>	الخشب الصناعي
Male cork	1000 steres (2)	-100.0	-	3	1000 ستيير (2)	الفلين الحلوي
Female cork	stères (2)	-100.0	-	16	1000 ستيير (2)	الفلين النمسي

(1) Sales of The National Agency for Water and Forests.

(1) مبيعات الوكالة الوطنية للمياه والغابات.

(2) 1 stere = 500 kg for firewood  
1 stere = 100 kg for cork.(2) ستيير = حوالي 500 كلغ من خشب التدفئة  
ستيير = حوالي 100 كلغ من الفلين.

Source : National Agency for Water and Forests.

المصدر : الوكالة الوطنية للمياه والغابات.

## NUMBER OF LIVESTOCK <sup>(1)</sup>

In thousands heads

عدد رؤوس الماشية <sup>(1)</sup>  
بألف رأس

Type of livestock	نسبة التغير % Variation rate %	2024*	2023 <sup>R</sup>	نوع الماشية
Bovines	-16.6	2 365	2 837	الأبقار
Sheep	-7.5	17 196	18 599	الأغنام
Goats	-12.1	4 012	4 564	الماعز

(1) March - April Survey

(1) بحث مارس - أبريل

## REGULATED SLAUGHTER

الذبائح المراقبة

Slaughter	نسبة التغير % Variation rate %	2024*	2023 <sup>R</sup>	الذبائح
Number of heads (in thousand)	-22.0	2 971	3 811	عدد الذبائح (بالآلاف)
Bovines	-4.2	843	880	الأبقار
Sheep	-27.7	1 514	2 093	الأغنام
Goats	-28.2	575	801	الماعز
Other	5.4	39	37	أصناف أخرى
Net meat obtained (in thousand of ton)	-6.0	252	268	اللحوم المحصل عليها (بألف طن)
Bovines	-1.0	208	210	الأبقار
Sheep	-26.8	30	41	الأغنام
Goats	-27.3	8	11	الماعز
Other meat <sup>(1)</sup>	0.0	6	6	لحوم أخرى <sup>(1)</sup>

(1) Camels, equines and pigs

(1) الجمال، الخيل والخنازير

## MEAT PRODUCTION FOR CONSUMPTION <sup>(1)</sup>

In thousands of tons

إنتاج اللحوم للاستهلاك <sup>(1)</sup>  
(بألف طن)

Type of meat	نسبة التغير % Variation rate %	2024*	2023	نوع اللحوم
Red meat	-9.1	500	550	اللحوم الحمراء
Bovines	-1.1	254	257	الأبقار
Sheep	-20.5	129	162	الأغنام
Goats	-24.5	22	29	الماعز
Other meat Offal	-6.6	95	102	أصناف أخرى ولحوم الأحشاء
White meat	1.4	710	700	اللحوم البيضاء

other products	نسبة التغير % Variation rate %	2024*	2023	منتجات أخرى
Milk (millions of liters)	-5.3	1 800	1 900	حليب (مليون لتر)
Consumption eggs (millions of units)	1.7	6 100	6 000	بيض المائدة (مليون وحدة)
Honey (in tons)	0.0	8 000	8 000	عسل (بألف طن)

(1) Estimated production = Slaughter + (Stock variation x medium weight) + exportations - importations.

(1) الإنتاج المقدّر = الذبائح + (تغير المخزون\* الوزن المتوسط) + الصادرات - الواردات

Sources : Ministry of Agriculture and Sea Fisheries,  
Rural Development and waters and Forests.  
National Office for Food Safety.

المصادر : وزارة الفلاحة والصيد البحري  
والتنمية القروية والمياه والغابات.  
المكتب الوطني للأمن الغذائي.

PRODUCTS OF SEA FISHING <sup>(1)</sup>منتجات الصيد البحري <sup>(1)</sup>

Products	نسبة التغير % Variation rate %	2024*	2023 <sup>R</sup>	المنتجات
<b>COASTAL FISHING</b>				<b>الصيد الساحلي والتقليدي</b>
Value (1000 Dh)	6.5	10 421 273	9 784 702	القيمة (ألف درهم)
Weight (ton)	0.6	1 311 086	1 303 810	الكمية (الطن)
<b>Including Pelagic fish</b>				<b>السماك السطحي</b>
Value (1000 of Dh)	5.8	3 803 313	3 594 881	القيمة (ألف درهم)
Weight (ton)	-0.4	1 114 890	1 119 535	الكمية (الطن)
including : Sardines				ضمنه : السردين
Value (1000 Dh)		...	...	القيمة (ألف درهم)
Weight (ton)	///	...	707 919	الكمية (الطن)
<b>DEEP-SEA FISHING</b>				<b>الصيد في أعالي البحار</b>
Value (1000 Dh)	8.6	5 245 441	4 830 231	القيمة (ألف درهم)
Weight (ton)	7.0	73 158	68 355	الكمية (الطن)
<b>OTHER ACTIVITIES <sup>(2)</sup></b>				<b>منتجات أخرى <sup>(2)</sup></b>
Value (1000 Dh)	-6.5	530 995	567 790	القيمة (ألف درهم)
Weight (ton)	-40.8	28 467	48 060	الكمية (الطن)
<b>NATIONAL FISHING</b>				<b>الصيد البحري الوطني</b>
Value (1000 Dh)	6.7	16 197 709	15 182 722	القيمة (ألف درهم)
Weight (ton)	-0.5	1 412 711	1 420 226	الكمية (الطن)

(1) Including aquaculture, seaweed, coral and madrague.

(2) Aquaculture, Algue, Corail, Madragues.

Source : Ministry of Agriculture and Sea Fisheries,  
Rural Development and waters and Forets.

(1) يشمل كميات الصيد ذات التقنية (ماء البحر المبرد).

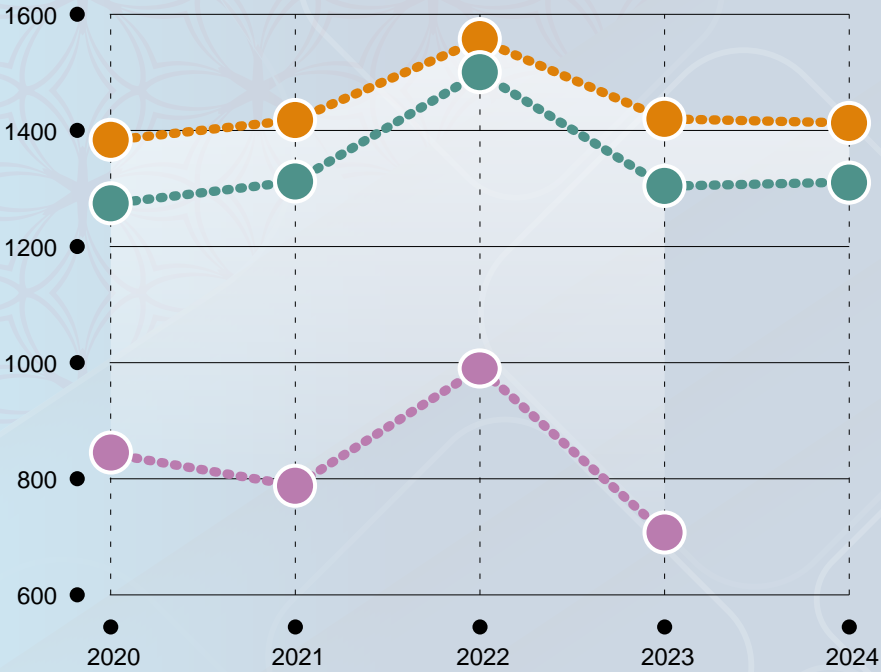
(2) تشمل تربية الأحياء المائية، الطحالب، المرجان وصيد التون.

المصدر : وزارة الفلاحة والصيد البحري  
والتنمية القروية والمياه والغابات.

# الصيد البحري

## SEA FISHING

(بآلاف الأطنان) (in thousands of tons)



Sardines السردين

Coastal fishing الصيد الساحلي

Sea fishing الصيد البحري

## DISEMBARKMENT OF COASTAL AND ARTISANAL FISHING PRODUCTS BY REGION (In tons)

منتجات الصيد البحري الساحلي والتقليدي  
المفرغة بالموانئ حسب الجهات (بالطن)

Region Province (or Prefecture)	نسبة التغير % Variation rate %	2024*	2023 <sup>R</sup>	الجهة الإقليم (أو العمالة)
<b>Tanger - Tétouan - Al Hoceïma</b>	<b>-8</b>	<b>22 609</b>	<b>24 477</b>	<b>طنجة - تطوان - الحسيمة</b>
Al Hoceïma	4	2 385	2 293	الحسيمة
Amtar	57	55	35	أمتار
Assilah	-43	60	105	أصيلة
Belyounech	-7	25	27	بليونش
Cala Iris	-7	226	244	كالا إغيس
Chemaâla	-29	144	204	الشماعلة
Dalia	21	46	38	داليا
F'Nideq	79	77	43	الفنيدق
Inouaren	78	16	9	إنوارن
Jebha	72	618	359	الجبهة
Kaâ Assrass	-65	106	301	قاع عسراس
Ksar Sghir	23	226	183	القصر الصغير
Larache	4	12 988	12 430	العرائش
Martil	33	145	109	مارتيل
M'Diq	-22	1 877	2 408	المضيق
Oued Laou	-63	101	273	وادي لاو
Tanger	-31	3 451	5 014	طنجة
Targha	-84	63	402	تارغة
<b>L'Oriental</b>	<b>-10</b>	<b>4 272</b>	<b>4 773</b>	<b>الشرق</b>
Nador	-13	3 489	4 015	الناضور
Ras Kebdana	11	654	591	رأس كبدانة
Sidi H'saine	-23	129	167	سيدي حسين
<b>Rabat - Salé - Kénitra</b>	<b>-17</b>	<b>14 471</b>	<b>17 460</b>	<b>الرباط - سلا - القنيطرة</b>
Mehdia	-18	14 141	17 179	مهدية
Moulay Bousselham	69	140	83	مولاي بوسلهام
Salé	-3	167	172	سلا
Skhirat	-12	23	26	الصخيرات
<b>Casablanca - Settat</b>	<b>15</b>	<b>44 152</b>	<b>38 381</b>	<b>الدار البيضاء - سطات</b>
Bouznika	30	30	23	بوزنيقة
Casablanca	-4	13 485	14 061	الدار البيضاء
El Jadida	30	7 920	6 108	الجديدة
Jorf Lasfar	37	13 912	10 188	الجرف الأصفر
Lahdida	-37	85	134	لحديدة
Mohammadia	11	8 680	7 835	المحمدية
Sidi Abed	25	40	32	سيدي لعبد
<b>Marrakech - Safi</b>	<b>-2</b>	<b>75 205</b>	<b>76 966</b>	<b>مراكش - آسفي</b>
Bhibeh	31	369	281	البحيح
Essaouira	28	23 438	18 366	الصويرة
Safi	-12	50 168	57 161	آسفي
Souiria Kdima	-1	854	860	الصويرة القديمة
Tfedana	26	376	298	تافدنة



**DISEMBARKMENT OF COASTAL AND ARTISANAL  
FISHING PRODUCTS BY REGION (In tons) (continued)**

منتوجات الصيد البحري الساحلي والتقليدي  
المفرغة بالموانئ حسب الجهات (بالطن) (تابع)

Region Province (or Prefecture)	نسبة التغير % Variation rate %	2024*	2023 <sup>R</sup>	الجهة الإقليم (أو العمالة)
<b>Souss - Massa</b>	<b>24</b>	<b>47 611</b>	<b>38 480</b>	<b>سوس - ماسة</b>
Agadir	22	44 742	36 588	أكادير
Aglou	17	68	58	أكلو
Imessouane	81	2 068	1 140	إمسوان
Imi Ouaddar	-3	353	365	إمي أودار
Imourane	58	19	12	إموران
Sidi Boulfadail	109	90	43	سيدي بولفضايل
Taghazout	21	82	68	تاغزوت
Tifnit	-8	189	206	تيفنيت
<b>Guelmim - Oued Noun</b>	<b>-27</b>	<b>119 591</b>	<b>164 260</b>	<b>كلميم - واد نون</b>
Gretime	50	9	6	جرزيم
R'Kount	-9	10	11	ركونت
Sidi Ifni	3	63 356	61 521	سيدي إفني
Tan Tan	-45	56 216	102 722	طانطان
<b>Laâyoune - Sakia El Hamra</b>	<b>-29</b>	<b>281 996</b>	<b>395 344</b>	<b>العيون - الساقية الحمراء</b>
Aftissat	35	5 691	4 217	أفتيسات
Amegrioui	19	578	487	امكريو
Boujdour	8	75 042	69 788	بوجدور
Laâyoune	-30	178 886	254 741	العيون
Lacraa	-5	1 306	1 369	لقرع
Sidlghazi	36	1 744	1 279	سيد الغازي
Tarfaya	-71	18 255	63 025	طرفاية
Tarouma	13	494	438	تاروما
<b>Dakhla - Oued Ed - Dahab</b>	<b>23</b>	<b>701 179</b>	<b>570 671</b>	<b>الداخلة - وادي الذهب</b>
Dakhla	24	660 641	531 971	الداخلة
Imoutlane	11	1 860	1 683	إموتلان
Labouirda	-19	6 069	7 450	لبويردة
Lassarga	-1	18 353	18 625	لساركة
Lmhiriz	12	3 560	3 189	لمحيريز
Ntirit	38	10 696	7 753	التيريفت
<b>Total</b>	<b>-1</b>	<b>1311 086</b>	<b>1330 812</b>	<b>المجموع</b>

Source : Ministry of Agriculture and Sea Fisheries,  
Rural Development and waters and Forests.

المصدر : وزارة الفلاحة والصيد البحري  
والتنمية القروية والمياه والغابات.





المعادن  
**Mining**

الطاقة  
**Energy**

الصناعة  
**Industry**



## MINING PRODUCTION INDEX

(Base 100 = 2015)

الرقم الاستدلالي للإنتاج المعدني

(أساس 100 = 2015)

Industries	نسبة التغير % Variation rate %	2024	2023	الصناعات
<b>Extractive industries</b>	<b>21.0</b>	<b>132.0</b>	<b>109.1</b>	<b>الصناعات الاستخراجية</b>
Others extractive industries	21.9	133.4	109.4	الصناعات الاستخراجية الأخرى
Extraction of mineral ores	0.3	104.0	103.7	استخراج خامات المعادن

Source : High Commission For Planning.

المصدر : المندوبية السامية للتخطيط.

## ACTIVITY OF PHOSPHATE SECTOR

In thousand of ton

نشاط قطاع الفوسفات  
بألف طن

Types	نسبة التغير % Variation rate %	2024	2023	الأنواع
<b>Commercial Production</b>	<b>23.1</b>	<b>35 291</b>	<b>28 675</b>	<b>الإنتاج التجاري</b>
Benguerir	9.4	1 623	1 483	بن جرير
Boucraâ	-9.3	1 279	1 410	فوسبوكراع
Khouribga	24.0	28 176	22 716	خريبكة
Yousseoufia	37.4	4 212	3 066	اليوسيفية
<b>Local Sales</b>	<b>181.9</b>	<b>23 277</b>	<b>8 256</b>	<b>المبيعات المحلية</b>
Benguerir	///	-	-	بن جرير
Khouribga	157.5	21 257	8 256	خريبكة
Yousseoufia	...	2 020	-	اليوسيفية
<b>Stock</b>	<b>31.4</b>	<b>52 887</b>	<b>40 242</b>	<b>المخزون</b>
Boucraâ	34.3	5 766	4 293	فوسبوكراع
Benguerir	27.8	11 496	8 992	بن جرير
Yousseoufia	28.2	7 070	5 516	اليوسيفية
Khouribga	34.7	28 555	21 202	خريبكة
Jorf	-	-	26	الجرف
Safi	-	-	213	أسفي
<b>Exports</b>	<b>-3.4</b>	<b>5 433</b>	<b>5 626</b>	<b>التصدير</b>

Sources : Cherifien office of phosphates.

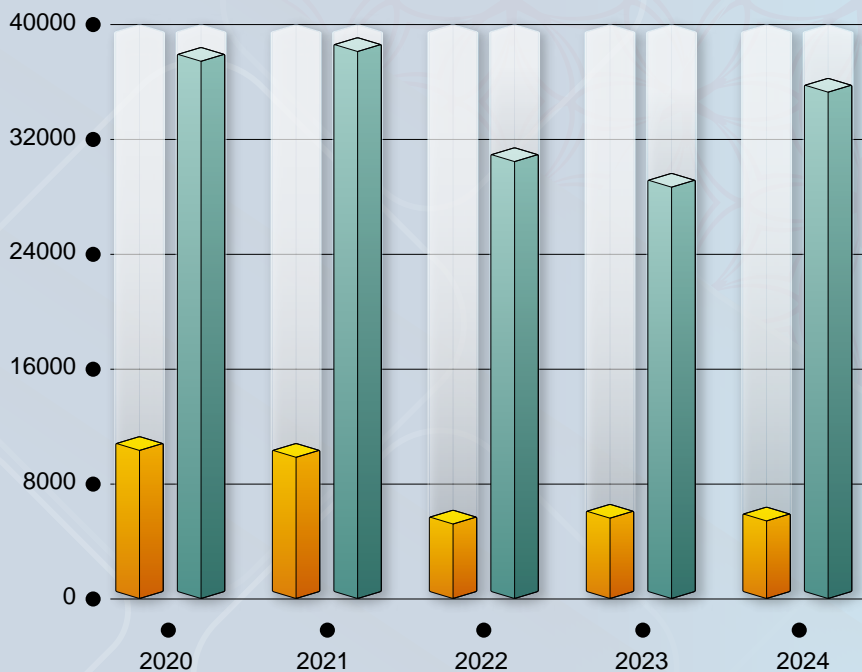
Ministry of Energy Transition and Sustainable Development

المصادر : المكتب الشريف للفوسفات  
وزارة الانتقال الطاقوي والتنمية المستدامة.

# إنتاج ومبيعات الفوسفات

## PRODUCTION AND SALES OF PHOSPHATES

(in thousand of ton) (بألف طن)



Exports الصادرات

Commercial production الإنتاج التجاري



## ENERGY PRODUCTION INDEX

(Base 100 = 2015)

## الرقم الاستدلالي لإنتاج الطاقة

(أساس 100 = 2015)

الكهرباء	نسبة التغير % Variation rate %	2024	2023	Electricity
المجموع	1.5	135.9	133.9	Total
الكهرباء	1.5	135.9	133.9	Electricity

Source : High Commission For Planning

المصدر : المندوبية السامية للتخطيط.

## ENERGY PRODUCTION

## إنتاج الطاقة

نوع الطاقة	نسبة التغير % Variation rate %	2024	2023	Type of energy
الطاقة الكهربائية المطلوبة الصافية (مليون ك.و.س)	3.9	45 698	43 991	Requested net electrical energy (millions kwh)
المائية	32.9	686	516	Hydraulic
الحرارية	-3.1	31 961	32 996	Thermal
الريحية	38.7	9 078	6 546	Wind parc
الشمسية	-23.5	1 645	2 149	Solar
إمدادات الغير (وطني)	-44.0	150	268	Other national providers
رصيد المبادلات	37.3	2 539	1 849	Trade Balance
الغاز الطبيعي (مليون م <sup>3</sup> )	-23.8	40	52	Natural gas (millions m <sup>3</sup> )

## SALES OF PETROLEUM PRODUCTS

In thousand of ton

## مبيعات المنتجات النفطية

بألف طن

صنف المادة النفطية	نسبة التغير % Variation rate %	2024	2023 <sup>R</sup>	Type of petroleum products
غاز البروبان	10.3	300	272	Propane Gas
غاز البيطان	0.4	2 852	2 841	Butane Gas
الغازوال	6.6	6 464	6 063	Diesel
وقود الطائرات	13.8	942	828	Kerosene
زيت الفول	8.4	1 055	973	Fuel-oil
الشمع الأبيض والزيوت	4.4	123	118	Parrafin and Lubricants
الإسفلت	8.6	468	431	Bitumen
البنزين الممتاز	9.3	785	718	Super Gasoline
المجموع	6.1	12 989	12 244	Total

Sources : National Office of Electricity and Drinking Water.

Ministry of Energy Transition and Sustainable Development.

المصادر : المكتب الوطني للكهرباء والماء الصالح للشرب.

وزارة الانتقال الطاقوي والتنمية المستدامة.

## CONSUMPTION OF PRIMARY ENERGY

In thousand of T.E.P

استهلاك الطاقة الأولية  
بألف طن مقابل بترول

Type of energy	نسبة التغير % Variation rate %	2024	2023 <sup>R</sup>	نوع الطاقة
Petroleum products	6.0	12 400	11 696	المواد النفطية
Coal	-2.1	7 198	7 355	الفحم الحجري
Hydroelectric	29.3	119	92	الكهرباء المائية
Natural gas	1.6	862	848	الغاز الطبيعي
Imported electricity	37.3	660	481	الكهرباء المستوردة
Wind electricity	42.9	2 431	1 702	الكهرباء الريحية
Solar electricity	-23.6	419	549	الكهرباء الشمسية
<b>Total</b>	<b>6.0</b>	<b>24 090</b>	<b>22 723</b>	<b>المجموع</b>

T.E.P : Tonne of oil equivalent.

Sources : Ministry of Energy Transition and Sustainable Development.  
National Office of Electricity and Drinking Water.المصادر : وزارة الانتقال الطاقوي والتنمية المستدامة.  
المكتب الوطني للكهرباء والماء الصالح للشرب.

## CONSUMPTION OF PETROLEUM PRODUCTS

In thousand of ton

استهلاك المواد النفطية  
بألف طن

Type of product	نسبة التغير % Variation rate %	2024*	2023 <sup>R</sup>	نوع المادة
Super gasoline	9.3	785	718	البنزين الممتاز
Diesel	6.6	6 464	6 063	الغازوال
Fuel-oil	8.4	1 055	973	زيت الفيول
Kerosene	13.8	942	828	وقود الطائرات
Butane Gas	0.4	2 852	2 841	غاز البيطان
Propane Gas	10.3	300	272	غاز البروبان
<b>Total</b>	<b>6.0</b>	<b>12 398</b>	<b>11 695</b>	<b>المجموع</b>

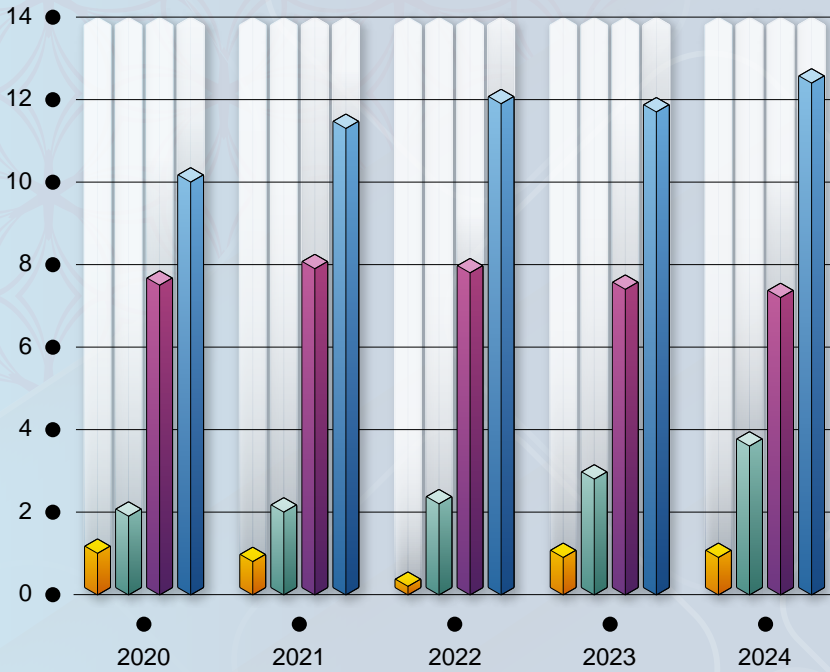
Source : Ministry of Energy Transition and Sustainable Development.

المصادر : وزارة الانتقال الطاقوي والتنمية المستدامة.

# استهلاك الطاقة الأولية

## CONSUMPTION OF PRIMARY ENERGY

(in millions of T.E.P) (بمليون طن مقابل بترول)



Petroleum products    المواد النفطية  
Coal    الفحم الحجري  
Electricity    الكهرباء  
Natural gas    الغاز الطبيعي

# PRODUCTION OF DRINKING WATER BY REGION AND PROVINCE (OR PREFECTURE)

إنتاج الماء الصالح للشرب  
حسب الجهة والإقليم (أو العمالة)  
بألف م<sup>3</sup>

In thousand of m<sup>3</sup>

Region Prefecture or province	نسبة التغير % Variation rate %	2023	2022	الجهة العمالة أو الإقليم
<b>Tanger - Tétouan - Al Hoceima</b>	<b>3.5</b>	<b>173 490</b>	<b>167 578</b>	<b>طنجة - تطوان - الحسيمة</b>
Al Hoceima	-4.8	14 775	15 526	الحسيمة
Chefchaouen	0.7	4 292	4 261	شفشاون
Fahs-Anjra	-1.5	84 951	86 240	الفحص - أنجرة
Larache	1.8	18 545	18 222	العرائش
Ouezzane	-8.4	2 560	2 796	وزان
Tanger-Assilah	36.0	19 203	14 119	طنجة - أصيلة
Tétouan	4.2	21 487	20 630	تطوان
M'Diq-Fnideq	32.7	7 677	5 785	المضيق - الفنيدق
<b>L'Oriental</b>	<b>4.8</b>	<b>100 741</b>	<b>96 172</b>	<b>الشرق</b>
Berkane	5.4	26 089	24 763	بركان
Driouch	-18.7	186	229	الدريوش
Figuig	1.7	3 156	3 102	فجيغ
Guercif	0.4	3 886	3 869	جرسيف
Jerada	1.1	3 132	3 099	جرادة
Nador	4.9	33 015	31 469	الناضور
Oujda-Angad	16.2	13 087	11 261	وجدة - أنجاد
Taourirt	-1.0	18 190	18 381	تاويرت
<b>Fès - Meknès</b>	<b>2.2</b>	<b>161 357</b>	<b>157 889</b>	<b>فاس - مكناس</b>
Meknès	-0.5	3 071	3 086	مكناس
Boulemane	-0.1	3 852	3 857	بولمان
El Hajeb	-10.1	33 388	37 156	الحاجب
Fès	33.5	52 340	39 202	فاس
Ifrane	3.2	6 999	6 780	إفران
Sefrou	2.7	9 718	9 463	صفرو
Taounate	-14.1	36 979	43 057	تاوانات
Taza	-1.3	12 188	12 346	تازة
Moulay Yacoub	-4.1	2 822	2 942	مولاي يعقوب
<b>Rabat - Salé - Kénitra</b>	<b>3.9</b>	<b>348 561</b>	<b>335 518</b>	<b>الرباط - سلا - القنيطرة</b>
Kénitra	-3.4	33 541	34 705	القنيطرة
Khémisset	1.3	17 731	17 497	الخميسات
Rabat	11.3	193 468	173 830	الرباط
Salé	...	-	-	سلا
Sidi Kacem	-0.5	19 991	20 083	سيدي قاسم
Sidi Slimane	-2.3	9 582	9 809	سيدي سليمان
Skhirate-Témara	-6.7	74 248	79 593	الصخيرات - تمارة
<b>Béni Mellal - Khénifra</b>	<b>1.2</b>	<b>111 377</b>	<b>110 103</b>	<b>بني ملال - خنيفرة</b>
Azilal	3.7	8 668	8 356	أزيلال
Béni Mellal	1.9	66 969	65 725	بني ملال
Fquih Ben Salah	-1.6	17 619	17 901	الفيقي بن صالح
Khénifra	1.2	11 473	11 335	خنيفرة
Khouribga	-2.0	6 648	6 787	خريبكة

# PRODUCTION OF DRINKING WATER BY REGION AND PROVINCE (OR PREFECTURE) (continued)

In thousand of m<sup>3</sup>

إنتاج الماء الصالح للشرب حسب  
الجهة والإقليم (أو العمالة) (تابع)  
بألف م<sup>3</sup>

Region Prefecture or province	نسبة التغير % Variation rate %	2023	2022	الجهة العمالة أو الإقليم
<b>Casablanca - Settat</b>	<b>-11.6</b>	<b>124 650</b>	<b>141 034</b>	<b>الدار البيضاء - سطات</b>
Benslimane	25.1	5 085	4 066	بن سليمان
Berrechid	-88.0	10	83	برشيد
El Jadida	-14.2	111 245	129 591	الجديدة
Médiouna	///	-	-	مديونة
Mohammadia	///	-	-	المحمدية
Settat	2.1	2 275	2 228	سطات
Sidi Bennour	19.1	6 035	5 066	سيدي بنور
<b>Marrakech - Safi</b>	<b>4.0</b>	<b>162 031</b>	<b>155 790</b>	<b>مراكش - أسفي</b>
Al Haouz	-15.3	2 422	2 860	الحوز
Chichaoua	9.4	4 653	4 255	شيشاوة
El Kelâa des Sraghna	-1.7	9 184	9 347	قلعة السراغنة
Essaouira	0.4	9 933	9 893	الصويرة
Marrakech	4.0	76 808	73 824	مراكش
Rehamna	17.0	41 543	35 513	الرحامنة
Safi	-11.6	14 768	16 700	أسفي
Yousseoufia	-20.0	2 719	3 399	اليوسفية
<b>Drâa - Tafilalet</b>	<b>0.8</b>	<b>35 953</b>	<b>35 673</b>	<b>درعة - تافيلالت</b>
Errachidia	2.4	15 241	14 888	الرشيدية
Midelt	1.0	5 987	5 931	ميدلت
Ouarzazate	3.8	7 702	7 421	ورزازات
Tinghir	-2.7	3 092	3 178	تنغير
Zagora	-7.6	3 931	4 255	زاكورة
<b>Souss - Massa</b>	<b>5.9</b>	<b>92 097</b>	<b>86 936</b>	<b>سوس - ماسة</b>
Agadir - Ida Ou Tanane	433.6	47 110	8 830	أكادير - إدا وتنان
Chtouka - Aït Baha	-83.7	5 295	32 417	اشتوكة - آيت باها
Inezgane - Aït Melloul	-0.8	11 806	11 906	إنزكان - آيت ملول
Taroudannt	-27.2	15 988	21 966	تارودانت
Tata	0.1	2 507	2 506	طاطا
Tiznit	0.8	9 390	9 311	تيزنيت
<b>Guelmim - Oued Noun</b>	<b>-1.7</b>	<b>13 021</b>	<b>13 242</b>	<b>كلميم - واد نون</b>
Assa - Zag	2.4	1 057	1 032	أسا - الزاك
Guelmim	-4.4	8 013	8 381	كلميم
Sidi Ifni	7.4	52	48	سيدي إفني
Tan-Tan	3.1	3 899	3 781	طان طان
<b>Laâyoune - Sakia El Hamra</b>	<b>28.8</b>	<b>22 320</b>	<b>17 327</b>	<b>العيون - الساقية الحمراء</b>
Boujdour	-0.5	2 047	2 057	بوجدور
Es - Semara	0.3	2 090	2 083	السمارة
Laâyoune	39.0	17 500	12 590	العيون
Tarfaya	14.5	683	597	طرفاية
<b>Dakhla - Oued Ed - Dahab</b>	<b>2.4</b>	<b>7 254</b>	<b>7 083</b>	<b>الداخلة - وادي الذهب</b>
Aousserd	10.0	182	165	أوسرد
Oued Ed - Dahab	2.2	7 073	6 918	وادي الذهب
<b>Total</b>	<b>2.2</b>	<b>1 352 853</b>	<b>1 324 346</b>	<b>المجموع</b>

## INDUSTRIAL PRODUCTION INDEX

(Base 100 = 2015)

الرقم الاستدلالي للإنتاج الصناعي  
(أساس 100 = 2015)

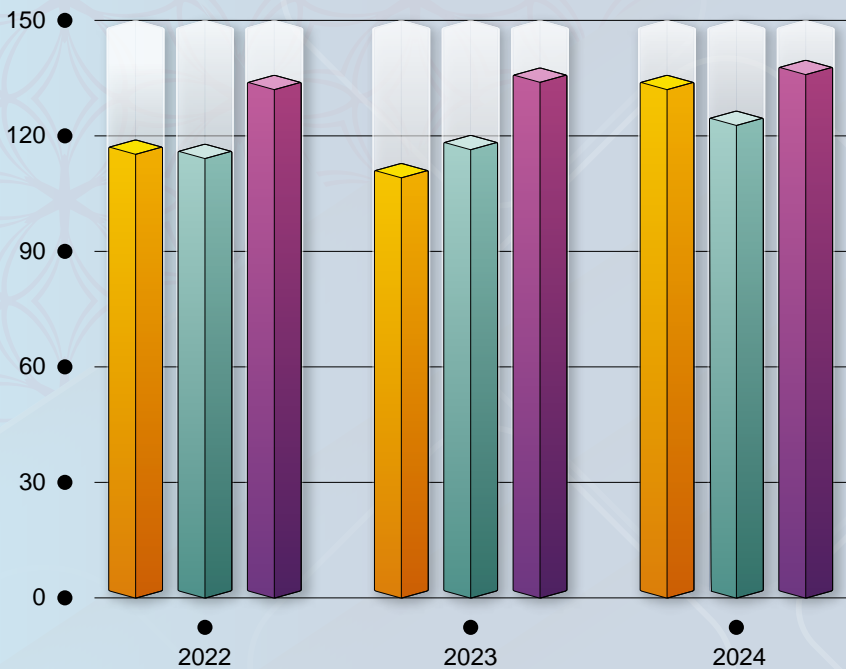
Industry	نسبة التغير % Variation rate %	2024	2023	الصناعات
<b>Manufacturing industries</b>	<b>5.4</b>	<b>122.7</b>	<b>116.4</b>	<b>الصناعات التحويلية</b>
Food industries	2.0	130.2	127.6	صناعات غذائية
Beverage Manufacturing	-4.4	101.9	106.6	صناعة المشروبات
Manufacture of tobacco products	2.3	97.3	95.1	تصنيع منتجات التبغ
Manufacture of textiles	-5.4	80.8	85.4	صناعة النسيج
Clothing industrie	-2.3	94.5	96.7	صناعة الملابس
Manufacture of leather and footwear (except leather clothing)	-4.3	69.5	72.6	صناعة الجلد والأحذية (ما عدا ملابس الجلد)
Woodworking and manufacture of wood and cork products	-7.8	75.7	82.1	نجارة الخشب وصنع منتجات من الخشب والفلين من غير الآثاث
Paper and cardboard industry	6.3	125.6	118.2	صناعة الورق والورق المقوى
Printing and reproduction of recordings	0.5	130.8	130.1	طباعة ونسخ التسجيلات
Chemical industry	13.8	154.8	136.0	صناعة كيميائية
Pharmaceutical industry	2.5	147.5	143.9	الصناعة الصيدلانية
Manufacture of rubber and plastic products	1.2	133.8	132.2	صناعة المطاط والبلاستيك
Other non-metallic mineral product manufacturing	5.8	100	94.5	صناعة منتجات أخرى غير معدنية
Metallurgy	5.7	102.3	96.8	التعدين
Manufacture of metal products	-2.0	89.7	91.5	صناعة المواد المعدنية
Manufacture of computer, electronic and optical products	24.5	125.2	100.6	صنع تجهيزات معلوماتية، إلكترونية وبصرية
Manufacture of electrical equipment	-0.6	129.5	130.3	صناعة الآلات والأجهزة الكهربائية
Manufacture of machinery and equipment	3.1	114.2	110.8	صنع آلات وتجهيزات غير المصنفة في موضع آخر
Automotive Industry	11.7	157.6	141.1	صناعة السيارات
Manufacture of other transport equipment	1.5	151.1	148.8	صناعة وسائل أخرى للنقل
Furniture manufacturing	2.7	100.3	97.7	صناعة الأثاث
Other manufacturing industries	-8.5	76.6	83.7	صناعات تحويلية أخرى
Repair and installation of machinery and equipment	-4.4	93.9	98.2	إصلاح وتركيب الآلات والمعدات



# الرقم الاستدلالي للإنتاج الصناعي والطاقي والمعدني

## INDEXES OF MINING, ENERGY AND INDUSTRIAL PRODUCTION

(أساس 100 = 2015 = 100)



Mining المعادن  
Energy الطاقة  
Manufacturing industries الصناعات التحويلية

**INDUSTRIAL PRODUCTION BY MAIN SECTORS**

In millions of Dh

**الإنتاج الصناعي حسب القطاعات الكبرى**  
بمليون درهم

Sectors	نسبة التغير % Variation rate %	2022	2021	القطاعات
Food industry	16	167 775	144 043	الصناعة الفلاحية والغذائية
Textile and leather industry	22	63 394	52 007	صناعة النسيج والجلد
Chemical and parachechemical industry	29	248 991	192 441	الصناعة الكيماوية والشبه الكيماوية
Mechanical industry and mining extraction	29	201 212	156 553	صناعة الميكانيك واستخراج المعادن
Electrical and electronic industry	26	51 420	40 831	الصناعة الكهربائية والإلكترونية
Other manufactory industries	15	5 881	5 109	الصناعات التحويلية الأخرى
<b>Total</b>	<b>25</b>	<b>738 673</b>	<b>590 984</b>	<b>المجموع</b>

**INDUSTRIAL INVESTMENT BY MAIN SECTORS**

In millions of Dh

**الاستثمارات الصناعية حسب القطاعات الكبرى**  
بمليون درهم

Sectors	نسبة التغير % Variation rate %	2022	2021	القطاعات
Food industry	59	8 735	5 488	الصناعة الفلاحية والغذائية
Textile and leather industry	4	1 331	1 284	صناعة النسيج والجلد
Chemical and parachechemical industry	59	11 984	7 539	الصناعة الكيماوية والشبه الكيماوية
Mechanical industry and mining extraction	-28	10 522	14 553	صناعة الميكانيك واستخراج المعادن
Electrical and electronic industry	6	1 183	1 111	الصناعة الكهربائية والإلكترونية
Other manufactory industries	9	106	97	الصناعات التحويلية الأخرى
<b>Total</b>	<b>13</b>	<b>33 860</b>	<b>30 072</b>	<b>المجموع</b>

Source : Ministry of Industry and Economy.

المصدر : وزارة الصناعة والتجارة.

## ACTIVITY OF INDUSTRIAL FLOUR MILLS <sup>(1)</sup>

In thousands of quintals

نشاط المطاحن الصناعية <sup>(1)</sup>  
بألف قنطار

النشاط	2024-2023	2023-2022	2022-2021	Activity
سحق القمح	61 459	61 182	55 782	Wheat milling
القمح الطري	51 277	52 479	47 156	Soft Wheat
القمح الصلب	9 335	8 062	7 808	Durum Wheat
الشعير	847	641	818	Barley
المنتجات المستخرجة من :	Products made from :			
القمح الطري	38 570	39 471	35 505	Soft wheat
القمح الصلب	7 383	6 427	6 315	Durum wheat
الشعير	611	474	644	Barley
فضلات القمح	12 522	12 810	11 545	Bran
مبيعات المنتجات الأساسية المستخرجة من :	Sale of basic products extracted from :			
القمح الطري	46 497	39 219	35 512	Soft wheat
القمح الصلب	7 864	6 390	6 259	Durum wheat
الشعير	616	468	611	Barley
المجموع	54 977	46 077	42 382	Total

(1) It concerns soft wheat, durum wheat and barley mills.

Source : National Interprofessional office of Cereals and Legumes.

(1) يتعلق الأمر بمطاحن القمح الطري، مطاحن القمح الصلب ومطاحن الشعير.

المصدر : المكتب الوطني المهني للحبوب والقطاني.

## CEMENT

In thousands of tons

الإسمنت  
بألف طن

الاستهلاك	نسبة التغير %	2024	2023	Consumption
الكمية المستهلكة	Variation rate %	13 693	12 511	Consumed quantity
	9.4			

Source : Professional Association of Cement Producers (APC)

المصدر : الجمعية المهنية لشركات الإسمنت.

## ACTIVITY OF SUGAR FACTORIES

In tons

نشاط معامل السكر  
بالطن

Activity	نسبة التغير % Variation rate %	2024	2023	الأنشطة
<b>Refined sugar production <sup>(1)</sup></b>	<b>10</b>	<b>1 960 051</b>	<b>1 781 801</b>	<b>إنتاج السكر المكرر <sup>(1)</sup></b>
Granulated sugar	14	1 465 577	1 283 869	السكر المحبب (سنيطة)
Loaf sugar	-1	297 390	300 198	سكر القالب
Lump sugar	0	197 084	197 734	سكر القطع
<b>Sugar consumption</b>	<b>0,3</b>	<b>1 241 539</b>	<b>1 217 601</b>	<b>استهلاك السكر</b>
Granulated sugar	3	752 085	730 530	السكر المحبب (سنيطة)
Loaf sugar	-1	296 452	298 470	سكر القالب
Lump sugar	2	193 002	188 601	سكر القطع

(1) Extracted from local resources.

Source : Ministry of Industry and Economy.

(1) المستخرج من الموارد المحلية.

المصدر : وزارة الصناعة والتجارة.

## MILK PRODUCTION

In millions of liters

إنتاج الحليب  
بمليون لتر

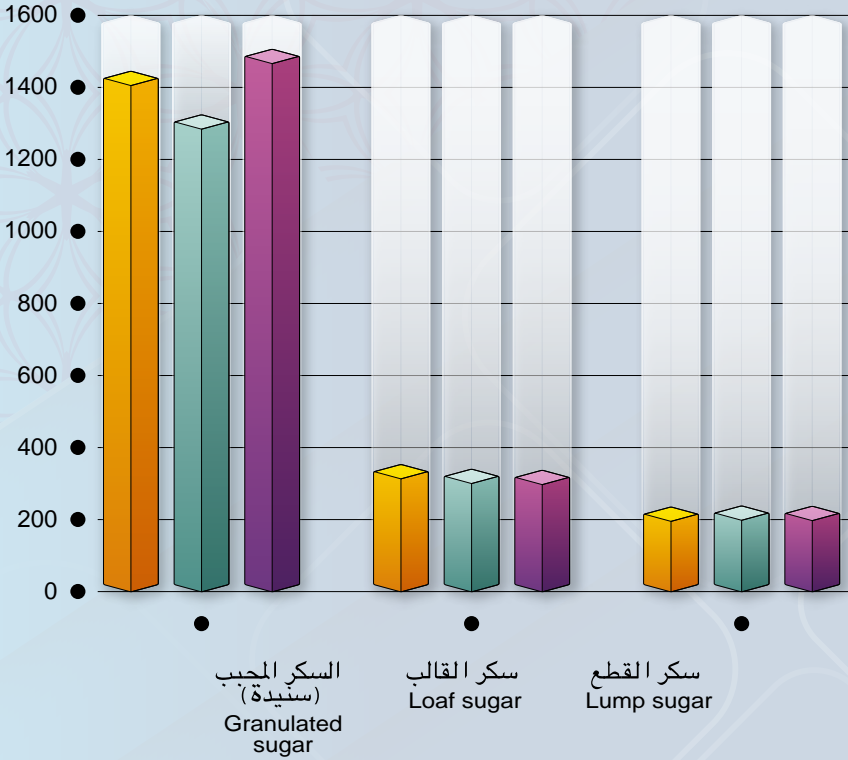
Type of milk	نسبة التغير % Variation rate %	2024	2023	نوع الحليب
Fresh cow's milk	8	2 124	1 960	حليب الأبقار الطري
Received milk	11	1 148	1 035	الحليب المستلم
Pasteurized milk	-1	484	490	الحليب المبستر

Source : Ministry of Agriculture and Sea Fisheries,  
Rural Development and Waters and Forestsالمصدر : وزارة الفلاحة والصيد البحري  
والتنمية القروية والمياه والغابات.

# إنتاج السكر

## SUGAR PRODUCTION

(بآلاف الأطنان) (in thousands of tons)



Year 2022    سنة 2022  
Year 2023    سنة 2023  
Year 2024    سنة 2024

## EXPORTS OF HANDICRAFTS PRODUCTS

In thousands of Dh

صادرات منتجات الصناعة التقليدية  
بألف درهم

نوع المنتج	2022	2023	2024	Type of product
الأحذية	6 520	6 062	5 823	Wrought Foot wear items
مجوهرات تقليدية	1 778	4 153	3 112	Traditional jewellery
منتجات خشبية	39 429	55 284	53 796	Wooden products
الأغطية	22 163	19 937	17 551	Blankets
منتجات نحاسية	22 306	31 330	52 621	Copper items
حديد مصنع	15 112	17 549	16 871	Wrought iron
منتجات الدباغة	36 764	33 175	32 325	Leather goods
الخزف	316 895	348 181	395 929	Pottery
الزراي	218 619	236 944	219 106	Carpets
صناعة السلالة	142 438	130 338	101 811	Basket work
الملابس التقليدية	128 131	108 311	120 091	Traditional costumes
مواد أخرى	51 205	80 718	87 339	Other products
المجموع	1 001 360	1 071 983	1 106 376	Total

N.B : Figures above are partial and don't take into account of the real realizations of handicraft sector because some handicraft exported products are considered as industrial ones.

Source : Ministry of Tourism, Handicraft and Social and Solidarity Economy.

ملاحظة : الأرقام الواردة أعلاه جزئية ولا تطابق المعطيات الحقيقية لقطاع الصناعة التقليدية، ذلك لأن بعض المنتجات المصدرة يتم احتسابها ضمن المنتجات الصناعية.

المصدر : وزارة السياحة والصناعة التقليدية والاقتصاد الاجتماعي والتضامني.





العقار  
**Real Estate**



## REQUISITIONS FILED BY REGION

مطالب التحفيظ حسب الجهة  
المساحة بالهكتار

Aera in hectare

Region	2024		2023		الجهة
	المساحة Area	العدد Number	المساحة Area	العدد Number	
Tanger-Tétouan-Al Hoceima	7 875,00	49 792	3 609,35	2 207	طنجة - تطوان - الحسيمة
L'Oriental	305 835,34	3 397	10 670,16	2 023	الشرق
Fès-Meknès	22 160,62	3 600	26 166,64	1 822	فاس - مكناس
Rabat-Salé-Kénitra	17 943,99	1 480	2 832,36	954	الرباط - سلا - القنيطرة
Béni Mellal-Khénifra	30 239,81	1 377	24 591,45	1 567	بني ملال - خنيفرة
Casablanca-Settat	6 016,06	8 254	2 721,29	2 760	الدار البيضاء - سطات
Marrakech-Safi	39 415,87	2 116	9 629,21	2 185	مراكش - آسفي
Drâa-Tafilalet	107 000,25	952	45 162,06	985	درعة - تافيلالت
Souss-Massa	112 619,68	13 468	1 015,32	1 619	سوس - ماسة
Guelmim - Oued Noun	393 766,86	413	490 652,44	435	كلميم - واد نون
Laâyoune - Sakia El Hamra	600 968,35	90	69 882,19	45	العيون - الساقية الحمراء
Dakhla - Oued Ed-Dahab	601 214,06	158	90 149,04	21	الداخلية - وادي الذهب
<b>Total</b>	<b>2 245 056</b>	<b>85 097</b>	<b>777 082</b>	<b>16 623</b>	<b>المجموع</b>

## DEEDS DRAWN UP BY RECORDING AT THE DEEDS OFFICE BY REGION

الرسوم العقارية المنجزة الناتجة  
عن التحفيظ حسب الجهة  
المساحة بالهكتار

Area in hectare

Region	2024		2023		الجهة
	المساحة Area	العدد Number	المساحة Area	العدد Number	
Tanger-Tétouan-Al Hoceima	16 900,94	67 569	59 449,87	95 647	طنجة - تطوان - الحسيمة
L'Oriental	217 388,33	3 305	21 062,85	6 906	الشرق
Fès-Meknès	27 847,39	12 723	36 436,85	20 331	فاس - مكناس
Rabat-Salé-Kénitra	10 432,21	3 471	8 576,27	5 986	الرباط - سلا - القنيطرة
Béni Mellal-Khénifra	90 145,30	7 646	50 870,09	26 046	بني ملال - خنيفرة
Casablanca-Settat	11 416,23	13 675	16 459,7	23 294	الدار البيضاء - سطات
Marrakech-Safi	48 442,62	13 927	12 798,87	14 496	مراكش - آسفي
Drâa-Tafilalet	118 620,91	2 505	18 843,56	11 457	درعة - تافيلالت
Souss-Massa	110 623,61	2 886	28 498,7	6 434	سوس - ماسة
Guelmim - Oued Noun	333 516,52	615	20 712,54	759	كلميم - واد نون
Laâyoune - Sakia El Hamra	58 670,86	72	387 564,1	97	العيون - الساقية الحمراء
Dakhla - Oued Ed-Dahab	274 108,12	90	445 679,19	69	الداخلية - وادي الذهب
<b>Total</b>	<b>1 318 113</b>	<b>128 484</b>	<b>1 106 953</b>	<b>211 522</b>	<b>المجموع</b>

## DEEDS DRAWN UP AFTER PARTITION BY REGION

Area in hectare

الرسوم العقارية المنجزة الناتجة  
عن التقسيم حسب الجهة  
المساحة بالهكتار

Region	2024		2023		الجهة
	المساحة Area	العدد Number	المساحة Area	العدد Number	
Tanger-Tétouan-Al Hoceima	14 516,03	25 135	18 314,92	19 850	طنجة - تطوان - الحسيمة
L'Oriental	252 195,40	15 231	41 421,89	14 697	الشرق
Fès-Meknès	64 838,58	36 517	36 294,38	28 161	فاس - مكناس
Rabat-Salé-Kénitra	178 687,35	34 885	1 238 560,66	58 114	الرباط - سلا - القنيطرة
Béni Mellal-Khénifra	48 430,72	10 832	29 043,63	7 827	بني ملال - خنيفرة
Casablanca-Settat	50 154,64	78 173	144 435,99	81 176	الدار البيضاء - سطات
Marrakech-Safi	337 012,17	22 220	4 017 356,96	26 502	مراكش - آسفي
Drâa-Tafilalet	2 813,94	1 450	3 772,54	1 585	درعة - تافيلالت
Souss-Massa	23 160,25	11 530	16 759,51	10 516	سوس - ماسة
Guelmim - Oued Noun	3 276,79	948	65,53	112	كلميم - واد نون
Laâyoune - Sakia El Hamra	15 017,82	3 167	12 005	2 009	العيون - الساقية الحمراء
Dakhla - Oued Ed-Dahab	16 303,63	669	529,98	344	الداخلية - وادي الذهب
<b>Total</b>	<b>1 006 407</b>	<b>240 757</b>	<b>5 558 561</b>	<b>250 893</b>	<b>المجموع</b>

## REGISTERED MORTGAGES BY REGION

Value in thousands of Dh

الرهون المسجلة حسب الجهة  
القيمة بألف درهم

Region	2024		2023		الجهة
	القيمة Value	العدد Number	القيمة Value	العدد Number	
Tanger-Tétouan-Al Hoceima	10 801 851	14 318	9 652 126	11 984	طنجة - تطوان - الحسيمة
L'Oriental	4 302 056	7 556	2 002 729	5 281	الشرق
Fès-Meknès	19 653 321	21 389	4 280 913	12 654	فاس - مكناس
Rabat-Salé-Kénitra	16 522 295	42 216	14 676 096	33 437	الرباط - سلا - القنيطرة
Béni Mellal-Khénifra	1 653 654	4 505	1 003 016	4 162	بني ملال - خنيفرة
Casablanca-Settat	47 486 539	60 905	39 719 782	53 811	الدار البيضاء - سطات
Marrakech-Safi	8 429 148	15 797	6 917 599	15 642	مراكش - آسفي
Drâa-Tafilalet	175 647	787	304 707	558	درعة - تافيلالت
Souss-Massa	4 573 594	7 021	3 687 014	7 342	سوس - ماسة
Guelmim - Oued Noun	68 847	193	127 216	187	كلميم - واد نون
Laâyoune - Sakia El Hamra	487 931	272	255 456	294	العيون - الساقية الحمراء
Dakhla - Oued Ed-Dahab	102 084	174	225 048	104	الداخلية - وادي الذهب
<b>Total</b>	<b>114 256 967</b>	<b>175 133</b>	<b>82 851 702</b>	<b>145 456</b>	<b>المجموع</b>

## REVENUES OF N.A.L.R.C.C. SERVICES BY REGION

Value in thousands of Dh

المداخل المحصل عليها بمصالح  
و.و.م.ع.م.ع.خ حسب الجهة  
القيمة بألف درهم

Region	نسبة التغير % Variation rate %	2024	2023	الجهة
Tanger-Tétouan-Al Hoceima	11	881 486	795 093	طنجة - تطوان - الحسيمة
L'Oriental	12	404 548	361 570	الشرق
Fès-Meknès	23	878 051	713 415	فاس - مكناس
Rabat-Salé-Kénitra	1	1 643 611	1 622 339	الرباط - سلا - القنيطرة
Béni Mellal-Khénifra	19	274 277	229 744	بني ملال - خنيفرة
Casablanca-Settat	11	3 575 356	3 229 963	الدار البيضاء - سطات
Marrakech-Safi	11	1 003 360	905 318	مراكش - آسفي
Drâa-Tafilalet	31	52 728	40 334	درعة - تافيلالت
Souss-Massa	4	473 801	455 615	سوس - ماسة
Guelmim - Oued Noun	-28	20 042	27 699	كلميم - واد نون
Laâyoune - Sakia El Hamra	27	62 105	48 936	العيون - الساقية الحمراء
Dakhla - Oued Ed-Dahab	165	25 644	9 688	الداخلة - وادي الذهب
<b>Total</b>	<b>10</b>	<b>9 295 009</b>	<b>8 439 714</b>	<b>المجموع</b>

N.A.L.R.C.C : National Agency of Land Registry, Cadastre and Cartography.

و.و.م.ع.م.ع.خ : الوكالة الوطنية للمحافظة العقارية والمسح العقاري والخرائطية.

## CADASTRAL MAPS MADE BY REGION

التصاميم العقارية المنجزة حسب الجهة

Region	نسبة التغير % Variation rate %	2024	2023	الجهة
Tanger-Tétouan-Al Hoceima	-13	122 676	141 604	طنجة - تطوان - الحسيمة
L'Oriental	29	15 636	12 117	الشرق
Fès-Meknès	-17	42 695	51 138	فاس - مكناس
Rabat-Salé-Kénitra	-15	38 330	45 330	الرباط - سلا - القنيطرة
Béni Mellal-Khénifra	-50	13 842	27 763	بني ملال - خنيفرة
Casablanca-Settat	-21	52 016	66 223	الدار البيضاء - سطات
Marrakech-Safi	-8	26 625	28 965	مراكش - آسفي
Drâa-Tafilalet	119	8 388	3 822	درعة - تافيلالت
Souss-Massa	54	23 072	14 970	سوس - ماسة
Guelmim - Oued Noun	100	1 759	880	كلميم - واد نون
Laâyoune - Sakia El Hamra	-94	92	1 452	العيون - الساقية الحمراء
Dakhla - Oued Ed-Dahab	372	944	200	الداخلة - وادي الذهب
<b>Total</b>	<b>- 12</b>	<b>346 075</b>	<b>394 464</b>	<b>المجموع</b>

Source : National Agency of Land Registry,  
Cadastre and Cartography.

المصدر : الوكالة الوطنية للمحافظة العقارية  
والمسح العقاري والخرائطية.









النقل  
**Transport**

البريد  
**Post**

المواصلات  
**Telecommunications**

## TOTAL ROAD NETWORK

In kilometers

## شبكة الطرق الإجمالية

بالكيلومتر

Category of roads	2024	2023	صنف الطرق
National Roads	15 075	15 624	طرق وطنية
Regional Roads	11 323	11 236	طرق جهوية
Provincial Roads	30 637	30 710	طرق إقليمية
Highway	1 800	1 800	طرق سيارة
<b>Total</b>	<b>58 835</b>	<b>59 370</b>	<b>المجموع</b>

Source : Ministry of Equipment and Water (Directorate of Roads).

المصدر : وزارة التجهيز والماء (المديرية العامة للطرق).

## ROAD ACCIDENTS

## حوادث السير

Indicators	نسبة التغير % Variation rate %	2024	2023	المؤشرات
Number of accidents	16.2	143 272	123 274	عدد الحوادث
Number of victims	15.3	211 148	183 150	عدد الضحايا
including deaths	5.4	4 024	3 819	ضمنه الوفيات

Source : Ministry of Transport and Logistic (National Road Safety Agency).

المصدر : وزارة النقل واللوجستيك (الوكالة الوطنية للسلامة الطرقية).

## VEHICLE FLEET

## حظيرة السيارات

Vehicles	المجموع Total	العربات النفعية Commercial vehicles	السيارات السياحية Tourist cars	الدراجات النارية Motocycles	العربات
Vehicles on the road until					العربات المتنقلة لغاية
31 December 2024	<b>4 747 215</b>	<b>1 296 174</b>	<b>3 112 040</b>	<b>339 001</b>	31 دجنبر 2024

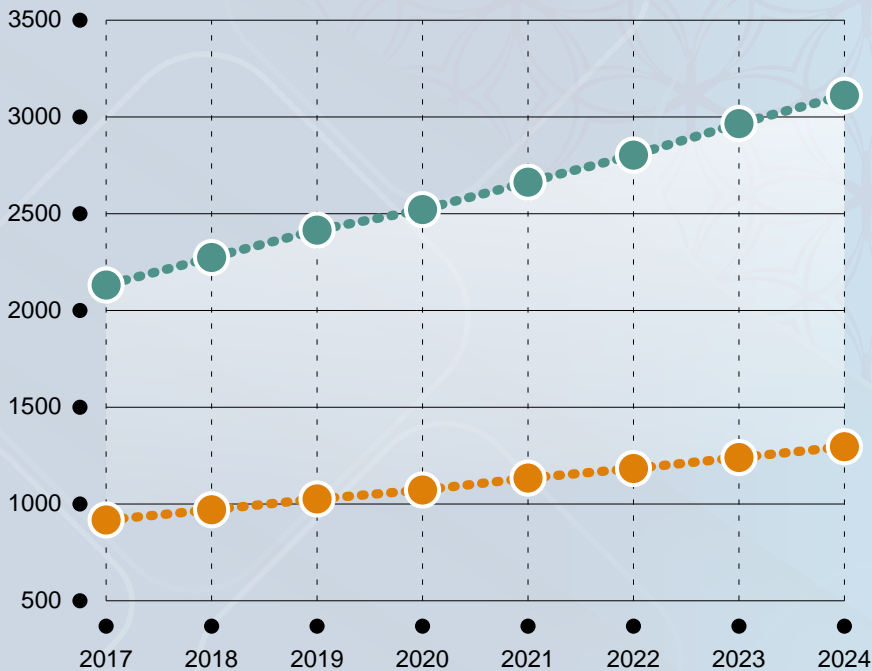
Source : Ministry of Transport and Logistic (National Road Safety Agency).

المصدر : وزارة النقل واللوجستيك (الوكالة الوطنية للسلامة الطرقية).

# حظيرة السيارات

## VEHICLE FLEET

(in thousands) (بالآلاف)



Tourist cars



السيارات السياحية

Commercial vehicles



العربات النفعية

## DELIVERED DRIVING LICENCES BY EXAMINATION CENTER

## رخص السياقة المسلمة حسب مركز الامتحان

Regions	2024 المجموع Total	2023 المجموع Total	الجهات
<b>Tanger - Tétouan - Al Hoceima</b>	<b>76 000</b>	<b>77 933</b>	<b>طنجة - تطوان - الحسيمة</b>
Al Hoceima	6 493	7 217	الحسيمة
Chefchaouen	4 202	3 364	شفشاون
Larache	4 018	4 992	العراش
Ksar El-Kébir	4 472	4 478	القصر الكبير
Tanger	36 963	36 864	طنجة
Tétouan	16 364	17 357	تطوان
Ouezzane	3 488	3 662	وزان
<b>L'Oriental</b>	<b>48 731</b>	<b>52 231</b>	<b>الشرق</b>
Berkane	5 963	6 509	بركان
Guercif	4 532	4 391	جرسيف
Midar	3 753	3 894	ميدار
Bouarfa	1 711	1 856	بوعرفة
Jerada	2 377	2 419	جرادة
Nador	12 151	13 773	الناضور
Oujda	11 972	13 323	وجدة
Taourirt	6 272	6 067	تاويرت
<b>Fès - Meknès</b>	<b>76 545</b>	<b>73 982</b>	<b>فاس - مكناس</b>
Meknès	16 392	17 423	مكناس
El Hajeb	4 652	4 868	الحاجب
Fès	27 105	25 670	فاس
Sefrou	4 202	4 588	صفرو
Taounate	7 351	6 987	تاوانات
Taza	9 887	8 217	تازة
Missour	3 249	3 111	ميسور
Azrou	3 707	3 119	أزرو
<b>Rabat - Salé - Kénitra</b>	<b>76 188</b>	<b>83 705</b>	<b>الرباط - سلا - القنيطرة</b>
Kénitra	13 350	14 116	القنيطرة
Khémisset	7 547	9 448	الخميسات
Rabat	8 705	10 627	الرباط
Salé	17 314	17 492	سلا
Sidi Kacem	7 508	7 807	سيدي قاسم
Sidi Slimane	4 557	4 698	سيدي سليمان
Souk El Arbaâ	5 085	6 069	سوق الأربعاء
Témara	12 122	13 449	تمارة
<b>Béni Mellal - Khénifra</b>	<b>46 209</b>	<b>53 835</b>	<b>بني ملال - خنيفرة</b>
Azilal	6 252	6 646	أزيلال
Béni Mellal	7 651	8 586	بني ملال
Fquih Ben Salah	4 759	5 678	الفقيه بن صالح
Khénifra	6 334	7 263	خنيفرة
Khouribga	5 841	7 329	خريبكة
Oued Zem	5 243	5 992	وادي زم
Kasbat tadla	4 037	5 570	قصبه تادلة
Souk Sebti	6 092	6 770	سوق السبت

## DELIVERED DRIVING LICENCES BY EXAMINATION CENTER (continued)

رخص السياقة المسلمة  
حسب مركز الامتحان (تابع)

Regions	2024 المجموع Total	2023 المجموع Total	الجهات
<b>Casablanca - Settat</b>	<b>142 331</b>	<b>138 015</b>	<b>الدار البيضاء - سطات</b>
Benslimane	4 522	4 920	بنسليمان
Casa Bernousi	13 868	14 497	الدار البيضاء - البرنوصي
Casa Est	18 719	19 153	الدار البيضاء - شرق
Casa Nord	13 088	13 413	الدار البيضاء - شمال
Casa Sud	34 044	29 492	الدار البيضاء - جنوب
El Jadida	20 438	17 093	الجديدة
Berrechid	10 726	11 702	برشيد
Mohammadia	8 672	9 133	المحمدية
Settat	11 888	11 644	سطات
Sidi Bennour	6 366	6 968	سيدي بنور
<b>Marrakech - Safi</b>	<b>73 287</b>	<b>71 064</b>	<b>مراكش - آسفي</b>
Chichaoua	4 523	4 699	شيشاوة
El Kelâa des Sraghna	9 419	9 120	قلعة السراغنة
Essaouira	5 631	6 016	الصويرة
Marrakech	29 394	24 951	مراكش
Safi	8 973	9 367	آسفي
Tahanaout	7 662	8 090	تاحناوت
Bengurir	4 129	5 057	بنكروير
El Yousseffia	3 556	3 765	اليوسفية
<b>Drâa - Tafilalet</b>	<b>27 319</b>	<b>31 042</b>	<b>درعة - تافيلالت</b>
Errachidia	7 220	7 929	الرشيديّة
Midelt	4 803	5 691	ميدلت
Ouarzazate	4 800	5 783	ورزازات
Tinghir	6 427	7 143	تنغير
Zagora	4 069	4 497	زاكورة
<b>Souss - Massa</b>	<b>56 685</b>	<b>56 319</b>	<b>سوس - ماسة</b>
Agadir	13 482	14 547	أكادير
Chtouka-Aït Baha	8 233	9 289	اشتوكة آيت باها
Inezgane	15 184	13 492	إنزكان
Taroudant	13 059	12 362	تارودانت
Tiznit	3 973	4 058	تيزنيت
Tata	2 754	2 572	طاطا
<b>Guelmim - Oued Noun</b>	<b>9 346</b>	<b>10 265</b>	<b>كلميم - واد نون</b>
Guelmim	5 722	6 300	كلميم
Tan-Tan	2 030	2 229	طانطان
Sidi ifni	1 594	1 737	سيدي إفني
<b>Laâyoune - Sakia El Hamra</b>	<b>11 362</b>	<b>13 126</b>	<b>العيون - الساقية الحمراء</b>
Laâyoune	7 835	9 330	العيون
Boujdour	1 245	1 741	بوجدور
Es-Semara	2 282	2 055	السمارة
<b>Dakhla - Oued Ed-Dahab</b>	<b>3 788</b>	<b>4 487</b>	<b>الداخلة - وادي الذهب</b>
Dakhla	3 788	4 487	الداخلة
<b>Total</b>	<b>647 791</b>	<b>666 004</b>	<b>المجموع</b>

Source : Ministry of Transport and Logistic.  
(National Road Safety Agency).

المصدر : وزارة النقل واللوجستيك.  
(الوكالة الوطنية للسلامة الطرقية)

## RAILWAY TRANSPORT

## النقل عبر السكك الحديدية

المؤشرات	نسبة التغير %	2024*	2023	Indicators
المؤشرات	Variation rate %	2024*	2023	Indicators
<b>رواج المسافرين</b>				
عدد المسافرين (بالآلاف)	4.1	55 050	52 888	Number of passengers (in thousands)
عدد المسافرين في الكيلومتر (بالملايين)	2.3	7 037	6 879	Number of passengers - Kilometre (millions)
<b>رواج البضائع</b>				
الأطنان المحملة (بآلاف الأطنان)	24.7	21 421	17 182	Weight of goods (in thousands tonnes)
منها :				Of which :
الفوسفات	46.1	12 747	8 723	Phosphates
الأطنان في الكيلومتر (بالملايين)	28.4	2 874	2 239	Tonnes - Kilometre (in millions)
<b>المداخيل الإجمالية (مليون درهم)</b>				
العائدات (رقم المعاملات)	10.7	4 820	4 353	Revenues (Turnover)
نقل المسافرين والأمتعة	8.1	2 763	2 556	Passenger traffic and Luggage
نقل البضائع	20.2	1 839	1 530	Goods traffic
عائدات خارج الرواج	-18	218	267	Non-traffic revenue

Source : National Office for Railways.

المصدر : المكتب الوطني للسكك الحديدية.

## MARITIME TRANSPORT OF GOODS

## النقل البحري للبضائع

الموانئ	نسبة التغير % Variation rate %	2024*	2023	الموانئ
<b>I - Activity of Managed Ports by NAP</b> (In thousands of tonnes)				<b>I - نشاط الموانئ المسيرة من طرف الوكالة الوطنية للموانئ</b> (بآلاف الأطنان)
<b>Export</b>	<b>15.0</b>	<b>32 361</b>	<b>28 152</b>	<b>التصدير</b>
Casablanca	25.8	7 943	6 316	الدار البيضاء
Mohammadia	-38.2	2	3	المحمدية
Safi	33.6	5 274	3 947	أسفي
Jorf Lasfar	12.8	13 598	12 059	الجرف الأصفر
Nador	-0.9	892	900	الناضور
Agadir	-4.3	3 107	3 246	أكادير
Tan-Tan	-33.6	7	11	طنانطان
Laâyoune	-7.9	1 538	1 670	العيون
Dakhla	///	-	-	الداخلية
<b>Import</b>	<b>12.6</b>	<b>64 524</b>	<b>57 327</b>	<b>الاستيراد</b>
Casablanca	11.7	21 084	18 883	الدار البيضاء
Mohammadia	5.2	4 921	4 678	المحمدية
Safi	-2.3	4 652	4 762	أسفي
Jorf Lasfar	19.4	26 673	22 335	الجرف الأصفر
Nador	10.3	2 722	2 469	الناضور
Agadir	5.8	3 391	3 205	أكادير
Tan-Tan	-6.0	23	24	طنانطان
Laâyoune	4.0	381	366	العيون
Dakhla	12.0	677	605	الداخلية
<b>Cabotage Import</b>	<b>7.5</b>	<b>1 930</b>	<b>1 795</b>	<b>الملاحة الساحلية - استيراد</b>
Casablanca	4.2	1 328	1 275	الدار البيضاء
Mohammadia	-31.3	86	125	المحمدية
Safi	///	-	-	أسفي
Jorf Lasfar	81.5	212	117	الجرف الأصفر
Nador	360.6	24	5	الناضور
Agadir	4.9	194	185	أكادير
Tan-Tan	-21.4	19	24	طنانطان
Laâyoune	50.7	68	45	العيون
Dakhla	-100.0	-	19	الداخلية
<b>Cabotage Export</b>	<b>-2.6</b>	<b>1 093</b>	<b>1 123</b>	<b>الملاحة الساحلية - تصدير</b>
Casablanca	-12.4	540	616	الدار البيضاء
Mohammadia	502.0	19	3	المحمدية
Safi	-38.6	70	114	أسفي
Jorf Lasfar	1.7	276	271	الجرف الأصفر
Nador	///	-	-	الناضور
Agadir	47.1	173	118	أكادير
Tan-Tan	///	-	-	طنانطان
Laâyoune	///	15	-	العيون
Dakhla	///	-	-	الداخلية
<b>Overall Total</b>	<b>13.0</b>	<b>99 908</b>	<b>88 396</b>	<b>المجموع العام</b>
<b>II- Activity of Tanger Med port</b> (in millions of tonnes)				<b>II - نشاط ميناء طنجة المتوسط</b> (بالمليون طن)
<b>Goods Processed by Tanger Med (1)</b>	<b>16.5</b>	<b>141</b>	<b>121</b>	<b>البضائع المعالجة طنجة المتوسط (1)</b>

(1) Including Transshipment and bunkering

Sources : National Agency of Ports (NAP)

Tanger - Med Port Authority.

(1) يشمل إعادة الشحن وإمداد السفن بالوقود.

المصادر : الوكالة الوطنية للموانئ.

السلطة المينائية لطنجة المتوسط.



## MARITIME TRANSPORT OF GOODS

## النقل البحري للبضائع

السلع	2023	2024*	نسبة التغير % Variation rate%	goods
<b>I - Activity of the Ports Managed by NAP</b>				
<b>نشاط الموانئ المسيرة من طرف الوكالة الوطنية للموانئ</b>				
<b>(بآلاف الأطنان)</b>				
<b>In thousands of tonnes</b>				
<b>المختلطات السائلة</b>	<b>16 486</b>	<b>20 128</b>	<b>22.1</b>	<b>Liquid bulk</b>
المواد النفطية	10 773	12 025	11.6	Hydrocarbons
حامض الفوسفور	2 591	3 425	32.2	Phosphoric acid
لامونياك	1 580	1 834	16.1	Ammoniac
الزيوت النباتية	628	670	6.7	Vegetable oils
المختلطات السائلة الأخرى	913	2 174	138.1	Other liquid bulk
<b>المختلطات الصلبة</b>	<b>54 907</b>	<b>60 581</b>	<b>10.3</b>	<b>Dry bulk</b>
الفوسفات	4 428	6 569	48.4	Phosphates
الحبوب	9 130	10 425	14.2	Cereal
الكبريت	6 498	8 190	26.0	Sulphur
الأسمدة	11 706	12 921	10.4	Fertilizer
الفحم، فحم الكوك النفطي	11 497	10 577	-8.0	Coal, Petroleum coke
الأسمنت (الكلنكر)	2 205	1 519	-31.1	Cement (clinker)
المختلطات الصلبة الأخرى	9 443	10 380	9.9	Other dry bulk
<b>بضائع مختلفة</b>	<b>17 003</b>	<b>19 199</b>	<b>12.9</b>	<b>Various Goods</b>
الحاويات	12 998	14 625	12.5	Containers
البضائع المحمولة على العربات (1)	912	959	5.1	Roll-On Roll-Of (1)
أخرى	3 092	3 615	16.9	Other
<b>المجموع العام</b>	<b>88 396</b>	<b>99 908</b>	<b>13.0</b>	<b>Overall Total</b>
<b>II - Activity of Tanger Med port</b>				
<b>نشاط ميناء طنجة المتوسط</b>				
<b>(بالمليون طن)</b>				
<b>(in millions of tonnes)</b>				
<b>البضائع المعالجة طنجة المتوسط (2)</b>	<b>121</b>	<b>141</b>	<b>16.5</b>	<b>Goods Processed by Tanger Med (2)</b>

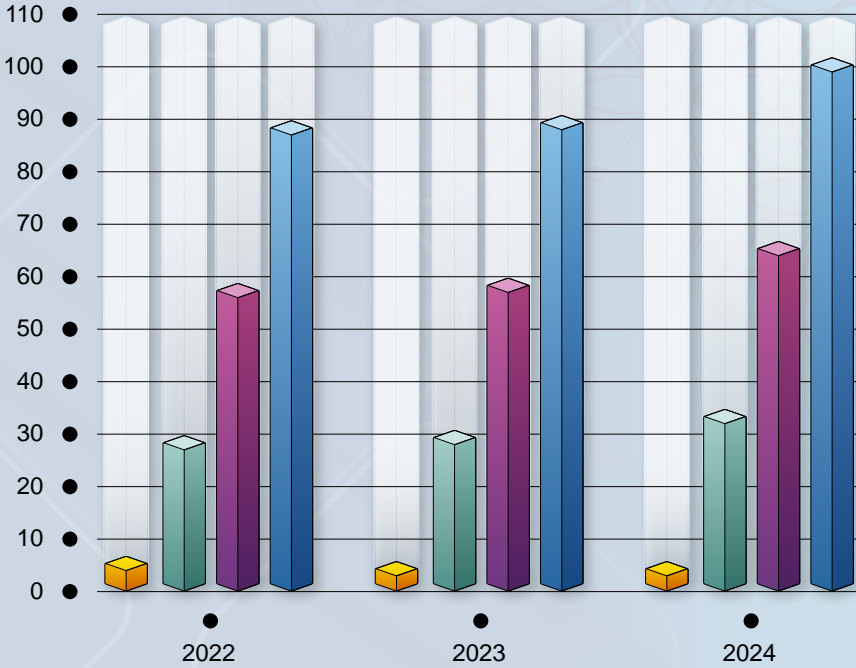
(1) It concerns Goods on Rolling Vehicles.  
 (2) Including Transshipment and bunkering.  
 Sources : National Agency of Ports (NAP).  
 Tanger - Med Port Authority.

(1) يتعلق الأمر بالبضائع المحمولة على العربات المنقولة عبر البواخر.  
 (2) يشمل إعادة الشحن وإمداد السفن بالوقود.  
 المصادر : الوكالة الوطنية للموانئ.  
 السلطة المينائية لطنجة المتوسط.

# تطور النقل البحري

## EVOLUTION OF MARITIME TRANSPORT

(بملايين الأطنان) (in millions of tons)



Cabotage الملاحة الساحلية  
Exported goods البضائع المشحونة  
Unshipped goods البضائع المفروغة  
Transported goods الحمولة الإجمالية

## COMMERCIAL AIR TRAFFIC BY AIRPORTS

Year 2024

## الرواج الجوي التجاري حسب المطارات

سنة 2024

Airports	البضائع (بالأطنان) Freight (tonnes)	المسافرون Passengers	حركات الطائرات Aircraft movements	المطارات
Mohammed V	88 689	10 478 000	84 050	محمد الخامس
Marrakech	147	9 262 559	60 459	مراكش
Tanger	4 833	2 399 743	19 142	طنجة
Agadir	182	3 128 905	21 724	أكادير
Fès-Saïss	106	1 948 135	13 504	فاس - سايس
Rabat-Salé	1 198	1 725 556	12 201	الرباط - سلا
Oujda	99	1 062 679	8 095	وجدة
Nador	16	1 054 860	7 776	الناضور
Benslimane	-	73	116	بنسليمان
Tit Mellil	-	-	-	تيط مليل
Laâyoune	85	281 136	2 508	العيون
Dakhla	37	309 296	2 571	الداخلة
Tétouan	2	352 915	2 998	تطوان
Errachidia	27	97 114	1 158	الرشيدية
Ouarzazate	-	161 720	1 742	ورزازات
Essaouira	-	230 959	1 760	الصويرة
Al Hoceïma	1	119 029	1 266	الحسيمة
Tan Tan	-	14 099	504	طانطان
Guelmim	-	26 455	732	كلميم
Bouarfa	-	614	4	بوعرفة
Zagora	-	11 517	314	زاكورة
Beni Mellal	-	40 790	272	بني ملال
<b>Total</b>	<b>95 439</b>	<b>32 706 154</b>	<b>242 896</b>	<b>المجموع</b>

## AIR TRAFFIC TYPE

Year 2024

## نوع الرواج الجوي

سنة 2024

Type of traffic	البضائع (بالأطنان) Freight (tonnes)	نقل المسافرين Passengers	حركات الطائرات Aircraft Movements	طبيعة الرواج
Commercial	95 439	32 706 154	242 896	تجاري
Non commercial	1 564	80 809	30 776	غير تجاري
<b>Total</b>	<b>97 003</b>	<b>32 786 963</b>	<b>273 672</b>	<b>المجموع</b>

## TELECOMMUNICATIONS

## المواصلات

Indicators	نسبة التغير % Variation rate%	2024	2023	المؤشرات
<b>Phone service</b>		<b>خدمة الهاتف</b>		
Landline phone (in thousand) (1)	39.6	4 012	2 874	الهاتف الثابت (بالآلاف) (1)
Mobile phone (in thousand) (1)	4.3	58 286	55 873	الهاتف المحمول (بالآلاف) (1)
Phone density (2)	4.4	166	159	الكثافة التليفونية (2)
<b>Internet service</b>		<b>خدمة الأنترنت</b>		
Estimated number of internet users (in thousand)	1.3	31 446	31 051	العدد التقديري لمستخدمي الأنترنت (بالآلاف)
Number of Internet subscribers (in thousand)	5.0	40 220	38 287	عدد المشتركين في الأنترنت (بالآلاف)

(1) Number of subscribers.

(1) عدد المشتركين.

(2) Number of telephone lines per 100 in habitants.

(2) عدد الخطوط الهاتفية لـ 100 نسمة من السكان.

Source : National Telecommunications Regulatory Agency.

المصدر : الوكالة الوطنية لتقنين المواصلات.

# POST ACTIVITY

## نشاط البريد


Services	2024	2023 <sup>R</sup>	الخدمات
<b>Postal establishments</b>	<b>1 455</b>	<b>1 448</b>	<b>المؤسسات البريدية</b>
Bank Agencies	937	937	وكالات بنكية
Postal Agencies	518	511	وكالات بريدية
<b>Postal check accounts</b>			<b>حسابات الشيكات البريدية</b>
<b>Number of transactions (in thousand)</b>			<b>عدد العمليات (بالآلاف)</b>
Credit	159 404	149 150	عمليات الاعتماد
Debit	234 903	224 913	عمليات الخصم
<b>Amount of transactions (in million DH)</b>			<b>مبلغ العمليات (بمليون درهم)</b>
Credit	594 142	643 145	عمليات الاعتماد
Debit	638 774	481 685	عمليات الخصم
<b>Number of account holders at 31/12 (in thousand)</b>	<b>3 411</b>	<b>3 200</b>	<b>عدد الحسابات الرسمية إلى غاية 12/31 (بالآلاف)</b>
<b>Credit of account holders at 31/12 (in million DH)</b>	<b>35 409</b>	<b>31 682</b>	<b>رصيد الحسابات الرسمية إلى غاية 12/31 (بمليون درهم)</b>
<b>National Savings fund</b>			<b>صندوق التوفير الوطني</b>
Number of deposits (in thousand)	4 100	4 716	عدد الدفعات (بالآلاف)
Number of withdrawals (in thousand)	9 473	9 256	عدد الاسترجاعات (بالآلاف)
Amount of deposits (in million of DH)	34 268	33 090	مبلغ الدفعات (بمليون درهم)
Amount of withdrawals (in million of DH)	32 932	32 977	مبلغ الاسترجاعات (بمليون درهم)
Number of depositors until 31/12 (in thousand)	4 723	4 749	عدد المودعين إلى غاية 12/31 (بالآلاف)
Credit of depositors until 31/12 (in million of DH)	36 565	35 073	رصيد المودعين إلى غاية 12/31 (بمليون درهم)
<b>Postal-orders</b>			<b>الحوالات البريدية</b>
<b>Issued orders</b>			<b>الحوالات المرسلة</b>
<b>Number (in thousand)</b>	<b>2 282</b>	<b>2 636</b>	<b>العدد (بالآلاف)</b>
National System	2 280	2 634	النظام الداخلي
International System	2	2	النظام الدولي
<b>Amount (in million of DH)</b>	<b>7 016</b>	<b>7 309</b>	<b>القيمة (بمليون درهم)</b>
National System	7 004	7 296	النظام الداخلي
International System	12	13	النظام الدولي
<b>Paid orders</b>			<b>الحوالات التي تم أدائها</b>
<b>Number (in thousand)</b>	<b>1 061</b>	<b>1 310</b>	<b>العدد (بالآلاف)</b>
National System	926	1 180	النظام الداخلي
International System	135	130	النظام الدولي
<b>Amount (in million of DH)</b>	<b>4 795</b>	<b>4 390</b>	<b>القيمة (بمليون درهم)</b>
National System	4 296	3 958	النظام الداخلي
International System	499	432	النظام الدولي
<b>Revenues of Morocco Post (millions of DH)</b>	<b>3 947</b>	<b>3 085</b>	<b>مداخيل بريد المغرب (مليون درهم)</b>
Mailing	400	408	البريد
Messaging	269	267	الإرساليات
Morocco Post Agency (attached office)	3 277	2 409	وكالة بريد المغرب (شبابيك ملحقة)







السياحة  
Tourism



## NUMBER OF BEDS IN CLASSIFIED ESTABLISHMENTS BY REGION

## عدد الأسرة بالمؤسسات المصنفة حسب الجهة

Region	نسبة التغير % Variation rate %	2024*	2023 <sup>R</sup>	الجهة
Tanger - Tétouan - Al Hoceïma	1.7	35 051	34 481	طنجة - تطوان - الحسيمة
L'Oriental	1.1	14 126	13 977	الشرق
Fès - Meknès	-1.0	27 789	28 077	فاس - مكناس
Rabat - Salé - Kénitra	3.8	11 282	10 874	الرباط - سلا - القنيطرة
Béni Mellal - Khénifra	1.0	6 743	6 673	بني ملال - خنيفرة
Casablanca- Settat	8.2	30 816	28 473	الدار البيضاء - سطات
Marrakech - Safi	1.7	93 668	92 082	مراكش - آسفي
Drâa- Tafilalet	2.0	21 947	21 517	درعة - تافيلالت
Sous - Massa	1.5	48 883	48 159	سوس - ماسة
Guelmim - Oued Noun	0.0	2 085	2 085	كلميم - واد نون
Laâyoune - Sakia El Hamra	1.9	2 845	2 793	العيون - الساقية الحمراء
Dakhla - Oued Ed-Dahab	4.6	3 165	3 025	الداخلة - وادي الذهب
<b>Total</b>	<b>2.1</b>	<b>298 400</b>	<b>292 216</b>	<b>المجموع</b>

## NUMBER OF BEDS IN CLASSIFIED ESTABLISHMENTS

## عدد الأسرة حسب المؤسسات المصنفة

Classified Establishments	نسبة التغير % Variation rate %	2024*	2023 <sup>R</sup>	المؤسسات المصنفة
1 Star	1.1	16 665	16 477	نجمة واحدة
2 Stars	2.0	18 233	17 876	نجمتان
3 Stars	1.2	37 400	36 954	3 نجوم
4 Stars	1.5	53 417	52 625	4 نجوم
5 Stars	1.0	39 396	38 992	5 نجوم
Luxurious Hotel	12.9	7 848	6 952	فخم
Hotel Clubs	-2.9	19 663	20 247	نادي فندقي
Hotel Residences	22.4	36 185	29 558	إقامات فندقية
Guesthouses	3.4	38 171	36 908	دور الضيافة
Other	-11.8	31 422	35 627	أخرى
<b>Total</b>	<b>2.1</b>	<b>298 400</b>	<b>292 216</b>	<b>المجموع</b>

Other : Host farm, motels, gith, hostels, pension.

Source : Ministry of Tourism, Handicraft, and Social and Solidarity Economy  
(Moroccan Tourism Engineering Company).

أخرى: مزرعة الضيافة، موتيلات، منازل، فنادق عائلية....

المصدر : وزارة السياحة والصناعة التقليدية والاقتصاد الاجتماعي والتضامني  
(الشركة المغربية للهندسة السياحية)

## TOURIST NIGHTS SPENT IN CLASSIFIED ESTABLISHMENTS BY REGION

In thousands

الليالي السياحية حسب الجهة

بالآلاف

Region	نسبة التغير % Variation rate %	2024*	2023*	الجهة
Tanger - Tétouan - Al Hoceïma	9.3	2 889	2 643	طنجة - تطوان - الحسيمة
L'Oriental	-0.4	788	791	الشرق
Fès - Meknès	3.3	1 509	1 461	فاس - مكناس
Rabat - Salé - Kénitra	9.1	1 147	1 051	الرباط - سلا - القنيطرة
Béni Mellal - Khénifra	8.3	262	242	بني ملال - خنيفرة
Casablanca- Settat	11.9	2 878	2 571	الدار البيضاء - سطات
Marrakech - Safi	12.6	11 728	10 417	مراكش - آسفي
Drâa- Tafilalet	2.9	433	421	درعة - تافيلالت
Sous - Massa	17.6	6 577	5 595	سوس - ماسة
Guelmim - Oued Noun	-6.0	63	67	كلميم - واد نون
Laâyoune - Sakia El Hamra	12.4	100	89	العيون - الساقية الحمراء
Dakhla - Oued Ed-Dahab	21.6	332	273	الداخلة - وادي الذهب
<b>Total</b>	<b>12.0</b>	<b>28 706</b>	<b>25 621</b>	<b>المجموع</b>

## TOURIST NIGHTS SPENT BY CATEGORY OF CLASSIFIED ESTABLISHMENTS

In thousands

الليالي السياحية حسب المؤسسات المصنفة

بالآلاف

Classified Establishments	نسبة التغير % Variation %	2024*	2023*	المؤسسة المصنفة
1 Star	15.9	731	631	نجمة واحدة
2 Stars	13.9	1 040	913	نجمتان
3 Stars	11.7	3 239	2 899	3 نجوم
4 Stars	10.5	7 584	6 862	4 نجوم
5 Stars	3.1	6 531	6 335	5 نجوم
Luxurious Hotel	16.4	1 305	1 121	فخم
Hotel Clubs	26.3	3 935	3 114	نادي فندقي
Hotel Residences	17.1	2 128	1 818	إقامات فندقية
Guesthouses	7.5	1 283	1 194	دور الضيافة
Other	26.7	930	734	أخرى
<b>Total</b>	<b>12.0</b>	<b>28 706</b>	<b>25 621</b>	<b>المجموع</b>

Other : Host farm, motels, gith, hostels, pension.

Source : Ministry of Tourism, Handicraft, and Social and Solidarity Economy.

أخرى: مزرعة الضيافة، موتيلات، منازل نزل، فنادق عائلية، مخيمات ...

المصدر : وزارة السياحة والصناعة التقليدية والاقتصاد الاجتماعي والتضامني

**TOURIST NIGHTS DRAWN BY COUNTRIES  
IN CLASSIFIED ESTABLISHMENTS**  
In thousands

الليالي السياحية المنجزة حسب الدول  
بالمؤسسات المصنفة  
بالآلاف

Countries	نسبة التغير % Variation rate %	2024*	2023*	الدولة
<b>Non Residents</b>	<b>18.3</b>	<b>20 156</b>	<b>17 044</b>	<b>الغير قاطنين</b>
France	10.0	5 565	5 059	فرنسا
Spain	7.7	1 062	986	إسبانيا
United Kingdom	42.9	3 886	2 719	المملكة المتحدة
Germany	27.8	1 104	864	ألمانيا
Italy	26.2	583	462	إيطاليا
Netherlands	27.6	523	410	هولندا
Belgium	20.6	591	490	بلجيكا
U.S.A	-1.5	773	785	أمريكا
Arab countries	-11.1	715	804	الدول العربية
Others	19.9	5 354	4 465	أخرى
<b>Residents</b>	<b>-0.3</b>	<b>8 550</b>	<b>8 577</b>	<b>القاطنين</b>
<b>Total</b>	<b>12.0</b>	<b>28 706</b>	<b>25 621</b>	<b>المجموع</b>

Source : Ministry of Tourism, Handicraft, and Social and Solidarity Economy.

المصدر : وزارة السياحة والصناعة التقليدية والاقتصاد الاجتماعي والتضامني

# الليالي السياحية حسب الجهة (سنة : 2024)

## TOURIST NIGHTS BY REGION (year 2024)


(in thousands) (بالآلاف)



- طنجة - تطوان - الحسيمة - 1 - Tanger - Tétouan - Al Hoceima
- الشرق - 2 - L'Oriental
- فاس - مكناس - 3 - Fès - Meknès
- الرباط - سلا - القنيطرة - 4 - Rabat - Salé - Kénitra
- بني ملال - خنيفرة - 5 - Béni Mellal - Khénifra
- الدار البيضاء - سطات - 6 - Casablanca - Settat
- مراكش - آسفي - 7 - Marrakech - Safi
- درعة - تافيلالت - 8 - Drâa - Tafilalet
- سوس - ماسة - 9 - Sous - Massa
- ڭلميم - واد نون - 10 - Guelmim - Oued Noun
- العيون - الساقية الحمراء - 11 - Laâyoune - Sakia El Hamra
- الداخلة - وادي الذهب - 12 - Dakhla - Oued Ed-Dahab







◆  
**التجارة الخارجية**  
**Foreing Trade**

◆  
**ميزان الأداءات**  
**Balance of payments**  
◆



# TRADE EXCHANGE BY TYPE OF PRODUCT

In millions of Dh

المبادلات التجارية حسب نوع  
المنتج  
بمليون الدرهم

Type of product	الواردات Imports		الصادرات Exports		نوع المنتج
	2024*	2023 <sup>R</sup>	2024*	2023 <sup>R</sup>	
Food, beverages and tobacco	91 592	89 620	81 041	76 866	المواد الغذائية والمشروبات والتبغ
Energy and lubricants	113 827	121 997	5 156	5 190	الطاقة وزيوت التشحيم
Unprocessed products	33 265	31 898	22 177	23 194	المواد الخام
Semi products	163 916	151 766	107 460	95 455	أصناف المنتجات
Equipment products	180 251	159 573	87 781	83 799	مواد التجهيز
Consuming products	177 482	160 278	152 435	145 509	مواد الاستهلاك
Industrial gold	939	621	292	196	الذهب الصناعي
<b>Total</b>	<b>761 272</b>	<b>715 752</b>	<b>456 342</b>	<b>430 209</b>	<b>المجموع</b>

# TRADE EXCHANGE BY TYPE OF PRODUCT

In thousands of tons

المبادلات التجارية حسب نوع  
المنتج  
بألف طن

Type of product	الواردات Imports		الصادرات Exports		نوع المنتج
	2024*	2023 <sup>R</sup>	2024*	2023 <sup>R</sup>	
Food, beverages and tobacco	16 299	15 248	4 297	3 947	المواد الغذائية والمشروبات والتبغ
Energy and lubricants	33 874	33 337	484	443	الطاقة وزيوت التشحيم
Unprocessed products	11 735	9 560	12 695	9 701	المواد الخام
Semi products	13 542	10 587	16 280	15 377	أصناف المنتجات
Equipment products	1 293	1 099	334	369	مواد التجهيز
Consuming products	2 124	1 933	1 305	1 265	مواد الاستهلاك
Industrial gold	£	£	£	£	الذهب الصناعي
<b>Total</b>	<b>78 868</b>	<b>71 764</b>	<b>35 395</b>	<b>31 102</b>	<b>المجموع</b>

Source : Foreign Exchange Office

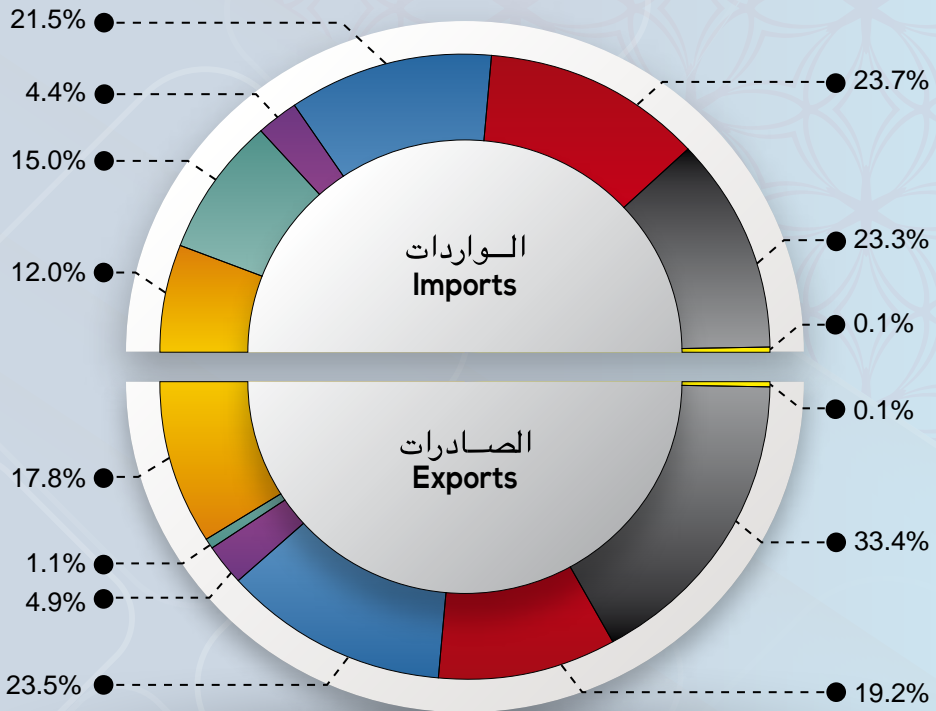
المصدر : مكتب الصرف.

# التجارة الخارجية (سنة 2024)

## FOREIGN TRADE (year 2024)

توزيع القيمة حسب مجموعات المواد (النسبة المئوية)

Distribution of value by product group (in %)



- |                             |                                   |
|-----------------------------|-----------------------------------|
| Food, beverages and tobacco | المواد الغذائية، المشروبات والتبغ |
| Energy and lubricants       | الطاقة وزيوت التشحيم              |
| Unprocessed products        | المواد الخام                      |
| Semi products               | أنصاف المنتجات                    |
| Equipment products          | مواد التجهيز                      |
| Consuming products          | مواد الاستهلاك                    |
| Industrial gold             | الذهب الصناعي                     |

## MAJOR EXPORTS

Weight in thousands of tons

Value in millions of Dh

الصادرات حسب المواد الرئيسية  
الوزن بآلف طن  
القيمة بمليون الدرهم

Products	2024*		2023 <sup>R</sup>		المواد
	الوزن Weight	القيمة Value	الوزن Weight	القيمة Value	
Ready-to-wear-clothes	85	29 615	83	29 530	الملابس الجاهزة
Phosphoric acid	2 209	14 420	1 871	12 933	الحامض الفوسفوري
Electric Wires and Cables	228	47 730	237	47 997	الأسلاك والكابلات وغيرها من الموصلات المعزولة للكهرباء
Hosiery articles	47	9 124	44	8 937	القميعات والجوارب ومواد النسيج
Fertilizers	12 370	64 103	10 949	56 020	الأسمدة الطبيعية والكيميائية
Phosphates	6 802	8 562	4 566	7 743	الفوسفات
Electronic components	2	7 721	1	8 444	مكونات إلكترونية (الترانزستورات)
Crustaceans, molluscs and shells	127	11 849	130	12 261	القشريات والرخويات
Fish preserves	149	8 088	175	8 627	أسماك معلبة
Citrus fruits	521	4 739	469	4 624	الحوامض
Shoes	10	2 419	11	2 607	الأحذية
Fresh, Salted, dried or smoked fish	351	5 035	326	4 755	السماك الطري، المملح، المجفف أو المدخن
Fresh vegetables, frozen or in brine	665	8 284	549	7 482	الخضر الطرية المجمدة أو المملحة
Fresh tomatoes	767	11 467	659	11 553	الطماطم الطرية
Fresh, frozen or brine fruit	172	6 898	125	5 129	الفواكه الطرية أو الجافة، المجمدة أو المملحة
Vegetable preserves	97	2 155	94	1 805	مصبرات الخضر
Petroleum oils and lubricants	482	4 933	440	4 794	زيت النفط والمحروقات
Unprocessed silver	€	1 155	€	1 281	منتجات فضية وشبه فضية
Zinc ore	97	488	115	511	معدن الزنك
Lead ore	62	847	58	857	معدن الرصاص
Utility cars	5	819	6	614	السيارات النفعية
Spare part of tourist car	238	17 101	224	15 341	أجزاء مفصلة للسيارات السياحية
Scrap metal, waste and scrap from copper, iron, steel and other ores	57	1 187	95	2 492	الخردة والنفايات وبقايا مشتقة من النحاس والحديد والصلب وغيرها
Drugs and other pharmaceuticals	9	1 656	8	1 563	الأدوية والمستحضرات الصيدلانية الأخرى
Raw, saw or hewn wood	€	2	1	4	خشب خام، مربع أو منجور
Other products	9 841	185 945	9 867	172 304	منتجات أخرى
<b>Total</b>	<b>35 395</b>	<b>456 342</b>	<b>31 102</b>	<b>430 209</b>	<b>المجموع</b>

Source : Foreign Exchange Office.

المصدر : مكتب الصرف.

## MAJOR IMPORTS

Weight in thousands of tons

Value in millions of Dh

## الواردات حسب المواد الرئيسية

الوزن بالآف طن

القيمة بمليون الدرهم

Products	2024*		2023 <sup>R</sup>		المواد
	الوزن Weight	القيمة Value	الوزن Weight	القيمة Value	
Diesel and fuel oil	7 664	57 012	6 916	58 162	غازول وزيت الفيول
Machine and miscellaneous appliances	106	12 414	99	12 088	آلات وأجهزة مختلفة
Petroleum gas and other	12 896	21 255	12 505	23 936	غازات نفطية ومحروقات أخرى
Wheat	6 298	17 831	5 872	19 357	القمح
Cotton fabrics and threads	37	3 966	35	3 949	أقمشة وخيوط من القطن
Fabrics and yarn of man-made filaments	127	12 688	116	11 709	أقمشة وخيوط من ألياف اصطناعية
Tourist vehicles	176	24 093	159	22 189	السيارات السياحية
Chemical products	3 053	16 304	1 648	13 723	منتجات كيميائية
Commercial cars	101	11 041	75	8 069	السيارات النفعية
Radio and television receivers	20	3 379	18	3 567	أجهزة الالتقاط للراديو والتلفزة
Electric wires and cables	68	13 578	66	13 513	الأسلاك والكابلات وغيرها من الموصلات المعزولة للكهرباء
Corn	2 763	6 548	2 492	7 487	الذرة
Raw, saw, or hewn wood	599	2 972	590	2 850	خشب خام مربع ومنشور
Iron and non-alloy steel wires, bars and shapes	596	4 638	476	4 012	أسلاك وقضبان وقطع مجنية من الحديد أو الفولاذ غير السبيكة
Paper and cardboard	795	8 202	614	7 309	الورق والورق المقوى
Drugs and other pharmaceutiques	12	10 841	11	9 198	الأدوية والمستحضرات الصيدلانية الأخرى
Raw or refined vegetable oils	754	8 230	686	9 193	زيوت نباتية خامة أو مكررة
Crude and unrefined sulphur	8 288	9 108	6 503	8 007	الكبريت الخام وغير المكرر
Piston engine, other engines and parts thereof	£	27	£	36	محركات بالمكبس، ومحركات أخرى وأجزائها
Plastic materials and different plastic articles	1 221	21 449	1 077	19 946	البلاستيك واللدائن المتنوعة
Copper	1	73	1	54	النحاس وسبائك النحاس
Apparatus for cutting or connecting electrical circuits and resistances	38	16 568	32	14 422	أجهزة لقطع أو توصيل الدوائر الكهربائية والمقاومات
Raw or refined sugar	1 801	9 980	1 680	10 098	السكر الخام أو المكرر
Cultivators and agricultural tractors	4	274	3	189	أدوات الحرث والجارات الآلية
Grinding and agglomerating equipment	17	1 128	18	1 258	آلات الجرش والتجميع
Oil seeds grains and fruits	62	1 395	37	887	حبوب وفواكه زيتية
Others products	31 371	466 279	30 036	430 542	منتجات أخرى
<b>Total</b>	<b>78 868</b>	<b>761 272</b>	<b>71 764</b>	<b>715 752</b>	<b>المجموع</b>

Source : Foreign Exchange Office.

المصدر : مكتب الصرف.

## TRADE WITH EURO/MEDITERRANEAN COUNTRIES

In millions of Dh

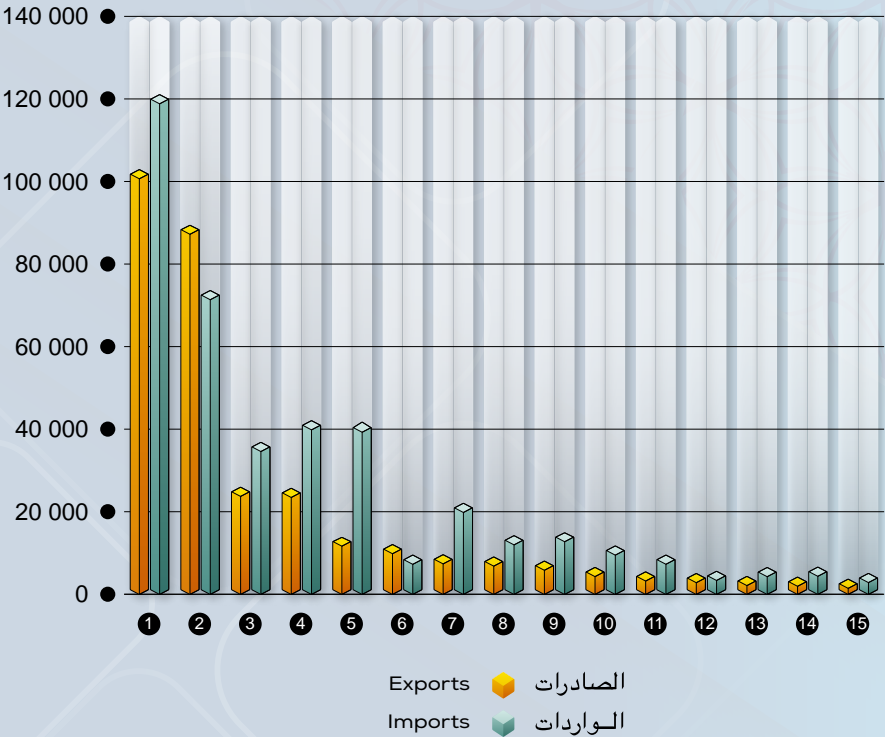
المبادلات مع الدول الأورو/متوسطة  
بمليون درهم

Countries	الصادرات Exports		الواردات Imports		الدول
	2024*	2023 <sup>R</sup>	2024*	2023 <sup>R</sup>	
<b>European Union</b>	<b>288 454</b>	<b>272 346</b>	<b>365 388</b>	<b>354 928</b>	<b>دول الاتحاد الأوروبي</b>
Spain	100 650	96 966	118 813	112 197	إسبانيا
France	87 207	87 476	71 354	75 624	فرنسا
Italy	23 706	22 307	34 578	34 433	إيطاليا
Germany	23 451	18 395	39 827	35 356	ألمانيا
Netherlands	9 818	9 330	7 251	8 085	هولندا
Portugal	7 356	6 924	19 814	16 653	البرتغال
Belgium	6 813	5 644	11 966	10 855	بلجيكا
Romania	5 809	4 974	12 725	12 026	رومانيا
Poland	4 274	4 217	9 477	8 840	بولونيا
Czech Republic	3 202	2 352	7 268	7 003	تشيك
Austria	2 803	2 719	3 340	2 874	النمسا
Slovakia	2 100	1 145	4 255	3 564	سلوفاكيا
Sweden	1 929	1 738	4 349	3 824	السويد
Slovenia	1 448	1 134	576	456	سلوفينيا
Bulgaria	1 305	983	2 862	2 125	بلغاريا
Greece	1 295	1 349	2 871	4 816	اليونان
Lithuania	1 066	913	984	4 092	ليتوانيا
Ireland	983	886	2 751	2 677	إيرلندا
Hungary	898	934	3 846	3 619	هنغاريا
Denmark	896	842	1 560	1 583	الدانمارك
Latvia	395	343	584	510	ليتونيا
Finland	392	227	3 075	2 090	فنلندا
Estonia	182	66	365	586	استونيا
Croatia	181	71	407	481	كرواتيا
Malta	135	151	217	247	مالطا
Luxembourg	91	66	254	287	اللوكسمبورغ
Cyprus	70	195	19	25	قبرص
<b>Mediterranean partner countries</b>	<b>15 608</b>	<b>16 249</b>	<b>61 400</b>	<b>52 437</b>	<b>دول متوسطة شريكة</b>
Turkey	11 648	11 833	39 253	36 567	تركيا
Tunisia	1 430	1 377	2 824	2 929	تونس
Lebanon	785	632	257	260	لبنان
Egypt	755	528	12 568	9 361	مصر
Others countries	990	1 879	6 499	3 319	دول أخرى
<b>All Euro Mediterranean countries</b>	<b>304 062</b>	<b>288 595</b>	<b>426 788</b>	<b>407 364</b>	<b>مجموع الدول الأورو/متوسطة</b>

أهم المبادلات مع الدول الأورو - متوسطة (سنة 2024)

MAJOR TRADE WITH EURO/MEDITERRANEAN COUNTRIES (year 2024)

(in millions of dirhams) (بمليون الدراهم)



- Spain - 1 - إسبانيا
- France - 2 - فرنسا
- Italy - 3 - إيطاليا
- Germany - 4 - ألمانيا
- Turkey - 5 - تركيا
- Netherlands - 6 - هولندا
- Portugal - 7 - البرتغال
- Belgium - 8 - بلجيكا
- Romania - 9 - رومانيا
- Poland - 10 - بولونيا
- Czech Republic - 11 - تشيك
- Austria - 12 - النمسا
- Slovakia - 13 - سلوفاكيا
- Sweden - 14 - السويد
- Tunisia - 15 - تونس



## EXPORTS BY MAIN COUNTRIES

## المصادرات حسب الزبائن الرئيسيين

Countries	الترتبة Rank 2024*	الحصة بالنسبة % Share in % 2024* 2023 <sup>a</sup>	الدول
Spain	1	22.1 22.5	إسبانيا
France	2	19.1 20.3	فرنسا
Italy	3	5.2 5.2	إيطاليا
Germany	4	5.1 4.3	ألمانيا
United Kingdom	5	4.5 4.5	المملكة المتحدة
India	6	3.2 2.9	الهند
United States of America	7	3.0 3.0	الولايات المتحدة الأمريكية
Brazil	8	2.9 2.8	البرازيل
Turkey	9	2.6 2.8	تركيا
Netherlands	10	2.2 2.2	هولندا
Portugal	11	1.6 1.6	البرتغال
Belgium	12	1.5 1.3	بلجيكا
Pakistan	13	1.4 1.2	باكستان
Romania	14	1.3 1.2	رومانيا
Bangladesh	15	1.2 1.0	بنغلاديش
Australia	16	1.0 0.5	أستراليا
Poland	17	0.9 1.0	بولندا
Djibouti	18	0.9 1.3	جيبوتي
China	19	0.9 0.8	الصين
Canada	20	0.8 0.7	كندا
Hong-Kong	21	0.8 1.1	هونغ كونغ
Ivory Coast	22	0.8 1.1	ساحل العاج
Argentina	23	0.8 0.8	الأرجنتين
Mauritania	24	0.7 0.8	موريتانيا
Czech Republic	25	0.7 0.5	جمهورية التشيك
Senegal	26	0.7 0.7	السنغال
Austria	27	0.6 0.6	النمسا
Mexico	28	0.6 0.8	المكسيك
Unated Arab Emirates	29	0.5 0.5	الإمارات العربية المتحدة
Switzerland	30	0.5 0.5	سويسرا
Slovakia	31	0.5 0.3	سلوفاكيا
Other countries		11.6 11.5	دول أخرى



## IMPORTS BY MAIN COUNTRIES

## الواردات حسب المصادر الرئيسية

Countries	الرتبة Rank 2024*	الحصة بالنسبة % Share in % 2024* 2023 <sup>R</sup>	الدول
Spain	1	15.6	إسبانيا
China	2	11.9	الصين
France	3	9.4	فرنسا
United States of America	4	9.3	الولايات المتحدة الأمريكية
Germany	5	5.2	ألمانيا
Turkey	6	5.2	تركيا
Italy	7	4.5	إيطاليا
Saudi Arabia	8	3.3	المملكة العربية السعودية
Portugal	9	2.6	البرتغال
India	10	2.1	الهند
Brazil	11	2.0	البرازيل
United Arab Emirates	12	1.7	الإمارات العربية المتحدة
Romania	13	1.7	رومانيا
Egypt	14	1.7	مصر
Belgium	15	1.6	بلجيكا
United Kingdom	16	1.3	المملكة المتحدة
Poland	17	1.2	بولندا
Kazakhstan	18	1.0	كازاخستان
Canada	19	1.0	كندا
Czech Republic	20	1.0	جمهورية التشيك
Netherlands	21	1.0	هولندا
Republic of Korea (South Korea)	22	0.9	كوريا الجنوبية
Russia	23	0.8	روسيا
Japan	24	0.7	اليابان
Argentina	25	0.6	الأرجنتين
Singapore	26	0.6	سنغافورة
Bahrain	27	0.6	البحرين
Sweden	28	0.6	السويد
Slovakia	29	0.6	سلوفاكيا
Hungary	30	0.5	هنغاريا
Oman	31	0.3	عمان
Other countries		9.5	دول أخرى

## BALANCE OF PAYEMENTS YEAR 2023\*

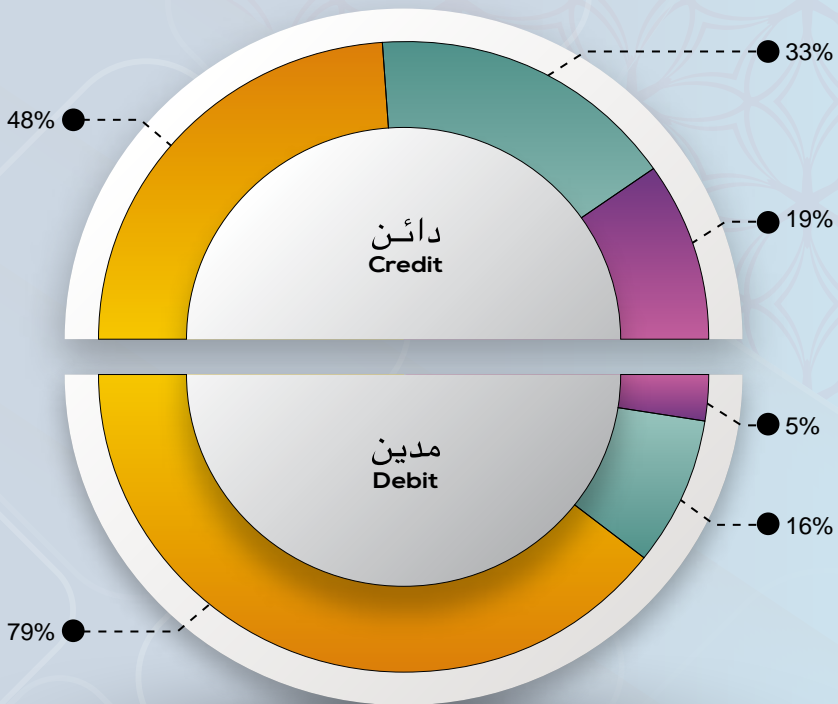
In millions of dirhams

ميزان الأداءات  
سنة 2023\*  
بمليون درهم

Current transactions account	الرصيد Balance	مدین Debit	دائن Credit	حساب المعاملات الجارية
<b>Goods (including :)</b>	<b>- 254 329</b>	<b>622 249</b>	<b>367 920</b>	<b>السلع (من بينها :)</b>
General merchandise	-255 106	621 670	366 564	البضائع العامة
<b>Services (including :)</b>	<b>+132 588</b>	<b>125 108</b>	<b>257 696</b>	<b>الخدمات (من بينها :)</b>
Transportation	-15 061	54 971	39 910	النقل
Travel	+80 795	23 883	104 678	الأسفار
Telecommunication, computer and information services	+16 961	6 546	23 507	خدمات الاتصالات والمعلومات
Insurance and pension services	-561	1 914	1 353	خدمات التأمين والمعاشات
<b>Income</b>	<b>+112 696</b>	<b>37 583</b>	<b>150 279</b>	<b>المداخيل</b>
Primary income	-20 904	31 486	10 582	مداخيل رئيسية
Secondary income	+133 600	6 097	139 697	مداخيل ثانوية
<b>Balance of current transactions accounts</b>	<b>- 9 045</b>	<b>784 940</b>	<b>775 895</b>	<b>ميزان حسابات المعاملات الجارية</b>
<b>Capital account</b>	<b>-</b>	<b>-</b>	<b>-</b>	<b>الحساب الرأسمالي</b>
<b>Financing capacity (+) / need (-)</b>	<b>- 9 045</b>			<b>القدرة على (+) / الحاجة إلى (-) التمويل</b>

Financial account	الرصيد Balance	صافي زيادة الالتزامات Liability increase	صافي مقتنيات الأصول Net asset purchases	الحساب المالي
Direct investments	-2 620	11 090	8 470	الاستثمارات المباشرة
Portfolio investments	-23 823	25 311	1 488	استثمارات المحفظة
Financial derivatives	+111	-2 968	-2 857	مشتقات مالية
Other investments	+9 323	-616	8 707	استثمارات أخرى
Reserve assets	+19 824	-	19 824	الأصول الاحتياطية
<b>Total change in assets/liabilities</b>	<b>+2 815</b>	<b>32 817</b>	<b>35 632</b>	<b>مجموع التغيرات الأصول/الالتزامات</b>
<b>Financing capacity (+) / need (-)</b>	<b>+2 815</b>			<b>القدرة على (+)/الحاجة إلى (-) التمويل</b>
<b>Net errors and omissions</b>	<b>+11 860</b>			<b>صافي مجموع حالات الخطأ والسهو</b>

ميزان الأداءات (المعاملات الجارية) ( سنة 2023 )  
BALANCE OF PAYMENTS (Current Transactions) (year 2023)



Goods السلع  
Services الخدمات  
Income المداخيل





◆  
النقد

Money

◆  
بورصة القيم

Stock Exchange

◆  
الميزانية  
Budget

## MONETARY AGGREGATES

At 31<sup>st</sup> December (In millions of dh)

المجمعات النقدية  
في 31 دجنبر (بمليون درهم)

المجمعات	نسبة التغير %	2024*	2023 <sup>R</sup>	Aggregates
Variation rate %				
<b>I- التداول الائتماني<sup>(1)</sup></b>	<b>5.2</b>	<b>414 367</b>	<b>393 829</b>	<b>I- Currency in circulation <sup>(1)</sup></b>
الأوراق والنقد المعدني المتداول	7.6	444 273	412 752	Bank notes and coins in circulation
محصل الصندوق لدى البنوك	58.0	29 906	18 923	Banks cash holdings
<b>II- النقود الكتابية</b>	<b>10.5</b>	<b>986 652</b>	<b>892 765</b>	<b>II- Bank money</b>
الودائع تحت الطلب لدى بنك المغرب	0.4	2 305	2 297	Demand deposits with bank Al-Maghrib
الودائع تحت الطلب لدى البنوك	11.6	906 526	812 647	Demand deposits with banks
الودائع تحت الطلب لدى الخزينة	0.0	77 822	77 822	Demand deposits with the Treasury
<b>المجموع م1</b>	<b>8.9</b>	<b>1 401 019</b>	<b>1 286 594</b>	<b>Aggregate M1</b>
<b>III- التوظيفات تحت الطلب : (م2-م1)</b>	<b>2.7</b>	<b>187 668</b>	<b>182 668</b>	<b>III- Demand savings deposits (M2 - M1)</b>
الحسابات على دفاتر لدى البنوك	2.7	187 668	182 668	Passbooks account with banks
<b>المجموع م2</b>	<b>8.1</b>	<b>1 588 687</b>	<b>1 469 262</b>	<b>Aggregate M2</b>
<b>IV- أصول نقدية أخرى</b>	<b>7.4</b>	<b>303 352</b>	<b>282 560</b>	<b>IV- Other monetary assets</b>
الحسابات والسندات لأجل محدد				Time accounts and fixed-term
لدى البنوك	3.5	119 806	115 743	bills with banks
سندات مؤسسات التوظيف الجماعي النقدية	21.0	92 360	76 356	Securities of money market UCITS
ودائع بالعملات الأجنبية <sup>(2)</sup>	7.9	44 932	41 629	Deposits in foreign currencies <sup>(2)</sup>
اتفاقات إعادة الشراء	-8.9	8 506	9 336	Securities sold under repurchase agreements
شهادات الإيداع التي تقل مدتها المتبقية				Certificates of deposit of a residual maturity
أو تساوي سنتين	-5.8	26 131	27 737	of 2 years or less
ودائع لأجل لدى الخزينة	0.0	5 532	5 532	Time accounts with the Treasury
ودائع أخرى <sup>(3)</sup>	-2.3	6 085	6 228	Other deposits <sup>(3)</sup>
<b>المجموع م3</b>	<b>8.0</b>	<b>1 892 039</b>	<b>1 751 823</b>	<b>Total M3</b>

UCITS : Undertakings for the collective investment of transferable securities

1) Currency in circulation = Banknotes and coins in circulation -  
banks cash holdings.

(2) In demande deposits at fixed term with banks in foreign currencies.

(3) Offered loans by banks at financial corporations.

Source : Bank Al-Maghrib.

(1) التداول الائتماني = الأوراق والنقد المعدني المتداول -  
محصل الصندوق لدى البنوك.

(2) ودائع تحت الطلب ولأجل محدد لدى البنوك.

(3) اقتراضات البنوك لدى المؤسسات المالية.

المصدر : بنك المغرب.

## LIQUID INVESTMENT AGGREGATES

At 31<sup>st</sup> December (In millions of dh)

## مجموعات التوظيفات السائلة

في 31 دجنبر (بمليون درهم)

Aggregates	نسبة التغير % Variation rate %	2024*	2023 <sup>R</sup>	المجموعات
<b>Liquid investments : 1</b>	<b>13.0</b>	<b>548 403</b>	<b>485 247</b>	<b>مجمع التوظيفات السائلة 1</b>
<b>Negotiable Treasury bonds</b>	<b>13.0</b>	<b>521 509</b>	<b>461 459</b>	<b>أذونات الخزينة القابلة للتداول</b>
Other financial corporations	14.0	515 306	451 841	مؤسسات مالية أخرى
Non financial corporations	-35.5	6 203	9 618	مؤسسات غير مالية
<b>Bonds of finance companies</b>	<b>-26.4</b>	<b>10 924</b>	<b>14 845</b>	<b>سندات شركات التمويل</b>
Other financial corporations	-26.3	10 643	14 449	مؤسسات مالية أخرى
Non financial corporations	-76.3	31	131	مؤسسات غير مالية
Individuals and Moroccans living abroad	-5.7	250	265	أفراد ومغاربة مقيمون بالخارج
<b>Commercial paper</b>	<b>377.3</b>	<b>2 855</b>	<b>598</b>	<b>أوراق الخزينة</b>
Other financial corporations	398.1	2 805	563	مؤسسات مالية أخرى
Non financial corporations	///	-	-	مؤسسات غير مالية
<b>Contractual</b>				<b>السندات المصدرة من طرف مؤسسات التوظيف</b>
<b>UCITS</b>	<b>57.2</b>	<b>13 116</b>	<b>8 345</b>	<b>الجماعي التعاقدية</b>
Other financial corporations	-4.6	756	793	مؤسسات مالية أخرى
Non financial corporations	62.6	11 273	6 935	مؤسسات غير مالية
Individuals and Moroccans living abroad	76.0	1 087	618	أفراد ومغاربة مقيمون بالخارج
<b>Liquid investments 2</b>	<b>12.7</b>	<b>331 089</b>	<b>293 668</b>	<b>مجمع التوظيفات السائلة 2</b>
<b>Bond UCITS</b>				<b>السندات المصدرة من طرف مؤسسات التوظيف</b>
	<b>12.7</b>	<b>331 089</b>	<b>293 668</b>	<b>الجماعي في سندات الاقتراض</b>
Other financial corporations	12.8	238 992	211 907	مؤسسات مالية أخرى
Non financial corporations	4.5	68 694	65 767	مؤسسات غير مالية
Individuals and Moroccans living abroad	46.3	23 403	15 994	أفراد ومغاربة مقيمون بالخارج
<b>Liquid investments 3</b>	<b>26.5</b>	<b>120 429</b>	<b>95 235</b>	<b>مجمع التوظيفات السائلة 3</b>
<b>Equity UCITS and diversified</b>				<b>السندات المصدرة من طرف مؤسسات التوظيف</b>
<b>UCITS</b>	<b>26.5</b>	<b>120 429</b>	<b>95 235</b>	<b>الجماعي والأصول المتنوعة في الأسهم</b>
Other financial corporations	26.7	99 854	78 789	مؤسسات مالية أخرى
Non financial corporations	19.2	6 051	5 077	مؤسسات غير مالية
Individuals and Moroccans living abroad	27.7	14 524	11 369	أفراد ومغاربة مقيمون بالخارج
<b>Liquid investments total</b>	<b>14.4</b>	<b>999 921</b>	<b>874 151</b>	<b>مجموع التوظيفات السائلة</b>

UCITS : Undertakings for the collective investment of transferable securities.

Source : Bank Al-Maghrib.

المصدر : بنك المغرب.



## COUNTERPARTS OF THE M3 AGGREGATE

At 31<sup>st</sup> December (In millions of Dh)

مقابلات المجمع م3  
في 31 دجنبر (بمليون درهم)

المجموعات	نسبة التغير %	2024*	2023 <sup>R</sup>	Aggregates
ديون للاقتصاد	6.9	1 417 193	1 325 834	Claims on the economy
بنك المغرب	-7.5	1 104	1 193	Bank Al-Maghrib
مؤسسات الإيداع الأخرى	6.9	1 416 089	1 324 641	Other depository corporations
الديون الصافية لمؤسسات الإيداع على الإدارة المركزية	6.9	339 309	317 344	Net claims on Central government
الديون الصافية المستحقة لبنك المغرب	-98.4	161	10 217	Net claims of Bank Al-Maghrib
الديون الصافية المستحقة لمؤسسات الإيداع الأخرى	10.4	339 148	307 127	Net claims of other depository corporations
الديون الصافية لمؤسسات الإيداع على غير المقيمين	15.3	405 470	351 750	Net claims of depository institutions on non residents
الأصول الاحتياطية الرسمية	4.5	375 499	359 412	Official reserve assets
موارد ذات طابع غير نقدي	10.1	311 965	283 435	Non-monetary liabilities
رأسمال واحتياطيات مؤسسات الإيداع	8.0	210 533	195 013	Capital and reserves of depository corporations
بنك المغرب	29.9	27 567	21 227	Bank Al-Maghrib
مؤسسات الإيداع الأخرى	5.3	182 966	173 786	Other depository corporations
التزامات غير نقدية لمؤسسات الإيداع	14.7	101 432	88 422	Non-monetary liabilities of depository corporations
الودائع المستثناة من المجمع م3	21.3	16 809	13 856	Deposits Excluded from M3
اقتراضات	6.6	39 821	37 357	Loans
سندات ما عدا الأسهم المستثناة من المجمع م3	18.3	43 350	36 646	Securities other than equity excluded from M3
موارد أخرى	157.5	1 452	564	Other liabilities
مقابلات الودائع لدى الخزينة	0.0	83 354	83 354	Countreparts of deposits with the treasury
بنود صافية أخرى	4.0	- 41 321	- 43 024	Others nets items
مجموع المقابلات <sup>(1)</sup>	8.0	1 892 039	1 751 823	Total counterparts <sup>(1)</sup>

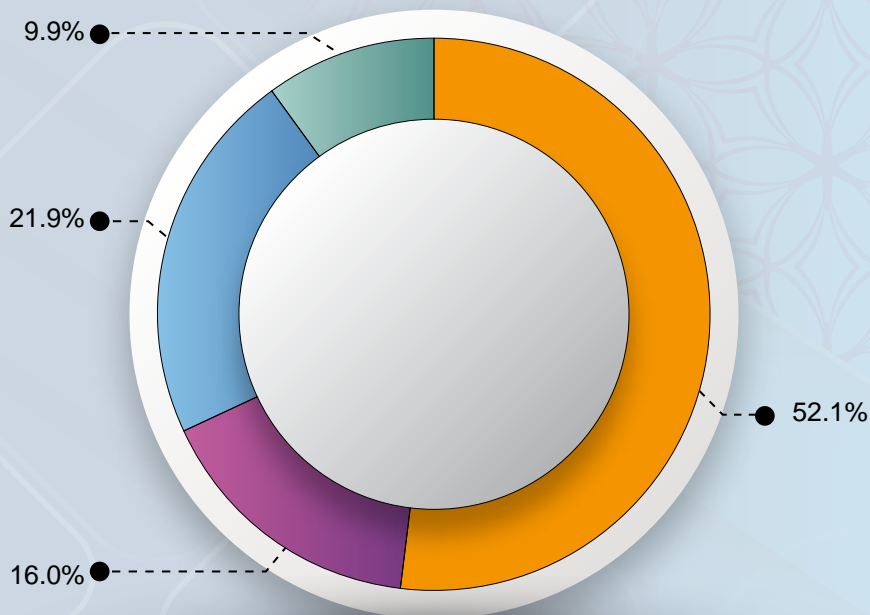
(1) Total counterparts = Claims on the economy + Net claims on central government + Net claims of depository institutions on non residents - Non-monetary liabilities + counterparts of deposits with the treasury + others nets items .

(1) مجموع المقابلات = ديون للاقتصاد + الديون الصافية لمؤسسات الإيداع على الإدارة المركزية + الديون الصافية لمؤسسات الإيداع على غير المقيمين - موارد ذات طابع غير نقدي + مقابلات الودائع لدى الخزينة + بنود صافية أخرى .

Source : Bank Al-Maghrib.

المصدر : بنك المغرب.

المجمع النقدي م 3 (سنة 2024)  
M3 MONETARY AGGREGATE (Year 2024)



- |                         |                     |
|-------------------------|---------------------|
| Bank money              | النقد الكتابية      |
| Other monetary assets   | أصول نقدية أخرى     |
| Currency in circulation | التداول الائتماني   |
| Demand savings deposits | التوظيفات تحت الطلب |

## EXCHANGE RATE FOR MAIN CURRENCIES

In dirhams

سعر الصرف لأهم العملات الأجنبية  
بالدرهم

العملة			دجنبر 2024	دجنبر 2023			
Currency							
1	EUR	(EURO)	10.494	10.960	1	أورو	
1	USD	(US Dollar)	10.020	10.041	1	دولار أمريكي	
1	CAD	(Canadian Dollar)	7.033	7.481	1	دولار كندي	
1	GBP	(Pound Sterling)	12.672	12.717	1	جنيه استرليني	
100	DAK	(Danish Krone)	140.690	147.006	100	كرون دنماركي	
100	NOK	(Norwegian Krone)	89.306	95.322	100	كرون نرويجي	
100	SEK	(Swedish Krona)	91.183	97.940	100	كرون سويدي	
1	CHF	(Swiss Franc)	11.238	11.612	1	فرنك سويسري	
100	JPY	(Japanese Yen)	6.512	6.973	100	ين ياباني	

Source : Bank Al-Maghrib.

المصدر : بنك المغرب.

## BANK AL-MAGHRIB BALANCE SHEET

In Millions of Dh

At 31 December

حصيلة بنك المغرب

بمليون درهم

في 31 دجنبر

Balance Sheet	نسبة التغير % Variation rate %	2024	2023	الحصيلة
<b>I. Assets</b>				<b>I. الأصول</b>
<b>Assets and Investments in gold</b>	<b>29.2</b>	<b>18 782</b>	<b>14 533</b>	<b>موجودات وتوظيفات بالذهب</b>
<b>Assets and Investments in foreign currency</b>	<b>1.8</b>	<b>339 309</b>	<b>333 341</b>	<b>موجودات وتوظيفات بالعملات الأجنبية</b>
Holdings and investments held in foreign banks	-22.4	34 533	44 482	موجودات وتوظيفات لدى البنوك الأجنبية
Foreign treasury bills and similar securities	5.4	294 645	279 618	سندات خزينة أجنبية ومثيلاتها
Other holdings in foreign currency	9.6	10 131	9 241	موجودات أخرى بالعملات الأجنبية
<b>Assets with International financial institutions</b>	<b>4.3</b>	<b>23 061</b>	<b>22 102</b>	<b>موجودات لدى المؤسسات المالية الدولية</b>
I.M.F. <sup>(1)</sup> subscription-Reserve tranche	-0.7	2 132	2 146	أكتتاب في شريحة الاحتياطي لدى صندوق النقد الدولي
Special Drawings Rights Holdings	5.0	20 529	19 553	موجودات من حقوق السحب الخاصة
Subscription to the Arab Monetary Fund	-0.7	400	402	أكتتاب لدى صندوق النقد العربي
<b>Lending to the Government</b>	<b>-64.4</b>	<b>7 090</b>	<b>19 907</b>	<b>استحقاقات على الخزينة العامة</b>
<b>Claims on Moroccan credit institutions and similar bodies</b>	<b>20.8</b>	<b>157 011</b>	<b>129 944</b>	<b>استحقاقات على مؤسسات الائتمان ومثيلاتها المغربية</b>
Securities received under repurchase agreements	17.7	49 650	42 194	قيم مستحقة
Advances to banks	22.3	106 910	87 408	تسييفات للبنوك
Other facilities	31.7	450	342	ديون أخرى
<b>Treasury bills-open market operations</b>	<b>///</b>	<b>-</b>	<b>-</b>	<b>سندات الخزينة-عمليات السوق المفتوحة</b>
<b>Other assets</b>	<b>-13.6</b>	<b>4 170</b>	<b>4 824</b>	<b>أصول أخرى</b>
<b>Fixed assets</b>	<b>-0.4</b>	<b>4 645</b>	<b>4 664</b>	<b>قيم ثابتة</b>
<b>Total</b>	<b>4.7</b>	<b>554 069</b>	<b>529 314</b>	<b>المجموع</b>
<b>II. Liabilities</b>				<b>II. الخصوم</b>
<b>Banknotes and coins in circulation</b>	<b>7.6</b>	<b>444 273</b>	<b>412 752</b>	<b>أوراق بنكيه وقطع نقدية متداولة</b>
Banknotes	7.7	439 909	408 599	أوراق بنكيه متداولة
Coins	5.1	4 364	4 153	قطع نقدية متداولة
<b>Commitments in gold and in foreign currency</b>	<b>-24.2</b>	<b>4 189</b>	<b>5 524</b>	<b>التزامات بالذهب والعملات الأجنبية</b>
Commitments in gold	///	-	-	التزامات بالذهب
Commitments in foreign currency	-24.2	4 189	5 524	التزامات بالعملات الأجنبية
<b>Commitments in convertible dirhamss</b>	<b>-63.3</b>	<b>7 419</b>	<b>20 222</b>	<b>التزامات بالدرهم القابل للتحويل</b>
Commitments to international financial institutions	-63.3	7 405	20 201	التزامات تجاه المؤسسات المالية الدولية
Other liabilities	-29.3	15	21	التزامات أخرى
<b>Deposits and commitments in dirhams</b>	<b>17.9</b>	<b>44 790</b>	<b>38 001</b>	<b>ودائع والتزامات بالدرهم</b>
Current account of the Public Treasury	-31.4	7 463	10 879	الحساب الجاري للخزينة العامة
Deposits and commitments in dirhams Moroccan banks	42.9	32 308	22 608	ودائع والتزامات بالدرهم تجاه البنوك المغربية
Current accounts	42.9	32 308	22 608	حسابات جارية
Liquidity-withdrawal accounts	///	-	-	حسابات سحب السيولة
Deposit facility accounts	///	-	-	حسابات تسهيلات الودائع
Deposits of general government and public institutions	-2.0	1 228	1 253	ودائع الإدارات والمؤسسات العمومية
Other accounts	16.3	3 792	3 261	حسابات أخرى
<b>Other liabilities</b>	<b>-8.6</b>	<b>21 707</b>	<b>23 761</b>	<b>خصوم أخرى</b>
<b>Special Drawings Rights Allocations</b>	<b>-0.7</b>	<b>18 707</b>	<b>18 830</b>	<b>تخصيصات حقوق السحب الخاصة</b>
<b>Equity Capital and the like</b>	<b>27.5</b>	<b>6 523</b>	<b>5 117</b>	<b>رسماء ذاتية ومثيلاتها</b>
Capital	0.0	500	500	رأس المال
Reserves	20.0	6 001	5 001	احتياطات
Retained earnings	105.6	21	-384	مرحل من جديد
Other equity capital	///	-	-	رسماء ذاتية أخرى
<b>Net income of the fiscal year</b>	<b>26.5</b>	<b>6 460</b>	<b>5 106</b>	<b>نتيجة صافية للسنة المالية</b>
<b>Total</b>	<b>4.7</b>	<b>554 069</b>	<b>529 314</b>	<b>المجموع</b>

(1) International Monetary Fund.

Source : Bank Al-Maghrib.

المصدر : بنك المغرب.

## ACTIVITY OF CASABLANCA STOCK EXCHANGE

## نشاط بورصة الدار البيضاء

المعاملات	2023	2024	Transactions
حجم المعاملات (مليون درهم)	65 045.72	99 057.31	Value of transactions (in million of Dh)
السوق المركزي	33 430.02	60 991.47	Central market
أسهم	33 371.87	60 765.53	Shares
سندات	58.15	225.94	Bonds
سوق الكتل	20 206.08	28 791.93	Block market
أسهم	20 092.14	28 711.10	Shares
سندات	113.94	80.84	Bonds
العروض المقدمة للعموم	2.47	2 332.68	Public offerings
لأجل الشراء	2.47	1 296.50	Public bid
لأجل السحب	-	3.54	Withdrawal
لأجل البيع	-	1 032.64	For sale
التحويلات	429.97	634.64	Transferts
أسهم	429.97	634.64	Shares
إدراج	600.00	1 100.00	Listing
أسهم	600.00	1 100.00	Shares
سندات	-	-	Bonds
إسهامات السندات	10 321.66	39.25	Contributions in stocks
أسهم	10 321.66	39.25	Shares
سندات	-	-	Bonds
الزيادة في رأس المال	55.53	5 167.33	Capital increase by contribution
بمساهمة عينية	-	-	In kind
نقدا	55.53	5 167.33	Cash
بتحويل الربح	-	-	Conversion of dividends
عدد السندات المتداولة (بالآلاف)	357 083	516 713	Number of securities treated (Thousands)
السوق المركزي	260 163	407 476	Central market
أسهم	260 161	407 473	Shares
سندات	2	4	Bonds
سوق الكتل	82 481	84 323	Block market
أسهم	82 478	84 320	Shares
سندات	4	4	Bonds
العروض المقدمة للعموم	6	2 217	Public offerings
لأجل الشراء	6	982	Public bid
لأجل السحب	-	5	Withdrawal
لأجل البيع	-	1 230	For sale
التحويلات	1 150	2 904	Transferts
أسهم	1 150	2 904	Shares
إدراج	5 455	5 500	Listing
أسهم	5 455	5 500	Shares
سندات	-	-	Bonds
إسهامات السندات	7 791	94	Contributions in stocks
أسهم	7 791	94	Shares
سندات	-	-	Bonds
الزيادة في رأس المال	37	14 198	Capital increase by contribution
بمساهمة عينية	-	-	In kind
نقدا	37	14 198	Cash
بتحويل الربح	-	-	Conversion of dividends

## MARKET CAPITALIZATION BY SECTORS OF ECONOMIC ACTIVITY

In millions of Dh

توزيع رسملة البورصة حسب قطاعات  
النشاط الاقتصادي  
بمليون درهم

Sector of activity	نسبة التغير % Variation rate %	2024	2023	قطاع النشاط
Agricultural food industry	2.9	32 207	31 288	صناعة الأغذية الفلاحية
Insurance	13.0	33 302	29 480	التأمينات
Banks	16.0	260 597	224 557	البنوك
Construction / Building materials	23.5	98 766	79 957	البناء / مواد البناء
Beverages	0.7	9 119	9 058	المشروبات
Chemistry	19.4	1 627	1 363	الكيمياء
Distributors	-0.7	19 151	19 294	الموزعون
Electricity	21.8	31 609	25 947	الكهرباء
Agricultural industry	///	4 930		الصناعة الزراعية
Pharmaceutical industry	-3.0	7 610	7 847	الصناعة الصيدلانية
Engineering and Equipment industrial goods	15.7	123	106	الهندسيات والتجهيزات الصناعية
Leisures and hotels	8.2	3 210	2 966	الترفيه والفنادق
Software and computer services	-0.8	7 559	7 621	الأجهزة والبرمجيات والخدمات الحاسوبية
Mining	86.3	40 254	21 608	المناجم
Real Estate participation and promotion	219.4	28 389	8 887	المشاركة والترويج العقاري
Oil and gas	8.7	27 886	25 664	النفط والغاز
Health	137.1	14 895	6 283	الصحة
Transport services	92.8	39 340	20 404	خدمات النقل
Financing compagnies and other financial activities	8.8	6 049	5 560	شركات التمويل و الخدمات المالية
Real Estate investment companies	17.5	7 225	6 151	شركات الاستثمار العقاري
Holding companies	60.4	5 052	3 150	شركات المساهمة
Forestry and paper	0.2	98	98	الحراجة والورق
Telecommunications	-18.0	72 095	87 910	الاتصالات
Transportation	52.9	1 345	880	النقل
<b>Total</b>	<b>20.2</b>	<b>752 437</b>	<b>626 078</b>	<b>المجموع</b>

## STOCK-EXCHANGE INDICATORS

Year 2024

مؤشرات البورصة  
سنة 2024

Months	حجم المعاملات Value of transactions (In millions of Dh)	رسملة البورصة Market Capitalization (بمليون درهم)	المؤشر Index مازي Masi	مازي 20 Masi 20	الشهر
January	5 331.34	644 267.35	12 465.28	1 014.39	يناير
February	4 736.01	673 746.15	13 031.16	1 061.76	فبراير
March	3 030.34	671 595.46	13 009.23	1 058.69	مارس
April	10 515.14	693 526.51	13 319.36	1 077.02	أبريل
May	12 474.62	692 716.58	13 310.40	1 072.92	ماي
June	5 294.10	692 367.71	13 301.37	1 074.81	يونيو
July	5 585.74	724 849.57	13 984.33	1 134.62	يوليوز
August	3 660.65	723 009.78	13 933.46	1 130.28	غشت
September	5 537.40	741 945.67	14 372.84	1 162.09	سبتمبر
October	6 396.49	729 423.07	14 168.10	1 143.12	أكتوبر
November	9 127.68	756 472.51	14 837.22	1 208.62	نوفمبر
December	27 367.80	752 436.95	14 773.19	1 193.02	دجنبر

## BUDGETARY REVENUE AND EXPENDITURES

Budgetary year 2023

In millions of Dh

مداخيل ونفقات الميزانية  
السنة المالية 2023  
بمليون درهم

المعاملات	التوقعات	الإنجازات	Transactions
Estimates	Realizations		
<b>A - Total expenditures</b>			
<b>أ - مجموع النفقات</b>			
الميزانية العامة	486 386	532 929	General budget
نفقات التشغيل	271 140	291 369	Operating budget
منها :			Of which :
الموظفون	155 794	151 767	Personnel
المعدات	64 867	66 773	Equipment
نفقات الاستثمار	106 027	119 180	Investment spending
الدين العمومي	109 220	122 380	Public debt
الحسابات الخصوصية للخزينة	111 787	151 671	Treasury special accounts
مرافق الدولة المسيرة بصورة مستقلة	2 300	2 652	SSMA
الاستغلال	2 017	2 335	Exploitation
الاستثمار	283	318	Investment
<b>B - Budgetary covering</b>			
<b>ب - مداخيل الميزانية</b>			
موارد الميزانية العامة	423 761	485 217	Ressources of the general budget
الضرائب المباشرة والرسوم المماثلة	113 296	117 113	Direct taxes and assimilated taxes
الضرائب غير المباشرة	120 621	122 187	Indirect taxes
الرسوم الجمركية	14 850	15 422	Customs duties
رسوم التسجيل والتمير	16 133	20 141	Registration fees and stamp duty
حصيلة تفويت مساهمات الدولة	5 000	1 607	Proceeds from sale of shares state
حصيلة مؤسسات الاحتكار والاستغلال			Products monopolies operating and
والمساهمات المالية للدولة	19 464	13 976	financial interests of the state
عائدات أملاك الدولة	355	468	Products and revenues of the field
موارد مختلفة	3 502	47 369	Miscellaneous income
موارد الاقتراضات والهبات والوصايا	130 541	146 935	Revenue bonds donations and bequests
الحسابات الخصوصية للخزينة	110 375	181 581	Treasury special accounts
مرافق الدولة المسيرة بصورة مستقلة	2 300	6 510	SSMA
الاستغلال	2 017	5 089	Exploitation
الاستثمار	283	1 421	Investment

SSMA : State services managed autonomously.

Sources : Ministry of Economy and Finance (Treasury General).  
General Secretary of the Government (Official Bulletin).

المصادر : وزارة الاقتصاد والمالية.  
الأمانة العامة للحكومة (الجريدة الرسمية).



## LOADS AND RESOURCES OF THE TREASURY

In millions of Dh

تحميلات وموارد الخزينة  
بمليون درهم

Indicators	نسبة التغير % Variation rate %	2024*	2023 <sup>R</sup>	المؤشرات
<b>Ordinary income</b>	<b>15.3</b>	<b>409 527</b>	<b>355 238</b>	المداخيل العادية
<b>Fiscal revenue</b>	<b>14.5</b>	<b>337 111</b>	<b>294 332</b>	موارد جبائية
Direct taxes	16.0	133 772	115 332	الضرائب المباشرة
Indirect taxes	15.0	164 012	142 575	الضرائب غير المباشرة
Customs duties	8.4	17 814	16 436	الرسوم الجمركية
Registration fees and stamp duties	7.6	21 513	19 989	رسوم التسجيل والتمير
<b>Non-fiscal revenue</b>	<b>19.5</b>	<b>67 850</b>	<b>56 790</b>	موارد غير جبائية
State monopolies	18.8	16 610	13 987	احتكارات
Other revenues	20.3	49 540	41 196	مداخيل أخرى
Privatization	5.8	1 700	1 607	الخصوصية
<b>Revenues of treasury special accounts</b>	<b>10.9</b>	<b>4 566</b>	<b>4 116</b>	موارد الحسابات الخصوصية للخزينة
<b>Current expenditure</b>	<b>5.6</b>	<b>309 691</b>	<b>293 276</b>	النفقات العادية
<b>Goods and services</b>	<b>7.9</b>	<b>250 328</b>	<b>231 991</b>	السلع والخدمات
Personnel	8.5	164 631	151 767	الموظفون
Other goods and services	6.8	85 697	80 224	سلع وخدمات أخرى
<b>Public debt</b>	<b>8.6</b>	<b>33 893</b>	<b>31 221</b>	الدين العمومي
Domestic	2.0	23 399	22 930	الداخلي
Foreign	26.6	10 494	8 291	الخارجي
<b>Offsetting</b>	<b>-15.3</b>	<b>25 470</b>	<b>30 064</b>	الموازنة
<b>Balance ordinary</b>	<b>61.1</b>	<b>99 836</b>	<b>61 962</b>	الرصيد العادي
<b>Investment</b>	<b>6.0</b>	<b>117 383</b>	<b>110 742</b>	الاستثمار
<b>Balance of treasury special accounts</b>	<b>-170.0</b>	<b>-44 685</b>	<b>-16 551</b>	رصيد الحسابات الخاصة للخزينة
<b>Deficit/Overall surplus</b>	<b>4.74</b>	<b>-62 232</b>	<b>-65 331</b>	عجز/فائض الميزانية
<b>Change in arrears</b>	<b>157.0</b>	<b>5 232</b>	<b>-9 178</b>	تغير متأخرات الأداء
<b>Required/surplus funding</b>	<b>24.1</b>	<b>-55 699</b>	<b>-73 337</b>	الحاجة إلى التمويل
<b>Domestic financing</b>	<b>-4.3</b>	<b>36 732</b>	<b>38 375</b>	التمويل الداخلي
<b>Foreign financing</b>	<b>-45.7</b>	<b>18 967</b>	<b>34 962</b>	التمويل الخارجي
Drawings	-11.3	40 364	45 502	سحب
Depreciation	-103.0	-21 397	-10 540	استهلاك الدين

Source : Ministry of Economy and Finance.

المصدر : وزارة الاقتصاد والمالية.



الحسابات الوطنية  
**National Accounts**



**GROSS DOMESTIC PRODUCT BY SECTOR OF ACTIVITY** الناتج الداخلي الإجمالي حسب قطاعات الأنشطة  
(CHAINED PRICES BASE 2014) (الأسعار المتسلسلة، سنة الأساس 2014)  
In millions of Dh بمليون درهم

Sectors	2024	2023	2022	القطاعات
<b>Primary sector</b>	<b>109 369</b>	<b>114 533</b>	<b>112 506</b>	<b>القطاع الأولي</b>
Agriculture, forestry and annexed services	104 215	109 521	107 857	الزراعة، الغابة ومصالح ملحقة
Fishing, aquaculture	5 098	4 971	4 650	الصيد وتربية الأحياء المائية
<b>Secondary sector</b>	<b>314 360</b>	<b>301 562</b>	<b>299 059</b>	<b>القطاع الثانوي</b>
Extraction Industries Mineral	23 787	21 056	21 974	صناعة الاستخراج المعدني
Manufacturing Industry (outside of resining)	190 713	184 551	178 990	الصناعة التحويلية
Electricity, Gas, Water, Sanitation and Waste	31 179	30 376	33 967	توزيع الكهرباء والغاز والماء، شبكات التطهير ومعالجة النفايات
Construction	64 929	61 863	61 685	البناء
<b>Tertiary sector<sup>(1)</sup></b>	<b>729 297</b>	<b>697 115</b>	<b>663 958</b>	<b>القطاع الثالثي<sup>(1)</sup></b>
Vehicle, trade and repair	127 954	122 864	119 317	التجارة وإصلاح المركبات
Transport and Storage	36 323	33 815	31 661	النقل والتخزين
Hotels and Restaurants	52 395	47 806	38 705	الإيواء والمطاعم
Information and communication	40 389	39 223	37 287	الإعلام والاتصال
Others services <sup>(2)</sup>	335 558	322 624	309 314	خدمات أخرى <sup>(2)</sup>
General administrations and social security	137 941	132 501	129 796	الإدارات العمومية والضمان الاجتماعي الإجباري
<b>Added value at basic prices</b>	<b>1 149 155</b>	<b>1 111 527</b>	<b>1 074 478</b>	<b>القيمة المضافة بالسعر الأساسي</b>
<b>Net taxes on products of subsidies</b>	<b>137 917</b>	<b>128 252</b>	<b>121 444</b>	<b>الضريبة على المنتجات الصافية من الإعانات</b>
<b>Gross domestic product</b>	<b>1 286 881</b>	<b>1 239 849</b>	<b>1 196 123</b>	<b>الناتج الداخلي الخام</b>

**GROSS DOMESTIC PRODUCT BY SECTOR OF ACTIVITY** الناتج الداخلي الإجمالي حسب قطاعات  
IN VOLUME (PRICE OF PREVIOUS YEAR BASE 2014) (الأنشطة بالحجم) (أسعار السنة الماضية متسلسلة، سنة الأساس 2014)  
Annual evolution in % التطور السنوي بـ %

Sectors	2024	2023	2022	القطاعات
<b>Primary sector</b>	<b>-4.5</b>	<b>1.8</b>	<b>-11.8</b>	<b>القطاع الأولي</b>
Agriculture, forestry and annexed services	-4.8	1.5	-11.3	الزراعة، الغابة ومصالح ملحقة
Fishing, aquaculture	2.6	6.9	-20.8	الصيد وتربية الأحياء المائية
<b>Secondary sector</b>	<b>4.2</b>	<b>0.8</b>	<b>-1.6</b>	<b>القطاع الثانوي</b>
Extraction Industries Mineral	13.0	-4.2	-23.0	صناعة الاستخراج المعدني
Manufacturing Industry (outside of resining)	3.3	3.1	2.5	الصناعة التحويلية
Electricity, Gas, Water, Sanitation and Waste	2.6	-10.6	-4.2	توزيع الكهرباء والغاز والماء، شبكات التطهير ومعالجة النفايات
Construction	5.0	0.3	-3.7	البناء
<b>Tertiary sector<sup>(1)</sup></b>	<b>4.6</b>	<b>5.0</b>	<b>6.8</b>	<b>القطاع الثالثي<sup>(1)</sup></b>
Vehicle, trade and repair	4.1	3.0	-0.6	التجارة وإصلاح المركبات
Transport and Storage	7.4	6.8	3.9	النقل والتخزين
Hotels and Restaurants	9.6	23.5	68.0	الإيواء والمطاعم
Information and communication	3.0	5.2	3.8	الإعلام والاتصال
Others services <sup>(2)</sup>	4.0	4.3	6.0	خدمات أخرى <sup>(2)</sup>
General administrations and social security	4.1	2.1	5.0	الإدارات العامة والضمان الاجتماعي
<b>Added value at basic prices</b>	<b>3.4</b>	<b>3.4</b>	<b>1.9</b>	<b>القيمة المضافة بالسعر الأساسي</b>
<b>Net taxes on products of subsidies</b>	<b>7.5</b>	<b>5.6</b>	<b>1.2</b>	<b>الضريبة على المنتجات الصافية من الإعانات</b>
<b>Gross domestic product</b>	<b>3.8</b>	<b>3.7</b>	<b>1.8</b>	<b>الناتج الداخلي الخام</b>

(1) Including non saleable services provided by public administrations.

(2) Financial activities and insurance, services provided to firms and personal services, real estate, rental, education, health and social welfare.

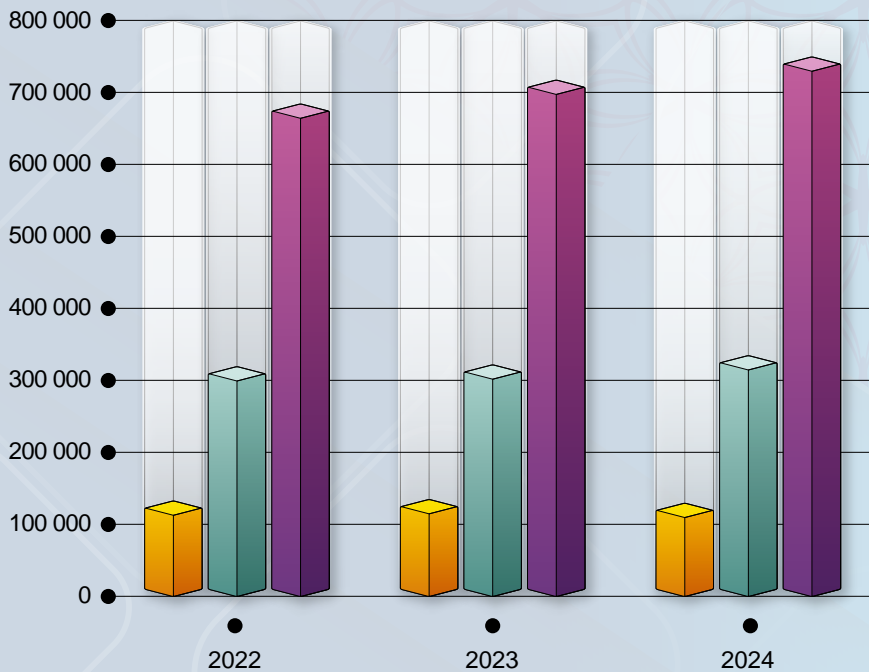
(1) يشمل الخدمات الغير المبسوقة المقدمة من طرف الإدارات العمومية.

(2) أنشطة مالية وتأمينية، الخدمات المقدمة للمقاولات وخدمات شخصية، العقار، الكراء، التعليم، الصحة والعمل الاجتماعي.

الناتج الداخلي الإجمالي حسب قطاعات الأنشطة (الأسعار الجارية)

GROSS DOMESTIC PRODUCT BY SECTOR OF ACTIVITY (in current prices)

(in millions of dirham) (بمليون درهم)



- Primary sector    القطاع الأولي
- Secondary sector    القطاع الثانوي
- Tertiary sector    القطاع الثالثي

**GROSS NATIONAL AVAILABLE INCOME  
AND NATIONAL SAVING (BASE 2014)**  
In millions of Dh

الدخل الوطني الإجمالي المتاح  
والإدخار الوطني (سنة الأساس 2014)  
بمليون درهم

العمليات	2022	2023	2024	Operations
الناتج الداخلي الخام	1 333 539	1 479 763	1 596 799	Gross domestic product
الدخل الصافي الوارد				Net property income from the exterior
من باقي العالم	- 19 451	- 22 821	- 23 681	
الدخل الوطني الإجمالي	1 314 088	1 456 942	1 573 118	Gross national income
التحويلات الجارية الصافية				Net current transfers income from the exterior
القادمة من الخارج	125 253	129 874	135 932	
الدخل الوطني الإجمالي المتاح	1 439 341	1 586 816	1 709 050	Gross national available income
الإستهلاك النهائي				Final consumption expenditure
• الأسر	816 977	891 951	945 594	• Households
• الإدارات العمومية	252 580	268 585	286 656	• Government
• الاستهلاك النهائي للمؤسسات الغير الربحية	10 913	12 684	15 103	• Final consumption of non profit institutions
الإدخار الوطني الإجمالي	358 871	413 596	461 697	Gross national saving

Source : High Commission For Planning.

المصدر : المندوبية السامية للتخطيط.

**GROSS FIXED CAPITAL FORMATION**  
(Current prices base 2014)  
In millions of Dh

إجمالي تكوين رأس المال الثابت  
(الأسعار الجارية سنة الأساس 2014)  
بمليون درهم

المنتجات	2022	2023	2024	Products
الفلاحة، الغابة ومصالح ملحقة	8 773	10 134	6 921	Agriculture, forestry and annexed services
الصناعة	117 728	124 356	161 003	Industry
البناء والأشغال العمومية	189 646	194 077	209 620	Building and public works
الخدمات	38 792	42 498	44 952	Services
المجموع	354 939	371 065	422 496	Total

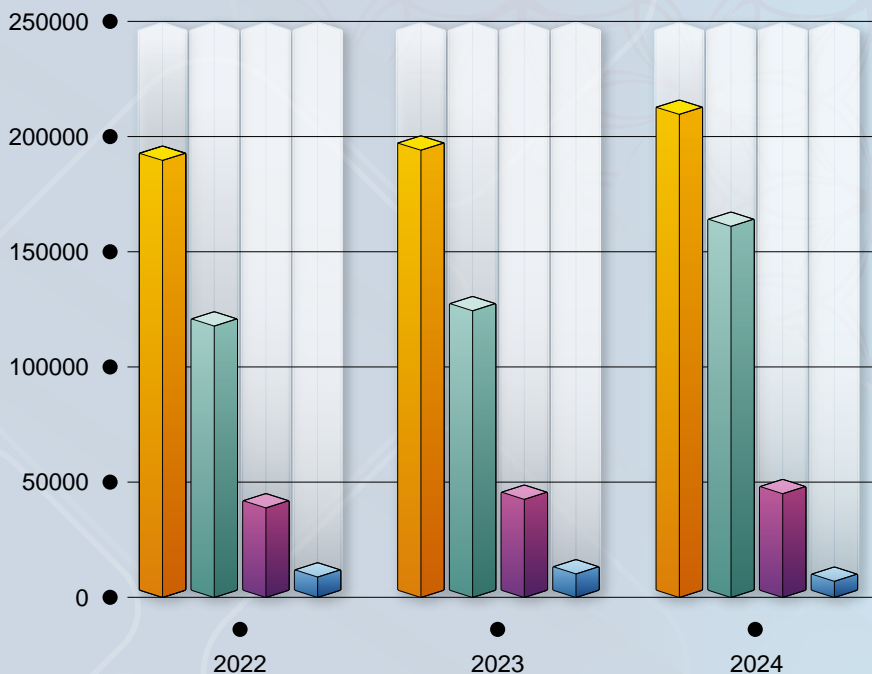
Source : High Commission For Planning.

المصدر : المندوبية السامية للتخطيط.

# إجمالي تكوين رأس المال الثابت (الأسعار الجارية)

## GROSS FIXED CAPITAL FORMATION (current prices)

(in millions of dirham) (بمليون درهم)



Building and public works البناء والأشغال العمومية

Industry الصناعة

Services الخدمات

Agriculture, forestry and annexes services الفلاحة، الغابة ومصالح ملحقة





## SIGNS AND ABBREVIATIONS USED

## الرموز والمصطلحات المستعملة

ε	Less than half of the unit used
...	Information not available
-	Result almost zero
///	It is not possible to record a number due to nature of the information
*	Provisional or estimated
**	Semi-definitive figure
R	Corrected figure
M <sup>2</sup>	Square meter
M <sup>3</sup>	Cubic meter
Km	Kilometer
KWH	Kilowatt hour

ε	العدد يقل عن نصف الوحدة المستعملة
...	معطيات غير متوفرة
-	نتائج شبه منعدمة
///	لا مجال لتسجيل عدد ما نظرا لطبيعة المعلومات
*	معطيات مؤقتة أو مقدرة
**	معطيات شبه نهائية
م	معطيات مصححة
م <sup>2</sup>	متر مربع
م <sup>3</sup>	متر مكعب
كلم	كيلو متر
ك.و.س	كيلو واط ساعة





ملحق  
**Appendix**



## البنك المغربي للتجارة الخارجية

المركز الرئيسي : 140، محج الحسن الثاني، الدار البيضاء 20.000  
الهاتف : 05 22 20.03.25/20.04.20/23/56/58/67/68/  
92/95/20.05.02/04/20.24.70/26.60.51/26.62.04/22.21.00  
تلفاكس : 05 22 20.05.12/20.05.13/20.05.16 :  
تيلكس : 21.635/21.708/21.875/21.931/23.053 :  
سويفت : BMCE MA MC :

عدد مجموع الوكالات : 726

## الوكالات الرئيسية

### الدار البيضاء

#### الوكالة المستخدمين

140، محج الحسن الثاني  
الهاتف : 05 22 49.84.28/30/31 :  
تلفاكس : 05 22 26.81.77 :

#### مطار محمد الخامس

المحطة الجوية، النواصر  
الهاتف : 05 22 53.92.00/45/53.91.58 :  
تلفاكس : 05 22 53.90.18 :

#### عين البرجة (مركز الأعمال)

18، زنقة جعفر اليرمكي  
الهاتف : 05 22 63.31.20 :  
تلفاكس : 05 22 62.14.90 :

#### عين البرجة

18، زنقة جعفر اليرمكي  
الهاتف : 05 22 63.31.40 :  
تلفاكس : 05 22 63.31.49 :

#### عين الشق

979-981، طريق مديونة  
الهاتف : 05 22 37.26.97/38.30.19/37.75.64/66 :  
تلفاكس : 05 22 57.64.15 :

#### عين السبع

كلم 7.4، طريق الرباط  
الهاتف : 05 22 67.71.20 :  
تلفاكس : 05 22 35.61.23 :

#### باب مراكش

16، زنقة الجديدة  
الهاتف : 05 22 27.59.35/27.62.08/26.18.63 :  
تلفاكس : 05 22 22.84.75 :

#### بوسيجور

3، شارع عمر الخيام  
الهاتف : 05 22 99.09.13/98.18.44/98.75.62 :  
تلفاكس : 05 22 99.09.14 :

#### اليرنوصي

154، محج أبي در الغيفاري  
الهاتف : 05 22 73.37.01/02 :

تلفاكس : 05 22 73.37.03 :

#### الدار البيضاء الوزين

طريق الجديدة - "مشروع حافة الحديقة"  
الهاتف : 05 22 99.97.50 :  
تلفاكس : 05 22 98.92.85 :

#### قربة الجماعة

30-32، محج النيل  
الهاتف : 05 22 55.99.90/95 :  
تلفاكس : 05 22 55.71.71 :

#### الساحلية (مركز الأعمال)

259، شارع قنصلية بن عيشة الصخور السوداء  
الهاتف : 05 22 63.32.95 :  
تلفاكس : 05 22 63.32.99 :

#### الضمان

609، شارع محمد الخامس  
الهاتف : 05 22 41.93.20 :  
تلفاكس : 05 22 24.45.44 :

#### درب غلف

84، شارع عبد المومن  
الهاتف : 05 22 77.66.41 :  
تلفاكس : 05 22 25.51.59 :

#### الألفة

27، شارع واد درعة، حي الألفة، مجموعة «س»  
الهاتف : 05 22 90.10.04/05/90.19.85 :  
تلفاكس : 05 22 90.19.86 :

#### الجيش الملكي (مركز الأعمال)

73، شارع الجيش الملكي  
الهاتف : 05 22 46.02.40 :  
تلفاكس : 05 22 31.76.71 :

**الإزهار**

ملتقى شارع باريس وزنقة إدريس الحريزي  
الهاتف : 05 22 22.07.55/27.78.02  
تلفاكس : 05 22 20.10.23

**للا ياقوت (مركز الأعمال)**

3، شارع للا ياقوت  
الهاتف : 05 22 22 48.88.00/52 إلى 76  
تلفاكس : 05 22 22.00.93

**للا ياقوت (الخواص والمهنيين)**

3، شارع للا ياقوت  
الهاتف : 05 22 22 48.88.00/52 إلى 76  
تلفاكس : 05 22 22.00.93

**الحرية**

زاوية زنقة الكابورال بو وزنقة لادروم  
الهاتف : 05 22 48 88 00  
تلفاكس : 05 22 22.00.93

**المعاريف بئر أنزان (مركز الأعمال)**

22، شارع بئر أنزان  
الهاتف : 05 22 99.85.20  
تلفاكس : 05 22 99.85.57

**المعاريف بئر أنزان (الخواص والمهنيين)**

22، شارع بئر أنزان  
الهاتف : 05 22 99.85.56 إلى 74  
تلفاكس : 05 22 23.80.58

**مديونة**

333، طريق مديونة  
الهاتف : 05 22 80.96.37/80.01.70  
تلفاكس : 05 22 80.01.73

**مرس السلطان**

46، زاوية زنقة أكادير وشانزي  
الهاتف : 05 22 29.72.99/29.63.16  
تلفاكس : 05 22 22.71.27

**محمد صدقي**

زاوية زنقة محمد صدقي وزنقة الكابون  
الهاتف : 05 22 22.98.14/15/26.70.45  
تلفاكس : 05 22 26.64.76

**محمد الخامس (مركز الأعمال)**

241، شارع محمد الخامس  
الهاتف : 05 22 30.41.80  
تلفاكس : 05 22 30.50.34

**محمد الخامس (الخواص والمهنيين)**

241 - شارع محمد الخامس  
الهاتف : 05 22 30.41.80  
تلفاكس : 05 22 54.88.77

**الجيش الملكي (الخواص والمهنيين)**

73، شارع الجيش الملكي  
الهاتف : 05 22 46.02.40  
تلفاكس : 05 22 31.80.72

**الحبوس**

12-10، زنقة سيدي محمد بن عبد الله  
الهاتف : 05 22 28.31.50/65/58/28.69.76  
تلفاكس : 05 22 28.71.84

**الحسن الثاني (مركز الأعمال)**

140، محج الحسن الثاني  
الهاتف : 05 22 20.04.78 إلى 86  
تلفاكس : 05 22 26.39.03

**الحسن الثاني (الخواص والمهنيين)**

140، محج الحسن الثاني  
الهاتف : 05 22 20.04.78 إلى 86  
تلفاكس : 05 22 26.39.03

**حي الأمل**

زاوية شارع الفيدا ومحج مولاي عبد الله صنهاجي  
الهاتف : 05 22 85.79.00  
تلفاكس : 05 22 82.67.34

**حي الفرح**

162، شارع أبا شعيب الدكالي  
الهاتف : 05 22 80.69.55/81.52.00  
تلفاكس : 05 22 80.35.72

**حي المسجد**

367، شارع 2 مارس  
الهاتف : 05 22 28.74.93/28.75.87  
تلفاكس : 05 22 81.16.77

**الحي الحسني**

زاوية شارع أزموور وشارع سيدي عبد الرحمان  
الهاتف : 05 22 91.40.27/28/29  
تلفاكس : 05 22 91.37.79

**الحي المحمدي (الحزام الكبير)**

407، شارع الحزام الكبير  
السعادة 2- بلوك 1 حي المحمدي  
الهاتف : 05 22 63 65 60  
تلفاكس : 05 22 62.06.98

**حي السعادة**

127، شارع الحزام الكبير، بلوك الكودية،  
الحي المحمدي  
الهاتف : 05 22 60.17.32/33  
تلفاكس : 05 22 60.21.90

**إدريس الأول**

130 أ، شارع إدريس الأول وزنقة أبو العلاء زهر  
الهاتف : 05 22 86.40.21/22/23/24  
تلفاكس : 05 22 86.40.10

**الإنارة**

84، شارع تازة، حي مولاي عبد الله،  
الهاتف : 05 22 50.07.55/62  
تلفاكس : 05 22 50.43.63

## محمد السادس (مركز الأعمال)

567، شارع محمد السادس  
الهاتف : 05 22 85.74.40/85.38.38/85 47 58  
تلفاكس : 05 22 85.42.74

## مولاي إسماعيل

313، زاوية شارع إميل زولا وزنقة روكروي  
الهاتف : 05 22 40.02.21/24.98.00/40.01.94  
تلفاكس : 05 22 24.55.60

## مورو كومول

رقم ل 1057، الطابق الأرضي مورو كومول  
الهاتف : 05 20 42.36.65/66/67/68  
تلفاكس : 05 20 42.36.69

## مولاي يوسف

فوروم عبد العزيز - 62، زاوية شارع أنفا  
وشارع مولاي يوسف  
الهاتف : 05 22 29.57.36/37/38/39  
تلفاكس : 05 22 29.57.40

## عقبة ابن نافع

تجزئة G6.20 شارع عقبة ابن نافع مولاي الرشيد  
الهاتف : 05 22 70.71.79/06  
تلفاكس : 05 22 70.72.08

## وادي المخازن

4-2، شارع بوردو - ساحة وادي المخازن  
الهاتف : 05 22 22.30.52/58  
تلفاكس : 05 22 26.93.85

## الصخور السوداء

73، زنقة جول سيزار  
الهاتف : 05 22 40.97.76/77/40.10.76  
تلفاكس : 05 22 24.93.04

## روماندي

18 مكرر، شارع عبد الكريم الخطاطي  
الهاتف : 05 22 39.28.44/36.48.40  
تلفاكس : 05 22 39.28.43

## سياتة

188-186، شارع وادي الذهب، جميلة 7  
الهاتف : 05 22 37.55.20/21/22  
تلفاكس : 05 22 37.55.24

## القلعة مكونة

القلعة مكونة  
الهاتف : 05 24.89.98.80  
تلفاكس : 05 24.83.72.89

## الضمان الاجتماعي

الخواص E/IMM 2/الخواص D/IMM 2 D حي المحطة  
الهاتف : 05 22 41.82.00/05  
تلفاكس : 05 22 40.93.17

## سيدي معروف

171، شارع موديوكتينا  
الهاتف : 05 22 83.48.04/05/28.82.50  
تلفاكس : 05 22 81.88.80

## سيدي معروف (أولاد حدو)

53، تجزئة أمين سيدي معروف - أولاد حدو  
الهاتف : 05 22 58.20.10 إلى 17  
تلفاكس : 05 22 97.34.84

## سيدي مومن

253، شارع للا أسماء - سيدي مومن  
الهاتف : 05 22 70.01.08/27  
تلفاكس : 05 22 70.02.53

## سيدي عثمان

51، محج 10 مارس  
الهاتف : 05 22 37.35.81/57.51.70  
تلفاكس : 05 22 57.94.76

## سميرن

63، زنقة المعمورة، المدينة الجديدة  
الهاتف : 05 22 28.95.65/83.33.48/47  
تلفاكس : 05 22 28.00.15

## الطاهر السبتي

65، شارع الطاهر السبتي  
الهاتف : 05 22 20.03.91/92/93/94/95/26.49.01  
تلفاكس : 05 22 29.49.22

## يعقوب المنصور

125، شارع يعقوب المنصور  
الهاتف : 05 22 25.45.95/25.45.15/25.46.29/05  
تلفاكس : 05 22 25.46.61

## زناتة (مركز الأعمال)

الطريق الساحلية 111 - تجزئة اسبرانس II  
عين السبع  
الهاتف : 05 22 67.97.00  
تلفاكس : 05 22 67.97.29

## وكالة إستثنائية زناتة الطريق الساحلية

الطريق الساحلية 111، تجزئة اسبرانس II - عين السبع  
الهاتف : 05 22 67.46.52  
تلفاكس : 05 22 64.70.70

## زيت ملنيوم (مركز الأعمال)

مجموعة التوفيق، عمارة زيت ملنيوم  
رقم 2 مكرر سيدي معروف  
الهاتف : 05 22 97.75.26  
تلفاكس : 05 22 97.75.38



**أصيلا**

10، ساحة محمد الخامس  
الهاتف : 05 39 41.75.43/44  
تلفاكس : 05 39 41.74.39

**أزمور**

شارع محمد الخامس  
الهاتف : 05 23 35.74.11 /34.78.70/71  
تلفاكس : 05 23 34.78.69

**أنزو**

ساحة محمد الخامس  
الهاتف : 05 35 56.20.78/56.27.45  
تلفاكس : 05 35 56.37.60

**بن احمد**

42، شارع علال بن عبد الله  
الهاتف : 05 23 40.93.88/40.74.45  
تلفاكس : 05 23 40.81.32

**بن كزير**

عمارة ابن شليخ، طريق الدار البيضاء مراكش  
الهاتف : 05 24 31.83.65/31.78.05  
تلفاكس : 05 24 31.83.52

**بني ملال (الحنصالي)**

314، شارع الحنصالي  
الهاتف : 05 23 48.37.06/48.35.15  
تلفاكس : 05 23 48.66.67

**بني ملال (المدينة)**

شارع محمد الخامس  
الهاتف : 05 23 48.25.62  
تلفاكس : 05 23 48.42.24

**بن سليمان**

166، شارع الحسن الثاني  
الهاتف : 05 23 29.14.21/29.01.11  
تلفاكس : 05 23 29.16.15

**بركان**

80، شارع محمد الخامس  
الهاتف : 05 36 61.27.70/61.37.00  
تلفاكس : 05 36 61.66.12

**برشيد**

شارع محمد الخامس  
الهاتف : 05 33.70.43/32.42.49  
تلفاكس : 05 22 32.42.50

**بيوكرة**

حي دي شالي  
الهاتف : 05 28 81.80.27/40  
تلفاكس : 05 28 81.80.25

**بوجدور**

شارع محمد الخامس  
الهاتف : 05 28 89.60.25  
تلفاكس : 05 28 89.61.56

**الزرقطوني**

زاوية شارع الزرقطوني وشارع العنق، بوركون  
الهاتف : 05 22 42.33.52/50  
تلفاكس : 05 22 29.72.02

**الزيراي**

ملتقى شارع، تيزنيت وزنقة دكالة  
الهاتف : 05 22 26.43.20/27.84.13/02  
تلفاكس : 05 22 20.49.42

**الشاطئية مركز الأعمال**

259، شارع أمياسدور بن عبشة - الصخور السوداء  
الهاتف : 05 22 63.32.95  
تلفاكس : 05 22 63.32.99

**وكالات أخرى****أكادير (أ) (مركز الأعمال)**

شارع الجنرال الكتاني  
الهاتف : 05 28 84.23.92/93/90/94/95  
تلفاكس : 05 28 84.02.14

**أكادير (ب)**

شارع الحسن الثاني، الحي الصناعي  
الهاتف : 05 28 84.16.66/84.18.38  
تلفاكس : 05 28 84.16.99

**أكادير (دشيرة)**

الطريق الرئيسية - دشيرة  
الهاتف : 05 28 83.64.17/18  
تلفاكس : 05 28 83.64.19

**أكادير (حسن الأول)**

34، شارع الحسن الأول - سيتي داخلية  
الهاتف : 05 28 22.92.33/22.92.56  
تلفاكس : 05 28 22.92.90

**أكادير (تالبرجت)**

39، محج كيندي - تالبرجت  
الهاتف : 05 28 82.48.57/84.63.13  
تلفاكس : 05 28 84.58.22

**أكادير المدينة (الخواص المهنيين)**

شارع الجنرال الكتاني  
الهاتف : 05 28 29.90.27/30/32/34/35/  
37/41/43/45  
تلفاكس : 05 28 84.04.55

**أيت ملول (مركز الأعمال)**

إقامة جناح، شارع محمد السادس  
الهاتف : 05 28 30.90.60/65  
تلفاكس : 05 28 24.51.13

**أيت ملول**

شارع المسيرة الخضراء  
الهاتف : 05 28 24.18.83/24.13.81  
تلفاكس : 05 28 24.04.30

## بوزنيقة

507، ملتقى زنقة السريغيني وباب الخوخة  
الهاتف : 05 35 64.91.21/64.96.55  
تلفاكس : 05 35 64.84.13

143، شارع الحسن الثاني  
الهاتف : 05 37 62.41.11/05 37 62.41.16  
تلفاكس : 05 37 74.36.53

## فاس (مولاي الكامل)

94، شارع الجيش الملكي  
الهاتف : 05 35 94.23.23/29.31  
تلفاكس : (05 35 94.23.28)

## شفشاو

شارع الحسن الثاني  
الهاتف : 05 39 98.65.57/98.64.17  
تلفاكس : 05 39 98.75.17

## فاس (الخواص والمهنيين)

ساحة محمد الخامس  
الهاتف : 05 35 62.02.26/62.23.14/15  
تلفاكس : 05 35 62.64.35

## الداخلة

زاوية محج، الحسن الثاني ومحج الولاء  
الهاتف : 05 28 89.70.37/75  
تلفاكس : 05 28 89.73.05

## الفيقيه ابن صالح

37، شارع الحسن الثاني  
الهاتف : 05 23 43.68.87/43.73.04  
تلفاكس : 05 23 43.68.88

## القلعة مكنونة

القلعة مكنونة  
الهاتف : 05 24 89.98.80  
تلفاكس : 05 24 83.72.89

## الفندق

محج محمد الخامس  
الهاتف : 05 39 97.53.35/36/97.60.09  
تلفاكس : 05 39 97.61.05

## الجديدة (مركز الأعمال)

تجزئة بشرى رقم : 6، طريق مراكش  
الهاتف : 05 23 37.92.60  
تلفاكس : 05 23.35.37.61

## كلميم

65، شارع محمد الخامس  
الهاتف : 05 28 87.23.49/87.28.02  
تلفاكس : 05 28 87.30.39

## الجديدة

9، زنقة محمد الرافي  
الهاتف : 05 23 34.20.28/34.30.51/34.47.57  
تلفاكس : 05 23 34.28.13

## إنزكان

شارع محمد الخامس  
الهاتف : 05 28 83.27.37/83.23.83/83.63.40  
تلفاكس : 05 28 83.47.42

## الرشيدية

30، ساحة الحسن الثاني  
الهاتف : 05 35 57.16.16/17  
تلفاكس : 05 35 57.16.20

## قلعة سراغة

4-5، شارع محمد الخامس - سبي الرحا  
الهاتف : 05 24 41.20.18/41.38.44  
تلفاكس : 05 24 41.30.42

## الصويرة

8، زنقة الحجاجي  
الهاتف : 05 24 47.53.61/47.61.10/47.59.05  
تلفاكس : 05 24 47.65.65

## القنيطرة شارع مولاي عبد العزيز

زاوية محج مولاي عبد العزيز وزنقة محمد كورد  
الهاتف : 05 30.40.20.10  
تلفاكس : 05 30.40.20.15

## فاس (مركز الأعمال)

ساحة محمد الخامس  
الهاتف : 05 35 62.02.26/62.23.14/15  
تلفاكس : 05 35 62.64.35

## القنيطرة (مركز الأعمال)

363، شارع محمد الخامس  
الهاتف : 05 37 32.94.80  
تلفاكس : 05 37 37.01.26

## فاس نرجس

تجزئة نرجس، رقم 238  
الهاتف : 05 35 61.36.55/58/59  
تلفاكس : 05 35 96.05.56

## لقنيطرة (المدينة)

96، ساحة المسيرة الخضراء  
الهاتف : 05 37 36.37.27/37.86.29  
تلفاكس : 05 37 37.85.60

## فاس (الأطلس)

51-52، ملتقى شارع الجولان وشارع طنجة  
الهاتف : 05 35 64.42.14/64.23.41/73.12.79  
تلفاكس : 05 35 64.02.17

## القنيطرة (السكنية)

تجزئة 65 طريق عين السبع - حي السكنية  
الهاتف : 05 37 38.13.55/38.03.98  
تلفاكس : 05 37 38.15.77

## فاس (فلورانس)

ساحة فلورانس، محج موريطانيا  
الهاتف : 05 35 62.02.88/93.00.81  
تلفاكس : 05 35 65.03.59

**لقنيطرة (المدينة)**

363، محج محمد الخامس  
الهاتف : 05 37 32.94.60  
تلفاكس : 05 37 37.62.97

**الخميسات**

266، شارع محمد الخامس  
الهاتف : 05 37 55.21.25/52  
تلفاكس : 05 37 55.32.25

**خنيفرة**

1، مركب الأرز، شارع محمد الخامس  
الهاتف : 05 35 58.71.11/58.60.21  
تلفاكس : 05 35 58.89.14

**خريكة**

ساحة الحرية  
الهاتف : 05 23 49.28.09/49.35.34  
تلفاكس : 05 23 49.38.52

**خريكة (أحمد هبا)**

63، شارع أحمد هبا  
الهاتف : 05 23 58.09.81/82  
تلفاكس : 05 23 58.09.86

**القصر الكبير**

30، محج 20 غشت  
الهاتف : 05 39 91.89.66/91.82.49  
تلفاكس : 05 39 90.68.58

**العيون شارع عمر المختار**

زاوية محج عمر المختار  
ومحج البطح  
الهاتف : 05 28 98.61.01  
تلفاكس : 05 28 99.66.01

**العيون أم السعد**

3-5، ساحة بطاي  
الهاتف : 05 28 98.61.01  
تلفاكس : 05 28 99.66.01

**العرانش**

ملتقى زنقة محمد الزرقطوني  
وزنقة ابن بطوطة  
الهاتف : 05 39 91.30.60/91.34.66  
تلفاكس : 05 39 91.18.56

**مراكش (باب دكالة)**

ملتقى محج 11 بناية وعلال الفاسي  
الهاتف : 05 24 44.85.88/44.86.45  
تلفاكس : 05 24 44.88.02

**مراكش (باب الفتوح)**

11، سوق السطيلية، السمارين  
الهاتف : 05 24 44.21.84/44.21.37  
تلفاكس : 05 24 44.41.10

**مراكش (الداوديات)**

زاوية شارع علال الفاسي وزنقة فلسطين  
الهاتف : 05 24 30.81.88/30.85.67/30.56.32  
تلفاكس : 05 24 30.18.18

**مراكش (كلين)**

144، شارع محمد الخامس  
الهاتف : 05 24 43.19.48/43.41.18  
تلفاكس : 05 24 44.71.41

**مراكش المدينة**

زنقة مولاي إسماعيل  
الهاتف : 05 24 44.20.31/44.41.08/44.23.64  
تلفاكس : 05 24 44.25.40

**مراكش منارة (الخواص والمهنيون)**

محج دو فرانس  
الهاتف : 05 24 42.48.30  
تلفاكس : 05 24 43.13.70

**مراكش سيدي غانم (مركز الأعمال)**

طريق أسفي، أكبود، الحي الصناعي  
سيدي غانم، تجزئة رقم 47  
الهاتف : 05 24 35.51.71  
تلفاكس : 05 24 33.80.50/55

**مرتيل**

78، ملتقى شارع مولاي الحسن الثاني وشارع تطوان  
الهاتف : 05 39 97.97.77/58  
تلفاكس : 05 39 97.92.78

**المضيق**

شارع الأميرة للا نزهة  
الهاتف : 05 39 66.30.37/97.51.51  
تلفاكس : 05 39 97.50.34

**مكناس (مركز الأعمال)**

98، شارع الجيش الملكي  
الهاتف : 06 55 22 56.01.00 إلى 14  
تلفاكس : 05 35 52.38.04/05

**مكناس المدينة**

66، زنقة الروامين  
الهاتف : 05 35 55.40.27/53.08.72  
تلفاكس : 05 35 53.38.95

**مكناس محمد الخامس**

9، شارع محمد الخامس  
الهاتف : 05 35 52.84.33/34  
تلفاكس : 05 35 52.84.36

**مكناس المدينة الجديدة**

98، شارع الجيش الملكي  
الهاتف : 06 65 56.00.00  
تلفاكس : 05 35 51.21.58 - 05 35 52 43 83

## المحمدية (الحربة)

771، شارع المقاومة  
الهاتف : 05 23 28.27.35/36/38  
تلفاكس : 05 23 28.27.28

## المحمدية (العالية)

74 درب مراكش - بلوك 9  
الهاتف : 05 23 31.06.75/32.46.71  
تلفاكس : 05 23 31.49.49

## المحمدية (المدينة)

ملتقى زقة الراشدي وزقة ابن رشد  
الهاتف : 05 23 32.96.97/32.20.25/26  
تلفاكس : 05 23 32.96.96

## الناظور (الرئيسية)

شارع الحسن الثاني  
الهاتف : 05 36 32.90.60  
تلفاكس : 05 36 60.57.54

## وزارات

شارع محمد الخامس  
الهاتف : 05 24 88.61.80/88.24.45/88.20.74  
تلفاكس : 05 24 88.61.88

## وزان

169، شارع محمد الخامس  
الهاتف : 05 37 90.94.20/19  
تلفاكس : 05 37 90.94.18

## وادزم

ملتقى زقة الكنيسة وشارع الأميرة للا أمينة  
الهاتف : 05 23 41.62.78/52.04.36  
تلفاكس : 05 23 41.66.60

## وجدة (المدينة الجديدة)

93، شارع محمد الخامس  
الهاتف : 05 36 68.34.17/68.47.29/68.52.51  
تلفاكس : 05 36 68.95.56

## الرباط (أكدال)

51، محج فرنسا  
الهاتف : 05 37 77.61.13/77.61.15  
تلفاكس : 05 37 77.38.61

## الرباط (العكاري)

11، شارع السلام، حي يعقوب المنصور  
الهاتف : 05 37 69.00.91/69.29.69  
تلفاكس : 05 37 69.19.09

## الرباط (الإسكندرية)

5، زقة الإسكندرية  
الهاتف : 05 37 72.30.65/66/67/73.22.90/91  
تلفاكس : 05 37 73.83.50

## الرباط المركزية (الخواص والمهنيين)

260، شارع محمد الخامس  
الهاتف : 05 37 72.34.43/72.17.98/99  
تلفاكس : 05 37 72.71.42

## الرباط (المنار)

ملتقى شارع محمد عبد وشارع الحسن الثاني، ديور الجامع  
الهاتف : 05 37 73.01.23/29/27  
تلفاكس : 05 37 73.00.54

## الرباط (المنصور)

14، شارع الكفاح، بلوك ث 2  
الهاتف : 05 37 79.94.14/16/79.98.91  
تلفاكس : 05 37 79.97.65

## الرباط (إين سينا)

32، ملتقى إين تاشفين وزقة حونين أكدال  
الهاتف : 05 37 67.41.93/99/ 67.42.04/05  
تلفاكس : 05 37 67.42.63

## الرباط الساحل

103، محج عبد الكريم خطاي  
الهاتف : 05 37 72.78.30/20.84.68  
تلفاكس : 05 37 73.81.75

## الرباط (السويس)

2، شارع الإمام مالك  
الهاتف : 05 37 75.25.75/75.49.84/75.79.46  
تلفاكس : 05 37 75.50.35

## الرباط (صومعة حسان)

شارع الجزائر  
الهاتف : 05 37 72.90.53/54  
تلفاكس : 05 37 72.90.55

## أسفي (مركز الأعمال)

36، شاحة الاستقلال  
الهاتف : 05 24 46.50.80  
تلفاكس : 05 24 46.35.13

## أسفي (المركزية)

36، شاحة الاستقلال  
الهاتف : 05 24 46.28.41/46.22.47/46.40.61  
تلفاكس : 05 24 46.31.94

## أسفي (إدريس الأول)

زقة إدريس بناصر  
الهاتف : 05 24 46.38.10/18  
تلفاكس : 05 24 46.34.88

## سلا الجديدة

ملتقى شارع الحسن الثاني ومحمد بلحسن  
الهاتف : 05 37 53.18.20/21  
تلفاكس : 05 37 53.18.24

## سلا المدينة

شارع 2 مارس 1956 عمارة بوشعيب الحيزي  
الهاتف : 05 37 78.19.46/84.50.18/19  
تلفاكس : 05 37 78.17.04

## سلا تيركيت

شارع محمد الخامس - تجزئة عمار II  
الهاتف : 05 37 85.13.40/85.42.77  
تلفاكس : 05 37 86.17.11

## سلا تيركيت (مركز الأعمال)

شارع محمد الخامس - تجزئة عمر II  
الهاتف : 05 30.11.98.60  
تلفاكس : 05 30.11.98.65

## صفرو

17، شارع محمد الخامس  
الهاتف : 05 35 66.01.14/68.24.02  
تلفاكس : 05 35 66.08.42

## سطات (المركزية)

19، شارع الحسن الثاني  
الهاتف : 05 23 40.09.92/98/40.14.07  
تلفاكس : 05 23 40.13.28

## سيدي قاسم

124، شارع محمد الخامس  
الهاتف : 05 37 59.22.73/59.28.64/59.23.16  
تلفاكس : 05 37 59.31.61

**طنجة (السواني)**

100، زنقة هارون الرشيد  
الهاتف : 05 39 33.45.53/94.98.04  
تلفاكس : 05 39 94.94.67

**طنجة المدينة (الخواص المهنيون)**

21، شارع باستور  
الهاتف : 05 39 93.10.44/93.11.25/  
93.61.02/93.65.04  
تلفاكس : 05 39 93.41.10

**تاويرت**

ملتقى شارع مولاي عبد الله وطريق المغرب العربي  
الهاتف : 05 36 69.42.93/69.53.58  
تلفاكس : 05 36 69.53.68

**تازة**

24، شارع محمد الخامس، ص.ب. 14  
الهاتف : 05 35 67.20.29/67.39.42/28.24.69/70  
تلفاكس : 05 35 67.39.41

**تمارة (مركز الأعمال)**

شارع الحسن الثاني - منطقة صناعية تمارة  
الهاتف : 05 37 64.75.50/55  
تلفاكس : 05 37 61.39.45

**تطوان (أ)**

5، ساحة مولاي المهدي  
الهاتف : 05 39 96.26.48/49/50/51  
تلفاكس : 05 39 96.63.15

**تطوان (ب)**

6، شارع محمد بن عبد الرحمان  
الهاتف : 05 39 96.33.20/96.83.90/96.45.63  
تلفاكس : 05 39 96.72.16

**تفت**

78-80، محج محمد الخامس  
الهاتف : 05 37 51.26.10/51.47.95  
تلفاكس : 05 37 51.26.79

**تزنيت**

شارع محمد الخامس  
الهاتف : 05 28 86.23.43/86.33.50/86.26.38  
تلفاكس : 05 28 86.33.75

**الوسيفة**

شارع بئر أنزان  
الهاتف : 05 24 64.99.13/14/15  
تلفاكس : 05 24 64.99.18

**زكورة**

شارع محمد الخامس  
الهاتف : 05 24 84.78.91/92/97  
تلفاكس : 05 24 84.78.94

**سيدي سليمان**

36، شارع الحسن الثاني  
الهاتف : 05 37 50.21.16/50.45.07/50.47.54  
تلفاكس : 05 37 50.14.47

**السمارة**

132، شارع الحسن الثاني  
الهاتف : 05 28 89.94.33/89.90.73  
تلفاكس : 05 28 89.93.11

**سوق الأربعاء**

44، شارع محمد الخامس  
الهاتف : 05 37 90.05.06/90.23.76  
تلفاكس : 05 37 90.27.14

**طنطان الشاطيء**

الحي الإداري، شاطئ طنططان  
الهاتف : 05 28 87.92.66/87.90.66  
تلفاكس : 05 28 87.91.22

**طان طان المدينة**

زاوية شارع الحسن الثاني وزنقة ابن زيدون  
الهاتف : 05 28 87.72.77/87.75.12  
تلفاكس : 05 28 87.81.39

**طنجة (البيستان)**

أزب الحاج قدور - شارع الجيش الملكي  
ملكية البيستان 20-21-22  
الهاتف : 05 39 31.91.20  
تلفاكس : 05 39 31.17.90

**طنجة (ساحة 9 أبريل 1947)**

54، ساحة 9 أبريل 1947  
الهاتف : 05 39 37.91.10/15  
تلفاكس : 05 39 43.04.41

**طنجة (مركز الأعمال)**

21، شارع باستور  
الهاتف : 05 39 93.65.04/93.10.44/  
93.11.25/93.61.02  
تلفاكس : 05 39 93.41.10

**طنجة (كزناني) مركز الأعمال**

46، تجرزة ب، المنطقة الحرة للتصدير - بوخالف  
الهاتف : 05 39 39.94.80/81  
تلفاكس : N.C

**طنجة (كزناني)**

رقم إيلو تجرزة 46 ب، المنطقة الحرة للتصدير، بوخالف  
الهاتف : 05 39 39.37.91/93/92  
تلفاكس : 05 39 39.37.97

**طنجة الإدريسية**

تجرزة بيلفو، الإدريسية II تجرزة 285 و 158  
الهاتف : 05 39 35.90.40/45  
تلفاكس : 05 39 95.93.07

**طنجة (بلازا طورو)**

تجرزة 14، طريق تطوان  
الهاتف : 05 39 32.82.80  
تلفاكس : 05 39 32.40.38

**طنجة (زنقة فاس)**

42، زنقة فاس  
الهاتف : 05 39 93.28.86/93.10.96  
تلفاكس : 05 39 93.09.43

## وكالات ومكاتب بالخارج

### ألمانيا

#### دوسلدورف

#### وكالة الخدمات المالية بدوسلدورف

إليرستراس 208 / كولنيرستراس 293، 40227 - دوسلدورف  
الهاتف : 00 49 211 8 63 98 66

#### فرانكفورت

#### وكالة الخدمات المالية فرانكفورت

باسيلير 35-37 - 60 329 - فرانكفورت  
الهاتف : 00 49 69 27 40 34 40

### بلجيكا

#### أنفيرس

#### وكالة الخدمات المالية أنفيرس

درينك 7/3 - بوركيرهاوت 2140 - أنفيرس  
الهاتف : 03 270 04 12 (+32)

#### بروكسال

#### وكالة الخدمات المالية بروكسال

شارع موريس ليموني، 30 - 1000 - بروكسال  
الهاتف : 02 213 19 90 (+32)

### إسبانيا

#### بارسلون

#### وكالة الخدمات المالية بارسلون

كال طراكونا رقم 84 - 90، لوكال 4 - بارسلون  
الهاتف : 00 3493 325 17 50

#### لوركا

#### وكالة الخدمات المالية لوركا

أفينيدا أوروبا، 6 00830 - لوركا  
الهاتف : 00 34 968 29 06 73 (+34)

#### مدريد

#### وكالة الخدمات المالية مدريد

بلازا اكتالونا، رقم، 28002 - مدريد  
الهاتف : 00 3491 564 57 63

### ميرسيا

#### وكالة الخدمات المالية ميرسيا

كال بلوس 6 - باجو 2 30005 - ميرسيا  
الهاتف : 00 34 968 29 06 73 (+34)

### فلانيس

#### وكالة الخدمات المالية فلانيس

كال ألمانسو مينيتم رقم 3 إيسكناكال لياز - فلانيس - 46003  
الهاتف : 00 3496 353 44 41

### سيفيلا

#### وكالة الخدمات المالية سيفيلا

كال تورنيو، 68 41002 - سيفيلا  
الهاتف : 00 34 955 25 25 02 (+34)

### فلانسيا

#### وكالة الخدمات المالية فلانسيا

كال جورج كومين رقم 12، باجو - 46015 - فلانسيا  
الهاتف : 00 34 96 353 44 41 (+34)

### فرنسا

#### رانس

#### وكالة الخدمات المالية رانس

عمارة 3 صولاي، 20 زنقة ديسلي، 35 000 - رانس  
الهاتف : 00 33 2 38 25 31 91 +33

#### أسنيريس سور سان

#### وكالة الخدمات المالية أسنيريس سور سان

43 زنقة بير بروسوليت - 92 600 - أسنيريس سور سان  
الهاتف : 00 331 46 13 43 40

#### بورديو

#### وكالة الخدمات المالية بورديو

35، شارع شارل دكول 33200، بورديو  
الهاتف : 00 335 56 02 62 60

#### ديجون

#### وكالة الخدمات المالية ديجون

16، ساحة كاليي - 21 000 - ديجون  
الهاتف : 00 33 467 58 06 18 (+33)

#### كرونوبل

#### وكالة الخدمات المالية كرونوبل

مركز الأعمال ريكارد إيسطاط، 3 زنقة كولونيل دانفير روشيرو 38000 - كرونوبل  
الهاتف : 00 33 467 58 06 18 (+33)

**ستراسبورغ****وكالة الخدمات المالية ستراسبورغ**

7، ساحة دي هالس 67000 - ستراسبورغ  
الهاتف : 03 88 61 00 18 (+33)

**تولوز****وكالة الخدمات المالية تولوز**

104، شارع بيير وماري كيري 31200، تولوز  
الهاتف : 05 61 20 08 79 (+33)

**ميلهاوس****وكالة الخدمات المالية ميلهاوس**

11، محج روبرت سشومان 68100 - ميلهاوس  
الهاتف : 3 88 61 00 18 (+33)

**إيطاليا****بلونيا****وكالة الخدمات المالية بلونيا**

فيبا باتيكال رقم 3 - 40132 بولونيا  
الهاتف : 051 24 98 24 (+39)

**ميلان****وكالة الخدمات المالية ميلان**

فيال تراميلي، 58 - ميلانو  
الهاتف : 02 68 80 017 (+39)

**ميلان****وكالة الخدمات المالية ميلان**

فيال نزاريو - صورو 5 - 20124 - ميلانو  
الهاتف : 028 928 1700 (+39)

**بادوفا****وكالة الخدمات المالية بادوفا**

بييماز ألسيد دي كاسيري رقم 35131 - بادوفا  
الهاتف : 301 800 497 (+39)

**روما****وكالة الخدمات المالية روما**

فيال كارنارو رقم 00141 - A/15 روما، إيطاليا  
الهاتف : 06 81 81 377 (+39)

**تورينو****وكالة الخدمات المالية تورينو**

بلازا ديلا ريبيبيكو، 19 - 10152 - تورينو  
الهاتف : .....

**ليل****وكالة الخدمات المالية ليل**

48، شارع الحرية، 59 800 - ليل  
الهاتف : 00 333 20 40 12 00

**ليون****وكالة الخدمات المالية ليون**

1، زقة كاري - 69 003 - ليون  
الهاتف : 00 334 72 34 38 07

**مانت لاجوا****وكالة الخدمات المالية مانت لاجوا**

34، شارع ماريشال جوان - 78 200 - مانت لاجوا  
الهاتف : 00 331 39 29 25 30

**مرسيليا****وكالة الخدمات المالية مرسيليا**

20، شارع ديكومي 13 001 - مرسيليا  
الهاتف : 04 91 64 04 34 (+33)

**مونبيلي****وكالة الخدمات المالية مونبيلي**

10 مكر ساحة كامبيط - 34 000 - مونبيلي  
الهاتف : 04 67 58 06 18 (+33)

**نانت****وكالة الخدمات المالية نانت**

22 ميل بابلو بيكاسو عمارة سكنين - 44 000  
الهاتف : 2 38 25 31 91 (+33)

**نيس****وكالة الخدمات المالية نيس**

139، محج دو لكاليفورنيا، 06200 - نيس  
الهاتف : 04 92 01 10 74 (+33)

**أرليون****وكالة الخدمات المالية أرليون**

8-6، ساحة الهندي - 45 000 - أرليون  
الهاتف : 02 38 25 31 90 (+33)

**باريس****وكالة الخدمات المالية باريس**

175، مكر محج كليشي  
الهاتف : 01 44 69 96 77 (+33)

**سان تيتيان****وكالة الخدمات المالية سان تيتيان**

مركز الأعمال ستيفانوازو عمارة لوريزون، 3 زقة كونستان ميليرات،  
00042 - سان تيتيان  
الهاتف : +334 72 34 38 96 07



## كندا

### مكتب التمثيل مونتريال

370، زنقة جين-طالون إيستو سويت 200، H2R 1T3 مونتريال  
الهاتف : 514 495 5925 (+1)

## الصين

### مكتب التمثيل بكين

هندرسون سانتر، تاو وان Unit  
1202/1203/1204  
18، شارع جيان كومان ناي 100 005 - بكين PR شينا  
الهاتف : 00 8610 65 18 23 63  
الفاكس : 00 8610 65 18 23 53

## هولندا

### أمستردام

### وكالة الخدمات المالية أمستردام

جوهان هيرينكلان، 183، JA 1065 - أمستردام  
الهاتف : 20 354 63 29/30 (+31)

## بريطانيا العظمى

### لندن

### وكالة الخدمات المالية لندن

19، كرافين رواد - W2 3BP - لندن  
الهاتف : 0207 402 2060 (+44)

## الإمارات العربية المتحدة

### مكتب التمثيل أبو ظبي

733، هازا بن زايد الأول ..... أبو ظبي - UAE  
(أوبوزيت أكبر ميلينيوم فندق الوحدة)  
P.O BOX 107335 - أبو ظبي  
الهاتف : 00.971 2 4416662

### مكتب التمثيل بوظبي

مكتب التمثيل ضبي 607، بيزنيس باي،  
الهاتف : 00.971 4 587 7272/2

## قطر

### دوحا

P.O Box 339، هيد أوفيسو أمفردان سانت أكبر هكضد سترت -  
دوحا  
الهاتف : 00.971 2 4416662

## سعودية عربيا

### جدة

PB أكدايا - محمد بن عبد واحد سترت 19190 Po Box جدة  
KSA 21435 - جدة  
الهاتف : .....

الطبعة الثالثة والستون 63<sup>rd</sup> Edition  
الإيداع القانوني : 2017 MO 3699  
ر.د.م.ك : 978-9981-20-257-3  
ر.د.م.د : 2336-0690 : ISSN





---

التصميم، الرسوم البيانية والطباعة Design, Production and Printing  
21, تالماست، سيدي معروف، الحي الصناعي - الدار البيضاء  
21, Medersa Lot, Talmaste Zone Industrielle - Sidi Maârouf - Casablanca  
الهاتف : 05 22 58 61 60 / 08 02 00 2009

---





With the support of :

