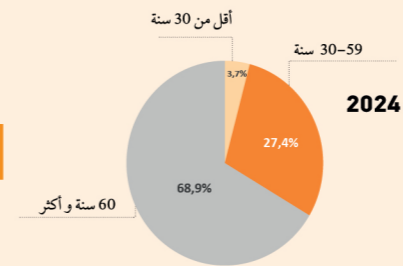


السكان و الأسرة



99 رجلا مقابل 100 امرأة

توقع الحياة: 79,0 سنة بالنسبة للنساء (يفارق 3,5 سنة أكثر من الرجال) 2024

النساء اللاتي يعشن بمفردهن ب(% حسب الفئات العمرية)

الحالة الزوجية

معدل السن عند الزواج الأول في 2024: 24,6 سنة بالنسبة للنساء مقابل 32,4 سنة بالنسبة للرجال

معدل العزوبة عند سن 50 سنة في 2024 ب(%):

حضري ◀ 13,1% بالنسبة للنساء مقابل 10,8% بالنسبة للرجال
قروي ◀ 11,1% بالنسبة للنساء مقابل 7,7% بالنسبة للرجال

المصادر: المنذوبية السامية للتخطيط

الصحة

معدل الخصوبة للمراهقات ما بين (19-15 سنة) (ب %)

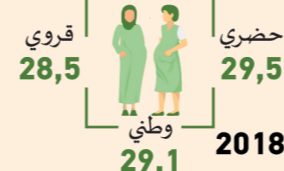


حضري 44,6
قروي 111,1
مجموع 72,6

نسبة وفيات الأمهات (لكل 100 ألف ولادة حية)

المصادر: المنذوبية السامية للتخطيط و وزارة الصحة والحماية الاجتماعية

معدل السن عند الأمومة للنساء ما بين سن 15 و 49 سنة



التعليم و التكوين

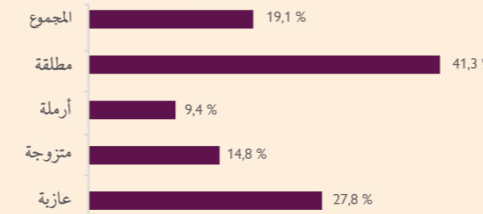
في سنة 2024: يمثل السكان البالغون 25 سنة فأكثر و الذين يتوفرون على الأقل على المستوى الثانوي الإعدادي: النساء 32,7% مقابل الرجال 45,7%

في سنة 2024: بلغت نسبة الشباب 15-24 سنة الذين يعرفون القراءة و الكتابة النساء: 98,3% مقابل الرجال: 96,7%

المصادر: المنذوبية السامية للتخطيط، وزارة التربية الوطنية والتعليم الأولي و الرياضة

سوق العمل 2024

معدل النشاط لدى الإناث البالغات 15 سنة فأكثر ب(%)



معدل الشغل لدى السكان 15 سنة فأكثر ب(%) في 2024

المجموع ◀ 15,3% - الرجال 60,7%
حضري ◀ 14,3% - الرجال 56,9%
قروي ◀ 17,5% - الرجال 68,0%
بدون شهادة ◀ 14,0% - الرجال 70,5%
الحاصلين على المستوى العالي ◀ 30,1% الرجال 53,8%

معدل البطالة للبالغين ب(%)

15 سنة فأكثر 19,4%
15 سنة فأكثر 11,6%
34-15 سنة 35,5%
حاصلين على الشواهد 33,3%
العليا 21,2%
34-15 سنة 21,9%
حاصلين على الشواهد 21,2%
العليا

المصدر: المنذوبية السامية للتخطيط

نسبة الشباب (15-24) سنة الذين لا يتوفرون على شغل ولا يتابعون في مؤسسة تعليمية أو تكوين ب(%)
النساء: 35,1%
الرجال: 14,2%

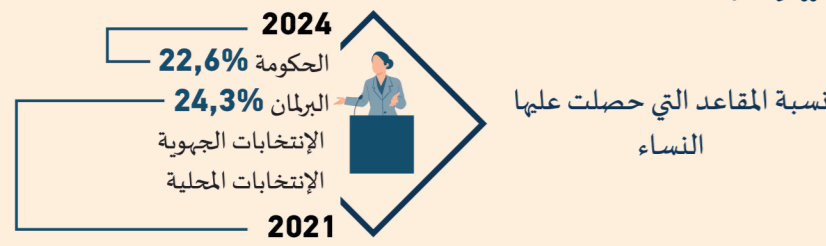
استعمال الوقت

حصص الوقت المخصص للعمل المهني وللعمل المنزلي في عبء العمل الإنتاجي لدى النساء والرجال البالغين 15 سنة فما فوق ب()




المصدر: المنذوبية السامية للتخطيط

الحياة العامة و اتخاذ القرار



المصدر: وزارة الداخلية

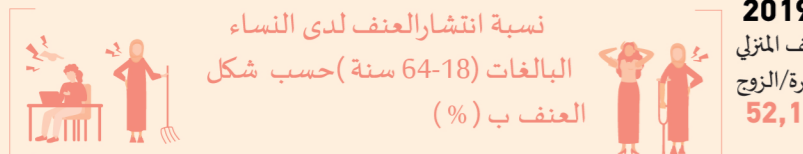
ظروف المعيشة و الفقر



المصدر: المنذوبية السامية للتخطيط

العنف ضد المرأة

نسبة انتشار العنف في مختلف مجالات العيش: 56,5%

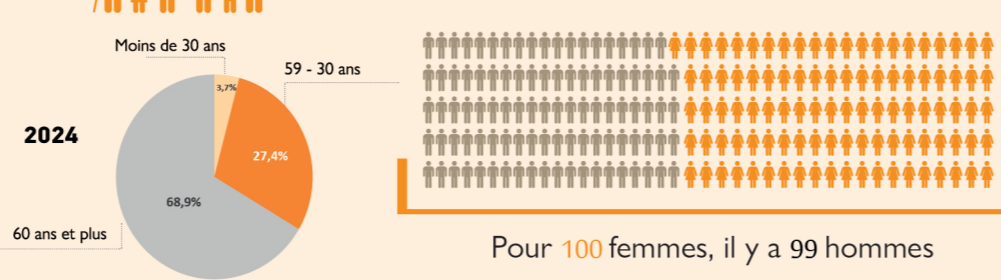


المصدر: المنذوبية السامية للتخطيط

LA FEMME MAROCAINE EN CHIFFRES

2025

Population et famille



Femmes vivant seules (en%) selon les groupes d'âges

Nuptialité

Âge moyen au premier mariage en 2024 : **24,6** ans pour les femmes et **32,4** ans pour les hommes

2024 **8,4%** Proportion de femmes de 20 à 24 ans mariées avant 18 ans

Taux de célibat à 50 ans (en %) en 2024 :

Urbain ► **13,1%** pour les femmes et **10,8%** pour les hommes
Rural ► **11,1%** pour les femmes et **7,7%** pour les hommes

Sources : Haut Commissariat au Plan

Santé



Sources : Haut Commissariat au Plan, Ministère de la Santé et de la Protection Sociale

Enseignement et Formation

En 2024, la population de 25 ans et plus ayant au moins le niveau secondaire collégial : Femmes **32,7%** contre Hommes **45,7%**

En 2024, la proportion des jeunes 15-24 ans alphabétisés : Femmes **96,7%** contre Hommes **98,3%**

Sources : Haut Commissariat au Plan, Ministère de l'Education Nationale, du Préscolaire et des Sports

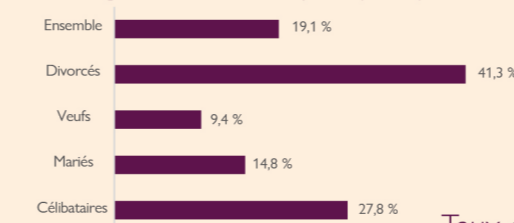
2023_2024



Taux de scolarisation selon l'âge (15 - 17 ans)

Marché de travail 2024

Taux d'activité de la population féminine âgée de 15 ans et plus (en %)



Taux d'activité des diplômés de 25- 59 ans (en%)



Taux d'emploi des 15 ans et plus en 2024

Ensemble ► Femmes **15,3%** - Hommes **60,7%**
Urbain ► Femmes **14,3%** - Hommes **56,9%**
Rural ► Femmes **17,5%** - Hommes **68,0%**
Sans diplômes ► Femmes **14,0%** - Hommes **70,5%**
Diplômés du Supérieur ► Femmes **30,1%** - Hommes **53,8%**

Taux de chômage (en %)

15 ans et plus **11,6%** 15 ans et plus **19,4%**
15-34 ans **21,9%** 15-34 ans **35,5%**
Diplômés du supérieur **21,2%** Diplômés du supérieur **33,3%**

Source : Haut Commissariat au Plan

Part des jeunes âgés de (15-24 ans) qui ne sont ni en éducation, ni en emploi, ni en formation (NEET) en (%)
Femmes : **35,1%**
Hommes : **14,2%**

Emploi du temps

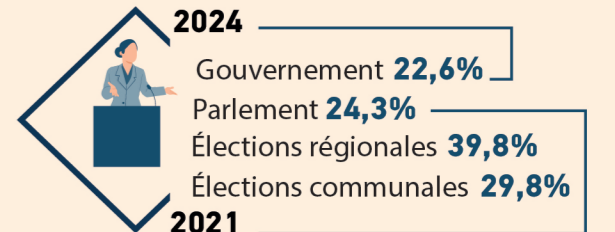
Parts du temps professionnel et du temps domestique dans la charge du travail productif selon les femmes et les hommes âgés de 15 ans et plus (en %) (l'année 2012)



Source : Haut Commissariat au Plan

Vie Publique et Prise de décision

Part en % des femmes occupant des sièges



Source : Ministère de l'intérieur

Pauvreté et vulnérabilité

Taux de pauvreté et vulnérabilité des chefs de ménage 2022

Pauvreté monétaire	Vulnérabilité	Pauvreté monétaire	Vulnérabilité
2,5%	11,1%	4,1%	13,3%

Source: Haut Commissariat au Plan

Violence à l'égard des femmes

Violence tous contextes confondus: **56,5%**

2019

Violence dans le lieu de travail	Prévalence de la violence à l'encontre des femmes (pour la tranche d'âge 18-64 ans) par contextes en (%)	Violence domestique (familiale et/ ou conjugale)
15,4%		52,1%

Source : Haut Commissariat au Plan