



المغرب في أرقام  
LE MAROC EN CHIFFRES  
2024



المنذوبية السامية للتخطيط

ⵜⴰⴳⴷⴰⵢⵜ ⵜⴰⵎⴰⵎⴰⵔⵜ | ⵙⵓⵔⵉⵎⵓⵏ

HAUT-COMMISSARIAT AU PLAN

ايلاو 3-31، قطاع 16، حي الرياض الرباط - المغرب  
ص.ب. : 178 - 10 001

Ilo 31-3, secteur 16, Hay Riad, Rabat - Maroc  
B.P. : 178 - 10 001

الهاتف : (+212) 5 37 57 69 04

فاكس : (+212) 5 37 57 69 02

Site Web : [www.hcp.ma](http://www.hcp.ma)



**المغرب في أرقام**  
**LE MAROC EN CHIFFRES**  
**2024**


# قائمة الجداول

## Liste des tableaux

<b>5 CLIMAT</b>	<b>5 المناخ</b>
6 Pluviométrie annuelle par stations	6 مقاييس الأمطار السنوية حسب المحطات
<b>9 POPULATION ET EMPLOI</b>	<b>9 السكان والتشغيل</b>
10 Nombre de cercles et de communes par région et province (ou préfecture)	10 عدد الدوائر والجماعات حسب الجهة والإقليم (أو العمالة)
12 Organisation administrative des principales préfectures	12 التنظيم الإداري لأهم العمالات
12 Population légale par milieu de résidence	12 السكان القانونيون حسب وسط الإقامة
13 Population selon le milieu de résidence et province (ou préfecture)	13 السكان حسب وسط الإقامة والإقليم (أو العمالة)
15 Population légale selon le milieu de résidence et province (ou préfecture)	15 السكان القانونيون حسب وسط الإقامة والإقليم (أو العمالة)
18 Nombre de ménages selon le milieu de résidence et province (ou préfecture) (année 2023)	18 عدد الأسر حسب وسط الإقامة والإقليم (أو العمالة) (سنة 2023)
20 Nombre de ménages selon le milieu de résidence et province (ou préfecture) (année 2024)	20 عدد الأسر حسب وسط الإقامة والإقليم (أو العمالة) (سنة 2024)
22 Population urbaine par sexe et groupe d'âge	22 السكان الحضرين حسب الجنس وفترة السن
22 Population rurale par sexe et groupe d'âge	22 السكان القرويين حسب الجنس وفترة السن
24 Taux d'activité et taux de chômage par sexe selon le groupe d'âge (Urbain + Rural)	24 معدل النشاط ومعدل البطالة حسب الجنس وفترة السن (حضري + قروي)
24 Population active occupée par branche d'activité économique (Urbain + Rural)	24 السكان النشيطون المشغولون حسب فروع النشاط الاقتصادي (حضري + قروي)
25 Taux d'activité et taux de chômage par sexe selon la région (Urbain + Rural)	25 معدل النشاط ومعدل البطالة حسب الجنس والجهة (حضري + قروي)
26 Taux d'activité et taux de chômage par sexe selon le groupe d'âge (milieu urbain)	26 معدل النشاط ومعدل البطالة حسب الجنس وفترة السن (الوسط الحضري)
26 Population active occupée par branche d'activité économique (milieu urbain)	26 السكان النشيطون المشغولون حسب فروع النشاط الاقتصادي (الوسط الحضري)
27 Taux d'activité et taux de chômage par sexe selon la région (milieu urbain)	27 معدل النشاط ومعدل البطالة حسب الجنس والجهة (الوسط الحضري)
28 Taux d'activité et taux de chômage par sexe selon le groupe d'âge (milieu rural)	28 معدل النشاط ومعدل البطالة حسب الجنس وفترة السن (الوسط القروي)
28 Population active occupée par branche d'activité économique (milieu rural)	28 السكان النشيطون المشغولون حسب فروع النشاط الاقتصادي (الوسط القروي)
29 Taux d'activité et taux de chômage par sexe selon la région (milieu rural)	29 معدل النشاط ومعدل البطالة حسب الجنس والجهة (الوسط القروي)
<b>31 ENSEIGNEMENT</b>	<b>31 التعليم</b>
32 Effectifs des élèves et étudiants selon le niveau et le type d'enseignement	32 عدد التلاميذ والطلبة حسب المستوى الدراسي ونوع التعليم
34 Effectifs des élèves de l'enseignement primaire, secondaire collégial et secondaire qualifiant (public)	34 عدد التلاميذ بالتعليم الابتدائي والثانوي الإعدادي والثانوي التأهيلي (العمومي)
36 Formation pédagogique et formation professionnelle	36 التكوين التربوي والتكويني المهني
36 Personnel enseignant selon le niveau d'enseignement	36 هيئة التدريس حسب مستوى التدريس
<b>39 SANTE</b>	<b>39 الصحة</b>
40 Effectif des médecins par secteur et province (ou préfecture)	40 عدد الأطباء حسب القطاع والإقليم (أو العمالة)
<b>43 PRIX</b>	<b>43 الأسعار</b>
44 Indice des prix à la consommation (milieu urbain)	44 الرقم الاستدلالي للأثمان عند الاستهلاك (الوسط الحضري)
48 Indice des prix à la production industrielle, énergétique et minière	48 الرقم الاستدلالي للأثمان عند الإنتاج الصناعي والطاقي والمعدني
<b>51 AGRICULTURE, FORETS ET PECHE MARITIME</b>	<b>51 الفلاحة، الغابات والصيد البحري</b>
52 Superficies cultivées des principaux produits agricoles	52 المساحة المزروعة لأهم المنتجات الفلاحية
53 Principales productions agricoles	53 إنتاج أهم المنتجات الفلاحية
55 Production des agrumes	55 إنتاج الحموض
55 Production forestière	55 المنتجات الغابوية
56 Effectif du cheptel	56 عدد رؤوس الماشية
56 Abattages contrôlés	56 الذبائح المرقاة
56 Viandes disponibles à la consommation	56 إنتاج اللحوم للاستهلاك
57 Produits de la pêche maritime	57 منتجات الصيد البحري
59 Débarquements des produits de la pêche côtière et artisanale par région	59 منتجات الصيد البحري الساحلي والتقليدي المفرغة بالماء حسب الجهات
<b>63 MINES, ENERGIE ET INDUSTRIE</b>	<b>63 المعادن، الطاقة والصناعة</b>
64 Indice de la production minière	64 الرقم الاستدلالي للإنتاج المعدني
64 Activité du secteur du phosphate	64 نشاط قطاع الفوسفات
66 Indice de la production énergétique	66 الرقم الاستدلالي لإنتاج الطاقة
66 Production de l'énergie	66 إنتاج الطاقة
66 Importations des produits pétroliers	66 استيراد المنتجات النفطية
67 Consommation de l'énergie primaire	67 استهلاك الطاقة الأولية
67 Consommation des produits pétroliers	67 استهلاك المواد النفطية
69 Production de l'eau potable par région et province (ou préfecture)	69 إنتاج الماء الصالح للشرب حسب الجهة والإقليم (أو العمالة)
71 Indice de la production industrielle	71 الرقم الاستدلالي للإنتاج الصناعي
73 Production industrielle par grands secteurs	73 الإنتاج الصناعي حسب القطاعات الكبرى
73 Investissements industriels par grands secteurs	73 الاستثمارات الصناعية حسب القطاعات الكبرى
74 Activité de la minoterie industrielle	74 نشاط المطاحن الصناعية
75 Activité sucrière	75 نشاط معامل السكر
75 Production laitière	75 إنتاج الحليب
77 Exportations de produits artisanaux	77 صادرات منتجات الصناعة التقليدية

<b>79</b>	<b>CONSTRUCTION ET FONCIER</b>	<b>البناء والعقار</b>	<b>79</b>
80	Autorisations de construire par catégorie de construction	رخص البناء حسب صنف البناء	80
81	Autorisations de construire selon les régions	رخص البناء حسب الجهات	81
83	Ciment	الإسمنت	83
85	Réquisitions déposées par région	مطالب التحفيظ حسب الجهة	85
85	Titres fonciers établis en suite d'immatriculation par région	الرسوم العقارية المنجزة الناتجة عن التحفيظ حسب الجهة	85
86	Titres fonciers établis en suite de morcellement par région	الرسوم العقارية المنجزة الناتجة عن التقسيم حسب الجهة	86
86	Hypothèques inscrites par région	الرهون المسجلة حسب الجهة	86
87	Recettes réalisées par services de A.N.C.F.C.C par région	المدخلات المحصلة عليها بمصالح و.و.ع.م.ع.م.خ حسب الجهة	87
87	Plans cadastraux établis par région	التصاميم العقارية المنجزة حسب الجهة	87
<b>89</b>	<b>TRANSPORT, POSTE ET TELECOMMUNICATIONS</b>	<b>النقل، البريد والمواصلات</b>	<b>89</b>
90	Réseau routier total	شبكة الطرق الإجمالية	90
90	Accidents de la circulation	حوادث السير	90
90	Parc automobile	حظيرة السيارات	90
92	Permis de conduire délivrés par centre d'examen	رخص السياقة المسلمة حسب مركز الإمتحان	92
94	Transport ferroviaire	النقل عبر السكك الحديدية	94
95	Transport maritime de marchandises	النقل البحري للبضائع	95
98	Trafic aérien commercial selon les aéroports	الرواج الجوي التجاري حسب المطارات	98
98	Type de trafic aérien	نوع الرواج الجوي	98
99	Télécommunications	المواصلات	99
100	Activité de la poste	نشاط البريد	100
<b>103</b>	<b>TOURISME</b>	<b>السياحة</b>	<b>103</b>
104	Capacité en lit des établissements classés par région	عدد الأسرة بالمؤسسات المصنفة حسب الجهة	104
104	Capacité en lit par catégorie d'établissements classés	عدد الأسرة حسب المؤسسات المصنفة	104
105	Nuitées touristiques réalisées dans les établissements classés par région	الليالي السياحية المنجزة بالمؤسسات المصنفة حسب الجهة	105
105	Nuitées touristiques réalisées par catégorie d'établissements classés	الليالي السياحية المنجزة حسب المؤسسات المصنفة	105
106	Nuitées touristiques réalisées par pays dans les établissements classés	الليالي السياحية المنجزة حسب الدول بالمؤسسات المصنفة	106
<b>109</b>	<b>COMMERCE EXTERIEUR ET BALANCE DES PAIEMENTS</b>	<b>التجارة الخارجية وميزان الأداءات</b>	<b>109</b>
110	Echanges commerciaux selon le type de produits	المبادلات التجارية حسب نوع المنتج	110
112	Exportations par principaux produits	الصادرات حسب المواد الرئيسية	112
113	Importations par principaux produits	الواردات حسب المواد الرئيسية	113
114	Echanges avec les pays Euro/Méditerranéens	المبادلات مع الدول الأورو/متوسطية	114
116	Exportations par principaux clients	الصادرات حسب الزبائن الرئيسيين	116
117	Importations par principaux fournisseurs	الواردات حسب المصادر الرئيسية	117
118	Balance des paiements année 2022*	ميزان الأداءات سنة 2022*	118
<b>121</b>	<b>MONNAIE, BOURSE DES VALEURS ET BUDGET</b>	<b>النقد، بورصة القيم والميزانية</b>	<b>121</b>
122	Agrégats de monnaie	المجمعات النقدية	122
123	Agrégats de placements liquides	مجمعات التوظيفات السائلة	123
124	Contreparties de l'Agrégat M3	مقابلات المجموع م3	124
126	Taux de change pour les principales devises	سعر الصرف لأهم العملات الأجنبية	126
127	Bilan de Bank Al-Maghrib	حصيلة بنك المغرب	127
128	Activité de la Bourse de Casablanca	نشاط بورصة الدار البيضاء	128
129	Capitalisation boursière des valeurs par secteur d'activité économique	توزيع رملة البورصة حسب قطاعات النشاط الاقتصادي	129
129	Indicateurs boursiers	مؤشرات البورصة	129
130	Recettes et dépenses budgétaires	مدخلات ونفقات الميزانية	130
131	Charges et ressources du Trésor	تحميلات وموارد الخزينة	131
<b>133</b>	<b>COMPTES DE LA NATION</b>	<b>الحسابات الوطنية</b>	<b>133</b>
134	Produit intérieur brut par secteurs d'activité (prix chaînés, base 2014)	الناتج الداخلي الإجمالي حسب قطاعات الأنشطة (الأسعار المتسلسلة، سنة الأساس 2014)	134
134	Produit intérieur brut par secteurs d'activité en volume (prix de l'année précédente chaînés, base 2014)	الناتج الداخلي الإجمالي حسب قطاعات الأنشطة بالحجم (أسعار السنة الماضية متسلسلة، سنة الأساس 2014)	134
136	Revenu national brut disponible et épargne nationale brute (base 2014)	الدخل الوطني الإجمالي المتاح والإدخار الوطني (سنة الأساس 2014)	136
136	Formation brute de capital fixe (prix courants, base 2014)	إجمالي تكوين رأس المال الثابت (الأسعار الجارية، سنة الأساس 2014)	136
<b>138</b>	<b>SIGNES ET ABBREVIATIONS ADOPTÉS</b>	<b>الرموز والمصطلحات المستعملة</b>	<b>138</b>
<b>141</b>	<b>ANNEXE</b>	<b>ملحق</b>	<b>141</b>
142	Réseau des agences de BMCE Bank	شبكة وكالات البنك المغربي للتجارة الخارجية	142





المناخ ■ Climat

مقاييس الأمطار السنوية حسب المحطات (1)  
(بالملمتر)PLUVIOMETRIE ANNUELLE PAR STATIONS (1)  
(en millimètres)

المحطات	2022-2023	2021-2022	2020-2021	Stations
أكادير - إنزكان	95,0	110,4	132,3	Agadir-Inzegane
الحسيمة	206,8	185,2	284,9	Al Hoceima
بني ملال - المطار	207,0	145,5	278,3	Béni Mellal-Aéroport
الجديدة	261,7	250,4	382,7	El Jadida
الرشيدية	88,8	125,5	98,4	Errachidia
فاس - سايس	286,5	315,7	435,7	Fès-sais
كلميم	89,1	87,7	58,5	Guelmim
إفران	632,4	508,1	655,9	Ifrane
القنيطرة	463,8	298,7	462,3	Kénitra
خريبكة	177,3	179,5	219,4	Khouribga
العيون	30,6	14,7	35,5	Laâyoune
العرائش	434,8	314,0	613,0	Larache
مراكش	95,1	70,5	102,8	Marrakech
مكناس	318,2	266,4	377,9	Meknès
الناضور عرووي	112,7	201,6	300,7	Nador Aroui
النواصر	167,8	175,2	332,7	Nouasser
ورزازات	124,1	114,6	102,1	Ouarzazate
وجدة	156,2	203,2	165,3	Oujda
الرباط - سلا	273,0	320,7	571,9	Rabat-Salé
آسفي	199,1	178,9	350,3	Safi
سطات	194,9	195,7	249,2	Settat
سيدي سليمان	235,3	217,9	366,8	Sidi Slimane
طنجة - المطار	846,0	485,1	529,4	Tanger-Aéroport
تازة	256,2	132,5	522,5	Taza
تطوان	553,9	479,6	583,5	Tétouan
<b>المعدل</b>	<b>260,3</b>	<b>223,1</b>	<b>328,5</b>	<b>Moyenne</b>

Sources : Ministère de l'Équipement, du Transport, de la Logistique et de l'Eau.  
Direction Générale de la Météorologie.

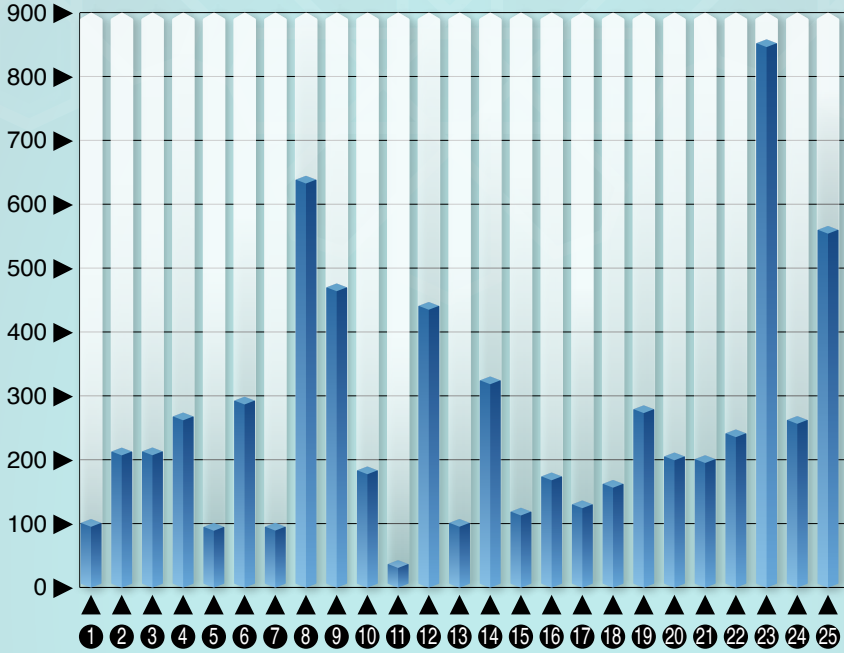
المصادر : وزارة التجهيز والنقل واللوجستيك والماء.  
المديرية العامة للأرصاد الجوية.



# مقاييس الأمطار حسب المحطات (2023)

## PLUVIOMETRIE PAR STATIONS (2023)

(بالمليمتر) (en millimètres)



- 1 - أكادير - إنزكان - Agadir-Inzegane
- 2 - الحسيمة - Al Hoceima
- 3 - بني ملال - المطار - Béni Mellal-Aeroport
- 4 - الجديدة - El Jadida
- 5 - الرشيدية - Errachidia
- 6 - فاس - سايس - Fès-saïs
- 7 - كلميم - Guelmim
- 8 - إفران - Ifrane
- 9 - القنيطرة - Kénitra
- 10 - خريبكة - Khouribga
- 11 - العيون - Laâyoune
- 12 - العرائش - Larache
- 13 - مراكش - Marrakech
- 14 - مكناس - Meknès
- 15 - الناظور عروي - Nador Aroui
- 16 - النواصر - Nouasser
- 17 - ورزازات - Ouarzazate
- 18 - وجدة - Oujda
- 19 - الرباط - سلا - Rabat-Salé
- 20 - آسفي - Safi
- 21 - سطات - Settat
- 22 - سيدي سليمان - Sidi Slimane
- 23 - طنجة - المطار - Tanger-Aeroport
- 24 - تازة - Taza
- 25 - تطوان - Tétouan





السكان ■ Population  
التشغيل ■ Emploi

**NUMBRE DE CERCLES ET DE COMMUNES PAR REGION  
ET PROVINCE (OU PREFECTURE)**

Année 2023

**عدد الدوائر والجماعات حسب الجهة  
والإقليم (أو العمالة)**

سنة 2023

Région Préfecture (ou province)	Unité administrative	عدد الجماعات Nombre de communes				الوحدة الإدارية	الجهة العمالة (أو الإقليم)
		المجموع Total	القروية Rurales	الحضرية Urbanes	الدوائر Cercles		
<b>Tanger - Tétouan - Al Hoceïma</b>	<b>Région</b>	<b>146</b>	<b>129</b>	<b>17</b>	<b>24</b>	<b>الجهة</b>	<b>طنجة - تطوان - الحسيمة</b>
Al Hoceïma	Province	36	31	5	5	إقليم	الحسيمة
Chefchaouen	Province	28	27	1	6	إقليم	شفشاون
Fahs-Anjra	Province	7	7	-	2	إقليم	الفحص - أنجرة
Larache	Province	19	17	2	3	إقليم	العرائش
Ouezzane	Province	17	16	1	4	إقليم	وزان
Tanger-Assilah	Préfecture	12	9	3	2	عمالة	طنجة - أصيلة
Tétouan	Province	22	20	2	2	إقليم	تطوان
M'Diq-Fnideq	Préfecture	5	2	3	-	عمالة	المضيق - الفنيدق
<b>L'Oriental</b>	<b>Région</b>	<b>124</b>	<b>96</b>	<b>28</b>	<b>21</b>	<b>الجهة</b>	<b>الشرق</b>
Berkane	Province	16	10	6	2	إقليم	بركان
Driouch	Province	23	20	3	4	إقليم	الدريوش
Figuig	Province	13	11	2	3	إقليم	فجيج
Guercif	Province	10	9	1	2	إقليم	جرسيف
Jerada	Province	14	11	3	3	إقليم	جرادة
Nador	Province	23	16	7	2	إقليم	الناضور
Oujda-Angad	Préfecture	11	8	3	2	عمالة	وجدة - أنجاد
Taourirt	Province	14	11	3	3	إقليم	تاويرت
<b>Fès - Meknès</b>	<b>Région</b>	<b>194</b>	<b>160</b>	<b>34</b>	<b>26</b>	<b>الجهة</b>	<b>فاس - مكناس</b>
Meknès	Préfecture	21	15	6	3	عمالة	مكناس
Boulemane	Province	21	17	4	4	إقليم	بولمان
El Hajeb	Province	16	12	4	3	إقليم	الحاجب
Fès	Préfecture	5	3	2	1	عمالة	فاس
Ifrane	Province	10	8	2	1	إقليم	إفران
Sefrou	Province	23	18	5	3	إقليم	صفرو
Taounate	Province	49	44	5	4	إقليم	تاوانات
Taza	Province	38	34	4	5	إقليم	تازة
Moulay Yacoub	Province	11	9	2	2	إقليم	مولاي يعقوب
<b>Rabat - Salé - Kénitra</b>	<b>Région</b>	<b>114</b>	<b>89</b>	<b>25</b>	<b>18</b>	<b>الجهة</b>	<b>الرباط - سلا - القنيطرة</b>
Kénitra	Province	23	19	4	5	إقليم	القنيطرة
Khémisset	Province	35	31	4	4	إقليم	الخميسات
Rabat	Préfecture	2	-	2	-	عمالة	الرباط
Salé	Préfecture	4	1	3	-	عمالة	سلا
Sidi Kacem	Province	29	24	5	5	إقليم	سيدي قاسم
Sidi Slimane	Province	11	9	2	2	إقليم	سيدي سليمان
Skhirate-Témara	Préfecture	10	5	5	2	عمالة	الصخيرات - تمارة
<b>Béni Mellal - Khénifra</b>	<b>Région</b>	<b>135</b>	<b>119</b>	<b>16</b>	<b>19</b>	<b>الجهة</b>	<b>بني ملال - خنيفرة</b>
Azilal	Province	44	42	2	6	إقليم	أزيلال
Béni Mellal	Province	22	18	4	4	إقليم	بني ملال
Fquih Ben Salah	Province	16	13	3	3	إقليم	الفقيه بن صالح
Khénifra	Province	22	20	2	3	إقليم	خنيفرة
Khouribga	Province	31	26	5	3	إقليم	خريبكة

**NOMBRE DE CERCLES ET DE COMMUNES PAR REGION  
ET PROVINCE (OU PREFECTURE) (suite)**

Année 2023

**عدد الدوائر والجماعات حسب الجهة  
والإقليم (أو العمالة) (تابع)**  
سنة 2023

Région Préfecture (ou province)	Unité administrative	عدد الجماعات Nombre de communes				الجهة العمالة (أو الإقليم)
		المجموع Total	القروية Rurales	الحضرية Urbanes	الدوائر Cercles	
<b>Casablanca - Settat</b>	<b>Région</b>	<b>153</b>	<b>117</b>	<b>36</b>	<b>19</b>	<b>الجهة العمالة - سطات</b>
Benslimane	Province	15	12	3	2	إقليم بنسليمان
Berrechid	Province	22	16	6	3	إقليم برشيد
Casablanca	Préfecture	2	-	2	-	عمالة الدار البيضاء
El Jadida	Province	27	24	3	4	إقليم الجديدة
Médiouna	Province	5	-	5	-	إقليم مديونة
Mohammadia	Préfecture	6	2	4	1	عمالة المحمدية
Nouaceur	Province	5	-	5	-	إقليم النواصر
Settat	Province	46	41	5	5	إقليم سطات
Sidi Bennour	Province	25	22	3	4	إقليم سيدي بنور
<b>Marrakech - Safi</b>	<b>Région</b>	<b>251</b>	<b>227</b>	<b>24</b>	<b>29</b>	<b>الجهة العمالة - أسفي</b>
Al Haouz	Province	40	37	3	5	إقليم الحوز
Chichaoua	Province	35	33	2	4	إقليم شيشاوة
El Kelâa des Sraghna	Province	43	39	4	5	إقليم قلعة السراغنة
Essaouira	Province	57	52	5	4	إقليم الصويرة
Marrakech	Préfecture	15	12	3	4	عمالة مراكش
Rehamna	Province	25	23	2	2	إقليم الرحامنة
Safi	Province	25	22	3	3	إقليم أسفي
Yousseoufia	Province	11	9	2	2	إقليم اليوسفية
<b>Drâa- Tafilalet</b>	<b>Région</b>	<b>125</b>	<b>108</b>	<b>17</b>	<b>20</b>	<b>الجهة العمالة - تافيلالت</b>
Erachidia	Province	29	22	7	5	إقليم الرشيدية
Midelt	Province	29	26	3	5	إقليم ميدلت
Ouarzazate	Province	17	15	2	2	إقليم ورزازات
Tinghir	Province	25	22	3	5	إقليم تغوير
Zagora	Province	25	23	2	3	إقليم زاكورة
<b>Souss - Massa</b>	<b>Région</b>	<b>175</b>	<b>152</b>	<b>23</b>	<b>18</b>	<b>الجهة العمالة - ماسة</b>
Agadir - Ida Ou Tanane	Préfecture	13	12	1	2	عمالة أكادير - إدا وتنان
Chtouka - Ait Baha	Province	22	18	4	3	إقليم اشتوكة - آيت باها
Inezgane - Ait Melloul	Préfecture	6	2	4	1	عمالة إنزكان - آيت ملول
Taroudannt	Province	89	81	8	6	إقليم تارودانت
Tata	Province	20	16	4	3	إقليم طاطا
Tiznit	Province	25	23	2	3	إقليم تيزنيت
<b>Guelmim - Oued Noun</b>	<b>Région</b>	<b>53</b>	<b>44</b>	<b>9</b>	<b>9</b>	<b>الجهة العمالة - وادي نون</b>
Assa-Zag	Province	7	5	2	2	إقليم أسا - الزاك
Guelmim	Province	20	18	2	3	إقليم كلميم
Sidi Ifni	Province	19	16	3	2	إقليم سيدي إفني
Tan-Tan	Province	7	5	2	2	إقليم طنطان
<b>Laâyoune - Sakia El Hamra</b>	<b>Région</b>	<b>20</b>	<b>15</b>	<b>5</b>	<b>5</b>	<b>الجهة العمالة - الساقية الحمراء</b>
Boujdour	Province	4	3	1	1	إقليم بوجدور
Es-Semara	Province	6	5	1	1	إقليم السمارة
Laâyoune	Province	5	3	2	1	إقليم العيون
Tarfaya	Province	5	4	1	2	إقليم طرفاية
<b>Dakhla - Oued Ed-Dahab</b>	<b>Région</b>	<b>13</b>	<b>11</b>	<b>2</b>	<b>4</b>	<b>الجهة العمالة - وادي الذهب</b>
Aousserd	Province	6	5	1	2	إقليم أوسرد
Oued Ed-Dahab	Province	7	6	1	2	إقليم وادي الذهب
<b>Ensemble</b>		<b>1 503</b>	<b>1 267</b>	<b>236</b>	<b>212</b>	<b>المجموع</b>

## ORGANISATION ADMINISTRATIVE DES PRINCIPALES PREFECTURES

## التنظيم الإداري لأهم العمالات

Année 2023

سنة 2023

Préfectures	عدد المقاطعات Nombre d'arrondissements	العمالات
Casablanca <sup>(1)</sup>	16	الدار البيضاء <sup>(1)</sup>
Fès	6	فاس
Marrakech	5	مراكش
Rabat	5	الرباط
Salé	5	سلا
Tanger - Assilah	4	طنجة - أصيلة

(1) La préfecture de Casablanca est composée de 8 préfectures d'arrondissements

(1) تتكون عمالة الدار البيضاء من 8 عمالات المقاطعات

Source : Ministère de l'Intérieur.

المصدر : وزارة الداخلية.

## POPULATION LEGALE PAR MILIEU DE RESIDENCE

## السكان القانونيون حسب وسط الإقامة

Année	حضري + قروي Urbain + Rural	قروي Rural	حضري Urbain	السنة
1960	11 626 470	8 236 857	3 389 613	1960
1971	15 379 259	9 969 534	5 409 725	1971
1982	20 419 555	11 689 156	8 730 399	1982
1994	26 073 717	12 665 882	13 407 835	1994
2004	29 891 708	13 428 074	16 463 634	2004
2014	33 848 242	13 415 803	20 432 439	2014
2024	36 828 330	13 718 222	23 110 108	2024

Source : Haut-Commissariat au Plan,  
(Recensements généraux de la population et de l'habitat).المصدر : المندوبية السامية للتخطيط،  
(الإحصاءات العامة للسكان والسكنى).

## POPULATION SELON LE MILIEU DE RESIDENCE ET PROVINCE (OU PREFECTURE)

Année 2023 (projections au milieu de l'année)

السكان حسب وسط الإقامة  
والإقليم (أوالمعمالة)  
سنة 2023 (إسقاطات وسط السنة)

الجهة المعمالة (أوالإقليم)	حضرى Urbain	قروى Rural	مجموع Total	الجهة المعمالة (أوالإقليم)
<b>Tanger - Tétouan - Al Hoceïma</b>	<b>2 490 225</b>	<b>1 452 351</b>	<b>3 942 576</b>	<b>طنجة - تطوان - الحسيمة</b>
Al Hoceïma	145 082	249 654	394 736	الحسيمة
Chefchaouen	64 523	426 234	490 757	شفشاون
Fahs-Anjra	-	86 374	86 374	الفحص - أنجرة
Larache	281 208	232 728	513 936	العراش
Ouezzane	74 146	221 325	295 471	وزان
Tanger-Assilah	1 228 976	63 597	1 292 573	طنجة - أصيلة
Tétouan	430 320	160 172	590 492	تطوان
M'Diq-Fnideq	265 970	12 267	278 237	المضيق - الفينيدق
<b>L'Oriental</b>	<b>1 868 772</b>	<b>663 668</b>	<b>2 532 440</b>	<b>الشرق</b>
Berkane	217 790	87 449	305 239	بركان
Driouch	67 329	117 232	184 561	الديروش
Figuig	79 959	60 292	140 251	فجيج
Guercif	127 848	111 430	239 278	جرسيف
Jerada	71 822	36 963	108 785	جرادة
Nador	478 843	148 780	627 623	الناصور
Oujda-Angad	628 895	34 927	663 822	وجدة - أنجاد
Taourirt	196 286	66 595	262 881	تاويرت
<b>Fès - Meknès</b>	<b>2 923 926</b>	<b>1 562 748</b>	<b>4 486 674</b>	<b>فاس - مكناس</b>
Meknès	787 458	147 123	934 581	مكناس
Boulemane	74 153	127 487	201 640	بولمان
El Hajeb	149 333	122 983	272 316	الحاجب
Fès	1 276 525	20 247	1 296 772	فاس
Ifrane	93 058	68 150	161 208	إفران
Sefrou	180 014	122 564	302 578	صفرو
Taounate	94 203	535 662	629 865	تاوانات
Taza	219 579	268 316	487 895	تازة
Moulay Yacoub	49 603	150 216	199 819	مولاي يعقوب
<b>Rabat - Salé - Kénitra</b>	<b>3 670 902</b>	<b>1 337 451</b>	<b>5 008 353</b>	<b>الرباط - سلا - القنيطرة</b>
Kénitra	742 093	454 111	1 196 204	القنيطرة
Khémisset	318 989	220 078	539 067	الخميسات
Rabat	512 403	-	512 403	الرباط
Salé	1 077 365	70 910	1 148 275	سلا
Sidi Kacem	182 385	336 791	519 176	سيدي قاسم
Sidi Slimane	147 538	183 498	331 036	سيدي سليمان
Skhirate-Témara	690 129	72 063	762 192	الصخيرات - تمارة
<b>Béni Mellal - Khénifra</b>	<b>1 407 866</b>	<b>1 248 518</b>	<b>2 656 384</b>	<b>بني ملال - خنيفرة</b>
Azilal	118 744	453 824	572 568	أزيلال
Béni Mellal	365 058	232 209	597 267	بني ملال
Fquih Ben Salah	234 317	294 003	528 320	الفقيه بن صالح
Khénifra	259 418	120 875	380 293	خنيفرة
Khouribga	430 329	147 607	577 936	خريبكة

**POPULATION SELON LE MILIEU DE RESIDENCE  
ET PROVINCE (OU PREFECTURE) (suite)**  
Année 2023 (projections au milieu de l'année)

السكان حسب وسط الإقامة  
والإقليم (أو العمالة) (تابع)  
سنة 2023 (إسقاطات وسط السنة)

Région Préfecture (ou province)	مجموع Total	قروي Rural	حضري Urbain	الجهة العمالة (أو الإقليم)
<b>Casablanca - Settat</b>	<b>7 688 562</b>	<b>1 705 145</b>	<b>5 983 417</b>	<b>الدار البيضاء - سطات</b>
Benslimane	252 941	110 217	142 724	بنسليمان
Berrechid	606 324	201 546	404 778	برشيد
Casablanca	3 642 656	-	3 642 656	الدار البيضاء
El Jadida	846 659	454 500	392 159	الجديدة
Médiouna	287 676	64 282	223 394	مديونة
Mohammadia	464 625	126 481	338 144	المحمدية
Nouaceur	558 107	67 091	491 016	النواصر
Settat	615 182	364 588	250 594	سطات
Sidi Bennour	414 392	316 440	97 952	سيدي بنور
<b>Marrakech - Safi</b>	<b>4 896 681</b>	<b>2 711 962</b>	<b>2 184 719</b>	<b>مراكش - آسفي</b>
Al Haouz	669 026	555 487	113 539	الحوز
Chichaoua	403 120	321 807	81 313	شيشاوة
El Kelâa des Sraghna	611 140	415 326	195 814	قلعة السراغنة
Essaouira	448 685	334 138	114 547	الصويرة
Marrakech	1 438 731	365 888	1 072 843	مراكش
Rehamna	345 616	210 373	135 243	الرحامنة
Safi	719 477	354 433	365 044	آسفي
Yousseoufia	260 886	154 510	106 376	أيوسفية
<b>Drâa - Tafilalet</b>	<b>1 721 357</b>	<b>1 082 061</b>	<b>639 296</b>	<b>درعة - تافيلالت</b>
Errachidia	426 470	214 412	212 058	الرشيدية
Midelt	309 870	165 520	144 350	ميدلت
Ouarzazate	317 667	177 359	140 308	ورزازات
Tinghir	348 067	262 871	85 196	تنغير
Zagora	319 283	261 899	57 384	زاكورة
<b>Sous - Massa</b>	<b>3 018 226</b>	<b>1 085 721</b>	<b>1 932 505</b>	<b>سوس - ماسة</b>
Agadir - Ida Ou Tanane	726 733	78 067	648 666	أكادير - إدا وتنان
Chtouka - Aït Baha	445 898	261 792	184 106	اشتوكة - آيت باها
Inezgane - Aït Melloul	675 081	28 235	646 846	إنزكان - آيت ملول
Taroudannt	859 427	552 902	306 525	تارودانت
Tata	110 652	67 319	43 333	طاطا
Tiznit	200 435	97 406	103 029	تيزنيت
<b>Guelmim - Oued Noun</b>	<b>452 529</b>	<b>131 615</b>	<b>320 914</b>	<b>كلميم - واد نون</b>
Assa - Zag	43 430	14 928	28 502	آسا - الزاك
Guelmim	205 649	43 167	162 482	كلميم
Sidi Ifni	102 084	69 518	32 566	سيدي إفني
Tan - Tan	101 366	4 002	97 364	طانطان
<b>Laâyoune - Sakia El Hamra</b>	<b>417 756</b>	<b>15 302</b>	<b>402 454</b>	<b>العيون - الساقية الحمراء</b>
Boujdour	52 868	5 985	46 883	بوجدور
Es-Semara	78 391	3 758	74 633	السمارة
Laâyoune	271 344	1 039	270 305	العيون
Tarfaya	15 153	4 520	10 633	طرفاية
<b>Dakhla - Oued Ed-Dahab</b>	<b>200 847</b>	<b>34 798</b>	<b>166 049</b>	<b>الداخلة - وادي الذهب</b>
Aousserd	13 687	13 687	-	أوسرد
Oued Ed-Dahab	187 160	21 111	166 049	وادي الذهب
<b>Ensemble</b>	<b>37 022 385</b>	<b>13 031 340</b>	<b>23 991 045</b>	<b>المجموع</b>



**POPULATION LEGALE SELON LE MILIEU DE  
RESIDENCE ET PROVINCE (OU PREFECTURE)**

Année 2024

**السكان القانونيون حسب وسط الإقامة  
والإقليم (أو العمالة)**

سنة 2024

الجهة العمالة (أو الإقليم)	حضرى Urban	قروي Rural	مجموع Total	Région Préfecture (ou province)
طنجة - تطوان - الحسيمة	2 638 815	1 391 407	4 030 222	<b>Tanger - Tétouan - Al Hoceïma</b>
الحسيمة	138 977	232 550	371 527	Al Hoceïma
شفشاون	62 632	350 081	412 713	Chefchaouen
الفحص - أجرة	3 763	97 026	100 789	Fahs-Anjra
العرانش	275 450	234 761	510 211	Larache
وزان	74 526	200 051	274 577	Ouezzane
طنجة - أصيلة	1 402 668	91 745	1 494 413	Tanger-Assilah
تطوان	440 054	171 874	611 928	Tétouan
المضيق - الفنيدق	240 745	13 319	254 064	M'Diq-Fnideq
<b>الشرق</b>	<b>1 505 714</b>	<b>788 951</b>	<b>2 294 665</b>	<b>L'Oriental</b>
بركان	175 510	108 551	284 061	Berkane
الدریوش	58 347	129 844	188 191	Driouch
فجيج	76 403	68 048	144 451	Figuig
جرسيف	80 703	135 134	215 837	Guercif
جرادة	62 722	40 805	103 527	Jerada
الناضور	388 378	177 609	565 987	Nador
وجدة - أنجاد	518 150	54 304	572 454	Oujda-Angad
تاويرت	145 501	74 656	220 157	Taourirt
<b>فاس - مكناس</b>	<b>2 855 366</b>	<b>1 612 545</b>	<b>4 467 911</b>	<b>Fès - Meknès</b>
مكناس	780 290	162 655	942 945	Meknès
بولمان	76 063	129 348	205 411	Boulemane
الحاجب	142 035	125 121	267 156	El Hajeb
فاس	1 231 023	25 149	1 256 172	Fès
إفران	88 895	72 009	160 904	Ifrane
صفرو	172 891	131 857	304 748	Sefrou
تاوانات	98 078	514 572	612 650	Taounate
تازة	212 713	288 258	500 971	Taza
مولاي يعقوب	53 378	163 576	216 954	Moulay Yacoub
<b>الرباط - سلا - القنيطرة</b>	<b>3 627 178</b>	<b>1 505 461</b>	<b>5 132 639</b>	<b>Rabat - Salé - Kénitra</b>
القنيطرة	744 099	540 148	1 284 247	Kénitra
الخميسات	307 932	255 104	563 036	Khémisset
الرباط	515 619	-	515 619	Rabat
سلا	1 012 670	76 884	1 089 554	Salé
سيدي قاسم	176 091	369 418	545 509	Sidi Kacem
سيدي سليمان	135 060	216 139	351 199	Sidi Slimane
الصخيرات - تمارة	735 707	47 768	783 475	Skhirate-Témara
<b>بني ملال - خنيفرة</b>	<b>1 283 492</b>	<b>1 242 309</b>	<b>2 525 801</b>	<b>Béni Mellal - Khénifra</b>
أزيلال	113 211	460 901	574 112	Azilal
بني ملال	350 703	229 624	580 327	Béni Mellal
الفقيه بن صالح	202 338	273 639	475 977	Fquih Ben Salah
خنيفرة	244 643	125 597	370 240	Khénifra
خريبكة	372 597	152 548	525 145	Khouribga

POPULATION LEGALE SELON LE MILIEU DE RESIDENCE ET PROVINCE (OU PREFECTURE) (suite)

السكان القانونيون حسب وسط الإقامة والإقليم (أو العمالة) (تابع)

Année 2024

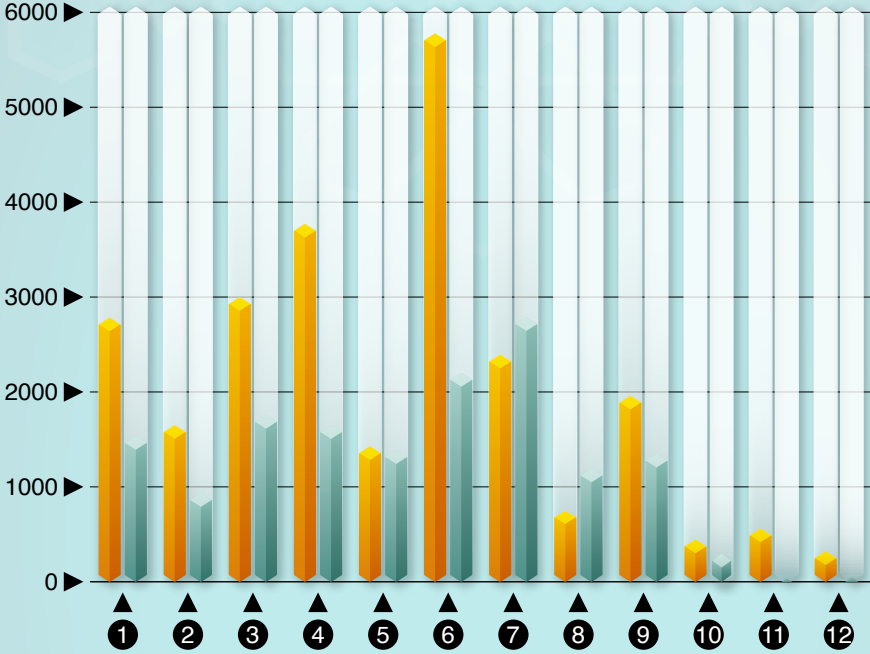
سنة 2024

Région Préfecture (ou province)	مجموع Total	قروي Rural	حضري Urban	الجهة العمالة (أو الإقليم)
<b>Casablanca- Settat</b>	<b>7 688 967</b>	<b>2 055 219</b>	<b>5 633 748</b>	الدار البيضاء - سطات
Benslimane	279 517	127 339	152 178	بنسليمان
Berrechid	640 657	234 797	405 860	برشيد
Casablanca	3 218 036	-	3 218 036	الدار البيضاء
El Jadida	914 367	538 219	376 148	الجديدة
Médiouna	345 787	171 819	173 968	مديونة
Mohammadia	514 057	116 742	397 315	المحمدية
Nouaceur	672 324	99 484	572 840	النواصر
Settat	652 292	405 203	247 089	سطات
Sidi Bennour	451 930	361 616	90 314	سيدي بنور
<b>Marrakech - Safi</b>	<b>4 892 393</b>	<b>2 643 439</b>	<b>2 248 954</b>	مراكش - أسفي
Al Haouz	642 815	509 940	132 875	الحوز
Chichaoua	379 079	294 718	84 361	شيشاوة
El Kelâa des Sraghna	560 273	382 577	177 696	قلعة السراغنة
Essaouira	426 719	311 252	115 467	الصويرة
Marrakech	1 571 580	437 107	1 134 473	مراكش
Rehamna	346 108	212 463	133 645	الرحامنة
Safi	719 671	349 810	369 861	أسفي
Yousseoufia	246 148	145 572	100 576	اليوسفية
<b>Drâa- Tafilalet</b>	<b>1 655 623</b>	<b>1 047 899</b>	<b>607 724</b>	درعة - تافيلالت
Errachidia	427 572	228 382	199 190	الرشيدية
Midelt	313 769	168 069	145 700	ميدلت
Quarzazate	304 932	175 405	129 527	ورزازات
Tinghir	323 805	243 981	79 824	تنغير
Zagora	285 545	232 062	53 483	زاكورة
<b>Souss - Massa</b>	<b>3 020 431</b>	<b>1 204 329</b>	<b>1 816 102</b>	سوس - ماسة
Agadir-Ida Ou Tanane	721 431	93 427	628 004	أكادير - إدا وتنان
Chtouka-Aït Baha	493 623	321 480	172 143	اشتوكة - آيت باها
Inezgane-Aït Melloul	636 916	31 232	605 684	إنزكان - آيت ملول
Taroudannt	858 162	580 297	277 865	تارودانت
Tata	111 757	72 070	39 687	طاطا
Tiznit	198 542	105 823	92 719	تيزنيت
<b>Guelmim - Oued Noun</b>	<b>448 685</b>	<b>149 142</b>	<b>299 543</b>	كلميم - واد نون
Assa-Zag	53 298	32 941	20 357	آسا - الزاك
Guelmim	196 267	43 029	153 238	كلميم
Sidi Ifni	104 601	69 045	35 556	سيدي إفني
Tan-Tan	94 519	4 127	90 392	طانطان
<b>Laâyoune - Sakia El Hamra</b>	<b>451 028</b>	<b>34 392</b>	<b>416 636</b>	العيون - الساقية الحمراء
Boujdour	65 381	8 021	57 360	بوجدور
Es-Semara	73 864	17 257	56 607	السمارة
Laâyoune	295 555	3 916	291 639	العيون
Tarfaya	16 228	5 198	11 030	طرفاية
<b>Dakhla - Oued Ed-Dahab</b>	<b>219 965</b>	<b>43 129</b>	<b>176 836</b>	الداخلة - وادي الذهب
Aousserd	24 498	13 125	11 373	أوسرد
Oued Ed-Dahab	195 467	30 004	165 463	وادي الذهب
<b>Ensemble</b>	<b>36 828 330</b>	<b>13 718 222</b>	<b>23 110 108</b>	المجموع

# توزيع السكان القانونيون حسب الجهات ووسط الإقامة (سنة 2024)

## REPARTITION DE LA POPULATION LEGALE PAR REGION ET PAR MILIEU DE RESIDENCE (année 2024)

(en milliers) (بالآلاف)



السكان القرويون Population rurale  
السكان الحضريون Population urbaine

- 1 - طنجة - تيطوان - الحسيمة - Tanger - Tétouan - Al Hoceima
- 2 - L'Oriental - الشرق
- 3 - Fès - Meknès - فاس - مكناس
- 4 - Rabat - Salé - Kénitra - الرباط - سلا - القنيطرة
- 5 - Béni Mellal - Khénifra - بني ملال - خنيفرة
- 6 - Casablanca - Settat - الدار البيضاء - سطات
- 7 - Marrakech - Safi - مراكش - آسفي
- 8 - Drâa - Tafilalet - درعة - تافيلالت
- 9 - Souss - Massa - سوس - ماسة
- 10 - Guelmim - Oued Noun - كلميم - واد نون
- 11 - Laâyoune - Sakia El Hamra - العيون - الساقية الحمراء
- 12 - Dakhla - Oued Ed-Dahab - الداخلة - وادي الذهب

**NOMBRE DE MENAGES SELON LE MILIEU DE RESIDENCE ET PROVINCE (OU PREFECTURE)**

عدد الأسر حسب وسط الإقامة والإقليم (أو العمالة)

Année 2023 (projections au milieu de l'année)

سنة 2023 (إسقاطات وسط السنة)

الجهة العمالة (أو الإقليم)	مجموع Total	قروي Rural	حضري Urban	الجهة العمالة (أو الإقليم)
<b>Tanger - Tétouan - Al Hoceïma</b>	<b>1 014 223</b>	<b>311 882</b>	<b>702 341</b>	<b>طنجة - تطوان - الحسيمة</b>
Al Hoceïma	91 146	52 195	38 951	الحسيمة
Chefchaouen	97 529	80 545	16 984	شفشاون
Fahs-Anjra	21 726	21 726	-	الفحص - أنجرة
Larache	123 498	49 298	74 200	العرائش
Ouezzane	76 990	55 875	21 115	وزان
Tanger-Assilah	376 043	15 538	360 505	طنجة - أصيلة
Tétouan	151 752	33 651	118 101	تطوان
M'Diq-Fnideq	75 539	3 054	72 485	المضيق - الفنيدق
<b>L'Oriental</b>	<b>606 835</b>	<b>143 849</b>	<b>462 986</b>	<b>الشرق</b>
Berkane	78 752	21 541	57 211	بركان
Driouch	43 561	26 932	16 629	الديروش
Figuig	31 720	12 503	19 217	فجيج
Guercif	51 077	21 773	29 304	جرسيف
Jerada	23 248	7 083	16 165	جرادة
Nador	155 653	34 170	121 483	الناضور
Oujda-Angad	168 193	7 833	160 360	وجدة - أنجاد
Taourirt	54 631	12 014	42 617	تاويرت
<b>Fès - Meknès</b>	<b>1 100 749</b>	<b>332 231</b>	<b>768 518</b>	<b>فاس - مكناس</b>
Meknès	241 903	30 865	211 038	مكناس
Boulemane	44 011	24 888	19 123	بولمان
El Hajeb	65 711	27 808	37 903	الحاجب
Fès	336 946	3 880	333 066	فاس
Ifrane	41 047	15 258	25 789	إفران
Sefrou	78 607	28 811	49 796	صفرو
Taounate	136 704	113 673	23 031	تاوانات
Taza	115 389	57 175	58 214	تازة
Moulay Yacoub	40 431	29 873	10 558	مولاي يعقوب
<b>Rabat - Salé - Kénitra</b>	<b>1 254 495</b>	<b>266 028</b>	<b>988 467</b>	<b>الرباط - سلا - القنيطرة</b>
Kénitra	274 406	82 933	191 473	القنيطرة
Khémisset	136 660	50 402	86 258	الخميسات
Rabat	152 184	-	152 184	الرباط
Salé	309 763	16 122	293 641	سلا
Sidi Kacem	110 476	64 679	45 797	سيدي قاسم
Sidi Slimane	69 724	34 702	35 022	سيدي سليمان
Skhirate-Témara	201 282	17 190	184 092	الصخيرات - تمارة
<b>Béni Mellal - Khénifra</b>	<b>603 927</b>	<b>245 026</b>	<b>358 901</b>	<b>بني ملال - خنيفرة</b>
Azilal	107 363	78 977	28 386	أزيلال
Béni Mellal	147 819	50 742	97 077	بني ملال
Fquih Ben Salah	110 955	56 507	54 448	الفقيه بن صالح
Khénifra	100 295	28 037	72 258	خنيفرة
Khouribga	137 495	30 763	106 732	خريبكة

## NOMBRE DE MENAGES SELON LE MILIEU DE RESIDENCE ET PROVINCE (OU PREFECTURE) (suite)

Année 2023 (projections au milieu de l'année)

عدد الأسر حسب وسط الإقامة  
والإقليم (أو العمالة) (تابع)  
سنة 2023 (إسقاطات وسط السنة)

Région Préfecture (ou province)	مجموع Total	قروي Rural	حضري Urban	الجهة العمالة (أو الإقليم)
<b>Casablanca - Settat</b>	<b>2 001 176</b>	<b>362 906</b>	<b>1 638 270</b>	<b>الدار البيضاء - سطات</b>
Benslimane	60 343	22 654	37 689	بنسليمان
Berrechid	149 233	44 458	104 775	برشيد
Casablanca	1 025 326	-	1 025 326	الدار البيضاء
El Jadida	205 957	95 649	110 308	الجديدة
Médiouna	74 977	17 046	57 931	مديونة
Mohammadia	127 573	33 572	94 001	المحمدية
Nouaceur	138 670	16 757	121 913	النواصر
Settat	129 342	67 379	61 963	سطات
Sidi Bennour	89 755	65 391	24 364	سيدي بنور
<b>Marrakech - Safi</b>	<b>1 119 705</b>	<b>558 652</b>	<b>561 053</b>	<b>مراكش - أسفي</b>
Al Haouz	145 819	118 027	27 792	الحوز
Chichaoua	88 393	68 739	19 654	شيشاوة
El Kelâa des Sraghna	120 882	77 199	43 683	قلعة السراغنة
Essaouira	106 161	73 735	32 426	الصويرة
Marrakech	369 042	85 240	283 802	مراكش
Rehamna	70 613	39 032	31 581	الرحامنة
Safi	168 123	71 368	96 755	أسفي
Yousseoufia	50 672	25 312	25 360	اليوسفية
<b>Drâa - Tafilalet</b>	<b>319 265</b>	<b>174 402</b>	<b>144 863</b>	<b>درعة - تافيلالت</b>
Errachidia	84 824	37 814	47 010	الرشيدية
Midelt	69 185	31 821	37 364	ميدلت
Ouarzazate	65 921	33 223	32 698	ورزازات
Tinghir	58 101	40 585	17 516	تنغير
Zagora	41 234	30 959	10 275	زاكورة
<b>Sous - Massa</b>	<b>762 035</b>	<b>260 774</b>	<b>501 261</b>	<b>سوس - ماسة</b>
Agadir - Ida Ou Tanane	194 197	19 216	174 981	أكادير - إدا وتنان
Chtouka - Aït Baha	119 330	70 596	48 734	اشتوكة - أيت باها
Inezgane - Aït Melloul	170 347	7 005	163 342	إنزكان - أيت ملول
Taroudannt	198 202	122 394	75 808	تارودانت
Tata	23 495	13 766	9 729	طاطا
Tiznit	56 464	27 797	28 667	تيزنيت
<b>Guelmim - Oued Noun</b>	<b>104 792</b>	<b>28 954</b>	<b>75 838</b>	<b>كلميم - واد نون</b>
Assa - Zag	5 605	1 387	4 218	آسا - الزاك
Guelmim	48 212	9 828	38 384	كلميم
Sidi Ifni	26 675	16 996	9 679	سيدي إفني
Tan-Tan	24 300	743	23 557	طانطان
<b>Laâyoune - Sakia El Hamra</b>	<b>96 754</b>	<b>1 671</b>	<b>95 083</b>	<b>العيون - الساقية الحمراء</b>
Boujdour	10 658	339	10 319	بوجدور
Es-Semara	16 539	109	16 430	السمارة
Laâyoune	65 617	325	65 292	العيون
Tarfaya	3 940	898	3 042	طرفاية
<b>Dakhla - Oued Ed-Dahab</b>	<b>46 352</b>	<b>5 048</b>	<b>41 304</b>	<b>الداخلة - وادي الذهب</b>
Aousserd	646	646	-	أوسرد
Oued Ed-Dahab	45 706	4 402	41 304	وادي الذهب
<b>Ensemble</b>	<b>9 030 308</b>	<b>2 691 423</b>	<b>6 338 885</b>	<b>المجموع</b>

**NOMBRE DE MENAGES SELON LE MILIEU DE RESIDENCE ET PROVINCE (OU PREFECTURE)**

عدد الأسر حسب وسط الإقامة والإقليم (أو العمالة)  
سنة 2024

Année 2024

Région Préfecture (ou province)	مجموع Total	قروي Rural	حضري Urban	الجهة العمالة (أو الإقليم)
<b>Tanger - Tétouan - Al Hoceïma</b>	<b>1 048 860</b>	<b>320 094</b>	<b>728 766</b>	<b>طنجة - تطوان - الحسيمة</b>
Al Hoceïma	89 181	52 398	36 783	الحسيمة
Chefchaouen	90 956	74 345	16 611	شفشاون
Fahs-Anjra	25 160	24 261	899	الفحص - أنجرة
Larache	124 642	51 681	72 961	العراش
Ouezzane	74 896	53 844	21 052	وزان
Tanger-Assilah	418 844	21 318	397 526	طنجة - أصيلة
Tétouan	157 384	38 895	118 489	تطوان
M'Diq-Fnideq	67 797	3 352	64 445	المضيق - الفنيدق
<b>L'Oriental</b>	<b>575 015</b>	<b>184 892</b>	<b>390 123</b>	<b>الشرق</b>
Berkane	75 643	27 986	47 657	بركان
Drïouch	48 849	33 478	15 371	الدريوخ
Figuig	34 105	15 608	18 497	فجيج
Guercif	47 538	28 953	18 585	جرسيف
Jerada	23 833	8 470	15 363	جرادة
Nador	146 090	43 040	103 050	الناضور
Oujda-Angad	148 929	11 747	137 182	وجدة - أنجاد
Taourirt	50 028	15 610	34 418	تاويرت
<b>Fès - Meknès</b>	<b>1 135 717</b>	<b>379 998</b>	<b>755 719</b>	<b>فاس - مكناس</b>
Meknès	248 296	36 605	211 691	مكناس
Boulemane	48 509	29 490	19 019	بولمان
El Hajeb	66 258	29 992	36 266	الحاجب
Fès	329 286	5 527	323 759	فاس
Ifrane	42 684	17 568	25 116	إيفران
Sefrou	81 262	33 439	47 823	صفرو
Taounate	147 051	122 704	24 347	تاوانات
Taza	126 023	69 299	56 724	تازة
Moulay Yacoub	46 348	35 374	10 974	مولاي يعقوب
<b>Rabat - Salé - Kénitra</b>	<b>1 301 492</b>	<b>316 842</b>	<b>984 650</b>	<b>الرباط - سلا - القنيطرة</b>
Kénitra	300 046	103 232	196 814	القنيطرة
Khémisset	146 516	63 672	82 844	الخميسات
Rabat	157 183	-	157 183	الرباط
Salé	290 311	17 773	272 538	سلا
Sidi Kacem	122 538	77 878	44 660	سيدي قاسم
Sidi Slimane	76 582	43 718	32 864	سيدي سليمان
Skhirate-Témara	208 316	10 569	197 747	الصخيرات - تمارة
<b>Béni Mellal - Khénifra</b>	<b>616 566</b>	<b>278 007</b>	<b>338 559</b>	<b>بني ملال - خنيفرة</b>
Azilal	121 842	94 259	27 583	أزيلال
Béni Mellal	150 397	54 894	95 503	بني ملال
Fquih Ben Salah	111 668	61 580	50 088	الفيقيه بن صالح
Khénifra	100 159	31 265	68 894	خنيفرة
Khouribga	132 500	36 009	96 491	خريبكة

## NOMBRE DE MENAGES SELON LE MILIEU DE RESIDENCE ET PROVINCE (OU PREFECTURE) (suite)

Année 2024

عدد الأسر حسب وسط الإقامة  
والإقليم (أو العمالة) (تابع)  
سنة 2024

Région Préfecture (ou province)	مجموع Total	قروي Rural	حضري Urban	الجهة العمالة (أو الإقليم)
<b>Casablanca- Settat</b>	<b>2 021 032</b>	<b>466 327</b>	<b>1 554 705</b>	<b>الدار البيضاء - سطات</b>
Benslimane	69 353	28 805	40 548	بنسليمان
Berrechid	160 957	54 391	106 566	برشيد
Casablanca	909 829	-	909 829	الدار البيضاء
El Jadida	221 678	118 337	103 341	الجديدة
Médiouna	88 190	43 582	44 608	مديونة
Mohammadia	137 265	29 128	108 137	المحمدية
Nouaceur	183 539	27 312	156 227	النواصر
Settat	148 224	85 032	63 192	سطات
Sidi Bennour	101 997	79 740	22 257	سيدي بنور
<b>Marrakech - Safi</b>	<b>1 185 865</b>	<b>604 307</b>	<b>581 558</b>	<b>مراكش - أسفي</b>
Al Haouz	147 971	116 030	31 941	الحوز
Chichaoua	92 262	71 517	20 745	شيشاوة
El Kelâa des Sraghna	125 161	83 048	42 113	قلعة السراغنة
Essaouira	111 602	78 363	33 239	الصويرة
Marrakech	402 389	101 879	300 510	مراكش
Rehamna	76 166	44 619	31 547	الرحامنة
Safi	175 259	78 307	96 952	أسفي
Yousseoufia	55 055	30 544	24 511	اليوسفية
<b>Drâa- Tafilalet</b>	<b>338 977</b>	<b>199 322</b>	<b>139 655</b>	<b>درعة - تافيلالت</b>
Errachidia	90 107	45 098	45 009	الرشيدية
Midelt	73 708	36 030	37 678	ميدلت
Quarzazate	66 420	37 124	29 296	ورزازات
Tinghir	62 123	44 603	17 520	تنغير
Zagora	46 619	36 467	10 152	زاكورة
<b>Souss - Massa</b>	<b>785 208</b>	<b>308 486</b>	<b>476 722</b>	<b>سوس - ماسة</b>
Agadir-Ida-Ou-Tanane	197 248	23 763	173 485	أكادير إداوتنان
Chtouka-Aït Baha	133 727	87 179	46 548	اشتوكة آيت باها
Inezgane-Aït Melloul	161 551	7 810	153 741	إنزكان آيت ملول
Taroudannt	209 341	140 853	68 488	تارودانت
Tata	25 530	16 779	8 751	طاطا
Tiznit	57 811	32 102	25 709	تيزنيت
<b>Guelmim - Oued Noun</b>	<b>105 394</b>	<b>31 674</b>	<b>73 720</b>	<b>كلميم - وادي نون</b>
Assa-Zag	6 297	1 717	4 580	آسا - الزاك
Guelmim	47 250	10 581	36 669	كلميم
Sidi Ifni	28 539	18 582	9 957	سيدي إفني
Tan-Tan	23 308	794	22 514	طانطان
<b>Laâyoune - Sakia El Hamra</b>	<b>106 751</b>	<b>3 898</b>	<b>102 853</b>	<b>العيون - الساقية الحمراء</b>
Boujdour	14 429	614	13 815	بوجدور
Es-Semara	14 128	398	13 730	السمارة
Laâyoune	73 866	1 280	72 586	العيون
Tarfaya	4 328	1 606	2 722	طرفاية
<b>Dakhla - Oued Ed-Dahab</b>	<b>54 161</b>	<b>7 261</b>	<b>46 900</b>	<b>الداخلة - وادي الذهب</b>
Aousserd	2 421	922	1 499	أوسرد
Oued Ed-Dahab	51 740	6 339	45 401	وادي الذهب
<b>Ensemble</b>	<b>9 275 038</b>	<b>3 101 108</b>	<b>6 173 930</b>	<b>المجموع</b>

**POPULATION URBAINE PAR SEXE  
ET GROUPE D'ÂGE (en milliers)**

**السكان الحضريون حسب الجنس  
وفئة السن (بالآلاف)**

Année 2023 (Projections au milieu de l'année)

سنة 2023 (إسقاطات وسط السنة)

Groupes d'âge	المجموع Total	الإناث Femmes	الذكور Hommes	فئات السن
0-4 ans	1 810	886	924	من 0 إلى 4 سنة
5-9 ans	1 829	896	933	من 5 إلى 9 سنة
10-14 ans	1 896	928	968	من 10 إلى 14 سنة
15-19 ans	1 745	860	885	من 15 إلى 19 سنة
20-24 ans	1 836	919	917	من 20 إلى 24 سنة
25-29 ans	1 954	1 010	944	من 25 إلى 29 سنة
30-34 ans	2 052	1 075	977	من 30 إلى 34 سنة
35-39 ans	1 865	972	893	من 35 إلى 39 سنة
40-44 ans	1 726	900	826	من 40 إلى 44 سنة
45-49 ans	1 536	813	723	من 45 إلى 49 سنة
50-54 ans	1 399	730	669	من 50 إلى 54 سنة
55-59 ans	1 211	632	579	من 55 إلى 59 سنة
60-64 ans	1 128	572	556	من 60 إلى 64 سنة
65-69 ans	825	402	423	من 65 إلى 69 سنة
70-74 ans	592	292	300	من 70 إلى 74 سنة
75-79 ans	294	157	137	من 75 إلى 79 سنة
80 ans et plus	293	167	126	80 سنة فأكثر
<b>Total</b>	<b>23 991</b>	<b>12 211</b>	<b>11 780</b>	<b>المجموع</b>

**POPULATION RURALE PAR SEXE  
ET GROUPE D'ÂGE (en milliers)**

**السكان القرويون حسب الجنس  
وفئة السن (بالآلاف)**

Année 2023 (Projections au milieu de l'année)

سنة 2023 (إسقاطات وسط السنة)


Groupes d'âge	المجموع Total	الإناث Femmes	الذكور Hommes	فئات السن
0-4 ans	1 085	530	555	من 0 إلى 4 سنة
5-9 ans	1 216	594	622	من 5 إلى 9 سنة
10-14 ans	1 387	677	710	من 10 إلى 14 سنة
15-19 ans	1 240	603	637	من 15 إلى 19 سنة
20-24 ans	1 146	545	601	من 20 إلى 24 سنة
25-29 ans	962	450	512	من 25 إلى 29 سنة
30-34 ans	883	414	469	من 30 إلى 34 سنة
35-39 ans	824	401	423	من 35 إلى 39 سنة
40-44 ans	799	393	406	من 40 إلى 44 سنة
45-49 ans	731	355	376	من 45 إلى 49 سنة
50-54 ans	646	318	328	من 50 إلى 54 سنة
55-59 ans	548	274	274	من 55 إلى 59 سنة
60-64 ans	532	271	261	من 60 إلى 64 سنة
65-69 ans	395	196	199	من 65 إلى 69 سنة
70-74 ans	315	165	150	من 70 إلى 74 سنة
75-79 ans	160	88	72	من 75 إلى 79 سنة
80 ans et plus	161	97	64	80 سنة فأكثر
<b>Total</b>	<b>13 030</b>	<b>6 371</b>	<b>6 659</b>	<b>المجموع</b>



# هرم الأعمار (سنة 2023)

## PYRAMIDE DES AGES (année 2023)

(بالآلاف) (en milliers)



الإناث Femmes

الذكور Hommes

**TAUX D'ACTIVITE PAR SEXE SELON LE GROUPE D'AGE :**  
**URBAIN + RURAL (en%)**

Année 2023

معدل النشاط حسب الجنس وفتة السن :  
حضرى + قروي (% ب.)  
سنة 2023

Groupes d'âge	المجموع Total	الإناث Femmes	الذكور Hommes	فئات السن
15 à 19 ans	10,2	3,3	16,5	من 15 إلى 19 سنة
20 à 24 ans	40,1	22,0	58,7	من 20 إلى 24 سنة
25 à 29 ans	60,6	32,7	88,6	من 25 إلى 29 سنة
30 à 34 ans	59,4	25,9	93,4	من 30 إلى 34 سنة
35 à 39 ans	57,7	23,1	94,0	من 35 إلى 39 سنة
40 à 44 ans	58,5	23,8	94,4	من 40 إلى 44 سنة
45 à 49 ans	57,3	23,7	94,0	من 45 إلى 49 سنة
50 à 54 ans	55,8	21,8	90,5	من 50 إلى 54 سنة
55 à 59 ans	50,4	20,2	82,9	من 55 إلى 59 سنة
60 ans et plus	21,4	7,9	35,9	60 سنة فأكثر
<b>15 ans et plus</b>	<b>43,6</b>	<b>19,0</b>	<b>69,0</b>	<b>15 سنة فأكثر</b>

**TAUX DE CHOMAGE PAR SEXE SELON LE GROUPE D'AGE**  
**Urbain + Rural (en %)**

Année 2023

معدل البطالة حسب الجنس وفتة السن  
حضرى + قروي (% ب.)  
سنة 2023

Groupes d'âge	المجموع Total	الإناث Femmes	الذكور Hommes	فئات السن
15 à 24 ans	35,8	47,5	32,0	من 15 إلى 24 سنة
25 à 34 ans	20,6	28,8	17,9	من 25 إلى 34 سنة
35 à 44 ans	7,4	9,1	6,9	من 35 إلى 44 سنة
45 ans et plus	3,7	3,8	3,7	45 سنة فأكثر
<b>15 ans et plus</b>	<b>13,0</b>	<b>18,3</b>	<b>11,5</b>	<b>15 سنة فأكثر</b>

**POPULATION ACTIVE OCCUPEE PAR BRANCHE**  
**D'ACTIVITE ECONOMIQUE : Urbain + Rural (en %) (1)**  
Année 2023

السكان النشيطون المشغولون حسب فروع النشاط  
الإقتصادي : حضرى + قروي (% ب.) (1)  
سنة 2023

Branches d'activité	(%)	فروع النشاط
Agriculture, sylviculture, pêche	27,8	الفلاحة والغابة والصيد
Industrie (y compris l'artisanat)	12,2	الصناعة (بما في ذلك الصناعة التقليدية)
Construction	11,6	البناء
Commerce	15,1	التجارة
Transports, entreposage, communications	5,8	النقل والمستودعات والمواصلات
Réparation	2,0	إصلاحات
Administration publique générale	5,2	الإدارات العمومية
Enseignement, santé humaine, action sociale, activités des organisations associatives	6,1	التعليم، الصحة، الأعمال الإجتماعية، الخدمات الإجتماعية المقدمة للجماعة
Autres services	14,1	خدمات أخرى
Activités non déterminées	0,1	أنشطة غير محددة
<b>Total</b>	<b>100,0</b>	<b>المجموع</b>

(1) Il s'agit de la population âgée de 15 ans et plus.

Source : Haut-Commissariat au Plan (Enquête nationale sur l'emploi).

(1) السكان البالغون 15 سنة فأكثر.

المصدر : المنيوية السامية للتخطيط (البحث الوطني حول التشغيل).

## TAUX D'ACTIVITE PAR SEXE SELON LA REGION

Urbain + Rural (en %) <sup>(1)</sup>

Année 2023

معدل النشاط حسب الجنس والجهة

حضري + قروي (ب %)<sup>(1)</sup>

سنة 2023

Régions	المجموع Total	الإناث Femmes	الذكور Hommes	الجهات
Tanger - Tétouan - Al Hoceïma	48,7	25,0	71,8	طنجة - تطوان - الحسيمة
L'Oriental	40,1	13,6	68,1	الشرق
Fès - Meknès	41,8	18,2	66,5	فاس - مكناس
Rabat - Salé - Kénitra	44,0	20,9	68,1	الرباط - سلا - القنيطرة
Béni Mellal - Khénifra	40,0	13,3	68,5	بني ملال - خنيفرة
Casablanca - Settat	46,1	23,1	69,9	الدار البيضاء - سطات
Marrakech - Safi	44,0	16,5	71,2	مراكش - آسفي
Drâa - Tafilalet	41,7	20,0	64,7	درعة - تافيلالت
Souss - Massa	39,0	12,9	66,7	سوس - ماسة
Régions du Sud	45,3	15,9	72,2	الأقاليم الجنوبية
<b>Ensemble</b>	<b>43,6</b>	<b>19,0</b>	<b>69,0</b>	<b>المجموع</b>

## TAUX DE CHOMAGE PAR SEXE SELON LA REGION

Urbain + Rural (en %) <sup>(1)</sup>

Année 2023

معدل البطالة حسب الجنس والجهة

حضري + قروي (ب %)<sup>(1)</sup>

سنة 2023

Régions	المجموع Total	الإناث Femmes	الذكور Hommes	الجهات
Tanger - Tétouan - Al Hoceïma	10,1	12,3	9,4	طنجة - تطوان - الحسيمة
L'Oriental	19,6	28,1	17,9	الشرق
Fès - Meknès	14,2	20,4	12,4	فاس - مكناس
Rabat - Salé - Kénitra	11,6	17,6	9,7	الرباط - سلا - القنيطرة
Béni Mellal - Khénifra	12,8	16,6	12,0	بني ملال - خنيفرة
Casablanca - Settat	15,0	18,3	13,9	الدار البيضاء - سطات
Marrakech - Safi	7,7	13,0	6,4	مراكش - آسفي
Drâa - Tafilalet	11,9	15,5	10,7	درعة - تافيلالت
Souss - Massa	13,5	23,7	11,4	سوس - ماسة
Régions du Sud	20,3	49,1	14,5	الأقاليم الجنوبية
<b>Ensemble</b>	<b>13,0</b>	<b>18,3</b>	<b>11,5</b>	<b>المجموع</b>

(1) Il s'agit de la population âgée de 15 ans et plus.

Source : Haut-Commissariat au Plan (Enquête nationale sur l'emploi).

(1) السكان البالغون 15 سنة فأكثر.

المصدر : المندوبية السامية للتخطيط (البحث الوطني حول التشغيل).

## TAUX D'ACTIVITE PAR SEXE SELON LE GROUPE D'AGE

Milieu Urbain (en %)

Année 2023

معدل النشاط حسب الجنس وفئة السن

الوسط الحضري (ب %)

سنة 2023

Groupes d'âge	المجموع Total	الإناث Femmes	الذكور Hommes	فئات السن
15 à 19 ans	6,7	2,4	10,7	من 15 إلى 19 سنة
20 à 24 ans	38,0	24,9	51,5	من 20 إلى 24 سنة
25 à 29 ans	61,4	37,5	87,0	من 25 إلى 29 سنة
30 à 34 ans	58,8	27,7	92,9	من 30 إلى 34 سنة
35 à 39 ans	56,4	22,4	93,3	من 35 إلى 39 سنة
40 à 44 ans	56,3	21,9	93,6	من 40 إلى 44 سنة
45 à 49 ans	54,8	21,1	93,7	من 45 إلى 49 سنة
50 à 54 ans	52,3	18,0	88,7	من 50 إلى 54 سنة
55 à 59 ans	46,0	15,2	79,9	من 55 إلى 59 سنة
60 ans et plus	15,1	3,8	26,8	60 سنة فأكثر
<b>15 ans et plus</b>	<b>41,8</b>	<b>18,5</b>	<b>66,5</b>	<b>15 سنة فأكثر</b>

## TAUX DE CHOMAGE PAR SEXE SELON LE GROUPE D'AGE

Milieu Urbain (en %)

Année 2023

معدل البطالة حسب الجنس وفئة السن

الوسط الحضري (ب %)

سنة 2023

Groupes d'âge	المجموع Total	الإناث Femmes	الذكور Hommes	فئات السن
15 à 24 ans	48,3	58,5	43,8	من 15 إلى 24 سنة
25 à 34 ans	26,1	34,0	23,1	من 25 إلى 34 سنة
35 à 44 ans	9,5	12,5	8,7	من 35 إلى 44 سنة
45 ans et plus	5,0	6,5	4,7	45 سنة فأكثر
<b>15 ans et plus</b>	<b>16,8</b>	<b>25,0</b>	<b>14,4</b>	<b>15 سنة فأكثر</b>

## POPULATION ACTIVE OCCUPEE PAR BRANCHE D'ACTIVITE ECONOMIQUE : Milieu Urbain (en %) <sup>(1)</sup>

Année 2023

السكان النشيطون المشتغلون حسب فروع النشاط  
الإقتصادي : الوسط الحضري (ب %) <sup>(1)</sup>

سنة 2023

Branches d'activité	(%)	فروع النشاط
Agriculture, sylviculture, pêche	4,4	الفلاحة والغابة والصيد
Industrie (y compris l'artisanat)	16,8	الصناعة (بما في ذلك الصناعة التقليدية)
Construction	12,2	البناء
Commerce	20,3	التجارة
Transports, entreposage, communications	7,5	النقل والمستودعات والمواصلات
Réparation	2,6	إصلاحات
Administration publique générale	7,0	الإدارات العمومية
Enseignement, santé humaine, action sociale, activités des organisations associatives	8,9	التعليم، الصحة، الأعمال الإجتماعية الخدمات الإجتماعية المقدمة للجماعة
Autres services	20,2	خدمات أخرى
Activités non déterminées	0,1	أنشطة غير محددة
<b>Total</b>	<b>100,0</b>	<b>المجموع</b>

(1) Il s'agit de la population âgée de 15 ans et plus.

Source : Haut-Commissariat au Plan (Enquête nationale sur l'emploi).

(1) السكان البالغون 15 سنة فأكثر.

المصدر : المندوبية السامية للتخطيط (البحث الوطني حول التشغيل).

## TAUX D'ACTIVITE PAR SEXE SELON LA REGION

Milieu Urbain (en %) <sup>(1)</sup>

Année 2023

معدل النشاط حسب الجنس والجهة

الوسط الحضري (ب % ) <sup>(1)</sup>

سنة 2023

Régions	المجموع Total	الإناث Femmes	الذكور Hommes	الجهات
Tanger - Tétouan - Al Hoceima	44,8	20,4	69,5	طنجة - تطوان - الحسيمة
L'Oriental	38,9	13,8	66,1	الشرق
Fès - Meknès	39,4	17,2	63,5	فاس - مكناس
Rabat - Salé - Kénitra	42,1	21,2	64,6	الرباط - سلا - القنيطرة
Béni Mellal - Khénifra	35,5	10,2	64,4	بني ملال - خنيفرة
Casablanca - Settat	44,3	22,6	67,5	الدار البيضاء - سطات
Marrakech - Safi	41,7	17,2	68,0	مراكش - آسفي
Drâa - Tafilalet	38,7	14,5	65,0	درعة - تافيلالت
Souss - Massa	40,7	15,2	66,8	سوس - ماسة
Régions du Sud	43,4	15,8	70,1	الأقاليم الجنوبية
<b>Ensemble</b>	<b>41,8</b>	<b>18,5</b>	<b>66,5</b>	<b>المجموع</b>

## TAUX DE CHOMAGE PAR SEXE SELON LA REGION

Milieu Urbain (en %) <sup>(1)</sup>

Année 2023

معدل البطالة حسب الجنس والجهة

الوسط الحضري (ب % ) <sup>(1)</sup>

سنة 2023

Régions	المجموع Total	الإناث Femmes	الذكور Hommes	الجهات
Tanger - Tétouan - Al Hoceima	14,1	21,0	12,1	طنجة - تطوان - الحسيمة
L'Oriental	21,3	33,7	18,6	الشرق
Fès - Meknès	19,3	29,0	16,5	فاس - مكناس
Rabat - Salé - Kénitra	14,5	21,6	11,9	الرباط - سلا - القنيطرة
Béni Mellal - Khénifra	17,7	30,8	15,4	بني ملال - خنيفرة
Casablanca - Settat	17,8	22,2	16,2	الدار البيضاء - سطات
Marrakech - Safi	12,2	20,8	9,9	مراكش - آسفي
Drâa - Tafilalet	18,0	33,5	14,2	درعة - تافيلالت
Souss - Massa	15,5	27,1	12,8	سوس - ماسة
Régions du Sud	22,8	52,2	16,5	الأقاليم الجنوبية
<b>Ensemble</b>	<b>16,8</b>	<b>25,0</b>	<b>14,4</b>	<b>المجموع</b>

(1) Il s'agit de la population âgée de 15 ans et plus.

Source : Haut-Commissariat au Plan (Enquête nationale sur l'emploi).

(1) السكان البالغون 15 سنة فأكثر.

المصدر : المندوبية السامية للتخطيط (البحث الوطني حول التشغيل).

## TAUX D'ACTIVITE PAR SEXE SELON LE GROUPE D'AGE

Milieu Rural (en %)

Année 2023

معدل النشاط حسب الجنس وفئة السن

الوسط القروي (%)

سنة 2023

Groupes d'âge	المجموع Total	الإناث Femmes	الذكور Hommes	فئات السن
15 à 19 ans	14,9	4,6	23,7	من 15 إلى 19 سنة
20 à 24 ans	43,9	16,8	72,1	من 20 إلى 24 سنة
25 à 29 ans	58,6	20,6	91,8	من 25 إلى 29 سنة
30 à 34 ans	60,6	21,9	94,4	من 30 إلى 34 سنة
35 à 39 ans	60,5	24,6	95,5	من 35 إلى 39 سنة
40 à 44 ans	63,6	28,3	96,1	من 40 إلى 44 سنة
45 à 49 ans	62,6	29,4	94,6	من 45 إلى 49 سنة
50 à 54 ans	63,5	30,7	94,2	من 50 إلى 54 سنة
55 à 59 ans	59,8	31,3	89,4	من 55 إلى 59 سنة
60 ans et plus	33,7	15,4	54,3	60 سنة فأكثر
<b>15 ans et plus</b>	<b>47,3</b>	<b>19,9</b>	<b>73,6</b>	<b>15 سنة فأكثر</b>

## TAUX DE CHOMAGE PAR SEXE SELON LE GROUPE D'AGE

Milieu Rural (en %)

Année 2023

معدل البطالة حسب الجنس وفئة السن

الوسط القروي (%)

سنة 2023

Groupes d'âge	المجموع Total	الإناث Femmes	الذكور Hommes	فئات السن
15 à 24 ans	20,6	24,1	19,9	من 15 إلى 24 سنة
25 à 34 ans	8,4	9,5	8,2	من 25 إلى 34 سنة
35 à 44 ans	3,1	2,1 ms	3,4	من 35 إلى 44 سنة
45 ans et plus	1,9	0,8 ms	2,3	45 سنة فأكثر
<b>15 ans et plus</b>	<b>6,3</b>	<b>5,5</b>	<b>6,5</b>	<b>15 سنة فأكثر</b>

## POPULATION ACTIVE OCCUPEE PAR BRANCHE D'ACTIVITE ECONOMIQUE : Milieu Rural (en %) <sup>(1)</sup>

Année 2023

السكان النشيطون المشغولون حسب فروع النشاط

الإقتصادي : الوسط القروي (% ) <sup>(1)</sup>

سنة 2023

Branches d'activité	(%)	فروع النشاط
Agriculture, sylviculture, pêche	64,0	الزراعة والغابة والصيد
Industrie (y compris l'artisanat)	5,2	الصناعة (بما في ذلك الصناعة التقليدية)
Construction	10,7	البناء
Commerce	7,1	التجارة
Transports, entreposage, communications	3,2	النقل والمستودعات والمواصلات
Réparation	1,0	إصلاحات
Administration publique générale	2,4	الإدارات العمومية
Enseignement, santé humaine, action sociale, activités des organisations associatives	1,9	التعليم، الصحة، الأعمال الاجتماعية، الخدمات الاجتماعية المقدمة للجماعة
Autres services	4,6	خدمات أخرى
Activités non déterminées	0,0	أنشطة غير محددة
<b>Total</b>	<b>100,0</b>	<b>المجموع</b>

ms : Résultat moyennement significatif, à utiliser avec prudence.

(1) Il s'agit de la population âgée de 15 ans et plus.

Source : Haut-Commissariat au Plan (Enquête nationale sur l'emploi).

ms : نتيجة معتدلة، تستخدم بحذر.

(1) السكان البالغون 15 سنة فأكثر.

المصدر : المندوبية السامية للتخطيط (البحث الوطني حول التوظيف).

## TAUX D'ACTIVITE PAR SEXE SELON LA REGION

Milieu Rural (en %) <sup>(1)</sup>

Année 2023

معدل النشاط حسب الجنس والجهة

الوسط القروي (بـ %) <sup>(1)</sup>

سنة 2023

الجهات	المجموع Total	الإناث Femmes	الذكور Hommes	الجهايات
طنجة - تطوان - الحسيمة	55,7	33,9	75,8	طنجة - تطوان - الحسيمة
الشرق	43,5	13,1	73,9	الشرق
فاس - مكناس	46,5	20,2	72,1	فاس - مكناس
الرباط - سلا - القنيطرة	49,9	19,8	78,0	الرباط - سلا - القنيطرة
بني ملال - خنيفرة	45,4	17,3	73,0	بني ملال - خنيفرة
الدار البيضاء - سطات	52,9	25,3	78,3	الدار البيضاء - سطات
مراكش - آسفي	46,0	15,8	73,7	مراكش - آسفي
درعة - تافيلالت	43,5	23,5	64,6	درعة - تافيلالت
سوس - ماسة	35,8	8,8	66,6	سوس - ماسة
الأقاليم الجنوبية	53,8	16,7	80,2	الأقاليم الجنوبية
<b>المجموع</b>	<b>47,3</b>	<b>19,9</b>	<b>73,6</b>	<b>المجموع</b>

## TAUX DE CHOMAGE PAR SEXE SELON LA REGION

Milieu Rural (en %) <sup>(1)</sup>

Année 2023

معدل البطالة حسب الجنس والجهة

الوسط القروي (بـ %) <sup>(1)</sup>

سنة 2023

الجهات	المجموع Total	الإناث Femmes	الذكور Hommes	الجهايات
طنجة - تطوان - الحسيمة	4,2	2,3 ms	5,1	طنجة - تطوان - الحسيمة
الشرق	15,2	10,0 ms	16,1	الشرق
فاس - مكناس	5,5	5,3 ms	5,5	فاس - مكناس
الرباط - سلا - القنيطرة	4,3	3,8 ms	4,4	الرباط - سلا - القنيطرة
بني ملال - خنيفرة	8,2	5,9 ms	8,8	بني ملال - خنيفرة
الدار البيضاء - سطات	6,1	3,8 ms	6,8	الدار البيضاء - سطات
مراكش - آسفي	4,1	5,0	3,9	مراكش - آسفي
درعة - تافيلالت	8,6	8,6	8,6	درعة - تافيلالت
سوس - ماسة	9,5	13,4 ms	8,9	سوس - ماسة
الأقاليم الجنوبية	11,0	33,8 ms	7,7 ms	الأقاليم الجنوبية
<b>المجموع</b>	<b>6,3</b>	<b>5,5</b>	<b>6,5</b>	<b>المجموع</b>

ms : Résultat moyennement significatif, à utiliser avec prudence.

(1) Il s'agit de la population âgée de 15 ans et plus.

Source : Haut-Commissariat au Plan (Enquête nationale sur l'emploi).

ms : نتيجة معتدلة، تستخدم بحذر.

(1) السكان البالغون 15 سنة فأكثر.

المصدر : المندوبية السامية للتخطيط (البحث الوطني حول التشغيل).







التعليم ■ Enseignement

**EFFECTIFS DES ELEVES ET ETUDIANTS SELON  
LE NIVEAU ET LE TYPE D'ENSEIGNEMENT**

**عدد التلاميذ والطلبة  
حسب المستوى الدراسي ونوع التعليم**

Niveau scolaire Type d'enseignement	نسبة التغير % Variation %	2023-2022	2022-2021	المستوى الدراسي نوع التعليم
<b>Enseignement primaire</b>	<b>0,2</b>	<b>4 683 013</b>	<b>4 675 486</b>	التعليم الابتدائي
Public	-0,7	3 849 133	3 874 598	العمومي
Privé	4,1	833 880	800 888	الخاص
<b>Enseignement secondaire collégial</b>	<b>3,9</b>	<b>2 062 051</b>	<b>1 983 743</b>	التعليم الثانوي الإعدادي
Public	3,3	1 840 393	1 781 047	العمومي
Privé	9,4	221 658	202 696	الخاص
<b>Enseignement secondaire qualifiant</b>	<b>2,3</b>	<b>1 186 777</b>	<b>1 160 639</b>	التعليم الثانوي التأهيلي
Public	1,4	1 050 535	1 035 522	العمومي
Privé	8,9	136 242	125 117	الخاص
<b>Brevet de Technicien Spécialisé (BTS)</b>	<b>11,4</b>	<b>5 695</b>	<b>5 114</b>	شهادة التقني العالي
<b>Classes préparatoires</b>	<b>0,6</b>	<b>9 061</b>	<b>9 004</b>	الأقسام التحضيرية
<b>Enseignement universitaire (public) (1)</b>	<b>3,2</b>	<b>1 095 668</b>	<b>1 061 256</b>	التعليم الجامعي (العمومي) (1)
<b>Instituts et écoles supérieurs (public)</b>	<b>15,2</b>	<b>31 269</b>	<b>27 152</b>	المعاهد والمدارس العليا (العمومي)
<b>Formation pédagogique</b>	<b>8,6</b>	<b>21 543</b>	<b>19 828</b>	التكوين التربوي

(1) Y compris les écoles rattachées aux universités

Sources : Ministère de l'Education Nationale, du Préscolaire et des Sports.

Ministère de l'Enseignement Supérieur, de la Recherche Scientifique et de l'Innovation.

(1) يشمل المدارس التابعة للجامعات

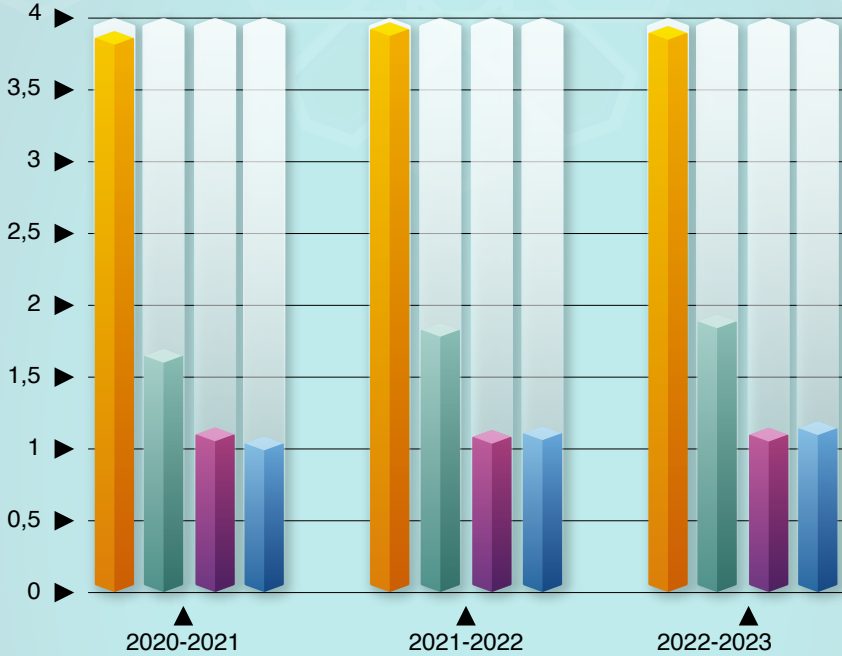
المصادر : وزارة التربية الوطنية والتعليم الأولي والرياضة.

وزارة التعليم العالي والبحث العلمي والابتكار.

# تطور عدد المسجلين حسب المستوى التعليمي (العمومي)

## EVOLUTION DES EFFECTIFS DES INSCRITS SELON LE NIVEAU D'ENSEIGNEMENT (Public)

(بالملايين) (en millions)



- التعليم الابتدائي Enseignement primaire
- التعليم الثانوي الإعدادي Enseignement secondaire collégial
- التعليم الثانوي التأهيلي Enseignement secondaire qualifiant
- التعليم الجامعي Enseignement universitaire

**EFFECTIFS DES ELEVES DE L'ENSEIGNEMENT  
PRIMAIRE, SECONDAIRE COLLEGIAL ET SECONDAIRE  
QUALIFIANT SELON LES REGIONS (public) Année 2022-2023**

عدد التلاميذ بالتعليم الابتدائي والثانوي  
الإعدادي والثانوي التأهيلي حسب الجهات  
(العمومي) لسنة 2022-2023

Région Préfecture ou province	الثانوي التأهيلي Secondaire Qualifiant	الثانوي الإعدادي Secondaire Collégial	الابتدائي Primaire	الجهة العمالة أو الإقليم
<b>Tanger - Tétouan - Al Hoceima</b>	<b>107 051</b>	<b>197 496</b>	<b>441 042</b>	<b>طنجة - تطوان - الحسيمة</b>
Al Hoceima	9 506	17 699	46 452	الحسيمة
Chefchaouen	9 111	21 444	55 844	شفشاون
Fahs-Anjra	1 988	4 757	12 235	الفحص - أنجرة
Larache	12 555	25 478	65 284	العرائش
Ouezzane	11 537	18 242	32 638	وزان
Tanger-Assilah	36 774	64 386	135 319	طنجة - أصيلة
Tétouan	18 023	31 157	64 151	تطوان
M'Diq-Fnideq	7 557	14 333	29 119	المضيق - الفنيدق
<b>L'Oriental</b>	<b>62 435</b>	<b>113 071</b>	<b>261 765</b>	<b>الشرق</b>
Berkane	7 396	14 200	30 478	بركان
Driouch	4 644	9 368	23 627	الدريوش
Figuig	3 414	6 732	20 854	فجيج
Guercif	6 543	11 970	28 196	جرسيف
Jerada	2 892	5 569	13 064	جرادة
Nador	14 018	27 755	64 220	الناضور
Oujda-Angad	16 582	25 914	52 756	وجدة - أنجاد
Taourirt	6 946	11 563	28 570	تاويرت
<b>Fès - Meknès</b>	<b>130 618</b>	<b>235 697</b>	<b>475 189</b>	<b>فاس - مكناس</b>
Meknès	26 658	43 917	84 512	مكناس
Boulemane	7 858	13 324	27 155	بولمان
El Hajeb	7 172	15 099	32 278	الحاجب
Fès	39 845	63 858	111 692	فاس
Ifrane	5 407	8 716	16 864	إفران
Sefrou	9 357	16 395	31 044	صفرو
Taounate	16 357	36 936	86 053	تاوانات
Taza	13 925	26 258	56 792	تازة
Moulay Yacoub	4 039	11 194	28 799	مولاي يعقوب
<b>Rabat - Salé - Kénitra</b>	<b>146 349</b>	<b>233 543</b>	<b>475 471</b>	<b>الرباط - سلا - القنيطرة</b>
Kénitra	31 163	59 138	137 614	القنيطرة
Khémisset	17 710	30 279	62 999	الخميسات
Rabat	14 649	15 064	21 447	الرباط
Salé	31 945	45 803	80 064	سلا
Sidi Kacem	21 240	31 409	71 297	سيدي قاسم
Sidi Slimane	9 445	19 941	45 623	سيدي سليمان
Skhirate-Témara	20 197	31 909	56 427	الصخيرات - تمارة
<b>Béni Mellal - Khénifra</b>	<b>74 682</b>	<b>140 047</b>	<b>303 357</b>	<b>بني ملال - خنيفرة</b>
Azilal	15 829	33 234	83 303	أزيلال
Béni Mellal	16 678	31 639	62 359	بني ملال
Fquih Ben Salah	12 720	27 671	61 538	الفقيه بن صالح
Khénifra	11 496	20 609	43 273	خنيفرة
Khouribga	17 959	26 894	52 884	خريبكة

**EFFECTIFS DES ELEVES DE L'ENSEIGNEMENT  
PRIMAIRE, SECONDAIRE COLLEGIAL ET SECONDAIRE  
QUALIFIANT SELON LES REGIONS (public) Année 2022-2023 (suite)**

عدد التلاميذ بالتعليم الابتدائي والثانوي  
الإعدادي والثانوي التأهيلي حسب الجهات  
(العمومي) لسنة 2022-2023 (تابع)

Région Préfecture ou province	الثانوي التأهيلي Secondaire Qualifiant	الثانوي الإعدادي Secondaire Collégial	الابتدائي Primaire	الجهة العمالة أو الإقليم
<b>Casablanca - Settat</b>	<b>210 071</b>	<b>331 565</b>	<b>632 655</b>	<b>الدار البيضاء - سطات</b>
Benslimane	6 445	12 476	26 037	بنسليمان
Berrechid	18 270	29 279	59 784	برشيد
Casablanca	92 104	120 238	170 443	الدار البيضاء
El Jadida	22 155	43 495	104 398	الجديدة
Médiouna	10 346	18 337	34 428	مديونة
Mohammadia	13 695	21 419	40 410	المحمدية
Nouaceur	16 835	27 164	53 882	النواصر
Settat	17 766	33 354	81 743	سطات
Sidi Bennour	12 455	25 803	61 530	سيدي بنور
<b>Marrakech - Safi</b>	<b>133 275</b>	<b>266 479</b>	<b>597 072</b>	<b>مراكش - أسفي</b>
Al Haouz	14 408	38 965	91 963	الحوز
Chichaoua	7 691	19 671	58 478	شيشاوة
El Kelâa des Sraghna	14 992	35 734	83 343	قلعة السراغنة
Essaouira	12 407	22 676	56 910	الصويرة
Marrakech	47 499	80 900	147 228	مراكش
Rehamna	8 829	20 116	45 633	الرحامنة
Safi	21 285	34 939	78 798	أسفي
Yousseoufia	6 164	13 478	34 719	اليوسيفية
<b>Drâa - Tafilalet</b>	<b>60 681</b>	<b>106 367</b>	<b>237 814</b>	<b>درعة - تافيلالت</b>
Errachidia	16 956	27 428	57 486	الرشيدية
Midelt	10 488	18 782	41 089	ميدلت
Quarzazate	11 558	18 805	40 379	ورزازات
Tinghir	10 117	21 064	50 454	تغوير
Zagora	11 562	20 288	48 406	زاكورة
<b>Souss - Massa</b>	<b>91 946</b>	<b>165 651</b>	<b>326 151</b>	<b>سوس - ماسة</b>
Agadir - Ida Ou Tanane	20 464	32 960	57 823	أكادير - إدا وتنان
Chtouka - Aït Baha	13 233	28 081	61 532	اشتوكة - أيت باها
Inezgane - Aït Melloul	21 804	35 657	61 346	إنزكان - أيت ملول
Taroudannt	24 030	50 304	110 669	تارودانت
Tata	4 573	7 300	14 787	طاطا
Tiznit	7 842	11 349	19 994	تيزنيت
<b>Guelmim - Oued Noun</b>	<b>15 377</b>	<b>24 640</b>	<b>46 381</b>	<b>كلميم - واد نون</b>
Assa - Zag	1 213	1 596	2 923	أسا - الزاك
Guelmim	7 571	11 433	20 563	كلميم
Sidi Ifni	3 349	5 907	12 825	سيدي إفني
Tan - Tan	3 244	5 704	10 070	طانطان
<b>Laâyoune - Sakia El Hamra</b>	<b>13 544</b>	<b>18 996</b>	<b>37 939</b>	<b>العيون - الساقية الحمراء</b>
Boujdour	2 398	3 329	6 344	بوجدور
Es - Semara	2 275	2 698	5 072	السمارة
Laâyoune	8 313	12 208	24 849	العيون
Tarfaya	558	761	1 674	طرفاية
<b>Dakhla - Oued Ed - Dahab</b>	<b>4 506</b>	<b>6 841</b>	<b>14 297</b>	<b>الداخلة - وادي الذهب</b>
Aousserd	70	146	344	أوسرد
Oued Ed - Dahab	4 436	6 695	13 953	وادي الذهب
<b>Ensemble</b>	<b>1 050 535</b>	<b>1 840 393</b>	<b>3 849 133</b>	<b>المجموع</b>

## FORMATION PEDAGOGIQUE ET FORMATION PROFESSIONNELLE (effectif en formation)

## التكوين التربوي والتكوين المهني (عدد المتكويين)

Type de formation	2023-2022	2022-2021 <sup>R</sup>	نوع التكوين
<b>FORMATION PEDAGOGIQUE</b>			<b>التكوين التربوي</b>
Professeurs du primaire	7 700	7 700	أساتذة التعليم الابتدائي
Professeurs du secondaire collégial et du secondaire qualifiant	7 300	7 300	أساتذة التعليم الثانوي (الإعدادي والتأهيلي)
Agrégation	555	519	التريريز
Centre d'Orientation et de Planification en Education	350	376	مركز التوجيه والتخطيط التربوي
Centre National de Formation des Inspecteurs	272	263	المركز الوطني لتكوين المفتشين
<b>FORMATION PROFESSIONNELLE</b>			<b>التكوين المهني</b>
<b>Formation résidentielle et formation alternée (public et privé)</b>			<b>التكوين داخل المؤسسات والتكوين بالتمرس المهني (عمومي وخصوصي)</b>
Spécialisation	44 747	43 952	التخصص
Qualification	68 715	56 210	التأهيل
Technicien	71 983	72 965	التقني
Technicien spécialisé	168 501	163 166	التقني المتخصص
<b>Total</b>	<b>353 946</b>	<b>336 293</b>	<b>المجموع</b>
dont : 1 <sup>ère</sup> Année	214 936	227 293	منه : السنة الأولى
Secteur privé	96 727	88 167	القطاع الخاص
<b>Formation par apprentissage</b>	<b>23 927</b>	<b>26 884</b>	<b>التدرج المهني</b>

## PERSONNEL ENSEIGNANT SELON LE NIVEAU D'ENSEIGNEMENT

## هيئة التدريس حسب مستوى التدريس

Niveau d'enseignement	2023-2022		2022-2021		مستوى التدريس
	النساء Femmes	المجموع Total	النساء Femmes	المجموع Total	
Enseignement primaire public	82 149	144 088	78 742	141 529	التعليم الابتدائي العمومي
Enseignement secondaire collégial public	28 814	65 198	27 331	62 895	التعليم الثانوي الإعدادي العمومي
Enseignement secondaire qualifiant public	22 786	59 729	21 459	57 489	التعليم الثانوي التأهيلي العمومي
Enseignement universitaire (1)	4 714	15 880	4 623	15 830	التعليم الجامعي (1)

(1) Personnel permanent

Sources : Ministère de l'Éducation Nationale, du Préscolaire et des Sports.

Ministère de l'Enseignement Supérieur, de la Recherche Scientifique et de l'Innovation.

(1) هيئة التدريس المدائمة  
المصادر : وزارة التربية الوطنية والتعليم الأولي والرياضة.  
وزارة التعليم العالي والبحث العلمي والابتكار.









الصحة ■ Santé

**EFFECTIF DES MÉDECINS PAR SECTEUR ET PROVINCE  
(OU PRÉFECTURE)**

**عدد الأطباء حسب القطاع والإقليم  
(أو العمالة)**

Année 2023	الأطباء Médecins		سنة 2023
	الخاص Privé	العمومي (1) Public (1)	
<b>Tanger - Tétouan - Al Hoceima</b>	<b>1 302</b>	<b>1 537</b>	<b>طنجة - تطوان - الحسيمة</b>
Al Hoceima	41	115	الحسيمة
Chefchaouen	22	75	شفشاون
Fahs-Anjra	2	8	الفحص - أنجرة
Larache	102	130	العرارش
Mdiq-Fnideq	25	55	المضيق - الفنيدق
Ouezzane	28	54	وزان
Tanger-Assilah	808	981	طنجة - أصيلة
Tétouan	274	119	تطوان
<b>L'oriental</b>	<b>827</b>	<b>1 396</b>	<b>الشرق</b>
Berkane	118	69	بركان
Driouch	24	53	الدريوخ
Figuig	7	31	فجيج
Guercif	29	49	جرسيف
Jerada	8	46	جرادة
Nador	247	112	الناضور
Oujda-Angad	359	980	وجدة - أنجاد
Taurirt	35	56	تاويرت
<b>Fès - Meknès</b>	<b>1 424</b>	<b>1 978</b>	<b>فاس - مكناس</b>
Boulemane	13	47	بولمان
El Hajeb	36	56	الحاجب
Fès	691	1 303	فاس
Ifrane	26	54	إفران
Meknès	455	267	مكناس
Moulay Yacoub	5	25	مولاي يعقوب
Sefrou	48	65	صفرو
Taounate	40	73	تاونات
Taza	110	88	تازة
<b>Rabat - Salé - Kénitra</b>	<b>2 906</b>	<b>2 910</b>	<b>الرباط - سلا - القنيطرة</b>
Kénitra	512	225	القنيطرة
Khémisset	129	109	الخميسات
Rabat	1 363	1 930	الرباط
Salé	413	305	سلا
Sidi Kacem	58	77	سيدي قاسم
Sidi Slimane	55	44	سيدي سليمان
Skhirate-Témara	376	220	الصخيرات - تمارة
<b>Béni Mellal - Khénifra</b>	<b>522</b>	<b>484</b>	<b>بني ملال - خنيفرة</b>
Azilal	31	79	أزيلال
Béni Mellal	201	152	بني ملال
Fquih Ben Salah	78	62	الفقيه بن صالح
Khénifra	46	72	خنيفرة
Khouribga	166	119	خريبكة

## EFFECTIF DES MÉDECINS PAR SECTEUR ET PROVINCE (OU PRÉFECTURE) (SUITE)

عدد الأطباء حسب القطاع والإقليم  
(أو العمالة) (تابع)

Année 2023	الأطباء Médecins		سنة 2023
	الخاص Privé	العمومي (1) Public (1)	
<b>Casablanca - Settat</b>	<b>5 826</b>	<b>3 120</b>	<b>الدار البيضاء - سطات</b>
Ain Chok	445	93	عين الشق
Ain Sebaâ-Hay Mohammadi	355	88	عين السبع الحمي الحمدي
Al Fida-Mers Sultan	237	112	القداء مرس السلطان
Ben Msick	240	57	بن امسيك
Benslimane	66	76	بن سليمان
Berrechid	235	72	برشيد
Casablanca Anfa	1 935	1 802	الدار البيضاء أنفا
El Jadida	394	145	الجديدة
Hay Hassani	634	79	الحى الحسني
Mediouna	66	44	مديونة
Mohammedia	311	75	المحمدية
Moulay Rachid	196	76	مولاي رشيد
Nouaceur	160	76	النواصر
Settat	158	163	سطات
Sidi Bennour	68	66	سيدي بنور
Sidi Bernoussi	326	96	سيدي البرنوصي
<b>Marrakech - Safi</b>	<b>1 480</b>	<b>1 915</b>	<b>مراكش - آسفي</b>
Al Haouz	58	86	الحوز
Chichaoua	46	47	شيشاوة
El Kelâa des Sraghna	118	106	قلعة السراغنة
Essaouira	51	74	الصويرة
Marrakech	941	1 345	مراكش
Rehamna	47	53	الرحامنة
Safi	180	165	آسفي
Youssoufia	39	39	اليوسيفية
<b>Darâa - Tafilalet</b>	<b>181</b>	<b>285</b>	<b>درعة-تافيلالت</b>
Errachidia	53	101	الرشيدية
Midelt	26	44	ميدلت
Quarzazate	47	62	ورزازات
Tinghir	31	32	تنغير
Zagora	24	46	زاكورة
<b>Souss - Massa</b>	<b>753</b>	<b>494</b>	<b>سوس-ماسة</b>
Agadir-Ida-Ou-Tanane	426	165	أكادير إداوتنان
Chtouka-Aït Baha	44	62	اشتوكة آيت باها
Inezgane-Aït Melloul	158	68	إنزكان آيت ملول
Taroudannt	88	106	تارودانت
Tata	4	35	طاطا
Tiznit	33	58	تيزنيت
<b>Guelmim - Oued Noun</b>	<b>50</b>	<b>148</b>	<b>كلميم-واد نون</b>
Assa-Zag	2	15	آسا-الزاك
Guelmim	31	73	كلميم
Sidi Ifni	7	25	سيدي إفني
Tan-Tan	10	35	طانطان
<b>Laâyoune - Sakia El Hamra</b>	<b>102</b>	<b>176</b>	<b>العيون-الساقية الحمراء</b>
Boujdour	9	22	بوجدور
Es-Semara	4	28	السمارة
Laâyoune	89	121	العيون
Tarfaya	-	5	ترقاية
<b>Dakhla - Oued Ed-Dahab</b>	<b>21</b>	<b>67</b>	<b>الدخلة-وادي الذهب</b>
Aousserd	-	-	أوسرد
Oued Ed-Dahab	21	67	وادي الذهب
<b>Ensemble</b>	<b>15 394</b>	<b>14 510</b>	<b>المجموع</b>

(1) Non compris les centres hospitaliers universitaires

Source : Ministère de la Santé et de la Protection Sociale.

(1) لا يشمل المراكز الاستشفائية الجامعية

المصدر : وزارة الصحة والحماية الاجتماعية.





## الأسعار • Prix

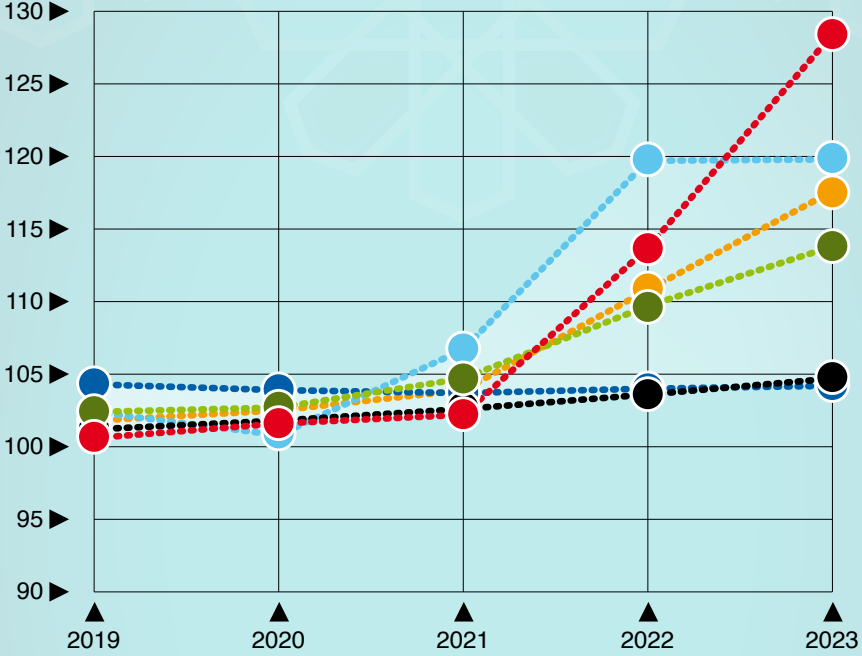
**INDICE DES PRIX A LA CONSOMMATION :****Milieu urbain (546 articles ; Base 100 : 2017)**الرقم الاستدلالي للأثمان عند الإستهلاك :  
الوسط الحضري (546 مادة ؛ أساس 100 : 2017)

Divisions Villes Mois	نسبة التغير % Variation %	2023	2022	الأقسام المدن الأشهر
<b>Indice général</b>	<b>6,1</b>	<b>117,6</b>	<b>110,8</b>	<b>الرقم الاستدلالي العام</b>
<b>Divisions</b>				<b>الأقسام</b>
Produits alimentaires et boissons non alcoolisées	12,9	128,4	113,7	المواد الغذائية والمشروبات غير الكحولية
Boissons alcoolisées et tabac	5,4	136,8	129,8	المشروبات الكحولية والتبغ
Articles d'habillement et chaussures	3,7	113,8	109,7	الملابس والأحذية
Logement, eau, gaz, électricité et autres combustibles	1,1	104,7	103,6	السكن والماء والكهرباء والغاز ومحروقات أخرى
Meubles, articles de ménage et entretien courant du foyer	3,8	111,2	107,1	الأثاث والأدوات المنزلية والصيانة العادية للمنزل
Santé	0,5	102,4	101,9	الصحة
Transport	0,1	119,8	119,7	النقل
Communications	0,2	104,2	104,0	المواصلات
Loisirs et culture	1,3	105,7	104,3	الترفيه والثقافة
Enseignement	3,8	117,5	113,2	التعليم
Restaurants et hôtels	5,7	113,6	107,5	مطاعم وفنادق
Biens et services divers	2,4	112,6	110,0	مواد وخدمات أخرى
<b>Villes</b>				<b>المدن</b>
Agadir	6,0	115,9	109,3	أكادير
Casablanca	4,9	116,6	111,2	الدار البيضاء
Fès	6,8	118,8	111,2	فاس
Kénitra	6,5	118,3	111,1	القنيطرة
Marrakech	7,1	119,4	111,5	مراكش
Oujda	7,0	117,6	109,9	وجدة
Rabat	4,8	115,3	110,0	الرباط
Tétouan	7,1	117,3	109,5	تطوان
Meknès	5,8	117,0	110,6	مكناس
Tanger	6,2	117,5	110,6	طنجة
Laâyoune	7,7	118,2	109,8	العيون
Dakhla	6,3	116,4	109,5	الداخلة
Guelmim	6,3	119,1	112,0	كلميم
Settat	5,2	116,0	110,3	سطات
Safi	7,5	122,5	114,0	أسفي
Béni Mellal	8,8	122,8	112,9	بني ملال
Al Hoceima	10,1	123,5	112,2	الحسيمة
Errachidia	8,0	119,7	110,8	الرشيدية
<b>Mois</b>				<b>الأشهر</b>
Janvier	8,9	114,9	105,5	يناير
Février	10,1	116,8	106,1	فبراير
Mars	8,2	116,9	108,0	مارس
Avril	7,8	118,5	109,9	أبريل
Mai	7,1	118,0	110,2	مايو
Juin	5,5	116,9	110,8	يونيو
Juillet	4,9	117,3	111,8	يوليو
Août	5,0	117,7	112,1	أغسطس
Septembre	4,9	118,7	113,2	سبتمبر
Octobre	4,3	118,6	113,7	أكتوبر
Novembre	3,6	118,3	114,2	نوفمبر
Décembre	3,4	118,2	114,3	ديسمبر

# تطور الرقم الاستدلالي للأثمان عند الاستهلاك

## EVOLUTION DE L'INDICE DES PRIX A LA CONSOMMATION

Milieu urbain الوسيط الحضري  
(أساس 100 : 2017 : Base 100)



الرقم الإستهلاكي العام  
Index général

المواصلات  
Communications

النقل  
Transport

السكن والماء والكهرباء والغاز ومحروقات أخرى  
Logement, eau, électricité, gaz et autres combustibles

الملابس والأحذية  
Articles d'habillement et chaussures

المواد الغذائية والمشروبات غير الكحولية  
Produits alimentaires et boissons non alcoolisées

الرقم الاستدلالي للأثمان عند الإستهلاك :  
الوسط الحضري سنة 2023  
(546 مادة؛ أساس 100 : 2017)

الصحة Santé	الأثاث والأدوات المنزلية والصيانة العادية للمنزل Meubles, articles de ménage et entretien courant du foyer	السكن والماء والكهرباء والغاز ومحروقات أخرى Logement, eau, électricité, gaz et autres combustibles	الملابس والأحذية Articles d'habillement et chaussures	المشروبات الكحولية والتبغ Boissons Alcoolisées et tabac	المواد الغذائية والمشروبات غير الكحولية Produits alimentaires et boissons non alcoolisées	المدينة الشهر
102,4	111,2	104,7	113,8	136,8	128,4	الرقم الاستدلالي العام المدينة
100,1	111,0	104,0	100,4	136,2	129,1	أكادير
101,5	113,0	105,1	111,1	136,1	124,7	الدار البيضاء
102,4	114,7	105,1	113,5	137,5	130,3	فاس
102,1	117,1	104,1	115,3	135,9	126,7	القنيطرة
102,3	114,4	104,0	124,3	137,3	131,6	مراكش
98,5	109,8	101,2	108,4	137,2	131,9	وجدة
102,2	104,4	104,4	125,2	136,4	125,5	الرباط
100,4	105,5	104,5	109,5	137,9	129,9	تطوان
103,5	109,2	105,1	113,2	137,3	127,2	مكناس
110,5	108,9	106,2	110,0	137,3	130,3	طنجة
105,7	113,8	104,9	103,3	137,9	129,5	العيون
99,7	113,4	104,1	132,6	137,9	126,7	الداخلة
99,0	108,3	103,9	106,4	138,2	131,9	كلميم
98,5	107,3	101,9	108,4	131,7	124,9	سطات
105,5	112,7	113,4	118,5	135,6	130,6	أسفي
103,7	117,5	105,5	128,2	137,9	132,8	بني ملال
100,7	112,3	101,5	116,7	140,1	136,9	الحسيمة
104,2	112,7	103,4	107,7	140,0	134,4	الرشيدية
						الشهر
102,1	110,1	104,2	112,3	136,7	122,1	يناير
102,1	110,5	104,3	112,3	136,7	127,0	فبراير
102,2	110,6	104,4	112,7	136,7	127,4	مارس
102,3	110,7	104,4	113,9	136,7	131,7	أبريل
102,4	110,9	104,5	113,8	136,7	130,6	مايو
102,4	111,3	104,7	113,8	136,8	127,4	يونيو
102,4	111,4	104,7	114,0	136,8	128,3	يوليوز
102,6	111,5	104,8	113,9	136,8	128,6	غشت
102,6	111,7	104,9	114,2	136,8	130,3	شتنبر
102,6	111,9	104,9	114,4	136,8	129,9	أكتوبر
102,6	112,0	105,0	114,7	136,8	128,9	نونبر
102,7	112,1	105,1	115,0	136,8	128,7	دجنبر



**INDICE DES PRIX A LA CONSOMMATION :****Milieu urbain Année 2023**

(546 articles ; Base 100 : 2017)

Ville	مواد وخدمات أخرى Biens et services divers	مطاعم وفنادق Restaurants et hôtels	التعليم Enseignement	الترفيه والثقافة Loisirs et culture	المواصلات Communications	النقل Transport
Mois						
<b>Indice général</b>	<b>112,6</b>	<b>113,6</b>	<b>117,5</b>	<b>105,7</b>	<b>104,2</b>	<b>119,8</b>
<b>Ville</b>						
Agadir	110,4	110,1	112,8	106,5	102,0	115,7
Casablanca	117,2	111,9	120,8	105,5	104,5	120,9
Fès	112,6	115,9	122,1	102,6	103,5	114,5
Kénitra	116,8	115,5	123,4	108,1	106,6	119,1
Marrakech	107,0	108,1	119,1	110,2	101,5	118,2
Oujda	107,0	112,5	123,3	108,4	104,6	119,1
Rabat	109,1	117,9	114,0	100,9	107,6	118,0
Tétouan	114,5	108,6	112,2	107,1	98,8	118,7
Meknès	113,6	112,0	112,3	110,7	104,2	121,8
Tanger	110,9	115,1	106,9	103,8	104,3	119,0
Laâyoune	118,4	109,3	108,2	108,7	100,7	122,2
Dakhla	107,7	122,6	104,3	106,5	105,9	113,3
Guelmim	112,9	105,6	147,8	100,2	102,3	115,7
Settat	121,6	116,9	108,2	107,8	102,4	132,4
Safi	117,4	123,8	133,6	108,3	104,8	130,2
Béni Mellal	114,4	129,3	111,2	104,4	102,6	138,3
Al Hoceima	110,0	113,0	112,2	97,1	101,6	127,6
Errachidia	107,6	114,2	113,9	106,0	104,2	118,3
<b>Mois</b>						
Janvier	111,5	110,9	116,7	105,9	104,3	120,5
Février	111,8	111,8	116,7	106,0	104,3	120,2
Mars	111,9	111,9	116,7	106,1	104,3	119,1
Avril	112,4	112,3	116,7	106,1	104,3	118,0
Mai	112,5	112,8	116,7	105,8	104,3	117,1
Juin	112,7	113,4	116,7	105,7	104,2	117,1
Juillet	112,8	114,3	116,7	105,7	104,2	117,4
Août	112,9	115,1	116,7	105,6	104,2	119,8
Septembre	113,1	115,1	118,6	105,5	104,2	121,9
Octobre	113,1	115,1	119,1	105,6	104,2	122,5
Novembre	113,2	115,2	119,1	105,4	104,2	122,2
Décembre	113,4	115,1	119,1	105,1	104,1	121,3

Source : Haut-Commissariat au Plan.

**INDICE DES PRIX A LA PRODUCTION INDUSTRIELLE,  
ENERGETIQUE ET MINIERE**  
(Base 100 : 2018)

**الرقم الاستدلالي للأثمان عند الإنتاج الصناعي  
والطاقة والمعدني**  
(أساس 100 : 2018)

Section	نسبة التغير % Variation %	2023	2022	القطاع
<b>Industries extractives</b>	<b>0,2</b>	<b>100,4</b>	<b>100,2</b>	الصناعات الإستخراجية
<b>Industries manufacturières <sup>(1)</sup></b>	<b>1,6</b>	<b>118,8</b>	<b>116,9</b>	الصناعات التحويلية <sup>(1)</sup>
<b>Production et distribution d'électricité</b>	<b>0,0</b>	<b>100,0</b>	<b>100,0</b>	إنتاج وتوزيع الكهرباء
<b>Production et distribution d'eau</b>	<b>0,0</b>	<b>100,0</b>	<b>100,0</b>	إنتاج وتوزيع الماء

(1) Hors raffinage de pétrole

Source : Haut-Commissariat au Plan.

(1) بإستثناء تكرير البترول

المصدر : المندوبية السامية للتخطيط.







- الزراعة ▪ Agriculture
- الغابات ▪ Forêts
- الصيد البحري ▪ Pêche Maritime

## SUPERFICIES CULTIVEES DES PRINCIPAUX PRODUITS AGRICOLES

En milliers d'hectares

المساحة المزروعة لأهم المنتجات  
الفلاحية  
بألف هكتار

Produits	نسبة التغير % Variation %	2023-2022*	2022-2021	المنتجات
<b>Céréales d'hiver</b>	<b>1,0</b>	<b>3 690,8</b>	<b>3 653,3</b>	<b>الحبوب الشتوية</b>
Blé dur	-0,4	831,2	834,4	القمح الصلب
Blé tendre	0,1	1 603,0	1 602,0	القمح الطري
Orge	9,0	1 239,8	1 137,3	الشعير
Avoine	28,5	16,7	13,0	الخرطال
Autres	///	...	66,6	حبوب أخرى
<b>Céréales de printemps</b>	<b>-25,8</b>	<b>91,2</b>	<b>122,9</b>	<b>حبوب الربيع</b>
Maïs	-27,2	83,7	115,0	الذرة
Sorgho	-75,5	0,4	1,6	البشنة
Riz	11,2	7,0	6,3	الأرز
<b>Légumineuses</b>	<b>-8,4</b>	<b>204,7</b>	<b>223,6</b>	<b>القطاني</b>
Fèves	10,0	88,5	80,5	الفاول
Pois chiches	-34,6	45,1	69,0	الحمص
Petits-pois	11,3	32,1	28,8	الجلبانة
Lentilles	-24,5	28,7	38,0	العدس
Orobe	123,9	2,0	0,9	الكرسنة
Autres	28,3	8,3	6,5	قطنيات أخرى
<b>Oléagineuses</b>	<b>0,5</b>	<b>37,7</b>	<b>37,4</b>	<b>الحبوب الزيتية</b>
Tournesol	-6,8	24,8	26,6	عباد الشمس
Arachide	-21,4	8,3	10,5	الفاول السوداني
Sésame	-	0,4	0,4	الزنجلان
Colza	///	4,3	-	سليجم
<b>Cultures sucrières (1)</b>	<b>-20,9</b>	<b>38,1</b>	<b>48,1</b>	<b>المزروعات السكرية (1)</b>
Betterave	-19,3	31,3	38,8	الشمندر
Canne à sucre	-27,4	6,8	9,3	قصب السكر

(1) La superficie récoltée.

Source : Ministère de l'Agriculture, de la Pêche Maritime, du Développement Rural et des Eaux et Forêts.

(1) المساحة المحصودة.

المصدر : وزارة الفلاحة والصيد البحري والتنمية القروية والمياه والغابات.

## PRINCIPALES PRODUCTIONS AGRICOLES

En milliers de quintaux

إنتاج أهم المنتوجات الفلاحية  
بألف قنطار

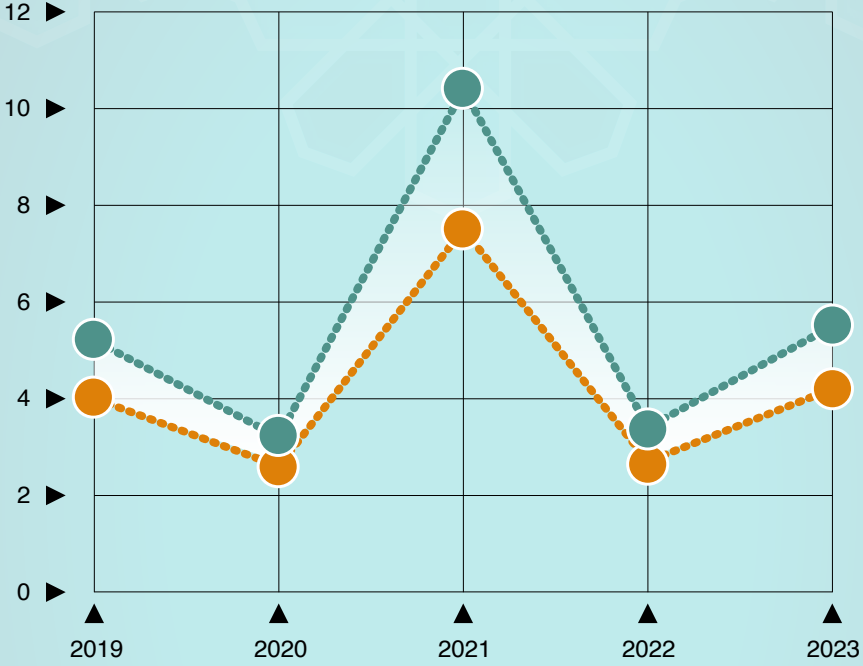
Produits	نسبة التغير % Variation %	2023-2022*	2022-2021	المنتوجات
<b>Céréales d'hiver</b>	<b>61,1</b>	<b>55 430,8</b>	<b>34 405,8</b>	<b>الحبوب الشتوية</b>
Blé dur	44,9	11 787,4	8 137,5	القمح الصلب
Blé tendre	57,3	29 797,3	18 939,0	القمح الطري
Orge	93,6	13 481,1	6 963,8	الشعير
Avoine	875,7	364,9	37,4	الخرطال
Autres	///	...	328,1	حبوب أخرى
<b>Céréales de printemps</b>	<b>-25,0</b>	<b>676,8</b>	<b>902,3</b>	<b>حبوب الربيع</b>
Maïs	-69,5	109,0	357,8	الذرة
Sorgho	-89,6	5,6	53,4	البشنة
Riz	14,5	562,2	491,1	الأرز
<b>Légumineuses</b>	<b>26,2</b>	<b>1 266,6</b>	<b>1 003,3</b>	<b>القطاني</b>
Fèves	20,0	446,8	372,5	الفاول
Pois chiches	-17,0	257,0	309,5	الحمص
Petits-pois	206,2	309,6	101,1	الجلبانة
Lentilles	-40,2	59,7	99,8	العدس
Orobe	2 827,5	11,7	0,4	الكرسنة
Autres	51,5	181,8	120,0	قطنيات أخرى
<b>Oléagineuses</b>	<b>-2,1</b>	<b>572,6</b>	<b>584,7</b>	<b>الحبوب الزيتية</b>
Tournesol	7,1	326,0	304,3	عباد الشمس
Arachide	-19,9	222,2	277,6	الفاول السوداني
Sésame	-90,0	0,3	2,8	الزنجلان
Colza	///	24,1	-	سليجم
<b>Cultures sucrières</b>	<b>-24,9</b>	<b>18 551,0</b>	<b>24 699,3</b>	<b>المزروعات السكرية</b>
Betterave	-22,6	14 697,9	18 980,4	الشمندر
Canne à sucre	-32,6	3 853,1	5 718,9	قصب السكر

Source : Ministère de l'Agriculture, de la Pêche Maritime,  
du Développement Rural et des Eaux et Forêt.المصدر : وزارة الفلاحة والصيد البحري  
والتنمية القروية والمياه والغابات.

# إنتاج الحبوب الرئيسية

## PRODUCTION DES PRINCIPALES CEREALES

(en millions de tonnes) (بملايين الأطنان)



القمح، الشعير، الذرة Blé, orge et maïs

القمح Blé



## PRODUCTION DES AGRUMES

En milliers de tonnes

إنتاج الحوامض  
بألف طن

Agrumes	نسبة التغير % Variation %	2023-2022*	2022-2021	الحوامض
<b>Production totale</b>	<b>-40,4</b>	<b>1 595</b>	<b>2 677</b>	<b>مجموع الإنتاج</b>
Clémentines	-55,0	303,2	673,1	الكليمانتين
Navels	-47,2	250,2	474,0	النافيل
Salustianas	-10,2	20,3	22,6	سالوستيان
Sanguines	-49,1	53,8	105,7	البرتقال الأحمر
Maroc-Late	-48,7	285,9	557,7	الحوامض المتأخرة
Divers	-19,1	682,0	843,5	مختلفات

Source : Ministère de l'Agriculture, de la Pêche Maritime, du Développement Rural et des Eaux et Forêts.

المصدر : وزارة الفلاحة والصيد البحري والتنمية القروية والمياه والغابات.

## PRODUCTION FORESTIERE <sup>(1)</sup>

المنتجات الغابوية <sup>(1)</sup>

Type de produit	Unité	نسبة التغير % Variation %	2023*	2022	الوحدة	نوع المنتج
Bois de feu	1000 stères (2)	53,6	358	233	1000 سستير (2)	خشب التدفئة
Bois d'œuvre	1000 m <sup>3</sup>	65,7	58	35	1000 م <sup>3</sup>	الخشب المعد للاستعمال
Bois d'industrie	1000 m <sup>3</sup>	168,9	363	135	1000 م <sup>3</sup>	الخشب الصناعي
Liège mâle	1000 stères (2)	-71,1	3	9	1000 سستير (2)	الفلين الحلوي
Liège de reproduction	1000 stères (2)	-65,5	16	46	1000 سستير (2)	الفلين النمسي

(1) Ventes de l'Agence National des Eaux et Forêts.

(1) مبيعات الوكالة الوطنية للمياه والغابات.

(2) Une stère = 500 Kg pour le bois de feu  
Une stère = 100 Kg pour le liège.

(2) سستير = حوالي 500 كلغ من خشب التدفئة  
سستير = حوالي 100 كلغ من الفلين.

Source : Agence Nationale des Eaux et Forêts.

المصدر : الوكالة الوطنية للمياه والغابات.

## EFFECTIF DU CHEPTEL <sup>(1)</sup>

En milliers de têtes

عدد رؤوس الماشية <sup>(1)</sup>  
بألف رأس

Type de cheptel	نسبة التغير % Variation %	2023*	2022	نوع الماشية
Bovins	-7,0	2 884	3 101	الأبقار
Ovins	-5,2	20 657	21 801	الأغنام
Caprins	-6,8	5 635	6 045	الماعز

(1) Enquête Elevage Mars - Avril

(1) بحث مارس - أبريل

## ABATTAGES CONTROLES

الذبائح المراقبة

Abattages	نسبة التغير % Variation %	2023*	2022 <sup>R</sup>	الذبائح
<b>Nombre de têtes (en milliers)</b>	<b>-19,4</b>	<b>3 809</b>	<b>4 726</b>	عدد الذبائح (بالآلاف)
Bovins	-13,1	880	1 013	الأبقار
Ovins	-23,9	2 092	2 750	الأغنام
Caprins	-14,6	801	938	الماعز
Autres variétés	44,0	36	25	أصناف أخرى
<b>Viande nette obtenue (en milliers de tonnes)</b>	<b>-13,9</b>	<b>268</b>	<b>311</b>	اللحوم المحصل عليها (بألف طن)
Bovins	-12,6	211	241	الأبقار
Ovins	-24,7	41	54	الأغنام
Caprins	-12,4	11	12	الماعز
Autres viandes <sup>(1)</sup>	50,0	6	4	لحوم أخرى <sup>(1)</sup>

(1) Camelins, équins et porcins

(1) الجمال، الخيل والخنازير

## VIANDE DISPONIBLE A LA CONSOMMATION <sup>(1)</sup>

(en milliers de tonnes)

إنتاج اللحوم للاستهلاك <sup>(1)</sup>  
(بألف طن)

Type de viande	نسبة التغير % Variation %	2023*	2022	نوع اللحوم
<b>Viandes rouges</b>	<b>1,9</b>	<b>550</b>	<b>540</b>	اللحوم الحمراء
Bovins	1,9	257	252	الأبقار
Ovins	0,8	162	161	الأغنام
Caprins	-1,9	29	30	الماعز
Autres viandes Abats	4,7	102	97	أصناف أخرى ولحوم الأحشاء
<b>Viandes blanches</b>	<b>1,4</b>	<b>700</b>	<b>690</b>	اللحوم البيضاء

(1) Production estimée = abattage + (variation de stock\* Poids Moyen) + Exportations-Importations

(1) الإنتاج المقدر = الذبائح + (تغير المخزون\* الوزن المتوسط) + الصادرات - الواردات

Sources : Ministère de l'Agriculture, de la Pêche Maritime, du Développement Rural et des Eaux et Forêts.  
Office National de la Sécurité Sanitaire des Aliments (ONSSA).

المصادر : وزارة الفلاحة والصيد البحري والتنمية القروية والمياه والغابات.  
المكتب الوطني للسلامة الصحية للمنتجات الغذائية.

## PRODUITS DE LA PECHE MARITIME (1)

## منتجات الصيد البحري (1)

Produits	نسبة التغير % Variation %	2023*	2022 <sup>R</sup>	المنتجات
<b>PECHE COTIERE ET ARTISANALE</b>				<b>الصيد الساحلي والتقليدي</b>
Valeur (milliers de Dh)	1,9	9 843 696	9 664 019	القيمة (ألف درهم)
Poids (tonnes)	-12,9	1 306 474	1 499 418	الكمية (الطن)
<b>Poisson pélagique</b>				<b>السمك السطحي</b>
Valeur (milliers de Dh)	-6,9	3 625 330	3 894 568	القيمة (ألف درهم)
Poids (tonnes)	-16,9	1 120 671	1 347 813	الكمية (الطن)
dont : Sardines				ضمنه : السردين
Valeur (milliers de Dh)	...	...	...	القيمة (ألف درهم)
Poids (tonnes)	-28,5	707 919	989 735	الكمية (الطن)
<b>PECHE HAUTURIERE</b>				<b>الصيد في أعالي البحار</b>
Valeur (milliers de Dh)	32,2	4 830 231	3 654 249	القيمة (ألف درهم)
Poids (tonnes)	66,7	68 355	40 994	الكمية (الطن)
<b>AUTRES PRODUITS (2)</b>				<b>منتجات أخرى (2)</b>
Valeur (milliers de Dh)	42,2	569 718	400 682	القيمة (ألف درهم)
Poids (tonnes)	199,0	48 050	16 070	الكمية (الطن)
<b>PECHE NATIONALE</b>				<b>الصيد البحري الوطني</b>
Valeur (milliers de Dh)	11,1	15 243 645	13 718 951	القيمة (ألف درهم)
Poids (tonnes)	-8,6	1 422 879	1 556 482	الكمية (الطن)

(1) y compris les apports des Refrigerated Sea Water (RSW).

(2) Aquaculture, Algues, Corail, Madragues.

Source : Ministère de l'Agriculture, de la Pêche Maritime, du Développement Rural et des Eaux et Forêts.

(1) يشمل كميات الصيد ذات التقنية (ماء البحر المبرد).

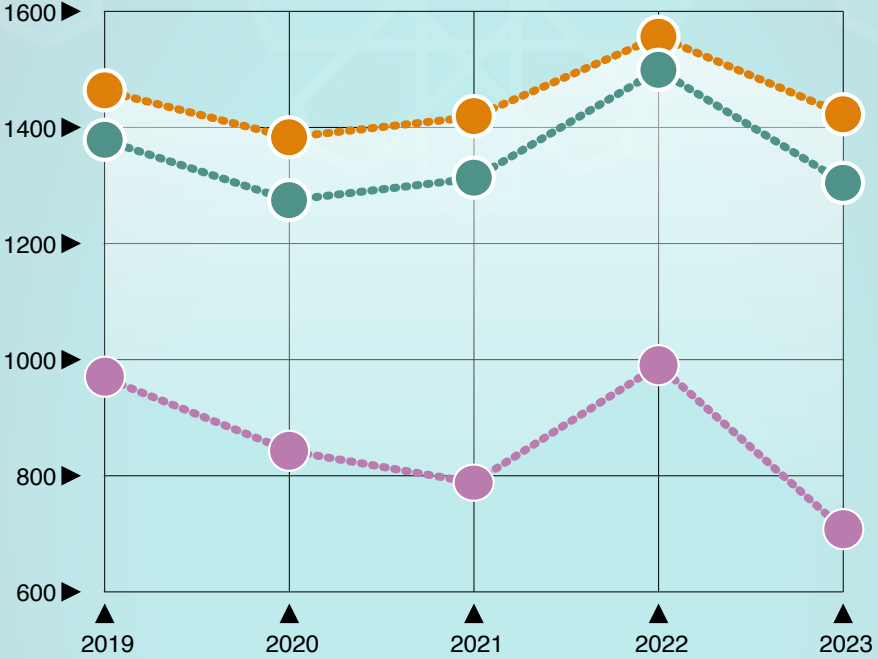
(2) تشمل تربية الأحياء المائية، الطحالب، المرجان وصيد التون.

المصدر : وزارة الفلاحة والصيد البحري والتنمية القروية والمياه والغابات.

# الصيد البحري

## PECHE MARITIME

(en milliers de tonnes) (بآلاف الأطنان)



السردين Sardines

الصيد الساحلي Pêche côtière

الصيد البحري Pêche maritime

**DEBARQUEMENTS DES PRODUITS DE LA PECHE  
COTIERE ET ARTISANALE PAR REGION (EN TONNES)**

 منتوجات الصيد البحري الساحلي والتقليدي  
المفرغة بالموانئ حسب الجهات (بالطن)

Région Province (ou Préfecture)	نسبة التغير % Variation %	2023*	2022	الجهة الإقليم (أو العمالة)
<b>Tanger - Tétouan - Al Hoceïma</b>	<b>0,2</b>	<b>24 478</b>	<b>24 419</b>	<b>طنجة - تطوان - الحسيمة</b>
Al Hoceïma	-4,1	2 293	2 391	الحسيمة
Amtar	-2,4	35	36	أمتار
Assilah	-3,3	105	109	أصيلة
Belyounech	-56,3	27	62	بليونش
Cala Iris	5,5	244	231	كالا إغيس
Chemaâla	-16,3	204	244	الشماعة
Dalia	51,1	38	25	داليا
F'Nideq	-55,5	43	97	الفنيدق
Inouaren	-45,1	9	16	إنوارن
Jebha	-17,4	359	435	الجبهة
Kaâ Assrass	-16,3	301	360	قاع عسراس
Ksar Sghir	5,7	183	173	القصر الصغير
Larache	12,9	12 431	11 015	العرائش
Martil	-30,6	109	157	مارتيل
M'Diq	4,7	2 408	2 301	المضيق
Oued Laou	11,9	273	244	واد لاو
Tanger	-17,5	5 014	6 076	طنجة
Targha	-10,3	402	448	تارغة
<b>L'Oriental</b>	<b>15,7</b>	<b>5 039</b>	<b>4 354</b>	<b>الشرق</b>
Nador	20,5	4 281	3 553	الناضور
Ras Kebdana	-8,1	591	643	رأس كبدانة
Sidi H'saine	6,5	167	157	سيدي حسين
<b>Rabat - Salé - Kénitra</b>	<b>57,4</b>	<b>17 460</b>	<b>11 095</b>	<b>الرباط - سلا - القنيطرة</b>
Mehdia	59,6	17 179	10 761	مهديا
Moulay Bousselham	73,7	83	99	مولاي بوسلهام
Salé	-87,3	172	205	سلا
Skhirat	-13,5	26	30	الصخيرات
<b>Casablanca - Settat</b>	<b>6,1</b>	<b>38 443</b>	<b>36 229</b>	<b>الدار البيضاء - سطات</b>
Bouznika	-31,7	23	34	بوزنيقة
Casablanca	-0,7	14 062	14 165	الدار البيضاء
El Jadida	41,3	6 108	4 324	الجديدة
Jorf Lasfar	-18,8	10 188	12 550	الجرف الأصفر
Lahdida	78,4	134	75	لحديدة
Mohammadia	59,0	7 835	4 928	المحمدية
Sidi Abed	-39,7	93	154	سيدي لعبد
<b>Marrakech - Safi</b>	<b>-10,6</b>	<b>76 966</b>	<b>86 129</b>	<b>مراكش - أسفي</b>
Bhibeh	-23,6	281	368	البحيح
Essaouira	19,4	18 366	15 376	الصويرة
Safi	-17,3	57 161	69 090	أسفي
Souiria Kdima	-12,7	860	985	الصويرة القديمة
Tfedana	-3,9	298	310	تافدنة

**DEBARQUEMENTS DES PRODUITS DE LA PECHE  
COTIERE ET ARTISANALE PAR REGION (EN TONNES) (suite)**

**منتجات الصيد البحري الساحلي والتقليدي  
المفرغة بالموانئ حسب الجهات (بالطن) (تابع)**

Région Province (ou Préfecture)	نسبة التغير % Variation %	2023*	2022	الجهة الإقليم (أو العمالة)
<b>Souss - Massa</b>	<b>23,3</b>	<b>38 578</b>	<b>31 290</b>	<b>سوس - ماسة</b>
Agadir	22,4	36 686	29 966	أكادير
Aglou	49,5	58	39	أكلو
Imessouane	96,9	1 140	579	إمسوان
Imi Ouaddar	0,3	365	364	إمي أودار
Imourane	-27,2	12	16	إموران
Sidi Boufdaïl	-12,5	43	49	سيدي بولفضايل
Taghazout	-10,3	68	76	تاغزوت
Tifnit	2,6	206	201	تيفنيت
<b>Guelmim - Oued Noun</b>	<b>-25,4</b>	<b>164 328</b>	<b>220 409</b>	<b>كلميم - واد نون</b>
Grezime	-14,3	6	7	جرزيم
R'Kount	43,9	11	8	ركونت
Sidi Ifni	-19,2	61 527	76 145	سيدي إفني
Tan Tan	-28,7	102 784	144 249	طانطان
<b>Laâyoune - Sakia El Hamra</b>	<b>-26,9</b>	<b>368 432</b>	<b>504 019</b>	<b>العيون - الساقية الحمراء</b>
Aftissat	48,9	4 217	2 832	أفتيسات
Amegrioui	13,4	487	429	امكريو
Boujdour	5,5	69 788	66 161	بوجدور
Laâyoune	-29,5	254 813	361 283	العيون
Lacraa	82,4	1 369	751	لقرع
Sidighazi	5,1	1 279	1 217	سيد الغازي
Tarfaya	-49,2	36 041	70 946	طرفاية
Tarouma	9,3	438	401	تاروما
<b>Dakhla - Oued Ed - Dahab</b>	<b>-1,5</b>	<b>572 753</b>	<b>581 474</b>	<b>الداخلة - وادي الذهب</b>
Ain Baida	-100,	-	2	عين البيضاء
Dakhla	-3,2	534 053	551 514	الداخلة
Imoutlane	73,2	1 683	972	إموتلان
Labourda	7,3	7 450	6 940	لبويردة
Lassarga	100,4	18 625	9 295	لساركة
Lmhiriz	-57,3	3 189	7 471	لمحيريز
Ntirit	46,9	7 753	5 279	انتيريفت
<b>Total</b>	<b>-12,9</b>	<b>1306 477</b>	<b>1499 418</b>	<b>المجموع</b>

Source : Ministères de l'Agriculture, de la Pêche Maritime,  
du Développement Rural et des Eaux et Forêts.

المصدر : وزارة الفلاحة والصيد البحري  
والتنمية القروية والمياه والغابات.









- المعادن ▪ Mines
- الطاقة ▪ Energie
- الصناعة ▪ Industrie

## INDICE DE LA PRODUCTION MINIERE

(Base 100 = 2015)

الرقم الاستدلالي للإنتاج المعدني

(أساس 100 = 2015)

Industries	نسبة التغير % Variation %	2023	2022	الصناعات
<b>Industries extractives</b>	<b>-5,3</b>	<b>109,1</b>	<b>115,2</b>	<b>الصناعات الاستخراجية</b>
Autres industries extractives	-5,5	109,4	115,8	الصناعات الاستخراجية الأخرى
Extraction des minerais métalliques	0,1	103,7	103,6	استخراج خامات المعادن

Source : Haut-Commissariat au Plan.

المصدر : المندوبية السامية للتخطيط.

## ACTIVITE DU SECTEUR DU PHOSPHATE

En milliers de tonne

نشاط قطاع الفوسفات  
بألف طن

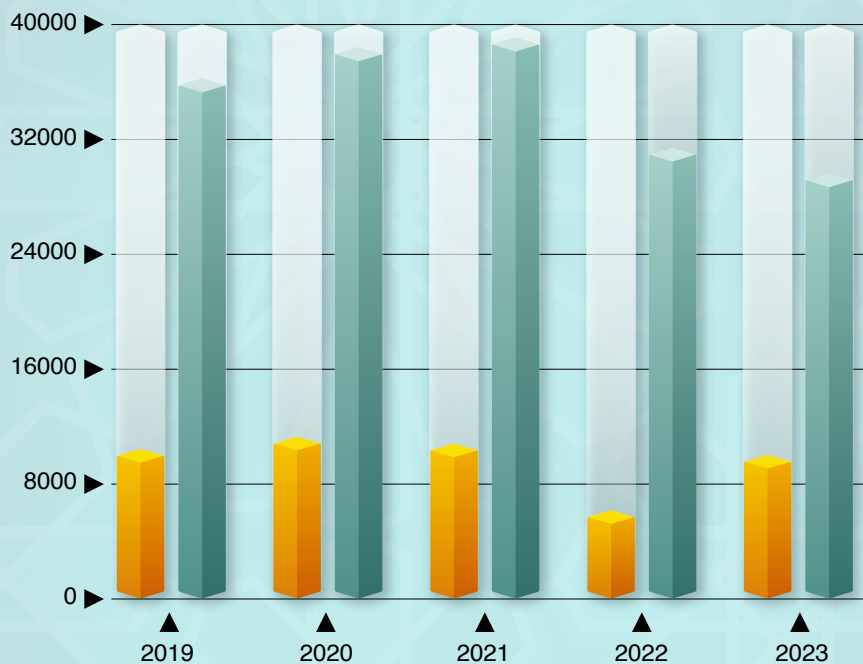
Types	نسبة التغير % Variation %	2023	2022	الأنواع
<b>Production marchande</b>	<b>- 5,9</b>	<b>28 675</b>	<b>30 457</b>	<b>الإنتاج التجاري</b>
Benguerir	-23,4	1 483	1 935	بن جرجير
Boucrâa	23,3	1 410	1 144	بوكراع
Khouribga	-2,1	22 716	23 204	خريبكة
Youssoufia	-26,5	3 066	4 174	اليوسفية
<b>Ventes locales</b>	<b>0,1</b>	<b>8 256</b>	<b>8 248</b>	<b>المبيعات المحلية</b>
Benguerir	...	-	-	بن جرجير
Khouribga	0,1	8 256	8 248	خريبكة
Youssoufia	...	-	-	اليوسفية
<b>Stock</b>	<b>9,2</b>	<b>40 242</b>	<b>36 862</b>	<b>المخزون</b>
Boucrâa	-11,9	4 293	4 871	بوكراع
Benguerir	34,1	8 992	6 706	بن جرجير
Youssoufia	8,5	5 516	5 085	اليوسفية
Khouribga	7,0	21 202	19 808	خريبكة
Jorf	550,0	26	4	الجرف
Safi	-45,1	213	388	أسفي
<b>Exportations</b>	<b>73,9</b>	<b>9 075</b>	<b>5 219</b>	<b>التصدير</b>

Sources : Office Chérifien des Phosphates.  
Ministère de la Transition Énergétique et du Développement Durable.المصدر : المكتب الشريف للفوسفات  
وزارة الانتقال الطاقي والتنمية المستدامة.

# إنتاج ومبيعات الفوسفات

## PRODUCTION ET VENTES DE PHOSPHATES

(بألف طن) (en milliers de tonne)



الصادرات Exports

الإنتاج التجاري Production marchande

## INDICE DE LA PRODUCTION ENERGETIQUE

(Base 100 = 2015)

## الرقم الاستدلالي لإنتاج الطاقة

(أساس 100 = 2015)

Electricité	نسبة التغير % Variation %	2023	2022	الكهرباء
<b>Ensemble</b>	<b>1,4</b>	<b>133,9</b>	<b>132,0</b>	<b>المجموع</b>
Electricité	1,4	133,9	132,0	الكهرباء

Source : Haut-Commissariat au Plan.

المصدر : المندوبية السامية للتخطيط.

## PRODUCTION DE L'ENERGIE

## إنتاج الطاقة

Type d'énergie	نسبة التغير % Variation %	2023	2022 <sup>R</sup>	نوع الطاقة
Energie électrique appelée nette (millions kwh)	4,0	43 991	42 317	الطاقة الكهربائية المطلوبة الصافية (مليون ك.و.س)
Hydraulique	-24,0	516	679	المائية
Thermique	-2,0	32 996	33 669	الحرارية
Eolienne	22,2	6 546	5 356	الريحية
Solaire	48,0	2 149	1 452	الشمسية
Tiers nationaux	-18,3	268	328	إمدادات الغير (وطني)
Solde des échanges	32,4	1 849	1 397	رصيد المبادلات
Gaz naturel (millions m <sup>3</sup> )	-32,5	52	77	الغاز الطبيعي (مليون م <sup>3</sup> )

## IMPORTATIONS DES PRODUITS PETROLIERS

## استيراد المنتجات النفطية

En millier de tonne

بألف طن

Type de produit pétrolier	نسبة التغير % Variation %	2023*	2022	صنف المادة النفطية
Propane	18,8	272	229	غاز البروبان
Butane	-0,7	2 762	2 782	غاز البيطان
Gasoil	-0,4	5 866	5 892	الغاززوال
Carburéacteur (Jet)	17,6	860	731	وقود الطائرات
Fuel-oil	-33,1	1 050	1 570	زيت الفبول
Paraffine et huiles	18,0	118	100	الشمع الأبيض والزيوت
Bitumes	20,1	431	359	الإسفلت
Super	2,4	694	678	البنزين الممتاز
<b>Total</b>	<b>-2,3</b>	<b>12 053</b>	<b>12 341</b>	<b>المجموع</b>

Sources : Ministère de la Transition Énergétique et du Développement Durable.  
Office National de l'Électricité et de l'Eau Potable.المصادر : وزارة الانتقال الطاقوي والتنمية المستدامة.  
المكتب الوطني للكهرباء والماء الصالح للشرب.

## CONSOMMATION DE L'ÉNERGIE PRIMAIRE En 1000 T.E.P

استهلاك الطاقة الأولية  
بألف طن مقابل بترول

Type d'énergie	نسبة التغير % Variation %	2023	2022 <sup>R</sup>	نوع الطاقة
Produits pétroliers	-1,8	11 699	11 908	المواد النفطية
Charbon	-6,1	7 355	7 836	الفحم الحجري
Electricité hydraulique	1,1	92	91	الكهرباء المائية
Gaz naturel	296,8	857	216	الغاز الطبيعي
Electricité importée	32,5	481	363	الكهرباء المستوردة
Electricité éolienne	22,2	1 702	1 393	الكهرباء الريحية
Electricité solaire	46,0	549	376	الكهرباء الشمسية
<b>Total</b>	<b>2,5</b>	<b>22 735</b>	<b>22 183</b>	<b>المجموع</b>

T.E.P : Tonne Equivalent Pétrole.

Sources : Ministère de la Transition Énergétique et du Développement Durable  
Office National de l'Électricité et de l'Eau Potable.

المصادر : وزارة الانتقال الطاقوي والتنمية المستدامة.  
المكتب الوطني للكهرباء والماء الصالح للشرب.

## CONSOMMATION DES PRODUITS PÉTROLIERS En millier de tonne

استهلاك المواد النفطية  
بألف طن

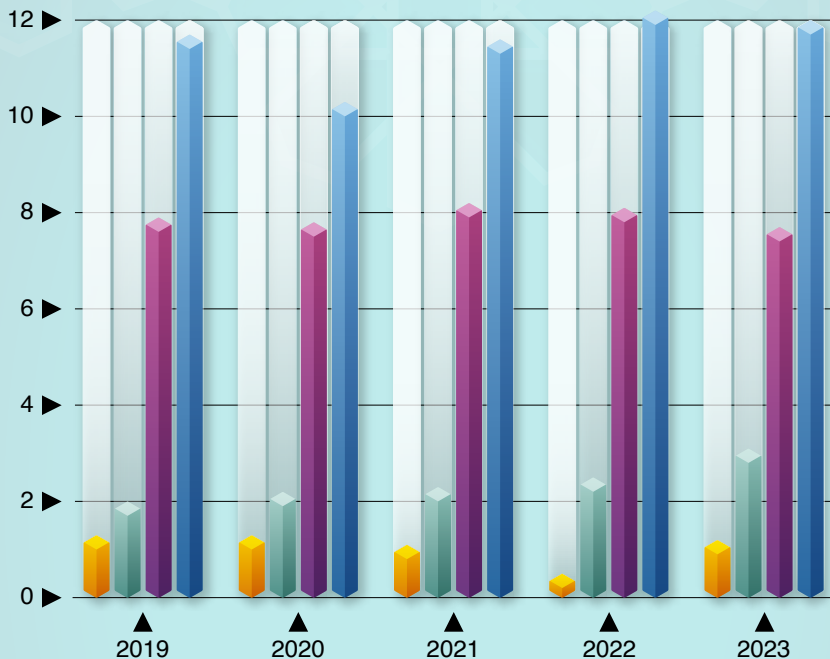
Type de produit	نسبة التغير % Variation %	2023	2022	نوع المادة
Super	4,5	718	687	البنزين الممتاز
Gasoil	3,9	6 063	5 835	الغازوال
Fuel-oil	-43,5	973	1 722	زيت الفيول
Carburéacteur	26,2	828	656	وقود الطائرات
Butane	2,6	2 841	2 770	غاز البيطان
Propane	15,7	272	235	غاز البروبان
<b>Total</b>	<b>-1,8</b>	<b>11 695</b>	<b>11 905</b>	<b>المجموع</b>

Source : Ministère de la Transition Énergétique et du Développement Durable.

المصادر : وزارة الانتقال الطاقوي والتنمية المستدامة.

# استهلاك الطاقة الأولية CONSOMMATION DE L'ENERGIE PRIMAIRE

( en millions de T.E.P.) (بمليون طن مقابل بترول)



المواد النفطية    Produits pétroliers  
الفحم الحجري    Charbon  
الكهرباء    Electricité  
الغاز الطبيعي    Gaz naturel

## PRODUCTION DE L'EAU POTABLE PAR REGION ET PROVINCE (OU PREFECTURE)

إنتاج الماء الصالح للشرب  
حسب الجهة والإقليم (أو العمالة)  
بألف م<sup>3</sup>

En millier de m<sup>3</sup>

Région Préfecture ou province	نسبة التغير % Variation %	2023	2022	الجهة العمالة أو الإقليم
<b>Tanger - Tétouan - Al Hoceïma</b>	<b>3,5</b>	<b>173 490</b>	<b>167 578</b>	<b>طنجة - تطوان - الحسيمة</b>
Al Hoceïma	-4,8	14 775	15 526	الحسيمة
Chefchaouen	0,7	4 292	4 261	شفشاون
Fahs-Anjra	-1,5	84 951	86 240	الفحص - أنجرة
Larache	1,8	18 545	18 222	العرانش
Ouezzane	-8,4	2 560	2 796	وزان
Tanger-Assilah	36,0	19 203	14 119	طنجة - أصيلة
Tétouan	4,2	21 487	20 630	تطوان
M'Diq-Fnideq	32,7	7 677	5 785	المضيق - الفينديق
<b>L'Oriental</b>	<b>4,8</b>	<b>100 741</b>	<b>96 172</b>	<b>الشرق</b>
Berkane	5,4	26 089	24 763	بركان
Driouch	-18,7	186	229	الدريوش
Figuig	1,7	3 156	3 102	فجيج
Guercif	0,4	3 886	3 869	جرسيف
Jerada	1,1	3 132	3 099	جرادة
Nador	4,9	33 015	31 469	الناضور
Oujda-Angad	16,2	13 087	11 261	وجدة - أنجاد
Taourirt	-1,0	18 190	18 381	تاويرت
<b>Fès - Meknès</b>	<b>2,2</b>	<b>161 357</b>	<b>157 889</b>	<b>فاس - مكناس</b>
Meknès	-0,5	3 071	3 086	مكناس
Boulemane	-0,1	3 852	3 857	بولمان
El Hajeb	-10,1	33 388	37 156	الحاجب
Fès	33,5	52 340	39 202	فاس
Ifrane	3,2	6 999	6 780	إفران
Sefrou	2,7	9 718	9 463	صفرو
Taounate	-14,1	36 979	43 057	تاوانات
Taza	-1,3	12 188	12 346	تازة
Moulay Yacoub	-4,1	2 822	2 942	مولاي يعقوب
<b>Rabat - Salé - Kénitra</b>	<b>3,9</b>	<b>348 561</b>	<b>335 518</b>	<b>الرباط - سلا - القنيطرة</b>
Kénitra	-3,4	33 541	34 705	القنيطرة
Khémisset	1,3	17 731	17 497	الخميسات
Rabat	11,3	193 468	173 830	الرباط
Salé	...	-	-	سلا
Sidi Kacem	-0,5	19 991	20 083	سيدي قاسم
Sidi Slimane	-2,3	9 582	9 809	سيدي سليمان
Skhirate-Témara	-6,7	74 248	79 593	الصخيرات - تمارة
<b>Béni Mellal - Khénifra</b>	<b>1,2</b>	<b>111 377</b>	<b>110 103</b>	<b>بني ملال - خنيفرة</b>
Azilal	3,7	8 668	8 356	أزيلال
Béni Mellal	1,9	66 969	65 725	بني ملال
Fquih Ben Salah	-1,6	17 619	17 901	الفقيه بن صالح
Khénifra	1,2	11 473	11 335	خنيفرة
Khouribga	-2,0	6 648	6 787	خريبكة

**PRODUCTION DE L'EAU POTABLE  
PAR REGION ET PROVINCE (OU PREFECTURE) (suite)**

إنتاج الماء الصالح للشرب حسب  
الجهة والإقليم (أو العمالة) (تابع)  
بألف م<sup>3</sup>

En millier de m<sup>3</sup>

Région Préfecture ou province	نسبة التغير % Variation %	2023	2022	الجهة العمالة أو الإقليم
<b>Casablanca - Settat</b>	<b>-11,6</b>	<b>124 650</b>	<b>141 034</b>	<b>الدار البيضاء - سطات</b>
Benslimane	25,1	5 085	4 066	ابن سليمان
Berrechid	-88,0	10	83	برشيد
El Jadida	-14,2	111 245	129 591	الجديدة
Médiouna	...	-	-	مديونة
Mohammadia	...	-	-	المحمدية
Settat	2,1	2 275	2 228	سطات
Sidi Bennour	19,1	6 035	5 066	سبدي بنور
<b>Marrakech - Safi</b>	<b>4,0</b>	<b>162 031</b>	<b>155 790</b>	<b>مراكش - أسفي</b>
Al Haouz	-15,3	2 422	2 860	الحوز
Chichaoua	115,9	4 653	4 255	شيشاوة
El Kelâa des Sraghna	6,3	9 184	9 347	قلعة السراغنة
Essaouira	0,4	9 933	9 893	الصويرة
Marrakech	4,0	76 808	73 824	مراكش
Rehamna	17,0	41 543	35 513	الرحامنة
Safi	-11,6	14 768	16 700	أسفي
Yousseoufia	-20,0	2 719	3 399	اليوسفية
<b>Drâa - Tafilalet</b>	<b>0,8</b>	<b>35 953</b>	<b>35 673</b>	<b>درعة - تافيلالت</b>
Errachidia	2,4	15 241	14 888	الرشيدية
Midelt	1,0	5 987	5 931	ميدلت
Ouarzazate	3,8	7 702	7 421	ورزازات
Tinghir	-2,7	3 092	3 178	تنغير
Zagora	-7,6	3 931	4 255	زاكورة
<b>Souss - Massa</b>	<b>5,9</b>	<b>92 097</b>	<b>86 936</b>	<b>سوس - ماسة</b>
Agadir - Ida Ou Tanane	433,6	47 110	8 830	أكادير - إدا وتنان
Chtouka - Aït Baha	-83,7	5 295	32 417	اشتوكة - آيت باها
Inezgane - Aït Melloul	-0,8	11 806	11 906	إنزكان - آيت ملول
Taroudannt	-27,2	15 988	21 966	تارودانت
Tata	0,1	2 507	2 506	طاطا
Tiznit	0,8	9 390	9 311	تيزنيت
<b>Guelmim - Oued Noun</b>	<b>-1,7</b>	<b>13 021</b>	<b>13 242</b>	<b>كلميم - واد نون</b>
Assa - Zag	2,4	1 057	1 032	آسا - الزاك
Guelmim	-4,4	8 013	8 381	كلميم
Sidi Ifni	7,4	52	48	سبدي إفني
Tan-Tan	3,1	3 899	3 781	طان طان
<b>Laâyoune - Sakia El Hamra</b>	<b>28,8</b>	<b>22 320</b>	<b>17 327</b>	<b>العيون - الساقية الحمراء</b>
Boujdour	-0,5	2 047	2 057	بوجدور
Es - Semara	0,3	2 090	2 083	السمارة
Laâyoune	39,0	17 500	12 590	العيون
Tarfaya	14,5	683	597	طرفاية
<b>Dakhla - Oued Ed - Dahab</b>	<b>2,4</b>	<b>7 254</b>	<b>7 083</b>	<b>الداخلة - وادي الذهب</b>
Aousserd	10,0	182	165	أوسرد
Oued Ed - Dahab	2,2	7 073	6 918	وادي الذهب
<b>Ensemble</b>	<b>2,2</b>	<b>1 352 853</b>	<b>1 324 346</b>	<b>المجموع</b>



## INDICE DE LA PRODUCTION INDUSTRIELLE

(Base 100 = 2015)

الرقم الاستدلالي للإنتاج الصناعي

(أساس = 100 2015)

Industries	نسبة التغير % Variation %	2023	2022	الصناعات
<b>Industries de transformation</b>	<b>2,0</b>	<b>116,4</b>	<b>114,1</b>	<b>الصناعات التحويلية</b>
Industries alimentaires	-2,9	127,6	131,4	صناعات غذائية
Fabrication de boissons	3,3	106,6	103,2	صناعة المشروبات
Fabrication de produits à base de tabac	-10,9	95,1	106,7	تصنيع منتجات التبغ
Fabrication de textiles	-5,2	85,4	90,1	صناعة النسيج
Industrie de l'habillement	-1,2	96,7	97,9	صناعة الملابس
Industrie du cuir et chaussure (à l'exception de l'habillement en cuir)	-3,7	72,6	75,4	صناعة الجلد والأحذية (ما عدا ملابس الجلد)
Travail du bois et fabrication d'articles en bois et en liège, à l'exception des meubles	-5,3	82,1	86,7	نجارة الخشب وصنع منتجات من الخشب والفلين من غير الأثاث
Industrie du papier et du carton	2,4	118,2	115,4	صناعة الورق والورق المقوى
Imprimerie et reproduction d'enregistrements	1,6	130,1	128,0	طباعة نسخ التسجيلات
Industrie chimique	0,4	136,0	135,4	صناعة كيميائية
Industrie pharmaceutique	11,9	143,9	128,6	الصناعة الصيدلانية
Fabrication de produits en caoutchouc et en plastique	8,3	132,2	122,1	صناعة المطاط والبلاستيك
Fabrication d'autres produits minéraux non métalliques	2,5	94,5	92,2	صناعة منتجات أخرى غير معدنية
Métallurgie	-3,6	96,8	100,4	التعدين
Fabrication de produits métalliques	1,6	91,5	90,1	صناعة المواد المعدنية
Fabrication de produits informatiques, électroniques et optiques	13,4	100,6	88,7	صنع تجهيزات معلوماتية، إلكترونية وبصرية
Fabrication d'équipements électriques	13,1	130,3	115,2	صناعة الآلات والأجهزة الكهربائية
Fabrication de machines et équipements n.c.a.	-2,7	110,8	113,9	صنع آلات وتجهيزات غير المصنفة في موضع آخر
Industrie automobile	13,2	141,1	124,7	صناعة السيارات
Fabrication d'autres matériels de transport	26,9	148,8	117,3	صناعة وسائل أخرى للنقل
Fabrication de meubles	5,5	97,7	92,6	صناعة الأثاث
Autres industries manufacturières	-3,2	83,7	86,5	صناعات تحويلية أخرى
Réparation et installation de machines et d'équipements	3,5	98,2	94,9	إصلاح وتركيب الآلات والمعدات

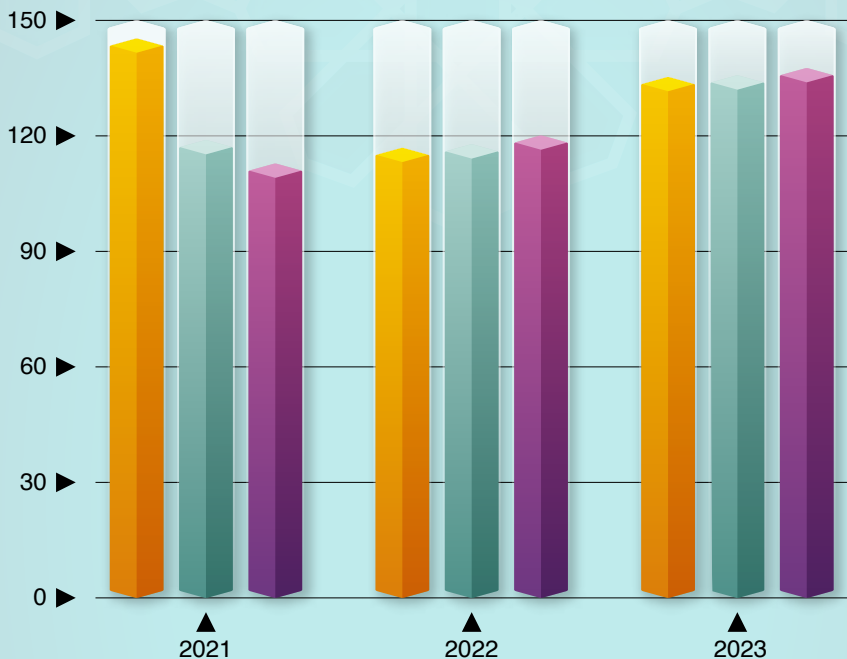
Source : Haut Commissariat au Plan (Direction de la Statistique).

المصدر : المندوبية السامية للتخطيط (مديرية الاحصاء).

# الرقم الاستدلالي للإنتاج الصناعي والطاقي والمعدني

## INDICE DE LA PRODUCTION INDUSTRIELLE, ENERGETIQUE ET MINIERE

(أساس 100 = 2015 = 100)



المعادن Mines

الطاقة Energie

الصناعات التحويلية Industries de transformation

## PRODUCTION INDUSTRIELLE PAR GRANDS SECTEURS

En millions de Dh

الإنتاج الصناعي حسب القطاعات الكبرى  
بمليون درهم

Secteurs	نسبة التغير % Variation %	2022	2021	القطاعات
Industrie agro-alimentaire	16	167 775	144 043	الصناعة الغذائية
Industrie textile et du cuir	22	63 394	52 007	صناعة النسيج والجلد
Industrie chimique et parachimique	29	248 991	192 441	الصناعة الكيماوية والشبه الكيماوية
Industrie mécanique et métallurgique	29	201 212	156 553	صناعة الميكانيك واستخراج المعادن
Industrie électrique et électronique	26	51 420	40 831	الصناعة الكهربائية والإلكترونية
Autres industries manufacturières	15	5 881	5 109	الصناعات التحويلية الأخرى
<b>Total</b>	<b>25</b>	<b>738 673</b>	<b>590 984</b>	<b>المجموع</b>

## INVESTISSEMENTS INDUSTRIELS PAR GRANDS SECTEURS

En millions de Dh

الاستثمارات الصناعية حسب القطاعات الكبرى  
بمليون درهم

Secteurs	نسبة التغير % Variation %	2022	2021	القطاعات
Industrie agro-alimentaire	59	8 735	5 488	الصناعة الغذائية
Industrie textile et du cuir	4	1 331	1 284	صناعة النسيج والجلد
Industrie chimique et parachimique	59	11 984	7 539	الصناعة الكيماوية والشبه الكيماوية
Industrie mécanique et métallurgique	-28	10 522	14 553	صناعة الميكانيك واستخراج المعادن
Industrie électrique et électronique	6	1 183	1 111	الصناعة الكهربائية والإلكترونية
Autres industries manufacturières	9	106	97	الصناعات التحويلية الأخرى
<b>Total</b>	<b>13</b>	<b>33 860</b>	<b>30 072</b>	<b>المجموع</b>

Source : Ministère de l'Industrie et du Commerce.

المصدر : وزارة الصناعة والتجارة.

**ACTIVITE DE LA MINOTERIE INDUSTRIELLE (1)**

En milliers de quintaux

**نشاط المطاحن الصناعية (1)**

بألف قنطار

النشاط	2023-2022	2022-2021	2021-2020	النشاط
<b>Ecrasement de blé</b>	<b>61 182</b>	<b>55 782</b>	<b>54 513</b>	<b>سحق القمح</b>
Blé tendre	52 479	47 156	43 794	القمح الطري
Blé dur	8 062	7 808	9 870	القمح الصلب
Orge	641	818	849	الشعير
<b>Produits fabriqués à partir de :</b>				<b>المنتجات المستخرجة من :</b>
Blé tendre	39 471	35 505	33 175	القمح الطري
Blé dur	6 427	6 315	7 806	القمح الصلب
Orge	474	644	665	الشعير
Sous-produits du blé tendre	12 810	11 545	10 647	فضلات القمح
<b>Vente des principaux produits fabriqués à partir de :</b>				<b>مبيعات المنتجات الأساسية المستخرجة من :</b>
Blé tendre	39 536	35 512	33 165	القمح الطري
Blé dur	6 390	6 260	7 679	القمح الصلب
Orge	468	611	602	الشعير
<b>Total</b>	<b>46 394</b>	<b>42 383</b>	<b>41 446</b>	<b>المجموع</b>

(1) Il s'agit des minoteries à vocation de blé tendre, celles à vocation de blé dur et orgeries.

Source : Office National Interprofessionnel des Céréales et des Légumineuses.

(1) يتعلق الأمر بمطاحن القمح الطري، مطاحن القمح الصلب ومطاحن الشعير.

المصدر : المكتب الوطني المهني للحبوب والقطاني.

**ACTIVITE SUCRIERE**

En tonnes

نشاط معامل السكر  
بالطن

Activités	نسبة التغير % Variation %	2023	2022	الأنشطة
<b>Production de sucre raffiné <sup>(1)</sup></b>	<b>- 7</b>	<b>1 781 801</b>	<b>1 913 395</b>	<b>إنتاج السكر المكرر<sup>(1)</sup></b>
Sucre granulé	-9	1 283 869	1405 205	السكر المحبب (سنيده)
Sucre en pains	-4	300 198	313 542	سكر القالب
Sucre en lingôts et en morceaux	2	197 734	194 648	سكر القطع
<b>Consommation de sucre</b>	<b>1,4</b>	<b>1 217 601</b>	<b>1 201 255</b>	<b>استهلاك السكر</b>
Sucre granulé	3	730 530	709 126	السكر المحبب (سنيده)
Sucre en pains	-4	298 470	310 941	سكر القالب
Sucre en lingôts et en morceaux	4	188 601	181 188	سكر القطع

(1) Extrait des ressources locales.

Source : Ministère de l'Industrie et du Commerce.

(1) المستخرج من الموارد المحلية.

المصدر : وزارة الصناعة والتجارة.

**PRODUCTION LAITIERE**

En millions de litres

إنتاج الحليب  
بمليون لتر

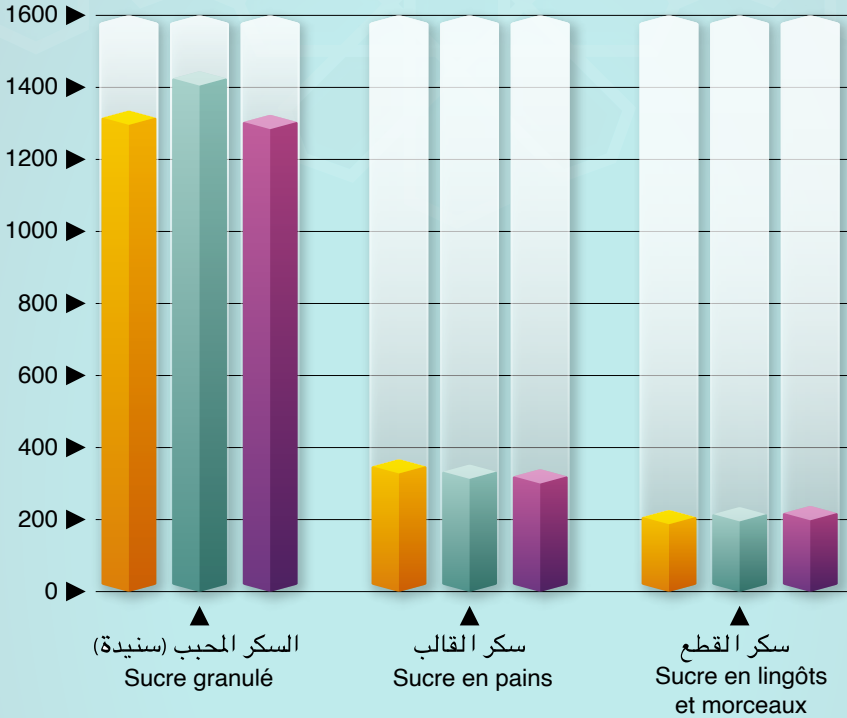
Type de lait	نسبة التغير % Variation %	2023*	2022	نوع الحليب
Lait frais de vache	-2	1 960	2 000	حليب الأبقار الطري
Lait réceptionné	-2	1 035	1 059	الحليب المستلم
Lait pasteurisé	-6	490	522	الحليب المبستر

Source : Ministère de l'Agriculture, de la Pêche Maritime,  
du Développement Rural et des Eaux et Forêts.المصدر : وزارة الفلاحة والصيد البحري  
والتنمية القروية والمياه والغابات.

# إنتاج السكر

## PRODUCTION DU SUCRE

(en milliers de tonnes) (بآلاف الأطنان)



سنة 2021 Année 2021

سنة 2022 Année 2022

سنة 2023 Année 2023

## EXPORTATIONS DE PRODUITS ARTISANAUX

En milliers de Dh

## صادرات منتجات الصناعة التقليدية

بألف درهم

Type de produit	2023	2022	2021	نوع المنتج
Articles chaussants	6 062	6 520	9 791	الأحذية
Bijouteries	4 153	1 778	808	مجوهرات تقليدية
Bois	55 284	39 429	34 309	منتجات خشبية
Couvertures	19 937	22 163	47 142	الأغطية
Dinanderies	31 330	22 306	31 064	منتجات نحاسية
Fer forgé	17 549	15 112	42 174	حديد مصنع
Maroquinerie	33 175	36 764	43 099	منتجات الدباغة
Poterie et Pierre	348 181	316 895	259 181	الخزف
Tapis	236 944	218 619	126 037	الزرايبي
Vannerie	130 338	142 438	110 523	صناعة السلالة
Vêtements traditionnels	108 311	128 131	94 273	الملابس التقليدية
Divers	80 718	51 205	94 686	مواد أخرى
<b>Total</b>	<b>1 071 983</b>	<b>1 001 360</b>	<b>893 088</b>	<b>المجموع</b>

N.B : Les chiffres ci-dessus sont partiels et ne reflètent pas les réalisations réelles du secteur de l'Artisanat, du fait qu'une grande partie des exportations du secteur est comptabilisée avec les produits industriels.

Source : Ministère du Tourisme, de l'Artisanat et de l'Economie Sociale et Solidaire.

ملاحظة : الأرقام الواردة أعلاه جزئية ولا تطابق المعطيات الحقيقية لقطاع الصناعة التقليدية، ذلك لأن بعض المنتجات المصدرة يتم احتسابها ضمن المنتجات الصناعية. المصدر : وزارة السياحة والصناعة التقليدية والاقتصاد الاجتماعي والتضامني.







البناء ■ Construction  
العقار ■ Foncier

## AUTORISATIONS DE CONSTRUIRE PAR CATEGORIE DE CONSTRUCTION

رخص البناء حسب صنف البناء  
المساحة بألف م<sup>2</sup>  
القيمة بمليون درهم

Surface en milliers de m<sup>2</sup>  
Valeur en millions de Dh

Indicateurs	نسبة التغير % Variation %	2020	2019	المؤشرات
<b>Nombre d'autorisations</b>	<b>- 35,6</b>	<b>30 281</b>	<b>46 995</b>	<b>عدد رخص البناء</b>
Immeubles	- 41,7	4 075	6 984	عمارات
Villas	- 20,1	2 109	2 639	فيلات
Habitations de type marocain	- 37,0	20 565	32 660	سكني مغربية
Bâtiments commerciaux et industriels	- 21,9	2 949	3 776	بنايات تجارية وصناعية
Bâtiments administratifs	- 27,6	347	479	بنايات إدارية
Autres	- 48,4	236	457	بنايات أخرى
<b>Surface des planchers</b>	<b>- 25,4</b>	<b>14 882</b>	<b>19 959</b>	<b>مساحة السقوف</b>
Immeubles	- 24,6	4 573	6 068	عمارات
Villas	- 18,0	1 002	1 222	فيلات
Habitations de type marocain	- 40,3	4 887	8 180	سكني مغربية
Bâtiments commerciaux et industriels	6,3	2 199	2 068	بنايات تجارية وصناعية
Bâtiments administratifs	- 10,8	1 457	1 633	بنايات إدارية
Autres	- 3,0	764	788	بنايات أخرى
<b>Surface bâtie</b>	<b>- 27,1</b>	<b>5 215</b>	<b>7 155</b>	<b>المساحة المبنية</b>
Immeubles	- 23,3	1 053	1 373	عمارات
Villas	- 18,0	411	501	فيلات
Habitations de type marocain	- 40,7	1 632	2 751	سكني مغربية
Bâtiments commerciaux et industriels	- 8,2	1 068	1 163	بنايات تجارية وصناعية
Bâtiments administratifs	- 42,8	580	1 014	بنايات إدارية
Autres	33,4	471	353	بنايات أخرى
<b>Valeur prévue</b>	<b>- 14,6</b>	<b>33 390</b>	<b>39 106</b>	<b>القيمة المتوقعة</b>
Immeubles	- 9,1	11 561	12 722	عمارات
Villas	- 12,8	2 921	3 348	فيلات
Habitations de type marocain	- 43,3	7 226	12 746	سكني مغربية
Bâtiments commerciaux et industriels	22,4	6 194	5 060	بنايات تجارية وصناعية
Bâtiments administratifs	- 1,1	3 896	3 940	بنايات إدارية
Autres	23,4	1 592	1 290	بنايات أخرى
<b>Nombre de logements</b>	<b>- 23,9</b>	<b>98 905</b>	<b>130 022</b>	<b>عدد المساكن</b>
Immeubles	- 7,9	51 535	55 953	عمارات
Villas	- 27,8	3 681	5 096	فيلات
Habitations de type marocain	- 36,7	43 689	68 973	سكني مغربية
<b>Nombre de pièces</b>	<b>- 18,8</b>	<b>317 327</b>	<b>390 899</b>	<b>عدد الغرف</b>
Immeubles	7,6	171 210	159 096	عمارات
Villas	- 27,2	15 637	21 469	فيلات
Habitations de type marocain	- 38,0	130 480	210 334	سكني مغربية

## AUTORISATIONS DE CONSTRUIRE SELON LES REGIONS

Surface en milliers de m<sup>2</sup>

Valeur en millions de Dh

رخص البناء حسب الجهات

المساحة بألف م<sup>2</sup>

القيمة بمليون درهم

Région Indicateur	نسبة التغير % Variation %	2020	2019	الجهة المؤشر
<b>Tanger - Tétouan - Al Hoceima</b>				<b>طنجة - تطوان - الحسيمة</b>
Nombre d'autorisations	- 76,3	1 037	4 379	عدد رخص البناء
Surface bâtie	- 70,6	145	493	المساحة المبنية
Surface des planchers	- 68,8	442	1 416	مساحة السقوف
Valeur prévue	- 65,0	881	2 518	القيمة المتوقعة
Nombre de logements	- 74,4	2 739	10 716	عدد المساكن
Nombre de pièces	- 75,3	8 198	33 161	عدد الغرف
<b>L'Oriental</b>				<b>الشرق</b>
Nombre d'autorisations	- 59,1	2 565	6 267	عدد رخص البناء
Surface bâtie	- 50,4	351	708	المساحة المبنية
Surface des planchers	- 54,7	895	1 975	مساحة السقوف
Valeur prévue	- 54,9	1 819	4 036	القيمة المتوقعة
Nombre de logements	- 54,8	4 908	10 855	عدد المساكن
Nombre de pièces	- 52,9	15 220	32 333	عدد الغرف
<b>Fès - Meknès</b>				<b>فاس - مكناس</b>
Nombre d'autorisations	- 46,6	3 428	6 425	عدد رخص البناء
Surface bâtie	- 44,5	394	710	المساحة المبنية
Surface des planchers	- 47,5	1 297	2 471	مساحة السقوف
Valeur prévue	- 49,6	1 677	3 328	القيمة المتوقعة
Nombre de logements	- 46,6	10 196	19 077	عدد المساكن
Nombre de pièces	- 49,4	33 631	66 475	عدد الغرف
<b>Rabat - Salé - Kénitra</b>				<b>الرباط - سلا - القنيطرة</b>
Nombre d'autorisations	- 14,7	5 674	6 650	عدد رخص البناء
Surface bâtie	1,7	654	643	المساحة المبنية
Surface des planchers	2,8	1 941	1 889	مساحة السقوف
Valeur prévue	17,4	3 819	3 252	القيمة المتوقعة
Nombre de logements	- 15,2	11 798	13 916	عدد المساكن
Nombre de pièces	- 16,3	33 185	39 636	عدد الغرف
<b>Béni Mellal - Khénifra</b>				<b>بني ملال - خنيفرة</b>
Nombre d'autorisations	- 57,3	1 750	4 095	عدد رخص البناء
Surface bâtie	- 55,7	144	325	المساحة المبنية
Surface des planchers	- 57,8	411	974	مساحة السقوف
Valeur prévue	- 60,8	536	1 367	القيمة المتوقعة
Nombre de logements	- 58,7	3 222	7 793	عدد المساكن
Nombre de pièces	- 57,3	9 082	21 248	عدد الغرف

**AUTORISATIONS DE CONSTRUIRE SELON LES REGIONS (suite 1)**

رخص البناء حسب الجهات (تابع 1)

Surface en milliers de m<sup>2</sup>

المساحة بألف م<sup>2</sup>

Valeur en millions de Dh

القيمة بمليون درهم

Région Indicateur	نسبة التغير % Variation %	2020	2019	الجهة المؤشر
<b>Casablanca - Settat</b>				<b>الدار البيضاء - سطات</b>
Nombre d'autorisations	- 23,2	5 831	7 591	عدد رخص البناء
Surface bâtie	- 13,3	2 234	2 576	المساحة المبنية
Surface des planchers	- 6,5	6 857	7 332	مساحة السقوف
Valeur prévue	9,1	20 247	18 564	القيمة المتوقعة
Nombre de logements	4,4	46 212	44 250	عدد المساكن
Nombre de pièces	26,1	157 168	124 591	عدد الغرف
<b>Marrakech - Safi</b>				<b>مراكش - آسفي</b>
Nombre d'autorisations	- 47,2	2 100	3 978	عدد رخص البناء
Surface bâtie	- 49,3	210	414	المساحة المبنية
Surface des planchers	- 42,2	624	1 079	مساحة السقوف
Valeur prévue	- 45,7	1 001	1 842	القيمة المتوقعة
Nombre de logements	- 39,6	3 661	6 065	عدد المساكن
Nombre de pièces	- 47,8	12 034	23 063	عدد الغرف
<b>Drâa - Tafilalet</b>				<b>درعة - تافيلالت</b>
Nombre d'autorisations	11,0	2 301	2 073	عدد رخص البناء
Surface bâtie	46,9	282	192	المساحة المبنية
Surface des planchers	22,9	595	484	مساحة السقوف
Valeur prévue	29,5	904	698	القيمة المتوقعة
Nombre de logements	11,7	4 187	3 750	عدد المساكن
Nombre de pièces	9,5	12 842	11 733	عدد الغرف
<b>Souss - Massa</b>				<b>سوس - ماسة</b>
Nombre d'autorisations	- 1,7	3 111	3 165	عدد رخص البناء
Surface bâtie	- 21,4	305	388	المساحة المبنية
Surface des planchers	- 15,3	949	1 121	مساحة السقوف
Valeur prévue	- 25,0	1 288	1 718	القيمة المتوقعة
Nombre de logements	-12,5	7 210	8 237	عدد المساكن
Nombre de pièces	- 5,8	21 005	22 302	عدد الغرف
<b>Guelmim - Oued Noun</b>				<b>كلميم - واد نون</b>
Nombre d'autorisations	- 1,0	1 170	1 182	عدد رخص البناء
Surface bâtie	- 24,5	163	216	المساحة المبنية
Surface des planchers	- 18,8	289	356	مساحة السقوف
Valeur prévue	- 23,4	347	453	القيمة المتوقعة
Nombre de logements	- 6,0	1 878	1 998	عدد المساكن
Nombre de pièces	0,0	6 220	6 222	عدد الغرف

**AUTORISATIONS DE CONSTRUIRE SELON LES REGIONS (suite 2)**

رخص البناء حسب الجهات (تابع 2)

Surface en milliers de m<sup>2</sup>المساحة بألف م<sup>2</sup>

Valeur en millions de Dh

القيمة بمليون درهم

Région Indicateur	نسبة التغير % Variation %	2020	2019	الجهة المؤشر
<b>Laâyoune - Sakia El Hamra</b>				<b>العيون - الساقية الحمراء</b>
Nombre d'autorisations	10,0	835	759	عدد رخص البناء
Surface bâtie	- 11,5	254	287	المساحة المبنية
Surface des planchers	- 29,3	445	629	مساحة السقوف
Valeur prévue	- 30,7	599	864	القيمة المتوقعة
Nombre de logements	- 23,0	2 229	2 895	عدد المساكن
Nombre de pièces	- 22,7	6 823	8 827	عدد الغرف
<b>Dakhla - Oued Ed - Dahab</b>				<b>الداخلة - وادي الذهب</b>
Nombre d'autorisations	11,1	479	431	عدد رخص البناء
Surface bâtie	- 59,9	81	202	المساحة المبنية
Surface des planchers	- 41,2	137	233	مساحة السقوف
Valeur prévue	- 41,6	272	466	القيمة المتوقعة
Nombre de logements	41,5	665	470	عدد المساكن
Nombre de pièces	46,7	1 919	1 308	عدد الغرف

Source : Haut-Commissariat au Plan (Direction de la Statistique).

المصدر : المندوبية السامية للتخطيط (مديرية الإحصاء).

**CIMENT**

En milliers de tonnes

الإسمنت

بالألف طن

Consommation	نسبة التغير % Variation %	2023	2022	الاستهلاك
La quantité consommée	0,2	12 511	12 487	الكمية المستهلكة

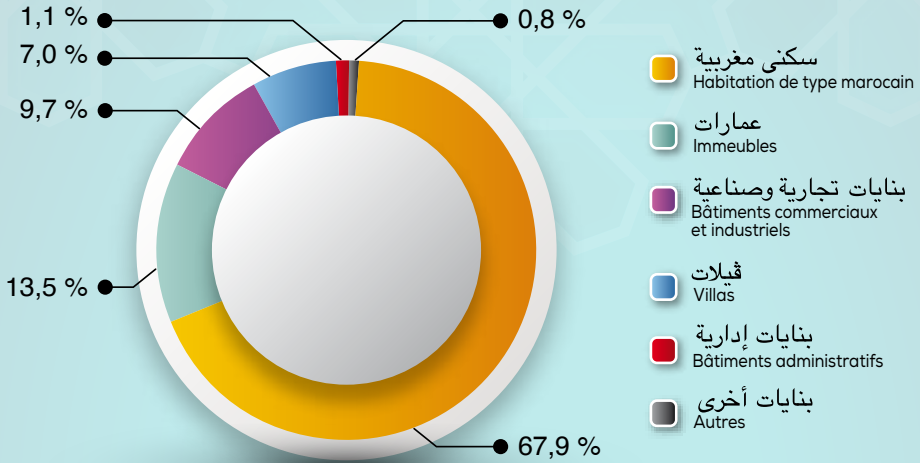
Source : Association Professionnelle des Cimentiers.

المصدر : الجمعية المهنية لشركات الإسمنت.

# رخص البناء لسنة 2020

## AUTORISATIONS DE CONSTRUIRE EN 2020

### PAR CATEGORIE DE CONSTRUCTION حسب صنف البناء



### PAR REGION حسب الجهة

1 - Tanger - Tétouan - Al Hoceima

2 - L'Oriental

3 - Fès - Meknès

4 - Rabat - Salé - Kénitra

5 - Béni Mellal - Khénifra

6 - Casablanca - Settat

7 - Marrakech - Safi

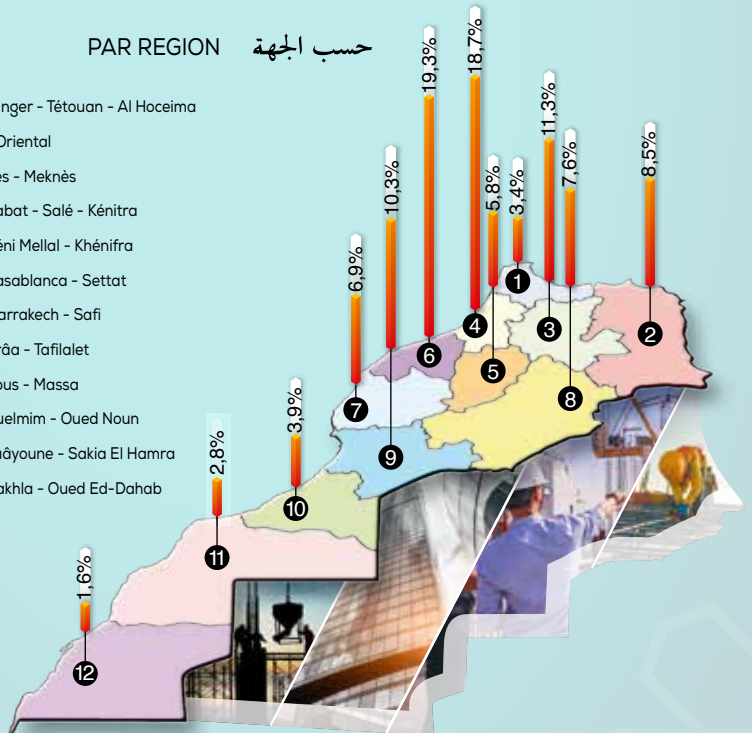
8 - Drâa - Tafilalet

9 - Sous - Massa

10 - Guelmim - Oued Noun

11 - Laâyoune - Sakia El Hamra

12 - Dakhla - Oued Ed-Dahab



## REQUISITIONS DEPOSEES PAR REGION

مطالب التحفيظ حسب الجهة

Superficie en Hectare

المساحة بالهكتار

Région	2023		2022		الجهة
	المساحة Superficie	العدد Nombre	المساحة Superficie	العدد Nombre	
Tanger-Tétouan-Al Hoceima	3 609,35	2 207	40 451.65	159 224	طنجة - تطوان - الحسيمة
L'Oriental	10 670,16	2 023	38 373.99	2 027	الشرق
Fès-Meknès	26 166,64	1 822	23 287.89	1 689	فاس - مكناس
Rabat-Salé-Kénitra	2 832,36	954	5 703.50	947	الرباط - سلا - القنيطرة
Béni Mellal-Khénifra	24 591,45	1 567	7 106.21	1 917	بني ملال - خنيفرة
Casablanca-Settat	2 721,29	2 760	3 313.35	3 674	الدار البيضاء - سطات
Marrakech-Safi	9 629,21	2 185	7 843.14	1 852	مراكش - آسفي
Drâa-Tafilalet	45 162,06	985	99 765.13	1 182	درعة - تافيلالت
Souss-Massa	1 015,32	1 619	15 238.11	1 826	سوس - ماسة
Guelmim - Oued Noun	490 652,44	435	352 770.33	364	كلميم - واد نون
Laâyoune - Sakia El Hamra	69 882,19	45	400 046.33	70	العيون - الساقية الحمراء
Dakhla - Oued Ed-Dahab	90 149,04	21	625 729.00	74	الداخلة - وادي الذهب
<b>Total</b>	<b>777 082</b>	<b>16 623</b>	<b>1 619 629</b>	<b>174 846</b>	<b>المجموع</b>

TITRES FONCIERS ETABLIS EN SUITE D'IMMATRICULATION  
PAR REGIONالرسوم العقارية المنجزة الناتجة  
عن التحفيظ حسب الجهة

Superficie en Hectare

المساحة بالهكتار

Région	2023		2022		الجهة
	المساحة Superficie	العدد Nombre	المساحة Superficie	العدد Nombre	
Tanger-Tétouan-Al Hoceima	59 449,87	95 647	7 896.81	17 653	طنجة - تطوان - الحسيمة
L'Oriental	21 062,85	6 906	32 261.58	18 089	الشرق
Fès-Meknès	36 436,85	20 331	51 215.10	37 022	فاس - مكناس
Rabat-Salé-Kénitra	8 576,27	5 986	35 627.11	10 406	الرباط - سلا - القنيطرة
Béni Mellal-Khénifra	50 870,09	26 046	144 884.90	35 536	بني ملال - خنيفرة
Casablanca-Settat	1 6459,7	23 294	21 208.72	32 202	الدار البيضاء - سطات
Marrakech-Safi	12 798,87	14 496	40 768.96	16 823	مراكش - آسفي
Drâa-Tafilalet	18 843,56	11 457	23 894.03	24 480	درعة - تافيلالت
Souss-Massa	28 498,7	6 434	24 391.67	14 455	سوس - ماسة
Guelmim - Oued Noun	20 712,54	759	164 790.26	1 039	كلميم - واد نون
Laâyoune - Sakia El Hamra	38 7564,1	97	74 069.02	83	العيون - الساقية الحمراء
Dakhla - Oued Ed-Dahab	445 679,19	69	51 310.90	33	الداخلة - وادي الذهب
<b>Total</b>	<b>1 106 953</b>	<b>211 522</b>	<b>672 319</b>	<b>207 821</b>	<b>المجموع</b>

## TITRES FONCIERS ETABLIS EN SUITE DE MORCELLEMENT PAR REGION

الرسوم العقارية المنجزة الناتجة  
عن التقسيم حسب الجهة  
المساحة بالهكتار

Superficie en Hectare

Région	2023		2022		الجهة
	المساحة Superficie	العدد Nombre	المساحة Superficie	العدد Nombre	
Tanger-Tétouan-Al Hoceima	18 314,92	19 850	28 546.51	22 384	طنجة - تطوان - الحسيمة
L'Oriental	41 421,89	14 697	48 864.30	13 857	الشرق
Fès-Meknès	36 294,38	28 161	35 873.22	27 784	فاس - مكناس
Rabat-Salé-Kénitra	1 238 560,66	58 114	13 521 379.53	37 274	الرباط - سلا - القنيطرة
Béni Mellal-Khénifra	29 043,63	7 827	21 110.84	7 077	بني ملال - خنيفرة
Casablanca-Settat	144 435,99	81 176	175 524.84	77 831	الدار البيضاء - سطات
Marrakech-Safi	4 017 356,96	26 502	5 247 775.27	22 469	مراكش - آسفي
Drâa-Tafilalet	3 772,54	1 585	655 967.38	8 076	درعة - تافيلالت
Souss-Massa	16 759,51	10 516	7 442.57	10 065	سوس - ماسة
Guelmim - Oued Noun	65,53	112	9 585.86	896	كلميم - واد نون
Laâyoune - Sakia El Hamra	12005	2 009	6 442.93	2 518	العيون - الساقية الحمراء
Dakhla - Oued Ed-Dahab	529,98	344	451.54	200	الداخلة - وادي الذهب
<b>Total</b>	<b>5 558 561</b>	<b>250 893</b>	<b>19 758 965</b>	<b>230 431</b>	<b>المجموع</b>

## HYPOTHEQUES INSCRITES PAR REGION

الرهون المسجلة حسب الجهة  
القيمة بألف درهم

Valeur en milliers de Dh

Région	2023		2022		الجهة
	القيمة Valeur	العدد Nombre	القيمة Valeur	العدد Nombre	
Tanger-Tétouan-Al Hoceima	9 652 126	11 984	5 772 708	13 794	طنجة - تطوان - الحسيمة
L'Oriental	2 002 729	5 281	15 007 152	6 028	الشرق
Fès-Meknès	4 280 913	12 654	4 750 298	15 132	فاس - مكناس
Rabat-Salé-Kénitra	14 676 096	33 437	15 715 132	28 352	الرباط - سلا - القنيطرة
Béni Mellal-Khénifra	1 003 016	4 162	1 915 283	4 505	بني ملال - خنيفرة
Casablanca-Settat	39 719 782	53 811	36 533 236	59 131	الدار البيضاء - سطات
Marrakech-Safi	6 917 599	15 642	7 027 519	15 474	مراكش - آسفي
Drâa-Tafilalet	304 707	558	252 435	711	درعة - تافيلالت
Souss-Massa	3 687 014	7 342	3 777 309	7 662	سوس - ماسة
Guelmim - Oued Noun	127 216	187	47 253	306	كلميم - واد نون
Laâyoune - Sakia El Hamra	255 456	294	556 980	333	العيون - الساقية الحمراء
Dakhla - Oued Ed-Dahab	225 048	104	105 911	152	الداخلة - وادي الذهب
<b>Total</b>	<b>82 851 702</b>	<b>145 456</b>	<b>91 461 214</b>	<b>151 580</b>	<b>المجموع</b>



## RECETTES REALISEES PAR SERVICES DE A.N.C.F.C.C PAR REGION

Valeur en milliers de Dh

المداخل المحصل عليها بمصالح  
و.و.م.ع.م.ع.ع.خ حسب الجهة  
القيمة بألف درهم

Région	نسبة التغير % Variation %	2023	2022	الجهة
Tanger-Tétouan-Al Hoceima	14	795 093	694 918	طنجة - تطوان - الحسيمة
L'Oriental	3	361 570	350 218	الشرق
Fès-Meknès	-2	713 415	727 024	فاس - مكناس
Rabat-Salé-Kénitra	16	1 622 339	1 395 786	الرباط - سلا - القنيطرة
Béni Mellal-Khénifra	14	229 744	200 684	بني ملال - خنيفرة
Casablanca-Settat	-2	3 229 963	3 294 383	الدار البيضاء - سطات
Marrakech-Safi	15	905 318	784 020	مراكش - آسفي
Drâa-Tafilalet	-28	40 334	55 760	درعة - تافيلالت
Souss-Massa	1	455 615	451 852	سوس - ماسة
Guelmim - Oued Noun	187	27 699	9 642	كلميم - واد نون
Laâyoune - Sakia El Hamra	56	48 936	31 341	العيون - الساقية الحمراء
Dakhla - Oued Ed-Dahab	-1	9 688	9 782	الداخلة - وادي الذهب
<b>Total</b>	<b>5</b>	<b>8 439 714</b>	<b>8 005 410</b>	<b>المجموع</b>

A.N.C.F.C.C : Agence Nationale de la Conservation Foncière, du Cadastre et de la Cartographie.

و.و.م.ع.م.ع.ع.خ : الوكالة الوطنية للمحافظة العقارية والمسح العقاري والخرائطية.

## PLANS CADASTRAUX ETABLIS PAR REGION

التصاميم العقارية المنجزة حسب الجهة

Région	نسبة التغير % Variation %	2023	2022	الجهة
Tanger-Tétouan-Al Hoceima	309	141 604	34 634	طنجة - تطوان - الحسيمة
L'Oriental	-64	12 117	33 968	الشرق
Fès-Meknès	-26	51 138	68 715	فاس - مكناس
Rabat-Salé-Kénitra	-19	45 330	56 097	الرباط - سلا - القنيطرة
Béni Mellal-Khénifra	-47	27 763	52 478	بني ملال - خنيفرة
Casablanca-Settat	-47	66 223	125 833	الدار البيضاء - سطات
Marrakech-Safi	-29	28 965	40 546	مراكش - آسفي
Drâa-Tafilalet	-86	3 822	28 250	درعة - تافيلالت
Souss-Massa	-37	14 970	23 680	سوس - ماسة
Guelmim - Oued Noun	-42	880	1 508	كلميم - واد نون
Laâyoune - Sakia El Hamra	-82	1 452	8 167	العيون - الساقية الحمراء
Dakhla - Oued Ed-Dahab	-20	200	251	الداخلة - وادي الذهب
<b>Total</b>	<b>-17</b>	<b>394 464</b>	<b>474 127</b>	<b>المجموع</b>

Source : Agence Nationale de la Conservation Foncière,  
du Cadastre et de la Cartographie.

المصدر : الوكالة الوطنية للمحافظة العقارية  
والمسح العقاري والخرائطية.





النقل ■ Transport  
البريد ■ Poste  
المواصلات ■ Télécommunications

## RESEAU ROUTIER TOTAL

En kilomètres

شبكة الطرق الإجمالية  
بالكيلومتر

Classe des routes	2023*	2022 <sup>R</sup>	صنف الطرق
Routes nationales	15 624	15 639	طرق وطنية
Routes régionales	11 236	11 182	طرق جهوية
Routes provinciales	30 710	30 513	طرق إقليمية
Autoroutes	1 800	1 800	طرق سيارة
<b>Total</b>	<b>59 370</b>	<b>59 134</b>	<b>المجموع</b>

Source : Ministère de l'Équipement et de l'Eau (Direction des Routes).

المصدر : وزارة التجهيز والماء (مديرية الطرق).

## ACCIDENTS DE LA CIRCULATION

حوادث السير

Indicateurs	نسبة التغير %			المؤشرات
	Variation %	2023	2022	
Nombre d'accidents	8,5	123 274	113 625	عدد الحوادث
Nombre de victimes	9,3	183 150	167 607	عدد الضحايا
dont décès	9,1	3 819	3 499	ضمنه الوفيات

Source : Ministère du Transport et de la Logistique (Agence Nationale de la Sécurité Routière).

المصدر : وزارة النقل واللوجستيك (الوكالة الوطنية للسلامة الطرقية).

## PARC AUTOMOBILE

حظيرة السيارات

Véhicules	المجموع Ensemble	العربات النفعية Véhicules utilitaires	السيارات السياحية Voitures de tourisme	الدراجات النارية Motos	العربات
Véhicules en circulation jusqu'au 31 Décembre 2023	4 518 116	1 240 229	2 965 738	312 148	العربات المتنقلة لغاية 31 دجنبر 2023

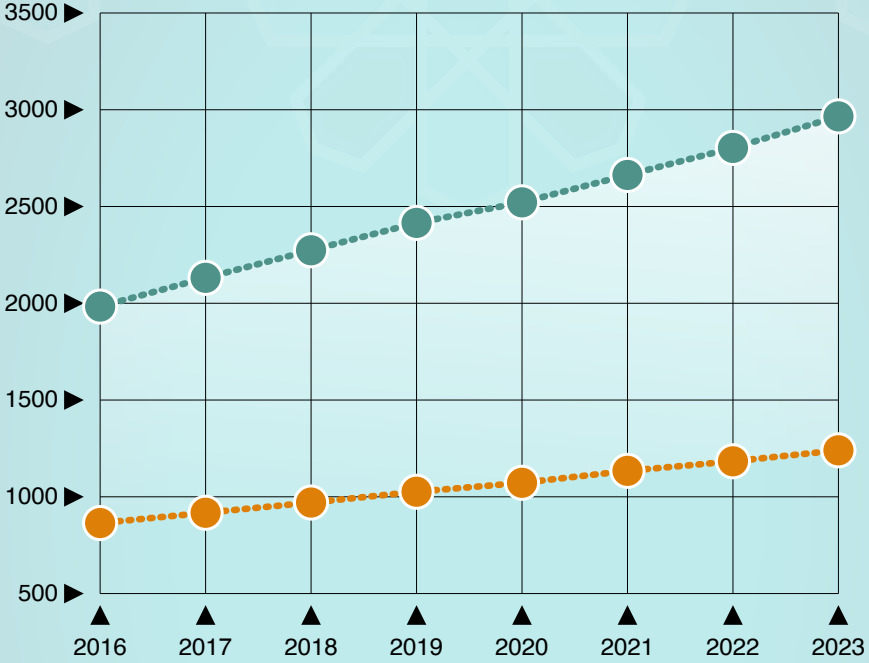
Source : Ministère du Transport et de la Logistique (Agence Nationale de la Sécurité Routière).

المصدر : وزارة النقل واللوجستيك (الوكالة الوطنية للسلامة الطرقية).

# حظيرة السيارات

## PARC AUTOMOBILE

(بالآلاف) (en milliers)



السيارات السياحية



Voitures de tourisme

العربات النفعية



Véhicules utilitaires

**PERMIS DE CONDUIRE DELIVRES PAR  
CENTRE D'EXAMEN**
**رخص السياقة المسلمة  
حسب مركز الامتحان**

Régions	2023 المجموع Total	2022 المجموع Total	الجهات
<b>Tanger - Tétouan - Al Hoceïma</b>	<b>77 933</b>	<b>78 131</b>	<b>طنجة - تطوان - الحسيمة</b>
Al Hoceïma	7 217	7 086	الحسيمة
Chefchaouen	3 364	2 665	شفشاون
Larache	4 992	4 912	العراش
Ksar El-Kébir	4 478	4 333	القصر الكبير
Tanger	36 864	37 291	طنجة
Tétouan	17 357	17 881	تطوان
Ouezzane	3 662	3 964	وزان
<b>L'Oriental</b>	<b>52 231</b>	<b>49 348</b>	<b>الشرق</b>
Berkane	6 509	5 939	بركان
Guercif	4 391	4 043	جرسيف
Midar	3 894	4 250	ميضار
Bouarfa	1 856	1 865	بوعرفة
Jerada	2 419	2 297	جرادة
Nador	13 773	13 583	الناضور
Oujda	13 323	11 883	وجدة
Taourirt	6 067	5 489	تاويرت
<b>Fès - Meknès</b>	<b>73 982</b>	<b>71 873</b>	<b>فاس - مكناس</b>
Meknès	17 423	17 512	مكناس
El Hajeb	4 868	4 734	الحاجب
Fès	25 670	23 343	فاس
Sefrou	4 588	4 697	صفرو
Taounate	6 987	7 739	تاوانات
Taza	8 217	8 116	تازة
Missour	3 111	2 773	ميسور
Azrou	3 119	2 959	أزرو
<b>Rabat - Salé - Kénitra</b>	<b>83 705</b>	<b>90 005</b>	<b>الرباط - سلا - القنيطرة</b>
Kénitra	14 116	15 212	القنيطرة
Khémisset	9 448	10 668	الخميسات
Rabat	10 627	10 383	الرباط
Salé	17 492	18 880	سلا
Sidi Kacem	7 807	8 729	سيدي قاسم
Sidi Slimane	4 698	5 010	سيدي سليمان
Souk El Arbaâ	6 069	6 555	سوق الأربعاء
Témara	13 449	14 568	تمارة
<b>Béni Mellal - Khénifra</b>	<b>53 835</b>	<b>53 028</b>	<b>بني ملال - خنيفرة</b>
Azilal	6 646	6 951	أزيلال
Béni Mellal	8 586	8 537	بني ملال
Fquih Ben Salah	5 678	5 334	الفقيه بن صالح
Khénifra	7 263	8 038	خنيفرة
Khouribga	7 329	7 250	خريبكة
Oued Zem	5 992	4 798	وادي زم
Kasbat tadla	5 570	5 324	قصابة تادلة
Souk Sebti	6 770	6 798	سوق السبت

**PERMIS DE CONDUIRE DELIVRES PAR  
CENTRE D'EXAMEN (suite)**
**رخص السياقة المسلمة  
حسب مركز الامتحان (تابع)**

Régions	2023 المجموع Total	2022 المجموع Total	الجهات
<b>Casablanca - Settat</b>	<b>138 015</b>	<b>142 481</b>	<b>الدار البيضاء - سطات</b>
Benslimane	4 920	5 012	بنسليمان
Casa Bernousi	14 497	13 978	الدار البيضاء - البرنوصي
Casa Est	19 153	19 832	الدار البيضاء - شرق
Casa Nord	13 413	14 373	الدار البيضاء - شمال
Casa Sud	29 492	31 214	الدار البيضاء - جنوب
El Jadida	17 093	17 439	الجديدة
Berrechid	11 702	11 925	برشيد
Mohammadia	9 133	9 392	المحمدية
Settat	11 644	11 916	سطات
Sidi Bennour	6 968	7 401	سيدي بنور
<b>Marrakech - Safi</b>	<b>71 064</b>	<b>75 024</b>	<b>مراكش - أسفي</b>
Chichaoua	4 699	5 004	شيشاوة
El Kelâa des Sraghna	9 120	9 769	قلعة السراغنة
Essaouira	6 016	6 055	الصويرة
Marrakech	24 951	27 550	مراكش
Safi	9 367	9 516	أسفي
Tahanaout	8 090	8 287	تاحنات
Bengurir	5 057	5 103	بنكزير
El Youssofia	3 765	3 741	اليوسفية
<b>Drâa - Tafilalet</b>	<b>31 042</b>	<b>32 854</b>	<b>درعة - تافيلالت</b>
Errachidia	7 929	7 867	الرشيدية
Midelt	5 691	6 026	ميدلت
Ouarzazate	5 783	6 111	ورزازات
Tinghir	7 143	7 651	تنغير
Zagora	4 497	5 198	زاكورة
<b>Souss - Massa</b>	<b>56 319</b>	<b>58 662</b>	<b>سوس - ماسة</b>
Agadir	14 547	15 066	أكادير
Chtouka-Aït Baha	9 289	8 898	اشتوكة آيت باها
Inezgane	13 492	14 640	إنزكان
Taroudant	12 362	13 369	تارودانت
Tiznit	4 058	4 267	تيزنيت
Tata	2 572	2 423	طاطا
<b>Guelmim - Oued Noun</b>	<b>10 265</b>	<b>10 265</b>	<b>كلميم - واد نون</b>
Guelmim	6 300	6 346	كلميم
Tan-Tan	2 229	2 310	طانطان
Sidi ifni	1 737	1 608	سيدي إفني
<b>Laâyoune - Sakia El Hamra</b>	<b>13 126</b>	<b>14 241</b>	<b>العيون - الساقية الحمراء</b>
Laâyoune	9 330	9 759	العيون
Boujdour	1 741	1 885	بوجدور
Es-Semara	2 055	2 596	السمارة
<b>Dakhla - Oued Ed-Dahab</b>	<b>4 487</b>	<b>5 012</b>	<b>الداخلة - وادي الذهب</b>
Dakhla	4 487	5 012	الداخلة
<b>Total</b>	<b>666 004</b>	<b>680 925</b>	<b>المجموع</b>

Source : Ministère du Transport et de la Logistique.  
(Agence Nationale de la Sécurité Routière)

المصدر : وزارة النقل واللوجستيك.  
(الوكالة الوطنية للسلامة الطرقية)

## TRANSPORT FERROVIAIRE

Indicateurs	نسبة التغير % Variation %	2023*	2022	المؤشرات
<b>Trafic de voyageurs</b>				<b>رواج المسافرين</b>
Nombre de voyageurs (en milliers)	15,1	52 888	45 931	عدد المسافرين (بالآلاف)
Nombre de voyageurs - Km (en millions)	14,4	6 879	6 012	عدد المسافرين في الكيلومتر (بالملايين)
<b>Trafic de marchandises</b>				<b>رواج البضائع</b>
Tonnage chargé (en milliers de tonnes)	-17,7	17 182	20 886	الأطنان المحملة (بآلاف الأطنان)
dont :				منها :
Phosphates	-24,9	8 723	11 616	الفوسفات
Tonnes - Km (en millions)	-17,5	2 239	2 713	الأطنان في الكيلومتر (بالملايين)
<b>Recettes globales (en millions de Dh)</b>				<b>المداخيل الإجمالية (مليون درهم)</b>
<b>Produits (Chiffre d'affaires)</b>	<b>5,8</b>	<b>4 353</b>	<b>4 113</b>	<b>العائدات (رقم المعاملات)</b>
Trafic voyageurs et bagages	16,2	2 556	2 200	نقل المسافرين والأمتعة
Trafic marchandises	-10,2	1 530	1 703	نقل البضائع
Recettes hors trafic	27	267	210	عائدات خارج الرواج

Source : Office National des Chemins de Fer.

المصدر : المكتب الوطني للسكك الحديدية.



## TRANSPORT MARITIME DE MARCHANDISES

## النقل البحري للبضائع

Ports	نسبة التغير % Variation %	2023*	2022	الموانئ
<b>I - Activité des ports gérés par l'ANP (En milliers de tonnes)</b>				
<b>I - نشاط الموانئ المسيرة من طرف الوكالة الوطنية للموانئ (بالآلاف الأطنان)</b>				
<b>Export</b>	<b>4,4</b>	<b>28 152</b>	<b>26 976</b>	<b>التصدير</b>
Casablanca	-4,0	6 316	6 582	الدار البيضاء
Mohammadia	-44,7	3	5	المحمدية
Safi	19,7	3 947	3 298	أسفي
Jorf Lasfar	5,5	12 059	11 433	الجراف الأصفر
Nador	-16,7	900	1 081	الناضور
Agadir	-0,8	3 246	3 272	أكادير
Tan-Tan	-20,3	11	13	طنطان
Laâyoune	29,3	1 670	1 292	العيون
Dakhla	///	-	-	الداخلة
<b>Import</b>	<b>2,1</b>	<b>57 327</b>	<b>56 166</b>	<b>الاستيراد</b>
Casablanca	9,1	18 883	17 308	الدار البيضاء
Mohammadia	-10,9	4 678	5 251	المحمدية
Safi	-6,8	4 762	5 112	أسفي
Jorf Lasfar	2,7	22 335	21 743	الجراف الأصفر
Nador	-6,3	2 469	2 635	الناضور
Agadir	7,7	3 205	2 976	أكادير
Tan-Tan	-29,3	24	35	طنطان
Laâyoune	-28,4	366	512	العيون
Dakhla	1,8	605	594	الداخلة
<b>Cabotage Import</b>	<b>-33,5</b>	<b>1 795</b>	<b>2 698</b>	<b>الملاحة الساحلية - استيراد</b>
Casablanca	-8,6	1 275	1 395	الدار البيضاء
Mohammadia	-49,0	125	246	المحمدية
Safi	///	-	-	أسفي
Jorf Lasfar	-79,6	117	572	الجراف الأصفر
Nador	-93,0	5	74	الناضور
Agadir	-33,3	185	277	أكادير
Tan-Tan	-71,5	24	85	طنطان
Laâyoune	172,5	45	17	العيون
Dakhla	-44,0	19	34	الداخلة
<b>Cabotage Export</b>	<b>-17,5</b>	<b>1 123</b>	<b>1 361</b>	<b>الملاحة الساحلية - تصدير</b>
Casablanca	19,6	616	516	الدار البيضاء
Mohammadia	///	3	-	المحمدية
Safi	-79,2	114	548	أسفي
Jorf Lasfar	-8,1	271	295	الجراف الأصفر
Nador	///	-	-	الناضور
Agadir	///	118	2	أكادير
Tan-Tan	///	-	-	طنطان
Laâyoune	///	-	-	العيون
Dakhla	///	-	-	الداخلة
<b>Total Général</b>	<b>1,4</b>	<b>88 396</b>	<b>87 201</b>	<b>المجموع العام</b>
<b>II - Activité du Port Tanger Med (en millions de tonnes)</b>				
<b>II - نشاط ميناء طنجة المتوسط (بالمليون طن)</b>				
<b>Marchandises traitées Tanger Med (1)</b>	<b>13,1</b>	<b>121</b>	<b>107</b>	<b>البضائع المعالجة طنجة المتوسط (1)</b>

(1) Y compris le transbordement et le soutage

Sources : Agence Nationale des Ports.

Tanger-Med Port Authority.

(1) يشمل إعادة الشحن وإمداد السفن بالوقود.

المصادر : الوكالة الوطنية للموانئ.

السلطة المينائية لطنجة المتوسط.

## TRANSPORT MARITIME DE MARCHANDISES

## النقل البحري للبضائع

Marchandises	نسبة التغير % Variation %	2023*	2022	السلع
<b>I - Activité des ports gérés par l'ANP</b> - نشاطات الموانئ المسيرة من طرف الوكالة الوطنية للموانئ				
<b>(En milliers de tonnes)</b> (بآلاف الأطنان)				
<b>Vracs liquides</b>	<b>-12,1</b>	<b>16 486</b>	<b>18 752</b>	<b>المختلطات السائلة</b>
Hydrocarbures	-2,1	10 773	11 006	المواد النفطية
Acide Phosphorique	-31,7	2 591	3 796	حامض الفوسفور
Ammoniac	-16,2	1 580	1 885	لامونياك
Huiles végétales	-0,3	628	630	الزيوت النباتية
Autres vracs liquides	-36	913	1 435	المختلطات السائلة الأخرى
<b>Vracs solides</b>	<b>5,7</b>	<b>54 907</b>	<b>51 929</b>	<b>المختلطات الصلبة</b>
Phosphates	-18,4	4 428	5 428	الفوسفات
Céréales	4,1	9 130	8 771	الحبوب
Soufre	3,6	6 498	6 275	الكبريت
Engrais	21,2	11 706	9 658	الأسمدة
Charbon, Coke de pétrole	-4,4	11 497	12 027	الفحم، فحم الكوك النفطي
Ciment (Clinker)	28,6	2 205	1 715	الأسمنت (الكلنكر)
Autres vracs solides	17,2	9 443	8 054	المختلطات الصلبة الأخرى
<b>Marchandises diverses</b>	<b>2,9</b>	<b>17 003</b>	<b>16 521</b>	<b>بضائع مختلفة</b>
Conteneurs	6,9	12 998	12 155	الحاويات
Ro-Ro (1)	-11,3	912	1 028	البضائع المحمولة على العربات (1)
Divers	-7,3	3 092	3 337	أخرى
<b>Total Général</b>	<b>1,4</b>	<b>88 396</b>	<b>87 201</b>	<b>المجموع العام</b>
<b>II - Activité du Port Tanger Med</b> - نشاط ميناء طنجة المتوسط				
<b>(en million de tonnes)</b> (بالمليون طن)				
<b>Marchandises traitées Tanger Med(2)</b>	<b>13,1</b>	<b>121</b>	<b>107</b>	<b>البضائع المعالجة طنجة المتوسط (2)</b>

(1) Il s'agit des marchandises transportées sur des véhicules roulants.

(2) Y compris transbordement et le soutage.

Sources : Agence Nationale des Ports.  
Tanger-Med Port Authority.

(1) يتعلق الأمر بالبضائع المحمولة على العربات المنقولة عبر البواخر.

(2) يشمل إعادة الشحن وإمداد السفن بالوقود.

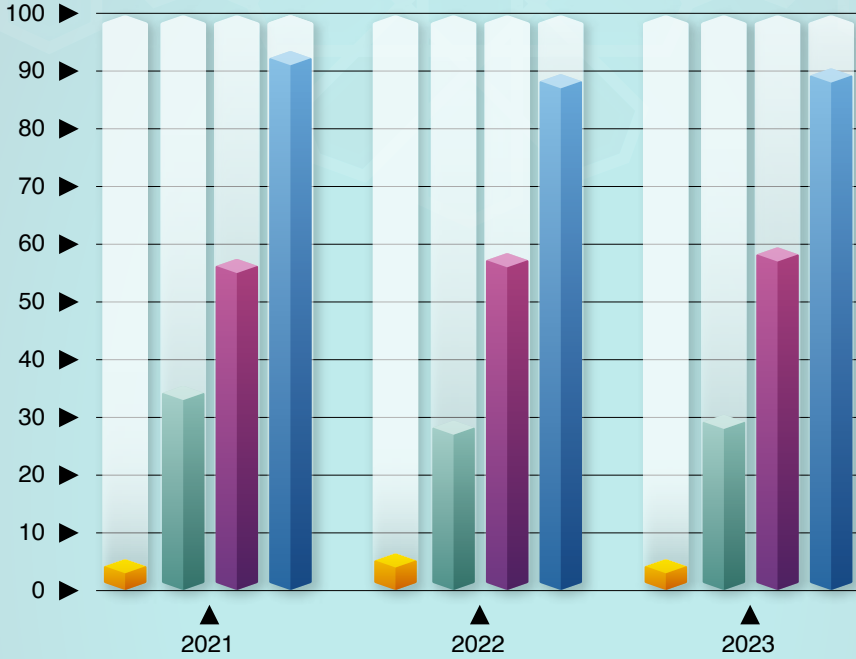
المصادر : الوكالة الوطنية للموانئ.

السلطة المينائية لطنجة المتوسط.

# تطور النقل البحري

## EVOLUTION DU TRANSPORT MARITIME

(en millions de tonnes) (بملايين الأطنان)



- الملاحة الساحلية Cabotage
- البضائع المشحونة Merchandises exportées
- البضائع المفرغة Merchandises importées
- الحمولة الإجمالية Merchandises transportées

## TRAFFIC AERIEN COMMERCIAL SELON LES AEROPORTS

## الرواج الجوي التجاري حسب المطارات

Année 2023

سنة 2023

Aéroports	البضائع (بالأطنان) Fret (en tonnes)	المسافرون Passagers	حركات الطائرات Mouvements des avions	المطارات
Mohammed V	71 914	9 793 223	79 264	محمد الخامس
Marrakech	197	6 905 904	48 163	مراكش
Tanger	3 379	1 914 236	16 321	طنجة
Agadir	245	2 305 256	16 892	أكادير
Fès-Saïss	117	1 724 749	12 386	فاس - سايس
Rabat-Salé	1 597	1 201 922	8 516	الرباط - سلا
Oujda	330	938 173	7 371	وجدة
Nador	27	1 025 817	7 935	الناضور
Benslimane	-	754	166	بنسليمان
Tit Mellil	-	-	-	تيط مليل
Laâyoune	45	254 768	2 296	العيون
Dakha	53	234 831	1 960	الداخلة
Tétouan	-	253 552	2 109	تطوان
Errachidia	-	69 164	894	الرشيدية
Ouarzazate	9	138 454	1 502	ورزازات
Essaouira	-	180 302	1 357	الصويرة
Al Hoceïma	1	101 126	1 110	الحسيمة
Tan Tan	-	14 022	514	طانطان
Guelmim	-	29 403	898	كلميم
Bouarfa	-	-	-	بوعرفة
Zagora	-	12 848	324	زاكورة
Beni Mellal	-	1	2	بني ملال
Ifrane	-	-	-	إفران
<b>Total</b>	<b>77 913</b>	<b>27 098 505</b>	<b>209 980</b>	<b>المجموع</b>

## TYPE DE TRAFIC AERIEN

## نوع الرواج الجوي

Année 2023

سنة 2023

Nature du trafic	البضائع (بالأطنان) Fret (en tonnes)	نقل المسافرين Passagers	حركات الطائرات Mouvements des avions	طبيعة الرواج
Commercial	77 913	27 098 505	209 980	تجاري
Non commercial	1 573	97 155	30 205	غير تجاري
<b>Total</b>	<b>79 486</b>	<b>27 195 660</b>	<b>240 185</b>	<b>المجموع</b>

Indicateurs	نسبة التغير % Variation %	2023	2022	المؤشرات
<b>Service téléphonique</b>				<b>خدمة الهاتف</b>
Téléphone fixe (en milliers) (1)	8,5	2 869	2 645	الهاتف الثابت (بالآلاف) (1)
Téléphone mobile (en milliers) (1)	5,6	55 873	52 898	الهاتف المحمول (بالآلاف) (1)
Densité téléphonique (2)	5,3	159	151	الكثافة التليفونية (2)
<b>Service Internet</b>				<b>خدمة الأنترنت</b>
Nombre d'utilisateurs estimés de l'Internet (en milliers)	2,3	31 051	30 347	العدد التقديري لمستعملي الأنترنت (بالآلاف)
Nombre d'abonnés à l'Internet (en milliers)	7,6	38 287	35 574	عدد المشتركين في الأنترنت (بالآلاف)

(1) Nombre d'abonnés.

(2) Nombre de lignes téléphoniques pour 100 habitants.

Source : Agence Nationale de Réglementation des Télécommunications.

(1) عدد المشتركين.

(2) عدد الخطوط الهاتفية لـ 100 نسمة من السكان.

المصدر : الوكالة الوطنية لتقنين المواصلات.

ACTIVITE DE LA POSTE

نشاط البريد

Services	2023	2022	الخدمات
<b>Etablissements postaux</b>	<b>1 776</b>	<b>1 776</b>	المؤسسات البريدية
Agences bancaires	937	937	وكالات بنكية
Agences postales	839	839	وكالات بريدية
<b>Comptes des Chèques Postaux</b>			حسابات الشيكات البريدية
<b>Nombre (en milliers)</b>			عدد العمليات (بالآلاف)
Opérations de crédit	149 150	88 737	عمليات الاعتماد
Opérations de débit	224 913	225 849	عمليات الخصم
<b>Montant (en millions de Dh)</b>			مبلغ العمليات (بمليون درهم)
Opérations de crédit	643 145	420 420	عمليات الاعتماد
Opérations de débit	481 685	336 807	عمليات الخصم
<b>Nombre des titulaires au 31/12 (en milliers)</b>	<b>4 052</b>	<b>3 815</b>	عدد الحسابات الرسمية إلى غاية 12/31 (بالآلاف)
<b>Avoirs des titulaires au 31/12 (en millions de Dh)</b>	<b>31 682</b>	<b>30 757</b>	رصيد الحسابات الرسمية إلى غاية 12/31 (بمليون درهم)
<b>Caisse d'Epargne Nationale</b>			صندوق التوفير الوطني
Nombre de versements (en milliers)	4 716	5 496	عدد الدفعات (بالآلاف)
Nombre de remboursements (en milliers)	9 256	8 661	عدد الاسترجاعات (بالآلاف)
Montant des versements (en millions de Dh)	33 090	24 957	مبلغ الدفعات (بمليون درهم)
Montant des remboursements (en millions de Dh)	32 977	24 154	مبلغ الاسترجاعات (بمليون درهم)
Nombre de déposants au 31/12 (en milliers)	4 749	4 747	عدد المودعين إلى غاية 12/31 (بالآلاف)
Avoirs des déposants au 31/12 (en millions de Dh)	35 073	34 561	رصيد المودعين إلى غاية 12/31 (بمليون درهم)
<b>Mandats poste</b>			الحوالات البريدية
<b>Mandats émis</b>			الحوالات المرسلة
<b>Nombre (en milliers)</b>	<b>1 564</b>	<b>4 799</b>	العدد (بالآلاف)
Régime intérieur	1 562	4 796	النظام الداخلي
Régime extérieur	2	3	النظام الدولي
<b>Valeur (en millions de Dh)</b>	<b>6 148</b>	<b>8 451</b>	القيمة (بمليون درهم)
Régime intérieur	6 135	8 435	النظام الداخلي
Régime extérieur	13	16	النظام الدولي
<b>Mandats payés</b>			الحوالات التي تم أدائها
<b>Nombre (en milliers)</b>	<b>949</b>	<b>1 457</b>	العدد (بالآلاف)
Régime intérieur	819	1 300	النظام الداخلي
Régime extérieur	130	157	النظام الدولي
<b>Valeur (en millions de Dh)</b>	<b>4 390</b>	<b>5 016</b>	القيمة (بمليون درهم)
Régime intérieur	3 958	4 534	النظام الداخلي
Régime extérieur	432	482	النظام الدولي
<b>Recettes de Barid-Al-Maghrib (En millions de Dh)</b>	<b>3 085</b>	<b>2 366</b>	مداخيل بريد المغرب (مليون درهم)
Courrier	408	440	البريد
Messagerie	267	264	الإرساليات
Agence de BAM (Guichets annexes)	2 409	1 662	وكالة بريد المغرب (شبابيك ملحقة)









السياحة ■ **Tourisme**

**CAPACITE EN LIT DES ETABLISSEMENTS  
CLASSES PAR REGION**

**عدد الأسرة بالمؤسسات المصنفة  
حسب الجهة**

Région	نسبة التغير % Variation %	2023*	2022 <sup>R</sup>	الجهة
Tanger - Tétouan - Al Hoceïma	3,8	34 481	33 213	طنجة - تطوان - الحسيمة
L'Oriental	7,3	13 977	13 029	الشرق
Fès - Meknès	2,4	28 077	27 417	فاس - مكناس
Rabat - Salé - Kénitra	6,6	10 874	10 198	الرباط - سلا - القنيطرة
Béni Mellal - Khénifra	2,1	6 673	6 535	بني ملال - خنيفرة
Casablanca- Settat	2,1	28 473	27 887	الدار البيضاء - سطات
Marrakech - Safi	1,9	92 082	90 379	مراكش - آسفي
Drâa- Tafilalet	1,7	21 517	21 162	درعة - تافيلالت
Sous - Massa	1,7	48 159	47 355	سوس - ماسة
Guelmim - Oued Noun	0,4	2 085	2 077	كلميم - واد نون
Laâyoune - Sakia El Hamra	0,0	2 793	2 793	العيون - الساقية الحمراء
Dakhla - Oued Ed-Dahab	21,6	3 025	2 487	الداخلة - وادي الذهب
<b>Total</b>	<b>2,7</b>	<b>292 216</b>	<b>284 532</b>	<b>المجموع</b>

**CAPACITE EN LIT PAR CATEGORIE  
D'ETABLISSEMENTS CLASSES**

**عدد الأسرة حسب المؤسسات  
المصنفة**

Etablissements classés	نسبة التغير % Variation %	2023*	2022 <sup>R</sup>	المؤسسات المصنفة
1 Etoile	1,1	16 477	16 293	نجمة واحدة
2 Etoiles	2,3	17 876	17 468	نجمتان
3 Etoiles	3,0	36 954	35 889	3 نجوم
4 Etoiles	0,9	52 625	52 173	4 نجوم
5 Etoiles	0,6	38 992	38 775	5 نجوم
Luxe	9,7	6 952	6 338	فخم
Hôtel-club	1,8	20 247	19 897	نادي فندقي
Résidences hôtelières	6,4	29 558	27 781	إقامات فندقية
Maisons d'hôte	4,0	36 908	35 486	دور الضيافة
Autres	3,5	35 627	34 432	أخرى
<b>Total</b>	<b>2,7</b>	<b>292 216</b>	<b>284 532</b>	<b>المجموع</b>

Autres: Ferme d'hôte, Motels, Gites, Auberges, Pension...

Source : Ministère du Tourisme, de l'Artisanat et de l'Economie Sociale et Solidaire  
( Société Marocaine d'Ingénierie Touristique )

أخرى: مزرعة الضيافة، موتيلات، منازل، نزل، فنادق عائلية...

المصدر : وزارة السياحة والصناعة التقليدية والاقتصاد الاجتماعي والتضامني  
( الشركة المغربية للهندسة السياحية )

## NUITEES TOURISTIQUES REALISEES DANS LES ETABLISSEMENTS CLASSES PAR REGION

En milliers

الليالي السياحية المنجزة بالمؤسسات  
المصنفة حسب الجهة  
بالآلاف

Région	نسبة التغير % Variation %	2023*	2022 <sup>R</sup>	الجهة
Tanger - Tétouan - Al Hoceïma	22,5	2 643	2 157	طنجة - تطوان - الحسيمة
L'Oriental	21,2	791	653	الشرق
Fès - Meknès	29,1	1 461	1 132	فاس - مكناس
Rabat - Salé - Kénitra	27,5	1 051	825	الرباط - سلا - القنيطرة
Béni Mellal - Khénifra	17,3	242	206	بني ملال - خنيفرة
Casablanca- Settat	24,9	2 571	2 059	الدار البيضاء - سطات
Marrakech - Safi	47,7	10 417	7 053	مراكش - آسفي
Drâa- Tafilalet	60,2	421	263	درعة - تافيلالت
Sous - Massa	29,4	5 595	4 324	سوس - ماسة
Guelmim - Oued Noun	30,8	67	51	كلميم - واد نون
Laâyoune - Sakia El Hamra	-2,8	90	92	العيون - الساقية الحمراء
Dakhla - Oued Ed-Dahab	41,8	273	192	الداخلة - وادي الذهب
<b>Total</b>	<b>34,8</b>	<b>25 621</b>	<b>19 006</b>	<b>المجموع</b>

## NUITEES TOURISTIQUES REALISEES PAR CATEGORIE D'ETABLISSEMENTS CLASSES

En milliers

الليالي السياحية المنجزة حسب المؤسسات  
المصنفة  
بالآلاف

Catégorie d'établissement classé	نسبة التغير % Variation %	2023*	2022 <sup>R</sup>	المؤسسة المصنفة
1 Etoile	26,6	631	498	نجمة واحدة
2 Etoiles	35,6	913	673	نجمتان
3 Etoiles	25,9	2 899	2 303	3 نجوم
4 Etoiles	35,3	6 862	5 070	4 نجوم
5 Etoiles	27,6	6 335	4 963	5 نجوم
Luxe	33,9	1 121	837	فخم
Hôtel-club	43,7	3 114	2 168	نادي فندقي
Résidences hôtelières	16,7	1 818	1 558	إقامات فندقية
Maisons d'hôte	78,4	1 194	669	دور الضيافة
Autres	174,9	734	267	أخرى
<b>Total</b>	<b>34,8</b>	<b>25 621</b>	<b>19 006</b>	<b>المجموع</b>

Autres : Ferme d'hôte, Motels, Gites, Auberges, Pension, campings...

Source : Ministère du Tourisme, de l'Artisanat et de l'Economie Sociale et Solidaire.

أخرى: مزرعة الضيافة، موتيلات، منازل نزل، فنادق عائلية، مخيمات...  
المصدر: وزارة السياحة والصناعة التقليدية والاقتصاد الاجتماعي والتضامني

**NUITEES TOURISTIQUES REALISEES PAR PAYS  
DANS LES ETABLISSEMENTS CLASSES**

الليالي السياحية المنجزة حسب الدول  
بالمؤسسات المصنفة  
بالآلاف

En milliers

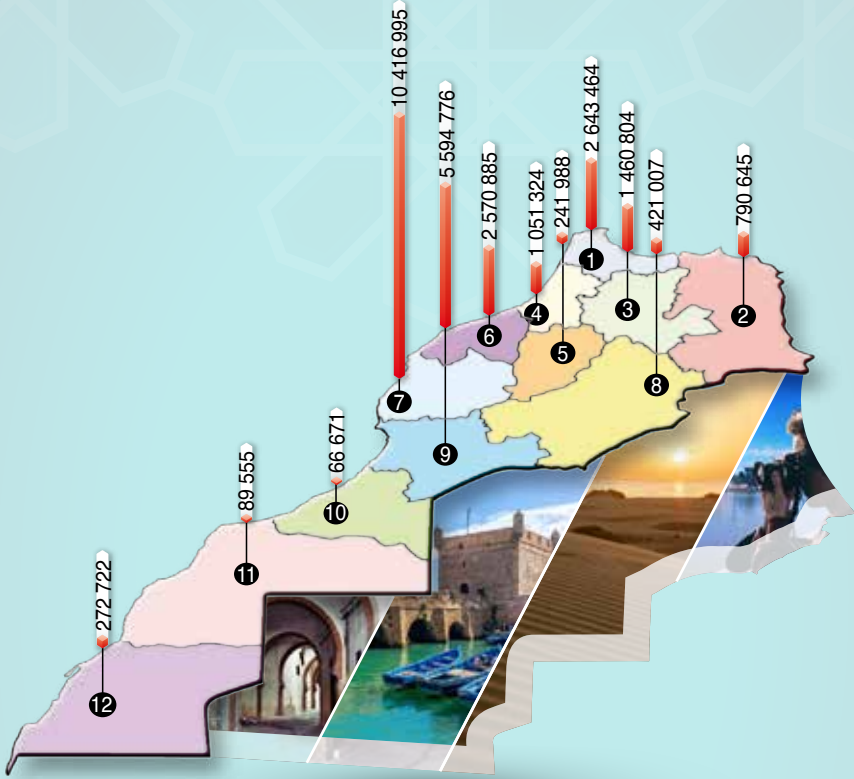
Pays	نسبة التغير % Variation %	2023*	2022 <sup>R</sup>	الدولة
<b>Non Résidents</b>	<b>54,0</b>	<b>17 044</b>	<b>11 068</b>	<b>الغير قاطنين</b>
France	48,3	5 059	3 411	فرنسا
Espagne	86,4	986	529	إسبانيا
Royaume-Uni	60,9	2 719	1 690	المملكة المتحدة
Allemagne	101,9	864	428	ألمانيا
Italie	77,0	462	261	إيطاليا
Hollande	68,7	410	243	هولندا
Belgique	45,0	490	338	بلجيكا
U.S.A	42,5	785	551	أمريكا
Pays Arabes	54,6	804	520	الدول العربية
Autres	44,2	4 465	3097	أخرى
<b>Résidents</b>	<b>8,0</b>	<b>8 577</b>	<b>7 938</b>	<b>القاطنين</b>
<b>Total</b>	<b>34,8</b>	<b>25 621</b>	<b>19 006</b>	<b>المجموع</b>

Source : Ministère du Tourisme, de l'Artisanat et de l'Economie Sociale et Solidaire

المصدر : وزارة السياحة والصناعة التقليدية والاقتصاد الاجتماعي والتضامني

# الليالي السياحية حسب الجهات سنة : 2023

## NUITTES TOURISTIQUES PAR REGION : 2023



- طنجة - تطوان - الحسيمة - 1 - Tanger - Tétouan - Al Hoceima  
الشرق - 2 - L'Oriental  
فاس - مكناس - 3 - Fès - Meknès  
الرباط - سلا - القنيطرة - 4 - Rabat - Salé - Kénitra  
بني ملال - خنيفرة - 5 - Béni Mellal - Khénifra  
الدار البيضاء - سطات - 6 - Casablanca - Settat  
مراكش - آسفي - 7 - Marrakech - Safi  
درعة - تافيلالت - 8 - Drâa - Tafilalet  
سوس - ماسة - 9 - Sous - Massa  
غلميم - واد نون - 10 - Guelmim - Oued Noun  
العيون - الساقية الحمراء - 11 - Laâyoune - Sakia El Hamra  
الداخلة - وادي الذهب - 12 - Dakhla - Oued Ed-Dahab





13.0	11.5	12.9	11	13.8
13.0	8.8	12.0	7	14.6
12.0	11.3	11.7	4	8.7
12.0	12.2	14.6	25	7.8
12.0	12.8	10.9	28	6.1
15.0	10.8	7.9	3	14.7
4.0	10.8	8.4	14	11.1
9.0	7.8	14.1	13	14.7
14.0	14.0	13.4	18	11.1
8.2	8.2	9.9	13	14.7
9.0	9.0	12.3	18	11.1
8.7	8.7	8.7	18	14.7



التجارة الخارجية ■ Commerce extérieur  
ميزان الأداءات ■ Balance de paiements

## ECHANGES COMMERCIAUX SELON LE TYPE DE PRODUIT

En millions de Dh

المبادلات التجارية حسب نوع المنتج  
بمليون الدرهم

Type de produit	الواردات Importations		الصادرات Exportations		نوع المنتج
	2023*	م 2022 <sup>R</sup>	2023*	م 2022 <sup>R</sup>	
Alimentation, boissons et tabac	89 620	86 734	76 866	75 218	المواد الغذائية والمشروبات والتبغ
Energie et lubrifiants	121 997	153 187	5 190	4 327	الطاقة وزيوت التشحيم
Produits bruts	31 898	44 257	23 194	30 709	المواد الخام
Demi-produits	151 911	169 685	95 455	125 047	أنصاف المنتجات
Produits finis d'équipement	161 671	141 303	83 799	69 796	مواد التجهيز
Produits finis de consommation	158 036	142 006	145 509	123 235	مواد الاستهلاك
Or industriel	621	268	196	280	الذهب الصناعي
<b>Total</b>	<b>715 752</b>	<b>737 441</b>	<b>430 209</b>	<b>428 612</b>	<b>المجموع</b>

## ECHANGES COMMERCIAUX SELON LE TYPE DE PRODUIT

En milliers de tonnes

المبادلات التجارية حسب نوع المنتج  
بألف طن

Type de produit	الواردات Importations		الصادرات Exportations		نوع المنتج
	2023*	م 2022 <sup>R</sup>	2023*	م 2022 <sup>R</sup>	
Alimentation, boissons et tabac	15 248	13 675	3 947	4 628	المواد الغذائية والمشروبات والتبغ
Energie et lubrifiants	33 337	26 458	443	295	الطاقة وزيوت التشحيم
Produits bruts	9 560	9 056	9 701	9 998	المواد الخام
Demi-produits	10 588	10 955	15 377	13 616	أنصاف المنتجات
Produits finis d'équipement	1 099	1 002	369	306	مواد التجهيز
Produits finis de consommation	1 933	1 774	1 265	1 134	مواد الاستهلاك
Or industriel	ε	ε	ε	ε	الذهب الصناعي
<b>Total</b>	<b>71 764</b>	<b>62 920</b>	<b>31 102</b>	<b>29 977</b>	<b>المجموع</b>

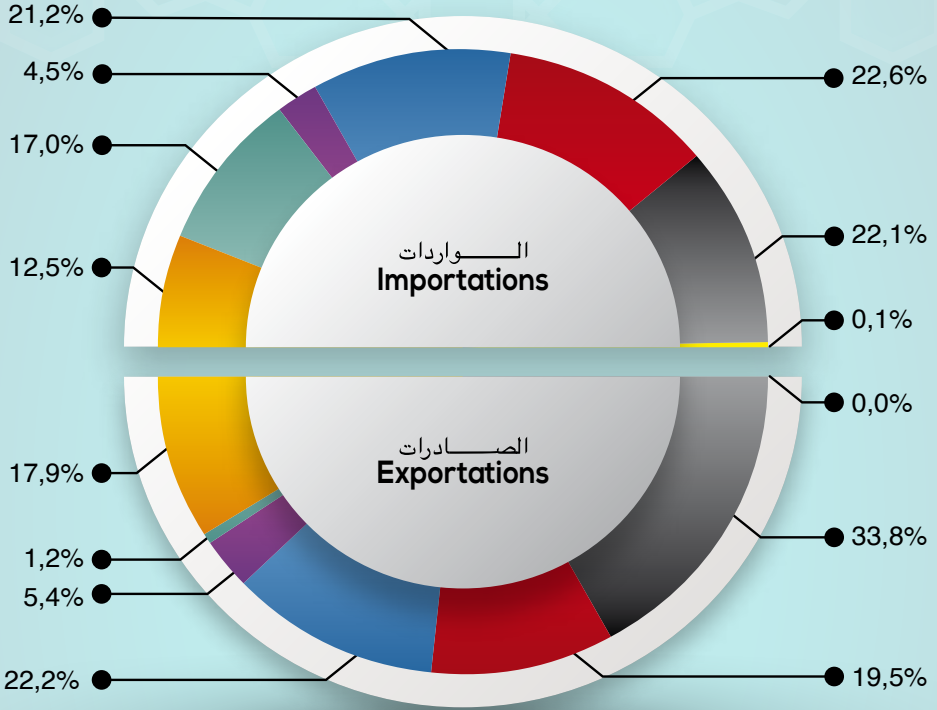


## التجارة الخارجية (سنة 2023)

### COMMERCE EXTERIEUR (année 2023)

توزيع القيمة حسب مجموعات المواد (النسبة المئوية)

Répartition de la valeur par groupe de produits (en %)



- Alimentation, boissons et tabac
- Energie et lubrifiants
- Produits bruts
- Demi-produits
- Produits finis d'équipement
- Produits finis de consommation
- Or industriel

## EXPORTATIONS PAR PRINCIPAUX PRODUITS

Poids en milliers de tonnes

Valeur en millions de Dh

المصادر حسب المواد الرئيسية

الوزن بألف طن

القيمة بمليون الدرهم

Produits	2023*		2022 <sup>R</sup>		المواد
	الوزن Poids	القيمة Valeur	الوزن Poids	القيمة Valeur	
Vêtements confectionnés	83	29 530	87	27 611	الملابس الجاهزة
Acide phosphorique	1 871	12 933	2 056	22 827	الحامض الفوسفوري
Fils, câbles et autre conducteurs isolés pour l'électricité	237	47 997	202	37 350	الأسلاك والكابلات وغيرها من الموصلات المعزولة للكهرباء
Articles de bonneterie	44	8 937	46	8 475	القبعات والجوارب ومواد النسيج
Engrais naturels et chimiques	10 949	56 020	9 520	79 266	الأسمدة الطبيعية والكيميائية
Phosphates	4 566	7 743	5 321	13 390	الفوسفات
Composants électroniques (transistors)	1	8 444	1	6 703	مكونات إلكترونية (الترانزستورات)
Crustacés, mollusques et coquillages	130	12 261	111	10 753	القشريات والرخويات
Préparations et conserves de poissons et crustacés	175	8 627	193	8 750	أسماك معلبة
Agrumes	469	4 624	629	5 518	الحوامض
Chaussures	11	2 607	11	2 647	الأحذية
Poissons frais, salés, séchés ou fumés	326	4 755	370	5 329	السمك الطري، المملح، المجفف أو المدخن
Légumes frais congelés ou en saumure	549	7 482	590	6 383	الخضراوات المجمدة أو المملحة
Tomates fraîches	659	11 553	741	10 411	الطماطم الطرية
Fruits frais ou secs, congelés ou en saumure	125	5 129	143	4 984	الفواكه الطرية أو الجافة، المجمدة أو المملحة
Conserves de légumes	94	1 805	130	1 884	مصرات الخضراوات
Huiles de pétrole et lubrifiants	440	4 794	279	3 737	زيت النفط والمحروقات
Argent brut et ouvrages mi-ouvrés en argent	€	1 281	€	836	منتجات فضية وشبه فضية
Minerai de zinc	115	511	95	653	معدن الزنك
Minerai de plomb	58	857	58	877	معدن الرصاص
Voitures utilitaires	6	614	2	132	السيارات النفعية
Parties et pièces pour voitures et véhicules de tourisme	224	15 341	189	11 164	أجزاء مفصلة للسيارات السياحية
Ferraille, déchets, débris de cuivre, fonte, fer, acier et autres minerais	95	2 492	94	2 705	الخردة والنفايات وبقايا مشتقة من النحاس والحديد والصلب وغيرها
Médicaments et autres produits pharmaceutiques	8	1 563	8	1 315	الأدوية والمستحضرات الصيدلانية الأخرى
Bois bruts, équarris ou sciés	1	4	2	7	خشب خام، مربع أو منجور
Autres produits	9 867	172 304	9 098	154 906	منتجات أخرى
<b>Total</b>	<b>31 102</b>	<b>430 209</b>	<b>29 977</b>	<b>428 612</b>	<b>المجموع</b>

## IMPORTATIONS PAR PRINCIPAUX PRODUITS

Poids en milliers de tonnes

Valeur en millions de Dh

الواردات حسب المواد الرئيسية

الوزن بألف طن

القيمة بمليون الدرهم

Produits	2023*		2022 <sup>R</sup>		المواد
	الوزن	القيمة	الوزن	القيمة	
	Poids	Valeur	Poids	Valeur	
Gasoil et fuel-oils	6 916	58 162	7 462	76 369	غازول وزيت الفيول
Machines et appareils divers	99	12 085	81	10 505	آلات وأجهزة مختلفة
Gaz de pétrole et autres hydrocarbures	12 505	23 936	4 893	26 302	غازات نفطية ومحروقات أخرى
Blé	5 872	19 357	6 008	25 898	القمح
Tissus et fils de coton	35	3 949	37	3 906	أقمشة وخيوط من القطن
Tissus et fils de fibres synthétiques et artificielles	116	11 709	108	11 364	أقمشة وخيوط من ألياف اصطناعية
Voitures de tourisme	159	22 189	151	19 223	السيارات السياحية
Produits chimiques	1 648	13 722	2 186	16 873	منتجات كيميائية
Voitures utilitaires	75	8 069	82	7 713	السيارات النفعية
Appareils récepteurs radio et télévision	18	3 567	17	3 415	أجهزة الالتقاط للراديو والتلفزة
Fils, câbles et autres conducteurs isolés pour l'électricité	66	13 513	60	11 159	الأسلاك والكابلات وغيرها من الموصلات المعزولة للكهرباء
Mais	2 492	7 487	2 097	7 746	الذرة
Bois bruts, équarris ou sciés	590	2 850	546	2 981	خشب خام مربع ومنشور
Fils, barres, et profilés en fer ou en aciers non alliés	476	4 012	467	5 179	أسلاك وقضبان وقطع مجنبة من الحديد أو الفولاذ غير السبيكة
Papiers et cartons ; ouvrages divers en papiers et cartons	614	7 309	788	9 967	الورق والورق المقوى
Médicaments et autres produits pharmaceutiques	11	9 198	10	8 616	الأدوية والمستحضرات الصيدلانية الأخرى
Huiles végétales brutes ou raffinées	686	9 193	662	10 633	زيوت نباتية خامة أو مكبرة
Soufres bruts et non raffinés	6 503	8 007	6 264	18 768	الكبريت الخام وغير المكرر
Moteurs à pistons, autres moteurs et leurs parties (consommation)	ε	36	ε	80	محركات بالمكبس، ومحركات أخرى وأجزائها
Matières plastiques et ouvrages divers en plastique	1 077	19 946	983	21 677	البلاستيك واللدائن المتنوعة
Cuivre et alliages de cuivre	1	54	ε	29	النحاس وسبائك النحاس
Appareils pour la coupure ou la connexion des circuits électriques et résistances	32	14 422	29	10 481	أجهزة لقطع أو توصيل الدوائر الكهربائية والمقاومات
Sucre brut ou raffiné	1 680	10 098	1 562	7 924	السكر الخام أو المكرر
Motoculteurs et tracteurs agricoles	3	189	8	459	أدوات الحرث والجرارات الآلية
Machines à trier, concasser, broyer ou agglomérer	18	1 258	18	1 032	آلات الجرش والتجميع
Graines et fruits oléagineux	37	887	39	747	حبوب وفواكه زيتية
Autres produits	30 036	430 546	28 362	418 392	منتجات أخرى
<b>Total</b>	<b>71 764</b>	<b>715 752</b>	<b>62 920</b>	<b>737 441</b>	<b>المجموع</b>

## ECHANGES AVEC LES PAYS EURO/MEDITERRANEENS

En millions de Dh

المبادلات مع الدول الأورو/متوسطية  
بمليون الدرهم

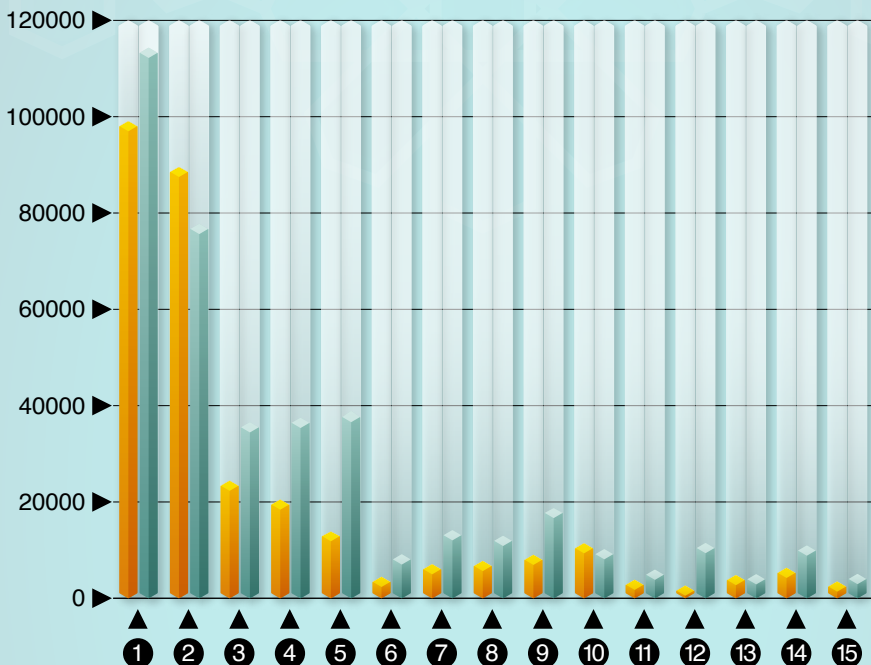
Pays	الصادرات Exportations		الواردات Importations		الدول
	2023*	2022 <sup>R</sup>	2023*	2022 <sup>R</sup>	
<b>Pays de l'Union Européenne</b>	<b>272 346</b>	<b>242 528</b>	<b>354 928</b>	<b>335 133</b>	<b>دول الاتحاد الأوروبي</b>
Espagne	96 966	84 122	112 197	103 996	إسبانيا
France	87 476	80 523	75 624	78 058	فرنسا
Allemagne	18 395	13 531	35 356	30 167	ألمانيا
Italie	22 307	19 107	34 433	33 405	إيطاليا
Portugal	6 924	6 007	16 653	13 628	البرتغال
Roumanie	4 974	3 711	12 026	10 508	رومانيا
Belgique	5 644	8 120	10 855	10 564	بلجيكا
Pologne	4 217	3 841	8 840	7 604	بولونيا
Pays-Bas	9 330	8 946	8 085	8 480	هولندا
République Tchèque	2 352	2 182	7 003	5 994	تشيك
Grèce	1 349	1 232	4 816	3 709	اليونان
Lituanie	913	846	4 092	2 813	ليتوانيا
Suède	1 738	1 417	3 824	3 626	السويد
Hongrie	934	992	3 619	3 113	هنغاريا
Slovaquie	1 145	921	3 564	2 618	سلوفاكيا
Autriche	2 719	2 148	2 874	2 909	النمسا
Irlande	886	913	2 677	1 856	إيرلندا
Bulgarie	983	770	2 125	1 792	بلغاريا
Finlande	227	397	2 090	2 251	فنلندا
Danemark	842	764	1 583	1 494	الدانمارك
Estonie	66	29	586	1 088	استونيا
Lettonie	343	139	510	3 494	ليتوانيا
Croatie	71	295	481	638	كرواتيا
Slovénie	1 134	1 226	456	519	سلوفينيا
Luxembourg	66	66	287	220	اللوكسمبورغ
Malte	151	111	247	536	مالطا
Chypre	195	170	25	52	قبرص
<b>Pays méditerranéens partenaires</b>	<b>16 249</b>	<b>15 793</b>	<b>52 437</b>	<b>54 632</b>	<b>دول متوسطية شريكة</b>
Turquie	11 833	11 150	36 567	37 980	تركيا
Egypte	528	643	9 361	10 378	مصر
Tunisie	1 377	1 221	2 929	3 147	تونس
Jordanie	299	165	840	643	الأردن
Autres pays	2 212	2 614	2 739	2 484	دول أخرى
<b>Ensemble des pays Euro/méditerranéens</b>	<b>288 595</b>	<b>258 321</b>	<b>407 364</b>	<b>389 765</b>	<b>مجموع الدول الأورو/متوسطية</b>

# أهم المبادلات مع الدول الأورو - متوسطة (سنة 2023)

## PRINCIPAUX ECHANGES AVEC LES PAYS

### EURO-MEDITERRANEENS (année 2023)

(en millions de dirhams) (بمليون الدراهم)



الصادرات Exports  
الواردات Imports

- 1 - Espagne
- 2 - France
- 3 - Italie
- 4 - Allemagne
- 5 - Turquie
- 6 - Tchèque
- 7 - Roumanie
- 8 - Belgique
- 9 - Portugal
- 10 - Pays-Bas
- 11 - Suède
- 12 - Egypte
- 13 - Autriche
- 14 - Pologne
- 15 - Tunisie

EXPORTATIONS PAR PRINCIPAUX CLIENTS

Pays	الرتبة Rang 2023	الحصة بالنسبة % Part en %		الدول
		2023*	2022 <sup>B</sup>	
Espagne	1	22,5	19,6	إسبانيا
France	2	20,3	18,8	فرنسا
Italie	3	5,2	4,5	إيطاليا
Royaume-Uni	4	4,5	3,8	المملكة المتحدة
Allemagne	5	4,3	3,2	ألمانيا
Etats-Unis	6	3,0	3,3	الولايات المتحدة الأمريكية
Inde	7	2,9	6,4	الهند
Brésil	8	2,8	4,0	البرازيل
Turquie	9	2,8	2,6	تركيا
Pays-Bas	10	2,2	2,1	هولندا
Portugal	11	1,6	1,4	البرتغال
Belgique	12	1,3	1,9	بلجيكا
Djibouti	13	1,3	1,3	جيبوتي
Pakistan	14	1,2	1,9	باكستان
Roumanie	15	1,2	0,9	رومانيا
Hong Kong	16	1,1	0,8	هونغ كونغ
Côte d'Ivoire	17	1,1	0,7	ساحل العاج
Pologne	18	1,0	0,9	بولندا
Bangladesh	19	1,0	2,1	بنغلاديش
Chine	20	0,8	0,8	الصين
Argentine	21	0,8	1,0	الأرجنتين
Mexique	22	0,8	0,8	المكسيك
Mauritanie	23	0,8	0,7	موريتانيا
Sénégal	24	0,7	0,7	السنغال
Canada	25	0,7	0,6	كندا
Autriche	26	0,6	0,5	النمسا
République Tchèque	27	0,5	0,5	جمهورية التشيك
Australie	28	0,5	0,2	أستراليا
Emirats Arabes Unis	29	0,5	0,3	الإمارات العربية المتحدة
Suisse	30	0,5	0,5	سويسرا
Japon	31	0,4	0,7	اليابان
Autres pays		11,4	12,6	دول أخرى

## IMPORTATIONS PAR PRINCIPAUX FOURNISSEURS

## الواردات حسب المصادر الرئيسية

Pays	الرتبة Rang 2023*	الحصة بالنسبة % Part en %		الدول
		2023*	2022 <sup>R</sup>	
Espagne	1	15,7	14,1	إسبانيا
Chine	2	10,6	10,0	الصين
France	3	10,6	10,6	فرنسا
Etats-Unis	4	8,4	7,4	الولايات المتحدة الأمريكية
Turquie	5	5,1	5,2	تركيا
Allemagne	6	4,9	4,1	ألمانيا
Italie	7	4,8	4,5	إيطاليا
Arabie Saoudite	8	3,3	6,5	المملكة العربية السعودية
Portugal	9	2,3	1,8	البرتغال
Brésil	10	2,2	1,8	البرازيل
Inde	11	2,1	1,9	الهند
Emirats Arabes Unis	12	1,8	2,0	الإمارات العربية المتحدة
Roumanie	13	1,7	1,4	رومانيا
Belgique	14	1,5	1,4	بلجيكا
Egypte	15	1,3	1,4	مصر
Fédération de Russie	16	1,3	3,1	روسيا
Pologne	17	1,2	1,0	بولندا
Royaume-Uni	18	1,2	1,1	المملكة المتحدة
Pays-Bas	19	1,1	1,1	هولندا
Canada	20	1,0	1,0	كندا
République Tchèque	21	1,0	0,8	جمهورية التشيك
République de Corée (Corée du Sud)	22	0,9	0,9	كوريا الجنوبية
Bahreïn	23	0,9	0,4	البحرين
Argentine	24	0,8	1,7	الأرجنتين
Grèce	25	0,7	0,5	اليونان
Japon	26	0,7	0,5	اليابان
Singapour	27	0,6	0,3	سنغافورة
Viet Nam	28	0,6	0,4	فيتنام
Lituanie	29	0,6	0,4	ليتوانيا
Suède	30	0,5	0,5	السويد
Trinité-et-Tobago	31	0,5	1,2	ترينيداد وتوباغو
Autres Pays			10,8	دول أخرى

**BALANCE DES PAIEMENTS**  
**L'ANNEE 2022\***

En millions de Dh


ميزان الأداءات  
سنة 2022\*  
بمليون درهم

حساب المعاملات الجارية	دائن Crédit	مدين Débit	الرصيد Solde	Compte des transactions courantes
السلع (من بينها :)	370 893	640 035	- 269 142	<b>Biens (dont :)</b>
البضائع العامة	369 661	639 783	-270 122	Marchandises générales
الخدمات (من بينها :)	225 146	109 351	+115 795	<b>Services (dont :)</b>
النقل	35 827	53 553	-17 726	Transports
الأسفار	93 638	19 255	+74 383	Voyages
خدمات الاتصالات				Services de télécommunications,
والمعلومات والمعلومات	21 353	5 795	+15 558	d'informatique et d'information
خدمات التأمين والمعاشات	1 337	1 515	-178	Services d'assurance et de pension
المداخيل	140 025	33 641	+106 384	<b>Revenus</b>
مداخيل رئيسية	8 087	27 016	-18 929	Revenus primaires
مداخيل ثانوية	131 938	6 625	+125 313	Revenus secondaires
ميزان حسابات المعاملات الجارية	736 064	783 027	- 46 963	<b>Solde du compte des transactions courantes</b>
الحساب الرأسمالي	23	-	+23	<b>Compte de capital</b>
القدرة على (+) / الحاجة إلى (-) التمويل			- 46 940	<b>Capacité (+) / Besoin (-) de financement</b>

الحساب المالي	صافي مقتنيات الأصول Acquisition nette d'avoirs	صافي زيادة الالتزامات Accroissement net des engagements	الرصيد Solde	Compte financier
الاستثمارات المباشرة	6 250	21 758	-15 508	Investissements directs
استثمارات المحفظة	1 089	-10 006	+11 095	Investissements de porte feuille
مشتقات مالية	-3 668	-4 105	+437	Dérivés financiers
استثمارات أخرى	313	20 149	-19 836	Autres investissements
الأصول الاحتياطية	-1 685	-	-1 685	Avoirs de réserve
مجموع التغيرات الأصول/الالتزامات	2 299	27 796	- 25 497	<b>Total des changements des avoirs/engagements</b>
القدرة على (+) / الحاجة إلى (-) التمويل			- 25 497	<b>Capacité (+) / Besoin (-) de financement</b>
صافي مجموع حالات الخطأ والسهو			+21 443	<b>Erreurs et omissions nettes</b>



ميزان الأداءات (المعاملات الجارية) ( سنة 2022)  
BALANCE DES PAIEMENTS (Transactions courantes) (année 2022)



- السلع Biens
- الخدمات Services
- المداحيل Revenus





- **التقيد** ■ **Monnaie**
- **بورصة القيم** ■ **Bourse des valeurs**
- **الميزانية** ■ **Budget**

## AGREGATS DE MONNAIE

Au 31 Décembre (en millions de Dh)

المجمعات النقدية  
في 31 دجنبر (بمليون درهم)

Agrégats	نسبة التغير % Variation %	2023*	م2022 <sup>R</sup>	المجمعات
<b>I- Circulation fiduciaire <sup>(1)</sup></b>	<b>10,9</b>	<b>393 452</b>	<b>354 734</b>	<b>I- التداول الائتماني<sup>(1)</sup></b>
Billets et monnaies mis en circulation	10,7	412 752	372 786	الأوراق والنقد المعدني المتداول
Encaisses des banques	6,9	19 300	18 053	محصل الصندوق لدى البنوك
<b>II- Monnaie scripturale</b>	<b>6,0</b>	<b>892 422</b>	<b>841 607</b>	<b>II- النقود الكتابية</b>
Dépôts à vue auprès de Bank Al-Maghrib	-29,5	2 297	3 257	الودائع تحت الطلب لدى بنك المغرب
Dépôts à vue auprès des banques	6,8	812 304	760 528	الودائع تحت الطلب لدى البنوك
Dépôts à vue auprès du Trésor	0,0	77 822	77 822	الودائع تحت الطلب لدى الخزينة
<b>Agrégat M1</b>	<b>7,5</b>	<b>1 285 874</b>	<b>1 196 341</b>	<b>المجموع م1</b>
<b>III- Placements à vue : (M2 - M1)</b>	<b>1,8</b>	<b>182 544</b>	<b>179 277</b>	<b>III- التوظيفات تحت الطلب : (م2-م1)</b>
Comptes d'épargne auprès des banques	1,8	182 544	179 277	الحسابات على دفاتر لدى البنوك
<b>Agrégat M2</b>	<b>6,7</b>	<b>1 468 418</b>	<b>1 375 618</b>	<b>المجموع م2</b>
<b>IV- Autres actifs monétaires</b>	<b>-8,7</b>	<b>282 370</b>	<b>309 447</b>	<b>IV- أصول نقدية أخرى</b>
Comptes à terme et bons de caisse auprès des banques	-10,9	115 583	129 786	الحسابات والسندات لأجل محدد لدى البنوك
Titres OPCVM monétaires	-7,6	76 356	82 632	سندات مؤسسات التوظيف الجماعي النقدية
Dépôts en devise <sup>(2)</sup>	-12,7	41 605	47 633	ودائع بالعملات الأجنبية <sup>(2)</sup>
Valeurs données en Pension	1,5	9 336	9 198	اتفاقات إعادة الشراء
Certificats de dépôt à durée résiduelle inférieure ou égale à 2 ans	10,4	27 729	25 117	شهادات الإيداع التي تقل مدتها المتبقية أو تساوي سنتين
Dépôts à terme auprès du Trésor	0,0	5 532	5 532	ودائع لأجل لدى الخزينة
Autres dépôts <sup>(3)</sup>	-34,8	6 228	9 549	ودائع أخرى <sup>(3)</sup>
<b>Total M3</b>	<b>3,9</b>	<b>1 750 788</b>	<b>1 685 065</b>	<b>المجموع م3</b>

(1) Circulation fiduciaire = Billets et monnaies mis en circulation - encaisses des banques.

(2) Dépôts à vue et à terme en devises auprès des banques.

(3) Emprunts contractés par les banques auprès des sociétés financières.

(1) التداول الائتماني = الأوراق والنقد المعدني المتداول - محصل الصندوق لدى البنوك.

(2) ودائع تحت الطلب ولأجل محدد لدى البنوك.

(3) اقتراضات البنوك لدى المؤسسات المالية.

Source : Bank Al-Maghrib.

المصدر : بنك المغرب.

## AGREGATS DE PLACEMENTS LIQUIDES

Au 31 Décembre (en millions de Dh)

## مجموعات التوظيفات السائلة

في 31 دجنبر (بمليون درهم)

Agrégats	نسبة التغير % Variation %	2023*	2022 <sup>R</sup>	المجموعات
<b>Placement liquide : PL1</b>	<b>8,4</b>	<b>485 247</b>	<b>447 755</b>	<b>مجمع التوظيفات السائلة 1</b>
<b>Bons du Trésor négociables</b>	<b>10,2</b>	<b>461 459</b>	<b>418 828</b>	<b>أذونات الخزانة القابلة للتداول</b>
Autres sociétés financières	9,7	451 841	411 993	مؤسسات مالية أخرى
Sociétés non financières	40,7	9 618	6 835	مؤسسات غير مالية
<b>Bons de sociétés de financement</b>	<b>-12,8</b>	<b>14 845</b>	<b>17 029</b>	<b>سندات شركات التمويل</b>
Autres sociétés financières	-13,1	14 449	16 633	مؤسسات مالية أخرى
Sociétés non financières	0,0	131	131	مؤسسات غير مالية
Particuliers et MRE	0,0	265	265	أفراد ومغاربة مقيمون بالخارج
<b>Billets de trésorerie</b>	<b>352,3</b>	<b>598</b>	<b>132</b>	<b>أوراق الخزانة</b>
Autres sociétés financières	325,9	563	132	مؤسسات مالية أخرى
Sociétés non financières	///	-	-	مؤسسات غير مالية
<b>Titres émis par les OPCVM</b>				<b>السندات المصدرة من طرف مؤسسات التوظيف</b>
<b>contractuels</b>	<b>-29,1</b>	<b>8 345</b>	<b>11 766</b>	<b>الجماعي التعاقدية</b>
Autres sociétés financières	-19,9	793	989	مؤسسات مالية أخرى
Sociétés non financières	-28,5	6 935	9 704	مؤسسات غير مالية
Particuliers et MRE	-42,4	618	1 072	أفراد ومغاربة مقيمون بالخارج
<b>Placement liquide : PL2</b>	<b>24,5</b>	<b>293 668</b>	<b>235 863</b>	<b>مجمع التوظيفات السائلة 2</b>
<b>Titres émis par les OPCVM</b>				<b>السندات المصدرة من طرف مؤسسات التوظيف</b>
<b>obligations</b>	<b>24,5</b>	<b>293 668</b>	<b>235 863</b>	<b>الجماعي في سندات الاقتراض</b>
Autres sociétés financières	13,9	211 907	186 079	مؤسسات مالية أخرى
Sociétés non financières	71,1	65 767	38 444	مؤسسات غير مالية
Particuliers et MRE	41,0	15 994	11 340	أفراد ومغاربة مقيمون بالخارج
<b>Placement liquide : PL3</b>	<b>8,5</b>	<b>95 235</b>	<b>87 773</b>	<b>مجمع التوظيفات السائلة 3</b>
<b>Titres émis par les OPCVM actions</b>				<b>السندات المصدرة من طرف مؤسسات التوظيف</b>
<b>et les OPCVM diversifiés</b>	<b>8,5</b>	<b>95 235</b>	<b>87 773</b>	<b>الجماعي والأصول المتنوعة في الأسهم</b>
Autres sociétés financières	9,9	78 789	71 666	مؤسسات مالية أخرى
Sociétés non financières	-4,5	5 077	5 317	مؤسسات غير مالية
Particuliers et MRE	5,4	11 369	10 790	أفراد ومغاربة مقيمون بالخارج
<b>Total des placements liquides</b>	<b>13,3</b>	<b>874 151</b>	<b>771 391</b>	<b>مجموع التوظيفات السائلة</b>

MRE : Marocains Résidant à l'Étranger.

Source : Bank Al-Maghrib.

المصدر : بنك المغرب.

## CONTREPARTIES DE L'AGREGAT M3

au 31 décembre (en millions de Dh)

مقابلات المجمع م3  
في 31 دجنبر (بمليون درهم)

Agrégats	نسبة التغير %		المجمعات	
	Variation %	2023*		2022 <sup>R</sup>
<b>Créances sur l'économie</b>	<b>5,2</b>	<b>1 325 268</b>	<b>1 259 506</b>	ديون للاقتصاد
Créances de Bank Al-Maghrib	14,6	1 193	1 041	بنك المغرب
Créances des autres institutions de dépôts	5,2	1 324 075	1 258 465	مؤسسات الإيداع الأخرى
<b>Créances nettes des ID sur l'Administration Centrale</b>	<b>-4,7</b>	<b>317 560</b>	<b>333 123</b>	الديون الصافية لمؤسسات الإيداع على الإدارة المركزية
Créances nettes de Bank Al-Maghrib	-45,0	10 217	18 566	الديون الصافية المستحقة لبنك المغرب
Créances nettes des autres institutions de dépôts	-2,3	307 343	314 556	الديون الصافية المستحقة لمؤسسات الإيداع الأخرى
<b>Créances nettes des ID sur les non résidents</b>	<b>10,7</b>	<b>351 585</b>	<b>317 599</b>	الديون الصافية لمؤسسات الإيداع على غير المقيمين
Avois officiels de réserve	6,4	359 412	337 645	الأصول الاحتياطية الرسمية
<b>Ressources à caractère non monétaire</b>	<b>1,9</b>	<b>285 018</b>	<b>279 617</b>	موارد ذات طابع غير نقدي
<b>Capital et réserves des ID</b>	<b>4,9</b>	<b>196 416</b>	<b>187 327</b>	رأسمال واحتياطيات مؤسسات الإيداع
Bank Al-Maghrib	0,9	21 227	21 031	بنك المغرب
Autre institutions de dépôts	5,3	175 189	166 296	مؤسسات الإيداع الأخرى
<b>Engagements non monétaires des ID</b>	<b>-4,0</b>	<b>88 601</b>	<b>92 290</b>	التزامات غير نقدية لمؤسسات الإيداع
Dépôts exclus de M3	6,1	13 841	13 040	الودائع المستثناة من المجمع م3
Emprunts	-1,4	37 434	37 956	اقتراضات
Titres autres qu'actions exclus de M3	-10,2	36 762	40 954	سندات ما عدا الأسهم المستثناة من المجمع م3
Autres ressources	65,1	564	341	موارد أخرى
<b>Contrepartie des dépôts auprès du Trésor</b>	<b>0,0</b>	<b>83 354</b>	<b>83 354</b>	مقابلات الودائع لدى الخزينة
<b>Autres postes nets</b>	<b>-45,2</b>	<b>- 41 961</b>	<b>- 28 901</b>	بنود صافية أخرى
<b>Total des contreparties <sup>(1)</sup></b>	<b>3,9</b>	<b>1 750 788</b>	<b>1 685 065</b>	مجموع المقابلات <sup>(1)</sup>

ID : Institution de Dépôt.

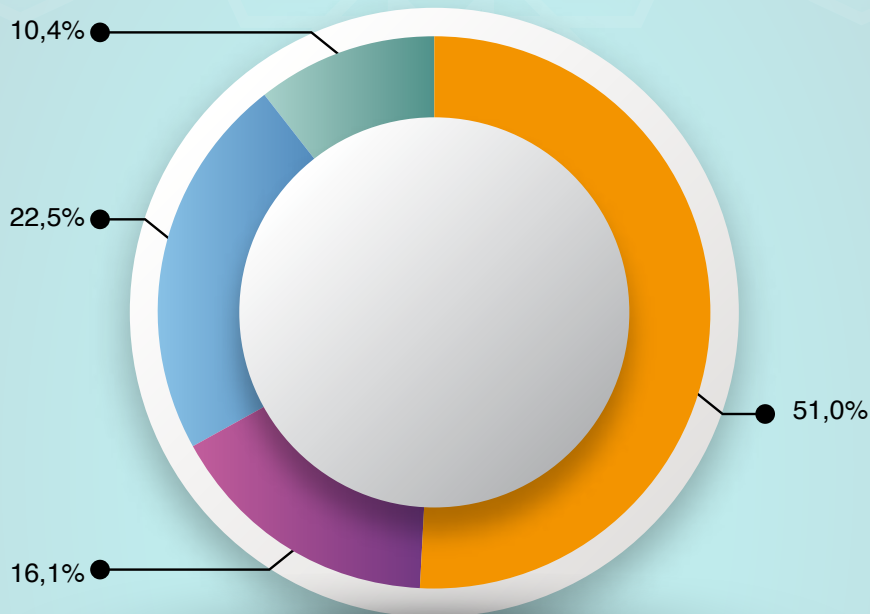
(1) Total des contreparties = Créances nettes des ID sur les non résidents + Créances nettes des ID sur l'AC + Créances sur l'économie - Ressources à caractère non monétaire + Contrepartie des dépôts auprès du Trésor + Autres postes nets.

(1) مجموع المقابلات = ديون للاقتصاد + الديون الصافية لمؤسسات الإيداع على الإدارة المركزية + الديون الصافية لمؤسسات الإيداع على غير المقيمين - موارد ذات طابع غير نقدي + مقابلات الودائع لدى الخزينة + بنود صافية أخرى.

Source : Bank Al-Maghrib.

المصدر : بنك المغرب.

المجموع النقدي م3 (سنة 2023)  
AGREGAT DE MONNAIE M3 (année 2023)



- النقود الكتابية Monnaie scripturale
- أصول نقدية أخرى Autres actifs monétaires
- التداول الائتماني Circulation fiduciaire
- التوظيفات تحت الطلب Placements à vue

## TAUX DE CHANGE POUR LES PRINCIPALES DEVISES

En dirhams

سعر الصرف لأهم العملات الأجنبية  
بالدرهم

Devise	دجنبر 2023	دجنبر 2022	العملة
1 EUR (EURO)	10,960	11,133	1 أورو
1 USD (Dollar Américain)	10,041	10,517	1 دولار أمريكي
1 CAD (Dollar Canadien)	7,481	7,7426	1 دولار كندي
1 GBP (Livre Sterling)	12,717	12,806	1 جنيه استرليني
100 DKK (Couronnes Danoises)	147,006	149,682	100 كرون دنماركي
100 NOK (Couronnes Norvégiennes)	95,322	106,549	100 كرون نرويجي
100 SEK (Couronnes Suédoises)	97,940	101,329	100 كرون سويدي
1 CHF (Franc Suisse)	11,612	11,286	1 فرنك سويسري
100 JPY (Yens Japonais)	6,973	7,8018	100 ين ياباني

Source : Bank Al-Maghrib.

المصدر : بنك المغرب.



## BILAN DE BANK AL-MAGHRIB

En millions de Dh

Au 31 Décembre

حصيلة بنك المغرب

بمليون درهم

في 31 دجنبر

Bilan	نسبة التغير %			الحصيلة
	Variation %	2023*	2022 <sup>B</sup>	
<b>I. Actif</b>				<b>الأصول</b>
<b>Avoirs et placements en or</b>	<b>7,7</b>	<b>14 533</b>	<b>13 499</b>	موجودات وتوظيفات بالذهب
<b>Avoirs et placements en devises</b>	<b>4,5</b>	<b>333 341</b>	<b>318 867</b>	موجودات وتوظيفات بالعملات الأجنبية
Avoirs et placements auprès des banques étrangères	-15,9	44 482	52 900	موجودات وتوظيفات لدى البنوك الأجنبية
Bons du Trésor étrangers et assimilés	8,6	279 618	257 366	سندات خزينة أجنبية ومثيلاتها
Autres avoires en devises	7,5	9 241	8 600	موجودات أخرى بالعملات الأجنبية
<b>Avoirs auprès d'organismes financiers internationaux</b>	<b>-2,9</b>	<b>22 102</b>	<b>22 771</b>	موجودات لدى المؤسسات المالية الدولية
Souscription au F.M.I. <sup>(1)</sup> -Tranche de réserve	-4,5	2 146	2 248	أكتتاب في شريحة الاحتياطي لدى صندوق النقد الدولي
Avoirs en droits de tirage spéciaux	-2,7	19 553	20 101	موجودات من حقوق السحب الخاصة
Souscription au Fonds Monétaire Arabe	-4,5	402	421	أكتتاب لدى صندوق النقد العربي
<b>Créances sur le trésor public</b>	<b>-4,5</b>	<b>19 907</b>	<b>20 854</b>	ديون على الخزينة العامة
<b>Créances sur les établissements de crédit et assimilés marocains</b>	<b>13,4</b>	<b>129 944</b>	<b>114 603</b>	ديون على مؤسسات الائتمان ومثيلاتها المغربية
Valeurs reçues en pension des Banques	95,9	42 194	21 534	قيم مستحقة
Avances aux banques	-5,9	87 408	92 887	تسيقات للبنوك
Autres créances	87,2	342	183	ديون أخرى
<b>Bons du Trésor -opération d'open Market</b>	<b>///</b>	<b>-</b>	<b>-</b>	سندات الخزينة-عمليات السوق المفتوحة
<b>Autres actifs</b>	<b>30,1</b>	<b>4 824</b>	<b>3 707</b>	أصول أخرى
<b>Valeurs immobilisées</b>	<b>-0,3</b>	<b>4 664</b>	<b>4 678</b>	قيم ثابتة
<b>Total</b>	<b>6,1</b>	<b>529 314</b>	<b>498 978</b>	<b>المجموع</b>
<b>II. Passif</b>				<b>الخصوم</b>
<b>Billets et monnaies en circulation</b>	<b>10,7</b>	<b>412 752</b>	<b>372 786</b>	أوراق بنكية وقطع نقدية متداولة
Billets en circulation	10,8	408 599	368 820	أوراق بنكية متداولة
Monnaies en circulation	4,7	4 153	3 966	قطع نقدية متداولة
<b>Engagements en or et en devises</b>	<b>-18,1</b>	<b>5 524</b>	<b>6 743</b>	التزامات بالذهب والعملات الأجنبية
Engagements en or	///	-	-	التزامات بالذهب
Engagements en devises	-18,1	5 524	6 743	التزامات بالعملات الأجنبية
<b>Engagements en dirhams convertibles</b>	<b>-4,7</b>	<b>20 222</b>	<b>21 230</b>	التزامات بالدرهم القابل للتحويل
Engagements envers des organismes financiers internationaux	-4,8	20 201	21 212	التزامات تجاه المؤسسات المالية الدولية
Autres engagements	18,0	21	18	التزامات أخرى
<b>Dépôts et engagements en dirhams</b>	<b>-10,5</b>	<b>38 001</b>	<b>42 445</b>	ودائع والتزامات بالدرهم
Compte courant du Trésor public	166,2	10 879	4 087	الحساب الجاري للخزينة العامة
Dépôts et engagements en dirhams envers les banques marocaines	-30,2	22 608	32 383	ودائع والتزامات بالدرهم تجاه البنوك المغربية
Comptes courants	-30,2	22 608	32 383	حسابات جارية
Comptes de reprise de liquidité	///	-	-	حسابات سحب السيولة
Comptes de facilités de dépôt	///	-	-	حسابات تسهيلات الودائع
Dépôts des administrations et des établissements publics	-5,9	1 253	1 332	ودائع الإدارات والمؤسسات العمومية
Autres comptes	-29,7	3 261	4 642	حسابات أخرى
<b>Autres passifs</b>	<b>-22,5</b>	<b>23 761</b>	<b>30 670</b>	خصوم أخرى
<b>Allocations de droits de tirage spéciaux</b>	<b>-4,5</b>	<b>18 830</b>	<b>19 725</b>	مخصصات حقوق السحب الخاصة
<b>Capitaux propres et assimilés</b>	<b>-11,7</b>	<b>5 117</b>	<b>5 792</b>	رسميات ذاتية ومثيلاتها
Capital	0,0	500	500	رأس المال
Réserves <sup>(2)</sup>	-5,0	5 001	5 263	احتياطات <sup>(2)</sup>
Report à nouveau	-1 446,5	-384	29	مرحل من جديد
Autres capitaux propres	///	-	-	رسميات ذاتية أخرى
<b>Résultat net de l'exercice</b>	<b>1 336,7</b>	<b>5 106</b>	<b>-413</b>	نتيجة صافية للسنة المالية
<b>Total</b>	<b>6,1</b>	<b>529 314</b>	<b>498 978</b>	<b>المجموع</b>

(1) F.M.I : Fonds Monétaire International

(2) Y compris la réserve pour perte de change

Source : Bank Al-Maghrif.

ACTIVITE DE LA BOURSE DE CASABLANCA

نشاط بورصة الدار البيضاء

Transactions	2023	2022	المعاملات
<b>Volume des transactions échangé (Millions Dh)</b>	<b>65 045,72</b>	<b>57 678,71</b>	حجم المعاملات (مليون درهم)
<b>Marché Central</b>	<b>33 430,02</b>	<b>32 423,84</b>	السوق المركزي
Actions	33 371,87	32 274,68	أسهم
Obligations	58,15	149,16	سندات
<b>Marché de Blocs</b>	<b>20 206,08</b>	<b>20 996,49</b>	سوق الكتل
Actions	20 092,14	20 821,04	أسهم
Obligations	113,94	175,45	سندات
<b>Offres Publiques</b>	<b>2,47</b>	<b>1 055,81</b>	العروض المقدمة للعموم
d'achat	2,47	1 024,08	لأجل الشراء
de retrait	-	31,73	لأجل السحب
de vente	-	-	لأجل البيع
<b>Transferts</b>	<b>429,97</b>	<b>391,20</b>	التحويلات
Actions	429,97	391,20	أسهم
<b>Introductions</b>	<b>600,00</b>	<b>1 371,70</b>	إدراج
Actions	600,00	1 371,70	أسهم
Obligations	-	-	سندات
<b>Apports de titres</b>	<b>10 321,66</b>	<b>63,59</b>	إسهامات السندات
Actions	10 321,66	63,59	أسهم
Obligations	-	-	سندات
<b>Augmentation de Capital</b>	<b>55,53</b>	<b>1 376,09</b>	الزيادة في رأس المال
Par apport en nature	-	-	بمساهمة عينية
En numéraire	55,53	1 376,09	نقدا
Par conversion de dividendes	-	-	بتحويل الريعيات
<b>Nombre de titres échangés (en milliers)</b>	<b>357 083</b>	<b>319 186</b>	عدد السندات المتداولة (بالآلاف)
<b>Marché Central</b>	<b>260 163</b>	<b>197 253</b>	السوق المركزي
Actions	260 161	197 251	أسهم
Obligations	2	2	سندات
<b>Marché de Blocs</b>	<b>82 481</b>	<b>104 560</b>	سوق الكتل
Actions	82 478	104 556	أسهم
Obligations	4	5	سندات
<b>Offres Publiques</b>	<b>6</b>	<b>3 903</b>	العروض المقدمة للعموم
d'achat	6	3 793	لأجل الشراء
de retrait	-	110	لأجل السحب
de vente	-	-	لأجل البيع
<b>Transferts</b>	<b>1 150</b>	<b>1 177</b>	التحويلات
Actions	1 150	1 177	أسهم
<b>Introductions</b>	<b>5 455</b>	<b>4 605</b>	إدراج
Actions	5 455	4 605	أسهم
Obligations	-	-	سندات
<b>Apports de titres</b>	<b>7 791</b>	<b>917</b>	إسهامات السندات
Actions	7 791	917	أسهم
Obligations	-	-	سندات
<b>Augmentation de Capital</b>	<b>37</b>	<b>6 769</b>	الزيادة في رأس المال
Par apport en nature	-	-	بمساهمة عينية
En numéraire	37	6 769	نقدا
Par conversion des dividendes	-	-	بتحويل الريعيات

## CAPITALISATION BOURSIERE DES VALEURS PAR SECTEUR D'ACTIVITE ECONOMIQUE

En millions de Dh

توزيع رصمة البورصة حسب قطاعات  
النشاط الاقتصادي  
بمليون درهم

Secteur d'activité	نسبة التغير % Variation %	2023	2022	قطاع النشاط
Agroalimentaire et Production	6,3	31 288	29 446	صناعات الأغذية الفلاحية
Assurances	8,0	29 480	27 285	التأمينات
Banques	19,6	224 557	187 722	البنوك
Bâtiment et Matériaux de Construction	37,4	79 957	58 210	البناء/مواد البناء
Boissons	-8,2	9 058	9 862	المشروبات
Chimie	-19,2	1 363	1 687	الكيمياء
Distributeurs	-3,0	19 294	19 899	الموزعون
Electricité	0,2	25 947	25 900	الكهرباء
Industrie Pharmaceutique	-25,8	7 847	10 572	الصناعة الصيدلانية
Ingénieries et Biens d'Equipement Industriels	-15,1	106	125	الهندسيات والتجهيزات الصناعية
Loisirs et Hôtels	81,6	2 966	1 633	الترفيه والفندقة
Matériels, Logiciels et Services Informatiques	-0,8	7 621	7 685	الأجهزة والبرمجيات والخدمات الحاسوبية
Mines	-29,4	21 608	30 623	المناجم
Participation et Promotion Immobilières	114,3	8 887	4 148	المشاركة والترويج العقاري
Pétrole et Gaz	-11,9	25 664	29 135	النفط والغاز
Santé	79,7	6 283	3 496	الصحة
Services aux Collectivités	///	-	-	الخدمات للجماعات
Services de Transport	28,7	20 404	15 853	خدمات النقل
Sociétés de Financement et autres Activités Financières	2,0	5 560	5 453	شركات التمويل والخدمات المالية
Sociétés de Placement Immobilier	8,0	6 151	5 697	شركات الاستثمار العقاري
Sociétés de Portefeuilles-Holdings	46,9	3 150	2 144	شركات المساهمة
Sylviculture et Papier	-24,8	98	130	الحراجة والورق
Télécommunications	5,3	87 910	83 514	الاتصالات
Transport	-0,4	880	883	النقل
<b>Total</b>	<b>11,6</b>	<b>626 078</b>	<b>561 104</b>	<b>المجموع</b>

## INDICATEURS BOURSIERS

Année 2023

مؤشرات البورصة  
سنة 2023

Mois	حجم المعاملات Volume des transactions (En millions de Dh)	رصمة البورصة Capitalisation Boursière (بمليون درهم)	المؤشر Indice		الشهر
			مازي Masi	مازي 20 Masi 20	
Janvier	1 869,11	538 606,81	10 275,45	825,61	يناير
Février	11 137,87	570 359,63	10 907,51	874,86	فبراير
Mars	2 317,68	542 100,04	10 391,39	832,06	مارس
Avril	1 287,99	546 156,11	10 525,22	848,13	أبريل
Mai	3 401,60	572 026,41	10 049,08	893,16	ماي
Juin	4 253,64	598 449,35	11 579,76	942,77	يونيو
Juillet	2 282,05	625 475,98	12 083,34	982,50	يوليوز
Août	3 214,15	618 734,16	11 954,29	966,77	غشت
Septembre	3 360,41	609 592,42	11 865,32	961,59	شتنبر
Octobre	3 794,07	616 388,66	12 021,64	978,13	أكتوبر
Novembre	10 175,62	604 090,15	11 781,56	964,26	نونبر
Décembre	17 951,54	626 078,29	12 092,88	989,84	دجنبر

## RECETTES ET DEPENSES BUDGETAIRES

Année budgétaire 2022

En millions de Dh

مداخيل ونفقات الميزانية

السنة المالية 2022

بمليون درهم

Transactions	الإنجازات Réalizations	التوقعات Estimations	المعاملات
<b>A - Dépenses totales</b>			<b>أ - مجموع النفقات</b>
<b>Budget général</b>	<b>462 439</b>	<b>419 732</b>	<b>الميزانية العامة</b>
<b>Dépenses de fonctionnement</b>	<b>278 813</b>	<b>242 119</b>	<b>نفقات التشغيل</b>
Dont :			منها :
Personnel	147 756	147 537	الموظفون
Matériel	58 247	55 680	المعدات
<b>Dépenses d'investissement</b>	<b>95 998</b>	<b>87 402</b>	<b>نفقات الاستثمار</b>
<b>Dettes publiques</b>	<b>87 627</b>	<b>90 212</b>	<b>الدين العمومي</b>
<b>Comptes spéciaux du Trésor</b>	<b>131 174</b>	<b>98 326</b>	<b>الحسابات الخصوصية للخزينة</b>
<b>SEGMA</b>	<b>2 567</b>	<b>2 190</b>	<b>مرافق الدولة المسيرة بصورة مستقلة</b>
Exploitation	2 105	1 906	الاستغلال
Investissement	463	284	الاستثمار
<b>B - Recouvrements budgétaires</b>			<b>ب - مداخيل الميزانية</b>
<b>Ressources du budget général</b>	<b>374 210</b>	<b>360 625</b>	<b>موارد الميزانية العامة</b>
Impôts directs et taxes assimilées	111 852	97 824	الضرائب المباشرة والرسوم المماثلة
Impôts indirects	117 828	106 198	الضرائب غير المباشرة
Droits de douane	13 658	11 832	الرسوم الجمركية
Droits d'enregistrement et de timbre	18 169	15 115	رسوم التسجيل والتمبر
Produits des cessions de participations de l'Etat	-	5 000	حصيلة تفويت مساهمات الدولة
Produits de monopoles, d'exploitations et des participations financières de l'Etat	13 140	13 985	حصيلة مؤسسات الاحتكار والاستغلالات والمساهمات المالية للدولة
Revenus du domaine de l'Etat	443	350	عائدات أملاك الدولة
Recettes diverses	31 487	3 435	موارد مختلفة
Recettes d'emprunts, dons et legs	67 632	106 887	موارد الاقتراضات والهبات والوصايا
<b>Comptes spéciaux du Trésor</b>	<b>151 926</b>	<b>98 376</b>	<b>الحسابات الخصوصية للخزينة</b>
<b>SEGMA</b>	<b>5 760</b>	<b>2 190</b>	<b>مرافق الدولة المسيرة بصورة مستقلة</b>
Exploitation	4 316	1 906	الاستغلال
Investissement	1 444	284	الاستثمار

SEGMA : Services d'Etat gérés de manière autonome.

Sources : Ministère de l'Economie, des Finances.

Secrétariat Général du Gouvernement (Bulletin Officiel).

المصادر : وزارة الاقتصاد والمالية.  
الأمانة العامة للحكومة (الجريدة الرسمية).

## CHARGES ET RESSOURCES DU TRESOR

En millions de Dh

تحميلات وموارد الخزينة  
بمليون درهم

Indicateurs	نسبة التغير %			المؤشرات
	Variation %	2023*	2022 <sup>R</sup>	
<b>Recettes ordinaires</b>	<b>6,9</b>	<b>356 055</b>	<b>333 017</b>	المداخيل العادية
<b>Recettes fiscales</b>	<b>5,2</b>	<b>295 163</b>	<b>280 465</b>	موارد جبائية
Impôts directs	4,2	115 638	110 935	الضرائب المباشرة
Impôts indirects	4,0	143 079	137 617	الضرائب غير المباشرة
Droits de douane	18,3	16 436	13 895	الرسوم الجمركية
Droits d'enregistrement et de timbre	11,1	20 010	18 018	رسوم التسجيل والتمبر
<b>Recettes non fiscales</b>	<b>16,8</b>	<b>56 823</b>	<b>48 644</b>	موارد غير جبائية
Monopoles	6,4	13 987	13 146	احتكارات
Autres recettes	16,1	41 229	35 498	مداخيل أخرى
Privatisation	///	1 607	-	الخصوصية
<b>Recettes de certains comptes spéciaux du Trésor</b>				موارد الحسابات الخصوصية للخزينة
<b>Dépenses ordinaires</b>	<b>1,8</b>	<b>293 217</b>	<b>288 135</b>	النفقات العادية
<b>Biens et services</b>	<b>6,5</b>	<b>232 054</b>	<b>217 841</b>	السلع والخدمات
Personnel	2,7	151 765	147 756	الموظفون
Autres biens et services	14,6	80 289	70 085	سلع وخدمات أخرى
<b>Dettes publiques</b>	<b>9,5</b>	<b>31 220</b>	<b>28 502</b>	الدين العمومي
Intérieure	-2,5	22 930	23 526	الداخلي
Extérieure	66,6	8 290	4 976	الخارجي
<b>Compensation</b>	<b>-28,4</b>	<b>29 943</b>	<b>41 791</b>	الموازنة
<b>Solde du budget ordinaire</b>	<b>40,0</b>	<b>62 839</b>	<b>44 882</b>	الرصيد العادي
<b>Investissement</b>	<b>18,1</b>	<b>110 764</b>	<b>93 767</b>	الاستثمار
<b>Solde net des comptes spéciaux</b>	<b>31,2</b>	<b>-16 092</b>	<b>-23 389</b>	رصيد الحسابات الخاصة للخزينة
<b>Solde du budget général</b>	<b>11,42</b>	<b>-64 017</b>	<b>-72 274</b>	عجز/فائض الميزانية
<b>Variations des arriérés</b>	<b>-374,3</b>	<b>-9 299</b>	<b>-1 961</b>	تغير متأخرات الأداء
<b>Besoin de financement</b>	<b>1,9</b>	<b>-72 140</b>	<b>-73 514</b>	الحاجة إلى التمويل
<b>Financement intérieur</b>	<b>-44,8</b>	<b>37 187</b>	<b>67 399</b>	التمويل الداخلي
<b>Financement extérieur</b>	<b>471,6</b>	<b>34 953</b>	<b>6 115</b>	التمويل الخارجي
Tirages	53,1	45 490	29 707	سحب
Amortissements	55,3	-10 537	-23 593	استهلاك الدين





**الحسابات الوطنية ■ Comptes de la Nation**

**PRODUIT INTERIEUR BRUT PAR SECTEURS D'ACTIVITE**

(PRIX CHAINES, BASE 2014)

En millions de Dh

**الناتج الداخلي الإجمالي حسب قطاعات الأنشطة**

(الأسعار المتسلسلة، سنة الأساس 2014)

بمليون درهم

Activités	2023	2022	2021	القطاعات
<b>Activité primaire</b>	<b>114 349</b>	<b>112 506</b>	<b>127 596</b>	<b>القطاع الأولي</b>
Agriculture, forêt et services annexes	109 333	107 857	121 553	الفلاحة، الغابة ومصالح ملحقة
Pêche, aquaculture	4 973	4 650	5 873	الصيد وتربية الأحياء المائية
<b>Activité secondaire</b>	<b>299 542</b>	<b>295 588</b>	<b>303 820</b>	<b>القطاع الثانوي</b>
Industrie d'extraction	21 376	21 974	28 525	صناعة الاستخراج المعدني
Industries manufacturières	180 473	175 708	174 700	الصناعة التحويلية
Electricité, gaz, eau, assainissement et déchets	34 108	33 863	35 438	توزيع الكهرباء والغاز والماء، شبكات التطهير ومعالجة النفايات
Construction	61 433	61 685	64 073	البناء
<b>Activité tertiaire<sup>(1)</sup></b>	<b>693 555</b>	<b>664 062</b>	<b>621 735</b>	<b>القطاع الثالثي<sup>(1)</sup></b>
Commerce et réparation véhicules	121 082	119 317	120 034	التجارة وإصلاح المركبات
Transports et entreposage	33 527	31 661	30 470	النقل والتخزين
Hébergement et restauration	47 815	38 705	23 038	الإيواء والمطاعم
Information et communication	38 600	37 287	35 930	الإعلام والاتصال
Autres services <sup>(2)</sup>	321 699	309 418	291 701	خدمات أخرى <sup>(2)</sup>
Administration publique générale et sécurité sociale	132 655	129 796	123 605	الإدارات العمومية والضمان الإجتماعي الإجباري
<b>Valeur ajoutée au prix de base</b>	<b>1 105 870</b>	<b>1 071 094</b>	<b>1 054 568</b>	<b>القيمة المضافة بالسعر الأساسي</b>
<b>Impôts sur les produits nets de subventions</b>	<b>127 389</b>	<b>121 472</b>	<b>120 056</b>	<b>الضريبة على المنتوجات الصافية من الإعانات</b>
<b>Produit intérieur brut</b>	<b>1 233 363</b>	<b>1 192 769</b>	<b>1 174 827</b>	<b>الناتج الداخلي الخام</b>

**PRODUIT INTERIEUR BRUT PAR SECTEURS D'ACTIVITE**

**EN VOLUME (PRIX DE L'ANNEE PRECEDENTE chaînés, BASE 2014)**

Evolution annuelle en %

**الناتج الداخلي الإجمالي حسب قطاعات**

**الأنشطة بالتحجم (أسعار السنة الماضية متسلسلة، سنة الأساس 2014)**

التطور السنوي ب %

Activités	2023	2022	2021	القطاعات
<b>Activité primaire</b>	<b>1,6</b>	<b>-11,8</b>	<b>19,0</b>	<b>القطاع الأولي</b>
Agriculture, forêt et services annexes	1,4	-11,3	19,5	الفلاحة، الغابة ومصالح ملحقة
Pêche, aquaculture	7,0	-20,8	9,9	الصيد و تربية الأحياء المائية
<b>Activité secondaire</b>	<b>1,3</b>	<b>-2,7</b>	<b>7,8</b>	<b>القطاع الثانوي</b>
Industrie d'extraction	-2,7	-23,0	7,3	صناعة الإستخراج المعدني
Industries manufacturières	2,7	0,6	9,0	الصناعة التحويلية
Electricité, gaz, eau, assainissement et déchets	1,0	-4,4	7,5	توزيع الكهرباء والغاز والماء، شبكات التطهير ومعالجة النفايات
Construction	-0,4	-3,7	4,7	البناء
<b>Activité tertiaire<sup>(1)</sup></b>	<b>4,4</b>	<b>6,8</b>	<b>5,7</b>	<b>القطاع الثالثي<sup>(1)</sup></b>
Commerce et réparation véhicules	1,5	-0,6	8,2	التجارة وإصلاح المركبات
Transports et entreposage	5,9	3,9	10,5	النقل والتخزين
Hébergement et restauration	23,5	68,0	15,4	الإيواء والمطاعم
Information et communication	3,5	3,8	-1,5	الإعلام والاتصال
Autres services <sup>(2)</sup>	4,0	6,1	4,5	خدمات أخرى <sup>(2)</sup>
Administration publique générale et sécurité sociale	2,2	5,0	5,1	الإدارات العامة والضمان الإجتماعي
<b>Valeur ajoutée au prix de base</b>	<b>3,2</b>	<b>1,6</b>	<b>7,9</b>	<b>القيمة المضافة بالسعر الأساسي</b>
<b>Impôts sur les produits nets de subventions</b>	<b>4,9</b>	<b>1,2</b>	<b>10,3</b>	<b>الضريبة على المنتوجات الصافية من الإعانات</b>
<b>Produit intérieur brut</b>	<b>3,4</b>	<b>1,5</b>	<b>8,2</b>	<b>الناتج الداخلي الخام</b>

(1) Y compris les services non marchands fournis par les administrations publiques.

(2) Activités financières et assurances, services rendus aux entreprises et services personnels, immobilier, location, éducation, santé et action sociale.

Source : Haut Commissariat au Plan.

(1) يشمل الخدمات الغير المسوقة المقدمة من طرف الإدارات العمومية.

(2) أنشطة مالية وتأمينية، الخدمات المقدمة للمقاولات وخدمات شخصية، العقار، الكراء، التعليم، الصحة والعمل الإجتماعي.

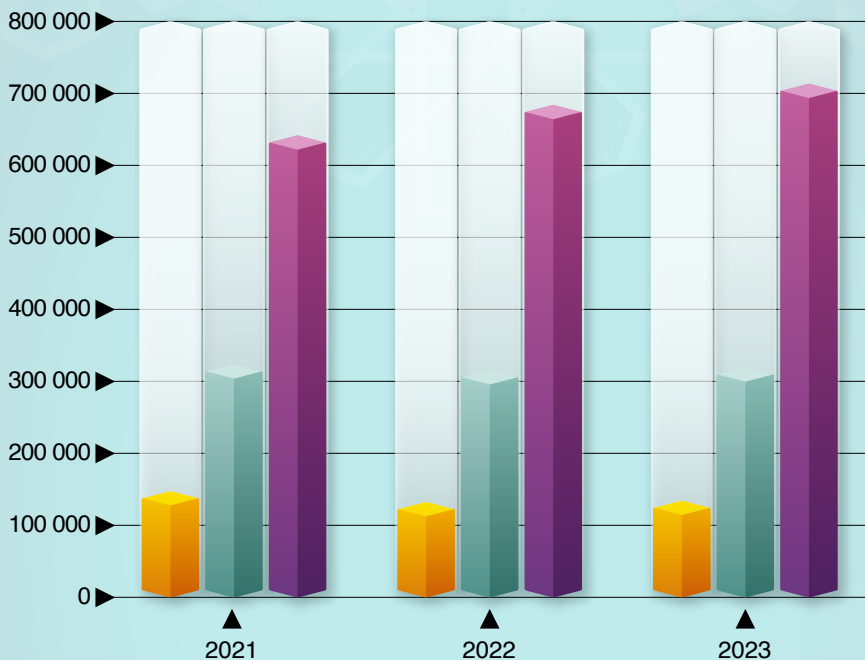
المصدر : المندوبية السامية للتخطيط.



# الناتج الداخلي الإجمالي حسب قطاعات الأنشطة (الأسعار الجارية)

## PRODUIT INTERIEUR BRUT PAR SECTEURS D'ACTIVITE (prix courants)

(en millions de dirhams) (بمليون درهم)



- القطاع الأولي Sector primaire
- القطاع الثانوي Sector secondaire
- القطاع الثالثي Sector tertiaire

## REVENU NATIONAL BRUT DISPONIBLE ET EPARGNE NATIONALE BRUTE (BASE 2014)

En millions de Dh

الدخل الوطني الإجمالي المتاح  
والإدخار الوطني (سنة الأساس 2014)  
بمليون درهم

Opérations	2023	2022	2021	العمليات
<b>Produit intérieur brut</b>	<b>1 463 358</b>	<b>1 330 558</b>	<b>1 276 563</b>	<b>الناتج الداخلي الخام</b>
Revenu de la propriété net en provenance de l'extérieur	-20 904	-19 451	-17 606	الدخل الصافي الوارد من باقي العالم
<b>Revenu national brut</b>	<b>1 442 454</b>	<b>1 311 107</b>	<b>1 258 957</b>	<b>الدخل الوطني الإجمالي</b>
Transferts courants nets en provenance de l'extérieur	133 131	125 253	105 776	التحويلات الجارية الصافية القادمة من الخارج
<b>Revenu national brut disponible</b>	<b>1 575 585</b>	<b>1 436 360</b>	<b>1 364 733</b>	<b>الدخل الوطني الإجمالي المتاح</b>
Dépenses de consommation finale	1 162 905	1 080 533	1 003 058	الإستهلاك النهائي
• ménages	885 262	816 029	750 896	• الأسر
• administrations publiques	264 959	253 591	242 213	• الإدارات العمومية
• Consommation finale des institutions sans but lucratif	12 684	10 913	9 949	• الاستهلاك النهائي للمؤسسات الغير الربحية
<b>Epargne nationale brute</b>	<b>412 680</b>	<b>355 827</b>	<b>361 675</b>	<b>الإدخار الوطني الإجمالي</b>

Source : Haut Commissariat au Plan.

المصدر : المندوبية السامية للتخطيط.

## FORMATION BRUTE DE CAPITAL FIXE

(Prix courants base 2014)

En millions de Dh

إجمالي تكوين رأس المال الثابت  
(الأسعار الجارية سنة الأساس 2014)  
بمليون درهم

Produits	2023	2022	2021	المنتجات
Agriculture, forêt et services annexes	8 290	8 773	8 492	الفلاحة، الغابة ومصالح ملحقة
Industrie	126 812	117 728	116 712	الصناعة
Bâtiment et travaux publics	194 727	189 646	176 664	البناء والأشغال العمومية
Services	42 137	38 792	33 715	الخدمات
<b>Total</b>	<b>371 966</b>	<b>354 939</b>	<b>335 583</b>	<b>المجموع</b>

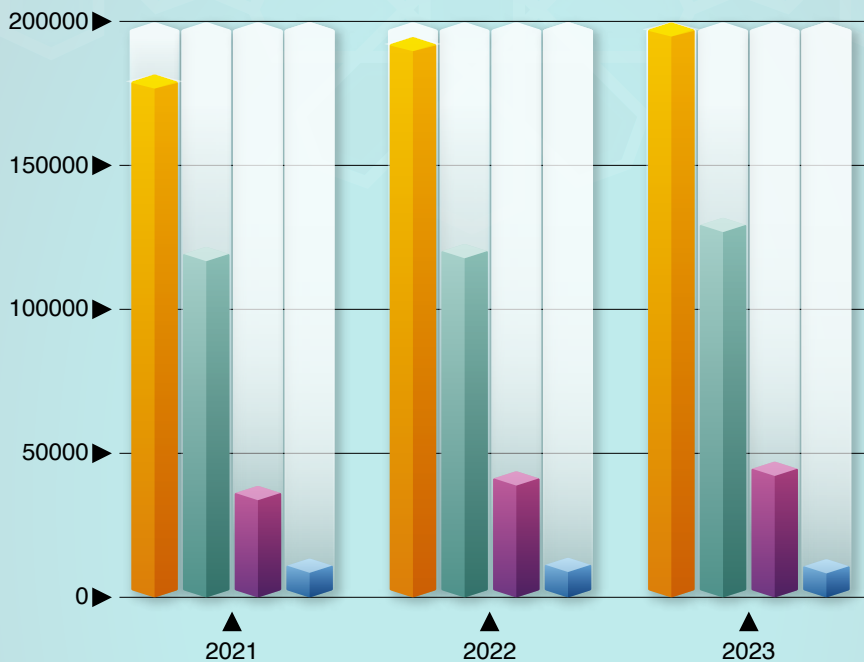
Source : Haut Commissariat au Plan.

المصدر : المندوبية السامية للتخطيط.

# إجمالي تكوين رأس المال الثابت (الأسعار الجارية)

## FORMATION BRUTE DE CAPITAL FIXE (prix courants)

(en millions de dirhams) (بمليون درهم)



البناء والأشغال العمومية Bâtiment et travaux publics

الصناعة Industrie

الخدمات Services

الزراعة، الغابة ومصالح ملحقة Agriculture, forêt et services annexes

## SIGNES ET ABBREVIATIONS ADOPTES

## الرموز والمصطلحات المستعملة

ε	Inférieur à la moitié de l'unité utilisée
...	Renseignements non disponibles
-	Résultat presque nul
///	Il ne peut être question d'inscrire un nombre en raison de la nature des informations
*	Provisoire ou estimé
**	Chiffre semi-définitif
R	Chiffre rectifié
M <sup>2</sup>	Mètre carré
M <sup>3</sup>	Mètre cube
Km	Kilomètre
KWH	Kilo watt heure

ε	العدد يقل عن نصف الوحدة المستعملة
...	معطيات غير متوفرة
-	نتائج شبه معدومة
///	لا مجال لتسجيل عدد ما نظرا لطبيعة المعلومات
*	معطيات مؤقتة أو مقدرة
**	معطيات شبه نهائية
م	معطيات مصححة
م <sup>2</sup>	متر مربع
م <sup>3</sup>	متر مكعب
كلم	كيلو متر
ك.و.س	كيلو واط ساعة







ملحق ■ Annexe

## BANK OF AFRICA GROUP BMCE

Siège Social : 140, Avenue Hassan II, Casablanca 20 000  
 Téléphone : 05 22 20.03.25/20.04.20/23/56/58/67/68/92/95/20.05.02/04/  
 20.24.70/26.60.51/26.62.04/22.21.00  
 Téléfax : 05 22 20.05.12/20.05.13/20.05.16  
 Telex : 21.635/21.708/21.875/21.931/23.053  
 SWIFT : BMCE MA MC

## PRINCIPALES AGENCES

**NOMBRE TOTAL D'AGENCES : 726**

### CASABLANCA

#### AGENCE DU PERSONNEL

140, Avenue Hassan II  
 Tél : 05 22 49 84 28/29/30/31  
 Fax : 05 22 26 81 77

#### AEROPORT MOHAMMED V

Aerogare Nouasseur  
 Tél : 05 22 53 91 58/53 92 00/45  
 Fax : 05 22 53 90 18

#### AIN BORDJA (CENTRE D'AFFAIRES)

18, Rue Jaâfar El Barmaki  
 Tél : 05 22 63 31 20  
 Fax : 05 22 62 14 90

#### AIN BORDJA PART/PRO

18, Rue Jaâfar El Barmaki  
 Tél : 05 22 63 31 40  
 Fax : 05 22 63 31 49

#### AIN CHOCK

979-981, Route de Mediouna  
 Tél : 05 22 37 26 97/38 30 19/37 75 64/37 75 66  
 Fax : 05 22 57 64 15

#### AIN SEBAA

Km 7,4 - Route de Rabat  
 Tél : 05 22 67 71 20  
 Fax : 05 22 35 61 23

#### BAB MARRAKECH

16, Rue d'El Jadida  
 Tél : 05 22 27 62 08/27 59 35/26 18 63  
 Fax : 05 22 22 84 75

#### BEAUSEJOUR

3, Rue Omar Al Khayam  
 Tél : 05 22 99 09 13/98 18 44/98 75 62  
 Fax : 05 22 99 09 14

#### BERNOUSSI

154, Avenue Abidar El Ghiffari  
 Tél : 05 22 73 37 01/02  
 Fax : 05 22 73 37 03

#### CASA OASIS

Route d'El Jadida - Projet "Orée du Parc"  
 Tél : 05 22 99 97 50  
 Fax : 05 22 98 92 85

#### CITE DJEMAA

30-32, Avenue Nil - Cita Djemaâ  
 Tél : 05 22 55 99 90/95  
 Fax : 05 22 55 71 71

#### COTIERE (CENTRE D'AFFAIRES)

259 Bd, Ambassadeur Ben Aïcha - Roches Noires  
 Tél : 05 22 63 32 95  
 Fax : 05 22 63 32 99

#### DAMANE

609, Bd, Mohammed V  
 Tél : 05 22 41 93 20 A 27  
 Fax : 05 22 24 45 44

#### DERB GHALLEF

84, Bd, Abdelmoumen  
 Tél : 05 22 77 66 41  
 Fax : 05 22 25 51 59

#### EL OULFA

27 Bd Oued Daraâ Groupe 'S'  
 Tél : 05 22 90 19 85/90 10 04/05  
 Fax : 05 22 90 19 86

#### FAR (CENTRE D'AFFAIRES)

73, Avenue des F.A.R,  
 Tél : 05 22 46 02 40  
 Fax : 05 22 31 76 71

#### FAR PART/PRO

73, Avenue des F.A.R,  
 Tél : 05 22 46 02 40  
 Fax : 05 22 31 80 72

#### HABOUS

10-12, Rue Sidi Mohamed Ben Abdellah  
 Tél : 05 22 28 69 76/28 31 50/58/65  
 Fax : 05 22 28 71 84

#### HASSAN II (CENTRE D'AFFAIRES)

140 Avenue Hassan II  
 Tél : 05 22 20 04 78 à 86  
 Fax : 05 22 26 39 03

#### HASSAN II PART/PRO

140 Avenue Hassan II  
 Tél : 05 22 20 04 78 à 86  
 Fax : 05 22 26 39 03



### **HAY EL AMAL**

Angle Bd El Fida et Av, My Abdellah Senhaji  
Tél : 05 22 85 79 00  
Fax : 05 22 82 67 34

### **HAY EL FARAH**

162 Bd, Aba Chouaib Doukkali  
Tél : 05 22 81 52 00/80 69 55  
Fax : 05 22 80 35 72

### **HAY EL MASJID**

367, Avenue 2 Mars  
Tél : 05 22 28 74 93/28 75 87  
Fax : 05 22 81 16 77

### **HAY HASSANI**

Angle Route d'Azemmour et Bd Sidi Abderrahmane  
Tél : 05 22 91 40 27/28/29  
Fax : 05 22 91 37 79

### **HAY MOHAMMADI BD GRANDE CEINTURE**

407, Bd de la Grande Ceinture Saada 2  
Bloc 1, Hay El Mohammadi  
Tél : 05 22 63 65 60  
Fax : 05 22 62 06 98

### **HAY SAADA**

127 Bd, Gd, Ceinture Bloc Koudia  
Hay Mohammadi  
Tél : 05 22 60 17 32/33  
Fax : 05 22 60 21 90

### **IDRISS 1<sup>ER</sup>**

130 A, Bd, Idriss 1er et rue Abou Al Alaa Zahr  
Tél : 05 22 86 40 21/86 40 22/86 40 23/86 40 24  
Fax : 05 22 86 40 10

### **INARA**

84, Bd, Taza - Hay Moulay Abdellah - Inara  
Tél : 05 22 50 07 55/62  
Fax : 05 22 50 43 63

### **IZDIHAR**

Angle Bd, ee Paris et Rue Idriss Lahrizi  
Tél : 05 22 22 07 55/27 78 02  
Fax : 05 22 20 10 23

### **LALLA YACOUT (CENTRE D'AFFAIRES)**

3, Avenue Lalla Yacout  
Tél : 05 22 48 88 00/52 à 76  
Fax : 05 22 22 00 93

### **LALLA YACOUT PART/PRO**

3, Avenue Lalla Yacout  
Tél : 05 22 48 88 00  
Fax : 05 22 22 00 93

### **LIBERTE**

Angle Rue Caporal Beaux et Rue de la Drome  
Tél : 05 22 31 87 32/31 80 09/31 60 42  
Fax : 05 22 31 87 04

### **MAARIF BIR ANZARANE (CENTRE D'AFFAIRES)**

22, Bd, Bir Anzarane  
Tél : 05 22 99 85 20  
Fax : 05 22 99 85 57

### **MAARIF BIR ANZARANE PART/PRO**

22, Bd, Bir Anzarane  
Tél : 05 22 99 85 56 à 74  
Fax : 05 22 23 80 58

### **MEDIOUNA**

333, Route Médiouna  
Tél : 05 22 80 96 37/80 01 70  
Fax : 05 22 80 01 73

### **MERS SULTAN**

46, Angle rues d'Agadir et Chanzy  
Tél : 05 22 29 72 99/29 63 16  
Fax : 05 22 22 71 27

### **MOHAMED SEDKI**

Angle Rues Med Sedki et du Gabon  
Tél : 05 22 26 70 45/22 98 14/15  
Fax : 05 22 26 64 76

### **MOHAMMED V (CENTRE D'AFFAIRES)**

241, Bd, Mohammed V  
Tél : 05 22 30 41 80  
Fax : 05 22 30 50 34

### **MOHAMMED V PART/PRO**

241, Bd, Mohammed V  
Tél : 05 22 30 41 80  
Fax : 05 22 54 88 77

### **MOHAMED VI (CENTRE D'AFFAIRES)**

567 Boulevard Mohamed VI  
Tél : 05 22 85 74 40/85 38 38/85 47 58  
Fax : 05 22 85 42 74

### **MOULAY ISMAIL**

313, Angle Bd, Emile Zola et rue Rocroy  
Tél : 05 22 40 02 21/24 98 00/40 01 94  
Fax : 05 22 24 55 60

### **MOROCCO MALL**

N° L 1057 RDC, Morocco Mall  
Tél : 05 20 42 36 65/66/67/68  
Fax : 05 20 42 36 69

### **MOULAY YOUSSEF**

Forum Abdelaziz - 62 Angle Bd d'Anfa  
et Bd Moulay Youssef  
Tél : 05 22 29 57 36/37/38/39  
Fax : 05 22 29 57 40

### **OQBA IBN NAFIA**

Lot 20 G6 Bd, Oqba Bnou Nafiâ - Moulay Rachid  
Tél : 05 22 70 71 06/79  
Fax : 05 22 70 72 08

### OUED EL MAKHAZINE

2-4, Bd, de Bordeaux  
Tél : 05 22 22 30 52/58  
Fax : 05 22 26 93 85

### ROCHES NOIRES

73, Rue Jules Cesar  
Tél : 05 22 40 97 76/40 97 77/40 10 76  
Fax : 05 22 24 93 04

### ROMANDIE

18Bis, Bd, Abdelkrim El Khattabi  
Tél : 05 22 39 28 44/36 48 40  
Fax : 05 22 39 28 43

### SBATA

186-188, Bd, Oued Eddahab Jamila 7  
Tél : 05 22 37 55 20/21/22  
Fax : 05 22 37 55 24

### SECURITE SOCIALE

Propriété Em 2 Imm. E / Propriété Dm 2 Imm D  
Quartier de la Gare  
Tél : 05 22 41 82 00/05  
Fax : 05 22 40 93 17

### SIDI MAAROUF

171, Av, Modibo Keita  
Tél : 05 22 28 82 50/83 48 04/83 48 05  
Fax : 05 22 81 88 80

### SIDI MAAROUF OULAD HADOU

53, Lotissement Amine Sidi Maarouf Ouled Haddou  
Tél : 05 22 58 20 10 à 17  
Fax : 05 22 97 34 84

### SIDI MOUMEN

253 Bd, Lalla Asmaâ Sidi Moumen  
Tél : 05 22 70 01 08/27  
Fax : 05 22 70 02 53

### SIDI OTHMANE

51, Avenue Du 10 Mars  
Tél : 05 22 37 35 81/57 51 70  
Fax : 05 22 57 94 76

### SMYRNE

63, Rue Maamora Nile Médina  
Tél : 05 22 28 95 65/83 33 47/48  
Fax : 05 22 28 00 15

### TAHAR SEBTI

65, Rue Tahar Sebti  
Tél : 05 22 20 03 91/92/93/94/95-26 49 01  
Fax : 05 22 29 49 22

### YACOUB EL MANSOUR

125, Bd, Yacoub El Mansour  
Tél : 05 22 25 45 95/25 46 05/25 45 15/25 46 29  
Fax : 05 22 25 46 61

### ZENATA (CENTRE D'AFFAIRES)

Rte Côtière 111 - Lotiss, Espérance II Ain Sebaâ  
Tél : 05 22 67 97 00  
Fax : 05 22 67 97 29

### AGENCE EXCLUSIVE ZENATA ROUTE COTIERE

Route Côtière 111 - Lotissement Esperance - Aïn Sebaâ  
Tél : 05 22 67 46 52  
Fax : 05 22 64 70 70

### ZENITH MILLENIUM (CENTRE D'AFFAIRES)

Lot Attaoufik Immeuble Zenith Millenium N° 2 Bis  
Sidi Maârouf  
Tél : 05 22 97 75 26  
Fax : 05 22 97 75 38

### ZERKTOUNI

Angle Bd, Zerktouni et Bd, El Hank  
Tél : 05 22 42 33 52 / 05 22 42 33 50  
Fax : 05 22 29 72 02

### ZIRAOUI

Angle Bd, Tiznit et Rue Doukalla  
Tél : 05 22 26 43 20/27 84 02/13  
Fax : 05 22 20 49 42

### AUTRES VILLES

#### AGADIR (CENTRE D'AFFAIRES)

Avenue Général Kéttani  
Tél : 05 28 84 23 90/92/93/94/95  
Fax : 05 28 84 23 91

#### AGADIR B

Avenue Hassan II  
Tél : 05 28 84 16 66/84 18 38  
Fax : 05 28 84 16 99

#### AGADIR DCHIRA

Route Principale - Dchira  
Tél : 05 28 83 64 17/83 64 18  
Fax : 05 28 83 64 19

#### AGADIR HASSAN PREMIER

34 Av, Hassan 1er - Cité Dakhla  
Tél : 05 28 22 92 33/22 92 56  
Fax : 05 28 22 92 90

#### AGADIR TALBORJT

39, Av, Kennedy Talborjt  
Tél : 05 28 82 48 57/84 63 13  
Fax : 05 28 84 58 22

#### AGADIR VILLE PART/PRO

Avenue Général Kéttani  
Tél : 05 28 29 90 27/30/32/34/35/37/41/43/45  
Fax : 05 28 84 04 55

### **AIT MELLOUL (CENTRE D'AFFAIRES)**

Immeuble Janah, Bd, Mohammed VI  
Tél : 05 28 30 90 60/65  
Fax : 05 28 24 51 13

### **AIT MELLOUL**

Bd, Al Massira Al Khadra  
Tél : 05 28 24 18 83/24 13 81  
Fax : 05 28 24 04 30

### **ASILAH**

10, Place Mohammed V  
Tél : 05 39 41 75 43 /039 41 75 44  
Fax : 05 39 41 74 39

### **AZEMMOUR**

Avenue Mohamed V  
Tél : 05 23 35 74 11/34 78 70  
Fax : 05 23 34 78 69

### **AZROU**

Place Mohammed V  
Tél : 05 35 56 20 78/56 27 45  
Fax : 05 35 56 37 60

### **BEN AHMED**

42, Bd, Allal Benabdellah  
Tél : 05 23 40 93 88/40 74 45  
Fax : 05 23 40 81 32

### **BENQUERIR**

Av, Mohamed V  
Tél : 05 24 31 83 65/31 78 05  
Fax : 05 24 31 83 52

### **BENI MELLAL HANSALI**

314, Bd, Ahmed El Hansali  
Tél : 05 23 48 35 15/48 37 06  
Fax : 05 23 48 66 67

### **BENI MELLAL VILLE**

Bd, Mohamed V  
Tél : 05 23 48 25 62  
Fax : 05 23 48 42 24

### **BENSLIMANE**

166, Avenue Hassan II  
Tél : 05 23 29 14 21/29 01 11  
Fax : 05 23 29 16 15

### **BERKANE**

80, Bd, Mohammed V  
Tél : 05 36 61 27 70/61 37 00  
Fax : 05 36 61 66 12

### **BERRECHID**

Avenue Mohammed V  
Tél : 05 22 32 42 49/33 70 43  
Fax : 05 22 32 42 50

### **BIOUGRA**

Quartier les Chalets  
Tél : 05 28 81 80 40/81 80 27  
Fax : 05 28 81 80 25

### **BOUJDOUR**

Avenue Mohamed V  
Tél : 05 28 89 60 25  
Fax : 05 28 89 61 56

### **BOUZNIKA**

143, Bd, Hassan II  
Tél : 05 37 62 41 11/05 37 62 41 16  
Fax : 05 37 74 36 53

### **CHEFCHAOUEN**

Avenue Hassan II  
Tél : 05 39 98 64 17/98 65 57  
Fax : 05 39 98 75 17

### **DAKHLA**

Angle Av, Hassan II et Av, El Walaa  
Tél : 05 28 89 70 37/75  
Fax : 05 28 89 73 05

### **EL KELAA MGOUNA**

EL KELAA MGOUNA  
Tél : 05 24 89 98 80  
Fax : 05 24 83 72 89

### **EL JADIDA (CENTRE D'AFFAIRES)**

Lotisseent Al Bouchra N° 6 Route de Marrakech  
Tél : 05 23 37 92 60  
Fax : 05 23 35 37 61

### **EL JADIDA**

9, Rue M'hamed Errafai  
Tél : 05 23 34 20 28/34 30 51/34 47 57  
Fax : 05 23 34 28 13

### **ERRACHIDIA**

30, Place Hassan II  
Tél : 05 35 57 16 16/57 16 17  
Fax : 05 35 57 16 20

### **ESSAOUIRA**

8, Rue El Hajjali  
Tél : 05 24 47 53 61/47 59 05/47 61 10  
Fax : 05 24 47 65 65

### **FES (CENTRE D'AFFAIRES)**

Place Mohammed V  
Tél : 05 35 62 02 26/62 23 14/15  
Fax : 05 35 62 64 35

### **FES NARJISS**

Lotissement Narjis-Lot N° 238  
Tél : 05 35 61 36 55/58/59  
Fax : 05 35 96 05 56

### **FES ATLAS**

51-52, Angle Av, Joulane et Av, de Tanger  
Tél : 05 35 64 42 14/64 23 41/73 12 79  
Fax : 05 35 64 02 17

### FES FLORENCE

Place de Florence Avenue de Mauritanie  
Tél : 05 35 62 02 88/93 00 81  
Fax : 05 35 65 03 59

### FES IDRISIA

507, Angle Bab El Khokha et Rue Serghini  
Tél : 05 35 64 91 21/64 96 55  
Fax : 05 35 64 84 13

### FES MY EL KAMEL

94 Avenue des Far  
Tél : 05 35 94 23 23/29/31  
Fax : 05 35 94 23 28

### FES VILLE PART/PRO

Place Mohammed V  
Tél : 05 35 62 02 26/62 23 14/15  
Fax : 05 35 62 64 35

### FKIH BEN SALEH

37, Boulevard Hassan II  
Tél : 05 23 43 73 04/43 68 87  
Fax : 05 23 43 68 88

### FNIDEQ

Avenue Mohamed V  
Tél : 05 39 97 60 09/97 53 35/97 53 36  
Fax : 05 39 97 61 05

### GUELMIM

65, Bd, Mohammed V  
Tél : 05 28 87 28 02/87 23 49  
Fax : 05 28 87 30 39

### INEZEGANE

Bd, Mohammed V  
Tél : 05 28 83 27 37/83 23 83/83 63 40  
Fax : 05 28 83 47 42

### KELAA SRAGHNA

4-5 Bd, Mohamed V - Cité Arraha  
Tél : 05 24 41 20 18/41 38 44  
Fax : 05 24 41 30 42

### KENITRA (BD MY ABDELAZIZ)

Angle Avenue My Abdelaziz et Rue Mohammed Kourid  
Tél : 05 30 40 20 10  
Fax : 30 40 20 15

### KENITRA (CENTRE D'AFFAIRES)

363, Av, Mohammed V  
Tél : 05 37 32 94 80  
Fax : 05 37 37 01 26

### KENITRA MEDINA

96, Place Al Massira Al Khadra  
Tél : 05 37 37 86 29/36 37 27  
Fax : 05 37 37 85 60

### KENITRA SAKNIA

Lot, 65 Route Ain Sebaâ- Saknia  
Tél : 05 37 38 03 98/38 13 55  
Fax : 05 37 38 15 77

### KENITRA VILLE

363, Av, Mohammed V  
Tél : 05 37 32 94 60  
Fax : 05 37 37 62 97

### KHEMISSSET

266, Bd, Mohammed V  
Tél : 05 37 55 21 25/52  
Fax : 05 37 55 32 25

### KHENIFRA

1, Bd, Med Vn Complexe Al Arz  
Tél : 05 35 58 71 11/58 60 21  
Fax : 05 35 58 89 14

### KHOURIBGA

Place de la Liberté  
Tél : 05 23 49 28 09/023 49 35 34  
Fax : 05 23 49 38 52

### KHOURIBGA AHMED EL HIBA

63 Bd Ahmed Hiba  
Tél : 05 23 58 09 81/82  
Fax : 05 23 58 09 86

### KSAR EL KEBIR

30, Avenue du 20 Aout  
Tél : 05 39 91 89 66/039 91 82 49  
Fax : 05 39 90 68 58

### LAAYOUNE BD, OMAR AL MOKHTAR

Angle Avenue Omar Al Mokhtar et Avenue Al Baath  
Tél : 05 28 98 61 01  
Fax : 05 28 99 66 01

### LAAYOUNE OUM ESSAAD

3-5, Place de Bataille de Dchira  
Tél : 05 28 89 33 74/89 30 56  
Fax : 05 28 89 16 20

### LARACHE

Angle Rues Med Zerktouni et Ibn Batouta  
Tél : 05 39 91 30 60 /039 91 34 66  
Fax : 05 39 91 18 56

### MARRAKECH BAB DOUKKALA

Angle Avenues 11 Janvier et Allal Fassi  
Tél : 05 24 44 85 88/44 86 45  
Fax : 05 24 44 88 02

### MARRAKECH BAB FTOUH

11, Souk Stallia - Semmarine  
Tél : 05 24 44 21 37/44 21 84  
Fax : 05 24 44 41 10

### **MARRAKECH DAUDIATE**

Angle Bd, Allal El Fassi et Rue de Palestine  
Tél : 05 24 30 81 88/30 85 67/30 56 32  
Fax : 05 24 30 18 18

### **MARRAKECH GUELIZ**

144, Bd, Mohammed V  
Tél : 05 24 43 41 18/43 19 48  
Fax : 05 24 44 71 41

### **MARRAKECH MEDINA**

Rue Moulay Ismail  
Tél : 05 24 44 20 31/44 23 64/44 41 08  
Fax : 05 24 44 25 40

### **MARRAKECH MENARA PART/PRO**

Avenue de France  
Tél : 05 24 42 48 30  
Fax : 05 24 43 13 70

### **MARRAKECH SIDI GHANEM (CENTRE D'AFFAIRES)**

Route Safi, Akioud, Quartier Industriel Sidi Ghanem,  
Lot. N° 47  
Tél : 05 24 35 51 71  
Fax : 05 24 33 80 50 / 55

### **MARTIL**

78, Angle Avenue My, Hassanet Av. de Tetouan  
Tél : 05 39 97 97 77/039 97 97 58  
Fax : 05 39 97 92 78

### **MDIQ**

Bd, Princesse Lalla Nezha  
Tél : 05 39 66 30 37 /039 97 51 51  
Fax : 05 39 97 50 34

### **MEKNES (CENTRE D'AFFAIRES)**

98 Avenue des F.A.R,  
Tél : 06 65 56 01 00 à 14  
Fax : 05 35 52 38 04 - 05 35 52 38 05

### **MEKNES MEDINA**

66, Rue Rouamzine  
Tél : 05 35 53 08 72/55 40 27  
Fax : 05 35 53 38 95

### **MEKNES MOHAMED V**

9 Bd Mohamed V  
Tél : 05 35 52 84 33/34  
Fax : 05 35 52 84 36

### **MEKNES VILLE NOUVELLE**

98, Avenue des F.A.R.  
Tél : 06 65 56 00 00  
Fax : 05 35 51 21 58 - 05 35 52 43 83

### **MOHAMMEDIA AL HOURRIA**

771 Bd la Résistance  
Tél : 05 23 28 27 35/36/38  
Fax : 05 23 28 27 28

### **MOHAMMEDIA EL ALIA**

74 Derb Marrakech- Bloc 9  
Tél : 05 23 31 06 75/32 46 71  
Fax : 05 23 31 49 49

### **MOHAMMEDIA VILLE**

Angle Rues Rachidi et Ibn Rochd  
Tél : 05 23 32 96 97/32 20 25/26  
Fax : 05 23 32 96 96

### **NADOR PRINCIPALE**

Avenue Hassan II  
Tél : 05 36 32 90 60  
Fax : 05 36 60 57 54

### **OUARZAZATE**

Bd, Mohammed V  
Tél : 05 24 88 20 74/88 61 80/88 24 45  
Fax : 05 24 88 61 88

### **OUAZZANE**

169, Bd, Mohammed V  
Tél : 05 37 90 94 19/20  
Fax : 05 37 90 94 18

### **OUED ZEM**

225 Bd, Mohamed V  
Tél : 05 23 41 62 78/52 04 36  
Fax : 05 23 41 66 60

### **OUJDA VILLE**

93, Avenue Mohammed V  
Tél : 05 36 68 34 17/68 47 29/68 52 51  
Fax : 05 36 68 95 56

### **RABAT (CENTRE D'AFFAIRES)**

260, Avenue Mohamed V  
Tél : 05 37 72 34 43/72 17 98/99  
Fax : 05 37 72 71 42

### **RABAT AGDAL**

51, Avenue de France  
Tél : 05 37 77 61 13/77 61 15  
Fax : 05 37 77 38 61

### **RABAT AKKARI**

11, Av Salam- Yacoub El Mansour  
Tél : 05 37 69 29 69/69 00 91  
Fax : 05 37 69 19 09

### **RABAT ALEXANDRIE**

5, Rue Alexandrie  
Tél : 05 37 72 30 65/66/67-73 22 90/91  
Fax : 05 37 73 83 50

### **RABAT CENTRALE PART/PRO**

260, Avenue Mohamed V  
Tél : 05 37 72 34 43/72 17 98/99  
Fax : 05 37 72 71 42

### **RABAT EL MANAR**

Angle Rue Med Abdou et Av, Hassan II Diour Jamaa  
Tél : 05 37 73 01 23/27/29  
Fax : 05 37 73 00 54

### **RABAT EL MANSOUR**

14, Bd El Kifah - Yacoub El Mansour  
Tél : 05 37 79 94 14 / 05 37 79 98 81 / 05 37 79 94 16  
Fax : 05 37 79 97 65

### **RABAT IBNOU SINA**

32 Angle Av, Michlifien et rue Honain Agdal  
Tél : 05 37 67 41 93/99 - 67 42 04/05  
Fax : 05 37 67 42 63

### **RABAT OCEAN**

103, Avenue Abdelkrim Khattabi  
Tél : 05 37 72 78 30/20 84 68  
Fax : 05 37 73 81 75

### **RABAT SOUISSI**

2, Avenue Imam Malik  
Tél : 05 37 75 25 75/75 49 84/75 79 46  
Fax : 05 37 75 50 35

### **RABAT TOUR HASSANE**

Avenue D'alger  
Tél : 05 37 72 90 53/54  
Fax : 05 37 72 90 55

### **SAFI (CENTRE D'AFFAIRES)**

36, Place de l'indépendance  
Tél : 05 24 46 50 80  
Fax : 05 24 46 35 13

### **SAFI CENTRE**

36, Place de l'Indépendance  
Tél : 05 24 46 22 47/46 28 41/46 40 61  
Fax : 05 24 46 31 94

### **SAFI IDRISSE 1ER**

Rue Idriss Ben Nacer  
Tél : 05 24 46 38 10/46 38 18  
Fax : 05 24 46 34 88

### **SALA AL JADIDA**

Angle Avenues Hassan II et Mohamed Benlhassan  
Tél : 05 37 53 18 20/21  
Fax : 05 37 53 18 24

### **SALE MEDINA**

Avenue du 2 Mars 1956  
Tél : 05 37 78 19 46/84 50 18/19  
Fax : 05 37 78 17 04

### **SALE TABRIQUET**

Bd, Mohamed V - Lot, Omar II  
Tél : 05 37 85 13 40/85 42 77  
Fax : 05 37 86 17 11

### **SALE TABRIQUET (CENTRE D'AFFAIRES)**

Bd, Mohamed V - Lot, Omar II  
Tél : 05 30 11 98 60  
Fax : 05 30 11 98 65

### **SEFROU**

17, Avenue Mohammed V  
Tél : 05 35 66 01 14/68 24 02  
Fax : 05 35 66 08 42

### **SETTAT PRINCIPALE**

19, Avenue Hassan II  
Tél : 05 23 40 09 92/40 09 98/40 14 07  
Fax : 05 23 40 13 28

### **SIDI KACEM**

124, Av, Mohammed V  
Tél : 05 37 59 22 73/59 28 64/59 23 16  
Fax : 05 37 59 31 61

### **SIDI SLIMANE**

36, Bd, Hassan II  
Tél : 05 37 50 21 16/50 45 07/50 47 54  
Fax : 05 37 50 14 47

### **SMARA**

132, Bd, Hassan II  
Tél : 05 28 89 94 33/05 28 89 90 73  
Fax : 05 28 89 93 11

### **SOUK EL ARBAA**

44, Av, Mohammed V  
Tél : 05 37 90 23 76/90 05 06  
Fax : 05 37 90 27 14

### **TAN TAN PLAGE**

Quartier Administratif  
Tél : 05 28 87 90 66/87 92 66  
Fax : 05 28 87 91 22

### **TAN TAN VILLE**

Angle Bd, Hassan II et rue Ibn Zaidoune  
Tél : 05 28 87 72 77/87 75 12  
Fax : 05 28 87 81 39

### **TANGER AL BOUSTANE**

Azib Haj Kadour rue des Far - Propriété  
Boustane 20-21-22  
Tél : 05 39 31 91 20  
Fax : 05 39 31 17 90

### **TANGER «PLACE 9 AVRIL 1947»**

54, Place du 9 Avril 1947  
Tél : 05 39 37 91 10/15  
Fax : 05 39 43 04 41

### **TANGER (CENTRE D'AFFAIRES)**

21, Bd, Pasteur  
Tél : 05 39 93 10 44/93 11 25/93 61 02/93 65 04  
Fax : 05 39 93 41 10

### **TANGER GZENAYA (CENTRE D'AFFAIRES)**

46, Lot B Zone Franche D'Exploitation-Boukhalef  
Tél : 05 39 39 94 80/81  
Fax : N,C

### **TANGER GZENAYA**

N° Îlot 46 Lot B Zone Franche d'Exploitation Boukhalef  
Tél : 05 39 39 37 91/92/93  
Fax : 05 39 39 37 97

### **TANGER IDRISIA**

Idrissia II - Lot 285 & 158  
Tél : 05 39 35 90 40/45  
Fax : 05 39 95 93 07

### **TANGER PLAZA TORO**

Lot N° 14 - Route de Tetouan  
Tél : 05 39 32 82 80  
Fax : 05 39 32 40 38

### **TANGER RUE DE FES**

42, Rue de Fes  
Tél : 05 39 93 10 96 / 05 39 93 28 86  
Fax : 05 39 93 09 43

### **TANGER SOUANI**

100 Rue Haroune Ar-Rachid  
Tél : 05 39 33 45 53 /94 98 04  
Fax : 05 39 94 94 67

### **TANGER VILLE PART/PRO**

21, Bd, Pasteur  
Tél : 05 39 93 10 44/93 11 25/93 61 02/93 65 04  
Fax : 05 39 93 41 10

### **TAOURIRT**

Angle Bd My Abdellah et Rue Al Maghrib Al Arabi  
Tél : 05 36 69 42 93/69 53 58  
Fax : 05 36 69 53 68

### **TAZA**

24, Avenue Med V  
Tél : 05 35 67 20 29/67 39 42/28 24 69/70  
Fax : 05 35 67 39 41

### **TEMARA (CENTRE D'AFFAIRES)**

Bd, Hassan II - Zone Industrielles Temara  
Tél : 05 37 64 75 50/55  
Fax : 05 37 61 39 45

### **TETOUAN (CENTRE D'AFFAIRES)**

5, Place Moulay Mehdi  
Tél : 05 39 70 97 25/26  
Fax : 05 39 96 96 99

### **TETOUAN A**

5, Place Moulay Mehdi  
Tél : 05 39 96 26 48/96 26 49/  
96 26 50/96 26 51  
Fax : 05 39 96 63 15

### **TETOUAN B**

6, Rue Med Ben Abderrahmane  
Tél : 05 39 96 33 20/96 45 63/96 83 90  
Fax : 05 39 96 72 16

### **TIFLET**

76-78-80, Av, Mohamed V  
Tél : 05 37 51 26 10/51 47 95  
Fax : 05 37 51 26 79

### **TIZNIT**

Bd, Mohammed V  
Tél : 05 28 86 23 43/86 33 50/86 26 38  
Fax : 05 28 86 33 75

### **YOUSOUFIA**

Bd Bir Anzarane  
Tél : 05 24 64 99 13/64 99 14/05 64 99 15/64 99 24  
Fax : 05 24 64 99 18

### **ZAGORA**

Avenue Mohammed V  
Tél : 05 24 84 78 91/92/97  
Fax : 05 24 84 78 94

## ALLEMAGNE

### DUSSELDORF

#### BMCE EUROSERVICES DUSSELDORF

Ellerstrasse 208 / Kölnerstrasse 293,  
40227 - Düsseldorf  
Tél. : 00 49 211 8 63 98 66

### FRANKFURT

#### BMCE Euroservices FRANKFURT

Baseler str 35-37  
60 329 Frankfurt  
Tél : 00 49 69 27 40 34 40

## BELGIQUE

### ANVERS

#### BMCE EUROSERVICES ANVERS

Drink 7/3 - Borgerhout 2140 - Anvers  
Tél. : (+32) 03 270 04 12

### BRUXELLES

#### BMCE EUROSERVICES BRUXELLES

Boulevard Maurice Lemonnier, 30 – 1000 - Bruxelles  
Tél. : +32 (0) 2 213 19 90

## ESPAGNE

### BARCELONA

#### BMCE EUROSERVICES BARCELONA

Calle Tarragona, n° 84 – 90, local 4  
Barcelona  
Tél. : 00 3493 325 17 50

### LORCA

#### BMCE EUROSERVICES LORCA

Avenida Europa, 6 30800 - Lorca  
Tél. : (+34) 968 29 06 73

### MADRID

#### BMCE EUROSERVICES MADRID

Plaza Catalunã, n°, 1 - 28002 - Madrid  
Tél. : 00 3491 564 57 63

### MURCIA

#### BMCE EUROSERVICES MURCIA

Calle Bolos, 6 - Bajo 2 30005 - MURCIA  
Tél. : (+34) 968 29 06 73

### VALENCE

#### BMCE EUROSERVICES VALENCE

Calle Alfonso Magnanima n°3 (esquina  
Calle la paz) 46003 - Valencia  
Tél. : 00 3496 353 44 41

### MURCIA

#### BMCE EUROSERVICES MURCIA

Calle Bolos, 6 bajo 2  
30 005 - Murcia  
Tél. : 00 3496 829 06 73

### SEVILLA

#### BMCE EUROSERVICES SEVILLA

Calle Torneo, 68 41002 - Sevilla  
Tél. : (+34) 955 25 25 02

### VALENCIA

#### BMCE EUROSERVICES VALENCIA

Calle Jorge Comin n°12 ,Bajo-46015 - Valencia  
Tél. : (+34) 96 353 44 41

## FRANCE

### RENNES

#### BMCE EUROSERVICES RENNES

Immeuble 3 soleils ,20 rue d'Isly, 35 000  
RENNES  
Tél. : +33 2 38 25 31 91

### ASNIERES SUR SEINE

#### BMCE EUROSERVICES ASNIERES SUR SEINE

43, Rue Pierre Brossolette  
92 600 - Asnières sur sein  
Tél. : 00 331 46 13 43 40

### BORDEAUX

#### BMCE EUROSERVICES BORDEAUX

35, Av, Charles de Gaulle  
33 200 Bordeaux  
Tél. : 00 335 56 02 62 60

### DIJON

#### BMCE EUROSERVICES DIJON

16 Place Galilée - 21 000 - Dijon  
Tél. : +33 (0) 467 58 06 18

### GRENOBLE

#### BMCE EUROSERVICES GRENOBLE

Centre D'affaire REGGAD ESTATE, 3 Rue Colonel Denfert  
Rochereau 38000 - Grenoble  
Tél. : (+33) 04 72 34 38 07



## LILLE

### BMCE EUROSERVICES LILLE

48, Bd, De la liberté - 59 800 - Lille

Tél. : 00 333 20 40 12 00

## LYON

### BMCE EUROSERVICES LYON

1, Rue Carry - 69 003 - Lyon

Tél. : 00 334 72 34 38 07

## MANTES-LA-JOLIE

### BMCE EUROSERVICES MANTES-LA-JOLIE

34, Bd du Maréchal Juin

78 200 - Mantes-la-jolie,

Tél. : 00 331 39 29 25 30

## MARSEILLE

### BMCE EUROSERVICES MARSEILLE

20, Bd, Dugommier - 13 001 - Marseille

Tél. : (+33) 04 91 64 04 34

## MONTPELLIER

### BMCE EUROSERVICES MONTPELLIER

10 Bis, Cours Gambetta - 34 000 - Montpellier

Tél. : (+33) 04 67 58 06 18

## NANTES

### BMCE EUROSERVICES NANTES

22 Mail Pablo Picasso,

Immeuble SKYLINE, 44 000

Tél. : +33 2 38 25 31 91

## NICE

### BMCE EUROSERVICES NICE

139, avenue de la Californie, 06200 - Nice

Tél. : (+33) 04 92 01 10 74

## ORLEANS

### BMCE EUROSERVICES ORLEANS

6-8 Place de l'indien

45 100 - Orléans

Tél. : (+33) 02 38 25 31 90

## PARIS

### BMCE EUROSERVICES PARIS

175 Bis, Avenue de Clichy

Tél. : +33 (0)1 44 69 96 77

## SAINT ETIENNE

### BMCE EUROSERVICES SAINT ETIENNE

Centre d'affaire Stephanois, Immeuble l'horizon, 3 rue

Constant Milleret, 42000 - Saint-Etienne

Tél. : +334 72 34 38 07

## STRASBOURG

### BMCE EUROSERVICES STRASBOURG

7 place des Halles 67000 - Strasbourg

Tél. : (+33) 03 88 61 00 18

## TOULOUSE

### BMCE EUROSERVICES TOULOUSE

104, Bd Pierre et Marie Curie 31200,

Toulouse

Tél. : (+33) 05 61 20 08 79

## MULHOUSE

### BMCE EUROSERVICES MULHOUSE

11 avenue Robert Schuman 68100 - MULHOUSE

Tél. : +33 3 88 61 00 18

---

## ITALIE

---

## BOLOGNA

### BMCE EUROSERVICES BOLOGNA

VIA PANIGALE N° 3 - 40132 BOLOGNA

Tél. : (+39) 051 24 98 24

## MILAN

### BMCE EUROSERVICES MILAN

Via Taramelli, 58 - MILANO

Tél. : +39 02 68 80 017

## MILAN

### BMCE EUROSERVICES MILAN

Viale Nazario Sauro 5 - 20124 - Milano

Tél. : (+39) 028 928 1700

## PADOVA

### BMCE EUROSERVICES PADOVA

Piazza Alcide de Gasperi n° 6 – 35131

Padova Tél. :

(+39) 497 800 301

## ROME

### BMCE EUROSERVICES ROME

Viale Carnaro n° 15/A - 00141 ROMA, Italia

Tél. : +39 06 81 81 377

## TORINO

### BMCE EUROSERVICES TORINO

Piazza dello Repubblica, 19

10152 - Torino

Tél. : 3,90114E+11

## PAYS BAS

### AMSTERDAM

#### BMCE EUROSERVICES AMSTERDAM

Johan Huizingalaan, 183, 1065 JA - Amsterdam

Tél. : (+31) 20 354 63 29/30

## ROYAUME-UNI

### LONDRES

#### BMCE EUROSERVICES LONDRES

19 Craven Road - W2 3BP-London

Tél. : (+44) 0207 402 2060

## UNITED EMIRATS ARABES

### BUREAU DE REPRÉSENTATION ABU DHABI

733, HAZAA BIN ZAYED THE FIRST STREE

ABU DHABI - UAE

(Opposite to Grand Millennium

Hotel AL WAHDA) P.O. BOX 107335- Abu Dhabi

Tél. : 00971 2 4416662

## UNITED EMIRATS ARABES

### BUREAU DE REPRESENTATION DUBAI

Bureau de représentation DUBAI 607,

Business Bay,

Bay Square, Building 9 - DUBAI

Tél. : 00 971 4 587 7272/2

## QATAR

### DOHA DELEGUE COMMERCIAL

P.O. Box 339 Head Office, Alfardan Center Grand

Hamad Street - DOHA

Tél. : 00971 2 4416662

## SAUDI ARABIA

### JEDDAH DELEGE COMMERCIAL

PBaghdadiah - Mohamed Ben Abdel Wahab Street Po

Box : 19190 Jeddah 21435 KSA - JEDDAH

Tél. : 00971 2 4416662

## CANADA

### BUREAU DE REPRÉSENTATION MONTRÉAL

370, Rue jean-Talon est, Suite 200, H2R 1T3

Montréal

Tél. : (+1) 514 495 5925

## CHINE

### Bureau de représentation de Pekin

Henderson Center, Tower One,

Units 1202/1203/1204

18, Jian Guo Men Nei Avenue

100 005 Beijing, PR China

Tél : 00 8610 65 18 23 63

Fax : 00 861065 18 23 53

الطبعة الثانية والستون 62<sup>ème</sup> Edition  
الإيداع القانوني : 2017 MO 3699  
ر.د.م.ك : 3-257-20-9981-978-ISBN  
ر.د.م.د : 2336-0690-ISSN





الرسوم البيانية والطباعة  
Conception, Réalisation et Impression

21, Talmast, سيدي معروف، الحي الصناعي - الدار البيضاء

21, Medersa Lot, Talmaste Zone Industrielle - Sidi Maârouf - Casablanca

الفاكس : 05 22 97 34 44 - الهاتف : 05 22 58 61 60



البرتغال  
PORTUGAL

اسبانيا  
EŠPAGNE

MEDITERRANEE  
البحر الأبيض المتوسط

المحيط الأطلسي  
OCEAN ATLANTIQUE

الجزائر  
ALGERIE

Tanger - Tétouan - Al Hoceima  
طنجة - تطوان - الحسيمة

Rabat - Salé - Kénitra  
الرباط - سلا - القنيطرة

Fès - Meknes  
فاس - مكناس

L'Oriental  
الشرق

Casablanca - Settat  
الدار البيضاء - سطات

Béni Mellal - Khénifra  
بني ملال - خنيفرة

Marrakech - Safi  
مراكش - آسفي

Drâa - Tafilalet  
درعة - تافيلالت

Souss - Massa  
سوس - ماسة

Guelmim - Oued Noun  
كلميم - واد نون

Laayoune - Sakia El Hamra  
العيون - الساقية الحمراء

Dakhla - Oued Ed-Dahab  
الداخلة - وادي الذهب

موريطانيا  
MAURITANIE

Edité avec le concours de :

