





# الإحصاء العام للسكان والسكنى 2024

الخصائص الديموغرافية والاجتماعية  
والاقتصادية للسكان

مذكرة حول النتائج الرئيسية



تنفيذاً للتعليمات السامية لصاحب الجلالة الملك محمد السادس نصره الله وانسجاماً مع توصيات الأمم المتحدة، تم إنجاز الإحصاء العام للسكان والسكنى في شتنبر 2024. وقد أسفرت هذه العملية الوطنية الكبرى عن توفير قاعدة معطيات لمؤشرات ديموغرافية واجتماعية واقتصادية تغطي جميع المستويات الترابية، مما سيساعد على اتخاذ قرارات مبنية على أسس علمية لتعزيز مسار التنمية ببلادنا. ويأتي هذا الإحصاء في سياق وطني يتسم بتبني نموذج الدولة الاجتماعية والاقتصاد المُدمج المتأثر بتداعيات أزمات متعددة، بما في ذلك جائحة كوفيد-19، والجفاف، والتضخم

وتميزت هذه العملية بتبني عدة مستجدات تكنولوجية ومنهجية بهدف ترشيد نفقات إنجاز الإحصاء وتحسين جودة المعطيات المجمعة. وتشمل هذه المستجدات:

• أعمال خرائطية مُرقمنة للتراب الوطني والمنشآت الاقتصادية بالاعتماد على نظام معلومات جغرافي متنقل، حيث مكنت هذه المقاربة من تقسيم كافة التراب الوطني إلى مناطق إحصاء والإنسان الجغرافي لكافة البنايات والمنشآت الاقتصادية والتجهيزات الاجتماعية الأساسية.

• اعتماد استمارتين في تجميع المعطيات:

استمارة قصيرة موجهة لجميع الأسر وتمكن من تجميع المعطيات الخاصة بالبنيات الديموغرافية، وأنواع المساكن، والظواهر النادرة مثل الهجرة الدولية والوفيات

استمارة مفصلة موجهة لعينة تضم 30% من الأسر، تشمل مواضيع جديدة، مثل التغطية الصحية، واستخدام تكنولوجيا المعلومات والاتصال، وقضايا البيئة. كما تمكن من تعميق دراسة المواضيع المعتادة في الإحصاء كالخصوبة، والإعاقة، والأمية، والتعليم، والنشاط الاقتصادي، والتنقل، وظروف سكن الأسر

• تكوين المشاركين في الإحصاء عبر مرحلتين، حيث مكنت المرحلة الأولى من إتاحة تكوين نظري عن بعد، بينما خصصت المرحلة الثانية للتكوين التطبيقي باستخدام اللوحات الإلكترونية. وقد تمت هذه الأخيرة بشكل حضوري وعبر ثلاث محطات بهدف تكوين 55.000 مشارك في الإحصاء.

• تجميع المعطيات لدى الأسر باعتماد اللوحات الالكترونية التي تضم برامج معلوماتية مدمجة يتيح إمكانية التحصيل الفوري للمعطيات. وقد مكن هذا النظام من التفعيل الآني للتحقق من تطابق المعطيات المصرح بها من طرف الاسر. كما سمح بضمان الارسال الآمن للبيانات إلى الخوادم المركزية. موازاة مع ذلك، مكن استخدام تطبيقات إضافية على الويب، من التتبع الآني عن بعد للباحثين وللمراقبين وللمشرفين في الميدان. علاوة على ذلك، فقد سمحت هذه الوسائل التكنولوجية من تقليص المدة المخصصة لمعالجة ونشر النتائج.

تناول هذه المذكرة النتائج الرئيسية للإحصاء العام للسكان والسكنى على المستويين الوطني والجهوي، بينما المؤشرات المفصلة على المستويات الجهوية والإقليمية والجماعية ستكون متاحة على الموقع الرسمي للمندوبية السامية للتخطيط ([www.hcp.ma](http://www.hcp.ma))

# ١. سكان المغرب

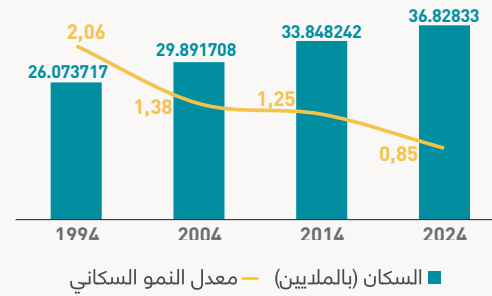
# 1. سكان المغرب

## تباطؤ النمو السكاني

بلغ عدد السكان القانونيين بالمملكة المغربية 36.828.330 نسمة في فاتح شتنبر 2024. وقد عرف عدد السكان زيادة بمقدار 2.980.088 نسمة مقارنة بإحصاء 2014 وهو ما يؤثر على معدل نمو سنوي متوسط قدره 0,85%، وهو أقل من معدل 1,25% المسجل ما بين سنتي 2004 و2014.

ويُعزى هذا النمو السكاني بشكل رئيسي إلى دينامية السكان الحضريين الذين ارتفع عددهم من 20.432.439 نسمة سنة 2014 إلى 23.110.108 نسمة سنة 2024، بمعدل نمو سنوي متوسط قدره 1,24%. وبالموازاة عرف عدد السكان القرويين زيادة معتدلة، حيث ارتفع عددهم من 13.415.803 نسمة سنة 2014 إلى 13.718.222 سنة 2024، بمعدل نمو سنوي متوسط قدره 0,22%.

### رسم بياني 1: تطور عدد السكان ومعدل النمو السكاني (%)

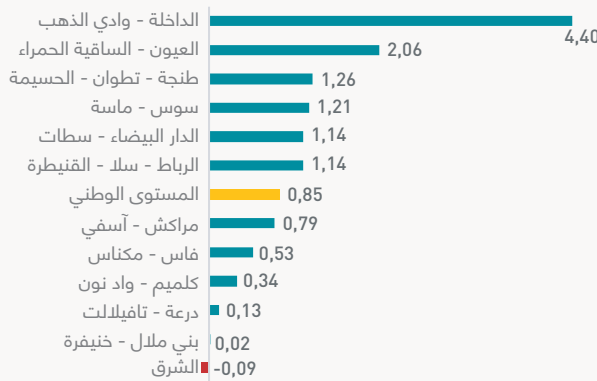


المصدر: المندوبية السامية للتخطيط، الإحصاءات العامة للسكان والسكنى لسنة 1994 و2004 و2014 و2024

يبين التوزيع المجالي للسكان أن 71,2% منهم يتمركزون في خمس جهات، حيث يفوق عدد سكان كل جهة منها أربعة ملايين نسمة. تصدر جهة الدار البيضاء- سطات القائمة بـ 7,689 مليون نسمة، تليها جهة الرباط - سلا- القنيطرة بـ 5,133 مليون نسمة، ثم جهة مراكش-أسفي بـ 4,892 مليون نسمة، وجهة فاس- مكناس بـ 4,468 مليون نسمة، وأخيراً جهة طنجة-تطوان- الحسيمة بـ 4,030 مليون نسمة. ويتوزع بقية الساكنة بين الجهات الأخرى، بأعداد تتراوح من 3,020 مليون بجهة سوس- ماسة إلى 219.965 بجهة الداخلة- وادي الذهب.

تعزى الدينامية الديموغرافية المسجلة بين سنتي 2014 و2024 بشكل رئيسي إلى محور جهات الدار البيضاء-سطات، الرباط-سلا-القنيطرة، وطنجة-تطوان- الحسيمة من جهة، ووجهتي مراكش-أسفي وسوس-ماسة من جهة أخرى. وقد ساهمت هذه الجهات بنسبة 86,3% من الزيادة الإجمالية في عدد السكان وسجلت معدلات نمو سنوي متوسط تفوق المعدل الوطني خلال نفس الفترة.

### رسم بياني 2: معدل النمو السكاني حسب الجهات بين 2014 و2024



المصدر: المندوبية السامية للتخطيط، الإحصاءات العامة للسكان والسكنى لسنة 2014 و2024

وبخصوص ظاهرة التمدن، فقد بلغت نسبة السكان المقيمين بالوسط الحضري 62,8% سنة 2024 مقارنة بـ 60,4% سنة 2014. وسُجلت أعلى معدلات التمدن بجهات العيون-الساقية الحمراء (92,4%)، والداخلة-وادي الذهب (80,4%)، والدار البيضاء-سطات (73,3%)، والرباط-سلا-القنيطرة (70,7%). بينما سُجلت أدنى هذه المعدلات في جهتي مراكش-أسفي (46,0%) ودرعة- تافيلالت (36,7%).

## تواصل انخفاض معدل الخصوبة

يرجع انخفاض معدل النمو السكاني بالمغرب بشكل أساسي إلى التراجع المستمر في معدل الخصوبة، حيث انخفض المؤشر التركيبي للخصوبة (عدد الأطفال لكل امرأة) من 2,5 سنة 2004 إلى 2,2 سنة 2014، ثم إلى 1,97 سنة 2024، ليصبح أقل من عتبة تعويض الأجيال<sup>1</sup> وهو 2,1 طفل لكل امرأة.

1 عتبة تعويض الأجيال هو متوسط عدد الأطفال الضروري لكل جيل لتعويض جيل لاحق من نفس العدد ويقدر بـ 2,1 طفل.

يشمل هذا الانخفاض النساء بالوسط الحضري والقروي، بحيث انخفض عدد الأطفال لكل امرأة بالوسط الحضري من 2,01 سنة 2014 إلى 1,77 سنة 2024، بينما تراجع بالوسط القروي من 2,55 إلى 2,37 خلال نفس الفترة.

يرتبط هذا التراجع في الخصوبة بالتغير في السلوكيات اتجاه ظاهرة الزواجية. فرغم أن متوسط سن النساء عند الزواج الأول انخفض بشكل طفيف من 25,7 سنة إلى 24,6 سنة، إلا أن انخفاض الخصوبة يرجع أساسًا إلى الاستخدام الواسع لوسائل تنظيم الأسرة<sup>2</sup>.

في هذا السياق، فقد ارتفع معدل العزوبة النهائية عند السن 55 سنة ليصل إلى 9,4% سنة 2024 مقابل 5,9% سنة 2014. ويظل هذا المعدل أعلى في صفوف النساء (11,1%) مقارنة بالرجال (7,6%)، وبالوسط الحضري (10,3%) مقارنة بالوسط القروي (7,6%).

ومما زاد من حدة تراجع معدل الخصوبة هو ارتفاع نسبة المطلقين البالغين 15 سنة فما فوق من 2,2% إلى 3,3% ما بين 2014 و2024 بالنسبة للجنسين معًا، ومن 3,3% إلى 4,6% بالنسبة للنساء، بالإضافة إلى تداعيات جائحة كوفيد-19 التي دفعت العديد من الأزواج إلى تأجيل مشاريع الزواج والإنجاب.

## انخفاض نسبة الأطفال دون 15 سنة وتسارع شيخوخة السكان

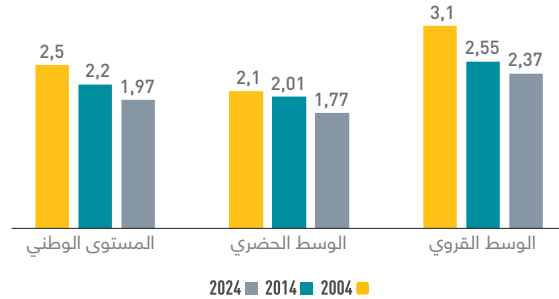
نتيجة لهذه التحولات الديموغرافية والاجتماعية، بدأ شكل الهرم السكاني يتجه نحو الانقلاب، ويتجلى ذلك في انخفاض نسبة الشباب دون 15 سنة من 28,2% سنة 2014 إلى 26,5% سنة 2024، ونسبة السكان في سن النشاط (15-59 سنة) من 62,4% إلى 59,7%. في المقابل، ارتفعت نسبة الأشخاص الذين تبلغ أعمارهم 60 سنة فما فوق من 9,4% سنة 2014 إلى 13,8% سنة 2024.

بلغ عدد السكان الذين يصل سنهم 60 سنة فما فوق حوالي 5 ملايين نسمة سنة 2024 مقارنة بـ 3,2 ملايين سنة 2014، بمعدل نمو سنوي يُقدر بـ 4,6%، متجاوزًا معدل النمو الإجمالي للسكان (0,85%). وتنعكس هذه الدينامية تسارع شيخوخة السكان وحدوث تحول عميق في البنية الديموغرافية.

ويمثل الأشخاص الذين تقل أعمارهم عن 70 سنة أكثر من نصف (58,8%) إجمالي كبار السن، بينما تبلغ نسبة الذين تتراوح أعمارهم ما بين 70 و79 سنة 28,3%، و12,9% بالنسبة للأشخاص الذين تفوق أعمارهم 80 سنة. ويفرض هذا الوضع تحديات كبيرة تتعلق بتلبية الاحتياجات الخاصة لهذه الفئة العمرية، خصوصًا في مجالات الصحة والحماية الاجتماعية والبنية التحتية الملائمة.

2 ارتفع معدل استخدام وسائل منع الحمل من 63% سنة 2004 إلى 71% سنة 2018. البحث الوطني حول السكان وصحة الأسرة، 2003-2004 و2018.

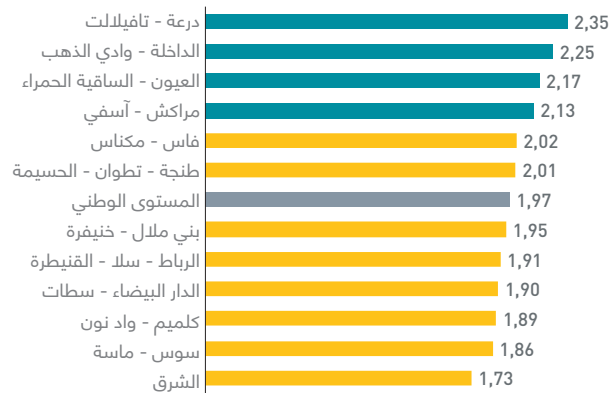
رسم بياني 3: تطور معدل الخصوبة حسب وسط الإقامة



المصدر: المندوبية السامية للتخطيط، الإحصاءات العامة للسكان والسكنى لسنة 2004 و2014 و2024

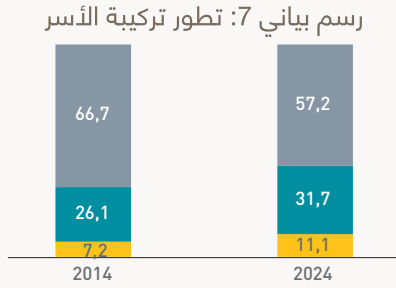
تعرف معدلات الخصوبة تباينًا كبيرًا بين الجهات، مما يعكس الديناميات الديموغرافية المجالية. ولا تزال بعض الجهات تسجل معدلات الخصوبة فوق عتبة تعويض الأجيال، مثل درعة-تافيلالت (2,35)، والداخلة-وادي الذهب (2,25)، والعيون-الساقية الحمراء (2,17)، ومراكش-أسفي (2,13). وفي المقابل، تسجل بقية الجهات معدلات خصوبة أقل من عتبة تعويض الأجيال، مما يعكس تحول ديموغرافي متقدم بالخصوص بجهة الشرق (1,73)، وسوس-ماسة (1,89)، والدار البيضاء-سطات (1,9)، والرباط-سلا-القنيطرة (1,91)، وبنى ملال-خنيفرة (1,95).

رسم بياني 4: معدل الخصوبة حسب الجهات سنة 2024



المصدر: المندوبية السامية للتخطيط، الإحصاء العام للسكان والسكنى لسنة 2024





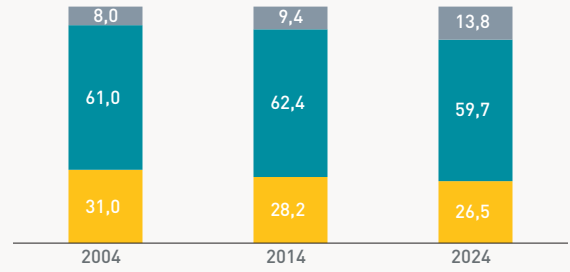
■ فرد واحد ■ فردين إلى ثلاثة أفراد ■ أربعة أفراد فما فوق

المصدر: المندوبية السامية للتخطيط، الإحصاءات العامة للسكان والسكنى لسنة 2014 و2024

## ارتفاع نسبة الأسر التي ترأسها نساء

في ظل هذه التحولات، ارتفعت نسبة الأسر التي ترأسها نساء من 16,2% سنة 2014 إلى 19,2% سنة 2024. ويعكس هذا الارتفاع وقوع تطورات ملحوظة في الأدوار الاجتماعية والاقتصادية للنساء، وكذلك في الديناميات الأسرية. ويظهر هذه الارتفاع بشكل أوضح بالوسط الحضري، حيث تصل نسبة الأسر التي ترأسها نساء إلى 21,6% سنة 2024 مقارنة بـ 14,5% بالوسط القروي.

## رسم بياني 5: تطور البنية السكانية حسب الفئات العمرية الكبرى (%)



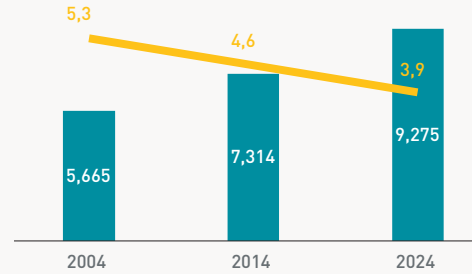
■ من 15 سنة ■ من 15 سنة إلى 59 سنة أقل ■ 60 سنة فأكثر

المصدر: المندوبية السامية للتخطيط، الإحصاءات العامة للسكان والسكنى لسنة 2004 و2014 و2024

## حجم الأسر في انخفاض متواصل

بلغ عدد الأسر في 1 شتنبر 2024، ما مجموعه 9.275.038 أسرة مقارنة بـ 7.313.806 أسرة سنة 2014، مسجلاً بذلك معدل نمو سنوي متوسط قدره 2,4% مقارنة بـ 2,6% خلال الفترة ما بين 2004-2014. وقد عرف هذا النمو ارتفاعاً بؤثره أسرع مقارنة بنمو السكان (2,4% مقابل 0,85%). ونتيجة لذلك، انخفض متوسط حجم الأسر الذي انتقل من 4,6 فرد سنة 2014 إلى 3,9 فرد سنة 2024. وهنَّ هذا الانخفاض الواسع بالوسط الحضري والقروي معاً، حيث تراجع من 4,2 إلى 3,7 بالوسط الحضري ومن 5,3 إلى 4,4 بالوسط القروي.

## رسم بياني 6: تطور عدد الأسر ومتوسط أحجامها



■ عدد الأسر (بالملايين) — متوسط حجم الأسر

المصدر: المندوبية السامية للتخطيط، الإحصاءات العامة للسكان والسكنى لسنة 2004 و2014 و2024

كما شهدت بنية الأسر تطوراً ملحوظاً ما بين سنتي 2014 و2024، حيث ارتفعت نسبة الأسر المكونة من شخص واحد من 7,2% سنة 2014 إلى 11,1% سنة 2024، ونسبة الأسر المكونة من شخصين إلى ثلاثة أشخاص من 26,1% إلى 31,7%. وفي المقابل، تراجعت نسبة الأسر المكونة من أربعة أفراد أو أكثر من 66,7% سنة 2014 إلى 57,2% سنة 2024.

# ١١. الرأسمال البشري



# II. الرأس مال البشري

## تحسن مستمر في تـمدرس الأطفال

خلال السنة الدراسية 2023-2024، بلغ معدل التمدرس الأولي للأطفال بين 4 و5 سنوات نسبة 62,7% على المستوى الوطني، و66,8% بالوسط الحضري و56,9% بالوسط القروي. وحسب الجنس، وصل هذا المعدل إلى 62,5% بالنسبة للذكور مقابل 63,0% بالنسبة للإناث.

على الصعيد الوطني، ارتفع معدل التمدرس بالنسبة للأطفال الذين تتراوح أعمارهم ما بين 6 و11 سنة من 94,5% سنة 2014 إلى 95,8% سنة 2024. وقد سُجل في هذا الصدد تقدم ملحوظ خاصة بالوسط القروي وفي صفوف الفتيات، حيث ارتفع هذا المعدل من 91,4% إلى 95,1% بالوسط القروي، ولدى الفتيات من 93,9% إلى 95,9%. وتجدر الإشارة في هذا الشأن إلى الزيادة الملحوظة في معدل تـمدرس الفتيات القرويات من 90% سنة 2014 إلى 95,1% سنة 2024.

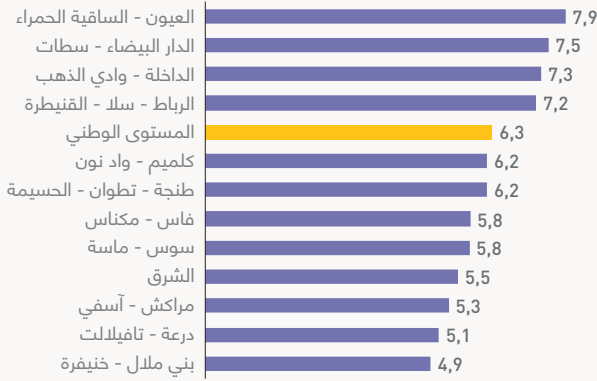
وبلغ معدل التمدرس بالنسبة للأطفال البالغين ما بين 12 و14 سنة 92,8% سنة 2024 مقارنة بـ 84,1% سنة 2014 على المستوى الوطني، و96,1% مقارنة بـ 93,4% بالوسط الحضري، و87,9% مقارنة بـ 72,3% بالوسط القروي. وحسب الجنس، يظهر تقارب في معدل التمدرس بين الذكور (93,4%) والإناث (92,1%)، بعد أن كان هناك فارق ملحوظ سنة 2014 (88,7% بالنسبة للذكور مقابل 79,4% للإناث).

## تحسن متوسط عدد سنوات التمدرس

بلغ متوسط عدد سنوات التمدرس سنة 2024 بالنسبة للبالغين 25 سنة فأكثر حوالي 6,3 سنة مقارنة بـ 4,4 سنة 2014. وقد بلغ هذا المتوسط 7,9 سنة بالوسط الحضري مقابل 3,2 سنة بالوسط القروي و7,3 سنة بالنسبة للذكور و5,2 سنة بالنسبة للإناث.

على المستوى الجهوي، تجاوز متوسط عدد سنوات التمدرس المعدل الوطني بكل من جهة العيون-الساقية الحمراء (7,9 سنة)، والدار البيضاء-سطات (7,5 سنة)، والداخلة-وادي الذهب (7,3 سنة)، والرباط-سلا-القنيطرة (7,2 سنة). بينما سجلت أقل النسب بجهات الشرق (5,5 سنة)، ومراكش-آسفي (5,3 سنة)، ودرعة-تافيلالت (5,1 سنة)، وبنـي ملال-خنيفرة (4,9 سنة).

رسم بياني 8: متوسط عدد سنوات التمدرس للسكان البالغين 25 سنة فأكثر حسب الجهات (بالسنوات)



المصدر: المندوبية السامية للتخطيط، الإحصاء العام للسكان والسكنى لسنة 2024

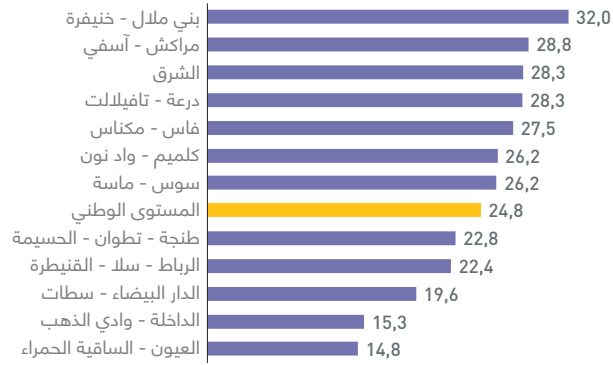
## تحسن مستوى التعليم بالنسبة للبالغين 25 سنة فأكثر

شهد الرأس مال البشري تحسناً ملحوظاً ما بين 2014 و2024، حيث ارتفعت نسبة الأشخاص البالغين 25 سنة فأكثر والمتوفرين على الأقل على مستوى التعليم الثانوي الإعدادي من 30,2% إلى 39,1%. ومن جهة أخرى تراجعت نسبة الذين ليس لديهم أي مستوى تعليمي من 44,6% إلى 36,3% خلال نفس الفترة. في حين، استقرت نسبة الأشخاص الذين لديهم مستوى التعليم الابتدائي في حوالي 21% (21,7% سنة 2024 مقابل 21,2% سنة 2014).

كما يتفاوت تحسن الرأس مال البشري سنة 2024 حسب النوع ووسط الإقامة، حيث بلغت نسبة الأشخاص البالغين 25 سنة فأكثر والمتوفرين على الأقل على مستوى التعليم الثانوي الإعدادي 50,4% بالوسط الحضري مقابل 18,1% بالوسط القروي، و45,7% بالنسبة للذكور مقارنة بـ 32,7% بالنسبة للإناث.

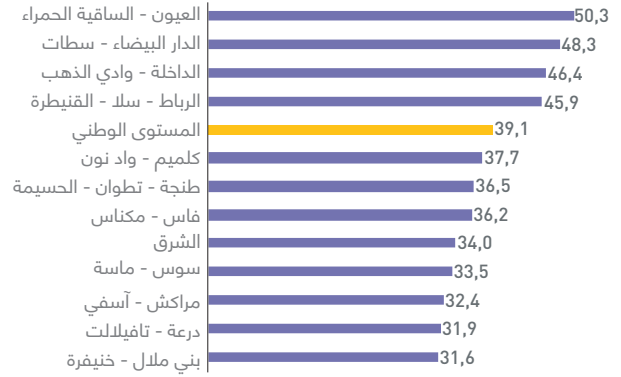
وعلى المستوى الجهوي، تجاوزت نسبة البالغين 25 سنة فأكثر المتوفرين على مستوى التعليم الثانوي الإعدادي المعدل الوطني (39,1%) بجهة العيون-الساقية الحمراء (50,3%)، والداخلة-وادي الذهب (46,4%)، والدار البيضاء-سطات (48,3%)، والرباط-سلا-القنيطرة (45,9%). أما الجهات التي سُجلت بها نسب أقل فهي مراكش-آسفي (4,23%)، وسوس-ماسة (33,5%)، ودرعة-تافيلالت (31,9%)، وبنـي ملال-خنيفرة (31,6%).

## رسم بياني 10: معدل أمية السكان البالغين 10 سنوات فأكثر حسب الجهات



المصدر: المندوبية السامية للتخطيط، الإحصاء العام للسكان والسكنى لسنة 2024

## رسم بياني 9: نسبة السكان البالغين 25 سنة فأكثر والذين لديهم على الأقل مستوى التعليم الثانوي الإحصائي حسب الجهات



المصدر: المندوبية السامية للتخطيط، الإحصاء العام للسكان والسكنى لسنة 2024

## اللغات المقروءة والمكتوبة

أغلب السكان المتعلمين والبالغين 10 سنوات فأكثر يعرفون القراءة والكتابة باللغة العربية (99,2%). بينما 1,5% صرحوا بأنهم يعرفون القراءة والكتابة بالأمازيغية باستخدام حرف تيفيناغ. أما بالنسبة للغات الأجنبية، فإن نسبة المتعلمين الذين يعرفون القراءة والكتابة باللغة الفرنسية تبلغ 57,7%، وباللغة الإنجليزية 20,5%، وبالإسبانية 1,2%، وبلغات أخرى 1%.

ويعد إتقان اللغتين الفرنسية والإنجليزية، أكثر انتشاراً بالوسط الحضري، حيث تصل النسبة إلى 64,3% و25,2% على التوالي بالنسبة للأشخاص المتعلمين البالغين 10 سنوات فأكثر، مقارنة بـ 42,1% و9,6% بالوسط القروي.

على المستوى الجهوي، يتقن تقريباً جميع السكان المتعلمين البالغين من العمر 10 سنوات فأكثر اللغة العربية. وتبلغ نسبة إتقان اللغة الفرنسية 47,9% في جهة طنجة-تطوان-الحسيمة، و60,1% في جهة سوس-ماسة، و61,3% في جهة الرباط-سلا-القنيطرة، و64,0% في جهة الدار البيضاء-سطات. أما بالنسبة للغة الإنجليزية، فتتراوح نسبة إتقان بين 15,8% في جهة درعة-تافيلالت وحوالي 24% في جهتي الرباط-سلا-القنيطرة (23,9%) والدار البيضاء-سطات (24,1%).

## تراجع معدل الأمية بين النساء وسكان الوسط القروي

بلغ معدل الأمية 24,8% سنة 2024 مقارنة بـ 32,2% سنة 2014. هذا الانخفاض كان أكثر تجلياً بالوسط القروي حيث تراجع من 47,5% إلى 38,0% مقارنة بالوسط الحضري (من 22,6% سنة 2024 إلى 17,3% سنة 2014). كما سجل هذا المعدل أيضاً انخفاضاً ملحوظاً لدى النساء، حيث انتقل من 42,1% إلى 32,4%، مقارنة بالرجال (من 22,2% إلى 17,2%). ويرتفع معدل الأمية مع التقدم في السن، حيث يبلغ 1,6% بالنسبة للأطفال الذين يقل عمرهم عن 15 سنة، و3,0% بالنسبة للأشخاص الذين تتراوح أعمارهم ما بين 15 و24 سنة، و51% بالنسبة للذين تبلغ أعمارهم 50 سنة فأكثر. مقارنة بسنة 2014، بلغت هذه النسب على التوالي 3,9%، 11,0%، و61,4%.

على المستوى الجهوي، تعتبر الأمية أكثر انتشاراً في جهات بني ملال-خنيفرة (32%)، مراكش-آسفي (28,8%)، الشرق (28,3%)، درعة-تافيلالت (28,3%)، وفاس-مكناس (27,5%). بالمقابل، تعتبر هذه الظاهرة أقل حدة في جهات الداخلة-وادي الذهب (14,8%)، العيون-الساقية الحمراء (15,3%)، الدار البيضاء-سطات (19,6%)، والرباط-سلا-القنيطرة (22,4%).

## التعبيرات اللسانية المستعملة من طرف السكان

يستعمل حوالي تسعة أشخاص من أصل عشرة (91,9%) الدارجة المغربية (96,3%) بالوسط الحضري و(84,5% بالوسط القروي). وتبلغ نسبة السكان الذين يستعملون اللغة الأمازيغية 24,8% سنة 2024 (19,9% بالوسط الحضري و33,3% بالوسط القروي). وحسب التعبيرات اللغوية للأمازيغية، يستعمل 14,2% من السكان تشلحيت، تليها تمزيغت بنسبة 7,4%، ثم تريفيت بنسبة 3,2%. أما الحسانية، فهي مستعملة من قبل 0,8% من السكان.

على المستوى الجهوي، تستعمل الغالبية العظمى من السكان الدارجة المغربية، حيث تتراوح النسبة ما بين 98,2% بجهتي الدار البيضاء- سطات والرباط- سلا- القنيطرة و64,1% بجهة درعة- تافيلالت.

وتنتشر تشلحيت بشكل أوسع بجهات سوس- ماسة (63,2%)، وكلميم- واد نون (48,1%)، ودرعة- تافيلالت (25,8%)، ومراكش-آسفي (24,5%)، وبنو ملال- خنيفرة (14,4%). أما تمزيغت، فتستعمل من قبل 46,2% من سكان جهة درعة- تافيلالت، تليها جهة بني ملال- خنيفرة (27,4%)، ثم فاس- مكناس (10,3%). وفيما يخص تريفيت، فتستعمل من قبل 31,1% من سكان جهة الشرق و7,8% من سكان جهة طنجة- تطوان- الحسيمة.

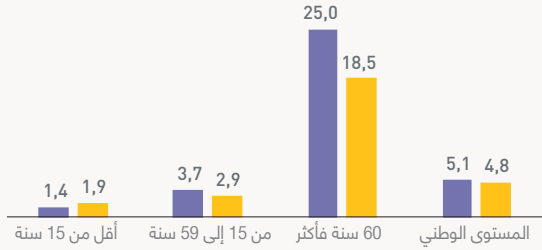
## معدل انتشار الإعاقة

سجل معدل انتشار الإعاقة<sup>3</sup> انخفاصًا طفيفًا من 5,1% إلى 4,8% ما بين 2014 و2024. ويعتبر هذا المعدل أكثر ارتفاعًا بالوسط القروي بنسبة 5,6% مقارنة بـ 4,2% بالوسط الحضري. وتشمل هذه الظاهرة بشكل أبرز كبار السن (60 سنة فما فوق) الذين يبلغ معدل الإعاقة لديهم 18,5%، يليهم الأشخاص الذين تتراوح أعمارهم ما بين 15 و59 سنة بنسبة 2,9%، ثم الأطفال دون 15 سنة بنسبة 1,9%.

على المستوى الجهوي، يتراوح معدل انتشار الإعاقة ما بين 2,2% بجهة الداخلة- وادي الذهب و5,9% بجهة الشرق. وضمن هذا المجال، يمكن تقسيم الجهات إلى مجموعتين: الجهات التي سجلت معدلات انتشار أقل من المتوسط الوطني (4,8%) وهي الداخلة- وادي الذهب، والعيون- الساقية الحمراء، والدار البيضاء- سطات، والرباط- سلا- القنيطرة، وسوس- ماسة، وكلميم- واد نون، ومراكش-آسفي. أما بقية الجهات فقد سجلت معدلات انتشار تساوي أو تفوق 4,8%.

3 وفقًا لمعايير الأمم المتحدة، تعتبر المندوبية السامية للتخطيط أن الشخص في وضعية إعاقة إذا كل يعاني من عجز كلي أو صعوبة كبيرة في أحد المجالات الوظيفية الستة التالية: البصر، السمع، الحركة، القدرة الإدراكية، العناية بالذات، والتواصل باستخدام اللغة المعتادة

رسم بياني 11: معدل انتشار الإعاقة خلال سنة 2014 و2024



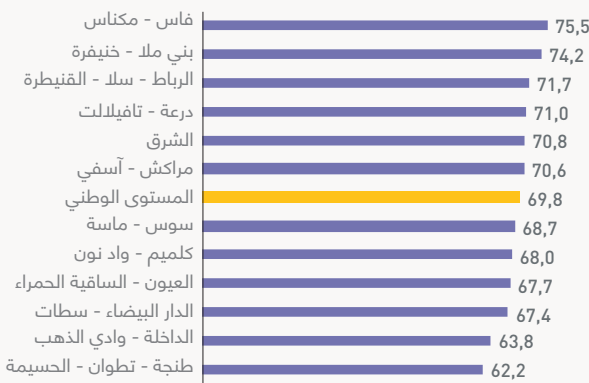
المصدر: المندوبية السامية للتخطيط، الإحصاءات العامة للسكان والسكنى لسنة 2014 و2024

## سبعة أشخاص من أصل عشرة يتوفرون على تغطية صحية

على المستوى الوطني، صرح 69,8% من السكان على أنهم يتوفرون على تغطية صحية<sup>4</sup>، حيث يبلغ هذا المعدل 69,3% بالوسط الحضري و70,6% بالوسط القروي ويصل إلى 69,0% بالنسبة للرجال و70,6% بالنسبة للنساء.

على المستوى الجهوي، تتجاوز نسبة التغطية الصحية المعدل الوطني بجهتي فاس- مكناس (75,5%) وبنو ملال- خنيفرة (74,2%)، بينما تنخفض بشكل ملحوظ عن هذه النسبة بجهتي طنجة- تطوان- الحسيمة (62,2%) والداخلة- وادي الذهب (63,8%).

رسم بياني 12: نسبة التغطية الصحية حسب الجهات



المصدر: المندوبية السامية للتخطيط، الإحصاء العام للسكان والسكنى لسنة 2024

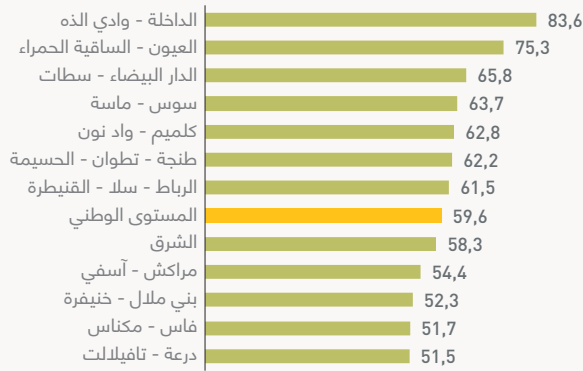
4 الأشخاص المنخرطون أو المستفيدون من أحد أنظمة التغطية الصحية (الصندوق الوطني لمنظمات الاحتياطي لاجتماعي، والصندوق الوطني للضمان الاجتماعي، بما في ذلك التغطية الصحية لنظام تضامن أو شامل، شركات تأمين خاصة أو نظام آخر)

# ١١١. توفير السكان على الوسائل الرقمية

تتراوح أعمارهم ما بين 15 و34 سنة هم الأكثر استعمالاً للإنترنت بنسبة 76,9%. وترتفع النسبة مع ارتفاع مستوى التعليم، حيث تبلغ 22,2% لدى الأشخاص الذين ليس لديهم أي مستوى تعليمي و56,3% في صفوف المتوفرين على مستوى التعليم الابتدائي، وتصل إلى 95,5% بالنسبة للذين لديهم مستوى التعليم العالي.

ويتفاوت استعمال الإنترنت حسب الجهات، حيث تتجاوز النسب المعدل الوطني على مستوى جهات الداخلة- وادي الذهب (83,6%)، والعيون- الساقية الحمراء (75,3%)، والدار البيضاء- سطات (65,8%)، بينما سجلت أدنى النسب جهات فاس- مكناس (51,7%)، ودرعة- تافيلالت (51,5%)، وبنى ملال- خنيفرة (52,3%)، ومراكش- آسفي (54,4%).

رسم بياني 13: نسبة السكان البالغين 15 سنة فما فوق الذين يستعملون الإنترنت حسب الجهات



المصدر: المندوبية السامية للتخطيط، الإحصاء العام للسكان والسكنى لسنة 2024

## III. توفر السكان على الوسائل الرقمية

### الأشخاص المؤهلين هم أكثر توفراً على الوسائل الرقمية

تبلغ نسبة السكان الذين تبلغ أعمارهم 15 سنة فأكثر والمتوفرين على هاتف شخصي 84,4% على المستوى الوطني، 89,3% بالوسط الحضري و75,5% بالوسط القروي. وتصل هذه النسبة إلى 90,3% بالنسبة للرجال و78,7% بالنسبة للنساء. وترتفع نسبة امتلاك الهاتف الشخصي مع ارتفاع المستوى التعليمي، حيث تنتقل من 69% بالنسبة للأشخاص الذين ليس لديهم أي مستوى تعليمي إلى 98,6% بالنسبة لمن لديهم مستوى التعليم العالي.

أما امتلاك جهاز حاسوب شخصي أو لوحة إلكترونية، فيهم 8,8% من الأشخاص الذين تبلغ أعمارهم 15 سنة فأكثر (12,5% بالوسط الحضري و2% بالوسط القروي). والفئة العمرية ما بين 15 و34 سنة هي الفئة الأكثر تجهيزاً، بنسبة 12,2%. وترتفع هذه النسبة مع ارتفاع المستوى التعليمي، حيث تبلغ 0,8% بالنسبة للمتوفرين على مستوى التعليم الابتدائي، و2,5% بالنسبة لمن لديهم مستوى التعليم الثانوي الإعدادي و12,4% من بين المتوفرين على مستوى التعليم الثانوي التأهيلي، وتبلغ 43% بالنسبة للذين لديهم مستوى تعليم عالي.

### الشباب والأشخاص المتعلمين هم الأكثر استعمالاً للإنترنت

أكثر من نصف السكان البالغين 15 سنة فأكثر (59,6%) صرحوا باستعمال الإنترنت خلال الأشهر الثلاثة التي سبقت إجراء الإحصاء. وينتشر هذا الاستعمال بشكل أكبر بالوسط الحضري (70,2%) مقارنة بالوسط القروي (40,4%). وحسب الجنس، تظهر المعطيات أن استعمال الإنترنت أكثر انتشاراً في صفوف الرجال (64,4%) مقارنة بالنساء (55%). والشباب الذين

# IV. توفر السكان التحديات الاجتماعية والاقتصادية



# ٧. التحديات الاجتماعية والاقتصادية

## تراجع معدل النشاط وارتفاع معدل البطالة

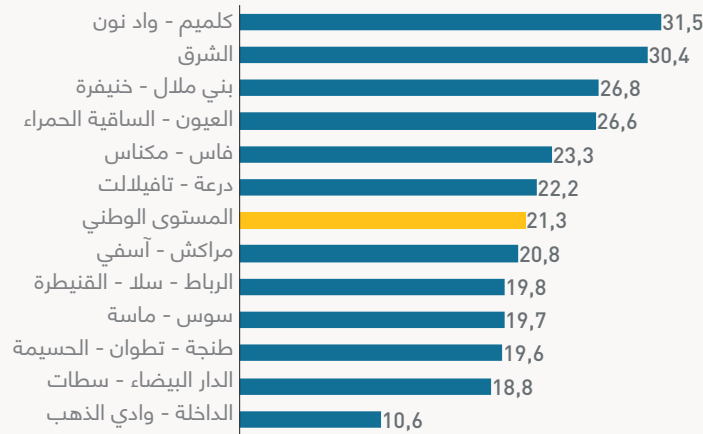
ويبقى هذا المعدل مرتفعاً لدى النساء (25,9% سنة 2024 مقابل 29,6% سنة 2014) مقارنة بالرجال (20,1% سنة 2024 مقابل 12,4% سنة 2014).

وعلى الصعيد الجهوي، سُجلت أعلى معدلات البطالة على مستوى جهات كلميم واد نون (31,5%)، والشرق (30,4%)، وبنو ملال-خنيفرة (26,8%)، والعيون الساقية الحمراء (26,6%) وفاس-مكناس (23,3%). في حين سُجلت معدلات البطالة الأقل ارتفاعاً نسبياً بجهات الداخلة-وادي الذهب (10,6%)، والدار البيضاء-سطات (18,8%)، وطنجة-تطوان-الحسيمة (19,6%)، وسوس ماسة (19,7%)، والرباط-سلا القنيطرة (19,8%).

تميزت وضعية سوق الشغل بانخفاض معدل النشاط، ذلك أن حوالي أربعة أشخاص من أصل عشرة أفراد من بين البالغين من العمر 15 سنة فأكثر (41,6%) يمارسون نشاطاً اقتصادياً سنة 2024 مقارنة بـ 47,6% سنة 2014. ويرتفع هذا المعدل لدى الرجال (67,1% سنة 2024 مقابل 75,5% سنة 2014) مقارنة بالنساء (16,8% مقابل 4,20% على التوالي). كما يرتفع هذا المعدل بالوسط الحضري (43,8% سنة 2024 مقابل 49,1% سنة 2014) مقارنة بالوسط القروي (37,6% مقابل 45,1% على التوالي).

خلال الفترة ما بين 2014 و2024، انتقل معدل البطالة من 16,2% إلى 21,3% (من 19,3% إلى 21,2% بالوسط الحضري، ومن 10,5% إلى 21,4% بالوسط القروي).

رسم بياني 14: معدل البطالة للسكان البالغين 15 سنة فما فوق حسب الجهات



المصدر: المندوبية السامية للتخطيط، الإحصاء العام للسكان والسكنى لسنة 2024

# ٧. ظروف السكن



## ٧. ظروف السكن

### ارتفاع متواصل في نسبة المساكن العصرية

يبين توزيع الأسر بالوسط الحضري في سنة 2024 أن 65,4% يقطنون بمساكن من نوع دار مغربية عصرية<sup>5</sup>، تليها الشقق<sup>6</sup> (24,4%)، والدور المغربية التقليدية (2,6%)، والفيلات (2,7%)، ومقارنة بسنة 2014، بلغت هذه النسب على التوالي حوالي 65%، 17,5%، 5,5%، و4,5%.

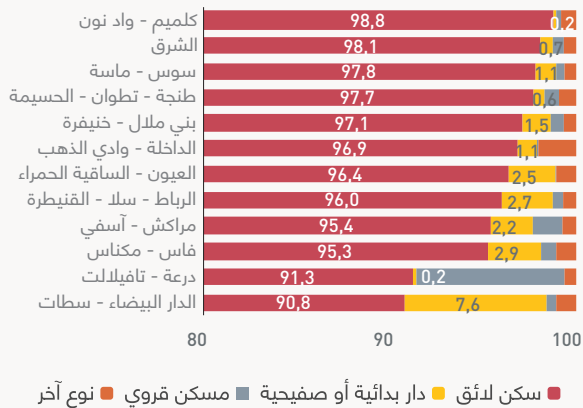
وفيما يتعلق بنسبة الأسر بالوسط الحضري التي تشغل المساكن البدائية أو دور الصفيح، فقد انخفضت من 5,2% سنة 2014 إلى 3,3% سنة 2024. كما انتقلت هذه النسبة بخصوص المساكن القروية أو المحلات غير المعدة في الأصل للسكن من 2,4% سنة 2014 إلى 1,7% سنة 2024.

بالوسط القروي، انخفضت نسبة الأسر التي تشغل المساكن القروية (مسكن قروي من الصلب أو مسكن قروي بالتأبئة) من 64,1% سنة 2014 إلى 53,3% سنة 2024 لصالح المساكن المغربية العصرية التي ارتفعت من 25,9% إلى 37,6%.

ويبين التوزيع الجهوي للأسر الحضرية حسب نوع المساكن أن نسبة الأسر التي تقيم بالمساكن البدائية أو دور الصفيح أكثر أهمية على مستوى جهات الدار البيضاء- سطات (7,6%)، وفاس- مكناس (2,9%)، والرباط- سلا- القنيطرة (2,7%)، والعيون-الساقية الحمراء (2,5%)، ومراكش-آسفي (2,2%)، بينما في باقي الجهات، تتراوح نسبة السكن غير اللائق بين 0,2% بجهة كلميم- واد نون إلى 1,5% بجهة بني ملال- خنيفرة.

5 الدار المغربية العصرية هي بناية ذات بنية منفرد، مشتملة على طابق أو عدة طوابق ولا يوجد أي تشابه بين هيكل هذه البناية وهيكل العمارة ذات الشقق المنفردة أو الفيلات أو الدار المغربية التقليدية.  
6 الشقة توجد دائما بالعمارة التي هي بناية ذات بنية منفرد معدة للسكن الجماعي وتحتوي على عدة شقق منفردة بكيانها.

رسم بياني 15: توزيع الأسر بالوسط الحضري حسب نوع المسكن والجهات



المصدر: المندوبية السامية للتخطيط، الإحصاء العام للسكان والسكنى لسنة 2024

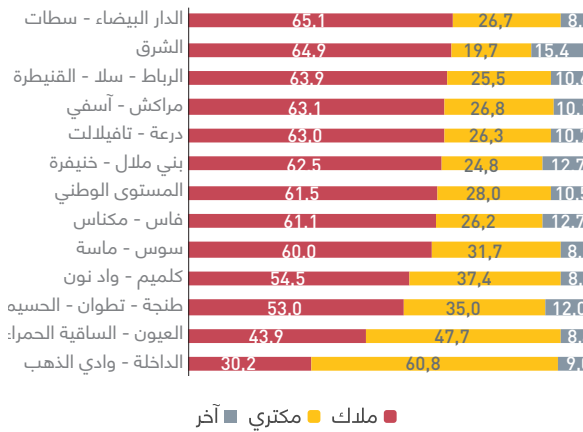
وتعتبر المساكن ذات الطابع القروي، سواء المبنية بالصلب منها أو المبنية بالتأبئة، أكثر انتشارا في المناطق القروية لجهات فاس - مكناس (63,8%) ودرعة- تافيلالت (63,3%) ومراكش - آسفي (62,1%). وفي المقابل، تنخفض هذه النسب بجهتي العيون - الساقية الحمراء (16,2%) والداخلة وادي الذهب (0,7%).

### أسر حضرية تشغل عددا أقل من الغرف

ارتفعت نسبة الأسر الحضرية التي تشغل مساكن مكونة من غرفة إلى غرفتين من 35,7% سنة 2014 إلى 43,5% سنة 2024، في حين انخفضت نسبة الأسر الحضرية التي تشغل مساكن مكونة من ثلاث غرف على الأقل من 64,3% إلى 56,5%.

وتم تسجيل أعلى نسبة للأسر الحضرية التي تشغل المساكن التي تتألف من ثلاث غرف على الأقل بجهات كلميم-واد نون (63,2%)، ودرعة-تافيلالت (64,7%). وتعتبر هذه النسبة الأدنى على مستوى جهتي الداخلة-وادي الذهب (36,9%) طنجة-تطوان-الحسيمة (48,3%).

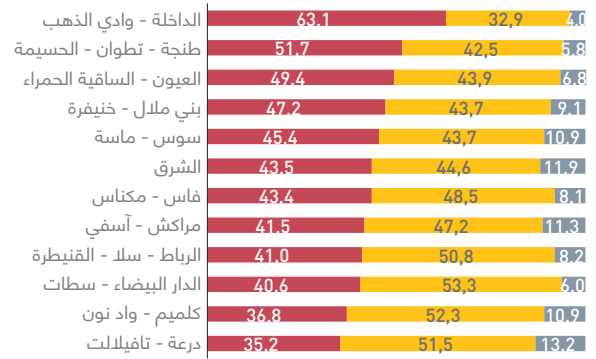
## رسم بياني 17: توزيع الأسر بالوسط الحضري حسب صفة حياة المسكن والجهات



■ ملك ■ مكتري ■ آخر

المصدر: المندوبية السامية للتخطيط، الإحصاء العام للسكان والسكنى لسنة 2024

## رسم بياني 16: توزيع الأسر الحضرية حسب عدد الغرف المشغولة والجهات



■ غرفة إلى غرفتين ■ ثلاثة إلى أربعة غرف ■ خمس غرف فأكثر

المصدر: المندوبية السامية للتخطيط، الإحصاء العام للسكان والسكنى لسنة 2024

## تجديد حظيرة المساكن

يبين توزيع الأسر حسب عمر المسكن في سنة 2024 أن 22% يشغلون مساكن عمرها أقل من 10 سنوات (23,8% بالوسط الحضري و18,3% بالوسط القروي) مقارنة مع 20,1% سنة 2014. بينما ارتفعت نسبة المساكن التي تتراوح أعمارها ما بين 10 و49 سنة خلال نفس الفترة من 59,6% إلى 64,7% (من 64,4% إلى 68,8% بالوسط الحضري ومن 50,2% إلى 56,5% بالوسط القروي). وبهذا تم تجديد حظيرة السكن بانخفاض نسبة المساكن التي يبلغ عمرها 50 سنة فأكثر من 20,3% إلى 13,3% بين 2014 و2024 (من 14,9% إلى 7,4% بالوسط الحضري ومن 30,7% إلى 25,2% بالوسط القروي).

وعلى المستوى الجهوي، يُظهر توزيع الأسر حسب عمر المسكن، أن النسبة الأكبر للمساكن التي يقل عمرها عن 10 سنوات مُسجلة على مستوى جهات الداخلة-وادي الذهب (35,6%)، والعيون-الساقية الحمراء (32,2%)، والرباط-سلا-القنيطرة (25,0%)، والدار البيضاء-سطات (23,4%). ومن جهة أخرى، تنتشر المساكن التي يبلغ عمرها 50 سنة فأكثر بجهات مراكش-آسفي (20,9%)، وبني ملال-خنيفرة (16,1%)، والدار البيضاء-سطات (16,2%)، وفاس-مكناس (15,3%). ويعتبر أن هذا النوع من المساكن أقل انتشارا بجهتي الداخلة-وادي الذهب (0,8%) والعيون-الساقية الحمراء (0,6%).

## استقرار نسبة الأسر الحضرية المالكة لمساكنها

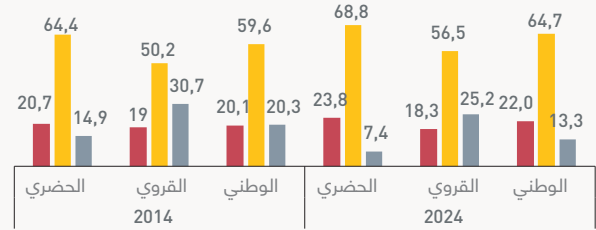
خلال الفترة ما بين 2014 و2024، لم يعرف توزيع الأسر الحضرية حسب صفة حياة المسكن تغييرا ملحوظا. وقد انتقلت نسبة الأسر الحضرية المالكة لمساكنها من 61,5% إلى 61,9%، ونسبة الأسر المكترية من 27,3% إلى 28%. كما ظلت نسبة الأسر التي تقطن في سكن مجاني (7,1% إلى 7,5%)، والتي تشغل سكنا وظيفيا (1,7% إلى 1,5%) دون تغيير.

وعلى المستوى الجهوي، سُجلت النسب الأعلى للأسر الحضرية المالكة لمساكنها في كل من جهة الدار البيضاء-سطات (65,1%)، والشرق (64,9%)، والرباط-سلا-القنيطرة (63,9%)، ومراكش-آسفي (63,1%). بينما أدنى النسب سُجلت على مستوى جهتي الداخلة-وادي الذهب (30,2%) والعيون-الساقية الحمراء (43,9%).

وعلى الصعيد الجهوي، فإن أدنى نسب الأسر القروية المرتبطة بشبكة الماء الصالح للشرب سُجلت بجهات طنجة تطوان الحسيمة (27,5%) والرباط سلا القنيطرة (31,4%) والعيون الساقية الحمراء (36,6%). وفي المقابل، سُجلت أعلى المعدلات بجهتي سوس-ماسة ودرعة-تافيلالت بأكثر من 86%.

ومن جهة أخرى، فإن 93,4% من الأسر الحضرية، في سنة 2024، تقيم بمساكن متصلة بشبكة الصرف الصحي مقارنة بـ 88,2% في سنة 2014، بينما 4,6% من هذه الأسر تتوفر على حفر صحية مقارنة بـ 9,6% قبل عشر سنوات. وبالوسط القروي، تمثل الحفر الصحية والآبار المفقودة الوسيلة الرئيسية للتخلص من مياه الصرف الصحي بنسبة 70,3% في سنة 2024 مقارنة بـ 70,5% في سنة 2014.

رسم بياني 18: توزيع الأسر حسب عمر المسكن



■ أقل من 10 سنوات ■ من 10 إلى 49 سنة ■ 50 سنة فما فوق

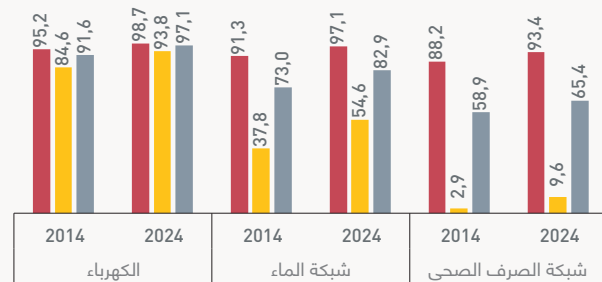
المصدر: المندوبية السامية للتخطيط، الإحصاء العام للسكان والسكنى لسنة 2024

## مساكن أكثر تجهيزا بالخدمات الأساسية

بلغت نسبة الأسر التي تتوفر على الكهرباء 97,1% سنة 2024 مقارنة بـ 91,6% سنة 2014. وخلال نفس الفترة، انتقلت هذه النسبة من 95,2% إلى 98,7% بالوسط الحضري ومن 84,6% إلى 93,8% بالوسط القروي.

وفيما يتعلق بالماء الصالح للشرب، ارتفعت نسبة الأسر المرتبطة بشبكة الماء الصالح للشرب من 73,0% سنة 2014 إلى 82,9% سنة 2024. ويتجلى هذا الارتفاع بشكل أوضح بالوسط القروي، حيث انتقلت هذه النسبة من 37,8% إلى 54,6%. وبالوسط الحضري يقترب ربط الأسر بشبكة الماء الصالح للشرب من التعميم بنسبة 97,1% سنة 2024 مقابل 91,3% سنة 2014. في حين تبلغ نسبة الأسر التي تستعمل مصادر المياه الصالحة للشرب الأخرى المجهزة (ساقية، بئر، مطفية أو نقطة ماء مجهزة) 8,9% على المستوى الوطني (23,6% بالوسط القروي و1,6% بالوسط الحضري).

رسم توضيحي 19: نسبة تجهيز الأسر بالخدمات الأساسية



■ المستوى الوطني ■ الوسط القروي ■ الوسط الحضري

المصدر: المندوبية السامية للتخطيط، الإحصاءات العامة للسكان والسكنى لسنة 2014 و2024



المندوبية السامية للتخطيط

+٠٠٤٣٠٤+ +٠٤٠++٠٦+ | ٠٠٢٤١٠

HAUT-COMMISSARIAT AU PLAN



## المندوبية السامية للتخطيط



إيلو 3-31، سكنتور 16، حي الرياض  
ص.ب. 178، 10001 الرباط، المغرب  
+212(0)5 37 57 69 00  
contact@hcp.ma  
statguichet@hcp.ma

W W W . H C P . M A