

Royaume du Maroc

المملكة المغربية



المندوبية السامية للتخطيط

ⵜⴰⴳⴷⴰⵢⵜ ⵜⴰⵎⴳⴷⴰⵢⵜ ⵜⴰⵏⴷⴰⵢⵜ | ⵙⵓⵏⵏⵓⵔ

HAUT-COMMISSARIAT AU PLAN

النشرة الإحصائية السنوية للمغرب

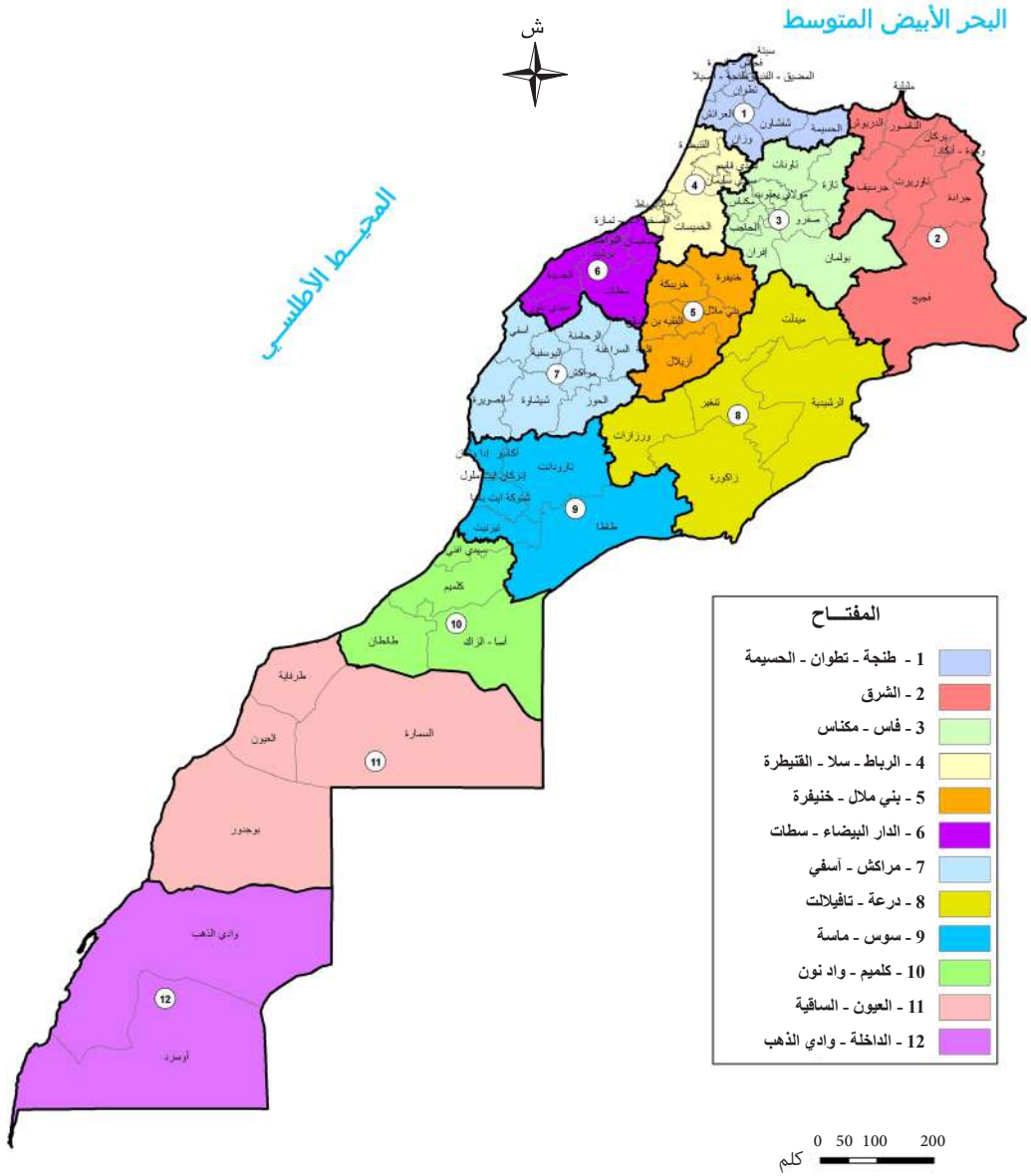
ANNUAIRE STATISTIQUE DU MAROC

2022



المملكة المغربية

## التقسيم الإداري حسب الجهات و الأقاليم و العمالات



خريطة من إعداد المندوبية السامية للتخطيط





المندوبية السامية للتخطيط  
ⵜⴰⴳⴷⴰⵢⵜ ⵜⴰⵎⴳⴷⴰⵢⵜ ⵜⴰⵏⴷⴰⵢⵜ | ⵙⵓⵔⵉⵎⵓⵏ  
HAUT-COMMISSARIAT AU PLAN

المنشرة الإحصائية السنوية للمغرب  
ANNUAIRE STATISTIQUE DU MAROC

2022



L'annuaire Statistique du Maroc est la principale référence statistique sur le Maroc. Il contient des données et des indicateurs relatifs aux domaines démographique, social, économique, financier et environnemental. Les informations statistiques sont structurées en 23 chapitres et sont présentées sous forme de tableaux et graphiques. Chaque chapitre est introduit par une présentation des sources, des concepts et des définitions de l'information utilisés. Les données se rapportent, en général, à la dernière année pour laquelle elles sont disponibles et sont fournies, chaque fois que c'est possible, à des niveaux désagrégés (urbain/rural, régional et provincial).

Les informations présentées dans cette édition sont le fruit de contributions de plusieurs départements et institutions producteurs de l'information statistique au Maroc. A ce propos, le Haut-commissariat au Plan tient à remercier les administrations, les offices et les différents organismes publics et privés qui fournissent l'information statistique nécessaire à l'élaboration de ce document. Le Haut-commissariat au Plan est également ouvert à toutes les suggestions et remarques qui peuvent améliorer les futures éditions de ce document.

تعتبر النشرة الإحصائية السنوية للمغرب المرجع الإحصائي الأساسي حول بلادنا حيث تحتوي على إحصائيات ومؤشرات تتعلق بالمجالات الديمغرافية والاجتماعية والاقتصادية والمالية والبيئية. وتنظم المعلومات الإحصائية الواردة في هذه النشرة ضمن 23 فصلا يتم تقديمها على شكل جداول ورسوم بيانية كما يستهل كل فصل بعرض حول مصادر ومفاهيم وتعريف المعلومة المستعملة. وتتعلم معطيات الجداول في أغلب الأحيان بالسنة الأخيرة المتاحة وتقدم على مستوى دقيق، كلما سمحت المعطيات المتوفرة بأكثر تفصيل (حضري/قروي، جهوي وإقليمي).

تعد المعلومات التي تم إصدارها في هذا العدد نتاجا لمساهمة العديد من الإدارات والمؤسسات المنتجة للمعلومة الإحصائية بالمغرب. وفي هذا الصدد، تتوجه المندوبية السامية للتخطيط بالشكر للإدارات والمكاتب ومختلف الوكالات العمومية والخاصة التي وفرت المعلومة الإحصائية الضرورية لتهيئة هذه النشرة. كما تبقى المندوبية منفتحة على كل الاقتراحات والملاحظات التي يمكن أن تساهم في تحسين هذه النشرة مستقبلا.





ROYAUME DU MAROC

المملكة المغربية

Superficie	: 710 850 Km <sup>2</sup>	: المساحة	المساحة
Capitale administrative	: RABAT	: الرباط	العاصمة الإدارية
Langues officielles	: ARABE et AMAZIGHE	: العربية و الأمازيغية	اللغات الرسمية
Unité monétaire	: Dirham = 0.092 EURO ou 0.105 U.S.D en 2020	: درهم = 0.092 أورو أو 0.105 دولار أمريكي لسنة 2020	الوحدة النقدية

	Unité	2014	2004	1994	1982	1971	الوحدة	السكان
<b>POPULATION</b>								
Population légale	Milliers	33 848	29 892	26 074	20 419	15 379	بالآلاف	السكان القانونيون
Résidents en milieu urbain	%	60,4	55,1	51,4	42,7	35,2	%	المقيمين بالوسط الحضري
Population âgée de moins de 15 ans	%	28,2	31,0	37,0	42,2	45,9	%	السكان البالغون أقل من 15 سنة
Population âgée de 15 à moins de 60 ans	%	62,4	60,9	55,9	51,5	47,0	%	السكان المتراوح سنهم ما بين 15 وأقل من 60 سنة
Population âgée de 60 ans et plus	%	9,4	8,1	7,1	6,3	7,1	%	السكان البالغون 60 سنة فأكثر

		2021*	2020	2019		الحسابات الوطنية
<b>AGREGATS</b>						
Produit intérieur brut (P.C)	Millions DH	1 284 1541	152 4191	239 836	مليون درهم	الناتج الداخلي الإجمالي (بالأسعار الجارية)
Évolution du PIB en volume (P.A.P)	%	7,9	-7,2	2,9	%	تطور الناتج الداخلي الإجمالي بالحجم (بأسعار السنة للمضنية)
Formation brute de capital fixe (P.C)	Millions DH	346 877	302 245	337 145	مليون درهم	إجمالي تكوين رأس المال الثابت (بالأسعار الجارية)
Taux d'investissement (1)	%	31,1	28,8	30,6	%	نسبة الاستثمار (1)

		2021	2016	2011		الفلحة والصيد البحري
<b>AGRICULTURE ET PECHE MARITIME</b>						
Superficie cultivable	1 000 Ha	...	9 100,0	9 111,0	ألف هكتار	المساحة الصالحة للمزروعة
Superficie des céréales	1 000 Ha	4 475,5	3 795,4	5 375,9	ألف هكتار	مساحة الحبوب
Production des céréales	1 000 Qx	104 548,9	35 512,9	86 220,0	ألف قنطار	إنتاج الحبوب
Production des cultures sucrières	1 000 Qx	31 872,5	46 454,6	37 990,6	ألف قنطار	إنتاج المزروعات السكرية
Production des cultures oléagineuses	1 000 Qx	707,5	675,2	889,7	ألف قنطار	إنتاج الحبوب الزيتية
Cheptel : Bovins	Milliers	2 965	3 315	3 038	بالآلاف	الماشية : البقر
Ovins	Milliers	22 012	19 863	18 737	بالآلاف	الغنم
Caprins	Milliers	6 076	5 965	5 991	بالآلاف	الماعز
Pêche maritime	1000 T	1 293,0	1 325,4	957	ألف طن	الصيد البحري

		2021	2016	2011		المعادن
<b>MINES</b>						
Indice de la production	2015 = 100	141,6	102,4	105,2(3)	2015 = 100	الرقم الاستدلالي للإنتاج
Production des phosphates	1000 T	38 122	26 928	28 052	ألف طن	إنتاج الفوسفات
Ventes des phosphates	1000 T	20 113	12 889	18 402	ألف طن	مبيعات الفوسفات

		2021	2016	2011		الطاقة والماء
<b>ENERGIE ET EAU</b>						
Indice de la production d'électricité	2015 = 100	131,6	102,1	106,3(3)	2015 = 100	الرقم الاستدلالي لإنتاج الكهرباء
Production de l'énergie primaire	1000 T.E.P	2 109	1 283	786	ألف طن م.ب	إنتاج الطاقة الأولية
Consommation de l'énergie primaire	1000 T.E.P	21 882	19 694	17 346	ألف طن م.ب	استهلاك الطاقة الأولية
Production de l'ONEE-BE	Millions m3	1 305	1 109	...	مليون م و م ص ش - قطاع الماء	إنتاج م و م ص ش - قطاع الماء

		2021	2016	2011		الصناعة
<b>INDUSTRIE</b>						
Indice de la production industrielle	2015 = 100	113,2	105,2	102,6(3)	2015 = 100	الرقم الاستدلالي للإنتاج الصناعي

		2020	2016	2011		البناء والأشغال العمومية
<b>BATIMENT ET TRAVAUX PUBLICS</b>						
Autorisations de construire délivrées	Nombre	30 281	45 756	53 086	بالعدد	عدد رخص البناء المسلمة
Valeur prévue des autorisations délivrées	Millions DH	33 390	28 493	22 758	مليون درهم	القيمة المتوقعة للبناءات المرخصة
Surface des planchers	Milliers m <sup>2</sup>	14 883	16 558	17 947	ألف م <sup>2</sup>	مساحة السقوف
Logements prévus	Nombre	98 905	110 677	113 181	بالعدد	المساكن المتوقعة تشييدها

P.C= prix courants

P.A.P= prix de l'année précédente

Agrégats : base 2014

FBCF = Formation brute de capital fixe.

PIB : Produit intérieur brut.

(1) Taux d'investissement = FBCF/PIB (prix courants).

(3) Base 2010

الحسابات الوطنية : سنة الأساس 2014

(1) نسبة الاستثمار = التكوين الإجمالي لرأس المال الثابت/الناتج الداخلي الإجمالي (الأسعار الجارية).

(3) أساس 2010





	Unité	2021*	2016	2011	الوحدة	
<b>TRANSPORT, POSTE ET TELCOMMUNICATIONS</b>						
<b>النقل، البريد والمواصلات</b>						
Réseau routier total (31 décembre)	Km	59 410	59 104	58 696	بالكيلومتر	الشبكة الكلية للطرق (في 31 دجنبر)
Transport de voyageurs						نقل المسافرين
Aérien	Milliers	10 011	18 339	15 802	بالآلاف	النقل الجوي
Ferroviaire	Milliers	34 482	39 487	33 931	بالآلاف	النقل بالسكك الحديدية
Transport de marchandises						نقل البضائع
Maritime	1000 T	192 095	90 266	69 104	ألف طن	النقل البحري
Ferroviaire	1000 T	25 487	28 215	37 153	ألف طن	النقل عبر السكك الحديدية
Etablissements postaux	Nombre	1 777	1 804	1 802	بالعدد	المؤسسات البريدية
Abonnés au téléphone (fixe et mobile)	Milliers	53 845	45 150	40 120	بالآلاف	المشتركين في الهاتف (الثابت والنقال)
		<b>2021*</b>	<b>2016</b>	<b>2011</b>		
<b>TOURISME</b>						
<b>السياحة</b>						
Nombre d'établissements classés	Nombre	4 549	3 690	2 188	بالعدد	عدد المؤسسات المصنفة
Nombre de lits disponibles (établissements classés)	Nombre	282 429	242 707	184 125	بالعدد	عدد الأسرة ( المؤسسات المصنفة )
Nuitées touristiques (établissements classés)	Milliers	9 196	19 254	16 869	بالآلاف	الليالي السياحية ( المؤسسات المصنفة )
		<b>2021*</b>	<b>2016</b>	<b>2011</b>		
<b>COMMERCE EXTERIEUR ET BALANCE DES PAIEMENTS</b>						
<b>التجارة الخارجية وميزان الاداءات</b>						
Exportations	Millions DH	329 405	225 651	174 994	مليون درهم	الصادرات
Importations	Millions DH	528 571	410 584	357 770	مليون درهم	الواردات
Solde commercial	Millions DH	- 199 166	- 184 933	- 182 775	مليون درهم	الرصيد التجاري
Taux de couverture	%	62	55	49	%	نسبة التغطية
Recettes voyages	Millions DH	34 310	64 226	58 904	مليون درهم	مداخل الأسفار
Recettes MRE	Millions DH	93 673	62 553	58 385	مليون درهم	مداخل المغاربة القاطنين بالخارج
		<b>2021*</b>	<b>2016</b>	<b>2011</b>		
<b>MONNAIE ET CREDITS</b>						
<b>النقد والقروض</b>						
Agrégat de monnaie : M3	Millions DH	1 560 769	1 202 414	949 287	مليون درهم	مجموع النقد م3
Agrégats de placements liquides : PL	Millions DH	883 581	587 096	355 931	مليون درهم	مجموعات التوظيفات السائلة
Créances sur l'économie	Millions DH	1 176 307	957 647	789 826	مليون درهم	ديون للاقتصاد
Créances nettes des ID sur l'AC	Millions DH	272 491	142 379	102 143	مليون درهم	الديون الصافية لمؤسسات الإيداع على الإدارة المركزية
Créances nettes des ID sur les non résidents	Millions DH	316 877	241 386	169 795	مليون درهم	الديون الصافية لمؤسسات الإيداع على غير المقيمين
Ressources à caractère non monétaire	Millions DH	257 702	187 136	144 318	مليون درهم	موارد ذات طابع غير نقدي
Contrepartie des dépôts auprès du Trésor	Millions DH	73 069	57 528	45 109	مليون درهم	مقابلات الودائع لدى الخزينة
Autres postes nets <sup>(1)</sup>	Millions DH	- 20 273	- 9 390	- 13 269	مليون درهم	بنود صافية أخرى
Total des contreparties <sup>(2)</sup>	Millions DH	1 560 769	1 202 414	949 287	مليون درهم	مجموع المقابلات <sup>(2)</sup>
		<b>2021*</b>	<b>2016</b>	<b>2011</b>		
<b>BOURSE DES VALEURS</b>						
<b>بورصة القيم</b>						
Volume des transactions	Millions DH	74 743	72 737	103 368	مليون درهم	حجم المعاملات
Capitalisation boursière	Millions DH	690 717	583 380	516 222	مليون درهم	رسملة البورصة
Indice des cours des actions						المؤشر الاستدلالي للقيم
MASI		13 358,32	11 644,22	11 027,65		مازي
MADEX		10 807,69	9 547,25	9 011,57		مادكس
		<b>2021*</b>	<b>2016</b>	<b>2011</b>		
<b>FINANCES PUBLIQUES</b>						
<b>المالية العمومية</b>						
Recettes ordinaires	Millions DH	283 722	241 072	213 694	مليون درهم	الموارد العادية
Dépenses ordinaires	Millions DH	252 294	202 968	194 214	مليون درهم	التفقات العادية
Dette publique	Millions DH	27 116	27 098	18 240	مليون درهم	الدين العمومي
Dépenses d'investissement	Millions DH	77 719	63 651	50 023	مليون درهم	نفقات الاستثمار
Déficit ou Excédent global	Millions DH	- 70 882	- 43 896	- 48 271	مليون درهم	عجز أو فائض الميزانية

(1) Composés des ajustements de consolidation et de la balance nette des éléments divers  
 (2) Total des contreparties = Créances nettes des ID sur les non résidents + Créances nettes des ID sur l'AC + Créances sur l'économie - Ressources à caractère non monétaire + Contrepartie des dépôts auprès du Trésor + Autres postes nets

(2) مجموع المقابلات = ديون للاقتصاد + الديون الصافية لمؤسسات الإيداع على الإدارة المركزية + الديون الصافية لمؤسسات الإيداع على غير المقيمين - موارد ذات طابع غير نقدي + مقابلات الودائع لدى الخزينة + بنود صافية أخرى.



	Unité	2022-2021	2017-2016	2012-2011	الوحدة	
<b>EDUCATION</b>						
<b>التعليم</b>						
Effectifs inscrits dans les écoles coraniques	Milliers	170	460	452	بالآلاف	المسجلون بالكتاتيب القرآنية
Effectifs inscrits dans le préscolaire moderne	Milliers	359	180	231	بالآلاف	المسجلون بالتعليم الأولي العصري
Effectifs de l'enseignement primaire (public)	Milliers	3 875	3 509	3 501	بالآلاف	المسجلون بالتعليم الابتدائي (العمومي)
Effectifs de l'enseignement secondaire collégial (public)	Milliers	1 781	1 524	1 381	بالآلاف	المسجلون بالتعليم الثانوي الإعدادي (العمومي)
Effectifs de l'enseignement secondaire qualifiant (public)	Milliers	1 035	919	879	بالآلاف	المسجلون بالتعليم الثانوي التأهيلي (العمومي)
Effectifs de l'enseignement supérieur (public)	Milliers	1 108	811	474	بالآلاف	المسجلون بالتعليم العالي (العمومي)
Enseignants de l'enseignement primaire (public)	Milliers	141	113	128	بالآلاف	أساتذة التعليم الابتدائي (العمومي)
Enseignants de l'enseignement secondaire collégial (public)	Milliers	63	51	57	بالآلاف	أساتذة التعليم الثانوي الإعدادي (العمومي)
Enseignants dans le secondaire qualifiant (public)	Milliers	57	49	45	بالآلاف	أساتذة التعليم الثانوي التأهيلي (العمومي)
Enseignants dans les universités (permanents)	Nombre	15 830	13 820	11 750	بالعدد	أساتذة التعليم الجامعي (الهيئة الدائمة)
		2021*	2016	2011		
<b>SANTE</b>						
<b>الصحة</b>						
Médecins (public et privé)	Nombre	27 095	22 312	19 745	بالعدد	الأطباء (العمومي والخاص)
Dont : secteur public	Nombre	12 896	10 514	11 811	بالعدد	منهم : بالقطاع العمومي
Lits disponibles dans les établissements hospitaliers (public)	Nombre	26 711	...	27 326	بالعدد	الأسرة المتوفرة بالمؤسسات الصحية (العمومي)
Malades admis dans les établissements hospitaliers (public)	Milliers	939	1 130	1 151	بالآلاف	المرضى المقبولون بالمؤسسات الصحية (العمومي)
		2 021	2 016	2 011		
<b>EMPLOI ET SALAIRES</b>						
<b>التشغيل والأجور</b>						
Taux d'activité urbain (15 ans et plus)	%	42,3	40,5	43,3	%	معدل النشاط بالوسط الحضري (15 سنة فأكثر)
Taux de chômage urbain (15 ans et plus)	%	16,9	13,9	13,4	%	معدل البطالة بالوسط الحضري (15 سنة فأكثر)
S.M.I.G	DH/Heure	14 13 <sup>(3)</sup>	13 46 <sup>(2)</sup>	11 70 <sup>(1)</sup>	ساعة	الحد الأدنى للأجور بالصناعة والتجارة والمهن الحرة درهم/ساعة
S.M.A.G	DH/Jour	73 22 <sup>(3)</sup>	69 73 <sup>(2)</sup>	60 63 <sup>(1)</sup>	درهم/اليوم	الحد الأدنى للأجور بقطاع الفلاحة
		2021	2016	2011		
<b>PRIX</b>						
<b>الأسعار</b>						
<b>Indice des prix à la production industrielle, énergétique et minière</b>						
Industries extractives	2018 =100	100,0	"	"	2018 =100	الرقم الاستدلالي للأثمان عند الإنتاج الصناعي والطبي والمعدني
Industries manufacturières		103,6	"	"		الصناعات الاستخراجية
Production et distribution d'électricité		100,0	"	"		الصناعات التحويلية
Production et distribution d'eau		100,0	"	"		إنتاج وتوزيع الكهرباء
						إنتاج وتوزيع الماء
<b>Indice des prix à la consommation (546 articles)<sup>(4)</sup></b>						
Produits alimentaires et boissons non alcoolisées	2017 =100	103,9	"	"	2017 =100	الرقم الاستدلالي للأثمان عند الاستهلاك (546 مادة) <sup>(4)</sup>
Boissons alcoolisées et tabac		102,2	"	"		المواد الغذائية والمشروبات غير الكحولية
Articles d'habillement et chaussures		125,5	"	"		المشروبات الكحولية والتبغ
Logement, eau, électricité, gaz et autres combustibles		104,7	"	"		الملابس والأحذية
Meubles, articles de ménage et entretien courant du foyer		102,6	"	"		السكن والماء والكهرباء والغاز ومحروقات أخرى
Santé		101,9	"	"		الأثاث والأدوات المنزلية والصيانة العادية للمنزل
Transport		101,8	"	"		الصحة
Communications		106,7	"	"		النقل
Loisirs et culture		103,7	"	"		المواصلات
Enseignement		100,2	"	"		الترفيه والثقافة
Restaurants et hôtels		110,8	"	"		التعليم
Biens et services divers		104,6	"	"		مطاعم وفنادق
		106,4	"	"		مواد وخدمات أخرى

(1) Revalorisation au 1-7-2011

(2) Revalorisation au 1-7-2015

(3) Revalorisation au 1-7-2019

(4) Milieu urbain

\* Données relatives aux médecins du secteur public sont provisoires.

(1) تاريخ نفذ إعادة التقييم يعود إلى 1-7-2011

(2) تاريخ نفذ إعادة التقييم يعود إلى 1-7-2015

(3) تاريخ نفذ إعادة التقييم يعود إلى 1-7-2019

(4) الوسط الحضري

\* المعطيات المتعلقة بأطبائ القطاع العمومي مؤقتة.







الفصل الأول

CHAPITRE I

التقسيم الإداري

---

DIVISION ADMINISTRATIVE



## Sources d'information

Les informations relatives à la division administrative sont fournies par le Ministère de l'Intérieur ou extraites du bulletin officiel.

## Concepts et définitions

«Selon la constitution du Royaume, la dénomination des collectivités locales a été remplacée par collectivités territoriales et qui sont les régions, les préfectures, les provinces et les communes.

Elles constituent des personnes morales de droit public, qui gèrent démocratiquement leurs affaires à travers des conseils élus au suffrage universel.

Toute autre collectivité territoriale est créée par la loi.

L'organisation régionale et territoriale repose sur les principes de libre administration, de coopération et de solidarité. Elle assure la participation des populations concernées à la gestion de leurs affaires et favorise leur contribution au développement humain intégré et durable.

Dans l'élaboration et le suivi des programmes de développement régionaux et des schémas régionaux d'aménagement des territoires, la région assure sous la supervision du président du conseil de la région un rôle prééminent par rapport aux autres collectivités territoriales, dans le respect des compétences propres de ces dernières.

Les régions et les collectivités territoriales gèrent leurs affaires selon une loi organique.»<sup>(1)</sup>

A partir du 20 février 2015, le Maroc s'est doté d'un nouveau découpage territorial. Le territoire du Royaume est divisé en douze (12) régions (Bulletin officiel N° 6340 du 05/03/2015).

## مصادر المعلومات

يتم الحصول على المعلومات المتعلقة بالتقسيم الإداري لدى وزارة الداخلية أو تستخلص من الجريدة الرسمية.

## مفاهيم وتعريف

«حسب دستور المملكة فقد تم تغيير تسمية الجماعات المحلية بالجماعات الترابية للمملكة وهي الجهات والعمالات والأقاليم والجماعات.

الجماعات الترابية أشخاص اعتبارية، خاضعة للقانون العام وتسير شؤونها بكيفية ديمقراطية بواسطة مجالس منتخبة بالاقتراع العام.

تحدث كل جماعة ترابية أخرى بالقانون.

يرتكز التنظيم الجهوي والترابي على مبادئ التدبير الحر، وعلى التعاون والتضامن، ويؤمن مشاركة السكان المعنيين في تدبير شؤونهم، والرفع من مساهمتهم في التنمية البشرية المندمجة والمستدامة.

تتوأ الجهة، تحت إشراف رئيس مجلسها مكانة الصدارة بالنسبة للجماعات الترابية الأخرى، في عمليات إعداد وتتبع برامج التنمية الجهوية، والتصاميم الجهوية لإعداد التراب، في نطاق احترام الاختصاصات الذاتية لهذه الجماعات الترابية.

تدبير الجهات والجماعات الترابية الأخرى لشؤونها يتم حسب قانون تنظيمي.»<sup>(1)</sup>

لقد تبنى المغرب ابتداء من 20 فبراير 2015، تقسيما ترابيا جديدا حيث أصبح تراب المملكة ينقسم إلى اثنتي عشرة (12) جهة (الجريدة الرسمية رقم 6340 بتاريخ 2015/03/05).

[1] Extrait du titre 9 de la Constitution du Royaume Marocain 2011.

[1] مقتطف من الباب التاسع من دستور المملكة المغربية 2011.





1 - 1 Division administrative

1 - 1 التقسيم الإداري

Année 2021	Unité administrative	عدد الجماعات Nombre de Communes	الدوائر Cercles	الوحدة الإدارية	سنة 2021
<b>Tanger - Tétouan - Al Hoceima</b>	<b>Région</b>	<b>146</b>	<b>24</b>	<b>الجهة</b>	<b>طنجة - تطوان - الحسيمة</b>
Al Hoceima	Province	36	5	إقليم	الحسيمة
Chefchaouen	Province	28	6	إقليم	شفشاون
Fahs-Anjra	Province	7	2	إقليم	الفص - أنجرة
Larache	Province	19	3	إقليم	العرائش
Ouezzane	Province	17	4	إقليم	وزان
Tanger-Assilah	Préfecture	12	2	عمالة	طنجة - أصيلة
Tétouan	Province	22	2	إقليم	تطوان
M'Diq-Fnideq	Préfecture	5	-	عمالة	المضيق - الفنيدق
<b>L'Oriental</b>	<b>Région</b>	<b>124</b>	<b>19</b>	<b>الجهة</b>	<b>الشرقي</b>
Berkane	Province	16	2	إقليم	بركان
Driouch	Province	23	2	إقليم	الدريوخ
Figuig	Province	13	3	إقليم	فجيج
Guercif	Province	10	2	إقليم	جرسيف
Jerada	Province	14	3	إقليم	جرادة
Nador	Province	23	2	إقليم	الناضور
Oujda-Angad	Préfecture	11	2	عمالة	وجدة - أنجاد
Taurirt	Province	14	3	إقليم	تاوريرت
<b>Fès - Meknès</b>	<b>Région</b>	<b>194</b>	<b>26</b>	<b>الجهة</b>	<b>فاس - مكناس</b>
Meknès	Préfecture	21	3	عمالة	مكناس
Boulemane	Province	21	4	إقليم	بولمان
El Hajeb	Province	16	3	إقليم	الحاجب
Fès	Préfecture	5	1	عمالة	فاس
Ifrane	Province	10	1	إقليم	إيفران
Sefrou	Province	23	3	إقليم	صفرو
Taounate	Province	49	4	إقليم	تاونات
Taza	Province	38	5	إقليم	تازة
Moulay Yacoub	Province	11	2	إقليم	مولاي يعقوب
<b>Rabat - Salé - Kénitra</b>	<b>Région</b>	<b>114</b>	<b>18</b>	<b>الجهة</b>	<b>الرباط - سلا - القنيطرة</b>
Kénitra	Province	23	5	إقليم	القنيطرة
Khémisset	Province	35	4	إقليم	الخميسات
Rabat	Préfecture	2	-	عمالة	الرباط
Salé	Préfecture	4	-	عمالة	سلا
Sidi Kacem	Province	29	5	إقليم	سيدي قاسم
Sidi Slimane	Province	11	2	إقليم	سيدي سليمان
Skhirate-Témara	Préfecture	10	2	عمالة	الصخيرات - تمارة
<b>Béni Mellal - Khénifra</b>	<b>Région</b>	<b>135</b>	<b>19</b>	<b>الجهة</b>	<b>بني ملال - خنيفرة</b>
Azilal	Province	44	6	إقليم	أزيلال
Béni Mellal	Province	22	4	إقليم	بني ملال
Fquih Ben Salah	Province	16	3	إقليم	الفتية بن صالح
Khénifra	Province	22	3	إقليم	خنيفرة
Khouribga	Province	31	3	إقليم	خريبكة





1 - 1 Division administrative (suite)

1 - 1 التقسيم الإداري (تابع)

Année 2021	Unité administrative	عدد الجماعات Nombre de Communes	الدوائر Cercles	الوحدة الإدارية	سنة 2021
<b>Casablanca- Settat</b>	<b>Région</b>	<b>153</b>	<b>19</b>	<b>الجهة</b>	<b>الدار البيضاء - سطات</b>
Benslimane	Province	15	2	إقليم	بنسليمان
Berrechid	Province	22	2	إقليم	برشيد
Casablanca	Préfecture	2	-	عمالة	الدار البيضاء
El Jadida	Province	27	4	إقليم	الجديدة
Médiouna	Province	5	1	إقليم	مديونة
Mohammadia	Préfecture	6	1	عمالة	المحمدية
Nouaceur	Province	5	-	إقليم	النواصر
Settat	Province	46	5	إقليم	سطات
Sidi Bennour	Province	25	4	إقليم	سيدي بنور
<b>Marrakech - Safi</b>	<b>Région</b>	<b>251</b>	<b>29</b>	<b>الجهة</b>	<b>مراكش - أسفي</b>
Al Haouz	Province	40	5	إقليم	الحوز
Chichaoua	Province	35	4	إقليم	شيشاوة
El Kelâa des Sraghna	Province	43	5	إقليم	قلعة السراغنة
Essaouira	Province	57	4	إقليم	الصويرة
Marrakech	Préfecture	15	4	عمالة	مراكش
Rehamna	Province	25	2	إقليم	الرحامنة
Safi	Province	25	3	إقليم	أسفي
Youssefouia	Province	11	2	إقليم	اليوسفية
<b>Drâa- Tafilalet</b>	<b>Région</b>	<b>125</b>	<b>19</b>	<b>الجهة</b>	<b>درعة - تافيلالت</b>
Errachidia	Province	29	5	إقليم	الرشيدية
Midelt	Province	29	4	إقليم	ميدلت
Ouarzazate	Province	17	2	إقليم	ورزازات
Tinghir	Province	25	5	إقليم	تنغير
Zagora	Province	25	3	إقليم	زاكورة
<b>Souss - Massa</b>	<b>Région</b>	<b>175</b>	<b>18</b>	<b>الجهة</b>	<b>سوس - ماسة</b>
Agadir-Ida-Ou-Tanane	Préfecture	13	2	عمالة	أكادير إداوتنان
Chtouka-Aït Baha	Province	22	3	إقليم	اشتوكة آيت باها
Inezgane-Aït Melloul	Préfecture	6	1	عمالة	إنزكان آيت ملول
Taroudannt	Province	89	6	إقليم	تارودانت
Tata	Province	20	3	إقليم	طاطا
Tiznit	Province	25	3	إقليم	تيزنيت
<b>Guelmim - Oued Noun</b>	<b>Région</b>	<b>53</b>	<b>9</b>	<b>الجهة</b>	<b>كلميم - واد نون</b>
Assa-Zag	Province	7	2	إقليم	أسا - الزاك
Guelmim	Province	20	3	إقليم	كلميم
Sidi Ifni	Province	19	2	إقليم	سيدي افني
Tan-Tan	Province	7	2	إقليم	طانطان
<b>Laâyoune - Sakia El Hamra</b>	<b>Région</b>	<b>20</b>	<b>5</b>	<b>الجهة</b>	<b>العيون - الساقية الحمراء</b>
Boujdour	Province	4	1	إقليم	بوجدور
Es-Semara	Province	6	1	إقليم	السمارة
Laâyoune	Province	5	1	إقليم	العيون
Tarfaya	Province	5	2	إقليم	طرفاية
<b>Dakhla - Oued Ed-Dahab</b>	<b>Région</b>	<b>13</b>	<b>4</b>	<b>الجهة</b>	<b>الداخلة - وادي الذهب</b>
Aousserd	Province	6	2	إقليم	أوسرد
Oued Ed-Dahab	Province	7	2	إقليم	وادي الذهب
<b>Ensemble</b>		<b>1 503</b>	<b>209</b>		<b>المجموع</b>

| Source : Ministère de l'Intérieur.

| المصدر : وزارة الداخلية.



1 - 2 Division administrative des principales préfectures

1 - 2 التقسيم الإداري لأهم العمالات

Année 2021

سنة 2021

Préfectures	عدد المقاطعات Nombre d'arrondissements	العمالات
Casablanca <sup>(1)</sup>	16	الدار البيضاء <sup>(1)</sup>
Fès	6	فاس
Marrakech	5	مراكش
Rabat	5	الرباط
Salé	5	سلا
Tanger-Assilah	4	طنجة - أصيلة

(1) La préfecture de Casablanca est composée de 8 préfectures d'arrondissements  
Source : Ministère de l'Intérieur.

(1) تتكون عمالة الدار البيضاء من 8 عمالات المقاطعات.  
المصدر : وزارة الداخلية.







الفصل الثاني

CHAPITRE II

السكان

---

POPULATION



## Sources d'information

Les statistiques relatives à la population sont produites par le Haut-Commissariat au Plan et le Ministère de la Justice.

Les documents de référence utilisés sont :

- résultats de l'enquête nationale démographique 2009-2010;
- résultats des recensements de la population ;
- projections de la population et des ménages 2014-2050;
- statistiques des sections du code de la famille relevant du Ministère de la Justice.

## Méthodologie

Grâce à l'utilisation de la Technologie de la Lecture Automatique des Documents (LAD) pour le traitement des questionnaires du recensement, il a été possible de déterminer, dans un délai d'un mois, l'effectif de la population légale du Royaume au niveau national, selon les milieux de résidence, urbain et rural, les régions, les provinces, les préfectures et les communes.

En plus des utilisations diverses des données du recensement, celles-ci servent également à la réalisation des projections de la population à long et à moyen termes (projections par groupe d'âges, sexe, milieu de résidence, etc.).

La révision de ces projections est réalisée chaque fois que des informations démographiques actualisées sont disponibles.

En ce qui concerne l'Enquête Nationale Démographique 2009 - 2010, elle s'inscrit dans le cadre du programme d'action du Haut-Commissariat au Plan en matière de collecte de données démographiques permettant d'approfondir la connaissance du niveau et de la structure des phénomènes moteurs de l'accroissement de la population du Maroc : la natalité, la mortalité et la migration interne et externe. Elle a été réalisée en trois passages distants de 6 mois, sur un échantillon de près de 90 mille ménages.

## مصادر المعلومات

يتم إنتاج الإحصائيات الخاصة بهذا الفصل من طرف المندوبية السامية للتخطيط ووزارة العدل.

الوثائق المرجعية المستعملة :

- نتائج البحث الوطني الديمغرافي 2009-2010؛
- نتائج إحصاءات السكان؛
- إسقاطات السكان والأسرة 2014-2050؛
- إحصائيات أقسام قضاء الأسرة لوزارة العدل.

## المنهجية

يفضل تكنولوجيا القراءة الآلية للوثائق المعتمدة في معالجة إستمارة الإحصاء من طرف المندوبية السامية للتخطيط، فقد تم، في مدة لا تتعدى شهرا واحدا، تحديد عدد السكان المؤهلين للاحتساب ضمن السكان القانونيين للمملكة على الصعيد الوطني وحسب وسطي الإقامة، الحضري والقروي، والجهات والأقاليم والعمالات والجماعات.

إضافة إلى الاستعمالات المختلفة للمعطيات المستخلصة من الإحصاء العام، فهي تعتمد كذلك لإنجاز إسقاطات على المدى البعيد والمتوسط (إسقاطات السكان حسب فئات الأعمار والجنس ومكان الإقامة، الخ).

ونشير أن هذه الإسقاطات تتم مراجعتها كلما توفرت معطيات ديمغرافية جديدة.

أما فيما يتعلق بالبحث الوطني الديمغرافي 2009-2010، فيدخل في إطار برنامج عمل المندوبية السامية للتخطيط لتجميع المعطيات الديمغرافية من أجل تعميق معرفة مستوى وبنية الظواهر المحركة لنمو السكان في المغرب : الولادات، الوفيات والهجرة الداخلية والخارجية. وقد أجري البحث عبر ثلاثة زيارات على مدى 6 أشهر بين كل زيارتين، وذلك على عينة مكونة من نحو 90 ألف أسرة.



## Concepts et définitions

## مفاهيم وتعريف

**Taux de natalité** : nombre de naissances vivantes au cours d'une période donnée rapporté à la population moyenne de la période considérée.

**معدل الولادة**: عدد الولادات الأحياء خلال فترة معينة على متوسط السكان خلال نفس الفترة.

**Taux de mortalité** : rapport entre le nombre de décès au cours d'une période donnée et la population moyenne de la période considérée.

**معدل الوفاة**: عدد الوفيات خلال فترة معينة على متوسط السكان خلال نفس الفترة.

**Taux net de migration** : rapport de la différence entre le nombre d'immigrants et d'émigrants dans une zone donnée durant une période donnée à la population moyenne de cette zone durant la période considérée.

**المعدل الصافي للهجرة** : الفرق بين دخول وخروج المهاجرين في منطقة معينة وخلال فترة معينة على متوسط السكان في نفس المنطقة وخلال نفس الفترة.

**Taux d'accroissement naturel de la population** : différence entre le nombre de naissances et de décès rapportée à l'effectif de la population moyenne pour une période déterminée.

**معدل التزايد الطبيعي للسكان** : الفرق بين عدد الولادات وعدد الوفيات على متوسط السكان خلال فترة معينة.

**Taux d'accroissement global de la population** : rapport entre l'accroissement global de la population (tenant compte de la migration) et la population moyenne pour une période déterminée.

**معدل الزيادة الإجمالي للسكان** : الزيادة الإجمالية للسكان (مع أخذ الهجرة بعين الاعتبار) على متوسط السكان خلال فترة معينة.

**Indice synthétique de fécondité** : nombre moyen d'enfants nés vivants qu'aurait une femme si les conditions de fécondité du moment étaient maintenues.

**المؤشر التركيبي للخصوبة** : متوسط عدد الأطفال المزدادين أحياء الذين تضعهم امرأة إذا كانت ظروف خصوبتها الحالية قد بقيت على ما كانت عليه من قبل.

**Quotient de mortalité infantile (0-1 an)** : est la probabilité pour qu'une naissance décède avant l'âge exact d'un an.

**معدل وفيات الرضع (0-1 سنة)** : هو احتمال وفاة المولود قبل أن يستوفي سنة واحدة بالضبط.

**Quotient de mortalité infanto-juvénile (0-5 ans)**: est la probabilité pour qu'un enfant décède avant le cinquième anniversaire.

**معدل وفيات الأطفال (0-5 سنوات)** : هو احتمال وفاة طفل قبل أن يستوفي السنة الخامسة.

**Quotient de mortalité juvénile (1-4 ans)** : est la probabilité pour qu'un enfant décède entre le premier et le quatrième anniversaire.

**معدل وفيات الأطفال (1-4 سنوات)** : هو احتمال وفاة طفل بين عيد ميلاده الأول والرابع.



## 2 - 1 Evolution de la population et la densité

## 2 - 1 تطور السكان والكثافة

Années	الكثافة في الكلم <sup>(2)</sup> Densité au Km <sup>2(2)</sup>	السكان (بالآلاف) <sup>(1)</sup> Population (en milliers) <sup>(1)</sup>			السنوات
		المجموع Ensemble	قروي Rural	حضري Urbain	
2021	51	36 313	13 124	23 189	2021
2020	51	35 952	13 169	22 783	2020
2019	50	35 587	13 211	22 376	2019
2018	50	35 220	13 251	21 968	2018
2017	49	34 852	13 291	21 561	2017
2016	49	34 487	13 332	21 155	2016
2015	48	34 125	13 373	20 752	2015
2014 <sup>(3)</sup>	48	33 848	13 416	20 432	2014 <sup>(3)</sup>
2013	47	33 378	13 458	19 920	2013
2012	46	32 978	13 485	19 493	2012
2011	46	32 579	13 505	19 074	2011
2010	45	32 182	13 517	18 665	2010
2009	45	31 786	13 521	18 265	2009
2008	44	31 391	13 517	17 874	2008
2007	44	30 998	13 505	17 493	2007
2006	43	30 606	13 485	17 121	2006
2005	43	30 215	13 457	16 758	2005
2004 <sup>(3)</sup>	42	29 892	13 428	16 464	2004 <sup>(3)</sup>
2003	42	29 520	13 294	16 226	2003
2002	41	29 185	13 194	15 991	2002
2001	41	28 833	13 106	15 727	2001
2000	40	28 466	13 027	15 439	2000
1999	40	28 084	12 955	15 129	1999
1998	39	27 689	12 889	14 800	1998
1997	38	27 282	12 828	14 454	1997
1996	38	26 864	12 769	14 095	1996
1995	37	26 435	12 713	13 722	1995
1994 <sup>(3)</sup>	37	26 074	12 666	13 408	1994 <sup>(3)</sup>
1993	36	25 549	12 598	12 951	1993
1992	35	25 095	12 539	12 556	1992
1991	35	24 634	12 476	12 158	1991
1990	34	24 167	12 410	11 757	1990
1989	33	23 696	12 339	11 357	1989
1988	33	23 220	12 263	10 957	1988
1987	32	22 742	12 181	10 561	1987
1986	31	22 261	12 092	10 169	1986
1985	31	21 779	11 997	9 782	1985
1984	30	21 297	11 895	9 402	1984
1983	29	20 815	11 785	9 030	1983
1982 <sup>(3)</sup>	29	20 419	11 689	8 730	1982 <sup>(3)</sup>
1981	43	19 855	11 543	8 312	1981
1980	42	19 380	11 412	7 968	1980
1979	41	18 908	11 273	7 635	1979
1978	40	18 440	11 127	7 313	1978
1977	39	17 978	10 975	7 003	1977
1976	38	17 521	10 817	6 704	1976
1975	37	17 072	10 653	6 419	1975
1974	36	16 630	10 485	6 145	1974
1973	35	16 196	10 313	5 883	1973
1972	34	15 772	10 137	5 635	1972
1971 <sup>(3)</sup>	34	15 379	9 969	5 410	1971 <sup>(3)</sup>
1960 <sup>(3)</sup>	25	11 626	8 237	3 389	1960 <sup>(3)</sup>

NB : Les projections ont été révisées :

- Avant l'année 2004, sur la base des résultats du RGPH 2004.

- Entre l'année 2004 et l'année 2014, sur la base des résultats du RGPH 2014

(1) Projections au milieu de l'année

(2) Y compris les provinces sahariennes à partir de 1982

(3) Les recensements Généraux de la Population et de l'Habitat (population légale)

Source : Haut-Commissariat au Plan.

ملحوظة : تمت مراجعة الإسقاطات :

- ما قبل سنة 2004، بناء على نتائج الإحصاء العام للسكان والسكنى 2004.

- ما بين سنتي 2004 و 2014، بناء على نتائج الإحصاء العام للسكان والسكنى 2014

(1) إسقاطات وسط السنة

(2) بما فيه الأقاليم الصحراوية منذ 1982

(3) الإحصاءات العامة للسكان والسكنى (السكان القانونيون)

المصدر : المديونية السامية للتخطيط





## 2-2 Population par région et milieu de résidence

## 2-2 السكان حسب الجهة ووسط الإقامة

	(2)2021	(2)2020	(2)2019	(1)2014	الجهات
<b>Régions</b>					
<b>Tanger - Tétouan - Al Hoceima</b>	<b>3 857 437</b>	<b>3 813 854</b>	<b>3 769 719</b>	<b>3 556 729</b>	<b>طنجة - تطوان - الحسيمة</b>
Urbain	2 410 100	2 369 424	2 328 455	2 131 725	حضري
Rural	1 447 337	1 444 430	1 441 264	1 425 004	قروي
<b>L'Oriental</b>	<b>2 479 317</b>	<b>2 453 229</b>	<b>2 427 547</b>	<b>2 314 346</b>	<b>الشرق</b>
Urbain	1 786 231	1 745 163	1 704 317	1 513 911	حضري
Rural	693 086	708 066	723 230	800 435	قروي
<b>Fès - Meknès</b>	<b>4 433 716</b>	<b>4 405 862</b>	<b>4 377 214</b>	<b>4 236 892</b>	<b>فاس - مكناس</b>
Urbain	2 845 403	2 805 055	2 764 109	2 564 220	حضري
Rural	1 588 313	1 600 807	1 613 105	1 672 672	قروي
<b>Rabat - Salé - Kénitra</b>	<b>4 915 673</b>	<b>4 867 744</b>	<b>4 818 923</b>	<b>4 580 866</b>	<b>الرباط - سلا - القنيطرة</b>
Urbain	3 567 124	3 513 985	3 460 177	3 198 712	حضري
Rural	1 348 549	1 353 759	1 358 746	1 382 154	قروي
<b>Béni Mellal - Khénifra</b>	<b>2 628 133</b>	<b>2 613 137</b>	<b>2 597 629</b>	<b>2 520 776</b>	<b>بني ملال - خنيفرة</b>
Urbain	1 371 074	1 352 133	1 332 893	1 238 739	حضري
Rural	1 257 059	1 261 004	1 264 736	1 282 037	قروي
<b>Casablanca- Settat</b>	<b>7 502 556</b>	<b>7 408 213</b>	<b>7 313 256</b>	<b>6 861 739</b>	<b>الدار البيضاء - سطات</b>
Urbain	5 772 564	5 666 147	5 559 347	5 050 749	حضري
Rural	1 729 992	1 742 066	1 753 909	1 810 990	قروي
<b>Marrakech - Safi</b>	<b>4 816 267</b>	<b>4 774 413</b>	<b>4 731 580</b>	<b>4 520 569</b>	<b>مراكش - أسفي</b>
Urbain	2 131 577	2 104 079	2 076 058	1 938 016	حضري
Rural	2 684 690	2 670 334	2 655 522	2 582 553	قروي
<b>Drâa- Tafilalet</b>	<b>1 703 334</b>	<b>1 693 786</b>	<b>1 683 912</b>	<b>1 635 008</b>	<b>درعة - تافيلالت</b>
Urbain	622 145	613 333	604 390	560 738	حضري
Rural	1 081 189	1 080 453	1 079 522	1 074 270	قروي
<b>Souss - Massa</b>	<b>2 936 429</b>	<b>2 896 152</b>	<b>2 856 373</b>	<b>2 676 847</b>	<b>سوس - ماسة</b>
Urbain	1 831 047	1 781 118	1 731 805	1 505 896	حضري
Rural	1 105 382	1 115 034	1 124 568	1 170 951	قروي
<b>Guelmim - Oued Noun</b>	<b>448 382</b>	<b>446 225</b>	<b>444 025</b>	<b>433 757</b>	<b>كلميم - واد نون</b>
Urbain	311 955	307 365	302 715	280 094	حضري
Rural	136 427	138 860	141 310	153 663	قروي
<b>Laâyoune - Sakia El Hamra</b>	<b>406 230</b>	<b>400 442</b>	<b>394 658</b>	<b>367 758</b>	<b>العيون - الساقية الحمراء</b>
Urbain	389 209	382 495	375 738	343 362	حضري
Rural	17 021	17 947	18 920	24 396	قروي
<b>Dakhla - Oued Ed-Dahab</b>	<b>185 715</b>	<b>178 600</b>	<b>171 780</b>	<b>142 955</b>	<b>الداخلة - وادي الذهب</b>
Urbain	150 471	143 141	136 111	106 277	حضري
Rural	35 244	35 459	35 669	36 678	قروي
<b>Ensemble</b>	<b>36 313 189</b>	<b>35 951 657</b>	<b>35 586 616</b>	<b>33 848 242</b>	<b>المجموع</b>
Urbain	23 188 900	22 783 438	22 376 115	20 432 439	حضري
Rural	13 124 289	13 168 219	13 210 501	13 415 803	قروي

(1) Recensement Général de la Population et de l'Habitat 2014

(2) Projections au milieu de l'année

Source : Haut-Commissariat au Plan.

(1) الإحصاء العام للسكان والسكنى 2014

(2) إسقاطات وسط السنة

المصدر : المكتب الوطني للتخطيط



2 - 3 Structure de la population par région  
selon les grands groupes d'âges (en %)3 - 2 بنية السكان حسب الجهة والفئات  
العمرية الكبرى (ب %) )

Régions	60 سنة فأكثر 60 ans et plus		59-15 سنة 15-59 ans		14-0 سنة 0-14 ans		الجهات
	(2)2021	(1)2014	(2)2021	(1)2014	(2)2021	(1)2014	
Tanger - Tétouan - Al Hoceima	11,4	8,4	63,1	63,4	25,6	28,2	طنجة - تطوان - الحسيمة
L'Oriental	13,8	10,2	62,6	63,3	23,6	26,5	الشرق
Fès - Meknès	13,0	9,7	61,8	62,2	25,2	28,1	فاس - مكناس
Rabat - Salé - Kénitra	12,5	9,2	63,0	63,5	24,5	27,3	الرباط - سلا - القنيطرة
Béni Mellal - Khénifra	13,4	10,0	60,4	60,7	26,3	29,2	بني ملال - خنيفرة
Casablanca - Settat	13,1	9,6	63,1	63,6	23,8	26,8	الدار البيضاء - سطات
Marrakech - Safi	12,7	9,5	60,0	60,3	27,3	30,2	مراكش - أسفي
Drâa- Tafilalet	12,1	9,2	59,3	59,4	28,6	31,4	درعة - تافيلالت
Souss - Massa	12,6	9,7	61,9	62,1	25,5	28,2	سوس - ماسة
Guelmim - Oued Noun	12,8	9,7	61,9	62,3	25,3	28,0	كلميم - واد نون
Laâyoune - Sakia El Hamra	7,5	5,3	65,9	65,5	26,6	29,2	العيون - الساقية الحمراء
Dakhla - Oued Ed-Dahab	4,1	3,1	71,5	68,3	24,4	28,7	الداخلة - وادي الذهب
<b>Ensemble</b>	<b>12,6</b>	<b>9,4</b>	<b>62,1</b>	<b>62,4</b>	<b>25,3</b>	<b>28,2</b>	<b>المجموع</b>

(1) Recensement Général de la Population et de l'Habitat 2014

(2) Projections au milieu de l'année

Source : Haut-Commissariat au Plan.

(1) الإحصاء العام للسكان والسكنى 2014

(2) إسقاطات وسط السنة

المصدر : المندوبية السامية للتخطيط



2 - 4 Population selon le groupe d'âge,  
le sexe et le milieu de résidence (en milliers) <sup>(1)</sup>

4 - 2 السكان حسب الفئة العمرية،  
الجنس ووسط الإقامة (بالآلاف) <sup>(1)</sup>

Année 2021	المجموع Ensemble	قروي Rural	حضري Urbain	سنة 2021 الفئة العمرية
<b>Groupe d'âge</b>				<b>الفئة العمرية</b>
<b>0 - 4 ans</b>	<b>2 915</b>	<b>1 131</b>	<b>1 784</b>	<b>0 - 4 سنوات</b>
Masculin	1 489	578	911	ذكور
Féminin	1 426	553	873	إناث
<b>5 - 9 ans</b>	<b>3 265</b>	<b>1 363</b>	<b>1 902</b>	<b>5 - 9 سنوات</b>
Masculin	1 669	697	971	ذكور
Féminin	1 596	665	931	إناث
<b>10 - 14 ans</b>	<b>3 115</b>	<b>1 326</b>	<b>1 789</b>	<b>10 - 14 سنة</b>
Masculin	1 589	677	912	ذكور
Féminin	1 526	649	877	إناث
<b>15 - 19 ans</b>	<b>3 004</b>	<b>1 265</b>	<b>1 738</b>	<b>15 - 19 سنة</b>
Masculin	1 534	652	883	ذكور
Féminin	1 469	614	856	إناث
<b>20 - 24 ans</b>	<b>2 957</b>	<b>1 135</b>	<b>1 822</b>	<b>20 - 24 سنة</b>
Masculin	1 495	591	904	ذكور
Féminin	1 462	545	917	إناث
<b>25 - 29 ans</b>	<b>2 976</b>	<b>989</b>	<b>1 988</b>	<b>25 - 29 سنة</b>
Masculin	1 478	522	956	ذكور
Féminin	1 498	467	1 032	إناث
<b>30 - 34 ans</b>	<b>2 849</b>	<b>903</b>	<b>1 946</b>	<b>30 - 34 سنة</b>
Masculin	1 400	470	930	ذكور
Féminin	1 449	433	1 016	إناث
<b>35 - 39 ans</b>	<b>2 649</b>	<b>851</b>	<b>1 798</b>	<b>35 - 39 سنة</b>
Masculin	1 296	432	865	ذكور
Féminin	1 353	420	933	إناث
<b>40 - 44 ans</b>	<b>2 425</b>	<b>796</b>	<b>1 629</b>	<b>40 - 44 سنة</b>
Masculin	1 178	404	774	ذكور
Féminin	1 247	392	855	إناث
<b>45 - 49 ans</b>	<b>2 209</b>	<b>721</b>	<b>1 488</b>	<b>45 - 49 سنة</b>
Masculin	1 075	368	707	ذكور
Féminin	1 134	353	781	إناث
<b>50 - 54 ans</b>	<b>1 904</b>	<b>603</b>	<b>1 301</b>	<b>50 - 54 سنة</b>
Masculin	926	305	622	ذكور
Féminin	977	298	679	إناث
<b>55 - 59 ans</b>	<b>1 780</b>	<b>569</b>	<b>1 211</b>	<b>55 - 59 سنة</b>
Masculin	866	281	586	ذكور
Féminin	914	289	625	إناث
<b>60 - 64 ans</b>	<b>1 491</b>	<b>482</b>	<b>1 010</b>	<b>60 - 64 سنة</b>
Masculin	749	241	508	ذكور
Féminin	742	240	502	إناث
<b>65 - 69 ans</b>	<b>1 161</b>	<b>395</b>	<b>766</b>	<b>65 - 69 سنة</b>
Masculin	591	196	395	ذكور
Féminin	570	199	371	إناث
<b>70 - 74 ans</b>	<b>722</b>	<b>259</b>	<b>462</b>	<b>70 - 74 سنة</b>
Masculin	356	125	231	ذكور
Féminin	366	134	231	إناث
<b>75 - 79 ans</b>	<b>467</b>	<b>178</b>	<b>290</b>	<b>75 - 79 سنة</b>
Masculin	209	79	131	ذكور
Féminin	258	99	159	إناث
<b>80 ans et plus</b>	<b>424</b>	<b>158</b>	<b>266</b>	<b>80 سنة فأكثر</b>
Masculin	183	67	116	ذكور
Féminin	240	91	150	إناث
<b>Total</b>	<b>36 313</b>	<b>13 124</b>	<b>23 189</b>	<b>المجموع</b>
Masculin	18 086	6 684	11 402	ذكور
Féminin	18 227	6 440	11 786	إناث

(1) Projections au milieu de l'année  
Source : Haut-Commissariat au Plan.

(1) استقطاعات وسط السنة  
المصدر : المفوضية السامية للتخطيط.



2 - 5 Population selon le milieu de résidence,  
région et province (ou préfecture) <sup>(1)</sup>2 - 5 السكان حسب وسط الإقامة،  
الجهة والإقليم (أو العمالة) <sup>(1)</sup>

Année 2021	المجموع Ensemble	قروي Rural	حضري Urbain	2021 سنة
<b>Tanger - Tétouan - Al Hoceima</b>	<b>3 857 437</b>	<b>1 447 337</b>	<b>2 410 100</b>	<b>طنجة - تطوان - الحسيمة</b>
Al Hoceima	396 462	252 743	143 719	الحسيمة
Chefchaouen	483 638	420 614	63 024	شفشاون
Fahs-Anjra	84 111	84 111	-	الفص - أنجرة
Larache	511 020	232 582	278 438	العرائش
Ouezzane	297 047	223 591	73 456	وزان
Tanger-Assilah	1 240 842	62 962	1 177 880	طنجة - أصيلة
Tétouan	582 577	158 543	424 034	تطوان
M'Diq-Fnideq	261 740	12 191	249 549	المضيق - الفنيدق
<b>L'Oriental</b>	<b>2 479 317</b>	<b>693 086</b>	<b>1 786 231</b>	<b>الشرق</b>
Berkane	301 403	91 538	209 865	بركان
Driouch	189 817	125 058	64 759	الدریوش
Figuig	139 856	62 279	77 577	فجيج
Guercif	233 359	114 685	118 674	جرسيف
Jerada	108 902	38 220	70 682	جرادة
Nador	613 136	154 097	459 039	الناضور
Oujda-Angad	637 510	37 126	600 384	وجدة - أنجاد
Taourirt	255 334	70 083	185 251	تاوريرت
<b>Fès - Meknès</b>	<b>4 433 716</b>	<b>1 588 313</b>	<b>2 845 403</b>	<b>فاس - مكناس</b>
Meknès	913 396	147 513	765 883	مكناس
Boulemane	200 972	128 615	72 357	بولمان
El Hajeb	266 642	123 623	143 019	الحاجب
Fès	1 265 648	20 295	1 245 353	فاس
Ifrane	160 114	68 802	91 312	إيفران
Sefrou	299 218	124 531	174 687	صفرو
Taounate	637 742	545 137	92 605	تاونات
Taza	497 229	279 686	217 543	تازة
Moulay Yacoub	192 755	150 111	42 644	مولاي يعقوب
<b>Rabat - Salé - Kénitra</b>	<b>4 915 673</b>	<b>1 348 549</b>	<b>3 567 124</b>	<b>الرباط - سلا - القنيطرة</b>
Kénitra	1 166 563	454 850	711 713	القنيطرة
Khémisset	540 256	229 165	311 091	الخميسات
Rabat	528 946	-	528 946	الرباط
Salé	1 112 178	69 988	1 042 190	سلا
Sidi Kacem	520 831	341 011	179 820	سيدي قاسم
Sidi Slimane	329 210	185 084	144 126	سيدي سليمان
Skhirate-Témara	717 689	68 451	649 238	الصخيرات - تمارة
<b>Béni Mellal - Khénifra</b>	<b>2 628 133</b>	<b>1 257 059</b>	<b>1 371 074</b>	<b>بني ملال - خنيفرة</b>
Azilal	568 901	454 223	114 678	أزيلال
Béni Mellal	587 471	230 748	356 723	بني ملال
Fquih Ben Salah	523 109	295 026	228 083	الفيقيه بن صالح
Khénifra	378 361	125 640	252 721	خنيفرة
Khouribga	570 291	151 422	418 869	خريبكة



2 - 5 Population selon le milieu de résidence,  
région et province (ou préfecture) <sup>(1)</sup> (suite)2 - 5 السكان حسب وسط الإقامة،  
الجهة والإقليم (أو العمالة) <sup>(1)</sup> (تابع)

Année 2021	المجموع Ensemble	قروي Rural	حضري Urbain	سنة 2021
<b>Casablanca- Settat</b>	<b>7 502 556</b>	<b>1 729 992</b>	<b>5 772 564</b>	<b>الدار البيضاء - سطتات</b>
Benslimane	248 558	112 304	136 254	بنسليمان
Berrechid	576 035	203 878	372 157	برشيد
Casablanca	3 594 352	-	3 594 352	الدار البيضاء
El Jadida	833 637	459 650	373 987	الجديدة
Médiouna	256 546	61 544	195 002	مديونة
Mohammadia	451 823	124 151	327 672	المحمدية
Nouaceur	498 362	64 357	434 005	النواصر
Settat	620 086	376 370	243 716	سطتات
Sidi Bennour	423 157	327 738	95 419	سيدي بنور
<b>Marrakech - Safi</b>	<b>4 816 267</b>	<b>2 684 690</b>	<b>2 131 577</b>	<b>مراكش - أسفي</b>
Al Haouz	646 819	540 216	106 603	الحوز
Chichaoua	395 698	318 920	76 778	شيشاوة
El Kelâa des Sraghna	594 394	408 368	186 026	قلعة السراغنة
Essaouira	449 774	336 759	113 015	الصويرة
Marrakech	1 417 041	362 625	1 054 416	مراكش
Rehanna	338 564	210 970	127 594	الرحامنة
Safi	714 654	352 933	361 721	أسفي
Youssoufia	259 323	153 899	105 424	اليوسفية
<b>Drâa- Tafilalet</b>	<b>1 703 334</b>	<b>1 081 189</b>	<b>622 145</b>	<b>درعة - تافيلالت</b>
Errachidia	425 250	216 843	208 407	الرشيدية
Midelt	305 520	165 156	140 364	ميدلت
Ouarzazate	313 127	178 960	134 167	ورزازات
Tinghir	342 556	259 304	83 252	تنغير
Zagora	316 881	260 926	55 955	زاكورة
<b>Sous - Massa</b>	<b>2 936 429</b>	<b>1 105 382</b>	<b>1 831 047</b>	<b>سوس - ماسة</b>
Agadir-Ida-Ou-Tanane	696 864	81 223	615 641	أكادير إداوتنان
Chtouka-Aït Baha	426 828	261 233	165 595	اشتوكة آيت باها
Inezgane-Aït Melloul	643 907	28 084	615 823	إنزكان آيت ملول
Taroudannt	855 100	561 871	293 229	تارودانت
Tata	112 378	69 494	42 884	طاطا
Tiznit	201 352	103 477	97 875	تيزنيت
<b>Guelmim - Oued Noun</b>	<b>448 382</b>	<b>136 427</b>	<b>311 955</b>	<b>كلميم - واد نون</b>
Assa-Zag	43 657	15 347	28 310	أسا - الزك
Guelmim	201 700	44 380	157 320	كلميم
Sidi Ifni	105 076	72 781	32 295	سيدي إفني
Tan-Tan	97 949	3 919	94 030	طانطان
<b>Laâyoune - Sakia El Hamra</b>	<b>406 230</b>	<b>17 021</b>	<b>389 209</b>	<b>العيون - الساقية الحمراء</b>
Boujdour	52 451	6 436	46 015	بوجدور
Es-Semara	75 055	4 625	70 430	السمارة
Laâyoune	264 030	1 270	262 760	العيون
Tarfaya	14 694	4 690	10 004	طرفاية
<b>Dakhla - Oued Ed-Dahab</b>	<b>185 715</b>	<b>35 244</b>	<b>150 471</b>	<b>الداخلة - وادي الذهب</b>
Aousserd	14 241	14 241	-	أوسرد
Oued Ed-Dahab	171 474	21 003	150 471	وادي الذهب
<b>Ensemble</b>	<b>36 313 189</b>	<b>13 124 289</b>	<b>23 188 900</b>	<b>المجموع</b>

(1) Projections au milieu de l'année.  
Source : Haut-Commissariat au Plan .(1) إبتطاطات وسط السنة  
المصدر : المندوبية السامية للتخطيط .

2 - 6 Population légale selon la région  
et province (ou préfecture) : Ensemble2 - 6 السكان القانونيون حسب الجهة  
والإقليم (أو العمالة) : المجموع

Année 2014	المجموع Total	الأجانب Etrangers	المغاربة Marocains	سنة 2014
<b>Tanger - Tétouan - Al Hoceima</b>	<b>3 556 729</b>	<b>7 453</b>	<b>3 549 276</b>	<b>طنجة - تطوان - الحسيمة</b>
Al Hoceima	399 654	236	399 418	الحسيمة
Chefchaouen	457 432	143	457 289	شفشاون
Fahs-Anjra	76 447	44	76 403	الفحص - أنجرة
Larache	496 687	413	496 274	العراش
Ouezzane	300 637	134	300 503	وزان
Tanger-Assilah	1 065 601	5 299	1 060 302	طنجة - أصيلة
Tétouan	550 374	605	549 769	تطوان
M'Diq-Fnideq	209 897	579	209 318	المضيق - الفنديق
<b>L'Oriental</b>	<b>2 314 346</b>	<b>3 954</b>	<b>2 310 392</b>	<b>الشرقي</b>
Berkane	289 137	607	288 530	بركان
Driouch	211 059	39	211 020	الدريوخ
Figuig	138 325	41	138 284	فجيغ
Guercif	216 717	75	216 642	جرسيف
Jerada	108 727	99	108 628	جرادة
Nador	565 426	483	564 943	الناصور
Oujda-Angad	551 767	2 487	549 280	وجدة - أنجاد
Taourirt	233 188	123	233 065	تاويرت
<b>Fès - Meknès</b>	<b>4 236 892</b>	<b>5 728</b>	<b>4 231 164</b>	<b>فاس - مكناس</b>
Meknès	835 695	1 269	834 426	مكناس
Boulemane	197 596	86	197 510	بولمان
El Hajeb	247 016	74	246 942	الحاجب
Fès	1 150 131	3 521	1 146 610	فاس
Ifrane	155 221	325	154 896	إيفران
Sefrou	286 489	203	286 286	صفرو
Taounate	662 246	81	662 165	تاونات
Taza	528 419	138	528 281	تازة
Moulay Yacoub	174 079	31	174 048	مولاي يعقوب
<b>Rabat - Salé - Kénitra</b>	<b>4 580 866</b>	<b>20 212</b>	<b>4 560 654</b>	<b>الرباط - سلا - القنيطرة</b>
Kénitra	1 061 435	1 815	1 059 620	القنيطرة
Khémisset	542 221	196	542 025	الخميسات
Rabat	577 827	12 891	564 936	الرباط
Salé	982 163	2 347	979 816	سلا
Sidi Kacem	522 270	95	522 175	سيدي قاسم
Sidi Slimane	320 407	92	320 315	سيدي سليمان
Skhirate-Témara	574 543	2 776	571 767	الصخيرات - تمارة
<b>Béni Mellal - Khénifra</b>	<b>2 520 776</b>	<b>1 262</b>	<b>2 519 514</b>	<b>بني ملال - خنيفرة</b>
Azilal	554 001	106	553 895	أزيلال
Béni Mellal	550 678	464	550 214	بني ملال
Fquih Ben Salah	502 827	159	502 668	الفقيه بن صالح
Khénifra	371 145	116	371 029	خنيفرة
Khouribga	542 125	417	541 708	خريبكة



2 - 6 Population légale selon la région  
et province (ou préfecture) : Ensemble (suite)

2 - 6 السكان القانونيون حسب الجهة  
والإقليم (أو العمالة) : المجموع (تابع)

Année 2014	المجموع Total	الأجانب Etrangers	المغاربة Marocains	سنة 2014
<b>Casablanca- Settat</b>	<b>6 861 739</b>	<b>31 239</b>	<b>6 830 500</b>	<b>الدار البيضاء - سطات</b>
Benslimane	233 123	478	232 645	بنسليمان
Berrechid	484 518	499	484 019	برشيد
Casablanca	3 359 818	24 337	3 335 481	الدار البيضاء
El Jadida	786 716	1 402	785 314	الجديدة
Médiouna	172 680	154	172 526	مديونة
Mohammadia	404 648	2 594	402 054	المحمدية
Nouaceur	333 604	1 076	332 528	النواصر
Settat	634 184	609	633 575	سطات
Sidi Bennour	452 448	90	452 358	سيدي بنور
<b>Marrakech - Safi</b>	<b>4 520 569</b>	<b>8 636</b>	<b>4 511 933</b>	<b>مراكش - أسفي</b>
Al Haouz	573 128	362	572 766	الحوز
Chichaoua	369 955	66	369 889	شيشاوة
El Kelâa des Sraghna	537 488	115	537 373	قلعة السراغنة
Essaouira	450 527	795	449 732	الصويرة
Marrakech	1 330 468	6 764	1 323 704	مراكش
Rehamna	315 077	65	315 012	الرحامنة
Safi	691 983	396	691 587	أسفي
Yousseoufia	251 943	73	251 870	اليوسيفية
<b>Drâa- Tafilalet</b>	<b>1 635 008</b>	<b>796</b>	<b>1 634 212</b>	<b>درعة - تافيلالت</b>
Errachidia	418 451	212	418 239	الرشيدية
Midelt	289 337	70	289 267	ميدلت
Ouarzazate	297 502	281	297 221	ورزازات
Tinghir	322 412	111	322 301	تنغير
Zagora	307 306	122	307 184	زاكورة
<b>Souss - Massa</b>	<b>2 676 847</b>	<b>4 914</b>	<b>2 671 933</b>	<b>سوس - ماسة</b>
Agadir-Ida-Ou-Tanane	600 599	3 708	596 891	أكادير إداوتنان
Chtouka-Aït Baha	371 102	211	370 891	اشتوكة آيت باها
Inezgane-Aït Melloul	541 118	430	540 688	إنزكان آيت ملول
Taroudannt	838 820	335	838 485	تارودانت
Tata	117 841	32	117 809	طاطا
Tiznit	207 367	198	207 169	تيزنيت
<b>Guelmim - Oued Noun</b>	<b>433 757</b>	<b>347</b>	<b>433 410</b>	<b>كلميم - واد نون</b>
Assa-Zag	44 124	4	44 120	أسا - الزكك
Guelmim	187 808	195	187 613	كلميم
Sidi Ifni	115 691	102	115 589	سيدي إفني
Tan-Tan	86 134	46	86 088	طانطان
<b>Laâyoune - Sakia El Hamra</b>	<b>367 758</b>	<b>777</b>	<b>366 981</b>	<b>العيون - الساقية الحمراء</b>
Boujdour	50 566	72	50 494	بوجدور
Es-Semara	66 014	34	65 980	السمارة
Laâyoune	238 096	596	237 500	العيون
Tarfaya	13 082	75	13 007	طرفاية
<b>Dakhla - Oued Ed-Dahab</b>	<b>142 955</b>	<b>888</b>	<b>142 067</b>	<b>الداخلة - وادي الذهب</b>
Aousserd	16 190	180	16 010	أوسرد
Oued Ed-Dahab	126 765	708	126 057	وادي الذهب
<b>Ensemble</b>	<b>33 848 242</b>	<b>86 206</b>	<b>33 762 036</b>	<b>المجموع</b>

I Source : Haut-Commissariat au Plan (Recensement Général de la Population et de l'Habitat 2014).

I المصدر : المندوبية السامية للتخطيط (الإحصاء العام للسكان والسكنى 2014).



2 - 7 Population légale selon la région  
et province (ou préfecture) : Milieu urbain7 - 2 السكان القانونيون حسب الجهة  
والإقليم (أو العمالة) : الوسط الحضري

Année 2014	المجموع Total	الأجانب Etrangers	المغربية Marocains	2014 سنة
<b>Tanger - Tétouan - Al Hoceima</b>	<b>2 131 725</b>	<b>7 111</b>	<b>2 124 614</b>	<b>طنجة - تطوان - الحسيمة</b>
Al Hoceima	137 369	201	137 168	الحسيمة
Chefchaouen	57 425	96	57 329	شفشاون
Fahs-Anjra	-	-	-	الفحص - أنجرة
Larache	265 660	314	265 346	العرانش
Ouezzane	70 239	126	70 113	وزان
Tanger-Assilah	1 005 041	5 259	999 782	طنجة - أصيلة
Tétouan	397 973	580	397 393	تطوان
M'Diq-Fnideq	198 018	535	197 483	المضيق - الفنيدق
<b>L'Oriental</b>	<b>1 513 911</b>	<b>3 569</b>	<b>1 510 342</b>	<b>الشرق</b>
Berkane	182 690	480	182 210	بركان
Driouch	56 024	12	56 012	الدريوخ
Figuig	69 122	37	69 085	فجيج
Guercif	90 880	52	90 828	جرسيف
Jerada	66 108	82	66 026	جرادة
Nador	392 623	434	392 189	الناضور
Oujda-Angad	506 274	2 357	503 917	وجدة - أنجاد
Taourirt	150 190	115	150 075	تاويرت
<b>Fès - Meknès</b>	<b>2 564 220</b>	<b>5 513</b>	<b>2 558 707</b>	<b>فاس - مكناس</b>
Meknès	687 575	1 230	686 345	مكناس
Boulemane	65 689	18	65 671	بولمان
El Hajeb	121 797	50	121 747	الحاجب
Fès	1 129 768	3 519	1 126 249	فاس
Ifrane	84 485	315	84 170	إيفران
Sefrou	155 625	191	155 434	صفرو
Taouate	86 222	57	86 165	تاونات
Taza	207 984	124	207 860	تازة
Moulay Yacoub	25 075	9	25 066	مولاي يعقوب
<b>Rabat - Salé - Kénitra</b>	<b>3 198 712</b>	<b>19 786</b>	<b>3 178 926</b>	<b>الرباط - سلا - القنيطرة</b>
Kénitra	606 993	1 749	605 244	القنيطرة
Khémisset	281 079	153	280 926	الخميسات
Rabat	577 827	12 891	564 936	الرباط
Salé	915 658	2 325	913 333	سلا
Sidi Kacem	168 631	73	168 558	سيدي قاسم
Sidi Slimane	130 968	76	130 892	سيدي سليمان
Skhirate-Témara	517 556	2 519	515 037	الصخيرات - تمارة
<b>Béni Mellal - Khénifra</b>	<b>1 238 739</b>	<b>1 062</b>	<b>1 237 677</b>	<b>بني ملال - خنيفرة</b>
Azilal	100 684	37	100 647	أزلال
Béni Mellal	326 008	419	325 589	بني ملال
Fquih Ben Salah	205 720	104	205 616	الفيقي بن صالح
Khénifra	228 567	102	228 465	خنيفرة
Khouribga	377 760	400	377 360	خريبكة





2 - 7 Population légale selon la région  
et province (ou préfecture) : Milieu urbain (suite)

7 - 2 السكان القانونيون حسب الجهة  
والإقليم (أو العمالة) : الوسط الحضري (تابع)

Année 2014	المجموع Total	الأجانب Etrangers	المغاربة Marocains	سنة 2014
<b>Casablanca- Settat</b>	<b>5 050 749</b>	<b>30 750</b>	<b>5 019 999</b>	<b>الدار البيضاء - سطات</b>
Benslimane	114 192	437	113 755	بنسليمان
Berrechid	273 900	357	273 543	برشيد
Casablanca	3 359 818	24 337	3 335 481	الدار البيضاء
El Jadida	312 275	1 318	310 957	الجديدة
Médiouna	120 045	103	119 942	مديونة
Mohammadia	289 002	2 511	286 491	المحمدية
Nouaceur	278 201	1 037	277 164	النواصر
Settat	217 634	576	217 058	سطات
Sidi Bennour	85 682	74	85 608	سيدي بنور
<b>Marrakech - Safi</b>	<b>1 938 016</b>	<b>7 364</b>	<b>1 930 652</b>	<b>مراكش - آسفي</b>
Al Haouz	84 771	72	84 699	الحوز
Chichaoua	62 263	49	62 214	شيشاوة
El Kelâa des Sraghna	153 995	93	153 902	قلعة السراغنة
Essaouira	106 515	559	105 956	الصويرة
Marrakech	980 548	6 148	974 400	مراكش
Rehamna	103 151	26	103 125	الرحامنة
Safi	345 890	356	345 534	آسفي
Yousseoufia	100 883	61	100 822	اليوسفية
<b>Drâa- Tafilalet</b>	<b>560 738</b>	<b>559</b>	<b>560 179</b>	<b>درعة - تافيلالت</b>
Errachidia	194 084	162	193 922	الرشيدية
Midelt	126 098	53	126 045	ميدلت
Ouarzazate	113 752	224	113 528	ورزازات
Tinghir	76 056	67	75 989	تنغير
Zagora	50 748	53	50 695	زاكورة
<b>Souss - Massa</b>	<b>1 505 896</b>	<b>4 410</b>	<b>1 501 486</b>	<b>سوس - ماسة</b>
Agadir-Ida-Ou-Tanane	508 155	3 631	504 524	أكادير إداوتنان
Chtouka-Aït Baha	113 531	83	113 448	اشتوكة آيت باها
Inezgane-Aït Melloul	513 706	421	513 285	إنزكان آيت ملول
Taroudannt	248 640	144	248 496	تارودانت
Tata	40 820	24	40 796	طاطا
Tiznit	81 044	107	80 937	تيزنيت
<b>Guelmim - Oued Noun</b>	<b>280 094</b>	<b>278</b>	<b>279 816</b>	<b>كلميم - واد نون</b>
Assa-Zag	27 333	2	27 331	أسا - الزاك
Guelmim	139 246	144	139 102	كلميم
Sidi Ifni	31 011	86	30 925	سيدي إفني
Tan-Tan	82 504	46	82 458	طانطان
<b>Laâyoune - Sakia El Hamra</b>	<b>343 362</b>	<b>679</b>	<b>342 683</b>	<b>العيون - الساقية الحمراء</b>
Boujdour	42 651	40	42 611	بوجدور
Es-Semara	57 035	24	57 011	السمارة
Laâyoune	235 649	553	235 096	العيون
Tarfaya	8 027	62	7 965	طرفاية
<b>Dakhla - Oued Ed-Dahab</b>	<b>106 277</b>	<b>553</b>	<b>105 724</b>	<b>الداخلة - وادي الذهب</b>
Aousserd	-	-	-	أوسرد
Oued Ed-Dahab	106 277	553	105 724	وادي الذهب
<b>Ensemble</b>	<b>20 432 439</b>	<b>81 634</b>	<b>20 350 805</b>	<b>المجموع</b>

Source : Haut-Commissariat au Plan (Recensement Général de la Population et de l'Habitat 2014).

المصدر : المندوبية السامية للتخطيط (الإحصاء العام للسكان والسكنى 2014).



2 - 8 Population légale selon la région  
et province (ou préfecture) : Milieu rural2 - 8 السكان القانونيون حسب الجهة  
والإقليم (أو العمالة) : الوسط القروي

Année 2014	المجموع Total	الأجانب Etrangers	المغاربة Marocains	سنة 2014
<b>Tanger - Tétouan - Al Hoceïma</b>	<b>1 425 004</b>	<b>342</b>	<b>1 424 662</b>	<b>طنجة - تطوان - الحسيمة</b>
Al Hoceïma	262 285	35	262 250	الحسيمة
Chefchaouen	400 007	47	399 960	شفشاون
Fahs-Anjra	76 447	44	76 403	الفحص - أنجرة
Larache	231 027	99	230 928	العرائش
Ouezzane	230 398	8	230 390	وزان
Tanger-Assilah	60 560	40	60 520	طنجة - أصيلة
Tétouan	152 401	25	152 376	تطوان
M'Diq-Fnideq	11 879	44	11 835	المضيق - الفنيدق
<b>L'Oriental</b>	<b>800 435</b>	<b>385</b>	<b>800 050</b>	<b>الشرق</b>
Berkane	106 447	127	106 320	بركان
Driouch	155 035	27	155 008	الدريوخ
Figuig	69 203	4	69 199	فجيج
Guercif	125 837	23	125 814	جرسيف
Jerada	42 619	17	42 602	جرادة
Nador	172 803	49	172 754	الناضور
Oujda-Angad	45 493	130	45 363	وجدة - أنجاد
Taurirt	82 998	8	82 990	تاويرت
<b>Fès - Meknès</b>	<b>1 672 672</b>	<b>215</b>	<b>1 672 457</b>	<b>فاس - مكناس</b>
Meknès	148 120	39	148 081	مكناس
Boulemane	131 907	68	131 839	بولمان
El Hajeb	125 219	24	125 195	الحاجب
Fès	20 363	2	20 361	فاس
Ifrane	70 736	10	70 726	إيفران
Sefrou	130 864	12	130 852	صفرو
Taounate	576 024	24	576 000	تاونات
Taza	320 435	14	320 421	تازة
Moulay Yacoub	149 004	22	148 982	مولاي يعقوب
<b>Rabat - Salé - Kénitra</b>	<b>1 382 154</b>	<b>426</b>	<b>1 381 728</b>	<b>الرباط - سلا - القنيطرة</b>
Kénitra	454 442	66	454 376	القنيطرة
Khémisset	261 142	43	261 099	الخميسات
Rabat	-	-	-	الرباط
Salé	66 505	22	66 483	سلا
Sidi Kacem	353 639	22	353 617	سيدي قاسم
Sidi Slimane	189 439	16	189 423	سيدي سليمان
Skhirate-Témara	56 987	257	56 730	الصخيرات - تمارة
<b>Béni Mellal - Khénifra</b>	<b>1 282 037</b>	<b>200</b>	<b>1 281 837</b>	<b>بني ملال - خنيفرة</b>
Azilal	453 317	69	453 248	أزيلال
Béni Mellal	224 670	45	224 625	بني ملال
Fquih Ben Salah	297 107	55	297 052	الفتية بن صالح
Khénifra	142 578	14	142 564	خنيفرة
Khouribga	164 365	17	164 348	خريبكة

2 - 8 Population légale selon la région  
et province (ou préfecture) : Milieu rural (suite)

2 - 8 السكان القانونيون حسب الجهة  
والإقليم (أو العمالة) : الوسط القروي (تابع)

Année 2014	المجموع Total	الأجانب Etrangers	المغاربة Marocains	سنة 2014
<b>Casablanca- Settat</b>	<b>1 810 990</b>	<b>489</b>	<b>1 810 501</b>	<b>الدار البيضاء - سطات</b>
Benslimane	118 931	41	118 890	بنسليمان
Berrechid	210 618	142	210 476	برشيد
Casablanca	-	-	-	الدار البيضاء
El Jadida	474 441	84	474 357	الجديدة
Médiouna	52 635	51	52 584	مديونة
Mohammadia	115 646	83	115 563	المحمدية
Nouaceur	55 403	39	55 364	النواصر
Settat	416 550	33	416 517	سطات
Sidi Bennour	366 766	16	366 750	سيدي بنور
<b>Marrakech - Safi</b>	<b>2 582 553</b>	<b>1 272</b>	<b>2 581 281</b>	<b>مراكش - أسفي</b>
Al Haouz	488 357	290	488 067	الحوز
Chichaoua	307 692	17	307 675	شيشاوة
El Kelâa des Sraghna	383 493	22	383 471	قلعة السراغنة
Essaouira	344 012	236	343 776	الصويرة
Marrakech	349 920	616	349 304	مراكش
Rehamna	211 926	39	211 887	الرحامنة
Safi	346 093	40	346 053	أسفي
Youssoufia	151 060	12	151 048	اليوسفية
<b>Drâa- Tafilalet</b>	<b>1 074 270</b>	<b>237</b>	<b>1 074 033</b>	<b>درعة - تافيلالت</b>
Errachidia	224 367	50	224 317	الرشيدية
Midelt	163 239	17	163 222	ميدلت
Ouarzazate	183 750	57	183 693	ورزازات
Tinghir	246 356	44	246 312	تنغير
Zagora	256 558	69	256 489	زاكورة
<b>Souss - Massa</b>	<b>1 170 951</b>	<b>504</b>	<b>1 170 447</b>	<b>سوس - ماسة</b>
Agadir-Ida-Ou-Tanane	92 444	77	92 367	أكادير إداوتنان
Chtouka-Aït Baha	257 571	128	257 443	اشتوكة آيت باها
Inezgane-Aït Melloul	27 412	9	27 403	إنزكان آيت ملول
Taroudannt	590 180	191	589 989	تارودانت
Tata	77 021	8	77 013	طاطا
Tiznit	126 323	91	126 232	تيزنيت
<b>Guelmim - Oued Noun</b>	<b>153 663</b>	<b>69</b>	<b>153 594</b>	<b>كلميم - وادي نون</b>
Assa-Zag	16 791	2	16 789	أسا - الزاك
Guelmim	48 562	51	48 511	كلميم
Sidi Ifni	84 680	16	84 664	سيدي إفني
Tan-Tan	3 630	-	3 630	طانطان
<b>Laâyoune - Sakia El Hamra</b>	<b>24 396</b>	<b>98</b>	<b>24 298</b>	<b>العيون - الساقية الحمراء</b>
Boujdour	7 915	32	7 883	بوجدور
Es-Semara	8 979	10	8 969	السمارة
Laâyoune	2 447	43	2 404	العيون
Tarfaya	5 055	13	5 042	طرفاية
<b>Dakhla - Oued Ed-Dahab</b>	<b>36 678</b>	<b>335</b>	<b>36 343</b>	<b>الداخلة - وادي الذهب</b>
Aousserd	16 190	180	16 010	أوسرد
Oued Ed-Dahab	20 488	155	20 333	وادي الذهب
<b>Ensemble</b>	<b>13 415 803</b>	<b>4 572</b>	<b>13 411 231</b>	<b>المجموع</b>

| Source : Haut-Commissariat au Plan (Recensement Général de la Population et de l'Habitat 2014).

| المصدر : المندوبية السامية للتخطيط (الإحصاء العام للسكان والسكنى 2014).



2 - 9 Evolution de la population infantile  
selon le milieu de résidence (en milliers)

2 - 9 تطور عدد الأطفال حسب  
وسط الإقامة (بالآلاف)

	2021			2020			
	المجموع Ensemble	قروي Rural	حضري Urbain	المجموع Ensemble	قروي Rural	حضري Urbain	
0-1 ans	1 166	446	719	1 169	455	714	1-0 سنة
2-3 ans	1 165	454	712	1 168	463	705	2-3 سنة
4-5 ans	1 167	464	703	1 167	473	694	4-5 سنة
6-11 ans	3 974	1 680	2 294	4 015	1 716	2 299	6-11 سنة
12-14 ans	1 823	777	1 047	1 802	772	1 030	12-14 سنة
0-14 ans	9 295	3 820	5 475	9 322	3 880	5 442	0-14 سنة

2 - 10 Evolution de la population d'âge actif  
selon le milieu de résidence (en milliers)

2 - 10 تطور عدد السكان النشيطون  
حسب وسط الإقامة (بالآلاف)

	2021			2020			
	المجموع Ensemble	قروي Rural	حضري Urbain	المجموع Ensemble	قروي Rural	حضري Urbain	
15-17 ans	1 792	761	1 031	1 806	773	1 033	15-17 سنة
18-24 ans	4 169	1 640	2 529	4 163	1 638	2 525	18-24 سنة
18-34 ans	9 994	3 531	6 463	9 963	3 557	6 406	18-34 سنة
18-59 ans	20 961	7 072	13 889	20 766	7 088	13 678	18-59 سنة
25-49 ans	13 109	4 260	8 848	12 977	4 287	8 690	25-49 سنة
50-59 ans	3 684	1 172	2 511	3 626	1 163	2 463	50-59 سنة
15-59 ans	22 753	7 833	14 920	22 573	7 861	14 712	15-59 سنة

2 - 11 Evolution de la population des femmes d'âge  
fécond selon le milieu de résidence (en milliers)

2 - 11 تطور عدد النساء في سن الخصوبة  
حسب وسط الإقامة (بالآلاف)

	2021			2020			
	المجموع Ensemble	قروي Rural	حضري Urbain	المجموع Ensemble	قروي Rural	حضري Urbain	
15-17 ans	878	371	507	883	376	507	15-17 سنة
18-49 ans	8 734	2 852	5 882	8 676	2 878	5 798	18-49 سنة
15-49 ans	9 612	3 223	6 389	9 559	3 254	6 305	15-49 سنة

2 - 12 Evolution de l'effectif des personnes  
âgées selon le milieu de résidence (en milliers)

2 - 12 تطور عدد المسنين حسب  
وسط الإقامة (بالآلاف)

	2021			2020			
	المجموع Ensemble	قروي Rural	حضري Urbain	المجموع Ensemble	قروي Rural	حضري Urbain	
60 ans et plus	4 265	1 471	2 794	4 057	1 427	2 630	60 سنة فأكثر
60-69 ans	2 652	876	1 776	2 529	849	1 680	60-69 سنة
70 ans et plus	1 613	595	1 018	1 528	578	950	70 سنة فأكثر



2 - 13 Evolution du nombre de ménages selon le milieu de résidence <sup>(1)</sup>

13 - 2 تطور عدد الأسر حسب وسط الإقامة <sup>(1)</sup>

En milliers	المجموع Ensemble	قروي Rural	حضري Urbain	بالآلاف
Année				السنة
2021	8 636	2 648	5 987	2021
2020	8 438	2 627	5 811	2020
2019	8 251	2 608	5 643	2019
2018	8 064	2 589	5 475	2018
2017	7 877	2 570	5 307	2017
2016	7 690	2 551	5 140	2016
2015	7 503	2 531	4 972	2015
2014 <sup>(2)</sup>	7 314	2 506	4 808	2014 <sup>(2)</sup>
2013	6 962	2 405	4 557	2013
2012	6 813	2 384	4 429	2012
2011	6 665	2 364	4 301	2011
2010	6 516	2 343	4 173	2010
2009	6 368	2 323	4 045	2009

2 - 14 Evolution du nombre de ménages selon le sexe du chef de ménage par milieu de résidence <sup>(1)</sup>

14 - 2 تطور عدد الأسر حسب جنس رب الأسرة ووسط الإقامة <sup>(1)</sup>

En milliers	المجموع Ensemble	ذكور Masculin	إناث Féminin	بالآلاف
<b>حضري</b>				
2021	5 987	4 833	1 154	2021
2020	5 811	4 699	1 112	2020
2019	5 643	4 567	1 076	2019
2018	5 475	4 436	1 039	2018
2017	5 307	4 304	1 003	2017
2016	5 139	4 173	966	2016
2015	4 972	4 042	930	2015
2014 <sup>(2)</sup>	4 808	3 912	896	2014 <sup>(2)</sup>
2013	4 557	3 660	897	2013
2012	4 429	3 563	866	2012
2011	4 301	3 466	835	2011
2010	4 173	3 369	804	2010
2009	4 045	3 272	773	2009
<b>قروي</b>				
2021	2 648	2 345	303	2021
2020	2 627	2 326	301	2020
2019	2 608	2 309	299	2019
2018	2 589	2 291	298	2018
2017	2 570	2 274	296	2017
2016	2 550	2 256	294	2016
2015	2 531	2 238	293	2015
2014 <sup>(2)</sup>	2 506	2 215	291	2014 <sup>(2)</sup>
2013	2 405	2 059	346	2013
2012	2 384	2 047	337	2012
2011	2 364	2 035	329	2011
2010	2 343	2 023	320	2010
2009	2 323	2 011	312	2009
<b>المجموع</b>				
2021	8 635	7 178	1 457	2021
2020	8 438	7 025	1 413	2020
2019	8 251	6 876	1 375	2019
2018	8 064	6 727	1 337	2018
2017	7 877	6 578	1 299	2017
2016	7 689	6 429	1 260	2016
2015	7 503	6 280	1 223	2015
2014 <sup>(2)</sup>	7 314	6 127	1 187	2014 <sup>(2)</sup>
2013	6 962	5 719	1 243	2013
2012	6 813	5 610	1 203	2012
2011	6 665	5 501	1 164	2011
2010	6 516	5 392	1 124	2010
2009	6 368	5 283	1 085	2009

(1) Projections au milieu de l'année.

(2) Recensement Général de la Population et de l'Habitat.

Source : Haut-Commissariat au Plan.

(1) استقطبات وسط السنة.  
(2) الإحصاء العام للسكان والسكنى.  
المصدر : المفوضية السامية للتخطيط.



2 - 15 Nombre de ménages selon le milieu de résidence, région et province (ou préfecture) <sup>(1)</sup>15 - 2 عدد الأسر حسب وسط الإقامة، الجهة والإقليم (أو العمالة) <sup>(1)</sup>

Année 2021	المجموع Ensemble	قروي Rural	حضري Urbain	سنة 2021
<b>Tanger - Tétouan - Al Hoceima</b>	<b>964 459</b>	<b>302 993</b>	<b>661 466</b>	<b>طنجة - تطوان - الحسيمة</b>
Al Hoceima	88 593	51 094	37 499	الحسيمة
Chefchaouen	94 130	77 858	16 272	شفشاون
Fahs-Anjra	20 521	20 521	-	الفص - أنجرة
Larache	120 090	48 202	71 888	العرائش
Ouezzane	74 992	54 614	20 378	وزان
Tanger-Assilah	350 140	14 911	335 229	طنجة - أصيلة
Tétouan	146 443	32 838	113 605	تطوان
M'Diq-Fnideq	69 550	2 955	66 595	المضيق - الفنيدق
<b>L'Oriental</b>	<b>580 252</b>	<b>146 610</b>	<b>433 642</b>	<b>الشرق</b>
Berkane	75 906	21 938	53 968	بركان
Driouch	43 595	27 923	15 672	الدريوخ
Figuig	30 992	12 687	18 305	فجيج
Guercif	48 463	21 815	26 648	جرسيف
Jerada	22 784	7 165	15 619	جرادة
Nador	148 732	34 606	114 126	الناضور
Oujda-Angad	157 830	8 088	149 742	وجدة - أنجاد
Taourirt	51 950	12 388	39 562	تاويرت
<b>Fès - Meknès</b>	<b>1 060 170</b>	<b>329 410</b>	<b>730 760</b>	<b>فاس - مكناس</b>
Meknès	230 870	30 321	200 549	مكناس
Boulemane	42 955	24 690	18 265	بولمان
El Hajeb	62 811	27 243	35 568	الحاجب
Fès	320 983	3 822	317 161	فاس
Ifrane	39 941	15 095	24 846	إيفران
Sefrou	75 784	28 557	47 227	صفرو
Taounate	135 001	112 850	22 151	تاونات
Taza	113 793	57 800	55 993	تازة
Moulay Yacoub	38 032	29 032	9 000	مولاي يعقوب
<b>Rabat - Salé - Kénitra</b>	<b>1 200 502</b>	<b>261 976</b>	<b>938 526</b>	<b>الرباط - سلا - القنيطرة</b>
Kénitra	260 635	81 142	179 493	القنيطرة
Khémisset	133 585	51 275	82 310	الخميسات
Rabat	153 262	-	153 262	الرباط
Salé	291 884	15 357	276 527	سلا
Sidi Kacem	108 127	63 992	44 135	سيدي قاسم
Sidi Slimane	67 839	34 270	33 569	سيدي سليمان
Skhirate-Témara	185 170	15 940	169 230	الصخيرات - تمارة
<b>Béni Mellal - Khénifra</b>	<b>585 362</b>	<b>242 252</b>	<b>343 110</b>	<b>بني ملال - خنيفرة</b>
Azilal	105 094	78 075	27 019	أزيلال
Béni Mellal	142 317	49 389	92 928	بني ملال
Fquih Ben Salah	107 640	55 555	52 085	الفيقيه بن صالح
Khénifra	97 528	28 381	69 147	خنيفرة
Khouribga	132 783	30 852	101 931	خريبكة



2 - 15 Nombre de ménages selon le milieu de résidence,  
région et province (ou préfecture) <sup>(1)</sup> (suite)15 - 2 عدد الأسر حسب وسط الإقامة،  
الجهة والإقليم (أو العمالة) <sup>(1)</sup> (تابع)

Année 2021	المجموع Ensemble	قروي Rural	حضري Urbain	سنة 2021
<b>Casablanca- Settat</b>	<b>1 898 700</b>	<b>358 919</b>	<b>1 539 781</b>	<b>الدار البيضاء - سطات</b>
Benslimane	57 702	22 686	35 016	بنسليمان
Berrechid	137 690	43 726	93 964	برشيد
Casablanca	982 421	-	982 421	الدار البيضاء
El Jadida	196 983	94 670	102 313	الجديدة
Médiouna	65 085	15 828	49 257	مديونة
Mohammadia	120 385	32 023	88 362	المحمدية
Nouaceur	121 936	15 702	106 234	النواصر
Settat	127 228	68 221	59 007	سطات
Sidi Bennour	89 270	66 063	23 207	سيدي بنور
<b>Marrakech - Safi</b>	<b>1 076 153</b>	<b>540 838</b>	<b>535 315</b>	<b>مراكش - أسفي</b>
Al Haouz	137 473	111 872	25 601	الحوز
Chichaoua	84 970	66 732	18 238	شيشاوة
El Kelâ des Sraghna	115 449	74 532	40 917	قلعة السراغنة
Essaouira	103 867	72 607	31 260	الصويرة
Marrakech	354 382	82 385	271 997	مراكش
Rehamna	67 487	38 281	29 206	الرحامنة
Safi	163 048	69 529	93 519	أسفي
Yousseoufia	49 477	24 900	24 577	اليوسفية
<b>Drâa- Tafilalet</b>	<b>309 969</b>	<b>171 833</b>	<b>138 136</b>	<b>درعة - تافيلالت</b>
Errachidia	82 778	37 515	45 263	الرشيدية
Midelt	67 074	31 360	35 714	ميدلت
Ouarzazate	63 357	32 770	30 587	ورزازات
Tinghir	56 242	39 487	16 755	تنغير
Zagora	40 518	30 701	9 817	زاكورة
<b>Souss - Massa</b>	<b>723 721</b>	<b>257 926</b>	<b>465 795</b>	<b>سوس - ماسة</b>
Agadir-Ida-Ou-Tanane	182 185	19 339	162 846	أكادير إداوتنان
Chtouka-Aït Baha	111 565	68 378	43 187	اشتوكة آيت باها
Inezgane-Aït Melloul	159 506	6 782	152 724	إنزكان آيت ملول
Taroudannt	192 017	120 983	71 034	تارودانت
Tata	23 273	13 909	9 364	طاطا
Tiznit	55 175	28 535	26 640	تيزنيت
<b>Guelmim - Oued Noun</b>	<b>101 600</b>	<b>29 062</b>	<b>72 538</b>	<b>كلميم - واد نون</b>
Assa-Zag	5 535	1 363	4 172	أسا - الزاك
Guelmim	46 430	9 844	36 586	كلميم
Sidi Ifni	26 409	17 125	9 284	سيدي إفني
Tan-Tan	23 226	730	22 496	طانطان
<b>Laâyoune - Sakia El Hamra</b>	<b>92 704</b>	<b>1 891</b>	<b>90 813</b>	<b>العيون - الساقية الحمراء</b>
Boujdour	10 577	394	10 183	بوجدور
Es-Semara	15 345	127	15 218	السمارة
Laâyoune	62 993	392	62 601	العيون
Tarfaya	3 789	978	2 811	طرفاية
<b>Dakhla - Oued Ed-Dahab</b>	<b>41 984</b>	<b>4 777</b>	<b>37 207</b>	<b>الداخلة - وادي الذهب</b>
Aousserd	675	675	-	أوسرد
Oued Ed-Dahab	41 309	4 102	37 207	وادي الذهب
<b>Ensemble</b>	<b>8 635 576</b>	<b>2 648 487</b>	<b>5 987 089</b>	<b>المجموع</b>

(1) Projections au milieu de l'année  
Source : Haut-Commissariat au Plan.(1) إيفانات وسط السنة  
المصدر : المندوبية السامية للتخطيط.

## 2 - 16 Nombre de ménages selon le milieu de résidence, région et province (ou préfecture)

## 2 - 16 عدد الأسر حسب وسط الإقامة، الجهة والإقليم (أو العمالة)

Année 2014	المجموع Ensemble	قروي Rural	حضري Urbain	سنة 2014
<b>Tanger - Tétouan - Al Hoceima</b>	<b>799 124</b>	<b>273 956</b>	<b>525 168</b>	<b>طنجة - تطوان - الحسيمة</b>
Al Hoceima	79 326	47 316	32 010	الحسيمة
Chefchaouen	82 914	69 218	13 696	شفشاون
Fahs-Anjra	16 823	16 823	-	الفحص - أنجرة
Larache	107 357	44 565	62 792	العرائش
Ouezzane	67 858	50 307	17 551	وزان
Tanger-Assilah	266 738	12 907	253 831	طنجة - أصيلة
Tétouan	126 969	30 185	96 784	تطوان
M'Diq-Fnideq	51 139	2 635	48 504	المضيق - الفنيدق
<b>L'Oriental</b>	<b>494 530</b>	<b>156 111</b>	<b>338 419</b>	<b>الشرق</b>
Berkane	66 372	23 265	43 107	بركان
Driouch	43 935	31 450	12 485	الدريوخ
Figuig	28 439	13 316	15 123	فجيغ
Guercif	40 666	21 887	18 779	جرسيف
Jerada	20 983	7 433	13 550	جرادة
Nador	125 951	36 041	89 910	الناضور
Oujda-Angad	124 508	8 987	115 521	وجدة - أنجاد
Taurirt	43 676	13 732	29 944	تاويرت
<b>Fès - Meknès</b>	<b>919 497</b>	<b>319 384</b>	<b>600 113</b>	<b>فاس - مكناس</b>
Meknès	192 654	28 487	164 167	مكناس
Boulemane	39 219	23 999	15 220	بولمان
El Hajeb	53 230	25 327	27 903	الحاجب
Fès	265 036	3 627	261 409	فاس
Ifrane	35 859	14 524	21 335	إيفران
Sefrou	66 034	27 636	38 398	صفرو
Taounate	128 719	109 818	18 901	تاونات
Taza	107 408	59 714	47 694	تازة
Moulay Yacoub	31 338	26 252	5 086	مولاي يعقوب
<b>Rabat - Salé - Kénitra</b>	<b>1 015 107</b>	<b>248 255</b>	<b>766 852</b>	<b>الرباط - سلا - القنيطرة</b>
Kénitra	214 640	74 953	139 687	القنيطرة
Khémisset	122 144	54 036	68 108	الخميسات
Rabat	151 670	-	151 670	الرباط
Salé	231 340	12 908	218 432	سلا
Sidi Kacem	99 191	61 422	37 769	سيدي قاسم
Sidi Slimane	60 922	32 699	28 223	سيدي سليمان
Skhirate-Témara	135 200	12 237	122 963	الصخيرات - تمارة
<b>Béni Mellal - Khénifra</b>	<b>520 174</b>	<b>232 906</b>	<b>287 268</b>	<b>بني ملال - خنيفرة</b>
Azilal	97 346	75 043	22 303	أزيلال
Béni Mellal	123 067	44 948	78 119	بني ملال
Fquih Ben Salah	96 062	52 347	43 715	الفيقيه بن صالح
Khénifra	87 573	29 482	58 091	خنيفرة
Khouribga	116 126	31 086	85 040	خريبكة



2 - 16 Nombre de ménages selon le milieu de résidence,  
région et province (ou préfecture) (suite)2 - 16 عدد الأسر حسب وسط الإقامة،  
الجهة والإقليم (أو العمالة) (تابع)

Année 2014	المجموع Ensemble	قروي Rural	حضري Urbain	سنة 2014
<b>Casablanca- Settat</b>	<b>1 559 404</b>	<b>344 977</b>	<b>1 214 427</b>	<b>الدار البيضاء - سطات</b>
Benslimane	49 108	22 686	26 422	بنسليمان
Berrechid	103 803	41 019	62 784	برشيد
Casablanca	819 954	-	819 954	الدار البيضاء
El Jadida	167 602	90 875	76 727	الجديدة
Médiouna	39 560	12 171	27 389	مديونة
Mohammadia	96 351	27 019	69 332	المحمدية
Nouaceur	76 711	12 481	64 230	النواصر
Settat	119 283	70 781	48 502	سطات
Sidi Bennour	87 032	67 945	19 087	سيدي بنور
<b>Marrakech - Safi</b>	<b>928 120</b>	<b>483 264</b>	<b>444 856</b>	<b>مراكش - أسفي</b>
Al Haouz	111 627	92 782	18 845	الحوز
Chichaoua	73 928	60 152	13 776	شيشاوة
El Kelâa des Sraghna	97 874	65 954	31 920	قلعة السراغنة
Essaouira	95 520	68 647	26 873	الصويرة
Marrakech	302 137	73 074	229 063	مراكش
Rehamna	57 514	35 721	21 793	الرحامنة
Safi	144 490	63 422	81 068	أسفي
Yousseoufia	45 030	23 512	21 518	اليوسفية
<b>Drâa- Tafilalet</b>	<b>277 998</b>	<b>163 367</b>	<b>114 631</b>	<b>درعة - تافيلالت</b>
Errachidia	75 264	36 478	38 786	الرشيدية
Midelt	59 718	29 843	29 875	ميدلت
Ouarzazate	54 959	31 227	23 732	ورزازات
Tinghir	49 990	35 949	14 041	تنغير
Zagora	38 067	29 870	8 197	زاكورة
<b>Souss - Massa</b>	<b>601 511</b>	<b>247 709</b>	<b>353 802</b>	<b>سوس - ماسة</b>
Agadir-Ida-Ou-Tanane	143 752	19 645	124 107	أكادير إداوتتان
Chtouka-Aït Baha	88 732	60 922	27 810	اشتوكة أيت باها
Inezgane-Aït Melloul	124 340	6 043	118 297	إنزكان أيت ملول
Taroudannt	171 186	115 781	55 405	تارودانت
Tata	22 359	14 367	7 992	طاطا
Tiznit	51 142	30 951	20 191	تيزنيت
<b>Guelmim - Oued Noun</b>	<b>90 202</b>	<b>29 329</b>	<b>60 873</b>	<b>كلميم - واد نون</b>
Assa-Zag	5 208	1 277	3 931	أسا - الزاك
Guelmim	40 214	9 882	30 332	كلميم
Sidi Ifni	25 308	17 481	7 827	سيدي إفني
Tan-Tan	19 472	689	18 783	طانطان
<b>Laâyoune - Sakia El Hamra</b>	<b>78 754</b>	<b>2 889</b>	<b>75 865</b>	<b>العيون - الساقية الحمراء</b>
Boujdour	10 186	675	9 511	بوجدور
Es-Semara	11 614	212	11 402	السمارة
Laâyoune	53 561	701	52 860	العيون
Tarfaya	3 393	1 301	2 092	طرفاية
<b>Dakhla - Oued Ed-Dahab</b>	<b>29 385</b>	<b>3 916</b>	<b>25 469</b>	<b>الداخلة - وادي الذهب</b>
Aousserd	776	776	-	أوسرد
Oued Ed-Dahab	28 609	3 140	25 469	وادي الذهب
<b>Ensemble</b>	<b>7 313 806</b>	<b>2 506 063</b>	<b>4 807 743</b>	<b>المجموع</b>

Source : Haut-Commissariat au Plan.  
(Recensement Général de la Population et de l'Habitat 2014).

المصدر : المديرية الوطنية للإحصاء والتخطيط  
(الإحصاء العام للسكان والسكنى 2014).



2 - 17 Taux de natalité, de mortalité, de migration, d'accroissements naturel et global de la population selon le milieu de résidence

2 - 17 معدلات الولادة والوفاة والهجرة والزيادة الطبيعية والإجمالية للسكان حسب وسط الإقامة

En p.mille	2022/2021	2021/2020	في الألف
<b>Population urbaine</b>			<b>السكان الحضريون</b>
Taux d'Accroiss. Naturel	11,3	11,6	معدل الزيادة الطبيعية للسكان
Taux Brut de Natalité	15,7	15,9	المعدل الخام للولادة
Taux Brut de Mortalité	4,4	4,3	المعدل الخام للوفاة
Taux d'Accroiss. Global	17,2	17,6	معدل الزيادة الإجمالية للسكان
Taux de Migration Nette	5,9	6,1	معدل الهجرة الصافية
<b>Population rurale</b>			<b>السكان القرويون</b>
Taux d'Accroiss. Naturel	10,8	11,1	معدل الزيادة الطبيعية للسكان
Taux Brut de Natalité	17,2	17,5	المعدل الخام للولادة
Taux Brut de Mortalité	6,4	6,4	المعدل الخام للوفاة
Taux d'Accroiss. Global	-3,5	-3,3	معدل الزيادة الإجمالية للسكان
Taux de Migration Nette	-14,3	-14,4	معدل الهجرة الصافية
<b>Population totale</b>			<b>مجموع السكان</b>
Taux d'Accroiss. Naturel	11,1	11,4	معدل الزيادة الطبيعية للسكان
Taux Brut de Natalité	16,2	16,5	المعدل الخام للولادة
Taux Brut de Mortalité	5,1	5,1	المعدل الخام للوفاة
Taux d'Accroiss. Global	9,8	10,0	معدل الزيادة الإجمالية للسكان
Taux de Migration Nette	-1,3	-1,4	معدل الهجرة الصافية

2 - 18 Espérance de vie à la naissance par sexe et milieu de résidence

2 - 18 توقع الحياة عند الولادة حسب الجنس ووسط الإقامة

En années	المجموع Ensemble	2021		2020			بالسنوات
		قروي Rural	حضري Urbain	المجموع Ensemble	قروي Rural	حضري Urbain	
<b>Sexe</b>							<b>الجنس</b>
Hommes	75,1	71,5	77,0	74,9	71,4	76,9	ذكور
Femmes	78,5	75,6	79,9	78,3	75,5	79,8	إناث
Hommes+Femmes	76,7	73,5	78,4	76,6	73,4	78,3	ذكور + إناث



2 - 19 Répartition de la population (15 ans et plus)  
selon l'état matrimonial et le sexe (%)2 - 19 توزيع السكان (15 سنة فأكثر)  
حسب الحالة الزوجية والجنس (%)

	2014 <sup>(1)</sup>			2004 <sup>(1)</sup>			الحالة العائلية
	المجموع Ensemble	إناث Féminin	ذكور Masculin	المجموع Ensemble	إناث Féminin	ذكور Masculin	
<b>Statut matrimonial</b>							
Célibataire	34,8	28,9	40,9	39,7	34,0	45,7	عازب
Marié	57,7	58,0	57,4	52,7	52,8	52,7	متزوج
Divorcé	2,2	3,3	0,9	2,0	3,1	0,7	مطلق
Veuf	5,4	9,8	0,8	5,6	10,1	0,9	أرمل
<b>Total</b>	<b>100,0</b>	<b>100,0</b>	<b>100,0</b>	<b>100,0</b>	<b>100,0</b>	<b>100,0</b>	<b>المجموع</b>

2 - 20 Indice synthétique de fécondité  
des femmes par milieu de résidence2 - 20 المؤشر التركيبي للخصوبة  
للنساء حسب وسط الإقامة

	2021	2020	2019	2014 <sup>(1)</sup>	وسط الإقامة
<b>Milieu de résidence</b>					
Urbain	1,9	1,9	1,93	2,0	حضري
Rural	2,4	2,4	2,42	2,5	قروي
<b>Ensemble</b>	<b>2,1</b>	<b>2,1</b>	<b>2,12</b>	<b>2,2</b>	<b>المجموع</b>

2 - 21 Indice synthétique de fécondité  
des femmes par région2 - 21 المؤشر التركيبي للخصوبة  
للنساء حسب الجهات

	2014 <sup>(1)</sup>	الجهات
<b>Régions</b>		
Tanger - Tétouan - Al Hoceima	2,2	طنجة - تطوان - الحسيمة
L'Oriental	2,1	الشرق
Fès - Meknès	2,1	فاس - مكناس
Rabat - Salé - Kénitra	2,1	الرباط - سلا - القنيطرة
Béni Mellal - Khénifra	2,3	بني ملال - خنيفرة
Casablanca- Settat	2,1	الدار البيضاء - سطات
Marrakech - Safi	2,5	مراكش - أسفي
Drâa- Tafilalet	2,7	درعة - تافيلالت
Sous - Massa	2,2	سوس - ماسة
Guelmim - Oued Noun	2,3	كلميم - واد نون
Laâyoune - Sakia El Hamra	2,5	العيون - الساقية الحمراء
Dakhla - Oued Ed-Dahab	2,9	الدخلة - وادي الذهب
<b>Ensemble</b>	<b>2,2</b>	<b>المجموع</b>

(1) Recensement Général de la Population et de l'Habitat 2004 et 2014.  
Source : Haut-Commissariat au Plan.(1) الإحصاء العام للسكان والسكنى 2004 و2014.  
المصدر : المندوبية السامية للتخطيط.

2 - 22 Age au premier mariage selon le sexe et le milieu de résidence

2 - 22 السن عند الزواج الأول حسب الجنس ووسط الإقامة

En années	2014			2004			بالسنوات
	المجموع Ensemble	قروي Rural	حضري Urbain	المجموع Ensemble	قروي Rural	حضري Urbain	
<b>Sexe</b>							<b>الجنس</b>
Hommes	31,3	30,1	32,1	31,2	29,5	32,2	ذكور
Femmes	25,7	24,8	26,4	26,3	25,5	27,1	إناث
Hommes+Femmes	28,5	27,5	29,2	28,7	27,5	29,5	ذكور+إناث

2 - 23 Mortalité infantile, juvénile et infanto-juvénile selon le sexe

2 - 23 وفيات الأطفال حسب الجنس

2009-2010	المجموع Ensemble	إناث Féminin	ذكور Masculin	2010-2009
<b>En p.mille</b>				<b>في الألف</b>
Quotient de mortalité infanto-juvénile (0-5 ans)	36,2	39,2	33,1	معدل وفيات الأطفال (0-5 سنوات)
Quotient de mortalité juvénile (1-4 ans)	6,3	6,7	5,8	معدل وفيات الأطفال (1-4 سنوات)
Quotient de mortalité infantile (moins d'un an)	30,2	32,7	27,4	معدل وفيات الأطفال (أقل من سنة)

2 - 24 Mortalité infantile, juvénile et infanto-juvénile selon le milieu de résidence

2 - 24 وفيات الأطفال حسب وسط الإقامة

2009-2010	المجموع Ensemble	قروي Rural	حضري Urbain	2010-2009
<b>En p.mille</b>				<b>في الألف</b>
Quotient de mortalité infanto-juvénile (0-5 ans)	36,2	42,0	31,0	معدل وفيات الأطفال (0-5 سنوات)
Quotient de mortalité juvénile (1-4 ans)	6,3	7,0	5,9	معدل وفيات الأطفال (1-4 سنوات)
Quotient de mortalité infantile (moins d'un an)	30,2	35,3	25,3	معدل وفيات الأطفال (أقل من سنة)

Source : Haut-Commissariat au Plan (Enquête Nationale Démographique à Passages Répétés 2009-2010, Recensement Général de la Population et de l'Habitat 2004 et 2014).

المصدر : المديرية السامية للتخطيط (البحث الوطني الديمغرافي المتعدد الزيارات 2009-2010، الإحصاء العام للسكان والسكنى 2004 و2014).



## 2 - 25 Effectif des migrants

## 25 - عدد المهاجرين

2009-2010 En milliers	الوجهة Destination				2010-2009 بالآلاف
	حضري Urbain	قروي Rural	المغرب Maroc	الخارج Etranger	
<b>Origine</b>					<b>المصدر</b>
Urbain	584	98	682	90	حضري
Rural	298	81	379	16	قروي
Maroc	882	179	1 061	106	المغرب
Etranger	17	3	20	...	الخارج
<b>Total</b>	<b>899</b>	<b>182</b>	<b>1 081</b>	<b>...</b>	<b>المجموع</b>

## 2 - 26 Solde migratoire interne des régions

## 26 - رصيد الهجرة الداخلية حسب الجهات

2009-2010 En milliers	الوافدون Entrants	المغادرون Sortants	الرصيد Solde	2010-2009 بالآلاف
<b>Régions</b>				<b>الجهات</b>
Oued Ed-Dahab - Lagouira	9	3	-6	وادي الذهب - لكويرة
Laâyoune - Boujdour - Sakia El Hamra	11	12	1	العيون - بوجدور - الساقية الحمراء
Guelmim - Es-Semara	12	11	-1	كلميم - السمارة
Souss - Massa - Drâa	33	50	17	سوس - ماسة - درعة
Gharb - Chrarda - Béni Hssen	25	26	1	الغرب - الشراة - بني حسن
Chaouia - Ouardigha	27	22	-5	الشاوية - ورديفة
Marrakech - Tensift - Al Haouz	56	32	-24	مراكش - تانسيفت - الحوز
Oriental	17	22	5	الشرق
Grand Casablanca	35	59	24	الدار البيضاء الكبرى
Rabat - Salé - Zemmour - Zaër	24	37	13	الرباط - سلا - زمور - زعير
Doukkala - Abda	24	16	-8	دكالة - عبدة
Tadla - Azilal	26	15	-11	تادلة - أزلال
Meknès - Tafilalet	31	27	-4	مكناس - تافيلالت
Fès - Boulemane	19	28	9	فاس - بولمان
Taza - Al Hoceima - Taounate	30	15	-15	تازة - الحسيمة - تاونات
Tanger - Tétouan	22	26	4	طنجة - تطوان
<b>Ensemble</b>	<b>401</b>	<b>401</b>	<b>-</b>	<b>المجموع</b>

Source : Haut-Commissariat au Plan, (Enquête Nationale Démographique à Passages Répétés 2009-2010).

المصدر : المتعددية السامية للتخطيط، (البحث الوطني الديمغرافي المتعدد الزيارات 2009-2010).



## 2 - 27 Actes de mariage selon le type

## 27 - 2 رسوم الزواج حسب النوع

Type des actes de mariages	2021	2020	2019	نوع رسوم الزواج
Conjoints majeurs <sup>(1)</sup>	172 491	127 554	175 323	الزوجان راشدان <sup>(1)</sup>
Majeures ayant contracté leur mariage elles mêmes	71 033	49 700	70 285	زواج الراشدة التي عقدت زواجها بنفسها
Mariage des mineurs	19 369	12 600	20 738	دون سن الأهلية
Polygamie	1 046	658	871	التعدد
Mariage de l'handicapé mental	12	7	7	المصاب بإعاقة ذهنية
Etrangers et convertis à l'Islam	3 522	2 229	5 932	معتنقو الإسلام والأجانب
Reprise de la vie conjugale après divorce révocable	149	127	216	رجعة
Reprise de la vie conjugale après divorce irrévocable	2 356	1 605	2 105	مراجعة (تجديد عقد الزواج)
<b>Total des actes de mariage</b>	<b>269 978</b>	<b>194 480</b>	<b>275 477</b>	<b>مجموع رسوم الزواج</b>

2 - 28 Demandes enregistrées de mariage des mineurs<sup>(2)</sup>28 - 2 الطلبات المسجلة لزواج القاصرين<sup>(2)</sup>

Sexe	2021	2020	2019	الجنس
Masculin	189	88	239	ذكور
Féminin	28 114	21 285	33 129	إناث
Milieu de résidence				وسط الإقامة
Résidents en milieu rural	19 707	15 059	21 959	القاطنين بالبادية
Résidents en milieu urbain	8 596	6 314	11 409	القاطنين بالمدينة
Type d'activité				نوع النشاط
Occupants un emploi	746	250	402	المشتغلون
Sans emploi	27 557	21 123	32 966	بدون عمل

(1) Dans les situations autres que la polygamie, le mariage des étrangers et ceux convertis à l'Islam le mariage de l'handicapé mental et en plus ceux qui ont repris la vie conjugale après divorce révocable et les majeures ayant contracté leur mariage elles mêmes

(2) Personnes âgées de moins de 18 ans  
Source : Ministère de la Justice.

(1) في غير حالات التعدد وزواج معتنقو الإسلام والأجانب والمصابين بإعاقة ذهنية وكذا الزواج الرجعي، والراشدة التي عقدت زواجها بنفسها

(2) الأشخاص الذين تقل أعمارهم على 18 سنة المصدر : وزارة العدل.



## 2 - 29 Actes de divorce selon le type

## 2 - 29 رسوم الطلاق حسب النوع

Type des actes de divorce	2021	2020	2019	نوع رسوم الطلاق
Révocable	526	907	698	الرجعي
Moyennant compensation (Khola)	3 620	1 519	2 886	الخلعي
Avant consommation	2 144	1 606	2 077	قبل البناء
Par consentement mutuel	20 655	16 280	21 213	الاتفاقي
A l'initiative de l'épouse exerçant un droit d'option	4	55	270	المملك
Prononcé suite à deux précédents divorces successifs	8	5	5	المكمل للثلاث
<b>Total des actes de divorce</b>	<b>26 957</b>	<b>20 372</b>	<b>27 149</b>	<b>مجموع رسوم الطلاق</b>

## 2 - 30 Types de divorces judiciaires prononcés

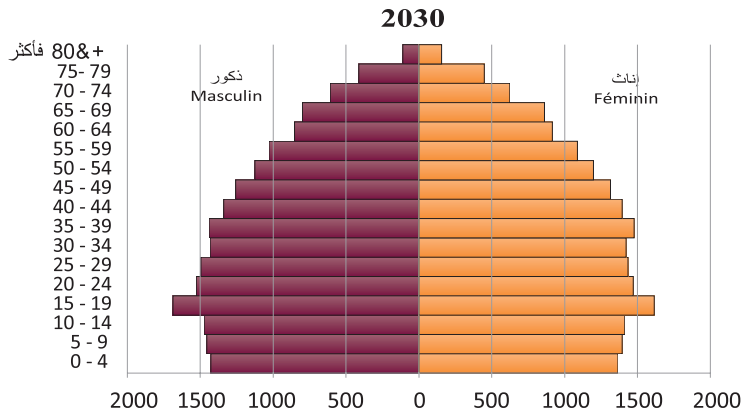
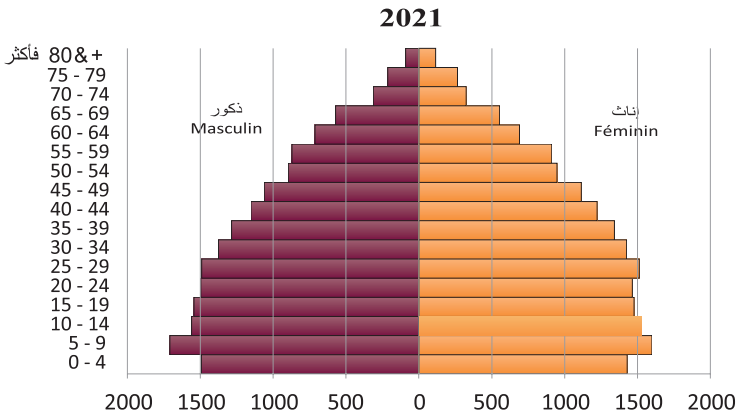
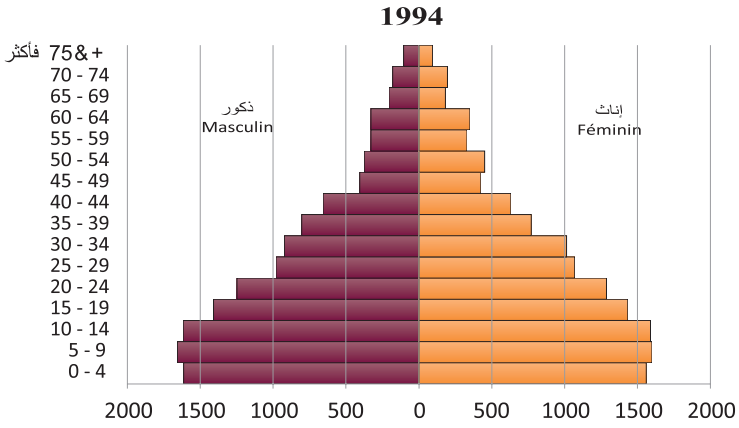
## 2 - 30 أنواع قضايا التطلاق المحكومة

Cause de divorce	2021	2020	2019	سبب التطلاق
Discorde (chiquaq)	64 472	38 497	90 095	الشقاق
Manquement à l'une des conditions stipulées dans l'acte de mariage ou pour préjudice subi	124	104	193	الإخلال بشرط في عقد الزواج أو الضرر
Défaut d'entretien	130	72	373	عدم الإنفاق
Absence du conjoint	323	193	415	الغياب
Vice rédhibitoire chez le conjoint	26	16	20	العيب
Serment de continence ou de délaissement	3	2	10	الإيلاء والهجر
<b>Total</b>	<b>65 078</b>	<b>38 884</b>	<b>91 106</b>	<b>المجموع</b>



هرم الأعمار (بالآلاف)

Pyramide des âges ( en milliers)









الفصل الثالث

CHAPITRE III



الفلاحة والغابات والصيد البحري

AGRICULTURE, FORETS ET PECHE MARITIME





## Sources d'information

Ce secteur englobe quatre grandes branches, à savoir l'agriculture, les forêts, la pêche et l'élevage.

Les données statistiques proviennent d'enquêtes et d'études spécifiques réalisées par les départements et établissements concernés.

## Agriculture

Les données concernant les superficies, les rendements et les productions des principales cultures proviennent principalement du Ministère de l'Agriculture et de la Pêche Maritime, du Développement Rural et des Eaux et Forêts, plus précisément de la Direction de la Stratégie et des Statistiques et de la Direction de Développement des Filières de Production. Les données concernant la commercialisation des céréales sont fournies par l'Office National Interprofessionnel des Céréales et des Légumineuses (O.N.I.C.L.).

Ces données sont obtenues par le biais d'enquêtes directes effectuées sur le terrain par les services concernés. Toutefois, les productions des cultures industrielles et des cultures maraîchères ainsi que celles de certaines plantations fruitières sont pour la plupart issues des statistiques d'organismes publics ou professionnels spécialisés.

## Elevage

Les données concernant ce volet proviennent de la Direction de la Stratégie et des Statistiques et de la Direction de Développement des Filières de Production qui se charge des statistiques des produits de l'élevage. Les données ayant trait à l'abattage sont fournies par l'Office National de Sécurité Sanitaire des Aliments (ONSSA).

## مصادر المعلومات

يشمل هذا القطاع أربعة مجالات رئيسية هي الزراعة والغابات والصيد وتربية الماشية.

تستخرج المعطيات الإحصائية من بحوث ومن دراسات متخصصة تجريها المؤسسات والقطاعات المعنية.

## الزراعة

ترد المعطيات المتعلقة بالمساحات والمردودية وإنتاج المحاصيل الرئيسية أساسا من وزارة الفلاحة والصيد البحري والتنمية القروية والمياه والغابات، وتحديدًا من مديرية الاستراتيجية والإحصائيات ومديرية تنمية سلاسل الإنتاج. ويتكلف المكتب الوطني المهني للحبوب والقطاني بتوفير المعطيات المتعلقة بتسويق الحبوب.

ويتم الحصول على هذه المعطيات من خلال البحوث التي أجريت مباشرة في الميدان من قبل المصالح المعنية. أما فيما يخص المعطيات المتعلقة بمحاصيل المنتوجات الصناعية والخضر وبعض مغروسات الفواكه فإن معظمها يرد من إحصاءات المؤسسات العمومية أو المهنية المختصة.

## تربية الماشية

يتم الحصول على المعطيات المتعلقة بهذا الميدان من مديرية الاستراتيجية والإحصائيات وكذلك من مديرية تنمية سلاسل الإنتاج التي تهتم بإحصائيات منتوجات الماشية. أما بالنسبة للمعطيات المتعلقة بالذبائح فإنها ترد من المكتب الوطني للسلامة الصحية للمنتجات الغذائية.



## Forêts

L'Agence Nationale des Eaux et Forêts est la source principale des informations ayant trait aux activités de ce secteur. Ce Département fournit des données se rapportant à la production forestière et à l'exploitation, aux superficies des forêts naturelles et aux reboisements.

## Pêche

Les informations statistiques sur la pêche sont fournies par le Département des Pêches Maritimes et par l'Office National des Pêches. Les données publiées dans ce chapitre concernent les produits de la pêche (en quantité et en valeur) débarqués dans les différents ports nationaux.

Les statistiques sur la flotte maritime sont élaborées par la Direction des Pêches Maritimes et de l'Aquaculture relevant du même département. La flotte côtière est constituée principalement de sardiniers, palangriers, langoustiers et chalutiers-sardiniers.

## Méthodologie

## Agriculture

L'enquête agricole, ayant pour objectif la détermination des superficies emblavées et les rendements des principales cultures, se base, pour la majorité des provinces et wilayas, sur des échantillons aréolaires. Dans les autres provinces, et pour des raisons techniques, l'échantillon qui sert de base à la collecte des données de l'enquête agricole est constitué de douars.

L'enquête agricole est réalisée en deux phases. La première, ayant lieu de février à avril, permet de relever les superficies emblavées. La deuxième, se déroulant entre les mois de mai et septembre, consiste à prélever des échantillons de champs de cultures pour l'évaluation des rendements.

## الغابات

تعتبر الوكالة الوطنية للمياه والغابات المصدر الرئيسي للمعلومات المتعلقة بأنشطة هذا القطاع، فهي توفر المعطيات المتعلقة بإنتاج الغابات واستغلالها ومساحات الغابات الطبيعية والتشجير.

## الصيد البحري

يتم توفير المعلومات الإحصائية المتعلقة بالصيد من قبل قطاع الصيد البحري والمكتب الوطني للصيد. تهم المعطيات المتعلقة بهذا الفصل كمية وقيمة المنتوجات البحرية المفرغة بكافة الموانئ المغربية.

فيما يخص إحصائيات أسطول الصيد البحري، يتم تهيئتها من طرف مديرية الصيد البحري وتربية الأحياء المائية التابعة لنفس القطاع. يتكون أسطول الصيد الساحلي خصوصا من سفن صيد السردين وسفن صنورية وسفن جياابة.

## المنهجية

## الفلاحة

يتجلى هدف البحث الفلاحي في تحديد المساحات المغروسة ومردودية المحاصيل الزراعية الرئيسية. ويعتمد على عينات ذات قاعدة جغرافية بالنسبة لمعظم العمالات والولايات. أما بالنسبة لبعض المحافظات، ولأسباب تقنية، فتتكون العينة التي تستخدم كأساس لجمع المعطيات أثناء البحث الزراعي من الدواوير.

يتم إجراء البحث الزراعي في مرحلتين: تحدد المساحات المزروعة خلال المرحلة الأولى الممتدة من شهر فبراير إلى شهر أبريل، فيما يتم تحديد المردودية بناء على عينات من الحقول الزراعية التي تؤخذ خلال المرحلة الثانية ما بين شهر ماي وشتنبر.



## Elevage

## تربية الماشية

L'Enquête permanente sur l'élevage se base, pour la majorité des provinces et wilayas, sur des échantillons aréolaires. Dans certaines provinces, et pour des raisons techniques, l'échantillon qui sert de base à la collecte des données de l'élevage est constitué de douars.

L'échantillon « douars » a été élaboré à partir des éléments fournis par le Recensement Général de l'Agriculture réalisé en 1996 par le Ministère de l'Agriculture et de la Pêche Maritime.

L'enquête permanente se déroule en deux passages (mars-avril et octobre-novembre de chaque année). Elle touche tous les « douars » échantillon pour l'enquête à base douars et tous les exploitants qui résident à l'intérieur des segments tirés pour l'enquête à base aréolaire.

L'enquête sur l'élevage permet, entre autres, de recenser les effectifs des espèces ovines, caprines, équinnes et bovines. Ces dernières sont recensées également selon le sexe, l'âge et la race.

يعتمد البحث الدائم المتعلق بتربية المواشي بالأساس على عينات ذات قاعدة جغرافية بالنسبة لمعظم العمالات والولايات. أما فيما يخص بعض العمالات ولأسباب تقنية، فتتكون العينة التي تستخدم كأساس لجمع المعطيات أثناء هذا البحث من الدواوير.

أنشئت العينة «دوار» انطلاقاً من معطيات الإحصاء العام للفلاحة الذي تم إنجازه من طرف وزارة الفلاحة والصيد البحري سنة 1996.

يتم إنجاز البحث الدائم خلال مرحلتين (مارس- أبريل وأكتوبر- نونبر من كل سنة). ويشمل كل العينات «دوار» بالنسبة للبحث ذي القاعدة دوار وكل العاملين القاطنين داخل القطع المسحوبة بالنسبة للبحث ذي القاعدة الجغرافية.

يسمح هذا البحث الذي يتعلق بتربية الماشية بإحصاء رؤوس الأبقار والأغنام والماعز والخيول حسب الجنس والسن والسلالة بالنسبة للأبقار.

## Concepts et définitions

## مفاهيم وتعريف

- **Surface Agricole Utile (SAU)** : c'est un concept statistique destiné à évaluer le territoire consacré à la production agricole. La SAU est composée de terres arables (grandes cultures, cultures maraîchères, prairies artificielles, etc.), de surfaces toujours en herbe (prairies permanentes, alpages) et de cultures pérennes (vignes, vergers, etc.). Elle n'inclut pas les bois et forêts. Elle comprend, en revanche, les surfaces en jachère, c'est-à-dire les terres retirées de la production (gel des terres). Ces terres sont comprises dans les terres arables.
- **Superficie de forêts naturelles** : ce sont les étendues constituées de forêts formées d'espèces indigènes régénérées de façon naturelle.
- **Superficies des terrains domaniaux reboisés** : ce sont les surfaces de terrain plantées par des arbres relatives au domaine public.

- **المساحة الصالحة للزراعة (م ص ز)**: هي مفهوم إحصائي مستخدم لتقييم الأراضي المخصصة للإنتاج الزراعي. تتكون المساحة الصالحة للزراعة من الأراضي الصالحة للزراعة (المحاصيل الحقلية ومحاصيل الخضار، المراعي الاصطناعية، الخ.)، ومن مساحات متكونة من أعشاب دائمة (المراعي الدائمة، المراعي الجبلية) ومزروعات دائمة (كروم، بساتين، الخ.) لا تشمل الأشجار والغابات لكن تشمل مساحات من الأراضي المستريحة أي الأراضي الغير منتجة لفترة معينة (استراحة الأراضي). كما تصنف هذه الأراضي ضمن فئة الأراضي الصالحة للزراعة.
- **مساحة الغابات الطبيعية**: هي عبارة عن مساحات واسعة تتكون من الغابات التي بدورها تتكون من الأنواع المحلية المتجددة طبيعياً.
- **مساحات أراضي الدولة المشجرة**: هي مساحات الأراضي المزروعة بأشجار وهي تنتمي للملك العام.





3 - 1 Evolution des superficies cultivées

3 - 1 تطور المساحات المزروعة

En milliers d'hectares	2020-2021*	2019-2020**	2018-2019**	بناف هكتار
<b>Céréales</b>	<b>4 475,5</b>	<b>4 436,9</b>	<b>3 645,2</b>	<b>الحبوب</b>
Blé dur	987,9	993,3	818,7	القمح الصلب
Blé tendre	1 876,7	1 852,0	1 687,3	القمح الطري
Orge	1 489,3	1 495,2	1 050,2	الشعير
Maïs	91,7	71,1	63,3	الذرة
Avoine	17,8	15,0	13,1	الخرطال
Sorgho	4,6	4,4	4,3	الذرة الرفيعة
Riz	7,6	5,8	8,0	الأرز
Autres	-	0,1	0,3	حبوب أخرى
<b>Légumineuses</b>	<b>261,2</b>	<b>271,9</b>	<b>310,3</b>	<b>القطنيات</b>
Fèves	104,9	107,3	125,9	الفول
Petits-pois	40,0	42,2	41,0	الجليانة
Lentilles	41,7	40,6	40,2	العنيس
Pois chiches	63,4	53,6	82,0	الحمص
Orobes	0,6	1,0	3,5	كرسنة
Autres	10,5	27,2	17,7	قطنيات أخرى
<b>Cultures oléagineuses</b>	<b>37,1</b>	<b>42,3</b>	<b>48,5</b>	<b>المزروعات الزيتية</b>
Tournesol	16,3	18,5	22,2	عباد الشمس
Arachide	13,4	14,0	15,3	الفول السوداني
Sésame	0,9	0,8	0,7	الزنجلان
Colza	6,5	9,0	10,3	كولزا
<b>Cultures sucrières</b>				<b>المزروعات السكرية</b>
<b>Superficie semée</b>	<b>54,7</b>	<b>69,4</b>	<b>68,5</b>	<b>المساحة المزروعة</b>
<b>Superficie récoltée</b>	<b>31,5</b>	<b>64,0</b>	<b>65,2</b>	<b>المساحة المحصودة</b>
Betterave : superficie semée	45,2	57,6	57,2	الشمندر : المساحة المزروعة
: superficie récoltée	23,1	53,8	56,2	: المساحة المحصودة
Canne à sucre : superficie en place	9,5	11,8	11,3	قصب السكر : المساحة المغروسة
: superficie récoltée	8,4	10,2	9,0	: المساحة المحصودة
<b>Cultures fourragères</b>	<b>476,8</b>	<b>570,1</b>	<b>519,0</b>	<b>مزرعات الكأ</b>
<b>Cultures maraichères</b>	<b>233,1</b>	<b>258,1</b>	<b>240,0</b>	<b>مزرعات الخضار</b>
Jachère	...	...	...	أراضي مستريحة
Plantations fruitières	...	...	389,2	مغروسات الفواكه
<b>Cultures en sous étages</b>	<b>...</b>	<b>...</b>	<b>...</b>	<b>المزروعات الضلية</b>
<b>Superficie Agricole Utile (1)</b>	<b>...</b>	<b>...</b>	<b>...</b>	<b>مجموع المساحة الصالحة للزراعة (1)</b>

NB :  
 (1) Superficie Agricole Utile ne comprend pas les cultures en sous étages  
 Source : Ministère de l'Agriculture, de la Pêche Maritime, du Développement Rural et des Eaux et Forêts

ملحوظة :  
 (1) المساحة الصالحة للزراعة لا تشمل المزروعات الضلية  
 المصدر : وزارة الفلاحة والصيد البحري والتنمية القروية والمياه والغابات.





3 - 2 Evolution de la production  
des principaux produits agricoles3 - 2 تطور إنتاج المنتجات  
الفلاحية الرئيسية

Production en milliers de quintaux	2020-2021*	2019-2020**	2018-2019	الإنتاج بالالف قطار
<b>Céréales</b>	<b>104 548,9</b>	<b>32 750,1</b>	<b>53 036,5</b>	<b>الحبوب</b>
Blé dur	24 831,5	7 919,2	13 436,5	القمح الصلب
Blé tendre	50 607,0	17 699,8	26 816,5	القمح الطري
Orge	27 803,5	6 450,3	11 611,8	الشعير
Maïs	486,4	298,9	404,9	الذرة
Avoine	63,9	55,5	84,9	الخرطال
Sorgho	247,7	41,6	34,1	الذرة الرفيعة
Riz	509,0	284	646,0	الأرز
Autres	-	0,3	1,8	حبوب أخرى
<b>Légumineuses</b>	<b>3 002,8</b>	<b>1 495,3</b>	<b>2 243,5</b>	<b>القطاني</b>
Fèves	1 312,1	489,7	727,4	الفول
Petits-pois	344,4	140,8	181,0	الجلبانة
Lentilles	416,0	90,4	370,9	العدس
Pois chiches	725,5	497,1	754,1	الحمص
Orobos	4,9	8,0	27,0	الكرسنة
Autres	200,0	269,3	183,1	قطاني أخرى
<b>Oléagineuses</b>	<b>707,5</b>	<b>688,8</b>	<b>790,2</b>	<b>المحاصيل الزيتية</b>
Tournesol	246,0	224,0	294,6	عباد الشمس
Arachide	367,9	367,3	396,7	الفول السوداني
Sésame	6,3	6,6	8,0	الزنجلان
Colza	87,2	90,9	90,9	الكولزا
<b>Cultures sucrières</b>	<b>31 872,5</b>	<b>44 240,5</b>	<b>42 118,4</b>	<b>المزروعات السكرية</b>
Betterave à sucre	25 739,9	36 315,5	36 928,8	الشمندر
Canne à sucre	6 132,5	7 924,9	5 189,6	قصب السكر

| Source : Ministère de l'Agriculture, de la Pêche Maritime, du Développement Rural et des Eaux et Forêts

| المصدر : وزارة الفلاحة والصيد البحري والتنمية القروية والمياه والغابات.



3 - 3 Evolution de la superficie et de la production des céréales par région et province (ou préfecture)

3 - 3 تطور مساحة وإنتاج الحبوب حسب الجهة والإقليم (أو العمالة)

	2020-2021*		2019-2020		2018-2019		المساحة بالف هكتار الإنتاج بالف قنطار
	الإنتاج Production	المساحة Superficie	الإنتاج Production	المساحة Superficie	الإنتاج Production	المساحة Superficie	
<b>Tanger - Tétouan - Al Hoceima</b>	<b>7 760,8</b>	<b>333,3</b>	<b>5 978,9</b>	<b>337,1</b>	<b>4 525,7</b>	<b>355,9</b>	<b>طنجة - تطوان - الحسيمة</b>
Al Hoceima	598,4	47,4	910,6	72,6	356,3	54,7	الحسيمة
Chefchaouen	1 320,1	59,1	782,7	58,1	717,1	63,7	شفشاون
Fahs-Anjra	116,9	5,8	57,6	4,0	61,4	5,1	الفص - أنجرة
Larache	2 119,1	72,3	2 040,2	76,6	1 356,1	81,2	العراش
M'Diq-Fnideq	46,2	2,5	36,2	2,4	...	...	المضيق - الفنديق
Ouezzane	2 358,9	87,6	1 388,2	71,3	1 122,5	81,4	وزان
Tanger-Assilah	545,1	22,7	335,5	23,4	411,1	29,0	طنجة - أصيلة
Tétouan	656,2	35,9	427,9	28,7	501,3	40,8	تطوان
<b>L'Oriental</b>	<b>3 132,7</b>	<b>286,0</b>	<b>1 265,4</b>	<b>278,4</b>	<b>560,2</b>	<b>104,8</b>	<b>الشرق</b>
Berkane	490,1	38,4	201,3	34,5	116,6	12,1	بركان
Driouch	694,2	67,0	390,0	53,0	58,0	19,0	الدريوخ
Figuig	55,3	8,1	6,9	2,7	43,1	7,4	فجيج
Guercif	419,4	23,1	36,7	22,0	15,6	4,1	جرسيف
Jerada	187,5	20,7	63,5	26,8	32,2	4,9	جرادة
Nador	560,3	29,6	290,3	26,5	154,4	19,7	الناضور
Oujda-Angad	514,6	49,6	74,1	38,4	54,9	5,9	وجدة - أنجاد
Taourirt	211,4	49,6	202,7	74,6	85,4	31,7	تاوريرت
<b>Fès - Meknès</b>	<b>22 372,8</b>	<b>658,6</b>	<b>7 992,1</b>	<b>701,3</b>	<b>14 873,8</b>	<b>754,9</b>	<b>فاس - مكناس</b>
Boulemane	352,3	30,1	325,0	37,5	306,2	16,6	بولمان
El Hajeb	2 578,7	61,9	1 101,5	56,3	1 362,8	58,7	الحاجب
Fès	374,5	11,0	-	-	1 617,0	81,7	فاس
Ifrane	965,4	35,2	527,6	31,6	855,2	42,5	إفران
Meknès	2 505,2	63,1	807,5	60,2	1 763,0	74,8	مكناس
Moulay Yacoub	2 399,2	68,6	709,8	73,3	...	...	مولاي يعقوب
Sefrou	1 670,8	46,5	527,2	46,9	1 292,1	56,7	صفرو
Taouat	7 440,2	215,0	2 308,3	261,3	5 157,1	284,2	تاوات
Taza	4 086,4	127,2	1 685,3	134,1	2 520,4	139,8	تازة
<b>Rabat - Salé - Kénitra</b>	<b>18 372,5</b>	<b>538,1</b>	<b>7 704,6</b>	<b>535,9</b>	<b>12 603,3</b>	<b>526,4</b>	<b>الرباط - سلا - القنيطرة</b>
Kénitra	3 497,1	93,5	2 164,4	96,0	3 220,4	96,1	القنيطرة
Khémisset	5 393,7	201,0	1 525,8	199,0	3 426,3	201,6	الخميسات
Rabat	-	-	2,9	0,5	505,2	30,3	الرباط
Salé	412,5	15,4	-	-	10,1	1,1	سلا
Sidi Kacem	6 707,8	160,8	2 956,9	158,0	4 123,8	149,7	سيدي قاسم
Sidi Slimane	1 765,3	47,0	757,9	47,0	1 310,3	46,8	سيدي سليمان
Skhirate-Témara	596,0	20,4	296,6	35,3	7,2	0,7	الصخيرات - تمارة
<b>Béni Mellal - Khénifra</b>	<b>12 428,8</b>	<b>589,7</b>	<b>4 502,6</b>	<b>641,6</b>	<b>5 873,0</b>	<b>464,2</b>	<b>بني ملال - خنيفرة</b>
Azilal	2 184,3	122,0	1 065,8	130,2	975,4	108,0	أزيلال
Béni Mellal	2 144,1	82,0	873,9	86,6	3 642,8	174,9	بني ملال
Fquih Ben Salah	3 282,4	96,4	1 631,4	121,9	...	...	فقيه بن صالح
Khénifra	2 142,5	123,2	912,2	134,4	1 068,6	132,7	خنيفرة
Khouribga	2 675,5	166,1	19,4	168,5	186,2	48,6	خريبكة
<b>Casablanca- Settat</b>	<b>25 887,2</b>	<b>892,3</b>	<b>2 958,1</b>	<b>927,3</b>	<b>7 659,6</b>	<b>730,1</b>	<b>الدار البيضاء - سطات</b>
Benslimane	2 343,9	71,5	154,7	79,9	478,6	58,1	بنسليمان
Berrechid	3 856,8	102,4	192,4	120,5	1 288,8	119,2	برشيد
Casablanca	-	-	-	-	596,6	29,8	الدار البيضاء
El Jadida	4 724,7	186,4	559,4	84,4	2 267,5	219,8	الجديدة
Mediona	283,6	10,1	160,2	48,0	-	-	مدونة
Mohammadia	249,8	9,3	3,2	0,8	-	0,5	المحمدية
Nouaceur	600,1	21,1	-	-	2,9	-	النواصر
Settat	9 317,2	316,7	29,7	343,8	615,8	132,1	سطات
Sidi Bennour	4 511,0	174,7	1 858,4	249,8	2 409,4	170,6	سيدي بنور
<b>Marrakech - Safi</b>	<b>11 758,2</b>	<b>995,4</b>	<b>857,2</b>	<b>832,1</b>	<b>4 170,3</b>	<b>536,5</b>	<b>مراكش - آسفي</b>
Al Haouz	688,3	56,3	128,2	61,9	452,3	73,8	الحوز
Chichaoua	389,4	66,6	9,4	43,1	125,5	28,7	شيشاوة
El Kelâj des Sraghna	588,8	74,5	146,5	96,4	1 302,3	64,1	قلعة السراغنة
Essaouira	2 758,9	193,1	30,5	154,1	476,1	138,4	الصويرة
Marrakech	232,9	30,7	39,5	50,3	179,5	22,9	مراكش
Rehamna	1 237,7	200,0	40,3	67,0	145,8	19,1	الرحامنة
Safi	3 950,2	215,2	459,8	196,2	1 477,0	180,3	آسفي
Yousseoufia	1 912,0	159,0	2,9	163,1	11,7	9,2	اليوسفية
<b>Drâa- Tafilalet</b>	<b>1 651,3</b>	<b>86,0</b>	<b>1 253,2</b>	<b>89,0</b>	<b>2 386,5</b>	<b>136,4</b>	<b>درعة - تافيلالت</b>
Errachidia	291,7	13,1	394,7	19,9	663,1	26,9	الرشيدية
Midelt	613,9	35,0	138,6	26,7	890,1	67,7	ميدلت
Ouarzazate	259,7	16,3	153,9	17,7	283,3	17,2	ورزازات
Tinghir	254,4	10,5	226,7	9,0	205,2	8,8	تغنيفر
Zagora	231,7	11,1	339,4	15,7	344,8	15,8	زاكورة
<b>Souss - Massa</b>	<b>836,6</b>	<b>56,3</b>	<b>235,4</b>	<b>45,2</b>	<b>333,9</b>	<b>22,3</b>	<b>سوس - ماسة</b>
Agadir-Ida-Ou-Tanane	28,6	3,6	39,9	20,5	24,8	2,1	أكادير إداوتنان
Chtouka-Aït Baha	105,3	5,9	-	-	-	-	اشتوكة آيت باها
Inezgane-Aït Melloul	28,6	2,6	-	-	-	-	إنزكان آيت ملول
Taroudant	574,3	33,6	113,7	15,7	255,0	13,7	تارودانت
Tata	57,0	2,9	80,0	5,2	53,6	6,1	طاطا
Tiznit	42,7	7,7	1,8	3,8	0,5	0,5	تزنيت
<b>Guelmim - Oued Noun</b>	<b>348,0</b>	<b>39,8</b>	<b>2,7</b>	<b>49,1</b>	<b>50,3</b>	<b>13,4</b>	<b>كلميم - واد نون</b>
Assa-Zag	1,1	0,2	0,1	0,3	0,3	-	آسا - الزاك
Guelmim	291,7	24,7	2,6	30,9	47,9	9,7	كلميم
Sidi Ifni	40,4	13,3	-	17,0	2,2	3,7	سيدي إفني
Tan-Tan	14,8	1,7	-	0,9	-	-	طانطان
<b>Total</b>	<b>104 548,9</b>	<b>4 475,5</b>	<b>32 750,1</b>	<b>4 436,9</b>	<b>53 036,6</b>	<b>3 645,1</b>	<b>المجموع</b>

| Source : Ministère de l'Agriculture, de la Pêche Maritime, du Développement Rural et des Eaux et Forêts

| المصدر : وزارة الزراعة والصيد البحري والتنمية القروية والمياه والغابات.



3 - 4 Superficies cultivées des principales céréales par région et province (ou préfecture)

3 - 4 المساحة المزروعة بالحبوب الرئيسية حسب الجهة والإقليم (أو العمالة)

Campagne 2020-2021 Superficie en milliers d'hectares	القمح الصلب Blé dur	القمح الطرى Blé tendre	الشعير Orge	الذرة Maïs	الموسم 2020-2021 المساحة بالآف هكتار
<b>Tanger - Tétouan - Al Hoceima</b>	<b>106,7</b>	<b>120,7</b>	<b>99,0</b>	<b>1,0</b>	<b>طنجة - تطوان - الحسيمة</b>
Al Hoceima	7,3	14,2	25,8	-	الحسيمة
Chefchaouen	15,0	27,0	17,0	0,1	شفشاون
Fahs-Anjra	1,8	0,1	3,8	-	الفحص-انجرة
Larache	31,5	31,3	7,0	0,5	العرانش
M'Diq-Fnideq	0,6	1,2	0,8	-	المضيق - الفينيق
Ouezzane	25,9	33,8	27,2	-	وزان
Tanger-Assilah	13,0	1,8	5,2	0,4	طنجة - أصيلة
Tétouan	11,7	11,3	12,2	-	تطوان
<b>Oriental</b>	<b>49,1</b>	<b>99,7</b>	<b>137,1</b>	-	<b>الشرق</b>
Berkane	8,3	15,7	14,5	-	بركان
Driouch	6,5	18,1	42,4	-	الدريوخ
Figuiq	0,5	0,9	6,6	-	فجيج
Guercif	6,7	9,5	7,0	-	جرسيف
Jerada	5,1	5,9	9,7	-	جرادة
Nador	3,1	11,0	15,5	-	الناضور
Oujda-Angad	12,7	17,6	19,3	-	وجدة - آنجاد
Taurirt	6,2	21,1	22,3	-	تاويرت
<b>Fès - Meknès</b>	<b>178,0</b>	<b>319,3</b>	<b>160,5</b>	<b>0,8</b>	<b>فاس - مكناس</b>
Boulemane	8,1	11,3	9,9	0,8	بولمان
El Hajeb	10,0	39,0	12,9	-	الحاجب
Fès	1,5	7,5	2,0	-	فاس
Ifrane	9,5	11,5	14,2	-	إفران
Meknès	10,5	41,5	11,1	-	مكناس
Moulay Yacoub	14,6	38,0	16,0	-	مولاي يعقوب
Sefrou	12,0	22,6	11,9	-	صفرو
Taounate	55,1	116,6	43,3	-	تاوانات
Taza	56,6	31,3	39,3	-	تازة
<b>Rabat - Salé - Kénitra</b>	<b>46,6</b>	<b>386,9</b>	<b>97,8</b>	-	<b>الرباط - سلا - القنيطرة</b>
Kénitra	14,1	68,1	7,5	-	القنيطرة
Khémisset	18,3	119,0	63,7	-	الخميمسات
Salé	1,4	10,0	4,0	-	سلا
Sidi Kacem	11,1	137,4	9,4	-	سيدي قاسم
Sidi Slimane	1,2	39,0	6,8	-	سيدي سليمان
Skhirate-Témara	0,5	13,5	6,5	-	الصخيرات - تمارة
<b>Béni Mellal - Khénifra</b>	<b>133,8</b>	<b>228,7</b>	<b>225,3</b>	<b>0,1</b>	<b>بني ملال - خنيفرة</b>
Azilal	39,6	32,0	50,4	-	أزيلال
Béni Mellal	26,5	40,1	15,4	-	بني ملال
Fquih Ben Salah	14,4	51,9	29,7	-	فقيه بن صالح
Khénifra	34,5	59,5	28,2	-	خنيفرة
Khouribga	18,8	45,2	101,6	0,1	خريبكة
<b>Casablanca- Settat</b>	<b>231,7</b>	<b>352,6</b>	<b>257,6</b>	<b>35,0</b>	<b>الدار البيضاء - سطات</b>
Benslimane	15,5	43,7	9,5	-	بنسليمان
Berrechidj	26,4	47,0	29,0	-	برشيد
El Jadida	27,6	74,5	54,4	30,0	الجديدة
Mediona	0,3	3,7	4,3	-	مديونة
Mohammadia	0,1	4,1	4,0	-	المحمدية
Nouaceur	0,8	4,7	10,6	-	نواصر
Settat	101,6	105,9	105,7	-	سطات
Sidi Bennour	59,4	69,0	40,2	5,0	سيدي بنور
<b>Marrakech - Safi</b>	<b>208,0</b>	<b>284,9</b>	<b>447,7</b>	<b>54,8</b>	<b>مراكش - أسفي</b>
Al Haouz	20,0	8,0	28,4	-	الحوز
Chichaoua	16,7	26,3	23,6	-	شيشاوة
El Kelâa des Sraghna	25,3	24,0	25,2	-	قلعة السراغنة
Essaouira	38,2	36,3	115,2	3,6	الصويرة
Marrakech	7,1	12,7	10,9	-	مراكش
Rehamna	44,3	73,2	82,5	-	الرحامنة
Safi	38,5	50,5	75,1	51,2	أسفي
Yousseoufia	18,0	54,0	87,0	-	اليوسيفية
<b>Drâa- Tafilalet</b>	<b>23,6</b>	<b>41,1</b>	<b>21,3</b>	-	<b>درعة - تافيلالت</b>
Errachidia	5,2	6,2	1,7	-	الرشيدية
Midelt	12,3	11,9	10,9	-	ميدلت
Ouarzazate	1,4	9,8	5,2	-	ورزازات
Tinghir	4,5	4,4	1,6	-	تنغير
Zagora	0,1	9,0	2,0	-	زاكورة
<b>Souss - Massa</b>	<b>6,6</b>	<b>29,2</b>	<b>20,6</b>	-	<b>سوس - ماسة</b>
Agadir-Ida-Ou-Tanane	0,4	1,9	1,3	-	أكادير إداوتنان
Chtouka-Aït Baha	0,3	4,0	1,6	-	اشتوكة آيت باها
Inezgane-Ait Melloul	0,4	1,9	0,4	-	انزكان آيت ملول
Taroudant	4,7	17,7	11,3	-	تارودانت
Tata	0,4	1,4	1,1	-	طاطا
Tiznit	0,5	2,3	4,9	-	تيزنيت
<b>Guelmim - Oued Noun</b>	<b>3,8</b>	<b>13,6</b>	<b>22,4</b>	-	<b>كلميم - واد نون</b>
Assa-Zag	-	-	0,2	-	آسا - الزاك
Guelmim	3,5	11,5	9,7	-	كلميم
Sidi Ifni	0,3	1,1	11,9	-	سيدي إفني
Tan-tan	-	1,0	0,6	-	طنانطان
<b>Total</b>	<b>987,9</b>	<b>1 876,7</b>	<b>1 489,3</b>	<b>91,7</b>	<b>المجموع</b>

| Source : Ministère de l'Agriculture, de la Pêche Maritime, du Développement Rural et des Eaux et Forêts

| المصدر : وزارة الفلاحة والصيد البحري والتنمية القروية والمياه والغابات.



3 - 5 Productions des principales céréales  
par région et province (ou préfecture)

3 - 5 إنتاج الحبوب الرئيسية  
حسب الجهة والإقليم (أو العمالة)

Campagne 2020-2021 Production en milliers de quintaux	القمح الصلب Blé dur	القمح الطري Blé tendre	الشعير Orge	الذرة Maïs	الموسم 2020-2021 الإنتاج بالف قنطار
<b>Tanger - Tétouan - Al Hoceima</b>	<b>2 722,7</b>	<b>2 969,0</b>	<b>2 007,3</b>	<b>17,3</b>	<b>طنجة - تطوان - الحسيمة</b>
Al Hoceima	95,4	192,4	310,6	-	الحسيمة
Chefchaouen	374,7	564,8	379,9	0,7	شفشاون
Fahs-Anjra	35,8	2,7	77,8	-	الفصص-انجرة
Larache	979,5	958,0	153,6	11,4	العرانش
M'Diq-Fnideq	10,8	20,7	14,7	-	المضيق - الفينيق
Ouezzane	669,5	973,3	713,1	-	وزان
Tanger-Assilah	335,2	49,0	137,0	5,2	طنجة - أصيلة
Tétouan	221,9	208,0	220,5	-	تطوان
<b>L'Oriental</b>	<b>597,7</b>	<b>1 107,4</b>	<b>1 412,6</b>	<b>15,0</b>	<b>الشرق</b>
Berkane	114,9	212,6	162,6	-	بركان
Driouch	74,8	167,8	451,6	-	الديوش
Figuig	5,3	8,9	41,1	-	فجيج
Guercif	126,1	165,2	128,1	-	جرسيف
Jerada	40,8	47,9	83,7	15,0	جرادة
Nador	56,8	236,7	266,8	-	الناصور
Oujda-Angad	143,3	184,9	186,4	-	وجدة - انجاد
Taourirt	35,7	83,5	92,2	-	تاويرت
<b>Fès - Meknès</b>	<b>6 000,4</b>	<b>11 849,3</b>	<b>4 519,8</b>	<b>3,4</b>	<b>فاس - مكناس</b>
Boulemane	100,2	138,6	110,5	3,0	بولمان
El Hajeb	418,8	1 659,8	500,1	-	الحاجب
Fès	53,6	264,1	56,8	-	فاس
Ifrane	249,3	336,7	379,4	-	إفران
Meknès	425,2	1 721,0	358,6	0,4	مكناس
Moulay Yacoub	568,1	1 391,6	439,5	-	مولاي يعقوب
Sefrou	409,2	915,7	345,9	-	صفرو
Taounate	1 904,4	4 245,0	1 290,8	-	تاوانت
Taza	1 871,6	1 176,7	1 038,2	-	تازة
<b>Rabat - Salé - Kénitra</b>	<b>1 564,3</b>	<b>13 701,8</b>	<b>2 575,5</b>	-	<b>الرباط - سلا - القنيطرة</b>
Kénitra	509,3	2 479,0	197,2	-	القنيطرة
Khémisset	482,3	3 322,9	1 588,6	-	الخميسات
Salé	38,0	276,1	98,4	-	سلا
Sidi Kacem	469,6	5 706,5	312,3	-	سيدي قاسم
Sidi Slimane	48,9	1 520,5	196,0	-	سيدي سليمان
Skhirate-Témara	16,2	396,8	183,0	-	الصخيرات - تمارة
<b>Béni Mellal - Khénifra</b>	<b>2 972,7</b>	<b>5 150,2</b>	<b>4 098,9</b>	<b>17,5</b>	<b>بني ملال - خنيفرة</b>
Azilal	701,3	646,5	836,6	-	أزبال
Béni Mellal	667,2	1 097,0	379,8	-	بني ملال
Fquih Ben Salah	723,8	1 709,9	663,2	-	فقيه بن صالح
Khénifra	584,1	1 066,4	489,0	-	خنيفرة
Khouribga	296,2	630,4	1 730,3	17,5	خر بيبكة
<b>Casablanca- Settat</b>	<b>7 612,6</b>	<b>10 742,4</b>	<b>7 209,6</b>	<b>266,8</b>	<b>الدار البيضاء - سطات</b>
Benslimane	585,1	1 476,1	273,6	-	بنسليمان
Berrechid	1 121,9	1 859,7	875,3	-	برشيد
El Jadida	868,7	2 153,8	1 467,7	234,5	الجديدة
Mediona	8,6	132,8	135,7	-	مديونة
Mohammadia	2,9	127,5	115,3	-	المحمدية
Nouaceur	27,8	171,8	380,5	-	النواصر
Settat	3 224,3	3 044,9	3 036,0	-	سطات
Sidi Bennour	1 773,3	1 775,8	925,6	32,3	سيدي بنور
<b>Marrakech - Safi</b>	<b>2 693,7</b>	<b>3 622,0</b>	<b>5 277,4</b>	<b>165,2</b>	<b>مراكش - آسفي</b>
Al Haouz	253,1	98,5	336,5	0,3	الحوز
Chichaoua	105,3	149,6	134,4	-	شيشاوة
El Kelâa des Sraghna	209,2	205,0	174,7	-	قلعة السراغنة
Essaouira	572,9	545,7	1 638,9	1,4	الصويرة
Marrakech	56,0	93,4	83,5	-	مراكش
Rehamna	282,0	496,5	458,8	0,4	الرحامنة
Safi	976,6	1 270,3	1 540,1	163,2	آسفي
Yousseoufia	238,4	763,1	910,5	-	اليوسفية
<b>Drâa- Tafilalet</b>	<b>513,7</b>	<b>787,9</b>	<b>349,7</b>	-	<b>درعة - تافيلالت</b>
Errachidia	125,2	136,9	29,6	-	الرشيدية
Midelt	232,5	190,2	191,2	-	ميدلت
Ouarzazate	31,7	163,6	64,4	-	ورزازات
Tinghir	121,1	103,3	30,0	-	تنغير
Zagora	3,3	194,0	34,5	-	زاكورة
<b>Sous - Massa</b>	<b>107,5</b>	<b>496,8</b>	<b>231,2</b>	<b>1,1</b>	<b>سوس - ماسة</b>
Agadir-Ida-Ou-Tanane	2,3	17,6	8,6	-	أكادير-إداوتنان
Chtouka-Aït Baha	3,9	78,6	22,8	-	اشتوكة آيت باها
Inezgane-Aït Melloul	3,5	22,6	2,5	-	انزكان آيت ملول
Taroudant	88,5	337,9	147,9	-	تارودانت
Tata	6,7	27,9	22,4	-	طاطا
Tiznit	2,6	12,1	26,9	1,1	تيزنيت
<b>Guelmim - Oued Noun</b>	<b>46,1</b>	<b>180,3</b>	<b>121,6</b>	-	<b>كلميم - واد نون</b>
Assa-Zag	-	-	1,1	-	آسا - الزاك
Guelmim	45,5	167,3	78,8	-	كلميم
Sidi Ifni	0,6	2,7	37,1	-	سيدي إفني
Tan-Tan	-	10,2	4,6	-	طانتان
<b>Total</b>	<b>24 831,5</b>	<b>50 607,0</b>	<b>27 803,5</b>	<b>486,4</b>	<b>المجموع</b>

Source : Ministère de l'Agriculture, de la Pêche Maritime, du Développement Rural et des Eaux et Forêts

المصدر : وزارة الزراعة والمصيد البحري والتنمية القروية والمياه والغابات.



3 - 6 Evolution de la superficie et de la production des légumineuses par région et province (ou préfecture)

6 - 3 تطور مساحة وإنتاج القطاني حسب الجهة والإقليم (أو العمالة)

Superficie en milliers d'hectares Production en milliers de quintaux	2020-2021*		2019-2020		2018-2019		المساحة بالآف هكتار الإنتاج بالآف قنطار
	الإنتاج Production	المساحة Superficie	الإنتاج Production	المساحة Superficie	الإنتاج Production	المساحة Superficie	
<b>Tanger - Tétouan - Al Hoceima</b>	<b>298,2</b>	<b>31,4</b>	<b>324,3</b>	<b>43,3</b>	<b>200,4</b>	<b>38,5</b>	<b>طنجة - تطوان - الحسيمة</b>
Al Hoceima	15,7	3,2	28,6	8,5	6,5	10,6	الحسيمة
Chefchaouen	26,3	4,2	15,6	4,4	21,3	4,6	شفشاون
Fahs-Anjra	3,0	0,4	5,0	0,7	4,1	0,8	الفحص-أنجرة
Larache	70,3	7,4	79,4	8,9	105,3	13,0	العرائش
M'Diq-Fnideq	1,0	0,1	-	-	-	-	المضيق - الفنيدق
Ouezzane	144,0	12,0	125,0	12,7	23,0	3,2	وزان
Tanger-Assilah	27,1	2,8	43,4	4,4	36,3	5,0	طنجة - أصيلة
Tétouan	10,8	1,4	27,4	3,7	3,8	1,3	تطوان
<b>L'Oriental</b>	<b>8,2</b>	<b>1,2</b>	<b>4,8</b>	<b>1,8</b>	<b>7,4</b>	<b>1,4</b>	<b>الشرق</b>
Berkane	-	-	0,2	0,3	3,0	0,6	بركان
Driouch	1,2	0,3	3,0	0,5	-	0,2	الدريوخ
Figuig	-	-	-	-	0,1	-	فجيج
Guercif	5,6	0,5	0,8	0,7	3,3	0,4	كرسيف
Nador	1,3	0,3	0,3	0,1	-	0,2	الناضور
Oujda-Angad	-	-	0,2	0,2	0,5	0,1	وجدة - أنجاد
Taourirt	0,1	0,1	0,3	0,1	0,7	-	تاوريرت
<b>Fès - Meknès</b>	<b>1 243,4</b>	<b>101,6</b>	<b>590,2</b>	<b>111,1</b>	<b>806,8</b>	<b>131,1</b>	<b>فاس - مكناس</b>
Boulemane	2,2	0,3	2,1	0,3	4,1	0,5	بولمان
El Hajeb	58,8	5,3	32,5	6,2	66,8	7,6	الحاجب
Fès	4,9	0,6	4,7	1,6	26,4	3,3	فاس
Ifrane	0,8	0,1	14,5	1,2	12,1	2,1	إفران
Meknès	143,6	11,3	97,9	17,3	69,4	13,9	مكناس
Moulay Yacoub	187,6	18,7	70,8	20,1	188,9	23,6	مولاي يعقوب
Sefrou	164,8	10,1	41,0	10,3	71,2	8,6	صفرو
Taounate	406,6	35,3	253,2	42,3	234,2	49,6	تاوانت
Taza	274,1	20,0	73,5	11,9	133,8	22,0	تازة
<b>Rabat - Salé - Kénitra</b>	<b>741,5</b>	<b>45,1</b>	<b>437,4</b>	<b>42,3</b>	<b>775,5</b>	<b>48,2</b>	<b>الرباط - سلا - القنيطرة</b>
Kénitra	189,0	9,3	165,2	8,2	175,9	9,8	القنيطرة
Khémisset	249,9	16,5	86,5	15,8	151,1	13,4	الخميسات
Salé	1,0	0,1	3,4	0,5	3,8	0,5	سلا
Sidi Kacem	242,3	15,5	167,1	13,9	291,2	21,0	سبدي قاسم
Sidi Slimane	58,5	3,7	15,1	2,7	149,1	3,3	سبدي سليمان
Skhirate-Témara	0,8	0,1	0,2	1,2	4,4	0,2	الصخيرات - تمارة
<b>Béni Mellal - Khénifra</b>	<b>174,0</b>	<b>12,3</b>	<b>87,1</b>	<b>13,3</b>	<b>85,3</b>	<b>10,2</b>	<b>بني ملال - خنيفرة</b>
Azilal	32,6	3,8	9,2	3,4	5,3	2,5	أزيلال
Béni Mellal	103,5	6,1	44,5	4,8	45,9	4,5	بني ملال
Fquih Ben Salah	8,3	0,5	17,1	3,1	23,4	1,2	فقيه بن صالح
Khénifra	27,8	1,7	15,4	1,7	8,7	1,6	خنيفرة
Khouribga	1,8	0,2	0,9	0,5	2,2	0,4	خريبكة
<b>Casablanca- Settat</b>	<b>382,9</b>	<b>49,4</b>	<b>20,3</b>	<b>43,7</b>	<b>252,6</b>	<b>55,5</b>	<b>الدار البيضاء - سطتات</b>
Benslimane	62,4	7,4	0,5	6,8	142,1	11,6	بنسليمان
Berchid	34,0	5,0	0,8	4,3	15,7	6,0	برشيد
Casablanca	-	-	-	-	0,2	0,1	الدار البيضاء
El Jadida	30,5	8,4	8,1	4,3	19,3	4,8	الجديدة
Médiouna	2,0	0,2	-	-	-	-	مديونة
Mohammadia	0,5	0,1	-	0,1	0,3	0,1	المحمدية
Nouaceur	6,0	0,4	-	0,6	0,3	0,2	النواصر
Settat	205,9	22,9	-	23,2	43,9	28,2	سطتات
Sidi Bennour	41,6	5,1	10,8	4,4	30,7	4,5	سبدي بنور
<b>Marrakech - Safi</b>	<b>134,4</b>	<b>18,6</b>	<b>12,6</b>	<b>14,8</b>	<b>87,7</b>	<b>22,9</b>	<b>مراكش - أسفي</b>
Al Haouz	-	-	-	-	-	-	الحوز
Essaouira	0,4	0,4	0,2	2,2	1,7	0,8	الصويرة
Marrakech	0,1	-	-	0,2	-	0,4	مراكش
Rehamna	0,3	0,7	-	0,1	-	0,3	الرحامنة
Safi	130,3	16,1	12,4	12,2	86,1	19,5	أسفي
Youssoufia	3,4	1,4	-	-	-	1,8	اليوسيفية
<b>Drâa - Tafilalet</b>	<b>16,5</b>	<b>1,3</b>	<b>17,7</b>	<b>1,5</b>	<b>27,1</b>	<b>2,5</b>	<b>درعة - تافيلالت</b>
Errachidia	7,9	0,4	4,8	0,4	10,9	0,9	الرشيديّة
Midelt	1,0	0,1	1,3	0,1	4,8	0,4	ميدلت
Ouarzazate	3,0	0,4	3,5	0,3	4,1	0,4	ورزازات
Tinghir	2,9	0,2	2,6	0,2	1,4	0,2	تنغير
Zagora	1,6	0,2	5,5	0,5	6,0	0,6	زاكورة
<b>Sous - Massa</b>	<b>3,6</b>	<b>0,3</b>	<b>1,0</b>	<b>0,1</b>	<b>0,6</b>	<b>-</b>	<b>سوس - ماسة</b>
Taroudant	-	-	0,1	-	0,1	-	تارودانت
Tata	3,5	0,3	0,7	0,1	0,3	-	طاطا
Tiznit	0,1	-	0,1	-	0,2	-	تيزنيت
<b>Total</b>	<b>3 002,8</b>	<b>261,2</b>	<b>1 495,4</b>	<b>272,0</b>	<b>2 243,5</b>	<b>310,2</b>	<b>المجموع</b>

| Source : Ministère de l'Agriculture, de la Pêche Maritime, du Développement Rural et des Eaux et Forêts

| المصدر : وزارة الفلاحة والصيد البحري والتنمية القروية والمياه والغابات.



3 - 7 Superficie cultivée des principales légumineuses par région et province (ou préfecture)

7 - 3 المساحة المزروعة بالبقطنية الرئيسية حسب الجهة والإقليم (أو العمالة)

Campagne 2020-2021 Superficie en milliers d'hectares	القول Fèves	الجبانة Petits-pois	الحمص Pois chiches	العدس Lentilles	الموسم 2021-2020 المساحة بالآلاف هكتار
<b>Tanger - Tétouan - Al Hoceima</b>	<b>8,2</b>	<b>3,2</b>	<b>14,5</b>	<b>3,5</b>	<b>طنجة - تطوان - الحسيمة</b>
Al Hoceima	1,4	0,8	-	1,0	الحسيمة
Chefchaouen	1,7	0,7	0,4	1,0	شفشاون
Fahs-Anjra	0,3	0,1	0,1	-	الفص-أنجرة
Larache	1,9	0,3	3,5	0,5	العراش
M'diaq Fnideq	0,1	-	-	-	المضيق-الفيديق
Ouezzane	1,7	1,0	8,2	0,5	وزان
Tanger-Assilah	0,4	-	2,3	0,1	طنجة - أصيلة
Tétouan	0,7	0,2	0,1	0,4	تطوان
<b>L'Oriental</b>	<b>0,8</b>	<b>0,3</b>	<b>-</b>	<b>0,1</b>	<b>الشرق</b>
Berkane	-	-	-	-	بركان
Driouch	0,1	0,1	-	-	الدريوخ
Figuig	-	-	-	-	فجيغ
Guercif	0,5	-	-	-	جرسيف
Nador	0,1	0,2	-	-	الناصور
Oujda-Angad	-	-	-	-	وجدة - أنجاد
Taourirt	0,1	-	-	0,1	تاويرت
<b>Fès - Meknès</b>	<b>63,6</b>	<b>10,9</b>	<b>21,3</b>	<b>4,8</b>	<b>فاس - مكناس</b>
Boulemane	0,2	0,1	-	-	بولمان
El Hajeb	3,7	0,2	0,7	0,7	الحاجب
Fès	0,5	0,1	-	-	فاس
Ifrane	-	-	-	-	إيفران
Meknès	4,6	0,7	5,4	0,7	مكناس
Moulay Yacoub	7,6	6,7	3,6	0,8	مولاي يعقوب
Sefrou	7,9	0,1	1,2	0,6	صفرو
Taounate	21,4	2,6	9,7	1,3	تاوانت
Taza	17,8	0,5	0,7	0,6	تازة
<b>Rabat - Salé - Kénitra</b>	<b>8,6</b>	<b>4,1</b>	<b>16,0</b>	<b>10,2</b>	<b>الرباط - سلا - القنيطرة</b>
Kénitra	0,8	0,2	3,2	-	القنيطرة
Khémisset	3,8	2,1	2,4	8,1	الخميسات
Salé	0,1	-	-	-	سلا
Sidi Kacem	2,4	1,8	9,6	0,9	سيدي قاسم
Sidi Slimane	1,5	-	0,8	1,2	سيدي سليمان
Skhirate-Témara	0,1	-	-	-	الصخيرات - تمارة
<b>Béni Mellal - Khénifra</b>	<b>3,9</b>	<b>4,4</b>	<b>0,2</b>	<b>2,1</b>	<b>بني ملال - خنيفرة</b>
Azilal	1,0	0,8	-	1,7	أزيلال
Béni Mellal	1,4	3,1	0,1	0,1	بني ملال
Fquih Ben Salah	0,4	-	-	0,1	الفيق بن صالح
Khénifra	1,1	0,5	0,1	-	خنيفرة
Khouribga	-	0,1	-	0,1	خريبكة
<b>Casablanca- Settat</b>	<b>13,3</b>	<b>13,4</b>	<b>6,1</b>	<b>16,6</b>	<b>الدار البيضاء - سطات</b>
Benslimane	2,0	2,0	1,8	1,6	بنسليمان
Berrechid	0,8	1,0	1,2	2,0	برشيد
El Jadida	4,3	3,5	0,4	0,2	الجديدة
Médiouna	0,2	-	-	-	مديونة
Mohammadia	0,1	-	-	-	المحمدية
Nouaceur	0,4	-	-	-	النواصر
Settat	3,1	5,6	2,1	12,1	سطات
Sidi Bennour	2,4	1,4	0,5	0,7	سيدي بنور
<b>Marrakech - Safi</b>	<b>5,3</b>	<b>3,4</b>	<b>5,3</b>	<b>4,4</b>	<b>مراكش - أسفي</b>
Al Haouz	-	-	-	-	الحوز
Essaouira	0,4	-	-	-	الصويرة
Marrakech	-	-	-	-	مراكش
Rehamna	0,3	0,2	-	0,2	الرحامنة
Safi	4,0	2,7	5,3	3,9	أسفي
Yousseoufia	0,6	0,5	-	0,3	اليوسفية
<b>Drâa- Tafilalet</b>	<b>1,1</b>	<b>0,2</b>	<b>-</b>	<b>-</b>	<b>درعة - تافيلالت</b>
Errachidia	0,4	0,1	-	-	الرشيدية
Midelt	0,1	-	-	-	ميدلت
Ouarzazate	0,3	0,1	-	-	ورزازات
Tinghir	0,1	0,1	-	-	تنغير
Zagora	0,2	-	-	-	زاكورة
<b>Souss - Massa</b>	<b>0,2</b>	<b>0,1</b>	<b>-</b>	<b>-</b>	<b>سوس - ماسة</b>
Agadir	-	-	-	-	أكادير
Tata	0,2	0,1	-	-	طاطا
Tiznit	-	-	-	-	تيزنيت
<b>Total</b>	<b>104,9</b>	<b>40,0</b>	<b>63,4</b>	<b>41,7</b>	<b>المجموع</b>

| Source : Ministère de l'Agriculture, de la Pêche Maritime, du Développement Rural et des Eaux et Forêts

| المصدر : وزارة الفلاحة والصيد البحري والتنمية القروية والمياه والغابات.



3 - 8 Production des principales légumineuses par région et province (ou préfecture)

8 - 3 إنتاج القطنية الرئيسية حسب الجهة والإقليم (أو العمالة)

Campagne 2020-2021 Production en milliers de quintaux	القول Fèves	الجبانة Petits-pois	الحمص Pois chiches	العدس Lentilles	الموسم 2020-2021 الإنتاج بالف قطنار
<b>Tanger - Tétouan - Al Hoceima</b>	<b>73,5</b>	<b>26,9</b>	<b>159,8</b>	<b>20,9</b>	<b>طنجة - تطوان - الحسيمة</b>
Al Hoceima	7,7	4,5	0,1	3,3	الحسيمة
Chefchaouen	11,0	4,2	2,4	5,8	شفشاون
Fahs-Anjra	1,7	0,9	0,4	-	الفحص-أنجرة
Larache	20,7	2,2	35,3	3,5	العرائش
M'diaq Fnideq	0,5	0,1	-	0,1	المضيق-الفيديق
Ouezzane	22,4	13,7	98,1	5,1	وزان
Tanger-Assilah	3,6	-	23,0	0,5	طنجة - أصيلة
Tétouan	6,0	1,3	0,6	2,7	تطوان
<b>L'Oriental</b>	<b>7,0</b>	<b>1,0</b>	<b>-</b>	<b>0,2</b>	<b>الشرق</b>
Berkane	-	-	-	-	بركان
Driouch	0,6	0,4	-	0,1	الدريوخ
Figuig	-	-	-	-	فجيج
Guercif	5,6	-	-	0,1	جرسيف
Nador	0,7	0,6	-	-	الناضور
Oujda-Angad	-	-	-	-	وجدة - أنجاد
Taourirt	0,1	-	-	0,1	تاويرت
<b>Fès - Meknès</b>	<b>875,4</b>	<b>93,8</b>	<b>226,3</b>	<b>39,9</b>	<b>فاس - مكناس</b>
Boulemane	1,8	0,4	-	-	بولمان
El Hajeb	44,3	2,2	5,2	7,2	الحاجب
Fès	4,4	0,3	0,2	-	فاس
Ifrane	-	-	-	-	إفران
Meknès	63,4	7,5	64,3	8,1	مكناس
Moulay Yacoub	88,3	56,8	36,6	6,0	مولاي يعقوب
Sefrou	142,1	1,1	14,5	5,3	صفرو
Taounate	278,6	19,7	97,0	9,1	تاوانت
Taza	252,5	5,8	8,4	4,2	تازة
<b>Rabat - Salé - Kénitra</b>	<b>139,7</b>	<b>56,2</b>	<b>253,9</b>	<b>151,7</b>	<b>الرباط - سلا - القنيطرة</b>
Kénitra	9,4	1,7	51,6	-	القنيطرة
Khémisset	63,0	29,8	30,6	126,6	الخميسات
Salé	0,8	0,1	-	0,1	سلا
Sidi Kacem	43,4	24,4	159,8	3,5	سبدي قاسم
Sidi Slimane	22,5	-	12,0	21,6	سبدي سليمان
Skhirate-Témara	0,5	0,2	-	-	الصخيرات - تمارة
<b>Béni Mellal - Khénifra</b>	<b>72,3</b>	<b>48,7</b>	<b>1,8</b>	<b>12,4</b>	<b>بني ملال - خنيفرة</b>
Azilal	11,4	8,0	0,2	10,3	أزيلال
Béni Mellal	32,0	34,6	0,6	0,2	بني ملال
Fquih Ben Salah	7,4	-	-	1,0	الفقيه بن صالح
Khénifra	21,1	5,5	1,1	0,2	خنيفرة
Khouribga	0,4	0,6	-	0,8	خريبكة
<b>Casablanca- Settat</b>	<b>90,6</b>	<b>89,5</b>	<b>44,0</b>	<b>158,8</b>	<b>الدار البيضاء - سطت</b>
Benslimane	15,0	15,0	18,0	14,4	بنسليمان
Berrechid	-	10,0	6,0	18,0	برشيد
El Jadida	16,2	10,4	2,8	1,0	الجديدة
Médiouna	2,0	-	-	-	مديونة
Mohammadia	0,5	-	-	-	المحمدية
Nouaceur	6,0	-	-	-	النواصر
Settat	26,5	44,4	14,0	121,0	سطت
Sidi Bennour	24,3	9,7	3,2	4,4	سبدي بنور
<b>Marrakech - Safi</b>	<b>37,6</b>	<b>24,7</b>	<b>39,6</b>	<b>31,7</b>	<b>مراكش - أسفي</b>
Essaouira	0,4	-	-	-	الصويرة
Marrakech	-	-	-	0,1	مراكش
Rehanna	-	0,1	-	0,1	الرحامنة
Safi	35,6	23,3	39,5	30,9	أسفي
Yousseoufia	1,5	1,2	-	0,6	اليوسفيية
<b>Drâa- Tafilalet</b>	<b>14,0</b>	<b>2,3</b>	<b>-</b>	<b>0,2</b>	<b>درعة - تافيلالت</b>
Errachidia	7,2	0,8	-	-	الرشيدية
Midelt	1,0	0,1	-	-	ميدلت
Ouarzazate	2,6	0,4	-	-	ورزازات
Tinghir	2,0	0,9	-	-	تنغير
Zagora	1,2	0,2	-	0,2	زاكورة
<b>Souss - Massa</b>	<b>2,2</b>	<b>1,3</b>	<b>-</b>	<b>0,2</b>	<b>سوس - ماسة</b>
Taroudant	-	-	-	-	تارودانت
Tata	2,1	1,2	-	0,2	طاطا
Tiznit	0,1	0,1	-	-	تيزنيت
<b>Total</b>	<b>1 312,1</b>	<b>344,4</b>	<b>725,5</b>	<b>416,0</b>	<b>المجموع</b>

| Source : Ministère de l'Agriculture, de la Pêche Maritime, du Développement Rural et des Eaux et Forêts

| المصدر : وزارة الفلاحة والصيد البحري والتنمية القروية والمياه والغابات.



3 - 9 Evolution de la superficie et de la production des cultures sucrières par région et province

3 - 9 تطور مساحة وإنتاج المزروعات السكرية حسب الجهة والإقليم

Superficie en milliers d'hectares Production en milliers de quintaux	2020-2021*		2019-2020		2018-2019		المساحة بألف هكتار الإنتاج بألف قنطار
	الإنتاج	المساحة	الإنتاج	المساحة	الإنتاج	المساحة	
	Production	Superficie	Production	Superficie	Production	Superficie	
<b>Betterave à sucre</b>	<b>25 739,9</b>	<b>45,2</b>	<b>36 315,5</b>	<b>57,6</b>	<b>36 928,8</b>	<b>57,2</b>	<b>الشمندر</b>
<b>Tanger - Tétouan - Al Hoceïma</b>	<b>1 918,4</b>	<b>5,2</b>	<b>1 679,7</b>	<b>2,7</b>	<b>708,7</b>	<b>1,6</b>	<b>طنجة - تطوان - الحسيمة</b>
Larache	1 911,3	5,2	1 672,9	2,7	708,7	1,6	العرائش
Ouezzane	7,1	-	6,8	-	-	-	وزان
<b>L'Oriental</b>	<b>2 553,4</b>	<b>4,4</b>	<b>2 289,2</b>	<b>4,3</b>	<b>3 779,5</b>	<b>7,5</b>	<b>الشرق</b>
Berkane	1 208,7	2,2	1 213,8	2,1	837,6	2,0	بركان
Driouch	-	-	-	0,4	-	-	الدريوخ
Nador	1 344,7	2,2	1 075,4	1,7	2 942,0	5,5	الناضور
<b>Fès - Meknès</b>	<b>48,0</b>	<b>0,1</b>	<b>39,0</b>	<b>0,1</b>	<b>40,0</b>	<b>0,1</b>	<b>فاس - مكناس</b>
Taouinate	48,0	0,1	39,0	0,1	40,0	0,1	تاوانت
<b>Rabat - Salé - Kénitra</b>	<b>7 219,5</b>	<b>15,7</b>	<b>9 338,0</b>	<b>18,0</b>	<b>8 376,8</b>	<b>14,9</b>	<b>الرباط - سلا - القنيطرة</b>
Kénitra	1 623,5	3,7	2 340,2	3,9	1 472,2	3,1	القنيطرة
Sidi Kacem	3 658,0	7,7	5 407,3	10,3	4 660,3	8,0	سيدي قاسم
Sidi Slimane	1 938,0	4,2	1 590,5	3,8	2 244,3	3,9	سيدي سليمان
<b>Béni Mellal - Khénifra</b>	<b>6 151,1</b>	<b>9,1</b>	<b>10 150,2</b>	<b>14,5</b>	<b>8 052,5</b>	<b>15,1</b>	<b>بني ملال - خنيفرة</b>
Azilal	139,0	0,3	253,7	0,3	114,8	0,2	أزيلال
Béni Mellal	2 004,9	3,0	2 721,6	3,7	2 045,0	3,5	بني ملال
Fquih Ben Salah	4 007,2	5,8	7 174,9	10,4	5 892,7	11,4	الفيقي بن صالح
<b>Casablanca- Settat</b>	<b>7 527,5</b>	<b>10,3</b>	<b>11 754,2</b>	<b>16,5</b>	<b>15 875,3</b>	<b>17,8</b>	<b>الدار البيضاء - سطات</b>
EL Jadida	1 006,5	1,4	1 044,5	1,4	1 174,6	1,6	الجديدة
Sidi Bennour	6 521,0	8,9	10 709,6	15,2	14 700,7	16,2	سيدي بنور
<b>Marrakech - Safi</b>	<b>322,1</b>	<b>0,4</b>	<b>1 065,3</b>	<b>1,5</b>	<b>96,0</b>	<b>0,2</b>	<b>مراكش - أسفي</b>
Safi	322,1	0,4	1 065,3	1,5	96,0	0,2	أسفي
<b>Canne à sucre <sup>(1)</sup></b>	<b>6 132,5</b>	<b>9,5</b>	<b>7 924,9</b>	<b>11,8</b>	<b>5 189,6</b>	<b>11,3</b>	<b>قصب السكر <sup>(1)</sup></b>
<b>Rabat - Salé - Kénitra</b>	<b>4 848,8</b>	<b>8,0</b>	<b>6 514,2</b>	<b>9,9</b>	<b>4 354,2</b>	<b>10,1</b>	<b>الرباط - سلا - القنيطرة</b>
Kénitra	1 818,3	3,5	3 020,7	5,0	1 959,5	4,4	القنيطرة
Sidi Kacem	2 291,6	3,5	2 763,4	3,8	1 989,5	4,5	سيدي قاسم
Sidi Slimane	738,9	1,0	730,0	1,1	405,1	1,2	سيدي سليمان
<b>Tanger - Tétouan - Al Hoceïma</b>	<b>1 283,8</b>	<b>1,5</b>	<b>1 410,7</b>	<b>1,9</b>	<b>835,4</b>	<b>1,3</b>	<b>طنجة - تطوان - الحسيمة</b>
Larache	1 283,8	1,5	1 410,7	1,9	835,4	1,3	العرائش

(1) Il s'agit de la superficie semée.  
Source : Ministère de l'Agriculture, de la Pêche Maritime, du Développement Rural et des Eaux et Forêts

(1) يتعلق الأمر بالمساحة المزروعة.  
المصدر : وزارة الزراعة والميد البحري والتنمية القروية والمياه والغابات.





3 - 10 Superficie et production  
des cultures oléagineuses par province (ou préfecture)

10 - 3 مساحة وإنتاج المزرعات  
الزيتية حسب الإقليم (أو العمالة)

Campagne 2020-2021  
Superficie en milliers d'hectares  
Production en milliers de quintaux

Arachide الفول السوداني		Colza الكولزا		Sésame السهم		Tournesol عباد الشمس	
الإنتاج	المساحة	الإنتاج	المساحة	الإنتاج	المساحة	الإنتاج	المساحة
Production	Superficie	Production	Superficie	Production	Superficie	Production	Superficie

الموسم 2020-2021  
المساحة بالآلاف هكتار  
الإنتاج بالآلاف قنطار

Cultures oléagineuses المزرعات الزيتية

<b>Tanger - Tétouan - Al Hoceima</b>	<b>152,0</b>	<b>6,1</b>	<b>1,1</b>	<b>0,1</b>	-	-	<b>24,1</b>	<b>1,6</b>	<b>طنجة - تطوان - الحسيمة</b>
Larache	142,4	4,9	1,1	0,1	-	-	22,0	1,3	العرانش
Ouezzane	-	-	-	-	-	-	-	-	وزان
Tanger-Assilah	9,6	1,2	-	-	-	-	2,1	0,3	طنجة - أصيلة
<b>Fès - Meknès</b>	<b>-</b>	<b>-</b>	<b>45,7</b>	<b>2,6</b>	-	-	<b>61,9</b>	<b>5,0</b>	<b>فاس - مكناس</b>
El Hajeb	-	-	6,1	0,3	-	-	23,5	0,3	الحاجب
Fès	-	-	0,8	0,1	-	-	-	-	فاس
Meknès	-	-	26,2	1,5	-	-	38,4	4,7	مكناس
Moulay Yacoub	-	-	3,1	0,2	-	-	-	-	مولاي يعقوب
Sefrou	-	-	8,5	0,5	-	-	-	-	صفرو
Taounate	-	-	0,1	-	-	-	-	-	تاونات
Taza	-	-	0,8	0,1	-	-	-	-	تازة
<b>Rabat - Salé - Kénitra</b>	<b>215,9</b>	<b>7,3</b>	<b>34,6</b>	<b>2,6</b>	-	-	<b>160,0</b>	<b>9,7</b>	<b>الرباط - سلا - القنيطرة</b>
Kénitra	215,9	7,3	1,3	0,1	-	-	139,7	8,3	القنيطرة
Khémisset	-	-	9,0	0,6	-	-	10,1	0,7	الخميسات
Sidi Kacem	-	-	15,9	1,2	-	-	3,5	0,2	سيدي قاسم
Sidi Slimane	-	-	8,4	0,6	-	-	6,8	0,5	سيدي سليمان
Skhirate-Témara	-	-	-	-	-	-	-	-	الصخيرات - تمارة
<b>Béni Mellal - Khénifra</b>	<b>-</b>	<b>-</b>	<b>1,6</b>	<b>0,8</b>	<b>6,3</b>	<b>0,9</b>	<b>-</b>	<b>-</b>	<b>بني ملال - خنيفرة</b>
Azilal	-	-	-	-	0,5	0,1	-	-	أزبال
Béni Mellal	-	-	-	-	3,3	0,5	-	-	بني ملال
Fquih Ben Salah	-	-	1,1	0,7	2,6	0,4	-	-	فقيه بن صالح
Khénifra	-	-	0,6	0,1	-	-	-	-	خنيفرة
<b>Casablanca- Settat</b>	<b>-</b>	<b>-</b>	<b>4,2</b>	<b>0,4</b>	<b>-</b>	<b>-</b>	<b>-</b>	<b>-</b>	<b>الدار البيضاء - سطات</b>
Benslimane	-	-	0,5	0,1	-	-	-	-	بنسليمان
Berrechid	-	-	-	-	-	-	-	-	برشيد
El Jadida	-	-	-	-	-	-	-	-	الجديدة
Mohammadia	-	-	-	-	-	-	-	-	المحمدية
Nouaceur	-	-	1,3	0,1	-	-	-	-	النواصر
Settat	-	-	2,4	0,3	-	-	-	-	سطات
Sidi Bennour	-	-	-	-	-	-	-	-	سيدي بنور
<b>Total</b>	<b>367,9</b>	<b>13,4</b>	<b>87,2</b>	<b>6,5</b>	<b>6,3</b>	<b>0,9</b>	<b>246,0</b>	<b>16,3</b>	<b>المجموع</b>

| Source : Ministère de l'Agriculture, de la Pêche Maritime, du Développement Rural et des Eaux et Forêts

| المصدر : وزارة الزراعة والصيد البحري والتنمية القروية والمياه والغابات



3 - 11 Evolution de la superficie et de la production des cultures maraichères : Primeurs

3 - 11 تطور مساحة وإنتاج مزروعات الخضار : البواكر

Superficie en hectares Production en tonnes	2020-2021*		2019-2020		2018-2019		المساحة بالهكتار الإنتاج بالطن
	الإنتاج Production	المساحة Superficie	الإنتاج Production	المساحة Superficie	الإنتاج Production	المساحة Superficie	
<b>Primeurs</b>	<b>1 770 485</b>	<b>29 405</b>	<b>1 905 674</b>	<b>31 284</b>	<b>2 132 612</b>	<b>42 457</b>	<b>البواكر</b>
Aubergine	20 300	461	18 410	475	28 775	597	البادنجان
Carotte	34 140	1 268	25 036	712	18 710	1 052	جزر
Choux-fleur	2 120	106	180	8	2 000	80	القرنبيط
Concombre	34 927	461	29 712	364	25 349	297	الخيار
Courge cougette	85 360	2 217	34 330	1 146	60 113	1 774	القرع
Fève verte	...	...	1 815	121	1 138	107	الفول الأخضر
Fraisier	3 980	110	166 955	3 279	167 827	3 455	توت الأرض
Framboise	16 735	1 121	24 505	1 298	24 628	1 963	توت العليق
Haricot vert	110 840	3 358	95 001	2 625	90 605	3 071	اللوبياء الخضراء
Melon	32 540	1 055	51 285	1 445	19 833	358	البطيخ الأصفر
Menthe	...	...	...	...	...	...	النعناع
Mûrier	104	13	420	28	544	49	توت
Myrtille	14 100	991	20 243	1 175	28 946	2 497	توت بري
Navet	11 290	393	16 448	492	18 324	458	اللفت
Niora	...	...	...	...	...	...	فلفل حار
Oignon	24 680	894	38 000	1 100	42 100	1 140	البصل
Pastèque	...	...	...	...	10 150	170	البطيخ الأحمر
Petit-pois vert	36	8	7 260	726	11 230	1 443	الجلبانة
Piment poivron	151 280	2 403	86 643	1 192	186 260	2 523	الفلفل الحلو
Pomme de terre	195 100	5 890	123 870	5 370	226 516	7 500	البطاطس
Tomate	1 032 059	8 604	1 133 784	8 486	1 110 205	8 517	الطماطم
Autres	894	52	31 777	1 242	59 359	5 407	أنواع أخرى

Source : Ministère de l'Agriculture, de la Pêche Maritime, du Développement Rural et des Eaux et Forêts

المصدر : وزارة الفلاحة والميد البحري والتنمية القروية والمياه والغابات.



3 - 12 Evolution de la superficie et de la production des cultures maraichères de saison

3 - 12 تطور مساحة وإنتاج زراعة الخضار الموسمية

Superficie en hectares Production en tonnes	2020-2021*		2019-2020		2018-2019		المساحة بالهكتار الإنتاج بالطن
	الإنتاج Production	المساحة Superficie	الإنتاج Production	المساحة Superficie	الإنتاج Production	المساحة Superficie	
<b>Maraîchage de saison</b>	<b>5 534 053</b>	<b>203 150</b>	<b>5 218 780</b>	<b>225 592</b>	<b>5 073 505</b>	<b>194 629</b>	<b>الخضار الموسمية</b>
Ail	11 080	1 507	11 953	2 310	10 319	1 375	الثوم
Artichaut	40 543	2 562	45 712	2 941	44 774	2 966	القوق
Asperge	10	4	20	904	310	30	هليون
Aubergine	60 744	2 450	42 803	2 001	39 491	1 812	البانجان
Betterave pottager	17 617	806	22 681	2 092	21 156	978	الشمندر الأحمر
Carotte	353 367	11 460	378 363	23 538	393 509	12 424	الجزر
Choux-fleur	56 122	2 246	57 363	2 481	48 762	2 410	القرنبيط
Choux-pommés	90 263	2 968	63 598	2 326	36 998	1 255	الملفوف
Concombre	24 924	865	16 704	947	32 099	888	الخيار
Courge cougette	243 817	9 353	119 683	6 050	138 801	6 660	القرع
Fève verte	72 338	8 390	97 459	12 821	84 803	8 806	الفول الأخضر
Fraisier	137 095	2 695	...	...	...	...	الفرولة
Framboise	20 180	1 324	9 630	642	...	...	توت العليق
Haricot vert	16 680	2 773	14 432	3 188	29 322	2 948	اللوبياء الخضراء
Melon	508 021	15 053	465 579	15 685	370 738	13 236	البطيخ الأصفر
Menthe	29 985	1 610	40 403	2 551	66 583	2 713	النعناع
Mûrier	...	...	80	10	-	-	توت
Myrtille	23 406	1 671	10 050	670	-	-	توت الأزرق
Navet	159 480	7 178	153 634	7 291	140 254	6 256	اللفت
Niora	...	...	24	8	-	-	فلفل حار
Oignon	830 651	27 530	792 901	30 812	838 299	28 037	البصل
Oignon vert	110 418	5 514	101 999	5 470	71 315	2 277	البصل الأخضر
Pastèque	824 103	19 207	688 345	17 012	664 683	17 260	البطيخ الأحمر
Patate douce	9 260	600	7 430	860	9 366	457	البطاطس الحلوة
Petit-pois vert	91 892	16 734	89 600	13 774	95 829	18 959	الجليانة
Piment poivron	61 821	2 556	57 241	2 954	61 349	2 561	الفلفل الحلو
Pomme de terre	1 446 753	45 897	1 583 198	52 164	1 637 868	53 980	البطاطس
Tomate	203 907	4 437	205 197	5 630	236 880	6 344	الطماطم
Autres	89 579	5 763	142 700	8 462	...	...	أنواع أخرى

| Source : Ministère de l'Agriculture, de la Pêche Maritime, du Développement Rural et des Eaux et Forêts

| المصدر : وزارة الفلاحة والصيد البحري والتنمية القروية والمياه والغابات.



3 - 13 Evolution de la superficie  
et de la production fruitières

3 - 13 تطور مساحة  
وإنتاج الفواكه

Superficie en milliers d'hectares Production en milliers de tonnes	2020-2021*		2019-2020		2018-2019		المساحة بالآف هكتار الإنتاج بالآف طن
	الإنتاج Production	المساحة Superficie	الإنتاج Production	المساحة Superficie	الإنتاج Production	المساحة Superficie	
<b>Olivier</b>	<b>1 590,5</b>	<b>1 153,3</b>	<b>1 409,3</b>	<b>1 118,1</b>	...	...	<b>الزيتون</b>
<b>Rosacées</b>	<b>1 777,5</b>	<b>393,2</b>	<b>1 574,9</b>	<b>383,3</b>	<b>1 595,1</b>	<b>362,7</b>	<b>الورديات</b>
Abricotier	78,4	10,5	93,0	10,6	109,8	11,1	المشمش
Amandier	169,5	219,2	134,4	209,2	102,2	190,6	اللوز
Cerisier	13,8	2,9	10,8	3,1	20,3	3,0	حب الملوك
Cognassier	54,6	3,2	57,7	3,4	39,6	3,5	السفرجل
Neflier	7,8	0,7	7,8	0,7	5,7	0,7	المزاح
Pêcher et nectarine	169,0	14,6	159,5	14,4	158,8	13,8	الدراق والنكتار
Poirier	46,6	4,1	33,1	3,7	34,0	3,9	الإجاص
Pommier	889,7	52,6	778,9	51,9	809,8	49,7	التفاح
Prunier	178,8	14,2	143,5	16,2	151,5	15,8	البرقوق
Figuier	144,2	64,4	144,2	63,1	153,5	63,0	التين
Noyer	25,1	6,8	12,0	6,9	9,9	7,6	الجوز
<b>Palmier-dattier</b>	<b>150,3</b>	<b>63,2</b>	<b>143,2</b>	<b>61,3</b>	<b>101,5</b>	<b>59,6</b>	<b>النخيل المثمر</b>
<b>Agrumes</b>	<b>2 346,0</b>	<b>129,8</b>	<b>1 775,8</b>	<b>129,3</b>	<b>2 619,1</b>	<b>128,0</b>	<b>الحوامض</b>
<b>Vigne</b>	<b>420,1</b>	<b>39,3</b>	<b>396,9</b>	<b>39,4</b>	<b>459,5</b>	<b>42,4</b>	<b>دالية الكروم</b>
<b>Banancier</b>	<b>336,1</b>	<b>8,8</b>	<b>341,0</b>	<b>8,8</b>	<b>349,9</b>	<b>8,5</b>	<b>الموز</b>

| Source : Ministère de l'Agriculture, de la Pêche Maritime, du Développement Rural et des Eaux et Forêts

| المصدر : وزارة الفلاحة والصيد البحري والتنمية القروية والمياه والغابات.



3 - 14 Evolution de la superficie  
et de la production des agrumes

14-3 تطور مساحة  
و إنتاج الحوامض

Superficie en milliers d'hectares Production en milliers de tonnes	2020-2021*		2019-2020		2018-2019		المساحة بألف هكتار الإنتاج بألف طن
	الإنتاج Production	المساحة Superficie	الإنتاج Production	المساحة Superficie	الإنتاج Production	المساحة Superficie	
<b>Production</b>	<b>2 346,0</b>	<b>129,8</b>	<b>1 775,8</b>	<b>129,3</b>	<b>2 619,1</b>	<b>128,0</b>	<b>الإنتاج</b>
Clémentine	631,1	29,4	405,6	30,6	699,4	31,2	الكليمانتين
Clémentine Nules	82,0	8,4	97,7	8,4	200,3	8,4	كليمانتين نولس
Nour	122,4	7,8	87,5	7,8	191,2	7,8	نور
Navels	336,9	20,7	295,4	20,5	412,9	20,1	النافيل
Salustiana	17,4	1,2	13,7	1,1	27,9	1,1	سالوستيانا
Sanguines	92,9	3,7	62,1	3,7	93,8	3,6	سانغين
Maroc-late	510,7	26,8	370	26,2	561,3	25,9	الحوامض المتأخرة
Autres agrumes	552,5	31,7	443,8	31	432,3	29,9	حوامض أخرى

| Source : Ministère de l'Agriculture, de la Pêche Maritime, du Développement Rural et des Eaux et Forêts

| المصدر : وزارة الفلاحة والصيد البحري والتنمية القروية والمياه والغابات.



3 - 15 Evolution des prix moyens payés  
aux producteurs des produits agricoles

15 - 3 تطور متوسط الأثمان المؤدى  
لمنتجي المنتوجات الفلاحية

En Dh/Kg	2020	2019	2018	بالدرهم/كغم
<b>Céréales</b>				
<b>الحبوب</b>				
Blé dur	2,92	2,61	2,67	القمح الصلب
Blé tendre	2,40	2,34	2,38	القمح الطري
Orge	2,49	2,00	1,90	الشعير
Maïs	3,29	3,04	3,47	الذرة
Sorgho	4,63	3,72	3,53	البشنة
Avoine	2,99	2,99	2,99	الخرطال
<b>Légumineuses</b>				
<b>القطاني</b>				
Fèves	4,48	4,21	4,36	القول
Petits-pois	6,21	5,15	5,48	الجلبانة
Lentilles	6,53	7,04	8,93	العدس
Pois chiches	8,08	10,63	11,92	الحمص
Orobes	3,46	5,05	4,42	الكرسنة
Haricot blanc	9,33	8,22	10,46	اللوبياء البيضاء
<b>Oléagineuses</b>				
<b>الحبوب الزيتية</b>				
Tournesol	5,19	5,56	4,81	عباد الشمس
Arachide	11,12	9,75	9,60	القول السوداني
<b>Maraîchage</b>				
<b>الخضروات</b>				
Tomate	1,87	2,82	2,55	الطماطم
Pomme de terre	1,79	2,09	2,15	البطاطس
Oignon	1,33	2,35	1,60	البصل
<b>Arboriculture</b>				
<b>زراعة الأشجار</b>				
Olives	4,94	4,50	5,37	الزيتون
Amandes	71,55	66,72	59,87	اللوز
Raisins	5,33	3,64	4,20	العنب
Agrumes				الحوامض
Clémentine	2,92	1,61	1,42	الكليمانتين
Orange	2,80	1,34	2,40	الليمون



3 - 16 Evolution de la commercialisation officielle des céréales, des légumineuses et des graines <sup>(1)</sup>

3-16 تطور التسويق الرسمي للحبوب والقطاني والبذور <sup>(1)</sup>

En milliers de quintaux	2020-2021*	2019-2020	2018-2019	بآلف قنطار
<b>Céréales</b>	<b>5 377</b>	<b>11 794</b>	<b>18 978</b>	<b>الحبوب</b>
<b>Céréales principales</b>	<b>4 901</b>	<b>11 365</b>	<b>18 578</b>	<b>الحبوب الرئيسية</b>
Blé dur	54	152	191	القمح الصلب
Blé tendre	4 795	11 171	18 366	القمح الطري
Orge	49	39	20	الشعير
Maïs	3	3	1	الذرة
<b>Céréales secondaires</b>	<b>476</b>	<b>429</b>	<b>400</b>	<b>الحبوب الثانوية</b>
Avoine	0,1	1	-	الخرطال
Alpiste	-	-	-	الزوان الأبيض
Riz complet	476	428	400	الأرز الكامل
<b>Légumineuses alimentaires</b>	<b>28</b>	<b>19</b>	<b>133</b>	<b>القطاني الغذائية</b>
Fèves	...	4	68	الفاول
Pois chiches	28	8	31	الحمص
Petits-pois	...	-	-	الجلبانة
Lentilles	...	4	2	العدس
Haricots	...	3	32	اللوبياء
<b>Légumineuses fourragères</b>	<b>-</b>	<b>-</b>	<b>-</b>	<b>قطاني الكلا</b>
Caroubes	-	-	-	الخروب
Fenugrec	-	-	-	الحلبة
<b>Graines aromatiques et condimentaires (coriandre)</b>	<b>-</b>	<b>-</b>	<b>-</b>	<b>الحبوب العطرية والتوابل (كزبرة)</b>

(1) Commercialisation réalisée entre le début de juin de l'année en cours et fin mai de l'année suivante. Au titre de l'année 2017-2018, la commercialisation a débuté le 15 mai  
Source : Office National Interprofessionnel des Céréales et des Légumineuses.

(1) يتم التسويق ما بين فتح يونيو من السنة الجارية وتمم ماي من السنة الموالية. وبمهم موسم 2017-2018 شرع في التسويق ابتداء من 15 ماي المصدر : المكتب الوطني المهني للحبوب والقطاني.



3 - 17 Evolution de l'effectif du cheptel <sup>1</sup>3 - 17 تطور عدد رؤوس الماشية <sup>1</sup>

En milliers de têtes	2021*	2020	2019	بالآلاف الرؤوس
<b>Cheptel</b>				<b>رؤوس الماشية</b>
<b>Bovins</b>	<b>2 965,2</b>	<b>3 175,9</b>	<b>3 337,4</b>	<b>الأبقار</b>
dont : mâles	792,6	797,2	838,8	منها : الذكور
<b>Ovins</b>	<b>22 011,5</b>	<b>22 107,1</b>	<b>21 592,1</b>	<b>الأغنام</b>
dont : mâles	6 851,6	7 092,0	6 767,8	منها : الذكور
<b>Caprins</b>	<b>6 075,6</b>	<b>5 980,8</b>	<b>5 993,7</b>	<b>الماعز</b>
dont : mâles	1 835,3	1 809,8	1 844,4	منها : الذكور
<b>Animaux de trait</b>				<b>حيوانات الجر</b>
Chevaux	173,0	...	...	الخيول
Mulets	382,0	...	...	البيغال
Anes	891,0	...	...	الحمير

(1) Enquête annuelle réalisée entre mars et avril.

Source : Ministère de l'Agriculture, de la Pêche Maritime, du Développement Rural et des Eaux et Forêts

(1) البحث السنوي الذي يتم إجراؤه خلال شهري مارس وأبريل.  
المصدر : وزارة الفلاحة والصيد البحري والتنمية القروية والمياه والغابات.



3 - 18 Effectif du cheptel par région et province (ou préfecture) <sup>(1)</sup>18-3 عدد رؤوس الماشية حسب الجهة والإقليم (أو العمالة) <sup>(1)</sup>

Année 2021 En milliers de têtes	الماعز Caprins	الأغنام Ovins	الأبقار Bovins	سنة 2021 بالآلاف الرؤوس
<b>Tanger - Tétouan - Al Hoceima</b>	<b>450,4</b>	<b>954,6</b>	<b>333,3</b>	<b>طنجة - تطوان - الحسيمة</b>
Al Hoceima	59,4	230,3	31,3	الحسيمة
Chefchaouen	139,9	98,3	45,4	شفشاون
Fahs-anjra	10,8	8,8	21,2	فحص أنجرا
Larache	57,1	348,7	95,9	العرانش
M'diaq Fnideq	18,9	17,9	13,0	المضيق-الطنجة
Ouezzane	35,6	132,6	37,5	وزان
Tanger-Assilah	30,8	66,5	41,0	طنجة - أصيلة
Tétouan	97,9	51,5	48,0	تطوان
<b>L'Oriental</b>	<b>884,7</b>	<b>3 540,7</b>	<b>114,2</b>	<b>الشرق</b>
Berkane	21,6	177,9	15,1	بركان
Driouch	34,2	210,9	11,2	الدريوخ
Figuig	320,0	935,6	12,1	فجيج
Guercif	137,4	450,7	18,0	جرسيف
Jerada	90,4	482,8	9,0	جرادة
Nador	28,4	305,2	14,6	الناضور
Oujda-Angad	29,7	354,1	19,6	وجدة - أنجاد
Taurirt	223,1	623,5	14,6	تاوريرت
<b>Fès - Meknès</b>	<b>407,5</b>	<b>2 933,0</b>	<b>373,1</b>	<b>فاس - مكناس</b>
Boulemane	141,6	572,9	18,3	بولمان
El Hajeb	24,7	324,8	28,5	الحاجب
Fès	1,5	27,4	5,0	فاس
Ifrane	43,0	586,2	19,2	إفران
Meknès	10,2	257,2	45,5	مكناس
Moulay Yacoub	4,4	170,2	37,0	مولاي يعقوب
Sefrou	54,9	278,8	20,5	صفرو
Taounate	16,7	328,2	128,8	تاونات
Taza	110,4	387,4	70,3	تازة
<b>Rabat - Salé - Kénitra</b>	<b>139,4</b>	<b>1 882,0</b>	<b>494,1</b>	<b>الرباط - سلا - القنيطرة</b>
Kénitra	3,1	344,4	110,0	القنيطرة
Khémisset	113,0	820,7	165,0	الخميسات
Salé	6,0	92,8	23,7	سلا
Sidi Kacem	8,3	318,1	120,3	سيدي قاسم
Sidi Slimane	1,6	186,6	46,5	سيدي سليمان
Skhirate-Témara	7,4	119,5	28,5	الصخيرات - تمارة
<b>Béni Mellal - Khénifra</b>	<b>889,5</b>	<b>3 014,8</b>	<b>378,1</b>	<b>بني ملال - خنيفرة</b>
Azilal	428,9	592,9	55,5	أزيلال
Béni Mellal	100,0	492,1	58,0	بني ملال
Fquih Ben Salah	19,0	327,4	123,2	الفقيه بن صالح
Khénifra	249,5	797,5	76,8	خنيفرة
Khouribga	92,1	804,8	64,6	خريبكة
<b>Casablanca- Settat</b>	<b>87,6</b>	<b>2 469,5</b>	<b>723,3</b>	<b>الدار البيضاء - سطت</b>
Benslimane	23,2	263,8	60,2	بنسليمان
Berrechid	3,3	275,9	99,2	برشيد
El Jadida	2,1	402,8	195,5	الجديدة
Médiouna	1,3	42,1	10,4	مديونة
Mohammadia	1,1	36,6	9,9	المحمدية
Nouaceur	1,8	73,2	22,3	النواصر
Settat	51,8	921,7	138,4	سطت
Sidi Bennour	3,0	453,4	187,4	سيدي بنور



3 - 18 Effectif du cheptel par région  
et province (ou préfecture) <sup>(1)</sup>(suite)18-3 عدد رؤوس الماشية حسب الجهة  
والإقليم (أو العمالة) <sup>(1)</sup>(تابع)

Année 2021 En milliers de têtes	الماعز Caprins	الأغنام Ovins	الإبل Bovins	سنة 2021 بالآلاف الرؤوس
<b>Marrakech - Safi</b>	<b>809,1</b>	<b>3 992,4</b>	<b>286,2</b>	<b>مراكش - أسفي</b>
Al Haouz	173,1	253,2	31,5	الحوز
Chichaoua	144,4	552,1	19,4	شيشاوة
El Kelâa des Sraghna	35,3	486,6	89,0	قلعة السراغنة
Essaouira	271,5	494,8	25,4	الصويرة
Marrakech	36,8	346,6	18,4	مراكش
Rehamna	82,8	834,0	36,0	الرحامنة
Safi	27,8	625,3	52,1	أسفي
Yousseoufia	37,3	399,9	14,5	اليوسفية
<b>Drâa- Tafilalet</b>	<b>870,2</b>	<b>1 360,2</b>	<b>98,7</b>	<b>درعة - تافيلالت</b>
Errachidia	101,9	160,3	17,2	الرشيدية
Midelt	215,4	487,5	33,5	ميدلت
Ouarzazate	182,2	221,1	23,1	ورزازات
Tinghir	279,2	307,7	14,7	تنغير
Zagora	91,5	183,5	10,2	زاكورة
<b>Souss - Massa</b>	<b>962,7</b>	<b>1 305,2</b>	<b>155,9</b>	<b>سوس - ماسة</b>
Agadir-Ida-Ou-Tanane	113,7	81,0	4,9	أكادير - إداوتنان
Chtouka-Aït Baha	91,7	277,6	27,7	اشتوكة أيت باها
Inezgane-Aït Melloul	14,6	83,8	3,1	إنزكان أيت ملول
Taroudant	523,8	640,6	104,9	تارودانت
Tata	148,9	98,0	3,7	طاطا
Tiznit	70,0	124,2	11,7	تيزنيت
<b>Guelmim - Oued Noun</b>	<b>172,0</b>	<b>240,0</b>	<b>3,7</b>	<b>كلميم - واد نون</b>
Assa-Zag	36,9	30,0	-	أسا - الزاك
Guelmim	35,2	84,0	1,4	كلميم
Sidi Ifni	52,4	71,0	2,3	سيدي إفني
Tan-Tan	47,6	55,0	0,1	طانطان
<b>Laâyoune - Sakia El Hamra</b>	<b>302,0</b>	<b>205,9</b>	<b>3,5</b>	<b>العيون - الساقية الحمراء</b>
Boujdour	70,8	30,5	-	بوجدور
Es-Semara	60,0	70,0	-	السمارة
Laâyoune	98,8	57,0	3,5	العيون
Tarfaya	72,4	48,4	-	طرفاية
<b>Dakhla - Oued Ed-Dahab</b>	<b>100,4</b>	<b>113,2</b>	<b>1,1</b>	<b>الداخلة - وادي الذهب</b>
Aousserd	9,3	5,7	-	أوسرد
Oued Ed-Dahab	91,1	107,5	1,1	وادي الذهب
<b>Total</b>	<b>6 075,6</b>	<b>22 011,5</b>	<b>2 965,2</b>	<b>المجموع</b>

(1) Enquête annuelle réalisée entre mars et avril.

Source : Ministère de l'Agriculture, de la Pêche Maritime, du Développement Rural et des Eaux et Forêts

(1) البحث السنوي الذي يتم الجازء خلال شهري مارس وأبريل.  
المصدر : وزارة الفلاحة والصيد البحري والتنمية القروية والمياه والغابات.

3 - 19 Effectif des bovins par race et par région et province (ou préfecture) <sup>(1)</sup>19 - 3 عدد رؤوس الأبقار حسب السلالة وحسب الجهة والإقليم (أو العمالة) <sup>(1)</sup>

Année 2021 En milliers de têtes	المجموع Total	المحسنة Améliorées	المحلية Locales	سنة 2021 بالآلاف الرؤوس
<b>Tanger - Tétouan - Al Hoceima</b>	<b>333,3</b>	<b>221,5</b>	<b>111,8</b>	<b>طنجة - تطوان - الحسيمة</b>
Al Hoceima	31,3	10,4	20,9	الحسيمة
Chefchaouen	45,4	26,0	19,3	شفشاون
Fahs-anjra	21,2	12,6	8,6	فحص أنجرا
Larache	95,9	79,5	16,4	العرائش
M'diaq Fnideq	13,0	9,1	3,9	المضيق-الطنجة
Ouezzane	37,5	20,9	16,5	وزان
Tanger-Assilah	41,0	29,4	11,5	طنجة - أصيلة
Tétouan	48,0	33,5	14,5	تطوان
<b>L'Oriental</b>	<b>114,2</b>	<b>83,2</b>	<b>31,1</b>	<b>الشرق</b>
Berkane	15,1	8,3	6,9	بركان
Driouch	11,2	7,6	3,6	الدريوخ
Figuig	12,1	4,6	7,6	فجيج
Guercif	18,0	15,2	2,8	جرسيف
Jerada	9,0	6,0	3,0	جرادة
Nador	14,6	12,8	1,8	الناضور
Oujda-Angad	19,6	18,1	1,5	وجدة - أنجاد
Taurirt	14,6	10,6	4,0	تاويرت
<b>Fès - Meknès</b>	<b>373,1</b>	<b>215,9</b>	<b>157,3</b>	<b>فاس - مكناس</b>
Boulemane	18,3	4,3	14,1	بولمان
El Hajeb	28,5	17,1	11,4	الحاجب
Fès	5,0	4,5	0,5	فاس
Ifrane	19,2	17,4	1,8	إفران
Meknès	45,5	39,8	5,7	مكناس
Moulay Yacoub	37,0	29,3	7,6	مولاي يعقوب
Sefrou	20,5	16,0	4,5	صفرو
Taounate	128,8	47,3	81,5	تاوانات
Taza	70,3	40,1	30,2	تازة
<b>Rabat - Salé - Kénitra</b>	<b>494,1</b>	<b>460,6</b>	<b>33,4</b>	<b>الرباط - سلا - القنيطرة</b>
Kénitra	110,0	109,2	0,8	القنيطرة
Khémisset	165,0	138,9	26,1	الخميسات
Salé	23,7	20,7	3,0	سلا
Sidi Kacem	120,3	117,7	2,7	سيدي قاسم
Sidi Slimane	46,5	46,2	0,3	سيدي سليمان
Skhirate-Témara	28,5	28,0	0,5	الصخيرات - تمارة
<b>Béni Mellal - Khénifra</b>	<b>378,1</b>	<b>312,6</b>	<b>65,5</b>	<b>بني ملال - خنيفرة</b>
Azilal	55,5	40,6	14,8	أزيلال
Béni Mellal	58,0	47,3	10,7	بني ملال
Fquih Ben Salah	123,2	105,0	18,2	الفضة بن صالح
Khénifra	76,8	61,4	15,4	خنيفرة
Khouribga	64,6	58,1	6,5	خريبكة
<b>Casablanca- Settat</b>	<b>723,3</b>	<b>631,0</b>	<b>92,3</b>	<b>الدار البيضاء - سطت</b>
Benslimane	60,2	53,3	6,9	بنسليمان
Berrechid	99,2	86,2	13,0	برشيد
El Jadida	195,5	191,2	4,3	الجديدة
Médiouna	10,4	10,4	-	مديونة
Mohammadia	9,9	8,2	1,8	المحمدية
Nouaceur	22,3	22,3	-	النواصر
Settat	138,4	78,9	59,5	سطت
Sidi Bennour	187,4	180,6	6,8	سيدي بنور



3 - 19 Effectif des bovins par race et par région et province (ou préfecture)<sup>(1)</sup>(suite)19 - عدد رؤوس الأبقار حسب السلالة وحسب الجهة والإقليم (أو العمالة)<sup>(1)</sup> (تابع)

Année 2021 En milliers de têtes	المجموع Total	المحسنة Améliorées	المحلية Locales	سنة 2021 بالآلاف الرؤوس
<b>Marrakech - Safi</b>	<b>286,2</b>	<b>209,4</b>	<b>76,8</b>	<b>مراكش - آسفي</b>
Al Haouz	31,5	23,3	8,1	الحوز
Chichaoua	19,4	5,7	13,7	شيشاوة
El Kelâa des Sraghna	89,0	73,1	15,9	قلعة السراغنة
Essaouira	25,4	9,2	16,2	الصويرة
Marrakech	18,4	18,1	0,3	مراكش
Rehamna	36,0	20,8	15,1	الرحامنة
Safi	52,1	46,0	6,1	آسفي
Yousoufia	14,5	13,1	1,4	اليوسفية
<b>Drâa - Tafilalet</b>	<b>98,7</b>	<b>41,5</b>	<b>57,2</b>	<b>درعة - تافيلالت</b>
Errachidia	17,2	7,4	9,8	الرشيدية
Midelt	33,5	12,9	20,6	ميدلت
Ouarzazate	23,1	10,1	13,0	ورزازات
Tinghir	14,7	6,0	8,7	تنغير
Zagora	10,2	5,0	5,2	زاكورة
<b>Souss - Massa</b>	<b>155,9</b>	<b>70,5</b>	<b>85,4</b>	<b>سوس - ماسة</b>
Agadir-Ida-Ou-Tanane	4,9	3,2	1,7	أكادير - إداوتنان
Chtouka-Aït Baha	27,7	23,0	4,7	اشتوكة أيت باها
Inezgane-Aït Melloul	3,1	2,6	0,5	إنزكان أيت ملول
Taroudant	104,9	36,8	68,0	تارودانت
Tata	3,7	-	3,7	طاطا
Tiznit	11,7	4,9	6,8	تيزنيت
<b>Guelmim - Oued Noun</b>	<b>3,7</b>	<b>2,8</b>	<b>0,9</b>	<b>كلميم - واد نون</b>
Assa-Zag	-	-	-	أسا - الزاك
Guelmim	1,4	1,2	0,2	كلميم
Sidi Ifni	2,3	1,6	0,7	سيدي إفني
Tan-Tan	0,1	0,1	0,0	طانطان
<b>Laâyoune - Sakia El Hamra</b>	<b>3,5</b>	<b>3,4</b>	<b>0,1</b>	<b>العيون - الساقية الحمراء</b>
Laâyoune	3,5	3,4	0,1	العيون
<b>Dakhla - Oued Ed-Dahab</b>	<b>1,1</b>	<b>1,1</b>	<b>-</b>	<b>الداخلة - وادي الذهب</b>
Oued Ed-Dahab	1,1	1,1	-	وادي الذهب
<b>Total</b>	<b>2 965,2</b>	<b>2 253,4</b>	<b>711,8</b>	<b>المجموع</b>

(1) Enquête annuelle réalisée entre mars et avril.

Source : Ministère de l'Agriculture, de la Pêche Maritime, du Développement Rural et des Eaux et Forêts

(1) البحث السنوي الذي يتم إجراؤه خلال شهري مارس وأبريل.  
المصدر : وزارة الفلاحة والصيد البحري والتنمية القروية والمياه والغابات.

3 - 20 Effectif des animaux de trait  
par région et province (ou préfecture) (1)20 عدد حيوانات الجر حسب الجهة  
والإقليم (أو العمالة) (1)

Année 2021 En milliers de têtes	الحمير Anes	البغال Mulets	الخيول Chevaux	سنة 2021 بالآلاف الرؤوس
<b>Tanger - Tétouan - Al Hoceima</b>	<b>82,4</b>	<b>20,5</b>	<b>35,3</b>	<b>طنجة - تطوان - الحسيمة</b>
Al Hoceima	22,4	0,8	7,8	الحسيمة
Chefchaouen	9,6	1,0	15,1	شفشاون
Fahs-anjra	2,3	0,4	0,6	فحص أنجرا
Larache	13,6	12,3	3,9	العرائش
M'diaq Fnideq	0,8	0,7	0,2	المضيق-الفيديق
Ouezzane	25,1	1,9	3,7	وزان
Tanger-Assilah	4,1	1,6	0,4	طنجة - أصيلة
Tétouan	4,4	1,9	3,7	تطوان
<b>L'Oriental</b>	<b>43,4</b>	<b>19,4</b>	<b>6,1</b>	<b>الشرق</b>
Berkane	2,2	0,4	0,2	بركان
Driouch	5,0	1,9	1,4	الدریوش
Figuig	10,3	2,3	1,4	فجيج
Guercif	9,1	2,8	1,8	جرسيف
Jerada	3,7	3,4	0,2	جرادة
Nador	2,4	0,4	0,1	النواصر
Oujda-Angad	3,5	5,1	0,4	وجدة - أنجاد
Taurirt	7,2	3,1	0,6	تاوريرت
<b>Fès - Meknès</b>	<b>154,4</b>	<b>28,2</b>	<b>24,3</b>	<b>فاس - مكناس</b>
Boulemane	11,1	2,8	1,5	بولمان
El Hajeb	2,3	3,2	1,1	الحاجب
Fès	0,9	0,4	0,1	فاس
Ifrane	5,1	4,1	0,9	إفران
Meknès	9,2	3,3	1,5	مكناس
Moulay Yacoub	15,4	3,4	1,2	مولاي يعقوب
Sefrou	9,9	1,3	1,3	صفرو
Taounate	67,8	6,3	8,2	تاونات
Taza	32,8	3,5	8,5	تازة
<b>Rabat - Salé - Kénitra</b>	<b>78,3</b>	<b>62,8</b>	<b>21,8</b>	<b>الرباط - سلا - القنيطرة</b>
Kénitra	15,4	19,8	6,2	القنيطرة
Khémisset	28,4	18,9	5,0	الخميسات
Salé	3,4	4,6	0,8	سلا
Sidi Kacem	22,7	9,4	6,7	سيدي قاسم
Sidi Slimane	6,9	5,7	3,0	سيدي سليمان
Skhirate-Témara	1,6	4,4	0,1	الصخيرات - تمارة
<b>Béni Mellal - Khénifra</b>	<b>84,4</b>	<b>58,3</b>	<b>19,1</b>	<b>بني ملال - خنيفرة</b>
Azilal	34,3	3,3	6,0	أزيلال
Béni Mellal	8,1	7,9	5,0	بني ملال
Fquih Ben Salah	3,5	24,8	1,1	الفقيه بن صالح
Khénifra	15,6	5,3	5,9	خنيفرة
Khouribga	22,9	16,9	0,9	خريبكة
<b>Casablanca- Settat</b>	<b>129,2</b>	<b>124,0</b>	<b>37,0</b>	<b>الدار البيضاء - سطت</b>
Benslimane	11,9	10,7	2,1	بنسليمان
Berrechid	12,1	13,0	2,9	برشيد
El Jadida	35,3	31,8	14,1	الجديدة
Médiouna	0,7	2,3	0,2	مديونة
Mohammadia	1,5	2,2	0,1	المحمدية
Nouaceur	0,9	2,6	0,2	النواصر
Settat	40,7	21,5	5,5	سطت
Sidi Bennour	26,3	39,9	11,9	سيدي بنور



3 - 20 Effectif des animaux de trait  
par région et province (ou préfecture) <sup>(1)</sup>(suite)20 عدد حيوانات الجر حسب الجهة  
والإقليم (أو العمالة) <sup>(1)</sup>(تابع)

Année 2021 En milliers de têtes	الحمير Anes	البغال Mulets	الخيول Chevaux	سنة 2021 بالآلاف الرؤوس
<b>Marrakech - Safi</b>	<b>209,4</b>	<b>60,4</b>	<b>22,3</b>	<b>مراكش - آسفي</b>
Al Haouz	22,6	1,2	2,8	الحوز
Chichaoua	27,9	2,5	1,4	شيشاوة
El Kelâa des Sraghna	19,9	11,8	2,9	قلعة السراغنة
Essaouira	55,7	6,5	3,2	الصويرة
Marrakech	7,8	3,1	0,3	مراكش
Rehamna	24,1	7,4	1,5	الرحامنة
Safi	35,4	20,9	8,5	آسفي
Yousseoufia	16,0	6,9	1,7	اليوسفية
<b>Drâa- Tafilalet</b>	<b>43,9</b>	<b>4,4</b>	<b>4,8</b>	<b>درعة - تافيلالت</b>
Errachidia	10,1	0,9	0,3	الرشيدية
Midelt	13,4	2,0	2,6	ميدلت
Ouarzazate	6,4	0,5	0,7	ورزازات
Tinghir	4,8	0,2	0,8	تنغير
Zagora	9,1	0,8	0,3	زاكورة
<b>Souss - Massa</b>	<b>53,1</b>	<b>3,0</b>	<b>2,3</b>	<b>سوس - ماسة</b>
Agadir-Ida-Ou-Tanane	5,0	0,5	0,3	أكادير - إداوتنان
Chtouka-Aït Baha	8,3	0,3	0,1	اشتوكة أيت باها
Inezgane-Aït Melloul	0,7	0,5	-	إنزكان أيت ملول
Taroudant	30,0	1,2	1,6	تارودانت
Tata	4,0	0,1	0,1	طاطا
Tiznit	5,1	0,3	0,1	تيزنيت
<b>Guelmim - Oued Noun</b>	<b>9,2</b>	<b>0,9</b>	<b>0,3</b>	<b>كلميم - واد نون</b>
Assa-Zag	-	-	0,5	أسا - الزاك
Guelmim	2,5	0,6	0,1	كلميم
Sidi Ifni	5,6	0,3	0,1	سيدي إفني
Tan-Tan	1,2	-	-	طانطان
<b>Laâyoune - Sakia El Hamra</b>	<b>2,7</b>	<b>0,1</b>	<b>0,2</b>	<b>العيون - الساقية الحمراء</b>
Laâyoune	2,7	0,1	0,2	العيون
<b>Dakhla - Oued Ed-Dahab</b>	<b>0,2</b>	<b>-</b>	<b>-</b>	<b>الداخلة - وادي الذهب</b>
Oued Ed-Dahab	0,2	-	-	وادي الذهب
<b>Total</b>	<b>890,7</b>	<b>381,7</b>	<b>173,3</b>	<b>المجموع</b>

(1) Enquête annuelle réalisée entre mars et avril.  
Source : Ministère de l'Agriculture, de la Pêche Maritime, du Développement Rural et des Eaux et Forêts

(1) البحث السنوي الذي يتم الجازه خلال شهري مارس وأبريل.  
المصدر : وزارة الفلاحة والصيد البحري والتنمية القروية والمياه والغابات.



## 3 - 21 Evolution des abattages contrôlés

## 3 - 21 تطور الذبائح المراقبة

	2021*	2020**	2019**	
<b>Nombre de têtes (en milliers)</b>	<b>4 542</b>	<b>3 790</b>	<b>4 001</b>	<b>عدد الرؤوس (بالآلاف)</b>
Bovins	946	775	785	الأبقار
Ovins	2 580	2 122	2 130	الأغنام
Caprins	993	870	1 062	الماعز
Autres variétés	23	23	25	أصناف أخرى
<b>Poids de viande obtenue (en tonnes)</b>	<b>287 606</b>	<b>236 893</b>	<b>242 034</b>	<b>وزن اللحوم (بالطن)</b>
Bovins	220 558	180 378	183 541	الأبقار
Ovins	49 890	41 280	40 698	الأغنام
Caprins	13 362	11 483	13 770	الماعز
Autres variétés	3 796	3 752	4 025	أصناف أخرى (1)

## 3 - 22 Produits de l'élevage

## 3 - 22 منتوجات الثروة الحيوانية

	2021*	2020	2019	
<b>Viandes destinées à la consommation (en milliers tonnes)</b>	<b>1 180</b>	<b>1 225</b>	<b>1 388</b>	<b>اللحوم الموجهة للاستهلاك (بآلاف طن)</b>
<b>Viande rouge</b>	<b>490</b>	<b>540</b>	<b>606</b>	<b>اللحوم الحمراء</b>
Bovins	229	252	283	الأبقار
Ovins	144	161	179	الأغنام
Caprins	26	30	32	الماعز
Autres variétés (2)	91	97	112	أصناف أخرى (2)
<b>Viande blanche</b>	<b>690</b>	<b>685</b>	<b>782</b>	<b>اللحوم البيضاء</b>
<b>Autres produits de l'élevage</b>				<b>منتوجات أخرى</b>
Oeufs (en millions d'unités)	6 300	6 300	6 900	البيض (مليون وحدة)
Miel (en tonnes)	8 500	8 000	7 960	العسل (بالطن)
Lait (en millions de litres)	2 250	2 500	2 550	الحليب (مليون لتر)

(1) Camelins, équins et porcins.

(2) Somme des abats et autres variétés de viande

Sources : Office National de la Sécurité Sanitaire des Aliments (ONSSA).

Ministère de l'Agriculture, de la Pêche Maritime, du Développement Rural et des Eaux et Forêts

(1) الجمال الخيول والخنزير.  
(2) مجموع لحوم الأضياء والأطراف وأصناف أخرى.  
المصادر : المكتب الوطني للأمن الغذائي للمنتوجات الغذائية.  
وزارة الفلاحة والصيد البحري والتنمية القروية والمياه والغابات.

3 - 23 Superficies reboisées par région  
et par province (ou préfecture)23 المساحات المشجرة حسب الجهة  
والإقليم (أو العمالة)

2020-2021*	المساحة المشجرة Superficies reboisées		2021-2020*
	الموقتة provisoires <sup>(1)</sup>	المتواجدة existantes <sup>(2)</sup>	
En hectare			بالهكتار
<b>Tanger - Tétouan - Al Hoceima</b>	<b>2 254</b>	<b>95 231</b>	<b>طنجة - تطوان - الحسيمة</b>
Al Hoceima	904	28 485	الحسيمة
Chefchaouen	365	12 238	شفشاون
Larache	90	11 872	العرانش
Ouezzane	450	14 124	وزان
Tanger-Assilah	-	15 731	طنجة - أصيلة
Tétouan	445	12 781	تطوان
<b>L'Oriental</b>	<b>4 268</b>	<b>147 135</b>	<b>الشرق</b>
Berkane	555	11 353	بركان
Driouch	350	11 153	الدریوش
Figuig	1 220	27 157	فجيج
Guercif	843	16 306	جرسيف
Jerada	400	22 371	جرادة
Nador	800	28 426	الناضور
Oujda-Angad	100	7 687	وجدة - أنجاد
Taurirt	-	22 682	تاويرت
<b>Fès - Meknès</b>	<b>4 357</b>	<b>123 372</b>	<b>فاس - مكناس</b>
Boulemane	607	10 398	بولمان
Fès	-	895	فاس
Ifrane	647	11 992	إفران
Méknès/El Hajeb	459	14 336	مكناس الحاجب
Taounate	514	13 690	تاونات
Taza	2 130	57 904	تازة
Sefrou	-	14 157	صفرو
<b>Rabat - Salé - Kénitra</b>	<b>2 092</b>	<b>136 710</b>	<b>الرباط - سلا - القنيطرة</b>
Kénitra	41	39 767	القنيطرة
Khémisset	1 603	51 599	الخميسات
Rabat	278	7 626	الرباط
Sidi Slimane	170	37 718	سيدي سليمان
<b>Béni Mellal - Khénifra</b>	<b>2 568</b>	<b>56 894</b>	<b>بني ملال - خنيفرة</b>
Azilal	959	17 489	أزيلال
Béni Mellal	393	7 550	بني ملال
Khénifra	666	9 856	خنيفرة
Khouribga	550	21 999	خريبكة



3 - 23 Superficies reboisées par région  
et par province (ou préfecture) (suite)23 - 23 المساحات المشجرة حسب الجهة  
والإقليم (أو العمالة) (تابع)

2020-2021*	المساحة المشجرة Superficies reboisées		2021-2020*
En hectare	الموقّعة provisoires <sup>(1)</sup>	المتواجدة existantes <sup>(2)</sup>	بالهكتار
<b>Casablanca- Settat</b>	<b>655</b>	<b>56 726</b>	<b>الدار البيضاء - سطّات</b>
Benslimane	92	13 150	بنسليمان
Casablanca	-	3 731	الدار البيضاء
El Jadida	426	25 799	الجديدة
Settat	137	14 046	سطّات
<b>Marrakech - Safi</b>	<b>2 985</b>	<b>64 517</b>	<b>مراكش - أسفي</b>
Chichaoua	575	10 235	شيشاوة
El Kelâa des Sraghna	1 050	2 503	قلعة السراغنة
Essaouira	1 063	12 865	الصويرة
Marrakech	200	20 582	مراكش
Rehamna	63	3 792	الرحامنة
Safi	34	14 540	أسفي
<b>Drâa- Tafilalet</b>	<b>2 345</b>	<b>28 419</b>	<b>درعة - تافيلالت</b>
Errachidia	-	16	الرشيدية
Midelt	1 920	18 813	ميدلت
Ouarzazate	-	9 005	ورزازات
Tinghir	135	100	تنغير
Zagora	290	485	زاكورة
<b>Souss - Massa</b>	<b>2 238</b>	<b>14 479</b>	<b>سوس - ماسة</b>
Agadir-Ida-Ou-Tanane	338	1 924	أكادير - إداوتنان
Chtouka-Aït Baha	300	4 099	اشتوكة آيت باها
Taroudant	1 050	4 246	تارودانت
Tata	200	734	طاطا
Tiznit	350	3 476	تيزنيت
<b>Guelmim - Oued Noun</b>	<b>1 710</b>	<b>10 317</b>	<b>كلميم - واد نون</b>
Assa-Zag	730	4 120	أسا - الزاك
Guelmim	180	4 122	كلميم
Sidi Ifni	40	175	سيدي إفني
Tan-Tan	760	1 900	طانطان
<b>Laâyoune - Sakia El Hamra</b>	<b>1 440</b>	<b>7 827</b>	<b>العيون - الساقية الحمراء</b>
Boujdour	200	1 530	بوجدور
Es-Semara	640	3 734	السمارة
Laâyoune	600	2 563	العيون
<b>Dakhla - Oued Ed-Dahab</b>	<b>320</b>	<b>1 968</b>	<b>الداخلة - وادي الذهب</b>
Oued Ed-Dahab	320	1 968	وادي الذهب
<b>Total</b>	<b>27 232</b>	<b>743 595</b>	<b>المجموع</b>

(1) Il s'agit des superficies reboisées jusqu'au 31 mars de chaque année, sans tenir compte des reboisements exploités, incendiés ou ayant connu un faible taux de reprise après deux années.  
Source : Agence Nationale des Eaux et Forêts.

(1) يتعلّق الأمر بالمساحات المشجرة إلى غاية 31 مارس من كل سنة، ولا يتضمّن المساحات المستغلّة أو المحروقة والتي عرف نموها نسبة ضئيلة بعد سنتين.  
المصدر : الوكالة الوطنية للمياه والغابات.



3 - 24 Superficies des essences forestières naturelles par type, région et par province (ou préfecture)

3 - 24 مساحات الأشجار الطبيعية حسب النوع والجهة والإقليم (أو العمالة)

Année 2022 <sup>(1)</sup>	المجموع	الحلفاء	أنواع أخرى	أشجار الموريق	الأشجار الصمغية	الأشجار الصمغية	سنة 2022 <sup>(1)</sup>
En hectare	Total	Alfa	Matorral	Autres	Feuilles naturelles	Essences résineuses naturelles	بالهكتار
<b>Tanger - Tétouan - Al Hoceima</b>	<b>390 828</b>	-	<b>113 288</b>	<b>7 594</b>	<b>180 039</b>	<b>89 907</b>	<b>طنجة - تطوان - الحسيمة</b>
Al Hoceima	78 859	-	8 370	707	38 072	31 710	الحسيمة
Chefchaouen	131 082	-	14 005	681	65 277	51 119	شفشاون
Fahs anjra	16 203	-	13 861	-	2 283	59	الفحص - أنجرة
Larache	57 762	-	16 656	3 536	37 570	-	العرانش
M'Diq-Fnideq	7 317	-	5 551	136	1 395	235	المضيق - الفنيق
Quezzane	21 801	-	7 565	460	13 719	57	وزان
Tanger-Assilah	10 458	-	8 840	129	1 489	-	طنجة - أصيلة
Tétouan	67 346	-	38 440	1 945	20 234	6 727	تطوان
<b>L'Oriental</b>	<b>2 147 684</b>	<b>1 712 620</b>	<b>45 681</b>	<b>14 151</b>	<b>94 089</b>	<b>281 143</b>	<b>الشرقي</b>
Berkane	40 619	4 176	876	101	12 493	22 973	بركان
Driouch	19 712	8 508	1 803	284	3 096	6 021	الدريوش
Figuig	1 271 113	1 190 439	18 283	11 675	3 854	46 862	فجيج
Guercif	206 360	104 440	11 566	669	12 895	76 790	جرسيف
Jerada	242 011	190 109	281	340	15 750	35 531	جرادة
Nador	34 962	16 808	3 610	446	437	13 661	النصور
Oujda-Angad	23 261	5 662	13	-	9 606	7 980	وجدة - أنجاد
Taourirt	309 646	192 478	9 249	636	35 958	71 325	تاوريرت
<b>Fès - Meknès</b>	<b>1 188 963</b>	<b>553 498</b>	<b>56 826</b>	<b>6 172</b>	<b>321 875</b>	<b>250 592</b>	<b>فاس - مكناس</b>
Boulemane	706 168	549 744	22 222	124	75 795	58 283	بولمان
El Hajeb	28 568	-	2 196	449	17 884	8 039	الحاجب
Ifrane	129 472	-	13 640	1 331	59 921	54 580	إفران
Meknès	1 211	-	465	746	-	-	مكناس
Moulay Yacoub	23	-	18	5	-	-	مولاي يعقوب
Sefrou	126 969	-	5 007	237	64 819	56 906	سفر
Taounate	24 190	-	4 226	1 463	13 506	4 995	تاوانات
Taza	172 362	3 754	9 052	1 817	89 950	67 789	تازة
<b>Rabat - Salé - Kénitra</b>	<b>333 171</b>	-	<b>70 869</b>	<b>21 296</b>	<b>175 296</b>	<b>65 710</b>	<b>الرباط - سلا - القنيطرة</b>
Kénitra	31 355	-	309	247	30 246	553	القنيطرة
Khémisset	239 260	-	64 422	17 536	103 167	54 135	الخميسات
Rabat	979	-	103	-	876	0	الرباط
salé	24 045	-	2 033	843	19 867	1 302	سلا
Sidi Slimane	4 342	-	419	-	4 342	-	سيدي سليمان
Sidi Kacem	1 012	-	593	-	-	-	سيدي قاسم
skhirat temara	32 178	-	3 583	2 077	16 798	9 720	الصخيرات - تمارة
<b>Béni Mellal - Khénifra</b>	<b>838 064</b>	-	<b>51 870</b>	<b>29 756</b>	<b>486 536</b>	<b>269 902</b>	<b>بني ملال - خنيفرة</b>
Azilal	389 257	-	8 473	2 995	210 756	167 033	أزبال
Béni Mellal	169 656	-	6 418	7 119	113 691	42 428	بني ملال
Fquih Ben Salah	186	-	46	-	-	140	الفيح بن صالح
Khénifra	247 542	-	26 131	12 528	158 826	50 057	خنيفرة
Khouribga	31 423	-	10 802	7 114	3 263	10 244	خريبكة
<b>Casablanca- Settat</b>	<b>61 733</b>	-	<b>13 310</b>	<b>472</b>	<b>26 206</b>	<b>21 745</b>	<b>الدار البيضاء - سطات</b>
Benslimane	48 409	-	9 736	412	20 903	17 358	بنسليمان
Mohammadia	1 259	-	369	60	830	-	المحمدية
Settat	12 065	-	3 205	-	4 473	4 387	سطات
<b>Marrakech - Safi</b>	<b>543 835</b>	-	<b>7 621</b>	<b>7 292</b>	<b>279 106</b>	<b>249 816</b>	<b>مراكش - أسفي</b>
Al Haouz	173 721	-	2 902	3 998	99 584	67 237	الحوز
Chichaoua	98 013	-	3 590	443	37 084	56 896	شيشاوية
El Kelâa des Sraghna	735	-	676	42	-	-	قلعة السراغنة
Essaouira	268 763	-	453	2 809	140 040	125 461	الصويرة
Safi	2 603	-	-	-	2 398	205	أسفي
<b>Drâa- Tafilalet</b>	<b>919 217</b>	<b>302 586</b>	<b>108 542</b>	<b>168 730</b>	<b>134 687</b>	<b>204 672</b>	<b>درعة - تافيلالت</b>
Errachidia	164 552	33 140	85 041	32 167	456	13 748	الرشيدية
Midelt	533 224	267 579	4 647	105	127 631	133 262	ميدلت
Quarzazate	35 215	-	1 235	3 395	1 470	29 115	ورزازات
Tinghir	104 303	1 861	17 393	51 617	5 130	28 302	تنغير
Zagora	81 923	6	226	81 446	-	245	زاكورة
<b>Souss - Massa</b>	<b>1 182 663</b>	-	<b>7 061</b>	<b>156 306</b>	<b>838 984</b>	<b>180 312</b>	<b>سوس - ماسة</b>
Agadir-Ida-Ou-Tanane	179 153	-	-	820	99 377	78 956	أكادير-إداوتنان
Chitouka Ait baha	135 447	-	-	1 083	134 280	84	اشتوكة أيت باها
Inezgane-Ait Melloul	8 372	-	-	73	8 299	-	انزكان أيت ملول
Taroudant	542 447	-	5 816	1 756	437 742	97 133	تارودانت
Tata	157 704	-	1 192	150 448	1 937	4 127	طاطا
Tiznit	159 540	-	53	2 126	157 349	12	تزنيت
<b>Guelmim - Oued Noun</b>	<b>335 532</b>	-	<b>2 799</b>	<b>163 610</b>	<b>154 061</b>	<b>14 562</b>	<b>كلميم - وادي نون</b>
Assa-Zag	114 770	-	362	113 197	1 211	-	اسا - الزاك
Guelmim	52 054	-	2 404	13 621	27 333	8 696	كلميم
Sidi Ifni	129 992	-	-	266	123 860	5 866	سيدي إفني
Tan-Tan	38 216	-	33	36 526	1 657	-	طانتان
<b>Laâyoune - Sakia El Hamra</b>	<b>557 697</b>	-	<b>258</b>	<b>557 439</b>	-	-	<b>العيون - الساقية الحمراء</b>
Boujdour	180 221	-	43	180 178	-	-	بوجدور
Es semara	376 886	-	-	376 886	-	-	السمارة
Tarfaya	590	-	215	375	-	-	طرفاية
<b>Dakhla - Oued Ed-Dahab</b>	<b>191 477</b>	-	<b>2 860</b>	<b>188 617</b>	-	-	<b>الدakhلة - وادي الذهب</b>
Aousserd	61 783	-	29	61 754	-	-	أوسرد
Oued Ed-Dahab	129 694	-	2 831	126 863	-	-	وادي الذهب
<b>Total</b>	<b>8 690 364</b>	<b>2 568 704</b>	<b>480 985</b>	<b>1 321 435</b>	<b>2 690 879</b>	<b>1 628 361</b>	<b>المجموع</b>

(1) Statistiques de l'Inventaire National Forestier.  
Source : Agence Nationale des Eaux et Forêts.

(1) إحصائيات الجرد الوطني الغبوي .  
المصدر : الوكالة الوطنية للمياه والغابات



3 - 25 Superficies des essences résineuses naturelles par région et par province (ou préfecture)

3 - 25 مساحات الأشجار الصمغية الطبيعية حسب الجهة والإقليم (أو العمالة)

Année 2022<sup>(1)</sup>

سنة 2022<sup>(1)</sup>

En hectare	المجموع Total	التنوب Sapin	العرعار Genévriers	الصنوبر Pins	العرعار (عفصية) Thuya	الأرز Cèdre	بالمهتار
<b>Tanger - Tétouan - Al Hoceima</b>	<b>89 907</b>	<b>3 768</b>	<b>1 763</b>	<b>12 704</b>	<b>57 100</b>	<b>14 572</b>	<b>طنجة - تطوان - الحسيمة</b>
Al Hoceima	31 710	-	1 650	138	18 348	11 574	الحسيمة
Chefchaouen	51 119	3 768	113	12 507	31 756	2 975	شفشاون
Fahs-Anjra	59	-	-	59	-	-	فحص انجرة
Larache	0	-	-	-	-	-	العرائن
M'Diq-Fnideq	235	-	-	-	235	-	المضيق - الفنيق
Ouezzane	57	-	-	-	57	-	وزان
Tanger-Assilah	-	-	-	-	-	-	طنجة - أصيلة
Tétouan	6 727	-	-	-	6 704	23	تطوان
<b>L'Oriental</b>	<b>281 143</b>	<b>-</b>	<b>100 250</b>	<b>29 230</b>	<b>147 234</b>	<b>4 429</b>	<b>الشرق</b>
Berkane	22 973	-	-	-	22 973	-	بركان
Drriouch	6 021	-	379	147	5 495	-	الدريوش
Figuig	46 862	-	46 862	-	-	-	فجيج
Guersif	76 790	-	35 387	23 696	13 278	4 429	جرسيف
Jerada	35 531	-	7 962	-	27 569	-	جرادة
Nador	13 661	-	419	-	13 242	-	الناضور
Oujda-Angad	7 980	-	1 092	-	6 888	-	وجدة - أنجاد
Taourirt	71 325	-	8 149	5 387	57 789	-	تاويرت
<b>Fès - Meknès</b>	<b>250 592</b>	<b>-</b>	<b>102 130</b>	<b>25 714</b>	<b>61 910</b>	<b>60 838</b>	<b>فاس - مكناس</b>
Boulemane	58 283	-	48 666	3 727	7	5 883	بولمان
El Hajeb	8 039	-	269	-	7 770	-	الحاجب
Ifrane	54 580	-	7 281	209	218	46 872	إيفران
Sefrou	56 906	-	36 560	23	15 394	4 929	صفرو
Taounate	4 995	-	-	5	4 934	56	تاوانت
Taza	67 789	-	9 354	21 750	33 587	3 098	تازة
<b>Rabat - Salé - Kénitra</b>	<b>65 710</b>	<b>-</b>	<b>553</b>	<b>-</b>	<b>65 157</b>	<b>-</b>	<b>الرباط - سلا - القنيطرة</b>
Kénitra	553	-	553	-	-	-	القنيطرة
Khémisset	54 135	-	-	-	54 135	-	الخميمسات
Rabat	-	-	-	-	-	-	الرباط
Salé	1 302	-	-	-	1 302	-	سلا
Sidi Kacem	-	-	-	-	-	-	سيدي قاسم
Sidi Slimane	-	-	-	-	-	-	سيدي سليمان
Skhirate-Témara	9 720	-	-	-	9 720	-	الصخيرات - تمارة
<b>Béni Mellal - Khénifra</b>	<b>269 902</b>	<b>-</b>	<b>149 969</b>	<b>37 408</b>	<b>68 383</b>	<b>14 142</b>	<b>بني ملال - خنيفرة</b>
Azilal	167 033	-	112 128	24 984	29 921	-	أزيلال
Béni Mellal	42 428	-	19 919	12 396	9 034	1 079	بني ملال
Fquih Ben Salah	140	-	-	-	140	-	الفقيه بن صالح
Khénifra	50 057	-	17 754	28	19 212	13 063	خنيفرة
Khouribga	10 244	-	168	-	10 076	-	خريبكة
<b>Casablanca- Settat</b>	<b>21 745</b>	<b>-</b>	<b>-</b>	<b>-</b>	<b>21 745</b>	<b>-</b>	<b>الدار البيضاء - سطات</b>
Benslimane	17 358	-	-	-	17 358	-	بنسليمان
Settat	4 387	-	-	-	4 387	-	سطات
<b>Marrakech - Safi</b>	<b>249 816</b>	<b>-</b>	<b>108 194</b>	<b>2 420</b>	<b>139 202</b>	<b>-</b>	<b>مراكش - أسفي</b>
Al Haouz	67 237	-	50 466	2 420	14 351	-	الحوز
Chichaoua	56 896	-	42 305	-	14 591	-	شيشاوة
El Kelâa des Sraghna	17	-	-	-	17	-	قلعة السراغنة
Essaouira	125 461	-	15 218	-	110 243	-	الصويرة
Safi	205	-	205	-	-	-	أسفي
<b>Drâa- Tafilalet</b>	<b>204 672</b>	<b>-</b>	<b>163 493</b>	<b>3 705</b>	<b>-</b>	<b>37 474</b>	<b>درعة - تافيلالت</b>
Errachidia	13 748	-	13 748	-	-	-	الرشيدية
Midelt	133 262	-	92 083	3 705	-	37 474	ميدلت
Ouarzazate	29 115	-	29 115	-	-	-	ورزازات
Tinghir	28 302	-	28 302	-	-	-	تنغير
Zagora	245	-	245	-	-	-	زاكورة
<b>Souss - Massa</b>	<b>180 312</b>	<b>-</b>	<b>61 183</b>	<b>-</b>	<b>119 129</b>	<b>-</b>	<b>سوس - ماسة</b>
Agadir-Ida-Ou-Tanane	78 956	-	913	-	78 043	-	أكادير إداوتنان
Chtouka-Ait Baha	84	-	84	-	-	-	أشوكة أيت باها
Taroudant	97 133	-	56 047	-	41 086	-	تارودانت
Tata	4 127	-	4 127	-	-	-	طاطا
Tiznit	12	-	12	-	-	-	تيزنيت
<b>Guelmim - Oued Noun</b>	<b>14 562</b>	<b>-</b>	<b>-</b>	<b>-</b>	<b>14 562</b>	<b>-</b>	<b>كلميم - واد نون</b>
Assa-Zag	-	-	-	-	-	-	أسا - الزاك
Guelmim	8 696	-	-	-	8 696	-	كلميم
Sidi Ifni	5 866	-	-	-	5 866	-	سيدي إفني
Tan-Tan	-	-	-	-	-	-	طانتان
<b>Total</b>	<b>1 628 361</b>	<b>3 768</b>	<b>687 535</b>	<b>111 181</b>	<b>694 422</b>	<b>131 455</b>	<b>المجموع</b>

(1) Statistiques de l'Inventaire National Forestier .  
Source : Agence Nationale des Eaux et Forêts.

(1) إحصائيات الجرد الوطني للغابوي .  
المصدر : الوكالة الوطنية للمياه والغابات.



### 3 - 26 Superficies des essences feuillues naturelles par région et par province (ou préfecture)

### 3 - 26 مساحات الأشجار المورقة الطبيعية حسب الجهة والإقليم (أو العمالة)

Année 2022<sup>(1)</sup>سنة 2022<sup>(1)</sup>

En hectare	المجموع Total	أركان Arganier	البيلوط الزنان Chêne zène	البيلوط الفليني Chêne liège	البيلوط الأخضر Chêne vert	بالمهكتار
<b>Tanger-Tétouan-Al Hoceïma</b>	<b>180 039</b>	-	<b>10 246</b>	<b>102 582</b>	<b>67 211</b>	<b>طنجة - تطوان - الحسيمة</b>
Al Hoceïma	38 072	-	-	4 346	33 726	الحسيمة
Chefchaouen	65 277	-	4 813	38 754	21 710	شفشاون
Fahs-Anjra	2 283	-	-	2 283	-	الفصص - أنجرة
Larache	37 570	-	2 884	34 682	4	العرائش
Mdiq - Fnidq	1 395	-	-	1 395	-	المضيق - الفنيدق
Ouezzane	13 719	-	189	5 755	7 775	وزان
Tanger -Assilah	1 489	-	-	1 489	-	طنجة - أصيلة
Tétouan	20 234	-	2 360	13 878	3 996	تطوان
<b>Oriental</b>	<b>94 089</b>	<b>128</b>	<b>184</b>	<b>1 078</b>	<b>92 699</b>	<b>الشرقي</b>
Berkane	12 493	128	184	-	12 181	بركان
Driouch	3 096	-	-	821	2 275	الدريوش
Figuig	3 854	-	-	-	3 854	فجيح
Guercif	12 895	-	-	-	12 895	جرسيف
Jerada	15 750	-	-	-	15 750	جرادة
Nador	437	-	-	257	180	الناضور
Oujda-Angad	9 606	-	-	-	9 606	وجدة - أنجاد
Taourirt	35 958	-	-	-	35 958	تاوريرت
<b>Fès-Meknès</b>	<b>321 875</b>	-	<b>5 546</b>	<b>15 927</b>	<b>300 402</b>	<b>فاس - مكناس</b>
Boulemane	75 795	-	-	-	75 795	بولمان
El Hajeb	17 884	-	383	670	16 831	الحاجب
Ifrane	59 921	-	2 857	-	57 064	إفران
Meknès	-	-	-	-	-	مكناس
Moulay Yacoub	-	-	-	-	-	مولاي يعقوب
Sefrou	64 819	-	-	-	64 819	صفرو
Taouate	13 506	-	1 715	4 850	6 941	تاوانت
Taza	89 950	-	591	10 407	78 952	تازة
<b>Rabat-Salé-Kénitra</b>	<b>175 296</b>	-	<b>234</b>	<b>132 326</b>	<b>42 736</b>	<b>الرباط - سلا - القنيطرة</b>
Kénitra	30 246	-	-	30 246	-	القنيطرة
Khémisset	103 167	-	234	60 197	42 736	الخميسات
Rabat	876	-	-	876	-	الرباط
Salé	19 867	-	-	19 867	-	سلا
Sidi Slimane	4 342	-	-	4 342	-	سيدي سليمان
Skhirate- Témara	16 798	-	-	16 798	-	الصخيرات - تمارة
<b>Béni Mellal-Khénifra</b>	<b>486 536</b>	-	<b>170</b>	<b>5 872</b>	<b>480 494</b>	<b>بني ملال - خنيفرة</b>
Azilal	210 756	-	58	-	210 698	أزبال
Béni Mellal	113 691	-	112	-	113 579	بني ملال
Fquih Ben Salah	-	-	-	-	-	الفيح بن صالح
Khénifra	158 826	-	-	5 571	153 255	خنيفرة
Khouribga	3 263	-	-	301	2 962	خريبكة
<b>Casablanca-Settat</b>	<b>26 206</b>	-	-	<b>21 568</b>	<b>4 638</b>	<b>الدار البيضاء - سطات</b>
Benslimane	20 903	-	-	20 557	346	بنسليمان
Mohammadia	830	-	-	830	-	المحمدية
Settat	4 473	-	-	181	4 292	سطات
<b>Marrakech-Safi</b>	<b>279 106</b>	<b>143 425</b>	-	<b>29</b>	<b>135 652</b>	<b>مراكش - أسفي</b>
Al Haouz	99 584	-	-	-	99 584	الحوز
Chichaoua	37 084	7 955	-	29	29 100	شيشاوة
El Kelâa des Sraghna	-	-	-	-	-	قلعة السراغنة
Essaouira	140 040	133 072	-	-	6 968	الصويرة
Safi	2 398	2 398	-	-	-	أسفي
<b>Drâa-Tafilalet</b>	<b>134 687</b>	-	-	-	<b>134 687</b>	<b>درعة - تافيلالت</b>
Errachidia	456	-	-	-	456	الرشيدية
Midelt	127 631	-	-	-	127 631	ميدلت
Ouarzazate	1 470	-	-	-	1 470	ورزازات
Tinghir	5 130	-	-	-	5 130	تنغير
Zagora	-	-	-	-	-	زاكورة
<b>Sous-Massa</b>	<b>838 984</b>	<b>758 498</b>	-	-	<b>80 486</b>	<b>سوس - ماسة</b>
Agadir Ida Ou Tanane	99 377	84 813	-	-	14 564	أكادير إداوتنان
Chtouka- Ait Baha	134 280	131 702	-	-	2 578	اشتوكة أيت باها
Inezgane Ait Melloul	8 299	8 299	-	-	-	إنزكان أيت ملول
Taroudannt	437 742	378 194	-	-	59 548	تارودانت
Tata	1 937	1 937	-	-	-	طاطا
Tiznit	157 349	153 553	-	-	3 796	تيزنيت
<b>Guelmim-Oued Noun</b>	<b>154 061</b>	<b>153 954</b>	-	-	<b>107</b>	<b>كلميم - واد نون</b>
Assa-Zag	1 211	1 211	-	-	-	أسا - الزاك
Guelmim	27 333	27 333	-	-	-	كلميم
Sidi Ifni	123 860	123 753	-	-	107	سيدي إفني
Tan-Tan	1 657	1 657	-	-	-	طانطان
<b>Total</b>	<b>2 690 879</b>	<b>1 056 005</b>	<b>16 380</b>	<b>279 382</b>	<b>1 339 112</b>	<b>المجموع</b>

(1) Statistiques de l'Inventaire National Forestier .  
Source : Agence Nationale des Eaux et Forêts.

(1) إحصائيات الجرد الوطني الغوي .  
المصدر : الوكالة الوطنية للمياه والغابات.



3 - 27 Evolution de l'exploitation forestière <sup>(1)</sup>3 - 27 تطور استغلال الغابات <sup>(1)</sup>

	Unités	2021*	2020	2019	الوحدة	الإنتاج
Bois d'oeuvre	1000 m3	49	11	49	بألف متر مكعب	خشب المعد للاستعمال
Bois d'industrie	1000 m3	198	99	212	بألف متر مكعب	خشب الصناعة
Bois de feu	1000 stères	275	163	261	بألف الستار	خشب التدفئة
Liège de reproduction	1000 stères	158	...	103	بألف الستار	فلين النمسي
Liège mâle	1000 stères	15	...	14	بألف الستار	فلين الحلوفي
Liège de coupe	1000 stères	3	...	2	بألف الستار	فلين المقطوع
Ecorce à tanin	Tonne	107	819	1 036	بالطن	الدباغ
Caroube	Tonne	...	620	87	بالطن	الخروب
Lichen	Tonne	3	60	6	بالطن	الحزاز
Myrte	Tonne	...	673	...	بالطن	الريحان
Romarin	Tonne	9 734	43 966	14 720	بالطن	أزير
Thym	Tonne	...	6	...	بالطن	الزعتر
Souche de bruyère	Tonne	42	...	57	بالطن	بذور الخلج
Alfa	Tonne	...	...	...	بالطن	الحلفاء
Doum	Tonne	...	...	...	بالطن	الدوم
Cistes	Tonne	...	439	...	بالطن	قستوس

1 Stère = 500Kg pour le bois de feu  
1 Stère = 100Kg pour le liège

(1) Ventes de l'année du Haut Commissariat aux Eaux et Forêts et à la Lutte contre la Désertification  
Source : Agence Nationale des Eaux et Forêts.

1 ستر : 500 كغ بالبنسبة لخشب التدفئة  
1 ستر : 100 كغ من الفلين  
(1) المبيعات السنوية للمنتوجات السامة للمياه والغابات ومحاربه التصحر.  
المصدر: الوكالة الوطنية للمياه والغابات.



3 - 28 Evolution de la flotte de pêche  
côtière et artisanale immatriculée

3 - 28 تطور أسطول الصيد  
الساحلي و التقليدي المسجل

Au 31 décembre	2021*	2020	2019	إلى غاية 31 دجنبر
<b>Nombre de bateaux</b>	<b>2 498</b>	<b>2 528</b>	<b>2 524</b>	<b>عدد السفن</b>
Palangriers	863	880	877	سفن صنورية
Senneurs (Sardiniers)	632	622	610	سفن السردين ذات شبك دائري
Chalutiers	596	587	581	سفن جياية (جرار)
Chalutiers-Senieur	130	142	147	سفن جياية (جرار) ذات شبك دائري
Palangriers-Senieur	138	149	152	سفن صنورية وذات شبك دائري
Chalutiers-Palangriers	38	43	49	سفن جياية (جرار) وصنورية
Autres	101	105	108	سفن أخرى

Tonnage (en T.J.B) <sup>(1)</sup>	145 079	145 044	142 092	الحمولة (بالبرميل) <sup>(1)</sup>
Palangriers	22 171	22 277	21 975	سفن صنورية
Senneurs (Sardiniers)	53 637	52 337	50 077	سفن السردين ذات شبك دائري
Chalutiers	45 412	44 783	43 765	سفن جياية (جرار)
Chalutiers-Senieur	7 645	8 303	8 513	سفن جياية (جرار) ذات شبك دائري
Palangriers-Senieur	9 367	9 846	9 879	سفن صنورية وذات شبك دائري
Chalutiers-Palangriers	2 014	2 192	2 453	سفن جياية (جرار) وصنورية
Autres	4 833	5 306	5 430	سفن أخرى

3 - 29 Flotte de pêche  
hauturière immatriculée

3 - 29 أسطول الصيد المسجل في  
أعالي البحار

Au 31 décembre	2021*		2020		إلى غاية 31 دجنبر
Charge en T.J.B <sup>(1)</sup>	الحمولة	العدد	الحمولة	العدد	الحمولة (بالبرميل) <sup>(1)</sup>
Type de navires	Charge <sup>(1)</sup>	Nombre	Charge <sup>(1)</sup>	Nombre	نوع السفن
Céphalopodiérs	119 702	347	117 533	346	سفن صيد الرخويات
Crevettiers	14 223	72	14 095	72	سفن صيد الأربيان
Pélagiques	24 798	36	26 508	39	سفن صيد السمك السطحي بالحبيبية المعدة للتجميد
Réfrigérés	1 367	9	1 367	9	سفن الصيد المعدة للتثليج
Autres	1 225	1	-	-	سفن أخرى
<b>Total</b>	<b>161 315</b>	<b>465</b>	<b>159 503</b>	<b>466</b>	<b>المجموع</b>

(1)T.J.B. : une Tonne de Jauge Brute équivalent à 2.83 m3.

Source : Ministère de l'Agriculture, de la Pêche Maritime, du Développement Rural et des Eaux et Forêts

(1) البرميل يساوي 2.83 م3. المصدر : وزارة الفلاحة والصيد البحري والتنمية القروية والمياه والغابات.



3 - 30 Evolution de la quantité et de la valeur de la pêche maritime

30 - 3 تطور كمية وقيمة الصيد البحري

Quantité (Q) en tonnes Valeur (V) en milliers de DH	2021*		2020 <sup>R*</sup>		الكمية (ك) بالطن القيمة (ق) بالآلاف درهم
	Poids	Valeur	Poids	Valeur	
<b>Pêche côtière et artisanale <sup>(1)</sup></b>	<b>1 312 253</b>	<b>9 031 612</b>	<b>1 274 083</b>	<b>6 636 327</b>	<b>الصيد الساحلي و التقليدي <sup>(1)</sup></b>
Poisson pélagique	1 149 349	3 138 867	1 139 197	2 965 991	السمك السطحي (الأزرق)
Céphalopodes	68 921	4 202 165	53 814	2 269 699	الرخويات
Poisson blanc	86 182	1 372 733	75 487	1 181 795	السمك العمقي (الأبيض)
Crustacés	6 761	307 502	3 927	205 737	القشريات
Coquillages	1 040	10 345	1 658	13 105	الأصداف
<b>Pêche hauturière</b>	<b>81 054</b>	<b>5 682 265</b>	<b>82 569</b>	<b>4 157 631</b>	<b>الصيد في أعالي البحار</b>
Céphalopodes	54 729	4 628 868	61 648	3 337 980	الرخويات
Poisson blanc	22 005	353 370	18 093	323 193	السمك الأبيض
Crevettes	4 320	700 027	2 828	496 458	الأربيان
Thon rouge	...	...	...	...	التونة الحمراء
<b>Autres activités</b>	<b>24 525</b>	<b>350 015</b>	<b>26 343</b>	<b>327 075</b>	<b>أنشطة أخرى</b>
Algues <sup>(2)</sup>	20 426	77 401	22 370	83 991	الطحالب <sup>(2)</sup>
Aquaculture marine	1 133	67 112	812	41 152	تربية الأحياء المائية
Corail	2	2 722	-	123	المرجان
Madragues	2 879	201 500	3 088	200 751	المضربة
Autres	85	1 280	73	1 058	أصناف أخرى
<b>Total général <sup>(1+2+3)</sup></b>	<b>1 417 832</b>	<b>15 063 892</b>	<b>1 382 995</b>	<b>11 121 033</b>	<b>المجموع العام <sup>(1+2+3)</sup></b>

(1) y compris les apports des Refrigerated Sea Water (RSW).

(2) Algues marines à l'état humide

Source : Ministère de l'Agriculture, de la Pêche Maritime, du Développement Rural et des Eaux et Forêts .

(1) يشمل كميات الصيد ذات التفتية (ماء البحر المبرد).

(2) الطحالب الرطبة

المصدر : وزارة الفلاحة والصيد البحري والتنمية القروية والمياه والغابات



3 - 31 Evolution des débarquements des produits de la pêche côtière et artisanale par région et par port

31 - 3 تطور تفريغ منتوجات الصيد البحري الساحلي والتقليدي حسب الجهة والميناء

Quantité (en tonne) Valeur (en milliers de DH)	2021*		2020		الكمية (بالطن) القيمة (بآلف درهم)
	Poids	Valeur	Poids	Valeur	
<b>Tanger-Tétouan-Al Hoceima</b>	<b>26 304</b>	<b>740 475</b>	<b>24 003</b>	<b>509 458</b>	<b>طنجة - تطوان - الحسيمة</b>
Al hoceima	2 542	141 273	2 395	88 290	الحسيمة
Asilah	99	4 399	99	4 678	أصيلة
Cala iris	375	16 410	402	9 669	كالا إغيس
Fnideq	117	8 005	90	4 496	الفيندق
Jebha	501	14 857	379	6 456	الجبهة
Ksar sghir	156	7 435	150	4 277	القصر الصغير
Larache	12 146	229 332	10 427	153 485	العرانش
Martil	186	13 533	183	7 619	مارتيل
M'diq	2 335	77 406	2 686	68 828	المضيق
Oued laou	357	8 986	529	6 589	واد لاو
Tanger	6 719	193 676	5 439	134 127	طنجة
Autres ports	771	25 163	1 224	20 944	موانئ أخرى
<b>L'Oriental</b>	<b>5 269</b>	<b>175 451</b>	<b>6 089</b>	<b>130 766</b>	<b>الشرق</b>
Nador	4 251	140 838	5 039	107 325	الناصور
Ras kebdana	870	25 035	950	18 075	رأس كبدانة
Sidi h'saine	148	9 578	100	5 366	سيدي حسين
<b>Rabat-Salé-Kénitra</b>	<b>12 407</b>	<b>122 462</b>	<b>10 516</b>	<b>56 839</b>	<b>الرباط - سلا - القنيطرة</b>
Mehdia	12 052	93 615	10 360	49 285	مهدية
Autres ports	355	28 847	156	7 554	موانئ أخرى
<b>Casablanca-Settat</b>	<b>41 356</b>	<b>391 943</b>	<b>31 765</b>	<b>226 380</b>	<b>الدار البيضاء - سطات</b>
Bouznika	34	2 566	3	124	بوزنيقة
Casablanca	21 523	238 287	12 272	123 258	الدار البيضاء
El jadida	4 918	50 560	6 960	39 198	الجديدة
Jorf lasfar	11 513	57 479	9 358	37 648	الجرف الأصفر
Mohammedia	2 980	24 197	2 933	17 808	المحمدية
Autres ports	388	18 854	239	8 344	موانئ أخرى
<b>Marrakech-Safi</b>	<b>77 572</b>	<b>642 444</b>	<b>90 641</b>	<b>474 677</b>	<b>مراكش - أسفي</b>
Essaouira	12 472	174 040	19 097	121 264	الصويرة
Safi	63 479	365 594	69 884	296 130	أسفي
Souiria kdima	924	57 825	1 069	34 571	الصويرة القديمة
Autres ports	697	44 985	591	22 712	موانئ أخرى
<b>Souss-Massa</b>	<b>36 224</b>	<b>437 809</b>	<b>39 893</b>	<b>343 945</b>	<b>سوس - ماسة</b>
Agadir	34 280	350 856	37 993	302 440	أكادير
Imessouane	1 170	28 146	1 297	16 837	إمسوان
Imi ouaddar	369	29 923	284	12 746	إمي أودار
Taghazout	94	6 673	72	2 493	تاغزوت
Autres ports	311	22 211	247	9 429	موانئ أخرى
<b>Guelmim-Oued Noun</b>	<b>171 567</b>	<b>996 808</b>	<b>141 053</b>	<b>696 286</b>	<b>كلميم - واد نون</b>
Sidi ifni	48 414	201 687	44 317	168 874	سيدي إفني
Tan tan	123 138	793 923	96 719	526 640	طانطان
Autres ports	15	1 198	17	772	موانئ أخرى
<b>Laâyoune-Sakia El Hamra</b>	<b>369 329</b>	<b>2 707 296</b>	<b>382 383</b>	<b>2 106 030</b>	<b>العيون - الساقية الحمراء</b>
Boujdour	60 357	455 063	47 033	311 208	بوجدور
Laayoune	285 802	1 586 661	310 530	1 371 385	العيون
Tarfaya	16 674	231 524	18 762	135 147	طرقاية
Autres ports	6 496	434 048	6 058	288 290	موانئ أخرى
<b>Dakhla-Oued Ed-Dahab</b>	<b>572 224</b>	<b>2 816 923</b>	<b>547 742</b>	<b>2 091 945</b>	<b>الداخلة - وادي الذهب</b>
Dakhla	536 058	1 427 652	520 320	1 298 469	الداخلة
Labourda	8 097	347 029	6 849	186 743	لبويردة
Lassarga	14 500	509 571	9 592	303 305	لساركة
Autres ports	13 569	532 671	10 981	303 428	موانئ أخرى
<b>Total</b>	<b>1 312 252</b>	<b>9 031 611</b>	<b>1 274 085</b>	<b>6 636 326</b>	<b>المجموع</b>

Source : Ministère de l'Agriculture, de la Pêche Maritime, du Développement Rural et des Eaux et Forêts

المصدر : وزارة الفلاحة والصيد البحري والتنمية القروية والمياه والغابات.





3 - 32 Evolution de la valeur et de la quantité  
de la pêche côtière et artisanale en atlantique <sup>(1)</sup>

32 - 3 تطور قيمة وكمية الصيد  
الساحلي والتقليدي بالمحيط الأطلسي <sup>(1)</sup>

	2021*	2020*	2019*	
<b>Pêche totale</b>				<b>مجموع الصيد</b>
<b>Quantité (en tonnes)</b>	<b>1 292 925</b>	<b>1 254 519</b>	<b>1 354 762</b>	<b>الكمية (بالطن)</b>
<b>Valeur (en milliers de DH)</b>	<b>8 349 383</b>	<b>6 154 267</b>	<b>6 724 404</b>	<b>القيمة (بألف درهم)</b>
<b>Captures par espèce (en tonnes)</b>				<b>الصيد حسب الصنف (بالطن)</b>
<b>Poisson pélagique</b>	<b>1 140 433</b>	<b>1 129 273</b>	<b>1 240 016</b>	<b>السماك السطحي</b>
Sardines	787 105	841 953	964 296	السردين
Maquereaux	253 942	185 281	210 816	الأسقمبري
Anchois	47 188	49 435	19 089	الأنشوبية
Chinchard	30 170	26 695	22 968	الشرن
Sardinelle	694	1 264	4 573	سردينيل
Thon	5	49	1	التن
Autres espèces	21 329	24 596	18 273	أنصاف أخرى
<b>Poisson blanc</b>	<b>82 975</b>	<b>72 102</b>	<b>66 190</b>	<b>السماك الأبيض</b>
Loup	40	48	58	الكبيلة
Dorade	2 094	2 083	2 460	الزريقة
Grondin	3 841	4 695	3 886	الروبيو
Merlu	7 311	6 660	5 392	النارلي
Ombrine	773	762	768	القرب
Pageot	1 587	1 320	1 834	الباجو
Sole	3 660	4 174	4 174	سمك موسى (الصول)
Autres espèces	63 669	52 360	47 618	أنصاف أخرى
<b>Céphalopodes</b>	<b>63 322</b>	<b>49 573</b>	<b>44 483</b>	<b>الرخويات</b>
<b>Crustacés</b>	<b>6 001</b>	<b>3 394</b>	<b>3 860</b>	<b>القشريات</b>
<b>Coquillages</b>	<b>194</b>	<b>177</b>	<b>213</b>	<b>الأصداف</b>
<b>Total</b>	<b>1 292 925</b>	<b>1 254 519</b>	<b>1 354 762</b>	<b>المجموع</b>

(1) y compris les apports des Refrigerated Sea Water (RSW).  
Source : Ministère de l'Agriculture, de la Pêche Maritime, du Développement Rural et des Eaux et Forêts

(1) يشمل كميات الصيد ذات التفتية (ماء البحر المبرد).  
المصدر : وزارة الفلاحة والصيد البحري والتنمية القروية والمياه والغابات.



3 - 33 Evolution de la valeur et de la quantité de la pêche côtière et artisanale en méditerranée

33 تطور قيمة وكمية الصيد الساحلي والتقليدي بالبحر الأبيض المتوسط

	2021*	2020 <sup>R*</sup>	2019 <sup>R*</sup>	
<b>Pêche totale</b>				<b>مجموع الصيد</b>
<b>Quantité (en tonnes)</b>	<b>19 327</b>	<b>19 566</b>	<b>23 495</b>	<b>الكمية (بالطن)</b>
<b>Valeur (en milliers de DH)</b>	<b>682 228</b>	<b>482 059</b>	<b>557 785</b>	<b>القيمة (بآلاف درهم)</b>
<b>Captures par espèce (en tonnes)</b>				<b>الصيد حسب الصنف (بالطن)</b>
<b>Poisson pélagique</b>	<b>8 917</b>	<b>9 925</b>	<b>14 902</b>	<b>السماك السطحي</b>
Sardines	1 069	1 355	4 853	السردين
Maquereaux	778	706	1 118	الأسقميري
Anchois	978	643	533	الأنشوية
Chinchard	3 646	4 409	5 823	الشرن
Sardinelle	869	1 241	1 074	سردنيل
Thon	413	388	324	التن
Autres espèces	1 164	1 183	1 177	أصناف أخرى
<b>Poisson blanc</b>	<b>3 206</b>	<b>3 386</b>	<b>3 173</b>	<b>السماك الأبيض</b>
Loup	-	-	1	الكبيلة
Dorade	124	104	149	الزريقة
Grondin	16	14	32	الروبو
Merlu	211	190	206	النازلي
Ombline	2	10	13	القرب
Pageot	75	98	103	الباجو
Sole	44	50	56	سمك موسى (الصول)
Autres espèces	2 734	2 920	2 613	أصناف أخرى
<b>Céphalopodes</b>	<b>5 599</b>	<b>4 241</b>	<b>3 864</b>	<b>الرخويات</b>
<b>Crustacés</b>	<b>759</b>	<b>533</b>	<b>559</b>	<b>القشريات</b>
<b>Coquillages</b>	<b>846</b>	<b>1 481</b>	<b>997</b>	<b>الأصداف</b>
<b>Total</b>	<b>19 327</b>	<b>19 566</b>	<b>23 495</b>	<b>المجموع</b>

(1) y compris les apports des Refrigerated Sea Water (RSW).  
Source : Ministère de l'Agriculture, de la Pêche Maritime, du Développement Rural et des Eaux et Forêts

(1) يشمل كميات الصيد ذات التفتية (ماء البحر المبرد).  
المصدر : وزارة الفلاحة والصيد البحري والتنمية القروية والمياه والغابات.



3 - 34 Evolution des exportations  
des produits de la mer <sup>(1)</sup>

34 - 3 تطور صادرات منتجات  
الصيد البحري <sup>(1)</sup>

Quantité (tonnes) Valeur (1000 de DH)	2021*		2020**		الكمية (بالطن) القيمة (بالف درهم)
	Quantité	Valeur	Quantité	Valeur	
Congelés	433 448	13 791 670	389 173	10 101 743	المجمدة
Conserves	161 334	5 675 900	187 245	6 293 274	مصبرات
Farine de poisson	137 925	1 658 709	164 271	1 819 566	دقيق السمك
Huile de poisson	30 021	587 018	46 050	827 060	زيت السمك
Poisson frais	19 279	1 735 090	19 486	1 535 151	سمك طري
Semi-conserve	28 516	1 632 655	28 299	1 617 136	شبه مصبر
Poisson salé-séché ou fumé	4 767	192 020	3 930	146 540	سمك -مملح - مبخر
Algues marines	1 805	48 140	1 657	50 847	طحالب
Agar- agar	765	213 914	871	259 082	أغار-أغار
Corail	2	2 722	-	123	مرجان
Coquilles et Carapaces	129	615	-	-	أصداف و قواقع
<b>Total</b>	<b>817 991</b>	<b>25 538 453</b>	<b>840 982</b>	<b>22 650 522</b>	<b>المجموع</b>

(1) Y compris les admissions temporaires sans paiement.

Sources : Office des Changes

Ministère de l'Agriculture, de la Pêche Maritime, du Développement Rural  
et des Eaux et Forêts

(1) يشمل السلع الخاضعة لنظام القول المؤقت بدون أداء.

المصادر : مكتب الصرف

وزارة الفلاحة والصيد البحري والتنمية القروية والمياه والغابات.



3 - 35 Principaux indicateurs de l'industrie de la pêche

35 المؤشرات الأساسية للصناعة البحرية

Année 2021	قيمة رقم المعاملات	الإنتاج	عدد الوحدات	سنة 2021
Production (tonnes) Chiffre d'affaires(en millions dhs)	Chiffre d'affaires	Production	Nombre d'unités	الإنتاج (بالطن) رقم المعاملات (بمليون درهم)
<b>Activité</b>				<b>النشاط</b>
Congélation	...	...	198	التجميد
Conditionnement frais	...	...	40	عملية التغليف
Conserve	...	...	19	التصبير
Semi-Conserve	...	...	15	التمليح
Farine et huile de poissons	...	...	23	دقيق وزيت السمك
Autre	...	...	190	آخر
<b>Total</b>	...	...	<b>485</b>	<b>المجموع</b>

3 - 36 Evolution de la composition des équipages par genre de navigation

36 تطور العاملين بالصناعة البحرية حسب نوعية الإبحار

	2021*	2020	2019	
<b>Genre de navigation</b>				<b>نوع الإبحار</b>
<b>Pêche maritime (navires marocains)</b>	<b>118 541</b>	<b>127 117</b>	<b>118 986</b>	<b>الصيد البحري (سفن مغربية)</b>
<b>Pêche hauturière</b>	<b>9 099</b>	<b>10 367</b>	<b>8 010</b>	<b>الصيد في أعالي البحار</b>
Officiers marocains	2 517	2 686	2 569	ضباط مغربية
Marins marocains	6 371	7 496	5 247	بحارة مغربية
Officiers étrangers	40	149	157	ضباط أجانب
Marins et techniciens étrangers	171	36	37	بحارة وتقنيين أجانب
<b>Pêche côtière</b>	<b>58 264</b>	<b>61 479</b>	<b>54 526</b>	<b>الصيد الساحلي</b>
Marins et officiers marocains	58 250	61 465	54 511	ضباط وبحارة مغربية
Marins et officiers étrangers	14	14	15	ضباط وبحارة أجانب
<b>Pêche artisanale</b>	<b>51 178</b>	<b>55 271</b>	<b>56 450</b>	<b>الصيد التقليدي</b>
Canotiers actifs	51 178	55 271	56 450	مجدفون نشيطون
<b>Marins marocains à bord de navires de pêche étrangers</b>	<b>416</b>	<b>21</b>	<b>811</b>	<b>البحارة المغربية العاملين في مراكب أجنبية</b>
Navires d'Etat	190	201	202	مراكب الدولة
<b>Recherche scientifique</b>	<b>57</b>	<b>67</b>	<b>67</b>	<b>البحث العلمي</b>
Officiers	23	25	25	ضباط بحرية
Marins	34	42	42	بحارة
<b>Navires Ecoles</b>	<b>23</b>	<b>24</b>	<b>27</b>	<b>مراكب التكوين</b>
Officiers	14	13	12	ضباط بحرية
Marins	9	11	15	بحارة
<b>Vedette de sauvetage</b>	<b>110</b>	<b>110</b>	<b>108</b>	<b>مراكب الإنقاذ</b>
Officiers	55	54	52	ضباط بحرية
Marins	55	56	56	بحارة
<b>Total général</b>	<b>119 147</b>	<b>127 339</b>	<b>119 999</b>	<b>المجموع العام</b>

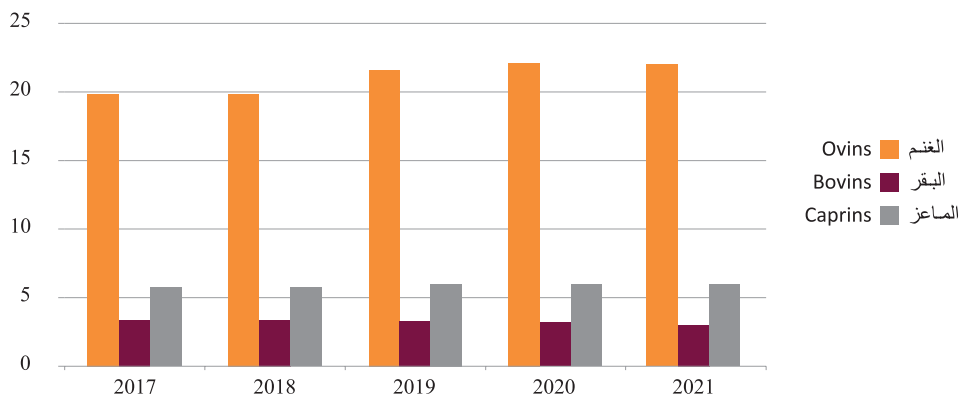
Source : Ministère de l'Agriculture, de la Pêche Maritime, du Développement Rural et des Eaux et Forêts

المصدر : وزارة الفلاحة والصيد البحري والتنمية القروية والمياه والغابات.



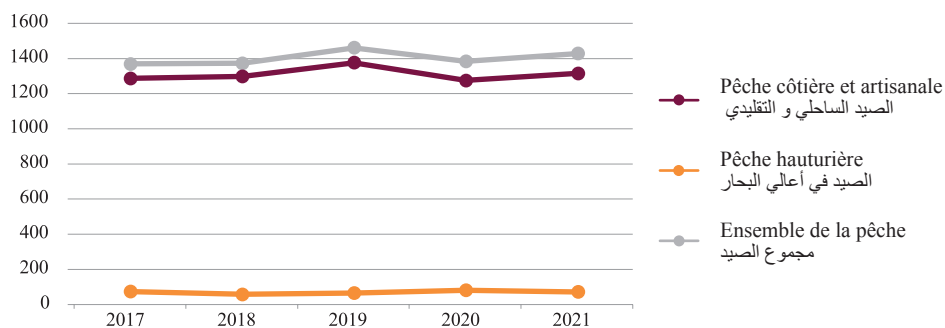
عدد رؤوس الماشية (ب مليون رأس)

Effectifs du cheptel (en millions de têtes)



الصيد البحري (بألف طن)

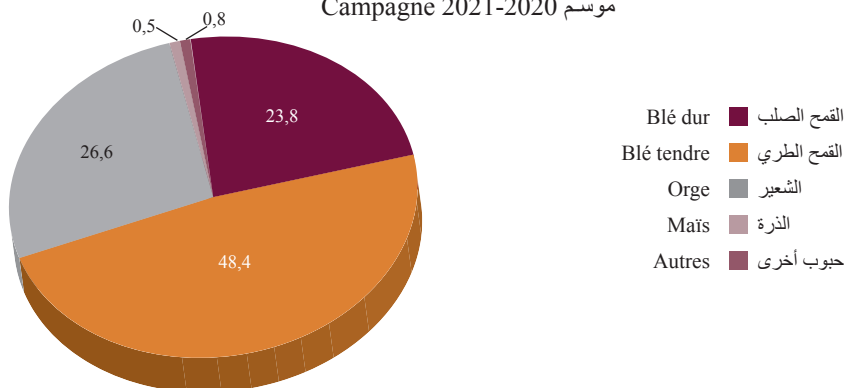
Pêche maritime (En milliers de tonnes)



إنتاج الحبوب (%)

Production des céréales en %

موسم 2021-2020





الفصل الرابع

CHAPITRE IV

المعادن

---

MINES



## Sources d'information

Les statistiques sur les phosphates parviennent mensuellement à la Direction de la Statistique de l'Office Chérifien des Phosphates (O.C.P) sous forme d'états statistiques sur l'activité de l'Office.

S'agissant des statistiques des autres minerais, elles sont élaborées par la Direction des Mines et des Hydrocarbures relevant du Ministère de la Transition Énergétique et du Développement Durable, sur la base des informations collectées directement auprès des opérateurs miniers ou auprès des délégations régionales du Ministère.

En matière de valorisation minière, l'activité n'a cessé de se développer depuis 1965 avec :

- le complexe chimique de Maroc-chimie (I et II) à Safi ;
- le complexe de Maroc-phosphore (I et II) à Safi dont la 1ère unité a été mise en service en 1976 et la 2ème en 1981 ;
- l'ensemble chimique Maroc-Phosphore (III et IV) à Jorf Lasfar, mis en service en 1986 ;
- L'usine d'acide phosphorique purifié réalisé en 1997 à JorfLasfar ;
- la fonderie d'Oued El Heimer (SFPZ), à Jerada qui traite une bonne partie du plomb extrait ;
- la fonderie d'Imiter pour la production de lingots et anodes d'argent ;

En ce qui concerne les exportations minières, les informations sont collectées auprès de l'Office des Changes.

## مصادر المعلومات

تتوصل مديرية الإحصاء شهريا بالإحصائيات المتعلقة بالفوسفات، من المكتب الشريف للفوسفات على شكل تقارير إحصائية عن نشاط المكتب.

أما فيما يخص الإحصائيات المتعلقة بالمعادن الأخرى فإن مديرية المعادن و الهيدروكربورات التابعة لوزارة الانتقال الطاقوي والتنمية المستدامة تقوم بإعداد تقارير إحصائية على أساس المعلومات التي يتم تجميعها مباشرة من الهيئات المستغلة للمعادن أو من لدن المندوبيات الجهوية التابعة للوزارة.

فيما يتعلق بالتقييم المعدني فإن المغرب شرع منذ سنة 1965، في إحداث وحدات صناعية تحويلية أهمها:

- المركب الكيماوي مغرب كيماويات (I و II) بأسفي.
- مركب المغرب-فوسفور بأسفي الذي يتكون من وحدتين أنشئت سنتي 1976 و 1981 على التوالي.
- المركب الكيماوي مغرب فوسفور (III و IV) بالجرف الأصفر الذي أنشئ سنة 1986.
- معمل بالجرف الأصفر للحامض الفوسفوري المصفي الذي أنشئ سنة 1997.
- معمل واد الحيمر بجرادة لمعالجة كمية كبيرة من الرصاص المستخرج.
- معمل إيميتز لإنتاج الفضة.

فيما يتعلق بالصادرات المعدنية يتم تجميع المعلومات من لدن مكتب الصرف.







#### 4 - 1 Identification des gisements miniers des principaux opérateurs

#### 4 - 1 تعريف المناجم المعدنية لأهم المستغلين

Opérateur	Localisation	الموقع	Localisation	الموقع	Localisation	الموقع	الهيئة المستغلة
Office Chérifien des Phosphates OCP	Khouribga Youssooufia, Benguerir Laâyoune Marrakech	خريبكة اليوسيفية، بن جرير العيون مراكش	Khouribga Youssooufia, Benguerir Laâyoune Marrakech	خريبكة اليوسيفية، بن جرير العيون مراكش	Khouribga Youssooufia, Benguerir Laâyoune Marrakech	خريبكة اليوسيفية، بن جرير العيون مراكش	المكتب الشريف للفوسفات (م.ش.ف)
Compagnie Minière des Guemassa CMG	Ouarzazate	ورزازات	Ouarzazate	ورزازات	Ouarzazate	ورزازات	الشركة المعدنية لكماسة (ش.م.لكماسة)
Compagnie Tifnout-Tiranimine CTT	Khémisset Jerada	الخميسات جرادة	Khémisset Jerada	الخميسات جرادة	Khémisset Jerada	الخميسات جرادة	شركة مساهمة للمقاولات المعدنية (ش.م.م.م)
Sté Anonyme d'Entreprises Minières SAMINE	Khénifra	خنيفرة	Khénifra	خنيفرة	Khénifra	خنيفرة	الشركة المعدنية لتويست (ش.م. لتويست)
Compagnie Minière de Touissit CMT	Ouarzazate	ورزازات	Ouarzazate	ورزازات	Ouarzazate	ورزازات	شركة معدن اميضر
Sté Métallurgique d'Imiter SMI	Ouarzazate	ورزازات	Ouarzazate	ورزازات	Ouarzazate	ورزازات	الشركة الشريفة للدراسات المعدنية
Sté Anonyme Chérifienne d'Etudes Minières SACEM	Ouarzazate	ورزازات	Ouarzazate	ورزازات	Ouarzazate	ورزازات	شركة مسابك زليجة للرصاص
Sté des Fonderies de Plomb de Zellidja SFPZ	Jerada	جرادة	Jerada	جرادة	Jerada	جرادة	الشركة المغربية للباريت الناضور
Compagnie Marocaine des Barytes COMABAR	Figuig Nador	فكيك الناضور	Figuig Nador	فكيك الناضور	Figuig Nador	فكيك الناضور	شركة ملح المحمدية
Sté de Sel de Mohammedia SSM	Mohammadia	المحمدية	Mohammadia	المحمدية	Mohammadia	المحمدية	الشركة الشريفة للملح أسفي
Sté Chérifienne des Sels SCS	Safi	أسفي	Safi	أسفي	Safi	أسفي	شركة استغلال مناجم الريف (ش.م.الريف)
Sté d'Exploitation des Mines du Rif SEFERIF	Nador	الناضور	Nador	الناضور	Nador	الناضور	شركة معادن المغرب
Morocco Minerals Company	Safi	أسفي	Safi	أسفي	Safi	أسفي	سطات
	Settat	سطات	Settat	سطات	Settat	سطات	شركة الغاسول ومشتقاته (الصنوبري)
Sté du Ghassoul et de ses Dérivés SEFRIOU	Ksabi de la Moulouya	قصابي ملوية	Ksabi de la Moulouya	قصابي ملوية	Ksabi de la Moulouya	قصابي ملوية	شركة الشمال الإفريقي للأبحاث واستثمار مناجم أركنة(ش.م.ا.ا.م.أركنة)
Sté Nord Africaine de Recherches et d'Exploitation des Mines d'Argana SNAREMA	Marrakech	مراكش	Marrakech	مراكش	Marrakech	مراكش	أنطونيو رايس منجم (بروفيدانسيا)
Antonio Reyes Mine Providence	Nador	الناضور	Nador	الناضور	Nador	الناضور	وسيلسات المعادن
Ouisselsat Mines S.A	Ouarzazate	ورزازات	Ouarzazate	ورزازات	Ouarzazate	ورزازات	الشركة التجارية والمعدنية للصحراء (ش.ت.م. للصحراء)
Sté Commerciale et Minière du Sahara SOCOMIS	El Haouz Marrakech	الحوز مراكش	El Haouz Marrakech	الحوز مراكش	El Haouz Marrakech	الحوز مراكش	الشركة المعدنية للباريت لاستي (ش.م.ب.لاستي)
Sté Minière des Barytines d'Asni SMBA	Marrakech Azilal	مراكش أزيلال	Marrakech Azilal	مراكش أزيلال	Marrakech Azilal	مراكش أزيلال	شركة المعادن لتيتنوس
Sté des Mines de Tenuou SOMITE	Taounate	تاونات	Taounate	تاونات	Taounate	تاونات	شركة أملاح المغرب
Maroc-Sel	Errachidia	الرشيدية	Errachidia	الرشيدية	Errachidia	الرشيدية	الشركة الجديدة لإيجاد المعادن بالمغرب
SNUMM	Fès	فاس	Fès	فاس	Fès	فاس	شركة المياه المعدنية والتجسيم المغرب
SOTHERMA	Khémisset	الخميسات	Khémisset	الخميسات	Khémisset	الخميسات	المياه المعدنية بولمانس
Les Eaux Minérales d'Oulmès S.A	Ouarzazate Bouarfa	ورزازات بوعرفة	Ouarzazate Bouarfa	ورزازات بوعرفة	Ouarzazate Bouarfa	ورزازات بوعرفة	الشركة المغربية للتقييم والمعادن
SOMAVAl	Marrakech	مراكش	Marrakech	مراكش	Marrakech	مراكش	ساكلاريس
SAKLARIS	Safi	أسفي	Safi	أسفي	Safi	أسفي	معادن أسفي
SAFI MINES							



4 - 2 Evolution de l'extraction des phosphates  
par centre d'exploitation4 - 2 تطور استخراج الفوسفات  
حسب مركز الاستغلال

En milliers de tonnes	2021	2020	2019	بألف طن
<b>Extraction des phosphates</b>	<b>24 488</b>	<b>40 684</b>	<b>40 996</b>	<b>استخراج الفوسفات</b>
Benguérir	1 352	3 220	4 250	بن جرير
Boucrâa	1 770	1 383	1 795	بوكرع
Khouribga	17 763	31 350	30 213	خريبكة
Youssoufia	3 603	4 731	4 738	اليوسفية

4 - 3 Evolution de la production marchande  
des phosphates par centre d'exploitation4 - 3 تطور الإنتاج التجاري للفوسفات  
حسب مركز الاستغلال

En milliers de tonnes	2021	2020	2019	بألف طن
<b>Production marchande</b>	<b>38 122</b>	<b>37 442</b>	<b>35 277</b>	<b>الإنتاج التجاري</b>
Benguérir	1 890	1 712	1 524	بن جرير
Boucrâa	1 416	1 067	1 089	بوكرع
Khouribga	30 065	29 952	28 212	خريبكة
Youssoufia	4 751	4 711	4 452	اليوسفية

4 - 4 Evolution des ventes des phosphates  
par centre d'exploitation4 - 4 تطور مبيعات الفوسفات  
حسب مركز الاستغلال

En milliers de tonnes	2021	2020	2019	بألف طن
<b>Ventes</b>	<b>20 113</b>	<b>20 238</b>	<b>20 137</b>	<b>المبيعات</b>
Boucrâa	1 321	1 087	995	بوكرع
Khouribga	18 349	17 169	18 920	خريبكة
Youssoufia	443	521	222	اليوسفية
Benguérir	-	1 461	-	بن جرير

4 - 5 Evolution des stocks des phosphates  
par centre d'exploitation4 - 5 تطور مخزونات الفوسفات  
حسب مركز الاستغلال

En milliers de tonnes	2021	2020	2019	بألف طن
<b>Stock</b>	<b>43 124</b>	<b>56 462</b>	<b>53 565</b>	<b>المخزون</b>
Boucrâa	4 097	3 671	3 382	بوكرع
Benguérir	7 839	9 039	8 206	بن جرير
Youssoufia	5 284	5 760	5 045	اليوسفية
Khouribga	25 752	37 768	36 454	خريبكة
Jorf	23	47	74	الجرف
Safi	129	177	404	أسفي



## 4 - 6 Evolution des exportations des phosphates par pays

## 4 - 6 تطور صادرات الفوسفات حسب الدول

Quantité en milliers de tonnes Valeur en millions de DH	2021		2020		الكمية بالطن القيمة بمليون درهم
	الكمية Quantité	القيمة Valeur	الكمية Quantité	القيمة Valeur	
<b>Union Européenne</b>	<b>1 974</b>	<b>1 727</b>	<b>2 013</b>	<b>1 419</b>	<b>الاتحاد الأوروبي</b>
dont:					منها
Belgique	147	126	171	119	بلجيكا
Roumanie	154	190	159	151	رومانيا
Lituanie	500	437	397	280	ليتوانيا
Pologne	431	336	524	354	بولونيا
Autriche	149	139	158	110	النمسا
Espagne	242	204	221	141	إسبانيا
Bulgarie	164	133	145	103	بلغاريا
Portugal	36	32	23	15	البرتغال
Italie	44	34	53	37	إيطاليا
France	61	57	115	78	فرنسا
<b>Autres pays</b>	<b>7 891</b>	<b>7 216</b>	<b>8 330</b>	<b>5 919</b>	<b>بلدان أخرى</b>
dont:					منها
Etats-Unis	-	-	204	98	الولايات المتحدة الأمريكية
Inde	2 138	2 262	2 092	1 787	الهند
Mexique	1 276	1 084	2 082	1 371	المكسيك
Brésil	536	388	825	534	البرازيل
Turquie	790	658	846	521	تركيا
Norvege	307	378	195	171	النرويج
Nouvelle Zélande	327	376	212	194	نيوزيلندا
Pakistan	580	480	452	273	باكستان
Indonésie	474	390	344	222	أندونيسيا
Liban	80	64	28	18	لبنان
<b>Total des exportations</b>	<b>9 865</b>	<b>8 943</b>	<b>10 343</b>	<b>7 338</b>	<b>مجموع الصادرات</b>



## 4 - 7 Evolution des ventes locales des produits transformés selon le type

## 7 - 4 تطور المبيعات المحلية للمواد المحولة حسب النوع

Quantité en milliers de tonnes Valeur en millions de DH	2021*	2020*	2019*	الكمية بالآلاف طن القيمة بملايين درهم
<b>Ventes locales (quantité)</b>	<b>المبيعات المحلية (الكمية)</b>			
dont :	منها :			
T.S.P	87	88	116	الفوسفات الممتاز الثلاثي
NPS/ASP/NP	7	42	...	آزوت، فوسفات؛ كبريت/أمونياك، سوپر فوسفات
N.P.K	23	-	-	الأسمدة المركبة أزوت فوسفوري بوطاس
D.A.P	68	46	114	فوسفات ديامونيك
M.A.P	44	21	11	الفوسفات الأحادي الأمونياك
DCP	30	28	9	فوسفات ثنائي الكالسيوم
MCP	-	-	19	فوسفات أحادي الكالسيوم
ENG M (Engrais Mélange)	195	83	99	مزيج الأسمدة
MDC	1	-	-	أحادية الديكالسيوم
Acide phosphorique	192	224	182	الحامض الفوسفوري
Acide purifié	1	1	6	الحامض المصفى

<b>Ventes locales (valeur)</b>	<b>المبيعات المحلية (القيمة)</b>			
dont :	منها :			
T.S.P	320	178	307	الفوسفات الممتاز الثلاثي
NPS/ASP/NP	25	137	...	آزوت، فوسفات؛ كبريت/أمونياك، سوپر فوسفات
N.P.K	54	-	-	الأسمدة المركبة أزوت فوسفوري بوطاس
D.A.P	260	97	293	فوسفات ديامونيك
M.A.P	215	82	34	الفوسفات الأحادي الأمونياك
DCP	108	109	35	فوسفات ثنائي الكالسيوم
MCP	-	-	83	فوسفات أحادي الكالسيوم
ENG M (Engrais Mélange)	323	140	183	مزيج الأسمدة
MDC	4	-	-	أحادية الديكالسيوم
Acide phosphorique	1.805	1.547	1.418	الحامض الفوسفوري
Acide purifié	12	9	70	الحامض المصفى



## 4 - 8 Evolution de la production des produits transformés par type

## 4 - 8 تطور إنتاج المواد المحولة حسب النوع

En milliers de tonnes	2021*	2020*	2019*	بآلف طن
<b>Dérivés des phosphates</b>				<b>مشتقات الفوسفات</b>
Acide phosphorique	7 141	7 123	6 718	الحامض الفسفوري
Acide purifié	122	126	114	الحامض المصفى
<b>Engrais Solides</b>				<b>الاسمدة الصلبة</b>
Superphos. triple T.S.P	1 224	1 165	1 256	الفوسفات الممتاز الثلاثي
Pho. monoammonique M.A.P	3 542	3 464	3 359	الفوسفات الاحادي الامونيكا
Eng. composé ternaire N.P.K	1 171	838	864	الاسمدة المركبة ازوط فوسفوري بوطاس
Phos. diammonique D.A.P	3 457	4 220	3 164	ثنائي فوسفات الامونيوم
NPS/ASP/NP	1 290	1 382	1 241	ازوت، فوسفات؛ كيريت/امونيكا، سوبر فوسفات
phosphate bicalcique DCP	85	55	43	فوسفات ثنائي الكالسيوم
phosphate monocalcique MCP	134	116	98	فوسفات احادي الكالسيوم

## 4 - 9 Evolution des exportations des produits transformés selon le type

## 4 - 9 تطور صادرات المواد المحولة حسب النوع

Quantité en milliers de tonnes Valeur en millions de DH	2021*	2020*	2019*	الكمية بآلف طن القيمة بمليون درهم
<b>Exportation (quantité)</b>				<b>الصادرات (كمية)</b>
P. 205	1 979	1 836	1 977	الحامض الفسفوري
D.A.P	3 420	4 321	2 787	فوسفات ديامونيكا
M.A.P	3 479	3 650	3 207	الفوسفات الاحادي الامونيكا
T.S.P	1 119	1 173	1 066	الفوسفات الممتاز الثلاثي
N.P.K	1 181	784	753	الاسمدة المركبة ازوط فوسفوري بوطاس
NPS/ASP/NP	1 267	1 424	1 133	ازوت، فوسفات؛ كيريت/امونيكا، سوبر فوسفات
DCP	58	107	42	فوسفات ثنائي الكالسيوم
MCP	43	29	62	فوسفات احادي الكالسيوم
Acide purifié	127	96	115	الحامض المصفى
MDC	91	...	...	احادية الديكالسيوم
<b>Exportation (valeur)</b>				<b>الصادرات (قيمة)</b>
P. 205	18 023	10 057	12 201	الحامض الفسفوري
D.A.P	17 668	12 486	8 691	فوسفات ديامونيكا
M.A.P	19 022	10 642	10 060	الفوسفات الاحادي الامونيكا
T.S.P	5 050	2 559	3 069	الفوسفات الممتاز الثلاثي
N.P.K	4 352	1 906	2 062	الاسمدة المركبة ازوط فوسفوري بوطاس
NPS/ASP/NP	4 092	3 846	3 632	ازوت، فوسفات؛ كيريت/امونيكا، سوبر فوسفات
DCP	306	393	163	فوسفات ثنائي الكالسيوم
MCP	219	109	263	فوسفات احادي الكالسيوم
Acide purifié	1 795	1 321	1 385	الحامض المصفى
MDC	413	...	...	احادية الديكالسيوم

Sulfo. phos. ammonique A.S.P  
Phos. diammonique D.A.P  
Pho. monoammonique M.A.P  
Superphos. triple T.S.P  
Eng. composé ternaire N.P.K  
Sources : Ministère de la Transition Énergétique et du Développement Durable  
Office des Changes

المصدر : وزارة الانتقال الطاقوي والتنمية المستدامة  
مكتب الصرف



## 4 - 10 Exportation de l'acide phosphorique

## 4 - 10 تصدير الحامض الفوسفوري

Quantité en milliers de tonnes Valeur en millions de DH	2021*		2020		الكمية بالف طن القيمة بمليون درهم
	الكمية Quantité	القيمة Valeur	الكمية Quantité	القيمة Valeur	
<b>Exportations</b>	<b>2 106</b>	<b>19 817</b>	<b>1 931</b>	<b>11 383</b>	<b>الصادرات</b>
<b>Union Européenne</b>	<b>561</b>	<b>5 508</b>	<b>428</b>	<b>3 021</b>	<b>الاتحاد الأوروبي</b>
dont:					منها
Pays-Bas	80	798	62	637	هولندا
Espagne	154	1 502	122	751	إسبانيا
Belgique	184	1 905	147	1 067	بلجيكا
France	88	812	54	315	فرنسا
Italie	5	48	2	14	إيطاليا
Pologne	19	127	6	34	بولونيا
Royaume-Uni	5	39	9	53	المملكة المتحدة
<b>Autres pays</b>	<b>1 545</b>	<b>14 309</b>	<b>1 503</b>	<b>8 362</b>	<b>بلدان أخرى</b>
dont:					منها
Inde	759	7 013	906	4 932	الهند
Pakistan	365	3 402	356	1 929	باكستان
Turquie	171	1 578	77	405	تركيا
Brésil	106	1 034	77	440	البرازيل
Mexique	76	661	2	17	المكسيك
Arabie saoudite	-	-	-	-	العربية السعودية
Bangladesh	18	149	31	232	بنغلاديش
Algérie	-	-	-	-	الجزائر

| Source : Office des Changes.

| المصدر : مكتب الصرف.



## 4 - 11 Evolution de la production et des ventes locales des principaux produits miniers

## 4 - 11 تطور الإنتاج والمبيعات المحلية لأهم المنتجات المعدنية

En tonne	2021*		2020		بالطن
	المبيعات المحلية Ventes locales	الإنتاج Production	المبيعات المحلية Ventes locales	الإنتاج Production	
Plomb	11 107	44 485	18 220	54 208	الرصاص
Zinc	24 244	79 355	6 977	70 623	الزنك
Argent	-	140	-	157	الفضة الخام
Cuivre	940	179 152	3 249	113 003	النحاس
Fer	17 600	24 632	27 240	39 151	الحديد
Manganèse	560	82 507	25	84 087	المنغنيز الكيماوي
Fluorine	62 982	189 012	36 357	83 833	الفلورين
Barytine	676 739	840 486	384 483	501 939	الباريتين
Sel	122 561	295 741	154 854	490 896	الملح
Cobalt	-	24 988	-	28 695	الكوبالت
Bentonite	12 919	134 340	6 887	92 387	البيانتونيت
Mica	27 534	25 685	40 873	39 600	ميكا
Feldspath Sodique	121 803	427 387	87 039	185 772	الفلسبار

## 4 - 12 Evolution des exportations des principaux produits miniers

## 4 - 12 تطور الصادرات لأهم المنتجات المعدنية

Quantité en tonne Valeur en milliers de DH	2021*		2020**		الكمية بالطن القيمة بألف درهم
	القيمة Valeur	الكمية Quantité	القيمة Valeur	الكمية Quantité	
Plomb	745 979	60 050	662 622	57 078	الرصاص
Zinc	574 933	93 994	409 897	86 541	الزنك
Argent	1 002 345	149	980 590	161	الفضة
Cuivre	1 658 460	129 915	1 110 816	122 586	النحاس
Fer	5 203	19 309	2 460	7 851	الحديد
Manganèse	224 137	79 432	240 445	101 830	المنغنيز
Fluorine	204 758	287 757	207 001	153 365	الفلورين
Barytine	887 703	1 102 505	368 797	412 433	الباريتين
Ghassoul	13 716	630	13 244	637	الغاسول
Argiles smectiques	37 214	84 029	33 148	78 302	الطين الرسبي





## 4 - 13 Indice de la production minière

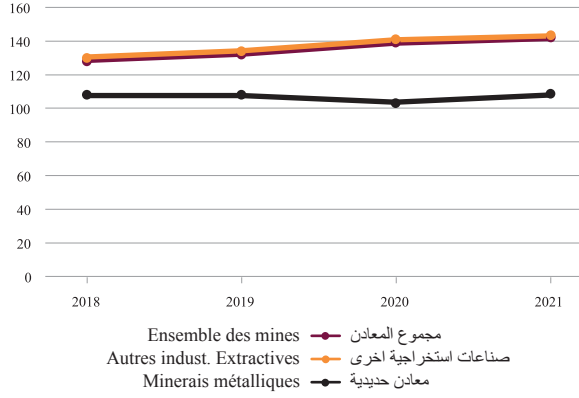
## 13-4 الرقم الاستدلالي للإنتاج المعدني

Base 100 :2015	2021	2020	أساس 100 : 2015
<b>Industries extractives</b>	<b>141,6</b>	<b>138,7</b>	<b>الصناعات الاستخراجية</b>
<b>Extraction de minerais métalliques</b>	<b>100,6</b>	<b>98,0</b>	<b>استخراج خامات المعادن</b>
Minerais de fer	108,7	102,7	معدن الحديد
Minerais de métaux non ferreux	100,5	98,0	المعادن الأخرى غير الحديدية
<b>Autres industries extractives</b>	<b>143,7</b>	<b>140,8</b>	<b>صناعات استخراجية أخرى</b>
Pierres, sables et argiles	103,1	96,8	الأحجار, الرمال والطين
Phosphates	145,1	142,5	الفوسفات
Activités extractives n.c.a	115,2	107,8	أنشطة استخراجية غير مصنفة في مكان آخر



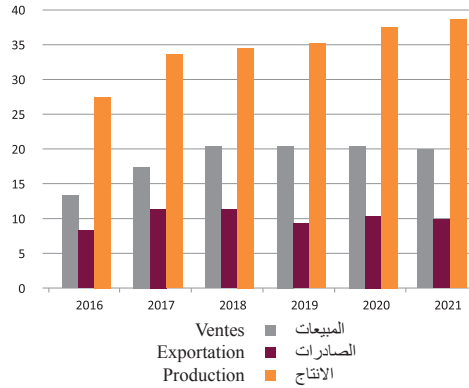
الرقم الاستدلالي للإنتاج المعدني (أساس 100=2015)

### Indice de la production minière (Base 100 = 2010)



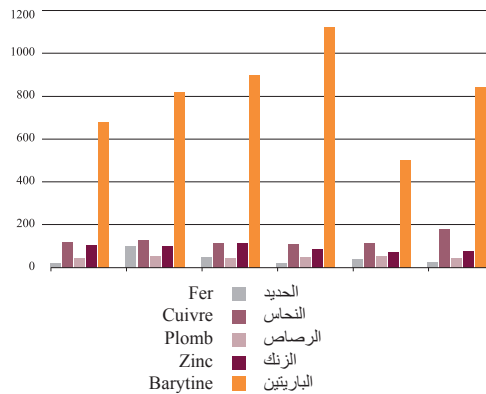
إنتاج و مبيعات الفوسفات (بمليون طن)

### Production et ventes des phosphates (en millions de tonnes)



إنتاج المعادن (بألف طن)

### Production minière (en milliers de tonnes)





الفصل الخامس

CHAPITRE V

الطاقة والماء

ENERGIE ET EAU

## Sources d'information

Les données statistiques relatives à l'énergie et l'eau sont issues de différentes sources notamment, l'Office National de l'Electricité et de l'Eau Potable et le Ministère de la Transition Energétique et du Développement Durable. Ce secteur couvre trois grands volets, à savoir l'électricité, les produits pétroliers, et l'eau.

**Electricité**

Les statistiques sur ce volet concernent trois groupes d'opérateurs intervenant dans le secteur de l'électricité, à savoir :

- l'Office National de l'Electricité et de l'Eau Potable ;
- les régies municipales et intercommunales ;
- les producteurs indépendants tels que Maroc-phosphore, Lafarge et les sucreries qui produisent de l'électricité pour leurs propres besoins.

Ces statistiques sont communiquées annuellement par l'Office National de l'Electricité et de l'Eau Potable à la Direction de la Statistique. Les données concernent la production d'électricité, la puissance installée, la consommation et les stocks de combustibles et la longueur des lignes du réseau de transport.

**Produits pétroliers**

Les données concernant ce volet proviennent de :

la Direction de l'Observation de la Coopération et de la Communication relevant du Ministère de la Transition Energétique et du Développement Durable pour les statistiques de la balance énergétique et de la facture énergétique ;

la Direction de Combustibles (DC) relevant du Ministère de la Transition Energétique et du Développement, pour les statistiques des ventes des produits pétroliers;

l'office des changes pour ce qui concerne les exportations et les importations des produits pétroliers.

## مصادر المعلومات

يتم الحصول على المعطيات الإحصائية المتعلقة بالطاقة والماء من مصادر مختلفة منها المكتب الوطني للكهرباء والماء الصالح للشرب ووزارة الانتقال الطاقوي والتنمية المستدامة، يحتوي هذا القطاع على 3 فروع هي الكهرباء والمنتجات البترولية والماء.

**الكهرباء**

تضم الإحصائيات الخاصة بهذا الفرع ثلاثة متدخلين في قطاع الكهرباء وهم :

- المكتب الوطني للكهرباء والماء الصالح للشرب ؛
- الوكالات الحضرية والجماعات المحلية ؛
- المنتجون المستقلون مثل مغرب فوسفور ولافارج ومعامل السكر الذين ينتجون حاجياتهم من الكهرباء.

وترد الإحصائيات المتعلقة بهذا القطاع سنويا على مديرية الإحصاء من طرف المكتب الوطني للكهرباء والماء الصالح للشرب. وتتعلق بإنتاج الكهرباء والقدرات المنشأة والاستهلاك والمخزونات من المحروقات وطول خطوط شبكة النقل.

**المنتجات البترولية**

ترد المعطيات المتعلقة بهذا القطاع من:

مديرية الرصد والتعاون والتواصل التابعة لوزارة الانتقال الطاقوي والتنمية المستدامة فيما يخص إحصائيات الميزان الطاقوي والفاخرة الطاقوية ؛

مديرية المحروقات التابعة لوزارة الانتقال الطاقوي والتنمية المستدامة، فيما يخص إحصائيات مبيعات المنتجات البترولية .

مكتب الصرف فيما يخص الصادرات والواردات من المنتجات البترولية.



## Eau

Pour les statistiques sur l'eau, l'Office National de l'Electricité et de l'Eau Potable demeure l'unique source d'informations statistiques qui communique au Haut Commissariat au Plan (Direction de la Statistique), les statistiques globales d'exploitation de l'eau potable se rapportant à la production, aux ventes et effectifs d'abonnés selon les régions, à la production des eaux superficielles et souterraines et à la fourniture d'eau potable aux distributeurs.

## Concepts et définitions

- La production est la quantité d'eau prélevée à partir des eaux souterraines (sources, puits) ou superficielles (stations de traitement).
- La distribution est la quantité d'eau livrée en tête du réseau d'une ville ou d'un centre.
- La consommation ou les ventes sont les volumes consommés par les usagers directs de l'Office.

## الماء

يعد المكتب الوطني للكهرباء والماء الصالح للشرب المصدر الوحيد لتزويد المندوبية السامية للتخطيط بالإحصائيات العامة لاستغلال الماء الصالح للشرب كالإنتاج والمبيعات وعدد المشتركين المستهلكين حسب الجهات وإنتاج المياه السطحية والجوفية وإمدادات المياه الصالحة للشرب للموزعين.

## مفاهيم وتعريف

- الإنتاج : هو كمية المياه التي استخرجت من المياه الجوفية (الينابيع والآبار) أو السطحية (محطات معالجة المياه).
- التوزيع : هو كمية المياه الموزعة على رأس شبكة من مدينة أو مركز.
- الاستهلاك أو المبيعات : هي حجم المبيعات المستهلكة من قبل المستخدمين المباشرين للمكتب.





5 - 1 Evolution de la balance énergétique

1 - 5 تطور الميزان الطاقي

En milliers de T.E.P	2021*	2020 <sup>R*</sup>	2019 <sup>R*</sup>	بائف طن مقابل بترول
<b>Production</b>	<b>2 110</b>	<b>1 902</b>	<b>2 054</b>	<b>الإنتاج</b>
Pétrole et Gaz naturel	96	87	87	النفط والغاز الطبيعي
Electricité Hydraulique	213	226	328	الكهرباء من أصل مائي
Electricité Eolienne	1 328	1 194	1 228	الكهرباء من أصل ريحي
Electricité Solaire	473	395	411	الكهرباء من أصل شمسي
<b>Consommation</b>	<b>21 882</b>	<b>20 022</b>	<b>21 727</b>	<b>الاستهلاك</b>
Produits pétroliers	11 255	9 935	11 435	المنتجات النفطية
Charbon <sup>(1)</sup>	7 902	7 461	7 599	الفحم <sup>(1)</sup>
Electricité Hydraulique	213	226	328	الكهرباء من أصل مائي
Gaz naturel	754	751	967	الغاز الطبيعي
Solde d' Echange d' électricité	-42	60	-241	رصيد مبادلات الكهرباء
Electricité Eolienne	1 328	1 194	1 228	الكهرباء من أصل ريحي
Electricité Solaire	473	395	411	الكهرباء من أصل شمسي

5 -2 Evolution de la facture énergétique

2 - 5 تطور الفاتورة الطاقية

En milliards de DH	2021*	2020 <sup>R*</sup>	2019 <sup>R*</sup>	بمليار درهم
<b>Total des importations</b>	<b>75,8</b>	<b>49,8</b>	<b>76,3</b>	<b>مجموع الواردات</b>
Pétrole brut et produits pétroliers	63,7	41,4	64,9	البنترول والمنتجات النفطية
Charbon <sup>(1)</sup>	10,3	6,9	8,8	الفحم <sup>(1)</sup>
Gaz naturel	1,4	1,3	2,5	الغاز الطبيعي
Electricité	0,4	0,2	0,1	الكهرباء
<b>Total des exportations</b>	<b>2,2</b>	<b>1,4</b>	<b>4,3</b>	<b>مجموع الصادرات</b>
<b>Facture énergétique nette</b>	<b>73,5</b>	<b>48,5</b>	<b>72,0</b>	<b>الفاتورة الطاقية الصافية</b>

5 -3 Evolution de l'indice de la production

3 - 5 تطور الرقم الاستدلالي للإنتاج

Base 100 : 2015	2021*	2020 <sup>R*</sup>	2019 <sup>R*</sup>	أساس 100 : 2015
Electricité	131,6	123,4	128,6	الكهرباء

T.E.P : Tonne Equivalent Pétrole soit:

Electricité : 1Gwh = 0,26 K T.E.P

Coke de pétrole a : 1 tonne = 0,72 T.E.P

Charbon : 1 tonne = 0,66 T.E.P

Gaz naturel local : 1MNm3 = 0,84 K T.E.P

Gaz naturel importé : 1MNm3 = 1 K T.E.P

Produits pétroliers : 1 tonne = 1 T.E.P

(1) y compris le coke de pétrole

ط.م.ب : طن مقابل بترول

الكهرباء : 1 جيجا واط ساعة = 0.26 كيلو ط.م.ب

كوك البترول : طن واحد = 0.72 ط.م.ب

الفحم : طن واحد = 0.66 ط.م.ب

الغاز الطبيعي المستورد : 1 مليون م3 = 0,84 كيلو ط.م.ب

الغاز الطبيعي المحلي : 1 مليون م3 = 1 كيلو ط.م.ب

المنتجات البترولية : طن واحد = 1 ط.م.ب

(1) بما في ذلك كوك البترول





## 5-4 Evolution de la puissance installée, de la production d'électricité

## 4 - 5 تطور القدرة المنشأة، إنتاج الطاقة الكهربائية

	2021*	2020 <sup>8*</sup>	2019 <sup>8*</sup>	
Office National de l'Electricité				المكتب الوطني للكهرباء
<b>Puissances installées (en Mega Watt)</b>	<b>10 967,9</b>	<b>10 627,2</b>	<b>10 677,2</b>	<b>القدرات المنشأة (بميكا واط)</b>
<b>Hydraulique</b>	<b>1 770,0</b>	<b>1 770,0</b>	<b>1 770,0</b>	<b>المائية</b>
<b>Thermique</b>	<b>6 901,1</b>	<b>6 676,1</b>	<b>6 976,1</b>	<b>الحرارية</b>
Charbon vapeur	4 116,0	4 116,0	4 116,0	فحم بخاري
Fuel vapeur	525,0	300,0	600,0	فيول بخاري
Turbines à gaz	1 110,0	1 110,0	1 110,0	عنفات غازية
Diesel	285,7	285,7	285,7	ديزل
Cycle combiné	834,0	834,0	834,0	دورة مزدوجة
Gasoil	30,4	30,4	30,4	غازوأل
<b>Eolien</b>	<b>1 466,0</b>	<b>1 430,3</b>	<b>1 220,3</b>	<b>الريحية</b>
Eolien ONEE	254,9	254,9	204,5	ريحية م و ك م ص
Eolien des tiers	37,3	37,3	37,3	ريحية الغير
Eolien IPP	511,3	511,6	352,0	ريحية منتج الكهرباء المستقل
Eolien loi 13-09	662,5	626,5	626,5	ريحية في إطار القانون 13.09
<b>Solaire</b>	<b>830,8</b>	<b>750,8</b>	<b>710,8</b>	<b>الشمسية</b>
Solaire ONEE	140,8	60,8	20,8	شمسية م و ك م ص
Solaire MASEN	690,0	690,0	690,0	شمسية مازن

## Principaux autoproducteurs

## المنتجين الذاتيين الرئيسيين

<b>Puissances installées (en Mega Watt)</b>				<b>القدرات المنشأة (بميكا واط)</b>
Maroc Phosphore	382,0	382	382	شركة مغرب فوسفور
SAMIR	40,0	40	40	سامير
Cellulose du Maroc	12,0	12	12	سيليلوز المغرب
Lafarge Tétouan	32,0	32	32	لافارج تطوان
Indusaha	5,3	5	5	ايندوصاها

## Production nette (en millions de kwh)

## الإنتاج الصافي (بمليون كيلوواط ساعة)

	41 259,8	38 754,5	40 348,1	
Thermique <sup>(1)</sup>	33 101,3	31 352,7	32 388,8	الحرارية <sup>(1)</sup>
Hydraulique	1 212,7	1 290,1	1 654,5	المائية
Eolien <sup>(2)</sup>	5 106,7	4 591,9	4 723,4	الريحية <sup>(2)</sup>
Solaire	1 839,2	1 519,8	1 581,5	الشمسية

(1) Y compris Jorf Lasfar, ABM y compris la composante solaire, Tahaddart et SAFIEC

(2) Y compris Compagnie Eolienne de Midelt,

Pare Eolien TAREC, Eolien Loi 13-09 et Eolien via réseau clients

Source : Office National de l'Electricité et de l'Eau Potable.

(1) بما في ذلك الجرف الأصفر، عين بني مطهر، تهادرت وسافيك  
(2) بما في ذلك الحقل الريحي لميدلت، الحقول الريحية المنجزة في إطار القانون 13.09  
و كما الإنتاج الريحي الذي يتم تصريفه عبر شبكة الرياء  
المصدر : المكتب الوطني للكهرباء والماء الصالح للشرب.

5-5 Evolution de la production nette d'électricité de l'Office National de l'Electricité et de l'Eau Potable

5-5 تطور الإنتاج الصافي للكهرباء للمكتب الوطني للكهرباء والماء الصالح للشرب

En millions de Kilwatt-heure (Kwh)	2021*	2020	2019	بمليون كيلواط ساعة (ك.وس)
<b>Usines hydrauliques</b>	<b>1 212,6</b>	<b>1 290,1</b>	<b>1 653,7</b>	<b>المعامل المائية</b>
Afourer	175,3	203,3	293,9	أفورار
STEP Afourer	394,3	422,5	391,0	محطة تنقيط الطاقة عن طريق الضخ أفورار
Al Massira	-	32,1	65,2	المسيرة
Al Wahda	124,8	92,7	99,5	الوحدة
Allal El Fassi	99,2	101,0	148,4	علال الفاسي
Bine El Ouidane	63,2	82,9	137,0	بين الويدان
Bou Areg	0,4	0,1	2,1	بوعرق
Daourat	0,1	-	-	الدورات
El Kansera	-	1,5	15,3	القنصرة
Hassan 1er	39,5	37,4	95,7	الحسن الأول
Idriss 1er	55,4	66,8	54,0	إدريس الأول
Imfout	17,7	18,9	17,7	إيمفوت
Lalla Takerkoust	3,9	-	5,2	للاتركوست
Mansour Eddahbi	6,8	13,2	14,7	المنصور الذهبي
Mohammed El khamis	18,6	24,1	32,1	محمد الخامس
Moulay Youssef	13,9	10,3	24,2	مولاي يوسف
Oued El makhazine	49,9	23,1	23,4	وادي المخازن
Oued Lau	12,6	13,8	12,2	وادي لآو
Ahmed Al Hansali	31,4	41,7	84,4	أحمد الحصالي
Ait Messaoud	11,0	13,1	18,5	أيت مسعود
El Borj	58,1	56,4	70,8	البرج
Tanafnit	35,8	34,5	46,0	تنانيفيت
Autres usines	0,7	0,8	2,4	معامل أخرى
<b>Centrales thermiques</b>	<b>6 812,5</b>	<b>5 792,2</b>	<b>6 707,6</b>	<b>المحطات الحرارية</b>
Agadir	-	-	-	أكادير
Jerada	2 461,3	2 269,5	2 396,8	جرادة
Kénitra	228,3	13,8	28,9	القنيطرة
Laâyoune	119,5	39,6	21,7	العيون
Mohammadia	2 196,7	1 412,9	1 600,1	المحمدية
Tan-Tan	220,3	77,6	46,3	طنطان
Tétouan	3,5	0,5	-	تطوان
Tit Mellil	7,4	2,8	19,3	تيط مليل
Es-Smara, Boujdour et Tarfaya	0,5	0,2	0,3	السمارة، بوجدور وطرفاية
Ain Beni Mathar	1 555,1	1 975,3	2 594,3	عين بني مطهر
Dakhla (3)	19,9	-	-	الدخلة
Usines autonomes (thermiques)	45,9	214,5	192,4	معامل مستقلة (حرارية)
<b>Parc éolien O.N.E.E</b>	<b>606,8</b>	<b>591,7</b>	<b>600,0</b>	<b>المحطة الريحية م. و.ك.م</b>
<b>Solaire O.N.E.E</b>	<b>172,0</b>	<b>1,3</b>	<b>1,4</b>	<b>المحطات الشمسية م. و.ك.م.ش</b>
<b>Total O.N.E.E</b>	<b>8 831,0</b>	<b>7 889,7</b>	<b>9 155,2</b>	<b>مجموع المكتب الوطني للكهرباء والماء الصالح للشرب</b>
<b>Production concessionnelle (1)</b>	<b>32 025,0</b>	<b>30 456,4</b>	<b>30 850,5</b>	<b>إنتاج ذو امتياز (1)</b>
<b>Apport des tiers (2)</b>	<b>91,7</b>	<b>535,6</b>	<b>-727,5</b>	<b>إمدادات الغير (2)</b>
<b>Auxiliaires centrales THT/HT pompés du réseau + STEP absorbée par le pompage</b>	<b>-585,0</b>	<b>-615,3</b>	<b>-568,0</b>	<b>استهلاك المحطات للجهد الجد عالي والعالي المضخة من الشبكة الوطنية + محطة تحويل الطاقة عبر الضخ</b>
<b>Energie nette appelée</b>	<b>40 362,7</b>	<b>38 266,4</b>	<b>38 710,2</b>	<b>الطاقة الصافية المطلوبة</b>
Eolien via réseau clients	148,9	105,2	142,4	الإنتاج الريحي عبر شبكة الزبناء
<b>Energie nette appelée +Eolien via réseau clients</b>	<b>40 511,6</b>	<b>38 371,5</b>	<b>38 852,6</b>	<b>الطاقة الصافية المطلوبة بما في ذلك الريحية عبر شبكة الزبناء</b>

O.N.E.E. : Office National de l'Electricité et de l'Eau potable.  
 STEP : Station de Transfert d'Énergie par Pompage.  
 THT: Très Haute Tension HT : Haut Tension  
 (1) Jorf Lasfar (J.L.E.C) et Parc Eolien (C.E.D) et Tahaddart(EET) et Parc Eolien TAREC  
 (2) Il s'agit des apports de Maroc phosphate, et du Maroc chimie et d'autres sociétés et le solde des échanges avec l'Algérie et l'Espagne  
 Source : Office National de l'Electricité et de l'Eau Potable.

(1) الجرف الأصفر والشركة الريحية للمضخ وتيارات و المحطة الريحية لطرفاية  
 (2) يتعلق الأمر بإمدادات مغرب فوسفور ومغرب كيمياه وشركات أخرى  
 و رصيد المبادلات مع الجزائر وإسبانيا  
 المصدر : المكتب الوطني للكهرباء والماء الصالح للشرب.



5 - 6 Consommation d'énergie électrique  
selon les branches d'activité économique

6 - 5 استهلاك الطاقة الكهربائية  
حسب فروع النشاط الاقتصادي

En millions de Kwh	2021*	2020**	2019**	بمليون ك.و.س
<b>Ventes aux clients directs de l'O.N.E.E.</b>	<b>18 584,3</b>	<b>17 518,8</b>	<b>17 456,1</b>	<b>البيع إلى الزبناء المباشرين م. و. ك.م</b>
<b>Haute et Moyenne tension</b>	<b>10 176,3</b>	<b>9 274,3</b>	<b>9 439,5</b>	<b>الضغط العالي والمتوسط</b>
<b>Industrie</b>	<b>6 138,3</b>	<b>5 447,4</b>	<b>5 529,6</b>	<b>الصناعة</b>
Transformation	655,5	496,2	514,6	التحويل
Bâtiment	801,2	682,3	757,9	الأشغال العمومية
Chimie	474,0	485,4	470,9	الكيمياء
Construction	562,7	472,3	493,0	البناء
Agroalimentaire	682,9	665,3	675,1	الفلاحة الغذائية
Bois et Papier	105,2	106,1	114,2	الخشب والورق
Textile	209,3	171,6	241,7	النسيج
Mines	965,4	880,2	902,8	المعادن
Electricité et Eau	1 278,3	1 134,3	1 004,3	الكهرباء والماء
Autres industries	304,3	246,4	235,8	صناعات أخرى
Production	67,9	78,2	86,7	الإنتاج
Combustible	31,6	29,1	32,6	المحروقات
<b>Tertiaire</b>	<b>1 568,5</b>	<b>1 397,2</b>	<b>1 578,4</b>	<b>القطاع الثلاثي</b>
Immobilier	93,5	85,9	97,0	العقار
Commerce	414,0	382,9	360,6	التجارة
Transport	352,6	281,3	384,4	النقل
Enseignement	76,5	73,9	72,0	التعليم
Hôtellerie	232,5	196,5	288,6	الفنادق
Autres services	201,6	181,9	183,8	خدمات أخرى
Santé et Hygiène	20,9	19,4	19,8	الصحة والوقاية
Télécommunication	176,9	175,4	172,2	المواصلات السلكية
<b>Agriculture</b>	<b>1 834,2</b>	<b>1 876,7</b>	<b>1 805,9</b>	<b>الفلاحة</b>
Élevage	108,9	109,4	106,8	تربية الماشية
Culture	1 413,1	1 436,9	1 365,7	الزراعة
Activité annexe agriculture	301,5	324,4	327,3	أنشطة متعلقة بالفلاحة
Pêche	10,7	6,0	6,2	الصيد
<b>Administratif</b>	<b>417,0</b>	<b>380,1</b>	<b>361,1</b>	<b>الإدارة</b>
Enseignement	120,4	103,6	101,3	التعليم
Autres services	58,4	45,0	43,5	خدمات أخرى
Santé et Hygiène	68,7	63,0	62,4	الصحة والوقاية
Sûreté	2,9	2,5	2,4	الأمن
Collectivités Locales	101,7	95,4	83,5	الجماعات المحلية
Ministères	64,9	70,6	68,1	الوزارات
<b>Autres secteurs</b>	<b>218,3</b>	<b>172,9</b>	<b>164,4</b>	<b>قطاعات أخرى</b>
<b>Basse Tension</b>	<b>8 408,0</b>	<b>8 244,5</b>	<b>8 016,7</b>	<b>الضغط المنخفض</b>
Ménages	5 931,4	5 890,4	5 594,2	إنارة المنازل
Eclairage Patenté	1 133,8	1 029,5	1 063,8	إنارة خاضعة للضريبة
Eclairage Administratif	234,9	225,2	249,1	إنارة إدارية
Eclairage Public	731,0	732,2	733,9	إنارة عمومية
Force Motrice Industrielle	190,5	178,5	194,0	قوة محرك صناعية
Force Motrice Agricole	186,4	188,7	181,6	قوة محرك فلاحي
<b>Ventes Totales aux distributeurs</b>	<b>13 373,0</b>	<b>12 765,4</b>	<b>13 382,0</b>	<b>مجموع المبيعات للموزعين</b>
<b>Total de la consommation</b>	<b>31 957,3</b>	<b>30 284,2</b>	<b>30 838,1</b>	<b>مجموع الاستهلاك</b>

O.N.E.E. : Office National de l'Electricité et de l'Eau potable.  
Source : Office National de l'Electricité et de l'Eau Potable.

المصدر : المكتب الوطني للكهرباء والماء الصالح للشرب.



5 - 7 Ventes d'électricité selon  
les provinces et préfectures7 - 5 مبيعات الطاقة الكهربائية  
حسب الأقاليم والعمالات

En millions de Kwh	2021*	2020 <sup>R*</sup>	2019 <sup>R*</sup>	بمليون ك.و.س
<b>Tanger - Tétouan - Al Hoceima</b>	<b>3 796,6</b>	<b>3 673,2</b>	<b>4 105,0</b>	<b>طنجة - تطوان - الحسيمة</b>
Al Hoceima	185,4	173,0	168,9	الحسيمة
Chefchaouen	97,2	88,9	84,8	شفشاون
Fahs-Anjra	265,9	185,4	132,2	الفحص - أنجرة
Larache	438,0	423,5	412,9	العرائش
Ouezzane	85,0	77,1	71,0	وزان
Tanger-Assilah	1 871,6	1 940,3	2 459,4	طنجة - أصيلة
Tétouan	720,7	664,5	649,7	تطوان
M'Diq-Fnideq	132,8	120,5	126,1	المضيق - الفنيق
<b>L'Oriental</b>	<b>1 694,6</b>	<b>1 607,3</b>	<b>1 650,5</b>	<b>الشرق</b>
Berkane	257,8	239,4	245,4	بركان
Driouch	110,3	106,2	95,3	الدريوخ
Figuig	54,7	50,9	46,3	فكيك
Guercif	84,2	83,0	77,3	جرسيف
Jerada	52,7	50,8	49,0	جرادة
Nador	514,9	486,3	506,0	الناضور
Oujda-Angad	467,1	446,7	451,0	وجدة - أنجاد
Taourirt	152,9	144,0	180,2	تاويرت
<b>Fès - Meknès</b>	<b>2 929,8</b>	<b>2 800,8</b>	<b>2 749,0</b>	<b>فاس - مكناس</b>
Meknès	753,1	719,6	727,2	مكناس
Boulemane	73,9	72,0	66,8	بولمان
El Hajeb	236,3	237,7	230,3	الحاجب
Fès	1 082,6	1 026,5	1 043,3	فاس
Ifrane	127,2	116,2	118,3	إفرن
Sefrou	187,8	179,4	169,5	صفرو
Taounate	163,7	161,2	127,3	تاوانات
Taza	222,6	208,9	193,9	تازة
Moulay Yacoub	82,6	79,3	72,4	زواغة - مولاي يعقوب
<b>Rabat - Salé - Kénitra</b>	<b>4 554,6</b>	<b>4 348,7</b>	<b>4 326,0</b>	<b>الرباط - سلا - القنيطرة</b>
Kénitra	1 178,6	1 083,0	1 069,6	القنيطرة
Khémisset	321,3	308,1	288,0	الخميسات
Rabat	627,0	603,3	608,5	الرباط
Salé	864,0	804,4	787,9	سلا
Sidi Kacem	229,5	228,8	214,9	سيدي قاسم
Sidi Slimane	150,7	146,3	131,8	سيدي سليمان
Skhirate-Témara	1 183,5	1 174,8	1 225,3	الصخيرات - تمارة
<b>Béni Mellal - Khénifra</b>	<b>1 875,7</b>	<b>1 807,3</b>	<b>1 695,0</b>	<b>بني ملال - خنيفرة</b>
Azilal	157,3	157,4	127,0	أزيلال
Béni Mellal	398,4	388,4	370,7	بني ملال
Fquih Ben Salah	320,9	331,7	313,4	الفقيه بن صالح
Khénifra	189,1	181,7	173,0	خنيفرة
Khouribga	810,0	748,1	710,9	خريبكة



5 - 7 Ventes d'électricité selon les provinces et préfectures (suite)

7 - 5 مبيعات الطاقة الكهربائية حسب الأقاليم والعمالات (تابع)

En millions de Kwh	2021*	2020*	2019*	بمليون ك.و.س
<b>Casablanca- Settat</b>	<b>9 399,0</b>	<b>8 690,7</b>	<b>9 043,6</b>	<b>الدار البيضاء - سطات</b>
Benslimane	170,6	161,2	155,0	ابن سليمان
Berrechid	762,0	693,0	691,3	برشيد
Casablanca	4 839,1	4 558,9	4 813,7	الدار البيضاء
El Jadida	994,6	904,0	937,9	الجديدة
Médiouna	496,5	377,8	443,3	مديونة
Mohammadia	391,9	381,0	383,8	المحمدية
Nouaceur	919,3	837,6	824,1	النواصر
Settat	670,5	620,7	624,8	سطات
Sidi Bennour	154,5	156,5	169,7	سيدي بنور
<b>Marrakech - Safi</b>	<b>3 443,8</b>	<b>3 213,6</b>	<b>3 332,8</b>	<b>مراكش - أسفي</b>
Al Haouz	272,4	239,2	243,2	الحوز
Chichaoua	181,6	165,2	148,3	شيشاوة
El Kelâa des Sraghna	231,6	210,4	203,8	قلعة السراغنة
Essaouira	159,8	132,8	127,5	الصويرة
Marrakech	1 731,5	1 654,7	1 856,7	مراكش
Rehamna	229,0	203,3	190,5	الرحامنة
Safi	532,5	510,7	477,5	أسفي
Yousseoufia	105,4	97,3	85,3	اليوسفية
<b>Drâa- Tafilalet</b>	<b>840,4</b>	<b>824,1</b>	<b>751,8</b>	<b>درعة - تافيلالت</b>
Errachidia	217,4	207,5	195,8	الرشيدية
Midelt	137,4	132,3	120,8	ميدلت
Ouarzazate	166,0	160,0	154,3	ورزازات
Tinghir	166,2	174,6	149,6	تنغير
Zagora	153,4	149,7	131,3	زاكورة
<b>Souss - Massa</b>	<b>2 604,8</b>	<b>2 538,6</b>	<b>2 443,2</b>	<b>سوس - ماسة</b>
Agadir-Ida-Ou-Tanane	627,6	598,9	625,8	أكادير - إداوتنان
Chtouka-Aït Baha	439,4	432,9	381,5	اشتوكة - آيت باها
Inezgane-Aït Melloul	475,2	467,0	457,7	إنزكان - آيت ملول
Taroudant	869,2	876,2	820,1	تارودانت
Tata	48,1	46,5	41,9	طاطا
Tiznit	145,3	117,1	116,2	تيزنيت
<b>Guelmim - Oued Noun</b>	<b>245,7</b>	<b>234,4</b>	<b>219,6</b>	<b>كلميم - واد نون</b>
Assa-Zag	12,8	12,4	11,5	أسا - الزاك
Guelmim	108,7	104,7	100,0	كلميم
Sidi Ifni	43,5	39,7	34,6	سيدي إفني
Tan-Tan	80,7	77,6	73,5	طان طان
<b>Laâyoune - Sakia El Hamra</b>	<b>385,1</b>	<b>372,4</b>	<b>364,8</b>	<b>العيون - الساقية الحمراء</b>
Boujdour	40,1	37,7	36,0	بوجدور
Es-Semara	34,8	35,7	33,3	السمارة
Laâyoune	291,3	282,0	282,0	العيون
Tarfaya	18,9	17,0	13,5	طرفاية
<b>Dakhla - Oued Ed-Dahab</b>	<b>186,3</b>	<b>172,9</b>	<b>156,9</b>	<b>الداخلة - وادي الذهب</b>
Oued Ed-Dahab	184,7	171,2	155,3	وادي الذهب
Aousserd	1,6	1,6	1,6	أوسرد
<b>Total</b>	<b>31 956,4</b>	<b>30 284,0</b>	<b>30 838,3</b>	<b>المجموع</b>

Source : Office National de l'Electricité et de l'Eau Potable.

المصدر : المكتب الوطني للكهرباء والماء الصالح للشرب.



5 - 8 Ventes par catégorie de clients

8 - 5 المبيعات حسب فئة العملاء

en GWH	2021*	2020 <sup>Ra</sup>	2019 <sup>Ra</sup>	بجيجواط ساعة
Distributeurs	13 373	12 765	13 382	الموزعون
Clients THT-HT	2 514	2 168	2 313	زبناء الجهد المرتفع جدا والجهد المرتفع
<b>Distribution ONEE</b>	<b>16 070</b>	<b>15 351</b>	<b>15 143</b>	<b>توزيع م و م ص ش</b>
Clients MT	7 662	7 107	7 126	زبناء الجهد المتوسط
Clients BT	8 408	8 244	8 017	زبناء الجهد المنخفض
<b>Total</b>	<b>31 957</b>	<b>30 284</b>	<b>30 838</b>	<b>المجموع</b>

5 - 9 Ventes aux Distributeurs

9 - 5 المبيعات للموزعين

en GWH	2021*	2020	2019	بجيجواط ساعة
Lydec casablanca	4 101	3 918	4 184	ليديك الدار البيضاء
Redal rabat	2 369	2 309	2 328	ريضال الرباط
Amendis tanger	1 699	1 569	1 677	أمانديس طنجة
Radeema marrakech	1 205	1 168	1 351	راديم مراكش
Radeef fès	924	879	896	رديف فاس
Amendis tétouan	628	601	631	أمانديس تطوان
Rak kénitra	640	608	615	راك قنيطرة
Radem méknes	572	566	576	رديم مكناس
Radeej el jadida	542	491	496	رديج الجديدة
Radeel larache	337	329	320	راديل العرائش
Radees safi	229	227	223	راديس أسفي
Tanger Med Utilities	126	101	84	طنجة المتوسط لتوزيع الماء والكهرباء
<b>Total</b>	<b>13 372</b>	<b>12 766</b>	<b>13 382</b>	<b>المجموع</b>

Source : Office National de l'Electricité et de l'Eau Potable.

المصدر : المكتب الوطني للكهرباء والماء الصالح للشرب.



5 - 10 Evolution de la production thermique d'électricité  
selon les centrales de l'Office National  
de l'Electricité et de l'Eau Potable

10 - 5 تطور الإنتاج الحراري للكهرباء  
حسب محطات المكتب الوطني  
للكهرباء والماء الصالح للشرب

En millions de Kilwatt-heure (Kwh)	2021*	2020	2019	بمليون كيلواط ساعة (ك.و.س)
<b>Vapeur</b>	<b>28 708</b>	<b>27 213</b>	<b>27 123</b>	<b>المنشآت البخارية</b>
Jerada	2 461	2 270	2 397	جرادة
Mohammadia	1 977	1 363	1 516	المحمدية
Jorf Lasfar	14 990	15 199	15 126	جرف الأصفر
Kénitra	151	-	-	القنيطرة
Safi	9 129	8 381	8 085	أسفي
<b>Turbines à gaz</b>	<b>309</b>	<b>68</b>	<b>132</b>	<b>المحركات الغازية</b>
Mohammadia	220	50	84	المحمدية
Tit Mellil	7	3	19	تيط مليل
Tétouan 33	4	1	-	تطوان 33
Kénitra	77	14	29	القنيطرة
Agadir	-	-	-	أكادير
Tanger	-	-	-	طنجة
Tétouan 20	-	-	-	تطوان 20
Laâyoune	1	-	-	العيون
<b>Cycle combiné Tahaddart</b>	<b>1 907</b>	<b>1 483</b>	<b>2 103</b>	<b>دورة مزدوجة تهادارت</b>
<b>Cycle combiné Ain Béni Mathar</b>	<b>1 555</b>	<b>1 975</b>	<b>2 594</b>	<b>دورة مزدوجة عين بني مطهر</b>
<b>Groupes Diesel</b>	<b>404</b>	<b>332</b>	<b>261</b>	<b>معامل الديزل</b>
Dakhla	63	212	190	الداخلة
Laâyoune	118	40	22	العيون
Tan Tan	220	78	46	طان طان
Petites usines Diesel	3	3	2	معامل صغيرة للغازوال
<b>Total de la production thermique</b>	<b>32 883</b>	<b>31 070</b>	<b>32 214</b>	<b>مجموع الإنتاج الحراري</b>



5 -11 Evolution de la consommation et des stocks de combustibles par l'Office National de l'Electricité et de l'Eau Potable

11 - 5 تطور استهلاك ومخزون المحروقات من طرف المكتب الوطني للكهرباء والماء الصالح للشرب

En milliers de tonnes	2021*	2020	2019 <sup>8*</sup>	بألف طن
<b>Consommation</b>				<b>الاستهلاك</b>
<b>Charbon</b>	<b>10 604,3</b>	<b>10 111,3</b>	<b>10 065,0</b>	<b>الفحم</b>
Charbon importé <sup>(1)</sup>	10 604,3	10 111,3	10 065,0	الفحم المستورد <sup>(1)</sup>
<b>Fuel</b>	<b>293,8</b>	<b>93,2</b>	<b>157,5</b>	<b>الفيول</b>
Turbines à vapeur	120,2	4,0	63,1	عنفات بخارية
Turbines à Gaz	89,9	19,8	39,6	عنفات غازية
Diesel	83,7	69,4	54,8	دييزل
<b>Gasoil</b>	<b>3,2</b>	<b>1,2</b>	<b>1,4</b>	<b>الغازوال</b>
<b>Gaz Naturel (En milliers de Nm3)</b>	<b>661 970,9</b>	<b>668 751,0</b>	<b>884 289,8</b>	<b>الغاز الطبيعي (بألف Nm3)</b>
Ain Beni Mathar	313 875,1	397 577,8	500 866,0	عين بني مطهر
Cycle Combiné Tahaddart	348 095,8	271 173,2	383 423,8	دورة مزدوجة تهادرت
<b>Stocks de fin d'année</b>				<b>المخزون في نهاية السنة</b>
Charbon <sup>(2)</sup>	193,6	275,4	191,9	الفحم <sup>(2)</sup>
Fuel-oil	197,2	191,6	161,7	الفيول
Gasoil	13,5	10,9	11,5	الغازوال

5 -12 Evolution de la consommation et des stocks de combustibles par l'Office National de l'Electricité et de l'Eau Potable

12 - 5 تطور طول خطوط الشبكة للنقل والتوزيع للمكتب الوطني للكهرباء والماء الصالح للشرب

En kilomètres	2021	2020	2019	بالكيلومتر
400 Kilo-Volt	3 703	3 703	3 683	كيلو فولط 400
225 Kilo-Volt	11 123	10 527	10 484	كيلو فولط 225
150 Kilo-Volt	147	147	147	كيلو فولط 150
60 Kilo-Volt	13 379	13 139	12 767	كيلو فولط 60
22 Kilo-Volt	95 567	92 243	92 139	كيلو فولط 22

(1) Y compris Jorf Lasfar

(2) Non compris Jorf Lasfar

Source : Office National de l'Electricité et de l'Eau Potable.

(1) بما في ذلك الجرف الأسفر

(2) بدون الجرف الأسفر

المصدر : المكتب الوطني للكهرباء والماء الصالح للشرب.





## 5 - 13 Evolution de l'activité du gaz naturel

En millions (Nm <sup>3</sup> )	2021*	2020	2019	مليون (م <sup>3</sup> )
Production	110	98	99	الإنتاج
Redevances	230	141	300	أتاوي
Consommation	772	767	983	الاستهلاك
- Centrales thermiques	662	669	884	- المحطات الحرارية
- Industrie	110	98	99	- الصناعة
Importations	433	532	589	الواردات

## 13 - 5 تطور نشاط الغاز الطبيعي

## 5 - 14 Situation hydraulique des barrages hydroélectriques

## 14 - 5 الوضع الهيدروليكي للسدود الكهرومائية

Barrages hydroélectriques	réserves hydrauliques totales إجمالي الاحتياطيات الهيدروليكية 2018		réserves hydrauliques utiles الاحتياطيات الهيدروليكية المفيدة 2018		السدود الكهرومائية
	Mm3	%	Mm3	%	
Bine El Ouidane	901,3	72,1	709,9	66,5	بين الويدان
Hassan 1er	191,9	79,3	171,7	77,4	الحسن الأول
Moulay Youssef	124,8	83,9	118,2	83,2	مولاي يوسف
Al Massira	806,7	30,3	414,3	18,3	المسيرة
Ahmed Al Hansali	368,4	50,9	224,4	38,7	أحمد الحنصالي
Ait Messaoud	10,9	76,5	5,8	63,2	أيت مسعود
Lalla Takerkoust	19,8	36,9	19,6	36,8	للانكر كوست
Mansour Ed Dahbi	254,4	59,9	254,4	59,9	المنصور الذهبي
Oued El Makhazine	630,8	93,8	477,8	91,9	وادي المخازن
Al wahda	2 142,7	57,7	852,4	35,2	الوحدة
El Kansera	211,6	95,9	204,7	95,7	القنصرة
Allal Al Fassi	60,4	93,8	26,4	85,4	علال الفاسي
Idriss 1er	872,1	77,2	692,4	72,9	إدريس الأول
Mohammed El Khamis	192,3	80,3	192,2	80,3	محمد الخامس
<b>Ensemble des barrages</b>	<b>6 805,4</b>	<b>58,7</b>	<b>4 375,7</b>	<b>47,8</b>	<b>مجموع السدود</b>



5 - 15 Parc de production privée d'électricité

5 - 15 الحظيرة الكهربائية الخصوصية

en GWh	2021*	2020	2019	بجيجواط ساعة
<b>Thermique</b>				<b>الحرارية</b>
JLEC (Jorf Lasfar)	14 990,1	15 199,4	15 125,7	جليك الجرف الأصفر
SAFIEC	9 129,1	8 381,1	8 084,7	سافيك
EET (Tahaddart)	1 907,5	1 483,0	2 103,4	تهدارت
<b>Eolienne</b>				<b>الريحية</b>
TAREC	1 213,1	1 218,7	1 268,4	طارق
CED	-	-	75,5	الشركة الريحية للمضيق
Eolien loi 13-09 (y compris via réseau client)	2 643,8	2 512,6	2 691,0	الريحية المنجزة في إطار القانون 13.09 (بما في ذلك عبر شبكة الزبناء)
Eolien de Midelt	560,6	193,3	-	الريحية بميدلت
<b>Solaire</b>				<b>الشمسية</b>
MASEN (NOOR 1)	1 667,1	1 518,5	1 580,1	مازن (نور 1)
<b>Total</b>	<b>32 111,3</b>	<b>30 506,6</b>	<b>30 928,8</b>	<b>المجموع</b>

5 - 16 Evolution des importations des produits énergétiques et lubrifiants

5 - 16 تطور واردات المواد الطاقية وزيوت التشحيم

En milliers de tonne	2021*	2020*	2019	بالف طن
Essence de pétrole	702	599	672	وقود البترول
Gas-oils et fuel-oils	6 926	6 219	6 892	غازوال و فيول
Gaz de pétrole et autres hydrocarbures	3 504	3 543	3 675	غاز البترول ومحروقات أخرى
Houilles, cokes et combustibles solides similaires	12 422	11 274	11 422	الفحم ، الكوك وأنواع أخرى من الوقود الصلب
Huiles de pétrole et lubrifiants	709	513	1 171	زيوت النفط و التشحيم
Paraffines et autres produits dérivés du pétrole	468	448	454	برافين و مشتقات بترولية أخرى
Autres produits énergétiques	-	-	-	منتجات طاقية أخرى
<b>Total</b>	<b>24 733</b>	<b>22 596</b>	<b>24 286</b>	<b>المجموع</b>

Sources : Ministère de la Transition Energetique et du Developpement Durable  
Office National de l'Electricité et de l'Eau Potable.  
Office des Changes.

المصدر : وزارة الانتقال الطاقى و التنمية المستدامة  
المكتب الوطنى للكهرباء و الماء الصالح للشرب.  
مكتب الصرف.



5 - 17 Evolution de l'activité du secteur pétrolier

17 - 5 تطور نشاط القطاع النفطي

Ventes des produits pétroliers En mille tonnes	2021*	2020 <sup>R</sup>	2019 <sup>R</sup>	مبيعات المواد النفطية بالف طن
Propane	196	158	194	البروبان
Butane	2 702	2 691	2 562	البيثان
Super sans plomb	720	609	698	الممتاز بدون رصاص
Gas-oil	6 209	5 318	6 181	الغازوال
Carburéacteur	391	290	807	وقود الطائرات
Fuel-Oil	1 025	867	855	الفيول
Bitumes	464	444	449	الإسفلت
Lubrifiants	103	100	113	زيوت التشحيم
Paraffines	2	2	2	برافين
<b>Total</b>	<b>11 812</b>	<b>10 479</b>	<b>11 860</b>	<b>المجموع</b>

Importation des produits pétroliers autres que le brut	11 391	10 461	11 675	استيراد المواد النفطية غير الخام
---	--------	--------	--------	-------------------------------------

Exportation des produits pétroliers	36 905	12 486	3 191	تصدير المواد النفطية
-------------------------------------	--------	--------	-------	----------------------

Source : Ministère de la Transition Énergétique et du Développement Durable.

المصدر : وزارة الانتغال الطاقوي والتنمية المستدامة.



### 5 - 18 Evolution de l'exploitation d'eau potable (Activité ONEE-BE)

### 18 - 5 تطور استغلال الماء الصالح للشرب (نشاط م و ك م ص ش - قطاع الماء)

(en millions de m <sup>3</sup> )	2021*	2020	2019	(بمليون م <sup>3</sup> )
<b>Production de l'Office National d'Electricité et de l'Eau Potable</b>	<b>1 305,0</b>	<b>1 257,0</b>	<b>1 206,0</b>	<b>انتاج المكتب الوطني للكهرباء والماء الصالح للشرب</b>
<b>Consommation clients ONEE-BE</b>				<b>الاستهلاك</b>
Usages domestiques	215	212	193	الاستعمالات المنزلية
Bornes fontaines	21	20	17	الأنابيب العمومية
Administrations	34	31	30	الإدارات
Industriels	13	12	13	الصناعات
Gros clients et associations	77	72	72	زبناء كبار وجمعيات
<b>Ventes aux régions et concessionnaires privés</b>	<b>709</b>	<b>685</b>	<b>663</b>	<b>المبيعات للوكالات و الشركات الخاصة</b>
<b>Nombre d'abonnés ONEE-BE</b>	<b>2 475 641</b>	<b>2 374 949</b>	<b>2 282 831</b>	<b>عدد المشتركين م و ك م ص ش - قطاع الماء</b>
Usages domestiques	2 415 741	2 316 924	2 228 778	الاستعمالات المنزلية
Bornes fontaines	17 832	16 318	13 474	الأنابيب العمومية
Administrations	30 230	30 065	29 554	الإدارات
Industriels	10 960	10 834	10 315	الصناعات
Autres (Gros clients et associations)	878	808	710	آخر (زبناء كبار وجمعيات)



5 - 19 تطور إنتاج المياه  
السطحية حسب المراكز

الإنتاج (م <sup>3</sup> ) Production (en m <sup>3</sup> )		سد/وادي/قناة	المراكز	الجهات و الأقاليم
2020	*2019			
<b>طنجة - تطوان - الحسيمة</b>				
4 344 351	3 138 997	سد عبد الكريم الخطابي	الحسيمة	الحسيمة
1 117 379	1 283 910	سد الجمعة	تارغيمت	
13 475 215	11 910 000	سد وادي المخازن	العرائش و القصر الكبير	العرائش
16 225 805	24 627 440	سد ابن بطوطة	طنجة - أصيلة	طنجة - أصيلة
55 723 191	52 100 096	سد 9 أبريل 1947		
3 324 732	7 170 460	سد طنجة المتوسط		
7 869 786	7 936 800	سد انخلة	تطوان	تطوان
8 364 992	5 839 749	سد مولاي الحسن بن المهدي		
5 054 850	6 661 271	سد اسمير	تطوان - المضيق	
10 258 166	6 394 940	سد الشريف الإدريسي		
<b>الشرق</b>				
13 714 369	12 517 840	سد مشرع حمادي	وجدة	وجدة
28 947 528	27 314 620	قناة بوعرق	الناضور	الناضور
360 269	1 168 578	قناة زيرة	زايو	
12 371 724	12 290 909	قناة تريفقا	بركان	بركان
<b>فاس - مكناس</b>				
19 457 501	14 932 645	وادي سبو	فاس	فاس
8 499 644	7 367 548	سد باب لوطه	تازة	تازة
1 004 716	1 110 923	سد سهلة	تاوانات	تاوانات
3 919 744	2 893 804	وادي سبو	قرية أبا محمد	
-	221 012	سد بو هودة	بو هودة	
634 580	673 408	وادي سبو	مكائسة	
1 537 920	1 597 000	وادي أناون	عين اجاح	
1 343 233	1 231 753	وادي ورغة	غفساي وورترغ	
<b>الرباط - سلا - القنيطرة</b>				
237 164 409	223 196 407	سد محمد بن عبد الله	الرباط	الرباط
		»	الصخيرات	الصخيرات/تمارة
		»	تمارة	
3 004 501	2 489 160	»	عين عودة	
		»	تامسنا	
		»	سلا	سلا
		»	بوزنيقة	
		»	رماني	الخميسات
14 158 776	12 813 270	سد القنيطرة	الخميسات	الخميسات
		»	تيفلت	
<b>بني ملال - خنيفرة</b>				
12 250 097	11 890 290	عين اسردون و بين الويدان	بني ملال	بني ملال
274 121	287 234	نفق ابتداء من سد بين الويدان	أفورار	أزيلال
3 010 195	2 481 314	سد الحسن الأول	دمنات	
47 559 403	45 315 389	سد ايت مسعود	م.ش.ف	
6 943 976	6 287 127	وادي أم الربيع	خنيفرة	خنيفرة
1 558 227	1 412 610	وادي أم الربيع	امريرت	
<b>الدار البيضاء - سطات</b>				
133 076 001	128 504 842	سد محمد بن عبد الله و الدورات	الدار البيضاء الكبرى	الدار البيضاء
-	-	سد الدورات	الجديدة	الجديدة
2 156 587	1 968 318	سيدي الضاوي/الدورات	أزمور	
<b>مراكش - أسفي</b>				
71 943 890	72 446 350	قناة «روكاد»	مراكش	مراكش
3 395 296	3 275 381	المساقية اليعقوبية	القلعة	قلعة السراغنة
8 306 961	6 633 050	سد المسيرة	بن جريير	رحامنة
13 841 119	13 595 235	خزان أسفي	أسفي	أسفي
2 776 560	1 127 289	قناة دكالة		
555 746	490 508	سد سيدي محمد بن سليمان الجازولي	تمنار	الصويرة
3 893 324	3 862 183	سد زرار	الصويرة	
56 075	128 264		إيمنتاوت	شيشاوة
1 801 996	813 821	سد أبو العباس السبتي	شيشاوة	
<b>درعة - تافيلالت</b>				
1 220 336	4 824 252	سد المنصور الذهبي	ورزازات	ورزازات
5 154 538	-	سد مولاي علي شريف		
916 819	772 859	سد أهل سوس	ايت باها	
2 489 371	1 704 171	سد سيدي سعيد	ميدلت	
<b>سوس - ماسة</b>				
38 611 511	44 694 877	سد ادخيلة	أكادير الكبرى	أكادير - إداوتنان
7 504 490	7 172 483	سد يوسف بن تاشفين	تيزنيت	تيزنيت

المصدر : المكتب الوطني للكهرباء والماء الصالح للشرب.



## 5 -19 Evolution de la production d'eau superficielle par centres

Régions et Provinces	Centres	Barrage/Oued/Canal	*2021
<b>Tanger - Tétouan - Al Hociema</b>			
Al Hociema	Al Hociema	Barrage Med Ben Abdelkrim Khettabi	4 770 741
	Targuist	Barrage Joumoua	1 112 148
Larache	Larache et Ksar El Kebir	Barrage Oued El Makhazine	14 199 134
Tanger-Assilah	Tanger-Assilah	Barrage Ibn Battouta	22 637 605
		Barrage 9 Avril	62 846 415
		Barrage Tanger Méditerranée	3 025 931
Tétouan	Tetouan	Barrage Nakhla	9 126 488
		Barrage My El Hassan Ben El Mehdi	8 796 488
	Tetouan-Mdiq	Barrage Smir	6 471 855
		Barrage Charif Al Idrissi	8 793 576
<b>ORIENTAL</b>			
Oujda	Oujda	Barrage Mechraa Hammadi	14 799 919
Nador	Nador	Canal Bouareg	29 938 002
	Zaio	Canal Zebra	212 795
Berkane	Berkane	Canal Triffa	12 473 384
<b>Fès - Meknès</b>			
Fes	Fes	Oued Sebou	22 495 100
Taza	Taza	Barrage Bab Louta	8 596 058
Taounate	Taounate	Barrage Sahla	819 354
	Kariat Ba Med	Oued Sebou	5 022 965
	Bouhouda	Barrage Bouhouda	1 887 440
	M'Kansa	Oued Sebou	649 300
	Ain Gdah	Oued Inaouen	1 619 880
	Ghafsai et Ourtzagh	Oued Ouargha	1 483 639
<b>Rabat - Salé - Kénitra</b>			
Rabat	Rabat	Barrage Sidi Med Ben Abdellah	247 767 448
Skhirate/Temara	Skhirate	«	
	Temara	«	
	Ain Aouda	«	
	Tamesna	«	3 414 763
Salé	Salé	«	
	Bouznika	«	
Khémisset	Rommani	«	
Khémisset	Khémisset	Barrage El Kansra	14 763 677
	Tifelt	«	
<b>Béni Mellal - Khénifra</b>			
Beni Mellal	Beni Mellal	Ain Asserdoune et Bin El Ouidane	12 240 493
Azilal	Afourar	Canal à/p Bin El Ouidane	180 125
	Demnate	Barrage Hassan 1er	3 299 373
	OCP	Barrage Ait Massoud	51 667 534
Khénifra	Khénifra	Oued Oum Errbia	6 757 618
	Mriat	Oued Oum Errbia	1 626 503
<b>Casablanca- Settat</b>			
Casablanca	Grand Casa	Daourat	138 498 769
El Jadida	El Jadida	Barrage Daourat	
	Azemmour	Retenue Sidi Daoui/Daourat	2 247 173
<b>Marrakech -Safi</b>			
Marrakech	Marrakech	Canal Rocade	73 653 750
El Kelaa des Sraghna	El Kelaa	Sagua El Yaacoubia	3 370 069
Rehamna	Benguerir	Barrage Al Massira	9 898 382
Safi	Safi	Retenue de Safi	13 829 027
		Canal des Doukkala	4 281 420
Essaouira	Tamanar	Barrage S.M.B. Slimane El Jazouli	631 917
	Essaouira	Barrage Zerrar	4 871 547
Chichaoua	Imintanout		89 750
	Chichaoua	Barrage Abou El Abbas Sebti	2 460 809
<b>Drâa- Tafilalet</b>			
Ouarzazate	Ouarzazate	Barrage Mansour Eddahbi	236 974
		Barrage My Ali Cherif	6 624 468
	Ait Baha	Barrage Ahl Souss	878 304
	Midelt	Barrage Sidi Said	3 306 336
<b>Souss -Massa</b>			
Agadir-Ida ou Tanane	Gand Agadir	Barrage Dkhila	38 478 907
Tiznit	Tiznit et Sidi Ifni	Barrage Youssef Ibn Tachfine	7 642 047

Source : Office National de l'Electricité et de l'Eau Potable.



5 - 20 Activité de l'Office National  
d'Electricité et de l'Eau Potable  
selon la province (ou la préfecture)

20 - 5 نشاط المكتب الوطني للكهرباء  
والماء الصالح للشرب  
حسب الإقليم (أو العمالة)  
الإنتاج

Année 2021	عدد المشتركين	المبيعات Ventes	لوكالات التوزيع aux régies et conc.	Production	بنائف متر مكعب (م <sup>3</sup> )
En milliers de mètre cube (m <sup>3</sup> )	المشتركون المستهلكين <sup>(1)</sup> aux abonnés consommant <sup>(1)</sup>	المشتركون المستهلكين <sup>(1)</sup> aux abonnés consommant <sup>(1)</sup>	المشتركون المستهلكين <sup>(1)</sup> aux abonnés consommant <sup>(1)</sup>	المشتركون المستهلكين <sup>(1)</sup> aux abonnés consommant <sup>(1)</sup>	المشتركون المستهلكين <sup>(1)</sup> aux abonnés consommant <sup>(1)</sup>
<b>Tanger - Tétouan - Al Hoceima</b>	<b>158 189</b>	<b>20 376</b>	<b>119 831</b>	<b>167 934</b>	<b>طنجة - تطوان - الحسيمة</b>
Al Hoceima	70 094	7 256	-	15 160	الحسيمة
Chefchaouen	28 059	3 042	-	4 320	شفشاون
Fahs-Anjra	7 393	2 918	212	71 996	الفحص - أنجرة
Larache	16 278	1 675	11 543	20 241	العرائش
Ouezzane	29 296	3 296	-	3 505	وزان
Tanger-Assilah	1 953	1 505	75 414	27 913	طنجة - أصيلة
Tétouan	5 116	652	24	18 327	تطوان
M'Diq-Fnideq	-	32	32 638	6 472	المضيق - الفينيق
<b>L'Oriental</b>	<b>394 754</b>	<b>41 347</b>	<b>15 301</b>	<b>95 269</b>	<b>الشرق</b>
Berkane	104 084	10 838	-	24 039	بركان
Driouch	20 502	1 793	-	197	الدريوش
Figuig	21 723	1 996	-	3 119	فجيج
Guercif	21 432	2 576	-	3 788	جرسيف
Jerada	21 176	2 350	-	3 263	جرادة
Nador	147 982	15 087	-	30 836	الناصور
Oujda-Angad	8 475	1 359	7 826	9 608	وجدة - أنجاد
Taourirt	49 380	5 347	7 476	20 419	تاويرت
<b>Fès - Meknès</b>	<b>223 405</b>	<b>30 029</b>	<b>95 302</b>	<b>154 999</b>	<b>فاس - مكناس</b>
Meknès	26 254	2 787	2 016	3 238	مكناس
Boulemane	27 244	2 628	-	4 045	بولمان
El Hajeb	39 008	4 569	43 424	40 977	الحاجب
Fès	-	-	24 179	38 136	فاس
Ifrane	33 422	4 181	-	6 631	إيفران
Sefrou	25 818	3 246	4 550	9 267	صفرو
Taounate	34 579	5 044	17 331	37 685	تاوانات
Taza	31 627	3 983	3 802	11 967	تازة
Moulay Yacoub	5 453	3 591	-	3 053	مولاي يعقوب
<b>Rabat - Salé - Kénitra</b>	<b>318 547</b>	<b>38 383</b>	<b>233 949</b>	<b>329 800</b>	<b>الرباط - سلا - القنيطرة</b>
Kénitra	35 559	5 320	16 385	35 735	القنيطرة
Khémisset	109 559	11 538	-	16 921	الخميسات
Rabat	-	1 497	217 564	194 933	الرباط
Salé	235	555	-	-	سلا
Sidi Kacem	74 416	8 521	-	19 948	سيدي قاسم
Sidi Slimane	51 410	5 293	-	9 429	سيدي سليمان
Skhirate-Témara	47 368	5 659	-	52 834	الصخيرات - تمارة
<b>Béni Mellal - Khénifra</b>	<b>298 945</b>	<b>68 801</b>	<b>19 736</b>	<b>115 623</b>	<b>بني ملال - خنيفرة</b>
Azilal	41 521	4 625	-	8 657	أزبال
Béni Mellal	35 653	40 990	13 226	70 234	بني ملال
Fquih Ben Salah	24 673	2 525	6 510	18 409	الفقيه بن صالح
Khénifra	79 064	7 000	-	11 090	خنيفرة
Khouribga	118 034	13 662	-	7 233	خريبكة



5 - 20 Activité de l'Office National  
d'Electricité et de l'Eau Potable  
selon la province (ou la préfecture) (suite)

20 نشاط المكتب الوطني للكهرباء  
والماء الصالح للشرب  
حسب الإقليم (أو العمالة) (تابع)  
الإنتاج

Année 2021	عدد المشتركين	المبيعات Ventes	لوحدات التوزيع aux régies et conc.	Production	سنة 2021
En milliers de mètre cube (m <sup>3</sup> )	Nombre d'abonnés	للمستهلكين <sup>(1)</sup> aux abonnés consommant <sup>(1)</sup>			بألف متر مكعب (م <sup>3</sup> )
<b>Casablanca- Settat</b>	<b>178 874</b>	<b>53 379</b>	<b>95 670</b>	<b>151 056</b>	<b>الدار البيضاء - سطات</b>
Benslimane	56 347	8 780	-	3 415	بنسليمان
Berrechid	60 041	8 532	173	356	برشيد
El Jadida	7 704	26 874	85 326	140 746	الجديدة
Sidi Bennour	3 005	729	-	4 281	سيدي بنور
Médiouna	10 704	965	-	-	مديونة
Mohammadia	23 126	5 106	-	-	المحمدية
Settat	17 947	2 394	10 171	2 258	سطات
<b>Marrakech - Safi</b>	<b>246 269</b>	<b>35 998</b>	<b>81 291</b>	<b>134 343</b>	<b>مراكش - أسفي</b>
Al Haouz	30 471	4 330	-	2 935	الحوز
Chichaoua	30 054	2 783	-	4 228	شيشاوة
El Kelâa des Sraghna	46 497	7 302	-	9 478	قلعة السراغنة
Essaouira	43 866	5 390	-	10 215	الصويرة
Marrakech	33 883	4 604	67 329	76 200	مراكش
Rehamna	32 620	6 254	-	10 383	الرحامنة
Safi	5 492	2 319	13 962	16 965	أسفي
Yousseoufia	23 386	3 015	-	3 939	اليوسفية
<b>Drâa- Tafilalet</b>	<b>228 626</b>	<b>24 452</b>	<b>-</b>	<b>37 369</b>	<b>درعة - تافيلالت</b>
Errachidia	97 839	10 291	-	15 630	الرشيدية
Midelt	48 447	4 227	-	6 086	ميدلت
Ouarzazate	37 334	4 847	-	7 752	ورزازات
Tinghir	22 236	2 177	-	3 248	تنغير
Zagora	22 770	2 910	-	4 653	زاكورة
<b>Sous - Massa</b>	<b>218 614</b>	<b>21 345</b>	<b>48 244</b>	<b>82 232</b>	<b>سوس - ماسة</b>
Agadir-Ida-Ou-Tanane	19 546	2 780	10 437	13 087	أكادير إداوتنان
Chtouka-Aït Baha	31 431	3 691	-	5 036	اشتوكة آيت باها
Inezgane-Aït Melloul	32 717	2 619	7 993	11 102	إنزكان آيت ملول
Taroudannt	73 170	6 868	29 814	41 551	تارودانت
Tata	15 331	1 364	-	2 290	طاطا
Tiznit	46 419	4 024	-	9 166	تيزنيت
<b>Guelmim - Oued Noun</b>	<b>95 564</b>	<b>9 676</b>	<b>-</b>	<b>12 973</b>	<b>كلميم - واد نون</b>
Assa-Zag	6 134	586	-	965	أسا - الزاك
Guelmim	51 107	4 863	-	8 291	كلميم
Sidi Ifni	16 959	1 827	-	52	سيدي افني
Tan-Tan	21 364	2 401	-	3 665	طانطان
<b>Laâyoune - Sakia El Hamra</b>	<b>86 199</b>	<b>10 848</b>	<b>-</b>	<b>16 535</b>	<b>العيون - الساقية الحمراء</b>
Boujdour	10 410	1 450	-	1 962	بوجدور
Es-Semara	11 894	1 534	-	2 100	السمارة
Laâyoune	60 004	7 445	-	11 907	العيون
Tarfaya	3 891	420	-	566	طرفاية
<b>Dakhla - Oued Ed-Dahab</b>	<b>26 777</b>	<b>4 422</b>	<b>-</b>	<b>6 955</b>	<b>الداخلة - وادي الذهب</b>
Aousserd	536	99	-	170	أوسرد
Oued Ed-Dahab	26 241	4 324	-	6 785	وادي الذهب
<b>Ensemble</b>	<b>2 474 763</b>	<b>359 058</b>	<b>709 323</b>	<b>1 305 088</b>	<b>المجموع</b>

(1) y compris les abonnés directs, les associations et les gros clients  
Source : Office National de l'Electricité et de l'Eau Potable.

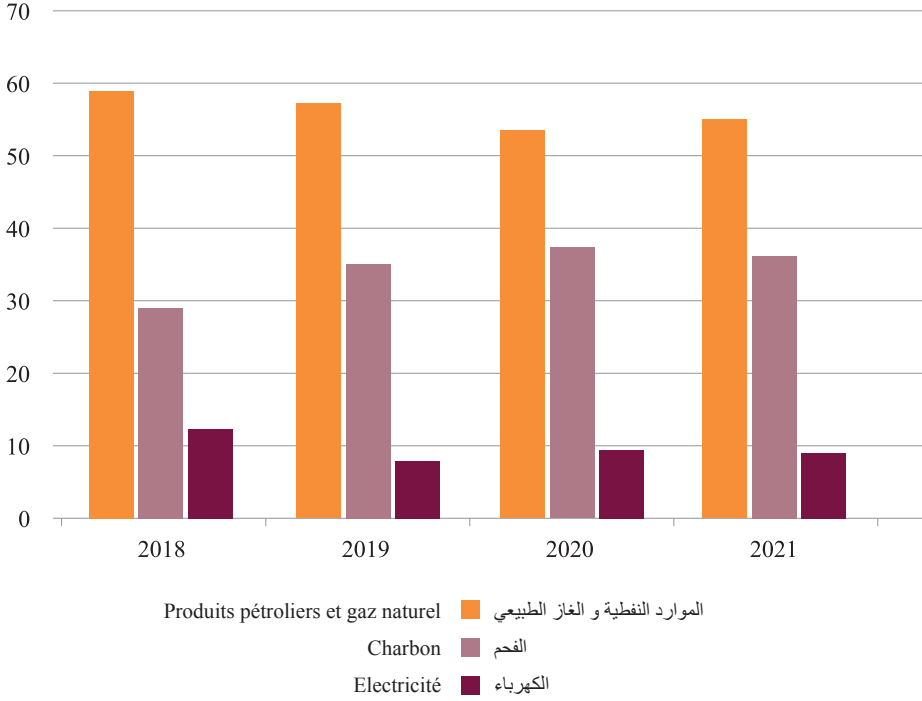
(1) بما في ذلك المشتركين المباشرين، الجمعيات و كبار الزبناء  
المصدر : المكتب الوطني للكهرباء والماء الصالح للشرب.





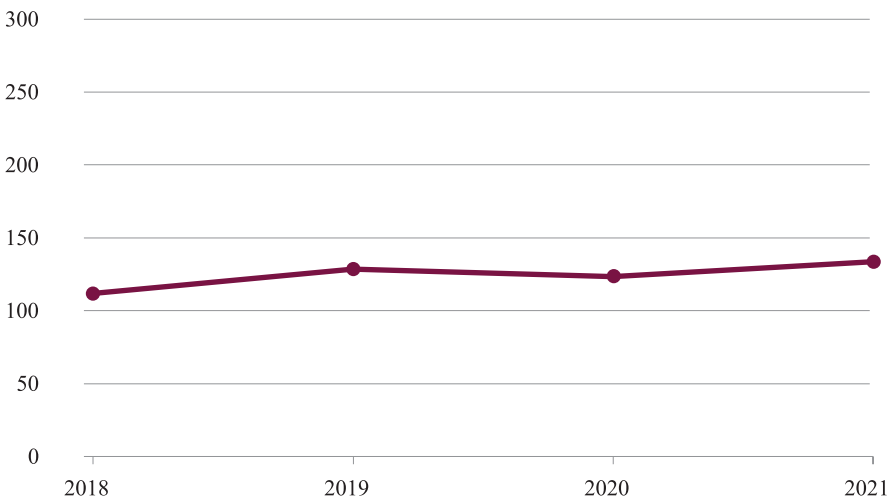
تطور استهلاك الطاقة الأولية (%)

Evolution de la consommation de l'énergie primaire (en %)



تطور الرقم الاستدلالي لإنتاج الطاقة أساس 2015 = 100

Evolution de l'indice de la production énergétique Base 100 = 2015



الفصل السادس

CHAPITRE VI

الصناعة والصناعة التقليدية

INDUSTRIE ET ARTISANAT

## Sources d'information

Depuis 1976, le Ministère de l'Industrie et du Commerce, mène annuellement une enquête auprès des entreprises des industries de transformation.

Les informations collectées dans le cadre de cette enquête, se rapportent aux principales caractéristiques des entreprises telles que le chiffre d'affaires, la valeur de la production, le niveau d'emploi, les salaires versés, les investissements réalisés, etc.

S'agissant des indices de la production industrielle, ils sont élaborés à partir de l'enquêtetrimestrielle sur la production menée par le Haut-commissariat au Plan (Direction de la Statistique).

D'autres statistiques sous-produites sur l'industrie et l'artisanat sont collectées périodiquement auprès des départements et des établissements concernés :

la consommation du ciment par région est collectée auprès de l'association professionnelle des cimentiers ;

l'activitédesminoteriesindustriellesestcollectée auprès de l'Office National Interprofessionnel des Céréales et des Légumineuses (ONICL) ;

les statistiques sur le lait et les huiles sont collectées auprès du Ministère de l'Agriculture de la Pêche Maritime, du Développement rural et des Eaux et Forêts ;

les statistiques sur l'activité sucrière, notamment le traitement des plantes sucrières, la production et la commercialisation du sucre, sont fournies par le Ministère de l'Industrie et du Commerce.

les statistiques sur le montage des véhicules sont collectées auprès des sociétés de montage et de production ;

les statistiques sur le secteur de l'artisanat sont collectées auprès du Ministère du Tourisme, de l'artisanatet de l'Economie sociale et solidaire.

les statistiques sur les organismes coopératifs sont collectées auprès de l'Office du Développement de la Coopération.

## مصادر المعلومات

تقوم وزارة الصناعة والتجارة منذ سنة 1976 ببحث سنوي لدى مقاولات الصناعة التحويلية.

المعلومات المجمعة في إطار هذا البحث تتعلق بأهم مميزات المقاولات : كقيمة المبيعات وقيمة الإنتاج ونفقات المستخدمين والاستثمارات المنجزة، الخ.

بالنسبة للأرقام الاستدلالية للإنتاج الصناعي فهي مستخلصة من البحث الفصلي الذي تقوم به المندوبية السامية للتخطيط (مديرية الإحصاء) كل ثلاثة أشهر.

إضافة إلى معطيات هذه الأبحاث الدورية، يشتمل هذا الفصل على إحصائيات تهم الجوانب الآتية:

استهلاك الإسمنت : يتعلق الأمر بكمية الاستهلاك حسب الجهات التي يتم تجميع المعلومات الخاصة بها من الجمعية المهنية لشركات الإسمنت.

نشاط المطاحن الصناعية : تجمع المعطيات الإحصائية من المكتب الوطني المهني للحبوب والقطاني.

إنتاج الحليب والزيتون : يتم تجميع هذه الإحصائيات لدى وزارة الفلاحة والصيد البحري والتنمية القروية والمياه والغابات.

صناعة السكر : تهم إحصائيات هذا الجانب، معالجة النباتات السكرية (الشمندر وقصب السكر) وكذا إنتاج واستهلاك السكر. يتم تجميع هذه الإحصائيات لدى وزارة الصناعة والتجارة.

تركيب السيارات : هذه الإحصائيات يتم تجميعها لدى معامل الإنتاج ومعامل التركيب.

الصناعة التقليدية : يتم الحصول على هذه الإحصائيات لدى وزارة السياحة والصناعة التقليدية والاقتصاد الاجتماعي والتضامني.

وأخيرا، يشتمل هذا الفصل على إحصائيات حول تطور المؤسسات التعاونية ويتم تجميع المعلومات الإحصائية عنها لدى مكتب تنمية التعاون.



## Methodologie

L'indice de la production industrielle, énergétique et minière permet de suivre la production en volume à travers 5 niveaux à savoir les produits, les activités, les sous-branches, les branches et l'ensemble du secteur.

La formule utilisée est celle de Laspeyres à base et à pondérations fixes. Les pondérations des branches et des sous-branches sont calculées sur la base de la valeur ajoutée brute aux coûts des facteurs, alors que celles des produits et des activités sont calculées à partir des valeurs de la production relative à l'année 2015.

Cet indice présente, toutefois, des aspects nouveaux aussi bien au niveau de la méthode de calcul (les quantités trimestrielles courantes sont rapportées aux quantités trimestrielles correspondantes de l'année de base) qu'au niveau de sa grande maniabilité. L'indice peut être, en effet, exprimé par rapport à la nouvelle année de base (2015).

Les informations utilisées pour le calcul de l'indice sont collectées à la fois auprès des départements concernés et auprès d'un échantillon représentatif des entreprises industrielles par le biais d'une enquête permanente.

L'échantillon de l'enquête sur le secteur de l'industrie de transformation concerne les entreprises les plus importantes du point de vue de la valeur de la production industrielle et qui sont enquêtées directement.

L'indice actuel couvre la totalité des branches, presque toutes les sous-branches et un éventail assez large des produits et des activités. Il permet, à cet égard, de faire un suivi des activités minières, énergétiques et industrielles à un niveau de détail assez fin.

## المنهجية

تمكن الأرقام الاستدلالية من تتبع تطور كمية الإنتاج على خمس مستويات وهي : المنتجات والأنشطة وأجزاء الفروع والفروع ومجموع القطاع.

وتستعمل طريقة لاسبير ذات الحصص (أو الترجيح) الثابتة لحساب الرقم الاستدلالي. بالنسبة للفروع وأجزائها تمثل هذه الحصص القيمة المضافة الإجمالية بسعر وسائل الإنتاج أما بالنسبة للمنتجات والأنشطة فإن هذه الحصص تحسب على أساس قيمة الإنتاج لسنة 2015.

ومن أهم المستجدات المتعلقة بهذا الرقم الاستدلالي يمكن الإشارة إلى طريقة حسابه حيث يمكن إنجازه انطلاقاً من سنة الأساس الحالية (2015).

أما بالنسبة للمعطيات التي تستعمل في حساب الرقم الاستدلالي، فيتم تجميعها لدى الإدارات المعنية، وأيضاً لدى عينة من المقاولات الصناعية عن طريق بحث مستمر.

بالنسبة لقطاع الصناعة التحويلية، تضم العينة التي يشملها البحث مباشرة أهم الوحدات الصناعية من حيث قيمة الإنتاج.

يغطي الرقم الاستدلالي الحالي جميع الفروع ووجل الشعب وعدد كبير من الأنشطة والمنتجات. ويتيح متابعة الأنشطة المعدنية، الطاقية والصناعية بشكل دقيق.





6 - 1 Evolution des grandeurs industrielles par région

6 - 1 تطور المؤشرات الصناعية حسب الجهة

Année 2020	رقم المعاملات Chiffre d'affaires	الإنتاج Production	القيمة المضافة Valeur ajoutée	سنة 2020 بالآلاف الدراهم
En milliers de DH				
Tanger-Tétouan-Al Hoceïma	128 342 173	125 396 135	32 744 244	طنجة - تطوان - الحسيمة
Oriental	17 000 925	15 500 894	2 637 024	الشرق
Fès-Meknès	37 283 953	32 807 098	7 820 457	فاس - مكناس
Rabat-Salé-Kénitra	65 719 493	61 814 191	21 900 746	الرباط - سلا - القنيطرة
Béni Mellal-Khénifra	5 656 231	5 266 634	1 064 454	بني ملال - خنيفرة
Casablanca-Settat	343 057 526	295 049 299	91 934 410	الدار البيضاء - سطات
Marrakech-Safi	22 886 577	21 620 830	6 358 723	مراكش - أسفي
Drâa-Tafilalet	1 180 872	1 041 010	-251 983	درعة - تافيلالت
Souss-Massa	28 026 742	24 919 897	5 172 800	سوس - ماسة
Guelmim-Oued Noun	1 260 844	1 127 565	158 762	كلميم - واد نون
Laayoune-Sakia El Hamra	4 169 026	4 139 795	838 893	العيون - الساقية الحمراء
Eddakhla-Oued Eddahab	4 715 542	4 737 274	844 329	الداخلة - وادي الذهب
<b>Total</b>	<b>659 299 901</b>	<b>593 420 620</b>	<b>171 222 860</b>	<b>المجموع</b>



6 - 2 Evolution des grandeurs industrielles par secteur

2 - 6 تطور المؤشرات الصناعية حسب القطاع الفرعي

Année 2020	الإنتاج	رقم المعاملات	القيمة المضافة	سنة 2020
En milliers de DH	Production	Chiffre d'affaires	Valeur ajoutée	بالآلاف الدراهم
Secteur				القطاع
Agroalimentaire	157 010 770	165 992 941	36 780 801	الصناعة الغذائية
Automobile	108 115 771	109 003 391	28 545 156	صناعة السيارات
Textile et Habillement	65 525 071	60 347 811	21 347 012	صناعة النسيج والملابس
OCP	55 385 693	57 941 530	15 405 276	صناعة الفوسفاط (الحامض الفوسفوري والأسمدة)
IMM	49 452 909	57 735 580	9 480 746	صناعة الميكانيك والصناعة المعدنية
Chimie et Parachimie	47 468 968	53 722 007	10 913 623	الصناعة الكيماوية والشبه الكيماوية
Construction	34 950 258	38 825 962	14 332 967	صناعة مواد البناء
Électrique et Électronique	20 814 813	23 420 362	3 854 092	الصناعة الكهربائية والإلكترونية
Offshoring	-	23 168 466	13 206 561	ترحيل الخدمات
Pharmaceutique	13 100 554	21 811 892	5 465 819	الصناعة الصيدلانية
Aéronautique	16 320 181	17 257 428	5 047 089	صناعة الطيران
Plasturgie	13 813 787	15 558 916	3 358 535	صناعة المطاط والبلاستيك
Poids Lourd	5 964 193	8 683 363	1 762 828	صناعة الشاحنات
Cuir	4 242 678	4 374 063	1 392 567	صناعة الجلد
Naval	324 376	538 440	120 040	الصناعة البحرية
Ferroviaire	447 880	466 128	147 115	صناعة السكك الحديدية
Energies Renouvelables	277 403	253 601	37 452	الطاقة المتجددة
Autres	205 317	198 019	25 180	صناعات أخرى
<b>Total</b>	<b>593 420 620</b>	<b>659 299 901</b>	<b>171 222 860</b>	<b>المجموع</b>



6 - 3 Evolution des investissements industriels par grands secteurs

3 - 6 تطور الاستثمارات الصناعية حسب القطاعات الكبرى

En millions de DH	2019	2018	2017	2016	2015	بمليون درهم
Industrie agro-alimentaire	9 826	4 845	6 028	5 654	4 497	الصناعة الغذائية
Industrie chimique et parachimique	15 141	11 162	6 565	6 874	9 852	الصناعة الكيماوية وشبه الكيماوية
Industrie électrique et électronique	2 771	2 324	2 247	1 908	1 093	الصناعة الكهربائية والإلكترونية
Industrie mécanique et métallurgique	8 812	4 135	2 888	2 095	2 105	صناعة الميكانيك والصناعة الثقيلة
Industrie textile et du cuir	2 864	1 025	1 256	978	660	صناعة النسيج والجلد
Autres industries manufacturières	584	48	48	...	...	الصناعات التحويلية الأخرى
<b>Total</b>	<b>39 998</b>	<b>23 539</b>	<b>19 032</b>	<b>17 510</b>	<b>18 207</b>	<b>المجموع</b>

6 - 4 Evolution de l'emploi industriel par grands secteurs

6 - 4 تطور التشغيل الصناعي حسب القطاعات الكبرى

Effectif	2019	2018	2017	2016	2015	العدد
Industrie agro-alimentaire	161 671	...	...	156 576	154 944	الصناعة الغذائية
Industrie chimique et parachimique	64 961	...	...	125 636	117 458	الصناعة الكيماوية وشبه الكيماوية
Industrie électrique et électronique	17 958	...	...	80 839	79 052	الصناعة الكهربائية والإلكترونية
Industrie mécanique et métallurgique	289 677	...	...	94 176	86 923	صناعة الميكانيك والصناعة الثقيلة
Industrie textile et du cuir	205 500	...	...	178 104	163 589	صناعة النسيج والجلد
Autres industries manufacturières	2 168	...	...	...	...	الصناعات التحويلية الأخرى
Offshoring	108 270	...	...	...	...	ترحيل الخدمات
<b>Total</b>	<b>850 205</b>	<b>...</b>	<b>...</b>	<b>635 331</b>	<b>601 966</b>	<b>المجموع</b>





6 - 5 Evolution de la production industrielle  
par grands secteurs

En millions de DH	2020	2019	2018	2017	2016
Industrie agro-alimentaire	156 495	155 081	105 586	106 157	107 179
Industrie chimique et parachimique	163 723	189 031	136 583	118 860	115 719
Industrie électrique et électronique	42 805	40 800	40 476	37 174	32 619
Industrie mécanique et métallurgique	151 538	177 884	98 926	91 448	85 239
Industrie textile et du cuir	70 442	55 697	26 129	25 880	25 929
Autres industries manufacturières	8 417	21 232	1 506	1 447	...

6 - 5 تطور الإنتاج الصناعي  
حسب القطاعات الكبرى

	بمليون درهم				
	الصناعة الغذائية				
	الصناعة الكيماوية وشبه الكيماوية				
	الصناعة الكهربائية والإلكترونية				
	صناعة الميكانيك والصناعة الثقيلة				
	صناعة النسيج والجلد				
	الصناعات التحويلية الأخرى				
<b>Total</b>	<b>593 421</b>	<b>639 725</b>	<b>409 206</b>	<b>380 967</b>	<b>366 684</b>

Structure (%)	2020	2019	2018	2017	2016	التوزيع (%)
Industrie agro-alimentaire	26	24	26	28	29	الصناعة الغذائية
Industrie chimique et parachimique	28	30	33	31	32	الصناعة الكيماوية وشبه الكيماوية
Industrie électrique et électronique	7	6	10	10	9	الصناعة الكهربائية والإلكترونية
Industrie mécanique et métallurgique	26	28	24	24	23	صناعة الميكانيك والصناعة الثقيلة
Industrie textile et du cuir	12	9	6	7	7	صناعة النسيج والجلد
Autres industries manufacturières	1	3	-	-	...	الصناعات التحويلية الأخرى
<b>Total</b>	<b>100</b>	<b>100</b>	<b>100</b>	<b>100</b>	<b>100</b>	<b>المجموع</b>



6 - 6 Evolution de la valeur ajoutée  
par grands secteurs

En millions de DH	2020	2019	2018	2017	2016	بمليون درهم
Industrie agro-alimentaire	36 690	39 256	...	29 843	30 025	الصناعة الغذائية
Industrie chimique et parachimique	49 290	50 857	...	46 751	47 999	الصناعة الكيماوية وشبه الكيماوية
Industrie électrique et électronique	11 903	11 850	...	12 252	9 112	الصناعة الكهربائية والإلكترونية
Industrie mécanique et métallurgique	34 772	34 209	...	16 659	16 223	صناعة الميكانيك والصناعة الثقيلة
Industrie textile et du cuir	22 867	17 520	...	9 480	9 289	صناعة النسيج والجلد
Autres industries manufacturières	2 494	6 341	...	921	...	الصناعات التحويلية الأخرى
Offshoring	13 207	...	...	...	...	ترحيل الخدمات
<b>Total</b>	<b>171 223</b>	<b>160 033</b>	<b>...</b>	<b>115 907</b>	<b>112 649</b>	<b>المجموع</b>

6 - 6 تطور القيمة المضافة  
حسب القطاعات الكبرى6 - 7 Evolution des exportations  
par grands secteurs

En millions de DH	2019	2018	2017	2016	2015	بمليون درهم
Industrie agro-alimentaire	32 373	32 361	16 668	16 694	14 183	الصناعة الغذائية
Industrie chimique et parachimique	44 617	47 046	38 924	34 865	40 680	الصناعة الكيماوية وشبه الكيماوية
Industrie électrique et électronique	10 408	9 158	29 497	25 043	25 913	الصناعة الكهربائية والإلكترونية
Industrie mécanique et métallurgique	104 135	97 359	49 527	40 365	35 241	صناعة الميكانيك والصناعة الثقيلة
Industrie textile et du cuir	36 936	37 915	16 132	16 225	14 622	صناعة النسيج والجلد
Autres industries manufacturières	14 795	12 686	257	...	...	الصناعات التحويلية الأخرى
<b>Total</b>	<b>243 264</b>	<b>236 525</b>	<b>151 007</b>	<b>133 192</b>	<b>130 639</b>	<b>المجموع</b>

6 - 7 تطور الصادرات  
حسب القطاعات الكبرى

6 - 8 Evolution de chiffre d'affaires  
par grands secteurs

Valeur en milliers de DH	2020	2019	بالآلاف الدراهم
Industrie agro-alimentaire	165 515 864	153 760 635	الصناعة الغذائية
Industrie chimique et parachimique	186 358 022	188 136 198	الصناعة الكيماوية وشبه الكيماوية
Industrie électrique et électronique	45 637 135	47 775 447	الصناعة الكهربائية والإلكترونية
Industrie mécanique et métallurgique	161 218 260	190 503 944	صناعة الميكانيك والصناعة الثقيلة
Industrie textile et du cuir	65 340 861	68 071 186	صناعة النسيج والجلد
Autres industries manufacturières	12 061 293	16 597 235	الصناعات التحويلية الأخرى
Offshoring	23 168 466	25 946 000	ترحيل الخدمات
<b>Total</b>	<b>659 299 901</b>	<b>690 790 645</b>	<b>المجموع</b>

6 - 9 Grandeurs industrielles  
par tranche de chiffre d'affaires9 - 6 المؤشرات الصناعية حسب فئات  
رقم المعاملات

Année 2019 En milliers de DH	رقم المعاملات Chiffre d'affaires	القيمة المضافة Valeur ajoutée	الاستثمارات Investis- sements	الإنتاج Production	سنة 2019 بالآلاف الدراهم
0 à 999	861 702	343 092	59 501	844 216	999 - 0
1000 à 4999	4 269 983	1 639 861	313 897	4 246 464	4999 - 1000
5000 à 9999	5 681 970	2 228 412	464 218	5 751 605	9999 - 5000
10000 à 19999	14 727 693	6 490 741	1 028 341	15 465 939	19999 - 10000
20000 et plus	636 043 480	149 331 021	38 132 543	613 416 695	20000 فأكثر
<b>Total</b>	<b>661 584 830</b>	<b>160 033 127</b>	<b>39 998 500</b>	<b>639 724 920</b>	<b>المجموع</b>



6 - 10 Evolution de l'indice de la production industrielle par branches <sup>(1)</sup>10 - 10 تطور الرقم الاستدلالي للإنتاج الصناعي حسب الفروع <sup>(1)</sup>

Base 100 : 2015	2021	2020	الترجيح Pondération	أساس : 100 : 2015
10. Industries alimentaires	125,5	117,6	0,9	10. صناعات غذائية
11. Fabrication de boissons	93,4	91,9	-3,1	11. صناعة المشروبات
12. Fabrication de produits à base de tabac	96,7	95,5	-2,2	12. صناعة منتجات التبغ
13. Fabrication de textiles	90,9	81,0	-13,6	13. صناعة النسيج
14. Industrie de l'habillement	98,0	87,1	-13,2	14. صناعة الملابس
15. Industrie du cuir et de la chaussure	64,6	58,4	-25,3	15. صناعة الجلد والأحذية
16. Travail du bois et fabrication d'articles en bois et en liège	85,3	71,3	-15,5	16. نجارة الخشب وصنع منتجات من الخشب والفلين
17. Industrie du papier et du carton	122,9	115,7	2,1	17. صناعة الورق والورق المعوى
18. Imprimerie et reproduction d'enregistrements	109,5	99,9	-14,1	18. الطباعة ونسخ التسجيلات
20. Industrie chimique	147,8	147,6	8,6	20. صناعة كيميائية
21. Industrie pharmaceutique	115,5	109,2	2,9	21. الصناعة الصيدلانية
22. Fabrication de produits en caoutchouc et en plastique	121,9	99,3	-13,9	22. صناعة منتجات المطاط والبلاستيك
23. Fabrication d'autres produits minéraux non métalliques	100,1	90,6	-10,2	23. صناعة منتجات أخرى غير معدنية
24. Métallurgie	91,2	78,3	-11,8	24. المعادن
25. Fabrication de produits métalliques, à l'exception des machines et des équipements	95,7	77,8	-17,6	25. صناعة المنتجات المعدنية، باستثناء الآلات والمعدات
26. Fabrication de produits informatiques, électroniques et optiques	82,9	92,0	-19,7	26. تصنيع منتجات الكمبيوتر والإلكترونيات والبصرية
27. Fabrication d'équipements électriques	107,4	90,3	-17,5	27. صناعة الأجهزة الكهربائية
28. Fabrication de machines et équipements	115,6	99,9	-10,9	28. صناعة الآلات والمعدات
29. Industrie automobile	110,6	101,3	-25,0	29. صناعة السيارات
30. Fabrication d'autres matériels de transport	113,1	111,2	-42,1	30. صناعة وسائل النقل الأخرى
31. Fabrication de meubles	85,5	85,8	-2,8	31. صناعة الأثاث
32. Autres industries manufacturières	85,3	91,0	-12,1	32. صناعات تحويلية أخرى
33. Réparation et installation de machines et d'équipements	112,1	93,7	-11,4	33. إصلاح وتركيب الآلات والمعدات

(1) Selon la Nomenclature Marocaine d'Activités Economiques  
Source : Haut-Commissariat au Plan.

(1) حسب التصنيف المغربي للأشطة الاقتصادية  
المصدر : المديرية السامية للتخطيط.



6 -11 Evolution de l'indice de la production industrielle par sous-branche

11 - 6 تطور الرقم الاستدلالي للإنتاج الصناعي حسب أجزاء الفروع

Base 100 : 2015	2021	2020	الترجيح Pondération	أساس : 100 2015
<b>Produits</b>				<b>المواد</b>
<b>Industries de transformation</b>	<b>113,2</b>	<b>106,1</b>	<b>-6,3</b>	<b>الصناعة التحويلية</b>
<b>10. Industries alimentaires</b>	<b>125,5</b>	<b>117,6</b>	<b>0,9</b>	<b>10 صناعات غذائية</b>
101. Transformation et conservation de la viande et préparation de produits a base de viande	87,5	97,5	-3,4	101. تحويل وحفظ اللحوم واعداد منتجات من اللحوم
102. Transformation et conservation de poissons, de crustacés et de mollusques	155,9	137,2	3,2	102. تحويل وحفظ الأسماك والقشريات والرخويات
103. Transformation et conservation de de fruit et legumes	122,3	112,6	-2,8	103. تحويل وحفظ الفواكه والخضر
104. Fabrication d'huiles et graisses végétales et animales	113,0	112,0	1,7	104. صناعة الزيوت والدهون النباتية والحيوانية
105. Fabrication de produits laitiers	112,7	110,0	1,0	105. صناعة منتجات الحليب
106. Travail des grains ; fabrication de produits amylases	125,1	94,5	-8,5	106. تحويل الحبوب، صنع المنتجات النشوية
107. Fabrication de produits de boulangerie-pâtisserie et de pâtes alimentaires	105,9	103,6	-1,0	107. صناعة منتجات المخابز والحلويات و العجين الغذائي
108. fabrication d'autres produits alimentaires	150,5	154,9	8,1	108. صناعة منتجات غذائية أخرى
109. fabrication d'aliments pour animaux	108,5	110,7	-2,9	109. صناعة العلف الحيواني
<b>11. Fabrication de boissons</b>	<b>93,4</b>	<b>91,9</b>	<b>-3,1</b>	<b>11. صناعة المشروبات</b>
110. Fabrication de boissons	93,4	91,9	-3,1	110. صناعة المشروبات
<b>12. Fabrication de produits a base de tabac</b>	<b>96,7</b>	<b>95,5</b>	<b>-2,2</b>	<b>12. صناعة منتجات التبغ</b>
120. Fabrication de produits a base de tabac	96,7	95,5	-2,2	120. صناعة منتجات التبغ
<b>13. fabrication de textiles</b>	<b>90,9</b>	<b>81,0</b>	<b>-13,6</b>	<b>13. صناعة النسيج</b>
131. Préparation de fibres textiles et filature	95,4	87,7	-8,6	131. تحضير ألياف النسيج والغزل
132. Tissage	84,8	69,1	-15,3	132. النسيج
133. Ennoblement textile	86,0	82,9	-12,2	133. تعزيز النسيج
134. Fabrication de tapis et moquettes	179,8	169,0	-4,1	134. صناعة الزرابي والموكيت
139. Fabrication d'autres textiles	86,1	76,8	-20,6	139. صناعة منسوجات أخرى
<b>14. Industrie de l'habillement</b>	<b>98,0</b>	<b>87,1</b>	<b>-13,2</b>	<b>14. صناعة الملابس</b>
141. Fabrication de vêtements, autres qu'en fourrure	99,4	88,5	-13,3	141. صناعة الملابس، عدا الملابس المصنوعة من الفرو
143. Fabrication d'articles a mailles	75,4	65,6	-8,9	143. صناعة منتجات من الأقمشة المزردة
<b>15. Industrie du cuir et de la chaussure</b>	<b>64,6</b>	<b>58,4</b>	<b>-25,3</b>	<b>15. صناعة الجلد والأحذية</b>
151. Apprêt et tannage des cuirs ; préparation et teinture des fourrures ; fabrication d'articles de voyage	60,2	57,5	-13,0	151. تهيئة الجلود ودباغتها، تحضير وصباغة الفرو، صنع لوازم السفر
152. Fabrication de chaussures	65,7	58,6	-27,6	152. صناعة الأحذية
<b>16. Travail du bois et fabrication d'articles en bois et en liège</b>	<b>85,3</b>	<b>71,3</b>	<b>-15,5</b>	<b>16. تجارة الخشب وصنع منتجات من الخشب والفلين</b>
161. Sciage et rabotage du bois	57,8	50,6	-27,0	161. تجارة الخشب
162. Fabrication d'articles en bois, liège, vannerie et sparterie	87,8	73,2	-14,7	162. صناعة الخشب والفلين والأدوات والقطع المعدنية
<b>17. Industrie du papier et du carton</b>	<b>122,9</b>	<b>115,7</b>	<b>2,1</b>	<b>17. صناعة الورق والورق المقوى</b>
171. Fabrication de pâte a papier, de papier et de carton	115,8	116,3	13,4	171. صناعة عجين الورق و الورق و الورق المقوى
172. Fabrication d'articles en papier ou en carton	123,9	115,6	0,7	172. صناعة منتجات من الورق و الورق المقوى
<b>18. Imprimerie et reproduction d'enregistrements</b>	<b>109,5</b>	<b>99,9</b>	<b>14,1</b>	<b>18. الطباعة ونسخ التسجيلات</b>
181. Imprimerie et services annexes	109,5	99,9	14,1	181. الطباعة والخدمات ذات الصلة



## 6 -11 Evolution de l'indice de la production industrielle par sous-branche (suite 1)

## 11 - 11 تطور الرقم الاستدلالي للإنتاج الصناعي حسب أجزاء الفروع (تابع 1)

Base 100 : 2015	2021	2020	الترجيح Pondération	أساس : 100 : 2015
Produits				المواد
<b>20. Industrie chimique</b>	<b>147,8</b>	<b>147,6</b>	<b>8,6</b>	<b>20. صناعة كيميوية</b>
201. Fabrication de produits chimiques de base	161,2	161,4	10,6	201. صناعة المواد الكيميائية الأساسية
202. Fabrication de pesticides, d'autres produits agrochimiques	214,1	200,6	36,9	202. صناعة المبيدات والمنتجات الكيميائية الزراعية الأخرى
203. Fabrication de peintures, vernis, encres et mastics	107,3	97,0	-7,6	203. صناعة الصباغة والبرنيق والحرير والصبغ
204. Fabrication de savons, produits d'entretien et de parfums	88,7	95,6	13,9	204. صناعة الصابون والعطور و مواد التنظيف
205. Fabrication d'autres produits chimiques	110,1	102,5	-30,7	205. صناعة مواد كيميوية أخرى
<b>21. Industrie pharmaceutique</b>	<b>115,5</b>	<b>109,2</b>	<b>2,9</b>	<b>21. الصناعة الصيدلانية</b>
212. Fabrication de préparations pharmaceutiques	115,5	109,2	2,9	212. صناعة مستحضرات صيدلانية
22. Fabrication de produits en caoutchouc et en plastique	121,9	99,3	-13,9	22. صناعة منتجات المطاط والبلاستيك
221. Fabrication de produits en caoutchouc	285,9	197,8	-20,3	221. صناعة منتجات المطاط
222. Fabrication de produits en plastique	107,8	90,7	-12,6	222. صناعة المنتجات البلاستيكية
<b>23. Fabrication d'autres produits minéraux non métalliques</b>	<b>100,1</b>	<b>90,6</b>	<b>-10,2</b>	<b>23. صناعة منتجات أخرى غير معدنية</b>
231. Fabrication de verre et d'articles en verre	168,5	156,8	0,6	231. صناعة الزجاج و منتجات من الزجاج
232. Fabrication de produits réfractaires	368,5	112,5	-5,4	232. صناعة منتجات خزفية مقاومة للحرارة
233. Fabrication de matériaux de construction en terre cuite	117,0	100,1	-25,7	233. صناعة مواد البناء من الطين المعد
234. Fabrication d'autres produits céramique et porcelaine	101,8	92,5	-5,7	234. صناعة منتجات خزفية أخرى
235. Fabrication de ciment, chaux et plâtre	98,4	86,7	-9,2	235. صناعة الأسمنت والجير والجبس
236. Fabrication d'ouvrages en béton, en ciment ou en plâtre	77,7	82,7	-13,3	236. صناعة الخرسانة و الأسمنت أو الجبس
237. Taille, flaconnage et finissage de pierres	109,4	111,4	-3,3	237. قطع و تشكيل الحجر وإعداده للإستعمال
239. Fabrication de produits abrasifs et minéraux non métalliques	100,4	121,7	-0,6	239. صناعة المنتجات الكاشطة والمنتجات المعدنية غير المعدنية
<b>24. Métallurgie</b>	<b>91,2</b>	<b>78,3</b>	<b>-11,8</b>	<b>24. المعادن</b>
241. Sidérurgie	96,4	85,5	-10,8	241. صناعة الحديد
242. Fab tubes,tuyaux,profiles creux et accessoires correspondants en acier	110,4	69,9	-3,3	242. تصنيع الأنابيب و القضبان الجوفاء وإكسسوارات من الفولاذ
243. Fabrication d'autres produits de première transformation de l'acier	90,1	82,9	-8,4	243. تصنيع منتجات أخرى من التحويل الأولي للفولاذ
244. Production de métaux précieux et d'autres métaux non ferreux	72,4	60,9	-21,5	244. إنتاج المعادن النفيسة و غيرها من المعادن غير الحديدية
245. fonderie	65,8	53,5	-13,4	245. تدوير المعادن
<b>25. Fabrication de produits métalliques, a l'exception des machines et des équipements</b>	<b>95,7</b>	<b>77,8</b>	<b>-17,6</b>	<b>25. صناعة المنتجات المعدنية ، باستثناء الآلات والمعدات</b>
251. Fabrication d'éléments en métal pour la construction	97,2	72,5	-26,5	251. صناعة العناصر المعدنية للبناء
252. Fabrication de réservoirs, citernes et conteneurs métalliques	49,1	53,8	-12,8	252. صناعة الخزانات و الصهاريج و الحاويات المعدنية
255. Forge, emboutissage, estampage; métallurgie des poudres	55,8	55,2	-18,7	255. سبك المعادن و طرقها و رشمها و تعدين المساحيق
256. Traitement et revêtement des métaux; usinage	112,6	94,3	-14,3	256. معالجة و تغليف المعادن و أشغال صناعية
257. Fabrication de coutellerie, d'outillage et de quincaillerie	218,4	114,2	-0,1	257. صناعة السكاكين و المعدات اليدوية والأدوات المعدنية الأخرى
259. Fabrication d'autres ouvrages en métaux	107,2	99,6	1,2	259. صناعة منتجات معدنية أخرى



6 -11 Evolution de l'indice de la production industrielle par sous-branche (suite 2)

11 - 6 تطور الرقم الاستدلالي للإنتاج الصناعي حسب أجزاء الفروع (تابع 2)

Base 100 : 2015	2021	2020	الترجيح Pondération	أساس 100 : 2015
<b>Produits</b>				<b>المواد</b>
<b>26. Fabrication de produits informatiques, électroniques et optiques</b>	<b>82,9</b>	<b>92,0</b>	<b>-19,7</b>	<b>26. تصنيع منتجات الكمبيوتر والإلكترونيات والبصرية</b>
261. Fabrication de composants et cartes électroniques	83,2	92,6	-25,0	261. صناعة مكونات وبطاقات إلكترونية
265. Fabrication d'instruments et d'appareils de mesure, d'essai et de navigation ; horlogerie	81,6	89,2	14,5	265. صناعة أدوات القياس والتجارب والملاحة وصنع الساعات
<b>27. Fabrication d'équipements électriques</b>	<b>107,4</b>	<b>90,3</b>	<b>-17,5</b>	<b>27. صناعة الأجهزة الكهربائية</b>
271. Fabrication de moteurs, génératrices et transformateurs électriques et de matériel de distribution	104,9	81,8	-20,4	271. صناعة المحركات والمولدات والمحولات الكهربائية وأجهزة التوزيع
272. Fabrication de piles et d'accumulateurs électriques	139,4	89,0	-7,4	272. صناعة البطاريات والمراكم الكهربائية
273. Fab de fils, câbles et de matériel d'installation électrique	125,4	94,4	-12,1	273. صناعة الأسلاك والكبلات وصنع أجهزة التركيب الكهربائية
274. Fabrication d'appareils d'éclairage électrique	51,8	50,9	-21,2	274. صناعة أجهزة الإنارة الكهربائية
275. Fabrication d'appareils ménagers	109,5	85,9	-14,2	275. صناعة الأجهزة المنزلية
279. Fabrication d'autres matériels électriques	77,7	95,2	-27,7	279. صناعة المعدات الكهربائية الأخرى
<b>28. Fabrication de machines et équipements</b>	<b>115,6</b>	<b>99,9</b>	<b>-10,9</b>	<b>28. صناعة الآلات والمعدات</b>
281. Fabrication de machines d'usage général	86,2	85,3	-4,0	281. صناعة آلات متعددة الاستعمال
282. Fabrication d'autres machines d'usage général	138,7	110,7	-16,2	282. تصنيع آلات أخرى متعددة الاستعمال
283. Fabrication de machines agricoles et forestières	106,5	95,5	8,5	283. صناعة الآلات الفلاحية والغابوية
284. Fabrication de machines de formage des métaux et de machines-outils	79,0	80,3	-16,8	284. صناعة آلات تشكيل المعادن والأدوات الآلية
289. Fabrication d'autres machines d'usage spécifique	74,5	89,7	-26,1	289. صناعة آلات أخرى ذات الاستعمال المحدد
<b>29. Industrie automobile</b>	<b>110,6</b>	<b>101,3</b>	<b>-25,0</b>	<b>29. صناعة السيارات</b>
291. Construction de véhicules automobiles	89,5	92,6	-29,4	291. بناء عربات ذات محرك
292. Fabrication de carrosseries et remorques	130,6	91,8	-24,4	292. صناعة هياكل السيارات والمقطورات
293. Fabrication d'équipements automobiles	175,7	139,2	-11,5	293. صناعة أجزاء وتوابع السيارات
<b>30. Fabrication d'autres matériels de transport</b>	<b>113,1</b>	<b>111,2</b>	<b>-42,1</b>	<b>30. صناعة وسائل النقل الأخرى</b>
303. Construction aéronautiques et spatiale	117,5	115,2	-43,8	303. صناعة الطائرات والمركبات الفضائية
309. Fabrication de matériels de transport	75,5	76,3	-6,5	309. صناعة وسائل النقل
<b>31. Fabrication de meubles</b>	<b>85,5</b>	<b>85,8</b>	<b>-2,8</b>	<b>31. صناعة الأثاث</b>
310. Fabrication de meubles	85,5	85,8	-2,8	310. صناعة الأثاث
<b>32. Autres industries manufacturières</b>	<b>85,3</b>	<b>90,9</b>	<b>-12,1</b>	<b>32. صناعات تحويلية أخرى</b>
321. Fab d'articles de joaillerie, bijouterie et articles similaires	74,0	86,6	-7,0	321. صناعة المجوهرات والحلي والأدوات المماثلة
324. Fabrication de jeux et jouets	96,5	85,9	-45,2	324. صناعة الألعاب واللعب
325. Fab d'instruments et de fournitures a usage médical et dentaire	96,3	95,4	-3,4	325. صناعة الأدوات والمستلزمات المستعملة في المجال الطبي وفي طب الأسنان
329. Activités manufacturières n.c.a.	95,3	97,4	-6,9	329. صناعات تحويلية غير مصنفة
<b>33. Réparation et installation de machines et d'équipements</b>	<b>112,1</b>	<b>93,7</b>	<b>-11,4</b>	<b>33. إصلاح وتركيب الآلات والمعدات</b>
331. Réparation d'ouvrages en métaux de machines et d'équipements	112,1	93,7	-11,4	331. إصلاح مركبات معدنية وإصلاح الآلات والمعدات

(1) Selon la Nomenclature Marocaine d'Activités Economiques  
Source : Haut-Commissariat au Plan.

(1) حسب التصنيف المغربي للأشطة الاقتصادية  
المصدر : المئوية السامية للتخطيط.



## 6 - 12 Capacité de production des cimenteries

## 12 - القدرة الإنتاجية لمعامل الإسمنت

Année 2021	Localisation	القدرة الإنتاجية (مليون طن في السنة) Capacité (million de Tonne/an)	الموقع	سنة 2021
LAFARGE CEMENTS	Bouskoura - Meknès- Fès Settat - Tétouan - Oujda	11,8	بوسكورة - مكناس-فاس سطات - تطوان-وجدة	لافارج إسمنت
CIMENT DU MAROC	Marrakech - Agadir - Safi	4,6	مراكش - أكادير - أسفي	إسمنت المغرب
CIMENT DE L'ATLAS	Ben Ahmed - Beni Mellal	3,2	بني احمد - بني ملال	إسمنت اطلس
ASMENT TEMARA	Témara	1,2	تمارة	إسمنت تمارة

6 - 13 Evolution de la consommation  
du ciment par région13 - تطور استهلاك الإسمنت  
حسب الجهة

En tonne	2021	2020 <sup>R</sup>	بالطن
Tanger-Tétouan - Al Houceima	1 715 684	1 582 541	طنجة - تطوان - الحسيمة
Fès - Meknès + Oriental	2 431 539	2 169 161	فاس - مكناس + الشرق
Rabat-Salé-Kénitra	1 913 867	1 518 950	الرباط - سلا - القنيطرة
Béni Mellal - Khénifra	620 502	552 426	بني ملال - خنيفرة
Casablanca - Settat	3 237 362	2 774 991	الدار البيضاء - سطات
Marrakech-Safi	1 748 691	1 508 717	مراكش - أسفي
Drâa - Tafilalet	414 840	472 319	درعة - تافيلالت
Souss-Massa + Guelmim-Oued Noun +			سوس - ماسة + كلميم-واد نون +
Laayoun-S.Elhamra +Dakhla -Oued Ed-Dahab	1 892 423	1 595 372	العيون - الساquia الحمراء + الداخلة-وادي الذهب
<b>Total</b>	<b>13 974 908</b>	<b>12 174 471</b>	<b>المجموع</b>





## 6 - 14 Evolution de l'activité des minoteries industrielles (1)

## 6 - 14 تطور نشاط المطاحن الصناعية (1)

En milliers de quintaux	2020-2021	2019-2020	2018-2019	2017-2018	2016-2017	بالف قطار
<b>Ecrasement du blé</b>	<b>54 513</b>	<b>55 047</b>	<b>54 418</b>	<b>55 002</b>	<b>54 773</b>	<b>سحق القمح</b>
Blé tendre	43 794	44 760	45 032	45 629	45 582	القمح الطري
Blé dur	9 870	9 331	8 595	8 466	8 258	القمح الصلب
Orge	849	956	791	907	933	الشعير
<b>Prod.fabriqués à partir du blé tendre</b>	<b>33 175</b>	<b>33 700</b>	<b>33 806</b>	<b>34 317</b>	<b>34 298</b>	<b>المنتجات المستخرجة من القمح الطري</b>
Farine libre	27 121	27 630	27 558	28 063	27 987	الدقيق المحرر
Farine subventionnée	6 054	6 070	6 248	6 254	6 311	الدقيق المدعم
<b>Produits fabriqués à partir de l'orge</b>	<b>665</b>	<b>680</b>	<b>563</b>	<b>648</b>	<b>675</b>	<b>المنتجات المستخرجة من الشعير</b>
Farine orge	138	135	118	140	142	دقيق الشعير
Semoule orge	527	545	445	508	533	سميدة شعير
<b>Prod.fabriqués à partir du blé dur</b>	<b>7 806</b>	<b>7 468</b>	<b>6 618</b>	<b>6 559</b>	<b>6 394</b>	<b>المنتجات المستخرجة من القمح الصلب</b>
Farine de blé dur	2 118	2 055	1 738	1 792	1 841	دقيق القمح الصلب
Semoule blé dur	5 688	5 413	4 880	4 767	4 553	السميدة
<b>Sous produits du blé tendre</b>	<b>10 646</b>	<b>11 084</b>	<b>11 062</b>	<b>11 250</b>	<b>11 069</b>	<b>فضلات القمح الطري</b>
Sons	9 952	10 209	10 385	10 385	10 181	النخالة والنفايات
Farine seconde	694	875	677	865	888	الدقيق الثانوي
<b>Ventes des produits fabriqués</b>	<b>41 446</b>	<b>41 840</b>	<b>40 785</b>	<b>41 445</b>	<b>41 408</b>	<b>مبيعات المنتجات المستخرجة</b>
<b>Produits de blé tendre</b>	<b>33 165</b>	<b>33 714</b>	<b>33 641</b>	<b>34 243</b>	<b>34 376</b>	<b>منتجات القمح الطري</b>
dont:						منها:
Farine libre	27 122	27 634	27 393	27 963	28 062	الدقيق المحرر
Farine subventionnée	6 043	6 080	6 248	6 280	6 314	الدقيق المدعم
<b>Produits de blé dur</b>	<b>7 679</b>	<b>7 445</b>	<b>6 583</b>	<b>6 561</b>	<b>6 359</b>	<b>منتجات القمح الصلب</b>
Farine	2 124	2 007	1 735	1 779	1 828	الدقيق
Semoule	5 555	5 438	4 848	4 782	4 531	السميدة
<b>Produits d'orge</b>	<b>602</b>	<b>681</b>	<b>561</b>	<b>641</b>	<b>673</b>	<b>منتجات الشعير</b>

(1) Il s'agit des minoteries du blé tendre, du blé dur et e l'orge.  
Source : Office National Interprofessionnel des Céréales et des Légumineuses.

(1) يتعلق الأمر بمطاحن القمح الطري والقمح الصلب والشعير.  
المصدر : المكتب الوطني المهني للحبوب والقطاني.



6 - 15 Identification des sociétés  
et des coopératives de lait6 - 15 تعريف شركات  
وتعاونيات الحليب

Année 2020	Localisation	قدرة الإنتاج (لتر/ اليوم) Capacité (litre/j)	تاريخ الشروع في العمل Date de mise en service	الموقع	سنة 2020
<b>شركات</b>					
CLML	Casablanca	1 100 000	1932	الدار البيضاء	الحليب المركزي
PROLAIT	Casablanca	5 000	1965	الدار البيضاء	إنتاج الحليب
HALIB SOUSS	Agadir	60 000	1974	أكادير	حليب سوس
S.L.C.N.F	Fès	80 000	1979	فاس	شركة الحليب للوسط الشمالي
SIALIM	Tanger	220 000	...	طنجة	سياليم
<b>التعاونيات</b>					
BONLAIT	Marrakech	400 000	1934	مراكش	الحليب الجيد
EXTRALAIT	Kénitra	200 000	1953	القنيطرة	الحليب الأفضل
COLAIMO	Oujda	75 000	1953	وجدة	تعاونية حليب ملوية
SUPERLAIT	Casablanca	100 000	1972	الدار البيضاء	الحليب الممتاز
COLAINORD	Tétouan	200 000	1975	تطوان	كولي الشمال
COPAG	Taroudannt	100 000	1993	تارودانت	كوباك

6 - 16 Evolution de l'activité des centres de collecte  
de lait créés par l'état6 - 16 تطور نشاط مراكز تجميع الحليب  
المنشأة من طرف الدولة

	2020*	2019	2018	2017	2016	
Nombre de centres	2 700	2 700	2 700	2 600	2 900	عدد مراكز التجميع
Capacité installée (1000 L)	...	...	...	...	...	الطاقة (ألف لتر)
Lait collecté (en millions de L)	1 424	1 424	1 538	1 500	1 348	الحليب المجموع (مليون لتر)

## 6 - 17 Evolution de l'activité de l'industrie laitière

## 6 - 17 تطور نشاط صناعة الحليب

	2020*	2019	2018	2017	2016	
Nombre d'usines	160	160	140	134	122	عدد المعامل
Capacité (en milliers de litre)	...	...	...	...	...	الطاقة الإنتاجية (ألف لتر)
Volume de lait traité (en millions de litre)	1 750	1 750	1 800	1 785	1 753	حجم الحليب المعالج (مليون لتر)
Lait traité/Prod. totale du lait (en %)	70	70	70	70	70	(%) نسبة الحليب المعالج من الإنتاج الكلي



## 6 - 18 Evolution de la production de lait et de ses dérivés

## 6 - 18 تطور إنتاج الحليب ومشتقاته

	Unité	2020*	2019	2018	2017	2016	الوحدة	
Lait frais de vache	Millions de Litre	2 500	2 500	2 550	2 550	2 500	مليون لتر	الحليب الطري (بقر)
Lait réceptionné	Millions de Litre	1 424	1 424	1 502	1 340	1 320	مليون لتر	الحليب المستلم
Lait pasteurisé	Millions de Litre	735	735	715	728	615	مليون لتر	الحليب المبستر
Lait stérilisé	Milliers de Litre	...	...	...	...	...	ألف لتر	الحليب المعقم
Lait UHT	Milliers de Litre	265 250	265 250	295 000	254 000	222 000	ألف لتر	الحليب المعالج بحرارة عليا
Beurre industriel	Tonne	11 000	11 000	11 000	10 450	8 350	طن	الزبدة الصناعية
Fromage	Tonne	57 000	57 000	52 000	20 000	20 400	طن	الجبن
Raïbi	Mille unité	...	...	...	...	...	ألف وحدة	رايبي
Yaourt	Mille unité	355 000	355 000	473 000	400 680	400 500	ألف وحدة	يوغورت
Petit lait	Milliers de Litre	59 000	59 000	56 700	37 208	24 860	ألف لتر	اللبن
Lait en poudre	Tonne	26 500	26 500	31 400	14 804	13 012	طن	دقيق الحليب



6 - 19 Activité des unités industrielles et mâasras  
selon la province19 - 6 نشاط الوحدات الصناعية والمعصرات  
حسب الإقليم

Année 2021	عدد المعصرات Nombre de Mâasras	القدرة المخصصة للسحق (طن في السنة) Capacité nominale de trituration (Tonne/Année)	عدد الوحدات الصناعية Nombre d'unités industrielles	سنة 2021
Agadir	1.351	1.200	1	أكادير
Azilal	1.107	4.700	4	أزبال
Béni Mellal	529	10.500	9	بني ملال
Boulemane	500	...	...	بولمان
Chefchaouen	1.528	...	...	شفشاون
El Kelâa des Sraghna	320	8.200	7	قلعة السراغنة
Errachidia	382	3.500	3	الرشيدية
Essaouira	1.109	8.200	7	الصويرة
Fès + Taouate	2.879	205.000	84	فاس + تاونات
Marrakech	1.760	132.000	37	مراكش
Méknès	183	74.000	66	مكناس
Nador	181	11.700	10	الناضور
Ouarzazate	361	2.300	2	ورزازات
Oujda	304	5.900	5	وجدة
Safi	...	3.500	3	أسفي
Sidi Kacem	778	10.500	9	سيدي قاسم
Taroudannt	...	5.900	5	تارودانت
Taza	1.815	18.700	16	تازة
Autres provinces <sup>(1)</sup>	...	...	19	أقاليم أخرى <sup>(1)</sup>
<b>Total</b>	<b>15 087</b>	<b>505 800</b>	<b>287</b>	<b>المجموع</b>

(1) Berkane, Chichaoua, El Hajeb et Sefrou.

Source : Ministère de l'Agriculture , de la Pêche maritime, du Développement rural et  
des Eaux et Forêts(1) بركان ، شيشاوة ، الحاجب وسفرو.  
المصدر : وزارة الفلاحة والصيد البحري والتنمية القروية والمياه والغابات.

## 6 - 20 Capacité de production des huileries

## 6 - 20 القدرة الإنتاجية لمعامل الزيوت

Année 2020*	Localisation	قدرة الإنتاج (طن في السنة) Capacité nominale de production(T/AN)	الموقع	سنة 2020*
LESIEUR CRISTAL	Casablanca	190 000	الدار البيضاء	لوسبور - كريستال
OLEOR	kénitra	18 000	القنيطرة	أوليور
SICO	Casablanca	9 000	الدار البيضاء	سيكو
SOMIO	Fès	12 000	فاس	سوميو
HUILERIES DE MEKNES	Meknès	33 000	مكناس	زيوت مكناس
SIOF	Fès	12 000	فاس	سيوف
HUILERIE DE SOUSS	Agadir	20 000	أكادير	زيوت سوس
SUDEXPOR	Marrakech	6 000	مراكش	سيد إكسبور
SOMATAZI	Fès	12 000	فاس	سوماتازي
SOCIETE DE CONSERVES DE MEKNES	Meknès	...	مكناس	شركة المصبرات بمكناس

## 6 - 21 Evolution de la production des graines oléagineuses locales

## 6 - 21 تطور إنتاج الحبوب الزيتية المحلية

En tonne	2021	2020	2019	2018	2017	بالطن
Tournesol	24 602	22 397	23 200	23 800	22 822	عباد الشمس
Coton	...	...	...	...	...	القطن
Soja	...	...	...	...	...	صوجا
Colza	8 724	3 217	3 945	5 615	3 335	كولزا

## 6 - 22 Evolution de la production et de l'exportation d'huile d'olive

## 6 - 22 تطور إنتاج وتصدير زيت الزيتون

En tonne	2020-2021	2019-2020	2018-2019	2017-2018	2016-2017	بالطن
Production	160 000	145 000	145 000	140 000	110 000	الإنتاج
Exportation	8 700	10 636	6 800	10 833	15 530	التصدير



6 - 23 Identification des unités de production  
et raffinage de sucre23 - تعريف معامل إنتاج  
وتكرير السكر

Année 2021*	Localisation	Nature de la production	Date de Mise en service	الموقع	سنة 2021* معمل التكرير
<b>RAFFINERIES</b>					
COSUMAR	Casablanca	Sucre en pains, en lingots et morceaux Sucre granulé	1929	الدار البيضاء	الشركة المغربية لتكرير السكر
SUTA (1) Tadla	Souk Sebt	سكر القالب والقطع والمحبيب Sucre en pains Sucre granulé سكر القالب والمحبيب	1966	سوق السبت	معمل السكر والتكرير بتادلة (1)
<b>SUCRERIES</b>					
	Souk Sebt (ex : SUTA)	S.en pains	1966	سوق السبت	
	Béni Mellal (ex : SUBM)	S.granulé	1969	بني ملال	
SUTA (1) Tadla	Oulad Ayad (ex : SUNAT)	Sucre en morceaux	1971	اولاد عياد	معمل السكر والتكرير بتادلة (1)
	Dar El Gueddari (ex : SURAC)	S.granulé	1981	دار الكداري	
	El Ouamra (ex : SUCRAL)	Sucre en lingots	1984	العوامرة	
SURAC	Mechraâ Belksiri (ex : SUNACAS)	et morceaux سكر القطع	1975	مشروع بلخصيري	معمل السكر والتكرير لتصيب السكر
SUCRAFOR	Zaïo	Sucre granulé السكر المحبيب	1972	زايسو	معمل تكرير السكر
S. Al. Tazi (ex : SUNAG2)			1968	س.ع التازي	معمل السكر
SUNABEL	Mechraâ Belksiri (ex : SUNAG1)	Sucre granulé	1968	م. بلخصيري	الوطني للوكوس
Loukos	Ksar El Kébir (ex : SUNABEL)	السكر المحبيب	1978	ق. الكبير	
	Sidi Slimane (ex : SUNAB )		1963	س. سليمان	

(1) La SUTA assure la production et le raffinage du sucre

T : Tonne

B : Betterave

C : Canne à sucre

Source :Ministère de l'Industrie et du Commerce.

(1) يقوم معمل ثالثة بإنتاج و تكرير السكر  
المصدر : وزارة الصناعة والتجارة .

## 6 - 24 Evolution de l'activité de l'industrie sucrière

## 24 - 6 تطور نشاط صناعة السكر

En tonne	2021	2020	2019	2018	2017	بالطن
<b>Production du sucre raffiné</b>	<b>1 810 500</b>	<b>1 841 416</b>	<b>1 748 841</b>	<b>2 886 276</b>	<b>2 575 126</b>	<b>إنتاج السكر المكرر</b>
Sucre en pains	327 824	331 471	350 841	317 107	232 270	سكر القالب
Sucre en morceaux et lingots	186 684	175 240	179 415	181 157	125 724	سكر القطع
Sucre granulé	1 295 992	1 334 705	1 218 585	2 388 012	2 217 132	السكر المحبب
<b>Consommation du sucre</b>	<b>1 198 079</b>	<b>1 141 841</b>	<b>1 199 308</b>	<b>1 221 161</b>	<b>1 208 621</b>	<b>استهلاك السكر</b>
Sucre en pains	329 450	332 643	349 991	358 420	360 531	سكر القالب
Sucre en morceaux et lingots	178 162	174 143	177 654	176 839	164 773	سكر القطع
Sucre granulé	690 467	635 055	671 663	685 902	683 317	السكر المحبب



6 - 25 Evolution de la valeur des exportations  
des produits artisanaux25 تطور قيمة صادرات منتجات  
الصناعة التقليدية

	2021	2020	2019	2018	2017	
Valeur (en milliers de DH)						القيمة (بالف درهم)
Articles chaussants	9 791	6 048	10 169	7 116	13 238	الأحذية
Bijouterie	808	761	812	642	935	الصياغة / الحلي
Bois	34 309	22 696	39 293	55 132	42 305	الخشب
Couvertures	47 142	46 520	45 880	51 913	28 336	الأغطية
Dinanderie	31 064	6 893	16 743	28 273	15 372	النحاسيات
Fer forgé	42 174	21 584	34 797	42 543	32 695	الحديد المطروق
Maroquinerie	43 099	36 730	43 446	36 711	36 990	المصنوعات الجلدية
Poterie & Pierre	259 181	148 792	163 485	162 530	108 876	الفخار والحجر
Tapis	126 037	75 367	106 443	116 677	112 167	الزرابي
Vannerie	110 523	57 915	73 071	73 272	57 240	المصنوعات النباتية
Vêtements traditionnels	94 273	99 856	168 267	124 741	152 725	الملابس التقليدية
Divers	94 686	72 687	89 750	95 956	70 802	مختلفات
<b>Total</b>	<b>893 088</b>	<b>595 848</b>	<b>792 155</b>	<b>795 505</b>	<b>671 679</b>	<b>المجموع</b>

6 - 26 Evolution de la quantité des exportations  
des produits artisanaux26 تطور كمية صادرات منتجات  
الصناعة التقليدية

	2021	2020	2019	2018	2017	
Quantité (en quintaux)						الكمية (بالقنطار)
Articles chaussants	520	596	929	1 037	1522	الأحذية
Bijouterie	36	36	46	104	298	الصياغة / الحلي
Bois	19 799	6 895	16 289	7 806	8577	الخشب
Couvertures	20 789	36 597	6 429	2 924	2532	الأغطية
Dinanderie	3 007	331	766	543	588	النحاسيات
Fer forgé	25 485	5 837	5 620	11 331	5635	الحديد المطروق
Maroquinerie	8 613	7 444	27 727	17 930	16156	المصنوعات الجلدية
Poterie & Pierre	328 628	97 762	100 984	84 797	117205	الفخار والحجر
Tapis	13 676	5 225	6 441	7 350	7286	الزرابي
Vannerie	27 588	11 931	41 902	13 204	10629	المصنوعات النباتية
Vêtements traditionnels	17 497	12 249	16 733	15 808	13559	الملابس التقليدية
Divers	19 667	22 161	28 693	25 500	13492	مختلفات
<b>Total</b>	<b>485 305</b>	<b>207 062</b>	<b>252 558</b>	<b>188 333</b>	<b>197 478</b>	<b>المجموع</b>





6 - 27 Evolution de la valeur des exportations  
des produits artisanaux par pays de destination27 - تطور قيمة صادرات منتجات الصناعة  
التقليدية حسب الدول المستوردة

En milliers de DH	2021	2020	بألف درهم
Allemagne	44 110	37 523	ألمانيا
Angleterre	27 373	23 108	إنجلترا
Belgique	24 680	16 510	بلجيكا
France	142 168	92 394	فرنسا
Hollande	22 333	22 907	هولندا
Italie	12 256	6 950	إيطاليا
Espagne	73 031	35 270	إسبانيا
Australie	35 627	16 587	أستراليا
Autres Pays d'Europe	56 667	35 397	باقي دول أوروبا
Canada	10 908	6 445	كندا
Etats-Unis	269 983	170 389	الولايات المتحدة
Japon	13 993	9 104	اليابان
Pays Afrique	10 642	6 328	الدول الإفريقية
Pays Arabes	117 658	102 405	الدول العربية
Autres pays	31 660	14 532	دول أخرى
<b>Total</b>	<b>893 088</b>	<b>595 848</b>	<b>المجموع</b>

6 - 28 Evolution de la valeur des exportations  
des produits artisanaux par délégation régionale28 - تطور قيمة صادرات منتجات الصناعة  
التقليدية حسب المندوبيات الجهوية

Valeur(En millions de Dh)	2021	2020	2019	2018	2017	بمليون درهم
Agadir	6	2	6	6	5	أكادير
Casablanca	410	299	374	398	306	الدار البيضاء
Essaouira	0	0,3	0	0,2	0,5	الصويرة
Fès	100	58	66	28	17	فاس
Kénitra	1	1	1	2	2	القنيطرة
Marrakech	280	160	224	246	188	مراكش
Nador	24	2	33	42	...	الناضور
Oujda	...	...	...	...	97	وجدة
Rabat	26	21	22	32	32	الرباط
Safi	...	...	...	...	...	أسفي
Tanger	45	53	66	41	24	طنجة
<b>Total</b>	<b>893</b>	<b>596</b>	<b>792</b>	<b>795</b>	<b>672</b>	<b>المجموع</b>

N.B : Les chiffres ci-dessus sont partiels et ne reflètent pas les réalisations réelles du secteur de l'artisanat, du fait qu'une grande partie des exportations du secteur est comptabilisée avec les produits industriels.

Source : Ministère du Tourisme, de l'Artisanat et de l'Economie sociale et solidaire

ملاحظة : الأرقام الواردة أعلاه جزئية ولا تطبق المعطيات الحقيقية ذلك لأن بعض المنتجات المصدرة يتم احتسابها ضمن المنتجات الصناعية.

المصدر : وزارة السياحة والصناعة التقليدية والاقتصاد الاجتماعي والتضامني.



6 - 29 Organismes coopératifs et adhérents  
des jeunes diplômés par région29 - 6 المؤسسات التعاونية والمنخرطون  
لحاملي الشهادات حسب الجهة

Année 2020	عدد المنخرطين Nombre d'adhérents	عدد التعاونيات Nombre de coopératives	سنة 2020
TANGER - TETOUAN - AL HOCEIMA	260	51	طنجة - تطوان - الحسيمة
L'ORIENTAL	467	91	الشرق
FES - MEKNES	599	95	فاس - مكناس
RABAT - SALE - KENITRA	1 037	83	الرباط - سلا - القنيطرة
BENI MELLAL - KHENIFRA	564	97	بني ملال - خنيفرة
CASABLANCA - SETTAT	282	46	الدار البيضاء - سطات
MARRAKECH - SAFI	368	75	مراكش - آسفي
DARAA- TAFILALET	332	41	درعة - تافيلالت
SOUSS - MASSA	344	49	سوس - ماسة
GUELMIM - OUED NOUN	268	50	كلميم - واد نون
LAAYOUNE - SAKIA AL HAMRA	241	49	العيون - الساقية الحمراء
DAKHLA - OUED EDDAHAB	...	...	الداخلة - وادي الذهب
<b>TOTAL</b>	<b>4 762</b>	<b>727</b>	<b>المجموع</b>



6 - 30 Evolution des organismes coopératifs  
par secteur d'activité

	2021	2020	2019	2018	2017
Agriculture (Hors réforme agraire)	30 044	19.971	17.582	15.769	12747
Alphabétisation	706	494	300	255	157
Argane	919	686	540	466	368
Art et culture	72	56	24	19	5
Artisanat	9 275	6.611	4.939	4.307	3112
Conseil et gestion	63	40	26	23	15
Commerce de détail	1 162	930	473	344	176
Commerce électronique	33	24	9	7	1
Consommation	44	13	43	43	41
Denrées alimentaires	699	431	415	379	270
Exploitation des carrières	97	55	61	51	38
Forêt	575	388	393	375	270
Habitat	1 258	488	1.200	1.193	1168
Imprimerie et papeterie	101	80	40	34	9
Main d'oeuvre	152	108	40	35	32
Mines	27	18	9	8	6
Pêche	640	491	427	390	229
Plantes médicinales et aromatiques	883	623	385	323	203
Télécommunications	36	31	12	9	7
Tourisme	447	348	155	123	39
Traitement de déchets	188	140	68	54	29
Transport	188	102	121	112	98
<b>Total</b>	<b>47 609</b>	<b>32 128</b>	<b>27 262</b>	<b>24 319</b>	<b>19 020</b>

6 - 30 تطور المؤسسات التعاونية  
حسب قطاع النشاط

الفلاحة (خارج الإصلاح الزراعي)
محور الأمية
الأركان
الفنون والثقافة
الصناعة التقليدية
مراكز التدبير
تجار التقسيط
تجارة الإلكترونيك
الاستهلاك
المواد الغذائية
استغلال المقالع
الغابات
السكنى
الطباعة والورق
اليد العاملة
المعادن
الصيد البحري
الأغشاب الطبية والعطرية
الاتصالات
السياحة
معالجة النفايات
النقل

6 - 31 Organismes coopératifs  
et adhérents par région

Année 2021	عدد المنخرطين	
	Nombre d'adhérents	Nombre de coopératives
TANGER – TETOUAN – AL HOCEIMA	53 617	3 837
L'ORIENTAL	84 878	6 493
FES – MEKNES	56 158	4 920
RABAT – SALE – KENITRA	61 013	4 159
BENI MELLAL – KHENIFRA	75 023	3 731
CASABLANCA – SETTAT	94 970	4 443
MARRAKECH – SAFI	92 824	5 147
DARAA – TAFILALET	65 514	3 870
SOUSS – MASSA	61 666	4 634
GUELMIM – OUED NOUN	20 556	2 870
LAAYOUNE – SAKIA AL HAMRA	20 422	3 110
DAKHLA – OUED EDDAHAB	2 976	395
<b>TOTAL</b>	<b>689 617</b>	<b>47 609</b>

6 - 31 المؤسسات التعاونية  
والمنخرطون حسب الجهة

سنة 2021
طنجة – تطوان – الحسيمة
الشرق
فاس – مكناس
الرباط – سلا – القنيطرة
بني ملال – خنيفرة
الدار البيضاء – سطات
مراكش – أسفي
درعة – تافيلالت
سوس – ماسة
كلميم – واد نون
العيون – الساقية الحمراء
الداخلة – وادي الذهب



6 - 32 Evolution de l'effectif des adhérents  
aux organismes coopératifs par secteur32 - تطور عدد المنخرطين في المؤسسات  
التعاونية حسب القطاع

	2021	2020	2019	2018	
Agriculture (Hors réforme agraire)	484 925	213 915	406 542	395 333	الفلحة (خارج الإصلاح الزراعي)
Alphabétisation	4 221	2 761	2 089	1 857	محو الأمية
Argane	13 110	8 010	9 565	8 997	الأركان
Art et culture	399	310	151	123	الفنون والثقافة
Artisanat	73 786	42 791	49 183	45 757	الصناعة التقليدية
Conseil et gestion	379	217	175	170	مراكز التدبير
Commerce de détail	7 207	5 243	3 474	2 851	تجار التقسيط
Commerce électronique	160	117	48	38	تجارة الإلكترونيك
Consommation	6 874	626	6 868	6 868	الاستهلاك
Denrées alimentaires	5 149	2 786	3 347	3 134	المواد الغذائية
Exploitation des carrières	1 875	1 124	1 566	1 417	استغلال المقالع
Forêts	12 971	5 509	11 270	11 079	الغابات
Habitat	51 516	12 043	50 907	50 855	السكني
Imprimerie et papeterie	522	396	216	186	الطباعة والورق
Main d'oeuvre	976	600	396	369	اليد العاملة
Mines	409	184	264	255	المعادن
Pêche	8 379	5 558	7 106	6 889	الصيد البحري
Plantes médicinales et aromatiques	10 103	6 674	6 872	6 440	الأعشاب الطبية والعطرية
Télécommunications	194	157	72	62	الاتصالات
Tourisme	2 498	1 947	885	704	السياحة
Traitement de déchets	1 402	877	691	624	معالجة النفايات
Transport	2 562	1 348	2 089	2 019	النقل
Divers	...	...	...	90	مختلفات
<b>Total</b>	<b>689 617</b>	<b>313 193</b>	<b>563 776</b>	<b>546 117</b>	<b>المجموع</b>

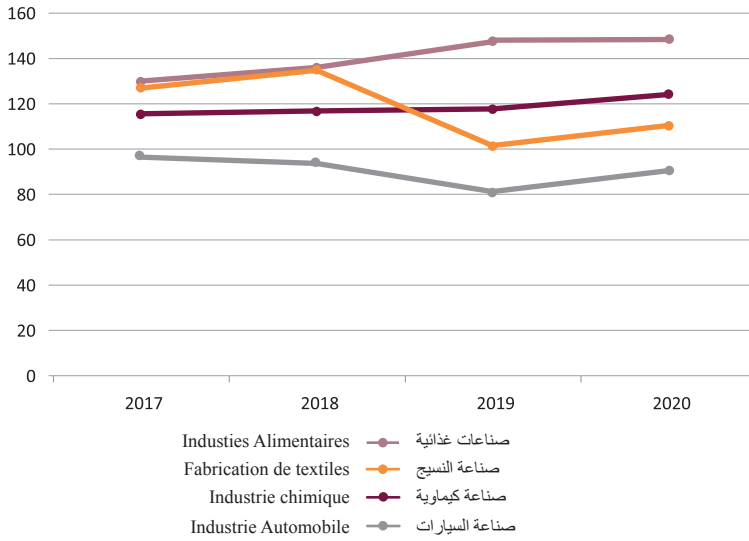
6 - 33 Nombre de coopératives féminines  
et nombre des adhérentes33 - عدد التعاونيات النسوية  
والمنخرطات

Année 2021	عدد المنخرطين Nombre d'adhérents	عدد التعاونيات Nombre de coopératives	سنة 2021
Agriculture (Hors réforme agraire)	11 507	1 436	الفلحة (خارج الإصلاح الزراعي)
Alphabétisation	335	66	محو الأمية
Argane	5 908	462	الأركان
Art et culture	47	9	فن وثقافة
Artisanat	16 963	2 465	الصناعة التقليدية
Conseil et gestion	10	3	الاستشارات الإدارية
Commerce de détail	757	136	تجار التقسيط
Commerce électronique	5	1	التجارة الإلكترونية
Consommation	20	3	الاستهلاك
Denrées alimentaires	1 678	262	المواد الغذائية
Forêts	236	18	الغابات
Habitat	6	1	السكني
Imprimerie- papeterie	60	13	الطباعة والورق
Main d'oeuvre	22	4	اليد العاملة
Pêche	396	56	الصيد البحري
Plantes médicinales et aromatiques	960	140	الأعشاب الطبية والعطرية
Tourisme	128	25	السياحة
Traitement de déchets	30	6	معالجة النفايات
Télécommunications	5	1	الاتصالات
Transport	5	1	النقل
<b>Total</b>	<b>39 078</b>	<b>5 108</b>	<b>المجموع</b>



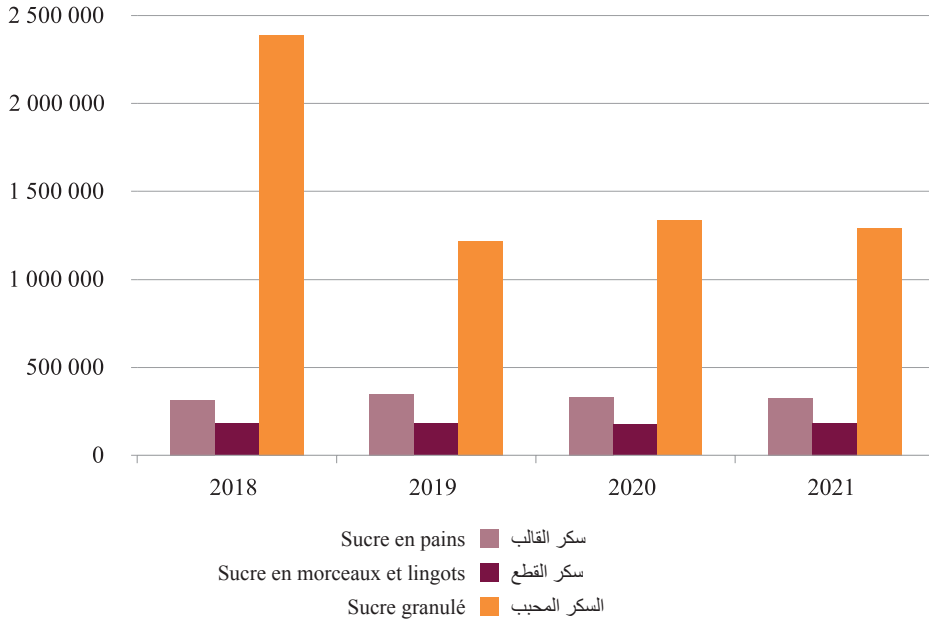
تطور الرقم الاستدلالي للإنتاج الصناعي (أساس 100=2015)

Evolution de l'indice de la production industrielle (base 100=2015)



تطور إنتاج السكر (بالطن)

Evolution de la production du sucre(en tonnes)



الفصل السابع

CHAPITRE VII

البناء والعقار

CONSTRUCTION ET FONCIER



Sources d'information

Les statistiques sur les constructions sont recueillies à partir des informations contenues dans les autorisations de construire délivrées par les municipalités aux particuliers ou aux promoteurs et investisseurs de projets de construction.

Les informations collectées par le biais de ces fiches se rapportent aux caractéristiques de la construction telles que la valeur prévue, la surface bâtie, la surface de plancher et le type de construction ainsi qu'aux renseignements sur le promoteur du projet. L'exploitation des données de ces fiches est réalisée par la Direction de la Statistique.

S'agissant du foncier, les statistiques sont collectées auprès de l'Agence Nationale de la Conservation Foncière, du Cadastre et de la Cartographie (ANCFCC). Créée en janvier 2003, l'ANCFCC est chargée notamment de l'immatriculation de la propriété foncière et conservation des droits réels et des charges foncières affectant les propriétés immatriculées ou en cours d'immatriculation, de la conservation des archives et documents fonciers et de la communication au public des renseignements qui y sont contenus ainsi que de l'établissement des plans cadastraux dans le cadre de l'immatriculation foncière.

Concepts et définitions

**Logement** : on entend par logement une pièce ou un ensemble de pièces comportant au moins une autre pièce de service (W.C, cuisine...) avec une entrée indépendante.

**Pièce d'habitation** : est considérée comme telle, la chambre à coucher, la salle à manger, le salon, la pièce de séjour. Sont exclus de cette définition les couloirs, les cuisines, les toilettes et salles de bain.

**Surface bâtie** : est définie comme étant la surface couverte du rez-de-chaussée.

مصادر المعلومات

يتم الحصول على إحصائيات البناء من خلال المعلومات المتوفرة في رخص البناء المسلمة من طرف الجماعات الحضرية للخواص والمقاولات والمستثمرين في ميدان البناء.

يتم تجميع المعلومات عبر استمارات رخص البناء التي تتضمن خصائص البناية منها القيمة المقدرة ومساحة السقوف والمساحة المبنية ونوع البناية، إضافة إلى بعض المعلومات عن طالب الرخصة المستثمر في هذا القطاع. وتتكلف المندوبية السامية للتخطيط بالاستغلال المعلوماتي لمجموع الرخص المرسل من طرف الجماعات الحضرية.

فيما يتعلق بالعقار يتم تجميع الإحصائيات من الوكالة الوطنية للمحافظة على الأملاك العقارية والمسح العقاري والخرائطية والتي أحدثت منذ يناير 2003. ويعهد إليها القيام بتحفيظ الأملاك العقارية وإشهار الحقوق العينية للأملاك والتحملات العقارية المنصبة على الأملاك المحفظة أو التي في طور التحفيظ والمحافظة عليها وحفظ الرائد والوثائق العقارية وتزويد العموم بالمعلومات المضمنة بها وإنجاز تصاميم المسح العقاري في إطار التحفيظ العقاري.

مفاهيم وتعريف :

**المسكن** : يتألف من غرفة واحدة أو أكثر ويضم على الأقل أحد المرافق الأخرى (مثل مطبخ أو حمام أو مرحاض) مع مدخل مستقل.

**غرفة للسكن** : تعد كل من غرفة النوم وقاعة الأكل وقاعة الاستراحة أو الاستقبال غرفة للسكن ولا تعتبر المرافق الأخرى مثل الأروقة والمطبخ والحمام كغرف.

**المساحة المبنية** : هي المساحة المغطاة للطابق الأرضي.





**Surface de plancher** : c'est la surface couverte du rez-de-chaussée plus celle de tous les étages constituant une même construction.

**Valeur de la construction**: c'est la somme des dépenses prévues liées directement à la construction, à l'exclusion du prix du terrain.

**Immeuble**: c'est une construction pour habitation collective (destinée à plusieurs résidents) composée d'au moins 3 logements ou 3 niveaux.

**Villa**: c'est une construction pour habitation, particulière du point de vue structure de son plan, et composée au plus de 2 logements ou de 2 niveaux avec éventuellement un jardin.

**Habitation de type marocain**: construction destinée à l'habitation ne répondant ni aux critères des immeubles ni des villas.

**Bâtiments commerciaux et industriels** : ce sont des ateliers, des hangars ou des magasins destinés au commerce, à l'industrie, à l'artisanat ou à des fonctions similaires.

**Bâtiment administratif** : toute construction dont la structure du plan est destinée à servir comme local à usage administratif (ensemble de bureaux). On y inclut également les écoles, les ensembles universitaires, les hôpitaux, les dispensaires.

**Autre construction** : toutes les constructions ne répondant pas aux critères précédents telles que les mosquées, les garages privés, etc.

**Immatriculation foncière** : c'est l'ensemble des opérations juridiques et topographiques menant à la purge d'un bien immobilier et à sa délimitation physique sur le terrain.

**Réquisition** : c'est une demande d'immatriculation d'un bien immobilier contenant des informations sur le requérant, la description du bien immobilier, etc.

**مساحة السقوف** : تضم إضافة إلى المساحة المبنية مساحات سقوف الطوابق الأخرى التي تكون نفس البناية.

**قيمة البناية** : تشمل مجموع النفقات المتوقع صرفها من أجل البناية ما عدا ثمن البقعة التي تنجز عليها البناية.

**عمارة** : بناية معدة للسكن الجماعي وتتألف على الأقل من 3 مساكن أو طابقين زيادة على الطابق الأرضي.

**فيلا** : بناية للسكن منفردة حسب شكل تصميمها وتضم على الأكثر مسكنين أو طابق واحد مع حديقة .

**بناية من صنف مغربي** : بناية معدة للسكنى لا تتوفر فيها الشروط المطلوبة في العمارة والفيلا.

**بناية صناعية وتجارية** : تشمل كل المحلات المهنية المعدة لأغراض التجارة أو الصناعة أو ما شابهها وكذا المستودعات.

**بناية إدارية** : هي كل بناية مخصصة لأغراض إدارية (مجموعة من المكاتب) بما في ذلك المدارس والجامعات والأحياء الجامعية والمستشفيات.

**بنايات أخرى** : كل بناية لا يمكن إدراجها ضمن أحد الأصناف السابقة وتشمل المساجد، المآرب الحرة، إلخ.

**التحفيظ العقاري** : مجموعة من الإجراءات القانونية والتقنية ترمي إلى تطهير العقار وضبط وضعه المادي والقانوني وإخضاعه لنظام العقارات المحفظة .

**مطلب التحفيظ** : هو طلب تحفيظ عقار يتقدم به مالك العقار أو الشريك أو أصحاب الحقوق العينية المترتبة على العقار ويكون مشفوعا بوثائق تثبت ملكية صاحب المطلب.



**Titre foncier** : appelé encore titre de propriété, constitue ainsi l'état civil de chaque bien immobilier immatriculé. Il permet de connaître, rapidement et sûrement depuis son établissement, l'histoire, la situation juridique et la consistance matérielle du bien immobilier en cause. Le titre foncier établi est ainsi définitif et irrévocable.

**Hypothèque** : c'est un droit réel sur les biens immobiliers affectés à l'acquittement d'une obligation. Elle est de nature indivisible et subsiste en entier sur les biens immobiliers affectés. Ce droit est destiné à garantir le paiement d'une créance sans déposséder le propriétaire du bien immobilier grevé.

**Recettes foncières** : c'est l'ensemble des droits perçus par la Conservation Foncière suite aux opérations d'immatriculation foncière, d'enregistrement et de délivrance de certificats de propriété, etc.

**Plan cadastral** : c'est un plan numérique, établi suite à l'immatriculation d'une propriété décrivant ses limites, sa situation géographique, sa consistance et énonçant avec précision sa superficie.

**الرسم العقاري** : يسمى أيضا رسم الملكية وهو وثيقة نهائية غير قابلة للطعن ويؤسس بعد انتهاء إجراءات التحفيظ المنصوص عليها في قانون التحفيظ العقاري ويتضمن الوضعية القانونية والهندسية بشكل مضبوط لا لبس فيه.

**الرهن** : هو حق عيني يترتب على العقارات المحفوظة أو التي في طور التحفيظ ويرمي إلى ضمان الوفاء بالديون التي التزم بها المالك.

**المداخيل العقارية** : تتكون من جميع الرسوم والواجبات المؤداة لمصلحة المحافظة على الأملاك العقارية نظير عمليات التحفيظ والتقييد بالسجلات العقارية ودفع الشهادات العقارية الخ.

**التصميم العقاري** : هو تصميم رقمي يوضع قصد تسجيل العقار مبينا حدوده وموقعه الجغرافي ومحتواه ويحدد بدقة مساحته.





7 - 1 Autorisations de construire délivrées par les communes urbaines par catégorie de construction

7 - 1 رخص البناء المسلمة بالجماعات الحضرية حسب صنف البناء

Année 2020 Surface en m <sup>2</sup> Valeur en milliers de DH	عدد الغرف Nombre de pièces	عدد المساكن Nombre de logements	القيمة المتوقعة Valeur prévue	المساحة المبنية Surface bâtie	المساحة المسقفة Surface des planchers	عدد الرخص Nombre d'autorisat.	سنة 2020 المساحة بالمتر المربع القيمة بالآف درهم
<b>Tanger-Tétouan-Al Hoceima</b>	<b>8 198</b>	<b>2 739</b>	<b>880 850</b>	<b>144 529</b>	<b>442 336</b>	<b>1 037</b>	<b>طنجة - تطوان - الحسيمة</b>
Immeubles	3 105	1 186	398 564	52 894	206 453	77	عمرات
Villas	79	23	11 028	1 953	4 536	14	فيلات
Habitations type marocain	5 014	1 530	312 640	78 946	202 546	907	سكنى مغربية
Bâtiments com et industriels	-	-	116 270	2 761	4 915	18	بنايات صناعية وتجارية
Bâtiments administratifs	-	-	30 006	4 750	17 384	6	بنايات إدارية
Autres	-	-	12 342	3 225	6 502	15	بنايات أخرى
<b>Oriental</b>	<b>15 220</b>	<b>4 908</b>	<b>1 819 108</b>	<b>350 571</b>	<b>895 279</b>	<b>2 565</b>	<b>الشرق</b>
Immeubles	3 199	985	232 261	37 787	121 282	115	عمرات
Villas	109	20	8 921	2 319	4 461	13	فيلات
Habitations type marocain	11 912	3 903	1 082 319	213 872	559 852	2 286	سكنى مغربية
Bâtiments com et industriels	-	-	287 432	61 812	117 274	95	بنايات صناعية وتجارية
Bâtiments administratifs	-	-	72 333	21 186	29 411	29	بنايات إدارية
Autres	-	-	135 842	13 596	63 000	27	بنايات أخرى
<b>Fès-Meknès</b>	<b>33 631</b>	<b>10 196</b>	<b>1 677 180</b>	<b>394 000</b>	<b>1 296 521</b>	<b>3 428</b>	<b>فاس - مكناس</b>
Immeubles	12 153	3 747	462 706	87 067	330 686	740	عمرات
Villas	1 641	356	118 498	35 596	76 279	222	فيلات
Habitations type marocain	19 837	6 093	844 527	164 940	692 929	2 079	سكنى مغربية
Bâtiments com et industriels	-	-	144 197	67 322	110 049	329	بنايات صناعية وتجارية
Bâtiments administratifs	-	-	93 799	31 399	75 824	38	بنايات إدارية
Autres	-	-	13 452	7 676	10 753	20	بنايات أخرى
<b>Rabat-Salé-Kénitra</b>	<b>33 185</b>	<b>11 798</b>	<b>3 819 404</b>	<b>654 076</b>	<b>1 941 167</b>	<b>5 674</b>	<b>الرباط - سلا - القنيطرة</b>
Immeubles	7 367	2 052	640 423	73 799	290 843	249	عمرات
Villas	1 050	298	122 908	31 913	71 560	191	فيلات
Habitations type marocain	24 768	9 448	1 102 759	288 127	885 758	4 784	سكنى مغربية
Bâtiments com et industriels	-	-	731 166	122 615	392 693	401	بنايات صناعية وتجارية
Bâtiments administratifs	-	-	277 447	26 535	66 731	33	بنايات إدارية
Autres	-	-	944 701	111 087	233 582	16	بنايات أخرى
<b>Béni Mellal-Khénifra</b>	<b>9 082</b>	<b>3 222</b>	<b>535 586</b>	<b>144 118</b>	<b>411 498</b>	<b>1 750</b>	<b>بني ملال - خنيفرة</b>
Immeubles	2 319	797	97 797	18 866	81 092	256	عمرات
Villas	492	149	35 518	10 102	25 860	91	فيلات
Habitations type marocain	6 271	2 276	314 415	66 708	234 493	1 113	سكنى مغربية
Bâtiments com et industriels	-	-	50 116	34 946	40 764	244	بنايات صناعية وتجارية
Bâtiments administratifs	-	-	29 704	10 047	22 218	14	بنايات إدارية
Autres	-	-	8 038	3 449	7 071	32	بنايات أخرى
<b>Casablanca-Settat</b>	<b>157 168</b>	<b>46 212</b>	<b>20 246 945</b>	<b>2 234 103</b>	<b>6 857 089</b>	<b>5 831</b>	<b>الدار البيضاء الكبرى - سطات</b>
Immeubles	133 455	39 552	9 170 840	688 367	3 169 109	1 846	عمرات
Villas	9 417	2 140	2 249 262	254 537	623 054	1 153	فيلات
Habitations type marocain	14 296	4 520	951 946	119 044	399 882	1 633	سكنى مغربية
Bâtiments com et industriels	-	-	4 314 282	503 387	1 167 590	1 035	بنايات صناعية وتجارية
Bâtiments administratifs	-	-	3 183 999	408 132	1 130 104	144	بنايات إدارية
Autres	-	-	376 617	260 636	367 350	20	بنايات أخرى
<b>Marrakech-Safi</b>	<b>12 034</b>	<b>3 661</b>	<b>1 001 010</b>	<b>209 522</b>	<b>623 727</b>	<b>2 100</b>	<b>مراكش - أسفي</b>
Immeubles	2 165	720	137 901	22 172	86 536	227	عمرات
Villas	1 067	240	118 936	26 197	58 808	180	فيلات
Habitations type marocain	8 802	2 701	611 483	122 378	399 941	1 355	سكنى مغربية
Bâtiments com et industriels	-	-	123 390	36 835	72 464	327	بنايات صناعية وتجارية
Bâtiments administratifs	-	-	3 418	637	2 399	3	بنايات إدارية
Autres	-	-	5 883	1 303	3 579	8	بنايات أخرى



7 - 1 Autorisations de construire délivrées par  
les communes urbaines par catégorie  
de construction (suite)

7 - 1 رخص البناء المسلمة  
بالجماعات الحضرية حسب صنف  
البناء (تابع)

Année 2020 Surface en m2 Valeur en milliers de DH	عدد الغرف Nombre de pièces	عدد المساكن Nombre de logements	القيمة المتوقعة Valeur prévue	المساحة المبنية Surface bâtie	المساحة المسقفة Surface des planchers	عدد الرخص Nombre d'autorisat.	سنة 2020 المساحة بالمتر المربع القيمة بآلف درهم
<b>Drâa-Tafilalet</b>	<b>12 842</b>	<b>4 187</b>	<b>903 947</b>	<b>281 508</b>	<b>594 853</b>	<b>2 301</b>	<b>درعة - تافيلالت</b>
Immeubles	1 228	378	63 928	14 566	48 875	137	عمرات
Villas	454	125	32 694	9 663	23 834	72	فيلات
Habitations type marocain	11 160	3 684	639 921	178 031	425 233	1 766	سكنى مغربية
Bâtiments com et industriels	-	-	59 398	32 697	41 114	216	بنايات صناعية وتجارية
Bâtiments administratifs	-	-	86 239	36 959	45 362	33	بنايات إدارية
Autres	-	-	21 766	9 594	10 434	77	بنايات أخرى
<b>Souss-Massa</b>	<b>21 005</b>	<b>7 210</b>	<b>1 287 528</b>	<b>304 648</b>	<b>948 471</b>	<b>3 111</b>	<b>سوس - ماسة</b>
Immeubles	3 158	1 131	148 864	20 767	100 416	224	عمرات
Villas	807	203	187 048	23 168	89 452	97	فيلات
Habitations type marocain	17 040	5 876	754 432	208 590	641 886	2 614	سكنى مغربية
Bâtiments com.et industriels	-	-	120 231	39 470	77 409	139	بنايات صناعية وتجارية
Bâtiments administratifs	-	-	74 438	11 625	37 007	24	بنايات إدارية
Autres	-	-	2 516	1 028	2 301	13	بنايات أخرى
<b>Guelmim-Oued Noun</b>	<b>6 220</b>	<b>1 878</b>	<b>347 371</b>	<b>163 383</b>	<b>289 175</b>	<b>1 170</b>	<b>كلميم - واد نون</b>
Immeubles	-	-	-	-	-	-	عمرات
Villas	128	20	7 192	4 983	6 185	18	فيلات
Habitations type marocain	6 092	1 858	245 697	97 231	216 552	1 113	سكنى مغربية
Bâtiments com.et industriels	-	-	50 724	28 306	32 204	26	بنايات صناعية وتجارية
Bâtiments administratifs	-	-	34 775	26 848	28 218	11	بنايات إدارية
Autres	-	-	8 983	6 015	6 015	2	بنايات أخرى
<b>Laayoune-Sakia El Hamra</b>	<b>6 823</b>	<b>2 229</b>	<b>599 302</b>	<b>254 172</b>	<b>445 145</b>	<b>835</b>	<b>العيون - الساقية الحمراء</b>
Immeubles	3 037	979	204 620	34 998	135 853	202	عمرات
Villas	330	93	22 200	7 414	14 800	44	فيلات
Habitations type marocain	3 456	1 157	200 856	66 825	144 621	550	سكنى مغربية
Bâtiments com.et industriels	-	-	103 928	91 202	95 142	23	بنايات صناعية وتجارية
Bâtiments administratifs	-	-	6 026	356	947	10	بنايات إدارية
Autres	-	-	61 673	53 377	53 782	6	بنايات أخرى
<b>Eddakhla-Oued Eddahab</b>	<b>1 919</b>	<b>665</b>	<b>271 553</b>	<b>81 287</b>	<b>137 346</b>	<b>479</b>	<b>الداخلة - وادي الذهب</b>
Immeubles	24	8	3 402	1 701	1 701	2	عمرات
Villas	63	14	6 688	3 314	3 344	14	فيلات
Habitations type marocain	1 832	643	165 457	27 472	83 315	365	سكنى مغربية
Bâtiments com.et industriels	-	-	92 618	47 106	47 292	96	بنايات صناعية وتجارية
Bâtiments administratifs	-	-	3 388	1 694	1 694	2	بنايات إدارية
Autres	-	-	-	-	-	-	بنايات أخرى
<b>Total</b>	<b>317 327</b>	<b>98 905</b>	<b>33 389 785</b>	<b>5 215 917</b>	<b>14 882 605</b>	<b>30 281</b>	<b>المجموع</b>
Immeubles	171 210	51 535	11 561 305	1 052 983	4 572 847	4 075	عمرات
Villas	15 637	3 681	2 920 891	411 160	1 002 173	2 109	فيلات
Habitations type marocain	130 480	43 689	7 226 452	1 632 163	4 887 007	20 565	سكنى مغربية
Bâtiments com.et industriels	-	-	6 193 751	1 068 458	2 198 910	2 949	بنايات صناعية وتجارية
Bâtiments administratifs	-	-	3 895 571	580 167	1 457 299	347	بنايات إدارية
Autres	-	-	1 591 814	470 986	764 369	236	بنايات أخرى



## 7 - 2 Autorisations de construire délivrées par les communes urbaines par catégorie de demandeur et de construction

## 2 - 7 رخص البناء المسلمة بالجماعات الحضرية حسب صاحب الطلب ونوع الأشغال وصنف البناء

Année 2020	Nature des travaux	المجموع Total	بنايات أخرى Autres	بنايات إدارية Bâtiments administ.	بنايات تجارية وصناعية Bâtiments commerc. et Indus.	سكني مغربي Habitations type marocain	فيلات Villas	عمارات Immeubles	نوع الأشغال	سنة 2020
<b>فئة صاحب الطلب</b>										
Marocains	C.N	22 805	126	102	1 976	15 674	1 921	3 006	ب - ج	مغاربة
	Autres	6 213	31	47	658	4 520	173	784	أخرى	
	Total	29 018	157	149	2 634	20 194	2 094	3 790	مجموع	
Etrangers	C.N	28	-	-	1	23	2	2	ب - ج	أجانب
	Autres	7	1	-	-	5	1	-	أخرى	
	Total	35	1	-	1	28	3	2	مجموع	
Urbanisme	C.N	36	-	1	6	19	1	9	ب - ج	التعمير
	Autres	14	-	1	-	8	-	5	أخرى	
	Total	50	-	2	6	27	1	14	مجموع	
Autres adm. d'Etat	C.N	150	17	87	20	20	-	6	ب - ج	إدارات أخرى للدولة
	Autres	55	6	38	6	5	-	-	أخرى	
	Total	205	23	125	26	25	-	6	مجموع	
Sociétés	C.N	732	25	33	214	227	9	224	ب - ج	شركات
	Autres	210	19	33	63	58	2	35	أخرى	
	Total	942	44	66	277	285	11	259	مجموع	
Autres	C.N	21	5	4	3	5	-	4	ب - ج	آخرون
	Autres	10	6	1	2	1	-	-	أخرى	
	Total	31	11	5	5	6	-	4	مجموع	
	C.N	23 772	173	227	2 220	15 968	1 933	3 251	ب - ج	
<b>Total</b>	<b>Autres</b>	<b>6 509</b>	<b>63</b>	<b>120</b>	<b>729</b>	<b>4 597</b>	<b>176</b>	<b>824</b>	<b>أخرى</b>	<b>المجموع</b>
	<b>Total</b>	<b>30 281</b>	<b>236</b>	<b>347</b>	<b>2 949</b>	<b>20 565</b>	<b>2 109</b>	<b>4 075</b>	<b>مجموع</b>	



## 7 - 3 Surface de plancher prévue par catégorie de demandeur et de construction

## 3 - 7 مساحة السقوف المتوقعة حسب صاحب الطلب ونوع الأشغال وصنف البناء

Année 2020 En m <sup>2</sup>	Nature des travaux	المجموع Total	بنايات أخرى Autres	بنايات إدارية Bâtiments administ.	بنايات تجارية وصناعية Bâtiments commerc. et Indus.	سكني مغربي Habitations type marocain	فسيات Villas	عمرات Immeubles	نوع الأشغال	2020 سنة بالمتر المربع
Marocains	C.N	10 382 026	111 236	442 279	1 085 408	3 927 200	934 781	3 881 121	ب - ج	مغاربة
	Autres	1 523 016	216 873	469 961	34 591	612 941	11 815	176 835	أخرى	
	Total	11 905 042	328 109	912 240	1 119 999	4 540 141	946 596	4 057 956	مجموع	
Etrangers	C.N	9 658	-	-	128	7 067	1 524	939	ب - ج	أجانب
	Autres	3 539	-	-	-	2 853	686	-	أخرى	
	Total	13 197	-	-	128	9 920	2 210	939	مجموع	
Urbanisme	C.N	40 141	-	688	7 149	4 162	260	27 882	ب - ج	التعمير
	Autres	7 332	-	1 872	-	1 762	-	3 698	أخرى	
	Total	47 473	-	2 560	7 149	5 924	260	31 580	مجموع	
Autres adm. d'Etat	C.N	530 176	160 067	240 411	90 508	29 750	-	9 440	ب - ج	إدارات أخرى للدولة
	Autres	27 954	4 738	19 678	195	3 343	-	-	أخرى	
	Total	558 130	164 805	260 089	90 703	33 093	-	9 440	مجموع	
Sociétés	C.N	1 787 500	152 366	113 915	966 281	178 218	51 761	324 958	ب - ج	شركات
	Autres	512 436	107 275	163 954	10 783	101 031	1 346	128 047	أخرى	
	Total	2 299 935	259 641	277 869	977 064	279 249	53 107	453 005	مجموع	
Autres	C.N	37 866	10 631	2 451	3 691	1 167	-	19 926	ب - ج	آخرون
	Autres	20 962	1 183	2 090	175	17 514	-	-	أخرى	
	Total	58 828	11 814	4 541	3 866	18 681	-	19 926	مجموع	
	C.N	12 787 367	434 300	799 745	2 153 166	4 147 564	988 326	4 264 267	ب - ج	
<b>Total</b>	<b>Autres</b>	<b>2 095 238</b>	<b>330 069</b>	<b>657 555</b>	<b>45 744</b>	<b>739 444</b>	<b>13 847</b>	<b>308 580</b>	<b>أخرى</b>	<b>المجموع</b>
	<b>Total</b>	<b>14 882 605</b>	<b>764 369</b>	<b>1 457 299</b>	<b>2 198 910</b>	<b>4 887 007</b>	<b>1 002 173</b>	<b>4 572 847</b>	<b>مجموع</b>	



7 - 4 Valeur prévue par catégorie  
de demandeur et de construction <sup>(1)</sup>7 - 4 القيمة المتوقعة حسب صاحب  
الطلب ونوع الأشغال وصنف البناء<sup>(1)</sup>

Année 2020	Nature des travaux	المجموع Total	بنايات أخرى Autres	بنايات إدارية Bâtiments administ.	بنايات تجارية وصناعية Bâtiments commerc. et Indus.	سكني مغربي Habitations type marocain	فيلات Villas	عمرات Immeubles	نوع الأشغال	سنة 2020 بأنف درهم
Marocains	C.N	20 496 760	326 619	921 370	2 413 797	5 664 187	2 725 253	8 445 534	ب - ج	مغربية
	Autres	5 468 706	72 521	1 211 455	947 431	1 121 691	63 757	2 051 851	أخرى	
	Total	25 965 466	399 140	2 132 825	3 361 228	6 785 878	2 789 010	10 497 385	مجموع	
Etrangers	C.N	17 672	-	-	128	12 509	3 565	1 470	ب - ج	أجانب
	Autres	4 806	70	-	-	3 364	1 372	-	أخرى	
	Total	22 479	70	-	128	15 874	4 937	1 470	مجموع	
Urbanisme	C.N	71 153	-	688	13 269	4 706	260	52 230	ب - ج	التعمير
	Autres	7 332	-	1 872	-	1 762	-	3 698	أخرى	
	Total	78 485	-	2 560	13 269	6 468	260	55 928	مجموع	
Autres adm. d'Etat	C.N	1 331 383	550 152	637 475	92 759	35 582	-	15 415	ب - ج	إدارات أخرى للدولة
	Autres	112 343	11 481	96 326	1 207	3 329	-	-	أخرى	
	Total	1 443 726	561 633	733 801	93 966	38 911	-	15 415	مجموع	
Sociétés	C.N	4 061 415	476 060	260 660	2 378 669	258 382	125 338	562 307	ب - ج	شركات
	Autres	1 697 893	88 436	758 551	342 444	102 258	1 346	404 858	أخرى	
	Total	5 759 308	564 496	1 019 211	2 721 113	360 640	126 684	967 165	مجموع	
Autres	C.N	99 070	65 185	5 084	3 691	1 167	-	23 943	ب - ج	آخرون
	Autres	21 251	1 291	2 090	356	17 514	-	-	أخرى	
	Total	120 321	66 476	7 174	4 047	18 681	-	23 943	مجموع	
	C.N	26 077 454	1 418 015	1 825 277	4 902 313	5 976 534	2 854 416	9 100 898	ب - ج	
<b>Total</b>	<b>Autres</b>	<b>7 312 331</b>	<b>173 799</b>	<b>2 070 294</b>	<b>1 291 438</b>	<b>1 249 918</b>	<b>66 475</b>	<b>2 460 407</b>	<b>أخرى</b>	<b>المجموع</b>
	<b>Total</b>	<b>33 389 785</b>	<b>1 591 814</b>	<b>3 895 571</b>	<b>6 193 751</b>	<b>7 226 452</b>	<b>2 920 891</b>	<b>11 561 305</b>	<b>مجموع</b>	

(1) Les communes urbaines  
C.N. : Construction Nouvelle  
Source : Haut-Commissariat au Plan (Direction de la Statistique).

(1) الجماعات الحضرية  
ب - ج : بنايات جديدة  
المصدر : المديرية السامية للتخطيط (مديرية الإحصاء).





## 7 - 5 Nombre d'autorisations par catégorie de construction et durée des travaux

## 7 - 5 رخص البناء حسب صنف البناء ومدة الأشغال

Année 2020	المجموع Total	بنايات أخرى Autres	بنايات إدارية Bâtiments administ.	بنايات تجارية وصناعية Bâtiments commerc. et Indus.	سكني مغربي Habitations type marocain	فيلات Villas	عمارات Immeubles	سنة 2020
								مدة الأشغال (بالأشهر)
1 - 6	4 605	67	67	643	3 288	181	359	6 - 1
7 - 12	23 440	88	213	2 095	16 030	1 662	3 352	12 - 7
13 - 18	610	9	26	92	199	104	180	18 - 13
19 - 24	637	10	24	42	374	69	118	24 - 19
25 - 30	34	-	1	8	11	3	11	30 - 25
31 - 36	98	5	7	11	55	6	14	36 - 31
37 et +	47	4	1	8	23	4	7	37 وأكثر
Non déclaré	810	53	8	50	585	80	34	غير مصرح به
<b>Total</b>	<b>30 281</b>	<b>236</b>	<b>347</b>	<b>2 949</b>	<b>20 565</b>	<b>2 109</b>	<b>4 075</b>	<b>المجموع</b>

## 7 - 6 Surface des planchers par catégorie de construction et la durée des travaux

## 7 - 6 مساحة السقوف حسب صنف البناء ومدة الأشغال

Année 2020	المجموع Total	بنايات أخرى Autres	بنايات إدارية Bâtiments administ.	بنايات تجارية وصناعية Bâtiments commerc. et Indus.	سكني مغربي Habitations type marocain	فيلات Villas	عمارات Immeubles	سنة 2020 بالمتر المربع
								مدة الأشغال (بالأشهر)
1 - 6	1 050 213	150 803	38 428	104 566	611 119	37 167	108 130	6 - 1
7 - 12	8 651 748	210 141	565 106	1 124 038	3 773 830	613 076	2 365 557	12 - 7
13 - 18	1 132 289	55 662	238 394	280 466	107 813	63 332	386 622	18 - 13
19 - 24	1 458 178	20 508	94 144	398 475	192 365	119 696	632 991	24 - 19
25 - 30	203 944	-	2 505	86 342	2 659	996	111 442	30 - 25
31 - 36	1 031 016	212 446	496 657	47 470	43 037	36 511	194 894	36 - 31
37 et +	1 115 113	113 444	12 402	136 154	14 987	110 816	727 310	37 وأكثر
Non déclaré	240 105	1 366	9 663	21 399	141 197	20 579	45 901	غير مصرح به
<b>Total</b>	<b>14 882 605</b>	<b>764 369</b>	<b>1 457 299</b>	<b>2 198 910</b>	<b>4 887 007</b>	<b>1 002 173</b>	<b>4 572 847</b>	<b>المجموع</b>



7 - 7 Valeur prévue par catégorie  
de construction et durée des travaux7 - 7 القيمة المتوقعة حسب صنف  
البناء ومدة الأشغال

Année 2020	المجموع	بنايات أخرى	بنايات إدارية	بنايات تجارية وصناعية	سكنى مغربية	فيلات	عمارات	سنة 2020
En milliers de DH	Total	Autres	Bâtiments administ.	Bâtiments commerc. et Indus.	Habitations type marocain	Villas	Immeubles	بالتف درهم
<b>مدة الأشغال (بالأشهر)</b>								
1 - 6	1 942 308	28 840	159 809	337 386	1 113 179	90 472	212 623	6 - 1
7 - 12	16 723 357	448 696	1 554 645	3 203 108	5 267 120	1 354 872	4 894 916	12 - 7
13 - 18	3 276 574	144 777	808 072	959 855	211 891	249 397	902 583	18 - 13
19 - 24	4 436 005	49 517	303 209	997 037	338 347	464 939	2 282 956	24 - 19
25 - 30	607 674	-	17 400	267 339	3 207	1 716	318 012	30 - 25
31 - 36	2 349 179	498 739	1 009 307	118 955	64 573	171 122	486 484	36 - 31
37 et +	3 670 307	418 566	24 804	271 453	24 542	555 043	2 375 899	37 وأكثر
Non déclaré	384 381	2 680	18 325	38 619	203 593	33 330	87 833	غير مصرح به
<b>Total</b>	<b>33 389 785</b>	<b>1 591 814</b>	<b>3 895 571</b>	<b>6 193 751</b>	<b>7 226 452</b>	<b>2 920 891</b>	<b>11 561 305</b>	<b>المجموع</b>

7 - 8 Nombre d'autorisations par catégorie  
de construction et le prix du m<sup>2</sup> couvert8 - 8 عدد رخص البناء حسب صنف البناء  
و ثمن المتر المربع المكسي

Année 2020	المجموع	بنايات أخرى	بنايات إدارية	بنايات تجارية وصناعية	سكنى مغربية	فيلات	عمارات	سنة 2020
	Total	Autres	Bâtiments administ.	Bâtiments commerc. et Indus.	Habitations type marocain	Villas	Immeubles	
<b>ثمن المتر مربع المكسي بالدرهم</b>								
0 - 500	405	7	7	67	256	29	39	500 - 0
501 - 1000	10 563	70	93	980	8 181	407	832	1000 - 501
1001 - 1500	9 005	42	57	839	6 286	320	1 461	1500 - 1001
1501 - 2000	8 426	96	92	825	5 338	658	1 417	2000 - 1501
2001 - 2500	837	1	13	60	332	245	186	2500 - 2001
2501 - 3000	489	9	33	76	109	193	69	3000 - 2501
3001 - 3500	170	1	9	38	37	58	27	3500 - 3001
3501 - 4000	142	2	10	19	13	74	24	4000 - 3501
4001 et +	244	8	33	45	13	125	20	4001 وأكثر
<b>Total</b>	<b>30 281</b>	<b>236</b>	<b>347</b>	<b>2 949</b>	<b>20 565</b>	<b>2 109</b>	<b>4 075</b>	<b>المجموع</b>



7 - 9 Surface des planchers par catégorie de construction et le prix du m<sup>2</sup> couvert

## 9 - 9 مساحة السقوف حسب صنف البناء وثمان المتر المربع المكسي

Année 2020	المجموع	بنايات أخرى	بنايات إدارية	بنايات تجارية وصناعية	سكنى مغربية	فيلات	عمارات	2020 سنة
En m <sup>2</sup>	Total	Autres	Bâtiments administr.	Bâtiments commerc. et Indus.	Habitations type marocain	Villas	Immeubles	بالمتر المربع
<b>Prix du m<sup>2</sup> couvert en DH</b>								<b>ثمان المتر مربع بالدرهم</b>
0 - 500	311 482	246 974	15 503	4 047	35 137	1 973	7 848	500 - 0
501 - 1000	3 273 910	108 760	192 097	476 555	1 892 511	120 452	483 534	1000 - 501
1001 - 1500	3 011 729	25 410	190 265	369 858	1 530 844	118 315	777 036	1500 - 1001
1501 - 2000	4 699 138	92 206	635 439	528 194	1 282 241	289 328	1 871 730	2000 - 1501
2001 - 2500	928 146	1 514	57 228	136 282	96 549	93 678	542 895	2500 - 2001
2501 - 3000	1 036 348	21 656	103 464	255 540	24 915	76 507	554 266	3000 - 2501
3001 - 3500	447 788	103 500	13 114	139 356	9 031	68 092	114 695	3500 - 3001
3501 - 4000	326 788	25 345	16 498	72 615	12 592	46 060	153 678	4000 - 3501
4001 et +	847 277	139 004	233 691	216 463	3 187	187 768	67 164	4001 و أكثر
<b>Total</b>	<b>14 882 605</b>	<b>764 369</b>	<b>1 457 299</b>	<b>2 198 910</b>	<b>4 887 007</b>	<b>1 002 173</b>	<b>4 572 847</b>	<b>المجموع</b>

7 - 10 Valeur prévue par catégorie de construction et le prix du m<sup>2</sup> couvert

## 10 - 10 القيمة المتوقعة حسب صنف البناء وثمان المتر المربع المكسي

Année 2020	المجموع	بنايات أخرى	بنايات إدارية	بنايات تجارية وصناعية	سكنى مغربية	فيلات	عمارات	2020 سنة
En milliers de DH	Total	Autres	Bâtiments administr.	Bâtiments commerc. et Indus.	Habitations type marocain	Villas	Immeubles	بألف درهم
<b>Prix du m<sup>2</sup> couvert en DH</b>								<b>ثمان المتر مربع المكسي بالدرهم</b>
0 - 500	161 732	16 321	7 179	23 210	21 290	2 765	90 967	500 - 0
501 - 1000	3 506 863	109 413	216 460	589 521	1 954 146	129 785	507 538	1000 - 501
1001 - 1500	4 755 184	44 286	249 162	1 033 297	2 141 492	174 684	1 112 262	1500 - 1001
1501 - 2000	9 614 994	184 264	1 289 947	1 191 837	2 629 311	584 812	3 734 824	2000 - 1501
2001 - 2500	2 623 963	3 785	141 948	478 557	272 181	236 929	1 490 563	2500 - 2001
2501 - 3000	3 894 039	64 253	512 261	857 981	85 742	223 265	2 150 537	3000 - 2501
3001 - 3500	1 722 310	331 200	104 012	463 550	31 182	224 927	567 439	3500 - 3001
3501 - 4000	1 511 500	94 981	63 974	278 342	57 144	181 905	835 154	4000 - 3501
4001 et +	5 599 198	743 311	1 310 626	1 277 456	33 963	1 161 819	1 072 022	4001 و أكثر
<b>Total</b>	<b>33 389 785</b>	<b>1 591 814</b>	<b>3 895 571</b>	<b>6 193 751</b>	<b>7 226 452</b>	<b>2 920 891</b>	<b>11 561 305</b>	<b>المجموع</b>



7 - 11 Autorisations de construire délivrées  
par province (ou préfecture)11 - 11 رخص البناء المسلمة  
حسب الإقليم (أو العمالة)

Année 2020	عدد غرف السكنى	عدد المساكن	القيمة المتوقعة	المساحة المبنية	المساحة المسقفة	عدد الرخص	سنة 2020
Surface : en m <sup>2</sup> Valeur en milliers de DH	Nombre de pièces	Nombre de logements	Valeur prévue	Surface bâtie	Surface des planchers	Nombre d'autorisat.	المساحة بالمتر المربع القيمة بآلف درهم
<b>Tanger-Tétouan-Al Hoceima</b>	<b>8 198</b>	<b>2 739</b>	<b>880 850</b>	<b>144 529</b>	<b>442 336</b>	<b>1 037</b>	<b>طنجة - تطوان - الحسيمة</b>
Al Hoceima	2 772	997	198 174	52 969	155 616	519	الحسيمة
Chefchaouen	-	-	-	-	-	-	شفشاون
Larache	111	42	6 065	1 043	3 851	24	العرانش
Ouezzane	136	49	116 699	1 106	3 413	22	وزان
Tanger -Assilah	3 292	989	158 528	50 580	89 083	359	طنجة - أصيلا
Tétouan	1 887	662	401 288	38 803	190 325	112	تطوان
M'diq-Fnidq	-	-	96	28	48	1	المضيق-الفيندق
<b>Oriental</b>	<b>15 220</b>	<b>4 908</b>	<b>1 819 108</b>	<b>350 571</b>	<b>895 279</b>	<b>2 565</b>	<b>الشرق</b>
Berkane	3 674	1 191	252 880	56 364	138 862	430	بركان
Driouch	459	164	45 937	10 397	25 625	80	دريوش
Figuig	782	254	64 375	15 845	36 947	178	فكيك
Guercif	234	79	12 830	5 613	11 470	55	جرسيف
Jerada	6	2	4 836	1 882	1 882	5	جرادة
Nador	3 839	1 212	646 136	117 554	288 615	629	الناضور
Oujda-Angad	4 281	1 364	603 581	102 796	298 523	875	وجدة - أنكاد
Taourirt	1 945	642	188 534	40 121	93 355	313	تاويرت
<b>Fès-Meknès</b>	<b>33 631</b>	<b>10 196</b>	<b>1 677 180</b>	<b>394 000</b>	<b>1 296 521</b>	<b>3 428</b>	<b>فاس - مكناس</b>
Meknès	14 854	4 598	637 587	165 144	583 906	1 222	مكناس
Boulemane	2 451	755	115 314	26 941	83 639	323	بولمان
El Hajeb	1 472	454	81 957	20 535	60 181	253	الحاجب
Fès	8 887	2 443	446 478	92 970	300 350	897	فاس
Ifrane	1 035	303	80 688	16 261	52 232	136	يفرن
Sefrou	1 266	379	71 766	14 492	44 286	119	صفرو
Taounate	666	235	49 806	9 941	29 484	98	تاوانات
Taza	3 000	1 029	193 585	47 716	142 442	380	تازة
Moulay Yacoub	-	-	-	-	-	-	مولاي يعقوب
<b>Rabat-Salé-Kénitra</b>	<b>33 185</b>	<b>11 798</b>	<b>3 819 404</b>	<b>654 076</b>	<b>1 941 167</b>	<b>5 674</b>	<b>الرباط - سلا - القنيطرة</b>
Kénitra	9 771	3 480	629 495	136 946	508 129	1 732	القنيطرة
Khémisset	7 751	3 255	388 421	106 107	329 038	1 977	الخميسات
Rabat	499	167	828 054	34 254	173 652	85	الرباط
Salé	7 534	2 439	1 435 744	263 376	626 423	1 005	سلا
Sidi Kacem	2 628	893	128 075	36 792	92 097	399	سيدي قاسم
Sidi Slimane	1 794	662	147 004	31 322	73 502	331	سيدي سليمان
Skhirate- Témara	3 208	902	262 611	45 279	138 326	145	الصخيرات - تمارة
<b>Béni Mellal-Khénifra</b>	<b>9 082</b>	<b>3 222</b>	<b>535 586</b>	<b>144 118</b>	<b>411 498</b>	<b>1 750</b>	<b>بني ملال - خنيفرة</b>
Azilal	339	119	23 233	4 712	11 842	63	أزيلال
Béni Mellal	525	179	41 259	14 299	33 484	92	بني ملال
Fquih Ben Salah	1 111	383	61 629	19 127	53 644	189	لفقيه بن صالح
Khénifra	1 263	498	107 242	20 761	52 256	339	خنيفرة
Khouribga	5 844	2 043	302 224	85 219	260 272	1 067	خريبكة



7 - 11 Autorisations de construire délivrées  
par province (ou préfecture) (suite)11 - 7 رخص البناء المسلمة  
حسب الإقليم (أو العمالة) (تابع)

Année 2020	عدد غرف السكنى	عدد المساكن	القيمة المتوقعة	المساحة المبنية	المساحة المسقفة	عدد الرخص	سنة 2020
Surface : en m <sup>2</sup> Valeur en milliers de DH	Nombre de pièces	Nombre de logements	Valeur prévue	Surface bâtie	Surface des planchers	Nombre d'autorisat.	المساحة بالمتر المربع القيمة بالآلاف درهم
<b>Casablanca-Settat</b>	<b>157 168</b>	<b>46 212</b>	<b>20 246 945</b>	<b>2 234 103</b>	<b>6 857 089</b>	<b>5 831</b>	<b>الدار البيضاء - سطات</b>
Benslimane	13 015	1 498	477 839	97 567	233 009	569	ابن سليمان
Berrechid	2 596	807	837 079	197 808	265 515	289	برشيد
Casablanca	70 916	21 966	10 264 862	743 584	2 864 934	1 942	الدار البيضاء
El Jadida	7 450	2 148	599 152	103 453	334 393	725	الجديدة
Mediouna	33 712	10 745	1 145 342	102 399	510 552	130	مديونة
Mohammadia	2 949	916	2 416 920	228 099	850 618	354	المحمدية
Nouaceur	19 399	5 815	3 964 400	672 640	1 505 191	949	النواصر
Settat	4 826	1 601	379 531	57 180	199 547	590	سطات
Sidi Bennour	2 305	716	161 821	31 373	93 330	283	سيدي بنور
<b>Marrakech-Safi</b>	<b>12 034</b>	<b>3 661</b>	<b>1 001 010</b>	<b>209 522</b>	<b>623 727</b>	<b>2 100</b>	<b>مراكش - أسفي</b>
Al Haouz	-	-	-	-	-	-	الحوز
Chichaoua	1 213	340	88 450	18 587	45 561	179	شيشاوة
El Kelâa des Sraghna	2 827	845	273 537	52 910	160 121	481	قلعة السراغنة
Essaouira	246	108	22 377	5 700	13 557	63	الصويرة
Marrakech	2 407	636	153 291	37 074	106 998	397	مراكش
Rehamna	-	-	-	-	-	-	الرحامنة
Safi	4 789	1 565	440 004	85 004	274 435	867	أسفي
Yousseoufia	552	167	23 350	10 247	23 055	113	اليوسفية
<b>Drâa-Tafilalet</b>	<b>12 842</b>	<b>4 187</b>	<b>903 947</b>	<b>281 508</b>	<b>594 853</b>	<b>2 301</b>	<b>درعة - تافيلالت</b>
Errachidia	4 930	1 569	257 356	83 602	227 302	815	الرشيديّة
Midelt	2 002	774	155 179	43 225	85 607	436	ميدلت
Ouarzazate	2 070	567	198 996	57 256	106 320	319	ورزازات
Tinghir	2 348	826	225 076	67 026	121 448	512	تينغير
Zagora	1 492	451	67 340	30 400	54 176	219	زاكورة
<b>Souss-Massa</b>	<b>21 005</b>	<b>7 210</b>	<b>1 287 528</b>	<b>304 648</b>	<b>948 471</b>	<b>3 111</b>	<b>سوس - ماسة</b>
Agadir Ida Ou Tanane	8 277	2 933	708 545	126 185	418 647	774	أكادير - إداو تنان
Chtouka- Ait Baha	109	42	2 910	1 071	2 892	15	اشتوكة - أيت باها
Inezgane Ait Melloul	6 006	2 324	280 959	86 756	264 733	1 249	انزكان - أيت ملول
Taroudannt	3 622	1 083	136 862	42 570	132 766	600	تارودانت
Tata	641	143	37 011	10 215	21 268	86	طاطا
Tiznit	2 350	685	121 241	37 851	108 165	387	تيزنيت
<b>Guelmim-Oued Noun</b>	<b>6 220</b>	<b>1 878</b>	<b>347 371</b>	<b>163 383</b>	<b>289 175</b>	<b>1 170</b>	<b>كلميم - واد نون</b>
Assa-Zag	421	110	18 133	15 579	16 484	111	أسا - الزاك
Guelmim	2 551	852	130 168	47 299	115 388	377	كلميم
Sidi Ifni	543	135	29 046	10 967	26 217	103	سيدي إفني
Tan-Tan	2 705	781	170 024	89 537	131 086	579	طان طان
<b>Laayoune-Sakia El Hamra</b>	<b>6 823</b>	<b>2 229</b>	<b>599 302</b>	<b>254 172</b>	<b>445 145</b>	<b>835</b>	<b>العيون - الساقية الحمراء</b>
Boujdour	79	26	4 223	1 593	3 211	7	بوجدور
Es-Semara	932	335	186 766	165 229	180 205	262	السمارة
Laayoune	5 812	1 868	408 313	87 350	261 728	566	العيون
Tarfaya	-	-	-	-	-	-	طرفاية
<b>Eddakhla-Oued Eddahab</b>	<b>1919</b>	<b>665</b>	<b>271 553</b>	<b>81 287</b>	<b>137346</b>	<b>479</b>	<b>الداخلة - وادي الذهب</b>
Oued-Ed-Dahab	1 919	665	271 553	81 287	137 346	479	وادي الذهب
<b>Total</b>	<b>317 327</b>	<b>98 905</b>	<b>33 389 785</b>	<b>5 215 917</b>	<b>14 882 605</b>	<b>30 281</b>	<b>المجموع</b>



7 - 12 Prix moyen du m<sup>2</sup> couvert des nouvelles constructions par province et préfecture et par catégorie de construction

7 - 12 ثمن المتر المربع للبناءات الجديدة حسب الأقاليم والعمالات وصنف البناء

Année 2020	المجموع	بنيات أخرى	بنيات إدارية أخرى	التعليم	الصحة	بنيات صناعية وتجارية	سكني مغربية	فيلات	عمارات	2020
Prix du m <sup>2</sup> en DH	Total	Autres	Autres bâtiments administr.	Enseign.	Santé	Bâtiments commerc. et Indus.	Habit. type marocain	Villas	Immeubles	ثمن م <sup>2</sup> بالدرهم
<b>Tanger-Tétouan-Al Hoceima</b>	<b>1 431</b>	<b>1 545</b>	<b>1 550</b>	-	-	<b>1 554</b>	<b>1 400</b>	<b>2 346</b>	<b>1 587</b>	<b>طنجة - تطوان - الحسيمة</b>
Al Hoceima	1 256	1 500	1 100	-	-	1 420	1 239	2 500	1 297	الحسيمة
Chefchaouen	-	-	-	-	-	-	-	-	-	شفشاون
Larache	1 500	-	-	-	-	-	1 500	-	-	العرائش
Ouezzane	1 558	-	-	-	-	-	1 500	-	1 600	وزان
Tanger -Assilah	1 496	-	-	-	-	-	1 481	2 000	2 050	طنجة - أصيلا
Tétouan	2 089	2 000	2 000	-	-	2 000	2 059	3 000	2 000	تطوان
Mdiq - Fnidq	2 000	-	-	-	-	2 000	-	-	-	المضيق-الفنيدق
<b>Oriental</b>	<b>1 900</b>	<b>2 000</b>	<b>3 000</b>	<b>2 105</b>	<b>2 400</b>	<b>1 979</b>	<b>1 890</b>	<b>2 008</b>	<b>1 913</b>	<b>الشرق</b>
Berkane	1 896	2 000	-	2 000	-	1 761	1 940	1 900	1 791	بركان
Driouch	1 548	-	-	-	-	1 500	1 549	-	-	دريوش
Figuig	1 786	1 667	-	-	-	1 500	1 797	-	-	فيجيج
Guercif	1 140	-	-	-	-	1 125	1 143	-	-	جرسيف
Jerada	2 698	-	4 000	-	-	2 830	1 000	-	-	جرادة
Nador	1 930	2 000	-	3 000	1 800	2 372	1 889	2 100	2 414	الناصور
Oujda Angad	2 014	2 000	2 000	2 333	-	2 111	2 012	2 000	2 000	وجدة - أنجاد
Taurirt	1 855	2 500	-	2 000	3 000	1 600	1 841	-	2 000	تاويرت
<b>Fès-Meknès</b>	<b>1 319</b>	<b>1 140</b>	<b>1 617</b>	<b>1 308</b>	<b>1 125</b>	<b>1 084</b>	<b>1 300</b>	<b>1 511</b>	<b>1 407</b>	<b>فاس - مكناس</b>
Meknès	1 182	1 125	1 500	1 000	1 000	1 035	1 152	1 564	1 056	مكناس
Boulemane	1 407	-	-	-	-	1 000	1 368	1 500	1 473	بولمان
El Hajeb	1 336	-	-	1 700	-	1 119	1 370	1 240	1 000	الحاجب
Fès	1 350	-	-	1 500	-	1 028	1 366	1 364	1 382	فاس
Ifrane	1 539	-	-	-	-	1 667	1 568	1 700	1 500	إفران
Sefrou	1 512	-	1 500	1 500	1 500	-	1 468	1 790	1 483	صفرو
Taounate	1 679	-	2 000	-	-	-	1 655	1 583	1 821	تاونات
Taza	1 280	1 200	1 600	1 600	-	1 347	1 253	1 233	1 333	تازة
Moulay Yacoub	-	-	-	-	-	-	-	-	-	مولاي يعقوب
<b>Rabat-Salé-Kénitra</b>	<b>1 244</b>	<b>2 876</b>	<b>3 038</b>	<b>2 582</b>	<b>4 434</b>	<b>1 518</b>	<b>1 184</b>	<b>1 680</b>	<b>1 185</b>	<b>الرباط - سلا - القنيطرة</b>
Kénitra	1 166	250	2 400	2 100	-	1 860	1 074	1 470	1 200	القنيطرة
Khémisset	1 097	1 500	-	-	-	1 355	1 045	1 182	1 164	الخميسات
Rabat	2 226	3 519	3 513	6 377	1 000	2 000	1 325	3 538	1 580	الرباط
Salé	1 092	3 977	-	1 833	7 867	1 340	1 048	1 043	1 125	سلا
Sidi-Kacem	1 369	-	-	-	-	1 138	1 385	2 000	1 075	سيدي قاسم
Sidi Slimane	2 000	-	-	-	-	2 000	2 000	2 000	-	سيدي سليمان
Skhirate- Témara	1 519	1 000	4 000	2 000	-	1 500	1 182	1 927	1 183	الصخيرات - تمارة
<b>Béni Mellal-Khénifra</b>	<b>1 341</b>	<b>1 053</b>	<b>1 250</b>	<b>1 333</b>	<b>1 400</b>	<b>1 181</b>	<b>1 421</b>	<b>1 340</b>	<b>1 215</b>	<b>بني ملال - خنيفرة</b>
Azilal	1 965	-	-	-	-	-	1 965	-	-	أزيلال
Béni Mellal	1 181	-	1 000	3 000	1 800	1 267	1 116	1 500	1 600	بني ملال
Fqih Ben Salah	1 117	1 000	1 000	-	-	1 650	1 086	2 000	1 400	لفقيه بن صالح
Khénifra	2 000	-	2 000	-	-	2 000	2 000	2 000	-	خنيفرة
Khouribga	1 176	1 073	1 000	1 000	1 000	1 122	1 229	1 052	1 202	خريبكة



7 - 12 Prix moyen du m<sup>2</sup> couvert des nouvelles constructions par province et préfecture et par catégorie de construction (suite)

7 - 12 ثمن المتر المربع للبناء الجديدة حسب الأقاليم والعمالات و صنف البناء (تابع)

Année 2020	المجموع	بنايات أخرى	بنايات إدارية أخرى	التعليم	الصحة	بنايات صناعية وتجارية	سكني مغربية	فيلات	عمارات	2020
Prix du m <sup>2</sup> en DH	Total	Autres	Autres bâtiments administr.	Enseign.	Santé	Bâtiments commerc. et Indus.	Habit. type marocain	Villas	Immeubles	ثمن م <sup>2</sup> بالدرهم
<b>Casablanca-Settat</b>	<b>2 139</b>	<b>3 669</b>	<b>3 229</b>	<b>2 323</b>	<b>3 788</b>	<b>2 138</b>	<b>1 763</b>	<b>2 680</b>	<b>1 968</b>	<b>الدار البيضاء - سطات</b>
Benslimane	1 762	1 500	2 000	1 875	2 000	1 578	1 774	2 169	1 723	ابن سليمان
Berrechid	1 844	-	1 200	-	-	1 917	1 746	2 008	1 849	برشيد
Casablanca	2 462	4 528	3 377	2 065	4 600	3 273	1 797	3 265	2 165	الدار البيضاء
El Jadida	1 704	-	1 500	1 750	2 000	1 667	1 544	1 972	1 924	الجديدة
Médiouna	1 922	2 500	3 000	-	-	2 169	1 949	2 000	1 867	مديونة
Mohammedia	2 001	-	3 687	-	-	2 089	1 901	1 699	2 038	المحمدية
Nouaceur	2 681	1 000	3 579	4 445	-	3 040	2 131	2 872	2 060	النواصر
Settat	1 903	-	2 000	2 000	-	1 814	1 752	2 695	1 828	سطات
Sidi Bennour	1 886	-	-	-	-	1 185	1 873	3 432	1 535	سيدي بنور
<b>Marrakech - Safi</b>	<b>1 547</b>	<b>1 500</b>	<b>1 250</b>	<b>1 500</b>	<b>-</b>	<b>1 646</b>	<b>1 482</b>	<b>1 900</b>	<b>1 525</b>	<b>مراكش - أسفي</b>
Al Haouz	-	-	-	-	-	-	-	-	-	الحوز
Chichaoua	1 918	-	-	-	-	1 700	1 929	1 800	-	شيشاوة
El Kelaâ des Sraghna	1 650	1 750	-	-	-	1 990	1 401	1 955	2 012	قلعة السراغنة
Essaouira	1 723	-	-	-	-	1 200	2 134	1 500	1 500	الصويرة
Marrakech	1 341	-	-	-	-	1 000	1 032	1 959	1 229	مراكش
Rehamna	-	-	-	-	-	-	-	-	-	الرحامنة
Safi	1 545	1 500	1 500	1 500	-	1 547	1 548	1 500	1 500	أسفي
Yousseoufia	1 011	1 000	1 000	-	-	1 000	1 000	1 300	1 000	اليوسيفية
<b>Drâa-Tafilalet</b>	<b>1 577</b>	<b>1 986</b>	<b>1 600</b>	<b>2 465</b>	<b>3 250</b>	<b>1 452</b>	<b>1 577</b>	<b>1 425</b>	<b>1 486</b>	<b>درعة - تافيلالت</b>
Errachidia	1 140	1 000	1 000	2 321	-	1 140	1 133	1 000	1 317	الرشيدية
Midelt	1 928	1 700	-	1 005	-	1 884	1 950	2 000	-	ميدلت
Ouarzazate	1 726	2 611	2 000	3 000	3 250	1 700	1 644	2 313	1 541	ورزازات
Tinghir	1 876	1 981	2 000	-	-	1 614	1 886	1 786	-	تينغير
Zagora	1 406	-	2 000	3 000	-	-	1 347	-	2 000	زاكورة
<b>Souss-Massa</b>	<b>1 142</b>	<b>1 000</b>	<b>2 365</b>	<b>1 616</b>	<b>1 750</b>	<b>1 354</b>	<b>1 105</b>	<b>1 555</b>	<b>1 194</b>	<b>سوس - ماسة</b>
Agadir Ida Ou Tanane	1 389	-	4 094	1 821	2 000	1 452	1 296	1 697	1 543	أكادير - إداوتنان
Chtouka- Ait Baha	1 000	-	-	-	-	-	1 000	-	-	اشتوكة - أيت باها
Inezgane Ait Melloul	1 021	1 000	1 000	1 000	-	1 167	1 020	1 073	1 000	إنزكان - أيت ملول
Taroudannt	1 023	1 000	1 000	1 000	1 000	1 000	1 027	1 073	1 000	تارودانت
Tata	1 676	1 000	-	-	-	1 000	1 696	2 000	2 000	طاطا
Tiznit	1 122	-	3 000	-	-	1 044	1 119	1 333	1 000	تيزنيت
<b>Guelmim-Oued Noun</b>	<b>1 138</b>	<b>1 250</b>	<b>1 225</b>	<b>1 243</b>	<b>-</b>	<b>1 432</b>	<b>1 127</b>	<b>1 156</b>	<b>-</b>	<b>كلميم - واد نون</b>
Assa-Zag	1 106	-	-	-	-	1 000	1 107	-	-	أسا - الزاك
Guelmim	1 087	1 000	1 000	1 100	-	2 000	1 083	1 000	-	كلميم
Sidi Ifni	1 101	-	1 200	1 000	-	1 133	1 099	-	-	سيدي إفني
Tan-Tan	1 189	1 500	1 500	1 500	-	1 500	1 169	1 278	-	طاطان
<b>Laayoune-Sakia El Hamra</b>	<b>1 398</b>	<b>1 400</b>	<b>1 500</b>	<b>1 500</b>	<b>-</b>	<b>1 257</b>	<b>1 357</b>	<b>1 500</b>	<b>1 500</b>	<b>العيون - الساقية الحمراء</b>
Boujdour	1 214	-	-	-	-	-	1 167	-	1 500	بوجدور
Es-Semara	1 192	1 000	-	-	-	1 036	1 199	-	-	السمارة
Laayoune	1 500	1 500	1 500	1 500	-	1 500	1 500	1 500	1 500	العيون
Tarfaya	-	-	-	-	-	-	-	-	-	طرفاية
<b>Eddakla-Oued Eddahab</b>	<b>1 991</b>	<b>-</b>	<b>2 000</b>	<b>2 000</b>	<b>-</b>	<b>1 978</b>	<b>1 995</b>	<b>2 000</b>	<b>2 000</b>	<b>الداخلة - وادي الذهب</b>
Oued-Ed-Dahab	1 991	-	2 000	2 000	-	1 978	1 995	2 000	2 000	وادي الذهب
<b>Total</b>	<b>1 533</b>	<b>1 896</b>	<b>2 611</b>	<b>1 971</b>	<b>2 987</b>	<b>1 606</b>	<b>1 398</b>	<b>2 192</b>	<b>1 673</b>	<b>المجموع</b>



7 - 13 Evolution des réquisitions déposées par  
Conservation Foncière et par région : Urbain + rural

7 - 13 تطور عدد طلبات التحفيظ حسب المحافظة  
العقارية والجهة : حضري + قروي

Superficie en hectare	المساحة Superficie			العدد Nombre		المساحة بالهكتار	
	2021	2020	2019	2021	2020		2019
<b>Tanger - Tetouan - Al Hoceima</b>	<b>11 563</b>	<b>5 852</b>	<b>14 109</b>	<b>15 096</b>	<b>17 574</b>	<b>86 490</b>	<b>طنجة - تطوان - الحسيمة</b>
Al Hoceima	4 641	5 175	37	433	15 570	657	الحسيمة
Larache	3 142	10	13 992	4 537	278	84 457	المراتش
M'Diq - Fnideq	27	299	13	122	168	326	المضيق - الفنيدق
Tanger Beni Makada	1 391	28	16	2 652	53	106	طنجة بني مكادة
Tanger Medina	20	325	42	218	1 356	748	طنجة المدينة
Tétouan	2 343	15	9	7 134	149	196	تطوان
<b>Oriental</b>	<b>91 422</b>	<b>409 745</b>	<b>4 986</b>	<b>29 731</b>	<b>7 165</b>	<b>4 172</b>	<b>الشرق</b>
Berkane	184	14	4	158	116	160	بركان
Guercif	56	15	5	175	205	88	جرسيف
Nador	10 850	266	2 046	18 201	518	2 571	الناصور
Oujda	62 515	398 702	1	224	90	151	وجدة
Oujda Angad	5 281	48	2 379	3 254	90	1 165	وجدة أنجاد
Taurirt	12 536	10 700	551	7 719	6 146	37	تاويرت
<b>Fès - Meknès</b>	<b>63 276</b>	<b>30 178</b>	<b>39 603</b>	<b>73 052</b>	<b>21 686</b>	<b>31 649</b>	<b>فاس - مكناس</b>
Boulemane - Missouri	9 093	12 247	1 227	16	447	704	بولمان - ميسور
El Hajeb	260	8 567	47	157	6 716	32	الحاجب
Fès	20	5 479	1 050	52	119	568	فاس
Ifrane	3 142	3	2	103	19	39	إفران
Kariat Ba Mohamed	3 110	1 688	7 053	17 981	102	2 823	قرية بامحمد
Meknès Ismailia	5 155	121	10 702	5 322	281	10 954	مكناس الإسماعيلية
Meknès Menzeh	155	10	4	124	37	110	مكناس المنزه
Moulay Yacoub	811	6	31	42	135	123	مولاي يعقوب
Sefrou	5 201	28	4	10 946	125	215	صفرو
Taounate	4 108	2 013	16	8 467	13 693	255	تاوانت
Taza	32 221	17	19 465	29 842	12	15 826	تازة
<b>Rabat - Salé - Kénitra</b>	<b>69 891</b>	<b>8 421</b>	<b>12 466</b>	<b>8 124</b>	<b>12 416</b>	<b>15 278</b>	<b>الرباط - سلا - القنيطرة</b>
Kénitra	3 887	37	2 004	18	193	1 486	القنيطرة
Khémisset	52 557	179	228	7 353	9	10	الخميسات
Rabat Hassan	-	3	-	11	6	14	الرباط حسان
Rabat Riyad	7	-	-	4	1	-	الرباط الرياض
Rommani	140	4 695	1	47	1 839	74	الرماني
Salé Al Jadida	158	-	2	43	16	16	سلا الجديدة
Salé Madina	-	-	1	33	28	40	سلا المدينة
Sidi Kacem	508	3 389	6 929	79	9 993	9 974	سيدي قاسم
Sidi Slimane	9 232	-	-	91	8	21	سيدي سليمان
Skhirate - Harhoura	81	3	2	51	23	38	الصخيرات - الهرورة
Souk Larbaa Lrharb	1 305	11	-	27	63	14	سوق الأربعاء الغرب
Témara	38	10	2	16	15	23	تمارة
Tiflet	1 978	93	3 297	351	222	3 568	تيفلت
<b>Béni Mellal - Khénifra</b>	<b>49 467</b>	<b>11 314</b>	<b>62 406</b>	<b>49 081</b>	<b>5 595</b>	<b>34 868</b>	<b>بني ملال - خنيفرة</b>
Azilal	13 491	98	14 566	34 703	389	13 904	أزيلال
Béni Mellal	10 320	48	14 767	8 213	417	10 217	بني ملال
Fquih Ben Salah	73	11 068	380	100	4 437	397	الفيقي بن صالح
Khénifra	11 503	29	8	5 409	61	158	خنيفرة
Khouribga	11 794	68	32 683	552	239	10 113	خربيكة
Souk Sabt Oulad Nema	2 287	3	2	104	52	79	سوق السبت اولاد النمة





7 - 13 Evolution des réquisitions déposées par  
Conservation Foncière et par région : Urbain + rural (suite)

7 - 13 تطور عدد طلبات التحفيظ حسب المحافظة  
العقارية والجهة : حضري + قروي (تابع)

Superficie en hectare	المساحة			العدد			المساحة بالهكتار
	2021	2020	2019	2021	2020	2019	
<b>Casablanca - Settat</b>	<b>24 483</b>	<b>12 565</b>	<b>109 580</b>	<b>12 287</b>	<b>36 674</b>	<b>56 672</b>	<b>الدار البيضاء - سطات</b>
Azemmour	240	38	-	408	118	-	أزمور
Benslimane	633	73	16	406	225	345	ابن سليمان
Berrechid	15 602	113	19	4 849	255	383	برشيد
Casa Ain Chock	9	1	13	15	7	8	البيضاء عين الشق
Casa Ain Sebaa	-	-	-	-	-	-	البيضاء عين السبع
Casa Al Fida	-	-	-	1	2	2	البيضاء الفداء
Casa Anfa	9	-	-	4	3	26	البيضاء أنفا
Casa Hay Hassani	4	5	-	15	9	8	البيضاء الحي الحسني
Casa Maarif	-	-	-	-	-	-	البيضاء المعاريف
Casa Mediouna	23	-	-	25	-	-	البيضاء مديونة
Casa Nouacer	35	6	3	47	23	59	البيضاء النواصر
Casa Sidi Barnoussi	-	-	-	1	2	1	البيضاء سيدي البرنوصي
Casa Sidi Othmane	10	5	3	10	27	73	البيضاء سيدي عثمان
El Jadida	962	6 311	83 007	4 915	19 292	14 157	الجديدة
Had Soualem	608	-	-	174	-	-	أحد السوالم
Mohammadia	23	17	-	39	38	38	المحمدية
Settat	5 915	125	6 764	590	361	9 049	سطات
Sidi Bennour	165	5 805	14 857	367	16 010	20 854	سيدي بنور
Sidi Smail Zemamra	245	65	4 897	421	302	11 669	سيدي اسماعيل الزمامرة
<b>Marrakech - Safi</b>	<b>125 646</b>	<b>29 371</b>	<b>8 721</b>	<b>6 955</b>	<b>15 820</b>	<b>11 764</b>	<b>مراكش - أسفي</b>
Al Haouz	14 716	16 841	1 183	5 263	45	65	الحوز
Chichaoua	9 431	77	3	132	198	1 408	شيشاوة
El Kelâa des Sraghnas	11 878	19	1	85	139	155	قلعة السراغنة
Essaouira	508	5 424	2 012	533	133	47	الصويرة
Marrakech Guelisz	1	106	1	28	332	2 546	مراكش جليز
Marrakech Menara	8	2	28	24	22	43	مراكش المنارة
Marrakech Sidi Youssef Ben Ali	78	4	15	267	19	30	مراكش سيدي يوسف بن علي
Rehanna	40 280	25	7	170	192	435	الرحامنة
Safi	48 746	6 873	5 474	453	14 740	7 035	أسفي
<b>Drâa - Tafilalet</b>	<b>440 878</b>	<b>145 724</b>	<b>16 990</b>	<b>48 469</b>	<b>3 616</b>	<b>18 895</b>	<b>درعة - تافيلالت</b>
Errachidia	50 502	918	1 862	35 746	3 116	7 930	الرشيدية
Midelt	41 008	126 195	12 984	7 306	177	777	ميدلت
Ouarzazate	349 367	18 610	2 144	5 417	323	10 188	ورزازات
<b>Souss - Massa</b>	<b>84 930</b>	<b>376</b>	<b>21 481</b>	<b>26 604</b>	<b>3 764</b>	<b>11 072</b>	<b>سوس - ماسة</b>
Agadir	5	129	4	60	412	7 336	أكادير
Chtouka - Ait Baha	9 351	7	18	25 194	66	109	اشتوكة - آيت باها
Inezgane - Ait Melloul	28	143	8	177	2 703	369	انزكان - آيت ملول
Taroudannt	593	11	4 030	542	175	263	تارودانت
Tiznit	74 952	86	17 421	631	408	2 995	تزنيت
<b>Guelmim - Oued Noun</b>	<b>256 725</b>	<b>23 745</b>	<b>112 038</b>	<b>320</b>	<b>256</b>	<b>306</b>	<b>كلميم - واد نون</b>
Guelmim	256 725	23 745	112 038	320	256	306	كلميم
<b>Laayoune - Sakia El Hamra</b>	<b>28 296</b>	<b>28 647</b>	<b>47 119</b>	<b>80</b>	<b>75</b>	<b>61</b>	<b>العيون - الساقية الحمراء</b>
Laâyoune	28 296	28 647	47 119	80	75	61	العيون
<b>Eddakhla - Oued Eddahab</b>	<b>49 395</b>	<b>27 050</b>	<b>18 365</b>	<b>18</b>	<b>17</b>	<b>20</b>	<b>الداخلة - وادي الذهب</b>
Eddakhla	49 395	27 050	18 365	18	17	20	الداخلة
<b>Total</b>	<b>1 295 973</b>	<b>732 986</b>	<b>467 865</b>	<b>269 817</b>	<b>124 658</b>	<b>271 247</b>	<b>المجموع</b>

Source : Agence Nationale de la Conservation Foncière, du Cadastre et de la Cartographie.

المصدر : الوكالة الوطنية للمحافظة العقارية والمسح العقاري والخرائطية.



7 - 14 Evolution des réquisitions déposées par  
Conservation Foncière et par région : Milieu Rural

7 - 14 تطور عدد طلبات التحفيظ حسب المحافظة  
العقارية والجهة : الوسط القروي

Superficie en hectare	المساحة			العدد			المساحة بالهكتار
	2021	Superficie 2020	2019	2021	Nombre 2020	2019	
<b>Tanger - Tetouan - Al Hoceima</b>	<b>11 125</b>	<b>5 737</b>	<b>14 029</b>	<b>13 509</b>	<b>16 716</b>	<b>85 316</b>	<b>طنجة - تطوان - الحسيمة</b>
Al Hoceima	4 632	5 127	16	196	15 288	451	الحسيمة
Larache	3 106	4	13 986	4 423	105	84 145	العراش
Tanger Medina	2	294	6	2 487	120	213	طنجة المدينة
Tanger Beni Makada	1 366	1	3	3	3	17	طنجة بني مكادة
Tétouan	2 017	311	18	6 394	1 196	476	تطوان
M'Diq - Fnideq	2	-	1	6	4	14	المضيق - الفنيدق
<b>Oriental</b>	<b>86 964</b>	<b>409 543</b>	<b>4 374</b>	<b>28 842</b>	<b>6 772</b>	<b>3 481</b>	<b>الشرق</b>
Berkane	176	14	4	139	100	130	بركان
Guercif	53	11	4	145	183	68	جرسيف
Nador	6 409	69	1 989	17 415	199	1 973	الناصور
Oujda	62 513	398 702	-	195	76	120	وجدة
Oujda Angad	5 278	47	2 378	3 237	72	1 158	وجدة أنجاد
Taourirt	12 535	10 700	-	7 711	6 142	32	تاوريرت
<b>Fès - Meknès</b>	<b>63 085</b>	<b>30 120</b>	<b>39 515</b>	<b>72 472</b>	<b>21 136</b>	<b>31 005</b>	<b>فاس - مكناس</b>
Meknès Menzeh	125	12 226	1 219	73	255	491	مكتاس المنزه
Meknès Ismailia	5 152	8 552	11	5 207	6 701	25	مكتاس الإسماعيلية
Boulemane - Missour	9 092	5 477	1 050	15	75	527	بولمان - ميسور
El Hajeb	229	-	-	122	-	-	الحاجب
Fès	-	1 688	7 051	-	97	2 798	فاس
Ifrane	3 141	118	10 701	92	258	10 922	إفران
Kariat Ba Mohamed	3 104	6	4	17 955	15	72	قرية بالمحمد
Sefrou	5 199	-	4	10 906	2	4	صفرو
Taounate	4 095	24	2	8 404	102	173	تاونات
Taza	32 192	2 011	9	29 677	13 621	177	تازة
Moulay Yacoub	757	17	19 464	21	10	15 816	مولاي يعقوب
<b>Rabat - Salé - Kénitra</b>	<b>68 193</b>	<b>8 383</b>	<b>12 227</b>	<b>7 855</b>	<b>12 241</b>	<b>15 044</b>	<b>الرباط - سلا - القنيطرة</b>
Kénitra	3 887	36	2 002	15	145	1 421	القنيطرة
Khémisset	52 553	167	-	7 289	4	4	الخميمسات
Rabat Hassane	-	-	-	-	-	1	الرباط حسان
Rabat Riyad	-	-	-	-	-	-	الرباط الرياض
Rommani	140	4 689	1	47	1 838	74	الرماني
Salé Al Jadida	151	-	-	31	14	6	سلا الجديدة
Salé Madina	-	-	-	-	-	-	سلا المدينة
Sidi Kacem	477	3 386	6 928	64	9 980	9 949	سيدي قاسم
Sidi Slimane	9 230	-	-	77	3	17	سيدي سليمان
Skhirate - Harhoura	50	2	1	25	15	27	الصخيرات - الهرورة
Souk Larbaa Lrharb	1 284	11	-	7	53	13	سوق الأربعاء الغرب
Témara	33	3	-	12	12	15	تمارة
Tiflet	387	89	3 296	288	177	3 517	تفلت
<b>Béni Mellal - Khénifra</b>	<b>49 401</b>	<b>11 232</b>	<b>61 944</b>	<b>48 242</b>	<b>4 963</b>	<b>33 961</b>	<b>بني ملال - خنيفرة</b>
Azilal	13 475	76	14 500	34 602	258	13 742	أزيلال
Béni Mellal	10 307	40	14 758	8 014	298	10 091	بني ملال
Fquih Ben Salah	72	11 021	4	45	4 275	168	الفيقي بن صالح
Khénifra	11 496	28	5	5 173	30	81	خنيفرة
Khouribga	11 766	65	32 676	356	72	9 826	خريبكة
Souk Sabt Oulad Nema	2 285	2	1	52	30	53	سوق السبت اولاد النمة



7 - 14 Evolution des réquisitions déposées par  
Conservation Foncière et par région : Milieu Rural (suite)

7 - 14 تطور عدد طلبات التحفيظ حسب المحافظة  
العقارية والجهة : الوسط القروي (تابع)

Superficie en hectare	المساحة Superficie			العدد Nombre		المساحة بالهكتار	
	2021	2020	2019	2021	2020		2019
<b>Casablanca - Settat</b>	<b>24 334</b>	<b>12 489</b>	<b>109 515</b>	<b>11 896</b>	<b>36 427</b>	<b>56 298</b>	<b>الدار البيضاء - سطات</b>
Azemmour	231	37	-	383	111	-	أزمور
Benslimane	613	72	-	389	213	326	ابن سليمان
Berrechid	15 588	78	13	4 819	218	346	برشيد
Casa Anfa	-	-	-	-	1	-	البيضاء أنفا
Casa Al Fida	-	-	-	-	-	-	البيضاء الفداء
Casa Ain Chock	-	-	-	-	-	-	البيضاء عين الشق
Casa Ain Sebaa	-	-	-	-	-	-	البيضاء عين السبع
Casa Hay Hassani	-	-	-	-	-	-	البيضاء الحي الحسنى
Casa Maarif	-	-	-	-	-	-	البيضاء المعاريف
Casa Mediouna	17	-	-	13	-	-	البيضاء مديونة
Casa Nouacer	7	2	-	12	7	28	البيضاء النواصر
Casa Sidi Barnoussi	-	-	-	-	-	-	البيضاء سيدي البرنوصي
Casa Sidi Othmane	7	2	-	4	14	21	البيضاء سيدي عثمان
El Jadida	937	6 305	83 003	4 780	19 224	14 114	الجديدة
Had Soualem	605	-	-	164	-	-	أحد السوالم
Mohammadia	23	16	-	38	32	32	المحمدية
Settat	5 903	108	6 747	553	319	8 972	سطات
Sidi Bennour	161	5 805	14 856	333	16 002	20 830	سيدي بنور
Sidi Smail Zemamra	241	65	4 896	408	286	11 629	سيدي اسماعيل الزمامرة
<b>Marrakech - Safi</b>	<b>125 062</b>	<b>29 315</b>	<b>8 603</b>	<b>6 347</b>	<b>15 364</b>	<b>11 017</b>	<b>مراكش - أسفي</b>
Al Haouz	14 689	16 841	-	5 226	36	36	الحوز
Chichaoua	9 427	73	1 178	124	162	1 362	شيشاوة
El Kelâa des Sraghnas	11 487	18	3	69	73	94	قلعة السراغنة
Essauira	473	5 424	2	458	130	33	الصويرة
Marrakech Guelisz	-	95	2 005	-	254	2 444	مراكش جليز
Marrakech Menara	3	-	-	7	-	-	مراكش المنارة
Marrakech Sidi Youssef Ben Ali	19	2	27	56	16	22	مراكش سيدي يوسف بن علي
Rehamna	40 234	5	7	87	50	171	الرحامنة
Safi	48 730	6 858	5 381	320	14 643	6 855	أسفي
<b>Drâa - Tafilalet</b>	<b>438 273</b>	<b>145 608</b>	<b>14 966</b>	<b>48 241</b>	<b>3 330</b>	<b>18 025</b>	<b>درعة - تافيلالت</b>
Errachidia	48 312	857	1 948	35 692	3 060	7 470	الرشيدية
Midelt	41 002	126 145	38	7 217	56	498	ميدلت
Ouarzazate	348 959	18 605	12 980	5 332	214	10 057	ورزازات
<b>Souss - Massa</b>	<b>84 830</b>	<b>326</b>	<b>21 066</b>	<b>25 829</b>	<b>3 167</b>	<b>10 223</b>	<b>سوس - ماسة</b>
Agadir	1	107	17 033	14	288	7 088	أكادير
Chtouka - Ait Baha	9 336	-	2	25 010	8	57	اشتوكة - أيت باها
Inezgane - Ait Melloul	4	140	15	6	2 601	271	انزكان - أيت ملول
Taroudannt	586	-	1	380	4	13	تارودانت
Tiznit	74 903	79	4 015	419	266	2 794	تزنيت
<b>Guelmim - Oued Noun</b>	<b>256 687</b>	<b>23 731</b>	<b>111 576</b>	<b>159</b>	<b>123</b>	<b>183</b>	<b>كلميم - واد نون</b>
Guelmim	256 687	23 731	111 576	159	123	183	كلميم
<b>Laayoune - Sakia El Hamra</b>	<b>26 966</b>	<b>28 366</b>	<b>34 720</b>	<b>28</b>	<b>39</b>	<b>26</b>	<b>العيون - الساقية الحمراء</b>
Laâyoune	26 966	28 366	34 720	28	39	26	العيون
<b>Eddakhla - Oued Eddahab</b>	<b>49 395</b>	<b>26 836</b>	<b>14 911</b>	<b>11</b>	<b>7</b>	<b>9</b>	<b>الداخلة - وادي الذهب</b>
Eddakhla	49 395	26 836	14 911	11	7	9	الداخلة
<b>Total</b>	<b>1 284 316</b>	<b>731 685</b>	<b>447 447</b>	<b>263 431</b>	<b>120 285</b>	<b>264 588</b>	<b>المجموع</b>

Source : Agence Nationale de la Conservation Foncière, du Cadastre et de la Cartographie.

المصدر : الوكالة الوطنية للمحافظة العقارية والمسح العقاري والخرائطية.



7 - 15 Evolution des titres fonciers établis suite  
aux immatriculations par Conservation  
Foncière et par région : Urbain + rural

7 - 15 تطور عدد الرسوم العقارية المنجزة الناتجة  
عن التحفيظ حسب المحافظة العقارية  
والجهة : حضري + قروي

Superficie en hectare	المساحة				العدد		المساحة بالهكتار
	2021	2020	2019	2021	2020	2019	
<b>Tanger - Tetouan - Al Hoceima</b>	<b>3 706</b>	<b>3 822</b>	<b>12 533</b>	<b>14 825</b>	<b>68 785</b>	<b>15 662</b>	<b>طنجة - تطوان - الحسيمة</b>
Al Hoceima	165	1 518	1 574	6 164	63 613	6 581	الحسيمة
Larache	1 687	681	1 571	5 612	1 205	2 217	العرانش
Tanger Medina	31	23	298	158	86	128	طنجة المدينة
Tanger Beni Makada	1 230	365	1 784	1661	640	2 298	طنجة بني مكادة
Tétouan	532	14	79	1 118	109	221	تطوان
M'Diq - Fnideq	60	1 221	7 228	112	3 132	4 217	المضيق - الفنيدق
<b>Oriental</b>	<b>61 171</b>	<b>391 242</b>	<b>327 134</b>	<b>11 458</b>	<b>2 987</b>	<b>5 489</b>	<b>الشرق</b>
Berkane	321	228	1 212	194	200	618	بركان
Guercif	294	1 009	52 969	110	271	1 249	جرسيف
Nador	2 149	1 512	1 794	4 408	1 430	1 903	الناضور
Oujda	56 053	387 542	250 140	201	176	758	وجدة
Oujda Angad	1 089	544	2 656	752	299	902	وجدة أنجاد
Taourirt	1 265	407	18 364	5 793	611	59	تاويرت
<b>Fès - Meknès</b>	<b>23 595</b>	<b>45 866</b>	<b>67 781</b>	<b>62 385</b>	<b>13 685</b>	<b>11 398</b>	<b>فاس - مكناس</b>
Meknès Menzeh	389	14 500	23 880	439	661	804	مكناس المنزه
Meknès Ismailia	823	22 748	35 521	3 826	4 420	943	مكناس الإسماعيلية
Boulemane - Missouri	126	416	1 397	1 966	369	765	بولمان - ميسور
El Hajeb	6 113	10	18	498	24	34	الحاجب
Fès	3 721	3 517	288	31	976	154	فاس
Ifrane	4 565	120	194	1 185	156	274	إفران
Kariat Ba Mohamed	628	685	597	2 172	497	541	قرية بامحمد
Sefrou	2 467	46	36	7 107	88	35	صفرو
Taounate	468	995	1 642	26 068	783	2 670	تاونات
Taza	728	952	3 390	15 701	2 319	5 041	تازة
Moulay Yacoub	3 569	1 877	820	3 392	3 392	137	مولاي يعقوب
<b>Rabat - Salé - Kénitra</b>	<b>17 386</b>	<b>32 679</b>	<b>88 982</b>	<b>12 970</b>	<b>7 335</b>	<b>9 088</b>	<b>الرباط - سلا - القنيطرة</b>
Kénitra	534	21 941	9 758	12	867	2 260	القنيطرة
Khémisset	682	934	1 727	946	14	22	الخيمسات
Rabat Hassane	1	-	1	19	18	20	الرباط حسان
Rabat Riyad	17	19	-	4	11	7	الرباط الرياض
Rommani	967	790	48 174	1 015	402	92	الرماني
Salé Al Jadida	208	192	388	153	115	274	سلا الجديدة
Salé Madina	1	-	1	36	-	8	سلا المدينة
Sidi Kacem	639	1 586	8 377	9 066	3 562	3 066	سبدي قاسم
Sidi Slimane	7 487	3 379	16 136	84	130	56	سبدي سليمان
Skhirate - Harhoura	163	98	172	79	56	96	الصخيرات - الهرورة
Souk Larbaa Lrharb	3 629	2 551	2 907	201	1 030	2 482	سوق الأربعاء الغرب
Témara	29	21	55	14	9	37	تمارة
Tiflet	3 029	1 169	1 284	1 341	1 121	668	تفلت
<b>Béni Mellal - Khénifra</b>	<b>30 277</b>	<b>47 359</b>	<b>60 797</b>	<b>15 754</b>	<b>11 667</b>	<b>9 690</b>	<b>بني ملال - خنيفرة</b>
Azilal	1 004	2 485	5 664	2 623	1 822	1 415	أزيلال
Béni Mellal	11 298	1 347	8 163	3 739	1 883	866	بني ملال
Fquih Ben Salah	496	25 330	12 491	269	1 711	1 079	الفقيه بن صالح
Khénifra	10 530	654	4 104	4 488	387	1 593	خنيفرة
Khouribga	3 919	17 351	30 059	4 378	5 742	4 511	خريبكة
Souk Sabt Oulad Nema	3 030	191	316	257	122	226	سوق السبت اولاد النمة



7 - 15 Evolution des titres fonciers établis suite  
aux immatriculations par Conservation  
Foncière et par région : Urbain + rural (suite)

7 - 15 تطور عدد الرسوم العقارية المنجزة الناتجة  
عن التحفيظ حسب المحافظة العقارية  
والجهة : حضري + قروي (تابع)

Superficie en hectare	المساحة Superficie			العدد Nombre			المساحة بالهكتار
	2021	2020	2019	2021	2020	2019	
<b>Casablanca - Settat</b>	<b>12 227</b>	<b>29 797</b>	<b>34 955</b>	<b>32 277</b>	<b>35 295</b>	<b>31 539</b>	<b>الدار البيضاء - سطات</b>
Azemmour	1 485	1 215	-	2 525	1 825	-	أزمور
Benslimane	813	715	692	381	371	351	ابن سليمان
Berrechid	505	1 572	5 816	212	457	947	برشيد
Casa Anfa	-	4	17	4	16	31	البيضاء أنفا
Casa Al Fida	-	-	-	1	-	-	البيضاء الفداء
Casa Ain Chock	5	-	-	17	-	2	البيضاء عين الشق
Casa Ain Sebaa	-	1	3	-	2	14	البيضاء عين السبع
Casa Hay Hassani	5	5	5	14	11	15	البيضاء الحي الحسن
Casa Maarif	-	-	-	-	2	2	البيضاء المعاريف
Casa Mediouna	26	-	-	21	-	-	البيضاء مديونة
Casa Nouacer	90	348	105	144	115	129	البيضاء النواصر
Casa Sidi Barnoussi	2	1	3	3	1	2	البيضاء سيدي البرنوصي
Casa Sidi Othmane	2	36	45	25	54	84	البيضاء سيدي عثمان
El Jadida	671	1 080	1 641	5 488	1 010	2 307	الجديدة
Had Soualem	952	-	-	971	-	-	أحد السوالم
Mohammadia	20	29	66	43	58	80	المحمدية
Settat	3 413	17 471	13 377	3 521	3 054	1 869	سطات
Sidi Bennour	2 236	4 977	7 140	10 807	20 003	16 851	سيدي بنور
Sidi Smail Zemamra	2 002	2 344	6 045	8 100	8 316	8 855	سيدي اسماعيل الزمامرة
<b>Marrakech - Safi</b>	<b>94 738</b>	<b>100 201</b>	<b>96 505</b>	<b>13 551</b>	<b>15 625</b>	<b>20 708</b>	<b>مراكش - أسفي</b>
Al Haouz	4 926	539	1 135	484	675	1 937	الحوز
Chichaoua	1 971	2 285	7 792	1 260	1 356	4 631	شيشاوة
El Kelâa des Sraghnas	15 152	33 440	9 803	2 524	542	3 052	قلعة السراغنة
Essauira	2 901	21 945	44 828	2 574	3 470	1 825	الصويرة
Marrakech Guelisz	1	13 381	25 646	40	4 507	3 154	مراكش جليز
Marrakech Menara	108	-	9	142	62	15	مراكش المنارة
Marrakech Sidi Youssef Ben Ali	24	5 159	34	213	12	9	مراكش سيدي يوسف بن علي
Rehamna	38 077	47	77	772	41	343	الرحامنة
Safi	31 578	23 405	7 180	5 542	4 960	5 742	أسفي
<b>Drâa - Tafilalet</b>	<b>292 647</b>	<b>144 226</b>	<b>219 875</b>	<b>6 256</b>	<b>7 941</b>	<b>5 103</b>	<b>درعة - تافيلالت</b>
Errachidia	38 816	4 981	5 829	1 875	5 277	1 799	الرشيدية
Midelt	24 311	82 553	138 294	2 857	211	477	ميدلت
Ouarzazate	229 520	56 692	75 752	1 524	2 453	2 827	ورزازات
<b>Souss - Massa</b>	<b>15 698</b>	<b>64 425</b>	<b>46 522</b>	<b>23 729</b>	<b>23 755</b>	<b>42 176</b>	<b>سوس - ماسة</b>
Agadir	31	5 658	3 639	145	20 834	35 654	أكادير
Chtouka - Ait Baha	1 512	36 661	13 768	11 529	173	480	اشتوكة - أيت باها
Inezgane - Ait Melloul	20	1 039	2 980	300	518	1 187	انزكان - أيت ملول
Taroudannt	856	17	47	1 468	170	290	تارودانت
Tiznit	13 279	21 049	26 087	10 287	2 060	4 565	تزنيت
<b>Guelmim - Oued Noun</b>	<b>168 302</b>	<b>14 830</b>	<b>59 788</b>	<b>1 111</b>	<b>1 744</b>	<b>2 489</b>	<b>كلميم - واد نون</b>
Guelmim	168 302	14 830	59 788	1 111	1 744	2 489	كلميم
<b>Laayoune - Sakia El Hamra</b>	<b>24 716</b>	<b>808</b>	<b>12 518</b>	<b>66</b>	<b>26</b>	<b>88</b>	<b>العيون - المساقية الحمراء</b>
Laâyoune	24 716	808	12 518	66	26	88	العيون
<b>Eddakhla - Oued Eddahab</b>	<b>48 643</b>	<b>30 223</b>	<b>17 500</b>	<b>32</b>	<b>35</b>	<b>31</b>	<b>الداخلة - وادي الذهب</b>
Eddakhla	48 643	30 223	17 500	32	35	31	الداخلة
<b>Total</b>	<b>793 106</b>	<b>905 478</b>	<b>1 044 890</b>	<b>194 414</b>	<b>188 880</b>	<b>153 461</b>	<b>المجموع</b>

Source : Agence Nationale de la Conservation Foncière, du Cadastre et de la Cartographie.

المصدر : الوكالة الوطنية للمحافظة العقارية والمسح العقاري والخرائطية.



7 - 16 Evolution des titres fonciers établis suite  
aux immatriculations par Conservation  
Foncière et par région : Milieu Rural

7 - 16 تطور عدد الرسوم العقارية المنجزة الناتجة  
عن التحفيظ حسب المحافظة العقارية  
والجهة : الوسط القروي

Superficie en hectare	المساحة Superficie				المساحة المساحة بالهكتار		
	2021	2020	2019	2021	2020	2019	
<b>Tanger - Tetouan - Al Hoceima</b>	<b>3 152</b>	<b>3 720</b>	<b>12 174</b>	<b>14 169</b>	<b>68 180</b>	<b>14 738</b>	<b>طنجة - تطوان - الحسيمة</b>
Al Hoceima	160	1 503	1 555	6 033	63 435	6 280	الحسيمة
Larache	1 241	664	1 548	5 519	1 133	2 127	العرانش
Tanger Medina	20	13	52	58	30	60	طنجة المدينة
Tanger Beni Makada	1 210	353	1 777	1 547	587	2 220	طنجة بني مكادة
Tétouan	492	7	51	957	9	16	تطوان
M'Diq - Fnideq	30	1 180	7 191	55	2 986	4 035	المضيق - الفنيقي
<b>Oriental</b>	<b>60 993</b>	<b>391 060</b>	<b>326 968</b>	<b>10 520</b>	<b>2 327</b>	<b>4 626</b>	<b>الشرق</b>
Berkane	320	226	1 210	185	183	593	بركان
Guercif	284	1 008	52 963	90	259	1 202	جرسيف
Nador	1 986	1 360	1 637	3 534	824	1 152	الناضور
Oujda	56 050	387 515	250 139	179	160	729	وجدة
Oujda Angad	1 089	544	2 656	742	293	892	وجدة أنجاد
Taurirt	1 264	407	18 364	5 790	608	58	تاويرت
<b>Fès - Meknès</b>	<b>23 526</b>	<b>45 751</b>	<b>65 139</b>	<b>61 986</b>	<b>13 306</b>	<b>10 912</b>	<b>فاس - مكناس</b>
Meknès Menzeh	388	14 489	23 872	409	496	628	مكناس المنزه
Meknès Ismailia	805	22 747	32 944	3 743	4 419	934	مكناس الإسماعيلية
Boulemane - Missour	111	415	1 387	1 962	347	704	بولمان - ميسور
El Hajeb	6 108	-	-	451	-	-	الحاجب
Fès	3 716	3 513	284	3	957	138	فاس
Ifrane	4 564	116	193	1 171	145	251	إفران
Kariat Ba Mohamed	617	685	595	2 137	489	532	قرية بامحمد
Sefrou	2 463	44	29	7 069	20	20	صفرو
Taounate	464	917	1 638	26 050	739	2 602	تاوانات
Taza	722	947	3 379	15 605	2 302	4 987	تازة
Moulay Yacoub	3 568	1 877	817	3 386	3 392	116	مولاي يعقوب
<b>Rabat - Salé - Kénitra</b>	<b>15 711</b>	<b>32 625</b>	<b>88 891</b>	<b>12 801</b>	<b>7 180</b>	<b>8 857</b>	<b>الرباط - سلا - القنيطرة</b>
Kénitra	533	21 940	9 756	9	846	2 205	القنيطرة
Khémisset	681	914	1 679	923	11	18	الخميسات
Rabat Hassane	-	-	-	-	-	-	الرباط حسان
Rabat Riyad	-	-	-	-	-	-	الرباط الرياض
Rommani	967	790	48 174	1 011	401	92	الرماني
Salé Al Jadida	203	189	382	144	114	257	سلا الجديدة
Salé Madina	-	-	-	-	-	-	سلا المدينة
Sidi Kacem	638	1 585	8 369	9 061	3 560	3 053	سيدي كاسم
Sidi Slimane	7 487	3 377	16 136	78	102	47	سيدي سليمان
Skhirate - Harhoura	156	97	170	69	51	80	الصخيرات - الهرورة
Souk Larbaa Lrharb	2 001	2 551	2 907	199	1 030	2 482	سوق الأربعاء الغرب
Témara	16	13	37	4	6	23	تمارة
Tiflet	3 029	1 169	1 281	1 303	1 059	600	تفلت
<b>Béni Mellal - Khénifra</b>	<b>30 109</b>	<b>47 256</b>	<b>60 620</b>	<b>15 170</b>	<b>10 956</b>	<b>8 661</b>	<b>بني ملال - خنيفرة</b>
Azilal	993	2 450	5 540	2 540	1 643	1 123	أزيلال
Béni Mellal	11 280	1 345	8 160	3 588	1 834	800	بني ملال
Fquih Ben Salah	490	25 277	12 453	233	1 454	737	الفيقي بن صالح
Khénifra	10 524	653	4 100	4 349	355	1 484	خنيفرة
Khouribga	3 794	17 340	30 056	4 267	5 573	4 335	خريبكة
Souk Sabt Oulad Nema	3 028	191	312	193	97	182	سوق السبت اولاد النمة



7 - 16 Evolution des titres fonciers établis suite  
aux immatriculations par Conservation  
Foncière et par région : Milieu Rural (suite)

7 - 16 تطور عدد الرسوم العقارية المنجزة الناتجة  
عن التحفيظ حسب المحافظة العقارية  
والجهة : الوسط القروي (تابع)

Superficie en hectare	المساحة			العدد		المساحة بالهكتار	
	2021	2020	2019	2021	2020		2019
<b>Casablanca - Settat</b>	<b>12 158</b>	<b>29 772</b>	<b>34 884</b>	<b>32 134</b>	<b>35 144</b>	<b>31 240</b>	<b>الدار البيضاء - سطات</b>
Azemmour	1 481	1 215	-	2 515	1 823	-	أزمور
Benslimane	813	715	692	379	371	350	ابن سليمان
Berrechid	472	1 565	5 792	201	422	879	برشيد
Casa Anfa	-	1	1	4	6	3	البيضاء أنفا
Casa Al Fida	-	-	-	-	-	-	البيضاء الفداء
Casa Ain Chock	1	-	-	8	-	-	البيضاء عين الشق
Casa Ain Sebaa	-	1	-	-	1	-	البيضاء عين السبع
Casa Hay Hassani	4	4	3	6	1	2	البيضاء الحي الحسني
Casa Maarif	-	-	-	-	-	1	البيضاء المعاريف
Casa Mediouna	25	-	-	20	-	-	البيضاء مديونة
Casa Nouacer	80	338	103	127	97	122	البيضاء النواصر
Casa Sidi Barnoussi	-	-	-	1	-	-	البيضاء سيدي البرنوصي
Casa Sidi Othmane	1	36	40	9	29	41	البيضاء سيدي عثمان
El Jadida	667	1 079	1 635	5 465	996	2 245	الجديدة
Had Soualem	949	-	-	961	-	-	أحد السوالم
Mohammadia	19	29	62	39	53	75	المحمدية
Settat	3 409	17 470	13 376	3 511	3 038	1 852	سطات
Sidi Bennour	2 234	4 976	7 135	10 795	19 994	16 836	سيدي بنور
Sidi Smail Zemamra	2 002	2 344	6 044	8 093	8 313	8 834	سيدي اسماعيل الزمامرة
<b>Marrakech - Safi</b>	<b>94 665</b>	<b>95 062</b>	<b>96 370</b>	<b>13 221</b>	<b>15 294</b>	<b>20 081</b>	<b>مراكش - أسفي</b>
Al Haouz	4 923	537	1 130	462	665	1 908	الحوز
Chichaoua	1 971	2 265	7 774	1 257	1 325	4 554	شيشاوة
El Kelâa des Sraghnas	15 137	33 440	9 798	2 486	536	3 047	قلعة السراغنة
Essaouira	2 891	21 944	44 815	2 532	3 455	1 793	الصويرة
Marrakech Guelisz	-	8 379	25 633	-	4 372	3 077	مراكش جليز
Marrakech Menara	81	-	4	87	-	1	مراكش المنارة
Marrakech Sidi Youssef Ben Ali	23	5 148	12	149	9	7	مراكش سيدي يوسف بن علي
Rehamna	38 076	46	70	748	19	127	الرحامنة
Safi	31 563	23 303	7 135	5 500	4 913	5 567	أسفي
<b>Drâa - Tafilalet</b>	<b>291 214</b>	<b>144 205</b>	<b>219 556</b>	<b>6 056</b>	<b>7 780</b>	<b>4 770</b>	<b>درعة - تافيلالت</b>
Errachidia	38 806	4 978	5 771	1 792	5 242	1 714	الرشيدية
Midelt	24 300	82 539	138 046	2 811	123	385	ميدلت
Ouarzazate	228 108	56 688	75 738	1 453	2 415	2 671	ورزازات
<b>Souss - Massa</b>	<b>15 640</b>	<b>64 360</b>	<b>46 383</b>	<b>23 008</b>	<b>23 195</b>	<b>41 481</b>	<b>سوس - ماسة</b>
Agadir	30	5 651	3 622	127	20 716	35 472	أكادير
Chtouka - Ait Baha	1 505	36 661	13 713	11 424	145	412	اشتوكة - أيت باها
Inezgane - Ait Melloul	9	1 027	2 969	68	419	1 094	انزكان - أيت ملول
Taroudannt	839	1	19	1 292	18	95	تارودانت
Tiznit	13 257	21 021	26 060	10 097	1 897	4 408	تزنيت
<b>Guelmim - Oued Noun</b>	<b>102 267</b>	<b>10 655</b>	<b>59 743</b>	<b>859</b>	<b>1 495</b>	<b>2 229</b>	<b>كلميم - واد نون</b>
Guelmim	102 267	10 655	59 743	859	1 495	2 229	كلميم
<b>Laayoune - Sakia El Hamra</b>	<b>4 629</b>	<b>8</b>	<b>12 516</b>	<b>14</b>	<b>3</b>	<b>9</b>	<b>العيون - الساقية الحمراء</b>
Laâyoune	4 629	8	12 516	14	3	9	العيون
<b>Eddakhla - Oued Eddahab</b>	<b>48 603</b>	<b>25 348</b>	<b>15 445</b>	<b>15</b>	<b>19</b>	<b>15</b>	<b>الداخلة - وادي الذهب</b>
Eddakhla	48 603	25 348	15 445	15	19	15	الداخلة
<b>Total</b>	<b>702 667</b>	<b>889 821</b>	<b>1 038 689</b>	<b>189 953</b>	<b>184 879</b>	<b>147 619</b>	<b>المجموع</b>



7 - 17 Evolution des titres fonciers établis suite  
au morcellement par Conservation  
Foncière et par région : Urbain + rural

7 - 17 تطور عدد الرسوم العقارية المنجزة الناتجة  
عن التقسيم حسب المحافظة العقارية  
والجهة : حضري + قروي

Superficie en hectare	المساحة Superficie				المعدد Nombre		المساحة بالهكتار
	2021	2020	2019	2021	2020	2019	
<b>Tanger - Tetouan - Al Hoceima</b>	<b>276 660</b>	<b>42 862</b>	<b>11 984</b>	<b>20 609</b>	<b>18 896</b>	<b>20 222</b>	<b>طنجة - تطوان - الحسيمة</b>
Al Hoceima	1 439	6 328	384	1 265	3 036	2 992	الحسيمة
Larache	254 249	58	20	2 100	642	1 134	العرانش
Tanger Medina	9 233	2 453	5 099	9 012	1 274	2 504	طنجة المدينة
Tanger Beni Makada	11 663	232	86	3 016	2 949	4 363	طنجة بني مكادة
Tétouan	50	31 361	1 562	3 334	5 687	3 563	تطوان
M'Diq - Fnideq	25	2 430	4 832	1 882	5 308	5 666	المضيق - الفنيق
<b>Oriental</b>	<b>49 789</b>	<b>13 569</b>	<b>15 456</b>	<b>11 063</b>	<b>8 243</b>	<b>10 910</b>	<b>الشرق</b>
Berkane	2 915	1 115	6 617	2 092	2 305	3 618	بركان
Guercif	647	19	540	593	139	750	جرسيف
Nador	31 786	238	2 249	3 308	1 496	2 821	الناصور
Oujda	11 407	8 455	5 276	3 343	2 857	2 111	وجدة
Oujda Angad	2 978	3 742	774	1 652	1 427	1 589	وجدة أنجاد
Taourirt	55	-	-	75	19	21	تاويرت
<b>Fès - Meknès</b>	<b>36 853</b>	<b>39 339</b>	<b>10 282</b>	<b>26 117</b>	<b>28 318</b>	<b>23 374</b>	<b>فاس - مكناس</b>
Meknès Menzeh	467	3 801	605	2 530	2 192	1 889	مكناس المنزه
Meknès Ismailia	22 722	-	-	7 400	2	4	مكناس الإسماعيلية
Boulemane - Missour	758	1 812	953	286	1 081	1 104	بولمان - ميسور
El Hajeb	450	4 055	2 728	459	5 963	4 044	الحاجب
Fès	1 351	13 470	57	4 470	1 682	1 079	فاس
Ifrane	2 123	5	-	1 098	27	47	إفران
Kariat Ba Mohamed	4	3 436	707	23	4 982	3 156	قرية بامحمد
Sefrou	1 245	10 057	3 442	1 112	6 899	6 271	صفرو
Taounate	1 746	564	542	534	1 257	1 507	تاونات
Taza	3 568	529	4	2 532	372	163	تازة
Moulay Yacoub	2 420	1 609	1 245	5 673	3 861	4 110	مولاي يعقوب
<b>Rabat - Salé - Kénitra</b>	<b>116 634</b>	<b>100 171</b>	<b>35 654</b>	<b>34 062</b>	<b>34 491</b>	<b>31 061</b>	<b>الرباط - سلا - القنيطرة</b>
Kénitra	75 687	245	599	10 153	289	610	القنيطرة
Khémisset	295	7 150	9 081	380	6 939	7 516	الخميسات
Rabat Hassane	16	12	28	1 341	1 096	755	الرباط حسان
Rabat Riyad	166	826	19	883	469	500	الرباط الرياض
Rommani	61	40	221	196	38	61	الرماني
Salé Al Jadida	608	5 867	17 835	3 972	4 788	6 670	سلا الجديدة
Salé Madina	799	119	147	488	723	2 677	سلا المدينة
Sidi Kacem	4 470	598	969	1 309	782	1 111	سيدي قاسم
Sidi Slimane	18 909	27	1 321	1 155	106	294	سيدي سليمان
Skhirate - Harhoura	3 270	1 191	2 603	6 972	9 351	5 196	الصخيرات - الهرورة
Souk Larbaa Lrharb	1 277	5 198	98	90	184	142	سوق الأرباء الغرب
Témara	4 791	78 269	1 070	4 819	8 749	4 098	تمارة
Tiflet	6 284	629	1 662	2 304	977	1 431	تفلت
<b>Béni Mellal - Khénifra</b>	<b>38 067</b>	<b>40 083</b>	<b>18 154</b>	<b>11 635</b>	<b>8 896</b>	<b>9 513</b>	<b>بني ملال - خنيفرة</b>
Azilal	104	1 704	9 208	78	2 610	4 381	أزيلال
Béni Mellal	17 105	263	6	3 566	207	151	بني ملال
Fquih Ben Salah	1 677	16 369	1 214	841	3 589	2 380	الفيقي بن صالح
Khénifra	492	20 104	6 770	508	1 375	1 267	خنيفرة
Khouribga	18 153	1 544	506	6 281	746	822	خريبكة
Souk Sabt Oulad Nema	537	100	450	361	369	512	سوق السبت اولاد النمة





7 - 17 Evolution des titres fonciers établis suite  
au morcellement par Conservation  
Foncière et par région : Urbain + rural (suite)

7 - 17 تطور عدد الرسوم العقارية المنجزة الناتجة  
عن التقسيم حسب المحافظة العقارية  
والجهة : حضري + قروي (تابع)

Superficie en hectare	المساحة			العدد		المساحة بالهكتار	
	2021	2020	2019	2021	2020		2019
<b>Casablanca - Settat</b>	<b>86 087</b>	<b>61 751</b>	<b>58 206</b>	<b>77 371</b>	<b>67 142</b>	<b>67 039</b>	<b>الدار البيضاء - سطات</b>
Azemmour	425	-	-	2 482	-	-	أزمور
Benslimane	4 938	462	-	5 444	461	-	ابن سليمان
Berrechid	4 846	8 090	8 741	6 679	4 578	4 822	برشيد
Casa Anfa	107	12 513	1 558	751	6 015	6 449	البيضاء أنفا
Casa Al Fida	188	47	348	318	1 348	2 965	البيضاء الفداء
Casa Ain Chock	470	20	1 132	2 533	1 999	2 714	البيضاء عين الشق
Casa Ain Sebaa	684	6	74	3 499	715	522	البيضاء عين السبع
Casa Hay Hassani	1 000	80	667	2 443	820	733	البيضاء الحي الحسني
Casa Maarif	694	956	680	2 510	3 483	5 557	البيضاء المعاريف
Casa Mediouna	25 536	327	34	4 302	998	1 864	البيضاء مديونة
Casa Nouacer	9 367	2 718	5 277	15 839	10 847	11 038	البيضاء النواصر
Casa Sidi Barnoussi	227	69	135	6 982	5 472	2 673	البيضاء سيدي البرنوصي
Casa Sidi Othmane	27	14 247	15 138	2 921	9 494	9 043	البيضاء سيدي عثمان
El Jadida	911	6 273	505	5 390	4 858	4 150	الجديدة
Had Soualem	6 966	-	-	2 158	-	-	أحد السوالم
Mohammadia	25 549	15 304	15 451	9 710	13 972	10 225	المحمدية
Settat	3 835	581	6 044	2 727	1 488	3 001	سطات
Sidi Bennour	10	25	2 380	385	280	1 093	سيدي بنور
Sidi Smail Zemamra	309	34	42	298	314	190	سيدي اسماعيل الزمامرة
<b>Marrakech - Safi</b>	<b>72 895</b>	<b>29 394</b>	<b>32 407</b>	<b>20 255</b>	<b>16 906</b>	<b>16 496</b>	<b>مراكش - أسفي</b>
Al Haouz	409	6 660	2 544	559	885	639	الحوز
Chichaoua	3	593	2 387	5	355	542	شيشاوة
El Kelâa des Sraghnas	8 067	1 137	320	846	570	242	قلعة السراغنة
Essaouira	3 534	93	-	278	39	21	الصويرة
Marrakech Guelisz	74	17	75	3 315	351	552	مراكش جليز
Marrakech Menara	29 285	2 001	4 815	9 328	5 362	5 074	مراكش المنارة
Marrakech Sidi Youssef Ben Ali	20 537	3 414	4 331	2 319	5 463	5 768	مراكش سيدي يوسف بن علي
Rehamna	4 359	270	15 836	916	407	2 132	الرحامنة
Safi	6 629	15 208	2 098	2 689	3 474	1 526	أسفي
<b>Drâa - Tafilalet</b>	<b>24 828</b>	<b>90 444</b>	<b>17 314</b>	<b>2 526</b>	<b>4 281</b>	<b>1 371</b>	<b>درعة - تافيلالت</b>
Errachidia	2 619	83 502	269	938	3 091	296	الرشيدية
Midelt	92	5 269	6 277	146	615	824	ميدلت
Ouarzazate	22 118	1 673	10 769	1 442	575	251	ورزازات
<b>Souss - Massa</b>	<b>42 887</b>	<b>17 256</b>	<b>21 199</b>	<b>12 559</b>	<b>11 400</b>	<b>12 501</b>	<b>سوس - ماسة</b>
Agadir	9 386	1 502	1 141	5 062	1 157	1 355	أكادير
Chtouka - Ait Baha	496	13 742	377	320	7 227	7 154	اشتوكة - أيت باها
Inezgane - Ait Melloul	27 342	535	37	3 937	485	129	انزكان - أيت ملول
Taroudannt	4 633	711	450	1 877	1 525	2 450	تارودانت
Tiznit	1 029	766	19 193	1 363	1 006	1 413	تزنيت
<b>Guelmim - Oued Noun</b>	<b>100</b>	<b>40</b>	<b>129</b>	<b>89</b>	<b>48</b>	<b>1 031</b>	<b>كلميم - واد نون</b>
Guelmim	100	40	129	89	48	1 031	كلميم
<b>Laayoune - Sakia El Hamra</b>	<b>185 403</b>	<b>60 009</b>	<b>45 078</b>	<b>6 325</b>	<b>4 560</b>	<b>2 535</b>	<b>العيون - المساقية الحمراء</b>
Laâyoune	185 403	60 009	45 078	6 325	4 560	2 535	العيون
<b>Eddakhla - Oued Eddahab</b>	<b>70</b>	<b>3 119</b>	<b>115</b>	<b>58</b>	<b>728</b>	<b>897</b>	<b>الداخلة - وادي الذهب</b>
Eddakhla	70	3 119	115	58	728	897	الداخلة
<b>Total</b>	<b>930 272</b>	<b>498 038</b>	<b>265 979</b>	<b>222 669</b>	<b>203 909</b>	<b>196 950</b>	<b>المجموع</b>



7 - 18 Evolution des titres fonciers établis suite  
au morcellement par Conservation  
Foncière et par région : Milieu Rural

7 - 18 تطور عدد الرسوم العقارية المنجزة الناتجة  
عن التقسيم حسب المحافظة العقارية  
والجهة : الوسط القروي

Superficie en hectare	المساحة				العدد		المساحة بالهكتار
	2021	2020	2019	2021	2020	2019	
<b>Tanger - Tetouan - Al Hoceima</b>	<b>254 247</b>	<b>2 807</b>	<b>391</b>	<b>1 166</b>	<b>350</b>	<b>218</b>	<b>طنجة - تطوان - الحسيمة</b>
Al Hoceima	3	12	4	62	74	76	الحسيمة
Larache	251 598	6	7	454	1	25	العرانش
Tanger Medina	-	-	-	10	1	-	طنجة المدينة
Tanger Beni Makada	2 645	2 788	380	572	204	49	طنجة بني مكادة
Tétouan	2	-	-	56	7	12	تطوان
M'Diq - Fnideq	-	2	1	12	63	56	المضيق - الفنيق
<b>Oriental</b>	<b>2 081</b>	<b>673</b>	<b>5 527</b>	<b>253</b>	<b>278</b>	<b>1 035</b>	<b>الشرق</b>
Berkane	1 709	275	5 318	50	43	810	بركان
Guercif	39	-	4	9	2	7	جرسيف
Nador	88	1	36	48	21	30	الناصور
Oujda	55	309	47	23	104	30	وجدة
Oujda Angad	158	88	122	119	107	157	وجدة أنجاد
Taourirt	31	-	-	4	1	1	تاويرت
<b>Fès - Meknès</b>	<b>3 812</b>	<b>16 321</b>	<b>2 752</b>	<b>1 203</b>	<b>2 303</b>	<b>758</b>	<b>فاس - مكناس</b>
Meknès Menzeh	59	-	-	74	1	1	مكناس المنزه
Meknès Ismailia	16	1 062	288	23	275	290	مكناس الإسماعيلية
Boulemane - Missour	-	26	2 033	-	15	32	بولمان - ميسور
El Hajeb	395	13 465	47	166	1 263	41	الحاجب
Fès	25	5	-	19	2	19	فاس
Ifrane	1 087	45	20	157	54	36	إفران
Kariat Ba Mohamed	3	17	1	3	18	32	قرية بامحمد
Séfrou	35	263	3	63	151	48	صفرو
Taounate	7	528	2	71	332	69	تاوانات
Taza	2 123	822	330	574	153	149	تازة
Moulay Yacoub	62	86	27	53	39	41	مولاي يعقوب
<b>Rabat - Salé - Kénitra</b>	<b>1 942</b>	<b>1 770</b>	<b>1 138</b>	<b>583</b>	<b>463</b>	<b>402</b>	<b>الرباط - سلا - القنيطرة</b>
Kénitra	4	-	-	3	4	-	القنيطرة
Khémisset	159	91	24	51	38	35	الخميسات
Rabat Hassane	-	-	-	-	-	-	الرباط حسان
Rabat Riyad	-	-	-	-	-	-	الرباط الرياض
Rommani	22	40	221	42	29	54	الرماني
Salé Al Jadida	101	30	10	7	11	5	سلا الجديدة
Salé Madina	-	-	-	-	-	-	سلا المدينة
Sidi Kacem	1	1	-	34	18	10	سيدي قاسم
Sidi Slimane	-	25	345	6	4	16	سيدي سليمان
Skhirate - Harhoura	49	104	338	94	51	74	الصخيرات - الهرة
Souk Larbaa Lrharb	1 273	980	98	20	140	55	سوق الأربعاء الغرب
Témara	24	262	47	12	18	12	تمارة
Tiflet	308	237	56	314	150	141	تفلة
<b>Béni Mellal - Khénifra</b>	<b>898</b>	<b>893</b>	<b>822</b>	<b>563</b>	<b>349</b>	<b>498</b>	<b>بني ملال - خنيفرة</b>
Azilal	-	1	-	16	1	9	أزيلال
Béni Mellal	71	38	1	43	65	49	بني ملال
Fquih Ben Salah	191	4	16	131	2	25	الفتية بن صالح
Khénifra	56	320	21	32	68	49	خنيفرة
Khouribga	531	530	783	335	213	361	خريبكة
Souk Sabt Oulad Nema	48	-	-	6	-	5	سوق السبت اولاد النمة



7 - 18 Evolution des titres fonciers établis suite  
au morcellement par Conservation  
Foncière et par région : Milieu Rural (suite)

7 - 18 تطور عدد الرسوم العقارية المنجزة الناتجة  
عن التقسيم حسب المحافظة العقارية  
والجهة : الوسط القروي (تابع)

Superficie en hectare	المساحة			العدد		المساحة بالهكتار	
	2021	Superficie 2020	2019	2021	Nombre 2020		2019
<b>Casablanca - Settat</b>	<b>1 270</b>	<b>817</b>	<b>2 483</b>	<b>1 295</b>	<b>761</b>	<b>959</b>	<b>الدار البيضاء - سطات</b>
Azemmour	231	454	-	259	34	-	أزمور
Benslimane	305	68	1 637	594	188	370	ابن سليمان
Berrechid	192	154	278	144	95	145	برشيد
Casa Anfa	-	-	-	-	-	-	البيضاء أنفا
Casa Al Fida	-	-	-	-	-	-	البيضاء الفداء
Casa Ain Chock	-	-	-	-	-	-	البيضاء عين الشق
Casa Ain Sebaa	-	-	-	-	-	-	البيضاء عين السبع
Casa Hay Hassani	-	-	-	-	-	-	البيضاء الحي الحسني
Casa Maarif	-	-	-	-	-	-	البيضاء المعاريف
Casa Mediouna	-	-	-	2	-	-	البيضاء مديونة
Casa Nouacer	31	10	29	18	5	19	البيضاء النواصر
Casa Sidi Barnoussi	-	-	-	-	-	-	البيضاء سيدي البرنوصي
Casa Sidi Othmane	-	-	384	4	11	127	البيضاء سيدي عثمان
El Jadida	41	38	83	46	307	187	الجديدة
Had Soualem	51	-	-	43	-	-	أحد السوالم
Mohammadia	9	5	-	5	10	14	المحمدية
Settat	200	56	28	67	50	49	سطات
Sidi Bennour	-	-	40	3	1	6	سيدي بنور
Sidi Smail Zemamra	210	32	5	110	60	42	سيدي اسماعيل الزمامرة
<b>Marrakech - Safi</b>	<b>15 079</b>	<b>1 344</b>	<b>1 473</b>	<b>1 422</b>	<b>540</b>	<b>340</b>	<b>مراكش - أسفي</b>
Al Haouz	29	172	87	427	57	90	الحوز
Chichaoua	2	373	-	3	186	9	شيشاوة
El Kelâa des Sraghnas	100	93	-	1	2	1	قلعة السراغنة
Essaouira	3 532	206	1 222	57	4	42	الصويرة
Marrakech Guelisz	-	15	48	-	28	68	مراكش جليز
Marrakech Menara	31	-	-	8	-	-	مراكش المنارة
Marrakech Sidi Youssef Ben Ali	11 269	283	4	801	12	1	مراكش سيدي يوسف بن علي
Rehamna	32	7	69	13	75	31	الرحامنة
Safi	84	195	43	112	176	98	أسفي
<b>Drâa - Tafilalet</b>	<b>45</b>	<b>44</b>	<b>10 708</b>	<b>-</b>	<b>61</b>	<b>71</b>	<b>درعة - تافيلالت</b>
Errachidia	-	11	20	-	22	2	الرشيدية
Midelt	41	32	10 688	31	26	69	ميدلت
Ouarzazate	4	-	-	4	13	-	ورزازات
<b>Souss - Massa</b>	<b>1 167</b>	<b>7 609</b>	<b>616</b>	<b>1 069</b>	<b>1 069</b>	<b>779</b>	<b>سوس - ماسة</b>
Agadir	246	7 261	1	468	596	99	أكادير
Chtouka - Ait Baha	346	40	35	148	85	77	اشتوكة - أيت باها
Inezgane - Ait Melloul	9	-	-	5	1	-	انزكان - أيت ملول
Taroudannt	539	285	190	346	306	285	تارودانت
Tiznit	28	23	389	102	81	318	تزنيت
<b>Guelmim - Oued Noun</b>	<b>76</b>	<b>26</b>	<b>15</b>	<b>41</b>	<b>26</b>	<b>913</b>	<b>كلميم - واد نون</b>
Guelmim	76	26	15	41	26	913	كلميم
<b>Laayoune - Sakia El Hamra</b>	<b>18</b>	<b>899</b>	<b>3</b>	<b>15</b>	<b>13</b>	<b>11</b>	<b>العيون - الساقية الحمراء</b>
Laâyoune	18	899	3	15	13	11	العيون
<b>Eddakhla - Oued Eddahab</b>	<b>28</b>	<b>1</b>	<b>4</b>	<b>4</b>	<b>1</b>	<b>242</b>	<b>الداخلة - وادي الذهب</b>
Eddakhla	28	1	4	4	1	242	الداخلة
<b>Total</b>	<b>280 664</b>	<b>33 202</b>	<b>25 932</b>	<b>7 649</b>	<b>6 214</b>	<b>6 226</b>	<b>المجموع</b>

Source : Agence Nationale de la Conservation Foncière, du Cadastre et de la Cartographie.

المصدر : الوكالة الوطنية للمحافظة العقارية والمسح العقاري والخرائطية.



7 - 19 Evolution des hypothèques inscrites par  
Conservation Foncière et par région : Urbain + rural

19 - 19 تطور الرهون المسجلة حسب المحافظة العقارية  
والجهة : حضري + قروي

Valeur en milliers de Dh	القيمة Valeur			العدد Nombre			القيمة بالآلاف درهم
	2021	2020	2019	2021	2020	2019	
<b>Tanger - Tetouan - Al Hoceima</b>	<b>5 386 110</b>	<b>4 524 355</b>	<b>5 103 517</b>	<b>15 973</b>	<b>11 820</b>	<b>16 248</b>	<b>طنجة - تطوان - الحسيمة</b>
Al Hoceima	171 839	586 028	648 051	603	1 725	3 088	الحسيمة
Larache	211 374	108 488	152 842	759	705	771	العرانش
Tanger Medina	2 427 144	247 599	291 620	6 617	706	823	طنجة المدينة
Tanger Beni Makada	1 236 398	531 533	568 508	2 526	2 282	2 744	طنجة بني مكادة
Tétouan	622 289	643 528	1 155 942	2 238	2 108	1 681	تطوان
M'Diq - Fnideq	717 066	2 326 638	2 283 710	3 230	4 252	7 121	المضيق - الفنيقي
<b>Oriental</b>	<b>2 630 497</b>	<b>2 069 416</b>	<b>6 666 248</b>	<b>6 646</b>	<b>6 855</b>	<b>8 130</b>	<b>الشرق</b>
Berkane	641 234	834 392	5 237 574	1 355	1 201	1 977	بركان
Guercif	59 740	62 545	71 678	299	254	310	جرسيف
Nador	630 558	381 403	378 637	1 055	875	1 225	الناصور
Oujda	521 355	335 619	495 260	2 009	1 968	2 005	وجدة
Oujda Angad	748 890	413 508	438 170	1 812	2 383	2 443	وجدة أنجاد
Taurirt	28 720	25 760	41 738	116	141	150	تاويرت
<b>Fès - Meknès</b>	<b>8 335 930</b>	<b>4 487 959</b>	<b>31 868 590</b>	<b>19 791</b>	<b>13 425</b>	<b>18 141</b>	<b>فاس - مكناس</b>
Meknès Menzeh	2 296 957	328 172	331 957	4 017	1 013	1 214	مكناس المنزه
Meknès Ismailia	1 642 886	300	1 743	4 391	5	16	مكناس الإسماعيلية
Boulemane - Missour	400	137 366	217 815	3	490	713	بولمان - ميسور
El Hajeb	264 866	1 099 761	10 680 296	699	2 886	3 836	الحاجب
Fès	1 811 896	146 943	179 473	4 189	541	749	فاس
Ifrane	761 372	15 145	12 883	639	61	62	إفران
Kariat Ba Mohamed	25 797	668 710	696 160	76	2 080	3 036	قرية بامحمد
Sefrou	192 339	690 087	825 363	813	2 503	3 548	صفرو
Taounate	15 127	143 552	198 958	111	608	865	تاوانت
Taza	417 239	11 964	25 580	1 238	32	167	تازة
Moulay Yacoub	907 051	1 025 445	18 656 517	3 615	2 855	3 729	مولاي يعقوب
<b>Rabat - Salé - Kénitra</b>	<b>17 079 801</b>	<b>10 596 532</b>	<b>12 647 546</b>	<b>36 382</b>	<b>24 914</b>	<b>30 222</b>	<b>الرباط - سلا - القنيطرة</b>
Kénitra	2 540 019	124 072	156 123	6 675	474	724	القنيطرة
Khémisset	142 694	1 918 626	2 445 090	607	4 145	4 693	الخميمسات
Rabat Hassane	566 304	472 212	388 150	1 087	801	804	الرباط حسان
Rabat Riyad	2 231 407	1 458 992	1 781 024	1 538	1 297	1 969	الرباط الرياض
Rommani	1 337	3 492	52 658	16	7	218	الرماني
Salé Al Jadida	3 076 887	1 511 162	2 112 146	6 315	3 923	5 066	سلا الجديدة
Salé Madina	1 051 569	900 912	660 939	1 830	2 063	2 443	سلا المدينة
Sidi Kacem	265 828	125 658	229 668	699	512	732	سيدي قاسم
Sidi Slimane	226 979	135 465	179 984	274	167	308	سيدي سليمان
Skhirate - Harhoura	3 576 042	1 701 761	2 744 880	10 855	6 599	8 190	الصخيرات - الهرورة
Souk Larbaa Lrharb	272 213	141 474	102 037	153	146	151	سوق الأربعاء الغرب
Témara	2 850 408	1 708 458	1 507 418	5 198	3 786	3 763	تمارة
Tiflet	278 114	251 276	237 559	1 135	707	919	تفلة
<b>Béni Mellal - Khénifra</b>	<b>1 349 055</b>	<b>1 003 205</b>	<b>1 351 824</b>	<b>4 044</b>	<b>3 315</b>	<b>3 403</b>	<b>بني ملال - خنيفرة</b>
Azilal	28 659	232 356	179 896	85	727	815	أزيلال
Béni Mellal	575 905	15 911	515 636	1 859	58	111	بني ملال
Fquih Ben Salah	93 470	541 439	426 766	366	1 452	1 290	الفيقي بن صالح
Khénifra	84 623	68 925	114 949	386	313	350	خنيفرة
Khouribga	471 141	66 824	63 311	1 160	457	508	خريبكة
Souk Sabt Oulad Nema	95 257	14 749	25 092	188	80	175	سوق السبت اولاد النمة



7 - 19 Evolution des hypothèques inscrites par Conservation  
Foncière et par région : Urbain + rural(suite)

7 - 19 تطور الرهون المسجلة حسب المحافظة  
العقارية والجهة : حضري + قروي (تابع)

Valeur en milliers de Dh	القيمة			العدد			القيمة بألف درهم
	2021	2020	2019	2021	2020	2019	
<b>Casablanca - Settat</b>	<b>37 279 367</b>	<b>29 700 468</b>	<b>36 610 076</b>	<b>69 509</b>	<b>54 022</b>	<b>61 468</b>	<b>الدار البيضاء - سطات</b>
Azemmour	1 425 979	192 877	-	1 098	504	-	أزمور
Benslimane	1 854 206	98 066	-	2 864	188	-	ابن سليمان
Berrechid	1 584 037	1 217 334	1 862 755	3 994	1 649	2 103	برشيد
Casa Anfa	2 247 013	2 134 327	2 055 544	1 314	4 753	6 053	البيضاء أنفا
Casa Al Fida	314 017	1 566 969	2 127 555	530	1 623	2 312	البيضاء الفداء
Casa Ain Chock	2 581 967	1 260 179	1 557 671	1 983	2 136	1 865	البيضاء عين الشق
Casa Ain Sebaa	2 088 897	287 724	436 215	2 118	405	530	البيضاء عين السبع
Casa Hay Hassani	4 277 160	2 069 859	2 360 388	5 128	929	1 363	البيضاء الحي الحسني
Casa Maarif	2 269 043	3 041 512	2 858 287	1 645	5 439	6 435	البيضاء المعاريف
Casa Mediouna	10 320 397	1 835 457	2 820 002	4 324	1 240	1 442	البيضاء مديونة
Casa Nouacer	932 834	7 694 034	11 563 681	17 288	14 068	16 019	البيضاء النواصر
Casa Sidi Barnoussi	1 563 918	1 344 187	1 174 644	6 413	3 171	3 812	البيضاء سيدي البرنوصي
Casa Sidi Othmane	574 334	1 307 413	3 086 154	2 500	6 743	7 066	البيضاء سيدي عثمان
El Jadida	1 431 413	3 025 638	1 668 810	3 847	2 785	4 813	الجديدة
Had Soualem	370 411	-	-	1 139	-	-	أحد السوالم
Mohammadia	2 888 459	2 158 810	2 384 865	10 858	6 526	4 766	المحمدية
Settat	432 790	346 866	478 446	1 802	1 357	1 570	سطات
Sidi Bennour	73 935	46 090	82 526	514	330	509	سيدي بنور
Sidi Smail Zemamra	48 557	24 110	29 347	150	134	344	سيدي اسماعيل الزمامرة
<b>Marrakech - Safi</b>	<b>7 768 765</b>	<b>5 461 630</b>	<b>11 775 044</b>	<b>18 679</b>	<b>13 275</b>	<b>13 778</b>	<b>مراكش - أسفي</b>
Al Haouz	143 843	85 018	78 614	355	351	448	الحوز
Chichaoua	31 134	49 892	76 853	128	281	340	شيشاوة
El Kelâa des Sraghnas	174 218	130 045	118 007	461	310	390	قلعة السراغنة
Essaouira	105 295	24 125	24 748	343	73	81	الصويرة
Marrakech Guelisz	2 072 479	99 510	139 525	4 597	285	418	مراكش جليز
Marrakech Menara	2 463 744	1 430 198	1 438 800	9 621	3 546	2 512	مراكش المنارة
Marrakech Sidi Youssef Ben Ali	1 909 132	2 086 750	3 404 389	1 041	6 089	6 451	مراكش سيدي يوسف بن علي
Rehamna	193 104	900 913	2 336 275	532	666	1 016	الرحامنة
Safi	675 816	604 211	2 880 349	1 601	1 496	1 978	أسفي
<b>Drâa - Tafilalet</b>	<b>214 902</b>	<b>195 143</b>	<b>211 284</b>	<b>840</b>	<b>628</b>	<b>795</b>	<b>درعة - تافيلالت</b>
Errachidia	71 038	56 065	43 842	186	103	124	الرشيدية
Midelt	43 725	33 331	63 433	156	128	300	ميدلت
Ouarzazate	100 139	84 682	68 047	498	315	306	ورزازات
<b>Souss - Massa</b>	<b>3 939 937</b>	<b>3 270 580</b>	<b>4 735 370</b>	<b>11 161</b>	<b>8 547</b>	<b>8 845</b>	<b>سوس - ماسة</b>
Agadir	2 689 540	1 908 009	3 228 944	7 981	4 915	5 037	أكادير
Chtouka - Ait Baha	58 930	15 798	143 836	147	99	241	اشتوكة - أيت باها
Inezgane - Ait Melloul	715 084	823 345	930 986	2 133	2 537	2 554	انزكان - أيت ملول
Taroudannt	356 005	168 842	216 190	466	387	545	تارودانت
Tiznit	120 378	119 249	104 661	434	440	401	تزنيت
<b>Guelmim - Oued Noun</b>	<b>46 665</b>	<b>37 987</b>	<b>72 908</b>	<b>163</b>	<b>165</b>	<b>177</b>	<b>كلميم - واد نون</b>
Guelmim	46 665	37 987	72 908	163	165	177	كلميم
<b>Laayoune - Sakia El Hamra</b>	<b>348 922</b>	<b>223 278</b>	<b>357 631</b>	<b>313</b>	<b>313</b>	<b>404</b>	<b>العيون - الساقية الحمراء</b>
Laâyoune	348 922	223 278	357 631	313	313	404	العيون
<b>Eddakhla - Oued Eddahab</b>	<b>225 743</b>	<b>94 763</b>	<b>164 038</b>	<b>138</b>	<b>119</b>	<b>152</b>	<b>الداخلة - وادي الذهب</b>
Eddakhla	225 743	94 763	164 038	138	119	152	الداخلة
<b>Total</b>	<b>84 605 694</b>	<b>61 665 314</b>	<b>111 564 071</b>	<b>183 638</b>	<b>137 398</b>	<b>161 763</b>	<b>المجموع</b>

Source : Agence Nationale de la Conservation Foncière, du Cadastre et de la Cartographie.

المصدر : الوكالة الوطنية للمحافظة العقارية والمسح العقاري والخرائطية.



7 - 20 Evolution des hypothèques inscrites par  
Conservation Foncière et par région : Milieu Rural

7 - 20 تطور الرهون المسجلة حسب المحافظة  
العقارية والجهة : الوسط القروي

Valeur en milliers de Dh	القيمة			العدد		القيمة بالآلاف درهم	
	2016	Valeur 2015	2014	2016	Nombre 2015		2014
<b>Tanger - Tetouan - Al Hoceima</b>	<b>92 210</b>	<b>1 187 962</b>	<b>169 531</b>	<b>167</b>	<b>133</b>	<b>154</b>	<b>طنجة - تطوان - الحسيمة</b>
Al Hoceima	895	1 765	11 179	6	10	17	الحسيمة
Larache	51 350	1 184	62 412	47	113	98	العرانش
		6 3 3					
Tanger-Assilah	39 015	462	75 700	68	4	1	طنجة - أصيلا
Tétouan	820	1 102	20 240	45	6	38	تطوان
M'Diq-Fnideq	130	-	-	1	-	-	المضيق-الفنيدق
<b>Oriental</b>	<b>123 736</b>	<b>1 022 630</b>	<b>112 926</b>	<b>669</b>	<b>635</b>	<b>784</b>	<b>الشرق</b>
Berkane	16 600	43 051	30 220	273	406	305	بركان
Guercif	66 260	3 486	2 894	99	18	15	جرسيف
Nador	11 071	26 966	54 555	17	18	36	الناضور
Oujda-Angad	3 714	24 699	22 644	144	171	412	وجدة - أنكاد
Taourirt	26 090	4 428	2 613	136	22	16	تاويرت
<b>Fès - Meknès</b>	<b>1 817 706</b>	<b>1 221 242</b>	<b>954 418</b>	<b>2 750</b>	<b>1 573</b>	<b>1 397</b>	<b>فاس - مكناس</b>
Meknès	1 380 282	816 708	673 302	841	463	331	مكناس
Boulemane	65 611	3 845	2 507	366	8	73	بولمان
El Hajeb	10 811	85 672	114 787	274	315	307	الحاجب
Fès	47 726	-	-	60	-	-	فاس
Ifrane	31 137	40 904	41 152	364	197	149	يفرن
Sefrou	24 343	87 509	48 383	299	278	254	صفرو
Taouate	234 008	182 612	63 837	349	235	216	تاوانات
Taza	22 837	2 635	9 484	105	34	40	تازة
Moulay Yacoub	950	1 357	966	92	43	27	مولاي يعقوب
<b>Rabat - Salé - Kénitra</b>	<b>2 323 159</b>	<b>434 283</b>	<b>470 611</b>	<b>1 492</b>	<b>2 730</b>	<b>3 065</b>	<b>الرباط - سلا - القنيطرة</b>
Kénitra	28 936	57 557	45 255	178	346	325	القنيطرة
Khémisset	253 737	188 642	341 876	578	1 104	1 120	الخميسات
Rabat	259 204	-	-	117	-	-	الرباط
Salé	1 684 449	481	1 104	175	551	1 115	سلا
Sidi Kacem	32 112	143 615	46 781	218	568	372	سيدي قاسم
Sidi Slimane	38 761	43 988	32 383	130	161	121	سيدي سليمان
Skhirate-Témara	25 962	-	3 212	96	-	12	الصخيرات - تمارة
<b>Béni Mellal - Khénifra</b>	<b>632 893</b>	<b>200 665</b>	<b>798 579</b>	<b>1 809</b>	<b>1 146</b>	<b>1 432</b>	<b>بني ملال - خنيفرة</b>
Azilal	7 676	6 435	8 109	36	44	51	أزبال
Béni Mellal	110 732	23 747	522 301	96	128	226	بني ملال
Fquih Ben Salah	96 011	119 486	209 558	973	499	663	الفتية بن صالح
Khénifra	412 359	28 259	35 018	598	155	213	خنيفرة
Khouribga	6 115	22 738	23 593	106	320	279	خريبكة



7 - 20 Evolution des hypothèques inscrites par  
Conservation Foncière et par région : Milieu Rural(suite)

20 - 7 تطور الرهون المسجلة حسب المحافظة  
العقارية والجهة : الوسط القروي (تابع)

Valeur en milliers de Dh	القيمة			الععدد		القيمة بالف درهم	
	2016	Valeur 2015	2014	2016	Nombre 2015 2014		
<b>Casablanca - Settat</b>	<b>944 137</b>	<b>1 912 045</b>	<b>1 036 518</b>	<b>5 141</b>	<b>5 903</b>	<b>4 542</b>	<b>الدار البيضاء - سطات</b>
Benslimane	9 380	70 776	71 179	202	301	362	ابن سليمان
Berrechid	284 630	469 025	363 398	928	1 559	1 492	برشيد
Casablanca	203 890	12 984	12 206	2 481	1 120	1 184	الدار البيضاء
El Jadida	88 169	1 069 484	276 665	720	1 864	544	الجديدة
Mohammadia	59 081	124 676	230 867	201	38	99	المحمدية
Settat	88 594	119 402	59 419	242	577	404	سطات
Sidi Bennour	210 393	45 698	22 784	367	444	457	سيدي بنور
<b>Marrakech - Safi</b>	<b>625 217</b>	<b>786 714</b>	<b>2 073 330</b>	<b>2 870</b>	<b>2 586</b>	<b>2 195</b>	<b>مراكش - أسفي</b>
Al Haouz	13 538	110 222	1 505 662	239	620	573	الحوز
Chichaoua	1 402	470	280	25	22	15	شيشاوة
El Kelâa des Sraghna	50 503	11 812	9 348	163	104	119	قلعة السراغنة
Essauira	6 071	28 516	12 295	47	80	80	الصويرة
Marrakech	409 971	351 880	361 296	877	218	143	مراكش
Rehanna	118 044	250 294	124 951	961	119	156	الرحامنة
Safi	25 690	33 520	59 498	558	1 423	1 109	أسفي
<b>Drâa - Tafilalet</b>	<b>153 388</b>	<b>91 655</b>	<b>61 135</b>	<b>2 094</b>	<b>139</b>	<b>112</b>	<b>درعة - تافيلالت</b>
Errachidia	41	600	6 258	1	2	7	الرشيدية
Midelt	102 332	86 883	49 899	175	118	94	ميدلت
Ouarzazate	51 015	4 172	4 978	1 918	19	11	ورزازات
<b>Souss - Massa</b>	<b>664 176</b>	<b>466 707</b>	<b>1 298 315</b>	<b>2 575</b>	<b>737</b>	<b>1 108</b>	<b>سوس - ماسة</b>
Agadir - Ida Ou Tanane	9 744	34 122	915 887	31	56	410	أكادير - إداوتنان
Chtouka - Ait Baha	127 249	268 357	149 484	253	193	166	اشتوكة - أيت باها
Inezgane - Ait Melloul	36 831	11 842	47 627	510	203	196	انزكان - أيت ملول
Taroudannt	175 704	149 907	184 038	419	280	331	تارودانت
Tiznit	314 648	2 479	1 279	1 362	5	5	تيزنيت
<b>Guelmim - Oued Noun</b>	<b>785</b>	<b>40 002</b>	<b>4 152</b>	<b>3</b>	<b>8</b>	<b>6</b>	<b>كلميم - واد نون</b>
Guelmim	785	40 002	4 152	3	8	6	كلميم
<b>Laayoune - Sakia El Hamra</b>	<b>3 094</b>	-	-	<b>15</b>	-	-	<b>العيون - الساقية الحمراء</b>
Laâyoune	3 094	-	-	15	-	-	العيون
<b>Eddakhla - Oued Eddahab</b>	<b>47 240</b>	-	-	<b>234</b>	-	-	<b>الداخلة - وادي الذهب</b>
Oued Eddahab	47 240	-	-	234	-	-	وادي الذهب
<b>Total</b>	<b>7 427 742</b>	<b>6 443 905</b>	<b>6 979 515</b>	<b>19 819</b>	<b>15 590</b>	<b>14 795</b>	<b>المجموع</b>



7 - 21 Evolution des recettes réalisées par Conservation  
Foncière et par région21 تطور المداخيل المنجزة حسب  
المحافظة العقارية والجهة

Valeur en milliers de Dh	2021	2020	2019	2018	القيمة بالف درهم
<b>Tanger - Tetouan - Al Hoceima</b>	<b>752 882</b>	<b>546 598</b>	<b>618 902</b>	<b>549 483</b>	<b>طنجة - تطوان - الحسيمة</b>
Al Hoceima	57 615	24 963	20 701	19 566	الحسيمة
Larache	34 804	23 923	36 581	39 080	العراش
Tanger Medina	335 886	80 806	89 399	77 082	طنجة المدينة
Tanger Beni Makada	113 636	111 992	111 843	93 097	طنجة بني مكادة
Tétouan	95 234	244 414	281 090	257 284	تطوان
M'Diq - Fnideq	115 707	60 500	79 289	63 375	المضيق - الفنيق
<b>Oriental</b>	<b>300 442</b>	<b>217 967</b>	<b>281 321</b>	<b>287 410</b>	<b>الشرقي</b>
Berkane	60 503	49 541	71 388	69 284	بركان
Guercif	11 824	7 644	12 233	12 478	جرسيف
Nador	87 085	51 405	76 014	80 074	الناضور
Oujda	72 986	68 264	63 041	48 293	وجدة
Oujda Angad	62 700	37 727	50 131	70 443	وجدة أنجاد
Taurirt	5 344	3 386	8 516	6 839	تاويرت
<b>Fès - Meknès</b>	<b>702 344</b>	<b>531 730</b>	<b>568 983</b>	<b>635 008</b>	<b>فاس - مكناس</b>
Meknès Menzeh	99 883	400	2 843	665	مكناس المنزه
Meknès Ismailia	123 641	24 558	31 789	34 244	مكناس الإسماعيلية
Boulemane - Missour	926	159 855	153 232	175 943	بولمان - ميسور
El Hajeb	31 667	21 400	20 461	21 593	الحاجب
Fès	190 511	1 666	1 919	2 361	فاس
Ifrane	42 092	71 893	73 606	89 442	إفران
Kariat Ba Mohamed	2 573	90 913	113 812	119 606	قرية بامحمد
Seffrou	31 184	29 526	28 767	26 018	صفرو
Taounate	6 686	3 259	4 301	3 222	تاونات
Taza	44 015	37 391	38 900	35 304	تازة
Moulay Yacoub	129 166	90 870	99 353	126 611	مولاي يعقوب
<b>Rabat - Salé - Kénitra</b>	<b>1 505 222</b>	<b>984 647</b>	<b>1 157 666</b>	<b>1 110 215</b>	<b>الرباط - سلا - القنيطرة</b>
Kénitra	282 432	193 798	214 847	230 121	القنيطرة
Khémisset	17 659	13 050	18 397	23 496	الخميسبات
Rabat Hassane	91 391	73 938	66 248	56 509	الرباط حسان
Rabat Riyad	339 542	159 002	214 860	190 087	الرباط الرياض
Rommani	6 749	5 535	6 119	6 244	الرماني
Salé Al Jadida	142 276	108 469	139 074	126 971	سلا الجديدة
Salé Medina	69 330	55 398	100 399	77 394	سلا المدينة
Sidi Kacem	26 772	13 280	22 543	26 098	سيدي قاسم
Sidi Slimane	28 155	13 508	19 234	18 264	سيدي سليمان
Skhirate - Harhoura	208 247	159 791	158 475	132 788	الصخيرات - الهرة
Souk Larbaa Lrharb	7 870	4 646	8 997	6 542	سوق الأربعاء الغرب
Témara	233 267	154 988	155 772	177 872	تمارة
Tiflet	51 532	29 243	32 704	37 829	تفلت
<b>Béni Mellal - Khénifra</b>	<b>233 120</b>	<b>176 345</b>	<b>201 208</b>	<b>199 360</b>	<b>بني ملال - خنيفرة</b>
Azilal	4 294	3 301	4 429	4 128	أزيلال
Béni Mellal	87 995	66 567	71 540	73 306	بني ملال
Fquih Ben Salah	20 746	20 153	26 151	23 999	الفيقي بن صالح
Khénifra	14 756	13 473	13 751	13 375	خنيفرة
Khouribga	92 927	62 482	74 233	73 244	خريبكة
Souk Sabt Oulad Nema	12 402	10 369	11 104	11 309	سوق السبت اولاد النمة





7 - 21 Evolution des recettes réalisées par Conservation  
Foncière et par région (suite)

21 - 7 تطور المداخيل المنجزة حسب  
المحافظة العقارية والجهة (تابع)

Valeur en milliers de Dh	2021	2020	2019	2018	القيمة بآلف درهم
<b>Casablanca - Settat</b>	<b>3 196 797</b>	<b>2 281 658</b>	<b>2 726 023</b>	<b>2 870 839</b>	<b>الدار البيضاء - سطات</b>
Azemmour	89 127	-	-	-	أزمور
Benslimane	197 492	22 191	-	-	ابن سليمان
Berrechid	195 308	154 229	168 992	173 349	برشيد
Casa Anfa	196 771	190 554	196 847	247 247	البيضاء أنفا
Casa Al Fida	44 733	160 280	271 058	225 311	البيضاء الفداء
Casa Ain Chock	253 420	121 509	162 473	169 438	البيضاء عين الشق
Casa Ain Sebaa	181 359	42 797	40 706	47 557	البيضاء عين السبع
Casa Hay Hassani	317 966	150 907	173 555	245 532	البيضاء الحي الحسني
Casa Maarif	245 814	253 330	253 330	278 695	البيضاء المعاريف
Casa Mediouna	84 889	148 319	223 254	252 414	البيضاء منبوية
Casa Nouacer	584 660	419 187	541 991	493 669	البيضاء النواصر
Casa Sidi Barnoussi	145 458	92 513	111 054	113 136	البيضاء سيدي البرنوصي
Casa Sidi Othmane	107 260	145 318	170 766	160 999	البيضاء سيدي عثمان
El Jadida	147 996	137 779	151 240	162 984	الجديدة
Had Soualem	70 204	-	-	-	أحد السوالم
Mohammadia	230 117	171 416	162 160	198 060	المحمدية
Settat	67 968	47 033	63 203	74 156	سطات
Sidi Bennour	19 929	12 751	21 064	14 330	سيدي بنور
Sidi Smail Zemamra	16 326	11 544	14 331	13 961	سيدي اسماعيل الزمامرة
<b>Marrakech - Safi</b>	<b>822 032</b>	<b>536 923</b>	<b>624 078</b>	<b>652 018</b>	<b>مراكش - أسفي</b>
Al Haouz	37 238	27 186	47 798	55 497	الحوز
Chichaoua	3 499	37 133	22 332	34 254	شيشاوة
El Kelâa des Sraghnas	22 177	4 789	2 741	2 655	قلعة السراغنة
Essaouira	19 710	18 863	21 099	23 893	الصويرة
Marrakech Guelisz	237 308	17 131	22 182	20 651	مراكش جليز
Marrakech Menara	250 888	146 003	176 240	166 161	مراكش المنارة
Marrakech Sidi Youssef Ben Ali	116 477	146 138	164 298	192 980	مراكش سيدي يوسف بن علي
Rehamna	59 221	84 796	113 897	96 530	الرحامنة
Safi	75 514	54 883	53 492	59 396	أسفي
<b>Drâa - Tafilalet</b>	<b>84 371</b>	<b>44 181</b>	<b>42 658</b>	<b>61 230</b>	<b>درعة - تافيلالت</b>
Errachidia	14 203	13 215	12 741	13 416	الرشيدية
Midelt	7 203	8 925	11 797	7 477	ميدلت
Ouarzazate	62 965	22 041	18 121	40 337	ورزازات
<b>Souss - Massa</b>	<b>418 553</b>	<b>307 800</b>	<b>376 752</b>	<b>390 461</b>	<b>سوس - ماسة</b>
Agadir	253 226	185 546	229 453	243 892	أكادير
Chtouka - Ait Baha	16 440	10 914	11 351	14 249	اشتوكة - أيت باها
Inezgane - Ait Melloul	77 844	65 268	74 058	76 882	انزكان - أيت ملول
Taroudannt	36 145	24 593	32 423	28 278	تارودانت
Tiznit	34 898	21 479	29 466	27 160	تزنيت
<b>Guelmim - Oued Noun</b>	<b>14 660</b>	<b>6 632</b>	<b>14 525</b>	<b>8 505</b>	<b>كلميم - واد نون</b>
Guelmim	14 660	6 632	14 525	8 505	كلميم
<b>Laayoune - Sakia El Hamra</b>	<b>29 894</b>	<b>20 763</b>	<b>16 438</b>	<b>16 454</b>	<b>العيون - الساقية الحمراء</b>
Laâyoune	29 894	20 763	16 438	16 454	العيون
<b>Eddakhla - Oued Eddahab</b>	<b>9 072</b>	<b>7 877</b>	<b>10 398</b>	<b>9 467</b>	<b>الداخلة - وادي الذهب</b>
Eddakhla	9 072	7 877	10 398	9 467	الداخلة
<b>Total</b>	<b>8 069 388</b>	<b>5 663 119</b>	<b>6 638 951</b>	<b>6 790 450</b>	<b>المجموع</b>



7 - 22 Evolution des plans cadastraux établis  
par service du cadastre et par  
région : Urbain + rural

22 - تطور التصاميم الخرائطية المنجزة من  
من طرف المصالح الخرائطية حسب  
الجهة : حضري + قروي

	2021	2020	2019	2018	
<b>Tanger - Tetouan - Al Hoceima</b>	<b>42 536</b>	<b>79 873</b>	<b>81 125</b>	<b>52 454</b>	<b>طنجة - تطوان - الحسيمة</b>
Al Hoceima	2 353	44 096	47 339	14 020	الحسيمة
Larache	7 601	4 865	5 123	3 047	العرانش
Tanger Medina	10 866	-	4 175	6 125	طنجة المدينة
Tanger Beni Makada	6 383	7 364	9 406	8 499	طنجة بني مكادة
Tétouan	15 333	5 199	7 954	7 527	تطوان
M'Diq - Fnideq	-	18 349	7 128	13 236	المضيق - الفنيدق
<b>Oriental</b>	<b>21 059</b>	<b>21 093</b>	<b>23 775</b>	<b>14 485</b>	<b>الشرق</b>
Berkane	2 265	4 532	4 058	1 277	بركان
Guercif	1 218	561	2 071	1 188	جرسيف
Nador	8 548	5 801	5 869	3 115	الناضور
Oujda	8 263	4 997	11 585	5 421	وجدة
Oujda Angad	-	-	-	3 348	وجدة أنجاد
Taourirt	765	5 202	192	136	تاويرت
<b>Fès - Meknès</b>	<b>115 093</b>	<b>45 308</b>	<b>51 960</b>	<b>45 181</b>	<b>فاس - مكناس</b>
Meknès Menzeh	4 501	3 015	3 033	3 523	مكناس المنزه
Meknès Ismailia	11 933	-	90	757	مكناس الإسماعيلية
Boulemane - Missour	7697	1 323	1 876	2 810	بولمان - ميسور
El Hajeb	1 615	6 196	9 351	10 651	الحاجب
Fès	4 909	1 434	633	5 393	فاس
Ifrane	974	198	270	626	إفران
Kariat Ba Mohamed	1 569	6 862	6 706	5 492	قرية بامحمد
Sefrou	11 708	5 919	5 427	5 312	صفرو
Taounate	32 536	6 398	2 157	8 671	تاوانات
Taza	23 521	3 176	3 868	300	تازة
Moulay Yacoub	14 130	10 787	18 549	1 646	مولاي يعقوب
<b>Rabat - Salé - Kénitra</b>	<b>46 310</b>	<b>50 692</b>	<b>44 679</b>	<b>42 735</b>	<b>الرباط - سلا - القنيطرة</b>
Kénitra	9 298	15 156	9 042	6 240	القنيطرة
Khémisset	1 374	1 959	1 878	6 637	الخميسات
Rabat Hassane	-	-	-	26	الرباط حسان
Rabat Riyad	2472	919	781	305	الرباط الرياض
Rommani	752	560	150	174	الرماني
Salé Al Jadida	4 317	4 853	7 662	3 736	سلا الجديدة
Salé Madina	752	1 530	2 901	2 676	سلا المدينة
Sidi Kacem	11 698	4 560	7 170	2 278	سيدي قاسم
Sidi Slimane	696	380	515	1 125	سيدي سليمان
Skhirate - Harhoura	6 012	6 996	5 617	4 671	الصخيرات - الهرورة
Souk Larbaa Lrharb	-	-	-	887	سوق الأربعاء الغرب
Témara	5 995	8 888	5 410	10 192	تمارة
Tiflet	2 944	4 891	3 553	3 788	تفلت
<b>Béni Mellal - Khénifra</b>	<b>43 782</b>	<b>30 185</b>	<b>26 657</b>	<b>19 630</b>	<b>بني ملال - خنيفرة</b>
Azilal	4 928	17 526	8 748	4 694	أزيلال
Béni Mellal	9 156	1 696	1 330	513	بني ملال
Fquih Ben Salah	1 752	2 719	5 076	5 314	الفتيحه بن صالح
Khénifra	5 654	2 507	1 940	3 958	خنيفرة
Khouribga	21 946	5 300	9 012	4 484	خريبكة
Souk Sabt Oulad Nema	346	437	551	667	سوق السبت اولاد النمة



7 - 22 Evolution des plans cadastraux établis  
par service du cadastre et par  
région : Urbain + rural(suite)

7 - 22 تطور التصاميم الخرائطية المنجزة من  
من طرف المصالح الخرائطية حسب  
الجهة : حضري + قروي (تابع)

	2021	2020	2019	2018	
<b>Casablanca - Settat</b>	<b>93 899</b>	<b>139 101</b>	<b>100 701</b>	<b>105 213</b>	<b>الدار البيضاء - سطتات</b>
Azemmour	-	-	-	-	أزمور
Benslimane	6 313	-	-	-	ابن سليمان
Berrechid	4 293	4 981	5 370	4 291	برشيد
Casa Anfa	6401	4 013	9 782	4 285	البيضاء أنفا
Casa Al Fida	-	-	2 970	3 653	البيضاء الفداء
Casa Ain Chock	-	6 587	5 627	2 314	البيضاء عين الشق
Casa Ain Sebaa	8456	-	159	755	البيضاء عين السبع
Casa Hay Hassani	2 950	5 301	2 261	1 243	البيضاء الحي الحسني
Casa Maarif	-	4 634	5 932	10 977	البيضاء المعاريف
Casa Mediouna	-	-	1 088	1 691	البيضاء مديونة
Casa Nouacer	11 738	34 768	2 667	3 620	البيضاء النواصر
Casa Sidi Barnoussi	-	5 776	1 459	4 171	البيضاء سيدي البرنوصي
Casa Sidi Othmane	7 175	9 550	8 026	14 819	البيضاء سيدي عثمان
El Jadida	13 650	7 149	7 434	8 350	الجديدة
Had Soualem	2 255	-	-	-	أحد السوالم
Mohammadia	7 043	11 384	12 072	13 848	المحمدية
Settat	4 279	10 445	5 962	5 602	سطتات
Sidi Bennour	10 471	20 015	18 555	22 397	سيدي بنور
Sidi Smail Zmamra	8 875	14 498	11 337	3 197	سيدي اسماعيل الزمامرة
<b>Marrakech - Safi</b>	<b>40 964</b>	<b>35 085</b>	<b>43 267</b>	<b>51 866</b>	<b>مراكش - آسفي</b>
Al Haouz	4 834	2 087	1 259	994	الحوز
Chichaoua	4344	3 032	6 273	9 140	شيشاوة
El Kelâa des Sraghnas	3 557	178	1 590	7 673	قلعة السراغنة
Essauouira	5 319	5 255	1 184	4 406	الصويرة
Marrakech Guelisz	-	4 590	6 141	7 014	مراكش جليز
Marrakech Menara	20 502	-	-	1	مراكش المنارة
Marrakech Sidi Youssef Ben Ali	-	10 430	18 465	13 630	مراكش سيدي يوسف بن علي
Rehamna	1 405	-	423	911	الرحامنة
Safi	1003	9 513	7 932	8 097	آسفي
<b>Drâa - Tafilalet</b>	<b>10 568</b>	<b>17 890</b>	<b>9 079</b>	<b>6 720</b>	<b>درعة - تافيلالت</b>
Errachidia	1206	1 218	720	1 640	الرشيدية
Midelt	3 725	6 799	5 152	1 847	ميدلت
Ouarzazate	5 637	9 873	3 207	3 233	ورزازات
<b>Souss - Massa</b>	<b>41 695</b>	<b>25 331</b>	<b>62 147</b>	<b>46 155</b>	<b>سوس - ماسة</b>
Agadir	8 450	3 569	9 525	9 940	أكادير
Chtouka - Ait Baha	13 967	1 964	1 791	1 483	اشتوكة - آيت باها
Inezgane - Ait Melloul	3 864	2 372	3 033	2 190	انزكان - آيت ملول
Taroudannt	5089	3 664	6 089	6 171	تارودانت
Tiznit	10 325	13 762	41 709	26 371	تزنيت
<b>Guelmim - Oued Noun</b>	<b>981</b>	<b>571</b>	<b>1 208</b>	<b>5 687</b>	<b>كلميم - واد نون</b>
Guelmim	981	571	1 208	5 687	كلميم
<b>Laayoune - Sakia El Hamra</b>	<b>1 944</b>	<b>1 588</b>	<b>337</b>	<b>281</b>	<b>العيون - الساقية الحمراء</b>
Laâyoune	1 944	1 588	337	281	العيون
<b>Eddakhla - Oued Eddahab</b>	<b>532</b>	<b>653</b>	<b>422</b>	<b>252</b>	<b>الداخلة - وادي الذهب</b>
Eddakhla	532	653	422	252	الداخلة
<b>Total</b>	<b>459 363</b>	<b>447 370</b>	<b>445 357</b>	<b>390 659</b>	<b>المجموع</b>



7 - 23 Evolution des plans cadastraux établis  
par les services du cadastre et par  
région : Milieu Rural

7 - 23 تطور التصاميم الخرائطية المنجزة  
من طرف المصالح الخرائطية حسب  
الجهة : الوسط القروي

	2021	2020	2019	2018	
<b>Tanger - Tetouan - Al Hoceima</b>	<b>15 990</b>	<b>57 468</b>	<b>55 695</b>	<b>28 535</b>	<b>طنجة - تطوان - الحسيمة</b>
Al Hoceima	700	10 648	1 170	9 241	الحسيمة
Larache	4 913	40 458	46 550	11 988	العرانش
Tanger Medina	47	2 553	2 571	1 664	طنجة المدينة
Tanger Beni Makada	2 970	-	34	28	طنجة بني مكادة
Tétouan	7 360	3 758	5 333	5 575	تطوان
M'Diq - Fnideq	-	51	37	39	المضيق - الفنيدق
<b>Oriental</b>	<b>6 319</b>	<b>10 224</b>	<b>5 639</b>	<b>3 697</b>	<b>الشرق</b>
Berkane	637	282	473	238	بركان
Guercif	568	155	1 580	739	جرسيف
Nador	4845	3 933	1 695	1 048	الناصور
Oujda	100	717	1 819	1 296	وجدة
Oujda Angad	-	-	-	287	وجدة أنجاد
Taurirt	169	5 137	72	89	تاويرت
<b>Fès - Meknès</b>	<b>66 921</b>	<b>19 645</b>	<b>7 913</b>	<b>11 262</b>	<b>فاس - مكناس</b>
Meknès Menzeh	616	803	565	747	مكناس المنزه
Meknès Ismailia	4415	-	89	737	مكناس الإسماعيلية
Boulemane - Missour	-	232	243	1 505	بولمان - ميسور
El Hajeb	639	16	1	7	الحاجب
Fès	43	1 257	307	91	فاس
Ifrane	878	160	253	377	إفران
Kariat Ba Mohamed	1495	886	1 868	171	قرية بامحمد
Sefrou	8574	304	13	9	صفرو
Taounate	23243	4 524	785	7 035	تاونات
Taza	19791	2 783	3 725	285	تازة
Moulay Yacoub	7227	8 680	64	298	مولاي يعقوب
<b>Rabat - Salé - Kénitra</b>	<b>122 231</b>	<b>14 966</b>	<b>10 108</b>	<b>8 186</b>	<b>الرباط - سلا - القنيطرة</b>
Kénitra	225	1 200	1 388	5 628	القنيطرة
Khémisset	511	878	1 994	38	الخميسبات
Rabat Hassane	-	-	-	6	الرباط حسان
Rabat Riyad	31	36	-	-	الرباط الرياض
Rommani	254	549	120	140	الرماني
Salé Al Jadida	698	489	27	40	سلا الجديدة
Salé Medina	-	-	-	-	سلا المدينة
Sidi Kacem	8448	3 494	5 701	513	سيدي قاسم
Sidi Slimane	160	81	50	139	سيدي سليمان
Skhirate - Harhoura	71	7	7	23	الصخيرات - الهر هورة
Souk Larbaa Lrharb	-	-	-	725	سوق الأربعاء الغرب
Témara	64	5 196	6	12	تمارة
Tiflet	1769	3 036	815	922	تفلت
<b>Béni Mellal - Khénifra</b>	<b>21 959</b>	<b>12 577</b>	<b>11 757</b>	<b>10 875</b>	<b>بني ملال - خنيفرة</b>
Azilal	4260	4 292	1 014	735	أزيلال
Béni Mellal	5577	1 598	1 063	422	بني ملال
Fquih Ben Salah	730	1 072	642	1 649	الفتية بن صالح
Khénifra	4347	357	139	3 474	خنيفرة
Khouribga	6883	5 016	8 661	3 977	خريبكة
Souk Sabt Oulad Nema	162	242	238	618	سوق السبت اولاد النمة

7 - 23 Evolution des plans cadastraux établis  
par les services du cadastre par  
région : Milieu Rural (suite)

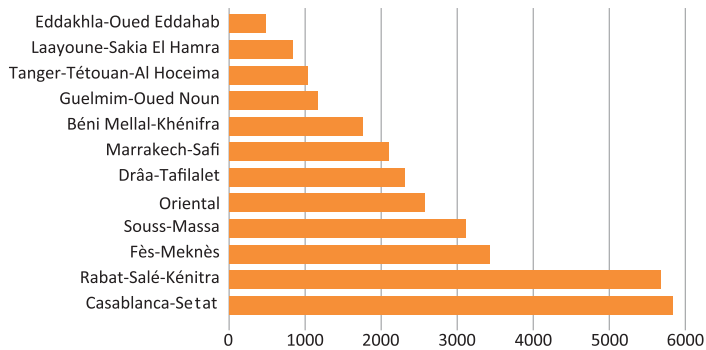
23 - 7 تطور التصاميم الخرائطية المنجزة  
من طرف المصالح الخرائطية حسب  
الجهة : الوسط القروي (تابع)

	2021	2020	2019	2018	
<b>Casablanca - Settat</b>	<b>47 070</b>	<b>69 887</b>	<b>32 299</b>	<b>29 415</b>	<b>الدار البيضاء - سطات</b>
Azemmour	-	-	-	-	أزمور
Benslimane	1755	-	-	-	ابن سليمان
Berrechid	931	1 342	317	498	برشيد
Casa Anfa	-	516	502	836	البيضاء أنفا
Casa Al Fida	-	-	-	-	البيضاء الفداء
Casa Ain Chock	-	-	-	-	البيضاء عين الشق
Casa Ain Sebaa	-	-	-	-	البيضاء عين السبع
Casa Hay Hassani	170	-	-	-	البيضاء الحي الحسناني
Casa Maarif	-	4	1	-	البيضاء المعاريف
Casa Mediouna	-	-	-	-	البيضاء ميونة
Casa Nouacer	11036	16 847	135	156	البيضاء النواصر
Casa Sidi Barnoussi	-	-	-	-	البيضاء سيدي البرنوصي
Casa Sidi Othmane	3933	2 020	13	51	البيضاء سيدي عثمان
El Jadida	9688	2 962	2 978	884	الجديدة
Had Soualem	1878	-	-	-	أحد السوالم
Mohammadia	2627	3 265	66	95	المحمدية
Settat	2528	8 713	2 423	2 142	سطات
Sidi Bennour	6800	19 834	14 672	21 638	سيدي بنور
Sidi Smail Zemamra	5724	14 384	11 192	3 115	سيدي اسماعيل الزمامرة
<b>Marrakech - Safi</b>	<b>17 473</b>	<b>19 617</b>	<b>18 350</b>	<b>32 127</b>	<b>مراكش - أسفي</b>
Al Haouz	3038	4 331	522	3 240	الحوز
Chichaoua	2512	1 035	1 166	374	شيشاوة
El Kelâa des Sraghnas	1264	2 243	4 726	8 745	قلعة السراغنة
Essauira	3372	163	1 462	7 602	الصويرة
Marrakech Guelisz	-	3 740	4 690	6 518	مراكش جليز
Marrakech Menara	5671	-	-	1	مراكش المنارة
Marrakech Sidi Youssef Ben Ali	-	415	113	18	مراكش سيدي يوسف بن علي
Rehamna	1052	-	67	171	الرحامنة
Safi	564	7 690	5 604	5 458	أسفي
<b>Drâa - Tafilalet</b>	<b>8 884</b>	<b>15 726</b>	<b>7 319</b>	<b>2 118</b>	<b>درعة - تافيلالت</b>
Errachidia	2775	8 729	2 245	964	الرشيدية
Midelt	3422	454	421	409	ميدلت
Ouarzazate	2687	6 543	4 653	745	ورزازات
<b>Souss - Massa</b>	<b>24 566</b>	<b>16 404</b>	<b>43 672</b>	<b>30 615</b>	<b>سوس - ماسة</b>
Agadir	533	12 761	39 410	24 127	أكادير
Chtouka - Ait Baha	12201	547	177	212	اشتوكة - أيت باها
Inezgane - Ait Melloul	1134	318	612	1 012	انزكان - أيت ملول
Taroudannt	4819	138	65	127	تارودانت
Tiznit	5879	2 640	3 408	5 137	تزنيت
<b>Guelmim - Oued Noun</b>	<b>299</b>	<b>217</b>	<b>685</b>	<b>5 126</b>	<b>كلميم - واد نون</b>
Guelmim	299	217	685	5 126	كلميم
<b>Laayoune - Sakia El Hamra</b>	<b>91</b>	<b>19</b>	<b>6</b>	<b>11</b>	<b>العيون - الساقية الحمراء</b>
Laâyoune	91	19	6	11	العيون
<b>Eddakhla - Oued Eddahab</b>	<b>46</b>	<b>11</b>	<b>4</b>	<b>29</b>	<b>الداخلة - وادي الذهب</b>
Eddakhla	46	11	4	29	الداخلة
<b>Total</b>	<b>331 849</b>	<b>236 761</b>	<b>193 447</b>	<b>161 996</b>	<b>المجموع</b>



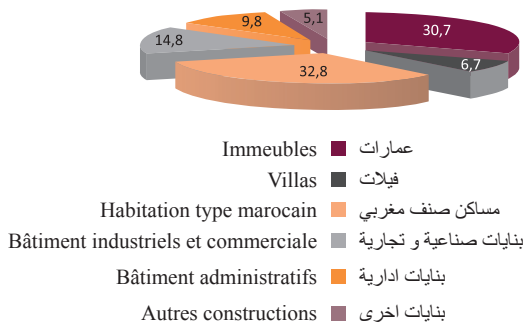
عدد رخص البناء حسب الجهات 2020

Nombre d'autorisation de construire selon les régions 2020



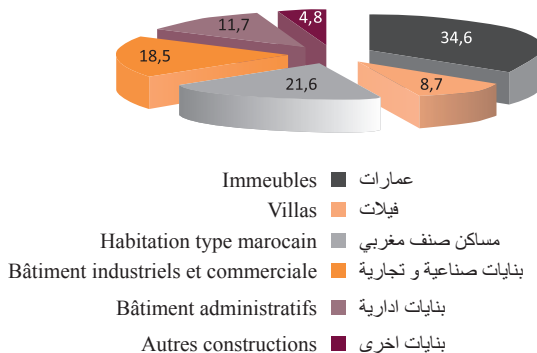
مساحة السقوف حسب صنف البناء : 2020

Surface des planchers (%) selon la catégorie de construction 2020



القيمة المتوقعة حسب صنف البناء : 2020

Valeur prévue (%) selon la catégorie de construction : 2020







الفصل الثامن

CHAPITRE VIII

النقل

---

TRANSPORT





## Sources d'information

Le Ministère du Transport et de la Logistique met en œuvre, dans le cadre des lois et règlements en vigueur, la politique du gouvernement dans les domaines routier, portuaire, ferroviaire, et le transport aérien. Il a, en outre, pour mission de définir la politique du gouvernement en matière de sécurité routière et de coordonner sa mise en œuvre.

L'Office National des Chemins de Fer (ONCF), est un établissement public à caractère industriel et commercial doté de la personnalité morale et de l'autonomie financière. Il a pour missions :

- l'exploitation du réseau ferroviaire national ;
- les études, la construction et l'exploitation des lignes nouvelles des chemins de fer ;
- l'exploitation de toutes les entreprises se rattachant directement ou indirectement à ses missions.

L'Office National des Aéroports (ONDA) est un établissement public à caractère industriel et commercial créé en janvier 1990 par la transformation de l'Office des Aéroports de Casablanca, ce dernier élabore des statistiques sur le trafic aérien sur la base des enregistrements faits par les compagnies aériennes dans les aéroports du Royaume.

L'Agence Nationale des Ports (ANP) créée par la loi 15-02, est un établissement public doté de la personnalité morale et de l'autonomie financière. La tutelle technique de l'Agence est assurée par le Ministère du Transport et de la Logistique. Les statistiques produites par l'ANP portent sur le trafic commercial des marchandises (exportations et importations) à l'exclusion de la pêche et de la navigation de plaisance.

## مصادر المعلومات

طبقا للقوانين والتشريعات السارية، تهيئ وتنفذ وزارة النقل واللوجستيك السياسة الحكومية في مجالات الطرق والموانئ والسكك الحديدية والنقل الجوي، إضافة إلى تحديد سياسة الحكومة في مجال السلامة الطرقية وتنسيق عملية تنفيذها.

المكتب الوطني للسكك الحديدية، هو مؤسسة عمومية، ذات طابع صناعي وتجاري تتمتع بالشخصية المعنوية والاستقلال المالي. وتقوم بالمهام التالية:

- استغلال شبكة السكك الحديدية الوطنية؛
- إنجاز الدراسات وبناء واستغلال خطوط جديدة للسكك الحديدية؛
- استغلال المقاولات المرتبطة بشكل مباشر أو غير مباشر بمهام المكتب الوطني للسكك الحديدية.

المكتب الوطني للمطارات، هو مؤسسة عمومية ذات طابع صناعي وتجاري، تم إنشاؤه في يناير 1990 عن طريق تحويل مكتب مطارات الدار البيضاء، هذا الأخير يقوم بتهيئ معطيات إحصائية خاصة بهذا المجال وذلك على أساس التسجيلات التي تقوم بها شركات الطيران بمختلف مطارات المملكة.

الوكالة الوطنية للموانئ، تم إنشاؤها بموجب قانون 15-02، هي مؤسسة عمومية ذات صفة اعتبارية واستقلال مالي تابعة تقنيا لوزارة النقل واللوجستيك. يتم إعداد المعطيات الخاصة بهذا المجال من طرف الوكالة الوطنية للموانئ وتهتم الرواج التجاري للبضائع (الصادرات والواردات) باستثناء الصيد البحري وملاحة الترفيه.



## Concepts et définitions

## مفاهيم وتعريف

**Tracteur routier** : véhicule routier automobile conçu, exclusivement ou principalement, pour le remorquage d'autres véhicules routiers non automobiles (essentiellement les semi-remorques).

**Tracteur agricole** : véhicule routier automobile conçu, exclusivement ou principalement, pour des utilisations agricoles, qu'il soit autorisé ou non à emprunter les routes ouvertes à la circulation publique.

**Véhicule spécial** : véhicule routier conçu pour d'autres usages que le transport de voyageurs ou de marchandises (les ambulances, les grues mobiles, etc).

**Accident de la circulation** : tout accident impliquant au moins un véhicule routier en mouvement sur une route publique ou sur une route privée à la quelle le public a droit d'accès, et dans lequel au moins une personne est tuée ou blessée.

**Personne tuée** : toute personne tuée sur le coup ou décédée des suites d'un accident corporel dans les 30 jours suivant l'accident exceptes les cas de suicide.

**Personne blessée** : toute personne qui n'a pas été tuée dans un accident mais qui est blessée suite à un accident corporel qui nécessite un traitement médical exceptes les cas de suicide.

**Voie ferrée** : deux rails sur lesquels peuvent circuler des véhicules ferroviaires.

**Ligne** : une ou plusieurs voies principales contiguës reliant deux points.

**Embranchement** : voie bifurquant d'une voie principale.

**Voyageur-kilomètre** : unité de mesure correspondant au transport d'un voyageur par kilomètre de chemin de fer.

**Tonne-kilomètre** : unité de mesure correspondant au transport d'une tonne de marchandises sur une distance d'un kilomètre de chemin de fer.

**Transport multimodal** : c'est le transport de marchandises par au moins deux modes de transport différents.

**جرار الطريق**: هو جرار الطريق المزود بمحرك، والمصمم، على نحو حصري أو رئيسي، لسحب عربات طريق أخرى لا تتحرك بالقوة الكهربائية (لأسيما أشباه المقطورات).

**الجرار الزراعي**: هو عربة مزودة بمحرك، ومصممة، على نحو حصري أو رئيسي، للأغراض الزراعية، سواء كان مسموحاً أم غير مسموح لها باستخدام الطريق المفتوحة لحركة المرور العامة.

**عربة الأغراض الخاصة**: هي عربة الطريق، المزودة بمحرك، والمصممة لأغراض غير نقل الركاب أو البضائع (عربات فرقة الإطفاء، الرافعات المتحركة،...).

**حادث السير**: هو كل حادث نجم عن إقحام عربة طريق واحدة على الأقل، تتحرك في طريق عام أو طريق خاص حيث يكون للأشخاص حق الوصول إليه وتؤدي إلى إصابة شخص واحد أو مقتل شخص واحد على الأقل.

**شخص قتل**: هو كل شخص يقتل فوراً أو يموت في غضون 30 يوماً نتيجة حادث إصابة، باستثناء عمليات الانتحار.

**شخص مصاب**: هو كل شخص، لم يقتل نتيجة حادث إصابة مباشرة أو لا يموت في غضون ثلاثين يوماً، غير أنه يصاب ويحتاج عادة إلى الرعاية الطبية، باستثناء محاولات الانتحار.

**مسار السكك الحديدية**: هو زوج من القضبان الحديدية، يمكن لمركبات (عربات) السكك الحديدية السير فوقهما.

**الخط**: هو خط مستمر للسكك الحديدية أو أكثر من خط مستمر ومتجاور، بحيث يشكل طريقاً (مسلكاً) بين نقطتين.

**مسارات السكك الحديدية الفرعية**: هي مسارات السكك الحديدية المتفرعة والمتصلة بمسارات السكك الحديدية المستمرة.

**راكب السكك الحديدية لكل كيلومتر**: هي وحدة قياس، تمثل نقل مسافر واحد بالقطار على مسافة كيلومتر واحد.

**طن لكل كيلومتر**: هي وحدة لقياس نقل البضائع التي تمثل نقل طن واحد من البضائع على مسافة كيلومتر واحد.

**نقل متعدد الوسائط**: هو نقل البضائع عبر وسيطي نقل اثنين على الأقل.





8 - 1 Longueur des routes construites et revêtues par région

1 - 8 شبكة الطرق المشيدة والمعبدة حسب الجهة

Au 31/12/ 2013  
En Kilomètre

في 31/12/2013  
بالكيلومتر

Région	الطرق الإقليمية Routes provinciales		الطرق الجهوية Routes régionales		الطرق الوطنية Routes nationales		الجهة
	المجموع منها المعبدة Dont revêtues	Total	المجموع منها المعبدة Dont revêtues	Total	المجموع منها المعبدة Dont revêtues	Total	
Oued Ed-Dahab - Lagouira	216	2 070	-	-	677	1 298	وادي الذهب - لكويرة
Laâyoune - Boujdour - S. El Hamra	142	580	-	-	857	897	العيون - بوجدور - الساقية الحمراء
Guelmim - Es-Semara	560	2 688	616	763	955	1 334	كلميم - السمارة
Souss - Massa - Drâa	2 702	4 931	987	1 107	1 309	1 433	سوس - ماسة - درعة
Gharb - Chrarda - Béni Hssen	1 679	2 500	366	366	312	312	الغرب - الشاردة - بني حسن
Chaouia - Ouardigha	1 955	3 195	872	872	258	258	الشاوية - ووردية
Marrakech - Tensift - Al Haouz	2 151	3 379	741	778	758	758	مراكش - تانسيفت - الحوز
Oriental	1 443	2 542	814	912	1 437	1 488	الشرق
Grand Casablanca	370	453	70	70	103	103	الدار البيضاء الكبرى
Rabat - Salé - Zemmour - Zaër	959	1 422	622	622	171	171	الرباط - سلا - زمور - زعير
Doukkala - Abda	1 895	2 257	816	816	287	287	دكالة - عبدة
Tadla - Azilal	869	1 310	757	904	211	211	تادلة - أزبال
Meknès - Tafilalet	2 020	3 659	1 036	1 171	1 155	1 155	مكناس - تافيلالت
Fès - Boulemane	928	1 750	570	576	316	316	فاس - بولمان
Taza - Al Hoceima - Taounate	1 712	2 141	854	867	681	681	تازة - الحسيمة - تاونات
Tanger - Tétouan	881	968	268	268	661	661	طنجة - تطوان
<b>Total</b>	<b>20 484</b>	<b>35 844</b>	<b>9 388</b>	<b>10 091</b>	<b>10 149</b>	<b>11 364</b>	<b>المجموع</b>

8 - 2 Réseau routier total

2 - 8 شبكة الطرق الإجمالية

En Kilomètre	2021*	2020	2019	2018	2017	بالكيلومتر
Autoroutes	1 800	1 800	1 800	1 800	1 800	الطرق السريعة
Routes Nationales	15 620	15 639	15 639	15 639	15 639	الطرق الوطنية
Routes Régionales	11 192	11 182	11 182	11 182	11 182	الطرق الجهوية
Routes Provinciales	30 798	30 513	30 513	30 513	30 513	الطرق الإقليمية
<b>Total</b>	<b>59 410</b>	<b>59 134</b>	<b>59 134</b>	<b>59 134</b>	<b>59 134</b>	<b>المجموع</b>

Source : Ministère de l'Équipement et de l'Eau .  
Direction des routes

المصدر : وزارة التجهيز و الماء .  
مديرية الطرق



8 - 3 Evolution de l'effectif des véhicules en circulation selon le genre et la catégorie

8 - 3 تطور عدد العربات المتحركة حسب النوع والصنف

Au 31 Décembre	2021	2020	2019	2018	2017	في 31 دجنبر
Motocyclettes	291 701	266 035	236 415	191 611	130 257	الدراجات النارية
Voitures de tourisme	3 290 765	3 194 307	3 090 063	2 950 056	2 808 782	السيارات السياحية
Véhicules utilitaires	1 328 998	1 271 651	1 225 878	1 170 177	1 117 559	العربات النفعية
<b>Total</b>	<b>4 911 464</b>	<b>4 731 993</b>	<b>4 552 356</b>	<b>4 311 844</b>	<b>4 056 598</b>	<b>المجموع</b>

8 - 4 Immatriculation des véhicules selon le genre et la catégorie

8 - 4 تسجيل العربات حسب النوع والصنف

	2021	2020	2019	2018	2017	
<b>Genre et catégorie du véhicule</b>						<b>نوع وصنف العربة</b>
Motocyclettes	25 822	29 770	44 904	61 354	74 754	الدراجات النارية
Voitures de tourisme	141 555	106 208	141 316	142 529	148 534	السيارات السياحية
Véhicules utilitaires	61 814	46 089	55 912	52 805	53 147	العربات النفعية
Camionnettes	47 052	35 782	43 725	40 771	40 780	الشاحنات الصغيرة
Camions	4 494	3 554	3 964	3 947	3 991	الشاحنات الكبيرة
Tracteurs routiers	3 440	2 346	2 271	2 011	2 425	الجرارات الطرقيّة
Remorques et semi- remorques	2 933	2 177	2 223	2 022	2 364	المقطورة وشبه المقطورة
Transport en commun	897	444	1 149	792	765	النقل الجماعي
Engins agricoles	2 315	1 520	2 276	2 930	2 550	عربات فلاحيّة
Autres engins spéciaux	683	266	304	332	272	عربات خاصة أخرى
<b>Total</b>	<b>229 191</b>	<b>182 067</b>	<b>242 132</b>	<b>256 688</b>	<b>276 435</b>	<b>المجموع</b>



8 - 5 Immatriculation des véhicules par centre immatriculateur

5 - 8 تسجيل العربات حسب مركز التسجيل

Année 2021	المجموع العام Total général	العربات النفعية Véhicules utilitaires	السيارات السياحية Voitures de tourisme	الدراجات النارية Moto-cyclottes	سنة 2021
<b>Tanger - Tétouan - Al Hoceïma</b>	<b>20 911</b>	<b>6 487</b>	<b>12 106</b>	<b>2 318</b>	<b>طنجة - تطوان - الحسيمة</b>
Al Hoceïma	1 169	270	817	82	الحسيمة
Chefchaouen	300	83	192	25	شفشاون
Laksar lakbir	1 040	330	308	402	القصر الكبير
Larache	1 247	372	567	308	العرانش
Tanger	12 693	4 421	7 345	927	طنجة
Tétouan	4 013	852	2 685	476	تطوان
Ouezzane	449	159	192	98	وزان
<b>Oriental</b>	<b>11 393</b>	<b>2 532</b>	<b>6 716</b>	<b>2 145</b>	<b>الشرق</b>
Berkane	2 345	443	1 552	350	بركان
Guercif	258	73	121	64	كرسيف
Mïdar	742	188	363	191	ميضار
Bouarfa	547	73	72	402	بوعرفة
Jerada	266	47	86	133	جرادة
Nador	2 475	823	1 384	268	الناضور
Oujda	4 301	792	2 936	573	وجدة
Taurirt	459	93	202	164	تاويرت
<b>Fès - Meknès</b>	<b>19 570</b>	<b>4 973</b>	<b>11 404</b>	<b>3 193</b>	<b>فاس - مكناس</b>
Meknès	5 657	1 487	3 682	488	مكناس
El Hajeb	706	207	338	161	الحاجب
Fès	9 466	2 055	5 554	1 857	فاس
Sefrou	900	274	406	220	صفرو
Taounate	657	360	180	117	تاونات
Taza	1 275	336	795	144	تازة
Missour	344	81	102	161	ميسور
Azrou	565	173	347	45	أزرو
<b>Rabat - Salé - Kénitra</b>	<b>47 015</b>	<b>11 028</b>	<b>32 686</b>	<b>3 301</b>	<b>الرباط - سلا - القنيطرة</b>
Kénitra	6 775	2 388	3 756	631	القنيطرة
Khémisset	2 040	725	881	434	الخميسات
Rabat	22 306	3 503	18 285	518	الرباط
Salé	6 682	1 628	4 578	476	سلا
Sidi Kacem	1 505	622	524	359	سيدي قاسم
Sidi Slimane	1 043	375	399	269	سيدي سليمان
Souk El Arbaâ	1 125	421	259	445	سوق الأربعاء
Témara	5 539	1 366	4 004	169	تمارة
<b>Béni Mellal - Khénifra</b>	<b>7 357</b>	<b>1 706</b>	<b>3 868</b>	<b>1 783</b>	<b>بني ملال - خنيفرة</b>
Azilal	745	223	376	146	أزيلال
Béni Mellal	1 780	414	1 188	178	بني ملال
Fquih Ben Salah	658	144	281	233	الفيقيه بن صالح
Khénifra	1 353	247	577	529	خنيفرة
Khouribga	1 085	219	725	141	خريبكة
Oued Zem	469	130	234	105	وادي زم
Kasbat tadla	826	160	339	327	قصابة تادئة
Souk Sebt	441	169	148	124	سوق السبت



8 - 5 Immatriculation des véhicules par centre immatriculateur (suite)

5 - 8 تسجيل العربات حسب مركز التسجيل (تابع)

Année 2021	المجموع العام Total général	العربات النفعية Véhicules utilitaires	السيارات السياحية Voitures de tourisme	الدراجات النارية Motocyclettes	2021 سنة
<b>Casablanca- Settat</b>	<b>76 658</b>	<b>22 965</b>	<b>48 908</b>	<b>4 785</b>	<b>الدار البيضاء - سطات</b>
Benslimane	1 080	253	725	102	بنسليمان
Casa Bernousi	5 078	1 805	2 869	404	الدار البيضاء - البرنوصي
Casa Est	4 361	1 113	2 711	537	الدار البيضاء - شرق
Casa Nord	33 448	11 329	20 836	1 283	الدار البيضاء - شمال
Casa Sud	19 934	5 015	13 811	1 108	الدار البيضاء - جنوب
El Jadida	3 404	914	2 155	335	الجديدة
Mohammadia	4 285	1 119	2 762	404	المحمدية
Barchid	2 748	860	1 708	180	برشيد
Settat	1 496	305	1 030	161	سطات
Sidi Bennour	824	252	301	271	سيدي بنور
<b>Marrakech - Safi</b>	<b>19 391</b>	<b>4 014</b>	<b>11 694</b>	<b>3 683</b>	<b>مراكش - أسفي</b>
Chichaoua	490	102	153	235	شيشاوة
El Kelâa des Sraghna	732	158	307	267	قلعة السراغنة
Essaouira	695	158	397	140	الصويرة
Marrakech	12 670	2 384	8 495	1 791	مراكش
Safi	2 429	734	1 507	188	أسفي
Tahanaout	1 039	190	305	544	تحناوت
Benghrir	582	154	267	161	بنجرير
Yousseoufiya	754	134	263	357	اليوسفية
<b>Drâa - Tafilalet</b>	<b>4 622</b>	<b>1 200</b>	<b>2 095</b>	<b>1 327</b>	<b>درعة - تافيلالت</b>
Errachidia	1 342	337	693	312	الرشيدية
Midelt	892	232	352	308	ميدلت
Ouarzazate	1 039	332	560	147	ورزازات
Zagora	678	115	178	385	زاكورة
Tinghir	671	184	312	175	تنغير
<b>Souss - Massa</b>	<b>15 870</b>	<b>4 964</b>	<b>8 811</b>	<b>2 095</b>	<b>سوس - ماسة</b>
Agadir	7 355	1 928	4 902	525	أكادير
Chtouka Aït Baha	1 614	660	527	427	اشتوكة آيت باها
Inezgane	3 920	1 424	1 996	500	إنزكان
Taroudannt	1 730	642	835	253	تارودانت
Tiznit	814	238	478	98	تيزنيت
Tata	437	72	73	292	طاطا
<b>Guelmim - Oued Noun</b>	<b>1 551</b>	<b>388</b>	<b>710</b>	<b>453</b>	<b>كلميم - واد نون</b>
Guelmim	995	206	450	339	كلميم
Sidi ifni	223	77	107	39	سيدي إفني
Tan-Tan	333	105	153	75	طانطان
<b>Laâyoune - Sakia El Hamra</b>	<b>3 287</b>	<b>1 228</b>	<b>1 597</b>	<b>462</b>	<b>العيون - الساقية الحمراء</b>
Laâyoune	2 575	1 016	1 361	198	العيون
Boujdour	394	131	130	133	بوجدور
Es-Semara	318	81	106	131	السمارة
<b>Dakhla - Oued Ed-Dahab</b>	<b>1 186</b>	<b>306</b>	<b>610</b>	<b>270</b>	<b>الداخلة - وادي الذهب</b>
Dakhla	1 186	306	610	270	الداخلة
<b>Total</b>	<b>228 811</b>	<b>61 791</b>	<b>141 205</b>	<b>25 815</b>	<b>المجموع</b>
Service central	380	23	350	7	المصلحة المركزية
<b>Total général</b>	<b>229 191</b>	<b>61 814</b>	<b>141 555</b>	<b>25 822</b>	<b>المجموع العام</b>

Source : Ministère du Transport et de la Logistique.  
Agence Nationale de la Sécurité routière

المصدر : وزارة النقل واللوجستيك  
الوكالة الوطنية للسلامة الطرقيّة



8 - 6 Immatriculation des véhicules par provenance

6 - 8 تسجيل العربات حسب المصدر

Année 2021	المجموع العام Total général	العربات النفعية Véhicules utilitaires	السيارات السياحية Voitures de tourisme	الدراجات النارية Motocyclettes	سنة 2021
<b>Total des véhicules neufs</b>	<b>211 186</b>	<b>58 200</b>	<b>132 464</b>	<b>20 522</b>	<b>مجموع العربات الجديدة</b>
Fabriqués au Maroc	32 555	6 077	22 712	3 766	المصنعة بالمغرب
Importés	178 631	52 123	109 752	16 756	المستوردة
<b>Total des véhicules d'occasion</b>	<b>18 005</b>	<b>3 614</b>	<b>9 091</b>	<b>5 300</b>	<b>مجموع السيارات القديمة</b>
Provenant de l'étranger	16 425	2 979	8 253	5 193	القادمة من الخارج
Provenant de la vente aux enchères	1 580	635	838	107	القادمة من بيع المزادات
<b>Total</b>	<b>229 191</b>	<b>61 814</b>	<b>141 555</b>	<b>25 822</b>	<b>المجموع</b>

Source : Ministère du Transport et de la Logistique.  
Agence Nationale de la Sécurité routière

المصدر : وزارة النقل واللوجستيك  
الوكالة الوطنية للسلامة الطرقية





8 - 7 Permis de conduire délivrés  
selon le centre d'examen

7 - 8 رخص السياقة المسلمة  
حسب مركز الإمتحان

	2021	2020	2019	
<b>Tanger - Tétouan - Al Hoceima</b>	<b>78 760</b>	<b>36 839</b>	<b>44 691</b>	<b>طنجة - تطوان - الحسيمة</b>
Al Hoceima	6 488	2 213	4 219	الحسيمة
Chefchaouen	3 041	4 389	2 067	شفشاون
Larache	5 206	1 866	2 826	العرانث
Ksar El-Kébir	4 473	2 841	2 272	القصر الكبير
Tanger	36 520	13 603	19 481	طنجة
Tétouan	18 797	9 659	11 512	تطوان
Ouezzane	4 235	2 268	2 314	وزان
<b>Oriental</b>	<b>49 215</b>	<b>32 856</b>	<b>30 922</b>	<b>الشرق</b>
Berkane	6 138	4 300	3 923	بركان
Guercif	3 926	3 580	3 182	كرسيف
Midar	3 554	2 490	2 570	ميضار
Bouarfâ	1 935	1 219	1 064	بوعرفة
Jerada	2 258	1 649	1 178	جرادة
Nador	13 930	7 713	7 916	الناضور
Oujda	11 832	8 231	7 816	وجدة
Taurirt	5 643	3 673	3 274	تاويرت
<b>Fès - Meknès</b>	<b>75 204</b>	<b>41 354</b>	<b>41 616</b>	<b>فاس - مكناس</b>
Meknès	17 475	11 431	10 511	مكناس
El Hajeb	5 059	3 039	2 638	الحاجب
Fès	26 396	10 752	13 878	فاس
Sefrou	5 152	2 776	2 490	صفرو
Taounate	7 181	4 486	3 960	تاوانات
Taza	8 426	5 723	5 554	تازة
Missour	3 313	1 831	1 444	ميسور
Azrou	2 203	1 316	1 141	أزرو
<b>Rabat - Salé - Kénitra</b>	<b>90 015</b>	<b>52 804</b>	<b>52 992</b>	<b>الرباط - سلا - القنيطرة</b>
Kénitra	16 872	8 501	9 220	القنيطرة
Khémisset	9 091	5 710	5 601	الخميسات
Rabat	11 467	6 567	7 280	الرباط
Salé	18 876	12 007	12 579	سلا
Sidi Kacem	7 795	4 855	4 658	سيدي قاسم
Sidi Slimane	5 237	3 127	3 006	سيدي سليمان
Souk El Arbaâ	7 113	3 577	2 932	سوق الأربعاء
Témara	13 565	8 460	7 717	تمارة
<b>Béni Mellal - Khénifra</b>	<b>50 952</b>	<b>33 183</b>	<b>31 853</b>	<b>بني ملال - خنيفرة</b>
Azilal	6 724	3 621	3 032	أزلال
Béni Mellal	8 123	5 334	5 014	بني ملال
Fquih Ben Salah	4 729	3 256	3 322	الفقيه بن صالح
Khénifra	7 664	4 911	4 729	خنيفرة
Khouribga	7 196	5 479	5 557	خريبكة
Oued Zem	4 936	2 805	3 183	وادي زم
Kasbat tadla	5 600	4 043	3 359	قصبية تادلة
Souk Sebt	5 980	3 734	3 658	سوق السبت



8 - 7 Permis de conduire délivrés  
selon le centre d'examen (suite)

7 - 8 رخص السياقة المسلمة  
حسب مركز الإمتحان (تابع)

	2021	2020	2019	
<b>Casablanca- Settat</b>	<b>138 470</b>	<b>70 663</b>	<b>75 316</b>	<b>الدار البيضاء - سطت</b>
Benslimane	4 614	2 499	2 456	بنسليمان
Casa Bernousi	16 941	7 895	9 011	الدار البيضاء - البرنوصي
Casa Est	19 544	8 650	9 854	الدار البيضاء - شرق
Casa Nord	14 450	8 468	8 498	الدار البيضاء - شمال
Casa Sud	28 240	13 637	15 172	الدار البيضاء - جنوب
El Jadida	16 026	7 567	8 381	الجديدة
Berrchid	11 206	5 705	6 178	برشيد
Mohammadia	9 169	5 664	5 647	المحمدية
Settat	10 812	6 123	5 861	سطت
Sidi Bennour	7 468	4 455	4 257	سيدي بنور
<b>Marrakech - Safi</b>	<b>68 011</b>	<b>38 816</b>	<b>43 203</b>	<b>مراكش - أسفي</b>
Chichaoua	5 282	3 009	2 250	شيشاوة
El Kelâa des Sraghna	8 978	6 171	6 183	قلعة السراغنة
Essaouira	5 671	3 326	3 559	الصويرة
Marrakech	24 532	11 041	14 980	مراكش
Safi	9 656	6 673	7 136	أسفي
Tahanaout	6 467	3 729	3 932	تحنوت
Benguir	3 950	2 522	2 781	بنجير
Yousoufia	3 475	2 345	2 383	اليوسفية
<b>Drâa - Tafilalet</b>	<b>32 466</b>	<b>20 198</b>	<b>18 561</b>	<b>درعة - تافيلالت</b>
Errachidia	8 057	5 262	5 467	الرشيدية
Midelt	5 984	3 362	2 509	ميدلت
Ouarzazate	5 712	3 421	3 044	ورزازات
Tinghir	7 327	4 902	4 325	تنغير
Zagora	5 386	3 251	3 216	زاكورة
<b>Souss - Massa</b>	<b>56 027</b>	<b>30 694</b>	<b>32 979</b>	<b>سوس - ماسة</b>
Agadir	14 946	8 154	8 615	أكادير
Chtouka Ait Baha	8 252	5 056	4 755	اشتوكة آيت باها
Inezgane	13 142	7 206	7 368	إنزكان
Taroudannt	13 804	6 634	8 690	تارودانت
Tiznit	3 835	2 283	2 382	تيزنيت
Tata	2 048	1 362	1 169	طاطا
<b>Guelmim - Oued Noun</b>	<b>8 889</b>	<b>4 914</b>	<b>5 120</b>	<b>كلميم - واد نون</b>
Guelmim	5 423	2 910	3 069	كلميم
Tan-Tan	1 799	1 053	1 180	طانطان
Sidi ifni	1 667	951	871	سيدي افني
<b>Laâyoune - Sakia El Hamra</b>	<b>11 998</b>	<b>7 133</b>	<b>7 344</b>	<b>العيون - الساقية الحمراء</b>
Laâyoune	8 111	4 986	5 582	العيون
Boujdour	1 627	894	843	بوجدور
Es-Semara	2 260	1 253	919	السمارة
<b>Dakhla - Oued Ed-Dahab</b>	<b>4 593</b>	<b>2 396</b>	<b>1 977</b>	<b>الداخلة - وادي الذهب</b>
Dakhla	4 593	2 396	1 977	الداخلة
<b>Total</b>	<b>664 598</b>	<b>371 849</b>	<b>386 573</b>	<b>المجموع</b>

Source : Ministère du Transport et de la Logistique.  
Agence Nationale de la Sécurité routière

المصدر : وزارة النقل واللوجستيك  
الوكالة الوطنية للسلامة الطرقيّة



8 - 8 Evolution du nombre des accidents de la circulation enregistrés

8 - 8 تطور عدد حوادث السير المسجلة

	2021	2020	2019	2018	
<b>En agglomération</b>					داخل المدار الحضري
<b>Nombre d'Accidents</b>	<b>90 078</b>	<b>66 664</b>	<b>79 618</b>	<b>69 830</b>	عدد الحوادث
<b>Nombre de victimes</b>	<b>126 212</b>	<b>92 841</b>	<b>112 364</b>	<b>96 445</b>	عدد الضحايا
Blessées	124 578	91 560	110814	95 122	الجرحي
Décès	1 634	1 281	1 550	1 323	القتلى
<b>Hors agglomération</b>					خارج المدار الحضري
<b>Nombre d'Accidents</b>	<b>24 548</b>	<b>17 921</b>	<b>22 026</b>	<b>25 114</b>	عدد الحوادث
<b>Nombre de victimes</b>	<b>42 627</b>	<b>30 507</b>	<b>40 600</b>	<b>45 289</b>	عدد الضحايا
Blessées	40 576	28 783	38 528	42 876	الجرحي
Décès	2 051	1 724	2 072	2 413	القتلى
<b>Ensemble</b>					المجموع
<b>Nombre d'Accidents</b>	<b>114 626</b>	<b>84 585</b>	<b>101 644</b>	<b>94 944</b>	عدد الحوادث
<b>Nombre de victimes</b>	<b>168 839</b>	<b>123 348</b>	<b>152 964</b>	<b>141 734</b>	عدد الضحايا
Blessées	165 154	120 343	149 342	137 998	الجرحي
Décès	3 685	3 005	3 622	3 736	القتلى

Source : Ministère du Transport et de la Logistique.  
Agence Nationale de la Sécurité routière

المصدر : وزارة النقل واللوجستيك  
الوكالة الوطنية للأمن والسلامة الطرقي



8 - 9 Longueur des voies

8 - 9 طول مسارات السكك الحديدية

En kilomètre	2021*		2020		2019		بالكيلومتر
	المجموع Total	المكهربة Electrique	المجموع Total	المكهربة Electrique	المجموع Total	المكهربة Electrique	
<b>Lignes conventionnelles</b>							الخطوط الكلاسيكية
<b>Longueur totale des lignes</b>	<b>2 109</b>	<b>1 287</b>	<b>2 109</b>	<b>1 287</b>	<b>2 109</b>	<b>1 287</b>	الطول الإجمالي للخطوط
Lignes à voie unique	1 337	515	1 337	515	1 337	515	سكة رئيسية منفردة
Lignes à double voie ou plus	772	772	772	772	772	772	سكة رئيسية مزدوجة أو أكثر
<b>Longueur des voies</b>	<b>3 474</b>	<b>2 495</b>	<b>3 474</b>	<b>2 495</b>	<b>3 474</b>	<b>2 495</b>	طول مسارات السكك
dont longueur des voies de service	492	336	492	336	492	336	منها مسارات سكك المصلحة
Embranchements	234	29	234	29	234	29	المسارات الفرعية
<b>Ligne grande vitesse</b>							الخط الفائق السرعة
Longeur de la ligne	186	186	186	186	186	186	طول الخط
Longeur des voies	373	373	373	373	373	373	طول مسارات السكك
<b>Total (Conventionnelles + LGV) :</b>							الطول الإجمالي (الكلاسيكية+الفائق السرعة) :
<b>Longueur de la ligne</b>	<b>2295</b>	<b>1473</b>	<b>2295</b>	<b>1473</b>	<b>2 295</b>	<b>1 473</b>	طول الخط
<b>Longueur des voies</b>	<b>3847</b>	<b>2868</b>	<b>3847</b>	<b>2868</b>	<b>3 847</b>	<b>2 868</b>	طول السكك

| Source : Office National des Chemins de Fer.

| المصدر : المكتب الوطني للسكك الحديدية.



8 - 10 Matériel roulant

10 - معدات السكك الحديدية

	2021*	2020	2019	2018	بالعدد
<b>En nombre</b>					
<b>Matériel moteur</b>	<b>264</b>	<b>240</b>	<b>240</b>	<b>242</b>	<b>المعدات المحركة</b>
Traction électrique	159	129	129	129	الجر الكهربائي
Locomotives diesel de lignes	52	52	52	59	قاطرات الديازال للجر
Locomotives diesel de manoeuvre	53	59	59	54	قاطرات الديازال للمناولة
<b>Matériel à voyageurs</b>	<b>681</b>	<b>681</b>	<b>681</b>	<b>585</b>	<b>معدات نقل المسافرين</b>
<b>Voitures à voyageurs</b>	<b>420</b>	<b>420</b>	<b>420</b>	<b>420</b>	<b> عربات المسافرين</b>
Voitures couchettes et Voitures lits	24	24	24	24	عربات أفرشة - عربات النوم
Voitures de 1ère et 2ème classe climatisées	396	396	396	396	عربات الدرجة الأولى و الثانية مكيفة
<b>Rames automotrices électriques</b>	<b>231</b>	<b>231</b>	<b>231</b>	<b>135</b>	<b> ذاتية القطر الكهربائية</b>
Trains Navette Rapide	135	135	135	135	قطارات مكوكية سريعة
Trains à grande vitesse (AlBoraq) (12 rames x 8 voitures)	96	96	96		قطارات البراق
<b>Fourgons générateurs</b>	<b>30</b>	<b>30</b>	<b>30</b>	<b>30</b>	<b> عربات مرافقة مغطاة</b>
<b>Matériel à marchandises</b>	<b>4 972</b>	<b>5 089</b>	<b>5 089</b>	<b>5 498</b>	<b>معدات نقل البضائع</b>
Wagons couverts	410	411	411	420	عربات شحن مغطاة
Wagons tombereaux	249	249	249	249	عربات شحن ثاثوية
Wagons plats	758	758	758	758	عربات شحن مسطحة
Wagons trémies à phosphates	1 315	1 325	1 325	1 331	عربات شحن هرمية للفسفاط
Wagons trémies à soufre	69	59	59	61	عربات شحن هرمية للكبريت
Wagon Trémies engrais brouettage	66	66	66	66	عربات شحن هرمية للأسمدة
Wagon Citernes acide phosphorique	87	87	87	89	عربات شحن الحامض الفسفوري
Wagon Trémies autres	1 472	1 642	1 642	2 003	عربات شحن هرمية أخرى
Citernes	297	297	297	298	عربات شحن السوائل
Wagons de particuliers	175	108	108	108	عربات شحن الخواص
Wagons de service	74	87	87	115	عربات شحن المصلحة الداخلية

8 – 11 Effectif des locomotives par énergie motrice

11 - عدد القاطرات حسب طاقة القطر

	*2021	2020	2019	2018	بالعدد
<b>En nombre</b>					
Electricité	159	129	129	129	الكهرباء
Diesel	105	111	111	113	الديازال
<b>Total</b>	<b>264</b>	<b>240</b>	<b>240</b>	<b>242</b>	<b>المجموع</b>

8 – 12 Effectif des véhicules de transport de voyageurs par type et catégorie du véhicule

12 - 8 عدد عربات نقل المسافرين حسب نوع وصنف العربة

	*2021	2020	2019	2018	بالعدد
<b>En nombre</b>					
<b>Voitures à voyageurs</b>	<b>420</b>	<b>420</b>	<b>420</b>	<b>420</b>	<b> عربات المسافرين</b>
1ère classe climatisées	68	68	68	68	الدرجة الأولى مكيفة
2ème classe climatisées	328	328	328	328	الدرجة الثانية مكيفة
Voiture Couchettes et Voitures-lits climatisées	24	24	24	24	عربات أفرشة - عربات النوم مكيفة
<b>Voitures climatisées pour rames auto- motrice</b>	<b>231</b>	<b>231</b>	<b>231</b>	<b>135</b>	<b> عربات مكيفة ذاتية القطر</b>
<b>Total général</b>	<b>651</b>	<b>651</b>	<b>651</b>	<b>555</b>	<b>المجموع العام</b>

| Source : Office National des Chemins de Fer.

| المصدر : المكتب الوطني للسكك الحديدية.



8 - 13 Capacité des véhicules de transport de voyageurs par catégorie

8 - 13 سعة عربات نقل المسافرين حسب الصنف

En nombre	2021*	2020	2019	2018	بالعدد
Catégorie	الصنف				
Voitures 1ère classe climatisées	3 724	3 724	3 724	3 724	عربات الدرجة الأولى مكيفة
Voitures 2ème classe climatisées	28 147	28 147	28 147	28 147	عربات الدرجة الثانية مكيفة
Voitures-lits climatisées	362	362	362	362	عربات النوم مكيفة
Voitures Couchettes	240	240	240	240	عربات أفرشة
Voitures climatisées pour rames automotrices	18 340	18 340	18 340	11 944	عربات مكيفة ذاتية القطر
Trains Navette Rapides	11 944	11 944	11 944	11 944	قطارات مكوكية سريعة
Trains à grande vitesse (AlBoraq)	6 396	6 396	6 396		قطارات البراق
<b>Total voitures</b>	<b>50 813</b>	<b>50 813</b>	<b>50 813</b>	<b>44 417</b>	<b>مجموع العربات</b>

8 - 14 Capacité de charge des wagons

8 - 14 سعة عربات الشحن

En tonnes	2021*	2020	2019	2018	بالأطنان
Type de wagons	نوع عربات الشحن				
Wagons couverts	23 586	23 644	23 644	24 162	عربات شحن مغطاة
Wagons tombereaux	14 940	14 940	14 940	14 940	عربات شحن ثانوية
Wagons plats	43 026	43 026	43 026	43 026	عربات شحن مسطحة
Autres wagons	204 873	210 097	210 097	230 546	عربات شحن أخرى
<b>Total</b>	<b>286 425</b>	<b>291 707</b>	<b>291 707</b>	<b>312 674</b>	<b>المجموع</b>



8 - 15 Transport de voyageurs

8 - 15 نقل المسافرين

	2021*	2020	2019	2018	
<b>Nombre de voyageurs (en milliers)</b>	<b>34 482</b>	<b>21 071</b>	<b>38 264</b>	<b>35 000</b>	<b>عدد المسافرين (بالآلاف)</b>
Dont:					منه :
<b>Train conventionnel</b>	<b>31 857</b>	<b>19 755</b>	<b>35 197</b>	<b>34 930</b>	<b>القطار الكلاسيكي</b>
1ère classe	2 080	1 270	2 247	2 015	بالدرجة الأولى
2ème classe	29 777	18 485	32 950	32 915	بالدرجة الثانية
<b>Trains à grande vitesse (AlBoraq)</b>	<b>2 595</b>	<b>1 297</b>	<b>3 010</b>		<b>قطارات البراق</b>
1ère classe	366	169	468		بالدرجة الأولى
2ème classe	2 228	1 128	2 543		بالدرجة الثانية
<b>Couchette</b>	<b>18</b>	<b>10</b>	<b>31</b>	<b>44</b>	<b>عربات أفرشة</b>
<b>Voiture-lit</b>	<b>12</b>	<b>9</b>	<b>25</b>	<b>26</b>	<b>عربات النوم</b>
<b>Nombre de places offertes (en milliers)</b>	<b>32 486</b>	<b>21 917</b>	<b>41 302</b>	<b>38 547</b>	<b>عدد المقاعد المعروضة (بالآلاف)</b>
Dont:					منه :
<b>Train conventionnel</b>	<b>28 349</b>	<b>19 489</b>	<b>36 571</b>	<b>38 373</b>	<b>القطار الكلاسيكي</b>
1ère classe	3 647	2 370	4 580	4 631	بالدرجة الأولى
2ème classe	24 702	17 119	31 991	33 742	بالدرجة الثانية
<b>Trains à grande vitesse (AlBoraq)</b>	<b>4 137</b>	<b>2 373</b>	<b>4 603</b>		<b>قطارات البراق</b>
1ère classe	939	539	1 045		بالدرجة الأولى
2ème classe	3 198	1 834	3 558		بالدرجة الثانية
<b>Couchette</b>	<b>57</b>	<b>31</b>	<b>60</b>	<b>78</b>	<b>عربات أفرشة</b>
<b>Voiture-lit</b>	<b>21</b>	<b>24</b>	<b>68</b>	<b>96</b>	<b>عربات النوم</b>
<b>Taux d'occupation global (en %)</b>	<b>50</b>	<b>42</b>	<b>47</b>	<b>49</b>	<b>نسبة تشغيل المقاعد (ب %)</b>
<b>Train conventionnel</b>	<b>51</b>	<b>43</b>	<b>46</b>	<b>50</b>	<b>القطار الكلاسيكي</b>
1ère classe	30	32	37	40	بالدرجة الأولى
2ème classe	54	44	47	51	بالدرجة الثانية
<b>Trains à grande vitesse (AlBoraq)</b>	<b>48</b>	<b>41</b>	<b>51</b>		<b>قطارات البراق</b>
1ère classe	33	25	37		بالدرجة الأولى
2ème classe	53	46	56		بالدرجة الثانية
<b>Nombre de voyageurs kilomètres (en millions)</b>	<b>4 464</b>	<b>2 721</b>	<b>5 559</b>	<b>4 475</b>	<b>عدد المسافرين في الكيلومتر (بالملايين)</b>
Dont:					منه :
<b>Train conventionnel</b>	<b>3 805</b>	<b>2 085</b>	<b>4 012</b>	<b>4 434</b>	<b>القطار الكلاسيكي</b>
1ère classe	318	173	378	405	بالدرجة الأولى
2ème classe	3 486	1 912	3 634	4 029	بالدرجة الثانية
<b>Trains à grande vitesse (AlBoraq)</b>	<b>640</b>	<b>312</b>	<b>757</b>		<b>قطارات البراق</b>
1ère classe	99	43	124		بالدرجة الأولى
2ème classe	542	269	632		بالدرجة الثانية
<b>Couchette</b>	<b>11</b>	<b>6</b>	<b>20</b>	<b>26</b>	<b>عربات أفرشة</b>
<b>Voiture-lit</b>	<b>7</b>	<b>5</b>	<b>15</b>	<b>15</b>	<b>عربات النوم</b>
<b>Parcours moyen d'un voyageur (en Km)</b>	<b>129</b>	<b>114</b>	<b>126</b>	<b>128</b>	<b>متوسط مسير المسافر الواحد (بالكيلومتر)</b>
1ère classe	176	156	194	214	بالدرجة الأولى
2ème classe	126	111	120	122	بالدرجة الثانية
<b>Régularité des trains (en %)</b>	<b>93</b>	<b>95</b>	<b>92</b>		<b>انتظام القطارات (ب %)</b>
<b>Nombre de trains ayant circulé</b>	<b>62 504</b>	<b>41 457</b>	<b>80 101</b>		<b>عدد تحركات القطار</b>

| Source : Office National des Chemins de Fer.

| المصدر : المكتب الوطني للسكك الحديدية.



8 - 16 Transport de marchandises <sup>(1)</sup>

8 - 16 نقل البضائع <sup>(1)</sup>

	*2021	2020*	
<b>Tonnes transportées (en milliers de tonnes)</b>	<b>25 487</b>	<b>24 888</b>	<b>مجموع الأطنان المنقولة (بألف طن)</b>
Wagons complets	25 458	24 876	الشاحنات الممتلئة
Transport en service	29	12	نقلات المصلحة
<b>Tonnes Kilomètres (en millions)</b>	<b>3 148</b>	<b>3 122</b>	<b>مجموع الأطنان الكيلومترية (بالملايين)</b>
Wagons complets	3 140	3 117	الشاحنات الممتلئة
Transport en service	8	5	نقلات المصلحة
<b>Parcours moyen d'une tonne (en Km)</b>	<b>124</b>	<b>125</b>	<b>متوسط مسير الطن (بالكيلومتر)</b>
Wagons complets	124	125	الشاحنات الممتلئة
<b>Nombre de wagons chargés</b>	<b>439 158</b>	<b>426 387</b>	<b>عدد الشاحنات المحملة</b>
dont wagons phosphates	264 352	258 567	ضمنها شاحنات الفوسفات
<b>Tonnage moyen transporté/wagon</b>	<b>58</b>	<b>58</b>	<b>متوسط الأطنان المحملة لكل شاحنة</b>

8 - 17 Transport de marchandises par groupe de produits

8 - 17 نقل البضائع حسب مجموعة المنتجات

En milliers de tonnes	*2021	2020*	بألف طن
<b>Phosphates</b>	<b>16 647</b>	<b>16 431</b>	<b>الفوسفات</b>
<b>Produits minéraux solides</b>	<b>3 235</b>	<b>2 854</b>	<b>المنتجات المعدنية الصلبة</b>
dont :			منها:
Calcaire	2 040	1 439	الكلس
Charbon	532	825	الفحم
Plomb et Zinc	70	90	الرصاص والزنك
Clinker	88	30	الكلتكر
Billette	116	103	بليت
<b>Produits minéraux liquides</b>	<b>493</b>	<b>383</b>	<b>المنتجات المعدنية السائلة</b>
dont :			منها:
Fuel-oil	109	98	الفيول
Gas-oil	384	285	الغازوال
<b>Produits alimentaires</b>	<b>118</b>	<b>107</b>	<b>المنتجات الغذائية</b>
dont :			منها:
Sucre raffiné	72	58	السكر المكرر
<b>Produits agricoles</b>	<b>477</b>	<b>631</b>	<b>المنتجات الفلاحية</b>
dont :			منها:
Céréales	477	631	الحبوب
<b>Produits chimiques et engrais</b>	<b>4 000</b>	<b>4 097</b>	<b>المنتجات الكيماوية والأسمدة</b>
dont :			منها:
Engrais	791	773	الأسمدة
Acide phosphorique	1 710	1 829	الحامض الفوسفوري
<b>Bois, liège, carton</b>	-	-	<b>الخشب والفلين والورق المقوى</b>
<b>Matières textiles</b>	-	-	<b>مواد النسيج</b>
<b>Ouvrages en pierre</b>	-	-	<b>صناعات من حجر</b>
<b>Métaux machines</b>	<b>2</b>	<b>6</b>	<b>مصنوعات معدنية وآلات</b>
<b>Marchandises diverses</b>	<b>486</b>	<b>357</b>	<b>بضائع مختلفة</b>
<b>Services</b>	<b>29</b>	<b>12</b>	<b>خدمات</b>
<b>Total</b>	<b>25 487</b>	<b>24 878</b>	<b>المجموع</b>

(1) Non compris le transport des bagages  
Source : Office National des Chemins de Fer.

(1) لا يشمل نقل الأمتعة  
المصدر : المكتب الوطني للسكك الحديدية.





8 - 18 Nombre du personnel de l'Office National des Chemins de Fer

8 - 18 عدد المستخدمين بالمكتب الوطني للسكك الحديدية

	2021	2020	2019	2018	
<b>Nombre</b>					<b>العدد</b>
Direction Générale	26	54	37	42	الإدارة العامة
Direction Générale Adjointe Opérations/PDV	115	132	165	332	الإدارة العامة مساعدة العمليات
Pôle Voyageurs	1 630	1 590	1 870	1 908	قطب المسافرين
Pôle Fret et Logistique	1 131	1 104	1 135	1 210	قطب البضائع واللوجستيك
Pôle Infrastructure et Circulation	2 186	2 350	2 483	2 526	قطب البنية التحتية والسير
Pôle maintenance Matériel	1 207	1 213	1 245	1 329	قطب صيانة المعدات
Pôle Finances Achat et juridique	153	136	151	155	قطب المالية والمشتريات والشؤون القانونية
Direction Sécurité et Audit Sécurité/PSC Contrôle	16	18	16	18	مديرية السلامة والتدقيق السلامة
Direction Systèmes d'Information & Digital	83	92	100	105	مديرية نظم المعلومات والرقميات
Direction Stratégie et Communication	23	16	32	34	مديرية الاستراتيجية والتواصل
Direction Ressources Humaines	115	98	83	85	مديرية الموارد البشرية
Direction Audit et Pilotage de la Performance	14	14	17	12	مديرية التدقيق وقيادة الفعالية
Direction Innovation,RSE et Develop.durable	-	-	4	5	مديرية الابتكار والمسؤولية الاجتماعية والتنمية المستدامة
Pôle service	220	223			قطب الخدمات
<b>Total</b>	<b>6 919</b>	<b>7 040</b>	<b>7 338</b>	<b>7 761</b>	<b>المجموع</b>
<b>Dont féminin</b>	<b>513</b>	<b>477</b>	<b>499</b>	<b>502</b>	<b>منها النساء</b>

8 - 19 Résultats financiers de l'exploitation des chemins de fer <sup>(1)</sup>

8 - 19 النتائج المالية لإستغلال السكك الحديدية <sup>(1)</sup>

	2021	2020	2019	2018	
<b>En millions de DH</b>					<b>بملايين درهم</b>
<b>Produits (Chiffre d'affaires)</b>	<b>3 629</b>	<b>2 814</b>	<b>3 765</b>	<b>3 443</b>	<b>العائدات (رقم المعاملات)</b>
Transport de voyageurs et bagages	1 546	804	1 664	1 230	نقل المسافرين والأمتعة
Transport de marchandises : (Petite vitesse )	1 853	1 804	1 791	1 875	نقل البضائع (السير البطيء )
Recettes hors trafic	229	206	310	339	عائدات خارج الرواج
<b>Charges</b>	<b>6 358</b>	<b>6 077</b>	<b>6 382</b>	<b>4 294</b>	<b>التكاليف</b>
Dépenses d'exploitation	4 901	4 725	5 059	2 952	تكاليف الاستغلال
Frais financiers, dotations aux amortissements et aux provisions	1 457	1 352	1 323	2 539	تكاليف مالية ومبالغ الاستهلاك والذخائر
<b>Résultats</b>					<b>النتائج</b>
<b>Produits nets</b>	<b>-1 666</b>	<b>-1 115</b>	<b>-2 086</b>	<b>-1 202</b>	<b>النتائج الصافي</b>

(1) Produits-charges : non compris les résultats de la chaîne hôtelière.  
Source : Office National des Chemins de Fer (O,N,C,F).

(1) العائدات - التكاليف (دون اعتبار نتائج الشبكة الفندقية)  
المصدر : المكتب الوطني للسكك الحديدية.



## 8 - 20 Infrastructure de transport aérien

## 20 - البنية التحتية للنقل الجوي

	2021	2020	2019	2018	2017	
<b>Nombre total d'aéroports</b>	25	25	25	25	25	العدد الإجمالي للمطارات
dont :						منها :
Nombre d'aéroports internationaux	19	19	19	19	19	عدد المطارات الدولية
TOP 5 des Aéroports Marocains						المطارات المغربية الخمسة الرئيسية
Année 2021						2021 سنة

عدد المسافرين  
Nombre de Passagers

Aéroports	المطارات
MOHAMMED V	محمد الخامس
MARRAKECH	مراكش
TANGER	طنجة
FES-SAISS	فاس-سايس
AGADIR	أكادير



8 - 21 Activité générale du transport aérien

8 - 21 النشاط العام للنقل الجوي

	2021*	2020	2019	2018	2017	
<b>Mouvements des avions</b>	<b>126 191</b>	<b>87 414</b>	<b>235 625</b>	<b>213 612</b>	<b>200 162</b>	<b>حركات الطائرات</b>
Trafic commercial	104 036	73 251	210 572	189 845	176 096	الحركات التجارية
Trafic non commercial	22 155	14 163	25 053	23 767	24 066	الحركات غير التجارية
<b>Trafic passagers</b>	<b>10 011 102</b>	<b>7 195 684</b>	<b>25 161 309</b>	<b>22 623 933</b>	<b>20 493 231</b>	<b>نقل المسافرين</b>
Trafic commercial	9 938 607	7 154 897	25 075 095	22 539 802	20 406 160	الحركات التجارية
Arrivée	4 793 855	3 489 487	12 436 907	11 168 623	10 105 737	الوصول
Départ	5 063 206	3 665 410	12 638 188	11 371 179	10 300 423	الذهاب
Transit	81 546	51 444	119 845	150 586	140 080	العبور
Trafic non commercial	72 495	40 787	86 214	84 131	87 071	الحركات غير التجارية
<b>Fret (en tonne)</b>	<b>70 724</b>	<b>61 732</b>	<b>97 516</b>	<b>89 476</b>	<b>82 423</b>	<b>البضائع (بالطن)</b>
Dont total commercial	69 981	61 406	96 121	88 231	82 080	بما فيها المجموع التجاري

8 - 22 Trafic aérien commercial selon les compagnies

8 - 22 الراج الجوي التجاري حسب الشركات

Compagnies	نقل المسافرين Trafic passagers		حركات الطائرات Mouvements des avions		الشركات
	2021*	2020	2021	2020	
Royal Air Maroc	4 126 468	2 722 680	47 555	33 457	الخطوط الملكية المغربية
Air Arabia Maroc	1 468 323	1 116 061	15 006	11 555	الخطوط العربية المغربية
Compagnies étrangères	4 343 816	3 316 156	41 475	28 239	الشركات الأجنبية
<b>Total</b>	<b>9 938 607</b>	<b>7 154 897</b>	<b>104 036</b>	<b>73 251</b>	<b>المجموع</b>



8 - 23 Mouvements des avions  
selon les aéroports

23 حركات الطائرات  
حسب المطارات

Année 2021 En nombre	المجموع العام Total général	الحركات غير التجارية Trafic non commercial	الحركات التجارية Trafic commercial	سنة 2021 بالعدد
Aéroports				المطارات
MOHAMMED V	48 076	2 982	45 094	محمد الخامس
MARRAKECH	17 756	2 916	14 840	مراكش
TANGER	11 232	1 308	9 924	طنجة
FES-SAISS	7 447	1 163	6 284	فاس-سايس
AGADIR	7 755	1 108	6 647	أكادير
NADOR	5 603	46	5 557	الناضور
OIJDA	4 997	352	4 645	وجدة
RABAT-SALE	6 381	1 974	4 407	الرباط-سلا
DAKHLA	1 872	292	1 580	الداخلة
LAAYOUNE	2 606	1 021	1 585	العيون
TETOUAN	1 368	566	802	تطوان
ALHOCEIMA	696	60	636	الحسيمة
OUARZAZATE	1 056	402	654	وارزازات
ESSAOUIRA	492	184	308	الصويرة
ERRACHIDIA	1 028	540	488	الراشدية
GUELMIM	294	84	210	كلميم
ZAGORA	350	116	234	زاكورة
BENSLIMANE	3 907	3 766	141	بنسليمان
TIT MELLIL	2 218	2 218	-	تيط مليل
BENI-MELLAL	428	428	-	بني ملال
BOUARFA	385	385	-	بوعرفة
TAN TAN	244	244	-	طاطان
<b>Total</b>	<b>126 191</b>	<b>22 155</b>	<b>104 036</b>	<b>المجموع</b>

8 - 24 Trafic passagers  
selon les aéroports

24 نقل المسافرين  
حسب المطارات

Année 2021 Passagers en nombre	المجموع العام Total général	الحركات غير التجارية Trafic non commercial	الحركات التجارية Trafic commercial			سنة 2021 المسافرون بالعدد	
Aéroports			المجموع Total	العبور Transit	الإقلاع Départ	الوصول Arrivée	
MOHAMMED V	4 156 664	6 649	4 150 015	20 367	2 127 552	2 002 096	محمد الخامس
MARRAKECH	1 539 449	13 958	1 525 491	9 722	779 729	736 040	مراكش
TANGER	872 663	3 821	868 842	6 238	445 114	417 490	طنجة
FES-SAISS	655 557	611	654 946	4 233	334 577	316 136	فاس-سايس
AGADIR	613 260	8 212	605 048	4 684	303 392	296 972	أكادير
NADOR	579 456	39	579 417	5 343	298 444	275 630	الناضور
OIJDA	489 504	380	489 124	3 007	249 671	236 446	وجدة
RABAT-SALE	477 853	8 978	468 875	103	239 222	229 550	الرباط-سلا
DAKHLA	196 875	894	195 981	7 169	94 697	94 115	الداخلة
LAAYOUNE	183 547	3 189	180 358	11 982	83706	84 670	العيون
TETOUAN	63 236	2 021	61 215	4072	30296	26 847	تطوان
ALHOCEIMA	50 634	76	50 558	425	24692	25 441	الحسيمة
OUARZAZATE	37 077	2 261	34 816	2 262	16 137	16 417	وارزازات
ESSAOUIRA	29 432	270	29 162	0	15 098	14 064	الصويرة
ERRACHIDIA	24 786	1 685	23 101	0	11 568	11 533	الراشدية
GUELMIM	11 640	197	11 443	18	5385	6 040	كلميم
ZAGORA	9 975	522	9 453	1 921	3 743	3 789	زاكورة
BENSLIMANE	8 902	8 140	762	0	183	579	بنسليمان
TIT MELLIL	5 239	5 239	-	-	-	-	تيط مليل
BENI-MELLAL	1 377	1 377	-	-	-	-	بني ملال
BOUARFA	2 928	2 928	-	-	-	-	بوعرفة
TAN TAN	1 048	1 048	-	-	-	-	طاطان
<b>Total</b>	<b>10 011 102</b>	<b>72 495</b>	<b>9 938 607</b>	<b>81546</b>	<b>5 063 206</b>	<b>4 793 855</b>	<b>المجموع</b>

| Source : Office National des Aéroports.

| المصدر : المكتب الوطني للمطارات.



8 - 25 Infrastructure portuaire

8 - 25 البنية التحتية للموانئ

	2021	2020	2019	2018	
<b>Nombre total de ports</b>	<b>43</b>	<b>43</b>	<b>43</b>	<b>40</b>	<b>العدد الإجمالي للموانئ</b>
dont :					منها :
Ports du commerce extérieur	14	14	14	13	موانئ للتجارة الدولية
Ports de pêche	22	22	22	20	موانئ للصيد البحري
Ports de plaisance	7	7	7	7	موانئ للترفيه

8 - 26 Etat de la flotte de commerce de l'armement marocain

8 - 26 وضعية البواخر التجارية لدى الشركات المغربية للملاحة

Au 31/ 12/ 2021	المجموع	نقلات مدرجية	ناقلة الحاويات -Porte-Conteneurs	باخرة المسافرين Navire passagers	نقلات المواد الكيميائية Chimi-quiers	بتيما Bitumier	نقلات النفط Pétroliers	في 2021 / 12/31
<b>Sociétés</b>								<b>الشركات</b>
COMANAV	3	-	3	-	-	-	-	الشركة المغربية للملاحة
CASUARINA	1	-	1	-	-	-	-	كازوارينا
D'AMICO DRY MAROC	1	-	1	-	-	-	-	داميكودراي ماروك
MAROC FEDEERING	1	-	1	-	-	-	-	ماروك فيديرينك
PETROCAB	2	-	-	-	-	-	2	بيتروكاب
MED TANKERS	1	-	-	-	-	-	1	ميد تانكرز
INTERSHIPPING	3	-	-	3	-	-	-	أنتير شيبين
AFRICA MOROCCO LINKS	2	-	-	2	-	-	-	افريكا موروكو لينكس
RED FISH SPEEDLINES (R.F.S)	1	-	-	1	-	-	-	ر. ف.س
<b>Total</b>	<b>15</b>	<b>-</b>	<b>6</b>	<b>6</b>	<b>-</b>	<b>-</b>	<b>3</b>	<b>المجموع</b>



8 - 27 Trafic de marchandises

27 - نقل البضائع

Année 2021  
En milliers de tonnes

سنة  
2021  
بالف طن

	المجموع Total	المساحة-الاستيراد Cabotage Import	المساحة-التصدير Cabotage Export	الاستيراد Import	التصدير Export	ووم
<b>ANP</b>						
Nador	3 879	95	-	2 582	1 201	الناضور
Mohammadia	4 694	108	-	4 529	57	المحمدية
Casablanca	29 030	1 476	587	16 645	10 322	الدار البيضاء
Jorf Lasfar	35 099	49	344	21 849	12 857	الجرف الأصفر
Safi ville	6 546	-	61	1 964	4 521	أسفي المدينة
Safi Atlantique	3 341	-	-	3 341	-	أسفي أطلنتيك
Agadir	5 603	322	-	2 791	2 490	أكادير
Tan-Tan	88	14	-	64	10	طانطان
Laâyoune	2 163	31	-	504	1 628	العيون
Dakhla	598	25	-	572	-	الداخلة
<b>Total</b>	<b>91 041</b>	<b>2 120</b>	<b>992</b>	<b>54 841</b>	<b>33 086</b>	<b>المجموع</b>

	المجموع Total	الاستيراد Import	التصدير Export	المساقفة Transbordement	المساحة Cabotage	تزويد السفن بالوقود Soutage	طنجة المتوسط
<b>Tanger Med</b>							
<b>Total</b>	<b>101 054</b>	<b>9 030</b>	<b>6 837</b>	<b>80 555</b>	<b>3 037</b>	<b>1 593</b>	<b>المجموع</b>



8 - 28 Tonnage global ventilé par mode de conditionnement

8 - 28 الحمولة الإجمالية المقسمة حسب توضعها

Année 2021

سنة 2021

ANP	المجموع Total	المساحلة-الاستيراد Cabotage-Imp	المساحلة-التصدير Cabotage-Exp	الاستيراد Import	التصدير Export	ووم بألف طن
En milliers de tonnes						
<b>Vracs solides dont:</b>	<b>55 895</b>	<b>28</b>	<b>24</b>	<b>30 999</b>	<b>24 844</b>	<b>المختلطات الصلبة منه :</b>
Phosphates	9 482	-	-	-	9 482	الفوسفات
Céréales	7 120	-	-	7 120	-	الحبوب
Soufre	6 851	-	-	6 851	-	الكبريت
Engrais	11 730	-	-	752	10 978	الأسمدة
Charbon	11 206	-	-	11 206	-	الفحم
Coke de pétrole	893	-	-	893	-	فحم الكوك النفطى
Ciment (Clinker)	1 391	-	-	106	1 285	الأسمنت (الكلكر)
<b>Vracs liquides dont:</b>	<b>18 541</b>	<b>616</b>	<b>381</b>	<b>13 617</b>	<b>3 927</b>	<b>السوائل المختلطة منه :</b>
Hydrocarbures	10 058	579	344	9 092	43	المواد النفطية
Acide phosphorique	3 881	37	37	-	3 806	حامض الفوسفور
Ammoniac	1 654	-	-	1 654	-	لامونياك
Huiles végétales	608	-	-	608	-	الزيوت النباتية
<b>Trafic unitaire dont:</b>	<b>13 161</b>	<b>1 476</b>	<b>587</b>	<b>7 295</b>	<b>3 803</b>	<b>حركة وحدوية منه :</b>
Conteneurs (En tonne)	12 254	1 476	587	6 632	3 559	الحاويات
RORO	907	-	-	663	244	البضائع المحملة على العربات
<b>Divers</b>	<b>3 444</b>	<b>1</b>	<b>-</b>	<b>2 931</b>	<b>512</b>	<b>أخرى</b>
<b>Total</b>	<b>91 041</b>	<b>2 121</b>	<b>992</b>	<b>54 842</b>	<b>33 087</b>	<b>المجموع</b>



8 - 29 Marchandises transportées  
par les compagnies marocaines

8 - 29 البضائع المحمولة  
من طرف الأسطول المغربي

En tonne	2021	2020	2019 <sup>R</sup>	2018	بالطن
COMANAV	17 600 000	12 748 827	10 638 427	291 324	الشركة المغربية للملاحة
PETROCAB	822 878	941 758	948 634	800 000	بيتروكاب
MARCAB	715 102	761 190	811 173	419 809	ماركاب
F.R.S MAROC	430 742	451 490	496 848	542 463	ف.ر.س ماروك
INTERSHIPPING	716 574	692 511	723 214	685 675	أنتيرشيبين
D'AMICO DRY MAROC	1 447 949	1 440 292	1 390 932	1 043 018	داميكودراي ماروك
AFRICA MOROCCO LINKSS	1 352 162	871 783	732 865	667 811	أفريكا موروكو لينكس
MAROC FEDERING	937 147	844 377	791 552	203 580	ماروك فيدرين
CASUARINA	88 210	163 791	693 658		كازوارينا
<b>Total</b>	<b>24 110 764</b>	<b>18 916 019</b>	<b>17 227 303</b>	<b>4 653 680</b>	<b>المجموع</b>

8 - 30 Tonnage transporté  
en lignes régulières

8 - 30 الكمية المحمولة  
بالخطوط المنتظمة

En tonne	2021	2020	2019	2018	بالطن
COMANAV	17 600 000	12 748 827	10 638 427	...	الشركة المغربية للملاحة
F.R.S MAROC	430 742	451 490	496 848	542 463	ف.ر.س ماروك
INTERSHIPPING	716 574	692 511	723 214	685 675	أنتيرشيبين
D'AMICO DRY MAROC	1 447 949	1 440 292	1 390 932	...	داميكودراي ماروك
AFRICA MOROCCO LINK	1 352 162	871 783	732 865	667 811	افريكا موروكو لينكس
MAROC FEDERING	937 147	844 377	791 552	...	ماروك فيدرين
CASUARINA	88 210	163 791	693 658		كازوارينا
<b>Total</b>	<b>22 572 784</b>	<b>17 213 071</b>	<b>15 467 496</b>	<b>1 895 949</b>	<b>المجموع</b>

8 - 31 Transport des passagers et des véhicules

8 - 31 نقل المسافرين والسيارات

Sociétés	المسافرون Passagers		السيارات Véhicules		الشركات
	2021	2020	2021	2020	
F.R.S Maroc	35 285	86 826	-	15 156	ف.ر.س المغرب
INTERSHIPPING	17 865	85 835	-	10 177	أنتيرشيبين
AFRICA MOROCCO LINKS	16 168	52 582	5	13 400	افريكا موروكو لينكس
<b>Total</b>	<b>69 318</b>	<b>225 243</b>	<b>5</b>	<b>38 733</b>	<b>المجموع</b>

[ Source : Ministère du Transport et de la Logistique .

المصدر : وزارة النقل واللوجستيك .





8- 32 Trafic de conteneurs

32 - رواج الحاويات

Année 2021

سنة 2021

En tonne

بالطن

	المجموع Total	الاستيراد Import	التصدير Export	المساحة-الاستيراد Cabotage-Import	المساحة-التصدير Cabotage-Export	المسافة Transbordement	
<b>Ports ANP</b>							موانئ ووم
Casablanca	10 453 768	5 996 855	2 394 013	1 476 102	586 798	-	الدار البيضاء
Agadir	1 745 754	596 508	1 149 246	-	-	-	أكادير
Nador	54 153	38 605	15 548	-	-	-	الناظور
<b>Total Ports ANP</b>	<b>12 253 675</b>	<b>6 631 968</b>	<b>3558807</b>	<b>1 476 102</b>	<b>586 798</b>	<b>-</b>	<b>مجموع موانئ ووم</b>
<b>Tanger MED</b>	<b>83 255 608</b>	<b>1 748 501</b>	<b>1 242 063</b>	<b>1 349 894</b>	<b>1 349 894</b>	<b>77 565 257</b>	<b>طنجة المتوسط</b>
<b>Total général</b>	<b>95 509 283</b>	<b>8 380 469</b>	<b>4 800 870</b>	<b>2 825 996</b>	<b>1 936 692</b>	<b>77 565 257</b>	<b>المجموع العام</b>

							موانئ ووم
<b>Ports ANP</b>							موانئ ووم
<b>En nombre d'unités EVP (1)</b>							بعد الوحدات المعادلة لعشرين قدما
<b>dont :</b>							منه :
Casablanca	1 105 784	436 322	438 922	117 342	113 198	-	الدار البيضاء
Agadir	173 066	89 226	83 840	-	-	-	أكادير
Nador	8 279	4 119	4 160	-	-	-	الناظور
<b>Total Ports ANP</b>	<b>1 287 129</b>	<b>529 667</b>	<b>526 922</b>	<b>117 342</b>	<b>113 198</b>	<b>-</b>	<b>مجموع موانئ ووم</b>
<b>Tanger MED</b>	<b>7 173 870</b>	<b>114 353</b>	<b>114 961</b>	<b>96 421</b>	<b>96 421</b>	<b>6 751 714</b>	<b>طنجة المتوسط</b>
<b>Total général</b>	<b>8 460 999</b>	<b>644 020</b>	<b>641 883</b>	<b>213 763</b>	<b>209 619</b>	<b>6 751 714</b>	<b>المجموع العام</b>

8 - 33 Trafic du Transport International Routier

33 - رواج النقل الدولي الطرقي

	2021			2020			
	المجموع Total	التصدير Export	الاستيراد Import	المجموع Total	التصدير Export	الاستيراد Import	
<b>Ports ANP</b>							موانئ ووم
<b>En tonne</b>							بالطن
Nador	680 075	232 597	447 478	306 126	167 613	138 513	الناظور
Casablanca	4 711	3 112	1 599	1 446	438	1 008	الدار البيضاء
<b>Total Ports ANP</b>	<b>684 786</b>	<b>235 709</b>	<b>449 077</b>	<b>307 572</b>	<b>168 051</b>	<b>139 521</b>	<b>مجموع موانئ ووم</b>
<b>Tanger MED</b>	<b>9 910 255</b>	<b>5 188 138</b>	<b>4 722 117</b>	<b>8 750 352</b>	<b>4 641 248</b>	<b>4 109 104</b>	<b>طنجة المتوسط</b>
<b>Total général</b>	<b>10 595 041</b>	<b>5 423 847</b>	<b>5 171 194</b>	<b>9 057 924</b>	<b>4 809 299</b>	<b>4 248 625</b>	<b>المجموع العام</b>
<b>Ports ANP</b>							موانئ ووم
<b>En nombre</b>							بالعدد
Nador	27 733	12 117	15 616	19 004	8 052	10 952	الناظور
Casablanca	264	185	79	83	33	50	الدار البيضاء
<b>Total Ports ANP</b>	<b>27 997</b>	<b>12 302</b>	<b>15 695</b>	<b>19 087</b>	<b>8 085</b>	<b>11 002</b>	<b>مجموع موانئ ووم</b>
<b>Tanger MED</b>	<b>413 088</b>	<b>204 043</b>	<b>209 045</b>	<b>359 331</b>	<b>178 902</b>	<b>180 429</b>	<b>طنجة المتوسط</b>
<b>Total général</b>	<b>441 085</b>	<b>216 345</b>	<b>224 740</b>	<b>378 418</b>	<b>186 987</b>	<b>191 431</b>	<b>المجموع العام</b>

(1) EVP : Equivalent vingt Pieds  
Source : Agence Nationale des Ports (ANP).  
Tanger-Med Port Authority

(1) المعادلة لعشرين قدما  
المصدر : الوكالة الوطنية للموانئ (ووم)  
السلطة المينائية لطنجة المتوسط



8 - 34 Trafic des Ro - Ro

8 - 34 رواج البضائع المحمولة على العربات

En tonne

بالطن

	2021				2020				موانئ ووم
	المجموع Total	التصدير Export	الاستيراد Import	المسافة Transbor- dement	المجموع Total	التصدير Export	الاستيراد Import	المسافة Transbor- dement	
<b>Ports (ANP)</b>									
Nador	687 317	232 597	454 720	-	308 707	167 613	141 094	-	العيون
Laayoune	-	-	-	-	477	-	477	-	الدار البيضاء
Casablanca	219 651	11 573	208 078	-	170 634	16 032	154 602	-	مجموع موانئ ووم
<b>Total Ports ANP</b>	<b>906 968</b>	<b>244 170</b>	<b>662 798</b>	<b>-</b>	<b>479 818</b>	<b>183 645</b>	<b>296 173</b>	<b>-</b>	
<b>Tanger Med</b>	<b>10 454 045</b>	<b>5 595 432</b>	<b>4 781 669</b>	<b>76 944</b>	<b>9 203 906</b>	<b>4 969 567</b>	<b>4 158 898</b>	<b>75 441</b>	طنجة المتوسط
<b>Total général</b>	<b>11 361 013</b>	<b>5 839 602</b>	<b>5 444 467</b>	<b>76 944</b>	<b>9 683 724</b>	<b>5 153 212</b>	<b>4 455 071</b>	<b>75 441</b>	المجموع العام

8-35 Trafic de marchandises au niveau  
des ports ouverts au trafic ferroviaire <sup>(1)</sup>

8 - 35 رواج البضائع بالموانئ الموصولة  
بالسكك الحديدية <sup>(1)</sup>

En tonne

بالطن

	2021	2020	2019	الاستيراد
	<b>Importation</b>	<b>2 887</b>	<b>3 233</b>	
Casablanca	454	579	536	الدار البيضاء
Jorf Lasfar	74	93	25	الجرف الأصفر
Safi	1 500	1 603	1 968	أسفي
Tanger Med	369	276	301	طنجة المتوسط
Beni Ansar	490	682	585	بني أنصار
<b>Exportation</b>	<b>10 971</b>	<b>11 372</b>	<b>11 376</b>	التصدير
Casablanca	7 535	7 908	8 132	الدار البيضاء
Jorf Lasfar	72	20	5	الجرف الأصفر
Safi	2 977	3 136	2 827	أسفي
Tanger Med	387	302	362	طنجة المتوسط
Beni Ansar	0	6	50	بني أنصار

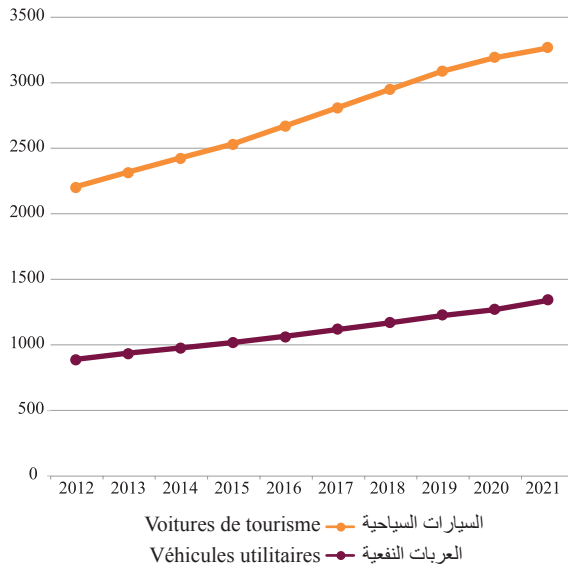
(1) Y compris l'industrie chimique et non compris les phosphates  
Sources : Agence Nationale des Ports.  
Office National des Chemins de Fer.  
Tanger-Med Port Authority

(1) يشمل الصناعة الكيماوية و لا يشمل الفوسفاط  
المصادر : الوكالة الوطنية للموانئ.  
المكتب الوطني للسكك الحديدية .  
السلطة المينائية لطنجة المتوسط



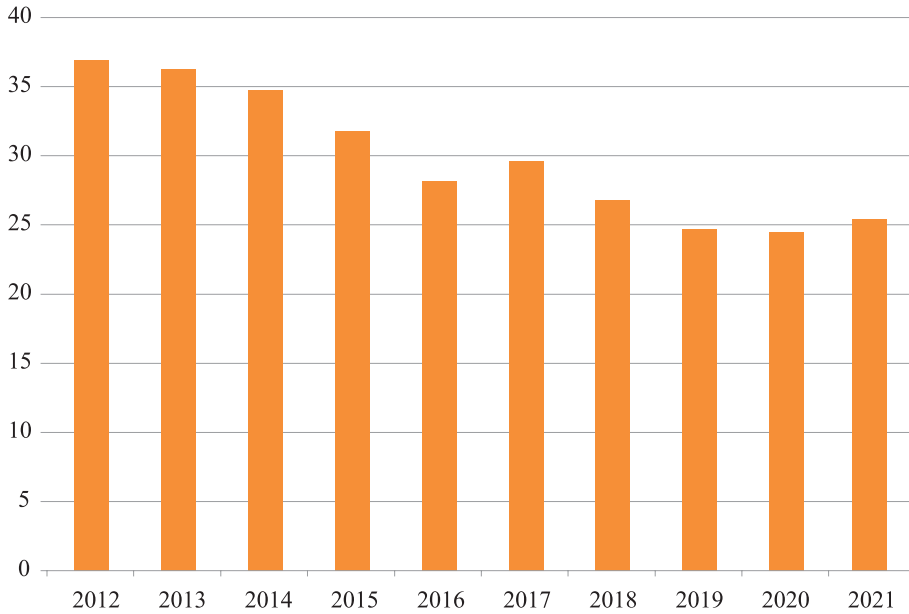
حظيرة السيارات: العربات المتحركة (بالآلاف)

Parc automobile : véhicules en circulation (en milliers)



نقل البضائع عبر السكك الحديدية (بمليون طن)

Transport ferroviaire de marchandises (en millions de tonnes)



الفصل التاسع

CHAPITRE IX

البريد والمواصلات

POSTE ET TELECOMMUNICATIONS



Sources d'information

Les données disponibles sur le secteur de la poste et des télécommunications proviennent de Barid Al Maghrib (BAM) pour ce qui est de la poste et de l'Agence Nationale de Réglementation des Télécommunications (ANRT) pour ce qui est des télécommunications.

مصادر المعلومات

يتم إعداد المعطيات الإحصائية الخاصة بهذا القطاع من طرف بريد المغرب بالنسبة لكل الأنشطة المتعلقة بالبريد ومن طرف الوكالة الوطنية لتقنين المواصلات بالنسبة لكل الأنشطة المتعلقة بالمواصلات السلكية واللاسلكية.

Concepts et définitions

مفاهيم وتعريف

La Caisse d'Epargne Nationale

La Caisse d'Epargne Nationale a été créée en 1959 par l'Etat. Sa gestion étant confiée à Barid Al Maghrib.

صندوق التوفير الوطني

أحدث هذا الصندوق سنة 1959 من طرف الدولة وتشرف على تسييره مؤسسة بريد المغرب.

Les Chèques Postaux

Le service des chèques postaux joue un rôle essentiel dans la vie économique et financière du pays en raison de son intervention dans le circuit monétaire. C'est également un important instrument de paiement lors des transactions commerciales.

الشيكات البريدية

تكتسي خدمة الشيكات البريدية طابعا هاما في الحياة الاقتصادية والمالية للبلد نظرا لدورها الفعال والمتداخل بالجهاز النقدي، وكأداة أداء في المعاملات التجارية.





9 - 1 Réseau postal

9 - 1 الشبكة البريدية

	2021	2020	2019	2018	
<b>Réseau de contact</b>					شبكة الاتصال
<b>Établissements postaux</b>	1 777	1 782	1 792	1797	المؤسسات البريدية
Agences bancaires	938	943	953	958	وكالات بنكية
Agences postales	839	839	839	839	وكالات بريدية
<b>Intermédiaires agréés (points de ventes de timbres)</b>	3 854	3 854	4 283	3054	الوسطاء المقبولون (نقطة بيع الطوابع)
<b>Réseau de collecte</b>	1 879	2 500	2 515	2074	شبكة التجميع
Boîtes aux lettres supplémentaires en dehors des établissements postaux	1 879	2 500	2 515	2074	صناديق البريد الإضافية خارج المؤسسات البريدية
<b>Réseau d'acheminement</b>					شبكة الإرسال
<b>Total liaisons</b>	806	728	714	730	مجموع شبكة الربط
Liaisons aériennes	121	115	114	115	الربط الجوي
Transport contractuel	598	504	490	499	نقل المتعاقدين
Transport en régie <sup>(1)</sup>	87	109	110	116	نقل الوكالة <sup>(1)</sup>
<b>Réseau de distribution</b>					شبكة التوزيع
<b>Tournées <sup>(2)</sup></b>	1 936	1 757	1 785	1 817	الجولات <sup>(2)</sup>
Urbaines	1 677	1 480	1 508	1 565	الحضرية
Rurales	259	277	277	252	القروية
<b>Nombre de boîtes postales</b>	285 898	285 012	283 325	278 243	عدد الصناديق البريدية

9 - 2 Trafic des services postaux

9 - 2 رواج المصالح البريدية

	2021	2 020	2019Rم	2018	
En nombre					بالأعداد
<b>Total export</b>	...	96 952	83 895	88 875	مجموع التصدير
Trafic export CHRONOPOST	...	96 076	80 262	85 147	رواج تصدير كرونوبوست
Trafic export EMS	...	876	3 633	3 728	رواج تصدير البريد الدولي العاجل
<b>Total import</b>	...	118 251	118 007	106 276	مجموع الاستيراد
Trafic import CHRONOPOST	...	22 302	22 541	23 015	رواج استيراد كرونوبوست
Trafic import EMS <sup>(3)</sup>	...	95 949	95 466	83 261	رواج استيراد البريد الدولي العاجل
<b>Trafic total</b>	...	215 203	201 902	195 151	مجموع الرواج
<b>Total dépôt colis postaux</b>	4 758 165	5 366 793	4 863 186	4 555 481	مجموع إيداع الطرود البريدية
Trafic colis Régime intérieur (Amana Tout service)	4 641 550	5 285 473	4 723 067	4 416 889	رواج الطرود البريدية- النظام الداخلي (الأمانة لكل الخدمات)
Trafic colis Régime international - dépôt	38 078	27 693	61 998	60 685	رواج إيداع الطرود البريدية- النظام الدولي
Trafic colis Régime international - reçus	78 537	53 627	78 121	77 907	رواج استلام الطرود البريدية- النظام الدولي

(1) Transport par les moyens propres à BAM.

(2) Y compris les tournées spéciales de courrier accéléré

(3) EMS : Express Mail Service

Source : Barid Al Maghrib .

(1) يتم النقل بالوسائل الخاصة لبريد المغرب  
(2) يشمل كذلك الجولات الخاصة للبريد السريع  
(3) البريد الدولي العاجل  
المصدر: بريد المغرب.





9 - 3 Mandats-poste

3 - 3 الحوالات البريدية

	2021	2020	2019	2018	الحوالات المرسلة العدد (بالآلاف)
<b>Mandats émis</b>					
<b>Nombre (en milliers)</b>	<b>6 187</b>	<b>3 560</b>	<b>5 041</b>	<b>4 058</b>	النظام الداخلي
Régime intérieur	6 179	3 539	5 000	4 005	النظام الدولي
Régime extérieur	9	21	41	53	القيمة (بمليون درهم)
<b>Valeur (en millions de DH)</b>	<b>8 282</b>	<b>2 282</b>	<b>7 358</b>	<b>7 414</b>	النظام الداخلي
Régime intérieur	8 230	2 166	7 164	7 160	النظام الخارجي
Régime extérieur	52	116	195	254	

	2021	2020	2019	2018	الحوالات الموداة العدد (بالآلاف)
<b>Mandats payés</b>					
<b>Nombre (en milliers)</b>	<b>2 132</b>	<b>3 918</b>	<b>3 808</b>	<b>4 041</b>	النظام الداخلي
Régime intérieur	1 878	3 470	3 284	3 306	النظام الدولي
Régime extérieur	255	448	524	736	القيمة (بمليون درهم)
<b>Valeur (en millions de DH)</b>	<b>5 506</b>	<b>8 093</b>	<b>6 357</b>	<b>8 022</b>	النظام الداخلي
Régime intérieur	4 773	6 826	4 913	5 888	النظام الخارجي
Régime extérieur	733	1 267	1 445	2 134	

9 - 4 Caisse d'Épargne Nationale

4 - 4 صندوق التوفير الوطني

	2021	2020	2019	2018	العدد بالآلاف المبلغ بمليون درهم
Nombre en milliers					عدد الدفعات
Montant en millions de DH					عدد الإسترجاعات
Nombre de versements	5 908	6 001	7 353	7 008	مبلغ الدفعات
Nombre de remboursements	7 047	5 853	6 431	5 852	مبلغ الإسترجاعات
Montant des versements	28 993	26 304	31 103	30 007	عدد المودعين الى غاية 31-12
Montant des remboursements	27 497	26 016	26 915	26 666	رصيد المودعين الى غاية 31-12
Nombre de déposants au 31-12	4 701	4 597	4 568	4 449	
Avoirs des déposants au 31-12	33 490	32 105	31 936	29 842	

9 - 5 Comptes de Chèques Postaux

5 - 5 حسابات الشيكات البريدية

	2021	2020	2019	2018	عدد الحسابات الرسمية إلى غاية 12-31 (بالآلاف)
<b>Nombre de comptes titulaires au 31-12(en milliers)</b>	<b>3 472</b>	<b>3 301</b>	<b>2 990</b>	<b>2 790</b>	رصيد الحسابات الرسمية إلى غاية 12-31 (بالمليون)
<b>Avoirs de comptes titulaires au 31-12 (en millions)</b>	<b>26 806</b>	<b>24 325</b>	<b>21 710</b>	<b>19 153</b>	العدد (بالآلاف)
<b>Nombre (en milliers)</b>					عمليات الإعتد
Opérations de crédit	49 250	39 783	34 085	38 824	منها التحويلات
dont : virements	41 863	32 191	27 332	31 415	عمليات الخصم
Opérations de débit	85 620	84 098	100 444	99 071	منها التحويلات
dont : virements	29 967	26 987	31 836	47 204	
<b>Valeur (en millions de DH)</b>					القيمة (بمليون درهم)
Opérations de crédit	289 924	219 213	269 409	270 396	عمليات الإعتد
dont : virements	197 149	155 460	191 050	137 374	منها التحويلات
Opérations de débit	311 260	281 685	243 437	246 029	عمليات الخصم
dont : virements	196 094	189 132	161 441	140 937	منها التحويلات

(1) Y compris mandats des organismes  
Source : Barid Al Maghrib ,

(1) يتضمن حوالات المؤسسات  
المصدر: بريد المغرب.



9 - 6 Recettes de l'activité postale

9 - 6 مداخيل النشاط البريدي

En millions de DH

ب مليون درهم

	2021	2020	2019	2018	
<b>Recettes de Poste du Maroc</b>	<b>3 063</b>	<b>3 015</b>	<b>2 875</b>	<b>2 660</b>	<b>مداخيل بريد المغرب</b>
Courrier	556	546	739	746	البريد
Messagerie	232	270	251	253	الإرساليات
Agences de BAM (1)	2 274	2 199	1 885	1 661	وكالات بريد المغرب

(1) BAM: Barid Al Maghrib  
Source : Barid Al Maghrib

المصدر: بريد المغرب



9 - 7 Evolution du réseau des télécommunications

9 - 7 تطور شبكة المواصلات

	2021	2020	2019	2018	
Chiffre d'affaires (En millions de DH)	33 948	33 451	33 039	32 123	رقم المعاملات (بملايين الدراهم)

Nombre de lignes téléphoniques pour cent habitants	148	144	137	133	عدد خطوط الهاتف لكل 100 نسمة
--	-----	-----	-----	-----	------------------------------

Nombre de lignes téléphoniques fixes	7	7	6	6	عدد خطوط الهاتف الثابت
Nombre de lignes téléphoniques mobiles	141	137	131	127	عدد خطوط الهاتف المحمول

Téléphonie fixe

الهاتف الثابت

Nombre d'abonnés (en milliers)	2511	2 357	2 055	2 199	عدد المشتركين (بالآلاف)
Chiffre d'affaires (en millions de DH)	9 839	9 063	8 317	7 941	رقم المعاملات (بملايين الدراهم)

Téléphonie mobile

الهاتف المحمول

Nombre d'abonnés (en milliers)	51 334	49 421	46 667	44 738	مجموع عدد المشتركين (بالآلاف)
Part du postpayé (en %)	11,76	11,08	10,09	8,73	الاشتراكات (ب %)
Part du prépayé (en %)	88,24	88,92	89,91	91,27	البطاقات المسبقة الدفع (ب %)
Chiffre d'affaires (en millions de DH)	23 951	24 263	24 592	24 034	رقم المعاملات (بملايين الدراهم)

Internet

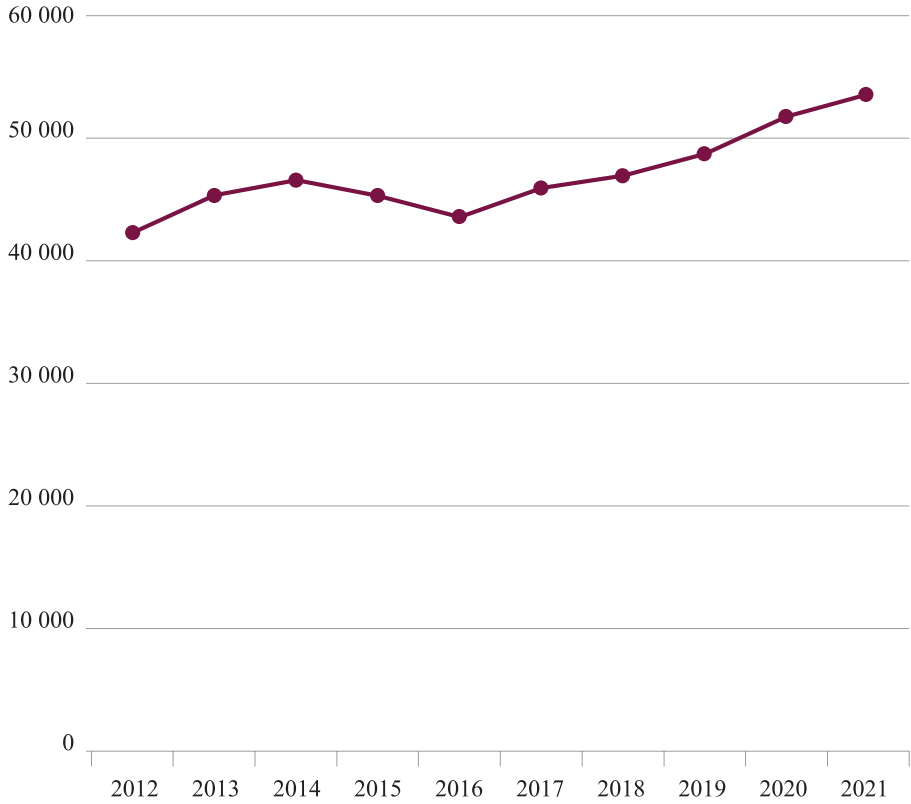
الإنترنت

Nombre d'abonnés à Internet (en milliers)	32 846	29 803	25 385	22 782	عدد المشتركين في الإنترنت
Abonnés à Internet par type d'abonnement	32 846	29 803	25 385	22 782	الاشتراكات في الإنترنت حسب النوع
Asymmetric Digital Subscriber Line (ADSL)	1 598	1 602	1 476	1 418	تقنية الولوج إلى الإنترنت باستعمال شريط مرتفع للتذبذبات
Internet mobile	30 621	27 743	23 677	21 288	الإنترنت المتنقل
Autres offres internet	627	458	232	76	عروض أخرى للإنترنت
Utilisateurs estimés de l'internet (en milliers)	29 434	27 785	24 291	20 835	العدد التقديري لمستخدمي الإنترنت (بالآلاف)



عدد الخطوط الهاتفية (الثابت والنقال) (بالآلاف)

Nombre de lignes téléphoniques (fixe et mobile) (en milliers)





الفصل العاشر

CHAPITRE X

السياحة

TOURISME



## Sources d'information

Les statistiques sur l'infrastructure hôtelière (la capacité d'hébergement et le nombre d'hôtels et lits), les nuitées touristiques ainsi que les répartitions des arrivées dans les établissements classés par type de tourisme sont mises à jour annuellement par le Ministère du Tourisme, de l'Artisanat et de l'Economie sociale et solidaire.

## Concepts et définitions

- Le tourisme est l'activité de personnes voyageant ou séjournant dans des lieux différents de leur environnement habituel pour une durée n'excédant pas douze mois consécutifs pour loisirs, affaires ou autres motifs.
- Le touriste est toute personne résidente à l'étranger qui passe au moins une nuit dans une structure d'hébergement collectif ou privé dans le pays récepteur.
- Une nuitée passée (ou séjour d'une nuit) se définit comme chaque nuit qu'un hôte passe (dort ou séjourne) ou qui est enregistrée (la présence physique de l'hôte n'étant pas nécessaire) dans un établissement.
- La capacité en lits des établissements classés est déterminée par le nombre de personnes pouvant séjourner pour une nuit dans les lits de cet établissement, abstraction faite des lits supplémentaires qui pourraient être installés à la demande du client.

## مصادر المعلومات

تقوم وزارة السياحة والصناعة التقليدية والاقتصاد الاجتماعي والتضامني بإعداد وتحيين إحصائيات البنية التحتية السياحية وتحديدًا (الطاقة الإيوائية وعدد الفنادق وعدد الأسرة) والليالي السياحية وتوزيع السياحة الوافدة حسب الجنسية.

## مفاهيم وتعريف

- السياحة : هي نشاط أشخاص يسافرون أو يقيمون مؤقتًا في أماكن مغايرة لمحيطهم الاعتيادي لمدة لا تفوق 12 شهرًا متتابعة؛ لغرض الترفيه والأعمال أو لسبب آخر.
- السائح : هو كل شخص مقيم خارج بلد إقامته يبيت على الأقل ليلة واحدة في إحدى مراكز الإيواء الجماعي أو الخاص في البلد المضيف.
- ليالي المبيت في المؤسسات : هي كل ليلة يقضيها الزائر فعليًا في المؤسسة أو يتم تسجيلها فقط (لا يعتبر حضور الزائر ضروريًا).
- عدد الأسرة بالمؤسسات المصنفة: يحدد بعدد الأشخاص الذين يمضون ليلة بهذه الأسرة بغض النظر عن الأسرة الإضافية التي يمكن توفيرها تلبية لطلب الزبون.







10 - 1 Capacité des établissements classés selon la province (ou la préfecture)

1 - 1 الطاقة الإيوانية للمؤسسات المصنفة حسب الإقليم (أو العمالة)

المؤسسات	الغرف	الأسرة	إلى غاية 2021-12-31
Etablissements	Chambres	Lits	
<b>Tanger - Tétouan - Al Hoceima</b>	<b>14 011</b>	<b>30 565</b>	<b>طنجة - تطوان - الحسيمة</b>
Al Hoceima	1 524	3 376	الحسيمة
Chefchaouen	1 004	2 210	شفشاون
Fahs Anjra	388	906	الفحص أنجرة
Larache	590	1 473	العرانش
M'diq-Fnideq	2 607	5 626	المضيق-الفيديق
Ouazzane	71	193	وزان
Tétouan	1 111	2 283	تطوان
Tanger-Assilah	6 716	14 498	طنجة - أصيلة
<b>L'Oriental</b>	<b>6 026</b>	<b>13 603</b>	<b>الشرقية</b>
Berkane	2 911	6 823	بركان
Driouch	96	220	الدريوخ
Oujda-Angad	1 592	3 246	وجدة-أنجاد
Ghuguig	126	261	غوجيغ
Guercif	59	124	كركرشف
Jerada	45	103	جرادة
Nador	1 190	2 801	التاقسور
Taourirt	7	25	تاويرت
<b>Fès - Meknès</b>	<b>12 101</b>	<b>28 287</b>	<b>فاس - مكناس</b>
Boulemane	94	253	بولمان
El Hajeb	106	235	الحاجب
Fès	5 452	10 750	فاس
Ifrane	2 843	9 280	إفران
Meknès	2 162	4 707	مكناس
Moulay Yacoub	765	1 574	مولاي يعقوب
Sefrou	330	680	صفرو
Taza	296	686	تازة
Taounate	53	122	تاونات
<b>Rabat - Salé - Kénitra</b>	<b>5 258</b>	<b>10 359</b>	<b>الرباط - سلا - القنيطرة</b>
Kénitra	1 281	2 267	القنيطرة
Khémisset	186	396	الخميسات
Rabat	3 142	6 320	الرباط
Salé	103	203	سلا
Sidi Kacem	-	-	سنيدي قاسم
Sidi Slimane	57	114	سنيدي سليمان
Skhirate-Témara	489	1 059	السخيرات - تمارة
<b>Béni Mellal - Khénifra</b>	<b>2 988</b>	<b>6 780</b>	<b>بني ملال - خنيفرة</b>
Azilal	1 266	3 309	أزبال
Béni Mellal	1 044	2 114	بني ملال
Fkih Ben Saleh	35	68	الفيح بن صالح
Khénifra	361	747	خنيفرة
Khourbga	282	542	خربوغة
<b>Casablanca - Settat</b>	<b>14 861</b>	<b>28 874</b>	<b>الدار البيضاء - سطت</b>
Benslimane	244	552	بنسليمان
Berrechid	132	284	بررشيدي
Casablanca	11 158	21 790	الدار البيضاء
El Jadida	1 553	2 949	الجديدة
Médiouna	-	-	مديونة
Mohammadia	866	1 579	المحمدية
Nouaceur	605	1 097	النواصر
Sidi Bennour	187	389	سنيدي بنور
Settat	116	234	سطت
<b>Marrakech - Safi</b>	<b>42 221</b>	<b>91 135</b>	<b>مراكش - أسفي</b>
Al Haouz	2 582	6 123	الحوز
Chichaoua	33	66	شيشاوة
Essaouira	4 065	9 073	الصويرة
El Kelaâ des Sraghna	95	186	قلعة السراغنة
Marrakech	34 734	74 292	مراكش
Rhamna	38	74	الرحامنة
Safi	674	1 321	أسفي
<b>Drâa - Tafilalet</b>	<b>9 440</b>	<b>20 087</b>	<b>درعة - تافيلالت</b>
Errachidia	2 864	5 942	الرشيدية
Midelt	291	660	ميدلت
Ouarzazate	3 678	7 904	ورزازات
Tinghir	1 247	2 801	تنغير
Zagora	1 360	2 780	زاكورة
<b>Souss - Massa</b>	<b>19 766</b>	<b>45 676</b>	<b>سوس ماسة</b>
Agadir Idaoutanane	17 599	41 147	أكادير اداوتنان
Chtouka-Ait Baha	134	318	اشوكة - أيت باها
Inezgane-Ait Melloul	17	111	إنزكان - أيت ملول
Taroudant	661	1 406	تارودانت
Tata	396	838	طاطا
Tiznit	412	856	تزنيت
<b>Guelmim - Oued Noun</b>	<b>1 034</b>	<b>2 131</b>	<b>كلميم - واد نون</b>
Assa-Zag	10	20	أسا - الزاك
Guelmim	557	1 178	كلميم
Sidi Ifni	213	412	سنيدي إفني
Tan-Tan	254	521	طانتان
<b>Laâyoune - Sakia El Hamra</b>	<b>1 426</b>	<b>2 721</b>	<b>العيون - الساقية الحمراء</b>
Boujdour	93	261	بوجدور
Es-sémara	-	-	السمارة
Laâyoune	1 165	2 140	العيون
Tarfaya	168	320	طرفاية
<b>Dakhla - Oued Ed-Dahab</b>	<b>1 051</b>	<b>2 211</b>	<b>الدخلة - وادي الذهب</b>
Aousserd	-	-	أوسرد
Oued Ed-Dahab	1 051	2 211	وادي الذهب
<b>Total</b>	<b>130 183</b>	<b>282 429</b>	<b>المجموع</b>

Source : Ministère du Tourisme, de l'Artisanat et de l'Economie sociale et solidaire

المصدر : وزارة السياحة والصناعة التقليدية والاقتصاد الاجتماعي والتضامني



10 -2 Les établissements classés  
selon la province (ou la préfecture)

2-10 المؤسسات المصنفة  
حسب الإقليم (أو العمالة)

Au 31-12-2021	5 نجوم 5 Etoiles	4 نجوم 4 Etoiles	3 نجوم 3 Etoiles	نجمتان 2 Etoiles	نجمة واحدة 1 Etoile	إلى غاية 2021-12-31
<b>Tanger - Tétouan - Al Hoceima</b>	<b>10</b>	<b>21</b>	<b>35</b>	<b>43</b>	<b>51</b>	<b>طنجة - تطوان - الحسيمة</b>
Al Hoceima	-	5	5	5	5	الحسيمة
Chefchaouen	-	1	2	6	11	شفشاون
Fahs-Anjra	-	-	3	1	-	الفحص الجدة
Larache	-	1	1	6	7	العرانين
M'diq-Fnideq	1	4	8	6	1	المتيق-الفتيق
Ouazzane	-	3	6	4	1	وزان
Tétouan	-	-	-	4	9	تطوان
Tanger-Assilah	9	7	11	14	13	طنجة - أصيلة
<b>L'Oriental</b>	<b>5</b>	<b>3</b>	<b>24</b>	<b>20</b>	<b>35</b>	<b>الشرقي</b>
Berkane	4	-	7	3	3	بركان
Driouch	-	-	-	2	-	الدريوخ
Figuiq	-	-	2	-	3	فجيج
Guercif	-	-	1	-	1	كرستيف
Jerada	-	-	-	-	4	جرادة
Nador	-	2	7	7	2	الناسور
Oujda-Angad	1	1	7	8	22	وجدة - أنجاد
Taourirt	-	-	-	-	-	تاويرت
<b>Fès - Meknès</b>	<b>7</b>	<b>22</b>	<b>30</b>	<b>27</b>	<b>29</b>	<b>فاس - مكناس</b>
Boulemane	-	-	1	1	-	بولمان
El Hajeb	-	1	-	1	1	الحاجب
Fès	7	11	12	7	4	فاس
Ifrane	-	1	6	2	7	إفران
Meknès	-	6	10	4	5	مكناس
Moulay Yacoub	-	2	0	3	2	مولاي يعقوب
Séfrou	-	1	1	3	5	صفرو
Taza	-	-	-	6	2	تازة
Taounate	-	-	-	-	3	تاوانات
<b>Rabat - Salé - Kénitra</b>	<b>6</b>	<b>13</b>	<b>27</b>	<b>7</b>	<b>9</b>	<b>الرياض - سلا - القنيطرة</b>
Kénitra	-	1	3	1	4	القنيطرة
Khémisset	-	-	2	2	-	الخميسات
Rabat	4	11	20	2	4	الرياض
Salé	1	1	-	-	-	سلا
Sidi Kacem	-	-	-	-	1	سيدي قاسم
Sidi Slimane	-	-	1	-	-	سيدي سليمان
Skhirat-Témara	1	-	-	3	-	السخيرات - تمارة
<b>Beni Mellal - Khénifra</b>	<b>3</b>	<b>7</b>	<b>7</b>	<b>21</b>	<b>22</b>	<b>بني ملال - خنيفرة</b>
Azilal	2	2	-	1	4	أزيلال
Béni Mellal	-	4	3	12	11	بني ملال
Fkih Ben Salah	-	-	-	1	1	الفيكي بن صالح
Khénifra	-	-	2	4	4	خنيفرة
Khouribga	1	1	2	3	2	خر بكة
<b>Casablanca - Settat</b>	<b>13</b>	<b>37</b>	<b>39</b>	<b>27</b>	<b>37</b>	<b>الدار البيضاء - سطات</b>
Benslimane	1	1	-	1	-	بنسليمان
Berrechid	-	-	-	-	-	بررشيد
Casablanca	9	26	26	19	25	الدار البيضاء
El Jadida	2	1	7	2	9	الجديدة
Médiouna	-	-	-	-	-	مديونة
Mohammadia	-	4	1	3	1	المحمدية
Nouaceur	-	3	2	-	-	النواصر
Sidi Bennour	1	1	2	1	1	سيدي بنور
Settat	-	1	1	1	1	سطات
<b>Marrakech - Safi</b>	<b>31</b>	<b>50</b>	<b>56</b>	<b>19</b>	<b>59</b>	<b>مراكش - آسفي</b>
Al Haouz	-	5	3	2	4	الحوز
Chichaoua	-	-	-	-	-	شيشاوة
Essouira	2	2	5	5	48	الصويرة
El Kelaâ des Sraghna	-	-	2	-	-	قلعة السراغنة
Marrakech	29	41	38	10	7	مراكش
Rhama	-	2	7	2	-	الرحامنة
Safi	-	-	-	-	-	آسفي
<b>Darâa - Tafilalet</b>	<b>1</b>	<b>27</b>	<b>29</b>	<b>31</b>	<b>25</b>	<b>درعة - تافيلالت</b>
Errachidia	-	8	9	8	10	الرشيدية
Midelt	-	1	2	-	1	ميدلت
Quarzazate	1	10	7	11	9	ورزازات
Tinghir	-	3	5	6	4	تنگير
Zagora	-	5	6	6	1	زاغرة
<b>Sous - Massa</b>	<b>14</b>	<b>24</b>	<b>18</b>	<b>26</b>	<b>24</b>	<b>سوس - ماسة</b>
Agadir Idaoutanane	12	17	13	15	11	أكادير اداوتنان
Çitouka-Ait Baha	-	-	1	1	-	اشوكة أيت باها
Inezgane-Ait Melloul	1	-	1	4	5	إنزكان أيت ملول
Taroudant	1	4	1	-	5	تارودانت
Tata	-	-	2	2	1	طاطا
Tiznit	-	3	-	4	2	تيزنيت
<b>Guelmim - Oued Noun</b>	<b>-</b>	<b>1</b>	<b>6</b>	<b>8</b>	<b>11</b>	<b>كلميم - وادي نون</b>
Assa-Zag	-	-	1	-	-	آسا - الزاك
Guelmim	-	1	3	1	5	كلميم
Sidi Ifni	-	-	1	1	2	سيدي إفني
Tan-Tan	-	-	1	6	4	طانتان
<b>Laâyoune - Sakia El Hamra</b>	<b>-</b>	<b>5</b>	<b>8</b>	<b>12</b>	<b>16</b>	<b>العيون - الساقية الحمراء</b>
Boujdour	-	-	-	3	2	بوجدور
Es-Semara	-	-	-	-	-	السمارة
Laâyoune	-	5	7	7	11	العيون
Tarfaya	-	-	1	2	3	طرفاية
<b>Dakhla - Oued Eddahab</b>	<b>-</b>	<b>4</b>	<b>5</b>	<b>8</b>	<b>6</b>	<b>الداخلة - وادي الذهب</b>
Aousserd	-	-	-	-	-	أوسرد
Oued Ed-Dahab	-	4	5	8	6	وادي الذهب
<b>TOTAL</b>	<b>90</b>	<b>214</b>	<b>284</b>	<b>249</b>	<b>324</b>	<b>المجموع</b>

Source : Ministère du Tourisme, de l'Artisanat et de l'Economie sociale et solidaire

المصدر : وزارة السياحة والصناعة التقليدية والاقتصاد الجماعي والتضامني



## 10 - 2 Les établissements classés selon la province (ou la préfecture) ( suite)

## 2-10 المؤسسات المصنفة حسب الإقليم (أو العمالة) (تابع)

Au 31-12-2021	المجموع Total	أخرى Autres	نزل Auberges	مخيمات Camping	دور الضيافة Maisons d'hôtes	فنادق عائلية Pensions	إقامات فندقية Résidences hôtelières/RIPT	نادي فندق Hotel-club	إلى غاية 2021-12-31
<b>Tanger - Tétouan - Al Hoceima</b>	<b>349</b>	<b>37</b>	<b>3</b>	<b>1</b>	<b>106</b>	<b>9</b>	<b>30</b>	<b>3</b>	<b>طنجة - تطوان - الحسيمة</b>
Al Hoceima	37	5	1	-	-	-	10	1	الحسيمة
Chefchaouen	82	7	2	-	49	1	3	-	تشفشاون
Fahs-Anjra	10	1	-	-	4	-	1	-	القصر الجدة
Larache	19	4	-	-	1	-	-	-	العرائش
M'diq-Fnideq	32	3	-	-	-	-	3	2	المصيق-الفيديق
Ouazzane	7	3	-	-	1	-	-	-	وزان
Tétouan	43	0	-	-	9	3	-	-	تطوان
Tanger-Assilah	119	5	-	-	42	5	13	-	طنجة - أصيلة
<b>L'Oriental</b>	<b>133</b>	<b>12</b>	<b>1</b>	<b>9</b>	<b>9</b>	<b>9</b>	<b>22</b>	<b>2</b>	<b>الشرق</b>
Berkan	29	2	-	-	-	-	8	2	بركان
Driouch	9	6	-	-	-	-	1	-	الدريوخ
Figuig	9	-	-	-	4	-	-	-	فجيغ
Guercif	3	1	-	-	-	-	-	-	كرسيف
Jerada	4	-	-	-	-	-	-	-	جرادة
Nador	35	2	1	-	2	-	12	-	الناضور
Oujda-Angad	43	-	-	-	3	-	1	-	وجدة - آنگاد
Taourirt	1	1	-	-	-	-	-	-	تاويرت
<b>Fès - Meknès</b>	<b>432</b>	<b>89</b>	<b>11</b>	<b>4</b>	<b>182</b>	<b>14</b>	<b>17</b>	<b>-</b>	<b>فاس - مكناس</b>
Boulemane	7	3	-	-	-	2	-	-	بولمان
El Hajeb	8	2	-	-	1	-	2	-	الحاجب
Fès	179	1	-	1	129	5	2	-	فاس
Ifrane	78	35	9	2	3	7	6	-	إفران
Meknès	97	19	-	-	48	-	5	-	مكناس
Moulay Yacoub	11	1	-	1	-	-	2	-	مولاي يعقوب
Séfrou	25	14	-	-	1	-	-	-	صفرو
Taza	20	10	2	-	-	-	-	-	تازة
Taounate	7	4	-	-	-	-	-	-	تاونات
<b>Rabat - Salé - Kénitra</b>	<b>99</b>	<b>4</b>	<b>-</b>	<b>2</b>	<b>26</b>	<b>1</b>	<b>2</b>	<b>2</b>	<b>الرباط - سلا - القنيطرة</b>
Kénitra	14	2	-	2	-	-	1	-	القنيطرة
Khémisset	5	1	-	-	-	-	-	1	الخميسات
Rabat	59	1	-	-	15	1	1	-	الرباط
Salé	9	-	-	-	7	-	-	-	سلا
Sidi Kacem	-	-	-	-	-	-	-	-	سیدی قاسم
Sidi Slimane	2	-	-	-	-	-	-	-	سیدی سليمان
Skhirate-Témara	10	-	-	-	4	-	-	1	الصحيرات - تمارة
<b>Béni Mellal - Khénifra</b>	<b>198</b>	<b>91</b>	<b>8</b>	<b>-</b>	<b>29</b>	<b>-</b>	<b>10</b>	<b>-</b>	<b>بني ملال - خنيفرة</b>
Azilal	129	83	4	-	25	-	8	-	الآزيلال
Béni Mellal	37	4	1	-	2	-	-	-	بني ملال
Fkih Ben Salah	2	-	-	-	-	-	-	-	الفيح بن صالح
Khénifra	20	4	3	-	2	-	1	-	خنيفرة
Khouribga	10	-	-	-	-	-	1	-	خربكة
<b>Casablanca - Settat</b>	<b>230</b>	<b>9</b>	<b>2</b>	<b>2</b>	<b>31</b>	<b>-</b>	<b>32</b>	<b>1</b>	<b>الدار البيضاء - سطات</b>
Benslimane	10	-	-	-	3	-	3	1	بنسليمان
Berrechid	4	-	-	1	2	-	1	-	برشيد
Casablanca	139	4	-	-	4	-	26	-	الدار البيضاء
El Jadida	41	3	1	-	15	-	1	-	الجديدة
Médiouna	-	-	-	-	-	-	-	-	مديونة
Mohammadia	12	-	-	-	2	-	1	-	المحمدية
Nouaceur	9	2	-	-	2	-	-	-	النواصر
Sidi Bennour	11	-	1	1	3	-	-	-	سیدی بنور
Settat	4	-	-	-	-	-	-	-	سطات
<b>Marrakech - Safi</b>	<b>2 232</b>	<b>119</b>	<b>19</b>	<b>10</b>	<b>1 717</b>	<b>61</b>	<b>75</b>	<b>16</b>	<b>مراكش - سفي</b>
Al Haouz	153	47	15	-	71	3	2	1	الحوز
Chichaoua	5	4	-	-	1	-	-	-	تشيخاوة
Essaouira	299	28	4	5	175	8	17	-	الصويرة
El Kelaâ des Sraghna	2	-	-	-	-	-	-	-	قلعة السراغنة
Marrakech	1 752	37	-	5	1 464	50	56	15	مراكش
Rhamna	1	-	-	-	6	-	-	-	الرحامنة
Safi	20	3	-	-	-	-	-	-	سفي
<b>Drâa - Tafilalet</b>	<b>451</b>	<b>106</b>	<b>80</b>	<b>6</b>	<b>131</b>	<b>-</b>	<b>15</b>	<b>-</b>	<b>درعة - تافيلالت</b>
Errachidia	134	48	38	5	7	-	1	-	الرشيدية
Midelt	14	4	5	-	1	-	-	-	ميدلت
Quarzazate	167	36	16	-	63	-	14	-	قرزازات
Tinghir	66	18	9	-	21	-	-	-	تنغير
Zagora	70	-	12	1	39	-	-	-	زاكورة
<b>Souss - Massa</b>	<b>256</b>	<b>46</b>	<b>12</b>	<b>8</b>	<b>31</b>	<b>-</b>	<b>42</b>	<b>11</b>	<b>سوس - ماسة</b>
Agadir IdaOutanane	154	29	2	2	2	-	41	10	أكادير اداوتنان
Chitouka-Ait Baha	8	4	1	-	1	-	-	-	اشتوكة آيت باها
Inezgane-Ait Melloul	17	3	-	-	2	-	-	1	انزكان آيت ملول
Taroudant	36	5	2	-	18	-	-	-	تارودانت
Tata	28	5	4	6	7	-	1	-	طاطا
Tiznit	13	-	3	-	1	-	-	-	تيزنيت
<b>Guelmim - Oued Noun</b>	<b>67</b>	<b>17</b>	<b>4</b>	<b>3</b>	<b>11</b>	<b>-</b>	<b>3</b>	<b>3</b>	<b>كلميم - وادي نون</b>
Assa-Zag	1	-	-	-	-	-	-	-	أسا - الزاك
Guelmim	37	14	2	3	4	-	1	3	كلميم
Sidi Ifni	12	3	1	-	4	-	-	-	سیدی إفني
Tan-Tan	17	-	-	-	3	-	2	-	طانتان
<b>Laâyoune - Sakia El Hamra</b>	<b>58</b>	<b>-</b>	<b>1</b>	<b>1</b>	<b>3</b>	<b>-</b>	<b>11</b>	<b>1</b>	<b>العيون - الساقية الحمراء</b>
Boujdour	6	-	-	-	-	-	-	1	بوجدور
Es-Semara	-	-	-	-	-	-	-	-	السمارة
Laâyoune	40	-	-	-	2	-	8	-	العيون
Tarfaya	12	-	1	1	1	-	3	-	طرفاية
<b>Dakhla - Oued Ed-Dahab</b>	<b>44</b>	<b>-</b>	<b>-</b>	<b>-</b>	<b>6</b>	<b>-</b>	<b>4</b>	<b>11</b>	<b>الداخلة - وادي الذهب</b>
Aousserd	-	-	-	-	-	-	-	-	أوسرد
Oued Ed-Dahab	44	-	-	-	6	-	4	11	وادي الذهب
<b>TOTAL</b>	<b>4 549</b>	<b>530</b>	<b>141</b>	<b>37</b>	<b>2 282</b>	<b>85</b>	<b>263</b>	<b>50</b>	<b>المجموع</b>

Autres: Ferme d'hôte, Motels, Gites.  
R.I.P.T: Résidences Immobilières de Promotion Touristique  
Source : Ministère du Tourisme, de l'Artisanat et de l'Economie sociale et solidaire

أخرى: مزرعة الضيافة، موتيلات، منازل  
إ.ع.إ.م: الإقامات العقارية للإعلان السياحي  
المصدر: وزارة السياحة والصناعة التقليدية والاقتصاد الاجتماعي والتضامني



10 - 3 Capacité en lits des établissements classés selon la province (ou la préfecture)

3 - 10 عدد الأسرة بالمؤسسات المصنفة حسب الإقليم (أو العمالة)

Au 31-12-2021	5 نجوم 5 Etoiles	4 نجوم 4 Etoiles	3 نجوم 3 Etoiles	نجمتان 2 Etoiles	نجمة واحدة 1 Etoile	إلى غاية 2021-12-31
<b>Tanger - Tétouan - Al Hoccima</b>	<b>3 737</b>	<b>5 283</b>	<b>4 944</b>	<b>3 710</b>	<b>2 460</b>	<b>طنجة - تطوان - الحسيمة</b>
Al Hoccima	-	884	316	256	143	الحسيمة
Chefchaouen	-	112	162	300	354	شفشاون
Fahs-Anjra	-	-	567	40	-	الفحص الحجرة
Larache	-	747	-	392	264	العرش
M'diq-Fnideq	208	766	782	318	284	المصيف-الغنيق
Ouazzane	-	-	-	64	34	وزان
Tétouan	-	565	597	330	492	تطوان
Tanger-Assilah	3 529	2 209	2 520	2 010	889	طنجة - أصيلة
<b>L'Oriental</b>	<b>4 084</b>	<b>562</b>	<b>1 695</b>	<b>1 410</b>	<b>2 009</b>	<b>الشرقي</b>
Berkan	3 918	-	414	123	115	بركان
Driouch	-	-	-	72	-	الدريوخ
Figui	-	-	90	-	88	فجيج
Guercif	-	-	56	-	56	كرسيف
Jerada	-	-	-	-	103	جرادة
Nador	-	346	543	559	132	النواضور
Oujda-Angad	166	216	592	656	1 515	وجدة - أنجاد
Taourirt	-	-	-	-	-	تاويرت
<b>Fès - Meknès</b>	<b>2 558</b>	<b>4 686</b>	<b>3 444</b>	<b>1 750</b>	<b>1 564</b>	<b>فاس - مكناس</b>
Boulemane	-	-	84	32	-	بولمان
El Hajeb	-	26	-	17	36	الحاجب
Fès	2 558	2 363	1 633	577	256	فاس
Ifrane	-	105	532	216	328	إفران
Meknès	-	1 567	1 111	318	450	مكناس
Moulay Yacoub	-	597	-	121	76	مولاي يعقوب
Séfrou	-	28	84	75	224	سيفرو
Taza	-	-	-	394	116	تازة
Taounate	-	-	-	-	78	تاوانت
<b>Rabat - Salé - Kénitra</b>	<b>1 652</b>	<b>1 887</b>	<b>2 960</b>	<b>427</b>	<b>577</b>	<b>الرباط - سلا - القنيطرة</b>
Kénitra	-	90	436	48	217	القنيطرة
Khémisset	-	-	232	34	-	الخميمسات
Rabat	1 206	1 763	2 126	149	310	الرباط
Salé	90	34	-	-	-	سلا
Sidi Kacem	-	-	-	-	-	سبدي قاسم
Sidi Slimane	-	-	64	-	50	سبدي سليمان
Skhirate-Témara	356	-	102	196	-	الصحيرات - تمارة
<b>Béni Mellal - Khénifra</b>	<b>328</b>	<b>979</b>	<b>577</b>	<b>1 142</b>	<b>893</b>	<b>بني ملال - خنيفرة</b>
Azilal	180	451	-	42	201	أزبال
Béni Mellal	-	480	306	759	435	بني ملال
Fkih Ben Salah	-	-	-	36	32	أفقيه بن صالح
Khénifra	-	-	184	181	146	خنيفرة
Khouribga	148	48	87	124	79	خرنيفة
<b>Casablanca- Settat</b>	<b>5 222</b>	<b>7 360</b>	<b>5 747</b>	<b>2 496</b>	<b>2 541</b>	<b>الدار البيضاء - سطات</b>
Benslimane	260	64	-	24	-	بنسليمان
Berrechid	-	-	-	-	-	برشيد
Casablanca	3 708	5 721	4 104	1 832	2 047	الدار البيضاء
El Jadida	1 232	45	788	214	378	الجديدة
Mediouna	-	-	-	-	-	مديونة
Mohammadia	-	900	121	348	52	المحمدية
Nouaceur	-	480	558	-	-	النواصر
Sidi Bennour	22	66	112	42	14	سبدي بنور
Settat	-	84	64	36	50	سطات
<b>Marrakech - Safi</b>	<b>13 599</b>	<b>15 175</b>	<b>8 054</b>	<b>1 599</b>	<b>2 662</b>	<b>مراكش - أسفي</b>
Al Haouz	-	2 239	178	90	234	الحوز
Chichaoua	-	-	-	-	-	شيشاوة
Essaouira	546	394	539	275	1 424	الأسويرة
El Kelaâ des Sraghna	-	-	186	-	-	قلعة السراغنة
Marrakech	13 053	12 042	6 507	1 138	1 004	مراكش
Rhamna	-	74	-	-	-	الرحامنة
Safi	-	500	570	96	-	أسف
<b>Draâ- Tafilalet</b>	<b>520</b>	<b>5 729</b>	<b>2 847</b>	<b>1 790</b>	<b>1 219</b>	<b>درعة - تافيلالت</b>
Er Rachidia	-	1 874	624	357	280	الرشيدية
Midelt	-	132	140	-	50	ميدلت
Quarzazate	520	2 060	1 141	690	555	ورزازات
Tinghir	-	586	664	333	210	تنغير
Zagora	-	1 077	278	410	124	زاكورة
<b>Souss - Massa</b>	<b>6 672</b>	<b>8 586</b>	<b>3 915</b>	<b>2 552</b>	<b>1 922</b>	<b>سوس - ماسة</b>
Agadir IdaOutanane	6 502	7 580	3 505	1 793	1 264	أكادير إداوتنان
Chtouka-Aït Baha	-	-	80	118	-	اشتوكة آيت باها
Inezgane-Aït Melloul	110	-	66	275	347	إنزكان آيت ملول
Taroudant	60	616	74	-	199	تارودانت
Tata	-	-	190	140	20	طاطا
Tiznit	-	390	-	226	92	تيزنيت
<b>Guelmim - Oued Noun</b>	<b>-</b>	<b>244</b>	<b>338</b>	<b>396</b>	<b>385</b>	<b>كلميم - وادي نون</b>
Assa-Zag	-	-	20	-	-	أسا - الزاك
Guelmim	-	244	194	42	188	كلميم
Sidi Ifni	-	-	90	120	58	سبدي إفني
Tan-Tan	-	-	34	234	139	طانطان
<b>Laâyoune - Sakia El Hamra</b>	<b>-</b>	<b>627</b>	<b>438</b>	<b>424</b>	<b>628</b>	<b>العيون - الساقية الحمراء</b>
Boujdour	-	-	-	102	59	بوجدور
Es-Semara	-	-	-	-	-	السمارة
Laâyoune	-	627	382	280	501	العيون
Tarfaya	-	-	56	42	68	تارفاة
<b>Dakhla - Oued Ed-Dahab</b>	<b>-</b>	<b>267</b>	<b>286</b>	<b>288</b>	<b>181</b>	<b>الدخلة - وادي الذهب</b>
Aousserd	-	-	-	-	-	أوسرد
Oued Ed-Dahab	-	267	286	288	181	وادي الذهب
<b>TOTAL</b>	<b>38 372</b>	<b>51 385</b>	<b>35 245</b>	<b>17 984</b>	<b>17 041</b>	<b>المجموع</b>

Source : Ministère du Tourisme, de l'Artisanat et de l'Economie sociale et solidaire

المصدر : وزارة السياحة والصناعة التقليدية والاقتصاد الجماعي والتضامني





10 - 4 Répartition régionale des arrivées dans les établissements classés par type de tourisme

10 - 4 التوزيع الجهوي للقدامين للمؤسسات المصنفة حسب نوع السياحة

	المجموع Total	السياحة الدولية Tourisme international	السياحة الداخلية Tourisme national	
<b>Tanger - Tétouan - Al Hoceima</b>	<b>585 532</b>	<b>107 056</b>	<b>478 476</b>	<b>طنجة - تطوان - الحسيمة</b>
Al Hoceima	39 373	7 159	32 214	الحسيمة
Chefchaouen	34 337	9 743	24 594	شفشاون
Fahs-Anjra	4 870	1 562	3 308	الفصص انجرة
Larache	18 862	363	18 499	العراش
M'diq-Fnideq	68 041	9 158	58 883	المضيق-الغنيق
Quazzane	2 266	136	2 130	وزان
Tétouan	42 628	4 601	38 027	تطوان
Tanger-assilah	375 155	74 334	300 821	طنجة - أصيلة
<b>L'Oriental</b>	<b>196 606</b>	<b>14 578</b>	<b>182 028</b>	<b>الشرق</b>
Berkan	59 683	4 566	55 117	بركان
Driouch	2 455	56	2 399	الدريوخ
Figuiq	4 358	148	4 210	فجيج
Guercif	1 903	184	1 719	كرسيف
Jerada	1 451	20	1 431	جرادة
Nador	54 102	5 205	48 897	الناضور
Oujda-Angad	72 654	4 399	68 255	وجدة - أنجاد
Taourirt	-	-	-	تاويرت
<b>Fès - Meknès</b>	<b>327 275</b>	<b>53 380</b>	<b>273 895</b>	<b>فاس - مكناس</b>
Boulemane	741	84	657	بولمان
El Hajeb	179	5	174	الحاجب
Fès	165 142	36 891	128 251	فاس
Ifrane	60 402	5 208	55 194	إفران
Meknès	69 438	9 213	60 225	مكناس
Moulay Yacoub	18 326	1 143	17 183	مولاي يعقوب
Séfrou	3 387	416	2 971	صفرو
Taza	8 827	409	8 418	تازة
Taounate	833	11	822	تاوانات
<b>Rabat - Salé - Kénitra</b>	<b>211 684</b>	<b>67 004</b>	<b>144 680</b>	<b>الرباط - سلا - القنيطرة</b>
Kénitra	22 188	6 787	15 401	القنيطرة
Khémisset	7 079	194	6 885	الخميسات
Rabat	165 986	56 012	109 974	الرباط
Salé	5 775	2 087	3 688	سلا
Sidi Kacem	-	-	-	سيدي قاسم
Sidi Slimane	1 096	193	903	سيدي سليمان
Skhirate-Témara	9 560	1 731	7 829	الصخيرات - تمارة
<b>Béni Mellal - Khénifra</b>	<b>123 781</b>	<b>5 896</b>	<b>117 885</b>	<b>بني ملال - خنيفة</b>
Azilal	46 401	3 574	42 827	أزيلال
Béni Mellal	56 111	1 580	54 531	بني ملال
Fkih Ben Salah	775	6	769	الفقيه بن صالح
Khénifra	11 725	375	11 350	خنيفة
Khouribga	8 769	361	8 408	خر بكة
<b>Casablanca - Settat</b>	<b>536 846</b>	<b>200 625</b>	<b>336 221</b>	<b>الدار البيضاء - سطات</b>
Benslimane	16 124	2 026	14 098	بنسليمان
Berrechid	1 318	269	1 049	برشيد
Casablanca	363 209	152 452	210 757	الدار البيضاء
El Jadida	74 965	13 675	61 290	الجديدة
Mediouna	-	-	-	مدونوة
Mohammadia	25 197	5 902	19 295	المحمدية
Nouaceur	36 452	25 425	11 027	النواصر
Sidi Bennour	7 647	559	7 088	سيدي بنور
Settat	11 934	317	11 617	سطات
<b>Marrakech - Safi</b>	<b>969 501</b>	<b>276 421</b>	<b>693 080</b>	<b>مراكش - أسفي</b>
Al Haouz	61 294	12 112	49 182	الحوز
Chichaoua	-	-	-	شيشاوة
Essaouira	71 554	24 102	47 452	الصويرة
El Kelaâ des Sraghna	-	-	-	قلعة السراغنة
Marrakech	815 999	238 511	577 488	مراكش
Rhamna	643	44	599	الرحامنة
Safi	20 011	1 652	18 359	أسفي
<b>Drâa - Tafilalet</b>	<b>89 637</b>	<b>28 052</b>	<b>61 585</b>	<b>درعة - تافيلالت</b>
Errachidia	39 430	9 435	29 995	الرشيدية
Midelt	5 096	1 295	3 801	ميدلت
Quarzazate	43 152	16 119	27 033	وزراوات
Tinghir	1 959	1 203	756	تنگير
Zagora	-	-	-	زاكورة
<b>Souss - Massa</b>	<b>501 614</b>	<b>107 895</b>	<b>393 719</b>	<b>سوس - ماسة</b>
Agadir IdaOutanane	496 029	106 457	389 572	أكادير-إداوتنان
Chtouka-Ait Baha	-	-	-	اشتوكة آيت باها
Inezgane-Ait Melloul	5 240	1 237	4 003	إنزكان آيت ملول
Taroudant	-	-	-	تارودانت
Tata	345	201	144	طاطا
Tiznit	-	-	-	تزنيت
<b>Guelmim - Oued Noun</b>	<b>24 568</b>	<b>1 942</b>	<b>22 626</b>	<b>كلميم - وادي نون</b>
Asa-Zag	-	-	-	اسا - الزاك
Guelmim	13 655	1 337	12 318	كلميم
Sidi Ifthi	4 210	233	3 977	سيدي إفثي
Tan-Tan	6 703	372	6 331	طانطان
<b>Laâyoune - Sakia El Hamra</b>	<b>39 176</b>	<b>3 198</b>	<b>35 978</b>	<b>العيون - الساقية الحمراء</b>
Boujdour	8 795	90	8 705	بوجدور
Es-Semara	-	-	-	السمارة
Laâyoune	28 555	2 785	25 770	العيون
Tarfaya	1 826	323	1 503	طرفاية
<b>Dakhla - Oued Ed-Dahab</b>	<b>34 174</b>	<b>9 452</b>	<b>24 722</b>	<b>الداخلة - وادي الذهب</b>
Aousserd	-	-	-	أوسرد
Oued Ed-Dahab	34 174	9 452	24 722	وادي الذهب
<b>TOTAL</b>	<b>3 640 394</b>	<b>875 499</b>	<b>2 764 895</b>	<b>المجموع</b>

Source : Ministère du Tourisme, de l'Artisanat et de l'Economie sociale et solidaire

المصدر : وزارة السياحة والصناعة التقليدية والاقتصاد الاجتماعي والتضامني



10 - 5 Evolution des nuitées touristiques réalisées  
dans les établissements classés selon  
la province ou préfecture

5 - 10 تطور الليلي السياحية المنجزة  
بالمؤسسات المصنفة حسب  
الإقليم أو العمالة

	2021	2020	
<b>Tanger - Tétouan - Al Hoceima</b>	<b>1 322 212</b>	<b>685 843</b>	<b>طنجة - تطوان - الحسيمة</b>
Al Hoceima	96 363	60 353	الحسيمة
Chefchaouen	54 649	36 969	شفشاون
Fahs-Anjra	13 996	6 912	فحص أنجرة
Larache	29 356	16 117	العرش
M'diq-Fnideq	193 635	96 897	المضيق-الفيديق
Quazzane	3 604	1 792	وزان
Tétouan	87 164	52 442	تطوان
Tanger-assilah	843 445	414 361	طنجة - أصيلة
<b>L'Oriental</b>	<b>480 927</b>	<b>258 864</b>	<b>الشرقي</b>
Berkan	235 115	19 584	بركان
Driouch	4 162	2 639	الديوش
Figug	7 349	3 969	فجوج
Güercif	2 126	2 305	كردسيف
Jerada	3 065	2 662	جرادة
Nador	109 935	63 876	الناصور
Oujda-Angad	119 175	163 829	وجدة - أنجاد
Taourirt	-	-	تاوريرت
<b>Fès - Meknès</b>	<b>728 753</b>	<b>462 935</b>	<b>فاس - مكناس</b>
Boulemane	1 151	1 266	بولمان
El Hajeb	197	194	الحاجب
Fès	431 135	253 856	فاس
Ifrane	132 142	95 128	إفران
Meknès	111 053	82 908	مكناس
Moulay Yacoub	30 610	17 515	مولاي يعقوب
Séfrou	6 214	2 837	صفرو
Taza	15 302	8 686	تازة
Taounate	949	545	تاوانت
<b>Rabat - Salé - Kénitra</b>	<b>461 265</b>	<b>372 457</b>	<b>الرباط - سلا - القنيطرة</b>
Kénitra	41 338	22 900	القنيطرة
Khémisset	11 346	2 480	الخميسات
Rabat	371 865	336 567	الرباط
Salé	11 819	5 277	سلا
Sidi Kacem	-	-	سيدي قاسم
Sidi Slimane	1 206	526	سيدي سليمان
Skhirate-Témara	23 691	4 707	الصخيرات - تمارة
<b>Béni Mellal - Khénifra</b>	<b>169 279</b>	<b>97 138</b>	<b>بني ملال - خنيفرة</b>
Azilal	63 189	29 072	أزيلال
Béni Mellal	75 947	43 694	بني ملال
Fkih Ben Salah	887	658	الفيكي بن صالح
Khénifra	15 597	9 748	خنيفرة
Khouribga	13 659	13 966	خر بيكة
<b>Casablanca- Settat</b>	<b>1 179 574</b>	<b>846 154</b>	<b>الدار البيضاء - سطات</b>
Benslimane	33 938	19 684	بنسليمان
Berrechid	2 361	330	برشيد
Casablanca	815 385	621 974	الدار البيضاء
El Jadida	172 527	97 603	الجديدة
Mediouna	-	-	مديونة
Mohammadia	58 432	40 345	المحمدية
Nouaceur	68 406	50 444	النواصر
Sidi Bennour	13 644	6 932	سيدي بنور
Settat	14 881	8 842	سطات
<b>Marrakech - Safi</b>	<b>2 766 331</b>	<b>2 099 006</b>	<b>مراكش - أسفي</b>
Al Haouz	211 541	112 996	الحوز
Chichaoua	-	-	شيشاوة
Essaouira	179 645	176 625	الصويرة
El Kelaâ des Sraghna	-	-	قلعة السراغنة
Marrakech	2 339 989	1 791 932	مراكش
Rhamna	1 409	1 631	الرحامنة
Safi	33 747	15 822	أسفي
<b>Drâa- Tafilalet</b>	<b>139 160</b>	<b>127 680</b>	<b>درعة - تافيلالت</b>
Errachidia	55 184	49 128	الرشيدية
Midelt	5 853	2 925	ميدلت
Quarzazate	75 800	71 629	ورزازات
Tinghir	2 323	3 998	تنغير
Zagora	-	-	زاكورة
<b>Souss - Massa</b>	<b>1 714 061</b>	<b>1 882 676</b>	<b>سوس - ماسة</b>
Agadir IdaOutanane	1 697 936	1 861 507	أكادير إداوتنان
Chtouka-Aït Baha	-	388	اشتوكة آيت باها
Inezgane-Aït Melloul	15 411	15 764	إنزكان آيت ملول
Taroudant	-	-	تارودانت
Tata	714	3 880	طاطا
Tiznit	-	1 137	تزنيت
<b>Guelmim - Oued Noun</b>	<b>34 213</b>	<b>31 112</b>	<b>كلميم - واد نون</b>
Assa-Zag	-	314	آسا - الزاك
Guelmim	19 727	19 017	كلميم
Sidi Ifni	5 664	5 245	سيدي إفني
Tan-Tan	8 822	6 536	طانتان
<b>Laâyoune - Sakia El Hamra</b>	<b>64 758</b>	<b>39 007</b>	<b>العيون - الساقية الحمراء</b>
Boujdour	11 440	4 565	بوجدور
Es-Semara	-	-	السمارة
Laâyoune	50 361	33 178	العيون
Tarfaya	2 957	1 264	طرفاية
<b>Dakhla - Oued Ed-Dahab</b>	<b>135 124</b>	<b>72 748</b>	<b>الدakhلة - وادي الذهب</b>
Aousserd	-	-	اوسرد
Oued Ed-Dahab	135 124	72 748	وادي الذهب
<b>Total</b>	<b>9 195 657</b>	<b>6 975 620</b>	<b>المجموع</b>

Source : Ministère du Tourisme, de l'Artisanat et de l'Economie sociale et solidaire

المصدر : وزارة السياحة والصناعة التقليدية والاقتصاد الاجتماعي والتضامني





10 - 6 Arrivées et nuitées touristiques réalisées  
selon la nationalité des touristes6 - 10 الوافدون والليالي السياحية المسجلة  
حسب جنسية السياح

	2021		
	الليالي Nuitées	الوافدون Arrivées	
<b>Tourisme international</b>	<b>2 818 021</b>	<b>875 499</b>	<b>السياحة الدولية</b>
<b>Europe</b>	<b>1 751 270</b>	<b>494 980</b>	<b>أوروبا</b>
France	985 156	280 615	فرنسا
Espagne	113 570	39 658	إسبانيا
Royaume-Uni	239 842	51 072	إنجلترا
Allemagne	69 308	17 914	ألمانيا
Italie	39 734	12 260	إيطاليا
Scandinavie	20 943	6 199	الدول الإسكندنافية
Autriche	3 726	1 040	النمسا
Portugal	18 481	6 121	البرتغال
Hollande	52 303	18 564	هولندا
Belgique	93 849	25 573	بلجيكا
Suisse	55 182	12 951	سويسرا
C.E.I	631	265	رابطة الدول المستقلة
Hongrie	3 479	1 093	هنغاريا
Russie	29 267	12 309	روسيا
Pologne	25 799	9 346	بولونيا
<b>Amérique du Nord</b>	<b>201 479</b>	<b>73 967</b>	<b>أمريكا الشمالية</b>
U.S.A	174 397	63 990	الولايات المتحدة الأمريكية
Canada	27 082	9 977	كندا
<b>Pays Arabes</b>	<b>247 794</b>	<b>91 041</b>	<b>الدول العربية</b>
Maghreb	52 785	17 080	مغربيون
Moyen Orient	195 009	73 961	الشرق الأوسط
<b>Autres Pays</b>	<b>617 478</b>	<b>215 511</b>	<b>دول أخرى</b>
Japon	5 169	1 587	اليابان
Chine	16 044	4 336	الصين
Afrique	81 717	25 905	إفريقيا
M.R.E	18 708	8 126	المغاربة القاطنين بالخارج
Autres	495 840	175 557	دول أخرى
<b>Tourisme national</b>	<b>6 377 636</b>	<b>2 764 895</b>	<b>السياحة الوطنية</b>
Marocains	6 359 652	2 757 090	المغاربة
R.E.M	17 984	7 805	الأجانب القاطنين بالمغرب
<b>TOTAL</b>	<b>9 195 657</b>	<b>3 640 394</b>	<b>المجموع</b>



**10-7 Nuitées touristiques réalisées par catégorie  
d'établissements classés selon les provinces et préfectures**
**10 - 7 الليالي السياحية المنجزة حسب نوع  
المؤسسات المصنفة والإقليم والعمالات**

Année 2021	5 نجوم 5 Etoiles	4 نجوم 4 Etoiles	3 نجوم 3 Etoiles	نجمتان 2 Etoiles	نجمة واحدة 1 Etoile	سنة 2021
<b>Tanger - Tétouan - Al Hoceima</b>	<b>292 151</b>	<b>428 650</b>	<b>234 548</b>	<b>112 004</b>	<b>61 129</b>	<b>طنجة - تطوان - الحسيمة</b>
Al Hoceima	-	63 546	12 119	5 659	1 888	الحسيمة
Chefchaouen	-	12 582	2 668	4 545	4 957	شفشاون
Fahs-Anjra	-	-	1 523	1 095	-	الفحص انجرة
Larache	-	18 114	-	4 538	6 704	العراش
M'diq-Fnideq	27 783	55 187	30 017	7 898	11 496	المضيق-الفيديق
Ouazzane	-	-	-	3 116	-	وزان
Tétouan	-	31 674	45 595	1 742	4 722	تطوان
Tanger-Assilah	264 368	247 547	142 626	83 411	31 362	طنجة - أصيلة
<b>L'Oriental</b>	<b>229 552</b>	<b>44 756</b>	<b>64 840</b>	<b>35 722</b>	<b>43 325</b>	<b>الشرق</b>
Berkan	210 154	-	9 646	4 448	835	بركان
Driouch	-	-	-	1 858	-	الدريوخ
Figuiq	-	-	3 050	-	3 305	فجيج
Guercif	-	-	2 126	-	-	كرسيف
Jerada	-	-	-	-	3 065	جرادة
Nador	-	36 090	8 151	16 407	179	الناضور
Oujda-Angad	19 398	8 666	41 867	13 009	35 941	وجدة - آنگاد
Taourirt	-	-	-	-	-	تاويرت
<b>Fès - Meknès</b>	<b>114 901</b>	<b>206 433</b>	<b>183 725</b>	<b>76 486</b>	<b>21 102</b>	<b>فاس - مكناس</b>
Boulemane	-	-	378	582	-	بولمان
El Hajeb	-	-	-	-	197	الحاجب
Fès	114 901	137 942	107 662	52 781	4 480	فاس
Ifrane	-	1 719	13 426	858	6 051	إفران
Meknès	-	37 900	57 883	10 850	3 153	مكناس
Moulay Yacoub	-	28 872	-	881	-	مولاي يعقوب
Séfrou	-	-	4 376	1 224	280	صفرو
Taza	-	-	-	9 310	5 992	تازة
Taouate	-	-	-	-	949	تاوات
<b>Rabat - Salé - Kénitra</b>	<b>98 318</b>	<b>82 259</b>	<b>161 102</b>	<b>21 969</b>	<b>17 625</b>	<b>الرباط - سلا - القنيطرة</b>
Kénitra	-	12 180	18 194	1 827	7 174	القنيطرة
Khemisset	-	-	805	255	-	الخميسات
Rabat	75 352	70 079	135 119	13 121	10 451	الرباط
Salé	11 819	-	-	-	-	سلا
Sidi Kacem	-	-	-	-	-	سيدي قاسم
Sidi Slimane	-	-	1 206	-	-	سيدي سليمان
Skhirate-Témara	11 147	-	5 778	6 766	-	الصخيرات - تمارة
<b>Béni Mellal - Khénifra</b>	<b>15 580</b>	<b>43 301</b>	<b>18 078</b>	<b>28 227</b>	<b>30 729</b>	<b>بني ملال - خنيفرة</b>
Azilal	11 614	17 798	-	712	2 902	أزبال
Béni Mellal	-	24 255	9 423	19 691	22 143	بني ملال
Fkih Ben Salah	-	-	-	-	887	الفيحة بن صالح
Khénifra	-	-	5 029	5 102	3 742	خنيفرة
Khouribga	3 966	1 248	3 626	2 722	1 055	خرنيفة
<b>Casablanca- Settat</b>	<b>291 899</b>	<b>299 789</b>	<b>261 154</b>	<b>60 308</b>	<b>64 042</b>	<b>الدار البيضاء - سطت</b>
Benslimane	28 279	-	-	373	-	بنسليمان
Berrechid	-	-	-	-	-	برشيد
Casablanca	141 692	241 483	162 699	36 011	47 912	الدار البيضاء
El Jadida	118 047	-	30 081	14 486	6 065	الجديدة
Médiouna	-	-	-	-	-	مدوننة
Mohammadia	-	26 767	20 950	6 343	1 022	المحمدية
Nouaceur	-	31 097	37 309	-	-	النواصر
Sidi Bennour	3 881	442	7 060	201	111	سيدي بنور
Settat	-	-	3 055	2 894	8 932	سطت
<b>Marrakech - Safi</b>	<b>955 681</b>	<b>735 258</b>	<b>270 494</b>	<b>6 501</b>	<b>3 479</b>	<b>مراكش - أسفي</b>
Al Haouz	-	141 092	-	-	-	الحوز
Chichaoua	-	-	-	-	-	شيشاوة
Essaouira	47 985	13 116	26 314	4 834	2 971	الصويرة
El Kelaâ des Sraghna	-	-	-	-	-	قلعة السراغنة
Marrakech	907 696	568 994	223 296	1 216	508	مراكش
Rhamna	-	-	1 409	-	-	الرحامنة
Safi	-	12 056	19 475	451	-	أسفي
<b>Drâa- Tafilalet</b>	<b>8 502</b>	<b>42 603</b>	<b>44 912</b>	<b>2 165</b>	<b>6 601</b>	<b>درعة - تافيلالت</b>
Errachidia	-	8 164	18 511	1 486	5 631	الرشيدية
Midelt	-	3 111	807	-	-	ميدلت
Ouarzazate	8 502	29 608	25 594	78	970	ورزازات
Tinghir	-	1 720	-	601	-	تغنيفر
Zagora	-	-	-	-	-	زاكورة
<b>Souss - Massa</b>	<b>396 898</b>	<b>533 472</b>	<b>77 447</b>	<b>88 938</b>	<b>11 569</b>	<b>سوس - ماسة</b>
Agadir IdaOutanane	384 387	533 472	77 230	88 672	11 569	أكادير إداوتنان
Chtouka-Ait Baha	-	-	-	-	-	اشتوكة آيت باها
Inezgane-Ait Melloul	12 511	-	-	-	-	إيزكان آيت ملول
Taroudant	-	-	-	-	-	تارودانت
Tata	-	-	217	266	-	طاطا
Tiznit	-	-	-	-	-	تيزنيت
<b>Guelmim - Oued Noun</b>	-	<b>4 482</b>	<b>6 122</b>	<b>8 871</b>	<b>11 786</b>	<b>كلميم - واد نون</b>
Assa-Zag	-	-	-	-	-	أسا - الزاك
Guelmim	-	4 482	3 405	2 354	7 200	كلميم
Sidi Ifni	-	-	1 491	1 344	2 163	سيدي إفني
Tan-Tan	-	-	1 226	5 173	2 423	طانتان
<b>Laâyoune - Sakia El Hamra</b>	-	<b>21 755</b>	<b>5 627</b>	<b>5 475</b>	<b>22 001</b>	<b>العيون - الساقية الحمراء</b>
Boujdour	-	-	-	3 044	8 136	بوجدور
Es-Semara	-	-	-	-	-	السمارة
Laâyoune	-	21 755	3 518	1 978	13 637	العيون
Tarfaya	-	-	2 109	193	228	طرقاية
<b>Dakhla - Oued Ed-Dahab</b>	-	<b>11 086</b>	<b>7 929</b>	<b>7 137</b>	<b>4 515</b>	<b>الداخلة - وادي الذهب</b>
Aousserd	-	-	-	-	-	أوسرد
Oued Ed-Dahab	-	11 086	7 929	7 137	4 515	وادي الذهب
<b>TOTAL</b>	<b>2 403 482</b>	<b>2 453 844</b>	<b>1 335 978</b>	<b>453 803</b>	<b>297 903</b>	<b>المجموع</b>

Source : Ministère du Tourisme, de l'Artisanat et de l'Economie sociale et solidaire

المصدر : وزارة السياحة والصناعة التقليدية والاقتصاد الاجتماعي والتضامني



10-7 Nuitées touristiques réalisées par catégorie d'établissements classés selon les provinces et préfectures (suite)

7 - 10 الليالي السياحية المنجزة حسب نوع المؤسسات المصنفة والأقاليم والعمالات (تابع)

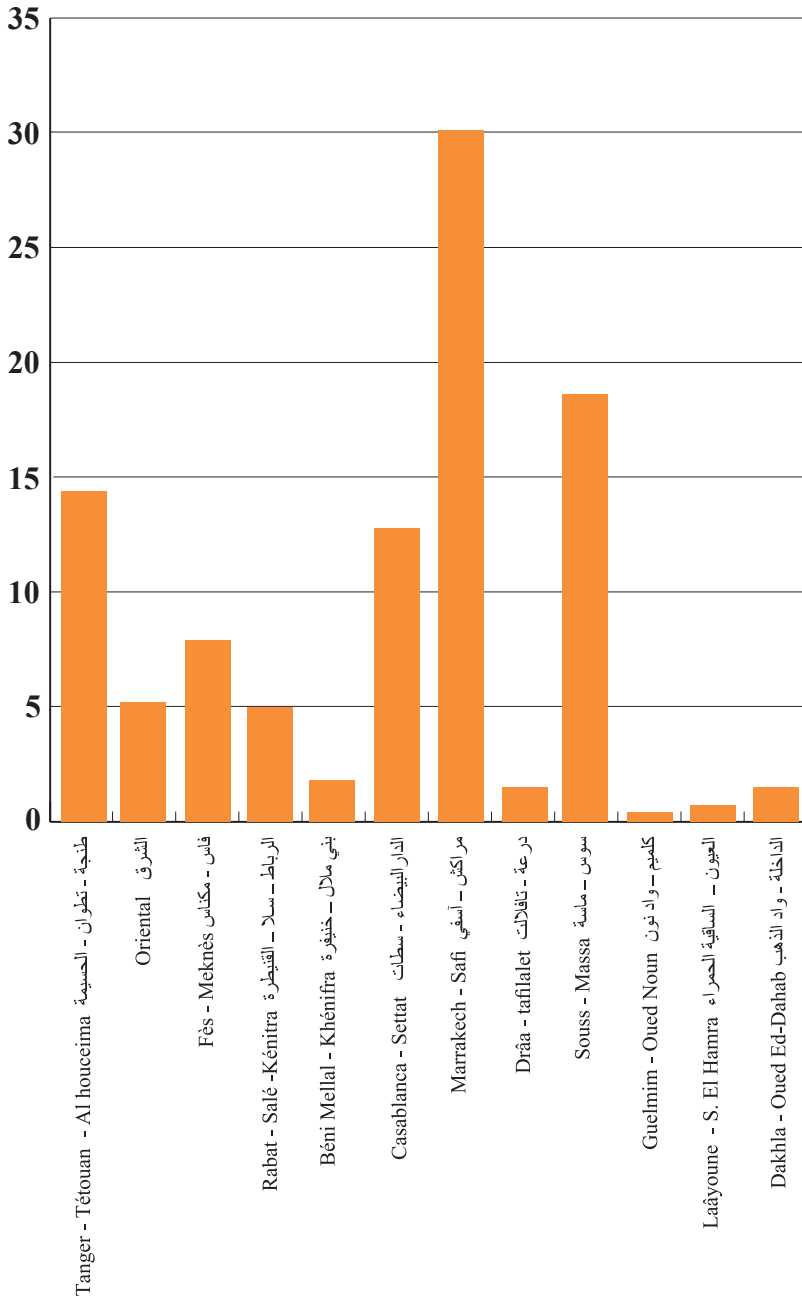
Au 31-12-2021	المجموع Total	أخرى Autres	نزل Auberges	مخيمات Camping	دور الضيافة Maisons d'hôtes	فنادق عائلية Pensions	إقامات فندقية/ع.ا.س. Résidences hôtelières/RIPT	نادي فندقي Hotel-club	الي غاية 2021-12-31
<b>Tanger - Tétouan - Al Hoceima</b>	<b>1 322 212</b>	<b>9 446</b>	<b>1 050</b>	<b>52</b>	<b>40 189</b>	-	<b>105 355</b>	<b>37 638</b>	<b>طنجة - تطوان - الحسيمة</b>
Al Hoceima	96 363	55	20	-	-	-	4 385	8 691	الحسيمة
Chefchaouen	54 649	742	1 030	-	25 954	-	2 171	-	شفشاون
Fahs-Anjra	13 996	-	-	-	29	-	11 349	-	الفحص الحجر
Larache	29 356	-	-	-	0	-	-	-	العرراش
M'diq-Fnideq	193 635	7 422	-	-	0	-	24 885	28 947	المتصفح-الفندق
Quazzane	3 604	4	-	-	432	-	-	-	وزان
Tétouan	87 164	976	-	52	2 455	-	-	-	تطوان
Tanger-Assilah	843 445	247	-	-	11 319	-	62 565	-	طنجة - أصيلة
<b>L'Oriental</b>	<b>480 927</b>	<b>314 559</b>	-	-	<b>2 972</b>	-	<b>28 301</b>	-	<b>الشرق</b>
Berkane	235 115	2 467	-	-	-	-	7 565	-	بركان
Draïouch	4 162	2 304	-	-	-	-	-	-	الدرأيوش
Figuig	7 349	-	-	-	994	-	-	-	فجيج
Guercif	2 126	-	-	-	-	-	-	-	كرسيف
Jerada	3 065	-	-	-	-	-	-	-	جرادة
Nador	109 935	26 688	-	-	1684	-	20 736	-	الناضور
Oujda-Angad	119 175	-	-	-	294	-	-	-	وجدة - أنجاد
Taourirt	-	-	-	-	-	-	-	-	تاويرت
<b>Fès - Meknès</b>	<b>728 753</b>	<b>42 221</b>	<b>6 348</b>	<b>89</b>	<b>27 733</b>	<b>4 859</b>	<b>44 856</b>	-	<b>فاس - مكناس</b>
Boulemane	1 151	-	-	-	-	191	-	-	بولمان
El Hajeb	197	-	-	-	-	-	-	-	الحاجب
Fès	431 135	-	-	-	11 812	248	1 309	-	فاس
Ifrane	132 142	41 742	6 348	89	14 690	4 420	42 799	-	إفران
Meknès	111 053	-	-	-	1 231	-	36	-	مكناس
Moulay Yacoub	30 610	145	-	-	-	-	712	-	مولاي يعقوب
Séfrou	6 214	334	-	-	-	-	-	-	صفرو
Taza	15 302	-	-	-	-	-	-	-	تازة
Taounate	949	-	-	-	-	-	-	-	تاوانات
<b>Rabat - Salé - Kénitra</b>	<b>461 265</b>	<b>53 232</b>	-	-	<b>9 634</b>	<b>3 348</b>	<b>3 492</b>	<b>10 286</b>	<b>الرباط - ساله - القنيطرة</b>
Kénitra	41 338	-	-	-	-	-	1 963	-	القنيطرة
Khémisset	11 346	-	-	-	-	-	-	10 286	الخميسات
Rabat	371 865	53 232	-	-	9 634	3 348	1 529	-	الرباط
Salé	11 819	-	-	-	-	-	-	-	ساله
Sidi Kacem	-	-	-	-	-	-	-	-	سیدی قاسم
Sidi Slimane	1206	-	-	-	-	-	-	-	سیدی سليمان
Skhirate-Témara	23691	-	-	-	-	-	-	-	الصخيرات - تمارة
<b>Béni Mellal - Khénifra</b>	<b>169 279</b>	<b>10 620</b>	<b>1 339</b>	-	<b>16 089</b>	-	<b>5 316</b>	-	<b>بني ملال - خنيفرة</b>
Azilal	63189	9 866	1 116	-	14 907	-	4 274	-	أزيلال
Béni Mellal	75 947	435	-	-	-	-	-	-	بني ملال
Fkih Ben Salah	887	-	-	-	-	-	-	-	الفيكيه بن صالح
Khénifra	15 597	319	223	-	1 182	-	-	-	خنيفرة
Khouribga	13 659	-	-	-	-	-	1 042	-	خر بيكة
<b>Casablanca - Settat</b>	<b>1 179 574</b>	<b>82 940</b>	<b>475</b>	<b>1 656</b>	<b>8 333</b>	-	<b>108 978</b>	-	<b>الدار البيضاء - سطات</b>
Benslimane	33 938	-	-	-	2 087	-	3 199	-	بنسليمان
Berrechid	2361	-	-	-	243	-	2 118	-	برشيد
Casablanca	815 385	80 081	-	-	1 846	-	103 661	-	الدار البيضاء
El Jadida	172 527	2 859	340	-	649	-	-	-	الجديدة
Médiouna	-	-	-	-	-	-	-	-	مديونة
Mohammadia	58 432	-	-	-	3 350	-	-	-	المحمدية
Nouaceur	68 406	-	-	-	-	-	-	-	النواصر
Sidi Bennour	13 644	-	135	1 656	158	-	-	-	سیدی بنور
Settat	14 881	-	-	-	-	-	-	-	سطات
<b>Marrakech - Safi</b>	<b>2 766 331</b>	<b>231 486</b>	<b>1 158</b>	<b>25</b>	<b>35 577</b>	<b>3 153</b>	<b>159 664</b>	<b>363 855</b>	<b>مراكش - آسفي</b>
Al Haouz	211 541	28 707	-	-	-	-	-	41 742	الحوز
Chichaoua	-	-	-	-	-	-	-	-	شيشاوة
Essaouira	179 645	35 854	1 158	25	33 812	3 153	10 423	-	الصويرة
El Kelaâ des Sraghna	-	-	-	-	-	-	-	-	قلعة السراغنة
Marrakech	2 339 989	166 925	-	-	-	-	149 241	322 113	مراكش
Rhamma	1 409	-	-	-	-	-	-	-	الرحامنة
Safi	33 747	-	-	-	1 765	-	-	-	آسفي
<b>Drâa - Tafilalet</b>	<b>139 160</b>	<b>16</b>	<b>22 663</b>	-	<b>4 822</b>	-	<b>6 876</b>	-	<b>درعة - تافيلالت</b>
Errachidia	55 184	-	21 385	-	7	-	-	-	الرشيدية
Midelt	5 853	16	1 278	-	641	-	-	-	ميدلت
Ouarzazate	75 800	-	-	-	4 172	-	6 876	-	وزازات
Tinghir	2 323	-	-	-	2	-	-	-	تنغير
Zagora	-	-	-	-	-	-	-	-	زاكورة
<b>Souss - Massa</b>	<b>1 714 061</b>	<b>55 900</b>	<b>90</b>	-	<b>8 915</b>	-	<b>293 280</b>	<b>247 552</b>	<b>سوس - ماسة</b>
Agadir Idaoutanane	1 697 936	53 000	-	-	8 774	-	293 280	247 552	أكادير إداوتنان
Chitouka-Ait Baha	-	-	-	-	-	-	-	-	اشتوكة آيت باها
Inezgane-Ait Melloul	15 411	2 900	-	-	-	-	-	-	إنزكان آيت ملول
Taroudant	-	-	-	-	-	-	-	-	تارودانت
Tata	714	-	90	-	141	-	-	-	طاطا
Tiznit	-	-	-	-	-	-	-	-	تيزنيت
<b>Guelmim - Oued Noun</b>	<b>34 213</b>	<b>443</b>	-	-	<b>306</b>	-	<b>1 534</b>	<b>669</b>	<b>كلميم - وادي نون</b>
Assa-Zag	-	-	-	-	-	-	-	-	اسا - الزاك
Guelmim	19 727	83	-	-	-	-	1 534	669	كلميم
Sidi Ifni	5 664	360	-	-	306	-	-	-	سیدی إفني
Tan-Tan	8 822	-	-	-	-	-	-	-	طانتان
<b>Laâyoune - Sakia El Hamra</b>	<b>64 758</b>	-	<b>58</b>	-	<b>125</b>	-	<b>9 717</b>	-	<b>العيون - الساقية الحمراء</b>
Boujdour	11 440	-	-	-	-	-	-	-	بوجدور
Es-Semara	-	-	-	-	-	-	-	-	السمارة
Laâyoune	50 361	-	-	-	-	-	9 473	-	العيون
Tarfaya	2 957	-	58	-	125	-	244	-	طرفاية
<b>Dakhla - Oued Ed-Dahab</b>	<b>135 124</b>	-	-	-	<b>5 009</b>	-	<b>2 483</b>	<b>96 965</b>	<b>الدakhلة - وادي الذهب</b>
Aousserd	-	-	-	-	-	-	-	-	أوسرد
Oued Ed-Dahab	135 124	-	-	-	5 009	-	2 483	96 965	وادي الذهب
<b>TOTAL</b>	<b>9 195 657</b>	<b>517 763</b>	<b>33 181</b>	<b>1 822</b>	<b>159 704</b>	<b>11 360</b>	<b>769 852</b>	<b>756 965</b>	<b>المجموع</b>

Autres: Ferme d'hôte, Motels, Gîtes, R.I.P.T.: Résidences Immobilières de Promotion Touristique Source : Ministère du Tourisme, de l'Artisanat et de l'Economie sociale et solidaire

أخرى: مزرعة الضيافة، موبلات منازل، ع.ا.س.، الإقامات العقارية للإعاشة السياحية المصدر: وزارة السياحة والصناعة التقليدية والاقتصاد الجماعي والتضامني



الليالي السياحية حسب الجهات : 2021 ب (%)  
 Nuitées touristiques par régions : 2021 en (%)





الفصل الحادي عشر

CHAPITRE XI

التعليم و التكوين

ENSEIGNEMENT ET FORMATION



## Sources d'information

L'ensemble des statistiques de l'éducation, de l'enseignement et de la formation des cadres présentées dans cet annuaire est puisé dans les recensements annuels entrepris par le Ministère de l'Education Nationale, du Préscolaire et des Sports et le Ministère de l'Enseignement supérieur, de la Recherche Scientifique et de l'Innovation. Quant aux statistiques relatives à la formation professionnelle, elles émanent des recensements effectués par le département de la formation professionnelle relevant du Ministre de l'Inclusion économique, de la Petite entreprise, de l'Emploi et des Compétences.

## Concepts et définitions

**L'enseignement préscolaire** : il est dispensé dans deux types d'établissements :

- **Préscolaire traditionnel** : qui dispensent un enseignement de type traditionnel rénové ;
- **les maternelles et jardins d'enfants** dont l'encadrement et l'équipement permettent d'assurer une formation basée sur des méthodes modernes.

**L'enseignement primaire** : d'une durée de six années, accueille les enfants du groupe d'âges 6-11 ans, qui ont généralement déjà bénéficié ou non d'un enseignement préscolaire traditionnel ou moderne. Il aboutit soit à l'enseignement secondaire collégial, soit à la formation professionnelle selon les qualifications scientifiques et les capacités des élèves.

**L'enseignement secondaire collégial** : d'une durée de 3 ans, reçoit les élèves qui ont terminé l'enseignement primaire.

**L'enseignement secondaire qualifiant** : la durée des études dans ce cycle est de 3 ans. Il accueille les élèves admis au terme de la 3ème année de l'enseignement secondaire collégial orientés à poursuivre leurs études dans une section d'enseignement général ou technique. Leur âge varie entre 15 et 17ans.

**Enseignement supérieur** : Les étudiants admis aux examens du baccalauréat poursuivent leurs études supérieures dans les universités, les instituts et les écoles supérieures (publiques ou privées), les Centres de Formation des Professeurs du Primaire, les Centres Pédagogiques Régionaux, les Ecoles Normales Supérieures et les Centres de Formation Professionnelle.

## مصادر المعلومات

إن مجمل المعطيات الخاصة بقطاع التربية والتعليم وتكوين الأطر المقدمة في هذه النشرة مستقاة من الإحصاءات السنوية التي تقوم بإنجازها وزارة التربية الوطنية والتعليم الأولي والرياضة وكذا وزارة التعليم العالي والبحث العلمي والابتكار. وفي ما يخص المعطيات الإحصائية المتعلقة بالتكوين المهني، فهي ترد من وزارة الإدماج الاقتصادي والمقاولة الصغرى، والتشغيل والكفاءات (قطاع التكوين المهني).

## مفاهيم وتعريف

**التعليم الأولي** : يشمل نوعان من المؤسسات :

- **الكتاتيب القرآنية** : يتلقى فيها الأطفال تعليماً أولياً تقليدياً.
- **دور الحضانه وروض الأطفال** : تمكن من إعطاء تكوين قائم على وسائل عصرية.

**التعليم الابتدائي** : تستغرق الدراسة به 6 سنوات ويستقبل الأطفال الذين تتراوح أعمارهم ما بين 6 و 11 سنة ويؤدي عند نهايته إما إلى التعليم الثانوي الإعدادي أو إلى التكوين المهني حسب ميولات ومؤهلات وقدرات التلاميذ الذهنية والعلمية.

**التعليم الثانوي الإعدادي** : تستغرق الدراسة بهذا السلك 3 سنوات ويستقبل التلاميذ الذين أتموا بنجاح التعليم الابتدائي.

**التعليم الثانوي التأهيلي** : يستقبل التلاميذ الذين أتموا بنجاح السنة الثالثة من التعليم الثانوي الإعدادي ووجهوا إلى إتمام دراستهم بإحدى شعب التعليم العام أو التقني. تتراوح أعمار هذه الفئة من التلاميذ ما بين 15 و 17 سنة.

**التعليم العالي** : يواصل الطلبة الحاصلون على شهادة البكالوريا دراستهم بالجامعات والمعاهد والمدارس العليا ومراكز تكوين المعلمين والمراكز التربوية الجهوية والمدارس العليا للأساتذة ومراكز التكوين المهني.





**Formation professionnelle** : Le système de la formation professionnelle est structuré en quatre niveaux de formation :

- **Technicien spécialisé** : accessible, après concours ou tests, aux bacheliers. Il débouche sur le Diplôme de Technicien Spécialisé.
- **Technicien** : accessible aux élèves ayant terminé la 2ème année du Baccalauréat après concours. Il débouche sur le Diplôme de Technicien.
- **Qualification** : accessible aux élèves ayant terminé au moins la 3ème année de l'enseignement collégial, tronc commun et 1ère année du Baccalauréat après concours. Il débouche sur le Certificat de Qualification Professionnelle.
- **Spécialisation** : accessible aux élèves ayant terminé au moins la 6ème année de l'enseignement primaire après concours. Il débouche sur le Certificat de Formation Professionnelle. Ce cycle concerne essentiellement les métiers de l'artisanat, du bâtiment et de l'agriculture.

#### Remarques

- Les statistiques relatives à la formation des cadres n'englobent pas celles des écoles rattachées aux universités (Ecole Mohammedia d'Ingénieurs, Ecoles Supérieures de Technologie, etc).
- En ce qui concerne les organismes formateurs, outre le secteur public et quelques ministères, des établissements publics et semi publics assurent la formation pour satisfaire leurs besoins ou ceux du marché de l'emploi. Le secteur privé participe, lui aussi, à travers les écoles privées de formation professionnelle

**التكوين المهني** : يتألف نظام التكوين المهني من أربع مستويات :

- **التقني المختص** : مفتوح بعد إجراء مباراة الدخول للتلاميذ الحاصلين على شهادة البكالوريا، وتتوج الدراسة بهذا السلك بتسليم دبلوم التقني المختص.
- **التقني** : مفتوح في وجه التلاميذ الذين تابعوا السنة الثانية باكالوريا بكاملها بعد إجراء مباراة الدخول، وتتوج الدراسة بهذا السلك بتسليم دبلوم التقني.
- **التأهيل** : مفتوح في وجه التلاميذ الذين يتوفرون على الأقل على مستوى السنة الثالثة من التعليم الإعدادي والجدع المشترك والأولى باكالوريا بعد إجراء مباراة الدخول، وتتوج الدراسة بهذا السلك بتسليم شهادة التأهيل المهني.
- **التخصص** : مفتوح في وجه التلاميذ الذين يتوفرون على الأقل على مستوى السنة السادسة من التعليم الابتدائي بعد إجراء مباراة الدخول. وتتوج الدراسة بهذا السلك بتسليم شهادة التكوين المهني، ويخص هذا السلك أساسا الحرف التقليدية والبناء والفلاحة.

#### ملاحظات

- لا تشمل إحصاءات تكوين الأطر المدارس التابعة للجامعات (المدرسة المحمدية للمهندسين، المدارس العليا للتكنولوجيا...).
- في ما يخص القطاعات المكونة : بالإضافة للقطاع العام الممثل في بعض الوزارات، مؤسسات عمومية وشبه عمومية التي تقوم بعملية التكوين لتلبية حاجياتها أو حاجيات سوق العمل، يساهم القطاع الخاص عن طريق المدارس الخاصة بالتكوين المهني.



## 11 - 1 Données générales

## 11 - 1 معطيات عامة

	2022-2021	2021-2020	2020-2019	2019-2018	
Evolution des effectifs des élèves					تطور عدد التلاميذ
<b>Précolaire Traditionnel</b>	<b>170 384</b>	<b>312 889</b>	<b>446 014</b>	<b>490 880</b>	<b>الأولي التقليدي</b>
Féminin	84 594	150 228	199 444	217 695	الإناث
<b>Précolaire Moderne</b>	<b>358 837</b>	<b>272 090</b>	<b>238 533</b>	<b>184 082</b>	<b>الأولي المعصري</b>
Féminin	176 370	132 750	115 326	88 409	الإناث
<b>Précolaire Public</b>	<b>386 270</b>	<b>290 334</b>	<b>209 111</b>	<b>124 975</b>	<b>الأولي العمومي</b>
Féminin	190 493	142 170	101 899	60 870	الإناث
<b>Total</b>	<b>915 491</b>	<b>875 313</b>	<b>893 658</b>	<b>799 937</b>	<b>المجموع</b>
Féminin	451 457	425 148	416 669	366 974	الإناث
Evolution du nombre des éducateurs					تطور عدد المربين
<b>Précolaire Traditionnel</b>	<b>10 499</b>	<b>18 377</b>	<b>24 183</b>	<b>26 461</b>	<b>الأولي التقليدي</b>
Féminin	10 218	15 143	18 347	18 445	الإناث
<b>Précolaire Moderne</b>	<b>14 012</b>	<b>12 235</b>	<b>6 889</b>	<b>8 143</b>	<b>الأولي المعصري</b>
Féminin	13 335	11 268	6 548	7 722	الإناث
<b>Précolaire Public</b>	<b>7 321</b>	<b>5 289</b>	<b>4 111</b>	<b>3 454</b>	<b>الأولي العمومي</b>
Féminin	6 328	4 649	3 644	3 118	الإناث
<b>Total</b>	<b>31 832</b>	<b>35 901</b>	<b>35 183</b>	<b>38 058</b>	<b>المجموع</b>
Féminin	29 881	31 060	28 539	29 285	الإناث
Evolution du nombre des établissements					تطور عدد المؤسسات
Précolaire Traditionnel	6 405	11 751	18 121	18 882	الأولي التقليدي
Précolaire Moderne	9 599	7 651	4 632	3 654	الأولي المعصري
Précolaire Public	11 164	9 007	6 918	6 185	الأولي العمومي
<b>Total</b>	<b>27 168</b>	<b>28 409</b>	<b>29 671</b>	<b>28 721</b>	<b>المجموع</b>
Evolution du nombre de classes					تطور عدد الأقسام
Précolaire Traditionnel	11 094	20 271	25 908	26 591	الأولي التقليدي
Précolaire Moderne	20 793	17 079	12 174	9 798	الأولي المعصري
Précolaire Public	17 740	13 760	8 380	6 752	الأولي العمومي
<b>Total</b>	<b>49 626</b>	<b>51 109</b>	<b>46 462</b>	<b>43 141</b>	<b>المجموع</b>



11 - 2 Educateurs et élèves du préscolaire traditionnel  
selon la région et la province (ou la préfecture)11 - 2 المرزيون وتلاميذ التعليم الأولي  
التقليدي حسب الجهة والإقليم (أو العمالة)

2021-2022	Elèves المجموع Total	التلاميذ الإنثاء Féminin	المرزيون Educateurs	2022-2021
<b>Tanger - Tétouan - Al Hoccima</b>	<b>17 001</b>	<b>8 480</b>	<b>1 143</b>	<b>طنجة - تطوان - الحسيمة</b>
Al Hoccima	443	219	33	الحسيمة
Chefchaouen	925	437	62	شفشاون
Fahs-Anjra	-	-	-	الفحص - أنجرة
Larache	1 948	962	209	العرانش
Ouezzane	38	22	2	وزان
Tanger-Assilah	11 352	5 708	698	طنجة - أصيلة
Tétouan	1 028	504	38	تطوان
M'Diq-Fnideq	1 267	628	101	المضيق - الفنيديق
<b>L'Oriental</b>	<b>7 659</b>	<b>3 727</b>	<b>508</b>	<b>الشرق</b>
Berkane	1 006	485	62	بركان
Driouch	262	122	20	الدريوخ
Figuiq	527	270	26	فكيك
Guercif	459	214	21	جرسيف
Jerada	173	84	17	جرادة
Nador	1 984	999	113	الناضور
Oujda-Angad	1 821	885	162	وجدة - أنجاد
Taourirt	1 427	668	87	تاويرت
<b>Fès - Meknès</b>	<b>20 902</b>	<b>10 142</b>	<b>985</b>	<b>فاس - مكناس</b>
Meknès	8 001	3 945	416	مكناس
Boulemane	1 158	575	65	بولمان
El Hajeb	1 475	682	92	الحاجب
Fès	4 900	2 372	88	فاس
Ifrane	234	59	7	إفران
Sefrou	763	368	48	صفرو
Taounate	2 063	1 023	83	تاونات
Taza	1 789	879	158	تازة
Moulay Yacoub	519	239	28	مولاي يعقوب
<b>Rabat - Salé - Kénitra</b>	<b>19 276</b>	<b>9 542</b>	<b>1 544</b>	<b>الرباط - سلا - القنيطرة</b>
Kénitra	4 569	2 216	349	القنيطرة
Khémisset	2 724	1 330	245	الخميسات
Rabat	289	126	35	الرباط
Salé	5 414	2 742	476	سلا
Sidi Kacem	881	463	88	سيدي قاسم
Sidi Slimane	1 598	763	106	سيدي سليمان
Skhirate-Témara	3 801	1 902	245	الصخيرات - تمارة
<b>Béni Mellal - Khénifra</b>	<b>10 752</b>	<b>5 283</b>	<b>607</b>	<b>بني ملال - خنيفرة</b>
Azilal	2 497	1 258	132	أزيلال
Béni Mellal	4 076	1 985	234	بني ملال
Fquih Ben Salah	897	434	40	الفقيه بن صالح
Khénifra	2 457	1 183	134	خنيفرة
Khouribga	825	423	67	خريبكة



11 - 2 Educateurs et élèves du préscolaire traditionnel  
selon la région et la province (ou la préfecture) (suite)

11 - 2 المرربون وتلاميذ التعليم الأولي  
التقليدي حسب الجهة والإقليم (أو العمالة) (تابع)

2021-2022	Elèves التسلاميذ المجموع الإناث Total Féminin		المرربون Educateurs	2022-2021
<b>Casablanca- Settat</b>	<b>23 107</b>	<b>11 662</b>	<b>1 505</b>	<b>الدار البيضاء - سطت</b>
Benslimane	956	467	76	بن سليمان
Berrechid	1 586	778	112	برشيد
Casablanca	14 242	7 132	949	الدار البيضاء
El Jadida	868	431	73	الجديدة
Mediouna	564	298	37	مديونة
Mohammadia	1 934	970	122	المحمدية
Nouaceur	2 698	1 470	125	النواصر
Settat	92	35	6	سطت
Sidi Bennour	167	81	5	سيدي بنور
<b>Marrakech - Safi</b>	<b>23 229</b>	<b>11 539</b>	<b>982</b>	<b>مراكش - أسفي</b>
Al Haouz	3 894	1 950	144	الحوز
Chichaoua	820	406	56	شيشاوة
El Kelaa Des Sraghna	3 545	1 813	146	قلعة السراغنة
Essaouira	731	372	68	الصويرة
Marrakech	8 003	3 931	137	مراكش
Rehama	1 160	583	78	الرحامنة
Safi	3 813	1 864	270	أسفي
Yousseoufia	1 263	620	83	اليوسفية
<b>Drâa- Tafilalet</b>	<b>11 107</b>	<b>5 455</b>	<b>694</b>	<b>درعة - تافيلالت</b>
Errachidia	3 646	1 808	268	الرشيدية
Midelt	1 877	915	107	ميدلت
Ouarzazate	1 909	923	103	ورزازات
Tinghir	2 949	1 473	165	تنغير
Zagoura	726	336	51	زاكورة
<b>Sous - Massa</b>	<b>31 450</b>	<b>15 691</b>	<b>2 126</b>	<b>سوس - ماسة</b>
Agadir Ida Outanane	8 180	3 990	651	أكادير إدا أوتنان
Chtouka Ait Baha	5 570	2 732	313	اشتوكة آيت باها
Inzegane Ait Melloul	9 991	5 092	618	إنزكان آيت ملول
Taroudant	6 052	3 065	388	تارودانت
Tata	1 229	620	115	طاطا
Tiznit	428	192	41	تيزنيت
<b>Guelmim - Oued Noun</b>	<b>3 760</b>	<b>1 992</b>	<b>207</b>	<b>كلميم - واد نون</b>
Assa Zag	25	13	2	أسا الزاك
Guelmim	2 494	1 309	139	كلميم
Sidi Ifni	544	264	40	سيدي إفني
Tantan	697	406	26	طانطان
<b>Laâyoune - Sakia El Hamra</b>	<b>2 038</b>	<b>1 034</b>	<b>189</b>	<b>العيون - الساقية الحمراء</b>
Boujdour	235	120	13	بوجدور
Es-smara	255	126	30	السمارة
Laayoune	1 522	778	143	العيون
Tarfaya	26	10	3	طرفاية
<b>Dakhla - Oued Ed-Dahab</b>	<b>103</b>	<b>47</b>	<b>9</b>	<b>الداخلة - وادي الذهب</b>
Aousserd	-	-	-	أوسرد
Oued Ed-Dahab	103	47	9	وادي الذهب
<b>Total</b>	<b>170 384</b>	<b>84 594</b>	<b>10 499</b>	<b>المجموع</b>

Source : Ministère de l'Education Nationale, du Préscolaire et des Sports.

المصدر : وزارة التربية الوطنية والتعليم الأولي والرياضة.



11 - 3 Educateurs et élèves de l'enseignement  
précolaire moderne et public selon la région et  
la province (ou la préfecture)

11 - 3 المرربون وتلاميذ التعليم الأولي العصري  
والعمومي حسب الجهة  
والإقليم (أو العمالة)

2021-2022	Elèves المجموع Total	التلاميذ الإناث Féminin	المرربون Educateurs	2022-2021
<b>Tanger - Tétouan - Al Hoccima</b>	<b>72 131</b>	<b>35 460</b>	<b>1 873</b>	<b>طنجة - تطوان - الحسيمة</b>
Al Hoceima	7 389	3 612	82	الحسيمة
Chefchaouen	6 339	3 094	26	شفشاون
Fahs-Anjra	3 681	1 823	219	الفحص - أنجرة
Larache	8 760	4 317	432	العرانش
Ouezzane	7 062	3 451	199	وزان
Tanger-Assilah	19 603	9 632	292	طنجة - أصيلة
Tétouan	14 015	6 904	303	تطوان
M'Diq-Fnideq	5 282	2 627	320	المضيق - الفنيق
<b>L'Oriental</b>	<b>50 076</b>	<b>24 456</b>	<b>338</b>	<b>الشرق</b>
Berkane	6 046	2 935	25	بركان
Driouch	4 353	2 120	8	الدرريوش
Figuig	2 808	1 360	21	فكيك
Guercif	6 231	3 058	59	جرسيف
Jerada	2 847	1 394	20	جرادة
Nador	11 741	5 806	48	الناصور
Oujda-Angad	11 220	5 426	129	وجدة - أنجاد
Taourirt	4 830	2 357	28	تاويرت
<b>Fès - Meknès</b>	<b>86 362</b>	<b>42 688</b>	<b>1 138</b>	<b>فاس - مكناس</b>
Meknès	14 683	7 278	236	مكناس
Boulemane	4 863	2 442	40	بولمان
El Hajeb	6 523	3 244	97	الحاجب
Fès	24 225	11 974	452	فاس
Ifrane	3 990	1 954	71	إفران
Sefrou	7 161	3 460	76	صفرو
Taounate	10 232	5 150	77	تاونات
Taza	9 036	4 377	59	تازة
Moulay Yacoub	5 649	2 809	30	مولاي يعقوب
<b>Rabat - Salé - Kénitra</b>	<b>112 770</b>	<b>55 816</b>	<b>4 667</b>	<b>الرباط - سلا - القنيطرة</b>
Kénitra	24 955	12 476	666	القنيطرة
Khémisset	10 880	5 280	466	الخميمسات
Rabat	14 064	6 909	1 015	الرباط
Salé	21 773	10 842	1 230	سلا
Sidi Kacem	15 838	7 871	642	سيدي قاسم
Sidi Slimane	9 117	4 528	295	سيدي سليمان
Skhirate-Témara	16 143	7 910	353	الصخيرات - تمارة
<b>Béni Mellal - Khénifra</b>	<b>49 334</b>	<b>24 210</b>	<b>532</b>	<b>بني ملال - خنيفرة</b>
Azilal	10 518	5 084	12	أزيلال
Béni Mellal	10 903	5 388	153	بني ملال
Fquih Ben Salah	10 266	4 991	21	الفقيه بن صالح
Khénifra	6 175	3 047	66	خنيفرة
Khouribga	11 472	5 700	280	خريبكة



11 - 3 Educateurs et élèves de l'enseignement  
préscolaire moderne et public selon la région et  
la province (ou la préfecture) (suite)

11 - 3 المربون وتلاميذ التعليم الأولي العصري  
والعمومي حسب الجهة  
والإقليم (أو العمالة) (تابع)

2021-2022	Elèves المجموع Total	التلاميذ الإناث Féminin	المربون Educateurs	2022-2021
<b>Casablanca- Settat</b>	<b>151 973</b>	<b>74 676</b>	<b>5 600</b>	<b>الدار البيضاء - سطت</b>
Benslimane	5 871	2 952	146	بن سليمان
Berrechid	16 480	8 040	755	برشيد
Casablanca	60 636	29 646	2 850	الدار البيضاء
El Jadida	21 559	10 541	1 032	الجديدة
Mediouna	8 669	4 319	98	مديونة
Mohammadia	8 781	4 395	472	المحمدية
Nouaceur	9 680	4 729	46	النواصر
Settat	12 836	6 335	89	سطت
Sidi Bennour	7 461	3 719	112	سيدي بنور
<b>Marrakech - Safi</b>	<b>90 598</b>	<b>44 377</b>	<b>4 250</b>	<b>مراكش - أسفي</b>
Al Haouz	10 848	5 392	404	الحوز
Chichaoua	8 281	4 068	389	شيشاوة
El Kelaa Des Sraghna	12 712	6 240	466	قلعة السراغنة
Essaouira	9 405	4 652	415	الصويرة
Marrakech	21 927	10 717	1 275	مراكش
Rehamna	7 121	3 378	352	الرحامنة
Safi	12 980	6 328	567	أسفي
Yousseoufia	7 324	3 602	382	اليوسفية
<b>Drâa- Tafilalet</b>	<b>43 863</b>	<b>21 715</b>	<b>543</b>	<b>درعة - تافيلالت</b>
Errachidia	9 404	4 734	80	الرشيدية
Midelt	6 174	3 058	183	ميدلت
Ouarzazate	8 992	4 418	58	ورزازات
Tinghir	9 878	4 879	114	تنغير
Zagoura	9 415	4 626	108	زاكورة
<b>Souss - Massa</b>	<b>52 882</b>	<b>26 115</b>	<b>1 435</b>	<b>سوس - ماسة</b>
Agadir Ida Outanane	12 137	6 017	678	أكادير ادا أوتنان
Chtouka Ait Baha	6 776	3 275	85	اشتوكة ايت باها
Inzegane Ait Melloul	10 179	5 000	61	انزكان ايت ملول
Taroudant	15 240	7 735	457	تارودانت
Tata	3 229	1 557	37	طاطا
Tiznit	5 321	2 531	117	تيزنيت
<b>Guelmim - Oued Noun</b>	<b>10 086</b>	<b>4 948</b>	<b>434</b>	<b>كلميم - واد نون</b>
Assa Zag	1 093	511	66	أسا الزاك
Guelmim	4 401	2 193	204	كلميم
Sidi Ifni	2 400	1 137	102	سيدي إفني
Tantan	2 192	1 107	62	طانطان
<b>Laâyoune - Sakia El Hamra</b>	<b>11 946</b>	<b>5 958</b>	<b>487</b>	<b>العيون - الساقية الحمراء</b>
Boujdour	1 979	961	76	بوجدور
Es-smara	1 659	879	80	السمارة
Laayoune	7 965	3 953	306	العيون
Tarfaya	343	165	25	طرفاية
<b>Dakhla - Oued Ed-Dahab</b>	<b>5 534</b>	<b>2 752</b>	<b>36</b>	<b>الداخلة - وادي الذهب</b>
Aousserd	67	35	-	أوسرد
Oued Ed-Dahab	5 467	2 717	36	وادي الذهب
<b>Total</b>	<b>737 555</b>	<b>363 171</b>	<b>21 333</b>	<b>المجموع</b>
Mission	7 552	3 692	-	البعثات
<b>Ensemble</b>	<b>745 107</b>	<b>366 863</b>	<b>21 333</b>	<b>المجموع الوطني</b>

(1) Non compris les missions étrangères.

Source : Ministère de l'Education Nationale, du Préscolaire et des Sports.

(1) لا يشمل البعثات الأجنبية.

المصدر : وزارة التربية الوطنية والتعليم الأولي والرياضة.



## 11 - 4 Données générales

## 11 - 4 معطيات عامة

	2021-2022	2020-2021	2019-2020	2018-2019	
<b>Urbain + Rural</b>					<b>حضري + قروي</b>
<b>Etablissements</b>	<b>8 131</b>	<b>8 022</b>	<b>7 890</b>	<b>7 789</b>	<b>المؤسسات</b>
Ecoles autonomes	3 887	3 772	3 617	3 516	مدارس مستقلة
Secteurs scolaires	4 244	4 250	4 273	4 273	مجموعات مدرسية
<b>Satellites</b>	<b>13 157</b>	<b>13 132</b>	<b>13 153</b>	<b>13 133</b>	<b>الفرعيات</b>
<b>Salles utilisées</b>	<b>93 690</b>	<b>92 882</b>	<b>91 888</b>	<b>91 266</b>	<b>الحجرات المستعملة</b>
<b>Classes</b>	<b>138 175</b>	<b>136 846</b>	<b>136 336</b>	<b>134 550</b>	<b>الفصول</b>
<b>Elèves</b>	<b>3 874 598</b>	<b>3 814 438</b>	<b>3 727 271</b>	<b>3 663 476</b>	<b>التلاميذ</b>
Féminin	1 859 361	1 829 117	1 784 854	1 749 289	الإناث
<b>Nouveaux inscrits en 1ère Année</b>	<b>611 007</b>	<b>594 192</b>	<b>587 490</b>	<b>590 195</b>	<b>المسجلون الجدد بالأولى</b>
Féminin	301 235	290 072	289 102	290 221	الإناث
<b>Elèves de la 6ème Année</b>	<b>603 349</b>	<b>570 487</b>	<b>560 602</b>	<b>556 531</b>	<b>تلاميذ السنة السادسة</b>
Féminin	291 360	274 720	268 854	265 266	الإناث
<b>Personnel enseignant</b>	<b>141 529</b>	<b>140 126</b>	<b>138 057</b>	<b>134 951</b>	<b>هيئة التدريس</b>
Féminin	78 742	76 545	73 416	69 766	الإناث
<b>Milieu rural</b>					<b>الوسط القروي</b>
<b>Etablissements</b>	<b>5 011</b>	<b>4 936</b>	<b>4 829</b>	<b>4 762</b>	<b>المؤسسات</b>
Ecoles autonomes	889	809	677	612	مدارس مستقلة
Secteurs scolaires	4 122	4 127	4 152	4 150	مجموعات مدرسية
<b>Satellites</b>	<b>12 964</b>	<b>12 941</b>	<b>12 963</b>	<b>12 943</b>	<b>الفرعيات</b>
<b>Salles utilisées</b>	<b>56 577</b>	<b>56 018</b>	<b>55 537</b>	<b>55 143</b>	<b>الحجرات المستعملة</b>
<b>Classes</b>	<b>84 787</b>	<b>84 528</b>	<b>85 228</b>	<b>83 928</b>	<b>الفصول</b>
<b>Elèves</b>	<b>2 130 842</b>	<b>2 083 216</b>	<b>2 067 062</b>	<b>2 026 120</b>	<b>التلاميذ</b>
Féminin	1 017 360	993 612	985 625	962 440	الإناث
<b>Nouveaux inscrits en 1ère Année</b>	<b>341 415</b>	<b>321 312</b>	<b>331 415</b>	<b>331 407</b>	<b>المسجلون الجدد بالأولى</b>
Féminin	167 903	156 275	162 760	162 545	الإناث
<b>Elèves de la 6ème Année</b>	<b>318 591</b>	<b>297 607</b>	<b>295 800</b>	<b>293 888</b>	<b>تلاميذ السنة السادسة</b>
Féminin	153 498	142 331	141 428	138 992	الإناث
<b>Personnel enseignant</b>	<b>86 888</b>	<b>86 965</b>	<b>87 286</b>	<b>84 422</b>	<b>هيئة التدريس</b>
Féminin	44 286	43 436	41 970	38 592	الإناث



11 - 5 Etablissements selon la région  
et la province (ou la préfecture)5 - 11 المؤسسات حسب الجهة  
والإقليم (أو العمالة)

2021-2022	المؤسسات Etablissements		الفرعيات Satellites		2022-2021
	حضري + قروي Urbain+Rural	القروي rural	حضري + قروي Urbain+Rural	القروي rural	
<b>Tanger - Tétouan - Al Hoceima</b>	<b>919</b>	<b>568</b>	<b>1 582</b>	<b>1 559</b>	<b>طنجة - تطوان - الحسيمة</b>
Al Hoceima	150	108	330	325	الحسيمة
Chefchaouen	157	145	431	429	شفشاون
Fahs-Anjra	41	41	85	85	الفحص - أنجرة
Larache	143	86	232	232	العرائش
Ouezzane	90	78	199	199	وزان
Tanger-Assilah	167	27	68	62	طنجة - أصيلة
Tétouan	131	76	220	214	تطوان
M'Diq-Fnideq	40	7	17	13	المضيق - الفنيدق
<b>L'Oriental</b>	<b>671</b>	<b>340</b>	<b>1 035</b>	<b>1 018</b>	<b>الشرق</b>
Berkane	79	40	88	88	بركان
Driouch	79	64	170	167	الدريوش
Figuig	56	39	173	171	فجيج
Guercif	69	50	150	150	جرسيف
Jerada	45	25	64	64	جرادة
Nador	146	56	148	138	الناضور
Oujda-Angad	120	22	50	50	وجدة - أنجاد
Taourirt	77	44	192	190	تاوريرت
<b>Fès - Meknès</b>	<b>1 014</b>	<b>615</b>	<b>1 595</b>	<b>1 580</b>	<b>فاس - مكناس</b>
Meknès	167	62	115	115	مكناس
Boulemane	84	63	161	160	بولمان
El Hajeb	74	52	116	110	الحاجب
Fès	155	9	19	17	فاس
Ifrane	53	38	95	95	إفران
Sefrou	79	50	122	121	صفرو
Taouante	180	163	496	491	تاوانت
Taza	156	114	347	347	تازة
Moulay Yacoub	66	64	124	124	مولاي يعقوب
<b>Rabat - Salé - Kénitra</b>	<b>835</b>	<b>420</b>	<b>843</b>	<b>836</b>	<b>الرباط - سلا - القنيطرة</b>
Kénitra	189	119	204	203	القنيطرة
Khémisset	151	108	271	271	الخميسات
Rabat	67	-	-	-	الرباط
Salé	138	23	25	24	سلا
Sidi Kacem	121	92	237	236	سيدي قاسم
Sidi Slimane	68	45	80	80	سيدي سليمان
Skhirate-Témara	101	33	26	22	الصخيرات - تمارة
<b>Béni Mellal - Khénifra</b>	<b>625</b>	<b>441</b>	<b>1 214</b>	<b>1 207</b>	<b>بني ملال - خنيفرة</b>
Azilal	170	157	497	497	أزبال
Béni Mellal	112	64	173	168	بني ملال
Fquih Ben Salah	89	60	112	110	الفقيه بن صالح
Khénifra	125	98	242	242	خنيفرة
Khouribga	129	62	190	190	خريبكة





11 - 5 Etablissements selon la région  
et la province (ou la préfecture) (suite)11 - 5 المؤسسات حسب الجهة  
والإقليم (أو العمالة) (تابع)

2021-2022	المؤسسات Etablissements		الفرعيات Satellites		2022-2021
	حضري + قروي Urbain+Rural	القروي rural	حضري + قروي Urbain+Rural	القروي rural	
<b>Casablanca- Settat</b>	<b>1 151</b>	<b>531</b>	<b>1 149</b>	<b>1 124</b>	<b>الدار البيضاء - سطات</b>
Benslimane	64	41	88	81	بن سليمان
Berrechid	84	48	135	127	برشيد
Casablanca	348	-	-	-	الدار البيضاء
El Jadida	155	120	290	290	الجديدة
Mediouna	57	30	10	8	مديونة
Mohammadia	72	35	13	13	المحمدية
Nouaceur	97	29	10	5	النواصر
Settat	174	139	344	341	سطات
Sidi Bennour	100	89	259	259	سيدي بنور
<b>Marrakech - Safi</b>	<b>1 177</b>	<b>877</b>	<b>2 674</b>	<b>2 637</b>	<b>مراكش - أسفي</b>
Al Haouz	183	168	542	536	الحوز
Chichaoua	170	157	504	499	شيشاوة
El Kelaa Des Sraghna	128	99	251	241	قلعة السراغنة
Essaouira	155	134	518	511	الصويرة
Marrakech	240	95	182	175	مراكش
Rehamna	105	87	245	245	الرحامنة
Safi	138	94	282	281	أسفي
Yousseoufia	58	43	150	149	اليوسفية
<b>Drâa- Tafilalet</b>	<b>611</b>	<b>478</b>	<b>1 182</b>	<b>1 163</b>	<b>درعة - تافيلالت</b>
Errachidia	161	105	190	185	الرشيدية
Midelt	120	96	239	239	ميدلت
Ouarzazate	110	92	260	259	ورزازات
Tinghir	123	102	250	239	تنغير
Zagoura	97	83	243	241	زاكورة
<b>Souss - Massa</b>	<b>841</b>	<b>617</b>	<b>1 564</b>	<b>1 523</b>	<b>سوس - ماسة</b>
Agadir Ida Outanane	126	69	155	153	أكادير إدا أوتنان
Chtouka Ait Baha	143	133	195	195	اشتوكة آيت باها
Inzegane Ait Melloul	92	15	13	13	إنزكان آيت ملول
Taroudant	291	247	849	824	تارودانت
Tata	71	53	121	110	طاطا
Tiznit	118	100	231	228	تيزنيت
<b>Guelmim - Oued Noun</b>	<b>177</b>	<b>110</b>	<b>312</b>	<b>310</b>	<b>كلميم - واد نون</b>
Assa Zag	14	4	9	9	أسا الزاك
Guelmim	67	41	74	74	كلميم
Sidi Ifni	74	63	226	224	سيدي إفني
Tantan	22	2	3	3	طانطان
<b>Laâyoune - Sakia El Hamra</b>	<b>83</b>	<b>8</b>	<b>7</b>	<b>7</b>	<b>العيون - الساقية الحمراء</b>
Boujdour	12	-	-	-	بوجدور
Es-smara	15	-	4	4	السمارة
Laayoune	49	4	2	2	العيون
Tarfaya	7	4	1	1	طرفاية
<b>Dakhla - Oued Ed-Dahab</b>	<b>27</b>	<b>6</b>	<b>0</b>	<b>0</b>	<b>الداخلة - وادي الذهب</b>
Aousserd	2	2	-	-	أوسرد
Oued Ed-Dahab	25	4	-	-	وادي الذهب
<b>Ensemble</b>	<b>8 131</b>	<b>5 011</b>	<b>13 157</b>	<b>12 964</b>	<b>المجموع</b>



11 - 6 Personnel enseignant selon la région  
et la province (ou la préfecture)6 - هيئة التدريس حسب الجهة  
والإقليم (أو العمالة)

2021-2022	حضري + قروي Urbain+Rural		الوسط القروي Milieu rural		2022-2021
	المجموع Total	الإناث Féminin	المجموع Total	الإناث Féminin	
<b>Tanger - Tétouan - Al Hoceima</b>	<b>16 467</b>	<b>9 301</b>	<b>9 160</b>	<b>4 639</b>	<b>طنجة - تطوان - الحسيمة</b>
Al Hoceima	2 208	1 057	1 679	759	الحسيمة
Chefchaouen	2 640	1 341	2 480	1 233	شفشاون
Fahs-Anjra	581	308	581	308	الفحص - أنجرة
Larache	2 241	1 304	1 399	792	العرانش
Ouezzane	1 482	656	1 319	562	وزان
Tanger-Assilah	3 970	2 567	448	240	طنجة - أصيلة
Tétouan	2 449	1 508	1 171	697	تطوان
M'Diq-Fnideq	896	560	83	48	المضيق - الفنيدق
<b>L'Oriental</b>	<b>10 468</b>	<b>5 960</b>	<b>5 328</b>	<b>2 687</b>	<b>الشرق</b>
Berkane	1 153	656	605	298	بركان
Driouch	1 120	525	903	388	الدریوش
Figuig	931	538	763	425	فجيج
Guercif	1 156	604	803	400	جرسيف
Jerada	595	321	336	163	جرادة
Nador	2 241	1 342	900	477	الناضور
Oujda-Angad	1 991	1 242	320	166	وجدة - أنجاد
Taourirt	1 281	732	698	370	تاوريرت
<b>Fès - Meknès</b>	<b>17 977</b>	<b>10 044</b>	<b>10 569</b>	<b>5 483</b>	<b>فاس - مكناس</b>
Meknès	2 891	1 761	1 045	589	مكناس
Boulemane	1 185	527	948	414	بولمان
El Hajeb	1 252	495	814	297	الحاجب
Fès	3 623	2 408	276	163	فاس
Ifrane	694	359	516	255	إفران
Sefrou	1 246	606	841	401	صفرو
Taounate	3 619	1 898	3 261	1 679	تاونات
Taza	2 340	1 359	1 763	1 063	تازة
Moulay Yacoub	1 127	631	1 105	622	مولاي يعقوب
<b>Rabat - Salé - Kénitra</b>	<b>14 474</b>	<b>9 013</b>	<b>7 386</b>	<b>4 102</b>	<b>الرباط - سلا - القنيطرة</b>
Kénitra	3 442	2 099	2 183	1 327	القنيطرة
Khémisset	2 209	1 106	1 386	633	الخميسات
Rabat	775	638	-	-	الرباط
Salé	2 520	1 847	385	231	سلا
Sidi Kacem	2 352	1 252	1 867	976	سيدي قاسم
Sidi Slimane	1 361	742	935	498	سيدي سليمان
Skhirate-Témara	1 815	1 329	630	437	الصخيرات - تمارة
<b>Béni Mellal - Khénifra</b>	<b>11 506</b>	<b>5 708</b>	<b>8 253</b>	<b>3 909</b>	<b>بني ملال - خنيفرة</b>
Azilal	3 410	1 512	3 146	1 355	أزبال
Béni Mellal	2 247	1 163	1 429	727	بني ملال
Fquih Ben Salah	2 122	1 103	1 536	769	الفيق بن صالح
Khénifra	1 767	818	1 188	539	خنيفرة
Khouribga	1 960	1 112	954	519	خر بيكة



11 - 6 Personnel enseignant selon la région  
et la province (ou la préfecture) (suite)11 - 6 هيئة التدريس حسب الجهة  
والإقليم (أو العمالة) (تابع)

2021-2022	حضري + قروي Urbain+Rural		الوسط القروي Milieu rural		2022-2021
	المجموع Total	الإناث Féminin	المجموع Total	الإناث Féminin	
<b>Casablanca- Settat</b>	<b>20 088</b>	<b>13 267</b>	<b>10 220</b>	<b>6 188</b>	<b>الدار البيضاء - سطتات</b>
Benslimane	914	576	559	348	بن سليمان
Berrechid	1 860	1 110	1 002	558	برشيد
Casablanca	5 080	3 881	-	-	الدار البيضاء
El Jadida	3 486	2 386	2 830	1 929	الجديدة
Mediouna	789	533	373	267	مديونة
Mohammadia	1 187	839	657	440	المحمدية
Nouaceur	1 409	993	273	192	النواصر
Settat	3 064	1 745	2 446	1 405	سطتات
Sidi Bennour	2 299	1 204	2 080	1 049	سيدي بنور
<b>Marrakech - Safi</b>	<b>22 920</b>	<b>13 088</b>	<b>17 386</b>	<b>9 419</b>	<b>مراكش - أسفي</b>
Al Haouz	3 505	1 740	3 160	1 561	الحوز
Chichaoua	2 636	1 231	2 376	1 073	شيشاوة
El Kelaa Des Sraghna	2 807	1 440	2 208	1 130	قلعة السراغنة
Essaouira	2 746	1 394	2 407	1 217	الصويرة
Marrakech	4 947	3 410	2 517	1 587	مراكش
Rehamna	1 851	1 064	1 462	827	الرحامنة
Safi	3 140	2 030	2 252	1 414	أسفي
Yousseoufia	1 288	779	1 004	610	اليوسيفية
<b>Drâa- Tafilalet</b>	<b>9 691</b>	<b>3 872</b>	<b>7 706</b>	<b>3 021</b>	<b>درعة - تافيلالت</b>
Errachidia	2 249	918	1 481	552	الرشيدية
Midelt	1 719	757	1 407	621	ميدلت
Ouarzazate	1 722	799	1 401	654	ورزازات
Tinghir	2 039	753	1 694	652	تنغير
Zagoura	1 962	645	1 723	542	زاكورة
<b>Sous - Massa</b>	<b>13 863</b>	<b>6 510</b>	<b>9 432</b>	<b>4 229</b>	<b>سوس - ماسة</b>
Agadir Ida Outanane	2 147	1 222	1 120	618	أكادير إدا أوتنان
Chtouka Ait Baha	2 312	946	2 111	846	اشتوكة آت باها
Inzegane Ait Melloul	1 979	1 092	312	197	إنزكان أيت ملول
Taroudant	5 280	2 438	4 234	1 987	تارودانت
Tata	815	355	602	259	طاطا
Tiznit	1 330	457	1 053	322	تيزنيت
<b>Guelmim - Oued Noun</b>	<b>2 373</b>	<b>1 069</b>	<b>1 360</b>	<b>571</b>	<b>كلميم - واد نون</b>
Assa Zag	141	84	35	22	أسا الزاك
Guelmim	900	414	437	201	كلميم
Sidi Ifni	984	376	873	339	سيدي إفني
Tantan	348	195	15	9	طانطان
<b>Laâyoune - Sakia El Hamra</b>	<b>1 260</b>	<b>662</b>	<b>63</b>	<b>25</b>	<b>العيون - الساقية الحمراء</b>
Boujdour	177	93	-	-	بوجدور
Es-smara	200	99	7	1	السمارة
Laayoune	810	431	23	9	العيون
Tarfaya	73	39	33	15	طرفاية
<b>Dakhla - Oued Ed-Dahab</b>	<b>442</b>	<b>248</b>	<b>25</b>	<b>13</b>	<b>الداخلة - وادي الذهب</b>
Aousserd	18	10	18	10	أوسرد
Oued Ed-Dahab	424	238	7	3	وادي الذهب
<b>Ensemble</b>	<b>141 529</b>	<b>78 742</b>	<b>86 888</b>	<b>44 286</b>	<b>المجموع</b>



11 -7 Evolution de l'effectif des élèves  
selon le niveau11 - 7 تطور عدد التلاميذ  
حسب المستوى

	2021-2022	2020-2021	2019-2020	2018-2019	
1ère Année					السنة الأولى
<b>Total</b>	<b>696 313</b>	<b>657 970</b>	<b>667 533</b>	<b>669 251</b>	<b>مجموع التلاميذ</b>
Féminin	334 143	314 922	320 645	321 931	الإناث
<b>Doublants<sup>(1)</sup></b>	<b>85 306</b>	<b>63 778</b>	<b>80 043</b>	<b>79 056</b>	<b>المكررون<sup>(1)</sup></b>
Féminin	32 908	24 850	31 543	31 710	الإناث
2ème Année					السنة الثانية
<b>Total</b>	<b>638 063</b>	<b>656 256</b>	<b>643 062</b>	<b>653 338</b>	<b>مجموع التلاميذ</b>
Féminin	305 406	316 355	309 753	313 399	الإناث
<b>Doublants<sup>(1)</sup></b>	<b>76 705</b>	<b>44 185</b>	<b>58 673</b>	<b>62 875</b>	<b>المكررون<sup>(1)</sup></b>
Féminin	28 417	16 728	21 441	23 249	الإناث
3ème Année					السنة الثالثة
<b>Total</b>	<b>647 774</b>	<b>654 338</b>	<b>657 237</b>	<b>625 461</b>	<b>مجموع التلاميذ</b>
Féminin	310 931	313 816	313 556	297 532	الإناث
<b>Doublants<sup>(1)</sup></b>	<b>68 854</b>	<b>39 541</b>	<b>59 948</b>	<b>61 528</b>	<b>المكررون<sup>(1)</sup></b>
Féminin	23 195	13 512	20 435	21 552	الإناث
4ème Année					السنة الرابعة
<b>Total</b>	<b>644 022</b>	<b>659 302</b>	<b>613 539</b>	<b>593 863</b>	<b>مجموع التلاميذ</b>
Féminin	307 984	314 948	292 616	282 500	الإناث
<b>Doublants<sup>(1)</sup></b>	<b>59 070</b>	<b>29 009</b>	<b>46 326</b>	<b>49 536</b>	<b>المكررون<sup>(1)</sup></b>
Féminin	17 665	8 993	14 476	15 634	الإناث
5ème Année					السنة الخامسة
<b>Total</b>	<b>645 077</b>	<b>616 085</b>	<b>585 298</b>	<b>565 032</b>	<b>مجموع التلاميذ</b>
Féminin	309 537	294 356	279 430	268 661	الإناث
<b>Doublants<sup>(1)</sup></b>	<b>46 584</b>	<b>24 829</b>	<b>39 680</b>	<b>43 782</b>	<b>المكررون<sup>(1)</sup></b>
Féminin	12 982	7 470	11 934	13 315	الإناث
6ème Année					السنة السادسة
<b>Total</b>	<b>603 349</b>	<b>570 487</b>	<b>560 602</b>	<b>556 531</b>	<b>مجموع التلاميذ</b>
Féminin	291 360	274 720	268 854	265 266	الإناث
<b>Doublants<sup>(1)</sup></b>	<b>37 386</b>	<b>11 416</b>	<b>42 110</b>	<b>56 012</b>	<b>المكررون<sup>(1)</sup></b>
Féminin	11 230	3 328	14 750	19 757	الإناث
Total					المجموع
<b>Total élèves</b>	<b>3 874 598</b>	<b>3 814 438</b>	<b>3 727 271</b>	<b>3 663 476</b>	<b>مجموع التلاميذ</b>
Féminin	1 859 361	1 829 117	1 784 854	1 749 289	الإناث
<b>Doublants<sup>(1)</sup></b>	<b>373 905</b>	<b>212 758</b>	<b>326 780</b>	<b>352 789</b>	<b>المكررون<sup>(1)</sup></b>
Féminin	126 397	74 881	114 579	125 217	الإناث

(1) Y compris les triplants.

Source : Ministère de l'Education Nationale, du Préscolaire et des Sports.

(1) يتضمن المكررون أكثر من مرة.  
المصدر : وزارة التربية الوطنية والتعليم الأولي والرياضة.

11 - 8 Evolution de l'effectif des élèves selon l'âge  
(Urbain + rural)11 - 8 تطور عدد التلاميذ حسب السن  
(حضري + قروي)

	2021-2022	2020-2021	2019-2020	2018-2019	ذكور + إناث
<b>Masculin + Féminin</b>					
6 ans et moins	498 950	498 976	442 847	436 426	6 سنوات وأقل
7 ans	590 465	585 303	568 079	563 174	7 سنوات
8 ans	589 658	588 604	570 653	561 890	8 سنوات
9 ans	590 578	585 598	567 412	548 646	9 سنوات
10 ans	587 249	582 154	552 824	528 373	10 سنوات
11 ans	583 390	563 024	530 274	517 899	11 سنة
12 ans	264 696	250 131	288 114	283 115	12 سنة
13 ans	102 597	100 146	120 649	126 290	13 سنة
14 ans	43 263	39 787	53 703	61 608	14 سنة
15 ans et plus	23 752	20 715	32 716	36 055	15 سنة فأكثر
<b>Total</b>	<b>3 874 598</b>	<b>3 814 438</b>	<b>3 727 271</b>	<b>3 663 476</b>	<b>المجموع</b>

					الإناث
<b>Féminin</b>					
6 ans et moins	246 425	244 667	218 510	214 736	6 سنوات وأقل
7 ans	289 757	287 166	278 960	277 659	7 سنوات
8 ans	289 504	288 357	281 232	274 826	8 سنوات
9 ans	289 391	287 991	277 524	268 565	9 سنوات
10 ans	288 696	284 062	270 713	258 449	10 سنوات
11 ans	284 649	275 031	259 165	253 077	11 سنة
12 ans	114 353	107 802	127 751	125 237	12 سنة
13 ans	36 533	36 084	44 515	46 902	13 سنة
14 ans	13 342	12 153	17 016	19 595	14 سنة
15 ans et plus	6 711	5 804	9 468	10 243	15 سنة فأكثر
<b>Total</b>	<b>1 859 361</b>	<b>1 829 117</b>	<b>1 784 854</b>	<b>1 749 289</b>	<b>المجموع</b>



11 - 9 Evolution de l'effectif des élèves selon l'âge  
Milieu rural11 - 9 تطور عدد التلاميذ حسب السن  
الوسط القروي

	2021-2022	2020-2021	2019-2020	2018-2019	
<b>Masculin + Féminin</b>					<b>ذكور + إناث</b>
6 ans et moins	278 045	269 866	248 650	241 873	6 سنوات وأقل
7 ans	323 167	319 769	314 846	311 636	7 سنوات
8 ans	322 090	318 178	314 072	309 509	8 سنوات
9 ans	317 574	314 518	309 594	297 598	9 سنوات
10 ans	313 188	310 459	296 951	280 280	10 سنوات
11 ans	308 493	295 659	278 431	273 196	11 سنة
12 ans	158 558	149 082	169 738	166 507	12 سنة
13 ans	65 304	64 966	77 392	80 496	13 سنة
14 ans	28 271	26 371	35 029	40 131	14 سنة
15 ans et plus	16 152	14 348	22 359	24 894	15 سنة فأكثر
<b>Total</b>	<b>2 130 842</b>	<b>2 083 216</b>	<b>2 067 062</b>	<b>2 026 120</b>	<b>المجموع</b>

					<b>الإناث</b>
<b>Féminin</b>					
6 ans et moins	136 518	131 404	121 920	118 126	6 سنوات وأقل
7 ans	157 709	156 405	153 915	152 931	7 سنوات
8 ans	157 585	155 217	154 239	150 569	8 سنوات
9 ans	155 124	154 216	150 785	145 332	9 سنوات
10 ans	153 462	151 090	145 114	136 701	10 سنوات
11 ans	149 958	143 813	135 736	132 638	11 سنة
12 ans	69 519	65 121	76 254	74 629	12 سنة
13 ans	23 939	24 158	29 617	31 057	13 سنة
14 ans	9 021	8 194	11 481	13 193	14 سنة
15 ans et plus	4 525	3 994	6 564	7 264	15 سنة فأكثر
<b>Total</b>	<b>1 017 360</b>	<b>993 612</b>	<b>985 625</b>	<b>962 440</b>	<b>المجموع</b>



11 - 10 Elèves selon la région  
et la province (ou la préfecture)

11 - 10 التلاميذ حسب الجهة  
والإقليم (أو العمالة)

2021-2022	حضري + قروي Urbain+Rural		الوسط القروي Milieu rural		2022-2021
	المجموع Total	الإناث Féminin	المجموع Total	الإناث Féminin	
	<b>Tanger - Tétouan - Al Hoceima</b>	<b>436 172</b>	<b>209 006</b>	<b>199 262</b>	
Al Hoceima	46 362	22 167	31 873	15 206	الحسيمة
Chefchaouen	57 952	27 606	53 164	25 304	شفشاون
Fahs-Anjra	11 762	5 673	11 762	5 673	الفحص - أنجرة
Larache	64 367	30 796	36 967	17 630	العرائش
Ouezzane	33 555	15 909	28 097	13 293	وزان
Tanger-Assilah	129 965	62 412	11 177	5 326	طنجة - أصيلة
Tétouan	63 730	30 771	24 591	11 856	تطوان
M'Diq-Fnideq	28 479	13 672	1 631	773	المضيق - الفنيدق
<b>L'Oriental</b>	<b>262 836</b>	<b>125 169</b>	<b>111 597</b>	<b>52 679</b>	<b>الشرق</b>
Berkane	30 832	14 885	13 549	6 514	بركان
Driouch	23 804	11 357	17 613	8 405	الدريوش
Figuig	20 644	9 665	16 060	7 547	فجيح
Guercif	28 114	13 345	16 868	7 895	جرسيف
Jerada	13 243	6 263	6 041	2 842	جرادة
Nador	64 202	30 442	23 978	11 272	الناصور
Oujda-Angad	53 121	25 403	6 588	3 111	وجدة - أنجاد
Taurirt	28 876	13 809	10 900	5 093	تاويرت
<b>Fès - Meknès</b>	<b>479 634</b>	<b>229 964</b>	<b>249 224</b>	<b>118 894</b>	<b>فاس - مكناس</b>
Meknès	84 737	40 662	26 843	12 749	مكناس
Boulemane	27 205	13 052	20 001	9 622	بولمان
El Hajeb	32 545	15 433	19 333	9 126	الحاجب
Fès	112 573	54 306	8 185	3 962	فاس
Ifrane	16 898	8 070	11 073	5 281	إفران
Sefrou	31 287	15 021	19 020	9 060	صفرو
Taounate	87 981	42 240	77 276	37 036	تاونات
Taza	57 505	27 416	39 229	18 602	تازة
Moulay Yacoub	28 903	13 764	28 264	13 456	مولاي يعقوب
<b>Rabat - Salé - Kénitra</b>	<b>476 259</b>	<b>229 007</b>	<b>250 137</b>	<b>119 256</b>	<b>الرباط - سلا - القنيطرة</b>
Kénitra	135 890	65 546	93 323	44 724	القنيطرة
Khémisset	63 904	30 491	37 270	17 627	الخميسبات
Rabat	22 267	10 847	-	-	الرباط
Salé	80 681	39 045	13 178	6 207	سلا
Sidi Kacem	71 292	34 052	56 051	26 766	سيدي قاسم
Sidi Slimane	45 933	21 822	31 451	14 949	سيدي سليمان
Skhirate-Témara	56 292	27 204	18 864	8 983	الصخيرات - تمارة
<b>Béni Mellal - Khénifra</b>	<b>308 008</b>	<b>147 896</b>	<b>203 804</b>	<b>97 737</b>	<b>بني ملال - خنيفرة</b>
Azilal	84 198	40 539	74 816	36 024	أزبال
Béni Mellal	62 580	30 063	36 763	17 650	بني ملال
Fquih Ben Salah	63 596	30 449	44 973	21 536	الفيقيه بن صالح
Khénifra	43 523	20 784	25 270	11 983	خنيفرة
Khouribga	54 111	26 061	21 982	10 544	خريبكة



11 -10 Elèves selon la région  
et la province (ou la préfecture) (suite)11 - 10 التلاميذ حسب الجهة  
والإقليم (أو العمالة) (تابع)

2021-2022	حضري + قروي Urbain+Rural		الوسط القروي Milieu rural		2022-2021
	المجموع Total	الإناث Féminin	المجموع Total	الإناث Féminin	
<b>Casablanca- Settat</b>	<b>640 556</b>	<b>308 085</b>	<b>297 411</b>	<b>141 676</b>	<b>الدار البيضاء - سطت</b>
Benslimane	26 363	12 660	15 563	7 439	بن سليمان
Berrechid	60 477	28 843	30 087	14 286	برشيد
Casablanca	177 714	86 436	-	-	الدار البيضاء
El Jadida	104 339	49 738	82 720	39 234	الجديدة
Mediouna	32 961	15 727	16 420	7 775	مديونة
Mohammadia	40 048	19 315	23 656	11 410	المحمدية
Nouaceur	52 972	25 831	10 178	4 933	النواصر
Settat	83 399	39 820	63 299	30 120	سطت
Sidi Bennour	62 283	29 715	55 488	26 479	سيدي بنور
<b>Marrakech - Safi</b>	<b>606 818</b>	<b>290 592</b>	<b>433 294</b>	<b>206 855</b>	<b>مراكش - أسفي</b>
Al Haouz	93 203	44 498	82 397	39 217	الحوز
Chichaoua	59 272	28 605	51 050	24 658	شيشاوة
El Kelaa Des Sraghna	84 656	40 109	65 261	30 955	قلعة السراغنة
Essaouira	58 548	28 265	48 394	23 306	الصويرة
Marrakech	148 263	71 342	72 624	34 746	مراكش
Rehamna	46 417	21 983	33 656	15 903	الرحامنة
Safi	81 182	38 944	53 954	25 690	أسفي
Yousseoufia	35 277	16 846	25 958	12 380	اليوسفية
<b>Drâa- Tafilalet</b>	<b>238 495</b>	<b>114 556</b>	<b>177 175</b>	<b>84 928</b>	<b>درعة - تافيلالت</b>
Errachidia	57 295	27 590	33 964	16 199	الرشيدية
Midelt	40 917	19 841	31 094	15 087	ميدلت
Ouarzazate	41 192	19 799	30 802	14 729	ورزازات
Tinghir	50 339	24 198	40 442	19 472	تنغير
Zagoura	48 752	23 128	40 873	19 441	زاكورة
<b>Souss - Massa</b>	<b>327 248</b>	<b>157 297</b>	<b>190 723</b>	<b>91 435</b>	<b>سوس - ماسة</b>
Agadir Ida Outanane	57 164	27 474	25 274	12 088	أكادير إدا أوتنان
Chtouka Ait Baha	60 143	28 938	53 860	25 905	اشتوكة آيت باها
Inzegane Ait Melloul	61 203	29 607	8 462	4 081	إنزكان آيت ملول
Taroudant	113 474	54 375	81 379	38 991	تارودانت
Tata	15 076	7 144	9 567	4 525	طاطا
Tiznit	20 188	9 759	12 181	5 845	تيزنيت
<b>Guelmim - Oued Noun</b>	<b>46 692</b>	<b>22 505</b>	<b>16 930</b>	<b>8 230</b>	<b>كلميم - واد نون</b>
Assa Zag	3 055	1 426	528	248	أما الزاك
Guelmim	20 684	9 912	6 255	3 006	كلميم
Sidi Ifni	13 077	6 411	9 999	4 915	سيدي إفني
Tantan	9 876	4 756	148	61	طانتان
<b>Laâyoune - Sakia El Hamra</b>	<b>37 896</b>	<b>18 525</b>	<b>887</b>	<b>424</b>	<b>العيون - الساقية الحمراء</b>
Boujdour	6 023	2 920	-	-	بوجدور
Es-smara	5 499	2 707	43	16	السمارة
Laayoune	24 772	12 091	314	147	العيون
Tarfaya	1 602	807	530	261	طرفاية
<b>Dakhla - Oued Ed-Dahab</b>	<b>13 984</b>	<b>6 759</b>	<b>398</b>	<b>185</b>	<b>الداخلة - وادي الذهب</b>
Aousserd	322	148	322	148	أوسرد
Oued Ed-Dahab	13 662	6 611	76	37	وادي الذهب
<b>Ensemble</b>	<b>3 874 598</b>	<b>1 859 361</b>	<b>2 130 842</b>	<b>1 017 360</b>	<b>المجموع</b>

Source : Ministère de l'Éducation Nationale, du Préscolaire et des Sports.

المصدر : وزارة التربية الوطنية والتعليم الأولي والرياضة.





11 - 11 Nouveaux inscrits en 1ère année  
selon l'âge11 - 11 المسجلون الجدد بالسنة الأولى  
حسب السن

Masculin + Féminin	حضري + قروي Urbain+Rural		الوسط القروي Milieu rural		ذكور + إناث
	2021-2022	2020-2021	2021-2022	2020-2021	
6 ans et moins	498 804	498 807	277 963	269 756	6 سنوات وأقل
7 ans	101 186	89 346	56 305	47 548	7 سنوات
8 ans	7 134	3 780	4 600	2 448	8 سنوات
9 ans et plus	3 883	2 259	2 547	1 560	9 سنوات فأكثر
<b>Total</b>	<b>611 007</b>	<b>594 192</b>	<b>341 415</b>	<b>321 312</b>	<b>المجموع</b>

Féminin					الإناث
6 ans et moins	246 353	244 590	136 477	131 358	6 سنوات وأقل
7 ans	49 435	42 687	27 742	22 991	7 سنوات
8 ans	3 495	1 758	2 337	1 174	8 سنوات
9 ans et plus	1 952	1 037	1 347	752	9 سنوات فأكثر
<b>Total</b>	<b>301 235</b>	<b>290 072</b>	<b>167 903</b>	<b>156 275</b>	<b>المجموع</b>



11 - 12 Nouveaux inscrits en 1ère année  
selon la région et la province (ou la préfecture)

11 - 12 المسجلون الجدد بالسنة الأولى  
حسب الجهة والإقليم (أو العمالة)

2021-2022	حضري + قروي Urbain+Rural		الوسط القروي Milieu rural		2022-2021
	المجموع Total	الإناث Féminin	المجموع Total	الإناث Féminin	
<b>Tanger - Tétouan - Al Hoceïma</b>	<b>70 470</b>	<b>34 512</b>	<b>31 690</b>	<b>15 532</b>	<b>طنجة - تطوان - الحسيمة</b>
Al Hoceïma	7 559	3 732	5 214	2 587	الحسيمة
Chefchaouen	9 035	4 355	8 313	4 016	شفشاون
Fahs-Anjra	1 878	956	1 878	956	الفحص - أنجرة
Larache	10 486	5 133	6 027	2 980	العرانش
Ouezzane	5 097	2 503	4 260	2 064	وزان
Tanger-Assilah	21 369	10 445	1 840	897	طنجة - أصيلة
Tétouan	10 327	5 043	3 901	1 910	تطوان
M'Diq-Fnideq	4 719	2 345	257	122	المضيق - الفينيق
<b>L'Oriental</b>	<b>42 235</b>	<b>20 781</b>	<b>18 517</b>	<b>9 045</b>	<b>الشرق</b>
Berkane	4 808	2 341	2 192	1 047	بركان
Driouch	3 800	1 897	2 823	1 432	الذريوش
Figuig	3 352	1 640	2 656	1 301	فجيج
Guercif	4 640	2 286	2 896	1 400	جرسيف
Jerada	2 078	994	980	473	جرادة
Nador	10 596	5 285	4 089	1 969	الناضور
Oujda-Angad	8 244	4 041	1 060	536	وجدة - أنجاد
Taourirt	4 717	2 297	1 821	887	تاوريرت
<b>Fès - Meknès</b>	<b>76 117</b>	<b>37 200</b>	<b>40 783</b>	<b>19 839</b>	<b>فاس - مكناس</b>
Meknès	12 633	6 210	4 202	2 047	مكناس
Boulemane	4 409	2 129	3 279	1 608	بولمان
El Hajeb	5 097	2 535	3 052	1 496	الحاجب
Fès	17 783	8 713	1 360	667	فاس
Ifrane	2 868	1 394	1 948	924	إفران
Sefrou	4 795	2 344	3 047	1 483	صفرو
Taounate	14 300	6 915	12 617	6 087	تاونات
Taza	9 472	4 637	6 625	3 252	تازة
Moulay Yacoub	4 760	2 323	4 653	2 275	مولاي يعقوب
<b>Rabat - Salé - Kénitra</b>	<b>76 871</b>	<b>37 757</b>	<b>41 722</b>	<b>20 417</b>	<b>الرباط - سلا - القنيطرة</b>
Kénitra	22 907	11 239	16 223	7 997	القنيطرة
Khémisset	9 840	4 851	5 945	2 893	الخميسات
Rabat	3 323	1 658	-	-	الرباط
Salé	13 177	6 489	2 358	1 142	سلا
Sidi Kacem	11 393	5 575	9 040	4 428	سيدي قاسم
Sidi Slimane	7 583	3 649	5 216	2 531	سيدي سليمان
Skhirate-Témara	8 648	4 296	2 940	1 426	الصخيرات - تمارة
<b>Béni Mellal - Khénifra</b>	<b>48 589</b>	<b>24 116</b>	<b>32 535</b>	<b>16 150</b>	<b>بني ملال - خنيفرة</b>
Azilal	13 347	6 658	11 947	5 920	أزبال
Béni Mellal	9 636	4 801	5 751	2 853	بني ملال
Fquih Ben Salah	10 014	4 995	7 125	3 568	الفتية بن صالح
Khénifra	6 962	3 396	4 096	2 012	خنيفرة
Khouribga	8 630	4 266	3 616	1 797	خريبكة



11 - 12 Nouveaux inscrits en 1ère année selon la région  
et la province (ou la préfecture) (suite)12 - 11 المسجلون الجدد بالسنة الأولى  
حسب الجهة والإقليم (أو العمالة) (تابع)

2021-2022	حضري + قروي Urbain+Rural		الوسط القروي Milieu rural		2022-2021
	المجموع Total	الإناث Féminin	المجموع Total	الإناث Féminin	
<b>Casablanca- Settat</b>	<b>99 610</b>	<b>49 192</b>	<b>48 024</b>	<b>23 606</b>	<b>الدار البيضاء - سطات</b>
Benslimane	4 206	2 101	2 520	1 231	بن سليمان
Berrechid	9 440	4 639	4 933	2 410	برشيد
Casablanca	26 387	13 067	-	-	الدار البيضاء
El Jadida	16 988	8 451	13 655	6 773	الجديدة
Mediouna	5 275	2 556	2 749	1 346	مديونة
Mohammadia	6 024	3 007	3 663	1 840	المحمدية
Nouaceur	8 605	4 297	1 683	852	النواصر
Settat	12 926	6 264	10 036	4 827	سطات
Sidi Bennour	9 759	4 810	8 785	4 327	سيدي بنور
<b>Marrakech - Safi</b>	<b>94 558</b>	<b>46 758</b>	<b>68 357</b>	<b>33 732</b>	<b>مراكش - أسفي</b>
Al Haouz	14 115	7 025	12 519	6 188	الحوز
Chichaoua	9 277	4 571	8 005	3 970	شيشاوة
El Kelaa Des Sraghna	13 143	6 422	10 244	5 009	قلعة السراغنة
Essaouira	9 280	4 676	7 652	3 842	الصويرة
Marrakech	22 823	11 282	11 498	5 658	مراكش
Rehamna	7 277	3 576	5 325	2 591	الرحامنة
Safi	12 766	6 320	8 694	4 293	أسفي
Yousseoufia	5 877	2 886	4 420	2 181	اليوسفية
<b>Drâa- Tafilalet</b>	<b>37 149</b>	<b>18 262</b>	<b>27 664</b>	<b>13 579</b>	<b>درعة - تافيلالت</b>
Errachidia	8 991	4 364	5 433	2 598	الرشيدية
Midelt	6 496	3 193	4 954	2 457	ميدلت
Ouarzazate	6 139	3 003	4 546	2 210	ورزازات
Tinghir	7 970	3 973	6 406	3 191	تغغير
Zagoura	7 553	3 729	6 325	3 123	زاكورة
<b>Souss - Massa</b>	<b>49 832</b>	<b>24 950</b>	<b>29 122</b>	<b>14 550</b>	<b>سوس - ماسة</b>
Agadir Ida Outanane	8 562	4 244	3 857	1 921	أكادير إدا أوتنان
Chtouka Ait Baha	9 678	4 851	8 699	4 350	اشتوكة آيت باها
Inzegane Ait Melloul	9 439	4 727	1 348	653	إنزكان آيت ملول
Taroudant	16 725	8 481	11 911	5 995	تارودانت
Tata	2 390	1 193	1 481	747	طاطا
Tiznit	3 038	1 454	1 826	884	تيزنيت
<b>Guelmim - Oued Noun</b>	<b>7 261</b>	<b>3 609</b>	<b>2 760</b>	<b>1 336</b>	<b>كلميم - واد نون</b>
Assa Zag	463	229	96	48	أسا الزك
Guelmim	3 113	1 520	1 029	485	كلميم
Sidi Ifni	2 122	1 056	1 613	789	سيدي إفني
Tantan	1 563	804	22	14	طانطان
<b>Laâyoune - Sakia El Hamra</b>	<b>6 075</b>	<b>2 994</b>	<b>167</b>	<b>82</b>	<b>العيون - الساقية الحمراء</b>
Boujdour	1 029	527	-	-	بوجدور
Es-smara	830	411	11	4	السمارة
Laayoune	3 930	1 920	58	30	العيون
Tarfaya	286	136	98	48	طرفاية
<b>Dakhla - Oued Ed-Dahab</b>	<b>2 240</b>	<b>1 104</b>	<b>74</b>	<b>35</b>	<b>الداخلة - وادي الذهب</b>
Aousserd	65	29	65	29	أوسرد
Oued Ed-Dahab	2 175	1 075	9	6	وادي الذهب
<b>Ensemble</b>	<b>611 007</b>	<b>301 235</b>	<b>341 415</b>	<b>167 903</b>	<b>المجموع</b>



11 - 13 Elèves de la 6ème année selon la région  
et la province (ou la préfecture)13 - تلاميذ السنة السادسة حسب  
الجهة والإقليم (أو العمالة)

2021-2022	حضري + قروي Urbain+Rural		الوسط القروي Milieu rural		2022-2021
	المجموع Total	الإناث Féminin	المجموع Total	الإناث Féminin	
<b>Tanger - Tétouan - Al Hoceima</b>	<b>65 029</b>	<b>31 634</b>	<b>28 897</b>	<b>14 073</b>	<b>طنجة - تطوان - الحسيمة</b>
Al Hoceima	6 636	3 254	4 435	2 221	الحسيمة
Chefchaouen	8 333	4 092	7 551	3 684	شفشاون
Fahs-Anjra	1 738	842	1 738	842	الفحص - أنجرة
Larache	9 186	4 541	5 111	2 527	العرانش
Ouezzane	5 498	2 568	4 580	2 127	وزان
Tanger-Assilah	19 859	9 560	1 625	767	طنجة - أصيلة
Tétouan	9 453	4 687	3 580	1 781	تطوان
M'Diq-Fnideq	4 326	2 090	277	124	المضيق - الفنيدق
<b>L'Oriental</b>	<b>39 442</b>	<b>19 091</b>	<b>15 615</b>	<b>7 427</b>	<b>الشرق</b>
Berkane	4 800	2 361	1 979	941	بركان
Driouch	3 464	1 667	2 598	1 235	الدریوش
Figuig	2 657	1 256	1 913	915	فجيج
Guercif	4 268	2 010	2 357	1 100	جرسيف
Jerada	1 978	965	848	409	جرادة
Nador	9 567	4 631	3 422	1 650	الناضور
Oujda-Angad	8 354	4 081	905	436	وجدة - أنجاد
Taourirt	4 354	2 120	1 593	741	تاوريرت
<b>Fès - Meknès</b>	<b>76 085</b>	<b>36 432</b>	<b>38 138</b>	<b>18 143</b>	<b>فاس - مكناس</b>
Meknès	13 665	6 519	4 015	1 881	مكناس
Boulemane	4 239	2 042	3 064	1 495	بولمان
El Hajeb	5 146	2 362	3 059	1 410	الحاجب
Fès	18 455	8 967	1 264	593	فاس
Ifrane	2 581	1 216	1 581	756	إيفران
Sefrou	4 876	2 326	2 890	1 349	صفرو
Taounate	13 762	6 614	11 999	5 744	تاونات
Taza	9 008	4 310	5 993	2 880	تازة
Moulay Yacoub	4 353	2 076	4 273	2 035	مولاي يعقوب
<b>Rabat - Salé - Kénitra</b>	<b>73 359</b>	<b>35 449</b>	<b>36 132</b>	<b>17 405</b>	<b>الرباط - سلا - القنيطرة</b>
Kénitra	20 109	9 960	13 308	6 502	القنيطرة
Khémisset	9 910	4 721	5 535	2 612	الخميسات
Rabat	3 854	1 860	-	-	الرباط
Salé	12 990	6 216	1 653	786	سلا
Sidi Kacem	10 352	4 958	8 013	3 874	سيدي قاسم
Sidi Slimane	6 784	3 236	4 574	2 195	سيدي سليمان
Skhirate-Témara	9 360	4 498	3 049	1 436	الصخيرات - تمارة
<b>Béni Mellal - Khénifra</b>	<b>48 297</b>	<b>23 396</b>	<b>31 466</b>	<b>15 194</b>	<b>بني ملال - خنيفرة</b>
Azilal	13 532	6 588	11 926	5 814	أزيلال
Béni Mellal	9 847	4 761	5 573	2 680	بني ملال
Fquih Ben Salah	9 982	4 833	6 976	3 361	الفقيه بن صالح
Khénifra	6 396	3 034	3 637	1 708	خنيفرة
Houribga	8 540	4 180	3 354	1 631	خريبكة



11 - 13 Elèves de la 6ème année selon la région  
et la province (ou la préfecture) (suite)11 - 13 تلاميذ السنة السادسة حسب  
الجهة والإقليم (أو العمالة) (تابع)

2021-2022	حضري + قروي Urbain+Rural		الوسط القروي Milieu rural		2022-2021
	المجموع Total	الإناث Féminin	المجموع Total	الإناث Féminin	
<b>Casablanca - Settat</b>	<b>101 317</b>	<b>49 223</b>	<b>43 403</b>	<b>21 098</b>	<b>الدار البيضاء - سطتات</b>
Benslimane	4 057	1 945	2 349	1 106	بن سليمان
Berrechid	9 666	4 546	4 534	2 135	برشيد
Casablanca	30 618	14 952	-	-	الدار البيضاء
El Jadida	15 148	7 423	11 687	5 699	الجديدة
Mediouna	5 147	2 532	2 473	1 232	مديونة
Mohammadia	6 496	3 138	3 726	1 792	المحمدية
Nouaceur	8 629	4 207	1 505	733	النواصر
Settat	12 250	5 987	8 926	4 419	سطتات
Sidi Bennour	9 306	4 493	8 203	3 982	سيدي بنور
<b>Marrakech - Safi</b>	<b>93 932</b>	<b>45 410</b>	<b>65 316</b>	<b>31 583</b>	<b>مراكش - أسفي</b>
Al Haouz	14 597	7 033	12 850	6 185	الحوز
Chichaoua	9 041	4 357	7 705	3 744	شيشاوة
El Kelaa Des Sraghna	12 559	6 157	9 423	4 635	قلعة السراغنة
Essaouira	9 173	4 336	7 453	3 530	الصويرة
Marrakech	23 656	11 504	10 882	5 304	مراكش
Rehamna	7 126	3 451	5 088	2 486	الرحامنة
Safi	12 625	6 073	8 202	3 931	أسفي
Yousseoufia	5 155	2 499	3 713	1 768	اليوسفية
<b>Drâa - Tafilalet</b>	<b>36 191</b>	<b>17 362</b>	<b>26 529</b>	<b>12 739</b>	<b>درعة - تافيلالت</b>
Errachidia	8 773	4 265	5 177	2 520	الرشيدية
Midelt	6 200	2 970	4 565	2 194	ميدلت
Ouarzazate	6 511	3 181	4 804	2 351	ورزازات
Tinghir	7 530	3 600	5 933	2 845	تنغير
Zagoura	7 177	3 346	6 050	2 829	زاكورة
<b>Sous - Massa</b>	<b>53 561</b>	<b>25 622</b>	<b>30 267</b>	<b>14 452</b>	<b>سوس - ماسة</b>
Agadir Ida Outanane	9 641	4 596	4 064	1 953	أكادير إدا أوتنان
Chtouka Ait Baha	9 301	4 372	8 291	3 903	اشتوكة آيت باها
Inzegane Ait Melloul	10 537	5 086	1 379	661	انزكان آيت ملول
Taroudant	18 303	8 766	12 999	6 229	تارودانت
Tata	2 462	1 169	1 584	751	طاطا
Tiznit	3 317	1 633	1 950	955	تيزنيت
<b>Guelmim - Oued Noun</b>	<b>7 907</b>	<b>3 779</b>	<b>2 633</b>	<b>1 293</b>	<b>كلميم - واد نون</b>
Assa Zag	577	253	74	31	أسا الزاك
Guelmim	3 573	1 689	1 002	478	كلميم
Sidi Ifni	2 036	1 030	1 537	774	سيدي إفني
Tantan	1 721	807	20	10	طانطان
<b>Laâyoune - Sakia El Hamra</b>	<b>6 062</b>	<b>2 960</b>	<b>133</b>	<b>62</b>	<b>العيون - الساقية الحمراء</b>
Boujdour	932	440	-	-	بوجدور
Es-smara	953	450	4	2	السمارة
Laayoune	3 928	1 942	44	21	العيون
Tarfaya	249	128	85	39	طرفاية
<b>Dakhla - Oued Ed-Dahab</b>	<b>2 167</b>	<b>1 002</b>	<b>62</b>	<b>29</b>	<b>الداخلة - وادي الذهب</b>
Aousserd	50	22	50	22	أوسرد
Oued Ed-Dahab	2 117	980	12	7	وادي الذهب
<b>Ensemble</b>	<b>603 349</b>	<b>291 360</b>	<b>318 591</b>	<b>153 498</b>	<b>المجموع</b>



## 11 - 14 Données générales

## 14 - معطيات عامة

	2021-2022	2020-2021	2019-2020	2018-2019	
Etablissements	3 780	3 636	3 518	3 331	المؤسسات
Salles de cours utilisées	33 898	32 554	30 633	34 425	حجرات الدرس المستعملة
Classes	39 095	41 076	35 488	34 736	الفصول
Elèves					التلاميذ
1ère Année					السنة الأولى
<b>Total</b>	<b>161 000</b>	<b>137 308</b>	<b>163 949</b>	<b>156 549</b>	<b>مجموع التلاميذ</b>
Féminin	77 515	66 010	78 259	74 616	الإناث
<b>Doublants<sup>(1)</sup></b>	<b>2 225</b>	<b>1 142</b>	<b>1 766</b>	<b>1 907</b>	<b>المكررون<sup>(1)</sup></b>
Féminin	753	401	549	657	الإناث
2ème Année					السنة الثانية
<b>Total</b>	<b>141 125</b>	<b>139 598</b>	<b>154 349</b>	<b>147 239</b>	<b>مجموع التلاميذ</b>
Féminin	67 726	66 848	73 742	70 284	الإناث
<b>Doublants<sup>(1)</sup></b>	<b>2 225</b>	<b>1 095</b>	<b>1 663</b>	<b>1 843</b>	<b>المكررون<sup>(1)</sup></b>
Féminin	801	387	585	633	الإناث
3ème Année					السنة الثالثة
<b>Total</b>	<b>140 130</b>	<b>130 753</b>	<b>140 440</b>	<b>135 382</b>	<b>مجموع التلاميذ</b>
Féminin	67 271	62 972	67 488	64 468	الإناث
<b>Doublants<sup>(1)</sup></b>	<b>1 352</b>	<b>731</b>	<b>1 229</b>	<b>1 220</b>	<b>المكررون<sup>(1)</sup></b>
Féminin	490	262	409	414	الإناث
4ème Année					السنة الرابعة
<b>Total</b>	<b>130 778</b>	<b>119 180</b>	<b>128 842</b>	<b>122 422</b>	<b>مجموع التلاميذ</b>
Féminin	63 185	57 733	61 805	58 698	الإناث
<b>Doublants<sup>(1)</sup></b>	<b>909</b>	<b>517</b>	<b>975</b>	<b>926</b>	<b>المكررون<sup>(1)</sup></b>
Féminin	333	165	329	275	الإناث
5ème Année					السنة الخامسة
<b>Total</b>	<b>118 870</b>	<b>110 413</b>	<b>116 638</b>	<b>109 336</b>	<b>مجموع التلاميذ</b>
Féminin	57 691	53 483	56 288	52 731	الإناث
<b>Doublants<sup>(1)</sup></b>	<b>791</b>	<b>380</b>	<b>727</b>	<b>772</b>	<b>المكررون<sup>(1)</sup></b>
Féminin	272	149	227	254	الإناث
6ème Année					السنة السادسة
<b>Total</b>	<b>108 985</b>	<b>101 062</b>	<b>104 430</b>	<b>97 825</b>	<b>مجموع التلاميذ</b>
Féminin	52 969	49 146	50 640	47 094	الإناث
<b>Doublants<sup>(1)</sup></b>	<b>433</b>	<b>135</b>	<b>472</b>	<b>561</b>	<b>المكررون<sup>(1)</sup></b>
Féminin	134	52	150	167	الإناث
Total					المجموع
<b>Total élèves</b>	<b>800 888</b>	<b>738 314</b>	<b>808 648</b>	<b>768 753</b>	<b>مجموع التلاميذ</b>
Féminin	386 357	356 192	388 222	367 891	الإناث
<b>Doublants<sup>(1)</sup></b>	<b>7 935</b>	<b>4 000</b>	<b>6 832</b>	<b>7 229</b>	<b>المكررون<sup>(1)</sup></b>
Féminin	2 783	1 416	2 249	2 400	الإناث
Personnel enseignant	33 763	31 443	28 671	36 861	هيئة التدريس
Féminin	29 091	27 244	24 522	31 939	الإناث

(1) Y compris les triplants.

Source : Ministère de l'Education Nationale, du Préscolaire et des Sports.

(1) يشمل كذلك المكررون أكثر من مرة المصدر : وزارة التربية الوطنية والتعليم الأولي والرياضة.



11 - 15 Etablissements et élèves selon la région et la province (ou la préfecture)

15 - 11 المؤسسات والتلاميذ حسب الجهة والإقليم (أو العمالة)

2021-2022	المؤسسات Etablissements	Elèves المجموع Total	التلاميذ الإناث Féminin	2022-2021
<b>Tanger - Tétouan - Al Hoceima</b>	<b>338</b>	<b>66 764</b>	<b>31 987</b>	<b>طنجة - تطوان - الحسيمة</b>
Al Hoceima	10	1 926	896	الحسيمة
Chefchaouen	9	1 400	684	شفشاون
Fahs-Anjra	6	632	309	الفحص - أنجرة
Larache	32	5 752	2 759	العرائش
Ouezzane	12	1 661	786	وزان
Tanger-Assilah	198	40 227	19 231	طنجة - أصيلة
Tétouan	52	10 984	5 271	تطوان
M'Diq-Fnideq	19	4 182	2 051	المضيق - الفنيق
<b>L'Oriental</b>	<b>188</b>	<b>32 885</b>	<b>15 693</b>	<b>الشرقي</b>
Berkane	21	3 571	1 679	بركان
Driouch	3	528	244	الدريوخ
Figuig	4	648	315	فجيج
Guercif	12	2 882	1 341	جرسيف
Jerada	5	783	371	جرادة
Nador	41	8 737	4 144	الناضور
Oujda-Angad	87	13 740	6 662	وجدة - أنجاد
Taourirt	15	1 996	937	تاويرت
<b>Fès - Meknès</b>	<b>502</b>	<b>91 192</b>	<b>44 060</b>	<b>فاس - مكناس</b>
Meknès	139	26 395	12 771	مكناس
Boulemane	14	1 477	715	بولمان
El Hajeb	21	4 076	1 972	الحاجب
Fès	214	40 520	19 701	فاس
Ifrane	24	2 785	1 350	إفران
Sefrou	40	7 394	3 451	صفرو
Taounate	19	2 216	1 036	تاوانات
Taza	26	5 701	2 756	تازة
Moulay Yacoub	5	628	308	مولاي يعقوب
<b>Rabat - Salé - Kénitra</b>	<b>590</b>	<b>128 537</b>	<b>62 366</b>	<b>الرباط - سلا - القنيطرة</b>
Kénitra	156	26 387	12 728	القنيطرة
Khémisset	41	7 656	3 634	الخميسات
Rabat	104	23 122	11 307	الرباط
Salé	88	34 602	16 906	سلا
Sidi Kacem	37	5 818	2 811	سيدي قاسم
Sidi Slimane	26	4 404	2 196	سيدي سليمان
Skhirate-Témara	138	26 548	12 784	الصخيرات - تمارة
<b>Béni Mellal - Khénifra</b>	<b>244</b>	<b>41 567</b>	<b>19 708</b>	<b>بني ملال - خنيفرة</b>
Azilal	18	2 710	1 260	أزبال
Béni Mellal	95	12 642	5 959	بني ملال
Fquih Ben Salah	60	9 175	4 367	الفقيه بن صالح
Khénifra	18	2 440	1 197	خنيفرة
Khouribga	53	14 600	6 925	خربيكة



## 11 - 15 Etablissements et élèves selon la région et la province (ou la préfecture) (suite)

## 11 - 15 المؤسسات والتلاميذ حسب الجهة والإقليم (أو العمالة) (تابع)

2021-2022	المؤسسات Etablissements	التلاميذ Elèves المجموع الإناث		2022-2021
		Total	Féminin	
<b>Casablanca - Settat</b>	<b>1 127</b>	<b>249 167</b>	<b>120 669</b>	<b>الدار البيضاء - سطت</b>
Benslimane	37	6 762	3 282	بن سليمان
Berrechid	111	22 880	10 971	برشيد
Casablanca	635	147 057	71 645	الدار البيضاء
El Jadida	100	20 148	9 612	الجديدة
Mediouna	33	7 996	3 868	مديونة
Mohammadia	79	17 352	8 360	المحمدية
Nouaceur	52	11 461	5 491	النواصر
Settat	55	11 412	5 503	سطت
Sidi Bennour	25	4 099	1 937	سيدي بنور
<b>Marrakech - Safi</b>	<b>297</b>	<b>74 067</b>	<b>35 963</b>	<b>مراكش - أسفي</b>
Al Haouz	8	1 712	774	الحوز
Chichaoua	6	1 018	474	شيشاوة
El Kelaa Des Sraghna	22	6 084	2 918	قلعة السراغنة
Essaouira	15	2 226	1 118	الصويرة
Marrakech	166	42 564	20 712	مراكش
Rehamna	15	4 025	1 951	الرحامنة
Safi	54	13 632	6 659	أسفي
Youssefouia	11	2 806	1 357	اليوسفية
<b>Drâa - Tafilalet</b>	<b>70</b>	<b>12 147</b>	<b>5 824</b>	<b>درعة - تافيلالت</b>
Errachidia	28	5 841	2 753	الرشيدية
Midelt	14	2 431	1 196	ميدلت
Ouarzazate	14	1 982	960	ورزازات
Tinghir	9	1 330	645	تنغير
Zagoura	5	563	270	زاكورة
<b>Souss - Massa</b>	<b>254</b>	<b>52 314</b>	<b>24 877</b>	<b>سوس - ماسة</b>
Agadir Ida Outanane	108	24 180	11 561	أكادير إدا أوتنان
Chtouka Ait Baha	21	3 698	1 674	اشتوكة آيت باها
Inzegane Ait Melloul	83	16 163	7 729	إنزكان آيت ملول
Taroudant	29	4 801	2 275	تارودانت
Tata	1	65	24	طاطا
Tiznit	12	3 407	1 614	تيزنيت
<b>Guelmim - Oued Noun</b>	<b>49</b>	<b>7 722</b>	<b>3 743</b>	<b>كلميم - واد نون</b>
Assa Zag	5	376	194	أسا الزاك
Guelmim	30	4 781	2 293	كلميم
Sidi Ifni	1	72	34	سيدي إفني
Tantan	13	2 493	1 222	طانطان
<b>Laâyoune - Sakia El Hamra</b>	<b>101</b>	<b>15 357</b>	<b>7 355</b>	<b>العيون - الساقية الحمراء</b>
Boujdour	7	1 219	598	بوجدور
Es-smara	13	1 735	854	السمارة
Laayoune	79	12 238	5 820	العيون
Tarfaya	2	165	83	طرفاية
<b>Dakhla - Oued Ed-Dahab</b>	<b>20</b>	<b>5 354</b>	<b>2 580</b>	<b>الداخلة - وادي الذهب</b>
Aousserd	-	-	-	أوسرد
Oued Ed-Dahab	20	5 354	2 580	وادي الذهب
<b>Ensemble</b>	<b>3 780</b>	<b>777 073</b>	<b>374 825</b>	<b>المجموع</b>
Missions	-	23 815	11 532	البعثات
<b>Ensemble général</b>	<b>3 780</b>	<b>800 888</b>	<b>386 357</b>	<b>المجموع</b>





## 11 - 16 Données générales

## 16 - 11 معطيات عامة

	2021-2022	2020-2021	2019-2020	2018-2019	
Urbain + Rural					حضري + قروي
<b>Etablissements</b>	<b>2 144</b>	<b>2 102</b>	<b>2 042</b>	<b>2 007</b>	المؤسسات
Collèges	2 116	2 072	2 012	1 978	الإعداديات
Annexes des collèges	28	30	30	29	ملحقات الإعداديات
<b>Salles utilisées</b>	<b>39 937</b>	<b>39 062</b>	<b>36 446</b>	<b>35 641</b>	الحدرات المستعملة
<b>Classes</b>	<b>48 423</b>	<b>46 124</b>	<b>45 249</b>	<b>44 388</b>	الفصول
<b>Elèves</b>	<b>1 781 047</b>	<b>1 600 454</b>	<b>1 605 638</b>	<b>1 564 913</b>	التلاميذ
Féminin	832 212	748 042	749 921	725 995	الإناث
<b>Nouveaux en 1ère année collégiale</b>	<b>541 519</b>	<b>537 949</b>	<b>508 353</b>	<b>492 775</b>	الجدد بالسنة الأولى إعدادي
Féminin	263 819	254 247	242 582	233 192	الإناث
<b>Elèves de la 3ème année collégiale</b>	<b>537 827</b>	<b>439 253</b>	<b>474 155</b>	<b>483 625</b>	تلاميذ السنة الثالثة إعدادي
Féminin	269 596	220 956	237 331	238 407	الإناث
<b>Internes</b>	<b>53 258</b>	<b>49 018</b>	<b>46 899</b>	<b>45 702</b>	الداخليون
Féminin	26 902	24 766	23 623	23 260	الإناث
<b>Personnel enseignant</b>	<b>62 895</b>	<b>60 917</b>	<b>60 374</b>	<b>58 890</b>	هينة التدريس
Féminin	27 331	26 130	25 548	24 877	الإناث
Milieu rural					الوسط القروي
<b>Etablissements</b>	<b>959</b>	<b>935</b>	<b>897</b>	<b>872</b>	المؤسسات
Collèges	934	911	874	848	الإعداديات
Annexes des collèges	25	24	23	24	ملحقات الإعداديات
<b>Salles utilisées</b>	<b>14 138</b>	<b>13 583</b>	<b>12 374</b>	<b>11 847</b>	الحدرات المستعملة
<b>Classes</b>	<b>18 982</b>	<b>17 725</b>	<b>17 028</b>	<b>16 205</b>	الفصول
<b>Elèves</b>	<b>704 959</b>	<b>614 747</b>	<b>605 170</b>	<b>571 797</b>	التلاميذ
Féminin	316 627	274 051	266 937	247 125	الإناث
<b>Nouveaux en 1ère année collégiale</b>	<b>221 699</b>	<b>214 421</b>	<b>200 122</b>	<b>191 434</b>	الجدد بالسنة الأولى إعدادي
Féminin	105 568	98 150	91 998	86 349	الإناث
<b>Elèves de la 3ème année collégiale</b>	<b>200 843</b>	<b>158 340</b>	<b>168 786</b>	<b>166 335</b>	تلاميذ السنة الثالثة إعدادي
Féminin	97 554	76 499	79 659	76 018	الإناث
<b>Internes</b>	<b>42 197</b>	<b>38 530</b>	<b>35 294</b>	<b>33 849</b>	الداخليون
Féminin	21 961	20 074	18 223	17 576	الإناث
<b>Personnel enseignant</b>	<b>23 858</b>	<b>22 859</b>	<b>22 737</b>	<b>21 521</b>	هينة التدريس
Féminin	8 675	8 168	8 009	7 514	الإناث



11 - 17 Etablissements selon la région  
et la province (ou la préfecture)17 - 11 المؤسسات حسب الجهة  
والإقليم (أو العمالة)

2021-2022	حضري + قروي Urbain+Rural		الوسط القروي Milieu rural		2022-2021
	الإعداديات Collèges	منها الملحقات dont annexes	الإعداديات Collèges	منها الملحقات dont annexes	
<b>Tanger - Tétouan - Al Hoceima</b>	<b>234</b>	<b>2</b>	<b>107</b>	<b>2</b>	<b>طنجة - تطوان - الحسيمة</b>
Al Hoceima	42	1	28	1	الحسيمة
Chefchaouen	24	-	19	-	شفشاون
Fahs-Anjra	4	-	4	-	الفحص - أنجرة
Larache	27	-	13	-	العرائش
Ouezzane	17	1	15	1	وزان
Tanger-Assilah	58	-	6	-	طنجة - أصيلة
Tétouan	44	-	20	-	تطوان
M'Diq-Fnideq	18	-	2	-	المضيق - الفنيدق
<b>L'Oriental</b>	<b>170</b>	<b>1</b>	<b>54</b>	<b>1</b>	<b>المشرق</b>
Berkane	22	-	7	-	بركان
Driouch	16	-	11	-	الذريوش
Figuig	12	-	8	-	فجيغ
Guercif	13	-	6	-	جرسيف
Jerada	15	-	6	-	جرادة
Nador	37	-	9	-	الناضور
Oujda-Angad	36	1	1	1	وجدة - أنجاد
Taurirt	19	-	6	-	تاوريرت
<b>Fès - Meknès</b>	<b>270</b>	<b>1</b>	<b>116</b>	<b>1</b>	<b>فاس - مكناس</b>
Meknès	50	-	10	-	مكناس
Boulemane	20	1	12	1	بولمان
El Hajeb	16	-	8	-	الحاجب
Fès	62	-	3	-	فاس
Ifrane	13	-	8	-	إفران
Sefrou	23	-	13	-	صفرو
Taounate	45	-	35	-	تاونات
Taza	28	-	14	-	تازة
Moulay Yacoub	13	-	13	-	مولاي يعقوب
<b>Rabat - Salé - Kénitra</b>	<b>277</b>	<b>3</b>	<b>98</b>	<b>3</b>	<b>الرباط - سلا - القنيطرة</b>
Kénitra	60	-	31	-	القنيطرة
Khémisset	35	3	19	3	الخميسات
Rabat	28	-	-	-	الرباط
Salé	61	-	4	-	سلا
Sidi Kacem	32	-	20	-	سيدي قاسم
Sidi Slimane	19	-	12	-	سيدي سليمان
Skhirate-Témara	42	-	12	-	الصخيرات - تمارة
<b>Béni Mellal - Khénifra</b>	<b>153</b>	<b>3</b>	<b>95</b>	<b>3</b>	<b>بني ملال - خنيفرة</b>
Azilal	45	2	35	2	أزيلال
Béni Mellal	28	-	16	-	بني ملال
Fquih Ben Salah	23	1	12	1	الفيقي بن صالح
Khénifra	19	-	10	-	خنيفرة
Khouribga	38	-	22	-	خريبكة



11 - 17 Etablissements selon la région  
et la province (ou la préfecture) (suite)11 - 17 المؤسسات حسب الجهة  
والإقليم (أو العمالة) (تابع)

2021-2022	حضري + قروي Urbain+Rural		الوسط القروي Milieu rural		2022-2021
	الإعداديات Collèges	منها الملحقات dont annexes	الإعداديات Collèges	منها الملحقات dont annexes	
<b>Casablanca- Settat</b>	<b>366</b>	<b>3</b>	<b>106</b>	<b>1</b>	<b>الدار البيضاء - سطات</b>
Benslimane	15	-	6	-	بن سليمان
Berrechid	22	1	8	-	برشيد
Casablanca	159	-	-	-	الدار البيضاء
El Jadida	40	-	24	-	الجديدة
Mediouna	23	-	12	-	مديونة
Mohammadia	24	-	12	-	المحمدية
Nouaceur	27	-	6	-	النواصر
Settat	36	2	24	1	سطات
Sidi Bennour	20	-	14	-	سيدي بنور
<b>Marrakech - Safi</b>	<b>257</b>	<b>3</b>	<b>153</b>	<b>3</b>	<b>مراكش - أسفي</b>
Al Haouz	33	2	27	2	الحوز
Chichaoua	21	-	17	-	شيشاوة
El Kelaa Des Sraghna	29	-	20	-	قلعة السراغنة
Essaouira	29	1	22	1	الصويرة
Marrakech	74	-	26	-	مراكش
Rehanna	19	-	12	-	الرحامنة
Safi	36	-	21	-	أسفي
Yousseoufia	16	-	8	-	اليوسفية
<b>Drâa- Tafilalet</b>	<b>131</b>	<b>6</b>	<b>97</b>	<b>6</b>	<b>درعة - تافيلالت</b>
Errachidia	37	-	24	-	الرشيدية
Midelt	20	-	16	-	ميدلت
Ouarzazate	21	3	15	3	وزززات
Tinghir	28	3	22	3	تنغير
Zagoura	25	-	20	-	زاكورة
<b>Souss - Massa</b>	<b>165</b>	<b>3</b>	<b>84</b>	<b>3</b>	<b>سوس - ماسة</b>
Agadir Ida Outanane	34	-	12	-	أكادير إدا أوتنان
Chtouka Ait Baha	22	1	18	1	اشتوكة آيت باها
Inzegane Ait Melloul	36	-	5	-	إنزكان آيت ملول
Taroudant	45	-	33	-	تارودانت
Tata	17	-	11	-	طاطا
Tiznit	11	2	5	2	تيزنيت
<b>Guelmim - Oued Noun</b>	<b>48</b>	<b>2</b>	<b>21</b>	<b>1</b>	<b>كلميم - واد نون</b>
Assa Zag	5	-	1	-	أسا الزاك
Guelmim	19	1	7	-	كلميم
Sidi Ifni	16	1	13	1	سيدي إفني
Tantan	8	-	-	-	طانتان
<b>Laâyoune - Sakia El Hamra</b>	<b>35</b>	<b>1</b>	<b>2</b>	<b>1</b>	<b>العيون - الساقية الحمراء</b>
Boujdour	7	-	-	-	بوجدور
Es-smara	7	-	-	-	السمارة
Laayoune	19	-	1	-	العيون
Tarfaya	2	1	1	1	طرفاية
<b>Dakhla - Oued Ed-Dahab</b>	<b>10</b>	<b>-</b>	<b>1</b>	<b>-</b>	<b>الداخلة - وادي الذهب</b>
Aousserd	1	-	1	-	أوسرد
Oued Ed-Dahab	9	-	-	-	وادي الذهب
<b>Ensemble</b>	<b>2 116</b>	<b>28</b>	<b>934</b>	<b>25</b>	<b>المجموع</b>



11 - 18 Personnel enseignant selon la région  
et la province (ou la préfecture)11 - 18 هيئة التدريس حسب الجهة  
والإقليم (أو العمالة)

2021-2022	حضري + قروي Urbain+Rural		الوسط القروي Milieu rural		2022-2021
	المجموع Total	الإناث Féminin	المجموع Total	الإناث Féminin	
<b>Tanger - Tétouan - Al Hoceima</b>	<b>7 016</b>	<b>3 231</b>	<b>2 597</b>	<b>1 056</b>	<b>طنجة - تطوان - الحسيمة</b>
Al Hoceima	757	278	449	145	الحسيمة
Chefchaouen	760	375	601	285	شفشاون
Fahs-Anjra	203	87	203	87	الفحص - أنجرة
Larache	867	386	335	135	العرانش
Ouezzane	599	221	459	157	وزان
Tanger-Assilah	2 113	1 035	140	58	طنجة - أصيلة
Tétouan	1 207	607	383	175	تطوان
M'Diq-Fnideq	510	242	27	14	المضيق - الفنيدق
<b>L'Oriental</b>	<b>4 307</b>	<b>2 012</b>	<b>1 078</b>	<b>399</b>	<b>الشرق</b>
Berkane	549	215	130	42	بركان
Driouch	339	161	207	90	الدريوخ
Figuig	243	69	150	35	فجيج
Guercif	407	164	178	66	جرسيف
Jerada	268	119	75	26	جرادة
Nador	998	471	217	89	الناضور
Oujda-Angad	1 059	629	32	21	وجدة - أنجاد
Taourirt	444	184	89	30	تاويرت
<b>Fès - Meknès</b>	<b>8 339</b>	<b>3 732</b>	<b>2 870</b>	<b>1 125</b>	<b>فاس - مكناس</b>
Meknès	1 733	859	338	148	مكناس
Boulemane	451	144	231	58	بولمان
El Hajeb	527	159	197	53	الحاجب
Fès	2 173	1 105	96	48	فاس
Ifrane	336	134	171	68	إفران
Sefrou	620	261	244	91	صفرو
Taounate	1 162	455	801	337	تاوانت
Taza	945	453	422	173	تازة
Moulay Yacoub	392	162	370	149	مولاي يعقوب
<b>Rabat - Salé - Kénitra</b>	<b>7 612</b>	<b>3 908</b>	<b>2 434</b>	<b>1 093</b>	<b>الرباط - سلا - القنيطرة</b>
Kénitra	1 780	920	794	405	القنيطرة
Khémisset	933	358	365	135	الخميسات
Rabat	643	394	-	-	الرباط
Salé	1 535	924	83	45	سلا
Sidi Kacem	987	348	560	183	سيدي قاسم
Sidi Slimane	621	290	339	160	سيدي سليمان
Skhirate-Témara	1 113	674	293	165	الصخيرات - تمارة
<b>Béni Mellal - Khénifra</b>	<b>4 907</b>	<b>1 770</b>	<b>2 520</b>	<b>847</b>	<b>بني ملال - خنيفرة</b>
Azilal	1 095	325	808	247	أزبال
Béni Mellal	1 130	469	524	193	بني ملال
Fquih Ben Salah	984	338	500	171	الفيقيه بن صالح
Khénifra	738	252	373	122	خنيفرة
Khouribga	960	386	315	114	خريبكة



11 - 18 Personnel enseignant selon la région  
et la province (ou la préfecture) (suite)11 - 18 هيئة التدريس حسب الجهة  
والإقليم (أو العمالة) (تابع)

2021-2022	حضري + قروي Urbain+Rural		الوسط القروي Milieu rural		2022-2021
	المجموع Total	الإناث Féminin	المجموع Total	الإناث Féminin	
<b>Casablanca- Settat</b>	<b>10 861</b>	<b>5 546</b>	<b>2 752</b>	<b>1 202</b>	<b>الدار البيضاء - سطات</b>
Benslimane	427	191	165	62	بن سليمان
Berrechid	814	346	167	61	برشيد
Casablanca	4 408	2 538	-	-	الدار البيضاء
El Jadida	1 416	725	779	381	الجديدة
Mediouna	502	242	208	103	مديونة
Mohammadia	737	392	356	171	المحمدية
Nouaceur	755	370	113	54	النواصر
Settat	1 028	436	487	185	سطات
Sidi Bennour	774	306	477	185	سيدي بنور
<b>Marrakech - Safi</b>	<b>8 153</b>	<b>3 284</b>	<b>4 060</b>	<b>1 432</b>	<b>مراكش - أسفي</b>
Al Haouz	1 060	295	724	187	الحوز
Chichaoua	619	193	430	135	شيشاوة
El Kelaa Des Sraghna	978	352	541	198	قلعة السراغنة
Essaouira	761	275	460	162	الصويرة
Marrakech	2 657	1 290	897	380	مراكش
Rehamna	590	244	335	131	الرحامنة
Safi	1 075	512	441	194	أسفي
Yousseoufia	413	123	232	45	اليوسفية
<b>Drâa- Tafilalet</b>	<b>3 776</b>	<b>981</b>	<b>2 403</b>	<b>569</b>	<b>درعة - تافيلالت</b>
Errachidia	1 000	296	470	106	الرشيدية
Midelt	625	181	413	119	ميدلت
Ouarzazate	662	163	430	96	ورزازات
Tinghir	772	169	547	117	تنغير
Zagoura	717	172	543	131	زاكورة
<b>Souss - Massa</b>	<b>5 684</b>	<b>2 134</b>	<b>2 643</b>	<b>830</b>	<b>سوس - ماسة</b>
Agadir Ida Outanane	1 153	556	390	150	أكادير إدا أوتنان
Chtouka Ait Baha	852	266	644	196	اشتوكة آيت باها
Inzegane Ait Melloul	1 189	546	146	52	إنزكان آيت ملول
Taroudant	1 645	539	941	313	تارودانت
Tata	336	70	210	35	طاطا
Tiznit	509	157	312	84	تيزنيت
<b>Guelmim - Oued Noun</b>	<b>1 144</b>	<b>401</b>	<b>446</b>	<b>109</b>	<b>كلميم - واد نون</b>
Assa Zag	101	34	30	4	أسا الزك
Guelmim	490	183	166	44	كلميم
Sidi Ifni	331	93	244	59	سيدي إفني
Tantan	222	91	6	2	طانطان
<b>Laâyoune - Sakia El Hamra</b>	<b>821</b>	<b>234</b>	<b>42</b>	<b>9</b>	<b>العيون - الساقية الحمراء</b>
Boujdour	146	52	-	-	بوجدور
Es-smara	144	37	-	-	السمارة
Laayoune	476	133	13	2	العيون
Tarfaya	55	12	29	7	طرفاية
<b>Dakhla - Oued Ed-Dahab</b>	<b>275</b>	<b>98</b>	<b>13</b>	<b>4</b>	<b>الداخلة - وادي الذهب</b>
Aousserd	13	4	13	4	أوسرد
Oued Ed-Dahab	262	94	-	-	وادي الذهب
<b>Ensemble</b>	<b>62 895</b>	<b>27 331</b>	<b>23 858</b>	<b>8 675</b>	<b>المجموع</b>



11 - 19 Elèves selon le niveau, l'âge  
et le sexe : Urbain + Rural11 - 19 التلاميذ حسب المستوى والسن  
والجنس : حضري + قروي

2021-2022	المجموع Total	السنة الثالثة 3ème Année	السنة الثانية 2ème Année	السنة الأولى 1ère Année	2022-2021
<b>Masculin + féminin</b>					<b>ذكور + إناث</b>
Moins de 12 ans	596	-	2	594	أقل من 12 سنة
12 ans	317 601	10	866	316 725	12 سنة
13 ans	443 048	1 114	247 976	193 958	13 سنة
14 ans	463 305	212 709	145 456	105 140	14 سنة
15 ans	286 504	153 418	77 901	55 185	15 سنة
16 ans	159 949	94 935	41 658	23 356	16 سنة
17 ans	74 925	49 917	17 328	7 680	17 سنة
Plus de 17 ans	35 119	25 724	6 847	2 548	أكثر من 17 سنة
<b>Total</b>	<b>1 781 047</b>	<b>537 827</b>	<b>538 034</b>	<b>705 186</b>	<b>المجموع</b>

<b>Féminin</b>					<b>الإناث</b>
Moins de 12 ans	329	-	2	327	أقل من 12 سنة
12 ans	168 394	7	503	167 884	12 سنة
13 ans	225 285	677	141 326	83 282	13 سنة
14 ans	227 751	125 617	68 958	33 176	14 سنة
15 ans	118 960	77 499	27 869	13 592	15 سنة
16 ans	56 747	39 540	12 165	5 042	16 سنة
17 ans	24 105	17 990	4 471	1 644	17 سنة
Plus de 17 ans	10 641	8 266	1 724	651	أكثر من 17 سنة
<b>Total</b>	<b>832 212</b>	<b>269 596</b>	<b>257 018</b>	<b>305 598</b>	<b>المجموع</b>



11 - 20 Elèves selon le niveau, l'âge  
et le sexe : Milieu rural11 - 20 التلاميذ حسب المستوى والسن  
والجنس : الوسط القروي

2021-2022	المجموع Total	السنة الثالثة 3ème Année	السنة الثانية 2ème Année	السنة الأولى 1ère Année	2022-2021
<b>Masculin + féminin</b>					<b>ذكور + إناث</b>
Moins de 12 ans	234	0	0	234	أقل من 12 سنة
12 ans	113 242	4	268	112 970	12 سنة
13 ans	167 182	345	81 561	85 276	13 سنة
14 ans	177 647	66 248	61 117	50 282	14 سنة
15 ans	121 351	58 487	36 061	26 803	15 سنة
16 ans	71 572	40 047	19 834	11 691	16 سنة
17 ans	35 427	22 603	8 758	4 066	17 سنة
Plus de 17 ans	18 304	13 109	3 789	1 406	أكثر من 17 سنة
<b>Total</b>	<b>704 959</b>	<b>200 843</b>	<b>211 388</b>	<b>292 728</b>	<b>المجموع</b>

<b>Féminin</b>					<b>الإناث</b>
Moins de 12 ans	121	0	0	121	أقل من 12 سنة
12 ans	60 157	4	155	59 998	12 سنة
13 ans	84 070	208	47 230	36 632	13 سنة
14 ans	84 691	39 906	29 056	15 729	14 سنة
15 ans	48 715	29 899	12 634	6 182	15 سنة
16 ans	23 764	16 295	5 220	2 249	16 سنة
17 ans	10 198	7 494	1 951	753	17 سنة
Plus de 17 ans	4 911	3 748	852	311	أكثر من 17 سنة
<b>Total</b>	<b>316 627</b>	<b>97 554</b>	<b>97 098</b>	<b>121 975</b>	<b>المجموع</b>



11 - 21 Elèves selon la région  
et la province (ou la préfecture)11 - 21 التلاميذ حسب الجهة  
والإقليم (أو العمالة)

2021-2022	حضري + قروي Urbain+Rural		الوسط القروي Milieu rural		2022-2021
	المجموع Total	الإناث Féminin	المجموع Total	الإناث Féminin	
<b>Tanger - Tétouan - Al Hoceima</b>	<b>191 882</b>	<b>92 537</b>	<b>70 790</b>	<b>32 636</b>	طنجة - تطوان - الحسيمة
Al Hoceima	17 402	8 179	10 434	4 697	الحسيمة
Chefchaouen	21 832	10 089	18 389	8 367	شفشاون
Fahs-Anjra	4 595	2 229	4 595	2 229	الفحص - أنجرة
Larache	24 877	11 957	10 156	4 679	العرانش
Ouezzane	18 680	8 416	14 454	6 421	وزان
Tanger-Assilah	60 357	29 520	3 522	1 644	طنجة - أصيلة
Tétouan	30 474	15 203	8 699	4 346	تطوان
M'Diq-Fnideq	13 665	6 944	541	253	المضيق - الفنديق
<b>L'Oriental</b>	<b>108 692</b>	<b>51 050</b>	<b>26 575</b>	<b>12 003</b>	الشرق
Berkane	13 520	6 306	2 776	1 267	بركان
Driouch	9 011	4 126	5 080	2 308	الدریوش
Figuig	6 516	2 968	4 102	1 839	فجيج
Guercif	11 772	5 265	5 259	2 291	جرسيف
Jerada	5 497	2 550	1 270	567	جرادة
Nador	26 327	12 579	5 675	2 675	الناضور
Oujda-Angad	24 872	12 032	384	173	وجدة - أنجاد
Taourirt	11 177	5 224	2 029	883	تاورييرت
<b>Fès - Meknès</b>	<b>228 878</b>	<b>105 089</b>	<b>80 779</b>	<b>34 934</b>	فاس - مكناس
Meknès	42 532	20 046	8 470	3 799	مكناس
Boulemane	12 952	5 644	6 599	2 848	بولمان
El Hajeb	14 329	6 596	4 921	2 234	الحاجب
Fès	62 745	30 542	2 593	1 159	فاس
Ifrane	8 350	3 927	4 266	1 845	إفران
Sefrou	15 923	6 994	6 219	2 673	صفرو
Taounate	35 782	15 334	25 441	10 860	تاونات
Taza	25 844	11 601	12 377	5 334	تازة
Moulay Yacoub	10 421	4 405	9 893	4 182	مولاي يعقوب
<b>Rabat - Salé - Kénitra</b>	<b>227 328</b>	<b>106 091</b>	<b>83 982</b>	<b>37 430</b>	الرباط - سلا - القنيطرة
Kénitra	57 574	26 363	30 708	13 707	القنيطرة
Khémisset	29 220	13 199	13 373	5 722	الخميسات
Rabat	15 206	7 316	-	-	الرباط
Salé	44 798	21 675	2 466	1 143	سلا
Sidi Kacem	31 130	14 042	18 608	8 155	سيدي قاسم
Sidi Slimane	19 091	8 839	10 546	4 701	سيدي سليمان
Skhirate-Témara	30 309	14 657	8 281	4 002	الصخيرات - تمارة
<b>Béni Mellal - Khénifra</b>	<b>136 944</b>	<b>62 633</b>	<b>70 784</b>	<b>31 367</b>	بني ملال - خنيفرة
Azilal	32 131	13 423	23 730	9 864	أزيلال
Béni Mellal	31 258	14 686	14 781	6 818	بني ملال
Fquih Ben Salah	26 646	12 720	14 080	6 557	الفتية بن صالح
Khénifra	20 406	9 504	9 972	4 474	خنيفرة
Khourigba	26 503	12 300	8 221	3 654	خريبكة





11 - 21 Elèves selon la région  
et la province (ou la préfecture) (suite)11 - 21 التلاميذ حسب الجهة  
والإقليم (أو العمالة) (تابع)

2021-2022	حضري + قروي Urbain+Rural		الوسط القروي Milieu rural		2022-2021
	المجموع Total	الإناث Féminin	المجموع Total	الإناث Féminin	
<b>Casablanca- Settat</b>	<b>321 677</b>	<b>152 574</b>	<b>88 969</b>	<b>40 866</b>	<b>الدار البيضاء - سطات</b>
Benslimane	11 912	5 634	5 120	2 332	بن سليمان
Berrechid	28 352	12 996	6 266	2 667	برشيد
Casablanca	120 902	58 423	-	-	الدار البيضاء
El Jadida	41 729	19 424	24 388	11 032	الجديدة
Mediouna	16 731	8 088	7 275	3 534	مديونة
Mohammadia	20 103	9 696	10 464	5 084	المحمدية
Nouaceur	24 881	11 760	3 416	1 573	النواصر
Settat	31 911	14 661	15 495	6 935	سطات
Sidi Bennour	25 156	11 892	16 545	7 709	سيدي بنور
<b>Marrakech - Safi</b>	<b>252 213</b>	<b>115 434</b>	<b>135 967</b>	<b>59 990</b>	<b>مراكش - أسفي</b>
Al Haouz	35 997	16 057	25 387	11 105	الحوز
Chichaoua	18 381	7 874	12 682	5 317	شيشاوة
El Kelaa Des Sraghna	33 422	15 533	20 186	9 228	قلعة السراغنة
Essaouira	21 973	9 189	13 556	5 467	الصويرة
Marrakech	77 048	37 010	29 103	13 693	مراكش
Rehamna	18 729	8 372	11 217	4 755	الرحامنة
Safi	33 731	15 432	16 426	7 176	أسفي
Yousseoufia	12 932	5 967	7 410	3 249	اليوسفية
<b>Drâa- Tafilalet</b>	<b>104 432</b>	<b>48 829</b>	<b>66 527</b>	<b>30 913</b>	<b>درعة - تافيلالت</b>
Errachidia	27 308	12 975	12 671	6 092	الرشيدية
Midelt	18 167	8 412	11 656	5 379	ميدلت
Ouarzazate	18 424	8 577	12 356	5 653	ورزازات
Tinghir	20 506	9 466	14 647	6 733	تنغير
Zagoura	20 027	9 399	15 197	7 056	زاكورة
<b>Souss - Massa</b>	<b>159 247</b>	<b>74 389</b>	<b>73 134</b>	<b>33 220</b>	<b>سوس - ماسة</b>
Agadir Ida Outanane	31 504	15 086	11 199	5 215	أكادير إدا أوتنان
Chtouka Ait Baha	26 511	12 069	20 528	9 229	اشتوكة آيت باها
Inzegane Ait Melloul	34 206	16 306	4 309	2 016	إنزكان آيت ملول
Taroudant	48 673	22 453	26 996	12 173	تارودانت
Tata	7 250	3 333	4 301	1 962	طاطا
Tiznit	11 103	5 142	5 801	2 625	تيزنيت
<b>Guelmim - Oued Noun</b>	<b>24 171</b>	<b>11 140</b>	<b>7 047</b>	<b>3 067</b>	<b>كلميم - واد نون</b>
Assa Zag	1 510	695	187	78	أسا الزاك
Guelmim	11 271	5 240	2 881	1 298	كلميم
Sidi Ifni	5 697	2 479	3 961	1 682	سيدي إفني
Tantan	5 693	2 726	18	9	طانطان
<b>Laâyoune - Sakia El Hamra</b>	<b>18 798</b>	<b>9 110</b>	<b>271</b>	<b>139</b>	<b>العيون - الساقية الحمراء</b>
Boujdour	3 275	1 495	-	-	بوجدور
Es-smara	2 826	1 409	-	-	السمارة
Laayoune	11 950	5 872	82	47	العيون
Tarfaya	747	334	189	92	طرفاية
<b>Dakhla - Oued Ed-Dahab</b>	<b>6 785</b>	<b>3 336</b>	<b>134</b>	<b>62</b>	<b>الداخلة - وادي الذهب</b>
Aousserd	134	62	134	62	أوسرد
Oued Ed-Dahab	6 651	3 274	-	-	وادي الذهب
<b>Ensemble</b>	<b>1 781 047</b>	<b>832 212</b>	<b>704 959</b>	<b>316 627</b>	<b>المجموع</b>

Source : Ministère de l'Éducation Nationale, du Préscolaire et des Sports.

المصدر : وزارة التربية الوطنية والتعليم الأولي والرياضة.



11 - 22 Elèves nouveaux et doublants selon  
le milieu et le sexe22 - التلاميذ الجدد والمكررون  
حسب الوسط والجنس

2021-2022	المجموع Total	التلاميذ المكررون <sup>(1)</sup> Doublants <sup>(1)</sup>	التلاميذ الجدد Nouveaux	2022-2021
Urbain + Rural				حضري + قروي
1ère Année				السنة الأولى
<b>Total</b>	<b>705 186</b>	<b>163 667</b>	<b>541 519</b>	<b>المجموع</b>
Féminin	305 598	41 779	263 819	الإناث
2ème Année				السنة الثانية
<b>Total</b>	<b>538 034</b>	<b>99 617</b>	<b>438 417</b>	<b>المجموع</b>
Féminin	257 018	28 279	228 739	الإناث
3ème Année				السنة الثالثة
<b>Total</b>	<b>537 827</b>	<b>143 408</b>	<b>394 419</b>	<b>المجموع</b>
Féminin	269 596	58 286	211 310	الإناث
Total élèves				مجموع التلاميذ
<b>Total</b>	<b>1 781 047</b>	<b>406 692</b>	<b>1 374 355</b>	<b>المجموع</b>
Féminin	832 212	128 344	703 868	الإناث
Milieu rural				الوسط القروي
1ère Année				السنة الأولى
<b>Total</b>	<b>292 728</b>	<b>71 029</b>	<b>221 699</b>	<b>المجموع</b>
Féminin	121 975	16 407	105 568	الإناث
2ème Année				السنة الثانية
<b>Total</b>	<b>211 388</b>	<b>42 301</b>	<b>169 087</b>	<b>المجموع</b>
Féminin	97 098	10 134	86 964	الإناث
3ème Année				السنة الثالثة
<b>Total</b>	<b>200 843</b>	<b>56 278</b>	<b>144 565</b>	<b>المجموع</b>
Féminin	97 554	21 185	76 369	الإناث
Total élèves				مجموع التلاميذ
<b>Total</b>	<b>704 959</b>	<b>169 608</b>	<b>535 351</b>	<b>المجموع</b>
Féminin	316 627	47 726	268 901	الإناث

(1) Y compris les triplants

Source : Ministère de l'Education Nationale, du Préscolaire et des Sports.

(1) يشمل كذلك المكررون أكثر من مرة  
المصدر : وزارة التربية الوطنية والتعليم الأولي والرياضة.

## 11 - 23 Données générales

## 23 - معطيات عامة

	2021-2022	2020-2021	2019-2020	2018-2019	
Etablissements	1 923	1 812	1 718	1 577	المؤسسات
Classes	9 639	9 596	7 934	7 786	الفصول
Elèves					التلاميذ
1ère Année					السنة الأولى
<b>Total</b>	<b>73 327</b>	<b>63 484</b>	<b>66 239</b>	<b>59 617</b>	<b>المجموع</b>
Féminin	35 819	31 077	32 093	28 936	الإناث
2ème Année					السنة الثانية
<b>Total</b>	<b>64 670</b>	<b>60 764</b>	<b>59 723</b>	<b>56 036</b>	<b>المجموع</b>
Féminin	31 571	29 318	28 967	27 173	الإناث
3ème Année					السنة الثالثة
<b>Total</b>	<b>64 699</b>	<b>56 415</b>	<b>59 373</b>	<b>56 674</b>	<b>المجموع</b>
Féminin	30 694	27 126	28 382	27 043	الإناث
<b>Total</b>	<b>202 696</b>	<b>180 663</b>	<b>185 335</b>	<b>172 327</b>	<b>المجموع</b>
Féminin	98 084	87 521	89 442	83 152	الإناث



11 - 24 Elèves selon la région et  
la province (ou la préfecture)24 - التلاميذ حسب الجهة  
والإقليم (أو العمالة)

2021-2022	المؤسسات Etablissements	التلاميذ (1) Elèves المجموع الإناث Total Féminin		2022-2021
		Total	Féminin	
<b>Tanger - Tétouan - Al Hoceima</b>	<b>163</b>	<b>15 877</b>	<b>7 818</b>	<b>طنجة - تطوان - الحسيمة</b>
Al Hoceima	3	221	108	الحسيمة
Chefchaouen	4	300	153	شفشاون
Fahs-Anjra	1	6	5	الفحص - أنجرة
Larache	15	1 447	744	العرانش
Ouezzane	3	213	105	وزان
Tanger-Assilah	93	9 250	4 524	طنجة - أصيلة
Tétouan	31	3 522	1 740	تطوان
M'Diq-Fnideq	13	918	439	المضيق - الفنيدق
<b>L'Oriental</b>	<b>87</b>	<b>7 449</b>	<b>3 633</b>	<b>الشرقية</b>
Berkane	9	767	408	بركان
Driouch	2	90	31	الدريوخ
Figuig	1	110	58	فجيج
Guercif	6	472	231	جرسيف
Jerada	1	90	54	جرادة
Nador	20	1 693	819	الناضور
Oujda-Angad	43	3 794	1 826	وجدة - أنجاد
Taourirt	5	433	206	تاويرت
<b>Fès - Meknès</b>	<b>254</b>	<b>22 125</b>	<b>10 704</b>	<b>فاس - مكناس</b>
Meknès	79	7 663	3 683	مكناس
Boulemane	2	24	14	بولمان
El Hajeb	7	462	210	الحاجب
Fès	119	10 126	5 001	فاس
Ifrane	10	526	252	إفران
Sefrou	19	1 809	809	صفرو
Taouate	4	172	87	تونات
Taza	14	1 343	648	تازة
Moulay Yacoub	-	-	-	مولاي يعقوب
<b>Rabat - Salé - Kénitra</b>	<b>330</b>	<b>34 179</b>	<b>16 530</b>	<b>الرباط - سلا - القنيطرة</b>
Kénitra	74	6 857	3 393	القنيطرة
Khémisset	21	1 745	860	الخميسات
Rabat	63	8 177	4 065	الرباط
Salé	64	8 190	3 865	سلا
Sidi Kacem	14	874	403	سيدي قاسم
Sidi Slimane	10	812	392	سيدي سليمان
Skhirate-Témara	84	7 524	3 552	الصخيرات - تمارة
<b>Béni Mellal - Khénifra</b>	<b>84</b>	<b>8 403</b>	<b>4 089</b>	<b>بني ملال - خنيفرة</b>
Azilal	6	296	139	أزيلال
Béni Mellal	25	2 451	1 194	بني ملال
Fquih Ben Salah	14	1 406	667	الفتية بن صالح
Khénifra	8	424	220	خنيفرة
Khourigba	31	3 826	1 869	خريبكة



## 11 - 24 Elèves selon la région et la province (ou la préfecture) (suite)

## 11 - 24 التلاميذ حسب الجهة والإقليم (أو العمالة) (تابع)

2021-2022	المؤسسات Etablissements	التلاميذ (1)		الإناث Féminin	2022-2021
		المجموع Total	الإناث Féminin		
<b>Casablanca- Settat</b>	<b>593</b>	<b>62 012</b>	<b>30 395</b>		<b>الدار البيضاء - سطات</b>
Benslimane	25	1 795	803		بن سليمان
Berrechid	58	4 712	2 348		برشيد
Casablanca	347	39 712	19 507		الدار البيضاء
El Jadida	45	5 154	2 522		الجديدة
Mediouna	13	1 116	541		مديونة
Mohammadia	38	4 379	2 124		المحمدية
Nouaceur	30	1 881	933		النواصر
Settat	31	2 700	1 344		سطات
Sidi Bennour	6	563	273		سيدي بنور
<b>Marrakech - Safi</b>	<b>161</b>	<b>18 842</b>	<b>9 189</b>		<b>مراكش - أسفي</b>
Al Haouz	3	232	107		الحوز
Chichaoua	5	275	146		شيشاوة
El Kelaa Des Sraghna	13	1 296	631		قلعة السراغنة
Essaouira	3	251	108		الصويرة
Marrakech	106	12 365	5 973		مراكش
Rehanna	4	509	254		الرحامنة
Safi	24	3 329	1 673		أسفي
Youssoufia	3	585	297		اليوسفية
<b>Drâa- Tafilalet</b>	<b>26</b>	<b>2 371</b>	<b>1 093</b>		<b>درعة - تافيلالت</b>
Errachidia	16	1 573	721		الرشيدية
Midelt	4	407	188		ميدلت
Ouarzazate	5	272	123		ورزازات
Tinghir	1	119	61		تتغير
Zagoura	-	-	-		زاكورة
<b>Souss - Massa</b>	<b>126</b>	<b>12 803</b>	<b>5 872</b>		<b>سوس - ماسة</b>
Agadir Ida Outanane	68	7 179	3 303		أكادير إدا أوتنان
Chtouka Ait Baha	7	418	198		اشتوكة آيت باها
Inzegane Ait Melloul	37	3 443	1 560		إنزكان آيت ملول
Taroudant	9	1 188	526		تارودانت
Tata	-	-	-		طاطا
Tiznit	5	575	285		تيزنيت
<b>Guelmim - Oued Noun</b>	<b>12</b>	<b>834</b>	<b>383</b>		<b>كلميم - واد نون</b>
Assa Zag	-	-	-		أسا الزك
Guelmim	8	531	262		كلميم
Sidi Ifni	-	-	-		سيدي إفني
Tantan	4	303	121		طاططان
<b>Laâyoune - Sakia El Hamra</b>	<b>76</b>	<b>4 041</b>	<b>1 715</b>		<b>العيون - الساقية الحمراء</b>
Boujdour	1	47	18		بوجدور
Es-smara	11	479	152		السمارة
Laayoune	64	3 515	1 545		العيون
Tarfaya	-	-	-		طرفاية
<b>Dakhla - Oued Ed-Dahab</b>	<b>11</b>	<b>882</b>	<b>420</b>		<b>الداخلة - وادي الذهب</b>
Aousserd	-	-	-		أوسرد
Oued Ed-Dahab	11	882	420		وادي الذهب
<b>Ensemble</b>	<b>1 923</b>	<b>189 818</b>	<b>91 841</b>		<b>المجموع</b>
Missions	-	12 878	6 243		البعثات
<b>National</b>	<b>1 923</b>	<b>202 696</b>	<b>98 084</b>		<b>المجموع الوطني</b>

(1) Non compris les élèves des missions.

Source : Ministère de l'Éducation Nationale, du Précolaire et des Sports.

(1) لا يشمل تلاميذ البعثات.

المصدر : وزارة التربية الوطنية والتعليم الأولي والرياضة.



## 11 - 25 Données générales

## 25 - معطيات عامة

	2021-2022	2020-2021	2019-2020	2018-2019	
Urbain + Rural					حضري + قروي
<b>Etablissements</b>	<b>1 394</b>	<b>1 348</b>	<b>1 281</b>	<b>1 236</b>	<b>المؤسسات</b>
Lycées	1 381	1 334	1 269	1 224	الثانويات
Annexes des lycées	13	14	12	12	ملحقات الثانويات
<b>Salles utilisées</b>	<b>29 924</b>	<b>29 215</b>	<b>27 103</b>	<b>26 058</b>	<b>الحجرات المستعملة</b>
<b>Classes</b>	<b>32 010</b>	<b>32 401</b>	<b>29 428</b>	<b>29 355</b>	<b>الفصول</b>
<b>Elèves</b>	<b>1 035 522</b>	<b>1 052 774</b>	<b>927 535</b>	<b>916 937</b>	<b>التلاميذ</b>
Féminin	547 635	546 094	479 303	468 547	الإناث
<b>Nouveaux en T.C</b>	<b>269 888</b>	<b>415 628</b>	<b>315 551</b>	<b>293 799</b>	<b>الجدد بالجدع المشترك</b>
Féminin	154 358	215 104	166 603	154 725	الإناث
<b>Elèves de la 2ème année bac</b>	<b>323 580</b>	<b>301 773</b>	<b>287 953</b>	<b>308 225</b>	<b>تلاميذ السنة الثانية باكالوريا</b>
Féminin	173 206	161 128	151 007	159 544	الإناث
<b>Internes</b>	<b>49 671</b>	<b>51 319</b>	<b>51 616</b>	<b>50 319</b>	<b>الداخليون</b>
Féminin	26 509	26 149	26 946	25 518	الإناث
<b>Personnel enseignant</b>	<b>57 489</b>	<b>55 450</b>	<b>53 704</b>	<b>52 943</b>	<b>هيئة التدريس</b>
Féminin	21 459	20 281	19 313	18 679	الإناث
Milieu rural					الوسط القروي
<b>Etablissements</b>	<b>455</b>	<b>433</b>	<b>384</b>	<b>360</b>	<b>المؤسسات</b>
Lycées	445	422	376	352	الثانويات
Annexes des lycées	10	11	8	8	ملحقات الثانويات
<b>Salles utilisées</b>	<b>6 392</b>	<b>6 019</b>	<b>5 144</b>	<b>4 747</b>	<b>الحجرات المستعملة</b>
<b>Classes</b>	<b>7 520</b>	<b>7 311</b>	<b>6 020</b>	<b>5 723</b>	<b>الفصول</b>
<b>Elèves</b>	<b>235 529</b>	<b>230 732</b>	<b>182 716</b>	<b>170 801</b>	<b>التلاميذ</b>
Féminin	122 357	115 364	90 286	81 965	الإناث
<b>Nouveaux en T.C</b>	<b>65 005</b>	<b>103 291</b>	<b>67 946</b>	<b>59 735</b>	<b>الجدد بالجدع المشترك</b>
Féminin	38 026	52 009	34 948	30 270	الإناث
<b>Elèves de la 2ème année bac</b>	<b>65 252</b>	<b>57 657</b>	<b>52 321</b>	<b>52 310</b>	<b>تلاميذ السنة الثانية باكالوريا</b>
Féminin	33 679	29 385	25 836	24 912	الإناث
<b>Internes</b>	<b>21 872</b>	<b>19 902</b>	<b>16 856</b>	<b>16 136</b>	<b>الداخليون</b>
Féminin	12 206	10 723	8 943	8 044	الإناث
<b>Personnel enseignant</b>	<b>13 831</b>	<b>12 955</b>	<b>11 930</b>	<b>11 340</b>	<b>هيئة التدريس</b>
Féminin	4 638	4 130	3 671	3 387	الإناث



## 11 - 26 Etablissements selon la région et la province (ou la préfecture)

## 11 - 26 المؤسسات حسب الجهة والإقليم (أو العمالة)

2021-2022	حضري + قروي Urbain+Rural		الوسط القروي Milieu rural		2022-2021
	الثانويات Lycées	الملحقات Annexes	الثانويات Lycées	الملحقات Annexes	
	<b>Tanger - Tétouan - Al Hoceima</b>	<b>149</b>	<b>1</b>	<b>61</b>	
Al Hoceima	23	-	11	-	الحسيمة
Chefchaouen	22	-	17	-	شفشاون
Fahs-Anjra	7	-	7	-	الفحص - أنجرة
Larache	16	-	4	-	العرالش
Ouezzane	17	1	13	1	وزان
Tanger-Assilah	32	-	2	-	طنجة - أصيلة
Tétouan	24	-	7	-	تطوان
M'Diq-Fnideq	8	-	-	-	المضيق - الفنيق
<b>L'Oriental</b>	<b>107</b>	<b>-</b>	<b>23</b>	<b>-</b>	<b>الشرق</b>
Berkane	13	-	1	-	بركان
Driouch	11	-	8	-	الدريوخ
Figuig	8	-	4	-	فجيج
Guercif	9	-	5	-	جرسيف
Jerada	7	-	1	-	جرادة
Nador	23	-	4	-	الناصور
Oujda-Angad	27	-	-	-	وجدة - أنجاد
Taourirt	9	-	-	-	تاويرت
<b>Fès - Meknès</b>	<b>166</b>	<b>-</b>	<b>48</b>	<b>-</b>	<b>فاس - مكناس</b>
Meknès	33	-	4	-	مكناس
Boulemane	8	-	3	-	بولمان
El Hajeb	10	-	3	-	الحاجب
Fès	46	-	1	-	فاس
Ifrane	8	-	3	-	إفران
Sefrou	10	-	2	-	صفرو
Taounate	20	-	13	-	تاونات
Taza	22	-	11	-	تازة
Moulay Yacoub	9	-	8	-	مولاي يعقوب
<b>Rabat - Salé - Kénitra</b>	<b>174</b>	<b>1</b>	<b>42</b>	<b>1</b>	<b>الرباط - سلا - القنيطرة</b>
Kénitra	30	-	8	-	القنيطرة
Khémisset	21	1	10	1	الخميسات
Rabat	22	-	-	-	الرباط
Salé	39	-	1	-	سلا
Sidi Kacem	21	-	9	-	سيدي قاسم
Sidi Slimane	9	-	4	-	سيدي سليمان
Skhirate-Témara	32	-	10	-	الصخيرات - تمارة
<b>Béni Mellal - Khénifra</b>	<b>102</b>	<b>1</b>	<b>53</b>	<b>-</b>	<b>بني ملال - خنيفرة</b>
Azilal	19	-	14	-	أزילال
Béni Mellal	23	1	11	-	بني ملال
Fquih Ben Salah	18	-	12	-	الفقيه بن صالح
Khénifra	19	-	10	-	خنيفرة
Khouribga	23	-	6	-	خريبكة



## 11 - 26 Etablissements selon la région et la province (ou la préfecture) (suite)

## 26 - 11 المؤسسات حسب الجهة والإقليم (أو العمالة) (تابع)

2021-2022	حضري + قروي Urbain+Rural		الوسط القروي Milieu rural		2022-2021
	الثانويات Lycées	الملحقات Annexes	الثانويات Lycées	الملحقات Annexes	
	<b>Casablanca- Settat</b>	<b>252</b>	<b>4</b>	<b>51</b>	
Benslimane	10	-	4	-	بن سليمان
Berrechid	19	1	4	-	برشيد
Casablanca	114	-	-	-	الدار البيضاء
El Jadida	21	-	8	-	الجديدة
Mediouna	16	1	8	1	مديونة
Mohammadia	20	-	10	-	المحمدية
Nouaceur	19	1	3	1	النواصر
Settat	22	1	8	-	سطت
Sidi Bennour	11	-	6	-	سيدي بنور
<b>Marrakech - Safi</b>	<b>143</b>	<b>-</b>	<b>50</b>	<b>-</b>	<b>مراكش - أسفي</b>
Al Haouz	13	-	6	-	الحوز
Chichaoua	12	-	8	-	شيشاوة
El Kelaa Des Sraghna	19	-	11	-	قلعة السراغنة
Essaouira	13	-	4	-	الصويرة
Marrakech	47	-	9	-	مراكش
Rehamna	12	-	5	-	الرحامنة
Safi	19	-	4	-	أسفي
Yousseoufia	8	-	3	-	اليوسيفية
<b>Drâa- Tafilalet</b>	<b>93</b>	<b>-</b>	<b>52</b>	<b>-</b>	<b>درعة - تافيلالت</b>
Errachidia	23	-	7	-	الرشيدية
Midelt	13	-	8	-	ميدلت
Ouarzazate	14	-	6	-	ورزازات
Tinghir	19	-	12	-	تنغير
Zagoura	24	-	19	-	زاكورة
<b>Souss - Massa</b>	<b>117</b>	<b>6</b>	<b>46</b>	<b>6</b>	<b>سوس - ماسة</b>
Agadir Ida Outanane	24	-	4	-	أكادير إدا أوتنان
Chtouka Ait Baha	16	-	12	-	اشتوكة آيت باها
Inzegane Ait Melloul	19	-	2	-	انزكان آيت ملول
Taroudant	31	-	13	-	تارودانت
Tata	13	-	7	-	طاطا
Tiznit	14	6	8	6	تيزنيت
<b>Guelmim - Oued Noun</b>	<b>42</b>	<b>-</b>	<b>17</b>	<b>-</b>	<b>كلميم - واد نون</b>
Assa Zag	6	-	2	-	أما الزك
Guelmim	20	-	9	-	كلميم
Sidi Ifni	9	-	6	-	سيدي إفني
Tantan	7	-	-	-	طانطان
<b>Laâyoune - Sakia El Hamra</b>	<b>27</b>	<b>-</b>	<b>1</b>	<b>-</b>	<b>العيون - الساقية الحمراء</b>
Boujdour	4	-	-	-	بوجدور
Es-smara	5	-	-	-	السمارة
Laayoune	16	-	-	-	العيون
Tarfaya	2	-	1	-	طرفاية
<b>Dakhla - Oued Ed-Dahab</b>	<b>9</b>	<b>-</b>	<b>1</b>	<b>-</b>	<b>الدخلة - وادي الذهب</b>
Aousserd	1	-	1	-	أوسرد
Oued Ed-Dahab	8	-	-	-	وادي الذهب
<b>Ensemble</b>	<b>1 381</b>	<b>13</b>	<b>445</b>	<b>10</b>	<b>المجموع</b>





11 - 27 Personnel enseignant selon la région  
et la province (ou la préfecture)11 - 27 هيئة التدريس حسب الجهة  
والإقليم (أو العمالة)

2021-2022	حضري + قروي Urbain+Rural		الوسط القروي Milieu rural		2022-2021
	المجموع Total	الإناث Féminin	المجموع Total	الإناث Féminin	
<b>Tanger - Tétouan - Al Hoccoima</b>	<b>6 245</b>	<b>2 462</b>	<b>1 710</b>	<b>628</b>	<b>طنجة - تطوان - الحسيمة</b>
Al Hoceima	665	208	291	91	الحسيمة
Chefchaouen	585	212	413	158	شفشاون
Fahs-Anjra	187	73	187	73	الفحص - أنجرة
Larache	674	249	151	59	العرراش
Ouezzane	550	192	370	130	وزان
Tanger-Assilah	1 939	799	42	9	طنجة - أصيلة
Tétouan	1 154	522	229	96	تطوان
M'Diq-Fnideq	491	207	27	12	المضيق - الفنيق
<b>L'Oriental</b>	<b>3 888</b>	<b>1 337</b>	<b>558</b>	<b>163</b>	<b>الشرق</b>
Berkane	430	138	37	13	بركان
Driouch	333	120	197	71	الدریوش
Figuiç	241	52	112	15	فجيج
Guercif	368	112	124	45	جرسيف
Jerada	208	56	15	4	جرادة
Nador	866	283	70	13	الناصور
Oujda-Angad	1 069	449	-	-	وجدة - أنجاد
Taurirt	373	127	3	2	تاويرت
<b>Fès - Meknès</b>	<b>7 565</b>	<b>3 041</b>	<b>1 702</b>	<b>639</b>	<b>فاس - مكناس</b>
Meknès	1 534	664	143	56	مكناس
Boulemane	459	124	190	44	بولمان
El Hajeb	408	124	93	24	الحاجب
Fès	2 241	1 065	17	6	فاس
Ifrane	333	112	83	32	إفران
Sefrou	529	184	80	22	صفرو
Taounate	921	343	516	212	تاونات
Taza	845	301	305	123	تازة
Moulay Yacoub	295	124	275	120	مولاي يعقوب
<b>Rabat - Salé - Kénitra</b>	<b>7 359</b>	<b>3 383</b>	<b>1 273</b>	<b>550</b>	<b>الرباط - سلا - القنيطرة</b>
Kénitra	1 472	690	246	110	القنيطرة
Khémisset	905	332	255	111	الخميسات
Rabat	854	495	-	-	الرباط
Salé	1 677	873	32	15	سلا
Sidi Kacem	958	292	345	119	سيدي قاسم
Sidi Slimane	411	151	122	67	سيدي سليمان
Skhirate-Témara	1 082	550	273	128	الصخيرات - تمارة
<b>Béni Mellal - Khénifra</b>	<b>4 209</b>	<b>1 271</b>	<b>1 514</b>	<b>465</b>	<b>بني ملال - خنيفرة</b>
Azilal	761	214	485	137	أزيلال
Béni Mellal	1 022	327	368	126	بني ملال
Fquih Ben Salah	758	205	306	94	الفقيه بن صالح
Khénifra	687	189	257	78	خنيفرة
Khouribga	981	336	98	30	خريبكة



11 - 27 Personnel enseignant selon la région  
et la province (ou la préfecture) (suite)27 - هيئة التدريس حسب الجهة  
والإقليم (أوالمعمالة) (تابع)

2021-2022	حضري + قروي Urbain+Rural		الوسط القروي Milieu rural		2022-2021
	المجموع Total	الإناث Féminin	المجموع Total	الإناث Féminin	
<b>Casablanca- Settat</b>	<b>10 645</b>	<b>4 611</b>	<b>1 494</b>	<b>613</b>	<b>الدار البيضاء - سطت</b>
Benslimane	368	145	106	41	بن سليمان
Berrechid	774	289	86	36	برشيد
Casablanca	5 038	2 325	-	-	الدار البيضاء
El Jadida	1 100	488	357	156	الجديدة
Mediouna	443	186	151	65	مديونة
Mohammadia	719	352	248	109	المحمدية
Nouaceur	766	320	91	30	النواصر
Settat	898	332	236	96	سطت
Sidi Bennour	539	174	219	80	سيدي بنور
<b>Marrakech - Safi</b>	<b>6 645</b>	<b>2 331</b>	<b>2 093</b>	<b>703</b>	<b>مراكش - أسفي</b>
Al Haouz	705	172	350	88	الحوز
Chichaoua	373	126	210	82	شيشاوة
El Kelaa Des Sraghna	874	254	443	134	قلعة السراغنة
Essaouira	593	233	198	80	الصويرة
Marrakech	2 297	916	431	166	مراكش
Rehamna	481	177	228	73	الرحامنة
Safi	1 022	352	163	66	أسفي
Youssefia	300	101	70	14	اليوسفية
<b>Drâa- Tafilalet</b>	<b>3 477</b>	<b>754</b>	<b>1 600</b>	<b>347</b>	<b>درعة - تافيلالت</b>
Errachidia	929	226	203	56	الرشيدية
Midelt	563	143	254	67	ميدلت
Ouarzazate	592	132	267	67	ورزازات
Tinghir	684	129	377	76	تنغير
Zagoura	709	124	499	81	زاكورة
<b>Souss - Massa</b>	<b>5 024</b>	<b>1 575</b>	<b>1 511</b>	<b>441</b>	<b>سوس - ماسة</b>
Agadir Ida Outanane	1 190	430	265	90	أكادير إدا أوتنان
Chtouka Ait Baha	676	172	456	119	اشتوكة آيت باها
Inzegane Ait Melloul	1 187	442	102	31	إنزكان آيت ملول
Taroudant	1 172	346	348	115	تارودانت
Tata	327	75	146	28	طاطا
Tiznit	472	110	194	58	تيزنيت
<b>Guelmim - Oued Noun</b>	<b>1 185</b>	<b>324</b>	<b>338</b>	<b>81</b>	<b>كلميم - واد نون</b>
Assa Zag	138	36	31	6	أسا الزاك
Guelmim	549	162	153	44	كلميم
Sidi Ifni	259	58	154	31	سيدي إفني
Tantan	239	68	-	-	طانتان
<b>Laâyoune - Sakia El Hamra</b>	<b>959</b>	<b>290</b>	<b>20</b>	<b>3</b>	<b>العيون - الساقية الحمراء</b>
Boujdour	151	41	-	-	بوجدور
Es-smara	181	44	-	-	السمارة
Laayoune	570	193	1	-	العيون
Tarfaya	57	12	19	3	طرفاية
<b>Dakhla - Oued Ed-Dahab</b>	<b>288</b>	<b>80</b>	<b>18</b>	<b>5</b>	<b>الداخلة - وادي الذهب</b>
Aousserd	18	5	18	5	أوسرد
Oued Ed-Dahab	270	75	-	-	وادي الذهب
<b>Ensemble</b>	<b>57 489</b>	<b>21 459</b>	<b>13 831</b>	<b>4 638</b>	<b>المجموع</b>



11 - 28 Nombre d'élèves selon le niveau,  
le sexe et l'âge11 - 28 عدد التلاميذ حسب المستوى  
والجنس والسن

2021-2022	المجموع Total	الثانية باكالوريا 2ème Année Bac.	الأولى باكالوريا 1ère Année Bac.	جدع مشترك Tronc commun	2022-2021
<b>Masculin + féminin</b>					<b>ذكور + إناث</b>
Moins de 15 ans	1 405	-	10	1 395	أقل من 15 سنة
15 ans	160 736	6	1 833	158 897	15 سنة
16 ans	243 429	1 578	163 187	78 664	16 سنة
17 ans	280 803	125 779	115 114	39 910	17 سنة
18 ans	182 326	92 890	68 388	21 048	18 سنة
19 ans	98 591	56 464	33 773	8 354	19 سنة
20 ans	45 328	29 869	12 896	2 563	20 سنة
Plus de 20 ans	22 904	16 994	5 039	871	أكثر من 20 سنة
<b>Total</b>	<b>1 035 522</b>	<b>323 580</b>	<b>400 240</b>	<b>311 702</b>	<b>المجموع</b>

<b>Féminin</b>					<b>الإناث</b>
Moins de 15 ans	914	-	8	906	أقل من 15 سنة
15 ans	99 112	5	1 174	97 933	15 سنة
16 ans	142 418	1 002	99 725	41 691	16 سنة
17 ans	155 375	79 171	60 617	15 587	17 سنة
18 ans	86 762	50 638	29 931	6 193	18 سنة
19 ans	40 134	25 735	12 331	2 068	19 سنة
20 ans	15 951	11 301	4 073	577	20 سنة
Plus de 20 ans	6 969	5 354	1 421	194	أكثر من 20 سنة
<b>Total</b>	<b>547 635</b>	<b>173 206</b>	<b>209 280</b>	<b>165 149</b>	<b>المجموع</b>



11 - 29 Nombre d'élèves selon la région  
et la province (ou la préfecture)29 - 11 عدد التلاميذ حسب الجهة  
والإقليم (أو العمالة)

2021-2022	حضري + قروي Urbain+Rural		الوسط القروي Milieu rural		2022-2021
	المجموع Total	الإناث Féminin	المجموع Total	الإناث Féminin	
<b>Tanger - Tétouan - Al Hoceima</b>	<b>103 547</b>	<b>57 622</b>	<b>24 911</b>	<b>13 201</b>	<b>طنجة - تطوان - الحسيمة</b>
Al Hoceima	9 155	5 017	3 749	1 947	الحسيمة
Chefchaouen	8 958	4 710	6 542	3 391	شفشاون
Fahs-Anjra	1 746	1 003	1 746	1 003	الفحص - أنجرة
Larache	11 754	6 509	2 141	1 217	العراش
Ouezzane	10 805	5 404	7 617	3 681	وزان
Tanger-Assilah	36 290	20 333	546	327	طنجة - أصيلة
Tétouan	17 055	10 040	2 319	1 461	تطوان
M'Diq-Fnideq	7 784	4 606	251	174	المضيق - الفينديق
<b>L'Oriental</b>	<b>62 684</b>	<b>34 296</b>	<b>7 963</b>	<b>4 277</b>	<b>الشرق</b>
Berkane	7 226	4 016	628	322	بركان
Driouch	4 616	2 526	2 506	1 404	الدريوخ
Figuig	3 424	1 859	1 862	998	فجيح
Guercif	6 524	3 383	1 813	875	جرسيف
Jerada	2 964	1 568	176	92	جرادة
Nador	14 135	7 812	978	586	الناضور
Oujda-Angad	16 948	9 359	-	-	وجدة - أنجاد
Taurirt	6 847	3 773	-	-	تاويرت
<b>Fès - Meknès</b>	<b>131 852</b>	<b>68 753</b>	<b>25 546</b>	<b>12 872</b>	<b>فاس - مكناس</b>
Meknès	26 493	13 888	1 887	920	مكناس
Boulemane	7 930	3 742	3 284	1 606	بولمان
El Hajeb	7 378	3 793	1 561	785	الحاجب
Fès	40 246	21 723	289	159	فاس
Ifrane	5 534	3 016	1 256	641	إفران
Sefrou	9 479	4 753	1 169	584	صفرو
Taounate	16 664	8 484	8 039	4 092	تاونات
Taza	13 841	7 198	3 983	2 039	تازة
Moulay Yacoub	4 287	2 156	4 078	2 046	مولاي يعقوب
<b>Rabat - Salé - Kénitra</b>	<b>141 921</b>	<b>74 380</b>	<b>28 238</b>	<b>14 268</b>	<b>الرباط - سلا - القنيطرة</b>
Kénitra	28 486	15 068	7 259	3 837	القنيطرة
Khémisset	17 882	9 186	5 470	2 619	الخميسات
Rabat	14 785	7 618	-	-	الرباط
Salé	32 000	16 966	517	267	سلا
Sidi Kacem	19 936	9 947	7 266	3 492	سيدي قاسم
Sidi Slimane	8 916	4 743	2 844	1 435	سيدي سليمان
Skhirate-Témara	19 916	10 852	4 882	2 618	الصخيرات - تمارة
<b>Béni Mellal - Khénifra</b>	<b>74 348</b>	<b>39 211</b>	<b>24 102</b>	<b>12 585</b>	<b>بني ملال - خنيفرة</b>
Azilal	15 031	7 123	9 057	4 316	أزيلال
Béni Mellal	16 859	9 229	5 399	2 949	بني ملال
Fquih Ben Salah	12 386	7 047	4 352	2 519	الفتية بن صالح
Khénifra	11 879	6 278	3 923	2 080	خنيفرة
Khouribga	18 193	9 534	1 371	721	خريبكة



11 - 29 Nombre d'élèves selon la région  
et la province (ou la préfecture) (suite)11 - 29 عدد التلاميذ حسب الجهة  
والإقليم (أو العمالة) (تابع)

2021-2022	حضري + قروي Urbain+Rural		الوسط القروي Milieu rural		2022-2021
	المجموع Total	الإناث Féminin	المجموع Total	الإناث Féminin	
<b>Casablanca- Settat</b>	<b>208 296</b>	<b>110 211</b>	<b>30 178</b>	<b>16 138</b>	<b>الدار البيضاء - سطات</b>
Benslimane	6 042	3 319	1 563	844	بن سليمان
Berrechid	16 941	8 614	1 808	866	برشيد
Casablanca	94 490	49 875	-	-	الدار البيضاء
El Jadida	21 471	11 559	7 397	3 940	الجديدة
Mediouna	9 383	5 152	3 049	1 665	مديونة
Mohammadia	13 116	6 925	4 773	2 596	المحمدية
Nouaceur	17 091	9 141	2 026	1 051	النواصر
Settat	17 474	8 985	4 576	2 382	سطات
Sidi Bennour	12 288	6 641	4 986	2 794	سيدي بنور
<b>Marrakech - Safi</b>	<b>129 369</b>	<b>67 732</b>	<b>38 787</b>	<b>20 373</b>	<b>مراكش - أسفي</b>
Al Haouz	13 689	6 817	7 217	3 598	الحوز
Chichaoua	7 354	3 639	3 972	1 920	شيشاوة
El Kelaa Des Sraghna	14 589	8 147	6 487	3 739	قلعة السراغنة
Essaouira	11 703	5 642	3 721	1 850	الصويرة
Marrakech	46 707	25 023	9 382	5 151	مراكش
Rehamna	8 781	4 547	3 760	1 854	الرحامنة
Safi	20 844	10 830	3 060	1 612	أسفي
Yousseoufia	5 702	3 087	1 188	649	اليوسيفية
<b>Drâa- Tafilalet</b>	<b>58 685</b>	<b>30 531</b>	<b>25 036</b>	<b>13 118</b>	<b>درعة - تافيلالت</b>
Errachidia	16 567	8 821	3 184	1 787	الرشيدية
Midelt	9 760	5 002	4 092	2 157	ميدلت
Ouarzazate	10 869	5 563	5 029	2 607	ورزازات
Tinghir	9 614	4 962	4 920	2 564	تنغير
Zagoura	11 875	6 183	7 811	4 003	زاكورة
<b>Souss - Massa</b>	<b>92 102</b>	<b>47 804</b>	<b>27 189</b>	<b>13 865</b>	<b>سوس - ماسة</b>
Agadir Ida Outanane	20 730	11 064	4 629	2 469	أكادير إدا أوتنان
Chtouka Ait Baha	13 136	6 677	9 143	4 649	اشتوكة آيت باها
Inzegane Ait Melloul	22 016	11 742	2 032	1 096	إنزكان آيت ملول
Taroudant	23 698	12 119	6 720	3 405	تارودانت
Tata	4 557	2 415	1 869	998	طاطا
Tiznit	7 965	3 787	2 796	1 248	تيزنيت
<b>Guelmim - Oued Noun</b>	<b>15 034</b>	<b>7 611</b>	<b>3 428</b>	<b>1 584</b>	<b>كلميم - واد نون</b>
Assa Zag	1 188	542	143	55	أسا الزاك
Guelmim	7 224	3 841	1 321	666	كلميم
Sidi Ifni	3 359	1 543	1 964	863	سيدي إفني
Tantan	3 263	1 685	-	-	طانطان
<b>Laâyoune - Sakia El Hamra</b>	<b>13 439</b>	<b>7 107</b>	<b>79</b>	<b>40</b>	<b>العيون - الساقية الحمراء</b>
Boujdour	2 188	1 182	-	-	بوجدور
Es-smara	2 362	1 225	-	-	السمارة
Laayoune	8 418	4 459	-	-	العيون
Tarfaya	471	241	79	40	طرفاية
<b>Dakhla - Oued Ed-Dahab</b>	<b>4 245</b>	<b>2 377</b>	<b>72</b>	<b>36</b>	<b>الداخلة - وادي الذهب</b>
Aousserd	72	36	72	36	أوسرد
Oued Ed-Dahab	4 173	2 341	-	-	وادي الذهب
<b>Ensemble</b>	<b>1 035 522</b>	<b>547 635</b>	<b>235 529</b>	<b>122 357</b>	<b>المجموع</b>



11 - 30 Elèves selon le niveau, la branche et le sexe

11 - 30 التلاميذ حسب المستوى الدراسي والشعبة والجنس

2021-2022	مجموع التلاميذ Total élèves		المكررون <sup>(1)</sup> Doublants <sup>(1)</sup>		2022-2021
	المجموع Total		المجموع Total		
	الإناث Féminin	الذكور Masculin	الإناث Féminin	الذكور Masculin	
<b>Tronc commun</b>	<b>311 702</b>	<b>165 149</b>	<b>41 814</b>	<b>10 791</b>	<b>الجدع المشترك</b>
<b>Lettres et Sciences Humaines</b>	<b>92 890</b>	<b>45 252</b>	<b>21 088</b>	<b>5 378</b>	<b>الآداب والعلوم الإنسانية</b>
Lettres et Sciences Humaines	47 568	23 532	11 769	3 049	الآداب والعلوم الإنسانية
Let. et Sc. Hum. - Option Français	45 265	21 678	9 312	2 324	الآداب والعلوم الإنسانية - خيار فرنسية
Let. et Sc. Hum. - Option Anglais	51	37	7	5	الآداب والعلوم الإنسانية - خيار إنجليزية
Let. et Sc. Hum. - Option Espagnole	6	5	-	-	الآداب والعلوم الإنسانية - خيار إسبانية
<b>Enseignement Originel</b>	<b>525</b>	<b>175</b>	<b>62</b>	<b>26</b>	<b>التعليم الأصلي</b>
<b>Sciences</b>	<b>209 341</b>	<b>116 092</b>	<b>19 927</b>	<b>5 207</b>	<b>العلوم</b>
Sciences	53 962	27 478	8 955	2 257	العلوم
Sciences - Option Français	155 210	88 519	10 957	2 945	علوم - خيار فرنسية
Sciences - Option Anglais	157	88	5	-	علوم - خيار إنجليزية
Sciences - Option Espagnole	12	7	10	5	علوم - خيار إسبانية
<b>Technologie</b>	<b>6 313</b>	<b>2 636</b>	<b>146</b>	<b>21</b>	<b>التكنولوجيا</b>
<b>Professionnel</b>	<b>2 633</b>	<b>994</b>	<b>591</b>	<b>159</b>	<b>مهني</b>
Professionnel Industriel	1 030	208	197	14	مهني صناعي
Professionnel Agricole	20	3	-	-	مهني فلاحي
Professionnel Services	1 583	783	394	145	مهني خدمات
<b>1ère Année Bac</b>	<b>400 240</b>	<b>209 280</b>	<b>24 038</b>	<b>6 602</b>	<b>السنة الأولى باكوريا</b>
<b>Lettres et Sciences Humaines</b>	<b>161 572</b>	<b>82 196</b>	<b>8 295</b>	<b>2 100</b>	<b>الآداب والعلوم الإنسانية</b>
Lettres et Sciences Humaines	99 028	50 875	4 817	1 210	الآداب والعلوم الإنسانية
Let. et Sc. Hum. - Option Français	62 461	31 272	3 475	889	الآداب والعلوم الإنسانية - خيار فرنسية
Let. et Sc. Hum. - Option Anglais	83	49	3	1	الآداب والعلوم الإنسانية - خيار إنجليزية
<b>Enseignement Originel</b>	<b>879</b>	<b>318</b>	<b>47</b>	<b>21</b>	<b>التعليم الأصلي</b>
Sciences Chariaa	783	267	21	6	العلوم الشرعية
Langue Arabe	96	51	26	15	اللغة العربية
<b>Sciences</b>	<b>209 871</b>	<b>111 766</b>	<b>14 721</b>	<b>4 194</b>	<b>العلوم</b>
Sciences Expérimentales	104 502	51 124	9 000	2 389	العلوم التجريبية
Sciences Expérimentales - Option Français	84 539	47 656	5 596	1 750	العلوم التجريبية - خيار فرنسية
Sciences Expérimentales - Option Anglais	114	68	2	-	العلوم التجريبية - خيار إنجليزية
Sciences Expérimentales - Option Espagnole	23	14	5	1	العلوم التجريبية - خيار إسبانية
Sciences Mathématiques	2 752	1 637	35	11	العلوم الرياضية
Sciences Mathématiques - Option Français	17 926	11 259	83	43	العلوم الرياضية - خيار فرنسية
Sciences Mathématiques - Option Anglais	15	8	-	-	العلوم الرياضية - خيار إنجليزية
<b>Technologie</b>	<b>23 475</b>	<b>13 179</b>	<b>724</b>	<b>221</b>	<b>التكنولوجيا</b>
Sciences Economiques et Gestion	18 786	11 515	563	188	علوم الاقتصاد والتدبير
Sciences et Technologies Mécaniques	1 541	490	55	10	العلوم والتكنولوجيات الميكانيكية
Sciences et Technologies Electriques	2 735	918	82	14	العلوم والتكنولوجيات الكهربائية
Arts Appliqués	413	256	24	9	الفنون التطبيقية
<b>Professionnel</b>	<b>4 443</b>	<b>1 821</b>	<b>251</b>	<b>66</b>	<b>مهني</b>
Professionnel Industriel	1 778	326	100	6	مهني صناعي
Professionnel Agricole	14	6	-	-	مهني فلاحي
Professionnel Services	2 651	1 489	151	60	مهني خدمات
<b>2ème Année Bac</b>	<b>323 580</b>	<b>173 206</b>	<b>44 421</b>	<b>19 715</b>	<b>السنة الثانية باكوريا</b>
<b>Lettres et Sciences Humaines</b>	<b>106 579</b>	<b>55 643</b>	<b>8 057</b>	<b>3 078</b>	<b>الآداب والعلوم الإنسانية</b>
Lettres	17 659	9 899	1 515	602	الآداب
Lettres - Option Français	14 379	7 892	695	283	آداب - خيار فرنسية
Lettres - Option Anglais	75	46	3	2	آداب - خيار إنجليزية
Sciences Humaines	50 422	26 012	4 348	1 655	العلوم الإنسانية
Sciences Humaines - Option Français	24 044	11 794	1 496	536	العلوم الإنسانية - خيار فرنسية
<b>Enseignement Originel</b>	<b>979</b>	<b>363</b>	<b>105</b>	<b>39</b>	<b>التعليم الأصلي</b>
Sciences Chariaa	903	319	88	27	العلوم الشرعية
Langue Arabe	76	44	17	12	اللغة العربية
<b>Sciences</b>	<b>187 634</b>	<b>102 037</b>	<b>32 667</b>	<b>15 038</b>	<b>العلوم</b>
Sciences de la Vie et de la Terre	54 873	27 570	14 797	6 759	علوم الحياة والأرض
Sciences de la Vie et de la Terre - Option Français	13 061	7 932	2 025	1 041	علوم الحياة والأرض - خيار فرنسية
Sciences de la Vie et de la Terre - Option Anglais	14	10	-	-	علوم الحياة والأرض - خيار إنجليزية
Sciences Physiques	53 795	27 969	10 771	4 799	العلوم الفيزيائية
Sciences Physiques - Option Français	57 687	34 207	4 697	2 283	علوم فيزيائية - خيار فرنسية
Sciences Physiques - Option Anglais	109	61	11	6	العلوم الفيزيائية - خيار إنجليزية
Sciences Mathématiques A	868	409	73	25	العلوم الرياضية أ
Sciences Mathématiques A - Option Français	4 976	2 837	201	94	علوم رياضية أ - خيار فرنسية
Sciences Mathématiques B	90	35	7	-	العلوم الرياضية ب
Sciences Mathématiques B - Option Français	1 940	911	79	28	علوم رياضية ب - خيار فرنسية
Sciences Agricoles	221	96	6	3	العلوم الزراعية
<b>Technologie</b>	<b>22 727</b>	<b>12 560</b>	<b>2 710</b>	<b>1 204</b>	<b>التكنولوجيا</b>
Sciences Economiques	5 119	3 185	576	277	العلوم الاقتصادية
Sciences de la gestion Comptable	12 708	7 739	1 544	821	علوم التدبير المحاسباتي
Sciences et Technologies Mécaniques	412	222	15	4	العلوم والتكنولوجيات الميكانيكية
Sciences et Technologies Electriques	2 863	954	337	58	العلوم والتكنولوجيات الكهربائية
Arts Appliqués	1 625	460	238	44	الفنون التطبيقية
<b>Professionnel</b>	<b>5 661</b>	<b>2 603</b>	<b>882</b>	<b>356</b>	<b>مهني</b>
Professionnel Industriel	2 148	472	378	64	مهني صناعي
Professionnel Agricole	20	15	1	1	مهني فلاحي
Professionnel Services	3 493	2 116	503	291	مهني خدمات
<b>Total des élèves</b>	<b>1 035 522</b>	<b>547 635</b>	<b>110 273</b>	<b>37 108</b>	<b>مجموع التلاميذ</b>

(1) Y compris les triplants.

Source : Ministère de l'Éducation Nationale, du Préscolaire et des Sports.

(1) يشمل ذلك المكررين أكثر من مرة.  
المصدر : وزارة التربية الوطنية والتعليم الأولي والرياضة.



11 - 31 Données générales

31 معطيات عامة

	2021-2022	2020-2021	2019-2020	
<b>Etablissements</b>	<b>1 157</b>	<b>1 075</b>	<b>993</b>	<b>المؤسسات</b>
Classes	6 483	6 349	5 546	الأقسام
<b>Elèves (Masculin + féminin)</b>				<b>التلاميذ (ذكور+إناث)</b>
<b>Tronc commun</b>	<b>40 535</b>	<b>37 441</b>	<b>37 175</b>	<b>الجدع المشترك</b>
Lettres et Sciences Humaines	205	417	480	الأدب و العلوم الإنسانية
Lettres et Sciences Humaines - Option Français	466	1 297	564	الأدب و العلوم الإنسانية - خيار فرنسية
Tronc commun Sciences	459	2 141	2 613	الجدع المشترك العلوم
Sciences - Option Français	38 756	33 278	33 174	علوم - خيار فرنسية
Sciences - Option Anglais	234	89	40	علوم - خيار إنجليزية
Sciences - Option Espagnole	153	153	236	علوم - خيار إسبانية
Technologie	9	16	27	التكنولوجيا
Professionnel	53	50	41	مهني
<b>1ère Année Bac</b>	<b>39 763</b>	<b>36 956</b>	<b>35 306</b>	<b>السنة الأولى باكوريا</b>
Lettres et Sciences Humaines	390	462	709	الأدب و العلوم الإنسانية
Lettres et Sciences Humaines - Option Français-Anglais	658	1 274	370	الأدب و العلوم الإنسانية - خيار فرنسية - إنجليزية
Sciences Expérimentales	2 119	2 659	4 545	العلوم التجريبية
Sciences Expérimentales - Option Français	17 600	15 162	12 789	العلوم التجريبية - خيار فرنسية
Sciences Expérimentales - Option Anglais	209	87	23	العلوم التجريبية - خيار إنجليزية
Sciences Expérimentales - Option Espagnole	133	133	171	العلوم التجريبية - خيار إسبانية
Sciences Mathématiques	11 388	10 343	87	العلوم الرياضية
Sciences Mathématiques - Option Français	6 791	6 501	9 493	العلوم الرياضية - خيار فرنسية
Sciences Economiques et Gestion	373	183	6 637	علوم الاقتصاد و التنميط
Sciences et technologies mécaniques	20	34	331	العلوم و التكنولوجيات الميكانيكية
Professionnel	82	118	151	مهني
<b>2ème Année Bac</b>	<b>44 819</b>	<b>41 189</b>	<b>38 718</b>	<b>السنة الثانية باكوريا</b>
Lettres	288	435	687	أدب
Lettres - Option Français-Anglais-Espagnol	447	790	145	أدب - خيار فرنسية - إنجليزية-إسبانية
Sciences Humaines	555	725	948	علوم إنسانية
Sciences Humaines Option Français-Anglais-Espagnol	465	213		علوم إنسانية - خيار فرنسية - إنجليزية-إسبانية
Sciences de la Vie et de la Terre	3 289	4 265	4 765	علوم الحياة و الأرض
Sciences de la vie et de la terre-Option Français-Anglais	1 359	982	640	علوم الحياة و الأرض-خيار فرنسية
Sciences Physiques	2 592	4 140	5 675	علوم فيزيائية
Sciences Physiques - Option Français	24 011	18 615	13 097	علوم فيزيائية - خيار فرنسية
Sciences Mathématiques A	-	9	65	علوم رياضية أ
Sciences Mathématiques A - Option Français	1 930	1 445	1 317	علوم رياضية أ - خيار فرنسية
Sciences Mathématiques B	-	5	11	علوم رياضية ب
Sciences Mathématiques B - Option Français	1 975	1 950	1 789	علوم رياضية ب - خيار فرنسية
Sciences Economiques	6 330	6 297	8 196	علوم اقتصادية
Sciences de la gestion Comptable	1 090	972	989	علوم التنميط المحاسباتي
Sciences et technologies mécaniques	337	210	293	العلوم و التكنولوجيات الميكانيكية
Sciences et technologies Electriques	39	18		العلوم و التكنولوجيات الكهربائية
Professionnel	112	118	10T	مهني
<b>Total</b>	<b>125 117</b>	<b>115 586</b>	<b>111 199</b>	<b>المجموع</b>
<b>Elèves (féminin)</b>				<b>التلاميذ (إناث)</b>
<b>Tronc commun</b>	<b>21 166</b>	<b>18 237</b>	<b>18 559</b>	<b>الجدع المشترك</b>
Lettres et Sciences Humaines	69	145	192	الأدب و العلوم الإنسانية
Lettres et Sciences Humaines - Option Français	165	530	224	الأدب و العلوم الإنسانية - خيار فرنسية
Tronc commun Sciences	213	807	1 023	الجدع المشترك العلوم
Sciences - Option Français	19 520	16 610	16 952	علوم - خيار فرنسية
Sciences - Option Anglais	105	51	22	علوم - خيار إنجليزية
Sciences - Option Espagnole	70	70	116	علوم - خيار إسبانية
Technologie	5	11	14	التكنولوجيا
Professionnel	19	13	16	مهني
<b>1ère Année Bac</b>	<b>19 267</b>	<b>18 033</b>	<b>17 328</b>	<b>السنة الأولى باكوريا</b>
Lettres et Sciences Humaines	120	171	265	الأدب و العلوم الإنسانية
Lettres et Sciences Humaines - Option Français-Anglais	240	526	133	الأدب و العلوم الإنسانية - خيار فرنسية - إنجليزية
Sciences Expérimentales	763	921	1 684	العلوم التجريبية
Sciences Expérimentales - Option Français	8 373	7 391	6 474	العلوم التجريبية - خيار فرنسية
Sciences Expérimentales - Option Anglais	99	36	12	العلوم التجريبية - خيار إنجليزية
Sciences Expérimentales - Option Espagnole	67	67	91	العلوم التجريبية - خيار إسبانية
Sciences Mathématiques	6 289	5 655	48	العلوم الرياضية
Sciences Mathématiques - Option Français	3 126	3 128	5 161	العلوم الرياضية - خيار فرنسية
Sciences Economiques et Gestion	155	82	3 263	علوم الاقتصاد و التنميط
Sciences et technologies mécaniques	10	21	157	العلوم و التكنولوجيات الميكانيكية
Professionnel	25	35	40	مهني
<b>2ème Année Bac</b>	<b>21 207</b>	<b>19 452</b>	<b>18 193</b>	<b>السنة الثانية باكوريا</b>
Lettres	89	152	235	أدب
Lettres - Option Français-Anglais-Espagnol	161	381	98	أدب - خيار فرنسية - إنجليزية-إسبانية
Sciences Humaines	219	254	330	علوم إنسانية
Sciences Humaines Option Français-Anglais-Espagnol	135	56		علوم إنسانية - خيار فرنسية - إنجليزية-إسبانية
Sciences de la Vie et de la Terre	1 085	1 410	1 60T	علوم الحياة و الأرض
Sciences de la vie et de la terre-Option Français-Anglais	577	442	306	علوم الحياة و الأرض-خيار فرنسية
Sciences Physiques	945	1 537	2 319	علوم فيزيائية
Sciences Physiques - Option Français	12 320	9 883	7 106	علوم فيزيائية - خيار فرنسية
Sciences Mathématiques A	1	2	32	علوم رياضية أ
Sciences Mathématiques A - Option Français	1 074	826	715	علوم رياضية أ - خيار فرنسية
Sciences Mathématiques B	1	1	3	علوم رياضية ب
Sciences Mathématiques B - Option Français	842	835	795	علوم رياضية ب - خيار فرنسية
Sciences Economiques	3 005	3 043	3 973	علوم اقتصادية
Sciences de la gestion Comptable	548	484	502	علوم التنميط المحاسباتي
Sciences et technologies mécaniques	148	95	139	العلوم و التكنولوجيات الميكانيكية
Sciences et technologies Electriques	21	13		العلوم و التكنولوجيات الكهربائية
Professionnel	36	38	39	مهني
<b>Total</b>	<b>60 640</b>	<b>55 722</b>	<b>54 080</b>	<b>المجموع</b>

Source : Ministère de l'Éducation Nationale, du Présecolaire et des Sports.

المصدر : وزارة التربية الوطنية والتعليم الأولي والرياضة.



11 - 32 Etablissements et élèves selon la région  
et la province (ou la préfecture)32 - المؤسسات و التلاميذ حسب الجهة  
والإقليم (أو العمالة)

2021-2022	المؤسسات Etablissements	Elèves المجموع Total	التلاميذ الإناث Féminin	2022-2021
<b>Tanger - Tétouan - Al Hoceïma</b>	<b>77</b>	<b>6 574</b>	<b>3 201</b>	<b>طنجة - تطوان - الحسيمة</b>
Al Hoceïma	1	58	28	الحسيمة
Chefchaouen	-	-	-	شفشاون
Fahs-Anjra	-	-	-	الفحص - أنجرة
Larache	8	822	424	العرائش
Ouezzane	-	-	-	وزان
Tanger-Assilah	49	4 114	1 973	طنجة - أصيلة
Tétouan	14	1 292	647	تطوان
M'Diq-Fnideq	5	288	129	المضيق - الفنديق
<b>L'Oriental</b>	<b>41</b>	<b>3 013</b>	<b>1 421</b>	<b>الشرق</b>
Berkane	5	282	121	بركان
Driouch	-	-	-	الدريوخ
Figuig	-	-	-	فجيج
Guercif	3	96	51	جرسيف
Jerada	1	17	11	جرادة
Nador	6	514	277	الناضور
Oujda-Angad	26	2 104	961	وجدة - أنجاد
Taurirt	-	-	-	تاوريرت
<b>Fès - Meknès</b>	<b>153</b>	<b>12 874</b>	<b>6 431</b>	<b>فاس - مكناس</b>
Meknès	54	4 999	2 432	مكناس
Boulemane	1	4	2	بولمان
El Hajeb	1	45	18	الحاجب
Fès	77	6 508	3 303	فاس
Ifrane	1	143	69	إفران
Sefrou	8	596	327	صفرو
Taounate	-	-	-	تاوانات
Taza	11	579	280	تازة
Moulay Yacoub	-	-	-	مولاي يعقوب
<b>Rabat - Salé - Kénitra</b>	<b>216</b>	<b>22 450</b>	<b>10 723</b>	<b>الرباط - سلا - القنيطرة</b>
Kénitra	43	4 453	2 190	القنيطرة
Khémisset	12	689	346	الخميسات
Rabat	53	6 785	3 310	الرباط
Salé	45	4 955	2 229	سلا
Sidi Kacem	6	238	88	سيدي قاسم
Sidi Slimane	6	587	287	سيدي سليمان
Skhirate-Témara	51	4 743	2 273	الصخيرات - تمارة
<b>Béni Mellal - Khénifra</b>	<b>42</b>	<b>3 953</b>	<b>1 905</b>	<b>بني ملال - خنيفرة</b>
Azilal	-	-	-	أزילال
Béni Mellal	14	1 371	628	بني ملال
Fquih Ben Salah	7	648	329	الفيق بن صالح
Khénifra	5	25	10	خنيفرة
Khouribga	16	1 909	938	خريبكة





11 - 32 Etablissements et élèves selon la région  
et la province (ou la préfecture) (suite)32 - 11 المؤسسات و التلاميذ حسب الجهة  
والإقليم (أو العمالة) (تابع)

2021-2022	المؤسسات Etablissements	Elèves المجموع Total	التلاميذ الإناث Féminin	2022-2021
<b>Casablanca- Settat</b>	<b>402</b>	<b>41 508</b>	<b>20 383</b>	<b>الدار البيضاء - سطت</b>
Benslimane	15	1 439	640	بن سليمان
Berrechid	36	2 153	1 104	برشيد
Casablanca	252	29 211	14 336	الدار البيضاء
El Jadida	28	3 386	1 589	الجديدة
Mediouna	5	276	148	مديونة
Mohammadia	27	2 934	1 482	المحمدية
Nouaceur	15	598	308	النواصر
Settat	19	1 314	666	سطت
Sidi Bennour	5	197	110	سيدي بنور
<b>Marrakech - Safi</b>	<b>84</b>	<b>11 605</b>	<b>5 776</b>	<b>مراكش - أسفي</b>
Al Haouz	2	20	10	الحوز
Chichaoua	1	15	7	شيشاوة
El Kelaa Des Sraghna	6	561	291	قلعة السراغنة
Essaouira	1	30	5	الصويرة
Marrakech	61	8 271	3 884	مراكش
Rehamna	4	1 098	732	الرحامنة
Safi	8	1 378	717	أسفي
Yousseoufia	1	232	130	اليوسفية
<b>Drâa- Tafilalet</b>	<b>11</b>	<b>505</b>	<b>265</b>	<b>درعة - تافيلالت</b>
Errachidia	8	477	250	الرشيدية
Midelt	2	13	9	ميدلت
Ouarzazate	-	-	-	ورزازات
Tinghir	1	15	6	تنغير
Zagoura	-	-	-	زاكورة
<b>Sous - Massa</b>	<b>71</b>	<b>7 688</b>	<b>3 483</b>	<b>سوس - ماسة</b>
Agadir Ida Outanane	47	5 302	2 393	أكادير إدا أوتنان
Chtouka Ait Baha	-	-	-	اشتوكة آيت باها
Inzegane Ait Melloul	16	1 644	784	إنزكان آيت ملول
Taroudant	6	631	258	تارودانت
Tata	-	-	-	طاطا
Tiznit	2	111	48	تيزنيت
<b>Guelmim - Oued Noun</b>	<b>3</b>	<b>103</b>	<b>37</b>	<b>كلميم - واد نون</b>
Asa Zag	-	-	-	أسا الزاك
Guelmim	-	-	-	كلميم
Sidi Ifni	-	-	-	سيدي إفني
Tantan	3	103	37	طاطان
<b>Laâyoune - Sakia El Hamra</b>	<b>52</b>	<b>3 094</b>	<b>1 363</b>	<b>العيون - الساقية الحمراء</b>
Boujdour	-	-	-	بوجدور
Es-smara	5	320	104	السمارة
Laayoune	47	2 774	1 259	العيون
Tarfaya	-	-	-	طرفاية
<b>Dakhla - Oued Ed-Dahab</b>	<b>5</b>	<b>478</b>	<b>191</b>	<b>الداخلة - وادي الذهب</b>
Aousserd	-	-	-	أوسرد
Oued Ed-Dahab	5	478	191	وادي الذهب
<b>Ensemble</b>	<b>1 157</b>	<b>113 845</b>	<b>55 179</b>	<b>المجموع</b>
Missions	-	11 272	5 459	البعثات
<b>Total national</b>	<b>1 157</b>	<b>125 117</b>	<b>60 638</b>	<b>المجموع الوطني</b>

Source : Ministère de l'Éducation Nationale, du Préscolaire et des Sports.

المصدر : وزارة التربية الوطنية والتعليم الأولي والرياضة.



11 - 33 Répartition des candidats et des admis au baccalauréat selon les académies et le sexe

11 - 33 توزيع المرشحين والناجحين في امتحانات البكالوريا حسب الأكاديميات والجنس

Académie	المرشحون الحاضرون Candidats présents		المرشحون الناجحون Candidats admis		% التاجحين % des admis		أكاديمية
	المجموع Total	الإناث Féminin	المجموع Total	الإناث Féminin	المجموع Total	الإناث Féminin	
Tanger-Tetouan-Al Hoceima	41 330	22 073	30 940	17 341	74,9%	78,6%	طنجة - تطوان - الحسيمة
l'Oriental	27 054	13 887	22 317	11 926	82,5%	85,9%	الشرق
Fès-Meknès	57 789	28 602	42 599	22 422	73,7%	78,4%	فاس - مكناس
Rabat-Salé-Kénitra	65 481	32 308	54 440	27 626	83,1%	85,5%	الرباط - سلا - القنيطرة
Béni Mellal-Khénifra	29 283	14 939	20 062	10 795	68,5%	72,3%	بني ملال - خنيفرة
Grand Casablanca-Settat	95 488	48 306	68 397	36 908	71,6%	76,4%	الدار البيضاء الكبرى - سطات
Marrakech-Safi	52 873	26 062	40 434	20 964	76,5%	80,4%	مراكش - أسفي
Drâa-Tafilalet	23 019	11 150	17 415	8 674	75,7%	77,8%	درعة - تافيلالت
Souss-Massa	36 635	18 693	27 058	14 503	73,9%	77,6%	سوس - ماسة
Guelmim-Oued Noun	6 854	3 481	4 701	2 467	68,6%	70,9%	كلميم - واد نون
Laayoune-Sakia El Hamra	7 118	3 772	4 618	2 610	64,9%	69,2%	العيون - الساquia الحمراء
Eddakhlâ-Oued Eddahab	1 971	1 001	1 676	886	85,0%	88,5%	الداخلة - وادي الذهب
<b>Total</b>	<b>444 895</b>	<b>224 274</b>	<b>334 657</b>	<b>177 122</b>	<b>75,2%</b>	<b>79,0%</b>	<b>المجموع</b>

11 - 34 Candidats présents et admis aux examens du baccalauréat selon la branche

11 - 34 المرشحون الحاضرون والناجحون في امتحانات البكالوريا حسب الشعبة

Académie	المرشحون الحاضرون Candidats présents		المرشحون الناجحون Candidats admis		% التاجحين % des admis		أكاديمية
	المجموع Total	الإناث Féminin	المجموع Total	الإناث Féminin	المجموع Total	الإناث Féminin	
<b>Enseignement général</b>	<b>400 398</b>	<b>202 119</b>	<b>299 782</b>	<b>159 066</b>	<b>74,9%</b>	<b>78,7%</b>	<b>التعليم العام</b>
Lettres	60 240	29 974	45 436	23 929	75,4%	79,8%	الأداب
Sciences Humaines	114 468	55 845	86 810	44 309	75,8%	79,3%	العلوم الإنسانية
Sciences Physiques	123 484	66 433	99 722	55 889	80,8%	84,1%	العلوم الفيزيائية
Sc. de la vie et de la terre	88 880	43 400	56 307	29 199	63,4%	67,3%	علوم الحياة والأرض
Sciences Agricoles	282	118	221	103	78,4%	87,3%	العلوم الزراعية
Sciences Mathématiques A	8 870	4 619	7 351	3 986	82,9%	86,3%	العلوم الرياضية أ
Sciences Mathématiques B	4 174	1 730	3 935	1 651	94,3%	95,4%	العلوم الرياضية ب
<b>Enseignement originel</b>	<b>3 587</b>	<b>1 026</b>	<b>2 346</b>	<b>712</b>	<b>65,4%</b>	<b>69,4%</b>	<b>التعليم الأصلي</b>
Sciences Charia	3 100	859	2 038	604	65,7%	70,3%	العلوم الشرعية
Langue Arabe	487	167	308	108	63,2%	64,7%	اللغة العربية
<b>Techniques commerciales</b>	<b>27 941</b>	<b>16 105</b>	<b>22 494</b>	<b>13 306</b>	<b>80,5%</b>	<b>82,6%</b>	<b>التقنية التجارية</b>
Sciences Economiques	20 300	11 495	16 268	9 449	80,1%	82,2%	العلوم الاقتصادية
Sciences Gestion Comptable	7 641	4 610	6 226	3 857	81,5%	83,7%	علوم التدبير المحاسبي
<b>Techniques Industrielles</b>	<b>5 229</b>	<b>1 563</b>	<b>4 347</b>	<b>1 392</b>	<b>83,1%</b>	<b>89,1%</b>	<b>التقنية الصناعية</b>
Arts Appliqués	436	230	399	220	91,5%	95,7%	فنون تطبيقية
Sciences et technologies électriques	3 025	908	2 508	820	82,9%	90,3%	العلوم والتكنولوجيات الكهربائية
Sciences et technologies mécaniques	1 768	425	1 440	352	81,4%	82,8%	العلوم والتكنولوجيات الميكانيكية
<b>Enseignement Professionnel</b>	<b>7 740</b>	<b>3 461</b>	<b>5 688</b>	<b>2 646</b>	<b>73,5%</b>	<b>76,5%</b>	<b>تعليم مهني</b>
Professionnel Industriel	2 885	522	1 998	368	69,3%	70,5%	مهني صناعي
Professionnel Agricole	28	13	26	11	92,9%	84,6%	مهني فلاحي
Professionnel Services	4 827	2 926	3 664	2 267	75,9%	77,5%	مهني خدمات
<b>Total</b>	<b>444 895</b>	<b>224 274</b>	<b>334 657</b>	<b>177 122</b>	<b>75,2%</b>	<b>79,0%</b>	<b>المجموع</b>

Source : Ministère de l'Éducation Nationale, du Préscolaire et des Sports.

المصدر : وزارة التربية الوطنية والتعليم الأولي والرياضة.



11 - 35 Effectif des étudiants des classes préparatoires aux grandes écoles par sexe, niveau et branche

11 - 35 عدد طلبة الأقسام التحضيرية للمدارس العليا حسب الجنس والمستوى والشعبة

Branche	المجموع Total		السنة الثانية 2 <sup>ème</sup> année		السنة الأولى 1 <sup>ère</sup> année		الشعبة
	المجموع Total	الإناث Féminin	المجموع Total	الإناث Féminin	المجموع Total	الإناث Féminin	
Mathématiques, Physiques (MP)	1 984	852	1 984	852			الرياضيات والفيزياء
Economie et Commerce - Option Scientifique (ECS)	890	652	400	291	490	361	الاقتصاد والتجارة - تخصص علمي
Economie et Commerce - Option Technologie (ECT)	1 352	977	632	445	720	532	الاقتصاد والتجارة - تخصص تكنولوجي
Technologie et Sciences Industrielles (TSI)	1 167	416	575	205	592	211	التكنولوجيا والعلوم الصناعية
Physique, Chimie et Sciences de l'Ingénieur (PCSI)	1 474	904	715	424	759	480	الفيزياء والكيمياء وعلوم المهندسين
Mathématiques, Physiques et Sciences de l'Ingénieur (MPSI)	2 137	888	-	-	2 137	888	الرياضيات والفيزياء وعلوم المهندسين
<b>Total Général</b>	<b>9 004</b>	<b>4 689</b>	<b>4 306</b>	<b>2 217</b>	<b>4 698</b>	<b>2 472</b>	<b>المجموع العام</b>



11 - 36 Répartition des étudiants des classes préparatoires aux grandes écoles par région(Public)

11 - 36 توزيع طلبة الأقسام التحضيرية للمدارس العليا حسب الجهة (عمومي)

Région	التلاميذ Elèves	عدد الأقسام Classes	الجهة
Tanger-Tetouan-Al Hoceima	657	20	طنجة - تطوان - الحسيمة
Oriental	417	14	الشرق
Fès-Meknès	1 381	45	فاس - مكناس
Rabat-Salé-Kénitra	1 390	43	الرباط - سلا - القنيطرة
Béni Mellal-Khénifra	383	12	بني ملال - خنيفرة
Casablanca-Settat	2 013	63	الدار البيضاء - سطات
Marrakech-Safi	1 102	34	مراكش - أسفي
Drâa-Tafilalet	447	14	درعة - تافيلالت
Souss-Massa	757	22	سوس - ماسة
Guelmim-Oued Noun	212	7	كلميم - واد نون
Laayoune-Sakia El Hamra	181	6	العيون - الساقية الحمراء
Eddakhla-Oued Eddahab	64	2	الداخلة - وادي الذهب
<b>Total</b>	<b>9 004</b>	<b>282</b>	<b>المجموع</b>



## 11 - 37 Effectifs des étudiants du Brevet de technicien spécialisé (BTS) par spécialité

## 11 - 37 عدد طلبة شهادة التقني العالي حسب التخصص

2021-2022	المجموع Total	الإناث Féminin	2022-2021	التخصص
Spécialité				
Arts et Industries Graphiques	33	20		فنون وصناعات الطباعة
Audio Visuel	46	13		السمعي البصري
Bâtiment	201	100		البناء
Comptabilité et Gestion	616	436		المحاسبة والتدبير
Conception du Produit Industriel	227	102		ابتكار المنتج الصناعي
Développement des Systèmes Informatiques	727	307		تطوير نظم الإعلام
Electromécanique (Systèmes Automatisés)	231	78		الكهروجليات النظم الآلية
Electrotechnique	162	55		تقنيات الكهرباء
Énergétique	51	30		الطاقة
Gestion Administrative	151	110		التسيير الإداري
Gestion des PMI et PME	570	417		تدبير المقاولات الصغرى والمتوسطة
Maintenance Automobile	55	13		صيانة السيارات
Maintenance Industrielle	51	17		الصيانة الصناعية
Management Commercial	153	108		التدبير التجاري
Management Touristique	228	149		التدبير السياحي
Matières Plastiques et Composites	54	9		المواد اللدنية والمركبة
Mouliste	54	17		القالبية
Multimédias Conception Web	233	81		الوسائط المتعددة وتصميم مواقع الويب
Productique	263	87		الإنتاجية
Systèmes Electroniques	380	174		الأنظمة الكهروبية
Systèmes et Réseaux Informatiques	475	177		الأنظمة والشبكات المعلوماتية
Technico- Commercial	153	91		تقنو تجاري
<b>Total</b>	<b>5 114</b>	<b>2 591</b>		<b>المجموع</b>



## 11 - 38 Effectif des étudiants du Brevet de Technicien Supérieur par sexe, niveau et province (ou préfecture)

## 11 - 38 عدد طلبة شهادة التقتي العالي حسب الجنس والمستوى والإقليم (أو العمالة)

2021-2022	المجموع Total		السنة الثانية 2 <sup>ème</sup> année		السنة الأولى 1 <sup>ère</sup> année		2022-2021
	المجموع Total	الإناث Féminin	المجموع Total	الإناث Féminin	المجموع Total	الإناث Féminin	
Al Houceima	50	22	20	8	30	14	الحسيمة
Chefchaouen	29	25	17	15	12	10	شفشاون
Tanger Assilah	197	129	79	55	118	74	طنجة أصيلا
Oujda Angad	328	140	137	68	191	72	وجدة أنجاد
Meknes	214	81	104	36	110	45	مكناس
Fès	255	148	97	55	158	93	فاس
Taounate	63	30	29	12	34	18	تاونات
Taza	98	43	41	19	57	24	تازة
Kenitra	261	140	117	65	144	75	القنيطرة
Rabat	305	195	123	86	182	109	الرباط
Salé	214	107	100	54	114	53	سلا
Khémisset	27	21	-	-	27	21	الخميسات
Sidi Kacem	87	39	36	19	51	20	سيدي قاسم
Beni Mellal	58	28	28	13	30	15	بني ملال
Khouribga	51	35	23	17	28	18	خريبكة
Hay Hassani	106	48	-	-	106	48	الحي الحسني
Aïn Sebaa	86	29	26	12	60	17	عين السبع
Al Fida Mers Sultan	476	175	221	90	255	85	الفداء مرس السلطان
El Jadida	221	125	94	59	127	66	الجديدة
Settat	217	111	97	55	120	56	سطات
Chichaoua	110	58	50	29	60	29	شيشاوة
El Kelaï Des Sraghna	54	40	26	17	28	23	قلعة السراغنة
Essaouira	124	72	47	32	77	40	الصويرة
Marrakech	317	129	151	65	166	64	مراكش
Safi	166	77	59	31	107	46	أسفي
Errachidia	152	86	67	38	85	48	الراشيدية
Ouarzazate	106	59	47	29	59	30	ورزازات
Agadir Ida Outanane	353	160	147	62	206	98	أكادير إداوتنان
Tiznit	117	85	57	46	60	39	تزنيت
Guelmim	55	25	25	9	30	16	كلميم
Laayoune	103	61	43	30	60	31	العيون
Oued Ed-dahab	114	68	38	20	76	48	وادي الذهب
<b>Total</b>	<b>5 114</b>	<b>2 591</b>	<b>2 146</b>	<b>1 146</b>	<b>2 968</b>	<b>1 445</b>	<b>المجموع</b>



11 - 39 Effectif des étudiants de  
l'enseignement supérieur11 - 39 عدد طلبة  
التعليم العالي

	2021-2022	2020-2021	2019-2020	
<b>Etudiants</b>	<b>1 108 236</b>	<b>1 028 191</b>	<b>956 129</b>	<b>الطلبة</b>
<b>Inscrits aux universités (tous cycles)<sup>(1)</sup></b>	<b>1 061 256</b>	<b>989 899</b>	<b>921 944</b>	<b>المسجلون بالجامعات (جميع الأسلاك)<sup>(1)</sup></b>
Dont :				منه :
Féminin	558 737	511 638	465 704	الإناث
Etrangers	13 588	12 952	13 060	الأجانب
<b>Inscrits aux instituts et écoles supérieures<sup>(2)</sup></b>	<b>27 152</b>	<b>26 585</b>	<b>25 122</b>	<b>المسجلون بالمعاهد والمدارس العليا<sup>(2)</sup></b>
Dont :				منه :
Féminin	17 007	15 710	11 190	الإناث
Etrangers	1 358	1 878	2 363	الأجانب
<b>Inscrits aux établissements pédagogiques*</b>	<b>19 828</b>	<b>11 707</b>	<b>9 063</b>	<b>المسجلون بالمؤسسات التربوية*</b>
Dont :				منه :
Féminin	10 804	5 656	3 661	الإناث

(1) Y compris les écoles rattachées aux universités.

(2) Non compris les écoles rattachées aux universités  
et celles assurant une formation militaire.\* il s'agit des étudiants des établissements suivants: CENTRE DE FORMATION DES  
INSPECTEURS DE L'ENSEIGNEMENT, CENTRE D'ORIENTATION ET DE PLANIFICATION  
DE L'ÉDUCATION, CENTRE REGIONAL DES MÉTIERS D'ÉDUCATION ET DE FORMATION  
Source : Ministère de l'Enseignement Supérieur, de la Recherche Scientifique et de l'Innovation.(1) يشمل المدارس التابعة للجامعات.  
(2) لا يشمل المدارس التابعة للجامعات والمدارس ذات التكوين العسكري.: يشمل طلاب من المؤسسات التالية\*  
مركز تكوين مفتشي التعليم، مركز التعليم والتوجيه والتخطيط  
المركز الجهوي لمهن التربية والتكوين  
المصدر : وزارة التعليم العالي والبحث العلمي والابتكار

11 - 40 Evolution du personnel enseignant permanent dans les universités, les instituts et les écoles supérieures

11 - 40 تطور هيئة التدريس الدائمة بالجامعات والمعاهد والمدارس العليا

	2021-2022	2020-2021	2019-2020	
<b>Universités <sup>(1)</sup></b>				<b>الجامعات <sup>(1)</sup></b>
Personnel enseignant	15 830	15 325	14 964	هيئة التدريس
Féminin	4 623	4 412	4 190	الإناث
<b>Instituts et écoles supérieures <sup>(2)</sup></b>				<b>المعاهد والمدارس العليا <sup>(2)</sup></b>
Personnel enseignant	3 021	3 074	2 965	هيئة التدريس

11 - 41 Personnel enseignant permanent par type d'établissement et par grade

11 - 41 هيئة التدريس الدائمة حسب نوع المؤسسة والدرجة

2021-2022	Dont			هيئة التدريس		2022-2021
	أستاذ تعليم عالٍ مساعد P. A.	أستاذ مؤهل P. H.	أستاذ التعليم العالي P.E.S	المجموع Total	الإناث Féminin	
Enseignement Originel	87	47	50	192	41	التعليم الأصلي
FSJES	1 034	506	540	2 151	699	كليات العلوم القانونية والاقتصادية والاجتماعية
FLSH	907	471	884	2 303	590	كليات الآداب والعلوم الإنسانية
FS	1 066	409	1 797	3 316	931	كليات العلوم
FP	705	216	81	1 013	194	الكليات متعددة التخصصات
FST	416	202	693	1 344	319	كليات العلوم والتقنيات
FMPH	560	15	875	1 681	639	كليات الطب والصيدلة
FMD	56	1	84	155	113	كليات طب الأسنان
ESI	670	325	266	1 343	337	مدارس علوم المهندسين
ENCG	295	128	92	529	200	المدارس الوطنية للتجارة والتسيير
EST	508	131	134	833	254	المدارس العليا للتكنولوجيا
FSE	52	17	15	87	38	كلية علوم التربية
ENS/ ENSET/ ESEF	408	58	103	638	189	المدارس العليا للأستاذة والمدارس العليا للتربية والتكوين
ESRFT	20	7	8	35	14	مدرسة الملك فهد العليا للترجمة
ISS Santé	31	10	-	41	14	المعهد العالي لعلوم الصحة
IS Sport	39	-	-	39	15	معاهد علوم الرياضة
Instituts de Recherche scientifique	64	22	44	130	36	معاهد البحث العلمي
<b>Total</b>	<b>6 918</b>	<b>2 565</b>	<b>5 666</b>	<b>15 830</b>	<b>4 623</b>	<b>المجموع</b>

P.E.S.: Professeur de l'Enseignement Supérieur.

P.H.: Professeur Habilité.

P.A.: Professeur Assistant.

(1) Y compris les écoles rattachées aux universités.

(2) Non compris les écoles rattachées aux universités et celles assurant une formation militaire.

Source : Ministère de l'Enseignement Supérieur, de la Recherche Scientifique et de l'Innovation.

(1) يشمل المدارس التابعة للجامعات.

(2) لا يشمل المدارس التابعة للجامعات والمدارس ذات التكوين العسكري.

المصدر : وزارة التعليم العالي والبحث العلمي والابتكار





11 - 42 Personnel enseignant permanent  
par université et par grade <sup>(1)</sup>42 - هيئة التدريس الدائمة  
حسب الجامعة والدرجة <sup>(1)</sup>

2021-2022	Dont		منـه		المجموع		2022-2021
	أستاذ مساعد M.A.	أستاذ محاضر P.A.	أستاذ مـزل P.H.	أستاذ التعليم العالي P.E.S	المجموع Total	الإناث Féminin	
Université Mohammed V Rabat	1	955	316	1 045	2 512	947	جامعة محمد الخامس الرباط
Université Hassan II Casablanca	-	935	348	934	2 325	870	جامعة الحسن الثاني الدار البيضاء
Université Mohammed Ben Abdellah Fès	1	675	285	690	1 748	470	جامعة سيدي محمد بن عبد الله فاس
Université Cadi Ayad Marrakech	-	731	185	672	1 680	430	جامعة القاضي عياض مراكش
Université Moulay Slimane Béni Mellal	-	397	132	167	709	163	جامعة مولاي سليمان بني ملال
Université Mohammed 1er Oujda	-	411	166	422	1 026	236	جامعة محمد الأول وجدة
Université Abdelmalek Essaâdi Tétouan	-	616	233	413	1 299	347	جامعة عبد الملك السعدي تطوان
Université Chouaïb Eddoukkali El Jadida	-	357	102	242	711	172	جامعة شعيب الدكالي الجديدة
Université Hassan I Settat	-	247	98	150	505	145	جامعة الحسن الأول سطات
Université Moulay Ismaïl Meknès	-	478	242	359	1 112	239	جامعة مولاي إسماعيل مكناس
Université Ibn Toufaïl Kénitra	-	291	178	264	743	243	جامعة ابن طفيل القنيطرة
Université Ibn Zohr Agadir	-	825	280	308	1 460	361	جامعة ابن زهر أكادير
<b>Total des universités</b>	<b>2</b>	<b>6 918</b>	<b>2 565</b>	<b>5 666</b>	<b>15 830</b>	<b>4 623</b>	<b>مجموع الجامعات</b>

P.E.S.: Professeur de l'Enseignement Supérieur.

P.H.: Professeur Habilité.

P.A.: Professeur Assistant.

(1) Y compris les écoles rattachées aux universités.

(2) Non compris les écoles rattachées aux universités et celles assurant une formation militaire.

Source : Ministère de l'Enseignement Supérieur, de la Recherche Scientifique et de l'Innovation.

(1) يشمل المدارس التابعة للجامعات.  
(2) لا يشمل المدارس التابعة للجامعات والمدارس ذات التكوين العسكري.  
المصدر : وزارة التعليم العالي و البحث العلمي والابتكار

11 - 43 Effectif des étudiants inscrits aux universités selon les branches (tous cycles)<sup>(1)</sup>

11 - 43 عدد الطلبة المسجلون بالجامعات حسب الشعب (جميع الأسلاك)<sup>(1)</sup>

	2021-2022	2020-2021 <sup>2*</sup>	
<b>Masculin + féminin</b>	<b>1 061 256</b>	<b>989 899</b>	<b>ذكور + اناث</b>
Enseignement originel	19 362	19 028	التعليم الأصلي
Sciences Juridiques Economiques et Sociales	544 315	503 011	العلوم القانونية والاقتصادية والاجتماعية
Lettres et Sciences Humaines	239 477	216 380	الآداب والعلوم الإنسانية
Sciences	120 569	120 083	العلوم
Sciences et Techniques	30 023	29 740	العلوم والتقنيات
Médecine et Pharmacie	25 352	24 352	الطب والصيدلة
Médecine dentaire	1 700	1 777	طب الأسنان
Sciences de l'Ingénieur	27 568	25 066	علوم المهندسين
Commerce et Gestion	20 872	19 886	التجارة والتسيير
Technologie	17 555	17 441	التكنولوجيا
Sciences de l'Education, ENS & ENSET	12 791	11 562	علوم التربية م ع + م ع ت
Traduction	277	283	الترجمة
Paramédical	857	855	الشبه طبي
Science du sport	538	435	علوم الرياضة
<b>Féminin</b>	<b>558 737</b>	<b>511 638</b>	<b>الإناث</b>
Enseignement originel	8 466	7 889	التعليم الأصلي
Sciences Juridiques Economiques et Sociales	274 813	249 695	العلوم القانونية والاقتصادية
Lettres et Sciences Humaines	129 646	115 477	الآداب والعلوم الإنسانية
Sciences	65 369	62 324	العلوم
Sciences et Techniques	17 348	16 913	العلوم والتقنيات
Médecine et Pharmacie	14 929	14 570	الطب والصيدلة
Médecine dentaire	976	1 085	طب الأسنان
Sciences de l'Ingénieur	13 871	12 306	علوم المهندسين
Commerce et Gestion	13 225	12 788	التجارة والتسيير
Technologie	9 845	9 591	التكنولوجيا
Sciences de l'Education, ENS & ENSET	9 183	7 996	علوم التربية م ع + م ع ت
Traduction	164	165	الترجمة
Paramédical	652	633	الشبه طبي
Science du sport	250	206	علوم الرياضة

ENSET : Ecole Normale Supérieure de l'Enseignement Technique.

ENS : Ecole Normale Supérieure.

(1) Y compris les écoles rattachées aux universités.

Source : Ministère de l'Enseignement Supérieur, de la Recherche Scientifique et de l'Innovation.

م ع آ ت: المدرسة العليا لأساتذة التعليم التقني.  
م ع أ: المدرسة العليا للأساتذة  
(1) يشمل المدارس التابعة للجامعات.  
المصدر: وزارة التعليم العالي والبحث العلمي والإبتكار



11 - 44 Etudiants par université et établissement (tous cycles)<sup>(1)</sup>

11 - 44 الطلبة حسب الجامعة و المؤسسة (جميع الأسلاك)<sup>(1)</sup>

2021-2022	المجموع Total		الأجانب Etrangers	2022-2021
	المجموع Total	الإناث Féminin	المجموع Total	
<b>Université Mohammed V Rabat</b>	<b>84 104</b>	<b>46 464</b>	<b>2 402</b>	<b>جامعة محمد الخامس السويسي - الرباط</b>
Faculté des Sciences Juridiques Economiques et Sociales Agdal/Rabat	13 040	7 019	306	كلية العلوم القانونية والاقتصادية والاجتماعية أكدال/الرباط
Faculté des Sciences Juridiques Economiques et Sociales Souissi/Rabat	17 116	8 961	494	كلية العلوم القانونية والاقتصادية والاجتماعية السويسي الرباط
Faculté des Sciences Juridiques Economique et Sociales Salé	14 636	7 559	173	كلية العلوم القانونية والاقتصادية والاجتماعية سلا
Faculté des Lettres et Sciences Humaines Rabat	11 311	7 035	259	كلية الآداب والعلوم الإنسانية الرباط
Faculté des Sciences	9 964	5 838	283	كلية العلوم
Faculté de Médecine et de Pharmacie	6 789	3 886	650	كلية الطب والصيدلة
Faculté de Médecine dentaire	977	594	83	كلية طب الأسنان
Ecole Mohammadia d'Ingénieurs	1 849	772	36	المدرسة المحمدية للمهندسين
Ecole Nationale Supérieure d'Informatique et Analyse des Systèmes	1 647	710	20	المدرسة الوطنية العليا للإعلاميات وتحليل النظم
Faculté des Sciences de l'Education	2 189	1 444	49	كلية علوم التربية
Ecole Supérieure de Technologie Salé	1 726	977	24	المدرسة العليا للتكنولوجيا سلا
ENS Rabat	1 430	954	4	المدرسة العليا للأساتذة
ENSAM Rabat	1430	715	21	المدرسة الوطنية العليا للفنون والمهن الرباط
<b>Université Mohammed Ben Abdellah-Fès</b>	<b>98 545</b>	<b>51 332</b>	<b>1 477</b>	<b>جامعة محمد بن عبد الله - فاس</b>
Faculté Al-Chariaâ Fès	5 354	2 116	22	كلية الشريعة فاس
Faculté des Lettres et Sciences Humaines Dhar Mahraz	13 017	6 301	121	كلية الآداب والعلوم الإنسانية ظهير المهراس
Faculté des Lettres et Sciences Humaines Saïss	9 393	5 251	26	كلية الآداب والعلوم الإنسانية سايس
Faculté des Sciences Juridiques Economiques et Sociales	35 902	18 111	478	كلية العلوم القانونية والاقتصادية والاجتماعية
Faculté de Médecine et de Pharmacie	3 575	2 080	237	كلية الطب والصيدلة
Faculté des Sciences Dhar Mahraz	9 115	4 781	288	كلية العلوم ظهير المهراس
Faculté des Sciences et Techniques Saïss	3 929	2 465	142	كلية العلوم والتقنيات سايس
Ecole Supérieure de Technologie	1 920	1 009	30	المدرسة العليا للتكنولوجيا
Faculté Polydisciplinaire -Taza	12 247	6 673	5	كلية متعددة التخصصات تازة
Ecole Nationale de Commerce et de Gestion Fès	1 581	995	54	المدرسة الوطنية للتجارة والتسيير فاس
Ecole Nationale des Sciences Appliquées Fès	1 327	706	74	المدرسة الوطنية للعلوم التطبيقية فاس
ENS Fès	1 185	844	-	المدرسة العليا للأساتذة
<b>Université Mohammed Ier-Oujda</b>	<b>84 587</b>	<b>43 312</b>	<b>582</b>	<b>جامعة محمد الأول - وجدة</b>
Faculté des Lettres et Sciences Humaines	14 170	7 984	28	كلية الآداب والعلوم الإنسانية
Faculté des Sciences Juridiques Economiques et Sociales	28 132	14 112	89	كلية العلوم القانونية والاقتصادية والاجتماعية
Faculté de Médecine et de Pharmacie	2 976	1 639	196	كلية الطب والصيدلة
Faculté des Sciences	6 641	3 575	139	كلية العلوم
Ecole Nationale des Sciences Appliquées Oujda	1 176	623	48	المدرسة الوطنية للعلوم التطبيقية وجدة
Ecole Supérieure de Technologie Oujda	2 277	1 229	12	المدرسة العليا للتكنولوجيا وجدة
Ecole Nationale de Commerce et de Gestion	1 101	707	38	المدرسة الوطنية للتجارة والتسيير
Faculté Polydisciplinaire Nador	27 785	13 217	32	كلية متعددة التخصصات الناظور
ESEF Oujda	226	176	-	المدرسة العليا للتربية والتكوين وجدة
EST Nador	103	50	-	المدرسة العليا للتكنولوجيا الناظور
<b>Université Cadi Ayad-Marrakech</b>	<b>104 792</b>	<b>56 196</b>	<b>837</b>	<b>جامعة القاضي عياض - مراكش</b>
Faculté Al-Logha Al Arabia	2 665	1 485	47	كلية اللغة العربية مراكش
Faculté des Sciences Juridiques Economiques et Sociales Marrakech	39 130	19 415	95	كلية العلوم القانونية والاقتصادية والاجتماعية مراكش
Faculté des Sciences Juridiques Economiques et Sociales Kelaa des Sraghna	5731	3163	-	كلية العلوم القانونية والاقتصادية والاجتماعية قلعة السراغنة
Faculté des Lettres et Sciences Humaines	19 474	10 303	46	كلية الآداب والعلوم الإنسانية
Faculté des Sciences Es-Semlalia-Marrakech	10 849	5 904	191	كلية العلوم السملالية - مراكش
Faculté Polydisciplinaire - Safi	12 119	6 935	9	كلية متعددة التخصصات أسفي
Faculté des Sciences et Techniques Guéliz-Marrakech	3 467	2 159	118	كلية العلوم والتقنيات كيليز- مراكش
Faculté de Médecine et de Pharmacie	4 244	2 582	267	كلية الطب والصيدلة
Ecole Nationale des Sciences Appliquées Marrakech	1 354	697	30	المدرسة الوطنية للعلوم التطبيقية مراكش
Ecole Nationale des Sciences Appliquées Safi	957	517	24	المدرسة الوطنية للعلوم التطبيقية أسفي
Ecole Nationale de Commerce et de Gestion Marrakech	1 526	994	-	المدرسة الوطنية للتجارة والتسيير مراكش
ENS Marrakech	947	736	3	المدرسة العليا للأساتذة مراكش
Ecole Supérieure de Technologie Safi	1 161	628	7	المدرسة العليا للتكنولوجيا أسفي
Ecole Supérieure de Technologie Essaouira	1 113	639	-	المدرسة العليا للتكنولوجيا الصويرة
Ecole Supérieure de Technologie Kelaa des Sraghna	55	39	-	المدرسة العليا للتكنولوجيا قلعة السراغنة



11 - 44 Etudiants par université et établissement (tous cycles) (suite) (1)

11 - 44 الطلبة حسب الجامعة و المؤسسة (جميع الأسلاك) (تابع) (1)

2021-2022	المجموع Total		الأجانب Etrangers Total	2022-2021
	المجموع Total	الإناث Féminin		
<b>Université Moulay Slimane - Beni Mellal</b>	<b>43 197</b>	<b>23 119</b>	<b>216</b>	<b>جامعة مولاي سليمان - بني ملال</b>
FEG Béni Mellal	3 360	1 986	3	كلية الاقتصاد والتدبير بني ملال
Faculté Polydisciplinaire -Khouribga	5 882	3 426	-	كلية متعددة التخصصات - خريبكة
Faculté des Lettres et Sciences Humaines	17 169	8 691	20	كلية الآداب والعلوم الإنسانية
Faculté Polydisciplinaire -Beni Mellal	7 531	3 931	11	كلية متعددة التخصصات - بني ملال
Centre Universitaire Azilal	58	24	-	المركز الجامعي أزيلال
Centre Universitaire Khénifra	42	23	-	المركز الجامعي خنيفرة
Centre Universitaire Fquih Ben Salah	42	23	-	المركز الجامعي الفقيه بنصالح
Faculté des Sciences et Techniques Béni Mellal	4 663	2 362	131	كلية العلوم والتقنيات بني ملال
ENSA Khouribga	1 194	672	40	المدرسة الوطنية للعلوم التطبيقية- خريبكة
ENSA Béni Mellal	379	238	-	المدرسة الوطنية للعلوم التطبيقية- بني ملال
ENCG Béni Mellal	472	326	3	المدرسة الوطنية للتجارة والتسيير بني ملال
ESEF Béni Mellal	570	471	-	المدرسة العليا للتربية والتكوين بني ملال
Ecole sup.de Technologie Béni Mellal	952	477	8	المدرسة العليا للتكنولوجيا بني ملال
Ecole sup.de Technologie Khénifra	546	305	-	المدرسة العليا للتكنولوجيا خنيفرة
EST Fquih Ben Salah	337	164	-	المدرسة العليا للتكنولوجيا الفقيه بن صالح
<b>Université Hassan II -Casablanca</b>	<b>136 926</b>	<b>77 813</b>	<b>2 797</b>	<b>جامعة الحسن الثاني عين الشق - الدار البيضاء</b>
FSJES Casablanca	35 151	18 880	299	ك.ع.ق. ا. ا. الدار البيضاء
FSJES Mohammadia	29 373	15 462	859	ك.ع.ق. ا. ا. المحمدية
FSJES Ain Sebaa Casablanca	10 062	5 620	43	ك.ع.ق. ا. ا. عين السبع
FLSH Ain Chock	12 186	7 668	238	كلية الآداب والعلوم الإنسانية عين الشق الدار البيضاء
FLSH Ben M'Sick Casablanca	5 458	3 331	46	كلية الآداب والعلوم الإنسانية بن مسيك الدار البيضاء
FLSH Mohammadia	6 927	4 218	90	كلية الآداب والعلوم الإنسانية المحمدية
FS Ain Chock Casablanca	8 178	4 841	223	كلية العلوم عين الشق الدار البيضاء
FS Ben M'Sick Casablanca	9 263	5 614	32	كلية العلوم بن مسيك الدار البيضاء
FST Mohammadia	4 321	2 721	248	كلية العلوم والتقنيات المحمدية
FMPH Casablanca	5 817	3 601	439	كلية الطب والصيدلة الدار البيضاء
FMD Casablanca	954	552	53	كلية طب الأسنان الدار البيضاء
ENSEM Casablanca	1 078	503	40	م. الوطنية العليا للكهرباء والميكانيك الدار البيضاء
ENSAM Casablanca	1 309	638	59	المدرسة الوطنية للفنون والمهن الدار البيضاء
ENS d'art et Design	103	52	-	المدرسة العليا للفن والتصميم
ENCG Casablanca	3 136	2 016	56	المدرسة الوطنية للتجارة والتسيير الدار البيضاء
EST Casablanca	1 420	843	30	المدرسة العليا للتكنولوجيا الدار البيضاء
ENS Casablanca	1 200	794	9	المدرسة العليا للأساتذة الدار البيضاء
ENSET Mohammadia	990	459	33	المدرسة العليا لأساتذة التعليم التقني المحمدية
<b>Université Ibn Tofaïl-Kénitra</b>	<b>81 116</b>	<b>41 270</b>	<b>1 426</b>	<b>جامعة ابن توفيل - القنيطرة</b>
FLLA Kenitra	15 518	7 731	108	كلية اللغات والآداب والفنون القنيطرة
FSHS Kenitra	18 104	8 186	80	كلية العلوم والإنسانية والاجتماعية القنيطرة
FEG Kenitra	11492	6 585	495	كلية الاقتصاد والتدبير القنيطرة
Faculté des Sciences	10 291	5 312	389	كلية العلوم
Faculté des Sciences Juridiques et Politiques Kenitra	19 241	9 431	198	كلية العلوم القانونية والسياسية القنيطرة
Ecole Nationale des sciences appliquées Kenitra	1 661	841	62	المدرسة الوطنية للعلوم التطبيقية القنيطرة
Ecole Supérieure de Technologie	660	386	4	المدرسة العليا للتكنولوجيا
Ecole Nationale de Commerce et de Gestion Kénitra	2 740	1 748	90	المدرسة الوطنية للتجارة والتسيير القنيطرة
ENSC Kénitra	163	113	-	المدرسة الوطنية العليا للكيمياء
IMS Kenitra	135	60	-	معهد مهن الرياضة القنيطرة
ESEF Kénitra	1 111	877	-	المدرسة العليا للتربية والتكوين - القنيطرة
<b>Université Abdelmalek Essaâdi-Tétouan</b>	<b>124 992</b>	<b>66 229</b>	<b>1483</b>	<b>جامعة عبد الملك السعدي - تطوان</b>
Faculté Ossoul Ad-dine Tétouan	3 652	1 653	39	كلية أصول الدين تطوان
Faculté des Lettres et Sciences Humaines	17 231	9 324	79	كلية الآداب والعلوم الإنسانية
Faculté des Sciences Juridiques Economiques et Sociales Tanger	37 828	20 339	543	كلية العلوم القانونية والاقتصادية والاجتماعية طنجة
Faculté des Sciences Juridiques Economiques et Sociales Tétouan	28 933	14 159	57	كلية العلوم القانونية والاقتصادية والاجتماعية تطوان
Faculté des Sciences	9 741	5 363	255	كلية العلوم
Faculté des Sciences et Techniques Tanger	5 800	3 349	173	كلية العلوم والتقنيات طنجة
Ecole Nationale de Commerce et de Gestion Tanger	2 555	1 587	87	المدرسة الوطنية للتجارة والتسيير طنجة
Ecole Supérieure du Roi Fahd de la Traduction Tanger	277	164	2	مدرسة الملك فهد العليا للترجمة طنجة
Ecole Nationale des Sciences Appliquées Tétouan	1327	712	68	المدرسة الوطنية للعلوم التطبيقية تطوان
Ecole Nationale des Sciences Appliquées Tanger	1678	851	62	المدرسة الوطنية للعلوم التطبيقية طنجة
Faculté de médecine et pharmacie Tanger	981	552	80	كلية الطب والصيدلة طنجة
Faculté Polydisciplinaire -Larache	7688	4 245	4	كلية متعددة التخصصات العرائش
Faculté Polydisciplinaire -Ksar el kébir	3170	1 421	1	كلية متعددة التخصصات القصر الكبير
Ecole Nationale des Sciences Appliquées Al Hoceïma	1 162	593	26	المدرسة الوطنية للعلوم التطبيقية الحسيمة
Faculté.Sc.Technique Al Hoceïma	1 475	881	4	كلية العلوم والتقنيات الحسيمة
ENS Tétouan	1 494	1 036	3	المدرسة العليا للأساتذة تطوان



11 - 44 Etudiants par université et établissement (tous cycles) (suite2) <sup>(1)</sup>

11 - 44 الطلبة حسب الجامعة و المؤسسة (جميع الأسلاك) (تابع2) <sup>(1)</sup>

2021-2022	المجموع Total		الأجانب Etrangers	2022-2021
	المجموع Total	الإناث Féminin	المجموع Total	
<b>جامعة مولاي إسماعيل - مكناس</b>	<b>80 431</b>	<b>43 157</b>	<b>491</b>	
Faculté des Lettres et Sciences Humaines	13 810	7 443	15	كلية الآداب والعلوم الإنسانية
Faculté des Sciences Juridiques Economiques et Sociales	26 461	13 881	216	كلية العلوم القانونية والاقتصادية والاجتماعية
Faculté des Sciences	5 706	2 812	116	كلية العلوم
Faculté Poly. Errachidia	25 002	13 825	4	كلية متعددة التخصصات الرشيدية
Faculté des Sciences et Techniques Errachidia	4 132	2 157	50	كلية العلوم والتقنيات الرشيدية
Ecole Nationale Supérieure des Arts et Métiers	2 072	1 011	63	المدرسة الوطنية العليا للفنون والمهن
Ecole Supérieure de Technologie	2 041	1 178	23	المدرسة العليا للتكنولوجيا
ENS Meknès	912	665	-	المدرسة العليا للأساتذة مكناس
ENCG El Hajeb	295	185	4	المدرسة الوطنية للتجارة والتسيير الحاجب
<b>جامعة ابن زهر - أكادير</b>	<b>146 615</b>	<b>70 350</b>	<b>493</b>	
Faculté Chariâa Agadir	7 691	3 212	3	كلية الشريعة أكادير
FSJES Agadir	42 964	19 477	189	ك.ع.ق.ا.ا. أكادير
FSJES Ait melloul	22 143	10 641	-	ك.ع.ق.ا.ا. أيت ملول
FLSH Agadir	22 777	11 240	5	كلية الآداب والعلوم الإنسانية أكادير
FL, Arts et SH Ait melloul	6 489	3 283	-	كلية اللغات والفنون والعلوم الإنسانية أيت ملول
FS Agadir	10 139	5 115	119	كلية العلوم أكادير
FS appliquées Ait Melloul	6 129	3 181	-	كلية العلوم التطبيقية أيت ملول
FP Ouarzazate	3 942	2 073	-	كلية متعددة التخصصات وارزازات
FP Es-smara	2 472	1 483	1	كلية متعددة التخصصات السمارة
FP Taroudant	3 788	2 268	-	كلية متعددة التخصصات تارودانت
FMP Laâyoune	105	64	6	كلية الطب والصيدلة العيون
EST Dakhla	114	61	13	المدرسة العليا للتكنولوجيا الداخلة
FEG Guelmim	8 496	2 554	-	كلية الاقتصاد والتسيير - كلميم
FMPH Agadir	931	574	48	كلية الطب والصيدلة أكادير
ENSA Agadir	1 647	817	38	المدرسة الوطنية للعلوم التطبيقية أكادير
ENCG Agadir	2 666	1 685	41	المدرسة الوطنية للتجارة والتسيير أكادير
ENCG Dakhla	653	392	6	المدرسة الوطنية للتجارة والتسيير الداخلة
EST Agadir	1 309	833	7	المدرسة العليا للتكنولوجيا أكادير
EST Guelmim	724	358	-	المدرسة العليا للتكنولوجيا كلميم
EST Laayoune	621	408	17	المدرسة العليا للتكنولوجيا العيون
ESEF Agadir	815	631	-	المدرسة العليا للتربية والتكوين - أكادير
<b>جامعة شعيب الدكالي - الجديدة</b>	<b>26 786</b>	<b>15 672</b>	<b>424</b>	
Faculté des Lettres et Sciences Humaines	7 634	4 760	13	كلية الآداب والعلوم الإنسانية
Faculté des Sciences	7 184	3 969	164	كلية العلوم
Faculté des Sciences Juridiques Economiques et Sociales	8 855	4 973	163	كلية العلوم القانونية والاقتصادية والاجتماعية
Ecole Nationale des Sciences Appliquées	928	551	37	المدرسة الوطنية للعلوم التطبيقية
Ecole Nationale de Commerce et de Gestion El Jadida	1 455	955	44	المدرسة الوطنية للتجارة والتسيير الجديدة
EST Sidi bennour	352	203	1	المدرسة العليا للتكنولوجيا - سيدي بنور
FP Sidi Bennour	177	84	2	كلية متعددة التخصصات سيدي بنور
ESEF El Jadida	201	177	-	المدرسة العليا للتربية والتكوين - الجديدة
<b>جامعة الحسن الأول - سطات</b>	<b>49 165</b>	<b>23 823</b>	<b>960</b>	
FSJP Settat	29 126	12 599	262	كلية العلوم القانونية والسياسية
FEG Settat	11 338	6 165	348	كلية الاقتصاد والتسيير - سطات
Faculté des Sciences et Techniques	4 314	2 389	244	كلية العلوم والتقنيات
FLASH Settat	38	31	-	كلية اللغات والفنون والعلوم الإنسانية سطات
Ecole Nationale de Commerce et de Gestion	2 692	1 635	59	المدرسة الوطنية للتجارة والتسيير - سطات
ENSA Berrechid	476	209	11	المدرسة الوطنية للعلوم التطبيقية برشيد
Institut Supérieur des Sciences de la Santé	560	433	36	المعهد العالي في علوم الصحة
Institut Supérieur de Sport Settat	403	190	-	معهد علوم الرياضة سطات
ESEF Settat	218	172	-	المدرسة العليا للتربية والتكوين - سطات
<b>Total</b>	<b>1 061 256</b>	<b>558 737</b>	<b>13 588</b>	<b>المجموع</b>

Source : Ministère de l'Enseignement Supérieur, de la Recherche Scientifique et de l'Innovation.

المصدر : وزارة التعليم العالي والبحث العلمي والإبتكار



11 - 45 Effectif des étudiants dans les instituts et les écoles supérieures (1)

45 - 11 عدد الطلبة بالمعاهد والمدارس العليا (1)

	2021-2022		2020-2021		
	المجموع Total	الإناث Féminin	المجموع Total	الإناث Féminin	
Académie Internationale de l'Aviation Civile	496	243	457	222	الأكاديمية الدولية للطيران المدني (البيضاء)
Ecole Hassania des Travaux Publics (Casa)	901	439	903	408	المدرسة الحسنية للأشغال العمومية (البيضاء)
Ecole Nationale d'Architecture (Agadir)	123	84	108	74	المدرسة الوطنية للهندسة المعمارية (أكادير)
Ecole Nationale d'Architecture (Fès)	287	204	210	149	المدرسة الوطنية للهندسة المعمارية (فاس)
Ecole Nationale d'Architecture (Marrakech)	351	236	319	219	المدرسة الوطنية للهندسة المعمارية (مراكش)
Ecole Nationale d'Architecture (Oujda)	104	70			المدرسة الوطنية للهندسة المعمارية وجدة
Ecole Nationale d'Architecture (Rabat)	746	517	756	510	المدرسة الوطنية للهندسة المعمارية (الرباط)
Ecole Nationale d'Architecture (Tétouan)	291	207	242	178	المدرسة الوطنية للهندسة المعمارية (تطوان)
Ecole Nationale d'Agriculture (Meknès)	556	353	544	338	المدرسة الوطنية للفلاحة (مكناس)
Ecole Nationale Forestière d'Ingénieurs (Salé)	142	71	141	72	المدرسة الوطنية الغابوية للمهندسين (سلا)
Ecole Nationale Supérieure des Mines de Rabat	950	493	925	461	المدرسة الوطنية العليا للمعادن بالرباط
Ecole Royale de l'Air (Marrakech)	344	28	295	35	المدرسة الملكية الجوية مراكش
Ecole Royale Navale (Casa)	386	66	386	58	المدرسة الملكية البحرية الدار البيضاء
Ecole des Sciences de l'Information (Rabat)	380	211	361	223	مدرسة علوم الإعلام (الرباط)
Ecole Supérieure des Industries du Textile et de l'Habillement	1 224	738			المدرسة العليا لصناعات النسيج والألبسة
Institut Agronomique et Vétérinaire Hassan II (Rabat)	1 866	1 188	1 777	1066	معهد الحسن الثاني للزراعة والبيطرة (الرباط)
Institut National d'Aménagement et d'Urbanisme (Rabat)	332	253	303	222	المعهد الوطني للتخطيط والتعمير (الرباط)
Institut National des Postes et Télécommunications (Rabat)	750	302	788	316	المعهد الوطني للبريد والمواصلات السلكية واللاسلكية
Institut National de Statistique et d'Economie Appliquée (Rabat)	738	345	793	364	المعهد الوطني للإحصاء والاقتصاد التطبيقي (الرباط)
Institut Supérieur des Etudes Maritimes (Casa)	185	53	214	58	المعهد العالي للدراسات البحرية (الدار البيضاء)
Institut Sup. des Métiers de l'Audio Visuel et du Cinéma	158	90	157	106	المعهد العالي لمهن السمع البصري والسينما
Institut Supérieur des Pêches Maritimes Agadir	209	104	223	105	المعهد العالي للصيد البحري أكادير
Ecole Nationale de la Santé Publique	120	59	120	69	المدرسة الوطنية للصحة العمومية
Institut sup des Profes.infir.et des Techn de Santé	10 312	7 931	8 838	6 823	المعهد العالي لمهن التمريضية وتقنيات الصحة
Ecole Nationale Supérieur d'Administration (Rabat)	100	51	70	30	المدرسة الوطنية العليا للإدارة (الرباط)
Institut Supérieur de Commerce et d'Administration des Entreprises (Casa)	630	408	892	486	المعهد العالي للتجارة وإدارة المقاولات (الدار البيضاء)
Institut Supérieur de Commerce et d'Administration des Entreprises (Rabat)	202	144	331	179	المعهد العالي للتجارة وإدارة المقاولات (الرباط)
Institut Supérieur International de Tourisme (Tanger)	906	639	864	514	المعهد العالي الدولي للسياحة (طنجة)
Institut Supérieur de la Magistrature (Rabat)	438	106	1 305	500	المعهد العالي للقضاء (الرباط)
Institut Royal de Formation des Cadres de la Jeunesse et des Sports (Rabat)	479	231	464	228	المعهد الملكي لتكوين أطر الشبيبة والرياضة (الرباط)
Académie des Arts Traditionnels (Casablanca)	166	82	162	83	أكاديمية الفنون التقليدية الدار البيضاء
Dar Al Hadith El-Hassania (Rabat)	324	149	311	144	دار الحديث الحسنية (الرباط)
Ecole des sciences Islamiques (Casablanca)	148	11	142	8	كلية العلوم الإسلامية الدار البيضاء
IM6FIMM Rabat	533	109	906	142	معهد محمد السادس لتكوين الأئمة والمرشدين والمرشدات الرباط
I-Mohammed V-LEC Rabat	92	11	85	8	معهد محمد السادس للقراءات والدراسات القرآنية الرباط
Institut National de l'Action Sociale (Tanger)	330	279	178	151	المعهد الوطني للعمل الإجتماعي (طنجة)
Institut National des Beaux Arts (Tétouan)	163	96	139	73	المعهد الوطني للفنون الجميلة (تطوان)
Institut National des Sciences d'Archéologie et du Patrimoine	112	82	77	55	المعهد الوطني لعلوم الآثار والتراث
Institut Supérieur d'Art Dramatique et d'Animation Culturelle	102	71	97	65	المعهد العالي للفن المسرحي والتنشيط الثقافي
Institut Supérieur de l'Information et de la Communication (Rabat)	346	249	338	243	المعهد العالي للإعلام والاتصال (الرباط)
JAQ Fès	130	4	131	2	جامع القرويين فاس
<b>Total</b>	<b>27 152</b>	<b>17 007</b>	<b>26 585</b>	<b>15 710</b>	<b>المجموع</b>

(1) Non compris les écoles rattachées aux universités et celles assurant une formation militaire.  
Source : Ministère de l'Enseignement Supérieur, de la Recherche Scientifique et de l'Innovation

(1) لا يشمل المدارس التابعة للجامعات والمدارس ذات التكوين العسكري.  
المصدر : وزارة التعليم العالي والبحث العلمي والابتكار



11 - 46 Effectif des étudiants résidant dans les cités universitaires<sup>(1)</sup>

46 - 11 عدد الطلبة القاطنون بالأحياء الجامعية<sup>(1)</sup>

	2021-2022	2020-2021 <sup>(2)</sup>	2019-2020	
<b>Total</b>	<b>41 240</b>	<b>657</b>	<b>58 600</b>	<b>المجموع</b>
Féminin	25 777	-	34 797	الإناث
Marocains	40 697	-	57 278	المغاربة
Etrangers	543	657	1 322	الأجانب

11 - 47 Effectif des étudiants résidant dans les cités universitaires par cité universitaire

47 - 11 عدد الطلبة القاطنون بالأحياء الجامعية حسب الحي الجامعي

2021-2022	المجموع Total	الإناث Féminin	الأجانب Etrangers	2022-2021
Cité Universitaire de l'Agdal Rabat	664	664	27	الحي الجامعي أكادال الرباط
Cité Universitaire Souissi I Rabat	1 287	-	30	الحي الجامعي السويصي الأول الرباط
Cité Universitaire Souissi II Rabat	1 392	1 392	13	الحي الجامعي السويصي الثاني الرباط
Cité Universitaire Moulay Ismaïl Rabat	994	372	19	الحي الجامعي مولاي إسماعيل الرباط
Cité Universitaire Casablanca	1 549	962	73	الحي الجامعي الدار البيضاء
Cité Universitaire Dhar El Mahraz Fès	2 030	-	36	الحي الجامعي ظهر المهرز فاس
Cité Universitaire Saïs I Fès	1 854	1 854	12	الحي الجامعي سايس 1 فاس
Cité Universitaire Saïs II Fès	921	921	20	الحي الجامعي سايس 2 فاس
Cité Universitaire Saïs III Fès	1 435	1 435	6	الحي الجامعي سايس 3 فاس
Cité Universitaire Marrakech	2 617	1 570	20	الحي الجامعي مراكش
Cité Universitaire Beni Mellal	4 008	2 779	23	الحي الجامعي بني ملال
Cité Universitaire Oujda	2 780	1 940	39	الحي الجامعي وجدة
Cité Universitaire Kénitra	1 547	1 327	14	الحي الجامعي القنيطرة
Cité Universitaire Meknès	1 597	1 047	9	الحي الجامعي مكناس
Cité Universitaire Tétouan	955	510	16	الحي الجامعي تطوان
Cité Universitaire M'diq	804	804	-	الحي الجامعي المضيق
Cité Universitaire Tanger	1 389	919	32	الحي الجامعي طنجة
Cité Universitaire Agadir	1 774	789	20	الحي الجامعي أكادير
Cité Universitaire Settat	2 115	1 463	13	الحي الجامعي سطات
Cité Universitaire Errachidia	2 102	1 026	3	الحي الجامعي الرشيدية
Cité Universitaire El Jadida	1 174	848	26	الحي الجامعي الجديدة
Cité Universitaire Nador	1 003	365	-	الحي الجامعي الناظور
Cité Universitaire Safi (nouvelle)	736	736	7	الحي الجامعي أسفي
Internat EMI Rabat	1 345	541	18	داخلية المدرسة المحمدية للمهندسين الرباط
Internat FSE Rabat	-	-	-	داخلية كلية علوم التربية الرباط
Internat ENSIAS Rabat	816	315	10	داخلية المدرسة الوطنية العليا للمعلومات وتحليل النظم الرباط
Internat ENSEM Casablanca	762	366	35	داخلية المدرسة العليا للكهرباء والميكانيك الدار البيضاء
Internat EST Casablanca	583	324	2	داخلية المدرسة العليا للتكنولوجيا الدار البيضاء
Internat EST Fès	511	260	20	داخلية المدرسة العليا للتكنولوجيا فاس
Internat EST Oujda	-	-	-	داخلية المدرسة العليا للتكنولوجيا وجدة
Internat ENCG El Jadida	-	-	-	داخلية المدرسة الوطنية للتجارة والتسيير الجديدة
Internat ENSA Al Hoceïma	496	248	-	داخلية المدرسة الوطنية للعلوم التطبيقية الحسيمة
<b>Total</b>	<b>41 240</b>	<b>25 777</b>	<b>543</b>	<b>المجموع</b>

(1) Y compris les internats des Instituts et des Ecoles.

(2) Seuls les étudiants étrangers ont bénéficié des cités universitaires en 2021

Source : Ministère de l'Enseignement Supérieur, de la Recherche Scientifique et de l'Innovation

(1) يشمل كذلك القاطنون بالمعاهد والمدارس.

(2) لم تنتج الأحياء الجامعية إلا في وجه الطلبة التوطين سنة 2021

المصدر : وزارة التعليم العالي والبحث العلمي والابتكار



11 - 48 Effectif des lauréats des établissements universitaires par domaine d'étude

11 - 48 عدد المتخرجين من المؤسسات الجامعية حسب الميدان التعليمي

	2020-2021		2019-2020		
	المجموع Total	الإناث Féminin	المجموع Total	الإناث Féminin	
<b>Cycle normal</b>					المسلك العادي
Enseignement originel	2 587	1 064	2 306	821	التعليم الأصيل
Sciences Juridiques, Economiques et Sociales	56 276	31 003	47 154	24 978	العلوم القانونية والاقتصادية والاجتماعية
Lettres et Sciences Humaines	24 298	14 460	23 095	13 283	الآداب والعلوم الإنسانية
Sciences	12 872	6 981	12 740	6 556	العلوم
Sciences et Techniques	4 345	2 686	3 820	2 304	العلوم والتقنيات
Médecine et Pharmacie	1 988	1 288	1 215	763	الطب والصيدلة
Médecine Dentaire	233	171	216	154	طب الأسنان
Sciences de l'Ingénieur	4 169	1 903	3 935	1 766	علوم المهندس
Technologie	8 589	4 682	7 820	4 288	التكنولوجيا
Commerce et Gestion	2 667	1 853	2 424	1 494	التجارة والتسيير
Sciences de l'Education (ENS & ENSET)	2 280	1 613	1 799	1 115	علوم التربية (م ع أ + م ع ت)
Traduction	-	-	-	-	الترجمة
Paramédical	213	153	184	126	الشبه طبي
Science du Sport	76	30	54	21	علوم الرياضة
<b>Total</b>	<b>120 593</b>	<b>67 887</b>	<b>106 762</b>	<b>57 669</b>	<b>المجموع</b>

<b>Master et Doctorat</b>					الماستر والدكتوراة
Enseignement originel	370	106	318	88	التعليم الأصيل
Sciences Juridiques, Economiques et Sociales	8 747	3 864	6 793	3 119	العلوم القانونية والاقتصادية والاجتماعية
Lettres et Sciences Humaines	3 621	1 526	3 944	1 576	الآداب والعلوم الإنسانية
Sciences	4 411	2 049	4 652	2 225	العلوم
Sciences et Techniques	1 931	1 069	1 615	791	العلوم والتقنيات
Médecine et Pharmacie	866	490	360	195	الطب والصيدلة
Médecine Dentaire	26	22	7	6	طب الأسنان
Sciences de l'Ingénieur	759	332	391	167	علوم المهندس
Technologie	-	-	-	-	التكنولوجيا
Commerce et Gestion	656	452	747	435	التجارة والتسيير
Sciences de l'Education (ENS & ENSET)	984	570	900	441	علوم التربية (م ع أ + م ع ت)
Traduction	127	75	130	61	الترجمة
Paramédical	116	79	104	74	الشبه طبي
Science du Sport	35	19	-	-	علوم الرياضة
<b>Total</b>	<b>22 649</b>	<b>10 653</b>	<b>20 002</b>	<b>9 191</b>	<b>المجموع</b>





11 - 49 Effectif des lauréats des instituts et écoles supérieures <sup>(1)</sup>

11 - 49 عدد المتخرجين بالمعاهد والمدارس العليا <sup>(1)</sup>

2020-2021

	المجموع Total	الإناث Féminin	
AIAC Casablanca	125	65	أكاديمية محمد السادس الدولية للطيران المدني الدار البيضاء
ESI Rabat	109	76	مدرسة علوم المعلومات الرباط
EHTP Casablanca	321	146	المدرسة الحسنية للأشغال العمومية الدار البيضاء
ENAg Meknès	95	55	المدرسة الوطنية للفلاحة - مكناس
ENA Agadir			المدرسة الوطنية للهندسة المعمارية أكادير
ENA Fès			المدرسة الوطنية للهندسة المعمارية فاس
ENA Rabat	154	96	المدرسة الوطنية للهندسة المعمارية الرباط
ENA Marrakech	24	17	المدرسة الوطنية للهندسة المعمارية مراكش
ENA Tétouan			المدرسة الوطنية للهندسة المعمارية تطوان
ENFI Salé	40	21	المدرسة الوطنية الغابوية للمهندسين سلا
ENSM Rabat	286	143	المدرسة الوطنية العليا للمعادن الرباط
ERA Marrakech	78	17	المدرسة الملكية الجوية مراكش
ERN Casablanca	134	27	المدرسة الملكية البحرية الدار البيضاء
ESITH Casablanca	408	247	المعهد العالي لصناعات النسيج والألبسة الدار البيضاء
IAV HII Rabat	353	183	معهد الحسن الثاني للزراعة والبيطرة الرباط
INPT Rabat	281	112	المعهد الوطني للبريد والموصلات السلكية واللاسلكية الرباط
INSEA Rabat	214	110	المعهد الوطني للإحصاء والاقتصاد التطبيقي الرباط
ISEM Casablanca	113	27	المعهد العالي للدراسات البحرية الدار البيضاء
ISMAC Rabat	50	34	المعهد العالي لمهن السمع والبصر والسينما الرباط
ISPM Agadir	87	24	المعهد العالي للصيد البحري أكادير
ISPITS	2 448	1 964	المعهد العالي للمهن الترميزية وتقنيات الصحة
AAT Casablanca	53	31	أكاديمية الفنون التقليدية الدار البيضاء
ENSP Rabat	115	68	المدرسة الوطنية للصحة العمومية الرباط
ENSA Rabat	-	-	المدرسة الوطنية العليا للإدارة الرباط
EDHH Rabat	83	39	مؤسسة دار الحديث الحسنية الرباط
IM6FIMM Rabat	448	111	معهد محمد السادس لتكوين الأئمة والمرشدين والمرشدات الرباط
INAU Rabat	21	12	المعهد الوطني للتربية والتعمير الرباط
INBA Tétouan	32	21	المعهد الوطني للفنون الجميلة تطوان
INSAP Rabat	22	14	المعهد الوطني لعلوم الآثار والتراث الرباط
IRFCJS Salé	181	95	المعهد الملكي لتكوين أطر الشبيبة والرياضة سلا
ISADAC Rabat	22	12	المعهد العالي للفن المسرحي والتنشيط الثقافي الرباط
ISCAE Casablanca	138	98	المعهد العالي للتجارة وإدارة المقاولات الدار البيضاء
ISCAE Rabat	63	47	المعهد العالي للتجارة وإدارة المقاولات الرباط
ISIC Rabat	84	67	المعهد العالي للإعلام والاتصال الرباط
ISIT Tanger	316	128	المعهد العالي الدولي للسياحة طنجة
Université d'Al-Qarawiyyin Fès	30		جامع القرويين فاس
ISM Rabat	168	60	المعهد العالي للقضاء الرباط
Ecole des sciences Islamiques	25	4	مدرسة العلوم الإسلامية
IM6LEC Rabat	82	7	معهد محمد السادس للقراءات والدراسات القرآنية
<b>Total</b>	<b>7 203</b>	<b>4 178</b>	<b>المجموع</b>

I.E.: Ingénieur d'Etat.  
(1) Non compris les écoles rattachées aux universités et celles assurant une formation militaire.  
Source : Ministère de l'Enseignement Supérieur, de la Recherche Scientifique et de l'Innovation.

د. مهندس الدولة  
(1) لا يشمل المدارس التابعة للجمعات والمدارس ذات التكوين العسكري.  
المصدر : وزارة التعليم العالي والبحث العلمي والابتكار



11 - 50 Effectif des étudiants par champ disciplinaire

50 - 11 عدد الطلبة حسب الحقل المعرفي

2021-2022	الجدد Nouveaux inscrits		في طور التكوين en formation		المتخرجون diplômés 2020-2021		2022-2021
	Total	Féminin	Total	Féminin	Total	Féminin	
Science juridique Economique et Gestion	8 517	4 321	20 001	9 970	6 220	3 095	العلوم القانونية والاقتصاد والتسيير
Lettres, sciences humaines et Art	926	500	2 085	1 158	573	339	الآداب والعلوم الإنسانية والفنون
Scientifique et technique	10 871	4 187	29 493	11 703	4 830	1 790	العلمية والتقنيات
Sciences de la santé	4 421	3 142	11 021	7 664	1 613	1 165	علوم الصحة
<b>Total</b>	<b>24 735</b>	<b>12 150</b>	<b>62 600</b>	<b>30 495</b>	<b>13 236</b>	<b>6 389</b>	<b>المجموع</b>

11 - 51 Effectif des étudiants par type d'établissement

51 - 11 عدد الطلبة حسب نوع المؤسسة

2021-2022	الجدد Nouveaux inscrits		في طور التكوين en formation		المتخرجون diplômés 2020-2021		2022-2021
	Total	Féminin	Total	Féminin	Total	Féminin	
Etablissements privés	13 447	5 921	32 010	13 839	7 888	3 552	المؤسسات الخاصة
Universités privées	3 971	1 928	10 096	4 906	2 532	1 287	الجامعات الخاصة
Universités CCP	6 382	3 783	17 534	10 185	2 421	1 318	جامعات الشراكة بين القطاعين العام والخاص
<b>Total</b>	<b>23 800</b>	<b>11 632</b>	<b>59 640</b>	<b>28 930</b>	<b>12 841</b>	<b>6 157</b>	<b>المجموع</b>
Université AL Akhawayn	935	518	2 960	1 565	395	232	جامعة الأخوين
<b>Total</b>	<b>24 735</b>	<b>12 150</b>	<b>62 600</b>	<b>30 495</b>	<b>13 236</b>	<b>6 389</b>	<b>المجموع</b>



11 - 52 Formation des Professeurs  
du Primaire par région

11 - 52 تكوين أساتذة التعليم  
الابتدائي حسب الجهة

2021-2022	مزوج Bilingue	الأمازيغية Amazigh	المجموع Total	2022-2021
Tanger - Tétouan- Al Hoceima	890	40	930	طنجة - تطوان- الحسيمة
Oriental	635	34	669	الشرق
Fès- Meknès	773	48	821	فاس- مكناس
Rabat - Salé - Kénitra	895	32	927	الرباط - سلا - القنيطرة
Béni Mellal- Khénifra	605	25	630	بني ملال-خنيفرة
Casablanca- Settat	1 073	70	1 143	الدار البيضاء-سطات
Marrakech - Safi	1 140	43	1 183	مراكش - أسفي
Drâa- Tafilalet	579	33	612	درعة - تافيلالت
Sous - Massa	520	34	554	سوس- ماسة
Guelmim- Oued Noun	96	20	116	كلميم- واد نون
Laayoune - Sakia El Hamra	58	15	73	العيون- الساقية الحمراء
Eddakhla - Oued Eddahab	36	6	42	الداخلة- وادي الذهب
<b>Total</b>	<b>7 300</b>	<b>400</b>	<b>7 700</b>	<b>المجموع</b>



## 11 - 53 Formation des professeurs du secondaire collégial et qualifiant selon la discipline

## 11 - 53 تكوين أساتذة السلك الثانوي الإعدادي والتأهيلي حسب الشعبة

	2021-2022	2020-2021	
Langue Arabe	760	940	اللغة العربية
Langue Française	1 470	1 256	اللغة الفرنسية
Langue Anglaise	565	718	اللغة الإنجليزية
Education Islamique	365	490	التربية الإسلامية
Histoire Géographie	657	716	الاجتماعيات
Mathématiques	1 160	1 196	الرياضيات
Sciences de la vie et de la terre	637	805	علوم الحياة والأرض
Physique Chimie	670	759	الفيزياء والكيمياء
Informatique	184	437	المعلومات
Philosophie	226	300	الفلسفة
Education Physique	504	583	التربية البدنية
Economie et Gestion	20	-	الاقتصاد والتدبير
Technologie	82	-	التكنولوجيا
<b>Total</b>	<b>7 300</b>	<b>8 200</b>	<b>المجموع</b>



11 - 54 Formation des professeurs du secondaire (collégial + qualifiant) selon la région

11 - 54 تكوين أساتذة التعليم الثانوي (الإعدادي والتأهيلي) حسب الجهة

Région	2021-2022	2020-2021	الجهة
Tanger - Tétouan- Al Hoceima	719	920	طنجة - تطوان- الحسيمة
Oriental	513	568	الشرق
Fès- Meknès	656	876	فاس- مكناس
Rabat - Salé - Kénitra	827	919	الرباط - سلا - القنيطرة
Béni Mellal- Khénifra	636	663	بني ملال-خنيفرة
Casablanca- Settat	1 583	1 395	الدار البيضاء-سطات
Marrakech - Safi	1 114	1 289	مراكش - أسفي
Drâa- Tafilalet	461	525	درعة - تافيلالت
Sous - Massa	500	724	سوس- ماسة
Guelmim- Oued Noun	157	166	كلميم- واد نون
Laayoune - Sakia El Hamra	86	98	العيون- الساقية الحمراء
Eddakhla - Oued Eddahab	48	57	الداخلة- وادي الذهب
<b>Total</b>	<b>7 300</b>	<b>8 200</b>	<b>المجموع</b>

11 - 55 Effectif des stagiaires par centre d'agrégation

11 - 55 عدد المتدربين حسب مراكز التبريز

2019-2020	Total المجموع Total	المجموع الإناث Filles	2ème année المجموع Total	السنة الثانية الإناث Filles	1ère année المجموع Total	السنة الأولى الإناث Filles	2020-2019
<b>Centres d'agrégation</b>							<b>مراكز التبريز</b>
Fès-Meknès	66	22	31	10	35	12	فاس - مكناس
Rabat-Salé-Kénitra	39	4	19	0	20	4	الرباط - سلا - القنيطرة
Casablanca-Settat	211	56	81	25	130	31	الدار البيضاء - سطات
Marrakech-Safi	203	54	84	24	119	30	مراكش - أسفي
<b>National</b>	<b>519</b>	<b>136</b>	<b>215</b>	<b>59</b>	<b>304</b>	<b>77</b>	<b>المجموع</b>



11 - 57 Effectif des formateurs dans le secteur Public

11 - 56 عدد المكونين بالقطاع العمومي

Catégorie de formateurs	2021-2022	2020-2021	2019-2020	2018-2019	فئة المكونين
Permanents	11 179	9 995	6 205	6 319	المدامون
Vacataires	11 766	9 771	5 703	5 222	المؤقتون
<b>Total</b>	<b>22 945</b>	<b>19 766</b>	<b>11 908</b>	<b>11 541</b>	<b>المجموع</b>
Féminin	7 188	6 012			الإناث

11 - 58 Statistiques générales sur la formation professionnelle : Public et privé

11 - 57 إحصائيات عامة حول التكوين المهني : عمومي وخصوصي

	عدد المتدربين		عدد الخريجين		
	Effectifs des stagiaires 2021-2022	2020-2021	Effectifs des lauréats 2021	2020	
Formation résidentielle et alternée	336 293	328 295	163 898	159 245	التكوين داخل المؤسسات وبالتمرس المهني
Formation par apprentissage	26 884	30 359	16 081	18 281	التدرج المهني



11 - 58 Effectif des stagiaires selon le niveau : Public et privé

11 - 58 عدد المتدربين حسب مستوى التكوين : عمومي وخصوصي (داخل المؤسسات وبالتمرس المهني)

2019-2020	المجموع Total	السنة الثالثة 3 <sup>ème</sup> Année	السنة الثانية 2 <sup>ème</sup> Année	السنة الأولى 1 <sup>ère</sup> Année	2020-2019
<b>Niveau de formation</b>					<b>مستوى التكوين</b>
Spécialisation	43 952	2	762	43 188	التخصص
Qualification	56 210	36	10 994	45 180	التأهيل
Technicien	72 965	213	28 445	44 307	التقني
Technicien spécialisé	163 166	7 131	61 417	94 618	التقني المتخصص
<b>Total</b>	<b>336 293</b>	<b>7 382</b>	<b>101 618</b>	<b>227 293</b>	<b>المجموع</b>

11 - 59 Formation résidentielle et formation alternée : Public

11 - 59 التكوين داخل المؤسسات والتكوين بالتفرس المهني : عمومي

Type de formation	2021-2022	2020-2021	2019-2020	2018-2019	2017-2018	نوع التكوين
<b>Spécialisation</b>						<b>التخصص</b>
<b>Stagiaires</b>	<b>26 517</b>	<b>24 297</b>	<b>30 013</b>	<b>35 798</b>	<b>36 850</b>	<b>المتدربين</b>
Féminin	3 320	3 366	3 774	4 250	...	الإناث
<b>Lauréats</b>	<b>15 644</b>	<b>18 147</b>	<b>22 421</b>	<b>22 348</b>	<b>22 348</b>	<b>الخريجين</b>
Féminin	2 145	2 081	2 659	...	...	الإناث
<b>Qualification</b>						<b>التأهيل</b>
<b>Stagiaires</b>	<b>44 168</b>	<b>46 350</b>	<b>60 167</b>	<b>70 589</b>	<b>73 058</b>	<b>المتدربين</b>
Féminin	7 610	7 379	10 351	10 776	...	الإناث
<b>Lauréats</b>	<b>25 719</b>	<b>29 923</b>	<b>33 088</b>	<b>34 078</b>	<b>34 078</b>	<b>الخريجين</b>
Féminin	4 588	5 759	6 175	...	...	الإناث
<b>Technicien</b>						<b>التقني</b>
<b>Stagiaires</b>	<b>57 378</b>	<b>62 159</b>	<b>70 262</b>	<b>83 737</b>	<b>91 452</b>	<b>المتدربين</b>
Féminin	20 563	22 261	26 594	30 599	...	الإناث
<b>Lauréats</b>	<b>30 160</b>	<b>23 149</b>	<b>30 080</b>	<b>32 687</b>	<b>32 687</b>	<b>الخريجين</b>
Féminin	11 181	9 529	11 052	...	...	الإناث
<b>Technicien spécialisé</b>						<b>التقني المتخصص</b>
<b>Stagiaires</b>	<b>120 063</b>	<b>113 595</b>	<b>114 636</b>	<b>117 440</b>	<b>118 405</b>	<b>المتدربين</b>
Féminin	54 418	52 785	53 836	53 150	...	الإناث
<b>Lauréats</b>	<b>49 900</b>	<b>40 223</b>	<b>40 971</b>	<b>41 336</b>	<b>41 336</b>	<b>الخريجين</b>
Féminin	24 381	27 636	25 264	...	...	الإناث
<b>Toutes formations</b>						<b>مجموع التخصصات</b>
<b>Stagiaires</b>	<b>248 126</b>	<b>246 401</b>	<b>275 078</b>	<b>307 564</b>	<b>319 765</b>	<b>المتدربين</b>
Féminin	85 911	85 791	94 555	98 775	...	الإناث
<b>Lauréats</b>	<b>121 423</b>	<b>111 442</b>	<b>126 560</b>	<b>130 449</b>	<b>130 449</b>	<b>الخريجين</b>
Féminin	42 295	45 005	45 150	...	...	الإناث

Source : Ministère de l'Inclusion économique, de la Petite entreprise, de l'Emploi et des Compétences (Département de la Formation Professionnelle)

المصدر : وزارة الإجماع الإقتصادي والمقولة الصغرى، والتشغيل والكفاءات (قطاع التكوين المهني)



11 - 60 Effectif des stagiaires selon le niveau et la région : Public et privé

11 - 60 عدد المتدربين حسب المستوى والجهة : عمومي وخصوصي (داخل المؤسسات وبالتمرس المهني)

2021-2022	التقني المتخصص Tech. Spécialisé		التقني Technicien		التأهيل Qualification		التخصص Spécialisation		2022-2021
	المجموع Total	الخاص Privé	المجموع Total	الخاص Privé	المجموع Total	الخاص Privé	المجموع Total	الخاص Privé	
	Beni Mellal - Khenifra	9 660	3 079	5 357	1 165	5 073	896	3 459	
Draa - Tafilalet	5 052	1 413	2 253	387	1 927	358	1 959	491	درعة تافيلالت
Edakhla - Oued- dahab	733	55	459	12	159	26	56	3	الداخلة-وادي الذهب
Fes - Meknes	17 239	4 504	7 855	1 359	7 155	1 738	5 463	1 906	فاس-مكناس
Grand casablanca - Settat	41 446	7 903	18 640	4 301	10 237	2 134	6 290	2 116	الدار البيضاء الكبرى-سطات
Guelmim - Oued Noun	1 497	62	1 391	17	949	149	848	352	كلميم - واد نون
Laayoune - Essakia El Hamra	3 295	341	1 675	98	980	83	532	186	العيون - المساقية الحمراء
Marrekech - Safi	17 547	6 122	9 140	2 540	5 798	1 404	3 410	1 157	مراكش - آسفي
Oriental	8 996	1 121	4 808	696	6 548	1 899	5 209	2 479	الشرق
Rabat - Salé - Kenitra	35 288	10 559	8 870	2 428	8 029	1 525	7 537	3 117	الرباط - سلا - القنيطرة
Souss - Massa	10 003	3 533	6 677	1 266	4 509	1 085	4 012	1 750	سوس - ماسة
Tanger - Tetouan - Al Hoceima	12 410	4 411	5 840	1 318	4 846	745	5 177	2 492	طنجة - تطوان-الحسيمة
<b>Total</b>	<b>163 166</b>	<b>43 103</b>	<b>72 965</b>	<b>15 587</b>	<b>56 210</b>	<b>12 042</b>	<b>43 952</b>	<b>17 435</b>	<b>المجموع</b>

Source : Ministère de l'Inclusion économique, de la Petite entreprise, de l'Emploi et des Compétences (Département de la Formation Professionnelle)

المصدر: وزارة الإماح الاقتصادي والمقولة الصغرى، والتشغيل والكفاءات (قطاع التكوين المهني)





## 11 - 61 Effectif des stagiaires par niveau, région et province (ou préfecture) : Public

## 11 - 61 عدد المتدربين حسب المستوى والجهة والإقليم (أو العمالة) : عمومي (داخل المؤسسات وبالتمرس المهني)

2021-2022	المجموع Total	التقني المتخصص Tech. Spécialisé	التقني Technicien	التأهيل Qualification	التخصص Spécialisation	2022-2021
<b>Edakhla-Oued Ed-Dahab</b>	<b>1 311</b>	<b>678</b>	<b>447</b>	<b>133</b>	<b>53</b>	<b>الداخلة-وادي الذهب</b>
Oued Ed-Dahab	1 311	678	447	133	53	وادي الذهب
<b>Laâyoune - Sakia El H.</b>	<b>5 774</b>	<b>2 954</b>	<b>1 577</b>	<b>897</b>	<b>346</b>	<b>العيون - الساقية الحمراء</b>
Laayoune	4 322	2 242	1 193	676	211	العيون
Boujdour	450	138	164	42	106	بوجدور
Es-Semara	558	272	164	93	29	السمارة
Tarfaya	444	302	56	86		طرفاية
<b>Guelmim - Oued Noun</b>	<b>4 105</b>	<b>1 435</b>	<b>1 374</b>	<b>800</b>	<b>496</b>	<b>كلميم - واد نون</b>
Assa-Zag	298	49	94	129	26	أسا - الزاك
Guelmim	1 836	730	514	305	287	كلميم
Tan-Tan	981	310	338	209	124	طان طان
Sidi ifni	990	346	428	157	59	سيدي إفني
<b>Souss - Massa</b>	<b>17 567</b>	<b>6 470</b>	<b>5 411</b>	<b>3 424</b>	<b>2 262</b>	<b>سوس - ماسة</b>
Agadir-Ida ou Tanane	8 622	3 707	3 254	1 081	580	أكادير - إداوتنان
Inezgane-Aït Melloul	2 946	1 065	766	618	497	إنزكان - أيت ملول
Chtouka-Aït Baha	556	94	115	175	172	اشتوكة - أيت باها
Taroudannt	3 067	823	735	878	631	تارودانت
Tata	463	79	131	142	111	طاطا
Tiznit	1 913	702	410	530	271	تيزنيت
<b>Marrakech -Safi</b>	<b>24 672</b>	<b>11 425</b>	<b>6 600</b>	<b>4 394</b>	<b>2 253</b>	<b>مراكش - أسفي</b>
Marrakech	13 844	7 140	3 702	2 004	998	مراكش
Chichaoua	268	103	87	78		شيشاوة
Al Haouz	597			274	323	الحوز
Erhamna	1 590	733	528	222	107	الرحامنة
Essaouira	1 365	545	402	251	167	الصويرة
El Kalaa-Sraghna	1 152	316	240	435	161	قلعة السراغنة
Safi	5 076	2 454	1 507	733	382	أسفي
Youssoufia	780	134	134	397	115	اليوسفية
<b>Oriental</b>	<b>19 366</b>	<b>7 875</b>	<b>4 112</b>	<b>4 649</b>	<b>2 730</b>	<b>الشرقي</b>
Oujda-Angad	8 716	4 659	1 695	1 503	859	وجدة أنكاد
Berkane	2 638	1 009	545	665	419	بركان
Figuig	756	133	229	259	135	فكيك
Guercif	778	121	130	325	202	جرسيف
Jerada	989	199	186	314	290	جرادة
Nador	3 491	1 128	839	1 025	499	الناضور
Taourirt	1 830	593	473	491	273	تاويرت
Dariouch	168	33	15	67	53	دريوش
<b>Daraa-Tafilalet</b>	<b>8 542</b>	<b>3 639</b>	<b>1 866</b>	<b>1 569</b>	<b>1 468</b>	<b>درعة - تافيلالت</b>
Errachidia	3 862	1 700	899	627	636	الرشيدية
Midelt	1 401	353	315	385	348	ميدلت
Ouarzazate	2 463	1 191	583	321	368	ورزازات
Tinghir	70			70		تنغير
Zagora	746	395	69	166	116	زاكورة



11 - 61 Effectif des stagiaires par niveau, région et province (ou préfecture) : Public (suite)

11 - 61 عدد المتدربين حسب المستوى والجهة والإقليم (أو العمالة) : عمومي (تابع داخل المؤسسات وبالتمرس المهني)

2021-2022	المجموع Total	التقني المتخصص Tech. Spécialisé	التقني Technicien	التأهيل Qualification	التخصص Spécialisation	2022-2021
<b>Casablanca-Settat</b>	<b>60 159</b>	<b>33 543</b>	<b>14 339</b>	<b>8 103</b>	<b>4 174</b>	<b>الدار البيضاء - سطات</b>
Casablanca	36 523	22 608	865	3 859	1 371	الدار البيضاء
Mohammedia	4 986	2 377	959	943	707	المحمدية
Benslimane	1 474	684	399	171	220	بنسليمان
Berrechid	2 452	1 008	466	547	431	برشيد
El Jadida	6 560	2 565	2 302	1 180	513	الجديدة
Mediouna	1 088	575	146	236	131	مديونة
Nouacer	1 348	989	279		80	النواصر
Settat	5 174	2 610	1 057	949	558	سطات
Sidi Bennour	554	127	46	218	163	سيدي بنور
<b>Rabat - Salé - Kénitra</b>	<b>42 095</b>	<b>24 729</b>	<b>6 442</b>	<b>6 504</b>	<b>4 420</b>	<b>الرباط - سلا - القنيطرة</b>
Rabat	10 979	8 486	1 135	1 021	337	الرباط
Salé	9 535	6 377	1 489	816	853	سلا
Skhirate-Témara	6 155	3 562	1 022	817	754	الصخيرات - تمارة
Kénitra	8 103	4 000	1 360	1 429	1 314	القنيطرة
Khémisset	3 485	1 243	666	974	602	الخميسات
Sidi Kacem	2 677	752	571	991	363	سيدي قاسم
Sidi Slimane	1 161	309	199	456	197	سيدي سليمان
<b>Beni Mellal-Khénifra</b>	<b>17 023</b>	<b>6 581</b>	<b>4 192</b>	<b>4 177</b>	<b>2 073</b>	<b>بني ملال-خنيفرة</b>
Azilal	1 205	397	242	373	193	أزلايل
Béni Mellal	5 658	2 254	1 508	1 262	634	بني ملال
Fkih Ben Saleh	1 627	454	347	536	290	الفقيه بن صالح
Khénifra	2 312	856	484	682	290	خنيفرة
Kouribga	6 221	2 620	1 611	1 324	666	خريبكة
<b>Fès-Meknès</b>	<b>28 205</b>	<b>12 735</b>	<b>6 496</b>	<b>5 417</b>	<b>3 557</b>	<b>فاس-مكناس</b>
Fès	10 830	6 241	2 095	1 182	1 312	فاس
Meknès	9 637	4 165	2 659	1 782	1 031	مكناس
Boulemane	424	77	50	213	84	بولمان
El Hajeb	722	107	205	277	133	الحاجب
Ifrane	915	484	190	172	69	إفران
Sefrou	1 878	694	345	598	241	صفرو
Taounate	1 297	233	197	587	280	تاوانات
Taza	2 502	734	755	606	407	تازة
<b>Tanger - Tétouan Al Hoceima</b>	<b>19 307</b>	<b>7 999</b>	<b>4 522</b>	<b>4 101</b>	<b>2 685</b>	<b>طنجة - تطوان - الحسيمة</b>
Tanger-Assilah	7 690	4 227	1 715	1 057	691	طنجة - أصيلة
Al Hoceima	1 759	583	447	435	294	الحسيمة
Chefchaouen	753	118	167	201	267	شفشاون
Larache	2 073	537	328	686	522	الغرائش
M'diaq	2 009	459	808	466	276	المضيق
Ouezzane	4 286	1 736	1 031	1 049	470	وزان
Tétouan	737	339	26	207	165	تطوان
<b>Ensemble</b>	<b>246 946</b>	<b>130 213</b>	<b>54 297</b>	<b>39 175</b>	<b>23 261</b>	<b>المجموع</b>

Source : Ministère de l'Inclusion économique, de la Petite entreprise, de l'Emploi et des Compétences (Département de la Formation Professionnelle)

المصدر : وزارة الإماح الاقتصادي والمقولة الصغرى، والتشغيل والكفاءات (قطاع التكوين المهني).



11 - 62 Effectif des stagiaires par  
département : Public

11 - 62 عدد المتدربين حسب الهيئات  
المكونة : عمومي  
(داخل المؤسسات وبالتمرس المهني)

2021-2022	مجموع المستويات Ensemble des niveaux		التقني المتخصص Tech. Spécialisé		التقني Technicien		التأهيل Qualification		التخصص Spécialisation		2022-2021
	المجموع Total	السنة الأولى 1 <sup>o</sup> Année	المجموع Total	السنة الأولى 1 <sup>o</sup> Année	المجموع Total	السنة الأولى 1 <sup>o</sup> Année	المجموع Total	السنة الأولى 1 <sup>o</sup> Année	المجموع Total	السنة الأولى 1 <sup>o</sup> Année	
OFPPT	233 509	159 219	115 261	70 494	55 220	34 138	37 833	29 392	25 195	25 195	مكتب التكوين المهني وإعاش الشغل
Ministère de l'Agriculture	4 630	2 681	1 816	1 060	1 005	607	1 809	1 014	-	-	وزارة الفلاحة
Ministère de l'Artisanat	2 751	1 844	229	153	160	97	1 655	1 105	707	489	وزارة الصناعة التقليدية
Chambres de commerce et de l'industrie	134	70	105	70	29	-	-	-	-	-	غرف التجارة والصناعة
Ministère de l'Energie et des Mines	214	129	214	129	-	-	-	-	-	-	وزارة الطاقة والمعادن
Ministère de l'Equipe-ment	382	221	382	221	-	-	-	-	-	-	وزارة التجهيز
Gestion déléguée	1 971	1 097	1947	1073	24	24	-	-	-	-	المعاهد ذات التنبير المفوض
Ministère de la Santé	957	807	-	-	485	335	472	472	-	-	وزارة الصحة
Ministère de la Jeunesse et des Sports	2 709	1 690	-	-	-	-	2 094	1 308	615	382	وزارة الشبيبة والرياضة
Pêche Maritime	610	365	-	-	399	212	211	153	-	-	الصيد البحري
Ministère du Tourisme	150	150	-	-	56	56	94	94	-	-	وزارة السياحة
L'urbanisme	109	60	109	60	-	-	-	-	-	-	التعمير
<b>Total</b>	<b>248 126</b>	<b>168 333</b>	<b>120 063</b>	<b>73 260</b>	<b>57 378</b>	<b>35 469</b>	<b>44 168</b>	<b>33 538</b>	<b>26 517</b>	<b>26 066</b>	<b>المجموع</b>



11 - 63 Effectif des stagiaires par niveau  
et secteur de formation : Public et privé

63 - 11 عدد المتدربين حسب المستوى و قطاع  
التكوين : عمومي وخصوصي  
(داخل المؤسسات وبالتمرس المهني)

2021-2022						2022-2021
Secteur de formation	المجموع Total	التقني المتخصص Tech. Spécialisé	التقني Technicien	التأهيل Qualification	التخصص Spécialisation	قطاع التكوين
Administration Gestion et Commerce	77 425	56 311	19 440	1 648	26	الإدارة والتسيير والتجارة
Aéronautique	1467	1271	196	-	-	صناعة الطيران
Agriculture	4 657	1 676	1 186	1 795	-	الفلحة
Artisanat	3 454	229	184	2 077	964	الصناعة التقليدية
Assistance aux Ménages	2 873	1 253	1 279	323	18	الخدمات المنزلية
Audio visual communication et Cinéma	1 397	948	396	53	-	السمعي البصري وفنون الطباعة
Métiers de l'Automobile	23 608	6 396	6 708	10 504	-	مهن السيارات
Bâtiment et Travaux Publics	28 507	9 852	4 474	2 471	11 710	البناء والأشغال العمومية
Chimie et Plasturgie et mines	962	755	167	40	-	الكيمياء والشبه كيمياء
Coiffure Esthétique	22 662	-	105	5 934	16 623	الحلاقة والتجميل
Cuir	231	66	87	38	40	الجلد
Energies Renouvelables	1136	1112	24	-	-	الطاقة المتجددة
Hôtellerie et Tourisme	22 328	6 679	11 133	4 464	52	السياحة والفندقة
IMMEE	59 847	16 602	14 182	19 102	9 961	الصناعة الميكانيكية والعدانة والكهرباء
Industrie Agroalimentaire	2 035	1 255	454	326	-	الصناعة الغذائية
Paramédicale et Santé	35 335	22 418	8 244	4 673	-	الشبه الطبي والصحة
Pêches Maritimes	610	-	399	211	-	الصيد البحري
Sport Equestre	221	89	111	-	21	رياضة الفروسية
Textile Habillement	10 183	931	2 260	2 455	4 537	النسيج والملابس الجاهزة
Digital et Intelligence Artificielle	29 632	29 414	218	-	-	الرقمي والذكاء الصناعي
Transport et Logistique	4 404	3 010	1 394	-	-	النقل واللوجستيك
Economie verte	72	72	-	-	-	الاقتصاد الأخضر
Gardiennage et transport de fonds	96	-	-	96	-	الحراسة ونقل الأموال
Industrie Graphique	3 151	2 827	324	-	-	صناعة الجرافيك
<b>Total</b>	<b>336 293</b>	<b>163 166</b>	<b>72 965</b>	<b>56 210</b>	<b>43 952</b>	<b>المجموع</b>

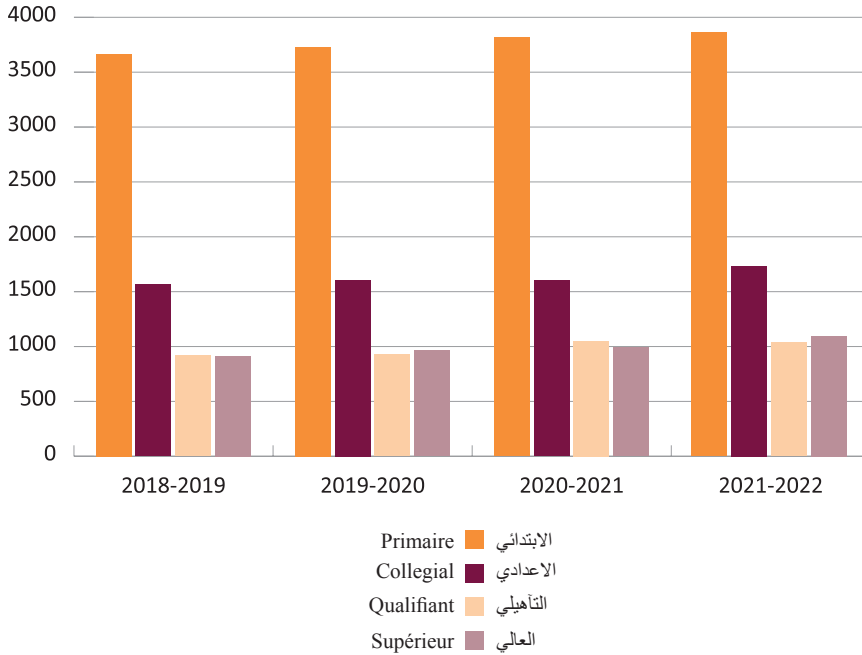
Source : Ministère de l'Inclusion économique, de la Petite entreprise, de l'Emploi et des Compétences  
(Département de la Formation Professionnelle)

المصدر: وزارة الإماح الاقتصادي والمغفولة الصغرى، والتشغيل والتكفاءات  
(قطاع التكوين المهني)



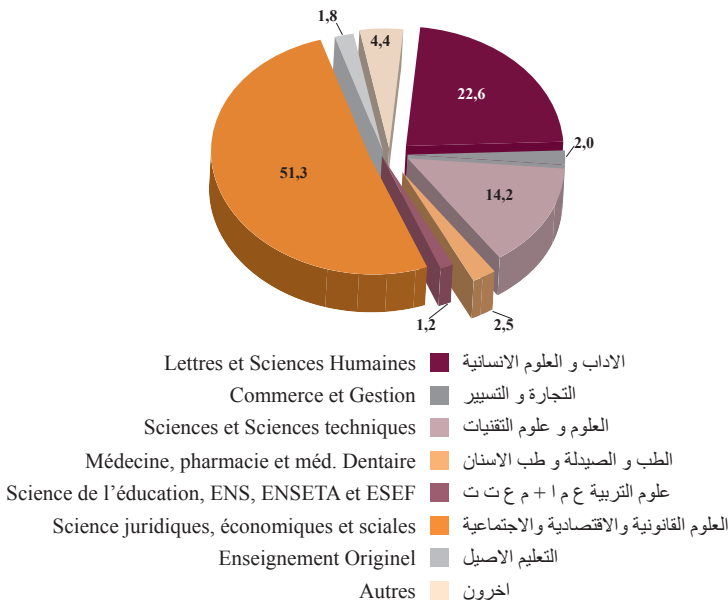
تطور التعليم العمومي (بالآلاف)

Evolution de l'enseignement public (en milliers)



طلبة التعليم العالي العمومي حسب الشعب (ب %)

Etudiants de l'enseignement supérieur public par branche (en %)



الفصل الثاني عشر

CHAPITRE XII

الصحة

SANTE



Le chapitre « Santé » présente les statistiques relatives à l'infrastructure sanitaire publique, au corps médical et paramédical, aux soins de base, aux activités des programmes de la santé de la mère et de l'enfant et aux activités des hôpitaux et des laboratoires publics.

### Sources d'information

Les données sur le secteur public sont fournies par les rapports des différentes formations sanitaires rattachées aux délégations médicales situées dans chaque province et préfecture du pays. Ces rapports sont transmis à la Direction de la Planification et des Ressources Financières relevant du Ministère de la Santé et de la Protection Sociale qui se charge de l'élaboration du rapport général.

Les données sur le secteur privé sont compilées à partir de l'exploitation des fichiers issus des associations des professions réglementées telles que l'Ordre des Médecins, le Conseil National des Pharmaciens et le Conseil National des Chirurgiens-Dentistes.

### Concepts et définitions

**Formation sanitaire** : c'est une unité de production sanitaire (dispensaire, centre de santé ou hôpital).

- **Dispensaire rural** : c'est une formation sanitaire, sans médecin, dont l'action est ambulatoire.
- **Centre de santé communal** : c'est la première formation sanitaire avec médecin en milieu rural. Elle est implantée au niveau du chef lieu de la commune et doit assumer, en plus des soins essentiels et des activités de protection de la santé maternelle et infantile, les consultations médicales et l'encadrement des dispensaires qui lui sont rattachés.
- **Centre de santé communal avec unité d'accouchement** : c'est un centre de santé communal implanté au niveau du chef lieu du caïdat, auquel s'ajoute la fonction d'accouchement avec une unité de 4 à 8 lits.
- **Centre de santé urbain** : c'est une formation sanitaire de premier recours en milieu urbain. Elle assure les soins curatifs essentiels, les activités de protection de la santé maternelle et infantile et la lutte contre les maladies transmissibles et non transmissibles ainsi que les consultations médicales de médecine générale, de pédiatrie et de gynécologie.

يقدم هذا الفصل الإحصائيات المتعلقة بالتجهيزات الصحية العمومية والجهاز الطبي وشبه الطبي والعلاجات الأساسية وأنشطة برامج صحة الأم والطفل وأنشطة المستشفيات والمختبرات العمومية.

### مصادر المعلومات

تستخلص معطيات القطاع العام من تقارير مختلف المؤسسات الصحية التابعة للنيابات الطبية المتواجدة على صعيد كل إقليم أو عمالة. هاته التقارير يتم إرسالها إلى مديرية التخطيط والموارد المالية التابعة لوزارة الصحة والحماية الاجتماعية، التي تتكلف بتهيئ التقرير العام.

أما فيما يخص معطيات القطاع الخاص فهي ناتجة عن استغلال معطيات السجلات الصادرة عن الجمعيات المهنية المنظمة: الهيئة الوطنية للأطباء والهيئة الوطنية للصيادلة والهيئة الوطنية لجراحي الأسنان.

### مفاهيم وتعريفات

- **مؤسسة صحية** : هي كل وحدة صحية (سواء كانت مستوصفاً أو مركزاً صحياً أو مستشفى).
- **مستوصف قروي** : مؤسسة صحية توفر الإسعافات الأولية، لكن بدون طبيب يشرف عليها.
- **مركز صحي قروي** : مؤسسة صحية تحت إشراف طبيب، تتواجد بمقر الجماعة القروية وتقوم إضافة إلى العلاجات الأساسية بأنشطة حماية صحة الأم والطفل والفحوصات الطبية وتأطير المستوصفات التابعة لها.
- **مركز صحي قروي بأسرة للولادة** : مركز صحي قروي يتواجد بمقر القيادة ويتميز عن المركز الصحي القروي بكونه يقوم بوظيفة التوليد و يتوفر على طاقة سريرية يتراوح عددها بين 4 و8 أسرة.
- **مركز صحي حضري** : هو المؤسسة الصحية الأولى التي يتم اللجوء إليها بالوسط الحضري، تقوم بفحوصات علاجية أساسية، كأنشطة حماية صحة الأم والطفل ومكافحة الأمراض المعدية والغير المعدية وفحوصات طبية في الطب العام وأمراض الأطفال وأمراض النساء.





- **Centre de santé urbain avec module pour accouchement** : Il assume, en plus des fonctions d'un centre de santé urbain, la prise en charge des accouchements. Cette catégorie regroupe, en plus des centres de santé dotés en lits d'accouchement, les anciens hôpitaux locaux implantés en milieu urbain.
- **Hôpital** : c'est une formation sanitaire destinée à héberger des malades, des blessés ou des parturientes en vue de leur dispenser les prestations de diagnostic, de traitement et les soins d'urgence requis.
- **Hôpital général** : c'est une formation sanitaire qui assure différents soins à des malades de tout âge et souffrant d'affections diverses. Il dispense des services médicaux, techniques d'investigation, de traitement et d'hospitalisation. Il comprend, outre le service des urgences, les disciplines de base suivantes : médecine générale, chirurgie générale, pédiatrie, Gynéco-obstétrique. Il peut aussi comprendre, en plus de ces disciplines, d'autres spécialités médicales et chirurgicales.
- **Hôpital spécialisé** : c'est une formation sanitaire qui s'occupe essentiellement des personnes souffrant d'une maladie déterminée ou d'une affection d'appareil ou d'un organe donné. Ce type d'hôpital reçoit généralement les malades ayant besoin de soins spéciaux, orientés par une formation sanitaire où ils ont été diagnostiqués auparavant.
- **Journées d'hospitalisation (J.H)** : nombre de malades hospitalisés relevés quotidiennement pendant une période donnée (la période considérée ici est l'année).
- **Taux d'occupation moyen (TOM)** : indique le degré d'utilisation des lits disponibles pendant une période donnée. Il est exprimé en %.
- **Taux de rotation (TRO)** : c'est le nombre moyen de personnes ayant occupé un lit dans un établissement pendant une période donnée.
- **Durée moyenne de séjour (DMS)** : c'est le nombre moyen de journées que le malade passe dans un établissement hospitalier.
- **Intervalle de rotation (IRT)** : c'est la durée moyenne qu'un lit d'hôpital reste inoccupé entre une succession de personnes hospitalisées.

- **مركز صحي حضري بأسرة للولادة** : يقوم زيادة على وظيفة المركز الحضري بالتكفل بالولادات كما يتضمن المستشفيات المحلية المتواجدة سابقا بالوسط الحضري.
- **مستشفى** : مؤسسة صحية بإمكانها استقبال المرضى والجرحى أو النساء اللواتي في فترة الوضع مع تمكنهم من الاستفادة من عمليات التشخيص والفحص والعلاجات المستعجلة التي تتطلبها حالتهم الصحية.
- **مستشفى عام** : مؤسسة صحية تؤمن خدمات مختلفة للمرضى من كل الفئات العمرية والذين يعانون من أمراض مختلفة وتوفر خدمات طبية وتقنية للعلاج والاستشفاء. ويشمل، زيادة على مصلحة المستعجلات، الاختصاصات الأساسية التالية : الطب العام والجراحة العامة وأمراض الأطفال وأمراض النساء والتوليد. كما يمكنه أن يشمل اختصاصات أخرى طبية وجراحية.
- **مستشفى مختص** : مؤسسة صحية تهتم أساسا بالأشخاص الذين يعانون من مرض معين أو إصابة لجهاز أو عضو معين. وهذا النوع من المستشفيات يستقطب عموما المرضى الذين هم في حاجة إلى علاجات مختصة ومحالون من طرف مؤسسات صحية حيث تم الكشف عليهم بها سابقا.
- **أيام الاستشفاء** : مجموع المرضى الذين تم استشفائهم كل يوم خلال فترة معينة (والفترة المعنية ضمن هذا الفصل هي السنة).
- **نسبة الإيواء** : تشير إلى مستوى استعمال الأسرة المستعملة في فترة معينة بالنسبة للمؤوية.
- **معدل التناوب على الأسرة** : متوسط عدد المرضى الذين تم إيوائهم بالمستشفى وشغلوا سرير الفترة المعنية.
- **معدل مدة الإقامة** : متوسط عدد الأيام التي يقضيها المريض بالمستشفى.
- **مجال التناوب** : متوسط عدد الأيام التي يبقى فيها سرير المستشفى شاغرا بين تتابع المرضى للاستشفاء.

N.B : Pour certains tableaux, les données relatives à Mechouar de Casablanca sont incluses dans celles d'Al Fida-Derb Sultan . Il va de même pour Aousserd avec Oued Ed-Dahab

ملاحظات : في بعض الجداول، المعطيات المتعلقة بمشور الدار البيضاء مدمجة مع الفداء - درب السلطان وكذلك هو الأمر بالنسبة لأوسرد مع وادي الذهب.



12 - 1 Etablissements de soins de santé primaires  
selon la province (ou la préfecture) : public1 - 12 مؤسسات الرعاية الصحية الأولية  
حسب الإقليم (أو العمالة) : عمومي

2021	المراكز الصحية الحضرية		المراكز الصحية القروية		مستوصفات قروية	2021
	Centres de santé urbains		Centres de santé ruraux		Dispensaires ruraux	
	CSU-1	CSU-2	CSR-1	CSR-2	DR	
<b>Tanger - Tétouan - Al Hoceïma</b>	<b>67</b>	<b>13</b>	<b>67</b>	<b>62</b>	<b>62</b>	<b>طنجة - تطوان - الحسيمة</b>
Al Hoceïma	6	3	14	17	17	الحسيمة
Chefchaouen	4	-	12	15	22	شفشاون
Fahs-Anjra	-	-	2	5	1	الفحص - أنجرة
Larache	9	-	8	9	7	العرائش
Mdiq-Fnideq	6	2	2	-	-	المضيق - الفنيدق
Ouezzane	4	-	6	10	15	وزان
Tanger Assilah	20	7	6	3	-	طنجة - أصيلة
Tetouan	18	1	17	3	-	تطوان
<b>L'Oriental</b>	<b>60</b>	<b>15</b>	<b>67</b>	<b>29</b>	<b>47</b>	<b>الشرق</b>
Berkane	6	2	9	1	2	بركان
Driouch	1	2	11	9	5	الدريوش
Figuig	3	1	5	6	12	فجيح
Guercif	5	-	4	6	16	جرسيف
Jerada	5	2	9	3	1	جرادة
Nador	10	6	12	3	6	الناضور
Oujda-Angad	25	1	8	-	1	وجدة - أنجاد
Taourirt	5	1	9	1	4	تاويرت
<b>Fès - Meknès</b>	<b>91</b>	<b>24</b>	<b>110</b>	<b>56</b>	<b>143</b>	<b>فاس - مكناس</b>
Boulemane	2	2	11	6	20	بولمان
El Hajeb	3	3	11	1	7	الحاجب
Fes	35	3	4	1	-	فاس
Ifrane	4	1	-	9	18	إفران
Meknes	31	2	13	3	16	مكناس
Moulay Yacoub	1	3	5	6	19	مولاي يعقوب
Sefrou	4	4	12	6	7	صفرو
Taounate	3	3	34	10	27	تاونات
Taza	8	3	20	14	29	تازة
<b>Rabat - Salé - Kénitra</b>	<b>93</b>	<b>24</b>	<b>68</b>	<b>28</b>	<b>42</b>	<b>الرباط - سلا - القنيطرة</b>
Kénitra	23	5	17	6	11	القنيطرة
Khémisset	8	1	19	12	8	الخميسات
Rabat	15	9	-	-	-	الرباط
Salé	26	1	1	1	1	سلا
Sidi Kacem	5	3	19	5	8	سيدي قاسم
Sidi Slimane	3	1	7	2	13	سيدي سليمان
Skhirate-Témara	13	4	5	2	1	الصخيرات - تمارة
<b>Béni Mellal - Khénifra</b>	<b>43</b>	<b>5</b>	<b>80</b>	<b>49</b>	<b>110</b>	<b>بني ملال - خنيفرة</b>
Azilal	5	-	26	21	36	أزبال
Béni Mellal	11	2	14	6	14	بني ملال
Fquih Ben Salah	5	1	8	7	37	الفيقي بن صالح
Khénifra	10	-	13	7	15	خنيفرة
Khouribga	12	2	19	8	8	خريبكة



**12 - 1 Etablissements de soins de santé primaires  
selon la province (ou la préfecture) : public (suite)**
**12 - 1 مؤسسات الرعاية الصحية الأولية  
حسب الإقليم (أو العمالة) : عمومي (تابع)**

2021	المراكز الصحية الحضرية Centres de santé urbains		المراكز الصحية القروية Centres de santé ruraux		مستوصفات قروية Dispensaires ruraux	2021
	CSU-1	CSU-2	CSR-1	CSR-2	DR	
<b>Casablanca- Settat</b>	<b>139</b>	<b>48</b>	<b>108</b>	<b>23</b>	<b>48</b>	<b>الدار البيضاء - سطات</b>
Benslimane	6	2	10	3	3	بن سليمان
Berrechid	3	7	17	-	7	برشيد
Casablanca	82	23	-	-	-	الدار البيضاء
El Jadida	7	3	17	7	7	الجديدة
Mediouna	3	3	4	-	-	مديونة
Mohammadia	8	3	5	-	-	المحمدية
Nouaceur	18	2	-	-	-	النواصر
Settat	8	4	35	9	29	سطات
Sidi Bennour	4	1	20	4	2	سيدي بنور
<b>Marrakech - Safi</b>	<b>87</b>	<b>16</b>	<b>168</b>	<b>62</b>	<b>121</b>	<b>مراكش - أسفي</b>
Al Haouz	3	2	30	9	42	الحوز
Chichaoua	2	1	15	18	22	شيشاوة
El Kelaa Des Sraghna	7	2	33	6	20	قلعة السراغنة
Essaouira	5	4	44	8	8	الصويرة
Marrakech	47	3	8	5	16	مراكش
Rehamna	4	1	15	8	5	الرحامنة
Safi	16	2	17	5	4	أسفي
Yousseoufia	3	1	6	3	4	اليوسفية
<b>Drâa- Tafilalet</b>	<b>21</b>	<b>9</b>	<b>65</b>	<b>52</b>	<b>98</b>	<b>درعة - تافيلالت</b>
Errachidia	8	4	14	13	22	الرشيدية
Midelt	3	2	15	12	24	ميدلت
Ouarzazate	4	1	8	9	22	ورزازات
Tinghir	3	1	13	9	16	تغغير
Zagoura	3	1	15	9	14	زاكورة
<b>Sous - Massa</b>	<b>36</b>	<b>19</b>	<b>94</b>	<b>54</b>	<b>104</b>	<b>سوس - ماسة</b>
Agadir Ida Outanane	12	3	4	4	14	أكادير إدا أوتنان
Chtouka Ait Baha	1	3	9	10	15	اشتوكة آيت باها
Inzegane Ait Melloul	11	3	1	1	4	انزكان آيت ملول
Taroudant	6	6	61	19	29	تارودانت
Tata	4	3	8	8	13	طاطا
Tiznit	2	1	11	12	29	تيزنيت
<b>Guelmim - Oued Noun</b>	<b>18</b>	<b>4</b>	<b>29</b>	<b>13</b>	<b>35</b>	<b>كلميم - واد نون</b>
Assa Zag	4	1	1	2	2	أسا الزاك
Guelmim	8	-	13	5	15	كلميم
Sidi Ifni	2	2	10	6	18	سيدي إفني
Tantan	4	1	5	-	-	طانطان
<b>Laâyoune - Sakia El Hamra</b>	<b>21</b>	<b>2</b>	<b>7</b>	<b>1</b>	<b>12</b>	<b>العيون - الساقية الحمراء</b>
Boujdour	4	-	-	1	5	بوجدور
Es-smara	4	-	3	-	1	السمارة
Laayoune	12	1	1	-	4	العيون
Tarfaya	1	1	3	-	2	طرفاية
<b>Dakhla - Oued Ed-Dahab</b>	<b>4</b>	<b>2</b>	<b>-</b>	<b>4</b>	<b>6</b>	<b>الداخلة - وادي الذهب</b>
Aousserd	-	-	-	2	2	أوسرد
Oued Ed-Dahab	4	2	-	2	4	وادي الذهب
<b>Total</b>	<b>680</b>	<b>181</b>	<b>863</b>	<b>433</b>	<b>828</b>	<b>المجموع</b>

CSR-1 : Centre de Santé Rural premier niveau  
 CSR-2 : Centre de Santé Rural deuxième niveau  
 CSU-1 : Centre de Santé Urbain premier niveau  
 CSU-2 : Centre de Santé Urbain deuxième niveau  
 Source : Ministère de la Santé et de la Protection sociale.

المصدر : وزارة الصحة والحماية الاجتماعية.



12 - 2 Hôpitaux selon la province  
(ou la préfecture) : Public2 - 2 المستشفيات حسب الإقليم  
(أو العمالة) : عمومي

2021

مجموع المستشفيات  
Total Hôpitaux

2021

Province / Préfecture	Nombre d'hôpitaux	Province / Préfecture
<b>Tanger - Tétouan - Al Hoceima</b>	<b>20</b>	<b>طنجة - تطوان - الحسيمة</b>
Al Hoceima	4	الحسيمة
Chefchaouen	1	شفشاون
Fahs-Anjra	0	الفص - أنجرة
Larache	2	العرائش
Mdiq-Fnideq	2	المضيق - الفنيدق
Ouezzane	1	وزان
Tanger Assilah	7	طنجة - أصيلة
Tetouan	3	تطوان
<b>L'Oriental</b>	<b>16</b>	<b>الشرق</b>
Berkane	2	بركان
Driouch	1	الدریوش
Figuig	1	فجيج
Guercif	1	جرسيف
Jerada	1	جرادة
Nador	3	الناضور
Oujda-Angad	5	وجدة - أنجاد
Taurirt	2	تاويرت
<b>Fès - Meknès</b>	<b>21</b>	<b>فاس - مكناس</b>
Boulemane	2	بولمان
El Hajeb	1	الحاجب
Fes	8	فاس
Ifrane	1	إفران
Meknes	5	مكناس
Sefrou	1	صفرو
Taounate	2	تاونات
Taza	1	تازة
<b>Rabat - Salé - Kénitra</b>	<b>20</b>	<b>الرباط - سلا - القنيطرة</b>
Kénitra	2	القنيطرة
Khémisset	3	الخميسات
Rabat	8	الرباط
Salé	3	سلا
Sidi Kacem	2	سيدي قاسم
Sidi Slimane	1	سيدي سليمان
Skhirate-Témara	1	الصخيرات - تمارة
<b>Béni Mellal - Khénifra</b>	<b>12</b>	<b>بني ملال - خنيفرة</b>
Azilal	2	أزيلال
Béni Mellal	3	بني ملال
Fquih Ben Salah	2	الفتية بن صالح
Khénifra	2	خنيفرة
Khouribga	3	خريبكة



12 - 2 Hôpitaux selon la province  
(ou la préfecture) : public (suite)12 - 2 المستشفيات حسب الإقليم  
(أو العمالة) : عمومي (تابع)

2021	مجموع المستشفيات Total Hôpitaux	2021
<b>Casablanca- Settat</b>	<b>27</b>	<b>الدار البيضاء - سطت</b>
Benslimane	1	بن سليمان
Berrechid	2	برشيد
Casablanca	13	الدار البيضاء
El Jadida	2	الجديدة
Mediouna	2	مديونة
Mohammadia	1	المحمدية
Nouaceur	2	النواصر
Settat	2	سطت
Sidi Bennour	2	سيدي بنور
<b>Marrakech - Safi</b>	<b>18</b>	<b>مراكش - أسفي</b>
Al Haouz	1	الحوز
Chichaoua	1	شيشاوة
El Kelaa Des Sraghna	3	قلعة السراغنة
Essaouira	1	الصويرة
Marrakech	9	مراكش
Rehamna	1	الرحامنة
Safi	1	أسفي
Yousseoufia	1	اليوسفية
<b>Drâa- Tafilalet</b>	<b>11</b>	<b>درعة - تافيلالت</b>
Errachidia	4	الرشيدية
Midelt	2	ميدلت
Ouarzazate	2	ورزازات
Tinghir	2	تتغير
Zagoura	1	زاكورة
<b>Souss - Massa</b>	<b>9</b>	<b>سوس - ماسة</b>
Agadir Ida Outanane	2	أكادير إدا أوتنان
Chtouka Ait Baha	1	اشتوكة آيت باها
Inzegane Ait Melloul	1	انزكان آيت ملول
Taroudant	2	تارودانت
Tata	1	طاطا
Tiznit	2	تيزنيت
<b>Guelmim - Oued Noun</b>	<b>5</b>	<b>كلميم - واد نون</b>
Assa Zag	1	أسا الزاك
Guelmim	2	كلميم
Sidi Ifni	1	سيدي إفني
Tantan	1	طانتان
<b>Laâyoune - Sakia El Hamra</b>	<b>5</b>	<b>العيون - الساقية الحمراء</b>
Boujdour	1	بوجدور
Es-smara	1	السمارة
Laayoune	3	العيون
<b>Dakhla - Oued Ed-Dahab</b>	<b>1</b>	<b>الداخلة - وادي الذهب</b>
Oued Ed-Dahab	1	وادي الذهب
<b>Total</b>	<b>165</b>	<b>المجموع</b>

Source : Ministère de la Santé et de la Protection sociale.

المصدر : وزارة الصحة والحماية الاجتماعية.



12 - 3 Lits existants des hôpitaux  
publics selon la province (ou la préfecture)12 - 3 عدد الأسرّة المتوفرة بالمستشفيات  
العمومية حسب الإقليم (أو العمالة)

2021

السعة السريرية  
Capacité litière

2021

2021	السعة السريرية Capacité litière	2021
<b>Tanger - Tétouan - Al Hoceima</b>	<b>2 154</b>	<b>طنجة - تطوان - الحسيمة</b>
Al Hoceima	338	الحسيمة
Chefchaouen	154	شفشاون
Larache	267	العرائش
Mdiq-Fnideq	101	المضيق - الفنيدق
Ouezzane	113	وزان
Tanger Assilah	694	طنجة - أصيلة
Tetouan	487	تطوان
<b>L'Oriental</b>	<b>2 516</b>	<b>الشرق</b>
Berkane	204	بركان
Driouch	177	الدریوش
Figuig	180	فجيج
Guercif	56	جرسيف
Jerada	100	جرادة
Nador	536	الناضور
Oujda-Angad	1 144	وجدة - أنجاد
Taurirt	119	تاويرت
<b>Fès - Meknès</b>	<b>3 346</b>	<b>فاس - مكناس</b>
Boulemane	166	بولمان
El Hajeb	45	الحاجب
Fes	1 595	فاس
Ifrane	159	إفران
Meknes	764	مكناس
Sefrou	99	صفرو
Taounate	115	تاونات
Taza	403	تازة
<b>Rabat - Salé - Kénitra</b>	<b>4 404</b>	<b>الرباط - سلا - القنيطرة</b>
Kénitra	518	القنيطرة
Khémisset	281	الخميسات
Rabat	2 524	الرباط
Salé	526	سلا
Sidi Kacem	255	سيدي قاسم
Sidi Slimane	50	سيدي سليمان
Skhirate-Témara	250	الصخيرات - تمارة
<b>Béni Mellal - Khénifra</b>	<b>1 677</b>	<b>بني ملال - خنيفرة</b>
Azilal	175	أزيلال
Béni Mellal	667	بني ملال
Fquih Ben Salah	120	الفتية بن صالح
Khénifra	199	خنيفرة
Khouribga	516	خريبكة



12 - 3 Lits existants des hôpitaux  
publics selon la province (ou la préfecture) (suite)12 - 3 عدد الأسرة المتوفرة بالمستشفيات  
العمومية حسب الإقليم (أو العمالة) (تابع)

2021	السعة السريرية Capacité litière	2021
<b>Casablanca- Settat</b>	<b>4 949</b>	<b>الدار البيضاء - سطات</b>
Benslimane	45	بن سليمان
Berrechid	287	برشيد
Casablanca	3 149	الدار البيضاء
El Jadida	510	الجديدة
Mediouna	201	مديونة
Mohammadia	133	المحمدية
Nouaceur	95	النواصر
Settat	400	سطات
Sidi Bennour	129	سيدي بنور
<b>Marrakech - Safi</b>	<b>3 740</b>	<b>مراكش - أسفي</b>
Al Haouz	66	الحوز
Chichaoua	59	شيشاوة
El Kelaa Des Sraghna	582	قلعة السراغنة
Essaouira	330	الصويرة
Marrakech	2 143	مراكش
Rehamna	69	الرحامنة
Safi	446	أسفي
Yousseoufia	45	اليوسفية
<b>Drâa- Tafilalet</b>	<b>1 320</b>	<b>درعة - تافيلالت</b>
Errachidia	656	الرشيدية
Midelt	113	ميدلت
Ouarzazate	401	ورزازات
Tinghir	92	تتغير
Zagoura	58	زاكورة
<b>Souss - Massa</b>	<b>1 568</b>	<b>سوس - ماسة</b>
Agadir Ida Outanane	544	أكادير إدا أوتنان
Chtouka Ait Baha	60	اشتوكة آيت باها
Inzegane Ait Melloul	310	انزكان آيت ملول
Taroudant	310	تارودانت
Tata	58	طاطا
Tiznit	286	تيزنيت
<b>Guelmim - Oued Noun</b>	<b>373</b>	<b>كلميم - واد نون</b>
Assa Zag	65	أسا الزاك
Guelmim	161	كلميم
Sidi Ifni	44	سيدي إفني
Tantan	103	طانتان
<b>Laâyoune - Sakia El Hamra</b>	<b>584</b>	<b>العيون - الساقية الحمراء</b>
Boujdour	72	بوجدور
Es-smara	72	السمارة
Laayoune	440	العيون
<b>Dakhla - Oued Ed-Dahab</b>	<b>80</b>	<b>الداخلة - وادي الذهب</b>
Oued Ed-Dahab	80	وادي الذهب
<b>Total</b>	<b>26 711</b>	<b>المجموع</b>



12 - 4 Répartition des Médecins selon la spécialité et la région (1)

12 - 4 توزيع الأطباء حسب الاختصاص والجهة (1)

2021	بنو ملال- خنيفرة	الدار البيضاء- سطت	الداخلة- وادي الذهب	درعة- تافيلالت	فاس- مكناس	كلميم- واد النون	العيون- السفيرة الحوزاء	2021
	Béni-Mellal Khénifra	Casablanca-Settat	Dakhla Oued Eddahab	Daraa-Tafilalet	Fès-Meknès	-Guelmim Oued Noun	Lâayoune-Sakia El hamra	
Anatomie pathologique	6	36	-	1	19	1	2	التشريح المرضي
Anesthésie-réanimation	16	88	3	14	106	7	4	التخدير- الإنعاش
Biologie médicale	6	15	2	7	40	3	4	البيولوجيا الطبية
Cardiologie	11	101	2	12	39	3	7	أمراض القلب
Chirurgie cardio-vasculaire	-	31	-	-	9	-	1	جراحة القلب والشرايين
Chirurgie générale	13	89	2	13	91	6	5	الجراحة العامة
Chirurgie pédiatrique	9	35	2	5	63	2	2	جراحة الأطفال
Chirurgie réparatrice et plastique	1	35	-	1	5	-	1	الجراحة التقيومية
Dermatologie	5	64	2	9	41	4	4	الأمراض الجلدية والتناسلية
Endocrinologie et maladies métaboliques	5	49	1	4	25	5	3	أمراض الغدد والتمثيل الغذائي
Gastro-entérologie	13	67	3	11	48	3	5	أمراض الجهاز الهضمي
Gynécologie obstétrique	19	173	2	16	142	11	9	أمراض النساء والتوليد
Hématologie clinique	1	28	-	-	-	-	-	أمراض الدم السريرية
Médecine du sport	14	161	-	-	106	-	1	الطب الرياضي
Médecine du travail	5	101	-	1	24	1	-	طب الشغل
Médecine générale	262	688	16	114	443	44	47	الطب العام
Médecine interne	3	40	-	2	43	1	1	الطب الداخلي
Néphrologie	15	83	4	13	45	7	6	أمراض الكلي
Neurochirurgie	7	46	2	5	33	3	3	جراحة الأعصاب
Neurologie	2	46	3	2	39	2	2	أمراض الأعصاب
Oncologie médicale	5	35	-	4	57	-	5	أمراض السرطان
Ophthalmologie	13	115	2	12	104	7	5	أمراض العيون
Oto-rhino-laryngologie	10	72	3	10	40	6	4	أمراض الأذن، الأنف والحنجرة
Pédiatrie	21	150	3	15	112	12	9	طب الأطفال
Pneumo-phtisiologie	9	72	1	7	37	6	3	أمراض الرئة والسل
Psychiatrie	10	70	2	7	47	5	2	الطب النفسي
Radiologie	14	156	3	17	74	8	6	الطب الإشعاعي
Radiothérapie	8	40	-	1	66	-	6	العلاج الإشعاعي
Rhumatologie	7	55	1	4	46	2	3	أمراض العظام والمفاصل
Stomatologie et chirurgie maxillo-faciale	2	31	-	2	5	-	-	طب الأسنان وجراحة الوجه والفكين
Traumatologie-orthopédie	16	79	4	16	83	9	5	أمراض القم
Urologie	9	59	2	8	46	4	3	أمراض المسالك البولية
Autres spécialités	45	713	7	17	212	13	20	اختصاصات أخرى
<b>Total/Total</b>	<b>582</b>	<b>3 623</b>	<b>72</b>	<b>350</b>	<b>2 290</b>	<b>175</b>	<b>178</b>	<b>المجموع</b>





## 12 - 4 Répartition des Médecins selon la spécialité et la région (suite) <sup>(1)</sup>

2021

## 12 - 4 توزيع الأطباء حسب الاختصاص والجهة (تابع) <sup>(1)</sup>

2021

المجموع Total	مراكش- أسفي Marrakech- Safi	الشرق Oriental	الرباط - سلا القنيطرة Rabat-Salé Kénitra	سوس ماسة Souss- Massa	طنجة - تطوان الحسيمة Tanger-Tetouan- Al Hoceima		
Anatomie pathologique	125	21	12	17	3	7	التشريح المرضي
Anesthésie-réanimation	466	60	56	73	12	27	التخدير - الإنعاش
Biologie médicale	203	59	29	18	10	10	البيولوجيا الطبية
Cardiologie	372	76	53	40	13	15	أمراض القلب
Chirurgie cardio-vasculaire	82	20	7	12	-	2	جراحة القلب والشرايين
Chirurgie générale	408	56	40	55	13	25	الجراحة العامة
Chirurgie pédiatrique	225	30	32	25	7	13	جراحة الأطفال
Chirurgie réparatrice et plastique	82	12	10	8	2	7	الجراحة التجميلية
Dermatologie	240	46	19	28	4	14	الأمراض الجلدية والتناسلية
Endocrinologie et maladies métaboliques	193	36	34	17	5	9	أمراض الغدد والتنميط الغذائي
Gastro-entérologie	305	55	14	57	14	15	أمراض الجهاز الهضمي
Gynécologie obstétrique	639	93	59	61	20	34	أمراض النساء والتوليد
Hématologie clinique	66	28	3	4	1	1	أمراض الدم السريرية
Médecine du sport	468	25	2	135	13	11	الطب الرياضي
Médecine du travail	240	12	2	44	28	22	طب الشغل
Médecine générale	3 494	483	293	503	221	380	الطب العام
Médecine interne	159	25	18	17	2	7	الطب الداخلي
Néphrologie	301	41	31	28	12	16	أمراض الكلى
Neurochirurgie	179	32	20	16	5	7	جراحة الأعصاب
Neurologie	178	31	16	25	3	7	أمراض الأعصاب
Oncologie médicale	180	28	14	12	7	13	أمراض السرطان
Ophthalmologie	408	63	33	31	9	14	أمراض العيون
Oto-rhino-laryngologie	261	40	30	20	10	16	أمراض الأنف، الأذن والحنجرة
Pédiatrie	563	70	57	74	14	26	طب الأطفال
Pneumo-phtisiologie	258	33	25	42	8	15	أمراض الرئة والسل
Psychiatrie	257	46	26	21	6	15	الطب النفسي
Radiologie	496	82	54	45	12	25	الطب الإشعاعي
Radiothérapie	220	39	13	20	8	19	العلاج الإشعاعي
Rhumatologie	196	22	15	23	7	11	أمراض العظام والمفاصل
Stomatologie et chirurgie maxillo- faciale	92	30	3	8	5	6	طب الأسنان وجراحة الوجه والفكين
Traumatologie-orthopédie	408	66	52	34	16	28	أمراض القدم
Urologie	240	35	29	25	7	13	أمراض المسالك البولية
Autres spécialités	1 678	149	81	281	48	92	اختصاصات أخرى
<b>Total</b>	<b>13 682</b>	<b>1 944</b>	<b>1 182</b>	<b>1 819</b>	<b>545</b>	<b>922</b>	<b>المجموع</b>

(1) il englobe que les medecins du secteur public  
Source : Ministère de la Santé et de la Protection sociale.

(1) يشمل أطباء القطاع العام فقط  
المصدر : وزارة الصحة والحماية الاجتماعية.



12 - 5 Effectif des médecins par secteur  
et province (ou préfecture)12 - 5 عدد الأطباء حسب القطاع  
والإقليم (أو العمالة)

2021

2021

	عمومي Public	خاص Privé	
<b>Tanger - Tétouan - Al Hoceima</b>	<b>864</b>	<b>1 072</b>	<b>طنجة - تطوان - الحسيمة</b>
Al Hoceima	138	38	الحسيمة
Chefchaouen	68	22	شفشاون
Fahs-Anjra	9	2	الفص - أنجرة
Larache	112	102	العرائش
Mdiq-Fnideq	55	24	المضيق - الفنيدق
Ouezzane	57	27	وزان
Tanger Assilah	285	610	طنجة - أصيلة
Tetouan	140	247	تطوان
<b>L'Oriental</b>	<b>1 142</b>	<b>676</b>	<b>الشرق</b>
Berkane	71	86	بركان
Driouch	42	21	الدريوش
Figuig	45	10	فجيح
Guercif	40	25	جرسيف
Jerada	49	8	جرادة
Nador	113	189	الناضور
Oujda-Angad	730	307	وجدة - أنجاد
Taurirt	52	30	تاويرت
<b>Fès - Meknès</b>	<b>2 233</b>	<b>1 357</b>	<b>فاس - مكناس</b>
Boulemane	63	12	بولمان
El Hajeb	61	30	الحاجب
Fès	1 542	658	فاس
Ifrane	53	20	إفران
Meknès	258	460	مكناس
Moulay Yacoub	21	-	مولاي يعقوب
Sefrou	67	48	صفرو
Taounate	73	38	تاونات
Taza	95	91	تازة
<b>Rabat - Salé - Kénitra</b>	<b>1 616</b>	<b>2 990</b>	<b>الرباط - سلا - القنيطرة</b>
Kénitra	211	602	القنيطرة
Khémisset	123	129	الخميسات
Rabat	751	1363	الرباط
Salé	217	413	سلا
Sidi Kacem	79	52	سيدي قاسم
Sidi Slimane	44	55	سيدي سليمان
Skhirate-Témara	191	376	الصخيرات - تمارة
<b>Béni Mellal - Khénifra</b>	<b>553</b>	<b>512</b>	<b>بني ملال - خنيفرة</b>
Azilal	94	21	أزيلال
Béni Mellal	167	201	بني ملال
Fquih Ben Salah	62	78	الفقيه بن صالح
Khénifra	88	46	خنيفرة
Khouribga	142	166	خريبكة



12 - 5 Effectif des médecins par secteur  
et province (ou préfecture) (suite)12 - 5 عدد الأطباء حسب القطاع  
والإقليم (أو العمالة) (تابع)

2021	عمومي Public	خاص Privé	2021
<b>Casablanca- Settat</b>	<b>3 330</b>	<b>5 077</b>	<b>الدار البيضاء - سطات</b>
Benslimane	81	66	بن سليمان
Berrechid	74	211	برشيد
Casablanca	2 584	3 818	الدار البيضاء
El Jadida	156	334	الجديدة
Mediouna	41	35	مديونة
Mohammadia	89	262	المحمدية
Nouaceur	85	133	النواصر
Settat	158	149	سطات
Sidi Bennour	62	69	سيدي بنور
<b>Marrakech - Safi</b>	<b>1 900</b>	<b>1 459</b>	<b>مراكش - أسفي</b>
Al Haouz	87	59	الحوز
Chichaoua	63	28	شيشاوة
El Kelaa Des Sraghna	110	114	قلعة السراغنة
Essaouira	83	51	الصويرة
Marrakech	1 341	941	مراكش
Rehamna	67	47	الرحامنة
Safi	108	180	أسفي
Yousseoufia	41	39	اليوسفية
<b>Drâa- Tafilalet</b>	<b>337</b>	<b>177</b>	<b>درعة - تافيلالت</b>
Errachidia	110	51	الرشيدية
Midelt	51	21	ميدلت
Ouarzazate	78	53	ورزازات
Tinghir	46	31	تنغير
Zagoura	52	21	زاكورة
<b>Souss - Massa</b>	<b>520</b>	<b>741</b>	<b>سوس - ماسة</b>
Agadir Ida Outanane	163	426	أكادير إدا أوتنان
Chtouka Ait Baha	62	41	اشتوكة آيت باها
Inzegane Ait Melloul	66	158	انزكان آيت ملول
Taroudant	124	79	تارودانت
Tata	41	4	طاطا
Tiznit	64	33	تيزنيت
<b>Guelmim - Oued Noun</b>	<b>165</b>	<b>47</b>	<b>كلميم - واد نون</b>
Assa Zag	21	1	أسا الزاك
Guelmim	76	33	كلميم
Sidi Ifni	30	6	سيدي إفني
Tantan	38	7	طانطان
<b>Laâyoune - Sakia El Hamra</b>	<b>168</b>	<b>78</b>	<b>العيون - الساقية الحمراء</b>
Boujdour	23	5	بوجدور
Es-smara	33	3	السمارة
Laayoune	110	70	العيون
Tarfaya	2	-	طرفاية
<b>Dakhla - Oued Ed-Dahab</b>	<b>68</b>	<b>13</b>	<b>الداخلة - وادي الذهب</b>
Aousserd	-	-	أوسرد
Oued Ed-Dahab	68	13	وادي الذهب
<b>Total</b>	<b>12 896</b>	<b>14 199</b>	<b>المجموع</b>

(1) Non compris les centres hospitaliers universitaires  
Source : Ministère de la Santé et de la Protection sociale.

(1) لا يشمل المراكز الاستشفائية الجامعية  
المصدر : وزارة الصحة والحماية الاجتماعية.



12 - 6 Médecins du Ministère de la Santé  
par province (ou préfecture) <sup>(1)</sup>

12 - 6 أطباء وزارة الصحة  
حسب الإقليم (أو العمالة) <sup>(1)</sup>

2021	الأطباء العامون Médecins généralistes	الأطباء الاختصاصيون Médecins spécialistes	المجموع Total	2021
<b>Tanger - Tétouan - Al Hoceima</b>	<b>380</b>	<b>484</b>	<b>864</b>	<b>طنجة - تطوان - الحسيمة</b>
Al Hoceima	49	89	138	الحسيمة
Chefchaouen	31	37	68	شفشاون
Fahs-Anjra	9	0	9	الفحص - أنجرة
Larache	55	57	112	العرائش
Mdiq-Fnideq	31	24	55	المضيق - الفنيدق
Ouezzane	29	28	57	وزان
Tanger Assilah	114	171	285	طنجة - أصيلة
Tetouan	62	78	140	تطوان
<b>L'Oriental</b>	<b>293</b>	<b>849</b>	<b>1 142</b>	<b>الشرق</b>
Berkane	37	34	71	بركان
Driouch	22	20	42	الدريوش
Figuig	16	29	45	فجيج
Guercif	15	25	40	جرسيف
Jerada	21	28	49	جرادة
Nador	54	59	113	الناضور
Oujda-Angad	99	631	730	وجدة - أنجاد
Taourirt	29	23	52	تاوريرت
<b>Fès - Meknès</b>	<b>443</b>	<b>1 790</b>	<b>2 233</b>	<b>فاس - مكناس</b>
Boulemane	29	34	63	بولمان
El Hajeb	29	32	61	الحاجب
Fès	142	1 400	1 542	فاس
Ifrane	30	23	53	إفران
Meknès	64	194	258	مكناس
Moulay Yacoub	18	3	21	مولاي يعقوب
Sefrou	30	37	67	صفرو
Taounate	45	28	73	تاوانات
Taza	56	39	95	تازة
<b>Rabat - Salé - Kénitra</b>	<b>503</b>	<b>1 113</b>	<b>1 616</b>	<b>الرباط - سلا - القنيطرة</b>
Kénitra	96	115	211	القنيطرة
Khémisset	73	50	123	الخميسات
Rabat	147	604	751	الرباط
Salé	38	179	217	سلا
Sidi Kacem	40	39	79	سيدي قاسم
Sidi Slimane	27	17	44	سيدي سليمان
Skhirate-Témara	82	109	191	الصخيرات - تمارة
<b>Béni Mellal - Khénifra</b>	<b>262</b>	<b>291</b>	<b>553</b>	<b>بني ملال - خنيفرة</b>
Azilal	55	39	94	أزيلال
Béni Mellal	63	104	167	بني ملال
Fquih Ben Salah	35	27	62	الفيهي بن صالح
Khénifra	43	45	88	خنيفرة
Khouribga	66	76	142	خريبكة



12 - 6 Médecins du Ministère de la Santé  
par province (ou préfecture) (suite) <sup>(1)</sup>12 - 6 أطباء وزارة الصحة  
حسب الإقليم (أو العمالة) (تابع) <sup>(1)</sup>

2021	الأطباء العامون Médecins généralistes	الأطباء الاختصاصيون Médecins spécialistes	المجموع Total	2021
<b>Casablanca- Settat</b>	<b>688</b>	<b>2 642</b>	<b>3 330</b>	<b>الدار البيضاء - سطات</b>
Benslimane	42	39	81	بن سليمان
Berrechid	39	35	74	برشيد
Casablanca	295	2 289	2 584	الدار البيضاء
El Jadida	77	79	156	الجديدة
Mediouna	19	22	41	مديونة
Mohammadia	44	45	89	المحمدية
Nouaceur	55	30	85	النواصر
Settat	77	81	158	سطات
Sidi Bennour	40	22	62	سيدي بنور
<b>Marrakech - Safi</b>	<b>483</b>	<b>1 417</b>	<b>1 900</b>	<b>مراكش - أسفي</b>
Al Haouz	52	35	87	الحوز
Chichaoua	42	21	63	شيشاوة
El Kelaa Des Sraghna	54	56	110	قلعة السراغنة
Essaouira	27	56	83	الصويرة
Marrakech	204	1 137	1 341	مراكش
Rehamna	38	29	67	الرحامنة
Safi	49	59	108	أسفي
Yousseoufia	17	24	41	اليوسفية
<b>Drâa- Tafilalet</b>	<b>114</b>	<b>223</b>	<b>337</b>	<b>درعة - تافيلالت</b>
Errachidia	32	78	110	الرشيدية
Midelt	26	25	51	ميدلت
Ouarzazate	29	49	78	ورزازات
Tinghir	18	28	46	تنغير
Zagoura	9	43	52	زاكورة
<b>Souss - Massa</b>	<b>221</b>	<b>299</b>	<b>520</b>	<b>سوس - ماسة</b>
Agadir Ida Outanane	55	108	163	أكادير إدا أوتنان
Chtouka Ait Baha	37	25	62	اشتوكة آيت باها
Inzegane Ait Melloul	28	38	66	انزكان آيت ملول
Taroudant	69	55	124	تارودانت
Tata	7	34	41	طاطا
Tiznit	25	39	64	تيزنيت
<b>Guelmim - Oued Noun</b>	<b>44</b>	<b>121</b>	<b>165</b>	<b>كلميم - واد نون</b>
Assa Zag	4	17	21	أسا الزاك
Guelmim	24	52	76	كلميم
Sidi Ifni	9	21	30	سيدي إفني
Tantan	7	31	38	طانطان
<b>Laâyoune - Sakia El Hamra</b>	<b>47</b>	<b>121</b>	<b>168</b>	<b>العيون - الساقية الحمراء</b>
Boujdour	8	15	23	بوجدور
Es-smara	7	26	33	السمارة
Laayoune	30	80	110	العيون
Tarfaya	2	-	2	طرفاية
<b>Dakhla - Oued Ed-Dahab</b>	<b>16</b>	<b>52</b>	<b>68</b>	<b>الداخلة - وادي الذهب</b>
Aousserd	-	-	-	أوسرد
Oued Ed-Dahab	16	52	68	وادي الذهب
<b>Total</b>	<b>3 494</b>	<b>9 402</b>	<b>12 896</b>	<b>المجموع</b>

(1) - Il englobe le réseau des établissements de soins de santé primaires, le réseau hospitalier, le réseau intégré des soins d'urgence médicale et le réseau des établissements médico-sociaux publics.

Source : Ministère de la Santé et de la Protection sociale.

(1) - يشمل شبكة مؤسسات الرعاية الصحية الأولية، الشبكة الاستشفائية، الشبكة المندمجة للملاجات الطبية الاستعمالية، شبكة المؤسسات الطبية الاجتماعية العمومية.

المصدر : وزارة الصحة والحماية الاجتماعية.



12 - 7 Médecins du Ministère de la Santé exerçant dans le RESSP par province (ou préfecture) <sup>(1)</sup>12 - 7 أطباء وزارة الصحة المزاوولون ب ش.م.ر.ص.أ حسب الإقليم (أو العمالة) <sup>(1)</sup>

2021

2021

	الأطباء العامون Médecins généralistes	الأطباء الاختصاصيون Médecins spécialistes	المجموع Total	
<b>Tanger - Tétouan - Al Hoceima</b>	<b>237</b>	<b>57</b>	<b>294</b>	<b>طنجة - تطوان - الحسيمة</b>
Al Hoceima	28	3	31	الحسيمة
Chefchaouen	22	7	29	شفشاون
Fahs-Anjra	8	3	11	الفحص - أنجرة
Larache	31	6	37	العرانش
Mdiq-Fnideq	16	1	17	المضيق - الفنيدق
Ouezzane	18	1	19	وزان
Tanger Assilah	72	24	96	طنجة - أصيلة
Tetouan	42	12	54	تطوان
<b>L'Oriental</b>	<b>183</b>	<b>14</b>	<b>197</b>	<b>الشرق</b>
Berkane	25	4	29	بركان
Driouch	17	3	20	الدريوخ
Figuig	10	1	11	فجيج
Guercif	11	-	11	جرسيف
Jerada	13	2	15	جرادة
Nador	26	2	28	الناضور
Oujda-Angad	67	-	67	وجدة - أنجاد
Taourirt	14	2	16	تاويرت
<b>Fès - Meknès</b>	<b>305</b>	<b>129</b>	<b>434</b>	<b>فاس - مكناس</b>
Boulemane	22	2	24	بولمان
El Hajeb	22	16	38	الحاجب
Fès	84	33	117	فاس
Ifrane	19	2	21	إفران
Meknès	44	53	97	مكناس
Moulay Yacoub	18	5	23	مولاي يعقوب
Sefrou	22	13	35	صفرو
Taounate	35	2	37	تاونات
Taza	39	3	42	تازة
<b>Rabat - Salé - Kénitra</b>	<b>330</b>	<b>273</b>	<b>603</b>	<b>الرباط - سلا - القنيطرة</b>
Kénitra	73	24	97	القنيطرة
Khémisset	49	11	60	الخميسات
Rabat	68	94	162	الرباط
Salé	22	81	103	سلا
Sidi Kacem	28	10	38	سيدي قاسم
Sidi Slimane	20	4	24	سيدي سليمان
Skhirate-Témara	70	49	119	الصخيرات - تمارة
<b>Béni Mellal - Khénifra</b>	<b>172</b>	<b>33</b>	<b>205</b>	<b>بني ملال - خنيفرة</b>
Azilal	43	2	45	أزيلال
Béni Mellal	39	7	46	بني ملال
Fquih Ben Salah	21	1	22	الفقيه بن صالح
Khénifra	30	6	36	خنيفرة
Khouribga	39	17	56	خريبكة



## 12 - 7 Médecins du Ministère de la Santé exerçant dans le RESSP par province (ou préfecture) (suite) (1)

## 12 - 7 أطباء وزارة الصحة المزاوون ب ش.م.ر.ص.أ حسب الإقليم (أو العمالة) (تابع) (1)

2021	الأطباء العامون Médecins généralistes	الأطباء الاختصاصيون Médecins spécialistes	المجموع Total	2021
<b>Casablanca- Settat</b>	<b>470</b>	<b>248</b>	<b>718</b>	<b>الدار البيضاء - سطات</b>
Benslimane	31	11	42	بن سليمان
Berrechid	28	6	34	برشيد
Casablanca	202	192	394	الدار البيضاء
El Jadida	49	13	62	الجديدة
Mediouna	14	4	18	مديونة
Mohammadia	33	8	41	المحمدية
Nouaceur	34	5	39	النواصر
Settat	54	6	60	سطات
Sidi Bennour	25	3	28	سيدي بنور
<b>Marrakech - Safi</b>	<b>341</b>	<b>29</b>	<b>370</b>	<b>مراكش - أسفي</b>
Al Haouz	42	6	48	الحوز
Chichaoua	32	1	33	شيشاوة
El Kelaa Des Sraghna	40	2	42	قلعة السراغنة
Essaouira	21	-	21	الصويرة
Marrakech	129	11	140	مراكش
Rehamna	30	2	32	الرحامنة
Safi	37	5	42	أسفي
Yousseoufia	10	2	12	اليوسفية
<b>Drâa- Tafilalet</b>	<b>63</b>	<b>9</b>	<b>72</b>	<b>درعة - تافيلالت</b>
Errachidia	16	2	18	الرشيدية
Midelt	13	1	14	ميدلت
Ouarzazate	18	3	21	ورزازات
Tinghir	10	1	11	تنغير
Zagoura	6	2	8	زاكورة
<b>Souss - Massa</b>	<b>161</b>	<b>42</b>	<b>203</b>	<b>سوس - ماسة</b>
Agadir Ida Outanane	40	15	55	أكادير إدا أوتنان
Chtouka Ait Baha	26	6	32	اشتوكة آيت باها
Inzegane Ait Melloul	20	12	32	انزكان آيت ملول
Taroudant	49	3	52	تارودانت
Tata	6	-	6	طاطا
Tiznit	20	6	26	تيزنيت
<b>Guelmim - Oued Noun</b>	<b>30</b>	<b>5</b>	<b>35</b>	<b>كلميم - واد نون</b>
Assa Zag	4	-	4	أسا الزك
Guelmim	16	1	17	كلميم
Sidi Ifni	6	1	7	سيدي إفني
Tantan	4	3	7	طانطان
<b>Laâyoune - Sakia El Hamra</b>	<b>23</b>	<b>5</b>	<b>28</b>	<b>العيون - الساقية الحمراء</b>
Boujdour	3	-	3	بوجدور
Es-smara	3	-	3	السمارة
Laayoune	16	5	21	العيون
Tarfaya	1	-	1	طرفاية
<b>Dakhla - Oued Ed-Dahab</b>	<b>9</b>	<b>3</b>	<b>12</b>	<b>الداخلة - وادي الذهب</b>
Aousserd	-	-	-	أوسرد
Oued Ed-Dahab	9	3	12	وادي الذهب
<b>Total</b>	<b>2 324</b>	<b>847</b>	<b>3 171</b>	<b>المجموع</b>

(1): les médecins exerçant dans les structures d'appuis du RESSP ne sont pas inclus  
RESSP: réseau des établissements de soins de santé primaires  
Source : Ministère de la Santé et de la Protection sociale.

(1): لا يشمل الأطباء المزاوون بالمؤسسات التابعة ل ش.م.ر.ص.أ  
ش.م.ر.ص.أ: شبكة مؤسسات الرعاية الصحية الأولية  
المصدر: وزارة الصحة والحماية الاجتماعية.



12 - 8 Chirugiens dentistes par province  
(ou préfecture) : Public8 - 12 جراحي الأسنان حسب الإقليم  
(أو العمالة) : عمومي

2021

2021

جراحي الأسنان  
Chirurgiens dentistes

Province / Préfecture	Nombre	Province / Préfecture
<b>Tanger - Tétouan - Al Hoceima</b>	<b>37</b>	<b>طنجة - تطوان - الحسيمة</b>
Al Hoceima	2	الحسيمة
Chefchaouen	2	شفشاون
Fahs-Anjra	3	الفحص - أنجرة
Larache	2	العرائش
Mdiq-Fnideq	3	المضيق - الفنيدق
Ouezzane	3	وزان
Tanger Assilah	15	طنجة - أصيلة
Tetouan	7	تطوان
<b>L'Oriental</b>	<b>25</b>	<b>الشرق</b>
Berkane	-	بركان
Driouch	3	الدريوخ
Figuig	1	فجيح
Guercif	1	جرسيف
Jerada	-	جرادة
Nador	2	الناضور
Oujda-Angad	16	وجدة - أنجاد
Taourirt	2	تاويرت
<b>Fès - Meknès</b>	<b>44</b>	<b>فاس - مكناس</b>
Boulemane	1	بولمان
El Hajeb	3	الحاجب
Fès	15	فاس
Ifrane	2	إفران
Meknès	7	مكناس
Moulay Yacoub	2	مولاي يعقوب
Sefrou	5	صفرو
Taounate	3	تاونات
Taza	6	تازة
<b>Rabat - Salé - Kénitra</b>	<b>158</b>	<b>الرباط - سلا - القنيطرة</b>
Kénitra	11	القنيطرة
Khémisset	1	الخميسات
Rabat	113	الرباط
Salé	7	سلا
Sidi Kacem	4	سيدي قاسم
Sidi Slimane	4	سيدي سليمان
Skhirate-Témara	18	الصخيرات - تمارة
<b>Béni Mellal - Khénifra</b>	<b>17</b>	<b>بني ملال - خنيفرة</b>
Azilal	3	أزيلال
Béni Mellal	6	بني ملال
Fquih Ben Salah	1	الفتيحه بن صالح
Khénifra	3	خنيفرة
Khouribga	4	خريبكة





12 - 8 Chirugiens dentistes par province  
(ou préfecture) : Public (suite)12 - 8 جراحي الأسنان حسب الإقليم  
(أوالعمالة) : عمومي (تابع)

2021

2021

جراحي الأسنان  
Chirurgiens dentistes

الدار البيضاء - سطات	247	Casablanca- Settat
بن سليمان	2	Benslimane
برشيد	3	Berrechid
الدار البيضاء	222	Casablanca
الجديدة	5	El Jadida
مديونة	1	Mediouna
المحمدية	4	Mohammadia
النواصر	4	Nouaceur
سطات	3	Settat
سيدي بنور	3	Sidi Bennour
مراكش - أسفي	27	Marrakech - Safi
الحوز	4	Al Haouz
شيشاوة	1	Chichaoua
قلعة السراغنة	2	El Kelaï Des Sraghna
الصويرة	1	Essaouira
مراكش	13	Marrakech
الرحامنة	2	Rehamna
أسفي	2	Safi
البوسفية	2	Yousseoufia
درعة - تافيلالت	9	Drâa- Tafilalet
الرشيدية	3	Errachidia
ميدلت	1	Midelt
ورززات	5	Ouarzazate
تتغير	-	Tinghir
زاكورة	-	Zagoura
سوس - ماسة	16	Souss - Massa
أكادير إدا أوتنان	6	Agadir Ida Outanane
اشتوكة آيت باها	1	Chtouka Ait Baha
انزكان آيت ملول	3	Inzegane Ait Melloul
تارودانت	2	Taroudant
طاطا	1	Tata
تيزنيت	3	Tiznit
كلميم - واد نون	8	Guelmim - Oued Noun
أسنا الزاك	1	Assa Zag
كلميم	1	Guelmim
سيدي إفني	2	Sidi Ifni
طانطان	4	Tantan
العيون - الساقية الحمراء	5	Laâyoune - Sakia El Hamra
بوجدور	1	Boujdour
السمارة	-	Es-smara
العيون	4	Laayoune
طرفاية	-	Tarfaya
الداخلة - وادي الذهب	3	Dakhla - Oued Ed-Dahab
أوسرد	-	Aousserd
وادي الذهب	3	Oued Ed-Dahab
المجموع	596	Total

| Source : Ministère de la Santé et de la Protection sociale.

| المصدر : وزارة الصحة والحماية الاجتماعية.



12 - 9 Cabinet de chirurgie dentaire  
par province (ou préfecture) : Privé12 - 9 عيادة جراحة الأسنان  
حسب الإقليم (أو العمالة) : خاص

2021

2021

عيادة جراحة الأسنان  
Cabinet de chirurgie dentaire

Province (ou Préfecture)	Nombre	Province (ou Préfecture)
<b>Tanger - Tétouan - Al Hoceima</b>	<b>257</b>	<b>طنجة - تطوان - الحسيمة</b>
Al Hoceima	13	الحسيمة
Chefchaouen	4	شفشاون
Fahs-Anjra	-	الفحص - أنجرة
Larache	25	العرائش
Mdiq-Fnideq	15	المضيق - الفنيدق
Ouezzane	7	وزان
Tanger Assilah	113	طنجة - أصيلة
Tetouan	80	تطوان
<b>L'Oriental</b>	<b>255</b>	<b>الشرق</b>
Berkane	28	بركان
Driouch	9	الدریوش
Figuig	4	فجيج
Guercif	5	جرسيف
Jerada	3	جرادة
Nador	79	الناضور
Oujda-Angad	116	وجدة - أنجاد
Taourirt	11	تاويرت
<b>Fès - Meknès</b>	<b>503</b>	<b>فاس - مكناس</b>
Boulemane	-	بولمان
El Hajeb	6	الحاجب
Fès	258	فاس
Ifrane	4	إفران
Meknès	192	مكناس
Moulay Yacoub	-	مولاي يعقوب
Sefrou	10	صفرو
Taounate	5	تاونات
Taza	28	تازة
<b>Rabat - Salé - Kénitra</b>	<b>682</b>	<b>الرباط - سلا - القنيطرة</b>
Kénitra	156	القنيطرة
Khémisset	28	الخميسات
Rabat	205	الرباط
Salé	173	سلا
Sidi Kacem	20	سيدي قاسم
Sidi Slimane	22	سيدي سليمان
Skhirate-Témara	78	الصخيرات - تمارة
<b>Béni Mellal - Khénifra</b>	<b>193</b>	<b>بني ملال - خنيفرة</b>
Azilal	7	أزبال
Béni Mellal	60	بني ملال
Fquih Ben Salah	31	الفقيه بن صالح
Khénifra	14	خنيفرة
Khouribga	81	خريبكة



12 - 9 Cabinet de chirurgie dentaire  
par province (ou préfecture) : Privé (suite)

12 - 9 عيادة جراحة الأسنان  
حسب الإقليم (أو العمالة) : خاص (تابع)

2021

عيادة جراحة الأسنان  
Cabinet de chirurgie dentaire

2021

الدار البيضاء - سطات	1 712	Casablanca- Settat
بن سليمان	45	Benslimane
برشيد	76	Berrechid
الدار البيضاء	1 255	Casablanca
الجديدة	119	El Jadida
مديونة	10	Mediouna
المحمدية	137	Mohammadia
النواصر	9	Nouaceur
سطات	51	Settat
سيدي بنور	10	Sidi Bennour
مراكش - آسفي	335	Marrakech - Safi
الحوز	5	Al Haouz
شيشاوة	4	Chichaoua
قلعة السراغنة	20	El Kelaâ Des Sraghna
الصويرة	14	Essaouira
مراكش	242	Marrakech
الرحامنة	7	Rehamna
اسفي	37	Safi
اليوسفية	6	Yousseoufia
درعة - تافيلالت	41	Drâa- Tafilalet
الرشيدية	8	Errachidia
ميدلت	7	Midelt
ورززات	15	Ouarzazate
تتغير	7	Tinghir
زاكورة	4	Zagoura
سوس - ماسة	384	Souss - Massa
أكادير إدا أوتنان	226	Agadir Ida Outanane
اشتوكة ايت باها	17	Chtouka Ait Baha
انزكان ايت ملول	73	Inzegane Ait Melloul
تارودانت	41	Taroudant
طاطا	1	Tata
تيزنيت	26	Tiznit
كلميم - واد نون	18	Guelmim - Oued Noun
أسا الزاك	-	Assa Zag
كلميم	11	Guelmim
سيدي إفني	2	Sidi Ifni
طانطان	5	Tantan
العيون - الساقية الحمراء	26	Laâyoune - Sakia El Hamra
بوجدور	1	Boujdour
السمارة	2	Es-smara
العيون	23	Laayoune
طرفاية	-	Tarfaya
الداخلة - وادي الذهب	10	Dakhla - Oued Ed-Dahab
أوسرد	-	Aousserd
وادي الذهب	10	Oued Ed-Dahab
المجموع	4 416	Total

| Source : Ministère de la Santé et de la Protection sociale.

| المصدر : وزارة الصحة والحماية الاجتماعية.



## 12 - 10 Personnel paramédical par province (ou préfecture) : Public

## 10 - 10 الجهاز الشبه طبي حسب الإقليم (أو العمالة) : عمومي

2021

2021

	ممرض متعدد المهام Infirmier polyvalent	مولدة النساء Sage femme	آخر Autre	المجموع Total	
<b>Tanger - Tétouan - Al Hoceima</b>	<b>2 109</b>	<b>653</b>	<b>565</b>	<b>3 327</b>	<b>طنجة - تطوان - الحسيمة</b>
Al Hoceima	390	122	131	643	الحسيمة
Chefchaouen	228	80	41	349	شفشاون
Fahs-Anjra	33	20	1	54	الفحص - أنجرة
Larache	224	94	56	374	العرائش
Mdiq-Fnideq	141	58	63	262	المضيق - الفنيدق
Ouezzane	152	72	26	250	وزان
Tanger Assilah	575	142	163	880	طنجة - أصيلة
Tetouan	366	65	84	515	تطوان
<b>L'Oriental</b>	<b>2 030</b>	<b>539</b>	<b>610</b>	<b>3 179</b>	<b>الشرق</b>
Berkane	154	51	39	244	بركان
Driouch	131	55	25	211	الدريوخ
Figuig	144	52	29	225	فجيج
Guercif	127	40	39	206	جرسيف
Jerada	121	31	41	193	جرادة
Nador	316	88	78	482	الناضور
Oujda-Angad	878	164	315	1 357	وجدة - أنجاد
Taourirt	159	58	44	261	تاويرت
<b>Fès - Meknès</b>	<b>2 881</b>	<b>900</b>	<b>870</b>	<b>4 651</b>	<b>فاس - مكناس</b>
Boulemane	186	60	51	297	بولمان
El Hajeb	130	62	38	230	الحاجب
Fès	1 117	204	406	1 727	فاس
Ifrane	163	70	48	281	إفران
Meknès	491	169	155	815	مكناس
Moulay Yacoub	68	53	3	124	مولاي يعقوب
Sefrou	139	65	36	240	صفرو
Taounate	258	103	54	415	تاونات
Taza	329	114	79	522	تازة
<b>Rabat - Salé - Kénitra</b>	<b>3 734</b>	<b>740</b>	<b>1 307</b>	<b>5 781</b>	<b>الرباط - سلا - القنيطرة</b>
Kénitra	408	105	113	626	القنيطرة
Khémisset	248	82	82	412	الخميسات
Rabat	2 064	252	768	3 084	الرباط
Salé	396	98	165	659	سلا
Sidi Kacem	279	78	63	420	سيدي قاسم
Sidi Slimane	118	39	26	183	سيدي سليمان
Skhirate-Témara	221	86	90	397	الصخيرات - تمارة
<b>Béni Mellal - Khénifra</b>	<b>1 396</b>	<b>311</b>	<b>356</b>	<b>2 063</b>	<b>بني ملال - خنيفرة</b>
Azilal	311	70	52	433	أزيلال
Béni Mellal	330	64	133	527	بني ملال
Fquih Ben Salah	206	45	34	285	الفيقيه بن صالح
Khénifra	254	57	58	369	خنيفرة
Khouribga	295	75	79	449	خريبكة



12 - 10 Personnel paramédical par  
province (ou préfecture) : Public (suite)10 - 12 الجهاز الشبه طبي حسب  
الإقليم (أو العمالة) : عمومي (تابع)

2021	ممرض متعدد المهام Infirmier polyvalent	مولدة النساء Sage femme	آخر Autre	المجموع Total	2021
<b>Casablanca- Settat</b>	<b>3 703</b>	<b>657</b>	<b>1 190</b>	<b>5 550</b>	<b>الدار البيضاء - سطات</b>
Benslimane	121	46	48	215	بن سليمان
Berrechid	210	61	35	306	برشيد
Casablanca	2 219	261	779	3 259	الدار البيضاء
El Jadida	313	73	83	469	الجديدة
Mediouna	108	34	25	167	مديونة
Mohammadia	115	24	45	184	المحمدية
Nouaceur	145	49	61	255	النواصر
Settat	295	61	76	432	سطات
Sidi Bennour	177	48	38	263	سيدي بنور
<b>Marrakech - Safi</b>	<b>3 219</b>	<b>727</b>	<b>830</b>	<b>4 776</b>	<b>مراكش - أسفي</b>
Al Haouz	197	75	50	322	الحوز
Chichaoua	179	78	36	293	شيشاوة
El Kelaï Des Sraghna	261	100	73	434	قلعة السراغنة
Essaouira	359	75	55	489	الصويرة
Marrakech	1 656	223	462	2 341	مراكش
Rehamna	133	44	33	210	الرحامنة
Safi	317	84	81	482	أسفي
Yousseoufia	117	48	40	205	اليوسفية
<b>Drâa- Tafilalet</b>	<b>1 075</b>	<b>373</b>	<b>289</b>	<b>1 737</b>	<b>درعة - تافيلالت</b>
Errachidia	357	121	97	575	الرشيدية
Midelt	174	79	49	302	ميدلت
Ouarzazate	235	67	71	373	ورزازات
Tinghir	167	65	45	277	تنغير
Zagoura	142	41	27	210	زاكورة
<b>Souss - Massa</b>	<b>1 566</b>	<b>500</b>	<b>391</b>	<b>2 457</b>	<b>سوس - ماسة</b>
Agadir Ida Outanane	283	107	120	510	أكادير إدا أوتنان
Chtouka Ait Baha	201	88	54	343	اشتوكة آيت باها
Inzegane Ait Melloul	212	78	46	336	انزكان آيت ملول
Taroudant	417	109	79	605	تارودانت
Tata	164	59	34	257	طاطا
Tiznit	289	59	58	406	تيزنيت
<b>Guelmim - Oued Noun</b>	<b>615</b>	<b>187</b>	<b>184</b>	<b>986</b>	<b>كلميم - واد نون</b>
Assa Zag	82	35	28	145	أسا الزاك
Guelmim	286	71	80	437	كلميم
Sidi Ifni	141	48	37	226	سيدي إفني
Tantan	106	33	39	178	طانطان
<b>Laâyoune - Sakia El Hamra</b>	<b>672</b>	<b>103</b>	<b>161</b>	<b>936</b>	<b>العيون - الساقية الحمراء</b>
Boujdour	114	17	22	153	بوجدور
Es-smara	100	12	31	143	السمارة
Laayoune	421	62	105	588	العيون
Tarfaya	37	12	3	52	طرفاية
<b>Dakhla - Oued Ed-Dahab</b>	<b>205</b>	<b>67</b>	<b>74</b>	<b>346</b>	<b>الداخلة - وادي الذهب</b>
Aousserd	7	3	-	10	أوسرد
Oued Ed-Dahab	198	64	74	336	وادي الذهب
<b>Total</b>	<b>23 205</b>	<b>5 757</b>	<b>6 827</b>	<b>35 789</b>	<b>المجموع</b>

| Source : Ministère de la Santé et de la Protection sociale.

| المصدر : وزارة الصحة والحماية الاجتماعية.



12 - 11 Personnel paramédical exerçant dans le RESSP  
par province (ou préfecture) : Public11 - 11 الجهاز الشبه طبي المزاوول ب ش.م.ر.ص.أ  
حسب الإقليم (أو العمالة) : عمومي

2021

2021

	ممرض متعدد المهام Infirmier polyvalent	مولدة النساء Sage femme	آخر Autre	المجموع Total	
<b>Tanger - Tétouan - Al Hoceima</b>	<b>789</b>	<b>357</b>	<b>47</b>	<b>1 193</b>	<b>طنجة - تطوان - الحسيمة</b>
Al Hoceima	134	61	9	204	الحسيمة
Chefchaouen	119	61	2	182	شفشاون
Fahs-Anjra	27	20	1	48	الفحص - أنجرة
Larache	87	50	6	143	العرانش
Mdiq-Fnideq	40	22	5	67	المضيق - الفنديق
Ouezzane	92	45	1	138	وزان
Tanger Assilah	158	62	11	231	طنجة - أصيلة
Tetouan	132	36	12	180	تطوان
<b>L'Oriental</b>	<b>571</b>	<b>246</b>	<b>26</b>	<b>843</b>	<b>الشرقي</b>
Berkane	55	27	6	88	بركان
Driouch	71	43	1	115	الدريوش
Figuig	68	32	3	103	فجيح
Guercif	57	19	2	78	جرسيف
Jerada	49	15	1	65	جرادة
Nador	97	40	3	140	الناصور
Oujda-Angad	118	54	9	181	وجدة - أنجاد
Taourirt	56	16	1	73	تاويرت
<b>Fès - Meknès</b>	<b>1 079</b>	<b>547</b>	<b>98</b>	<b>1 724</b>	<b>فاس - مكناس</b>
Boulemane	105	36	9	150	بولمان
El Hajeb	77	40	9	126	الحاجب
Fès	139	76	28	243	فاس
Ifrane	87	49	9	145	إفران
Meknès	194	93	18	305	مكناس
Moulay Yacoub	68	53	3	124	مولاي يعقوب
Sefrou	76	43	4	123	صفرو
Taounate	152	70	7	229	تاوانات
Taza	181	87	11	279	تازة
<b>Rabat - Salé - Kénitra</b>	<b>745</b>	<b>341</b>	<b>75</b>	<b>1 161</b>	<b>الرباط - سلا - القنيطرة</b>
Kénitra	184	57	8	249	القنيطرة
Khémisset	114	42	11	167	الخميسات
Rabat	76	44	3	123	الرباط
Salé	89	66	24	179	سلا
Sidi Kacem	117	56	16	189	سيدي قاسم
Sidi Slimane	69	26	-	95	سيدي سليمان
Skhirate-Témara	96	50	13	159	الصخيرات - تمارة
<b>Béni Mellal - Khénifra</b>	<b>674</b>	<b>161</b>	<b>36</b>	<b>871</b>	<b>بني ملال - خنيفرة</b>
Azilal	191	48	7	246	أزبال
Béni Mellal	124	36	16	176	بني ملال
Fquih Ben Salah	105	21	2	128	الفيح بن صالح
Khénifra	127	28	6	161	خنيفرة
Khouribga	127	28	5	160	خريبكة



**12 - 11 Personnel paramédical exerçant dans le RESSP  
par province (ou préfecture) : Public (suite)**
**12 - 11 الجهاز الشبه طبي المزاوول ب ش.م.ر.ص.أ  
حسب الإقليم (أو العمالة) : عمومي (تابع)**

2021	ممرض متعدد المهام Infirmier polyvalent	مولدة النساء Sage femme	آخر Autre	المجموع Total	2021
<b>Casablanca- Settat</b>	<b>872</b>	<b>256</b>	<b>76</b>	<b>1 204</b>	<b>الدار البيضاء - سطات</b>
Benslimane	65	27	12	104	بن سليمان
Berrechid	71	37	6	114	برشيد
Casablanca	268	63	29	360	الدار البيضاء
El Jadida	104	37	10	151	الجديدة
Mediouna	31	12	3	46	مديونة
Mohammadia	50	12	6	68	المحمدية
Nouaceur	51	14	2	67	النواصر
Settat	149	32	7	188	سطات
Sidi Bennour	83	22	1	106	سيدي بنور
<b>Marrakech - Safi</b>	<b>1 019</b>	<b>451</b>	<b>80</b>	<b>1 550</b>	<b>مراكش - أسفي</b>
Al Haouz	140	58	9	207	الحوز
Chichaoua	124	58	6	188	شيشاوة
El Kelaï Des Sraghna	106	66	7	179	قلعة السراغنة
Essaouira	194	43	8	245	الصويرة
Marrakech	170	115	28	313	مراكش
Rehamna	87	32	7	126	الرحامنة
Safi	134	45	9	188	أسفي
Yousseoufia	64	34	6	104	اليوسفية
<b>Drâa- Tafilalet</b>	<b>483</b>	<b>219</b>	<b>24</b>	<b>726</b>	<b>درعة - تافيلالت</b>
Errachidia	130	71	12	213	الرشيدية
Midelt	92	50	6	148	ميدلت
Ouarzazate	98	41	4	143	ورزازات
Tinghir	85	34	2	121	تتغير
Zagoura	78	23	-	101	زاكورة
<b>Souss - Massa</b>	<b>758</b>	<b>304</b>	<b>34</b>	<b>1 096</b>	<b>سوس - ماسة</b>
Agadir Ida Outanane	104	60	10	174	أكادير إدا أوتنان
Chtouka Ait Baha	125	58	8	191	اشتوكة آيت باها
Inzegane Ait Melloul	84	42	2	128	انزكان آيت ملول
Taroudant	228	67	6	301	تارودانت
Tata	88	41	1	130	طاطا
Tiznit	129	36	7	172	تيزنيت
<b>Guelmim - Oued Noun</b>	<b>238</b>	<b>81</b>	<b>11</b>	<b>330</b>	<b>كلميم - واد نون</b>
Assa Zag	24	15	2	41	أسا الزاك
Guelmim	105	24	4	133	كلميم
Sidi Ifni	75	30	4	109	سيدي إفني
Tantan	34	12	1	47	طانتان
<b>Laâyoune - Sakia El Hamra</b>	<b>229</b>	<b>34</b>	<b>12</b>	<b>275</b>	<b>العيون - الساقية الحمراء</b>
Boujdour	44	-	1	45	بوجدور
Es-smara	32	-	-	32	السمارة
Laayoune	116	24	8	148	العيون
Tarfaya	37	10	3	50	طرفاية
<b>Dakhla - Oued Ed-Dahab</b>	<b>40</b>	<b>18</b>	<b>5</b>	<b>63</b>	<b>الداخلة - وادي الذهب</b>
Aousserd	7	3	-	10	أوسرد
Oued Ed-Dahab	33	15	5	53	وادي الذهب
<b>Total</b>	<b>7 497</b>	<b>3 015</b>	<b>524</b>	<b>11 036</b>	<b>المجموع</b>

RESSP: réseau des établissements de soins de santé primaires  
Source : Ministère de la Santé et de la Protection sociale.

ش.م.ر.ص.أ: شبكة مؤسسات الرعاية الصحية الأولية  
المصدر: وزارة الصحة والحماية الاجتماعية.



12 - 12 Consultations curatives réalisées  
dans les formations de soins de santé  
de base par province (ou préfecture)

12 - 12 الفحوصات العلاجية المقدمة من طرف  
مؤسسات العلاجات الصحية الأساسية  
حسب الإقليم (أو العمالة)

2019	الفحوصات الطبية Consultations médicales			2019
	حضري Urbain	قروي Rural	المجموع Ensemble	
<b>Tanger - Tétouan - Al Hoceima</b>	<b>885 042</b>	<b>684 027</b>	<b>1 569 069</b>	<b>طنجة - تطوان - الحسيمة</b>
Al Hoceima	93 384	47 334	140 718	الحسيمة
Chefchaouen	32 426	188 244	220 670	شفشاون
Fahs-Anjra	0	85 800	85 800	الفحص - أنجرة
Larache	104 785	136 592	241 377	العرائش
Ouezzane	49 037	115 111	164 148	وزان
Tanger-Assilah	442 013	26 719	468 732	طنجة - أصيلة
Tétouan	96 965	68 604	165 569	تطوان
M'Diq-Fnideq	66 432	15 623	82 055	المضيق - الفنيدق
<b>L'Oriental</b>	<b>589 983</b>	<b>417 605</b>	<b>1 007 588</b>	<b>الشرق</b>
Berkane	44 705	55 029	99 734	بركان
Driouch	54 715	44 992	99 707	الدريوش
Figuig	14 832	78 587	93 419	فجيج
Guercif	48 894	42 054	90 948	جرسيف
Jerada	24 057	58 918	82 975	جرادة
Nador	130 088	55 715	185 803	الناضور
Oujda-Angad	234 135	38 956	273 091	وجدة - أنجاد
Taourirt	38 557	43 354	81 911	تاويرت
<b>Fès - Meknès</b>	<b>2 532 713</b>	<b>1 063 408</b>	<b>3 596 121</b>	<b>فاس - مكناس</b>
Meknès	636 422	117 749	754 171	مكناس
Boulemane	69 860	103 691	173 551	بولمان
El Hajeb	103 950	152 214	256 164	الحاجب
Fès	1 243 997	61 430	1 305 427	فاس
Ifrane	105 025	90 439	195 464	إفران
Sefrou	127 642	97 676	225 318	صفرو
Taounate	36 936	184 924	221 860	تاونات
Taza	204 498	117 090	321 588	تازة
Moulay Yacoub	4 383	138 195	142 578	مولاي يعقوب
<b>Rabat - Salé - Kénitra</b>	<b>2 574 896</b>	<b>706 423</b>	<b>3 281 319</b>	<b>الرباط - سلا - القنيطرة</b>
Kénitra	322 494	188 200	510 694	القنيطرة
Khémisset	113 059	185 117	298 176	الخميسات
Rabat	524 357	-	524 357	الرباط
Salé	991 275	15 561	1 006 836	سلا
Sidi Kacem	163 312	115 968	279 280	سيدي قاسم
Sidi Slimane	32 009	66 459	98 468	سيدي سليمان
Skhirate-Témara	428 390	135 118	563 508	الصخيرات - تمارة
<b>Béni Mellal - Khénifra</b>	<b>567 934</b>	<b>686 542</b>	<b>1 254 476</b>	<b>بني ملال - خنيفرة</b>
Azilal	50 340	190 871	241 211	أزيلال
Béni Mellal	153 703	143 113	296 816	بني ملال
Fquih Ben Salah	109 700	158 535	268 235	الفتية بن صالح
Khénifra	86 280	83 975	170 255	خنيفرة
Khouribga	167 911	110 048	277 959	خريبكة



12 - 12 Consultations curatives réalisées  
dans les formations de soins de santé  
de base par province (ou préfecture) (suite)

12 - 12 الفحوصات العلاجية المقدمة من طرف  
مؤسسات العلاجات الصحية الأساسية  
حسب الإقليم (أوعمالة) (تابع)

الفحوصات الطبية  
Consultations médicales

2019	حضري Urbain	قروي Rural	المجموع Ensemble	2019
<b>Casablanca- Settat</b>	<b>3 330 677</b>	<b>750 111</b>	<b>4 080 788</b>	<b>الدار البيضاء - سطات</b>
Benslimane	162 665	103 940	266 605	بن سليمان
Berrechid	353 468	51 861	405 329	برشيد
Casablanca	2 142 108	-	2 142 108	الدار البيضاء
El Jadida	171 223	279 512	450 735	الجديدة
Mediouna	157 888	38 189	196 077	مديونة
Mohammadia	51 646	10 178	61 824	المحمدية
Nouaceur	95 053	41 651	136 704	النواصر
Settat	158 031	140 251	298 282	سطات
Sidi Bennour	38 595	84 529	123 124	سيدي بنور
<b>Marrakech - Safi</b>	<b>1 462 392</b>	<b>1 465 395</b>	<b>2 927 787</b>	<b>مراكش - أسفي</b>
Al Haouz	59 734	327 317	387 051	الحوز
Chichaoua	71 119	141 290	212 409	شيشاوة
El Kelaa Des Sraghna	266 175	229 310	495 485	قلعة السراغنة
Essaouira	110 886	166 820	277 706	الصويرة
Marrakech	571 303	205 754	777 057	مراكش
Rehamna	56 405	131 938	188 343	الرحامنة
Safi	243 599	205 583	449 182	أسفي
Yousseoufia	83 171	57 383	140 554	اليوسيفية
<b>Drâa- Tafilalet</b>	<b>262 081</b>	<b>256 890</b>	<b>518 971</b>	<b>درعة - تافيلالت</b>
Errachidia	111 366	16 650	128 016	الرشيدية
Midelt	41 573	54 015	95 588	ميدلت
Ouarzazate	28 058	78 521	106 579	ورزازات
Tinghir	46 808	60 220	107 028	تنغير
Zagoura	34 276	47 484	81 760	زاكورة
<b>Souss - Massa</b>	<b>669 868</b>	<b>483 445</b>	<b>1 153 313</b>	<b>سوس - ماسة</b>
Agadir Ida Outanane	191 941	50 634	242 575	أكادير إدا أوتنان
Chtouka Ait Baha	34 456	137 606	172 062	اشتوكة آيت باها
Inzegane Ait Melloul	242 218	34 181	276 399	انزكان آيت ملول
Taroudant	120 177	161 395	281 572	تارودانت
Tata	36 241	51 472	87 713	طاطا
Tiznit	44 835	48 157	92 992	تيزنيت
<b>Guelmim - Oued Noun</b>	<b>237 729</b>	<b>56 591</b>	<b>294 320</b>	<b>كلميم - واد نون</b>
Assa Zag	13 719	6 644	20 363	أسا الزاك
Guelmim	96 430	24 189	120 619	كلميم
Sidi Ifni	20 304	24 097	44 401	سيدي إفني
Tantan	107 276	1 661	108 937	طانطان
<b>Laâyoune - Sakia El Hamra</b>	<b>179 546</b>	<b>9 083</b>	<b>188 629</b>	<b>العيون - الساقية الحمراء</b>
Boujdour	19 513	443	19 956	بوجدور
Es-smara	16 219	769	16 988	السمارة
Laâyoune	115 347	5 164	120 511	العيون
Tarfaya	28 467	2 707	31 174	طرفاية
<b>Dakhla - Oued Ed-Dahab</b>	<b>82 461</b>	<b>732</b>	<b>83 193</b>	<b>الداخلة - وادي الذهب</b>
Aousserd	-	732	732	أوسرد
Oued Ed-Dahab	82 461	-	82 461	وادي الذهب
<b>Ensemble</b>	<b>13 375 322</b>	<b>6 580 252</b>	<b>19 955 574</b>	<b>المجموع</b>

| Source : Ministère de la Santé et de la Protection sociale.

| المصدر : وزارة الصحة والحماية الاجتماعية.



12 - 13 Consultations prénatales par milieu et par province (ou préfecture)

13-12 الفحوصات الصحية قبل الولادة حسب المكان و حسب الإقليم (أو العمالة)

2019	الفحوصات الصحية قبل الولادة consultations prénatales			2019
	حضري Urbain	قروي Rural	المجموع Ensemble	
<b>Tanger - Tétouan - Al Hoceima</b>	<b>84 606</b>	<b>50 779</b>	<b>135 385</b>	<b>طنجة - تطوان - الحسيمة</b>
Al Hoceima	4 195	6 388	10 583	الحسيمة
Chefchaouen	1 893	12 614	14 507	شفشاون
Fahs-Anjra	-	5 862	5 862	الفحص - أنجرة
Larache	6 302	6 639	12 941	العرائش
Ouezzane	7 244	10 702	17 946	وزان
Tanger-Assilah	39 693	3 587	43 280	طنجة - أصيلة
Tétouan	13 202	4 517	17 719	تطوان
M'Diq-Fnideq	12 077	470	12 547	المضيق - الفنيدق
<b>L'Oriental</b>	<b>59 050</b>	<b>27 918</b>	<b>86 968</b>	<b>الشرق</b>
Berkane	5 084	4 424	9 508	بركان
Driouch	4 743	3 534	8 277	الدریوش
Figuig	2 584	5 126	7 710	فجيج
Guercif	3 267	4 331	7 598	جرسيف
Jerada	3 995	2 304	6 299	جرادة
Nador	12 389	3 581	15 970	الناضور
Oujda-Angad	19 181	1 530	20 711	وجدة - أنجاد
Taourirt	7 807	3 088	10 895	تاويرت
<b>Fès - Meknès</b>	<b>114 377</b>	<b>76 660</b>	<b>191 037</b>	<b>فاس - مكناس</b>
Meknès	34 977	8 188	43 165	مكناس
Boulemane	4 488	6 296	10 784	بولمان
El Hajeb	8 421	6 599	15 020	الحاجب
Fès	38 053	3 672	41 725	فاس
Ifrane	4 480	4 300	8 780	إفران
Sefrou	9 988	6 131	16 119	صفرو
Taounate	5 994	18 902	24 896	تاونات
Taza	7 074	10 187	17 261	تازة
Moulay Yacoub	902	12 385	13 287	مولاي يعقوب
<b>Rabat - Salé - Kénitra</b>	<b>118 020</b>	<b>74 046</b>	<b>192 066</b>	<b>الرباط - سلا - القنيطرة</b>
Kénitra	23 363	21 308	44 671	القنيطرة
Khémisset	9 493	12 553	22 046	الخميسات
Rabat	10 269	-	10 269	الرباط
Salé	33 510	3 409	36 919	سلا
Sidi Kacem	13 154	18 019	31 173	سيدي قاسم
Sidi Slimane	5 499	11 544	17 043	سيدي سليمان
Skhirate-Témara	22 732	7 213	29 945	الصخيرات - تمارة
<b>Béni Mellal - Khénifra</b>	<b>47 513</b>	<b>69 914</b>	<b>117 427</b>	<b>بني ملال - خنيفرة</b>
Azilal	4 119	18 249	22 368	أزبال
Béni Mellal	15 065	11 543	26 608	بني ملال
Fquih Ben Salah	9 033	18 945	27 978	الفيقيه بن صالح
Khénifra	6 780	12 927	19 707	خنيفرة
Khouribga	12 516	8 250	20 766	خريبكة



## 12 - 13 Consultations prénatales par milieu et par province (ou préfecture) (suite)

## 13-12 الفحوصات الصحية قبل الولادة حسب المكان و حسب الإقليم (أو العمالة) (تابع)

الفحوصات الصحية قبل الولادة  
consultations prénatales

2019	حضري Urbain	قروي Rural	المجموع Ensemble	2019
<b>Casablanca- Settat</b>	<b>213 741</b>	<b>92 194</b>	<b>305 935</b>	<b>الدار البيضاء - سطات</b>
Benslimane	5 422	8 149	13 571	بن سليمان
Berrechid	23 581	8 887	32 468	برشيد
Casablanca	128 592	-	128 592	الدار البيضاء
El Jadida	10 405	27 630	38 035	الجديدة
Mediouna	6 583	2 475	9 058	مديونة
Mohammadia	8 007	6 588	14 595	المحمدية
Nouaceur	17 918	2 862	20 780	النواصر
Settat	8 755	20 248	29 003	سطات
Sidi Bennour	4 478	15 355	19 833	سيدي بنور
<b>Marrakech - Safi</b>	<b>70 289</b>	<b>124 501</b>	<b>194 790</b>	<b>مراكش - أسفي</b>
Al Haouz	3 349	21 498	24 847	الحوز
Chichaoua	2 202	11 418	13 620	شيشاوة
El Kelaa Des Sraghna	11 792	28 508	40 300	قلعة السراغنة
Essaouira	3 419	14 451	17 870	الصويرة
Marrakech	22 647	15 240	37 887	مراكش
Rehamna	6 804	13 097	19 901	الرحامنة
Safi	13 579	12 266	25 845	أسفي
Yousseoufia	6 497	8 023	14 520	اليوسفية
<b>Drâa- Tafilalet</b>	<b>33 316</b>	<b>51 865</b>	<b>85 181</b>	<b>درعة - تافيلالت</b>
Errachidia	17 252	9 447	26 699	الرشيدية
Midelt	3 769	9 966	13 735	ميدلت
Ouarzazate	4 159	9 869	14 028	ورزازات
Tinghir	4 652	7 910	12 562	تنغير
Zagoura	3 484	14 673	18 157	زاكورة
<b>Souss - Massa</b>	<b>47 967</b>	<b>41 477</b>	<b>89 444</b>	<b>سوس - ماسة</b>
Agadir Ida Outanane	11 269	7 169	18 438	أكادير إدا أوتنان
Chtouka Ait Baha	4 536	10 676	15 212	اشتوكة آيت باها
Inzegane Ait Melloul	15 368	2 901	18 269	انزكان آيت ملول
Taroudant	10 539	13 274	23 813	تارودانت
Tata	3 434	4 241	7 675	طاطا
Tiznit	2 821	3 216	6 037	تيزنيت
<b>Guelmim - Oued Noun</b>	<b>12 564</b>	<b>6 594</b>	<b>19 158</b>	<b>كلميم - واد نون</b>
Assa Zag	792	393	1 185	أسا الزك
Guelmim	5 209	2 487	7 696	كلميم
Sidi Ifni	2 189	3 644	5 833	سيدي إفني
Tantan	4 374	70	4 444	طانتان
<b>Laâyoune - Sakia El Hamra</b>	<b>18 178</b>	<b>293</b>	<b>18 471</b>	<b>العيون - الساقية الحمراء</b>
Boujdour	3 774	-	3 774	بوجدور
Es-smara	2 819	4	2 823	السمارة
Laayoune	10 705	44	10 749	العيون
Tarfaya	880	245	1 125	طرفاية
<b>Dakhla - Oued Ed-Dahab</b>	<b>9 007</b>	<b>233</b>	<b>9 240</b>	<b>الداخلة - وادي الذهب</b>
Aousserd	-	233	233	أوسرد
Oued Ed-Dahab	9 007	-	9 007	وادي الذهب
<b>Ensemble</b>	<b>828 628</b>	<b>616 474</b>	<b>1 445 102</b>	<b>المجموع</b>

| Source : Ministère de la Santé et de la Protection sociale.

| المصدر : وزارة الصحة والحماية الاجتماعية.



12 - 14 Accouchements au sein des formations sanitaires publiques selon la province (ou préfecture) <sup>(1)</sup>14 - 14 الولادات بالمؤسسات الصحية العمومية حسب الإقليم (أو العمالة) <sup>(1)</sup>

2019	أمهات متوفيات Mères décédées	المواليد موتى Mort-nés	المواليد أحياء Nés vivants	بالعملية القيصرية Césarienne	الولادات المجموع Total	2019
<b>Tanger - Tétouan - Al Hoceima</b>	<b>51</b>	<b>886</b>	<b>50 868</b>	<b>6 128</b>	<b>51 405</b>	<b>طنجة - تطوان - الحسيمة</b>
Al Hoceima	11	74	7 741	1 703	7 804	الحسيمة
Chefchaouen	2	77	4 521	361	4 553	شفشاون
Fahs-Anjra	-	3	531	-	529	الفحص - أنجرة
Larache	2	104	7 053	303	7 143	العرانش
Ouezzane	2	61	4 526	478	4 526	وزان
Tanger-Assilah	6	312	15 410	1 406	15 522	طنجة - أصيلة
Tétouan	3	233	8 306	1 648	8 539	تطوان
M'Diq-Fnideq	25	22	2 780	229	2 789	المضيق - الفنديق
<b>L'Oriental</b>	<b>11</b>	<b>349</b>	<b>26 993</b>	<b>4 580</b>	<b>27 013</b>	<b>الشرق</b>
Berkane	-	23	3 024	457	3 006	بركان
Driouch	-	5	535	-	540	الدريوش
Figuig	1	32	1 630	107	1 639	فجيج
Guercif	2	46	3 114	492	3 128	جرسيف
Jerada	-	23	1 589	275	1 588	جرادة
Nador	5	121	6 661	1 447	6 687	الناصور
Oujda-Angad	3	65	6 901	1 258	6 895	وجدة - أنجاد
Taourirt	-	34	3 539	544	3 530	تاويرت
<b>Fès - Meknès</b>	<b>21</b>	<b>1 116</b>	<b>62 536</b>	<b>7 744</b>	<b>62 617</b>	<b>فاس - مكناس</b>
Meknès	11	209	10 689	1 165	10 740	مكناس
Boulemane	1	48	3 324	710	3 204	بولمان
El Hajeb	-	31	3 051	208	3 058	الحاجب
Fès	6	554	24 915	3 327	25 021	فاس
Ifrane	-	33	2 355	408	2 367	إفران
Sefrou	-	13	3 060	299	3 052	صفرو
Taounate	2	61	5 909	340	5 908	تاونات
Taza	1	159	8 237	1 287	8 269	تازة
Moulay Yacoub	-	8	996	-	998	مولاي يعقوب
<b>Rabat - Salé - Kénitra</b>	<b>62</b>	<b>996</b>	<b>65 392</b>	<b>8 958</b>	<b>65 502</b>	<b>الرباط - سلا - القنيطرة</b>
Kénitra	10	311	18 172	942	18 270	القنيطرة
Khémisset	1	36	4 274	492	4 291	الخميسات
Rabat	46	495	25 003	6 299	24 987	الرباط
Salé	1	40	4 983	439	5 002	سلا
Sidi Kacem	3	68	6 858	437	6 835	سيدي قاسم
Sidi Slimane	-	26	3 934	163	3 937	سيدي سليمان
Skhirate-Témara	1	20	2 168	186	2 180	الصخيرات - تمارة
<b>Béni Mellal - Khénifra</b>	<b>13</b>	<b>541</b>	<b>35 116</b>	<b>4 374</b>	<b>35 227</b>	<b>بني ملال - خنيفرة</b>
Azilal	5	107	5 916	469	5 940	أزيلال
Béni Mellal	7	218	10 544	593	10 574	بني ملال
Fquih Ben Salah	1	36	5 539	28	5 569	الفيقيه بن صالح
Khénifra	-	71	6 096	1 459	6 114	خنيفرة
Khouribga	-	109	7 021	1 825	7 030	خريبكة



12 - 14 Accouchements au sein des formations sanitaires  
publiques selon la province (ou préfecture) (suite) <sup>(1)</sup>14 - 14 الولادات بالمؤسسات الصحية  
العمومية حسب الإقليم (أو العمالة) (تابع) <sup>(1)</sup>

2019	الولادات					2019
	أمهات متوفيات Mères décédées	المواليد موتى Mort-nés	المواليد أحياء Nés vivants	بالعملية القيصرية Césarienne	المجموع Total	
<b>Casablanca- Settat</b>	<b>27</b>	<b>1 000</b>	<b>80 062</b>	<b>12 518</b>	<b>79 996</b>	<b>الدار البيضاء - سطات</b>
Benslimane	1	14	1 627	87	1 639	بن سليمان
Berrechid	-	42	3 933	195	3 955	بر رشيد
Casablanca Anfa	2	302	9 994	4 386	10 262	الدار البيضاء أنفا
Al Fida	-	9	1 915	24	1 915	الفداء
Ain Sebaa Hay Mohammadi	-	20	4 083	1 675	4 076	عين السبع الحي المحمدي
Hay Hassani	-	1	3 279	397	3 274	الحي الحسني
Ain Chok	1	9	2 355	274	2 361	عين الشق
Sidi Bernoussi	-	20	3 368	651	3 375	سيدي البرنوصي
Ben Msik	-	26	1 790	469	1 789	بن امسيك
Moulay R'chid	1	28	5 092	1 141	5 055	مولاي رشيد
El Jadida	11	245	14 410	1 237	14 423	الجديدة
Mediouana	-	2	398	-	391	مديونة
Mohammadia	-	28	4 050	289	4 050	المحمدية
Nouaceur	-	3	5 146	336	4 558	النواصر
Settat	7	201	11 538	1 204	11 739	سطات
Sidi Bennour	4	50	7 084	153	7 134	سيدي بنور
<b>Marrakech - Safi</b>	<b>27</b>	<b>824</b>	<b>76 580</b>	<b>7 963</b>	<b>77 067</b>	<b>مراكش - أسفي</b>
Al Haouz	-	41	6 423	219	6 445	الحوز
Chichaoua	-	49	3 108	160	3 133	شيشاوة
El Kelaa Des Sraghna	4	107	13 052	610	13 159	قلعة السراغنة
Essaouira	1	105	7 447	1 086	7 464	الصويرة
Marrakech	16	308	27 479	4 451	27 686	مراكش
Rehamna	-	33	3 791	346	3 789	الرحامنة
Safi	4	146	12 196	1 079	12 312	أسفي
Yousseoufia	2	35	3 084	12	3 079	اليوسفية
<b>Drâa - Tafilalet</b>	<b>5</b>	<b>508</b>	<b>25 612</b>	<b>3 068</b>	<b>25 831</b>	<b>درعة - تافيلالت</b>
Errachidia	2	112	8 233	1 399	8 225	الرشيدية
Midelt	3	76	4 371	253	4 439	ميدلت
Ouarzazate	-	130	4 937	541	4 979	ورزازات
Tinghir	-	78	4 203	414	4 254	تتغير
Zagoura	-	112	3 868	461	3 934	زاكورة
<b>Souss - Massa</b>	<b>46</b>	<b>716</b>	<b>37 376</b>	<b>6 076</b>	<b>37 811</b>	<b>سوس - ماسة</b>
Agadir Ida Outanane	35	233	8 388	1 293	8 513	أكادير إدا أوتنان
Chtouka Ait Baha	2	54	5 004	712	5 035	اشتوكة آيت باها
Inzegane Ait Melloul	1	94	6 989	1 217	7 007	انزكان آيت ملول
Taroudant	3	255	13 022	1 780	13 254	تارودانت
Tata	4	49	1 820	412	1 859	طاطا
Tiznit	1	31	2 153	662	2 143	تيزنيت
<b>Guelmim - Oued Noun</b>	<b>1</b>	<b>103</b>	<b>7 106</b>	<b>1 696</b>	<b>7 128</b>	<b>كلميم - واد نون</b>
Assa Zag	-	5	350	80	353	أسا الزاك
Guelmim	1	61	3 911	1 109	3 918	كلميم
Sidi Ifni	-	19	1 371	311	1 376	سيدي إفني
Tantant	-	18	1 474	196	1 481	طانتان
<b>Laâyoune - Sakia El Hamra</b>	<b>1</b>	<b>131</b>	<b>7 017</b>	<b>1 565</b>	<b>7 044</b>	<b>العيون - الساقية الحمراء</b>
Boujdour	-	17	959	161	970	بوجدور
Es-smara	1	12	882	338	883	السمارة
Laayoune	-	101	5 084	1 066	5 099	العيون
Tarfaya	-	1	92	-	92	طرفاية
<b>Dakhla - Oued Ed-Dahab</b>	<b>2</b>	<b>38</b>	<b>2 605</b>	<b>657</b>	<b>2 574</b>	<b>الداخلة - وادي الذهب</b>
Aousserd	-	-	6	-	6	أوسرد
Oued Ed-Dahab	2	38	2 599	657	2 568	وادي الذهب
<b>Ensemble</b>	<b>267</b>	<b>7 208</b>	<b>477 263</b>	<b>65 327</b>	<b>479 215</b>	<b>المجموع</b>

(1) Englobe les accouchements au sein des formations de soins de santé de base et des maternités d'hôpitaux.  
Source : Ministère de la Santé et de la Protection sociale.

(1) تشمل الولادات المسجلة بمؤسسات العلاجات الصحية الأساسية ودور الولادة بالمستشفيات.  
المصدر : وزارة الصحة والحماية الاجتماعية.



12 - 15 Nombre de femmes bénéficiaires des prestations de la planification familiale par province (ou préfecture) : Nouvelles acceptantes <sup>(1)</sup>

15 - 15 عدد النساء المستفيدات من خدمات التخطيط العائلي حسب الإقليم (أو العمالة) : المتلقيات الجديديات <sup>(1)</sup>

2020	الحقن Injections	اللولب DIU	العازل الطبي Condom	الأقراص Pilules	2020
<b>Tanger - Tétouan - Al Hoceima</b>	<b>700</b>	<b>4 574</b>	<b>7 119</b>	<b>37 479</b>	<b>طنجة - تطوان - الحسيمة</b>
Al Hoceima	78	222	664	4 145	الحسيمة
Chefchaouen	60	264	675	4 416	شفشاون
Fahs-Anjra	16	179	155	743	الفحص - أنجرة
Larache	124	320	823	5 767	العرانش
Ouezzane	134	1 084	930	5 967	وزان
Tanger Assilah	174	1 602	1 957	9 363	طنجة - أصيلة
Tetouan	35	473	945	4 445	تطوان
Mdiq-Fnideq	79	430	970	2 633	المضيق - الفنيدق
<b>L'Oriental</b>	<b>818</b>	<b>920</b>	<b>5 262</b>	<b>31 331</b>	<b>الشرق</b>
Berkane	77	68	355	3 695	بركان
Driouch	23	21	1 077	3 132	الدريوخ
Figuig	23	0	192	2 877	فجيج
Guercif	46	76	222	3 534	جرسيف
Jerada	54	29	198	1 407	جرادة
Nador	124	151	1 134	6 293	الناضور
Oujda-Angad	386	571	1 560	6 490	وجدة - أنجاد
Taurirt	85	4	524	3 903	تاوريرت
<b>Fès - Meknès</b>	<b>1 295</b>	<b>5 641</b>	<b>8 463</b>	<b>62 357</b>	<b>فاس - مكناس</b>
Meknès	186	1 465	1 121	9 166	مكناس
Boulemane	15	105	537	4 370	بولمان
El Hajeb	73	579	547	3 502	الحاجب
Fès	636	2 163	3 001	11 317	فاس
Ifrane	41	165	181	1 766	إفران
Sefrou	85	309	467	4 083	صفرو
Taounate	69	179	1 085	15 790	تاونات
Taza	124	387	1 110	8 049	تازة
Moulay Yacoub	66	289	414	4 314	مولاي يعقوب
<b>Rabat - Salé - Kénitra</b>	<b>1 878</b>	<b>5 020</b>	<b>6 124</b>	<b>56 765</b>	<b>الرباط - سلا - القنيطرة</b>
Kénitra	668	1 014	1 231	13 166	القنيطرة
Khémisset	327	202	553	6 722	الخميسات
Rabat	29	60	470	2 470	الرباط
Salé	447	1 681	1 648	10 664	سلا
Sidi Kacem	224	1 042	391	10 955	سيدي قاسم
Sidi Slimane	65	159	205	4 602	سيدي سليمان
Skhirate-Témara	118	862	1 626	8 186	الصخيرات - تمارة
<b>Béni Mellal - Khénifra</b>	<b>642</b>	<b>1 391</b>	<b>2 006</b>	<b>35 172</b>	<b>بني ملال - خنيفرة</b>
Azilal	42	233	303	6 356	أزبال
Béni Mellal	172	356	562	8 788	بني ملال
Fquih Ben Salah	68	188	306	6 709	الفقيه بن صالح
Khénifra	252	394	438	6 248	خنيفرة
Khouribga	108	220	397	7 071	خريبكة



12 - 15 Nombre de femmes bénéficiaires des prestations  
de la planification familiale par province  
(ou préfecture) : Nouvelles acceptantes (suite)<sup>(1)</sup>

12 - 15 عدد النساء المستفيدات من خدمات  
التخطيط العائلي حسب الإقليم  
(أو العمالة) : المتلقيات الجددات (تابع)<sup>(1)</sup>

2020	الحقن Injections	اللولب DIU	العازل الطبي Condom	الأقراص Pilules	2020
<b>Casablanca- Settat</b>	<b>3 605</b>	<b>9 773</b>	<b>12 320</b>	<b>97 442</b>	<b>الدار البيضاء - سطات</b>
Benslimane	352	77	481	3 265	بن سليمان
Berrechid	448	294	782	13 781	برشيد
El Jadida	434	1 137	2 005	9 938	الجديدة
Médiouna	129	498	307	3 119	مديونة
Mohammadia	69	262	452	4 524	المحمدية
Nouaceur	533	451	1 226	9 188	النواصر
Settat	455	96	528	9 854	سطات
Sidi Bennour	312	875	486	10 480	سيدي بنور
Casablanca Anfa	44	376	621	2 359	الدار البيضاء أنفا
Al Fida-Mers Sultan	71	469	116	1 281	القداء
Aîn-Sebaâ - Hay Mohammadi	55	665	330	2 030	عين السبع الحي المحمدي
Hay Hassani	164	663	1 359	5 135	الحي الحسني
Aîn-Chock	98	490	600	4 173	عين الشق
Sidi Bernoussi	153	1 665	619	5 679	سيدي البرنوصي
Ben Msick	77	1 001	1 292	5 957	بن امسيك
Moulay Rachid	211	754	1 116	6 679	مولاي رشيد
<b>Marrakech - Safi</b>	<b>4 244</b>	<b>3 311</b>	<b>7 323</b>	<b>75 165</b>	<b>مراكش - أسفي</b>
Al Haouz	237	361	528	9 739	الحوز
Chichaoua	458	230	707	8 722	شيشاوة
El Kelaa Des Sraghna	831	151	1 363	12 257	قلعة السراغنة
Essaouira	259	521	573	6 421	الصويرة
Marrakech	1 474	1 212	2 269	17 461	مراكش
Rehamna	334	312	354	6 288	الرحامنة
Safi	403	314	1 188	9 864	أسفي
Youssefia	248	210	341	4 413	اليوسفية
<b>Drâa- Tafilalet</b>	<b>133</b>	<b>1 540</b>	<b>1 948</b>	<b>22 778</b>	<b>درعة - تافيلالت</b>
Errachidia	75	710	466	5 945	الرشيدية
Midelt	36	121	402	4 271	ميدلت
Ouarzazate	7	501	271	3 928	ورزازات
Tinghir	9	175	449	3 771	تتغير
Zagoura	6	33	360	4 863	زاكورة
<b>Souss - Massa</b>	<b>1 160</b>	<b>2 152</b>	<b>3 464</b>	<b>30 985</b>	<b>سوس - ماسة</b>
Agadir Ida Outanane	264	697	880	6 146	أكادير إدا أوتنان
Chtouka Ait Baha	281	210	532	5 718	اشتوكة ايت باها
Inzegane Ait Melloul	377	534	615	5 428	انزكان ايت ملول
Taroudant	210	332	916	9 858	تارودانت
Tata	4	69	192	1 497	طاطا
Tiznit	24	310	329	2 338	تيزنيت
<b>Guelmim - Oued Noun</b>	<b>124</b>	<b>337</b>	<b>815</b>	<b>4 889</b>	<b>كلميم - واد نون</b>
Assa Zag	13	1	18	208	أسا الزاك
Guelmim	46	221	434	2 692	كلميم
Sidi Ifni	15	69	270	1 242	سيدي إفني
Tantan	50	46	93	747	طانتان
<b>Laâyoune - Sakia El Hamra</b>	<b>21</b>	<b>387</b>	<b>611</b>	<b>3 820</b>	<b>العيون - الساقية الحمراء</b>
Boujdour	4	63	83	686	بوجدور
Es-smara	4	42	48	691	السمارة
Laayoune	6	271	449	2 271	العيون
Tarfaya	7	11	31	172	طرفاية
<b>Dakhla - Oued Ed-Dahab</b>	<b>31</b>	<b>-</b>	<b>214</b>	<b>3 021</b>	<b>الداخلة - وادي الذهب</b>
Aousserd	-	-	5	16	أوسرد
Oued Ed-Dahab	31	-	209	3 005	وادي الذهب
<b>Ensemble</b>	<b>14 651</b>	<b>35 046</b>	<b>55 669</b>	<b>461 204</b>	<b>المجموع</b>

(1) Il s'agit des activités du programme national de la planification familiale.  
DIU : Dispositif intra-utérin.  
Source : Ministère de la Santé et de la Protection sociale.

(1) يتعلق الأمر بأنشطة البرنامج الوطني للتخطيط العائلي.  
المصدر : وزارة الصحة والحماية الاجتماعية.



12 - 16 Nombre de femmes bénéficiaires des prestations  
de la planification familiale par province  
(ou préfecture) : Anciennes acceptantes<sup>(1)</sup>

16 - 12 عدد النساء المستفيدات من خدمات  
التخطيط العائلي حسب الإقليم  
(أو العمالة) : المتلقيات القديمات<sup>(1)</sup>

2020	الحقن Injections	اللولب DIU	العازل الطبي Condom	الأقراص Pilules	2020
<b>Tanger - Tétouan - Al Hoceima</b>	<b>1 985</b>	<b>315</b>	<b>29 156</b>	<b>157 165</b>	<b>طنجة - تطوان - الحسيمة</b>
Al Hoceima	243	12	3 810	17 501	الحسيمة
Chefchaouen	320	24	2 018	15 095	شفشاون
Fahs-Anjra	22	4	701	2 613	الفحص - أنجرة
Larache	328	52	3 571	36 898	العرانش
Ouezzane	322	71	2 558	25 199	وزان
Tanger-Assilah	430	87	7 787	31 810	طنجة - أصيلة
Tétouan	135	33	6 006	19 702	تطوان
M'Diq-Fnideq	185	32	2 705	8 347	المضيق - الفنيدق
<b>L'Oriental</b>	<b>3 139</b>	<b>64</b>	<b>27 712</b>	<b>197 849</b>	<b>الشرق</b>
Berkane	371	6	2 833	30 958	بركان
Driouch	63	6	4 636	15 767	الدريوخ
Figuig	131	0	1 001	14 314	فجيج
Guercif	251	10	2 471	24 337	جرسيف
Jerada	506	6	1 613	16 945	جرادة
Nador	382	4	5 399	37 794	الناصور
Oujda-Angad	973	32	7 795	39 389	وجدة - أنجاد
Taurirt	462	0	1 964	18 345	تاوريرت
<b>Fès - Meknès</b>	<b>4 152</b>	<b>376</b>	<b>39 841</b>	<b>387 550</b>	<b>فاس - مكناس</b>
Meknès	663	103	6 019	60 109	مكناس
Boulemane	109	4	2 537	28 157	بولمان
El Hajeb	195	5	3 071	34 693	الحاجب
Fès	1 042	197	10 177	73 022	فاس
Ifrane	213	18	1 453	14 396	إفران
Sefrou	710	10	2 542	30 720	صفرو
Taounate	269	24	4 443	59 878	تاونات
Taza	656	9	5 982	54 032	تازة
Moulay Yacoub	295	6	3 617	32 543	مولاي يعقوب
<b>Rabat - Salé - Kénitra</b>	<b>5 031</b>	<b>329</b>	<b>27 727</b>	<b>312 368</b>	<b>الرباط - سلا - القنيطرة</b>
Kénitra	1 696	74	5 462	61 382	القنيطرة
Khémisset	1 001	44	1 912	44 043	الخميسات
Rabat	160	6	2 941	13 941	الرباط
Salé	868	154	8 390	60 481	سلا
Sidi Kacem	762	23	2 242	68 468	سيدي قاسم
Sidi Slimane	297	3	1 196	40 040	سيدي سليمان
Skhirate-Témara	247	25	5 584	24 013	الصخيرات - تمارة
<b>Béni Mellal - Khénifra</b>	<b>1 853</b>	<b>221</b>	<b>8 695</b>	<b>292 043</b>	<b>بني ملال - خنيفرة</b>
Azilal	182	12	1 188	60 031	أزبال
Béni Mellal	597	8	2 154	66 328	بني ملال
Fquih Ben Salah	373	21	1 774	62 892	الفيقيه بن صالح
Khénifra	291	174	1 705	36 898	خنيفرة
Khouribga	410	6	1 874	65 894	خريبكة



12 - 16 Nombre de femmes bénéficiaires des prestations de la planification familiale par province (ou préfecture) : Anciennes acceptantes(suite) <sup>(1)</sup>

16 - 12 عدد النساء المستفيدات من خدمات التخطيط العائلي حسب الإقليم (أو العمالة) : المتلقيات القديمات (تابع) <sup>(1)</sup>

2020	الحقن Injections	الوالب DIU	العازل الطبي Condom	الأقراص Pilules	2020
<b>Casablanca- Settat</b>	<b>7 573</b>	<b>495</b>	<b>26 477</b>	<b>420 876</b>	<b>الدار البيضاء - سطات</b>
Benslimane	260	28	1 737	23 702	بن سليمان
Berrechid	983	6	1 369	40 103	برشيد
El Jadida	1 648	89	3 377	63 212	الجديدة
Médiouna	340	9	1 091	15 540	مديونة
Mohammadia	238	6	1 799	20 683	المحمدية
Nouaceur	644	99	1 831	24 181	النواصر
Settat	1 231	24	1 565	76 636	سطات
Sidi Bennour	450	69	1 618	66 398	سيدي بنور
Casablanca Anfa	106	18	2 159	7 809	الدار البيضاء أنفا
Al Fida-Mers Sultan	143	14	842	8 334	الفداء
Aïn-Sebaâ - Hay Mohammadi	144	23	1 175	5 693	عين السبع الحي المحمدي
Hay Hassani	251	3	789	7 729	الحي الحسني
Aïn-Chock	186	18	1 118	11 071	عين الشق
Sidi Bernoussi	537	46	2 372	22 396	سيدي البرنوصي
Ben Msick	120	32	1 662	9 424	بن امسك
Moulay Rachid	292	11	1 973	17 965	مولاي رشيد
<b>Marrakech - Safi</b>	<b>12 943</b>	<b>150</b>	<b>19 238</b>	<b>418 120</b>	<b>مراكش - أسفي</b>
Al Haouz	1 009	73	1 589	56 345	الحوز
Chichaoua	1 790	1	2 051	33 460	شيشاوة
El Kelaa Des Sraghna	2 380	1	2 409	92 263	قلعة السراغنة
Essaouira	1 170	10	2 160	36 564	الصويرة
Marrakech	2 723	50	4 631	57 595	مراكش
Rehamna	1 327	5	958	41 011	الرحامنة
Safi	1 634	6	4 109	71 691	أسفي
Yousoufia	910	4	1 331	29 191	اليوسفية
<b>Drâa- Tafilalet</b>	<b>479</b>	<b>211</b>	<b>9 731</b>	<b>121 847</b>	<b>درعة - تافيلالت</b>
Errachidia	173	78	2 756	34 612	الرشيدية
Midelt	145	2	2 791	30 253	ميدلت
Ouarzazate	67	115	1 555	20 092	ورزازات
Tinghir	70	15	1 651	17 575	تتغير
Zagoura	24	1	978	19 315	زاكورة
<b>Souss - Massa</b>	<b>3 265</b>	<b>143</b>	<b>17 030</b>	<b>169 123</b>	<b>سوس - ماسة</b>
Agadir Ida Outanane	714	14	5 266	28 820	أكادير إدا أوتنان
Chtouka Ait Baha	806	9	1 935	23 422	اشتوكة ايت باها
Inzegane Ait Melloul	1 262	38	3 684	37 205	انزكان ايت ملول
Taroudant	407	51	3 303	64 146	تارودانت
Tata	23	14	1 323	10 277	طاطا
Tiznit	53	17	1 519	5 253	تيزنيت
<b>Guelmim - Oued Noun</b>	<b>380</b>	<b>91</b>	<b>3 325</b>	<b>22 716</b>	<b>كلميم - واد نون</b>
Assa Zag	39	-	404	2 209	أسا الزاك
Guelmim	159	15	1 500	9 341	كلميم
Sidi Ifni	34	34	947	4 500	سيدي إفني
Tantan	148	42	474	6 666	طانتان
<b>Laâyoune - Sakia El Hamra</b>	<b>57</b>	<b>21</b>	<b>2 399</b>	<b>17 685</b>	<b>العيون - الساقية الحمراء</b>
Boujdour	30	-	345	3 557	بوجدور
Es-smara	11	1	279	3 109	السمارة
Laayoune	1	18	1 528	10 233	العيون
Tarfaya	15	2	247	786	طرفاية
<b>Dakhla - Oued Ed-Dahab</b>	<b>72</b>	<b>20</b>	<b>1482</b>	<b>6441</b>	<b>الداخلة - وادي الذهب</b>
Aousserd	-	-	32	168	أوسرد
Oued Ed-Dahab	72	20	1 450	6 273	وادي الذهب
<b>Ensemble</b>	<b>40 929</b>	<b>2 436</b>	<b>212 813</b>	<b>2 523 783</b>	<b>المجموع</b>

(1) Il s'agit des activités du programme national de la planification familiale.  
DIU : Dispositif intra-utérin  
Source : Ministère de la Santé et de la Protection sociale.

(1) يتعلق الأمر بأنشطة البرنامج الوطني للتخطيط العائلي.  
المصدر : وزارة الصحة والحماية الاجتماعية.



12 - 17 Nombre d'enfants bénéficiaires des prestations du PNI par province (ou préfecture)

12 - 17 عدد الأطفال المستفيدين من البرنامج الوطني للتلقيح حسب الإقليم (أو العمالة)

2020	التلقيح ضد الحصبة و الحميراء RR1	الأطفال دون السن 5 Enfants moins de 5 ans			التلقيح ضد السمل الشلل		2020
		د.ك.س.ش 3	د.ك.س.ش 2	د.ك.س.ش 1	Polio	B.C.G	
<b>Tanger - Tétouan - Al Hoceima</b>	<b>75 056</b>	<b>74 035</b>	<b>73 487</b>	<b>73 759</b>	<b>71 613</b>	<b>72 768</b>	<b>طنجة - تطوان - الحسيمة</b>
Al Hoceima	7 365	7 374	7 289	7 388	7 239	7 407	الحسيمة
Chefchaouen	9 061	8 278	8 252	8 706	8 416	8 452	شفشاون
Fahs-Anjra	1 778	1 830	1 880	1 959	1 886	1 886	الفحص - أنجرة
Larache	10 384	10 206	9 910	9 964	9 843	10 076	العرائش
Ouezzane	5 399	5 514	5 532	5 471	4 690	4 980	وزان
Tanger-Assilah	26 503	26 676	26 490	26 100	25 722	25 746	طنجة - أصيلة
Tétouan	9 997	9 674	9 679	9 791	9 528	9 834	تطوان
M'Diq-Fnideq	4 569	4 483	4 455	4 380	4 289	4 387	المضيق - الفنيدق
<b>L'Oriental</b>	<b>39 268</b>	<b>37 666</b>	<b>37 665</b>	<b>37 722</b>	<b>38 505</b>	<b>39 101</b>	<b>الشرق</b>
Berkane	4 350	4 157	4 027	4 049	4 034	4 050	بركان
Driouch	3 251	3 131	3 214	3 262	3 146	3 377	الدريوخ
Figuig	2 436	2 641	2 664	2 728	2 698	2 808	فجيج
Guercif	4 229	4 136	4 146	4 041	4 214	4 273	جرسيف
Jerada	1 957	1 738	1 782	1 760	1 732	1 766	جرادة
Nador	9 865	9 214	9 137	9 183	9 673	9 745	الناضور
Oujda-Angad	8 989	8 605	8 639	8 528	8 909	8 963	وجدة - أنجاد
Taourirt	4 191	4 044	4 056	4 171	4 099	4 119	تاويرت
<b>Fès - Meknès</b>	<b>84 705</b>	<b>82 801</b>	<b>82 082</b>	<b>82 258</b>	<b>82 734</b>	<b>83 581</b>	<b>فاس - مكناس</b>
Meknès	15 646	15 475	15 456	15 420	15 441	15 720	مكناس
Boulemane	4 244	4 192	4 164	4 307	4 109	4 112	بولمان
El Hajeb	5 095	4 966	4 893	4 993	5 080	5 080	الحاجب
Fès	22 775	21 709	21 217	21 269	22 326	22 516	فاس
Ifrane	2 923	2 919	2 862	2 903	2 841	2 843	إفران
Sefrou	5 551	5 578	5 620	5 630	5 499	5 504	صفرو
Taounate	13 956	13 997	13 964	13 922	13 322	13 676	تاونات
Taza	9 935	9 657	9 669	9 571	9 863	9 867	تازة
Moulay Yacoub	4 580	4 308	4 237	4 243	4 253	4 263	مولاي يعقوب
<b>Rabat - Salé - Kénitra</b>	<b>88 405</b>	<b>85 764</b>	<b>85 645</b>	<b>84 564</b>	<b>83 667</b>	<b>88 075</b>	<b>الرباط - سلا - القنيطرة</b>
Kénitra	20 487	19 786	19 706	19 428	15 815	19 719	القنيطرة
Khémisset	10 799	10 098	10 038	9 962	11 021	11 020	الخميسات
Rabat	6 038	5 992	5 949	5 827	5 738	5 742	الرباط
Salé	19 405	18 543	18 053	17 999	19 479	19 706	سلا
Sidi Kacem	11 655	11 556	11 563	11 453	11 833	11 833	سيدي قاسم
Sidi Slimane	7 421	7 493	7 652	7 654	7 710	7 983	سيدي سليمان
Skhirate-Témara	12 600	12 296	12 684	12 241	12 071	12 072	الصخيرات - تمارة
<b>Béni Mellal - Khénifra</b>	<b>47 656</b>	<b>44 673</b>	<b>44 970</b>	<b>45 258</b>	<b>44 811</b>	<b>45 280</b>	<b>بني ملال - خنيفرة</b>
Azilal	10 743	10 112	10 147	10 534	11 090	11 090	أزبال
Béni Mellal	10 182	9 741	9 945	9 908	9 623	9 710	بني ملال
Fquih Ben Salah	9 602	9 237	9 238	9 159	8 833	8 915	الفيقيه بن صالح
Khénifra	6 540	6 076	6 035	6 135	5 880	6 192	خنيفرة
Khouribga	10 589	9 507	9 605	9 522	9 385	9 373	خريبكة



## 12 - 17 Nombre d'enfants bénéficiaires des prestations du PNI par province (ou préfecture)(suite)

## 17 - 12 عدد الأطفال المستفيدين من البرنامج الوطني للتلقيح حسب الإقليم (أو العمالة)(تابع)

2020	التلقيح ضد الحصبة و الحمراء RRI	الأطفال دون السن 5 Enfants moins de 5 ans			التلقيح ضد المل الشلل Polio	التلقيح ضد المل B.C.G	2020
		د.ك.س.ش 3 DTCP3	د.ك.س.ش 2 DTCP2	د.ك.س.ش 1 DTCP1			
<b>Casablanca- Settat</b>	<b>131 782</b>	<b>129 816</b>	<b>126 030</b>	<b>126 503</b>	<b>125 825</b>	<b>126 378</b>	<b>الدار البيضاء - سطات</b>
Benslimane	5 130	5 054	5 109	5 015	5 002	4 997	بن سليمان
Berrechid	12 155	12 038	10 899	11 535	11 089	11 113	برشيد
Casablanca Anfa	17 480	17 547	17 188	17 556	17 608	17 602	الدار البيضاء أنفا
Al Fida	4 919	4 774	4 880	4 864	4 631	4 779	الفداء
Ain Sebaa Hay Mohammadi	8 115	8 150	8 093	7 823	8 098	8 099	عين السبع الحي المحمدي
Hay Hassani	9 751	10 564	9 916	9 837	9 254	9 310	الحي الحسني
Ain Chok	13 643	13 110	12 885	13 022	13 044	13 013	عين الشق
Sidi Bernoussi	10 613	10 766	10 505	10 459	10 177	10 257	سيدي البرنوصي
Ben Msik	4 828	4 470	4 026	4 028	3 929	4 061	بن امسك
Moulay R'chid_Sidi Otmane	3 677	3 559	3 454	3 338	3 384	3 399	مولاي رشيد سيدي عثمان
El Jadida	5 374	5 001	5 023	4 857	4 531	4 578	الجديدة
Mediouna	7 692	7 470	7 552	7 608	7 639	7 730	مديونة
Mohammadia	5 095	5 036	4 724	4 741	5 052	5 052	المحمدية
Nouaceur	11 999	11 402	11 377	11 389	11 431	11 432	النواصر
Settat	3 932	3 688	3 548	3 492	3 603	3 603	سطات
Sidi Bennour	7 379	7 187	6 851	6 939	7 353	7 353	سيدي بنور
<b>Marrakech - Safi</b>	<b>95 718</b>	<b>90 204</b>	<b>91 453</b>	<b>91 265</b>	<b>89 063</b>	<b>92 361</b>	<b>مراكش - أسفي</b>
Al Haouz	9 360	9 408	9 593	9 648	9 134	10 265	الحوز
Chichaoua	7 996	7 904	7 963	7 894	8 406	8 414	شيشاوة
El Kelaï Des Sraghna	12 851	12 600	12 622	12 614	12 133	12 133	قلعة السراغنة
Essaouira	8 635	8 511	8 337	8 401	8 396	8 396	الصويرة
Marrakech	29 745	25 199	26 199	26 044	24 876	26 646	مراكش
Rehamna	7 231	7 128	7 052	6 943	6 779	6 769	الرحامنة
Safi	14 410	14 115	14 143	14 141	14 236	14 303	أسفي
Yousseoufia	5 490	5 339	5 544	5 580	5 103	5 435	اليوسفية
<b>Drâa- Tafilalet</b>	<b>38 895</b>	<b>38 011</b>	<b>37 407</b>	<b>37 852</b>	<b>37 738</b>	<b>38 929</b>	<b>درعة - تافيلالت</b>
Errachidia	9 098	9 050	8 906	9 001	9 229	9 398	الرشيدية
Midelt	9 203	8 199	8 199	8 212	8 929	8 983	ميدلت
Ouarzazate	6 255	6 153	6 144	6 079	5 996	6 286	ورزازات
Tinghir	6 595	6 742	6 638	6 726	6 118	6 796	تنغير
Zagoura	7 744	7 867	7 520	7 834	7 466	7 466	زاكورة
<b>Souss - Massa</b>	<b>51 149</b>	<b>50 999</b>	<b>50 982</b>	<b>50 487</b>	<b>50 284</b>	<b>51 319</b>	<b>سوس - ماسة</b>
Agadir Ida Outanane	11 269	11 479	11 509	11 227	11 361	11 394	أكادير إدا أوتنان
Chtouka Ait Baha	8 483	8 679	8 635	8 618	8 560	8 609	اشتوكة آيت باها
Inzegane Ait Melloul	10 431	10 397	10 575	10 480	10 565	10 927	انزكان آيت ملول
Taroudant	15 590	15 140	15 023	14 994	14 856	15 346	تارودانت
Tata	2 126	2 119	2 175	2 198	2 149	2 145	طاطا
Tiznit	3 250	3 185	3 065	2 970	2 793	2 898	تيزنيت
<b>Guelmim - Oued Noun</b>	<b>8 368</b>	<b>8 137</b>	<b>7 744</b>	<b>7 818</b>	<b>7 770</b>	<b>7 771</b>	<b>كلميم - واد نون</b>
Assa Zag	471	474	483	453	410	410	أسا الزك
Guelmim	3 891	3 823	3 592	3 633	3 831	3 831	كلميم
Sidi Ifni	2 177	2 033	1 863	1 899	1 800	1 802	سيدي إفني
Tantan	1 829	1 807	1 806	1 833	1 729	1 728	طانتان
<b>Laâyoune - Sakia El Hamra</b>	<b>8 473</b>	<b>8 495</b>	<b>8 212</b>	<b>8 006</b>	<b>7 800</b>	<b>7 802</b>	<b>العيون - الساقية الحمراء</b>
Boujdour	1 139	1 123	1 103	1 131	1 121	1 123	بوجدور
Es-smara	1 100	1 104	1 034	1 004	991	991	السمارة
Laayoune	5 914	5 957	5 773	5 577	5 437	5 437	العيون
Tarfaya	320	311	302	294	251	251	طرفاية
<b>Dakhla - Oued Ed-Dahab</b>	<b>3 539</b>	<b>2 998</b>	<b>3 147</b>	<b>3 003</b>	<b>2 723</b>	<b>3 118</b>	<b>الداخلة - وادي الذهب</b>
Aousserd	51	56	49	29	30	26	أوسرد
Oued Ed-Dahab	3 488	2 942	3 098	2 974	2 693	3 092	وادي الذهب
<b>Ensemble</b>	<b>673 014</b>	<b>653 599</b>	<b>648 824</b>	<b>648 495</b>	<b>642 533</b>	<b>656 483</b>	<b>المجموع</b>

1: Le vaccin anti rougeole a été combiné avec le vaccin anti rubéole.

PNI: Programme National d'Immunisation

B.C.G: Bacille de Calmette et Guérin (vaccin anti-tuberculeux).

DTCP: Diphtérie, Tétanos, Coqueluche, Poliomyélite (y compris hemophilus influenzae).

\*N.B: ne sont pas comprises les statistiques des campagnes nationales de vaccination.

Source: Ministère de la Santé et de la Protection sociale.

إتم اندام التلقيح ضد الحصبة مع التلقيح ضد الحمراء.  
د.ك.س.ش: الدفريا، الكزاز، السعال الديكي والشلل (يشمل المستحبة النزلية).  
ملاحظة: لايشمل إحصائيات الحملات الوطنية للتلقيح.  
المصدر: وزارة الصحة والحماية الاجتماعية.

12 - 18 Enfants bénéficiaires du PNLMMD par province (ou préfecture) (1)

18 - 18 الأطفال المستفيدين من البرنامج الوطني لمحاربة أمراض الإسهال حسب الإقليم (أو العمالة) (1)

2020	زحار مستمر Dysentérie Persistante	زحار Dysentérie	درجة الجفاف Degré de déshydratation			2020
			(ج) (C)	(ب) (B)	(أ) (A)	
<b>Tanger - Tétouan - Al Hoceima</b>	<b>727</b>	<b>400</b>	<b>1 583</b>	<b>1 496</b>	<b>18 944</b>	<b>طنجة - تطوان - الحسيمة</b>
Al Hoceima	88	91	15	715	2 698	الحسيمة
Chefchaouen	278	110	35	633	5 310	شفشاون
Fahs-Anjra	0	1	1	5	299	الفحص - أنجرة
Larache	176	102	1 451	24	4 187	العرائش
Ouezzane	14	7	78	51	4 212	وزان
Tanger-Assilah	...	...	...	...	...	طنجة - أصيلة
Tétouan	171	89	3	68	2 238	تطوان
M'Diq-Fnideq	0	0	0	0	0	المضيق - الفنيدق
<b>L'Oriental</b>	<b>1 000</b>	<b>733</b>	<b>202</b>	<b>725</b>	<b>16 529</b>	<b>الشرق</b>
Berkane	42	91	55	36	357	بركان
Driouch	62	5	20	52	196	الدريوخ
Figuig	53	104	2	186	726	فجيج
Guercif	22	85	15	36	1 374	جرسيف
Jerada	335	248	83	174	1 317	جرادة
Nador	369	90	7	127	9 929	الناضور
Oujda-Angad	59	93	20	45	1 682	وجدة - أنجاد
Taourirt	58	17	0	69	948	تاوريرت
<b>Fès - Meknès</b>	<b>1 221</b>	<b>683</b>	<b>150</b>	<b>1 113</b>	<b>38 798</b>	<b>فاس - مكناس</b>
Meknès	101	119	32	144	4 070	مكناس
Boulemane	176	52	4	54	844	بولمان
El Hajeb	1	13	0	147	24 676	الحاجب
Fès	156	168	106	335	4 018	فاس
Ifrane	46	62	0	14	343	إيفران
Sefrou	39	74	0	68	1 674	صفرو
Taounate	11	10	0	7	364	تاونات
Taza	592	110	0	285	1 822	تازة
Moulay Yacoub	99	75	8	59	987	مولاي يعقوب
<b>Rabat - Salé - Kénitra</b>	<b>1 205</b>	<b>361</b>	<b>138</b>	<b>1 760</b>	<b>10 328</b>	<b>الرباط - سلا - القنيطرة</b>
Kénitra	202	31	17	33	1 613	القنيطرة
Khémisset	313	75	0	746	2 754	الخميسات
Rabat	297	78	4	46	1 047	الرباط
Salé	...	...	...	...	...	سلا
Sidi Kacem	35	9	0	101	431	سيدي قاسم
Sidi Slimane	220	89	12	519	2 498	سيدي سليمان
Skhirate-Témara	138	79	105	315	1 985	الصخيرات - تمارة
<b>Béni Mellal - Khénifra</b>	<b>1 482</b>	<b>867</b>	<b>129</b>	<b>1 089</b>	<b>20 411</b>	<b>بني ملال - خنيفرة</b>
Azilal	98	67	4	180	7 767	أزبال
Béni Mellal	382	232	65	203	5 439	بني ملال
Fquih Ben Salah	637	354	21	217	3 424	الفيهي بن صالح
Khénifra	135	41	2	37	703	خنيفرة
Khouribga	230	173	37	452	3 078	خريبكة



12 - 18 Enfants bénéficiaires du PNLMD  
par province (ou préfecture) (suite) <sup>(1)</sup>18 - 18 الأطفال المستفيدين من البرنامج الوطني لمحاربة  
أمراض الإسهال حسب الإقليم (أو العمالة) (تابع) <sup>(1)</sup>

2020	Zhar مستمر Dysentérie Persistante	Zhar Dysentérie	درجة الاجتفاف Degré de déshydratation			2020
			(ج) (C)	(ب) (B)	(أ) (A)	
<b>Casablanca- Settat</b>	<b>3 095</b>	<b>2 272</b>	<b>671</b>	<b>2 915</b>	<b>49 379</b>	<b>الدار البيضاء - سطات</b>
Benslimane	15	37	24	16	5 728	بن سليمان
Berrechid	261	306	178	448	3 226	برشيد
El Jadida	444	239	113	517	2 831	الجديدة
Médiouna	20	11	7	5	834	مديونة
Mohammadia	0	0	0	0	0	المحمدية
Nouaceur	42	79	0	81	1 134	النواصر
Settat	502	180	72	434	4 762	سطات
Sidi Bennour	718	588	7	983	2 245	سيدي بنور
Casablanca Anfa	249	30	0	31	2 007	الدار البيضاء أنفا
Al Fida-Mers Sultan	20	130	124	52	1 010	الفداء
Aïn-Sebaâ - Hay Mohammadi	225	151	0	35	1 443	عين السبع الحي المحمدي
Hay Hassani	0	0	1	46	94	الحي الحسني
Aïn-Chock	379	449	14	85	13 485	عين الشق
Sidi Bernoussi	15	47	0	36	4 299	سيدي البرنوصي
Ben Msick	205	25	131	146	6 178	بن امسيك
Moulay Rachid	0	0	0	0	103	مولاي رشيد سيدي عثمان
<b>Marrakech - Safi</b>	<b>5 009</b>	<b>2 994</b>	<b>1 320</b>	<b>10 577</b>	<b>59 584</b>	<b>مراكش - أسفي</b>
Al Haouz	176	276	34	1 850	8 926	الحوز
Chichaoua	1 482	480	360	1 143	16 824	تشيخاوة
El Kelaï Des Sraghna	752	376	348	2 890	5 770	قلعة السراغنة
Essaouira	219	154	6	84	7 736	الصويرة
Marrakech	618	723	344	2 027	7 033	مراكش
Rehamna	868	394	104	923	1 951	الرحامنة
Safi	511	527	98	1 213	8 248	اسفي
Youssefia	383	64	26	447	3 096	اليوسفية
<b>Drâa- Tafilalet</b>	<b>2 161</b>	<b>667</b>	<b>438</b>	<b>981</b>	<b>12 695</b>	<b>درعة - تافيلالت</b>
Errachidia	682	350	171	153	2 998	الرشيدية
Midelt	690	141	63	440	3 224	ميدلت
Ouarzazate	163	63	28	58	3 389	ورزازات
Tinghir	430	82	88	278	1 401	تتغير
Zagoura	196	31	88	52	1 683	زاكورة
<b>Sous - Massa</b>	<b>2 458</b>	<b>890</b>	<b>373</b>	<b>1 488</b>	<b>33 142</b>	<b>سوس - ماسة</b>
Agadir Ida Outanane	82	31	14	85	2 462	أكادير إدا أوتانان
Chtouka Ait Baha	272	173	136	272	2 031	اشتوكة ايت باها
Inzegane Ait Melloul	110	148	0	112	4 806	انزكان ايت ملول
Taroudant	1 327	451	179	853	12 194	تارودانت
Tata	572	40	41	138	9 545	طاطا
Tiznit	95	47	3	28	2 104	تيزنيت
<b>Guelmim - Oued Noun</b>	<b>1 452</b>	<b>218</b>	<b>16</b>	<b>400</b>	<b>11 646</b>	<b>كلميم - واد نون</b>
Assa Zag	48	7	0	120	563	أسا الزاك
Guelmim	1 074	194	12	155	5 546	كلميم
Sidi Ifni	325	17	0	122	5 025	سيدي إفني
Tantan	5	0	4	3	512	طانتان
<b>Laâyoune - Sakia El Hamra</b>	<b>144</b>	<b>78</b>	<b>3</b>	<b>116</b>	<b>1 148</b>	<b>العيون - الساقية الحمراء</b>
Boujdour	31	0	0	0	85	بوجدور
Es-smara	6	0	0	3	262	السمارة
Laayoune	78	64	3	110	539	العيون
Tarfaya	29	14	0	3	262	طرفاية
<b>Dakhla - Oued Ed-Dahab</b>	<b>60</b>	<b>28</b>	<b>20</b>	<b>59</b>	<b>333</b>	<b>الداخلة - وادي الذهب</b>
Aousserd	43	0	20	0	0	أوسرد
Oued Ed-Dahab	17	28	0	59	333	وادي الذهب
<b>Ensemble</b>	<b>20 014</b>	<b>10 191</b>	<b>5 043</b>	<b>22 719</b>	<b>272 937</b>	<b>المجموع</b>

PNLMD: Programme National de Lutte contre les Maladies Diarhéiques.

(1) Enfants âgés de 0-11 mois.

Source : Ministère de la Santé et de la Protection sociale.

(1) الأطفال البالغ منهم 0-11 شهر.  
المصدر : وزارة الصحة والحماية الاجتماعية.

## 12 - 19 Mouvements des malades dans les hôpitaux publics selon la province (ou la préfecture)

## 19 - 12 حركات المرضى داخل المستشفيات العمومية حسب الإقليم (أو العمالة)

2016	أيام الإستشفاء Journées d'hospitalisation	الدخول* Admissions*	عدد الأسرة (1) Capacité (1) Fonctionnelle	عدد المؤسسات Nombre d'établissements	2016
<b>Tanger - Tétouan - Al Hoceima</b>	<b>455 344</b>	<b>112 823</b>	<b>2 080</b>	<b>17</b>	<b>طنجة - تطوان - الحسيمة</b>
Al Hoceima	79 581	16 877	326	2	الحسيمة
Chefchaouen	36 157	9 818	160	1	شفشاون
Larache	60 090	18 384	267	2	العرائش
M'Diq-Fnideq	11 501	4 930	78	2	المضيق - الفنيدق
Ouezzane	11 887	4 633	113	1	وزان
Tanger-Assilah	125 925	34 572	609	6	طنجة - أصيلة
Tétouan	130 203	23 609	527	3	تطوان
<b>L'Oriental</b>	<b>368 597</b>	<b>92 059</b>	<b>1 894</b>	<b>12</b>	<b>الشرق</b>
Berkane	28 991	9 767	130	1	بركان
Figuiç	20 655	3 986	132	1	فجيج
Guercif	12 218	5 169	58	1	جرسيف
Jerada	8 326	2 916	40	1	جرادة
Nador	106 235	29 839	478	2	الناضور
Oujda-Angad	183 019	35 700	1 000	5	وجدة - أنجاد
Taurirt	9 153	4 682	56	1	تاويرت
<b>Fès - Meknès</b>	<b>632 692</b>	<b>150 064</b>	<b>2 762</b>	<b>21</b>	<b>فاس - مكناس</b>
Meknès	142 120	35 499	676	4	مكناس
Boulemane	14 511	5 396	97	2	بولمان
El Hajeb	8 433	3 222	45	1	الحاجب
Fès	344 139	60 832	1 324	8	فاس
Ifrane	17 523	5 403	73	2	إيفران
Sefrou	21 950	5 718	117	1	صفرو
Taounate	16 936	7 517	105	2	تاونات
Taza	67 080	26 477	325	1	تازة
<b>Rabat - Salé - Kénitra</b>	<b>865 115</b>	<b>155 605</b>	<b>3 802</b>	<b>19</b>	<b>الرباط - سلا - القنيطرة</b>
Kénitra	127 420	31 586	511	2	القنيطرة
Khémisset	38 606	13 108	264	3	الخميسات
Rabat	604 411	83 364	2 548	10	الرباط
Salé	48 632	11 119	159	1	سلا
Sidi Kacem	19 803	8 678	210	1	سيدي قاسم
Sidi Slimane	9 967	4 103	50	1	سيدي سليمان
Skhirate-Témara	16 276	3 647	60	1	الصخيرات - تمارة
<b>Béni Mellal - Khénifra</b>	<b>271 893</b>	<b>80 939</b>	<b>1 223</b>	<b>8</b>	<b>بني ملال - خنيفرة</b>
Azilal	22 659	7 837	125	1	أزيلال
Béni Mellal	132 002	34 424	491	2	بني ملال
Fquih Ben Salah	14 301	5 880	42	1	الفيقيه بن صالح
Khouribga	64 349	21 999	375	3	خريبكة
Khénifra	38 582	10 799	190	1	خنيفرة



## 12 - 19 Mouvements des malades dans les hôpitaux publics selon la province (ou la préfecture) (suite)

## 19 - 19 حركات المرضى داخل المستشفيات العمومية حسب الإقليم (أو العمالة) (تابع)

2016	أيام الإستشفاء Journées d'hospitalisation	*المخول Admissions*	عدد الأسرة <sup>(1)</sup> Capacité <sup>(1)</sup> Fonctionnelle	عدد المؤسسات Nombre d'établissements	2016
<b>Casablanca- Settat</b>	<b>906 660</b>	<b>198 658</b>	<b>4 267</b>	<b>25</b>	<b>الدار البيضاء - سطات</b>
Benslimane	5 569	2 627	30	1	بن سليمان
Berrechid	88 684	7 419	290	2	برشيد
Settat	52 835	21 335	352	2	سطات
Mediouna	40 626	270	111	1	مديونة
Mohammadia	23 524	6 293	133	1	المحمدية
Nouaceur	7 337	2 410	50	1	النواصر
Casablanca Anfa	417 209	79 325	1 799	4	الدار البيضاء أنفا
Al Fida Mers Sultan	51 312	7 011	214	1	الغذاء مرس السلطان
Ain Sebaa Hay Mohammadi	23 962	8 336	159	1	عين السبع الحي المحمدي
Hay Hassani	11 098	4 804	90	1	الحي الحسنى
Ain Chok	14 608	4 333	97	2	عين الشق
Sidi Bernoussi	8 123	5 365	75	1	سيدي البرنوصي
Ben Msik	18 465	3 274	66	1	بن امسيك
Moulay R'chid_Sidi Otmane	29 198	12 567	187	1	مولاي رشيد سيدي عثمان
El Jadida	92 568	25 396	529	3	الجديدة
Sidi Bennour	21 542	7 893	85	2	سيدي بنور
<b>Marrakech - Safi</b>	<b>718 167</b>	<b>145 031</b>	<b>2 967</b>	<b>16</b>	<b>مراكش - أسفي</b>
Al Haouz	3 711	1 798	30	1	الحوز
Chichaoua	9 377	3 373	42	1	شيشاوة
El Kelaa Des Sraghna	65 941	25 270	320	2	قلعة السراغنة
Essaouira	84 062	19 720	320	1	الصويرة
Marrakech	444 141	63 912	1 717	8	مراكش
Rehamna	5 016	3 322	20	1	الرحامنة
Safi	96 403	24 242	466	1	أسفي
Yousseoufia	9 516	3 394	52	1	اليوسفية
<b>Drâa- Tafilalet</b>	<b>152 113</b>	<b>47 820</b>	<b>870</b>	<b>9</b>	<b>درعة - تافيلالت</b>
Errachidia	77 131	22 786	390	4	الرشيدية
Midelt	10 244	5 144	102	1	ميدلت
Ouarzazate	49 161	12 386	291	2	ورزازات
Tinghir	7 342	4 000	47	1	تغغير
Zagoura	8 235	3 504	40	1	زاكورة
<b>Souss - Massa</b>	<b>331 385</b>	<b>113 819</b>	<b>1 452</b>	<b>9</b>	<b>سوس - ماسة</b>
Agadir Ida Outanane	94 183	38 265	458	2	أكادير إدا أوتانان
Chtouka Ait Baha	14 175	6 555	60	1	اشتوكة ايت باها
Inzegane Ait Melloul	77 205	24 717	310	1	انزكان ايت ملول
Tata	5 235	2 249	45	1	طاطا
Taroudant	95 902	28 043	309	2	تارودانت
Tiznit	44 685	13 990	270	2	تيزنيت
<b>Guelmim - Oued Noun</b>	<b>38 347</b>	<b>13 478</b>	<b>261</b>	<b>4</b>	<b>كلميم - وادي نون</b>
Assa Zag	889	422	30	1	أسا الزاك
Guelmim	23 309	7 419	93	1	كلميم
Tantan	11 339	4 318	94	1	طاطان
Sidi Ifni	2 810	1 319	44	1	سيدي إفني
<b>Laâyoune - Sakia El Hamra</b>	<b>56 440</b>	<b>15 616</b>	<b>383</b>	<b>4</b>	<b>العيون - الساقية الحمراء</b>
Boujdour	4 804	1 603	32	1	بوجدور
Es-smara	4 456	1 443	66	1	السمارة
Laayoune	47 180	12 570	285	2	العيون
<b>Dakhla - Oued Ed-Dahab</b>	<b>10 632</b>	<b>4 664</b>	<b>78</b>	<b>1</b>	<b>الداخلة - وادي الذهب</b>
Oued Ed-Dahab	10 632	4 664	78	1	وادي الذهب
<b>Ensemble</b>	<b>4 807 385</b>	<b>1 130 576</b>	<b>22 039</b>	<b>145</b>	<b>المجموع</b>

(\*) Admissions en hospitalisation complète

(1) Capacité fonctionnelle : lits disponibles pour l'hospitalisation des malades.

Source : Ministère de la Santé et de la Protection sociale.

(1) الأسرة المتواجدة لاستشفاء المرضى.

المصدر : وزارة الصحة والحماية الاجتماعية.



12 - 20 Statistiques d'occupation des lits des hôpitaux publics par province (ou préfecture)

20 - 12 إحصائيات الإيواء بالمستشفيات العمومية حسب الإقليم (أو العمالة)

2015	مجال التناوب على الأسرة (يوم) Intervalle de rotation (jour)	معدل التناوب على الأسرة <sup>(1)</sup> Taux de rotation des lits <sup>(1)</sup>	متوسط مدة الإقامة (يوم) Durée moyenne de séjour (jour)	متوسط معدل الإيواء (%) Taux moyen d'occupation (%)	2015
<b>Tanger - Tétouan - Al Hoceima</b>	<b>2,6</b>	<b>53,7</b>	<b>4,1</b>	<b>61,7</b>	<b>طنجة - تطوان - الحسيمة</b>
Al Hoceima	2,4	51,2	4,6	66,0	الحسيمة
Chefchaouen	2,3	60,9	3,7	61,9	شفشاون
Larache	1,5	65,2	3,8	71,7	العرائش
Ouezzane	7,1	36,9	2,6	26,9	وزان
Tanger-Assilah	2,1	62,3	3,7	63,3	طنجة - أصيلة
Tétouan	3,5	40,1	5,6	61,8	تطوان
M'Diq-Fnideq	2,7	60,0	2,3	45,9	المضيق - الفنيدق
<b>L'Oriental</b>	<b>2,9</b>	<b>56,1</b>	<b>3,3</b>	<b>52,7</b>	<b>الشرق</b>
Berkane	1,8	73,7	3,2	63,9	بركان
Figuig	8,4	25,8	4,2	33,3	فجيج
Guercif	1,2	75,7	2,0	62,3	جرسيف
Jerada	2,3	67,3	2,9	55,4	جرادة
Nador	2,4	60,5	3,3	57,4	الناضور
Oujda-Angad	3,5	51,2	3,5	50,4	وجدة - أنجاد
Taourirt	1,1	118,2	1,9	62,8	تاويرت
<b>Fès - Meknès</b>	<b>2,2</b>	<b>54,0</b>	<b>4,4</b>	<b>66,3</b>	<b>فاس - مكناس</b>
Meknès	2,7	50,8	4,1	60,1	مكناس
Boulemane	3,4	59,9	2,6	43,6	بولمان
El Hajeb	2,0	82,4	2,4	53,9	الحاجب
Fès	1,8	47,8	5,7	75,5	فاس
Ifrane	2,1	70,2	2,9	58,2	إفران
Sefrou	3,0	54,2	3,8	55,7	صفرو
Taounate	2,3	77,0	2,3	50,3	تاونات
Taza	2,0	70,1	3,2	61,1	تازة
<b>Rabat - Salé - Kénitra</b>	<b>2,8</b>	<b>42,6</b>	<b>5,5</b>	<b>66,7</b>	<b>الرباط - سلا - القنيطرة</b>
Kénitra	1,8	64,8	3,7	66,9	القنيطرة
Khémisset	4,2	46,2	3,0	41,8	الخميسات
Rabat	3,0	34,3	7,3	70,6	الرباط
Salé	0,9	82,4	3,6	80,1	سلا
Sidi Kacem	6,5	33,9	3,7	35,9	سيدي قاسم
Sidi Slimane	1,9	81,5	2,4	56,8	سيدي سليمان
Skhirate-Témara	1,6	65,4	3,9	71,0	الصخيرات - تمارة
<b>Béni Mellal - Khénifra</b>	<b>1,8</b>	<b>63,7</b>	<b>3,5</b>	<b>66,1</b>	<b>بني ملال - خنيفرة</b>
Azilal	5,0	35,4	3,9	44,0	أزيلال
Béni Mellal	1,0	71,4	3,8	78,5	بني ملال
Fquih Ben Salah	0,1	149,3	2,3	96,5	الفيقيه بن صالح
Khénifra	2,3	65,5	3,0	57,1	خنيفرة
Khouribga	2,7	52,5	3,5	56,8	خريبكة





## 12 - 20 Statistiques d'occupation des lits des hôpitaux publics par province (ou préfecture) (suite)

## 20 - 12 إحصائيات الإيواء بالمستشفيات العمومية حسب الإقليم (أو العمالة) (تابع)

2015	مجال التناوب على الأسرة (يوم) Intervalle de rotation (jour)	معدل التناوب على الأسرة <sup>(1)</sup> Taux de rotation des lits <sup>(1)</sup>	متوسط مدة الإقامة (يوم) Durée moyenne de séjour (jour)	متوسط معدل الإيواء (%) Taux moyen d'occupation (%)	2015
<b>Casablanca- Settat</b>	<b>2,8</b>	<b>46,0</b>	<b>4,4</b>	<b>61,7</b>	<b>الدار البيضاء - سطت</b>
Benslimane	1,6	88,5	2,6	62,2	بن سليمان
Berrechid	4,9	11,9	11,4	70,0	برشيد
Casablanca Anfa	2,5	43,8	5,8	70,2	الدار البيضاء أنفا
Al Fida Mers Sultan	1,3	51,0	5,1	79,8	الفداء مرس السلطان
Ain Sebaa Hay Mohammadi	3,0	57,0	3,2	51,4	عين السبع الحي المحمدي
Ain Chok	5,2	35,8	3,6	40,7	عين الشق
Hay Hassani	3,7	57,3	2,3	38,2	الحي الحسني
Ben Msik	1,4	46,9	4,5	76,7	بن امسيك
Moulay R'chid_Sidi Otmane	2,8	69,4	2,2	44,2	مولاي رشيد سيدي عثمان
Sidi Bernoussi	2,1	77,6	2,2	51,2	سيدي البرنوصي
El Jadida	2,4	61,5	3,5	59,6	الجديدة
Mediouna	53,9	3,5	36,7	40,5	مديونة
Mohammadia	4,9	44,4	3,3	40,7	المحمدية
Nouaceur	2,4	67,6	2,7	52,7	النواصر
Settat	2,9	62,4	2,6	46,8	سطت
Sidi Bennour	0,6	116,9	1,9	74,7	سيدي بنور
<b>Marrakech - Safi</b>	<b>1,3</b>	<b>56,3</b>	<b>4,8</b>	<b>78,8</b>	<b>مراكش - أسفي</b>
Al Haouz	2,8	68,7	1,8	39,1	الحوز
Chichaoua	2,6	76,9	2,2	46,2	شيشاوة
El Kelaa Des Sraghna	2,0	74,3	2,5	54,8	قلعة السراغنة
Essaouira	0,4	69,7	4,8	91,5	الصويرة
Marrakech	0,7	47,6	6,3	89,4	مراكش
Rehamna	0,0	207,5	1,8	102,6	الرحامنة
Safi	2,6	56,1	3,8	59,1	أسفي
Yousseoufia	3,6	60,7	2,4	39,7	اليوسفية
<b>Drâa- Tafilalet</b>	<b>3,2</b>	<b>51,4</b>	<b>3,6</b>	<b>52,6</b>	<b>درعة - تافيلالت</b>
Errachidia	2,4	55,8	3,7	60,8	الرشيدية
Midelt	4,5	57,0	1,9	30,3	ميدلت
Ouarzazate	4,0	42,4	4,5	53,2	ورزازات
Tinghir	4,0	52,9	2,9	42,6	تغخير
Zagoura	3,7	57,7	2,1	36,3	زاكورة
<b>Souss - Massa</b>	<b>2,0</b>	<b>55,7</b>	<b>3,2</b>	<b>61,2</b>	<b>سوس - ماسة</b>
Agadir Ida Outanane	2,7	56,9	3,7	58,2	أكادير إدا أوتنان
Chtouka Ait Baha	1,5	99,0	2,2	60,6	اشتوكة آيت باها
Inzegane Ait Melloul	1,5	74,6	3,4	68,8	انزكان آيت ملول
Taroudant	0,9	41,7	3,3	78,5	تارودانت
Tata	2,6	93,4	1,3	34,2	طاطا
Tiznit	3,7	52,1	2,6	41,2	تيزنيت
<b>Guelmim - Oued Noun</b>	<b>3,8</b>	<b>53,2</b>	<b>2,9</b>	<b>43,1</b>	<b>كلميم - واد نون</b>
Assa Zag	12,8	21,2	1,5	10,5	أسا الزاك
Guelmim	1,6	75,9	3,2	67,5	كلميم
Sidi Ifni	6,7	41,5	2,1	24,3	سيدي إفني
Tantan	5,3	45,2	2,8	34,4	طاطان
<b>Laâyoune - Sakia El Hamra</b>	<b>4,7</b>	<b>42,0</b>	<b>3,8</b>	<b>44,7</b>	<b>العيون - الساقية الحمراء</b>
Boujdour	3,9	57,4	2,3	37,6	بوجدور
Es-smara	10,6	24,9	2,8	21,0	السمارة
Laayoune	4,1	43,9	4,2	50,1	العيون
<b>Dakhla - Oued Ed-Dahab</b>	<b>2,3</b>	<b>78,1</b>	<b>2,3</b>	<b>50,1</b>	<b>الداخلة - وادي الذهب</b>
Oued Ed-Dahab	2,3	78,1	2,3	50,1	وادي الذهب
<b>Ensemble</b>	<b>2,4</b>	<b>51,4</b>	<b>4,0</b>	<b>63,8</b>	<b>المجموع</b>

(1) Nombre moyen de malades  
Source : Ministère de la Santé et de la Protection sociale.

(1) متوسط عدد المرضى.  
المصدر : وزارة الصحة والحماية الاجتماعية.



12 - 21 Consultations médicales réalisées  
dans les hôpitaux publics par  
province (ou préfecture)<sup>(1)</sup>

21 - 12 الفحوصات الطبية المقدمة من طرف  
المستشفيات العمومية  
حسب الإقليم (أو العمالة)<sup>(1)</sup>

2015	مجموع الفحوصات Total de consultations	مجموع الأطباء Total de médecins	عدد المؤسسات Nombre d'établissements	2015
<b>Tanger - Tétouan - Al Hoceima</b>	<b>266 925</b>	<b>299</b>	<b>17</b>	<b>طنجة - تطوان - الحسيمة</b>
Al Hoceima	36 569	63	3	الحسيمة
Chefchaouen	28 867	35	1	شفشاون
Larache	37 438	38	2	العراش
Ouezzane	18 624	15	1	وزان
Tanger-Assilah	89 726	81	6	طنجة - أصيلة
Tétouan	34 622	48	2	تطوان
M'Diq-Fnideq	21 079	20	2	المضيق - الفنيدق
<b>L'Oriental</b>	<b>245 107</b>	<b>247</b>	<b>10</b>	<b>الشرق</b>
Berkane	29 744	24	1	بركان
Figuig	14 985	18	1	فجيج
Guercif	17 115	15	1	جرسيف
Jerada	12 435	10	1	جرادة
Nador	65 022	46	2	الناصور
Oujda-Angad	90506	114	3	وجدة - أنجاد
Taurirt	15 300	19	1	تاوريرت
<b>Fès - Meknès</b>	<b>426 241</b>	<b>733</b>	<b>21</b>	<b>فاس - مكناس</b>
Meknès	96 186	68	5	مكناس
Boulemane	20 017	24	2	بولمان
El Hajeb	8 176	10	1	الحاجب
Fès	198 215	520	7	فاس
Ifrane	18 007	31	2	إفران
Sefrou	30 131	25	1	صفرو
Taounate	23 340	23	2	تاوانات
Taza	32 169	32	1	تازة
<b>Rabat - Salé - Kénitra</b>	<b>567 591</b>	<b>799</b>	<b>19</b>	<b>الرباط - سلا - القنيطرة</b>
Kénitra	51 352	77	2	القنيطرة
Khémisset	36 799	37	3	الخميسات
Rabat	339 978	570	10	الرباط
Salé	63 757	51	1	سلا
Sidi Kacem	30 209	25	1	سيدي قاسم
Sidi Slimane	9 054	7	1	سيدي سليمان
Skhirate-Témara	36 442	32	1	الصخيرات - تمارة
<b>Béni Mellal - Khénifra</b>	<b>165 838</b>	<b>185</b>	<b>8</b>	<b>بني ملال - خنيفرة</b>
Azilal	17 562	28	1	أزيلال
Béni Mellal	62 668	70	2	بني ملال
Fqih Ben Salah	11 543	10	1	الفيق بن صالح
Khénifra	21 101	23	1	خنيفرة
Khouribga	52964	54	3	خريبكة

12 - 21 Consultations médicales réalisées  
dans les hôpitaux publics par  
province (ou préfecture) (suite)<sup>(1)</sup>

12 - 21 الفحوصات الطبية المقدمة من طرف  
المستشفيات العمومية  
حسب الإقليم (أو العمالة) (تابع)<sup>(1)</sup>

2015	مجموع الفحوصات Total de consultations	مجموع الأطباء Total de médecins	عدد المؤسسات Nombre d'établissements	2015
<b>Casablanca- Settat</b>	<b>846 996</b>	<b>1 224</b>	<b>25</b>	<b>الدار البيضاء - سطات</b>
Benslimane	20 877	17	1	بن سليمان
Berrechid	28 351	27	2	برشيد
Casablanca Anfa	332 372	700	4	أنفا
Al Fida Mers Sultan	58 359	71	1	الفداء مرس السلطان
Ain Sebaa Hay Mohammadi	40 115	45	1	عين السبع الحي المحمدي
Ain Chok	28 223	29	2	عين الشق
Hay Hassani	33 914	30	1	الحي الحسني
Ben Msik	27 954	25	1	بن امسيك
Moulay R'chid_Sidi Otmane	40 778	39	1	مولاي رشيد سيدي عثمان
Sidi Bernoussi	40 868	24	1	سيدي البرنوصي
El Jadida	49 583	70	3	الجديدة
Mediouna	5 120	4	1	مديونة
Mohammadia	46 096	40	1	المحمدية
Nouaceur	21 777	20	1	النواصر
Settat	56 549	65	2	سطات
Sidi Bennour	16 060	18	2	سيدي بنور
<b>Marrakech - Safi</b>	<b>355 537</b>	<b>401</b>	<b>15</b>	<b>مراكش - أسفي</b>
Al Haouz	16 505	21	1	الحوز
Chichaoua	8 811	15	1	شيشاوة
El Kelaa Des Sraghna	20 118	31	2	قلعة السراغنة
Essaouira	39 401	39	1	الصويرة
Marrakech	215 140	222	7	مراكش
Rehamna	15 600	13	1	الرحامنة
Safi	32 949	56	1	أسفي
Yousoufia	7 013	6	1	اليوسفية
<b>Drâa- Tafilalet</b>	<b>104 572</b>	<b>128</b>	<b>9</b>	<b>درعة - تافيلالت</b>
Errachidia	40 537	49	4	الرشيدية
Midelt	12 036	17	1	ميدلت
Ouarzazate	36 443	43	2	ورزازات
Tinghir	4 617	3	1	تنغير
Zagoura	10 939	15	1	زاكورة
<b>Souss - Massa</b>	<b>162 464</b>	<b>362</b>	<b>9</b>	<b>سوس - ماسة</b>
Agadir Ida Outanane	65 198	242	2	أكادير إدا أوتنان
Chtouka Ait Baha	8 008	10	1	اشتوكة ايت باها
Inzegane Ait Melloul	14 383	25	1	انزكان ايت ملول
Taroudant	36 115	39	2	تارودانت
Tata	9 566	17	1	طاطا
Tiznit	29 194	29	2	تيزنيت
<b>Guelmim - Oued Noun</b>	<b>44 189</b>	<b>80</b>	<b>4</b>	<b>كلميم - واد نون</b>
Assa Zag	3 016	9	1	أسا الزاك
Guelmim	24 585	38	1	كلميم
Sidi Ifni	3 187	11	1	سيدي إفني
Tantan	13 401	22	1	طانطان
<b>Laâyoune - Sakia El Hamra</b>	<b>53 114</b>	<b>73</b>	<b>4</b>	<b>العيون - الساقية الحمراء</b>
Boujdour	6 847	11	1	بوجدور
Es-smara	4 458	8	1	السمارة
Laayoune	41 809	55	2	العيون
<b>Dakhla - Oued Ed-Dahab</b>	<b>13 627</b>	<b>36</b>	<b>1</b>	<b>الداخلة - وادي الذهب</b>
Oued Ed-Dahab	13 627	36	1	وادي الذهب
<b>Ensemble</b>	<b>3 252 201</b>	<b>4 569</b>	<b>142</b>	<b>المجموع</b>

(1) Il s'agit des consultations médicales prodiguées par des médecins spécialistes aux malades non hospitalisés.

Source : Ministère de la Santé et de la Protection sociale.

(1) يتعلق الأمر بالفحوصات الطبية المقدمة من طرف أطباء اختصاصيين للمرضى غير الخاضعين للاستشفاء.

المصدر : وزارة الصحة والحماية الاجتماعية.



## 12 - 22 Activités des laboratoires des hôpitaux publics par province (ou préfecture)

## 22 - 22 أنشطة مختبرات المستشفيات العمومية حسب الإقليم (أو العمالة)

Année 2015 Nombre de cas traités	المجموع Total	الكيمياء والبيولوجيا Chimie et biologie (Biochimie)	علم أصناف الدموي Hématologie et transfusion	علم تحصيل المصول Immuno- sérologie	علم الطفيليات Para- sitologie	علم الميكروبيولوجيا Bacté- riologie	سنة 2015 عدد الحالات المعالجة
<b>Tanger - Tétouan - Al Hoceima</b>	<b>515 904</b>	<b>289 557</b>	<b>165 770</b>	<b>51 248</b>	<b>741</b>	<b>8 588</b>	<b>طنجة - تطوان - الحسيمة</b>
Al Hoceima	120 981	63 196	44 793	9 815	314	2 863	الحسيمة
Chefchaouen	44 464	26 409	14 105	3 808	-	142	شفشاون
Larache	104 107	78 160	20 361	5 421	-	165	العرانش
Ouezzane	20 928	13 971	4 677	2 130	140	10	وزان
Tanger-Assilah	145 093	72 482	51 453	16 210	145	4 803	طنجة - أصيلة
Tétouan	25 352	9 281	11 480	3 856	130	605	تطوان
M'Diq-Fnideq	54 979	26 058	18 901	10 008	12	-	المضيق - الفنيدق
<b>L'Oriental</b>	<b>754 792</b>	<b>407 464</b>	<b>299 988</b>	<b>36 862</b>	<b>1 241</b>	<b>9 237</b>	<b>الشرقية</b>
Berkane	53 517	29 884	15 047	8 586	-	-	بركان
Figuig	51 263	30 400	17 829	1 736	187	1 111	فجيج
Guercif	57 660	29 550	23 250	4860	-	-	جرسيف
Jerada	47 194	28 243	15 697	3 168	-	86	جرادة
Nador	168 938	49 135	111 374	6 258	30	2 141	الناضور
Oujda-Angad	361 520	233 609	110 936	10 052	1 024	5 899	وجدة - أنجاد
Taourirt	14 700	6 643	5 855	2 202	-	-	تاويرت
<b>Fès - Meknès</b>	<b>2 201 545</b>	<b>1 479 771</b>	<b>541 651</b>	<b>143 088</b>	<b>651</b>	<b>36 384</b>	<b>فاس - مكناس</b>
Meknès	161 972	99 118	39 537	20 203	328	2 786	مكناس
Boulemane	55 636	28 383	23 017	4 234	2	-	بولمان
El Hajeb	22 877	13 111	6 945	2 821	-	-	الحاجب
Fès	1 630 317	1 163 369	344 254	91 417	42	31 235	فاس
Ifrane	61 771	35 404	16 748	8 287	56	1 276	إفران
Sefrou	100 877	66 038	26 262	7 267	223	1 087	صفرو
Taounate	84 115	49 001	27 011	8 103	-	-	تاونات
Taza	83 980	25 347	57 877	756	-	-	تازة
<b>Rabat - Salé - Kénitra</b>	<b>3 150 855</b>	<b>1 998 365</b>	<b>994 952</b>	<b>59 197</b>	<b>16 441</b>	<b>81 900</b>	<b>الرباط - سلا - القنيطرة</b>
Kénitra	50 857	25 116	16 773	7 714	31	1 223	القنيطرة
Khémisset	363 710	146 939	204 633	12 126	-	12	الخميسات
Rabat	2 331 168	1 626 585	606 474	1 703	15 836	80 570	الرباط
Salé	106 876	42 426	57 399	6 477	574	-	سلا
Sidi Kacem	65 438	28 056	26 127	11 160	-	95	سيدي قاسم
Sidi Slimane	58 300	39 570	11 126	7 604	-	-	سيدي سليمان
Skhirate-Témara	174 506	89 673	72 420	12 413	-	-	الصخيرات - تمارة
<b>Béni Mellal - Khénifra</b>	<b>969 529</b>	<b>442 542</b>	<b>417 739</b>	<b>88 874</b>	<b>4 198</b>	<b>16 176</b>	<b>بني ملال - خنيفرة</b>
Azilal	63 850	32 590	23 443	7 817	-	-	أزبال
Béni Mellal	392 118	152 131	198 635	39 006	549	1 797	بني ملال
Fquih Ben Salah	105 647	33 795	63 167	8 685	-	-	الفيقيه بن صالح
Khénifra	185 755	82 409	69 715	17 113	3 411	13 107	خنيفرة
Khouribga	222 159	141 617	62 779	16 253	238	1 272	خريبكة



## 12 - 22 Activités des laboratoires des hôpitaux publics par province (ou préfecture)(suite)

## 12 - 22 أنشطة مختبرات المستشفيات العمومية حسب الإقليم (أو العمالة) (تابع)

Année 2015 Nombre de cas traités	المجموع Total	الكيمياء والبيولوجيا Chimie et biologie (Biochimie)	علم أصناف الدموي Hématologie et transfusion	علم تحصيل المصل Immuno- sérologie	علم الطفيليات Parasitologie	علم البكتولوجيا Bacté- riologie	سنة 2015 عدد الحالات المعالجة
<b>Casablanca- Settat</b>	<b>1 244 654</b>	<b>745 553</b>	<b>330 504</b>	<b>144 864</b>	<b>4 683</b>	<b>19 050</b>	<b>الدار البيضاء - سطات</b>
Benslimane	73 144	52 719	14 356	5 633	297	139	بن سليمان
Berrechid	51 748	23 845	16 411	11 492	-	-	برشيد
Casablanca Anfa	230 572	124 118	73 809	15 400	3 680	13 565	الدار البيضاء أنفا
Al Fida Mers Sultan	105 258	73 160	26 178	5 822	-	98	الفداء مرس السلطان
Ain Sebaa Hay Mohammadi	91 713	62 674	20 013	9 026	-	-	عين السبع الحي المحمدي
Ain Chok	38 181	24 500	8 968	4 713	-	-	عين الشق
Hay Hassani	52 238	26 222	19 627	6 389	-	-	الحي الحسني
Ben Msik	61 654	36 276	18 640	6 738	-	-	بن امسيك
Moulay R'chid_Sidi Otmane	73 218	39 922	24 688	8 394	-	214	مولاي رشيد سيدي عثمان
Sidi Bernoussi	80 930	45 273	20 106	15 551	-	-	سيدي البرنوصي
El Jadida	143 018	89 239	32 233	18 685	147	2 714	الجديدة
Mohammadia	36 081	20 343	8 677	7 061	-	-	المحمدية
Nouaceur	44 614	31 995	11 616	1 003	-	-	النواصر
Settat	109 707	60 300	24 309	22 219	559	2 320	سطات
Sidi Bennour	52 578	34 967	10 873	6 738	-	-	سيدي بنور
<b>Marrakech - Safi</b>	<b>879 578</b>	<b>576 452</b>	<b>227 203</b>	<b>58 340</b>	<b>548</b>	<b>17 035</b>	<b>مراكش - أسفي</b>
Al Haouz	33 115	16 613	11 897	4 605	-	-	الحوز
Chichaoua	36 744	18 760	12 824	5 160	-	-	شيشاوة
El Kelaa Des Sraghna	142 952	79 372	42 024	20 294	219	1 043	قلعة السراغنة
Essaouira	42 832	26 895	12 595	3 342	-	-	الصويرة
Marrakech	492 219	358 542	106 555	11 124	247	15 751	مراكش
Rehamna	52 292	28 549	19 024	4 637	82	-	الرحامنة
Safi	56 677	33 718	14 529	8 189	-	241	أسفي
Yousseoufia	22 747	14 003	7 755	989	-	-	اليوسفية
<b>Drâa- Tafilalet</b>	<b>390 814</b>	<b>187 798</b>	<b>171 742</b>	<b>26 115</b>	<b>1 515</b>	<b>3 644</b>	<b>درعة - تافيلالت</b>
Errachidia	144 601	73 918	58 523	9 873	49	2 238	الرشيدية
Midelt	27 715	13 128	10 205	4 382	-	-	ميدلت
Ouarzazate	146 754	78 846	58 180	6 856	1 466	1 406	ورزازات
Tinghir	49 830	9 777	36 287	3 766	-	-	تتغير
Zagoura	21 914	12 129	8 547	1 238	-	-	زاكورة
<b>Souss - Massa</b>	<b>549 470</b>	<b>285 845</b>	<b>218 016</b>	<b>44 006</b>	<b>103</b>	<b>1 500</b>	<b>سوس - ماسة</b>
Agadir Ida Outanane	131 796	83 590	37 176	9 728	103	1 199	أكادير إدا أوتنان
Chtouka Ait Baha	60 982	32 426	19 793	8 763	-	-	اشتوكة ايت باها
Inzegane Ait Melloul	72 498	49 045	21 539	1 827	-	87	انزكان ايت ملول
Taroudant	209 519	85 321	109 936	14 048	-	214	تارودانت
Tata	32 267	11 255	17 137	3 875	-	-	طاطا
Tiznit	42 408	24 208	12 435	5 765	-	-	تيزنيت
<b>Guelmim - Oued Noun</b>	<b>165 627</b>	<b>87 983</b>	<b>55 676</b>	<b>21 103</b>	<b>259</b>	<b>606</b>	<b>كلميم - واد نون</b>
Assa Zag	5 524	2 849	2 675	-	-	-	أسا الزك
Guelmim	78 588	36 530	31 687	10 366	2	3	كلميم
Sidi Ifni	30 019	19 812	7 802	2 405	-	-	سيدي إفني
Tantane	51 496	28 792	13 512	8 332	257	603	طانتان
<b>Laâyoune - Sakia El Hamra</b>	<b>261 655</b>	<b>95 917</b>	<b>147 805</b>	<b>17 334</b>	<b>128</b>	<b>471</b>	<b>العيون - الساقية الحمراء</b>
Boujdour	26 691	15 230	5 861	5 600	-	-	بوجدور
Es-smara	29 425	16 348	8 458	4 103	128	388	السمارة
Laayoune	205 539	64 339	133 486	7 631	-	83	العيون
Tarfaya	-	-	-	-	-	-	طرقاية
<b>Dakhla - Oued Ed-Dahab</b>	<b>60 429</b>	<b>28 252</b>	<b>26 117</b>	<b>5 897</b>	<b>163</b>	<b>-</b>	<b>الداخلة - وادي الذهب</b>
Oued Ed-Dahab	60 429	28 252	26 117	5 897	163	-	وادي الذهب
<b>Ensemble</b>	<b>11 144 852</b>	<b>6 625 499</b>	<b>3 597 163</b>	<b>696 928</b>	<b>30 671</b>	<b>194 591</b>	<b>المجموع</b>

Source : Ministère de la Santé et de la Protection sociale.

المصدر : وزارة الصحة والحماية الاجتماعية.



12 - 23 Maladies sous surveillance dans les formations sanitaires publiques par province (ou préfecture)

23 - 12 الأمراض المراقبة بالمؤسسات الصحية العمومية حسب الإقليم (أو العمالة)

Année 2020 Nombre de cas signalés	التهاب السحايا Méningite	كبد حموي Hépatite Virale	حمى التيفويد Typhoïde	داء السل Tuberculose	الكزاز Tétanos	السعال الديكي Coqueluche	الحصبة Rougeole	سنة 2020 عدد الحالات المصرح بها
<b>Tanger - Tétouan - Al Hoceima</b>	<b>89</b>	<b>28</b>	<b>9</b>	<b>4 433</b>	<b>7</b>	<b>9</b>	<b>0</b>	<b>طنجة - تطوان - الحسيمة</b>
Al Hoceima	16	0	0	496	6	1	0	الحسيمة
Chefchaouen	28	19	0	199	0	0	0	شفشاون
Fahs-Anjra	2	0	0	37	0	0	0	الفحص - أنجرة
Larache	3	0	1	531	0	0	0	العرائش
Ouezzane	2	0	0	172	0	0	0	وزان
Tanger-Assilah	16	0	0	2 112	0	0	0	طنجة - أصيلة
Tétouan	17	5	4	651	1	5	0	تطوان
M'Diq-Fnideq	5	4	4	235	0	3	0	المضيق - الفنيدق
<b>L'Oriental</b>	<b>24</b>	<b>1</b>	<b>0</b>	<b>1 391</b>	<b>0</b>	<b>0</b>	<b>0</b>	<b>الشرق</b>
Berkane	11	0	0	172	0	0	0	بركان
Driouch	2	0	0	138	0	0	0	الدریوش
Figuig	3	0	0	31	0	0	0	فجيج
Guercif	0	0	0	72	0	0	0	جرسيف
Jerada	0	1	0	30	0	0	0	جرادة
Nador	0	0	0	481	0	0	0	الناضور
Oujda-Angad	8	0	0	366	0	0	0	وجدة - أنجاد
Taurirt	0	0	0	101	0	0	0	تاويرت
<b>Fès - Meknès</b>	<b>41</b>	<b>37</b>	<b>27</b>	<b>3 499</b>	<b>0</b>	<b>6</b>	<b>3</b>	<b>فاس - مكناس</b>
Meknès	4	14	9	734	0	2	1	مكناس
Boulemane	1	5	0	38	0	0	0	بولمان
El Hajeb	1	0	0	240	0	0	0	الحاجب
Fès	13	3	4	1 513	0	2	0	فاس
Ifrane	4	0	0	73	0	1	0	إيفران
Sefrou	4	0	0	151	0	0	0	صفرو
Taounate	4	1	4	355	0	0	0	تاونات
Taza	7	13	9	263	0	1	2	تازة
Moulay Yacoub	3	1	1	132	0	0	0	مولاي يعقوب
<b>Rabat - Salé - Kénitra</b>	<b>87</b>	<b>7</b>	<b>1</b>	<b>5 186</b>	<b>0</b>	<b>6</b>	<b>1</b>	<b>الرباط - سلا - القنيطرة</b>
Kénitra	14	0	1	1 321	0	0	0	القنيطرة
Khémisset	8	0	0	588	0	0	0	الخميسات
Rabat	12	3	0	509	0	1	0	الرباط
Salé	15	2	0	1 290	0	5	1	سلا
Sidi Kacem	11	2	0	458	0	0	0	سيدي قاسم
Sidi Slimane	11	0	0	434	0	0	0	سيدي سليمان
Skhirate-Témara	16	0	0	586	0	0	0	الصخيرات - تمارة
<b>Béni Mellal - Khénifra</b>	<b>18</b>	<b>2</b>	<b>0</b>	<b>1 215</b>	<b>2</b>	<b>1</b>	<b>0</b>	<b>بني ملال - خنيفرة</b>
Azilal	0	0	0	144	0	1	0	أزيلال
Béni Mellal	4	2	0	313	0	0	0	بني ملال
Fquih Ben Salah	2	0	0	271	2	0	0	الفيقيه بن صالح
Khénifra	6	0	0	225	0	0	0	خنيفرة
Khouribga	6	0	0	262	0	0	0	خريبكة



12 - 23 Maladies sous surveillance dans  
les formations sanitaires publiques  
par province (ou préfecture) (suite)

12 - 23 الأمراض المراقبة بالمؤسسات  
الصحية العمومية حسب  
الإقليم (أو العمالة) (تابع)

Année 2020 Nombre de cas signalés	التهاب السحايا		كبد حموي	حمى	داء	الكزاز	السعال	الحصبة	2020 سنة عدد الحالات المصرح بها
	Méningite	Hépatite Virale	Typhoïde	التفؤيد	Tuberculose	Tétanos	الديكي Coqueluche	Rougeole	
<b>Casablanca- Settat</b>	<b>9</b>	<b>3</b>	<b>0</b>	<b>7 404</b>	<b>0</b>	<b>3</b>	<b>0</b>	<b>الدار البيضاء - سطات</b>	
Benslimane	2	0	0	184	0	0	0	بن سليمان	
Berrechid	1	0	0	404	0	3	0	برشيد	
El Jadida	1	0	0	732	0	0	0	الجديدة	
Mediouna	0	0	0	243	0	0	0	مديونة	
Mohammadia	0	0	0	406	0	0	0	المحمدية	
Nouaceur	1	0	0	466	0	0	0	النواصر	
Settat	1	0	0	419	0	0	0	سطات	
Sidi Bennour	1	0	0	289	0	0	0	سيدي بنور	
Casablanca	2	3	0	4 261	0	0	0	الدار البيضاء	
<b>Marrakech - Safi</b>	<b>6</b>	<b>9</b>	<b>1</b>	<b>2 481</b>	<b>0</b>	<b>3</b>	<b>1</b>	<b>مراكش - آسفي</b>	
Al Haouz	0	1	0	221	0	0	0	الحوز	
Chichaoua	0	0	0	157	0	0	0	شيشاوة	
El Kelaa Des Sraghna	2	0	0	269	0	0	0	قلعة السراغنة	
Essaouira	0	2	1	261	0	0	0	الصويرة	
Marrakech	1	0	0	814	0	3	1	مراكش	
Rehamna	1	6	0	139	0	0	0	الرحامنة	
Safi	2	0	0	451	0	0	0	آسفي	
Yousseoufia	0	0	0	169	0	0	0	اليوسفية	
<b>Drâa- Tafilalet</b>	<b>26</b>	<b>2</b>	<b>0</b>	<b>373</b>	<b>0</b>	<b>0</b>	<b>0</b>	<b>درعة - تافيلالت</b>	
Errachidia	5	0	0	119	0	0	0	الرشيدية	
Midelt	3	0	0	72	0	0	0	ميدلت	
Ouarzazate	6	2	0	51	0	0	0	ورزازات	
Tinghir	2	0	0	85	0	0	0	تغغير	
Zagoura	10	0	0	46	0	0	0	زاكورة	
<b>Souss - Massa</b>	<b>107</b>	<b>31</b>	<b>0</b>	<b>1 834</b>	<b>0</b>	<b>98</b>	<b>0</b>	<b>سوس - ماسة</b>	
Agadir Ida Outanane	36	4	0	338	0	2	0	أكادير إدا أوتنان	
Chtouka Ait Baha	31	5	0	254	0	21	0	اشتوكة ايت باها	
Inzegane Ait Melloul	24	2	0	605	0	5	0	انزكان ايت ملول	
Taroudant	10	4	0	473	0	20	0	تارودانت	
Tata	1	15	0	32	0	43	0	طاطا	
Tiznit	5	1	0	132	0	7	0	تيزنيت	
<b>Guelmim - Oued Noun</b>	<b>5</b>	<b>2</b>	<b>0</b>	<b>373</b>	<b>0</b>	<b>0</b>	<b>0</b>	<b>كلميم - واد نون</b>	
Assa Zag	0	0	0	29	0	0	0	أسا الزاك	
Guelmim	2	1	0	199	0	0	0	كلميم	
Sidi Ifni	1	1	0	62	0	0	0	سيدي إفني	
Tantan	2	0	0	83	0	0	0	طانتان	
<b>Laâyoune - Sakia El Hamra</b>	<b>20</b>	<b>0</b>	<b>0</b>	<b>212</b>	<b>0</b>	<b>1</b>	<b>0</b>	<b>العيون - الساقية الحمراء</b>	
Boujdour	3	0	0	27	0	0	0	بوجدور	
Es-smara	1	0	0	26	0	0	0	السمارة	
Laayoune	16	0	0	154	0	0	0	العيون	
Tarfaya	0	0	0	5	0	1	0	طرفاية	
<b>Dakhla - Oued Ed-Dahab</b>	<b>1</b>	<b>0</b>	<b>0</b>	<b>106</b>	<b>0</b>	<b>2</b>	<b>0</b>	<b>الداخلة - وادي الذهب</b>	
Aousserd	0	0	0	0	0	0	0	أوسرد	
Oued Ed-Dahab	1	0	0	106	0	2	0	وادي الذهب	
<b>Non Précisé</b>				<b>511</b>				<b>غير موضح</b>	
<b>Ensemble</b>	<b>433</b>	<b>122</b>	<b>38</b>	<b>29 018</b>	<b>9</b>	<b>129</b>	<b>5</b>	<b>المجموع</b>	



12 - 24 Evolution du nombre de cas signalés  
dans les formations sanitaires publiques  
par maladies sous surveillance

12 - 24 تطور عدد الحالات المصرح بها  
بالمؤسسات الصحية العمومية  
حسب الأمراض المراقبة

Maladie	2020	2019	2018	2017	2016	المرض
Fièvre typhoïde	38	90	79	99	237	حمى التيفويد
Rougeole	5	11	7	3	4	الحصبة
Conjonctivite	58 627	...	200 446	222 858	242 379	الرمد الحبيبي
Trachome	232	45	77	195	157	الرمد
Tuberculose	28 509	30 762	30 977	30 539	29 726	داء السل
Lèpre	7	15	21	13	25	الجذام
Tétanos	9	8	26	7	15	الكزاز
Paludisme <sup>(1)</sup>	542	599	227	291	415	المالاريا <sup>(1)</sup>
Bilharziose	5	...	1	3	1 428	البلهارسيا
Rhumatisme articulaire aigu	2 771	4 409	6 934	7 352	4 745	رثة مفصليّة
Hépatite virale	122	639	360	244	186	كبد حموي
Méningite	433	1 152	1 235	988	988	التهاب السحايا
Syphilis	185	645	967	1 411	1 580	زهري
Urétrites	17 488	51 732	63 319	74 018	...	التهاب الإحليل
Sida	244	...	...	499	499	إيدز

(1) les cas de paludisme enregistrés en 2016, 2017, 2018, 2019 et 2020 sont importés de l'étranger.  
Source : Ministère de la Santé et de la Protection sociale.

(1) حالات الملاريا المسجلة في سنة 2016، 2017، 2018، 2019 و2020 مصدرها الخارج.  
المصدر : وزارة الصحة والحماية الاجتماعية.





12 - 25 Décès selon la cause  
et le sexe25 - 12 الوفيات حسب السبب  
والجنس

En %	2015			% ب
	المجموع Total	ذكور Masculin	إناث Féminin	
<b>Causes de décès</b>				<b>أسباب الوفاة</b>
Certaines maladies infectieuses et parasitaires	4,4	4,8	4,0	أمراض معدية وطفيلية معينة
Tumeurs	12,9	13,2	12,5	الأورام
Maladies du sang et des organes hématopoïétiques et certains troubles du système immunitaire	0,8	0,7	0,9	أمراض الدم وأعضاء تكوين الدم واضطرابات معينة تكتنف جهاز المناعة
Maladies endocriniennes, nutritionnelles et métaboliques	6,8	5,7	8,2	أمراض الغدد الصماء والتغذية والاستقلاب
Troubles mentaux et du comportement	0,4	0,4	0,3	الاضطرابات العقلية والسلوكية
Maladies du système nerveux	2,2	2,2	2,2	أمراض الجهاز العصبي
Maladies de l'appareil circulatoire	26,7	25,5	28,4	أمراض جهاز الدورة الدموية
Maladies de l'appareil respiratoire	5,7	6,5	4,5	أمراض الجهاز التنفسي
Maladies de l'appareil digestif	2,8	2,7	2,9	أمراض الجهاز الهضمي
Maladies de la peau et du tissu cellulaire	0,2	0,1	0,2	أمراض الجلد والنسيج الخلوي تحت الجلد (الحمية)
Maladies du système ostéo-articulaire, des muscles et du système conjonctif	0,2	0,1	0,2	أمراض الجهاز العضلي الهيكلي والنسيج الضام
Maladies de l'appareil génito-urinaire	2,8	2,9	2,7	أمراض الجهاز التناسلي البولي
Grossesse, accouchement et puerpéralité	0,2	0,0	0,4	الحمل، الولادة والنفاس
Certaines affections dont l'origine se situe dans la période périnatale	8,7	9,2	8,0	الاضطرابات الأخرى التي تنشأ خلال الفترة حوالى الولادة
Malformations congénitales et anomalies chromosomiques	1,6	1,5	1,7	التشوهات والعاهات والشذوذات الصبغية (شذوذات الكروموسومات)
Causes externes de morbidité et de mortalité	6,2	8,7	3,0	الأسباب الخارجية المرضية والإماتة (الوفاة)
Symptômes, signes et résultats anormaux d'examens cliniques et de laboratoires, non classés ailleurs	17,6	15,8	19,9	الأعراض والعلامات ونتائج غير عادية لفحوصات سريرية ومختبرية غير مصنفة
<b>Effectif</b>	<b>50 798</b>	<b>28 794</b>	<b>22 004</b>	<b>العدد</b>



12 - 26 Décès des enfants de moins d'un an selon la cause et le sexe

12 - 26 وفيات الأطفال دون السنة الأولى من العمر حسب السبب والجنس

En %	2015		% ب	
	المجموع Total	ذكور Masculin		إناث Féminin
<b>Causes de décès</b>			<b>أسباب الوفاة</b>	
Certaines maladies infectieuses et parasitaires	2,2	2,1	2,3	أمراض معدية وطفيلية معينة
Tumeurs	0,1	0,1	0,1	الأورام
Maladies du sang et des organes hématopoïétiques et certains troubles du système immunitaire	0,5	0,4	0,7	أمراض الدم وأعضاء تكوين الدم واضطرابات معينة تكتنف جهاز المناعة
Maladies endocriniennes, nutritionnelles et métaboliques	0,8	0,7	1,0	أمراض الغدد الصماء والتغذية والاستقلاب
Troubles mentaux et du comportement	0,1	0,1	0,0	الاضطرابات العقلية والسلوكية
Maladies du système nerveux	0,8	0,7	0,8	أمراض الجهاز العصبي
Maladies de l'appareil circulatoire	5,2	5,2	5,1	أمراض جهاز الدورة الدموية
Maladies de l'appareil respiratoire	2,4	2,2	2,7	أمراض الجهاز التنفسي
Maladies de l'appareil digestif	0,6	0,6	0,5	أمراض الجهاز الهضمي
Maladies de la peau et du tissu cellulaire	0,0	0,0	0,0	أمراض الجلد والنسيج الخلوي تحت الجلد (اللحمية)
Maladies du système ostéo-articulaire, des muscles et du système conjonctif	0,1	0,1	0,0	أمراض الجهاز العضلي الهيكلي والنسيج الضام
Maladies de l'appareil génito-urinaire	0,5	0,5	0,5	أمراض الجهاز التناسلي البولي
Certaines affections dont l'origine se situe dans la période périnatale	72,2	73,1	71,0	الاضطرابات الأخرى التي تنشأ خلال الفترة حوالى الولادة
Malformations congénitales et anomalies chromosomiques	8,9	8,3	9,6	التشوهات والعاهات والشذوذات الصبغية (شذوذات الكروموسومات)
Causes externes de morbidité et de mortalité	0,5	0,5	0,6	الأسباب الخارجية المرضية والإماتة (الوفاة)
Symptômes, signes et résultats anormaux d'examens cliniques et de laboratoires, non classés ailleurs	5,1	5,2	5,0	الأعراض والعلامات ونتائج غير عادية لفحوصات سريرية ومختبرية غير مصنفة
<b>Effectif</b>	<b>6 100</b>	<b>3 628</b>	<b>2 472</b>	<b>العدد</b>

Source : Ministère de la Santé et de la Protection sociale.

المصدر : وزارة الصحة والحماية الاجتماعية.



12 - 27 Décès des enfants âgés de 5-19 ans  
selon la cause et le sexe27 - 12 وفيات الأطفال من 5 - 19 سنوات  
حسب السبب والجنس

En %	2015			% ب
	المجموع Total	ذكور Masculin	إناث Féminin	
<b>Causes de décès</b>				<b>أسباب الوفاة</b>
Certaines maladies infectieuses et parasitaires	5,7	3,8	8,7	أمراض معدية وطفيلية معينة
Tumeurs	9,9	9,6	10,4	الأورام
Maladies du sang et des organes hématopoïétiques et certains troubles du système immunitaire	2,8	2,4	3,3	أمراض الدم وأعضاء تكوين الدم واضطرابات معينة تكتنف جهاز المناعة
Maladies endocriniennes, nutritionnelles et métaboliques	3,8	2,2	6,3	أمراض الغدد الصماء والتغذية والاستقلاب
Troubles mentaux et du comportement	1,0	0,9	1,1	الاضطرابات العقلية والسلوكية
Maladies du système nerveux	6,4	6,7	6,0	أمراض الجهاز العصبي
Maladies de l'appareil circulatoire	10,1	10,3	9,6	أمراض جهاز الدورة الدموية
Maladies de l'appareil respiratoire	5,5	4,8	6,7	أمراض الجهاز التنفسي
Maladies de l'appareil digestif	2,6	2,1	3,4	أمراض الجهاز الهضمي
Maladies de la peau et du tissu cellulaire	0,4	0,3	0,7	أمراض الجلد والنسيج الخلوي تحت الجلد (للحمية)
Maladies du système ostéo-articulaire des muscles et du système conjonctif	0,5	0,3	0,9	أمراض الجهاز العضلي الهيكلي والنسيج الضام
Maladies de l'appareil génito-urinaire	1,1	0,9	1,4	أمراض الجهاز التناسلي البولي
Grossesse, accouchement et puerpéralité	0,0	0,0	0,0	الحمل، الولادة والنفاس
Malformations congénitales et anomalies chromosomiques	3,7	2,8	5,0	التشوهات والعاهات والشذوذات الصبغية (شذوذات الكروموسومات)
Causes externes de morbidité et de mortalité	36,9	43,1	27,2	الأسباب الخارجية المرضية والإماتة (الوفاة)
Symptômes, signes et résultats anormaux d'examens cliniques et de laboratoires, non classés ailleurs	9,6	9,8	9,4	الأعراض والعلامات ونتائج غير عادية لفحوصات سريرية ومختبرية غير مصنفة
<b>Effectif</b>	<b>1 276</b>	<b>779</b>	<b>497</b>	<b>العدد</b>



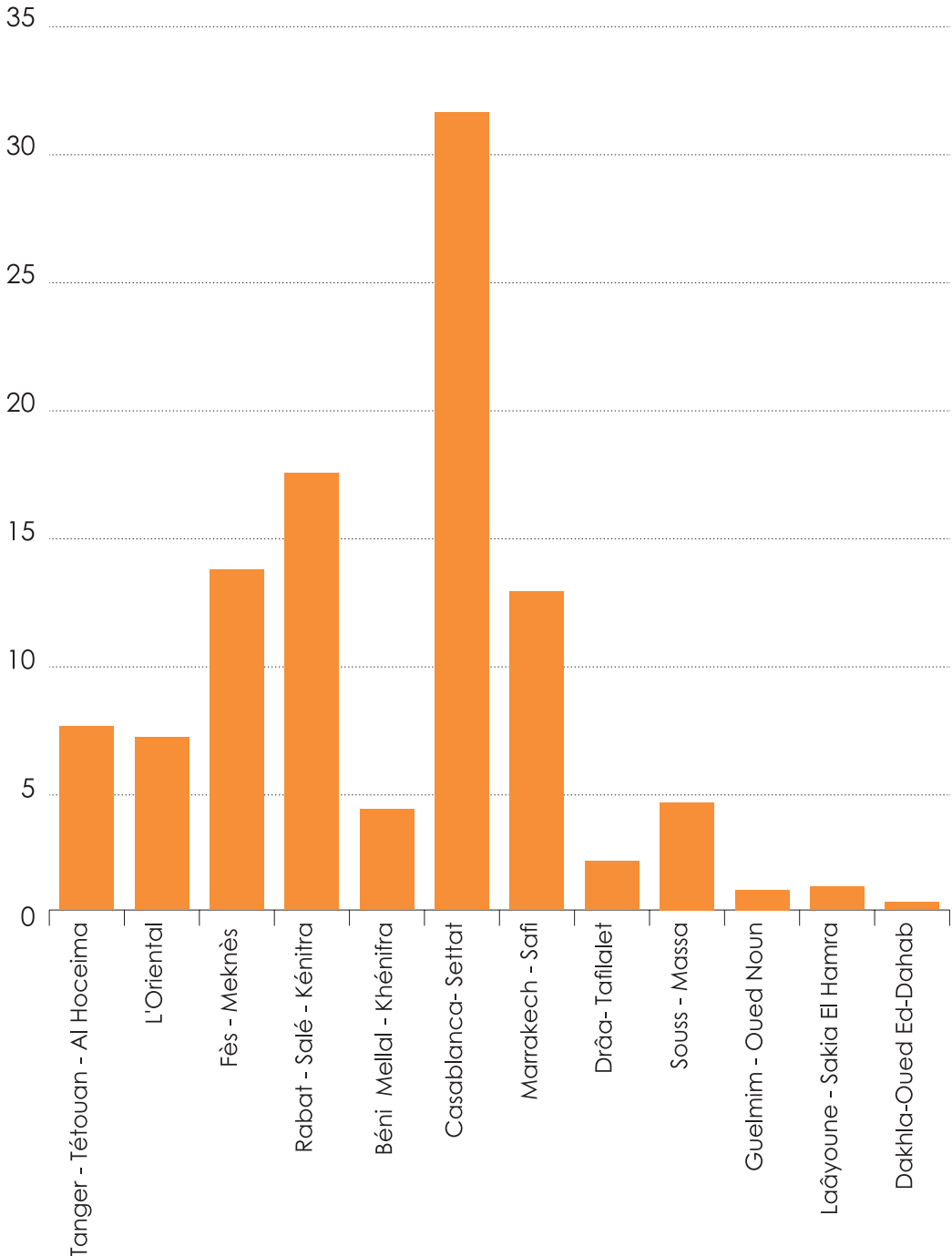
12 - 28 Décès des femmes en âge  
de procréation (15-49 ans) selon la cause28 - 12 وفيات النساء في سن  
الإنتاج (15 - 49 سنة) حسب السبب

En %	2015	% بـ
<b>Causes de décès</b>		<b>أسباب الوفاة</b>
Certaines maladies infectieuses et parasitaires	7,4	أمراض معدية وطفيلية معينة
Tumeurs	23,5	الأورام
Maladies du sang et des organes hématopoïétiques et certains troubles du système immunitaire	1,7	أمراض الدم وأعضاء تكوين الدم واضطرابات معينة تكثف جهاز المناعة
Maladies endocriniennes, nutritionnelles et métaboliques	4,6	أمراض الغدد الصماء والتغذية والاستقلاب
Troubles mentaux et du comportement	0,9	الاضطرابات العقلية والسلوكية
Maladies du système nerveux	3,4	أمراض الجهاز العصبي
Maladies de l'appareil circulatoire	17,9	أمراض جهاز الدورة الدموية
Maladies de l'appareil respiratoire	6,2	أمراض الجهاز التنفسي
Maladies de l'appareil digestif	4,0	أمراض الجهاز الهضمي
Maladies de la peau et du tissu cellulaire	0,7	أمراض الجلد والنسيج الخلوي تحت الجلد (اللحمية)
Maladies du système ostéo-articulaire des muscles et du système conjonctif	0,5	أمراض الجهاز العضلي الهيكلي والنسيج الضام
Maladies de l'appareil génito-urinaire	2,9	أمراض الجهاز التناسلي البولي
Grossesse, accouchement et puerpéralité	2,9	الحمل، الولادة والنفاس
Malformations congénitales et anomalies chromosomiques	1,6	التشوهات والعاهات والتشوهات الصبغية (تشوهات الكروموسومات)
Causes externes de morbidité et de mortalité	11,3	الأسباب الخارجية المرضية والإماتة (الوفاة)
Symptômes, signes et résultats anormaux d'examens cliniques et de laboratoires, non classés ailleurs	10,3	الأعراض والعلامات ونتائج غير عادية لفحوصات سريرية ومختبرية غير مصنفة
<b>Effectif</b>	<b>2 717</b>	<b>العدد</b>



الأطباء (العمومي و الخاص) حسب الجهة، (بالنسبة المئوية)

Médecins ( public et privé) selon la région ( en %)  
2021



الفصل الثالث عشر

CHAPITRE XIII

الاحتياط الاجتماعي

PREVOYANCE SOCIALE



## Sources d'information

La prévoyance sociale intègre deux variantes : la couverture médicale et la couverture sociale.

Les données afférentes à la couverture médicale sont fournies par l'Agence Nationale de l'Assurance Maladie. Cette dernière exploite le rapport du conseil d'administration et le rapport d'audit ainsi que les états financiers et statistiques que les organismes gestionnaires de l'Assurance Maladie Obligatoire (AMO) doivent tenir et remettre au Ministère Chargé des Finances.

Les données relatives à la couverture sociale proviennent du Régime Collectif d'Allocation de Retraite (RCAR) et de la Caisse Marocaine des Retraites (CMR). Les données du RCAR émanent de la Caisse Nationale de Retraite et d'Assurance et celles de la CMR sont issues de l'exploitation de ses rapports financier et moral.

## Concepts et définitions

## • Couverture médicale

Afin de concrétiser l'engagement de l'Etat qui consacre le principe du droit à la santé tel que prévu par les conventions internationales, la loi 65-00 portant code de la couverture médicale de base constitue le parachèvement de la couverture médicale et consolide les droits acquis par les citoyens marocains bénéficiant d'une assurance maladie, et les travaux sont progressivement en cours pour généraliser cette assurance maladie à tous les citoyens de toutes les couches sociales.

Dans ce cadre, ladite loi portant code de la couverture médicale de base institue :

- une assurance maladie obligatoire de base fondée sur les principes et les techniques de l'assurance sociale au profit des personnes exerçant une activité lucrative, des titulaires de pension, des anciens résistants et membres de l'armée de libération et des étudiants ;
- un régime d'assistance médicale fondé sur les principes de l'assistance sociale et de la solidarité nationale au profit de la population démunie.

## مصادر المعلومات

تضم الوقاية الاجتماعية المتغيرات الخاصة بالتغطية الصحية والتغطية الاجتماعية.

تعتمد الوكالة الوطنية للتأمين الصحي، كمصدر للمعطيات المتعلقة بالتغطية الصحية؛ إذ تستغل الوكالة تقرير المجلس الإداري وتقرير الافتتاح المالي والوضعية المالية والإحصائية الذي على الهيئات المسيرة للتأمين الإجباري عن المرض أن تعيده لوزارة المالية.

كما يتم الحصول على المعطيات المتعلقة بالتغطية الاجتماعية من النظام الجماعي لمنح رواتب التقاعد والصندوق المغربي للتقاعد. فيما يتم التزود بمعطيات النظام الجماعي لمنح رواتب التقاعد من الصندوق الوطني للتقاعد والتأمين بينما تستقى معطيات الصندوق المغربي للتقاعد، من استغلال تقريره المالي والأدبي.

## مفاهيم وتعريف

## • التغطية الصحية

لبلورة التزام الدولة الذي يكرس مبدأ الحق في الصحة كما تنص عليه الاتفاقيات الدولية، فإن القانون رقم 65-00 بمثابة مدونة التغطية الصحية الأساسية، يعتبر تنويجا في مجال التغطية الصحية ويعزز الحقوق المكتسبة للمواطنين المغاربة المستفيدين حاليا من تأمين صحي، حيث يتم العمل تدريجيا على توسيع نطاق هذا التأمين ليشمل جميع المواطنين بمختلف شرائحهم الاجتماعية.

في هذا الإطار فإن قانون التغطية الصحية الأساسية يسن ما يلي :

- التغطية الصحية الإجبارية الأساسية، مبنية على مبدأ وتقنيات التأمين الاجتماعي لفائدة المتقاعدين، قدام المحاربين، أعضاء جيش التحرير والطلبة وكذلك لفائدة الأشخاص الذين يزاولون أنشطة هدفها الربح.
- نظام المساعدة الطبية، مبني على مبادئ المساعدة الاجتماعية والتضامن الوطني لفائدة السكان المعوزين.





Sont considérés comme gestionnaire de l'AMO :

- la Caisse Nationale de Sécurité Sociale (CNSS) pour le secteur privé ;
- la Caisse Nationale des Organismes de Prévoyance Sociale (CNOPS) pour le secteur public.

### Couverture sociale

Ensemble de prestations en espèces qui protègent l'individu et les membres de sa famille (vieillesse, maladie, invalidité, décès) contre la baisse de leurs revenus.

Le Régime Collectif d'Allocation de Retraite (RCAR) et la Caisse Marocaine des Retraites (CMR) constituent les principales institutions ayant pour mission d'assurer aux citoyens marocains la couverture sociale.

### Les statistiques relatives au RCAR portent sur :

- les organismes adhérents ;
- les affiliés cotisants et les prestations servies.

### Les statistiques relatives à la CMR portent sur :

- les affiliés selon l'organisme employeur ;
- les pensionnés selon les régimes cotisants et non cotisants ;
- les recettes ;
- les dépenses selon le type de régimes cotisants et non cotisants.

يعتبر مسيرا للتأمين الصحي الإجباري :

- الصندوق الوطني للضمان الاجتماعي بالنسبة للقطاع الخاص؛
- الصندوق الوطني لمنظمات الاحتياط الاجتماعي بالنسبة للقطاع العمومي.

### التغطية الاجتماعية

مجموع التعويضات التي تحمي الشخص ضد تقلص مداخيله أو مداخيل أسرته (الشيخوخة، المرض، الزمانة، الوفاة).

يعتبر النظام الجماعي لمنح رواتب التقاعد والصندوق المغربي للتقاعد المؤسستان الأساسيتان اللتان تتجلى مهمتهما في تأمين التغطية الاجتماعية للمواطنين المغربية.

### تهم الإحصائيات المتعلقة بنظام منح رواتب التقاعد :

- هيئة المشغلين المنخرطين ؛
- المستخدمين المنخرطون، تفصيل المستفيدين والمعاشات المصروفة.

### تهم الإحصائيات المتعلقة بالصندوق المغربي للتقاعد :

- المنخرطون حسب الهيئة المشغلة؛
- المتقاعدون حسب الأنظمة المساهمة وغير المساهمة؛
- المداخيل؛
- النفقات حسب الأنظمة المساهمة وغير المساهمة.



13 - 1 Evolution de l'effectif des assurés et des ayants droit <sup>(1)</sup>

13 - 1 تطور عدد المؤمنين وذوي الحقوق <sup>(1)</sup>

En milliers	2021	2019	بالآلاف
<b>Actifs</b>	<b>9 495</b>	<b>8 608</b>	<b>النشيطون</b>
Assurés	3 975	3 682	المؤمنون
ayants droit	5 519	4 926	ذوو الحقوق
<b>Pensionnés</b>	<b>2 154</b>	<b>1 993</b>	<b>المتقاعدون</b>
Assurés	1 140	1 043	المؤمنون
ayants droit	1 014	950	ذوو الحقوق
<b>Ensemble</b>	<b>11 649</b>	<b>10 601</b>	<b>المجموع</b>
Assurés	5 115	4 725	المؤمنون
ayants droit	6 534	5 876	ذوو الحقوق

13 - 2 Evolution de l'effectif des assurés et des ayants droit : CNOPS

13 - 2 تطور عدد المؤمنين وذوي الحقوق : ص.و.م.إ.ج

En milliers	2021	2019	بالآلاف
<b>Actifs</b>	<b>2 078</b>	<b>2 118</b>	<b>النشيطون</b>
Assurés	833	827	المؤمنون
ayants droit	1 245	1 290	ذوو الحقوق
<b>Pensionnés</b>	<b>1 034</b>	<b>1 000</b>	<b>المتقاعدون</b>
Assurés	516	486	المؤمنون
ayants droit	518	514	ذوو الحقوق
<b>Total</b>	<b>3 113</b>	<b>3 118</b>	<b>المجموع</b>
Assurés	1 350	1 313	المؤمنون
ayants droit	1 763	1 804	ذوو الحقوق

13 - 3 Evolution de l'effectif des assurés et des ayants droit : CNSS

13 - 3 تطور عدد المؤمنين وذوي الحقوق : ص.و.ض.إ.

En milliers	2021	2019	بالآلاف
<b>Actifs</b>	<b>7 416</b>	<b>6 490</b>	<b>النشيطون</b>
Assurés	3 141	2 854	المؤمنون
ayants droit	4 275	3 636	ذوو الحقوق
<b>Pensionnés</b>	<b>1 120</b>	<b>993</b>	<b>المتقاعدون</b>
Assurés	624	557	المؤمنون
ayants droit	496	436	ذوو الحقوق
<b>Total</b>	<b>8 536</b>	<b>7 483</b>	<b>المجموع</b>
Assurés	3 765	3 411	المؤمنون
ayants droit	4 771	4 071	ذوو الحقوق

CNOPS : Caisse Nationale des Organismes de Prévoyance Sociale.  
 CNSS : Caisse Nationale de Sécurité Sociale.  
 (1) Il s'agit de personnes assurées par la Caisse Nationale des Organismes de Prévoyance Sociale et par la Caisse Nationale de Sécurité Sociale.  
 Source : Agence Nationale de l'Assurance Maladie.

ص.و.م.إ.ج : الصندوق الوطني لمنظمات الاحتياط الاجتماعي.  
 ص.و.ض.إ. : الصندوق الوطني للضمان الاجتماعي.  
 (1) يتعلق الأمر بالأشخاص المؤمنين من طرف الصندوق الوطني لمنظمات الاحتياط الاجتماعي والصندوق الوطني للضمان الاجتماعي.  
 المصدر : الوكالة الوطنية للتأمين الصحي.



13 - 4 Evolution de l'effectif des assurés  
et des ayants droit par région : CNOPS

13 - 4 تطور عدد المؤمنين وذوي الحقوق  
حسب الجهة : ص.و.م.إ.ج

Région	2021	2019	الجهة
Tanger - Tétouan - Al Hoceima	242 662	241 565	طنجة - تطوان - الحسيمة
L'Oriental	222 838	224 321	الشرق
Fès - Meknès	380 953	381 437	فاس - مكناس
Rabat - Salé - Kénitra	659 566	664 458	الرباط - سلا - القنيطرة
Béni Mellal - Khénifra	206 598	200 690	بني ملال - خنيفرة
Casablanca - Settat	543 611	557 113	الدار البيضاء - سطات
Marrakech - Safi	305 564	302 107	مراكش - أسفي
Drâa - Tafilalet	148 812	150 674	درعة - تافيلالت
Souss - Massa	229 145	224 285	سوس - ماسة
Guelmim - Oued Noun	63 968	62 457	كلميم - واد نون
Laâyoune - Sakia El Hamra	90 630	90 109	العيون - الساقية الحمراء
Dakhla - Oued Ed-Dahab	18 661	18 366	الداخلة - وادي الذهب
Non déclarée	103	67	غير مصرح بها
<b>Total</b>	<b>3 113 111</b>	<b>3 117 649</b>	<b>المجموع</b>

13 - 5 Evolution de l'effectif des assurés  
et des ayants droit par région : CNSS<sup>(1)</sup>

13 - 5 تطور عدد المؤمنين وذوي الحقوق  
حسب الجهة : ص.و.ض.إ. (1)

Région	2021	2019	الجهة
Tanger - Tétouan - Al Hoceima	849 360	726 764	طنجة - تطوان - الحسيمة
L'Oriental	393 858	344 134	الشرق
Fès - Meknès	793 764	689 096	فاس - مكناس
Rabat - Salé - Kénitra	1 213 232	1 055 804	الرباط - سلا - القنيطرة
Béni Mellal - Khénifra	402 198	346 772	بني ملال - خنيفرة
Casablanca- Settat	2 305 025	2 076 083	الدار البيضاء - سطات
Marrakech - Safi	1 022 192	881 976	مراكش - أسفي
Drâa- Tafilalet	432 465	369 174	درعة - تافيلالت
Souss - Massa	869 073	759 961	سوس - ماسة
Guelmim - Oued Noun	72 311	61 804	كلميم - واد نون
Laâyoune - Sakia El Hamra	91 603	78 503	العيون - الساقية الحمراء
Dakhla - Oued Ed-Dahab	41 150	35 092	الداخلة - وادي الذهب
Non déclarée	50 376	57 537	غير مصرح بها
<b>Total</b>	<b>8 536 607</b>	<b>7 482 700</b>	<b>المجموع</b>

CNOPS : Caisse Nationale des Organismes de Prévoyance Sociale.  
CNSS : Caisse Nationale de Sécurité Sociale.  
(1) Il s'agit des assurés à droits ouverts, leurs conjoints et enfants.  
Source : Agence Nationale de l'Assurance Maladie.

ص.و.م.إ.ج : الصندوق الوطني لمنظمات الاحتياط الاجتماعي.  
ص.و.ض.إ. : الصندوق الوطني للضمان الاجتماعي.  
(1) يتعلق الأمر بالمؤمنين المستفيدين من حقوقهم وأزواجهم وطفلتهم.  
المصدر : الوكالة الوطنية لتأمين الصحي.



13 - 6 Répartition des assurés et des ayants droit par tranche d'âge

13 - 6 توزيع المؤمنين وذوي الحقوق حسب فئة السن

Année 2021	ص.و.ض.إ.ج. CNSS <sup>(1)</sup>		ص.و.م.إ.ج. CNOPS		سنة 2021
	إناث	ذكور	إناث	ذكور	
<b>Tranches d'âge</b>					<b>فئة السن</b>
[0 - 1]	134 978	142 135	25 344	28 000	[1- 0]
]1 - 5]	324 808	344 363	73 187	79 474	]5 - 1[
]5 - 10]	425 233	449 638	105 563	115 538	]10 - 5[
]10 - 15]	352 633	368 002	111 594	120 757	]15 - 10[
]15 - 20]	315 950	329 803	127 490	131 209	]20 - 15[
]20 - 25]	349 932	316 105	166 460	155 461	]25 - 20[
]25 - 30]	389 767	354 412	111 498	91 727	]30 - 25[
]30 - 35]	379 704	364 454	92 227	83 178	]35 - 30[
]35 - 40]	342 615	341 687	91 073	69 483	]40 - 35[
]40 - 45]	295 769	310 551	94 715	66 307	]45 - 40[
]45 - 50]	231 764	259 828	96 517	71 620	]50 - 45[
]50 - 55]	185 969	206 175	107 430	87 073	]55 - 50[
]55 - 60]	145 597	150 434	118 796	105 237	]60 - 55[
]60 - 65]	122 431	138 292	108 931	113 171	]65 - 60[
]65 - 70]	86 578	98 209	71 972	86 825	]70 - 65[
+ 70 ans	144 585	132 368	108 909	96 345	70 سنة فأكثر
Non déclaré	1 442	396	-	-	غير مصرح به
<b>Total</b>	<b>4 229 755</b>	<b>4 306 852</b>	<b>1 611 706</b>	<b>1 501 405</b>	<b>المجموع</b>

13 - 7 Répartition des bénéficiaires de soins en ALD par tranche d'âge

13 - 7 توزيع المستفيدين من علاجات الأمراض المزمنة حسب فئة السن

Année 2021	ص.و.ض.إ.ج. CNSS <sup>(1)</sup>		ص.و.م.إ.ج. CNOPS		سنة 2021
	إناث	ذكور	إناث	ذكور	
<b>Tranches d'âge</b>					<b>فئة السن</b>
[0 - 1]	51	54	41	38	[1- 0]
]1 - 5]	414	546	211	313	]5 - 1[
]5 - 10]	851	1221	557	804	]10 - 5[
]10 - 15]	1 008	1241	717	1 002	]15 - 10[
]15 - 20]	966	1181	996	1 189	]20 - 15[
]20 - 25]	943	716	1 097	1 148	]25 - 20[
]25 - 30]	1 797	1096	1 196	1 259	]30 - 25[
]30 - 35]	3 017	1831	1 677	1 478	]35 - 30[
]35 - 40]	4 596	2713	2 503	1 659	]40 - 35[
]40 - 45]	6 642	3834	3 585	2 090	]45 - 40[
]45 - 50]	8 649	5233	5 485	3 294	]50 - 45[
]50 - 55]	11 869	6865	9 595	5 901	]55 - 50[
]55 - 60]	14 761	7763	15 973	11 160	]60 - 55[
]60 - 65]	18 873	12528	19 414	17 961	]65 - 60[
]65 - 70]	18 157	14156	15 475	17 587	]70 - 65[
+ 70 ans	33 376	27662	23 117	24 455	70 سنة فأكثر
Non déclaré	174	23	-	-	غير مصرح به
<b>Total</b>	<b>126 144</b>	<b>88 663</b>	<b>101 639</b>	<b>91 338</b>	<b>المجموع</b>

CNOPS : Caisse Nationale des Organismes de Prévoyance Sociale.  
 CNSS : Caisse Nationale de Sécurité Sociale.  
 (1) Il s'agit des assurés à droits ouverts, leurs conjoints et enfants.  
 Source : Agence Nationale de l'Assurance Maladie.

ص.و.م.إ.ج. : الصندوق الوطني لمنظمات الاحتياط الاجتماعي.  
 ص.و.ض.إ.ج. : الصندوق الوطني للضمان الاجتماعي.  
 (1) يتعلق الأمر بالمؤمنين المستفيدين من حقوقهم وأزواجهم وطفلتهم.  
 المصدر : الوكالة الوطنية للتأمين الصحي.



13 - 8 Evolution des cotisations et contributions dues aux assurés actifs

13 - 8 تطور الاشتراكات والمساهمات المستحقة على المؤمنین النشيطین

En milliers DH	2021	2019	بألف درهم
Caisse Nationale des Organismes de Prévoyance Sociale	4 902 302	4 584 879	الصندوق الوطني لمنظمات الاحتياط الاجتماعي
Caisse Nationale de Sécurité Sociale	8 219 808	7 455 344	الصندوق الوطني للضمان الاجتماعي
<b>Total</b>	<b>13 122 111</b>	<b>12 040 223</b>	<b>المجموع</b>

13 - 9 Evolution des cotisations dues aux assurés pensionnés

13 - 9 تطور الاشتراكات المستحقة على المؤمنین المتقاعدين

En milliers DH	2021	2019	بألف درهم
Caisse Nationale des Organismes de Prévoyance Sociale	997 880	878 028	الصندوق الوطني لمنظمات الاحتياط الاجتماعي
Caisse Nationale de Sécurité Sociale	501 449	447 434	الصندوق الوطني للضمان الاجتماعي
<b>Total</b>	<b>1 499 328</b>	<b>1 325 462</b>	<b>المجموع</b>

13 - 10 Evolution des cotisations annuelles

13 - 10 تطور معدل الاشتراكات السنوية

En milliers DH	ص.و.ض.إ. <sup>(1)</sup> CNSS <sup>(1)</sup>		ص.و.م.إ.ج. CNOPS		بألف درهم
	2021	2019	2021	2019	
Actifs	2 617	2 612	5 880	5 541	النشيطون
Pensionnés	804	803	1 932	1 807	المتقاعدون
<b>Cotisation annuelle moyenne par assuré</b>	<b>...</b>	<b>2 317</b>	<b>...</b>	<b>4 159</b>	<b>معدل الاشتراك السنوي لكل مؤمن</b>

CNOPS : Caisse Nationale des Organismes de Prévoyance Sociale.  
CNSS : Caisse Nationale de Sécurité Sociale.  
Source : Agence Nationale de l'Assurance Maladie.

ص.و.م.إ.ج. : الصندوق الوطني لمنظمات الاحتياط الاجتماعي.  
ص.و.ض.إ. : الصندوق الوطني للضمان الاجتماعي.  
المصدر : الوكالة الوطنية للتأمين الصحي.



13 - 11 Remboursement des frais engagés

11 - 13 تسديد المصاريف المستحقة

En millions de Dh	2021		2019		بمليون درهم
	المبالغ المسددة Montants liquidés	المصاريف المستحقة Frais engagés	المبالغ المسددة Montants liquidés	المصاريف المستحقة Frais engagés	
<b>Caisse Nationale des Organismes de Prévoyance Sociale</b>					<b>الصندوق الوطني لمنظمات الاحتياط الاجتماعي</b>
Déboursement directs aux assurés	3 737	6 597	2 881	5 133	التعويض المباشر للمؤمنين
Tiers payant	2 815	2 972	2 288	2 414	الثالث المؤدى
<b>Total</b>	<b>6 553</b>	<b>9 569</b>	<b>5 169</b>	<b>7 547</b>	<b>المجموع</b>

<b>Caisse Nationale de Sécurité Sociale</b>					<b>الصندوق الوطني للضمان الاجتماعي</b>
Déboursement directs aux assurés	3 067	6 015	2 095	4 180	التعويض المباشر للمؤمنين
Tiers payant	2 663	3 204	2 135	2 597	الثالث المؤدى
<b>Total</b>	<b>5 730</b>	<b>9 219</b>	<b>4 230</b>	<b>6 777</b>	<b>المجموع</b>



13 - 12 Nombre de bénéficiaires des dépenses  
ALD par région : CNOPS

12 - 13 عدد المستفيدين من نفقات الأمراض  
المزمّنة حسب الجهة : ص.و.م.إ.ج

Année 2021 En milliers de Dh	المبالغ Montants	المستفيدين Bénéficiaires	سنة 2021 بالتف درهم
Région			الجهة
Tanger-Tétouan-Al Hoceïma	232 473	13 883	طنجة-تطوان - الحسيمة
Oriental	199 228	12 659	الشرق
Fès-Meknès	418 479	22 931	فاس - مكناس
Rabat-Salé-Kénitra	901 738	49 281	الرباط - سلا - القنيطرة
Béni Mellal-Khénifra	158 853	8 456	بني ملال - خنيفرة
Grand Casablanca-Settat	729 158	39 857	الدار البيضاء - سطات
Marrakech-Safi	319 418	17 604	مراكش - أسفي
Drâa-Tafilalet	61 691	3 239	درعة - تافيلالت
Souss-Massa	170 610	9 102	سوس - ماسة
Guelmim-Oued Noun	24 920	1 343	كلميم - وادنون
Laâyoune-Sakia El Hamra	40 308	2 392	العيون - الساقية الحمراء
Dakhla-Oued Ed Dahab	6 424	394	الداخلة - وادي الذهب
Etranger	2	1	الخارج
<b>Total</b>	<b>3 263 302</b>	<b>181 142</b>	<b>المجموع</b>

13 - 13 Nombre de bénéficiaires des dépenses  
ALD par région: CNSS

13 - 13 عدد المستفيدين من نفقات الأمراض  
المزمّنة حسب الجهة : ص.و.ض.إ.

Année 2021 En milliers de Dh	المبالغ Montants	المستفيدين Bénéficiaires	سنة 2021 بالتف درهم
Région			الجهة
Tanger -Tétouan- Al Hoceïma	235 190	13 233	طنجة-تطوان - الحسيمة
Oriental	139 397	10 222	الشرق
Fès - Meknès	242 245	16 919	فاس - مكناس
Rabat - Salé-Kenitra	435 865	28 184	الرباط - سلا - القنيطرة
Beni Mellal- Khénifra	86 629	4 887	بني ملال - خنيفرة
Grand Casablanca-Settat	1 410 420	103 275	الدار البيضاء - سطات
Marrakech- Safi	296 958	18 577	مراكش - أسفي
Darâa-Tafilalet	46 209	2 616	درعة - تافيلالت
Souss - Massa	276 426	15 338	سوس - ماسة
Guelmim -Oued Noun	9 294	462	كلميم - وادنون
Laâyoune - Sakia El Hamra	9 340	617	العيون - الساقية الحمراء
Dakhla-Oued Eddahab	3 175	179	الداخلة - وادي الذهب
Non déclarée	6 779	298	غير مصرح بها
<b>Total</b>	<b>3 197 926</b>	<b>214 807</b>	<b>المجموع</b>

CNOPS : Caisse Nationale des Organismes de Prévoyance Sociale.  
CNSS : Caisse Nationale de Sécurité Sociale.  
Source : Agence Nationale de l'Assurance Maladie.

ص.و.م.إ.ج : الصندوق الوطني لمنظمات الاحتياط الاجتماعي.  
ص.و.ض.إ. : الصندوق الوطني للضمان الاجتماعي.  
المصدر : الوكالة الوطنية للتأمين الصحي.



13 -14 Evolution des dépenses par type de soins : CNOPS

14 - تطور النفقات حسب صنف العلاجات : ص.و.م.إ.ج

En milliers de Dh	2021	2019	بألف درهم
Médicaments admis au remboursement	2 229 567	1 670 510	الأدوية المقبولة إرجاع مصاريفها
Hospitalisation	1 088 517	845 556	الاستشفاء
Dialyse	482 433	449 948	تصفية الدم
Accouchement	173 397	160 294	الولادة
Consultations et visites	314 885	300 583	فحوصات وزيارات
Analyses de biologie médicale	679 515	490 464	التحليلات البيولوجية الطبية
Actes d'exploration et de spécialité	347 847	259 101	الفحوصات الوظيفية
Radiologie et imagerie médicale	137 909	114 512	الطب الإشعاعي والفحوص الطبية المصورة
Soins bucco-dentaires	469 158	379 617	علاجات الفم والأسنان
Autres dépenses	629 356	497 618	نفقات أخرى
<b>Total</b>	<b>6 552 584</b>	<b>5 168 203</b>	<b>المجموع</b>

13 - 15 Evolution des dépenses par type de soins : CNSS

15 - تطور النفقات حسب صنف العلاجات : ص.و.ض.إ.

En milliers de Dh	2021	2019	بألف درهم
Médicaments admis au remboursement	1 854 537	1 344 656	الأدوية المقبولة إرجاع مصاريفها
Hospitalisation	1 228 411	970 710	الاستشفاء
Dialyse	615 057	516 816	تصفية الدم
Accouchement	243 480	216 296	الولادة
Consultations et visites	350 300	258 052	فحوصات وزيارات
Analyses de biologie médicale	562 478	375 023	التحليلات البيولوجية الطبية
Actes d'exploration et de spécialité	75 382	55 874	الفحوصات الوظيفية
Radiologie et imagerie médicale	339 779	219 315	الطب الإشعاعي والفحوص الطبية المصورة
Soins bucco-dentaires	196 153	121 810	علاجات الفم والأسنان
Autres dépenses	264 642	150 815	نفقات أخرى
<b>Total</b>	<b>5 730 219</b>	<b>4 229 367</b>	<b>المجموع</b>





## 13 - 16 Employeurs adhérents, affiliés, cotisations salariales et contributions patronales

## 13 - 16 المشغولون المسجلون، المنخرطون ومبلغ اشتراكات المنخرطين ومساهمة المشغلين

	2021	2020	2019	
<b>Employeurs adhérents au R.C.A.R</b>	<b>3 512</b>	<b>3 490</b>	<b>3 454</b>	<b>المشغولون المسجلون ب (ن.ج.م.رت)</b>
Organismes publics	734	722	689	المؤسسات العمومية
Etat ( Ministère, Instances)	1 051	1 048	1 046	منشآت عمومية أخرى
Collectivité territoriales	1 727	1 720	1 719	الجماعات المحلية
<b>Affiliés cotisants au R.C.A.R</b>	<b>202 569</b>	<b>186 679</b>	<b>172 884</b>	<b>المنخرطون ب (ن.ج.م.رت)</b>
Organismes publics	182 408	146 818	154 669	المؤسسات العمومية
Etat ( Ministère, Instances)	8 856	29 958	8 033	منشآت عمومية أخرى
Collectivité territoriales	11 254	9 845	10 127	الجماعات المحلية
Assurés volontaires	51	58	55	المؤمنون الطوعيون
<b>Cotisations salariales et contributions patronales* (en millions DH)</b>	<b>4 057,90</b>	<b>4 201,25</b>	<b>3 501,48</b>	<b>مبلغ اشتراكات المنخرطين ومساهمة المشغلين (بمليون درهم)</b>

13 - 17 Pensions payées <sup>(1)</sup>13 - 17 المعاشات المؤداة<sup>(1)</sup>

Exercice 2021	المجموع Total	الوفاة خلال النشاط Décès en activité	العجز Invalidité	التقاعد Retraite	السنة المالية 2021
Veufs/ves	45 589	9 347	325	35 917	الأرامل
Orphelins	6 907	3 632	65	3 210	الأيتام
<b>Total</b>	<b>140 678</b>	<b>12 979</b>	<b>1 307</b>	<b>126 392</b>	<b>المجموع</b>

(1) Il s'agit des bénéficiaires depuis la création du Régime Collectif d'Allocation de Retraite jusqu'au 31 Décembre de l'année concernée.  
R.C.A.R : Régime Collectif d'Allocation de Retraite.  
Source : Caisse Nationale de Retraite et d'Assurance

(1) يتعلق الأمر بالمستفيدين منذ إنشاء النظام الجماعي لمنح رواتب التقاعد إلى غاية 31 ديسمبر من السنوات المشار إليها أعلاه.  
ن.ج.م.رت : النظام الجماعي لمنح رواتب التقاعد.  
المصدر : الصندوق الوطني للتقاعد والتأمين.



13 - 18 Evolution de l'effectif des retraités  
et montants annuels versés selon  
la catégorie de bénéficiaires13 - 18 تطور عدد المتقاعدين والمبالغ  
السبوية الموداة حسب  
فئة المستفيدين

Jusqu'au 31 décembre de l'année <sup>(1)</sup>	2021	2020	2019	إلى غاية 31 ديسمبر من السنة <sup>(1)</sup>
<b>Vieillesse</b>				
<b>الشيوخة</b>				
<b>Affiliés</b>				
<b>المنخرطون</b>				
Effectif	87 265	85 096	83 129	العدد
Montant annuel (en milliers DH)	5 946 399	5 626 887	5 331 192	المبلغ السنوي (بألف درهم)
<b>Conjoints</b>				
<b>الأزواج</b>				
Effectif	35 917	34 192	33 155	العدد
Montant annuel (en milliers DH)	823 504	734 564	678 798	المبلغ السنوي (بألف درهم)
<b>Orphelins</b>				
<b>الأيتام</b>				
Effectif	3 210	3 110	3 215	العدد
Montant annuel (en milliers DH)	65 360	62 058	63 988	المبلغ السنوي (بألف درهم)
<b>Invalidité</b>				
<b>العجز</b>				
<b>Affiliés</b>				
<b>المنخرطون</b>				
Effectif	917	939	972	العدد
Montant annuel (en milliers DH)	53 819	52 803	52 793	المبلغ السنوي (بألف درهم)
<b>Conjoints</b>				
<b>الأزواج</b>				
Effectif	325	284	271	العدد
Montant annuel (en milliers DH)	8 938	7 457	6 714	المبلغ السنوي (بألف درهم)
<b>Orphelins</b>				
<b>الأيتام</b>				
Effectif	65	52	56	العدد
Montant annuel (en milliers DH)	1 388	1 072	950	المبلغ السنوي (بألف درهم)
<b>Décès en activité</b>				
<b>الوفاة خلال النشاط</b>				
<b>Conjoints</b>				
<b>الأزواج</b>				
Effectif	9 347	9 117	8 999	العدد
Montant annuel (en milliers DH)	176 043	165 502	157 827	المبلغ السنوي (بألف درهم)
<b>Orphelins</b>				
<b>الأيتام</b>				
Effectif	3 632	3 509	3 651	العدد
Montant annuel (en milliers DH)	48 209	46 960	46 984	المبلغ السنوي (بألف درهم)
<b>Total :</b>				
<b>المجموع</b>				
Effectif	140 678	136 299	133 448	العدد
Montant annuel -Régime général * (en milliers DH)	7 123 661	6 697 304	6 339 246	المبلغ السنوي-النظام العام (بألف درهم)
Montant annuel -Régime complémentaire (en milliers DH)	110 831	93 380	79 190	المبلغ السنوي-النظام التكميلي (بألف درهم)
Montant annuel -RCAR (en milliers DH)	7 234 492	6 790 684	6 418 436	المبلغ السنوي-المجموع (بألف درهم)

\* montant des prestations allouées

(1) Il s'agit des bénéficiaires depuis la création du Régime Collectif d'Allocation de Retraite jusqu'au 31 Décembre de l'année concernée.

Source : Caisse Nationale de Retraite et d'Assurance.

(1) يتعلق الأمر بالمستفيدين منذ إنشاء النظام الجماعي لمنح رواتب التقاعد إلى غاية 31 ديسمبر من السنوات المشار إليها أعلاه  
المصدر : الصندوق الوطني للتقاعد والتأمين

13 - 19 Evolution du nombre d'affiliés  
selon l'organisme employeur13 - 19 تطور عدد المنخرطين حسب  
الهئية المشغلة

Catégorie	2021	2020	2019	الفئة
Personnel civil de l'Etat	505 300	496 864	505 032	موظفو الدولة المدنيين
Personnel des Collectivités locales	98 368	108 174	111 298	موظفو الجماعات المحلية
Personnel des Etablissements Publics	102 202	19 948	19 195	موظفو المؤسسات العمومية
<b>Total</b>	<b>705 870</b>	<b>624 986</b>	<b>635 525</b>	<b>المجموع</b>

13 - 20 Evolution des pensionnés  
selon le type de régime <sup>(1)</sup>13 - 20 تطور عدد المتقاعدين  
حسب أنظمة المعاشات <sup>(1)</sup>

Nombre	2021	2020	2019	العدد
Pensionnés de régimes cotisants	726 384	698 193	667 847	متقاعدو الأنظمة المساهمة
Pensions civiles	436 027	415 541	393 815	المعاشات المدنية
Pensions militaires <sup>(2)</sup>	290 357	282 652	274 032	المعاشات العسكرية <sup>(2)</sup>
Pensionnés de régimes non cotisants	203 735	205 473	203 503	متقاعدو الأنظمة غير المساهمة
<b>Total</b>	<b>930 119</b>	<b>903 666</b>	<b>871 350</b>	<b>المجموع</b>

13 - 21 Evolution des recettes  
(Cotisations et contributions)13 - 21 تطور المدخيل  
(الاشتراكات و المساهمات)

En millions DH	2021	2020	2019	بمليون درهم
Pensions civiles	25 493	25 285	23 349	المعاشات المدنية
Pensions militaires <sup>(2)</sup>	9 560	8 544	7 214	المعاشات العسكرية <sup>(2)</sup>
Pensions du régime non cotisant	1 346	1 293	1 251	معاشات الأنظمة غير المساهمة
<b>Total</b>	<b>36 399</b>	<b>35 122</b>	<b>31 814</b>	<b>المجموع</b>

13-22 Evolution des dépenses selon  
le type de régime13 - 22 تطور النفقات  
حسب أنظمة المعاشات

En millions DH	2021	2020	2019	بمليون درهم
Régimes cotisants	44 088	42 700	38 406	الأنظمة المساهمة
Pensions civiles	33 320	32 744	28 697	المعاشات المدنية
Pensions militaires <sup>(2)</sup>	10 769	9 956	9 709	المعاشات العسكرية <sup>(2)</sup>
Régimes non cotisants	1 352	1 297	1 254	الأنظمة غير المساهمة
<b>Total</b>	<b>45 440</b>	<b>43 998</b>	<b>39 660</b>	<b>المجموع</b>

(1) Y compris les ayants droit

(2) Y compris les dépenses des pensions des Forces Auxiliaires.

Source : Caisse Marocaine des Retraites.

(1) يتضمن ذوي الحقوق.

(2) يتضمن نفقات معاشات القوات المساعدة.

المصدر: الصندوق المغربي للتقاعد.



## تطور المبالغ المؤدى والمتبقي على حساب المؤمن (بمليون درهم)

Evolution du montant remboursé et celui restant à la charge de l'assuré (en millions de Dh)



Montants remboursés par l'assurance maladie ■ المبالغ التي تم تسديدها من طرف التأمين الصحي

Montants restants à la charge de l'assuré ■ المبالغ المتبقية على حساب المؤمن





الفصل الرابع عشر

CHAPITRE XIV

التشغيل والأجور

EMPLOI ET SALAIRES



## Sources d'information

Depuis 2006 le Haut-Commissariat au Plan a entamé une nouvelle série d'enquêtes annuelles sur l'emploi. L'enquête est réalisée en milieu urbain et rural auprès d'un échantillon de 60 000 ménages dont 40 000 dans les villes. Les résultats de l'enquête font l'objet de publications spéciales où l'utilisateur peut trouver aussi bien les données détaillées que l'approche méthodologique et conceptuelle qui a présidé à la collecte de ces informations.

S'agissant des salaires (salaire des fonctionnaires de l'Etat civil), les statistiques sont fournies par la Paierie Principale des Rémunérations (P.P.R.) relevant du Ministère de l'Economie et des Finances qui reste la principale source d'informations dans ce domaine. Elle est chargée de mandater, dans la limite des délégations qui lui sont données, les rémunérations du personnel civil et militaire de l'Etat.

## Concepts et définitions

- **Population active** : elle comprend toutes les personnes constituant la main-d'œuvre disponible pour la production de biens et services. La population active est composée de la population active occupée et de la population active en chômage.
- **Population active occupée** : elle englobe toutes les personnes âgées de 7 ans et plus, participant à la production de biens et services, ne serait-ce que pour une heure, pendant une brève période de référence spécifiée et toutes les personnes pourvues normalement d'un emploi, mais absentes de leur travail pour un empêchement temporaire. Il s'agit d'un concept large qui englobe tous les types d'emploi, y compris le travail occasionnel, le travail à temps partiel et toutes les formes d'emplois irréguliers.
- **Population active en chômage** : elle est constituée de toutes les personnes âgées de 15 ans et plus, qui non pas une activité professionnelle et qui sont à la recherche d'un emploi.

## مصادر المعلومات

لقد شرعت المندوبية السامية للتخطيط منذ سنة 2006 في إجراء سلسلة جديدة من البحوث السنوية حول التشغيل في الوسطين الحضري والقروي. وقد استهدفت هذه البحوث عينة مكونة من 60000 أسرة منها 40000 في المدن وتصدر نتائج هذه البحوث في منشورات خاصة حيث يمكن للمستعمل أن يجد أيضا لمحة حول المنهجية المتبعة لإجراء البحث.

فيما يتعلق بالأجور (الخاصة بالموظفين المدنيين العاملين بالإدارات العمومية)، يعتبر مكتب أداء الأجور الرئيسي التابع لوزارة الاقتصاد والمالية مصدرا رئيسيا للمعلومات في هذا المجال.

## مفاهيم وتعريف

- **السكان النشيطون**: هم مجموع الأشخاص الذين يساهمون أو يسعون للمساهمة في عملية إنتاج السلع والخدمات. تضم هذه الفئة السكان النشيطين المشتغلين والعاطلين.
- **السكان النشيطون المشتغلون**: يتكونون من مجموع الأشخاص البالغين من العمر سبع سنوات فما فوق والذين يساهمون في إنتاج السلع والخدمات، ولو لمدة ساعة واحدة، خلال فترة مرجعية وجيزة محددة، وكل الأشخاص الذين يتوفرون على شغل وتغيبوا عنه لسبب عارض. يتعلق الأمر هنا بتصور واسع يشمل كل أنواع الشغل بما في ذلك الشغل الظرفي أو الشغل لفترة محدودة وكل أنواع التشغيل غير المنتظم.
- **السكان النشيطون العاطلون**: هم مجموع الأشخاص البالغين من العمر 15 سنة فما فوق ولا يتوفرون على نشاط مهني وهم بصدد البحث عن شغل.





- **Population inactive** : est considérée inactive toute personne qui n'est ni active occupée, ni en chômage. La population inactive comprend les élèves, les étudiants, les femmes au foyer, les retraités, les rentiers, les infirmes ou malades, les vieillards et les autres inactifs.
- **Salarié** : toute personne qui travaille (ou qui a travaillé) pour le compte d'autrui en contrepartie d'un salaire en espèces et/ou en nature.
- **Indépendant** : toute personne exerçant (ou ayant exercé) un emploi pour son propre compte en exploitant son propre établissement ou en exerçant un métier sans faire appel à des salariés d'une façon permanente. Les actifs qui n'emploient que des aides familiales ou des apprentis, ne percevant pas de salaires fixés au préalable, sont considérés comme des indépendants.
- **Employeur** : toute personne active occupée, travaillant pour son propre compte en exploitant sa propre entreprise, ou exerçant un métier et employant au moins un salarié d'une façon permanente.
- **Aide familiale** : tout actif occupé, travaillant dans une (ou plusieurs) entreprise(s) pour le compte d'un membre de sa famille sans recevoir de rémunération. L'aide familiale vit toujours chez celui pour qui elle travaille.
- **Apprenti** : toute personne active occupée travaillant chez un employeur pour apprendre un métier. Elle peut recevoir une rémunération symbolique.
- **Associé ou membre d'une coopérative**: toute personne qui exerce son travail principal dans une activité relevant d'une coopérative ou d'une association en tant que membre et partage les bénéfices de l'activité avec les autres membres.
- **Branche d'activité économique** : On entend par activité économique la nature du principal produit fabriqué ou service fourni par l'établissement où l'enquêté travaille (ou a travaillé s'il est chômeur ayant déjà travaillé au moment de l'enquête).
- **Secteur d'emploi** : Il s'agit des secteurs où les personnes actives exercent leur emploi ou ont exercé leur emploi (si elles sont chômeurs ayant déjà travaillé au moment de l'enquête).
- **السكان غير النشيطين**: يعتبر غير نشيط كل شخص ليس بنشيط مشغل ولا بعاطل. وتضم الساكنة غير النشيطة التلاميذ والطلبة وربات البيوت والمتقاعدين والملاكين والمعاقين والمرضى والمسنين وغير النشيطين الآخرين.
- **المستأجر**: هو كل شخص يعمل (أو عمل) لحساب مشغل خاص أو عمل مقابل راتب.
- **المستقل** : هو كل شخص يعمل (أو عمل) لحسابه الخاص أو يزاوول حرفة دون أن يشغل معه أي مستأجر بصفة دائمة. يدخل ضمن هذه الفئة النشيط الذي لا يشغل معه إلا مساعدين عائليين أو متعلمين بدون رواتب مضبوطة.
- **المشغل** : هو كل نشيط مشغل أو عاطل سبق له أن اشتغل يعمل أو عمل لحسابه الخاص باستغلال منشأته الخاصة أو مزاولة حرفة مع تشغيل مستأجر واحد على الأقل بصفة دائمة.
- **المساعد العائلي** : هو كل نشيط يشتغل في شركة (أو مجموع شركات) لصالح فرد من عائلته أو أسرته دون مقابل شرط أن يكون فردا من أسرته.
- **المتعلم**: هو كل نشيط مشغل يعمل لصالح مشغل بهدف تعلم مهنة ما، ويمكنه أن يحصل على أجر رمزية.
- **عضو في تعاونية أو شريك** : كل شخص يزاوول نشاطا مهنيا لفائدة تعاونية أو جمعية هو شريك فيها ويتقاسم الأرباح مع باقي الشركاء.
- **النشاط الاقتصادي** : يقصد بالنشاط الاقتصادي نوعية المنتج الأساسي أو الخدمة الأساسية للمؤسسة أو المحل المهني الذي يشتغل به الشخص المعني، أو سبق له أن اشتغل به إذا كان عاطلا أثناء إجراء البحث.
- **قطاع الشغل**: يتعلق الأمر بالقطاعات التي يمارس فيها الأشخاص النشيطون المشتغلون مهنتهم، وبذلك التي زاول بها العاطلون (الذين سبق لهم أن اشتغلوا) عملهم.



- **Taux d'activité** : indique la part de la population qui participe ou cherche à participer à la production de biens et services dans la population totale du pays.
- **Taux de chômage** : le taux de chômage renseigne sur le déséquilibre entre l'offre et la demande d'emploi. Il exprime la part de la population dépourvue d'un emploi, mais qui cherche un travail, parmi la population active.
- **Salaire net annuel** : est égal au brut annuel après déduction des retenues (pension, retraite, mutuelle, crédit, loyer des logements domaniaux, ...).
- **Salaire brut annuel** : est le salaire avant déductions des cotisations.
- **SMIG** : est le Salaire Minimum Interprofessionnel Garanti dans l'industrie, le commerce et les professions libérales.
- **SMAG** : est le Salaire Minimum Garanti dans le secteur de l'agriculture.
- **معدل النشاط**: يعتبر هذا المعدل من المؤشرات الأساسية لقياس مستوى النشاط. ويقاس نسبة السكان الذين يساهمون بشكل فعلي، أو يعملون على المساهمة في إنتاج السلع والخدمات، من مجموع السكان.
- **معدل البطالة**: يبين درجة عدم التوازن الحاصل بين العرض والطلب على مستوى سوق الشغل. وهو يحدد نسبة السكان الذين يبحثون عن عمل من بين مجموع السكان النشيطين.
- **الراتب الصافي السنوي** : هو الخام السنوي بعد طرح الاقتطاعات التي تضم (التقاعد، الضريبة على الدخل، التعاضدية، كراء دور السكن المخزنية...).
- **الراتب الخام السنوي** : هو الراتب قبل الاقتطاعات.
- **الحد الأدنى للأجور في قطاع التجارة والصناعة والمهن الحرة**. SMIG.
- **الحد الأدنى للأجور في قطاع الفلاحة** SMAG.

### Remarques

- Pour le salaire journalier et le salaire mensuel, les calculs sont faits par les services du HCP.
- Le SMIG par heure (SMAG horaire) et le SMAG journalier sont publiés dans le Bulletin Officiel (Secrétariat du Gouvernement).
- Les indicateurs de l'emploi sont ajustés selon les projections de la population établies par le Centre d'Etudes et de Recherches Démographiques.
- Les données par régions ne représentent que des estimations faites sur la base d'une version provisoire des projections de la population selon le niveau découpage.
- Les statistiques sur les salaires ne concernent que les fonctionnaires mandatés par la Paierie Principale des Rémunérations. Sont exclus de ces statistiques, les départements suivants : les Forces Armées Royales, la Gendarmerie Royale, la Garde Royale, les Forces
- بالنسبة للأجرة اليومية والأجرة الشهرية فإن حسابها يتم داخل مصالح المندوبية السامية للتخطيط.
- تنشر معطيات الحد الأدنى للأجور في الجريدة الرسمية التابعة للأمانة العامة للحكومة.
- المعطيات الواردة في هذه المقدمة تأخذ بعين الاعتبار الإسقاطات السكانية حسب الجنس والسن التي تم إعدادها من طرف مركز الدراسات والأبحاث الديمغرافية.
- إن المعطيات حسب الجهات لا تمثل التقديرات على أساس مشروع مؤقت للإسقاطات السكانية حسب التقسيم الجديد.
- تشمل المعطيات حول الأجور فقط الموظفين العاملين بالإدارة العمومية والذين يتقاضون أجورهم من مكتب أداء الأجور باستثناء الإدارات التالية : القوات المسلحة الملكية، الدرك الملكي، الحرس الملكي، القوات المساعدة، الإدارة العامة للأمن

### ملاحظات



- Auxiliaires, la Direction Générale de la Sûreté Nationale et la Direction de Surveillance du Territoire.
- Concernant le tableau relatif à l'état matrimonial et au nombre d'enfants à charge, on constate un nombre important de fonctionnaires de sexe féminin mariées mais n'ayant aucun enfant à charge ; ceci tient au fait que la législation marocaine donne le droit au mari de prendre les enfants à sa charge sauf en cas de séparation. Si le mari ne bénéficie pas des allocations familiales (s'il travaille pour son propre compte, par exemple), c'est la femme qui prend à sa charge les enfants. Pour les célibataires ayant des enfants à charge, il s'agit de la charge de famille (frères et sœurs).
  - La catégorie «personnes étrangères à l'administration» englobe, entre autres, les femmes divorcées qui ne perçoivent que les allocations familiales.
  - Ces statistiques englobent aussi les fonctionnaires dont le salaire a été bloqué pour une raison ou une autre et qui continuent à bénéficier des allocations familiales, ainsi que les fonctionnaires à demi-traitement.
  - Ces statistiques donnent la situation au 31 Décembre de l'année. Par conséquent, les fonctionnaires radiés des cadres de l'administration avant cette date ne sont pas inclus.
- الوطني وإدارة مراقبة التراب الوطني.
- فيما يخص الجدول المتعلق بالحالة العائلية وعدد الأطفال، نلاحظ وجود عدد كبير من الموظفات المتزوجات اللواتي لا تتكفن بأطفالهن، والسبب راجع إلى كون التشريع المغربي يمنح التعويضات العائلية إلى الزوج، إلا في حالة انفصال الزوجين حيث يعود هذا الحق إلى الزوجة. إذا كان الزوج لا يتمتع بالتعويضات العائلية (كأن يكون مشغولا لحسابه الخاص مثلا) فإن الزوجة هي التي تتمتع بهذه التعويضات. أما بخصوص العزاب الذين لهم أطفال تحت الكفالة فالأمر يتعلق بالتكفل العائلي.
  - تضم فئة «الأجانب عن الإدارة»، النساء المطلقات اللواتي تصرف لهن التعويضات العائلية فقط وفئات أخرى.
  - تدخل ضمن هذه الإحصائيات المعطيات الخاصة بالموظفين الذين تم توقيف رواتبهم لسبب من الأسباب و بالتالي لا يتقاضون سوى التعويضات العائلية أو نصف الراتب.
  - تعطي هذه الإحصائيات الوضعية في 31 من شهر دجنبر من السنة و بالتالي لا تأخذ بعين الاعتبار الموظفين الذين تم التشطيب عليهم سابقا من أسلاك الوظيفة العمومية.



14 - 1 Population selon le sexe, l'âge  
et le type d'activité : Ensemble1 - 1 السكان حسب الجنس والسن  
ونوع النشاط : المجموع

Année 2021	المجموع Total	غير النشيطين Inactifs	العاطلون Chômeurs	النشيطون المشغولون Actifs occupés	سنة 2021
<b>Masculin + Féminin</b>					<b>ذكور + إناث</b>
Moins de 15 ans	9 186	9 167		19	أقل من 15 سنة
15 à 24 ans	5 888	4 478	448	962	من 15 إلى 24 سنة
25 à 34 ans	5 777	2 306	681	2 790	من 25 إلى 34 سنة
35 à 44 ans	5 029	1 987	214	2 828	من 35 إلى 44 سنة
45 à 59 ans	5 732	2 476	142	3 114	من 45 إلى 59 سنة
60 ans et plus	4 701	3 600	24	1 078	60 سنة فأكثر
<b>Total</b>	<b>36 313</b>	<b>24 014</b>	<b>1 509</b>	<b>10 791</b>	<b>المجموع</b>

<b>Masculin</b>					<b>ذكور</b>
Moins de 15 ans	4 692	4 678		13	أقل من 15 سنة
15 à 24 ans	2 995	1 935	301	759	من 15 إلى 24 سنة
25 à 34 ans	2 860	241	452	2 168	من 25 إلى 34 سنة
35 à 44 ans	2 458	115	145	2 197	من 35 إلى 44 سنة
45 à 59 ans	2 784	274	107	2 403	من 45 إلى 59 سنة
60 ans et plus	2 256	1 389	19	848	60 سنة فأكثر
<b>Total</b>	<b>18 045</b>	<b>8 632</b>	<b>1 024</b>	<b>8 388</b>	<b>المجموع</b>

<b>Féminin</b>					<b>إناث</b>
Moins de 15 ans	4 494	4 489		5	أقل من 15 سنة
15 à 24 ans	2 893	2 544	146	203	من 15 إلى 24 سنة
25 à 34 ans	2 917	2 065	229	622	من 25 إلى 34 سنة
35 à 44 ans	2 571	1 872	68	631	من 35 إلى 44 سنة
45 à 59 ans	2 949	2 201	36	712	من 45 إلى 59 سنة
60 ans et plus	2 445	2 211	4	230	60 سنة فأكثر
<b>Total</b>	<b>18 269</b>	<b>15 382</b>	<b>483</b>	<b>2 403</b>	<b>المجموع</b>

Remarque:  
Les légères différences constatées entre les effectifs de la population publiés dans ce chapitre et ceux des projections sont dues à la différence des approches méthodologiques adoptées par chacune des deux sources  
Source : Haut Commissariat au Plan.

ملاحظة:  
إن الاختلافات الملاحظة في أعداد السكان المنشورة ضمن هذا الفصل مقارنة مع إسقاطات السكان ناتجة عن اختلاف المنهجية المعتمدة من قبل كلا مستري المعلومات  
المصدر : المديرية السامية للتخطيط .



## 14 - 2 Population selon le sexe, l'âge et le type d'activité : Milieu urbain

## 14 - 2 السكان حسب الجنس والسن ونوع النشاط : الوسط الحضري

Année 2021	المجموع Total	غير النشيطين Inactifs	العاطلون Chômeurs	النشيطون المشغولون Actifs occupés	سنة 2021
<b>Masculin + Féminin</b>					<b>ذكور + إناث</b>
Moins de 15 ans	5 429	938		2	أقل من 15 سنة
15 à 24 ans	3 525	2 797	339	388	من 15 إلى 24 سنة
25 à 34 ans	3 906	1 585	602	1 719	من 25 إلى 34 سنة
35 à 44 ans	3 400	1 432	188	1 781	من 35 إلى 44 سنة
45 à 59 ans	3 889	1 864	122	1 903	من 45 إلى 59 سنة
60 ans et plus	3 040	2 571	20	449	60 سنة فأكثر
<b>Total</b>	<b>23 189</b>	<b>11 187</b>	<b>1 271</b>	<b>6 241</b>	<b>المجموع</b>
<b>Masculin</b>					<b>ذكور</b>
Moins de 15 ans	2 771	2 769		1	أقل من 15 سنة
15 à 24 ans	1 769	1 258	216	296	من 15 إلى 24 سنة
25 à 34 ans	1 874	181	385	1 308	من 25 إلى 34 سنة
35 à 44 ans	1 627	84	125	1 419	من 35 إلى 44 سنة
45 à 59 ans	1 855	219	90	1 546	من 45 إلى 59 سنة
60 ans et plus	1 484	1 072	16	396	60 سنة فأكثر
<b>Total</b>	<b>11 380</b>	<b>5 583</b>	<b>832</b>	<b>4 966</b>	<b>المجموع</b>
<b>Féminin</b>					<b>إناث</b>
Moins de 15 ans	2 658	2 658		0,0	أقل من 15 سنة
15 à 24 ans	1 755	1 539	124	92	من 15 إلى 24 سنة
25 à 34 ans	2 031	1 403	217	411	من 25 إلى 34 سنة
35 à 44 ans	1 773	1 348	63	362	من 35 إلى 44 سنة
45 à 59 ans	2 034	1 645	32	357	من 45 إلى 59 سنة
60 ans et plus	1 556	1 499	4	53	60 سنة فأكثر
<b>Total</b>	<b>11 807</b>	<b>10 092</b>	<b>439</b>	<b>1 276</b>	<b>المجموع</b>

## Remarque:

Les légères différences constatées entre les effectifs de la population publiés dans ce chapitre et ceux des projections sont dues à la différence des approches méthodologiques adoptées par chacune des deux sources  
Source : Haut Commissariat au Plan.

ملاحظة:  
إن الاختلافات الملاحظة في أعداد السكان المنشورة ضمن هذا الفصل مقارنة مع إسقاطات السكان ناتجة عن اختلاف المنهجية المعتمدة من قبل كلاس مصادر المعلومات  
المصدر : المندوبية السامية للتخطيط .



14 - 3 Population selon le sexe, l'âge  
et le type d'activité : Milieu rural3 - السكان حسب الجنس والسن  
ونوع النشاط : الوسط القروي

Année 2021	المجموع Total	غير النشيطين Inactifs	العاطلون Chômeurs	النشيطون المشتغلون Actifs occupés	سنة 2021
<b>Masculin + Féminin</b>					<b>ذكور + إناث</b>
Moins de 15 ans	3 757	3 740		17	أقل من 15 سنة
15 à 24 ans	2 363	1 681	108	574	من 15 إلى 24 سنة
25 à 34 ans	1 871	721	79	1 071	من 25 إلى 34 سنة
35 à 44 ans	1 629	555	26	1 048	من 35 إلى 44 سنة
45 à 59 ans	1 843	611	20	1 212	من 45 إلى 59 سنة
60 ans et plus	1 661	1 029	4	629	60 سنة فأكثر
<b>Total</b>	<b>13 124</b>	<b>8 338</b>	<b>237</b>	<b>4 550</b>	<b>المجموع</b>
<b>Masculin</b>					<b>ذكور</b>
Moins de 15 ans	1 921	1 909		12	أقل من 15 سنة
15 à 24 ans	1 226	677	86	463	من 15 إلى 24 سنة
25 à 34 ans	986	59	67	860	من 25 إلى 34 سنة
35 à 44 ans	831	31	21	779	من 35 إلى 44 سنة
45 à 59 ans	928	55	17	856	من 45 إلى 59 سنة
60 ans et plus	772	317	3	452	60 سنة فأكثر
<b>Total</b>	<b>6 663</b>	<b>3 048</b>	<b>193</b>	<b>3 422</b>	<b>المجموع</b>
<b>Féminin</b>					<b>إناث</b>
Moins de 15 ans	1 836	1 831		5	أقل من 15 سنة
15 à 24 ans	1 137	1 005	22	110	من 15 إلى 24 سنة
25 à 34 ans	885	662	12	211	من 25 إلى 34 سنة
35 à 44 ans	798	524	5	269	من 35 إلى 44 سنة
45 à 59 ans	915	556	4	355	من 45 إلى 59 سنة
60 ans et plus	889	712	-	177	60 سنة فأكثر
<b>Total</b>	<b>6 461</b>	<b>5 290</b>	<b>44</b>	<b>1 128</b>	<b>المجموع</b>

Remarque:  
Les légères différences constatées entre les effectifs de la population publiés dans ce chapitre et ceux des projections sont dues à la différence des approches méthodologiques adoptées par chacune des deux sources  
Source : Haut Commissariat au Plan.

ملاحظة:  
إن الاختلافات الملاحظة في أعداد السكان المنشورة ضمن هذا الفصل مقارنة مع إسقاطات السكان ناتجة عن اختلاف المنهجية المعتمدة من قبل كلا مستري المعلومات  
المصدر : المديرية السامية للتخطيط .



**14 - 4 Taux d'activité et taux de chômage  
selon le sexe et l'âge : Ensemble <sup>(1)</sup>**
**14 - 4 معدل النشاط ومعدل البطالة  
حسب الجنس والسن : المجموع <sup>(1)</sup>**

En %	ذكور + إناث Masculin + Féminin		إناث Féminin		ذكور Masculin		بالنسبة المئوية
	2021	2020	2021	2020	2021	2020	
<b>Taux d'activité</b>							<b>معدل النشاط</b>
15 à 19 ans	12,0	11,9	4,5	4,4	18,8	18,9	من 15 إلى 19 سنة
20 à 24 ans	39,5	39,1	21,3	20,3	58,4	58,3	من 20 إلى 24 سنة
25 à 29 ans	59,8	58,3	31,5	29,0	88,6	87,8	من 25 إلى 29 سنة
30 à 34 ans	60,4	59,2	27,0	25,2	94,5	94,6	من 30 إلى 34 سنة
35 à 39 ans	60,0	59,9	26,8	26,1	95,2	96,1	من 35 إلى 39 سنة
40 à 44 ans	61,0	60,4	27,6	25,9	95,4	95,8	
45 à 49 ans	59,4	59,6	26,5	26,1	94,8	95,1	من 45 إلى 49 سنة
50 à 54 ans	57,9	57,4	26,1	24,7	90,8	91,5	من 50 إلى 54 سنة
55 à 59 ans	52,2	51,9	23,0	22,2	83,4	83,1	من 55 إلى 59 سنة
60 ans et plus	23,4	23,2	9,6	9,3	38,4	38,3	60 سنة فأكثر
<b>15 ans et plus</b>	<b>45,3</b>	<b>44,8</b>	<b>20,9</b>	<b>19,9</b>	<b>70,4</b>	<b>70,4</b>	<b>15 سنة فأكثر</b>

En %	ذكور + إناث Masculin + Féminin		إناث Féminin		ذكور Masculin		بالنسبة المئوية
	2021	2020	2021	2020	2021	2020	
<b>Taux de chômage</b>							<b>معدل البطالة</b>
15 à 24 ans	31,8	31,2	41,9	41,2	28,4	28,0	من 15 إلى 24 سنة
25 à 34 ans	19,6	18,5	26,9	26,2	17,2	16,2	من 25 إلى 34 سنة
35 à 44 ans	7,0	6,9	9,7	8,9	6,2	6,3	من 35 إلى 44 سنة
45 ans et plus	3,8	4,0	4,0	4,0	3,7	3,9	45 سنة فأكثر
<b>15 ans et plus</b>	<b>12,3</b>	<b>11,9</b>	<b>16,8</b>	<b>16,2</b>	<b>10,9</b>	<b>10,7</b>	<b>15 سنة فأكثر</b>

(1) Population âgée de 15 ans et plus  
Source : Haut Commissariat au Plan .

(1) الأناحص البالغون 15 سنة فأكثر  
المصدر : المشورية السامية للتخطيط .



### 14 - 5 Taux d'activité et taux de chômage selon le sexe et l'âge : Milieu urbain <sup>(1)</sup>

### 5 - 14 معدل النشاط ومعدل البطالة حسب الجنس والسن : الوسط الحضري <sup>(1)</sup>

En %	ذكور + إناث Masculin + Féminin		إناث Féminin		ذكور Masculin		بالنسبة المئوية معدل النشاط
	2021	2020	2021	2020	2021	2020	
<b>Taux d'activité</b>							
15 à 19 ans	7,5	7,5	2,7	2,6	11,9	12,1	من 15 إلى 19 سنة
20 à 24 ans	35,9	35,5	22,8	22,1	49,7	49,4	من 20 إلى 24 سنة
25 à 29 ans	59,9	58,5	34,9	32,6	86,7	85,6	من 25 إلى 29 سنة
30 à 34 ans	58,9	57,5	27,0	25,0	94,0	94,1	من 30 إلى 34 سنة
35 à 39 ans	58,2	58,3	24,2	24,0	94,9	95,8	من 35 إلى 39 سنة
40 à 44 ans	57,6	57,1	23,7	22,0	94,8	95,3	من 40 إلى 44 سنة
45 à 49 ans	55,2	55,6	20,7	20,9	93,9	94,3	من 45 إلى 49 سنة
50 à 54 ans	53,1	53,1	19,7	18,6	89,0	90,0	من 50 إلى 54 سنة
55 à 59 ans	46,8	46,8	16,2	16,2	80,0	79,4	من 55 إلى 59 سنة
60 ans et plus	15,4	15,3	3,7	3,5	27,8	27,8	60 سنة فأكثر
<b>15 ans et plus</b>	<b>42,3</b>	<b>41,9</b>	<b>18,7</b>	<b>17,9</b>	<b>67,3</b>	<b>67,4</b>	<b>15 سنة فأكثر</b>
<b>Taux de chômage</b>							<b>معدل البطالة</b>
15 à 24 ans	46,7	45,3	57,3	56,7	42,2	40,7	من 15 إلى 24 سنة
25 à 34 ans	25,9	23,9	34,5	33,3	22,8	20,6	من 25 إلى 34 سنة
35 à 44 ans	9,5	8,7	14,8	13,5	8,1	7,4	من 35 إلى 44 سنة
45 ans et plus	5,7	5,4	7,9	8,1	5,2	4,8	45 سنة فأكثر
<b>15 ans et plus</b>	<b>16,9</b>	<b>15,8</b>	<b>25,6</b>	<b>24,7</b>	<b>14,4</b>	<b>13,3</b>	<b>15 سنة فأكثر</b>

### 14 - 6 Taux d'activité et taux de chômage selon le sexe et l'âge : Milieu rural <sup>(1)</sup>

### 6 - 14 معدل النشاط ومعدل البطالة حسب الجنس والسن : الوسط القروي <sup>(1)</sup>

En %	ذكور + إناث Masculin + Féminin		إناث Féminin		ذكور Masculin		بالنسبة المئوية معدل النشاط
	2021	2020	2021	2020	2021	2020	
<b>Taux d'activité</b>							
15 à 19 ans	17,9	17,8	7,0	6,9	27,6	27,7	من 15 إلى 19 سنة
20 à 24 ans	45,9	45,3	18,6	17,1	73,3	73,2	من 20 إلى 24 سنة
25 à 29 ans	59,5	57,9	23,2	21,0	92,3	91,9	من 25 إلى 29 سنة
30 à 34 ans	63,2	62,4	27,0	25,6	95,5	95,5	من 30 إلى 34 سنة
35 à 39 ans	63,7	63,0	32,2	30,4	95,9	96,8	من 35 إلى 39 سنة
40 à 44 ans	68,1	67,3	36,6	34,6	96,5	96,8	من 40 إلى 44 سنة
45 à 49 ans	68,3	67,8	39,2	37,7	96,5	96,8	من 45 إلى 49 سنة
50 à 54 ans	68,4	66,6	41,0	38,3	94,5	94,6	من 50 إلى 54 سنة
55 à 59 ans	63,3	62,9	37,4	35,4	90,2	90,7	من 55 إلى 59 سنة
60 ans et plus	38,1	36,8	20,0	19,0	58,9	57,6	60 سنة فأكثر
<b>15 ans et plus</b>	<b>50,9</b>	<b>50,0</b>	<b>25,2</b>	<b>23,7</b>	<b>76,0</b>	<b>75,9</b>	<b>15 سنة فأكثر</b>
<b>Taux de chômage</b>							<b>معدل البطالة</b>
15 à 24 ans	15,9	16,3	16,9	15,8	15,6	16,4	من 15 إلى 24 سنة
25 à 34 ans	6,9	8,0	5,5	7,0	7,2	8,2	من 25 إلى 34 سنة
35 à 44 ans	2,4	3,7	1,8	1,9	2,6	4,3	من 35 إلى 44 سنة
45 ans et plus	1,3	2,1	0,8	0,6	1,5	2,6	45 سنة فأكثر
<b>15 ans et plus</b>	<b>5,0</b>	<b>5,9</b>	<b>3,8</b>	<b>3,9</b>	<b>5,3</b>	<b>6,6</b>	<b>15 سنة فأكثر</b>

(1) Population âgée de 15 ans et plus  
Source : Haut Commissariat au Plan

(1) الأشخاص البالغون 15 سنة فأكثر  
المصدر : المندوبية السامية للتخطيط





14 - 7 Population âgée de 15 ans et plus  
selon le sexe et le diplôme le plus  
élevé obtenu : Ensemble

14 - 7 السكان البالغون 15 سنة فأكثر  
حسب الجنس وأعلى شهادة  
محصل عليها : المجموع

Année 2021	المجموع Ensemble	إناث Féminin	ذكور Masculin	سنة 2021
<b>Diplômes obtenus</b>				<b>الشهادات المحصل عليها</b>
Diplômes et certificats de l'enseignement fondamental	8 537	3 799	4 738	دبلومات وشهادات التعليم الأساسي
Diplômes de l'enseignement secondaire	1 429	716	713	دبلومات التعليم الثانوي
Diplômes supérieurs délivrés par les facultés (exceptée la faculté de médecine)	1 505	715	790	دبلومات عليا ممنوحة من طرف الكليات (ما عدا كلية الطب)
Diplômes supérieurs délivrés par les grandes écoles et instituts supérieurs (y compris la faculté de médecine)	168	59	109	دبلومات عليا ممنوحة من طرف المدارس والمعاهد العليا ( بما في ذلك كلية الطب)
Diplômes de techniciens et de cadres moyens	697	270	426	دبلومات التقنيين والأطر المتوسطة
Diplômes de techniciens supérieurs	325	140	185	دبلومات التقنيين العليا
Diplômes en qualification professionnelle	724	178	546	دبلومات التأهيل المهني
Certificats en spécialisation professionnelle	99	24	75	شهادات التخصص المهني
Sans diplôme	13 628	7 868	5 760	بدون شهادة
Non déclaré	16	6	11	غير مصرح به
<b>Total</b>	<b>27 127</b>	<b>13 774</b>	<b>13 353</b>	<b>المجموع</b>

14 - 8 Population active âgée de 15 ans et plus  
selon le sexe et le diplôme le plus  
élevé obtenu : Ensemble

14 - 8 السكان النشيطون البالغون 15 سنة  
فأكثر حسب الجنس وأعلى شهادة  
محصل عليها : المجموع

Année 2021	المجموع Ensemble	إناث Féminin	ذكور Masculin	سنة 2021
<b>Diplômes obtenus</b>				<b>الشهادات المحصل عليها</b>
Diplômes et certificats de l'enseignement fondamental	3 399	476	2 924	دبلومات وشهادات التعليم الأساسي
Diplômes de l'enseignement secondaire	403	111	292	دبلومات التعليم الثانوي
Diplômes supérieurs délivrés par les facultés (exceptée la faculté de médecine)	999	419	580	دبلومات عليا ممنوحة من طرف الكليات (ما عدا كلية الطب)
Diplômes supérieurs délivrés par les grandes écoles et instituts supérieurs (y compris la faculté de médecine)	130	47	82	دبلومات عليا ممنوحة من طرف المدارس والمعاهد العليا ( بما في ذلك كلية الطب)
Diplômes de techniciens et de cadres moyens	515	167	348	دبلومات التقنيين والأطر المتوسطة
Diplômes de techniciens supérieurs	262	97	165	دبلومات التقنيين العليا
Diplômes en qualification professionnelle	514	86	428	دبلومات التأهيل المهني
Certificats en spécialisation professionnelle	83	13	70	شهادات التخصص المهني
Sans diplôme	5 965	1 464	4 501	بدون شهادة
Non déclaré	9	1	8	غير مصرح به
<b>Total</b>	<b>12 280</b>	<b>2 881</b>	<b>9 399</b>	<b>المجموع</b>



**14 - 9 Population âgée de 15 ans et plus  
selon le sexe et le diplôme le plus  
élevé obtenu : Milieu urbain**

**14 - 9 السكان البالغون 15 سنة فأكثر  
حسب الجنس وأعلى شهادة  
محصل عليها : الوسط الحضري**

Année 2021	المجموع Ensemble	إناث Féminin	ذكور Masculin	2021 سنة
<b>Diplômes obtenus</b>				<b>الشهادات المحصل عليها</b>
Diplômes et certificats de l'enseignement fondamental	5 989	2 824	3 165	دبلومات وشهادات التعليم الأساسي
Diplômes de l'enseignement secondaire	1 243	643	600	دبلومات التعليم الثانوي
Diplômes supérieurs délivrés par les facultés (exceptée la faculté de médecine)	1 381	673	707	دبلومات عليا ممنوحة من طرف الكليات (ما عدا كلية الطب)
Diplômes supérieurs délivrés par les grandes écoles et instituts supérieurs (y compris la faculté de médecine)	163	58	105	دبلومات عليا ممنوحة من طرف المدارس والمعاهد العليا ( بما في ذلك كلية الطب)
Diplômes de techniciens et de cadres moyens	657	261	397	دبلومات التقنيين والأطر المتوسطة
Diplômes de techniciens supérieurs	310	136	173	دبلومات التقنيين العليا
Diplômes en qualification professionnelle	643	170	473	دبلومات التأهيل المهني
Certificats en spécialisation professionnelle	83	22	60	شهادات التخصص المهني
Sans diplôme	7 277	4 357	2 920	بدون شهادة
Non déclaré	14	5	9	غير مصرح به
<b>Total</b>	<b>17 760</b>	<b>9 149</b>	<b>8 611</b>	<b>المجموع</b>

**14 - 10 Population active âgée de 15 ans et plus  
selon le sexe et le diplôme le plus  
élevé obtenu : Milieu urbain**

**14 - 10 السكان النشيطون البالغون 15 سنة  
فأكثر حسب الجنس وأعلى شهادة  
محصل عليها : الوسط الحضري**

Année 2021	المجموع Ensemble	إناث Féminin	ذكور Masculin	2021 سنة
<b>Diplômes obtenus</b>				<b>الشهادات المحصل عليها</b>
Diplômes et certificats de l'enseignement fondamental	2 310	364	1 946	دبلومات وشهادات التعليم الأساسي
Diplômes de l'enseignement secondaire	346	102	245	دبلومات التعليم الثانوي
Diplômes supérieurs délivrés par les facultés (exceptée la faculté de médecine)	909	394	514	دبلومات عليا ممنوحة من طرف الكليات (ما عدا كلية الطب)
Diplômes supérieurs délivrés par les grandes écoles et instituts supérieurs (y compris la faculté de médecine)	125	46	79	دبلومات عليا ممنوحة من طرف المدارس والمعاهد العليا ( بما في ذلك كلية الطب)
Diplômes de techniciens et de cadres moyens	482	160	321	دبلومات التقنيين والأطر المتوسطة
Diplômes de techniciens supérieurs	250	95	155	دبلومات التقنيين العليا
Diplômes en qualification professionnelle	450	82	368	دبلومات التأهيل المهني
Certificats en spécialisation professionnelle	69	13	56	شهادات التخصص المهني
Sans diplôme	2 562	457	2 105	بدون شهادة
Non déclaré	8	1	6	غير مصرح به
<b>Total</b>	<b>7 511</b>	<b>1 715</b>	<b>5 796</b>	<b>المجموع</b>



**14 - 11 Population âgée de 15 ans et plus  
selon le sexe et le diplôme le plus  
élevé obtenu : Milieu rural**

**14 - 11 السكان البالغون 15 سنة فأكثر  
حسب الجنس وأعلى شهادة  
محصل عليها : الوسط القروي**

Année 2021	المجموع Ensemble	إناث Féminin	ذكور Masculin	شهادات المحصل عليها
Diplômes et certificats de l'enseignement fondamental	2 548	975	1 573	دبلومات وشهادات التعليم الأساسي
Diplômes de l'enseignement secondaire	186	73	113	دبلومات التعليم الثانوي
Diplômes supérieurs délivrés par les facultés (exceptée la faculté de médecine)	124	41	83	دبلومات عليا ممنوحة من طرف الكليات (ما عدا كلية الطب)
Diplômes supérieurs délivrés par les grandes écoles et instituts supérieurs (y compris la faculté de médecine)	5	§	§	دبلومات عليا ممنوحة من طرف المدارس والمعاهد العليا (بما في ذلك كلية الطب)
Diplômes de techniciens et de cadres moyens	39	10	29	دبلومات التقنيين والأطر المتوسطة
Diplômes de techniciens supérieurs	16	4	12	دبلومات التقنيين العليا
Diplômes en qualification professionnelle	81	8	72	دبلومات التأهيل المهني
Certificats en spécialisation professionnelle	16	§	15	شهادات التخصص المهني
Sans diplôme	6 351	3 511	2 840	بدون شهادة
Non déclaré	3	1	2	غير مصرح به
<b>Total</b>	<b>9 367</b>	<b>4 625</b>	<b>4 742</b>	<b>المجموع</b>

**14 - 12 Population active âgée de 15 ans et plus  
selon le sexe et le diplôme le plus  
élevé obtenu : Milieu rural**

**14 - 12 السكان النشيطون البالغون 15 سنة  
فأكثر حسب الجنس وأعلى شهادة  
محصل عليها : الوسط القروي**

Année 2021	المجموع Ensemble	إناث Féminin	ذكور Masculin	شهادات المحصل عليها
Diplômes et certificats de l'enseignement fondamental	1 089	112	977	دبلومات وشهادات التعليم الأساسي
Diplômes de l'enseignement secondaire	57	9	47	دبلومات التعليم الثانوي
Diplômes supérieurs délivrés par les facultés (exceptée la faculté de médecine)	90	25	66	دبلومات عليا ممنوحة من طرف الكليات (ما عدا كلية الطب)
Diplômes supérieurs délivrés par les grandes écoles et instituts supérieurs (y compris la faculté de médecine)	4	§	§	دبلومات عليا ممنوحة من طرف المدارس والمعاهد العليا (بما في ذلك كلية الطب)
Diplômes de techniciens et de cadres moyens	33	7	27	دبلومات التقنيين والأطر المتوسطة
Diplômes de techniciens supérieurs	13	-	11	دبلومات التقنيين العليا
Diplômes en qualification professionnelle	64	4	60	دبلومات التأهيل المهني
Certificats en spécialisation professionnelle	15	§	14	شهادات التخصص المهني
Sans diplôme	3 403	1 007	2 396	بدون شهادة
Non déclaré	2	0	1	غير مصرح به
<b>Total</b>	<b>4 770</b>	<b>1 164</b>	<b>3 603</b>	<b>المجموع</b>



14 - 13 Population active selon  
l'âge et les branches d'activité  
économique : Ensemble

14 - 13 السكان النشيطون حسب  
السن وفروع النشاط  
الإقتصادي : المجموع

Année 2021	60 سنة فأكثر 60 ans et +	59-45	44-35	34-25	أقل من 15 سنة < à 15 ans	المجموع Total	سنة 2021
Agriculture, sylviculture, pêche	561	954	740	689	420	3 364	الفلاحة واستغلال الغابات والصيد البحري
Fabrication de denrées alimentaires, de boissons, de produits à base de tabac	10	65	75	68	20	239	صناعة المواد الغذائية والمشروبات ومنتجات التبغ
Fabrication de textiles, industrie de l'habillement, industrie du cuir et de la chaussure	21	108	120	103	36	387	صناعة النسيج والملابس والجلد والأحذية
Autres industries manufacturières	20	116	145	195	65	540	صناعات تحويلية أخرى
Industries non manufacturières	3	32	27	29		94	صناعات غير تحويلية
Construction	64	323	363	358	102	1 210	البناء
Réparation	12	43	53	62	36	207	الإصلاح
Commerce	166	479	442	439	124	1 651	التجارة
Hébergement et restauration	15	92	105	116	28	356	الإيواء والمطاعم
Transport, entrepôts et communications	44	192	167	154	24	581	النقل والتخزين والاتصال
Activités financières, d'assurance, immobilières, scientifiques, techniques, de services administratifs, de soutien	25	141	137	164	26	494	الأنشطة المالية المتعلقة بالتأمين و العقارية والعلمية والتقنية وأنشطة الخدمات الإدارية وخدمات الدعم
Autres services personnels et activités des ménages en tant qu'employeurs	47	149	138	121	44	498	خدمات شخصية أخرى وأنشطة الأسر المشغلة لأفراد الخدمة المنزلية
Enseignement, santé humaine, action sociale, activités des organisations associatives	43	194	170	183	30	619	التعليم والصحة البشرية والعمل الإجتماعي وأنشطة المنظمات الجهوية
Administration publique générale	46	226	144	107	4	528	الإدارة العمومية العامة
Activités non déterminées	0	1	0	2	0	3	أنشطة غير محددة
<b>Total</b>	<b>1 078</b>	<b>3 114</b>	<b>2 828</b>	<b>2 790</b>	<b>962</b>	<b>10 772</b>	<b>المجموع</b>



14 - 14 Population active selon l'âge  
et les branches d'activité  
économique : Milieu urbain

14 - 14 السكان النشيطون حسب  
السن وفروع النشاط  
الإقتصادي : الوسط الحضري

Année 2021	60 سنة فأكثر 60 ans et +	59-45	44-35	34-25	أقل من 15 سنة < à 15 ans	المجموع Total	سنة 2021
Agriculture, sylviculture, pêche	35	103	78	54	20	289	الفلاحة واستغلال الغابات والصيد البحري
Fabrication de denrées alimentaires, de boissons, de produits à base de tabac	8	55	63	57	15	198	صناعة المواد الغذائية والمشروبات ومنتجات التبغ
Fabrication de textiles, industrie de l'habillement, industrie du cuir et de la chaussure	18	100	108	91	31	347	صناعة النسيج والملابس والجلد والأحذية
Autres industries manufacturières	16	97	122	164	46	446	صناعات تحويلية أخرى
Industries non manufacturières	-	26	21	21	-	70	صناعات غير تحويلية
Construction	45	228	240	216	51	780	البناء
Réparation	12	38	45	51	21	167	الإصلاح
Commerce	133	392	363	354	87	1 329	التجارة
Hébergement et restauration	13	81	90	99	20	303	الإيواء والمطاعم
Transport, entrepôts et communications	37	158	131	115	14	455	النقل والتخزين والاتصال
Activités financières, d'assurance, immobilières, scientifiques, techniques, de services administratifs, de soutien	23	129	126	154	23	455	الأنشطة المالية المتعلقة بالتأمين و العقارية والعلمية والتقنية وأنشطة الخدمات الإدارية وخدمات الدعم
Autres services personnels et activités des ménages en tant qu'employeurs	41	127	120	100	30	418	خدمات شخصية أخرى وأنشطة الأسر المشغلة لأفراد الخدمة المنزلية
Enseignement, santé humaine, action sociale, activités des organisations associatives	38	175	153	156	24	547	التعليم والصحة البشرية والعمل الإجتماعي وأنشطة المنظمات الجهوية
Administration publique générale	28	192	120	88	4	432	الإدارة العمومية العامة
Activités non déterminées	0	1	0	1	0	3	أنشطة غير محددة
<b>Total</b>	<b>449</b>	<b>1 903</b>	<b>1 781</b>	<b>1 719</b>	<b>388</b>	<b>6 239</b>	<b>المجموع</b>



14 - 15 Population active selon l'âge  
et les branches d'activité  
économique : Milieu rural

14 - 15 السكان النشيطون حسب  
السن وفروع النشاط  
الاقتصادي : الوسط القروي

Année 2021	60 سنة فأكثر + ans et 60	59-45	44-35	34-25	أقل من 15 سنة < à 15 ans	المجموع Total	سنة 2021
Agriculture, sylviculture, pêche	526	851	662	635	400	3 074	الفلاحة واستغلال الغابات والصيد البحري
Fabrication de denrées alimentaires, de boissons, de produits à base de tabac	-	10	12	11	5	41	صناعة المواد الغذائية والمشروبات ومنتجات التبغ
Fabrication de textiles, industrie de l'habillement, industrie du cuir et de la chaussure	-	8	12	12	6	40	صناعة النسيج والملابس والجلد و الأحذية
Autres industries manufacturières	3	18	22	31	19	94	صناعات تحويلية أخرى
Industries non manufacturières	-	6	7	8	-	24	صناعات غير تحويلية
Construction	19	95	123	142	52	430	البناء
Réparation	-	4	9	12	15	40	الإصلاح
Commerce	34	88	80	85	37	323	التجارة
Hébergement et restauration	-	11	14	18	8	52	الإيواء والمطاعم
Transport, entrepôts et communications	7	34	36	39	10	126	النقل والتخزين والاتصال
Activités financières, d'assurance, immobilières, scientifiques, techniques, de services administratifs, de soutien	3	12	11	10	-	39	الأنشطة المالية المتعلقة بالتأمين و العقارية والعلمية والتقنية وأنشطة الخدمات الإدارية وخدمات الدعم
Autres services personnels et activités des ménages en tant qu'employeurs	6	21	18	21	13	80	خدمات شخصية أخرى وأنشطة الأسر المشغلة لأفراد الخدمة المنزلية
Enseignement, santé humaine, action sociale, activités des organisations associatives	5	19	17	26	6	72	التعليم والصحة البشرية والعمل الإجتماعي وأنشطة المنظمات الجهوية
Administration publique générale	18	34	24	20		97	الإدارة العمومية العامة
Activités non déterminées	0	0	0	0	0	0	أنشطة غير محددة
<b>Total</b>	<b>629</b>	<b>1 212</b>	<b>1 048</b>	<b>1 071</b>	<b>574</b>	<b>4 533</b>	<b>المجموع</b>



14 - 16 Population active occupée selon le sexe,  
les branches d'activité économique  
et les secteurs d'emploi : Ensemble <sup>(1)</sup>

16 - 14 السكان النشيطون المشتغلون  
حسب الجنس وفروع النشاط الاقتصادي  
وقطاعات الشغل : المجموع <sup>(1)</sup>

Année 2021	المجموع Ensemble	إناث Féminin	ذكور Masculin	سنة 2021
<b>Branches d'activité économique</b>				<b>فروع النشاط الاقتصادي</b>
Agriculture, sylviculture, pêche	3 364	1 077	2 287	الزراعة واستغلال الغابات والصيد البحري
Fabrication de denrées alimentaires, de boissons, de produits à base de tabac	239	78	162	صناعة المواد الغذائية والمشروبات ومنتجات التبغ
Fabrication de textiles, industrie de l'habillement, industrie du cuir et de la chaussure	387	172	216	صناعة النسيج والملابس والجلد والأحذية
Autres industries manufacturières	540	71	469	صناعات تحويلية أخرى
Industries non manufacturières	94	6	88	صناعات غير تحويلية
Construction	1 210	15	1 195	البناء
Réparation	207	-	206	الإصلاح
Commerce	1 651	161	1 490	التجارة
Hébergement et restauration	356	71	284	الإيواء والمطاعم
Transports, entreposage, communication	581	33	548	النقل والتخزين والاتصال
Activités financières, d'assurance, immobilières, scienti- fiques, techniques, de services administratifs, de soutien	494	145	348	الأنشطة المالية المتعلقة بالتأمين و العقارية والعلمية والتقنية وأنشطة الخدمات الإدارية وخدمات الدعم
Autres services personnels et activités des ménages en tant qu'employeurs	498	176	322	خدمات شخصية أخرى وأنشطة الأسر المشغلة لأفراد الخدمة المنزلية
Enseignement, santé humaine, action sociale, activités des organisations associatives	619	307	312	التعليم والصحة البشرية والعمل الاجتماعي وأنشطة المنظمات الجهوية
Administration publique générale	528	82	446	الإدارة العمومية العامة
Activités non déterminées	3	1	2	أنشطة غير محددة
<b>Ensemble</b>	<b>10 772</b>	<b>2 398</b>	<b>8 374</b>	<b>المجموع</b>
<b>Secteurs d'emploi</b>				<b>قطاعات الشغل</b>
Services de l'État / Promotion nationale	880	219	661	الإدارة العمومية / الجماعات المحلية
Établissements / Entreprises publics et et semi-publics (hors services de l'État)	57	9	48	المؤسسات / المقاولات العمومية والشبه العمومية (خارج خدمات الدولة)
Entreprises privées non agricoles	6 440	1 003	5 437	المقاولات الحرة الغير الفلاحية
Exploitations agricoles	3 261	1 075	2 186	الضيعات الفلاحية
Autres secteurs	131	90	41	قطاعات أخرى
Non déterminé	3	1	2	غير مصرح به
<b>Total</b>	<b>10 772</b>	<b>2 398</b>	<b>8 374</b>	<b>المجموع</b>

(1) Il s'agit de la population âgée de 15 et plus  
Source : Haut Commissariat au Plan.

(1) يتعلق الأمر بالسكان البالغين 15 سنة فأكثر  
المصدر : المندوبية السامية للتخطيط.



14 - 17 Population active occupée selon le sexe,  
les branches d'activité économique  
et les secteurs d'emploi : Milieu urbain<sup>(1)</sup>

14 - 17 السكان النشيطون المشتغلون  
حسب الجنس وفروع النشاط الاقتصادي  
وقطاعات الشغل : الوسط الحضري<sup>(1)</sup>

Année 2021	المجموع Ensemble	إناث Féminin	ذكور Masculin	سنة 2021
<b>Branches d'activité économique</b>				<b>فروع النشاط الاقتصادي</b>
Agriculture, sylviculture, pêche	289	49	241	الفلاحة واستغلال الغابات والصيد البحري
Fabrication de denrées alimentaires, de boissons, de produits à base de tabac	198	67	131	صناعة المواد الغذائية والمشروبات ومنتجات التبغ
Fabrication de textiles, industrie de l'habillement, industrie du cuir et de la chaussure	347	153	194	صناعة النسيج والملابس والجلد والأحذية
Autres industries manufacturières	446	67	379	صناعات تحويلية أخرى
Industries non manufacturières	70	6	64	صناعات غير تحويلية
Construction	780	15	765	البناء
Réparation	167		166	الإصلاح
Commerce	1 329	146	1 183	التجارة
Hébergement et restauration	303	67	236	الإيواء والمطاعم
Transports, entreposage, communication	455	33	422	النقل والتخزين والإتصال
Activités financières, d'assurance, immobilières, scienti- fiques, techniques, de services administratifs, de soutien	455	141	314	الأنشطة المالية المتعلقة بالتأمين والعقارية والعلمية والتقنية وأنشطة الخدمات الإدارية وخدمات الدعم
Autres services personnels et activités des ménages en tant qu'employeurs	418	166	252	خدمات شخصية أخرى وأنشطة الأسر المشغلة لأفراد الخدمة المنزلية
Enseignement, santé humaine, action sociale, activités des organisations associatives	547	284	263	التعليم والصحة البشرية والعمل الإجتماعي وأنشطة المنظمات الجهوية
Administration publique générale	432	79	352	الإدارة العمومية العامة
Activités non déterminées	3	1	2	أنشطة غير محددة
<b>Ensemble</b>	<b>6 239</b>	<b>1 274</b>	<b>4 964</b>	<b>المجموع</b>
<b>Secteurs d'emploi</b>				<b>قطاعات الشغل</b>
Services de l'État / Promotion nationale	738	207	530	الإدارة العمومية والجماعات المحلية
Établissements / Entreprises publics et et semi-publics (hors services de l'État)	53	9	43	المؤسسات / المقاولات العمومية والشبه العمومية (خارج خدمات الدولة)
Entreprises privées non agricoles	5 107	927	4 180	المقاولات الحرة الغير الفلاحية
Exploitations agricoles	224	48	177	الضيعات الفلاحية
Autres secteurs	115	84	32	قطاعات أخرى
Non déterminé	2	1	2	غير مصرح به
<b>Total</b>	<b>6 239</b>	<b>1 276</b>	<b>4 964</b>	<b>المجموع</b>

(1) Il s'agit de la population âgée de 15 et plus  
Source : Haut Commissariat au Plan.

(1) يتعلق الأمر بالسكان البالغين 15 سنة فأكثر  
المصدر : المندوبية السامية للتخطيط.





14 - 18 Population active occupée selon le sexe,  
les branches d'activité économique et  
les secteurs d'emploi : Milieu rural<sup>(1)</sup>

14 - 18 السكان النشيطون المشتغلون حسب  
الجنس وفروع النشاط الاقتصادي  
وقطاعات الشغل : الوسط القروي<sup>(1)</sup>

Année 2021	المجموع Ensemble	إناث Féminin	ذكور Masculin	سنة 2021
<b>Branches d'activité économique</b>				<b>فروع النشاط الاقتصادي</b>
Agriculture, sylviculture, pêche	3 074	1 028	2 046	الزراعة واستغلال الغابات والصيد البحري
Fabrication de denrées alimentaires, de boissons, de produits à base de tabac	41	10	31	صناعة المواد الغذائية والمشروبات ومنتجات التبغ
Fabrication de textiles, industrie de l'habillement, industrie du cuir et de la chaussure	40	19	22	صناعة النسيج والملابس والجلد والأحذية
Autres industries manufacturières	94	4	90	صناعات تحويلية أخرى
Industries non manufacturières	24	-	23	صناعات غير تحويلية
Construction	430	-	430	البناء
Réparation	40	-	40	الإصلاح
Commerce	323	15	308	التجارة
Hébergement et restauration	52	4	48	الإيواء والمطاعم
Transports, entreposage, communication	126	-	126	النقل والتخزين والاتصال
Activités financières, d'assurance, immobilières, scienti- fiques, techniques, de services administratifs, de soutien	39	4	35	الأنشطة المالية المتعلقة بالتأمين و العقارية والعلمية والتقنية وأنشطة الخدمات الإدارية وخدمات الدعم
Autres services personnels et activités des ménages en tant qu'employeurs	80	10	69	خدمات شخصية أخرى وأنشطة الأسر المشغلة لأفراد الخدمة المنزلية
Enseignement, santé humaine, action sociale, activités des organisations associatives	72	24	48	التعليم والصحة البشرية والعمل الاجتماعي وأنشطة المنظمات الجوهية
Administration publique générale	97	3	94	الإدارة العمومية العامة
Activités non déterminées	0	0	3	أنشطة غير محددة
<b>Ensemble</b>	<b>4 533</b>	<b>1 122</b>	<b>3 411</b>	<b>المجموع</b>
<b>Secteurs d'emploi</b>				<b>قطاعات الشغل</b>
Services de l'État / Promotion nationale	142	12	130	الإدارة العمومية والجماعات المحلية
Établissements/Entreprises publics et et semi-publics (hors services de l'État)	5	-	5	المؤسسات/المقاولات العمومية والشبه العمومية (خارج خدمات الدولة)
Entreprises privées non agricoles	1 333	76	1 256	المقاولات الحرة الغير الفلاحية
Exploitations agricoles	3 037	1 027	2 010	الضيعات الفلاحية
Autres secteurs	16	7	9	قطاعات أخرى
Non déterminé	1	0	1	غير مصرح به
<b>Total</b>	<b>4 533</b>	<b>1 122</b>	<b>3 411</b>	<b>المجموع</b>

(1) Il s'agit de la population âgée de 15 et plus  
Source : Haut Commissariat au Plan.

(1) يتعلق الأمر بالسكان البالغين 15 سنة فأكثر  
المصدر : المندوبية السامية للتخطيط.



14 - 19 Evolution de la participation de la femme  
par secteurs d'emploi et activité  
économique : Ensemble <sup>(1)</sup>

14 - 19 تطور مساهمة المرأة حسب  
قطاعات الشغل والنشاط  
الاقتصادي : المجموع <sup>(1)</sup>

En %	2021	2020	2019	2018	بالنسبة المئوية
<b>Secteurs d'emploi</b>					<b>قطاعات الشغل</b>
Services de l'État / Promotion nationale	24,9	24,7	25,4	24,6	الإدارة العمومية / الجماعات المحلية
Établissements / Entreprises publics et semi-publics (hors services de l'État)	16,3	15,3	15,5	21,1	المؤسسات / المقاولات العمومية والشبه العمومية (خارج خدمات الدولة)
Entreprises privées non agricoles	15,6	15,0	15,6	14,7	المقاولات الحرة الغير الفلاحية
Exploitations agricoles	33,0	31,8	33,6	34,7	الضيعات الفلاحية
Autres secteurs	68,8	68,8	65,6	64,2	قطاعات أخرى
Non déclarés	-	-	-	3,9	غير مصرح به
<b>Total</b>	<b>22,3</b>	<b>21,5</b>	<b>22,7</b>	<b>22,8</b>	<b>المجموع</b>
<b>Branches d'activité économique</b>					<b>فروع النشاط الاقتصادي</b>
Agriculture, sylviculture, pêche	32,0	30,8	32,7	33,6	الفلاحة واستغلال الغابات والصيد البحري
Fabrication de denrées alimentaires, de boissons, de produits à base de tabac	32,5	30,2	-	-	صناعة المواد الغذائية والمشروبات ومنتجات التبغ
Fabrication de textiles, industrie de l'habillement, industrie du cuir et de la chaussure	44,3	45,2	-	-	صناعة النسيج والملابس والجلد والأحذية
Autres industries manufacturières	13,1	11,8	-	-	صناعات تحويلية أخرى
Industries non manufacturières	6,6	...	-	-	صناعات غير تحويلية
Construction	1,3	1,0	1,0	1,1	البناء
Réparation	§	§	0,3	0,7	الإصلاح
Commerce	9,8	9,4	9,6	9,1	التجارة
Hébergement et restauration	20,1	18,4	18,5	19,6	الإيواء والمطاعم
Transports, entreposage, communication	5,8	4,9	5,5	5,0	النقل والتخزين والاتصال
Activités financières, d'assurance, immobilières, scienti- fiques, techniques, de services administratifs, de soutien	29,5	27,7	27,7	26,3	الأنشطة المالية المتعلقة بالتأمين والعقارية والعلمية والتقنية وأنشطة الخدمات الإدارية وخدمات الدعم
Autres services personnels et activités des ménages en tant qu'employeurs	35,4	34,7	36,6	37,3	خدمات شخصية أخرى وأنشطة الأسر المشغلة لأفراد الخدمة المنزلية
Enseignement, santé humaine, action sociale, activités des organisations associatives	49,6	48,4	48,3	46,2	التعليم والصحة البشرية والعمل الإجتماعي وأنشطة المنظمات الجهوية
Administration publique générale	15,6	15,1	15,9	15,9	الإدارة العمومية العامة
<b>Ensemble</b>	<b>22,3</b>	<b>21,5</b>	<b>22,7</b>	<b>22,8</b>	<b>المجموع</b>

(1) Il s'agit de la population active occupée  
Source : Haut Commissariat au Plan.

(1) يخص السكان النشيطين المشغلين  
المصدر : المندوبية السامية للتخطيط.



14 - 20 Evolution de la participation de la femme  
par secteurs d'emploi et activité  
économique : Milieu urbain <sup>(1)</sup>

14 - 20 تطور مساهمة المرأة حسب  
قطاعات الشغل والنشاط  
الاقتصادي : الوسط الحضري <sup>(1)</sup>

En %	2021	2020	2019	2018	بالنسبة السنوية
<b>Secteurs d'emploi</b>					<b>قطاعات الشغل</b>
Services de l'État / Promotion nationale	28,1	27,7	27,8	27,1	الإدارة العمومية / الجماعات المحلية
Établissements / Entreprises publics et semi-publics (hors services de l'État)	17,7	16,0	16,1	21,8	المؤسسات / المقاولات العمومية والتشبه العمومية (خارج خدمات الدولة)
Entreprises privées non agricoles	18,1	17,3	17,7	16,7	المقاولات الحرة الغير الفلاحية
Exploitations agricoles	21,3	22,5	23,8	25,5	الضيعات الفلاحية
Autres secteurs	72,5	74,4	72,3	69,9	قطاعات أخرى
Non déclarés	-	-	-	4,7	غير مصرح به
<b>Total</b>	<b>20,4</b>	<b>19,7</b>	<b>20,2</b>	<b>19,5</b>	<b>المجموع</b>
<b>Branches d'activité économique</b>					<b>فروع النشاط الاقتصادي</b>
Agriculture, sylviculture, pêche	16,9	17,8	19,2	20,0	الفلاحة واستغلال الغابات والصيد البحري
Fabrication de denrées alimentaires, de boissons, de produits à base de tabac	34,0	31,7	-	-	صناعة المواد الغذائية والمشروبات ومنتجات التبغ
Fabrication de textiles, industrie de l'habillement, industrie du cuir et de la chaussure	44,0	43,2	-	-	صناعة النسيج والملابس والجلد والأحذية
Autres industries manufacturières	14,9	13,4	-	-	صناعات تحويلية أخرى
Industries non manufacturières	8,2	...	-	-	صناعات غير تحويلية
Construction	1,9	1,5	1,4	1,6	البناء
Réparation	§	§	0,4	0,8	الإصلاح
Commerce	11,0	10,6	10,7	10,2	التجارة
Hébergement et restauration	22,1	20,0	19,6	21,3	الإيواء والمطاعم
Transports, entreposage, communication	7,3	6,1	6,9	6,2	النقل والتخزين والاتصال
Activités financières, d'assurance, immobilières, scienti- fiques, techniques, de services administratifs, de soutien	31,1	29,4	29,2	27,9	الأنشطة المالية المتعلقة بالتأمين والعقارية والعلمية والتقنية وأنشطة الخدمات الإدارية وخدمات الدعم
Autres services personnels et activités des ménages en tant qu'employeurs	39,7	39,0	40,7	40,7	خدمات شخصية أخرى وأنشطة الأسر المشغلة لأفراد الخدمة المنزلية
Enseignement, santé humaine, action sociale, activités des organisations associatives	51,8	50,6	50,7	48,5	التعليم والصحة البشرية والعمل الإجتماعي وأنشطة المنظمات الجبهوية
Administration publique générale	18,4	17,6	18,1	18,2	الإدارة العمومية العامة
Ensemble	20,4	19,7	20,2	19,5	المجموع
Administration publique générale	15,6	15,1	15,9	15,9	الإدارة العمومية العامة
<b>Ensemble</b>	<b>22,3</b>	<b>21,5</b>	<b>22,7</b>	<b>22,8</b>	<b>المجموع</b>

(1) Il s'agit de la population active occupée  
Source : Haut Commissariat au Plan .

(1) يخص السكان الشبهطين المشتغلين  
المصدر : المندوبية السامية للتخطيط .



14 - 21 Evolution de la participation de la femme  
par secteurs d'emploi et activité  
économique : Milieu rural<sup>(1)</sup>

21 تطور مساهمة المرأة حسب  
قطاعات الشغل والنشاط  
الاقتصادي : الوسط القروي<sup>(1)</sup>

En %	2021	2020	2019	2018	بالنسبة المنوية
<b>Secteurs d'emploi</b>					<b>قطاعات الشغل</b>
Services de l'État / Promotion nationale	8,4	7,9	9,9	9,3	الإدارة العمومية / الجماعات المحلية
Établissements / Entreprises publics et semi-publics (hors services de l'État)	§	§	7,1	10,5	المؤسسات / المقاولات العمومية والشبه العمومية (خارج خدمات الدولة)
Entreprises privées non agricoles	5,7	§	7,6	7,0	المقاولات الحرة الغير الفلاحية
Exploitations agricoles	33,8	...	34,3	35,2	الضيعات الفلاحية
Autres secteurs	41,8	...	30,0	32,8	قطاعات أخرى
Non déclarés	...	...	...	0,0	غير مصرح به
<b>Total</b>	<b>24,8</b>	<b>24,0</b>	<b>26,0</b>	<b>27,0</b>	<b>المجموع</b>
<b>Branches d'activité économique</b>					<b>فروع النشاط الاقتصادي</b>
Agriculture, sylviculture, pêche	33,4	32,1	34,0	34,8	الفلاحة واستغلال الغابات والصيد البحري
Fabrication de denrées alimentaires, de boissons, de produits à base de tabac	25,1	23,0	-	-	صناعة المواد الغذائية والمشروبات ومنتجات التبغ
Fabrication de textiles, industrie de l'habillement, industrie du cuir et de la chaussure	46,6	58,7	-	-	صناعة النسيج والملابس والجلد والأحذية
Autres industries manufacturières	4,4	4,1	-	-	صناعات تحويلية أخرى
Industries non manufacturières	§	§	-	-	صناعات غير تحويلية
Construction	§	§	0,3	0,2	البناء
Réparation	§	§	0,0	0,2	الإصلاح
Commerce	4,7	4,5	4,8	4,7	التجارة
Hébergement et restauration	8,0	8,9	11,4	9,3	الإيواء والمطاعم
Transports, entreposage, communication	§	§	0,5	0,3	النقل والتخزين والاتصال
Activités financières, d'assurance, immobilières, scienti- fiques, techniques, de services administratifs, de soutien	10,5	§	9,2	8,1	الأنشطة المالية المتعلقة بالتأمين و العقارية والعلمية والتقنية وأنشطة الخدمات الإدارية وخدمات الدعم
Autres services personnels et activités des ménages en tant qu'employeurs	12,8	11,0	13,1	16,7	خدمات شخصية أخرى وأنشطة الأسر المشغلة لأفراد الخدمة المنزلية
Enseignement, santé humaine, action sociale, activités des organisations associatives	33,0	29,5	28,8	27,1	التعليم والصحة البشرية والعمل الاجتماعي وأنشطة المنظمات الجهوية
Administration publique générale	2,9	3,5	4,3	3,5	الإدارة العمومية العامة
<b>Ensemble</b>	<b>24,8</b>	<b>24,0</b>	<b>26,0</b>	<b>27,0</b>	<b>المجموع</b>

(1) Il s'agit de la population active occupée  
Source : Haut Commissariat au Plan .

(1) يخص السكان النشيطين المشغولين  
المصدر : المندوبية السامية للتخطيط .



14 - 22 Taux d'activité et taux de chômage  
par sexe et région : Ensemble <sup>(1)</sup>14 - 22 معدل النشاط ومعدل البطالة  
حسب الجنس والجهة : المجموع <sup>(1)</sup>

Année 2021	المجموع Total	إناث Féminin	نكور Masculin	سنة 2021
<b>Taux d'activité (%)</b>				<b>معدل النشاط (%)</b>
Tanger-Tetouan-Al Hoceima	49,8	26,2	72,8	طنجة - تطوان - الحسيمة
Oriental	42,5	15,0	71,6	الشرق
Fès-Meknès	42,3	18,6	67,2	فاس - مكناس
Rabat-Salé-Kénitra	44,2	21,3	68,1	الرباط - سلا - القنيطرة
Béni Mellal-Khénifra	44,4	18,4	72,3	بني ملال - خنيفرة
Casablanca-Settat	47,7	25,2	71,0	الدار البيضاء - سطات
Marrakech-Safi	46,8	19,2	74,2	مراكش - أسفي
Drâa-Tafilalet	43,6	23,1	65,5	درعة - تافيلالت
Souss-Massa	41,3	16,0	68,3	سوس - ماسة
Régions du Sud	44,5	17,4	69,2	الأقاليم الجنوبية
<b>Ensemble</b>	<b>45,3</b>	<b>20,9</b>	<b>70,4</b>	<b>المجموع</b>
<b>Taux de chômage (%)</b>				<b>معدل البطالة (%)</b>
Tanger-Tetouan-Al Hoceima	10,4	12,5	9,6	طنجة - تطوان - الحسيمة
Oriental	18,1	24,7	16,7	الشرق
Fès-Meknès	13,4	19,7	11,5	فاس - مكناس
Rabat-Salé-Kénitra	12,2	18,8	10,1	الرباط - سلا - القنيطرة
Béni Mellal-Khénifra	9,6	10,4	9,3	بني ملال - خنيفرة
Casablanca-Settat	14,6	18,2	13,2	الدار البيضاء - سطات
Marrakech-Safi	7,6	11,0	6,8	مراكش - أسفي
Drâa-Tafilalet	9,6	9,3	9,7	درعة - تافيلالت
Souss-Massa	11,3	16,6	9,9	سوس - ماسة
Régions du Sud	20,1	45,9	14,2	الأقاليم الجنوبية
<b>Ensemble</b>	<b>12,3</b>	<b>16,8</b>	<b>10,9</b>	<b>المجموع</b>

(1) Population âgée de 15 ans et plus  
Source : Haut Commissariat au Plan.

(1) السكان البالغون 15 سنة فأكثر  
المصدر : المندوبية السامية للتخطيط



14 - 23 Taux d'activité et taux de chômage  
par sexe et région : Milieu urbain <sup>(1)</sup>23 - معدل النشاط ومعدل البطالة حسب  
الجنس والجهة : الوسط الحضري <sup>(1)</sup>

Année 2021	المجموع Total	إناث Féminin	ذكور Masculin	سنة 2021
<b>Taux d'activité (%)</b>				<b>معدل النشاط (%)</b>
Tanger-Tetouan-Al Hoceima	45,4	20,7	70,3	طنجة - تطوان - الحسيمة
Oriental	40,7	14,4	69,0	الشرق
Fès-Meknès	39,2	16,3	64,1	فاس - مكناس
Rabat-Salé-Kénitra	42,2	21,4	64,5	الرباط - سلا - القنيطرة
Béni Mellal-Khénifra	37,7	11,6	67,6	بني ملال - خنيفرة
Casablanca-Settat	44,8	23,0	68,1	الدار البيضاء - سطات
Marrakech-Safi	41,9	16,9	68,7	مراكش - آسفي
Drâa-Tafilalet	38,5	14,2	64,8	درعة - تافيلالت
Souss-Massa	41,6	15,7	68,1	سوس - ماسة
Régions du Sud	42,8	16,2	68,5	الأقاليم الجنوبية
<b>Ensemble</b>	<b>42,3</b>	<b>18,7</b>	<b>67,3</b>	<b>المجموع</b>
<b>Taux de chômage (%)</b>				<b>معدل البطالة (%)</b>
Tanger-Tetouan-Al Hoceima	15,5	22,4	13,4	طنجة - تطوان - الحسيمة
Oriental	20,8	31,9	18,3	الشرق
Fès-Meknès	18,9	30,5	15,8	فاس - مكناس
Rabat-Salé-Kénitra	15,1	23,1	12,2	الرباط - سلا - القنيطرة
Béni Mellal-Khénifra	14,4	24,4	12,4	بني ملال - خنيفرة
Casablanca-Settat	18,2	24,0	16,1	الدار البيضاء - سطات
Marrakech-Safi	13,9	22,0	11,7	مراكش - آسفي
Drâa-Tafilalet	16,0	26,6	13,5	درعة - تافيلالت
Souss-Massa	14,4	24,6	12,0	سوس - ماسة
Régions du Sud	22,9	52,7	16,1	الأقاليم الجنوبية
<b>Ensemble</b>	<b>16,9</b>	<b>25,6</b>	<b>14,4</b>	<b>المجموع</b>

(1) Population âgée de 15 ans et plus  
Source : Haut Commissariat au Plan.

(1) السكان البالغون 15 سنة فأكثر  
المصدر : المندوبية السامية للتخطيط



14 - 24 Taux d'activité et taux de chômage  
par sexe et région : Milieu rural (1)14 - 24 معدل النشاط ومعدل البطالة حسب  
الجنس والجهة : الوسط القروي (1)

Année 2021	المجموع Total	إناث Féminin	نكور Masculin	سنة 2021
<b>Taux d'activité (%)</b>				<b>معدل النشاط (%)</b>
Tanger-Tetouan-Al Hoceima	57,6	36,5	77,3	طنجة - تطوان - الحسيمة
Oriental	47,4	16,7	78,6	الشرق
Fès-Meknès	48,1	23,3	72,8	فاس - مكناس
Rabat-Salé-Kénitra	50,2	20,8	77,8	الرباط - سلا - القنيطرة
Béni Mellal-Khénifra	52,2	26,9	77,3	بني ملال - خنيفرة
Casablanca-Settat	58,3	33,9	81,0	الدار البيضاء - سطات
Marrakech-Safi	51,0	21,4	78,6	مراكش - أسفي
Drâa-Tafilalet	46,6	28,4	66,0	درعة - تافيلالت
Souss-Massa	40,8	16,5	68,8	سوس - ماسة
Régions du Sud	51,5	23,0	72,1	الأقاليم الجنوبية
<b>Ensemble</b>	<b>50,9</b>	<b>25,2</b>	<b>76,0</b>	<b>المجموع</b>

<b>Taux de chômage (%)</b>				<b>معدل البطالة (%)</b>
Tanger-Tetouan-Al Hoceima	3,2	2,1	3,7	طنجة - تطوان - الحسيمة
Oriental	11,9	7,4	12,8	الشرق
Fès-Meknès	4,7	4,8	4,7	فاس - مكناس
Rabat-Salé-Kénitra	5,3	4,9	5,3	الرباط - سلا - القنيطرة
Béni Mellal-Khénifra	5,5	3,0	6,4	بني ملال - خنيفرة
Casablanca-Settat	4,3	2,9	4,9	الدار البيضاء - سطات
Marrakech-Safi	3,2	2,8	3,3	مراكش - أسفي
Drâa-Tafilalet	6,4	4,1	7,5	درعة - تافيلالت
Souss-Massa	5,9	4,6	6,3	سوس - ماسة
Régions du Sud	10,5	22,6	§	الأقاليم الجنوبية
<b>Ensemble</b>	<b>5,0</b>	<b>3,8</b>	<b>5,3</b>	<b>المجموع</b>

(1) Population âgée de 15 ans et plus  
Source : Haut Commissariat au Plan.

(1) السكان البالغون 15 سنة فأكثر  
المصدر : المندوبية السامية للتخطيط .



14 - 25 Taux d'activité et taux de chômage  
par région et province (ou préfecture) :  
Ensemble <sup>(1)</sup>

25 - معدل النشاط ومعدل البطالة  
حسب الجهة و الإقليم (أو العمالة) :  
المجموع <sup>(1)</sup>

Année 2021	معدل البطالة Taux de chômage	معدل النشاط Taux d'activité	2021 سنة
<b>Tanger-Tétouan-Al Hoceïma</b>	<b>10,4</b>	<b>49,8</b>	<b>طنجة - تطوان - الحسيمة</b>
Al Hoceïma	10,0	50,5	الحسيمة
Chefchaouen	4,6	58,7	شفشاون
Larache	9,2	49,1	العرراش
Ouezzane	5,5	54,8	وزان
Tanger-Assilah	12,9	45,8	طنجة - أصيلا
Tétouan	11,7	49,7	تطوان
M'Diq-Fnideq	19,7	48,3	المضيق - الفنيدق
Fahs-Anjra	§	41,2	الفحص - أنجرة
<b>Oriental</b>	<b>18,1</b>	<b>42,5</b>	<b>الشرق</b>
Berkane	19,6	44,8	بركان
Nador	18,7	41,9	الناظور
Oujda-Angad	19,8	40,7	وجدة - أنجاد
Driouch	11,7	40,7	الدريوش - جرسيف
Guercif	14,0	47,1	جرسيف
Figuig	13,3	44,8	فجيح - جرادة - تاويرت
Jerada	24,3	41,4	جرادة
Taourirt	18,2	42,7	تاويرت
<b>Fès-Meknès</b>	<b>13,4</b>	<b>42,3</b>	<b>فاس - مكناس</b>
Meknès	21,5	43,4	مكناس
El Hajeb	13,8	44,1	الحاجب
Fès	16,8	37,6	فاس
Sefrou	9,8	38,4	صفرو
Taounate	3,6	48,1	تاونات
Taza	6,9	42,6	تازة
Boulemane	10,9	41,2	بولمان
Ifrane	14,4	48,6	إفران
Taourirt	...	...	تاويرت
Moulay Yacoub	§	47,4	مولاي يعقوب
<b>Rabat-Salé-Kénitra</b>	<b>12,2</b>	<b>44,2</b>	<b>الرباط - سلا - القنيطرة</b>
Kénitra	10,4	46,1	القنيطرة
Khémisset	10,1	43,1	الخميسات
Rabat	16,6	41,2	الرباط
Salé	15,5	43,5	سلا
Sidi Kacem	8,4	45,8	سيدي قاسم
Sidi Slimane	9,2	45,6	سيدي سليمان
Skhirate-Témara	11,9	44,4	الصخيرات - تمارة
<b>Béni Mellal-Khénifra</b>	<b>9,6</b>	<b>44,4</b>	<b>بني ملال - خنيفرة</b>
Azilal	8,0	44,0	أزيلال
Béni Mellal	13,6	43,0	بني ملال
Fquih Ben Salah	6,5	44,0	الفيقيه بن صالح
Khénifra	9,3	48,2	خنيفرة
Khouribga	9,4	44,1	خريبكة



14 - 25 Taux d'activité et taux de chômage  
par région et province (ou préfecture) :  
Ensemble<sup>(1)</sup> (suite)

14 - 25 معدل النشاط ومعدل البطالة  
حسب الجهة و الإقليم (أو العمالة) :  
المجموع<sup>(1)</sup> (تابع)

Année 2021	معدل البطالة Taux de chômage	معدل النشاط Taux d'activité	2021 سنة
<b>Casablanca-Settat</b>	<b>14,6</b>	<b>47,7</b>	<b>الدار البيضاء - سطات</b>
Berrechid	7,7	47,2	برشيد
Casablanca	19,7	45,3	الدار البيضاء
El Jadida	13,1	54,5	الجديدة
Mohammadia	14,5	42,5	المحمدية
Nouaceur	10,3	49,7	النواصر
Settat	4,8	47,1	سطات
Sidi Bennour	...	60,8	سيدي بنور
Benslimane	7,3	47,8	بنسليمان - مديونة
Médiouna	7,6	44,8	مديونة
<b>Marrakech-Safi</b>	<b>7,6</b>	<b>46,8</b>	<b>مراكش - آسفي</b>
Al Haouz	4,3	47,5	الحوز
Chichaoua		47,1	شيشاوة
El Kelâa des Sraghna	4,9	45,6	قلعة السراغنة
Essaouira	3,8	51,1	الصويرة
Marrakech	13,1	43,3	مراكش
Rehamna	4,0	48,2	الرحامنة
Safi	8,2	50,9	آسفي
Yousseoufia	6,0	46,7	اليوسفية
<b>Drâa-Tafilalet</b>	<b>9,6</b>	<b>43,6</b>	<b>درعة - تافيلالت</b>
Errachidia	11,5	38,3	الرشيدية
Midelt	9,1	47,6	ميدلت
Ouarzazate	9,8	48,1	ورزازات
Tinghir	8,7	43,4	تنغير
Zagora	8,0	42,1	زاكورة
<b>Souss-Massa</b>	<b>11,3</b>	<b>41,3</b>	<b>سوس - ماسة</b>
Agadir-Ida-Ou-Tanane	15,5	40,8	أكادير - إداوتنان
Chtouka-Ait Baha	6,8	45,6	اشتوكة - آيت باها
Inezgane-Ait Melloul	14,6	41,6	إنزكان - آيت ملول
Taroudannt	8,2	41,7	تارودانت
Tata	8,6	33,0	طاطا
Tiznit	9,1	36,3	تيزنيت
<b>Régions du Sud</b>	<b>20,1</b>	<b>44,5</b>	<b>الأقاليم الجنوبية</b>
Assa-Zag	§	37,1	أسا - الزاك
Guelmim	26,0	43,3	كلميم
Sidi Ifni	12,4	41,8	سيدي إفني
Tan-Tan	20,1	44,2	طنطنان
Boujdour	20,7	47,0	بوجدور
Es-Semara	§	40,0	السمارة
Tarfia	26,7	40,4	طرفاية
Laâyoune	26,7	40,4	العيون
Aousserd	§	-	أوسورد
Oued Ed Dahab	9,1	54,8	وادي الذهب
<b>Ensemble</b>	<b>12,3</b>	<b>45,3</b>	<b>المجموع</b>

NB : Population âgée de 15 ans et plus  
Ces données ne représentent que des estimations faites sur la base d'une  
version provisoire des projections de la population selon le le nouveau découpage administratif.  
Source : Haut Commissariat au Plan .

ملحوظة : السكان البالغون 15 سنة فأكثر  
هذه المعطيات مجرد تقديرات أعدت على أساس من مشروع الإستقطات السكانية  
عن طريق تقسيم إداري جديد.  
المصدر : المندوبية السامية للتخطيط .



14 - 26 Taux d'activité et taux de chômage  
par région et province (ou préfecture) :  
Milieu urbain <sup>(1)</sup>

26 - معدل النشاط ومعدل البطالة  
حسب الجهة و الإقليم (أو العمالة) :  
الوسط الحضري <sup>(1)</sup>

Année 2021	معدل البطالة Taux de chômage	معدل النشاط Taux d'activité	2021 سنة
<b>Tanger-Tétouan-Al Hoceïma</b>	<b>15,5</b>	<b>45,4</b>	<b>طنجة - تطوان - الحسيمة</b>
Al Hoceïma	21,0	42,5	الحسيمة
Chefchaouen	21,5	40,9	شفشاون
Larache	15,0	44,8	العرراش
Ouezzane	14,7	41,9	وزان
Tanger-Assilah	13,4	45,7	طنجة - أصيلا
Tétouan	15,6	46,0	تطوان
M'Diq-Fnideq	20,7	48,2	المضيق - الفنيدق
Fahs-Anjra	§	...	الفحص - أنجرة
<b>Oriental</b>	<b>20,8</b>	<b>40,7</b>	<b>الشرق</b>
Berkane	21,3	43,0	بركان
Nador	21,9	40,8	الناظور
Oujda-Angad	20,8	39,8	وجدة - أنجاد
Driouch	§	41,4	الدريوش - جرسيف
Guercif	17,6	43,9	جرسيف
Figuig	18,5	38,6	فجيح - جرادة - تاويرت
Jerada	26,5	39,0	جرادة
Taourirt	20,9	40,3	تاويرت
<b>Fès-Meknès</b>	<b>18,9</b>	<b>39,2</b>	<b>فاس - مكناس</b>
Meknès	23,5	43,9	مكناس
El Hajeb	21,3	41,5	الحاجب
Fès	16,8	37,5	فاس
Sefrou	11,7	34,8	صفرو
Taounate	§	35,7	تاونات
Taza	15,9	34,1	تازة
Boulemane	23,7	29,9	بولمان
Ifrane	20,8	45,7	إفران
Taourirt	...	...	تاويرت
Moulay Yacoub	§	39,0	مولاي يعقوب
<b>Rabat-Salé-Kénitra</b>	<b>15,1</b>	<b>42,2</b>	<b>الرباط - سلا - القنيطرة</b>
Kénitra	15,1	43,1	القنيطرة
Khémisset	16,9	34,5	الخميسات
Rabat	16,6	41,2	الرباط
Salé	15,7	43,3	سلا
Sidi Kacem	13,7	41,4	سيدي قاسم
Sidi Slimane	14,3	41,2	سيدي سليمان
Skhirate-Témara	12,1	44,6	الصخيرات - تمارة
<b>Béni Mellal-Khénifra</b>	<b>14,4</b>	<b>37,7</b>	<b>بني ملال - خنيفرة</b>
Azilal	15,6	33,8	أزيلال
Béni Mellal	18,1	38,6	بني ملال
Fquih Ben Salah	8,4	38,5	الفيقيه بن صالح
Khénifra	14,6	37,6	خنيفرة
Khouribga	13,7	37,6	خريبكة

14 - 26 Taux d'activité et taux de chômage  
par région et province (ou préfecture) :  
Milieu urbain <sup>(1)</sup> (suite)

14 - 26 معدل النشاط ومعدل البطالة  
حسب الجهة و الإقليم (أو العمالة) :  
الوسط الحضري <sup>(1)</sup> (تابع)

Année 2021	معدل البطالة Taux de chômage	معدل النشاط Taux d'activité	2021 سنة
<b>Casablanca-Settat</b>	<b>18,2</b>	<b>44,8</b>	<b>الدار البيضاء - سطات</b>
Berrechid	10,7	41,9	برشيد
Casablanca	19,7	45,3	الدار البيضاء
El Jadida	25,1	45,9	الجديدة
Mohammadia	15,0	42,0	المحمدية
Nouaceur	11,0	49,7	النواصر
Settat	12,5	34,7	سطات
Sidi Bennour	15,5	48,2	سيدي بنور
Benslimane	11,9	44,9	بنسليمان - مديونة
Médiouna	9,1	43,8	مديونة
<b>Marrakech-Safi</b>	<b>13,9</b>	<b>41,9</b>	<b>مراكش - آسفي</b>
Al Haouz	§	40,7	الحوز
Chichaoua	§	39,5	شيشاوة
El Kelâa des Sraghna	7,3	40,2	قلعة السراغنة
Essaouira	15,2	41,8	الصويرة
Marrakech	15,6	41,9	مراكش
Rehamna	9,6	41,9	الرحامنة
Safi	14,6	44,0	آسفي
Yousseoufia	13,4	38,3	اليوسفية
<b>Drâa-Tafilalet</b>	<b>16,0</b>	<b>38,5</b>	<b>درعة - تافيلالت</b>
Errachidia	16,8	37,0	الرشيدية
Midelt	17,5	36,9	ميدلت
Ouarzazate	16,8	42,0	ورزازات
Tinghir	§	37,5	تنغير
Zagora	§	41,5	زاكورة
<b>Souss-Massa</b>	<b>14,4</b>	<b>41,6</b>	<b>سوس - ماسة</b>
Agadir-Ida-Ou-Tanane	16,9	40,4	أكادير - إداوتنان
Chtouka-Ait Baha	9,0	46,8	اشتوكة - آيت باها
Inezgane-Ait Melloul	14,5	41,8	إنزكان - آيت ملول
Taroudannt	13,0	42,6	تارودانت
Tata	§	38,3	طاطا
Tiznit	11,8	38,7	تيزنيت
<b>Régions du Sud</b>	<b>22,9</b>	<b>42,8</b>	<b>الأقاليم الجنوبية</b>
Assa-Zag	§	37,1	أسا - الزاك
Guelmim	30,6	42,6	كلميم
Sidi Ifni	§	38,8	سيدي إفني
Tan-Tan	20,5	43,9	طنطنان
Boujdour	27,2	40,2	بوجدور
Es-Semara	§	40,0	السمارة
Tarfia	26,7	40,4	طرفاية
Laâyoune	§	§	العيون
Aousserd	§	§	أوسورد
Oued Ed Dahab	11,2	50,4	وادي الذهب
<b>Ensemble</b>	<b>16,9</b>	<b>42,3</b>	<b>المجموع</b>

NB : Population âgée de 15 ans et plus  
Ces données ne représentent que des estimations faites sur la base d'une  
version provisoire des projections de la population selon le le nouveau découpage administratif.  
Source : Haut Commissariat au Plan .

ملحوظة : السكان البالغون 15 سنة فأكثر  
هذه المعطيات مجرد تقديرات أعدت على أساس من مشروع الإستقطات السكانية  
عن طريق تقسيم إداري جديد.  
المصدر : المندوبية السامية للتخطيط .



14 - 27 Taux d'activité et taux de chômage  
par région et province (ou préfecture) :  
Milieu rural <sup>(1)</sup>

14 - 27 معدل النشاط ومعدل البطالة  
حسب الجهة و الإقليم (أو العمالة) :  
الوسط القروي <sup>(1)</sup>

Année 2021	معدل البطالة Taux de chômage	معدل النشاط Taux d'activité	2021 سنة
<b>Tanger-Tétouan-Al Hoceïma</b>	<b>3,2</b>	<b>57,6</b>	<b>طنجة - تطوان - الحسيمة</b>
Al Hoceïma	4,8	55,4	الحسيمة
Chefchaouen	2,5	62,1	شفشاون
Larache	§	55,5	العرانش
Ouezzane	§	59,6	وزان
Tanger-Assilah	§	48,5	طنجة - أصيلا
Tétouan	§	61,4	تطوان
M'Diq-Fnideq	§	50,3	المضيق - الفنيدق
Fahs-Anjra	§	41,2	الفحص - أنجرة
<b>Oriental</b>	<b>11,9</b>	<b>47,4</b>	<b>الشرق</b>
Berkane	16,2	48,9	بركان
Nador	9,6	45,3	الناظور
Oujda-Angad	§	56,3	وجدة - أنجاد
Driouch	12,2	40,4	الدريوش - جرسيف
Guercif	11,2	50,0	جرسيف
Figuig	§	54,0	فجيح - جرادة - تاويرت
Jerada	19,9	47,2	جرادة
Taourirt	12,3	48,9	تاويرت
<b>Fès-Meknès</b>	<b>4,7</b>	<b>48,1</b>	<b>فاس - مكناس</b>
Meknès	9,0	41,1	مكناس
El Hajeb	§	47,2	الحاجب
Fès	§	44,1	فاس
Sefrou	§	43,4	صفرو
Taounate	2,9	50,2	تاونات
Taza	§	49,4	تازة
Boulemane	§	48,3	بولمان
Ifrane	§	51,9	إفران
Taourirt	§	48,9	تاويرت
Moulay Yacoub	§	49,0	مولاي يعقوب
<b>Rabat-Salé-Kénitra</b>	<b>5,3</b>	<b>50,2</b>	<b>الرباط - سلا - القنيطرة</b>
Kénitra	3,7	51,2	القنيطرة
Khémisset	4,7	53,8	الخميسات
Rabat	...	...	الرباط
Salé	§	47,9	سلا
Sidi Kacem	5,8	48,2	سيدي قاسم
Sidi Slimane	§	49,3	سيدي سليمان
Skhirate-Témara	§	42,6	الصخيرات - تمارة
<b>Béni Mellal-Khénifra</b>	<b>5,5</b>	<b>52,2</b>	<b>بني ملال - خنيفرة</b>
Azilal	6,4	46,8	أزيلال
Béni Mellal	8,2	50,0	بني ملال
Fquih Ben Salah	5,2	48,5	الفيقيه بن صالح
Khénifra	§	66,7	خنيفرة
Khouribga	§	61,1	خريبكة

14 - 27 Taux d'activité et taux de chômage  
par région et province (ou préfecture) :  
Milieu rural <sup>(1)</sup> (suite)

14 - 27 معدل النشاط ومعدل البطالة  
حسب الجهة و الإقليم (أوعمالة) :  
الوسط القروي <sup>(1)</sup> (تابع)

Année 2021	معدل البطالة Taux de chômage	معدل النشاط Taux d'activité	2021 سنة
<b>Casablanca-Settat</b>	<b>4,3</b>	<b>58,3</b>	<b>الدار البيضاء - سطات</b>
Berrechid	§	55,8	برشيد
Casablanca	...	...	الدار البيضاء
El Jadida	5,2	62,1	الجديدة
Mohammadia	12,8	44,2	المحمدية
Nouaceur	§	49,7	النواصر
Settat	§	56,3	سطات
Sidi Bennour	4,5	64,4	سيدي بنور
Benslimane	§	51,2	بنسليمان - مديونة
Médiouna	§	47,5	مديونة
<b>Marrakech-Safi</b>	<b>3,2</b>	<b>51,0</b>	<b>مراكش - آسفي</b>
Al Haouz	3,7	48,8	الحوز
Chichaoua	§	48,9	شيشاوة
El Kelâa des Sraghna	4,1	47,8	قلعة السراغنة
Essaouira	§	54,4	الصويرة
Marrakech	6,8	47,2	مراكش
Rehamna	§	51,7	الرحامنة
Safi	2,9	58,4	آسفي
Yousseoufia	§	53,4	اليوسفية
<b>Drâa-Tafilalet</b>	<b>6,4</b>	<b>46,6</b>	<b>درعة - تافيلالت</b>
Errachidia	§	39,6	الرشيدية
Midelt	§	57,0	ميدلت
Ouarzazate	§	52,6	ورزازات
Tinghir	7,4	45,1	تنغير
Zagora	8,0	42,2	زاكورة
<b>Souss-Massa</b>	<b>5,9</b>	<b>40,8</b>	<b>سوس - ماسة</b>
Agadir-Ida-Ou-Tanane	§	43,8	أكادير - إداوتنان
Chtouka-Ait Baha	5,7	45,0	اشتوكة - أيت باها
Inezgane-Ait Melloul	§	36,3	إنزكان - أيت ملول
Taroudannt	5,4	41,2	تارودانت
Tata	§	29,6	طاطا
Tiznit	§	34,3	تيزنيت
<b>Régions du Sud</b>	<b>10,5</b>	<b>51,5</b>	<b>الأقاليم الجنوبية</b>
Assa-Zag	§	-	أسا - الزاك
Guelmim	§	45,9	كلميم
Sidi Ifni	§	43,0	سيدي إفني
Tan-Tan	§	§	طنانطان
Boujdour	§	§	بوجدور
Es-Semara	§	-	السمارة
Tarfia	§	-	طرفاية
Laâyoune	§	§	العيون
Aousserd	§	-	أوسورد
Oued Ed Dahab	§	§	وادي الذهب
<b>Ensemble</b>	<b>5,0</b>	<b>50,9</b>	<b>المجموع</b>

NB : Population âgée de 15 ans et plus  
Ces données ne représentent que des estimations faites sur la base d'une  
version provisoire des projections de la population selon le le nouveau découpage administratif.  
Source : Haut Commissariat au Plan .

ملحوظة : السكان البالغون 15 سنة فأكثر  
هذه المعطيات مجرد تقديرات أعدت على أساس من مشروع الإحصاءات السكانية  
عن طريق تقسيم إداري جديد.  
المصدر : المندوبية السامية للتخطيط .



14 - 28 Salaire minimum garanti  
(Personnes âgées de 18 ans et plus)

14 - 28 الحد الأدنى للأجور  
(للبالغين من العمر 18 سنة فأكثر)

En DH

بالدرهم

Date d'effet de la revalorisation	1-9-2022	1-7-2019	1-7-2015	1-7-2014	تاريخ نفاذ إعادة التقويم
<b>Industrie, commerce et professions libérales (S.M.I.G)</b>					<b>قطاع التجارة والصناعة والمهن الحرة (الحد الأدنى للأجور)</b>
Salaire horaire	15,55	14,13	13,46	12,85	الأجر بالساعة
Salaire journalier (8h/j)	124,40	113,04	107,7	102,80	الأجر في اليوم (8 ساعات في اليوم)
Salaire mensuel (208h/mois)	3 234,40	2 939,04	2 799,7	2 672,80	الأجر في الشهر (208 ساعة في الشهر)
<b>Agriculture (S.M.A.G)</b>					<b>قطاع الفلاحة (الحد الأدنى للأجور)</b>
Salaire journalier	84,37	73,22	69,73	66,56	الأجر في اليوم

SMIG : Salaire Minimum Interprofessionnel Garanti dans le Commerce, l'Industrie et les Professions Libérales.

SMAG : Salaire Minimum Garanti dans le secteur de l'Agriculture.

Source : Secrétariat Général du Gouvernement.

المصدر : الأمانة العامة للحكومة.



## 14 - 29 Personnel de l'Etat selon le sexe, le groupe d'âge et l'ancienneté dans l'administration

## 14 - 29 موظفو الدولة حسب الجنس، الفئة العمرية والأقدمية في الإدارة

Au 31-12-2021	المجموع Ensemble		إناث Féminin		ذكور Masculin		في 31 ديسمبر 2021
	%	العدد Nombre	%	العدد Nombre	%	العدد Nombre	
<b>Groupes d'âges</b>							<b>فئات العمرية</b>
Moins de 20 ans	0,0	30	0,0	10	0,0	20	أقل من 20 سنة
20 à 24 ans	0,7	3 076	1,2	1 976	0,4	1 100	من 20 إلى 24 سنة
25 à 29 ans	4,6	18 957	6,1	10 459	3,5	8 498	من 25 إلى 29 سنة
30 à 34 ans	11,6	48 124	13,7	23 450	10,1	24 674	من 30 إلى 34 سنة
35 à 39 ans	14,0	58 292	16,1	27 489	12,6	30 803	من 35 إلى 39 سنة
40 à 44 ans	15,1	62 565	16,8	28 758	13,8	33 807	من 40 إلى 44 سنة
45 à 49 ans	14,0	58 163	13,6	23 249	14,3	34 914	من 45 إلى 49 سنة
50 à 54 ans	13,3	55 414	10,9	18 598	15,1	36 816	من 50 إلى 54 سنة
55 à 59 ans	15,2	63 213	12,9	22 107	16,8	41 106	من 55 إلى 59 سنة
60 à 64 ans	10,8	44 966	8,2	13 929	12,7	31 037	من 60 إلى 64 سنة
65 ans et plus	0,5	2 243	0,2	394	0,8	1 849	65 سنة فأكثر
Non déclaré	0,1	479	0,3	479	-	-	غير مصرح به
<b>Total</b>	<b>100,0</b>	<b>415 522</b>	<b>100,0</b>	<b>170 898</b>	<b>100,0</b>	<b>244 624</b>	<b>المجموع</b>

Ancienneté dans l'administration							الأقدمية في الإدارة
Moins de 2 ans	3,6	15 087	4,6	7 903	2,9	7 184	أقل من سنتين
2 à moins de 4 ans	3,2	13 443	3,8	6 425	2,9	7 018	من 2 إلى أقل من 4 سنوات
4 à moins de 6 ans	5,3	22 103	6,0	10 229	4,9	11 874	من 4 إلى أقل من 6 سنوات
6 à moins de 8 ans	5,5	22 817	5,7	9 704	5,4	13 113	من 6 إلى أقل من 8 سنوات
8 à moins de 10 ans	6,3	26 288	7,3	12 431	5,7	13 857	من 8 إلى أقل من 10 سنوات
10 à moins de 12 ans	8,8	36 610	9,4	16 147	8,4	20 463	من 10 إلى أقل من 12 سنة
12 à moins de 14 ans	5,7	23 567	5,9	10 135	5,5	13 432	من 12 إلى أقل من 14 سنة
14 à moins de 16 ans	3,9	15 999	4,0	6 892	3,7	9 107	من 14 إلى أقل من 16 سنة
16 à moins de 18 ans	4,6	19 298	5,2	8 811	4,3	10 487	من 16 إلى أقل من 18 سنة
18 à moins de 20 ans	5,6	23 240	6,5	11 026	5,0	12 214	من 18 إلى أقل من 20 سنة
20 à moins de 22 ans	6,3	26 256	6,6	11 322	6,1	14 934	من 20 إلى أقل من 22 سنة
22 à moins de 24 ans	5,4	22 608	5,7	9 723	5,3	12 885	من 22 إلى أقل من 24 سنة
24 à moins de 26 ans	5,1	21 382	4,3	7 328	5,7	14 054	من 24 إلى أقل من 26 سنة
26 à moins de 28 ans	6,6	27 302	5,2	8 805	7,6	18 497	من 26 إلى أقل من 28 سنة
28 à moins de 30 ans	6,8	28 330	5,5	9 428	7,7	18 902	من 28 إلى أقل من 30 سنة
30 ans et plus	16,6	68 986	13,1	22 389	19,0	46 597	30 سنة فأكثر
Non déclaré	0,5	2 206	1,3	2 200	0,0	6	غير مصرح به
<b>Total</b>	<b>100,0</b>	<b>415 522</b>	<b>100,0</b>	<b>170 898</b>	<b>100,0</b>	<b>244 624</b>	<b>المجموع</b>



14 - 30 Masse salariale annuelle affectée  
par grade pour certains fonctionnaires  
de l'Etat : Masculin + Féminin

30 - كتلة الأجور السنوية المصروفة  
حسب الدرجة لبعض موظفي  
الدولة : ذكور + إناث

Au 31-12-2021	الإقتطاعات Retenues			الرواتب Emoluments			في 31 ديسمبر 2021	
En milliers de DH	ض.ع.د I.G.R	التعاضدية Mutuelle	التقاعد Retraite	الراتب الأساسي Salaire de base	الصافي السنوي Net annuel	الخام السنوي Brut annuel	العدد Effectif	بآلاف درهم
<b>Total dont :</b>	<b>7 870 120</b>	<b>2 004 436</b>	<b>8 655 097</b>	<b>12 899 693</b>	<b>40 706 064</b>	<b>65 526 798</b>	<b>415 522</b>	<b>المجموع منه :</b>
Adjoint technique 1er 2ème, 3ème et 4ème grade	6 968	62 384	192 454	458 724	1 034 489	1 535 988	24 922	مساعد تقني من الدرجة 1 , 2, 3 و 4
Administrateur-principal Admi. Adjoint (M. Intérieur)	8 386	1 331	6 501	9 159	29 673	50 795	205	متصرف ممتاز متصرف مساعد (وزارة الداخلية)
Administrateur 1er grade	372 707	56 883	307 725	426 229	1 356 796	2 350 020	9 308	متصرف من الدرجة الأولى
Administrateur 2ème grade	228 773	69 899	285 352	424 432	1 411 640	2 209 368	14 038	متصرف من الدرجة الثانية
Administrateur 3ème grade	23 417	20 742	57 950	154 080	436 157	583 819	6 310	متصرف من الدرجة الثالثة
Secrétaire greffier 1er, 2ème, 3ème et 4ème grade	3 507	8 202	28 337	55 358	137 570	211 674	2 772	كاتب من الدرجة 1 ، 2 ، 3 و 4
Rédacteur 1er, 2ème, 3ème et 4ème grade	9 375	6 368	22 964	52 748	119 485	183 199	1 877	محرر من الدرجة 1 ، 2 ، 3 و 4
Ingénieur d'Etat principal	97 036	19 005	90 877	107 689	418 881	681 818	3 167	مهندس دولة ممتاز
Ingénieur d'Etat 1er grade	30 279	9 178	41 687	50 596	209 964	303 677	2 025	مهندس دولة درجة أولى
Ingénieur en chef grade principal	219 031	16 141	138 814	134 728	600 172	1 051 993	2 676	مهندس رئيس من الدرجة الممتازة
Profes. l'enseig Primaire 1er, 2ème et 3ème grade	1 114 087	327 494	1 227 924	1 898 471	5 713 536	9 210 200	50 694	أستاذ بالتعليم الإبتدائي الدرجة 1، 2 و 3
Profes. l'enseig. Second. 1er, 2ème et 3ème grade	832 037	333 950	1 175 013	1 939 386	5 650 590	8 817 144	61 427	أستاذ بالتعليم الثانوي الدرجة 1، 2 و 3
Téchnicien 1er grade	71 055	18 368	80 117	122 404	366 291	598 735	3 300	تقني من الدرجة الأولى
Téchnicien 2ème grade	21 762	20 675	74 779	161 478	384 136	567 691	5 625	تقني من الدرجة الثانية
Téchnicien 3ème grade	12 026	29 191	98 136	234 560	528 050	745 183	10 297	تقني من الدرجة الثالثة
Téchnicien 4ème grade	1 417	3 332	11 562	24 098	64 113	88 304	1 264	تقني من الدرجة الرابعة





14 - 31 Masse salariale annuelle affectée  
par grade pour certains fonctionnaires  
de l'Etat : Féminin

14 - 31 كتلة الأجور السنوية المصروفة  
حسب الدرجة لبعض موظفي  
الدولة : الإناث

Au 31-12-2021	الإقتطاعات Retenues			الرواتب Emoluments			في 31 دجنبر 2021	
En milliers de DH	ض.ع.د. I.G.R	التعاضدية Mutuelle	التقاعد Retraite	الراتب الأساسي Salaire de base	الصافي السنوي Net annuel	الخام السنوي Brut annuel	العدد Effectif	بالآلاف درهم
<b>Total dont :</b>	<b>2 899 216</b>	<b>798 608</b>	<b>3 377 382</b>	<b>5 126 427</b>	<b>15 622 943</b>	<b>24 766 394</b>	<b>170 898</b>	<b>المجموع منه :</b>
Adjoint technique 1er ,2ème, 3ème et 4ème grade	3 554	16 659	52 113	122 169	264 432	392 105	6 665	مساعد تقني من الدرجة 1 ، 2 ، 3 و 4
Administrateur-principal	2 027	313	1 679	2 321	7 044	12 178	51	متصرف ممتاز
Admi. Adjoint (M. Intérieur)	13 437	4 107	17 340	29 831	81 898	128 012	861	متصرف مساعد (وزارة الداخلية)
Administrateur 1er grade	140 639	21 299	116 569	161 218	492 527	857 845	3 508	متصرف من الدرجة الأولى
Administrateur 2ème grade	99 743	30 698	126 924	186 170	604 244	945 992	6 155	متصرف من الدرجة الثانية
Administrateur 3ème grade	10 780	8 876	27 270	66 243	178 983	244 338	2 645	متصرف من الدرجة الثالثة
Secrétaire greffier 1er, 2ème, 3ème et 4ème grade	2 381	4 279	14 901	29 251	69 592	107 122	1 420	كاتب من الدرجة 1 ، 2 ، 3 و 4
Rédacteur 1er, 2ème, 3ème et 4ème grade	3 844	2 988	10 806	24 978	54 433	81 072	890	محرر من الدرجة 1 ، 2 ، 3 و 4
Ingénieur d'Etat principal	43 125	8 463	40 370	47 767	181 630	296 593	1 406	مهندس دولة ممتاز
Ingénieur d'Etat 1er grade	16 302	4 952	22 488	27 202	113 826	163 252	1 094	مهندس دولة درجة أولى
Ingénieur en chef grade principal	59 376	4 308	37 384	36 244	158 795	275 964	716	مهندس رئيس من الدرجة الممتازة
Profes. l'enseig Primaire 1er, 2ème et 3ème grade	450 408	134 187	507 426	777 827	2 317 837	3 678 708	21 080	أستاذ بالتعليم الابتدائي الدرجة 1، 2 و 3
Profes. l'enseig. Second. 1er, 2ème et 3ème grade	201 418	91 336	314 253	544 261	1 487 966	2 287 314	17 851	أستاذ بالتعليم الثانوي الدرجة 1، 2 و 3
Téchnicien 1er grade	26 562	6 796	29 615	44 935	130 237	215 567	1 220	تقني من الدرجة الأولى
Téchnicien 2ème grade	10 951	9 641	34 874	75 176	171 358	256 695	2 612	تقني من الدرجة الثانية
Téchnicien 3ème grade	6 819	14 446	48 682	116 264	255 035	360 551	5 107	تقني من الدرجة الثالثة
Téchnicien 4ème grade	520	1 146	3 857	8 171	20 821	28 993	424	تقني من الدرجة الرابعة



14 - 32 Personnel de l'Etat et masse salariale  
annuelle selon l'état matrimonial  
et le nombre d'enfants à charge

32 - 14 موظفو الدولة وكتلة الأجور السنوية  
حسب الحالة العائلية  
وعدد الأطفال تحت الكفالة

Au 31-12-2021 Brut et net annuels	6 أطفال فأكثر 6 enfants et plus	5 أطفال 5 enfants	4 أطفال 4 enfants	3 أطفال 3 enfants	طفلان 2 enfants	طفل واحد 1 enfant	بدون أطفال 0 enfant	المجموع منه : Total dont :	في 31 ديسمبر 2021 الخام والصافي السنوي
en milliers de DH									بآلاف الدرهم
<b>Masculin + Féminin</b>									<b>ذكور + إناث</b>
<b>Célibataires</b>									عازبون
Nombre	-	3	54	277	638	1 911	117 496	120 379	العدد
Brut annuel	-	33	1 960	8 589	19 151	76 679	15 424 964	15 531 375	الخام السنوي
Net annuel	-	33	1 500	6 234	13 220	49 207	10 020 146	10 090 339	الصافي السنوي
<b>Mariés</b>									متزوجون
Nombre	1 064	3 792	17 427	54 793	76 442	44 764	86 581	284 863	العدد
Brut annuel	169 178	664 964	3 163 781	10 368 752	13 756 616	6 956 196	13 269 615	48 349 102	الخام السنوي
Net annuel	105 074	417 545	1 972 357	6 363 474	8 329 848	4 213 255	8 256 828	29 658 382	الصافي السنوي
<b>Divorcés</b>									مطلقون
Nombre	1	4	29	263	956	2 180	5 211	8 644	العدد
Brut annuel	178	480	3 826	43 734	157 761	324 715	818 609	1 349 303	الخام السنوي
Net annuel	132	323	2 322	26 128	91 467	197 029	463 774	781 177	الصافي السنوي
<b>Veufs</b>									أرامل
Nombre	-	6	25	91	213	221	730	1 286	العدد
Brut annuel	-	1 214	4 019	17 631	39 513	35 222	112 420	210 019	الخام السنوي
Net annuel	-	752	2 599	10 852	23 644	21 146	68 246	127 239	الصافي السنوي
<b>Autres</b>									آخرون
Nombre	-	1	6	29	47	46	221	350	العدد
Brut annuel	-	205	1 748	8 756	14 449	13 447	48 394	86 998	الخام السنوي
Net annuel	-	146	1 097	4 704	8 036	7 169	27 777	48 928	الصافي السنوي
<b>Total</b>									المجموع
Nombre	1 065	3 806	17 541	55 453	78 296	49 122	210 239	415 522	العدد
Brut annuel	169 357	666 896	3 175 334	10 447 462	13 987 490	7 406 258	29 674 001	65 526 798	الخام السنوي
Net annuel	105 207	418 799	1 979 874	6 411 391	8 466 215	4 487 807	18 836 772	40 706 064	الصافي السنوي
<b>Féminin</b>									الإناث
<b>Célibataires</b>									عازبات
Nombre	-	3	47	251	604	1 866	71 702	74 473	العدد
Brut annuel	-	33	1 204	6 538	14 832	70 656	9 791 136	9 884 399	الخام السنوي
Net annuel	-	33	956	4 764	10 433	45 373	6 320 337	6 381 896	الصافي السنوي
<b>Mariées</b>									متزوجات
Nombre	7	70	617	3 827	7 912	6 011	70 858	89 302	العدد
Brut annuel	747	12 157	98 699	627 461	1 256 403	858 168	10 932 447	13 786 082	الخام السنوي
Net annuel	462	7 504	62 173	392 080	771 956	523 512	6 827 125	8 584 811	الصافي السنوي
<b>Divorcées</b>									مطلقات
Nombre	-	4	28	239	906	2 088	2 699	5 964	العدد
Brut annuel	-	480	3 641	39 039	147 694	308 583	411 022	910 459	الخام السنوي
Net annuel	-	323	2 218	23 312	85 625	187 893	244 552	543 923	الصافي السنوي
<b>Veuves</b>									أرامل
Nombre	-	-	5	26	98	136	687	952	العدد
Brut annuel	-	-	739	4 025	16 087	19 027	104 862	144 741	الخام السنوي
Net annuel	-	-	553	2 642	10 012	12 182	63 585	88 973	الصافي السنوي
<b>Autres</b>									آخريات
Nombre	-	-	1	2	2	3	199	207	العدد
Brut annuel	-	-	109	341	697	780	38 787	40 714	الخام السنوي
Net annuel	-	-	66	129	309	382	22 452	23 339	الصافي السنوي
<b>Total</b>									المجموع
Nombre	7	77	698	4 345	9 522	10 104	146 145	170 898	العدد
Brut annuel	747	12 670	104 393	677 403	1 435 715	1 257 213	21 278 254	24 766 394	الخام السنوي
Net annuel	462	7 860	65 966	422 927	878 335	769 342	13 478 051	15 622 943	الصافي السنوي

Source : Ministère de l'Economie et des Finances (Paierie Principale des Rémunérations).

المصدر : وزارة الاقتصاد والمالية (مكتب أداء الأجور الرئيسي).



**14 - 33 Personnel de l'Etat et masse salariale  
annuelle selon la situation administrative  
et le nombre d'enfants à charge : Masculin + Féminin**

**33 - 14 موظفو الدولة وكتلة الأجور السنوية  
حسب الوضعية الإدارية  
وعدد الأطفال تحت الكفالة : ذكور + إناث**

Au 31-12-2021	6 أطفال فأكثر 6 enfants et plus	5 أطفال 5 enfants	4 أطفال 4 enfants	3 أطفال 3 enfants	طفلان 2 enfants	طفل واحد 1 enfant	بدون أطفال 0 enfant	المجموع منه : Total dont :	في 31 ديسمبر 2021 الخام والصافي السنوي بالآف درهم
Brut et net annuels									
en milliers de DH									
<b>Titulaires</b>									<b>المرسمون</b>
Nombre	1 029	3 701	17 174	54 189	76 027	46 103	190 783	<b>389 006</b>	العدد
Brut annuel	164 329	650 700	3 122 278	10 269 003	13 676 437	7 165 993	27 441 036	<b>62 489 777</b>	الخام السنوي
Net annuel	102 055	407 167	1 943 058	6 289 171	8 260 845	4 323 921	17 226 380	<b>38 552 598</b>	الصافي السنوي
<b>Stagiaires</b>									<b>المتدربون</b>
Nombre	2	11	60	309	716	651	16 463	<b>18 212</b>	العدد
Brut annuel	494	2 603	14 342	71 989	168 721	125 095	1 900 529	<b>2 283 773</b>	الخام السنوي
Net annuel	144	1 694	8 683	43 208	101 699	78 430	1 356 449	<b>1 590 306</b>	الصافي السنوي
<b>Coopérants + C . D . C</b>									<b>المتعاونون + المتعاقدون</b>
Nombre	34	91	267	737	1 017	865	2 909	<b>5 920</b>	العدد
Brut annuel	4 534	13 560	38 306	104 517	138 748	108 121	332 436	<b>740 221</b>	الخام السنوي
Net annuel	3 008	9 906	27 725	77 059	100 219	79 009	253 943	<b>550 869</b>	الصافي السنوي
<b>P.E.A</b>									<b>الأجانب عن الإدارة</b>
Nombre	-	3	40	218	535	1 492	14	<b>2 302</b>	العدد
Brut annuel	-	33	407	1 953	3 347	5 359	-	<b>11 099</b>	الخام السنوي
Net annuel	-	33	407	1 953	3 347	5 358	-	<b>11 098</b>	الصافي السنوي
<b>Autres</b>									<b>أخرون</b>
Nombre	-	-	-	-	1	11	70	<b>82</b>	العدد
Brut annuel	-	-	-	-	237	1 691	-	<b>1 927</b>	الخام السنوي
Net annuel	-	-	-	-	105	1 088	-	<b>1 193</b>	الصافي السنوي
<b>Total</b>									<b>المجموع</b>
<b>Nombre</b>	<b>1 065</b>	<b>3 806</b>	<b>17 541</b>	<b>55 453</b>	<b>78 296</b>	<b>49 122</b>	<b>210 239</b>	<b>415 522</b>	<b>العدد</b>
<b>Brut annuel</b>	<b>169 357</b>	<b>666 896</b>	<b>3 175 334</b>	<b>10 447 462</b>	<b>13 987 490</b>	<b>7 406 258</b>	<b>29 674 001</b>	<b>65 526 798</b>	<b>الخام السنوي</b>
<b>Net annuel</b>	<b>105 207</b>	<b>418 799</b>	<b>1 979 874</b>	<b>6 411 391</b>	<b>8 466 215</b>	<b>4 487 807</b>	<b>18 836 772</b>	<b>40 706 064</b>	<b>الصافي السنوي</b>

C.D.C : Contrat de droit commun  
P.E.A : Personnes étrangères à l'administration  
Source : Ministère de l'Economie et des Finances (Paierie Principale des Rémunérations).

المصدر : وزارة الاقتصاد والمالية ( مكتب آداء الأجور الرئيسي).



14 - 34 Personnel de l'Etat et masse salariale  
annuelle selon la situation administrative  
et le nombre d'enfants à charge : Féminin

14 - 34 موظفو الدولة وكتلة الأجور السنوية  
حسب الوضعية الإدارية  
وعدد الأطفال تحت الكفالة : الإناث

Au 31-12-2021	6 أطفال فأكثر 6 enfants et plus	5 أطفال 5 enfants	4 أطفال 4 enfants	3 أطفال 3 enfants	طفلان 2 enfants	طفل واحد 1 enfant	بدون أطفال 0 enfant	المجموع منه : Total dont :	في 31 دجنبر 2021 الخام والصافي السنوي بالآف درهم
Brut et net annuels en milliers de DH									
<b>Titulaires</b>									<b>المرسومات</b>
Nombre	7	72	645	4 052	8 857	8 443	135 764	<b>157 840</b>	العدد
Brut annuel	747	12 428	102 073	664 286	1 411 726	1 230 608	20 044 709	<b>23 466 576</b>	الخام السنوي
Net annuel	462	7 644	64 161	413 356	861 488	749 164	12 594 017	<b>14 690 291</b>	الصافي السنوي
<b>Stagiaires</b>									<b>المتدربات</b>
Nombre	-	-	1	21	49	79	8 827	<b>8 977</b>	العدد
Brut annuel	-	-	243	4 459	10 308	10 887	1 069 803	<b>1 095 701</b>	الخام السنوي
Net annuel	-	-	67	2 532	6 129	7 391	759 455	<b>775 573</b>	الصافي السنوي
<b>Coopérants + C. D. C</b>									<b>المتعاونون + المتعاقدون</b>
Nombre	-	2	12	54	80	79	1 537	<b>1 764</b>	العدد
Brut annuel	-	208	1 670	6 705	10 096	8 669	163 742	<b>191 091</b>	الخام السنوي
Net annuel	-	183	1 331	5 086	7 266	6 341	124 580	<b>144 788</b>	الصافي السنوي
<b>P.E.A</b>									<b>الأجانب عن الإدارة</b>
Nombre	-	3	40	218	535	1 492	14	<b>2 302</b>	العدد
Brut annuel	-	33	407	1 953	3 347	5 359	-	<b>11 099</b>	الخام السنوي
Net annuel	-	33	407	1 953	3 347	5 358	-	<b>11 098</b>	الصافي السنوي
<b>Autres</b>									<b>أخرى</b>
Nombre	-	-	-	-	1	11	3	<b>15</b>	العدد
Brut annuel	-	-	-	-	237	1 691	-	<b>1 927</b>	الخام السنوي
Net annuel	-	-	-	-	105	1 088	-	<b>1 193</b>	الصافي السنوي
<b>Total</b>									<b>المجموع</b>
Nombre	7	77	698	4 345	9 522	10 104	146 145	<b>170 898</b>	العدد
Brut annuel	747	12 670	104 393	677 403	1 435 715	1 257 213	21 278 254	<b>24 766 394</b>	الخام السنوي
Net annuel	462	7 860	65 966	422 927	878 335	769 342	13 478 051	<b>15 622 943</b>	الصافي السنوي

C.D.C : Contrat de droit commun

P.E.A : Personnes étrangères à l'administration

Source : Ministère de l'Economie et des Finances (Paierie Principale des Rémunérations).

المصدر : وزارة الاقتصاد والمالية ( مكتب أداء الأجور الرئيسي).



## 14 - 35 Personnel de l'Etat selon les tranches de salaire annuel brut et la situation administrative

## 35 - 14 موظفو الدولة حسب فئات الأجور السنوية الخام والوضعية الإدارية

Au 31-12-2021

الأجانب عن الإدارة  
P.E.Aالمتعاونون + المتعاقدون  
C.D.C + COOPالمتدربون  
Stagiairesالمرسومون  
Titulairesالمجموع منه :  
Total dont :

في 31 دجنبر 2021

## Masculin + Féminin

## ذكور + إناث

Tranches de salaires (en Dh)						فئات الأجور (بالدرهم)
Moins de 7 500	2 116	-	1	161	2 278	أقل من 7 500
7 500 - 10 000	4	-	-	-	4	10 000 - 7 500
10 000 - 17 500	168	-	-	64	232	17 500 - 10 000
17 500 - 25 000	-	-	-	4	4	25 000 - 17 500
25 000 - 32 500	-	1	-	19	20	32 500 - 25 000
32 500 - 40 000	-	-	-	17	17	40 000 - 32 500
40 000 - 47 500	-	263	-	21	284	47 500 - 40 000
47 500 - 55 000	-	80	304	8 833	9 217	55 000 - 47 500
55 000 - 70 000	-	222	3 951	30 008	34 181	70 000 - 55 000
70 000 - 100 000	-	3 201	5 842	94 026	103 070	100 000 - 70 000
100 000 - 130 000	-	642	2 503	61 416	64 565	130 000 - 100 000
130 000 - 160 000	-	238	2 200	7 905	10 345	160 000 - 130 000
160 000 - 190 000	-	660	211	85 627	86 499	190 000 - 160 000
190 000 et plus	-	605	3 184	100 232	104 025	190 000 فأكثر
Autres	-	8	16	673	781	آخرون
<b>Total</b>	<b>2 288</b>	<b>5 920</b>	<b>18 212</b>	<b>389 006</b>	<b>415 522</b>	<b>المجموع</b>

## Féminin

## إناث

Tranches de salaires (en Dh)						فئات الأجور (بالدرهم)
Moins de 7 500	2 116	-	-	29	2 145	أقل من 7 500
7 500 - 10 000	4	-	-	-	4	10 000 - 7 500
10 000 - 17 500	168	-	-	13	181	17 500 - 10 000
17 500 - 25 000	-	-	-	1	1	25 000 - 17 500
25 000 - 32 500	-	-	-	11	11	32 500 - 25 000
32 500 - 40 000	-	-	-	8	8	40 000 - 32 500
40 000 - 47 500	-	158	-	7	165	47 500 - 40 000
47 500 - 55 000	-	10	52	4 723	4 785	55 000 - 47 500
55 000 - 70 000	-	108	1 223	9 005	10 336	70 000 - 55 000
70 000 - 100 000	-	1 063	4 223	46 822	52 109	100 000 - 70 000
100 000 - 130 000	-	88	1 013	27 509	28 614	130 000 - 100 000
130 000 - 160 000	-	32	1 295	2 736	4 065	160 000 - 130 000
160 000 - 190 000	-	190	89	39 205	39 485	190 000 - 160 000
190 000 et plus	-	112	1 078	27 531	28 725	190 000 فأكثر
Autres	14	3	4	240	264	آخرون
<b>Total</b>	<b>2 302</b>	<b>1 764</b>	<b>8 977</b>	<b>157 840</b>	<b>170 898</b>	<b>المجموع</b>

P.E.A : Personnes étrangères à l'administration

C.D.C : Contrat de droit commun

COOP : Coopérants

Source : Ministère de l'Economie et des Finances (Paierie Principale des Rémunérations).

المصدر : وزارة الاقتصاد والمالية ( مكتب أداء الأجور الرئيسي).



14 - 36 Personnel de l'Etat selon les tranches de salaire annuel net et la situation administrative

14 - 36 موظفو الدولة حسب فئات الأجور السنوية الصافية والوضعية الإدارية

Au 31-12-2021	الأجانب عن الإدارة P.E.A	المتعاونون + المتعاقدون C.D.C +COOP	المكتربون Stagiaires	المرسومون Titulaires	المجموع منه : Total dont :	في 31 دجنبر 2021
<b>Masculin + Féminin</b>						<b>ذكور + إناث</b>
Tranches de salaires (en Dh)						فئات الأجور (بالدرهم)
Moins de 7 500	2116	-	1	191	2 308	أقل من 7 500
7 500 - 10 000	4	1	-	19	24	10 000 - 7 500
10 000 - 17 500	168	-	-	94	262	17 500 - 10 000
17 500 - 25 000	-	42	51	9 350	9 443	25 000 - 17 500
25 000 - 32 500	-	89	104	12 885	13 078	32 500 - 25 000
32 500 - 40 000	-	272	188	13 345	13 805	40 000 - 32 500
40 000 - 47 500	-	284	514	22 545	23 344	47 500 - 40 000
47 500 - 55 000	-	274	3 714	25 909	29 898	55 000 - 47 500
55 000 - 70 000	-	1 210	1 803	56 974	59 988	70 000 - 55 000
70 000 - 100 000	-	2 382	6 756	89 849	98 990	100 000 - 70 000
100 000 - 130 000	-	337	2 481	65 360	68 182	130 000 - 100 000
130 000 - 160 000	-	545	1 492	49 821	51 859	160 000 - 130 000
160 000 - 190 000	-	135	746	19 397	20 279	190 000 - 160 000
190 000 et plus	-	341	345	22 585	23 271	190 000 فأكثر
Autres	14	8	17	682	791	أخرون
<b>Total</b>	<b>2 302</b>	<b>5 920</b>	<b>18 212</b>	<b>389 006</b>	<b>415 522</b>	<b>المجموع</b>
<b>Féminin</b>						<b>إناث</b>
Tranches de salaires (en Dh)						فئات الأجور (بالدرهم)
Moins de 7 500	2116	-	-	38	2 154	أقل من 7 500
7 500 - 10 000	4	1	-	1	6	10 000 - 7 500
10 000 - 17 500	168	-	-	23	191	17 500 - 10 000
17 500 - 25 000	-	12	25	3 928	3 965	25 000 - 17 500
25 000 - 32 500	-	22	44	3 673	3 739	32 500 - 25 000
32 500 - 40 000	-	156	77	5 213	5 446	40 000 - 32 500
40 000 - 47 500	-	98	160	9 973	10 232	47 500 - 40 000
47 500 - 55 000	-	78	1207	10 317	11 603	55 000 - 47 500
55 000 - 70 000	-	507	866	25 852	27 226	70 000 - 55 000
70 000 - 100 000	-	569	4363	42 455	47 390	100 000 - 70 000
100 000 - 130 000	-	75	1330	32 936	34 345	130 000 - 100 000
130 000 - 160 000	-	157	623	11 787	12 568	160 000 - 130 000
160 000 - 190 000	-	31	79	4 397	4 508	190 000 - 160 000
190 000 et plus	-	55	199	7 005	7 259	190 000 فأكثر
Autres	14	3	4	242	266	أخرون
<b>Total</b>	<b>2 302</b>	<b>1 764</b>	<b>8 977</b>	<b>157 840</b>	<b>170 898</b>	<b>المجموع</b>

P.E.A : Personnes étrangères à l'administration  
C.D.C : Contrat de droit commun  
COOP : Coopérants

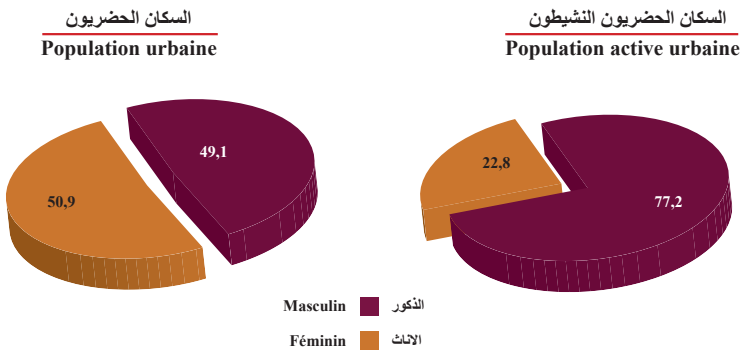
Source : Ministère de l'Economie et des Finances (Paierie Principale des Rémunérations).

المصدر : وزارة الاقتصاد والمالية ( مكتب أداء الأجور الرئيسي).



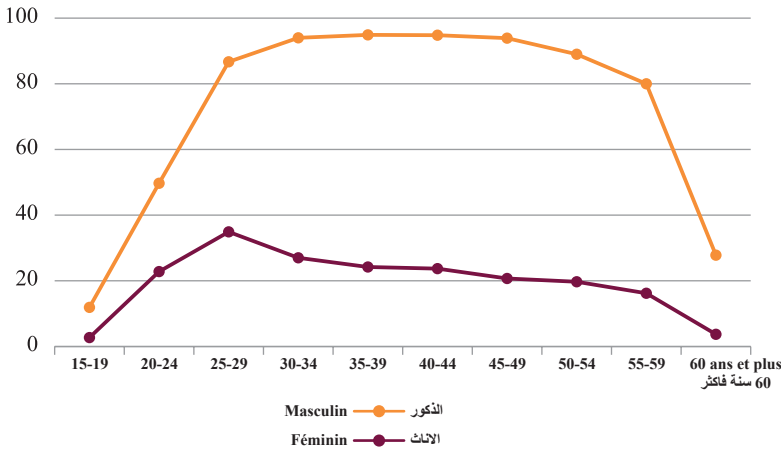
توزيع السكان والسكان النشيطين بالوسط الحضري حسب الجنس : 2021 (ب%)

Répartition de la population et de la population active urbaine par sexe : 2021(en %)



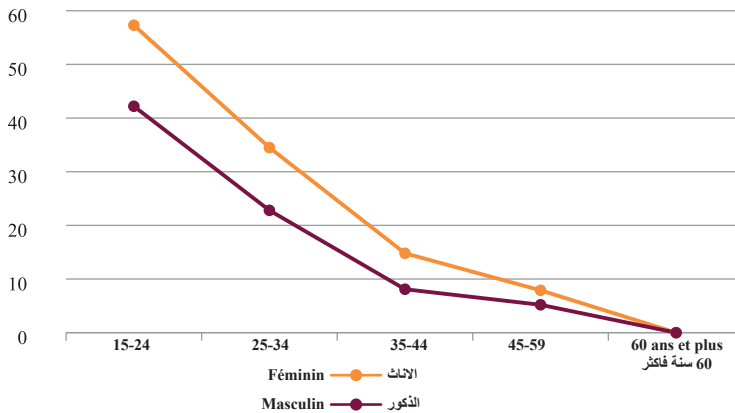
معدل النشاط بالوسط الحضري حسب فئات الأعمار والجنس : 2021 (ب %)

Taux d'activité urbain par groupe d'âge et sexe : 2021(en %)



معدل البطالة بالوسط الحضري حسب فئات الأعمار والجنس : 2021 (ب %)

Taux de chômage urbain par groupe d'âge et sexe : 2021(en %)



الفصل الخامس عشر

CHAPITRE XV

العدل وحماية الطفولة

JUSTICE ET SAUVEGARDE  
DE L'ENFANCE





## Sources d'information

Le Ministère de la Justice constitue la source d'informations concernant l'activité des tribunaux alors que la source des données relatives au corps juridique est le Conseil Supérieur du Pouvoir Judiciaire. La Délégation Générale de l'Administration Pénitentiaire et de la Réinsertion fait parvenir annuellement aux services du Haut-Commissariat au Plan, les statistiques relatives aux détenus. Quant aux données concernant les établissements de la Sauvegarde de l'Enfance, elles sont produites par le Ministère de la Culture, de la Jeunesse et des Sports.

Les Etablissements de Sauvegarde de l'Enfance s'occupent de l'accueil, de l'encadrement et de la rééducation des jeunes mineurs, âgés de moins de 18 ans, impliqués, arrêtés, jugés et placés par décision judiciaire dans ces établissements.

## Concepts et définitions

- **Magistrat du siège** : juge les procès qui lui sont soumis.
- **Magistrat du parquet** : ne juge pas.
- **Magistrat de l'administration centrale** : exerce dans les services de l'administration centrale du Ministère de la Justice
- **Expert judiciaire** : est un spécialiste qui est chargé par les juridictions d'instruire des points à caractère technique.
- **Traducteur** : est un auxiliaire, agréé auprès des juridictions, qui interprète des déclarations verbales et traduit les documents et pièces destinés à être présentés à la justice.
- **Copiste** : la fonction de copiste est une profession traditionnelle exercée au niveau des services du tawtiq auprès des tribunaux de première instance afin d'aider les adouls dans la transcription des actes adulaires portés sur des registres spéciaux ou d'extraire des copies des actes homologués et consignés sur les registres.

## مصادر المعلومات

تعتبر وزارة العدل مصدر المعلومات المتعلقة بنشاط المحاكم في حين يتم الحصول على المعطيات الخاصة بالجهاز القضائي من طرف المجلس الأعلى للسلطة القضائية. كما تقوم المندوبية العامة لإدارة السجون وإعادة الإدماج بتزويد المندوبية السامية للتخطيط سنويا بالإحصائيات المتعلقة بالمعتقلين. أما المعطيات الخاصة بنشاط مؤسسات حماية الطفولة فيتم الحصول عليها من طرف وزارة الثقافة والشباب والرياضة.

إن مؤسسات حماية الطفولة تسهر على استقبال ومراقبة وتوجيه وإعادة تربية ومساعدة القاصرين الذين لا يتعدى سنهم 18 سنة والذين تم القبض عليهم وتمت محاكمتهم وبالتالي وجبت إحالتهم على مؤسسات حماية الطفولة.

## مفاهيم وتعريف

- **قضاة الحكم** : ينظرون في القضايا التي يعهد بها إليهم.
- **قضاة النيابة العامة** : لا يصدرن أحكاما.
- **قضاة الإدارة المركزية** : القضاة الذين يعملون بمصالح الإدارة المركزية لوزارة العدل.
- **الخبير القضائي** : هو المختص الذي يتولى بتكليف من المحكمة التحقيق في نقط تقنية وفنية.
- **الترجمان** : هو مساعد للقضاء، مقبول لدى المحاكم، يمارس ترجمة التصريحات الشفوية والوثائق والمستندات المراد الإدلاء بها أمام القضاء.
- **الناسخ** : تعد مهنة النسخ مهنة قديمة وعتيقة، كانت تزاول بمصالح التوثيق التابعة للمحاكم الابتدائية وذلك لمساعدة العدول على تضمين الوثائق العدلية في سجلات خاصة أو استخراج نسخ منها.



- **Notaire** : est chargé de dresser des actes authentiques.
- **Adouls** : ce sont des témoins officiels (deux personnes) chargés de consigner les déclarations et les jugements.
- **Huissier de justice** : l'huissier de justice est compétent, en cette qualité, pour procéder à toutes les notifications et procédures d'exécution des ordonnances, jugements et arrêts. Il est chargé de remettre les convocations en justice. Il peut procéder au recouvrement de toutes les sommes objet de condamnation.
- **Avocats** : la principale attribution des avocats consiste à plaider, assister, défendre et représenter les plaideurs. Les avocats peuvent également donner des conseils et des consultations juridiques et rédiger des actes de quelque nature qu'ils soient.
- **Mineurs** : les jeunes délinquants âgés de moins de dix huit ans.
- **Cour de cassation** : placée au sommet de la hiérarchie judiciaire et coiffant toutes les juridictions de fond du Royaume. son organisation et sa compétence sont déterminées par la loi du 15 juillet 1974 fixant l'organisation judiciaire du Royaume, le Code de procédure civile, certaines dispositions du Code de procédure pénale et du Code de la justice militaire.
- **Tribunal de première instance** : est une compétence générale qui s'étend à toutes les affaires civiles, immobilières, pénales et sociales. Elle prend en charge toutes les questions relatives au statut personnel, familial et successoral.
- **Chambres d'appel** : créées au sein des tribunaux de première instance, qui connaissent de certains appels formés contre les jugements rendus par elles en premier ressort (les demandes dont la valeur ne dépasse pas 20 000 Dh).
- **Cour d'appel** : la cour d'appel, juridiction du second degré, examine une seconde fois les affaires déjà jugées en premier ressort par les tribunaux de première instance.
- **Juridiction de proximité** : il est institué des juridictions de proximité dans le ressort des tribunaux de première instance dont la compétence territoriale se répartit ainsi qu'il suit :
  - Les sections des juridictions de proximité au sein des TPI, dont la compétence territoriale englobe les collectivités locales situées dans le ressort de ces tribunaux.
- **الموثق العصري** : يتكلف بإعداد عقود مصادق عليها.
- **العدول** : يتلقون الإشهادات ويقومون بتحريرها تحريراً رسمياً (وهما اثنان) ويدونونها في كنانيش المحفوظات.
- **المفوض القضائي** : يختص المفوض القضائي بالقيام بعمليات التبليغ وبإجراءات تنفيذ الأوامر والأحكام والقرارات كما يتكلف بتسليم استدعاءات التقاضي وكذا الحضور ويمكن له أن يقوم باستيفاء المبالغ المحكوم بها.
- **المحامون** : المهمة الأساسية للمحامين تتمثل في المؤازرة والمساعدة والدفاع وتمثيل الأطراف أمام المحاكم. يمكن للمحامين إعطاء فتاوى قانونية وتحرير عقود كيفما كان نوعها.
- **الأحداث** : الأشخاص الجانحين الذين لا يتعدى سنهم ثمانية عشر سنة.
- **محكمة النقض** : توجد في أعلى الهرم القضائي وتشرف على جميع محاكم المملكة. أما تنظيمها واختصاصها فيحددتهما قانون 15 يوليوز 1974 المحدد للتنظيم القضائي للمملكة وكذا قانون المسطرة المدنية وبعض مقتضيات قانون المسطرة الجنائية و العدل العسكري.
- **المحكمة الابتدائية** : لها اختصاص عام يشمل كل القضايا المدنية والعقارية والجنائية والاجتماعية. وتدخل في اختصاصها أيضاً كل المسائل المرتبطة بالأحوال الشخصية والعائلية والإرث.
- **غرف الاستئناف** : تم إحداثها بالمحاكم الابتدائية للنظر في بعض الاستئنافات المرفوعة ضد الأحكام الصادرة عنها ابتدائياً (الطلبات التي لا تتجاوز 20 000 درهم).
- **محكمة الاستئناف** : تقوم، بصفتها محكمة من درجة ثانية للتقاضي، بدراسة القضايا التي تم البت فيها ابتدائياً من قبل المحاكم الابتدائية للمرة الثانية.
- **قضاء القرب** : يحدث قضاء القرب بدوائر نفوذ المحاكم الابتدائية يوزع اختصاصه الترابي على النحو التالي :
- أقسام قضاء القرب بالمحاكم الابتدائية ويشمل اختصاصها الترابي الجماعات المحلية الواقعة بالدائرة الترابية لهذه المحاكم.



- Les sections des juridictions au sein des centres du juge siégeant dont la compétence territoriale englobe les collectivités territoriales situées dans le ressort du centre du juge résident.

Le juge de proximité connaît de toutes les actions personnelles et mobilières, si elles n'excèdent la valeur de 5000 Dh. Le juge de proximité est compétent aussi pour connaître certains contraventions commises par des personnes majeures.

- **Tribunal administratif** : est compétent pour juger en premier ressort les recours en annulation pour excès de pouvoir formés contre les décisions des autorités administratives, les litiges relatifs aux contrats administratifs, les actions en réparation de dommages causés par les actes ou les activités des personnes publiques, les litiges nés à l'occasion de l'application de pensions et du capital décés des agents notamment de l'Etat, les contentieux fiscaux, les litiges électoraux, la légalité des actes administratifs.

- **Cour d'appel administrative** : est compétente pour connaître, en appel, des jugements rendus par les tribunaux administratifs et des ordonnances de leurs présidents, sauf dispositions contraires prévues par la loi.

- **Jurisdiction de commerce** : a pour compétence de juger l'ensemble des litiges commerciaux. Les tribunaux de commerce sont compétents pour connaître notamment les actions relatives aux contrats commerciaux, les actions entre commerçants à l'occasion de leurs activités commerciales, les actions relatives aux effets de commerce, les différends entre associés d'une société commerciale, les différends relatifs aux fonds de commerce.

- أقسام قضاء القرب بمراكز القضاة المقيمين: ويشمل اختصاصها الترابي الجماعات الترابية الواقعة بالدائرة الترابية لمراكز القاضي المقيم.

ويختص قاضي القرب بالنظر في الدعاوي الشخصية والمنقولة التي لا تتجاوز قيمتها 5000 درهم والبت في بعض المخالفات المرتكبة من طرف الرشداء.

- **المحكمة الإدارية** : تختص بالنظر ابتدائيا في الطعن بالإلغاء بسبب تجاوز السلطة في مواجهة مقررات السلطة الإدارية ؛ النزاعات المتعلقة بالعقود الإدارية ؛ الأعمال المرتبطة بإصلاح الضرر الناتج عن أعمال وأنشطة أشخاص القانون العام ؛ النزاعات الناشئة عن تطبيق النصوص التشريعية والتنظيمية المتعلقة بالمعاشات ومنح المتوفين خاصة من رجال الدولة ؛ المنازعات الضريبية ؛ نزاع الملكية الخاصة لأجل المنفعة العامة ؛ فحص شرعية القرارات الإدارية.

- **محكمة الاستئناف الإدارية** : تختص محكمة الاستئناف الإدارية بالنظر في استئناف أحكام المحاكم الإدارية وأوامر رؤسائها ما عدا إذا كانت هناك مقتضيات قانونية مخالفة.

- **المحكمة التجارية** : تختص بالنظر في مجموع النزاعات التجارية وعلى الخصوص البت في الدعاوي المتعلقة بالعقود التجارية، الدعاوي التي تنشأ ما بين التجار المتعلقة بأعمالهم التجارية، النزاعات الناشئة بين شركاء في شركة تجارية، النزاعات المتعلقة بالأصل.





## 15 - 1 Répartition des magistrats selon le type d'établissement et le sexe

## 15 - 1 توزيع القضاة حسب نوع المؤسسة والجنس

Année 2021	المجموع Total	إناث Féminin	ذكور Masculin	سنة 2021
<b>Magistrats du siège</b>	<b>3 144</b>	<b>891</b>	<b>2 253</b>	<b>قضاة الحكم</b>
Cour de cassation	216	54	162	محكمة النقض
Cours d'appel administratifs	39	13	26	محاكم الاستئناف الإدارية
Tribunaux administratifs	110	30	80	المحاكم الإدارية
Tribunal militaire	10	-	10	المحكمة العسكرية
Cours d'appel commerciaux	48	19	29	محاكم الاستئناف التجارية
Tribunaux commerciaux	148	58	90	المحاكم التجارية
Cours d'appel	640	76	564	محاكم الاستئناف
Tribunaux de première instance	1 805	609	1 196	المحاكم الابتدائية
Conseil supérieur du pouvoir judiciaire	47	15	32	المجلس الأعلى للسلطة القضائية
Présidence du Ministère public	13	4	9	رئاسة النيابة العامة
Services centraux du Ministère de la Justice	21	5	16	المصالح المركزية لوزارة العدل
Institut supérieur de la magistrature	3	2	1	المعهد العالي للقضاء
Détachés	28	6	22	الملحقون
Autres	16	-	16	آخرون
<b>Magistrats du parquet</b>	<b>1 103</b>	<b>183</b>	<b>920</b>	<b>قضاة النيابة العامة</b>
Cour de cassation	45	2	43	محكمة النقض
Cours d'appel commerciaux	7	1	6	محاكم الاستئناف التجارية
Tribunaux commerciaux	19	13	6	المحاكم التجارية
Cours d'appel	249	20	229	محاكم الاستئناف
Tribunaux de première instance	711	130	581	المحاكم الابتدائية
Conseil supérieur du pouvoir judiciaire	14	2	12	المجلس الأعلى للسلطة القضائية
Présidence du Ministère public	36	9	27	رئاسة النيابة العامة
Services centraux du Ministère de la Justice	12	4	8	المصالح المركزية لوزارة العدل
Institut supérieur de la magistrature	4	2	2	المعهد العالي للقضاء
Détachés	5	-	5	الملحقون
Autres	1	-	1	آخرون
<b>Total général</b>	<b>4 247</b>	<b>1 074</b>	<b>3 173</b>	<b>المجموع العام</b>
Cour de cassation	261	56	205	محكمة النقض
Cours d'appel administratifs	39	13	26	محاكم الاستئناف الإدارية
Tribunaux administratifs	110	30	80	المحاكم الإدارية
Tribunal militaire	10	-	10	المحكمة العسكرية
Cours d'appel commerciaux	55	20	35	محاكم الاستئناف التجارية
Tribunaux commerciaux	167	71	96	المحاكم التجارية
Cours d'appel	889	96	793	محاكم الاستئناف
Tribunaux de première instance	2 516	739	1 777	المحاكم الابتدائية
Conseil supérieur du pouvoir judiciaire	61	17	44	المجلس الأعلى للسلطة القضائية
Présidence du Ministère public	49	13	36	رئاسة النيابة العامة
Services centraux du Ministère de la Justice	33	9	24	المصالح المركزية لوزارة العدل
Institut supérieur de la magistrature	7	4	3	المعهد العالي للقضاء
Détachés	33	6	27	الملحقون
Autres	17	-	17	آخرون



15 - 2 Répartition des experts judiciaires et  
interprètes agréés auprès des tribunaux selon  
la cour d'appel et le sexe

15 - 2 توزيع الخبراء القضائيين والتراجمة  
المقبولين لدى المحاكم حسب  
محكمة الاستئناف والجنس

Année 2021	التراجمة Interprètes			الخبراء القضائيين Experts judiciaires			سنة 2021
	مجموع Total	إناث Féminin	ذكور Masculin	مجموع Total	إناث Féminin	ذكور Masculin	
<b>Cours d'appel</b>							<b>محاكم الاستئناف</b>
Rabat	48	18	30	562	84	478	الرباط
Casablanca	86	23	63	1 205	104	1 101	الدار البيضاء
El jadida	6	-	6	102	16	86	الجديدة
Marrakech	18	3	15	263	16	247	مراكش
Tanger	44	21	23	185	24	161	طنجة
Settat	4	1	3	50	3	47	سطات
Béni Mellal	7	1	6	98	5	93	بني ملال
Taza	4	2	2	31	1	30	تازة
Al Hoceima	4	1	3	11	-	11	الحسيمة
Kénitra	13	6	7	174	18	156	الكنيطرة
Tétouan	19	8	11	45	1	44	تطوان
Fès	14	2	12	233	18	215	فاس
Oujda	13	1	12	142	10	132	وجدة
Nador	10	-	10	37	1	36	الناصور
Safi	2	-	2	62	1	61	أسفي
Meknès	11	-	11	155	15	140	مكناس
Agadir	23	1	22	178	16	162	أكادير
Laâyoune	3	1	2	15	3	12	العيون
Errachidia	1	-	1	23	2	21	الرشيدية
Ouarzazate	-	-	-	8	1	7	ورزازات
Khoubra	5	2	3	37	1	36	خريبكة
<b>Total</b>	<b>335</b>	<b>91</b>	<b>244</b>	<b>3 616</b>	<b>340</b>	<b>3 276</b>	<b>المجموع</b>



15 - 3 Répartition des copistes selon  
la cour d'appel et le sexe15 - 3 توزيع النساخ حسب  
محكمة الاستئناف والجنس

Année 2021	المجموع Total	إناث Féminin	ذكور Masculin	سنة 2021
<b>Cours d'appel</b>				<b>محاكم الاستئناف</b>
Rabat	51	28	23	الرباط
Casablanca	62	24	38	الدار البيضاء
El jadida	25	8	17	الجديدة
Marrakech	41	9	32	مراكش
Tanger	48	9	39	طنجة
Settat	22	7	15	سطات
Béni Mellal	48	10	38	بني ملال
Taza	10	3	7	تازة
Al Hoceima	7	3	4	الحسيمة
Kénitra	29	13	16	القنيطرة
Tétouan	39	9	30	تطوان
Fès	53	15	38	فاس
Oujda	26	4	22	وجدة
Nador	20	3	17	الناضور
Safi	29	9	20	أسفي
Meknès	33	13	20	مكناس
Agadir	34	11	23	أكادير
Laâyoune	8	-	8	العيون
Errachidia	21	9	12	الرشيدية
Ouarzazate	14	2	12	ورزازات
Khoubibga	10	1	9	خريبكة
Guelmim	7	1	6	كلميم
<b>Total</b>	<b>637</b>	<b>191</b>	<b>446</b>	<b>المجموع</b>





15 - 4 Répartition des notaires selon  
la cour d'appel et le sexe15 - 4 توزيع الموثقين حسب  
محكمة الاستئناف والجنس

Année 2021	المجموع Total	إناث Féminin	ذكور Masculin	سنة 2021
<b>Cours d'appel</b>				<b>محاكم الاستئناف</b>
Rabat	289	181	108	الرباط
Casablanca	619	298	321	الدار البيضاء
El jadida	61	14	47	الجديدة
Marrakech	187	78	109	مراكش
Tanger	130	58	72	طنجة
Settat	67	25	42	سطات
Béni Mellal	26	7	19	بني ملال
Taza	8	5	3	تازة
Kénitra	80	34	46	القنيطرة
Tétouan	41	13	28	تطوان
Fès	99	56	43	فاس
Oujda	41	15	26	وجدة
Nador	11	5	6	الناضور
Safi	26	6	20	أسفي
Meknès	84	32	52	مكناس
Agadir	95	26	69	أكادير
Khouribga	13	6	7	خريبكة
Al Hoceima	3	-	3	الحسيمة
Laâyoune	5	-	5	العيون
Errachidia	3	1	2	الرشيدية
Ouarzazate	3	1	2	ورزازات
<b>Total</b>	<b>1 891</b>	<b>861</b>	<b>1 030</b>	<b>المجموع</b>

15 - 5 Répartition des adouls selon  
la cour d'appel15 - 5 توزيع العدول حسب  
محكمة الاستئناف

Année 2021	المجموع Total	إناث Féminin	ذكور Masculin	سنة 2021
<b>Cours d'appel</b>				<b>محاكم الاستئناف</b>
Rabat	260	24	236	الرباط
Casablanca	313	20	293	الدار البيضاء
El jadida	121	6	115	الجديدة
Marrakech	243	31	212	مراكش
Tanger	315	23	292	طنجة
Settat	133	15	118	سطات
Béni Mellal	206	5	201	بني ملال
Taza	60	2	58	تازة
Al Hoceima	50	-	50	الحسيمة
Kénitra	129	4	125	القنيطرة
Tétouan	247	31	216	تطوان
Fès	324	18	306	فاس
Oujda	154	20	134	وجدة
Nador	110	9	101	الناضور
Safi	117	11	106	أسفي
Meknès	158	11	147	مكناس
Agadir	247	47	200	أكادير
Laâyoune	43	7	36	العيون
Errachidia	94	4	90	الرشيدية
Ouarzazate	54	-	54	ورزازات
Khouribga	64	-	64	خريبكة
Guelmim	36	6	30	كلميم
<b>Total</b>	<b>3 478</b>	<b>294</b>	<b>3 184</b>	<b>المجموع</b>



## 15 - 6 Répartition des huissiers de justice par cour d'appel et sexe

## 15- 6 توزيع المفوضين القضائيين حسب محكمة الاستئناف والجنس

Année 2021	مجموع Total	إناث Féminin	ذكور Masculin	سنة 2021
<b>Cours d'appel</b>				<b>محاكم الاستئناف</b>
Rabat	168	29	139	الرباط
Casablanca	327	42	285	الدار البيضاء
El jadida	49	5	44	الجديدة
Marrakech	118	29	89	مراكش
Tanger	101	13	88	طنجة
Settat	63	7	56	سطات
Béni Mellal	71	8	63	بني ملال
Taza	19	1	18	تازة
Al Hoceima	12	-	12	الحسيمة
Kénitra	74	15	59	القنيطرة
Tétouan	56	5	51	تطوان
Fès	93	20	73	فاس
Oujda	68	1	67	وجدة
Nador	34	2	32	الناضور
Safi	50	7	43	أسفي
Meknès	69	21	48	مكناس
Agadir	119	7	112	أكادير
Laâyoune	22	3	19	العيون
Errachidia	16	1	15	الرشيدية
Ouarzazate	21	-	21	ورزازات
Khouribga	26	2	24	خريبكة
Guelmim	17	1	16	كلميم
<b>Total</b>	<b>1 593</b>	<b>219</b>	<b>1 374</b>	<b>المجموع</b>

## 15 - 7 Répartition des avocats titulaires par cour d'appel et sexe

## 15 - 7 توزيع المحامين الرسميين حسب محكمة الاستئناف والجنس

Année 2021	مجموع Total	إناث Féminin	ذكور Masculin	سنة 2021
<b>Cours d'appel</b>				<b>محاكم الاستئناف</b>
Rabat	1 921	605	1 316	الرباط
Casablanca	4 500	989	3 511	الدار البيضاء
El jadida	361	64	297	الجديدة
Marrakech - Ouarzazate	1 002	247	755	مراكش - ورزازات
Tanger	860	174	686	طنجة
Settat	366	78	288	سطات
Béni Mellal	368	50	318	بني ملال
Taza	195	33	162	تازة
Kénitra	541	108	433	القنيطرة
Tétouan	393	58	335	تطوان
Fès	1 066	255	811	فاس
Oujda	387	96	291	وجدة
Nador - Al Hoceima	259	23	236	الناضور - الحسيمة
Safi	348	84	264	أسفي
Meknès - Errachidia	734	159	575	مكناس - الرشيدية
Agadir - Laâyoune	890	140	750	أكادير - العيون
Khouribga	219	46	173	خريبكة
<b>Total</b>	<b>14 410</b>	<b>3 209</b>	<b>11 201</b>	<b>المجموع</b>



## 15 - 8 Activités générales des tribunaux

## 8 - 15 الأنشطة العامة للمحاكم

Nombre d'affaires	عدد القضايا				
	2021	2020	2019	2018	
<b>Affaires enregistrées</b>	<b>4 023 832</b>	<b>2 885 189</b>	<b>3 328 058</b>	<b>3 049 789</b>	<b>القضايا المسجلة</b>
Cour de cassation	48 919	31 448	51 591	42 561	محكمة النقض
Tribunaux administratifs	37 512	21 485	37 260	31 741	المحاكم الإدارية
Cours d'appels administratifs	12 361	7 628	12 297	11 428	محاكم الاستئناف الإدارية
Tribunaux commerciaux	140 262	112 360	136 515	130 051	المحاكم التجارية
Cours d'appel commerciales	12 725	8 064	11 757	11 626	محاكم الاستئناف التجارية
Cours d'appel	268 757	205 022	258 943	262 140	محاكم الاستئناف
Chambres d'appel	93 506	72 021	87 068	87 151	غرف الاستئناف
Tribunaux de première instance	3 138 332	2 244 374	2 504 539	2 237 995	المحاكم الابتدائية
Sections des J.P au sein des T.P.I	93 062	65 288	84 674	89 580	أقسام قضاء القرب ب م. إ
Centres judiciaires	170 185	111 094	134 227	133 279	المراكز القضائية
Sections des J.P au sein des C. J	8 211	6 405	9 187	12 237	أقسام قضاء القرب ب م. ق
<b>Affaires jugées</b>	<b>4 025 696</b>	<b>2 758 881</b>	<b>3 362 883</b>	<b>3 105 197</b>	<b>القضايا المحكومة</b>
Cour de cassation	45 304	40 561	46 727	39 911	محكمة النقض
Tribunaux administratifs	36 530	22 248	33 755	30 975	المحاكم الإدارية
Cours d'appels administratifs	12 236	7 035	12 639	10 942	محاكم الاستئناف الإدارية
Tribunaux commerciaux	143 744	106 246	138 733	130 576	المحاكم التجارية
Cours d'appel commerciales	12 447	7 255	11 822	11 522	محاكم الاستئناف التجارية
Cours d'appel	263 208	189 927	269 868	273 114	محاكم الاستئناف
Chambres d'appel	94 538	67 278	87 237	83 695	غرف الاستئناف
Tribunaux de première instance	3 141 739	2 142 394	2 530 424	2 292 076	المحاكم الابتدائية
Sections des J.P au sein des T.P.I	96 910	62 878	85 424	89 808	أقسام قضاء القرب ب م. إ
Centres judiciaires	170 569	107 069	136 665	130 812	المراكز القضائية
Sections des J.P au sein des C. J	8 471	5 990	9 589	11 766	أقسام قضاء القرب ب م. ق
<b>Affaires en instance</b>	<b>775 937</b>	<b>780 310</b>	<b>630 788</b>	<b>663 160</b>	<b>القضايا المخلفة</b>
Cour de cassation	45 644	41 872	50 985	46 121	محكمة النقض
Tribunaux administratifs	10 314	9 377	10 140	6 784	المحاكم الإدارية
Cours d'appels administratifs	5 634	5 509	4 916	5 259	محاكم الاستئناف الإدارية
Tribunaux commerciaux	16 760	20 256	13 947	16 453	المحاكم التجارية
Cours d'appel commerciales	6 242	5 964	5 155	5 242	محاكم الاستئناف التجارية
Cours d'appel	99 897	97 164	80 998	89 959	محاكم الاستئناف
Chambres d'appel	32 176	34 574	29 194	28 426	غرف الاستئناف
Tribunaux de première instance	527 701	528 194	405 505	427 039	المحاكم الابتدائية
Sections des J.P au sein des T.P.I	13 466	16 771	14 043	14 157	أقسام قضاء القرب ب م. إ
Centres judiciaires	16 541	18 411	14 060	20 915	المراكز القضائية
Sections des J.P au sein des C. J	1 562	2 218	1 845	2 805	أقسام قضاء القرب ب م. ق

## 15 - 9 Activités de la cour de cassation

## 9 - 15 أنشطة محكمة النقض

Nombre d'affaires	عدد القضايا			
	المخلف	المحكوم	المسجل	
Année 2021	A.I	A.J	A. E	
Chambre civile	15 098	8 093	8 909	الغرفة المدنية
Chambre du statut personnel et de l'héritage	1 831	1 282	960	غرفة الأحوال الشخصية والميراث
Chambre administrative	5 955	5 655	6 807	الغرفة الإدارية
Chambre sociale	4 217	3 061	3 210	الغرفة الإجتماعية
Chambre pénale	15 849	25 489	27 139	الغرفة الجنائية
Chambre commerciale	2 694	1 724	1 894	الغرفة التجارية
<b>Total</b>	<b>45 644</b>	<b>45 304</b>	<b>48 919</b>	<b>المجموع</b>

J.P : Les juridictions de proximité  
T.P.I : Tribunaux de première instance.  
C.J : Centres judiciaires.  
A.E : Affaires enregistrées A.J : Affaires jugées A.I : Affaires en instance.  
Sources : Ministère de la Justice.  
Cour de Cassation.

م. إ : محاكم ابتدائية  
م. ق : مراكز قضائية  
المصدر : وزارة العدل  
محكمة النقض.



## 15 - 10 Activités des tribunaux administratifs

## 10 - 15 أنشطة المحاكم الإدارية

Nombre d'affaires	الشطط في استعمال السلطة	الضرائب+تحصيل ديون الخزينة	الانتخابات	نزاع الملكية	قضايا إستعجالية	المجموع منه :	عدد القضايا
Année 2021	Abus de pouvoir	Impôts et recouvrement de créances du Trésor	Elections	Expropriation	Affaires référées	Total dont :	سنة 2021
<b>Affaires enregistrées</b>	<b>2 697</b>	<b>2 336</b>	<b>5 387</b>	<b>5 412</b>	<b>10 938</b>	<b>37 512</b>	<b>القضايا المسجلة</b>
Agadir	380	340	582	1 059	1 133	5 428	أكادير
Casablanca	709	745	1 002	363	1 443	7 114	الدار البيضاء
Fès	186	243	620	1 003	2 845	5 535	فاس
Marrakech	378	224	582	866	2 075	5 218	مراكش
Meknès	209	185	401	179	260	1 774	مكناس
Oujda	179	78	1 597	500	576	3 484	وجدة
Rabat	656	521	603	1 442	2 606	8 959	الرباط
<b>Affaires jugées</b>	<b>2 659</b>	<b>2 070</b>	<b>5 361</b>	<b>4 786</b>	<b>11 040</b>	<b>36 530</b>	<b>القضايا المحكومة</b>
Agadir	269	178	580	654	1 119	4 559	أكادير
Casablanca	532	633	982	485	1 416	6 718	الدار البيضاء
Fès	201	272	614	1 024	2 848	5 694	فاس
Marrakech	312	152	583	658	2 097	4 790	مراكش
Meknès	246	185	401	176	261	1 861	مكناس
Oujda	177	72	1 597	536	584	3 482	وجدة
Rabat	922	578	604	1 253	2 715	9 426	الرباط
<b>Affaires en instance</b>	<b>1 381</b>	<b>1 742</b>	<b>44</b>	<b>2 227</b>	<b>237</b>	<b>10 314</b>	<b>القضايا المخلفة</b>
Agadir	290	348	2	524	57	2 118	أكادير
Casablanca	518	692	27	108	116	2 859	الدار البيضاء
Fès	10	14	6	14	3	126	فاس
Marrakech	166	159	1	247	18	1 095	مراكش
Meknès	26	72	-	10	-	238	مكناس
Oujda	81	40	1	73	14	455	وجدة
Rabat	290	417	7	1 251	29	3 423	الرباط

## 15 - 11 Activités des cours d'appel administratifs

## 11 - 15 أنشطة محاكم الاستئناف الإدارية

Nombre d'affaires	الضرائب+تحصيل ديون الخزينة	الانتخابات	نزاع الملكية	قضايا إستعجالية	المجموع منه :	عدد القضايا
Année 2021	Impôts et recouvrement de créances du Trésor	Elections	Expropriation	Affaires référées	Total dont :	سنة 2021
<b>Affaires enregistrées</b>	<b>1 550</b>	<b>710</b>	<b>3 254</b>	<b>797</b>	<b>12 361</b>	<b>القضايا المسجلة</b>
Rabat	1 342	518	3 108	583	10 141	الرباط
Marrakech	208	192	146	214	2 220	مراكش
<b>Affaires jugées</b>	<b>1 607</b>	<b>694</b>	<b>2 311</b>	<b>826</b>	<b>12 236</b>	<b>القضايا المحكومة</b>
Rabat	1 351	513	2 230	581	9 640	الرباط
Marrakech	256	181	81	245	2 596	مراكش
<b>Affaires en instance</b>	<b>842</b>	<b>30</b>	<b>1 768</b>	<b>76</b>	<b>5 634</b>	<b>القضايا المخلفة</b>
Rabat	570	6	1 603	2	3 839	الرباط
Marrakech	272	24	165	74	1 795	مراكش



## 15 - 12 Activités des tribunaux commerciaux

## 12 - 15 أنشطة المحاكم التجارية

Nombre d'affaires	الاستعجالي	قضايا الموضوع	صعوبات المقاولات	تجاري متنوع	الأوامر بالأداء	المجموع منه :	عدد القضايا
Année 2021	Référées	Affaires d'objet	Entreprise en difficulté	Commercial divers	Ordres de paiement	Total dont :	سنة 2021
<b>Affaires enregistrées</b>	<b>13 364</b>	<b>32 401</b>	<b>4 613</b>	<b>501</b>	<b>9 676</b>	<b>140 262</b>	<b>القضايا المسجلة</b>
Casablanca	6 920	13 602	2 207	-	3 733	83 624	الدار البيضاء
Rabat	1 718	4 191	767	-	1 133	13 140	الرباط
Tanger	1 202	3 075	166	16	797	10 168	طنجة
Fès	803	2 325	299	-	524	5 950	فاس
Marrakech	1 182	3 436	190	484	1 290	10 022	مراكش
Agadir	794	2 917	692	-	1 356	9 131	أكادير
Meknès	417	1 632	54	-	459	4 490	مكناس
Oujda	328	1 223	238	1	384	3 737	وجدة
<b>Affaires jugées</b>	<b>13 552</b>	<b>35 404</b>	<b>4 683</b>	<b>490</b>	<b>9 676</b>	<b>143 744</b>	<b>القضايا المحكومة</b>
Casablanca	7 061	13 790	2 243	-	3 733	84 161	الدار البيضاء
Rabat	1 741	4 927	802	-	1 133	13 940	الرباط
Tanger	1 243	3 533	167	15	797	10 664	طنجة
Fès	809	3 224	289	-	524	6 875	فاس
Marrakech	1 178	3 548	161	475	1 290	10 105	مراكش
Agadir	756	2 913	745	-	1 356	9 110	أكادير
Meknès	442	1 817	54	-	459	4 706	مكناس
Oujda	322	1 652	222	-	384	4 183	وجدة
<b>Affaires en instance</b>	<b>735</b>	<b>14 310</b>	<b>995</b>	<b>35</b>	<b>-</b>	<b>16 760</b>	<b>القضايا المخلفة</b>
Casablanca	244	4 928	100	-	-	5 805	الدار البيضاء
Rabat	43	2 665	463	-	-	3 181	الرباط
Tanger	86	1 613	16	1	-	1 735	طنجة
Fès	96	1 169	136	-	-	1 401	فاس
Marrakech	22	1 039	60	33	-	1 167	مراكش
Agadir	171	1 021	147	-	-	1 420	أكادير
Meknès	24	865	1	-	-	911	مكناس
Oujda	49	1 010	72	1	-	1 140	وجدة

## 15 - 13 Activités des cours d'appel commerciales

## 13 - 15 أنشطة محاكم الاستئناف التجارية

Nombre d'affaires	الاستعجالي	قضايا الموضوع	صعوبات المقاولات	تجاري متنوع	الأوامر بالأداء	المجموع منه :	عدد القضايا
Année 2021	Référées	Affaires d'objet	Entreprise en difficulté	Commercial divers	Ordres de paiement	Total dont :	سنة 2021
<b>Affaires enregistrées</b>	<b>752</b>	<b>8 371</b>	<b>623</b>	<b>1 386</b>	<b>100</b>	<b>12 725</b>	<b>القضايا المسجلة</b>
Casablanca	343	4 260	220	1 005	91	6 837	الدار البيضاء
Fès	370	2 120	88	296	8	3 139	فاس
Marrakech	39	1 991	315	85	1	2 749	مراكش
<b>Affaires jugées</b>	<b>733</b>	<b>8 177</b>	<b>566</b>	<b>1 390</b>	<b>93</b>	<b>12 447</b>	<b>القضايا المحكومة</b>
Casablanca	334	3 968	161	1 054	84	6 515	الدار البيضاء
Fès	361	2 111	79	250	7	3 063	فاس
Marrakech	38	2 098	326	86	2	2 869	مراكش
<b>Affaires en instance</b>	<b>212</b>	<b>4 780</b>	<b>361</b>	<b>767</b>	<b>61</b>	<b>6 242</b>	<b>القضايا المخلفة</b>
Casablanca	27	2 117	141	419	53	2 809	الدار البيضاء
Fès	182	1 881	81	301	8	2 459	فاس
Marrakech	3	782	139	47	-	974	مراكش

| Source : Ministère de la Justice.

| المصدر : وزارة العدل.



15 - 14 Activités des cours d'appel

14 - 15 أنشطة محاكم الاستئناف

Nombre d'affaires Année 2021	Pénal الجنحي			Civil المدني			عدد القضايا سنة 2021
	المخلف	المحكوم	المسجل	المخلف	المحكوم	المسجل	
	A.I	A.J	A. E	A.I	A.J	A. E	
<b>Cours d'appel</b>							<b>محاكم الاستئناف</b>
Agadir	2 583	12 042	11 842	3 673	7 354	6 649	أكادير
Al Hoceima	298	1 329	1 338	313	769	868	الحسيمة
Béni Mellal	1 764	7 973	8 086	1 404	4 086	3 864	بني ملال
Casablanca	3 473	25 146	25 259	2 885	30 617	29 126	الدار البيضاء
El Jadida	550	4 533	4 262	978	5 831	5 033	الجديدة
Errachidia	832	2 123	2 240	1 458	1 309	1 815	الرشيدية
Fès	951	11 681	11 517	1 922	5 540	5 471	فاس
Kénitra	6 993	9 337	9 537	3 473	4 499	4 726	القنيطرة
Khouribga	343	2 291	2 231	489	1 638	1 685	خريبكة
Laâyoune	733	3 551	3 472	335	735	926	العيون
Marrakech	6 551	10 634	12 495	5 709	6 048	7 659	مراكش
Meknès	2 961	7 867	7 598	1 845	4 151	3 713	مكناس
Nador	1 341	5 772	5 570	1 026	1 728	1 862	الناظور
Ouarzazate	424	1 636	1 840	531	1 277	1 520	ورزازات
Oujda	1 756	7 926	8 152	2 298	3 506	3 930	وجدة
Rabat	8 283	15 075	16 891	11 446	9 211	10 425	الرباط
Safi	1 808	5 714	6 137	2 821	2 845	3 358	أسفي
Settat	1 747	6 395	6 242	1 571	3 231	2 898	سطات
Tanger	1 992	11 622	10 729	1 593	4 612	4 214	طنجة
Taza	464	1 936	2 112	162	1 099	1 046	تازة
Tétouan	4 324	5 889	6 087	2 785	2 220	2 893	تطوان
Guelmim	265	371	636	744	59	803	كلميم
<b>Ensemble</b>	<b>50 436</b>	<b>160 843</b>	<b>164 273</b>	<b>49 461</b>	<b>102 365</b>	<b>104 484</b>	<b>المجموع</b>

A.E : Affaires enregistrées A.J : Affaires jugées A.I : Affaires en instance.  
Source : Ministère de la Justice.

المصدر : وزارة العدل.



15 - 15 Activités des chambres d'appel  
des TPI15 - 15 أنشطة غرف الاستئناف  
بالمحاكم الابتدائية

Année 2021	الجنحي Pénal			المدني Civil			عدد القضايا سنة 2021
	المخلف A.I	المحكوم A.J	المسجل A. E	المخلف A.I	المحكوم A.J	المسجل A. E	
<b>R.C.A. Agadir</b>	<b>1 677</b>	<b>6 593</b>	<b>5 861</b>	<b>43</b>	<b>187</b>	<b>144</b>	<b>دائرة استئناف أكادير</b>
Agadir	373	1 466	1 482	31	70	56	أكادير
Inezgane	664	2 739	2 242	4	68	53	إنزكان
Taroudannt	308	1 179	1 143	5	34	22	تارودانت
Tiznit	318	952	756	3	13	12	تيزنيت
Tata	14	257	238	-	2	1	طاطا
<b>R.C.A. Guelmim</b>	<b>205</b>	<b>950</b>	<b>930</b>	<b>4</b>	<b>10</b>	<b>7</b>	<b>دائرة استئناف كلميم</b>
Tan-Tan	45	370	370	3	4	3	طانطان
Guelmim	160	580	560	1	6	4	كلميم
<b>R.C.A. Al Hoceima</b>	<b>317</b>	<b>765</b>	<b>794</b>	<b>4</b>	<b>4</b>	<b>5</b>	<b>دائرة استئناف الحسيمة</b>
Al Hoceima	193	521	496	4	3	4	الحسيمة
Targuiste	124	244	298	-	1	1	تارجيست
<b>R.C.A. Béni Mellal</b>	<b>1 371</b>	<b>6 856</b>	<b>6 405</b>	<b>21</b>	<b>42</b>	<b>47</b>	<b>دائرة استئناف بني ملال</b>
Azilal	229	1 050	989	-	5	5	أزيلال
Fquih Ben Salah	492	1 395	1 097	1	6	5	الفيقي بن صالح
Béni Mellal	271	1 637	1 627	-	11	10	بني ملال
Kasbat Tadla	31	626	628	4	6	8	قصابة تادلة
Khénifra	323	867	758	16	9	14	خنيفرة
Souk sabbt oulad nemma	25	1 281	1 306	-	5	5	سوق السبت أولاد النممة
<b>R.C.A. Casablanca</b>	<b>1 831</b>	<b>10 378</b>	<b>10 391</b>	<b>195</b>	<b>313</b>	<b>339</b>	<b>دائرة استئناف الدار البيضاء</b>
Mohammadia	36	1 671	1 540	-	37	34	المحمدية
Casablanca	651	6 249	6 206	185	257	282	الدار البيضاء
Benslimane	276	1 088	1 086	3	7	8	بنسليمان
Berrechid	868	1 370	1 559	7	12	15	برشيد
<b>R.C.A. El Jadida</b>	<b>845</b>	<b>3 241</b>	<b>3 043</b>	<b>37</b>	<b>49</b>	<b>62</b>	<b>دائرة استئناف الجديدة</b>
El Jadida	644	2 099	1 754	30	19	28	الجديدة
Sidi Bennour	201	1 142	1 289	7	30	34	سيدي بنور
<b>R.C.A. Errachidia</b>	<b>539</b>	<b>3 182</b>	<b>1 934</b>	<b>9</b>	<b>23</b>	<b>14</b>	<b>دائرة استئناف الرشيدية</b>
Errachidia	323	2 228	1 302	4	11	8	الرشيدية
Midelt	216	954	632	5	12	6	ميدلت
<b>R.C.A. Fès</b>	<b>2 330</b>	<b>7 943</b>	<b>7 687</b>	<b>58</b>	<b>172</b>	<b>164</b>	<b>دائرة استئناف فاس</b>
Taounate	820	1 152	1 242	16	18	19	تاونات
Sefrou	450	1 223	1 247	29	35	32	صفرو
Fès	838	5 039	4 638	4	94	80	فاس
Boulmane	222	529	560	9	25	33	بولمان
<b>R.C.A. Kénitra</b>	<b>3 674</b>	<b>5 607</b>	<b>5 564</b>	<b>81</b>	<b>184</b>	<b>129</b>	<b>دائرة استئناف القنيطرة</b>
Kénitra	1 019	1 919	1 585	33	89	51	القنيطرة
Souk Arbâa El Gharb	443	984	815	31	69	52	سوق الأربعاء الغرب
Sidi Slimane	837	1 162	1 296	3	8	1	سيدي سليمان
Sidi Kacem	609	1 122	869	7	12	16	سيدي قاسم
Machraa belkssiri	766	420	999	7	6	9	مشرع بلقصور
<b>R.C.A. Khouribga</b>	<b>463</b>	<b>2 387</b>	<b>2 336</b>	<b>8</b>	<b>25</b>	<b>19</b>	<b>دائرة استئناف خريبكة</b>
Khouribga	301	1 175	1 112	6	22	14	خريبكة
Ouad Zem	38	837	799	-	2	2	وادي زم
Bejâad	124	375	425	2	1	3	أبي الجعد
<b>R.C.A. Laâyoune</b>	<b>781</b>	<b>793</b>	<b>1 015</b>	<b>1</b>	<b>7</b>	<b>6</b>	<b>دائرة استئناف العيون</b>
Es-Semara	21	87	93	-	-	-	السمارة
Laâyoune	722	271	499	-	-	-	العيون
Oued Ed-Dahab	38	435	423	1	7	6	وادي الذهب



15 - 15 Activités des chambres d'appel  
des TPI (suite)15 - 15 أنشطة غرف الاستئناف  
بالمحاكم الابتدائية (تابع)

Nombre d'affaires Année 2021	الجنحي Pénal			المدني Civil			عدد القضايا سنة 2021
	المخلف A.I	المحكوم A.J	المسجل A. E	المخلف A.I	المحكوم A.J	المسجل A. E	
<b>R.C.A. Marrakech</b>	<b>1 335</b>	<b>7 223</b>	<b>6 936</b>	<b>66</b>	<b>247</b>	<b>206</b>	<b>دائرة استئناف مراكش</b>
Ben Guerir	212	372	358	5	43	40	ابن جريز
Imintanoute	283	898	709	4	6	5	إميتانوت
El Kelâa des Sraghna	110	1 119	1 006	3	26	23	قلعة السراغنة
Marrakech	730	4 834	4 863	54	172	138	مراكش
<b>R.C.A. Meknès</b>	<b>1 334</b>	<b>3 558</b>	<b>3 590</b>	<b>65</b>	<b>95</b>	<b>92</b>	<b>دائرة استئناف مكناس</b>
Meknès	1 287	2 984	2 996	56	86	80	مكناس
Azrou	47	574	594	9	9	12	أزرو
<b>R.C.A. Nador</b>	<b>589</b>	<b>2 533</b>	<b>2 647</b>	<b>22</b>	<b>31</b>	<b>41</b>	<b>دائرة استئناف الناظور</b>
Nador	488	1 920	1 957	21	28	37	الناظور
Driouche	101	613	690	1	3	4	الدريوخ
<b>R.C.A. Ouarzazate</b>	<b>834</b>	<b>1 880</b>	<b>1 877</b>	<b>15</b>	<b>47</b>	<b>31</b>	<b>دائرة استئناف ورزازات</b>
Zagora	247	641	623	1	1	1	زاكورة
Ouarzazate	351	547	612	10	16	11	ورزازات
Tinghir	236	692	642	4	30	19	تنغير
<b>R.C.A. Oujda</b>	<b>1 065</b>	<b>5 609</b>	<b>5 344</b>	<b>61</b>	<b>82</b>	<b>61</b>	<b>دائرة استئناف وجدة</b>
Berkane	158	1 368	1 440	17	26	20	بركان
Bouarfa	4	498	454	-	7	5	بوعرفة
Oujda	584	2 212	1 782	41	38	22	وجدة
Taurirt	56	448	465	-	5	5	تاويرت
Guercif	263	1 083	1 203	3	6	9	جرسيف
<b>R.C.A. Rabat</b>	<b>2 803</b>	<b>9 103</b>	<b>9 389</b>	<b>91</b>	<b>124</b>	<b>130</b>	<b>دائرة استئناف الرباط</b>
Khémisset	16	1 073	1 056	-	12	2	الخميسات
Rabat	721	1 824	1 818	45	33	46	الرباط
Rommani	166	464	326	4	2	5	الرماني
Salé	820	3 453	3 675	31	57	60	سلا
Temara	748	1 591	1 676	9	18	13	تمارة
Tiffelet	332	698	838	2	2	4	تيفلت
<b>R.C.A. Safi</b>	<b>829</b>	<b>4 220</b>	<b>4 483</b>	<b>15</b>	<b>12</b>	<b>26</b>	<b>دائرة استئناف أسفي</b>
Safi	656	2 318	2 539	15	5	19	أسفي
Essaouira	152	727	783	-	5	5	الصويرة
Yousseoufia	21	1 175	1 161	-	2	2	اليوسفية
<b>R.C.A. Settat</b>	<b>1 006</b>	<b>1 512</b>	<b>1 562</b>	<b>21</b>	<b>18</b>	<b>26</b>	<b>دائرة استئناف سطات</b>
Ben Ahmed	567	467	618	2	1	2	بن أحمد
Settat	439	1 045	944	19	17	24	سطات
<b>R.C.A. Tanger</b>	<b>2 135</b>	<b>4 172</b>	<b>4 736</b>	<b>52</b>	<b>36</b>	<b>57</b>	<b>دائرة استئناف طنجة</b>
Larache	169	537	549	9	10	12	العرانش
Ksar El Kabir	357	402	548	12	6	10	القصر الكبير
Tanger	1 537	2 903	3 319	31	19	34	طنجة
Assilah	72	330	320	-	1	1	أصيلة
<b>R.C.A. Taza</b>	<b>1 370</b>	<b>1 773</b>	<b>2 050</b>	<b>21</b>	<b>19</b>	<b>29</b>	<b>دائرة استئناف تازة</b>
Taza	1 370	1 773	2 050	21	19	29	تازة
<b>R.C.A. Tétouan</b>	<b>3 917</b>	<b>2 480</b>	<b>3 229</b>	<b>36</b>	<b>53</b>	<b>68</b>	<b>دائرة استئناف تطوان</b>
Tétouan	3 618	1 100	1 805	25	24	37	تطوان
Chefchaouen	184	442	509	7	13	15	شفشاون
Ouezzane	115	938	915	4	16	16	وزان
<b>Ensemble</b>	<b>31 250</b>	<b>92 758</b>	<b>91 803</b>	<b>926</b>	<b>1 780</b>	<b>1 703</b>	<b>المجموع</b>

T.P.I : Tribunaux de première instance  
A.E : Affaires enregistrées A.J : Affaires jugées A.I : Affaires en instance.  
Source : Ministère de la Justice.

المصدر : وزارة العدل.





15 - 16 Activités des tribunaux de première instance selon le type d'affaires : affaires civiles enregistrées

15 - 16 أنشطة المحاكم الابتدائية حسب نوع القضايا : القضايا المدنية المسجلة

Année 2021	حوادث الشغل Accidents de travail	قضايا إستعجالية Affaires référées	قضاء الأسرة Justice famille	العقار Affaires immobilières	نزاعات الشغل Contentieux du travail	المجموع منه : Total dont:	سنة 2021
<b>R.C.A. Agadir</b>	<b>832</b>	<b>20 776</b>	<b>21 875</b>	<b>2 744</b>	<b>2 929</b>	<b>81 220</b>	دائرة استئناف أكادير
Agadir	516	8 871	6 683	589	1 143	27 387	أكادير
Inezgane	225	6 872	8 346	770	1 170	27 160	إنزكان
Taroudannt	58	2 527	4 196	533	547	15 788	تارودانت
Tiznit	32	1 593	1 998	816	64	8 089	تزنيت
Tata	1	913	652	36	5	2 796	طاطا
<b>R.C.A. Guelmim</b>	<b>173</b>	<b>2 682</b>	<b>3 523</b>	<b>196</b>	<b>213</b>	<b>14 137</b>	دائرة استئناف كلميم
Tan-Tan	144	598	965	34	89	3 487	طانطان
Guelmim	29	2 084	2 558	162	124	10 650	كلميم
<b>R.C.A. Al Hoceima</b>	<b>23</b>	<b>1 610</b>	<b>2 555</b>	<b>689</b>	<b>194</b>	<b>12 791</b>	دائرة استئناف الحسيمة
Al Hoceima	22	1 388	1 762	623	177	10 369	الحسيمة
Targuiste	1	222	793	66	17	2 422	تارجيست
<b>R.C.A. Béni Mellal</b>	<b>293</b>	<b>11 429</b>	<b>21 351</b>	<b>1 780</b>	<b>785</b>	<b>54 307</b>	دائرة استئناف بني ملال
Azilal	46	1 248	2 110	286	79	5 849	أزيلال
Fquih Ben Salah	54	2 503	5 642	255	215	12 663	الفيقيه بن صالح
Béni Mellal	60	2 941	5 580	225	202	13 858	بني ملال
Kasbat Tadla	13	1 443	1 713	182	33	4 649	قصابة تادلة
Khénifra	98	2 233	3 582	604	134	10 727	خنيفرة
Souk sabbt oulad nemma	22	1 061	2 724	228	122	6 561	سوق السبت أولاد النممة
<b>R.C.A. Casablanca</b>	<b>5 293</b>	<b>129 420</b>	<b>61 723</b>	<b>5 290</b>	<b>13 437</b>	<b>332 558</b>	دائرة استئناف الدار البيضاء
Mohammadia	526	4 464	5 141	365	778	18 665	المحمدية
Casablanca	4 338	115 264	46 291	3 582	11 848	280 181	الدار البيضاء
Benslimane	53	4 595	3 128	512	287	12 244	بنسليمان
Berrechid	376	5 097	7 163	831	524	21 468	برشيد
<b>R.C.A. El Jadida</b>	<b>559</b>	<b>7 947</b>	<b>10 536</b>	<b>1 476</b>	<b>1 034</b>	<b>41 740</b>	دائرة استئناف الجديدة
El Jadida	525	5 805	6 609	529	930	28 899	الجديدة
Sidi Bennour	34	2 142	3 927	947	104	12 841	سيدي بنور
<b>R.C.A. Errachidia</b>	<b>136</b>	<b>2 937</b>	<b>4 525</b>	<b>378</b>	<b>272</b>	<b>13 123</b>	دائرة استئناف الرشيدية
Errachidia	83	1 808	2 119	152	164	6 555	الرشيدية
Midelt	53	1 129	2 406	226	108	6 568	ميدلت
<b>R.C.A. Fès</b>	<b>491</b>	<b>13 412</b>	<b>25 388</b>	<b>1 717</b>	<b>1 998</b>	<b>76 085</b>	دائرة استئناف فاس
Taounate	22	1 202	2 504	375	68	8 127	تاوانت
Sefrou	49	1 520	3 818	373	208	11 598	صفرو
Fès	397	9 824	17 183	849	1 692	51 615	فاس
Boulemane	23	866	1 883	120	30	4 745	بولمان
<b>R.C.A. Kénitra</b>	<b>525</b>	<b>14 940</b>	<b>28 457</b>	<b>1 518</b>	<b>1 926</b>	<b>71 658</b>	دائرة استئناف القنيطرة
Kénitra	310	8 243	11 270	407	1 378	34 119	القنيطرة
Souk Arbâa El Gharb	54	1 806	6 257	341	132	12 386	سوق الأربعاء الغرب
Sidi Slimane	81	1 783	4 234	226	137	10 111	سيدي سليمان
Sidi Kacem	34	1 820	2 904	227	183	8 434	سيدي قاسم
Machraa belkssiri	46	1 288	3 792	317	96	6 608	مشرع بلقسييري
<b>R.C.A. Khouribga</b>	<b>88</b>	<b>5 462</b>	<b>9 985</b>	<b>731</b>	<b>239</b>	<b>23 751</b>	دائرة استئناف خريبكة
Khouribga	79	3 861	6 657	515	194	15 236	خريبكة
Ouad Zem	7	1 200	2 050	144	23	5 737	وادي زم
Bejâad	2	401	1 278	72	22	2 778	أبي الجعد
<b>R.C.A. Laâyoune</b>	<b>192</b>	<b>4 300</b>	<b>5 412</b>	<b>44</b>	<b>352</b>	<b>18 086</b>	دائرة استئناف العيون
Es-Semara	-	282	584	3	7	1 655	السمارة
Laâyoune	132	3 367	3 315	38	178	11 317	العيون
Oued Ed-Dahab	60	651	1 513	3	167	5 114	وادي الذهب



15 - 16 Activités des tribunaux de première instance selon le type d'affaires : affaires civiles enregistrées (suite)

16 - 15 أنشطة المحاكم الابتدائية حسب نوع القضايا : القضايا المدنية المسجلة (تابع)

Année 2021	حوادث الشغل Accidents de travail	قضايا إستعجالية Affaires référées	قضاء الأسرة Justice famille	العقار Affaires immobilières	نزاعات الشغل Contentieux du travail	المجموع منه : Total dont:	سنة 2021
<b>R.C.A. Marrakech</b>	<b>1 531</b>	<b>17 892</b>	<b>32 842</b>	<b>2 028</b>	<b>3 274</b>	<b>94 885</b>	<b>دائرة استئناف مراكش</b>
Ben Guerir	38	946	3 052	130	156	8 208	ابن جريير
Imintanoute	48	843	2 181	250	68	7 248	إميتانوت
El Kelâa des Sraghna	33	1 700	7 692	307	121	17 233	قلعة السراغنة
Marrakech	1 412	14 403	19 917	1 341	2 929	62 196	مراكش
<b>R.C.A. Meknès</b>	<b>385</b>	<b>15 491</b>	<b>17 620</b>	<b>706</b>	<b>1 473</b>	<b>56 506</b>	<b>دائرة استئناف مكناس</b>
Meknès	349	14 024	15 689	465	1 308	50 359	مكناس
Azrou	36	1 467	1 931	241	165	6 147	أزرو
<b>R.C.A. Nador</b>	<b>76</b>	<b>5 935</b>	<b>7 528</b>	<b>1 078</b>	<b>503</b>	<b>23 665</b>	<b>دائرة استئناف الناظور</b>
Nador	74	5 275	6 039	877	493	19 675	الناظور
Driouche	2	660	1 489	201	10	3 990	الدريوش
<b>R.C.A. Ouarzazate</b>	<b>491</b>	<b>3 129</b>	<b>6 192</b>	<b>877</b>	<b>236</b>	<b>22 248</b>	<b>دائرة استئناف ورزازات</b>
Zagora	29	485	2 085	67	46	7 139	زاكورة
Ouarzazate	352	1 663	1 961	685	119	9 113	ورزازات
Tinghir	110	981	2 146	125	71	5 996	تنغير
<b>R.C.A. Oujda</b>	<b>2 279</b>	<b>11 367</b>	<b>15 581</b>	<b>1 711</b>	<b>1 190</b>	<b>50 559</b>	<b>دائرة استئناف وجدة</b>
Berkane	22	3 267	3 148	483	339	10 820	بركان
Bouarfa	30	430	1 019	24	20	2 783	بوعرفة
Oujda	2 205	4 638	7 078	704	661	24 219	وجدة
Taurirt	10	1 237	1 621	75	115	5 116	تاويرت
Guercif	12	1 795	2 715	425	55	7 621	جرسيف
<b>R.C.A. Rabat</b>	<b>2 420</b>	<b>32 977</b>	<b>40 417</b>	<b>2 734</b>	<b>4 058</b>	<b>130 727</b>	<b>دائرة استئناف الرباط</b>
Khémisset	108	2 039	4 543	430	165	12 108	الخيميسات
Rabat	517	13 117	13 206	451	1 914	41 211	الرباط
Rommani	8	570	1 373	247	48	3 075	الرماني
Salé	1 114	10 139	10 190	589	674	40 284	سلا
Temara	637	5 148	7 703	694	1 020	25 050	تمارة
Tiffelet	36	1 964	3 402	323	237	8 999	تيفلت
<b>R.C.A. Safi</b>	<b>187</b>	<b>7 931</b>	<b>15 553</b>	<b>802</b>	<b>773</b>	<b>43 065</b>	<b>دائرة استئناف أسفي</b>
Safi	148	4 584	6 867	408	462	22 125	أسفي
Essaouira	12	2 405	4 612	294	172	13 345	الصويرة
Yousseoufia	27	942	4 074	100	139	7 595	اليوسفية
<b>R.C.A. Settat</b>	<b>118</b>	<b>4 311</b>	<b>8 365</b>	<b>732</b>	<b>220</b>	<b>21 226</b>	<b>دائرة استئناف سطات</b>
Ben Ahmed	34	1 814	3 615	293	47	8 636	بن أحمد
Settat	84	2 497	4 750	439	173	12 590	سطات
<b>R.C.A. Tanger</b>	<b>495</b>	<b>20 153</b>	<b>25 223</b>	<b>1 011</b>	<b>3 281</b>	<b>87 740</b>	<b>دائرة استئناف طنجة</b>
Larache	49	2 459	3 521	199	293	10 375	العرانش
Ksar El Kabir	33	1 384	4 303	323	116	11 767	القصر الكبير
Tanger	407	15 422	16 570	355	2 827	62 502	طنجة
Assilah	6	888	829	134	45	3 096	أصيلة
<b>R.C.A. Taza</b>	<b>162</b>	<b>3 282</b>	<b>6 500</b>	<b>495</b>	<b>217</b>	<b>16 948</b>	<b>دائرة استئناف تازة</b>
Taza	162	3 282	6 500	495	217	16 948	تازة
<b>R.C.A. Tétouan</b>	<b>194</b>	<b>9 535</b>	<b>13 584</b>	<b>1 378</b>	<b>1 257</b>	<b>46 183</b>	<b>دائرة استئناف تطوان</b>
Tétouan	149	7 287	7 263	1 016	1 064	29 289	تطوان
Chefchaouen	10	1 408	3 851	187	106	10 737	شفشاون
Ouezzane	35	840	2 470	175	87	6 157	وزان
<b>Ensemble</b>	<b>16 943</b>	<b>346 918</b>	<b>384 735</b>	<b>30 115</b>	<b>39 861</b>	<b>1 333 208</b>	<b>المجموع</b>

R.C.A. : Ressort de la Cour d'Appel  
Source : Ministère de la Justice.

المصدر : وزارة العدل.



15 - 17 Activités des tribunaux de première instance selon le type d'affaires : affaires civiles jugées

17 - 15 أنشطة المحاكم الابتدائية حسب نوع القضايا : القضايا المدنية المحكومة

Année 2021	حوادث الشغل Accidents de travail	قضايا إستعمالية Affaires référées	قضاء الأسرة Justice famille	العقار Affaires immobilières	نزاعات الشغل Contentieux du travail	المجموع منه : Total dont:	سنة 2021
<b>R.C.A. Agadir</b>	<b>1 179</b>	<b>20 794</b>	<b>23 828</b>	<b>3 091</b>	<b>4 266</b>	<b>86 558</b>	<b>دائرة استئناف أكادير</b>
Agadir	588	8 909	7 158	634	2 302	29 507	أكادير
Inezgane	502	6 849	9 561	862	1 288	29 832	إنزكان
Taroudannt	63	2 535	4 351	624	583	16 032	تارودانت
Tiznit	24	1 588	2 106	938	85	8 391	تيزنيت
Tata	2	913	652	33	8	2 796	طاطا
<b>R.C.A. Guelmim</b>	<b>138</b>	<b>2 682</b>	<b>3 608</b>	<b>173</b>	<b>183</b>	<b>14 201</b>	<b>دائرة استئناف كلميم</b>
Tan-Tan	124	600	1 014	12	72	3 479	طانطان
Guelmim	14	2 082	2 594	161	111	10 722	كلميم
<b>R.C.A. Al Hoceima</b>	<b>26</b>	<b>1 632</b>	<b>2 883</b>	<b>812</b>	<b>243</b>	<b>13 141</b>	<b>دائرة استئناف الحسيمة</b>
Al Hoceima	25	1 416	1 952	711	220	10 623	الحسيمة
Targuiste	1	216	931	101	23	2 518	تارجيست
<b>R.C.A. Béni Mellal</b>	<b>281</b>	<b>11 454</b>	<b>21 966</b>	<b>1 713</b>	<b>794</b>	<b>55 100</b>	<b>دائرة استئناف بني ملال</b>
Azilal	40	1 265	1 916	264	91	5 844	أزيلال
Fquih Ben Salah	60	2 504	5 598	257	150	12 489	الفيقيه بن صالح
Béni Mellal	61	2 941	5 675	225	235	13 929	بني ملال
Kasbat Tadla	7	1 446	1 867	198	38	4 852	قصابة تادلة
Khénifra	81	2 237	4 108	549	142	11 308	خنيفرة
Souk sabbt oulad nemma	32	1 061	2 802	220	138	6 678	سوق السبت أولاد النممة
<b>R.C.A. Casablanca</b>	<b>6 898</b>	<b>128 986</b>	<b>63 561</b>	<b>4 651</b>	<b>14 738</b>	<b>328 053</b>	<b>دائرة استئناف الدار البيضاء</b>
Mohammadia	619	4 511	5 279	401	960	19 302	المحمدية
Casablanca	5 838	114 822	47 837	2 989	12 925	275 316	الدار البيضاء
Benslimane	58	4 572	3 342	513	273	12 387	بنسليمان
Berrechid	383	5 081	7 103	748	580	21 048	برشيد
<b>R.C.A. El Jadida</b>	<b>608</b>	<b>8 128</b>	<b>11 606</b>	<b>1 200</b>	<b>1 594</b>	<b>42 539</b>	<b>دائرة استئناف الجديدة</b>
El Jadida	573	5 985	7 675	607	1 451	30 119	الجديدة
Sidi Bennour	35	2 143	3 931	593	143	12 420	سيدي بنور
<b>R.C.A. Errachidia</b>	<b>177</b>	<b>2 969</b>	<b>5 082</b>	<b>416</b>	<b>344</b>	<b>14 445</b>	<b>دائرة استئناف الرشيدية</b>
Errachidia	126	1 822	2 536	175	177	7 453	الرشيدية
Midelt	51	1 147	2 546	241	167	6 992	ميدلت
<b>R.C.A. Fès</b>	<b>549</b>	<b>13 416</b>	<b>27 030</b>	<b>1 786</b>	<b>2 051</b>	<b>78 092</b>	<b>دائرة استئناف فاس</b>
Taounate	28	1 195	2 599	372	93	8 260	تاونات
Sefrou	72	1 513	3 794	445	169	11 858	صفرو
Fès	448	9 848	18 733	877	1 786	53 435	فاس
Boulemane	1	860	1 904	92	3	4 539	بولمان
<b>R.C.A. Kénitra</b>	<b>506</b>	<b>14 828</b>	<b>29 738</b>	<b>1 624</b>	<b>2 445</b>	<b>73 659</b>	<b>دائرة استئناف القنيطرة</b>
Kénitra	320	8 129	11 718	448	1 822	34 735	القنيطرة
Souk Arbâa El Gharb	51	1 803	6 745	398	145	12 976	سوق الأربعاء الغرب
Sidi Slimane	67	1 788	4 431	172	110	10 347	سيدي سليمان
Sidi Kacem	36	1 821	3 071	302	305	8 880	سيدي قاسم
Machraa belkssiri	32	1 287	3 773	304	63	6 721	مشرع بلقاصيري
<b>R.C.A. Khouribga</b>	<b>117</b>	<b>5 448</b>	<b>10 457</b>	<b>756</b>	<b>324</b>	<b>24 191</b>	<b>دائرة استئناف خريبكة</b>
Khouribga	98	3 847	7 101	557	257	15 617	خريبكة
Ouad Zem	13	1 201	2 085	132	39	5 806	وادي زم
Bejâad	6	400	1 271	67	28	2 768	أبي الجعد
<b>R.C.A. Laâyoune</b>	<b>242</b>	<b>4 247</b>	<b>5 870</b>	<b>40</b>	<b>536</b>	<b>18 816</b>	<b>دائرة استئناف العيون</b>
Es-Semara	3	271	548	2	5	1 601	السمارة
Laâyoune	159	3 321	3 761	35	249	11 868	العيون
Oued Ed-Dahab	80	655	1 561	3	282	5 347	وادي الذهب



15 - 17 Activités des tribunaux de première instance selon le type d'affaires : affaires civiles jugées (suite)

17 - 15 أنشطة المحاكم الابتدائية حسب نوع القضايا : القضايا المدنية المحكومة (تابع)

Année 2021	حوادث الشغل Accidents de travail	قضايا استعجالية Affaires référées	قضاء الأسرة Justice famille	العقار Affaires immobilières	نزاعات الشغل Contentieux du travail	المجموع منه : Total dont:	سنة 2021
<b>R.C.A. Marrakech</b>	<b>2 000</b>	<b>17 948</b>	<b>35 594</b>	<b>2 549</b>	<b>3 641</b>	<b>99 281</b>	دائرة استئناف مراكش
Ben Guerir	63	946	3 221	124	214	8 419	ابن جريير
Imintanoute	20	849	2 110	339	91	7 312	إمينتانتوت
El Kelâa des Sraghna	48	1 705	8 183	408	188	18 409	قلعة السراغنة
Marrakech	1 869	14 448	22 080	1 678	3 148	65 141	مراكش
<b>R.C.A. Meknès</b>	<b>427</b>	<b>15 415</b>	<b>17 579</b>	<b>636</b>	<b>1 573</b>	<b>55 202</b>	دائرة استئناف مكناس
Meknès	382	13 948	15 551	424	1 380	49 157	مكناس
Azrou	45	1 467	2 028	212	193	6 045	أزرو
<b>R.C.A. Nador</b>	<b>64</b>	<b>5 905</b>	<b>8 340</b>	<b>1 138</b>	<b>479</b>	<b>24 315</b>	دائرة استئناف الناظور
Nador	61	5 259	6 940	873	464	20 384	الناظور
Driouche	3	646	1 400	265	15	3 931	الدريوخ
<b>R.C.A. Ouarzazate</b>	<b>515</b>	<b>3 115</b>	<b>6 636</b>	<b>682</b>	<b>386</b>	<b>22 768</b>	دائرة استئناف ورزازات
Zagora	60	469	2 304	80	92	7 457	زاكورة
Ouarzazate	346	1 658	2 181	462	200	9 232	ورزازات
Tinghir	109	988	2 151	140	94	6 079	تنغير
<b>R.C.A. Oujda</b>	<b>2 024</b>	<b>11 386</b>	<b>15 892</b>	<b>1 527</b>	<b>1 435</b>	<b>50 586</b>	دائرة استئناف وجدة
Berkane	25	3 266	3 184	528	398	11 043	بركان
Bouarfa	34	431	1 014	22	27	2 777	بوعرفة
Oujda	1 926	4 654	7 159	711	828	23 947	وجدة
Taurirt	26	1 237	1 794	67	123	5 377	تاويرت
Guercif	13	1 798	2 741	199	59	7 442	جرسيف
<b>R.C.A. Rabat</b>	<b>2 719</b>	<b>33 436</b>	<b>45 762</b>	<b>3 377</b>	<b>4 930</b>	<b>138 472</b>	دائرة استئناف الرباط
Khémisset	113	2 049	4 572	446	191	12 337	الخميسات
Rabat	599	13 251	13 739	489	1 975	41 792	الرباط
Rommani	8	579	1 436	310	45	3 223	الرماني
Salé	1 257	10 420	14 879	1 122	1 270	46 538	سلا
Temara	715	5 164	7 757	684	1 346	25 478	تمارة
Tiffelet	27	1 973	3 379	326	103	9 104	تيفلت
<b>R.C.A. Safi</b>	<b>223</b>	<b>7 957</b>	<b>16 273</b>	<b>978</b>	<b>881</b>	<b>44 983</b>	دائرة استئناف أسفي
Safi	165	4 610	7 381	486	503	23 566	أسفي
Essaouira	15	2 405	4 791	386	247	13 724	الصويرة
Youssoufia	43	942	4 101	106	131	7 693	اليوسيفية
<b>R.C.A. Settat</b>	<b>120</b>	<b>4 324</b>	<b>8 321</b>	<b>758</b>	<b>296</b>	<b>21 342</b>	دائرة استئناف سطات
Ben Ahmed	33	1 817	3 529	314	57	8 615	بن أحمد
Settat	87	2 507	4 792	444	239	12 727	سطات
<b>R.C.A. Tanger</b>	<b>531</b>	<b>20 079</b>	<b>25 464</b>	<b>943</b>	<b>3 043</b>	<b>86 227</b>	دائرة استئناف طنجة
Larache	48	2 461	3 501	230	276	10 261	العرانش
Ksar El Kabir	35	1 378	4 166	266	115	11 445	القصر الكبير
Tanger	445	15 355	16 995	329	2 600	61 462	طنجة
Assilah	3	885	802	118	52	3 059	أصيلة
<b>R.C.A. Taza</b>	<b>172</b>	<b>3 225</b>	<b>6 231</b>	<b>348</b>	<b>224</b>	<b>16 346</b>	دائرة استئناف تازة
Taza	172	3 225	6 231	348	224	16 346	تازة
<b>R.C.A. Tétouan</b>	<b>174</b>	<b>9 474</b>	<b>13 803</b>	<b>1 389</b>	<b>1 153</b>	<b>46 609</b>	دائرة استئناف تطوان
Tétouan	127	7 223	7 294	984	950	29 445	تطوان
Chefchaouen	14	1 413	3 981	210	145	10 946	شفشاون
Ouezzane	33	838	2 528	195	58	6 218	وزان
<b>Ensemble</b>	<b>19 690</b>	<b>346 848</b>	<b>405 524</b>	<b>30 587</b>	<b>45 559</b>	<b>1 354 926</b>	<b>المجموع</b>

R.C.A. : Ressort de la Cour d'Appel  
Source : Ministère de la Justice.

المصدر : وزارة العدل.



15 - 18 Activités des tribunaux de première instance selon le type d'affaires : affaires civiles en instance

18 - 15 أنشطة المحاكم الابتدائية حسب نوع القضايا : القضايا المدنية المخلفة

Année 2021	حوادث الشغل Accidents de travail	قضايا استعجالية Affaires référées	قضاء الأسرة Justice famille	العقار Affaires immobilières	نزاعات الشغل Contentieux du travail	المجموع منه : Total dont:	سنة 2021
<b>R.C.A. Agadir</b>	<b>808</b>	<b>189</b>	<b>5 050</b>	<b>2 956</b>	<b>2 291</b>	<b>16 368</b>	دائرة استئناف أكادير
Agadir	479	83	1 590	686	805	6 257	أكادير
Inezgane	269	84	2 669	1 018	1 154	6 897	إنزكان
Taroudannt	47	8	511	438	314	1 747	تارودانت
Tiznit	13	14	252	808	17	1 414	تيزنيت
Tata	-	-	28	6	1	53	طاطا
<b>R.C.A. Guelmim</b>	<b>135</b>	<b>8</b>	<b>472</b>	<b>118</b>	<b>178</b>	<b>2 062</b>	دائرة استئناف كلميم
Tan-Tan	88	5	167	32	69	457	طانطان
Guelmim	47	3	305	86	109	1 605	كلميم
<b>R.C.A. Al Hoceima</b>	<b>49</b>	<b>34</b>	<b>438</b>	<b>784</b>	<b>162</b>	<b>2 515</b>	دائرة استئناف الحسيمة
Al Hoceima	45	24	389	739	142	2 184	الحسيمة
Targuiste	4	10	49	45	20	331	تارجيست
<b>R.C.A. Béni Mellal</b>	<b>215</b>	<b>53</b>	<b>1 693</b>	<b>952</b>	<b>357</b>	<b>5 743</b>	دائرة استئناف بني ملال
Azilal	23	8	531	108	19	806	أزيلال
Fquih Ben Salah	21	17	288	42	109	1 177	الفيقي بن صالح
Béni Mellal	18	-	328	84	51	791	بني ملال
Kasbat Tadla	14	8	103	73	26	386	قصابة تادلة
Khénifra	138	20	364	596	133	2 234	خنيفرة
Souk sabbt oulad nemma	1	-	79	49	19	349	سوق السبت أولاد النممة
<b>R.C.A. Casablanca</b>	<b>1 794</b>	<b>1 650</b>	<b>6 341</b>	<b>4 481</b>	<b>5 702</b>	<b>55 317</b>	دائرة استئناف الدار البيضاء
Mohammadia	162	25	360	116	300	1 675	المحمدية
Casablanca	1 385	1 542	5 135	3 270	4 737	48 598	الدار البيضاء
Benslimane	53	50	132	421	216	1 518	بنسليمان
Berrechid	194	33	714	674	449	3 526	برشيد
<b>R.C.A. El Jadida</b>	<b>483</b>	<b>93</b>	<b>2 639</b>	<b>1 323</b>	<b>638</b>	<b>11 552</b>	دائرة استئناف الجديدة
El Jadida	468	93	2 183	540	620	9 894	الجديدة
Sidi Bennour	15	-	456	783	18	1 658	سيدي بنور
<b>R.C.A. Errachidia</b>	<b>170</b>	<b>23</b>	<b>1 216</b>	<b>368</b>	<b>302</b>	<b>2 861</b>	دائرة استئناف الرشيدية
Errachidia	96	19	462	145	183	1 422	الرشيدية
Midelt	74	4	754	223	119	1 439	ميدلت
<b>R.C.A. Fès</b>	<b>270</b>	<b>178</b>	<b>3 447</b>	<b>1 224</b>	<b>1 132</b>	<b>10 170</b>	دائرة استئناف فاس
Taounate	20	7	954	437	59	2 506	تاوانات
Sefrou	39	27	801	251	216	1 908	صفرو
Fès	186	138	1 346	508	824	5 131	فاس
Boulemane	25	6	346	28	33	625	بولمان
<b>R.C.A. Kénitra</b>	<b>423</b>	<b>278</b>	<b>4 295</b>	<b>1 308</b>	<b>1 646</b>	<b>13 432</b>	دائرة استئناف القنيطرة
Kénitra	191	188	2 267	228	1 171	6 568	القنيطرة
Souk Arbâa El Gharb	46	18	648	240	71	1 783	سوق الأربعاء الغرب
Sidi Slimane	96	35	952	414	167	2 794	سيدي سليمان
Sidi Kacem	34	17	175	181	110	938	سيدي قاسم
Machraa belkssiri	56	20	253	245	127	1 349	مشرع بلقصور
<b>R.C.A. Khouribga</b>	<b>51</b>	<b>41</b>	<b>1 161</b>	<b>425</b>	<b>158</b>	<b>2 645</b>	دائرة استئناف خريبكة
Khouribga	47	40	974	323	144	2 132	خريبكة
Ouad Zem	3	-	31	47	6	212	وادي زم
Bejâad	1	1	156	55	8	301	أبي الجعد
<b>R.C.A. Laâyoune</b>	<b>112</b>	<b>132</b>	<b>3 745</b>	<b>82</b>	<b>247</b>	<b>7 334</b>	دائرة استئناف العيون
Es-Semara	1	13	65	1	6	168	السمارة
Laâyoune	83	114	3 641	81	183	6 962	العيون
Oued Ed-Dahab	28	5	39	-	58	204	وادي الذهب



15 - 18 Activités des tribunaux de première instance selon le type d'affaires : affaires civiles en instance (suite)

18 - 15 أنشطة المحاكم الابتدائية حسب نوع القضايا : القضايا المدنية المخلفة (تابع)

Année 2021	حوادث الشغل Accidents de travail	قضايا إستعجالية Affaires référées	قضاء الأسرة Justice famille	العقار Affaires immobilières	نزاعات الشغل Contentieux du travail	المجموع منه : Total dont:	سنة 2021
<b>R.C.A. Marrakech</b>	<b>813</b>	<b>221</b>	<b>4 973</b>	<b>1 048</b>	<b>3 434</b>	<b>17 428</b>	دائرة استئناف مراكش
Ben Guerir	20	-	263	120	67	994	ابن جريير
Imintanout	35	-	205	249	40	936	إميتانوت
El Kelâa des Sraghna Marrakech	21	-	203	88	103	690	قلعة السراغنة
<b>R.C.A. Meknès</b>	<b>253</b>	<b>173</b>	<b>3 764</b>	<b>675</b>	<b>1 754</b>	<b>11 639</b>	دائرة استئناف مكناس
Meknès	235	173	3 552	531	1 691	10 747	مكناس
Azrou	18	-	212	144	63	892	أزرو
<b>R.C.A. Nador</b>	<b>120</b>	<b>94</b>	<b>2 172</b>	<b>1 297</b>	<b>459</b>	<b>5 254</b>	دائرة استئناف الناظور
Nador	117	67	1 807	1 104	454	4 553	الناظور
Driouche	3	27	365	193	5	701	الدريوش
<b>R.C.A. Ouarzazate</b>	<b>462</b>	<b>66</b>	<b>917</b>	<b>431</b>	<b>171</b>	<b>2 702</b>	دائرة استئناف ورزازات
Zagora	16	24	351	21	34	627	زاكورة
Ouarzazate	366	34	311	372	110	1 525	ورزازات
Tinghir	80	8	255	38	27	550	تنغير
<b>R.C.A. Oujda</b>	<b>1 016</b>	<b>97</b>	<b>2 920</b>	<b>1 552</b>	<b>316</b>	<b>8 032</b>	دائرة استئناف وجدة
Berkane	10	8	331	360	97	1 368	بركان
Bouarfa	20	3	70	18	10	178	بوعرفة
Oujda	966	86	2 092	770	105	5 309	وجدة
Taurirt	8	-	196	70	62	407	تاوريرت
Guercif	12	-	231	334	42	770	جرسيف
<b>R.C.A. Rabat</b>	<b>1 663</b>	<b>318</b>	<b>4 984</b>	<b>2 523</b>	<b>3 026</b>	<b>22 138</b>	دائرة استئناف الرباط
Khémisset	85	23	451	277	132	1 635	الخميمسات
Rabat	391	119	2 171	325	1 876	8 163	الرباط
Rommani	6	5	158	233	24	499	الرماني
Salé	762	25	1 123	263	337	5 852	سلا
Temara	392	146	845	855	428	4 486	تمارة
Tiffelet	27	-	236	570	229	1 503	تيفلت
<b>R.C.A. Safi</b>	<b>161</b>	<b>3</b>	<b>1 136</b>	<b>730</b>	<b>112</b>	<b>3 677</b>	دائرة استئناف أسفي
Safi	134	3	947	599	21	3 056	أسفي
Essauouira	7	-	164	100	43	364	الصويرة
Yousseoufia	20	-	25	31	48	257	اليوسفية
<b>R.C.A. Settat</b>	<b>110</b>	<b>82</b>	<b>2 402</b>	<b>874</b>	<b>260</b>	<b>6 192</b>	دائرة استئناف سطات
Ben Ahmed	45	22	1 031	383	29	2 210	بن أحمد
Settat	65	60	1 371	491	231	3 982	سطات
<b>R.C.A. Tanger</b>	<b>342</b>	<b>450</b>	<b>5 592</b>	<b>1 214</b>	<b>3 698</b>	<b>17 780</b>	دائرة استئناف طنجة
Larache	61	1	619	272	239	1 752	العرانش
Ksar El Kabir	20	24	788	563	73	2 018	القصر الكبير
Tanger	254	419	4 012	299	3 358	13 584	طنجة
Assilah	7	6	173	80	28	426	أصيلة
<b>R.C.A. Taza</b>	<b>82</b>	<b>60</b>	<b>686</b>	<b>710</b>	<b>247</b>	<b>2 760</b>	دائرة استئناف تازة
Taza	82	60	686	710	247	2 760	تازة
<b>R.C.A. Tétouan</b>	<b>174</b>	<b>267</b>	<b>2 996</b>	<b>1 683</b>	<b>1 320</b>	<b>10 457</b>	دائرة استئناف تطوان
Tétouan	153	257	2 275	1 457	1 212	8 979	تطوان
Chefchaouen	2	6	499	165	44	915	شفشاون
Ouezzane	19	4	222	61	64	563	وزان
<b>Ensemble</b>	<b>9 706</b>	<b>4 510</b>	<b>63 039</b>	<b>26 758</b>	<b>27 610</b>	<b>238 058</b>	<b>المجموع</b>

R.C.A. : Ressort de la Cour d'Appel  
Source : Ministère de la Justice.

المصدر : وزارة العدل.



15 - 19 Activités des tribunaux de première instance selon le type d'affaires : affaires pénales enregistrées

19 - 15 أنشطة المحاكم الابتدائية حسب نوع القضايا : القضايا الجنحية المسجلة

Année 2021	حوادث السير Accidents de circulation	المخالفات Contraventions	قضايا الأحداث Affaires des mineurs	الجنح Délits	المجموع منه : Total dont:	سنة 2021
<b>R.C.A. Agadir</b>	<b>4 641</b>	<b>12 391</b>	<b>2 067</b>	<b>84 562</b>	<b>122 128</b>	دائرة استئناف أكادير
Agadir	1 346	5 563	732	26 201	47 783	أكادير
Inezgane	2 207	5 922	702	25 036	34 379	إنزكان
Taroudannt	546	734	480	23 258	28 740	تارودانت
Tiznit	465	55	121	8 954	9 779	تيزنيت
Tata	77	117	32	1 113	1 447	طاطا
<b>R.C.A. Guelmim</b>	<b>628</b>	<b>117</b>	<b>251</b>	<b>11 541</b>	<b>14 324</b>	دائرة استئناف كلميم
Tan-Tan	294	-	107	5 737	6 328	طانطان
Guelmim	334	117	144	5 804	7 996	كلميم
<b>R.C.A. Al Hoceima</b>	<b>326</b>	<b>896</b>	<b>185</b>	<b>18 347</b>	<b>21 123</b>	دائرة استئناف الحسيمة
Al Hoceima	268	888	166	12 903	15 529	الحسيمة
Targuiste	58	8	19	5 444	5 594	تارجيست
<b>R.C.A. Béni Mellal</b>	<b>4 109</b>	<b>4 348</b>	<b>1 477</b>	<b>70 366</b>	<b>87 636</b>	دائرة استئناف بني ملال
Azilal	545	-	296	9 467	10 519	أزبال
Fquih Ben Salah	725	783	221	10 661	14 053	الفقيه بن صالح
Béni Mellal	1 177	2 366	268	11 918	18 171	بني ملال
Kasbat Tadla	390	180	137	5 347	6 327	قصابة تادلة
Khénifra	454	296	208	18 415	21 075	خنيفرة
Souk sabbt oulad nemma	818	723	347	14 558	17 491	سوق السبت أولاد النممة
<b>R.C.A. Casablanca</b>	<b>22 430</b>	<b>87 371</b>	<b>4 134</b>	<b>181 636</b>	<b>321 660</b>	دائرة استئناف الدار البيضاء
Mohammadia	1 357	10 004	297	27 961	39 768	المحمدية
Casablanca	18 661	77 075	3 356	126 520	230 528	الدار البيضاء
Benslimane	852	-	202	15 383	21 609	بنسليمان
Berrechid	1 560	292	279	11 772	29 755	برشيد
<b>R.C.A. El Jadida</b>	<b>5 485</b>	<b>14 416</b>	<b>548</b>	<b>30 296</b>	<b>52 279</b>	دائرة استئناف الجديدة
El Jadida	4 505	14 306	331	19 903	40 352	الجديدة
Sidi Bennour	980	110	217	10 393	11 927	سيدي بنور
<b>R.C.A. Errachidia</b>	<b>654</b>	<b>96</b>	<b>285</b>	<b>26 485</b>	<b>28 409</b>	دائرة استئناف الرشيدية
Errachidia	337	55	194	14 803	16 143	الرشيدية
Midelt	317	41	91	11 682	12 266	ميدلت
<b>R.C.A. Fès</b>	<b>5 413</b>	<b>6 867</b>	<b>2 178</b>	<b>60 378</b>	<b>97 337</b>	دائرة استئناف فاس
Taounate	358	2 124	113	8 642	12 724	تاوانات
Sefrou	495	1 358	189	11 441	13 822	صفرو
Fès	4 367	2 906	1 792	35 120	63 457	فاس
Bouelmane	193	479	84	5 175	7 334	بولمان
<b>R.C.A. Kénitra</b>	<b>6 371</b>	<b>15 602</b>	<b>1 231</b>	<b>95 301</b>	<b>129 214</b>	دائرة استئناف القنيطرة
Kénitra	3 402	9 805	413	24 342	38 494	القنيطرة
Souk Arbâa El Gharb	648	3 208	116	8 282	12 875	سوق الأربعاء الغرب
Sidi Slimane	1 392	420	477	26 790	32 983	سيدي سليمان
Sidi Kacem	492	457	116	10 846	15 564	سيدي قاسم
Machraa belkssiri	437	1 712	109	25 041	29 298	مشرع بلقصور
<b>R.C.A. Khouribga</b>	<b>1 365</b>	<b>1 770</b>	<b>407</b>	<b>22 050</b>	<b>26 785</b>	دائرة استئناف خريبكة
Khouribga	770	1 696	191	7 602	10 776	خريبكة
Ouad Zem	344	58	65	8 391	9 441	وادي زم
Bejâad	251	16	151	6 057	6 568	أبي الجعد
<b>R.C.A. Laâyoune</b>	<b>936</b>	<b>1 750</b>	<b>344</b>	<b>19 928</b>	<b>23 482</b>	دائرة استئناف العيون
Es-Semara	61	91	60	4 655	5 052	السمارة
Laâyoune	633	377	154	7 937	9 248	العيون
Oued Ed-Dahab	242	1 282	130	7 336	9 182	وادي الذهب



15 - 19 Activités des tribunaux de première instance selon le type d'affaires : affaires pénales enregistrées (suite)

19 - 15 أنشطة المحاكم الابتدائية حسب نوع القضايا : القضايا الجنحية المسجلة (تابع)

Année 2021	حوادث السير Accidents de circulation	المخالفات Contraventions	قضايا الأحداث Affaires des mineurs	الجنح Délits	المجموع منه : Total dont:	سنة 2021
<b>R.C.A. Marrakech</b>	<b>9 666</b>	<b>9 551</b>	<b>2 442</b>	<b>146 232</b>	<b>191 773</b>	دائرة استئناف مراكش
Ben Guerir	874	192	155	16 609	18 389	ابن جدير
Imintanoute	473	142	173	16 096	17 112	إميتانوت
El Kelâa des Sraghna	960	726	251	25 700	29 981	قلعة السراغنة
Marrakech	7 359	8 491	1 863	87 827	126 291	مراكش
<b>R.C.A. Meknès</b>	<b>4 017</b>	<b>1 888</b>	<b>884</b>	<b>29 077</b>	<b>37 669</b>	دائرة استئناف مكناس
Meknès	3 775	1 765	795	23 748	30 989	مكناس
Azrou	242	123	89	5 329	6 680	أزرو
<b>R.C.A. Nador</b>	<b>756</b>	<b>1 394</b>	<b>394</b>	<b>28 833</b>	<b>32 193</b>	دائرة استئناف الناظور
Nador	588	1 095	340	19 533	21 957	الناظور
Driouche	168	299	54	9 300	10 236	الدريوش
<b>R.C.A. Ouarzazate</b>	<b>1 065</b>	<b>2 069</b>	<b>318</b>	<b>16 476</b>	<b>21 355</b>	دائرة استئناف ورزازات
Zagora	361	216	63	3 748	5 280	زاكورة
Ouarzazate	413	1 307	166	8 765	10 841	ورزازات
Tinghir	291	546	89	3 963	5 234	تنغير
<b>R.C.A. Oujda</b>	<b>2 560</b>	<b>3 416</b>	<b>1 220</b>	<b>102 754</b>	<b>112 217</b>	دائرة استئناف وجدة
Berkane	835	305	232	29 903	32 276	بركان
Bouarfa	141	-	45	6 564	6 827	بوعرفة
Oujda	989	657	539	34 444	37 090	وجدة
Taurirt	208	51	160	20 086	20 697	تاويرت
Guercif	387	2 403	244	11 757	15 327	جرسيف
<b>R.C.A. Rabat</b>	<b>12 929</b>	<b>26 236</b>	<b>1 749</b>	<b>132 921</b>	<b>186 925</b>	دائرة استئناف الرباط
Khémisset	620	786	216	23 764	28 209	الخميسات
Rabat	3 809	2 305	314	41 362	48 432	الرباط
Rommani	109	21	28	9 441	10 012	الرماني
Salé	5 751	2 095	798	35 561	46 059	سلا
Temara	2 115	20 677	283	12 966	38 209	تمارة
Tiffelet	525	352	110	9 827	16 004	تيفلت
<b>R.C.A. Safi</b>	<b>3 593</b>	<b>2 382</b>	<b>895</b>	<b>40 648</b>	<b>52 698</b>	دائرة استئناف أسفي
Safi	2 790	2 237	504	19 058	26 579	أسفي
Essaouira	357	116	249	15 433	19 025	الصويرة
Yousseoufia	446	29	142	6 157	7 094	اليوسيفية
<b>R.C.A. Settat</b>	<b>1 578</b>	<b>8 247</b>	<b>379</b>	<b>29 153</b>	<b>40 966</b>	دائرة استئناف سطات
Ben Ahmed	346	11	107	7 409	8 145	بن أحمد
Settat	1 232	8 236	272	21 744	32 821	سطات
<b>R.C.A. Tanger</b>	<b>3 866</b>	<b>10 316</b>	<b>894</b>	<b>60 532</b>	<b>111 865</b>	دائرة استئناف طنجة
Larache	337	4 956	106	7 269	15 209	العرائش
Ksar El Kabir	402	3 989	172	7 170	13 702	القصر الكبير
Tanger	3 018	1 285	570	41 788	78 218	طنجة
Assilah	109	86	46	4 305	4 736	أصيلة
<b>R.C.A. Taza</b>	<b>1 189</b>	<b>2 223</b>	<b>108</b>	<b>14 845</b>	<b>19 741</b>	دائرة استئناف تازة
Taza	1 189	2 223	108	14 845	19 741	تازة
<b>R.C.A. Tétouan</b>	<b>1 738</b>	<b>13 003</b>	<b>692</b>	<b>54 142</b>	<b>73 345</b>	دائرة استئناف تطوان
Tétouan	1 322	10 315	541	29 963	43 940	تطوان
Chefchaouen	160	1 515	83	10 946	12 797	شفشاون
Ouezzane	256	1 173	68	13 233	16 608	وزان
<b>Ensemble</b>	<b>95 315</b>	<b>226 349</b>	<b>23 082</b>	<b>1 276 503</b>	<b>1 805 124</b>	<b>المجموع</b>

R.C.A. : Ressort de la Cour d'Appel  
Source : Ministère de la Justice.

المصدر : وزارة العدل.





15 - 20 Activités des tribunaux de première instance selon le type d'affaires : affaires pénales jugées

20 أنشطة المحاكم الابتدائية حسب نوع القضايا : القضايا الجنحية المحكومة

Année 2021	حوادث السير Accidents de circulation	المخالفات Contraventions	قضايا الأحداث Affaires des mineurs	الجنح Délits	المجموع منه : Total dont:	سنة 2021
<b>R.C.A. Agadir</b>	<b>3 603</b>	<b>12 404</b>	<b>2 015</b>	<b>85 000</b>	<b>122 006</b>	<b>دائرة استئناف أكادير</b>
Agadir	1 083	5 577	686	26 620	47 961	أكادير
Inezgane	1 416	5 922	715	25 065	33 833	إنزكان
Taroudannt	538	734	479	23 412	29 107	تارودانت
Tiznit	485	54	106	8 736	9 600	تيزنيت
Tata	81	117	29	1 167	1 505	طاطا
<b>R.C.A. Guelmim</b>	<b>551</b>	<b>117</b>	<b>243</b>	<b>10 925</b>	<b>13 585</b>	<b>دائرة استئناف كلميم</b>
Tan-Tan	276	-	116	5 960	6 499	طانطان
Guelmim	275	117	127	4 965	7 086	كلميم
<b>R.C.A. Al Hoceima</b>	<b>336</b>	<b>953</b>	<b>197</b>	<b>19 808</b>	<b>22 805</b>	<b>دائرة استئناف الحسيمة</b>
Al Hoceima	264	945	181	14 209	17 019	الحسيمة
Targuiste	72	8	16	5 599	5 786	تارجيست
<b>R.C.A. Béni Mellal</b>	<b>3 801</b>	<b>4 369</b>	<b>1 381</b>	<b>70 329</b>	<b>87 350</b>	<b>دائرة استئناف بني ملال</b>
Azilal	487	-	306	9 229	10 226	أزبال
Fquih Ben Salah	739	783	125	10 686	14 156	الفيقي بن صالح
Béni Mellal	1 021	2 366	275	11 732	17 749	بني ملال
Kasbat Tadla	384	178	146	5 714	6 694	قصب تادلة
Khénifra	293	319	208	18 504	21 149	خنيفرة
Souk sabbt oulad nemma	877	723	321	14 464	17 376	سوق السبت أولاد النممة
<b>R.C.A. Casablanca</b>	<b>22 573</b>	<b>87 625</b>	<b>4 157</b>	<b>179 694</b>	<b>319 544</b>	<b>دائرة استئناف الدار البيضاء</b>
Mohammadia	1 305	10 268	317	28 432	40 469	المحمدية
Casablanca	19 112	77 065	3 428	122 541	227 040	الدار البيضاء
Benslimane	724	-	176	16 810	22 648	بنسليمان
Berrechid	1 432	292	236	11 911	29 387	برشيد
<b>R.C.A. El Jadida</b>	<b>5 800</b>	<b>14 416</b>	<b>560</b>	<b>29 224</b>	<b>51 595</b>	<b>دائرة استئناف الجديدة</b>
El Jadida	4 916	14 306	360	19 076	40 026	الجديدة
Sidi Bennour	884	110	200	10 148	11 569	سيدي بنور
<b>R.C.A. Errachidia</b>	<b>746</b>	<b>109</b>	<b>263</b>	<b>28 237</b>	<b>30 036</b>	<b>دائرة استئناف الرشيدية</b>
Errachidia	337	60	158	15 584	16 693	الرشيدية
Midelt	409	49	105	12 653	13 343	ميدلت
<b>R.C.A. Fès</b>	<b>6 074</b>	<b>6 537</b>	<b>2 182</b>	<b>60 129</b>	<b>97 465</b>	<b>دائرة استئناف فاس</b>
Taounate	365	1 730	102	6 129	9 861	تاونات
Sefrou	471	1 368	225	9 626	12 002	صفرو
Fès	5 035	2 906	1768	38 084	67 078	فاس
Boulemane	203	533	87	6 290	8 524	بولمان
<b>R.C.A. Kénitra</b>	<b>5 473</b>	<b>16 303</b>	<b>1 061</b>	<b>97 458</b>	<b>130 831</b>	<b>دائرة استئناف القنيطرة</b>
Kénitra	2 860	9 746	301	21 660	35 026	القنيطرة
Souk Arbâa El Gharb	479	4 039	90	7 539	12 860	سوق الأرباء الغرب
Sidi Slimane	1 002	417	464	29 835	35 580	سيدي سليمان
Sidi Kacem	526	456	114	12 277	17 167	سيدي قاسم
Machraa belkssiri	606	1 645	92	26 147	30 198	مشرع بلقصبيري
<b>R.C.A. Khouribga</b>	<b>1 158</b>	<b>2 004</b>	<b>374</b>	<b>22 070</b>	<b>26 773</b>	<b>دائرة استئناف خريبكة</b>
Khouribga	676	1 930	177	7 587	10 823	خريبكة
Ouad Zem	333	58	64	8 556	9 634	وادي زم
Bejâad	149	16	133	5 927	6 316	أبي الجعد
<b>R.C.A. Laâyoune</b>	<b>1 010</b>	<b>1 737</b>	<b>516</b>	<b>20 211</b>	<b>23 919</b>	<b>دائرة استئناف العيون</b>
Es-Semara	69	91	57	4 587	4 963	السمارة
Laâyoune	666	364	329	8 256	9 711	العيون
Oued Ed-Dahab	275	1 282	130	7 368	9 245	وادي الذهب



15 - 20 Activités des tribunaux de première instance selon le type d'affaires : affaires pénales jugées (suite)

20 - 15 أنشطة المحاكم الابتدائية حسب نوع القضايا : القضايا الجنحية المحكومة (تابع)

Année 2021	حوادث السير Accidents de circulation	المخالفات Contraventions	قضايا الأحداث Affaires des mineurs	الجنح Délits	المجموع منه : Total dont:	سنة 2021
<b>R.C.A. Marrakech</b>	<b>8 392</b>	<b>9 417</b>	<b>2 517</b>	<b>144 563</b>	<b>189 292</b>	دائرة استئناف مراكش
Ben Guerir	841	192	175	16 332	18 103	ابن جريير
Imintanoute	469	125	149	16 275	17 233	إمينتانتوت
El Kelâa des Sraghna	915	725	236	25 458	29 678	قلعة السراغنة
Marrakech	6 167	8 375	1 957	86 498	124 278	مراكش
<b>R.C.A. Meknès</b>	<b>2 450</b>	<b>1 894</b>	<b>991</b>	<b>28 114</b>	<b>34 926</b>	دائرة استئناف مكناس
Meknès	2 210	1 770	895	22 784	28 319	مكناس
Azrou	240	124	96	5 330	6 607	أزرو
<b>R.C.A. Nador</b>	<b>780</b>	<b>1 430</b>	<b>407</b>	<b>30 844</b>	<b>34 005</b>	دائرة استئناف الناظور
Nador	568	1 095	340	21 688	23 879	الناظور
Driouche	212	335	67	9 156	10 126	الدريوش
<b>R.C.A. Ouarzazate</b>	<b>1 026</b>	<b>1 859</b>	<b>291</b>	<b>17 789</b>	<b>22 439</b>	دائرة استئناف ورزازات
Zagora	425	216	74	3 955	5 611	زاكورة
Ouarzazate	302	1 088	135	9 685	11 402	ورزازات
Tinghir	299	555	82	4 149	5 426	تنغير
<b>R.C.A. Oujda</b>	<b>2 371</b>	<b>3 592</b>	<b>1 202</b>	<b>104 273</b>	<b>113 696</b>	دائرة استئناف وجدة
Berkane	824	307	193	29 187	31 518	بركان
Bouarfâ	163	-	40	6 599	6 885	بوعرفة
Oujda	885	618	555	35 134	37 652	وجدة
Taurirt	207	51	169	21 016	21 656	تاويرت
Guercif	292	2 616	245	12 337	15 985	جرسيف
<b>R.C.A. Rabat</b>	<b>13 544</b>	<b>27 943</b>	<b>1 965</b>	<b>138 458</b>	<b>195 547</b>	دائرة استئناف الرباط
Khémisset	689	786	228	23 567	28 161	الخميسات
Rabat	4 057	2 305	306	43 124	50 277	الرباط
Rommani	122	25	20	12 129	12 741	الرماني
Salé	5 469	2 095	932	35 042	45 520	سلا
Temara	2 532	22 367	338	13 598	41 337	تمارة
Tiffelet	675	365	141	10 998	17 511	تيفلت
<b>R.C.A. Safi</b>	<b>2 937</b>	<b>2 336</b>	<b>876</b>	<b>39 785</b>	<b>51 409</b>	دائرة استئناف أسفي
Safi	2 112	2 191	481	17 920	24 958	أسفي
Essaouira	333	116	247	15 709	19 290	الصويرة
Youssoufia	492	29	148	6 156	7 161	اليوسيفية
<b>R.C.A. Settat</b>	<b>1 211</b>	<b>8 301</b>	<b>410</b>	<b>25 910</b>	<b>37 427</b>	دائرة استئناف سطات
Ben Ahmed	282	11	90	6 744	7 309	بن أحمد
Settat	929	8 290	320	19 166	30 118	سطات
<b>R.C.A. Tanger</b>	<b>2 949</b>	<b>9 410</b>	<b>832</b>	<b>56 128</b>	<b>98 790</b>	دائرة استئناف طنجة
Larache	301	4 833	132	6 955	14 460	العرانش
Ksar El Kabir	286	3 202	142	7 012	12 600	القصر الكبير
Tanger	2 260	1 285	515	37 880	67 073	طنجة
Assilah	102	90	43	4 281	4 657	أصيلة
<b>R.C.A. Taza</b>	<b>927</b>	<b>2 224</b>	<b>145</b>	<b>15 468</b>	<b>20 141</b>	دائرة استئناف تازة
Taza	927	2 224	145	15 468	20 141	تازة
<b>R.C.A. Tétouan</b>	<b>1 585</b>	<b>10 127</b>	<b>747</b>	<b>46 041</b>	<b>63 232</b>	دائرة استئناف تطوان
Tétouan	1 069	7 439	588	21 848	33 513	تطوان
Chefchaouen	181	1 515	101	10 752	12 657	شفشاون
Ouezzane	335	1 173	58	13 441	17 062	وزان
<b>Ensemble</b>	<b>89 297</b>	<b>225 107</b>	<b>23 332</b>	<b>1 270 458</b>	<b>1 786 813</b>	<b>المجموع</b>

R.C.A. : Ressort de la Cour d'Appel  
Source : Ministère de la Justice.

المصدر : وزارة العدل.



15 - 21 Activités des tribunaux de première instance selon le type d'affaires : affaires pénales en instance

21 - 15 أنشطة المحاكم الابتدائية حسب نوع القضايا : القضايا الجنحية المخلفة

Année 2021	حوادث السير Accidents de circulation	المخالفات Contraventions	قضايا الأحداث Affaires des mineurs	الجنح Délits	المجموع منه : Total dont:	سنة 2021
<b>R.C.A. Agadir</b>	<b>4 777</b>	<b>6</b>	<b>233</b>	<b>14 287</b>	<b>20 220</b>	<b>دائرة استئناف أكادير</b>
Agadir	1 337	-	58	1 363	3 219	أكادير
Inezgane	2 846	-	129	11 455	14 651	إنزكان
Taroudannt	254	-	15	721	1 141	تارودانت
Tiznit	315	1	25	650	1 070	تيزنيت
Tata	25	5	6	98	139	طاطا
<b>R.C.A. Guelmim</b>	<b>368</b>	<b>-</b>	<b>59</b>	<b>2 038</b>	<b>2 650</b>	<b>دائرة استئناف كلميم</b>
Tan-Tan	151	-	21	539	806	طانطان
Guelmim	217	-	38	1 499	1 844	كلميم
<b>R.C.A. Al Hoceima</b>	<b>245</b>	<b>2</b>	<b>19</b>	<b>993</b>	<b>1 457</b>	<b>دائرة استئناف الحسيمة</b>
Al Hoceima	166	2	11	677	1 041	الحسيمة
Targuiste	79	-	8	316	416	تارجيست
<b>R.C.A. Béni Mellal</b>	<b>1 881</b>	<b>14</b>	<b>298</b>	<b>5 823</b>	<b>8 454</b>	<b>دائرة استئناف بني ملال</b>
Azilal	286	-	8	739	1 065	أزيلال
Fquih Ben Salah	8	-	123	496	667	الفيقيه بن صالح
Béni Mellal	525	-	20	638	1 323	بني ملال
Kasbat Tadla	267	3	6	157	458	قصبية تادلة
Khénifra	648	11	115	3 595	4 474	خنيفرة
Souk sabbt oulad nemma	147	-	26	198	467	سوق السبت أولاد النممة
<b>R.C.A. Casablanca</b>	<b>3 393</b>	<b>40</b>	<b>310</b>	<b>12 771</b>	<b>17 609</b>	<b>دائرة استئناف الدار البيضاء</b>
Mohammadia	216	-	32	326	579	المحمدية
Casablanca	1 687	40	171	9 430	11 370	الدار البيضاء
Benslimane	550	-	48	1 702	2 660	بنسليمان
Berrechid	940	-	59	1 313	3 000	برشيد
<b>R.C.A. El Jadida</b>	<b>2 233</b>	<b>-</b>	<b>83</b>	<b>4 375</b>	<b>6 829</b>	<b>دائرة استئناف الجديدة</b>
El Jadida	1 839	-	62	4 068	6 107	الجديدة
Sidi Bennour	394	-	21	307	722	سيدي بنور
<b>R.C.A. Errachidia</b>	<b>688</b>	<b>26</b>	<b>115</b>	<b>2 510</b>	<b>3 897</b>	<b>دائرة استئناف الرشيدية</b>
Errachidia	437	21	100	1 819	2 898	الرشيدية
Midelt	251	5	15	691	999	ميدلت
<b>R.C.A. Fès</b>	<b>3 226</b>	<b>547</b>	<b>316</b>	<b>12 678</b>	<b>17 770</b>	<b>دائرة استئناف فاس</b>
Taounate	397	533	60	6 623	8 446	تاونات
Sefrou	334	-	36	2 543	3 057	صفرو
Fès	2 347	-	194	1 641	4 183	فاس
Boulemane	148	14	26	1 871	2 084	بولمان
<b>R.C.A. Kénitra</b>	<b>6 611</b>	<b>130</b>	<b>479</b>	<b>17 857</b>	<b>26 719</b>	<b>دائرة استئناف القنيطرة</b>
Kénitra	2 946	59	181	4 644	7 955	القنيطرة
Souk Arbâa El Gharb	963	-	39	4 901	6 224	سوق الأربعاء الغرب
Sidi Slimane	1 417	3	188	4 240	6 129	سيدي سليمان
Sidi Kacem	617	1	20	1 171	1 820	سيدي قاسم
Machraa belkssiri	668	67	51	2 901	4 591	مشرع بلقصريري
<b>R.C.A. Khouribga</b>	<b>801</b>	<b>72</b>	<b>63</b>	<b>529</b>	<b>1 568</b>	<b>دائرة استئناف خريبكة</b>
Khouribga	477	72	37	331	986	خريبكة
Ouad Zem	114	-	1	45	188	وادي زم
Bejjâad	210	-	25	153	394	أبي الجعد
<b>R.C.A. Laâyoune</b>	<b>1 087</b>	<b>27</b>	<b>242</b>	<b>5 891</b>	<b>7 626</b>	<b>دائرة استئناف العيون</b>
Es-Semara	29	-	10	94	195	السمارة
Laâyoune	979	27	232	5 726	7 279	العيون
Oued Ed-Dahab	79	-	-	71	152	وادي الذهب



15 - 21 Activités des tribunaux de première instance selon le type d'affaires : affaires pénales en instance (suite)

21 - 15 أنشطة المحاكم الابتدائية حسب نوع القضايا : القضايا الجنحية المخلفة (تابع)

Année 2021	حوادث السير	المخالفات	قضايا الأحداث	الجنح	المجموع منه :	سنة 2021
	Accidents de circulation	Contraventions	Affaires des mineurs	Délits	Total dont:	
<b>R.C.A. Marrakech</b>	<b>5 260</b>	<b>296</b>	<b>477</b>	<b>13 582</b>	<b>22 949</b>	دائرة استئناف مراكش
Ben Guerir	355	-	49	1 242	1 890	ابن جرير
Imintanoute	399	91	71	1 599	2 257	إميتانوت
El Kelâa des Sraghna	673	1	22	1 071	1 769	قلعة السراغنة
Marrakech	3 833	204	335	9 670	17 033	مراكش
<b>R.C.A. Meknès</b>	<b>4 936</b>	<b>-</b>	<b>139</b>	<b>4 209</b>	<b>9 680</b>	دائرة استئناف مكناس
Meknès	4 792	-	139	4 014	9 217	مكناس
Azrou	144	-	-	195	463	أزرو
<b>R.C.A. Nador</b>	<b>823</b>	<b>7</b>	<b>18</b>	<b>4 218</b>	<b>5 531</b>	دائرة استئناف الناظور
Nador	763	-	14	3 913	5 046	الناظور
Driouche	60	7	4	305	485	الدريوخ
<b>R.C.A. Ouarzazate</b>	<b>636</b>	<b>243</b>	<b>85</b>	<b>1 685</b>	<b>2 698</b>	دائرة استئناف ورزازات
Zagora	222	-	8	358	614	زاكورة
Ouarzazate	316	237	66	874	1 493	ورزازات
Tinghir	98	6	11	453	591	تنغير
<b>R.C.A. Oujda</b>	<b>1 475</b>	<b>330</b>	<b>153</b>	<b>11 237</b>	<b>13 370</b>	دائرة استئناف وجدة
Berkane	337	-	47	1 094	1 483	بركان
Bouarfa	39	-	7	37	84	بوعرفة
Oujda	550	328	43	7 703	8 651	وجدة
Taurirt	189	-	16	716	1 005	تاويرت
Guercif	360	2	40	1 687	2 147	جرسيف
<b>R.C.A. Rabat</b>	<b>12 446</b>	<b>5</b>	<b>205</b>	<b>8 588</b>	<b>23 371</b>	دائرة استئناف الرباط
Khémisset	320	-	35	1 106	1 652	الخميسات
Rabat	3 605	-	52	2 105	6 710	الرباط
Rommani	47	5	13	364	447	الرماني
Salé	6 013	-	18	2 295	8 787	سلا
Temara	1 697	-	87	2 149	4 302	تمارة
Tiffelet	764	-	-	569	1 473	تيفلت
<b>R.C.A. Safi</b>	<b>3 072</b>	<b>253</b>	<b>49</b>	<b>4 191</b>	<b>8 060</b>	دائرة استئناف أسفي
Safi	2 604	253	43	4 053	7 415	أسفي
Essaouira	216	-	3	27	279	الصويرة
Yousseoufia	252	-	3	111	366	اليوسيفية
<b>R.C.A. Settat</b>	<b>1 839</b>	<b>51</b>	<b>78</b>	<b>8 699</b>	<b>11 836</b>	دائرة استئناف سطات
Ben Ahmed	399	-	46	2 994	3 738	بن أحمد
Settat	1 440	51	32	5 705	8 098	سطات
<b>R.C.A. Tanger</b>	<b>5 360</b>	<b>1 240</b>	<b>224</b>	<b>15 361</b>	<b>39 666</b>	دائرة استئناف طنجة
Larache	424	446	64	2 233	3 685	العرانش
Ksar El Kabir	387	787	30	1 746	3 037	القصر الكبير
Tanger	4 470	-	119	10 918	32 275	طنجة
Assilah	79	7	11	464	669	أصيلة
<b>R.C.A. Taza</b>	<b>1 116</b>	<b>47</b>	<b>40</b>	<b>2 729</b>	<b>4 478</b>	دائرة استئناف تازة
Taza	1 116	47	40	2 729	4 478	تازة
<b>R.C.A. Tétouan</b>	<b>1 802</b>	<b>4 566</b>	<b>78</b>	<b>25 495</b>	<b>33 205</b>	دائرة استئناف تطوان
Tétouan	1 383	4 566	48	22 266	29 270	تطوان
Chefchaouen	243	-	13	2 171	2 595	شفشاون
Ouezzane	176	-	17	1 058	1 340	وزان
<b>Ensemble</b>	<b>64 075</b>	<b>7 902</b>	<b>3 763</b>	<b>179 746</b>	<b>289 643</b>	<b>المجموع</b>

R.C.A. : Ressort de la Cour d'Appel  
Source : Ministère de la Justice.

المصدر : وزارة العدل.



15 - 22 Activités des sections des juridictions  
de proximité au sein des TPI22 - 15 أنشطة أقسام قضاء القرب  
بالمحاكم الابتدائية

Nombre d'affaires Année 2021	الجنحي			المدني			عدد القضايا سنة 2021
	المخلف A.I	Pénal المحكوم A.J	المسجل A. E	المخلف A.I	Civil المحكوم A.J	المسجل A. E	
<b>R.C.A. Agadir</b>	<b>539</b>	<b>1 196</b>	<b>1 326</b>	<b>572</b>	<b>4 515</b>	<b>3 113</b>	<b>دائرة استئناف أكادير</b>
Agadir	323	458	712	303	1 315	1 084	أكادير
Inezgane	110	370	274	158	2 268	1 148	إنزكان
Taroudannt	35	156	170	37	476	510	تارودانت
Tiznit	69	162	120	74	371	287	تيزنيت
Tata	2	50	50	-	85	84	طاطا
<b>R.C.A. Guelmim</b>	<b>54</b>	<b>177</b>	<b>148</b>	<b>12</b>	<b>571</b>	<b>512</b>	<b>دائرة استئناف كلميم</b>
Tan-Tan	12	35	47	12	211	216	طانطان
Guelmim	42	142	101	-	360	296	كلميم
<b>R.C.A. Al Hoceima</b>	<b>96</b>	<b>498</b>	<b>347</b>	<b>433</b>	<b>436</b>	<b>689</b>	<b>دائرة استئناف الحسيمة</b>
Al Hoceima	83	437	311	407	340	586	الحسيمة
Targuiste	13	61	36	26	96	103	تارجيست
<b>R.C.A. Béni Mellal</b>	<b>141</b>	<b>1 602</b>	<b>1 639</b>	<b>155</b>	<b>1 364</b>	<b>1 298</b>	<b>دائرة استئناف بني ملال</b>
Azilal	32	136	143	13	149	123	أزيلال
Fquih Ben Salah	-	216	216	1	189	180	الفيقي بن صالح
Béni Mellal	-	333	333	-	173	167	بني ملال
Kasbat Tadla	8	164	160	27	102	91	قصبية تادلة
Khénifra	101	282	316	114	566	552	خنيفرة
Souk sabbt oulad nemma	-	471	471	-	185	185	سوق السبت أولاد النممة
<b>R.C.A. Casablanca</b>	<b>72</b>	<b>2 730</b>	<b>2 626</b>	<b>2 757</b>	<b>15 164</b>	<b>15 758</b>	<b>دائرة استئناف الدار البيضاء</b>
Mohammadia	-	136	135	2	1 003	981	المحمدية
Casablanca	5	1 431	1 436	2 752	13 448	14 081	الدار البيضاء
Benslimane	67	218	279	3	133	123	بنسليمان
Berrechid	-	945	776	-	580	573	برشيد
<b>R.C.A. El Jadida</b>	<b>28</b>	<b>910</b>	<b>933</b>	<b>9</b>	<b>2 022</b>	<b>1 933</b>	<b>دائرة استئناف الجديدة</b>
El Jadida	28	683	706	7	1 530	1 439	الجديدة
Sidi Bennour	-	227	227	2	492	494	سيدي بنور
<b>R.C.A. Errachidia</b>	<b>125</b>	<b>196</b>	<b>199</b>	<b>84</b>	<b>618</b>	<b>332</b>	<b>دائرة استئناف الرشيدية</b>
Errachidia	115	105	105	72	329	79	الرشيدية
Midelt	10	91	94	12	289	253	ميدلت
<b>R.C.A. Fès</b>	<b>117</b>	<b>1 143</b>	<b>1 070</b>	<b>227</b>	<b>6 702</b>	<b>6 589</b>	<b>دائرة استئناف فاس</b>
Taounate	38	78	48	144	283	286	تاونات
Sefrou	74	264	236	43	575	440	صفرو
Fès	1	794	781	18	5 766	5 765	فاس
Boulemane	4	7	5	22	78	98	بولمان
<b>R.C.A. Kénitra</b>	<b>505</b>	<b>1 311</b>	<b>1 446</b>	<b>246</b>	<b>1 719</b>	<b>1 395</b>	<b>دائرة استئناف القنيطرة</b>
Kénitra	125	459	532	139	963	741	القنيطرة
Souk Arbâa El Gharb	30	112	58	33	253	155	سوق الأربعاء الغرب
Sidi Slimane	177	372	391	21	186	154	سيدي سليمان
Sidi Kacem	5	236	186	9	254	255	سيدي قاسم
Machraa belkssiri	168	132	279	44	63	90	مشرع بلقصبيري
<b>R.C.A. Khouribga</b>	<b>73</b>	<b>663</b>	<b>727</b>	<b>183</b>	<b>733</b>	<b>894</b>	<b>دائرة استئناف خريبكة</b>
Khouribga	67	401	463	180	557	716	خريبكة
Ouad Zem	-	180	180	-	102	102	وادي زم
Bejâad	6	82	84	3	74	76	أبي الجعد
<b>R.C.A. Laâyoune</b>	<b>317</b>	<b>359</b>	<b>412</b>	<b>498</b>	<b>770</b>	<b>802</b>	<b>دائرة استئناف العيون</b>
Es-Semara	3	96	99	14	104	118	السمارة
Laâyoune	312	74	122	484	518	536	العيون
Oued Ed-Dahab	2	189	191	-	148	148	وادي الذهب



15 - 22 Activités des sections des juridictions  
de proximité au sein des TPI (suite)22 - 15 أنشطة أقسام قضاء القرب  
بالمحاكم الابتدائية (تابع)

Nombre d'affaires Année 2021	الجنحي Pénal			المدني Civil			عدد القضايا سنة 2021
	المخلف A.I	المحكوم A.J	المسجل A. E	المخلف A.I	المحكوم A.J	المسجل A. E	
<b>R.C.A. Marrakech</b>	<b>324</b>	<b>4 169</b>	<b>4 184</b>	<b>165</b>	<b>1 764</b>	<b>1 735</b>	دائرة استئناف مراكش
Ben Guerir	137	262	254	60	241	282	ابن جريير
Imintanoute	53	143	160	21	177	149	إميتانوت
El Kelâa des Sraghna	1	705	705	1	346	244	قلعة السراغنة
Marrakech	133	3 059	3 065	83	1 000	1 060	مراكش
<b>R.C.A. Meknès</b>	<b>282</b>	<b>245</b>	<b>492</b>	<b>360</b>	<b>5 445</b>	<b>5 632</b>	دائرة استئناف مكناس
Meknès	272	136	382	344	5 167	5 355	مكناس
Azrou	10	109	110	16	278	277	أزرو
<b>R.C.A. Nador</b>	<b>373</b>	<b>510</b>	<b>736</b>	<b>126</b>	<b>1 185</b>	<b>1 195</b>	دائرة استئناف الناظور
Nador	356	188	401	107	1 030	1 033	الناظور
Driouche	17	322	335	19	155	162	الدريوش
<b>R.C.A. Ouarzazate</b>	<b>38</b>	<b>169</b>	<b>152</b>	<b>74</b>	<b>1 124</b>	<b>1 107</b>	دائرة استئناف ورزازات
Zagora	15	76	55	1	98	92	زاكورة
Ouarzazate	-	2	2	60	764	742	ورزازات
Tinghir	23	91	95	13	262	273	تنغير
<b>R.C.A. Oujda</b>	<b>96</b>	<b>729</b>	<b>755</b>	<b>175</b>	<b>2 428</b>	<b>2 292</b>	دائرة استئناف وجدة
Berkane	5	54	48	57	420	392	بركان
Bouarfa	1	83	77	1	114	98	بوعرفة
Oujda	27	88	89	78	1 446	1 369	وجدة
Taurirt	5	79	75	1	126	114	تاويرت
Guercif	58	425	466	38	322	319	جرسيف
<b>R.C.A. Rabat</b>	<b>92</b>	<b>2 423</b>	<b>2 063</b>	<b>189</b>	<b>9 802</b>	<b>9 326</b>	دائرة استئناف الرباط
Khémisset	31	307	259	16	730	693	الخميسات
Rabat	45	185	176	148	3 184	3 198	الرباط
Rommani	12	30	27	15	57	54	الرماني
Salé	4	1 024	879	10	3 142	3 056	سلا
Temara	-	477	465	-	1 845	1 823	تمارة
Tiffèlet	-	400	257	-	844	502	تيفلت
<b>R.C.A. Safi</b>	<b>141</b>	<b>1 786</b>	<b>1 625</b>	<b>54</b>	<b>2 648</b>	<b>2 383</b>	دائرة استئناف أسفي
Safi	141	1 276	1 129	52	2 070	1 816	أسفي
Essaouira	-	280	280	-	348	348	الصويرة
Yousseoufia	-	230	216	2	230	219	اليوسفية
<b>R.C.A. Settat</b>	<b>505</b>	<b>427</b>	<b>496</b>	<b>477</b>	<b>587</b>	<b>473</b>	دائرة استئناف سطات
Ben Ahmed	299	182	272	65	180	144	بن أحمد
Settat	206	245	224	412	407	329	سطات
<b>R.C.A. Tanger</b>	<b>339</b>	<b>1 013</b>	<b>1 076</b>	<b>323</b>	<b>8 699</b>	<b>8 660</b>	دائرة استئناف طنجة
Larache	4	112	108	115	393	453	العرائش
Ksar El Kabir	20	100	119	159	551	555	القصر الكبير
Tanger	209	705	705	28	7 570	7 471	طنجة
Assilah	106	96	144	21	185	181	أصيلة
<b>R.C.A. Taza</b>	<b>245</b>	<b>323</b>	<b>322</b>	<b>422</b>	<b>698</b>	<b>790</b>	دائرة استئناف تازة
Taza	245	323	322	422	698	790	تازة
<b>R.C.A. Tétouan</b>	<b>259</b>	<b>1 893</b>	<b>836</b>	<b>1 164</b>	<b>3 444</b>	<b>2 544</b>	دائرة استئناف تطوان
Tétouan	83	1 580	541	1 109	3 092	2 260	تطوان
Chefchaouen	168	108	93	55	182	118	شفشاون
Ouezzane	8	205	202	-	170	166	وزان
<b>Ensemble</b>	<b>4 761</b>	<b>24 472</b>	<b>23 610</b>	<b>8 705</b>	<b>72 438</b>	<b>69 452</b>	<b>المجموع</b>

T.P.I : Tribunaux de première instance  
A.E : Affaires enregistrées A.J : Affaires jugées A.I : Affaires en instance.  
Source : Ministère de la Justice.

المصدر : وزارة العدل.



15 - 23 Activités des centres judiciaires selon le ressort des cours d'appel <sup>(1)</sup>23 - 15 أنشطة المراكز القضائية حسب الدوائر الاستئنافية <sup>(1)</sup>

Nombre d'affaires Année 2021	الجنحي			المدني			عدد القضايا سنة 2021
	Pénal		المسجل A. E	Civil		المسجل A. E	
	المخلف A.I	المحكوم A.J		المخلف A.I	المحكوم A.J		
<b>Cours d'appel</b>							<b>الدوائر الاستئنافية</b>
Agadir	8	553	516	515	9 713	9 416	أكادير
Al Hoceima	18	27	29	60	1 390	1 388	الحسيمة
Béni Mellal	651	12 254	12 213	1 990	18 659	18 549	بني ملال
Casablanca	-	-	-	126	486	449	الدار البيضاء
El Jadida	24	2 531	2 441	695	12 173	11 827	الجديدة
Errachidia	375	4 083	4 119	856	8 459	8 336	الرشيدية
Fès	477	2 027	2 249	1 279	13 006	13 013	فاس
Kénitra	498	1 033	1 209	392	5 051	4 932	القتيطرة
Laâyoune	625	282	362	363	789	823	العيون
Marrakech	772	3 285	3 267	619	9 594	9 053	مراكش
Meknès	645	9 268	9 509	780	6 850	6 854	مكناس
Nador	96	367	433	203	3 115	3 126	الناضور
Ouarzazate	152	2 590	2 517	276	3 404	3 323	ورزازات
Oujda	143	7 301	7 136	426	6 312	6 067	وجدة
Rabat	11	183	194	18	436	444	الرباط
Safi	95	1 386	1 418	305	8 164	8 087	أسفي
Settat	17	427	429	458	2 669	2 645	سطات
Taza	2 021	5 836	7 030	358	3 364	3 281	تازة
Tétouan	-	44	44	119	3 207	3 221	تطوان
Guelmim	-	-	-	75	251	236	كلميم
<b>Ensemble</b>	<b>6 628</b>	<b>53 477</b>	<b>55 115</b>	<b>9 913</b>	<b>117 092</b>	<b>115 070</b>	<b>المجموع</b>

A.E : Affaires enregistrées A.J : Affaires jugées A.I : Affaires en instance.  
(1) Y compris l'activité des sections des juridictions de proximité  
Source : Ministère de la Justice.

(1) يشمل نشاط أقسام قضاء القرب  
المصدر : وزارة العدل



15 - 24 Activités des sections des juridictions  
de proximité au sein des C.J. selon  
le ressort des cours d'appel

24 - 15 أنشطة أقسام قضاء القرب  
بالمراكز القضائية حسب  
الدوائر الاستئنافية

Nombre d'affaires Année 2021	الجنحي Pénal			المدني Civil			عدد القضايا سنة 2021
	المخلف	المحكوم	المسجل	المخلف	المحكوم	المسجل	
	A.I	A.J	A. E	A.I	A.J	A. E	
<b>Cours d'appel</b>							<b>الدوائر الاستئنافية</b>
Agadir	2	2	4	166	1 261	1 052	أكادير
Al Hoceima	-	-	-	-	-	-	الحسيمة
Béni Mellal	57	384	278	96	717	611	بني ملال
Casablanca	-	-	-	-	-	-	الدار البيضاء
El Jadida	5	107	83	23	286	302	الجديدة
Errachidia	50	124	138	22	80	84	الرشيدية
Fès	21	100	96	172	466	525	فاس
Kénitra	28	159	184	73	341	316	القنيطرة
Laâyoune	20	-	5	100	7	76	العيون
Marrakech	47	247	213	12	394	350	مراكش
Meknès	61	38	80	84	218	242	مكناس
Nador	1	4	4	25	65	80	الناضور
Ouarzazate	14	109	80	9	102	88	ورزازات
Oujda	4	56	58	26	661	625	وجدة
Rabat	2	12	14	5	29	31	الرباط
Safi	23	376	389	39	1 092	1 121	أسفي
Settat	5	12	12	68	135	161	سطات
Taza	81	104	101	113	254	265	تازة
Tétouan	-	44	44	53	391	410	تطوان
Guelmim	-	-	-	55	94	89	كلميم
<b>Ensemble</b>	<b>421</b>	<b>1 878</b>	<b>1 783</b>	<b>1 141</b>	<b>6 593</b>	<b>6 428</b>	<b>المجموع</b>

C.J : Centres Judiciaires  
A.E : Affaires enregistrées A.J : Affaires jugées A.I : Affaires en instance.  
Source : Ministère de la Justice.

المصدر : وزارة العدل.





15 - 25 Répartition des détenus condamnés  
et contraints par âge et sexe15 - 25 توزيع المعتقلين المدانين والمكرهين  
حسب السن والجنس

Année 2021	المجموع Total	إناث Féminin	ذكور Masculin	سنة 2021
moins de 18 ans	131	4	127	أقل من 18 سنة
18 - 29 ans	20 904	322	20 582	18 - 29 سنة
30 - 49 ans	25 781	491	25 290	30 - 49 سنة
50 ans et plus	4 599	132	4 467	50 سنة فأكثر
<b>Total</b>	<b>51 415</b>	<b>949</b>	<b>50 466</b>	<b>المجموع</b>

15-26 Nombre des détenus condamnés et contraints  
par corps selon l'état matrimonial et le sexe15-26 عدد المعتقلين المدانين والمكرهين  
حسب الحالة العائلية والجنس

	2021		2020		2019		الحالة العائلية
	إناث Féminin	ذكور Masculin	إناث Féminin	ذكور Masculin	إناث Féminin	ذكور Masculin	
<b>Etat matrimonial</b>							
Célibataire	261	32 113	228	29 182	293	33 709	عازب
Marié	420	15 914	393	14 163	401	15 697	متزوج
Divorcé	220	2 310	210	1 802	208	2 195	مطلق
Veuf	48	129	39	136	54	138	أرمل
<b>Total</b>	<b>949</b>	<b>50 466</b>	<b>870</b>	<b>45 283</b>	<b>956</b>	<b>51 739</b>	<b>المجموع</b>



## 15 - 27 Nombre des détenus condamnés et contraints par corps selon la catégorie socio-professionnelle et le sexe

## 27 - 15 عدد المعتقلين المدانين والمكرهين حسب الفئة السوسيو مهنية والجنس

Année 2021	مجموع Total	إناث Féminin	ذكور Masculin	سنة 2021
<b>Catégorie socio-professionnelle</b>				<b>الفئة السوسيو مهنية</b>
Travailleurs et indépendants en agriculture	3 877	14	3 863	المشتغلون والمستقلون في الفلاحة
Travailleurs et indépendants en métiers	11 786	83	11 703	المشتغلون والمستقلون في الحرف
Travailleurs et indépendants en professions libérales	15 879	196	15 683	المشتغلون والمستقلون في المهن الحرة
Fonctionnaires	394	13	381	الموظفون
Employés	7 729	131	7 598	مستخدمون
Etudiants	666	10	656	طلبة
Chômeurs	6 832	441	6 391	عاطلون
Retraités	1 353	24	1 329	متقاعدون
Autres activités	2 899	37	2 862	أنشطة أخرى
<b>Total</b>	<b>51 415</b>	<b>949</b>	<b>50 466</b>	<b>المجموع</b>

## 15 - 28 Effectif des détenus condamnés et contraints par corps selon la durée de la détention et le sexe

## 28 - 15 عدد المعتقلين المدانين والمكرهين حسب مدة العقوبة والجنس

Année 2021	مجموع Total	إناث Féminin	ذكور Masculin	سنة 2021
<b>Durée de la détention</b>				<b>مدة العقوبة</b>
Moins de 6 mois	5 029	173	4 856	أقل من 6 أشهر
6 mois à 2 ans	20 729	353	20 376	6 أشهر - سنتين
2 - 5 ans	12 091	184	11 907	2 - 5 سنوات
5 - 10 ans	7 614	122	7 492	5 - 10 سنوات
10 - 30 ans	5 471	106	5 365	10 - 30 سنة
Perpetuité	423	10	413	المؤبد
Peine capitale	58	1	57	الإعدام
<b>Total</b>	<b>51 415</b>	<b>949</b>	<b>50 466</b>	<b>المجموع</b>



15 - 29 Nombre des détenus condamnés et contraints  
par corps pour infractions contre les personnes  
selon le type d'infraction et le sexe

29 - 15 عدد المعتقلين المدانين والمكروهين  
مرتكبي الجرائم ضد الأشخاص  
حسب نوع الجريمة والجنس

Type d'infraction	2021	2020	2019	نوع الجريمة
<b>Masculin+Féminin</b>				<b>ذكور+إناث</b>
Homicide volontaire	3 601	3 695	3 866	القتل العمد
Tentative d'assassinat	745	740	841	محاولة القتل
Coups et blessures involontaires entraînant la mort	1 193	1 188	1 504	الضرب والجرح المؤدي إلى الموت دون نية إحدائه
Coups et blessures ou violence	3 184	2 726	2 791	الضرب والجرح أو العنف
Homicide involontaire	47	28	42	القتل الخطأ
Blessures involontaires	5	5	32	الجرح الخطأ
Empoisonnement	8	12	10	التسميم
<b>Total</b>	<b>8 783</b>	<b>8 394</b>	<b>9 086</b>	<b>المجموع</b>
<b>Masculin</b>				<b>ذكور</b>
Homicide volontaire	3 496	3 593	3 751	القتل العمد
Tentative d'assassinat	732	731	831	محاولة القتل
Coups et blessures involontaires entraînant la mort	1 163	1 162	1 467	الضرب والجرح المؤدي إلى الموت دون نية إحدائه
Coups et blessures ou violence	3 120	2 683	2 739	الضرب والجرح أو العنف
Homicide involontaire	46	28	42	القتل الخطأ
Blessures involontaires	5	5	32	الجرح الخطأ
Empoisonnement	6	11	6	التسميم
<b>Total</b>	<b>8 568</b>	<b>8 213</b>	<b>8 868</b>	<b>المجموع</b>
<b>Féminin</b>				<b>إناث</b>
Homicide volontaire	105	102	115	القتل العمد
Tentative d'assassinat	13	9	10	محاولة القتل
Coups et blessures involontaires entraînant la mort	30	26	37	الضرب والجرح المؤدي إلى الموت دون نية إحدائه
Coups et blessures ou violence	64	43	52	الضرب والجرح أو العنف
Homicide involontaire	1	-	-	القتل الخطأ
Blessures involontaires	-	-	-	الجرح الخطأ
Empoisonnement	2	1	4	التسميم
<b>Total</b>	<b>215</b>	<b>181</b>	<b>218</b>	<b>المجموع</b>

15 - 30 Nombre des détenus condamnés et contraints  
par corps pour infractions contre les biens  
selon le type d'infraction et le sexe

30 - 15 عدد المعتقلين المدانين والمكروهين  
مرتكبي الجرائم المتعلقة بالأموال  
حسب نوع الجريمة والجنس

Type d'infraction	2021	2020	2019	نوع الجريمة
<b>Masculin+Féminin</b>				<b>ذكور+إناث</b>
Détournement de fonds	62	33	59	الإختلاس
Vol	3 490	3 145	4 149	السرقية
Recel	156	177	139	إخفاء المسروق
Vol qualifié	6 973	6 273	7 767	السرقية الموصوفة
Abus de confiance	240	196	186	خيانة الأمانة
Escroquerie	1 140	828	811	النصب
Remise de chèque sans provision	874	609	704	تسليم شيك بدون مؤونة
Incendie volontairement provoqué	304	279	267	إضرار النار
<b>Total</b>	<b>13 239</b>	<b>11 540</b>	<b>14 082</b>	<b>المجموع</b>
<b>Masculin</b>				<b>ذكور</b>
Détournement de fonds	60	32	57	الإختلاس
Vol	3 447	3 091	4 093	السرقية
Recel	156	175	139	إخفاء المسروق
Vol qualifié	6 915	6 217	7 696	السرقية الموصوفة
Abus de confiance	236	191	177	خيانة الأمانة
Escroquerie	1 091	785	762	النصب
Remise de chèque sans provision	839	576	680	تسليم شيك بدون مؤونة
Incendie volontairement provoqué	298	275	259	إضرار النار
<b>Total</b>	<b>13 042</b>	<b>11 342</b>	<b>13 863</b>	<b>المجموع</b>
<b>Féminin</b>				<b>إناث</b>
Détournement de fonds	2	1	2	الإختلاس
Vol	43	54	56	السرقية
Recel	-	2	-	إخفاء المسروق
Vol qualifié	58	56	71	السرقية الموصوفة
Abus de confiance	4	5	9	خيانة الأمانة
Escroquerie	49	43	49	النصب
Remise de chèque sans provision	35	33	24	تسليم شيك بدون مؤونة
Incendie volontairement provoqué	6	4	8	إضرار النار
<b>Total</b>	<b>197</b>	<b>198</b>	<b>219</b>	<b>المجموع</b>

Source : Délégation Générale de l'Administration Pénitentiaire et de la Réinsertion.

المصدر : المديرية العامة لإدارة السجون وإعادة الإدماج.



15 - 31 Nombre des détenus condamnés et contraints par corps pour infractions contre l'ordre des familles et la moralité publique selon le type d'infraction et le sexe

31 - 15 عدد المعتقلين المدانين والمكرهين مرتكبي جرائم ضد نظام الأسرة والأخلاق العامة حسب نوع الجريمة والجنس

Type d'infraction	2021	2020	2019	نوع الجريمة
<b>Masculin+Féminin</b>				<b>ذكور+إناث</b>
Adultère	358	301	252	الخيانة الزوجية
Proxenetisme et provocation à la prostitution	183	207	180	الفساد والتحريض عليه
Violence contre les ascendants	783	664	637	العنف ضد الأصول
Abandon de famille	546	391	453	إهمال الأسرة
Viol et attentat à la pudeur	2 463	2 200	2 557	الإغتصاب وهتك العرض
Avortement	23	15	7	الإجهاض
Homosexualité	35	33	33	الشذوذ الجنسي
Violation de la moralité publique	71	78	94	الإخلال العلني بالحياء
Violence contre l'épouse	166	109	85	العنف ضد الزوجة
<b>Total</b>	<b>4 628</b>	<b>3 998</b>	<b>4 298</b>	<b>المجموع</b>
<b>Masculin</b>				<b>ذكور</b>
Adultère	243	192	171	الخيانة الزوجية
Proxenetisme et provocation à la prostitution	136	178	140	الفساد والتحريض عليه
Violence contre les ascendants	778	663	635	العنف ضد الأصول
Abandon de famille	546	391	453	إهمال الأسرة
Viol et attentat à la pudeur	2 459	2 198	2 554	الإغتصاب وهتك العرض
Avortement	12	10	5	الإجهاض
Homosexualité	35	33	32	الشذوذ الجنسي
Violation de la moralité publique	68	77	88	الإخلال العلني بالحياء
Violence contre l'épouse	166	109	85	العنف ضد الزوجة
<b>Total</b>	<b>4 443</b>	<b>3 851</b>	<b>4 163</b>	<b>المجموع</b>
<b>Féminin</b>				<b>إناث</b>
Adultère	115	109	81	الخيانة الزوجية
Proxenetisme et provocation à la prostitution	47	29	40	الفساد والتحريض عليه
Violence contre les ascendants	5	1	2	العنف ضد الأصول
Abandon de famille	-	-	-	إهمال الأسرة
Viol et attentat à la pudeur	4	2	3	الإغتصاب وهتك العرض
Avortement	11	5	2	الإجهاض
Homosexualité	-	-	1	الشذوذ الجنسي
Violation de la moralité publique	3	1	6	الإخلال العلني بالحياء
Violence contre l'épouse	-	-	-	العنف ضد الزوجة
<b>Total</b>	<b>185</b>	<b>147</b>	<b>135</b>	<b>المجموع</b>



15 - 32 Nombre des détenus condamnés et contraints  
par corps pour infractions contre la sécurité et  
l'ordre public selon le type d'infraction et le sexe

32-15 عدد المعتقلين المدانين والمكرهين  
مرتكبي جرائم ضد الأمن العام والنظام  
العام حسب نوع الجريمة والجنس

Type d'infraction	2021	2020	2019	نوع الجريمة ذكور+إناث
<b>Masculin+Féminin</b>				
Formation d'association de malfaiteurs	4 614	4 295	5 004	تكوين عصابة إجرامية
Enlèvement	414	376	421	الاختطاف
Affaires de terrorisme	457	340	421	قضايا الإرهاب
Violence contre un fonctionnaire public	245	213	203	العنف ضد موظف
Outrages à fonctionnaire public	529	488	407	إهانة موظف
Corruption et trafic d'influence	77	47	47	الرشوة واستغلال النفوذ
Faux et usage de faux documents	391	291	387	التزوير واستعمال وثائق مزورة
Vagabondage et mendicité	12	3	20	التشرد والتسول
Usurpation d'identité	43	45	42	انتحال (هوية، وظيفة، لقب أو اسم)
Insultes aux valeurs sacrées	12	1	2	إهانة المقدسات
<b>Total</b>	<b>6 794</b>	<b>6 099</b>	<b>6 954</b>	<b>المجموع</b>
<b>Masculin</b>				
Formation d'association de malfaiteurs	4 560	4 243	4 962	تكوين عصابة إجرامية
Enlèvement	409	371	413	الاختطاف
Affaires de terrorisme	456	338	413	قضايا الإرهاب
Violence contre un fonctionnaire public	236	212	200	العنف ضد موظف
Outrages à fonctionnaire public	514	477	400	إهانة موظف
Corruption et trafic d'influence	74	47	46	الرشوة واستغلال النفوذ
Faux et usage de faux documents	382	285	379	التزوير واستعمال وثائق مزورة
Vagabondage et mendicité	10	3	20	التشرد والتسول
Usurpation d'identité	41	45	42	انتحال (هوية، وظيفة، لقب أو اسم)
Insultes aux valeurs sacrées	11	1	2	إهانة المقدسات
<b>Total</b>	<b>6 693</b>	<b>6 022</b>	<b>6 877</b>	<b>المجموع</b>
<b>Féminin</b>				
Formation d'association de malfaiteurs	54	52	42	تكوين عصابة إجرامية
Enlèvement	5	5	8	الاختطاف
Affaires de terrorisme	1	2	8	قضايا الإرهاب
Violence contre un fonctionnaire public	9	1	3	العنف ضد موظف
Outrages à fonctionnaire public	15	11	7	إهانة موظف
Corruption et trafic d'influence	3	-	1	الرشوة واستغلال النفوذ
Faux et usage de faux documents	9	6	8	التزوير واستعمال وثائق مزورة
Vagabondage et mendicité	2	-	-	التشرد والتسول
Usurpation d'identité	2	-	-	انتحال (هوية، وظيفة، لقب أو اسم)
Insultes aux valeurs sacrées	1	-	-	إهانة المقدسات
<b>Total</b>	<b>101</b>	<b>77</b>	<b>77</b>	<b>المجموع</b>



15 - 33 Nombre des détenus condamnés et contraints par corps pour infractions contre les lois spécifiques selon le type d'infraction et le sexe

33-15 عدد المعتقلين المدانين والمكرهين مرتكبي جرائم القوانين الخاصة حسب نوع الجريمة والجنس

Type d'infraction	2021	2020	2019	نوع الجريمة ذكور+إناث
<b>Masculin+Féminin</b>				
Trafic de drogues	12 153	11 278	12 693	الإتجار في المخدرات
Consommation de drogues	1 698	1 371	1 222	استهلاك المخدرات
Trafic international de drogue	1 275	929	877	الإتجار الدولي في المخدرات
Ivresse publique	442	364	817	السكر العلني
Vente de vins sans permis	396	326	582	بيع الخمر بدون رخصة
Immigration clandestine	370	313	258	الهجرة السرية
Désertion	24	31	111	الفرار من الجندية
Homicide en raison du manque de respect des règles de sécurité routière et de la circulation	21	9	60	القتل بسبب عدم احترام قواعد السلامة والسير الطرقي
Blessure en raison du manque de respect des règles de sécurité routière et de la circulation	12	7	7	الجرح بسبب عدم احترام قواعد السلامة والسير الطرقي
Conduire un véhicule sous l'effet de l'alcool ou des stupéfiants	6	6	8	سياقة مركبة تحت تأثير الكحول أو المواد المخدرة
<b>Total</b>	<b>16 397</b>	<b>14 634</b>	<b>16 635</b>	<b>المجموع</b>
<b>Masculin</b>				
Trafic de drogues	11 983	11 087	12 499	الإتجار في المخدرات
Consommation de drogues	1 672	1 353	1 194	استهلاك المخدرات
Trafic international de drogue	1 262	902	845	الإتجار الدولي في المخدرات
Ivresse publique	439	360	813	السكر العلني
Vente de vins sans permis	391	321	574	بيع الخمر بدون رخصة
Immigration clandestine	366	307	255	الهجرة السرية
Désertion	24	31	111	الفرار من الجندية
Homicide en raison du manque de respect des règles de sécurité routière et de la circulation	21	9	60	القتل بسبب عدم احترام قواعد السلامة والسير الطرقي
Blessure en raison du manque de respect des règles de sécurité routière et de la circulation	12	7	7	الجرح بسبب عدم احترام قواعد السلامة والسير الطرقي
Conduire un véhicule sous l'effet de l'alcool ou des stupéfiants	6	6	8	سياقة مركبة تحت تأثير الكحول أو المواد المخدرة
<b>Total</b>	<b>16 176</b>	<b>14 383</b>	<b>16 366</b>	<b>المجموع</b>
<b>Féminin</b>				
Trafic de drogues	170	191	194	الإتجار في المخدرات
Consommation de drogues	26	18	28	استهلاك المخدرات
Trafic international de drogue	13	27	32	الإتجار الدولي في المخدرات
Ivresse publique	3	4	4	السكر العلني
Vente de vins sans permis	5	5	8	بيع الخمر بدون رخصة
Immigration clandestine	4	6	3	الهجرة السرية
Désertion	-	-	-	الفرار من الجندية
Homicide en raison du manque de respect des règles de sécurité routière et de la circulation	-	-	-	القتل بسبب عدم احترام قواعد السلامة والسير الطرقي
Blessure en raison du manque de respect des règles de sécurité routière et de la circulation	-	-	-	الجرح بسبب عدم احترام قواعد السلامة والسير الطرقي
Conduire un véhicule sous l'effet de l'alcool ou des stupéfiants	-	-	-	سياقة مركبة تحت تأثير الكحول أو المواد المخدرة
<b>Total</b>	<b>221</b>	<b>251</b>	<b>269</b>	<b>المجموع</b>



## 15 - 34 Evolution de l'effectif des mineurs placés au cours de l'année dans les établissements de sauvegarde de l'enfance

## 15 - 34 تطور عدد الأحداث المودعين خلال السنة بمؤسسات حماية الطفولة

Ville	Type d'établissement	2021	2020	2019	2018*	2017	نوع المؤسسة	المدينة
Agadir	C.O.R (garçons)	373	816	623	501	418	م.م.إ.ت (ذكور)	أكادير
	C.O.R (filles)	224	98	164	189	209	م.م.إ.ت (فتيات)	
Marrakech	C.O.R	312	286	785	715	835	م.م.إ.ت.	مراكش
	C.O.R (filles)	145	70	126	130	183	م.م.إ.ت (فتيات)	
Béni Mellal	C.O.R à Fquih						م.م.إ.ت. بالفقيه	بني ملال
	Ben Salah	53	29	29	43	74	بن صالح	
Benslimane	C.R	211	77	120	155	209	م.إ.ت.	بنسليمان
Casablanca	C.O.R Abdeslam						م.م.إ.ت. عبد السلام	الدار البيضاء
	Bennani (filles)	267	153	244	261	330	بناني (بنات)	
	C.O.R Mers Sultan (filles)	135	80	96	83	73	م.م.إ.ت. مرس السلطان (فتيات)	
Settat	C.R à Berrechid	255	145	18	53	63	م.إ.ت. ببرشيد	سطات
Skhirate-Témara	C.O.R	250	323	644	543	566	م.م.إ.ت.	الصخيرات - تمارة
Fes	C.O.R	211	151	266	292	374	م.م.إ.ت.	فاس
	C.O.R Ziat (filles)	111	63	75	78	128	م.م.إ.ت. زيات (بنات)	
Nador	C.O.R	103	92	169	197	165	م.م.إ.ت.	الناضور
Oujda	C.O.R	204	130	199	278	236	م.م.إ.ت.	وجدة
Meknès	C.O.R	129	122	234	226	314	م.م.إ.ت.	مكناس
<b>Total</b>		<b>2 983</b>	<b>2 635</b>	<b>3 792</b>	<b>3 744</b>	<b>4 177</b>		<b>المجموع</b>
<b>Féminin</b>		<b>882</b>	<b>464</b>	<b>705</b>	<b>741</b>	<b>923</b>		<b>الإناث</b>

C.O.R : Centre d'Observation et de Rééducation  
C.R : Centre de Rééducation  
F.A.S : Foyer d'Action Sociale  
Source : Ministère de la Jeunesse, de la Culture et de la Communication.

م.م.إ.ت. : مركز الملاحظة وإعادة التربية  
م.إ.ت. : مركز إعادة التربية  
ن.ع.ج. : نادي العمل الاجتماعي  
المصدر : وزارة الشباب والثقافة والتواصل



15 - 35 Evolution de l'effectif des bénéficiaires  
des établissements de sauvegarde de l'enfance15 - 35 تطور عدد المستفيدين من  
مؤسسات حماية الطفولة

	2021	2020	2019	2018	2017	
<b>Centres d'observation</b>						<b>مراكز الملاحظة</b>
Bénéficiaires	...	1 875	3 080	3 145	3 895	المستفيدين
Entrées	...	2 304	3 311	3 196	3 625	المودعون
Sorties	...	2 053	2 837	2 891	3 006	المغادرون
<b>Centres de rééducation</b>						<b>مراكز إعادة التربية</b>
Bénéficiaires	...	827	1 401	1 465	821	المستفيدين
Entrées	...	331	481	548	552	المودعون
Sorties	...	253	858	322	363	المغادرون
<b>Foyers d'action sociale</b>						<b>أندية العمل الإجتماعي</b>
Bénéficiaires	...	(1)	(1)	(1)	(1)	المستفيدين
Entrées	...	(1)	(1)	(1)	(1)	المودعون
Sorties	...	(1)	(1)	(1)	(1)	المغادرون
<b>Liberté surveillée</b>						<b>الحرية المحروسة</b>
Bénéficiaires	...	2 652	3 413	3 823	2 968	المستفيدين
Entrées	...	1 431	2 329	2 546	2 171	المودعون
Sorties	...	1 548	2 145	2 229	-	المغادرون

(1) Fermé pour réparation  
Source : Ministère de la Jeunesse, de la Culture et de la Communication.

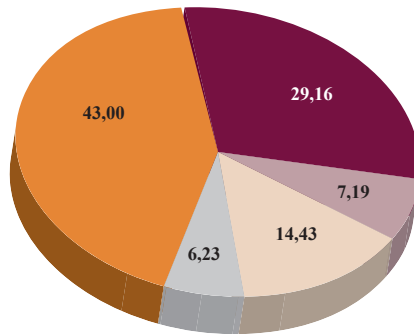
(1) مغلق للإصلاح  
المصدر : وزارة الشباب والثقافة والتواصل.





القضايا المسجلة بالمحاكم الإدارية : (ب %) (2021)

Affaires enregistrées aux tribunaux administratifs (2021) (en%)



- Affaires référées    قضايا استعجالية  
 Abus de pouvoir    تجاوز السلطة  
 Expropriation    نزاع الملكية  
 Impôts et recouvrement de créances du Trésor    الضرائب و تحصيل ديون الخزينة  
 Autres affaires    قضايا اخرى



الفصل السادس عشر

CHAPITRE XVI

الأنشطة الثقافية والترفيه  
والتعاون الوطني

ACTIVITES CULTURELLES, LOISIRS  
ET ENTRAIDE NATIONALE



## Sources d'information

## مصادر المعلومات

### Activités culturelles et loisirs

### الأنشطة الثقافية والترفيهية

À l'exclusion des données sur le cinéma qui sont fournies par le Centre Cinématographique Marocain, le Ministère de la Jeunesse, de la Culture et de la Communication avec le Ministère de l'Éducation nationale, du Préscolaire et des Sports constituent les sources uniques des statistiques sur les activités culturelles et de loisirs. Les statistiques se rapportant aux activités des jardins d'enfants ne concernent que ceux placés sous la tutelle du Ministère de la Jeunesse, de la Culture et de la Communication. Pour ce qui est de la formation des cadres, il s'agit des cadres formés dans le but de satisfaire les besoins des associations. Enfin, pour les statistiques des clubs sportifs, il s'agit uniquement de ceux qui exercent sous l'égide d'une fédération. De même pour les joueurs, en sont exclus ceux qui ne détiennent pas de licence.

باستثناء المعطيات حول السينما التي يتم التزود بها من المركز السينمائي المغربي، تعتبر وزارة الشباب والثقافة والتواصل مع وزارة التربية الوطنية والتعليم الأولي والرياضة المصدرين الوحيدين لإحصائيات الأنشطة الثقافية والترفيهية. وتجدر الإشارة إلى أنه بالنسبة لأنشطة رياض الأطفال، لا تدخل ضمن هذه الفئة إلا المؤسسات التي تشرف على إدارتها وتسييرها وزارة الثقافة والشباب والرياضة التي من بين مهامها أيضا تكوين وتوفير الأطر لفائدة جمعيات التخييم وغيرها. كما نشير إلى أن إحصائيات الأندية الرياضية لا تشمل إلا الأشخاص الذين يتوفرون على رخصة الممارسة والأندية المنضوية تحت لواء جامعة من الجامعات المغربية.

En ce qui concerne les statistiques sur l'exploitation des salles de cinéma, elles proviennent du Centre Cinématographique Marocain. Le CCM est chargé de l'importation, l'exportation, la production, la distribution et le contrôle des films et documentaires. Il est le seul habilité à établir et diffuser aux exploitants des salles de cinéma les billets d'entrées.

وفيما يخص الإحصائيات حول استغلال القاعات السينمائية، فقد تم استخلاصها من التقارير التي يعدها المركز السينمائي المغربي. هذا الأخير المكلف باستيراد وتصدير وإنتاج وتوزيع ومراقبة الأفلام السينمائية. وهو المسؤول الوحيد عن تهيئ وتوزيع أوراق دخول القاعات السينمائية.

### Entraide nationale

### التعاون الوطني

Les statistiques concernant l'entraide nationale sont fournies par le département de tutelle. Ces statistiques couvrent les activités des centres d'éducation et de formation, des centres de formation professionnelle, de l'Établissement de Protection Sociale, des jardins d'enfants, des centres pour personnes en situation de handicap (C.H) et centres d'Assistance Sociale, Dar Al Mouaten (DAM) et des espaces d'alphabetisation relevant de l'Entraide Nationale.

تهم الإحصائيات المجمعمة والواردة بالنسبة لقطاع التعاون الوطني، أنشطة مراكز التربية والتكوين ومراكز التكوين المهني ومؤسسات الرعاية الاجتماعية وروض الأطفال ومراكز للأشخاص في وضعية إعاقة ومراكز المساعدة الاجتماعية ودار المواطن وفضاءات محو الأمية التابعين لمراكز التعاون الوطني.

Il est à signaler que l'institution de l'entraide nationale a été créée, d'abord sous forme d'établissement privé à caractère social en 1957, puis érigée, en 1972, en établissement Public doté de la personnalité civile et de l'autonomie financière, statut qu'elle conserve jusqu'à ce jour. Elle est placée sous la tutelle du Ministère de la Solidarité, de l'Insertion sociale et de la Famille.

أنشئ التعاون الوطني في البداية على شكل مؤسسة خاصة ذات طابع اجتماعي في سنة 1957، وتم تطويره في سنة 1972 بحيث أصبح مؤسسة عمومية ذات شخصية معنوية واستقلالية مالية. والجدير بالإشارة إلى أن هذا القطاع تابع لوصاية وزارة التضامن والإدماج الاجتماعي والأسرة.





16 - 1 Foyers féminins

16 - 1 الأندية النسوية

Année 2021	عدد المستفيدات من			عدد المكونات		مجموع المؤسسات 2021 سنة	
	التكوين المهني	الأنشطة الإجماعية	الأنشطة القارة	القارة			
				Nbr de formatrices			
				المساعدة	القارة		
Nombre de bénéficiaires de			Nbr de formatrices		Nombre total d'établissements		
Formation professionnelle	Activités de rayonnement	Activités normales	Aide	Fixe			
<b>Tanger-Tétouan-Al Hoceima</b>	<b>385</b>	<b>1 684</b>	<b>1 078</b>	<b>124</b>	<b>22</b>	<b>33</b>	<b>طنجة - تطوان - الحسيمة</b>
Tanger - Assilah	45	460	474	27	5	7	طنجة - أصيلة
Fahs - Anjra	-	-	-	1	1	1	الفحص - أنجرة
Tétouan	137	700	182	36	5	8	تطوان
M'diq - Fnidq	203	-	143	18	2	3	المضيق - الفنيدق
Larache	-	-	-	6	3	2	العرانش
Chefchaouen	-	-	61	10	2	1	شفشاون
Ouezzane	-	336	45	13	2	3	وزان
Al Hoceima	-	188	173	13	2	8	الحسيمة
<b>Oriental</b>	<b>289</b>	<b>3 296</b>	<b>707</b>	<b>124</b>	<b>22</b>	<b>40</b>	<b>الشرق</b>
Oujda - Taourirt	227	700	113	33	10	6	وجدة - تاويرت
Jerada	-	-	-	15	1	4	جرادة
Berkane	-	545	-	7	1	3	بركان
Figuig	20	1 260	16	24	3	10	فكيك
Nador	42	791	578	23	5	9	الناظور
Driouch	-	-	-	7	1	3	الدريوش
Guercif	-	-	-	15	1	5	جرسيف
<b>Fès-Meknès</b>	<b>149</b>	<b>2 426</b>	<b>874</b>	<b>130</b>	<b>39</b>	<b>68</b>	<b>فاس - مكناس</b>
Fès	31	-	121	34	6	10	فاس
Moulay Yacoub	-	-	43	6	2	6	مولاي يعقوب
Sefrou	-	72	36	2	3	3	صفرو
Boulemane	-	-	40	10	2	7	بولمان
Meknès	39	1 499	186	24	13	16	مكناس
El Hajeb	-	-	40	10	2	4	الحاجب
Ifrane	-	88	28	5	1	6	إفران
Taounate	-	597	115	10	4	6	تاوانات
Taza	79	170	265	29	6	10	تازة
<b>Rabat - Salé - Kénitra</b>	<b>217</b>	<b>4 998</b>	<b>498</b>	<b>150</b>	<b>96</b>	<b>57</b>	<b>الرباط - سلا - القنيطرة</b>
Rabat	11	1 331	72	30	20	5	الرباط
touargas	-	-	-	14	4	1	تواركة
Skhirate -Témara	56	1 413	129	17	15	6	الصخيرات - تمارة
Salé	-	179	92	8	17	4	سلا
Khémisset	40	909	-	24	12	14	الخميسات
Kénitra	72	791	127	35	20	18	القنيطرة
Sidi Kacem	38	375	78	10	6	5	سيدي قاسم
Sidi Slimane	-	-	-	12	2	4	سيدي سليمان
<b>Béni Mellal - Khénifra</b>	<b>317</b>	<b>7 124</b>	<b>489</b>	<b>62</b>	<b>14</b>	<b>35</b>	<b>بني ملال - خنيفرة</b>
Béni Mellal	76	2 712	-	20	3	8	بني ملال
Fquih Ben Salah	67	-	132	4	1	4	الفقيه بن صالح
Azilal	-	210	95	12	2	9	أزيلال
Khénifra	130	1 892	99	6	4	7	خنيفرة
Khouribga	44	2 310	163	20	4	7	خريبكة



16 - 1 Foyers féminins (suite)

1 - 1 الأندية النسوية (تابع)

Année 2021	عدد المستفيدات من الأنشطة الإبداعية			عدد المكونات		مجموع المؤسسات Nombre total d'établissements	سنة 2021
	التكوين المهني			المساعدة	القارة		
	Formation professionnelle	Activités de rayonnement	Activités normales	Aide	Fixe		
<b>Casablanca-Settat</b>	<b>361</b>	<b>4 424</b>	<b>743</b>	<b>218</b>	<b>44</b>	<b>51</b>	<b>الدار البيضاء - سطات</b>
Casablanca - anfa	21	247	39	10	3	3	الدار البيضاء - أنفا
Ben Msik - Moulay rachid	59	2 623	189	34	1	5	ابن مسيك - مولاي رشيد
Sidi Bernoussi - Zenata	56	-	-	13	2	1	البرنوصي - زناتة
Mohammadia	12	-	42	22	4	4	المحمدية
Al Fida - Mers Sultan	17	-	68	10	2	2	الفداء - درب السلطان
Aïn Chock - Hay Hassani	38	434	65	35	8	8	عين الشق - الحي الحسن
Aïn Sebaâ - Hay Mohammadi	44	-	51	17	3	2	عين السبع - الحي المحمدي
Mediouana	-	-	-	13	1	5	مديونة
Settat	-	-	10	18	2	6	سطات
Berrechid	-	-	-	9	4	3	برشيد
Benslimane	30	-	239	17	6	4	بن سليمان
El Jadida	84	-	-	12	6	5	الجديدة
Sidi Bennour	-	1 120	40	8	2	3	سيدي بنور
<b>Marrakech - Safi</b>	<b>591</b>	<b>6 188</b>	<b>531</b>	<b>84</b>	<b>24</b>	<b>28</b>	<b>مراكش - أسفي</b>
Marrakech	101	1 138	153	22	5	4	مراكش
Al Haouz	200	345	141	10	4	2	الحوز
Chichaoua	-	-	17	4	1	3	شيشاوة
El Kelâa des Sraghna	-	-	17	9	3	4	قلعة السراغنة
Rehamna	138	815	92	11	2	3	الرحامنة
Essaouira	-	-	-	7	2	3	الصويرة
Safi	152	3 890	111	15	6	5	أسفي
El youssoufia	-	-	-	6	1	4	اليوسيفية
<b>Drâa - Tafilalet</b>	<b>102</b>	<b>4 388</b>	<b>594</b>	<b>54</b>	<b>11</b>	<b>27</b>	<b>درعة - تافيلالت</b>
Errachidia	102	3 958	196	23	2	11	الرشيدية
Midelt	-	330	54	13	3	8	ميدلت
Ouarzazate	-	30	255	12	2	3	ورزازات
Zagora	-	30	41	5	1	2	زاكورة
Tinghir	-	40	48	1	3	3	تنغير
<b>Souss-Massa</b>	<b>72</b>	<b>2 556</b>	<b>551</b>	<b>67</b>	<b>17</b>	<b>23</b>	<b>سوس - ماسة</b>
Agadir - Ida Ou Tanane	40	207	113	11	5	3	أكادير - إداوتنان
Chtouka - Ait Baha	-	401	120	16	5	3	شئوكة - أيت باها
Inezgane - Ait Melloul	-	-	-	-	-	-	انزكان - ايت ملول
Taroudant	17	765	220	22	3	8	تارودانت
Tiznit	15	1 183	98	13	2	5	تزنيت
Tata	-	-	-	5	2	4	طاطا
<b>Guelmim - Oued Noun</b>	<b>97</b>	<b>415</b>	<b>108</b>	<b>35</b>	<b>7</b>	<b>11</b>	<b>كلميم - واد نون</b>
Guelmim	97	285	58	14	3	2	كلميم
TanTan	-	130	31	7	1	3	طان طان
Assa - Zag	-	-	-	7	2	3	اسا - الزاك
Sidi Ifni	-	-	19	7	1	3	سيدي إفني
<b>Laayoune-Sakia El Hamra</b>	<b>-</b>	<b>380</b>	<b>119</b>	<b>37</b>	<b>20</b>	<b>13</b>	<b>العيون - الساقية الحمراء</b>
Tarfaya	-	-	-	1	1	2	طرفاية
Laayoune	-	380	42	18	11	3	العيون
Boujdour	-	-	-	12	4	4	بوجدور
Es Semara	-	-	77	6	4	4	السمارة
<b>Eddakhla - Oued Eddahab</b>	<b>-</b>	<b>466</b>	<b>24</b>	<b>8</b>	<b>2</b>	<b>1</b>	<b>الداخلة - واد الذهب</b>
Eddakhla	-	466	24	8	2	1	الداخلة
Oussered	-	-	-	-	-	-	أوسرد
<b>Ensemble</b>	<b>2 580</b>	<b>38 345</b>	<b>6 316</b>	<b>1 093</b>	<b>318</b>	<b>387</b>	<b>المجموع</b>

Source : Ministère de la Jeunesse, de la Culture et de la Communication .

المصدر : وزارة الشباب والثقافة والتواصل .



16 - 2 Jardins d'enfants <sup>(1)</sup>

16 - 2 رياض الأطفال <sup>(1)</sup>

Année 2021

سنة 2021

	عدد المستفيدين من الأنشطة الإجمالية		عدد المربيين المساعدة		عدد المؤسسات Nombre d'établissements	
	الأنشطة القارة	الأنشطة القارة	المساعدة	القارة		
	Activités de rayonnement <sup>(2)</sup>	Activités normales	Aide	Fixe		
<b>Tanger - Tétouan - Al Hoceima</b>	<b>2 069</b>	<b>580</b>	<b>68</b>	<b>12</b>	<b>28</b>	<b>طنجة - تطوان - الحسيمة</b>
Al Hoceima	-	-	18	1	6	الحسيمة
Chefchaouen	812	123	5	1	2	شفشاون
Fahs - Anjra	165	35	3	-	1	الفحص - أنجرة
Larache	-	-	2	1	1	العرائش
M'diq - Fnidq	-	82	3	2	2	المضيق - الفنديق
Ouezzane	564	87	11	1	4	وزان
Tanger - Assilah	528	130	15	2	4	طنجة - أصيلة
Tétouan	-	123	11	4	8	تطوان
<b>Oriental</b>	<b>1 613</b>	<b>1 379</b>	<b>88</b>	<b>21</b>	<b>41</b>	<b>الشرق</b>
Berkane	-	-	-	-	-	بركان
Driouch	243	80	9	1	3	الذريوش
Figuig	648	569	18	3	10	فكيك
Guercif	-	-	4	1	5	جرسيف
Jerada	52	49	6	1	3	جرادة
Nador	553	166	11	5	6	الناظور
Oujda	98	487	33	9	11	وجدة
Taourirt	19	28	7	1	3	تاويرت
<b>Fès - Meknès</b>	<b>4 447</b>	<b>1 193</b>	<b>102</b>	<b>15</b>	<b>60</b>	<b>فاس - مكناس</b>
Boulemane	-	-	16	2	8	بولمان
El Hajeb	200	100	10	1	4	الحاجب
Fès	389	82	4	4	6	فاس
Ifrane	901	126	8	1	6	إفران
Meknès	1 883	306	20	1	8	مكناس
Moulay Yacoub	-	75	13	1	7	مولاي يعقوب
Sefrou	187	47	4	1	3	سفرو
Taounate	887	243	15	1	8	تاونات
Taza	-	214	12	3	10	تازة
<b>Rabat - Salé - Kénitra</b>	<b>4 970</b>	<b>1 309</b>	<b>98</b>	<b>38</b>	<b>57</b>	<b>الرباط - سلا - القنيطرة</b>
Kénitra	1 451	501	23	9	19	القنيطرة
Khémisset	768	299	22	2	16	الخميسات
Rabat	-	-	9	6	3	الرباط
Touargas	-	-	5	2	1	تواركة
Salé	442	90	6	8	4	سلا
Sidi Kacem	166	89	10	3	5	سيدي قاسم
Sidi Slimane	84	84	7	2	4	سيدي سليمان
Skhirate - Témara	2 059	246	16	6	5	الصخيرات - تمارة
<b>Béni Mellal - Khénifra</b>	<b>2 661</b>	<b>914</b>	<b>60</b>	<b>12</b>	<b>35</b>	<b>بني ملال - خنيفرة</b>
Azilal	435	233	13	1	9	أزيلال
Béni Mellal	773	160	12	3	8	بني ملال
Fquih Ben Salah	81	60	4	-	3	الفيقي بن صالح
Khénifra	763	234	23	3	9	خنيفرة
Khouribga	609	227	8	5	6	خريبكة





16 - 2 Jardins d'enfants <sup>(1)</sup>(suite)

2 - رياض الأطفال <sup>(1)</sup> (تابع)

Année 2021

سنة 2021

	عدد المستفيدين من الأنشطة الإبداعية		عدد المربيين المساعدة		عدد المؤسسات	
	الأنشطة الإبداعية	الأنشطة القارة	المساعدة	القارة		
	Activités de rayonnement <sup>(2)</sup>	Activités normales	Aide	Fixe		
Nbr des Jardinières d'enfants	Nombre d'établissements					
<b>Casablanca - Settat</b>	<b>7 801</b>	<b>1 212</b>	<b>137</b>	<b>20</b>	<b>55</b>	<b>الدار البيضاء - سطات</b>
Benslimane	326	57	10	2	4	بن سليمان
Berrechid	36	37	5	1	4	برشيد
Casablanca	6 246	782	81	9	22	الدار البيضاء
El Jadida	492	174	16	4	8	الجديدة
Mediouna	-	-	3	-	5	مديونة
Mohammadia	298	45	5	2	4	المحمدية
Settat	-	94	16	2	7	سطات
Sidi Bennour	403	23	1	-	1	سيدي بنور
<b>Marrakech - Safi</b>	<b>3 816</b>	<b>1 307</b>	<b>70</b>	<b>11</b>	<b>32</b>	<b>مراكش - أسفي</b>
Al Haouz	1 399	251	6	2	3	الحوز
Chichaoua	-	107	6	-	2	شيشاوة
El Kelâa des Sraghna	107	129	4	1	3	قلعة السراغنة
Essaouira	-	34	6	1	4	الصويرة
Marrakech	752	175	14	2	6	مراكش
Rhamna	250	469	19	1	5	الرحامنة
Safi	1 308	108	9	4	6	أسفي
Al-yousseoufia	-	34	6	-	3	اليوسيفية
<b>Drâa - Tafilalet</b>	<b>2 004</b>	<b>559</b>	<b>54</b>	<b>4</b>	<b>33</b>	<b>درعة - تافيلالت</b>
Errachidia	538	220	18	2	12	الرشيدية
Midelt	-	-	19	1	10	ميدلت
Ouarzazate	1 272	201	6	1	4	ورزازات
Tinghir	115	59	5	-	4	تنغير
Zagora	79	79	6	-	3	زاكورة
<b>Souss - Massa</b>	<b>2 355</b>	<b>498</b>	<b>33</b>	<b>9</b>	<b>23</b>	<b>سوس - ماسة</b>
Agadir - Ida Ou Tanane	97	97	7	3	3	أكادير - إداوتنان
Chtouka - Ait Baha	65	58	3	2	4	شتوكة - آيت باها
Taroudant	1 935	256	13	2	8	تارودانت
Tata	30	30	3	-	5	طاطا
Tiznit	228	57	7	2	3	تزنيت
<b>Guelmim - Oued Noun</b>	<b>283</b>	<b>254</b>	<b>14</b>	<b>4</b>	<b>10</b>	<b>كلميم - واد نون</b>
Assa - Zag	80	80	4	1	3	أسا - الزاك
Guelmim	65	36	1	2	2	كلميم
Sidi Ifni	4	4	3	-	3	سيدي افني
TanTan	134	134	6	1	2	طان طان
<b>Laayoune - Sakia El Hamra</b>	<b>270</b>	<b>277</b>	<b>25</b>	<b>11</b>	<b>12</b>	<b>العيون - الساقية الحمراء</b>
Boujdour	-	131	7	1	4	بوجدور
Es-Semara	200	105	11	3	4	السمارة
Laayoune	70	41	6	6	2	العيون
Tarfaya	-	-	1	1	2	طرفاية
<b>Eddakhla - Oued Eddahab</b>	<b>20</b>	<b>5</b>	<b>1</b>	<b>1</b>	<b>1</b>	<b>الداخلة - واد الذهب</b>
Eddakhla	-	-	-	-	-	الداخلة
Oued Eddahab	20	5	1	1	1	واد الذهب
Oussered	-	-	-	-	-	أوسرد
<b>Ensemble</b>	<b>32 309</b>	<b>9 487</b>	<b>750</b>	<b>158</b>	<b>387</b>	<b>المجموع</b>

(1) Etablissement sous tutelle du departement de la Jeunesse .

(2)Activités éducatives non institutionnelles .

Source : Ministère de la Jeunesse, de la Culture et de la Communication .

(1) يخص فقط المؤسسات التابعة لقطاع الشباب.

(2) أنشطة تربوية غير مؤسساتية

المصدر : وزارة الشباب والثقافة والتواصل.



16 - 3 Activités des maisons des jeunes

16 - 3 أنشطة دور الشباب

Année 2021

سنة 2021

	عدد المشاركين Nombre de participants			عدد المؤسسات Nombre d'établissements	
	المجموع Total	الأنشطة العادية Activités normales	الأنشطة الإبداعية Activités de rayonnement		
<b>Tanger - Tétouan - Al Hoceima</b>	<b>334 617</b>	<b>128 024</b>	<b>206 593</b>	<b>86</b>	<b>طنجة - تطوان - الحسيمة</b>
Chefchaouen	14 497	12 350	2 147	9	شفشاون
Fahs - Anjra	3 615	1 713	1 902	3	الفحص - أنجرة
Larache	-	-	-	5	العرائش
Tanger - Assilah	132 644	68 324	64 320	13	طنجة - أصيلة
Tétouan	165 422	34 943	130 479	12	تطوان
M'Diq - Fnideq	2 453	1 590	863	3	المضيق - الفنيدق
Al Hoceima	7 747	5 206	2 541	27	الحسيمة
Ouezzane	8 239	3 898	4 341	14	وزان
<b>L'Oriental</b>	<b>1 597 657</b>	<b>831 236</b>	<b>766 421</b>	<b>51</b>	<b>الشرق</b>
Berkane	10 167	4 060	6 107	7	بركان
Figuig	83 878	35 314	48 564	10	فجيج
Jerada	15 802	-	15 802	5	جرادة
Nador	1 108 332	635 274	473 058	7	الناصور
Oujda	313 828	128 256	185 572	13	وجدة
Guercif	49 670	21 622	28 048	5	جرسيف
Driouch	15 980	6 710	9 270	4	الدريوخ
<b>Fès - Meknès</b>	<b>235 625</b>	<b>94 218</b>	<b>141 407</b>	<b>113</b>	<b>فاس - مكناس</b>
Boulemane	6 640	2 354	4 286	10	بولمان
Fès	-	-	-	20	فاس
Sefrou	43 640	14 963	28 677	17	صفرو
Taza	-	-	-	19	تازة
Taounate	148 620	57 886	90 734	10	تاونات
Meknès	11 102	5 589	5 513	14	مكناس
Ifrane	6 515	2 612	3 903	7	إفران
El Hajeb	-	-	-	7	الحاجب
Moulay Yacoub	19 108	10 814	8 294	9	مولاي يعقوب
<b>Rabat - Salé - Kénitra</b>	<b>399 253</b>	<b>167 463</b>	<b>231 790</b>	<b>84</b>	<b>الرباط - سلا - القنيطرة</b>
Rabat	8 461	5 370	3 091	9	الرباط
Touargas	-	-	-	1	تواركة
Khémisset	12 530	2 098	10 432	17	الخميسات
Salé	47 535	21 673	25 862	14	سلا
Skhirate - Témara	92 792	36 839	55 953	15	الصخيرات - تمارة
Kénitra	45 490	986	44 504	13	القنيطرة
Sidi Kacem	160 304	87 861	72 443	7	سيدي قاسم
Sidi Slimane	32 141	12 636	19 505	8	سيدي سليمان
<b>Béni Mellal - Khénifra</b>	<b>553 958</b>	<b>260 260</b>	<b>293 698</b>	<b>54</b>	<b>بني ملال - خنيفرة</b>
Azilal	8 661	2 852	5 809	12	أزبال
Béni Mellal	61 485	26 709	34 776	13	بني ملال
Khénifra	5 855	2 636	3 219	10	خنيفرة
Khouribga	466 752	223 018	243 734	14	خريبكة
Fquih Ben Salah	11 205	5 045	6 160	5	الفيهي بن صالح



16 - 3 Activités des maisons des jeunes (suite)

(تابع) 3 أنشطة دور الشباب (تابع)

المجموع Total	عدد المشاركين Nombre de participants		عدد المؤسسات Nombre d'établissements	سنة 2021	
	الأنشطة العادية Activités normales	الأنشطة الإشعاعية Activités de rayonnement			
<b>Casablanca- Settat</b>	<b>241 152</b>	<b>123 857</b>	<b>117 295</b>	<b>96</b>	<b>الدار البيضاء - سطات</b>
Ain Chok - Hay .Hassani	-	-	-	22	عين الشق - الحي الحسني
Ain Sbaâ - Hay Mohammadi	2 570	-	2 570	3	عين السبع - الحي المحمدي
Al Fida - Derb Sultan	18 566	6 943	11 623	4	الفداء - درب السلطان
Casa Anfâ	-	-	-	5	الدار البيضاء أنفا
Ben Msik - Sidi Othman	4 747	2 751	1 996	10	ابن امسيك - سيدي عثمان
Sidi Bernoussi	8 936	4 772	4 164	8	سيدي البرنوصي - زناتة
Mohammedia	147 505	72 158	75 347	6	المحمدية
Mediona	-	-	-	7	مديونة
Ben Slimane	24 250	24 250	-	2	بنسليمان
Settat	31 819	11 233	20 586	6	سطات
El Jadida	-	-	-	10	الجديدة
Sidi benour	2 320	1 526	794	8	سيدي بنور
Barchid	439	224	215	5	برشيد
<b>Marrakech - Safi</b>	<b>100 782</b>	<b>44 501</b>	<b>56 281</b>	<b>53</b>	<b>مراكش - آسفي</b>
Al Haouz	45 151	15 060	30 091	6	الحوز
Chichaoua	-	-	-	4	شيشاوة
El Kelâa des Sraghna	7 351	7 351	-	5	قلعة السراغنة
Essaouira	40 810	20 515	20 295	4	الصويرة
Marrakech	-	-	-	10	مراكش
Safi	-	-	-	13	آسفي
Yousseoufia	-	-	-	6	اليوسفية
Rehamna	7 470	1 575	5 895	5	الرحامنة
<b>Drâa- Tafilalet</b>	<b>157 414</b>	<b>73 902</b>	<b>83 512</b>	<b>47</b>	<b>درعة - تافيلالت</b>
Errachidia	38 292	16 058	22 234	12	الرشيدية
Ouarzazate	67 672	21 921	45 751	5	ورزازات
Zagora	11 301	5 722	5 579	16	زاكورة
Tinghir	6 673	3 729	2 944	7	تنغير
Midelt	33 476	26 472	7 004	7	ميدلت
<b>Souss - Massa</b>	<b>32 362</b>	<b>14 695</b>	<b>17 667</b>	<b>33</b>	<b>سوس - ماسة</b>
Agadir - Ida Ou Tanane	24 070	10 549	13 521	4	أكادير - إداوتنان
Chtouka - Ait Baha	-	-	-	11	اشتوكة - آيت باها
Tata	-	-	-	7	طاطا
Taroudant	8 292	4 146	4 146	8	تارودانت
Tiznit	-	-	-	3	تيزنيت
<b>Guelmim - Oued Noun</b>	<b>7 523</b>	<b>4 068</b>	<b>3 455</b>	<b>27</b>	<b>كلميم - واد نون</b>
Assa - Zag	-	-	-	5	أسا - الزاك
Sidi Ifni	-	-	-	3	سيدي افني
Guelmim	-	-	-	13	كلميم
Tan-Tan	7 413	4 068	3 455	6	طانطان
<b>Laâyoune - Sakia El Hamra</b>	<b>179 533</b>	<b>59 593</b>	<b>119 940</b>	<b>21</b>	<b>العيون - الساقية الحمراء</b>
Boujdour	62 048	14 745	47 303	3	بوجدور
Laâyoune	6 709	3 513	3 196	9	العيون
Es-Semara	109 643	40 852	68 791	4	السمارة
Tarfaya	1 133	483	650	5	طرفاية
<b>Dakhla - Oued Ed-Dahab</b>	<b>9 112</b>	<b>7 052</b>	<b>2 060</b>	<b>4</b>	<b>الداخلة - وادي الذهب</b>
Dakhla	9 112	7 052	2 060	4	الداخلة
Oussered	-	-	-	-	أوسرد
<b>Ensemble</b>	<b>3 848 988</b>	<b>1 808 869</b>	<b>2 040 119</b>	<b>669</b>	<b>المجموع</b>

Source : Ministère de la Jeunesse, de la Culture et de la Communication .

المصدر : وزارة الشباب والثقافة والتواصل .



16 - 4 Evolution du nombre de bénéficiaires  
des centres d'accueil16 - 4 تطور عدد المستفيدين  
من مراكز الاستقبال

Année 2018

سنة 2018

	عدد المستفيدين Nombre de bénéficiaires	عدد الليالي Nombre de nuitées	
Rabat	1 730	4 356	الرباط
Chefchaoun	960	2 084	شفشاون
Fès	3 050	10 023	فاس
Tetouan	900	2 040	تطوان
Agadir	1 060	3 088	أكادير
Marrakech	3 300	10 066	مراكش
Meknès ( Ouisselane )	80	160	مكناس ( وعلان )
Tanger	817	1 850	طنجة
Casablanca ( Sidi Maârouf )	809	1 799	( الدار البيضاء ) سيدي معروف
Khémisset	604	954	الخميسات
Larache	403	1 209	العراش
El Jadida	612	1 010	الجديدة
Mohammadia	545	862	المحمدية
Dahkla	206	720	الداخلة
Errachidia	300	600	الرشيدية
Guelmim	540	819	كلميم
Ouarzazate	240	480	ورزازات
Azrou	560	865	أزرو
khenifra	180	540	خنيفرة
Benslimane	532	612	بنسليمان
Boujdour	100	200	بوجدور
<b>Ensemble</b>	<b>17 528</b>	<b>44 337</b>	<b>المجموع</b>



16 - 5 Participants aux colonies de vacances (Activités été)  
selon la province (ou la préfecture)

16 - 5 المشاركون في المخيمات الصيفية  
حسب الإقليم (أو العمالة)

2019

Tanger - Tétouan - Al Hoceima		طنجة - تطوان - الحسيمة
Al Hoceima	969	الحسيمة
Chefchaouen	140	شفشاون
Fahs - Anjra	190	الفحص - أنجرة
Larache	900	العرانش
Ouezzane	382	وزان
Tanger - Assilah	2 555	طنجة - أصيلة
Tétouan	534	تطوان
M'diq - Fnidq	83	المضيق - الفنيدق
Oriental		جهة الشرق
Berkane	763	بركان
Driouch	136	الدريوش
Figuig	418	فكيك
Guercif	256	جرسيف
Jerada	453	جرادة
Nador	963	الناظور
Oujda	1 827	وجدة
Taourirt	237	تاويرت
Fès - Meknès		فاس - مكناس
Meknès	3 708	مكناس
Boulemane	693	بولمان
El Hajeb	494	الحاجب
Fès	7 313	فاس
Ifrane	1 474	إفران
Sefrou	786	صفرو
Taounate	2 107	تاونات
Taza	745	تازة
Moulay Yacoub	226	مولاي يعقوب
missour	403	ميسور
Rabat - Salé - Kénitra		الرباط - سلا - القنيطرة
Kénitra	6 966	القنيطرة
Khémisset	1 333	الخميسات
Rabat	6 426	الرباط
Salé	7 625	سلا
Sidi Kacem	418	سيدي قاسم
Sidi Slimane	749	سيدي سليمان
Skhirate- Témara	2 188	الصخيرات تمارة
Béni Mellal - Khénifra		بني ملال - خنيفرة
Azilal	813	أزبال
Béni Mellal	2 654	بني ملال
Fquih Ben Salah	1 112	الفقيه بن صالح
Khénifra	760	خنيفرة
Khouribga	3 315	خريبكة



16 - 5 Participants aux colonies de vacances (Activités été)  
selon la province (ou la préfecture) (suite)

5 - المشاركون في المخيمات الصيفية  
حسب الإقليم (أوعمالة) (تابع)

2019

Province (ou Préfecture)	Participants	Province (ou Préfecture)
<b>Casablanca-Settat</b>	<b>27 576</b>	<b>الدار البيضاء - سطات</b>
Benslimane	1 280	بن سليمان
Berrachid	944	برشيد
Casablanca anfa	10 288	الدار البيضاء أنفا
Al Fida-Mers Sultan	2 430	الفداء - مرس السلطان
Nouaceur	2 623	النواصر
Ben Msik - sidi othman	2 350	بن مسيك - سيدي عثمان
Sidi Bernoussi	1 181	سيدي البرنوصي
Aïn Sebaâ - Hay Mohammadi	1 341	عين السبع - الحي المحمدي
El Jadida	1 282	الجديدة
Mediouna	244	مديونة
Mohammadia	1 645	المحمدية
Settat	1 511	سطات
Sidi Bennour	457	سيدي بنور
<b>Marrakech - Safi</b>	<b>13 238</b>	<b>مراكش - اسفي</b>
Al Haouz	600	الحوز
Chichaoua	118	شيشاوة
El Kelâa des Sraghna	1 246	قلعة السراغنة
Essaouira	559	الصويرة
Marrakech	7 362	مراكش
Rehamna	1 429	الرحامنة
Safi	1 586	أسفي
El youssoufia	338	اليوسفية
<b>Drâa -Tafilalet</b>	<b>7 149</b>	<b>درعة - تافيلالت</b>
Errachidia	1 945	الراشيدية
Midelt	440	ميدلت
Ouarzazate	3 123	ورزازات
Tinghir	189	تنغير
Zagora	1 452	زاكورة
<b>Soous - Massa</b>	<b>7 509</b>	<b>سوس - ماسة</b>
Agadir - Ida Ou Tanane	2 266	أكادير - إداوتنان
Chtouka- Ait Baha	1 980	شثوكة - آيت باها
Taroudant	1 618	تارودانت
Tata	1 086	طاطا
Tiznit	559	تزنيت
<b>Guelmim-Oued Noun</b>	<b>2 163</b>	<b>كلميم - واد نون</b>
Assa - Zag	431	اسا - الزاك
Guelmim	753	كلميم
Sidi Ifni	64	سيدي افني
Tan Tan	915	طان طان
<b>Laayoune-Sakia El Hamra</b>	<b>7 737</b>	<b>العيون - الساقية الحمراء</b>
Boujdour	944	بوجدور
Es Semara	970	السمارة
Laayoune	5 591	العيون
Tarfaya	232	طرفاية
<b>Eddakhla - Oued Eddahab</b>	<b>4 283</b>	<b>الداخلة - واد الذهب</b>
Oussered	696	أوسرد
Eddakhla	3 587	الداخلة
<b>Ensemble</b>	<b>132 770</b>	<b>المجموع</b>

Source : Ministère de la Jeunesse, de la Culture et de la Communication .

المصدر : وزارة الشباب والثقافة والتواصل.



16 - 6 Voyages organisés au profit  
des jeunes marocains à l'étranger  
selon les pays d'accueil16 - 6 الرحلات المنظمة لفائدة الشباب  
المغربي إلى الخارج  
حسب البلدان المستقبلة

Année 2018	عدد المستفيدين Nombre de bénéficiaires	عدد البعثات Nombre de missions	سنة 2018
Grèce	72	2	اليونان
Tunisie	36	2	تونس
Azerbaïdjan	12	1	أذربيجان
Qatar	9	1	قطر
Turkie	22	1	تركيا
<b>Total</b>	<b>151</b>	<b>7</b>	<b>المجموع</b>

16 - 7 Evolution de l'effectif des jeunes étrangers  
reçus au Maroc selon le pays d'origine16 - 7 تطور عدد الشباب الأجانب المستقبون  
بالمغرب حسب البلد الأصل

Année 2018	عدد المستفيدين Nombre de bénéficiaires	عدد البعثات Nombre de missions	سنة 2018
Grèce	31	1	اليونان
Tunisie	172	6	تونس
Azerbaïdjan	13	1	أذربيجان
Turkie	23	1	تركيا
<b>Total</b>	<b>239</b>	<b>9</b>	<b>المجموع</b>



16 - 8 Installations sportives selon  
la province (ou la préfecture)

8-16 التجهيزات الرياضية  
حسب الإقليم (أو العمالة)

Année 2021	قاعات الرياضة Salles Omnisports	مساح مغطاة Pisines Couvertes	حلبات ألعاب القوى Pistes d'Athlétisme	ملاعب العشب الصناعي Terrains en Gazon Syn	ملاعب كبيرة Grands Stades	م.س.رق.م. <sup>(1)</sup> C.S.S.P. <sup>(1)</sup>	سنة 2021
<b>Tanger-Tétouan-Al Hoceïma</b>	<b>20</b>	<b>6</b>	<b>4</b>	<b>19</b>	<b>2</b>	<b>77</b>	<b>طنجة - تطوان - الحسيمة</b>
Tanger	6	1	2	4	2	9	طنجة
Al Hoceïma	5	-	1	6	-	9	الحسيمة
Chefchaouen	1	-	-	1	-	23	شفشاون
Fahs Anjra	-	-	-	-	-	5	الفحص انجرة
Larache	2	1	-	1	-	4	العرائش
M'diq - Fniqueq	3	3	1	2	-	19	المضيق الفنيقي
Ouezzane	1	-	-	1	-	8	وزان
Tétouan	2	1	-	4	-	-	تطوان
<b>Oriental</b>	<b>18</b>	<b>3</b>	<b>1</b>	<b>17</b>	<b>1</b>	<b>49</b>	<b>الشرق</b>
Oujda	9	3	-	5	1	18	وجدة
Berkane	1	-	1	3	-	12	بركان
Driouech	1	-	-	1	-	2	الدريوش
Figuig	2	-	-	2	-	11	فكيك
Guercif	1	-	-	1	-	1	جرسيف
Jerada	1	-	-	1	-	-	جرادة
Nador	3	-	-	4	-	5	الناظور
<b>Fès-Meknès</b>	<b>22</b>	<b>3</b>	<b>2</b>	<b>21</b>	<b>1</b>	<b>41</b>	<b>فاس - مكناس</b>
Fès	7	1	1	8	1	4	فاس
Taza	3	-	1	1	-	-	تازة
Boulmane	1	-	-	1	-	5	بولمان
Hajeb	1	-	-	1	-	2	الحاجب
Meknès	4	1	-	5	-	10	مكناس
Moulay Yaacoub	-	-	-	-	-	9	مولاي يعقوب
Sefrou	1	-	-	1	-	1	صفرو
Taounate	3	-	-	3	-	3	تاونات
Ifrane	2	1	-	1	-	7	إفران
<b>Rabat-Salé-Kénitra</b>	<b>31</b>	<b>10</b>	<b>7</b>	<b>19</b>	<b>1</b>	<b>70</b>	<b>الرباط - سلا - القنيطرة</b>
Rabat	8	5	2	6	1	12	الرباط
Sale	12	2	1	3	-	5	سلا
Kénitra	5	3	1	3	-	32	القنيطرة
Khemisset	2	-	2	3	-	7	الخميسات
Sidi Kacem	1	-	1	1	-	11	سيدي قاسم
Sidi Slimane	1	-	-	2	-	-	سيدي سليمان
Sekhirat - Temara	2	-	-	1	-	3	الصخيرات تمارة
Touarga	-	-	-	-	-	-	تواركة
<b>Béni Mellal-Khénifra</b>	<b>10</b>	<b>1</b>	<b>2</b>	<b>12</b>	<b>-</b>	<b>33</b>	<b>بني ملال - خنيفرة</b>
Beni Mellal	1	-	-	2	-	2	بني ملال
Azilal	2	-	-	3	-	5	ازيلال
Khouribga	5	1	1	4	-	5	خربيكة
Lafkih Bensaleh	1	-	-	1	-	16	الفيقه بنصالح
Khenifra	1	-	1	2	-	5	خنيفرة





16 - 8 Installations sportives selon la province (ou la préfecture) (suite)

8-16 التجهيزات الرياضية حسب الإقليم (أو العمالة) (تابع)

Année 2021	قاعات الرياضة Salles Omnisports	مسابح مغطاة Pisines Couvertes	حلبات ألعاب القوى Pistes d'Athlétisme	ملاعب العشب الصناعي Terrains en Gazon Syn	ملاعب كبيرة Grands Stades	م.س.ر.ق.م. <sup>(1)</sup> C.S.S.P.I. <sup>(1)</sup>	سنة 2021
<b>Casablanca-Settat</b>	<b>28</b>	<b>3</b>	<b>2</b>	<b>35</b>	<b>-</b>	<b>86</b>	<b>الدار البيضاء - سطات</b>
Casablanca Anfa	1	2	-	19	-	6	الدار البيضاء أنفا
Benslimane	1	-	1	2	-	3	بنسليمان
Berchid	-	-	-	4	-	2	برشيد
AinChok	2	-	-	-	-	6	عين الشق
AinSebaa	2	-	-	-	-	2	عين السبع
Ben Msik	2	-	-	-	-	3	بن مسيك
Bernoussi	2	-	-	-	-	11	سيدي البرنوصي
Mers sultan	6	-	-	-	-	2	مرس السلطان
El Jadida	6	1	1	4	-	6	الجديدة
Madiouna	3	-	-	-	-	8	مديونة
Mohammadia	1	-	-	3	-	19	المحمدية
Settat	1	-	-	2	-	17	سطات
Sidi Bennour	1	-	-	1	-	1	سيدي بنور
<b>Marrakech-Safi</b>	<b>20</b>	<b>4</b>	<b>4</b>	<b>8</b>	<b>1</b>	<b>66</b>	<b>مراكش - أسفي</b>
Marrakech	10	3	-	3	1	12	مراكش
El Youssofia	1	-	-	1	-	5	اليوسفية
Chichaoua	2	-	-	-	-	8	شيشاوة
Erhamna	1	-	1	1	-	12	الرحامنة
Essaouira	1	1	-	1	-	11	الصويرة
Haouz	1	-	1	-	-	4	الحوز
Kellaa Sraghnas	1	-	1	1	-	10	قلعة السراغنة
Safi	3	-	1	1	-	4	اسفي
<b>Drâa-Tafilalet</b>	<b>7</b>	<b>1</b>	<b>3</b>	<b>7</b>	<b>-</b>	<b>68</b>	<b>درعة - تافيلالت</b>
Errachidia	3	-	1	3	-	7	الرشيدية
Ouarzazate	1	-	1	1	-	34	ورزازات
Tinghir	-	-	-	-	-	16	تنغير
Zagoura	1	-	-	1	-	2	زاكورة
Midelt	2	1	1	2	-	9	ميدلت
<b>Souss-Massa</b>	<b>9</b>	<b>-</b>	<b>1</b>	<b>12</b>	<b>1</b>	<b>28</b>	<b>سوس - ماسة</b>
Agadir - Ida Ou Tanane	3	-	-	6	1	1	أكادير - إدا وتنان
Chtouka Ait Baha	1	-	-	-	-	4	اشتوكة آيت باها
Taroudant	1	-	1	3	-	7	تارودانت
Tata	2	-	-	2	-	8	طاطا
Tiznit	2	-	-	1	-	8	تيزنيت
<b>Guelmim-Oued Noun</b>	<b>4</b>	<b>1</b>	<b>7</b>	<b>6</b>	<b>-</b>	<b>49</b>	<b>كلميم - واد نون</b>
Guelmim	1	1	6	1	-	41	كلميم
AssaZag	1	-	-	2	-	-	أسازك
Sidi Ifni	1	-	-	1	-	3	سيدي افني
TanTan	1	-	1	2	-	5	طانطان
<b>Laayoune-Sakia El Hamra</b>	<b>9</b>	<b>1</b>	<b>1</b>	<b>9</b>	<b>-</b>	<b>13</b>	<b>العيون - الساقية الحمراء</b>
Laayoune	5	-	1	5	-	3	العيون
Boujdour	1	1	-	1	-	5	بوجدور
Essmara	1	-	-	1	-	3	سمارة
Tarfaya	2	-	-	2	-	2	طرفاية
<b>Eddakhla - Oued Eddahab</b>	<b>1</b>	<b>1</b>	<b>-</b>	<b>5</b>	<b>-</b>	<b>16</b>	<b>الداخلة - واد الذهب</b>
Ouad Eddahab Dakhla	1	1	-	4	-	14	وادي الذهب - الداخلة
Aousserd	-	-	-	1	-	2	أوسرد
<b>Total</b>	<b>179</b>	<b>34</b>	<b>34</b>	<b>170</b>	<b>7</b>	<b>596</b>	<b>المجموع</b>

Source : Ministère de l'Education nationale, du Préscolaire et des Sports.

المصدر : وزارة التربية الوطنية والتعليم الأولي والرياضة



16 - 9 Fédérations sportives marocaine

9 - 16 الجامعات الرياضية المغربية

Année 2020	عدد المنفرطين Nombre d'adhérents	عدد الأندية Nombre de clubs	عدد الصب Nombre de ligues	سنة 2020
<b>Fédérations</b>				<b>الجامعات</b>
Aïkido, Iaido et Arts Martiaux	-	-	-	الأيكيدو والبايدو وفنون الحرب
Athlétisme	54 330	-	-	ألعاب القوى
Aviation Légère et Sportive	-	-	-	الطيران الخفيف والرياضي
Aviron	511	13	-	التجديف
Badminton	1 157	32	3	البادمnton
Basketball	11 617	-	-	كرة السلة
Body Building et Fitness	7 177	286	16	بناء الجسم والفتنس
Boxe	14 274	175	8	الملاكمة
Bridge	166	12	-	البريدج
Canoe Kayak	495	20	-	قوارب الكاياك
Cricket	-	-	-	الكريكت
Cyclisme	1 185	58	10	سباق الدراجات
Echecs	-	-	-	الشطرنج
Escrime	610	17	3	المسابقة
Football	75 000	-	-	كرة القدم
Golf	5 892	8	-	الكولف
Gymnastique	4 324	32	5	الجمباز
Haltérophilie	603	18	2	رفع الأثقال
Hand Ball	37 323	214	9	كرة اليد
Hockey	1 490	12	2	الهوكي
Hockey sur Glace	759	12	3	الهوكي على الجليد
Judo et Arts Martiaux Assimilés	11 312	322	12	الجيدو وفنون الحرب المماثلة
Jujitsu	1 320	58	5	الجوجيتسو
Karaté et Disciplines Associées	43 727	895	25	الكاراتي وأساليب مشتركة
Kick Boxing, MuayThai,Savate et Sports Assimilés	16 820	538	12	رياضات الكيك بوكسينغ، الموي طاي ، الصافات والرياضات المماثلة
Luttes Associées	3 287	56	5	المصارعات المماثلة
Sport de Combat Libre et Mixte	-	-	-	رياضة القتال الحر والمختلط
Motocyclisme	181	11	2	الدراجات النارية
Motonautique	48	-	3	المحركات النارية المائية
Natation	5 512	62	-	السباحة
Pétanque	10 683	246	9	الكرة الحديدية
Plongée et Activités Subaquatiques	566	-	-	الغوص والأنشطة تحت المائية
Polo	-	-	-	البولو
Rugby	8 085	37	4	الركبي
Sambo et Tai Jitsu	4 354	-	-	الصامبو والطاي جيتسو
Sauvetage	228	17	3	الإنقاذ
Ski et Sports de Montagne	658	17	2	التزلج ورياضات الجبل
Sport Boules	-	16	4	رياضة الكرات الحديدية
Sport pour aveugles et malvoyants	363	20	-	المكفوفين وضعاف البصر
Sport Pour Tous	-	56	-	الرياضة للجميع
Sports Aérobian, Fitness, Hip Hop et Disciplines Assimilées	10 950	52	10	الرياضات الوثيرية، الرشاقة البدنية، الهيب هوب والأساليب المماثلة
Sports Automobiles	130	17	-	سباق السيارات
Sports Equestres	-	-	-	الفروسية
Sports pour Personnes en situation d'Handicape	1 806	-	-	رياضة الأشخاص في وضعية إعاقة
Sports Urbains	983	34	-	الرياضات الحضرية
Surf et Bodyboard	1 026	47	-	ركوب الموج
Taekwondo	17 593	-	12	التايكوندو
Tennis	10 771	-	-	التنس
Tennis de Table	-	76	8	كرة الطاولة
Tir à l'Arc	333	39	2	الرمية بالنبال
Tir Sportif	445	14	-	الرمية الرياضية
Triathlon	387	-	3	الترياتلون
Voile	-	-	-	الشراع
Volleyball	6 720	80	10	الكرة الطائرة
Wushu	2 464	-	7	الووشو
<b>Total</b>	<b>377 665</b>	<b>3 619</b>	<b>199</b>	<b>المجموع</b>

Source : Ministère de l'Education nationale, du Préscolaire et des Sports.

المصدر : وزارة التربية الوطنية والتعليم الأولي والرياضة



16 - 10 Nombre de films longs métrages exploités selon le pays d'origine <sup>(1)</sup>10 - 16 عدد الأفلام المطولة المستغلة حسب البلد الأصل <sup>(1)</sup>

	2021	2020	2019	
<b>Pays d'origine</b>				<b>بلد الأصل</b>
Angleterre	5	1	10	انجلترا
Australie	-	-	-	أستراليا
Chine	-	-	-	الصين
Egypte	2	-	3	مصر
France	16	9	25	فرنسا
U.S.A - Britanique	5	-	-	الولايات المتحدة الأمريكية - بريطانيا
Espagne	2	-	-	إسبانيا
Allemagne	1	-	-	ألمانيا
USA- Canada	2	-	-	الولايات المتحدة الأمريكية - كندا
Corée du sud	2	-	-	كوريا الجنوبية
USA-Allemagne	2	-	-	الولايات المتحدة الأمريكية - ألمانيا
Inde	-	1	9	الهند
Japon	1	-	2	اليابان
Maroc	14	5	39	المغرب
USA	57	17	82	الولايات المتحدة الأمريكية
Autres pays	8	4	21	دول أخرى
<b>Total</b>	<b>117</b>	<b>37</b>	<b>191</b>	<b>المجموع</b>

## 16 - 11 Activité cinématographique

## 11 - 16 النشاط السينمائي

	2021	2020	2019	
Nombre de salles de cinéma	31	27	30	عدد قاعات السينما
Nombre de places	31 115	28 647	30 920	عدد المقاعد
Nombre d'entrées annuelles	663 604	497 141	1 820 373	عدد الدخول سنويا
Recettes annuelles (en milliers de DH)	33 492	23 630	91 651	المدخول السنوي (بألف درهم)

(1) Il s'agit des films qui ont obtenu le visa durant l'année.  
Source : Centre Cinématographique Marocain.

(1) يتعلق الأمر بالأفلام التي حصلت على التأشيرة خلال السنة.  
المصدر : المركز السينمائي المغربي.



16 - 12 Activité cinématographique selon  
la provinces (ou la préfecture)

12 - 16 النشاط السينمائي حسب  
الإقليم (أو العمالة)

Année 2021	المدخل الخام (بالف درهم) Recettes brutes (en milliers DH)	عدد الدخول Nombre d'entrées	عدد المقاعد Nombre de places	عدد قاعات السينما Nombre de salles de cinéma	سنة 2021
<b>Tanger - Tétouan - Al Hoceima</b>	<b>2 517</b>	<b>51 971</b>	<b>7 145</b>	<b>7</b>	<b>طنجة - تطوان - الحسيمة</b>
Chefchaouen	-	-	-	-	شفشاون
Fahs - Anjra	-	-	-	-	الفص - أنجرة
Larache	-	-	-	-	العرائش
Tanger - Assilah	2 300	45 565	4 995	5	طنجة - أصيلة
Tétouan	217	6 406	2 150	2	تطوان
M'Diq - Fnideq	-	-	-	-	المضيق - الفنيدق
Al Hoceima	-	-	-	-	الحسيمة
Ouezzane	-	-	-	-	وزان
<b>L'Oriental</b>	<b>16</b>	<b>1 216</b>	<b>945</b>	<b>1</b>	<b>الشرق</b>
Berkane	-	-	-	-	بركان
Figuig	-	-	-	-	فجيج
Jerada	-	-	-	-	جرادة
Nador	-	-	-	-	الناضور
Oujda	16	1 216	945	1	وجدة
Guercif	-	-	-	-	جرسيف
Driouch	-	-	-	-	الدريوش
<b>Fès - Meknès</b>	<b>1 134</b>	<b>31 163</b>	<b>3 000</b>	<b>4</b>	<b>فاس - مكناس</b>
Boulemane	-	-	-	-	بولمان
Fès	1 066	28 626	1 120	1	فاس
Sefrou	-	-	-	-	صفرو
Taza	-	-	-	-	تازة
Taounate	-	-	-	-	تاونات
Meknès	68	2 537	1 880	3	مكناس
Ifrane	-	-	-	-	إفران
El Hajeb	-	-	-	-	الحاجب
Moulay Yacoub	-	-	-	-	مولاي يعقوب
<b>Rabat - Salé - Kénitra</b>	<b>10 951</b>	<b>215 198</b>	<b>4 556</b>	<b>6</b>	<b>الرباط - سلا - القنيطرة</b>
Rabat	10 951	215 198	4 556	6	الرباط
Khémisset	-	-	-	-	الخميسات
Salé	-	-	-	-	سلا
Skhirate -Témara	-	-	-	-	الصخيرات - تمارة
Kénitra	-	-	-	-	القنيطرة
Sidi Kacem	-	-	-	-	سيدي قاسم
Sidi Slimane	-	-	-	-	سيدي سليمان
<b>Béni Mellal - Khénifra</b>	<b>-</b>	<b>-</b>	<b>-</b>	<b>-</b>	<b>بني ملال - خنيفرة</b>
Azilal	-	-	-	-	أزيلال
Béni Mellal	-	-	-	-	بني ملال
Khénifra	-	-	-	-	خنيفرة
Khouribga	-	-	-	-	خريبكة
Fquih Ben Salah	-	-	-	-	الفيقيه بنصالح



16 - 12 Activité cinématographique selon  
la provinces (ou la préfecture) (suite)

12 - 16 النشاط السينمائي حسب  
الإقليم (أو العمالة) (تابع)

Année 2021	المدخول الخام (بالف درهم) Recettes brutes (en milliers DH)	عدد الدخول Nombre d'entrées	عدد المقاعد Nombre de places	عدد قاعات السينما Nombre de salles de cinéma	سنة 2021
<b>Casablanca- Settat</b>	<b>14 594</b>	<b>282 553</b>	<b>10 364</b>	<b>9</b>	<b>الدار البيضاء - سطات</b>
Ain Chok - Hay Hassani	-	-	-	-	عين الشق - الحي الحسني
Ain Sbaâ - Hay Mohammadi	-	-	-	-	عين السبع - الحي المحمدي
Al Fida - Derb Sultan	-	-	-	-	الفداء - درب السلطان
Casa - Anfa	14 594	282 553	10 364	9	الدار البيضاء - أنفا
Ben - Msik Sidi Othman	-	-	-	-	ابن امسيك - سيدي عثمان
Sidi Bernoussi - Zenata	-	-	-	-	سيدي البرنوصي - زناتة
Mohammedia	-	-	-	-	المحمدية
Mediona	-	-	-	-	مديونة
Ben Slimane	-	-	-	-	بنسليمان
Settat	-	-	-	-	سطات
El Jadida	-	-	-	-	الجديدة
Sidi benour	-	-	-	-	سيدي بنور
Berchid	-	-	-	-	برشيد
<b>Marrakech - Safi</b>	<b>4 281</b>	<b>81 503</b>	<b>5 105</b>	<b>4</b>	<b>مراكش - آسفي</b>
Al Haouz	-	-	-	-	الحوز
Chichaoua	-	-	-	-	شيشاوة
El Kelâa des Sraghna	-	-	-	-	قلعة السراغنة
Essaouira	-	-	-	-	الصويرة
Marrakech	4 281	81 503	5 105	4	مراكش
Safi	-	-	-	-	آسفي
El Youssoufia	-	-	-	-	اليوسفية
Rehamna	-	-	-	-	الرحامنة
<b>Drâa- Tafilalet</b>	<b>-</b>	<b>-</b>	<b>-</b>	<b>-</b>	<b>درعة - تافيلالت</b>
Errachidia	-	-	-	-	الرشيدية
Ouarzazate	-	-	-	-	ورزازات
Zagora	-	-	-	-	زاكورة
Tinghir	-	-	-	-	تنغير
Midelt	-	-	-	-	ميدلت
<b>Souss - Massa</b>	<b>-</b>	<b>-</b>	<b>-</b>	<b>-</b>	<b>سوس - ماسة</b>
Agadir-Ida Ou Tanane	-	-	-	-	أكادير - إداوتنان
Chtouka - Aït Baha	-	-	-	-	اشتوكة - آيت باها
Tata	-	-	-	-	طاطا
Taroudannt	-	-	-	-	تارودانت
Tiznit	-	-	-	-	تيزنيت
<b>Guelmim - Oued Noun</b>	<b>-</b>	<b>-</b>	<b>-</b>	<b>-</b>	<b>كلميم - واد نون</b>
Assa - Zag	-	-	-	-	أسا - الزاك
Sidi Ifni	-	-	-	-	سيدي افني
Guelmim	-	-	-	-	كلميم
TanTan	-	-	-	-	طان طان
<b>Laâyoune - Sakia El Hamra</b>	<b>-</b>	<b>-</b>	<b>-</b>	<b>-</b>	<b>العيون - الساقية الحمراء</b>
Boujdour	-	-	-	-	بوجدور
Laâyoune	-	-	-	-	العيون
Es-Semara	-	-	-	-	السمارة
Tarfaya	-	-	-	-	طرفاية
<b>Dakhla - Oued Ed-Dahab</b>	<b>-</b>	<b>-</b>	<b>-</b>	<b>-</b>	<b>الداخلة - وادي الذهب</b>
Dakhla	-	-	-	-	الداخلة
<b>Ensemble</b>	<b>33 492</b>	<b>663 604</b>	<b>31 115</b>	<b>31</b>	<b>المجموع</b>

Source : Centre Cinématographique Marocain.

المصدر : المركز السينمائي المغربي.



16 - 13 Activités des bibliothèques selon la province (ou la préfecture)

13 - 16 نشاط المكتبات حسب الإقليم (أو العمالة)

Année 2021	عدد القراء Nombre de lecteurs	عدد المسجلين Nombre d'inscrits	عدد المقاعد Nombre de places	عدد المكتبات Nbre des bibliothèques	2021 سنة
<b>Tanger - Tétouan - Al Hoceima</b>	-	-	2 277	56	<b>طنجة - تطوان - الحسيمة</b>
Chefchaouen	-	-	287	8	شفشاون
Fahs - Anjra	-	-	-	-	الفحص - أنجرة
Larache	-	-	433	7	العرائش
Tanger - Assilah	-	-	90	6	طنجة - أصيلة
Tétouan	-	-	630	11	تطوان
M'Diq - Fnideq	-	-	557	15	المضيق - الفنيدق
Al Hoceima	-	-	212	6	الحسيمة
Ouezzane	-	-	68	3	وزان
<b>L'Oriental</b>	-	-	878	35	<b>الشرق</b>
Berkane	-	-	-	3	بركان
Figuiq	-	-	109	7	فجيج
Jerada	-	-	2	3	جرادة
Nador	-	-	291	10	الناضور
Oujda	-	-	449	7	وجدة
Guercif	-	-	27	2	جرسيف
Driouch	-	-	-	3	الدريوش
<b>Fès - Meknès</b>	-	-	144	39	<b>فاس - مكناس</b>
Boulemane	-	-	-	4	بولمان
Fès	-	-	-	3	فاس
Sefrou	-	-	-	6	صفرو
Taza	-	-	108	9	تازة
Taounate	-	-	36	4	تاونات
Meknès	-	-	-	9	مكناس
Ifrane	-	-	-	1	إفران
El Hajeb	-	-	-	1	الحاجب
Moulay Yacoub	-	-	-	2	مولاي يعقوب
<b>Rabat - Salé - Kénitra</b>	-	-	1 259	23	<b>الرباط - سلا - القنيطرة</b>
Rabat	-	-	276	6	الرباط
Khémisset	-	-	155	4	الخميسات
Salé	-	-	117	4	سلا
Skhirate -Témara	-	-	164	2	الصخيرات - تمارة
Kénitra	-	-	306	2	القنيطرة
Sidi Kacem	-	-	58	1	سيدي قاسم
Sidi Slimane	-	-	183	4	سيدي سليمان
<b>Béni Mellal - Khénifra</b>	-	-	-	45	<b>بني ملال - خنيفرة</b>
Azilal	-	-	-	8	أزيلال
Béni Mellal	-	-	-	14	بني ملال
Khénifra	-	-	-	10	خنيفرة
Khouribga	-	-	-	8	خريبكة
Fquih Ben Salah	-	-	-	5	الفقيه بنصالح



16 - 13 Activités des bibliothèques selon la province (ou la préfecture) (suite)

13 - 16 نشاط المكتبات حسب الإقليم (أو العمالة) (تابع)

Année 2021	عدد القراء Nombre de lecteurs	عدد المسجلين Nombre d'inscrits	عدد المقاعد Nombre de places	عدد المكتبات Nbre des bibliothèques	سنة 2021
<b>Casablanca- Settat</b>	-	-	<b>356</b>	<b>36</b>	<b>الدار البيضاء - سطت</b>
Ain Chok - Hay Hassani	-	-	-	-	عين الشق - الحي الحسني
Ain Sbaâ - Hay Mohammadi	-	-	-	1	عين السبع - الحي المحمدي
Al Fida - Derb Sultan	-	-	146	2	الفداء - درب السلطان
Casa - Anfa	-	-	-	3	الدار البيضاء - أنفا
Ben - Msik Sidi Othman	-	-	90	2	ابن امسيك - سيدي عثمان
Sidi Bernoussi - Zenata	-	-	-	1	سيدي البرنوصي - زناتة
Mohammedia	-	-	120	2	المحمدية
Mediona	-	-	-	1	مديونة
Ben Slimane	-	-	-	5	بنسليمان
Settat	-	-	-	6	سطت
El Jadida	-	-	-	7	الجديدة
Sidi benour	-	-	-	3	سيدي بنور
Berchid	-	-	-	3	برشيد
<b>Marrakech - Safi</b>	-	-	-	<b>20</b>	<b>مراكش - أسفي</b>
Al Haouz	-	-	-	4	الحوز
Chichaoua	-	-	-	-	شيشاوة
El Kelâa des Sraghna	-	-	-	4	قلعة السراغنة
Essaouira	-	-	-	2	الصويرة
Marrakech	-	-	-	4	مراكش
Safi	-	-	-	4	أسفي
El Youssoufia	-	-	-	-	اليوسيفية
Rehamna	-	-	-	2	الرحامنة
<b>Drâa- Tafilalet</b>	-	-	<b>724</b>	<b>20</b>	<b>درعة - تافيلالت</b>
Errachidia	-	-	193	10	الرشيدية
Ouarzazate	-	-	275	3	ورزازات
Zagora	-	-	176	4	زاكورة
Tinghir	-	-	80	3	تنغير
Midelt	-	-	-	-	ميدلت
<b>Souss - Massa</b>	-	-	<b>2 310</b>	<b>40</b>	<b>سوس - ماسة</b>
Agadir-Ida Ou Tanane	-	-	328	3	أكادير - إداوتنان
Chtouka - Ait Baha	-	-	169	4	اشتوكة - أيت باها
Inzgan - Ait Malloule	-	-	217	4	إنزكان - أيت ملول
Taroudannt	-	-	847	12	تارودانت
Tata	-	-	315	7	طاطا
Tiznit	-	-	434	10	تيزنيت
<b>Guelmim - Oued Noun</b>	-	-	<b>395</b>	<b>9</b>	<b>كلميم - واد نون</b>
Assa - Zag	-	-	62	1	أسا - الزاك
Sidi Ifni	-	-	90	3	سيدي افني
Guelmim	-	-	157	4	كلميم
TanTan	-	-	86	1	طان طان
<b>Laâyoune - Sakia El Hamra</b>	-	-	-	<b>5</b>	<b>العيون - الساقية الحمراء</b>
Boujdour	-	-	-	1	بوجدور
Laâyoune	-	-	-	1	العيون
Es-Semara	-	-	-	1	السمارة
Tarfaya	-	-	-	2	طرفاية
<b>Dakhla - Oued Ed-Dahab</b>	-	-	<b>195</b>	<b>4</b>	<b>الداخلة - وادي الذهب</b>
Aousserd	-	-	53	1	أوسرد
Dakhla	-	-	142	1	الداخلة
Ouad Addahab	-	-	-	2	واد الذهب
<b>Ensemble</b>	-	-	<b>8 538</b>	<b>332</b>	<b>المجموع</b>

Source : Ministère de la Jeunesse, de la Culture et de la Communication .

المصدر : وزارة الشباب والثقافة والتواصل.



16 - 14 Activité des conservatoires de musique selon la province (ou la préfecture)

14 - 16 نشاط المعاهد الموسيقية حسب الإقليم (أو العمالة)

Année 2021	عدد الخريجين Nombre de lauréats	عدد الأساتذة Nombre d'enseignants	عدد التلاميذ المسجلين Nombre d'élèves inscrits	عدد المعاهد Nombre de conservatoires	سنة 2021
<b>Tanger - Tétouan - Al Hoceima</b>	<b>13</b>	<b>115</b>	<b>1 100</b>	<b>6</b>	<b>طنجة - تطوان - الحسيمة</b>
Al Hoceima	-	-	-	-	الحسيمة
Chefchaouen	-	18	46	1	شفشاون
Fahs - Anjra	-	-	-	-	الفحص - أنجرة
Ksar Alkabir	-	9	110	1	القصر الكبير
Larache	-	40	228	1	العرانش
M'Diq - Fnideq	-	-	-	1	المضيق - الفنيدق
Ouezzane	-	-	-	-	وزان
Tanger - Assilah	-	27	459	1	طنجة - أصيلة
Tétouan	-	21	257	1	تطوان
<b>L'Oriental</b>	<b>2</b>	<b>15</b>	<b>290</b>	<b>2</b>	<b>الشرق</b>
Berkane	-	-	-	-	بركان
Figuig	-	-	-	-	فجيج
Jerada	-	2	30	1	جرادة
Nador	-	-	-	-	الناصور
Oujda	-	13	260	1	وجدة
Guercif	-	-	-	-	جرسيف
Driouch	-	-	-	-	الدريوش
<b>Fès - Meknès</b>	<b>18</b>	<b>97</b>	<b>1 107</b>	<b>4</b>	<b>فاس - مكناس</b>
Boulemane	-	-	-	-	بولمان
Fès	-	52	586	2	فاس
Sefrou	-	-	-	-	صفرو
Taza	-	10	125	1	تازة
Taounate	-	-	-	-	تاونات
Meknès	-	35	396	1	مكناس
Ifrane	-	-	-	-	إيفران
El Hajeb	-	-	-	-	الحاجب
Moulay Yacoub	-	-	-	-	مولاي يعقوب
<b>Rabat - Salé - Kénitra</b>	<b>98</b>	<b>276</b>	<b>4 768</b>	<b>7</b>	<b>الرباط - سلا - القنيطرة</b>
Rabat	-	159	2 112	2	الرباط
Khémisset	-	8	230	1	الخميسات
Salé	-	38	1 502	1	سلا
Skhirate -Témara	-	34	724	1	الصخيرات - تمارة
Kénitra	-	30	100	1	القنيطرة
Sidi Kacem	-	7	100	1	سيدي قاسم
Sidi Slimane	-	-	-	-	سيدي سليمان
<b>Béni Mellal - Khénifra</b>	<b>-</b>	<b>11</b>	<b>205</b>	<b>4</b>	<b>بني ملال - خنيفرة</b>
Azilal	-	-	-	-	أزيلال
Béni Mellal	-	5	83	1	بني ملال
Khénifra	-	2	42	1	خنيفرة
Khouribga	-	3	63	1	خربيكة
Fqih Ben Salah	-	-	-	-	الفيقيه بنصالح
Damnate	-	1	17	1	دمنات





16 - 14 Activité des conservatoires de musique selon la province (ou la préfecture) (suite)

14 - 14 نشاطات المعاهد الموسيقية حسب الإقليم (أوالمعمالة) (تابع)

Année 2021	عدد الخريجين Nombre de lauréats	عدد الأساتذة Nombre d'enseignants	عدد التلاميذ المسجلين Nombre d'élèves inscrits	عدد المعاهد Nombre de conservatoires	سنة 2021
<b>Casablanca- Settat</b>	<b>23</b>	<b>25</b>	<b>154</b>	<b>1</b>	<b>الدار البيضاء - سطات</b>
Ain Chok - Hay Hassani	-	-	-	-	عين الشق - الحي الحسني
Ain Sbaâ - Hay Mohammadi	-	-	-	-	عين السبع - الحي المحمدي
Al Fida - Derb Sultan	-	-	-	-	الفداء - درب السلطان
Casa - Anfa	-	-	-	-	الدار البيضاء - أنفا
Ben - Msik Sidi Othman	23	25	154	1	ابن امسيك - سيدي عثمان
Sidi Bernoussi - Zenata	-	-	-	-	سيدي البرنوصي - زناتة
Mohammedia	-	-	-	-	المحمدية
Mediona	-	-	-	-	مديونة
Ben Slimane	-	-	-	-	بنسليمان
Settat	-	-	-	-	سطات
El Jadida	-	-	-	-	الجديدة
Sidi benour	-	-	-	-	سيدي بنور
Berchid	-	-	-	-	برشيد
<b>Marrakech - Safi</b>	<b>11</b>	<b>47</b>	<b>1 055</b>	<b>5</b>	<b>مراكش - أسفي</b>
Al Haouz	-	-	-	-	الحوز
Chichaoua	-	-	-	-	شيشاوة
El Kelâa des Sraghna	-	-	-	1	قلعة السراغنة
Essauira	-	9	50	1	الصويرة
Marrakech	-	32	774	2	مراكش
Safi	-	6	231	1	أسفي
El Youssoufia	-	-	-	-	اليوسفية
Rehamna	-	-	-	-	الرحامنة
<b>Drâa- Tafilalet</b>	<b>-</b>	<b>-</b>	<b>-</b>	<b>1</b>	<b>درعة - تافيلالت</b>
Errachidia	-	-	-	1	الرشيدية
Ouarzazate	-	-	-	-	ورزازات
Zagora	-	-	-	-	زاكورة
Tinghir	-	-	-	-	تنغير
Midelt	-	-	-	-	ميدلت
<b>Souss - Massa</b>	<b>-</b>	<b>25</b>	<b>401</b>	<b>4</b>	<b>سوس - ماسة</b>
Agadir-Ida Ou Tanane	-	-	-	1	أكادير - إداوتنان
Chtouka - Aït Baha	-	-	-	-	اشتوكة - أيت باها
Dchira Jhadia	-	17	314	1	الدشيرة الجهادية
Inzgan - Ait Malloule	-	8	87	1	إنزكان - أيت ملول
Taroudannt	-	-	-	-	تارودانت
Tata	-	-	-	-	طاطا
Tiznit	-	-	-	1	تيزنيت
<b>Guelmim - Oued Noun</b>	<b>-</b>	<b>-</b>	<b>-</b>	<b>1</b>	<b>كلميم - واد نون</b>
Assa - Zag	-	-	-	-	أسا - الزاك
Sidi Ifni	-	-	-	-	سيدي افني
Guelmim	-	-	-	1	كلميم
TanTan	-	-	-	-	طان طان
<b>Laâyoune - Sakia El Hamra</b>	<b>-</b>	<b>2</b>	<b>37</b>	<b>2</b>	<b>العيون - الساقية الحمراء</b>
Boujdour	-	-	-	-	بوجدور
Laâyoune	-	2	37	1	العيون
Es-Semara	-	-	-	1	السمارة
Tarfaya	-	-	-	-	طرقاية
<b>Dakhla - Oued Ed-Dahab</b>	<b>-</b>	<b>-</b>	<b>-</b>	<b>1</b>	<b>الداخلة - وادي الذهب</b>
Dakhla	-	-	-	1	الداخلة
<b>Ensemble</b>	<b>165</b>	<b>613</b>	<b>9 117</b>	<b>38</b>	<b>المجموع</b>



16 - 15 Nombre de programmes Culturels radiodiffusés selon les stations

16 - 15 عدد البرامج الإذاعية الثقافية حسب المحطات

2021

Les stations de radio

المحطات الإذاعية

La radio national à Rabat	6	الإذاعة الوطنية بالرباط
La radio Mohammad VI du Coran	...	إذاعة محمد السادس للقرآن الكريم
Chaîne inter	4	القناة الدولية
La radios regionales	36	الإذاعات الجهوية

16 - 16 Les programmes Culturels télévisés selon les chaines

16 - 16 البرامج التلفزيونية الثقافية حسب القنوات

Année 2021

إنتاجات درامية  
Productions dramatiques

برامج ثقافية  
Programmes culturels

سنة 2021

Les chaines

القنوات

Chaîne AL OULA	62	50	قناة الأولى
Chaîne ARRABIA	1	23	قناة الرابعة
Chaîne ASSADISSA	-	7	قناة السادسة
Chaîne LAAYOUNE	2	10	قناة العيون
Chaîne TAMAZIGHT	15	20	قناة الأمازيغية
Chaîne 2M	...	...	قناة الثانية



16 - 17 Nombre des centres d'éducation  
et de formation par région17 - 17 عدد مراكز التربية  
والتكوين حسب الجهة

Année 2021

سنة 2021

Région	الموظفون (1) Encadrants (1)	المراكز Centres	المستفيدون Bénéficiaires	الجهة
Marrakech - Safi	531	153	12 357	مراكش - آسفي
Fès - Meknès	692	202	15 152	فاس - مكناس
Casablanca - Settat	1 059	241	20 464	الدار البيضاء - سطات
Souss - Massa	217	88	5 158	سوس - ماسة
Darâa - Tafilalet	154	99	3 432	درعة - تافيلالت
Rabat - Salé - Kénitra	419	118	9 234	الرباط - سلا - القنيطرة
Tanger - Tétouan - Al Hoceima	464	127	8 687	طنجة - تطوان - الحسيمة
Oriental	284	134	6 447	الشرق
Beni Mellal - Khénifra	236	107	5 414	بني ملال - خنيفرة
Guelmim - Oued Noun	129	62	2 074	كلميم - واد نون
Laâyoune - Saguia El Hamra	130	30	1 243	العيون - الساقية الحمراء
Dakhla - Oued Eddahab	29	10	567	الداخلة - وادي الذهب
<b>Total</b>	<b>4 344</b>	<b>1 371</b>	<b>90 229</b>	<b>المجموع</b>

(1) Le nombre des encadrants comprend ceux de l'Entraide Nationale et ceux des autres organismes partenaires.  
Source : Entraide Nationale.

(1) عدد يتضمن موظفين من التعاون الوطني  
ومن منظمات أخرى شريكة.  
المصدر : التعاون الوطني.



16 - 18 Centres de formation  
professionnelle par région18 - 16 مراكز التكوين المهني  
حسب الجهة

Année 2021

سنة 2021

Région	المؤطرون (1) Encadrants (1)	المراكز Centres	المستفيدون Bénéficiaires	الجهة
Marrakech - Safi	49	13	1 554	مراكش - أسفي
Fès - Meknès	43	8	919	فاس - مكناس
casablanca - Settat	53	16	394	الدار البيضاء - سطات
Souss - Massa	15	4	411	سوس - ماسة
Darâa - Tafilalet	3	2	71	درعة - تافيلالت
Rabat - Salé - Kénitra	29	7	595	الرباط - سلا - القنيطرة
Tanger - Tétouan - Al Hoceima	37	5	1 901	طنجة - تطوان - الحسيمة
Oriental	17	3	340	الشرق
Beni Mellal - Khénifra	3	1	43	بني ملال - خنيفرة
Guelmim - Oued Noun	-	-	-	كلميم - واد نون
Laâyoune - Saguia El Hamra	2	1	56	العيون - الساقية الحمراء
Dakhla - Oued Eddahab	-	-	-	الداخلة - وادي الذهب
<b>Total</b>	<b>251</b>	<b>60</b>	<b>6 284</b>	<b>المجموع</b>

(1) Le nombre des encadrants comprend ceux de l'Entraide Nationale et ceux des autres organismes partenaires.  
Source : Entraide Nationale.

(1) عدد بتخمين مؤطرين من التعاون الوطني ومن منظمات أخرى شريكة.  
المصدر : التعاون الوطني.



16 - 19 Etablissements de Protection  
Sociale par région <sup>(1)</sup>16 - 19 مؤسسات الرعاية  
الاجتماعية حسب الجهة <sup>(1)</sup>

Année 2021

سنة 2021

Région	الموظفون (1) Encadrants (1)	المراكز Centres	المستفيدون Bénéficiaires	الجهة
Marrakech - Safi	1 775	191	35 899	مراكش - آسفي
Fès - Meknès	1 636	160	16 311	فاس - مكناس
Casablanca - Settat	2 248	123	9 067	الدار البيضاء - سطات
Souss - Massa	811	141	17 419	سوس - ماسة
Darâa - Tafilalet	732	127	8 438	درعة - تافيلالت
Rabat - Salé - Kénitra	1 532	101	11 179	الرباط - سلا - القنيطرة
Tanger - Tétouan - Al Hoceima	888	127	7 122	طنجة - تطوان - الحسيمة
Oriental	631	71	7 928	الشرق
Beni Mellal - Khénifra	981	123	8 308	بني ملال - خنيفرة
Guelmim - Oued Noun	382	48	5 408	كلميم - واد نون
Laâyoune - Saguia El Hamra	130	10	505	العيون - الساقية الحمراء
Dakhla - Oued Eddahab	29	4	83	الداخلة - وادي الذهب
<b>Ensemble</b>	<b>11 775</b>	<b>1 226</b>	<b>127 667</b>	<b>المجموع</b>

(1) AMB : nouvelle appellation des Maisons de Bienfaisance.

(2) Le nombre des encadrants comprend ceux de l'Entraide Nationale et ceux des autres organismes partenaires.

Source : Entraide Nationale.

(1) التسمية الجديدة لدور الجمعيات الخيرية.  
(2) عدد يتضمن موظفين من التعاون الوطني  
ومن منظمات أخرى شريكة.  
المصدر : التعاون الوطني.

16 - 20 Jardins d'enfants  
par région20 - رياض الأطفال  
حسب الجهة

Année 2021

سنة 2021

Région	المؤطرون (1) Encadrants (1)	المراكز Centres	المستفيدون Bénéficiaires	الجهة
Marrakech - Safi	187	110	3 918	مراكش - آسفي
Fès - Meknès	240	122	5 756	فاس - مكناس
Casablanca - Settat	235	99	5 174	الدار البيضاء - سطات
Souss - Massa	59	51	1 806	سوس - ماسة
Darâa - Tafilalet	115	91	2 564	درعة - تافيلالت
Rabat - Salé - Kénitra	80	30	1 481	الرباط - سلا - القنيطرة
Tanger - Tétouan - Al Hoceïma	139	81	2 940	طنجة - تطوان - الحسيمة
Oriental	83	83	2 230	الشرق
Beni Mellal - Khénifra	90	60	2 277	بني ملال - خنيفرة
Guelmim - Oued Noun	67	38	1 326	كلميم - واد نون
Laâyoune - Saguia El Hamra	31	16	426	العيون - الساقية الحمراء
Dakhla - Oued Eddahab	12	6	371	الداخلة - وادي الذهب
<b>Ensemble</b>	<b>1 338</b>	<b>787</b>	<b>30 269</b>	<b>المجموع</b>

(1) Le nombre des encadrants comprend ceux de l'Entraide Nationale et ceux des autres organismes partenaires.  
Source : Entraide Nationale.

(1) عدد يتضمن مؤطرين من التعاون الوطني ومن منظمات أخرى شريكة.  
المصدر : التعاون الوطني.



16 - 21 Centres pour personnes en situation de handicap par région

21 - 21 مراكز للأشخاص في وضعية إعاقة حسب الجهة

Année 2021

سنة 2021

Région	الموظفون (1) Encadrants (1)	المراكز Centres	المستفيدين Bénéficiaires	الجهة
Marrakech - Safi	100	11	554	مراكش - أسفي
Fès - Meknès	243	19	1 104	فاس - مكناس
Casablanca - Settat	295	25	1 781	الدار البيضاء - سطات
Souss - Massa	53	11	181	سوس - ماسة
Darâa - Tafilalet	103	8	782	درعة - تافيلالت
Rabat - Salé - Kénitra	217	22	922	الرباط - سلا - القنيطرة
Tanger - Tétouan - Al Hoceima	209	15	1 306	طنجة - تطوان - الحسيمة
Oriental	128	23	877	الشرق
Beni Mellal - Khénifra	18	4	108	بني ملال - خنيفرة
Guelmim - Oued Noun	191	16	1 067	كلميم - واد نون
Laâyoune - Saguia El Hamra	60	9	345	العيون - الساقية الحمراء
Dakhla - Oued Eddahab	15	2	68	الداخلة - وادي الذهب
<b>Ensemble</b>	<b>1 632</b>	<b>165</b>	<b>9 095</b>	<b>المجموع</b>

16 - 22 Assistance Sociale par région

22 - 22 المساعدة الاجتماعية حسب الجهة

Année 2021

سنة 2021

Région	الموظفون (1) Encadrants (1)	المراكز Centres	المستفيدين Bénéficiaires	الجهة
Marrakech - Safi	103	24	13 165	مراكش - أسفي
Fès - Meknès	93	29	21 186	فاس - مكناس
Casablanca - Settat	117	35	26 369	الدار البيضاء - سطات
Souss - Massa	40	21	9 291	سوس - ماسة
Darâa - Tafilalet	35	16	4 530	درعة - تافيلالت
Rabat - Salé - Kénitra	89	25	18 373	الرباط - سلا - القنيطرة
Tanger - Tétouan - Al Hoceima	75	24	22 571	طنجة - تطوان - الحسيمة
Oriental	46	25	13 335	الجهة الشرقية
Beni Mellal - Khénifra	22	12	7 252	بني ملال - خنيفرة
Guelmim - Oued Noun	35	14	3 830	كلميم - واد نون
Laâyoune - Saguia El Hamra	52	21	4 291	العيون - الساقية الحمراء
Dakhla - Oued Eddahab	8	4	1 093	الداخلة - وادي الذهب
<b>Ensemble</b>	<b>715</b>	<b>250</b>	<b>145 286</b>	<b>المجموع</b>

(1) Le nombre des encadrants comprend ceux de l'Entraide Nationale et ceux des autres organismes partenaires.  
Source : Entraide Nationale.

(1) عدد يتضمن موظفين من التعاون الوطني ومن منظمات أخرى شريكة.  
المصدر : التعاون الوطني.



## 16 - 23 Centres Dar Al Mouaten et centres de proximité par région

## 23 - 16 مراكز دار المواطنين ومراكز للقرب حسب الجهة

Année 2021

سنة 2021

الموظفون (1) Encadrants (1)	المراكز Centres	المستفيدين Bénéficiaires	الجهة
			<b>الجهة</b>
			مراكش - أسفي
			فاس - مكناس
			الدار البيضاء - سطات
			سوس - ماسة
			درعة - تافيلالت
			الرباط - سلا - القنيطرة
			طنجة - تطوان - الحسيمة
			الشرق
			بني ملال - خنيفرة
			كلميم - واد نون
			العيون - الساقية الحمراء
			الداخلة - وادي الذهب
<b>Ensemble</b>	<b>269</b>	<b>35</b>	<b>المجموع</b>

## 16 - 24 Espaces d'alphabétisation par région

## 24 - 16 فضاءات محو الأمية حسب الجهة

Année 2021

سنة 2021

الموظفون (1) Encadrants (1)	المراكز Centres	المستفيدين Bénéficiaires	الجهة
			<b>الجهة</b>
			مراكش - أسفي
			فاس - مكناس
			الدار البيضاء - سطات
			سوس - ماسة
			درعة - تافيلالت
			الرباط - سلا - القنيطرة
			طنجة - تطوان - الحسيمة
			الشرقية
			بني ملال - خنيفرة
			كلميم - واد نون
			العيون - الساقية الحمراء
			الداخلة - وادي الذهب
<b>Ensemble</b>	<b>341</b>	<b>317</b>	<b>المجموع</b>

(1) عدد يتضمّن موظفين من التعاون الوطني ومن منظمات أخرى شريكة.  
Source : Entraide Nationale.

(1) عدد يتضمّن موظفين من التعاون الوطني ومن منظمات أخرى شريكة.  
المصدر : التعاون الوطني.





16 - 25 Nombre des bénéficiaires et des encadrants  
des centres relevant de l'Entraide Nationale25 - 16 عدد المستفيدين والمؤطرين في  
المراكز التابعة للتعاون الوطني

Année 2021

سنة 2021

Type de centres	المؤطرون (1) Encadrants (1)	المراكز Centres	المستفيدون Bénéficiaires	نوع المراكز
Centres d'Education et de Formation	4 344	1 371	90 229	مراكز التربية والتكوين
Centres Dar Al Mouaten et Centres de proximité	269	35	37 193	مراكز دار المواطنين ومراكز للقرب
Jardins d'Enfants	1 338	787	30 269	رياض الأطفال
Etablissements de Protection sociale (EPS)	11 775	1 226	127 667	مؤسسات الرعاية الاجتماعية
Centres de Formation Professionnelle	251	60	6 284	مراكز التكوين المهني
Espaces Alphabétisation (2)	341	317	12 182	فضاءات محو الأمية (2)
Centres pour Personnes en Situation de Handicap	1 632	165	9 095	مراكز الأشخاص في وضعية إعاقة
Appui scolaire dans le cadre de la caisse de cohésion sociale	5 671	369	20 046	دعم تلميذ الأطفال في وضعية إعاقة
Assistance sociale (+ Accueil, écoute, orientation et accompagnement des personnes en situation de précarité ...)	715	250	145 286	المساعدة الاجتماعية (+ الاستقبال، الاستماع، التوجيه، التتبع الفردي و مواكبة من في وضعية هشاشة...)
Aides d'urgence et actions humanitaires	-	-	15 747	الإعانات الاستعجالية والعمل الإنساني
<b>Total</b>	<b>26 336</b>	<b>4 580</b>	<b>493 998</b>	<b>المجموع</b>

(1) Certains centres contiennent plusieurs prestations

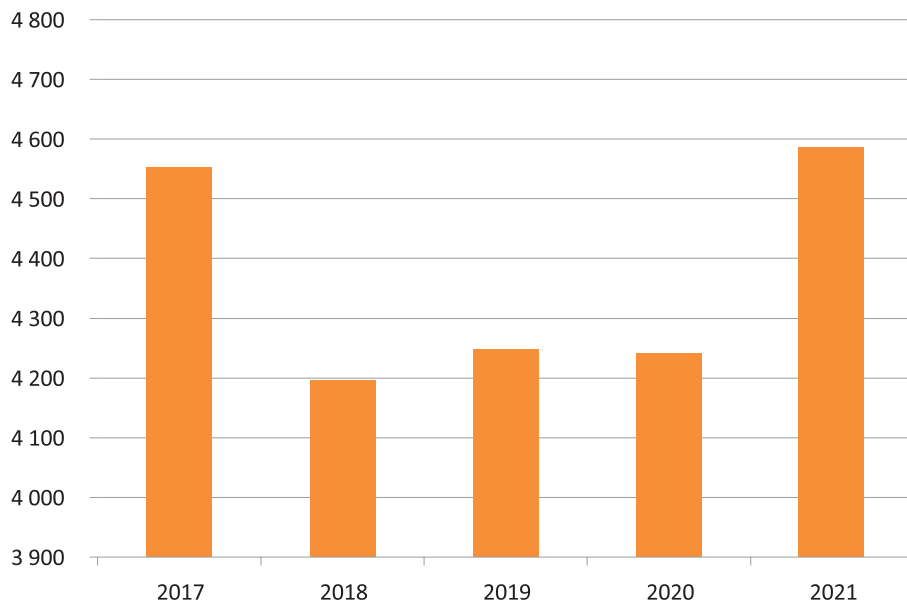
(2) Le nombre des encadrants comprend ceux de l'Entraide Nationale et ceux des autres organismes partenaires.

Source : Entraide Nationale.

(1) مراكز تقدم خدمات متعددة.  
(2) عدد يتضمن مؤطرين من التعاون الوطني ومن منظمات أخرى شريكة.  
المصدر : التعاون الوطني.

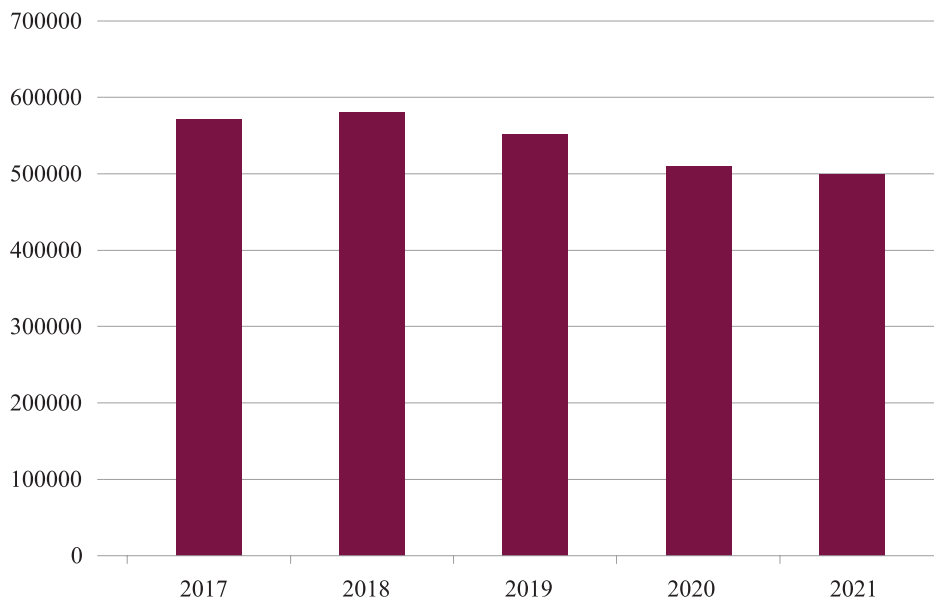
تطور عدد المراكز التابعة للتعاون الوطني

Evolution du nombre d'Institutions relevant de l'Entraide Nationale (2017-2021)



عدد المستفيدين من مراكز التعاون الوطني

Nombre de bénéficiaires des centres de l'Entraide Nationale (2017-2021)









## Sources d'information

L'indice des prix à la consommation, l'indice des prix à la production industrielle, énergétique et minière ainsi que les prix moyens de détail sont fournis par le Haut-Commissariat au Plan alors que les prix réglementés par l'Etat sont extraits du bulletin officiel ou obtenus auprès des départements tels que le Ministère Délégué auprès du Chef de gouvernement chargé des Affaires Générales et de la gouvernance et le Ministère de la Transition Énergétique et du Développement Durable et le Ministère de l'Intérieur.

## Méthodologie

## Indice des prix à la production industrielle, énergétique et minière

L'indice des prix à la production (Base 100 : 2018) sert à mesurer l'évolution relative des prix au stade de la production, c'est à dire, au niveau des prix sortie-usine hors taxes (ou carreau-mine) des produits industriels, énergétiques et miniers fabriqués localement.

Le panier de l'indice est constitué de 351 produits et 787 variétés classés par activité, sous-branche et branche conformément à la nomenclature des activités économique.

Les pondérations des différents niveaux de cette nomenclature ont été actualisées sur la base des nouvelles données sur les structures de la production de 2018.

## Indice des prix à la consommation

L'indice des prix à la consommation (base 100 : 2017) mesure la variation relative des prix à la consommation d'un panier fixe de produits consommés par les ménages marocains. Il est basé sur un panier composé de 546 articles couvrant 1391 variétés de produits représentant la majorité des articles consommés par la population de référence, à savoir l'ensemble de la population urbaine. Ces articles sont classés en 12 divisions, 43 groupes et 92 classes. Les pondérations des différents produits ont été également actualisées sur la base des nouvelles données sur les structures de la consommation.

## مصادر المعلومات

يتم إنتاج الإحصائيات المتعلقة بالرقم الاستدلالي للأثمان عند الإنتاج الصناعي والطاقي والمعدني وكذا معدل أسعار التقسيط من طرف المندوبية السامية للتخطيط في حين يتم استخلاص الأسعار المقننة من طرف الدولة من الجريدة الرسمية أو من طرف بعض الإدارات كالوزارة المنتدبة لدى رئيس الحكومة المكلفة بالشؤون العامة والحكامة ووزارة الانتقال الطاقي والتنمية المستدامة ووزارة الداخلية.

## المنهجية

## الرقم الاستدلالي للأثمان عند الإنتاج الصناعي والطاقي والمعدني

يهدف الرقم الاستدلالي للأثمان عند الإنتاج (أساس 100 : 2018) إلى قياس التطور النسبي للأثمان عند الإنتاج، أي على مستوى أثمان الخروج من المعمل، دون احتساب مبلغ الضريبة، بالنسبة للمواد الصناعية والطاقيّة والمعدنيّة المصنعة محلياً.

تحتوي سلة الرقم الاستدلالي على 351 مادة و 787 نوعية مصنفة حسب الأنشطة والفروع والشعب طبقاً لتصنيف الأنشطة الاقتصادية.

كما تم تحيين ترجيحات مختلف مستويات التصنيف المغربي للأنشطة الاقتصادية استناداً إلى المعطيات الجديدة حول بنية الإنتاج لسنة 2018.

## الرقم الاستدلالي للأثمان عند الاستهلاك

يقيس الرقم الاستدلالي للأثمان عند الاستهلاك (أساس 100 : 2017)، التغير النسبي للأسعار عند الاستهلاك لسلة تحتوي على نفس المواد المستهلكة من طرف الأسر المغربية. وهو يركز على سلة مكونة من 546 مادة و 1391 نوعية تمثل معظم المواد المستهلكة من طرف الساكنة المرجعية أي مجموع السكان الحضريون. وقد صنفت هذه المواد حسب 12 قسماً و 43 مجموعة و 92 طبقة. كما تم تحيين ترجيحات المواد استناداً إلى المعطيات الجديدة حول بنية استهلاك الأسر الحضرية.



Il est à rappeler que la réforme de l'indice des prix à la consommation s'impose en raison des changements, au cours des dernières années, des habitudes de consommations des ménages marocains et du développement de nouvelles approches méthodologiques en la matière. Elle a été rendue possible grâce à la disponibilité des données actualisées fournies par l'enquête sur la consommation et les dépenses des ménages réalisées en 2014 et par le recensement de la population et de l'habitat du 2014.

Les prix sont relevés à l'aide d'une enquête permanente dans 18 principales villes représentant toutes les régions du Royaume, à savoir Agadir, Casablanca, Rabat, Fès, Kénitra, Marrakech, Oujda, Tétouan, Meknès, Tanger, Laâyoune, Dakhla, Guelmim, Settat, Safi, Béni Mellal, Al-Hoceima et Errachidia.

La formule de calcul de l'indice utilisée est celle de « Laspeyres en chaîne » dont le principal avantage est de permettre l'actualisation du panier de produits et des structures de pondération.

### Prix moyens de détail

Le prix moyen de détail est un prix courant calculé pour chaque produit au niveau de chaque ville. Il s'obtient en faisant la moyenne arithmétique des relevés des prix effectués par les enquêteurs dans les différents lieux de la ville et à différentes périodes du mois. Les prix moyens de détail sont disponibles pour toutes les villes constituant l'échantillon. Cependant, seuls ceux de Casablanca sont consignés dans ce chapitre.

و للتذكير فإن إصلاح الرقم الاستدلالي للأثمان عند الاستهلاك كان ضروريا على ضوء التغيرات التي عرفت عادات استهلاك الأسر المغربية و الأساليب المنهجية الجديدة في مجال إعداد الأرقام الاستدلالية للأثمان عند الاستهلاك. وكان هذا ممكنا من خلال توفر معطيات محينة من البحث الوطني حول الاستهلاك و نفقات الأسر لسنة 2014 و كذا الإحصاء العام للسكان والسكنى لسنة 2014.

تتم معاينة الأثمان بواسطة بحث مستمر على سعيد 18 مدينة رئيسية تمثل جميع جهات المملكة وهي : أكادير، الدار البيضاء، فاس، القنيطرة، مراكش، وجدة، الرباط، تطوان، مكناس، طنجة، العيون، الداخلة، كلميم، سطات، آسفي، بني ملال، الحسيمة والرشيديّة.

يحسب الرقم الاستدلالي باستعمال طريقة « لاسبير المتسلسلة » حيث من مزاياها أنها تمكن من تحيين سلة المواد ومعاملات الترجيح.

### متوسط أسعار التقسيط

يتعلق الأمر بمعدل الأسعار العادية لبعض المواد في كل من المدن الثمانية عشر التي يغطيها الرقم الاستدلالي للأثمان عند الاستهلاك. ويتم حساب متوسط الأسعار على أساس الأسعار الجارية المسجلة من طرف الباحثين في مختلف النقط بالمدينة وفي عدة فترات خلال الشهر. فمتوسط أسعار التقسيط متوفر بالنسبة لجميع المدن التي تغطيها العينة، في حين أن المعطيات المقدمة في هذا الفصل تخص فقط مدينة الدار البيضاء.



17 - 1 Indice des prix à la production industrielle, énergétique et minière

1 - 17 الرقم الإستهلاكي للأثمان عند الإنتاج الصناعي والطاقي والمعدني

Base 100 : 2018	2021	2020	2019	أساس 100 : 2018
<b>Produits des industries extractives</b>	<b>100,0</b>	<b>99,9</b>	<b>100,1</b>	<b>الصناعات الاستخراجية</b>
Hydrocarbures	100,0	100,0	100,0	استخراج النفط و الغاز الطبيعي
Minerais métalliques	100,0	100,0	100,0	استخراج خامات المعادن
Autres produits des industries extractives	100,0	99,8	100,1	صناعات استخراجية اخرى
<b>Produits des industries manufacturières</b>	<b>103,6</b>	<b>99,4</b>	<b>100,6</b>	<b>الصناعات التحويلية</b>
Produits des industries alimentaires	108,4	102,8	99,9	الصناعات الغذائية
Boissons	101,8	99,4	100,1	صناعة المشروبات
Produits à base de tabac	100,2	100,2	100,2	صناعة منتجات التبغ
Produits de l'industrie de textile	105,4	101,0	100,2	صناعة النسيج
Articles d'habillement	103,3	103,1	102,2	صناعة الملابس
Cuir et articles en cuir et chaussures (à l'exclusion de l'habillement en cuir)	100,3	100,3	100,1	صناعة الجلد والأحذية (باستثناء الملابس الجلدية)
Bois et articles en bois et en liège, à l'exception des meubles ; articles en vannerie et sparterie	103,5	101,8	104,6	نجارة الخشب وصنع منتجات من الخشب والقلم عدا الاثاث وصناعة منتجات من القصب و الحلفاء
Papier et du carton	102,6	102,8	104,7	صنع الورق والورق المقوى
Travaux d'imprimerie et de reproduction	99,1	99,5	99,9	الطباعة ونسخ التسجيلات
Produits de la cokéfaction et du raffinage	100,5	98,2	98,8	تكويك وتكرير البترول
Produits chimiques	103,1	93,6	103,0	صناعة كيميائية
Produits pharmaceutiques de base et préparations pharmaceutiques	99,9	99,9	99,9	الصناعة الصيدلانية
Produits en caoutchouc et en plastique	97,5	99,0	99,6	صنع منتجات من المطاط والبلاستيك
Autres produits minéraux non métalliques	99,7	99,8	99,8	صنع منتجات أخرى غير معدنية
Produits métallurgies	107,9	91,5	97,7	التعدين
Produits métalliques, à l'exclusion des machines et équipements	99,0	97,8	99,5	صناعة منتجات معدنية باستثناء الآلات والمعدات
Produits informatiques, électroniques et optiques	101,5	100,4	100,2	صنع تجهيزات معلوماتية ومنتجات الكترونية وبصرية
Equipements électriques	106,3	101,5	99,4	صنع الأجهزة الكهربائية
Machines et équipements n.c.a.	99,8	100,1	100,0	صنع الآلات وتجهيزات غير المصنفة في موضع اخر
véhicules automobiles, remorques et semi-remorques	100,8	100,4	100,3	صناعة السيارات
Autres matériels de transport	100,0	100,0	100,0	صنع وسائل النقل الأخرى
Meubles	100,2	99,8	100,3	صنع الأثاث
Autres industries manufacturés	116,4	112,8	100,6	صناعات تحويلية أخرى
<b>Production et distribution d'électricité</b>	<b>100,0</b>	<b>100,0</b>	<b>100,0</b>	<b>انتاج و توزيع الكهرباء</b>
Production et distribution d'électricité	100,0	100,0	100,0	انتاج و توزيع الكهرباء
<b>Production et distribution d'eau</b>	<b>100,0</b>	<b>100,0</b>	<b>100,0</b>	<b>انتاج وتوزيع الماء</b>
Traitement et distribution d'eau	100,0	100,0	100,0	انتاج وتوزيع الماء





17 - 2 Indice des prix à la consommation :  
Milieu urbain

17 - 2 الرقم الإستهلاكي للأثمان عند الاستهلاك :  
الوسط الحضري

Base 100 : 2017 (546 articles)	2021	2020	2019	أساس 100 : 2017 (546 مادة)
<b>Produits alimentaires et boissons non alcoolisées</b>	<b>102,2</b>	<b>101,6</b>	<b>100,6</b>	<b>المواد الغذائية والمشروبات غير الكحولية</b>
Produits alimentaires	102,4	101,7	100,7	المواد الغذائية
Boissons non alcoolisées	99,4	99,4	99,4	المشروبات غير الكحولية
<b>Boissons alcoolisées et tabac</b>	<b>125,5</b>	<b>121,2</b>	<b>120,2</b>	<b>المشروبات الكحولية و التبغ</b>
Boissons alcoolisées	102,4	99,8	100,6	المشروبات الكحولية
Tabac	126,4	122,1	121,0	التبغ
<b>Articles d'habillement et chaussures</b>	<b>104,7</b>	<b>102,7</b>	<b>102,4</b>	<b>الملابس والأحذية</b>
Articles d'habillement	104,2	102,3	101,9	الملابس
Chaussures	107,0	104,6	104,6	الأحذية
<b>Logement, eau, électricité, gaz et autres combustibles</b>	<b>102,6</b>	<b>101,8</b>	<b>101,2</b>	<b>السكن والماء والكهرباء والغاز ومحروقات أخرى</b>
Loyers effectifs	104,2	102,6	101,4	الكراء الفعلي
Entretien et réparation des logements	109,5	107,0	105,1	صيانة وإصلاح المساكن
Alimentation en eau et services divers liés au logement	99,9	100,0	100,1	التزويد بالماء وخدمات مختلفة متعلقة بالسكن
Electricité, gaz et autres combustibles	100,3	100,3	100,2	الكهرباء والغاز ومحروقات أخرى
<b>Meubles, articles de ménage et entretien courant du foyer</b>	<b>101,9</b>	<b>100,8</b>	<b>100,6</b>	<b>الأثاث والأدوات المنزلية والصيانة العادية للمنزل</b>
Meubles, articles d'ameublement, tapis et autres revêtements de sol	103,1	101,6	101,0	الأثاث ومواد التثبيت والزرابي وأفرشة أرضية أخرى
Articles de ménage en textiles	103,1	101,9	101,9	مواد منزلية من النسيج
Appareils ménagers	101,1	98,9	99,4	الأجهزة المنزلية
Verrerie, vaisselle et ustensiles de ménage	105,5	103,0	101,9	مواد زجاجية، أواني وأدوات منزلية
Outils et autre matériel pour la maison et le jardin	108,9	102,6	101,8	الأدوات والمعدات الأخرى للمنزل والحديقة
Biens et services liés à l'entretien courant du foyer	100,4	100,4	100,4	مواد وخدمات متعلقة بالصيانة المنزلية
<b>Santé</b>	<b>101,8</b>	<b>101,6</b>	<b>100,7</b>	<b>الصحة</b>
Produits, appareils et matériels médicaux	97,7	98,3	98,9	مواد وأجهزة ومعدات طبية
Services ambulatoires	105,6	104,9	102,4	الخدمات الإسعافية
Services hospitaliers	100,6	100,4	100,4	الخدمات الإستشفائية
<b>Transport</b>	<b>106,7</b>	<b>100,8</b>	<b>102,4</b>	<b>النقل</b>
Achat de véhicules	102,5	100,4	100,1	شراء العربات
Dépenses d'utilisation des véhicules	102,4	95,3	102,3	نفقات استعمال العربات
Services de transport	117,7	110,6	104,6	خدمات النقل
<b>Communications</b>	<b>103,7</b>	<b>103,9</b>	<b>104,3</b>	<b>المواصلات</b>
Services postaux	100,1	100,1	100,1	خدمات بريدية
Matériel de téléphonie et de télécopie	88,8	91,1	94,2	معدات الهاتف والفاكس
Services de téléphonie et de télécopie	105,5	105,5	105,5	خدمات الهاتف والفاكس
<b>Loisirs et culture</b>	<b>100,2</b>	<b>99,4</b>	<b>100,3</b>	<b>الترفيه والثقافة</b>
Matériel audiovisuel, photographique et de traitement de l'information	94,3	93,0	96,6	المعدات السمعية البصرية و الفوتوغرافية ومعدات معالجة المعلومات
Autres biens durables à fonction récréative et culturelle	103,5	102,2	100,8	مواد أخرى مستدامة ذات وظيفة إبداعية وثقافية
Autres articles et matériel de loisirs, de jardinage et animaux de compagnie	102,2	102,2	101,7	مواد ومعدات أخرى للترفيه والبستنة والحيوانات الأليفة
Services récréatifs et culturels	103,2	102,9	102,3	خدمات الترفيه والثقافة
Journaux, livres et articles de papeterie	101,4	100,8	100,5	الصحف والكتب والمواد الورقية
Forfaits touristiques	110,3	110,1	108,3	الواجبات السياحية الجزافية
<b>Enseignement</b>	<b>110,8</b>	<b>109,1</b>	<b>106,2</b>	<b>التعليم</b>
Enseignement préélémentaire et primaire	117,0	113,8	110,3	التعليم ما قبل الإبتدائي والإبتدائي
Enseignement secondaire	108,5	107,6	105,2	التعليم الثانوي
Enseignement postsecondaire non supérieur	104,7	104,3	102,6	التعليم ما بعد المرحلة الثانوية غير العالي
Enseignement supérieur	104,2	105,2	102,5	التعليم العالي
Enseignement non défini par niveau	108,4	104,6	100,8	التعليم غير المحدد بالمستوى
<b>Restaurants et hôtels</b>	<b>104,6</b>	<b>103,6</b>	<b>102,5</b>	<b>مطاعم وفنادق</b>
Services de restauration	106,0	104,7	103,0	خدمات المطاعم
Services d'hébergement	97,0	97,6	100,2	خدمات الإيواء
<b>Biens et services divers</b>	<b>106,4</b>	<b>104,0</b>	<b>102,6</b>	<b>مواد وخدمات أخرى</b>
Soins corporels	107,0	103,9	103,4	العناية بالجسد
Effets personnels non classés ailleurs	108,7	105,3	103,0	أدوات شخصية غير مصنفة في مكان آخر
Assurance	104,2	104,2	99,7	التأمين
Services financiers	101,8	101,3	101,1	الخدمات المالية
Autres services	103,5	103,4	103,4	خدمات أخرى
<b>Indice général</b>	<b>103,9</b>	<b>102,5</b>	<b>101,8</b>	<b>الرقم الإستهلاكي العام</b>
<b>Variation (en %)</b>	<b>1,4</b>	<b>0,7</b>	<b>0,2</b>	<b>نسبة التغير (%)</b>

Source : Haut-Commissariat au Plan.

المصدر : المندوبية السامية للتخطيط.



17 - 3 Indice des prix à la consommation :  
ville d'Agadir

17 - 3 الرقم الإستهلاكي للأثمان عند الإستهلاك :  
مدينة أكادير

Base 100 : 2017 (546 articles)	2021	2020	2019	أساس 100 : 2017 (546 مادة)
<b>Produits alimentaires et boissons non alcoolisées</b>	<b>103,9</b>	<b>103,3</b>	<b>101,5</b>	<b>المواد الغذائية والمشروبات غير الكحولية</b>
Produits alimentaires	104,2	103,6	101,7	المواد الغذائية
Boissons non alcoolisées	98,7	98,3	98,5	المشروبات غير الكحولية
<b>Boissons alcoolisées et tabac</b>	<b>124,9</b>	<b>120,8</b>	<b>119,8</b>	<b>المشروبات الكحولية و التبغ</b>
Boissons alcoolisées	100,7	100,4	100,3	المشروبات الكحولية
Tabac	126,5	122,1	121,1	التبغ
<b>Articles d'habillement et chaussures</b>	<b>98,0</b>	<b>97,9</b>	<b>99,1</b>	<b>الملابس والأحذية</b>
Articles d'habillement	96,9	96,7	98,1	الملابس
Chaussures	102,7	102,8	102,9	الأحذية
<b>Logement, eau, électricité, gaz et autres combustibles</b>	<b>102,0</b>	<b>101,4</b>	<b>101,2</b>	<b>السكن والماء والكهرباء والغاز ومحروقات أخرى</b>
Loyers effectifs	102,8	101,6	100,9	الكرأ الفعلي
Entretien et réparation des logements	107,6	106,9	106,8	صيانة وإصلاح المساكن
Alimentation en eau et services divers liés au logement	100,0	100,0	100,0	التزويد بالماء وخدمات مختلفة متعلقة بالسكن
Electricité, gaz et autres combustibles	100,0	100,0	100,0	الكهرباء والغاز ومحروقات أخرى
<b>Meubles, articles de ménage et entretien courant du foyer</b>	<b>103,5</b>	<b>102,4</b>	<b>101,7</b>	<b>الأثاث والأدوات المنزلية والصيانة العادية للمنزل</b>
Meubles, articles d'ameublement, tapis et autres revêtements de sol	104,3	102,8	102,3	الأثاث ومواد التثبيت والزرابي وأفرشة أرضية أخرى
Articles de ménage en textiles	101,2	100,7	100,5	مواد منزلية من النسيج
Appareils ménagers	100,7	99,7	99,7	الأجهزة المنزلية
Verreterie, vaisselle et ustensiles de ménage	103,8	102,6	101,7	مواد زجاجية، أواني وأدوات منزلية
Outillage et autre matériel pour la maison et le jardin	106,6	103,2	102,4	الأدوات والمعدات الأخرى للمنزل والحديقة
Biens et services liés à l'entretien courant du foyer	104,7	103,9	102,7	مواد وخدمات متعلقة بالصيانة المنزلية
<b>Santé</b>	<b>100,7</b>	<b>101,0</b>	<b>100,8</b>	<b>الصحة</b>
Produits, appareils et matériels médicaux	97,5	98,2	98,9	مواد وأجهزة ومعدات طبية
Services ambulatoires	103,7	103,8	102,6	الخدمات الإسعافية
Services hospitaliers	100,4	100,4	100,4	الخدمات الإستشفائية
<b>Transport</b>	<b>107,1</b>	<b>101,5</b>	<b>101,7</b>	<b>النقل</b>
Achat de véhicules	102,5	102,1	101,0	شراء العربات
Dépenses d'utilisation des véhicules	102,5	95,2	102,1	نفقات استعمال العربات
Services de transport	115,9	109,6	101,4	خدمات النقل
<b>Communications</b>	<b>101,7</b>	<b>102,4</b>	<b>102,5</b>	<b>المواصلات</b>
Services postaux	100,0	100,0	100,0	خدمات بريدية
Matériel de téléphonie et de télécopie	88,4	93,6	94,1	معدات الهاتف والفاكس
Services de téléphonie et de télécopie	103,7	103,7	103,7	خدمات الهاتف والفاكس
<b>Loisirs et culture</b>	<b>101,7</b>	<b>101,3</b>	<b>101,5</b>	<b>الترفيه والثقافة</b>
Matériel audiovisuel, photographique et de traitement de l'information	99,0	98,8	99,9	المعدات السمعية البصرية والفوتوغرافية ومعدات معالجة المعلومات
Autres biens durables à fonction récréative et culturelle	100,0	100,0	100,0	مواد أخرى مستدامة ذات وظيفة إبداعية وثقافية
Autres articles et matériel de loisirs, de jardinage et animaux de compagnie	106,5	106,5	103,7	مواد ومعدات أخرى للترفيه والبستنة والحيوانات الأليفة
Services récréatifs et culturels	111,1	111,1	111,1	خدمات الترفيه والثقافة
Journaux, livres et articles de papeterie	100,9	100,3	100,3	الصحف والكتب والمواد الورقية
Forfaits touristiques	103,6	103,2	101,5	الواجبات السياحية الجزافية
<b>Enseignement</b>	<b>109,3</b>	<b>108,7</b>	<b>107,0</b>	<b>التعليم</b>
Enseignement préélémentaire et primaire	117,7	116,7	112,4	التعليم ما قبل الإبتدائي والإبتدائي
Enseignement secondaire	109,0	107,9	107,0	التعليم الثانوي
Enseignement postsecondaire non supérieur	98,5	100,0	100,0	التعليم ما بعد المرحلة الثانوية غير العالي
Enseignement supérieur	114,1	109,1	109,1	التعليم العالي
Enseignement non défini par niveau	100,2	100,2	100,0	التعليم غير المحدد بالمستوى
<b>Restaurants et hôtels</b>	<b>101,7</b>	<b>101,6</b>	<b>100,3</b>	<b>مطاعم وفنادق</b>
Services de restauration	99,6	99,5	99,6	خدمات المطاعم
Services d'hébergement	143,6	144,3	114,8	خدمات الإيواء
<b>Biens et services divers</b>	<b>105,2</b>	<b>102,7</b>	<b>102,0</b>	<b>مواد وخدمات أخرى</b>
Soins corporels	106,7	102,8	102,7	العناية بالجسد
Effets personnels non classés ailleurs	101,0	101,0	100,9	أدوات شخصية غير مصنفة في مكان آخر
Assurance	103,8	103,8	100,0	التأمين
Services financiers	100,0	100,0	100,0	الخدمات المالية
Autres services	102,4	102,4	102,4	خدمات أخرى
<b>Indice général</b>	<b>103,8</b>	<b>102,7</b>	<b>101,8</b>	<b>الرقم الإستهلاكي العام</b>
<b>Variation (en %)</b>	<b>1,1</b>	<b>0,9</b>	<b>0,1</b>	<b>نسبة التغير (%)</b>

Source : Haut-Commissariat au Plan.

المصدر : المندوبية السامية للتخطيط.



17 - 4 Indice des prix à la consommation :  
ville de Casablanca

17 - 4 الرقم الإستهلاكي للأثمان عند الاستهلاك :  
مدينة الدار البيضاء

Base 100 : 2017 (546 articles)	2021	2020	2019	2017 : 100 (546 مادة)
<b>Produits alimentaires et boissons non alcoolisées</b>	<b>101,5</b>	<b>101,1</b>	<b>100,4</b>	<b>المواد الغذائية والمشروبات غير الكحولية</b>
Produits alimentaires	101,8	101,3	100,7	المواد الغذائية
Boissons non alcoolisées	96,7	97,0	96,7	المشروبات غير الكحولية
<b>Boissons alcoolisées et tabac</b>	<b>125,1</b>	<b>120,9</b>	<b>119,9</b>	<b>المشروبات الكحولية و التبغ</b>
Boissons alcoolisées	104,1	101,0	102,0	المشروبات الكحولية
Tabac	126,5	122,1	121,1	التبغ
<b>Articles d'habillement et chaussures</b>	<b>105,0</b>	<b>102,4</b>	<b>101,7</b>	<b>الملابس والأحذية</b>
Articles d'habillement	104,7	102,1	100,8	الملابس
Chaussures	106,4	103,8	105,5	الأحذية
<b>Logement, eau, électricité, gaz et autres combustibles</b>	<b>103,2</b>	<b>102,2</b>	<b>101,3</b>	<b>السكن والماء والكهرباء والغاز ومحروقات أخرى</b>
Loyers effectifs	104,1	102,7	101,6	الكرأ الفعلي
Entretien et réparation des logements	115,5	110,4	105,7	صيانة وإصلاح المساكن
Alimentation en eau et services divers liés au logement	99,4	99,6	100,0	التزويد بالماء وخدمات مختلفة متعلقة بالسكن
Électricité, gaz et autres combustibles	99,9	100,1	100,1	الكهرباء والغاز ومحروقات أخرى
<b>Meubles, articles de ménage et entretien courant du foyer</b>	<b>101,4</b>	<b>100,1</b>	<b>100,4</b>	<b>الأثاث والأدوات المنزلية والصيانة العادية للمنزل</b>
Meubles, articles d'ameublement, tapis et autres revêtements de sol	102,3	101,6	101,7	الأثاث ومواد التثبيت والزرابي وأفرشة أرضية أخرى
Articles de ménage en textiles	100,3	98,2	100,6	مواد منزلية من النسيج
Appareils ménagers	106,2	99,5	100,1	الأجهزة المنزلية
Verrerie, vaisselle et ustensiles de ménage	100,6	100,3	100,3	مواد زجاجية، أواني وأدوات منزلية
Outillage et autre matériel pour la maison et le jardin	116,7	107,1	105,2	الأدوات والمعدات الأخرى للمنزل والحديقة
Biens et services liés à l'entretien courant du foyer	99,3	99,7	99,8	مواد وخدمات متعلقة بالصيانة المنزلية
<b>Santé</b>	<b>101,2</b>	<b>101,4</b>	<b>101,5</b>	<b>الصحة</b>
Produits, appareils et matériels médicaux	97,7	98,4	99,0	مواد وأجهزة ومعدات طبية
Services ambulatoires	104,4	104,1	103,8	الخدمات الإسعافية
Services hospitaliers	99,1	99,1	99,3	الخدمات الإستشفائية
<b>Transport</b>	<b>107,2</b>	<b>100,7</b>	<b>102,5</b>	<b>النقل</b>
Achat de véhicules	96,3	95,5	95,9	شراء العربات
Dépenses d'utilisation des véhicules	103,2	95,6	102,8	نفقات استعمال العربات
Services de transport	126,5	116,9	108,2	خدمات النقل
<b>Communications</b>	<b>103,4</b>	<b>103,6</b>	<b>104,4</b>	<b>المواصلات</b>
Services postaux	100,0	100,0	100,0	خدمات بريدية
Matériel de téléphonie et de télécopie	78,0	80,4	90,4	معدات الهاتف والفاكس
Services de téléphonie et de télécopie	105,8	105,8	105,8	خدمات الهاتف والفاكس
<b>Loisirs et culture</b>	<b>99,4</b>	<b>97,0</b>	<b>99,6</b>	<b>الترفيه والثقافة</b>
Matériel audiovisuel, photographique et de traitement de l'information	92,5	86,0	94,4	المعدات السمعية البصرية و الفوتوغرافية ومعدات معالجة المعلومات
Autres biens durables à fonction récréative et culturelle	100,0	99,9	100,0	مواد أخرى مستدامة ذات وظيفة إبداعية وثقافية
Autres articles et matériel de loisirs, de jardinage et animaux de compagnie	103,8	101,6	101,7	مواد ومعدات أخرى للترفيه والبستنة والحيوانات الأليفة
Services récréatifs et culturels	99,1	99,6	98,6	خدمات الترفيه والثقافة
Journaux, livres et articles de papeterie	100,5	100,1	100,1	الصحف والكتب والمواد الورقية
Forfaits touristiques	111,2	111,1	109,8	الواجبات السياحية الجزافية
<b>Enseignement</b>	<b>113,8</b>	<b>110,9</b>	<b>107,3</b>	<b>التعليم</b>
Enseignement préélémentaire et primaire	120,7	115,3	112,5	التعليم ما قبل الإبتدائي والإبتدائي
Enseignement secondaire	109,4	108,1	105,3	التعليم الثانوي
Enseignement postsecondaire non supérieur	109,1	107,6	103,0	التعليم ما بعد المرحلة الثانوية غير العالي
Enseignement supérieur	106,7	109,3	103,9	التعليم العالي
Enseignement non défini par niveau	114,3	108,0	101,6	التعليم غير المحدد بالمستوى
<b>Restaurants et hôtels</b>	<b>105,3</b>	<b>103,9</b>	<b>102,6</b>	<b>مطاعم وفنادق</b>
Services de restauration	109,0	106,2	103,4	خدمات المطاعم
Services d'hébergement	85,6	91,3	98,8	خدمات الإيواء
<b>Biens et services divers</b>	<b>109,8</b>	<b>104,3</b>	<b>103,1</b>	<b>مواد وخدمات أخرى</b>
Soins corporels	112,0	104,5	104,3	العناية بالجسد
Effets personnels non classés ailleurs	108,0	106,3	104,1	أدوات شخصية غير مصنفة في مكان آخر
Assurance	103,4	103,4	99,4	التأمين
Services financiers	102,0	102,0	102,0	الخدمات المالية
Autres services	107,3	107,3	107,3	خدمات أخرى
<b>Indice général</b>	<b>104,4</b>	<b>102,5</b>	<b>102,1</b>	<b>الرقم الإستهلاكي العام</b>
<b>Variation (en %)</b>	<b>1,9</b>	<b>0,4</b>	<b>0,4</b>	<b>نسبة التغير (%)</b>

Source : Haut-Commissariat au Plan.

المصدر : المندوبية السامية للتخطيط.



17 - 5 Indice des prix à la consommation :  
ville de Fès

17 - 5 الرقم الإستهلاكي للأثمان عند الإستهلاك :  
مدينة فاس

Base 100 : 2017 (546 articles)	2021	2020	2019	أساس 100 : 2017 (مادة 546)
<b>Produits alimentaires et boissons non alcoolisées</b>	<b>103,0</b>	<b>102,3</b>	<b>102,1</b>	<b>المواد الغذائية والمشروبات غير الكحولية</b>
Produits alimentaires	103,0	102,4	102,2	المواد الغذائية
Boissons non alcoolisées	101,2	101,0	101,1	المشروبات غير الكحولية
<b>Boissons alcoolisées et tabac</b>	<b>126,1</b>	<b>121,8</b>	<b>120,8</b>	<b>المشروبات الكحولية و التبغ</b>
Boissons alcoolisées	103,5	100,7	101,7	المشروبات الكحولية
Tabac	126,5	122,1	121,1	التبغ
<b>Articles d'habillement et chaussures</b>	<b>106,9</b>	<b>105,9</b>	<b>106,8</b>	<b>الملابس والأحذية</b>
Articles d'habillement	105,0	104,0	105,5	الملابس
Chaussures	116,2	114,8	113,1	الأحذية
<b>Logement, eau, électricité, gaz et autres combustibles</b>	<b>101,7</b>	<b>101,1</b>	<b>100,8</b>	<b>السكن والماء والكهرباء والغاز ومحروقات أخرى</b>
Loyers effectifs	103,3	101,6	100,9	الكرأ الفعلي
Entretien et réparation des logements	102,0	101,1	100,8	صيانة وإصلاح المساكن
Alimentation en eau et services divers liés au logement	99,8	100,0	100,0	التزويد بالماء وخدمات متعلقة بالسكن
Electricité, gaz et autres combustibles	101,4	101,3	101,2	الكهرباء والغاز ومحروقات أخرى
<b>Meubles, articles de ménage et entretien courant du foyer</b>	<b>102,9</b>	<b>101,9</b>	<b>101,1</b>	<b>الأثاث والأدوات المنزلية والصيانة العادية للمنزل</b>
Meubles, articles d'ameublement, tapis et autres revêtements de sol	105,6	106,3	103,9	الأثاث ومواد التثبيت والزرايب وأفرشة أرضية أخرى
Articles de ménage en textiles	115,9	107,9	105,2	مواد منزلية من النسيج
Appareils ménagers	94,9	95,1	95,9	الأجهزة المنزلية
Verrerie, vaisselle et ustensiles de ménage	125,5	119,8	111,6	مواد زجاجية، أواني وأدوات منزلية
Outils et autre matériel pour la maison et le jardin	106,7	104,8	104,4	الأدوات والمعدات الأخرى للمنزل والحدائق
Biens et services liés à l'entretien courant du foyer	99,0	98,9	99,6	مواد وخدمات متعلقة بالصيانة المنزلية
<b>Santé</b>	<b>100,8</b>	<b>100,4</b>	<b>100,5</b>	<b>الصحة</b>
Produits, appareils et matériels médicaux	98,3	98,2	99,0	مواد وأجهزة ومعدات طبية
Services ambulatoires	103,0	102,4	101,8	الخدمات الإسعافية
Services hospitaliers	100,0	100,0	100,0	الخدمات الإستشفائية
<b>Transport</b>	<b>100,8</b>	<b>97,5</b>	<b>100,9</b>	<b>النقل</b>
Achat de véhicules	99,7	99,5	99,7	شراء العربات
Dépenses d'utilisation des véhicules	100,3	93,5	101,4	نفقات استعمال العربات
Services de transport	102,7	101,4	101,3	خدمات النقل
<b>Communications</b>	<b>103,7</b>	<b>103,5</b>	<b>104,3</b>	<b>المواصلات</b>
Services postaux	100,0	100,0	100,0	خدمات بريدية
Matériel de téléphonie et de télécopie	87,6	86,3	92,5	معدات الهاتف والفاكس
Services de téléphonie et de télécopie	106,0	106,0	106,0	خدمات الهاتف والفاكس
<b>Loisirs et culture</b>	<b>98,4</b>	<b>98,1</b>	<b>97,5</b>	<b>الترفيه والثقافة</b>
Matériel audiovisuel, photographique et de traitement de l'information	92,3	91,8	91,3	المعدات السمعية البصرية والفتو غرافية ومعدات معالجة المعلومات
Autres biens durables à fonction récréative et culturelle	125,3	118,1	106,9	مواد أخرى مستدامة ذات وظيفة إبداعية وثقافية
Autres articles et matériel de loisirs, de jardinage et animaux de compagnie	106,4	107,2	103,8	مواد ومعدات أخرى للترفيه والبستنة والحيوانات الأليفة
Services récréatifs et culturels	103,3	103,3	103,3	خدمات الترفيه والثقافة
Journaux, livres et articles de papeterie	101,5	101,1	100,7	الصحف والكتب والمواد الورقية
Forfaits touristiques	109,3	108,7	103,7	الواجبات السياحية الجزافية
<b>Enseignement</b>	<b>115,2</b>	<b>115,0</b>	<b>112,7</b>	<b>التعليم</b>
Enseignement préélémentaire et primaire	128,1	127,9	124,7	التعليم ما قبل الابتدائي والابتدائي
Enseignement secondaire	107,2	106,9	104,8	التعليم الثانوي
Enseignement postsecondaire non supérieur	108,4	108,4	107,9	التعليم ما بعد المرحلة الثانوية غير العالي
Enseignement supérieur	101,9	101,9	100,6	التعليم العالي
Enseignement non défini par niveau	100,0	100,0	100,0	التعليم غير المحدد بالمستوى
<b>Restaurants et hôtels</b>	<b>107,0</b>	<b>106,7</b>	<b>104,7</b>	<b>مطاعم وفنادق</b>
Services de restauration	109,3	108,4	105,6	خدمات المطاعم
Services d'hébergement	92,9	96,4	99,2	خدمات الإيواء
<b>Biens et services divers</b>	<b>109,1</b>	<b>105,9</b>	<b>104,4</b>	<b>مواد وخدمات أخرى</b>
Soins corporels	108,8	105,3	105,1	العناية بالجسد
Soins personnels non classés ailleurs	121,4	111,0	111,1	أدوات شخصية غير مصنفة في مكان آخر
Assurance	108,4	108,4	100,0	التأمين
Services financiers	97,6	98,1	99,2	الخدمات المالية
Autres services	100,7	100,8	100,8	خدمات أخرى
<b>Indice général</b>	<b>104,0</b>	<b>102,9</b>	<b>102,9</b>	<b>الرقم الإستهلاكي العام</b>
<b>Variation (en %)</b>	<b>1,1</b>	<b>0,0</b>	<b>0,8</b>	<b>نسبة التغير (%)</b>

Source : Haut-Commissariat au Plan.

المصدر : المديرية السامية للتخطيط.



17 - 6 Indice des prix à la consommation :  
ville de Kénitra

17 - 6 الرقم الإستهلاكي للأثمان عند الاستهلاك :  
مدينة القنيطرة

Base 100 : 2017 (546 articles)	2021	2020	2019	أساس 100 : 2017 (مادة 546)
<b>Produits alimentaires et boissons non alcoolisées</b>	<b>100,1</b>	<b>99,1</b>	<b>99,1</b>	<b>المواد الغذائية والمشروبات غير الكحولية</b>
Produits alimentaires	100,1	99,1	99,0	المواد الغذائية
Boissons non alcoolisées	100,1	99,4	100,4	المشروبات غير الكحولية
<b>Boissons alcoolisées et tabac</b>	<b>124,9</b>	<b>120,9</b>	<b>119,9</b>	<b>المشروبات الكحولية و التبغ</b>
Boissons alcoolisées	101,9	101,4	101,4	المشروبات الكحولية
Tabac	126,5	122,1	121,1	التبغ
<b>Articles d'habillement et chaussures</b>	<b>106,3</b>	<b>104,7</b>	<b>103,6</b>	<b>الملابس والأحذية</b>
Articles d'habillement	107,0	105,2	103,9	الملابس
Chaussures	102,5	102,3	102,0	الأحذية
<b>Logement, eau, électricité, gaz et autres combustibles</b>	<b>103,1</b>	<b>102,6</b>	<b>101,7</b>	<b>السكن والماء والكهرباء والغاز ومحروقات أخرى</b>
Loyers effectifs	106,3	104,1	103,0	الكرأا الفعلي
Entretien et réparation des logements	108,2	107,7	106,4	صيانة وإصلاح المساكن
Alimentation en eau et services divers liés au logement	100,0	100,0	100,0	التزويد بالماء وخدمات مختلفة متعلقة بالسكن
Electricité, gaz et autres combustibles	101,0	101,1	100,2	الكهرباء والغاز ومحروقات أخرى
<b>Meubles, articles de ménage et entretien courant du foyer</b>	<b>103,4</b>	<b>101,7</b>	<b>100,8</b>	<b>الأثاث والأدوات المنزلية والصيانة العادية للمنزل</b>
Meubles, articles d'ameublement, tapis et autres revêtements de sol	105,8	102,1	100,7	الأثاث ومواد التثقيب والزرابي وأفرشة أرضية أخرى
Articles de ménage en textiles	104,1	100,6	98,8	مواد منزلية من النسيج
Appareils ménagers	95,3	96,5	96,9	الأجهزة المنزلية
Verrerie, vaisselle et ustensiles de ménage	99,8	98,1	99,5	مواد زجاجية، أواني وأدوات منزلية
Outils et autre matériel pour la maison et le jardin	102,8	102,7	102,7	الأدوات والمعدات الأخرى للمنزل والحديقة
Biens et services liés à l'entretien courant du foyer	106,1	104,5	102,9	مواد وخدمات متعلقة بالصيانة المنزلية
<b>Santé</b>	<b>99,3</b>	<b>99,6</b>	<b>99,9</b>	<b>الصحة</b>
Produits, appareils et matériels médicaux	97,2	97,9	98,6	مواد وأجهزة ومعدات طبية
Services ambulatoires	101,4	101,3	101,2	الخدمات الإسعافية
Services hospitaliers	100,0	100,0	100,0	الخدمات الإستشفائية
<b>Transport</b>	<b>106,2</b>	<b>101,1</b>	<b>103,0</b>	<b>النقل</b>
Achat de véhicules	103,3	105,4	105,1	شراء العربات
Dépenses d'utilisation des véhicules	102,3	95,4	102,6	نفقات استعمال العربات
Services de transport	113,6	106,6	102,1	خدمات النقل
<b>Communications</b>	<b>106,4</b>	<b>106,5</b>	<b>106,8</b>	<b>المواصلات</b>
Services postaux	100,0	100,0	100,0	خدمات بريدية
Matériel de téléphonie et de télécopie	112,0	112,3	115,2	معدات الهاتف والفاكس
Services de téléphonie et de télécopie	105,6	105,6	105,6	خدمات الهاتف والفاكس
<b>Loisirs et culture</b>	<b>98,4</b>	<b>99,4</b>	<b>103,3</b>	<b>الترفيه والثقافة</b>
Matériel audiovisuel, photographique et de traitement de l'information	90,3	92,3	100,8	المعدات السمعية البصرية والفتوغرافية ومعدات معالجة المعلومات
Autres biens durables à fonction récréative et culturelle	100,0	99,9	100,0	مواد أخرى مستدامة ذات وظيفة إبداعية وثقافية
Autres articles et matériel de loisirs, de jardinage et animaux de compagnie	104,6	104,6	101,7	مواد ومعدات أخرى للترفيه والبستنة والحيوانات الأليفة
Services récréatifs et culturels	100,4	100,4	100,4	خدمات الترفيه والثقافة
Journaux, livres et articles de papeterie	100,9	100,8	100,8	الصحف والكتب والمواد الورقية
Forfaits touristiques	117,5	117,5	116,8	الواجبات السياحية الجزافية
<b>Enseignement</b>	<b>111,0</b>	<b>111,0</b>	<b>111,1</b>	<b>التعليم</b>
Enseignement préélémentaire et primaire	113,1	113,1	113,3	التعليم ما قبل الإبتدائي والإبتدائي
Enseignement secondaire	112,2	112,2	112,2	التعليم الثانوي
Enseignement postsecondaire non supérieur	103,7	103,7	103,7	التعليم ما بعد المرحلة الثانوية غير العالي
Enseignement supérieur	100,0	100,0	100,0	التعليم العالي
Enseignement non défini par niveau	100,0	100,0	100,0	التعليم غير المحدد بالمستوى
<b>Restaurants et hôtels</b>	<b>105,5</b>	<b>105,0</b>	<b>104,0</b>	<b>مطاعم وفنادق</b>
Services de restauration	106,0	106,0	105,6	خدمات المطاعم
Services d'hébergement	103,5	101,0	97,0	خدمات الإيواء
<b>Biens et services divers</b>	<b>105,6</b>	<b>103,2</b>	<b>101,7</b>	<b>مواد وخدمات أخرى</b>
Soins corporels	104,5	101,6	101,8	العناية بالجسد
Effets personnels non classés ailleurs	132,4	129,5	104,5	أدوات شخصية غير مصنفة في مكان آخر
Assurance	103,9	103,9	100,0	التأمين
Services financiers	105,9	102,3	102,3	الخدمات المالية
Autres services	104,5	104,5	104,5	خدمات أخرى
<b>Indice général</b>	<b>102,9</b>	<b>101,6</b>	<b>101,6</b>	<b>الرقم الإستهلاكي العام</b>
<b>Variation (en %)</b>	<b>1,3</b>	<b>0,0</b>	<b>0,5</b>	<b>نسبة التغير (%)</b>

Source : Haut-Commissariat au Plan.

المصدر : المنويبة السامية للتخطيط.



17 - 7 Indice des prix à la consommation :  
ville de Marrakech

17 - 7 الرقم الإستهلاكي للأثمان عند الإستهلاك :  
مدينة مراكش

Base 100 : 2017 (546 articles)	2021	2020	2019	أساس 100 : 2017 (مادة 546)
<b>Produits alimentaires et boissons non alcoolisées</b>	<b>101,8</b>	<b>100,9</b>	<b>99,8</b>	<b>المواد الغذائية والمشروبات غير الكحولية</b>
Produits alimentaires	101,8	101,0	99,9	المواد الغذائية
Boissons non alcoolisées	100,9	99,7	99,1	المشروبات غير الكحولية
<b>Boissons alcoolisées et tabac</b>	<b>125,8</b>	<b>121,5</b>	<b>120,5</b>	<b>المشروبات الكحولية و التبغ</b>
Boissons alcoolisées	97,0	93,9	96,4	المشروبات الكحولية
Tabac	126,5	122,1	121,1	التبغ
<b>Articles d'habillement et chaussures</b>	<b>115,6</b>	<b>110,0</b>	<b>106,4</b>	<b>الملابس والأحذية</b>
Articles d'habillement	113,4	108,5	105,0	الملابس
Chaussures	125,0	116,5	112,3	الأحذية
<b>Logement, eau, électricité, gaz et autres combustibles</b>	<b>103,2</b>	<b>103,0</b>	<b>101,8</b>	<b>السكن والماء والكهرباء والغاز ومحروقات أخرى</b>
Loyers effectifs	108,0	107,3	103,3	الكرأا الفعلي
Entretien et réparation des logements	107,0	106,5	106,0	صيانة وإصلاح المساكن
Alimentation en eau et services divers liés au logement	100,0	100,0	100,0	التزويد بالماء وخدمات مختلفة متعلقة بالسكن
Electricité, gaz et autres combustibles	100,1	100,1	100,0	الكهرباء والغاز ومحروقات أخرى
<b>Meubles, articles de ménage et entretien courant du foyer</b>	<b>104,8</b>	<b>102,1</b>	<b>101,2</b>	<b>الأثاث والأدوات المنزلية والصيانة العادية للمنزل</b>
Meubles, articles d'ameublement, tapis et autres revêtements de sol	103,1	100,6	100,1	الأثاث ومواد التثايت والزرابي وأفرشة أرضية أخرى
Articles de ménage en textiles	112,5	111,4	106,7	مواد منزلية من النسيج
Appareils ménagers	99,0	99,0	99,7	الأجهزة المنزلية
Verrerie, vaisselle et ustensiles de ménage	113,8	105,4	103,0	مواد زجاجية، أواني وأدوات منزلية
Outils et autre matériel pour la maison et le jardin	114,3	100,1	100,1	الأدوات والمعدات الأخرى للمنزل والحديقة
Biens et services liés à l'entretien courant du foyer	101,1	100,2	100,2	مواد وخدمات متعلقة بالصيانة المنزلية
<b>Santé</b>	<b>100,4</b>	<b>99,2</b>	<b>99,5</b>	<b>الصحة</b>
Produits, appareils et matériels médicaux	97,4	98,1	98,8	مواد وأجهزة ومعدات طبية
Services ambulatoires	102,9	100,0	100,0	الخدمات الإسعافية
Services hospitaliers	100,5	100,0	100,0	الخدمات الإستشفائية
<b>Transport</b>	<b>104,0</b>	<b>98,7</b>	<b>102,0</b>	<b>النقل</b>
Achat de véhicules	103,8	102,9	101,2	شراء العربات
Dépenses d'utilisation des véhicules	102,6	94,2	101,9	نفقات استعمال العربات
Services de transport	108,2	107,7	103,0	خدمات النقل
<b>Communications</b>	<b>102,0</b>	<b>103,0</b>	<b>103,0</b>	<b>المواصلات</b>
Services postaux	100,0	100,0	100,0	خدمات بريدية
Matériel de téléphonie et de télécopie	90,6	100,0	100,0	معدات الهاتف والفاكس
Services de téléphonie et de télécopie	103,4	103,4	103,4	خدمات الهاتف والفاكس
<b>Loisirs et culture</b>	<b>103,7</b>	<b>103,3</b>	<b>103,3</b>	<b>الترفيه والثقافة</b>
Matériel audiovisuel, photographique et de traitement de l'information	97,2	97,6	99,5	المعدات السمعية البصرية والفيوتوغرافية ومعدات معالجة المعلومات
Autres biens durables à fonction récréative et culturelle	105,3	95,7	95,7	مواد أخرى مستدامة ذات وظيفة إبداعية وثقافية
Autres articles et matériel de loisirs, de jardinage et animaux de compagnie	94,0	100,2	102,0	مواد ومعدات أخرى للترفيه والبستنة والحيوانات الأليفة
Services récréatifs et culturels	102,4	101,8	101,8	خدمات الترفيه والثقافة
Journaux, livres et articles de papeterie	102,9	101,7	101,1	الصحف والكتب والمواد الورقية
Forfaits touristiques	112,0	111,4	109,9	الواجبات السياحية الجزافية
<b>Enseignement</b>	<b>111,7</b>	<b>106,7</b>	<b>102,7</b>	<b>التعليم</b>
Enseignement préélémentaire et primaire	119,1	112,1	105,4	التعليم ما قبل الإبتدائي والإبتدائي
Enseignement secondaire	110,5	104,9	101,2	التعليم الثانوي
Enseignement postsecondaire non supérieur	101,9	101,9	101,9	التعليم ما بعد المرحلة الثانوية غير العالي
Enseignement supérieur	100,0	100,0	100,0	التعليم العالي
Enseignement non défini par niveau	94,3	92,4	91,4	التعليم غير المحدد بالمستوى
<b>Restaurants et hôtels</b>	<b>103,5</b>	<b>105,7</b>	<b>103,7</b>	<b>مطاعم وفنادق</b>
services de restauration	104,7	106,7	104,6	خدمات المطاعم
Services d'hébergement	95,0	98,7	98,3	خدمات الإيواء
<b>Biens et services divers</b>	<b>103,1</b>	<b>102,9</b>	<b>102,1</b>	<b>مواد وخدمات أخرى</b>
Soins corporels	102,7	102,7	102,4	العناية بالجسد
Effets personnels non classés ailleurs	110,1	107,2	105,5	أدوات شخصية غير مصنفة في مكان آخر
Assurance	103,1	103,1	100,0	التأمين
Services financiers	100,0	100,0	100,0	الخدمات المالية
Autres services	104,2	102,6	102,6	خدمات أخرى
<b>Indice général</b>	<b>103,9</b>	<b>102,3</b>	<b>101,5</b>	<b>الرقم الإستهلاكي العام</b>
<b>Variation (en %)</b>	<b>1,6</b>	<b>0,8</b>	<b>0,0</b>	<b>نسبة التغير (%)</b>

Source : Haut-Commissariat au Plan.

المصدر : المندوبية السامية للتخطيط.



17 - 8 Indice des prix à la consommation :  
ville d'Oujda

17 - 8 الرقم الإستهلاكي للأثمان عند الاستهلاك :  
مدينة وجدة

Base 100 : 2017 (546 articles)	2021	2020	2019	أسس 100 : 2017 (مادة 546)
<b>Produits alimentaires et boissons non alcoolisées</b>	<b>102,5</b>	<b>102,0</b>	<b>101,2</b>	<b>المواد الغذائية والمشروبات غير الكحولية</b>
Produits alimentaires	102,6	102,1	101,2	المواد الغذائية
Boissons non alcoolisées	100,3	101,0	101,6	المشروبات غير الكحولية
<b>Boissons alcoolisées et tabac</b>	<b>126,0</b>	<b>121,8</b>	<b>120,8</b>	<b>المشروبات الكحولية والتبغ</b>
Boissons alcoolisées	108,0	108,0	108,0	المشروبات الكحولية
Tabac	126,5	122,1	121,1	التبغ
<b>Articles d'habillement et chaussures</b>	<b>100,4</b>	<b>100,9</b>	<b>101,0</b>	<b>الملابس والأحذية</b>
Articles d'habillement	100,5	100,7	100,8	الملابس
Chaussures	100,0	101,4	101,4	الأحذية
<b>Logement, eau, électricité, gaz et autres combustibles</b>	<b>100,9</b>	<b>100,6</b>	<b>100,5</b>	<b>السكن والماء والكهرباء والغاز ومحروقات أخرى</b>
Loyers effectifs	100,4	100,2	100,2	الكرأ الفعلي
Entretien et réparation des logements	106,6	104,8	104,7	صيانة وإصلاح المساكن
Alimentation en eau et services divers liés au logement	100,0	100,0	100,0	التزويد بالماء وخدمات مختلفة متعلقة بالسكن
Electricité, gaz et autres combustibles	99,8	99,7	99,6	الكهرباء والغاز ومحروقات أخرى
<b>Meubles, articles de ménage et entretien courant du foyer</b>	<b>101,8</b>	<b>101,7</b>	<b>101,1</b>	<b>الأثاث والأدوات المنزلية والصيانة العادية للمنزل</b>
Meubles, articles d'ameublement, tapis et autres revêtements de sol	100,0	100,3	100,3	الأثاث ومواد التثبيت والزرابي وأفرشة أرضية أخرى
Articles de ménage en textiles	105,2	104,9	104,8	مواد منزلية من النسيج
Appareils ménagers	102,1	100,6	101,1	الأجهزة المنزلية
Verrerie, vaisselle et ustensiles de ménage	99,6	100,1	100,1	مواد زجاجية، أواني وأدوات منزلية
Outillage et autre matériel pour la maison et le jardin	103,0	99,7	99,1	الأدوات والمعدات الأخرى للمنزل والحديقة
Biens et services liés à l'entretien courant du foyer	102,7	103,0	101,4	مواد وخدمات متعلقة بالصيانة المنزلية
<b>Santé</b>	<b>98,6</b>	<b>99,0</b>	<b>99,4</b>	<b>الصحة</b>
Produits, appareils et matériels médicaux	97,8	98,5	99,1	مواد وأجهزة ومعدات طبية
Services ambulatoires	99,2	99,4	99,6	الخدمات الإسعافية
Services hospitaliers	100,0	100,0	100,0	الخدمات الإستشفائية
<b>Transport</b>	<b>104,8</b>	<b>97,9</b>	<b>101,5</b>	<b>النقل</b>
Achat de véhicules	98,9	94,5	98,4	شراء العربات
Dépenses d'utilisation des véhicules	100,7	93,5	101,0	نفقات استعمال العربات
Services de transport	117,4	108,5	105,1	خدمات النقل
<b>Communications</b>	<b>104,9</b>	<b>104,9</b>	<b>105,1</b>	<b>المواصلات</b>
Services postaux	100,0	100,0	100,0	خدمات بريدية
Matériel de téléphonie et de télécopie	86,8	86,8	90,5	معدات الهاتف والفاكس
Services de téléphonie et de télécopie	106,1	106,1	106,1	خدمات الهاتف والفاكس
<b>Loisirs et culture</b>	<b>99,9</b>	<b>100,1</b>	<b>98,9</b>	<b>الترفيه والثقافة</b>
Matériel audiovisuel, photographique et de traitement de l'information	90,7	92,2	90,5	المعدات السمعية البصرية والفوتوغرافية ومعدات معالجة المعلومات
Autres biens durables à fonction récréative et culturelle	100,0	100,0	100,0	مواد أخرى مستدامة ذات وظيفة إبداعية وثقافية
Autres articles et matériel de loisirs, de jardinage et animaux de compagnie	98,0	100,7	100,9	مواد ومعدات أخرى للترفيه والبستنة والحيوانات الأليفة
Services récréatifs et culturels	103,2	101,8	101,3	خدمات الترفيه والثقافة
Journaux, livres et articles de papeterie	101,0	100,7	100,5	الصحف والكتب والمواد الورقية
Forfaits touristiques	106,5	106,4	104,4	الواجبات السياحية الجزافية
<b>Enseignement</b>	<b>108,1</b>	<b>107,7</b>	<b>107,3</b>	<b>التعليم</b>
Enseignement préélémentaire et primaire	113,1	112,1	111,1	التعليم ما قبل الابتدائي والإبتدائي
Enseignement secondaire	110,0	109,9	109,6	التعليم الثانوي
Enseignement postsecondaire non supérieur	100,0	100,0	100,0	التعليم ما بعد المرحلة الثانوية غير العالي
Enseignement supérieur	100,0	100,0	100,0	التعليم العالي
Enseignement non défini par niveau	100,0	100,0	100,0	التعليم غير المحدد بالمستوى
<b>Restaurants et hôtels</b>	<b>106,4</b>	<b>104,1</b>	<b>102,6</b>	<b>مطاعم وفنادق</b>
Services de restauration	108,4	105,8	103,7	خدمات المطاعم
Services d'hébergement	101,1	99,6	99,7	خدمات الإيواء
<b>Biens et services divers</b>	<b>103,6</b>	<b>103,1</b>	<b>101,9</b>	<b>مواد وخدمات أخرى</b>
Soins corporels	102,9	103,0	102,7	العناية بالجسد
Effets personnels non classés ailleurs	108,3	100,4	100,0	أدوات شخصية غير مصنفة في مكان آخر
Assurance	104,2	104,2	100,1	التأمين
Services financiers	100,8	100,0	100,0	الخدمات المالية
Autres services	104,0	104,0	104,0	خدمات أخرى
<b>Indice général</b>	<b>102,8</b>	<b>101,7</b>	<b>101,6</b>	<b>الرقم الإستهلاكي العام</b>
<b>Variation (en %)</b>	<b>1,1</b>	<b>0,1</b>	<b>-0,3</b>	<b>نسبة التغير (%)</b>

Source : Haut-Commissariat au Plan.

المصدر : المندوبية السامية للتخطيط.



17 - 9 Indice des prix à la consommation :  
ville de Rabat

17 - 9 الرقم الإستهلاكي للأثمان عند الإستهلاك :  
مدينة الرباط

Base 100 : 2017 (546 articles)	2021	2020	2019	أساس 100 : 2017 (مادة 546)
<b>Produits alimentaires et boissons non alcoolisées</b>	<b>102,8</b>	<b>101,9</b>	<b>100,7</b>	<b>المواد الغذائية والمشروبات غير الكحولية</b>
Produits alimentaires	102,9	101,9	100,7	المواد الغذائية
Boissons non alcoolisées	100,6	100,8	100,7	المشروبات غير الكحولية
<b>Boissons alcoolisées et tabac</b>	<b>124,8</b>	<b>120,5</b>	<b>119,6</b>	<b>المشروبات الكحولية و التبغ</b>
Boissons alcoolisées	100,2	96,1	97,5	المشروبات الكحولية
Tabac	126,5	122,1	121,1	التبغ
<b>Articles d'habillement et chaussures</b>	<b>108,0</b>	<b>104,1</b>	<b>103,3</b>	<b>الملابس والأحذية</b>
Articles d'habillement	105,5	102,7	102,5	الملابس
Chaussures	119,2	110,4	107,3	الأحذية
<b>Logement, eau, électricité, gaz et autres combustibles</b>	<b>101,4</b>	<b>100,7</b>	<b>100,4</b>	<b>السكن والماء والكهرباء والغاز ومحروقات أخرى</b>
Loyers effectifs	104,1	101,9	101,1	الكرأ الفعلي
Entretien et réparation des logements	100,0	99,9	100,3	صيانة وإصلاح المساكن
Alimentation en eau et services divers liés au logement	100,0	100,0	100,0	التزويد بالماء وخدمات متعلقة بالسكن
Electricité, gaz et autres combustibles	100,4	100,2	100,2	الكهرباء والغاز ومحروقات أخرى
<b>Meubles, articles de ménage et entretien courant du foyer</b>	<b>100,9</b>	<b>101,0</b>	<b>101,1</b>	<b>الأثاث والأدوات المنزلية والصيانة العادية للمنزل</b>
Meubles, articles d'ameublement, tapis et autres revêtements de sol	108,1	107,2	106,9	الأثاث ومواد الأثاث والزرابي وأفرشة أرضية أخرى
Articles de ménage en textiles	97,7	100,7	101,4	مواد منزلية من النسيج
Appareils ménagers	98,4	99,7	100,3	الأجهزة المنزلية
Verrerie, vaisselle et ustensiles de ménage	100,4	100,5	100,5	مواد زجاجية، أواني وأدوات منزلية
Outils et autre matériel pour la maison et le jardin	113,7	100,6	100,6	الأدوات والمعدات الأخرى للمنزل والحديقة
Biens et services liés à l'entretien courant du foyer	100,2	100,2	100,2	مواد وخدمات متعلقة بالصيانة المنزلية
<b>Santé</b>	<b>102,7</b>	<b>102,7</b>	<b>99,6</b>	<b>الصحة</b>
Produits, appareils et matériels médicaux	97,4	98,1	98,8	مواد وأجهزة ومعدات طبية
Services ambulatoires	109,3	108,5	100,1	الخدمات الإسعافية
Services hospitaliers	100,0	100,0	100,0	الخدمات الإستشفائية
<b>Transport</b>	<b>105,9</b>	<b>101,2</b>	<b>102,6</b>	<b>النقل</b>
Achat de véhicules	107,3	102,5	102,2	شراء العربات
Dépenses d'utilisation des véhicules	101,1	95,1	101,6	نفقات استعمال العربات
Services de transport	112,5	110,5	104,8	خدمات النقل
<b>Communications</b>	<b>106,4</b>	<b>106,4</b>	<b>106,4</b>	<b>المواصلات</b>
Services postaux	100,0	100,0	100,0	خدمات بريدية
Matériel de téléphonie et de télécopie	95,6	95,6	95,6	معدات الهاتف والفاكس
Services de téléphonie et de télécopie	107,7	107,7	107,7	خدمات الهاتف والفاكس
<b>Loisirs et culture</b>	<b>100,7</b>	<b>100,4</b>	<b>100,8</b>	<b>الترفيه والثقافة</b>
Matériel audiovisuel, photographique et de traitement de l'information	95,9	97,4	99,2	المعدات السمعية البصرية والفوتوغرافية ومعدات معالجة المعلومات
Autres biens durables à fonction récréative et culturelle	100,0	100,0	100,0	مواد أخرى مستدامة ذات وظيفة إبداعية وثقافية
Autres articles et matériel de loisirs, de jardinage et animaux de compagnie	98,1	98,3	98,0	مواد ومعدات أخرى للترفيه والبستنة والحيوانات الأليفة
Services récréatifs et culturels	104,4	104,3	104,4	خدمات الترفيه والثقافة
Journaux, livres et articles de papeterie	103,2	100,7	100,1	الصحف والكتب والمواد الورقية
Forfaits touristiques	108,6	108,6	107,1	الواجبات السياحية الجزافية
<b>Enseignement</b>	<b>108,4</b>	<b>107,0</b>	<b>104,7</b>	<b>التعليم</b>
Enseignement préélémentaire et primaire	111,0	108,2	104,0	التعليم ما قبل الابتدائي والابتدائي
Enseignement secondaire	106,5	105,4	103,1	التعليم الثانوي
Enseignement postsecondaire non supérieur	111,5	111,5	111,5	التعليم ما بعد المرحلة الثانوية غير العالي
Enseignement supérieur	101,4	101,4	101,4	التعليم العالي
Enseignement non défini par niveau	100,0	100,0	100,0	التعليم غير المحدد بالمستوى
<b>Restaurants et hôtels</b>	<b>101,5</b>	<b>101,0</b>	<b>101,4</b>	<b>مطاعم وفتاقد</b>
Services de restauration	102,1	101,4	101,1	خدمات المطاعم
Services d'hébergement	98,7	99,4	102,9	خدمات الإيواء
<b>Biens et services divers</b>	<b>103,3</b>	<b>102,7</b>	<b>101,2</b>	<b>مواد وخدمات أخرى</b>
Soins corporels	102,7	102,0	101,7	العناية بالجسد
Effets personnels non classés ailleurs	100,3	100,3	100,3	أدوات شخصية غير مصنفة في مكان آخر
Assurance	106,5	106,5	100,0	التأمين
Services financiers	100,1	100,0	100,0	الخدمات المالية
Autres services	100,9	100,9	100,9	خدمات أخرى
<b>Indice général</b>	<b>103,8</b>	<b>102,5</b>	<b>101,6</b>	<b>الرقم الإستهلاكي العام</b>
<b>Variation (en %)</b>	<b>1,3</b>	<b>0,9</b>	<b>0,4</b>	<b>نسبة التغير (%)</b>

Source : Haut-Commissariat au Plan.

المصدر : المديرية السامية للتخطيط.





17 - 10 Indice des prix à la consommation :  
ville de Tétouan

10 - 17 الرقم الإستهلاكي للأثمان عند الإستهلاك :  
مدينة تطوان

Base 100 : 2017 (546 articles)	2021	2020	2019	أساس 100 : 2017 (546 مادة)
<b>Produits alimentaires et boissons non alcoolisées</b>	<b>102,2</b>	<b>102,2</b>	<b>100,1</b>	<b>المواد الغذائية والمشروبات غير الكحولية</b>
Produits alimentaires	102,0	102,2	100,1	المواد الغذائية
Boissons non alcoolisées	104,6	101,7	100,4	المشروبات غير الكحولية
<b>Boissons alcoolisées et tabac</b>	<b>126,5</b>	<b>122,1</b>	<b>121,1</b>	<b>المشروبات الكحولية و التبغ</b>
Boissons alcoolisées	126,5	122,1	121,1	المشروبات الكحولية
<b>Articles d'habillement et chaussures</b>	<b>100,3</b>	<b>101,2</b>	<b>101,0</b>	<b>الملابس والأحذية</b>
Articles d'habillement	100,1	101,5	101,3	الملابس
Chaussures	101,2	99,6	99,3	الأحذية
<b>Logement, eau, électricité, gaz et autres combustibles</b>	<b>101,6</b>	<b>101,1</b>	<b>101,1</b>	<b>السكن والماء والكهرباء والغاز ومحروقات أخرى</b>
Loyers effectifs	103,1	101,3	100,7	الكراء الفعلي
Entretien et réparation des logements	105,9	105,1	106,0	صيانة وإصلاح المساكن
Alimentation en eau et services divers liés au logement	101,6	101,6	101,6	التزويد بالماء وخدمات مختلفة متعلقة بالسكن
Electricité, gaz et autres combustibles	100,1	100,1	100,1	الكهرباء والغاز ومحروقات أخرى
<b>Meubles, articles de ménage et entretien courant du foyer</b>	<b>97,8</b>	<b>97,5</b>	<b>98,4</b>	<b>الأثاث والأدوات المنزلية والصيانة العادية للمنزل</b>
Meubles, articles d'ameublement, tapis et autres revêtements de sol	89,7	89,3	91,2	الأثاث ومواد التثبيت والزرابي وأفرشة أرضية أخرى
Articles de ménage en textiles	100,4	100,4	100,3	مواد منزلية من النسيج
Appareils ménagers	90,8	92,3	95,1	الأجهزة المنزلية
Verrerie, vaisselle et ustensiles de ménage	106,9	102,7	102,3	مواد زجاجية، أواني وأدوات منزلية
Outils et autre matériel pour la maison et le jardin	99,1	98,8	99,1	الأدوات والمعدات الأخرى للمنزل والحديقة
Biens et services liés à l'entretien courant du foyer	108,5	108,5	107,8	مواد وخدمات متعلقة بالصيانة المنزلية
<b>Santé</b>	<b>100,5</b>	<b>100,9</b>	<b>101,1</b>	<b>الصحة</b>
Produits, appareils et matériels médicaux	97,3	98,1	98,8	مواد وأجهزة ومعدات طبية
Services ambulatoires	102,9	102,9	103,0	الخدمات الإسعافية
Services hospitaliers	100,9	100,9	100,8	الخدمات الإستشفائية
<b>Transport</b>	<b>105,3</b>	<b>98,6</b>	<b>101,6</b>	<b>النقل</b>
Achat de véhicules	98,9	95,8	96,9	شراء العربات
Dépenses d'utilisation des véhicules	102,0	94,6	102,7	نفقات استعمال العربات
Services de transport	111,1	105,2	100,7	خدمات النقل
<b>Communications</b>	<b>98,3</b>	<b>98,8</b>	<b>99,2</b>	<b>المواصلات</b>
Services postaux	100,0	100,0	99,9	خدمات بريدية
Matériel de téléphonie et de télécopie	65,4	68,6	70,8	معدات الهاتف والفاكس
Services de téléphonie et de télécopie	104,3	104,3	104,3	خدمات الهاتف والفاكس
<b>Loisirs et culture</b>	<b>96,4</b>	<b>95,8</b>	<b>96,8</b>	<b>الترفيه والثقافة</b>
Matériel audiovisuel, photographique et de traitement de l'information	80,7	78,6	83,8	المعدات السمعية البصرية والفوتوغرافية ومعدات معالجة المعلومات
Autres biens durables à fonction récréative et culturelle	116,7	116,7	102,8	مواد أخرى مستدامة ذات وظيفة إبداعية وثقافية
Autres articles et matériel de loisirs, de jardinage et animaux de compagnie	86,1	92,4	94,1	مواد ومعدات أخرى للترفيه والبستنة والحيوانات الأليفة
Services récréatifs et culturels	100,0	100,0	100,0	خدمات الترفيه والثقافة
Journaux, livres et articles de papeterie	100,2	100,1	100,0	الصحف والكتب والمواد الورقية
Forfaits touristiques	112,6	112,4	109,6	الواجبات السياحية الجزافية
<b>Enseignement</b>	<b>107,4</b>	<b>107,4</b>	<b>106,1</b>	<b>التعليم</b>
Enseignement préélémentaire et primaire	116,6	116,6	113,1	التعليم ما قبل الإبتدائي والإبتدائي
Enseignement secondaire	104,2	104,2	102,6	التعليم الثانوي
Enseignement postsecondaire non supérieur	106,1	106,1	106,1	التعليم ما بعد المرحلة الثانوية غير العالي
Enseignement non défini par niveau	100,0	100,0	100,0	التعليم غير المحدد بالمستوى
<b>Restaurants et hôtels</b>	<b>101,1</b>	<b>98,4</b>	<b>101,1</b>	<b>مطاعم وفنادق</b>
Services de restauration	100,6	101,4	101,8	خدمات المطاعم
Services d'hébergement	102,6	90,7	99,6	خدمات الإيواء
<b>Biens et services divers</b>	<b>104,9</b>	<b>103,0</b>	<b>101,4</b>	<b>مواد وخدمات أخرى</b>
Soins corporels	104,9	102,5	102,0	العناية بالجسد
Effets personnels non classés ailleurs	112,4	108,7	100,5	أدوات شخصية غير مصنفة في مكان آخر
Assurance	103,9	103,9	99,3	التأمين
Services financiers	101,8	100,9	99,9	الخدمات المالية
Autres services	101,8	101,8	101,8	خدمات أخرى
<b>Indice général</b>	<b>102,5</b>	<b>101,7</b>	<b>101,1</b>	<b>الرقم الإستهلاكي العام</b>
<b>Variation (en %)</b>	<b>0,8</b>	<b>0,6</b>	<b>-0,5</b>	<b>نسبة التغير (%)</b>



17 - 11 Indice des prix à la consommation :  
ville de Meknès

11 - الرقم الإستهلاكي للأثمان عند الاستهلاك :  
مدينة مكناس

Base 100 : 2017 (546 articles)	2021	2020	2019	أساس 100 : 2017 (مادة 546)
<b>Produits alimentaires et boissons non alcoolisées</b>	<b>100,6</b>	<b>99,7</b>	<b>98,7</b>	<b>المواد الغذائية والمشروبات غير الكحولية</b>
Produits alimentaires	100,8	99,9	98,9	المواد الغذائية
Boissons non alcoolisées	95,9	95,1	95,9	المشروبات غير الكحولية
<b>Boissons alcoolisées et tabac</b>	<b>126,0</b>	<b>121,7</b>	<b>120,5</b>	<b>المشروبات الكحولية و التبغ</b>
Boissons alcoolisées	100,0	100,0	100,0	المشروبات الكحولية
Tabac	126,5	122,1	120,9	التبغ
<b>Articles d'habillement et chaussures</b>	<b>102,2</b>	<b>101,1</b>	<b>100,9</b>	<b>الملابس والأحذية</b>
Articles d'habillement	102,5	101,3	101,1	الملابس
Chaussures	100,7	100,0	99,9	الأحذية
<b>Logement, eau, électricité, gaz et autres combustibles</b>	<b>102,2</b>	<b>101,8</b>	<b>101,6</b>	<b>السكن والماء والكهرباء والغاز ومحروقات أخرى</b>
Loyers effectifs	105,2	104,5	102,8	الكراء الفعلي
Entretien et réparation des logements	108,8	106,3	106,6	صيانة وإصلاح المساكن
Alimentation en eau et services divers liés au logement	100,0	100,0	100,0	التزويد بالماء وخدمات مختلفة متعلقة بالسكن
Electricité, gaz et autres combustibles	100,3	100,3	100,4	الكهرباء والغاز ومحروقات أخرى
<b>Meubles, articles de ménage et entretien courant du foyer</b>	<b>98,8</b>	<b>97,2</b>	<b>98,0</b>	<b>الأثاث والأدوات المنزلية والصيانة العادية للمنزل</b>
Meubles, articles d'ameublement, tapis et autres revêtements de sol	111,6	105,7	104,9	الأثاث ومواد التثبيت والزرابي وأفرشة أرضية أخرى
Articles de ménage en textiles	99,0	98,4	99,5	مواد منزلية من النسيج
Appareils ménagers	103,3	100,4	100,4	الأجهزة المنزلية
Verrerie, vaisselle et ustensiles de ménage	107,6	101,0	100,8	مواد زجاجية، أواني وأدوات منزلية
Outillage et autre matériel pour la maison et le jardin	104,5	102,2	102,1	الأدوات والمعدات الأخرى للمنزل والحديقة
Biens et services liés à l'entretien courant du foyer	90,0	91,1	93,0	مواد وخدمات متعلقة بالصيانة المنزلية
<b>Santé</b>	<b>101,9</b>	<b>100,8</b>	<b>100,5</b>	<b>الصحة</b>
Produits, appareils et matériels médicaux	97,3	97,9	98,7	مواد وأجهزة ومعدات طبية
Services ambulatoires	106,5	103,6	102,1	الخدمات الإسعافية
Services hospitaliers	100,0	100,0	100,0	الخدمات الإستشفائية
<b>Transport</b>	<b>110,3</b>	<b>104,7</b>	<b>102,6</b>	<b>النقل</b>
Achat de véhicules	102,3	102,7	101,7	شراء العربات
Dépenses d'utilisation des véhicules	103,0	95,4	101,9	نفقات استعمال العربات
Services de transport	131,1	119,2	104,7	خدمات النقل
<b>Communications</b>	<b>104,8</b>	<b>105,1</b>	<b>105,2</b>	<b>المواصلات</b>
Services postaux	100,0	100,0	100,0	خدمات بريدية
Matériel de téléphonie et de télécopie	92,9	95,7	96,1	معدات الهاتف والفاكس
Services de téléphonie et de télécopie	106,3	106,3	106,3	خدمات الهاتف والفاكس
<b>Loisirs et culture</b>	<b>102,4</b>	<b>102,0</b>	<b>102,0</b>	<b>الترفيه والثقافة</b>
Matériel audiovisuel, photographique et de traitement de l'information	103,0	102,6	103,0	المعدات السمعية البصرية والفوتوغرافية ومعدات معالجة المعلومات
Autres biens durables à fonction récréative et culturelle	100,0	100,0	100,0	مواد أخرى مستدامة ذات وظيفة إبداعية وثقافية
Autres articles et matériel de loisirs, de jardinage et animaux de compagnie	101,8	101,8	101,4	مواد ومعدات أخرى للترفيه والبستنة والحيوانات الأليفة
Services récréatifs et culturels	104,7	101,7	100,6	خدمات الترفيه والثقافة
Journaux, livres et articles de papeterie	100,5	100,5	100,5	الصحف والكتب والمواد الورقية
Forfaits touristiques	107,3	106,9	105,3	الواجبات السياحية الجزافية
<b>Enseignement</b>	<b>107,7</b>	<b>107,7</b>	<b>105,1</b>	<b>التعليم</b>
Enseignement préélémentaire et primaire	111,6	111,6	108,3	التعليم ما قبل الابتدائي والابتدائي
Enseignement secondaire	106,0	105,8	102,7	التعليم الثانوي
Enseignement postsecondaire non supérieur	100,0	100,0	100,0	التعليم ما بعد المرحلة الثانوية غير العالي
Enseignement supérieur	103,4	103,4	103,4	التعليم العالي
Enseignement non défini par niveau	100,0	100,0	100,0	التعليم غير المحدد بالمستوى
<b>Restaurants et hôtels</b>	<b>103,9</b>	<b>103,5</b>	<b>101,8</b>	<b>مطاعم وفنادق</b>
Services de restauration	104,6	104,1	102,0	خدمات المطاعم
Services d'hébergement	100,2	100,2	100,2	خدمات الإيواء
<b>Biens et services divers</b>	<b>108,6</b>	<b>107,5</b>	<b>106,1</b>	<b>مواد وخدمات أخرى</b>
Soins corporels	109,7	108,0	107,5	العناية بالجسد
Effets personnels non classés ailleurs	110,9	110,4	105,4	أدوات شخصية غير مصنفة في مكان آخر
Assurance	103,9	103,9	99,8	التأمين
Services financiers	112,4	113,0	110,8	الخدمات المالية
Autres services	105,8	105,8	105,8	خدمات أخرى
<b>Indice général</b>	<b>103,6</b>	<b>102,2</b>	<b>101,3</b>	<b>الرقم الإستهلاكي العام</b>
<b>Variation (en %)</b>	<b>1,4</b>	<b>0,9</b>	<b>0,3</b>	<b>نسبة التغير (%)</b>

Source : Haut-Commissariat au Plan.

المصدر : المندوبية السامية للتخطيط.



17 - 12 Indice des prix à la consommation :  
ville de Tanger

12 - 17 الرقم الإستهلاكي للأثمان عند الإستهلاك :  
مدينة طنجة

Base 100 : 2017 (546 articles)	2021	2020	2019	أسس 100 : 2017 (مادة 546)
<b>Produits alimentaires et boissons non alcoolisées</b>	<b>102,3</b>	<b>101,6</b>	<b>100,7</b>	<b>المواد الغذائية والمشروبات غير الكحولية</b>
Produits alimentaires	102,4	101,7	100,8	المواد الغذائية
Boissons non alcoolisées	99,0	99,4	99,4	المشروبات غير الكحولية
<b>Boissons alcoolisées et tabac</b>	<b>126,1</b>	<b>121,8</b>	<b>120,7</b>	<b>المشروبات الكحولية و التبغ</b>
Boissons alcoolisées	102,5	95,7	96,1	المشروبات الكحولية
Tabac	126,5	122,1	121,1	التبغ
<b>Articles d'habillement et chaussures</b>	<b>100,2</b>	<b>99,0</b>	<b>99,9</b>	<b>الملابس والأحذية</b>
Articles d'habillement	100,8	99,4	99,7	الملابس
Chaussures	98,6	98,0	100,4	الأحذية
<b>Logement, eau, électricité, gaz et autres combustibles</b>	<b>103,1</b>	<b>101,8</b>	<b>101,1</b>	<b>السكن والماء والكهرباء والغاز ومحروقات أخرى</b>
Loyers effectifs	103,9	100,8	100,2	الكرام الفعلية
Entretien et réparation des logements	111,1	108,5	105,4	صيانة وإصلاح المساكن
Alimentation en eau et services divers liés au logement	100,0	100,0	100,0	التزويد بالماء وخدمات مختلفة متعلقة بالسكن
Electricité, gaz et autres combustibles	100,5	100,4	100,5	الكهرباء والغاز ومحروقات أخرى
<b>Meubles, articles de ménage et entretien courant du foyer</b>	<b>100,9</b>	<b>100,0</b>	<b>99,8</b>	<b>الأثاث والأدوات المنزلية والصيانة العادية للمنزل</b>
Meubles, articles d'ameublement, tapis et autres revêtements de sol	101,9	101,0	100,1	الأثاث ومواد التثبيت والزرابي وأفرشة أرضية أخرى
Articles de ménage en textiles	98,9	99,1	100,5	مواد منزلية من النسيج
Appareils ménagers	97,3	96,1	96,5	الأجهزة المنزلية
Verrerie, vaisselle et ustensiles de ménage	100,7	100,6	98,9	مواد زجاجية، أواني وأدوات منزلية
Outillage et autre matériel pour la maison et le jardin	102,4	100,1	99,4	الأدوات والمعدات الأخرى للمنزل والحديقة
Biens et services liés à l'entretien courant du foyer	102,3	101,2	101,1	مواد وخدمات متعلقة بالصيانة المنزلية
<b>Santé</b>	<b>108,9</b>	<b>108,3</b>	<b>103,2</b>	<b>الصحة</b>
Produits, appareils et matériels médicaux	97,9	98,5	98,9	مواد وأجهزة ومعدات طبية
Services ambulatoires	119,3	117,6	106,6	الخدمات الإسعافية
Services hospitaliers	104,8	104,8	105,1	الخدمات الإستشفائية
<b>Transport</b>	<b>105,6</b>	<b>100,3</b>	<b>101,7</b>	<b>النقل</b>
Achat de véhicules	108,6	105,4	102,0	شراء العربات
Dépenses d'utilisation des véhicules	101,1	95,0	101,6	نفقات استعمال العربات
Services de transport	108,7	102,7	101,6	خدمات النقل
<b>Communications</b>	<b>103,3</b>	<b>103,7</b>	<b>103,4</b>	<b>المواصلات</b>
Services postaux	100,4	100,4	100,4	خدمات بريدية
Matériel de téléphonie et de télécopie	95,1	98,4	96,2	معدات الهاتف والفاكس
Services de téléphonie et de télécopie	104,6	104,6	104,6	خدمات الهاتف والفاكس
<b>Loisirs et culture</b>	<b>99,0</b>	<b>99,6</b>	<b>99,7</b>	<b>الترفيه والثقافة</b>
Matériel audiovisuel, photographique et de traitement de l'information	87,3	89,2	92,5	المعدات السمعية البصرية والفوتوغرافية ومعدات معالجة المعلومات
Autres biens durables à fonction récréative et culturelle	116,1	114,3	107,7	مواد أخرى مستدامة ذات وظيفة إبداعية وثقافية
Autres articles et matériel de loisirs, de jardinage et animaux de compagnie	107,4	106,9	104,2	مواد ومعدات أخرى للترفيه والبستنة والحيوانات الأليفة
Services récréatifs et culturels	104,2	104,2	99,5	خدمات الترفيه والثقافة
Journaux, livres et articles de papeterie	100,1	100,1	100,1	الصحف والكتب والمواد الورقية
Forfaits touristiques	112,8	112,4	109,5	الواجبات السياحية الجزافية
<b>Enseignement</b>	<b>103,7</b>	<b>103,0</b>	<b>100,7</b>	<b>التعليم</b>
Enseignement préélémentaire et primaire	111,5	109,2	104,4	التعليم ما قبل الإبتدائي والإبتدائي
Enseignement secondaire	108,4	108,6	105,7	التعليم الثانوي
Enseignement postsecondaire non supérieur	92,8	92,8	92,8	التعليم ما بعد المرحلة الثانوية غير العالي
Enseignement supérieur	100,0	100,0	100,0	التعليم العالي
Enseignement non défini par niveau	100,0	100,0	100,0	التعليم غير المحدد بالمستوى
<b>Restaurants et hôtels</b>	<b>103,7</b>	<b>102,6</b>	<b>100,8</b>	<b>مطاعم وفنادق</b>
Services de restauration	104,1	102,9	101,1	خدمات المطاعم
Services d'hébergement	98,2	98,2	98,2	خدمات الإيواء
<b>Biens et services divers</b>	<b>106,0</b>	<b>103,9</b>	<b>102,0</b>	<b>مواد وخدمات أخرى</b>
Soins corporels	106,5	104,3	102,7	العناية بالجسد
Effets personnels non classés ailleurs	108,1	103,1	101,5	أدوات شخصية غير مصنفة في مكان آخر
Assurance	103,1	103,1	99,7	التأمين
Services financiers	109,2	101,2	101,2	الخدمات المالية
Autres services	102,5	102,5	102,5	خدمات أخرى
<b>Indice général</b>	<b>103,7</b>	<b>102,4</b>	<b>101,4</b>	<b>الرقم الإستهلاكي العام</b>
<b>Variation (en %)</b>	<b>1,3</b>	<b>1,0</b>	<b>-0,2</b>	<b>نسبة التغير (%)</b>

Source : Haut-Commissariat au Plan.

المصدر : المندوبية السامية للتخطيط.



17 - 13 Indice des prix à la consommation :  
ville de Laâyoune

17 - 13 الرقم الإستهلاكي للأثمان عند الإستهلاك :  
مدينة العيون

Base 100 : 2017 (546 articles)	2021	2020	2019	أساس 100 : 2017 (مادة 546)
<b>Produits alimentaires et boissons non alcoolisées</b>	<b>104,3</b>	<b>104,8</b>	<b>102,8</b>	<b>المواد الغذائية والمشروبات غير الكحولية</b>
Produits alimentaires	104,4	104,9	102,7	المواد الغذائية
Boissons non alcoolisées	103,7	104,4	104,3	المشروبات غير الكحولية
<b>Boissons alcoolisées et tabac</b>	<b>126,5</b>	<b>122,1</b>	<b>121,1</b>	<b>المشروبات الكحولية و التبغ</b>
Tabac	126,5	122,1	121,1	التبغ
<b>Articles d'habillement et chaussures</b>	<b>98,8</b>	<b>98,7</b>	<b>98,3</b>	<b>الملابس والأحذية</b>
Articles d'habillement	97,3	97,6	97,1	الملابس
Chaussures	105,8	103,7	103,6	الأحذية
<b>Logement, eau, électricité, gaz et autres combustibles</b>	<b>102,1</b>	<b>101,8</b>	<b>101,1</b>	<b>السكن والماء والكهرباء والغاز ومحروقات أخرى</b>
Loyers effectifs	102,8	102,3	100,7	الكراء الفعلي
Entretien et réparation des logements	100,2	100,1	100,0	صيانة وإصلاح المساكن
Alimentation en eau et services divers liés au logement	100,0	100,0	100,0	التزويد بالماء وخدمات متعلقة بالسكن
Electricité, gaz et autres combustibles	101,9	101,8	101,9	الكهرباء والغاز ومحروقات أخرى
<b>Meubles, articles de ménage et entretien courant du foyer</b>	<b>102,4</b>	<b>101,8</b>	<b>101,8</b>	<b>الأثاث والأدوات المنزلية والصيانة العادية للمنزل</b>
Meubles, articles d'ameublement, tapis et autres revêtements de sol	100,7	100,6	100,4	الأثاث ومواد الأثاث والزرابي وأفرشة أرضية أخرى
Articles de ménage en textiles	99,0	99,0	99,1	مواد منزلية من النسيج
Appareils ménagers	102,6	98,4	99,2	الأجهزة المنزلية
Verrerie, vaisselle et ustensiles de ménage	100,5	99,9	100,2	مواد زجاجية، أواني وأدوات منزلية
Outils et autre matériel pour la maison et le jardin	98,2	98,4	98,0	الأدوات والمعدات الأخرى للمنزل والحدائق
Biens et services liés à l'entretien courant du foyer	104,9	104,9	104,7	مواد وخدمات متعلقة بالصيانة المنزلية
<b>Santé</b>	<b>99,9</b>	<b>98,8</b>	<b>99,3</b>	<b>الصحة</b>
Produits, appareils et matériels médicaux	98,1	98,3	98,9	مواد وأجهزة ومعدات طبية
Services ambulatoires	101,4	99,0	99,6	الخدمات الإسعافية
Services hospitaliers	100,0	100,0	100,0	الخدمات الإستشفائية
<b>Transport</b>	<b>105,9</b>	<b>100,5</b>	<b>103,0</b>	<b>النقل</b>
Achat de véhicules	98,6	98,4	99,1	شراء العربات
Dépenses d'utilisation des véhicules	103,6	97,0	105,8	نفقات استعمال العربات
Services de transport	119,0	109,3	102,8	خدمات النقل
<b>Communications</b>	<b>100,4</b>	<b>100,5</b>	<b>100,7</b>	<b>المواصلات</b>
Services postaux	100,0	100,0	100,0	خدمات بريدية
Matériel de téléphonie et de télécopie	82,7	83,7	86,2	معدات الهاتف والفاكس
Services de téléphonie et de télécopie	102,1	102,1	102,1	خدمات الهاتف والفاكس
<b>Loisirs et culture</b>	<b>100,2</b>	<b>100,4</b>	<b>100,5</b>	<b>الترفيه والثقافة</b>
Matériel audiovisuel, photographique et de traitement de l'information	95,6	96,1	98,1	المعدات السمعية البصرية والفوتوغرافية ومعدات معالجة المعلومات
Autres biens durables à fonction récréative et culturelle	86,7	96,7	100,0	مواد أخرى مستدامة ذات وظيفة إبداعية وثقافية
Autres articles et matériel de loisirs, de jardinage et animaux de compagnie	99,1	99,9	100,6	مواد ومعدات أخرى للترفيه والبيستنة والحيوانات الأليفة
Services récréatifs et culturels	103,6	103,3	103,8	خدمات الترفيه والثقافة
Journaux, livres et articles de papeterie	103,6	103,5	101,9	الصحف والكتب والمواد الورقية
Forfaits touristiques	103,7	103,9	103,2	الواجبات السياحية الجزائية
<b>Enseignement</b>	<b>109,9</b>	<b>109,8</b>	<b>105,8</b>	<b>التعليم</b>
Enseignement préélémentaire et primaire	115,7	113,6	104,4	التعليم ما قبل الابتدائي والابتدائي
Enseignement secondaire	106,3	108,3	108,8	التعليم الثانوي
Enseignement postsecondaire non supérieur	100,0	100,0	100,0	التعليم ما بعد المرحلة الثانوية غير العالي
Enseignement supérieur	100,0	100,0	100,0	التعليم العالي
Enseignement non défini par niveau	100,0	100,0	100,0	التعليم غير المحدد بالمستوى
<b>Restaurants et hôtels</b>	<b>99,9</b>	<b>99,6</b>	<b>100,7</b>	<b>مطاعم وفنادق</b>
Services de restauration	99,8	99,5	100,7	خدمات المطاعم
Services d'hébergement	100,3	100,3	100,3	خدمات الإيواء
<b>Biens et services divers</b>	<b>106,5</b>	<b>106,6</b>	<b>106,0</b>	<b>مواد وخدمات أخرى</b>
Soins corporels	107,1	107,1	107,0	العناية بالجسد
Effets personnels non classés ailleurs	110,6	111,5	108,6	أدوات شخصية غير مصنفة في مكان آخر
Assurance	102,8	102,8	100,0	التأمين
Services financiers	102,7	102,7	102,3	الخدمات المالية
Autres services	102,3	102,3	102,3	خدمات أخرى
<b>Indice général</b>	<b>104,2</b>	<b>103,8</b>	<b>102,8</b>	<b>الرقم الإستهلاكي العام</b>
<b>Variation (en %)</b>	<b>0,4</b>	<b>1,0</b>	<b>0,4</b>	<b>نسبة التغير (%)</b>

Source : Haut-Commissariat au Plan.

المصدر : المديرية السامية للتخطيط.



17 - 14 Indice des prix à la consommation :  
ville de Dakhla

14 - 17 الرقم الإستهلاكي للأثمان عند الإستهلاك :  
مدينة الداخلة

Base 100 : 2017 (546 articles)	2021	2020	2019	أساس 100 : 2017 ( 546 مادة )
<b>Produits alimentaires et boissons non alcoolisées</b>	<b>103,5</b>	<b>103,2</b>	<b>103,3</b>	<b>المواد الغذائية والمشروبات غير الكحولية</b>
Produits alimentaires	103,5	103,3	103,5	المواد الغذائية
Boissons non alcoolisées	104,5	103,1	100,6	المشروبات غير الكحولية
<b>Boissons alcoolisées et tabac</b>	<b>126,5</b>	<b>122,1</b>	<b>121,1</b>	<b>المشروبات الكحولية و التبغ</b>
Tabac	126,5	122,1	121,1	التبغ
<b>Articles d'habillement et chaussures</b>	<b>107,9</b>	<b>107,0</b>	<b>104,8</b>	<b>الملابس والأحذية</b>
Articles d'habillement	111,1	109,7	106,5	الملابس
Chaussures	92,8	94,4	96,3	الأحذية
<b>Logement, eau, électricité, gaz et autres combustibles</b>	<b>102,9</b>	<b>102,1</b>	<b>101,8</b>	<b>السكن والماء والكهرباء والغاز ومحروقات أخرى</b>
Loyers effectifs	102,2	100,6	100,0	الكراء الفعلي
Entretien et réparation des logements	113,0	112,8	112,6	صيانة وإصلاح المساكن
Alimentation en eau et services divers liés au logement	100,0	100,0	100,0	التزويد بالماء وخدمات مختلفة متعلقة بالسكن
Electricité, gaz et autres combustibles	100,0	100,0	100,0	الكهرباء والغاز ومحروقات أخرى
<b>Meubles, articles de ménage et entretien courant du foyer</b>	<b>104,6</b>	<b>104,2</b>	<b>101,7</b>	<b>الأثاث والأدوات المنزلية والصيانة العادية للمنزل</b>
Meubles, articles d'ameublement, tapis et autres revêtements de sol	105,7	105,9	99,6	الأثاث ومواد التثيث والزرابي وأفرشة أرضية أخرى
Articles de ménage en textiles	103,7	104,9	103,1	مواد منزلية من النسيج
Appareils ménagers	110,4	108,1	105,5	الأجهزة المنزلية
Verrerie, vaisselle et ustensiles de ménage	100,7	100,7	100,1	مواد زجاجية، أواني وأدوات منزلية
Outils et autre matériel pour la maison et le jardin	109,3	107,0	107,0	الأدوات والمعدات الأخرى للمنزل والحديقة
Biens et services liés à l'entretien courant du foyer	101,7	101,5	101,0	مواد وخدمات متعلقة بالصيانة المنزلية
<b>Santé</b>	<b>100,5</b>	<b>100,3</b>	<b>100,3</b>	<b>الصحة</b>
Produits, appareils et matériels médicaux	97,5	98,2	98,9	مواد وأجهزة و معدات طبية
Services ambulatoires	104,6	103,3	102,3	الخدمات الإسعافية
Services hospitaliers	100,0	100,0	100,0	الخدمات الإستشفائية
<b>Transport</b>	<b>103,4</b>	<b>101,5</b>	<b>103,1</b>	<b>النقل</b>
Achat de véhicules	103,5	103,6	103,5	شراء العربات
Dépenses d'utilisation des véhicules	104,7	99,3	104,9	نفقات استعمال العربات
Services de transport	101,8	101,3	100,8	خدمات النقل
<b>Communications</b>	<b>104,3</b>	<b>103,7</b>	<b>103,7</b>	<b>المواصلات</b>
Services postaux	100,6	100,6	100,6	خدمات بريدية
Matériel de téléphonie et de télécopie	103,6	100,0	100,0	معدات الهاتف والفاكس
Services de téléphonie et de télécopie	104,5	104,5	104,5	خدمات الهاتف والفاكس
<b>Loisirs et culture</b>	<b>103,6</b>	<b>103,4</b>	<b>102,8</b>	<b>الترفيه والثقافة</b>
Matériel audiovisuel, photographique et de traitement de l'information	101,9	102,2	101,5	المعدات السمعية البصرية والفيديو و معدات معالجة المعلومات
Autres biens durables à fonction récréative et culturelle	103,6	102,7	102,7	مواد أخرى مستدامة ذات وظيفة إبداعية وثقافية
Autres articles et matériel de loisirs, de jardinage et animaux de compagnie	109,9	109,6	108,4	مواد ومعدات أخرى للترفيه والبيستنة والحيوانات الأليفة
Services récréatifs et culturels	102,9	102,0	102,7	خدمات الترفيه والثقافة
Journaux, livres et articles de papeterie	104,9	104,2	103,7	الصحف والكتب والمواد الورقية
<b>Enseignement</b>	<b>100,2</b>	<b>100,2</b>	<b>100,2</b>	<b>التعليم</b>
Enseignement préélémentaire et primaire	100,3	100,3	100,3	التعليم ما قبل الإبتدائي والإبتدائي
Enseignement secondaire	100,0	100,0	100,0	التعليم الثانوي
<b>Restaurants et hôtels</b>	<b>112,0</b>	<b>111,8</b>	<b>112,2</b>	<b>مطاعم وفنادق</b>
Services de restauration	112,1	111,9	112,3	خدمات المطاعم
Services d'hébergement	107,4	107,4	107,4	خدمات الإيواء
<b>Biens et services divers</b>	<b>103,9</b>	<b>103,5</b>	<b>102,3</b>	<b>مواد وخدمات أخرى</b>
Soins corporels	103,5	102,9	101,8	العناية بالجسد
Effets personnels non classés ailleurs	107,1	107,1	107,0	أدوات شخصية غير مصنفة في مكان آخر
Assurance	103,2	103,2	99,3	التأمين
Services financiers	100,0	100,0	100,0	الخدمات المالية
Autres services	105,9	105,9	105,9	خدمات أخرى
<b>Indice général</b>	<b>104,0</b>	<b>103,4</b>	<b>103,1</b>	<b>الرقم الإستهلاكي العام</b>
<b>Variation (en %)</b>	<b>0,6</b>	<b>0,3</b>	<b>0,5</b>	<b>نسبة التغير (%)</b>

Source : Haut-Commissariat au Plan.

المصدر : المندوبية السامية للتخطيط.



17 - 15 Indice des prix à la consommation :  
ville de Guelmim

15 - 15 الرقم الإستهلاكي للأثمان عند الإستهلاك :  
مدينة كلميم

Base 100 : 2017 (546 articles)	2021	2020	2019	أساس 100 : 2017 (مادة 546)
<b>Produits alimentaires et boissons non alcoolisées</b>	<b>106,1</b>	<b>106,2</b>	<b>103,9</b>	<b>المواد الغذائية والمشروبات غير الكحولية</b>
Produits alimentaires	106,2	106,2	103,8	المواد الغذائية
Boissons non alcoolisées	104,2	105,4	105,4	المشروبات غير الكحولية
<b>Boissons alcoolisées et tabac</b>	<b>126,2</b>	<b>121,6</b>	<b>120,6</b>	<b>المشروبات الكحولية و التبغ</b>
Boissons alcoolisées	117,6	104,2	104,2	المشروبات الكحولية
Tabac	126,5	122,1	121,1	التبغ
<b>Articles d'habillement et chaussures</b>	<b>104,4</b>	<b>103,2</b>	<b>101,6</b>	<b>الملابس والأحذية</b>
Articles d'habillement	105,6	104,0	102,1	الملابس
Chaussures	99,6	100,3	100,0	الأحذية
<b>Logement, eau, électricité, gaz et autres combustibles</b>	<b>101,6</b>	<b>101,4</b>	<b>100,9</b>	<b>السكن والماء والكهرباء والغاز ومحروقات أخرى</b>
Loyers effectifs	103,1	102,1	100,0	الكراء الفعلي
Entretien et réparation des logements	100,1	100,2	100,2	صيانة وإصلاح المساكن
Alimentation en eau et services divers liés au logement	100,0	100,0	100,0	التزويد بالماء وخدمات مختلفة متعلقة بالسكن
Electricité, gaz et autres combustibles	101,7	101,7	101,7	الكهرباء والغاز ومحروقات أخرى
<b>Meubles, articles de ménage et entretien courant du foyer</b>	<b>105,0</b>	<b>102,0</b>	<b>101,4</b>	<b>الأثاث والأدوات المنزلية والصيانة العادية للمنزل</b>
Meubles, articles d'ameublement, tapis et autres revêtements de sol	109,1	103,0	102,1	الأثاث ومواد الأثاث والزرابي وأفرشة أرضية أخرى
Articles de ménage en textiles	107,6	104,1	100,9	مواد منزلية من النسيج
Appareils ménagers	107,3	104,2	103,9	الأجهزة المنزلية
Verrerie, vaisselle et ustensiles de ménage	101,4	101,3	101,1	مواد زجاجية، أواني وأدوات منزلية
Outils et autre matériel pour la maison et le jardin	105,1	104,9	100,2	الأدوات والمعدات الأخرى للمنزل والحديقة
Biens et services liés à l'entretien courant du foyer	102,0	100,2	100,2	مواد وخدمات متعلقة بالصيانة المنزلية
<b>Santé</b>	<b>99,1</b>	<b>99,2</b>	<b>99,5</b>	<b>الصحة</b>
Produits, appareils et matériels médicaux	97,6	98,3	98,9	مواد وأجهزة ومعدات طبية
Services ambulatoires	100,5	100,0	100,0	الخدمات الإسعافية
Services hospitaliers	100,0	100,0	100,0	الخدمات الإستشفائية
<b>Transport</b>	<b>105,4</b>	<b>100,8</b>	<b>102,0</b>	<b>النقل</b>
Achat de véhicules	116,1	101,7	101,8	شراء العربات
Dépenses d'utilisation des véhicules	105,4	100,2	103,1	نفقات استعمال العربات
Services de transport	104,5	101,9	100,0	خدمات النقل
<b>Communications</b>	<b>102,6</b>	<b>102,8</b>	<b>102,8</b>	<b>المواصلات</b>
Services postaux	100,0	100,0	100,0	خدمات بريدية
Matériel de téléphonie et de télécopie	98,3	99,6	99,6	معدات الهاتف والفاكس
Services de téléphonie et de télécopie	103,4	103,4	103,4	خدمات الهاتف والفاكس
<b>Loisirs et culture</b>	<b>97,6</b>	<b>97,0</b>	<b>98,8</b>	<b>الترفيه والثقافة</b>
Matériel audiovisuel, photographique et de traitement de l'information	92,7	91,5	96,5	المعدات السمعية البصرية والفوتوغرافية ومعدات معالجة المعلومات
Autres articles et matériel de loisirs, de jardinage et animaux de compagnie	100,4	100,4	100,2	مواد ومعدات أخرى للترفيه والبستنة والحيوانات الأليفة
Services récréatifs et culturels	101,1	100,0	100,0	خدمات الترفيه والثقافة
Journaux, livres et articles de papeterie	101,4	101,5	100,9	الصحف والكتب والمواد الورقية
Forfaits touristiques	100,1	100,0	100,0	الواجبات السياحية الجزافية
<b>Enseignement</b>	<b>134,7</b>	<b>133,3</b>	<b>111,1</b>	<b>التعليم</b>
Enseignement préélémentaire et primaire	145,2	142,9	114,3	التعليم ما قبل الابتدائي والابتدائي
Enseignement secondaire	128,2	127,4	109,1	التعليم الثانوي
Enseignement non défini par niveau	100,0	100,0	100,0	التعليم غير المحدد بالمستوى
<b>Restaurants et hôtels</b>	<b>101,9</b>	<b>101,4</b>	<b>101,4</b>	<b>مطاعم وفنادق</b>
Services de restauration	100,2	100,0	100,0	خدمات المطاعم
Services d'hébergement	104,0	103,1	103,1	خدمات الإيواء
<b>Biens et services divers</b>	<b>107,0</b>	<b>105,6</b>	<b>103,5</b>	<b>مواد وخدمات أخرى</b>
Soins corporels	110,1	108,4	105,9	العناية بالجسد
Effets personnels non classés ailleurs	108,2	103,3	101,0	أدوات شخصية غير مصنفة في مكان آخر
Assurance	103,5	103,5	100,0	التأمين
Services financiers	100,0	100,0	100,0	الخدمات المالية
Autres services	100,7	100,7	100,7	خدمات أخرى
<b>Indice général</b>	<b>105,9</b>	<b>105,2</b>	<b>103,0</b>	<b>الرقم الإستهلاكي العام</b>
<b>Variation (en %)</b>	<b>0,7</b>	<b>2,1</b>	<b>1,0</b>	<b>نسبة التغير (%)</b>



17 - 16 Indice des prix à la consommation :  
ville de Settat

16 - الرقم الإستهلاكي للأثمان عند الإستهلاك :  
مدينة سطتات

Base 100 : 2017 (546 articles)	2021	2020	2019	أساس 100 : 2017 (مادة 546)
<b>Produits alimentaires et boissons non alcoolisées</b>	<b>100,2</b>	<b>99,3</b>	<b>98,6</b>	<b>المواد الغذائية والمشروبات غير الكحولية</b>
Produits alimentaires	100,4	99,4	98,6	المواد الغذائية
Boissons non alcoolisées	98,3	98,5	98,2	المشروبات غير الكحولية
<b>Boissons alcoolisées et tabac</b>	<b>120,9</b>	<b>116,9</b>	<b>116,2</b>	<b>المشروبات الكحولية و التبغ</b>
Boissons alcoolisées	98,9	98,3	97,9	المشروبات الكحولية
Tabac	122,3	118,1	117,4	التبغ
<b>Articles d'habillement et chaussures</b>	<b>101,3</b>	<b>101,1</b>	<b>101,1</b>	<b>الملابس والأحذية</b>
Articles d'habillement	101,5	101,3	101,2	الملابس
Chaussures	100,3	100,2	100,3	الأحذية
<b>Logement, eau, électricité, gaz et autres combustibles</b>	<b>100,8</b>	<b>100,6</b>	<b>100,2</b>	<b>السكن والماء والكهرباء والغاز ومحروقات أخرى</b>
Loyers effectifs	102,7	102,2	101,0	الكرأ الفعلي
Entretien et réparation des logements	100,0	100,0	100,0	صيانة وإصلاح المساكن
Alimentation en eau et services divers liés au logement	100,0	100,0	100,0	التزويد بالماء وخدمات مختلفة متعلقة بالسكن
Electricité, gaz et autres combustibles	100,2	100,0	100,0	الكهرباء والغاز ومحروقات أخرى
<b>Meubles, articles de ménage et entretien courant du foyer</b>	<b>103,7</b>	<b>103,6</b>	<b>103,3</b>	<b>الأثاث والأثاث المنزلية والصيانة العادية للمنزل</b>
Meubles, articles d'ameublement, tapis et autres revêtements de sol	102,7	101,2	101,2	الأثاث ومواد التأنيث والزرابي وأفرشة أرضية أخرى
Articles de ménage en textiles	101,3	101,3	101,3	مواد منزلية من النسيج
Appareils ménagers	100,0	100,0	100,0	الأجهزة المنزلية
Verrerie, vaisselle et ustensiles de ménage	99,7	99,5	99,3	مواد زجاجية، أواني وأدوات منزلية
Outils et autre matériel pour la maison et le jardin	100,3	99,8	99,8	الأدوات والمعدات الأخرى للمنزل والحديقة
Biens et services liés à l'entretien courant du foyer	107,8	107,8	107,1	مواد وخدمات متعلقة بالصيانة المنزلية
<b>Santé</b>	<b>99,1</b>	<b>99,4</b>	<b>99,7</b>	<b>الصحة</b>
Produits, appareils et matériels médicaux	97,6	98,2	98,9	مواد وأجهزة ومعدات طبية
Services ambulatoires	100,4	100,4	100,4	الخدمات الإسعافية
Services hospitaliers	100,0	100,0	100,0	الخدمات الإستشفائية
<b>Transport</b>	<b>119,2</b>	<b>103,5</b>	<b>101,7</b>	<b>النقل</b>
Achat de véhicules	102,8	102,1	102,1	شراء العربات
Dépenses d'utilisation des véhicules	101,2	92,5	101,6	نفقات استعمال العربات
Services de transport	136,1	113,0	101,8	خدمات النقل
<b>Communications</b>	<b>102,4</b>	<b>102,4</b>	<b>102,4</b>	<b>المواصلات</b>
Services postaux	100,0	100,0	100,0	خدمات بريدية
Matériel de téléphonie et de télécopie	100,0	100,0	100,0	معدات الهاتف والفاكس
Services de téléphonie et de télécopie	102,9	102,9	102,9	خدمات الهاتف والفاكس
<b>Loisirs et culture</b>	<b>101,7</b>	<b>101,3</b>	<b>101,1</b>	<b>الترفيه والثقافة</b>
Matériel audiovisuel, photographique et de traitement de l'information	101,8	100,7	100,7	المعدات السمعية البصرية والفتو جرافية ومعدات معالجة المعلومات
Autres biens durables à fonction récréative et culturelle	100,0	100,0	100,0	مواد أخرى مستدامة ذات وظيفة إبداعية وثقافية
Autres articles et matériel de loisirs, de jardinage et animaux de compagnie	100,0	100,0	100,0	مواد ومعدات أخرى للترفيه والبستنة والحيوانات الأليفة
Services récréatifs et culturels	100,0	100,0	100,0	خدمات الترفيه والثقافة
Journaux, livres et articles de papeterie	100,0	100,0	100,0	الصحف والكتب والمواد الورقية
Forfaits touristiques	107,7	107,6	105,9	الواجبات السياحية الجزافية
<b>Enseignement</b>	<b>105,8</b>	<b>105,8</b>	<b>101,7</b>	<b>التعليم</b>
Enseignement préélémentaire et primaire	100,0	100,0	100,0	التعليم ما قبل الإبتدائي والإبتدائي
Enseignement secondaire	106,3	106,3	102,1	التعليم الثانوي
Enseignement postsecondaire non supérieur	100,0	100,0	100,0	التعليم ما بعد المرحلة الثانوية غير العالي
Enseignement supérieur	114,1	114,1	104,7	التعليم العالي
Enseignement non défini par niveau	87,5	87,5	87,5	التعليم غير المحدد بالمستوى
<b>Restaurants et hôtels</b>	<b>103,8</b>	<b>101,4</b>	<b>101,1</b>	<b>مطاعم وفنادق</b>
Services de restauration	103,9	101,4	101,1	خدمات المطاعم
Services d'hébergement	100,0	100,1	100,0	خدمات الإيواء
<b>Biens et services divers</b>	<b>114,0</b>	<b>109,0</b>	<b>106,8</b>	<b>مواد وخدمات أخرى</b>
Soins corporels	116,1	110,2	108,2	العناية بالجسد
Effets personnels non classés ailleurs	117,9	108,4	99,6	أدوات شخصية غير مصنفة في مكان آخر
Assurance	103,4	103,4	100,0	التأمين
Services financiers	101,4	100,0	100,0	الخدمات المالية
Autres services	104,0	104,0	104,0	خدمات أخرى
<b>Indice général</b>	<b>103,5</b>	<b>101,8</b>	<b>101,0</b>	<b>الرقم الإستهلاكي العام</b>
<b>Variation (en %)</b>	<b>1,7</b>	<b>0,8</b>	<b>0,3</b>	<b>نسبة التغير (%)</b>

Source : Haut-Commissariat au Plan.

المصدر : المنويبة السامية للتخطيط.



17 - 17 Indice des prix à la consommation :  
ville de Safi

17 - 17 الرقم الإستهلاكي للأثمان عند الإستهلاك :  
مدينة أسفي

Base 100 : 2017 (546 articles)	2021	2020	2019	أساس 100 : 2017 (مادة 546)
<b>Produits alimentaires et boissons non alcoolisées</b>	<b>103,2</b>	<b>101,3</b>	<b>102,7</b>	<b>المواد الغذائية والمشروبات غير الكحولية</b>
Produits alimentaires	103,4	101,2	102,6	المواد الغذائية
Boissons non alcoolisées	101,1	103,0	104,9	المشروبات غير الكحولية
<b>Boissons alcoolisées et tabac</b>	<b>124,8</b>	<b>120,8</b>	<b>119,8</b>	<b>المشروبات الكحولية و التبغ</b>
Boissons alcoolisées	100,0	100,0	100,0	المشروبات الكحولية
Tabac	126,5	122,1	121,1	التبغ
<b>Articles d'habillement et chaussures</b>	<b>106,6</b>	<b>108,9</b>	<b>107,9</b>	<b>الملابس والأحذية</b>
Articles d'habillement	106,2	109,2	108,6	الملابس
Chaussures	109,3	107,3	103,0	الأحذية
<b>Logement, eau, électricité, gaz et autres combustibles</b>	<b>108,7</b>	<b>107,2</b>	<b>105,0</b>	<b>السكن والماء والكهرباء والغاز ومحروقات أخرى</b>
Loyers effectifs	102,6	101,1	100,2	الكرأ الفعلي
Entretien et réparation des logements	160,3	152,4	137,4	صيانة وإصلاح المساكن
Alimentation en eau et services divers liés au logement	100,0	100,0	100,0	التزويد بالماء وخدمات متعلقة بالسكن
Electricité, gaz et autres combustibles	99,9	100,0	100,0	الكهرباء والغاز ومحروقات أخرى
<b>Meubles, articles de ménage et entretien courant du foyer</b>	<b>103,4</b>	<b>103,1</b>	<b>102,4</b>	<b>الأثاث والأثاث المنزلية والصيانة العادية للمنزل</b>
Meubles, articles d'ameublement, tapis et autres revêtements de sol	105,0	101,4	101,9	الأثاث ومواد التثبيت والزرابي وأفرشة أرضية أخرى
Articles de ménage en textiles	142,4	143,5	121,4	مواد منزلية من النسيج
Appareils ménagers	104,6	100,2	98,4	الأجهزة المنزلية
Verrerie, vaisselle et ustensiles de ménage	108,7	106,6	105,0	مواد زجاجية، أواني وأدوات منزلية
Outils et autre matériel pour la maison et le jardin	107,5	105,1	101,4	الأدوات والمعدات الأخرى للمنزل والحديقة
Biens et services liés à l'entretien courant du foyer	98,2	100,6	101,7	مواد وخدمات متعلقة بالصيانة المنزلية
<b>Santé</b>	<b>103,5</b>	<b>102,1</b>	<b>100,3</b>	<b>الصحة</b>
Produits, appareils et matériels médicaux	97,4	98,1	98,8	مواد وأجهزة ومعدات طبية
Services ambulatoires	107,2	104,6	101,2	الخدمات الإسعافية
Services hospitaliers	111,2	106,6	101,7	الخدمات الإستشفائية
<b>Transport</b>	<b>116,7</b>	<b>109,1</b>	<b>109,7</b>	<b>النقل</b>
Achat de véhicules	105,1	104,3	103,8	شراء العربات
Dépenses d'utilisation des véhicules	100,4	94,5	101,6	نفقات استعمال العربات
Services de transport	135,5	124,7	119,1	خدمات النقل
<b>Communications</b>	<b>105,0</b>	<b>105,0</b>	<b>105,1</b>	<b>المواصلات</b>
Services postaux	100,0	100,0	100,0	خدمات بريدية
Matériel de téléphonie et de télécopie	106,8	106,8	107,6	معدات الهاتف والفاكس
Services de téléphonie et de télécopie	104,9	104,9	104,9	خدمات الهاتف والفاكس
<b>Loisirs et culture</b>	<b>99,0</b>	<b>99,4</b>	<b>100,7</b>	<b>الترفيه والثقافة</b>
Matériel audiovisuel, photographique et de traitement de l'information	91,2	92,3	97,6	المعدات السمعية البصرية والفتوغرافية ومعدات معالجة المعلومات
Autres biens durables à fonction récréative et culturelle	105,6	109,7	111,1	مواد أخرى مستدامة ذات وظيفة إبداعية وثقافية
Autres articles et matériel de loisirs, de jardinage et animaux de compagnie	125,6	122,5	115,6	مواد ومعدات أخرى للترفيه والبستنة والحيوانات الأليفة
Services récréatifs et culturels	105,2	103,0	103,2	خدمات الترفيه والثقافة
Journaux, livres et articles de papeterie	103,5	103,8	102,2	الصحف والكتب والمواد الورقية
Forfaits touristiques	106,7	106,7	103,9	الواجبات السياحية الجزافية
<b>Enseignement</b>	<b>122,6</b>	<b>119,8</b>	<b>115,6</b>	<b>التعليم</b>
Enseignement préélémentaire et primaire	124,7	119,6	116,5	التعليم ما قبل الابتدائي والابتدائي
Enseignement secondaire	129,0	127,0	122,9	التعليم الثانوي
Enseignement postsecondaire non supérieur	113,6	116,7	106,1	التعليم ما بعد المرحلة الثانوية غير العالي
Enseignement non défini par niveau	100,0	100,0	100,0	التعليم غير المحدد بالمستوى
<b>Restaurants et hôtels</b>	<b>108,1</b>	<b>105,7</b>	<b>104,0</b>	<b>مطاعم وفتاق</b>
Services de restauration	109,6	105,9	104,5	خدمات المطاعم
Services d'hébergement	104,4	105,1	102,7	خدمات الإيواء
<b>Biens et services divers</b>	<b>107,9</b>	<b>108,5</b>	<b>105,2</b>	<b>مواد وخدمات أخرى</b>
Soins corporels	108,8	109,8	106,3	العناية بالجسد
Effets personnels non classés ailleurs	123,6	116,6	109,8	أدوات شخصية غير مصنفة في مكان آخر
Assurance	103,1	103,1	100,0	التأمين
Services financiers	96,6	96,6	96,9	الخدمات المالية
Autres services	103,4	103,4	103,2	خدمات أخرى
<b>Indice général</b>	<b>106,5</b>	<b>104,8</b>	<b>104,5</b>	<b>الرقم الإستهلاكي العام</b>
<b>Variation (en %)</b>	<b>1,6</b>	<b>0,3</b>	<b>1,7</b>	<b>نسبة التغير (%)</b>





17 - 18 Indice des prix à la consommation :  
ville de Béni Mellal

17 - 18 الرقم الإستهلاكي للأثمان عند الاستهلاك :  
مدينة بني ملال

Base 100 : 2017 (546 articles)	2021	2020	2019	أساس 100 : 2017 (مادة 546)
<b>Produits alimentaires et boissons non alcoolisées</b>	<b>102,6</b>	<b>102,1</b>	<b>100,0</b>	<b>المواد الغذائية والمشروبات غير الكحولية</b>
Produits alimentaires	102,7	102,3	99,9	المواد الغذائية
Boissons non alcoolisées	99,7	99,2	101,5	المشروبات غير الكحولية
<b>Boissons alcoolisées et tabac</b>	<b>126,5</b>	<b>122,1</b>	<b>121,1</b>	<b>المشروبات الكحولية و التبغ</b>
Tabac	126,5	122,1	121,1	التبغ
<b>Articles d'habillement et chaussures</b>	<b>109,0</b>	<b>101,5</b>	<b>104,2</b>	<b>الملابس والأحذية</b>
Articles d'habillement	109,7	100,7	103,5	الملابس
Chaussures	106,1	104,8	107,4	الأحذية
<b>Logement, eau, électricité, gaz et autres combustibles</b>	<b>103,6</b>	<b>101,8</b>	<b>100,7</b>	<b>السكن والماء والكهرباء والغاز ومحروقات أخرى</b>
Loyers effectifs	108,7	105,6	102,1	الكرء الفعلي
Entretien et réparation des logements	108,3	100,2	100,4	صيانة وإصلاح المساكن
Alimentation en eau et services divers liés au logement	100,0	100,0	100,0	التزويد بالماء وخدمات مختلفة متعلقة بالسكن
Electricité, gaz et autres combustibles	100,3	100,1	100,1	الكهرباء والغاز ومحروقات أخرى
<b>Meubles, articles de ménage et entretien courant du foyer</b>	<b>104,4</b>	<b>101,6</b>	<b>101,2</b>	<b>الأثاث والأدوات المنزلية والصيانة العادية للمنزل</b>
Meubles, articles d'ameublement, tapis et autres revêtements de sol	110,6	105,5	100,5	الأثاث ومواد التثقيب والزرايبى وأفرشة أرضية أخرى
Articles de ménage en textiles	109,2	105,0	104,4	مواد منزلية من النسيج
Appareils ménagers	103,6	100,0	100,9	الأجهزة المنزلية
Verrerie, vaisselle et ustensiles de ménage	115,1	107,8	105,8	مواد زجاجية، أواني وأدوات منزلية
Outillage et autre matériel pour la maison et le jardin	110,2	101,4	100,0	الأدوات والمعدات الأخرى للمنزل والحديقة
Biens et services liés à l'entretien courant du foyer	97,2	97,9	99,7	مواد وخدمات متعلقة بالصيانة المنزلية
<b>Santé</b>	<b>100,7</b>	<b>100,4</b>	<b>100,1</b>	<b>الصحة</b>
Produits, appareils et matériels médicaux	98,1	98,2	98,8	مواد وأجهزة ومعدات طبية
Services ambulatoires	102,6	103,0	101,7	الخدمات الإسعافية
Services hospitaliers	105,8	100,5	100,0	الخدمات الإستشفائية
<b>Transport</b>	<b>119,8</b>	<b>107,0</b>	<b>104,7</b>	<b>النقل</b>
Achat de véhicules	121,9	110,8	106,8	شراء العربات
Dépenses d'utilisation des véhicules	113,2	103,1	106,3	نفقات استعمال العربات
Services de transport	126,5	108,9	101,1	خدمات النقل
<b>Communications</b>	<b>103,1</b>	<b>103,3</b>	<b>103,6</b>	<b>المواصلات</b>
Services postaux	100,0	100,0	100,0	خدمات بريدية
Matériel de téléphonie et de télécopie	77,1	79,0	82,8	معدات الهاتف والفاكس
Services de téléphonie et de télécopie	105,6	105,6	105,6	خدمات الهاتف والفاكس
<b>Loisirs et culture</b>	<b>100,4</b>	<b>98,9</b>	<b>100,4</b>	<b>الترفيه والثقافة</b>
Matériel audiovisuel, photographique et de traitement de l'information	95,2	91,9	96,6	المعدات السمعية البصرية والفوتوغرافية ومعدات معالجة المعلومات
Autres articles et matériel de loisirs, de jardinage et animaux de compagnie	104,1	102,7	102,3	مواد ومعدات أخرى للترفيه والبستنة والحيوانات الأليفة
Services récréatifs et culturels	100,5	99,6	99,6	خدمات الترفيه والثقافة
Journaux, livres et articles de papeterie	103,7	103,3	103,0	الصحف والكتب والمواد الورقية
Forfaits touristiques	119,0	119,0	111,1	الواجبات السياحية الجزافية
<b>Enseignement</b>	<b>100,2</b>	<b>100,0</b>	<b>100,0</b>	<b>التعليم</b>
Enseignement préélémentaire et primaire	100,5	100,0	100,0	التعليم ما قبل الإبتدائي والإبتدائي
Enseignement secondaire	100,1	100,0	100,0	التعليم الثانوي
Enseignement postsecondaire non supérieur	100,0	100,0	100,0	التعليم ما بعد المرحلة الثانوية غير العالي
Enseignement supérieur	100,0	100,0	100,0	التعليم العالي
Enseignement non défini par niveau	100,0	100,0	100,0	التعليم غير المحدد بالمستوى
<b>Restaurants et hôtels</b>	<b>115,9</b>	<b>110,6</b>	<b>108,3</b>	<b>مطاعم وفنادق</b>
Services de restauration	116,5	110,8	108,4	خدمات المطاعم
Services d'hébergement	107,9	108,1	107,9	خدمات الإيواء
<b>Biens et services divers</b>	<b>102,8</b>	<b>101,2</b>	<b>100,2</b>	<b>مواد وخدمات أخرى</b>
Soins corporels	102,8	101,1	100,2	العناية بالجسد
Effets personnels non classés ailleurs	99,9	96,3	98,7	أدوات شخصية غير مصنفة في مكان آخر
Assurance	103,7	103,7	100,0	التأمين
Services financiers	100,0	100,0	100,0	الخدمات المالية
Autres services	103,3	103,3	103,3	خدمات أخرى
<b>Indice général</b>	<b>104,5</b>	<b>102,5</b>	<b>101,2</b>	<b>الرقم الإستهلاكي العام</b>
<b>Variation (en %)</b>	<b>2,0</b>	<b>1,3</b>	<b>0,4</b>	<b>نسبة التغير (%)</b>

Source : Haut-Commissariat au Plan.

المصدر : المندوبية السامية للتخطيط.



17 - 19 Indice des prix à la consommation :  
ville de Al Hoceima

19 - 19 الرقم الإستهلاكي للأثمان عند الإستهلاك :  
مدينة الحسيمة

Base 100 : 2017 (546 articles)	2021	2020	2019	أساس 100 : 2017 (مادة 546)
<b>Produits alimentaires et boissons non alcoolisées</b>	<b>102,4</b>	<b>101,5</b>	<b>100,1</b>	<b>المواد الغذائية والمشروبات غير الكحولية</b>
Produits alimentaires	102,6	101,5	100,0	المواد الغذائية
Boissons non alcoolisées	99,1	101,5	101,8	المشروبات غير الكحولية
<b>Boissons alcoolisées et tabac</b>	<b>126,0</b>	<b>121,4</b>	<b>120,5</b>	<b>المشروبات الكحولية و التبغ</b>
Boissons alcoolisées	98,7	99,4	100,0	المشروبات الكحولية
Tabac	127,8	122,8	121,8	التبغ
<b>Articles d'habillement et chaussures</b>	<b>109,1</b>	<b>108,0</b>	<b>105,1</b>	<b>الملابس والأحذية</b>
Articles d'habillement	110,3	108,9	106,4	الملابس
Chaussures	104,6	104,4	100,4	الأحذية
<b>Logement, eau, électricité, gaz et autres combustibles</b>	<b>99,7</b>	<b>99,3</b>	<b>99,9</b>	<b>السكن والماء والكهرباء والغاز ومحروقات أخرى</b>
Loyers effectifs	100,6	99,6	99,8	الكرأ الفعلي
Entretien et réparation des logements	100,5	98,6	99,3	صيانة وإصلاح المساكن
Alimentation en eau et services divers liés au logement	100,5	100,5	100,5	التزويد بالماء وخدمات مختلفة متعلقة بالسكن
Electricité, gaz et autres combustibles	98,9	98,7	99,8	الكهرباء والغاز ومحروقات أخرى
<b>Meubles, articles de ménage et entretien courant du foyer</b>	<b>102,0</b>	<b>101,2</b>	<b>100,3</b>	<b>الأثاث والأموال المنزلية والصيانة العادية للمنزل</b>
Meubles, articles d'ameublement, tapis et autres revêtements de sol	105,6	106,2	106,3	الأثاث ومواد الأثاث والزراي وأفرشة أرضية أخرى
Articles de ménage en textiles	92,4	93,2	90,5	مواد منزلية من النسيج
Appareils ménagers	95,4	95,3	98,1	الأجهزة المنزلية
Verrerie, vaisselle et ustensiles de ménage	106,4	102,3	102,7	مواد زجاجية، أواني وأدوات منزلية
Outils et autre matériel pour la maison et le jardin	104,1	104,0	104,6	الأدوات والمعدات الأخرى للمنزل والحديقة
Biens et services liés à l'entretien courant du foyer	102,3	101,1	98,5	مواد وخدمات متعلقة بالصيانة المنزلية
<b>Santé</b>	<b>101,1</b>	<b>101,5</b>	<b>101,8</b>	<b>الصحة</b>
Produits, appareils et matériels médicaux	97,6	98,4	99,1	مواد وأجهزة ومعدات طبية
Services ambulatoires	105,7	105,8	105,8	الخدمات الإسعافية
Services hospitaliers	100,0	100,0	100,0	الخدمات الإستشفائية
<b>Transport</b>	<b>110,4</b>	<b>101,6</b>	<b>103,0</b>	<b>النقل</b>
Achat de véhicules	106,9	105,9	103,8	شراء العربات
Dépenses d'utilisation des véhicules	100,9	95,0	103,1	نفقات استعمال العربات
Services de transport	126,3	111,6	102,8	خدمات النقل
<b>Communications</b>	<b>101,3</b>	<b>101,6</b>	<b>102,0</b>	<b>المواصلات</b>
Services postaux	100,0	100,0	100,0	خدمات بريدية
Matériel de téléphonie et de télécopie	84,2	86,8	90,3	معدات الهاتف والفاكس
Services de téléphonie et de télécopie	103,4	103,4	103,4	خدمات الهاتف والفاكس
<b>Loisirs et culture</b>	<b>94,6</b>	<b>94,9</b>	<b>96,6</b>	<b>الترفيه والثقافة</b>
Matériel audiovisuel, photographique et de traitement de l'information	87,3	88,0	92,0	المعدات السمعية البصرية والفوتوغرافية ومعدات معالجة المعلومات
Autres biens durables à fonction récréative et culturelle	116,7	116,7	108,4	مواد أخرى مستدامة ذات وظيفة إبداعية وثقافية
Autres articles et matériel de loisirs, de jardinage et animaux de compagnie	103,2	102,0	102,6	مواد ومعدات أخرى للترفيه والبستنة والحيوانات الأليفة
Services récréatifs et culturels	102,9	102,6	100,9	خدمات الترفيه والثقافة
Journaux, livres et articles de papeterie	100,3	100,3	100,3	الصحف والكتب والمواد الورقية
<b>Enseignement</b>	<b>109,8</b>	<b>108,9</b>	<b>108,6</b>	<b>التعليم</b>
Enseignement préélémentaire et primaire	105,9	103,5	102,3	التعليم ما قبل الابتدائي والابتدائي
Enseignement secondaire	112,3	111,7	111,7	التعليم الثانوي
Enseignement postsecondaire non supérieur	100,0	100,0	100,0	التعليم ما بعد المرحلة الثانوية غير العالي
Enseignement non défini par niveau	100,0	100,0	100,0	التعليم غير المحدد بالمستوى
<b>Restaurants et hôtels</b>	<b>109,7</b>	<b>106,7</b>	<b>101,7</b>	<b>مطاعم وفنادق</b>
Services de restauration	106,4	107,5	103,4	خدمات المطاعم
Services d'hébergement	114,2	105,6	99,4	خدمات الإيواء
<b>Biens et services divers</b>	<b>101,9</b>	<b>102,3</b>	<b>101,5</b>	<b>مواد وخدمات أخرى</b>
Soins corporels	99,9	100,6	101,4	العناية بالجسد
Effets personnels non classés ailleurs	104,8	103,6	100,9	أدوات شخصية غير مصنفة في مكان آخر
Assurance	103,5	103,5	99,2	التأمين
Services financiers	101,6	101,6	101,6	الخدمات المالية
Autres services	114,7	114,9	115,4	خدمات أخرى
<b>Indice général</b>	<b>103,5</b>	<b>102,2</b>	<b>101,4</b>	<b>الرقم الإستهلاكي العام</b>
<b>Variation (en %)</b>	<b>1,3</b>	<b>0,8</b>	<b>-0,5</b>	<b>نسبة التغير (%)</b>

Source : Haut-Commissariat au Plan.

المصدر : المندوبية السامية للتخطيط.



17 - 20 Indice des prix à la consommation :  
ville de Errachidia

20 - الرقم الإستهلاكي للأثمان عند الإستهلاك :  
مدينة الرشيدية

Base 100 : 2017 (546 articles)	2021	2020	2019	أسس 100 : 2017 (مادة 546)
<b>Produits alimentaires et boissons non alcoolisées</b>	<b>102,1</b>	<b>100,4</b>	<b>99,3</b>	<b>المواد الغذائية والمشروبات غير الكحولية</b>
Produits alimentaires	102,0	100,3	99,3	المواد الغذائية
Boissons non alcoolisées	102,2	101,9	100,8	المشروبات غير الكحولية
<b>Boissons alcoolisées et tabac</b>	<b>126,1</b>	<b>121,5</b>	<b>120,5</b>	<b>المشروبات الكحولية و التبغ</b>
Boissons alcoolisées	100,1	100,6	100,6	المشروبات الكحولية
Tabac	127,8	122,8	121,8	التبغ
<b>Articles d'habillement et chaussures</b>	<b>101,7</b>	<b>101,4</b>	<b>100,8</b>	<b>الملابس والأحذية</b>
Articles d'habillement	102,2	101,9	101,5	الملابس
Chaussures	99,3	99,3	97,3	الأحذية
<b>Logement, eau, électricité, gaz et autres combustibles</b>	<b>102,0</b>	<b>101,4</b>	<b>100,9</b>	<b>السكن والماء والكهرباء والغاز ومحروقات أخرى</b>
Loyers effectifs	110,0	106,8	103,9	الكراء الفعلي
Entretien et réparation des logements	101,0	101,2	101,1	صيانة وإصلاح المساكن
Alimentation en eau et services divers liés au logement	100,0	100,0	100,0	التزويد بالماء وخدمات مختلفة متعلقة بالسكن
Electricité, gaz et autres combustibles	99,9	99,9	99,9	الكهرباء والغاز ومحروقات أخرى
<b>Meubles, articles de ménage et entretien courant du foyer</b>	<b>102,3</b>	<b>101,1</b>	<b>100,8</b>	<b>الأثاث والأدوات المنزلية والصيانة العادية للمنزل</b>
Meubles, articles d'ameublement, tapis et autres revêtements de sol	103,7	101,3	101,2	الأثاث ومواد التثبيت والزرابي وأفرشة أرضية أخرى
Articles de ménage en textiles	99,2	99,0	99,3	مواد منزلية من النسيج
Appareils ménagers	100,6	100,7	100,8	الأجهزة المنزلية
Verrerie, vaisselle et ustensiles de ménage	104,2	101,5	101,4	مواد زجاجية، أواني وأدوات منزلية
Outils et autre matériel pour la maison et le jardin	100,2	97,4	97,8	الأدوات والمعدات الأخرى للمنزل والحديقة
Biens et services liés à l'entretien courant du foyer	102,5	101,9	101,2	مواد وخدمات متعلقة بالصيانة المنزلية
<b>Santé</b>	<b>104,9</b>	<b>105,2</b>	<b>102,2</b>	<b>الصحة</b>
Produits, appareils et matériels médicaux	97,6	98,4	99,0	مواد وأجهزة ومعدات طبية
Services ambulatoires	112,1	112,1	104,3	الخدمات الإسعافية
Services hospitaliers	108,0	108,0	108,0	الخدمات الإستشفائية
<b>Transport</b>	<b>105,9</b>	<b>101,2</b>	<b>103,1</b>	<b>النقل</b>
Achat de véhicules	103,8	103,5	104,8	شراء العربات
Dépenses d'utilisation des véhicules	99,9	93,7	100,5	نفقات استعمال العربات
Services de transport	116,7	107,9	104,3	خدمات النقل
<b>Communications</b>	<b>104,1</b>	<b>104,1</b>	<b>104,1</b>	<b>المواصلات</b>
Services postaux	102,2	102,2	102,2	خدمات بريدية
Matériel de téléphonie et de télécopie	100,0	100,0	100,0	معدات الهاتف والفاكس
Services de téléphonie et de télécopie	104,7	104,7	104,7	خدمات الهاتف والفاكس
<b>Loisirs et culture</b>	<b>100,4</b>	<b>99,1</b>	<b>100,1</b>	<b>الترفيه والثقافة</b>
Matériel audiovisuel, photographique et de traitement de l'information	96,3	93,7	96,6	المعدات السمعية البصرية والفيديو وخدمات معالجة المعلومات
Autres biens durables à fonction récréative et culturelle	100,0	100,0	100,0	مواد أخرى مستدامة ذات وظيفة إبداعية وثقافية
Autres articles et matériel de loisirs, de jardinage et animaux de compagnie	100,1	100,1	100,1	مواد ومعدات أخرى للترفيه والبيستنة والحيوانات الأليفة
Services récréatifs et culturels	107,8	107,1	106,4	خدمات الترفيه والثقافة
Journaux, livres et articles de papeterie	100,0	100,0	100,0	الصحف والكتب والمواد الورقية
Forfaits touristiques	112,0	110,5	108,4	الواجبات السياحية الجزافية
<b>Enseignement</b>	<b>102,6</b>	<b>102,6</b>	<b>102,6</b>	<b>التعليم</b>
Enseignement préélémentaire et primaire	107,7	107,7	107,7	التعليم ما قبل الإبتدائي والإبتدائي
Enseignement secondaire	100,4	100,4	100,4	التعليم الثانوي
Enseignement postsecondaire non supérieur	100,0	100,0	100,0	التعليم ما بعد المرحلة الثانوية غير العالي
Enseignement supérieur	92,6	92,6	92,6	التعليم العالي
Enseignement non défini par niveau	100,0	100,0	100,0	التعليم غير المحدد بالمستوى
<b>Restaurants et hôtels</b>	<b>102,2</b>	<b>101,8</b>	<b>101,2</b>	<b>مطاعم وفنادق</b>
Services de restauration	102,3	101,8	100,9	خدمات المطاعم
Services d'hébergement	101,9	101,9	101,9	خدمات الإيواء
<b>Biens et services divers</b>	<b>103,7</b>	<b>102,4</b>	<b>100,9</b>	<b>مواد وخدمات أخرى</b>
Soins corporels	103,2	101,8	101,4	العناية بالجسد
Effets personnels non classés ailleurs	110,8	106,5	101,3	أدوات شخصية غير مصنفة في مكان آخر
Assurance	103,3	103,3	99,0	التأمين
Services financiers	99,8	99,8	99,8	الخدمات المالية
Autres services	102,9	102,9	102,9	خدمات أخرى
<b>Indice général</b>	<b>103,0</b>	<b>101,5</b>	<b>100,8</b>	<b>الرقم الإستهلاكي العام</b>
<b>Variation (en %)</b>	<b>1,5</b>	<b>0,7</b>	<b>-0,4</b>	<b>نسبة التغير (%)</b>

Source : Haut-Commissariat au Plan.

المصدر : المندوبية السامية للتخطيط.



17 - 21 Prix moyens de détail observés pour certains produits dans la ville de Casablanca

21 - معدل أسعار التقسيط لبعض المواد بمدينة الدار البيضاء

En DH	Unité	2021	2020	2019	الوحدة	بالدرهم
<b>Abats</b>						<b>السلاية</b>
Foie	Kg	140,85	140,12	136,23	كيلو غرام	كبد
<b>Poulet</b>						<b>الدجاج</b>
Roumi sur pied	Kg	15,64	13,92	15,16	كيلو غرام	دجاج رومي حي
Roumi préparé	Kg	32,25	31,19	33,18	كيلو غرام	دجاج رومي مذبوح
<b>Viande de boeuf</b>						<b>لحم البقر</b>
Avec os	Kg	77,86	79,79	82,15	كيلو غرام	بالعظم
Sans os	Kg	108,87	108,51	111,77	كيلو غرام	بدون عظم
Viande hachée	Kg	87,12	88,42	88,99	كيلو غرام	كفتة
<b>Viande de mouton</b>						<b>لحم الغنم</b>
Avec os	Kg	75,25	75,65	80,74	كيلو غرام	بالعظم
Côtelettes	Kg	88,01	89,24	91,95	كيلو غرام	ضلع ع الغنم
<b>Crevettes</b>						<b>الأربيان</b>
Roses	Kg	95,38	103,98	105,04	كيلو غرام	وردي
<b>Merlan</b>						<b>الميرلان</b>
Petit	Kg	66,79	66,49	66,06	كيلو غرام	حجم صغير
Moyen	Kg	71,88	70,40	74,11	كيلو غرام	حجم متوسط
<b>Pageot</b>						<b>الباجو</b>
Petit	Kg	69,63	68,61	69,93	كيلو غرام	حجم صغير
Moyen	Kg	92,40	91,91	97,56	كيلو غرام	حجم متوسط
<b>Sardines</b>						<b>السردين</b>
Petit	Kg	15,85	15,80	16,09	كيلو غرام	حجم صغير
Gros	Kg	13,32	12,94	13,35	كيلو غرام	حجم كبير
<b>Sole</b>						<b>سمك موسى</b>
Petit	Kg	77,26	74,20	71,28	كيلو غرام	صغير
Moyen	Kg	80,79	78,43	75,22	كيلو غرام	متوسط
<b>Carottes</b>						<b>الجزر</b>
Muscates	Kg	5,89	6,35	6,41	كيلو غرام	موسكا
Tout-venant	Kg	4,08	4,47	4,73	كيلو غرام	خليط
<b>Choux-fleurs</b>						<b>القرنبيط</b>
Tout-venant	Kg	7,59	8,64	7,86	كيلو غرام	خليط
<b>Haricots frais</b>						<b>اللوبيبة الطرية</b>
Tout-venant	Kg	11,30	13,00	12,57	كيلو غرام	خليط
<b>Navet</b>						<b>الفجل</b>
Blanc	Kg	6,47	7,50	6,54	كيلو غرام	أبيض
<b>Oignons</b>						<b>البصل</b>
Secs	Kg	5,40	6,29	6,34	كيلو غرام	جاف (يابس)
Verts	Kg	3,93	4,75	4,85	كيلو غرام	أخضر
<b>Pomme de terre</b>						<b>البطاطاس</b>
Blanche	Kg	5,26	5,68	4,97	كيلو غرام	بيضاء
Rouge	Kg	5,30	5,69	5,01	كيلو غرام	حمراء
<b>Salade</b>						<b>سلطة</b>
Laitue	Kg	2,42	2,31	2,20	كيلو غرام	خس
<b>Tomates</b>						<b>الطماطم</b>
Petites	Kg	3,99	4,06	4,19	كيلو غرام	حجم صغير
Grosses	Kg	5,66	5,85	5,52	كيلو غرام	حجم كبير
<b>Bananes</b>						<b>الموز</b>
Locales	Kg	10,31	10,33	10,19	كيلو غرام	محلي
<b>Oranges</b>						<b>البرتقال</b>
Navels	Kg	8,03	8,24	6,60	كيلو غرام	النافيل
Valencia	Kg	6,73	9,00	4,75	كيلو غرام	فلانسيا



17 - 21 Prix moyens de détail observés pour certains produits dans la ville de Casablanca (suite 1)

21 - معدل أسعار التقسيط لبعض المواد بمدينة الدار البيضاء (تابع 1)

En DH	Unité	2021	2020	2019	الوحدة	بالدرهم
<b>Pomme التفاح</b>						
Golden locale	Kg	16,14	15,80	15,42	كيلو غرام	كولدن محلية
Délicieuse locale	Kg	15,67	15,11	14,95	كيلو غرام	دليسيوز محلية
<b>Menthe الخنثاق</b>						
Tout-venant	Kg	8,75	8,37	8,31	كيلو غرام	خليط
<b>Ble dur القمح الصلب</b>						
Merzrak	Kg	<sup>(1)</sup> 4,19	<sup>(1)</sup> 4,35	3,38	كيلو غرام	مرزاق
<b>Ble tendre القمح الطري</b>						
Nesma	Kg	<sup>(2)</sup> 3,53	<sup>(2)</sup> 3,65	2,89	كيلو غرام	نسمة
<b>Couscous الكسكس</b>						
En vrac à base de blé	Kg	11,67	11,47	11,63	كيلو غرام	غير معلب من القمح الخالص
En paquet à base de blé	Kg	12,24	12,07	12,19	كيلو غرام	معلب من القمح الخالص
<b>Farine الدقيق</b>						
De blé dur	Kg	6,90	6,78	7,75	كيلو غرام	من القمح الصلب
De luxe	Kg	4,23	4,23	4,15	كيلو غرام	ال ممتاز
<b>Pain الخبز</b>						
Rond de blé tendre	Unité	1,20	1,20	1,20	وحدة	خبز دائري من القمح الطري
Baguette	Unité	1,20	1,20	1,20	وحدة	باكيت
Rond de blé dur	Unité	1,52	1,50	1,50	وحدة	خبز دائري من القمح الصلب
<b>Pates alimentaires عجائن غذائية</b>						
Spaghetti aux oeufs	P. 250g	11,34	12,52	13,50	علبة 250 غرام	سباكيتي بالبيض
<b>Viennoiserie معجنات</b>						
Croissant	Unité	3,17	3,13	3,13	وحدة	هالالية
Petit-pain au chocolat	Unité	3,17	3,13	3,13	وحدة	خبيزة بالشكولاتة
<b>Riz الأرز</b>						
Grain long en vrac	Kg	15,66	14,57	14,18	كيلو غرام	أرز طويل غير معلب
Grain court en vrac	Kg	11,76	11,77	11,48	كيلو غرام	أرز قصير غير معلب
<b>Lait concentré الحليب المركز</b>						
Ordinaire	B.395 g	<sup>(3)</sup> 20,64	<sup>(3)</sup> 21,18	21,57	علبة 395 غرام	عادي
<b>Lait en poudre الحليب المسحوق</b>						
Ordinaire	B.400 g	<sup>(4)</sup> 32,85	<sup>(4)</sup> 32,61	32,38	علبة 400 غرام	عادي
<b>Lait frais الحليب الطري</b>						
Pasteurisé	1/2 L	3,17	3,17	3,19	نصف لتر	مبيستر
<b>Yaourt يوغورت</b>						
Raïbi	Unité	1,98	1,98	1,99	وحدة	رايبي
Vanille	Unité	1,98	1,99	1,99	وحدة	فانيليا
<b>Beurre الزبدة</b>						
Industriel en vrac	Kg	72,71	73,13	73,33	كيلو غرام	صناعية غير معلبة
Beldi	Kg	72,50	71,59	70,00	كيلو غرام	طبيعية (بلدية)
<b>Oeufs البيض</b>						
Oeufs industriels	Unité	0,98	0,88	0,86	وحدة	بيض صناعي
<b>Huile de table زيت المائدة</b>						
Huile d'olives	Litre	55,63	53,85	51,90	لتر	زيت الزيتون
Huile d'arachides	Litre	15,88	14,15	14,38	لتر	زيت الفول السوداني
<b>Fèves seches الفول الجاف</b>						
Entières	Kg	9,46	9,08	8,24	كيلو غرام	كامل
Concassées	Kg	12,88	13,16	12,37	كيلو غرام	مكسر
<b>Haricots secs اللوبية الجافة</b>						
Blancs	Kg	19,74	21,22	18,86	كيلو غرام	بيضاء



17 - 21 Prix moyens de détail observés pour certains produits dans la ville de Casablanca (suite 2)

21 - معدل أسعار التقسيط لبعض المواد بمدينة الدار البيضاء (تابع 2)

En DH	Unité	2021	2020	2019	الوحدة	بالدرهم
<b>Lentilles</b>						
En vrac	Kg	15,19	14,58	13,70	كيلو غرام	غير معلب
<b>Poids-chiches</b>						
Gros	Kg	18,27	19,99	20,72	كيلو غرام	كبير
Tout-venant	Kg	8,75	12,85	16,47	كيلو غرام	خليط
<b>Concentré de tomates</b>						
Boîte de 1 kg	B. 1 Kg	21,66	21,12	21,42	علبة 1 كيلو	علبة 1 كلغ
Boîte de 70 g	B. 70 g	3,49	3,47	3,46	علبة 70 غرام	علبة 70 غ
<b>Olives</b>						
Vertes	Kg	19,23	19,63	19,97	كيلو غرام	أخضر
Rouges	Kg	18,61	19,25	19,46	كيلو غرام	أحمر
Noires	Kg	19,55	20,05	20,62	كيلو غرام	أسود
<b>Raisins secs</b>						
Blancs	Kg	48,84	52,22	54,38	كيلو غرام	أبيض
Noirs	Kg	39,38	41,30	40,71	كيلو غرام	أسود
<b>Sucre</b>						
En morceaux	B. 1 Kg	6,39	6,41	6,44	علبة 1 كيلو غرام	مقطع
En semoule	Kg	10,59	10,59	10,60	كيلو غرام	مسحوق (سنيدة)
En pain	Unité	12,29	12,25	12,23	وحدة	قالب
<b>Café</b>						
En vrac ordinaire	250 g	16,42	16,37	16,08	250 غرام	غير معلب عادية
<b>Eaux minerales</b>						
Gazeuses	B. 75 cl	5,85	5,86	5,84	قارورة 75 سنتلتر	غازية
Non gazeuses	B. 150 cl	5,38	5,40	5,40	قارورة 150 سنتلتر	غير غازية
<b>Limonade</b>						
Coca-cola	B. 1 L	7,02	6,99	6,99	قارورة 1 ليتر	كوكا كولا
Fanta orange	B. 1 L	5,99	6,55	7,00	قارورة 1 ليتر	فانتا برتقال
Blanche	B. 1 L	7,02	6,99	6,99	قارورة 1 ليتر	بيضاء
Schweppes tonic	B. 1 L	10,98	10,98	10,98	قارورة 1 ليتر	شويبيس طونيك
<b>Butane</b>						
Camping-gaz	Unité	10,00	10,00	10,00	وحدة	كومبين كاز
But-à-gaz	Unité	40,00	40,00	40,00	وحدة	بوطاكاز
<b>Détergent</b>						
Pour lessive à la machine	P.1Kg	20,57	21,57	22,18	1 كيلو غرام	الغسيل بالالة (علبة)
Pour lessive à la main en paquet	P. 215 g	5,13	5,18	5,44	215 غرام	الغسيل باليد (علبة)
Pour lessive à la main en sachet	P. 120 g	3,00	3,00	3,10	120 غرام	الغسيل باليد(كيس)

(1) Il s'agit du blé dur local  
 (2) Il s'agit du blé tendre local  
 (3) Il s'agit du lait concentré Nestlé  
 (4) Il s'agit du lait en poudre Nido  
 Source : Haut-Commissariat au Plan.

(1) يتعلق الأمر بالفتح الصلب المحلي  
 (2) يتعلق الأمر بالفتح الطري المحلي  
 (3) يتعلق الأمر بالحليب المركز نسلي  
 (4) يتعلق الأمر بالحليب المسحوق نيدو  
 المصدر : المندوبية السامية للتخطيط.



17 - 22 Prix moyens de détail observés pour certains services dans la ville de Casablanca

22 - معدل أسعار التقسيط لبعض الخدمات بمدينة الدار البيضاء

En DH	Unité	2021	2020	2019	الوحدة	بالدرهم
<b>Medecin généraliste</b> <span style="float: right;">طبيب عام</span>						
Généraliste	Consultation	150,00	150,00	150,00	زيارة	طبيب عام
<b>Medecin spécialiste</b> <span style="float: right;">طبيب إختصاصي</span>						
Pédiatre	Consultation	212,50	212,50	208,33	زيارة	في أمراض الأطفال
Gynécologue	Consultation	275,00	275,00	275,00	زيارة	في أمراض النساء
Gastro-entérologue	Consultation	275,00	275,00	287,50	زيارة	في أمراض الجهاز الهضمي
<b>Dentiste</b> <span style="float: right;">طبيب الأسنان</span>						
Chirurgien- dentiste	Unité <sup>(1)</sup>	125,00	125,00	125,00	وحدة <sup>(1)</sup>	جراح الأسنان
<b>Analyses médicales</b> <span style="float: right;">التحاليل الطبية</span>						
Analyse du sang nfs	Unité	93,60	93,60	92,85	وحدة	تحليل الدم NFS
Analyse bactériologique	Unité	111,15	111,15	111,09	وحدة	تحليل جرثومي
<b>Assurance</b> <span style="float: right;">التأمين</span>						
Auto (moteur essence à 6 chv)	Année	2 234,00	2 234,00	2 142,00	سنة	سيارة (محرك البنزين 6 أحصنة)
Auto (diesel 6-7 chv)	Année	2 944,00	2 944,00	2 827,00	سنة	سيارة (محرك الديزل 6-7 أحصنة)
Moto (sous classe1)	Année	742,00	742,00	728,67	سنة	دراجة نارية (دون الصنف 1)
<b>Autobus</b> <span style="float: right;">الحافلات</span>						
Trajet	Trajet	5,00	5,00	5,00	مسافة	مسافة
<b>Fournitures scolaires</b> <span style="float: right;">الأدوات المدرسية</span>						
Crayon à mine	Unité	1,13	1,13	1,15	وحدة	قلم الرصاص
Sac d'écolier	Unité	69,06	67,81	67,50	وحدة	محفظة
Cahier d'écolier (96 pages)	Unité	3,00	3,06	3,08	وحدة	دفتر التلميذ (96 صفحة)
Règle	Unité	1,00	1,00	1,00	وحدة	مسطرة
Gomme d'écolier	Unité	1,00	1,00	1,00	وحدة	ممحاة
Stylo à bille	Unité	1,50	1,50	1,55	وحدة	قلم جاف
<b>Frais de scolarité</b> <span style="float: right;">تكاليف التمدريس</span>						
Ecole préscolaire	Mois	975,00	920,83	954,17	شهر	مدرسة التعليم الأولي
Ecole coranique	Mois	250,00	150,00	150,00	شهر	مدرسة قرآنية
Ecole professionnelle	Mois	912,50	951,04	979,17	شهر	مدرسة مهنية
Ecole primaire privée	Mois	1 057,29	1 008,33	1 016,67	شهر	مدرسة ابتدائية حرة
Etablissement de l'enseignement secondaire collégiale privé	Mois	1 566,67	1 566,67	1 466,67	شهر	مؤسسة التعليم الثانوي الإعدادي الخاص
<b>Bar</b> <span style="float: right;">حانة</span>						
Bière	Unité	16,00	16,00	15,71	وحدة	بيرة (جعة)
<b>Café</b> <span style="float: right;">المقهى</span>						
Café	Unité	7,50	7,09	7,00	وحدة	قهوة
Limnade	Unité	8,50	8,32	8,25	وحدة	مشروب غازي
<b>Hotels</b> <span style="float: right;">الفنادق</span>						
Non classés	Nuitée	123,33	123,33	123,33	ليلة	غير مصنفة
1 étoile «A»	Nuitée	200,00	254,55	198,50	ليلة	نجمة واحدة "أ"
2 étoiles «B»	Nuitée	270,83	300,00	300,00	ليلة	نجمتين "ب"

(1) : Extraction d'une dent  
Source : Haut-Commissariat au Plan.

(1) : التزاع سن واحد  
المصدر : المندوبية السامية للتخطيط.



17 - 23 Prix réglementés pour certains produits de tabac

23 - الأسعار المقتنة لبعض منتجات التبغ

En DH	2021/04/01	2021/01/01	2020/07/28	2019/04/01	2019/01/01	بالدرهم
<b>Cigarettes brunes</b>						<b>سجائر سوداء</b>
Casa	22,0	22,0	20,0	20,0	20,0	كازا
Maghreb	22,0	22,0	19,0	19,0	18,0	المغرب
<b>Cigarettes blondes</b>						<b>سجائر شقراء</b>
Dunhill FF	40,0	40,0	40,0	40,0	40,0	دنهيل فول فلافور
Marquise classic	23,0	23,0	22,0	21,5	21,5	ماركيز كلاسيك
Davidoff classic	40,0	40,0	40,0	40,0	40,0	دايفيدوف كلاسيك
Winston filters king size	37,0	37,0	36,0	34,0	32,0	وينستون فيلتر كينغ سايز
Camel lights	33,0	33,0	33,0	33,0	32,0	كامل لايت
Marlboro Red K.S	38,0	38,0	37,0	35,0	35,0	مارلبورو ريد K.S
Fortuna Red	23,0	23,0	22,0	22,0	22,0	فورتانا أحمر
<b>Tabacs en sachet</b>						<b>التبغ في أكياس</b>
Chtouka (25 grs)	10,0	10,0	10,0	10,0	10,0	شثوكة (25 غ)
Tabac Ktami (10 grs)	5,7	5,7	5,7	5,7	5,7	التبغ الكتامي (10 غ)
Nefha supérieure (11 grs)	6,0	6,0	6,0	6,0	6,0	النفحة الممتازة (11 غ)
Clan (50 grs)	32,0	32,0	32,0	32,0	32,0	كلان (50 غ)
Amsterdamer (40 grs)	28,0	28,0	28,0	28,0	28,0	أمستيردامير (40 غ)
<b>Muassel</b>						<b>المعسل</b>
Cheikh Balad (50g)	18,0	18,0	18,0	18,0	18,0	شيخ البلد - علية 50 غ
Nakhla two apples (25g)	28,0	28,0	21,0	20,0	20,0	أدخنة النخلة التفاحتان علية 25 غ
Nakhla two apples (250g)	257,0	257,0	185,0	185,0	185,0	أدخنة النخلة التفاحتان علية 250 غ
<b>Cigarillos</b>						<b>السيكاريو</b>
Cohiba mini	120,0	110,0	110,0	110,0	110,0	كوهيبا ميني
Montecristo mini	100,0	90,0	90,0	90,0	90,0	مونتي كريستو ميني
Panter Mignon	90,0	90,0	85,0	70,0	70,0	بانطير مينيون
Café crème	65,0	65,0	65,0	65,0	65,0	كافي كريم
Tipparillo	33,0	33,0	33,0	33,0	33,0	تيطاريلو
Robert Burns	33,0	33,0	33,0	33,0	33,0	روبير بورنس
Mehari's Java 10	73,0	73,0	68,0	55,0	55,0	ميهاريس جافا 10
<b>Cigares</b>						<b>السيكار</b>
Quintero Panatelas	24,0	20,0	20,0	20,0	20,0	كوينترو بانيتيلاس
Quintero Nacionales	25,0	25,0	25,0	25,0	25,0	كوينترو نسيوناليس
Partagas chicos	20,0	20,0	20,0	20,0	20,0	برطاكاس تشكوس
Monte Cristo Esp 1	180,0	140,0	140,0	140,0	140,0	مونتي كريستو اسبسيال 1
Monte Cristo Esp 2	190,0	150,0	150,0	140,0	130,0	مونتي كريستو اسبسيال 2

Source : Secrétariat Général du Gouvernement (Bulletin Officiel).

المصدر: الأمانة العامة للحكومة (الجريدة الرسمية).





17 - 24 Prix de vente du butane

17 - 24 سعر بيع غاز البوتان

	Unité	2021	2020	2019	الوحدة	
Charge supérieure à 5 kg	DH / T	3 333,33	3 333,33	3 333,33	بالدرهم للطن	حمولة تفوق 5 كلغ
Charge inférieure ou égale à 5 kg	DH / T	3 333,33	3 333,33	3 333,33	بالدرهم للطن	حمولة تعادل أو تقل عن 5 كلغ



17 - 25 Prix réglementés dans le secteur de l'énergie : tarifs de l'électricité

17 - 25 الأسعار المقتنة في قطاع الطاقة : تعرفه الكهرباء

2016/01/01 2015/01/01 2014/08/01 2009/02/25 2006/02/14

En DH/Kwh

بالدرهم للكيلواط ساعة

BASSE TENSION

الجهد المنخفض

Usage domestique

الإستعمال المنزلي

- Moins de 100 Kwh/mois	0,901	0,901	0,901	0,901	0,901
- 101 à 200 Kwh/mois	1,037	1,002	0,969	0,969	0,969
- 201 à 300 Kwh/mois	1,128	1,090	1,054	1,054	1,054
- 301 à 500 Kwh/mois	1,335	1,290	1,247		
- Plus de 501 Kwh/mois	1,542	1,490	1,441	1,441	1,441

- أقل من 100 ك.و.س/شهر  
- من 101 إلى 200 ك.و.س/شهر  
- من 201 إلى 300 ك.و.س/شهر  
- من 301 إلى 500 ك.و.س/شهر  
- أكثر من 501 ك.و.س/شهر

Eclairage privé

الإتارة الخاصة

- Moins de 100 Kwh/mois	0,901	0,901	0,901	0,901	0,901
- 101 à 200 Kwh/mois	1,037	1,002	0,969	0,969	0,969
- 201 à 300 Kwh/mois	1,128	1,090	1,054	1,054	1,054
- 301 à 500 Kwh/mois	1,335	1,290	1,247		
- Plus de 500 Kwh/mois	1,542	1,490	1,441	1,441	1,441

- أقل من 100 ك.و.س/شهر  
- من 101 إلى 200 ك.و.س/شهر  
- من 201 إلى 300 ك.و.س/شهر  
- من 301 إلى 500 ك.و.س/شهر  
- أكثر من 501 ك.و.س/شهر

Eclairage patenté

الإتارة الخاضعة للضريبة

- Moins de 150 Kwh/mois	1,464	1,414	1,367	1,322	1,259
- Plus de 150 Kwh/mois	1,651	1,596	1,543	1,492	1,400

- أقل من 150 ك.و.س/شهر  
- أكثر من 150 ك.و.س/شهر

Eclairage administratif

الإتارة الإدارية

1,590	1,536	1,485	1,436	1,306
-------	-------	-------	-------	-------

Eclairage public

الإتارة العمومية

1,310	1,266	1,224	1,184	1,076
-------	-------	-------	-------	-------

Force motrice

القوة المحركة

- Moins de 100 Kwh/mois	1,318	1,274	1,231	1,191	1,134
- 101 à 500 Kwh/mois	1,417	1,369	1,324	1,280	1,191
- Plus de 500 Kwh/mois	1,619	1,565	1,513	1,463	1,361

- أقل من 100 ك.و.س/شهر  
- من 101 إلى 500 ك.و.س/شهر  
- أكثر من 500 ك.و.س/شهر

MOYENNE TENSION (tarif général industriel)

الجهد المتوسط (التعرفة العامة للإستعمال الصناعي)

Redevance de puissance					
DH/KVA par an	466	424	385	381	332
Redevance de consommation					
- Heures de pointes	1,375	1,328	1,314	1,226	1,125
- Heures pleines	0,968	0,927	0,867	0,805	0,765
- Heures creuses	0,673	0,611	0,556	0,524	0,514

المنحة الثابتة  
(بالدرهم للكيلوفولط أمبير في السنة)  
إتاوة الإستهلاك  
- ساعات الذروة  
- الساعات التامة  
- الساعات الفارغة

TRES HAUTE ET HAUTE TENSION

الجهد العالي جدا والجهد العالي

Redevance de puissance					
DH/KVA par an	451	412	376	372	324
Redevance de consommation					
- Heures de pointes	1,338	1,301	1,301	1,301	1,041
- Heures pleines	0,944	0,918	0,918	0,918	0,765
- Heures creuses	0,652	0,603	0,577	0,565	0,514

المنحة الثابتة  
(بالدرهم للكيلوفولط أمبير في السنة)  
إتاوة الإستهلاك  
- ساعات الذروة  
- الساعات التامة  
- الساعات الفارغة

KVA : Kilovolt ampère  
Sources : Secrétariat Général du Gouvernement (Bulletin Officiel).  
Ministère Délégué auprès du Chef de gouvernement Chargé des Affaires Générales et de la gouvernance.  
Ministère de l'Intérieur.

ك.و.س : كيلواط ساعة  
المصدر : الأمانة العامة للحكومة (الجريدة الرسمية)  
الوزارة المنتدبة لدى رئيس الحكومة المكلفة بالشؤون العامة والمكاتب  
وزارة الداخلية.



17 - 26 Prix réglementés de l'eau potable

17 - 26 الأسعار المقتنة للماء الصالح للشرب

En DH/m <sup>3</sup> /mois	2014/08/01	2013/04/04	2006/02/06	2003/04/25	2000/11/01	بالدرهم / <sup>3</sup> /شهر
<b>أكادير</b>						
Consommation domestique						الإستعمال المنزلي
- 0 à 6 m <sup>3</sup>	2,95	2,95	2,95	2,95	2,45	- من 0 إلى 6 م <sup>3</sup>
- 6 à 12 m <sup>3</sup>	7,77	7,77	7,77	7,77	6,68	- من 6 إلى 12 م <sup>3</sup>
- 12 à 20 m <sup>3</sup>	7,77	7,77	7,77	7,77	6,68	- من 12 إلى 20 م <sup>3</sup>
- 20 à 35 m <sup>3</sup>	9,58	9,58	9,58	9,58	8,52	- من 20 إلى 35 م <sup>3</sup>
- Plus de 35 m <sup>3</sup>	9,63	9,63	9,63	9,63	8,57	- أكثر من 35 م <sup>3</sup>
Consommation industrielle	6,03	5,77	5,77	5,77	5,78	الإستعمال الصناعي
<b>فاس</b>						
Consommation domestique						الإستعمال المنزلي
- 0 à 6 m <sup>3</sup>	1,95	1,95	1,95	1,95	1,51	- من 0 إلى 6 م <sup>3</sup>
- 6 à 12 m <sup>3</sup>	7,07	7,07	7,07	7,07	6,24	- من 6 إلى 12 م <sup>3</sup>
- 12 à 20 m <sup>3</sup>	7,07	7,07	7,07	7,07	6,24	- من 12 إلى 20 م <sup>3</sup>
- 20 à 35 m <sup>3</sup>	8,79	8,79	8,79	8,79	7,76	- من 20 إلى 35 م <sup>3</sup>
- Plus de 35 m <sup>3</sup>	8,84	8,84	8,84	8,84	7,81	- أكثر من 35 م <sup>3</sup>
Consommation industrielle	5,56	5,32	5,32	5,32	5,25	الإستعمال الصناعي
<b>القنيطرة</b>						
Consommation domestique						الإستعمال المنزلي
- 0 à 6 m <sup>3</sup>	2,32	2,32	2,32	2,32	1,71	- من 0 إلى 6 م <sup>3</sup>
- 6 à 12 m <sup>3</sup>	5,25	5,25	5,25	5,25	4,17	- من 6 إلى 12 م <sup>3</sup>
- 12 à 20 m <sup>3</sup>	5,25	5,25	5,25	5,25	4,17	- من 12 إلى 20 م <sup>3</sup>
- 20 à 35 m <sup>3</sup>	6,59	6,59	6,59	6,59	5,75	- من 20 إلى 35 م <sup>3</sup>
- Plus de 35 m <sup>3</sup>	6,64	6,64	6,64	6,64	5,80	- أكثر من 35 م <sup>3</sup>
Consommation industrielle	4,66	4,46	4,46	4,46	4,70	الإستعمال الصناعي
<b>مراكش</b>						
Consommation domestique						الإستعمال المنزلي
- 0 à 6 m <sup>3</sup>	1,70	1,70	1,70	1,70	1,28	- من 0 إلى 6 م <sup>3</sup>
- 6 à 12 m <sup>3</sup>	6,37	6,37	6,37	6,37	5,53	- من 6 إلى 12 م <sup>3</sup>
- 12 à 20 m <sup>3</sup>	6,37	6,37	6,37	6,37	5,53	- من 12 إلى 20 م <sup>3</sup>
- 20 à 35 m <sup>3</sup>	9,36	9,36	9,36	9,36	8,29	- من 20 إلى 35 م <sup>3</sup>
- Plus de 35 m <sup>3</sup>	9,41	9,41	9,41	9,41	8,34	- أكثر من 35 م <sup>3</sup>
Consommation industrielle	5,64	5,40	5,40	5,40	5,33	الإستعمال الصناعي
<b>أسفي</b>						
Consommation domestique						الإستعمال المنزلي
- 0 à 6 m <sup>3</sup>	3,32	3,32	3,32	3,32	2,90	- من 0 إلى 6 م <sup>3</sup>
- 6 à 12 m <sup>3</sup>	7,88	7,88	7,88	7,88	6,77	- من 6 إلى 12 م <sup>3</sup>
- 12 à 20 m <sup>3</sup>	7,88	7,88	7,88	7,88	6,77	- من 12 إلى 20 م <sup>3</sup>
- 20 à 35 m <sup>3</sup>	13,12	13,12	13,12	13,12	11,40	- من 20 إلى 35 م <sup>3</sup>
- Plus de 35 m <sup>3</sup>	13,17	13,17	13,17	13,17	11,45	- أكثر من 35 م <sup>3</sup>
Consommation industrielle	7,46	7,14	7,14	7,14	7,07	الإستعمال الصناعي
<b>العرانش</b>						
Consommation domestique						الإستعمال المنزلي
- 0 à 6 m <sup>3</sup>	1,74	1,74	1,74	1,74	1,45	- من 0 إلى 6 م <sup>3</sup>
- 6 à 12 m <sup>3</sup>	5,31	5,31	5,31	5,31	4,58	- من 6 إلى 12 م <sup>3</sup>
- 12 à 20 m <sup>3</sup>	5,31	5,31	5,31	5,31	4,58	- من 12 إلى 20 م <sup>3</sup>
- 20 à 35 m <sup>3</sup>	6,06	6,06	6,06	6,06	5,27	- من 20 إلى 35 م <sup>3</sup>
- Plus de 35 m <sup>3</sup>	6,11	6,11	6,11	6,11	5,32	- أكثر من 35 م <sup>3</sup>
Consommation industrielle	3,73	3,57	3,57	3,57	3,68	الإستعمال الصناعي
<b>وجدة</b>						
Consommation domestique						الإستعمال المنزلي
- 0 à 6 m <sup>3</sup>	3,81	3,81	3,81	3,81	2,15	- من 0 إلى 6 م <sup>3</sup>
- 6 à 12 m <sup>3</sup>	10,11	10,11	10,11	10,11	6,41	- من 6 إلى 12 م <sup>3</sup>
- 12 à 20 m <sup>3</sup>	10,11	10,11	10,11	10,11	6,41	- من 12 إلى 20 م <sup>3</sup>
- 20 à 35 m <sup>3</sup>	14,72	14,72	14,72	14,72	9,33	- من 20 إلى 35 م <sup>3</sup>
- Plus de 35 m <sup>3</sup>	14,77	14,77	14,77	14,77	9,38	- أكثر من 35 م <sup>3</sup>
Consommation industrielle	10,59	10,13	10,13	10,13	6,42	الإستعمال الصناعي



17 - 26 Prix réglementés de l'eau potable (suite)

17 - 26 الأسعار المقتنة للماء الصالح للشرب (تابع)

En DH/m <sup>3</sup> /mois	2014/08/01	2013/04/04	2006/02/06	2003/04/25	2000/11/01	بالدرهم /م <sup>3</sup> /شهر
<b>بني ملال</b>						
الإستعمال المنزلي						
Consommation domestique						من 0 إلى 6 م <sup>3</sup>
- 0 à 6 m <sup>3</sup>	2,61	2,61	2,61	2,61	2,07	من 6 إلى 12 م <sup>3</sup>
- 6 à 12 m <sup>3</sup>	6,51	6,51	6,51	6,51	5,16	من 12 إلى 20 م <sup>3</sup>
- 12 à 20 m <sup>3</sup>						من 20 إلى 35 م <sup>3</sup>
- 20 à 35 m <sup>3</sup>	10,14	10,14	10,14	10,14	8,03	أكثر من 35 م <sup>3</sup>
- Plus de 35 m <sup>3</sup>	10,19	10,19	10,19	10,19	8,08	
Consommation industrielle	7,37	7,05	7,05	7,05	5,58	الإستعمال الصناعي
<b>تطوان</b>						
الإستعمال المنزلي						
Consommation domestique						من 0 إلى 6 م <sup>3</sup>
- 0 à 6 m <sup>3</sup>	2,76	2,76	-	1,45	1,45	من 6 إلى 12 م <sup>3</sup>
- 6 à 12 m <sup>3</sup>	6,84	6,84	-	4,53	4,53	من 12 إلى 20 م <sup>3</sup>
- 12 à 20 m <sup>3</sup>						من 20 إلى 35 م <sup>3</sup>
- 20 à 35 m <sup>3</sup>	11,91	11,91	-	5,21	5,21	أكثر من 35 م <sup>3</sup>
- Plus de 35 m <sup>3</sup>	11,97	11,97	-	5,26	5,26	
Consommation industrielle	6,14	5,88	-	3,64	3,64	الإستعمال الصناعي
<b>مكناس</b>						
الإستعمال المنزلي						
Consommation domestique						من 0 إلى 6 م <sup>3</sup>
- 0 à 6 m <sup>3</sup>	1,71	1,71	1,30	1,30	0,72	من 6 إلى 12 م <sup>3</sup>
- 6 à 12 m <sup>3</sup>	5,12	5,12	3,88	3,88	2,84	من 12 إلى 20 م <sup>3</sup>
- 12 à 20 m <sup>3</sup>						من 20 إلى 35 م <sup>3</sup>
- 20 à 35 m <sup>3</sup>	5,88	5,88	4,45	4,45	3,26	أكثر من 35 م <sup>3</sup>
- Plus de 35 m <sup>3</sup>	5,95	5,95	4,51	4,51	3,31	
Consommation industrielle	3,07	2,94	2,23	2,23	1,82	الإستعمال الصناعي
<b>الجديدة</b>						
الإستعمال المنزلي						
Consommation domestique						من 0 إلى 6 م <sup>3</sup>
- 0 à 6 m <sup>3</sup>	3,09	3,09	3,09	3,09	2,56	من 6 إلى 12 م <sup>3</sup>
- 6 à 12 m <sup>3</sup>	7,78	7,78	7,78	7,78	6,70	من 12 إلى 20 م <sup>3</sup>
- 12 à 20 m <sup>3</sup>						من 20 إلى 35 م <sup>3</sup>
- 20 à 35 m <sup>3</sup>	11,86	11,86	11,86	11,86	10,24	أكثر من 35 م <sup>3</sup>
- Plus de 35 m <sup>3</sup>	11,91	11,91	11,91	11,91	10,29	
Consommation industrielle	6,51	6,23	6,23	6,23	6,16	الإستعمال الصناعي
<b>طنجة</b>						
الإستعمال المنزلي						
Consommation domestique						من 0 إلى 6 م <sup>3</sup>
- 0 à 6 m <sup>3</sup>	2,73	2,73	-	2,48	2,48	من 6 إلى 12 م <sup>3</sup>
- 6 à 12 m <sup>3</sup>	6,63	6,63	-	6,32	6,32	من 12 إلى 20 م <sup>3</sup>
- 12 à 20 m <sup>3</sup>						من 20 إلى 35 م <sup>3</sup>
- 20 à 35 m <sup>3</sup>	11,27	11,27	-	10,72	10,72	أكثر من 35 م <sup>3</sup>
- Plus de 35 m <sup>3</sup>	11,32	11,32	-	10,77	10,77	
Consommation industrielle	5,90	5,65	-	5,47	5,47	الإستعمال الصناعي
<b>تازة</b>						
الإستعمال المنزلي						
Consommation domestique						من 0 إلى 6 م <sup>3</sup>
- 0 à 6 m <sup>3</sup>	2,15	2,15	2,15	1,97	0,93	من 6 إلى 12 م <sup>3</sup>
- 6 à 12 m <sup>3</sup>	6,00	6,00	6,00	4,96	2,61	من 12 إلى 20 م <sup>3</sup>
- 12 à 20 m <sup>3</sup>						من 20 إلى 35 م <sup>3</sup>
- 20 à 35 m <sup>3</sup>	8,92	8,92	8,92	5,94	3,13	أكثر من 35 م <sup>3</sup>
- Plus de 35 m <sup>3</sup>	8,97	8,97	8,97	5,99	3,18	
Consommation industrielle	6,34	6,07	6,07	5,58	2,94	الإستعمال الصناعي
<b>سطات</b>						
الإستعمال المنزلي						
Consommation domestique						من 0 إلى 6 م <sup>3</sup>
- 0 à 6 m <sup>3</sup>	2,63	2,63	2,63	2,63	2,15	من 6 إلى 12 م <sup>3</sup>
- 6 à 12 m <sup>3</sup>	6,86	6,86	6,86	6,86	6,14	من 12 إلى 20 م <sup>3</sup>
- 12 à 20 m <sup>3</sup>						من 20 إلى 35 م <sup>3</sup>
- 20 à 35 m <sup>3</sup>	7,53	7,53	7,53	7,53	6,74	أكثر من 35 م <sup>3</sup>
- Plus de 35 m <sup>3</sup>	7,58	7,58	7,58	7,58	6,79	
Consommation industrielle	5,81	5,56	5,56	5,56	5,65	الإستعمال الصناعي

- Du Novembre 2000 jusqu'Avril 2013, les tranches de consommation étaient :

- من نوفمبر 2000 إلى أبريل 2013، كان معمولا بالأسطر التالية :  
 0 - 8 م<sup>3</sup>  
 8 - 20 م<sup>3</sup>  
 20 إلى 40 م<sup>3</sup>  
 أكثر من 40 م<sup>3</sup>

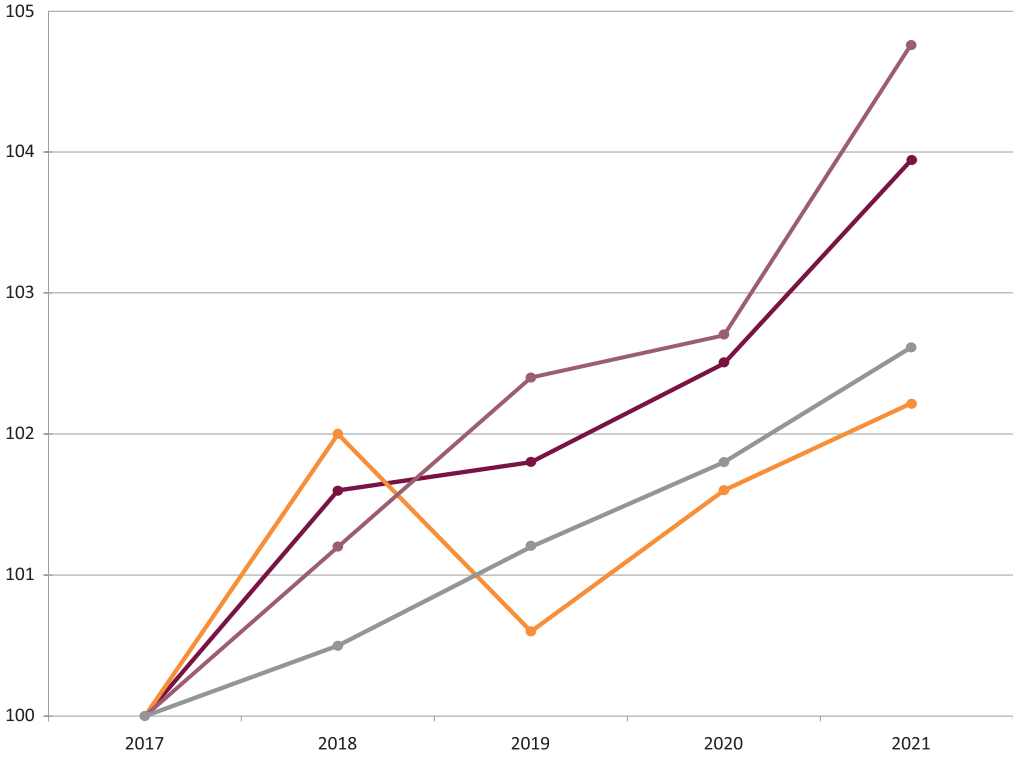
Sources : - Secrétariat Général du Gouvernement (Bulletin Officiel).  
 - Ministère Délégué auprès du Premier Ministre Chargé des Affaires Générales et de la gouvernance.  
 - Ministère de l'Intérieur

المصدر: - الأمانة العامة للحكومة (الجريدة الرسمية).  
 - الوزارة المنتدبة لدى الوزير الأول المكلفة بالشؤون العامة والحكامة  
 - وزارة الداخلية



الرقم الاستدلالي للأثمان عند الإستهلاك : الوسط الحضري (546 مادة، أساس 100:2017)

Indice des prix à la consommation : milieu urbain (546 articles, base 100: 2017)



- الرقم الاستدلالي العام —●— Indice général
- المواد الغذائية و المشروبات غير الكحولية —●— Produits alimentaires et boissons non alcoolisées
- الملابس و الاحذية —●— Articles d'habillement et chaussures
- السكن و الماء و الكهرباء و الغاز و محروقات اخرى —●— Logement, eau, gaz électricité et autres combustibles



الفصل الثامن عشر

CHAPITRE XVIII

التجارة الخارجية

COMMERCE EXTERIEUR



Sources d'information

مصادر المعلومات

Statistiques du commerce extérieur

L'Administration des Douanes et des Impôts Indirects est le principal organisme chargé de collecter les informations sur les échanges du Maroc avec l'extérieur. Elle reçoit ces informations sous forme de déclarations remplies en 8 exemplaires par les exportateurs et les importateurs.

L'Office des Changes, depuis 1938, est destinataire quotidiennement d'un exemplaire de ces déclarations qui sont codifiées et exploitées au fur et à mesure de leur réception. Les principales informations sur les échanges commerciaux du Maroc sont élaborées mensuellement par l'Office des Changes. Ce dernier publie annuellement un annuaire récapitulatif couvrant les différentes activités liées aux échanges extérieurs.

Concepts et définitions

- Le pays d'origine d'un produit est celui où ce produit a été récolté, extrait du sol ou fabriqué ou a subi la dernière transformation.
- Le pays de destination d'un produit est le dernier pays connu vers lequel le produit a été expédié.

Méthodologie

Les statistiques du commerce extérieur du Maroc sont établies selon les normes en vigueur à l'échelle internationale :

- les importations sont constituées par les entrées de marchandises sur le territoire assujéti en provenance de l'étranger ;
- les exportations comprennent les sorties de marchandises du territoire assujéti à destination de l'étranger ;
- le territoire assujéti correspond à la partie du territoire national pour laquelle l'entrée de marchandises est passible de droits de douane.

إحصائيات التجارة الخارجية

تعتبر إدارة الجمارك والضرائب غير المباشرة الجهاز الأساسي المكلف بتجميع المعلومات الخاصة بمبادلات المغرب مع الخارج. تقدم هذه المعلومات على شكل تصاريح في 8 نسخ من طرف المصدرين والمستوردين.

من جهته، يستقبل مكتب الصرف منذ سنة 1938 يوميا نسخة من هذه التصاريح حيث يتم فرزها ومعالجتها. ينشر مكتب الصرف شهريا أهم المعلومات حول المبادلات التجارية المغربية، كما ينشر سنويا نشرة مفصلة ومركبة لمختلف أوجه النشاط في مجال المبادلات الخارجية.

مفاهيم وتعريف

- يعتبر البلد الأصلي للمنتوج، البلد الذي يجني أو يستخرج من أرضه أو يصنع فيه أو أجريت فيه آخر مرحلة من مراحل التصنيع أو التحويل لذلك المنتج.
- يعتبر البلد المستقبل للمنتوج هو آخر بلد أرسل إليه ذلك المنتج.

المنهجية

يتم إعداد إحصائيات التجارة الخارجية للمغرب وفق المعايير الدولية الجاري بها العمل :

- تتكون الواردات من السلع التي تلج التراب الوطني الخاضع للمراقبة الجمركية والقادمة من الخارج.
- الصادرات تشمل خروج السلع من التراب الوطني الخاضع للمراقبة الجمركية المتوجهة إلى الخارج.
- يشمل التراب الخاضع للمراقبة الجمركية الجزء من التراب الوطني الذي تفرض فيه الرسوم الجمركية على السلع من الخارج.





Conformément aux recommandations des organismes internationaux spécialisés, la valeur des importations est évaluée en termes CAF (Coût, Assurance et Frêt) et celle des exportations en termes FAB (Franco à Board).

طبقاً لتوصيات المنظمات الدولية المختصة فإن قيمة السلع المستوردة تتشكل من ثمن السلع وتكاليف النقل والتأمين «كاف». أما بالنسبة للصادرات فيتم تسعيرها على أساس كلفة الإنتاج أو التصنيع دون نفقات النقل والتأمين خارج حدود التراب الوطني وهو ما يعرف بسعر «فاب».

### Remarques

Jusqu'à 1971, l'Office des Changes classait les marchandises selon la Nomenclature Douanière de Bruxelles (N.D.B) adoptée en 1956. A partir de janvier 1972, une nouvelle nomenclature a été adoptée à savoir la Nomenclature Générale des Produits (N.G.P) qui reprend les mêmes sections, chapitres et positions de la N.D.B. Les positions sont ventilées en rubriques (indicatifs à 6 chiffres).

Depuis le 1er janvier 1993, les statistiques du commerce extérieur sont établies et présentées selon la nomenclature du Système Harmonisé (S.H) de désignation et de codification des marchandises.

### ملاحظات

إلى غاية سنة 1971 كانت مواد التجارة الخارجية تصنف من طرف مكتب الصرف بالمغرب حسب التصنيف الجمركي المستعمل ببروكسيل والذي تم الاتفاق عليه سنة 1956. إلا أنه منذ يناير 1972 شرع في استعمال تصنيف جديد : «التصنيف العام للمنتجات». هذا التصنيف المنبثق أيضاً عن التصنيف الأول قد احتفظ بنفس التقسيم حسب المجموعات والخانات.

وابتداء من يناير 1993 شرع في استعمال تصنيف آخر لإحصائيات التجارة الخارجية الذي يصنف ويرمز السلع حسب النظام التوافقي. وتستخدم في هذا النظام عشرة أرقام لترميز السلع عوض ستة أرقام المعمول بها في التصنيف العام للمنتجات وذلك بغية الحصول على دقة أكبر في طريقة تصنيفها، وبهدف تقريب وتوحيد المعايير المعمول بها دولياً.



## 18 - 1 Balance des paiements

## 1 - ميزان الأداوات

القيمة : بمليون درهم	الرصيد	التفقات	المداخيل	قيمة : بمليون درهم
Année : 2021*	Solde	Débit	Crédit	سنة : 2021*
<b>حساب المعاملات الجارية</b>				
<b>Compte des transactions courantes</b>				
<b>Biens (dont):</b>	<b>-178 781,0</b>	<b>463 285,0</b>	<b>284 504,0</b>	<b>السلع ( من بينها ):</b>
Marchandises générales	-179 728,0	463 143,0	283 415,0	البضائع العامة
<b>Services (dont):</b>	<b>+62 381,3</b>	<b>76 704,0</b>	<b>139 085,3</b>	<b>الخدمات ( من بينها ):</b>
Transports	-7 617,5	33 178,2	25 560,7	النقل
Voyages	+23 656,4	10 654,0	34 310,4	الأسفار
Services de télécommunications, d'informatique et d'information	+11 889,2	5 711,2	17 600,4	خدمات الاتصالات والمعلومات والمعلومات
Services d'assurance et de pension	-510,9	2 020,5	1 509,6	خدمات التأمين و المعاشات
<b>Revenus</b>	<b>+87 251,2</b>	<b>30 250,0</b>	<b>117 501,2</b>	<b>المداخيل</b>
Revenu primaire	-18 174,9	25 328,4	7 153,5	مداخيل رئيسية
Revenu secondaire	+105 426,1	4 921,6	110 347,7	مداخيل ثانوية
<b>Solde du compte des transactions courantes</b>	<b>-29 148,5</b>	<b>570 239,0</b>	<b>541 090,5</b>	<b>ميزان حسابات المعاملات الجارية</b>
<b>Compte de capital</b>	<b>-</b>	<b>-</b>	<b>-</b>	<b>الحساب الرأسمالي</b>
<b>Capacité(+)/Besoin(-) de financement</b>	<b>-29 148,5</b>			<b>القدرة على (+)/الحاجة إلى (-) التمويل</b>
<b>الحساب المالي</b>				
<b>Compte financier</b>	<b>Solde</b>	<b>صافي زيادة الالتزامات</b>	<b>صافي مقتنيات الأصول</b>	
		<b>Accroissement net des engagements</b>	<b>Acquisition nette d'avoirs</b>	
Investissements directs	-14 804,0	19 355,0	4 551,0	الاستثمارات المباشرة
Investissements de porte feuille	2 643,0	-2 298,0	345,0	استثمارات المحفظة
Dérivés financiers	-291,0	-1 996,0	-2 287,0	مشتقات مالية
Autres investissements	-22 113,0	20 457,0	-1 656,0	استثمارات أخرى
Avoirs de réserve	+13 675,0	-	13 675,0	الأصول الاحتياطية
<b>Total des changements des avoirs/engagements</b>	<b>-20 890,0</b>	<b>35 518,0</b>	<b>14 628,0</b>	<b>مجموع التغييرات الأصول/الالتزامات</b>
<b>Capacité(+)/Besoin(-) de financement</b>	<b>-20 890,0</b>			<b>القدرة على (+)/الحاجة إلى (-) التمويل</b>
<b>Erreurs et omissions nettes</b>	<b>+8 258,5</b>			<b>صافي مجموع حالات الخطأ والسهو</b>



## 18 - 2 Evolution des transactions sur marchandises

## 18 - 2 تطور المبادلات على البضائع

En millions de DH	2021*	2020*م	2019	2018	2017	بمليون درهم
Transactions commerciales globales						مبادلات تجارية عامة
<b>Exportations FAB</b>	<b>329 404,9</b>	<b>263 088,6</b>	<b>284 496,2</b>	<b>275 440,5</b>	<b>248 840,8</b>	<b>الصادرات</b>
<b>Importations CAF</b>	<b>528 571,1</b>	<b>422 860,7</b>	<b>490 952,7</b>	<b>481 441,8</b>	<b>438 079,7</b>	<b>الواردات</b>
<b>Déficit commercial</b>	<b>-199 166,2</b>	<b>-159 772,2</b>	<b>-206 456,4</b>	<b>-206 001,3</b>	<b>-189 238,9</b>	<b>العجز التجاري</b>
<b>Taux de couverture %</b>	<b>62,3</b>	<b>62,2</b>	<b>57,9</b>	<b>57,2</b>	<b>56,8</b>	<b>نسبة التغطية %</b>
<b>Recettes M.R.E.</b>	<b>93 672,8</b>	<b>68 140,2</b>	<b>65 015,7</b>	<b>64 937,0</b>	<b>65 898,3</b>	<b>مداخيل المغاربة القاطنين بالخارج</b>
<b>Recettes voyages</b>	<b>34 310,4</b>	<b>36 449,7</b>	<b>78 747,4</b>	<b>73 022,3</b>	<b>72 126,5</b>	<b>مداخيل الأسفار</b>



18 - 3 Echanges par groupement d'utilisation

18 - 3 المبادلات حسب المجموعات المستعملة

En millions de DH	2021*			2020 <sup>8</sup>			بمليون درهم
	نسبة الاتحاد الأوروبي	الاتحاد الأوروبي	المجموع	نسبة الاتحاد الأوروبي	الاتحاد الأوروبي	المجموع	
	Part U.E (%)	U.E	Total	Part U.E (%)	U.E	Total	
<b>Importations</b>							<b>الواردات</b>
Alimentation, boissons, tabacs	32,0	19 186	59 868	37,7	20 823	55 220	المواد الغذائية والمشروبات والتبغ
Energie et lubrifiants	39,8	30 185	75 792	41,0	20 465	49 878	الطاقة وزيوت التشحيم
Produits bruts	41,9	12 365	29 526	44,1	8 579	19 454	المواد الخام
D'origine animale ou végétale	64,5	10 044	15 575	54,6	6 703	12 270	من أصل حيواني أو نباتي
D'origine minérale	16,6	2 320	13 952	26,1	1 876	7 184	من أصل معدني
Demi-produits	53,6	62 051	115 854	56,7	52 868	93 224	أنصاف المنتجات
Produits finis d'équipement	54,1	67 043	123 907	56,4	62 034	110 069	مواد التجهيز
Agricole	70,0	1 278	1 825	71,2	970	1 363	الفلاحية
Industriel	53,9	65 764	122 082	56,2	61 064	108 706	الصناعية
Produits finis de consommation	54,9	67 756	123 472	58,8	55 875	95 015	مواد الاستهلاك
Or industriel	0,3	ε	152	36,4	ε	ε	الذهب الصناعي
<b>Total</b>	<b>48,9</b>	<b>258 585</b>	<b>528 571</b>	<b>52,2</b>	<b>220 644</b>	<b>422 861</b>	<b>المجموع</b>
<b>Exportations</b>							<b>الصادرات</b>
Alimentation, boissons, tabacs	64,8	40 789	62 990	66,9	37 972	56 796	المواد الغذائية والمشروبات والتبغ
Energie et lubrifiants	29,6	687	2 317	5,8	79	1 355	الطاقة وزيوت التشحيم
Produits bruts	41,1	9 769	23 755	42,8	7 773	18 167	المواد الخام
D'origine animale ou végétale	66,3	4 816	7 261	67,2	4 026	5 990	من أصل حيواني أو نباتي
D'origine minérale	30,0	4 953	16 493	30,8	3 747	12 176	من أصل معدني
Demi-produits	23,4	21 309	90 895	28,3	16 539	58 516	أنصاف المنتجات
Produits finis d'équipement	77,2	42 774	55 373	84,3	44 670	52 987	مواد التجهيز
Agricole	95,3	150	157	92,4	117	127	الفلاحية
Industriel	77,2	42 624	55 216	84,3	44 553	52 860	الصناعية
Produits finis de consommation	85,6	80 200	93 712	88,4	66 142	74 837	مواد الاستهلاك
Or industriel	16,2	59	363	12,4	53	430	الذهب الصناعي
<b>Total</b>	<b>59,4</b>	<b>195 587</b>	<b>329 405</b>	<b>65,8</b>	<b>173 229</b>	<b>263 089</b>	<b>المجموع</b>
Solde de la balance commerciale		- 62 998	- 199 166		- 47 416	- 159 772	رصيد الميزان التجاري
Taux de couverture (%)		75,6	62,3		78,5	62,2	نسبة التغطية (%)

U.E : Union Européenne  
Source : Office des Changes.

المصدر : مكتب الصرف.



18 - 4 Importations selon les principaux produits

18 - 4 الواردات حسب أهم المواد

Quantité en milliers de tonnes Valeur en millions de DH	القيمة Valeur			الوزن Quantité			الكمية بألف طن القيمة بملليون درهم
	2021*	2020*م	2019	2021*	2020*م	2019	
<b>Alimentation, boissons, tabacs</b>	<b>59 868</b>	<b>55 220</b>	<b>47 825</b>	<b>11 839</b>	<b>14 413</b>	<b>11 562</b>	<b>المواد الغذائية والمشروبات والتبغ</b>
Blé	14 294	13 505	9 233	4 669	5 522	3 845	القمح
Café	1 124	964	986	52	47	50	البن
Maïs	6 074	5 388	5 235	2 172	2 867	2 731	الذرة
Orge	743	2 304	753	305	1 126	382	الشعير
Produits laitiers	2 810	2 631	2 368	81	78	74	منتجات الحليب
Sucre brut ou raffiné	5 926	4 448	3 957	1 493	1 293	1 207	السكر الخام أو المكرر
Thé	1 866	1 919	2 231	66	72	83	الشاي
Autres produits	27 031	24 062	23 063	3 001	3 410	3 190	مواد أخرى
<b>Energie et lubrifiants</b>	<b>75 792</b>	<b>49 878</b>	<b>76 342</b>	<b>24 733</b>	<b>22 596</b>	<b>24 286</b>	<b>الطاقة وزيوت التشحيم</b>
Gas-oil et fuel-oil	35 980	23 316	38 776	6 926	6 219	6 892	الغازوال وزيت الفيول
Gaz de pétrole et autres hydrocarbures	17 433	11 944	14 055	3 504	3 543	3 675	الغاز النفطي ومحروقات أخرى
Huile de pétrole et lubrifiants	4 901	3 315	8 428	709	513	1 171	زيت النفط والتشحيم
Essence de pétrole	4 472	2 519	4 181	702	599	672	وقود البترول
Autres produits	13 006	8 784	10 902	12 891	11 722	11 876	مواد أخرى
<b>Produits bruts</b>	<b>29 526</b>	<b>19 454</b>	<b>22 099</b>	<b>9 313</b>	<b>9 823</b>	<b>9 357</b>	<b>المواد الخام</b>
<b>D'origine animale ou végétale</b>	<b>15 575</b>	<b>12 270</b>	<b>12 497</b>	<b>1 739</b>	<b>1 839</b>	<b>1 869</b>	<b>من أصل حيواني أو نباتي</b>
Bois brut équarris ou sciés	2 948	2 218	2 752	609	610	760	خشب خام
Coton	150	113	115	8	7	6	القطن
Fibres textiles artificielles	79	69	100	3	2	4	ألياف اصطناعية للنسيج
Graines et fruits oléagineux	532	642	388	35	78	29	حبوب وفواكه زيتية
Huiles végétales brutes ou raffinées	7 613	5 244	5 089	654	699	721	زيت نباتي خام أو مكرر
Laines et poils	23	30	57	ε	ε	1	الصوف والوبر
Pâte à papier	411	246	464	51	40	71	عجين الورق
Autres produits	3 820	3 709	3 532	378	402	277	مواد أخرى
<b>D'origine minérale</b>	<b>13 952</b>	<b>7 184</b>	<b>9 602</b>	<b>7 573</b>	<b>7 984</b>	<b>7 487</b>	<b>من أصل معدني</b>
Fibres textiles synthétiques	497	350	468	34	26	30	ألياف النسيج المركبة
Soufres bruts et non raffinés	10 739	4 886	6 913	6 716	7 231	6 672	الكبريت الخام وغير المكرر
Autres produits	2 716	1 949	2 221	823	727	785	مواد أخرى
<b>Demi-produits</b>	<b>115 854</b>	<b>93 224</b>	<b>104 507</b>	<b>11 772</b>	<b>11 889</b>	<b>11 499</b>	<b>أنصاف المنتجات</b>
Engrais naturels et chimiques	2 871	2 757	2 791	846	1 107	950	الأسمدة الطبيعية والكيميائية
Fils de fibres synthétiques et artificielles pour tissage	2 027	1 498	2 018	82	64	83	خيوط تاليفية واصطناعية للنسيج
Fils, barres, et profilés en fer ou en aciers non alliés	3 260	3 340	4 350	436	566	702	أسلاك و قضبان وقطع مجنبة من الحديد أو الفولاذ غير السبيكة
Matières plastiques et ouvrages divers en plastique	16 133	12 947	14 396	873	881	907	البلاستيك واللدائن المتنوعة
Papier et carton	6 702	6 052	6 308	652	592	601	الورق والورق المقوى
Produits chimiques	12 500	9 670	10 339	2 966	2 817	2 439	مواد كيميائية
Autres produits	72 361	56 960	64 306	5 917	5 862	5 817	مواد أخرى



18 - 4 Importations selon les principaux produits (Suite)

18 - 4 الواردات حسب أهم المواد (تابع)

Quantité en milliers de tonnes Valeur en millions de DH	Valeur القيمة			Quantité الوزن			الكمية بالطن القيمة بملليون درهم
	2021*	2020*م	2019	2021*	2020*م	2019	
<b>Produits finis d'équipement</b>	<b>123 907</b>	<b>110 069</b>	<b>126 837</b>	<b>1 007</b>	<b>875</b>	<b>966</b>	<b>مواد التجهيز</b>
<b>Agricole</b>	<b>1 825</b>	<b>1 363</b>	<b>1 789</b>	<b>38</b>	<b>30</b>	<b>36</b>	<b>الفلحية</b>
Machines et outils agricoles	1 294	1 063	1 248	28	24	27	آلات وأدوات فلاحية
Motoculteurs et tracteurs agricoles	506	290	531	9	5	9	أدوات الحرث والجرارات الآلية
Autres produits	25	11	10	ε	ε	ε	مواد أخرى
<b>Industriel</b>	<b>122 082</b>	<b>108 706</b>	<b>125 047</b>	<b>969</b>	<b>845</b>	<b>929</b>	<b>الصناعية</b>
Appareils pour la coupure ou la connexion des circuits électriques et résistances	9 255	8 756	9 921	30	28	32	أجهزة لقطع أو توصيل الدوائر الكهربائية والمقاومات
Fils, câbles et autres conducteurs isolés pour l'électricité	8 026	6 999	9 052	48	42	50	الأسلاك والكابلات وغيرها من الموصلات المعزولة للكهرباء
Machines et appareils de levage ou de manutention	1 917	2 014	2 693	43	37	47	آلات الرفع أو تفرغ البضائع
Machines et appareils divers	10 247	10 853	12 202	90	85	103	آلات وأجهزة مختلفة
Machines et appareils pour industries alimentaires	476	610	592	4	5	4	آلات وأجهزة للصناعة الغذائية
Machines pour la préparation des matières textiles	365	307	359	4	3	4	آلات خاصة لصناعة النسيج
Moteurs à pistons, autres moteurs et leurs parties	10 079	8 389	8 930	74	70	80	محركات بالمكبس ومحركات أخرى و أجزاءها
Pompes et compresseurs	3 922	3 679	3 753	44	40	42	مضخات وضغطات
Voitures utilitaires	6 845	5 807	6 712	81	70	80	السيارات النفعية
Autres produits	70 948	61 292	70 834	551	466	487	مواد أخرى
<b>Produits finis de consommation</b>	<b>123 472</b>	<b>95 015</b>	<b>113 024</b>	<b>1 810</b>	<b>1 532</b>	<b>1 801</b>	<b>مواد الاستهلاك</b>
Appareils récepteurs radio et télévision	2 702	2 543	2 693	16	16	16	أجهزة الالتقاط للراديو والتلفزة
Médicaments et autres produits pharmaceutiques	13 124	7 656	6 901	9	10	9	الأدوية والمستحضرات الصيدلانية الأخرى
Papiers finis et ouvrages en papier	907	811	857	46	40	42	الورق الجاهز ومنتجات من الورق
Parties et pièces pour voitures et véhicules de tourisme	19 727	15 801	18 769	298	238	302	قطع وأجزاء للسيارات السياحية
Tissus et fils de fibres synthétiques et artificielles	8 966	6 527	8 169	92	68	82	أقمشة وخيوط من ألياف اصطناعية
Tissus et fils de coton	3 645	2 586	2 972	42	30	33	أثواب من القطن والألياف
Voitures de tourisme	18 502	12 601	20 323	158	116	185	سيارات سياحية
Autres produits	55 898	46 489	52 341	1 149	1 015	1 132	مواد أخرى
<b>Or industriel</b>	<b>152</b>	<b>ε</b>	<b>317</b>	<b>ε</b>	<b>ε</b>	<b>ε</b>	<b>الذهب الصناعي</b>
<b>Total</b>	<b>528 571</b>	<b>422 861</b>	<b>490 953</b>	<b>60 472</b>	<b>61 128</b>	<b>59 470</b>	<b>المجموع</b>

Source : Office des Changes.

المصدر : مكتب الصرف.



18 -5 Exportations selon les principaux produits

18 - 5 الصادرات حسب أهم المواد

Quantité en milliers de tonnes Valeur en millions de DH	Valeur القيمة			Quantité الوزن			الكمية بالطن القيمة بمليون درهم
	2021*	2020*م	2019	2021*	2020*م	2019	
<b>Alimentation, boissons et tabacs</b>	<b>62 990</b>	<b>56 796</b>	<b>56 338</b>	<b>4 273</b>	<b>4 073</b>	<b>3 909</b>	<b>المواد الغذائية والمشروبات والتبغ</b>
Agrumes	4 819	4 985	4 895	608	577	652	الحوامض
Conserves de fruits et confitures	213	163	211	12	8	10	مصبرات الفواكه والمربى
Conserves de légumes	1 747	1 612	1 846	132	101	110	مصبرات الخضار
Crustacés, mollusques et coquillages	11 493	8 026	7 934	137	131	107	قشريات رخويات ومحارات
Farine et poudre de poisson	1 628	1 768	1 645	137	164	155	دقيق ومسحوق السمك
Fruits frais ou secs cong. ou en saumure	3 997	3 407	2 602	104	94	69	الفواكه الطرية أو الجافة المجمدة أو المملحة
Légumes frais, congelés, en saumure	5 478	5 101	5 557	567	494	482	الخضار الطرية المجمدة أو المملحة
préparations et conserves de poissons et crustacés	7 310	7 910	7 862	190	216	210	أسماك معلبة
Poissons frais, salés, séchés ou fumés	4 297	3 814	3 709	332	292	271	السمك الطري المملح والمنشف
Tomates fraîches	7 711	7 470	7 542	631	613	605	الطماطم الطرية
Autres produits	14 297	12 541	12 535	1 423	1 385	1 237	مواد أخرى
<b>Energie et lubrifiants</b>	<b>2 317</b>	<b>1 355</b>	<b>4 295</b>	<b>196</b>	<b>160</b>	<b>469</b>	<b>الطاقة وزيوت التشحيم</b>
Huile de pétrole et lubrifiants	1 628	1 272	3 680	174	158	465	زيت النفط والتشحيم
Essence de pétrole	108	ε	ε	20	ε	ε	وقود البنترول
Autres produits	581	83	615	1	2	4	مواد أخرى
<b>Produits bruts</b>	<b>23 755</b>	<b>18 167</b>	<b>19 242</b>	<b>14 034</b>	<b>13 297</b>	<b>13 460</b>	<b>المواد الخام</b>
<b>D'origine animale ou végétale</b>	<b>7 261</b>	<b>5 990</b>	<b>5 951</b>	<b>255</b>	<b>241</b>	<b>243</b>	<b>من أصل حيواني أو نباتي</b>
Huile d'olive brute ou raffinée	611	416	768	31	20	40	زيت الزيتون الخام أو المكرر
Graisses et huiles de poissons	587	827	618	30	46	36	الشحوم والزيوت السمكية
Plantes et parties de plantes	2 774	1 564	1 570	41	42	52	نباتات وأجزاء النباتات
Autres produits	3 289	3 183	2 996	153	133	115	مواد أخرى
<b>D'origine minérale</b>	<b>16 493</b>	<b>12 176</b>	<b>13 291</b>	<b>13 780</b>	<b>13 056</b>	<b>13 218</b>	<b>من أصل معنوي</b>
Ferraille, déchets, débris de cuivre, fonte, fer, acier et autres minerais	2 288	1 201	1 608	98	62	71	الخردة والنفايات وبقايا مشتقة من النحاس والحديد والصلب وغيرها
Minerais de cuivre	1 658	1 111	922	130	123	117	معادن النحاس
Minerais de plomb	746	663	731	60	57	61	معادن الرصاص
Phosphates	8 943	7 338	7 311	9 865	10 343	9 495	الفوسفات
Sulfate de baryum	888	369	947	1 103	412	1 073	كبريتات الباريوم
Autres produits	1 971	1 496	1 772	2 524	2 059	2 400	مواد أخرى
<b>Demi-produits</b>	<b>90 895</b>	<b>58 516</b>	<b>58 139</b>	<b>14 845</b>	<b>15 172</b>	<b>12 749</b>	<b>أنصاف المنتجات</b>
Acide phosphorique	19 817	11 383	13 584	2 106	1 931	2 092	الحامض الفوسفوري
Composants électroniques (transistors)	4 126	2 807	4 270	1	1	3	مكونات الكترونية (الترانزستورات)
Engrais naturels et chimiques	51 511	32 148	28 050	10 788	11 544	9 058	الأسمدة الطبيعية والكيميائية
Argent brut et ouvrage mi-ouvrés en argent	1 002	981	899	ε	ε	ε	منتجات فضية وشبه فضية
Autres produits	14 440	11 199	11 335	1 950	1 696	1 596	مواد أخرى
<b>Produits finis d'équipement</b>	<b>55 373</b>	<b>52 987</b>	<b>60 695</b>	<b>272</b>	<b>282</b>	<b>293</b>	<b>مواد التجهيز</b>
Agricole	157	127	135	ε	ε	ε	الفاحية
Industriel	55 216	52 860	60 561	272	282	292	الصناعية
<b>Produits finis de consommation</b>	<b>93 712</b>	<b>74 837</b>	<b>85 175</b>	<b>955</b>	<b>799</b>	<b>855</b>	<b>مواد الاستهلاك</b>
Articles de bonneterie	7 529	5 804	7 498	46	35	46	ملابس داخلية
Chaussures	2 117	1 930	2 193	9	8	10	الأحذية
Médicaments et autres produits pharmaceutiques	1 204	1 042	1 120	7	6	6	الأدوية المستحضرات الصيدلانية الأخرى
Parties et pièces pour voitures et véhicules de tourisme	7 330	5 677	3 297	117	83	41	قطع وأجزاء للسيارات السياحية
Vêtements confectionnés	22 645	18 131	23 305	79	63	78	ملابس جاهزة
Voiture de tourisme	37 886	28 214	33 086	413	350	422	سيارات سياحية
Couverture, linge et autres articles textiles confectionnés	1 890	2 710	2 371	11	12	11	أغطية ومفروشات
Autres produits	13 111	11 329	12 305	273	242	239	مواد نسيجية مصنعة
<b>Or industriel</b>	<b>363</b>	<b>430</b>	<b>612</b>	<b>ε</b>	<b>ε</b>	<b>ε</b>	<b>الذهب الصناعي</b>
<b>Total</b>	<b>329 405</b>	<b>263 089</b>	<b>284 496</b>	<b>34 576</b>	<b>33 784</b>	<b>31 735</b>	<b>المجموع</b>

Source : Office des Changes.

المصدر : مكتب الصرف.



18 - 6 Principaux produits importés de l'Union Européenne

18 - 6 أهم المواد المستوردة من الاتحاد الأوروبي

Quantité en milliers de tonnes Valeur en millions de DH	Valeur القيمة			Quantité الوزن			الكمية بالآلاف طن القيمة بملليون درهم
	2021*	2020*م	2019	2021*	2020*م	2019	
<b>Alimentation, boissons, tabacs</b>	<b>19 186</b>	<b>20 823</b>	<b>15 391</b>	<b>2 960</b>	<b>4 765</b>	<b>2 834</b>	<b>المواد الغذائية والمشروبات والتبغ</b>
Blé	5 517	6 954	4 052	1 963	2 991	1 744	القمح
Pommes de terre	171	284	244	33	61	38	البطاطس
Produits laitiers	2 309	2 194	1 728	66	64	56	منتجات الحليب
Sucre brut ou raffiné	9	8	10	1	1	2	السكر الخام أو المكرر
Viande et abats comestibles	114	95	145	2	2	4	اللحم ولحوم الأضياء
Autres produits	11 066	11 289	9 212	894	1 646	991	مواد أخرى
<b>Energie et lubrifiants</b>	<b>30 185</b>	<b>20 465</b>	<b>29 342</b>	<b>5 664</b>	<b>5 670</b>	<b>6 069</b>	<b>الطاقة وزيوت التشحيم</b>
Gaz de pétrole et autres hydrocarbures	3 363	3 192	3 768	595	888	896	الغاز النفطي ومحروقات أخرى
Houilles, coques et combustibles solides similaires	419	370	648	253	362	798	الفحم الحجري الخام والمزودج
Huile de pétrole et lubrifiants	2 839	2 289	3 037	381	335	385	زيوت النفط والتشحيم
Essence de pétrole	2 687	881	3 646	414	198	589	وقود البنترول
Autres produits	20 876	13 733	18 242	4 021	3 887	3 401	مواد أخرى
<b>Produits bruts</b>	<b>12 365</b>	<b>8 579</b>	<b>10 011</b>	<b>2 171</b>	<b>2 236</b>	<b>2 595</b>	<b>المواد الخام</b>
<b>D'origine animale ou végétale</b>	<b>10 044</b>	<b>6 703</b>	<b>7 552</b>	<b>1 330</b>	<b>1 188</b>	<b>1 310</b>	<b>من أصل حيواني أو نباتي</b>
Fibres textiles artificielles	6	13	22	ε	ε	1	ألياف اصطناعية للنسيج
Huiles végétales brutes ou raffinées	4 808	2 221	2 493	419	289	345	زيت نباتي خام أو مكرر
Bois bruts, équarris ou sciés	2 703	2 021	2 526	576	575	723	خشب خام
Autres produits	2 528	2 448	2 510	334	323	242	مواد أخرى
<b>D'origine minérale</b>	<b>2 320</b>	<b>1 876</b>	<b>2 459</b>	<b>842</b>	<b>1 048</b>	<b>1 285</b>	<b>من أصل معدني</b>
Caoutchoucs synthétiques	137	97	147	6	5	7	المطاط المركب
Fibres textiles synthétiques	172	128	178	10	7	9	ألياف مركبة للنسيج
Soufres bruts et non raffinés	400	282	531	309	409	556	الكبريت الخام وغير المكرر
Ferraille, déchets, débris de cuivre, fonte, fer, acier et autres minerais	1 275	1 050	1 269	324	395	450	الخردة والنفايات وبقايا مشتقة من النحاس والحديد والصلب وغيرها
Autres produits	335	319	333	192	232	262	مواد أخرى
<b>Demi-produits</b>	<b>62 051</b>	<b>52 868</b>	<b>61 083</b>	<b>4 905</b>	<b>5 168</b>	<b>4 980</b>	<b>أصناف المنتجات</b>
Accessoires de tuyauterie et constructions métalliques	1 559	1 252	1 732	55	43	65	لوازم الأنابيب الحديدية
Fils, barres et profilés en cuivre	6 109	4 347	5 251	74	71	87	أسلاك وقضبان وقطع مجنبة من النحاس
Désinfectants et produits similaires	1 525	1 421	1 412	32	33	31	المطهرات ومنتجات مماثلة
Engrais naturels et chimiques	649	876	731	169	343	229	الأسمدة الطبيعية والكيماوية
Fils de fibres synthétiques et artificielles pour tissage	176	165	204	3	3	3	خيوط تآلفية واصطناعية للنسيج
fils, barres, et profilés en fer ou en aciers non alliés	1 252	1 580	2 121	152	265	338	أسلاك وقضبان وقطع مجنبة من الحديد أو الفولاذ غير السبيكة
Matières plastiques et ouvrages divers en plast	7 261	5 897	6 407	305	281	285	البلاستيك واللدائن المتنوعة
Papier et carton	4 816	4 254	4 648	488	439	470	الورق والورق المقوى
Produits chimiques	6 838	5 677	6 492	1 324	1 511	1 186	المنتجات الكيماوية
Autres produits	31 866	27 400	32 086	2 304	2 180	2 287	مواد أخرى





18 - 6 Principaux produits importés de l'Union Européenne (suite)

18 - 6 أهم المواد المستوردة من الاتحاد الأوروبي (تابع)

Quantité en milliers de tonnes Valeur en millions de DH	القيمة			الوزن			الكمية بالطن القيمة بملليون درهم
	2021*	2020*م	2019	2021*	2020*م	2019	
<b>Produits finis d'équipement</b>	<b>67 043</b>	<b>62 034</b>	<b>74 516</b>	<b>565</b>	<b>517</b>	<b>583</b>	<b>مواد التجهيز</b>
<b>Agricole</b>	<b>1 278</b>	<b>970</b>	<b>1 181</b>	<b>27</b>	<b>21</b>	<b>24</b>	<b>الزراعية</b>
Machines et outils agricoles	991	794	904	22	18	20	ألات وأدوات زراعية
Motoculteurs et tracteurs agricoles	272	173	272	5	3	4	أدوات الحرث والجرارات الآلية
Autres produits	15	4	4	ε	ε	ε	مواد أخرى
<b>Industriel</b>	<b>65 764</b>	<b>61 064</b>	<b>73 335</b>	<b>538</b>	<b>496</b>	<b>559</b>	<b>الصناعية</b>
Appareils pour la coupure ou la connexion des circuits électriques et résistances	7 537	7 575	8 633	20	22	24	أجهزة لقطع أو توصيل الدوائر الكهربائية والمقاومات
Arbres de transmission, manivelles et vilebrequins	441	543	634	2	3	3	أجزاء التوصيل ومدورات مشاغل
Fils, câbles et autres conducteurs isolés pour l'électricité	6 325	5 488	6 909	34	31	37	الأسلاك والكابلات وغيرها من الموصلات المعزولة للكهرباء
Machines et appareils de levage ou de manutention	1 268	1 296	1 658	30	27	33	آلات الرفع أو تفريغ البضائع
Machines et appareils divers	6 689	6 882	8 421	40	38	53	آلات وأجهزة مختلفة
Machines et appareils pour industries alimentaires	335	426	417	3	2	2	آلات وأجهزة للصناعة الغذائية
parties d'avions et d'autres véhicules aériens ou spatiaux	2 747	2 879	4 758	2	2	3	أجزاء من الطائرات وغيرها من العربات الجوية أو الفضائية
Moteurs à pistons, autres moteurs et leurs parties	9 135	7 240	8 139	64	60	73	محركات بالمكبس ومحركات أخرى وأجزاؤها
Pompes et compresseurs	2 507	2 563	2 835	21	24	29	مضخات وضغطات
Voitures utilitaires	3 303	3 067	3 891	41	40	47	السيارات النفعية
Autres produits	25 478	23 107	27 041	279	246	255	مواد أخرى
<b>Produits finis de consommation</b>	<b>67 756</b>	<b>55 875</b>	<b>70 361</b>	<b>925</b>	<b>781</b>	<b>944</b>	<b>مواد الاستهلاك</b>
Médicaments et autres produits pharmaceutiques	5 248	5 261	4 958	7	7	7	الأدوية والمستحضرات الصيدلانية الأخرى
Papiers finis et ouvrages en papier	603	536	558	30	25	27	الورق الجاهز ومنتجات من الورق
Parties et pièces pour voitures et véhicules de tourisme	16 921	13 703	16 573	257	200	264	قطع وأجزاء مفصلة للسيارات السياحية
Quincaillerie de ménage	1 035	479	487	13	6	6	عقاقير المنزل
Tissus et fils de fibres synthétiques et artificielles	3 951	3 581	4 600	28	25	33	أقمشة وخيوط من الألياف اصطناعية
Tissus et fils de coton	1 797	1 246	1 540	13	9	11	أثواب من القطن والألياف
Voitures de tourisme	13 882	9 146	16 542	118	83	147	سيارات سياحية
Autres produits	24 319	21 922	25 103	459	424	449	مواد أخرى
<b>Or industriel</b>	<b>ε</b>	<b>ε</b>	<b>1</b>	<b>ε</b>	<b>ε</b>	<b>ε</b>	<b>الذهب الصناعي</b>
<b>Total</b>	<b>258 585</b>	<b>220 644</b>	<b>260 704</b>	<b>17 190</b>	<b>19 137</b>	<b>18 004</b>	<b>المجموع</b>

Source : Office des Changes.

المصدر : مكتب الصرف.



18 - 7 Principaux produits exportés vers l'Union Européenne

18 - 7 أهم المواد المصدرة نحو الاتحاد الأوروبي

Quantité en milliers de tonnes Valeur en millions de DH	Valeur القيمة			Quantité الوزن			القيمة بالاف طن القيمة بمليون درهم
	2021*	2020م	2019	2021*	2020م	2019	
<b>Alimentation, boissons et tabacs</b>	<b>40 789</b>	<b>37 972</b>	<b>37 141</b>	<b>2 102</b>	<b>2 228</b>	<b>2 124</b>	<b>المواد الغذائية والمشروبات والتبغ</b>
Agrumes	1 268	2 123	1 704	166	228	243	الحوامض
Conserves de fruits et confitures	162	127	162	10	6	8	مصبرات الفواكه والمربي
Conserves de légumes	1 124	1 117	1 176	85	72	75	مصبرات الخضر
Crust., mollusq. et coquillages	10 634	6 859	7 036	126	110	93	قشريات محارات ورخويات
Légumes frais cong. ou en saumure	4 606	4 689	5 145	380	365	384	الخضر الطرية المجمدة والمملحة
Préparations et conserves de poissons et crustacés	3 734	4 022	4 180	75	87	83	أسماك معلبة
Tomates fraîches	6 133	6 816	6 710	478	534	524	الطماطم الطرية
Autres produits	13 127	12 220	11 028	781	826	715	مواد أخرى
<b>Energie et lubrifiants</b>	<b>687</b>	<b>79</b>	<b>601</b>	<b>21</b>	<b>1</b>	<b>3</b>	<b>الطاقة وزيوت التشحيم</b>
Huile de pétrole et lubrifiants	ε	1	ε	ε	ε	ε	زيت النفط والتشحيم
Essence de pétrole	107	ε	ε	20	ε	ε	وقود البترول
Autres produits	579	78	601	1	1	3	مواد أخرى
<b>Produits bruts</b>	<b>9 769</b>	<b>7 773</b>	<b>8 060</b>	<b>3 822</b>	<b>3 649</b>	<b>3 256</b>	<b>المواد الخام</b>
<b>D'origine animale ou végétale</b>	<b>4 816</b>	<b>4 026</b>	<b>4 116</b>	<b>117</b>	<b>117</b>	<b>131</b>	<b>من أصل حيواني أو نباتي</b>
Huile d'olive brute ou raffinée	337	180	482	25	13	30	زيت الزيتون الخام أو المكرر
Plantes et parties de plantes	2 297	1 245	1 241	28	30	39	نباتات وأجزاء النباتات
Autres produits	2 182	2 601	2 393	64	74	63	مواد أخرى
<b>D'origine minérale</b>	<b>4 953</b>	<b>3 747</b>	<b>3 944</b>	<b>3 705</b>	<b>3 532</b>	<b>3 124</b>	<b>من أصل معدني</b>
Minerai de manganèse	18	19	19	4	5	5	معدن المنغنيز
Minerai de plomb	420	392	441	19	22	23	معدن الرصاص
Minerai de cuivre	1 029	756	694	78	85	87	معدن النحاس
Sulfate de baryum	133	153	190	148	173	217	كبريتات الباريوم
Phosphates	1 727	1 419	1 410	1 974	2 013	1 831	الفوسفات
Ferraille, déchets, débris de cuivre, fonte, fer, acier et autres minerais	1 044	591	706	34	27	34	الخردة والنفايات وبقايا مشتقة من النحاس والحديد والصلب وغيرها
Autres produits	583	418	484	1 448	1 207	927	مواد أخرى
<b>Demi-produits</b>	<b>21 309</b>	<b>16 539</b>	<b>16 128</b>	<b>2 638</b>	<b>2 762</b>	<b>2 103</b>	<b>أصناف المنتجات</b>
Acide phosphorique	5 469	3 021	3 204	556	428	404	الحامض الفوسفوري
Engrais naturels et chimiques	6 724	5 574	4 241	1 461	1 970	1 308	الأسمدة الطبيعية والكيميائية
Fils de coton	37	37	34	ε	ε	1	خيوط القطن
Composants électroniques (transistors)	510	814	1 204	ε	ε	1	مكونات الكترونية (الترانزستورات)
Autres produits	8 570	7 094	7 444	619	363	389	مواد أخرى
<b>Produits finis d'équipement</b>	<b>42 774</b>	<b>44 670</b>	<b>51 718</b>	<b>189</b>	<b>209</b>	<b>225</b>	<b>مواد التجهيز</b>
Agricole	150	117	129	ε	ε	ε	الفلحية
Industriel	42 624	44 553	51 589	189	209	225	الصناعية
<b>Produits finis de consommation</b>	<b>80 200</b>	<b>66 142</b>	<b>76 378</b>	<b>721</b>	<b>617</b>	<b>678</b>	<b>مواد الاستهلاك</b>
Articles de bonneterie	6 598	5 715	7 374	40	34	46	مواد النسيج والحوارب
Chaussures	1 780	1 687	1 834	7	6	8	الأحذية
Tapis et revêtements de sol	43	64	58	ε	1	ε	الزرابي وأغطية الأرضيات
Tissus et fils de coton	217	208	199	3	2	2	أثواب من القطن والألياف
Vêtements confectionnés	21 348	17 636	22 709	72	61	75	الملابس الجاهزة
Voiture de tourisme	33 062	24 201	29 290	360	299	373	سيارات سياحية
Couvertures, linge et autres articles textiles confectionnés	1 408	2 562	2 317	8	11	11	أغطية ومفروشات
Autres produits	15 744	14 069	12 597	232	203	163	مواد نسيجية مصنعة مواد أخرى
<b>Or industriel</b>	<b>59</b>	<b>53</b>	<b>45</b>	<b>ε</b>	<b>ε</b>	<b>ε</b>	<b>الذهب الصناعي</b>
<b>Total</b>	<b>195 587</b>	<b>173 229</b>	<b>190 071</b>	<b>9 493</b>	<b>9 465</b>	<b>8 389</b>	<b>المجموع</b>

Source : Office des Changes.

المصدر : مكتب الصرف.



18 - 8 Evolution des importations selon les principaux pays

18 - 8 تطور الواردات حسب أهم البلدان

En millions de DH	2021*	2020*م	2019	2018	2017	بمليون درهم
Espagne	82 965	64 935	76 411	76 111	73 787	إسبانيا
Chine	61 941	51 537	49 816	47 285	39 561	الصين
France	55 570	50 656	59 944	57 266	52 473	فرنسا
Etats-Unis	33 571	26 556	36 252	38 221	30 108	الولايات المتحدة الأمريكية
Turquie	30 501	23 074	25 629	21 536	19 260	تركيا
Italie	26 719	21 952	26 345	26 888	25 397	إيطاليا
Allemagne	23 113	22 367	24 261	23 465	26 440	ألمانيا
Fédération de Russie	18 250	15 411	13 120	16 635	9 291	روسيا
Arabie Saoudite	16 502	8 517	11 768	11 053	8 493	المملكة العربية السعودية
Portugal	14 732	11 163	13 559	12 448	13 476	البرتغال
Inde	9 632	6 356	11 143	6 598	5 988	الهند
Emirats Arabes Unis	9 577	4 850	8 720	7 686	5 070	الإمارات العربية المتحدة
Belgique	9 507	6 918	7 429	7 622	5 867	بلجيكا
Pays-Bas	8 144	6 282	7 730	8 745	7 227	هولندا
Brésil	7 632	7 292	5 547	5 808	6 951	البرازيل
Argentine	7 445	5 782	7 102	3 833	5 601	الأرجنتين
Egypte	7 366	5 521	6 485	5 350	4 413	مصر
Roumanie	6 818	5 189	5 626	6 050	6 008	رومانيا
Royaume-Uni	6 541	5 357	8 312	10 615	9 910	المملكة المتحدة
Pologne	6 226	4 465	4 580	4 188	3 797	بولونيا
Algérie	5 869	4 012	4 955	6 960	5 353	الجزائر
Ukraine	5 201	4 144	3 377	4 419	3 634	أوكرانيا
Canada	5 145	5 012	3 873	4 581	4 116	كندا
République Tchèque	4 645	3 094	3 596	3 704	3 194	جمهورية التشيك
Japon	3 902	2 786	3 402	3 591	4 435	اليابان
République de Corée (Corée du Sud)	3 745	3 811	5 354	4 253	5 264	كوريا الجنوبية
Suède	3 118	3 308	4 777	4 768	4 546	السويد
Viet Nam	3 001	2 551	2 534	2 283	2 095	فيتنام
Suisse	2 844	2 645	3 038	3 161	2 728	سويسرا
Hongrie	2 657	1 991	1 984	2 384	2 533	هنغاريا
Autriche	2 584	1 961	2 434	2 675	2 040	النمسا
Trinité-et-Tobago	2 549	1 777	1 399	916	1 224	ترينيداد وتوباغو
Tunisie	2 277	1 922	2 367	2 434	2 083	تونس
Slovaquie	2 214	1 510	2 082	1 921	1 767	سلوفاكيا
Kazakhstan	2 080	240	803	1 477	693	كازاخستان
Bulgarie	1 688	1 244	913	1 146	1 135	بلغاريا
Finlande	1 637	1 648	2 464	4 553	2 488	فنلندا
Grèce	1 571	705	1 294	1 291	860	اليونان
Malaisie	1 549	908	809	972	973	ماليزيا
Irlande	1 526	1 366	2 642	1 227	1 513	أيرلندا
Autres pays	26 017	22 041	27 077	25 322	26 289	دول أخرى
<b>Total</b>	<b>528 571</b>	<b>422 861</b>	<b>490 953</b>	<b>481 442</b>	<b>438 080</b>	<b>المجموع</b>

Source : Office des Changes.

المصدر : مكتب الصرف.



18 - 9 Evolution des exportations selon les principaux pays

18 - تطور الصادرات حسب أهم البلدان

En millions de DH	2021*	2020*م	2019	2018	2017	بمليون درهم
Espagne	70 856	62 909	68 594	65 069	58 881	إسبانيا
France	67 238	57 523	62 065	59 825	56 866	فرنسا
Brésil	18 244	10 856	8 638	7 204	7 339	البرازيل
Inde	16 242	11 299	8 224	10 341	6 426	الهند
Italie	14 025	11 587	13 145	11 780	11 451	إيطاليا
Royaume-Uni	10 859	5 378	6 996	7 801	5 958	المملكة المتحدة
Etats-Unis	9 924	9 369	11 183	12 941	9 775	الولايات المتحدة الأمريكية
Allemagne	9 681	8 571	9 013	8 732	7 015	ألمانيا
Pays-Bas	8 360	8 391	7 556	6 237	5 400	هولندا
Turquie	7 192	5 711	6 275	5 550	6 889	تركيا
Bangladesh	5 265	1 064	1 377	1 067	888	بنغلاديش
Belgique	4 975	3 790	4 498	4 449	3 851	بلجيكا
Pakistan	4 905	2 993	3 552	3 270	2 161	باكستان
Portugal	4 640	3 459	4 275	4 232	3 529	البرتغال
Chine	3 258	2 479	2 725	2 540	2 973	الصين
Côte d'Ivoire	3 223	2 373	1 748	1 830	1 553	ساحل العاج
Pologne	3 162	2 070	2 459	2 725	2 294	بولونيا
Sénégal	2 796	2 020	2 111	2 031	1 732	السينغال
Mexique	2 749	1 671	1 516	2 014	1 236	المكسيك
Argentine	2 722	2 229	1 827	1 116	897	الأرجنتين
Suisse	2 450	1 516	1 479	1 284	1 598	سويسرا
Mauritanie	2 355	1 743	1 869	1 775	1 784	موريطانيا
Djibouti	2 313	2 362	2 146	1 023	297	دجيبوتي
Australie	2 309	425	259	184	184	أستراليا
Roumanie	2 265	1 271	1 353	1 467	1 433	رومانيا
Canada	1 957	1 930	2 807	2 941	1 639	كندا
Japon	1 748	1 606	2 469	1 987	1 931	اليابان
Autriche	1 741	1 628	1 905	2 003	1 831	النمسا
Fédération de Russie	1 702	1 968	2 759	2 791	1 928	روسيا
République Tchèque	1 407	696	1 007	1 151	956	جمهورية التشيك
Singapour	1 399	1 729	2 690	2 704	2 620	سنغافورة
Tunisie	1 296	844	819	1 093	901	تونس
Ghana	1 194	1 210	798	917	1 107	غانا
Emirats Arabes Unis	1 188	874	860	494	933	الإمارات العربية المتحدة
Nigeria	1 177	994	821	1 288	1 614	نيجيريا
Suède	1 176	522	975	1 172	649	السويد
Algérie	1 032	1 270	1 529	1 630	1 946	الجزائر
Mali	1 008	616	628	668	682	مالي
Autres pays	29 372	24 143	29 545	28 114	27 695	دول أخرى
<b>Total</b>	<b>329 405</b>	<b>263 089</b>	<b>284 496</b>	<b>275 441</b>	<b>248 841</b>	<b>المجموع</b>

Source : Office des Changes.

المصدر : مكتب الصرف.



18 - 10 Evolution des importations des pays  
Euro-méditerranéens

18 - 10 تطور الواردات من الدول  
الأورو - متوسطة

En millions de DH	2021*	2020*م	2019	2018	2017	بمليون درهم
<b>Pays de l'Union Européenne</b>	<b>258 585</b>	<b>220 644</b>	<b>260 704</b>	<b>260 995</b>	<b>249 272</b>	<b>دول الاتحاد الأوروبي</b>
Espagne	82 965	64 935	76 411	76 111	73 787	إسبانيا
France	55 570	50 656	59 944	57 266	52 473	فرنسا
Italie	26 719	21 952	26 345	26 888	25 397	إيطاليا
Allemagne	23 113	22 367	24 261	23 465	26 440	ألمانيا
Portugal	14 732	11 163	13 559	12 448	13 476	البرتغال
Belgique	9 507	6 918	7 429	7 622	5 867	بلجيكا
Pays-Bas	8 144	6 282	7 730	8 745	7 227	هولندا
Roumanie	6 818	5 189	5 626	6 050	6 008	رومانيا
Royaume-Uni		5 357	8 312	10 615	9 910	المملكة المتحدة
Pologne	6 226	4 465	4 580	4 188	3 797	بولونيا
République Tchèque	4 645	3 094	3 596	3 704	3 194	تشيك
Suède	3 118	3 308	4 777	4 768	4 546	السويد
Hongrie	2 657	1 991	1 984	2 384	2 533	هنغاريا
Autriche	2 584	1 961	2 434	2 675	2 040	النمسا
Slovaquie	2 214	1 510	2 082	1 921	1 767	سلوفاكيا
Bulgarie	1 688	1 244	913	1 146	1 135	بلغاريا
Finlande	1 637	1 648	2 464	4 553	2 488	فنلندا
Grèce	1 571	705	1 294	1 291	860	اليونان
Irlande	1 526	1 366	2 642	1 227	1 513	إيرلندا
Danemark	1 212	1 873	1 387	1 038	1 815	الدانمارك
Slovénie	609	395	983	879	468	سلوفينيا
Lituanie	561	613	921	708	883	ليتوانيا
Lettonie	211	664	611	724	51	ليتوانيا
Estonie	205	624	173	128	342	استونيا
Croatie	166	146	87	104	1 034	كرواتيا
Luxembourg	155	188	125	180	188	اللوكسمبورغ
Malte	15	19	20	13	23	مالطا
Chypre	14	8	13	155	11	قبرص
<b>Pays méditerranéens partenaires</b>	<b>46 702</b>	<b>35 026</b>	<b>39 974</b>	<b>31 565</b>	<b>30 721</b>	<b>دول متوسطة شريكة</b>
Turquie	30 501	23 074	25 629	19 260	18 143	تركيا
Egypte	7 366	5 521	6 485	4 413	4 030	مصر
Algérie	5 869	4 012	4 955	5 353	6 156	الجزائر
Tunisie	2 277	1 922	2 367	2 083	1 881	تونس
Jordanie	481	274	227	138	155	الأردن
Liban	182	192	256	226	235	لبنان
République arabe syrienne	22	23	49	90	119	سوريا
Palestine	4	7	5	2	2	فلسطين
<b>Ensemble des pays Euro-méditerranéens</b>	<b>305 287</b>	<b>255 670</b>	<b>300 678</b>	<b>292 560</b>	<b>279 992</b>	<b>مجموع الدول الأورو- متوسطة</b>

Source : Office des Changes.

المصدر : مكتب الصرف.



18 - 11 Evolution des exportations vers les pays Euro-méditerranéens

18 - 11 تطور الصادرات نحو الدول الأورو - متوسطة

En millions de DH	2021*	2020 <sup>R</sup> م	2019	2018	2017	بمليون درهم
<b>Pays de l'Union Européenne</b>	<b>195 587</b>	<b>173 229</b>	<b>190 071</b>	<b>182 777</b>	<b>165 458</b>	<b>دول الاتحاد الأوروبي</b>
Allemagne	9 681	8 571	9 013	8 732	7 015	ألمانيا
Autriche	1 741	1 628	1 905	2 003	1 831	النمسا
Belgique	4 975	3 790	4 498	4 449	3 851	بلجيكا
Bulgarie	539	603	1 006	1 764	1 376	بلغاريا
Chypre	22	19	22	20	18	قبرص
Croatie	200	288	270	258	183	كرواتيا
Danemark	694	566	547	368	374	الدانمارك
Espagne	70 856	62 909	68 594	65 069	58 881	إسبانيا
Estonie	15	23	58	52	28	استونيا
Finlande	263	76	74	97	60	فنلندا
France	67 238	57 523	62 065	59 825	56 866	فرنسا
Grèce	780	623	469	220	528	اليونان
Hongrie	623	706	792	556	445	هنغاريا
Irlande	866	1 181	1 522	1 473	1 382	أيرلندا
Italie	14 025	11 587	13 145	11 780	11 451	إيطاليا
Lettonie	14	35	13	17	36	ليتوانيا
Lituanie	491	306	154	115	34	ليتوانيا
Luxembourg	54	54	55	67	48	اللوكسمبورغ
Malte	162	82	74	144	153	مالطا
Pays-Bas	8 360	8 391	7 556	6 237	5 400	هولندا
Pologne	3 162	2 070	2 459	2 725	2 294	بولونيا
Portugal	4 640	3 459	4 275	4 232	3 529	البرتغال
République Tchèque	1 407	696	1 007	1 151	956	تشيك
Roumanie	2 265	1 271	1 353	1 467	1 433	رومانيا
Royaume-Uni		5 378	6 996	7 801	5 958	المملكة المتحدة
Slovaquie	623	572	665	567	477	سلوفاكيا
Slovénie	717	299	508	417	204	سلوفينيا
Suède	1 176	522	975	1 172	649	السويد
<b>Pays méditerranéens partenaires</b>	<b>11 134</b>	<b>9 899</b>	<b>11 033</b>	<b>10 585</b>	<b>11 774</b>	<b>دول متوسطة شريكة</b>
Turquie	7 192	5 711	6 275	5 550	6 889	تركيا
Tunisie	1 296	844	819	1 093	901	تونس
Algérie	1 032	1 270	1 529	1 630	1 946	الجزائر
Egypte	747	854	872	779	585	مصر
Liban	375	451	664	793	652	لبنان
République arabe syrienne	347	452	632	504	460	سوريا
Jordanie	80	270	212	202	301	الأردن
Palestine	64	47	30	34	40	فلسطين
<b>Ensemble des pays Euro-méditerranéens</b>	<b>206 722</b>	<b>183 127</b>	<b>201 104</b>	<b>193 362</b>	<b>177 233</b>	<b>مجموع الدول الأورو-متوسطة</b>

Source : Office des Changes.

المصدر : مكتب الصرف.



18 - 12 Evolutions des échanges avec les pays arabes

12 - 18 تطور المبادلات مع الدول العربية

En millions de DH	2021*	2020 <sup>ك</sup>	2019	2018	2017	بمليون درهم
<b>Importations</b>	<b>45 791</b>	<b>27 460</b>	<b>36 975</b>	<b>36 771</b>	<b>27 849</b>	<b>الواردات</b>
Arabie Saoudite	16 502	8 517	11 768	11 053	8 493	المملكة العربية السعودية
Emirats Arabes Unis	9 577	4 850	8 720	7 686	5 070	الإمارات العربية المتحدة
Egypte	7 366	5 521	6 485	5 350	4 413	مصر
Algérie	5 869	4 012	4 955	6 960	5 353	الجزائر
Tunisie	2 277	1 922	2 367	2 434	2 083	تونس
Qatar	1 464	712	506	513	452	قطر
Bahrein	1 181	816	759	826	754	البحرين
Jordanie	481	274	227	197	138	الأردن
Libye	328	127	194	521	197	ليبيا
Koweït	296	207	227	297	121	الكويت
Liban	182	192	256	218	226	لبنان
Oman	173	249	417	596	447	عمان
Irak	39	9	1	2	4	العراق
Somalie	23	6	11	6	3	الصومال
République arabe syrienne	22	23	49	82	90	سوريا
Palestine	4	7	5	5	2	فلسطين
Soudan	4	2	2	2	1	السودان
Mauritanie	4	14	24	22	3	موريتانيا
Djibouti	ε	ε	-	ε	ε	دجيبوتي
Comores	-	ε	ε	1	-	جزر القمر
Yemen	-	ε	ε	ε	-	اليمن
<b>Exportations</b>	<b>11 925</b>	<b>11 996</b>	<b>13 193</b>	<b>11 639</b>	<b>11 316</b>	<b>المصادرات</b>
Mauritanie	2 355	1 743	1 869	1 775	1 784	موريتانيا
Djibouti	2 313	2 362	2 146	1 023	297	دجيبوتي
Tunisie	1 296	844	819	1 093	901	تونس
Emirats Arabes Unis	1 188	874	860	494	933	الإمارات العربية المتحدة
Algérie	1 032	1 270	1 529	1 630	1 946	الجزائر
Arabie Saoudite	770	918	995	1 269	1 190	المملكة العربية السعودية
Egypte	747	854	872	779	585	مصر
Libye	690	645	847	805	726	ليبيا
Liban	375	451	664	793	652	لبنان
République arabe syrienne	347	452	632	504	460	سوريا
Qatar	270	312	375	380	240	قطر
Koweït	118	108	135	114	708	الكويت
Jordanie	80	270	212	202	301	الأردن
Oman	70	382	486	81	86	عمان
Palestine	64	47	30	34	40	فلسطين
Soudan	53	50	43	345	204	السودان
Irak	51	48	587	211	112	العراق
Yemen	37	36	33	55	36	اليمن
Bahrein	29	307	31	24	40	البحرين
Comores	23	21	26	24	16	جزر القمر
Somalie	16	5	3	2	59	الصومال

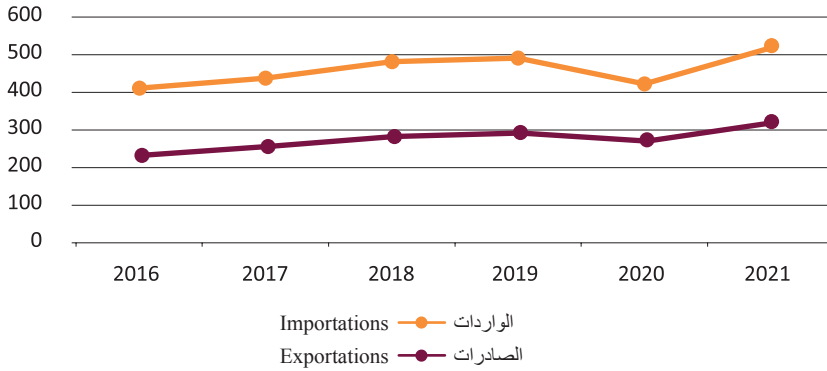
Source : Office des Changes.

المصدر : مكتب الصرف.



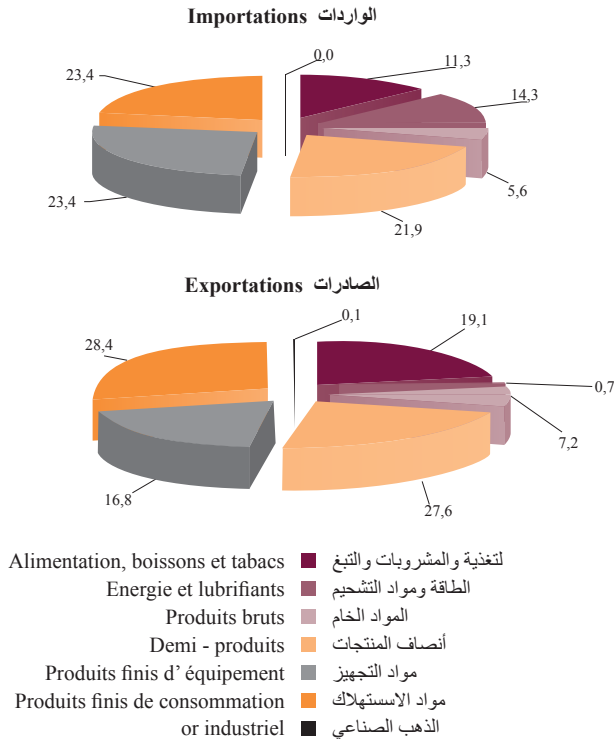
تطور المبادلات التجارية (بمليار درهم)

Evolution des échanges commerciaux (en milliards de dhs)



توزيع المبادلات التجارية 2021 (ب %)

Structure des échanges commerciaux 2021 (en milliards de dhs)







الفصل التاسع عشر

CHAPITRE XIX

النقد والقروض

MONNAIE ET CREDITS



Sources d'information

Les statistiques de ce chapitre sont collectées auprès de Bank Al-Maghrib. Ce dernier les produit dans le cadre de l'exercice de ses missions d'élaboration et de mise en œuvre de la politique monétaire du crédit ainsi que du contrôle de l'activité des établissements de crédit. Depuis juin 2010, Bank Al-Maghrib a commencé à publier les statistiques monétaires conformément aux prescriptions du manuel des statistiques monétaires et financières (MSMF) du Fonds Monétaire International (FMI) de 2000.

Concepts et définitions

Agrégats de la monnaie

- L'agrégat M1 comprend les billets et monnaies mises en circulation à déduire des encaisses des banques et les dépôts à vue auprès de Bank Al-Maghrib, des banques et du trésor.
- L'agrégat M2 englobe, outre l'agrégat M1, les placements à vue se composant des comptes d'épargne auprès des banques.
- L'agrégat M3 est composé de M2 auquel s'ajoutent les autres actifs monétaires.

Agrégats de Placements Liquides (PL)

- L'agrégat PL1 comprend les titres émis par les Organismes de Placement des Valeurs Mobilières (OPCVM) contractuels, les bons du trésor négociables, les bons de sociétés de financement et les billets de trésorerie.
- l'agrégat PL2 est constitué des titres émis par les OPCVM obligations.
- l'agrégat PL3 est constitué des titres émis par les OPCVM actions et les OPCVM diversifiées.

مصادر المعلومات

يتم تجميع الإحصاءات لهذا الفصل من بنك المغرب الذي يقوم بإصدارها في إطار اختصاصاته كمسؤول عن وضع وتنفيذ سياسة النقد والتسليف وفقا للسياسة الاقتصادية والمالية التي اعتمدها الحكومة. هذا ويتم تتبّع ومراقبة نشاط المؤسسات البنكية من طرف بنك المغرب. منذ شهر يونيو 2010، شرع بنك المغرب في نشر الإحصائيات النقدية طبقا لمقتضيات دليل الإحصائيات النقدية والمالية لصندوق النقد الدولي لسنة 2000.

مفاهيم وتعريف

المجمعات النقدية

- المجمع (1م) ويشمل الأوراق والنقود المتداولة يطرح منها الموجودات لدى البنوك والودائع تحت الطلب لدى بنك المغرب، المؤسسات البنكية والخزينة.
- المجمع (2م) ويتضمن بالإضافة إلى المجمع (1م)، التوظيفات تحت الطلب وتشمل الحسابات على دفاتر لدى البنوك.
- المجمع (3م) يشمل زيادة على المجمع (2م) أصول نقدية أخرى.

مجمعات التوظيفات السائلة (ت س)

- يتكون مجمع ت س 1 من السندات المصدرة من طرف مؤسسات التوظيف الجماعي التعاقدية، من أذونات الخزينة القابلة للتداول، من سندات شركات التمويل ومن أوراق الخزينة.
- يشمل مجمع ت س 2 السندات التي تصدرها مؤسسات التوظيف الجماعي في سندات الاقتراض.
- يشمل مجمع ت س 3 السندات التي تصدرها مؤسسات التوظيف الجماعي في الأسهم والأصول المتنوعة.



Contreparties de l'agrégat de monnaie

Les contreparties de la masse monétaire représentent les opérations génératrices de la monnaie. Elles sont définies par rapport aux actifs monétaires émis par les institutions de dépôt. On distingue :

- Les créances sur l'économie ;
- Les créances nettes des ID sur l'administration centrale ;
- Les créances nettes des ID sur les non résidents;
- Les ressources à caractère non monétaire;
- Les contreparties des dépôts auprès du trésor ;
- Autres postes nets

Taux d'intérêt

Plusieurs types sont présentés : taux débiteurs (coût pour l'emprunteur) et créditeurs (rémunération des placements) et taux interbancaires.

مقابلات المجمع النقدي

تتشكل مقابلات الكتلة النقدية من العمليات المنتجة للنقد، والمعبر عنها من خلال الأصول النقدية المصدرة من طرف مؤسسات الإيداع. وتشمل :

- ديون للاقتصاد؛
- الديون الصافية لمؤسسات الإيداع على الإدارة المركزية؛
- الديون الصافية لمؤسسات الإيداع على غير المقيمين؛
- موارد ذات طابع غير نقدي؛
- مقابلات الودائع لدى الخزينة؛
- بنود صافية أخرى.

نسبة الفائدة

يتعلق الأمر في هذا الباب بنسبة الفوائد الدائنية والمدينية وأيضا نسبة الفائدة البين بنكية.

ID : Institution de dépôt



19 - 1 Bilan de Bank Al-Maghrib

19 - 1 بيان حساب بنك المغرب

Au 31 Décembre  
En millions de Dh

2021\* 2020\*

في 31 دجنبر  
بمليون درهم

I. ACTIF

I- الأصول

Avoirs et placements en or	12 009	11 989	موجودات وتوظيفات بالذهب
<b>Avoirs et placements en devises</b>	<b>298 417</b>	<b>297 853</b>	<b>موجودات وتوظيفات بالعملة الأجنبية</b>
Avoirs et placements auprès des banques étrangères	50 753	88 485	موجودات وتوظيفات لدى البنوك الأجنبية
Bons du trésor étrangers et assimilés	239 508	205 947	سندات خزينة أجنبية و مثيلاتها
Autres avoires en devises	8 156	3 421	موجودات أخرى بالعملة الأجنبية
<b>Avoirs auprès d'organismes financiers internationaux</b>	<b>21 597</b>	<b>9 188</b>	<b>موجودات لدى المؤسسات المالية الدولية</b>
Souscription au F.M.I. -Tranche de réserve	2 098	2 084	اكتتاب في شريحة الاحتياطي لدى صندوق النقد الدولي
Avoirs en droits de tirage spéciaux	19 105	6 716	موجودات من حقوق المسحب الخاصة
Souscription au Fonds Monétaire Arabe	394	389	اكتتاب لدى صندوق النقد العربي
Concours financiers à l'Etat	-	244	مساعدات مالية للدولة
<b>Créances sur les établissements de crédit et assimilés marocains</b>	<b>91 360</b>	<b>84 356</b>	<b>ديون على مؤسسات الائتمان و مثيلاتها المغربية</b>
Valeurs reçues en pension des banques	22 750	15 280	قيم مستحقة
Avances aux banques	68 474	68 955	تسييقات للبنوك
Autres créances	136	121	ديون أخرى
Bon du Trésor -Opérations d'open market	-	-	سندات الخزينة - عمليات السوق المفتوحة
<b>Autres actifs</b>	<b>3 988</b>	<b>4 329</b>	<b>أصول أخرى</b>
Valeurs immobilisées	4 774	4 840	قيم ثابتة
<b>Total</b>	<b>432 144</b>	<b>412 800</b>	<b>المجموع</b>

II. PASSIF

II- الخصوم

<b>Billets et monnaies en circulation</b>	<b>337 711</b>	<b>319 282</b>	<b>أوراق بنكية وقطع نقدية متداولة</b>
Billets en circulation	333 902	315 641	أوراق بنكية متداولة
Monnaies en circulation	3 808	3 641	قطع نقدية متداولة
<b>Engagements en or et en devises</b>	<b>5 102</b>	<b>8 388</b>	<b>التزامات بالذهب والعملة الأجنبية</b>
Engagements en or	-	-	التزامات بالذهب
Engagements en devises	5 102	8 388	التزامات بالعملة الأجنبية
<b>Engagements en dirhams convertibles</b>	<b>19 566</b>	<b>29 434</b>	<b>التزامات بالدرهم القابل للتحويل</b>
Engagements envers les organismes financiers internationaux	19 554	29 421	التزامات تجاه المؤسسات المالية الدولية
Autres engagements	12	13	التزامات أخرى
<b>Dépôts et engagements en dirhams</b>	<b>38 968</b>	<b>35 974</b>	<b>ودائع والتزامات بالدرهم</b>
Compte courant du Trésor public	5 258	6 242	الحساب الجاري للخزينة العامة
Dépôts et engagements en dirhams envers les banques marocaines	28 485	24 819	ودائع والتزامات بالدرهم تجاه البنوك المغربية
Comptes courants	28 485	24 819	حسابات جارية
Comptes de reprise de liquidité	-	-	حسابات سحب السيولة
Comptes de facilités de dépôts	-	-	حسابات تسهيلات الودائع
Dépôts des administrations et des Etablissements publics	1 176	973	ودائع الإدارات و المؤسسات العمومية
Autres comptes	4 049	3 940	حسابات أخرى
<b>Autres passifs</b>	<b>5 736</b>	<b>5 308</b>	<b>خصوم أخرى</b>
<b>Allocations de droits de tirage spéciaux</b>	<b>18 427</b>	<b>7 200</b>	<b>مخصصات حقوق المسحب الخاصة</b>
<b>Capitaux propres et assimilés</b>	<b>5 698</b>	<b>5 529</b>	<b>رسميل ذاتية و مثيلاتها</b>
Capital	500	500	رأس المال
Réserves <sup>(1)</sup>	5 170	5 001	احتياطيات <sup>(1)</sup>
Report à nouveau	28	27	مرحل من جديد
Autres capitaux propres	-	-	رسميل ذاتية أخرى
<b>Résultat net de l'exercice</b>	<b>937</b>	<b>1 684</b>	<b>نتيجة صافية للسنة المالية</b>
<b>Total</b>	<b>432 144</b>	<b>412 800</b>	<b>المجموع</b>

(1) Y compris la réserve pour perte de change.  
FMI: Fond Monétaire International  
Source: Bank Al-Maghrib.

(1) بما في ذلك الاحتياطي عن خسارة الصرف.  
المصدر: بنك المغرب.



19 - 2 Evolution des agrégats de monnaie

19 - 2 تطور المجمعات النقدية

Au 31 Décembre	2021*	2020*م	2019	2018	2017	في 31 دجنبر
En millions de Dh						بمليون درهم
<b>Circulation fiduciaire <sup>(1)</sup> (I)</b>	<b>320 111</b>	<b>300 626</b>	<b>250 227</b>	<b>233 602</b>	<b>218 838</b>	<b>(I) التداول الائتماني <sup>(1)</sup></b>
Billets et monnaies mis en circulation	337 711	319 282	266 771	248 478	231 784	الأوراق البنكية والقطع النقدية المتداولة
Encaisses des banques	17 599	18 656	16 544	14 876	12 946	الموجودات لدى البنوك
<b>Monnaie scripturale (II)</b>	<b>766 721</b>	<b>718 756</b>	<b>661 598</b>	<b>625 095</b>	<b>592 186</b>	<b>(II) النقود الكتابية (II)</b>
Dépôts à vue auprès de BAM	2 751	2 840	2 283	2 064	1 870	الودائع تحت الطلب لدى بنك المغرب
Dépôts à vue auprès des banques	698 720	649 281	587 191	560 728	534 349	الودائع تحت الطلب لدى البنوك
Dépôts à vue auprès du Trésor	65 251	66 636	72 124	62 302	55 967	الودائع تحت الطلب لدى الخزينة
<b>Agrégat M1 (I+II)</b>	<b>1 086 833</b>	<b>1 019 382</b>	<b>911 825</b>	<b>858 697</b>	<b>811 024</b>	<b>(I+II) المجموع م1</b>
<b>Placements à vue (III)</b>	<b>174 155</b>	<b>169 372</b>	<b>166 522</b>	<b>159 191</b>	<b>153 879</b>	<b>(III) التوظيفات تحت الطلب (III)</b>
Comptes d'épargne auprès des banques	174 155	169 372	166 522	159 191	153 879	الحسابات على دفاتر لدى البنوك
<b>Agrégat M2 (I+II+III) (A)</b>	<b>1 260 988</b>	<b>1 188 755</b>	<b>1 078 347</b>	<b>1 017 888</b>	<b>964 904</b>	<b>(A) المجموع م2 (I+II+III) (أ)</b>
<b>Autres actifs monétaires (B)</b>	<b>299 782</b>	<b>296 364</b>	<b>292 171</b>	<b>302 737</b>	<b>304 194</b>	<b>(B) أصول نقدية أخرى (ب)</b>
Comptes à terme et bons de caisse						الحسابات والسندات لأجل محدد
auprès des banques	136 468	135 609	149 876	161 106	155 758	لدى البنوك
Titres des OPCVM monétaires	71 893	63 929	54 609	56 507	60 642	سندات مؤسسات التوظيف الجماعي النقدية
Dépôts en devises <sup>(2)</sup>	41 895	39 764	42 044	37 397	41 051	ودائع بالعملة الأجنبية <sup>(2)</sup>
Valeurs données en Pension	10 383	12 819	5 605	6 951	9 913	اتفاقات إعادة الشراء
Certificats de dépôt à durée résiduelle						شهادات الإيداع التي تقل مدتها المتبقية
inférieure ou égale à 2 ans	28 915	29 632	28 631	27 789	22 524	أو تساوي سنتين
Dépôts à terme auprès du Trésor	7 818	6 887	8 262	9 887	8 627	ودائع لأجل محدد لدى الخزينة
Autres dépôts <sup>(3)</sup>	2 409	7 723	3 144	3 099	5 678	ودائع أخرى <sup>(3)</sup>
<b>Agrégat M3 (A+B)</b>	<b>1 560 769</b>	<b>1 485 118</b>	<b>1 370 518</b>	<b>1 320 624</b>	<b>1 269 097</b>	<b>(A+B) المجموع م3</b>

O.P.C.V.M: Organisme de Placement Collectif en Valeurs Mobilières.

(1) Circulation fiduciaire =Billets et monnaies mis en circulation - Encaisses des banques

(2) Dépôts à vue et à terme en devises auprès des banques

(3) Emprunts contractés par les banques auprès des sociétés financières

Source : Bank Al-Maghrib.

(1) التداول الائتماني=الأوراق البنكية والقطع النقدية المتداولة - الموجودات لدى البنوك

(2) ودائع تحت الطلب ولأجل لدى البنوك

(3) اقتراضات البنوك لدى المؤسسات المالية الأخرى

المصدر: بنك المغرب.



19 - 3 Evolution des agrégats de placements liquides

19 - 3 تطور مجتمعات التوظيفات السائلة

Au 31 Décembre	2021*	2020*م	2019	2018	2017	في 31 دجنبر
En millions de Dh						بمليون درهم
<b>Placements liquides :PL1</b>	<b>478 708</b>	<b>440 052</b>	<b>409 218</b>	<b>397 896</b>	<b>370 653</b>	<b>مجمع التوظيفات السائلة 1</b>
<b>Bons du Trésor négociables</b>	<b>455 117</b>	<b>416 610</b>	<b>391 416</b>	<b>385 119</b>	<b>359 875</b>	<b>أذيتات الخزينة القابلة للتداول</b>
Autres sociétés financières	447 892	408 265	385 976	381 927	356 625	مؤسسات مالية أخرى
Sociétés non financières	7 225	8 346	5 440	3 193	3 249	مؤسسات غير مالية
<b>Bons de sociétés de financement</b>	<b>22 005</b>	<b>18 981</b>	<b>14 875</b>	<b>9 682</b>	<b>8 068</b>	<b>سندات شركات التمويل</b>
Autres sociétés financières	21 376	18 602	14 475	9 382	8 033	مؤسسات مالية أخرى
Sociétés non financières	100	100	136	36	36	مؤسسات غير مالية
Particuliers et MRE	529	279	264	264	-	أفراد ومغاربة مقيمون بالخارج
<b>Billets de trésorerie</b>	<b>7</b>	<b>1 124</b>	<b>974</b>	<b>649</b>	<b>1 006</b>	<b>أوراق الخزينة</b>
Autres sociétés financières	7	1 124	974	649	976	مؤسسات مالية أخرى
Sociétés non financières	-	-	-	-	30	مؤسسات غير مالية
<b>Titres émis par les OPCVM contractuels</b>	<b>1 579</b>	<b>3 336</b>	<b>1 953</b>	<b>2 446</b>	<b>1 704</b>	<b>السندات المصدرة من طرف مؤسسات التوظيف الجماعي التعاقدية</b>
Autres sociétés financières	81	747	98	75	411	مؤسسات مالية أخرى
Sociétés non financières	1 327	2 343	1 731	2 235	1 207	مؤسسات غير مالية
Particuliers et MRE	171	246	124	136	86	أفراد ومغاربة مقيمون بالخارج
<b>Placements liquides :PL2 (1)</b>	<b>302 999</b>	<b>295 212</b>	<b>272 470</b>	<b>252 269</b>	<b>218 899</b>	<b>مجمع التوظيفات السائلة 2 (1)</b>
Autres sociétés financières	232 879	226 080	204 772	200 122	171 816	مؤسسات مالية أخرى
Sociétés non financières	50 965	52 882	51 869	37 973	32 614	مؤسسات غير مالية
Particuliers et MRE	19 156	16 251	15 829	14 174	14 469	أفراد ومغاربة مقيمون بالخارج
<b>Placements liquides :PL3 (2)</b>	<b>101 874</b>	<b>61 190</b>	<b>59 828</b>	<b>49 939</b>	<b>52 432</b>	<b>مجمع التوظيفات السائلة 3 (2)</b>
Autres sociétés financières	82 377	47 748	45 856	37 385	39 391	مؤسسات مالية أخرى
Sociétés non financières	6 011	2 588	2 742	2 008	2 339	مؤسسات غير مالية
Particuliers et MRE	13 486	10 854	11 231	10 546	10 701	أفراد ومغاربة مقيمون بالخارج
<b>Total des placements liquides</b>	<b>883 581</b>	<b>796 454</b>	<b>741 517</b>	<b>700 104</b>	<b>641 984</b>	<b>مجموع التوظيفات السائلة</b>

O.P.C.V.M: Organisme de Placement Collectif en Valeurs Mobilières.  
MRE : Marocains Résidant à l'Étranger.  
(1) Titres émis par les OPCVM obligations  
(2) Titres émis par les OPCVM actions et les OPCVM diversifiés  
Source : Bank Al-Maghrib.

(1) السندات المصدرة من طرف مؤسسات التوظيف الجماعي في سندات الاقتراض  
(2) السندات المصدرة من طرف مؤسسات التوظيف الجماعي في الأسهم والأصول المتنوعة  
المصدر: بنك المغرب.





19 - 4 Evolution des contreparties de l'agrégat M3

19 - 4 تطور مقابلات المجمع م3

Au 31 Décembre	2021*	2020*م	2019	2018	2017	في 31 ديسمبر
En millions de Dh						بمليون درهم
<b>Créances sur l'économie</b>	<b>1 176 307</b>	<b>1 131 670</b>	<b>1 079 859</b>	<b>1 022 892</b>	<b>989 542</b>	<b>ديون للاقتصاد</b>
Créances de Bank Al-Maghrib	1 391	1 603	1 339	1 078	1 180	بنك المغرب
Créances des Autres Institutions de dépôts	1 174 916	1 130 068	1 078 520	1 021 814	988 362	مؤسسات الإيداع الأخرى
<b>Créances nettes des ID sur l'Administration Centrale</b>	<b>272 491</b>	<b>239 391</b>	<b>212 432</b>	<b>202 999</b>	<b>167 783</b>	<b>الديون الصافية لمؤسسات الإيداع على الإدارة المركزية</b>
Créances nettes de Bank Al-Maghrib	-3 415	-4 235	556	778	170	الديون الصافية المستحقة لبنك المغرب
Créances nettes des autres institutions de dépôts	275 906	243 627	211 876	202 222	167 612	الديون الصافية المستحقة لمؤسسات الإيداع الأخرى
<b>Créances netts des ID sur les non résidents</b>	<b>316 877</b>	<b>316 520</b>	<b>263 852</b>	<b>250 204</b>	<b>262 300</b>	<b>الديون الصافية لمؤسسات الإيداع على غير المقيمين</b>
<b>Ressources à caractère non monétaire</b>	<b>257 702</b>	<b>247 039</b>	<b>243 866</b>	<b>219 529</b>	<b>202 577</b>	<b>موارد ذات طابع غير نقدي</b>
<b>Capital et réserves des ID</b>	<b>171 517</b>	<b>164 677</b>	<b>162 405</b>	<b>149 789</b>	<b>138 864</b>	<b>رأسمال واحتياطيات مؤسسات الإيداع</b>
Bank Al-Maghrib	11 525	15 034	17 500	16 080	17 023	بنك المغرب
Autres Institutions de Dépôts	159 993	149 643	144 905	133 708	121 842	مؤسسات الإيداع الأخرى
<b>Engagements non monétaires des ID</b>	<b>86 185</b>	<b>82 361</b>	<b>81 461</b>	<b>69 741</b>	<b>63 713</b>	<b>التزامات غير نقدية لمؤسسات الإيداع</b>
Dépôts exclus de M3	11 908	9 550	9 733	9 671	8 167	الودائع المستثناة من المجمع م3
Emprunts	30 811	28 600	25 661	17 933	15 640	اقتراضات
Titres autres qu'actions exclus de M3	42 681	43 303	45 376	41 567	39 220	سندات ما عدا الأسهم المستثناة من المجمع م3
Autres ressources	786	909	692	569	686	موارد أخرى
<b>Contrepartie des dépôts auprès du Trésor</b>	<b>73 069</b>	<b>73 524</b>	<b>80 387</b>	<b>72 189</b>	<b>64 594</b>	<b>مقابلات الودائع لدى الخزينة</b>
<b>Autres postes nets</b>	<b>-20 273</b>	<b>-28 948</b>	<b>-22 145</b>	<b>-8 131</b>	<b>-12 543</b>	<b>بنود صافية أخرى</b>
<b>Total des contreparties <sup>(1)</sup></b>	<b>1 560 769</b>	<b>1 485 118</b>	<b>1 370 518</b>	<b>1 320 624</b>	<b>1 269 097</b>	<b>مجموع المقابلات <sup>(1)</sup></b>

ID : Institution de Dépôt

(1): Total des contreparties = Créances sur l'économie+Créances nettes des ID sur l'Administration Centrale + Créances netts des ID sur les non résidents - Ressources à caractère non monétaire + Contrepartie des dépôts auprès du Trésor+ Autres postes nets

Source : Bank Al-Maghrib.

(1) مجموع المقابلات = ديون للاقتصاد + الديون الصافية لمؤسسات الإيداع على الإدارة المركزية + الديون الصافية لمؤسسات الإيداع على غير المقيمين - موارد ذات طابع غير نقدي + مقابلات الودائع لدى الخزينة + بنود صافية أخرى المصدر: بنك المغرب.



19 - 5 Evolution des créances nettes des ID sur les non résidents

19 - 5 تطور الديون الصافية لمؤسسات الإيداع على غير المقيمين

Au 31 Décembre 2021\* 2020\* 2019 2018 2017 في 31 دجنبر  
En millions de Dh بمليون درهم

Créances nettes de BAM sur les non résidents 293 203 284 349 243 791 224 610 234 642 الديون الصافية لبنك المغرب على غير المقيمين

Avoirs officiels de réserve<sup>(1)</sup> 330 829 320 568 253 381 233 744 244 336 الاحتياطيات الرسمية الدولية<sup>(1)</sup>

Or monétaire 12 009 11 989 10 387 8 731 8 597 الذهب النقدي

Monnaies étrangères 15 920 26 120 6 302 3 407 3 672 العملات الأجنبية

Dépôts et Titres inclus dans les réserves officielles 281 982 273 953 227 605 212 441 222 901 الودائع والسندات المدرجة في الاحتياطيات الدولية

Position de réserve au fond الوضع الاحتياطي في صندوق

monétaire international 1 914 1 890 1 955 1 960 1 953 النقد الدولي

Avoirs en droits de tirage spéciaux 19 004 6 615 7 133 7 205 7 213 الموجودات من حقوق السحب الخاصة

Autres actifs extérieurs 2 887 3 036 1 424 1 464 1 220 أصول أجنبية أخرى

Engagements extérieurs 40 513 39 254 11 015 10 598 10 914 التزامات أجنبية

Créances nettes des AID sur les non résidents 23 675 32 170 20 061 25 594 27 658 الديون الصافية لمؤسسات الإيداع الأخرى على غير المقيمين

Créances sur les non résidents 64 901 69 768 58 665 51 403 54 053 ديون على غير المقيمين

Avoirs en monnaies étrangères 401 977 1 036 1 134 759 موجودات العملة الأجنبية

Dépôts 18 739 26 233 15 017 14 951 17 203 وديان

Crédits 19 330 16 750 15 209 12 280 13 408 قروض

Titres autres qu'actions 4 749 2 137 4 954 3 500 3 549 سندات ماعدا الأسهم

Actions et autres titres de participation 21 648 23 608 22 328 19 462 19 057 أسهم وسندات مساهمة أخرى

Autres créances 34 64 121 76 76 ديون أخرى

Engagements envers les non résidents 41 227 37 598 38 604 25 808 26 396 التزامات اتجاه غير المقيمين

Dépôts 29 770 23 532 27 851 19 926 18 829 وديان

Crédits<sup>(2)</sup> 11 187 13 086 9 172 5 592 4 403 قروض<sup>(2)</sup>

Titres OPCVM monétaires 172 960 995 93 116 سندات مؤسسات التوظيف الجماعي في القيم المنقولة النقدية

Autres engagements 98 20 585 197 3 048 التزامات أخرى

ID : Institution de Dépôt  
AID : Autres Institutions de dépôts.  
O.P.C.V.M: Organisme de Placement Collectif en Valeurs Mobilières.  
(1) Avoirs extérieurs à la disposition immédiate et sous le contrôle effectif de Bank Al-Maghrib  
(2) Emprunts financiers et emprunts subordonnés  
Source : Bank Al-Maghrib.

(1) الأصول الأجنبية الموجودة رهن إشارة بنك المغرب فوراً وتحت مراقبته الفعلية  
(2) اقتراضات مالية واقتراضات ثانوية المصدر: بنك المغرب.



19 - 6 Evolution des créances nettes sur l'Administration Centrale

6 - 6 تطور الديون الصافية على الإدارة المركزية

En millions de Dh	2021*	2020*م	2019	2018	2017	بمليون درهم
<b>Créances nettes des ID sur l'Administration Centrale</b>	<b>272 491</b>	<b>239 391</b>	<b>212 432</b>	<b>202 999</b>	<b>167 783</b>	<b>الديون الصافية المستحقة على الإدارة المركزية لمؤسسات الإيداع</b>
<b>Créances nettes de Bank Al-Maghrib</b>	<b>-3 415</b>	<b>-4 235</b>	<b>556</b>	<b>778</b>	<b>170</b>	<b>الديون الصافية المستحقة لبنك المغرب</b>
<b>Créances</b>	<b>3 119</b>	<b>3 103</b>	<b>3 867</b>	<b>3 658</b>	<b>4 053</b>	<b>ديون</b>
Crédits	2 401	2 801	3 203	3 200	3 600	قروض
Autres <sup>(1)</sup>	719	303	664	458	453	غيرها <sup>(1)</sup>
<b>Engagements</b>	<b>6 534</b>	<b>7 338</b>	<b>3 310</b>	<b>2 881</b>	<b>3 883</b>	<b>التزامات</b>
dont :						منها :
Compte du Fonds Hassan II pour le développement économique et social	5	22	14	356	415	حساب صندوق الحسن الثاني للتنمية الاقتصادية والاجتماعية
Compte courant du Trésor public	5 258	6 242	2 057	1 216	1 889	الحساب الجاري للخرزينة العمومية
<b>Créances nettes des AID</b>	<b>275 906</b>	<b>243 627</b>	<b>211 876</b>	<b>202 222</b>	<b>167 612</b>	<b>الديون الصافية المستحقة لمؤسسات الإيداع الأخرى</b>
<b>Créances</b>	<b>288 640</b>	<b>258 430</b>	<b>224 024</b>	<b>218 459</b>	<b>177 560</b>	<b>ديون</b>
Crédits	59 488	55 187	58 611	56 463	24 727	قروض
Portefeuille de bons de Trésor	223 344	195 831	160 296	154 382	148 626	محفظه سندات الخزينة
Banques	193 170	168 731	145 717	136 593	127 151	الأبنك
OPCVM monétaires	30 174	27 100	14 579	17 789	21 475	سندات مؤسسات التوظيف الجماعي في القيم المنقولة النقدية
Autres	5 807	7 412	5 117	7 614	4 207	غيرها
<b>Engagements<sup>(2)</sup></b>	<b>12 734</b>	<b>14 803</b>	<b>12 148</b>	<b>16 237</b>	<b>9 948</b>	<b>التزامات<sup>(2)</sup></b>
<b>Contrepartie des dépôts auprès du Trésor</b>	<b>73 069</b>	<b>73 524</b>	<b>80 387</b>	<b>72 189</b>	<b>64 594</b>	<b>مقابلات الودائع لدى الخزينة</b>

ID : Institution de Dépôt

AID : Autres Institutions de dépôts.

O.P.C.V.M: Organisme de Placement Collectif en Valeurs Mobilières.

(1) Sommes dues à l'Etat, au titre notamment des acomptes sur impôts sur les résultats et de la TVA récupérable, ainsi que des bons du Trésor acquis sur le marché secondaire pour les besoins de la conduite de la politique monétaire.

(2) Composés principalement des sommes dues à l'Etat, ainsi que des fonds spéciaux de garantie destinés à garantir les crédits distribués, dont le solde n'est remboursable qu'à l'extinction des crédits couverts.

Source : Bank Al-Maghrib.

(1) مبالغ مستحقة للدولة، لا سيما برسم الدفعة الخاصة بالضريبة على النتائج والضريبة على القيمة المضافة القابلة للاسترداد.

(2) مكونة أساسا من صناديق خاصة للضمان مخصصة لضمان القروض الموزعة

المصدر: بنك المغرب.



19 - 7 Evolution des créances sur l'économie

19 - 7 تطور الديون على الاقتصاد

Au 31 Décembre	2021*	2020 <sup>R</sup> م	2019	2018	2017	إلى غاية 31 دجنبر
En millions de Dh						بمليون درهم
<b>Créances des Institutions de Dépôts (A+B)</b>	<b>1 176 307</b>	<b>1 131 670</b>	<b>1 079 859</b>	<b>1 022 892</b>	<b>989 542</b>	<b>ديون مستحقة لمؤسسات الإيداع (أ+ب)</b>
<b>Créances des Autres Institutions de Dépôts (A)</b>	<b>1 174 916</b>	<b>1 130 068</b>	<b>1 078 520</b>	<b>1 021 814</b>	<b>988 362</b>	<b>ديون مستحقة لمؤسسات الإيداع الأخرى (أ)</b>
<b>Crédits des</b>	<b>993 350</b>	<b>966 928</b>	<b>923 860</b>	<b>875 998</b>	<b>850 545</b>	<b>قروض</b>
Banques conventionnelles	965 588	945 489	908 024	866 028	843 149	البنوك العادية
Banques participatives	19 312	13 517	9 128	4 588	159	البنوك التشاركية
OPCVM monétaires	8 451	7 922	6 707	5 382	7 237	سندات مؤسسات التوظيف الجماعي في القيم المنقولة النقدية
<b>Titres</b>	<b>144 696</b>	<b>127 374</b>	<b>120 470</b>	<b>113 303</b>	<b>108 065</b>	<b>سندات</b>
Titres autres qu'actions	26 411	25 292	22 815	22 859	18 093	سندات باستثناء الأسهم
Banques	12 599	12 914	10 552	11 668	8 544	الأيثاك
OPCVM monétaires	13 812	12 378	12 264	11 192	9 549	سندات مؤسسات التوظيف الجماعي في القيم المنقولة النقدية
Actions et autres titres de participation	118 286	102 082	97 655	90 444	89 972	أسهم وسندات مساهمة أخرى
Banques	117 609	101 666	97 398	90 181	89 389	الأيثاك
<b>Autres<sup>(1)</sup></b>	<b>36 869</b>	<b>35 766</b>	<b>34 190</b>	<b>32 513</b>	<b>29 751</b>	<b>ديون أخرى<sup>(1)</sup></b>
<b>Créances de Bank Al-Maghrib (B)</b>	<b>1 391</b>	<b>1 603</b>	<b>1 339</b>	<b>1 078</b>	<b>1 180</b>	<b>ديون مستحقة لبنك المغرب (ب)</b>
Crédits	788	769	769	747	732	قروض

O.P.C.V.M: Organisme de Placement Collectif en Valeurs Mobilières.  
 (1) Composés principalement de la contrepartie des dépôts auprès d'Al Barid-Bank  
 Source : Bank Al-Maghrib.

(1) تتكون بالأساس من مقابل الودائع لدى البريد بنك  
 المصدر: بنك المغرب.



19 - 8 Evolution des crédits bancaires par objet économique

8 - 19 تطور القروض البنكية حسب الغرض الاقتصادي

Au 31 Décembre 2021\* 2020\*م 2019 2018 2017 إلى غاية 31 دجنبر  
En millions de Dh بمليون درهم

Crédit bancaire	984 899	959 006	917 152	870 616	843 308	قرض بنكي
Comptes débiteurs et crédits de trésorerie	225 741	205 951	189 745	177 725	167 383	الحسابات المدينة وتسهيلات الخزينة
Crédits à l'équipement	169 071	178 968	183 613	173 614	170 582	القروض للتجهيز
Crédits immobiliers	292 731	285 291	277 095	267 714	257 815	القروض للعقار
Crédits à l'habitat	232 827	222 382	214 966	207 085	195 986	قروض السكن
Crédits aux promoteurs immobiliers	55 959	60 046	59 804	58 406	60 102	قروض مقدمة للمنعشين العقاريين
Crédits à la consommation	55 622	54 248	56 588	54 077	50 954	القروض للاستهلاك
Créances diverses sur la clientèle	156 904	154 323	140 179	132 259	132 949	ديون مختلفة على الزبناء
Crédits à caractère financier	142 401	138 590	124 325	117 264	116 300	قروض ذات طابع مالي
Autres crédits	14 467	15 716	15 849	14 976	16 648	قروض أخرى
Créances en souffrance	84 830	80 225	69 932	65 227	63 625	الديون المعقدة الإداء

19 - 9 Evolution des crédits bancaires par secteur institutionnel

9 - 19 تطور القروض البنكية حسب القطاع المؤسساتي

Au 31 Décembre 2021\* 2020\*م 2019 2018 2017 إلى غاية 31 دجنبر  
En millions de Dh بمليون درهم

Crédit au secteur non financier	842 002	817 092	785 490	744 540	722 120	قروض للقطاع غير المالي
<b>Secteur public hors AC</b>	<b>70 025</b>	<b>75 734</b>	<b>73 585</b>	<b>70 929</b>	<b>66 647</b>	<b>القطاع العمومي باستثناء الإدارة المركزية</b>
Administrations locales	25 424	24 386	22 581	19 524	17 298	إدارات محلية
Sociétés non financières publiques	44 601	51 348	51 004	51 405	49 350	شركات غير مالية عمومية
<b>Secteur privé</b>	<b>771 977</b>	<b>741 358</b>	<b>711 904</b>	<b>673 611</b>	<b>655 473</b>	<b>القطاع الخاص</b>
Sociétés non financières privées	405 117	389 287	371 980	347 021	343 795	شركات غير مالية خصوصية
Autres secteurs résidents	366 860	352 071	339 924	326 590	311 677	قطاعات مقيمة أخرى
Particuliers et Marocains Résidant à l'Etranger	326 565	311 781	302 923	289 237	274 060	أفراد ومغاربة مقيمون بالخارج
Entrepreneurs individuels	38 555	38 792	35 612	36 360	36 639	المقاولون الأفراد
ISBLSM	1 739	1 498	1 389	993	978	المؤسسات غير الهادفة للربح في خدمة الأسر
<b>Autres sociétés financières</b>	<b>142 897</b>	<b>141 914</b>	<b>131 663</b>	<b>126 076</b>	<b>121 188</b>	<b>شركات مالية أخرى</b>
Sociétés de financement	52 747	51 466	52 382	56 613	56 237	شركات التمويل
Etablissements de crédit assimilés	24 603	24 048	26 434	23 898	24 230	مؤسسات الائتمان
OPCVM autres que monétaires	25 296	28 188	18 390	13 562	16 242	مؤسسات التوظيف الجماعي غير النقدية
Autres <sup>(1)</sup>	40 251	38 212	34 456	32 003	24 478	غيرها <sup>(1)</sup>
<b>Total</b>	<b>984 899</b>	<b>959 006</b>	<b>917 152</b>	<b>870 616</b>	<b>843 308</b>	<b>المجموع</b>

(1) Sociétés gestionnaires d'OPCVM, sociétés de bourse, compagnies d'assurance et de réassurance, organismes de prévoyance et de retraite et fonds de placements collectifs en titrisation.  
Source : Bank Al-Maghrib.

(1) شركات تدبير مؤسسات التوظيف الجماعي في القم المنقولة، وشركات البورصة، وشركات التأمين وإعادة التأمين، وهيئات الاحتياط الاجتماعي والتقاعد وصناديق التوظيف الجماعي للمستفيد.  
المصدر: بنك المغرب.



19 - 10 Crédits bancaires par terme

10 - 10 القروض البنكية حسب الأجل

Au 31 Décembre 2021\* 2020\*م 2019 2018 2017 إلى غاية 31 دجنبر  
En millions de Dh بمليون درهم

Type de crédits						نوع القروض
Crédits à court terme (< à 2 ans)	287 904	302 554	274 722	285 797	276 433	قروض لأجل قصير (أقل من سنتين)
Echéances impayées	9 611	10 201	9 092	7 744	6 265	مستحقات غير مؤداة
Crédits à moyen terme (entre 2 et 7 ans)	228 676	211 392	209 786	179 719	199 899	قروض لأجل متوسط (ما بين سنتين إلى 7 سنوات)
Crédits à long terme (> à 7 ans)	383 489	364 835	362 712	339 873	303 351	قروض لأجل طويل (أكثر من 7 سنوات)
Créances en souffrance	84 830	80 225	69 932	65 227	63 625	الديون المعلقة الأداء

19 - 11 Evolution des crédits bancaires par Branche d'activité

11 - 11 تطور القروض البنكية حسب فروع النشاط الاقتصادي

Au 31 Décembre 2021\* 2020\*م 2019 2018 2017 في 31 دجنبر  
En millions de Dh بمليون درهم

Branche d'activité						فروع النشاط الاقتصادي
<b>Secteur primaire</b>	<b>38 986</b>	<b>36 367</b>	<b>38 331</b>	<b>35 921</b>	<b>30 532</b>	<b>القطاع الأولي</b>
Agriculture et pêche	38 986	36 367	38 331	35 921	30 532	الزراعة والصيد البحري
<b>Secteur secondaire</b>	<b>253 370</b>	<b>251 064</b>	<b>245 635</b>	<b>243 271</b>	<b>238 171</b>	<b>القطاع الثانوي</b>
Industries extractives	17 798	25 447	21 385	16 995	15 618	الصناعات الاستخراجية
Industries manufacturières	99 325	91 416	85 621	87 469	82 105	الصناعات التحويلية
Industries alimentaires et tabac	36 747	33 463	31 990	32 111	28 083	الصناعات الغذائية والتبغ
Industries textiles, de l'habillement et du cuir	8 140	7 213	6 297	5 953	6 115	صناعة النسيج الألبسة والجلد
Industries chimiques et parachimiques	9 762	11 096	11 255	11 195	9 393	الصناعة الكيماوية وشبه الكيماوية
Industries métallurgiques, mécaniques, électriques et électroniques	20 254	19 000	19 469	18 680	18 074	الصناعة الميكانيكية، الصناعة الثقيلة والصناعة الكهربائية والإلكترونية
Industries manufacturières diverses	24 422	20 646	16 610	19 530	20 440	منتجات مصنعة أخرى
Electricité, gaz et eau	40 846	36 996	42 485	43 913	46 719	الكهرباء، الغاز والماء
Bâtiment et travaux publics	95 401	97 204	96 144	94 894	93 729	البناء والأشغال العمومية
<b>Secteur tertiaire</b>	<b>692 543</b>	<b>671 575</b>	<b>633 186</b>	<b>591 424</b>	<b>574 604</b>	<b>القطاع الثالث</b>
Commerce, réparations automobiles et d'articles domestiques	66 834	61 952	59 921	55 869	56 657	التجارة وتصليح السيارات والسلع المنزلية
Hôtels et restaurants	20 434	17 066	14 017	14 414	15 220	الفنادق والمطاعم
Transports et communications	41 228	40 218	39 843	36 279	38 043	النقل والاتصالات
Activités financières	149 306	154 597	144 824	135 679	128 283	الأنشطة المالية
Particuliers et MRE	326 565	311 781	302 923	289 237	274 060	أفراد ومغاربة مقيمون بالخارج
Administrations locales	25 424	24 386	22 581	19 524	17 298	إدارات محلية
Autres sections <sup>(1)</sup>	62 752	61 575	49 076	40 421	45 044	خدمات أخرى <sup>(1)</sup>
<b>Total</b>	<b>984 899</b>	<b>959 006</b>	<b>917 152</b>	<b>870 616</b>	<b>843 308</b>	<b>المجموع</b>

MRE : Marocains Résidant à l'Étranger  
(1) hors services personnels et services domestiques.  
Source : Bank Al-Maghrib.

(1) باستثناء الخدمات المقدمة للأفراد والخدمات المنزلية  
المصدر : بنك المغرب.



19 - 12 Taux sur le marché monétaire

12 - 19 سعر الفائدة في السوق النقدية

Année 2021 En %	معدل سوق ما بين البنوك		معدل تدخيلات بنك المغرب		سنة 2021 % →
	Taux sur le marché interbancaire		Taux des intervention de Bank Al-Maghrif		
	نهاية الشهر Fin de mois	المتوسط الشهري Moyenne mensuelle	تسيقات 24 ساعة Avances à 24 heures	تسيقات 7 أيام Avances à 7 jours	
Mois					الشهر
Janvier	1,50	1,50	2,50	1,50	يناير
Février	1,50	1,50	2,50	1,50	فبراير
Mars	1,50	1,50	2,50	1,50	مارس
Avril	1,50	1,50	2,50	1,50	أبريل
Mai	1,50	1,50	2,50	1,50	ماي
Juin	1,50	1,50	2,50	1,50	يونيو
Juillet	1,50	1,50	2,50	1,50	يوليوز
Août	1,50	1,50	2,50	1,50	غشت
Septembre	1,50	1,50	2,50	1,50	شتنبر
Octobre	1,50	1,50	2,50	1,50	أكتوبر
Novembre	1,50	1,50	2,50	1,50	نونبر
Décembre	1,50	1,50	2,50	1,50	دجنبر

19 - 13 Taux d'intérêt des dépôts à terme

13 - 19 سعر الفائدة على الودائع

Année 2021 En %	لأجل 12 شهرا		لأجل 6 أشهر		سنة 2021 % →
	Dépôts à 12 mois		Dépôts à 6 mois		
Mois					الشهر
Janvier	2,70		2,48		يناير
Février	2,82		2,35		فبراير
Mars	2,79		2,43		مارس
Avril	2,73		2,21		أبريل
Mai	2,48		2,13		ماي
Juin	2,69		2,35		يونيو
Juillet	2,58		2,41		يوليوز
Août	2,54		2,25		غشت
Septembre	2,60		2,35		شتنبر
Octobre	2,21		2,13		أكتوبر
Novembre	2,51		2,15		نونبر
Décembre	2,53		2,19		دجنبر

Source : Bank Al-Maghrif.

المصدر : بنك المغرب.



19 - 14 Evolution des taux d'intérêt moyen annuel

14 - 19 تطور المتوسط السنوي لأسعار الفائدة

En %	2021*	2020	2019	2018	2017	% بـ
Taux interbancaire	1,50	1,79	2,28	2,28	2,28	سعر الفائدة ما بين البنوك
Taux des comptes sur carnets auprès des banques	1,15	1,77	1,89	1,86	1,84	سعر الحسابات على الدفاتر لدى البنوك
Taux des comptes sur livrets auprès de la Caisse d'Epargne Nationale	0,81	1,24	1,33	1,31	1,28	سعر الحسابات على الدفاتر لدى صندوق التوفير الوطني
Taux des bons du trésor à 13 semaines	1,36	1,75	2,18	2,10	2,14	سعر الفائدة على سندات الخزينة لمدة 13 أسبوعا
Taux des bons du trésor à 26 semaines	1,41	1,72	2,23	2,19	2,21	سعر الفائدة على سندات الخزينة لمدة 26 أسبوعا
Taux des bons du trésor à 52 semaines	1,54	2,06	2,31	2,39	2,32	سعر الفائدة على سندات الخزينة لمدة 52 أسبوعا
Taux des bons du trésor à 2 ans	1,72	2,11	2,39	2,55	2,47	سعر الفائدة على سندات الخزينة لمدة سنتين

19 - 15 Taux d'intérêt annuel des dépôts auprès des banques

15 - 19 أسعار الفائدة السنوية للودائع لدى البنوك

En %	Année 2021 سنة 2021		Année 2020 سنة 2020		% بـ
	يوليو - ديسمبر Juil - Déc	يناير - يونيو Jan - Juin	يوليو - ديسمبر Juil - Déc	يناير - يونيو Jan - Juin	
<b>Depôts auprès des banques</b>					
Comptes à vue	N.R. دون مكافأة	N.R. دون مكافأة	N.R. دون مكافأة	N.R. دون مكافأة	حسابات تحت الطلب
Comptes sur carnets <sup>(1)</sup>	(حد أدنى) 1,03 (min)	(حد أدنى) 1,27 (min)	(حد أدنى) 1,74 (min)	(حد أدنى) 1,80 (min)	الحسابات على الدفاتر <sup>(1)</sup>
Autres comptes	Taux libre معدل حر	Taux libre معدل حر	Taux libre معدل حر	Taux libre معدل حر	حسابات أخرى

19 - 16 Taux d'intérêt des dépôts auprès de la Caisse d'Epargne Nationale

16 - 19 أسعار الفائدة للودائع لدى صندوق التوفير الوطني

En %	Année 2021 سنة 2021		Année 2020 سنة 2020		% بـ
	يوليو - ديسمبر Juil - Déc	يناير - يونيو Jan - Juin	يوليو - ديسمبر Juil - Déc	يناير - يونيو Jan - Juin	
Comptes sur livrets auprès de la Caisse d'Epargne Nationale <sup>(2)</sup>	0,72	0,89	1,22	1,26	الحسابات على دفاتر صندوق التوفير الوطني <sup>(2)</sup>

N.R. : Non Rémunéré  
min : Minimum

(1) Le taux de rémunération minimum des comptes sur carnets est égal au taux moyen pondéré des bons de Trésor à 52 semaines, émis par adjudication au cours du semestre précédent, diminué de 50 points de base.

(2) A partir de 2012, la rémunération des comptes sur livret de la Caisse d'Epargne Nationale est égale à la moyenne pondérée, constatée lors des six mois précédents, des taux d'intérêt servis sur les bons du Trésor à 52 semaines émis par voie d'adjudication, diminuée de 50 points de base et multipliée par 0,7

Source : Bank Al-Maghrib.  
Al Barid Bank

(1) يساوي معدل فائدة الودائع في الحسابات على الدفاتر لدى البنوك المعدل المتوسط المرجح لأنديتات الخزينة لمدة 52 أسبوع، المصدره بالمزايدة خلال الستة أشهر الفارطة، يسقط منها 50 نقطة أساسية.

(2) ابتداء من سنة 2012، فإن سعرا لفائدة الخاص بالودائع في حسابات صندوق الادخار الوطني يساوي المتوسط المرجح، المسجل خلال الستة اشهر السابقة، لأسعار الفائدة المدفوعة على أنديتات الخزينة لمدة 52 أسبوعا المصدره بالمزايدة، يسقط منها 50 نقطة أساسية وتضرب في 0,7

المصدر : بنك المغرب.  
البريد بنك





19 - 17 Taux d'émission<sup>(1)</sup>  
des titres de créances négociables

17 - 19 معدلات<sup>(1)</sup> إصدار  
سندات الدين القابلة للتداول

En %	2021*	2020*	%
<b>Certificats de dépôt</b>			<b>شهادات الإيداع</b>
Moins de 32 jours	-	-	أقل من 32 يوم
De 32 jours à 92 jours	1,51 إلى 2,20	1,72 إلى 2,85	من 32 إلى 92 يوم
De 93 jours à 182 jours	1,64 إلى 3,20	1,70 إلى 2,70	من 93 إلى 182 يوم
De 183 jours à 365 jours	1,64 إلى 3,00	1,80 إلى 3,00	من 183 إلى 365 يوم
De 366 jours à 2 ans	1,85 إلى 3,30	2,00 إلى 2,90	من 366 يوم إلى سنتين
Plus de 2 ans jusqu'à 3 ans	2,13 إلى 2,30	2,72 إلى 3,15	من أكثر من سنتين إلى 3 سنوات
Plus de 3 ans jusqu'à 5 ans	2,35 إلى 2,66	2,25 إلى 3,00	من أكثر من 3 سنوات إلى 5 سنوات
Plus de 5 ans	2,37 إلى 3,00	2,53 إلى 3,40	أكثر من 5 سنوات

<b>Bons de sociétés de financement</b>			<b>سندات شركات التمويل</b>
De 2 ans	1,98 إلى 2,28	2,15 إلى 2,90	من سنتين
Plus de 2 ans jusqu'à 3 ans	2,04 إلى 2,39	2,52 إلى 2,99	من أكثر من سنتين إلى 3 سنوات
Plus de 3 ans jusqu'à 5 ans	2,24 إلى 2,71	2,53 إلى 3,13	من أكثر من 3 سنوات إلى 5 سنوات
Plus de 5 ans	-	2,90	أكثر من 5 سنوات

<b>Billets de trésorerie</b>			<b>أوراق الخزينة</b>
Mois de 32 jours	3,80 إلى 4,35	3,70 إلى 5,00	أقل من 32 يوم
De 32 jours à 92 jours	2,16 إلى 4,95	3,70 إلى 5,00	من 32 إلى 92 يوم
De 93 jours à 182 jours	2,06 إلى 4,35	2,15 إلى 5,00	من 93 إلى 182 يوم
De 183 jours à 365 jours	2,05 إلى 4,15	2,54 إلى 4,95	من 183 إلى 365 يوم

19 - 18 Taux<sup>(1)</sup> des obligations privées

18 - 19 النسبة<sup>(1)</sup> المطبقة على السندات الخاصة

En %	2021*	2020*	%
Moins de 4 ans	1,89 إلى 4,00	2,76 إلى 5,05	أقل من 4 سنوات
Plus de 4 ans à 5 ans	2,38 إلى 4,97	2,63 إلى 3,45	من أكثر من 4 سنوات إلى 5 سنوات
Plus de 5 ans à 7 ans	2,12 إلى 5,16	2,37 إلى 4,13	من أكثر من 5 سنوات إلى 7 سنوات
Plus de 7 ans à 10 ans	2,42 إلى 4,69	2,17 إلى 4,14	من أكثر من 7 سنوات إلى 10 سنوات
Plus de 10 ans à 15 ans	-	3,91	من أكثر من 10 سنوات إلى 15 سنة
Plus de 15 ans à 20 ans	-	2,25 إلى 3,75	من أكثر من 15 سنوات إلى 20 سنة
Plus de 20 ans à 25 ans	-	-	من أكثر من 20 سنة إلى 25 سنة
Plus de 25 ans à 30 ans	3,59	3,46 إلى 3,98	من أكثر من 25 سنة إلى 30 سنة
Plus de 30 ans	3,96 <sup>(2)</sup> إلى 4,63 <sup>(2)</sup>	4,12 <sup>(2)</sup> إلى 5,44 <sup>(2)</sup>	أكثر من 30 سنة

(1) Minimum et maximum observés  
(2) Il s'agit des obligations perpétuelles  
pas d'émission : (-)

Source : Bank Al-Maghrib.  
Maroclear

(1) أدنى وأقصى معدل ملاحظ  
(2) يتعلق الأمر بسندات دائمة  
(-) بدون إصدار

المصدر : بنك المغرب.  
الوديع المركزي مروكليس.



19 - 19 Taux débiteurs

19 - 19 أسعار الفائدة على القروض

En %	2021				2020				%
	فصل 4	فصل 3	فصل 2	فصل 1	فصل 4	فصل 3	فصل 2	فصل 1	
	T4	T3	T2	T1	T4	T3	T2	T1	
<b>Type de crédit</b>									<b>نوع القرض</b>
<b>Par agent et objet économique</b>									<b>حسب الوحدات الاقتصادية والقرض الاقتصادي</b>
<b>Crédits aux particuliers</b>	<b>5,16</b>	<b>5,20</b>	<b>5,19</b>	<b>5,19</b>	<b>4,98</b>	<b>5,15</b>	<b>5,14</b>	<b>5,51</b>	<b>قروض للأفراد</b>
Crédits à l'habitat	4,24	4,24	4,26	4,33	4,33	4,31	4,66	4,43	قروض سكنية
Crédits à la consommation	6,47	6,51	6,64	6,50	6,40	6,46	6,56	6,55	قروض الاستهلاك
<b>Crédits aux entrepreneurs individuels</b>	<b>5,17</b>	<b>4,94</b>	<b>4,75</b>	<b>4,48</b>	<b>4,74</b>	<b>5,01</b>	<b>5,41</b>	<b>5,95</b>	<b>قروض للمقاولين الأفراد</b>
Compte débiteurs et crédits de trésorerie	5,56	5,37	5,25	5,08	5,25	4,87	5,34	6,39	الحسابات المدينة وتسهيلات الخزينة
Crédits à l'équipement	4,14	3,89	3,85	3,68	3,91	4,19	5,48	5,89	قروض التجهيز
Crédits à la promotion immobilière	5,51	5,31	4,91	5,42	7,38	7,65	6,25	5,08	قروض الإنعاش العقاري
<b>Crédits aux entreprises</b>	<b>4,26</b>	<b>4,17</b>	<b>4,04</b>	<b>4,23</b>	<b>4,28</b>	<b>4,16</b>	<b>4,46</b>	<b>4,76</b>	<b>قروض للمقاولات</b>
Compte débiteurs et crédits de trésorerie	4,06	3,95	3,96	4,04	4,09	3,96	4,43	4,67	الحسابات المدينة وتسهيلات الخزينة
Crédits à l'équipement	4,58	4,84	4,13	4,49	4,23	4,51	4,18	4,53	قروض التجهيز
Crédits à la promotion immobilière	5,78	5,71	5,59	5,81	5,84	5,85	6,12	6,15	قروض الإنعاش العقاري
<b>Taux débiteur moyen</b>	<b>4,44</b>	<b>4,35</b>	<b>4,32</b>	<b>4,45</b>	<b>4,91</b>	<b>5,09</b>	<b>4,98</b>	<b>5,02</b>	<b>متوسط أسعار الفائدة على القروض</b>

19 - 20 Taux maximum des intérêts annuels conventionnels des établissements de crédit

20 - 19 المعدل الأقصى للفوائد السنوية التعاقدية لمؤسسات الائتمان

En %		
<b>Taux maximum des intérêts conventionnels (TMIC) <sup>(1)</sup></b>		<b>المعدل الأقصى للفوائد الاتفاقية <sup>(1)</sup></b>
Avril 2017 - Mars 2018	13,90	أبريل 2017 - مارس 2018
Avril 2018 - Mars 2019	13,60	أبريل 2018 - مارس 2019
Avril 2019 - Mars 2020	13,57	أبريل 2019 - مارس 2020
Avril 2020 - Mars 2021	13,52	أبريل 2020 - مارس 2021

(1) Le taux maximum des intérêts conventionnel (TMIC) est calculé le premier avril de chaque année, en fonction de la variation enregistrée au cours de l'année civile antérieure du taux des dépôts à 6 mois et 1 an.

Source : Bank Al-Maghrib.

(1) تحسب النسبة القصوى لأسعار الفائدة التعاقدية في فاتح أبريل من كل سنة اعتباراً للتغير المسجل خلال السنة السابقة لأسعار الفائدة على الودائع لمدة 6 أشهر وسنة واحدة. المصدر : بنك المغرب.



19 - 21 Encours des bons du trésor émis par adjudication

21 - 21 المبلغ الجاري لأذونات الخزينة بالمزايدة

Année 2021	المجموع	مكتتبون آخرون	مؤسسات التوظيف الجماعي . O.P.C.V.M	شركات التأمين ومؤسسات الاحتياط S.A.O.P.	صندوق الإيداع والتدبير <sup>1</sup>	البنوك	سنة 2021
En millions de Dh	Total	Autres			C.D.G. <sup>1</sup>	Banques	بمليون درهم
<b>Total général</b>	<b>646 633</b>	<b>40 455</b>	<b>275 290</b>	<b>125 246</b>	<b>52 956</b>	<b>152 686</b>	<b>المجموع العام</b>

19 - 22 Taux moyen pondéré des bons du trésor émis par adjudication

22 - 22 السعر المتوسط المرجح لأذونات الخزينة بالمزايدة

Année 2021										سنة 2021
En %										%
		Maturité					آجال			
	30 سنة	20 سنة	15 سنة	10 سنوات	5 سنوات	سنتان	52 أسبوعا	26 أسبوعا	13 أسبوعا	
	30 ans	20 ans	15 ans	10 ans	5 ans	2 ans	52 semaines	26 semaines	13 semaines	
<b>Mois</b>										<b>الشهر</b>
Janvier	3,34	2,94	2,68	2,38	1,99	1,76	1,55	1,47	1,43	يناير
Février	-	2,89	2,63	2,35	1,93	1,67	1,53	1,42	1,36	فبراير
Mars	3,27	2,82	2,62	2,29	1,95	1,66	1,53	1,41	1,32	مارس
Avril	3,27	2,83	-	-	1,95	1,71	-	-	-	أبريل
Mai	-	2,83	2,63	2,32	1,96	1,68	1,51	1,42	1,32	ماي
Juin	-	2,83	-	2,33	1,98	1,69	1,52	1,41	-	يونيو
Juillet	3,28	2,84	2,64	2,36	2,03	1,78	1,57	-	1,39	يوليو
Août	-	-	2,65	2,36	2,04	1,77	1,57	1,41	1,38	أغسطس
Septembre	-	2,84	-	2,37	2,06	1,76	1,56	1,40	1,36	سبتمبر
Octobre	3,28	-	2,64	2,38	2,04	1,73	1,55	-	-	أكتوبر
Novembre	3,28	2,84	2,64	2,32	1,98	1,71	1,53	1,39	1,35	نوفمبر
Décembre	-	-	-	2,32	2,01	1,73	1,56	1,40	1,35	ديسمبر

(1) non compris l'encours des bons du trésor des organismes de prévoyance gérés par la C.D.G.  
Source : Bank Al-Maghrib.

(1) باستثناء المبلغ الجاري لأذونات الخزينة بحوزة مؤسسات الاحتياط الاجتماعي التي يديرها صندوق الإيداع والتدبير.  
المصدر : بنك المغرب.



19 - 23 Evolution des taux de change moyen annuel  
des principales devises cotées

23 - تطور سعر الصرف المتوسط السنوي  
لأهم العملات الأجنبية المسعرة

Devises (En dirham)	2021	2020	2019	2018	2017	العملة (بالدرهم)
1 EUR	10,640	10,846	10,779	11,084	10,961	1 أورو
1 USD	9,009	9,473	9,627	9,398	9,649	1 دولار أمريكي
1 CAD	7,188	7,061	7,268	7,231	7,450	1 دولار كندي
1 GBP	12,396	12,190	12,313	12,503	12,513	1 جنيه إسترليني
100 DKK	143,076	145,525	144,371	148,708	147,338	100 كورون دنماركي
100 NOK	104,804	100,953	109,487	115,158	116,971	100 كورون نرويجي
100 SEK	104,795	103,625	101,885	107,740	113,652	100 كورون سويدي
1 CHF	9,855	10,126	9,700	9,628	9,825	1 فرنك سويسري
100 JPY	8,167	8,910	8,841	8,525	8,618	100 ين ياباني
1 TND	3,239	3,379	3,304	3,568	4,040	1 دينار تونسي
1 KWD	29,859	30,858	31,689	31,103	31,818	1 دينار كويتي
1 SAR	2,402	2,524	2,567	2,506	2,573	1 ريال سعودي
1 AED	2,453	2,579	2,621	2,559	2,627	1 درهم الإمارات العربية المتحدة
10 DZD	0,666	0,746	0,807	0,805	0,872	10 دينار جزائري
1 LYD	3,282	7,537	7,660	7,478	7,677	1 دينار ليبي
100 MRO	24,897	25,444	26,384	26,267	2,697	100 أوقية موريطانية

USD : Dollar Américain  
CAD : Dollar Canadien  
GBP : Livre Sterling  
DKK : Couronne Danoise  
NOK : Couronne Norvégienne  
SEK : Couronne Suédoise  
CHF : Franc Suisse  
JPY : Yen Japonais  
TND : Dinar Tunisien  
KWD : Dinar Koweïtien  
SAR : Rial Saoudien  
AED : Dirhams des Emirats Arabes Unis  
DZD : Dinar Algerien  
LYD : Dinar Libyen  
MRO : Ouguiyas Mauritanienne

Source : Bank Al-Maghrib.

المصدر : بنك المغرب.



19 - 24 Nombre d'agences bancaires par région

19 - 24 عدد الوكالات البنكية حسب الجهة

Au 31 Décembre 2021

إلى غاية 31 دجنبر 2021

	ب-ب	ت-ب-و	ب-إ	ب-م-ت-ص-ق-م-ف	م-م	ق-ع-س-ق-ش-م-ش-ع-م-أ	أينك أخرى المجموع ب-م	B-A-M	TOTAL	AUTRES	S-G-M-A	C-P-M	C-I-H	C-D-M	C-A-M	B-M-C-I	B-O-A	A-W-B	A-B-B
Tanger-Tétouan-Al Hoceïma	79	111	72	29	40	24	28	143	37	26	589	4	طنجة - تطوان - الحسيمة						
Oriental	86	98	49	12	45	21	22	177	18	15	543	2	الشرق						
Fès-Meknès	143	118	72	19	61	29	29	182	27	22	702	3	فاس - مكناس						
Rabat-Salé-Kénitra	121	130	94	41	84	35	48	242	52	45	892	2	الرباط - سلا - القنيطرة						
Béni Mellal-Khénifra	77	46	28	11	37	10	11	79	10	5	314	1	بني ملال - خنيفرة						
Casablanca-Settat	157	305	257	148	101	110	119	320	147	75	1.739	3	الدار البيضاء - سطات						
Marrakech-Safi	96	86	58	20	51	24	23	124	38	13	533	2	مراكش - أسفي						
Drâa-Tafilalet	54	21	9	4	21	4	2	31	2	1	149	1	درعة - تافيلالت						
Souss-Massa	82	68	47	22	38	22	23	87	36	16	441	1	سوس - ماسة						
Guelmim-Oued Noun	24	10	5	4	1	1	2	10	2	1	59	-	كلميم - واد نون						
Laayoune-Sakia El Hamra	17	10	9	1	6	1	3	21	3	3	74	1	العيون - الساقية الحمراء						
Eddakhla-Oued Eddahab	7	4	3	1	2	1	1	8	1	2	30	-	الداخلة - وادي الذهب						
Ensemble	943	1.007	703	308	490	283	310	1.424	373	224	6.065	20	المجموع						

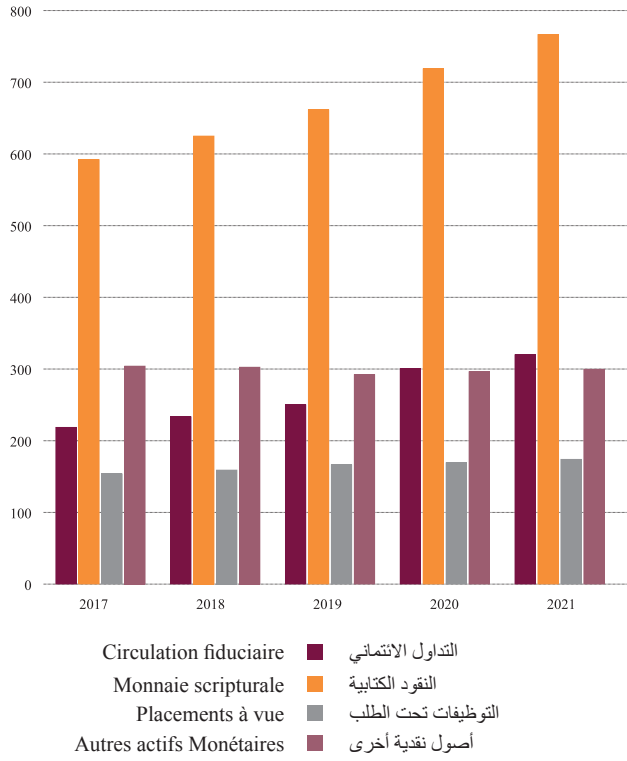
A-B-B : Al Barid Bank  
 A-W-B : Attijari Wafabank  
 B-O-A : Bank Of Africa  
 B-M-C-I : Banque Marocaine du Commerce et de l'Industrie  
 C-A-M : Crédit Agricole Marocain  
 C-D-M : Crédit du Maroc  
 C-I-H : Crédit Immobilier et Hôtelier  
 C-P-M : Crédit Populaire du Maroc  
 S-G-M-A : Société Générale Marocaine de Banques  
 B-A-M : Bank Al Maghrib  
 Source : Bank Al-Maghrib

ب-ب : البريد بنك  
 ت-ب-و : التجاري بنك الوفاء  
 ب-إ : بنك أفريقيا  
 ب-م-ت-ص : البنك المغربي للتجارة والصناعة  
 ق-م-ف : القرض المغربي الفلاحي  
 م-م : مصرف المغرب  
 ق-ع-س : القرض العقاري والسياسي  
 ق-ش-م : القرض الشعبي للمغرب  
 ش-ع-م-أ : الشركة العامة المغربية للأبنك  
 ب-م : بنك المغرب  
 المصدر : بنك المغرب



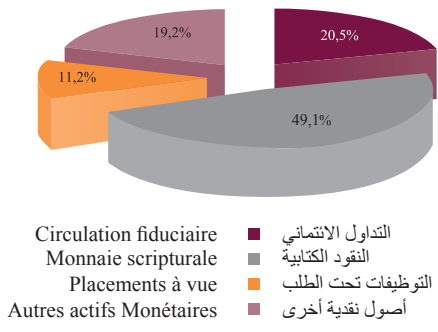
تطور المجمعات النقدية (بمليار درهم)

Evolution des agrégats de monnaie (en milliards de Dhs)



بنية المجمع النقدي م3 (2021)

Structure de l'agrégat de monnaie M3 (2021)





الفصل العشرون

CHAPITRE XX

بورصة القيم

BOURSE DES VALEURS





## Sources d'information

L'ensemble des statistiques produites dans ce chapitre sont issues de la Bourse de Casablanca. Elles concernent :

les principaux indicateurs de la Bourse de Casablanca;

les Valeurs des transactions échangées et le nombre de titres traités ;

La capitalisation boursière des valeurs marocaines par secteur d'activité économique ;

l'évolution du volume des échanges par secteur d'activité économique ;

l'évolution des indices de la Bourse de Casablanca: MASI, MADEX et Indicateurs Sectoriels.

## مصادر المعلومات

إن معطيات هذا الفصل مستقاة من بورصة الدار البيضاء ويضم :

أهم مؤشرات بورصة الدار البيضاء ؛

حجم المعاملات وعدد السندات المتداولة ؛

رسمة البورصة للقيم المغربية حسب قطاعات النشاط الاقتصادي ؛

تطور حجم المبادلات حسب قطاعات النشاط الاقتصادي ؛

تطور مؤشرات بورصة الدار البيضاء : مازي وماديكس والمؤشرات القطاعية.

## Concepts et définitions

- le MASI (Moroccan All Shares Index) est un indice boursier qui intègre toutes les actions cotées ;
- le MADEX (Moroccan Most Active Shares Index) est un indice boursier qui est composé des valeurs les plus liquides ;
- les indices sous-jacents au MASI et MADEX : indices de rentabilité, indices en devises (USD et EURO) et indices sectoriels.

## مفاهيم وتعريف

- المؤشر المغربي للأسهم (MASI): هو أحد مؤشرات البورصة الذي يشمل كل الأسهم المسعرة؛
- المؤشر (MADEX) : الذي يضم الأسهم ذات السيولة العالية ؛
- المؤشرات الأخرى كالمؤشر الملخص ل MASI و MADEX : مؤشرات المردودية، المؤشرات بالعملة الأجنبية والمؤشرات القطاعية.





20 - 1 Evolution des principaux indicateurs  
de la Bourse de Casablanca20 - 1 تطور أهم مؤشرات بورصة  
الدار البيضاء

	2021	2020	2019	2018	2017	
<b>Volume des transactions échangées (en millions de Dh)</b>	<b>74 743,11</b>	<b>55 776,60</b>	<b>75 394,65</b>	<b>52 687,85</b>	<b>69 737,59</b>	<b>حجم المعاملات المتداولة (بملايين الدراهم)</b>
<b>Nombre de titres traités (en milliers)</b>	<b>358 458</b>	<b>346 341</b>	<b>515 128</b>	<b>282 752</b>	<b>292 267</b>	<b>عدد السندات المتداولة (بالآلاف)</b>
<b>Nombre de contrats</b>	<b>265 109</b>	<b>200 986</b>	<b>147 993</b>	<b>187 015</b>	<b>290 548</b>	<b>عدد العقود</b>
<b>Capitalisation boursière des sociétés (en millions de Dh)</b>	<b>690 717</b>	<b>584 976</b>	<b>626 693</b>	<b>582 155</b>	<b>626 965</b>	<b>رسملة بورصة الشركات (بملايين الدراهم)</b>
Ayant distribué	646 714	520 629	607 566	563 806	616 931	الموزعة
N'ayant pas distribué	44 003	64 347	19 127	18 349	10 034	الغير موزعة
Total dividendes distribués	19 326	17 267	21 855	22 777	23 258	مجموع الأرباح الموزعة
<b>Indice des cours des actions <sup>(1)</sup></b>						<b>المؤشر الاستدلالي للقيم <sup>(1)</sup></b>
<b>MASI</b>	<b>13 358,32</b>	<b>11 287,38</b>	<b>12 171,90</b>	<b>11 364,31</b>	<b>12 388,82</b>	<b>مازي</b>
<b>MADEX</b>	<b>10 807,69</b>	<b>9 189,90</b>	<b>9 919,25</b>	<b>9 233,00</b>	<b>10 100,32</b>	<b>مادكس</b>
Nombre de sociétés cotées	76	76	75	76	74	عدد الشركات المدرجة
Nombre d'obligations cotées	35	36	39	46	48	عدد السندات المدرجة
<b>Ratio de liquidité (en %)</b>	<b>9,86</b>	<b>8,83</b>	<b>9,73</b>	<b>7,55</b>	<b>10,35</b>	<b>نسبة السيولة (بالنسبة المئوية)</b>

(1) MASI intègre toutes les actions cotées en bourse.  
MADEX est composé des valeurs les plus liquides.  
Source: Bourse de Casablanca.

(1) مازي يشمل كل الأسهم المسعرة بالبورصة  
مادكس يضم القيم ذات السيولة العالية  
المصدر: بورصة الدار البيضاء.



## 20 - 2 Evolution du volume des transactions échangées

## 20 - 2 تطور حجم المعاملات المتداولة

	2021	2020	2019	2018	2017	
<b>Volume des transactions échangées</b>						<b>حجم المعاملات المتداولة</b>
<b>En millions de Dh</b>	<b>74 743,11</b>	<b>55 776,60</b>	<b>75 394,65</b>	<b>52 687,85</b>	<b>69 737,59</b>	<b>بملايين الدراهم</b>
<b>Marché Central</b>	<b>40 817,44</b>	<b>33 001,43</b>	<b>31 202,79</b>	<b>37 176,88</b>	<b>39 796,89</b>	<b>السوق المركزي</b>
Actions	40 781,38	33 001,43	31 199,50	37 121,83	39 489,04	الأسهم
Obligations	36,07	-	3,29	55,05	307,85	السندات العمومية
<b>Marché de Blocs</b>	<b>23 604,09</b>	<b>16 023,79</b>	<b>27 203,59</b>	<b>9 741,49</b>	<b>25 735,67</b>	<b>سوق الكتل</b>
Actions	23 474,02	15 836,93	26 676,15	8 791,35	24 051,26	الأسهم
Obligations	130,07	186,86	527,44	950,14	1 684,41	السندات العمومية
<b>Offres publiques</b>	<b>28,22</b>	<b>0,01</b>	<b>2 382,94</b>	<b>25,21</b>	<b>67,08</b>	<b>العروض المقدمة للعموم</b>
D'achat	-	0,01	193,61	25,21	-	لأجل الشراء
De retrait	28,22	-	-	-	67,08	لأجل السحب
De vente	-	-	2 189,32	-	-	لأجل البيع
<b>Transferts</b>	<b>502,70</b>	<b>1 367,87</b>	<b>622,13</b>	<b>429,73</b>	<b>622,69</b>	<b>التحويلات</b>
Actions	502,70	1 367,87	622,13	429,73	622,69	الأسهم
<b>Introductions</b>	<b>620,00</b>	<b>600,00</b>	<b>-</b>	<b>1 565,99</b>	<b>657,93</b>	<b>إدراج</b>
Actions	600,00	600,00	-	798,59	-	الأسهم
Obligations	20,00	-	-	767,40	657,93	السندات العمومية
<b>Apports de titres</b>	<b>6 778,10</b>	<b>2 377,54</b>	<b>4 135,43</b>	<b>251,29</b>	<b>1 422,82</b>	<b>إسهامات السندات</b>
Actions	6 778,10	2 096,31	4 135,43	251,29	1 213,14	الأسهم
Obligations	-	281,23	-	-	209,68	السندات العمومية
<b>Augmentation Capital</b>	<b>2 392,56</b>	<b>2 405,95</b>	<b>9 847,77</b>	<b>3 497,26</b>	<b>1 434,51</b>	<b>الزيادة في رأس المال</b>
Par apport en nature	-	8,26	515,34	-	64,72	بمساهمة عينية
En numéraire	20,00	1 507,94	8 597,48	2 400,00	1 369,79	نقدا
Par conversion des dividendes	2 372,56	889,75	734,96	100,66	-	بتحويل الأرباح السنوية الموزعة
Par conversion d'obligations	-	-	-	996,60	-	بتحويل السندات العمومية

## 20 - 3 Evolution du nombre de titres traités

## 20 - 3 تطور عدد السندات المتداولة

	2021	2020	2019	2018	2017	
<b>Nombre de titres traités</b>						<b>عدد السندات المتداولة</b>
<b>En milliers de DH</b>	<b>358 458</b>	<b>346 341</b>	<b>515 128</b>	<b>282 752</b>	<b>292 267</b>	<b>بالآلاف الدراهم</b>
<b>Marché Central</b>	<b>225 788</b>	<b>178 928</b>	<b>278 511</b>	<b>203 692</b>	<b>204 891</b>	<b>السوق المركزي</b>
Actions	225 787	178 928	278 510	203 691	204 888	الأسهم
Obligations	1	-	ε	1	3	السندات العمومية
<b>Marché de Blocs</b>	<b>85 408</b>	<b>60 120</b>	<b>125 820</b>	<b>55 094</b>	<b>79 255</b>	<b>سوق الكتل</b>
Actions	85 404	60 114	125 811	55 081	79 234	الأسهم
Obligations	4	6	9	13	21	السندات العمومية
<b>Offres publiques</b>	<b>141</b>	<b>ε</b>	<b>17 715</b>	<b>1 050</b>	<b>216</b>	<b>العروض المقدمة للعموم</b>
D'achat	-	ε	134	1 050	-	لأجل الشراء
De retrait	141	-	-	-	216	لأجل السحب
De vente	-	-	17 582	-	-	لأجل البيع
<b>Transferts</b>	<b>2 480</b>	<b>2 228</b>	<b>3 321</b>	<b>1 944</b>	<b>2 217</b>	<b>التحويلات</b>
Actions	2 480	2 228	3 321	1 944	2 217	الأسهم
<b>Introductions</b>	<b>4 412</b>	<b>1 500</b>	<b>-</b>	<b>6 230</b>	<b>7</b>	<b>إدراج</b>
Actions	4 412	1 500	-	6 222	-	الأسهم
Obligations	ε	-	-	8	7	السندات العمومية
<b>Apports de titres</b>	<b>33 833</b>	<b>10 432</b>	<b>46 565</b>	<b>932</b>	<b>4 443</b>	<b>إسهامات السندات</b>
Actions	33 833	10 430	46 565	932	4 441	الأسهم
Obligations	-	3	-	-	2	السندات العمومية
<b>Augmentation Capital</b>	<b>6 396</b>	<b>93 133</b>	<b>43 197</b>	<b>13 811</b>	<b>1 237</b>	<b>الزيادة في رأس المال</b>
Par apport en nature	-	93	551	-	110	بمساهمة عينية
En numéraire	57	87 074	38 563	6 332	1 126	نقدا
Par conversion des dividendes	6 339	5 965	4 083	1 049	-	بتحويل الأرباح السنوية الموزعة
Par conversion d'obligations	-	-	-	6 430	-	بتحويل السندات العمومية

Source: Bourse de Casablanca.

المصدر: بورصة الدار البيضاء.



## 20 - 4 Evolution de la capitalisation boursière des valeurs marocaines par secteur d'activité économique

## 20 - 4 تطور رسملة البورصة للقيم المغربية حسب قطاعات النشاط الاقتصادي

En millions de DH	2021	2020	2019	2018	2017	بمليون درهم
Agroalimentaire et Production	39 480	34 301	36 574	32 739	33 294	صناعة الأغذية الفلاحية
Assurances	32 605	25 609	25 427	24 944	29 126	التأمينات
Banques	225 271	192 079	223 268	202 981	215 475	البنوك
Bâtiment et Matériaux de Construction	89 034	64 792	70 662	69 897	76 077	البناء / مواد البناء
Boissons	10 172	9 202	10 997	10 332	11 132	المشروبات
Chimie	2 056	1 270	1 302	1 156	1 475	الكيمياء
Distributeurs	22 673	15 626	15 093	13 359	13 756	الموزعون
Electricité	24 768	21 584	21 914	20 994	21 701	كهرباء
Equipements Electroniques et Electriques		303	302	298	301	التجهيز الإلكتروني والكهربائي
Industrie Pharmaceutique	11 796	4 310	3 774	3 950	4 100	الصناعة الصيدلانية
Ingénieries et Biens d'Equipement Industriels	122	69	79	190	299	الهندسيات والتجهيزات الصناعية
Loisirs et Hôtels	1 572	1 633	2 436	2 477	2 063	الترفيه والفندقة
Matériels, Logiciels et Services Informatiques	7 895	6 981	4 697	3 429	2 936	الأجهزة، البرمجيات والخدمات الحاسوبية
Mines	21 131	17 235	13 866	13 743	24 268	المناجم
Participation et promotion immobilières	5 808	4 074	6 194	9 700	17 401	المشاركة والترويج العقاري
Pétrole et Gaz	35 151	24 957	25 043	20 076	27 879	النفط والغاز
Services aux Collectivités	1 888	2 992	3 567	3 960	4 960	الخدمات للجماعات
Services de transport	20 543	15 413	15 193	12 037	11 743	خدمات النقل
Sociétés de financement et Autres Activités Financières	6 669	5 814	6 940	6 808	6 992	شركات التمويل والخدمات المالية
Sociétés de placement immobilier	5 551	5 248	653	651		شركات الاستثمار العقاري
Sociétés de Portefeuilles / Holdings	2 935	3 100	3 055	2 844	3 019	شركات المساهمة
Sylviculture et Papier	56	35	52	54	85	الحراجة والورق
Télécommunications	122 590	127 469	134 502	124 392	117 799	الاتصالات
Transport	949	880	1 105	1 143	1 082	النقل
<b>Total</b>	<b>690 717</b>	<b>584 976</b>	<b>626 693</b>	<b>582 155</b>	<b>626 965</b>	<b>المجموع</b>

## 20 - 5 Evolution du volume des échanges par secteur d'activité économique (1)

## 20 - 5 تطور حجم المبادلات حسب قطاعات النشاط الاقتصادي (1)

En millions de DH	2021	2020	2019	2018	2017	بمليون درهم
Agroalimentaire et Production	5 256	3 562	6 890	4 291	5 221	صناعة الأغذية الفلاحية
Assurances	1 684	881	1 168	1 091	1 559	التأمينات
Banques	24 878	24 057	21 953	20 052	25 131	البنوك
Bâtiment et Matériaux de Construction	9 280	3 400	5 303	3 563	9 657	البناء / مواد البناء
Boissons	769	468	546	1 293	536	المشروبات
Chimie	502	121	89	534	1 154	الكيمياء
Distributeurs	2 561	2 919	2 098	1 047	1 914	الموزعون
Electricité	731	908	582	863	759	كهرباء
Equipements Electroniques et Electriques	27	1	11	3	2	التجهيز الإلكتروني والكهربائي
Industrie Pharmaceutique	435	12	15	21	58	الصناعة الصيدلانية
Ingénieries et Biens d'Equipement Industriels	15	8	7	4	28	الهندسيات والتجهيزات الصناعية
Loisirs et Hôtels	73	108	30	192	97	الترفيه والفندقة
Matériels, Logiciels et Services Informatiques	1 542	1 187	837	418	458	الأجهزة، البرمجيات والخدمات الحاسوبية
Mines	1 894	1 115	752	1 023	1 709	المناجم
Participation et promotion immobilières	1 532	896	1 051	3 402	6 429	المشاركة والترويج العقاري
Pétrole et Gaz	793	1 375	1 472	1 225	1 534	النفط والغاز
Services aux Collectivités	125	96	66	74	109	الخدمات للجماعات
Services de transport	6 733	1 669	1 641	1 773	2 446	خدمات النقل
Sociétés de financement et Autres Activités Financières	437	552	390	926	262	شركات التمويل والخدمات المالية
Sociétés de placement immobilier	909	312	69	75		شركات الاستثمار العقاري
Sociétés de Portefeuilles / Holdings	116	59	78	119	174	شركات المساهمة
Sylviculture et Papier	42	4	34	12	131	الحراجة والورق
Télécommunications	3 849	5 107	12 774	3 881	4 079	الاتصالات
Transport	15	22	16	31	42	النقل
<b>Total</b>	<b>64 196</b>	<b>48 838</b>	<b>57 870</b>	<b>45 913</b>	<b>63 488</b>	<b>المجموع</b>

(1) Il s'agit des volumes des échanges sur le marché central et le marché de blocs  
Source: Bourse de Casablanca.(1) يتعلق الأمر بحجم المبادلات في السوق المركزي وسوق الكتلة  
المصدر: بورصة الدار البيضاء.

## 20 - 6 Evolution des indices de la Bourse de Casablanca

## 20 - 6 تطور مؤشرات بورصة الدار البيضاء

Indices	2021	2020	2019	2018	2017	المؤشرات
<b>MASI</b>						<b>مازي</b>
MASI	13 358,32	11 287,38	12 171,90	11 364,31	12 388,82	مازي
MASI RENTABILITE BRUT	38 888,37	31 850,40	33 213,99	29 834,41	31 341,81	مازي المرودية الخام
MASI RENTABILITE NET	34 423,58	28 325,72	29 687,09	26 821,18	28 333,01	مازي المرودية الصافي
MASI (USD)	11 730,99	10 330,43	10 340,57	9 682,44	10 819,50	مازي بالدولار
MASI (EUR)	13 079,15	10 628,43	11 642,96	10 683,87	11 404,43	مازي بالأورو
<b>MADEX</b>						<b>مادكس</b>
MADEX	10 807,69	9 189,90	9 919,25	9 233,00	10 100,32	مادكس
MADEX RENTABILITE BRUT	29 824,51	24 570,67	25 639,34	22 953,02	24 201,71	مادكس المرودية الخام
MADEX RENTABILITE NET	26 538,42	21 967,30	23 039,06	20 745,92	21 995,45	مادكس المرودية الصافي
MADEX (USD)	9 491,09	8 410,78	8 426,84	7 866,56	8 820,89	مادكس بالدولار
MADEX (EUR)	10 581,83	8 653,40	9 488,20	8 680,18	9 297,77	مادكس بالأورو
<b>Indices Sectoriels</b>						<b>المؤشرات القطاعية</b>
Agroalimentaire/production	37 033,05	30 960,09	32 236,44	26 727,68	29 741,84	صناعة الأغذية الفلاحية
Assurances	5 521,85	4 384,83	4 375,54	4 361,70	5 099,48	التأمينات
Banques	14 106,23	12 207,24	14 284,83	13 531,98	14 620,56	البنوك
Bâtiment et Matériaux de Construction	21 529,35	16 618,35	18 143,71	17 857,56	19 521,36	البناء / مواد البناء
Boissons	16 027,47	14 278,10	17 122,03	16 032,15	17 065,74	المشروبات
Chimie	6 307,51	3 977,56	4 077,49	3 622,45	4 717,75	الكيمياء
Distributeurs	47 830,97	31 466,88	28 647,39	23 105,69	23 159,95	الموزعون
Electricité	2 346,37	2 044,69	2 075,98	1 988,83	2 055,87	كهرباء
Equipements Electroniques et Electriques		3 857,14	3 845,71	3 798,57	3 828,57	التجهيز الإلكتروني والكهربائي
Industrie Pharmaceutique	8 294,54	2 966,03	2 524,84	2 603,62	2 595,97	الصناعة الصيدلانية
Ingénieries et biens d'équipement industriels	120,66	67,29	69,23	164,16	269,48	الهندسيات والتجهيزات الصناعية
Loisirs et Hôtels	496,68	515,92	769,35	782,48	651,69	الترفيه والفندقة
Materiels, Logiciels et Services Informatiques	2 763,07	2 476,69	1 625,83	1 203,75	1 061,66	الأجهزة، البرمجيات والخدمات الحاسوبية
Mines	25 607,64	21 182,90	18 576,24	17 203,76	27 862,99	المناجم
Participation et promotion immobilières	3 436,81	2 450,50	4 384,14	6 871,04	13 153,99	المشاركة والترويج العقاري
Pétrole et Gaz	21 479,50	14 934,35	14 827,29	11 698,25	15 234,74	النفط والغاز
Services aux collectivités	983,54	1 558,13	1 857,92	2 062,50	2 583,33	الخدمات للجماعات
Services de transport	4 306,15	3 230,77	3 184,62	2 523,08	2 461,54	خدمات النقل
Sociétés de financement et Autres Activités Financières	8 853,26	7 446,94	9 571,69	9 491,29	9 746,24	شركات التمويل والخدمات المالية
Sociétés de placement immobilier	1 001,08	924,02	1 009,04	995,37		شركات الاستثمار العقاري
Sociétés de Portefeuilles-Holdings	5 008,12	5 292,90	5 201,83	4 816,68	5 118,53	شركات المساهمة
Sylviculture et Papier	29,81	18,70	27,43	28,66	45,05	الحراجة والورق
Télécommunications	2 046,71	2 128,17	2 245,58	2 076,80	1 966,72	الاتصالات
Transport	2 562,30	2 375,80	2 981,87	3 092,70	2 931,17	النقل

Source: Bourse de Casablanca.

المصدر: بورصة الدار البيضاء.



20 - 7 Répartition des transactions selon  
la nature juridique des valeurs20 - 7 توزيع المعاملات بالبورصة حسب  
الطبيعة القانونية للقيم

Année 2021	عدد السندات بالآلاف Nombre de titres en milliers	الحجم بملايين الدراهم Volume en millions de DH	سنة 2021
<b>Ensemble</b>	<b>358 458</b>	<b>74 743,11</b>	<b>المجموع</b>
Actions	358 453	74 556,97	الأسهم
Obligations	6	186,14	السندات العمومية

20 - 8 Répartition des transactions selon  
le mode de négociation des valeurs20 - 8 توزيع المعاملات حسب  
نوعية المفاوضات على القيم

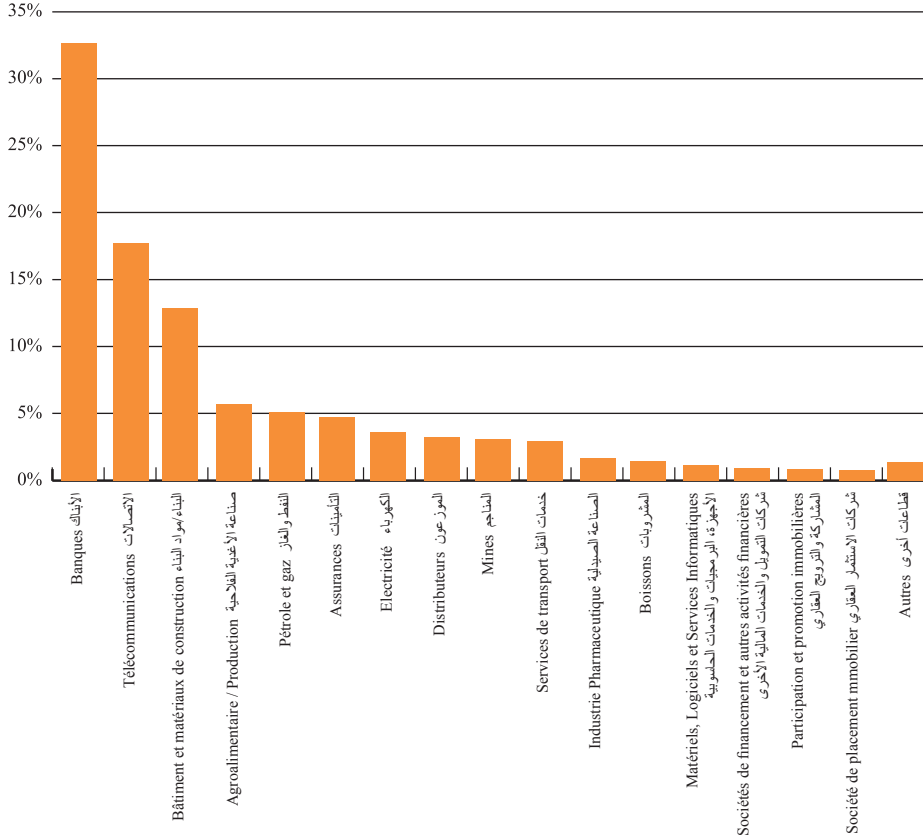
Année 2021	عدد السندات بالآلاف Nombre de titres en milliers	الحجم بملايين الدراهم Volume en millions de DH	سنة 2021
<b>Marché Central</b>	<b>225 788</b>	<b>40 817,44</b>	<b>السوق المركزي</b>
Actions	225 787	40 781,38	الأسهم
Obligations	1	36,07	السندات العمومية
<b>Marché de Blocs</b>	<b>85 408</b>	<b>23 604,09</b>	<b>سوق الكتل</b>
Actions	85 404	23 474,02	الأسهم
Obligations	4	130,07	السندات العمومية
<b>Offres publiques</b>	<b>141</b>	<b>28,22</b>	<b>العروض المقدمة للعموم</b>
D'achat	-	-	لأجل الشراء
De retrait	141	28,22	لأجل السحب
De vente	-	-	لأجل البيع
<b>Transferts</b>	<b>2 480</b>	<b>502,70</b>	<b>التحويلات</b>
Actions	2 480	502,70	الأسهم
<b>Introductions</b>	<b>4 412</b>	<b>620,00</b>	<b>إدراج</b>
Actions	4 412	600,00	الأسهم
Obligations	ε	20,00	السندات العمومية
<b>Apports de titres</b>	<b>33 833</b>	<b>6 778,10</b>	<b>إسهامات السندات</b>
Actions	33 833	6 778,10	الأسهم
Obligations	-	-	السندات العمومية
<b>Augmentation Capital</b>	<b>6 396</b>	<b>2 392,56</b>	<b>الزيادة في رأس المال</b>
Par apport en nature	-	-	بمساهمة عينية
En numéraire	57	20,00	نقدا
Par conversion des dividendes	6 339	2 372,56	بتحويل الأرباح السنوية الموزعة
Par conversion d'obligations	-	-	بتحويل السندات العمومية
<b>Total général</b>	<b>358 458</b>	<b>74 743,11</b>	<b>المجموع العام</b>





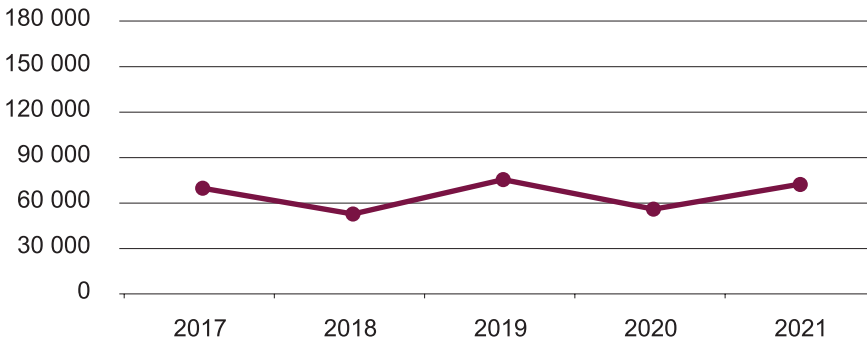
رسملة البورصة للقيم المغربية حسب القطاعات : 2021

Capitalisation boursière des valeurs marocaines par secteurs : 2021



تطور حجم المعاملات (بمليون درهم)

Evolution du volume des transactions(en millions de Dhs)



الفصل الواحد والعشرون

CHAPITRE XXI

المالية العمومية

FINANCES PUBLIQUES



Ce chapitre présente les opérations financières effectuées par l'Etat, à savoir le budget général, les Services d'Etat Gérés de Manière Autonome (SEGMA) et les Comptes Spéciaux du Trésor.

En recettes, le budget général comprend essentiellement les impôts directs et taxes assimilées, les droits de douane, les impôts indirects, les droits d'enregistrement et de timbre, les produits et revenus du domaine, les produits des monopoles, d'exploitation et des participations financières de l'Etat, les produits des cessions de participations de l'Etat et les recettes d'emprunts ainsi que les dons et legs.

### Sources d'information

Les données sur les réalisations du budget de ce chapitre proviennent de la Trésorerie Générale relevant du Ministère de l'Economie et des Finances. Les données sur les prévisions sont issues du bulletin officiel relevant du Secrétariat Général du Gouvernement. Ces statistiques portent sur:

- les recettes et les dépenses du budget de l'Etat élaboré par la Trésorerie Générale dans l'optique comptabilité et conformément à la présentation de la loi de finances ;
- la situation définitive (ou provisoire) des charges et ressources du Trésor. Cette situation étant présentée dans l'optique gestion, ayant pour but de décrire l'exécution de la loi de finances et les comptes du Trésor en deux parties ; la première concerne le budget ordinaire et la deuxième se rapporte au programme d'investissement, aux transferts de fonds entre le budget général, les Services d'Etat Gérés de Manière Autonome (SEGMA) et les comptes spéciaux du Trésor et enfin le financement du déficit ou excédent budgétaire total.

يعرض هذا الفصل المعاملات المالية للدولة، وهي الميزانية العامة ومرافق الدولة المسيرة بصورة مستقلة والحسابات الخصوصية للخزينة.

فيما يخص الميزانية العامة، تشمل المداخل: الضرائب المباشرة والرسوم المماثلة، الرسوم الجمركية، الضرائب غير المباشرة، رسوم التسجيل والتمير، عائدات ومدخلات أملاك الدولة، حصيلة مؤسسات الاحتكار والاستغلالات والمساهمات المالية للدولة، حصيلة تفويت مساهمات الدولة، وموارد الاقتراضات والهبات والوصايا.

### مصادر المعلومات

إن المعطيات حول إنجازات الميزانية المقدمة في هذا الفصل توفرها الخزينة العامة التابعة لوزارة الاقتصاد والمالية، أما المعطيات حول الميزانية المتوقعة فمصدرها هو الجريدة الرسمية التابعة للأمانة العامة للحكومة. وتخص المعلومات المتعلقة ب:

- مداخل ونفقات الميزانية العامة المتوقعة والمنجزة من طرف الخزينة العامة حسب منظور المحاسبة طبقاً لمضمون القانون المالي .
- بيان إجمالي نهائي (أو مؤقت) عن وضعيّة تحملات وموارد الخزينة حسب منظور التسيير بهدف تتبع إنجازات القانون المالي والحسابات الخاصة بالخزينة. وينقسم هذا البيان إلى شطرين: الأول يتعلق بالميزانية العادية والثاني يخص برنامج الاستثمارات وتحويلات التمويل فيما بين الميزانية العامة ومرافق الدولة المسيرة بصورة مستقلة والحسابات الخاصة بالخزينة ومن تم تمويل العجز أو الفائض الإجمالي للميزانية.





21 - 1 Loi de Finances 2022

2022 1 قانون المالية

En millions de Dh	المبالغ القصوى للتكاليف Plafonds des charges	الموارد Ressources	بمليون درهم
<b>Budget général</b>	<b>419 732</b>	<b>360 625</b>	<b>الميزانية العامة</b>
<b>Dépenses de fonctionnement</b>	<b>242 119</b>	<b>-</b>	<b>نفقات التشغيل</b>
Personnel	147 537	-	الموظفون
Matériel et dépenses diverses	55 680	-	المعدات و نفقات مختلفة
Charges communes	28 570	-	التكاليف المشتركة
Dépenses relatives aux remboursements, dégrèvements et restitutions fiscaux	8 132	-	النفقات المتعلقة بالتسديدات والتخفيضات والإرجاعات الضريبية
Dépenses imprévues et Dotations Provisionnelles	2 200	-	النفقات الطارئة والمخصصات الاحتياطية
<b>Dette publique</b>	<b>90 212</b>	<b>-</b>	<b>الدين العمومي</b>
Intérêts et commissions	29 074	-	فوائد وعمولات
Amortissements	61 138	-	استهلاكات
<b>Dépenses d'investissement</b>	<b>87 402</b>	<b>-</b>	<b>نفقات الاستثمار</b>
<b>SEGMA <sup>(1)</sup></b>	<b>2 190</b>	<b>2 190</b>	<b>مرافق الدولة المسيرة بصورة مستقلة</b>
Exploitation	1 906	1 906	الاستغلال
Investissement	284	284	الاستثمار
<b>Comptes Spéciaux du Trésor</b>	<b>98 326</b>	<b>98 376</b>	<b>الحسابات الخصوصية للخزينة</b>
Comptes d'affectation spéciale	86 707	87 407	الحسابات المرصدة لأموال خصوصية
Comptes d'adhésion aux organismes internationaux	819	-	حسابات الانخراط في الهيئات الدولية
Comptes d'opérations monétaires	-	100	حسابات العمليات النقدية
Comptes de financement	-	69	حسابات التمويل
Comptes de dépenses sur dotations	10 801	10 801	حسابات النفقات المقطعة من المخصصات
<b>Total général</b>	<b>520 249</b>	<b>461 191</b>	<b>المجموع العام</b>
<b>Besoins résiduels de financement du budget de l'Etat</b>	<b>-59 057</b>		<b>الحاجيات المتبقية لتمويل قانون المالية</b>

(1) Services de l'Etat gérés de manière autonome.  
Source : Secrétariat Général du Gouvernement (Bulletin Officiel).

المصدر: الأمانة العامة للحكومة (الجريدة الرسمية).



## 21 - 2 Evolution de la situation de la Trésorerie Générale

## 21 - 2 تطور وضعية الخزينة العامة

En millions de Dh	2022	2021	2020	بمليون درهم
<b>Estimations</b>				<b>التوقعات</b>
<b>Recettes totales (A)</b>	<b>360 625</b>	<b>335 621</b>	<b>354 243</b>	<b>مجموع المداخل (أ)</b>
Budget général	360 625	335 621	354 243	الميزانية العامة
<b>Dépenses totales (B)</b>	<b>329 520</b>	<b>302 778</b>	<b>299 796</b>	<b>مجموع النفقات (ب)</b>
Dépenses de fonctionnement	242 119	225 576	221 585	نفقات التشغيل
dont : Personnel	147 537	139 863	138 084	منها : الموظفون
Matériel et dépenses diverses	55 680	50 702	48 292	المعدات و نفقات مختلفة
Dépenses d'investissement	87 402	77 202	78 210	نفقات الاستثمار
<b>Dettes publiques (C)</b>	<b>90 212</b>	<b>77 664</b>	<b>96 535</b>	<b>الدين العمومي (ج)</b>
Intérêts et Commissions	29 074	28 678	29 023	فوائد و عمولات
Amortissements	61 138	48 986	67 512	استهلاكات
<b>Solde (A-B-C)</b>	<b>-59 107</b>	<b>-44 821</b>	<b>-42 088</b>	<b>الرصيد (أ-ب-ج)</b>

En millions de Dh	2020 <sup>R</sup>	2019 <sup>*</sup>	2018 <sup>*</sup>	بمليون درهم
<b>Réalisations</b>				<b>الإنجازات</b>
<b>Recettes totales (A)</b>	<b>370 532</b>	<b>365 911</b>	<b>329 115</b>	<b>مجموع المداخل (أ)</b>
Budget général	370 532	365 911	329 115	الميزانية العامة
<b>Dépenses totales (B)</b>	<b>305 398</b>	<b>286 186</b>	<b>265 396</b>	<b>مجموع النفقات (ب)</b>
Dépenses de fonctionnement	215 483	215 619	197 551	نفقات التشغيل
dont : Personnel	133 530	111 767	106 232	منها : الموظفون
Matériel et Dépenses diverses	49 976	47 571	43 387	المعدات و النفقات المختلفة
Dépenses d'investissement	89 915	70 568	67 845	نفقات الاستثمار
<b>Dettes publiques (C)</b>	<b>97 418</b>	<b>79 461</b>	<b>62 009</b>	<b>الدين العمومي (ج)</b>
Intérêts et Commissions	28 709	29 504	27 021	فوائد و عمولات
Amortissements	68 710	49 957	34 987	استهلاكات
<b>Solde (A-B-C)</b>	<b>- 32 284</b>	<b>264</b>	<b>1 710</b>	<b>الرصيد (أ-ب-ج)</b>

Sources : Secrétariat Général du Gouvernement (Bulletin Officiel).  
Ministère de l'Economie et des Finances (Trésorerie Générale).

المصادر : الأمانة العامة للحكومة (الجريدة الرسمية).  
وزارة الاقتصاد والمالية (الخزينة العامة).



21 - 3 Evolution du recouvrement budgétaire : Estimations

21 - 3 تطور تغطية الميزانية : التوقعات

En millions de Dh	2022	2021	2020	بمليون درهم
<b>Ressources du budget général</b>	<b>360 625</b>	<b>335 621</b>	<b>354 243</b>	<b>موارد الميزانية العامة</b>
<b>Impôts directs et taxes assimilées</b>	<b>97 824</b>	<b>80 712</b>	<b>103 948</b>	<b>الضرائب المباشرة والرسوم المماثلة</b>
Impôt sur les sociétés	52 078	38 672	53 531	الضريبة على الشركات
Impôt sur le revenu	43 179	39 880	46 280	الضريبة على الدخل
Taxe professionnelle	220	69	356	الضريبة المهنية
Autres impôts directs	2 346	2 091	3 781	ضرائب مباشرة أخرى
<b>Droits de douane</b>	<b>11 832</b>	<b>10 680</b>	<b>10 348</b>	<b>الرسوم الجمركية</b>
Droits d'importation	11 832	10 679	10 348	رسوم الاستيراد
Recettes diverses	ε	ε	-	مداخل مختلفة
<b>Impôts indirects</b>	<b>106 198</b>	<b>95 604</b>	<b>102 242</b>	<b>الضرائب غير المباشرة</b>
Taxe intérieure de consommation	30 952	29 094	30 121	رسوم داخلية على الاستهلاك
Taxe sur la valeur ajoutée	74 446	66 510	72 121	الضريبة على القيمة المضافة
Autres impôts indirects	800	-	-	ضرائب غير مباشرة أخرى
<b>Droits d'enregistrement et de timbre</b>	<b>15 115</b>	<b>14 871</b>	<b>16 836</b>	<b>رسوم التسجيل والتمبر</b>
Droits d'enregistrement	9 167	9 127	10 404	رسوم التسجيل
Droits de timbre	3 143	2 827	3 547	رسوم التمبر
Taxe spéciale sur les automobiles	2 805	2 916	2 884	رسوم خاصة على السيارات
<b>Produits et revenus du domaine public</b>	<b>350</b>	<b>255</b>	<b>355</b>	<b>عائدات ومداخل أملاك الدولة</b>
<b>Produits de monopole, d'exploitation et des participations financières de l'Etat</b>	<b>13 985</b>	<b>17 118</b>	<b>12 209</b>	<b>حصيلة مؤسسات الاحتكار والاستغلالات والمساهمات المالية للدولة</b>
<b>Produits des cessions de participations de l'Etat</b>	<b>5 000</b>	<b>4 000</b>	<b>3 000</b>	<b>حصيلة تفويت مساهمات الدولة</b>
<b>Recettes d'emprunts, dons et legs</b>	<b>106 887</b>	<b>108 700</b>	<b>98 670</b>	<b>موارد الاقتراضات والهبات والوصايا</b>
<b>Recettes diverses</b>	<b>3 435</b>	<b>3 683</b>	<b>6 636</b>	<b>موارد مختلفة</b>

Source : Secrétariat Général du Gouvernement (Bulletin Officiel).

المصدر : الأمانة العامة للحكومة (الجريدة الرسمية).





## 21 - 4 Recouvrements budgétaires : Réalisations

## 21 - 4 تغطيات الميزانية : الإنجازات

En millions de Dh	2020 <sup>R</sup>	2019*	بمليون درهم
<b>Ressources du budget général</b>	<b>370 532</b>	<b>365 911</b>	<b>موارد الميزانية العامة</b>
<b>Impôts directs et taxes assimilées</b>	<b>90 323</b>	<b>99 336</b>	<b>الضرائب المباشرة والرسوم المماثلة</b>
Impôt sur les sociétés	48 797	49 811	الضريبة على الشركات
Impôt sur le revenu	39 885	43 682	الضريبة على الدخل
Taxe professionnelle	264	348	الضريبة المهنية
Autres impôts directs	1 377	5 495	ضرائب مباشرة أخرى
<b>Droits de douane</b>	<b>9 237</b>	<b>9 384</b>	<b>الرسوم الجمركية</b>
Droits d'importation	9 237	9 384	رسوم الاستيراد
Recettes diverses	ε	-	مداخل مختلفة
<b>Impôts indirects</b>	<b>89 851</b>	<b>96 751</b>	<b>الضرائب غير المباشرة</b>
Taxe intérieure de consommation	27 008	29 549	رسوم داخلية على الاستهلاك
Taxe sur la valeur ajoutée	62 843	67 201	الضريبة على القيمة المضافة
<b>Droits d'enregistrement et de timbre</b>	<b>12 120</b>	<b>15 113</b>	<b>رسوم التسجيل والتمبر</b>
Droits d'enregistrement	7 088	9 419	رسوم التسجيل
Droits de timbre	2 283	2 874	رسوم التمبر
Taxe spéciale sur les automobiles	2 748	2 820	رسوم خاصة على السيارات
<b>Produits et revenus du domaine public</b>	<b>329</b>	<b>363</b>	<b>عائدات ومداخل أملاك الدولة</b>
<b>Produits de monopole, d'exploitation et des participations financières de l'Etat</b>	<b>9 594</b>	<b>12 887</b>	<b>حصيلة مؤسسات الاحتكار والاستغلالات والمساهمات المالية للدولة</b>
<b>Produits des cessions de participations de l'Etat</b>	<b>-</b>	<b>5 344</b>	<b>حصيلة تفويت مساهمات الدولة</b>
<b>Recettes d'emprunts, dons et legs</b>	<b>122 983</b>	<b>105 066</b>	<b>موارد الاقتراضات والهبات والوصايا</b>
<b>Recettes diverses</b>	<b>36 096</b>	<b>21 666</b>	<b>موارد مختلفة</b>

Source : Ministère de l'Economie et des Finances (Trésorerie Générale).

المصدر : وزارة الاقتصاد والمالية (الخزينة العامة).



21 - 5 Emissions de la Trésorerie Générale :  
Dépenses d'investissement par ministère

21 - 5 إصدارات الخزينة العامة :  
نفقات التجهيز حسب الوزارات

Année 2020 En millions de Dh	الإجازات Réalizations <sup>a</sup>	التوقعات Estimations	سنة 2020 بمليون درهم
<b>Budget général</b>	<b>89 915</b>	<b>78 210</b>	<b>الميزانية العامة</b>
Cour Royale	132	132	البلاط الملكي
Chambre des Représentants	18	20	مجلس النواب
Chambre des Conseillers	4	13	مجلس المستشارين
Chef du Gouvernement	1 319	587	رئيس الحكومة
Ministère d'Etat chargé des droits de l'homme et des relations avec le parlement	4	14	وزارة الدولة المكلفة بحقوق الإنسان والعلاقات مع البرلمان
Juridictions financières	32	55	المحاكم المالية
Ministère de la justice	192	296	وزارة العدل
Ministère des affaires étrangères, de la coopération africaine et des marocains résidant à l'étranger	243	360	وزارة الشؤون الخارجية والتعاون الإفريقي والمغاربة المقيمين بالخارج
Ministère de l'intérieur	3 202	3 126	وزارة الداخلية
Ministère de l'éducation nationale, de la formation professionnelle, de l'enseignement supérieur et de la recherche scientifique	4 070	7 117	وزارة التربية الوطنية والتكوين المهني والتعليم العالي والبحث العلمي
Ministère de la santé	2 835	3 350	وزارة الصحة
Ministère de l'économie, des finances et de la réforme de l'administration	45 610	23 427	وزارة الاقتصاد والمالية وإصلاح الإدارة
Ministère du tourisme, de l'artisanat, du transport aérien et de l'économie sociale	710	1 016	وزارة السياحة والصناعة التقليدية والنقل الجوي والاقتصاد الاجتماعي
Secretariat général du gouvernement	1	3	الأمانة العامة للحكومة
Ministère de l'équipement, du transport, de la logistique et de l'eau	8 875	11 008	وزارة التجهيز والنقل واللوجستيك والماء
Ministère de l'agriculture, de la pêche maritime, du développement rural et des eaux et forêts	10 821	13 292	وزارة الفلاحة والصيد البحري والتنمية القروية والمياه والغابات
Ministère des habous et des affaires islamiques	736	1 161	وزارة الأوقاف والشؤون الإسلامية
Ministère de l'énergie, des mines et de l'environnement	975	1 040	وزارة الطاقة والمعادن والبيئة
Ministère de l'industrie, du commerce, de l'économie verte et numérique	706	2 203	وزارة الصناعة والتجارة والاقتصاد الأخضر والرقمي
Ministère de la culture, de la jeunesse et des sports	3 208	3 245	وزارة الثقافة والشباب والرياضة
Ministère du travail et de l'insertion professionnelle	39	80	وزارة الشغل والإدماج المهني
Administration de la défense nationale	5 212	5 147	إدارة الدفاع الوطني
Haut commissariat aux anciens résistants et anciens membres de l'armée de libération	7	8	المنذوبية السامية لقدماء المقاومين وأعضاء جيش التحرير
Haut commissariat au plan	17	30	المنذوبية السامية للتخطيط
Ministère de l'aménagement du territoire national, de l'urbanisme, de l'habitat et de la politique de la ville	554	883	وزارة إعداد التراب الوطني والتعمير والإسكان وسياسة المدينة
Ministère de la solidarité, du développement social, de l'égalité et de la famille	106	226	وزارة التضامن والتنمية الاجتماعية والمساواة والأسرة
Délégation générale à l'administration pénitentiaire et à la réinsertion	222	161	المنذوبية العامة لإدارة السجون وإعادة الإدماج
Conseil économique, social et environnemental	5	9	المجلس الاقتصادي والاجتماعي والبيئي
Conseil supérieur du pouvoir judiciaire	56	184	المجلس الأعلى للسلطة القضائية
Conseil national des droits de l'homme	5	19	المجلس الوطني لحقوق الإنسان
Instance nationale de la probité, de la prévention et de la lutte contre la corruption	-	-	الهيئة الوطنية للنزاهة والوقاية من الرشوة ومحاربتها

Sources : Secrétariat Général du Gouvernement (Bulletin Officiel).  
Ministère de l'Economie et des Finances (Trésorerie Générale).

(المصدر: الأمانة العامة للحكومة (البريد الرسمي).  
وزارة الاقتصاد والمالية (الخزينة العامة).



21 - 6 Emissions de la Trésorerie Générale :  
Dépenses de fonctionnement par ministère

21 - 6 إصدارات الخزينة العامة :  
نفقات التسيير حسب الوزارات

Année 2020 En millions de Dh	التوقعات Estimations	الإجازات* Réalizations*	سنة 2020 بمليون درهم
<b>Budget général</b>	<b>221 585</b>	<b>215 483</b>	<b>الميزانية العامة</b>
Cour Royale et Services Rattachés	2 586	2 563	البلاط الملكي والمصالح التابعة له
Chambre des Représentants	462	482	مجلس النواب
Chambre des Conseillers	294	291	مجلس المستشارين
Chef du Gouvernement	690	731	رئيس الحكومة
Ministère d'Etat chargé des droits de l'homme et des relations avec le parlement	88	65	وزارة الدولة المكلفة بحقوق الإنسان والعلاقات مع البرلمان
Juridictions financières	368	316	المحاكم المالية
Ministère de la justice	5 065	4 861	وزارة العدل
Ministère des affaires étrangères, de la coopération africaine et des marocains résidant à l'étranger	3 760	3 494	وزارة الشؤون الخارجية والتعاون الإفريقي والمغاربة المقيمين بالخارج
Ministère de l'intérieur	28 492	31 107	وزارة الداخلية
Ministère de l'éducation nationale, de la formation professionnelle, de l'enseignement supérieur et de la recherche scientifique	65 308	60 325	وزارة التربية الوطنية والتكوين المهني والتعليم العالي والبحث العلمي
Ministère de la santé	15 335	17 081	وزارة الصحة
Ministère de l'économie, des finances et de la réforme de l'administration	36 308	35 235	وزارة الاقتصاد والمالية وإصلاح الإدارة
Ministère du tourisme, de l'artisanat, du transport aérien et de l'économie sociale	670	554	وزارة السياحة والصناعة التقليدية والنقل الجوي والاقتصاد الاجتماعي
Secretariat général du gouvernement	97	94	الأمانة العامة للحكومة
Ministère de l'équipement, du transport, de la logistique de l'eau	1 880	1 691	وزارة التجهيز والنقل واللوجستيك والماء
Ministère de l'agriculture, de la pêche maritime, du développement rural et des eaux et forêts	4 155	3 623	وزارة الفلاحة والصيد البحري والتنمية القروية والمياه والغابات
Ministère des habous et des affaires islamiques	3 694	3 877	وزارة الأوقاف والشؤون الإسلامية
Ministère de l'énergie, des mines et de l'environnement	573	491	وزارة الطاقة والمعادن والبيئة
Ministère de l'industrie, du commerce, de l'économie verte et numérique	589	463	وزارة الصناعة والتجارة والاقتصاد الأخضر والرقمي
Ministère de la culture, de la jeunesse et des sports	2 785	2 765	وزارة الثقافة والشباب والرياضة
Ministère du travail et de l'insertion professionnelle	529	495	وزارة الشغل والإدماج المهني
Administration de la défense nationale	40 292	40 188	إدارة الدفاع الوطني
Haut commissariat aux anciens résistants et anciens membres de l'armée de libération	141	136	المنذوبية السامية لقدماء المقاومين وأعضاء جيش التحرير
Dépenses imprévues et dotations provisionnelles	2 400	-	النفقات الطارئة والمخصصات الاحتياطية
Haut commissariat au plan	487	444	المنذوبية السامية للتخطيط
Ministère de l'aménagement du territoire national, de l'urbanisme, de l'habitat et de la politique de la ville	1 084	906	وزارة إعداد التراب الوطني والتعمير والإسكان وسياسة المدينة
Ministère de la solidarité, du développement social, de l'égalité et de la famille	599	578	وزارة التضامن والتنمية الاجتماعية والمساواة والأسرة
Délégation générale à l'administration pénitentiaire et à la réinsertion	2 286	2 250	المنذوبية العامة لإدارة السجون وإعادة الإدماج
Conseil économique, social et environnemental	100	65	المجلس الاقتصادي والاجتماعي والبيئي
Conseil supérieur du pouvoir judiciaire	327	221	المجلس الأعلى للسلطة القضائية
Conseil national des droits de l'homme	141	93	المجلس الوطني لحقوق الإنسان
Instance nationale de la probité, de la prévention et de la lutte contre la corruption	-	-	الهيئة الوطنية للنزاهة والوقاية من الرشوة ومحاربتها

Sources : Secrétariat Général du Gouvernement (Bulletin Officiel).  
Ministère de l'Economie et des Finances (Trésorerie Générale).

(المصادر: الأمانة العامة للحكومة (الجريدة الرسمية).  
وزارة الاقتصاد والمالية (الخزينة العامة).



21 - 7 Emissions de la Trésorerie Générale : Estimations

21 - 7 إصدارات الخزينة العامة : التوقعات

Année budgétaire 2022

En millions de Dh

السنة المالية 2022

بمليون درهم

Budget général	التسيير		الميزانية العامة
	Fonctionnement	Investissement	
Cour Royale et Services Rattachés	2 604	132	البلاط الملكي والمصالح التابعة له
Chambre des Représentants	472	20	مجلس النواب
Chambre des Conseillers	310	13	مجلس المستشارين
Chef du Gouvernement	875	642	رئيس الحكومة
Juridictions Financières	410	75	المحاكم المالية
Ministère de la Justice	5 320	199	وزارة العدل
Ministère des Affaires Étrangères, de la Coopération Africaine et des Marocains Résidant à L'Étranger	3 914	293	وزارة الشؤون الخارجية والتعاون الإفريقي والمغاربة المقيمين بالخارج
Ministère de l'Intérieur	33 429	3 812	وزارة الداخلية
Ministère de l'Enseignement Supérieur, de la Recherche Scientifique et de l'Innovation	12 413	1 715	وزارة التعليم العالي والبحث العلمي والابتكار
Ministère de l'Éducation Nationale, du Préscolaire et des Sports	56 200	8 315	وزارة التربية الوطنية والتعليم الأولي والرياضة
Ministère de la Santé et de la Protection Sociale	16 643	6 900	وزارة الصحة والحماية الاجتماعية
Ministère de l'Économie et des Finances	40 364	30 978	وزارة الاقتصاد والمالية
Ministère du Tourisme, de l'Artisanat et de l'Économie Sociale et Solidaire	604	798	وزارة السياحة والصناعة التقليدية والاقتصاد الاجتماعي والتضامني
Secrétariat Général du Gouvernement	119	15	الأمانة العامة للحكومة
Ministère de l'Équipement et de l'Eau	1 609	8 587	وزارة التجهيز والماء
Ministère du Transport et de la Logistique	260	1 247	وزارة النقل واللوجستيك
Ministère de l'Agriculture, de la Pêche Maritime, du Développement Rural et des Eaux et Forêts	4 110	11 821	وزارة الفلاحة والصيد البحري والتنمية القروية والمياه والغابات
Ministère des Habous et des Affaires Islamiques	4 454	1 067	وزارة الأوقاف والشؤون الإسلامية
Ministère Délégué auprès du Chef du Gouvernement Chargé de l'Investissement, de la Convergence et de l'Évaluation des Politiques Publiques	56	101	الوزارة المنتدبة لدى رئيس الحكومة المكلفة بالاستثمار والالتقائية وتقييم السياسات العمومية
Ministère de la Transition Énergétique et du Développement Durable	561	382	وزارة الانتقال الطاقوي والتنمية المستدامة
Ministère de l'Industrie et du Commerce	492	1 356	وزارة الصناعة والتجارة
Ministère de la Jeunesse, de la Culture et de la Communication	2 687	1 767	وزارة الشباب والثقافة والتواصل
Ministère de l'Inclusion Économique, de la Petite Entreprise, de l'Emploi et des Compétences	950	624	وزارة الإدماج الاقتصادي والمقاولة الصغرى والتشغيل والكفاءات
Ministère Délégué auprès du Chef du Gouvernement Chargé des Relations avec Le Parlement	54	3	الوزارة المنتدبة لدى رئيس الحكومة المكلفة بالعلاقات مع البرلمان
Ministère Délégué auprès du Chef du Gouvernement Chargé de la Transition Numérique et de la Réforme de l'Administration	152	247	الوزارة المنتدبة لدى رئيس الحكومة المكلفة بالانتقال الرقمي وإصلاح الإدارة
Administration de La Défense Nationale	45 178	5 147	إدارة الدفاع الوطني
Haut Commissariat aux Anciens Résistants et Anciens Membres de l'Armée de Libération	149	7	المنندوبية السامية لقدماء المقاومين وأعضاء جيش التحرير
Dépenses Imprévues et Dotations Provisionnelles	2 200		التفقات الطارئة والمخصصات الاحتياطية
Haut Commissariat au Plan	529	20	المنندوبية السامية للتخطيط
Ministère de l'Aménagement du Territoire National, de l'Urbanisme, de l'Habitat et de la Politique de la Ville	1 061	699	وزارة إعداد التراب الوطني والتعمير والإسكان وسياسة المدينة
Ministère de la Solidarité, de l'Insertion Sociale et de la Famille	595	163	وزارة التضامن والإدماج الاجتماعي والأسرة
Délégation Générale à l'Administration Pénitentiaire et à la Réinsertion	2 697	161	المنندوبية العامة لإدارة السجون وإعادة الإدماج
Conseil Économique, Social et Environnemental	114	8	المجلس الاقتصادي والاجتماعي والبيئي
Conseil Supérieur du Pouvoir Judiciaire	369	80	المجلس الأعلى للسلطة القضائية
Conseil National des Droits de l'Homme	164	13	المجلس الوطني لحقوق الإنسان
Instance Nationale de la Probité, de la Prévention et de la Lutte Contre la Corruption	-	-	الهيئة الوطنية للنزاهة والوقاية من الرشوة ومحاربتها

Source : Secrétariat Général du Gouvernement (Bulletin Officiel).

المصدر : الأمانة العامة للحكومة (الجريدة الرسمية).



## 21 - 8 Evolution des charges et ressources du Trésor

## 21 - 8 تطور تحملات وموارد الخزينة

En millions de Dh	2021*	2020*	2019	2018	2017	بمليون درهم
<b>Recettes ordinaires</b>	<b>283 722</b>	<b>253 099</b>	<b>279 200</b>	<b>259 116</b>	<b>255 135</b>	<b>الموارد العادية</b>
Recettes fiscales	242 328	222 799	238 999	235 145	225 522	موارد جبائية
Impôts directs	90 416	92 651	96 514	95 523	93 262	الضرائب المباشرة
Impôts indirects	124 216	107 410	117 769	114 890	108 699	الضرائب غير المباشرة
Droits de douane	11 885	9 488	9 768	9 693	8 610	الرسوم الجمركية
Droit d'enregistrement et timbre	15 811	13 250	14 948	15 039	14 951	رسوم التسجيل والتمبر
Recettes non fiscales	37 653	27 169	36 405	20 194	25 957	موارد غير جبائية
Monopoles et exploitations	10 704	9 601	10 494	9 294	7 958	احتكارات واستغلالات
Privatisation	5 416	-	5 344	-	-	الخصوصية
Autres recettes	21 533	17 568	20 567	10 900	17 999	مداخل أخرى
Recettes des comptes spéciaux du trésor	3 742	3 131	3 796	3 777	3 656	موارد الحسابات الخصوصية للخزينة
<b>Dépenses ordinaires</b>	<b>252 294</b>	<b>231 962</b>	<b>224 379</b>	<b>212 766</b>	<b>206 289</b>	<b>التنفقات العادية</b>
Biens et services	203 338	191 171	181 888	168 726	163 881	السلع والخدمات
dont : personnel	140 456	133 530	127 719	106 232	104 901	منها : الموظفون
autres biens et services	62 882	57 641	54 169	62 494	58 980	سلع وخدمات أخرى
Dette publique	27 116	27 259	26 419	26 322	27 078	الدين العمومي
Intérieure	22 419	23 147	22 578	22 589	23 305	الداخلي
Extérieure	4 697	4 112	3 841	3 733	3 773	الخارجي
Compensation	21 840	13 532	16 072	17 718	15 330	الموازنة
<b>Solde du budget ordinaire</b>	<b>31 428</b>	<b>21 137</b>	<b>54 821</b>	<b>46 349</b>	<b>48 846</b>	<b>الرصيد العادي</b>
<b>Dépenses d'investissement</b>	<b>77 719</b>	<b>85 885</b>	<b>72 265</b>	<b>65 601</b>	<b>67 009</b>	<b>نفقات الاستثمار</b>
<b>Solde des Comptes Spéciaux du Trésor</b>	<b>-24 591</b>	<b>-17 594</b>	<b>-24 073</b>	<b>-22 407</b>	<b>-18 980</b>	<b>رصيد الحسابات الخاصة بالخزينة</b>
<b>Déficit / Excédent global</b>	<b>-70 882</b>	<b>-82 342</b>	<b>-41 517</b>	<b>-41 658</b>	<b>-37 143</b>	<b>عجز / فائض الميزانية</b>
<b>Variation des arriérés</b>	<b>-4 742</b>	<b>14 747</b>	<b>-4 498</b>	<b>358</b>	<b>-831</b>	<b>تغير متأخرات الأداء</b>
<b>Besoin / Excédent de financement</b>	<b>-75 625</b>	<b>-67 595</b>	<b>-46 015</b>	<b>-41 301</b>	<b>-37 974</b>	<b>عجز / فائض التمويل</b>
<b>Financement intérieur</b>	<b>67 484</b>	<b>24 537</b>	<b>28 794</b>	<b>43 138</b>	<b>34 418</b>	<b>التمويل الداخلي</b>
<b>Financement extérieur</b>	<b>8 141</b>	<b>43 058</b>	<b>17 222</b>	<b>-1 838</b>	<b>3 556</b>	<b>التمويل الخارجي</b>
Tirages	18 382	62 979	25 448	6 247	16 799	سحب
Amortissements de la dette	-10 241	-19 921	-8 226	-8 085	-13 243	استهلاك الدين

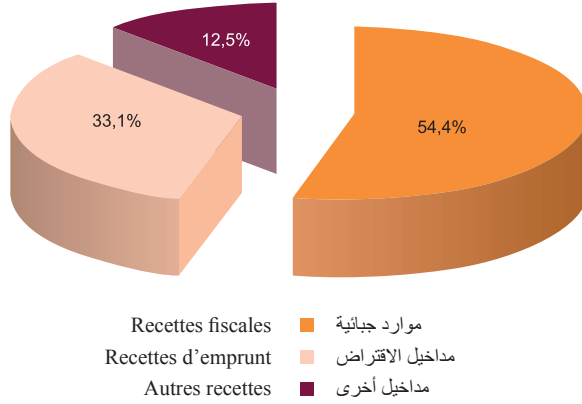
Source : Ministère de l'Economie et des Finances.

المصدر : وزارة الاقتصاد والمالية



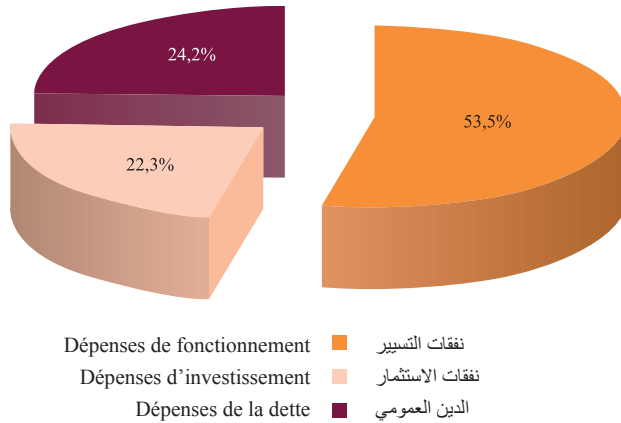
## مداخيل الميزانية العامة للدولة : إنجازات 2020

## Recettes du budget général de l'Etat : Réalisations 2020



## نفقات الميزانية العامة للدولة : إنجازات 2020

## Dépenses du budget général de l'Etat : Réalisations 2020





الفصل الثاني والعشرون

CHAPITRE XXII

# الحسابات الوطنية

LES COMPTES DE LA NATION





## Sources d'information

Les comptes nationaux élaborés par la Direction de la Comptabilité Nationale, relevant du HCP sont en conformité avec le système de comptabilité nationale de 2008 (norme mondiale de comptabilité nationale adoptée en 2009 par la Commission de Statistique des Nations Unies) avec 2014 comme année de base. Le passage effectif à cette dernière base a été effectué en 2022 (année de publication officielle des comptes de base 2014) pour les comptes annuels ainsi que pour les comptes trimestriels. En effet, il a été procédé, en 2022, à la production et à la publication des comptes trimestriels à partir du premier trimestre 2014 selon la nouvelle année de base.

Par rapport à ceux de base 2007, les comptes de base 2014 ont connu l'introduction des nouveaux changements. Il s'agit essentiellement :

- Utilisation de nouvelles sources d'information (Enquêtes statistiques, Statistiques administratives, Indices statistiques) ;
- Changements méthodologiques (Adoption d'une nouvelle classification des activités et des produits, Alignement sur la nouvelle édition du manuel de la balance des paiements (MBP6), Majeures améliorations au niveau du secteur des Administrations Publiques, changements dans le secteur des sociétés financières).

Aussi, un ensemble de recommandations du nouveau système de la comptabilité nationale (SCN 2008) ont été introduits, à savoir :

- L'élargissement des actifs produits et de l'investissement (recherches et développement et dépenses militaires) ;
- La description détaillée des services, des instruments et des actifs financiers ;
- Les opérations du secteur des administrations et des sociétés publiques.

Il a été procédé par la suite à la réropolation des comptes de 1980 à 2014 afin de permettre aux utilisateurs de disposer de séries homogènes de comptes allant de 1980 à 2014 (reconstruction des comptes des bases précédentes en base 2014) et les résultats sont aujourd'hui disponibles sur le site web du HCP.

En outre, ont été élaborés et publiés les comptes régionaux, ayant permis de dégager les PIB régionaux ventilés par secteurs d'activité et la valeur ajoutée par branches d'activités et les dépenses de consommation finale des ménages par région.

## مصادر المعلومات

إن الحسابات الوطنية التي تعدها حاليا مديرية المحاسبة الوطنية التابعة للمندوبية السامية للتخطيط متوافقة مع نظام المحاسبة الوطنية لسنة 2008 (المعيار العالمي للمحاسبة الوطنية المعتمد سنة 2009 من طرف اللجنة الإحصائية للأمم المتحدة) مع اعتماد 2014 كسنة أساس جديدة، حيث تم الانتقال لهذه الأخيرة سنة 2022 (التي عرفت الإصدار الرسمي للحسابات الوطنية حسب سنة الأساس 2014) بالنسبة للحسابات السنوية وكذا بالنسبة للحسابات الفصلية، إذ تم في نفس السنة إعداد ونشر الحسابات الفصلية انطلاقا من الفصل الأول لسنة 2014 حسب سنة الأساس الجديدة.

مقارنة مع سنة الأساس 2007، فإن حسابات سنة الأساس 2014 عرفت إدراج تغييرات جديدة نجلها فيما يلي:

- استعمال مصادر معلومات جديدة (البحوث الإحصائية، الإحصائيات الإدارية، الأرقام الاستدلالية)؛
- تغييرات منهجية شملت اعتماد التصنيفات الجديدة للأنشطة والمنتجات، اعتماد الطبعة السادسة لميزان الأداءات، تغييرات مهمة على مستوى قطاع الإدارات العمومية وكذلك على مستوى قطاع الشركات المالية.

كما تم مواصلة تطبيق مجموعة من التوصيات الواردة في النظام الجديد للحسابات الوطنية 2008، والتي همت أساسا:

- توسيع حدود الأصول والاستثمار (البحث والتطوير والإنفاق العسكري)؛
- وصف تفصيلي للخدمات، الأدوات والأصول المالية؛
- عمليات قطاع الإدارة والشركات العمومية.

كما تم ترجيع الحسابات الوطنية من 1980 إلى 2014 حسب سنة الأساس 2014 بهدف توفير سلسلة متجانسة من الحسابات تمتد من 1980 إلى 2014 تستجيب لحاجيات عملية النمذجة ولقد تمت إعادة بناء حسابات سنوات الأساس السابقة بشكل رجعي حسب سنة أساس 2014، وتم نشر هذه النتائج على الموقع الإلكتروني للمندوبية السامية للتخطيط. كما تم إنجاز ونشر الحسابات الجهوية التي أتاحت استخراج الناتج الداخلي الإجمالي الجهوي حسب قطاع النشاط والقيمة المضافة حسب فروع الأنشطة ونفقات الاستهلاك النهائية للأسر حسب الجهات.



Les statistiques utilisées pour la confection de ces comptes et tableaux sont nombreuses et diverses. Elles proviennent des recensements et des enquêtes statistiques ainsi que des sources administratives (registres, statistiques comptables, données sectorielles, textes réglementaires et diverses autres statistiques sous produites).

## Concepts et définitions Agréats économiques

- **Produit intérieur brut (PIB)** : il représente le résultat synthétique de l'activité de production nationale reflétant l'accroissement de la richesse créée au cours de la période de référence (année ou trimestre). C'est le revenu généré par l'ensemble des unités de production résidentes sur le territoire économique. Il est mesuré par la somme des valeurs ajoutées augmentée des impôts nets des subventions affectant les produits.
- **Croissance économique** : elle est mesurée par l'évolution en volume du PIB, C'est la variation relative entre le PIB de l'année (t) exprimé aux prix de l'année (t-1) et le PIB de l'année (t-1) exprimé aux prix de l'année (t-1).
- **Valeur ajoutée** : elle constitue la valeur (le revenu) générée par l'activité productrice d'un secteur (ou d'une branche) d'activité. Elle est obtenue par la différence entre la production effective (total de la production principale et secondaire) et la consommation intermédiaire des unités appartenant à ce secteur (ou à cette branche). La production est évaluée aux prix de base (prix de marché diminué de tous les impôts sur les produits augmenté de toutes les subventions sur les produits).

Évaluée aux prix d'acquisition. La valeur ajoutée est dite aux prix de base. La variation en volume de la valeur ajoutée mesure la croissance économique du secteur (ou de la branche) d'activité concernée. C'est la variation relative entre la valeur ajoutée de l'année t exprimée aux prix de l'année (t-1) et la valeur ajoutée de l'année (t-1) exprimée aux prix de l'année (t-1).

**Dépenses de consommation finale (DCF)**: elles recouvrent les dépenses consacrées par des unités institutionnelles résidentes à l'acquisition de biens ou de services qui sont utilisés pour la satisfaction directe des besoins individuels ou collectifs des membres de la communauté. Ces dépenses peuvent être effectuées sur le territoire

peut être effectuée sur le territoire. Évaluée aux prix d'acquisition. La valeur ajoutée est dite aux prix de base. La variation en volume de la valeur ajoutée mesure la croissance économique du secteur (ou de la branche) d'activité concernée. C'est la variation relative entre la valeur ajoutée de l'année t exprimée aux prix de l'année (t-1) et la valeur ajoutée de l'année (t-1) exprimée aux prix de l'année (t-1).

## مفاهيم وتعريفات المجاميع الاقتصادية

**الناتج الداخلي الإجمالي**: يعتبر الناتج الداخلي الإجمالي كنتيجة تركيبية لنشاط الإنتاج الوطني، وهو يمثل الثروة التي تم خلقها خلال فترة المرجع (سنة أو فصل). إنه الدخل المولد من طرف الوحدات المقيمة على التراب الاقتصادي تبعاً لمزاولة أنشطتها الإنتاجية. ويقاس بمجموع القيم المضافة مضاف إليها الضرائب الصافية من الإعانات المتعلقة بالمنتجات.

**النمو الاقتصادي**: يحسب بتطور الناتج الداخلي الإجمالي بالحجم، فهو التغير النسبي ما بين الناتج الداخلي الإجمالي للسنة (t) المعبر عنه بأسعار السنة (t-1) والناتج الداخلي الإجمالي للسنة (t-1) المعبر عنه بأسعار السنة (t-1).

**القيمة المضافة**: تمثل القيمة المضافة الناتجة عن النشاط الإنتاجي لقطاع أو فرع نشاط ويحصل عليها بالفرق ما بين الإنتاج الفعلي والاستهلاك الوسيط للوحدات المنتجة المنتمية لهذا القطاع أو لهذا الفرع. يتم تقييم الإنتاج بسعر الأساس (سعر السوق صافي من جميع الضرائب على المنتجات مضاف إليه جميع الإعانات على المنتجات). ويتم تقييم الاستهلاك الوسيط بسعر المشتري. وعليه فإن احتساب القيمة المضافة يتم بسعر الأساس.

إن التغير بالحجم للقيمة المضافة يقيس النمو الاقتصادي لقطاع أو لفرع نشاط معين. إنه التغير النسبي بين القيمة المضافة للسنة (t) معبر عنها بأسعار السنة (t-1) والقيمة المضافة للسنة (t-1) معبر عنها بأسعار السنة (t-1).

**نفقات الاستهلاك النهائي** : تغطي النفقات المخصصة من طرف الوحدات المؤسساتية المقيمة لاقتناء السلع والخدمات المستعملة للإشباع المباشر للحاجيات الفردية والجماعية



économique ou dans le reste du monde. Elles comprennent les DCF des administrations publiques (APU) et celles des ménages et institutions sans but lucratif au service des ménages.

**Dépenses de consommation finale des ménages :** elles recouvrent les dépenses que ces derniers consacrent à l'acquisition de biens ou de services qui sont utilisés pour la satisfaction directe de leurs besoins.

**Dépenses de consommation finale des administrations publiques :** elles comportent deux volets :

« dépenses collectives » qui correspondent aux fonctions d'administration générale : justice, défense, police, administration générale, etc.;

« dépenses individuelles » des administrations dont le bénéfice ultime revient aux ménages (dépenses de santé, d'éducation, etc.).

**Formation brute du capital fixe (FBCF) :** elle est mesurée par la valeur des acquisitions nettes des cessions d'actifs fixes réalisées par les producteurs résidents au cours de la période de référence. Les actifs fixes sont des actifs corporels ou incorporels issus de processus de production et utilisés de façon répétée ou continue dans d'autres processus de production pendant plus d'une année.

**Revenu national brut disponible (RNBD) :** il correspond au PIB augmenté des revenus nets reçus de l'extérieur (différence entre les revenus reçus et versés au reste du monde). Ces derniers sont constitués des salaires, des revenus de la propriété et de l'entreprise ainsi que des autres transferts courants.

**Épargne nationale brute :** elle représente la partie du RNBD non affectée à la consommation finale. L'épargne nationale brute constitue un moyen de financement interne de l'accumulation nationale formée essentiellement de la FBCF et de la variation des stocks.

**Compte du reste du monde :** les comptes du Reste du monde retracent toutes les relations de l'économie nationale avec l'extérieur : échanges de biens et de services, échanges de revenus et autres transferts. Ces flux sont présentés dans les comptes du point de vue du Reste du monde.

لأفراد المجتمع. هذه النفقات يمكن أن تتم على التراب الاقتصادي أو ببقية العالم.

**نفقات الاستهلاك النهائي للأسر:** تضم المصروفات المخصصة لاقتناء السلع والخدمات المستعملة من أجل التلبية المباشرة لحاجياتها.

**نفقات الاستهلاك النهائي للإدارات العمومية:** تتكون نفقات الاستهلاك النهائي للإدارات العمومية من شقين :

« النفقات الجماعية » المتعلقة بوظائف الإدارة العامة : العدل، الدفاع، الأمن، الإدارة العامة، الخ.

« النفقات الفردية » للإدارات العمومية التي يعود نفعها النهائي للأسر (نفقات الصحة، التعليم، إلخ).

**إجمالي تكوين رأس المال الثابت :** يقاس إجمالي تكوين رأس المال الثابت بصافي الإقتناءات من الأصول الثابتة التي يقوم بها المنتجون المقيمون خلال الفترة المرجعية، وتشمل الأصول الثابتة الأصول الملموسة أو غير الملموسة الناتجة عن مسلسل الإنتاج والمستعملة بكيفية متكررة أو مستمرة في مسلسلات أخرى للإنتاج خلال فترة تتجاوز السنة.

**إجمالي الدخل الوطني المتاح :** يساوي إجمالي الدخل الوطني المتاح الناتج الداخلي الخام مضاف إليه صافي الدخل المستلمة من الخارج (الفرق بين الدخل المستلمة والمدفوعة لبقية العالم). هذه الأخيرة تتكون من الأجور ودخول الملكية والمقاولات وكذلك تحويلات جارية أخرى.

**إجمالي الادخار الوطني :** يمثل الجزء من الدخل المتاح غير المنفق في الاستهلاك النهائي. ويعتبر إجمالي الادخار الوطني وسيلة للتمويل الداخلي للتراكم الوطني المكون أساسا من إجمالي تكوين رأس المال الثابت والتغيرات في المخزون.

**حساب بقية العالم :** يبين حساب بقية العالم جميع علاقات الاقتصاد الوطني مع الخارج : تبادل السلع والخدمات، تبادل الدخل وتحويلات أخرى. هذه التدفقات يتم عرضها في الحسابات من وجهة نظر بقية العالم.



**Compte extérieur des biens et services** : Il retrace les flux d'importations et d'exportations de biens et de services. Les importations des biens et services sont des opérations (achats, opérations de troc et dons) par lesquelles des non-résidents fournissent des biens et des services à des résidents. Les exportations des biens et services sont des opérations (ventes, opérations de troc et dons) par lesquelles des résidents fournissent des biens et des services à des non-résidents. Le solde de ce compte (compte extérieur des biens et services) est appelé «le solde des échanges extérieurs de biens et de services».

**Compte extérieur des revenus primaires et des transferts courants** : il retrace toutes les opérations de répartition du revenu donnant lieu à des transferts entre le Reste du monde et l'économie nationale. Ce compte est une version condensée des opérations figurant dans les comptes d'affectation et d'utilisation du revenu des secteurs institutionnels intérieurs. Ce compte dégage le solde des opérations courantes avec l'extérieur.

**Compte extérieur de capital** : il retrace les acquisitions et les cessions d'actifs non financiers non produits intervenant entre des unités résidentes et non résidentes ainsi que les échanges d'opérations relatifs aux aides à l'investissement, à des remises de dettes et aux transferts des migrants. Le solde de ce compte est la capacité (ou le besoin) de financement du Reste du monde. Il est égal au solde du compte de capital de l'économie totale mais avec le signe opposé.

**الحساب الخارجي للسلع والخدمات** : يبين تدفقات من الواردات والصادرات للسلع والخدمات تتكون الواردات من السلع والخدمات من المعاملات (شراء، مفايضة، هبات) التي بواسطتها يقوم غير المقيمين بتزويد المقيمين بسلع وخدمات.

وتتكون الصادرات من السلع والخدمات من المعاملات (بيع، مفايضة، هبات) التي بواسطتها يقوم المقيمون بتزويد غير المقيمين بسلع وخدمات. ويسمى رصيد هذا الحساب الرصيد الخارجي للسلع والخدمات.

**الحساب الخارجي للدخل الأولي والتحويلات الجارية** : يبين هذا الحساب جميع عمليات التوزيع للدخل التي تتيح إجراء تحويلات بين بقية العالم والاقتصاد الوطني. هذا الحساب هو بمثابة نسخة موجزة للعمليات التي تظهر في حسابات توزيع واستعمال الدخل للقطاعات المؤسساتية الداخلية. ويفرز هذا الحساب الرصيد الخارجي الجاري.

**الحساب الخارجي لرأس المال** : يبين هذا الحساب المقتنيات والتنازلات عن الأصول غير المالية غير المنتجة التي تقع بين الوحدات المقيمة وغير المقيمة وكذا تبادل العمليات المتعلقة بإعانات الاستثمار وبالإبراء من الدين وتحويلات المهاجرين. رصيد هذا الحساب هو القدرة (أو العجز) على التمويل لبقية العالم، وهو يساوي، لكن بإشارة معاكسة، الرصيد المتعلق بالاقتصاد الوطني.



22 - 1 Evolution des principaux ratios

22 - 1 تطور أهم النسب الاقتصادية

En %	2021	2020	2019	% بـ
<b>Indicateurs</b>				<b>مؤشرات</b>
Taux d'épargne nationale	28,2	27,6	27,2	معدل الادخار الوطني
Taux d'investissement	30,5	28,8	30,6	معدل الاستثمار
Dépenses de CFM/PIB	59,0	58,4	58,3	نفقات الاستهلاك النهائي للأسر/ ن.د.إ.
Dépenses de CF des APU/PIB	19,0	19,4	18,2	نفقات الاستهلاك النهائي للإدارات العمومية/ ن.د.إ.
Exportations de biens et services/PIB	33,2	30,8	34,1	الصادرات من السلع والخدمات / ن.د.إ.
Importations de biens et services/PIB	42,4	38,0	41,9	الواردات من السلع والخدمات / ن.د.إ.

22 - 2 Ressources et emplois de biens et services (prix courants)

22 - 2 موارد واستخدامات السلع والخدمات (الأسعار الجارية)

En millions de DH	2021	2020	2019	بمليون درهم
<b>Opérations</b>				<b>العمليات</b>
<b>Ressources</b>				<b>الموارد</b>
Produit intérieur brut (PIB)	1 274 727	1 152 477	1 239 836	الناتج الداخلي الإجمالي
Importations de biens et services	541 101	438 514	519 554	الواردات من السلع والخدمات
<b>Total</b>	<b>1 815 828</b>	<b>1 590 991</b>	<b>1 759 390</b>	<b>المجموع</b>
<b>Emplois</b>				<b>الاستخدامات</b>
Dépenses de consommation finale des ménages	751 470	672 606	723 177	الاستهلاك النهائي للأسر
Dépenses de consommation finale des APU	242 213	223 638	225 389	الاستهلاك النهائي للإدارات العمومية
Dépenses de consommation finale des ISBL	9 949	8 204	8 799	الاستهلاك النهائي للمؤسسات غير الهادفة للربح
Formation brute de capital fixe	335 620	302 245	337 145	إجمالي تكوين رأس المال الثابت
Variation de stocks	51 484	27 596	40 024	التغير في المخزون
Acquisitions-cessions d'objets de valeur	2 089	1 807	2 158	صافي المكتنات من النفائس
Exportations de biens et services	423 003	354 895	422 698	الصادرات من السلع والخدمات
<b>Total</b>	<b>1 815 828</b>	<b>1 590 991</b>	<b>1 759 390</b>	<b>المجموع</b>

22 - 3 Evolution des ressources et emplois de biens et services (prix courants)

22 - 3 تطور موارد واستخدامات السلع والخدمات (الأسعار الجارية)

Evolution annuelle En %	2021	2020	2019	التطور السنوي بـ %
<b>Opérations</b>				<b>العمليات</b>
<b>Ressources</b>				<b>الموارد</b>
Produit intérieur brut (PIB)	10,6	-7,0	3,7	الناتج الداخلي الإجمالي
Importations de biens et services	23,4	-15,6	0,1	الواردات من السلع والخدمات
<b>Total</b>	<b>14,1</b>	<b>-9,6</b>	<b>2,6</b>	<b>المجموع</b>
<b>Emplois</b>				<b>الاستخدامات</b>
Dépenses de consommation finale des ménages	11,7	-7,0	3,0	الاستهلاك النهائي للأسر
Dépenses de consommation finale des APU	8,3	-0,8	4,8	الاستهلاك النهائي للإدارات العمومية
Dépenses de consommation finale des ISBL	21,3	-6,8	1,1	الاستهلاك النهائي للمؤسسات غير الهادفة للربح
Formation brute de capital fixe	11,0	-10,4	1,3	إجمالي تكوين رأس المال الثابت
Variation de stocks	86,6	-31,1	-18,0	التغير في المخزون
Acquisitions-cessions d'objets de valeur	15,6	-16,3	-8,9	صافي المكتنات من النفائس
Exportations de biens et services	19,2	-16,0	4,5	الصادرات من السلع والخدمات
<b>Total</b>	<b>14,1</b>	<b>-9,6</b>	<b>2,6</b>	<b>المجموع</b>

Année de base 2014  
 ISBL : Institutions Sans But Lucratif  
 CFM: Consommation Finale des Ménages.  
 CF: Consommation Finale.  
 PIB : Produit Intérieur Brut.  
 APU : Administrations publiques.  
 Source : Haut Commissariat au Plan.

سنة الأساس 2014  
 ن.د.إ.: الناتج الداخلي الإجمالي.  
 المصدر: المتوسطة المسماة للتخطيط.



22 - 4 Evolution des ressources et emplois de biens et services en volume (prix de l'année précédente)

22 - 4 تطور موارد واستخدامات السلع والخدمات بالحجم (أسعار السنة الماضية)

Evolution annuelle En %	2021	2020	2019	التطور السنوي بـ % العمليات
<b>Opérations</b>				
<b>Produit intérieur brut ( PIB)</b>	<b>8,0</b>	<b>-7,2</b>	<b>2,9</b>	<b>الناتج الداخلي الإجمالي</b>
Valeur ajoutée totale aux prix de base	7,8	-7,0	3,0	القيمة المضافة بالسعر الأساسي
Agriculture	19,5	-8,1	-5,0	الزراعة
Hors agriculture	6,3	-6,9	4,0	القطاع غير الفلاحي
Impôts sur les produits nets des subventions	10,3	-8,3	2,3	صافي الضرائب على المنتجات من الإعانات
<b>Produit intérieur brut non agricole</b>	<b>6,7</b>	<b>-7,1</b>	<b>3,8</b>	<b>الناتج الداخلي الإجمالي غير الفلاحي</b>
<b>Dépenses de consommation finale</b>				<b>نفقات الاستهلاك النهائي</b>
Ménages	6,9	-5,6	2,2	الأسر
Administrations publiques (APU)	7,2	-0,6	4,8	الإدارات العمومية
ISBL (institutions sans but lucratif)	19,1	-6,1	0,9	المؤسسات غير الهادفة للربح
Formation brute de capital fixe	7,6	-10,0	1,7	إجمالي تكوين رأس المال الثابت
Importations de biens et services	10,4	-11,9	2,1	الواردات من السلع والخدمات
Exportations de biens et services	7,9	-15,0	5,1	الصادرات من السلع والخدمات

22 - 5 Evolution des valeurs ajoutées par secteurs (prix courants)

22 - 5 تطور القيم المضافة حسب القطاعات (الأسعار الجارية)

En millions de DH	2021	2020	2019	بمليون درهم
<b>Secteur d'activité économique</b>				<b>قطاع النشاط الاقتصادي</b>
Agriculture et sylviculture	143 963	117 094	127 851	الزراعة، الغابة ومصالح أخرى
Pêche et aquaculture	8 948	5 802	6 577	الصيد، تربية الأسماك
Extraction	24 298	16 659	20 392	الاستخراج المعدني
<b>Industries manufacturières</b>	<b>192 034</b>	<b>174 916</b>	<b>183 041</b>	<b>الصناعة التحويلية</b>
Fabrication de produits alimentaires et de boissons et tabacs	49 023	50 235	50 214	صناعة المواد الغذائية والمشروبات ومنتجات التبغ
Fabrication de textiles, d'articles d'habillement, de cuir et d'articles de cuir	23 905	21 725	25 387	صناعة النسيج والملابس والجلد ومنتجات الجلدية
Fabrication d'articles en bois et en papier; imprimerie et reproduction de supports	7 240	7 101	7 789	صناعة المواد الخشبية والورقية، طباعة واستنساخ الدعامات
Cokéfaction et raffinage	137	220	172	تكويك وتكرير البترول
Fabrication de produits chimiques	43 849	24 695	21 271	صناعة المواد الكيميائية
Fabrication de produits pharmaceutiques de base et de préparations pharmaceutiques	6 627	6 389	6 165	تصنيع المواد الصيدلانية الأساسية والمستحضرات الصيدلانية
Fabrication d'articles en caoutchouc et en matières plastiques, et autres produits minéraux non métalliques	20 491	21 151	22 592	صناعة المواد المطاطية والبلاستيك والمنتجات المنجمية الأخرى غير المعدنية
Fabrication de produits métallurgiques de base et d'ouvrages en métaux, sauf machines et matériel	9 621	9 604	10 735	تصنيع المنتجات المعدنية الأساسية والأدوات المعدنية، باستثناء الآلات والمعدات
Fabrication d'ordinateurs, d'articles électroniques et optiques	1 442	1 079	1 139	صناعة أجهزة الكمبيوتر والمواد الإلكترونية والبصرية
Fabrication d'équipements électriques	5 999	5 258	5 688	صناعة المواد الإلكترونية
Fabrication de machines et de matériel, n.c.a.	2 859	2 722	3 156	صناعة الآلات والمعدات غير المصنفة في موضع آخر.
Fabrication de matériel de transport	10 518	14 649	17 073	صناعة وسائل النقل
Autres activités de fabrication (y.c fabrication de meubles), réparation et installation	10 323	10 088	11 660	أنشطة صناعية أخرى (بما في ذلك تصنيع الأثاث والإصلاح والترتيب)
Distribution d'électricité et de gaz- Distribution d'eau, réseau d'assainissement, traitement des déchets	45 360	44 343	42 938	توزيع الكهرباء والغاز- توزيع الماء، شبكة التنظيف ومعالجة النفايات
Construction	67 183	64 229	66 687	البناء
Commerce de gros et de détail; réparation de véhicules automobiles et de motocycles	129 930	111 643	122 214	تجارة الجملة والتفصيل وإصلاح السيارات والدرجات النارية
Transports et entreposage	37 264	33 754	43 097	النقل والتخزين
Activités d'hébergement et de restauration	26 501	23 416	50 617	الإيواء والمطاعم
Information et communication	32 112	32 727	31 249	الإعلام والاتصال
Activités financière et d'assurance	56 578	51 956	52 094	الأنشطة المالية والتأمين
Activités immobilières	89 957	86 599	86 344	أنشطة عقارية
Recherches et développement et services rendus aux entreprises	56 924	51 623	59 112	البحث والتطوير وخدمات مقدمة للمقاولات
Administration publique; sécurité sociale obligatoire	126 029	119 152	112 999	الإدارة العمومية والضمان الإجتماعي الإجباري
Education, santé humaine et activités d'action sociale	91 233	87 739	86 816	التعليم والصحة البشرية والعمل الإجتماعي
Autres services	15 183	14 397	18 499	خدمات أخرى
<b>Total</b>	<b>1 143 497</b>	<b>1 036 049</b>	<b>1 110 527</b>	<b>المجموع</b>

Année de base 2014  
PIB : Produit Intérieur Brut.  
APU : Administrations publiques.  
Source : Haut Commissariat au Plan.

سنة الأساس 2014  
ن.د.د.: الناتج الداخلي الإجمالي  
المصدر: السندوية السامية للتخطيط.



22 - 6 Evolution de la répartition des valeurs ajoutées par secteurs (prix courants)

22 - 6 تطورتوزيع القيم المضافة حسب القطاعات (الأسعار الجارية)

En %	2021	2020	2019	% بـ
<b>Secteur d'activité économique</b>				<b>قطاع النشاط الاقتصادي</b>
Agriculture et sylviculture	12,6	11,3	11,5	الزراعة، الغاية ومصالح أخرى
Pêche et aquaculture	0,8	0,6	0,6	الصيد، تربية الأسماك
Extraction	2,1	1,6	1,8	الاستخراج المعدني
<b>Industries manufacturières</b>	<b>16,8</b>	<b>16,9</b>	<b>16,5</b>	<b>الصناعة التحويلية</b>
Fabrication de produits alimentaires et de boissons et tabacs	4,3	4,8	4,5	صناعة المواد الغذائية والمشروبات ومنتجات التبغ
Fabrication de textiles, d'articles d'habillement, de cuir et d'articles de cuir	2,1	2,1	2,3	صناعة النسيج والملابس والجلد والأحذية
Fabrication d'articles en bois et en papier; imprimerie et reproduction de supports	0,6	0,7	0,7	صناعة المواد الخشبية والورقية، طباعة واستنساخ الدعامات
Cokéfaction et raffinage	0,01	0,02	0,02	تكويك وتكرير البترول
Fabrication de produits chimiques	3,8	2,4	1,9	صناعة المواد الكيميائية
Fabrication de produits pharmaceutiques de base et de préparations pharmaceutiques	0,6	0,6	0,6	تصنيع المواد الصيدلانية الأساسية والمستحضرات الصيدلانية
Fabrication d'articles en caoutchouc et en matières plastiques, et autres produits minéraux non métalliques	1,8	2,0	2,0	صناعة المواد المطاطية والبلاستيك والمنتجات المنجمية الأخرى غير المعدنية
Fabrication de produits métallurgiques de base et d'ouvrages en métaux, sauf machines et matériel	0,8	0,9	1,0	تصنيع المنتجات المعدنية الأساسية والأدوات المعدنية، باستثناء الآلات والمعدات
Fabrication d'ordinateurs, d'articles électroniques et optiques	0,1	0,1	0,1	صناعة أجهزة الكمبيوتر والمواد الإلكترونية والبصرية
Fabrication d'équipements électriques	0,5	0,5	0,5	صناعة المواد الإلكترونية
Fabrication de machines et de matériel, n.c.a.	0,3	0,3	0,3	صناعة الآلات والمعدات غير المصنفة في موضع آخر.
Fabrication de matériel de transport	0,9	1,4	1,5	صناعة وسائل النقل
Autres activités de fabrication (y.c fabrication de meubles), réparation et installation	0,9	1,0	1,0	أنشطة أخرى (بما في ذلك تصنيع الأثاث والإصلاح والتكيب)
Distribution d'électricité et de gaz- Distribution d'eau, réseau d'assainissement, traitement des déchets	4,0	4,3	3,9	توزيع الكهرباء والغاز-توزيع الماء، شبكة التنظيف ومعالجة النفايات
Construction	5,9	6,2	6,0	البناء
Commerce de gros et de détail; réparation de véhicules automobiles et de motocycles	11,4	10,8	11,0	تجارة الجملة والتسويق وإصلاح السيارات والدراجات النارية
Transports et entreposage	3,3	3,3	3,9	النقل والتخزين
Activités d'hébergement et de restauration	2,3	2,3	4,6	الإيواء والمطاعم
Information et communication	2,8	3,2	2,8	الإعلام والاتصال
Activités financière et d'assurance	4,9	5,0	4,7	الأنشطة المالية والتأمين
Activités immobilières	7,9	8,4	7,8	أنشطة عقارية
Recherches et développement et services rendus aux entreprises	5,0	5,0	5,3	البحث والتطوير وخدمات مقدمة لدى المقاولات
Administration publique; sécurité sociale obligatoire	11,0	11,5	10,2	الإدارة العمومية والضمان الإجتماعي الإجباري
Education, santé humaine et activités d'action sociale	8,0	8,5	7,8	التعليم والصحة البشرية والعمل الإجتماعي
Autres services	1,3	1,4	1,7	خدمات أخرى
<b>Total</b>	<b>100,0</b>	<b>100,0</b>	<b>100,0</b>	<b>المجموع</b>

Année de base 2014  
Source : Haut Commissariat au Plan.

سنة الأساس 2014  
المصدر : المفوضية السامية للتخطيط.





22 - 7 Evolution des valeurs ajoutées par seteurs (prix courants)

22 - 7 تطور القيم المضافة حسب القطاعات (الأسعار الجارية)

En %	2021	2020	2019	% بـ
<b>Secteur d'activité économique</b>				<b>قطاع النشاط الاقتصادي</b>
Agriculture et sylviculture	22,9	-8,4	0,6	الزراعة، الغابة ومصالح أخرى
Pêche et aquaculture	54,2	-11,8	-18,2	الصيد، تربية الأسماك
Extraction	45,9	-18,3	-1,9	الاستخراج المعدني
<b>Industries manufacturières</b>	<b>9,8</b>	<b>-4,4</b>	<b>3,0</b>	<b>الصناعة التحويلية</b>
Fabrication de produits alimentaires et de boissons et tabacs	-2,4	0,0	-0,4	صناعة المواد الغذائية والمشروبات ومنتجات التبغ
Fabrication de textiles, d'articles d'habillement, de cuir et d'articles de cuir	10,0	-14,4	3,1	صناعة النسيج والملابس والجلد والأحذية
Fabrication d'articles en bois et en papier; imprimerie et reproduction de supports	2,0	-8,8	11,4	صناعة المواد الخشبية والورقية، طباعة واستنساخ الدعامات
Cokéfaction et raffinage	-37,7	27,9	24,6	تكويك وتكرير البترول
Fabrication de produits chimiques	77,6	16,1	-6,3	صناعة المواد الكيميائية
Fabrication de produits pharmaceutiques de base et de préparations pharmaceutiques	3,7	3,6	3,3	تصنيع المستحضرات الصيدلانية الأساسية والمستحضرات الصيدلانية
Fabrication d'articles en caoutchouc et en matières plastiques, et autres produits minéraux non métalliques	-3,1	-6,4	12,0	صناعة المواد المطاطية البلاستيك والمنتجات المعدنية غير المعدنية الأخرى
Fabrication de produits métallurgiques de base et d'ouvrages en métaux, sauf machines et matériel	0,2	-10,5	2,3	تصنيع المنتجات المعدنية الأساسية والأدوات المعدنية، باستثناء الآلات والمعدات
Fabrication d'ordinateurs, d'articles électroniques et optiques	33,6	-5,3	-0,9	صناعة أجهزة الكمبيوتر والمواد الإلكترونية والبصرية
Fabrication d'équipements électriques	14,1	-7,6	13,1	صناعة المواد الإلكترونية
Fabrication de machines et de matériel, n.c.a.	5,0	-13,8	-0,1	صناعة الآلات والمعدات غير المصنفة في موضع آخر.
Fabrication de matériel de transport	-28,2	-14,2	9,7	صناعة المواد الرياضية
Autres activités de fabrication (y.c fabrication de meubles), réparation et installation	2,3	-13,5	2,7	أنشطة أخرى (بما في ذلك تصنيع الأثاث والإصلاح والتكيب)
Distribution d'électricité et de gaz- Distribution d'eau, réseau d'assainissement, traitement des déchets	2,3	3,3	16,0	توزيع الكهرباء والغاز-توزيع الماء، شبكة التنظيف ومعالجة النفايات
Construction	4,6	-3,7	0,8	البناء
Commerce de gros et de détail; réparation de véhicules automobiles et de motocycles	16,4	-8,6	2,4	تجارة الجملة والتقسيم وإصلاح السيارات والدراجات النارية
Transports et entreposage	10,4	-21,7	11,3	النقل والتخزين
Activités d'hébergement et de restauration	13,2	-53,7	5,0	الإيواء والمطاعم
Information et communication	-1,9	4,7	3,2	الإعلام والاتصال
Activités financière et d'assurance	8,9	-0,3	-0,4	أنشطة مالية وتأمينية
Activités immobilières	3,9	0,3	4,5	أنشطة عقارية
Recherches et développement et services rendus aux entreprises	10,3	-12,7	8,6	البحث والتطوير وخدمات مقدمة لدى المقاولات
Administration publique; sécurité sociale obligatoire	5,8	5,4	6,8	الإدارة العمومية والضمان الاجتماعي الإجباري
Education, santé humaine et activités d'action sociale	4,0	1,1	2,8	التعليم والصحة البشرية والعمل الاجتماعي
Autres services	5,5	-22,2	1,8	خدمات أخرى
<b>Total</b>	<b>10,4</b>	<b>-6,7</b>	<b>3,7</b>	<b>المجموع</b>



22 - 8 Evolution des valeurs ajoutées par secteurs en volume (prix de l'année précédente)

22 - 8 تطور القيم المضافة حسب القطاعات بالحجم (أسعار السنة الماضية)

En %	2021	2020	2019	%
<b>Secteur d'activité économique</b>				<b>قطاع النشاط الاقتصادي</b>
Agriculture et sylviculture	19,5	-8,1	-5,0	الفلاحة، الغابة ومصالح أخرى
Pêche et aquaculture	9,9	12,2	13,8	الصيد، تربية الأسماك
Extraction	7,3	2,6	2,3	الاستخراج المعدني
<b>Industries manufacturières</b>	<b>7,8</b>	<b>-7,4</b>	<b>3,4</b>	<b>الصناعة التحويلية</b>
Fabrication de produits alimentaires et de boissons et tabacs	3,7	0,1	1,6	صناعة المواد الغذائية والمشروبات ومنتجات التبغ
Fabrication de textiles, d'articles d'habillement, de cuir et d'articles de cuir	11,6	-19,0	1,2	صناعة النسيج والملابس والجلد و الأحذية
Fabrication d'articles en bois et en papier; imprimerie et reproduction de supports	7,6	-7,1	0,3	صناعة المواد الخشبية والورقية، طباعة واستنساخ الدعامات
Cokéfaction et raffinage	0,0	0,0	0,0	تكرير وتكرير البترول
Fabrication de produits chimiques	-1,4	7,2	5,5	صناعة المواد الكيميائية
Fabrication de produits pharmaceutiques de base et de préparations pharmaceutiques	5,8	2,9	3,0	تصنيع المستحضرات الصيدلانية الأساسية والمستحضرات الصيدلانية
Fabrication d'articles en caoutchouc et en matières plastiques, et autres produits minéraux non métalliques	10,9	-11,8	7,2	صناعة المواد المطاطية البلاستيك والمنتجات المعدنية غير المعدنية الأخرى
Fabrication de produits métallurgiques de base et d'ouvrages en métaux, sauf machines et matériel	16,5	-10,2	-1,7	تصنيع المنتجات المعدنية الأساسية والأدوات المعدنية، باستثناء الآلات والمعدات
Fabrication d'ordinateurs, d'articles électroniques et optiques	31,6	-6,6	4,6	صناعة أجهزة الكمبيوتر والمواد الإلكترونية والبصرية
Fabrication d'équipements électriques	19,7	-14,6	5,5	صناعة المواد الإلكترونية
Fabrication de machines et de matériel, n.c.a.	7,9	-14,1	-0,3	صناعة الآلات والمعدات غير المصنفة في موضع آخر
Fabrication de matériel de transport	19,9	-17,6	11,1	صناعة المواد الرياضية
Autres activités de fabrication (y.c fabrication de meubles), réparation et installation	2,7	-16,5	1,5	أنشطة أخرى (بما في ذلك تصنيع الأثاث والإصلاح والتزكيب)
Distribution d'électricité et de gaz- Distribution d'eau,réseau d'assainissement, traitement des déchets	7,5	-1,3	14,7	توزيع الكهرباء والغاز-توزيع الماء، شبكة التنظيف ومعالجة النفايات
Construction	4,7	-4,1	0,5	البناء
Commerce de gros et de détail; réparation de véhicules automobiles et de motocycles	8,2	-6,6	2,1	تجارة الجملة والتسويق وإصلاح السيارات والدرجات النارية
Transports et entreposage	10,5	-28,5	5,5	النقل والتخزين
Activités d'hébergement et de restauration	15,4	-54,6	3,6	الإيواء والمطاعم
Information et communication	-1,5	5,1	2,5	الإعلام والاتصال
Activités financière et d'assurance	4,8	0,6	5,3	أنشطة مالية وتأمينية
Activités immobilières	2,9	-0,8	1,8	أنشطة عقارية
Recherches et développement et services rendus aux entreprises	9,6	-13,4	8,3	البحث والتطوير وخدمات مقدمة لدى المقاولات
Administration publique; sécurité sociale obligatoire	5,1	5,3	6,6	الإدارة العمومية والضمان الاجتماعي الإجباري
Education, santé humaine et activités d'action sociale	3,6	0,8	2,0	التعليم والصحة البشرية والعمليات الاجتماعية
Autres services	5,0	-23,2	0,2	خدمات أخرى
<b>Total</b>	<b>7,8</b>	<b>-7,0</b>	<b>3,0</b>	<b>المجموع</b>

22 - 9 Evolution de la formation brute de capital fixe (prix courants)

22 - 9 تطور الإجمالي لتكوين الرأس المال الثابت (الأسعار الجارية)

En millions de DH	2021	2020	2019	بمليون درهم
<b>Produits</b>				<b>المنتجات</b>
Agriculture, forêts et services annexes	8 492	8 605	8 222	الفلاحة، الغابة ومصالح أخرى
Industrie	116 712	105 121	126 992	الصناعة
Bâtiment et travaux publics	176 664	162 336	168 443	البناء والأشغال العمومية
Services	33 752	26 183	33 488	الخدمات
<b>Total</b>	<b>335 620</b>	<b>302 245</b>	<b>337 145</b>	<b>المجموع</b>
<b>En %</b>				<b>%</b>
Agriculture, forêts et services annexes	-1,3	4,7	27,6	الفلاحة، الغابة ومصالح أخرى
Industrie	11,0	-17,2	4,7	الصناعة
Bâtiment et travaux publics	8,8	-3,6	-0,5	البناء والأشغال العمومية
Services	28,9	-21,8	-6,9	الخدمات
<b>Total</b>	<b>11,0</b>	<b>-10,4</b>	<b>1,3</b>	<b>المجموع</b>

Année de base 2014  
Source : Haut Commissariat au Plan.

سنة الأساس 2014  
المصدر : المفوضية السامية للتخطيط.



## 22 - 10 Evolution de la formation brute de capital fixe en volume (prix de l'année précédente)

## 10 - 22 تطور إجمالي تكوين الرأس المال الثابت بالحجم (أسعار السنة الماضية)

En %	2021	2020	2019	% -
<b>Produits</b>				<b>المنتجات</b>
Agriculture, forêts et services annexes	-1,1	6,3	23,1	الزراعة، الغابة ومصالح أخرى
Industrie	8,0	-18,1	5,1	الصناعة
Bâtiment et travaux publics	4,9	-3,0	0,0	البناء والأشغال العمومية
Services	25,2	-18,2	-5,7	الخدمات
<b>Total</b>	<b>7,6</b>	<b>-10,0</b>	<b>1,7</b>	<b>المجموع</b>

## 22 - 11 Evolution du revenu national brut disponible et de l'épargne nationale brute

## 11 - 22 تطور الدخل الوطني الإجمالي المتاح والإدخار الوطني الإجمالي

En millions de DH	2021	2020	2019	بمليون درهم العمليات
<b>Opérations</b>				
<b>Produit intérieur brut</b>	<b>1 274 727</b>	<b>1 152 477</b>	<b>1 239 836</b>	<b>الناتج الداخلي الإجمالي</b>
Revenu de la propriété net en provenance de l'extérieur	-17 606	-11 018	-18 673	صافي دخل الملكية من بقية العالم
<b>Revenu national brut</b>	<b>1 257 121</b>	<b>1 141 459</b>	<b>1 221 163</b>	<b>الدخل الوطني الإجمالي</b>
Transferts courants nets en provenance de l'extérieur	105 776	81 200	73 111	صافي التحويلات الجارية من بقية العالم
<b>Revenu national brut disponible</b>	<b>1 362 897</b>	<b>1 222 659</b>	<b>1 294 274</b>	<b>الدخل الوطني الإجمالي المتاح</b>
Dépenses de consommation finale Ménages	1 003 632	904 448	957 365	نققات الاستهلاك النهائي الأسر
Administrations publiques	751 470	672 606	723 177	الإدارات العمومية
ISBL	242 213	223 638	225 389	المؤسسات الغير هادفة للربح
<b>Epargne nationale brute</b>	<b>359 265</b>	<b>318 211</b>	<b>336 909</b>	<b>الإدخار الوطني الإجمالي</b>

## 22 - 12 Evolution du compte capital de la nation (prix courants)

## 12 - 22 تطور حساب رأس المال للاقتصاد الوطني (الأسعار الجارية)

En millions de DH	2021	2020	2019	بمليون درهم العمليات
<b>Opérations</b>				
Epargne nationale brute	359 265	318 211	336 909	الإدخار الوطني الإجمالي
Transferts nets en capital	0	3	0	صافي التحويلات الرأسمالية
<b>Total des ressources</b>	<b>359 265</b>	<b>318 214</b>	<b>336 909</b>	<b>مجموع الموارد</b>
<b>Emplois</b>				<b>الاستخدامات</b>
FBCF	335 620	302 245	337 145	إجمالي تكوين رأس المال الثابت
Variation des stocks	51 484	27 596	40 024	التغير في المخزونات
Acquisition-cessions d'objets de valeur	2 089	1 807	2 158	
Capacité (+) ou besoin (-) de financement	-29 928	-13 434	-42 418	قدرة (+) أو حاجة (-) تمويلية
<b>Total des emplois</b>	<b>359 265</b>	<b>318 214</b>	<b>336 909</b>	<b>مجموع الاستخدامات</b>



22 - 13 Compte extérieur des opérations sur biens et services

13 - 22 الحساب الخارجي للسلع والخدمات

En millions de DH

بمليون درهم

Opérations	2021	2020	2019	العمليات
<b>Ressources</b>				<b>الموارد</b>
<b>Importations de biens et de services</b>	<b>541 101</b>	<b>438 514</b>	<b>519 554</b>	<b>واردات السلع والخدمات</b>
Importations de biens	468 423	374 914	432 492	واردات السلع
Importations de services	72 678	63 600	87 062	واردات الخدمات
<b>Emplois</b>				<b>الاستخدامات</b>
<b>Exportations de biens et de services</b>	<b>423 003</b>	<b>354 895</b>	<b>422 698</b>	<b>صادرات السلع والخدمات</b>
Exportations de biens	304 337	240 868	260 036	صادرات السلع
Exportations de services	118 666	114 027	162 662	صادرات الخدمات
<b>Solde des échanges extérieurs de biens et de services</b>	<b>118 098</b>	<b>83 619</b>	<b>96 856</b>	<b>رصيد المبادلات الخارجية من السلع والخدمات</b>

22 - 14 Compte extérieur des revenus primaires et des transferts courants

14 - 22 الحساب الخارجي للدخل الأولي والتحويلات الجارية

En millions de DH

بمليون درهم

Opérations	2021	2020	2019	العمليات
<b>Ressources</b>				<b>الموارد</b>
<b>Solde des échanges extérieurs de biens et de services</b>	<b>116 709</b>	<b>83 619</b>	<b>96 856</b>	<b>رصيد المبادلات الخارجية للسلع والخدمات</b>
Revenu de la propriété	26 593	18 834	25 620	دخل الملكية
Cotisations et prestations sociales	142	137	125	المساهمات والتعويضات الاجتماعية
Autres transferts courants	5 199	6 020	6 878	تحويلات جارية أخرى
<b>Emplois</b>				<b>الاستخدامات</b>
Revenu de la propriété	8 987	7 816	6 947	دخل الملكية
Préstations sociales autres que transferts sociaux en nature	4 278	4 435	4 268	التعويضات الاجتماعية غير التحويلات الاجتماعية العينية
Autres transferts courants	106 839	82 922	75 846	تحويلات جارية أخرى
<b>Solde des opérations courantes avec l'extérieur</b>	<b>29 928</b>	<b>13 437</b>	<b>42 418</b>	<b>رصيد المعاملات الجارية مع الخارج</b>

22 - 15 Compte de capital

15 - 22 حساب رأس المال

En millions de DH

بمليون درهم

Opérations	2021	2020	2019	العمليات
<b>Solde des opérations courantes avec l'extérieur</b>	<b>29 928</b>	<b>13 437</b>	<b>42 418</b>	<b>رصيد المعاملات الجارية مع الخارج</b>
Transferts en capital à recevoir	0	0	0	التحويلات الرأسمالية المتلقاة
Transferts en capital à payer	0	-3	0	التحويلات الرأسمالية المدفوعة
Variations de la valeur nette dues à l'épargne et aux transferts en capital	29 928	13 434	42 418	التغيرات في صافي القيمة الناتجة عن الادخار والتحويلات الرأسمالية
<b>Emplois</b>				<b>الاستخدامات</b>
<b>Capacité(+)/besoin(-) de financement</b>	<b>29 928</b>	<b>13 434</b>	<b>42 418</b>	<b>قدرة (+) حاجة (-) تمويلية</b>



22 - 16 الناتج الداخلي الإجمالي حسب قطاعات الأنشطة والجهة

سنة : 2019

بمليون درهم

الجهة	PIB R	I-S/Pt	RS0	PQ8	O84	MN0	L68	K00
طنجة - تطوان - الحسيمة	136 011	14 589	1 962	10 286	7 725	6 406	10 109	1 792
الشرق	66 074	6 690	522	4 589	6 641	3 117	3 981	1 082
فاس - مكناس	99 257	8 455	1 895	10 681	8 516	4 240	6 767	2 177
الرباط - سلا - القنيطرة	196 215	18 324	3 791	12 925	32 586	9 425	15 289	8 794
بني ملال - خنيفرة	69 039	6 528	964	6 487	4 907	3 067	3 507	516
الدار البيضاء - سطات	399 623	49 765	4 928	16 443	17 643	20 204	27 801	33 228
مراكش - أسفي	105 603	10 842	2 211	8 986	6 449	4 884	7 379	1 926
درعة - تافيلالت	34 318	2 647	666	4 422	3 135	1 421	2 168	167
سوس - ماسة	79 142	7 264	928	7 358	6 397	3 478	5 978	1 899
كلميم - واد نون	17 533	1 211	233	2 040	6 258	942	1 246	64
العيون - الساقية الحمراء	21 166	1 991	309	1 860	4 903	1 134	1 304	380
الداخلة - وادي الذهب	14 405	1 002	91	738	6 392	795	815	69
الجيوب الترابية الخارجية	1 449	0	0	0	1 449	0	0	0
<b>المجموع</b>	<b>1 239 836</b>	<b>129 309</b>	<b>18 499</b>	<b>86 816</b>	<b>112 999</b>	<b>59 112</b>	<b>86 344</b>	<b>52 094</b>

A00 الفلاحة، الغذية ومصالح أخرى  
A05 الصيد، تربية الأسماك  
B00 الاستخراج المعدني  
C00 الصناعة التحويلية  
DE0 توزيع الكهرباء والغاز-توزيع الماء، شبكة للتدفئة ومعالجة النفايات  
F00 البناء  
G00 تجارة الجملة والتفصيل وإصلاح السيارات والدراجات النارية  
H00 النقل والتخزين  
I00 الإيواء والمطاعم  
J00 الإعلام والاتصال  
K00 الأنشطة المالية والتأمين  
L68 أنشطة عقارية  
MN0 البحث والتطوير وخدمات مقننة لدى المقاولات  
O84 الإدارة العمومية والضمان الاجتماعي الإجباري  
PQ8 التعليم والصحة البشرية والعمل الاجتماعي  
RS0 خدمات أخرى  
PIB R الناتج الداخلي الجوهري  
سنة الأساس 2014  
المصدر: المندوبية السامية للتخطيط.



## 22 - 16 Produit intérieur brut par secteurs d'activité et par région

Année : 2019

En millions de DH

Région	A00	A05	B00	C00	DE0	F00	G00	H00	I00	J00
Tanger - Tétouan - Al Hoceima	15 086	487	0	32 751	5 409	6 762	12 148	5 344	4 933	221
L'Oriental	7 652	80	446	3 779	5 794	6 942	10 984	1 716	1 864	196
Fès - Meknès	20 414	0	13	7 788	1 568	5 613	13 117	3 343	4 370	299
Rabat - Salé - Kénitra	21 444	41	10	13 380	3 357	11 551	16 326	6 042	4 228	18 704
Béni Mellal - Khénifra	11 596	0	13 178	1 532	1 683	3 352	7 972	2 041	1 510	201
Casablanca- Settat	14 487	166	115	107 788	22 552	16 770	31 363	14 997	10 330	11 044
Marrakech - Safi	13 687	258	4 211	5 202	1 645	5 559	14 801	4 094	13 262	208
Drâa- Tafilalet	8 088	0	1 397	118	204	2 521	3 817	1 551	1 877	119
Souss - Massa	14 142	1 218	255	7 329	363	3 068	8 931	2 741	7 601	192
Guelmim - Oued Noun	691	679	0	495	78	1 293	1 209	789	282	25
Laâyoune - Sakia El Hamra	358	1 362	768	2 506	60	2 437	1 119	368	275	33
Dakhla - Oued Ed-Dahab	208	2 285	0	373	226	819	428	72	85	7
Enceintes extra-territoriales	0	0	0	0	0	0	0	0	0	0
<b>Total</b>	<b>127 851</b>	<b>6 577</b>	<b>20 392</b>	<b>183 041</b>	<b>42 938</b>	<b>66 687</b>	<b>122 214</b>	<b>43 097</b>	<b>50 617</b>	<b>31 249</b>

A00 Agriculture et sylviculture  
A05 Pêche et aquaculture  
B00 Extraction  
C00 Industries manufacturières  
DE0 Distribution d'électricité et de gaz- Distribution d'eau, réseau d'assainissement, traitement des déchets  
F00 Construction  
G00 Commerce de gros et de détail; réparation de véhicules automobiles et de motocycles  
H00 Transports et entreposage  
I00 Activités d'hébergement et de restauration  
J00 Information et communication  
K00 Activités financière et d'assurance  
L68 Activités immobilières  
MN0 Recherches et développement et services rendus aux entreprises  
O84 Administration publique; sécurité sociale obligatoire  
PQ8 Education, santé humaine et activités d'action sociale  
RS0 Autres services  
I-S/Pt Impôts nets des subventions sur les produits  
PIB R Produit Intérieur Brut Régional

Année de base 2014

Source : Haut Commissariat au Plan.



22 - 17 الناتج الداخلي الإجمالي حسب قطاعات الأنشطة والجهة

سنة : 2020

بمليون درهم

الجهة	PIB R	I-S/Pt	RS0	PQ8	O84	MN0	L68	K00	J00
طنجة - تطوان - الحسيمة	125 536	13 143	1 574	10 541	8 274	5 585	13 019	1 784	241
الشرق	59 733	5 438	331	4 653	7 151	2 537	3 920	1 085	179
فاس - مكناس	89 267	6 976	1 476	10 760	9 075	3 519	5 734	2 230	299
الرباط - سلا - القنيطرة	183 359	16 544	2 889	12 947	33 911	8 335	12 483	8 279	19 769
بني ملال - خنيفرة	61 756	5 407	829	6 474	5 265	2 523	3 072	522	295
الدار البيضاء - سطات	371 368	45 669	3 713	16 032	18 587	17 677	22 260	33 362	11 132
مراكش - أسفي	90 953	8 955	1 826	9 087	6 835	3 980	9 175	2 025	329
درعة - تافيلالت	36 692	2 796	620	4 560	3 349	1 408	4 887	197	172
سوس - ماسة	75 429	6 965	650	7 447	6 926	3 207	9 738	1 933	223
كلميم - واد نون	17 297	1 023	188	2 345	6 592	855	671	74	27
العيون - الساقية الحمراء	25 762	2 553	214	2 047	5 205	1 287	1 143	382	51
الداخلة - وادي الذهب	13 821	843	86	846	6 594	709	497	84	10
الجيوب الترابية الخارجية	1 447				1 447				
<b>المجموع</b>	<b>1 152 419</b>	<b>116 312</b>	<b>14 397</b>	<b>87 739</b>	<b>119 211</b>	<b>51 623</b>	<b>86 599</b>	<b>51 956</b>	<b>32 727</b>

A00 الفلاحة، الغذية ومصالح أخرى  
A05 الصيد، تربية الأسماك  
B00 الاستخراج المعدني  
C00 الصناعة التحويلية  
DE0 توزيع الكهرباء والغاز وتوزيع الماء، شبكة التنظيف ومعالجة النفايات  
F00 البناء  
G00 تجارة الجملة والتفصيل وإصلاح السيارات والدراجات النارية  
H00 النقل والتخزين  
I00 الإيواء والمطاعم  
J00 الإعلام والاتصال  
K00 الأنشطة المالية والتأمين  
L68 أنشطة عقارية  
MN0 البحث والتطوير وخدمات مقننة لدى المقاولات  
O84 الإدارة العمومية والضمان الاجتماعي الإجباري  
PQ8 التعليم والصحة البشرية والعمل الاجتماعي  
RS0 خدمات أخرى  
PIB R الناتج الداخلي الجوهري  
سنة الأساس 2014  
المصدر: المندوبية السامية للتخطيط.



## 22 - 17 Produit intérieur brut par secteurs d'activité et par région

Année : 2020

En millions de DH

Région	A00	A05	B00	C00	DE0	F00	G00	H00	I00
Tanger - Tétouan - Al Hoceima	13 115	387	0	28 975	5 036	6 188	11 248	4 097	2 328
L'Oriental	9 196	73	267	2 215	3 289	7 328	9 912	1 414	745
Fès - Meknès	19 745	0	10	5 404	1 667	5 362	11 935	3 096	1 977
Rabat - Salé - Kénitra	18 673	32	6	14 209	3 604	9 475	14 931	5 037	2 235
Béni Mellal - Khénifra	11 509	0	10 016	1 161	1 534	3 643	7 128	1 665	713
Casablanca- Settat	11 494	127	149	106 468	24 068	16 276	28 832	10 531	4 991
Marrakech - Safi	11 251	266	3 909	4 313	1 704	5 026	13 548	3 187	5 537
Drâa- Tafilalet	8 873	0	1 137	110	219	2 984	3 258	1 355	767
Souss - Massa	11 454	1 474	233	7 674	374	2 685	8 332	2 419	3 696
Guelmim - Oued Noun	1 076	491	0	453	123	1 507	1 105	580	187
Laâyoune - Sakia El Hamra	330	1 178	931	3 473	2 454	2 978	1 022	316	198
Dakhla - Oued Ed-Dahab	377	1 775	0	461	271	777	391	56	43
Enceintes extra-territoriales									
<b>Total</b>	<b>117 094</b>	<b>5 802</b>	<b>16 659</b>	<b>174 915</b>	<b>44 343</b>	<b>64 229</b>	<b>111 643</b>	<b>33 754</b>	<b>23 416</b>

\*Données semi-définitives

A00 Agriculture et sylviculture

A05 Pêche et aquaculture

B00 Extraction

C00 Industries manufacturières

DE0 Distribution d'électricité et de gaz- Distribution d'eau, réseau d'assainissement, traitement des déchets

F00 Construction

G00 Commerce de gros et de détail; réparation de véhicules automobiles et de motocycles

H00 Transports et entreposage

I00 Activités d'hébergement et de restauration

J00 Information et communication

K00 Activités financière et d'assurance

L68 Activités immobilières

MN0 Recherches et développement et services rendus aux entreprises

O84 Administration publique; sécurité sociale obligatoire

PQ8 Education, santé humaine et activités d'action sociale

RS0 Autres services

PIB R Produit Intérieur Brut Régional

Année de base 2014

Source : Haut Commissariat au Plan .





22 - 18 الناتج الداخلي الإجمالي حسب الجهة

مليون درهم

الناتج الداخلي الإجمالي Produit intérieur brut		التوزيع Structure (%)		معدل النمو السنوي (%)2020/2019 Taux d'Accroissement annuel 2020/2019(%)	الجهة
القيمة Valeur		2019	2020*		
2019	2020*	2019	2020*		
136 011	125 536	11,0	10,9	-7,7	طنجة - تطوان - الحسيمة
66 074	59 733	5,3	5,2	-9,6	الشرق
99 257	89 267	8,0	7,7	-10,1	فاس - مكناس
196 215	183 359	15,8	15,9	-6,6	الرباط - سلا - القنيطرة
69 039	61 756	5,6	5,4	-10,5	بني ملال - خنيفرة
399 623	371 368	32,2	32,2	-7,1	الدار البيضاء - سطات
105 603	90 953	8,5	7,9	-13,9	مراكش - أسفي
34 318	36 692	2,8	3,2	6,9	درعة - تافيلالت
79 142	75 429	6,4	6,5	-4,7	سوس - ماسة
17 533	17 297	1,4	1,5	-1,3	كلميم - واد نون
21 166	25 762	1,7	2,2	21,7	العيون - الساقية الحمراء
14 405	13 821	1,2	1,2	-4,1	الداخلية - وادي الذهب
1 449	1 447	0,1	0,1	-0,1	الجيوب الترابية الخارجية
<b>1 239 836</b>	<b>1 152 419</b>	<b>100,0</b>	<b>100,0</b>	<b>-7,1</b>	<b>المجموع</b>



## 22-18 Produit intérieur brut par région

En millions de DH

Région	القيم المضافة Valeurs ajoutées		الضرائب الخالصة من الدعم للمنتوجات Impôts nets de subventions sur les produits	
	2019	2020	2019	2020
Tanger - Tétouan - Al Hoceima	121 422	112 393	14 589	13 143
L'Oriental	59 384	54 294	6 690	5 438
Fès - Meknès	90 802	82 291	8 455	6 976
Rabat - Salé - Kénitra	177 891	166 814	18 324	16 544
Béni Mellal - Khénifra	62 511	56 349	6 528	5 407
Casablanca- Settat	349 858	325 699	49 765	45 669
Marrakech - Safi	94 761	81 998	10 842	8 955
Drâa- Tafilalet	31 671	33 897	2 647	2 796
Souss - Massa	71 877	68 465	7 264	6 965
Guelmim - Oued Noun	16 322	16 274	1 211	1 023
Laâyoune - Sakia El Hamra	19 175	23 209	1 991	2 553
Dakhla - Oued Ed-Dahab	13 404	12 978	1 002	843
Enceintes extra-territoriales	1 449	1 447		
<b>Total</b>	<b>1 110 527</b>	<b>1 036 107</b>	<b>129 309</b>	<b>116 312</b>



22 - 19 Dépenses de consommation finale  
des ménages par région

22 - 19 نفقات الإستهلاك النهائي  
للأسر حسب الجهة

Région	نفقات الإستهلاك النهائي للأسر Dépenses de consommation finale des ménages				معدل النمو السنوي 2020/2019 (%)	نفقات الإستهلاك النهائي للأسر على الناتج الداخلي الإجمالي (%)		الجهة
	القيمة ( بملليون درهم) Valeurs (millions DH)		التوزيع (%) (%) Structure			Accroissement annuel	DCFMI/PIB (%)	
	2019	2020*	2019	2020*				
Tanger - Tétouan - Al Hoceïma	82 558	77 024	11,4	11,5	-6,7	60,7	61,4	طنجة - تطوان - الحسيمة
L'Oriental	50 588	46 822	7,0	7,0	-7,4	76,6	78,4	الشرق
Fès - Meknès	84 474	78 139	11,7	11,6	-7,5	85,1	87,5	فاس - مكناس
Rabat - Salé - Kénitra	106 897	98 845	14,8	14,7	-7,5	54,5	53,9	الرباط - سلا - القنيطرة
Béni Mellal - Khénifra	38 444	35 839	5,3	5,3	-6,8	55,7	58,0	بني ملال - خنيفرة
Casablanca- Settat	181 118	168 858	25,0	25,1	-6,8	45,3	45,5	الدار البيضاء - سطات
Marrakech - Safi	81 350	75 506	11,2	11,2	-7,2	77,0	83,0	مراكش - أسفي
Drâa- Tafilalet	23 740	22 000	3,3	3,3	-7,3	69,2	60,0	درعة - تافيلالت
Souss - Massa	51 965	48 634	7,2	7,2	-6,4	65,7	64,5	سوس - ماسة
Guelmim - Oued Noun	8 426	7 913	1,2	1,2	-6,1	48,1	45,7	كلميم - وادي نون
Laâyoune - Sakia El Hamra	8 575	8 038	1,2	1,2	-6,3	40,5	31,2	العيون - الساقية الحمراء
Dakhla - Oued Ed-Dahab	5 043	4 811	0,7	0,7	-4,6	35,0	34,8	الداخلية - وادي الذهب
<b>Total</b>	<b>723 177</b>	<b>672 430</b>	<b>100,0</b>	<b>100,0</b>	<b>-7,0</b>	<b>58,3</b>	<b>58,3</b>	<b>المجموع</b>

22 - 20 PIB et dépenses de consommation finale  
par tête et par région

22 - 20 الناتج الداخلي الإجمالي ونفقات الإستهلاك  
النهائي للفرد حسب الجهة

Région	PIB par tête ( en DH) الناتج الداخلي الإجمالي للفرد ( بالدرهم)		Dépenses de consommation finale par tête (Dh) نفقات الإستهلاك النهائي للأسر حسب الفرد ( بالدرهم)		الجهة
	2019	2020*	2019	2020*	
	Tanger - Tétouan - Al Hoceïma	36 080	32 916	21 900	
L'Oriental	27 219	24 349	20 839	19 086	الشرق
Fès - Meknès	22 676	20 261	19 299	17 735	فاس - مكناس
Rabat - Salé - Kénitra	40 718	37 668	22 183	20 306	الرباط - سلا - القنيطرة
Béni Mellal - Khénifra	26 578	23 633	14 800	13 715	بني ملال - خنيفرة
Casablanca- Settat	54 644	50 129	24 766	22 793	الدار البيضاء - سطات
Marrakech - Safi	22 319	19 050	17 193	15 815	مراكش - أسفي
Drâa- Tafilalet	20 380	21 663	14 098	12 989	درعة - تافيلالت
Souss - Massa	27 707	26 045	18 193	16 793	سوس - ماسة
Guelmim - Oued Noun	39 487	38 763	18 976	17 733	كلميم - وادي نون
Laâyoune - Sakia El Hamra	53 631	64 333	21 727	20 072	العيون - الساقية الحمراء
Dakhla - Oued Ed-Dahab	83 860	77 385	29 357	26 939	الداخلية - وادي الذهب
<b>Total</b>	<b>34 840</b>	<b>32 055</b>	<b>20 322</b>	<b>18 704</b>	<b>المجموع</b>

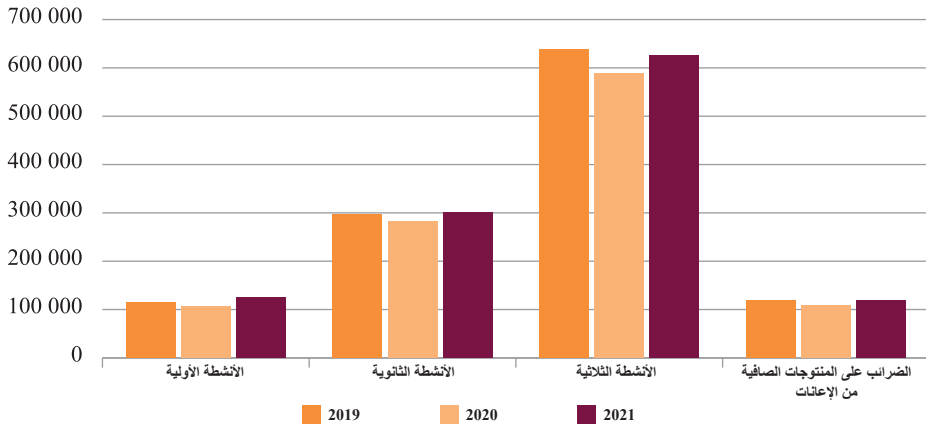
DCFMI/PIB : Dépenses de consommation finale de ménage  
sur le produit intérieur brut  
Année de base 2014  
Source : Haut Commissariat au Plan.

سنة الأساس 2014  
المصدر: المتوسطة السامية للتخطيط.



تطور الناتج الداخلي الإجمالي حسب الأنشطة : الأسعار الجارية (بمليون درهم)

Evolution du P.I.B. par activité : prix courant (en millions de Dh)



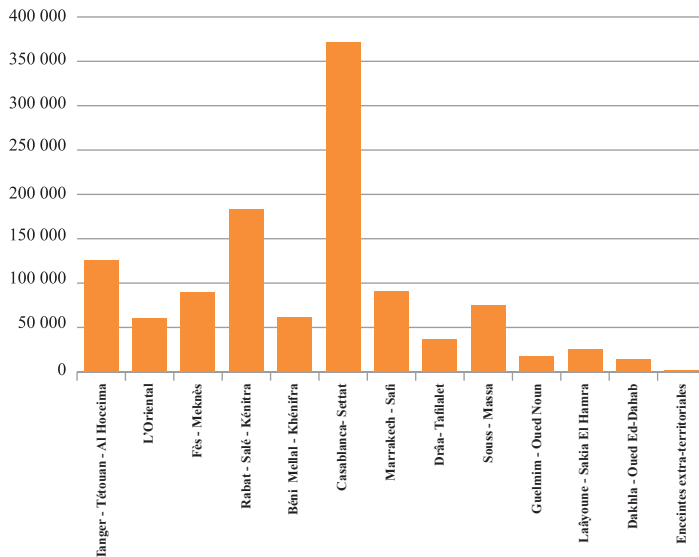
إجمالي تكوين رأس المال الثابت : 2021 (بالنسبة المئوية)

Formation brute de capital fixe : 2021(en %)



الناتج الداخلي الإجمالي الجهوي 2020

Produit intérieur brut régional 2020





الفصل الثالث والعشرون

CHAPITRE XXIII

البيئة

ENVIRONNEMENT



Sources d'information

مصادر المعلومات

Les principales sources d'information concernant l'environnement sont le Secrétariat d'Etat du ministère de l'Energie, des Mines, et du Développement Durable chargé du développement durable, le Ministère de l'Agriculture et de la Pêche Maritime, la Direction Générale des Collectivités Territoriales, l'Office National de l'Electricité et de l'Eau Potable et le Haut Commissariat aux Eaux et Forêts et à la Lutte contre la Désertification et la Direction de la Météorologie Nationale.

لقد تم تجميع الإحصائيات المتعلقة بالبيئة من مصادر عدة منها كتابة الدولة لدى وزير الطاقة والمعادن والتنمية المستدامة المكلفة بالتنمية المستدامة ووزارة الفلاحة والصيد البحري والمديرية العامة للجماعات الترابية والمكتب الوطني للماء الصالح للشرب والمندوبية السامية للمياه والغابات ومحاربة التصحر ومديرية الأرصاد الجوية الوطنية.

Concepts et définitions

مفاهيم وتعريف

- **Ressources renouvelables en eau** : elles sont définies par les écoulements superficiels et souterrains formés ou entrant dans le territoire. Elles sont sujettes à différentes contraintes d'exploitation. Les ressources renouvelables sont évaluées sur la base des données hydrologiques en se référant à une période assez longue pour que les valeurs moyennes utilisées puissent être considérées comme stables. Elles peuvent se subdiviser selon l'origine (flux intérieur formé sur le territoire et extérieur), selon la variabilité d'occurrence (écoulement régulier ou irrégulier), selon le milieu parcouru (écoulement superficiel ou souterrain) ou selon la qualité (eau douce, eau saumâtre).
- **Eau de surface (douce)** : c'est l'eau qui coule ou qui stagne à la surface du sol comme les fleuves, les rivières, les ruisseaux ou les lacs. Eaux souterraines (douces) : ce sont les eaux présentes et pouvant généralement être captées au sein ou au travers d'une formation souterraine. C'est à dire tout gisement d'eau, permanent ou temporaire, constitué naturellement ou artificiellement, présent dans le sous-sol en quantité suffisante au moins pour une utilisation saisonnière.
- **Les précipitations annuelles (P)** : correspondent au volume total des précipitations atmosphériques (pluie, neige, grêle,...) enregistrées durant une année.
- **Evapotranspiration annuelle (ETR) réelle** : c'est la somme totale annuelle de l'évaporation de l'eau de tous les réservoirs (naturels ou artificiels) et de l'évaporation par la végétation et les sols.

- **الموارد المتجددة** : تعني المياه السائلة السطحية والجوفية المجمعة أو الواردة على التراب الوطني، والتي تعتري استغلالها معوقات مختلفة. ويتم تقدير هذه الموارد على أساس معطيات هيدرولوجية على مدى حقبة طويلة لإضفاء نوع من الاستقرار على المعدلات الإحصائية المستعملة في التقديرات. وتتوزع الموارد بتنوع مصدرها (كمية المياه المجمعة داخل التراب الوطني أو خارجه) وتغيير تدفقها (جريان منتظم أو غير منتظم) والوسط الطبيعي الذي سلكته (جريان سطحي أو باطني) وجودتها (ماء عذب أو أجاج).

- **المياه السطحية (العذبة)** : تعني المياه السائلة والمجمعة على سطح الأرض أي كافة كتل المياه الطبيعية كالأنهار والجداول والبحيرات. المياه الجوفية (العذبة) : تعني المياه المتوفرة والتي يمكن جرها عبر تشكيلات باطنية وهذا يعني كافة الحقول المائية الجوفية سواء كانت قارة أو مؤقتة، مكونة بكيفية طبيعية أو اصطناعية، على أساس أنها موجودة في جوف الأرض بكمية تكفي على الأقل لاستعمال موسمي.

- **التساقطات السنوية : (P)** هي الحجم الإجمالي السنوي للتساقطات الجوية (المطر والثلج والبرد).

- **التبخّر السنوي (ETR) الحقيقي للمياه** : يعني الكمية الإجمالية التي تتبخّر سنويا من كافة الخزانات (الطبيعية والاصطناعية) بالإضافة إلى التبخّر الصادر عن النباتات والتربة.





- **Total des ressources (P-ETR)** : il comprend le ruissellement des eaux de pluie dans les eaux de surface et l'infiltration qui alimente les aquifères (équivalent à P-ETR).
- **Eaux souterraines disponibles pour prélèvement annuel** : c'est le volume maximum d'eau qui peut être prélevé annuellement des ressources souterraines nationales, dans les conditions économiques et techniques existantes sans entraîner l'épuisement de la ressource de base à long terme.
- **Moyennes annuelles à long terme** : sont calculées sur une longue période, en général 20 années ou plus.
- **Prélèvements bruts d'eau** : sont les volumes d'eau prélevés définitivement ou temporairement d'une source quelconque.
- **La température minimale quotidienne** est la plus basse température observée entre 18 heures la veille et 18 heures le jour.
- **La température minimale absolue** est la plus basse des températures minimales quotidiennes.
- **La température maximale quotidienne** est la plus haute température observée entre 18 heures la veille et 18 heures le jour.
- **La température maximale absolue** est la plus haute des températures maximales quotidiennes.
- **La température moyenne** est égale à la moyenne arithmétique simple des deux moyennes suivantes : moyenne des minima quotidiens et celle des maxima quotidiens.
- **Une hauteur d'eau d'un millimètre du thermomètre** équivaut à un litre par mètre carré.
- **Un jour de précipitation(1)** correspond à toute journée où la hauteur de la quantité d'eau de précipitation recueillie est d'au moins 0,1 mm.
- **Qualité des eaux de surface** : résume la surveillance de nombreux paramètres notamment la température, la conductivité, l'oxygène dissous, DBO5, DCO, l'ammonium, le phosphore total et les coliformes fécaux.
- **مجموع الموارد (P-ETR)** : يعني مياه الأمطار الجارية ضمن المياه السطحية والنافذة إلى باطن الأرض لتغذية الطبقات المائية الجوفية.
- **المياه الجوفية المتوفرة للاستغلال كل سنة** : هي الحجم التقديري الأقصى للمياه الممكن اغتراكها سنويا من الموارد الجوفية الوطنية حسب الشروط الاقتصادية والتقنية، دون نفاذ تلك الموارد الأصلية على المدى الطويل.
- **المعدلات السنوية لمدة طويلة** : يتم احتسابها على مدة زمنية طويلة تصل إلى 20 سنة فأكثر.
- **الاغترافات الإجمالية** : هي أحجام المياه المغترفة بصفة نهائية أو مؤقتة من مورد مائي معين.
- **الحرارة الدنيا اليومية** : هي أدنى درجة حرارة سجلت ما بين الساعة السادسة مساء والسابعة من مساء اليوم المنصرم.
- **الحرارة الدنيا المطلقة** : هي أدنى درجات الحرارة الدنيا اليومية المسجلة.
- **الحرارة العليا اليومية** : هي أعلى درجة سجلت ما بين الساعة السادسة مساء والسابعة من مساء اليوم المنصرم.
- **الحرارة القصوى المطلقة** : هي أعلى درجات الحرارة العليا المسجلة يوميا.
- **الحرارة المتوسطة** : هي المعدل المتوسط البسيط بين متوسط الدرجات الدنيا ومتوسط الدرجات العليا المسجلة يوميا.
- **ارتفاع ملمتر واحد في الممطار المستعمل** : يعادل كمية لتر واحد في المتر المربع.
- **اليوم الممطر(1)** : يعتبر كذلك إذا كانت كمية الأمطار المتهاطلة خلاله لا تقل عن 0,1 ملمتر.
- **جودة المياه السطحية** : ترتكز معرفة جودة الماء على مراقبة محتوى هذه الأخيرة من العناصر التالية : حرارة التوصيل، تشبييع الأكسجين، الطلب الإحيائي الكيماوي للأكسجين والطلب الكيماوي للأكسجين، الأمونيوم، الفوسفور والبكتريا البرازية.



- **Déchets municipaux** : les déchets municipaux sont les déchets collectés par ou pour une municipalité et comprennent les déchets produits par les ménages et assimilés (déchets non dangereux), c'est à dire ceux générés par des activités commerciales, médicales, enseignement ou des petites entreprises.
- **la qualité de l'air** résume la contenance de l'air en émissions de certains polluants comme le plomb, le dioxyde de soufre et les matières en suspension.
- **النفايات البلدية** : هي كل النفايات المجمعة من طرف البلديات أو لفائدة هذه الأخيرة، وتشمل النفايات المنزلية (الناتجة عن استهلاك الأسر)، والنفايات الناتجة عن الأنشطة التجارية والصحية والتعليمية أو تلك الصادرة عن المقاولات الصغرى.
- **جودة الهواء** : تلخص محتوى الهواء من انبعاثات بعض الملوثات كالرصاص و ثاني أكسيد الكبريت والمواد العالقة.

(1) a mesure des précipitations s'effectue sur une période de 24 heures à partir de 6 heures du jour correspondant à 1,5.m au dessus du sol.

(1) تقاس كمية الأمطار مابين الساعتين السادسة صباحا والسادسة من صباح اليوم الموالي وذلك بنقطة معينة على ارتفاع 1,5 متر فوق سطح الأرض.





23 - 1 Principaux fleuves

23 - 1 الأنهار الرئيسية

Fleuves	Source	Embouchure	الطول بالكلم Longueur en Km	المصب	المنبع	الأنهار
Loukos	Rif	Océan Atlantique : Larache	100	المحيط الأطلسي العرانث	الريف	اللوكوس
Sebou	Moyen Atlas		500		الأطلس المتوسط	سبو
	Oued Guigou				وادي كيكو	
	Oued Fès				وادي فاس	
	Oued Mikès				وادي مكس	
	Rif	Océan Atlantique :		المحيط الأطلسي	الريف	
	Oued Ouargha	Kénitra (Mehdya)		القنيطرة ( مهديّة )	وادي ورغة	
	Oued Léban				وادي اللبان	
Bouregreg	Massif Central	Océan Atlantique : Rabat - Salé	250	المحيط الأطلسي الرباط و سلا	المرتفع الرئيسي	أبي رقرق
Moulouya	Moyen Atlas		450		الأطلس المتوسط	ملوية
	Oued Moulouya				وادي ملوية	
	Haut Atlas				الأطلس الكبير	
	Oued Ansagmir				وادي أنسكمير	
	Rif : Oued Msoun	Mer Méditerranée : Saïdia		البحر الأبيض المتوسط السعيدية	الريف : وادي مسون	
Draa	Haut Atlas	Près de Tan-Tan	1200	قرب طان طان	الأطلس الكبير	درعة
Oum Rbia	Moyen Atlas		600		الأطلس المتوسط	أم الربيع
	Oued Seroua				وادي سروى	
	Oued Derna				وادي درنة	
	Haut Atlas	Océan Atlantique :		المحيط الأطلسي	الأطلس الكبير	
	Oued El Abid	Azemmour		أزمور	وادي العبيد	
	Oued Tassaout				وادي تاساوت	
Tensift	Haut Atlas	Près de Safi	270	قرب أسفي	الأطلس الكبير	تانسيفت
Ziz	Haut Atlas	Dans le désert	270	في الصحراء	الأطلس الكبير	زيز

23 - 2 Chaines montagneuses et leurs sommets culminants

23 - 2 السلاسل الجبلية وقممها البارزة

Chaines montagneuses	Orientation	Points Culminants	بالمتري En m	الإرتفاعات البارزة	الاتجاه	سلاسل جبلية
Rif	Ouest-Nord → Est-Nord arc avec concavité Nord	Jbel Tidrhine	2 465	جبل تدغين	الشرق الشمالي ← قوس يتقعر نحو الشمال	جبال الريف
Moyen Atlas	Sud-Ouest → Nord-Est	Jbel Bounaceur	3 326	جبل بوناصر	← الجنوب الغربي	الأطلس المتوسط
	Epanouissement au centre	Jbel Bouiblan	3 190	جبل بويبلان	← انفتاح في المركز	
Haut Atlas	Sud-Ouest → Nord-Est	Jbel Toubkal	4 165	جبل توبقال	← الشمال الشرقي	الأطلس الكبير
		Jbel Mgoun	4 071	جبل أمكون		
		Jbel Ayachi	3 747	جبل العياشي		
Anti Atlas	Sud-Ouest → Nord-Est	Jbel Aklim	2 531	جبل أكليم	← الشمال الشرقي	الأطلس الصغير



23 - 3 Lieu géographique des stations météorologiques

23 - 3 الموقع الجغرافي لمحطات الأرصاد الجوية

année 2020-2021

سنة 2021-2020

Station	خط الطول Longitude	خط العرض Latitude	الإرتفاع ب (المتر) Altitude en (m)	المحطة
Agadir-Inezganne	9°34'	30°23'	18,0	أكادير-انزكان
Al Hoceïma	3°50'	35°11'	12,1	الحسيمة
Béni Mellal Aeroport	6°19'	32°24'	512,0	بني ملال المطار
Bouarfa	1°57'	32°34'	50,0	بوعرفة
Casablanca-Anfa	7°40'	33°34'	56,0	الدار البيضاء أنفا
Chefchaoun	5°18'	35°10'	287,0	شفشاون
Dakhla	15°56'	23°43'	12,0	الداخلة
Eljadida	8°31'	33°14'	27,0	الجديدة
Errachidia	4°24'	31°56'	1037,2	الرشيدية
Essaouira	9°47'	31°31'	7,1	الصويرة
Fès-Sais	4°58'	33°55'	571,3	فاس سايس
Guelmim	10°3'	29°1'	300,0	كلميم
Kasba-Tadla	6°16'	32°52'	507	قصبية تادلة
Ifrane	5°10'	33°30'	1663,8	إفران
Kénitra	6°35'	34°18'	4,0	القنيطرة
Khouribga	6°58'	32°52'	770,9	خر بيكة
Laâyoune	13°13'	27°10'	63,0	العيون
Larache	6°6'	35°9'	66,0	العرائش
Marrakech	8°2'	31°37'	464	مراكش
Meknès	5°31'	33°52'	556,0	مكناس
Midelt	4°44'	32°41'	1508,0	ميدلت
Nador Aroui	3°1'	34°59'	178,0	الناضور العروي
Nouasseur	7°34'	33°22'	200,0	النواصر
Oujda	1°56'	34°47'	465,1	وجدة
Rabat-Salé	6°45'	34°2'	74,0	الرباط - سلا
Safi	9°14'	32°17'	43,0	أسفي
Settat	7°37'	32°57'	407,5	سطات
Sidi-Ifni	10°11'	29°22'	50,0	سيدي إفني
Sidi-Slimane	6°3'	34°13'	50,0	سيدي سليمان
Tanger-Aeroport	5°54'	35°43'	14,0	طنجة المطار
Tan-Tan	11°9'	28°26'	199,0	طانطان
Taroudannt	8°49'	30°30'	264	تارودانت
Taza	4°0'	34°13'	509,2	تازة
Tétouan	5°19'	35°35'	4,0	تطوان
Tiznit	9°44'	29°41'	260,0	تيز نيت

Source : Ministère de l'Équipement et de l'Eau.  
Direction Générale de la Météorologie

المصدر : وزارة التجهيز و الماء  
المديرية العامة للأرصاد الجوية



23 - 4 Pluviométrie annuelle par stations <sup>(1)</sup>

23 - 4 مقاييس الأمطار السنوية حسب المحطات <sup>(1)</sup>

En millimètres	2020-2021	2019-2020	2018-2019	2017-2018	بالملمتر
Station					المحطة
Agadir inzegane	132,3	76,8	140,7	161,8	أكادير انزكان
Al Hoceima	284,9	302,0	190,7	273,0	الحسيمة
Béni Mellal-Aeroport	278,3	314,0	292,2	330,4	بني ملال-المطار
Bouarfa	121,6	99,1	154,2	162,1	بوعرفة
Casablanca-Anfa	487,8	296,2	339,5	511,3	الدار البيضاء -أنفا
Chefchaouen	665,7	776,6	623,1	1224,3	شفشاون
Ed-Dakhla	15,4	9,5	60,7	34,5	الداخلة
El Jadida	382,7	295,6	334,0	479,8	الجديدة
Errachidia	98,4	110,5	209,5	136,1	الرشيدية
Essaouira	207,2	120,8	125,1	243,7	الصويرة
Fès-sais	435,7	380,1	528,4	600,4	فاس -سائيس
Guelmim	58,5	48,0	111,7	72,0	كلميم
Ifrane	655,9	704,6	997,2	1144,7	إفران
Kénitra	462,3	332,4	449,6	551,9	القنيطرة
Khouribga	219,4	223,2	294,5	405,8	خريبكة
Laâyoune	35,5	13,7	25,0	45,0	العيون
Larache	613,0	491,2	546,6	705,3	العرانش
Marrakech	102,8	138,7	208,9	283,3	مراكش
Meknès	377,9	325,7	452,1	569,3	مكناس
Midelt	151,4	175,4	206,6	232,3	ميدلت
Nador Aroui	300,7	266,5	196,4	321,8	الناصور عروي
Nouasser	332,7	290,8	217,2	326,3	النواصر
Ouarzazate	102,1	78,7	185,8	73,5	ورزازات
Oujda	165,3	343,0	175,0	319,3	وجدة
Rabat-Salé	571,9	320,2	537,1	1129,2	الرباط - سلا
Safi	350,3	242,3	314,0	312,1	أسفي
Settat	249,2	184,3	252,0	325,8	سطات
Sidi Ifni	163,1	59,2	121,0	124,8	سيدي إفني
Sidi Slimane	366,8	256,9	331,9	513,9	سيدي سليمان
Tanger -Aeroport	529,4	557,1	553,7	660,2	طنجة -المطار
Tan-Tan	78,7	47,1	53,2	84,7	طانطان
Taroudannt	225,9	36,5	119,5	146,8	تارودانت
Taza	522,5	514,7	540,9	773,5	تازة
Tétouan	583,5	462,5	345,0	497,1	تطوان
Tiznit	160,4	52,9	152,5	127,2	تيزنيت
<b>Moyenne</b>	<b>299,7</b>	<b>255,6</b>	<b>296,7</b>	<b>397,2</b>	<b>المعدل</b>

Source : Ministère de l'Équipement et de l'Eau.  
Direction Générale de la Météorologie

المصدر : وزارة التجهيز و الماء  
المديرية العامة للأرصاد الجوية



23 - 5 Moyenne annuelle de la température minimale  
quotidienne par station en C°

23 - 5 معدل درجة الحرارة الدنيا سنويا حسب المحطة  
ب(الدرجة مئوية)

Station	2020-2021	2019-2020	2018-2019	2017-2018	المحطة
Agadir inzegane	15,0	14,8	14,5	14,3	أكادير انزكان
Al Hoceima	14,7	13,7	13,9	14,2	الحسيمة
Béni Mellal-Aéroport	12,1	12,2	11,6	12,0	بني ملال-المطار
Bouarfa	13,7	13,2	12,4	12,0	بو عرفة
Casablanca-Anfa	15,0	15,4	14,7	14,6	الدار البيضاء - أنفا
Chefchaouen	10,9	10,7	10,0	10,1	شفشاون
Ed-Dakhla	17,5	17,7	17,3	17,2	الداخلية
El Jadida	14,9	15,1	14,5	14,4	الجديدة
Errachidia	15,1	14,9	14,0	13,9	الرشيدية
Essaouira	15,2	15,8	15,0	14,8	الصويرة
Fès-sais	11,7	12,0	10,7	11,1	فاس -سائيس
Guelmim	14,3	14,2	14,0	13,6	كلميم
Ifrane	7,3	7,2	6,1	5,5	إفران
Kénitra	13,2	13,1	13,0	13,1	القنيطرة
Khouribga	12,2	12,6	11,8	11,3	خريبكة
Laâyoune	16,3	16,4	16,0	16,1	العيون
Larache	14,0	13,9	13,6	13,5	العرراش
Marrakech	13,9	14,0	13,3	12,9	مراكش
Meknès	11,1	11,4	11,5	11,4	مكناس
Midelt	9,4	9,3	8,5	8,3	ميدلت
Nador Aroui	12,5	12,5	11,5	11,5	الناضور عروي
Nouasser	12,3	12,6	12,7	12,4	النواصر
Ouarzazate	13,1	12,9	12,3	11,7	ورزازات
Oujda	11,7	11,6	10,7	10,5	وجدة
Rabat-Salé	12,4	12,3	12,2	12,5	الرباط - سلا
Safi	15,2	15,2	14,2	14,3	أسفي
Settat	11,9	12,3	11,4	11,3	سطات
Sidi Ifni	16,6	16,8	16,6	16,6	سيدي إفني
Sidi Slimane	13,6	13,1	12,3	12,6	سيدي سليمان
Tanger -Aéroport	15,2	15,0	14,1	13,8	طنجة -المطار
Tan-Tan	15,6	15,7	15,5	15,3	طنانطان
Taroudannt	13,8	14,0	13,5	13,1	تارودانت
Taza	13,9	13,9	12,8	12,6	تازة
Tétouan	15,1	15,3	14,9	14,8	تطوان
Tiznit	14,3	14,0	13,5	13,1	تيزنيت
<b>Moyenne</b>	<b>13,6</b>	<b>13,6</b>	<b>13,0</b>	<b>12,9</b>	<b>المعدل</b>

Source : Ministère de l'Équipement et de l'Eau.  
Direction Générale de la Météorologie

المصدر : وزارة التجهيز و الماء  
المديرية العامة للأرصاد الجوية



23 - 6 Moyenne annuelle de la température maximale  
quotidienne par station en C°

23 - 6 معدل درجة الحرارة العليا سنويا حسب المحطة  
ب(الدرجة مئوية)

Station	2020-2021	2019-2020	2018-2019	2017-2018	المحطة
Agadir inzegane	24,6	24,3	24,4	23,5	أكادير انزكان
Al Hoceima	23,6	23,1	23,2	23,7	الحسيمة
Béni Mellal-Aéroport	27,9	28,2	27,8	26,4	بني ملال-المطار
Bouarfa	26,7	27,1	26,1	25,6	بوعرفة
Casablanca-Anfa	22,4	22,8	22,2	22,0	الدار البيضاء -أنفا
Chefchaouen	24,8	25,1	24,7	24,1	شفشاون
Ed-Dakhla	24,3	24,8	24,3	23,8	الداخلة
El Jadida	22,4	22,8	22,2	21,6	الجديدة
Errachidia	28,7	29,0	28,0	27,7	الرشيدية
Essaouira	21,9	21,8	20,9	20,4	الصويرة
Fès-sais	26,2	27,4	26,2	25,6	فاس -سائس
Guelmim	27,3	28,0	27,1	26,0	كلميم
Ifrane	19,5	19,8	19,0	18,0	إفران
Kénitra	23,9	24,4	24,0	23,3	القنيطرة
Khouribga	26,2	26,8	25,7	24,4	خريبكة
Laâyoune	27,4	28,4	27,1	26,7	العيون
Larache	23,0	23,1	22,9	22,1	العرراش
Marrakech	29,2	29,4	28,9	27,1	مراكش
Meknès	25,1	25,6	25,1	24,0	مكناس
Midelt	23,5	23,7	22,8	21,9	ميدلت
Nador Aroui	24,2	24,4	24,2	23,9	الناضور عروي
Nouasser	24,5	25,2	24,4	23,5	النواصر
Ouarzazate	28,6	28,7	27,8	27,6	ورزازات
Oujda	26,0	25,7	25,5	24,5	وجدة
Rabat-Salé	22,7	23,2	22,6	21,9	الرباط - سلا
Safi	24,5	24,7	24,9	23,3	أسفي
Settat	25,3	26,1	25,2	24,2	سطات
Sidi Ifni	21,8	22,2	22,0	21,6	سيدي إفني
Sidi Slimane	27,4	28,2	27,4	26,3	سيدي سليمان
Tanger -Aéroport	22,9	23,2	22,9	22,5	طنجة -المطار
Tan-Tan	24,0	24,3	24,0	23,1	طنطان
Taroudannt	29,1	30,0	29,2	28,3	تارودانت
Taza	26,4	26,8	26,3	25,2	تازة
Tétouan	23,5	23,7	24,4	23,1	تطوان
Tiznit	25,6	25,5	24,0	23,2	تيزنيت
<b>Moyenne</b>	<b>25,0</b>	<b>25,4</b>	<b>24,8</b>	<b>24,0</b>	<b>المعدل</b>

Source : Ministère de l'Équipement et de l'Eau.  
Direction Générale de la Météorologie

المصدر : وزارة التجهيز و الماء  
المديرية العامة للأرصاد الجوية





23 - 7 moyenne annuelle de la température quotidienne par station en C°

23 - 7 معدل درجة الحرارة المسجلة سنويا حسب المحطة ب(الدرجة مئوية)

Station	2020-2021	2019-2020	2018-2019	2017-2018	المحطة
Agadir inzegane	19,8	19,6	19,4	18,9	أكادير انزكان
Al Hoceima	19,2	18,4	18,6	18,9	الحسيمة
Béni Mellal-Aeroport	20,0	20,2	19,7	19,2	بني ملال-المطار
Bouarfa	20,2	20,1	19,3	18,8	بوعرفة
Casablanca-Anfa	18,8	19,1	18,5	18,3	الدار البيضاء -أنفا
Chefchaouen	17,9	17,9	17,4	17,1	شفشاون
Ed-Dakhla	20,9	21,3	20,8	20,5	الداخلة
El Jadida	18,7	18,9	18,4	18,0	الجديدة
Errachidia	22,0	22,0	21,0	20,8	الرشيدية
Essaouira	18,6	18,8	17,9	17,6	الصويرة
Fès-sais	18,9	19,7	18,5	18,4	فاس -سلايس
Guelmim	20,8	21,2	20,6	19,8	كلميم
Ifrane	13,4	13,5	12,5	11,8	إفران
Kénitra	18,6	18,7	18,5	18,2	القنيطرة
Khouribga	19,2	19,7	18,8	17,9	خريبكة
Laâyoune	21,8	22,4	21,6	21,4	العيون
Larache	18,5	18,5	18,3	17,8	العرانش
Marrakech	21,6	21,7	21,1	20,1	مراكش
Meknès	18,1	16,7	18,3	17,7	مكناس
Midelt	16,5	/	15,7	15,1	ميدلت
Nador Aroui	18,4	18,5	17,9	17,7	الناضور عروي
Nouasser	18,4	18,9	18,6	18,0	النواصر
Ouarzazate	20,9	20,8	20,1	19,7	ورزازات
Oujda	18,9	18,7	18,1	17,5	وجدة
Rabat-Salé	17,5	17,7	17,4	17,2	الرباط - سلا
Safi	19,9	20,0	19,6	18,9	أسفي
Settat	18,6	19,2	18,4	17,7	سطات
Sidi Ifni	19,2	19,5	19,3	19,1	سيدي إفني
Sidi Slimane	20,5	20,7	19,9	19,5	سيدي سليمان
Tanger -Aeroport	19,8	19,1	18,5	18,2	طنجة -المطار
Tan-Tan	19,1	20,0	19,8	19,2	طانطان
Taroudannt	21,5	22,0	21,3	20,7	تارودانت
Taza	20,2	20,4	19,6	18,9	تازة
Tétouan	19,3	19,5	19,1	19,0	تطوان
Tiznit	20,0	19,8	18,8	18,2	تيزنيت
<b>Moyenne</b>	<b>19,3</b>	<b>19,5</b>	<b>18,9</b>	<b>18,5</b>	<b>المعدل</b>

(1) La campagne débute au mois de septembre de l'année et se termine au mois de mai de l'année suivante.  
Source : Ministère de l'Équipement et de l'Eau.  
Département de l'Eau

(1) يتكبد الموسم الفلاحي في شهر سبتمبر وينتهي في شهر ماي من السنة الموالية المصدر : وزارة التجهيز و الماء قطاع الماء



23 - 8 moyenne annuelle de l'humidité quotidienne par station <sup>(1)</sup>

23 - 8 معدل الرطوبة المسجلة سنويا حسب المحطة <sup>(1)</sup>

Station	2020-2021	2019-2020	2018-2019	2017-2018	المحطة
Agadir inzegane	72%	65%	68%	66%	أكادير انزكان
Al Hoceima	71%	69%	68%	71%	الحسيمة
Béni Mellal-Aeroport	54%	53%	55%	55%	بني ملال-المطار
Bouarfa	37%	35%	39%	39%	بوعرفة
Casablanca-Anfa	74%	72%	73%	74%	الدار البيضاء -أنفا
Chefchaouen	69%	66%	64%	68%	شفشاون
Ed-Dakhla	70%	70%	68%	70%	الداخلية
El Jadida	77%	77%	76%	76%	الجديدة
Errachidia	32%	29%	33%	30%	الرشيدية
Essaouira	81%	79%	80%	80%	الصويرة
Fès-sais	60%	58%	61%	61%	فاس -سائيس
Guelmim	60%	56%	56%	59%	كلميم
Ifrane	57%	56%	59%	60%	إفران
Kénitra	78%	77%	73%	71%	القنيطرة
Khouribga	59%	57%	57%	59%	خريبكة
Laâyoune	65%	62%	63%	61%	العيون
Larache	76%	76%	73%	74%	العرائش
Marrakech	54%	53%	54%	50%	مراكش
Meknès	64%	62%	64%	65%	مكناس
Midelt	46%	44%	47%	47%	ميدلت
Nador Aroui	64%	64%	62%	64%	الناضور عروي
Nouasser	73%	71%	74%	73%	النواصر
Ouarzazate	29%	27%	32%	33%	ورزازات
Oujda	59%	62%	59%	62%	وجدة
Rabat-Salé	77%	75%	71%	70%	الرباط - سلا
Safi	69%	69%	68%	69%	أسفي
Settat	64%	63%	64%	65%	سطات
Sidi Ifni	77%	74%	75%	76%	سيدي إفني
Sidi Slimane	73%	72%	71%	71%	سيدي سليمان
Tanger -Aeroport	71%	71%	68%	68%	طنجة -المطار
Tan-Tan	67%	66%	66%	68%	طانطان
Taroudannt	61%	58%	60%	61%	تارودانت
Taza	66%	62%	63%	66%	تازة
Tétouan	75%	73%	66%	66%	تطوان
Tiznit	65%	56%	58%	60%	تيزنيت
<b>Moyenne</b>	<b>64%</b>	<b>62%</b>	<b>63%</b>	<b>63%</b>	<b>المعدل</b>

(1) La campagne débute au mois de septembre de l'année et se termine au mois de mai de l'année suivante.  
Source : Ministère de l'Équipement et de l'Eau.  
Département de l'Eau  
Direction de la Météorologie Nationale

(1) يبتدئ الموسم الفلاحي في شهر سبتمبر وينتهي في شهر ماي من السنة الموالية  
المصدر : وزارة التجهيز و الماء.  
قطاع الماء  
مديرية الأرصاد الجوية الوطنية



23 - 9 Ressources en eau

23 - 9 الموارد المائية

En millions de m <sup>3</sup>	المعدل السنوي للمدى الطويل Moyenne annuelle à long terme				بمليون متر مكعب	
	2020-2021	2019-2020	2018-2019	2017-2018		
<b>Année hydrologique</b>					<b>السنة الهيدرولوجية</b>	
Précipitation	140 000	90 000	72 420	86 450	116 310	التساقطات
Evapotranspiration	118 000	75 900	58 967	68 943	94 293	التبخر
Total des ressources en eau	22 000	14 100	13 453	17 507	22 017	مجموع الموارد المائية
Apport d'eau souterraine	4 000	4 000	4 000	4 000	4 000	معدل واردات المياه الجوفية
Apport d'eau de surface	18 000	10 100	9 453	13 507	18 017	واردات المياه السطحية

23 - 10 Répartition des ressources en eau renouvelables par bassin versant

23 - 10 توزيع الموارد المائية المتجددة حسب الأحواض المائية

Bassin versant	واردات المياه السطحية apport d'eau de surface		المساحة بالكيلومتر مربع superficie en km2		الحوض المائي
	Millions de m <sup>3</sup> / an		بمليون متر مكعب في السنة		
année 2020-2021					2021-2020 سنة
Loukos	2 200		13 261		اللوكوس
Moulouya	790		73 800		ملوية
Sebou	3 000		39 006		سبو
Bouregreg et Chaouia	350		20 436		أبي رقرق و الشاوية
Oum Rbia	1 970		47 686		أم الربيع
Tensift	460		26 786		تانسيفت
Souss-Massa	340		24 163		سوس و ماسة
Draa Oued Noun	760		103 744		درعة واد النون
Guir,Ziz, Rhéris	205		59 605		غير و زيز و رريس
Sakia alhamra et Oued Eddahab	25		302 363		الساقيّة الحمراء و وادي الذهب
<b>Total</b>	<b>10 100</b>		<b>710 850</b>		<b>المجموع</b>

Source : Ministère de l'Équipement et de l'Eau.  
Département de l'Eau

المصدر : وزارة التجهيز و الماء  
قطاع الماء



23 - 11 عناصر تقييم جودة المياه السطحية

année 2020-2021

سنة 2021-2020

Paramètres	درجة الجودة classe de qualité					ملاحظات
	سنة جدا Très mauvaise	سنة Mauvaise	متوسطة Moyenne	جيدة Bonne	ممتازة Excellente	
Oxygène dissous(mg/l)	< 1	3-1	5-3	7-5	>7	الأوكسجين الذائب (مغ/لتر) الحاجيات البيولوجية من الأوكسجين خلال 5 أيام (مغ/لتر) <3
DBO5 (mg/l)	> 25	10-25	5-10	3-5	<3	الحاجيات الكيميائية من الأوكسجين (مغ/لتر) <30
DCO (mg/l)	> 80	40-80	35-40	30-35	<30	الأمونيوم (مغ/لتر) <0.1
Ammonium (mg/l) NH4+(mgNH4+/l)	> 8	2-8	0.5-2	0.1-0.5	<0.1	الفسفور الكلي (مغ/لتر) <0.1
Phosphore total (mg/l)	> 3	0.5-3	0.3-0.5	0.1-0.3	<0.1	البكتيريا البرازية ( / مائة مللتر) < 20
Coliformes fécaux (/100ml)	-	>20000	2000-20000	20-2000	< 20	

23 - 12 Répartition des stations de mesure des eaux de surface selon le niveau de la qualité

23 - 12 توزيع محطات قياس للمياه السطحية حسب مستوى الجودة

année 2020-2021

سنة 2021-2020

Paramètre de qualité		نسبة مستوى الجودة classe de qualité					عناصر الجودة
		سنة جدا Très mauvaise	سنة Mauvaise	متوسطة Moyenne	جيدة Bonne	ممتازة Excellente	
Oxygène dissous(mg/l)	Nombre de station	10	9	22	31	91	عدد المحطات
	%	6	5	14	19	56	%
DBO5 (mg/l)	Nombre de station	17	12	39	21	73	عدد المحطات
	%	11	7	24	13	45	%
DCO (mg/l)	Nombre de station	26	15	9	8	104	عدد المحطات
	%	16	9	6	5	64	%
Ammonium (mg/l)	Nombre de station	23	6	16	28	90	عدد المحطات
	%	14	4	10	17	55	%
Phosphore total (mg/l)	Nombre de station	22	10	5	40	86	عدد المحطات
	%	13	6	3	25	53	%
Coliformes fécaux (/100ml)	Nombre de station	0	28	19	98	18	عدد المحطات
	%	0	17	12	60	11	%

Source : Ministère de l'Équipement et de l'Eau.  
Département de l'Eau

المصدر : وزارة التجهيز و الماء  
قطاع الماء



23 - 13 Qualité des eaux superficielles situées en aval immédiat des rejets

23 - 13 جودة المياه السطحية المتواجدة عند سافة التدفقات

Station de mesure	سافة تادلة Aval Tadra	سافة تيفلت Aval Tifelt	سافة التوابل Aval Taouabil	سافة سنابل Aval sunabil	محطة القياس		
date de prélèvement	30/06/2021	29/03/2021	10/05/2021	03/06/2021	تاريخ سحب العينات		
Unité					الوحدة		
Oxygène dissous	mg(O2)/l	7,90	0,2	5,7	5,0	مغ/لتر	الأوكسجين المذاب
DBO (20°C,5d)	mg(O2)/l	3,0	306	7,3	11,8	مغ/لتر	الحاجيات البيولوجية من الأوكسجين
DCO (K2Cr2O7)	mg(O2)/l	28,1	561	16,4	37,4	مغ/لتر	الحاجيات الكيماوية من الأوكسجين
Azote (NH4+)	mg(N)/l	0,69	98,6	0	0	مغ/لتر	مجموع الأزوت (NH4+)
Phosphores	mg(pt)/l	0,18	9,38	-	0	مغ/لتر	الفوسفور
Coliformes fécaux /100ml	/100ml	320 000	4 400 000	450	12	مغ/100مل	البكتريا البرازية
Qualité globale	Mauvaise	Trés Mauvaise	Moyenne	Mauvaise			الجودة

23 - 14 Qualité des eaux de lacs sélectionnés

23 - 14 جودة مياه البحيرات المختارة

Unité	سد سيدي معاشو Barrage Sidi Maachou	سد حسن I Barrage Hassan I	سد المخازن Barrage Makhazine	سد سمير Barrage Smir	سد المسيرة Barrage massira	الوحدة		
date de prélèvement	05/04/2021	08/07/2021	05/07/2021	01/07/2021	02/07/2021	تاريخ سحب العينات		
Oxygène dissous	mg(O2)/l	7,53	7,6	10,9	6,75	7,93	مغ/لتر	الأوكسجين المذاب
Phosphores totales(Pt)	mg/l	0,02	0,02	0	0	0,02	مغ/لتر	الفوسفور
Orthophosphates (PO43-)	mg/l	0,05	0,05	0	0	0,05	مغ/لتر	الفوسفاتية
Nitrates	mg/l	2,66	5,36	0	0	2,42	مغ/لتر	النترات
Chlorophylle A	(µg / l)	1,08	1,08	0	0,9	1,62	(µg / l)	الكلوروفيل أ
Qualité globale	Excellente	Excellente	Excellente	Bonne	Excellente		الجودة	

Source : Ministère de l'Équipement et de l'Eau. Département de l'Eau

المصدر : وزارة التجهيز و الماء. قطاع الماء



23-15 Evolution de la production et des ventes de l'Office National de l'Eau et de l'Electricité

23 - 15 تطور إنتاج ومبيعات المكتب الوطني للماء و الكهرباء

En millions de m <sup>3</sup>	2021	2020	2019	2018	2017*	بمليون متر مكعب
<b>Production ONEE</b>	<b>1 305</b>	<b>1257</b>	<b>1206</b>	<b>1141</b>	<b>1138</b>	<b>إنتاج م.و.م.ص.ش</b>
Souterraine	387	387	369	354	359	جوفية
Superficielle	860	860	828	778	770	سطحية
Dessalée	9	9	9	9	9,3	معالجة
<b>Ventes</b>	<b>1069</b>	<b>1032</b>	<b>994</b>	<b>941</b>	<b>930</b>	<b>المبيعات</b>
Aux régies distributrices	709	685	663	635	625	لوكالات التوزيع
Aux abonnés consommateurs	359	347	332	306	305	للمستهلكين المشتركين

23-16 Evolution de l'utilisation de l'eau par secteur<sup>(1)</sup>

23 - 16 تطور استهلاك الماء حسب القطاعات<sup>(1)</sup>

En millions de m <sup>3</sup> /an	2021	2020	2019	2018	2017	بمليون متر مكعب
Usage domestique <sup>1</sup>	214	212	193	182	182	الإستعمالات المنزلية <sup>1</sup>
Bornes fontaines	21	20	17	14	15	الأنابيب العمومية
Administration	31	31	30	27	27	الإدارات
Industriels	13	12	13	12	12	الصناعات
Gros clients et associations	77	72	72	64	60	المستهلكين الكبار و الجمعيات
<b>Total</b>	<b>356</b>	<b>347</b>	<b>325</b>	<b>299</b>	<b>296</b>	<b>المجموع</b>

(1) : clients ONEE-EAU  
Sources : Office National de l'Electricité et de l'Eau Potable.

(1) : زبناء المكتب الوطني للكهرباء والماء الصالح للشرب - الماء المصاهر : المكتب الوطني للكهرباء والماء الصالح للشرب.



23 - 17 Aire protégée du Maroc

23 - 17 المناطق المحمية بالمغرب

Aire protégée	Région	المساحة بالهكتار Superficie en ha	سنة الإنشاء Année de création	الجهة	المنطقة المحمية
Parc national de Toubkal	Haut Atlas(Marrakech)	36 000	1942	الأطلس الكبير(مراكش)	المنتزه الوطني لتوبقال
Parc national de Tazeka	Moyen Atlas(Taza)	13 737	1950	الأطلس المتوسط (تازة)	المنتزه الوطني لتازكا
Parc national de Sous-massa	Côte Atlantique sud (Agadir-Tiznit )	33 800	1991	الساحل الأطلسي الجنوبي (أكادير - تيزنيت )	المنتزه الوطني لسوس ماسة
Parc national d'Iriki	Zone aride sud (Ouarzazate)	123 000	1994	المنطقة الجافة الجنوبية(ورزازات)	المنتزه الوطني لإيريكي
Parc national d'Al Hoceïma	Côte méditerranéenne (Al Hoceïma)	48 460	2004	الساحل المتوسطي (الحسيمة )	المنتزه الوطني للحسيمة
Parc national de Talassemrane	Côte Méditerranéenne (Chefchaoune- Tétouane)	58 950	2004	الساحل المتوسطي (شفشاون - تطوان)	المنتزه الوطني لتاسمان
Parc national du Haut-Atlas Oriental	Haut Atlas (Errachidia-Khénifra)	55 252	2004	الأطلس الكبير (الرشيدية - خنيفرة )	المنتزه الوطني للأطلس الكبير الشرقي
Parc national d'Ifrane	Moyen Atlas(Ifrane)	124 150	2004	الأطلس المتوسط (إفران)	المنتزه الوطني لإفران
Parc national de Khénifis	Côte Atlantique sud (Tarfaya)	185 000 <sup>(1)</sup>	2006	الساحل الأطلسي الجنوبي (طرفاية)	المنتزه الوطني لخنيفيس
Parc national de Khénifra	Khénifra	93 500	2008	خنيفرة	المنتزه الوطني لخنيفرة
Réserve Biologique Merja Zerga	Côte nord-Atlantique (Moulay Bouselham)	6 815	2003	الساحل الأطلسي الشمالي (مولاي بوسلهام)	محمية بيولوجية للمرجة الزرقاء
Réserve Biologique de Sidi Bouhaba	Côte Atlantique (Ouest Maâmoura-Rabat)	2 311	2003	الساحل الأطلسي (معمورة - الرباط)	محمية بيولوجية لسيدي بوغابة

23 - 18 Biodiversité faunistique

23 - 18 التنوع الأحيائي الحيواني

Année 2019	عدد الأنواع المهددة Nbre. d'espèces menacées	عدد الأنواع المستوطنة Nbre. d'espèces endémiques	إجمالي عدد الأنواع المعروفة Nbre. Total d'espèces connues	سنة 2019
<b>Catégories</b>				<b>الصنف</b>
<b>Faune marine</b>	<b>271</b>	<b>236</b>	<b>7 136</b>	<b>الحيوانات البحرية</b>
Faune aquatique continentale	125	136	1 575	الحيوانات المائية القارية
Invertébrés terrestres	69	2 280	15 293	الحيوانات اللاقارية الأرضية
<b>Vertébrés terrestres</b>	<b>148</b>	<b>57</b>	<b>657</b>	<b>الحيوانات الفقارية الأرضية</b>
Amphibiens	3	2	11	ضفدعيات
Reptiles	31	21	92	زواحف
Oiseaux	98	12	449	طيور
Mammifères	16*	22*	105*	ثدييات

(1) Englobe la lagune de khénifiss (6500 ha) inscrite sur la liste RAMSAR depuis 1980  
Sources : Haut Commissariat aux Eaux et Forêts et à la Lutte Contre la Désertification.  
Ministère de la transition Energétique et Développement Durable,  
Département du Développement Durable

(1) يشمل كذلك خليج خنيفيس (6500 هـ) المسجلة بلانحة RAMSAR منذ 1980  
المصدر : المديرية الوطنية للمياه والغابات ومحاربة التصحر.  
وزارة الانتقال الطاقوي والتنمية المستدامة  
قطاع التنمية المستدامة



23 -19 Etat de la flore

23 - 19 حالة النباتات

Année 2016	عدد الأنواع المقدرة Nombre d'espèces estimées	عدد الأنواع المحصاة Nombre d'espèces inventoriées	سنة 2016
Genre			الصنف
Algues pluricellulaires	600	500	طحالب متعددة الخلايا
Champignons supérieurs	1 000	820	فطريات
Lichens	1 000	700	حزاز الصخر
Mousses	500	350	حزاز
Fougères	60	60	منبت سرخس
Phanérogames	4 500	4 500	النبات الزهري
<b>Total</b>	<b>7 660</b>	<b>6 930</b>	<b>المجموع</b>

Sources : Ministère de la transition Energétique et Développement Durable,  
Départemenet du Développement Durable

المصادر : وزارة الانتقال الطاقوي والتنمية المستدامة.  
قطاع التنمية المستدامة





23 - 20 Rejets d'eaux usées et flux de pollution par bassin versant

23 - 20 إفرافات المياه المستعملة وتدفق الملوثات حسب الحوض المائي

Année 2013	التلوث بالطن Pollution en tonne		الإفرافات السائلة بألف متر مكعب Rejets liquides en 103 m3		سنة 2013
	ح.ك. من أ	ح.ك. من أ			
	DBOS	DCO			
<b>الحوض المائي</b>					
Loukos, Tanagerois et côtes Méditerranéennes	37 892	66 738	76	اللکوس، طنجة والسواحل المتوسطية	
Moulouya	22 555	45 485	36	ملوية	
Sebou	64 057	160 664	85	سيو	
Bouregreg	98 400	213 107	156	أبي رقرق	
Oum Rbia	30 170	61 489	46	أم الربيع	
Tensift	17 652	35 631	35	تانسيفت	
Souss-Massa	32 373	67 018	71	سوس - ماسة	
Ziz-Guir	3 661	6 865	6	زیز - غير	
Sakia El Hamra	1 584	3 071	14	الساقية الحمراء	
<b>Total</b>	<b>308 344</b>	<b>660 068</b>	<b>525</b>	<b>المجموع</b>	

23 - 21 Pollution provenant du littoral et des industries du littoral vers la côte Méditerranéenne

21 - 21 التلوث المتدفق من الساحل والصناعات الساحلية نحو الساحل المتوسطي

Année 1997 سنة 1997

	طنجة Tanger	تطوان Tetouan	شفشاون Chefchaouen	الحسيمة Al Hoceima	الناضور Nador
--	----------------	------------------	-----------------------	-----------------------	------------------

Pollution provenant du littoral <sup>(1)</sup> (secteur domestique) (t/jour)

التلوث المتدفق من الساحل <sup>(1)</sup> (قطاع الخدمات المنزلية) (طن/اليوم)

MES	28	13,5	1,4	5,7	0,97	المواد العالقة
DBO5	31,8	15,3	1,6	5,8	-	الحاجيات البيولوجية من الأوكسجين
Azote	7,4	3,6	0,4	1,5	0,8	الأزوت
Phosphore	0,96	0,5	0,05	0,16	0,11	الفوسفور

Pollution provenant des industries du littoral <sup>(2)</sup>

التلوث المتدفق من الصناعات الساحلية <sup>(2)</sup>

Mercure (Hg) (Kg/jour)	0,34	0,08	-	0,03	0,1	الزئبق (هـج) (كـلـغ/اليوم)
------------------------	------	------	---	------	-----	----------------------------

DCO : Demande chimique en Oxygène  
MES : Matières en suspension  
DBO5 : Demande Biologique en oxygène

(1) La totalité des eaux usées produites par le secteur domestique représente 100% des quantités des eaux usées non racordées aux réseaux d'assainissement publics, exception faite du cas du Nador qui dispose d'une station d'épuration.

(2) Les eaux usées produites par le secteur industriel représentent 100% des quantités produites sans traitement.

ح.ك. من أ : الحاجيات الكيماوية من الأوكسجين

ح.ك. من أ : الحاجيات البيولوجية من الأوكسجين  
(1) تمثل مجموع المياه المنتجة من طرف القطاع المنزلي 100 % من كمية المياه المستعملة الغير المرتبطة بشبكة التطهير العمومي، باستثناء الناضور الذي يمتلك محطة للتصفية.

(2) تمثل مجموع المياه المنتجة من طرف القطاع الصناعي 100 % من كمية المياه المنتجة والغير معالجة.



23 - 22 Assainissement liquide à la charge de l'Office National de l'Eau et de l'Electricité

23 - 22 الصرف الصحي المكلف به المكتب الوطني للماء و الكهرباء

	2021	2020	2019	2018	
Nombre de stations d'épuration	126	119	112	100	عدد محطات التنقية
Capacité nominale (en m3/j)	471 401	454 450	443 000	375 336	الطاقة الاسمية (ب م3/اليوم)
Epuration réelle ( en m3/j) (2)	...	...	231 372	224 688	التنقية الحقيقية (ب م3/اليوم) (2)
Rendement annuel moyen en DBO5 (%)	...	...	0,65	0,68	متوسط المردودية السنوية من الحاجيات البيولوجية من الأوكسجين (%)
Rendement annuel moyen en DBO5 (épuration secondaire-tertiaire des eaux usées urbaines)	...	...	0,66	0,70	متوسط المردودية السنوية من الحاجيات البيولوجية من الأوكسجين (التنقية من الدرجة الثانية و الثالثة للمياه العادمة في المجال الحضري)



23 - 23 Production des déchets ménagers par région(milieu urbain)

23 - 23 انتاج النفايات المنزلية حسب الجهة (الوسط الحضري)

En tonne	2021*	2020*	2019*	بالطن
Région	طن/سنة t/année	طن/سنة t/année	طن/سنة t/année	الجهة
Tanger -Tétouan - Al Hoceima	606 902	606 902	606 902	طنجة - تطوان - الحسيمة
Oriental	431 010	431 010	431 010	الشرق
Fès - Meknès	730 033	730 033	730 033	فاس - مكناس
Rabat - Salé - Kénitra	910 673	910 673	910 673	الرباط - سلا - القنيطرة
Béni Mellal - Khénifra	352 669	352 669	352 669	بني ملال - خنيفرة
Casablanca - Settat	1 437 948	1 437 948	1 437 948	الدار البيضاء - سطات
Marrakech - Safi	551 753	551 753	551 753	مراكش - أسفي
Drâa - Tafilalet	159 642	159 642	159 642	درعة - تافيلالت
Souss - Massa	428 729	428 729	428 729	سوس - ماسة
Guelmim - Oued noun	79 743	79 743	79 743	كلميم واد نون
Lâayoune - Saguia El Hamra	97 755	97 755	97 755	العيون - الساقية الحمراء
Eddakhla - oued Eddahab	30 257	30 257	30 257	الداخلة - واد الذهب
<b>Total</b>	<b>5 817 115</b>	<b>5 817 115</b>	<b>5 817 115</b>	<b>المجموع</b>

23 -24 Quantité des déchets médicaux par région

24 - 23 كمية النفايات الطبية حسب الجهة

En tonne	2021*	2020*	2019*	بالطن
Région				الجهة
Tanger -Tétouan - Al Hoceima	672	672	672	طنجة - تطوان - الحسيمة
Oriental	578	578	578	الشرق
Fès - Meknès	821	821	821	فاس - مكناس
Rabat - Salé - Kénitra	1 206	1 206	1 206	الرباط - سلا - القنيطرة
Béni Mellal - Khénifra	404	404	404	بني ملال - خنيفرة
Casablanca - Settat	2 139	2 139	2 139	الدار البيضاء - سطات
Marrakech - Safi	910	910	910	مراكش - أسفي
Drâa - Tafilalet	233	233	233	درعة - تافيلالت
Souss - Massa	536	536	536	سوس - ماسة
Guelmim - Oued noun	68	68	68	كلميم واد نون
Lâayoune - Saguia El Hamra	68	68	68	العيون - الساقية الحمراء
Eddakhla - oued Eddahab	12	12	12	الداخلة - واد الذهب
<b>Total des déchets médicaux dangereux</b>	<b>7 647</b>	<b>7 647</b>	<b>7 647</b>	<b>مجموع النفايات الطبية الخطيرة</b>
<b>Total des déchets médicaux</b>	<b>22 600</b>	<b>22 600</b>	<b>22 600</b>	<b>مجموع النفايات الطبية</b>

Source : Ministère de l'Équipement , du transport, de la Logistique et de l'Eau.  
Direction Générale de la Météorologie

المصدر : وزارة التجهيز والنقل والوجستك و الماء.  
المديرية العامة لأرصاء الجوية



23 - 25 Quantités de déchets industriels produits par branche

25 - 23 كمية النفايات الصناعية المنتجة حسب الفروع

En tonne	2021	2020	2019	2018	بالطن
<b>Branches</b>					<b>الفروع</b>
<b>Industrie manufacturière</b>	<b>1 512 619</b>	<b>1 512 619</b>	<b>1 512 619</b>	<b>1 512 619</b>	<b>الصناعة التحويلية</b>
Agroalimentaire	17 357	17 357	17 357	17 357	الصناعات الغذائية
Textiles et cuir	95 464	95 464	95 464	95 464	النسيج والجلد
Plastiques	...	...	...	415 342	البلاستيك
Métaux	...	...	...	620 060	معادن
Huiles alimentaires usées	...	...	...	24 000	الزيت الغذائية المستعملة
Huiles usées	...	...	...	173 707	الزيوت المستعملة
Papier carton	...	...	...	268 150	الورق المقوى
Produits chimiques et para chimiques	115 714	115 714	115 714	115 714	المواد الكيميائية وشبه الكيميائية
Produits électroniques et électriques	2 893	2 893	2 893	2 893	المواد الإلكترونية والكهربائية
Industrie mécanique et métallurgique	40 500	40 500	40 500	40 500	صناعة ميكانيكية وثقيلة
Pneus usées	...	...	...	55 774	العجلات المستعملة
Autres déchets	17 356	17 356	17 356	17 356	نفايات أخرى
<b>Déchets Ménagers (Urbains et Ruraux)</b>	<b>7 433 045</b>	<b>7 433 045</b>	<b>7 433 045</b>	<b>7 433 045</b>	<b>نفايات منزلية ( حضرية و قروية )</b>
<b>Déchets Médicaux dangereux</b>	<b>7 647</b>	<b>7 647</b>	<b>7 647</b>	<b>7 647</b>	<b>نفايات طبية خطيرة</b>
<b>Déchets Médicaux</b>	<b>22 600</b>	<b>22 600</b>	<b>22 600</b>	<b>22 600</b>	<b>نفايات طبية</b>
<b>Total des quantités produites</b>	<b>8 953 311</b>	<b>8 953 311</b>	<b>8 953 311</b>	<b>8 953 311</b>	<b>مجموع الكمية المنتجة</b>

23 - 26 Traitement, élimination et mouvements des déchets municipaux<sup>(3)</sup>

26 - 23 معالجة، تحنحة وتحركات النفايات البلدية<sup>(3)</sup>

En tonne	2021*	2020	2019	2018	بالطن
Tri mécanique	...	...	...	...	الفرز الميكانيكي
<b>Opérations totales de traitement et de récupération</b>	<b>...</b>	<b>...</b>	<b>...</b>	<b>...</b>	<b>العمليات الإجمالية للمعالجة والتجميع</b>
Recyclage	581 711	581 711	581 711	581 711	إعادة الصنع
Compostage	...	...	...	...	التسميد
Incinération	...	...	...	...	التحريق
Elimination finale totale	...	...	...	...	التحنحة النهائية
<b>Mise en décharge</b>	<b>6 312 925<sup>(1)</sup></b>	<b>6 312 925<sup>(1)</sup></b>	<b>6 312 925<sup>(1)</sup></b>	<b>6 312 925<sup>(1)</sup></b>	<b>تفريغ النفايات</b>
Décharge contrôlée	3 950 000	3 940 000	3 940 000	3 940 000	المطارح المراقبة
Décharge non contrôlée	2 362 925	2 372 925	2 372 925	2 372 925	المطارح غير المراقبة
<b>Total (Opérations totales de traitement et de récupération + Elimination finale totale)</b>	<b>6 894 636</b>	<b>6 894 636</b>	<b>6 894 636</b>	<b>6 894 636</b>	<b>المجموع (العمليات الإجمالية للمعالجة والتجميع + التحنحة النهائية الإجمالية)</b>

(1) le même ratio est maintenu : 0,78kg/hab/j(milieu urbain)

(2) ne comprennent pas les déchets médicaux

(3) Déchets municipaux produits en milieux urbain seulement.

Source : Ministère de la transition Energétique et Développement Durable, Département du Développement Durable

(1) تم الاحتفاظ بنفس النسبة : 0,78 كغ الفرد/اليوم (في الوسط الحضري).

(2) لا تتضمن النفايات الطبية

(3) هذه النفايات تم فقط الوسط الحضري.

المصدر : وزارة الانتقال الطاقوي والتنمية المستدامة. قطاع التنمية المستدامة



23 - 27 Emission des gaz à effets de serre au Maroc

27 - 23 انبعاث الغازات المسببة للإحتباس الحراري بالمغرب

En Kilotonne de gaz E-CO2 (Gg)	2020	2018 <sup>a</sup>	2016 <sup>a</sup>	2014 <sup>a</sup>	بالكيلوطن من غاز معادل ثاني أكسيد الكربون
<b>Emissions nettes</b>	<b>106 039,60</b>	<b>90 944,5</b>	<b>85 101,7</b>	<b>82 381,0</b>	<b>انبعاثات صافية</b>
Dont : Dioxyde de carbone (CO2)	80 835,9	66 636,0	59 636,0	57 499,0	منها : ثاني أكسيد الكربون
Methane (CH4)	13 376,4	14 094,5	13 590,8	12 801,8	منها : الميثان
Protoxyde d'azote (N2O)	11 773,8	13 108,2	11 811,8	12 042,6	منها : أكسيد النتروز
<b>Emissions brutes</b>	<b>107 588,6</b>	<b>92 690,1</b>	-	...	<b>انبعاثات خامة</b>
<b>Absorption</b>	<b>-1 549,0</b>	<b>-1 745,6</b>	-	...	<b>امتصاصات</b>

23 - 28 Emission des gaz à effets de serre par secteur d'activité

28 - 23 انبعاث الغازات المسببة للإحتباس الحراري حسب القطاعات

Année 2020	2020 سنة						
En Kilotonne de gaz E-CO2	بالكيلوطن من غاز معادل ثاني أكسيد الكربون						
Secteur	القطاعات						
	CO2	CH4	N2O	HFC	E-CO2	%	
Energie	73 207,39	1 561,78	679,03	-	75 448,20	71,2	الطاقة
Procédés industriels	6 662,89	6,73	6,73	53,84	6 730,20	6,4	أساليب صناعية
Agriculture	2511,53	7 722,95	10 694,92	-	20 929,40	19,7	الفلاحة
Déchets	-	4 086,49	394,31	-	4 480,80	4,2	نفايات
Changement d'exploitation des sols et gestion des forêts	-1 549,00	-1,55	-1,55	-	-1 549,00	-1,5	تغيير استغلال الأراضي وتدبير الغابات
<b>Total</b>	<b>80 832,81</b>	<b>13 376,40</b>	<b>11 773,44</b>	<b>53,84</b>	<b>106 039,60</b>	<b>100,0</b>	<b>المجموع</b>

23 - 29 Evolution des émissions des gaz à effets de serre par secteur d'activité

29 - 23 تطور انبعاث الغازات المسببة للإحتباس الحراري حسب القطاعات

En Kilotonne de gaz E-CO2	2020	2018	2016	2014	2012	بالكيلوطن من غاز معادل ثاني أكسيد الكربون
Secteur	القطاعات					
Energie	75 448,20	61 206,50	56 720,60	54 926,90	53,549,20	الطاقة
Procédés industriels	6 730,20	5 667,50	5 906,50	5 871,00	6 524,40	أساليب صناعية
Agriculture	20 929,40	20 729,30	19 214,20	19 112,20	18 175,50	الفلاحة
Déchets	4 480,80	5 086,60	4 846,20	4 426,40	4 215,10	نفايات
Changement d'exploitation des sols et gestion des forêts	-1 549,00	-1 745,60	-1 585,80	-1 955,50	-2 095,70	تغيير استغلال الأراضي وتدبير الغابات
<b>Total</b>	<b>106 039,60</b>	<b>90 944,30</b>	<b>85 101,70</b>	<b>82 381,00</b>	<b>26 819,30</b>	<b>المجموع</b>

23 - 30 Rejets gazeux par source et par type de polluant

30 - 23 الإفراغات الغازية حسب المصدر وحسب صنف الملوث

Année 2018	مصدر التلوث			2018 سنة
En milliers de tonnes	Source de pollution			بألف طن
Catégorie de polluants	Source de pollution			صنف الملوث
	المجموع Total	النقل Transports	الصناعات Industries	
Dioxyde de soufre (SO2)	189,3	0,2	189,1	ثاني أكسيد الكبريت
Oxydes d'azote (NOX)	115,5	71,1	94,3	أكسيد النتروجين
Particules suspendues (PS)	...	...	...	الجسيمات العالقة

Source : Ministère de la transition Energétique et Développement Durable, Département du Développement Durable

المصدر: وزارة الانتقال الطاقوي والتنمية المستدامة، قطاع التنمية المستدامة



23 - 31 Evolution du nombre de plages par région

23 - 31 تطور عدد الشواطئ حسب الجهة

Région	2021	2020	2019	2018	الجهة
Oriental	15	13	11	11	الشرق
Tanger - Tétouan- Al Hoceima	67	65	62	60	طنجة - تطوان- الحسيمة
Rabat - Salé - Kénitra	18	18	18	18	الرباط - سلا - القنيطرة
Casablanca - Settat	38	35	36	36	الدار البيضاء سطات
Marrakech - Safi	10	10	10	10	مراكش - اسفي
Souss - Massa	17	15	13	13	سوس - ماسة
Guelmim - Oued noun	8	8	8	7	كلميم - واد نون
Lâayoune - SaKia El Hamra	9	7	7	6	العيون -الساقية الحمراء
Dakhla - Oued Eddahab	4	4	4	4	الداخلة - وادي الذهب
<b>Total</b>	<b>186</b>	<b>175</b>	<b>169</b>	<b>165</b>	<b>المجموع</b>

23 - 32 Répartition des plages et des stations de prélèvement par zone de surveillance

23 - 32 توزيع الشواطئ ومحطات المعاينة حسب مناطق المراقبة

Région	عدد المحطات Nbre de stations			عدد العينات Nbre de prélèvement			الجهة
	2021	2020	2019	2021	2020	2019	
Oriental	31	28	26	310	280	288	الشرق
Tanger - Tétouan- Al Hoceima	172	168	163	1 690	1 671	1 818	طنجة - تطوان- الحسيمة
Rabat - Salé - Kénitra	46	47	47	460	467	517	الرباط - سلا - القنيطرة
Casablanca - Settat	112	107	110	1 117	1 070	1 177	الدار البيضاء سطات
Marrakech - Safi	28	30	30	280	290	319	مراكش - اسفي
Souss - Massa	53	48	43	530	480	505	سوس - ماسة
Guelmim - Oued noun	18	17	17	180	170	185	كلميم - واد نون
Lâayoune - SaKia El Hamra	21	13	11	210	130	123	العيون -الساقية الحمراء
Dakhla - Oued Eddahab	12	4	4	120	40	44	الداخلة - وادي الذهب
<b>Total</b>	<b>493</b>	<b>462</b>	<b>451</b>	<b>4897</b>	<b>4598</b>	<b>4976</b>	<b>المجموع</b>

23 -33 Distribution des plages et des stations de prélèvement selon les catégories de qualité

23 - 33 توزيع الشواطئ ومحطات المعاينة حسب صنف الجودة

En %	ب %					الأصناف
Catégories	2021	2020	2019	2018	2017	
Catégorie A	38,14	45,41	67,42	70,37	35,81	صنف أ
Catégorie B	24,88	25,18	31,01	27,55	62,09	صنف ب
Catégorie C	25,12	16,47	1,12	1,62	2,1	صنف ج
Catégorie D	11,86	12,94	0,45	0,46	0	صنف د
<b>Total</b>	<b>100,0</b>	<b>100,0</b>	<b>100,0</b>	<b>100,0</b>	<b>100,0</b>	<b>المجموع</b>

NB: seules 425 stations ont fait l'objet d'un nombre suffisant de prélèvements pour le classement. Ainsi, 370 stations

ont été déclarées de qualité microbiologique conforme aux exigences de la norme NM.03.7.199  
 Catégorie A: les eaux classées en catégorie A sont considérées de bonne qualité pour la baignade  
 Catégorie B: les eaux classées en catégorie B sont des eaux de qualité moyenne pour la baignade  
 Catégorie C: les eaux classées en catégorie C sont des eaux momentanément polluées  
 Catégorie D: les eaux classées en catégorie D sont des eaux de mauvaise qualité  
 Les eaux de catégories A ou B sont de bonnes qualité pour la baignade,  
 et celles de la catégories C et D ne sont pas conformes aux normes.

Source :Ministère de la transition Energétique et Développement Durable, Département du Développement Durable

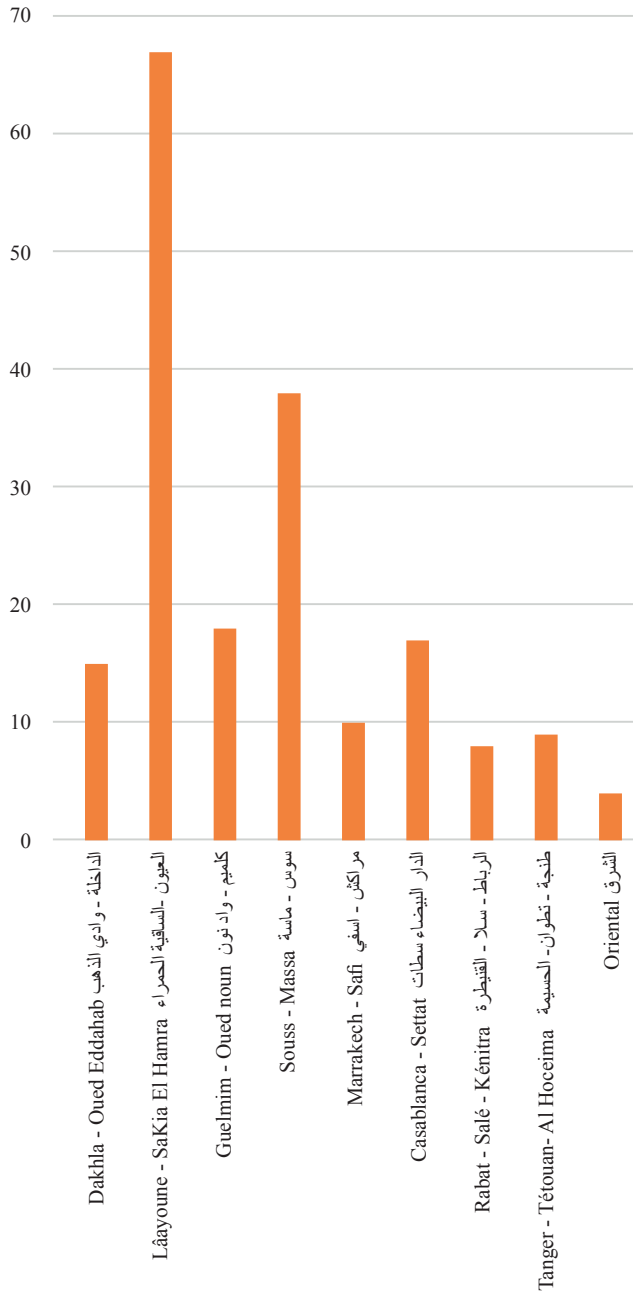
ملحوظة :  
 425 محطة فقط التي كانت موضوع التحليل الميكروبيولوجية من بينها 370 محطة التي تتوفر على المعايير الوطنية ( NM.03.7.199 )  
 صنف أ : مياه ذات جودة عالية  
 صنف ب : مياه ذات جودة متوسطة  
 صنف ج : مياه ملوثة مرحلياً  
 صنف د : مياه ذات جودة ضعيفة  
 المياه المصنفة أ و ب هي صالحة للسباحة  
 أما المياه المصنفة ج و د فهي غير صالحة للسباحة.

المصدر : وزارة الانتقال الطاقوي والتنمية المستدامة، قطاع التنمية المستدامة



تطور عدد الشواطئ حسب الجهة 2021

Evolution du nombre de plages par région 2021



	صفحة Page	
PREFACE	5	مقدمة
Chapitre I - DIVISION ADMINISTRATIVE	11	الفصل I - التقسيم الإداري
Chapitre II - POPULATION	19	الفصل II - السكان
Chapitre III - AGRICULTURE, FORETS ET PECHE MARITIME	49	الفصل III - الفلاحة والغابات والصيد البحري
Chapitre IV - MINES	93	الفصل IV - المعادن
Chapitre V - ENERGIE ET EAU	107	الفصل V - الطاقة والماء
Chapitre VI - INDUSTRIE ET ARTISANAT	129	الفصل VI - الصناعة والصناعة التقليدية
Chapitre VII - CONSTRUCTION ET FONCIER	157	الفصل VII - البناء والعقار
Chapitre VIII - TRANSPORTS	199	الفصل VIII - النقل
Chapitre IX - POSTE ET TELECOMMUNICATIONS	227	الفصل IX - البريد والمواصلات
Chapitre X -TOURISME	237	الفصل X - السياحة
Chapitre XI - ENSEIGNEMENT ET FORMATION	253	الفصل XI - التعليم والتكوين
Chapitre XII - SANTE	333	الفصل XII - الصحة
Chapitre XIII - PREVOYANCE SOCIALE	389	الفصل XIII الإحتياط الإجتماعي
Chapitre XIV - EMPLOI ET SALAIRES	405	الفصل XIV - التشغيل والأجور
Chapitre XV - JUSTICE ET SAUVEGARDE DE L'ENFANCE	447	الفصل XV - العدل وحماية الطفولة
Chapitre XVI - ACTIVITES CULTURELLES ET LOISIRS ET ENTRAIDE NATIONALE	489	الفصل XVI - الأنشطة الثقافية والترفيه والتعاون الوطني
Chapitre XVII - PRIX	523	الفصل XVII - الأسعار
Chapitre XVIII - COMMERCE EXTERIEUR	557	الفصل XVIII - التجارة الخارجية
Chapitre XIX - MONNAIE ET CREDITS	577	الفصل XIX - النقد والقروض
Chapitre XX - BOURSE DES VALEURS	599	الفصل XX - بورصة القيم
Chapitre XXI - FINANCES PUBLIQUES	609	الفصل XXI - المالية العمومية
Chapitre XXII - COMPTES DE LA NATION	623	الفصل XXII - الحسابات الوطنية
Chapitre XXIII - ENVIRONNEMENT	645	الفصل XXIII - البيئة





Chapitre I - DIVISION ADMINISTRATIVE

1 - 1 Division administrative 15  
 1 - 2 Division administrative des principales préfectures 17

الفصل I - التقسيم الإداري

1 - 1 التقسيم الإداري  
 1 - 2 التقسيم الإداري لأهم العمالات

Chapitre II - POPULATION

2 - 1 Evolution de la population et la densité 23  
 2 - 2 Population par région et milieu de résidence 24  
 2 - 3 Structure de la population par région selon les grands groupes d'âges (en %) 25  
 2 - 4 Population selon le groupe d'âge, le sexe et le milieu de résidence (en milliers) (1) 26  
 2 - 5 Population selon le milieu de résidence, région et province (ou préfecture) (1) 27  
 2 - 6 Population légale selon la région et province (ou préfecture) : Ensemble 29  
 2 - 7 Population légale selon la région et province (ou préfecture) : Milieu urbain 31  
 2 - 8 Population légale selon la région et province (ou préfecture) : Milieu rural 33  
 2 - 9 Evolution de la population infantile selon le milieu de résidence (en milliers) 35  
 2 - 10 Evolution de la population d'âge actif selon le milieu de résidence (en milliers) 35  
 2 - 11 Evolution de la population des femmes d'âge fécond selon le milieu de résidence (en milliers) 35  
 2 - 12 Evolution de l'effectif des personnes âgées selon le milieu de résidence (en milliers) 35  
 2 - 13 Evolution du nombre de ménages selon le milieu de résidence (en milliers) 36  
 2 - 14 Evolution du nombre de ménages selon le sexe du chef de ménage par milieu de résidence (1) 36  
 2 - 15 Nombre de ménages selon le milieu de résidence, région et province (ou préfecture) (1) 37  
 2 - 16 Nombre de ménages selon le milieu de résidence, région et province (ou préfecture) 39  
 2 - 17 Taux de natalité, de mortalité, de migration, d'accroissements naturel et global de la population selon le milieu de résidence 41  
 2 - 18 Espérance de vie à la naissance par sexe et milieu de résidence 41  
 2 - 19 Répartition de la population (15 ans et plus) selon l'état matrimonial et le sexe (%) 42  
 2 - 20 Indice synthétique de fécondité des femmes par milieu de résidence 42  
 2 - 21 Indice synthétique de fécondité des femmes par région 42  
 2 - 22 Age au premier mariage selon le sexe et le milieu de résidence 43  
 2 - 23 Mortalité infantile, juvénile et infanto-juvénile selon le sexe 43  
 2 - 24 Mortalité infantile, juvénile et infanto-juvénile selon le milieu de résidence 43  
 2 - 25 Effectif des migrants 44  
 2 - 26 Solde migratoire interne des régions 44  
 2 - 27 Actes de mariage selon le type 45  
 2 - 28 Demandes enregistrées de mariage des mineurs (2) 45  
 2 - 29 Actes de divorce selon le type 46  
 2 - 30 Types de divorces judiciaires prononcés 46

Chapitre III - AGRICULTURE, FORETS ET PECHE MARITIME

Agriculture

3 - 1 Evolution des superficies cultivées 55  
 3 - 2 Evolution de la production des principaux produits agricoles 56  
 3 - 3 Evolution de la superficie et de la production des céréales par région et province (ou préfecture) 57  
 3 - 4 Superficies cultivées des principales céréales par région et province (ou préfecture) 58  
 3 - 5 Productions des principales céréales par région et province (ou préfecture) 59  
 3 - 6 Evolution de la superficie et de la production des légumineuses par région et province (ou préfecture) 60  
 3 - 7 Superficies cultivées des principales légumineuses par région et province (ou préfecture) 61  
 3 - 8 Production des principales légumineuses par région et province (ou préfecture) 62  
 3 - 9 Evolution de la superficie et de la production des cultures Sucrières par région et par province 63  
 3 - 10 Superficie et production des cultures oléagineuses par région et province (ou préfecture) 64  
 3 - 11 Evolution de la superficie et de la production des cultures maraichères : Primeurs 65  
 3 - 12 Evolution de la superficie et de la production des cultures maraichères de saison 66  
 3 - 13 Evolution de la superficie et de la production fruitières 67  
 3 - 14 Evolution de la superficie et de la production des agrumes 68  
 3 - 15 Evolution des prix moyens payés aux producteurs des produits agricoles 69  
 3 - 16 Evolution de la commercialisation officielle des céréales, des légumineuses et des graines 70

Elevage

3 - 17 Evolution de l'effectif du cheptel 71  
 3 - 18 Effectif du cheptel par région et province (ou préfecture) 72  
 3 - 19 Effectif des bovins par race, par région et par province (ou préfecture) 74  
 3 - 20 Effectif des animaux de trait par région et province (ou préfecture) (1) 76  
 3 - 21 Evolution des abattages contrôlés 78  
 3 - 22 Produits de l'élevage 78

Forêts

3 - 23 Superficies reboisées par région et province (ou préfecture) 79  
 3 - 24 Superficies des essences forestières naturelles par type, région et par province (ou préfecture) 81  
 3 - 25 Superficies des essences résineuses naturelles par région et par province (ou préfecture) 82  
 3 - 26 Superficies des essences feuillues naturelles par région et par province (ou préfecture) 83  
 3 - 27 Evolution de l'exploitation forestière 84

Pêche Maritime

3 - 28 Evolution de la flotte de pêche côtière et artisanale immatriculée 85  
 3 - 29 Flotte de pêche hauturière immatriculée 85  
 3 - 30 Evolution de la quantité et de la valeur de la pêche maritime 86

الفصل II - السكان

1 - 2 تطور السكان والكثافة  
 2 - 2 السكان حسب الجهة ووسط الإقامة  
 3 - 2 بنية السكان حسب الجهة والفئات العمرية الكبرى (ب %) (1)  
 4 - 2 السكان حسب الفئة العمرية، الجنس ووسط الإقامة (بالآلاف)  
 5 - 2 السكان حسب وسط الإقامة، الجهة والإقليم (أو العمالة) (1)  
 6 - 2 السكان القانونيون حسب الجهة والإقليم (أو العمالة) : المجموع  
 7 - 2 السكان القانونيون حسب الجهة والإقليم (أو العمالة) : الوسط الحضري  
 8 - 2 السكان القانونيون حسب الجهة والإقليم (أو العمالة) : الوسط القروي  
 9 - 2 تطور عدد الأطفال حسب وسط الإقامة (بالآلاف)  
 10 - 2 تطور عدد السكان الشيطون حسب وسط الإقامة (بالآلاف)  
 11 - 2 تطور عدد النساء في سن الخصوبة حسب وسط الإقامة (بالآلاف)  
 12 - 2 تطور عدد المسنين حسب وسط الإقامة (بالآلاف)  
 13 - 2 تطور عدد الأسر حسب وسط الإقامة (1)  
 14 - 2 تطور عدد الأسر حسب جنس رب الأسرة ووسط الإقامة (1)  
 15 - 2 عدد الأسر حسب وسط الإقامة، الجهة والإقليم (أو العمالة) (1)  
 16 - 2 عدد الأسر حسب وسط الإقامة، الجهة والإقليم (أو العمالة)  
 17 - 2 معدلات الولادة والوفاة والهجرة والزيادة الطبيعية والإجمالية للسكان حسب وسط الإقامة  
 18 - 2 توقع الحياة عند الولادة حسب الجنس ووسط الإقامة  
 19 - 2 توزيع السكان (15 سنة فأكثر) حسب الحالة الزوجية والجنس (%)  
 20 - 2 المؤشر التركيبي للخصوبة للنساء حسب وسط الإقامة  
 21 - 2 المؤشر التركيبي للخصوبة للنساء حسب الجهات  
 22 - 2 السن عند الزواج الأول حسب الجنس ووسط الإقامة  
 23 - 2 وفيات الأطفال حسب الجنس  
 24 - 2 وفيات الأطفال حسب وسط الإقامة  
 25 - 2 عدد المهاجرين  
 26 - 2 رصيد الهجرة الداخلية حسب الجهات  
 27 - 2 رسوم الزواج حسب النوع  
 28 - 2 الطلبات المسجلة لزواج القاصرين (2)  
 29 - 2 رسوم الطلاق حسب النوع  
 30 - 2 أنواع قضايا التطلاق المحكومة

الفصل III - الفلاحة والغابات والصيد البحري

الفلاحة

3 - 1 تطور المساحات المزروعة  
 2 - 3 تطور إنتاج المنتجات الفلاحية الرئيسية  
 3 - 3 تطور مساحة وإنتاج الحبوب حسب الجهة والإقليم (أو العمالة)  
 4 - 3 المساحة المزروعة بالحبوب الرئيسية حسب الجهة والإقليم (أو العمالة)  
 5 - 3 إنتاج الحبوب الرئيسية حسب الجهة والإقليم (أو العمالة)  
 6 - 3 تطور مساحة وإنتاج القطن حسب الجهة والإقليم (أو العمالة)  
 7 - 3 المساحة المزروعة بالقطن الرئيسية حسب الجهة والإقليم (أو العمالة)  
 8 - 3 إنتاج القطن الرئيسية حسب الجهة والإقليم (أو العمالة)  
 9 - 3 تطور مساحة وإنتاج المزروعات السكرية حسب الجهة والإقليم  
 3 - 10 مساحة وإنتاج المزروعات الزيتية حسب الجهة الإقليم (أو العمالة)  
 3 - 11 تطور مساحة وإنتاج مزروعات الخضار: البواكر  
 3 - 12 تطور مساحة وإنتاج زراعة الخضار الموسمية  
 3 - 13 تطور مساحة وإنتاج الفواكه  
 3 - 14 تطور مساحة وإنتاج الحوامض  
 3 - 15 تطور متوسط الأثمان المؤدى لمنتجي المنتجات الفلاحية  
 3 - 16 تطور التسويق الرسمي للحبوب والقطن والحبوب والبذور

تربية الماشية

3 - 17 تطور عدد رؤوس الماشية  
 3 - 18 عدد رؤوس الماشية حسب الجهة والإقليم (أو العمالة)  
 3 - 19 عدد رؤوس الأبقار حسب السلالة ووسط الجهة والإقليم (أو العمالة)  
 3 - 20 عدد حيوانات الجر حسب الجهة والإقليم (أو العمالة) (1)  
 3 - 21 تطور الذبائح المراقبة  
 3 - 22 منتجات الثروة الحيوانية

الغابات

3 - 23 المساحات المشجرة حسب الجهة والإقليم (أو العمالة)  
 3 - 24 مساحات الأشجار الطبيعية حسب النوع والجهة والإقليم (أو العمالة)  
 3 - 25 مساحات الأشجار الصمغية الطبيعية حسب الجهة والإقليم (أو العمالة)  
 3 - 26 مساحات أشجار المورقة الطبيعية حسب الجهة والإقليم (أو العمالة)  
 3 - 27 تطور استغلال الغابات

الصيد البحري

3 - 28 تطور أسطول الصيد الساحلي والتقليدي المسجل  
 3 - 29 أسطول الصيد المسجل في أعالي البحار  
 3 - 30 تطور كمية وقيمة الصيد البحري



3 - 31 Evolution des débarquements des produits de la pêche côtière et artisanale par région et par port	87	3 - 31 تطور تفرغ منتجات الصيد البحري الساحلي والتقليدي حسب الجهة والميناء	87
3 - 32 Evolution de la valeur et de la quantité de la pêche côtière et artisanale en atlantique	88	3 - 32 تطور قيمة وكمية الصيد الساحلي والتقليدي بالمحيط الأطلسي	88
3 - 33 Evolution de la valeur et de la quantité de la pêche côtière et artisanale en méditerranée	89	3 - 33 تطور قيمة وكمية الصيد الساحلي والتقليدي بالبحر الأبيض المتوسط	89
3 - 34 Evolution des exportations des produits de la mer	90	3 - 34 تطور صادرات منتجات الصيد البحري	90
3 - 35 Principaux indicateurs de l'industrie de la pêche	91	3 - 35 المؤشرات الأساسية للصناعة البحرية	91
3 - 36 Evolution de la composition des équipages par genre de navigation	91	3 - 36 تطور العاملين بالصناعة البحرية حسب نوعية الإبحار	91
<b>Chapitre IV - MINES</b>			
4 - 1 Identification des gisements miniers des principaux opérateurs	97	4 - 1 تعريف المناجم المعدنية لأهم المستغلين	97
4 - 2 Evolution de l'extraction des phosphates par centre d'exploitation	98	4 - 2 تطور استخراج الفوسفات حسب مركز الاستغلال	98
4 - 3 Evolution de la production marchande des phosphates par centre d'exploitation	98	4 - 3 تطور الإنتاج التجاري للفوسفات حسب مركز الاستغلال	98
4 - 4 Evolution des ventes des phosphates par centre d'exploitation	98	4 - 4 تطور مبيعات الفوسفات حسب مركز الاستغلال	98
4 - 5 Evolution des stocks des phosphates par centre d'exploitation	98	4 - 5 تطور مخزونات الفوسفات حسب مركز الاستغلال	98
4 - 6 Evolution des exportations des phosphates par pays	99	4 - 6 تطور صادرات الفوسفات حسب الدول	99
4 - 7 Evolution des ventes locales des produits transformés selon le type	100	4 - 7 تطور المبيعات المحلية للمواد المحولة حسب النوع	100
4 - 8 Evolution de la production des produits transformés par type	101	4 - 8 تطور إنتاج المواد المحولة حسب النوع	101
4 - 9 Evolution des exportations des produits transformés selon le type	101	4 - 9 تطور صادرات المواد المحولة حسب النوع	101
4 - 10 Exportation de l'acide phosphorique	102	4 - 10 تصدير الحامض الفوسفوري	102
4 - 11 Evolution de la production et des ventes locales des principaux produits miniers	103	4 - 11 تطور الإنتاج والمبيعات المحلية لأهم المنتجات المعدنية	103
4 - 12 Evolution des exportations des principaux produits miniers	103	4 - 12 تطور الصادرات لأهم المنتجات المعدنية	103
4 - 13 Indice de la production minière	104	4 - 13 الرقم الاستدلالي للإنتاج المعدني	104
<b>Chapitre V - ENERGIE ET EAU</b>			
5 - 1 Evolution de la balance énergétique	111	5 - 1 تطور الميزان الطاقوي	111
5 - 2 Evolution de la facture énergétique	111	5 - 2 تطور الفاتورة الطاقوية	111
5 - 3 Evolution de l'indice de la production	111	5 - 3 تطور الرقم الاستدلالي للإنتاج	111
5 - 4 Evolutin de la puissance installée, de la production d'électricité	112	5 - 4 تطور القدرة المنشأة، إنتاج الطاقة الكهربائية	112
5 - 5 Evolution de la production nette d'électricité de l'Office National de l'Electricité et de l'Eau Potable (O.N.E.E)	113	5 - 5 تطور الإنتاج الصافي للكهرباء للمكتب الوطني للكهرباء والماء الصالح للشرب	113
5 - 6 Consommation d'énergie électrique selon les branches d'activité économique	114	5 - 6 استهلاك الطاقة الكهربائية حسب فروع النشاط الاقتصادي	114
5 - 7 Ventes d'électricité selon les provinces et préfectures	115	5 - 7 مبيعات الطاقة الكهربائية حسب الأقاليم والمعمالات	115
5 - 8 Ventes par catégorie de clients	117	5 - 8 المبيعات حسب فئة العملاء	117
5 - 9 Ventes aux Distributeurs	117	5 - 9 المبيعات للموزعين	117
5 - 10 Evolution de la production thermique d'électricité selon les centrales de l'O.N.E.E	118	5 - 10 تطور الإنتاج الحراري للكهرباء حسب محطات المكتب الوطني للكهرباء والماء الصالح للشرب	118
5 - 11 Evolution de la consommation et des stocks de combustibles par l'O.N.E.E	119	5 - 11 تطور استهلاك و مخزون المحروقات من طرف المكتب الوطني للكهرباء والماء الصالح للشرب	119
5 - 12 Evolution de la longueur des lignes du réseau de transport et de distribution de l'O.N.E.E	119	5 - 12 تطور طول خطوط الشبكة للنقل والتوزيع للمكتب الوطني للكهرباء والماء الصالح للشرب	119
5 - 13 Evolution de l'activité du gaz naturel	120	5 - 13 تطور نشاط الغاز الطبيعي	120
5 - 14 Situation hydraulique des barrages hydroélectriques	120	5 - 14 الوضع الهيدروليكي للسدود الكهرومائية	120
5 - 15 Parc de production privée d'électricité	121	5 - 15 الحاضرة الكهربائية الخصوصية	121
5 - 16 Evolution des importations des produits énergétiques et lubrifiants	121	5 - 16 تطور واردات المواد الطاقوية وزيوت التشحيم	121
5 - 17 Evolution de l'activité du secteur pétrolier	122	5 - 17 تطور نشاط القطاع النفطي	122
5 - 18 Evolution de l'exploitation d'eau potable	123	5 - 18 تطور استغلال الماء الصالح للشرب	123
5 - 19 Evolution de la production d'eau superficielle par centres	124	5 - 19 تطور إنتاج المياه السطحية حسب المراكز	124
5 - 20 Activité de l'Office National de l'Electricité et de l'Eau Potable selon la province (ou préfecture)	126	5 - 20 نشاط المكتب الوطني للكهرباء والماء الصالح للشرب حسب الإقليم (أوالمعمالة)	126
<b>Chapitre VI - INDUSTRIE ET ARTISANAT</b>			
6 - 1 Evolution des grandeurs industrielles par région	133	6 - 1 تطور المؤشرات الصناعية حسب الجهة	133
6 - 2 Evolution des grandeurs industrielles par secteur	134	6 - 2 تطور المؤشرات الصناعية حسب القطاع الفرعي	134
6 - 3 Evolution des investissements industriels par grands secteurs	135	6 - 3 تطور الاستثمارات الصناعية حسب القطاعات الكبرى	135
6 - 4 Evolution de l'emploi industriel par grands secteurs	135	6 - 4 تطور التشغيل الصناعي حسب القطاعات الكبرى	135
6 - 5 Evolution de la production industrielle par grands secteurs	136	6 - 5 تطور الإنتاج الصناعي حسب القطاعات الكبرى	136
6 - 6 Evolution de la valeur ajoutée par grands secteurs	137	6 - 6 تطور القيمة المضافة حسب القطاعات الكبرى	137
6 - 7 Evolution des exportations par grands secteurs	137	6 - 7 تطور الصادرات حسب القطاعات الكبرى	137
6 - 8 Evolution du chiffre d'affaires par grands secteurs	138	6 - 8 تطور رقم المعاملات حسب القطاعات الكبرى	138
6 - 9 Grandeurs industrielles par tranche de chiffre d'affaires	138	6 - 9 المؤشرات الصناعية حسب فئات رقم المعاملات	138
6 - 10 Evolution de l'indice de la production industrielle par branches	139	6 - 10 تطور الرقم الاستدلالي للإنتاج الصناعي حسب الفروع	139
6 - 11 Evolution de l'indice de la production industrielle par sous-branches	140	6 - 11 تطور الرقم الاستدلالي للإنتاج الصناعي حسب أجزاء الفروع	140
6 - 12 Capacité de production des cimenteries	143	6 - 12 القدرة الإنتاجية لمعامل الإسمنت	143
6 - 13 Evolution de la consommation du ciment par région	143	6 - 13 تطور استهلاك الإسمنت حسب الجهة	143
6 - 14 Evolution de l'activité des minoteries industrielles	144	6 - 14 تطور نشاط المطاحن الصناعية	144
6 - 15 Identification des sociétés et des coopératives de lait	145	6 - 15 تعريف شركات وتعاونيات الحليب	145
6 - 16 Evolution de l'activité des centres de collecte de lait créés par l'état	145	6 - 16 تطور نشاط مراكز تجميع الحليب المنشأة من طرف الدولة	145
6 - 17 Evolution de l'activité de l'industrie laitière	145	6 - 17 تطور نشاط صناعة الحليب	145
6 - 18 Evolution de la production de lait et de ses dérivés	146	6 - 18 تطور إنتاج الحليب ومشتقاته	146
6 - 19 Activité des unités industrielles et mäsaras selon la province	147	6 - 19 نشاط الوحدات الصناعية والمعصرات حسب الإقليم	147
6 - 20 Capacité de production des huileries	148	6 - 20 القدرة الإنتاجية لمعامل الزيوت	148
6 - 21 Evolution de la production des graines oléagineuses locales	148	6 - 21 تطور إنتاج الحبوب الزيتية المحلية	148
6 - 22 Evolution de la production et de l'exportation d'huile d'olive	148	6 - 22 تطور إنتاج وتصدير زيت الزيتون	148
6 - 23 Identification des unités de production et raffinage de sucre	149	6 - 23 تعريف معامل إنتاج وتكرير السكر	149
6 - 24 Evolution de l'activité de l'industrie sucrière	150	6 - 24 تطور نشاط صناعة السكر	150
6 - 25 Evolution de la valeur des exportations des produits artisanaux	151	6 - 25 تطور قيمة صادرات منتجات الصناعة التقليدية	151
6 - 26 Evolution de la quantité des exportations des produits artisanaux	151	6 - 26 تطور كمية صادرات منتجات الصناعة التقليدية	151
6 - 27 Evolution de la valeur des exportations des produits artisanaux par pays de destination	152	6 - 27 تطور قيمة صادرات منتجات الصناعة التقليدية حسب الدول المستوردة	152
6 - 28 Evolution de la valeur des exportations des produits artisanaux par délégation régionale	152	6 - 28 تطور قيمة صادرات منتجات الصناعة التقليدية حسب المندوبيات الجهوية	152



6 - 29 Organismes coopératifs et adhérents des jeunes diplômés par région	153	29 - 6 المؤسسات التعاونية و المتخرون لحاملي الشهادات حسب الجهة
6 - 30 Evolution des organismes coopératifs par secteur d'activité	154	30 - 6 تطور المؤسسات التعاونية حسب قطاع النشاط
6 - 31 Organismes coopératifs et adhérents par région	154	31 - 6 المؤسسات التعاونية والمتخرون حسب الجهة
6 - 32 Evolution de l'effectif des adhérents aux organismes coopératifs par secteur	155	32 - 6 تطور عدد المتخرين في المؤسسات التعاونية حسب القطاع
6 - 33 Nombre de coopératives féminines et adhérentes	155	33 - 6 عدد التعاونيات النسوية والمتخرات
<b>Chapitre VII - CONSTRUCTION ET FONCIER</b>		
7 - 1 Autorisations de construire délivrées par les communes urbaines par catégorie de construction	163	7 - 1 رخص البناء المسلمة بالجماعات الحضرية حسب صنف البناء
7 - 2 Autorisations de construire délivrées par les communes urbaines par catégorie de demandeur et de construction	165	7 - 2 رخص البناء المسلمة بالجماعات الحضرية حسب صاحب الطلب ونوع الأشغال وصنف البناء
7 - 3 Surface de plancher prévue par catégorie de demandeur et de construction	166	7 - 3 مساحة السقف المتوقعة حسب صاحب الطلب ونوع الأشغال وصنف البناء
7 - 4 Valeur prévue par catégorie de demandeur et de construction.	167	7 - 4 القيمة المتوقعة حسب صاحب الطلب ونوع الأشغال وصنف البناء
7 - 5 Nombre d'autorisations par catégorie de construction et durée des travaux	168	7 - 5 رخص البناء حسب صنف البناء ومدة الأشغال
7 - 6 Surface des planchers par catégorie de construction et la durée des travaux	168	7 - 6 مساحة السقف حسب صنف البناء ومدة الأشغال
7 - 7 Valeur prévue par catégorie de construction et durée des travaux	169	7 - 7 القيمة المتوقعة حسب صنف البناء ومدة الأشغال
7 - 8 Nombre d'autorisations par catégorie de construction et le prix du m <sup>2</sup> couvert	169	7 - 8 عدد رخص البناء حسب صنف البناء وثمان المتر المربع المكسي
7 - 9 Surface des planchers par catégorie de construction et le prix du m <sup>2</sup> couvert	170	7 - 9 مساحة السقف حسب صنف البناء وثمان المتر المربع المكسي
7 - 10 Valeur prévue par catégorie de construction et le prix du m <sup>2</sup> couvert	170	7 - 10 القيمة المتوقعة حسب صنف البناء وثمان المتر المربع المكسي
7 - 11 Autorisations de construire délivrées par province (ou Préfecture)	171	7 - 11 رخص البناء المسلمة حسب الإقليم (أو العالة)
7 - 12 Prix moyens du m <sup>2</sup> couvert des nouvelles constructions par province et préfecture et par catégorie de construction	173	7 - 12 ثمن المتر المربع للبناءات الجديدة حسب الأقاليم والعمالات وصنف البناء
7 - 13 Evolution des réquisitions déposées par conservation foncière et par région : Urbain + rural	175	7 - 13 تطور عدد طلبات التحفيظ حسب المحافظة العقارية والجهة : حضري + قروي
7 - 14 Evolution des réquisitions déposées par conservation foncière et par région : Milieu Rural	177	7 - 14 تطور عدد طلبات التحفيظ حسب المحافظة العقارية والجهة الوسط القروي
7 - 15 Evolution des titres fonciers établis suite aux immatriculations par conservation foncière et par région : Urbain + rural	179	7 - 15 تطور عدد الرسوم العقارية المنجزة الناتجة عن التحفيظ حسب المحافظة العقارية والجهة : حضري + قروي
7 - 16 Evolution des titres fonciers établis suite aux immatriculations par conservation foncière et par région : Milieu Rural	181	7 - 16 تطور عدد الرسوم العقارية المنجزة الناتجة عن التحفيظ حسب المحافظة العقارية والجهة : الوسط القروي
7 - 17 Evolution des titres fonciers établis suite au morcellement par conservation foncière et par région : Urbain + rural	183	7 - 17 تطور عدد الرسوم العقارية المنجزة الناتجة عن التقسيم حسب المحافظة العقارية والجهة : حضري + قروي
7 - 18 Evolution des titres fonciers établis suite au morcellement par conservation foncière et par région : Milieu Rural	185	7 - 18 تطور عدد الرسوم العقارية المنجزة الناتجة عن التقسيم حسب المحافظة العقارية والجهة : الوسط القروي
7 - 19 Evolution des hypothèques inscrites par conservation foncière et par région : Urbain + rural	187	7 - 19 تطور الرهون المسجلة حسب المحافظة العقارية والجهة : حضري + قروي
7 - 20 Evolution des hypothèques inscrites par conservation foncière et par région : Milieu Rural	189	7 - 20 تطور الرهون المسجلة حسب المحافظة العقارية والجهة : الوسط القروي
7 - 21 Evolution des recettes réalisées par conservation foncière et par région	191	7 - 21 تطور المداخيل المنجزة حسب المحافظة العقارية والجهة
7 - 22 Evolution des plans cadastraux établis par service du cadastre et par région : Urbain + rural	193	7 - 22 تطور التصاميم الخرائطية المنجزة من طرف المصالح الخرائطية حسب الجهة : حضري + قروي
7 - 23 Evolution des plans cadastraux établis par les services du cadastre et par région: Milieu Rural	195	7 - 23 تطور التصاميم الخرائطية المنجزة من طرف المصالح الخرائطية حسب الجهة : الوسط القروي
<b>Chapitre VIII - TRANSPORTS</b>		
8 - 1 Longueur des routes construites et revêtues par région	203	8 - 1 شبكة الطرق المشيدة والمعبدة حسب الجهة
8 - 2 Réseau routier total	203	8 - 2 شبكة الطرق الإجمالية
8 - 3 Evolution de l'effectif des véhicules en circulation selon le genre et la catégorie	204	8 - 3 تطور عدد العربات المتنقلة حسب النوع والصنف
8 - 4 Immatriculation des véhicules selon le genre et la catégorie	204	8 - 4 تسجيل العربات حسب النوع والصنف
8 - 5 Immatriculation des véhicules par centre immatriculateur	205	8 - 5 تسجيل العربات حسب مركز التسجيل
8 - 6 Immatriculation des véhicules par provenance	207	8 - 6 تسجيل العربات حسب المصدر
8 - 7 Permis de conduire délivrés selon le centre d'examen	208	8 - 7 رخص السياقة المسلمة حسب مركز الإمتحان
8 - 8 Evolution du nombre des accidents de la circulation enregistrés	210	8 - 8 تطور عدد حوادث السير المسجلة
8 - 9 Longueur des voies	211	8 - 9 طول مسارات السكك الحديدية
8 - 10 Matériel roulant	212	8 - 10 معدنات السكك الحديدية
8 - 11 Effectif des locomotives par énergie motrice	212	8 - 11 عدد القطارات حسب طاقة القطر
8 - 12 Effectif des véhicules de transport de voyageurs par type et catégorie du véhicule	212	8 - 12 عدد عربات نقل المسافرين حسب نوع وصنف العربة
8 - 13 Capacité des véhicules de transport de voyageurs par catégorie	213	8 - 13 سعة عربات نقل المسافرين حسب الصنف
8 - 14 Capacité de charge des wagons	213	8 - 14 سعة عربات الشحن
8 - 15 Transport de voyageurs	214	8 - 15 نقل المسافرين
8 - 16 Transport de marchandises	215	8 - 16 نقل البضائع
8 - 17 Transport de marchandises par groupe de produits	215	8 - 17 نقل البضائع حسب مجموعة المنتوجات
8 - 18 Nombre du personnel de l'Office National des Chemins de Fer	216	8 - 18 عدد المستخدمين بالمكتب الوطني للسكك الحديدية
8 - 19 Résultats financiers de l'exploitation des chemins de fer	216	8 - 19 النتائج المالية لاستغلال السكك الحديدية
8 - 20 Infrastructure du transport aérien	217	8 - 20 البنية التحتية للنقل الجوي
8 - 21 Activité générale de transport aérien	218	8 - 21 النشاط العام للنقل الجوي
8 - 22 Trafic aérien commercial selon les compagnies	218	8 - 22 رواج الجو التجاري حسب الشركات
8 - 23 Mouvements des avions selon les aéroports	219	8 - 23 حركات الطائرات حسب المطارات
8 - 24 Trafic passagers selon les aéroports	219	8 - 24 نقل المسافرين حسب المطارات
8 - 25 Infrastructure portuaire	220	8 - 25 البنية التحتية للموانئ
8 - 26 Etat de la flotte de commerce de l'armement marocain	220	8 - 26 وضعية البواخر التجارية لدى الشركات المغربية للملاحة
8 - 27 Trafic de marchandises	221	8 - 27 نقل البضائع
8 - 28 Tonnage global ventilé par mode de conditionnement	222	8 - 28 الحمولة الإجمالية المقسمة حسب توصيها
8 - 29 Marchandises transportées par les compagnies marocaines	223	8 - 29 البضائع المحمولة من طرف الأسطول المغربي
8 - 30 Tonnage transporté en lignes régulières	223	8 - 30 الكمية المحمولة بالخطوط المنتظمة
8 - 31 Transport des passagers et des véhicules	223	8 - 31 نقل المسافرين والعربات
8 - 32 Trafic des conteneurs	224	8 - 32 رواج الحاويات
8 - 33 Trafic du transport international routier	224	8 - 33 رواج النقل الدولي الطريقي
8 - 34 Trafic des Ro - Ro	225	8 - 34 رواج البضائع المحمولة على العربات
8 - 35 Trafic de marchandises au niveau des ports ouverts au trafic ferroviaire	225	8 - 35 رواج البضائع بالموانئ الموصولة بالسكك الحديدية



<b>Chapitre IX - POSTE ET TELECOMMUNICATIONS</b>		<b>الفصل IX - البريد والمواصلات</b>
9 - 1 Réseau postal	231	1 - 9 الشبكة البريدية
9 - 2 Trafic des services postaux	231	2 - 9 رواج المصالح البريدية
9 - 3 Mandats-poste	232	3 - 9 الحوالات البريدية
9 - 4 Caisse d'Epargne Nationale	232	4 - 9 صندوق التوفير الوطني
9 - 5 Comptes de chèques postaux	232	5 - 9 حسابات الشيكات البريدية
9 - 6 Recettes de l'activité postale	233	6 - 9 مداخيل النشاط البريدي
9 - 7 Evolution du réseau des télécommunications	234	7 - 9 تطور شبكة المواصلات
<b>Chapitre X -TOURISME</b>		<b>الفصل X - السياحة</b>
10 - 1 Capacité des établissements classés selon la province (ou la préfecture)	241	1 - 10 الطاقة الإيوائية للمؤسسات المصنفة حسب الإقليم (أوالعمالة)
10 - 2 Les établissements classés selon la province (ou la préfecture)	242	2 - 10 المؤسسات المصنفة حسب الإقليم (أوالعمالة)
10 - 3 Capacité en lits des établissements classés selon la province (ou la préfecture)	244	3 - 10 عدد الأسرة بالمؤسسات المصنفة حسب الإقليم (أوالعمالة)
10 - 4 Répartition régionale des arrivées dans les établissements classés par type de tourisme	246	4 - 10 التوزيع الجهوي للقادمين للمؤسسات المصنفة حسب نوع السياحة
10 - 5 Evolution des nuitées touristiques réalisées dans les établissements classés selon la province ou préfecture	247	5 - 10 تطور الليالي السياحية المنجزة بالمؤسسات المصنفة حسب الإقليم أو العمالة
10 - 6 Arrivées et nuitées touristiques réalisées selon la nationalité des touristes	248	6 - 10 الوافدون والليالي السياحية المسجلة حسب جنسية السياح
10 - 7 Nuitées touristiques réalisés par catégorie d'établissements classés selon les provinces et les préfectures	249	7 - 10 الليالي السياحية المنجزة حسب نوع المؤسسات المصنفة والأقاليم والعمالات
<b>Chapitre XI - ENSEIGNEMENT ET FORMATION</b>		<b>الفصل XI - التعليم والتكوين</b>
<b>Enseignement préscolaire</b>		<b>التعليم الأولي</b>
11 - 1 Données générales	257	1 - 11 معطيات عامة
11 - 2 Educateurs et élèves du préscolaire traditionnel selon la région et la province (ou la préfecture)	258	2 - 11 المربون وتلاميذ التعليم الأولي التقليدي حسب الجهة والإقليم (أوالعمالة)
11 - 3 Educateurs et élèves de l'enseignement préscolaire moderne et public selon la région et la province (ou la préfecture)	260	3 - 11 المربون وتلاميذ التعليم الأولي العصري والعمومي حسب الجهة والإقليم (أوالعمالة)
<b>Enseignement primaire public</b>		<b>التعليم الابتدائي العمومي</b>
11 - 4 Données générales	262	4 - 11 معطيات عامة
11 - 5 Etablissements selon la région et la province (ou la préfecture)	263	5 - 11 المؤسسات حسب الجهة والإقليم (أوالعمالة)
11 - 6 Personnel enseignant selon la région et la province (ou la préfecture)	265	6 - 11 هيئة التدريس حسب الجهة والإقليم (أوالعمالة)
11 - 7 Evolution de l'effectif des élèves selon le niveau	267	7 - 11 تطور عدد التلاميذ حسب المستوى
11 - 8 Evolution de l'effectif des élèves selon l'âge (urbain + rural)	268	8 - 11 تطور عدد التلاميذ حسب السن (حضري + قروي)
11 - 9 Evolution de l'effectif des élèves selon l'âge : milieu rural	269	9 - 11 تطور عدد التلاميذ حسب السن : الوسط القروي
11 - 10 Elèves selon la région et la province (ou la préfecture)	270	10- 11 التلاميذ حسب الجهة والإقليم (أوالعمالة)
11 - 11 Nouveaux inscrits en 1ère année selon l'âge	272	11 - 11 المسجلون الجدد بالسنة الأولى حسب السن
11 - 12 Nouveaux inscrits en 1ère année selon la région et la province (ou la préfecture)	273	12- 11 المسجلون الجدد بالسنة الأولى حسب الجهة والإقليم ( أوالعمالة)
11 - 13 Elèves de la 6ème année selon la région et la province (ou la préfecture)	275	13- 11 تلاميذ السنة السادسة حسب الجهة والإقليم ( أوالعمالة)
<b>Enseignement primaire privé</b>		<b>التعليم الابتدائي الخصوصي</b>
11 - 14 Données générales	277	14- 11 معطيات عامة
11 - 15 Etablissements et élèves selon la région et la province (ou la préfecture)	278	15- 11 المؤسسات والتلاميذ حسب الجهة والإقليم (أوالعمالة)
<b>Enseignement secondaire collégial public</b>		<b>التعليم الثانوي الإعدادي العمومي</b>
11 - 16 Données générales	280	16- 11 معطيات عامة
11 - 17 Etablissements selon la région et la province (ou la préfecture)	281	17- 11 المؤسسات حسب الجهة والإقليم (أوالعمالة)
11 - 18 Personnel enseignant selon la région et la province (ou la préfecture)	281	18- 11 هيئة التدريس حسب الجهة والإقليم (أوالعمالة)
11 - 19 Elèves selon le niveau, l'âge et le sexe : urbain + rural	285	19- 11 التلاميذ حسب المستوى والسن والجنس : حضري+ قروي
11 - 20 Elèves selon le niveau, l'âge et le sexe : milieu rural	286	20- 11 التلاميذ حسب المستوى والسن والجنس : الوسط القروي
11 - 21 Elèves selon la région et la province (ou la préfecture)	287	21- 11 التلاميذ حسب الجهة والإقليم (أوالعمالة)
11 - 22 Elèves nouveaux et doublants selon le milieu et le sexe	289	22- 11 التلاميذ الجدد والمكررون حسب الوسط والجنس
<b>Enseignement secondaire collégial privé</b>		<b>التعليم الثانوي الإعدادي الخصوصي</b>
11 - 23 Données générales	290	23- 11 معطيات عامة
11 - 24 Elèves selon la région et la province (ou la préfecture)	291	24- 11 التلاميذ حسب الجهة والإقليم (أوالعمالة)
<b>Enseignement secondaire qualifiant public</b>		<b>التعليم الثانوي التأهيلي العمومي</b>
11 - 25 Données générales	293	25- 11 معطيات عامة
11 - 26 Etablissement selon la région et la province (ou la préfecture)	294	26- 11 المؤسسات حسب الجهة والإقليم (أوالعمالة)
11 - 27 Personnel enseignant selon la région et la province (ou la préfecture)	296	27- 11 هيئة التدريس حسب الجهة والإقليم (أوالعمالة)
11 - 28 Nombre d'élèves selon le niveau, le sexe et l'âge	298	28- 11 عدد التلاميذ حسب المستوى والجنس والسن
11 - 29 Nombre d'élèves selon la région et la province (ou la préfecture)	299	29- 11 عدد التلاميذ حسب الجهة والإقليم (أو العمالة)
11 - 30 Elèves selon le niveau, la branche et le sexe	301	30- 11 التلاميذ حسب المستوى الدراسي والشعبة والجنس
<b>Enseignement secondaire qualifiant privé</b>		<b>التعليم الثانوي التأهيلي الخصوصي</b>
11 - 31 Données générales	302	31- 11 معطيات عامة
11 - 32 Etablissements et élèves selon la région et la province (ou la préfecture)	303	32- 11 المؤسسات والتلاميذ حسب الجهة والإقليم (أوالعمالة)
11 - 33 Répartition des candidats et des admis au baccalauréat selon les académies et le sexe	305	33- 11 توزيع المرشحين والتاجحين في امتحانات البكالوريا حسب الأكاديميات و الجنس
11 - 34 Candidats présents et admis aux examens du baccalauréat selon la branche	305	34- 11 المرشحون الحاضرون والتاجحون في امتحانات البكالوريا حسب الشعبة
<b>Enseignement post- secondaire</b>		<b>التعليم ما بعد الثانوي</b>
11 - 35 Effectifs des étudiants des classes préparatoires aux grandes écoles par le sexe, niveau et branche	306	35- 11 عدد طلبة الأقسام التحضيرية للمدارس العليا حسب الجنس والمستوى والشعبة
11 - 36 Répartition des étudiants des classes préparatoires aux grandes écoles par région (Public)	307	36- 11 توزيع طلبة الأقسام التحضيرية للمدارس العليا حسب الجهة (عمومي)
11 - 37 Effectifs des étudiants du BTS par spécialité	308	37- 11 عدد طلبة شهادة التقتي العالي حسب التخصص
11 - 38 Effectif des étudiants du Brevet de Technicien Supérieur par sexe, niveau et province (ou préfecture)	309	38- 11 عدد طلبة شهادة التقتي العالي حسب الجنس والمستوى والإقليم (أو العمالة)
<b>Enseignement supérieur public</b>		<b>التعليم العالي العمومي</b>
11 - 39 Effectif des étudiants de l'enseignement supérieur	310	39- 11 عدد طلبة التعليم العالي



11 - 40 Evolution du personnel enseignant permanent dans les universités, les instituts et les écoles supérieures	311	40-11 تطور هيئة التدريس الدائمة بالجامعات والمعاهد والمدارس العليا
11 - 41 Personnel enseignant permanent par type d'établissement et par grade	311	41-11 هيئة التدريس الدائمة حسب نوع المؤسسة والدرجة
11 - 42 Personnel enseignant permanent par université et par grade	312	42-11 هيئة التدريس الدائمة حسب الجامعة والدرجة
11 - 43 Effectif des étudiants inscrits aux universités selon les branches (tous cycles)	313	43-11 عدد الطلبة المسجلون بالجامعات حسب الشعب (جميع الأسلاك)
11 - 44 Etudiants par université et établissement (tous cycles)	314	44-11 الطلبة حسب الجامعة والمؤسسة (جميع الأسلاك)
11 - 45 Effectif des étudiants dans les instituts et les écoles supérieures	317	45-11 عدد الطلبة بالمعاهد والمدارس العليا
11 - 46 Effectif des étudiants résidant dans les cités universitaires	318	46-11 عدد الطلبة القاطنون بالأحياء الجامعية
11 - 47 Effectif des étudiants résidant dans les cités universitaires par cité universitaire	318	47-11 عدد الطلبة القاطنون بالأحياء الجامعية حسب الحي الجامعي
11 - 48 Effectif des lauréats des établissements universitaires par domaine d'étude	319	48-11 عدد المتخرجين من المؤسسات الجامعية حسب الميدان التعليمي
11 - 49 Effectif des lauréats des instituts et écoles supérieures	320	49-11 عدد المتخرجين بالمعاهد والمدارس العليا
<b>Enseignement supérieur privé</b>		<b>التعليم العالي الخصوصي</b>
11 - 50 Effectif des étudiants par champ disciplinaire	321	50-11 عدد الطلبة حسب الحقل المعرفي
11 - 51 Effectif des étudiants par type d'établissement	321	51-11 عدد الطلبة حسب نوع المؤسسة
<b>Formation pédagogique</b>		<b>التكوين التربوي</b>
11 - 52 Formation des Professeurs du Primaire par région	322	52-11 تكوين أساتذة التعليم الابتدائي حسب الجهة
11 - 53 Formation des professeurs du secondaire collégial et qualifiant selon la discipline	323	53-11 تكوين أساتذة السلك الثانوي الإعدادي التأهيلي حسب الشعبة
11 - 54 Formation des professeurs du secondaire selon la région	324	54-11 تكوين أساتذة التعليم الثانوي الإعدادي والتأهيلي حسب الجهة
11 - 55 Effectif des stagiaires par centre d'agrégation	324	55-11 عدد المتدربين حسب مراكز التبريز
<b>Formation professionnelle</b>		<b>التكوين المهني</b>
11 - 56 Effectif des formateurs dans le secteur Public	325	56-11 عدد المتكويين بالقطاع العمومي
11 - 57 Statistiques générales sur la formation professionnelle : Public et privé	325	57-11 إحصائيات عامة حول التكوين المهني : عمومي وخصوصي
11 - 58 Effectif des stagiaires selon le niveau : Public et privé	326	58-11 عدد المتدربين حسب مستوى التكوين : عمومي وخصوصي
11 - 59 Formation résidentielle et formation alternée : Public	326	59-11 التكوين داخل المؤسسات والتكوين بالتعمرس المهني : عمومي
11 - 60 Effectif des stagiaires selon le niveau et la région : Public et privé	327	60-11 عدد المتدربين حسب المستوى والجهة : عمومي وخصوصي
11 - 61 Effectif des stagiaires par niveau, région et province (ou préfecture) : Public	328	61-11 عدد المتدربين حسب المستوى والجهة والإقليم (أوالعمالة) : عمومي
11 - 62 Effectif des stagiaires par département : Public	330	62-11 عدد المتدربين حسب الهيئات المكونة : عمومي
11 - 63 Effectif des stagiaires par niveau et secteur de formation : Public et privé	331	63-11 عدد المتدربين حسب المستوى وقطاع التكوين : عمومي وخصوصي
<b>Chapitre XII - SANTE</b>		<b>الفصل XII - الصحة</b>
12 - 1 Etablissements de soins de santé primaires selon la province (ou la préfecture) : public	337	12-1 مؤسسات الرعاية الصحية الأولية حسب الإقليم (أوالعمالة) : عمومي
12 - 2 Hôpitaux selon la province (ou la préfecture) : public	339	12-2 المستشفيات حسب الإقليم (أوالعمالة) : عمومي
12 - 3 Lits existants des hôpitaux publics selon la province (ou la préfecture)	341	12-3 عدد الأسرة المتوفرة بالمستشفيات العمومية حسب الإقليم (أوالعمالة)
12 - 4 Répartition des Médecins selon la spécialité et la région	343	12-4 توزيع الأطباء حسب الاختصاص والجهة
12 - 5 Effectif des médecins par secteur et province (ou préfecture)	345	12-5 عدد الأطباء حسب القطاع والإقليم (أوالعمالة)
12 - 6 Médecins du Ministère de la Santé par province (ou préfecture)	347	12-6 أطباء وزارة الصحة حسب الإقليم (أوالعمالة)
12 - 7 Médecins du Ministère de la Santé exerçant dans le RESSP par province (ou préfecture)	349	12-7 أطباء وزارة الصحة المرابون ب ش.م.ر.ص.أ حسب الإقليم (أوالعمالة)
12 - 8 Chirurgiens dentistes par province (ou préfecture) : Public	351	12-8 جراحي الأسنان حسب الإقليم (أوالعمالة) : عمومي
12 - 9 Cabinet de chirurgie dentaire par province (ou préfecture) : Privé	353	12-9 عيادة جراحة الأسنان حسب الإقليم (أوالعمالة) : خاص
12 - 10 Personnel paramédical par province (ou préfecture) : Public	355	12-10 الجهاز شبه طبي حسب الإقليم (أوالعمالة) : عمومي
12 - 11 Personnel paramédical exerçant dans le RESSP par province (ou préfecture) : Public	357	12-11 الجهاز شبه طبي المرابون ب ش.م.ر.ص.أ حسب الإقليم (أوالعمالة) : عمومي
12 - 12 Consultations curatives réalisées dans les formations de soins de santé de base par province (ou préfecture)	359	12-12 الفحوصات العلاجية المقدمة من طرف مؤسسات الرعاية الصحية الأساسية حسب الإقليم (أوالعمالة)
12 - 13 Consultations prénatales par milieu et par province (ou préfecture)	361	12-13 الفحوصات الصحية قبل الولادة حسب المكان وحسب الإقليم (أوالعمالة)
12 - 14 Accouchements au sein des formations sanitaires publiques selon la province (ou préfecture)	363	12-14 الولادات بالمؤسسات الصحية العمومية حسب الإقليم (أوالعمالة)
12 - 15 Nombre de femmes bénéficiaires des prestations de la Planification Familiale par province (ou préfecture) : nouvelles acceptantes	365	12-15 عدد النساء المستفيدات من خدمات التخطيط العائلي حسب الإقليم (أوالعمالة) : المتلقيات الجددات
12 - 16 Nombre de femmes bénéficiaires des prestations de la Planification Familiale par province (ou préfecture): Anciennes acceptantes	367	12-16 عدد النساء المستفيدات من خدمات التخطيط العائلي حسب الإقليم (أوالعمالة) : المتلقيات القديمات
12 - 17 Nombre d'enfants bénéficiaires des prestations du PNI par province (ou préfecture)	369	12-17 عدد الأطفال المستفيدين من البرنامج الوطني للتلقيح حسب الإقليم (أوالعمالة)
12 - 18 Enfants bénéficiaires du PNLMD par province (ou préfecture)	371	12-18 الأطفال المستفيدين من البرنامج الوطني لمباراة أمراض الإسهال حسب الإقليم (أوالعمالة)
12 - 19 Mouvements des malades dans les hôpitaux publics selon la province (ou la préfecture)	373	12-19 حركات المرضى داخل المستشفيات العمومية حسب الإقليم (أوالعمالة)
12 - 20 Statistiques d'occupation des lits des hôpitaux publics par province (ou préfecture)	375	20-12 إحصائيات الإيواء بالمستشفيات العمومية حسب الإقليم (أوالعمالة)
12 - 21 Consultations médicales réalisées dans les hôpitaux publics par province (ou préfecture)	377	21-12 الفحوصات الطبية المقدمة من طرف المستشفيات العمومية حسب الإقليم (أوالعمالة)
12 - 22 Activités des laboratoires des hôpitaux publics par province (ou préfecture)	379	22-12 أنشطة مختبرات المستشفيات العمومية حسب الإقليم (أوالعمالة)
12 - 23 Maladies sous surveillance dans les formations sanitaires publiques par province (ou préfecture)	381	23-12 الأمراض المراقبة بالمؤسسات الصحية العمومية حسب الإقليم (أوالعمالة)
12 - 24 Evolution du nombre de cas signalés dans les formations sanitaires publiques par maladies sous surveillance	383	24-12 تطور عدد الحالات المصحح بها بالمؤسسات الصحية العمومية حسب الأمراض المراقبة
12 - 25 Décès selon la cause et le sexe	384	25-12 الوفيات حسب السبب والجنس
12 - 26 Décès des enfants de moins d'un an selon la cause et le sexe : milieu urbain	385	26-12 وفيات الأطفال دون السنة الأولى من العمر حسب السبب والجنس : الوسط الحضري
12 - 27 Décès des enfants âgés de 5-19 ans selon la cause et le sexe	386	27-12 وفيات الأطفال من 5-19 سنوات حسب السبب والجنس
12 - 28 Décès des femmes en âge de procréation (15-49 ans) selon la cause	387	28-12 وفيات النساء في سن الإنجاب (15-49 سنة) حسب السبب
<b>Chapitre XIII - PREVOYANCE SOCIALE</b>		<b>الفصل XIII الإحتياط الإجتماعي</b>
13 - 1 Evolution de l'effectif des assurés et ayants droit	393	13-1 تطور عدد المؤمنين وذوي الحقوق
13 - 2 Evolution de l'effectif des assurés et ayants droit : CNOPS	393	13-2 تطور عدد المؤمنين وذوي الحقوق : ص. و.م.إ.ج
13 - 3 Evolution de l'effectif des assurés et ayants droit : CNSS	393	13-3 تطور عدد المؤمنين وذوي الحقوق : ص. و.م.إ.
13 - 4 Evolution de l'effectif des assurés et ayants droit par région : CNOPS	394	13-4 تطور عدد المؤمنين وذوي الحقوق حسب الجهة : ص. و.م.إ.ج
13 - 5 Evolution de l'effectif des assurés et ayants droit par région : CNSS	394	13-5 تطور عدد المؤمنين وذوي الحقوق حسب الجهة : ص. و.م.إ.
13 - 6 Répartition des assurés et ayants droit par tranche d'âge	395	13-6 توزيع المؤمنين وذوي الحقوق حسب فئة السن
13 - 7 Répartition des bénéficiaires des soins en ALD par tranche d'âge	395	13-7 توزيع المستفيدين من علاجات الأمراض المزمنة حسب فئة السن
13 - 8 Evolution des cotisations et contributions dues aux assurés Actifs	396	13-8 تطور الاشتراكات والمساهمات المستحقة على المؤمنين النشيطين



13 - 9 Evolution des cotisations dues aux assurés pensionnés	396	13 - 9 تطور الإشتراكات المستحقة على المؤمنین المتقاعدین
13 - 10 Evolution des cotisations annuelles	396	10 - 13 تطور معدل الإشتراكات السنوية
13 - 11 Remboursement des frais engagés	397	11 - 13 تسديد المصاريف المستحقة
13 - 12 Nombre de bénéficiaires des dépenses ALD par région : CNOPS	398	12 - 13 عدد المستفيدين من نفقات الأمراض المزمنة حسب الجهة : ص. و.م.إ.ج
13 - 13 Nombre de bénéficiaires des dépenses ALD par région : CNSS	398	13 - 13 عدد المستفيدين من نفقات الأمراض المزمنة حسب الجهة : ص.و.ض.إ.
13 - 14 Evolution des dépenses par type de soins : CNOPS	399	14 - 13 تطور النفقات حسب صنف العلاجات : ص. و.م.إ.ج
13 - 15 Evolution des dépenses par type de soins : CNSS	399	15 - 13 تطور النفقات حسب صنف العلاجات : ص.و.ض.إ.
13 - 16 Employeurs adhérents, affiliés, cotisations salariales et contributions patronales	400	16 - 13 المشغلون المسجلون، المنخرطون ومبلغ اشتراكات المنخرطين ومساهمة المشغلین
13 - 17 Pensions payées	400	17 - 13 المعاشات المؤداة
13 - 18 Evolution de l'effectif des retraités et montants annuels versés selon la catégorie de bénéficiaires	401	18 - 13 تطور عدد المتقاعدين والمبالغ السنوية المؤداة حسب فئة المستفيدين
13 - 19 Evolution du nombre d'affiliés selon l'organisme employeur	402	19 - 13 تطور عدد المنخرطين حسب الهيئة المشغلة
13 - 20 Evolution des pensionnés selon le type de régime	402	20 - 13 تطور عدد المتقاعدين حسب أنظمة المعاشات
13 - 21 Evolution des recettes (cotisations et contributions)	402	21 - 13 تطور المداخل (الإشتراكات و المساهمات)
13 - 22 Evolution des dépenses selon le type de régime	402	22 - 13 تطور النفقات حسب أنظمة المعاشات

Chapitre XIV - EMPLOI ET SALAIRES

14 - 1 Population selon le sexe, l'âge et le type d'activité : Ensemble	411	1 - 14 السكان حسب الجنس والسن ونوع النشاط : المجموع
14 - 2 Population selon le sexe, l'âge et le type d'activité : Milieu urbain	412	2 - 14 السكان حسب الجنس والسن ونوع النشاط : الوسط الحضري
14 - 3 Population selon le sexe, l'âge et le type d'activité : Milieu rural	413	3 - 14 السكان حسب الجنس والسن ونوع النشاط : الوسط القروي
14 - 4 Taux d'activité et taux de chômage selon le sexe et l'âge : Ensemble	414	4 - 14 معدل النشاط ومعدل البطالة حسب الجنس والسن : المجموع
14 - 5 Taux d'activité et taux de chômage selon le sexe et l'âge : Milieu urbain	415	5 - 14 معدل النشاط ومعدل البطالة حسب الجنس والسن : الوسط الحضري
14 - 6 Taux d'activité et taux de chômage selon le sexe et l'âge : Milieu rural	415	6 - 14 معدل النشاط ومعدل البطالة حسب الجنس والسن : الوسط القروي
14 - 7 Population âgée de 15 ans et plus selon le sexe et le diplôme le plus élevé obtenu : Ensemble	416	7 - 14 السكان البالغون 15 سنة فأكثر حسب الجنس وأعلى شهادة حصل عليها : المجموع
14 - 8 Population active âgée de 15 ans et plus selon le sexe et le diplôme le plus élevé obtenu : Ensemble	416	8 - 14 السكان النشيطون البالغون 15 سنة فأكثر حسب الجنس وأعلى شهادة حصل عليها : المجموع
14 - 9 Population âgée de 15 ans et plus selon le sexe et le diplôme le plus élevé obtenu : Milieu urbain	417	9 - 14 السكان البالغون 15 سنة فأكثر حسب الجنس وأعلى شهادة حصل عليها : الوسط الحضري
14 - 10 Population active âgée de 15 ans et plus selon le sexe et le diplôme le plus élevé obtenu : Milieu urbain	417	10 - 14 السكان النشيطون البالغون 15 سنة فأكثر حسب الجنس وأعلى شهادة حصل عليها : الوسط الحضري
14 - 11 Population âgée de 15 ans et plus selon le sexe et le diplôme le plus élevé obtenu : Milieu rural	418	11 - 14 السكان البالغون 15 سنة فأكثر حسب الجنس وأعلى شهادة حصل عليها : الوسط القروي
14 - 12 Population active âgée de 15 ans et plus selon le sexe et le diplôme le plus élevé obtenu : Milieu rural	418	12 - 14 السكان النشيطون البالغون 15 سنة فأكثر حسب الجنس وأعلى شهادة حصل عليها : الوسط القروي
14 - 13 Population active selon l'âge et les branches d'activité économique : Ensemble	419	13 - 14 السكان النشيطون حسب السن وفروع النشاط الإقتصادي : المجموع
14 - 14 Population active selon l'âge et les branches d'activité économique : Milieu urbain	420	14 - 14 السكان النشيطون حسب السن وفروع النشاط الإقتصادي : الوسط الحضري
14 - 15 Population active selon l'âge et les branches d'activité économique : Milieu rural	421	15 - 14 السكان النشيطون حسب السن وفروع النشاط الإقتصادي : الوسط القروي
14 - 16 Population active occupée selon le sexe, les branches d'activité économique et les secteurs d'emploi : Ensemble	422	16 - 14 السكان النشيطون المشتغلون حسب الجنس وفروع النشاط الاقتصادي وقطاعات الشغل : المجموع
14 - 17 Population active occupée selon le sexe, les branches d'activité économique et les secteurs d'emploi : Milieu urbain	423	17 - 14 السكان النشيطون المشتغلون حسب الجنس وفروع النشاط الاقتصادي وقطاعات الشغل : الوسط الحضري
14 - 18 Population active occupée selon le sexe, les branches d'activité économique et les secteurs d'emploi : Milieu rural	424	18 - 14 السكان النشيطون المشتغلون حسب الجنس وفروع النشاط الاقتصادي وقطاعات الشغل : الوسط القروي
14 - 19 Evolution de la participation de la femme par secteurs d'emploi et activité économique : Ensemble	425	19 - 14 تطور مساهمة المرأة حسب قطاعات الشغل والنشاط الاقتصادي : المجموع
14 - 20 Evolution de la participation de la femme par secteurs d'emploi et activité économique : Milieu urbain	426	20 - 14 تطور مساهمة المرأة حسب قطاعات الشغل والنشاط الاقتصادي : الوسط الحضري
14 - 21 Evolution de la participation de la femme par secteurs d'emploi et activité économique : Milieu rural	427	21 - 14 تطور مساهمة المرأة حسب قطاعات الشغل والنشاط الاقتصادي : الوسط القروي
14 - 22 Taux d'activité et taux de chômage par sexe et région : Ensemble	428	22 - 14 معدل النشاط ومعدل البطالة حسب الجنس والجهة : المجموع
14 - 23 Taux d'activité et taux de chômage par sexe et région : Milieu urbain	429	23 - 14 معدل النشاط ومعدل البطالة حسب الجنس والجهة : الوسط الحضري
14 - 24 Taux d'activité et taux de chômage par sexe et région : Milieu rural	430	24 - 14 معدل النشاط ومعدل البطالة حسب الجنس والجهة : الوسط القروي
14 - 25 Taux d'activité et taux de chômage par région et province (ou préfecture) : Ensemble	431	25 - 14 معدل النشاط ومعدل البطالة حسب الجهة والإقليم (أو العمالة) : المجموع
14 - 26 Taux d'activité et taux de chômage par région et province (ou préfecture) : Milieu urbain	433	26 - 14 معدل النشاط ومعدل البطالة حسب الجهة والإقليم (أو العمالة) : الوسط الحضري
14 - 27 Taux d'activité et taux de chômage par région et province (ou préfecture) : Milieu rural	435	27 - 14 معدل النشاط ومعدل البطالة حسب الجهة والإقليم (أو العمالة) : الوسط القروي
14 - 28 Salaire minimum garanti (Personnes âgées de 18 ans et plus)	437	28 - 14 الحد الأدنى للأجور (للبالغين من العمر 18 سنة فأكثر)
14 - 29 Personnel de l'Etat selon le sexe, le groupe d'âge et l'ancienneté dans l'administration	438	29 - 14 موظفو الدولة حسب الجنس، الفئة العمرية والأقدمية في الإدارة
14 - 30 Masse salariale annuelle affectée par grade pour certains fonctionnaires de l'Etat : Masculin + Féminin	439	30 - 14 كتلة الأجور السنوية المصروفة حسب الدرجة لبعض موظفي الدولة : ذكور + إناث
14 - 31 Masse salariale annuelle affectée par grade pour certains fonctionnaires de l'Etat : Féminin	440	31 - 14 كتلة الأجور السنوية المصروفة حسب الدرجة لبعض موظفي الدولة : الإناث
14 - 32 Personnel de l'Etat et masse salariale annuelle selon l'état matrimonial et le nombre d'enfants à charge	441	32 - 14 موظفو الدولة وكتلة الأجور السنوية حسب الحالة العائلية وعدد الأطفال تحت الكفالة
14 - 33 Personnel de l'Etat et masse salariale annuelle selon la situation administrative et le nombre d'enfants à charge : Masculin + Féminin	442	33 - 14 موظفو الدولة وكتلة الأجور السنوية حسب الوضعية الإدارية وعدد الأطفال تحت الكفالة : ذكور+ إناث
14 - 34 Personnel de l'Etat et masse salariale annuelle selon la situation administrative et le nombre d'enfants à charge : Féminin	443	34 - 14 موظفو الدولة وكتلة الأجور السنوية حسب الوضعية الإدارية وعدد الأطفال تحت الكفالة : الإناث
14 - 35 Personnel de l'Etat selon les tranches de salaire annuel brut et la situation administrative	444	35 - 14 موظفو الدولة حسب فئات الأجور السنوية الخام والوضعية الإدارية
14 - 36 Personnel de l'Etat selon les tranches de salaire annuel net et la situation administrative	445	36 - 14 موظفو الدولة حسب فئات الأجور السنوية الصافية والوضعية الإدارية

Chapitre XV - JUSTICE ET SAUVEGARDE DE L'ENFANCE

15 - 1 Répartition des magistrats selon le type d'établissement et le sexe	453	1 - 15 توزيع القضاة حسب نوع المؤسسة والجنس
15 - 2 Répartition des experts judiciaires et interprètes agréés auprès des tribunaux selon la cour d'appel et le sexe	454	2 - 15 توزيع الخبراء القضائيين والترجمة agréés لدى المحاكم حسب محكمة الاستئناف والجنس



15 - 3 Répartition des copistes selon la cour d'appel et le sexe	455	15 - 3 توزيع النساخ حسب محكمة الاستئناف والجنس
15 - 4 Répartition des notaires selon la cour d'appel et le sexe	456	15 - 4 توزيع الموثقين حسب محكمة الاستئناف والجنس
15 - 5 Répartition des adouls selon la cour d'appel	456	15 - 5 توزيع العدول حسب محكمة الاستئناف
15 - 6 Répartition des huissiers de justice par cour d'appel et sexe	457	15 - 6 توزيع المفوضين القضائين حسب محكمة الاستئناف والجنس
15 - 7 Répartition des avocats titulaires par cour d'appel et sexe	457	15 - 7 توزيع المحامين الرسميين حسب محكمة الاستئناف والجنس
15 - 8 Activités générales des tribunaux	458	15 - 8 الأنشطة العامة للمحاكم
15 - 9 Activités de la cour de cassation	458	15 - 9 أنشطة محكمة النقض
15 - 10 Activités des tribunaux administratifs	459	15 - 10 أنشطة المحاكم الإدارية
15 - 11 Activités des cours d'appel administratifs	459	15 - 11 أنشطة محاكم الاستئناف الإدارية
15 - 12 Activités des tribunaux commerciaux	460	15 - 12 أنشطة المحاكم التجارية
15 - 13 Activités des cours d'appel commerciales	460	15 - 13 أنشطة محاكم الاستئناف التجارية
15 - 14 Activités des cours d'appel	461	15 - 14 أنشطة محاكم الاستئناف
15 - 15 Activités des chambres d'appel des TPI	462	15 - 15 أنشطة غرف الاستئناف بالمحاكم الابتدائية
15 - 16 Activités des tribunaux de première instance selon le type d'affaires : affaires civiles enregistrées	464	15 - 16 أنشطة المحاكم الابتدائية حسب نوع القضايا : القضايا المدنية المسجلة
15 - 17 Activités des tribunaux de première instance selon le type d'affaires : affaires civiles jugées	466	15 - 17 أنشطة المحاكم الابتدائية حسب نوع القضايا : القضايا المدنية المحكومة
15 - 18 Activités des tribunaux de première instance selon le type d'affaires : affaires civiles en instance	468	15 - 18 أنشطة المحاكم الابتدائية حسب نوع القضايا : القضايا المدنية المخلفة
15 - 19 Activités des tribunaux de première instance selon le type d'affaires : affaires pénales enregistrées	470	15 - 19 أنشطة المحاكم الابتدائية حسب نوع القضايا : القضايا الجنحية المسجلة
15 - 20 Activités des tribunaux de première instance selon le type d'affaires : affaires pénales jugées	472	15 - 20 أنشطة المحاكم الابتدائية حسب نوع القضايا : القضايا الجنحية المحكومة
15 - 21 Activités des tribunaux de première instance selon le type d'affaires : affaires pénales en instance	474	15 - 21 أنشطة أقسام قضاء القرب بالمحاكم المخلفة
15 - 22 Activités des sections des juridictions de proximité au sein des TPI	476	15 - 22 أنشطة أقسام قضاء القرب بالمحاكم الابتدائية
15 - 23 Activités des centres judiciaires selon le ressort des cours d'appel	478	15 - 23 أنشطة المراكز القضائية حسب الدوائر الاستئنافية
15 - 24 Activités des sections des juridictions de proximité au sein des C.J. selon le ressort des cours d'appel	479	15 - 24 أنشطة أقسام قضاء القرب بالمراكز القضائية حسب الدوائر الاستئنافية
15 - 25 Répartition des détenus condamnés et contraints par corps par âge et sexe	480	15 - 25 توزيع المعتقلين المدانين والمكرهين حسب السن والجنس
15 - 26 Nombre des détenus condamnés et contraints par corps selon l'état matrimonial et le sexe	480	15 - 26 عدد المعتقلين المدانين والمكرهين حسب الحالة العائلية والجنس
15 - 27 Nombre des détenus condamnés et contraints par corps selon la catégorie socio-professionnelle et le sexe.	481	15 - 27 عدد المعتقلين المدانين والمكرهين حسب الفئة السوسيو مهنية والجنس
15 - 28 Effectif des détenus condamnés et contraints par corps selon la durée de la détention et le sexe	481	15 - 28 عدد المعتقلين المدانين والمكرهين حسب مدة العقوبة والجنس
15 - 29 Nombre des détenus condamnés et contraints par corps pour infractions contre les personnes selon le type d'infraction et le sexe	482	15 - 29 عدد المعتقلين المدانين والمكرهين مرتكبي الجرائم ضد الأشخاص حسب نوع الجريمة والجنس
15 - 30 Nombre des détenus condamnés et contraints par corps pour infractions contre les biens selon le type d'infraction et le sexe	482	15 - 30 عدد المعتقلين المدانين والمكرهين مرتكبي الجرائم المتعلقة بالأموال حسب نوع الجريمة والجنس
15 - 31 Nombre des détenus condamnés et contraints par corps pour infractions contre l'ordre des familles et la moralité publique selon le type d'infraction et le sexe	483	15 - 31 عدد المعتقلين المدانين والمكرهين مرتكبي جرائم ضد نظام الأسرة والأخلاق العامة حسب نوع الجريمة والجنس
15 - 32 Nombre des détenus condamnés et contraints par corps pour infractions contre la sécurité et l'ordre public selon le type d'infraction et le sexe	484	15 - 32 عدد المعتقلين المدانين والمكرهين مرتكبي جرائم ضد الأمن العام والنظام العام حسب نوع الجريمة والجنس
15 - 33 Nombre des détenus condamnés et contraints par corps pour infractions contre les lois spécifiques selon le type d'infraction et le sexe	485	15 - 33 عدد المعتقلين المدانين والمكرهين مرتكبي جرائم القوانين الخاصة حسب نوع الجريمة والجنس
15 - 34 Evolution de l'effectif des mineurs placés au cours de l'année dans les établissements de sauvegarde de l'enfance	486	15 - 34 تطور عدد الأحداث المودعين خلال السنة بمؤسسات حماية الطفولة
15 - 35 Evolution de l'effectif des bénéficiaires des établissements de sauvegarde de l'enfance	487	15 - 35 تطور عدد المستفيدين من مؤسسات حماية الطفولة
<b>Chapitre XVI - ACTIVITES CULTURELLES, LOISIRS ET ENTRAIDE NATIONALE</b>		
16 - 1 Foyers féminins	493	<b>الفصل XVI - الأنشطة الثقافية والترفيه والتعاون الوطني</b>
16 - 2 Jardins d'enfants	495	16 - 1 الأندية النسوية
16 - 3 Activités des maisons des jeunes	497	16 - 2 رياض الأطفال
16 - 4 Evolution du nombre de bénéficiaires des centres d'accueil	499	16 - 3 أنشطة دور الشباب
16 - 5 Participants aux colonies de vacances (activités été) selon la province (ou la préfecture)	500	16 - 4 تطور عدد المستفيدين من مراكز الاستقبال
16 - 6 Voyages organisés au profit des jeunes marocains à l'étranger selon les pays d'accueil	502	16 - 5 المشاركين في المخيمات الصيفية حسب الإقليم (أوالعمالة)
16 - 7 Evolution de l'effectif des jeunes étrangers reçus au Maroc selon le pays d'origine	502	16 - 6 الرحلات المنظمة لفائدة الشباب المغربي إلى الخارج حسب البلدان المستقبلة
16 - 8 Installations sportives selon la province (ou la préfecture)	503	16 - 7 تطور عدد الشباب الأجانب المستقبليين بالمغرب حسب البلد الأصل
16 - 9 Fédérations Sportives marocaines	505	16 - 8 تجهيزات الرياضة حسب الإقليم (أو العمالة)
16 - 10 Nombre des films longs métrages exploités selon le pays d'origine	506	16 - 9 الجامعات الرياضية المغربية
16 - 11 Activité cinématographique	506	16 - 10 عدد الأفلام الم طويلة المستغلة حسب البلد الأصل
16 - 12 Activité cinématographique selon la province (ou la préfecture)	507	16 - 11 النشاط السينمائي
16 - 13 Activités des bibliothèques selon la province (ou la préfecture)	509	16 - 12 النشاط السينمائي في حسب الإقليم (أو العمالة)
16 - 14 Activité des conservatoires de musique selon la province (ou la préfecture)	511	16 - 13 نشاط المكتبات حسب الإقليم (أوالعمالة)
16 - 15 Nombre des programmes Culturels radiodiffusés selon les stations	513	16 - 14 نشاط المعاهد الموسيقية حسب الإقليم (أوالعمالة)
16 - 16 Les programmes culturels télévisés selon les chaînes	513	16 - 15 عدد البرامج الإذاعية الثقافية حسب المحطات
<b>Entraide nationale</b>		
16 - 17 Nombre des centres d'éducation et de formation par région	514	16 - 16 البرامج التلفزية الثقافية حسب القنوات
16 - 18 Centres de formation professionnelle par région	515	<b>التعاون الوطني</b>
16 - 19 Etablissements de protection sociale par région	516	16 - 17 عدد مراكز التربية والتكوين حسب الجهة
16 - 20 Jardins d'enfants par région	517	16 - 18 مراكز التكوين المهني حسب الجهة
16 - 21 Centres pour personnes en situation de handicap par région	518	16 - 19 مؤسسات الرعاية الاجتماعية حسب الجهة
16 - 22 Assistance sociale par région	518	16 - 20 رياض الأطفال حسب الجهة
16 - 23 Centres Dar Al Mouatan et centres de proximité par région	519	16 - 21 مراكز للأشخاص في وضعية إعاقة حسب الجهة
16 - 24 Espaces d'alphabétisation par région	519	16 - 22 المساعدة الاجتماعية حسب الجهة
16 - 25 Nombre des bénéficiaires des encadrants des centres relevant de l'Entraide Nationale	520	16 - 23 مراكز دار المواطن و مركز القرب حسب الجهة
		16 - 24 فضاءات محو الأمية حسب الجهة
		16 - 25 عدد المستفيدين والمؤطرين في المراكز التابعة للتعاون الوطني



Chapitre XVII - PRIX

17 - 1 Indice des prix à la production industrielle, énergétique et minière 527  
 17 - 2 Indice des prix à la consommation : Milieu urbain 528  
 17 - 3 Indice des prix à la consommation : ville d'Agadir 529  
 17 - 4 Indice des prix à la consommation : ville de Casablanca 530  
 17 - 5 Indice des prix à la consommation : ville de Fès 531  
 17 - 6 Indice des prix à la consommation : ville de Kénitra 532  
 17 - 7 Indice des prix à la consommation : ville de Marrakech 533  
 17 - 8 Indice des prix à la consommation : ville d'Oujda 534  
 17 - 9 Indice des prix à la consommation : ville de Rabat 535  
 17 - 10 Indice des prix à la consommation : ville de Tétouan 536  
 17 - 11 Indice des prix à la consommation : ville de Meknès 537  
 17 - 12 Indice des prix à la consommation : ville de Tanger 538  
 17 - 13 Indice des prix à la consommation : ville de Rachidia 539  
 17 - 14 Indice des prix à la consommation : ville de Dakhla 540  
 17 - 15 Indice des prix à la consommation : ville de Guelmim 541  
 17 - 16 Indice des prix à la consommation : ville de Settat 542  
 17 - 17 Indice des prix à la consommation : ville de Safi 543  
 17 - 18 Indice des prix à la consommation : ville de Béni Mellal 544  
 17 - 19 Indice des prix à la consommation : ville de Al Hoceima 545  
 17 - 20 Indice des prix à la consommation : ville de Erachidia 546  
 17 - 21 Prix moyens de détail observés pour certains produits dans la ville de Casablanca 547  
 17 - 22 Prix moyens de détail observés pour certains services dans la ville de Casablanca 550  
 17 - 23 Prix réglementés pour certains produits de tabac 551  
 17 - 24 Prix de vente du butane 552  
 17 - 25 Prix réglementés dans le secteur de l'énergie : tarifs de l'électricité 553  
 17 - 26 Prix réglementés de l'eau potable 554

Chapitre XVIII - COMMERCE EXTERIEUR

18 - 1 Balance des paiements 561  
 18 - 2 Evolution des transactions sur marchandises 562  
 18 - 3 Echanges par groupement d'utilisation 563  
 18 - 4 Importations selon les principaux produits 564  
 18 - 5 Exportations selon les principaux produits 566  
 18 - 6 Principaux produits importés de l'Union Européenne 567  
 18 - 7 Principaux produits exportés vers l'Union Européenne 569  
 18 - 8 Evolution des importations selon les principaux pays 570  
 18 - 9 Evolution des exportations selon les principaux pays 571  
 18 - 10 Evolution des importations des pays Euro-méditerranéens 572  
 18 - 11 Evolution des exportations vers les pays Euro-méditerranéens 573  
 18 - 12 Evolution des échanges avec les pays arabes 574

Chapitre XIX - MONNAIE ET CREDITS

19 - 1 Bilan de Bank Al-Maghrab 581  
 19 - 2 Evolution des agrégats de monnaie 582  
 19 - 3 Evolution des agrégats de placements liquides 583  
 19 - 4 Evolution des contreparties de l'agrégat M3 584  
 19 - 5 Evolution des créances nettes des ID sur les non résidents 585  
 19 - 6 Evolution des créances nettes sur l'Administration Centrale 586  
 19 - 7 Evolution des créances sur l'économie 587  
 19 - 8 Evolution des crédits bancaires par objet économique 588  
 19 - 9 Evolution des crédits bancaires par secteur institutionnel 588  
 19 - 10 Crédits bancaires par terme 589  
 19 - 11 Evolution des crédits bancaires par Branche d'activité 589  
 19 - 12 Taux sur le marché monétaire 590  
 19 - 13 Taux d'intérêt des dépôts à terme 590  
 19 - 14 Evolution des taux d'intérêts moyen annuel 591  
 19 - 15 Taux d'intérêts annuels des dépôts auprès des banques 591  
 19 - 16 Taux d'intérêts des dépôts auprès de la Caisse d'Epargne Nationale 591  
 19 - 17 Taux d'émission des titres de créances négociables 592  
 19 - 18 Taux des obligations privées 592  
 19 - 19 Taux débiteurs 593  
 19 - 20 Taux maximum des intérêts annuels conventionnels des établissements de crédit 593  
 19 - 21 Encours des bons du Trésor émis par adjudication 594  
 19 - 22 Taux moyen pondéré des bons du Trésor émis par adjudication 594  
 19 - 23 Evolution des Taux de change moyen annuel des principales devises cotées 595  
 19 - 24 Nombre d'agences bancaires par région 596

Chapitre XX - BOURSE DES VALEURS

20 - 1 Evolution des principaux indicateurs de la Bourse de Casablanca 603  
 20 - 2 Evolution du volume des transactions échangées 604  
 20 - 3 Evolution du nombre de titres traités 604  
 20 - 4 Evolution de la capitalisation boursière des valeurs marocaines par secteur d'activité économique 605

الفصل XVII - الأسعار

1 - 17 الرقم الإستهلاكي للأثمان عند الإنتاج الصناعي والطاقي والمعدني 17  
 2 - 17 الرقم الإستهلاكي للأثمان عند الإستهلاك : الوسط الحضري 17  
 3 - 17 الرقم الإستهلاكي للأثمان عند الإستهلاك : مدينة أكادير 17  
 4 - 17 الرقم الإستهلاكي للأثمان عند الإستهلاك : مدينة الدار البيضاء 17  
 5 - 17 الرقم الإستهلاكي للأثمان عند الإستهلاك : مدينة فاس 17  
 6 - 17 الرقم الإستهلاكي للأثمان عند الإستهلاك : مدينة القنيطرة 17  
 7 - 17 الرقم الإستهلاكي للأثمان عند الإستهلاك : مدينة مراكش 17  
 8 - 17 الرقم الإستهلاكي للأثمان عند الإستهلاك : مدينة وجدة 17  
 9 - 17 الرقم الإستهلاكي للأثمان عند الإستهلاك : مدينة الرباط 17  
 10 - 17 الرقم الإستهلاكي للأثمان عند الإستهلاك : مدينة تطوان 17  
 11 - 17 الرقم الإستهلاكي للأثمان عند الإستهلاك : مدينة مكناس 17  
 12 - 17 الرقم الإستهلاكي للأثمان عند الإستهلاك : مدينة طنجة 17  
 13 - 17 الرقم الإستهلاكي للأثمان عند الإستهلاك : مدينة العيون 17  
 14 - 17 الرقم الإستهلاكي للأثمان عند الإستهلاك : مدينة الداخلة 17  
 15 - 17 الرقم الإستهلاكي للأثمان عند الإستهلاك : مدينة كلميم 17  
 16 - 17 الرقم الإستهلاكي للأثمان عند الإستهلاك : مدينة سطات 17  
 17 - 17 الرقم الإستهلاكي للأثمان عند الإستهلاك : مدينة آسفي 17  
 18 - 17 الرقم الإستهلاكي للأثمان عند الإستهلاك : مدينة بني ملال 17  
 19 - 17 الرقم الإستهلاكي للأثمان عند الإستهلاك : مدينة الحسيمة 17  
 20 - 17 الرقم الإستهلاكي للأثمان عند الإستهلاك : مدينة الرشيدية 17  
 21 - 17 معدل أسعار التفضيل لبعض المواد بمدينة الدار البيضاء 17  
 22 - 17 معدل أسعار التفضيل لبعض الخدمات بمدينة الدار البيضاء 17  
 23 - 17 الأسعار المقتنة لبعض منتجات التبغ 17  
 24 - 17 سعر بيع غاز البوتان 17  
 25 - 17 الأسعار المقتنة في قطاع الطاقة : تعرفه الكهرباء 17  
 26 - 17 الأسعار المقتنة للماء الصالح للشرب 17

الفصل XVIII - التجارة الخارجية

1 - 18 ميزان الأذات 18  
 2 - 18 تطور المبادلات على البضائع 18  
 3 - 18 المبادلات حسب المجموعات المستعملة 18  
 4 - 18 الواردات حسب أهم المواد 18  
 5 - 18 الصادرات حسب أهم المواد 18  
 6 - 18 أهم المواد المستوردة من الاتحاد الأوروبي 18  
 7 - 18 أهم المواد المصدرة نحو الاتحاد الأوروبي 18  
 8 - 18 تطور الواردات حسب أهم البلدان 18  
 9 - 18 تطور الصادرات حسب أهم البلدان 18  
 10 - 18 تطور الواردات من الدول الأورو - متوسطية 18  
 11 - 18 تطور الصادرات نحو الدول الأورو - متوسطية 18  
 12 - 18 تطور المبادلات مع الدول العربية 18

الفصل XIX - النقد والقروض

1 - 19 بيان حساب بنك المغرب 19  
 2 - 19 تطور المجمعات النقدية 19  
 3 - 19 تطور مجمعات التوظيفات السائلة 19  
 4 - 19 تطور مقابلات المجمع 3 19  
 5 - 19 تطور الديون الصافية لمؤسسات الإيداع على غير المقيمين 19  
 6 - 19 تطور الديون الصافية على الإدارة المركزية 19  
 7 - 19 تطور الديون على الاقتصاد 19  
 8 - 19 تطور القروض البنكية حسب الغرض الاقتصادي 19  
 9 - 19 تطور القروض البنكية حسب القطاع المؤسساتي 19  
 10 - 19 القروض البنكية حسب الأجل 19  
 11 - 19 تطور القروض البنكية حسب فروع النشاط الاقتصادي 19  
 12 - 19 سعر الفائدة في السوق النقدية 19  
 13 - 19 سعر الفائدة على الودائع 19  
 14 - 19 تطور المتوسط السنوي لأسعار الفائدة 19  
 15 - 19 أسعار الفائدة السنوية للودائع لدى البنوك 19  
 16 - 19 أسعار الفائدة للودائع لدى صندوق التوفير الوطني 19  
 17 - 19 معدلات إصدار سندات الدين القابلة للتداول 19  
 18 - 19 النسبة المئوية على السندات الخاصة 19  
 19 - 19 أسعار الفائدة على القروض 19  
 20 - 19 المعدل الأقصى للفوائد السنوية التعاقدية لمؤسسات الائتمان 19  
 21 - 19 المبلغ الجاري لأذونات الخزينة بالمزايدة 19  
 22 - 19 السعر المتوسط المرجح لأذونات الخزينة بالمزايدة 19  
 23 - 19 تطور سعر الصرف المتوسط السنوي لأهم العملات الأجنبية المسعرة 19  
 24 - 19 عدد الوكالات البنكية حسب الجهة 19

الفصل XX - بورصة القيم

1 - 20 تطور أهم مؤشرات بورصة الدار البيضاء 20  
 2 - 20 تطور حجم المعاملات المتداولة 20  
 3 - 20 تطور عدد السندات المتداولة 20  
 4 - 20 تطور رسملة البورصة للقيم المغربية حسب قطاعات النشاط الاقتصادي 20





20 - 5 Evolution du volume des échanges par secteur d'activité économique	605	20 - 5 تطور حجم المبادلات حسب قطاعات النشاط الاقتصادي
20 - 6 Evolution des indices de la Bourse de Casablanca	606	20 - 6 تطور مؤشرات بورصة الدار البيضاء
20 - 7 Répartition des transactions selon la nature juridique des valeurs	607	20 - 7 توزيع المعاملات بالبورصة حسب الطبيعة القانونية للقيم
20 - 8 Répartition des transactions selon le mode de négociation des valeurs	607	20 - 8 توزيع المعاملات حسب نوعية المفاوضات على القيم
<b>Chapitre XXI - FINANCES PUBLIQUES</b>		
21 - 1 Loi de Finances 2022	613	21 - 1 قانون المالية 2022
21 - 2 Evolution de la situation de la Trésorerie Générale	614	21 - 2 تطور وضعية الخزينة العامة
21 - 3 Evolution du recouvrement budgétaire : Estimations	615	21 - 3 تطور تغطية الميزانية : التوقعات
21 - 4 Recouvrements budgétaires : Réalisations	616	21 - 4 تغطيات الميزانية : الإنجازات
21 - 5 Emissions de la Trésorerie Générale : Dépenses d'investissement par ministère	617	21 - 5 إصدارات الخزينة العامة : نفقات التجهيز حسب الوزارات
21 - 6 Emissions de la Trésorerie Générale : Dépenses de fonctionnement par ministère	618	21 - 6 إصدارات الخزينة العامة : نفقات التسيير حسب الوزارات
21 - 7 Emissions de la Trésorerie Générale : Estimations	619	21 - 7 إصدارات الخزينة العامة : التوقعات
21 - 8 Evolution des charges et ressources du Trésor	620	21 - 8 تطور تغطيات وموارد الخزينة
<b>Chapitre XXII - COMPTES DE LA NATION</b>		
22 - 1 Evolution des principaux ratios	629	22 - 1 تطور أهم النسب الاقتصادية
22 - 2 Ressources et emplois de biens et services (prix courants)	629	22 - 2 موارد واستخدامات السلع والخدمات (الأسعار الجارية)
22 - 3 Evolution des ressources et emplois de biens et services (prix courants)	629	22 - 3 تطور موارد واستخدامات السلع والخدمات (الأسعار الجارية)
22 - 4 Evolution des ressources et emplois de biens et services en volume (prix de l'année précédente)	630	22 - 4 تطور موارد واستخدامات السلع والخدمات بالهجم (أسعار السنة الماضية)
22 - 5 Evolution des valeurs ajoutées par secteurs (prix courants)	630	22 - 5 تطور القيم المضافة حسب القطاعات (الأسعار الجارية)
22 - 6 Evolution de la répartition des valeurs ajoutées par secteurs (prix courants)	631	22 - 6 تطور توزيع القيم المضافة حسب القطاعات (الأسعار الجارية)
22 - 7 Evolution des valeurs ajoutées par secteurs (prix courants)	632	22 - 7 تطور القيم المضافة حسب القطاعات (الأسعار الجارية)
22 - 8 Evolution des valeurs ajoutées par secteurs en volume (prix de l'année précédente)	633	22 - 8 تطور القيم المضافة حسب القطاعات بالهجم (أسعار السنة الماضية)
22 - 9 Evolution de la formation brute de capital fixe (prix courants)	633	22 - 9 تطور الإجمالي لتكوين الرأسمال الثابت (الأسعار الجارية)
22 - 10 Evolution de la formation brute de capital fixe en volume (prix de l'année précédente)	634	22 - 10 تطور الإجمالي لتكوين الرأسمال الثابت بالهجم (أسعار السنة الماضية)
22 - 11 Evolution du revenu national brut disponible et de l'épargne nationale brute	634	22 - 11 تطور الدخل الوطني الإجمالي المتاح والإدخار الوطني الإجمالي
22 - 12 Evolution du compte capital de la nation (prix courants)	634	22 - 12 تطور حساب رأس المال للإقتصاد الوطني (الأسعار الجارية)
22 - 13 Compte extérieur des opérations sur biens et services	635	22 - 13 الحساب الخارجي للسلع والخدمات
22 - 14 Compte extérieur des revenus primaires et des transferts courants.	635	22 - 14 الحساب الخارجي للدخل الأولي والتحويلات الجارية
22 - 15 Compte de capital	635	22 - 15 حساب رأس المال
22 - 16 Produit intérieur brut par secteurs d'activité et par région	636	22 - 16 الناتج الداخلي الإجمالي حسب قطاعات الأنشطة والجهة
22 - 17 Produit intérieur brut par secteurs d'activité et par région	638	22 - 17 الناتج الداخلي الإجمالي حسب قطاعات الأنشطة والجهة
22 - 18 Produit intérieur brut par région	640	22 - 18 الناتج الداخلي الإجمالي حسب الجهة
22 - 19 Dépenses de consommation finale des ménages par région	642	22 - 19 نفقات الاستهلاك النهائي للأسر حسب الجهة
22 - 20 PIB et dépenses de consommation finale par tête et par région	642	22 - 20 الناتج الداخلي الإجمالي ونفقات الاستهلاك النهائي للفرد حسب الجهة
<b>Chapitre XXIII - ENVIRONNEMENT</b>		
23 - 1 Principaux fleuves	651	23 - 1 الأنهار الرئيسية
23 - 2 Chaînes montagneuses et leurs sommets culminants	651	23 - 2 السلاسل الجبلية وقممها البارزة
23 - 3 Lieu géographique des stations météorologiques	652	23 - 3 الموقع الجغرافي لمحطات الأرصاد الجوية
23 - 4 Pluviométrie annuelle par stations	653	23 - 4 مقاييس الأمطار السنوية حسب المحطات
23 - 5 Moyenne annuelle de la température minimale quotidienne par station en °C	654	23 - 5 معدل درجة الحرارة الدنيا سنويا حسب المحطة ب(الدرجة مئوية)
23 - 6 Moyenne annuelle de la température maximale quotidienne par station en °C	655	23 - 6 معدل درجة الحرارة العليا سنويا حسب المحطة ب(الدرجة مئوية)
23 - 7 Moyenne annuelle de la température quotidienne par station en °C	656	23 - 7 معدل درجة الحرارة المسجلة سنويا حسب المحطة ب(الدرجة مئوية)
23 - 8 Moyenne annuelle de l'humidité quotidienne par station	657	23 - 8 معدل الرطوبة المسجلة سنويا حسب المحطة
23 - 9 Ressources en eau	658	23 - 9 الموارد المائية
23 - 10 Répartition des ressources en eau renouvelables par bassin versant	658	23 - 10 توزيع الموارد المائية المتجددة حسب الأحواض المائية
23 - 11 Critères d'appréciation de la qualité des eaux de surface	659	23 - 11 عناصر تقييم جودة المياه السطحية
23 - 12 Répartition des stations de mesure des eaux de surface selon le niveau de la qualité	659	23 - 12 توزيع محطات قياس للمياه السطحية حسب مستوى الجودة
23 - 13 Qualité des eaux superficielles situées en aval immédiat des rejets	660	23 - 13 جودة المياه السطحية المتواجدة عند سافة التنفقات
23 - 14 Qualité des eaux de lacs sélectionnés	660	23 - 14 جودة مياه البحيرات المختارة
23 - 15 Evolution de la production et des ventes de l'Office National de l'Eau et de l'Electricité	661	23 - 15 تطور إنتاج ومبيعات المكتب الوطني للماء والكهرباء
23 - 16 Evolution de l'utilisation de l'eau par secteur	661	23 - 16 تطور استهلاك الماء حسب القطاعات
23 - 17 Aire protégée du Maroc	662	23 - 17 المناطق المحمية بالمغرب
23 - 18 Biodiversité faunistique	662	23 - 18 التنوع الأحيائي الحيواني
23 - 19 Etat de la flore	663	23 - 19 حالة النباتات
23 - 20 Rejets d'eaux usées et flux de pollution par bassin versant	664	23 - 20 إفراغات المياه المستعملة وتدفق الملوثات حسب الحوض المائي
23 - 21 Pollution provenant du littoral et des industries du littoral vers la côte Méditerranéenne	664	23 - 21 التلوث المتدفق من الساحل والصناعات الساحلية نحو الساحل المتوسطي
23 - 22 Assainissement liquide à la charge de l'Office National de l'Eau et de l'Electricité	665	23 - 22 الصرف الصحي المكلف به المكتب الوطني للماء والكهرباء
23 - 23 Production des déchets ménagers par région (milieu urbain)	666	23 - 23 إنتاج النفايات المنزلية حسب الجهة (الوسط الحضري)
23 - 24 Quantité des déchets médicaux par région	666	23 - 24 كمية النفايات الطبية حسب الجهة
23 - 25 Quantités de déchets industriels produits par branche	667	23 - 25 كميات النفايات الصناعية المنتجة حسب الفروع
23 - 26 Traitement, élimination et mouvements des déchets municipaux	667	23 - 26 معالجة، وتحتية وتحركات النفايات البلدية
23 - 27 Emission des gaz à effets de serre au Maroc	668	23 - 27 انبعاث الغازات المسببة للاحتباس الحراري بالمغرب
23 - 28 Emission des gaz à effets de serre par secteur d'activité	668	23 - 28 انبعاث الغازات المسببة للاحتباس الحراري حسب القطاعات
23 - 29 Evolution des émissions des gaz à effets de serre par secteur d'activité	668	23 - 29 تطور انبعاث الغازات المسببة للاحتباس الحراري حسب القطاعات
23 - 30 Rejets gazeux par source et par type de polluant	668	23 - 30 الإفراغات الغازية حسب المصدر وحسب صنف الملوث
23 - 31 Evolution du nombre de plages par région	667	23 - 31 تطور عدد الشواطئ حسب الجهة
23 - 32 Répartition des plages et des stations de prélèvement par zone de surveillance	667	23 - 32 توزيع الشواطئ ومحطات المعاينة حسب مناطق المراقبة
23 - 33 Distribution des plages et des stations de prélèvement selon les catégories de qualité	667	23 - 33 توزيع الشواطئ ومحطات المعاينة حسب صنف الجودة



Signe et abréviations utilisés

الرموز والمصطلحات المستعملة

Information non disponible	...	معطيات غير متوفر
Résultat nul ou insignifiant	-	نتائج باطلة
Données inférieures à la moitié de l'unité choisie	ε	العدد يقل عن نصف الوحدة المستعملة
Il ne peut être question d'inscrire des données en raison de la nature de l'information	///	لا مجال لتسجيل عدد ما نظرا لطبيعة المعلومات
Données provisoires ou estimées	*	معطيات مؤقتة أو مقتررة
Données semi-définitives	**	معطيات شبه نهائية
Données rectifiées	R م	معطيات مصححة
Mètre carré	m <sup>2</sup> م <sup>2</sup>	متر مربع
Mètre cube	m <sup>3</sup> م <sup>3</sup>	متر مكعب
Kilomètre	Km كلم	كيلومتر
Kilo - watt heure	Kwh ك . و . س	كيلواط ساعة
Tonne	T	طن



Pour toute demande d'acquisition ou d'abonnement aux publications statistiques du Haut Commissariat au Plan, veuillez vous adresser au Service de la Documentation et de la Diffusion de la Direction de la Statistique : rue Mohamed Belhassan El Ouazzani, Haut Agdal, BP : 178 Rabat 10 000 Maroc.

لأجل طلبات الاقتناء أو الاشتراك في المنشورات الإحصائية للمندوبية السامية للتخطيط، يرجى الاتصال بمصلحة التوثيق و التوزيع التابعة لمديرية الإحصاء، زنقة محمد بلحسن الوزاني أكدال العالي ص.ب : 178 الرباط 10 000 المغرب.

الهاتف : +212 05 37 28 29 00

الفاكس : +212 05 37 77 32 17

البريد الإلكتروني : [statguichet@hcp.ma](mailto:statguichet@hcp.ma)

الإداع القانوني : 0000/0000

ر.د.م.د : ISSN: 1116-6974

ر.د.م.ك : ISBN: 978-9981-56-082-0

MODERN



PRINT

Usine : D1, Quartier Al Wahda, Z.I, TAKKADOUM - Rabat -  
Gsm : 06 61 07 11 07 -Tél : 0537 75 30 33 - Fax : 0537 75 30 53  
e-mail : moderneprint3@gmail.com



# Royaume du Maroc

## Découpage administratif selon les régions, les provinces et les les préfectures





المندوبية السامية للتخطيط

ⵜⴰⵎⴳⴷⴰⵢⵜ ⵜⴰⵎⴳⴷⴰⵢⵜ ⵜⴰⵏⴷⴰⵢⵜ | ⵙⴰⵎⴰⵢⵉⵜ

HAUT-COMMISSARIAT AU PLAN

ايلاو 3-31، قطاع 16، حي الرياض الرباط - المغرب

ص.ب. : 178 - 10 001

Ilot 31-3, secteur 16, Hay Riad, Rabat - Maroc

B.P. : 178 - 10 001

الهاتف : (+212) 5 37 57 69 04

فاكس : (+212) 5 37 57 69 02

Site Web : [www.hcp.ma](http://www.hcp.ma)