المملكة المغربية

المندوبية السامية للتخطيط

ⵜⴰⵎⴰⵡⴰⵙⵜ ⵏ ⵓⵙⵎⵓⵜⵜⴰⵏ

HAUT-COMMISSARIAT AU PLAN

النشرة الإحصائية الجهوية

Annuaire Statistique Régional

2021

جهة كلميم واد نون

Région Guelmim - Oued Noun

www.hcp.ma/region-guelmim

Royaume du maroc

المملكة المغربية

المندوبية السامية للتخطيط

HAUT-COMMISSARIAT AU PLAN

النشــرة الإحصــائيــة لجهة كلميم - وادنون

Annuaire Statistique Région Guelmim-Oued Noun

2021

www.hcp.ma/region-guelmim

الفهرس

الجزء الأول: الأرض والسكان 6
الجزء الثاني: القطاعات الاجتماعية 8
الفصل الأول: التعليم 9
الفصل الثاني:التكوين المهني وتكوين الأطر 25
الفصل الثالث :الثقافة 32
الفصل الرابع :الصحة 34
الفصل الخامس: التشغيل 42
الفصل السادس:الشبيبة والرياضة 44
الفصل السابع :العدل 49
الفصل الثامن : التعاون الوطني ووكالة التنمية الاجتماعية 53
الفصل التاسع:الشؤون الإسلامية 56
الفصل العاشر: الصندوق الوطني للضمان الاجتماعي 60
الفصل الحادي عشر :المبادرة الوطنية للتنمية البشرية 63
الجزء الثالث : القطاعات الإنتاجية 65
الفصل الأول : الفلاحة و الغابات 66
الفصل الثاني : الصيد البحري 73
الفصل الثالث: الصناعة العصرية 76
الفصل الرابع : الصناعة التقليدية 78
الفصل الخامس : السياحة 80
الفصل السادس : الطاقة و المعادن 82
الجزء الرابع : قطاع التجهيزات الأساسية 85
الفصل الأول : التجهيزات والنقل 86
الفصل الثاني : الإسكان 93
الفصل الثالث : الماء الصالح للشرب 95
الفصل الرابع : البريد والمواصلات 97
الفصل الخامس : الطاقة الكهربائية 99
الفصل السادس : المحافظة العقارية 101
الفصل السابع : وكالة الحوض المائي لدرعة واد نون 103
الجزء الخامس : المالية، التعاونيات، الاستثمار و الحسابات الجهوية 105
الفصل الأول : المالية و النشاط البنكي 106
الفصل الثاني : التعاونيات 109
الفصل الثالث : الإستثمار 111
الفصل الرابع : الحسابات الجهوية 114
الفصل الخامس : الرقم الاستدلالي للأثمان 118
الجزء السادس : البيئة و المناخ 121

Sommaire

Partie 1 : Territoire et Population 6

Partie 2 : Secteurs sociaux 8

Chapitre1 : Enseignement 9

Chapitre 2 :Formation professionnelle et formation des cadres 25

Chapitre 3 : Culture 32

Chapitre 4 : Santé 34

Chapitre 5 :Emploi 42

Chapitre 6 :Jeunesse et sport 44

Chapitre 7 :Justice 49

Chapitre 8 :Entraide nationale et l'agence de développement social 53

Chapitre 9 : Affaires islamiques 56

Chapitre 10: Caisse national de sécurité social 60

Chapitre 11:INDH 63

Partie 3 : Secteurs productifs 65

Chapitre 1 :Agriculture et Forêts 66

Chapitre 2 :Pêche Maritime 73

Chapitre 3 :Industrie 76

Chapitre 4 :Artisanat 78

Chapitre 5 : Tourisme 80

Chapitre 6 :Energie et mines 82

Partie 4 : Secteur d'infrastructure 85

Chapitre 1 :Equipements et transport 86

Chapitre 2 :Habitat 93

Chapitre 3 : Eau potable 95

Chapitre 4 : Poste et télécommunications 97

Chapitre 5:Energie électrique 99

Chapitre 6 :Conservation foncière 101

Chapitre 7 : Agence du bassin hydraulique de Draa Oued Noun 103

Partie 5 : Finance, Coopératives, Investissement et Comptes régionaux 105

Chapitre 1:Finance et activité bancaire 106

Chapitre 2:Coopératives 109

Chapitre 3: Investissement 111

Chapitre 4: Comptes régionaux 114

Chapitre 5: Indice des Prix a la Consommation 118

Partie 6 :Environnement et Climatologie 121

Avant-propos

La direction régionale, a le Plaisir de publier son 6ème numéro de l'annuaire statistique de la région de Guelmim – oued Noun. Le document reprend les principales données sectorielles au niveau de chaque province de la région ; elles se rapportent à fin 2020.

Ce travail réalisé avec la contribution des services extérieurs implantés dans la région, tente de répondre même partiellement, aux attentes des différents utilisateurs de l'information régionale. Celle-ci constitue de plus en plus la base de toute réflexion, action ou décision d'intérêt régional, son perfectionnement devient alors un moyen pour mieux concevoir, élaborer ou orienter l'objectif de développement de la région.

La direction, qui remercie toutes les parties ayant contribué à La sortie de ce document, espère recevoir de la part de ses utilisateurs, toute proposition et critique constructive, qui aideraient à en parfaire le contenu et à en améliorer la portée et l'utilité.

Un registre est ainsi tenu à la direction, pour recueillir les différentes remarques que les destinataires peuvent formuler par écrit, par téléphone ou par contact direct. Ceux-ci peuvent également faire part à la direction de toutes les données dont l'insertion dans les tableaux statistiques de l'annuaire, seraient à leur avis, d'un intérêt certain pour l'utilisateur.

Le Directeur Régional.

تقديم

يسعد المديرية الجهوية أن تنشر العدد السادس من النشرة الإحصائية السنوية لجهة كلميم واد نون وهي وثيقة تروم تقديم مختلف المعطيات الإحصائية القطاعيــة على مستوى كل إقليم تابع للجهة، مع أخذ نهاية سنة 2020 كمرجع.

وقد تم انجاز هذا العمل بفضل مساهمة مختلف المصالح الخارجية الممثلة بالجهة إضافة إلى بعض الإدارات المركزية والتي تشكل المصادر الأولية لمختلف المعطيات المنشورة. كما يمر هذا الإنجاز عبر مراحل متتالية أهمها مراسلة ذات المصادر قصد تجميع البيانات ثم معالجة هذه الأخيرة وذلك بإلقاء نظرة فاحصة على مدى تطورها مــن ســنة إلى أخــرى وعلى احتفاظهــا بنفــس المراجــع المجالية والتركيبيــة، عبــر فتــرات الملاحظــة.

وتســتهدف هــذه البــادرة المتواضعــة، الاستجابة ولو جزئيا، لتطلعات ومطالب مختلف المهتمين بالإعلام الجهوي. نظرا لما له من أهمية حيث يشكل إحدى دعائم عملية التخطيط عبر مختلف مراحلها بدء من دراسة الوضعية والواقع المعاش ومرورا بتصور الاختيارات الممكنة للتنمية ووصولا إلــى اتخــاذ القــرارات المـوجهــة للعمـل التنموي المحلي والجهوي.

وإذ تتقــدم المديريــة بالشــكر الجزيــل إلــى مختلف الأطراف التي تساهم في إخراج هذا العمل الدوري تتطلع إلى أن تبادر ذات الأطراف إلى إغناء الوثيقة ودلك بتقديم كل اقتراح أو نقد بناء، يروم تحسين العمل المنجز شكلا ومضمونا لجعله أقرب إلى تحقيق الأهداف التي أنشأ من اجلها. لذا وضعت المديرية، سجلا يستقبل مختلف الاقتراحات والتصويبات التي تأمل أن ترد عليها من مختلف مستعملي الوثيقة عبر قنوات الاتصال التي تراها ملائمة من بريد مكتوب أو اتصال هاتفي أو زيارة مباشرة لمقر المديرية.

وتبقى فرصة إضافة جداول إحصائية إلى الوثيقة مفتوحة في وجه المستعملين ومصادر المعطيات على السواء كلما لمس هؤلاء في ذات الإضافات، إغناء للمحتوى وتطويرا في الأداء.

المـدير الجـهـــــوي.

الجزء الأول

الأرض والسكان

Partie1

Territoire et Population

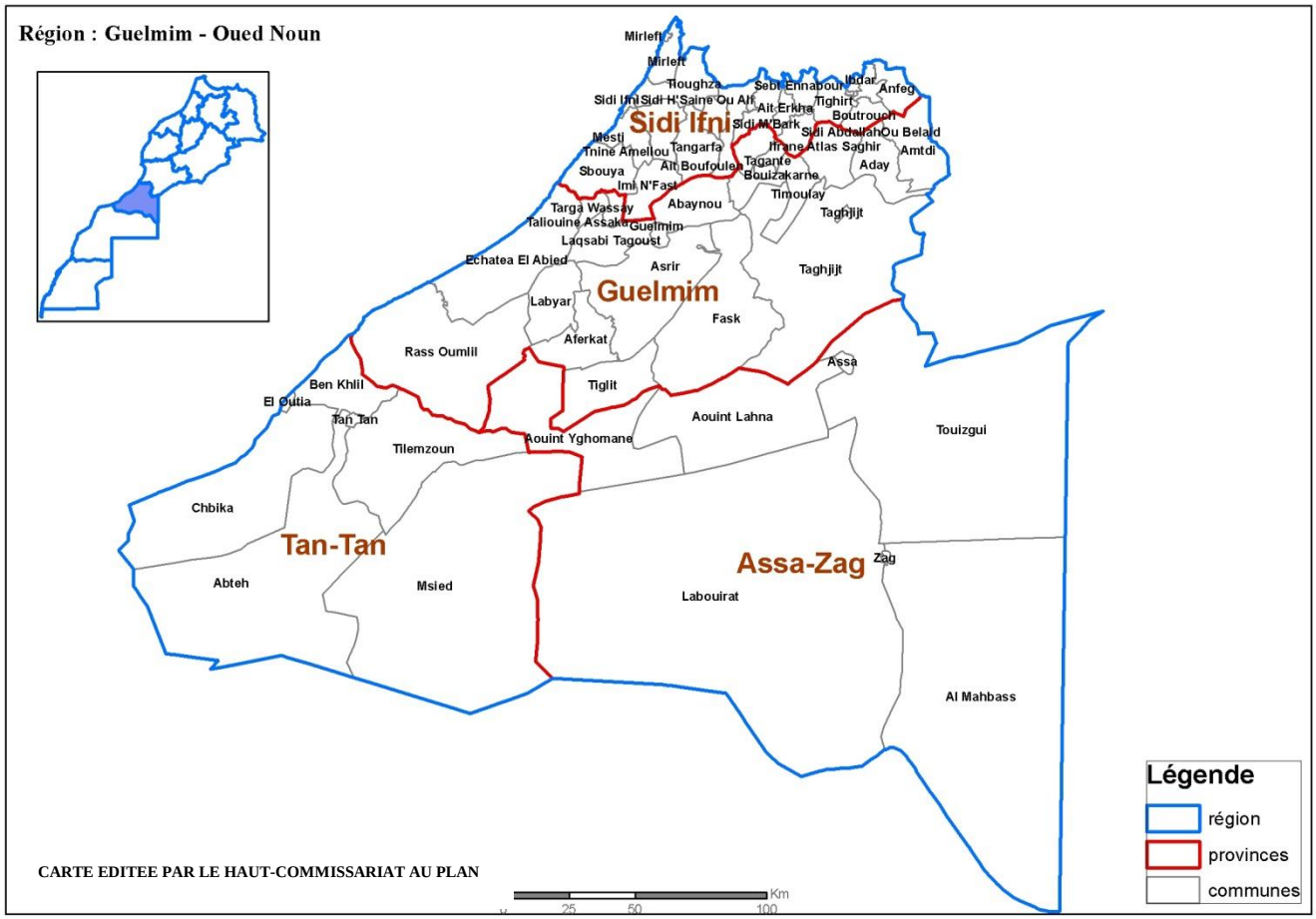

Nombre de provinces	4	عدد الأقاليم
	Nombre de cercles عدد الدوائر	
Guelmim	3	كلميم
Assa-Zag	2	أسا الزاك
Tan Tan	2	طانطان
Sidi Ifni	2	سيدي إفني
	Nombre de communes عدد الجماعات	
Guelmim	20	كـ لمـ يم
Assa-Zag	7	الـ زاك أ سا
Tan Tan	7	طان طان
Sidi Ifni	19	إف ني سـ يدي

	RGPH 2014 **الاحصاء العام للسكان والسكنى2014**	
Population	433 757	عدد السكان
Guelmim	187 808	كـ لمـ يم
Assa-Zag	44 124	الـ زاك أ سا
Tan Tan	86 134	طان طان
Sidi Ifni	115 691	إف ني سـ يدي
Résidents en milieu urbain	280 094	المقيمين بالوسط الحضري
Résidents en milieu rural	153 663	المقيمين بالوسط القروي
Population agée de moins de 14 ans en (%)	28	السكان البالغون أقل من 14 سنة ب(%)
Population agée de 15 à 59ans en (%)	62,28	السكان المتراوح سنهم مابين 15 و59 سنة ب(%)
Population agée de 60ans et plus en (%)	9,72	السكان البالغون 60 سنة فأكثر ب(%)



الجزء الثاني
القطاعات الاجتماعية
Partie 2
Secteurs Sociaux

Signes conventionnels utilisés	المصطلحات المستعملة
M : Moderne	ت. ع: تعليم عصري
I : Intégré dans des écoles publique	ت. مد: التعليم الأولي المدمج (القطاع العمومي)
C : Coranique	ت. ق: تعليم قراني
E : Ensemble	م: مجموع
U : Urbain	ح : حضري
R : Rural	ق: قروي
F : Dont Filles	ن : منهم الإناث

Liste des tableaux

لائحة الجداول

Enseignement primaire	التعليم الاولي
Tableau 1 : Effectifs des élèves et Infrastructures par type d'enseignement 2020/2021	الجدول1:عدد التلاميذ والتجهيزات المدرسية حسب نوعية التعليم 2020/2021
Enseignement primaire privé	التعليم الابتدائي الخاص
Tableau 2 : Effectifs des élèves par provinces 2020/2021	الجدول2:عدد التلاميذ حسب الأقاليم 2020/2021
Tableau 3 : Ecoles, classes, salles de cours et personnel enseignant 2020/2021	الجدول3: توزيع التجهيزات المدرسية وهيئة التدريس حسب الأقاليم 2020/2021
Enseignement secondaire collégial privé	التعليم الثانوي الإعدادي الخاص
Tableau 4 : Effectifs des élèves par provinces 2020/2021	الجدول 4:عدد التلاميذ حسب الأقاليم 2020/2021
Tableau 5 : Ecoles, classes, salles de cours et corps enseignant 2020/2021	الجدول5: توزيع التجهيزات المدرسية وهيئة التدريس حسب الأقاليم 2020/2021
Enseignement secondaire qualifiant privé	التعليم الثانوي التأهيلي الخاص
Tableau 6 : Effectifs des élèves et classes par provinces 2020/2021	الجدول 6: عدد التلاميذ, المدارس و الأقسام حسب الأقاليم 2020/2021
Enseignement primaire public	التعليم الابتدائي العمومي
Tableau 7 : Effectifs des élèves par niveau et par sexe 2020/2021	الجدول 7:عدد التلاميذ حسب الجنس والمستوى2020/2021
Tableau 8 :Effectifs des doublants par niveau et par sexe 2020/2021	الجدول 8:عدد المكررين للقسم حسب الجنس والمستوى 2020/2021
Tableau 9: Nouveaux inscrits en première année par sex et par milieu de résidence 2020/2021	الجدول 9: عدد المسجلين الجدد في السنة الأولى حسب الجنس ووسط الإقامة 2020/2021
Tableau 10 : Personnels enseignants par sexe à l'enseignement primaire 2020/2021	الجدول10: توزيع المدرسين حسب الجنس لمستوى التعليم الابتدائي 2020/2021
Tableau 11 : Ecoles, classes et salles de cours par milieu de résidence 2020/2021	الجدول11: توزيع المدارس، الأقسام وقاعات الدرس حسب وسط الإقامة 2020/2021
Tableau 12 : Effectifs des élèves selon l'âge (urbain + rural)2020/2021	الجدول 12: عدد التلاميذ حسب السن(حضري+قروي) 2020/2021
Enseignement secondaire collégial public	التعليم الثانوي الإعدادي العمومي
Tableau 13: Effectifs des élèves par niveau et par sexe2020/2021	الجدول 13: عدد التلاميذ حسب المستوى والجنس 2020/2021
Tableau 14:Effectifs des doublant par niveau et par sexe 2020/2021	الجدول 14: عدد المكررين للقسم حسب المستوى والجنس2020/2021
Tableau 15: Effectifs des exclus par niveau et par sexe2020/2021	الجدول 15: عدد المطرودين حسب المستوى والجنس2020/2021
Tableau 16 : Collèges, classes et salles de coure par milieu de résidence 2020/2021	الجدول16 : عدد الإعداديات والأقسام وقاعات الدرس حسب وسط الإقامة 2020/2021
Tableau 17 : Personnels enseignants selon le sexe et le milieu de travail 2020/2021	الجدول 17: هيئة التدريس حسب الجنس ووسط العمل 2020/2021
Enseignement secondaire qualifiant public	التعليم الثانوي التاهيلي العمومي
Tableau 18 : Effectifs des élèves par niveau et par sexe 2020/2021	الجدول 18: عدد التلاميذ حسب المستوى والجنس 2020/2021
Tableau 19 : Effectifs des doublants par niveau et par sexe 2020/2021	الجدول 19: عدد المكررين للقسم حسب المستوى والجنس 2020/2021
Tableau 20 : Effectifs des exclus par niveau et par sexe 2020/2021	الجدول20: عدد المطرودين حسب المستوى والجنس 2020/2021
Tableau 21 : Effectifs des élèves par sexe et par branche 2020/2021	الجدول21 : عدد التلاميذ حسب الجنس وشعبة التوجيه2020/2021
Tableau 22 : Lycées, classes et salles de cours selon milieu de résidence 2020/2021	الجدول 22 : عدد الثانويات والأقسام وقاعات الدرس حسب وسط الإقامة 2020/2021
Tableau 23 : Corps enseignant par sexe et milieu de travail 2020/2021	الجدول 23:هيئة التدريس حسب الجنس ووسط العمل 2020/2021
Enseignement supérieur	التعليم العالي
Tableau 24 : Répartition des étudiants de l'enseignement supérieur 2020/2021	الجدول 24: توزيع عدد الطلبة بمؤسسات التعليم العالي2020/2021
Tableau 25 : Répartition des étudiants selon les options 2020/2021	الجدول 25: توزيع عدد الطلبة حسب الشعب 2020/2021
Tableau 26 : Répartition professeur Selon l'option 2020/2021	الجدول 26: توزيع الأساتذة 2020/2021
Tableau 27 : Effectif des étudiants inscrits par l'option 2020/2021	الجدول 27: عدد الطلبة المسجلين حسب الشعبة2020/2021
Tableau 28 : Effectif des lauréats par l'option 2020/2021	الجدول 28: عدد الطلبة المتخرجين حسب الشعبة2020/2021
Tableau 29 : Autre indicateur	الجدول 29: مؤشرات أخرى

Liste des graphes

لائحة المبيانات

Graphe 1 : Répartition des élèves de l'enseignement primaire public par niveau et par province 2020/2021	مبيان 1: توزيع عدد تلاميذ التعليم الابتدائي العمومي حسب المستوى والاقليم 2020/2021
Graphe 2: Répartition des élèves de l'enseignement collégial public par niveau et par province 2020/2021	مبيان 2: توزيع عدد تلاميذ التعليم الاعدادي العمومي حسب المستوى والاقليم 2020/2021
Graphe 3 : Répartition des élèves de l'enseignement secondaire qualifiant public par niveau et par province 2020/2021	مبيان 3: توزيع عدد تلاميذ التعليم الثانوي التاهيلي العمومي حسب المستوى والاقليم 2020/2021

(-)Données non communiquées ***(-) معطيات غير متوفرة***

1-Enseignement Prescolaire — 1– التعليم الأولي

الجدول 1:عدد التلاميذ والتجهيزات المدرسية حسب نوعية التعليم 2020/2021

Tableau 1 : Effectifs des élèves et Infrastructures par type d'enseignement 2020/2021

Province		المدارس Ecoles	الأقسام Classes	المربيون Educateurs		مجموع التلاميذ Total élèves	منهم الإناث Dont filles	الإقليم	
				Total	Dont féminin				
Assa Zag	M	5	11	16	15	176	87	ت.ع	أســا الــزاك
	I	16	29	29	27	376	185	ت.مد	
	C	19	36	42	40	476	224	ت.ق	
	E	**40**	**76**	**87**	**82**	**1 028**	**496**	**م.**	
Guelmim	M	30	81	94	94	1 317	637	ت.ع	كلميم
	I	60	95	99	99	1 509	749	ت.مد	
	C	162	293	266	258	5 016	2 373	ت.ق	
	E	**252**	**469**	**459**	**451**	**7 842**	**3 759**	**م.**	
Tan Tan	M	12	30	25	25	536	259	ت.ع	طانطان
	I	23	44	42	42	936	484	ت.مد	
	C	33	82	65	62	1 027	497	ت.ق	
	E	**68**	**156**	**132**	**129**	**2 499**	**1 240**	**م.**	
Sidi Ifni	M	2	6	3	3	114	47	ت.ع	سيدي إفني
	I	103	124	123	121	1 522	752	ت.مد	
	C	59	104	84	76	1 003	517	ت.ق	
	E	**164**	**234**	**210**	**200**	**2 639**	**1 316**	**م.**	
Total	M	49	128	138	137	2 143	1 030	ت.ع	المجموع
	I	202	292	293	289	4 343	2170	ت.مد	
	C	273	515	457	436	7 522	3611	ت. ق	
	E	**524**	**935**	**888**	**862**	**14 008**	**6811**	**م.**	

Source : L'Académie Régionale D'éducation Et De la Formation- Guelmim Oued Noun — *المصدر : الأكاديمية الجهوية للتربية والتكوين – كلميم وادنون*

2 - Enseignement Primaire Prive — 2- التعليم الابتدائي الخاص

الجدول 2: عدد التلاميذ حسب الأقاليم 2020/2021

Tableau 2 : Effectifs des élèves par provinces 2020/2021

Structure	سيدي إفني Sidi Ifni	كلميم Guelmim	اسـا الزاك Assa -Zag	طانطان Tan Tan	المجموع Total	تركيبة عدد التلاميذ
Effectifs Totaux	61	4 394	342	2 261	7 058	**المجموع العام**
Dont Fille	27	2 111	165	1 043	3 346	منه عدد الإناث

Source : L'Académie Régionale D'éducation Et De la Formation- Guelmim Oued Noun — *المصدر : الأكاديمية الجهوية للتربية والتكوين – كلميم وادنون*

الجدول 3: توزيع التجهيزات المدرسية وهيئة التدريس حسب الأقاليم 2020/2021

Tableau 3 : Ecoles, classes, salles de cours et personnel enseignant 2020/2021

Provinces	عدد المدارس	عدد الأقسام	عدد قاعات الدرس	Corps enseignant هيئة التدريس		الأقاليم
				المجموع	منه الإناث	
	Ecoles	Classes	Salles de cours	Total	Dont Femmes	
Guelmim	30	263	274	461	369	**كلميم**
Assa-Zag	5	20	15	43	33	**أسا الزاك**
Tan Tan	12	124	145	175	144	**طانطان**
Sidi Ifni	1	6	8	15	15	**سيدي إفني**
Total	48	413	442	694	561	المجموع

Source : L'Académie Régionale D'éducation Et De la Formation- Guelmim Oued Noun *المصدر : الأكاديمية الجهوية للتربية والتكوين – كلميم وادنون*

3- Enseignement Secondaire Collegial Prive — 3- التعليم الثانوي الإعدادي الخاص

الجدول 4:عدد التلاميذ حسب الأقاليم 2020/2021

Tableau 4 : Effectifs des élèves par provinces 2020/2021

Structure	سيدي إفني	كلميم	اسا الزاك	طانطان	المجموع	تركيبة عدد التلاميذ
	Sidi Ifni	Guelmim	Assa -Zag	Tan Tan	Total	
Effectifs Totaux	0	492	0	249	711	**المجموع العام**
Dont filles	0	220	0	92	312	منه عدد الإناث

Source : L'Académie Régionale D'éducation Et De la Formation- Guelmim Oued Noun *المصدر : الأكاديمية الجهوية للتربية والتكوين – كلميم وادنون*

الجدول 5: توزيع التجهيزات المدرسية وهيئة التدريس حسب الأقاليم 2020/2021

Tableau 5 : Ecoles, classes, salles de cours et corps enseignant 2020/2021

provinces	عدد المدارس Ecoles	عددالاقسام Classes	عدد قاعات الدرس Salles de cours	هيئة التدريس corps enseignant		الأقاليم
				المجموع Total	منه الإناث Dont femmes	
Guelmim	8	31	31	56	21	**كلميم**
Assa-Zag	0	0	0	0	0	**أسا الزاك**
Tan Tan	4	17	17	18	4	**طانطان**
Sidi Ifni	0	0	0	0	0	**سيدي إفني**
Total	12	48	48	74	25	المجموع

Source : L'Académie Régionale D'éducation Et De la Formation- Guelmim Oued Noun *المصدر : الأكاديمية الجهوية للتربية والتكوين – كلميم وادنون*

4- Enseignement Secondaire Qualifiant Prive — 4 -التعليم الثانوي التأهيلي الخاص

الجدول 6: عدد التلاميذ, المدارس و الأقسام حسب الأقاليم 2020/2021

Tableau 6 : Effectifs des élèves, écoles et classes par provinces 2020/2021

provinces	عدد المدارس Ecoles	عددالاقسام Classes	التلاميذ Eleves		الأقاليم
			المجموع Total	منه الإناث Dont femmes	
Guelmim	1	2	20	11	كلميم
Tan Tan	1	6	94	37	طانطان

Source : L'Académie Régionale D'éducation Et De la Formation- Guelmim Oued Noun — *المصدر : الأكاديمية الجهوية للتربية والتكوين – كلميم وادنون*

5 – Enseignement Primaire Public — 5 – التعليم الابتدائي العمومي

الجدول 7:عدد التلاميذ حسب الجنس والمستوى2020/2021

Tableau 7 : Effectifs des élèves par niveau et par sexe 2020/2021

Province / Niveau		سيدي إفني Sidi Ifni	كلميم Guelmim	اسا الزاك Assa -Zag	طانطان Tan Tan		الاقليم / المستوى
1 année	E	2 328	3 395	446	1 715	م	السنة الأولى
	F	1 164	1605	203	826	إ	
2 année	E	2 216	3 398	495	1 550	م	السنة الثانية
	F	1 101	1 686	232	709	إ	
3 année	E	2 216	3 449	517	1 563	م	السنة الثالثة
	F	1 049	1 630	244	780	إ	
4 année	E	2 197	3 624	520	1 662	م	السنة الرابعة
	F	1 049	1 742	256	791	إ	
5 année	E	2 088	3 616	554	1 657	م	السنة الخامسة
	F	1 052	1 733	253	780	إ	
6 année	E	1 946	3 341	473	1 620	م	السنة السادسة
	F	894	1 584	225	790	إ	
Total	E	12 991	20 823	3 005	9 767	م	المجموع
	F	6 309	9980	1 413	4 676	إ	

Source : L'Académie Régionale D'éducation Et De la Formation- Guelmim Oued Noun — *المصدر : الأكاديمية الجهوية للتربية والتكوين – كلميم وادنون*

مبيان 1 : توزيع عدد تلاميذ التعليم الابتدائي العمومي حسب المستوى والاقليم 2020/2021

Graphe 1 : Répartition des élèves de l'enseignement primaire public par niveau et par province 2020/2021

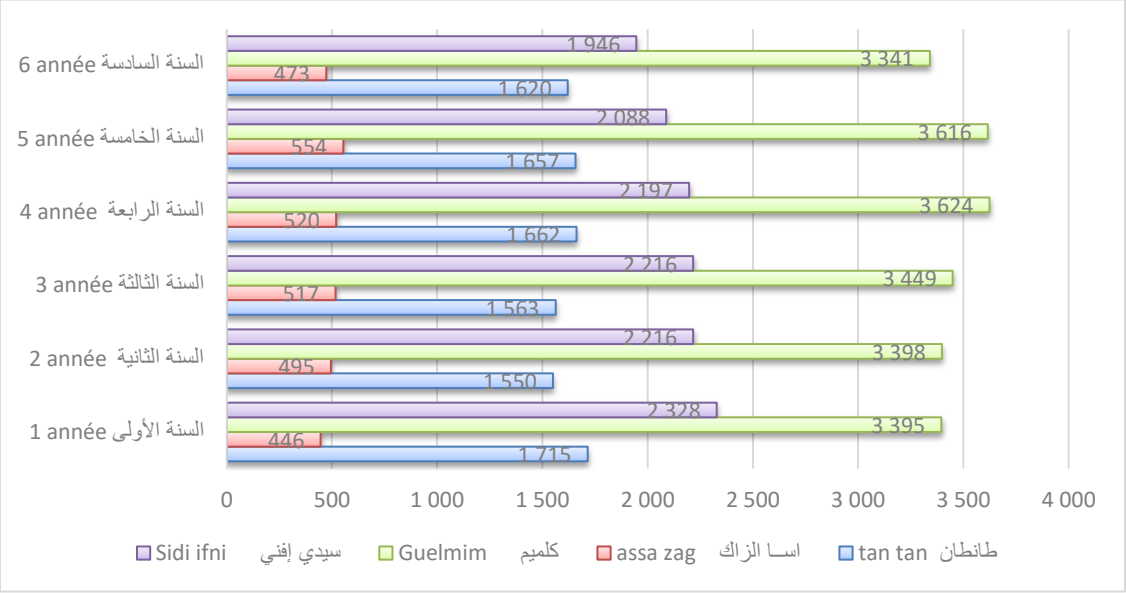

الجدول 8:عدد المكررين للقسم حسب الجنس والمستوى 2020/2021

Tableau 8: Effectifs des doublants par niveau et par sexe 2020/2021

Province / Niveau		سيدي افني Sidi Ifni	كلميم Guelmim	اسـا الزاك ssa -Zag	طانطان Tan Tan		الإقليم / المستوى
1 année	E	232	388	32	209	م	السنة الأولى
	F	99	144	20	93	إ	
2 année	E	171	306	54	156	م	السنة الثانية
	F	69	119	22	46	إ	
3 année	E	169	244	45	112	م	السنة الثالثة
	F	70	69	15	40	إ	
4 année	E	131	235	34	131	م	السنة الرابعة
	F	49	79	11	37	إ	
5 année	E	113	174	29	99	م	السنة الخامسة
	F	38	53	9	28	إ	
6 année	E	98	171	42	156	م	السنة السادسة
	F	35	42	11	51	إ	
Total	E	914	1 518	236	863	م	المجموع
	F	360	506	88	295	إ	

Source : L'Académie Régionale D'éducation Et De la Formation- Guelmim Oued Noun

المصدر : الأكاديمية الجهوية للتربية والتكوين – كلميم وادنون

الجدول 9: عدد المسجلين الجدد في السنة الأولى حسب الجنس ووسط الإقامة 2020/2021

Tableau 9: Nouveaux inscrits en première année par sexe et milieu de résidence 2020/2021

Provinces	مجموع التلاميذ Effectif élèves			منـــهـــــم إناث Dont filles			الإقليم
	حضري Urbain	قروي Rural	المجموع Total	حضري Urbain	قروي Rural	المجموع Total	
Guelmim	2 205	933	3 138	1 077	434	1 511	كلميم
Assa-Zag	351	74	425	160	34	194	أسا الزاك
Tan Tan	1 514	29	1 543	732	10	742	طانطان
Sidi Ifni	498	1 644	2 142	253	838	1 091	سيدي إفني
Total	4 568	2 680	7 248	2 222	1 316	3 538	المجموع

Source : L'Académie Régionale D'éducation Et De la Formation- Guelmim Oued Noun — *المصدر : الأكاديمية الجهوية للتربية والتكوين – كلميم وادنون*

الجدول 10: توزيع المدرسين حسب الجنس لمستوى التعليم الابتدائي 2020/2021

Tableau 10 : Personnels enseignants par sexe à l'enseignement primaire 2020/2021

Provinces	مجموع المدرسين Effectif des enseignants						الأقاليم
	قروي Rural	منهم نساء Dont femme	حضري urbain	منهم نساء Dont femme	مجموع Total	منهم نساء Dont femme	
Guelmim	430	195	476	217	906	412	كلميم
Assa-Zag	33	21	107	63	140	84	أسا الزاك
Tan Tan	15	10	310	164	325	174	طانطان
Sidi Ifni	879	339	123	38	1 002	377	سيدي إفني
Total	1357	565	1016	482	2 373	1 047	المجموع

Source : L'Académie Régionale D'éducation Et De la Formation- Guelmim Oued Noun — *المصدر : الأكاديمية الجهوية للتربية والتكوين – كلميم وادنون*

الجدول 11: توزيع المدارس، الأقسام وقاعات الدرس حسب وسط الإقامة 2020/2021

Tableau 11 : Ecoles, classes et salles de cours par milieu de résidence 2020/2021

Province	المجموعات المدرسية Secteurs scolaires		مدارس مستقلة Écoles autonomes		ملحقات Annexes		الفرعيات Écoles satellites		الأقسام Classes		قاعات الدرس Salles de cours		الاقليم
	م E	ح U	م E	ح U	م E	ح U	م E	ح U	م E	ح U	م E	ح U	
Guelmim	140	25	27	24	1	1	74	0	828	462	712	372	**كلميم**
Assa-Zag	23	10	8	8	0	0	9	0	141	99	164	120	**اسا الزاك**
Tan Tan	25	20	20	20	0	0	3	0	310	295	291	262	**طانطان**
Sidi Ifni	300	12	11	10	2	0	227	2	958	116	778	94	**سيدي إفني**

Source : L'Académie Régionale D'éducation Et De la Formation- Guelmim Oued Noun — *المصدر : الأكاديمية الجهوية للتربية والتكوين – كلميم وادنون*

الجدول 12:عدد التلاميذ حسب السن(حضري+ قروي) 2020/2021

Tableau 12 : Effectifs des élèves selon l'âge (urbain+rural) 2020/2021

Masculins+ féminins	2020/2021					ذكور+إناث
	كلميم Guelmim	طانطان Tantan	سيدي افني Sidi ifni	أسا الزاك Assa zag	المجموع Total	
6 ans et moins	2 555	1 261	1 877	367	6 060	**6 سنوات واقل**
7 ans	3 106	1 469	2 061	463	7 099	**7 سنوات**
8 ans	3 200	1 432	2 031	439	7 102	**8 سنوات**
9 ans	3 159	1 551	1 945	441	7 096	**9 سنوات**
10 ans	3 273	1 506	2 020	489	7 288	**10 سنوات**
11 ans	3 140	1 512	1 874	482	7 008	**11 سنة**
12 ans	1 472	621	738	197	3 028	**12 سنة**
13 ans	490	213	259	69	1 031	**13 سنة**
14 ans	209	88	90	24	411	**14 سنة**
15 ans et plus	117	53	69	18	257	**15 سنة فاكثر**
Total	**20 721**	**9 706**	**12 964**	**2 989**	**46 380**	**المجموع**

Source : L'Académie Régionale D'éducation Et De la Formation- Guelmim Oued Noun *المصدر : الأكاديمية الجهوية للتربية والتكوين – كلميم وادنون*

6- Enseignement Secondaire Collegial Public — 6 - التعليم الثانوي الإعدادي العمومي

الجدول 13: عدد التلاميذ حسب المستوى والجنس 2020/2021

Tableau 13: Effectifs des élèves par niveau et par sexe 2020/2021

Provinces	السنة الأولى 1 Année		السنة الثانية 2 Année		السنة الثالثة 3 Année		المجموع العام Ensemble		الأقاليم
	المجموع Total	منهم إناث Dont filles	المجموع Total	منهم إناث Dont filles	المجموع Total	منهم إناث Dont filles	المجموع Total	منهم إناث Dont filles	
Guelmim	3755	1638	3430	1621	2968	1443	10153	4702	كلميم
Assa-Zag	560	241	428	216	457	203	1445	660	اسا الزاك
Tan Tan	2037	920	1716	826	1393	688	5146	2434	طانطان
Sidi Ifni	1912	817	1732	755	1571	688	5215	2260	سيدي إفني
Total	8264	3616	7306	3418	6389	3022	21959	10056	**مجموع**

Source : L'Académie Régionale D'éducation Et De la Formation- Guelmim Oued Noun *المصدر : الأكاديمية الجهوية للتربية والتكوين – كلميم وادنون*

Graphe 2: Répartition des élèves de l'enseignement collégial public par niveau et par province 2020/2021

مبيان 2: توزيع عدد تلاميذ التعليم الثانوي الاعدادي العمومي حسب المستوى والاقليم 2020/2021

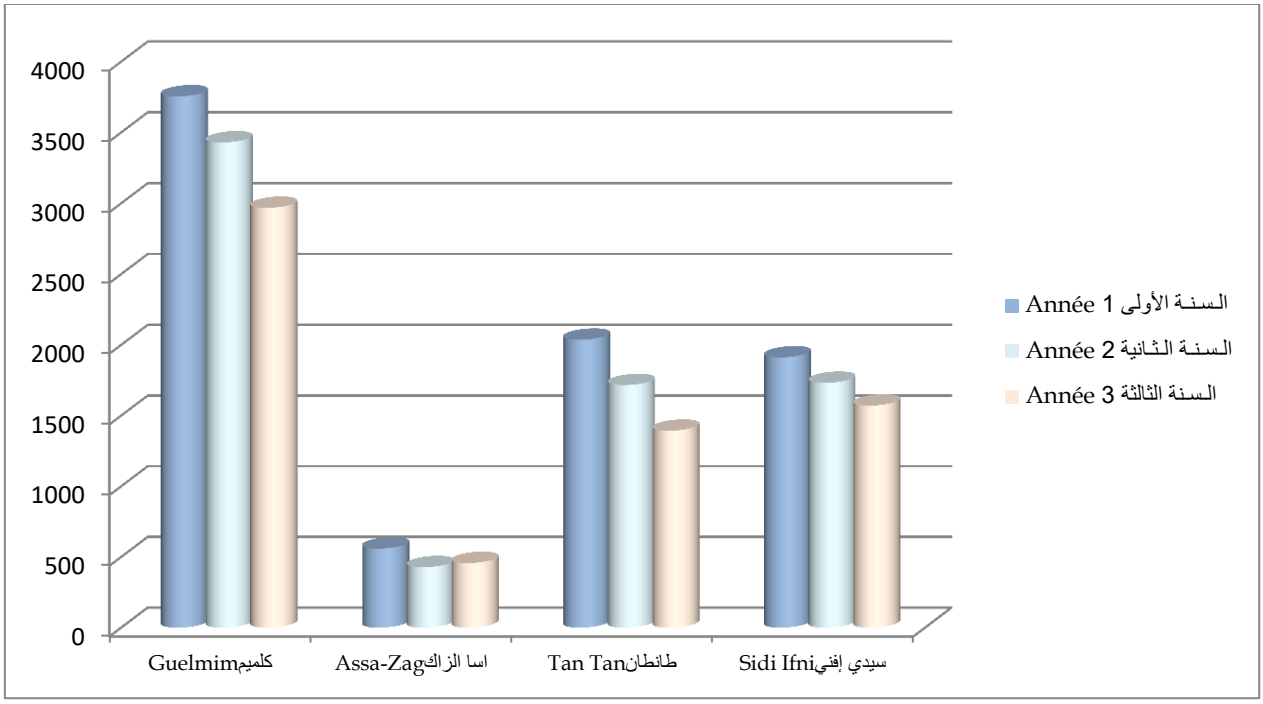

الجدول 14: عدد المكررين للقسم حسب المستوى والجنس 2020/2021

Tableau 14 : Effectifs des doublants par niveau et par sexe 2020/2021

Province	السنة الأولى 1 Année		السنة الثانية 2 Année		السنة الثالثة 3 Année		المجموع العام Ensemble		الأقاليم
	المجموع Total	منهم إناث Dont filles	المجموع Total	منهم إناث Dont filles	المجموع Total	منهم إناث Dont filles	المجموع Total	منهم إناث Dont filles	
Guelmim	875	238	421	144	944	376	2240	758	كلميم
Assa-Zag	59	9	21	5	88	27	168	41	اسا الزاك
Tan Tan	581	176	353	124	486	207	1420	507	طانطان
Sidi Ifni	328	84	250	63	543	194	1121	341	سيدي إفني
Total	**1 843**	**507**	**1 045**	**336**	**2 061**	**804**	**4 949**	**1 647**	**مجموع**

Source : L'Académie Régionale D'éducation Et De la Formation- Guelmim Oued Noun

المصدر : الأكاديمية الجهوية للتربية والتكوين – كلميم وادنون

الجدول 15: عدد المطرودين حسب المستوى والجنس 2020/2021

Tableau 15 : Effectifs des exclus par niveau et par sexe 2020/2021

Province	السنة الأولى 1 Année		السنة الثانية 2 Année		السنة الثالثة 3 Année		المجموع العام Ensemble		الأقاليم
	المجموع Total	منهم إناث Dont Filles	المجموع Total	منهم إناث Dont Filles	المجموع Total	منهم إناث Dont Filles	المجموع Total	منهم إناث Dont Filles	
Guelmim	183	39	193	42	261	95	637	176	كلميم
Assa-Zag	7	1	7	1	3	2	17	4	اسا الزاك
Tan Tan	42	10	64	17	175	58	281	85	طانطان
Sidi Ifni	51	7	62	7	98	29	211	43	سيدي إفني
Total	**283**	**57**	**326**	**67**	**537**	**184**	**1146**	**308**	**مجموع**

Source : L'Académie Régionale D'éducation Et De la Formation- Guelmim Oued Noun *المصدر : الأكاديمية الجهوية للتربية والتكوين – كلميم وادنون*

الجدول 16 : عدد الإعداديات والأقسام وقاعات الدرس حسب وسط الإقامة 2020/2021

Tableau 16 : Collèges, classes et salles de coure par milieu de résidence 2020/2021

Province	الإعداديات Colléges		ملحقات الإعداديات Annexes des colléges		الأقسام Classes		قاعات الدرس Salles de cours		الأقاليم
	المجموع Total	منها حضرية Dont urbain	المجموع Total	منها حضرية Dont urbain	المجموع Total	منها حضرية Dont urbain	المجموع Total	منها حضرية Dont urbain	
Guelmim	18	11	2	2	335	241	346	225	كلميم
Assa-Zag	5	4	0	0	54	44	62	48	اسا الزاك
Tan Tan	8	-	0	-	154	-	146	-	طانطان
Sidi Ifni	14	2	1	0	187	50	164	53	سيدي إفني

Source : L'Académie Régionale D'éducation Et De la Formation- Guelmim Oued Noun *المصدر : الأكاديمية الجهوية للتربية والتكوين – كلميم وادنون*

الجدول 17: هيئة التدريس حسب الجنس ووسط العمل 2020/2021

Tableau 17 : Personnels enseignants selon le sexe et le milieu de travail 2020/2021

Province	الوسط الحضري Urbain		الوسط القروي Rural		المجموع العام Total		الأقاليم
	مجموع المدرسين Total	منهم نساء Dont femmes	مجموع المدرسين Total	منهم نساء Dont femmes	مجموع المدرسين Total	منهم نساء Dont femmes	
Guelmim	311	126	160	47	471	173	كلميم
Assa-Zag	74	32	26	3	100	35	اسا الزاك
Tan Tan	211	85	0	0	211	85	طانطان
Sidi Ifni	81	33	237	61	318	94	سيدي إفني

Source : L'Académie Régionale D'éducation Et De la Formation- Guelmim Oued Noun — *المصدر : الأكاديمية الجهوية للتربية والتكوين – كلميم وادنون*

7- Enseignement Secondaire Qualifiant Public — 7- التعليم الثانوي التأهيلي العمومي

الجدول 18: عدد التلاميذ حسب المستوى والجنس 2020/2021

Tableau 18 : Effectifs des élèves par niveau et par sexe 2020/2021

Provinces	الجدع المشترك Tronc commun		السنة الأولى 1 Année Bac		السنة الثانية 2 Année Bac		المجموع العام Total		الأقاليم
	المجموع Total	منهم إناث Dont Filles	المجموع Total	منهم إناث Dont Filles	المجموع Total	منهم إناث Dont Filles	المجموع Total	منهم إناث Dont Filles	
Guelmim	2 938	1 517	2 171	1 168	2 418	1 299	7 527	3 984	كلميم
Assa-Zag	457	191	326	160	389	167	1 172	518	اسا الزاك
Tan Tan	1 325	680	1 025	492	1 193	675	3 543	1 847	طانطان
Sidi Ifni	1 436	640	1 025	457	1 052	438	3 513	1 535	سيدي إفني
Total	**6 156**	**3 028**	**4 547**	**2 277**	**5 052**	**2 579**	**15 755**	**7 884**	**مجموع**

Source : L'Académie Régionale D'éducation Et De la Formation- Guelmim Oued Noun — *المصدر : الأكاديمية الجهوية للتربية والتكوين – كلميم وادنون*

Graphe 3: Répartition des élèves de l'enseignement secondaire qualifiant public par niveau et par province 2020/2021

مبيان 3: توزيع عدد تلاميذ التعليم الثانوي التأهيلي العمومي حسب المستوى والاقليم2020/2021

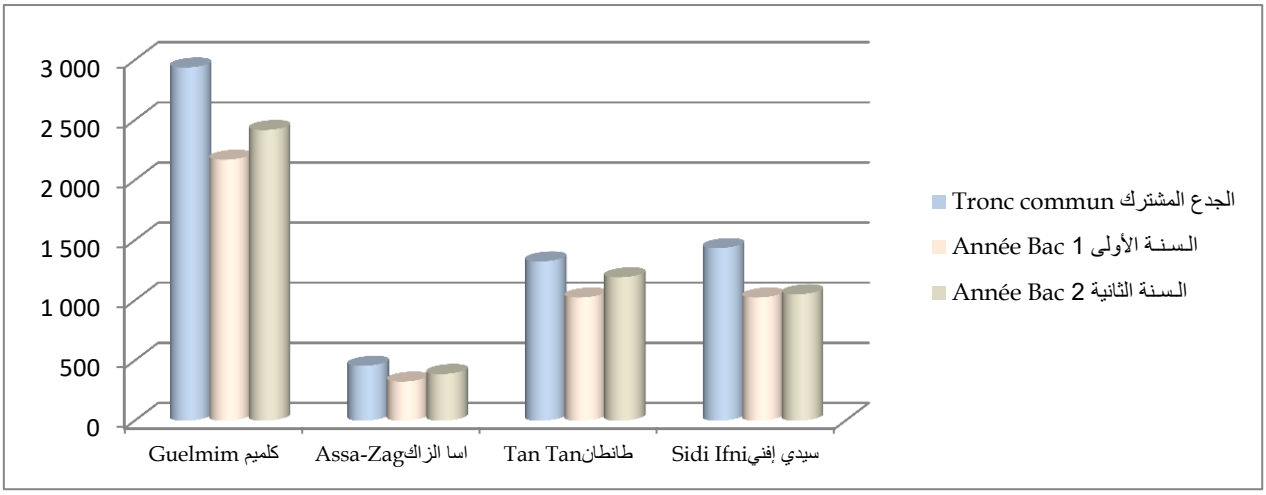

الجدول 19: عدد المكررين للقسم حسب المستوى والجنس 2020/2021

Tableau 19 : Effectifs des doublants par niveau et par sexe 2020/2021

Provinces	الجدع المشترك Tronc commun		السنة الأولى 1 Année		السنة الثانية 2 Année		المجموع العام Ensemble		الأقاليم
	المجموع Total	منهم إناث Dont Filles	المجموع Total	منهم إناث Dont Filles	المجموع Total	منهم إناث Dont Filles	المجموع Total	منهم إناث Dont Filles	
Guelmim	875	238	421	144	944	376	2240	758	كلميم
Assa-Zag	59	9	21	5	88	27	168	41	اسا الزاك
Tan Tan	581	176	353	124	486	207	1 420	507	طانطان
Sidi Ifni	328	84	250	63	543	194	1 121	341	سيدي إفني
Total	**1 843**	**507**	**1 045**	**336**	**2 061**	**804**	**4 949**	**1 647**	**مجموع**

Source : L'Académie Régionale D'éducation Et De la Formation- Guelmim Oued Noun — *المصدر : الأكاديمية الجهوية للتربية والتكوين – كلميم وادنون*

الجدول 20: عدد المطرودين حسب المستوى والجنس 2020/2021

Tableau 20 : Effectifs des exclus par niveau et par sexe 2020/2021

Provinces	الجدع المشترك Tronc commun		السنة الأولى 1 Année		السنة الثانية 2 Année		المجموع العام Ensemble		الأقاليم
	المجموع Total	منهم إناث Dont filles	المجموع Total	منهم إناث Dont filles	المجموع Total	منهم إناث Dont filles	المجموع Total	منهم إناث Dont Filles	
Guelmim	33	8	93	35	8	0	134	43	كلميم
Assa-Zag	1	0	0	0	0	0	1	0	اسا الزاك
Tan Tan	14	0	146	66	4	0	164	66	طانطان
Sidi Ifni	6	0	21	5	1	0	28	5	سيدي إفني
Total	**54**	**8**	**260**	**106**	**13**	**0**	**327**	**114**	**مجموع**

Source : L'Académie Régionale D'éducation Et De la Formation- Guelmim Oued Noun — *المصدر : الأكاديمية الجهوية للتربية والتكوين – كلميم وادنون*

الجدول 21 : عدد التلاميذ حسب الجنس وشعبة التوجيه 2020/2021

Tableau 21 : Effectifs des élèves par sexe et par branche 2020/2021

Provinces	التعليم الأصيل Enseignement originel		الآداب والعلوم الإنسانية Lettres et Sciences Humaines		العلوم Sciences		التقنيات Technique		مهني professionnelle		المجموع العام Ensemble		الأقاليم
	مجموع Total	منهم إناث Dont Filles	مجموع Total	منهم إناث Dont Filles	مجموع Total	منهم إناث Dont Filles	مجموع Total	منهم إناث Dont Filles	مجموع Total	منهم إناث Dont Filles	المجموع Total	منهم إناث Dont Filles	
Guelmim	0	0	2983	1528	4030	2192	445	240	69	24	7 527	3 984	كلميم
Assa-Zag	0	0	713	266	438	237	21	15	0	0	1 172	518	اسا الزاك
Tan Tan	14	9	1411	743	1991	1039	65	43	62	13	3 543	1 847	طانطان
Sidi Ifni	0	0	2151	814	1237	663	100	51	25	7	3 513	1 535	سيدي إفني
Total	**14**	**9**	**7 258**	**3 351**	**7 696**	**4 131**	**631**	**349**	**156**	**44**	**15 755**	**7 884**	**مجموع**

Source : L'Académie Régionale D'éducation Et De la Formation- Guelmim Oued Noun — *المصدر : الأكاديمية الجهوية للتربية والتكوين – كلميم وادنون*

الجدول 22 : عدد الثانويات والأقسام وقاعات الدرس حسب وسط الإقامة 2020/2021

Tableau 22 : Lycées, classes et salles de cours selon milieu de résidence 2020/2021

Provinces	الثانويات Lycees		الأقسام Classes		قاعات الدرس Salles de cours		الأقاليم
	المجموع Total	منها حضرية Dont urbain	المجموع Total	منها حضرية Dont urbain	المجموع Total	منها حضرية Dont urbain	
Guelmim	20	11	283	215	292	214	**كلميم**
Assa-Zag	6	4	51	42	73	51	**اسا الزاك**
Tan Tan	7	7	127	127	151	151	**طانطان**
Sidi Ifni	9	3	137	58	121	49	**سيدي إفني**
Total	**42**	**25**	**598**	**442**	**637**	**465**	مجموع

Source : L'Académie Régionale D'éducation Et De la Formation- Guelmim Oued Noun

المصدر : الأكاديمية الجهوية للتربية والتكوين – كلميم وادنون

الجدول 23: هيئة التدريس حسب الجنس ووسط العمل 2020/2021

Tableau 23 : Corps enseignant par sexe et milieu de travail 2020/2021

Provinces	الوسط الحضري Urbain		الوسط القروي Rural		المجموع العام Total		الأقاليم
	مجموع المدرسين Total	منهم نساء Dont femmes	مجموع المدرسين Total	منهم نساء Dont femmes	مجموع المدرسين Total	منهم نساء Dont femmes	
Guelmim	417	124	156	39	573	163	**كلميم**
Assa-Zag	102	23	26	4	128	27	**اسا الزاك**
Tan Tan	220	59	-	-	220	59	**طانطان**
Sidi Ifni	103	30	150	31	253	61	**سيدي إفني**
Total	**842**	**236**	**332**	**74**	**1 174**	**310**	**مجموع**

Source : L'Académie Régionale D'éducation Et De la Formation- Guelmim Oued Noun

المصدر : الأكاديمية الجهوية للتربية والتكوين – كلميم وادنون

8- Enseignement Superieur

8- التعليم العالي

الجدول 24: توزيع عدد الطلبة بمؤسسات التعليم العالي 2020/2021

Tableau 24 : Répartition des étudiants de l'enseignement supérieur 2020/2021

Etablissement	منهم الإناث Dont filles	مجموع الطلبة Total des étudiants	المؤسسة
Ecole Supérieure De Technologie– Guelmim	304	785	**المدرسة العليا للتكنولوجيا كلميم**
Centre D'économie Et De Gestion – Guelmim	4 811	8 886	**مركز الاقتصاد والتدبير كلميم**

Centre D'économie Et De Gestion – Guelmim
Ecole Supérieure De Technologie– Guelmim

مركز الاقتصاد والتدبير كلميم
المدرسة العليا للتكنولوجيا كلميم

الجدول 25: توزيع عدد الطلبة حسب الشعب 2020/2021

Tableau 25 : Répartition des étudiants Selon l'option 2020/2021

Option	منهم الإناث Dont filles	مجموع الطلبة Total des étudiants	الشعبة
Centre D'économie Et De Gestion – Guelmim			**مركز الاقتصاد والتدبير كلميم**
Diplome d'etude Universitaire générales	3 220	5 962	دبلوم الدراسات الجامعية العامة
Licence fondamentale	1 321	2 596	الاجازة الأساسية
Ecole Supérieure De Technologie– Guelmim			**المدرسة العليا للتكنولوجيا كلميم**
Diplome Universitaire De Technologie	205	600	الدبلوم الجامعي التقني
Licence professionnell	99	185	الاجازة المهنية

Centre D'économie Et De Gestion – Guelmim — مركز الاقتصاد والتدبير كلميم
Ecole Supérieure De Technologie– Guelmim — المدرسة العليا للتكنولوجيا كلميم

*** l'ecart remarqué entre les tableaux 24 et 25 au niveau du Centre D'économie Et De Gestion – Guelmim est due aux étudiants qui ont retiré leurs baccaléaureat**

الجدول 26: توزيع الأساتذة 2020/2021

Tableau 26 : Répartition professeur Selon l'option 2020/2021

Etablissement	استاد تعليم عالي مساعد PA	منه استاد مؤهل Dont PH	استاد التعليم العالي PES	منهم الإناث Dont filles	مجموع الأساتذة Total des professeurs	المؤسسة
Centre D'économie Et De Gestion – Guelmim	19	5	1	7	25	مركز الاقتصاد والتدبير كلميم
Ecole supérieur de technologie guelmim	22	6	1	4	29	المدرسة العليا للتكنولوجيا كلميم

Centre D'économie Et De Gestion – Guelmim — مركز الاقتصاد والتدبير كلميم
Ecole Supérieure De Technologie– Guelmim — المدرسة العليا للتكنولوجيا كلميم

الجدول 27: عدد الطلبة المسجلين حسب الشعبة2020/2021

Tableau 27 : Effectif des étudiants inscrits par l'option 2020/2021

option		منهم الإناث Dont filles	مجموع الطلبة Total des étudiants	الشعبة	
	Centre D'économie Et De Gestion – Guelmim			**مركز الاقتصاد والتدبير كلميم**	
Sciences economiques		289	569	العلوم الاقتصادية	
Sciences de gestion		1 013	2 029	علوم التدبير	
	Ecole Supérieure De Technologie– Guelmim			**المدرسة العليا للتكنولوجيا كلميم**	
Diplôme universitaire technologie	Management des entreprises	85	150	تدبير المقاولات	الدبلوم الجامعي للتكنولوجيا
	Génie electrique	34	80	الهندسة الكهربائية	
	Génie informatique	77	182	الهندسة المعلوماتية	
	Energies renouvlables et efficacité energétique	90	188	الطاقات المتجددة والنجاعة الطاقية	
Licence professionnelle	Instrumentation et systéme	10	24	أجهزة وأنظمة	الاجازة المهنية
	Informatique décisionnelle et statistiques	10	27	معلوميات اتخاد القرار والاحصائيات	
	Energies renouvelables et procédés	23	52	الطاقات المتجددة والوسائل	
	Gestion des organisation de l'economie sociale et solidaire	56	82	تدبير منظمات الاقتصاد الاجتماعي والتضامني	

الجدول 28: عدد الطلبة المتخرجين حسب الشعبة2020/2021

Tableau 28 : Effectif des lauréats par l'option 2020/2021

Option		منهم الإناث Dont filles	مجموع الطلبة Total des étudiants	الشعبة	
Centre D'économie Et De Gestion – Guelmim				مركز الاقتصاد والتدبير كلميم	
Sciences economiques		110	221	العلوم الاقتصادية	
Sciences de gestion		305	595	علوم التدبير	
Ecole Supérieure De Technologie– Guelmim				المدرسة العليا للتكنولوجيا كلميم	
Diplôme universitaire technologie	**Management des entreprises**	66	97	تدبير المقاولات	الدبلوم الجامعي للتكنولوجيا
	Génie electrique	0	0	الهندسة الكهربائية	
	Génie informatique	46	102	الهندسة المعلوماتية	
	Energies renouvlables et efficacité energétique	50	97	الطاقات المتجددة والنجاعة الطاقية	
Licence professionnelle	**Instrumentation et systéme**	10	24	أجهزة وأنظمة	الإجازة المهنية
	Informatique décisionnelle et statistiques	10	24	معلوميات اتخاذ القرار والاحصائيات	
	Energies renouvelables et procédés	22	48	الطاقات المتجددة والوسائل	
	Gestion des organisation de l'economie sociale et solidaire	52	74	تدبير منظمات الاقتصاد الاجتماعي والتضامني	

Centre D'économie Et De Gestion – Guelmim — مركز الاقتصاد والتدبير كلميم
Ecole Supérieure De Technologie– Guelmim — المدرسة العليا للتكنولوجيا كلميم

الجدول 29: مؤشرات اخرى

Tableau 29 : Autre indicateur

Les indicateurs	2020	
	مركز الاقتصاد والتدبير كلميم **Centre D'économie Et De Gestion – Guelmim**	المدرسة العليا للتكنولوجيا كلميم **Ecole Supérieure De Technologie– Guelmim**
l'effectif total des étudiants	8 886	785
Taux spécifique de scolarisation de la tranche d'age 18-24ans(en%)	-	99,11%
Proportion des lauréats	-	93 ,2%
Nombre des boursiers	3 023	249
L'effectif total des étudiants migrants	-	0
Le pourcentage de satisfaction des demandes de bourses pour les étudants	-	48,6%
Indices de parité (femmes/hommes)	-	63,20%
Indices de parité (urban/rural)	-	-

Centre D'économie Et De Gestion – Guelmim — مركز الاقتصاد والتدبير كلميم
Ecole Supérieure De Technologie– Guelmim — المدرسة العليا للتكنولوجيا كلميم

Signes conventionnels utilisés **المصطلحات المستعملة**

M : Masculin ذ: الذكور

F : Féminin ن: الإناث

Liste des tableaux

لائحة الجداول

	Secteur privé القطاع الخاص
Tableau 1 : Effectifs des stagiaires par niveau et province	الجدول 1:عدد المتدربين حسب مستوى التكوين والاقليم
Tableau 2 : Effectifs stagiaires par niveau, secteur de formation et province	الجدول 2:عدد المتدربين حسب مستوى التكوين,قطاع التدريب و الاقليم
Tableau 3 : Effectifs formateurs, stagiaire et lauréats	الجدول 3: عدد المكونين, المتدربين والمتخرجين
	Secteur public القطاع العمومي
Tableau 4 : Effectifs des stagiaires par niveau et province	الجدول 4:عدد المتدربين حسب مستوى التكوين والاقليم
Tableau 5 : Effectifs stagiaires par niveau, secteur de formation et province	الجدول 5:عدد المتدربين حسب مستوى التكوين,قطاع التدريب و الاقليم
Tableau 6 : Effectifs des stagiaires par niveau universitaire au CRMEF 2020/2021	الجدول 6: عدد الطلبة المتدربين حسب المستوى الجامعي بالمركز الجهوي لمهن التربية والتكوين 2020/2021
Tableau 7: Effectifs des stagiaires par branches à L'Institut de Technologie des Pêches Maritimes - Tan Tan 2020/2021	الجدول 7: توزيع عدد المتدربين حسب الشعب بمعهد تكنولوجيا الصيد البحري لطانطان 2020/2021
Tableau8 : Effectifs des lauréats et taux d'insertion par branches à L'Institut de Technologie des Pêches Maritimes - Tan Tan 2020/2021	الجدول 8: عدد الخريجين و نسب الإدماج حسب الشعب بمعهد تكنولوجيا الصيد البحري لطانطان 2020/2021
Tableau 9: Effectifs des étudiants instituteurs par sexe et par niveau au CRMEF 2020/2021	الجدول 9: عدد الطلبة الأساتذة حسب الجنس و المستوى بالمركز الجهوي لمهن التربية والتكوين 2020/2021
Tableau 10 : Statistiques d'insertion par niveau de formation et par provinces 2019/2020	الجدول 10:إحصائيات الإدماج حسب مستوى التكوين وحسب الأقاليم 2019/2020

BTP : BATIMENT ET TRAVAUX PUBLIC

IMME : INDUSTRIE MECANIQUE, METALLURGIQUE ET ELECTRIQUE

ASO : ACTION SOCIALE

CE : COIFFURE ESTHETIQUE

TEXCC : TEXTILE-CONFECTION-CUIR

TH : TOURISME-HOTELLERIE

TIC : TECHNOLOGIE D'INFORMATION ET DE COMMUNICATION

AGC : ADMINISTRATION GESTION ET COMMERCE

1-Formation Professionnelle — 1– التكوين المهني

Secteur privé القطاع الخاص

الجدول 1:عدد المتدربين حسب مستوى التكوين والاقليم

Tableau 1 : Effectifs des stagiaires par niveau et province

	Guelmim		Tan tan		
	2018/2019	2019/2020	2018/2019	2019/2020	
Spécialisation	140	140	90	90	التخصص
Qualification	66	63	0	0	التأهيل
Technicien	29	34	0	0	التقني
Technicien spécialisé	35	47	0	0	التقني المتخصص
total	**270**	**284**	**90**	**90**	**المجموع**

Source : office de la formation professionnelle et de la promotion du travail Agadir — *المصدر:مكتب التكوين المهني وانعاش الشغل اكادير*

الجدول 2:عدد المتدربين حسب مستوى التكوين,قطاع التدريب و الاقليم

Tableau 2 : Effectifs stagiaires par niveau, secteur de formation et province

	Secteur de formation		التخصص Spécialisation	التأهيل Qualification	التقني Technicien	التقني المتخصص Technicien spécialisé		قطاع التدريب	
Guelmim	Paramédical et santé	2018/2019	0	13	22	22	2018/2019	المساعدين الطبيين والصحة	كلميم
		2019/2020	0	12	28	37	2019/2020		
	Administration gestion et commerce	2018/2019	0	3	7	13	2018/2019	الادارة التدبيروالتجارة	
		2019/2020	0	1	6	10	2019/2020		
	Coiffure esthétique	2018/2019	140	50	0	0	2018/2019	الحلاقة والتجميل	
		2019/2020	140	50	0	0	2019/2020		
Tan tan	Coiffure esthétique	2018/2019	90	0	0	0	2018/2019	الحلاقة والتجميل	طانطان
		2019/2020	90	0	0	0	2019/2020		

Source : office de la formation professionnelle et de la promotion du travail Agadir — *المصدر:مكتب التكوين المهني وانعاش الشغل اكادير*

الجدول 3: عدد المكونين, المتدربين والمتخرجين

Tableau 3 : Effectifs formateurs, stagiaire et lauréats

	2018/2019	2019/2020	
formateurs	38	44	**المكونين**
stagiaires	360	374	**المتدربين**
lauréats	287	334	**المتخرجين**

Source : office de la formation professionnelle et de la promotion du travail Agadir — *المصدر:مكتب التكوين المهني وانعاش الشغل اكادير*

الجدول 4:عدد المتدربين حسب مستوى التكوين والاقليم

Tableau 4 : Effectifs des stagiaires par niveau et province

	Guelmim		Tan tan		Sidi ifni		Assa zag		
	2018/2019	2019/2020	2018/2019	2019/2020	2018/2019	2019/2020	2018/2019	2019/2020	
Spécialisation	394	636	244	428	160	195	103	301	التخصص
Qualification	496	539	254	237	233	275	75	77	التأهيل
Technicien	849	745	578	465	428	423	98	111	التقني
Technicien spécialisé	510	647	276	272	297	369	56	48	التقني المتخصص
total	**2249**	**2567**	**1352**	**1402**	**1118**	**1262**	**332**	**537**	**المجموع**

Source : office de la formation professionnelle et de la promotion du travail Agadir *المصدر:مكتب التكوين المهني وانعاش الشغل اكادير*

الجدول 5:عدد المتدربين حسب مستوى التكوين,قطاع التدريب و الاقليم

Tableau 5 : Effectifs stagiaires par niveau, secteur de formation et province

Province	Secteur	Niveau	Stagiaire 1ére année		Stagiaire 2éme année	
			2018/2019	2019/2020	2018/2019	2019/2020
Assa-zag	AGC	T	60	63	38	48
		TS	31	29	25	19
	BTP	S	54	38	-	38
	IMME	Q	29	29	0	29
Guelmim	ASO	Q	8	12	4	7
		TS	28	29	19	24
	BTP	Q	28	33	0	-
	CE	Q	11	70	15	8
	IMME	Q	56	59	0	-
	TEXCC	Q	11	10	10	9
	TH	Q	92	55	-	-
Sidi ifni	AGC	T	76	91	80	61
		TS	135	164	78	107
	BTP	S	27	29	-	-
	CE	Q	5	2	0	4
		S	2	35	0	-
	IMME	Q	84	73	-	0
		T	81	66	25	48
	TEXCC	Q	0	0	-	-
		S	1	2	2	0
	TH	Q	28	40	-	-
		T	100	82	66	75
	TIC	TS	29	31	23	20
Tan tan	BTP	S	103	70	-	-
	CE	S	21	101	12	11
	IMME	Q	84	69	-	-
		T	62	63	55	44
	TIC	T	34	31	24	31
		TS	31	30	18	22

Source : office de la formation professionnelle et de la promotion du travail Agadir *المصدر:مكتب التكوين المهني وانعاش الشغل اكادير*

2-معهد تكنولوجيا الصيد البحري – طانطان

2-Institut De Technologie Des Peches Maritimes - Tan Tan

الجدول 6: توزيع عدد المتدربين حسب الشعب بمعهد تكنولوجيا الصيد البحري لطانطان 2020/2021

Tableau 6: Effectifs des stagiaires par branches à L'Institut de Technologie des Pêches Maritimes - Tan Tan 2020/2021

Branches	السنة الأولى 1ère année			السنة الثانية 2ème année			شعب التكوين
	ذ M	إ F	المجموع Total	ذ M	إ F	المجموع Total	
Patron de pêche	23	2	25	20	1	21	**رئيس الصيد**
Officier mécanicien 3 ème classe	25	0	25	22	0	22	**ضابط ميكانيكي من الصنف الثالث**

source :Institut de T.P.M –Tan Tan *المصدر: معهد تكنولوجيا الصيد البحري طانطان*

الجدول 7: عدد الخريجين و نسب الإدماج حسب الشعب بمعهد تكنولوجيا الصيد البحري لطانطان 2020/2021

Tableau7 : Effectifs des lauréats et taux d'insertion par branches à L'Institut de Technologie des Pêches Maritimes - Tan Tan 2020/2021

Branches	الخريجين Lauréats			نسبة الإدماج	شعب التكوين
	ذ M	إ F	المجموع Total	Taux d'insertion	
Patron de pêche	17	1	18	44%	**رئيس الصيد**
Officier mécanicien 3 ème classe	17	0	17	47%	**ضابط ميكانيكي من الصنف الثالث**

source :Institut de T.P.M –Tan Tan *المصدر: معهد تكنولوجيا الصيد البحري طانطان*

3- تكوين الأطر: المركز الجهوي لمهن التربية والتكوين
3-Formation Des Cadres : Centre Regional Des Metiers D'education Et De Formation(CRMEF)

الجدول 8: عدد الطلبة الأساتذة حسب الجنس و المستوى بالمركز الجهوي لمهن التربية والتكوين 2020/2021

Tableau 8: Effectifs des étudiants instituteurs par sexe et par niveau au CRMEF 2020/2021

Niveau	ذ M	إ F	المجموع Total	المستوى
Cycle d'enseignement primaire	55	22	77	مسلك التعليم الابتدائي
Cycle d'enseignement collegial	106	71	177	مسلك التعليم الثانوي الاعدادي
Cycle de la formation des cadres de l'administration de l'éducation	57	3	60	مسلك تكوين اطر الإدارة التربوية
Attaches pedagogiques	57	8	65	الملحقون التربويون
Attaches economique et administratif	4	2	6	ملحقو الاقتصاد و الادارة
Attaches sociales	10	8	18	الملحقون الاجتماعيين

source : C.R.M.E.F- Guelmim Oued Noun — *المصدر : المركز الجهوي لمهن التربية والتكوين لكلميم وادنون*

الجدول 9 : عدد الطلبة المتدربين حسب المستوى الجامعي بالمركز الجهوي لمهن التربية والتكوين 2020/2021

Tableau 9: Effectifs des stagiaires par niveau universitaire au CRMEF 2020/2021

Niveau	عدد الطلبة Effectifs des étudiants	المستوى
licence littéraire	200	الإجازة الأدبية
licence Scientifique	147	الإجازة العلمية
licence technique	18	الإجازة التقنية
Total	**365**	**المجموع**

source : C.R.M.E.F- Guelmim Oued Noun — *المصدر : المركز الجهوي لمهن التربية والتكوين لكلميم وادنون*

الجدول 10:إحصائيات الإدماج حسب مستوى التكوين وحسب الأقاليم 2019/2020

Tableau 10 : Statistiques d'insertion par niveau de formation et par provinces 2019/2020

Provinces	التخصص Spécialisation	التأهيل Qualification	التقني Technicien	التقني المتخصص Technicien spécialisé	المجموع Total	الأقاليم
Guelmim	10	5	57	5	77	كلميم
Tan Tan	3	7	17	8	35	طانطان
Assa-Zag	2	6	6	1	15	أسا الزاك
Sidi Ifni	6	14	4	22	46	سيدي إفني
Total	**21**	**32**	**84**	**36**	**173**	**المجموع**

source : ANAPEC –Guelmim Oued Noun

المصدر : الوكالات الوطنية لإنعاش التشغيل والكفاءات-جهة كلميم واد نون

Liste des tableaux

لائحة الجداول

Tableau 1 : Activités de théâtre et musique par provinces 2020

جدول 1: أنشطة المسرح والموسيقى بأقاليم الجهة سنة 2020

Tableau 2 : Autres activités culturelles par provinces 2020

جدول 2: أنشطة ثقافية أخرى بأقاليم الجهة سنة 2020

(-)Données non communiquées

(-) معطيات غير متوفرة

الجدول 1: أنشطة المسرح والموسيقى بأقاليم الجهة 2020

Tableau 1 : Activités de théâtre et musique par provinces 2020

Provinces	فن الشعر Art de poésie	أنشطة المسرح Activités de Théâtre		أنشطة الموسيقى Activités de Musique	الأقاليم
	أمسيات شعرية Soirées de poésie	عروض مسرحية Pièces théâtrales	ندوات مختلفة Conférences diverses	الأمسيات الموسيقية nombre de soirées musicales	
Guelmim	-	-	-	-	كلميم
Tan Tan	-	-	-	-	طانطان
Assa-Zag	-	-	-	-	أسا الزاك
Sidi Ifni	-	-	-	-	سيدي إفني
Total Région	**17**	**16**	**13**	**26**	**مجموع الجهة**

Source : Direction Régionale De La Culture-Guelmim Oued Noun — *المصدر : المديرية الجهوية للثقافة-كلميم واد نون*

الجدول 2: أنشطة ثقافية أخرى حسب أقاليم الجهة 2020

Tableau 2 : Autres activités culturelles par provinces 2020

Provinces	أنشطة حول الكتاب والخزانات Activités sur le Livre et les Bibliothèques	القراء lecteurs	رواد الخزانات Visiteurs des Bibliothèques	معارض مختلفة Expositions diverses	أنشطة حول التراث Activités sur le Patrimoine	صبحيات وأمسيات للأطفال Matineés et soireés pour enfants	الأقاليم
Assa-Zag	-	-	-	-	-	-	أسا الزاك
Guelmim	-	-	-	-	-	-	كلميم
Tan Tan	-	-	-	-	-	-	طانطان
Sidi Ifni	-	-	-	-	-	-	سيدي إفني
Total Région	45	7406	2239	03	17	22	**مجموع الجهة**

Source : Direction Régionale De La Culture-Guelmim Oued Noun — *المصدر : المديرية الجهوية للثقافة-كلميم واد نون*

Signes conventionnels utilisés المصطلحات المستعملة

P : Secteur public ق.ع: قطاع عمومي.

PR : Secteur privé ق.خ: قطاع خاص.

CSR1: Centre de santé rural(sans module accouchement) م.ص.ق1 : مركز صحي قروي(لايتوفر على وحدة الولادة)

CSR2: Centre de santé rural (avec module accouchement) م.ص.ق2 : مركز صحي قروي (يتوفرعلى وحدة الولادة)

CSU1: Centre de santé urbain (sans module accouchement) م.ص.ح1 : مركز صحي حضري (لايتوفر على وحدة الولادة)

CSU2: Centre de santé urbain (avec module accouchement) م.ص.ح2 : مركز صحي حضري (يتوفر على وحدة الولادة)

Liste des tableaux

لائحة الجداول

Tableau 1 : Etablissements de soins de santé primaires par province en 2020	الجدول 1: مؤسسات الرعاية الأولية حسب كل إقليم سنة 2020
Tableau 2 : Nombre de lits selon le type des hôpitaux 2020	الجدول 2: عدد الأسرة حسب نوع المستشفيات سنة 2020
Tableau 3 : Statistiques des indices d'activités des hôpitaux en 2020	الجدول 3: أهم مؤشرات أنشطة المستشفيات 2020
Tableau 4 : Examens médicaux et soins paramédicaux en 2020	الجدول 4: الفحوص الطبية والعلاجات الشبه الطبية 2020
Tableau 5 : Chirurgiens dentistes par secteur en 2020	الجدول 5: توزيع عدد جراحي الأسنان حسب قطاع العمل 2020
Tableau 6: Effectifs des médecins par spécialité par secteur et par provinces en 2020	الجدول 6: توزيع الأطباء حسب الاختصاصات، القطاع و الأقاليم 2020
Tableau 7: Personnels paramédical publicpar provinces en 2020	الجدول 7: الجهاز الشبه طبي العمومي حسب الأقاليم سنة 2020
Tableau 8 : Répartition des pharmaciens par secteur d'activité en 2020	الجدول 8: توزيع الصيادلة حسب قطاع العمل سنة 2020
Tableau 9 : Accouchements au sein des formations sanitaires publiques en 2020	الجدول 9: الولادات بالمؤسسات الصحية العمومية 2020
Tableau 10 : Nombre d'enfants bénéficiares des prestations du PNI en 2020	الجدول 10: عدد الأطفال المستفيدون من البرنامج الوطني للتلقيح سنة 2020
Tableau 11 : Maladies sous surveillance dans les formations sanitaires publiques par province2020	الجدول 11: الأمراض المراقبة بالوحدات الصحية العمومية 2020
Tableau 12 : Nombre de parturientes bénéficiares de suivi de la grossesse et de l'accouchement (1) année 2020	الجدول 12: عدد النساء الحوامل المستفيدات من مراقبة الحمل والولادة سنة 2020
Tableau 13 : Nombre de femmes bénéficiares des prestations des planifications familiales par province 2020	الجدول 13:عدد المستفيدات من خدمات التخطيط العائلي حسب الاقليم سنة 2020
Tableau 14 : Activités des laboratoires des hopitaux publics par province 2020	الجدول 14:أنشطة مختبرات المستشفيات العمومية حسب الاقليم سنة 2020

(-)Données non communiquées ***(-) معطيات غير متوفرة***

الجدول 1: مؤسسات الرعاية الأولية حسب كل إقليم سنة 2020

Tableau 1 : Etablissements de soins de santé primaires par province en 2020

Provinces	المراكز الصحية القروية Centres de santé ruraux		المستوصفات القروية Dispensaires ruraux	المستشفيات Hôpitaux		المراكز الصحية الحضرية Centres de santé urbains		الأقاليم
	م.ص.ق2 CSR2	م.ص.ق1 CSR1		خاصة Privés	عامة Généraux	م.ص.ح2 CSU2	م.ص.ح1 CSU1	
Guelmim	5	14	14	1	2	0	8	**كلميم**
Tan Tan	0	5	0	0	1	1	4	**طانطان**
Assa-Zag	2	1	2	0	1	1	4	**أسا الزاك**
Sidi Ifni	6	10	18	0	1	2	2	**سيدي إفني**
Total	**13**	**30**	**34**	**1**	**5**	**4**	**18**	**المجموع**

source : Direction régionale de La Santé — *المصدر: المديرية الجهوية للصحة*

الجدول 2: عدد الأسرة حسب نوع المستشفيات سنة 2020

Tableau 2 : Nombre de lits selon le type des hôpitaux 2020

Province	المستشفيات العامة Hôpitaux généraux	المستشفيات الخاصة Hôpitaux privés	الإقليم
Guelmim	144	19	**كلميم**
Tan Tan	90	0	**طانطان**
Assa-Zag	45	0	**أسا الزاك**
Sidi Ifni	47	0	**سيدي إفني**
Total	**326**	**19**	**المجموع**

source : Direction régionale de La Santé — *المصدر: المديرية الجهوية للصحة*

الجدول 3: أهم مؤشرات أنشطة المستشفيات 2020

Tableau 3 : Statistiques des indices d'activités des hôpitaux en 2020

Provinces	عدد الأسرة	عدد الوافدين	أيام الإستشفاء	متوسط معدل الإيواء(%)	متوسط معدل الإقامة بالأيام	معدل التناوب على الأسرة	معدل التناوب على الأسرة (يوم)	الأقاليم
	Nombre De Lits	Entrées	Journées D'hospitalisation	Taux Moyen D'occupation (%)	Durée Moyenne. De Se Jour (En J)	Taux de rotation des lits	Intervalle de rotation (jour)	
Guelmim	144	7 533	22 090	42,03	2,93	52,31	4	**كلميم**
Tan Tan	90	4 099	14 367	43,74	3,51	45,54	4,51	**طانطان**
Assa-Zag	45	1 350	2 346	14	1,7	30	10,4	**أسا الزاك**
Sidi Ifni	47	5 149	4 156	24	1	109,5	2,5	**سيدي إفني**

source : Direction régionale de La Santé — *المصدر: المديرية الجهوية للصحة*

الجدول 4: الفحوص الطبية والعلاجات الشبه الطبية 2020

Tableau 4 : Examens médicaux et soins paramédicaux en 2020

Provinces	الفحوص الطبية Examens médicaux	العلاجات الشبه طبية Soins paramédicaux	الاقاليم
Guelmim	64 367	149 601	**كلميم**
Tan Tan	44 461	64 787	**طانطان**
Assa-Zag	10 371	7 554	**أسا الزاك**
Sidi Ifni	23 722	109 998	**سيدي إفني**

source : Direction régionale de La Santé *المصدر: المديرية الجهوية للصحة*

الجدول 5: توزيع عدد جراحي الأسنان حسب قطاع العمل 2020

Tableau 5 : Chirurgiens dentistes par secteur d'activité en 2020

Provinces	القطاع الخاص Privé	مجموع القطاع العام Total Public	الأقاليم
Guelmim	11	2	**كلميم**
Tan Tan	5	4	**طانطان**
Assa-Zag	0	1	**أسا الزاك**
Sidi Ifni	2	1	**سيدي إفني**
Total	**18**	**8**	**المجموع**

source : Direction régionale de La Santé *المصدر: المديرية الجهوية للصحة*

الجدول 6: توزيع الأطباء حسب الاختصاصات، القطاع و الأقاليم 2020

Tableau 6: Effectifs des médecins par spécialité, par secteur et par provinces en 2020

SPECIALITE	كلميم Guelmim	طانطان Tan-tan	اسا الزاك Assa-zag	سيدي إفني Sidi ifni	المجموع Total	نوع التخصص
Anesthésie-réanimation	3	3	0	2	8	التخدير- الإ نعاش
Biologie médicale	1	1	0	0	2	البيولوجيا الطبية
Cardiologie	2	0	0	0	2	أمراض القلب
Chirurgie générale	1	1	1	0	3	الجراحة العامة
Chirurgie pédiatrique	1	1	0	0	2	جراحة الأطفال
Dermatologie	2	1	1	1	5	الأمراض الجلدية والتناسلية
Endocrinologie	4	1	0	1	6	طب الغدد
Gastro-entérologie	2	1	0	1	4	أمراض الجهاز الهضمي
Gynécologie obstétrique	6	3	2	2	13	أمراض النساء والتوليد
Médecine du sport	0	0	0	0	0	الطب الرياضي
Médecine du travail	0	1	0	0	1	طب الشغل
Médecine générale	27	10	4	16	57	الطب العام
Médecine interne	2	0	0	0	2	الطب الداخلي
Néphrologie	1	2	1	1	5	أمراض الكلي
Neurochirurgie	4	0	0	0	4	جراحة الأعصاب
Neurologie	1	0	0	0	1	أمراض الأعصاب
Ophtalmologie	3	1	1	2	7	أمراض العيون
Oto-rhino-laryngologie	2	2	1	2	7	طب الأذن, الأنف و الحنجرة
Pédiatrie	6	2	3	2	13	طب الأطفال
Pneumo-phtisiologie	1	2	1	1	5	أمراض الرئة والسل
Psychiatrie	2	1	1	1	5	طب النفس
Radiologie	3	1	0	2	6	طب إشعاعي
Rhumatologie	1	0	0	0	1	أمراض الرثية
Chirurgie - dentaire	2	4	1	1	8	طب وجراحة الأسنان
Traumatologie-orthopédie	2	2	2	3	9	طب العظام و المفاصل
Urologie	2	0	1	0	3	أمراض المسالك البولية
Médecinphysique-réadaptation	1	1	0	0	2	الطب الفيزيائي و التأهيلي
Autres spécialités	1	1	0	1	3	اختصاصات اخرى

source : Direction régionale de la santé

المصدر : المديرية الجهوية للصحة

الجدول 7: الجهاز الشبه طبي العمومي حسب الأقاليم سنة 2020

Tableau 7: Personnels paramédical publicpar provinces en 2020

Province	الـــدرجـــــة Grade				الإقليم
	ممرض متعددي التخصص Infirmier polyvalent	قابلات Sage femme	فئات اخرى Autres	المجموع Total	
Guelmim	108	26	14	148	**كلميم**
Tan Tan	30	9	10	49	**طانطان**
Assa-Zag	23	19	4	46	**أسا الزاك**
Sidi Ifni	70	28	15	113	**سيدي إفني**
Total	**231**	**82**	**43**	**356**	**المجموع**

source : Direction régionale de La Santé *المصدر: المديرية الجهوية للصحة*

الجدول 8: توزيع الصيادلة حسب قطاع العمل 2020

Tableau 8: Répartition des pharmaciens par secteur d'activité en 2020

Provinces	القطاع الخاص Privé			القطاع العام Public Total	الأقاليم
	المجموع Total	الاناث Femmes	اجانب Etranger		
Guelmim	58	12	0	2	**كلميم**
Tan Tan	23	5	0	2	**طانطان**
Assa-Zag	3	0	0	1	**أسا الزاك**
Sidi Ifni	16	2	0	1	**سيدي إفني**
Total	**100**	**19**	**0**	**6**	**المجموع**

source : Direction régionale de La Santé *المصدر: المديرية الجهوية للصحة*

الجدول 9: الولادات بالمؤسسات الصحية العمومية 2020

Tableau 9 : Accouchements au sein des formations sanitaires publiques 2020

Provinces	ولادات عادية Normaux	ولادات عسيرة Dystociques	عمليات قيصرية Césariennes	عدد وفيات الأمهات Décès de la mère	عدد المواليد الأموات Morts- Nés	المواليد الأحياء Nés vivants	الأقاليم
Guelmim	1 228	1 105	1 343	0	71	3 605	**كلميم**
Tan Tan	646	531	371	1	15	1 533	**طانطان**
Assa-Zag	128	115	82	0	9	316	**أسا الزاك**
Sidi Ifni	721	179	277	0	20	1 157	**سيدي إفني**
Total	**2 723**	**1 930**	**2 073**	**1**	**115**	**6 611**	**المجموع**

source : Direction régionale de La Santé *المصدر: المديرية الجهوية للصحة*

الجدول 10: عدد الأطفال المستفيدون من البرنامج الوطني للتلقيح سنة 2020

Tableau 10 : Nombre d'enfants bénéficiares des prestations du PNI en 2020

	Enfants âgés moins 5ans		الأطفال دون السن 5	
Provinces	**التلقيح ضد الحصبة و الحميرة RR1**	**التلقيح مضاد للشلل Vaccination Anti-poliomylique**	**التلقيح ضد السل B. C. G.**	**الأقاليم**
Guelmim	3 891	3 831	3 831	**كلميم**
Tan Tan	1 829	1 783	1 728	**طانطان**
Assa-Zag	471	1 413	410	**أسا الزاك**
Sidi Ifni	2 177	13 411	1 802	**سيدي إفني**
Total	**8 368**	**20 438**	**7 771**	**المجموع**

source : Direction régionale de La Santé *المصدر: المديرية الجهوية للصحة*

الجدول 11: الأمراض المراقبة بالوحدات الصحية العمومية 2020

Tableau 11 : Maladies sous surveillance dans les formations sanitaires publiques par province 2020

Provinces	**إلتهاب السحايا Méningite**	**كوفيد 19 Covid 19**	**داء السل Tuber-culose**	**كباد حموي Hépatit virale**	**الرمد الحبيبي conjonctivité**	**ايدز Sida**	**الأقاليم**
Assa-Zag	2	761	34	0	790	2	**أسا الزاك**
Sidi Ifni	2	726	55	1	830	5	**سيدي إفني**
Guelmim	5	3 789	163	3	1 193	15	**كلميم**
Tan Tan	0	906	55	0	889	8	**طانطان**
Total	**9**	**6 182**	**307**	**4**	**3 702**	**30**	**المجموع**

source : Direction régionale de La Santé *المصدر: المديرية الجهوية للصحة*

الجدول 12:عدد النساء الحوامل المستفيدات من مراقبة الحمل والولادة (1) سنة 2020

Tableau 12 : Nombre de parturientes bénéficiares de suivi de la grossesse et de l'accouchement (1) année 2020

Provinces	عدد النساء اللواتي اجرين فحوصات بعد الولادة Femme examinées en post-natalExamens post-natals	عدد الحمل غير عادي منه(2) Nbre de grossesses à risque dépistées(2)		فحوصات أخرى قبل الولادة Autres consultations prénatales	منه : في الثلاثة أشهر الأولى من الحمل Dont 1er trimistre de grossesse	عدد الفحوصات للمرة الأولى Nouvelles consultantes	الأقاليم
		Dont : référées	المجموع total				
Guelmim	3 889	68	1 073	1 707	1 133	2 964	**كلميم**
Tan Tan	1 693	227	1 324	736	944	1 455	**طانطان**
Assa-Zag	417	-	128	269	247	537	**أسا الزاك**
Sidi Ifni	2 312	216	715	1 090	807	1 625	**سيدي إفني**
Total	**8 311**	**511**	**3 240**	**3 802**	**3 131**	**6 581**	**المجموع**

source : Direction régionale de La Santé — *المصدر: المديرية الجهوية للصحة*

(1) : يتعلق الأمر بأنشطة البرنامج الوطني لمراقبة الحمل و الولادة.

(2) : يتعلق الأمر بالنساء اللاتي شخص حملهن كغير عادي وتمت احالتهن على جهة أخرى.

(1) : Il s'agit des activités du programme national de surveillance de la grossesse et de l'accouchement

(2) : Elle concerne les femmes dont la grossesse n'était pas normale et qui ont été référées à un autre côté

الجدول 13:عدد المستفيدات من خدمات التخطيط العائلي حسب الاقليم سنة 2020

Tableau 13 : Nombre de femmes bénéficiares des prestations des planifications familiales par province 2020

province	injections الحقن	DIU اللولب	Condom العازل الطبي	pilules الاقراص	الاقليم
Guelmim	46	221	434	2692	**كلميم**
Tan tan	50	46	93	747	**طانطان**
Assa zag	13	1	18	208	**أسا الزاك**
Sidi ifni	15	69	270	1242	**سيدي إفني**
total	124	337	815	4889	**المجموع**

source : Direction régionale de La Santé — *المصدر: المديرية الجهوية للصحة*

الجدول 14:أنشطة مختبرات المستشفيات العمومية حسب الاقليم سنة 2020

Tableau 14 : Activités des laboratoires des hopitaux publics par province 2020

Province	الكيمياء والبيولوجيا Chimie et biologie (biochimie)	علم اصناف الدموي hématologie et transfusion	علم تحصين المصول immunosérologie	علم الطفيليات parasitologie	علم البكتيريا bactériologie	الاقليم
Assa zag	0	4668	0	0	4698	**أسا الزاك**
Guelmim	71233	39552	25741	0	0	**كلميم**
Sidi ifni	25360	7867	851	-	-	**سيدي إفني**
Tan tan	42381	20064	11057	284	857	**طانطان**

source : Direction régionale de La Santé — *المصدر: المديرية الجهوية للصحة*

Liste des tableaux

لائحة الجداول

Tableau 1 : Taux d'activité de la population âgée de 15 ans et plus selon le sexe et le milieu de résidence région Guelmim oued-noun en 2020	الجدول 1: معدل نشاط السكان من 15 سنة فأكثر حسب الجنس ووسط الإقامة جهة كلميم وادنون لسنة 2020
Tableau 2: Taux de chômage selon le sexe et le milieu de résidence région Guelmim oued-noun en 2020	الجدول 2: معدل البطالة حسب الجنس ووسط الإقامة جهة كلميم وادنون لسنة 2020
Tableau 3: Taux d'emploi selon le sexe et le milieu de résidence région Guelmim oued-noun 2020	الجدول 3: معدل شغل الحسب الجنس ووسط الإقامة جهة كلميم وادنون لسنة 2020
Tableau 4: Conflits de travail : statistiques de l'année 2020	الجدول 4: نزاعات الشغل: إحصائيات سنة 2020

الجدول 1: معدل نشاط السكان من 15 سنة فأكثر حسب الجنس ووسط الإقامة جهة كلميم وادنون لسنة 2020

Tableau 1 : Taux d'activité de la population âgée de 15 ans et plus selon le sexe et le milieu de résidence région Guelmim oued-noun en 2020

Sexe	حضري Urbain	قروي Rural	المجموع Ensemble	الجنس
Hommes	68,8	65,6	67,8	الذكور
Femmes	17,6	26,1	20,3	الإناث
Total régional	**42,4**	**44,1**	**42,9**	المجموع الجهوي

Source : Haut commissariat au plan — *المصدر:المندوبية السامية للتخطيط*

الجدول 2: معدل البطالة حسب الجنس ووسط الإقامة جهة كلميم وادنون لسنة 2020

Tableau 2: Taux de chômage selon le sexe et le milieu de résidence région Guelmim oued-noun 2020

Sexe	حضري Urbain	قروي Rural	المجموع Ensemble	الجنس
Hommes	15,4	-	13,0	الذكور
Femmes	70,0	-	49,1	الإناث
Total régional	**27,0**	**11,3**	**22,0**	المجموع الجهوي

Source : Haut commissariat au plan — *المصدر:المندوبية السامية للتخطيط*

الجدول 3: معدل الشغل حسب الجنس ووسط الإقامة جهة كلميم وادنون لسنة 2020

Tableau 3: Taux d'emploi selon le sexe et le milieu de résidence région Guelmim oued-noun 2020

Sexe	حضري Urbain	قروي Rural	المجموع Ensemble	الجنس
Hommes	58,2	60,9	59,0	الذكور
Femmes	5,3	20,9	10,4	الإناث
Total régional	**31,0**	**39,1**	**33,5**	المجموع الجهوي

Source : Haut commissariat au plan — *المصدر:المندوبية السامية للتخطيط*

الجدول 4: نزاعات الشغل: إحصائيات سنة 2020

Tableau 4: Conflits de travail : statistiques de l'année 2020

Provinces	عدد النزاعات الفردية Nombre de conflits individuels	عدد التظلمات Nombre de doléances	عدد التظلمات المقبولة Nombre de doléances satisfaites	عدد النزاعات الجماعية Nombre de conflits collectifs	عدد الإضرابات التي تم تجنبها Nombre de grèves évitées	عدد الإضرابات المعمولة Nombre de grèves tenues	عدد العمال المضربين Nombre d'ouvriers en grève	عدد أيام العمل الضائعة Nombre de journées de travaux perdus	الأقاليم
Guelmim	210	402	80	7	5	2	185	624	كلميم
Tan Tan	237	348	112	2	0	2	59	236	طانطان
Total	**447**	**750**	**192**	**9**	**5**	**4**	**244**	**860**	المجموع

Source : Délégation régionale de l'emploi-Tan Tan — *المصدر: المندوبية الجهوية للشغل -طانطان*

Signes conventionnels utilisés **المصطلحات المستعملة**

Eq : Equipés مج: مجهزة

NE : Non équipés غ.م: غير مجهزة

(-)Données non communiquées ***(-) معطيات غير متوفرة***

Liste des tableaux

لائحة الجداول

Tableau1 : Installations sportives par province en 2020	الجدول1: التجهيزات والملاعب الرياضية المتوفرة حسب كل إقليم سنة 2020
Tableau2 : Centres féminins, maisons de jeunes, centres d'accueil et garderies d'enfants en 2020	الجدول2 :توزيع النوادي النسوية،دور الشباب، رياض الأطفال و مـــراكز للإيواء خلال سنة 2020
Tableau3 : Participation aux campings en 2020	الجدول3: المشاركة في المخيمات خلال سنة 2020
Tableau4 : Animations culturelles et théâtrales en 2020	الجدول4: أنشطة الجمعيات الثقافية والمسرحية خلال سنة 2020
Tableau5 : Autres animations culturelles en 2020	الجدول5: أنشطة ثقافية أخرى خلال سنة 2020

(-)Données non communiquées

(-) معطيات غير متوفرة

الجدول 1: التجهيزات والملاعب الرياضية المتوفرة حسب كل إقليم سنة 2020

Tableau 1: Installations sportives par province en 2020

		كلميم Guelmim	طانطان Tan Tan	اسا الزاك Assa-Zag	سيدي إفني Sidi Ifni	مجموع الجهة Total		
Foot - Ball	Eq	06	02	08	03	19	مج	**كرة القدم**
	NE	09	00	00	00	09	غ.م	
Hand – Ball	Eq	37	08	01	03	49	مج	**كرة اليد**
	NE	00	00	00	00	00	غ.م	
Basket – Ball	Eq	05	05	01	01	12	مج	**كرة السلة**
	NE	18	00	00	00	18	غ.م	
Volley – Ball	Eq	01	02	00	03	06	مج	**كرة الطائرة**
	NE	00	00	00	00	00	غ.م	
Tennis	Eq	00	03	00	00	03	مج	**كرة المضرب**
	NE	00	00	00	00	00	غ.م	
Athletisme	Eq	01	01	00	00	02	مج	**ألعاب القوى**
	NE	00	00	00	00	00	غ.م	
Natation	Eq	00	00	00	03	03	مج	**السباحة**
	NE	03	01	00	00	04	غ.م	
Karate	Eq	10	08	00	03	21	مج	**ألعاب الكراطي**
	NE	00	00	00	00	00	غ.م	
Taekwando	Eq	09	06	00	03	18	مج	**ألعاب التيكواندو**
	NE	00	00	00	00	00	غ.م	
Aikido	Eq	05	00	00	00	05	مج	**ايكيدو**
	NE	00	00	00	00	00	غ.م	
Folkontact	Eq	07	00	00	00	07	مج	**الفول كونطاكت**
	NE	00	00	00	00	00	غ.م	
Haltero – Philie	Eq	06	03	00	00	09	مج	**رفع الأثقال**
	NE	00	00	00	00	00	غ.م	
Petanque	Eq	03	01	00	00	04	مج	**الكرة الحديدية**
	NE	00	00	00	00	00	غ.م	

Source : D.R.J *المصدر:المديرية الجهوية لوزارة الشباب والثقافة والتواصل قطاع الشباب*

الجدول 2 : توزيع النوادي النسوية،دور الشباب، رياض الأطفال و مـــراكز للإيواء خلال سنة 2020

Tableau 2: Centres féminins, maisons de jeunes, centres d'accueil et garderies d'enfants en 2020

Provinces	النوادي النسوية Centres féminins		مـــراكز للإيواء Centres d'accueil		دور الشـباب Maisons de jeunes		ريـــاض الأطفال Garderies d'enfants		الأقاليم
	المؤسسات Nbr	الرواد Adherents	المؤسسات Nbr	الرواد Adherents	المؤسسات Nbr	الرواد Adherents	المؤسسات Nbr	الرواد Adherents	
Guelmim	02	120	01	00	10	00	02	00	**كلميم**
Tan Tan	02	50	01	00	05	00	02	00	**طانطان**
Assa-Zag	03	42	01	00	05	00	02	00	**أسا الزاك**
Sidi Ifni	01	30	00	00	03	00	02	00	**سيدي إفني**
Total	**08**	**242**	**03**	**00**	**23**	**00**	**08**	**00**	**مجموع**

Source : D.R.J *المصدر:المديرية الجهوية لوزارة الشباب والثقافة والتواصل قطاع الشباب*

الجدول 3: المشاركة في المخيمات خلال سنة 2020

Tableau 3: Participation aux campings en 2020

Provinces	عدد المخيمات Nombre de Campings	المشاركون Participants			الأقاليم
		الذكور Garçons	الفتيات Filles	مجموع Total	
Guelmim	00	00	00	00	**كلميم**
Tan Tan	00	00	00	00	**طانطان**
Assa-Zag	00	00	00	00	**أسا الزاك**
Sidi Ifni	00	00	00	00	**سيدي إفني**

Source : D.R.J *المصدر:المديرية الجهوية لوزارة الشباب والثقافة والتواصل قطاع الشباب*

الجدول 4: أنشطة الجمعيات الثقافية والمسرحية خلال سنة2020

Tableau 4: Animation culturelle et théâtrale en 2020

Provinces	الجـــمعيات الـثـقـافـية Associations Culturelles		الجـمـعـيات الـمسـرحية Associciations théâtrales		الأقاليم
	عدد الجمعيات Nombre d'associations	عدد المنخرطين Nombre d'adhérents	عدد الجمعيات Nombre d'association	عدد المنخرطين Nombre d'adhérents	
Guelmim	00	00	00	00	**كلميم**
Tan Tan	00	00	00	00	**طانطان**
Assa-Zag	00	00	00	00	**أسا الزاك**
Sidi Ifni	00	00	00	00	**سيدي إفني**
Total	00	00	00	00	**مجموع**

Source : D.R.J *المصدر:المديرية الجهوية لوزارة الشباب والثقافة والتواصل قطاع الشباب*

الجدول 5: أنشطة ثقافية أخرى خلال سنة 2020

Tableau 5: Autres activités culturelles en 2020

Provinces	رحـــلات ثـقـــافية Excursions culturelle		محاضرات وندوات Conférences Et Débats		معارض مختلفة Divers expositions		جمعيات أخرى Autres Associations		الأقاليم
	عـــدد NBR	المستفيدين PARTICPANTS	عـــدد NBR	المستفيدين PARTICPANTS	عـــدد NBR	المستفيدين PARTICPANTS	عـــدد NBR	المستفيدين PARTICPANTS	
Guelmim	00	00	112	46 860	00	00	00	00	كلميم
Tan Tan	00	00	80	22 556	00	00	00	00	طانطان
Assa-Zag	00	00	91	24 780	00	00	00	00	أسا الزاك
Sidi Ifni	00	00	60	15 622	00	00	00	00	سيدي إفني
Total	00	00	**342**	**109 818**	00	00	00	00	مجموع

Source : D.R.J *المصدر:المديرية الجهوية لوزارة الشباب والثقافة والتواصل قطاع الشباب*

Résultat des activités organisées à distance **حصيلة الانشطة المنظمة عن بعد**

Liste des tableaux لائحة الجداول

Tableau 1:Les activités des sections des juridictions de proximité au sein des tribunaux de 1ere instance dans la région de Guelmim oud Noun en 2020	الجدول 1: أنشطةأقسام قضاء القرب بالمحاكم الابتدائية بجهة كلميم واد نون خلال سنة 2020
Tableau 2: activités des tribunaux de premiere instance selon le type d'affaires : Affaires civiles jugées en 2020	الجدول 2: أنشطة المحاكم الابتدائية حسب نوع القضايا: قضايا مدنية محكومة سنة 2020
Tableau 3: activités des tribunaux de premiere instance : Affaires pénales jugées en 2020	الجدول 3: أنشطة المحاكم الابتدائية :قضايا جنحية محكومة خلال سنة 2020

Liste des graphes لائحة البيانات

Graphe 1 : les affaires civiles jugées 2020	مبيان 1 : القضايا المدنية المحكومة بالمحكمة الابتدائية بكلميم سنة 2020
Graphe 2 : les affaires pénales jugées 2020	مبيان 2: القضايا الجنحية المحكومة سنة 2020

(-)Données non communiquées *(-) معطيات غير متوفرة*

الجدول 1: أنشطةأقسام قضاء القرب بالمحاكم الابتدائية بجهة كلميم واد نون خلال سنة 2020

Tableau1: Les activités des sections des juridictions de proximité au sein des tribunaux de 1ere instance dans la région de Guelmim oud Noun en 2020

Provinces	القضايا المدنية Affaires Civiles			القضايا الجنحية Affaires Pénales			الأقاليم
	المسجلة Enregistrées	المحكومة Jugées	المخلفة En instance	المسجلة Enregistrées	المحكومة Jugées	المخلفة En instance	
Guelmim	448	392	64	80	26	83	كلميم
Tan Tan	262	264	7	-	14	11	طانطان

Source : Annuaire statistique du Maroc 2021 — *المصدر: النشرة الاحصائية السنوية للمغرب 2021*

الجدول 2: أنشطة المحاكم الابتدائية حسب نوع القضايا: قضايا مدنية محكومة سنة 2020

Tableau 2: activités des tribunaux de premiere instance selon le type d'affaires : Affaires civiles jugées en 2020

Provinces	نزاعات الشغل Contentieux du travail	حوادث الشغل Accidents de travail	قضايا إستعجالية Affaires référées	قضاء الأسرة Justice famille	قضايا العقار Affaires Immobilières	الأقاليم
Guelmim	51	18	1 231	1 683	446	كلميم
Tan Tan	32	64	431	765	10	طانطان

Source : Annuaire statistique du Maroc 2021 — *المصدر: النشرة الاحصائية السنوية للمغرب 2021*

الجدول 3: أنشطة المحاكم الابتدائية :قضايا جنحية محكومة خلال سنة 2020

Tableau 3: activités des tribunaux de premiere instance : Affaires pénales jugées en 2020

Provinces	جـنـح Délits	حوادث السير Accidents de circulation	مخالفات Contraventions	قضايا الأحداث Affaire des mineurs	الأقاليم
Guelmim	2 607	250	1 100	96	**كلميم**
Tan Tan	1 816	162	90	57	**طانطان**

Source : Annuaire statistique du Maroc 2021

المصدر: النشرة الاحصائية السنوية للمغرب 2021

مبيان1: أنشطة المحاكم الابتدائية حسب نوع القضايا: قضايا مدنية محكومة سنة 2020

Graphe 1 : activités des tribunaux de premiere instance selon le type d'affaires : Affaires civiles jugées en 2020

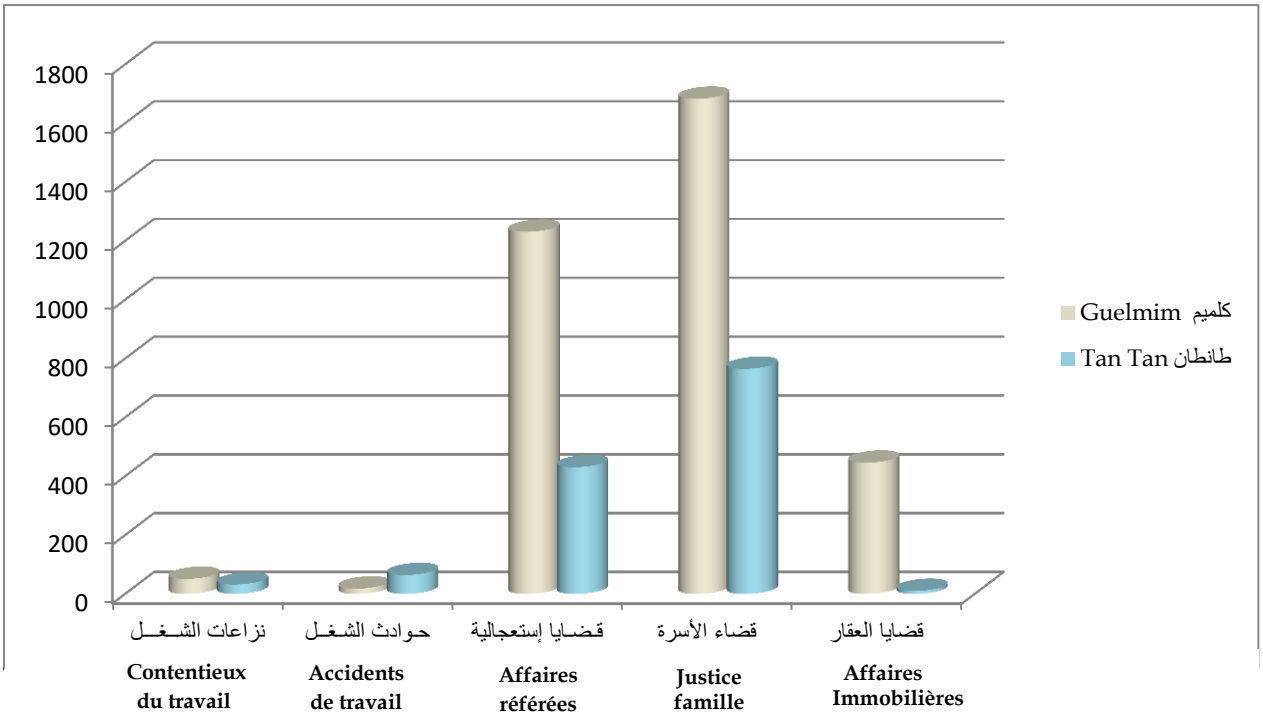

مبيان 2: أنشطة المحاكم الابتدائية :قضايا جنحية محكومة خلال سنة 2020

Graphe 2: activités des tribunaux de premiere instance : Affaires pénales jugées en 2020

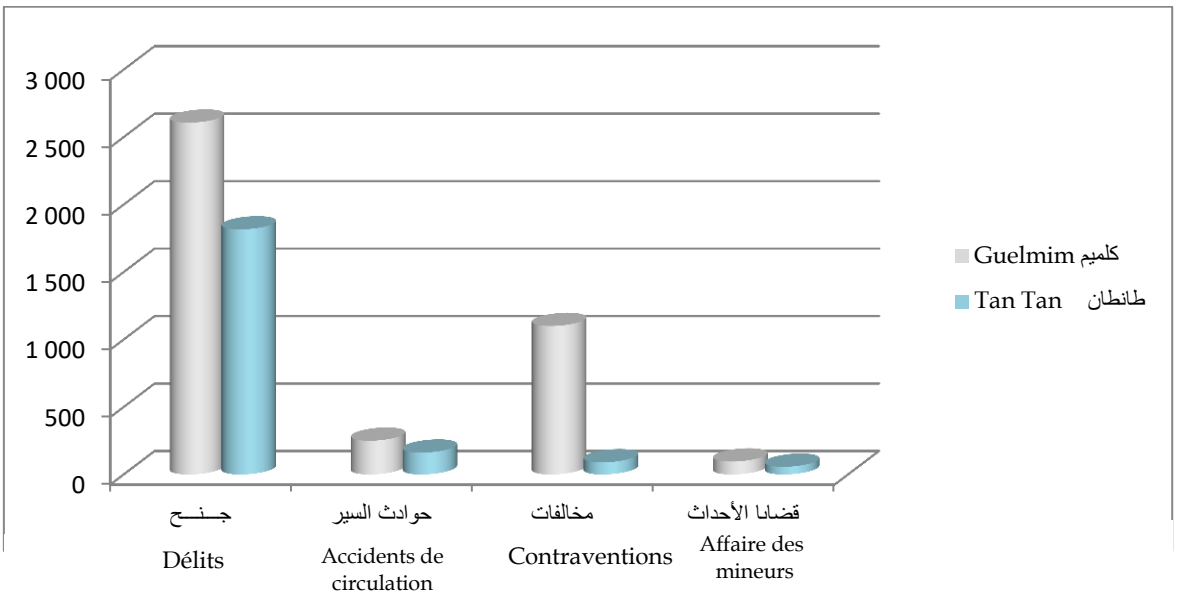

Liste des tableaux

لائحة الجداول

Tableau 1: Structure des établissements de l'entraide national par province -Année 2020	الجدول 1: توزيع مؤسسات التعاون الوطني حسب الأقاليم سنة 2020
Tableau 2: Les nouvelles branches étudiées dans les CEF –Année 2020	الجدول 2: الشعب الجديدة المتوفرة بمراكز التربية والتكوين سنة 2020
Tableau 3: Etablissements de la protection sociale en 2020	الجدول 3: مراكز الرعاية الاجتماعية سنة 2020
Tableau 4 : Renforcement des capacités des acteurs : programme ''TAKWIN'' pour le renforcement des capacités des associations locales en 2020	الجدول 4: تقوية قدرات الفاعلين:برنامج "تكوين" لتعزيز قدرات الجمعيات المحلية سنة2020

(-)Données non communiquées *(-) معطيات غير متوفرة*

الجدول 1: توزيع مؤسسات التعاون الوطني حسب الأقاليم سنة 2020

Tableau 1: Structure des établissements de l'entraide national par province -Année 2020

Provinces	مراكز التربية والتكوين Centres d'éducation et de formation		رياض الأطفال Jardins d'enfants		دار المواطن Dar Almouwaten		الأقاليم
	عدد المراكز Nb des centres	عدد المستفيدين Nb des bénéficiaires	عدد المراكز Nb des centres	عدد المستفيدين Nb des bénéficiaires	عدد المراكز Nb des centres	عدد المستفيدين Nb des bénéficiaires	
Guelmim	31	521	19	480	2	194	**كلميم**
Tan Tan	2	205	6	169	5	304	**طانطان**
Assa Zag	7	279	9	264	2	88	**اسا الزاك**
Sidi Ifni	12	245	6	157	0	0	**سيدي إفني**
Total	**52**	**1 250**	**40**	**1 070**	**9**	**586**	**المجموع**

Source : Coordination Régionale de L'Entraide Nationale Guelmim Oued Noun — *المصدر : المنسقية الجهوية للتعاون الوطني كلميم واد نون*

الجدول 2: الشعب الجديدة المتوفرة بمراكز التربية والتكوين سنة 2020

Tableau 2: Les nouvelles branches étudiées dans les CEF –Année 2020

Provinces	Informatique الإعلاميات		Art ménager التدبير المنزلي		Coiffure الحلاقة		الأقاليم
	عدد المراكز Nb des centres	عدد المستفيدين Nb des bénéficiaires	عدد المراكز Nb des centres	عدد المستفيدين Nb des bénéficiaires	عدد المراكز Nb des centres	عدد المستفيدين Nb des bénéficiaires	
Guelmim	2	67	1	98	4	266	**كلميم**
Tan tan	-	-	1	76	-	-	**طانطان**
Assa zag	1	4	3	57	4	88	**اسا الزاك**
Sidi Ifni	1	21	2	12	2	17	**سيدي إفني**
Total	**4**	**92**	**7**	**243**	**10**	**371**	**المجموع**

Source : Coordination Régionale de L'Entraide Nationale Guelmim Oued Noun — *المصدر : المنسقية الجهوية للتعاون الوطني كلميم واد نون*

الجدول 3: مراكز الرعاية الاجتماعية سنة 2020

Tableau 3: Etablissements de la protection sociale en 2020

Provinces	Etablissements De La Protection Sociale مؤسسات الرعاية الاجتماعية		Ecoles Coraniques المدارس القرآنية		الأقاليم
	عدد المؤسسات Nb des établissements	عدد المستفيدين Nb des bénéficiaires	عدد المدارس Nb des écoles	عدد المستفيدين Nb des bénéficiaires	
Guelmim	48	3 889	-	-	**كلميم**
Tan tan	4	102	-	-	**طانطان**
Assa zag	1	40	-	-	**اسا الزاك**
Sidi Ifni	20	2846	6	296	**سيدي إفني**
Total	**73**	**6877**	**6**	**296**	**المجموع**

المصدر : المنسقية الجهوية للتعاون الوطني كلميم واد نون

Source : Coordination Régionale de L'Entraide Nationale Guelmim oued noun

الجدول 4: برامج وكالة التنمية الاجتماعية لسنة 2020

Tableau 4: programmes de l'agence de développement sociale 2020

اسم البرنامج	المجال الترابي	عدد المستفيدين
تثمين الخيمة الصحراوية	اقليم اسا الزاك	157
واد نون مبادرة	جهة كلميم وادنون	12
التنشيط الاجتماعي عن قرب	اقليم طانطان	6 949

المصدر : وكالة التنمية الاجتماعية – كلميم

Source : Agence de développement sociale -Guelmim

Liste des tableaux لائحة الجداول

Tableau 1 : Données générales sur les mosquées 2020	الجدول 1: معطيات عامة حول المساجد سنة 2020
Tableau 2 : Zawia et sanctuaires selon les provinces 2020	الجدول 2: الزوايا والأضرحة حسب الأقاليم سنة 2020
Tableau 3 : Les écoles coraniques selon les provinces 2020	الجدول 3: الكتاتيب القرآنية حسب الأقاليم سنة 2020
Tableau4-1 : Enseignement traditionnel : nombre d'établissements et élèves selon les provinces en 2020	الجدول 4-1: التعليم العتيق: عدد المؤسسات والطلبة حسب الاقاليم سنة2020
Tableau4-2 : Enseignement traditionnel : nombre des étudiants selon le niveau scolaire et provinces en 2020	الجدول: 4-2: التعليم العتيق: عدد الطلبة حسب المستوى الدراسي و الاقاليم سنة 2020
Tableau4-3 : Enseignement traditionnel : nombre des étudiants examinés pour l'obtention du diplôme fin d'étude selon le niveau scolaire et provinces en 2020	الجدول 4-3 : التعليم العتيق : عدد الطلبة الممتحنين لنيل الشواهد النهائية حسب المستوى الدراسي والاقاليم 2020
Tableau4-4 : Enseignement traditionnel : effectifs des étudiants admis à l'obtention du diplôme fin d'étude selon le niveau scolaire et provinces en 2020	الجدول 4-4 : التعليم العتيق :عدد الطلبة الناجحين في نيل الشواهد النهائية حسب المستوى الدراسي والاقاليم 2020
Tableau 5-1 : Programme d'alphabétisation : les structures et l'encadrement selon les provinces en 2020	الجدول 5-1: برنامج محو الأمية بالمساجد: البنيات والتأطيرحسب الاقاليم سنة 2020
Tableau 5-2: Programme d'alphabétisation : la structure des bénéficiaires selon les provinces 2020	الجدول 5-2 : برنامج محو الأمية بالمساجد : المستفيدين حسب الاقاليم 2020
Tableau 6 : Le pèlerinage : nombre de pèlerins d'organisation officielle et pèlerins des agences de voyage selon les provinces 2020	الجدول 6: موسم الحج:عدد حجاج التنظيم الرسمي وحجاج وكالات الأسفارحسب الاقاليم 2020

(-)Données non communiquées ***(-) معطيات غير متوفرة***

الجدول 1: معطيات عامة حول المساجد سنة 2020

Tableau 1 : Données générales sur les mosquées 2020

Provinces	صلاة الجمعة Prière de vendredi		جهة الإنفاق La prise en charge		عدد المساجد Nombre de mosquées	الأقاليم
	الصلوات الخمس فقط 05 prières seulement	تؤدى صلاة الجمعة Avec prière de vendredi	المحسنون Bienfaisance	الأوقاف ministère		
Guelmim	170	100	184	86	270	كلميم
Assa-Zag	11	23	7	27	34	اسا الزاك
Tan Tan	13	34	14	33	47	طانطان
Sidi Ifni	590	75	645	20	665	سيدي إفني
Total	**784**	**232**	**850**	**166**	**1016**	**المجموع**

source : Délégations provinciales des affaires islamiques — *المصدر : المندوبيات الإقليمية للشؤون الإسلامية*

الجدول 2: الزوايا والأضرحة حسب الأقاليم سنة 2020

Tableau 2 : Zawia et sanctuaires selon les provinces 2020

Provinces	عدد الأضرحة Nombre de sanctuaires	عدد الزوايا Nombre de Zawia	الأقاليم
Guelmim	89	78	كلميم
Assa-Zag	26	9	اسا الزاك
Tan Tan	26	21	طانطان
Sidi Ifni	32	41	سيدي إفني
Total	**173**	**149**	**المجموع**

source : Délégations provinciales des affaires islamiques — *المصدر : المندوبيات الإقليمية للشؤون الإسلامية*

الجدول 3: الكتاتيب القرآنية حسب الأقاليم سنة 2020

Tableau 3 : Les écoles coraniques selon les provinces en 2020

Provinces	عدد التلاميذ Nombre des élèves	عدد الكتاتيب Nombre des écoles	الأقاليم
Guelmim	-	73	كلميم
Assa-Zag	551	15	اسا الزاك
Tan Tan	-	17	طانطان
Sidi Ifni	3 864	176	سيدي إفني

source : Délégations provinciales des affaires islamiques — *المصدر : المندوبيات الإقليمية للشؤون الإسلامية*

- Les cours en présentiel ont été annulé à cause de la pandémie de coronavirus

- الغيت الدراسة الحضورية نظرا لتفشي جائحة كورونا

الجدول 4-1: التعليم العتيق: عدد المؤسسات والطلبة حسب الأقاليم سنة/2021 2020

Tableau 4-1 : Enseignement traditionnel : nombre d'établissements et élèves selon les provinces 2020/2021

Provinces	عدد الطلبة Nombre des étudiants	عدد الأساتذة Nombres d'enseignants	عدد المدارس Nombre écoles	الأقاليم
Guelmim	595	39	4	كلميم
Assa-Zag	51	8	1	اسا الزاك
Tan Tan	76	8	1	طانطان
Sidi Ifni	754	149	10	سيدي إفني
Total	**1476**	**204**	**16**	**المجموع**

source : Délégations provinciales des affaires islamiques — *المصدر : المندوبيات الإقليمية للشؤون الإسلامية*

الجدول: 4-2: التعليم العتيق: عدد الطلبة حسب المستوى الدراسي و الأقاليم سنة 2020

Tableau 4-2 : Enseignement traditionnel : nombre des étudiants selon le niveau scolaire et provinces en 2020

Provinces	ثانوي Secondaire	إعدادي collégial	ابتدائي primaire	الأقاليم
Guelmim	-	-	-	كلميم
Assa-Zag	-	-	51	اسا الزاك
Tan Tan	0	0	76	طانطان
Sidi Ifni	90	218	446	سيدي إفني
Total	**90**	**218**	**573**	**المجموع**

source : Délégations provinciales des affaires islamiques — *المصدر : المندوبيات الإقليمية للشؤون الإسلامية*

الجدول: 4-3: التعليم العتيق: عدد الطلبة الممتحنين لنيل الشواهد النهائية حسب المستوى الدراسي و الأقاليم 2020

Tableau 4-3 : Enseignement traditionnel : nombre des étudiants examinés pour obtention du diplôme fin d'étude selon le niveau scolaire et provinces en 2020

Provinces	باكلوريا baccalauréat	إعدادي collégial	ابتدائي primaire	الأقاليم
Guelmim	-	-	-	كلميم
Assa-Zag	-	-	5	اسا الزاك
Tan Tan	0	0	5	طانطان
Sidi Ifni	31	57	57	سيدي إفني
Total	**31**	**57**	**67**	**المجموع**

source : Délégations provinciales des affaires islamiques — *المصدر : المندوبيات الإقليمية للشؤون الإسلامية*

الجدول: 4-4: التعليم العتيق:عدد الطلبة الناجحين في نيل الشواهد النهائية حسب المستوى الدراسي و الأقاليم 2020

Tableau 4-4 : Enseignement traditionnel : effectifs des étudiants admis à l'obtention du diplôme fin étude selon le niveau scolaire et provinces en 2020

Provinces	باكلوريا baccalauréat	إعدادي collégial	ابتدائي primaire	الأقاليم
Guelmim	-	-	-	كلميم
Assa-Zag	-	-	1	اسا الزاك
Tan Tan	0	0	2	طانطان
Sidi Ifni	0	33	19	سيدي إفني
Total	**0**	**33**	**22**	**المجموع**

source : Délégations provinciales des affaires islamiques — *المصدر : المندوبيات الإقليمية للشؤون الإسلامية*

الجدول: 5-1 : برنامج محو الأمية بالمساجد : البنيات والتأطير حسب الأقاليم سنة 2020/2021

Tableau 5-1 : Programme d'alphabétisation : les structures et L'encadrement selon les provinces en 2020/2021

Provinces	عدد المؤطرين Nombre d'encadrants	عدد المجموعات المدرسية Nombre des groupements scolaires	عدد المراكز Nombre de centres	الأقاليم
Guelmim	98	87	87	كلميم
Assa-Zag	18	15	15	اسا الزاك
Tan Tan	54	54	35	طانطان
Sidi Ifni	49	49	49	سيدي إفني
Total	**219**	**205**	**186**	**المجموع**

source : Délégations provinciales des affaires islamiques — *المصدر : المندوبيات الإقليمية للشؤون الإسلامية*

الجدول: 5-2: برنامج محو الأمية بالمساجد: المستفيدين حسب الأقاليم 2020

Tableau 5- 2: Programme d'alphabétisation : la structure des bénéficiaires selon les provinces en 2020

Provinces	الناجحون Les Admis	الممتحنون Les examinés	المسجلون Les inscrits	الأقاليم
Guelmim	2 702	2 828	2 975	كلميم
Assa-Zag	568	704	760	اسا الزاك
Tan Tan	1 664	1 844	2 062	طانطان
Sidi Ifni	1 340	1 492	1 580	سيدي إفني
Total	**6 274**	**6 868**	**7 377**	**المجموع**

source : Délégations provinciales des affaires islamiques — *المصدر : المندوبيات الإقليمية للشؤون الإسلامية*

الجدول 6: الحج: عدد حجاج التنظيم الرسمي وحجاج وكالات الأسفار حسب الأقاليم لموسم 2020

Tableau 6 : Le pèlerinage nombre de pèlerins d'organisation officielle et pèlerins des agences de voyage selon les provinces en 2020

Provinces	وكالات الأسفار Agences de voyages	التنظيم الرسمي Organisation officielle	المجموع Total	الأقاليم
Guelmim	-	-	-	كلميم
Assa-Zag	-	-	-	اسا الزاك
Tan Tan	22	62	84	طانطان
Sidi Ifni	0	0	0	سيدي إفني
Total	**22**	**62**	**84**	**المجموع**

source : Délégations provinciales des affaires islamiques — *المصدر : المندوبيات الإقليمية للشؤون الإسلامية*

Liste des tableaux لائحة الجداول

Tableau 1: Indicateurs sur les activités de la CNSS provinces Guelmim et Tan Tan en 2019

الجدول 1 :مؤشرات عامة حول خدمات الصندوق الوطني للضمان الاجتماعي بكلميم وطانطان خلال سنة 2019

(-)Données non communiquées *(-) معطيات غير متوفرة*

الجدول 1 : مؤشرات عامة حول خدمات الصندوق الوطني للضمان الاجتماعي بكلميم وطانطان خلال سنة 2019

Tableau 1: Indicateurs sur les activités de la CNSS provinces Guelmim et Tan Tan en 2019

Indicateurs	كلميم	طانطان	المؤشرات
Affiliation	295	173	الانخراط
Immatriculation	1 924	1 773	التسجيل
Soins de santé	9 213	109	العلاجات الطبية
Demande pension de vieillesse	112	88	طلبات معاشات الشيخوخة
Demande de pension de survivant	276	47	طلبات معاشات دوي الحقوق
Demande de pension d'invalidité	02	07	طلبات معاشات الزمانة
Gestion des membres de la famille	150	632	تدبير أفراد العائلة
Gestion des changements des situations	941	249	تدبير تغيير الوضعية
Attestations assurés	1 120	200	شواهد المؤمنون/المنخرطون
Attestations affiliés	458	174	شواهد المنخرطون
Contestations affiliés	27	17	نزاعات المنخرطين
Mode de paiement assuré	1 106	857	نظام الأداء المؤمن
Congé de naissance	34	127	شهادة عطلة الولادة

Demande des allocations familiales	1 072	459	طلبات التعويضات العائلية
Indemnités journalières de maladie	109	845	التعويضات اليومية عن المرض
indemnités journalières de maternité	28	68	التعويضات اليومية عن الولادة
Assurance volontaire	10	10	التأمين التطوعي
Attestations non Bénéfice AMO	00	06	شواهد عدم الاستفادة من نظام التامين الإجباري عن المرض

Source : CNSS Guelmim et Tantan

المصدر : الصندوق الوطني للضمان الاجتماعي لكلميم وطانطان

Liste des tableaux لائحة الجداول

Tableau 1 : Bilan de l'INDH dans la province de Guelmim année 2020	الجدول 1 : حصيلة المبادرة الوطنية للتنمية البشرية بإقليم كلميم لسنة 2020
Tableau 2 : Bilan de l'INDH dans la province de Sidi Ifni année 2020	الجدول 2 : حصيلة المبادرة الوطنية للتنمية البشرية بإقليم سيدي إفني لسنة 2020
Tableau 03 : Bilan de l'INDH dans la province Tan-Tan année 2020	الجدول 3 : حصيلة المبادرة الوطنية للتنمية البشرية بإقليم طانطان لسنة 2020
Tableau 04 : Bilan de l'INDH dans la province de d'Assa Zag année 2020	الجدول 4 : حصيلة المبادرة الوطنية للتنمية البشرية بإقليم أسا – الزاك لسنة 2020

الجدول1: حصيلة المبادرة الوطنية للتنمية البشرية بإقليم كلميم لسنة 2020

Tableau 1 : Bilan de l'INDH dans la province de Guelmim année 2020

Programmes	مساهمة المبادرة بالدرهم	التكلفة الإجمالية بالدرهم	عدد المشاريع	البرامج
Infrastructures de base	12 367 000	13 478 000	19	تدارك الخصاص على مستوى البنيات التحتية والخدمات الأساسية
Lutte contre la précarité	5 140 000	6 140 000	8	مواكبة الأشخاص في وضعية هشة
Inclusion économique des jeunes	3 000 000	11 000 000	52	تحسين الدخل و الادماج الاقتصادي للشباب
Générations montantes	4 492 326	4 529 286	4	الدفع بالرأسمال البشري للأجيال الصاعدة
Total	**24 999 326**	**35 147 286**	**83**	المجموع

source : Division de l'action sociale Guelmim — *المصدر :قسم العمل الاجتماعي كلميم*

الجدول 2 : حصيلة المبادرة الوطنية للتنمية البشرية بإقليم سيدي إفني لسنة 2020

Tableau 2 : Bilan de l'INDH dans la province de Sidi Ifni année 2020

Programmes	مساهمة المبادرة بالدرهم	التكلفة الإجمالية بالدرهم	عدد المشاريع	البرامج
Infrastructures de base	0	0	0	تدارك الخصاص على مستوى البنيات التحتية والخدمات الأساسية
Lutte contre la précarité	2 950 000	2 950 000	7	مواكبة الأشخاص في وضعية هشة
Inclusion économique des jeunes	0	0	0	تحسين الدخل و الادماج الاقتصادي للشباب
Générations montantes	4 543 898	4 543 898	4	الدفع بالرأسمال البشري للأجيال الصاعدة
Total	**7 493 898**	**7 493 898**	**11**	المجموع

source : Division de l'action sociale Sidi Ifni — *المصدر :قسم العمل الاجتماعي سيدي افني*

الجدول 3 : حصيلة المبادرة الوطنية للتنمية البشرية بإقليم طانطان لسنة 2020

Tableau 3 : Bilan de l'INDH dans la province de Tan Tan année 2020

Programmes	مساهمة المبادرة بالدرهم	التكلفة الإجمالية بالدرهم	عدد المشاريع	البرامج
Infrastructures de base	273 904,00	273 904,00	2	تدارك الخصاص على مستوى البنيات التحتية والخدمات الأساسية
Lutte contre la précarité	3 582 197,74	3 782 197,74	20	مواكبة الأشخاص في وضعية هشة
Inclusion économique des jeunes	1 035 550,00	4 428 004,00	9	تحسين الدخل و الادماج الاقتصادي للشباب
Générations montantes	2 501 135,33	2 501 135,33	11	الدفع بالرأسمال البشري للأجيال الصاعدة
Total	**7 392 787,07**	**10 985 241,07**	**42**	المجموع

source : Division de l'action sociale Tan Tan — *المصدر :قسم العمل الاجتماعي طانطان*

الجدول 4 : حصيلة المبادرة الوطنية للتنمية البشرية بإقليم أسا – الزاك لسنة 2020

Tableau 4 : Bilan de l'INDH dans la province d'Assa Zag année 2020

Programmes	مساهمة المبادرة بالدرهم	التكلفة الإجمالية بالدرهم	عدد المشاريع	البرامج
Infrastructures de base	00	00	00	تدارك الخصاص على مستوى البنيات التحتية والخدمات الأساسية
Lutte contre la précarité	1 470 000	1 470 000	08	مواكبة الأشخاص في وضعية هشة
Inclusion économique des jeunes	2 000 000	2 000 000	08	تحسين الدخل و الادماج الاقتصادي للشباب
Générations montantes	1 213 000	1 213 000	15	الدفع بالرأسمال البشري للأجيال الصاعدة
Total	**4 683 000**	**4 683 000**	**31**	المجموع

source : Division de l'action sociale Assa Zag — *المصدر :قسم العمل الاجتماعي أسا – الزاك*

الجزء الثالث

القطاعات الإنتاجية

Partie3

Secteurs Productifs

Signes conventionnels utilisés	المصطلحات المستعملة
P : Production	إنتاج
Q : Quintal	القنطار
Ha : Hectare	الهكتار
P : Pied	ق: قدم

liste des tableaux

لائحة الجداول

Tableau 1: Superficie cultivée (en ha) en 2020	الجدول 1 : المساحة المزروعة (بالهكتار) خلال السنة الفلاحية 202
Tableau 2: Production annuelle de céreales (en qx) en 2020	الجدول 2: الإنتاج السنوي للحبوب (بالقنطار)) خلال السنة الفلاحية 2020
Tableau 3: Production et Culture maraichères en 2020	الجدول 3: انتاج و زراعة الخضروات خلال السنة الفلاحية 2020
Tableau 4: Cultures fourragères en 2020	الجدول 4 : محصول الزارعات العلفية خلال السنة الفلاحية 2020
Tableau 5: cultures arboricole en 2020 (En pieds)	الجدول 5 : عدد الأشجار المثمرة خلال السنة الفلاحية 2020
Tableau 6: superficies reboisées par province	الجدول 6 : المساحات المشجرة حسب الاقليم 2020
Tableau 7: superficies des essences forestiéres naturelle par type et par province	الجدول 7 : مساحات الأشجار الطبيعية حسب النوع والاقليم 2020
Tableau 8: activités des pépiniéres 2020	الجدول 8: أنشطة المشاتل 2020
Tableau 9: Structure variétale de la superficie agricole utile (SAU) en 2020	الجدول 9 : التركيبة النوعية للمساحة الصالحة للزراعة (بالهكتار) خلال السنة الفلاحية 2020
Tableau 10: Effectifs du cheptel par province en 2020 (En têtes)	الجدول 10 : عدد رؤوس الماشية حسب الأقاليم خلال السنة الفلاحية 2020
Tableau 11: Effectifs des animaux de trait en 2020	الجدول 11 : عدد حيوانات الجر خلال السنة الفلاحية 2020
Tableau 12: Nombre de centres d'abattage par provinces en 2020	الجدول 12 : عدد مراكز الذبح حسب الأقاليم خلال السنة الفلاحية 2020
Tableau 13: Statistiques d'abattages contrôlés par province en 2020 (nombre de tête)	الجدول 13 : إحصائيات الذبح المراقب حسب كل إقليم خلال السنة الفلاحية 2020
Tableau 14: Production de viande : (en tonnes) en 2020	الجدول 14 : إنتاج اللحوم بالأطنان خلال السنة الفلاحية 2020

(-)Données non communiquées

(-) معطيات غير متوفرة

الجدول 1 : المساحة المزروعة (بالهكتار) خلال السنة الفلاحية 2020

Tableau 1: Superficie cultivée (en ha) en 2020

Provinces	القمح الطري Blé tendre	القمح الصلب Blé dur	الشعير Orge	الذرة Mais	الاقاليم
Guelmim	11500	3500	9700	-	كلميم
Assa-Zag	-	-	150	-	اسا الزاك
Tan Tan	1 020	10	630	-	طانطان
Sidi Ifni	1 100	265	11 935	-	سيدي إفني

Source : Directions provinciale de l'agriculture — *المصدر : المديريات الاقليمية للفلاحة*

الجدول 2: الإنتاج السنوي للحبوب (بالقنطار) خلال السنة الفلاحية 2020

Tableau 2: Production annuelle de céreales (en qx) en 2020

Provinces	القمح الطري Blé tendre	القمح الصلب Blé dur	الشعير orge	الذرة Mais	الاقاليم
Guelmim	13 700	9 000	27 770	-	كلميم
Assa-Zag	-	-	-	-	اسا الزاك
Tan Tan	6 120	-	4 410	-	طانطان
Sidi Ifni	2 000	400	18 000	-	سيدي إفني

Source : Directions provinciale de l'agriculture — *المصدر : المديريات الاقليمية للفلاحة*

الجدول 3 : انتاج و زراعة الخضروات خلال السنة الفلاحية 2020

Tableau 3: Production et Culture maraichères en 2020

Désignation	كلميم Guelmim		سيدي إفني Sidi Ifni		أنواع المحاصيل
	المساحة المزروعة (بالهكتار) Superficie en Ha	الإنتاج (بالأطنان) Production (en tonnes)	المساحة المزروعة (بالهكتار) Superficie en Ha	الإنتاج (بالأطنان) Production (en tonnes)	
Pommes de terre	220	4 400	-	-	البطاطس
Pastèques	360	14 400	-	-	البطيخ الأحمر
Carottes	370	12 950	-	-	الجزر
Navets	50	1 500	-	-	اللفت
Oignons	20	300	-	-	البصل
Tomate	170	10 200	-	-	الطماطم
Courge /Courgette	1 030	29 400	-	-	القرع
Melon	180	6 650	-	-	البطيخ
Aubergine	70	210	-	-	باذنجان
Fève	-	-	-	-	الفول
Autres	530	6 790	-	-	أنواع أخرى

Source : Directions provinciale de l'agriculture — *المصدر : المديريات الاقليمية للفلاحة*

الجدول 4 : محصول الزارعات العلفية خلال السنة الفلاحية 2020

Tableau 4: Cultures fourragères en 2020

Provinces	منتوج الفصة Luzerne		أنواع أخرى (الذرة...) Autres (mais…)		الاقاليم
	المساحة (بالهكتار) Sup. (ha)	الإنتاج (بالطن) Prod. (T)	المساحة (بالهكتار) Sup. (ha)	الإنتاج (بالطن) Prod. (T)	
Guelmim	1 500	90 000	-	-	كلميم
Assa-Zag	10	600	-	-	اسا الزاك
Tan Tan	6	800	-	-	طانطان
Sidi Ifni	-	-	-	-	سيدي إفني

Source : Directions provinciale de l'agriculture *المصدر : المديريات الاقليمية للفلاحة*

الجدول 5 : عدد الأشجار المثمرة خلال السنة الفلاحية 2020

Tableau 5: cultures arboricole en 2020 (En pieds)

Provinces	أشجار الزيتون Olivier	أشجار اللوز Amandier	أشجار اركان Arganier	النخيل Palmier Dattier	الاقاليم
Guelmim			-		كلميم
Assa-Zag	-	-	-	-	اسا الزاك
Tan Tan	-	-	-	-	طانطان
Sidi Ifni	408	-	97 345	-	*سيدي إفني

Source : directions provinciales des eaux et forets et à la lutte contre la désertification *المصدر :المندوبيات الاقليمية للمياه والغابات ومحاربة التصحر*

Source : Directions provinciale de l'agriculture ** المصدر : المديريات الاقليمية للفلاحة*

الجدول 6 : المساحات المشجرة حسب الاقليم 2020

Tableau 6: superficies reboisées par province 2020

	superficie reboisée	المساحات المشجرة	
Provinces	Provisoire المؤقتة	Existante المتواجدة	الاقاليم
Guelmim	180 ha	5 291 ha	كلميم
Tan tan	1 581 ha	1 581 ha	طانطان
Assa zag	-	620 ha	اسا الزاك

Source : directions provinciales des eaux et forets et à la lutte contre la désertification *المصدر :المندوبيات الاقليمية للمياه والغابات ومحاربة التصحر*

الجدول 7 : مساحات الأشجار الطبيعية حسب النوع والاقليم 2020

Tableau 7: superficies des essences forestiéres naturelle par type et par province 2020

Provinces	الحلفاء Alfa	نوع الماطورال Matorral	أنواع أخرى Autres	أشجار الوريق Feuillues naturelles	الأشجار الصمغية Essences résineuses	الاقاليم
Guelmim	-	-	-	29 700 ha	200 ha	كلميم
Tan tan	-	-	-	30 000 ha	-	طانطان
Assa zag	-	-	120 ha	500 ha	-	اسا الزاك

Source : directions provinciales des eaux et forets et à la lutte contre la désertification *المصدر :المندوبيات الاقليمية للمياه والغابات ومحاربة التصحر*

الجدول 8: أنشطة المشاتل 2020

Tableau 8: activités des pépiniéres 2020

Espèce	Guelmim كلميم		Assa zag اسا الزاك		Tan tan طانطان	
	Quantité produite الكمية المنتجة	Quantité distribuée الكمية الموزعة	Quantité produite الكمية المنتجة	Quantité distribuée الكمية الموزعة	Quantité produite الكمية المنتجة	Quantité distribuée الكمية الموزعة
Argania Spinosa(Arganier)	166000	-	-	-	-	-
Acacia Raddiana	-	-	180000	10000	60000	60000
Eucaliptus	35000	24000	25000	20000	40000	40000
Acacia Cyanophylla	5000	5000	50000	1000	-	-

Source : directions provinciales des eaux et forets et à la lutte contre la désertification *المصدر :المندوبيات الاقليمية للمياه والغابات ومحاربة التصحر*

الجدول 9 : التركيبة النوعية للمساحة الصالحة للزراعة (بالهكتار) خلال السنة الفلاحية 2020

Tableau 9: Structure variétale de la superficie agricole utile (SAU) en 2020

Provinces	مساحة بورية Bour (ha)	مساحة فيضية Faid (ha)	مساحة مسقية Irrigue (ha)	مجموع المساحة الصالحة للزراعة Sau Total (ha)	الاقاليم
Guelmim	25 000	70 000	5 000	100 000	كلميم
Assa-Zag	-	15 000	820	15 820	اسا الزاك
Tan Tan	12 200	3 000	56	24 500	طانطان
Sidi Ifni	63 020	-	545	63 565	سيدي إفني

Source : Directions provinciale de l'agriculture *المصدر : المديريات الاقليمية للفلاحة*

الجدول 10 : عدد رؤوس الماشية حسب الأقاليم خلال السنة الفلاحية 2020

Tableau 10: Effectifs du cheptel par province en 2020 (En têtes) 2020

Provinces	أنواع الماشية Especes				المجموع Total	الاقاليم
	البقر Bovins	الغنم Ovins	الماعز Caprins	الجمال Camelins		
Guelmim	-	-	-	-	-	كلميم
Assa-Zag	-	-	-	-	-	اسا الزاك
Tan Tan	23	700 000	55 000	16 000 (12 000مرقمة)		طانطان
Sidi Ifni	6 800	38 919	58 429	-		سيدي إفني

Source : Directions provinciale de l'agriculture *المصدر : المديريات الاقليمية للفلاحة*

الجدول 11 : عدد حيوانات الجر خلال السنة الفلاحية 2020

Tableau 11: Effectifs des animaux de trait en 2020

Provinces	الحمير Anes	البغال Mulets	الخيول Chevaux	المجموع Total	الاقاليم
Guelmim	-	-	-	-	كلميم
Assa-Zag	-	-	-	-	اسا الزاك
Tan Tan	-	-	-	-	طانطان
Sidi Ifni	8100	180	700	8980	سيدي إفني

Source : Direction régionale de l'agriculture — *المصدر : المديرية الجهوية للفلاحة*

الجدول 12 : عدد مراكز الذبح حسب الأقاليم خلال السنة الفلاحية 2020

Tableau 12: Nombre de centres d'abattage par provinces en 2020

Provinces	مجموع Total	منهم مراكز المراقبة Dont contrôlés	الأقاليم
Guelmim	-	-	كلميم
Assa-Zag	-	-	اسا الزاك
Tan Tan	-	-	طانطان
Sidi Ifni	4	2	سيدي افني

Source : Directions régionales de l'agriculture — *المصدر : المديريات الإقليمية للفلاحة*

الجدول 13 : إحصائيات الذبح المراقب حسب كل إقليم خلال السنة الفلاحية 2020

Tableau 13: Statistiques d'abattages contrôlés par province en 2020 (nombre de tête)

Provinces	أنواع الذبائح Espèces				الاقاليم
	البقر Bovins	الغنم Ovins	الماعز Caprins	الجمال Camelins	
Guelmim	2 756	25 532	48 136	2 660	كلميم
Assa-Zag	127	4 616	6 579	182	اسا الزاك
Tan Tan	988	9 806	13 571	1 195	طانطان
Sidi Ifni	1 252	2 039	17 409	211	سيدي إفني

Source : Office national de Sécurité Sanitaire des Produits Alimentaires — المصدر : المكتب الوطني للسلامة الصحية للمنتجات الغذائية

الجدول 14 : إنتاج اللحوم بالأطنان خلال السنة الفلاحية 2020

Tableau 14: Production de viande : (en tonnes) en 2020

Provinces	أنواع الذبائح Espèces				الاقاليم
	البقر Bovins	الغنم Ovins	الماعز Caprins	الجمال Camelins	
Guelmim	441,6	357,5	482,9	292,9	**كلميم**
Assa-Zag	17,78	55,392	59,211	21,84	**اسا الزاك**
Tan Tan	149,65	174,43	176,092	156,144	**طانطان**
Sidi Ifni	214,42	29,256	142,007	24,035	**سيدي إفني**

Source : Office national de Sécurité Sanitaire des Produits Alimentaires — المصدر : المكتب الوطني للسلامة الصحية للمنتجات الغذائية

الجدول 12 : حصيلة إنتاج الحليب ومشتقاته خلال السنة الفلاحية 2020

Tableau 12: Production laitière en 2020

Provinces	الحليب المعالج (باللتر) Lait traite (Litres)	الحليب الطري (باللتر) Lait Frais(Litres)	اللبن (باللتر) Petit lait (Litres)	الزبدة (بالكلغ) Beure (Kgs)	مشتقات أخرى (بالكلغ) Autre produits dérives (Kgs)	الاقاليم
Guelmim	-	-	-	-	-	كلميم
Assa-Zag	-	-	-	-	-	اسا الزاك
Tan Tan	-	-	-	-	-	طانطان
Sidi Ifni	-	-	-	-	-	سيدي إفني

Source : Directions régionales de l'agriculture *المصدر : المديريات الإقليمية للفلاحة*

الجدول 13: أنشطة استغلاليات تربية النحل خلال السنة الفلاحية 2020

Tableau 13: Exploitations apicoles en 2020

Provinces	تجمعات أو تعاونيات Groupement ou coopérative	عدد المنخرطين Nombre d'adhérents	عدد خلايا النحل Effectif de ruches		الاقاليم
			التقليدية Traditionnelles	العصرية Modernes	
Guelmim	-	-	-	-	كلميم
Assa-Zag	-	-	-	-	اسا الزاك
Tan Tan	-	-	-	-	طانطان
Sidi Ifni	115	575	8500	33500	سيدي إفني

Source : Directions régionales de l'agriculture *المصدر : المديريات الإقليمية للفلاحة*

الجدول 14: إنتاج العسل خلال السنة الفلاحية 2020

Tableau 14: Production apicole en 2020

Provinces	إنتاج الاستغلاليات التقليدية(بالكلغ) Exploitations traditionnelles (Miel en Kg)	إنتاج الاستغلاليات العصرية(بالكلغ) Exploitation modernes (Miel en Kg)	الأقاليم
Guelmim	-	-	كلميم
Assa-Zag	-	-	اسا الزاك
Tan Tan	-	-	طانطان
Sidi Ifni	25 500	26 800	سيدي إفني

Source : Direction provinciale de l'agriculture *المصدر : المديرية الإقليمية للفلاحة*

liste des tableaux لائحة الجداول

Tableau 1: Répartition des apports débarqués au port de Sidi Ifni en 2020	الجدول 1: توزيع حصيلة الصيد البحري المفرغة بميناء سيدي افني لسنة 2020
Tableau 2: evolution de la flotte de pêche côtiere et artisanale au port Sidi ifni	الجدول 2: تطور أسطول الصيد الساحلي و التقليدي بميناء سيدي افني
Tableau 3: Production globale par type de pêche côtiere et artisanale au port de Tantan 2020	الجدول 3: الإنتاج الإجمالي للصيد الساحلي والتقليدي بميناء طانطان 2020
Tableau 4 : Production par groupe d'espèce au port de Tantan 2020	الجدول 4: الإنتاج حسب مجموعة الأنواع بميناء طانطان 2020
Tableau 5: Destination des quantités débarquées en produits de la pêche au port de Sidi Ifni en 2020	الجدول 5: وجهات كمية السمك المفرغة بميناء سيدي افني خلال سنة 2020
Tableau 6: Etat de la flotte de la pêche côtière active au port de sidi Ifni en 2020	الجدول 6 : تركيبة أسطول الصيد الساحلي بميناء سيدي إفني خلال سنة 2020

(-)Données non communiquées ***(-) معطيات غير متوفرة***

الجدول 1: تطور الإنتاج الإجمالي للصيد الساحلي و التقليدي حسب مجموعة الأنواع بميناء سيدي افني

Tableau 1: evolution de la Production globale de pêche côtiere et artisanale par groupe d'espèce

Espèces	الصيد Pèche				الأنواع
	2019		2020		
	الكمية (الطن) quantité (tonnes)	القيمة (بالدرهم) Valeur (en kdh)	الكمية (الطن) quantité (tonnes)	القيمة (بالدرهم) Valeur (en kdh)	
Poisson blanc	42 108	193 087	44 316	168 874	السمك الأبيض
Poisson pélagique	1 691	44 489	1 117	30 549	الأسماك السطحية
Céphalopodes	39 952	121 576	42 920	123 500	رأسيات الأرجل
Crustacés	414	24 021	245	13 062	القشريات

au port Sidi ifni

Source : O.N.P- Sidi ifni — *المصدر : المكتب الوطني للصيد سيدي إفني*

الجدول 2: تطور أسطول الصيد الساحلي و التقليدي بميناء سيدي افني

Tableau 2: evolution de la flotte de pêche côtiere et artisanale au port Sidi ifni

	2019	2020	
Nombre de barques	678	573	عدد القوارب
Palangriers (sardiniers)	5	1	سفن الخيوط الطويلة (قوارب السردين)
Senneurs	131	131	سفن الصيد بالشباك
Chalutiers	87	14	سفن الصيد

Source : O.N.P- Sidi ifni — *المصدر : المكتب الوطني للصيد سيدي إفني*

الجدول 3: الإنتاج الإجمالي للصيد الساحلي و التقليدي بميناء طانطان 2020

Tableau 3: Production globale par type de pêche côtiere et artisanale au port de Tantan 2020

Type de pêche	الوزن (الطن) poids en (tonnes)	القيمة (الدرهم) Valeur (en kdh)	نوع الصيد
Barques	1 994,599	52 232,774	قوارب
Chalutiers côtiers	16 902,763	301 558,335	سفن الصيد الساحلية
Palangriers	2 281,956	29 634,651	سفن الخيوط الطويلة
senneurs	75 485,040	142 017,776	سفن الصيد بالشباك
Total	**96 664,358**	**525 443,536**	المجموع

Source : délégation des peche maritimes de Tan tan — *المصدر :مندوبية ا لصيد البحري بطانطان*

الجدول 4 : الإنتاج حسب مجموعة الأنواع بميناء طانطان 2020

Tableau 4: Production par groupe d'espèce au port de Tantan 2020

Groupe d'espèce	2020		النوع
	الوزن (الطن) poids en (tonnes)	القيمة (الدرهم) Valeur (en kdh)	
Céphalopodes	5 091,390	188 850,423	رأسيات الأرجل
Crustacés	75,624	3 112,864	القشريات
Poissons blanc	10 627,762	157 001,503	السمك الأبيض
Poissons pélagiques	80 923,923	177 675,246	الأسماك السطحية
Total général	**96 718,699**	**526 640,036**	المجموع

Source : délégation des peche maritimes de Tan tan — *المصدر :مندوبية ا لصيد البحري بطانطان*

الجدول 5 : وجهات كمية السمك المفرغة بميناء سيدي إفني خلال سنة 2020

Tableau 5: Destination des quantités débarquées en produits de la pêche au port de Sidi Ifni en 2020

Destination	الصيد الساحلي ب طن Pèche côtière poids en tonnes	الوجهة
Consommation +export	12 220,08	**الاستهلاك والتصدير**
Conserves	32 112	**التصبير**
Congélation	-	**التجميد**
Sous produits et autres	1,5	**مشتقات السمك**
autres	-	**أنواع أخرى**
Total	44 333,58	**المجموع**

Source : O.N.P- Sidi ifni — *المصدر : المكتب الوطني للصيد سيدي إفني*

الجدول 6 : تركيبة أسطول الصيد الساحلي بميناء سيدي إفني خلال سنة 2020

Tableau 6: Etat de la flotte de la pêche côtière active au port de Sidi Ifni en 2020

Désignation	العدد Nombre Sidi Ifni (unité)	الحمولة بالطنة Jauge brute en tx	عدد أفراد طاقم البواخر Personnel embarque	أنواع البواخر
Sardiniers	137	-	-	**بواخر صيد السردين**
Chalutiers	14	-	-	**مراكب الجر**
Palangriers	2	-	-	**مراكب نوع الصنور**
Barques	512	-	-	**مراكب صغيرة**
Total	**665**	**-**	**-**	**المجموع**

Source : O.N.P- Sidi ifni — *المصدر : المكتب الوطني للصيد سيدي إفني*

liste des tableaux لائحة الجداول

Tableau 1: Principaux indicateurs de l'activité industrielle dans la région en 2020	الجدول 1: أهم مؤشرات النشاط الصناعي بالجهة لسنة 2020
Tableau 2: statistiques de registre de commerce en2020	الجدول 2: احصائيات السجل التجاري 2020

الجدول 1: أهم مؤشرات النشاط الصناعي بالجهة لسنة 2020

Tableau 1: Principaux indicateurs de l'activité industrielle dans la région en 2020

Valeur en miliers de DH — **القيمة بالاف الدرهم**

Indicateurs	Total Région مجموع الجهة	المؤشرات
Chiffre d'affaires	355 636	رقم المعاملات
Valeur de production	343 895	قيمة الإنتاج
Valeur ajoutée	85 226	القيمة المضافة
Montant de l'investissement	1 304	حجم الاستثمار

Source : Délégation du commerce et industrie- Tiznit — *المصدر : المندوبية الإقليمية للتجارة و الصناعة- تيزنيت*

الجدول 2: احصائيات السجل التجاري 2020

Tableau 2: statistiques de registre de commerce en 2020

provinces	التشطيبات	التعديلات	nombre d' Inscriptions عدد التسجيلات		الأقاليم
			personnes morales الاشخاص المعنويين	Personnes physique الاشخاص الداتتين	
Guelmim	-	-	242	309	كلميم
Tan tan	19	35	36	49	طانطان

Source : Délégation du commerce et industrie- Tiznit — *المصدر : المندوبية الإقليمية للتجارة و الصناعة- تيزنيت*

liste des tableaux لائحة الجداول

Tableau 1: Centres d’apprentissage existants en 2020	الجدول 1: عدد مراكز التكوين الحرفي حسب الأقاليم لسنة 2020
Tableau 2 : Nombre de coopératives artisanales existantes par secteurs d’activité et par province en 2020	الجدول 2: توزيع تعاونيات الصناعة التقليدية حسب القطاعات وأقاليم الجهة لسنة 2020
Tableau 3: Répartition des unités artisanales et des employés correspondants par province en 2020	الجدول 3: توزيع عدد ورشات الصناعة التقليدية و اليد العاملة حسب الأقاليم سنة 2020

الجدول 1: عدد مراكز التكوين الحرفي حسب الأقاليم لسنة 2020

Tableau 1: Centres d'apprentissage existant en 2020

Provinces	عـــدد الـــمـــراكـــز Nombre de Centres	عـــدد الرواد Nbr d'apprentis	الأقاليم
Guelmim	01	202	كلميم
Assa-Zag	04	239	اسا الزاك
Tan Tan	01	128	طانطان
Sidi Ifni	02	37	سيدي إفني
Total	**08**	**606**	**مجموع**

Source : Direction régionale d'artisanat-Guelmim — *المصدر : المديرية الجهوية للصناعة التقليدية- كلميم*

الجدول 2: توزيع تعاونيات الصناعة التقليدية حسب القطاعات وأقاليم الجهة لسنة 2020

Tableau 2: Répartition des coopératives artisanales par secteurs d'activités et par provinces en 2020

Provinces	الـــقـــطـــاعـــات الـــحـــرفـــيـــــة Sous Secteurs d'activité			المجموع Total	الأقاليم
	الـــنـــســـيـــج Textiles	الـــصـــيـــاغـــة Métaux	الخدمات النفعية وحـرف أخرى Artisanat de service et divers		
Guelmim	135	06	52	193	كلميم
Assa-Zag	32	06	63	101	اسا الزاك
Tan Tan	08	01	19	28	طانطان
Sidi Ifni	07	02	18	27	سيدي إفني
Total	**182**	**15**	**152**	**349**	**مجموع**

Source : Direction régionale d'artisanat-Guelmim — *المصدر : المديرية الجهوية للصناعة التقليدية- كلميم*

الجدول 3: توزيع عدد ورشات الصناعة التقليدية و اليد العاملة حسب الأقاليم سنة 2020

Tableau 3: Répartition des unités artisanales et des employés correspondants par provinces en 2020

Provinces	عـــدد الـــورشـــات Unités	عدد اليد الـعـامـة Nombre d 'employés	الأقاليم
Guelmim	950	3 612	كلميم
Assa-Zag	150	870	اسا الزاك
Tan Tan	480	2 384	طانطان
Sidi Ifni	650	2 600	سيدي إفني
Total	**2 230**	**9 466**	**مجموع**

Source : Direction régionale d'artisanat-Guelmim — *المصدر : المديرية الجهوية للصناعة التقليدية- كلميم*

Signes conventionnels utilisés

المصطلحات المستعملة

U : Nombre d'unités

وح : عدد الوحدات

C : Nombre de chambres

غ: عدد الغرف

L : Nombre de lits

س : عدد الأسرة

liste des tableaux

لائحة الجداول

Tableau 1: Capacité d'acceuil des établissements en 2020

الجدول 1: الطاقة الايوائية للمؤسسات المصنفة لسنة 2020

Tableau 2: Taux d'occupation des établissements touristiques dans la région en 2019 et 2020

الجدول 2 : نسبة ملئ المؤسسات السياحية بالجهة خلال سنتي 2019 و 2020

Tableau 3: Statistiques des arrivées et nuitées touristiques dans la région en 2019 et 2020

الجدول 3: إحصائيات الوافدين والليالي السياحية بالجهة خلال سنتي 2019 و2020

(-)Données non communiquées

(-) معطيات غير متوفرة

الجدول 1 : الطاقة الإيوائية للمؤسسات المصنفة لسنة 2020

Tableau 1: Capacité d'acceuil des établissements classés en 2020

Structure	كلميم Guelmim			أسا الزاك Assa-Zag			طانطان Tan Tan			سيدي إفني Sidi Ifni			البنية
1-Hôtels Classés	وح U	غ C	س L	وح U	غ C	س L	وح U	غ C	س L	وح U	غ C	س L	**1- فنادق مرتبة**
- 1 étoile	5	-	170	0	-	0	3	-	85	2	-	45	**-1 نجوم**
- 2 étoiles	1	-	28	0	-	0	5	-	205	2	-	85	**-2 نجوم**
- 3 étoiles	2	-	154	1	-	20	1	-	34	1	-	72	**-3 نجوم**
- 4 étoiles	1	-	244	0	-	0	0	-	0	1	-	54	**-4 نجوم**
2- Auberges	3	-	48	0	-	0	1	-	12	1	-	18	**2- نزول**
3- Résidences hôtelièrs	1	-	18	0	-	0	2	-	48	0	-	0	**3-إقامات سياحية**
4- Clubs hôtels	2	-	46	0	-	0	0	-	0	0	-	0	**4 –نادي فندقي**
5- Campings	3	-	89	0	-	0	0	-	0	-	-	-	**5- مخيمات سياحية**
6- Gites	-	-	-	0	-	0	-	-	-	-	-	-	**6- منازل**
7- Maisons d'hôte	3	-	73	0	-	0	1	-	14	3	-	65	**7- دور الضيافة**

Source: Délégation provinciale du Tourisme- Guelmim — *المصدر: المندوبية الاقليمية للسياحة - كلميم*

الجدول 2 : نسبة ملئ المؤسسات السياحية بالجهة خلال سنتي 2019 و 2020

Tableau 2: Taux d'occupation des établissements touristiques dans la région en 2019 et 2020

provinces	%2019	%2020	الأقاليم
Guelmim	19	12	كلميم
Sidi ifni	14	10	سيدي افني
Tantan	14	10	طانطان
Assa-Zag	23	31	اسا الزاك
Total région	**17**	**11**	**مجموع الجهة**

Source: Délégation provinciale du Tourisme- Guelmim — *المصدر: المندوبية الاقليمية للسياحة - كلميم*

الجدول 3: إحصائيات الوافدين والليالي السياحية بالجهة خلال سنتي 2019 و2020

Tableau 3: Statistiques des arrivées et nuitées touristiques dans la région en 2019 et 2020

provinces	2019		2020		الأقاليم
	Arrivées	Nuitées	Arrivées	Nuitées	
	عدد السياح الوافدين	عدد الليالي السياحية	عدد السياح الوافدين	عدد الليالي السياحية	
Guelmim	30 285	43 644	9 955	19 017	كلميم
Sidi ifni	7 855	13 288	3 083	5 245	سيدي افني
Tantan	5 987	8 063	2 456	6 536	طانطان
Assa-Zag	993	1 435	216	314	اسا الزاك
Total région	**45 120**	**66 430**	**15 710**	**31 112**	**مجموع الجهة**

Source: Délégation provinciale du Tourisme- Guelmim — *المصدر: المندوبية الاقليمية للسياحة - كلميم*

liste des tableaux

لائحة الجداول

Secteur minier	**القطاع المنجمي**
Tableau 1 : Répartition des permis miniers par province en 2020	الجدول 1: توزيع الرخص المنجمية حسب الأقاليم خلال سنة 2020
Tableau 2 : Répartition des permis miniers par opérateurs en 2020	الجدول 2: التوزيع حسب المستغلين للرخص خلال سنة 2020
Tableau 3 : Répartition par type et province en 2020	الجدول 3: التوزيع حسب الصنف و الإقليم خلال سنة 2020
Secteur de l'énergie	**قطاع الطاقة**
Tableau 4 : Réseau de distribution des hydrocarbures liquides et du gaz du pétrole liquéfié en 2020	الجدول 4 :شبكة توزيع المحروقات خلال سنة 2020

(-)Données non communiquées

(-) معطيات غير متوفرة

1- Secteur Minier — 1– القطاع المنجمي

1-1-Situation Du Patrimoine Minier — 1-1 – وضعية الثروة المنجمية

الجدول 1 : توزيع الرخص المنجمية حسب الأقاليم خلال سنة 2020

Tableau 1 : Répartition des permis miniers par province en 2020

Désignation	كلميم Guelmim	أسا الزاك Assa-zag	طانطان Tan tan	سيدي إفني Sidi Ifni	المجموع Total	تعيين
Permis d'exploitation	18	03	07	25	53*	رخصة الاستغلال
Permis de recherche	33	18	21	12	84**	رخصة التنقيب
Total	**51**	**21**	**28**	**37**	**137**	**المجموع**

Source: Direction Régionale D'énergie Et Des Mines Guelmim — *المصدر: المديرية الجهوية للطاقة والمعادن كلميم*

* 23 رخصة استغلال تم ارسالها للمركز الجهوي للأستثمار لعرضها على السيد الوالي قصد الغائها والباقي موضوع تحويل وتجميع في رخص استغلال تطبيقا لمقتضيات القانون 33-13 المتعلق بالمعادن.
** 42 رخصة بحث هي موضوع طلب تحويل لرخص استغلال.

الجدول 2 : التوزيع حسب المستغلين للرخص المنجمية خلال سنة 2020

Opérateur minier	رخص الاستغلال Permis d'exploitation	رخص التنقيب Permis de recherche	المجموع Total	النسبة %	المستغلين
ONHYM	07	09	16	11,68	المكتب الوطني للهيدروكربوهات
groupe MANA-GEM	37	50	87	63,50	مجموعة مناجم
P.M.E	09	25	34	24,82	مقاولات صغرى ومتوسطة
Autres opérateurs	00	00	00	00	آخرون
Total	**53**	**84**	**137**	**100**	**المجموع**

Tableau 2 : Répartition des permis miniers par opérateur en 2020

Source: Direction Régionale D'énergie Et Des Mines Guelmim — *المصدر: المديرية الجهوية للطاقة والمعادن كلميم*

2- Secteur d'energie — 2–قطاع الطاقة

2-1- situation du parc des appareils à pression — 2-1- وضعية حضيرة آلات الضغط

الجدول 3 : التوزيع حسب الصنف و الاقليم خلال سنة 2020

Tableau 3 : Répartition par type et province en 2020

Désignation		كلميم Guelmim	اسا الزاك Assa-zag	طانطان Tan Tan	سيدي إفني Sidi Ifni	المجموع Total		تعيين
Appariels à pression de vapeur	Générateurs	31	02	51	05	89	مولدات	الات الضغط البخارية
	Récipients	00	00	107	00	107	خزانات	
Appariels à pression de gaz	Récipients	01	00	124	00	125	خزانات	الات ضغط غازية
Total		**32**	**02**	**282**	**05**	**321**		**المجموع**

Source: Direction Régionale D'énergie Et Des Mines Guelmim — *المصدر: المديرية الجهوية للطاقة والمعادن كلميم*

2-2- وضعية التزود بالمحروقات وغاز البوتان خلال سنة 2020

2-2- etat de l'approvisionnement en carburant et gaz butane 2020

الجدول 5: شبكة توزيع المحروقات خلال سنة 2020

Tableau 5 : Réseau de distribution des hydrocarbures liquides et du gaz du pétrole liquéfié en 2020

Désignation	كلميم Guelmim	اسا الزاك Assa-zag	طانطان Tan Tan	سيدي إفني Sidi Ifni	المجموع Total	تعيين
Centre emplisseur	01	00	00	00	01	**مركز تعبئة الغاز**
Dépositaires grossistes (Gaz Butane)	00	00	00	00	00	**الموزعون بالجملة (غاز البوتان)**
Dépôts de carburants	00	00	03	00	03	**خزانات المحروقات**
Station service ou de remplissage	09	01	05	06	21	**محطات الخدمات والتوزيع**

Source: Direction Régionale D'énergie Et Des Mines Guelmim *المصدر: المديرية الجهوية للطاقة والمعادن كلميم*



الجزء الرابع
قطاع التجهيزات الأساسية
Partie 4
Secteur D’infrastructure

liste des tableaux لائحة الجداول

Tableau1 : Réseau routier dans la région de Guelmim oued Noun en 2020	الجدول 1 : الشبكة الطرقية بجهة كلميم واد نون سنة 2020
Tableau 2 : Equipements aéroportuaire en 2020	الجدول 2: تجهيزات المطارات سنة 2020
Tableau 3 : Mouvement de navigation civile aéroportuaire en 2020	الجدول 3: حركة الملاحة المدنية سنة 2020
Tableau 4 : Equipements portuaires port de Tantan en 2020	الجدول 4 : التجهيزات المتوفرة بميناء طانطان سنة 2020
Tableau 5: Equipements portuaires port Sidi Ifni en 2020	الجدول 5 : التجهيزات المتوفرة بميناء سيدي إفني سنة 2020
Tableau 6 : Mouvement de navigation (commerciale) au port de tan tan en 2020	الجدول 6 : حركة الملاحة البحرية (التجارية) بميناء طانطان 2020
Tableau 7 : Trafic par nature de marchandise au port de tan tan en 2020	الجدول 7 : الحركة التجارية لميناء طانطان خلال سنة 2020
Tableau 8: Répartition des taxis selon la catégorie en 2020	الجدول 8: توزيع حظيرة سيارات الأجرة حسب الصنف سنة 2020
Tableau 9: Véhicules immatriculés au centre immatriculateur selon le genre en2020	الجدول 9: عدد السيارات المسجلة بمراكز التسجيل حسب الصنف سنة 2020
Tableau 10: Permis de conduire délivrés selon le sexe et le centre d'examen en 2020	الجدول 10 : عدد رخص السياقة المسلمة حسب المراكز وحسب جنس المرشحين خلال سنة 2020
Tableau 11: Accidents de la circulation enregistrés en 2020	الجدول 11: حوادث السير المسجلة خلال سنة 2020
Tableau 12 : Accidents de la circulation urbaine en 2020	الجدول 12: عدد حوادث السير المسجلة بالمدارات الحضرية خلال سنة 2020

Ml : millilitre
Ha : hectare

(-)Données non communiquées ***(-) معطيات غير متوفرة***

الجدول 1 : الشبكة الطرقية بجهة كلميم واد نون سنة 2020 (كلم)

Tableau 1 : Réseau routier dans la région de Guelmim Oued Noun 2020 (km)

Désignation	كلميم Guelmim	اسا الزاك Assa-zag	طانطان Tan Tan	سيدي إفني Sidi Ifni	تعيين
1- R. Nationales					**1- طرق وطنية**
. Revêtues	246,9	-	226,833	66,64	معبدة
. Non revêtues	-	-	0	0	.غير معبدة
Total R. Nationales	**246,9**	**-**	**226,833**	**66,64**	**مجموع الطرق الوطنية**
2- R. Régionales					**2– طرق جهوية**
. Revêtues	130,2	-	88,846	102	. معبدة
. Non revêtues	115	-	38,15	0	.غير معبدة
Total R. Régionales	**245,2**	**-**	**126,996**	**102**	**مجموع الطرق الجهوية**
3- R. Provinciales					**3– طرق إقليمية**
. Revêtues	323,65	-	27,364	258,35	. معبدة
. Non revêtues	254,77	-	64	67,90	.غير معبدة
Total R. Provinciales	**578,42**	**-**	91,364	**326,25**	**مجموع الطرق الإقليمية**

Source : Directions Provinciales de l'Equipement, du tranport,de la logistique et de l'eau dans la région *المصدر: المديريات الإقليمية للتجهيز والنقل واللوجستيك والماء بالجهة*

الجدول 2: تجهيزات المطارات سنة 2020

Tableau 2 : Equipements aéroportuaire en 2020

Aéroport	التجهيزات المتوفرة Equipements				المطار
	عدد المدرجات Nombre De Pistes	طول المدرجات (بالمتر) Longueur totale (en m)	محطة الطيران (بالمتر 2) Aérogare (en m2)	طاقة قاعات الاستقبال (عدد المسافرين) Capacité Aérogare (Voyageurs)	
Guelmim	01	3 000	7 000	700 000	كلميم
Tan Tan	01	2 600	1 600	160 000	طانطان

Source : Office National des Aéroports. *المصدر: المكتب الوطني للمطارات*

الجدول 3: حركة الملاحة المدنية سنة 2020

Tableau 3 : Mouvement de Navigation civile Aéroportuaire en 2020

	طانطان Tantan		كلميم Guelmim		
	الوصول Arrivées	الانطلاق Départs	الوصول Arrivées	الانطلاق Départs	
Nombre d'avions	54	54	152	152	عدد الطائرات
Nombre de voyageurs	701	868	1 778	1 663	عدد المسافرين

Source : Office National des Aéroports. *المصدر : المكتب الوطني للمطارات*

الجدول 4 : التجهيزات المتوفرة بميناء طانطان سنة 2020

Tableau 4 : Equipements portuaires port tan tan en 2020

OUVRAGE DE PROTECTION :		**حواجز الحماية :**
DIGUE PRINCIPALE(ml)	1 923 ml	حاجز رئيسي
ANTI DIGUE (ml)	150 ml	حاجز مضاد
EPI D'ARRET DE SABLE (ml)	700 ml	حاجز لوقف زحف الرمال
TENON (ml)	350 ml	حاجز الرمال
OUVRAGE D'ACCOSTAGE (ML) :		**طول الأرصفة حسب عمقها (بالأمتار) :**
Quai à - 4 m	340 ml	رصيف بعمق اقل من 4.00 متر
Quai à - 6 m	364 ml	رصيف بعمق اقل من 6.00 متر
Quai à - 6.5 m	427 ml	رصيف بعمق اقل من 6.50 متر
Quai à - 8 m	150 ml	رصيف بعمق اقل من 8 متر
MODE EN TERRE PLEIN (en Ha)	27 ha	**حـــاجـــز مـــائي (بالهكتار)**
Terre-plein(en Ha)	78,5 ha	**أرض مسطحة (بالهكتار)**
- REMORQUEURS CAP SIM (720 cv)	1	**-عدد بـــواخـــر الـــجـــر(720 خيل)**
- PORTIQUE A SANGLE DE 320 T	1	**-آلة رافعة بحزام(320 طن)**

Source : Agence nationale des ports

المصدر :الوكالة الوطنية للموانئ طانطان

الجدول 5 : التجهيزات المتوفرة بميناء سيدي إفني سنة 2020

Tableau 5: Equipements portuaires port Sidi Ifni en 2020

Désignations	Quantités
Ouvrage De Protection :	
. Jetée	1 590 ml
. Traverse	560 ml
. Contre digue	190 ml
. Cavalier intérieur	1 900 ml
. Epi d'arrêt de sable	350 ml
Ouvrage D'accostage :	
. Quai A - 5 Hydro	220 ml
. Quai A - 4 Hydro	200 ml
. Appontements flottants Avec Un plan incliné	100ml+slepway
Terre – Pleins Et Voies De Circulation :	
.Terre-pleins	35 ha
. Voies de circulation	2 450 ha
.	
La Darse Pour Potique A Sangles :	
. Longueur du Bassin	37,32 ml
. Largeur du bassin	10 ml
. Tirant d'eau	-3m hydro
. Superficie du terre-plein	1,73 ha

Source : Direction de port Sidi ifni.

المصدر : مديرية ميناء سيدي افني

الجدول 6: حركة الملاحة البحرية (التجارية) بميناء طانطان 2020

Tableau 6 : Mouvement de navigation (commerciale) au port de Tantan en 2020

	دخول إلى الميناء Entrées	خروج من الميناء Sorties	
Nombre De Navires	-	-	عـــدد الـــبـــــواخر
Jauge Brute (en Tonne)	-	-	حمولة البواخر(بالطن)

Source : Agence nationale des ports tan tan *المصدر :الوكالة الوطنية للموانئ طانطان*

الجدول 7 : الحركة التجارية لميناء طانطان خلال سنة 2020

Tableau 7 : Trafic par nature de marchandise au port de tan tan en 2020

désignation	Import(tonnes)الإستيراد	Export(tonnes)التصدير	أصناف السلع
Hydrocarbures	-	-	المحروقات
Huile De Poisson	-	40 830,84	زيت السمك
Farine De Poisson	-	-	دقيق السمك

Source : Agence nationale des ports tan tan *المصدر :الوكالة الوطنية للموانئ طانطان*

الجدول 8: توزيع حظيرة سيارات الأجرة حسب الصنف سنة 2020

Tableau 8: Répartition des taxis selon la catégorie en 2020

Désignation	سيارة الأجرة الكبيرة(الصنف الأول) Grands taxis	سيارة الأجرة الصغيرة(الصنف الثاني) Petits taxis	المجموع Total	الـصـنـف
Province : Guelmim				إقليم كلـمـيـــم:
Point d'attache urbaine	495	157	652	بالمدار الحضري
Point d'attache rurale	71	-	71	بالمدار القروي
Total :	**566**	**157**	**723**	**المجموع :**
Province : Tan Tan				إقليم طانطان:
Point d'attache urbaine	188	47	235	بالمدار الحضري
Point d'attache rurale	13	00	13	بالمدار القروي
Total :	**201**	**47**	**248**	**المجموع :**
Province : Assa-Zag				إقليم اسا الزاك:
Point d'attache urbaine	44	6	50	بالمدار الحضري
Point d'attache rurale	13	0	13	بالمدار القروي
Total :	**57**	**6**	**63**	**المجموع :**
Province : Sidi Ifni				إقليم سيدي إفني :
Point d'attache urbaine	84	24	108	بالمدار الحضري
Point d'attache rurale	83	0	83	بالمدار القروي
Total :	**167**	**24**	**191**	**المجموع:**

source : les divisions des affaires économiques et de coordination provinciales dans la région *المصدر : أقسام العمل الاقتصادي والتنسيق بأقاليم الجهة*

الجدول 9: عدد السيارات المسجلة بمراكز التسجيل حسب الصنف سنة 2020

Tableau 9: Véhicules immatriculés au centre immatriculateur selon le genre en2020

Provinces	صنف السيارات Genre		الأقاليم
	السيارات السياحية Voitures de tourisme	السيارات النفعية Véhicules utilitaires	
Guelmim	310	148	كلميم
Tan Tan	-	-	طانطان
Sidi Ifni	124	68	سيدي إفني

Source : Directions Provinciales de l'Equipement, du tranport,de la logistique et de l'eau dans la région *المصدر: المديريات الإقليمية للتجهيز والنقل واللوجستيك والماء بالجهة*

الجدول 10 : عدد رخص السياقة المسلمة حسب المراكز وحسب جنس المرشحين خلال سنة 2020

Tableau 10: Permis de conduire délivrés selon le sexe et le centre d'examen en 2020

Provinces	الذكور Masculin	الإناث Feminin	المجموع Total	الأقاليم
Guelmim	2 017	1 275	3 292	كلميم
Tan Tan	-	-	-	طانطان
Sidi Ifni	648	269	917	سيدي إفني

Source : Directions Provinciales de l'Equipement, du tranport,de la logistique et de l'eau dans la région *المصدر: المديريات الإقليمية للتجهيز والنقل واللوجستيك والماء بالجهة*

الجدول 11 : حوادث السير المسجلة خلال سنة 2020

Tableau 11: Accidents de la circulation enregistrés en 2020

Provinces	عدد الحوادث Accidents corporels			ضحايا Victimes			عدد السيارات المعنية بالحوادث Nombre de véhicules Impliqués	الأقاليم
	قاتلة mortels	بجروح خطيرة Avec blessures graves	بجروح خفيفة Avec blessures légers	الموتى décédés	بجروح خطيرة Avec blessures graves	بجروح خفيفة Avec blessures légers		
Guelmim	17	9	90	20	20	194	152	كلميم
Tan Tan	7	6	60	8	9	99	85	طانطان
Assa-Zag	1	11	23	2	13	37	48	اسا الزاك
Sidi Ifni	10	12	**55**	12	18	85	107	سيدي إفني
Total	**35**	**38**	**228**	**42**	**60**	**415**	**392**	**مجموع**

Source : Commandement régionale de la gendarmerie royale Guelmim *المصدر:القيادة الجهوية للدرك الملكي – كلميم*

الجدول 12: عدد حوادث السير المسجلة بالمدارات الحضرية خلال سنة 2020

Tableau 12 : Accidents de la circulation urbaine en 2020

Provinces	عدد الحوادث Accidents Corporels		ضحايا Victimes			عدد السيارات المعنية بالحوادث Nombre de vehicules Impliqués	الأقاليم
	غير قاتلة Non Mortels	قاتلة Mortels	الموتى décédés	جروح خفيفة blessures Légers	جروح خطيرة blessures graves		
Guelmim	306	06	06	349	34	502	كلميم
Tan Tan	210	02	03	220	47	417	طانطان
Sidi Ifni	57	00	00	54	09	93	سيدي إفني
Total	**365**	**216**	**9**	**623**	**90**	**1012**	**مجموع**

Source: Services provinciaux de la sûreté nationale de la région *المصدر: مصالح الأمن الإقليمي بالجهة*

liste des tableaux لائحة الجداول

Tableau 1: Autorisations de construire et permis d'habiter délivrés en 2020

الجدول1: رخص البناء ورخص السكن المسلمة من طرف مصالح البلديات التابعة للجهة سنة 2020

(-)Données non communiquées *(-) معطيات غير متوفرة*

الجدول 1: رخص البناء ورخص السكن المسلمة من طرف مصالح البلديات التابعة للجهة خلال سنة 2020

Tableau 1: Autorisations de construire et permis d'habiter délivrés en 2020

Provinces	عدد رخص البناء المسلمة Nombre d'autorisations de construire	عدد رخص السكن المسلمة Nombre de permis d'habiter	الأقاليم
Guelmim	377	00	كلميم
Assa-Zag	111	06	اسا الزاك
Tan -Tan	579	107	طانطان
Sidi Ifni	103	00	سيدي إفني
Total	**1170**	**113**	**المجموع**

Source: services techniques des communes urbaine de la région — *المصدر : المصالح التقنية للجماعات الحضرية بالجهة*

liste des tableaux لائحة الجداول

Tableau1:Production, consommation et nombre d'abonnés en eau potable en 2020 الجدول 1 : إنتاج ،استهلاك وعدد المشتركين في شبكة الماء الشروب خلال سنة 2020

Tableau 2: Structure de réseau de consommation de l'eau potable en 2020 الجدول 2: تركيبة شبكة إستهلاك الماء الشروب خلال سنة 2020

الجدول 1 : إنتاج، استهلاك وعدد المشتركين في شبكة الماء الشروب خلال سنة 2020

Tableau 1: Production, consommation et nombre d'abonnés en eau potable en 2020

Provinces	الإنتاج Production (m³)	الاستهلاك Consommation (m³)	عدد المشتركين Nombre d'abonnés	الأقاليم
Guelmim	7 869 246	4 793 815	49 626	كلميم
Tan tan	3 674 820	2 329 553	20 559	طانطان
Assa-zag	965 404	582 902	5 956	أسا الزاك
Sidi Ifni	1 899 270	1 855 459	16 455	سيدي إفني
Total	**14 408 740**	**9 561 729**	**92 596**	**مجموع**

Source : services O.N.E.E- Branche eau *المصدر: مصالح المكتب الوطني للكهرباء و الماء الصالح للشرب - قطاع الماء*

الجدول 2: تركيبة شبكة استهلاك الماء الشروب خلال سنة 2020

Tableau 2:Structure de réseau de consommation de l'eau potable en 2020

Provinces	تركيبة الاستهلاك Consommation m³					عدد المشتركين Abonnés			الأقاليم
	الأسر Ménages	الإدارات Administrations	الوحدات الصناعية Unités Industrielles	فئات أخرى Autres (B.F)	المجموع Total	حضريون Urbains	قرويون Ruraux	المجموع Total	
Guelmim	4 180 342	577 752	28 836	6 885	4 793 815	38 367	11 259	49 626	كلميم
Tan Tan	2 006 270	157 389	153 054	12 840	2 329 553	20 518	41	20 559	طانطان
Assa-Zag	489 136	85 827	7 644	295	582 902	5 623	333	5 956	اسا لزاك
Sidi Ifni	1 071 882	231 975	61 039	490 563	1 855 459	10 361	6 094	16 455	سيدي إفني

Source : services O.N.E.E- Branche eau *المصدر: مصالح المكتب الوطني للكهرباء و الماء الصالح للشرب - قطاع الماء*

liste des tableaux لائحة الجداول

الجدول 1: المؤسسات البريدية خلال سنة 2020 Tableau1:Etablissements postaux en 2020

الجدول 1: المؤسسات البريدية خلال سنة 2020

Tableau 1: Etablissements postaux en 2020

Provinces	**وكالات بريد بنك Agences Barid bank**	**وكالات ملحقة Guichets annexes**	**وكالات بريدية Agences postales**	**المجموع Total**	**الأقاليم**
Guelmim	10	0	13	23	كلميم
Assa- Zag	2	0	1	3	اسا الزاك
Tan Tan	4	0	2	6	طانطان
Sidi Ifni	7	0	6	13	سيدي إفني
Total	**23**	**0**	**22**	**45**	**المجموع**

Source : AL BARID BANK -Agadir *المصدر:البريد بنك- أكادير*

Signes conventionnels utilisés	المصطلحات المستعملة
N.A : Nombre d'abonnés	ع.م : عدد المشتركين
V : Ventes	م.م : مجموع المبيعات من الطاقة

liste des tableaux

لائحة الجداول

Tableau1 : Vente totale d'énergie électrique (en MWH) en 2020	الجدول 1: مبيعات الطاقة الكهربائية (بالميكاواط ساعة) خلال سنة 2020
Tableau 2 : Structure de vente d'électricité (MWH) par groupes d'abonnés en 2020	الجدول 2 : بنية مبيعات الطاقة الكهربائية (بالميكاواط ساعة) حسب الفئات الكبرى للمشتركين خلال سنة 2020
Tableau 3 : Structure de vente d'électricité (MWH) par groupes d'abonnés en **(**2020 **suite)**	الجدول 3: بنية مبيعات الطاقة الكهربائية (بالميكاواط ساعة)حسب الفئات الكبرى للمشتركين خلال سنة 2020 **(تابع)**

الجدول 1: مبيعات الطاقة الكهربائية (بالميكاواط ساعة) خلال سنة 2020

Tableau1 : Vente totale d'énergie électrique (en MWH) en 2020

Provinces	مستوى الضغط Niveau de tension			الأقاليم
	الضغط المنخفض Basse tension	الضغط المتوسط Moyenne tension	المجموع Total	
Guelmim	81 263	23 234	104 497	كلميم
Sidi Ifni	36 718	7 817	44 535	سيدي إفني
Assa Zag	10 592	1 943	12 535	اسا الزاك
Tan Tan	39 907	38 811	78 718	طانطان
Total	**168 480**	**71 805**	**240 285**	**المجموع**

Source : services O.N.E.E- Branche electricité — *المصدر: مصالح المكتب الوطني للكهرباء و الماء الصالح للشرب - قطاع الكهرباء*

الجدول 2 : بنية مبيعات الطاقة الكهربائية (بالميكاواط ساعة) حسب الفئات الكبرى للمشتركين خلال سنة 2020

Tableau 2 : Structure de vente d'électricité (MWH) par groupes d'abonnés en2020

Provinces	الأسر Ménages		الإدارات Administrations		الإنارة العمومية Eclairage public		فئات أخرى Autres		الأقاليم
	ع.م N.A	م.م V	ع.م N.A	م.م V	ع.م N.A	م.م V	ع.م N.A	م.م V	
Guelmim	56 583	60 418	610	2 250	275	7 399	7 048	9 203	كلميم
Sidi Ifni	38 724	27 013	590	1 203	404	2 993	3 217	4 336	سيدي إفني
Assa Zag	6 345	7 116	215	1 090	40	1 197	742	1 030	اسا الزاك
Tan Tan	25 228	30 160	264	1 313	90	3 530	3 214	4 514	طانطان
Total	**126 880**	**124 707**	**1 679**	**5 856**	**809**	**15 119**	**14 221**	**19 083**	**المجموع**

Source : services O.N.E.E- Branche electricité — *المصدر: مصالح المكتب الوطني للكهرباء و الماء الصالح للشرب - قطاع الكهرباء*

الجدول 3: بنية مبيعات الطاقة الكهربائية حسب الفئات الكبرى للمشتركين (بالميكاواط ساعة) خلال سنة 2020 (تابع)

Tableau 3 : Structure de vente d'électricité par groupes d'abonnés (MWH) en (2020 suite)

Provinces	وحدات فلاحية Unités agricoles		وحدات صناعية Unités industrielles		الأقاليم
	ع.م N.A	م.م V	ع.م N.A	م.م V	
Guelmim	336	1 097	344	897	كلميم
Sidi Ifni	255	801	163	373	سيدي افني
Assa Zag	8	7	53	152	اسا الزاك
Tan Tan	4	11	139	377	طانطان
Total	**603**	**1 916**	**699**	**1 799**	**المجموع**

Source : services O.N.E.E- Branche electricité — *المصدر: مصالح المكتب الوطني للكهرباء و الماء الصالح للشرب - قطاع الكهرباء*

liste des tableaux لائحة الجداول

Tableau 1 : les titres fonciers établis aux immatriculations par conservation foncière, par province et par milieu de résidence 2020	الجدول 1: الرسوم العقارية المنجزة الناتجة عن التحفيظ حسب المحافظة العقارية والاقليم 2020
Tableau 2 : les titres fonciers établis au morcellement par conservation foncière, par province et par milieu de résidence 2020	الجدول 2: الرسوم العقارية المنجزة الناتجة عن التقسيم حسب المحافظة العقارية والاقليم 2020
Tableau 3 : les plans cadastraux établis par service du cadastre 2020	الجدول 3: التصاميم الخرائطية المنجزة من طرف المصالح الخرائطية 2020

(-)Données non communiquées ***(-) معطيات غير متوفرة***

HA : hectares
A : ares
C : centiares

الجدول 1: الرسوم العقارية المنجزة الناتجة عن التحفيظ حسب المحافظة العقارية والاقليم 2020

Tableau 1: les titres fonciers établis aux immatriculations par conservation foncière, par province et par milieu de résidence 2020

Provinces	المساحة Superficie		العدد nombre		الأقاليم
	حضري Urbain	قروي Rural	حضري Urbain	قروي Rural	
Guelmim	37HA 62A 4CA	6765HA 61A	217	1351	كلميم
Tan Tan	-	2309HA 42A 70CA	-	1	طانطان
Assa Zag	4ha 58a 41ca	-	4	-	اسا الزاك

Source : l'agence nationale de la conservation fonciere, du Cadastre et de la Cartographie (ANCFCC), Guelmim

المصدر :الوكالة الوطنية للمحافظة العقارية والمسح العقاري و الخرائطية,كلميم

الجدول 2: الرسوم العقارية المنجزة الناتجة عن التقسيم حسب المحافظة العقارية والاقليم 2020

Tableau 2 : les titres fonciers établis au morcellement par conservation foncière, par province et par milieu de résidence 2020

Provinces	المساحة Superficie		العدد nombre		الأقاليم
	حضري Urbain	قروي Rural	حضري Urbain	قروي Rural	
Guelmim	14HA 35A 46CA	47HA 17A 72CA	16	17	كلميم
Tan Tan	-	-	-	-	طانطان
Assa Zag	-	-	-	-	اسا الزاك

Source : l'agence nationale de la conservation fonciere, du Cadastre et de la Cartographie (ANCFCC), Guelmim

المصدر :الوكالة الوطنية للمحافظة العقارية والمسح العقاري و الخرائطية,كلميم

الجدول 3: التصاميم الخرائطية المنجزة من طرف المصالح الخرائطية 2020

Tableau 3 : les plans cadastraux établis par service du cadastre 2020

	التصاميم العقارية Plans cadastraux		
	حضري Urbain	قروي Rural	
Total	66	41	**المجموع**

Source : l'agence nationale de la conservation fonciere, du Cadastre et de la Cartographie (ANCFCC), Guelmim

المصدر :الوكالة الوطنية للمحافظة العقارية والمسح العقاري و الخرائطية,كلميم .

لائحة الجداول

liste des tableaux

الجدول 1 : توزيع عدد رخص المقالع الدائمة ومقالع لانجاز المشاريع العمومية وجمعيات أرباب الشاحنات حسب الاقاليم لسنة 2020	Tableau 1: Répartition de permis des carrières permanentes et quotas pour réalisation des projets publics et association des camionneurs 2020
الجدول 2 : توزيع عدد رخص حفر الآبار و الاثقاب حسب الأقاليم 2020	Tableau 2: Répartition des permis de forage des puits par province 2020
الجدول 3 : توزيع نفقات عملية التنقيب عن المياه الجوفية بواسطة الأثقاب الاستكشافية حسب الأقاليم 2020	Tableau 3: Répartition par province des forages de reconnaissance de 2020

(-)Données non communiquées *(-) معطيات غير متوفرة*

الجدول 1 : توزيع عدد رخص المقالع الدائمة ومقالع لانجاز المشاريع العمومية وجمعيات أرباب الشاحنات حسب الاقاليم لسنة 2020

Tableau 1: Répartition de permis des carriéres permanentes et quotas pour réalisation des projets publics et association des camionneurs 2020

Provinces	Associations des camionneurs جمعيات أرباب الشاحنات	Quotas pour réalisation des projets publics مقالع لانجاز مشاريع عمومية	Carrières permanentes مقالع دائمة	الأقاليم
Guelmim	04	04	03	كلميم
Assa Zag	00	02	06	اسا الزاك
Tan Tan	02	00	03	طانطان
Sidi Ifni	02	05	03	سيدي إفني
Total	**08**	**11**	**15**	**المجموع**

source : Agence Du Bassin Hydraulique De Daraa Oued Noun — *المصدر : وكالة الحوض المائي لدرعة واد نون*

الجدول 2 : توزيع عدد رخص حفر الابار و الاثقاب حسب الأقاليم 2020

Tableau 2: Répartition des permis de forage des puits par province 2020

Provinces	Puits autorisées		الأقاليم
	Nombre de puits autorisés	Superficie irriguée	
Guelmim	263	20 288	كلميم
Assa Zag	11	274 307	أسا الزاك
Tan Tan	04	156 532	طانطان
Sidi Ifni	25	208 288	سيدي إفني
Total	**303**	**659 415**	**المجموع**

source : Agence Du Bassin Hydraulique De Daraa Oued Noun — *المصدر : وكالة الحوض المائي لدرعة واد نون*

الجدول 3 : توزيع نفقات عملية التنقيب عن المياه الجوفية بواسطة الأثقاب الاستكشافية حسب الأقاليم 2020

Tableau 3 Répartition par province des forages de reconnaissance de 2020

Provinces	Montant en (M DH) الكلفة (بمليون درهم)	Nombre de forages عدد الأثقاب	الأقاليم
Guelmim	1,42	28	كلميم
Assa Zag	0,34	8	أسا الزاك
Tan Tan	0,11	2	طانطان
Sidi Ifni	2,1	40	سيدي إفني
Total	**3,97**	**78**	**المجموع**

source : Agence Du Bassin Hydraulique De Daraa Oued Noun — *المصدر : وكالة الحوض المائي لدرعة واد نون*



الجزء الخامس

المالية، التعاونيات، الإستثمار و الحسابات الجهوية

Partie5

Finance, Cooperatives, Investissement, et Comptes Regionaux

liste des tableaux

لائحة الجداول

Tableau 1: Montant des prises en charge selon le type d'impot en 2020	الجدول 1: مبلغ تحملات الخزينة حسب نوعية الضريبة لسنة 2020
Tableau 2 : Implantation bancaire selon les provinces 2020	الجدول 2: الشبابيك البنكية المتواجدة بالأقاليم 2020
Tableau 3 : Agences bancaires selon les provinces en 2020	الجدول 3: عدد الوكالات البنكية حسب الأقاليم 2020
Tableau 4 : Dépôts et crédits bancaires accordés en décembre 2020 (en milliers de MDH)	الجدول 4 : الودائع البنكية والقروض الممنوحة في دجنبر 2020 (بآلاف الدراهم)

(-)Données non communiquées ***(-) معطيات غير متوفرة***

الجدول 1: مبلغ تحملات الخزينة حسب نوعية الضريبة لسنة 2020

Tableau 1: Montant des prises en charge selon le type d'impot en 2020

Provinces	التحملات المالية Prises en charge	التحصيلات Recouvrements	الباقي استخلاصه Reste à recouvrir	الاقاليم
Guelmim	26 049 320,23	9 875 101,12	16 174 219,11	كلميم
Assa- Zag	138 540,5	5 772,5	132 768	اسا الزاك
Tan Tan	26 280 586	1 000	26 279 586	طانطان
Sidi Ifni	18 269 701,04	3 582 938,33	14 686 762,35	سيدي إفني

source :trésorerie générale- Guelmim *المصدر: مصالح الخزينة العامة -كلميم*

الجدول 2 : الشبابيك البنكية المتواجدة بالأقاليم مع نهاية سنة 2020

Tableau 2 : Implantation bancaire selon les provinces à fin 2020

Provinces	عدد الشبابيك القارة Guichets Permanents	الأقاليم
Guelmim	31	كلميم
Assa- Zag	5	أسا الزاك
Tan Tan	16	طانطان
Sidi Ifni	14	سيدي إفني
Total	**66**	**المجموع**

source :Banque al Maghreb Agadir *المصدر : بنك المغرب وكالة أكادير*

الجدول 3 : عدد الوكالات البنكية حسب الأقاليم 2020

Tableau 3 : Agences bancaires selon les provinces 2020

Banque	كلميم Guelmim	اسا الزاك Assa-Zag	طانطان Tan Tan	سيدي إفني Sidi Ifni	البنك
- CREDIT POPULAIRE DU MAROC	5	1	2	2	القرض الشعبي للمغرب
- BMCE	2	-	3	1	البنك المغربي للتجارة الخارجية
- C.A.M	2	-	1	1	القرض المغربي الفلاحي
AL BARID BANK	11	2	5	7	البريد بنك
-C.I.H	1	0	1	0	القرض العقاري والسياحي
-CDM	1	-	-	-	مصرف المغرب
- ATTIJARI WAFA BANK	5	1	1	3	التجاري وفاء بنك

source :Annuaire statistique du maroc 2021 *المصدر :النشرة الاحصائية للمغرب 2021*

الجدول 4 : الودائع البنكية والقروض الممنوحة في دجنبر 2020 (بآلاف الدراهم)

Tableau 4 : Dépôts et crédits bancaires accordés en décembre 2020 (en milliers de MDH)

Provinces	31 – 12– 2020		الأقاليم
	ودائع Dépôts	قروض Crédits	
Guelmim	36 590 638	10 539 719	كلميم
Assa- Zag	1 928 126	1 009 751	أسا الزاك
Tan Tan	11 936 613	3 276 836	طانطان
Sidi Ifni	10 222 938	1 244 753	سيدي إفني

source :banque al Maghreb Agadir

المصدر : بنك المغرب وكالة أكادير

liste des tableaux

لائحة الجداول

Tableau 1 : Réparation des coopératives et des membres region guelmim oued-noun par secteur d'activité jusqua fevrier 2020

الجدول 1: توزيع التعاونيات والأعضاء بجهة كلميم-وادنون حسب القطاع الى غاية فبراير 2020

Tableau 2 : Coopératives et membres par province jusqu'à fevrier 2020

الجدول 2 : توزيع التعاونيات والأعضاء حسب الإقليم الى غاية فبراير 2020

الجدول 1 :توزيع التعاونيات والأعضاء بجهة كلميم-وادنون حسب القطاع 2020

Tableau 1 : Réparation des coopératives et des membres region guelmim oued-noun par secteur d'activité 2020

عدد الأعضاء Nombre des membres	عدد التعاونيات Nombre des coopératives	القطاع Secteurs
6 760	1 033	الفلاحة
165	30	التربية والتكوين
3 166	504	الصناعة التقليدية
427	67	الاركان
132	7	الصيد البحري
91	5	السكن
26	3	اليد العاملة
314	59	التجارة بالتفسيط
70	12	الاعشاب الطبية والعطرية
370	65	المواد الغذائية
20	3	معالجة النفايات
40	8	الطباعة والورق
178	34	السياحة
16	3	الاستشارة والتدبير
11 775	**1 833**	**المجموع**

source :Délégation régionale d'ODECO *المصدر : المندوبية الجهوية لمكتب تنمية التعاون*

الجدول 2 : توزيع التعاونيات والأعضاء حسب الاقاليم الى غاية فبراير 2020

Tableau 2 : Coopératives et membres par provinces jusqua février 2020

provinces	عدد الأعضاء Nombre des membres	عدد التعاونيات Nombre des coopératives	الاقليم
Guelmim	5 955	869	كلميم
Assa-zag	3 408	564	أسا الزاك
Tantan	1 756	118	طانطان
Sidi ifni	656	282	سيدي افني
Ensemble	**11 775**	**1 833**	**المجموع**

source :Délégation régionale d'ODECO *المصدر : المندوبية الجهوية لمكتب تنمية التعاون*

liste des tableaux لائحة الجداول

Tableau 1: Répartition des entreprises créées selon la nature juridique et selon les secteurs d'activité économique 2020	الجدول 1: توزيع عدد المقاولات المحدثة حسب الصفة القانونية وحسب قطاعات النشاط الاقتصادي 2020
Tableau 2: Répartition des entreprises créées par province et selon la nature juridique 2020	الجدول 2 : توزيع عدد المقاولات المحدثة حسب الأقاليم والصفة القانونية 2020

(-)Données non communiquées ***(-) معطيات غير متوفرة***

الجدول 1 : توزيع عدد المقاولات المحدثة حسب الصفة القانونية وحسب قطاعات النشاط الاقتصادي 2020

Tableau 1: Répartition des entreprises créées selon la nature juridique et selon les secteurs d'activité économique 2020

Secteurs d'activité	الصفة القانونية Nature juridique									قطاعات النشاط
	الشركات المجهولة الاسم SA	الشركات ذات المسؤولية المحدودة SARL	شركات التضامن SNC	مختلفة Divers	مجموع الأشخاص المعنويين Total P.M (1)	مجموع الأشخاص الذاتيين Total P.P (2)	إجمالي الوحدات Total Unités	حجم الاستثمار بالمليون درهم Investissement (M Dhs)	المناصب المحدثة Emplois génères	
Industrie	0	13	4	1	18	33	51	-	-	**الصناعة**
Indust. de textile et cuir	-	-	-	-	-	-	-	-	-	**صناعة النسيج والجلد**
Indust. agro-alimentaire	-	-	-	-	-	-	-	-	-	**الصناعة الغذائية**
Indst.Du bois, papier, carton	-	-	-	-	-	-	-	-	-	**صناعة الخشب والورق والكارطون**
Indust.Metal, metallur et électrique	-	-	-	-	-	-	-	-	-	**الصناعة المعدنية والكهربائية**
Indust. Chimique et para chimique	-	-	-	-	-	-	-	-	-	**الصناعات الكيميائية والشبه كيميائية**
Autres secteurs	0	15	2	2	19	38	57	-	-	**قطاعات أخرى**
Agriculture /pèche	0	6	1	0	7	12	19	-	-	**الفلاحة / الصيد**
BTP	1	35	8	3	47	30	77	-	-	**البناء والأشغال**
Energie, mines	0	0	0	0	0	0	0	-	-	**الطاقة والمعادن**
Tourisme	1	6	20	0	27	32	59	-	-	**السياحة**
Artisanat	0	0	0	0	0	0	0	-	-	**الصناعة التقليدية**
Commerce	0	39	12	6	57	567	624	-	-	**التجارة**
Services divers	0	16	12	5	33	34	67	-	-	**خدمات مختلفة**
Total	**2**	**130**	**59**	**17**	**208**	**746**	**954**	**-**	**-**	**مجموع**

Source : Centre régional d'investissement- Guelmim Oued Noun

المصدر : المركز الجهوي للاستثمار- كلميم واد نون

الجدول 2 : توزيع عدد المقاولات المحدثة حسب الأقاليم والصفة القانونية 2020

Tableau 2: Répartition des entreprises créées par province et selon la nature juridique 2020

Provinces	Nature juridique الصفة القانونية				الأقاليم
	الشركات ذات المسؤولية المحدودةSARL	شركات التضامن SNC	الاشخاص الذاتيين PP	اخرونAutres	
Guelmim	81	37	305	12	كلميم
Assa- Zag	-	-	-	-	اسا الزاك
Tan Tan	49	22	441	7	طانطان
Sidi Ifni	-	-	-	-	سيدي إفني
Total	**130**	**59**	**746**	**19**	**المجموع**

Source : Centre régional d'investissement- Guelmim Oued Noun

المصدر : المركز الجهوي للاستثمار- كلميم واد نون

liste des tableaux لائحة الجداول

Tableau 1 : Croissance du PIB de la région Guelmim Oued Noun entre 2019 et 2020	الجدول 1: نمو الناتج الداخلي الإجمالي بجهة كلميم واد نون بين سنتي 2019 و 2020
Tableau 2 : Le produit intérieur brut de la région Guelmim Oued Noun par tête 2019 et 2020	الجدول 2: الناتج الداخلي الإجمالي الخام بجهة كلميم واد نون حسب الفرد لسنتي 2019 و 2020
Tableau 3 : Dépenses de consommation finale des ménages de la région Guelmim Oued Noun entre 2019 et 2020	الجدول 3 : نفقات الاستهلاك النهائي للأسر بجهة كلميم واد نون لسنتي 2019 و 2020
Tableau 4 : Le produit interieur brut par secteurs d'activité économique de la région Guelmim Oued Noun en million de dh entre 2019 et 2020	الجدول 4: الناتج الداخلي الإجمالي حسب قطاعات النشاط الاقتصادي بجهة كلميم واد نون (بملايين الدراهم) لسنتي 2019 و 2020
Tableau 5 : structure du produit intérieur brut par secteurs d'activité économique de la région Guelmim Oued Noun entre 2019 et 2020 (en %)	الجدول 5: توزيع الناتج الداخلي الإجمالي حسب قطاعات النشاط الاقتصادي بجهة كلميم واد نون لسنتي 2019 و 2020 (بالنسبة المئوية)
Tableau 6 : Produit intérieur brut (aux prix courants) par secteurs d'activité économique et dépenses de consommation finale des ménages entre 2019 et 2020 (Région de Guelmim-Oued Noun)	الجدول 6: الناتج الداخلي الإجمالي(بالأسعار الحالية) حسب قطاعات النشاط الإقتصادي ونفقات الإستهلاك النهائي للأسر بجهة كلميم واد نون لسنتي 2019 و 2020

الجدول 1: نمو الناتج الداخلي الإجمالي بجهة كلميم واد نون بين سنتي 2019 و 2020

Tableau 1 : Croissance du PIB de la région Guelmim oued Noun entre 2019 et 2020

Région	المساهمة في النمو Contribution à la croissance		نسبة النمو Croissance En %		الناتج الداخلي الإجمالي بملايين الدراهم Le PIB (en millions de dirhams)		الجهة
	2019	2020*	2019	2020*	2019	2020*	
Guelmim Oued - Noun	0,1	0,1	6,5	3,6	17 533	17 297	**كلميم واد نون**
Total national	*	*	2,9	-7,2	1 239 836	1 152 419	المجموع الوطني

Source : direction de la comptabilité nationale — *المصدر: مديرية المحاسبة الوطنية*

** Données semi-définitives* — ** معطيات شبه-نهائية*

الجدول 2: الناتج الداخلي الإجمالي الخام بجهة كلميم واد نون لسنتي 2019 و 2020

Tableau 2 : Le produit intérieur brut de la région Guelmim Oued Noun par tête entre 2019 et 2020

Région	الناتج الداخلي الإجمالي حسب الفرد Le PIB par tête en (dh)		نسبة الناتج الداخلي الإجمالي من المجموع الوطني (%) du PIB régional		الناتج الداخلي الإجمالي بملايين الدراهم Le PIB en millions de dirhams		الجهة
	2019	2020*	2019	2020*	2019	2020*	
Guelmim Oued - Noun	39 487	38 487	-	-	17 533	17 297	**كلميم واد نون**

Source : direction de la comptabilité nationale — *المصدر: مديرية المحاسبة الوطنية*

** Données semi-définitives* — ** معطيات شبه-نهائية*

الجدول 3 : نفقات الاستهلاك النهائي للأسر بجهة كلميم واد نون لسنتي 2019 و 2020

Tableau 3 : Dépenses de consommation finale des ménages de la région Guelmim Oued Noun entre 2019 et 2020

Région	نفقات الاستهلاك النهائي للأسر حسب الفرد Les dépenses de consommation finale des ménages par tête en (DH)		نفقات الاستهلاك النهائي للأسر بالنسبة المئوية Structure de D C F M, en (%)		نفقات الاستهلاك النهائي للأسر بملايين الدراهم Le D C F M en millions de dirhams		الجهة
	2019	2020*	2019	2020*	2019	2020*	
Guelmim Oued - Noun	18 976	17 733	1,2	1,2	8 426	7 913	**كلميم واد نون**
Total national	20322	18704	100	100	723 177	672 430	المجموع الوطني

Source : direction de la comptabilité nationale — *المصدر: مديرية المحاسبة الوطنية*

** Données semi-définitives* — ** معطيات شبه-نهائية*

الجدول 4: الناتج الداخلي الإجمالي حسب قطاعات النشاط الاقتصادي بجهة كلميم واد نون لسنتي 2019 و 2020 (بملايين الدراهم)

Tableau 4 : Le produit intérieur brut par secteurs d'activité économique de la région Guelmim Oued Noun (en millions de dirhams) entre 2019 et 2020

Région	القطاع الثالثي Secteur Tertiaire		القطاع الثانوي Secteur Secondaire		القطاع الأولي Secteur Primaire		الجهة
	2019	2020*	2019	2020*	2019	2020*	
Guelmim Oued - Noun	13 087	12 624	1 865	2 083	1 370	1 567	**كلميم واد نون**
Total National	663 041	613 065	313 058	300 146	134 428	122 896	المجموع الوطني

Source : direction de la comptabilité nationale — *المصدر: مديرية المحاسبة الوطنية*

** Données semi-définitives* — ** معطيات شبه-نهائية*

الجدول 5:توزيع الناتج الداخلي الإجمالي حسب قطاعات النشاط الاقتصادي بجهة كلميم واد نون لسنتي 2019 و 2020 (بالنسبة المئوية)

Tableau 5 : structure du produit intérieur brut par secteurs d'activité économique de la région Guelmim Oued Noun (en %) entre 2019 et 2020

Région	القطاع الثالثي Secteur Tertiaire		القطاع الثانوي Secteur Secondaire		القطاع الأولي Secteur Primaire		الجهة
	2019	2020*	2019	2020*	2019	2020*	
Guelmim Oued - Noun	74,6	73,0	10,6	12,0	7,8	9,1	**كلميم واد نون**
Total National	53,5	53,2	25,2	26,0	10,8	10,7	المجموع الوطني

Source : direction de la comptabilité nationale — *المصدر: مديرية المحاسبة الوطنية*

** Données semi-définitive* — ** معطيات شبه-نهائية*

الجدول 6: الناتج الداخلي الإجمالي (بالأسعار الحالية) حسب قطاعات النشاط الاقتصادي و نفقات الإستهلاك النهائي للأسر بجهة كلميم واد نون لسنتي 2019 و 2020

Tableau 6 : Produit intérieur brut (aux prix courants) par secteurs d'activité économique et dépenses de consommation finale des ménages de la région Guelmim-Oued Noun entre 2019 et 2020

Secteur d'activité économique	Part dans le total national en %		Valeur (en millions de DH)		évolution en %	قطاع النشاط الاقتصادي
	2020*	2019	2020*	2019		
Agriculture	0,9	0,5	1076	691	55,8	الفلاحة
Pêche	8,5	10,3	491	679	-27,6	الصيد
Industrie de transformation	0,3	0,3	453	495	-8,5	الصناعة التحويلية
Production et distribution d'électricité et d'eau	0,3	0,2	123	78	57,9	إنتاج وتوزيع الماء والكهرباء
Construction	2,3	1,9	1507	1293	16,6	البناء
Commerce	1,0	1,0	1105	1209	-8,6	التجارة
Transports et entreposage	1,7	1,8	580	789	-26,4	النقل و تخزين
Hôtels et restaurants	0,8	0,6	187	282	-33,7	الفنادق و المطاعم
Information et communication	0,1	0,1	27	25	7,7	المعلومات والاتصال
Activités financières et d'assurances	0,1	0,1	74	64	15,0	أنشطة مالية و تأمينية
Activités immobilières	0,8	1,4	671	1246	-46,2	العقار
Recherches et développement et services rendus aux entreprises	1,7	1,6	855	942	-9,2	البحث والتطوير والخدمات المقدمة للشركات
Administration publique ;sécurité sociale obligatoire	5,5	5,5	6592	6258	5,3	الإدارات العامة و الضمان الإجتماعي
Enseignement Santé humaine et action sociale	2,7	2,3	2345	2040	15,0	التعليم، الصحة و العمل الاجتماعي
Autres services	1,3	1,3	188	233	-19,3	خدمات أخرى
Total Valeur ajoutée au prix de base	**1,6**	**1,5**	**16274**	**16322**	**-0,3**	**مجموع القيمة المضافة بسعر الأساس**
Impôts sur les produits nets de subventions	0,9	0,9	1023	1211	-15,6	الضرائب الخالصة من الدعم على المنتجات
Produit intérieur brut de la région	**1,5**	**1,4**	**17297**	**17533**	**-1,3**	**الناتج الداخلي الإجمالي للجهة**
Dépenses de consommation finale des ménages	**1,2**	**1,2**	**7913**	**8426**	**-6,1**	**نفقات الاستهلاك النهائي للأسر**

Source : direction de la comptabilité nationale

** Données semi-définitive*

المصدر: مديرية المحاسبة الوطنية

** معطيات شبه-نهائية*

Signes conventionnels utilisés	المصطلحات المستعملة
IPC : Indice des Prix a la Consommation	ر.ا.أ: الرقم الاستدلالي للأثمان

liste des tableaux	لائحة الجداول
Tableau1 : Evolution de l'Indice des Prix a la Consommation à Guelmim entre 2019 et 2020par groupe de produit	الجدول 1: تطور الرقم الاستدلالي للأثمان بكلميم ما بين 2019 و 2020 حسب مجموعة المواد
Tableau 2 : Evolution annuelle de l'indice des Prix a la Consommation entre 2019 et 2020 (evolution par ville)	الجدول2: التطور السنوي للرقم الاستدلالي للاثمان مابين 2019 و 2020 (التطور حسب المدن)

الجدول 1: تطور الرقم الاستدلالي للأثمان بكلميم ما بين 2019 و 2020 حسب مجموعة المواد

Tableau1 : Evolution de l'Indice des Prix a la Consommation à Guelmim entre 2019 et 2020par groupe de produit

Groupe De Produits	2019	2020	مجموعة المواد
	Produits alimentaires **المواد الغذائية**		
Produits alimentaires et boissons non alcoolisées	103,9	106,2	المواد الغذائية والمشروبات غير الكحولية
Boissons alcoolisées et tabac	120,6	121,6	المشروبات الكحولية و التبغ
	produits non alimentaires **المواد غير الغذائية**		
Articles d'habillements et chaussures	101,6	103,2	الملابس والأحذية
Logements, eau, électricité et autres combustibles	100,9	101,4	السكن والماء والكهرباء والغاز ومحروقات أخرى
Meubles, articles de ménages et entretien courant du foyer	101,4	102,0	الأثاث والأدوات المنزلية والصيانة العادية للمنزل
Santé	99,5	99,2	الصحة
Transport	102,0	100,8	النقل
Communication	102,8	102,8	المواصلات
Loisirs et culture	98,8	97,0	الترفيه والثقافة
Enseignement	111,1	133,3	التعليم
Restaurants et hôtels	101,4	101,4	مطاعم وفنادق
Biens et services divers	103,5	105,6	مواد وخدمات أخرى
Indice général	**103,0**	**105,2**	**الرقم الإستدلالي العام**
Variation (en %)	**1,0**	**2,1**	**نسبة التغير(%)**

Source : le Haut Commissariat au Plan *المصدر:المندوبية السامية للتخطيط*

الجدول2 :التطور السنوي للرقم الاستدلالي للاثمان مابين 2019 و 2020 (التطور حسب المدن)

Tableau 2 : Evolution annuelle de l'indice des Prix a la Consommation entre 2019 et 2020 (evolution par ville)

Villes	Indices moyens annuels	الرقم الاستدلالي السنوي	المدن
	2019	2020	
Agadir	101,8	102,7	اكادير
Casablanca	102,1	102,5	الدار البيضاء
Fès	102,9	102,9	فاس
Kénitra	101,6	101,6	القنيطرة
Marrakech	101,5	102,3	مراكش
Oujda	101,6	101,7	وجدة
Rabat	101,6	102,5	الرباط
Tétouan	101,1	101,7	تطوان
Meknès	101,3	102,2	مكناس
Tanger	101,4	102,4	طنجة
Laâyoune	102,8	103,8	العيون
Dakhla	103,1	103,4	الداخلة
Guelmim	103,0	105,2	**كلميم**
Settat	101,0	101,8	سطات
Safi	104,5	104,8	اسفي
Beni-Mellal	101,2	102,5	بني ملال
Al-hoceima	101,4	102,2	الحسيمة
Errachidia	100,8	101,5	
Ensemble	101,8	102,5	**المجموع**

Source : le Haut Commissariat au Plan *المصدر:المندوبية السامية للتخطيط*

الجزء السادس
البيئة و المناخ
Partie 6
Environnement et Climatologie

liste des tableaux لائحة الجداول

Environnement	**البيئة**
Tableau 1 : Production des déchets ménagers dans la région Guelmim oued Noun (Milieu urbain) 2020	الجدول 1: إنتاج النفايات المنزلية بجهة كلميم واد نون (الوسط الحضري) 2020
Tableau 2 : Quantité des déchets médicaux dans la région guelmim oued noun 2020 (en tone)	الجدول 2 : كمية النفايات الطبية بجهة كلميم واد نون 2020
Climat	**المناخ**
Tableau 3: Données générales sur les mouvements du vent 2020	الجدول 3: معطيات عامة حول حركة الرياح 2020
Tableau 4 : Données générales sur les Précipitations 2020	الجدول 4: معطيات عامة حول تساقطات الأمطار 2020

1- Environnement

1- البيئة

الجدول 1: إنتاج النفايات المنزلية بجهة كلميم واد نون (الوسط الحضري) 2020

Tableau 1: Production des déchéts ménagers dans la région guelmim oued Noun (Milieu urbain) 2020

Province	2020 ط / السنة T / année
Guelmim	134
Tan tan	-
Assa zag	7 020
Sidi ifni	-

source : Direction régionale de l'environnement – Guelmim oued noun

المصدر : المديرية الجهوية للبيئة – كلميم واد نون

الجدول 2 كمية النفايات الطبية بجهة كلميم واد نون 2020

Tableau 2 : Quantité des déchets médicaux dans la région Guelmim oued Noun 2020

Région Guelmim Oued Noun	2020 ط / السنة T / année	جهـة كلميم واد نون
Déchets dangereux	18,3	**النفايات الخطرة**
Déchets de soins sans risques et ménagers	54,8	**نفايات غير خطرة**
Total	73,1	**المجموع**

source : Direction régionale de l'environnement – Guelmim oued noun

المصدر : المديرية الجهوية للبيئة – كلميم واد نون

2- Climat

2- المناخ

الجدول 3: معطيات عامة حول حركة الرياح ك لم يم ب إق ل يم 2020

Tableau 3 : Données générales sur les mouvements du vent province guelmim 2020

Indicateur	valeur	المؤشر
Vent dominant	-Est pendant janvier et février - الشرق خلال شهر يناير و فبراير -Nord-ouest pendant Mars et Avril - الشمال الغربي خلال شهر مارس و ابريل -Sud-ouest à Ouest pendant les autres mois - الجنوب الغربي الى الغرب خلال الأشهر المتبقية	**الرياح السائدة**
Vent Max	Mois 10\2020 90 km\h	**قوة الرياح القصوى**
Nombre jours de vent fort	18	**عدد أيام الرياح القصوى**
Nombre jours de Chergui et sirocco	37	**عدد أيام رياح الشركي والرياح الجنوبية الجافة**

Source : Centre provincial de météorologique guelmim

المصدر : المركز الاقليمي للأرصاد الجوية بكلميم

الجدول 4: معطيات عامة حول تساقطات الأمطار 2020

Tableau 4 : Données générales sur les Précipitations 2020

Indicateur	العدد Nombre	المؤشر
Nombre jours de précipitation	9	**عدد أيام التساقطات**
Max de précipitation en 24 heures	11 mm	**أقصى معدل للتساقطات خلال 24 ساعة**
Nombre d'heures d'Insolation	6 178,6	**عدد ساعات التشميس**

Source : Centre provincial de météorologique guelmim

المصدر : المركز الاقليمي للأرصاد الجوية بكلميم

Direction Régionale du Plan
Région Guelmim - Oued Noun
B.P : 291 Guelmim
Tél & Fax : 05 28 87 21 70
Email : hcp.dr.guelmim@hcp.ma

المندوبية الجهوية للتخطيط
جهة كلميم واد نون
ص.ب : 291 كلميم
الهاتف و الفاكس :
الموقع الالكتروني :