

ROYAUME DU MAROC

المملكة المغربية



المندوبية السامية للتخطيط

+٥٥٤٤٥٤٤+ +٥٤٥٥٥٥٥+ | ٥٥٤٤٤٤٤

HAUT-COMMISSARIAT AU PLAN

النشرة الإحصائية السنوية للمغرب

ANNUAIRE STATISTIQUE DU MAROC

2019

Royaume du Maroc

Découpage administratif selon les régions, les provinces et les préfectures



Mer méditerranée

Océan atlantique



Légende	
	1 - Tanger-Tétouan-Al Hoceima
	2 - Oriental
	3 - Fès-Meknès
	4 - Rabat-Salé-Kénitra
	5 - Béni Mellal-Khénifra
	6 - Casablanca-Settat
	7 - Marrakech-Safi
	8 - Drâa-Tafilalet
	9 - Souss-Massa
	10 - Guelmim-Oued Noun
	11 - Laayoune-Sakia El Hamra
	12 - Eddakhla-Oued Eddahab

0 50 100 200 Km

Carte éditée par le Haut Commissariat au Plan



المندوبية السامية للتخطيط

ⵜⴰⴳⴷⴰⵢⵜ ⵜⴰⵎⴳⴷⴰⵢⵜ ⵜⴰⵏⴷⴰⵢⵜ | ⵙⴰⵏⴷⴰⵢⵜ

HAUT-COMMISSARIAT AU PLAN

النشرة الإحصائية السنوية للمغرب

ANNUAIRE STATISTIQUE DU MAROC

2019



L'annuaire Statistique du Maroc est la principale référence statistique sur le Maroc. Il contient des données et des indicateurs relatifs aux domaines démographique, social, économique, financier et environnemental. Les informations statistiques sont structurées en 23 chapitres et sont présentées sous forme de tableaux et graphiques. Chaque chapitre est introduit par une présentation des sources, des concepts et des définitions de l'information utilisées. Les données se rapportent, en général, à la dernière année pour laquelle elles sont disponibles et sont fournies, chaque fois que c'est possible, à des niveaux désagrégés (urbain/rural, régional et provincial).

Les informations présentées dans cette édition sont le fruit de contributions de plusieurs départements et institutions producteurs de l'information statistique au Maroc. A ce propos, le Haut-commissariat au Plan tient à remercier les administrations, les offices et les différents organismes publics et privés qui fournissent l'information statistique nécessaire à l'élaboration de ce document. Le Haut-commissariat au Plan est également ouvert à toutes les suggestions et remarques qui peuvent améliorer les futures éditions de ce document.

تعتبر النشرة الإحصائية السنوية للمغرب المرجع الإحصائي الأساسي حول بلادنا حيث تحتوي على إحصائيات ومؤشرات تتعلق بالمجالات الديمغرافية والاجتماعية والاقتصادية والمالية والبيئية. وتتنظم المعلومات الإحصائية الواردة في هذه النشرة ضمن 23 فصلا يتم تقديمها على شكل جداول ورسوم بيانية كما يستهل كل فصل بعرض حول مصادر ومفاهيم وتعريف المعلومة المستعملة. وتتعلق معطيات الجداول في أغلب الأحيان بالسنة الأخيرة المتاحة وتقدم على مستوى دقيق، كلما سمحت المعطيات المتوفرة بأكثر تفصيل (حضري/قروي، جهوي وإقليمي).

تعد المعلومات التي تم إصدارها في هذا العدد نتاجا لمساهمة العديد من الإدارات والمؤسسات المنتجة للمعلومة الإحصائية بالمغرب. وفي هذا الصدد، تتوجه المندوبية السامية للتخطيط بالشكر للإدارات والمكاتب ومختلف الوكالات العمومية والخاصة التي وفرت المعلومة الإحصائية الضرورية لتهيئ هذه النشرة. كما تبقى المندوبية منفتحة على كل الاقتراحات والملاحظات التي يمكن أن تساهم في تحسين هذه النشرة مستقبلا.

ROYAUME DU MAROC

Superficie	: 710 850 Km ²	710 850 كلم ²	المملكة المغربية
Capitale administrative	: RABAT	الرباط	العاصمة الإدارية
Langues officielles	: ARABE et AMAZIGHE	العربية و الأمازيغية	اللغات الرسمية
Unité monétaire	: Dirham = 0.091 EURO ou 0.104 U.S.D en 2017	الدراهم = 0.091 أورو أو 0.104 دولار أمريكي لسنة 2017	الوحدة النقدية

	Unité	2014	2004	1994	1982	1971	الوحدة	السكان
POPULATION								
Population légale	Milliers	33 848	29 892	26 074	20 419	15 379	بالآلاف	السكان القانونيون
Résidents en milieu urbain	%	60,4	55,1	51,4	42,7	35,2	%	المقيمون بالوسط الحضري
Population âgée de moins de 15 ans	%	28,2	31,0	37,0	42,2	45,9	%	السكان البالغون أقل من 15 سنة
Population âgée de 15 à moins de 60 ans	%	62,4	60,9	55,9	51,5	47,0	%	السكان المتراوح سنهم ما بين 15 وأقل من 60 سنة
Population âgée de 60 ans et plus	%	9,4	8,1	7,1	6,3	7,1	%	السكان البالغون 60 سنة فأكثر

		2018*	2017*	2016*		
AGREGATS						الحسابات الوطنية
Produit intérieur brut (P.C)	Millions DH	1 106 822	1 063 351	1 013 229	مليون درهم	النتج الداخلي الإجمالي (بالأسعار الجارية)
Taux de croissance du PIB (P.A.P)	%	4,1	4,9	2,6	%	تطور الناتج الداخلي الإجمالي (بأسعار السنة الماضية)
Formation brute de capital fixe (P.C)	Millions DH	314 963	304 571	304 286	مليون درهم	إجمالي تكوين رأس المال الثابت (بالأسعار الجارية)
Taux d'investissement (I)	%	33,5	32,6	32,4	%	نسبة الاستثمار (I)

		2018	2013	2008		
AGRICULTURE ET PECHE MARITIME						الزراعة والصيد البحري
Superficie cultivable	1 000 Ha	...	9 189,5	8 980,6	ألف هكتار	المساحة الصالحة للزراعة
Superficie des céréales	1 000 Ha	4 659,0	5 391,3	5 309,2	ألف هكتار	مساحة الحبوب
Production des céréales	1 000 Qx	104 677,2	98 636,3	53 219,3	ألف قنطار	إنتاج الحبوب
Production des cultures sucrières	1 000 Qx	43 266,3	27 617,8	38 383,1	ألف قنطار	إنتاج المزروعات السكرية
Production des cultures oléagineuses	1 000 Qx	705,5	581,5	746,8	ألف قنطار	إنتاج الحبوب الزيتية
Cheptel : Bovins	Milliers	3 441,2	3 344,7	2 651,2	بالآلاف	المائنة : البقر
Ovins	Milliers	19 880,2	19 499,5	16 114,0	بالآلاف	الغنم
Caprins	Milliers	5 731,8	6 243,3	5 178,3	بالآلاف	الماعز
Pêche maritime	1000 T	1 371,7	1 246,4	1 019,0	ألف طن	الصيد البحري

		2018	2013	2008		
MINES						المعادن
Indice de la production		128	100	138 ⁽²⁾		الرقم الاستدلالي للإنتاج
Production des phosphates	1000 T	34 315	26 431	24 788	ألف طن	إنتاج الفوسفات
Ventes des phosphates	1000 T	20 343	12 673	12 034	ألف طن	مبيعات الفوسفات

		2018	2013	2008		
ENERGIE ET EAU						الطاقة والماء
Indice de la production d'électricité		145,4	117,0	168,2 ⁽²⁾		الرقم الاستدلالي لإنتاج الكهرباء
Production de l'énergie primaire	1000 T.E.P	1 764	1 229	491	ألف طن م.ب	إنتاج الطاقة الأولية
Consommation de l'énergie primaire	1000 T.E.P	21 250	18 470	14 863	ألف طن م.ب	استهلاك الطاقة الأولية
Production de l'ONEE-BE	Millions m3	1 140	1 026	828	مليون م3	إنتاج م و م ص ش - قطاع الماء

		2019	2018	2007		
INDUSTRIE						الصناعة
Indice de la production industrielle	2010 = 100	116,6	104,8	155,3 ⁽²⁾	2010 = 100	الرقم الاستدلالي للإنتاج الصناعي

		2018	2013	2008		
BATIMENT ET TRAVAUX PUBLICS						البناء والأشغال العمومية
Autorisations de construire délivrées	Nombre	46 935	54 502	52 055	بالعدد	عدد رخص البناء المسلمة
Valeur prévue des autorisations délivrées	Millions DH	31 601	26 476	21 306	مليون درهم	القيمة المتوقعة للبناءات المرخصة
Surface des planchers	Milliers m ²	17 394	17 439	15 720	ألف م ²	مساحة السقوف
Logements prévus	Nombre	118 620	119 254	108 870	بالعدد	المساكن المتوقعة تشييدها

P.C= prix courants
P.A.P= prix de l'année précédente
Agrégats : base 2007
FBCF = Formation brute de capital fixe.
PIB : Produit intérieur brut.
(1) Taux d'investissement = FBCF/PIB (prix courants).
(2) Année de Base : 1998.

الحسابات الوطنية : سنة الأساس 2007

(1) نسبة الاستثمار = التكوين الإجمالي لرأس المال الثابت/الناتج الداخلي الإجمالي (الأسعار الجارية).
(2) سنة الأساس : 1998

	Unité	2018*	2012	2007	الوحدة	
TRANSPORT ET COMMUNICATIONS						
النقل والمواصلات						
Réseau routier total (31 décembre)	Km	...	58 893	57 622	بالكيلومتر	الشبكة الكلية للطرق (في 31 ديسمبر)
نقل المسافرين						
Aérien	Milliers	22 618	15 235	12 248	بالآلاف	النقل الجوي
Ferroviaire	Milliers	35 000	36 021	26 116	بالآلاف	النقل بالسكك الحديدية
نقل البضائع						
Transport de marchandises						النقل البحري
Maritime	1000 T	137 556	71 166	72 717	ألف طن	النقل البحري
Ferroviaire	1000 T	26 805	36 945	36 088	ألف طن	النقل عبر السكك الحديدية
المؤسسات البريدية						
Etablissements postaux	Nombre	1 797	1 814	1 726	بالعدد	المؤسسات البريدية
Abonnés au téléphone (fixe et mobile)	Milliers	46 937	42 295	22 423	بالآلاف	المشركون في الهاتف (الثابت والنقال)
2018* 2013 2008						
TOURISME						
السياحة						
Nombre d'établissements classés	Nombre	4 055	3 006	1 720	بالعدد	عدد المؤسسات المصنفة
Nombre de lits disponibles (établissements classés)	Nombre	261 256	207 572	152 936	بالعدد	عدد الأسرة (المؤسسات المصنفة)
Nuitées touristiques (établissements classés)	Milliers	24 031	19 114	16 462	بالآلاف	الليالي السياحية (المؤسسات المصنفة)
2018* 2013 2008						
COMMERCE EXTERIEUR ET BALANCE DES PAIEMENTS						
التجارة الخارجية وميزان الاداءات						
Exportations	Millions DH	275 441	185 387	155 740	مليون درهم	الصادرات
Importations	Millions DH	481 442	383 720	326 042	مليون درهم	الواردات
Solde commercial	Millions DH	-206 001	-198 333	-170 302	مليون درهم	الرصيد التجاري
Taux de couverture	%	57,2	48,3	47,8	%	نسبة التغطية
Recettes voyages	Millions DH	73 039	57 615	55 551	مليون درهم	مداخل الأتفرار
Recettes MRE	Millions DH	64 925	57 865	53 072	مليون درهم	مداخل المغاربة القاطنين بالخارج
Investissements et prêts privés étrangers	Millions DH	35 291	مليون درهم	الاستثمارات والقروض الخاصة الأجنبية
2018* 2012 2007						
MONNAIE ET CREDITS						
النقد والقروض						
Agrégat de monnaie : M3	Millions DH	1 320 624	992 176	452 798	مليون درهم	مجموع النقد م3
Agrégats de placements liquides : PL	Millions DH	700 104	380 569	246 744	مليون درهم	مجمعات التوظيفات السائلة
Contreparties de la monnaie	Millions DH	1 320 624	992 176	452 798	مليون درهم	المقابلات النقدية
Créances sur l'économie	Millions DH	1 022 892	829 964	462 423	مليون درهم	ديون للاقتصاد
Créances nettes sur l'administration centrale	Millions DH	202 999	125 402	94 791	مليون درهم	الديون الصافية على الإدارة المركزية
Réserves Internationales Nettes	Millions DH	230 665	141 400	188 651	مليون درهم	الإحتياطيات التولية الصافية
Ressources à caractère non monétaire	Millions DH	218 804	154 357	322 248	مليون درهم	موارد ذات طابع غير نقدي
Autres contreparties de M3	Millions DH	82 873	49 767	29 181	مليون درهم	مقابلات أخرى للمجموع م3
BOURSE DES VALEURS						
بورصة القيم						
Volume des transactions	Millions DH	52 687,85	61 034,49	179 965,57	مليون درهم	حجم المعاملات
Capitalisation boursière	Millions DH	582 155	445 268	586 328	مليون درهم	رسملة البورصة
Indice des cours des actions						المؤشر الإستهلاكي للقيم
MASI		11 364,31	9 359,19	12 694,97		مأزي
MADEX		9 233,00	7 614,04	10 464,34		مادكس
FINANCES PUBLIQUES						
المالية العمومية						
Recettes ordinaires	Millions DH	259 788	224 064	171 707	مليون درهم	الموارد العادية
Dépenses ordinaires	Millions DH	213 206	215 623	133 869	مليون درهم	التنفقات العادية
Dettes publiques	Millions DH	27 281	20 097	19 261	مليون درهم	الدين العمومي
Dépenses d'investissement	Millions DH	65 658	51 458	28 212	مليون درهم	نفقات الإستثمار
Déficit ou Excédent global	Millions DH	-41 353	-57 560	4 045	مليون درهم	عجز أو فائض الميزانية

	Unité	2018-2019	2018-2017	2017-2016	2012-2011	الوحدة	التعليم
EDUCATION							
Effectifs inscrits dans les écoles coraniques	Milliers	490	439	460	452	بالآلاف	المسجلون بالكتاتيب القرآنية
Effectifs inscrits dans le préscolaire moderne	Milliers	184	171	180	231	بالآلاف	المسجلون بالتعليم الأولي العصري
Effectifs de l'enseignement primaire (public)	Milliers	3663	3587	3508	3501	بالآلاف	المسجلون بالتعليم الابتدائي (العمومي)
Effectifs de l'enseignement secondaire collégial (public)	Milliers	1565	1529	1525	1381	بالآلاف	المسجلون بالتعليم الثانوي الإعدادي (العمومي)
Effectifs de l'enseignement secondaire qualifiant (public)	Milliers	917	917	919	879	بالآلاف	المسجلون بالتعليم الثانوي التأهيلي (العمومي)
Effectifs de l'enseignement supérieur (public)	Milliers	911	847	810	386	بالآلاف	المسجلون بالتعليم العالي (العمومي)
Enseignants de l'enseignement primaire (public)	Milliers	135	129	113	128	بالآلاف	أساتذة التعليم الابتدائي (العمومي)
Enseignants de l'enseignement secondaire collégial (public)	Milliers	59	58	51	57	بالآلاف	أساتذة التعليم الثانوي الإعدادي (العمومي)
Enseignants dans le secondaire qualifiant (public)	Milliers	53	53	49	45	بالآلاف	أساتذة التعليم الثانوي التأهيلي (العمومي)
Enseignants dans les universités (permanents)	Nombre	14400	13954	13820	11768	بالعدد	أساتذة التعليم الجامعي (الهيئة الدائمة)
		oct-19	2017	2016*	2011		
SANTE							
الصحة							
Médecins (public et privé)	Nombre	24961	23319	22 312	19 746	بالعدد	الأطباء (العمومي والخاص)
Dont : secteur public	Nombre	11416	10922	10 514	11 812	بالعدد	منهم : القطاع العمومي
Lits disponibles dans les établissements hospitaliers (public)	Nombre	25385	27 326	بالعدد	الأسرة المتوفرة بالمؤسسات الصحية (العمومي)
Malades admis dans les établissements hospitaliers (public)	Milliers	1 151	بالآلاف	المرضى المقبولون بالمؤسسات الصحية (العمومي)
		2018	2 017	2012	2008		
EMPLOI ET SALAIRES							
التشغيل والأجور							
Taux d'activité urbain (15 ans et plus)	%	42,0	42,4	42,8	44,7	%	معدل النشاط بالوسط الحضري (15 سنة فأكثر)
Taux de chômage urbain (15 ans et plus)	%	13,8	14,7	13,4	14,7	%	معدل البطالة بالوسط الحضري (15 سنة فأكثر)
S.M.I.G	DH/Heure	14.13 ⁽³⁾	14.13 ⁽³⁾	13.46 ⁽²⁾	12.24 ⁽¹⁾	درهم/ ساعة	الحد الأدنى للأجور بالقطاع الصناعي والتجارة والمهن الحرة
S.M.A.G	DH/Jour	73.22 ⁽³⁾	73.22 ⁽³⁾	69.73 ⁽²⁾	63.39 ⁽¹⁾	درهم/ اليوم	الحد الأدنى للأجور بقطاع الفلاحة
		2018*	2013	2008			
PRIX							
الأسعار							
الرقم الإستهلاكي للثمن عند الإنتاج الصناعي والطاقي والمعني							
الرقم الإستهلاكي للثمن عند الإنتاج الصناعي والطاقي والمعني							
Industries extractives	2010 =100	100,2	100,4	"	2010 =100	"	الصناعات الاستخراجية
Industries manufacturières	"	109,8 ⁽⁵⁾	111,7	"	"	"	الصناعات التحويلية
Production et distribution d'électricité	"	115,3	100,0	"	"	"	إنتاج وتوزيع الكهرباء
Production et distribution d'eau	"	119,0	100,0	"	"	"	إنتاج وتوزيع الماء
الرقم الإستهلاكي للثمن عند الإستهلاك (478 مادة)⁽⁴⁾							
Indice des prix à la consommation (478 articles) ⁽⁴⁾	2006 =100	120,1	112,9	106,3	2006 =100	"	الرقم الإستهلاكي للثمن عند الإستهلاك (478 مادة) ⁽⁴⁾
Produits alimentaires et boissons non alcoolisées	"	128,0	121,7	112,3	"	"	المواد الغذائية والمشروبات غير الكحولية
Boissons alcoolisées et tabac	"	138,5	114,4	104,6	"	"	المشروبات الكحولية والتبغ
Articles d'habillement et chaussures	"	116,8	109,9	102,8	"	"	الملابس والأحذية
Logement, eau, électricité, gaz et autres combustibles	"	116,3	106,5	103,0	"	"	السكن والماء والكهرباء والغاز ومحروقات أخرى
Meubles, articles de ménage et entretien courant du foyer	"	110,9	107,4	103,4	"	"	الأثاث والأدوات المنزلية والصيانة العادية للمنزل
Santé	"	105,7	104,7	101,0	"	"	الصحة
Transport	"	112,2	109,8	103,0	"	"	النقل
Communications	"	59,4	62,4	95,7	"	"	المواصلات
Loisirs et culture	"	99,5	97,3	98,4	"	"	الترفيه والثقافة
Enseignement	"	105,1	131,1	104,8	"	"	التعليم
Restaurants et hôtels	"	132,0	116,9	104,7	"	"	مطاعم وفنادق
Biens et services divers	"	122,7	112,1	103,1	"	"	مواد وخدمات أخرى

(1) Revalorisation au 1-7-2012

(2) Revalorisation au 1-7-2015

(3) Revalorisation au 1-7-2019

(4) Milieu urbain

(5) hors raffinage de pétrole

* Données relatives aux médecins du secteur public sont provisoires.

(1) تاريخ نفاذ إعادة التقييم يعود إلى 2012-7-1

(2) تاريخ نفاذ إعادة التقييم يعود إلى 2015-7-1

(3) تاريخ نفاذ إعادة التقييم يعود إلى 2019-7-1

(4) الوسط الحضري

(5) باستثناء تكرير البترول

* المعلومات المتعلقة بالأطباء القطاع العمومي مؤقتة.



الفصل الأول
التقسيم الإداري

CHAPITRE I

Division Administrative

Sources d'information

Les informations relatives à la division administrative sont fournies par le Ministère de l'Intérieur ou extraites du bulletin officiel.

Concepts et définitions

<<Selon la constitution du Royaume, la dénomination des collectivités locales a été remplacée par collectivités territoriales et qui sont les régions, les préfectures, les provinces et les communes.

Elles constituent des personnes morales de droit public, qui gèrent démocratiquement leurs affaires à travers des conseils élus au suffrage universel.

Toute autre collectivité territoriale est créée par la loi.

L'organisation régionale et territoriale repose sur les principes de libre administration, de coopération et de solidarité. Elle assure la participation des populations concernées à la gestion de leurs affaires et favorise leur contribution au développement humain intégré et durable.

Dans l'élaboration et le suivi des programmes de développement régionaux et des schémas régionaux d'aménagement des territoires, la région assure sous la supervision du président du conseil de la région un rôle prééminent par rapport aux autres collectivités territoriales, dans le respect des compétences propres de ces dernières.

Les régions et les collectivités territoriales gèrent leurs affaires selon une loi organique. >>⁽¹⁾

A partir du 20 février 2015, le Maroc s'est doté d'un nouveau découpage territorial. Le territoire du Royaume est divisé en douze (12) régions (Bulletin officiel N° 6340 du 05/03/2015).

(1) Extrait du titre 9 de la Constitution du Royaume Marocain 2011.

مصادر المعلومات

يتم الحصول على المعلومات المتعلقة بالتقسيم الإداري لدى وزارة الداخلية أو تستخلص من الجريدة الرسمية.

مفاهيم وتعريف

<<حسب دستور المملكة فقد تم تغيير تسمية الجماعات المحلية بالجماعات الترابية للمملكة وهي الجهات والعمالات والأقاليم والجماعات.

الجماعات الترابية أشخاص اعتبارية، خاضعة للقانون العام وتسير شؤونها بكيفية ديمقراطية بواسطة مجالس منتخبة بالاقتراع العام.

تحدث كل جماعة ترابية أخرى بالقانون.

يرتكز التنظيم الجهوي والترابي على مبادئ التدبير الحر، وعلى التعاون والتضامن، ويؤمن مشاركة السكان المعنيين في تدبير شؤونهم، والرفع من مساهمتهم في التنمية البشرية المتدمجة والمستدامة.

تتبوأ الجهة، تحت إشراف رئيس مجلسها مكانة الصدارة بالنسبة للجماعات الترابية الأخرى، في عمليات إعداد وتتبع برامج التنمية الجهوية، والتصاميم الجهوية لإعداد التراب، في نطاق احترام الاختصاصات الذاتية لهذه الجماعات الترابية.

تدبير الجهات والجماعات الترابية الأخرى لشؤونها يتم حسب قانون تنظيمي.>>⁽¹⁾

لقد تبنى المغرب ابتداء من 20 فبراير 2015، تقسيما ترابيا جديدا حيث أصبح تراب المملكة ينقسم إلى اثنتي عشرة (12) جهة (الجريدة الرسمية رقم 6340 بتاريخ 2015/03/05).

(1) مقتطف من الباب التاسع من دستور المملكة المغربية 2011.



1 - 1 Division administrative

1 - 1 التقسيم الإداري

Année 2017	الوحدة الإدارية Unité administrative	عدد الجماعات Nombre de Communes			الدوائر Cercles	الوحدة الإدارية Unité administrative	سنة 2017
		المجموع Ensemble	القرية Rurales	الحضرية Urbaines			
Tanger - Tétouan - Al Hoceima	Région	146	129	17	22	الجهة	طنجة - تطوان - الحسيمة
Al Hoceima	Province	36	31	5	4	إقليم	الحسيمة
Chefchaouen	Province	28	27	1	5	إقليم	شفشاون
Fahs-Anjra	Province	7	7	-	2	إقليم	الفحص - أنجرة
Larache	Province	19	17	2	3	إقليم	العرانش
Ouezzane	Province	17	16	1	3	إقليم	وزان
Tanger-Assilah	Préfecture	12	9	3	2	عمالة	طنجة - أصيلة
Tétouan	Province	22	20	2	2	إقليم	تطوان
M'Diq-Fnideq	Préfecture	5	2	3	1	عمالة	المضيق - الفنيدق
L'Oriental	Région	124	96	28	17	الجهة	الشرقي
Berkane	Province	16	10	6	2	إقليم	بركان
Driouch	Province	23	20	3	2	إقليم	الذريوش
Figuiq	Province	13	11	2	2	إقليم	فجيج
Guercif	Province	10	9	1	2	إقليم	جرسيف
Jerada	Province	14	11	3	2	إقليم	جرادة
Nador	Province	23	16	7	2	إقليم	الناضور
Oujda-Angad	Préfecture	11	8	3	2	عمالة	وجدة - أنجاد
Taourirt	Province	14	11	3	3	إقليم	تاوريرت
Fès - Meknès	Région	194	161	33	26	الجهة	فاس - مكناس
Meknès	Préfecture	21	15	6	3	عمالة	مكناس
Boulemane	Province	21	17	4	3	إقليم	بولمان
El Hajeb	Province	16	12	4	3	إقليم	الحاجب
Fès	Préfecture	5	3	2	1	عمالة	فاس
Ifrane	Province	10	8	2	2	إقليم	إيفران
Sefrou	Province	23	18	5	3	إقليم	صفرو
Taounate	Province	49	44	5	4	إقليم	تاونات
Taza	Province	38	34	4	5	إقليم	تازة
Moulay Yacoub	Province	11	10	1	2	إقليم	مولاي يعقوب
Rabat - Salé - Kénitra	Région	114	91	23	19	الجهة	الرباط - سلا - القنيطرة
Kénitra	Province	23	20	3	5	إقليم	القنيطرة
Khémisset	Province	35	31	4	4	إقليم	الخميسات
Rabat	Préfecture	2	-	2	-	عمالة	الرباط
Salé	Préfecture	4	2	2	1	عمالة	سلا
Sidi Kacem	Province	29	24	5	5	إقليم	سيدي قاسم
Sidi Slimane	Province	11	9	2	2	إقليم	سيدي سليمان
Skhirate-Témara	Préfecture	10	5	5	2	عمالة	الصخيرات - تمارة
Béni Mellal - Khénifra	Région	135	119	16	19	الجهة	بني ملال - خنيفرة
Azilal	Province	44	42	2	6	إقليم	أزيلال
Béni Mellal	Province	22	18	4	4	إقليم	بني ملال
Fquih Ben Salah	Province	16	13	3	3	إقليم	الفقيه بن صالح
Khénifra	Province	22	20	2	3	إقليم	خنيفرة
Houribga	Province	31	26	5	3	إقليم	خريبكة

1 - 1 Division administrative (suite)

1 - 1 التقسيم الإداري (تابع)

Année 2017	الوحدة الإدارية Unité administrative	عدد الجماعات			الدوائر Cercles	الوحدة الإدارية Unité administrative	سنة 2017
		المجموع Ensemble	القروية Rurales	الحضرية Urbaines			
Casablanca- Settat	Région	153	124	29	16	الجهة	الدار البيضاء - سطات
Benslimane	Province	15	12	3	2	إقليم	بنسليمان
Berrechid	Province	22	16	6	2	إقليم	برشيد
Casablanca	Préfecture	2	-	2	-	عمالة	الدار البيضاء
El Jadida	Province	27	24	3	4	إقليم	الجديدة
Médiouna	Province	5	2	3	1	إقليم	مديونة
Mohammadia	Préfecture	6	4	2	1	عمالة	المحمدية
Nouaceur	Province	5	2	3	1	إقليم	النواصر
Settat	Province	46	41	5	3	إقليم	سطات
Sidi Bennour	Province	25	23	2	2	إقليم	سيدي بنور
Marrakech - Safi	Région	251	228	23	25	الجهة	مراكش - أسفي
Al Haouz	Province	40	37	3	5	إقليم	الحوز
Chichaoua	Province	35	33	2	4	إقليم	شيشاوة
El Kelâa des Sraghna	Province	43	39	4	3	إقليم	قلعة السراغنة
Essaouira	Province	57	52	5	2	إقليم	الصويرة
Marrakech	Préfecture	15	13	2	4	عمالة	مراكش
Rehamna	Province	25	23	2	2	إقليم	الرحامنة
Safi	Province	25	22	3	3	إقليم	أسفي
Youssefouia	Province	11	9	2	2	إقليم	اليوسفية
Drâa- Tafilalet	Région	125	109	16	17	الجهة	درعة - تافيلالت
Errachidia	Province	29	22	7	4	إقليم	الرشيدية
Midelt	Province	29	27	2	4	إقليم	ميدلت
Ouarzazate	Province	17	15	2	2	إقليم	ورزازات
Tinghir	Province	25	22	3	4	إقليم	تنغير
Zagora	Province	25	23	2	3	إقليم	زاكورة
Souss - Massa	Région	175	154	21	17	الجهة	سوس - ماسة
Agadir-Ida-Ou-Tanane	Préfecture	13	12	1	2	عمالة	أكادير إداوتنان
Chtouka-Ait Baha	Province	22	20	2	3	إقليم	اشتوكة آيت باها
Inezgane-Ait Melloul	Préfecture	6	2	4	1	عمالة	إنزكان آيت ملول
Taroudannt	Province	89	81	8	5	إقليم	تارودانت
Tata	Province	20	16	4	3	إقليم	طاطا
Tiznit	Province	25	23	2	3	إقليم	تيزنيت
Guelmim - Oued Noun	Région	53	45	8	9	الجهة	كلميم - واد نون
Assa-Zag	Province	7	5	2	2	إقليم	أسا - الزاك
Guelmim	Province	20	18	2	3	إقليم	كلميم
Sidi Ifni	Province	19	17	2	2	إقليم	سيدي إفني
Tan-Tan	Province	7	5	2	2	إقليم	طانطان
Laâyoune - Sakia El Hamra	Région	20	15	5	5	الجهة	العيون - الساقية الحمراء
Boujdour	Province	4	3	1	1	إقليم	بوجدور
Es-Semara	Province	6	5	1	1	إقليم	السمارة
Laâyoune	Province	5	3	2	1	إقليم	العيون
Tarfaya	Province	5	4	1	2	إقليم	طرفاية
Dakhla - Oued Ed-Dahab	Région	13	11	2	4	الجهة	الداخلة - وادي الذهب
Aousserd	Province	6	5	1	2	إقليم	أوسرد
Oued Ed-Dahab	Province	7	6	1	2	إقليم	وادي الذهب
Ensemble		1 503	1 282	221	196		المجموع

1 - 2 Division administrative des principales
préfectures

1 - 2 التقسيم الإداري لأهم العمالات

Année 2018

سنة 2018

Préfectures	عدد المقاطعات Nombre d'arrondissements	العمالات
Casablanca (1)	16	الدار البيضاء (1)
Fès	6	فاس
Marrakech	5	مراكش
Rabat	5	الرباط
Salé	5	سلا
Tanger-Assilah	4	طنجة - أصيلة

(1) La préfecture de Casablanca est composée de 8 préfectures d'arrondissements
Source : Ministère de l'Intérieur.

(1) تتكون عمالة الدار البيضاء من 8 عمالات المقاطعات
المصدر : وزارة الداخلية.



الفصل الثاني

السكان

CHAPITRE II

POPULATION



Sources d'information

Les statistiques relatives à la population sont produites par le Haut-Commissariat au Plan et le Ministère de la Justice .

Les documents de référence utilisés sont :

- résultats de l'enquête nationale démographique 2009-2010;
- résultats des recensements de la population ;
- projections de la population et des ménages 2014-2050;
- statistiques des sections du code de la famille relevant du Ministère de la Justice .

Méthodologie

Grâce à l'utilisation de la Technologie de la Lecture Automatique des Documents (LAD) pour le traitement des questionnaires du recensement, il a été possible de déterminer, dans un délai d'un mois, l'effectif de la population légale du Royaume au niveau national, selon les milieux de résidence, urbain et rural, les régions, les provinces, les préfectures et les communes.

En plus des utilisations diverses des données du recensement, celles-ci servent également à la réalisation des projections de la population à long et à moyen termes (projections par groupe d'âges, sexe, milieu de résidence, etc.).

La révision de ces projections est réalisée chaque fois que des informations démographiques actualisées sont disponibles.

En ce qui concerne l'Enquête Nationale Démographique 2009 - 2010, elle s'inscrit dans le cadre du programme d'action du Haut-Commissariat au Plan en matière de collecte de données démographiques permettant d'approfondir la connaissance du niveau et de la structure des phénomènes moteurs de l'accroissement de la population du Maroc : la natalité, la mortalité et la migration interne et externe. Elle a été réalisée en trois passages distants de 6 mois, sur un échantillon de près de 90 mille ménages.

مصادر المعلومات

يتم إنتاج الإحصائيات الخاصة بهذا الفصل من طرف المندوبية السامية للتخطيط ووزارة العدل.

الوثائق المرجعية المستعملة :

- نتائج البحث الوطني الديمغرافي 2009-2010؛
- نتائج إحصاءات السكان؛
- إسقاطات السكان والأسرة 2014-2050؛
- إحصائيات أقسام قضاء الأسرة لوزارة العدل.

المنهجية

بفضل تكنولوجيا القراءة الآلية للوثائق المعتمدة في معالجة إستمات الإحصاء من طرف المندوبية السامية للتخطيط، فقد تم، في مدة لا تتعدى شهرا واحدا، تحديد عدد السكان المؤهلين للاحتساب ضمن السكان القانونيين للمملكة على الصعيد الوطني وحسب وسطي الإقامة، الحضري والقروي، والجهات والأقاليم والعمالات والجماعات .

إضافة إلى الاستعمالات المختلفة للمعطيات المستخلصة من الإحصاء العام، فهي تعتمد كذلك لإنجاز إسقاطات على المدى البعيد والمتوسط (إسقاطات السكان حسب فئات الأعمار والجنس ومكان الإقامة، الخ).

ونشير أن هذه الإسقاطات تتم مراجعتها كلما توفرت معطيات ديمغرافية جديدة.

أما فيما يتعلق بالبحث الوطني الديمغرافي 2009-2010، فيدخل في إطار برنامج عمل المندوبية السامية للتخطيط لتجميع المعطيات الديمغرافية من أجل تعميق معرفة مستوى وبنية الظواهر المحركة لنمو السكان في المغرب : الولادات، الوفيات والهجرة الداخلية والخارجية. وقد أجري البحث عبر ثلاثة زيارات على مدى 6 أشهر بين كل زيارتين، وذلك على عينة مكونة من نحو 90 ألف أسرة.

Concepts et définitions

مفاهيم وتعريف

- **Taux de natalité** : nombre de naissances vivantes au cours d'une période donnée rapporté à la population moyenne de la période considérée.
- **Taux de mortalité** : rapport entre le nombre de décès au cours d'une période donnée et la population moyenne de la période considérée.
- **Taux net de migration** : rapport de la différence entre le nombre d'immigrants et d'émigrants dans une zone donnée durant une période donnée à la population moyenne de cette zone durant la période considérée.
- **Taux d'accroissement naturel de la population** : différence entre le nombre de naissances et de décès rapportée à l'effectif de la population moyenne pour une période déterminée.
- **Taux d'accroissement global de la population** : rapport entre l'accroissement global de la population (tenant compte de la migration) et la population moyenne pour une période déterminée.
- **Indice synthétique de fécondité** : nombre moyen d'enfants nés vivants qu'aurait une femme si les conditions de fécondité du moment étaient maintenues.
- **Quotient de mortalité infantile (0-1 an)** : est la probabilité pour qu'une naissance décède avant l'âge exact d'un an.
- **Quotient de mortalité infanto-juvénile (0-5 ans)** : est la probabilité pour qu'un enfant décède avant le cinquième anniversaire.
- **Quotient de mortalité juvénile (1-4 ans)** : est la probabilité pour qu'un enfant décède entre le premier et le quatrième anniversaire.
- **معدل الولادة** : عدد الولادات الأحياء خلال فترة معينة على متوسط السكان خلال نفس الفترة.
- **معدل الوفاة** : عدد الوفيات خلال فترة معينة على متوسط السكان خلال نفس الفترة.
- **المعدل الصافي للهجرة** : الفرق بين دخول وخروج المهاجرين في منطقة معينة وخلال فترة معينة على متوسط السكان في نفس المنطقة وخلال نفس الفترة.
- **معدل التزايد الطبيعي للسكان** : الفرق بين عدد الولادات وعدد الوفيات على متوسط السكان خلال فترة معينة.
- **معدل الزيادة الإجمالي للسكان** : الزيادة الإجمالية للسكان (مع أخذ الهجرة بعين الاعتبار) على متوسط السكان خلال فترة معينة.
- **المؤشر التركيبي للخصوبة** : متوسط عدد الأطفال المزدادين أحياء الذين تضعهم امرأة إذا كانت ظروف خصوبتها الحالية قد بقيت على ما كانت عليه من قبل.
- **معدل وفيات الرضع (0-1 سنة)** : هو احتمال وفاة المولود قبل أن يستوفي سنة واحدة بالضبط.
- **معدل وفيات الأطفال (0-5 سنوات)** : هو احتمال وفاة طفل قبل أن يستوفي السنة الخامسة.
- **معدل وفيات الأطفال (1-4 سنوات)** : هو احتمال وفاة طفل بين عيد ميلاده الأول والرابع.

2 - 1 Evolution de la population et la densité

2 - 1 تطور السكان والكثافة

Années	السكان (بالآلاف) ⁽¹⁾				السنوات
	الكثافة في الكلمد ⁽²⁾	Population (en milliers) ⁽¹⁾		حضري	
		Densité au Km ² (2)	المجموع		
2018	50	35 220	13 251	21 968	2018
2017	49	34 852	13 291	21 561	2017
2016	49	34 487	13 332	21 155	2016
2015	48	34 125	13 373	20 752	2015
2014 ⁽³⁾	48	33 848	13 416	20 432	2014 ⁽³⁾
2013	47	33 378	13 458	19 920	2013
2012	46	32 978	13 485	19 493	2012
2011	46	32 579	13 505	19 074	2011
2010	45	32 182	13 517	18 665	2010
2009	45	31 786	13 521	18 265	2009
2008	44	31 391	13 517	17 874	2008
2007	44	30 998	13 505	17 493	2007
2006	43	30 606	13 485	17 121	2006
2005	43	30 215	13 457	16 758	2005
2004 ⁽³⁾	42	29 892	13 428	16 464	2004 ⁽³⁾
2003	42	29 520	13 294	16 226	2003
2002	41	29 185	13 194	15 991	2002
2001	41	28 833	13 106	15 727	2001
2000	40	28 466	13 027	15 439	2000
1999	40	28 084	12 955	15 129	1999
1998	39	27 689	12 889	14 800	1998
1997	38	27 282	12 828	14 454	1997
1996	38	26 864	12 769	14 095	1996
1995	37	26 435	12 713	13 722	1995
1994 ⁽³⁾	37	26 074	12 666	13 408	1994 ⁽³⁾
1993	36	25 549	12 598	12 951	1993
1992	35	25 095	12 539	12 556	1992
1991	35	24 634	12 476	12 158	1991
1990	34	24 167	12 410	11 757	1990
1989	33	23 696	12 339	11 357	1989
1988	33	23 220	12 263	10 957	1988
1987	32	22 742	12 181	10 561	1987
1986	31	22 261	12 092	10 169	1986
1985	31	21 779	11 997	9 782	1985
1984	30	21 297	11 895	9 402	1984
1983	29	20 815	11 785	9 030	1983
1982 ⁽³⁾	29	20 419	11 689	8 730	1982 ⁽³⁾
1981	43	19 855	11 543	8 312	1981
1980	42	19 380	11 412	7 968	1980
1979	41	18 908	11 273	7 635	1979
1978	40	18 440	11 127	7 313	1978
1977	39	17 978	10 975	7 003	1977
1976	38	17 521	10 817	6 704	1976
1975	37	17 072	10 653	6 419	1975
1974	36	16 630	10 485	6 145	1974
1973	35	16 196	10 313	5 883	1973
1972	34	15 772	10 137	5 635	1972
1971 ⁽³⁾	34	15 379	9 969	5 410	1971 ⁽³⁾
1960 ⁽³⁾	25	11 626	8 237	3 389	1960 ⁽³⁾

NB : Les projections ont été révisées :

- Avant l'année 2004, sur la base des résultats du RGPH 2004.

- Entre l'année 2004 et l'année 2014, sur la base des résultats du RGPH 2014

(1) Projections au milieu de l'année

(2) Y compris les provinces sahariennes à partir de 1982

(3) Les recensements Généraux de la Population et de l'Habitat (population légale)

Source : Haut-Commissariat au Plan.

ملحوظة : تمت مراجعة الإسقاطات :

- ما قبل سنة 2004، بناءا على نتائج الإحصاء العام للسكان والسكنى 2004.

- ما بين سنتي 2004 و 2014، بناءا على نتائج الإحصاء العام للسكان والسكنى 2014

(1) إسقاطات وبسط السنة

(2) بما فيه الأقاليم الصحراوية منذ 1982

(3) الإحصاءات العامة للسكان والسكنى (السكان القانونيون)

المصدر : المنووية السامية للتخطيط.

2-2 Population par région et milieu de résidence

2-2 السكان حسب الجهة ووسط الإقامة

	(2)2018	(2)2017	(1)2014	
Tanger - Tétouan - Al Hoceima	3 725 192	3 680 457	3 556 729	طنجة - تطوان - الحسيمة
Urbain	2 287 315	2 246 133	2 131 725	حضري
Rural	1 437 877	1 434 324	1 425 004	قروي
L'Oriental	2 402 374	2 377 826	2 314 346	الشرق
Urbain	1 663 784	1 623 653	1 513 911	حضري
Rural	738 590	754 173	800 435	قروي
Fès - Meknès	4 347 958	4 318 295	4 236 892	فاس - مكناس
Urbain	2 722 714	2 681 016	2 564 220	حضري
Rural	1 625 244	1 637 279	1 672 672	قروي
Rabat - Salé - Kénitra	4 769 423	4 719 478	4 580 866	الرباط - سلا - القنيطرة
Urbain	3 405 881	3 351 286	3 198 712	حضري
Rural	1 363 542	1 368 192	1 382 154	قروي
Béni Mellal - Khénifra	2 581 703	2 565 477	2 520 776	بني ملال - خنيفرة
Urbain	1 313 421	1 293 789	1 238 739	حضري
Rural	1 268 282	1 271 688	1 282 037	قروي
Casablanca- Settat	7 218 021	7 122 876	6 861 739	الدار البيضاء - سطات
Urbain	5 452 465	5 345 805	5 050 749	حضري
Rural	1 765 556	1 777 071	1 810 990	قروي
Marrakech - Safi	4 687 947	4 643 728	4 520 569	مراكش - آسفي
Urbain	2 047 620	2 018 875	1 938 016	حضري
Rural	2 640 327	2 624 853	2 582 553	قروي
Drâa- Tafilalet	1 673 773	1 663 440	1 635 008	درعة - تافيلالت
Urbain	595 349	586 243	560 738	حضري
Rural	1 078 424	1 077 197	1 074 270	قروي
Souss - Massa	2 817 204	2 778 765	2 676 847	سوس - ماسة
Urbain	1 683 198	1 635 379	1 505 896	حضري
Rural	1 134 006	1 143 386	1 170 951	قروي
Guelmim - Oued Noun	441 800	439 576	433 757	كلميم - واد نون
Urbain	298 019	293 297	280 094	حضري
Rural	143 781	146 279	153 663	قروي
Laâyoune - Sakia El Hamra	388 902	383 195	367 758	العيون - الساقية الحمراء
Urbain	368 960	362 179	343 362	حضري
Rural	19 942	21 016	24 396	قروي
Dakhla - Oued Ed-Dahab	165 250	159 008	142 955	الداخلة - وادي الذهب
Urbain	129 375	122 930	106 277	حضري
Rural	35 875	36 078	36 678	قروي
Ensemble	35 219 547	34 852 121	33 848 242	المجموع
Urbain	21 968 101	21 560 585	20 432 439	حضري
Rural	13 251 446	13 291 536	13 415 803	قروي

(1) Recensement Général de la Population et de l'Habitat 2014

(2) Projections au milieu de l'année

Source : Haut-Commissariat au Plan.

(1) الإحصاء العام للسكان والسكنى 2014

(2) إسقاطات وسط السنة

المصدر : المندوبية السامية للتخطيط.

2 - 3 Structure de la population par région selon les grands groupes d'âges (en %)

2 - 3 بنية السكان حسب الجهة والفئات العمرية الكبرى (ب %))

Régions	60 سنة فأكثر 60 ans et plus		59-15 سنة 15-59 ans		14-0 سنة 0-14 ans		الجهات
	(2)2018	(1)2014	(2)2018	(1)2014	(2)2018	(1)2014	
Tanger - Tétouan - Al Hoceima	10,2	8,4	63,3	63,4	26,5	28,2	طنجة - تطوان - الحسيمة
L'Oriental	12,4	10,2	63,0	63,3	24,6	26,5	الشرق
Fès - Meknès	11,7	9,7	62,1	62,2	26,3	28,1	فاس - مكناس
Rabat - Salé - Kénitra	11,2	9,2	63,3	63,5	25,5	27,3	الرباط - سلا - القنيطرة
Béni Mellal - Khénifra	12,1	10,0	60,6	60,7	27,3	29,2	بني ملال - خنيفرة
Casablanca- Settat	11,7	9,6	63,4	63,6	24,9	26,8	الدار البيضاء - سطات
Marrakech - Safi	11,5	9,5	60,2	60,3	28,4	30,2	مراكش - آسفي
Drâa- Tafilalet	11,0	9,2	59,4	59,4	29,6	31,4	درعة - تافيلالت
Souss - Massa	11,6	9,7	62,0	62,1	26,4	28,2	سوس - ماسة
Guelmim - Oued Noun	11,7	9,7	62,1	62,3	26,2	28,0	كلميم - واد نون
Laâyoune - Sakia El Hamra	6,7	5,3	66,0	65,5	27,3	29,2	العيون - الساقية الحمراء
Dakhla - Oued Ed-Dahab	3,5	3,1	72,1	68,3	24,4	28,7	الداخلة - وادي الذهب
Ensemble	11,4	9,4	62,3	62,4	26,3	28,2	المجموع

(1) Recensement Général de la Population et de l'Habitat 2014

(2) Projections au milieu de l'année

Source : Haut-Commissariat au Plan.

(1) الإحصاء العام للسكان والسكنى 2014

(2) إسقاطات وسط السنة

المصدر : المندوبية السامية للتخطيط.

2 - 4 Population selon le groupe d'âge,
le sexe et le milieu de résidence ⁽¹⁾

2 - 4 السكان حسب الفئة العمرية،
الجنس ووسط الإقامة ⁽¹⁾

Année 2018	المجموع	قروي	حضري	سنة 2018
Groupe d'âge	Ensemble	Rural	Urbain	الفئة العمرية
0 - 4 ans	3 068 599	1 269 719	1 798 880	0 - 4 سنوات
Masculin	1 567 656	649 042	918 614	ذكور
Féminin	1 500 943	620 677	880 266	إناث
5 - 9 ans	3 302 333	1 424 317	1 878 016	5 - 9 سنوات
Masculin	1 688 195	728 507	959 688	ذكور
Féminin	1 614 138	695 810	918 328	إناث
10 - 14 ans	3 011 292	1 304 743	1 706 549	10 - 14 سنة
Masculin	1 536 104	666 399	869 705	ذكور
Féminin	1 475 188	638 344	836 844	إناث
15 - 19 ans	3 028 020	1 286 975	1 741 045	15 - 19 سنة
Masculin	1 542 834	661 699	881 135	ذكور
Féminin	1 485 186	625 276	859 910	إناث
20 - 24 ans	2 974 479	1 144 234	1 830 245	20 - 24 سنة
Masculin	1 487 061	587 973	899 088	ذكور
Féminin	1 487 418	556 261	931 157	إناث
25 - 29 ans	2 987 341	1 040 848	1 946 493	25 - 29 سنة
Masculin	1 475 780	538 793	936 987	ذكور
Féminin	1 511 561	502 055	1 009 506	إناث
30 - 34 ans	2 731 359	939 278	1 792 081	30 - 34 سنة
Masculin	1 339 915	476 625	863 290	ذكور
Féminin	1 391 444	462 653	928 791	إناث
35 - 39 ans	2 557 288	876 165	1 681 123	35 - 39 سنة
Masculin	1 248 599	440 488	808 111	ذكور
Féminin	1 308 689	435 677	873 012	إناث
40 - 44 ans	2 294 500	783 658	1 510 842	40 - 44 سنة
Masculin	1 112 372	396 039	716 333	ذكور
Féminin	1 182 128	387 619	794 509	إناث
45 - 49 ans	2 072 067	683 152	1 388 915	45 - 49 سنة
Masculin	1 011 501	343 653	667 848	ذكور
Féminin	1 060 566	339 499	721 067	إناث
50 - 54 ans	1 790 935	577 735	1 213 200	50 - 54 سنة
Masculin	870 585	287 628	582 957	ذكور
Féminin	920 350	290 107	630 243	إناث
55 - 59 ans	1 706 866	562 607	1 144 259	55 - 59 سنة
Masculin	844 350	277 057	567 293	ذكور
Féminin	862 516	285 550	576 966	إناث
60 - 64 ans	1 280 397	428 895	851 502	60 - 64 سنة
Masculin	658 918	218 520	440 398	ذكور
Féminin	621 479	210 375	411 104	إناث
65 - 69 ans	992 848	361 597	631 251	65 - 69 سنة
Masculin	501 648	177 425	324 223	ذكور
Féminin	491 200	184 172	307 028	إناث
70 - 74 ans	550 449	213 731	336 718	70 - 74 سنة
Masculin	264 153	103 613	160 540	ذكور
Féminin	286 296	110 118	176 178	إناث
75 - 79 ans	451 649	181 714	269 935	75 - 79 سنة
Masculin	205 185	83 316	121 869	ذكور
Féminin	246 464	98 398	148 066	إناث
80 ans et plus	419 125	172 078	247 047	80 سنة فأكثر
Masculin	189 171	79 425	109 746	ذكور
Féminin	229 954	92 653	137 301	إناث
Total	35 219 547	13 251 446	21 968 101	المجموع
Masculin	17 544 027	6 716 202	10 827 825	ذكور
Féminin	17 675 520	6 535 244	11 140 276	إناث

(1) Projections au milieu de l'année

Source : Haut-Commissariat au Plan .

(1) إسقاطات وسط السنة
المصدر : المندوبية السامية للتخطيط .

2 - 5 Population selon le milieu de résidence,
région et province (ou préfecture) ⁽¹⁾

2 - 5 السكان حسب وسط الإقامة،
الجهة والإقليم (أو العمالة) ⁽¹⁾

Année 2018	المجموع Ensemble	قروي Rural	حضري Urbain	سنة 2018
Tanger - Tétouan - Al Hoceïma	3 725 192	1 437 877	2 287 315	طنجة - تطوان - الحسيمة
Al Hoceïma	398 192	257 018	141 174	الحسيمة
Chefchaouen	472 258	411 640	60 618	شفشاون
Fahs-Anjra	80 694	80 694	-	الفحص - أنجرة
Larache	505 303	231 998	273 305	العرائش
Ouezzane	298 828	226 662	72 166	وژان
Tanger-Assilah	1 162 834	61 922	1 100 912	طنجة - أصيلة
Tétouan	569 104	155 885	413 219	تطوان
M'Diq-Fnideq	237 979	12 058	225 921	المضيق - الفنيدق
L'Oriental	2 402 374	738 590	1 663 784	الشرقي
Berkane	295 686	97 863	197 823	بركان
Driouch	198 405	137 528	60 877	الدريوخ
Figuig	139 144	65 267	73 877	فجيغ
Guercif	225 279	119 529	105 750	جرسيف
Jerada	108 877	40 115	68 762	جرادة
Nador	591 507	162 144	429 363	الناصور
Oujda-Angad	598 693	40 615	558 078	وجدة - أنجاد
Taourirt	244 783	75 529	169 254	تاوريرت
Fès - Meknès	4 347 958	1 625 244	2 722 714	فاس - مكناس
Meknès	879 731	147 853	731 878	مكناس
Boulemane	199 598	130 113	69 485	بولمان
El Hajeb	257 923	124 382	133 541	الحاجب
Fès	1 215 869	20 334	1 195 535	فاس
Ifrane	158 098	69 678	88 420	إيفران
Sefrou	293 702	127 333	166 369	صفرو
Taounate	648 675	558 754	89 921	تاونات
Taza	510 812	297 096	213 716	تازة
Moulay Yacoub	183 550	149 701	33 849	مولاي يعقوب
Rabat - Salé - Kénitra	4 769 423	1 363 542	3 405 881	الرباط - سلا - القنيطرة
Kénitra	1 120 450	455 025	665 425	القنيطرة
Khémisset	541 229	242 937	298 292	الخميسات
Rabat	551 749	-	551 749	الرباط
Salé	1 055 637	68 489	987 148	سلا
Sidi Kacem	522 016	346 752	175 264	سيدي قاسم
Sidi Slimane	325 662	187 119	138 543	سيدي سليمان
Skhirate-Témara	652 680	63 220	589 460	الصخيرات - تمارة
Béni Mellal - Khénifra	2 581 703	1 268 282	1 313 421	بني ملال - خنيفرة
Azilal	562 544	454 059	108 485	أزيلال
Béni Mellal	571 635	228 182	343 453	بني ملال
Fquih Ben Salah	514 414	296 082	218 332	الفيقيه بن صالح
Khénifra	375 107	132 899	242 208	خنيفرة
Khouribga	558 003	157 060	400 943	خريبكة

2 - 5 Population selon le milieu de résidence,
région et province (ou préfecture) ⁽¹⁾ (suite)

2 - 5 السكان حسب وسط الإقامة،
الجهة والإقليم (أو العمالة) ⁽¹⁾ (تابع)

Année 2018	المجموع Ensemble	قروي Rural	حضري Urbain	سنة 2018
Casablanca- Settat	7 218 021	1 765 556	5 452 465	الدار البيضاء - سطت
Benslimane	241 710	115 263	126 447	بنسليمان
Berrechid	533 286	206 982	326 304	برشيد
Casablanca	3 501 911	-	3 501 911	الدار البيضاء
El Jadida	812 995	466 481	346 514	الجديدة
Médiouna	215 631	57 518	158 113	مديونة
Mohammadia	431 439	120 457	310 982	المحمدية
Nouaceur	418 673	60 319	358 354	النواصر
Settat	626 440	393 875	232 565	سطت
Sidi Bennour	435 936	344 661	91 275	سيدي بنور
Marrakech - Safi	4 687 947	2 640 327	2 047 620	مراكش - أسفي
Al Haouz	613 733	517 130	96 603	الحوز
Chichaoua	384 279	314 104	70 175	شيشاوة
El Kelâa des Sraghna	569 041	397 465	171 576	قلعة السراغنة
Essauouira	450 461	340 124	110 337	الصويرة
Marrakech	1 380 604	357 176	1 023 428	مراكش
Rehamna	327 970	211 504	116 466	الرحامنة
Safî	705 517	350 098	355 419	أسفي
Yousseoufia	256 342	152 726	103 616	اليوسفية
Drâa- Tafilalet	1 673 773	1 078 424	595 349	درعة - تافيلالت
Errachidia	422 552	220 203	202 349	الرشيدية
Midelt	298 510	164 370	134 140	ميدلت
Ouarzazate	306 129	181 115	125 014	ورزازات
Tinghir	333 794	253 645	80 149	تنغير
Zagora	312 788	259 091	53 697	زاكورة
Souss - Massa	2 817 204	1 134 006	1 683 198	سوس - ماسة
Agadir-Ida-Ou-Tanane	653 087	86 032	567 055	أكادير إداوتنان
Chtouka-Aït Baha	400 485	259 843	140 642	اشتوكة آيت باها
Inezgane-Aït Melloul	597 671	27 806	569 865	إنزكان آيت ملول
Taroudannt	847 824	574 518	273 306	تارودانت
Tata	114 806	72 752	42 054	طاطا
Tiznit	203 331	113 055	90 276	تيزنيت
Guelmim - Oued Noun	441 800	143 781	298 019	كلميم - واد نون
Assa-Zag	43 898	15 972	27 926	أسا - الزاك
Guelmim	195 564	46 191	149 373	كلميم
Sidi Ifni	109 607	77 826	31 781	سيدي إفني
Tan-Tan	92 731	3 792	88 939	طانطان
Laâyoune - Sakia El Hamra	388 902	19 942	368 960	العيون - الساقية الحمراء
Boujdour	51 689	7 102	44 587	بوجدور
Es-Semara	70 569	6 244	64 325	السمارة
Laâyoune	252 653	1 704	250 949	العيون
Tarfaya	13 991	4 892	9 099	طرفاية
Dakhla - Oued Ed-Dahab	165 250	35 875	129 375	الداخلة - وادي الذهب
Aousserd	15 081	15 081	-	أوسرد
Oued Ed-Dahab	150 169	20 794	129 375	وادي الذهب
Ensemble	35 219 547	13 251 446	21 968 101	المجموع

(1) Projections au milieu de l'année.
Source : Haut-Commissariat au Plan .

(1) إسقاطات وسط السنة.
المصدر : المندوبية السامية للتخطيط .

2 - 6 Population légale selon la région
et province (ou préfecture) : Ensemble

2 - 6 السكان القانونيون حسب الجهة
والإقليم (أو العمالة) : المجموع

Année 2014	المجموع Total	الأجانب Etrangers	المغربية Marocains	سنة 2014
Tanger - Tétouan - Al Hoceima	3 556 729	7 453	3 549 276	طنجة - تطوان - الحسيمة
Al Hoceima	399 654	236	399 418	الحسيمة
Chefchaouen	457 432	143	457 289	شفشاون
Fahs-Anjra	76 447	44	76 403	الفحص - أنجرة
Larache	496 687	413	496 274	العرانش
Ouezzane	300 637	134	300 503	وزان
Tanger-Assilah	1 065 601	5 299	1 060 302	طنجة - أصيلة
Tétouan	550 374	605	549 769	تطوان
M'Diq-Fnideq	209 897	579	209 318	المضيق - الفنيدق
L'Oriental	2 314 346	3 954	2 310 392	الشرق
Berkane	289 137	607	288 530	بركان
Driouch	211 059	39	211 020	الدريوش
Figuig	138 325	41	138 284	فجيج
Guercif	216 717	75	216 642	جرسيف
Jerada	108 727	99	108 628	جرادة
Nador	565 426	483	564 943	الناضور
Oujda-Angad	551 767	2 487	549 280	وجدة - أنجاد
Taurirt	233 188	123	233 065	تاويرت
Fès - Meknès	4 236 892	5 728	4 231 164	فاس - مكناس
Meknès	835 695	1 269	834 426	مكناس
Boulemane	197 596	86	197 510	بولمان
El Hajeb	247 016	74	246 942	الحاجب
Fès	1 150 131	3 521	1 146 610	فاس
Ifrane	155 221	325	154 896	إيفران
Sefrou	286 489	203	286 286	صفرو
Taounate	662 246	81	662 165	تاونات
Taza	528 419	138	528 281	تازة
Moulay Yacoub	174 079	31	174 048	مولاي يعقوب
Rabat - Salé - Kénitra	4 580 866	20 212	4 560 654	الرباط - سلا - القنيطرة
Kénitra	1 061 435	1 815	1 059 620	القنيطرة
Khémisset	542 221	196	542 025	الخميسات
Rabat	577 827	12 891	564 936	الرباط
Salé	982 163	2 347	979 816	سلا
Sidi Kacem	522 270	95	522 175	سيدي قاسم
Sidi Slimane	320 407	92	320 315	سيدي سليمان
Skhirate-Témara	574 543	2 776	571 767	الصخيرات - تمارة
Béni Mellal - Khénifra	2 520 776	1 262	2 519 514	بني ملال - خنيفرة
Azilal	554 001	106	553 895	أزيلال
Béni Mellal	550 678	464	550 214	بني ملال
Fquih Ben Salah	502 827	159	502 668	الفيقيه بن صالح
Khénifra	371 145	116	371 029	خنيفرة
Khouribga	542 125	417	541 708	خريبكة

2 - 6 Population légale selon la région
et province (ou préfecture) : Ensemble (suite)

2 - 6 السكان القانونيون حسب الجهة
والإقليم (أو العمالة) : المجموع (تابع)

Année 2014	المجموع Total	الأجانب Etrangers	المغاربة Marocains	سنة 2014
Casablanca - Settat	6 861 739	31 239	6 830 500	الدار البيضاء - سطات
Benslimane	233 123	478	232 645	بنسليمان
Berrechid	484 518	499	484 019	برشيد
Casablanca	3 359 818	24 337	3 335 481	الدار البيضاء
El Jadida	786 716	1 402	785 314	الجديدة
Médiouna	172 680	154	172 526	مديونة
Mohammadia	404 648	2 594	402 054	المحمدية
Nouaceur	333 604	1 076	332 528	النواصر
Settat	634 184	609	633 575	سطات
Sidi Bennour	452 448	90	452 358	سيدي بنور
Marrakech - Safi	4 520 569	8 636	4 511 933	مراكش - أسفي
Al Haouz	573 128	362	572 766	الحوز
Chichaoua	369 955	66	369 889	شيشاوة
El Kelâa des Sraghna	537 488	115	537 373	قلعة السراغنة
Essaouira	450 527	795	449 732	الصويرة
Marrakech	1 330 468	6 764	1 323 704	مراكش
Rehamna	315 077	65	315 012	الرحامنة
Safi	691 983	396	691 587	أسفي
Yousseoufia	251 943	73	251 870	اليوسيفية
Drâa - Tafilalet	1 635 008	796	1 634 212	درعة - تافيلالت
Errachidia	418 451	212	418 239	الرشيدية
Midelt	289 337	70	289 267	ميدلت
Ouarzazate	297 502	281	297 221	ورزازات
Tinghir	322 412	111	322 301	تنغير
Zagora	307 306	122	307 184	زاكورة
Souss - Massa	2 676 847	4 914	2 671 933	سوس - ماسة
Agadir-Ida-Ou-Tanane	600 599	3 708	596 891	أكادير إداوتنان
Chtouka-Aït Baha	371 102	211	370 891	اشتوكة آيت باها
Inezgane-Aït Melloul	541 118	430	540 688	إنزكان آيت ملول
Taroudannt	838 820	335	838 485	تارودانت
Tata	117 841	32	117 809	طاطا
Tiznit	207 367	198	207 169	تيزنيت
Guelmim - Oued Noun	433 757	347	433 410	كلميم - واد نون
Assa-Zag	44 124	4	44 120	أسا - الزاك
Guelmim	187 808	195	187 613	كلميم
Sidi Ifni	115 691	102	115 589	سيدي إفني
Tan-Tan	86 134	46	86 088	طانطان
Laâyoune - Sakia El Hamra	367 758	777	366 981	العيون - الساقية الحمراء
Boujdour	50 566	72	50 494	بوجدور
Es-Semara	66 014	34	65 980	السمارة
Laâyoune	238 096	596	237 500	العيون
Tarfaya	13 082	75	13 007	طرفاية
Dakhla - Oued Ed-Dahab	142 955	888	142 067	الداخلة - وادي الذهب
Aousserd	16 190	180	16 010	أوسرد
Oued Ed-Dahab	126 765	708	126 057	وادي الذهب
Ensemble	33 848 242	86 206	33 762 036	المجموع

2 - 7 Population légale selon la région
et province (ou préfecture) : Milieu urbain

2 - 7 السكان القانونيون حسب الجهة
والإقليم (أوالمعملة) : الوسط الحضري

Année 2014	المجموع Total	الأجانب Etrangers	المغاربة Marocains	سنة 2014
Tanger - Tétouan - Al Hoceima	2 131 725	7 111	2 124 614	طنجة - تطوان - الحسيمة
Al Hoceima	137 369	201	137 168	الحسيمة
Chefchaouen	57 425	96	57 329	شفشاون
Fahs-Anjra	-	-	-	الفحص - أنجرة
Larache	265 660	314	265 346	العرائش
Ouezzane	70 239	126	70 113	وزان
Tanger-Assilah	1 005 041	5 259	999 782	طنجة - أصيلة
Tétouan	397 973	580	397 393	تطوان
M'Diq-Fnideq	198 018	535	197 483	المضيق - الفنيدق
L'Oriental	1 513 911	3 569	1 510 342	الشرق
Berkane	182 690	480	182 210	بركان
Driouch	56 024	12	56 012	الدريوش
Figuig	69 122	37	69 085	فجيج
Guercif	90 880	52	90 828	جرسيف
Jerada	66 108	82	66 026	جرادة
Nador	392 623	434	392 189	الناضور
Oujda-Angad	506 274	2 357	503 917	وجدة - أنجاد
Taourirt	150 190	115	150 075	تاويرت
Fès - Meknès	2 564 220	5 513	2 558 707	فاس - مكناس
Meknès	687 575	1 230	686 345	مكناس
Boulemane	65 689	18	65 671	بولمان
El Hajeb	121 797	50	121 747	الحاجب
Fès	1 129 768	3 519	1 126 249	فاس
Ifrane	84 485	315	84 170	إيفران
Sefrou	155 625	191	155 434	صفرو
Taounate	86 222	57	86 165	تاونات
Taza	207 984	124	207 860	تازة
Moulay Yacoub	25 075	9	25 066	مولاي يعقوب
Rabat - Salé - Kénitra	3 198 712	19 786	3 178 926	الرباط - سلا - القنيطرة
Kénitra	606 993	1 749	605 244	القنيطرة
Khémisset	281 079	153	280 926	الخميسات
Rabat	577 827	12 891	564 936	الرباط
Salé	915 658	2 325	913 333	سلا
Sidi Kacem	168 631	73	168 558	سيدي قاسم
Sidi Slimane	130 968	76	130 892	سيدي سليمان
Skhirate-Témara	517 556	2 519	515 037	الصخيرات - تمارة
Béni Mellal - Khénifra	1 238 739	1 062	1 237 677	بني ملال - خنيفرة
Azilal	100 684	37	100 647	أزيلال
Béni Mellal	326 008	419	325 589	بني ملال
Fquih Ben Salah	205 720	104	205 616	الفقيه بن صالح
Khénifra	228 567	102	228 465	خنيفرة
Khouribga	377 760	400	377 360	خريبكة

2 - 7 Population légale selon la région
et province (ou préfecture) : Milieu urbain (suite)

2 - 7 السكان القانونيون حسب الجهة
والإقليم (أو العمالة) : الوسط الحضري (تابع)

Année 2014	المجموع Total	الأجانب Etrangers	المغربية Marocains	سنة 2014
Casablanca - Settat	5 050 749	30 750	5 019 999	الدار البيضاء - سطت
Benslimane	114 192	437	113 755	بنسليمان
Berrechid	273 900	357	273 543	برشيد
Casablanca	3 359 818	24 337	3 335 481	الدار البيضاء
El Jadida	312 275	1 318	310 957	الجديدة
Médiouna	120 045	103	119 942	مديونة
Mohammadia	289 002	2 511	286 491	المحمدية
Nouaceur	278 201	1 037	277 164	النواصر
Settat	217 634	576	217 058	سطت
Sidi Bennour	85 682	74	85 608	سبدي بنور
Marrakech - Safi	1 938 016	7 364	1 930 652	مراكش - أسفي
Al Haouz	84 771	72	84 699	الحوز
Chichaoua	62 263	49	62 214	شيشاوة
El Kelâa des Sraghna	153 995	93	153 902	قلعة السراغنة
Essaouira	106 515	559	105 956	الصويرة
Marrakech	980 548	6 148	974 400	مراكش
Rehama	103 151	26	103 125	الرحامنة
Safi	345 890	356	345 534	أسفي
Youssoufia	100 883	61	100 822	اليوسيفية
Drâa - Tafilalet	560 738	559	560 179	درعة - تافيلالت
Errachidia	194 084	162	193 922	الرشيدية
Midelt	126 098	53	126 045	ميدلت
Ouarzazate	113 752	224	113 528	ورزازات
Tinghir	76 056	67	75 989	تنغير
Zagora	50 748	53	50 695	زاكورة
Souss - Massa	1 505 896	4 410	1 501 486	سوس - ماسة
Agadir-Ida-Ou-Tanane	508 155	3 631	504 524	أكادير إداوتنان
Chtouka-Ait Baha	113 531	83	113 448	اشتوكة آيت باها
Inezgane-Ait Melloul	513 706	421	513 285	إنزكان آيت ملول
Taroudannt	248 640	144	248 496	تارودانت
Tata	40 820	24	40 796	طاطا
Tiznit	81 044	107	80 937	تيزنيت
Guelmim - Oued Noun	280 094	278	279 816	كلميم - واد نون
Assa-Zag	27 333	2	27 331	أسا - الزاك
Guelmim	139 246	144	139 102	كلميم
Sidi Ifni	31 011	86	30 925	سبدي افني
Tan-Tan	82 504	46	82 458	طاططان
Laâyoune - Sakia El Hamra	343 362	679	342 683	العيون - الساقية الحمراء
Boujdour	42 651	40	42 611	بوجدور
Es-Semara	57 035	24	57 011	السمارة
Laâyoune	235 649	553	235 096	العيون
Tarfaya	8 027	62	7 965	طرفاية
Dakhla - Oued Ed-Dahab	106 277	553	105 724	الداخلة - وادي الذهب
Aousserd	-	-	-	أوسرد
Oued Ed-Dahab	106 277	553	105 724	وادي الذهب
Ensemble	20 432 439	81 634	20 350 805	المجموع

2 - 8 Population légale selon la région
et province (ou préfecture) : Milieu rural

2 - 8 السكان القانونيون حسب الجهة
والإقليم (أو العمالة) : الوسط القروي

Année 2014	المجموع Total	الأجانب Etrangers	المغربية Marocains	سنة 2014
Tanger - Tétouan - Al Hoceïma	1 425 004	342	1 424 662	طنجة - تطوان - الحسيمة
Al Hoceïma	262 285	35	262 250	الحسيمة
Chefchaouen	400 007	47	399 960	شفشاون
Fahs-Anjra	76 447	44	76 403	الفحص - أنجرة
Larache	231 027	99	230 928	العرائش
Ouezzane	230 398	8	230 390	وزان
Tanger-Assilah	60 560	40	60 520	طنجة - أصيلة
Tétouan	152 401	25	152 376	تطوان
M'Diq-Fnideq	11 879	44	11 835	المضيق - الفنيدق
L'Oriental	800 435	385	800 050	الشرق
Berkane	106 447	127	106 320	بركان
Driouch	155 035	27	155 008	الدريوش
Figuiç	69 203	4	69 199	فجيج
Guercif	125 837	23	125 814	جرسيف
Jerada	42 619	17	42 602	جرادة
Nador	172 803	49	172 754	الناصور
Oujda-Angad	45 493	130	45 363	وجدة - أنجاد
Taourirt	82 998	8	82 990	تاويرت
Fès - Meknès	1 672 672	215	1 672 457	فاس - مكناس
Meknès	148 120	39	148 081	مكناس
Boulemane	131 907	68	131 839	بولمان
El Hajeb	125 219	24	125 195	الحاجب
Fès	20 363	2	20 361	فاس
Ifrane	70 736	10	70 726	إيفران
Sefrou	130 864	12	130 852	صفرو
Taounate	576 024	24	576 000	تاونات
Taza	320 435	14	320 421	تازة
Moulay Yacoub	149 004	22	148 982	مولاي يعقوب
Rabat - Salé - Kénitra	1 382 154	426	1 381 728	الرباط - سلا - القنيطرة
Kénitra	454 442	66	454 376	القنيطرة
Khémisset	261 142	43	261 099	الخميسات
Rabat	-	-	-	الرباط
Salé	66 505	22	66 483	سلا
Sidi Kacem	353 639	22	353 617	سيدي قاسم
Sidi Slimane	189 439	16	189 423	سيدي سليمان
Skhirate-Témara	56 987	257	56 730	الصخيرات - تمارة
Béni Mellal - Khénifra	1 282 037	200	1 281 837	بني ملال - خنيفرة
Azilal	453 317	69	453 248	أزيلال
Béni Mellal	224 670	45	224 625	بني ملال
Fquih Ben Salah	297 107	55	297 052	الفتية بن صالح
Khénifra	142 578	14	142 564	خنيفرة
Khouribga	164 365	17	164 348	خريبكة

2 - 8 Population légale selon la région
et province (ou préfecture) : Milieu rural (suite)

2 - 8 السكان القانونيون حسب الجهة
والإقليم (أو العمالة) : الوسط القروي (تابع)

Année 2014	المجموع Total	الأجانب Etrangers	المغاربة Marocains	سنة 2014
Casablanca- Settat	1 810 990	489	1 810 501	الدار البيضاء - سطات
Benslimane	118 931	41	118 890	بنسليمان
Berrechid	210 618	142	210 476	برشيد
Casablanca	-	-	-	الدار البيضاء
El Jadida	474 441	84	474 357	الجديدة
Médiouna	52 635	51	52 584	مديونة
Mohammadia	115 646	83	115 563	المحمدية
Nouaceur	55 403	39	55 364	النواصر
Settat	416 550	33	416 517	سطات
Sidi Bennour	366 766	16	366 750	سيدي بنور
Marrakech - Safi	2 582 553	1 272	2 581 281	مراكش - أسفي
Al Haouz	488 357	290	488 067	الحوز
Chichaoua	307 692	17	307 675	شيشاوة
El Kelâa des Sraghna	383 493	22	383 471	قلعة السراغنة
Essauira	344 012	236	343 776	الصويرة
Marrakech	349 920	616	349 304	مراكش
Rehamna	211 926	39	211 887	الرحامنة
Safi	346 093	40	346 053	أسفي
Yousseoufia	151 060	12	151 048	اليوسيفية
Drâa- Tafilalet	1 074 270	237	1 074 033	درعة - تافيلالت
Errachidia	224 367	50	224 317	الرشيدية
Midelt	163 239	17	163 222	ميدلت
Ouarzazate	183 750	57	183 693	ورزازات
Tinghir	246 356	44	246 312	تنغير
Zagora	256 558	69	256 489	زاكورة
Sous - Massa	1 170 951	504	1 170 447	سوس - ماسة
Agadir-Ida-Ou-Tanane	92 444	77	92 367	أكادير إداوتنان
Chtouka-Aït Baha	257 571	128	257 443	اشتوكة آيت باها
Inezgane-Aït Melloul	27 412	9	27 403	إنزكان آيت ملول
Taroudannt	590 180	191	589 989	تارودانت
Tata	77 021	8	77 013	طاطا
Tiznit	126 323	91	126 232	تيزنيت
Guelmim - Oued Noun	153 663	69	153 594	كلميم - واد نون
Assa-Zag	16 791	2	16 789	أسا - الزاك
Guelmim	48 562	51	48 511	كلميم
Sidi Ifni	84 680	16	84 664	سيدي إفني
Tan-Tan	3 630	-	3 630	طانطان
Laâyoune - Sakia El Hamra	24 396	98	24 298	العيون - الساقية الحمراء
Boujdour	7 915	32	7 883	بوجدور
Es-Semara	8 979	10	8 969	السمارة
Laâyoune	2 447	43	2 404	العيون
Tarfaya	5 055	13	5 042	طرفاية
Dakhla - Oued Ed-Dahab	36 678	335	36 343	الداخلة - وادي الذهب
Aousserd	16 190	180	16 010	أوسرد
Oued Ed-Dahab	20 488	155	20 333	وادي الذهب
Ensemble	13 415 803	4 572	13 411 231	المجموع

2 - 9 Evolution de la population infantile selon le milieu de résidence

2 - 9 تطور عدد الأطفال حسب وسط الإقامة

	2018			2017			
	المجموع Ensemble	قروي Rural	حضري urbain	المجموع Ensemble	قروي Rural	حضري urbain	
0-1 ans	1 176 402	475 351	701 051	1 178 060	485 120	692 940	1-0 سنة
2-3 ans	1 169 690	482 191	687 499	1 308 514	559 252	749 262	3-2 سنة
4-5 ans	1 426 185	615 817	810 368	1 385 888	601 299	784 589	5-4 سنة
6-11 ans	3 808 042	1 642 357	2 165 685	3 730 374	1 617 233	2 113 141	11-6 سنة
12-14 ans	1 801 905	783 063	1 018 842	1 815 983	795 160	1 020 823	14-12 سنة
15-17 ans	1 828 969	790 111	1 038 858	1 827 382	789 728	1 037 654	17-15 سنة

2 - 10 Evolution de la population d'âge actif selon le milieu de résidence

2 - 10 تطور عدد السكان النشيطون حسب وسط الإقامة

	2018			2017			
	المجموع Ensemble	قروي Rural	حضري urbain	المجموع Ensemble	قروي Rural	حضري urbain	
15-17 ans	1 828 969	790 111	1 038 858	1 827 382	789 728	1 037 654	17-15 سنة
18-24 ans	4 173 530	1 641 098	2 532 432	4 196 665	1 653 368	2 543 297	24-18 سنة
18-34 ans	9 892 230	3 621 224	6 271 006	9 858 901	3 662 978	6 195 923	34-18 سنة
18-59 ans	20 313 886	7 104 541	13 209 345	20 061 959	7 108 946	12 953 013	59-18 سنة
25-49 ans	12 642 555	4 323 101	8 319 454	12 439 306	4 328 863	8 110 443	49-25 سنة
50-59 ans	3 497 801	1 140 342	2 357 459	3 425 988	1 126 715	2 299 273	59-50 سنة
15-59 ans	22 142 855	7 894 652	14 248 203	21 889 341	7 898 674	13 990 667	59-15 سنة

2 - 11 Evolution de la population des femmes d'âge fécond selon le milieu de résidence

2 - 11 تطور عدد النساء في سن الخصوبة حسب وسط الإقامة

	2018			2017			
	المجموع Ensemble	قروي Rural	حضري urbain	المجموع Ensemble	قروي Rural	حضري urbain	
15-17 ans	893 904	383 485	510 419	895 296	384 195	511 101	17-15 سنة
18-49 ans	8 533 088	2 925 555	5 607 533	8 451 168	2 948 003	5 503 165	49-18 سنة
15-49 ans	9 426 992	3 309 040	6 117 952	9 346 464	3 332 198	6 014 266	49-15 سنة

2 - 12 Evolution de l'effectif des personnes âgées selon le milieu de résidence

2 - 12 تطور عدد المسنين حسب وسط الإقامة

	2018			2017			الجنس
	المجموع Ensemble	قروي Rural	حضري urbain	المجموع Ensemble	قروي Rural	حضري urbain	
60 ans et plus	3 694 468	1 358 015	2 336 453	3 543 961	1 334 798	2 209 163	60 سنة فأكثر
60-69 ans	2 273 245	790 492	1 482 753	2 141 578	759 613	1 381 965	69-60 سنة
70 ans et plus	1 421 223	567 523	853 700	1 402 383	575 185	827 198	70 سنة فأكثر

2 - 13 Evolution du nombre de ménages selon le milieu de résidence ⁽¹⁾

En milliers	المجموع Ensemble	قروي Rural	حضرى Urbain	بالآلاف السنة
Année				
2018	8 064	2 589	5 475	2018
2017	7 877	2 570	5 307	2017
2016	7 690	2 551	5 140	2016
2015	7 503	2 531	4 972	2015
2014 ⁽²⁾	7 314	2 506	4 808	2014 ⁽²⁾
2013	6 962	2 405	4 557	2013
2012	6 813	2 384	4 429	2012
2011	6 665	2 364	4 301	2011
2010	6 516	2 343	4 173	2010
2009	6 368	2 323	4 045	2009
2008	6 239	2 309	3 930	2008
2007	6 111	2 296	3 815	2007
2006	5 982	2 282	3 700	2006

2 - 13 تطور عدد الأسر حسب وسط الإقامة ⁽¹⁾

2 - 14 Evolution du nombre de ménages selon le sexe du chef de ménage par milieu de résidence ⁽¹⁾

2 - 14 تطور عدد الأسر حسب جنس رب الأسرة ووسط الإقامة ⁽¹⁾

En milliers	المجموع Ensemble	ذكور Masculin	إناث Féminin	بالآلاف حضرى
Urbain				
2018	5 475	4 436	1 039	2018
2017	5 307	4 304	1 003	2017
2016	5 140	4 173	966	2016
2015	4 972	4 042	930	2015
2014 ⁽²⁾	4 808	3 912	896	2014 ⁽²⁾
2013	4 557	3 660	897	2013
2012	4 429	3 563	866	2012
2011	4 301	3 466	835	2011
2010	4 173	3 369	804	2010
2009	4 045	3 272	773	2009
2008	3 930	3 182	748	2008
2007	3 815	3 093	722	2007
2006	3 700	3 004	696	2006
Rural				قروي
2018	2 589	2 291	298	2018
2017	2 570	2 274	296	2017
2016	2 551	2 256	294	2016
2015	2 531	2 238	293	2015
2014 ⁽²⁾	2 506	2 215	291	2014 ⁽²⁾
2013	2 405	2 059	346	2013
2012	2 384	2 047	337	2012
2011	2 364	2 035	329	2011
2010	2 343	2 023	320	2010
2009	2 323	2 011	312	2009
2008	2 309	2 005	304	2008
2007	2 296	1 998	298	2007
2006	2 282	1 991	291	2006
Ensemble				المجموع
2018	8 064	6 727	1 337	2018
2017	7 877	6 578	1 299	2017
2016	7 690	6 429	1 261	2016
2015	7 503	6 280	1 223	2015
2014 ⁽²⁾	7 314	6 127	1 187	2014 ⁽²⁾
2013	6 962	5 719	1 243	2013
2012	6 813	5 610	1 203	2012
2011	6 665	5 501	1 164	2011
2010	6 516	5 392	1 124	2010
2009	6 368	5 283	1 085	2009
2008	6 239	5 187	1 052	2008
2007	6 111	5 091	1 020	2007
2006	5 982	4 995	987	2006

(1) Projections au milieu de l'année.

(2) Recensement Général de la Population et de l'Habitat.

Source : Haut-Commissariat au Plan.

(1) إمتططات ووسط السنة.

(2) الإحصاء العام للسكان والسكنى.

المصدر : المندوبية السامية للتخطيط

2 - 15 Nombre de ménages selon le milieu de résidence,
région et province (ou préfecture) ⁽¹⁾

2 - 15 عدد الأسر حسب وسط الإقامة،
الجهة والإقليم (أو العمالة) ⁽¹⁾

Année 2018	المجموع Total	قروي Rural	حضري Urbain	سنة 2018
Tanger - Tétouan - Al Hoceïma	892 566	290 411	602 155	طنجة - تطوان - الحسيمة
Al Hoceïma	84 776	49 517	35 259	الحسيمة
Chefchaouen	89 258	74 062	15 196	شفشاون
Fahs-Anjra	18 849	18 849	-	الفحص - أنجرة
Larache	114 900	46 648	68 252	العرانش
Ouezzane	72 039	52 806	19 233	وزان
Tanger-Assilah	313 159	14 026	299 133	طنجة - أصيلة
Tétouan	138 389	31 688	106 701	تطوان
M'Diq-Fnideq	61 196	2 815	58 381	المضيق - الفنديق
L'Oriental	542 595	150 986	391 609	الشرق
Berkane	71 808	22 560	49 248	بركان
Driouch	43 774	29 490	14 284	الدريوخ
Figuiç	29 930	12 980	16 950	فجيج
Guercif	44 909	21 893	23 016	جرسيف
Jerada	22 071	7 294	14 777	جرادة
Nador	138 803	35 296	103 507	الناضور
Oujda-Angad	143 069	8 490	134 579	وجدة - أنجاد
Taurirt	48 231	12 983	35 248	تاوريرت
Fès - Meknès	1 000 524	325 545	674 979	فاس - مكناس
Meknès	214 567	29 551	185 016	مكناس
Boulemane	41 399	24 419	16 980	بولمان
El Hajeb	58 637	26 437	32 200	الحاجب
Fès	297 233	3 740	293 493	فاس
Ifrane	38 267	14 866	23 401	إيفران
Sefrou	71 642	28 203	43 439	صفرو
Taounate	132 528	111 719	20 809	تاونات
Taza	111 364	58 775	52 589	تازة
Moulay Yacoub	34 887	27 835	7 052	مولاي يعقوب
Rabat - Salé - Kénitra	1 121 265	256 289	864 976	الرباط - سلا - القنيطرة
Kénitra	240 625	78 544	162 081	القنيطرة
Khémisset	128 948	52 605	76 343	الخميسات
Rabat	153 939	-	153 939	الرباط
Salé	265 668	14 274	251 394	سلا
Sidi Kacem	104 538	62 992	41 546	سيدي قاسم
Sidi Slimane	64 991	33 643	31 348	سيدي سليمان
Skhirate-Témara	162 556	14 231	148 325	الصخيرات - تمارة
Béni Mellal - Khénifra	557 964	238 432	319 532	بني ملال - خنيفرة
Azilal	101 823	76 823	25 000	أزبال
Béni Mellal	134 175	47 468	86 707	بني ملال
Fquih Ben Salah	102 764	54 210	48 554	الفتية بن صالح
Khénifra	93 411	28 921	64 490	خنيفرة
Khouribga	125 791	31 010	94 781	خريبكة

2 - 15 Nombre de ménages selon le milieu de résidence,
région et province (ou préfecture) ⁽¹⁾ (suite)2 - 15 عدد الأسر حسب وسط الإقامة،
الجهة والإقليم (أو العمالة) ⁽¹⁾ (تابع)

Année 2018	المجموع Total	قروي Rural	حضري Urbain	سنة 2018
Casablanca- Settat	1 750 885	353 367	1 397 518	الدار البيضاء - سطات
Benslimane	53 932	22 737	31 195	بنسليمان
Berrechid	122 005	42 639	79 366	برشيد
Casablanca	915 651	-	915 651	الدار البيضاء
El Jadida	184 127	93 217	90 910	الجديدة
Médiouna	52 543	14 151	38 392	مديونة
Mohammadia	109 917	29 816	80 101	المحمدية
Nouaceur	100 115	14 236	85 879	النواصر
Settat	124 061	69 502	54 559	سطات
Sidi Bennour	88 534	67 069	21 465	سيدي بنور
Marrakech - Safi	1 012 657	515 648	497 009	مراكش - أسفي
Al Haouz	125 817	103 279	22 538	الحوز
Chichaoua	80 113	63 876	16 237	شيشاوة
El Kelâa des Sraghna	107 700	70 757	36 943	قلعة السراغنة
Essaouira	100 453	70 986	29 467	الصويرة
Marrakech	332 442	78 324	254 118	مراكش
Rehama	63 073	37 206	25 867	الرحامنة
Safi	155 393	66 905	88 488	أسفي
Yousseoufia	47 666	24 315	23 351	اليوسيفية
Drâa- Tafilalet	296 410	168 258	128 152	درعة - تافيلالت
Errachidia	79 706	37 110	42 596	الرشيدية
Midelt	63 967	30 718	33 249	ميدلت
Ouarzazate	59 695	32 135	27 560	ورزازات
Tinghir	53 553	37 939	15 614	تنغير
Zagora	39 489	30 356	9 133	زاكورة
Souss - Massa	669 590	253 917	415 673	سوس - ماسة
Agadir-Ida-Ou-Tanane	165 114	19 527	145 587	أكادير إداوتنان
Chtouka-Aït Baha	101 039	65 178	35 861	اشتوكة آيت باها
Inezgane-Aït Melloul	143 963	6 462	137 501	إنزكان آيت ملول
Taroudannt	183 106	118 947	64 159	تارودانت
Tata	22 938	14 136	8 802	طاطا
Tiznit	53 430	29 667	23 763	تيزنيت
Guelmim - Oued Noun	96 857	29 244	67 613	كلميم - واد نون
Assa-Zag	5 418	1 328	4 090	أسا - الزاك
Guelmim	43 800	9 878	33 922	كلميم
Sidi Ifni	26 008	17 326	8 682	سيدي إفني
Tan-Tan	21 631	712	20 919	طنطنان
Laâyoune - Sakia El Hamra	86 740	2 278	84 462	العيون - الساقية الحمراء
Boujdour	10 440	497	9 943	بوجدور
Es-Semara	13 665	160	13 505	السمارة
Laâyoune	59 039	512	58 527	العيون
Tarfaya	3 596	1 109	2 487	طرفاية
Dakhla - Oued Ed-Dahab	36 095	4 396	31 699	الداخلة - وادي الذهب
Aousserd	719	719	-	أوسرد
Oued Ed-Dahab	35 376	3 677	31 699	وادي الذهب
Ensemble	8 064 148	2 588 771	5 475 377	المجموع

(1) Projections au milieu de l'année
Source : Haut-Commissariat au Plan.(1) إسقاطات وسط السنة
المصدر : المندوبية السامية للتخطيط.

2 - 16 Nombre de ménages selon le milieu de résidence,
région et province (ou préfecture)2 - 16 عدد الأسر حسب وسط الإقامة،
الجهة والإقليم (أو العمالة)

Année 2014	المجموع Total	قروي Rural	حضري Urbain	سنة 2014
Tanger - Tétouan - Al Hoceima	799 124	273 956	525 168	طنجة - تطوان - الحسيمة
Al Hoceima	79 326	47 316	32 010	الحسيمة
Chefchaouen	82 914	69 218	13 696	شفشاون
Fahs-Anjra	16 823	16 823	-	الفصص - أنجرة
Larache	107 357	44 565	62 792	العرانش
Ouezzane	67 858	50 307	17 551	وزان
Tanger-Assilah	266 738	12 907	253 831	طنجة - أصيلة
Tétouan	126 969	30 185	96 784	تطوان
MDiq-Fnideq	51 139	2 635	48 504	المضيق - الفنيدق
L'Oriental	494 530	156 111	338 419	الشرقي
Berkane	66 372	23 265	43 107	بركان
Driouch	43 935	31 450	12 485	الدريوش
Figuig	28 439	13 316	15 123	فجيغ
Guercif	40 666	21 887	18 779	جرسيف
Jerada	20 983	7 433	13 550	جرادة
Nador	125 951	36 041	89 910	الناضور
Oujda-Angad	124 508	8 987	115 521	وجدة - أنجاد
Taourirt	43 676	13 732	29 944	تاوريرت
Fès - Meknès	919 497	319 384	600 113	فاس - مكناس
Meknès	192 654	28 487	164 167	مكناس
Boulemane	39 219	23 999	15 220	بولمان
El Hajeb	53 230	25 327	27 903	الحاجب
Fès	265 036	3 627	261 409	فاس
Ifrane	35 859	14 524	21 335	إيفران
Sefrou	66 034	27 636	38 398	صفرو
Taounate	128 719	109 818	18 901	تاونات
Taza	107 408	59 714	47 694	تازة
Moulay Yacoub	31 338	26 252	5 086	مولاي يعقوب
Rabat - Salé - Kénitra	1 015 107	248 255	766 852	الرباط - سلا - القنيطرة
Kénitra	214 640	74 953	139 687	القنيطرة
Khémisset	122 144	54 036	68 108	الخميسات
Rabat	151 670	-	151 670	الرباط
Salé	231 340	12 908	218 432	سلا
Sidi Kacem	99 191	61 422	37 769	سيدي قاسم
Sidi Slimane	60 922	32 699	28 223	سيدي سليمان
Skhirate-Témara	135 200	12 237	122 963	الصخيرات - تمارة
Béni Mellal - Khénifra	520 174	232 906	287 268	بني ملال - خنيفرة
Azilal	97 346	75 043	22 303	أزيلال
Béni Mellal	123 067	44 948	78 119	بني ملال
Fquih Ben Salah	96 062	52 347	43 715	الفيقيه بن صالح
Khénifra	87 573	29 482	58 091	خنيفرة
Khouribga	116 126	31 086	85 040	خريبكة

2 - 16 Nombre de ménages selon le milieu de résidence,
région et province (ou préfecture) (suite)

2 - 16 عدد الأسر حسب وسط الإقامة،
الجهة والإقليم (أو العمالة) (تابع)

Année 2014	المجموع Total	قروي Rural	حضري Urbain	سنة 2014
Casablanca- Settat	1 559 404	344 977	1 214 427	الدار البيضاء - سطات
Benslimane	49 108	22 686	26 422	بنسليمان
Berrechid	103 803	41 019	62 784	برشيد
Casablanca	819 954	-	819 954	الدار البيضاء
El Jadida	167 602	90 875	76 727	الجديدة
Médiouna	39 560	12 171	27 389	مديونة
Mohammadia	96 351	27 019	69 332	المحمدية
Nouaceur	76 711	12 481	64 230	النواصر
Settat	119 283	70 781	48 502	سطات
Sidi Bennour	87 032	67 945	19 087	سيدي بنور
Marrakech - Safi	928 120	483 264	444 856	مراكش - أسفي
Al Haouz	111 627	92 782	18 845	الحوز
Chichaoua	73 928	60 152	13 776	شيشاوة
El Kelâa des Sraghna	97 874	65 954	31 920	قلعة السراغنة
Essaouira	95 520	68 647	26 873	الصويرة
Marrakech	302 137	73 074	229 063	مراكش
Rehanna	57 514	35 721	21 793	الرحامنة
Safi	144 490	63 422	81 068	أسفي
Youssoufia	45 030	23 512	21 518	اليوسفية
Drâa- Tafilalet	277 998	163 367	114 631	درعة - تافيلالت
Errachidia	75 264	36 478	38 786	الرشيدية
Midelt	59 718	29 843	29 875	ميدلت
Ouarzazate	54 959	31 227	23 732	ورزازات
Tinghir	49 990	35 949	14 041	تنغير
Zagora	38 067	29 870	8 197	زاكورة
Souss - Massa	601 511	247 709	353 802	سوس - ماسة
Agadir-Ida-Ou-Tanane	143 752	19 645	124 107	أكادير إداوتنان
Chtouka-Aït Baha	88 732	60 922	27 810	اشتوكة أيت باها
Inezgane-Aït Melloul	124 340	6 043	118 297	إنزكان أيت ملول
Taroudannt	171 186	115 781	55 405	تارودانت
Tata	22 359	14 367	7 992	طاطا
Tiznit	51 142	30 951	20 191	تيزنيت
Guelmim - Oued Noun	90 202	29 329	60 873	كلميم - واد نون
Assa-Zag	5 208	1 277	3 931	أسا - الزاك
Guelmim	40 214	9 882	30 332	كلميم
Sidi Ifni	25 308	17 481	7 827	سيدي افني
Tan-Tan	19 472	689	18 783	طانطان
Laâyoune - Sakia El Hamra	78 754	2 889	75 865	العيون - الساقية الحمراء
Boujdour	10 186	675	9 511	بوجدور
Es-Semara	11 614	212	11 402	السمارة
Laâyoune	53 561	701	52 860	العيون
Tarfaya	3 393	1 301	2 092	طرفاية
Dakhla - Oued Ed-Dahab	29 385	3 916	25 469	الداخلة - وادي الذهب
Aousserd	776	776	-	أوسرد
Oued Ed-Dahab	28 609	3 140	25 469	وادي الذهب
Ensemble	7 313 806	2 506 063	4 807 743	المجموع

2 - 17 Taux de natalité, de mortalité, de migration, d'accroissements naturel et global de la population selon le milieu de résidence

2 - 17 معدلات الولادة والوفاة والهجرة والزيادة الطبيعية والإجمالية للسكان حسب وسط الإقامة

En p.mille	2019/2018	2018/2017	في الألف
Population urbaine			السكان الحضريون
Taux d'Accroiss. Naturel	12,0	12,1	معدل الزيادة الطبيعية للسكان
Taux Brut de Natalité	16,2	16,4	المعدل الخام للولادة
Taux Brut de Mortalité	4,2	4,3	المعدل الخام للوفاة
Taux d'Accroiss. Global	18,4	18,7	معدل الزيادة الإجمالية للسكان
Taux de Migration Nette	6,4	6,6	معدل الهجرة الصافية
Population rurale			السكان القرويون
Taux d'Accroiss. Naturel	11,7	12,0	معدل الزيادة الطبيعية للسكان
Taux Brut de Natalité	18,1	18,5	المعدل الخام للولادة
Taux Brut de Mortalité	6,4	6,5	المعدل الخام للوفاة
Taux d'Accroiss. Global	-3,1	-3,0	معدل الزيادة الإجمالية للسكان
Taux de Migration Nette	-14,8	-15,0	معدل الهجرة الصافية
Population totale			مجموع السكان
Taux d'Accroiss. Naturel	11,9	12,1	معدل الزيادة الطبيعية للسكان
Taux Brut de Natalité	16,9	17,2	المعدل الخام للولادة
Taux Brut de Mortalité	5,1	5,1	المعدل الخام للوفاة
Taux d'Accroiss. Global	10,4	10,5	معدل الزيادة الإجمالية للسكان
Taux de Migration Nette	-1,5	-1,6	معدل الهجرة الصافية

2 - 18 Espérance de vie à la naissance par sexe et milieu de résidence

2 - 18 توقع الحياة عند الولادة حسب الجنس ووسط الإقامة

En années	2018			2017			بالسنوات
	المجموع Ensemble	قروي Rural	حضري urbain	المجموع Ensemble	قروي Rural	حضري urbain	
Sexe							الجنس
Hommes	74,6	71,2	76,7	74,5	71,1	76,5	ذكور
Femmes	78,0	75,2	79,5	77,8	75,0	79,3	إناث
Hommes+Femmes	76,3	73,1	78,0	76,1	73,0	77,9	ذكور + إناث

2 - 19 Répartition de la population (15 ans et plus) selon l'état matrimonial et le sexe (%)

2 - 19 توزيع السكان (15 سنة فأكثر) حسب الحالة الزوجية والجنس (%)

Statut matrimonial	2014 ⁽¹⁾			2004 ⁽¹⁾			الحالة العائلية
	المجموع	إناث	ذكور	المجموع	إناث	ذكور	
	Total	Féminin	Masculin	Total	Féminin	Masculin	
Célibataire	34,8	28,9	40,9	39,7	34,0	45,7	عازب
Marié	57,7	58,0	57,4	52,7	52,8	52,7	متزوج
Divorcé	2,2	3,3	0,9	2,0	3,1	0,7	مطلق
Veuf	5,4	9,8	0,8	5,6	10,1	0,9	أرمل
Total	100,0	100,0	100,0	100,0	100,0	100,0	المجموع

2 - 20 Indice synthétique de fécondité des femmes par milieu de résidence

2 - 20 المؤشر التركيبي للخصوبة للنساء حسب وسط الإقامة

milieu de résidence	2018	2017	2014 ⁽¹⁾	وسط الإقامة
Urbain	1,95	1,96	2,0	حضري
Rural	2,44	2,46	2,5	قروي
Ensemble	2,13	2,15	2,2	المجموع

2 - 21 Indice synthétique de fécondité des femmes par région

2 - 21 المؤشر التركيبي للخصوبة للنساء حسب الجهات

Régions	2014 ⁽¹⁾	الجهات
Tanger - Tétouan - Al Hoceima	2,2	طنجة - تطوان - الحسيمة
L'Oriental	2,1	الشرق
Fès - Meknès	2,1	فاس - مكناس
Rabat - Salé - Kénitra	2,1	الرباط - سلا - القنيطرة
Béni Mellal - Khénifra	2,3	بني ملال - خنيفرة
Casablanca - Settat	2,1	الدار البيضاء - سطات
Marrakech - Safi	2,5	مراكش - أسفي
Drâa- Tafilalet	2,7	درعة - تافيلالت
Souss - Massa	2,2	سوس - ماسة
Guelmim - Oued Noun	2,3	كلميم - واد نون
Laâyoune - Sakia El Hamra	2,5	العيون - الساقية الحمراء
Dakhla - Oued Ed-Dahab	2,9	الداخلة - وادي الذهب
Ensemble	2,2	المجموع

(1) Recensement Général de la Population et de l'Habitat 2004 et 2014.
Source : Haut-Commissariat au Plan.

(1) الإحصاء العام للسكان والسكنى 2004 و2014.
المصدر : المندوبية السامية للتخطيط.

2 - 22 Age au premier mariage selon le sexe et le milieu de résidence

2 - 22 السن عند الزواج الأول حسب الجنس ووسط الإقامة

En années	2014			2004			بالسنوات
	المجموع Ensemble	قروي Rural	حضري urbain	المجموع Ensemble	قروي Rural	حضري urbain	
Sexe							الجنس
Hommes	31,3	30,1	32,1	31,2	29,5	32,2	ذكور
Femmes	25,7	24,8	26,4	26,3	25,5	27,1	إناث
Hommes+Femmes	28,5	27,5	29,2	28,7	27,5	29,5	ذكور+إناث

2 - 23 Mortalité infantile, juvénile et infanto-juvénile selon le sexe

2 - 23 وفيات الأطفال حسب الجنس

2009-2010	المجموع Ensemble	ذكور Masculin	إناث Feminin	2010-2009 في الألف
En p.mille				
Quotient de mortalité infanto-juvénile (0-5 ans)	36,2	39,2	33,1	معدل وفيات الأطفال (0-5 سنوات)
Quotient de mortalité juvénile (1-4 ans)	6,3	6,7	5,8	معدل وفيات الأطفال (1-4 سنوات)
Quotient de mortalité infantile (moins d'un an)	30,2	32,7	27,4	معدل وفيات الأطفال (أقل من سنة)

2 - 24 Mortalité infantile, juvénile et infanto-juvénile selon le milieu de résidence

2 - 24 وفيات الأطفال حسب وسط الإقامة

2009-2010	المجموع Ensemble	قروي Rural	حضري Urbain	2010-2009 في الألف
En p.mille				
Quotient de mortalité infanto-juvénile (0-5 ans)	36,2	42,0	31,0	معدل وفيات الأطفال (0-5 سنوات)
Quotient de mortalité juvénile (1-4 ans)	6,3	7,0	5,9	معدل وفيات الأطفال (1-4 سنوات)
Quotient de mortalité infantile (moins d'un an)	30,2	35,3	25,3	معدل وفيات الأطفال (أقل من سنة)

2 - 25 Effectif des migrants

2 - 25 عدد المهاجرين

2009-2010 En milliers	الوجهة				2010-2009 بالآلاف
	حضري Urbain	قروي Rural	المغرب Maroc	الخارج Etranger	
Origine					المصدر
Urbain	584	98	682	90	حضري
Rural	298	81	379	16	قروي
Maroc	882	179	1 061	106	المغرب
Etranger	17	3	20	...	الخارج
Total	899	182	1 081	...	المجموع

2 - 26 Solde migratoire interne des régions

2 - 26 رصيد الهجرة الداخلية حسب
الجهات

2009-2010 En milliers	الوافدون Entrants	المغادرون Sortants	الرصيد Solde	2010-2009 بالآلاف
Régions				الجهات
Oued Ed-Dahab - Lagouira	9	3	-6	وادي الذهب - لكوية
Laâyoune - Boujdour - Sakia El Hamra	11	12	1	العيون - بوجدور - الساقية الحمراء
Guelmim - Es-Semara	12	11	-1	كلميم - السمارة
Souss - Massa - Drâa	33	50	17	سوس - ماسة - درعة
Gharb - Chrarda - Béni Hssen	25	26	1	الغرب - الشاردة - بني حسن
Chaouia - Ouardigha	27	22	-5	الشاوية - ورديفة
Marrakech - Tensift - Al Haouz	56	32	-24	مراكش - تانسيفت - الحوز
Oriental	17	22	5	الشرق
Grand Casablanca	35	59	24	الدار البيضاء الكبرى
Rabat - Salé - Zemmour - Zaër	24	37	13	الرباط - سلا - زمور - زعير
Doukkala - Abda	24	16	-8	دكالة - عبدة
Tadla - Azilal	26	15	-11	تادلة - أزبال
Meknès - Tafilalet	31	27	-4	مكناس - تافيلالت
Fès - Boulemane	19	28	9	فاس - بولمان
Taza - Al Hoceima - Taounate	30	15	-15	تازة - الحسيمة - تاوننت
Tanger - Tétouan	22	26	4	طنجة - تطوان
Ensemble	401	401	-	المجموع

2 - 27 Actes de mariage selon le type

27 - 2 رسوم الزواج حسب النوع

Type des actes de mariages	2018	2017	2016	نوع رسوم الزواج
Conjoints majeurs ⁽¹⁾	177 593	180 721	180 304	الزوجان راشدان ⁽¹⁾
Majeures ayant contracté leur mariage elles mêmes	67 939	74 440	64 902	زواج الراشدة التي عقدت زواجها بنفسها
Mariage des mineurs	25 514	26 298	27 205	دون سن الأهلية
Polygamie	792	764	1 065	التعدد
Mariage de l'handicapé mental	7	11	5	المصاب بإعاقة ذهنية
Etrangers et convertis à l'Islam	4 612	4 557	4 202	معتنقو الإسلام والأجانب
Reprise de la vie conjugale après divorce révocable	238	266	240	رجعة
Reprise de la vie conjugale après divorce irrévocable	2 640	2 051	2 101	مراجعة (تجديد عقد الزواج)
Total des actes de mariage	279 335	289 108	280 024	مجموع رسوم الزواج

2 - 28 Demandes enregistrées de mariage des mineurs⁽²⁾28 - 2 الطلبات المسجلة لزوج القاصرين⁽²⁾

	2018	2017	2016	الجنس
Sexe				
Masculin	173	527	214	ذكور
Féminin	31 931	38 722	39 737	إناث
Milieu de résidence				وسط الإقامة
Résidents en milieu rural	21 540	26 467	28 020	القاطنين بالبادية
Résidents en milieu urbain	10 564	12 782	11 931	القاطنين بالمدينة
Type d'activité				نوع النشاط
Occupants un emploi	643	1 477	703	المشتغلون
Sans emploi	31 461	37 772	39 248	بدون عمل

(1) Dans les situations autres que la polygamie, le mariage des étrangers et ceux convertis à l'Islam, le mariage de l'handicapé mental et en plus ceux qui ont repris la vie conjugale après divorce révocable et les majeures ayant contracté leur mariage elles mêmes

(2) Personnes âgées de moins de 18 ans
Source : Ministère de la Justice.

(1) في غير حالات التعدد وزواج معتنقي الإسلام والأجانب والمصابين بإعاقة ذهنية وكذا الزواج الرجعي، والراشدة التي عقدت زواجها بنفسها
(2) الأشخاص الذين تقل أعمارهم على 18 سنة
المصدر : وزارة العدل.

2 - 29 Actes de divorce selon le type

2 - 29 رسوم الطلاق حسب النوع

Type des actes de divorce	2018	2017	2016	نوع رسوم الطلاق
Révocable	1 019	1 114	1 093	الرجعي
Moyennant compensation (Khola)	2 668	2 847	3 744	الخلعي
Avant consommation	2 427	2 813	2 770	قبل البناء
Par consentement mutuel	19 696	17 735	17 613	الاتفاقي
A l'initiative de l'épouse exerçant un droit d'option	26	9	56	المملك
Prononcé suite à deux précédents divorces successifs	16	19	46	المكمل للتلاث
Total des actes de divorce	25 852	24 537	25 322	مجموع رسوم الطلاق

2 - 30 Types de divorces judiciaires prononcés

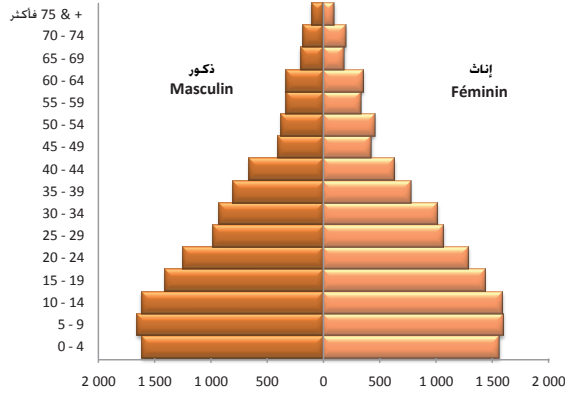
2 - 30 أنواع قضايا التطلاق المحكومة

Cause de divorce	2018	2017	2016	سبب التطلاق
Discorde (chiquaq)	52 722	51 316	46 010	الشقاق
Manquement à l'une des conditions stipulées dans l'acte de mariage ou pour préjudice subi	144	42	87	الإخلال بشرط في عقد الزواج أو الضرر
Défaut d'entretien	67	113	200	عدم الإنفاق
Absence du conjoint	293	408	477	الغياب
Vice rédhibitoire chez le conjoint	27	28	25	العيب
Serment de continence ou de délaissement	4	6	2	الإيلاء والهجر
Total	53 257	51 913	46 801	المجموع

هرم الأعمار (بالآلاف)

Pyramide des âges (en milliers)

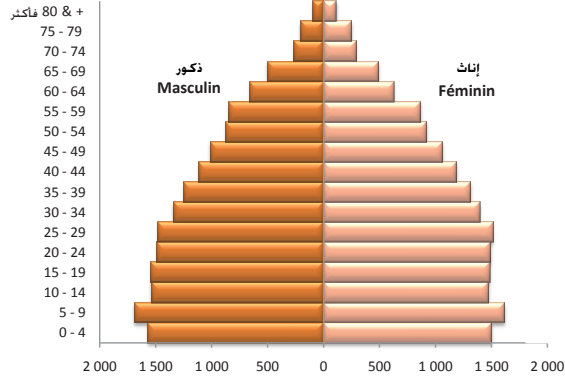
1994



هرم الأعمار (بالآلاف)

Pyramide des âges (en milliers)

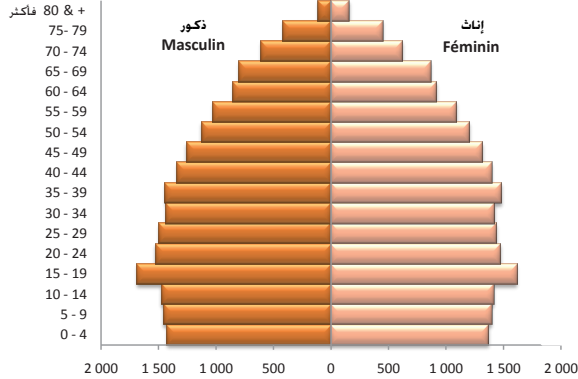
2018



هرم الأعمار (بالآلاف)

Pyramide des âges (en milliers)

2030



الفصل الثالث
الفلاحة والغابات والصيد البحري

CHAPITRE III

**AGRICULTURE, FORETS ET PECHE
MARITIME**

مصادر المعلومات

Sources d'information

Ce secteur englobe quatre grandes branches, à savoir l'agriculture, les forêts, la pêche et l'élevage.

Les données statistiques proviennent d'enquêtes et d'études spécifiques réalisées par les départements et établissements concernés.

يشمل هذا القطاع أربعة مجالات رئيسية هي الزراعة والغابات والصيد وتربية الماشية.

تستخرج المعطيات الإحصائية من البحوث ومن دراسات متخصصة تجريها المؤسسات والقطاعات المعنية.

Agriculture

Les données concernant les superficies, les rendements et les productions des principales cultures proviennent principalement du Ministère de l'Agriculture, plus précisément de la Direction de la Stratégie et des Statistiques et de la Direction de Développement des Filières de Production. Les données concernant la commercialisation des céréales sont fournies par l'Office National Interprofessionnel des Céréales et des Légumineuses (O.N.I.C.L.).

Ces données sont obtenues par le biais d'enquêtes directes effectuées sur le terrain par les services concernés. Toutefois, les productions des cultures industrielles et des cultures maraîchères ainsi que celles de certaines plantations fruitières sont pour la plupart issues des statistiques d'organismes publics ou professionnels spécialisés.

Elevage

Les données concernant ce volet proviennent de la Direction de la Stratégie et des Statistiques et de la Direction de Développement des Filières de Production qui se charge des statistiques des produits de l'élevage. Les données ayant trait à l'abattage sont fournies par l'Office National de Sécurité Sanitaire des Aliments (ONSSA).

الزراعة

ترد المعطيات المتعلقة بالمساحات والمردودية وإنتاج المحاصيل الرئيسية أساسا من وزارة الفلاحة والصيد البحري، وتحديدا من مديرية الإستراتيجية والإحصائيات ومديرية تنمية سلاسل الإنتاج. ويتكف المكتب الوطني المهني للحبوب والقطاني بتوفير المعطيات المتعلقة بتسويق الحبوب.

ويتم الحصول على هذه المعطيات من خلال البحوث التي أجريت مباشرة في الميدان من قبل المصالح المعنية. أما فيما يخص المعطيات المتعلقة بمحاصيل المنتوجات الصناعية والخضر وبعض مغروسات الفواكه فإن معظمها يرد من إحصاءات المؤسسات العمومية أو المهنية المختصة.

تربية الماشية

يتم الحصول على المعطيات المتعلقة بهذا الميدان من مديرية الإستراتيجية والإحصائيات وكذلك من مديرية تنمية سلاسل الإنتاج التي تهتم بإحصائيات منتوجات الماشية. أما بالنسبة للمعطيات المتعلقة بالذبائح فإنها ترد من المكتب الوطني للسلامة الصحية للمنتجات الغذائية.

Forêts

Le Haut-Commissariat aux Eaux et Forêts et à la Lutte Contre la Désertification est la source principale des informations ayant trait aux activités de ce secteur. Ce Département fournit, des données se rapportant à la production forestière et à l'exploitation, aux superficies des forêts naturelles et aux reboisements.

Pêche

Les informations statistiques sur la pêche sont fournies par le Département des Pêches Maritimes et par l'Office National des Pêches. Les données publiées dans ce chapitre concernent les produits de la pêche (en quantité et en valeur) débarqués dans les différents ports nationaux ainsi que leur destination.

Les statistiques sur la flotte maritime sont élaborées par la Direction des Pêches Maritimes et de l'Aquaculture relevant du même département. La flotte côtière est constituée principalement de sardiniers, palangriers, langoustiers et chalutiers-sardiniers.

Méthodologie

Agriculture

L'enquête agricole, ayant pour objectif la détermination des superficies emblavées et des rendements des principales cultures, se base, pour la majorité des provinces et wilayas, sur des échantillons aréolaires. Dans les autres provinces, et pour des raisons techniques, l'échantillon qui sert de base à la collecte des données de l'enquête agricole est constitué de douars.

L'enquête agricole est réalisée en deux phases. La première, ayant lieu de février à avril, permet de relever les superficies emblavées. La deuxième, se déroulant entre les mois de mai et septembre, consiste à prélever des échantillons de champs de cultures pour l'évaluation des rendements.

الغابات

تعتبر المندوبية السامية للمياه والغابات ومحاربة التصحر المصدر الرئيسي للمعلومات المتعلقة بأنشطة هذا القطاع فهي توفر المعطيات المتعلقة بإنتاج الغابات واستغلالها ومساحات الغابات الطبيعية والتشجير.

الصيد البحري

يتم توفير المعلومات الإحصائية المتعلقة بالصيد من قبل قطاع الصيد البحري والمكتب الوطني للصيد. تهتم المعطيات المتعلقة بهذا الفصل بكمية وقيمة وتوجيه المنتجات البحرية المفرغة بكافة الموانئ المغربية.

فيما يخص إحصائيات أسطول الصيد البحري، يتم تهيئتها من طرف مديرية الصيد البحري وتربية الأحياء المائية التابعة لنفس القطاع. يتكون أسطول الصيد الساحلي خصوصا من سفن صيد السردين وسفن صنورية وسفن جياية.

المنهجية

الفلاحة

يتجلى هدف البحث الفلاحي في تحديد المساحات المغروسة ومردودية المحاصيل الزراعية الرئيسية. ويعتمد على عينات ذات قاعدة جغرافية بالنسبة لمعظم العمالات والولايات. أما بالنسبة لبعض المحافظات، ولأسباب تقنية، فتتكون العينة التي تستخدم كأساس لجمع المعطيات أثناء البحث الزراعي من الدواير.

يتم إجراء البحث الزراعي في مرحلتين: تحدد المساحات المزروعة خلال المرحلة الأولى الممتدة من شهر فبراير إلى شهر أبريل، فيما يتم تحديد المردود بناء على عينات من الحقول الزراعية التي تأخذ خلال المرحلة الثانية ما بين شهر مايو وسبتمبر.

تربية الماشية

Elevage

L'Enquête permanente sur l'élevage se base, pour la majorité des provinces et wilayas, sur des échantillons aréolaires. Dans certaines provinces, et pour des raisons techniques, l'échantillon qui sert de base à la collecte des données de l'élevage est constitué de douars.

L'échantillon «douars» a été élaboré à partir des éléments fournis par le Recensement Général de l'Agriculture réalisé en 1996 par le Ministère de l'Agriculture et de la Pêche Maritime.

L'enquête permanente se déroule en deux passages (mars-avril et octobre-novembre de chaque année). Elle touche tous les «douars» échantillon pour l'enquête à base douars et tous les exploitants qui résident à l'intérieur des segments tirés pour l'enquête à base aréolaire.

L'enquête sur l'élevage permet, entre autres, de recenser les effectifs des espèces, ovines, caprines, équines et bovines. Ces dernières sont recensées également selon le sexe, l'âge et la race.

Concepts et définitions

- **Surface Agricole Utile (SAU)** : c'est un concept statistique destiné à évaluer le territoire consacré à la production agricole. La SAU est composée de terres arables (grandes cultures, cultures maraîchères, prairies artificielles, etc.), de surfaces toujours en herbe (prairies permanentes, alpages) et de cultures pérennes (vignes, vergers, etc.). Elle n'inclut pas les bois et forêts. Elle comprend, en revanche, les surfaces en jachère, c'est-à-dire les terres retirées de la production (gel des terres). Ces terres sont comprises dans les terres arables.
- **Superficie de forêts naturelles** : ce sont les étendues constituées de forêts formées d'espèces indigènes régénérées de façon naturelle.
- **Superficies des terrains domaniaux reboisés** : ce sont les surfaces de terrain plantées par des arbres relatives au domaine public.

يعتمد البحث الدائم المتعلق بتربية المواشي بالأساس على عينات ذات قاعدة جغرافية بالنسبة لمعظم العمالات والولايات. أما فيما يخص بعض العمالات ولأسباب تقنية، فتتكون العينة التي تستخدم كأساس لجمع المعطيات أثناء هذا البحث من الدواوير.

أنشئت العينة «دوار» انطلاقاً من معطيات الإحصاء العام للفلاحة الذي تم انجازه من طرف وزارة الفلاحة والصيد البحري سنة 1996.

يتم إنجاز البحث الدائم خلال مرحلتين مارس-أبريل وأكتوبر-نوفمبر من كل سنة. ويشمل كل العينات «دوار» بالنسبة للبحث ذي القاعدة دوار وكل العاملين القاطنين داخل القطع المسحوبة بالنسبة للبحث ذي القاعدة الجغرافية.

يسمح هذا البحث الذي يتعلق بتربية الماشية بإحصاء رؤوس الأبقار والأغنام والماعز والخيول حسب الجنس والسن والسلالة بالنسبة للأبقار.

مفاهيم وتعريف

- **المساحة الصالحة للزراعة (م ص ز)**: هي مفهوم إحصائي مستخدم لتقييم الأراضي المخصصة للإنتاج الزراعي. تتكون المساحة الصالحة للزراعة من الأراضي الصالحة للزراعة (المحاصيل الحقلية ومحاصيل الخضراء، المراعي الاصطناعية، الخ.)، ومن مساحات مكونة من أعشاب دائمة (المراعي الدائمة، المراعي الجبلية) ومزروعات دائمة (كروم، بساتين، الخ.) لا تشمل الأشجار والغابات لكن تشمل مساحات من الأراضي المستريحة أي الأراضي الغير منتجة لفترة معينة (استراحة الأراضي). كما تصنف هذه الأراضي ضمن فئة الأراضي الصالحة للزراعة.
- **مساحة الغابات الطبيعية**: هي عبارة عن مساحات واسعة تتكون من الغابات التي بدورها تتكون من الأنواع المحلية المتجددة طبيعياً.
- **مساحات أراضي الدولة المشجرة**: هي مساحات الأراضي المزروعة بأشجار وهي تنتمي للملك العام.

3 - 1 Evolution des superficies cultivées

3 - 1 تطور المساحات المزروعة

En milliers d'hectares	2017-2018*	2016-2017**	2015-2016	بألف هكتار
Céréales	4 659,0	5 559,8	3 795,4	الحبوب
Blé dur	996,6	1 087,8	837,8	القمح الصلب
Blé tendre	1 891,5	2 296,4	1 575,8	القمح الطري
Orge	1 598,7	2 001,5	1 207,6	الشعير
Maïs	148,2	130,7	138,8	الذرة
Avoine	12,3	29,8	24,8	الخرطال
Sorgho	3,7	4,1	2,0	الذرة الرفيعة
Riz	8,1	8,0	7,5	الأرز
Autres	-	1,4	1,1	حبوب أخرى
Légumineuses	330,3	305,4	283,1	القطنيات
Fèves	137,0	131,3	88,4	الفاول
Petits-pois	41,3	37,1	27,9	الجلبانة
Lentilles	39,8	42,8	34,0	العدس
Pois chiches	86,8	43,4	88,9	الحمص
Féverole	-	21,9	23,4	فول شائع
Orobos	3,5	1,4	2,4	كرسنة
Autres	21,9	27,5	18,1	قطنيات أخرى
Cultures oléagineuses	35,3	33,8	54,5	المزروعات الزيتية
Tournesol	21,7	18,9	37,9	عباد الشمس
Arachide	12,9	14,1	15,4	الفاول السوداني
Cezame	0,7	0,8	1,2	الزنجلان
Colza	-	-	-	كولزا
Cultures sucrières				المزروعات السكرية
Superficie semée	62,7	68,4	70,2	المساحة المزروعة
Superficie récoltée	62,3	64,8	65,9	المساحة المحصودة
Betterave : superficie semée	54,0	57,8	59,8	الشمندر : المساحة المزروعة
: superficie récoltée	53,6	56,3	59,3	: المساحة المحصودة
Canne à sucre : superficie en place	8,7	10,6	10,4	قصب السكر : المساحة المغروسة
: superficie récoltée	8,7	8,5	6,6	: المساحة المحصودة
Cultures fourragères	518,8	473,4	426,8	مزرعات الكلا
Cultures maraîchères	262,0	253,4	236,2	مزرعات الخضز
Jachère	...	1 168,0	1816,5	أراضي مستريحة
Plantations fruitières	مغروسات الفواكه
Cultures en sous étages	...	624,9	616,2	المزروعات الضلية
Superficie Agricole Utile ⁽¹⁾	...	9 069,0	9 100,0	مجموع المساحة الصالحة للزراعة ⁽¹⁾

NB :

(1) Superficie Agricole Utile ne comprend pas les cultures en sous étages

Source : Ministère de l'Agriculture, de la Pêche Maritime, du Développement Rural et des Eaux et Forêts

ملحوظة :

(1) المساحة الصالحة للزراعة لا تشمل المزروعات الضلية

المصدر : وزارة الفلاحة والصيد البحري والتنمية القروية والمياه والغابات.

3 - 2 Evolution de la production
des principales productions agricoles

3 - 2 تطور إنتاج المنتجات
الفلاحية الرئيسية

Production en milliers de quintaux	2017-2018*	2016-2017 ^{Ro}	2015-2016	الإنتاج بألف قنطار
Céréales	104 677,2	97 775,1	35 512,9	الحبوب
Blé dur	24 319,8	21 990,8	8 749,9	القمح الصلب
Blé tendre	49 101,1	48 917,4	18 561,4	القمح الطري
Orge	29 194,6	24 664,6	6 199,2	الشعير
Maïs	1 183,8	1 224,0	1 288,0	الذرة
Avoine	214,2	349,1	151,2	الخرطال
Sorgho	33,2	36,4	18,2	الذرة الرفيعة
Riz	630,4	577,0	533,5	الأرز
Autres	-	15,8	11,5	حبوب أخرى
Légumineuses	2 817,0	2 229,0	1 744,2	القطاني
Fèves	1 486,1	934,0	514,3	الفول
Petits-pois	354,7	253,6	176,2	الجلبانية
Lentilles	317,4	281,6	234,1	العقدس
Pois chiches	363,1	435,1	458,9	الحمص
Orobes	28,3	8,7	6,9	الكرسنة
Féverole	149,3	فول شائع
Autres	267,4	316,0	204,5	قطاني أخرى
Oléagineuses	705,5	605,2	675,2	المحاصيل الزيتية
Tournesol	376,0	237,8	301,5	عباد الشمس
Arachide	321,5	357,3	364,8	الفول السوداني
Cezame	8,0	10,1	8,9	الزنجلان
Colza	-	-	-	الكولزا
Cultures sucrières	43 266,3	42 945,5	46 454,6	المزروعات السكرية
Betterave	37 105,1	37 414,3	42 189,5	الشمندر
Canne à sucre	6 161,1	5 531,2	4 265,1	قصب السكر

3 - 3 Evolution de la superficie et de la production
des céréales par région et province (ou préfecture)

3 - 3 تطور مساحة وإنتاج الحبوب
حسب الجهة والإقليم (أو العمالة)

Superficie en milliers d'hectares Production en milliers de quintaux	2017-2018*		2016-2017 ^B		2015-2016		المساحة بالغ هكتار الإنتاج بالغ قنطار
	الإنتاج Production	المساحة Superficie	الإنتاج Production	المساحة Superficie	الإنتاج Production	المساحة Superficie	
Tanger - Tétouan - Al Hoceima	7 939,9	372,8	6 825,2	386,7	4 976,5	382,6	طنجة - تطوان - الحسيمة
Al Hoceima	1 711,9	102,0	1 561,4	109,9	1 132,2	83,4	الحسيمة
Chefchaouen	1 700,8	78,6	1 227,1	65,8	477,6	34,9	شفشاون
Fahs-Anjra	2,0	0,3	6,0	0,9	الفصص - أنجرة
Larache	1 680,1	67,6	1 577,0	70,6	1 661,6	89,0	العرانش
M'Diq-Fnideq	-	-	-	-	-	-	المضيق - الفينيدق
Ouezzane	1 466,3	61,2	1 204,9	67,6	1 352,3	82,2	وزان
Tanger-Assilah	669,4	32,1	509,7	28,9	374,9	33,9	طنجة - أصيلة
Tétouan	709,4	31,1	739,1	43,0	996,9	59,2	تطوان
L'Oriental	2 848,4	258,8	4 107,8	460,1	1 236,6	288,6	الشرق
Berkane	667,2	36,3	579,5	41,7	214,0	14,7	بركان
Driouch	268,7	46,2	870,0	97,2	الدريوخ
Figui	0,5	3,7	171,0	21,8	210,5	60,3	فجيج
Guercif	271,1	36,8	184,7	69,5	جرسيف
Jerada	299,3	27,0	449,2	47,4	جرادة
Nador	220,7	18,1	570,9	37,2	319,0	33,8	الناضور
Oujda-Angad	523,7	37,6	662,4	50,7	296,1	95,3	وجدة - أنجاد
Taourirt	597,2	53,0	620,0	94,5	197,0	84,5	تاويريرت
Fès - Meknès	19 388,0	763,1	20 430,1	820,7	5 664,1	657,6	فاس - مكناس
Boulemane	266,7	17,1	363,1	24,2	229,4	17,2	بولمان
El Hajeb	2 101,9	59,6	2 447,4	71,8	1 182,0	67,8	الحاجب
Fès	2 081,5	78,6	710,0	24,9	536,5	92,5	فاس
Ifrane	1 206,7	49,0	1 304,4	51,1	1 028,0	49,9	إيفران
Meknès	2 504,7	75,1	2 555,1	75,7	797,1	65,3	مكناس
Moulay Yacoub	1 703,8	72,2	مولاي يعقوب
Sefrou	1 630,8	62,0	854,8	50,5	410,4	41,9	صفر
Taounate	5 995,5	270,0	6 800,9	286,7	1 111,5	235,8	تاوانت
Taza	3 600,3	151,7	3 690,6	163,6	369,2	87,2	تازة
Rabat - Salé - Kénitra	14 318,0	499,5	15 522,1	544,7	5 909,8	513,6	الرباط - سلا - القنيطرة
Kénitra	3 113,1	95,0	3 205,5	100,9	2 454,3	90,9	القنيطرة
Khémisset	3 318,5	171,1	4 607,8	191,1	837,9	192,4	الخميسات
Rabat	614,5	28,6	...	49,6	134,7	32,5	الرباط
Salé	6,6	0,6	1,8	0,2	سلا
Sidi Kacem	5 888,1	157,3	5 330,4	154,1	2 164,4	150,4	سيدي قاسم
Sidi Slimane	1 371,1	46,4	1 452,2	48,2	318,5	47,4	سيدي سليمان
Skhirate-Témara	6,0	0,6	924,4	0,6	الصخيرات - تمارة
Béni Mellal - Khénifra	12 737,1	539,2	10 190,2	637,3	5 204,6	459,0	بني ملال - خنيفرة
Azilal	1 938,0	92,5	1 224,8	96,2	516,1	85,0	أزبال
Béni Mellal	5 756,5	188,7	5 058,3	250,8	3 554,3	125,6	بني ملال
Khénifra	2 231,5	119,7	2 196,9	122,3	1 082,2	136,3	خنيفرة
Khouribga	2 811,2	138,3	1 710,2	168,0	52,0	112,1	خريبكة
Casablanca - Settat	28 535,3	907,8	23 805,0	971,5	6 045,3	758,2	الدار البيضاء - سطت
Benslimane	2 431,9	76,5	2 226,5	85,7	700,5	83,7	بنسليمان
Berrechid	4 524,5	124,6	3 432,4	131,5	120,5	5,4	برشيد
Casablanca	907,4	31,5	823,6	34,1	224,2	28,7	الدار البيضاء
El Jadida	2 835,0	123,0	4 978,2	206,9	3 793,9	357,1	الجديدة
Mohammadia	19,3	0,7	19,2	0,8	المحمدية
Settat	9 959,0	307,5	6 865,0	321,5	1 201,1	282,6	سطت
Sidi Bennour	7 858,2	244,0	5 460,0	190,9	5,1	0,7	سيدي بنور
Marrakech - Safi	15 477,1	1 032,8	12 569,9	1 355,4	3 982,9	560,9	مراكش - أسفي
Al Haouz	1 149,9	62,4	1 587,1	99,1	0,4	-	الحوز
Chichaoua	516,6	64,9	485,4	105,5	64,3	30,3	شيشاوة
El Kelâa des Sraghna	2 244,3	119,7	2 670,5	224,9	1 969,1	204,6	قلعة السراغنة
Essaouira	2 725,2	178,0	2 148,7	203,9	986,1	99,2	الصويرة
Marrakech	708,5	63,9	1 388,6	100,6	82,2	16,2	مراكش
Rehamna	1 872,7	189,3	1 099,5	230,4	6,0	0,3	الرحامنة
Safi	4 083,6	210,1	2 162,8	202,8	874,8	210,3	أسفي
Yousseoufia	2 176,2	144,5	1 027,3	188,3	-	-	اليوسفية
Drâa - Tafilalet	1 472,8	82,7	1 929,9	97,1	2 006,2	103,5	درعة - تافيلالت
Errachidia	159,4	7,0	717,0	32,3	80,7	8,0	الراشيدية
Midelt	638,3	38,0	486,2	26,9	576,9	39,8	ميدلت
Ouarzazate	126,0	7,3	191,9	12,7	895,8	33,5	ورزازات
Tinghir	303,0	15,1	151,0	7,8	تنغير
Zagora	246,1	15,3	383,7	17,4	458,2	22,2	زاكورة
Sous - Massa	1 865,5	180,2	2 341,3	257,6	486,8	64,3	سوس - ماسة
Agadir-Ida-Ou-Tanane	361,2	44,9	627,5	80,9	46,9	12,5	أكادير إداوتنان
Taroudannt	1 350,9	114,3	1 457,4	127,8	406,6	43,4	تارودانت
Tata	116,9	10,1	31,6	3,5	29,7	3,8	طاطا
Tiznit	34,4	10,8	224,8	45,4	3,6	4,6	تيزنيت
Guelmim - Oued Noun	97,3	22,1	53,7	28,8	0,0	7,1	كلميم - واد نون
Assa-Zag	-	-	-	-	-	-	أسا - الزاك
Guelmim	38,0	10,1	29,0	11,5	-	6,7	كلميم
Sidi Ifni	52,0	10,0	23,0	16,5	-	-	سيدي إفني
Tan-Tan	7,3	2,1	1,6	0,8	-	0,4	طاططان
Total	104 677,2	4 659,0	97 775,1	5 559,8	35 512,8	3 795,4	المجموع

Source : Ministère de l'Agriculture, de la Pêche Maritime, du Développement Rural et des Eaux et Forêts

المصدر : وزارة الفلاحة والصيد البحري والتنمية القروية والمياه والغابات

3 - 4 Superficies cultivées des principales céréales par région et province (ou préfecture)

4 - 3 المساحة المزروعة بالحبوب الرئيسية حسب الجهة والإقليم (أو العمالة)

Campagne 2017-2018 Superficie en milliers d'hectare	القمح الصلب Blé dur	القمح الطري Blé tendre	الشعير Orge	الذرة Maïs	الموسم 2017-2018 المساحة بالف هكتار
Tanger - Tétouan - Al Hoceïma	109,2	136,1	120,2	1,2	طنجة - تطوان - الحسيمة
Al Hoceïma	18,2	26,7	57,1	-	الحسيمة
Chefchaouen	17,7	35,7	25,1	0,1	شفشاون
Fahs-Anjra	-	-	-	-	الفحص-انجرة
Larache	28,2	29,6	7,5	0,4	العرانش
Ouezzane	15,7	32,0	12,4	0,1	وزان
Tanger-Assilah	19,9	1,8	8,5	-	طنجة - اصيلة
Tétouan	9,5	10,5	9,7	0,7	تطوان
L'Oriental	35,8	88,3	134,7	-	الشرق
Berkane	4,6	13,8	17,9	-	بركان
Driouch	2,2	12,0	32,0	-	الدريوخ
Figuig	-	-	3,7	-	فجيغ
Guercif	12,2	9,1	15,5	-	جر سيف
Jerada	3,1	10,0	14,0	-	جرادة
Nador	1,8	4,1	12,2	-	الناضور
Ouida-Angad	6,9	13,2	17,5	-	وجدة - انجاد
Taourirt	5,1	26,0	22,0	-	تاويرت
Fès - Meknès	208,8	334,5	219,8	-	فاس - مكناس
Boulemane	6,3	6,1	4,8	-	بولمان
El Hajeb	11,6	39,2	8,8	-	الحاجب
Fès	17,7	47,3	13,7	-	فاس
Ifrane	16,0	14,5	18,5	-	إيفران
Meknès	12,1	54,7	8,3	-	مكناس
Moulay Yacoub	-	مولاي يعقوب
Sefrou	7,8	15,5	38,7	-	صفرو
Taounate	80,0	123,0	67,0	-	تاوانات
Taza	57,4	34,3	60,0	-	تازة
Rabat - Salé - Kénitra	42,3	345,9	98,2	3,8	الرباط - سلا - القنيطرة
Kénitra	13,9	69,0	6,4	2,1	القنيطرة
Khémisset	8,0	96,0	64,0	1,5	الخميسات
Rabat	1,1	18,4	9,1	-	الرباط
Salé	-	-	-	0,2	سلا
Sidi Kacem	17,6	124,9	11,7	-	سیدی قاسم
Sidi Slimane	1,7	37,6	7,1	-	سیدی سليمان
Skhirate-Témara	-	-	-	-	الصحيرات - تمارة
Béni Mellal - Khénifra	121,5	213,4	203,6	0,8	بني ملال - خنيفرة
Azilal	33,8	22,2	36,2	0,4	أزلال
Béni Mellal	43,5	98,6	46,7	-	بني ملال
Khénifra	32,0	61,0	26,3	0,3	خنيفرة
Khouribga	12,2	31,6	94,5	-	خريبكة
Casablanca- Settat	221,4	353,3	260,1	64,4	الدار البيضاء - سطات
Benslimane	18,9	43,2	10,1	0,1	بنسليمان
Berrechid	32,1	58,0	29,0	2,0	برشيد
Casablanca	2,0	9,5	20,0	-	الدار البيضاء
El Jadida	5,1	49,0	21,6	47,3	الجديدة
Settat	87,0	109,0	110,0	1,5	سطات
Sidi Bennour	76,3	84,7	69,5	13,5	سیدی بنور
Marrakech - Safi	225,7	317,1	414,6	75,4	مراكش - أسفي
Al Haouz	23,0	16,1	23,4	-	الحوز
Chichaoua	11,5	27,4	26,0	-	شيشاوة
El Kelâa des Sraghna	45,0	44,5	30,3	-	قلعة السراغنة
Essaouira	32,0	32,0	100,0	14,0	الصويرة
Marrakech	14,7	23,8	25,5	-	مراكش
Rehamna	32,1	77,0	80,1	0,2	الرحامنة
Safi	32,6	47,3	72,0	58,2	أسفي
Yousseoufia	34,9	49,2	57,4	3,0	اليوسيفية
Drâa- Tafilalet	25,9	40,5	13,7	2,6	درعة - تافيلالت
Errachidia	0,8	5,0	1,3	-	الرشيدية
Midelt	24,3	13,4	-	0,2	ميدلت
Ouarzazate	-	1,8	3,9	1,6	ورزازات
Tinghir	0,7	9,0	4,8	0,5	تنغير
Zagora	-	11,3	3,7	0,3	زاكورة
Souss - Massa	5,4	53,6	121,2	-	سوس - ماسة
Agadir-Ida-Ou-Tanane	0,1	10,7	34,1	-	أكادير إداوتنان
Taroudannt	4,5	39,4	70,5	-	تارودانت
Tata	0,7	3,6	5,8	-	طاطا
Tiznit	-	-	10,8	-	تيزنيت
Guelmim - Oued Noun	0,7	8,7	12,7	-	كلميم - واد نون
Assa-Zag	-	-	-	-	اسا - الزاك
Guelmim	0,7	6,0	3,4	-	كلميم
Sidi Ifni	-	1,7	8,3	-	سیدی إفي
Tan-tan	-	1,0	1,1	-	طانتان
Total	996,6	1 891,5	1 598,7	148,1	المجموع

3 - 5 Productions des principales céréales
par région et province (ou préfecture)

3 - 5 إنتاج الحبوب الرئيسية
حسب الجهة والإقليم (أو العمالة)

Campagne 2017-2018 Production en milliers de quintaux	القمح الصلب Blé dur	القمح الطري Blé tendre	الشعير Orge	الذرة Maïs	الموسم 2018-2017 الإنتاج بالالف قنطر
Tanger - Tétouan - Al Hoceima	2 406,1	3 075,5	2 288,2	15,7	طنجة - تطوان - الحسيمة
Al Hoceima	323,4	394,7	993,7	-	الحسيمة
Chefchaouen	386,9	830,4	483,1	0,4	شفشاون
Fahs-Anjra	-	-	-	-	الفحص-النجرة
Larache	703,2	726,8	150,9	7,5	العرانش
Ouezzane	390,9	806,4	233,4	1,3	وزان
Tanger-Assilah	415,5	45,5	190,6	-	طنجة - أصيلة
Tétouan	186,2	271,7	236,4	6,5	تطوان
L'Oriental	414,7	1 074,2	1 359,5	-	الشرق
Berkane	83,7	244,9	338,6	-	بركان
Driouch	14,5	62,2	192,0	-	الدريوش
Figuig	-	-	0,5	-	فجيج
Guercif	78,7	74,6	117,8	-	جرسيف
Jerada	32,3	114,9	152,1	-	جرادة
Nador	26,9	57,5	136,3	-	الناضور
Oujda-Angad	102,8	203,4	217,5	-	وجدة - أنجاد
Taourirt	75,9	316,6	204,7	-	تاويرت
Fès - Meknès	5 290,4	9 471,2	4 626,4	-	فاس - مكناس
Boulemane	103,6	92,2	70,9	-	بولمان
El Hajeb	424,6	1 401,9	275,4	-	الحاجب
Fès	474,0	1 330,7	276,7	-	فاس
Ifrane	426,6	340,5	439,6	-	إيفران
Meknès	442,9	1 854,3	207,5	-	مكناس
Moulay Yacoub	-	-	-	-	مولاي يعقوب
Sefrou	202,0	484,5	944,3	-	صفرو
Taounate	1 776,0	3 013,5	1 206,0	-	تاونات
Taza	1 440,7	953,5	1 206,0	-	تازة
Rabat - Salé - Kénitra	1 311,8	10 397,9	1 897,5	128,3	الرباط - سلا - القنيطرة
Kénitra	450,2	2 136,0	123,6	104,9	القنيطرة
Khémisset	153,5	2 016,0	1 100,8	21,0	الخميسات
Rabat	24,0	419,5	171,0	-	الرباط
Salé	-	-	-	2,4	سلا
Sidi Kacem	634,6	4 698,4	308,6	-	سيدي قاسم
Sidi Slimane	49,6	1 128,0	193,5	-	سيدي سليمان
Skhirate-Témara	-	-	-	-	الصحيرات - تمارة
Béni Mellal - Khénifra	3 167,9	5 292,5	4 265,0	11,7	بني ملال - خنيفرة
Azilal	740,5	463,8	725,5	8,1	أزيلال
Béni Mellal	1 586,6	3 210,8	959,0	-	بني ملال
Fquih Ben Salah	-	-	-	-	الفتية بن صالح
Khénifra	620,8	1 086,3	520,7	3,6	خنيفرة
Khouribga	220,0	531,6	2 059,7	-	خريبكة
Casablanca- Settat	7 415,5	12 874,8	7 456,7	647,1	الدار البيضاء - سطات
Benlismane	529,2	1 536,1	279,4	0,2	بنسليمان
Berchid	1 133,1	2 430,5	916,4	9,5	برشيد
Casablanca	61,2	282,2	564,0	-	الدار البيضاء
El Jadida	153,5	1 548,4	594,0	539,1	الجديدة
Settat	2 862,3	4 065,7	3 025,0	6,0	سطات
Sidi Bennour	2 676,2	3 011,9	2 077,9	92,3	سيدي بنور
Marrakech - Safi	3 791,8	5 210,0	6 159,8	315,5	مراكش - أسفي
Al Haouz	428,2	314,6	407,0	-	الحوز
Chichaoua	92,7	204,7	219,2	-	شيشاوة
El Kelâa des Sraghna	850,3	918,9	475,2	-	قلعة السراغنة
Essaouira	457,6	537,6	1 660,0	70,0	الصويرة
Marrakech	170,5	333,4	204,6	-	مراكش
Rehama	356,0	699,7	813,1	4,0	الرحامنة
Safi	874,6	1 399,2	1 571,4	238,5	أسفي
Youssefoufia	561,9	802,0	809,3	3,0	اليوسفية
Drâa- Tafilalet	435,4	779,2	192,8	65,4	درعة - تافيلالت
Etrachidia	18,6	115,6	25,2	-	الرشيدية
Midelt	400,2	234,3	-	3,8	ميدلت
Ouarzazate	-	32,0	50,7	43,2	وزراوات
Tinghir	16,6	202,3	71,8	12,4	تنغير
Zagora	-	195,0	45,0	6,0	زاكورة
Souss - Massa	84,0	880,5	899,0	-	سوس - ماسة
Agadir-Ida-Ou-Tanane	1,8	159,5	199,9	-	أكادير
Taroudante	73,0	666,0	611,9	-	تارودانت
Tata	9,1	55,0	52,8	-	طاطا
Tiznit	-	-	34,4	-	تيزنيت
Guelmim - Oued Noun	2,2	45,3	49,8	-	كلميم - واد نون
Guelmim	2,2	27,3	8,5	-	كلميم
Sidi Ifni	-	13,2	38,8	-	سيدي إفني
Tan-Tan	-	4,8	2,5	-	طنانطان
Total	24 319,8	49 101,1	29 194,6	1 183,6	المجموع

Source : Ministère de l'Agriculture, de la Pêche Maritime, du Développement Rural et des Eaux et Forêts

المصدر : وزارة الفلاحة والصيد البحري والتنمية القروية والمياه والغابات.

3 - 6 Evolution de la superficie et de la production des légumineuses par région et province(ou préfecture)

3 - 6 تطور مساحة وإنتاج القطن حسب الجهة والإقليم (أو العمالة)

Superficie en milliers d'hectares Production en milliers de quintaux	2017-2018*		2016-2017**		2015-2016		المساحة بآلاف هكتار الإنتاج بآلاف طن
	الإنتاج Production	المساحة Superficie	الإنتاج Production	المساحة Superficie	الإنتاج Production	المساحة Superficie	
Tanger - Tétouan - Al Hoceima	237,4	34,9	321,8	30,3	276,6	40,3	طنجة - تطوان - الحسيمة
Al Hoceima	39,5	7,5	76,9	8,6	48,5	6,8	الحسيمة
Chefchaouen	28,4	4,4	29,9	4,3	13,4	3,6	شفشاون
Fahs-Anjra	5,1	0,8	2,9	0,5	8,0	2,2	الفحص-الجزرة
Larache	95,5	12,4	74,1	7,5	109,7	12,9	العرارش
M'Diq-Fnideq	1,0	0,1	-	-	-	-	المضيق - الفينيق
Ouezzane	21,3	2,9	21,1	4,3	37,7	6,6	وزان
Tanger-Assilah	27,0	3,8	19,7	2,5	24,5	3,4	طنجة - أصيلة
Tétouan	19,6	2,9	97,2	2,7	34,8	4,8	تطوان
L'Oriental	6,8	1,5	8,7	1,3	27,1	3,8	الشرق
Berkane	2,5	0,5	2,4	0,4	2,9	0,3	بركان
Driouch	0,3	0,3	1,0	0,2	1,8	0,5	الديوش
Figuig	-	-	0,5	0,1	0,3	-	فجيغ
Guercif	2,9	0,4	3,9	0,5	21,0	2,9	كرسيف
Jerada	0,2	-	0,1	-	-	-	جرادة
Nador	0,1	0,1	0,5	0,1	0,9	0,1	الناضور
Oujda-Angad	-	-	-	-	-	-	وجدة - أنجاد
Taourirt	0,8	0,1	0,3	0,1	0,2	-	تاوريوت
Fès - Meknès	1 268,9	140,0	746,7	117,3	527,1	110,5	فاس - مكناس
Boulemane	8,3	1,4	6,7	0,9	5,6	0,7	بولمان
El Hajeb	92,7	7,7	77,0	8,4	37,8	8,4	الحاجب
Fès	32,4	2,8	11,4	2,4	106,0	21,4	فاس
Ifrane	18,4	1,6	12,7	1,3	14,8	1,8	إفران
Meknès	151,9	20,8	87,5	12,2	119,8	16,1	مكناس
Moulay Yacoub	181,9	21,5	101,3	21,3	-	-	مولاي يعقوب
Sefrou	143,0	11,1	55,6	10,1	50,2	9,9	سفرؤ
Taoumate	419,1	50,5	289,6	40,3	145,2	37,3	تاومات
Taza	221,3	22,6	104,9	20,5	47,7	14,9	تازة
Rabat - Salé - Kénitra	535,6	58,2	571,2	49,9	511,4	75,5	الرباط - سلا - القنيطرة
Kénitra	170,2	12,7	164,5	10,5	216,6	19,0	القنيطرة
Khémisset	122,0	11,6	109,6	17,0	102,9	19,4	الخيميسات
Rabat	-	-	-	-	4,4	1,1	الرباط
Salé	2,1	0,3	5,4	0,6	-	-	سلا
Sidi Kacem	199,8	29,6	240,5	17,7	159,6	33,0	سيدي كاسم
Sidi Slimane	40,7	3,9	49,5	4,0	27,9	3,0	سيدي سليمان
Skhrate-Témara	0,9	0,1	1,8	0,2	-	-	السخيرات - تمارة
Béni Mellal - Khénifra	137,5	14,2	172,0	16,3	117,1	10,9	بني ملال - خنيفرة
Azilal	36,8	3,8	76,0	10,4	31,2	4,1	أزبال
Béni Mellal	42,5	4,4	26,7	2,2	31,6	2,7	بني ملال
Fquih Ben Salah	38,8	3,9	39,0	2,3	47,6	2,6	فقيه بن صالح
Khénifra	13,7	1,3	29,9	1,0	5,9	1,3	خنيفرة
Khourimba	5,8	0,8	0,4	0,4	0,8	0,2	خريكة
Casablanca- Settat	480,1	57,5	266,0	47,5	237,3	33,5	الدار البيضاء - سطت
Benslimane	68,8	7,9	63,5	10,0	52,9	8,1	بنسليمان
Berchid	70,9	11,6	50,7	8,2	27,0	4,1	برشيد
Casablanca	2,8	0,3	-	-	1,8	0,3	الدار البيضاء
El Jadida	46,9	4,7	22,1	2,9	18,2	1,9	الجديدة
Médiouna	-	-	0,1	0,1	-	-	مديونة
Mohammadia	-	-	-	-	-	-	المحمدية
Nouaceur	-	-	0,3	0,3	-	0,1	النواصر
Settat	226,9	27,3	94,8	19,5	94,2	13,9	سطت
Sidi Bennour	63,9	5,8	34,7	6,7	43,2	5,1	سيدي بنور
Marrakech - Safi	136,9	21,9	119,1	18,6	32,2	7,0	مراكش - أسفي
Al Haouz	0,6	0,1	3,6	0,3	0,8	0,1	الحوز
Chichaoua	37,0	3,5	27,5	2,4	-	-	شيشاوة
El Kelâa des Sraghna	0,6	0,1	6,8	0,5	8,5	0,9	قلعة السراغنة
Essaouira	1,0	0,1	10,4	2,4	0,6	0,2	الصويرة
Marrakech	2,4	0,3	4,2	0,7	5,0	0,7	مراكش
Rehama	0,8	0,1	5,6	0,6	2,1	0,3	الرحامنة
Safi	93,8	17,7	59,0	11,2	12,4	4,2	أسفي
Yousseoufia	0,7	0,1	2,0	0,5	2,8	0,6	اليوسفية
Drâa - Tafilalet	13,4	2,0	23,5	2,4	14,4	1,5	درعة - تافيلالت
Errachidia	3,2	0,5	7,7	0,6	3,6	0,5	الرشيدية
Midelt	2,6	0,3	7,1	0,8	5,0	0,4	ميدلت
Ouarzazate	3,2	0,5	4,6	0,5	3,8	0,4	وزازات
Tinghir	1,6	0,2	1,3	0,2	1,6	0,1	تغدير
Zagora	2,9	0,5	2,9	0,3	0,4	-	زاكورة
Souss - Massa	0,5	0,1	-	0,1	1,0	0,1	سوس - ماسة
Agadir-Ida-Ou-Tanane	-	-	-	-	0,2	-	أكادير
Tata	0,5	0,1	-	0,1	0,7	0,1	طاطا
Tiznit	-	-	-	-	0,1	-	تيزنيت
Total	2 816,9	330,3	2 229,0	283,6	1 744,2	283,1	المجموع

3 - 7 Superficie cultivée des principales légumineuses par région et province (ou préfecture)

3 - 7 المساحة المزروعة بالقطاني الرئيسية حسب الجهة والإقليم (أو العمالة)

Campagne 2017-2018	الفول	الجبنة	الحمص	العدس	الموسم 2018-2017
Superficie en milliers d'hectares	Fèves	Petits-pois	Pois chiches	Lentilles	المساحة بألف هكتار
Tanger - Tétouan - Al Hoceima	11,1	3,8	11,0	2,3	طنجة - تطوان - الحسيمة
Al Hoceima	4,1	2,1	-	1,2	الحسيمة
Chefchaouen	1,0	0,4	0,6	0,5	شفشاون
Fahs-Anjra	0,2	0,1	0,1	-	الفحص-انجرة
Larache	2,4	0,2	6,9	0,3	العرائش
Ouezzane	1,1	0,4	1,2	0,1	وزان
Tanger-Assilah	0,5	0,4	1,6	-	طنجة - أصيلة
Tétouan	1,9	0,1	0,7	0,2	تطوان
L'Oriental	0,7	0,5	-	0,2	الشرق
Berkane	0,3	0,2	-	-	بركان
Driouch	0,1	0,2	-	0,1	الريوش
Figuiç	-	-	-	-	فجيغ
Guercif	0,3	0,1	-	0,1	جرسيف
Nador	-	-	-	-	الناضور
Taourirt	0,1	-	-	0,1	تاويرت
Fès - Meknès	86,2	11,9	33,7	5,6	فاس - مكناس
Boulemane	0,7	0,1	-	0,1	بولمان
El Hajeb	5,3	0,1	0,8	1,2	الحاجب
Fès	2,3	0,3	0,2	0,1	فاس
Ifrane	0,5	0,4	0,1	0,1	إيفران
Meknès	10,5	1,0	8,2	1,2	مكناس
Moulay Yacoub	9,8	5,3	5,5	0,9	مولاي يعقوب
Sefrou	8,9	0,5	1,3	0,4	صفرو
Taounate	27,8	4,0	17,0	1,2	تاونات
Taza	20,6	0,4	0,7	0,5	تازة
Rabat - Salé - Kénitra	6,3	3,5	26,5	8,8	الرباط - سلا - القنيطرة
Kénitra	0,8	0,6	3,7	-	القنيطرة
Khémisset	1,0	1,0	2,6	7,0	الخميسبات
Rabat	-	-	-	-	الرباط
Salé	0,1	-	0,1	-	سلا
Sidi Kacem	3,2	1,8	19,2	0,7	سبدي قاسم
Sidi Slimane	1,1	-	1,0	1,1	سبدي سليمان
Skhirate-Témara	0,1	-	-	-	الصخيرات - تمارة
Béni Mellal - Khénifra	4,2	4,8	0,5	3,2	بني ملال - خنيفرة
Azilal	1,4	0,8	-	1,7	أزيلال
Béni Mellal	1,0	1,3	0,4	0,5	بني ملال
Fquih Ben Salah	1,0	1,9	-	0,9	الفيقيه بن صالح
Khénifra	0,8	0,3	0,2	-	خنيفرة
Khouribga	-	0,5	-	0,3	خريبكة
Casablanca- Settat	19,0	10,5	9,4	17,2	الدار البيضاء - سطات
Benslimane	2,1	1,4	3,2	1,3	بنسليمان
Berrechid	4,5	1,2	2,5	3,0	برشيد
Casablanca	0,2	-	-	-	الدار البيضاء
El Jadida	2,4	1,4	0,5	0,2	الجديدة
Médiouna	-	-	-	-	مدوننة
Mohammadia	-	-	-	-	المحمدية
Nouaceur	-	-	-	-	النواصر
Settat	4,6	6,1	3,1	12,7	سطات
Sidi Benmour	5,3	0,4	0,1	-	سبدي بنور
Marrakech - Safi	7,9	5,9	5,5	2,5	مراكش - أسفي
Al Haouz	-	-	-	-	الحوز
Chichaoua	2,0	1,5	-	-	شيشاوة
El Kelâa des Sraghna	-	-	-	-	قلعة السراغنة
Essaouira	0,1	0,1	-	-	الصويرة
Marrakech	0,1	0,1	-	0,1	مراكش
Rehama	-	0,1	-	-	الرحامنة
Safi	5,6	4,0	5,5	2,4	أسفي
Yousseoufia	-	0,1	-	-	اليوسيفية
Drâa- Tafilalet	1,5	0,4	-	-	درعة - تافيلالت
Errachidia	0,5	-	-	-	الرشيدية
Midelt	0,2	-	-	-	ميدلت
Ouarzazate	0,4	0,1	-	-	ورزازات
Tinghir	0,2	-	-	-	تنغير
Zagora	0,2	0,2	-	-	زاغورة
Souss - Massa	-	-	-	-	سوس - ماسة
Agadir	-	-	-	-	أكادير
Tata	-	-	-	-	طاطا
Tiznit	-	-	-	-	تيزنيت
Total	136,9	41,2	86,8	39,8	المجموع

3 - 8 Production des principales légumineuses
par région et province (ou préfecture)

3 - 8 إنتاج القطناني الرئيسية
حسب الجهة والإقليم (أو العمالة)

Campagne 2017-2018	الفول	الجبانة	الحمص	العدس	الموسم 2018-2017
Production en milliers de quintaux	Fèves	Petits-pois	Pois chiches	Lentilles	الإنتاج بالاف قنطر
Tanger - Tétouan - Al Hoceima	79,2	22,8	83,4	9,5	طنجة - تطوان - الحسيمة
Al Hoceima	25,2	10,6	-	3,7	الحسيمة
Chefchaouen	7,0	3,1	4,2	2,7	شفشاون
Fahs-Anjra	1,0	1,0	0,4	-	الفحص-النجرة
Larache	19,0	1,5	55,7	1,6	العرافت
Ouezzane	9,9	2,8	7,2	0,4	وزان
Tanger-Assilah	3,4	3,1	11,8	-	طنجة - اصيلة
Tétouan	13,6	0,7	4,1	1,1	تطوان
L'Oriental	4,1	1,5	0,1	0,8	الشرق
Berkane	1,6	0,7	-	0,2	بركان
Drïouch	0,1	0,2	-	0,1	الدريوخ
Figuig	-	-	-	-	فجيج
Guercif	2,1	0,4	0,1	0,2	جرسيف
Nador	-	0,1	-	-	الناضور
Taurirt	0,3	0,1	-	0,4	تاويرت
Fès - Meknès	1 032,2	117,1	57,2	41,5	فاس - مكناس
Boulemane	5,6	0,3	-	0,2	بولمان
El Hajeb	73,8	0,6	1,7	12,6	الحاجب
Fès	29,4	2,6	0,1	0,3	فاس
Ifrane	6,2	4,4	0,1	0,4	إيفران
Meknès	123,6	9,2	9,4	9,7	مكناس
Moulay Yacoub	119,6	54,9	1,4	6,0	مولاي يعقوب
Sefrou	133,8	3,8	2,9	2,2	صفرو
Taounate	334,0	37,7	38,0	6,5	تاوانت
Taza	206,2	3,7	3,6	3,6	تازة
Rabat - Salé - Kénitra	73,4	29,9	118,2	104,9	الرباط - سلا - القنيطرة
Kénitra	5,4	6,0	28,9	-	القنيطرة
Khémisset	12,0	13,0	13,0	84,0	الخميسات
Rabat	-	-	-	-	الرباط
Salé	1,0	-	0,4	-	سلا
Sidi Kacem	43,5	10,6	70,2	6,2	سیدی قاسم
Sidi Slimane	11,0	0,4	5,7	14,7	سیدی سليمان
Skhirate-Témara	0,5	-	-	-	الصخيرات - تمارة
Béni Mellal - Khénifra	57,5	44,5	4,4	18,2	بني ملال - خنيفرة
Azilal	20,2	8,1	-	8,5	أزيلال
Béni Mellal	14,0	12,1	2,8	3,6	بني ملال
Fquih Ben Salah	14,3	17,0	-	5,0	الفيقي بن صالح
Khénifra	8,9	2,8	1,6	-	خنيفرة
Khouribga	0,2	4,5	-	1,1	خريبكة
Casablanca- Settat	171,3	97,9	72,0	129,8	الدار البيضاء - سطات
Benslimane	17,7	11,9	28,2	11,0	بنسليمان
Berrechid	27,0	9,6	17,5	15,0	برشيد
Casablanca	2,0	-	-	-	الدار البيضاء
El Jadida	27,7	12,7	3,5	2,3	الجديدة
Médiouna	-	-	-	-	مديونة
Mohammadia	-	-	-	-	المحمدية
Nouaceur	-	-	-	-	النواصر
Settat	36,8	60,9	21,7	101,5	سطات
Sidi Bennour	60,1	2,8	1,1	-	سیدی بنور
Marrakech - Safi	58,6	37,9	27,7	12,4	مراكش - أسفي
Al Haouz	0,3	0,3	-	-	الحوز
Chichaoua	22,0	15,0	-	-	شيشاوة
El Kelâa des Sraghna	0,4	0,2	-	-	قلعة السراغنة
Essaouira	0,4	0,6	-	-	الصويرة
Marrakech	1,4	0,8	-	0,2	مراكش
Rehamna	0,3	0,5	-	-	الرحامنة
Safi	33,6	20,0	27,7	12,2	أسفي
Youssefouia	0,2	0,5	-	-	اليوسفية
Drâa- Tafilalet	9,6	2,8	-	0,2	درعة - تافيلالت
Errachidia	3,2	-	-	-	الرشيدية
Midelt	1,8	-	-	-	ميدلت
Ouarzazate	2,2	0,9	-	0,1	ورزازات
Tinghir	1,3	0,2	-	-	تنغير
Zagora	1,1	1,7	-	0,1	زاكورة
Souss - Massa	0,2	0,3	-	-	سوس - ماسة
Agadir	-	-	-	-	أكادير
Tata	0,2	0,3	-	-	طاطا
Tiznit	-	-	-	-	تيزنيت
Total	1 486,1	354,6	363,0	317,3	المجموع

3 - 9 Evolution de la superficie et de la production
des cultures sucrières par région et province

3 - 9 تطور مساحة وإنتاج المزروعات
السكرية حسب الجهة والإقليم

Superficie en milliers d'hectares Production en milliers de quintaux	2017-2018*		2016-2017 ^{R*}		2015-2016		المساحة بالآلاف هكتار الإنتاج بالآلاف قنطار
	الإنتاج	المساحة	الإنتاج	المساحة	الإنتاج	المساحة	
	Production	Superficie	Production	Superficie	Production	Superficie	
Betterave à sucre	37 105,1	53,6	37 414,3	56,3	42 189,5	59,3	الشعندر
Tanger - Tétouan - Al Hoceima	918,2	2,5	1 729,9	4,2	1 603,8	3,6	طنجة - تطوان - الحسيمة
Larache	918,2	2,5	1 689,9	4,1	1 588,8	3,5	العرانش
Tanger assilah	-	-	40,0	0,1	15,0	0,1	طنجة - أصيلة
L'Oriental	1 260,5	2,1	2 486,9	4,9	4 121,7	5,9	الشرق
Nador	784,8	1,3	1 669,3	3,5	3 157,2	4,3	الناضور
Berkane	475,7	0,8	817,6	1,4	964,5	1,6	بركان
Fès - Meknès	26,0	-	18,9	-	-	-	فاس - مكناس
Taounate	26,0	-	18,9	-	-	-	تاونات
Rabat - Salé - Kénitra	7 159,3	12,2	6 264,4	11,6	7 214,4	13,5	الرباط - سلا - القنيطرة
Kénitra	1 592,7	3,0	1 206,2	2,2	1 161,4	2,0	القنيطرة
Sidi Kacem	4 189,3	6,9	3 377,7	6,3	4 461,1	8,6	سيدي قاسم
Sidi Slimane	1 377,3	2,3	1 680,5	3,1	1 591,9	2,9	سيدي سليمان
Béni Mellal - Khénifra	10 338,7	17,0	10 750,4	16,7	12 196,3	16,4	بني ملال - خنيفرة
Azilal	506,3	0,8	524,8	0,8	292,5	0,5	أزبال
Béni Mellal	2 610,0	4,3	2 782,3	4,2	2 956,0	4,4	بني ملال
Fquih Ben Salah	7 222,4	11,8	7 443,3	11,7	8 947,8	11,5	الفيقيه بن صالح
Casablanca- Settat	15 802,5	18,1	14 718,8	17,2	16 039,9	18,5	الدار البيضاء - سطات
EL Jadida	1 323,9	1,6	1 037,5	1,4	1 515,9	1,8	الجديدة
Sidi Bennour	14 478,7	16,5	13 681,3	15,8	14 524,0	16,7	سيدي بنور
Marrakech - Safi	1 600,0	1,7	1 445,0	1,7	1 013,4	1,4	مراكش - آسفي
Safi	1 600,0	1,7	1 445,0	1,7	903,0	1,3	آسفي
Yousseoufia	-	-	-	-	110,4	0,1	اليوسيفية
Canne à sucre ⁽¹⁾	6 161,1	8,7	5 531,2	8,5	4 265,1	6,6	قصب السكر ⁽¹⁾
Rabat - Salé - Kénitra	5 294,7	7,6	4 723,2	7,4	3 666,8	5,7	الرباط - سلا - القنيطرة
Kénitra	2 923,4	4,3	2 610,4	4,1	1 873,3	2,9	القنيطرة
Sidi Kacem	1 994,4	2,9	1 770,8	2,8	1 534,7	2,3	سيدي قاسم
Sidi Slimane	376,9	0,5	342,0	0,5	258,8	0,5	سيدي سليمان
Tanger - Tétouan - Al Hoceima	866,5	1,1	808,0	1,1	598,3	0,9	طنجة - تطوان - الحسيمة
Larache	866,5	1,1	808,0	1,1	598,3	0,9	العرانش

(1) Il s'agit de la superficie semée.

Source : Ministère de l'Agriculture, de la Pêche Maritime, du Développement Rural et des Eaux et Forêts

(1) يتعلق الأمر بالمساحة المزروعة.

المصدر : وزارة الفلاحة والصيد البحري والتنمية القروية والمياه والغابات.

3 - 10 Evolution de la superficie et de la production des cultures oléagineuses par province (ou préfecture)

10 - 3 تطور مساحة وإنتاج المزروعات الزيتية حسب الإقليم (أو العمالة)

Superficie en milliers d'hectares Production en milliers de quintaux	2017-2018*		2016-2017		2015-2016		المساحة بالآلاف هكتار الإنتاج بالآلاف قنطار
	الإنتاج	المساحة	الإنتاج	المساحة	الإنتاج	المساحة	
	Production	Superficie	Production	Superficie	Production	Superficie	
Cultures oléagineuses	705,4	35,2	605,3	33,8	675,1	54,6	المزروعات الزيتية
Tanger - Tétouan - Al Hoceïma	159,1	7,5	158,3	7,9	152,3	7,0	طنجة - تطوان - الحسيمة
Larache	144,3	5,6	142,6	5,9	146,4	5,9	العراش
Tanger-Assilah	14,8	1,9	15,8	2,0	5,9	1,1	طنجة - أصيلة
Fès - Meknès	74,8	4,9	10,8	1,5	43,8	10,3	فاس - مكناس
El Hajeb	0,1	-	0,7	0,2	3,0	0,3	الحاجب
Fès	1,3	0,1	-	-	-	-	فاس
Meknès	72,3	4,7	9,9	1,3	38,6	9,0	مكناس
Moulay Yacoub	1,1	0,1	-	-	0,7	0,8	مولاي يعقوب
Taounate	-	-	-	-	1,5	0,2	تاونلت
Sefrou	-	-	0,1	-	-	-	صفرو
Rabat - Salé - Kénitra	463,5	22,2	428,3	23,7	470,4	36,1	الرباط - سلا - القنيطرة
Kénitra	440,6	20,1	409,1	20,4	452,8	30,1	القنيطرة
Khémisset	2,5	0,5	3,1	0,5	2,5	2,0	الخيمسات
Sidi Kacem	17,6	1,2	15,7	1,8	14,4	3,8	سيدي قاسم
Sidi Slimane	2,9	0,4	0,3	1,0	0,7	0,2	سيدي سليمان
Béni Mellal - Khénifra	8,0	0,7	7,9	0,7	8,6	1,1	بني ملال - خنيفرة
Azilal	0,3	-	0,2	-	0,2	-	أزبال
Béni Mellal	0,6	0,1	0,7	0,1	0,5	0,2	بني ملال
Fquih Ben Salah	7,1	0,6	7,0	0,6	7,9	0,9	فقيه بن صالح
Tournesol	375,9	21,7	237,8	18,9	301,5	38,0	عباد الشمس
Tanger - Tétouan - Al Hoceïma	6,5	0,8	9,5	1,1	5,7	0,7	طنجة - تطوان - الحسيمة
Larache	0,9	0,1	2,3	0,2	3,8	0,4	العراش
Tanger-Assilah	5,6	0,7	7,2	0,9	1,9	0,3	طنجة - أصيلة
Fès - Meknès	74,8	4,9	8,6	1,4	43,0	10,3	فاس - مكناس
El Hajeb	0,1	-	0,7	0,2	3,0	0,3	الحاجب
Fès	1,3	0,1	-	-	-	-	فاس
Meknès	72,3	4,7	7,8	1,2	37,8	9,0	مكناس
Moulay Yacoub	1,1	0,1	-	-	0,7	0,8	مولاي يعقوب
Taounate	-	-	-	-	1,5	0,2	تاونلت
Rabat - Salé - Kénitra	294,5	16,1	219,8	16,4	252,8	27,0	الرباط - سلا - القنيطرة
Kénitra	271,6	14,0	200,7	13,1	235,2	21,0	القنيطرة
Khémisset	2,5	0,5	3,1	0,5	2,5	2,0	الخيمسات
Sidi Kacem	17,6	1,2	15,7	1,8	14,4	3,8	سيدي قاسم
Sidi Slimane	2,9	0,4	0,3	1,0	0,7	0,2	سيدي سليمان
Arachide	321,5	12,9	357,3	14,1	364,8	15,4	الفول السوداني
Kénitra	169,0	6,2	208,5	7,3	218,2	9,1	القنيطرة
Larache	143,3	5,6	140,3	5,7	142,6	5,5	العراش
Tanger-Assilah	9,2	1,2	8,6	1,1	4,0	0,8	طنجة - أصيلة

3 - 11 Evolution de la superficie et de la production
des cultures maraichères : Primeurs

3 - 11 تطور مساحة وإنتاج
مزروعات الخضار : البواكر

Superficie en hectares Production en tonnes	2017-2018*		2016-2017		2015-2016		المساحة بالف هكتار الإنتاج بالف قنطار
	الإنتاج Production	المساحة Superficie	الإنتاج Production	المساحة Superficie	الإنتاج Production	المساحة Superficie	
Primeurs	2 148 743	40 657	1 928 479	34 067	1 733 551	28 775	البواكر
Ail	2 100	175	1 560	143	الثوم
Artichaut	-	-	10	150	القوق
Asperge	156	39	250	50	هليون
Aubergine	17 955	488	17 955	453	9 959	262	الباذنجان
Betterave potager	-	-	-	-	-	-	شمندر أحمر
Carotte	41 520	1 120	22 582	687	21 868	704	جزر
Choux-fleur	2 500	100	1 020	54	القرنبيط
Choux-pommés	500	20	المفوف
Concombre	25 172	341	23 478	332	27 623	363	الخيار
Courge cougette	67 467	1 530	53 231	1 288	99 889	1 796	القرع
Fève verte	7 905	527	2 167	155	2 655	194	القول الأخضر
Fraisier	143 440	3 276	161 793	3 628	29 644	708	توت الأرض
Haricot vert	125 633	3 150	131 527	2 123	119 599	2 010	اللوبيا الخضراء
Melon	59 415	974	50 311	1 149	23 612	326	البطيخ الأصفر
Menthe	3 065	167	28	2	990	34	النعناع
Navet	13 482	420	10 102	360	11 595	439	اللفت
Niora	180	15	400	40	فلفل حار
Oignon	25 000	600	23 140	532	21 880	542	البصل
Oignon vert	-	البصل الأخضر
Pastèque	18 685	257	1 680	42	2 700	90	البطيخ الأحمر
Patate douce	البطاطس الحلوى
Petit-pois vert	16 043	1 688	13 629	1 432	12 627	1 333	الجليبنة
Piment poivron	186 835	2 487	127 918	1 755	129 115	1 796	اللفل الحلو
Pomme de terre	223 742	7 922	221 155	9 078	192 438	7 852	البطاطس
Tomate	1 028 055	7 725	980 988	8 002	959 800	7 474	الطماطم
Autres	145 329	7 986	81 859	2 720	63 817	2 395	أنواع أخرى

3 - 12 Evolution de la superficie et de la production
des culture maraichères de saison

3 - 12 تطور مساحة وإنتاج
زراعة الخضار الموسمية

Superficie en hectare Production en tonnes	2017-2018*		2016-2017		2015-2016		المساحة بالهكتار الإنتاج بالطنن
	الإنتاج Production	المساحة Superficie	الإنتاج Production	المساحة Superficie	الإنتاج Production	المساحة Superficie	
Maraîchage de saison	5 682 777	220 307	5 470 463	216 155	5 215 559	205 761	الخضار الموسمية
Ail	13 611	1 365	11 560	1 136	11 132	1 049	الثوم
Artichaut	44 591	3 274	45 457	2 923	43 994	2 971	القوق
Asperge	70	12	130	15	120	15	هليون
Aubergine	34 799	1 474	34 811	1 422	23 901	1 337	الباذنجان
Betterave pottager	18 858	836	17 213	728	19 009	901	الشمندر الأحمر
Carotte	438 774	13 582	413 553	13 394	406 189	13 808	الجزر
Choux-fleur	59 056	2 633	49 465	2 170	58 817	2 577	القرنبيط
Choux-pommés	51 054	1 949	50 575	1 802	35 062	1 528	الملفوف
Concombre	22 615	864	25 157	839	22 310	792	الخيار
Courgette	112 996	5 159	126 288	6 251	120 487	6 247	القرع
Fève verte	134 099	9 186	102 593	10 040	116 100	9 083	القول الأخضر
Fraisier	112 225	2 605	107 212	2 471	توت الأرض
Haricot vert	30 384	3 134	37 540	3 619	32 505	3 254	اللوبياء الخضراء
Melon	441 593	15 742	568 277	19 014	511 049	18 245	البطيخ الأصفر
Menthe	95 639	3 185	90 930	3 579	99 163	3 386	النعناع
Navet	131 467	6 300	111 069	5 572	122 315	5 944	اللفت
Oignon	929 801	36 133	730 989	27 273	752 673	28 397	البصل
Oignon vert	101 185	2 878	69 204	1 977	57 509	2 196	البصل الأخضر
Pastèque	723 690	18 684	617 652	16 638	485 325	13 368	البطيخ الأحمر
Patate douce	18 120	837	14 039	801	16 816	857	البطاطس الحلوى
Petit-pois	107 176	19 308	67 620	18 085	52 567	10 353	الجنينة
Piment doux	69 687	2 962	63 178	2 681	49 502	2 393	الفلفل الحلو
Pomme de terre	1 645 407	54 111	1 703 717	55 215	1671367	56 055	البطاطس
Tomate	302 262	7 305	242 733	7 026	269 406	7 759	الطماطم
Autres	155 843	9 394	164 489	11 352	131 029	10 775	أنواع أخرى

3 - 13 Evolution de la superficie des cultures
maraichères destinées à la transformation

3 - 13 تطور مساحة زراعة الخضار
الموجهة للتحويل

	2017-2018*	2016-2017	2015-2016	
Superficie (en hectare)	925,0	2 236,5	1 700,5	المساحة (بالهكتار)
Tomates	925	860	420	الطماطم
Cornichon (pour transformation)	-	-	-	الخيار (للتصنيع)
Niora (piment pour transformation)	...	1191,5	1008,5	فلفل حار (للتصنيع)
Haricot vert	اللوبياء الخضراء
Autres	...	185	272	أنواع أخرى
Production (en tonnes)	101 910	101 910	61 994	الإنتاج (بالطن)
Tomate	79 120,0	70 040	35 290	الطماطم
Cornichon (pour transformation)	الخيار (للتصنيع)
Niora (piment pour transformation)	948	28 700	23 134	فلفل حار (للتصنيع)
Haricot vert	اللوبياء الخضراء
Autres	...	3 170	3 570	أنواع أخرى

3 - 14 Evolution de la superficie
et de la production fruitières

3 - 14 تطور مساحة
وإنتاج الفواكه

Superficie en milliers d'hectares Production en milliers de tonnes	2017-2018*		2016-2017		2015-2016		المساحة بألف هكتار الإنتاج بألف طن
	الإنتاج Production	المساحة Superficie	الإنتاج Production	المساحة Superficie	الإنتاج Production	المساحة Superficie	
Olivier	1 561,5	1 045,2	1 039,1	1 020,6	1 416,1	1 008,4	الزيتون
Rosacées	1 392,6	286,6	1 466,9	268,8	1 234,7	265,0	الورديات
Abricotier	101,6	11,2	112,5	11,4	88,8	13,3	المشمش
Amandier	117,3	186,3	116,9	170,9	112,7	165,8	اللوز
Cerisier	13,7	3,0	13,4	3,1	10,2	3,0	حب الملوك
Cognassier	59,4	4,4	45,7	4,1	38,1	4,7	السفرجل
Neflier	5,4	0,7	5,8	0,5	5,6	0,5	المزاح
Pêcher et nectarine	157,9	11,0	138,6	10,9	89,0	8,9	الدراق والتقطار
Poirier	35,2	4,0	34,0	3,1	33,6	3,5	الإجاص
Pommier	696,9	50,6	820,5	49,5	728,3	50,3	التفاح
Prunier	205,2	15,4	179,4	15,4	128,4	15,0	البرقوق
Palmier-dattier	59,1	111,7	129,6	58,3	125,3	58,1	التخيل المشمر
Agrumes	2 275,4	127,1	2 362,5	125,0	2 034,9	122,5	الحوامض
Vigne	451,2	42,3	378,1	42,8	364,9	46,0	دالية الكروم
Banancier	320,0	8,4	333,6	8,5	333,8	8,5	الموز
Figuier	128,4	61,5	137,9	60,5	95,4	59,1	التين
Noyer	12,5	7,7	12,6	7,5	16,4	7,5	الجوز

3 - 15 Evolution de la production des agrumes

15-3 تطور إنتاج الحوامض

Superficie en milliers d'hectares Production en milliers de tonnes	2017-2018		2016-2017		2015-2016		المساحة بألف هكتار الإنتاج بألف طن
	الإنتاج Production	المساحة Superficie	الإنتاج Production	المساحة Superficie	الإنتاج Production	المساحة Superficie	
Production	2 275,4	126,7	2 362,5	125,0	2 034,9	122,5	الإنتاج
Clémentine	549,7	30,2	647,1	30,1	543,3	30,0	الكليمانتين
Clémentine Nules	156,3	8,4	166,9	8,4	123,9	8,4	كليمانتين نولس
Nour	154,2	7,7	152,8	7,7	160,1	7,4	نور
Navels	365,9	20,0	392,1	19,6	311,3	19,3	النافيل
Salustiana	21,1	1,1	23,5	1,1	23,0	1,1	سالوستيانا
Sanguines	77,3	3,6	78,6	3,6	79,0	3,5	سانغين
Maroc-late	491,0	25,7	485,0	25,2	446,9	25,0	الحوامض المتأخرة
Autres agrumes	459,9	30,0	416,5	29,3	347,4	27,8	حوامض أخرى

3 - 16 Evolution des prix moyens payés
aux producteurs des produits agricoles

3 - 16 تطور متوسط الأثمان المؤدى لمنتجي
المنتجات الفلاحية

En Dh/Kg	2016-2017	2015-2016	بالدرهم/كغ
Céréales			الحبوب
Blé dur	2,89	3,26	القمح الصلب
Blé tendre	2,36	2,67	القمح الطري
Orge	2,19	2,78	الشعير
Maïs	2,91	2,53	الذرة
Sorgho	3,20	4,80	البشنة
Avoine	2,58	3,24	الخرطال
Légumineuses			القطاني
Fèves	4,99	4,63	الفول
Petits-pois	7,91	7,38	الجلبانة
Lentilles	12,50	9,93	العدس
Pois chiches	12,19	10,19	الحمص
Orobes	4,63	6,21	الكرسنة
Haricot blanc	12,83	11,76	اللوبيا البيضاء
Oléagineuses			الحبوب الزيتية
Tournesol	5,46	5,47	عباد الشمس
Arachide	8,37	10,23	الفول السوداني
Maraîchage			الخضروات
Tomate	1,98	1,95	الطماطم
Pomme de terre	2,11	2,00	البطاطس
Oignon	1,67	1,12	البصل
Fruits			الفواكه
Olives	5,29	5,89	الزيتون
Amandes décortiquées	66,52	75,74	اللوز المقشر
Raisins	4,10	4,19	العنب

3 - 17 Evolution de la commercialisation officielle
des céréales, des légumineuses et des graines ⁽¹⁾

3 - 17 تطور التسويق الرسمي للحبوب
والقطاني والبذور ⁽¹⁾

En milliers de quintaux	2017 -2018*	2016 -2017	2015-2016	بائف قنطار
Céréales	16 870	2 873	15 028	الحبوب
Céréales principales	16 870	2 873	15 028	الحبوب الرئيسية
Blé dur	161	117	184	القمح الصلب
Blé tendre	16 636	2 751	14 649	القمح الطري
Orge	64	5	186	الشعير
Maïs	9	-	9	الذرة
Céréales secondaires	-	-	-	الحبوب الثانوية
Avoine	-	-	-	الخرطل
Alpiste	-	-	-	الزوان الأبيض
Riz complet	-	-	-	الأرز الكامل
Légumineuses alimentaires	86	83	112	القطاني الغذائية
Fèves	15	5	45	القول
Pois chiches	59	70	46	الحمص
Petits-pois	-	-	3	الجلبانة
Lentilles	-	0,3	9	العدس
Haricots	12	8	9	اللوبيا
Légumineuses fourragères	-	-	-	قطاني الكلا
Caroubes	-	-	-	الخروب
Fenugrec	-	-	-	الحلبة
Graines aromatiques et condimentaires (coriandre)	-	3	18	الحبوب العطرية والتوابل (كزبرة)

(1) Commercialisation réalisée entre le début de juin de l'année en cours et fin mai de l'année suivante. Au titre de l'année 2017-2018, la commercialisation a débuté le 15 mai

Source : Office National Interprofessionnel des Céréales et des Légumineuses.

(1) يتم التسويق ما بين فاتح يونيو من السنة الجارية ومتم ماي من السنة الموالية. ويرسم موسم 2017-2018 شرع في التسويق ابتداء من 15 ماي المصدر : المكتب الوطني المهني للحبوب والقطاني.

3 - 18 Evolution de l'effectif du cheptel

3 - 18 تطور عدد رؤوس الماشية

En milliers de têtes	2018*	2017	2016	بالآلاف الرؤوس
Cheptel				رؤوس الماشية
Bovins	3 441,2	3 364	3 315	الأبقار
dont : mâles	880,1	910	820	منها : الذكور
Ovins	19 880,2	19 863,8	19 863	الأغنام
dont : mâles	5 506,0	5 501,5	5 510	منها : الذكور
Caprins	5 731,8	5 741,3	5 965	الماعز
dont : mâles	1 623,1	1 625,7	1 688	منها : الذكور
Animaux de trait				حيوانات الجر
Chevaux	174,0	172,3	172,5	الخيول
Mulets	380,3	381,5	389,3	البيغال
Anes	877,4	910,3	914,3	الحمير

3 - 19 Effectif du cheptel par région
et province (ou préfecture) ⁽¹⁾

19-3 عدد رؤوس الماشية حسب الجهة
والإقليم (أو العمالة) ⁽¹⁾

Année 2018 En milliers de têtes	الماعز Caprins	الأغنام Ovins	الأبقار Bovins	سنة 2018 بالآلاف الرؤوس
Tanger - Tétouan - Al Hoceï	443,1	785,5	344,1	طنجة - تطوان - الحسيمة
Al Hoceïma	80,2	225,7	33,0	الحسيمة
Chefchaouen	138,1	91,0	47,6	شفشاون
Fahs-anjra	34,6	26,6	23,7	فحص أنجرا
Larache	36,3	202,7	86,9	العرانش
M'diaq Fnideq	15,2	12,3	15,1	المضيق-الفيديق
Ouezzane	25,3	96,4	39,6	وزان
Tanger-Assilah	30,4	80,5	48,2	طنجة - أصيلة
Tétouan	83,1	50,4	49,9	تطوان
L'Oriental	757,8	3 335,3	122,4	الشرق
Berkane	18,5	167,8	15,7	بركان
Driouch	29,3	199,5	11,0	الدريوش
Figuiç	274,1	877,4	13,6	فجيج
Guercif	117,7	424,6	18,7	جرسيف
Jerada	77,4	455,1	11,1	جرادة
Nador	24,3	288,5	15,4	الناصور
Oujda-Angad	25,4	333,8	21,1	وجدة - أنجاد
Taourirt	191,1	588,6	15,8	تاويرت
Fès - Meknès	337,2	2 617,9	434,4	فاس - مكناس
Boulemane	111,2	532,5	18,9	بولمان
El Hajeb	19,0	289,8	29,8	الحاجب
Fès	0,7	25,9	5,6	فاس
Ifrane	35,8	521,2	21,8	إفران
Meknès	9,6	216,1	48,3	مكناس
Moulay Yacoub	3,5	152,3	41,4	مولاي يعقوب
Sefrou	43,1	253,0	54,9	صفرو
Taounate	14,4	280,7	139,7	تاونات
Taza	99,9	346,4	74,0	تازة
Rabat - Salé - Kénitra	128,0	1 586,7	524,5	الرباط - سلا - القنيطرة
Kénitra	2,3	287,1	115,6	القنيطرة
Khémisset	103,6	684,2	172,3	الخميسات
Rabat	-	-	-	الرباط
Salé	5,5	68,8	25,3	سلا
Sidi Kacem	7,6	288,0	130,3	سيدي قاسم
Sidi Slimane	1,4	137,2	50,4	سيدي سليمان
Skhirate-Témara	7,5	121,2	30,7	الصخيرات - تمارة
Béni Mellal - Khénifra	878,7	2 671,7	409,4	بني ملال - خنيفرة
Azilal	423,4	560,3	58,0	أزيلال
Béni Mellal	93,2	460,4	61,6	بني ملال
Fquih Ben Salah	24,4	308,6	130,2	الفيقي بن صالح
Khénifra	246,3	570,9	85,0	خنيفرة
Khouribga	91,4	771,5	74,7	خريبكة
Casablanca- Settat	77,8	2 214,2	763,1	الدار البيضاء - سطات
Benslimane	21,9	249,9	70,2	بنسليمان
Berrechid	3,6	239,7	105,5	برشيد
Casablanca	-	1,3	0,2	الدار البيضاء
El Jadida	1,8	351,9	207,1	الجديدة
Médiouna	0,7	37,0	11,7	مديونة
Mohammadia	0,9	24,3	10,5	المحمدية
Nouaceur	1,0	49,9	17,1	النواصر
Settat	45,2	862,6	147,5	سطات
Sidi Bennour	2,6	397,6	193,2	سيدي بنور

3 - 19 Effectif du cheptel par région

19-3 عدد رؤوس الماشية حسب الجهة

et province (ou préfecture) ⁽¹⁾(suite)والإقليم (أو العمالة) ⁽¹⁾(تابع)

Année 2018 En milliers de têtes	الماعز Caprins	الأغنام Ovins	الأبقار Bovins	سنة 2018 بالآلاف الرؤوس
Marrakech - Safi	814,7	3 690,1	535,1	مراكش - آسفي
Al Haouz	179,9	258,3	60,5	الحوز
Chichaoua	149,7	515,1	52,6	شيشاوة
El Kelâa des Sraghna	39,2	453,3	105,3	قلعة السراغنة
Essaouira	278,2	455,1	70,9	الصويرة
Marrakech	35,4	321,6	31,7	مراكش
Rehamna	77,4	774,2	78,6	الرحامنة
Safi	14,3	539,1	105,4	آسفي
Yousseoufia	40,5	373,4	30,2	اليوسفية
Drâa- Tafilalet	769,6	1 317,3	110,8	درعة - تافيلالت
Errachidia	91,9	155,3	20,6	الرشيدية
Midelt	194,1	472,2	35,8	ميدلت
Ouarzazate	164,3	214,2	24,5	ورزازات
Tinghir	227,4	298,0	16,5	تنغير
Zagora	91,9	177,8	13,4	زاكورة
Souss - Massa	950,3	1 120,6	168,8	سوس - ماسة
Agadir-Ida-Ou-Tanane	112,2	74,7	5,3	أكادير-إداوتنان
Chtouka-Ait Baha	90,5	226,4	30,6	اشتوكة أيت باها
Inezgane-Ait Melloul	14,4	44,4	3,4	إنزكان أيت ملول
Taroudannt	517,1	571,8	113,0	تارودانت
Tata	147,0	98,6	4,0	طاطا
Tiznit	69,1	104,6	12,5	تيزنيت
Guelmim - Oued Noun	181,9	236,9	11,0	كلميم - واد نون
Assa-Zag	39,0	31,3	0,1	أسا - الزاك
Guelmim	37,2	83,8	3,8	كلميم
Sidi Ifni	55,5	71,1	7,1	سيدي إفني
Tan-Tan	50,3	50,6	0,1	طانطان
Laâyoune - Sakia El Hamra	282,0	180,7	16,5	العيون - الساقية الحمراء
Boujdour	36,7	33,4	-	بوجدور
Es-Semara	39,4	24,5	-	السمارة
Laâyoune	144,5	68,1	16,5	العيون
Tarfaya	61,5	54,7	-	طرفاية
Dakhla - Oued Ed-Dahab	110,7	123,1	1,0	الدخلة - وادي الذهب
Aousserd	10,3	6,2	-	أوسرد
Oued Ed-Dahab	100,4	117,0	1,0	وادي الذهب
Total	5 731,8	19 880,2	3 441,1	المجموع

(1) Enquête annuelle réalisée entre mars et avril.

Source : Ministère de l'Agriculture, de la Pêche Maritime, du Développement Rural et des Eaux et Forêts

(1) البحث السنوي الذي يتم إنجازه خلال شهري مارس وأبريل.
المصدر : وزارة الفلاحة والصيد البحري والتنمية القروية والمياه والغابات.

3 - 20 Effectif des bovins par race et
par région et province (ou préfecture) ⁽¹⁾

3 - 20 عدد رؤوس الأبقار حسب السلالة
وحسب الجهة والإقليم (أو العمالة) ⁽¹⁾

Année 2018 En milliers de têtes	المجموع Total	المحصنة Améliorées	المحلية Locales	سنة 2018 بالآلاف الرؤوس
Tanger - Tétouan - Al Hoceima	344,1	186,4	157,6	طنجة - تطوان - الحسيمة
Al Hoceima	33,0	11,8	21,3	الحسيمة
Chefchaouen	47,6	24,4	23,2	شفشاون
Fahs-anjra	23,7	11,5	12,2	فحص أنجرا
Larache	86,9	63,0	23,9	العرانش
M'diaq Fnideq	15,1	10,7	4,4	المضيق-الغنيق
Ouezzane	39,6	18,1	21,5	وزان
Tanger-Assilah	48,2	31,3	16,9	طنجة - أصيلة
Tétouan	49,9	15,7	34,2	تطوان
L'Oriental	122,4	81,9	40,5	الشرق
Berkane	15,7	10,9	4,9	بركان
Driouch	11,0	5,5	5,5	الدريوخ
Figuig	13,6	5,1	8,5	فجيغ
Guercif	18,7	14,4	4,3	جرسيف
Jerada	11,1	6,9	4,2	جرادة
Nador	15,4	12,1	3,3	الناصور
Oujda-Angad	21,1	18,0	3,1	وجدة - أنجاد
Taourirt	15,8	9,0	6,8	تاويرت
Fès - Meknès	434,4	217,5	216,8	فاس - مكناس
Boulemane	18,9	9,4	9,5	بولمان
El Hajeb	29,8	22,8	7,0	الحاجب
Fès	5,6	4,9	0,7	فاس
Ifrane	21,8	16,1	5,7	إفران
Meknès	48,3	34,4	13,9	مكناس
Moulay Yacoub	41,4	23,0	18,3	مولاي يعقوب
Sefrou	54,9	45,1	9,7	صفرو
Taounate	139,7	47,0	92,7	تاونات
Taza	74,0	14,7	59,3	تازة
Rabat - Salé - Kénitra	524,5	441,8	82,7	الرباط - سلا - القنيطرة
Kénitra	115,6	107,5	8,2	القنيطرة
Khémisset	172,3	125,5	46,7	الخميسات
Rabat	-	-	-	الرباط
Salé	25,3	21,6	3,7	سلا
Sidi Kacem	130,3	113,7	16,6	سيدي قاسم
Sidi Slimane	50,4	48,7	1,7	سيدي سليمان
Skhirate-Témara	30,7	24,9	5,8	الصخيرات - تمارة
Béni Mellal - Khénifra	409,4	319,0	90,5	بني ملال - خنيفرة
Azilal	58,0	31,0	26,9	أزيلال
Béni Mellal	61,6	54,6	6,9	بني ملال
Fquih Ben Salah	130,2	128,2	1,9	الفيقي بن صالح
Khénifra	85,0	56,0	29,1	خنيفرة
Khouribga	74,7	49,1	25,6	خريبكة
Casablanca- Settat	763,1	704,6	58,4	الدار البيضاء - سطات
Benslimane	70,2	54,4	15,8	بنسليمان
Berrechid	105,5	95,5	10,0	برشيد
Casablanca	0,2	0,2	-	الدار البيضاء
El Jadida	207,1	203,4	3,8	الجديدة
Médiouna	11,7	11,7	-	مديونة
Mohammadia	10,5	10,5	-	المحمدية
Nouaceur	17,1	17,1	-	النواصر
Settat	147,5	125,3	22,2	سطات
Sidi Bennour	193,2	186,6	6,7	سيدي بنور

3 - 20 Effectif des bovins par race et
par région et province (ou préfecture) ⁽¹⁾(suite)

3 - 20 عدد رؤوس الأبقار حسب السلالة
وحسب الجهة والإقليم (أو العمالة) ⁽¹⁾(تابع)

Année 2018 En milliers de têtes	المجموع Total	المحصنة Améliorées	المحلية Locales	سنة 2018 بالآلاف الرؤوس
Marrakech - Safi	535,1	350,0	185,1	مراكش - أسفي
Al Haouz	60,5	33,2	27,3	الحوز
Chichaoua	52,6	29,8	22,8	شيشاوة
El Kelâa des Sraghna	105,3	103,0	2,2	قلعة السراغنة
Essaouira	70,9	8,7	62,1	الصويرة
Marrakech	31,7	27,1	4,6	مراكش
Rehamna	78,6	63,3	15,3	الرحامنة
Safi	105,4	65,6	39,8	أسفي
Youssoufia	30,2	19,3	10,9	اليوسفية
Drâa- Tafilalet	110,8	48,1	62,7	درعة - تافيلالت
Errachidia	20,6	15,1	5,4	الرشيدية
Midelt	35,8	19,3	16,4	ميدلت
Ouarzazate	24,5	3,8	20,7	ورزازات
Tinghir	16,5	3,1	13,5	تنغير
Zagora	13,4	6,8	6,7	زاكورة
Souss - Massa	168,8	104,8	64,0	سوس - ماسة
Agadir-Ida-Ou-Tanane	5,3	2,5	2,8	أكادير - إداوتنان
Chtouka-Aït Baha	30,6	24,5	6,1	اشتوكة أيت باها
Inezgane-Aït Melloul	3,4	3,1	0,3	إنزكان أيت ملول
Taroudannt	113,0	68,4	44,6	تارودانت
Tata	4,0	1,1	3,0	طاطا
Tiznit	12,5	5,2	7,2	تيزنيت
Guelmim - Oued Noun	11,0	3,3	7,7	كلميم - واد نون
Assa-Zag	0,1	0,1	-	أسا - الزاك
Guelmim	3,8	2,5	1,4	كلميم
Sidi Ifni	7,1	0,7	6,3	سيدي إفني
Tan-Tan	0,1	0,1	-	طانطان
Laâyoune - Sakia El Hamra	16,5	16,0	0,5	العيون - الساقية الحمراء
Laâyoune	16,5	16,0	0,5	العيون
Dakhla - Oued Ed-Dahab	1,0	1,0	-	الداخلة - وادي الذهب
Oued Ed-Dahab	1,0	1,0	-	وادي الذهب
Total	3441,1	2474,5	966,6	المجموع

(1) Enquête annuelle réalisée entre mars et avril.

Source : Ministère de l'Agriculture, de la Pêche Maritime, du Développement Rural et des Eaux et Forêts

(1) البحث السنوي الذي يتم إنجازه خلال شهري مارس وأبريل.
المصدر : وزارة الفلاحة والصيد البحري والتنمية القروية والمياه والغابات.

3 - 21 Effectif des animaux de trait
par région et province (ou préfecture) (1)

3 - 21 عدد حيوانات الجر حسب الجهة
والإقليم (أو العمالة) (1)

Année 2018 En milliers de têtes	الحمير Anes	البغال Mulets	الخيول Chevaux	سنة 2018 بآلاف الرؤوس
Tanger - Tétouan - Al Hoceima	81,1	20,4	56,2	طنجة - تطوان - الحسيمة
Al Hoceima	22,1	0,8	12,4	الحسيمة
Chefchaouen	9,5	1,0	24,0	شفشاون
Fahs-anjra	2,3	0,4	0,9	فحص أنجرا
Larache	13,4	12,2	6,2	العرانش
M'diaq Fnideq	0,8	0,6	0,3	المضيق-الغنيق
Ouezzane	24,7	1,9	5,9	وزان
Tanger-Assilah	4,1	1,6	0,6	طنجة - أصيلة
Tétouan	4,3	1,9	6,0	تطوان
L'Oriental	42,7	19,3	3,9	الشرق
Berkane	2,2	0,4	0,1	بركان
Driouch	4,9	1,9	0,9	الدريوش
Figuig	10,2	2,3	0,9	فجيج
Guercif	9,0	2,8	1,2	جر سيف
Jerada	3,6	3,4	0,1	جرادة
Nador	2,3	0,4	0,1	الناصور
Oujda-Angad	3,4	5,0	0,2	وجدة - أنجاد
Taourirt	7,1	3,1	0,4	تاويرت
Fès - Meknès	152,0	28,0	33,7	فاس - مكناس
Boulemane	11,0	2,8	2,1	بولمان
El Hajeb	2,3	3,1	1,5	الحاجب
Fès	0,9	0,4	0,2	فاس
Ifrane	5,1	4,1	1,2	إفران
Meknès	9,0	3,3	2,1	مكناس
Moulay Yacoub	15,1	3,4	1,6	مولاي يعقوب
Sefrou	9,7	1,3	1,8	صفرو
Taounate	66,7	6,3	11,3	تاونات
Taza	32,3	3,5	11,8	تازة
Rabat - Salé - Kénitra	77,1	62,5	16,5	الرباط - سلا - القنيطرة
Kénitra	15,2	19,7	4,7	القنيطرة
Khémisset	27,9	18,9	3,8	الخميسات
Salé	3,3	4,6	0,6	سلا
Sidi Kacem	22,3	9,4	5,0	سيدي قاسم
Sidi Slimane	6,8	5,7	2,3	سيدي سليمان
Skhirate-Témara	1,6	4,3	0,1	الصخيرات - تمارة
Béni Mellal - Khénifra	83,1	58,0	13,2	بني ملال - خنيفرة
Azilal	33,8	3,2	4,2	أزيلال
Béni Mellal	7,9	7,8	3,5	بني ملال
Fquih Ben Salah	3,4	24,7	0,8	الفقيه بن صالح
Khénifra	15,3	5,3	4,1	خنيفرة
Khouribga	22,6	16,9	0,6	خريبكة
Casablanca- Settat	127,2	123,7	21,8	الدار البيضاء - سطات
Benslimane	11,8	10,6	1,3	بنسليمان
Berrechid	11,9	12,9	1,7	برشيد
Casablanca	-	0,2	-	الدار البيضاء
El Jadida	34,7	31,7	8,3	الجديدة
Médiouna	0,7	2,3	0,1	مديونة
Mohammadia	1,4	2,2	0,1	المحمدية
Nouaceur	0,9	2,6	0,1	النواصر
Settat	40,0	21,4	3,3	سطات
Sidi Bennour	25,9	39,7	7,0	سيدي بنور

3 - 21 Effectif des animaux de trait
par région et province (ou préfecture) ⁽¹⁾(suite)

3 - 21 عدد حيوانات الجر حسب الجهة
والإقليم (أو العمالة) ⁽¹⁾(تابع)

Année 2018 En milliers de têtes	الحمير Anes	البغال Mulets	الخيول Chevaux	سنة 2018 بالآلاف الرؤوس
Marrakech - Safi	206,1	60,1	18,3	مراكش - آسفي
Al Haouz	22,2	1,2	2,3	الحوز
Chichaoua	27,4	2,5	1,2	شيشاوة
El Kelâa des Sraghna	19,6	11,7	2,4	قلعة السراغنة
Essaouira	54,8	6,5	2,6	الصويرة
Marrakech	7,7	3,1	0,3	مراكش
Rehamna	23,8	7,4	1,3	الرحامنة
Safi	34,9	20,8	6,9	آسفي
Youssoufia	15,8	6,8	1,4	اليوسيفية
Drâa- Tafilalet	43,2	4,3	7,0	درعة - تافيلالت
Errachidia	9,9	0,9	0,5	الرشيدية
Midelt	13,2	2,0	3,9	ميدلت
Ouarzazate	6,3	0,5	1,1	ورزازات
Tinghir	4,7	0,2	1,2	تنغير
Zagora	9,0	0,8	0,4	زاكورة
Souss - Massa	52,3	2,9	3,0	سوس - ماسة
Agadir-Ida-Ou-Tanane	4,9	0,5	0,4	أكادير-إداوتنان
Chtouka-Aït Baha	8,2	0,3	0,1	اشتوكة آيت باها
Inezgane-Aït Melloul	0,7	0,5	-	إنزكان آيت ملول
Taroudannt	29,6	1,2	2,2	تارودانت
Tata	3,9	0,1	0,1	طاطا
Tiznit	5,0	0,3	0,2	تيزنيت
Guelmim - Oued Noun	9,6	0,9	0,2	كلميم - واد نون
Assa-Zag	0,5	-	-	أسا - الزاك
Guelmim	2,4	0,6	0,1	كلميم
Sidi Ifni	5,5	0,3	0,1	سيدي إفني
Tan-Tan	1,1	-	-	طنطنان
Laâyoune - Sakia El Hamra	2,9	0,1	0,3	العيون - الساقية الحمراء
Es-Semara	0,2	-	-	السمارة
Laâyoune	2,7	0,1	0,3	العيون
Dakhla - Oued Ed-Dahab	0,2	-	-	الداخلة - وادي الذهب
Oued Ed-Dahab	0,2	-	-	وادي الذهب
Total	877,4	380,3	174,0	المجموع

(1) Enquête annuelle réalisée entre mars et avril.

Source : Ministère de l'Agriculture, de la Pêche Maritime, du Développement Rural et des Eaux et Forêts

(1) البحث السنوي الذي يتم إجراؤه خلال شهري مارس وأبريل.

المصدر : وزارة الفلاحة والصيد البحري والتنمية القروية والمياه والغابات.

3 - 22 Evolution des abattages contrôlés

3 - 22 تطور الذبائح المراقبة

	2018*	2017	2016	
Nombre de têtes (en milliers)	3 775	4 465	4 156	عدد الرؤوس (بالآلاف)
Bovins	862	1 002	1 079	الأبقار
Ovins	1 996	2 068	1 863	الأغنام
Caprins	894	1 368	1 188	الماعز
Autres variétés	23	27	26	أصناف أخرى
Poids de viande obtenue (en tonnes)	271 802	286 800	300 030	وزن اللحوم (بالتن)
Bovins	214 353	225 483	244 689	الأبقار
Ovins	40 132	41 253	35 903	الأغنام
Caprins	13 328	16 299	15 367	الماعز
Autres variétés ⁽¹⁾	3 989	3 765	4 071	أصناف أخرى ⁽¹⁾

3 - 23 Produits de l'élevage

3 - 23 منتجات الثروة الحيوانية

	2018*	2017	2016	
Vianes destinées à la consommation (en k tonnes)	1 299	1 280	1 160	اللحوم الموجهة للإستهلاك (بالكيلوطن)
Viande rouge	579	590	550	اللحوم الحمراء
Bovins	261	283	262	الأبقار
Ovins	180	162	150	الأغنام
Caprins	30	32	28	الماعز
Autres variétés ⁽²⁾	108	26	28	أصناف أخرى ⁽²⁾
Abats	...	87	82	لحوم الأحشاء والأطراف
Viande blanche	720	690	610	اللحوم البيضاء
Secteur moderne	...	640	560	القطاع العصري
Secteur traditionnel	...	50	50	القطاع التقليدي
Autres produits de l'élevage				منتجات أخرى
Oeufs (en millions d'unités)	6,6	6,3	4,9	البيض (مليون وحدة)
Secteur moderne	...	5,5	4,1	القطاع العصري
Secteur traditionnel	...	0,8	0,8	القطاع التقليدي
Miel (en tonnes)	6 500	6 500	5 820	العسل (بالتن)
Secteur moderne	800	القطاع العصري
Secteur traditionnel	5 020	القطاع التقليدي

(1) Camelins, equins et porcins.

(2) Somme des abats et autres variétés de viande

Sources : Office National de la Sécurité Sanitaire des Aliments (ONSSA).

Ministère de l'Agriculture, de la Pêche Maritime, du Développement Rural et des Eaux et Forêts

(1) الجمال الخيول والغنم.

(2) مجموع لحوم الأحشاء والأطراف وأصناف أخرى.

المصادر : المكتب الوطني للأمن الغذائي للصحة للمنتجات الغذائية.

وزارة الفلاحة والصيد البحري والتنمية القروية والمياه والغابات.

3 - 24 Superficies reboisées par région
et par province (ou préfecture) ⁽¹⁾

3 - 24 المساحات المشجرة حسب الجهة
والإقليم (أو العمالة) ⁽¹⁾

2017-2018 En hectare	المساحة المشجرة Superficies reboisées		2018-2017 بالهكتار
	الموقتة provisoire	المتواجدة existantes	
Tanger - Tétouan - Al Hoceima	2 578	93 371	طنجة - تطوان - الحسيمة
Al Hoceima	1 235	27 813	الحسيمة
Chefchaouen	470	12 247	شفشاون
Larache	210	11 439	العرانش
Ouezzane	475	13 655	وزان
Tanger-Assilah	124	15 833	طنجة - أصيلة
Tétouan	64	12 384	تطوان
L'Oriental	5 534	136 384	الشرق
Berkane	205	11 003	بركان
Driouch	400	10 904	الدریوش
Figuig	2 000	23 637	فجيج
Guercif	1 050	14 424	جرسيف
Jerada	377	21 109	جرادة
Nador	820	26 706	الناصور
Oujda-Angad	250	7 385	وجدة - أنجاد
Taurirt	432	21 216	تاويرت
Fès - Meknès	5 359	118 304	فاس - مكناس
Boulemane	839	8 891	بولمان
Fès		895	فاس
Ifrane	620	11 992	إيفران
Méknes/El Hajeb	157	14 336	مكناس الحاجب
Taounate	1 330	12 932	تاونات
Taza	1 709	54 826	تازة
Sefrou	704	14 432	صفرو
Rabat - Salé - Kénitra	4 046	146 331	الرباط - سلا - القنيطرة
Kénitra	1 520	42 020	القنيطرة
Khémisset	1 408	49 706	الخميسات
Rabat	432	7 314	الرباط
Sidi Slimane	686	47 291	سيدي سليمان
Béni Mellal - Khénifra	2 634	57 810	بني ملال - خنيفرة
Azilal	1 005	16 238	أزيلال
Béni Mellal	400	7 450	بني ملال
Khénifra	602	13 513	خنيفرة
Khouribga	627	20 609	خريبكة

3 - 24 Superficies reboisées par région et par province (ou préfecture)⁽¹⁾ (suite)

3 - 24 المساحات المشجرة حسب الجهة والإقليم (أو العمالة)⁽¹⁾ (تابع)

2017-2018 En hectare	المساحة المشجرة Superficies reboisées		2018-2017 بالهكتار
	الموقتة provisoires	المتواجدة existantes	
Casablanca- Settat	780	55935	الدار البيضاء - سطات
Benslimane	340	12 865	بنسليمان
Casablanca	...	3 791	الدار البيضاء
El Jadida	100	25 305	الجديدة
Settat	340	13 974	سطات
Marrakech - Safi	2 589	64 495	مراكش - أسفي
Chichaoua	200	9 985	شيشاوة
El Kelâa des Sraghna	100	1 155	قلعة السراغنة
Essaouira	905	12 249	الصويرة
Marrakech	628	23 076	مراكش
Rehamna	706	3 684	الرحامنة
Safi	50	14 346	أسفي
Drâa- Tafilalet	2 130	25 159	درعة - تافيلالت
Errachidia	40	16	الرشيدية
Midelt	1 660	16 583	ميدلت
Ouarzazate	300	8 305	ورزازات
Tinghir	100	100	تنغير
Zagora	30	155	زاكورة
Souss - Massa	1 260	14 300	سوس - ماسة
Agadir-Ida-Ou-Tanane	10	1 922	أكادير- إداوتنان
Chtouka-Aït Baha	250	4 099	اشتوكة آيت باها
Taroudannt	550	3 956	تارودانت
Tata	250	847	طاطا
Tiznit	200	3 476	تيزنيت
Guelmim - Oued Noun	1 410	7 055	كلميم - واد نون
Assa-Zag	410	2 150	أسا - الزاك
Guelmim	410	3 752	كلميم
Sidi Ifni	60	153	سيدي إفني
Tan-Tan	530	1 000	طنطان
Laâyoune - Sakia El Hamra	620	4 945	العيون - الساقية الحمراء
Boujdour	150	1 140	بوجذور
Es-Semara	300	2 094	السمارة
Laâyoune	170	1 711	العيون
Dakhla - Oued Ed-Dahab	220	1150	الداخلة - وادي الذهب
Oued Ed-Dahab	220	1 150	وادي الذهب
Total	29 160	725 239	المجموع

(1) Il s'agit des superficies reboisées jusqu'au 31 mars de chaque année, sans tenir compte des reboisements exploités, incendiés ou ayant connu un faible taux de reprise après deux années.

Source : Haut Commissariat aux Eaux et Forêts et à la Lutte contre la Désertification.

(1) يتعلق الأمر بالمساحات المشجرة إلى غاية 31 مارس من كل سنة، ولا يتضمن المساحات المستغلة أو المحروقة والتي عرف نموها نسبة ضئيلة بعد سنتين.
المصدر : المفوضية السامية للمياه والغابات ومحاربة التصحر.

3 - 25 Superficies des essences forestières
naturelles par type, région
et par province (ou préfecture)

25 - 3 مساحات الأشجار الطبيعية
حسب النوع والجهة
والإقليم (أو العمالة)

Année 2016 ⁽¹⁾ En hectare	المجموع Total	الحقلاء Alfa	نوع ماتورال Matorral	أنواع أخرى Autres	أشجار الوريق Feuilles naturelles	الأشجار الصغيرة Essences résineuses naturelles	سنة 2016 ⁽¹⁾ بالتقريب
Tanger - Tétouan - Al Hoceima	486 250	-	172 890	16 810	243 200	53 350	طنجة - تطوان - الحسيمة
Al Hoceima	105 290	-	31 110	2 170	58 400	13 610	الحسيمة
Chefchaouen	210 540	-	49 590	8 050	118 000	34 900	شفشاون
Fahs anjra	5 710	-	5 520	10	180	-	الفصص - انجرة
Larache	66 070	-	20 320	4 310	41 360	80	العرانش
Ouezzane	-	-	-	-	-	-	وزان
Tanger-Assilah	12 280	-	7 260	420	4 600	-	طنجة - أصيلة
Tétouan	86 360	-	59 090	1 850	20 660	4 760	تطوان
L'Oriental	2 317 750	2 002 160	70 810	1 140	101 100	142 540	الشرق
Berkane	45 660	4 150	9 790	70	8 880	22 770	بركان
Figuiq	1 554 430	1 522 000	7 560	10	270	24 590	فجيج
Jerada	330 870	271 990	1 760	350	32 250	24 520	جرادة
Nador	110 550	58 670	40 840	360	4 510	6 170	الناضور
Oujda-Angad	10 250	1 000	7 130	140	410	1 570	وجدة - انجاد
Taourirt	265 990	144 350	3 730	210	54 780	62 920	تاوريرت
Fès - Meknès	1 443 520	709 220	98 620	18 030	405 150	212 500	فاس - مكناس
Meknès	570	-	480	90	-	-	مكناس
Boulemane	723 540	569 220	55 550	240	60 420	38 110	بولمان
El Hajeb	29 410	-	2 160	260	25 700	1 290	الحاجب
Fès	660	-	180	470	10	-	فاس
Ifrane	99 150	-	1 180	670	50 370	46 930	إيفران
Sefrou	106 000	-	8 300	670	70 480	26 550	صفرو
Taounate	75 900	-	5 720	13 560	56 510	110	تاوانت
Taza	408 290	140 000	25 050	2 070	141 660	99 510	تازة
Rabat - Salé - Kénitra	349 789	-	56 819	15 640	226 520	50 810	الرباط - سلا - القنيطرة
Kénitra	34 400	-	2 910	530	30 140	820	القنيطرة
Khémisset	249 889	-	43 079	14 090	149 180	43 540	الخميمسات
Rabat	290	-	-	290	-	-	الرباط
salé	25 570	-	380	-	22 180	3 010	سلا
Sidi Kacem	10 690	-	4 000	180	6 510	-	سيدي قاسم
skhirat temara	28 950	-	6 450	840	18 220	3 440	الصخيرات - تمارة
Béni Mellal - Khénifra	936 530	131 050	58 890	16 200	538 650	191 740	بني ملال - خنيفرة
Azilal	317 150	-	14 380	14 660	201 900	86 210	أزيلال
Béni Mellal	147 960	-	12 540	610	110 990	23 820	بني ملال
Khénifra	442 900	131 050	8 680	430	221 040	81 700	خنيفرة
Khouribga	28 520	-	23 290	500	4 720	10	خريبكة
Casablanca- Settat	64 047	-	15 597	610	33 420	14 420	الدار البيضاء - سطت
Benslimane	44 617	-	9 177	340	28 940	6 160	بنسليمان
Casablanca	-	-	-	-	-	-	الدار البيضاء
El Jadida	-	-	-	-	-	-	الجديدة
Settat	19 430	-	6 420	270	4 480	8 260	سطت
Marrakech - Safi	499 460	10	4 180	9 220	290 580	195 470	مراكش - اسفي
Al Haouz	144 920	-	960	3 240	93 550	47 170	الحوز
Chichaoua	124 630	-	3 100	860	59 050	61 620	شيشاوة
El Kelâa des Sraghna	10	-	-	-	-	10	قلعة السراغنة
Essaouira	219 150	10	120	4 600	129 610	84 810	الصويرة
Marrakech	-	-	-	-	-	-	مراكش
Safi	10 750	-	-	520	8 370	1 860	اسفي
Drâa - Tafilalet	546 340	66 160	131 640	201 450	47 800	99 290	درعة - تافيلالت
Errachidia	199 500	28 160	4 980	74 460	32 260	59 640	الرشيدية
Midelt	-	-	-	-	-	-	ميدلت
Ouarzazate	196 780	37 800	87 640	16 350	15 540	39 450	ورزازات
Zagora	150 060	200	39 020	110 640	-	200	زاكورة
Souss - Massa	1 548 780	45 600	780	410 810	923 960	167 630	سوس - ماسه
Agadir-Ida-Ou-Tanane	162 840	-	60	2 320	98 110	62 350	أكادير إداوتنان
Chitouka Ait baha	102 030	-	-	750	100 930	350	اشتوكة ايت باها
Inzegane	9 380	-	-	70	9 310	-	إنزكان ايت ملول
Taroudannt	551 790	-	720	2 150	461 540	87 380	تارودانت
Tata	430 020	45 600	-	382 270	880	1 270	طاطا
Tiznit	292 720	-	-	23 250	253 190	16 280	تيزنيت
Guelmim - Oued Noun	99 500	-	32 920	47 550	17 300	1 730	كلميم - وادي نون
Assa-Zag	27 470	-	-	27 470	-	-	اسا - الزاك
Guelmim	37 920	-	8 480	10 410	17 300	1 730	كلميم
Tan-Tan	34 110	-	24 440	9 670	-	-	طاطان
Laâyoune - Sakia El Hamra	79 090	-	-	79 090	-	-	العيون - الساقية الحمراء
Boujdour	16 440	-	-	16 440	-	-	بوجدور
Es semara	62 640	-	-	62 640	-	-	السمارة
Laayoune	10	-	-	10	-	-	العيون
Dakhla - Oued Ed-Dahab	593 910	-	110	593 800	-	-	الداخلة - وادي الذهب
Aousserd	260 460	-	-	260 460	-	-	أوسرد
Oued Ed-Dahab	333 450	-	110	333 340	-	-	وادي الذهب
Total	8 964 966	2 954 200	643 256	1 410 350	2 827 680	1 129 480	المجموع

(1) Statistiques de l'Inventaire National Forestier .

Source : Haut Commissariat aux Eaux et Forêts et à la Lutte contre la Désertification.

(1) إحصائيات الجرد الوطني الغابوي .

المصدر : المتوسطة السامية للمياه والغابات ومحاربة التصحر .

3 - 26 Superficies des essences résineuses
naturelles par région
et par province (ou préfecture)

26 - 3 مساحات الأشجار الصمغية
الطبيعية حسب الجهة
والإقليم (أو العمالة)

Année 2016 ⁽¹⁾ En hectare	المجموع Total	التوتوب Sapin	العراير Genévriers	الصنوبر Pins	العراير (غصصية) Thuya	الأرز Cèdre	سنة 2016 ⁽¹⁾ بالهكتار
Tanger - Tétouan - Al Hoceima	53 350	4 780	130	9 750	27 120	11 570	طنجة - تطوان - الحسيمة
Al Hoceima	13 610	-	10	610	4 480	8 510	الحسيمة
Chefchaouen	34 900	4 780	40	9 050	17 970	3 060	شفشاون
Larache	80	-	80	-	-	-	العراش
Tanger-Assilah	-	-	-	-	-	-	طنجة - أصيلة
Tétouan	4 760	-	-	90	4 670	-	تطوان
L'Oriental	142 560	-	41 970	7 200	93 390	-	الشرق
Berkane	22 780	-	-	170	22 610	-	بركان
Jerada	24 520	-	10 170	-	14 350	-	جرادة
Figuig	24 590	-	24 590	-	-	-	فجيج
Nador	6 180	-	160	190	5 830	-	الناضور
Oujda-Angad	1 570	-	650	20	900	-	وجدة - أنجاد
Taourirt	62 920	-	6 400	6 820	49 700	-	تاوريرت
Fès - Meknès	212 530	-	47 490	44 510	64 190	56 340	فاس - مكناس
Boulemane	38 110	-	14 100	3 840	13 350	6 820	بولمان
El Hajeb	1 290	-	210	-	1 080	-	الحاجب
Fès	-	-	-	-	-	-	فاس
Ifrane	46 940	-	900	2 990	80	42 970	إيفران
Meknès	-	-	-	-	-	-	مكناس
Sefrou	26 560	-	240	70	23 100	3 150	صفرو
Taounate	110	-	-	30	-	80	تاوانت
Taza	99 520	-	32 040	37 580	26 580	3 320	تازة
Rabat - Salé - Kénitra	50 810	-	1 350	-	49 460	-	الرباط - سلا - القنيطرة
Kénitra	820	-	820	-	-	-	القنيطرة
Khémisset	43 540	-	530	-	43 010	-	الخميسات
Rabat	-	-	-	-	-	-	الرباط
Salé	3 010	-	-	-	3 010	-	سلا
Skhirate-Témara	3 440	-	-	-	3 440	-	الصحيرات - تمارة
Béni Mellal - Khénifra	191 750	-	64 980	33 930	28 360	64 480	بني ملال - خنيفرة
Azilal	86 210	-	36 900	22 040	26 080	1 190	أزيلال
Béni Mellal	23 820	-	9 290	10 220	1 220	3 090	بني ملال
Khénifra	81 710	-	18 790	1 670	1 050	60 200	خنيفرة
Khouribga	10	-	-	-	10	-	خريبكة
Casablanca- Settat	14 420	-	-	-	14 420	-	الدار البيضاء - سطت
Benslimane	6 160	-	-	-	6 160	-	بنسليمان
Casablanca	-	-	-	-	-	-	الدار البيضاء
El Jadida	-	-	-	-	-	-	الجديدة
Settat	8 260	-	-	-	8 260	-	سطت
Marrakech - Safi	195 470	-	57 030	1 480	136 960	-	مراكش - أسفي
Al Haouz	47 170	-	25 980	1 480	19 710	-	الحوز
Chichaoua	61 620	-	18 130	-	43 490	-	شيشاوة
El Kelâa des Sraghna	10	-	-	-	10	-	قلعة السراغنة
Essaouira	84 810	-	12 920	-	71 890	-	الصويرة
Marrakech	-	-	-	-	-	-	مراكش
Safi	1 860	-	-	-	1 860	-	أسفي
Drâa- Tafilalet	99 310	-	91 240	2 070	4 360	1 640	درعة - تافيلالت
Errachidia	59 650	-	55 960	2 050	-	1 640	الراشيدية
Ouarzazate	39 460	-	35 080	20	4 360	-	ورزازات
Zagora	200	-	200	-	-	-	زاكورة
Sous - Massa	167 650	-	37 380	140	130 130	-	سوس - ماسة
Agadir-Ida-Ou-Tanane	62 350	-	740	-	61 610	-	أكادير إداوتنان
Chtouka-Aït Baha	350	-	-	-	350	-	اشتوكة آيت باها
Taroudannt	87 390	-	36 390	140	50 860	-	تارودانت
Tata	1 280	-	250	-	1 030	-	طاطا
Tiznit	16 280	-	-	-	16 280	-	تزنيت
Guelmim - Oued Noun	1 730	-	-	-	1 730	-	كلميم - واد نون
Assa-Zag	-	-	-	-	-	-	آسا - الزاك
Guelmim	1 730	-	-	-	1 730	-	كلميم
Tan-Tan	-	-	-	-	-	-	طانتان
Total	1 129 580	4 780	341 570	99 080	550 120	134 030	المجموع

(1) Statistiques de l'Inventaire National Forestier .

Source : Haut Commissariat aux Eaux et Forêts et à la Lutte contre la Désertification.

(1) إحصائيات الجرد الوطني الغابوي .

المصدر : المندوبية السامية للمياه والغابات ومحاربة التصحر.

3 - 27 Superficies des essences feuillues
naturelles par région
et par province (ou préfecture)

27 - مساحات الأشجار المورقة
الطبيعية حسب الجهة
والإقليم (أو العمالة)

Année 2016 ⁽¹⁾	المجموع	أركان	البلوط الزنان	البلوط الفليني	البلوط الخضري	سنة 2016 ⁽¹⁾ بالهكتار
En hectare	Total	Arganier	Chêne zène	Chêne liège	Chêne vert	
Tanger - Tétouan - Al Hoceima	243 190	-	7 860	147 760	-	طنجة - تطوان - الحسيمة
Al Hoceima	58 400	-	-	9 800	48 600	الحسيمة
Chefchaouen	117 990	-	4 700	76 680	36 610	شفشاون
Larache	41 360	-	2 100	39 250	10	العرش
Tanger-Assilah	4 600	-	-	4 600	-	طنجة - أصيلة
Tétouan	20 660	-	1 060	17 250	2 350	تطوان
L'Oriental	101 100	-	-	560	100 540	الشرق
Berkane	8 880	-	-	-	8 880	بركان
Figuig	270	-	-	-	270	فجيج
Jerada	32 250	-	-	-	32 250	جرادة
Nador	4 510	-	-	560	3 950	التاسور
Oujda-Angad	410	-	-	-	410	وجدة - انجاد
Taourirt	54 780	-	-	-	54 780	تاويرت
Fès - Meknès	405 140	-	2 590	48 490	354 060	فاس - مكناس
Meknès	-	-	-	-	-	مكناس
Boulemane	60 420	-	-	-	60 420	بولمان
El Hajeb	25 690	-	550	380	24 760	الحاجب
Fès	10	-	-	-	10	فاس
Ifrane	50 370	-	700	60	49 610	إيفران
Sefrou	70 480	-	30	-	70 450	صفرو
Taounate	56 510	-	100	32 570	23 840	تاوانت
Taza	141 660	-	1 210	15 480	124 970	تازة
Rabat - Salé - Kénitra	226 530	-	-	144 700	81 830	الرباط - سلا - القنيطرة
Kénitra	30 140	-	-	30 140	-	القنيطرة
Khémisset	149 180	-	-	67 570	81 610	الخميسات
Rabat	290	-	-	-	290	الرباط
Salé	22 180	-	-	22 180	-	سلا
Sidi Kacem	6 520	-	-	6 300	220	سيدي قاسم
Skhirate-Témara	18 220	-	-	18 220	-	الصخيرات - تمارة
Béni Mellal - Khénifra	538 670	-	1 700	10 920	526 050	بني ملال - خنيفرة
Azilal	201 900	-	1 160	40	200 700	أزبال
Béni Mellal	111 000	-	540	-	110 460	بني ملال
Khénifra	221 040	-	-	10 590	210 450	خنيفرة
Khouribga	4 730	-	-	290	4 440	خريبكة
Casablanca- Settat	33 430	-	-	31 850	1 580	الدار البيضاء - سطات
Benslimane	28 950	-	-	28 560	390	بنسليمان
Casablanca	-	-	-	-	-	الدار البيضاء
El Jadida	-	-	-	-	-	الجديدة
Settat	4 480	-	-	3 290	1 190	سطات
Marrakech - Safi	290 590	132 920	-	-	157 670	مراكش - اسفي
Al Haouz	93 550	-	-	-	93 550	الحوز
Chichaoua	59 060	6 640	-	-	52 420	شيشاوة
El Kelâa des Sraghna	-	-	-	-	-	قلعة السراغنة
Essaouira	129 610	117 910	-	-	11 700	الصويرة
Marrakech	-	-	-	-	-	مراكش
Safi	8 370	8 370	-	-	-	اسفي
Drâa- Tafilalet	47 800	-	-	-	47 800	درعة - تافيلالت
Errachidia	32 260	-	-	-	32 260	الرشيدية
Ouarzazate	15 540	-	-	-	15 540	ورزازات
Souss - Massa	923 990	-	-	-	122 180	سوس - ماسه
Agadir-Ida-Ou-Tanane	98 120	79 860	-	-	18 260	أكادير إداوتنان
Chitouka-Aït Baha	100 930	100 760	-	-	170	اشتوكة أيت باها
Taroudannt	461 550	368 220	-	-	93 330	تارودانت
Inezgane-Aït Melloul	9 310	9 310	-	-	-	إنزكان أيت ملول
Tata	890	440	-	-	450	طاطا
Tiznit	253 190	243 220	-	-	9 970	تيزنيت
Guelmim - Oued Noun	17 310	17 180	-	-	130	كلميم - واد نون
Assa-Zag	-	-	-	-	-	اسا - الزك
Guelmim	17 310	17 180	-	-	130	كلميم
Tan-Tan	-	-	-	-	-	طاطنطن
Total	2 827 750	951 910	12 150	384 280	1 479 410	المجموع

(1) Statistiques de l'Inventaire National Forestier .

Source : Haut Commissariat aux Eaux et Forêts et à la Lutte contre la Désertification.

(1) إحصائيات الجرد الوطني الغابوي .

المصدر : المندوبية السامية للمياه والغابات ومحاربة التصحر .

3 - 28 Evolution de l'exploitation forestière ⁽¹⁾3 - 28 تطور استغلال الغابات ⁽¹⁾

Production	Unités	2018*	2017	2016	الوحدة	الإنتاج
Bois d'oeuvre	1000 m3	65	108	94	بالف متر مكعب	خشب المعد للإستعمال
Bois d'industrie	1000 m3	238	281	352	بالف متر مكعب	خشب الصناعة
Bois de feu	1000 stères	305	416	425	بالف الستار	خشب التدفئة
Liège de reproduction	1000 stères	68	49	93	بالف الستار	فلين النمسي
Liège mâle	1000 stères	16	8	15	بالف الستار	فلين الحلوفي
Liège de coupe	1000 stères	0,8	4	2	بالف الستار	فلين المقطوع
Ecorce à tanin	Tonne	948	605	1938	بالطنن	الدباغ
Caroube	Tonne	224	120	322	بالطنن	الخروب
Lichen	Tonne	5,5	-	2	بالطنن	الحزاز
Myrte	Tonne	23,0	-	-	بالطنن	الريحان
Romarin	Tonne	31 444,0	53 502	5042	بالطنن	أزير
Thym	Tonne	8,0	-	200	بالطنن	الزعر
Souche de bruyère	Tonne	65,0	25	100	بالطنن	بنور الخلع
Alfa	Tonne	-	-	-	بالطنن	الحلفاء
Doum	Tonne	-	7	-	بالطنن	الدوم
Cistes	Tonne	-	-	-	بالطنن	قستوس

1 Stère = 500Kg pour le bois de feu

1 Stère = 100Kg pour le liège

(1) Ventes du Haut Commissariat aux Eaux et Forêts et à la Lutte contre la Désertification

Source : Haut Commissariat aux Eaux et Forêts et à la Lutte contre la Désertification

1 سطر : 500 كغ بالنسبة لخشب التدفئة

1 سطر : 100 كغ من الفلين

(1) مبيعات المندوبية السامية للمياه والغابات ومحاربة التصحر.

المصدر : المندوبية السامية للمياه والغابات ومحاربة التصحر.

3 - 29 Evolution de la flotte de pêche
côtière et artisanale immatriculée

3 - 29 تطور أسطول الصيد
الساحلي و التقليدي المسجل

Au 31 décembre	2018*	2017	2016	إلى غاية 31 دجنبر
Nombre de bateaux	2 536	2 522	2 509	عدد السفن
Palangriers	885	886	881	سفن صنورية
Senneurs (Sardiniers)	613	603	588	سفن السردين ذات شبك دائري
Chalutiers	574	565	560	سفن جياية (جرار)
Chalutiers-Senneur	153	156	163	سفن جياية (جرار) ذات شبك دائري
Palangriers-Senneur	153	153	157	سفن صنورية وذات شبك دائري
Chalutiers-Palangriers	53	53	55	سفن جياية (جرار) وصنورية
Autres	105	106	105	سفن أخرى
Tonnage (en T.J.B) ⁽¹⁾	139 954	136 954	133 046	الحمولة (باليرميل)⁽¹⁾
Palangriers	21 645	21 485	20 784	سفن صنورية
Senneurs (Sardiniers)	49 402	47 750	45 318	سفن السردين ذات شبك دائري
Chalutiers	42 587	41 535	40 591	سفن جياية (جرار)
Chalutiers-Senneur	8 791	8 951	9 291	سفن جياية (جرار) ذات شبك دائري
Palangriers-Senneur	9 669	9 368	9 217	سفن صنورية وذات شبك دائري
Chalutiers-Palangriers	2 604	2 604	2 671	سفن جياية (جرار) وصنورية
Autres	5 256	5 261	5 174	سفن أخرى

3 - 30 Flotte de pêche
hauturière immatriculée

3 - 30 أسطول الصيد المسجل في
أعالي البحار

Au 31 décembre	2018*		2017		إلى غاية 31 دجنبر
Charge en T.J.B ⁽¹⁾	الحمولة	العدد	الحمولة	العدد	الحمولة (باليرميل) ⁽¹⁾
Type de navires	Charge ⁽¹⁾	Nombre	Charge ⁽¹⁾	Nombre	نوع السفن
Céphalopodiens	120 540	354	119 936	352	سفن صيد الرخويات
Crevettiers	11 442	62	11 667	62	سفن صيد الأربيان
Pélagiques	21 775	31	20 946	30	سفن صيد السمك السطحي بالجياية المعدة للتجميد
Réfrigérés	1 535	10	1 535	10	سفن الصيد المعدة للتليج
Autres	-	-	-	-	سفن أخرى
Total	155 292	457	154 084	454	المجموع

(1)T.J.B. : une Tonne de Jauge Brute équivaut à 2.83 m3.

Source : Ministère de l'Agriculture, de la Pêche Maritime, du Développement Rural et des Eaux et Forêts

(1) البرميل يساوي 2.83 م3.

المصدر : وزارة الفلاحة والصيد البحري والتنمية القروية والمياه والغابات.

3 - 31 Evolution de la quantité et de la valeur de la pêche maritime

3 - 31 تطور كمية وقيمة الصيد البحري

Quantité (Q) en tonnes Valeur (V) en milliers de DH	2018*		2017 ^R		الكمية (ك) بالطن القيمة (ق) بالآف درهم
	Poids	Valeur	Poids	Valeur	
Pêche côtière et artisanale (1) (**)	1 296 756	7 290 528	1 285 787	7 194 840	الصيد الساحلي و التقليدي(1)(**)
Poisson blanc	63 789	1 328 289	68 563	1 332 684	السماك العمقي (الأبيض)
Poisson pélagique	1 189 229	3 032 887	1 165 003	2 897 586	السماك السطحي (الأزرق)
Céphalopodes	38 354	2 664 645	46 491	2 680 598	الرخويات
Crustacés	4 515	257 798	4 766	278 579	القشريات
Coquillages	869	6 909	964	5 393	الأصداف
Pêche hauturière (2)	57 293	3 949 736	73 243	4 592 356	الصيد في أعالي البحار(2)
Céphalopodes	28 123	2 845 034	43 238	3 521 741	الرخويات
Poisson blanc crevettes	25 775	495 094	26 660	455 000	السماك الأبيض
Thon rouge	3 253	593 051	3 105	589 215	الأربيان
	142	16 557	240	26 400	التونة الحمراء
Autres activités(3)	17 633	339 279	27 022	314 565	أنشطة أخرى(3)
Aquaculture marine	600	23 398	596	21 909	تربية الأحياء المائية
Algues (***)	14 828	56 628	24 672	90 250	الطحالب (***)
Corail	3	6 627	1	4 655	المرجان
Madragues	2 164	252 322	1 717	197 422	المضربية
Autres	38	304	36	329	أصناف أخرى
Total général (1+2+3)	1 371 682	11 579 543	1 386 052	12 101 761	المجموع العام (1+2+3)

(**) y compris les apports des Refrigerated Sea Water (RSW).

(***) A l'état humide.

Source : Ministère de l'Agriculture, de la Pêche Maritime, du Développement Rural et des Eaux et Forêts .

(**) يشمل كميات الصيد ذات التفتية (ماء البحر المبرد).

(***) رطب.

المصدر : وزارة الفلاحة والصيد البحري والتنمية القروية والمياه والغابات

3 - 32 Evolution des débarquements des produits
de la pêche côtière et artisanale par région
et par port

32 - تطور تفريغ منتوجات الصيد
البحري الساحلي و التقليدي حسب الجهة
والميناء

Quantité (en tonne) Valeur (en milliers de DH)	2018*		2017		الكمية (بالطن) القيمة (بآلاف درهم)
	Poids	Valeur	Poids	Valeur	
Tanger-Tétouan-Al Hoceima	26 930	615 818	30 283	663 249	طنجة - تطوان - الحسيمة
Al hoceima	4 775	114 429	4 671	131 831	الحسيمة
Asilah	132	6 520	57	4 441	أصيلة
Cala iris	816	13 033	568	14 192	كا لا إغيس
Fnideq	66	5 767	123	6 870	الفيندق
Jebha	1 465	17 543	1 203	17 555	الجبهة
Ksar sghir	150	7 992	132	6 906	القصر الصغير
Larache	8 734	154 323	12 775	186 851	العرانش
Martil	98	8 394	153	8 504	مارتيل
M'diq	3 790	82 331	2 757	69 945	المضيق
Oued laou	406	4 265	493	6 033	واد لاو
Tanger	6 061	187 552	6 552	193 836	طنجة
Autres ports	437	13 669	799	16 285	موانئ أخرى
L'Oriental	7 805	173 555	7 474	169 174	الشرق
Nador	6 255	141 999	5 962	136 220	الناضور
Ras kebdana	1 443	22 179	1 373	23 154	رأس كبدانة
Sidi h'saine	107	9 377	139	9 800	سيدي حسين
Rabat-Salé-Kénitra	9 237	69 227	9 586	88 471	الرباط - سلا - القنيطرة
Mehdia	9 120	61 091	9 413	78 433	مهدية
Autres ports	117	8 136	173	10 038	موانئ أخرى
Casablanca-Settat	26 225	237 377	30 038	274 013	الدار البيضاء - سطات
Bouznika	9	370	9	376	بوزنيقة
Casablanca	9 833	134 245	8 888	149 386	الدار البيضاء
El jadida	4 788	33 773	6 999	46 713	الجديدة
Jorf lasfar	9 474	49 567	10 759	52 578	الجرف الأصفر
Mohammedia	1 965	13 951	3 254	19 756	المحمدية
Autres ports	156	5 471	129	5 204	موانئ أخرى
Marrakech-Safi	48 771	434 919	50 290	414 920	مراكش - أسفي
Essaouira	8 411	109 586	9 540	120 584	الصويرة
Safi	38 936	245 008	39 080	220 806	أسفي
Souiria kdimia	737	37 768	954	38 653	الصويرة القديمة
Autres ports	687	42 557	716	34 877	موانئ أخرى
Souss-Massa	24 740	330 153	30 017	299 092	سوس - ماسة
Agadir	23 600	281 131	28 750	260 131	أكادير
Imessouane	662	13 750	740	12 921	إمسوان
Imi ouaddar	225	18 872	202	12 819	إمي أودار
Taghazout	46	3 879	36	2 282	تاغزوت
Autres ports	207	12 521	289	10 939	موانئ أخرى
Guelmim-Oued Noun	146 069	826 250	74 013	499 128	كلميم - واد نون
Sidi ifni	26 713	142 194	22 615	112 373	سيدي إفني
Tan tan	119 351	683 682	51 384	385 866	طانتان
Autres ports	5	374	14	889	موانئ أخرى
Laâyoune-Sakia El Hamra	419 755	2 372 053	446 342	2 309 938	العيون - الساقية الحمراء
Boujdour	43 071	269 507	49 155	319 958	بوجدور
Laayoune	359 800	1 607 849	371 584	1 533 135	العيون
Tarfaya	12 894	242 312	18 499	152 279	طرفاية
Autres ports	3 990	252 385	7 104	304 566	موانئ أخرى
Dakhla-Oued Ed-Dahab	587 225	2 231 178	607 743	2 476 855	الداخلة - وادي الذهب
Dakhla	568 777	1 371 056	586 207	1 447 430	الداخلة
Labouirda	6 043	220 176	7 339	287 407	لبويردة
Lassarga	4 063	315 136	5 242	391 726	لساركة
Autres ports	8 342	324 810	8 955	350 292	موانئ أخرى
Total	1 296 757	7 290 530	1 285 786	7 194 840	المجموع

3 - 33 Evolution de la valeur et de la quantité
de la pêche côtière et artisanale en atlantique (1)

3 - 33 تطور قيمة وكمية الصيد
الساحلي و التقليدي بالمحيط الأطلسي (1)

	2018*	2017 ^{R*}	2016 ^{R*}	
Pêche totale				مجموع الصيد
Quantité (en tonnes)	1 270 888	1 260 863	1 325 365	الكمية (بالطن)
Valeur (en milliers de DH)	6 662 000	6 553 710	6 151 101	القيمة (بالف درهم)
Captures par espèce (en tonnes)				الصيد حسب الصنف (بالطن)
Poisson pélagique	1 171 261	1 149 815	1 204 289	السماك السطحي
Sardines	941 311	937 152	908 484	السردين
Maquereaux	157 442	124 050	211 886	الأسقمبري
Anchois	22 096	17 161	25 783	الأثشوية
Chincharde	20 158	27 893	36 536	الشرن
Sardinelle	16 982	24 341	8 579	السردينيل
Thon	4	20	9	التن
Autres espèces	13 268	19 198	13 012	أصناف أخرى
Poisson blanc	60 211	64 343	72 644	السماك الأبيض
Loup	36	52	53	الكبيلة
Dorade	3 110	4 417	5 096	الزريقة
Gronchin	42	38	4 310	الروبيو
Merlu	5 577	5 376	4 131	النازلي
Ombrine	683	1 051	511	القرب
Pageot	2 013	1 690	520	الباجو
Sole	2 029	2 241	3 160	سمك موسى (الصول)
Autres espèces	46 721	49 478	54 863	أصناف أخرى
Céphalopodes	35 166	42 334	42 390	الرخويات
Crustacés	3 999	4 230	5 860	القشريات
Coquillages	252	139	184	الأصداف
Destination	...	1 260 863	1 325 366	استعمال
Consommation	...	277 495	265 288	الإستهلاك
Conservation	...	233 752	231 719	التصبير
Congélation	...	657 143	656 142	التثلج
Sous-produits	...	92 393	171 614	فضلات السمك
Salaison	...	8	-	التملح
Appât	...	72	603	التطعيم

(1) y compris les apports des Refrigerated Sea Water (RSW).

Source : Ministère de l'Agriculture, de la Pêche Maritime, du Développement Rural et des Eaux et Forêts

(1) يشمل كميات الصيد ذات التقنية (ماء البحر المبرد).
المصدر : وزارة الفلاحة والصيد البحري والتنمية القروية والمياه والغابات.

3 - 34 Evolution de la valeur et de la quantité
de la pêche côtière et artisanale en méditerranée

3 - 34 تطور قيمة وكمية الصيد الساحلي والتقليدي
بالبحر الأبيض المتوسط

	2018*	2017 ^{R*}	2016 ^{R*}	
Pêche totale				مجموع الصيد
Quantité (en tonnes)	25 869	24 925	32 464	الكمية (بالطن)
Valeur (en milliers de DH)	628 529	641 131	602 181	القيمة (بآلف درهم)
Captures par espèce (en tonnes)				الصيد حسب الصنف (بالطن)
Poisson pélagique	17 966	15 186	20 767	السماك السطحي
Sardines	8 232	6 136	9 071	السردين
Maquereaux	1 890	2 500	3 341	الأسقميري
Anchois	834	521	1 098	الأنشوية
Chinchard	4 466	3 786	5 073	الشرن
Sardinelle	606	589	872	السردينيل
Thonidés	265	207	145	التن
Autres espèces	1 673	1 447	1 167	أصناف أخرى
Poisson blanc	3 578	4 218	7 366	السماك الأبيض
Loup	1	1	2	الكبيلة
Dorade	98	222	224	الزريقة
Grondin	-	-	-	الروبيو
Merlu	275	251	304	النازلي
Ombrine	25	30	26	القرب
Pageot	628	872	1 338	الباجو
Sole	255	196	94	سمك موسى (الصول)
Autres espèces	2 296	2 646	5 378	أصناف أخرى
Céphalopodes	3 189	4 157	3 469	الرخويات
Crustacés	517	536	524	القشريات
Coquillages	616	826	340	الأصداف
Destination (en tonnes)				الإستعمال (بالطن)
Consommation	...	24 925	32 464	الإستهلاك
Consève	...	-	-	التصبير
Salaison	...	-	-	التمليح

3 - 35 Evolution des exportations
des produits de la mer ⁽¹⁾

3 - 35 تطور صادرات منتجات
الصيد البحري ⁽¹⁾

Quantité (tonnes) Valeur (millions de DH)	2018*		2017 ^R		الكمية (بالطن) القيمة (بألف درهم)
	Quantité	Valeur	Quantité	Valeur	
Agar- agar	1 054	319	1 016	298	أغار-أغار
Algues marines	1 803	81	1 958	86	طحالب
Congelés	357 414	11 071	336 143	10 876	المجمدة
Conserves	174 753	5 920	163 802	5 337	مصبرات
Corail	3	7	1	5	مرجان
Farine de poisson	116 938	1 360	139 080	1 481	دقيق السمك
Huile de poisson	30 762	629	34 505	713	زيت السمك
Poisson frais	15 919	1 491	16 707	1 620	سمك طري
Poisson salé-séché ou fumé	2 149	121	2 713	139	سمك -مملح - مبخر
Semi-conserves	22 127	1 532	20 705	1 431	شبه مصبر
Total	722 922	22 529	716 630	21 986	المجموع

(1) Y compris les admissions temporaires sans paiement.
Source : Office des changes

(1) يشمل السلع الخاضعة لنظام القبول المؤقت بدون أداء.
المصدر : مكتب الصرف

3 - 36 Principaux indicateurs de l'industrie de la pêche

3 - 36 المؤشرات الأساسية للصناعة البحرية

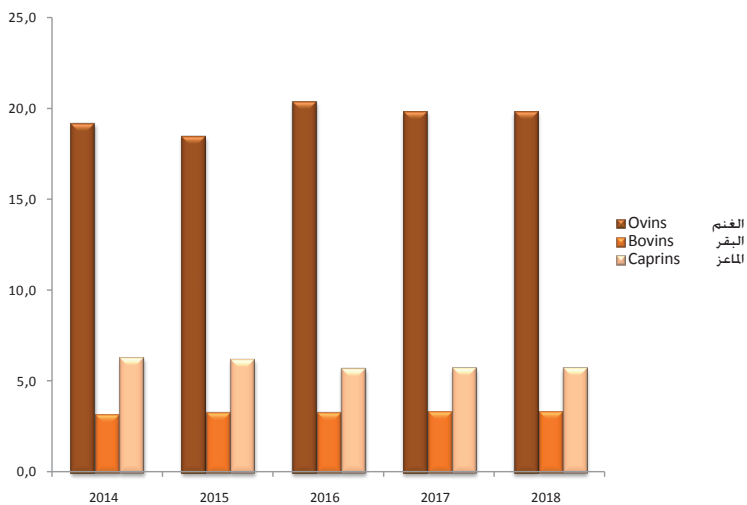
Année 2016	قيمة رقم المعاملات	الإنتاج	عدد الوحدات	سنة 2016
Production (en tonnes)	Chiffre d'affaires	Production	Nombre d'unités	الإنتاج (بالطن)
Chiffre d'affaires(en millions dhs)	Chiffre d'affaires	Production	Nombre d'unités	رقم المعاملات (بمليون درهم)
Activité				النشاط
Congélation	7 109	300	194	التجميد
Conditionnement frais	1 491	16	45	عملية التعليب
Conserve	6 965	206	51	التصبير
Semi-Conserve	1 532	22	38	التمليح
Farine de poissons	1 601	138	21	دقيق السمك
Huiles de poissons	740	36		زيوت السمك
Autres activités	528	5	101	أنشطة أخرى
Total	19 966	723	450	المجموع

3 - 37 Evolution de la composition des équipages par genre de navigation

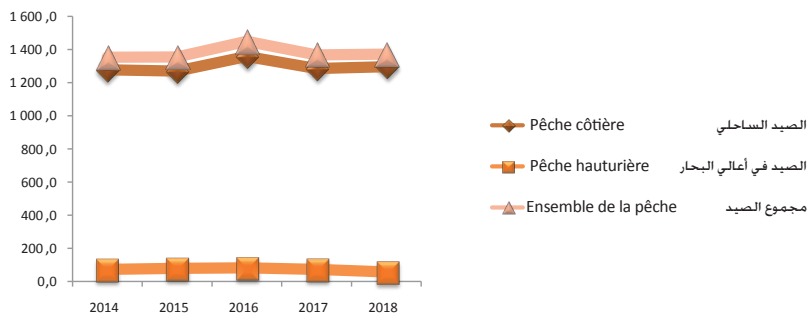
3 - 37 تطور العاملين بالصناعة البحرية حسب نوعية الإبحار

	2018*	2017	2016	نوع الإبحار
Genre de navigation				الصيد البحري (سفن مغربية)
Pêche maritime (navires marocains)	113 377	108 086	104 973	الصيد في أعالي البحار
Pêche hauturière	8 516	7 666	7 698	بحارة مغربية
Marins marocains	5 681	4 954	5 108	ضباط مغربية
Officiers marocains	2 583	2 302	2 330	ضباط أجانب
Officiers étrangers	197	352	46	تقنيين أجانب
Techniciens étrangers	55	58	214	
Pêche côtière et artisanale	53 275	50 051	52 258	الصيد الساحلي والتقليدي
Marins et officiers marocains	53 254	50 026	52 241	ضباط وبحارة مغربية
Marins et officiers étrangers	21	25	17	ضباط وبحارة أجانب
Pêche artisanale	51 586	50 369	45 017	الصيد التقليدي
Canotiers actifs	51 586	50 369	45 017	مجدفون نشيطون
Marins marocains à bord de navires de pêche étrangers	768	726	596	البحارة المغربية العاملين في مراكب أجنبية
Navires d'Etat	196	207	197	مراكب الدولة
Recherche scientifique	66	63	41	البحث العلمي
Officiers	19	21	10	ضباط بحرية
Marins	47	42	31	بحارة
Navires Ecoles	22	28	40	مراكب التكوين
Officiers	10	12	14	ضباط بحرية
Marins	12	16	26	بحارة
Vedette de sauvetage	108	116	116	مراكب الإنقاذ
Officiers	52	58	58	ضباط بحرية
Marins	56	58	58	بحارة
Total général	114 341	109 019	105 766	المجموع العام

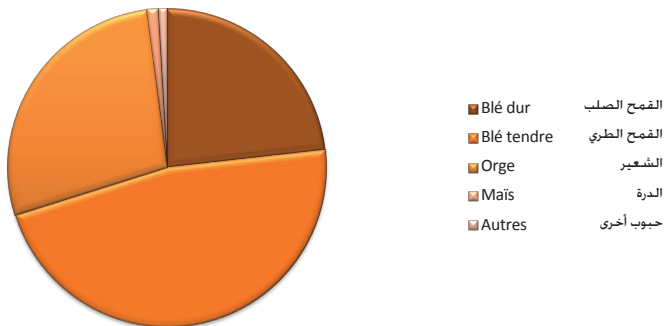
تطور عدد رؤوس الماشية (بمليون رأس)
Evolution des effectifs du cheptel (en millions de têtes)



الصيد البحري (بألف طن)
Pêche maritime (En milliers de tonnes)



إنتاج الحبوب (ب %)
Production des céréales (en %)
موسم 2017-2018 Campaigne 2017-2018



الفصل الرابع

المعادن

CHAPITRE IV

MINES



Sources d'information

Les statistiques sur les phosphates parviennent mensuellement à la Direction de la Statistique de l'Office Chérifien des Phosphates (O.C.P) sous forme d'états statistiques sur l'activité de l'Office.

S'agissant des statistiques des autres minerais, elles sont élaborées par la Direction du Développement Minier relevant du Ministère de l'Energie, des Mines et de l'environnement, sur la base des informations collectées directement auprès des opérateurs miniers ou auprès des délégations régionales du Ministère.

En matière de valorisation minière, l'activité n'a cessé de se développer depuis 1965 avec :

- le complexe chimique de Maroc-chimie (I et II) à Safi ;
- le complexe de Maroc-phosphore (I et II) à Safi dont la 1ère unité a été mise en service en 1976 et la 2ème en 1981 ;
- l'ensemble chimique Maroc-Phosphore (III et IV) à JorfLasfar, mis en service en 1986 ;
- L'usine d'acide phosphorique purifié réalisé en 1997 à JorfLasfar ;
- la fonderie d'Oued El Heimer (SFPZ), à Jérada qui traite une bonne partie du plomb extrait ;
- la fonderie d'Imiter pour la production de lingots et anodes d'argent ;

En ce qui concerne les exportations minières, les informations sont collectées auprès de l'Office des Changes.

مصادر المعلومات

تستلم مديرية الإحصاء شهريا الإحصائيات المتعلقة بالفوسفات، من المكتب الشريف للفوسفات على شكل تقارير إحصائية عن نشاط المكتب.

أما فيما يخص الإحصائيات المتعلقة بالمعادن الأخرى فإن مديرية التنمية المعدنية التابعة لوزارة الطاقة والمعادن والبيئة تقوم بإعداد تقارير إحصائية على أساس المعلومات التي يتم تجميعها مباشرة من الهيئات المستغلة للمعادن أو من لدن المندوبيات الجهوية التابعة للوزارة.

فيما يتعلق بالتقييم المعدني فإن المغرب شرع منذ سنة 1965، في إحداث وحدات صناعية تحويلية أهمها :

- المركب الكيماوي مغرب كيماويات (I و II) بأسفي.
- مركب المغرب-فوسفور بأسفي الذي يتكون من وحدتين أنشئتتا سنتي 1976 و1981.
- المركب الكيماوي مغرب فوسفور (III وIV) بالجرف الأصفر أنشئتتا سنة 1986.
- معمل بالجرف الأصفر للحامض الفوسفوري المصفي الذي أنشئ سنة 1997.
- معمل واد الحيمر بجرادة لمعالجة كمية كبيرة من الرصاص المستخرج.
- معمل إيميتز لإنتاج الفضة.

فيما يتعلق بالصادرات المعدنية يتم تجميع المعلومات من لدن مكتب الصرف.



4 - 1 تعريف المناجم المعدنية لأهم المستغلين

4 - 1 Identification des gisements
miniers des principaux opérateurs

Opérateur	Substance Exploitée	المادة Centre d'exploitation المستغلة	مركز الإستهلال Localisation	الموقع	الهيئة المستغلة
Office Chérifien des Phosphates OCP	Phosphates	الوسفاط Oulad Abdoun Gantour	Khouribga Khouiriga Youssoufia, Benguerir	خريبكة الوسفية، بن جريبر	المكتب الشريف للفوسفات (ش.م.ف.)
Compagnie Minière des Guemassa CMG	Plomb, Zinc et cuivre	Boucrâa Douar Lahjar الزنك، النحاس	Laÿyoune Marrakech	بوكرراع مراكش	الشركة المعدنية لكمامة (ش.م.لكمامة)
Compagnie Tifnout-Tiranimine CTT	Cobalt	Bouazzer الكوبالت	Ouarzazate	ووزازات	شركة تيفنوت تيوانمين
Sté Anonyme d'Entreprises Minières SAMINE	Fluorine	El Hammam الفلبيورين	Khémisset لحمام	الخميسات	شركة مساهمة للمقاولات المعدنية (ش.م.م.م.)
Compagnie Minière de Toussit CMT	Plomb	Toussit الرصاص	Jerada تويسيت	جرادة	الشركة المنجمية لتويسيت (ش.م. لتويسيت)
	Plomb-Zinc argentifère	Tighza والزنك	Khénifra كغزة	خينفرة	
Sté Métallurgique d'Imiter SMI	Argent	الفضة Imiter	Ouarzazate ايموضر	ووزازات	شركة معادن ايموضر
Sté Anonyme Chérifienne d'Etudes Minières SACEM	Bioxyde de Manganèse	المنغنيز Imini	Ouarzazate ايمني	ووزازات	الشركة الشرفية للدراسات المعدنية
Sté des Fonderies de Plomb de Zeldiia SFPZ	Plomb, Argent	الرصاص والفضة Oued El Heimer	Jerada وادي الحيمر	جرادة	شركة مسابك زليجة للرصاص
Compagnie Marocaine des Barytes COMABAR	Barytine	Zelmou البارييتين	Figuig زلمو	فكيك	الشركة المغربية للباريت
	Bentonite	Azouzouet-Tidiennit البنتونيت	Nador أزوزت تيدينت	الناضور	
Sté de Sel de Mohammedia SSM	Sel gemme	Ain Tekki الملح	Mohammadia عين تاكي	المحمدية	شركة ملح المحمدية
Sté Chérifienne des Sets SCS	Sel Solaire	Lac Zima الملح	Safi بحيرة زيماء	أسفي	الشركة الشرفية للملح
Sté d'Exploitation des Mines du Rif SEFERIF	Fer, Bentonite	Ouixane الحديد، البنتونيت	Wixan Nador ويكسان بوها	الناضور	شركة استغلال مناجم الريف (ش.م.الريف)
Morocco Minerals Company	Barytine Fer	Chemaia, Sokhrat الحديد	Safi الشمالية الصخرة البيضاء	أسفي	شركة معادن المغرب
		El Beida et Bir Hlilifa	Settat بئر حليقة	سطات	
Sté du Ghassoul et de ses Dérivés SEFRIQUI	Ghassoul	Tamdafelt العاسول	Ksabi de la Moulouya تمداقلت	قصابي ملوية	شركة العاسول ومشتقاته (الصطريوي)
Sté Nord Africaine de Recherches et d'Exploitation des Mines d'Argana SNAREMA	Barytine	Seksoua البارييتين	Marrakech مسكوسة	مراكش	شركة الشمال الإفريقي للأبحاث واستثمار مناجم أركنة (ش.م.ا.م.أركنة)
Antonio Reyes Mine Providence	Argiles smectiques	Haddou Ammar الطين الرسي	Nador حدو أمار	الناضور	أنطونيو رايس منجم (بروفيدانسيا)
		Béni Sidel	بني سيدل		
Ouiselsat Mines S.A	Barytine	Tazzarine البارييتين	Ouarzazate تزازرين	ووزازات	ويسلسات المعادن
Sté Commerciale et Minière du Sahara SOCOMIS	Barytine Cuivre	Tichka البارييتين النحاس	El Haouz تيشكة	الحوز مراكش	الشركة التجارية والمعدنية للصحراء (ش.م.لصحراء)
Sté Minière des Barytines d'Asni SMBA	Barytine	Mataze; Lalla Aziza البارييتين	Marrakech مطاط للاعزيزة أوكيمن	مراكش	الشركة المعدنية للباريت لآسني (ش.م.ب.لآسني)
Sté des Mines de Tenous SOMITE	Zinc	Aguer N'Tazout الزنك	Azizal أكرد تنزولت	أزيزال	شركة المعادن لتينوس
Maroc-Sel	Sel gemme et sel d'évaporation	الملح Tissa	Taouinate تيسة	تاونت	شركة أملاح المغرب
SNUMM	Barytine	Jbel Abdallah البارييتين	Errachidia جبل عبد الله	الرشيدية	الشركة الجديدة لإحتاد المعادن بالمغرب
SOTHERMA	Eaux Minérales	Sidi Harazem مياه معدنية	Fès سيدي حرازم	فاس	شركة المياه المعدنية والتجميم المغرب
Les Eaux Minérales d'Oulmès S.A	Eaux Minérales	Oulmès Lalla Haya et Sidi Ali مياه معدنية	Oulmès Lachia, Khémisset أولميس لاهية، سيدي علي	الخميسات	المياه المعدنية بأولميس
SOMAVAL	Fer oligiste	Mestadem الحديد	Ouarzazate مستاد م	ووزازات	الشركة المغربية للتثمين والمعادن
		Medrar	Bouarfa مذرار	بوعرفة	
SAKLARIS	Barytine	Tadart البارييتين	Marrakech تدارت	مراكش	ساكلاريس
		Sidi Fares	Sidi Fares سيدي فارس		
SAFI MINES	Barytine	Ighoud البارييتين	Safi إغود	أسفي	معادن أسفي

4 - 2 Evolution de l'extraction des phosphates par centre d'exploitation

En milliers de tonnes	2018	2017	2016
Extraction des phosphates	37 594	34 954	31 467
Benguerir	3 954	3 906	3 786
Boucrâa	2 201	1 623	1 857
Khouribga	27 146	25 406	22 166
Youssoufia	4 293	4 019	3 658

4 - 2 تطور استخراج الفوسفات حسب مركز الإستغلال

بألف طن
استخراج الفوسفات
بن جريز
بوكراع
خريبكة
اليوسفية

4 - 3 Evolution de la production marchande des phosphates par centre d'exploitation

En milliers de tonnes	2018	2017	2016
Production marchande	34 315	32 842	26 928
Benguerir	1 602	1 874	1 758
Boucrâa	1 767	1 462	1 790
Khouribga	26 375	24 803	18 876
Youssoufia	4 571	4 703	4 504

4 - 3 تطور الإنتاج التجاري للفوسفات حسب مركز الإستغلال

بألف طن
الإنتاج التجاري
بن جريز
بوكراع
خريبكة
اليوسفية

4 - 4 Evolution des ventes des phosphates par centre d'exploitation

En milliers de tonnes	2018	2017	2016
Ventes	20 343	16 861	12 889
Boucrâa	1 894	1 528	1 747
Khouribga	18 077	14 861	10 779
Youssoufia	372	472	363

4 - 4 تطور مبيعات الفوسفات حسب مركز الإستغلال

بألف طن
المبيعات
بوكراع
خريبكة
اليوسفية

4 - 5 Evolution des stocks des phosphates par centre d'exploitation

En milliers de tonnes	2018	2017	2016
Stock	47 633	44 390	40 482
Boucrâa	2 608	2 266	2 176
Benguerir	6 033	4 708	3 707
Youssoufia	4 167	3 419	3 039
Khouribga	34 368	33 601	31 560
Jorf	93	105	-
Safi	364	291	-

4 - 5 تطور مخزونات الفوسفات حسب مركز الإستغلال

بألف طن
المخزون
بوكراع
بن جريز
اليوسفية
خريبكة
الجرف
اسفي

4 - 6 Evolution des exportations des phosphates par pays

4 - 6 تطور صادرات الفوسفات حسب الدول

Quantité en milliers de tonnes Valeur en millions de DH	2018*		2017		الكمية بالف طن القيمة بمليون درهم
	الكمية Quantité	القيمة Valeur	الكمية Quantité	القيمة Valeur	
Union Européenne	2 054	1 551	2 094	1 660	الإتحاد الأوروبي
dont:					منها
Belgique	165	126	108	85	بلجيكا
Roumanie	167	160	178	206	رومانيا
Lituanie	82	70	-	-	ليتوانيا
Pologne	651	477	696	526	بولونيا
Autriche	53	37	119	94	النمسا
Espagne	153	109	133	99	اسبانيا
Bulgarie	456	343	496	376	بلغاريا
Grèce	64	42	91	69	اليونان
Italie	27	21	33	25	ايطاليا
France	123	86	164	123	فرنسا
Autres pays	9 197	6 747	8 967	6 710	بلدان أخرى
dont:					منها
Etats-Unis	193	195	864	755	الولايات المتحدة الأمريكية
Inde	1 834	1 553	1 810	1 396	الهند
Mexique	1 866	1 300	1 356	988	المكسيك
Brésil	1 248	842	973	668	البرازيل
Turquie	961	638	751	525	تركيا
Norvege	177	150	267	259	النرويج
Nouvelle Zélande	346	333	229	225	نيوزيلندا
Pakistan	382	285	379	301	باكستان
Canada	571	307	851	507	كندا
Indonésie	544	367	425	304	اندونيسيا
Liban	228	169	102	78	لبنان
Total des exportations	11 251	8 298	11 061	8 370	مجموع الصادرات

4 - 7 Evolution des ventes locales des produits transformés selon le type

7 - 4 تطور المبيعات المحلية للمواد المحولة حسب النوع

Quantité en milliers de tonnes Valeur en millions de DH	2018*	2017*	2016*	الكمية بالآلاف طن القيمة بملليون درهم
Ventes locales (quantité)				المبيعات المحلية (الكمية)
dont :				منها :
T.S.P	81	39	34	الفوسفات الممتاز الثلاثي
N.P.K	1	20	18	الأسمدة المركبة أزوط فوسفوري بوطاس
D.A.P	207	358	249	فوسفات ديامونيك
M.A.P	7	15	13	الفوسفات الأحادي الأمونياك
DCP	7	فوسفات ثنائي الكالسيوم
MCP	21	فوسفات أحادي الكالسيوم
Acide phosphorique	186	الحامض الفوسفوري
Acide purifié	1	الحامض المصفى
Ventes locales (valeur)				المبيعات المحلية (القيمة)
dont :				منها :
T.S.P	233	87	85	الفوسفات الممتاز الثلاثي
N.P.K	3	57	43	الأسمدة المركبة أزوط فوسفوري بوطاس
D.A.P	554	1 047	799	فوسفات ديامونيك
M.A.P	24	51	43	الفوسفات الأحادي الأمونياك
DCP	25	فوسفات ثنائي الكالسيوم
MCP	87	فوسفات أحادي الكالسيوم
Acide phosphorique	1497	الحامض الفوسفوري
Acide purifié	9	الحامض المصفى

4 - 8 Evolution de la production des produits transformés par type

4 - 8 تطور إنتاج المواد المحولة حسب النوع

En milliers de tonnes	2018*	2017*	2016*	بالتف طن
Dérivés des phosphates				مشتقات الفوسفات
Acide phosphorique	6 066	5 709	4 929	الحامض الفوسفوري
Acide purifié	127	119	90	الحامض المصفى
Engrais Solides				الاسمدة الصلبة
Superphos. triple T.S.P	1 162	1 149	1 079	الفوسفات الممتاز الثلاثي
Pho. monoammonique M.A.P	2 500	2 275	2 189	الفوسفات الاحادي الامونيكاك
Eng. composé ternaire N.P.K	974	1 225	782	الاسمدة المركبة ازوط فوسفوري بوطاس
Phos. diammonique D.A.P	3 182	2 592	2 025	ثنائي فوسفات الامونيوم
Sulfo. phos. ammonique A.S.P	851	884	406	فوسفات الامونيوم
phosphate bicalcique DCP	37	فوسفات ثنائي الكالسيوم
phosphate monocalcique MCP	110	فوسفات احادي الكالسيوم

4 - 9 Evolution des exportations des produits transformés selon le type

4 - 9 تطور صادرات المواد المحولة حسب النوع

Quantité en milliers de tonnes	2018*	2017*	2016*	الكمية بالتف طن
Valeur en millions de DH				القيمة بمليون درهم
Exportation (quantité)	10 416	8 834	7 618	الصادرات (كمية)
P. 205	1 944	1 886	1 811	الحامض الفوسفوري
D.A.P	3 037	2 297	1 724	فوسفات ديامونيكاك
M.A.P	2 400	2 261	2 148	الفوسفات الاحادي الامونيكاك
T.S.P	1 070	1 137	1 087	الفوسفات الممتاز الثلاثي
N.P.K	936	1 135	763	الاسمدة المركبة ازوط فوسفوري بوطاس
NPS/ASP	789	NPS/ASP
DCP	33	فوسفات ثنائي الكالسيوم
MCP	87	فوسفات احادي الكالسيوم
Acide purifié	120	118	85	الحامض المصفى
Exportation (valeur)	43 495	30 217	28 831	الصادرات (قيمة)
P. 205	12 454	9 425	10 207	الحامض الفوسفوري
D.A.P	11 689	7 589	5 759	فوسفات ديامونيكاك
M.A.P	9 473	7 699	7 159	الفوسفات الاحادي الامونيكاك
T.S.P	3 308	2 947	2 905	الفوسفات الممتاز الثلاثي
N.P.K	2 284	2 557	1 840	الاسمدة المركبة ازوط فوسفوري بوطاس
NPS/ASP	2 446	...	961	NPS/ASP
DCP	111	فوسفات ثنائي الكالسيوم
MCP	325	فوسفات احادي الكالسيوم
Acide purifié	1 405	الحامض المصفى

Sulfo. phos. ammonique A.S.P

Phos. diammonique D.A.P

Pho. monoammonique M.A.P

Superphos. triple T.S.P

Eng. composé ternaire N.P.K

Source : Ministère de l'Énergie, des Mines et de l'Environnement.

Office des Changes

المصدر : وزارة الطاقة والمعادن والبيئة.
مكتب الصرف

4 - 10 Exportation de l'acide phosphorique

4 - 10 تصدير الحامض الفوسفوري

Quantité en milliers de tonnes Valeur en millions de DH	2018*		2017		الكمية بألف طن القيمة بملليون درهم
	الكمية Quantité	القيمة Valeur	الكمية Quantité	القيمة Valeur	
Exportations	2 065	13 863	2 001	10 637	الصادرات
Union Européenne	462	3 562	470	3 045	الإتحاد الأوروبي
dont:					منها
Pays-Bas	144	1 198	144	1 092	هولندا
Espagne	95	675	99	607	اسبانيا
Belgique	129	1 030	115	753	بلجيكا
France	51	351	80	421	فرنسا
Italie	6	44	9	51	إيطاليا
Pologne	13	91	12	61	بولونيا
Bulgarie	-	-	4	17	بلغاريا
Royaume-Uni	7	47	7	42	المملكة المتحدة
Autres pays	1 603	10 301	1 531	7 592	بلدان أخرى
dont:					منها
Inde	865	5 519	898	4 429	الهند
Pakistan	333	2 084	359	1 759	باكستان
Turquie	178	1 142	106	537	تركيا
Brésil	25	165	24	123	البرازيل
Mexique	43	283	25	116	المكسيك
Arabie saoudite	85	569	110	571	العربية السعودية
Bangladesh	22	139	6	28	بنغلاديش
Algérie	7	47	3	19	الجزائر

4 - 11 Evolution de la production et des ventes locales des principaux produits miniers

11 - 4 تطور الإنتاج والمبيعات المحلية لأهم المنتوجات المعدنية

En tonne	2018*		2017		بالطن
	المبيعات المحلية Ventes locales	الإنتاج Production	المبيعات المحلية Ventes locales	الإنتاج Production	
Plomb	6 610	43 095	9 869	53 990	الرصاص
Zinc	34 330	113 812	29 582	101 975	الزنك
Argent	-	154	-	239	الفضة الخام
Cuivre	-	115 422	447	126 061	النحاس
Fer	45 025	51 440	32 921	100 345	الحديد
Manganèse	25	79 538	-	99 008	المنغنيز الكيماوي
Fluorine	44 396	87 874	993	75 509	الفلورين
Barytine	614 356	899 365	45 723	818 016	الباريتين
Sel	119 265	691 637	114 938	659 263	الملح
Ghassoul	517	1 133	-	420	الغاسول
Argiles	-	99 256	-	119 070	الطين الرسي
Cobalt	-	34 910	-	34 910	الكوبالت
Bentonite	18 238	172 749	1 553	174 546	البنتونيت
Mica	49 751	48 829	ميكا

4 - 12 Evolution des exportations des principaux produits miniers

12 - 4 تطور الصادرات لأهم المنتوجات المعدنية

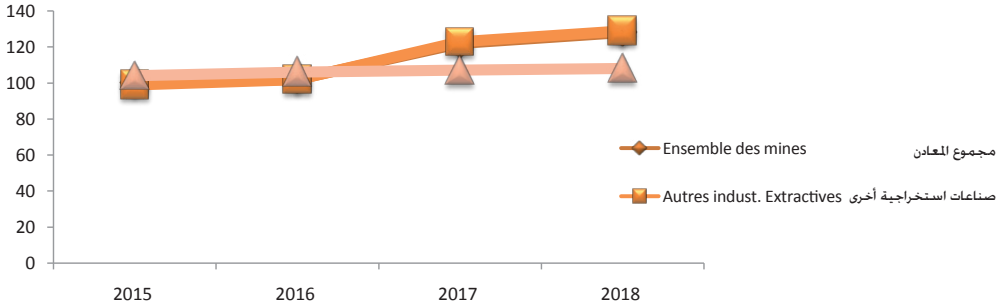
Quantité en tonne Valeur en milliers de DH	2018*		2017		الكمية بالطن القيمة بآلاف درهم
	القيمة Valeur	الكمية Quantité	القيمة Valeur	الكمية Quantité	
Plomb	816 226	72 225	804 505	59 302	الرصاص
Zinc	780 227	114 004	807 050	116 697	الزنك
Argent	662 496	145	1 129 395	221	الفضة
Cuivre	1 169 547	132 688	1 591 545	165 961	النحاس
Fer	2 487	9 700	18 175	50 629	الحديد
Manganèse	192 914	77 856	167 751	79 007	المنغنيز
Fluorine	188 137	62 819	115 459	69 203	الفلورين
Barytine	839 802	964 878	817 904	931 712	الباريتين
Ghassoul	11 669	520	10 517	568	الغاسول
Argiles	40 084	96 442	40 949	99 020	

4 - 13 Indice de la production minière

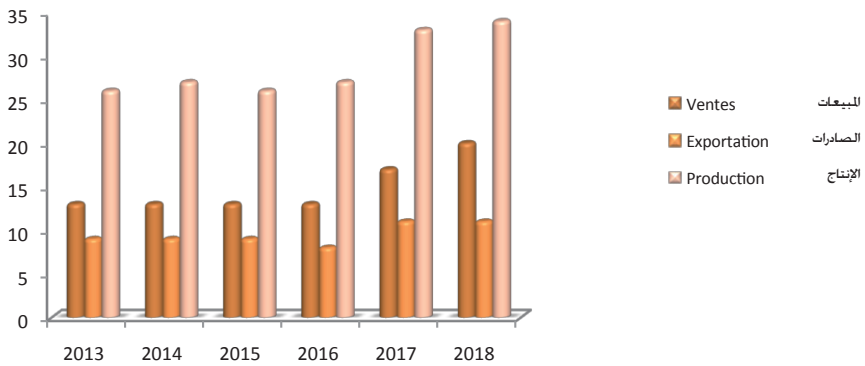
4 - 13 الرقم الاستدلالي للإنتاج المعدني

Base 100 :2010	2018	2017	2016	الترجيح Pondé- ration	أساس 100 : 2010
Mines	127,7	122,4	101,9	1	المعادن
Minerais métalliques	108,4	106,7	105,6	0,1008	المعادن الحديدية
Minerais de fer	123,9	120,5	116,4	0,0036	معدن الحديد
Minerais de métaux non ferreux	108,4	106,7	105,6	0,9964	المعادن الحديدية الأخرى
Produits divers des industries extractives	128,7	123,2	101,7	0,8992	صناعات استخراجية أخرى
Pierres pour la construction et l'industrie	118,9	98,2	94,1	0,0199	الأحجار للبناء والصناعة
Sables et argiles	121,6	114,2	109,2	0,1489	الرمال و الصلصال
Phosphates	129,0	123,5	101,2	0,6235	الفوسفات الطبيعي
Minéraux divers	122,0	119,1	111,7	0,2077	معادن أخرى

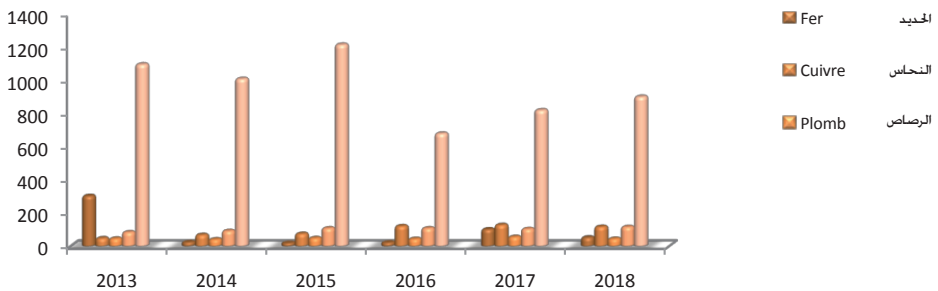
الرقم الاستدلالي للإنتاج المعدني (أساس 100 = 2010)
Indice de la production minière (100 = 2010)



إنتاج ومبيعات الفوسفات (بمليون طن)
Production et ventes des phosphates
(en millions de tonnes)



إنتاج المعادن (بألف طن)
Production minière
(en millions de tonnes)



الفصل الخامس
الطاقة والماء

CHAPITRE V
ENERGIE ET EAU

مصادر المعلومات

Sources d'information

Les données statistiques relatives à l'énergie et l'eau sont issues de différentes sources notamment, l'Office National de l'Electricité et de l'Eau Potable, le Ministère de l'Energie, des Mines et de l'Environnement. Ce secteur couvre trois grands volets, à savoir l'électricité, les produits pétroliers, et l'eau.

• **Electricité**

Les statistiques sur ce volet concernent trois groupes d'opérateurs intervenant dans le secteur de l'électricité, à savoir :

- l'Office National de l'Electricité et de l'Eau Potable ;
- les régies municipales et intercommunales ;
- les producteurs indépendants tels que Maroc-chimie, Maroc-phosphore, Mines d'Aouli et les sucreries qui produisent de l'électricité pour leurs propres besoins.

Ces statistiques sont communiquées annuellement par l'Office National de l'Electricité et de l'Eau Potable à la Direction de la Statistique. Les données concernent la production d'électricité, la puissance installée, la consommation et les stocks de combustibles et la longueur des lignes du réseau de transport.

• **Produits pétroliers et énergétique**

Les données concernant ce volet proviennent de :

La Direction de l'Observation, de la Coopération et de la Communication pour ce qui est des statistiques de la balance énergétique, de la facture énergétique, des ventes des produits pétroliers et l'activité du gaz naturel

la Direction de Combustibles (DC) relevant du Ministère de l'Energie, des Mines et de l'Environnement, pour les statistiques sur des ventes des produits pétroliers par les centres employeurs et les sociétés distributrices ;

l'office des changes pour ce qui concerne les exportations et les importations des produits pétroliers.

يتم الحصول على المعطيات الإحصائية المتعلقة بالطاقة والماء من مصادر مختلفة منها المكتب الوطني للكهرباء والماء الصالح للشرب ووزارة الطاقة والمعادن والبيئة، يحتوي هذا القطاع على 3 فروع هي الكهرباء والمنتجات البترولية والماء.

• **الكهرباء**

تضم الإحصائيات الخاصة بهذا الفرع ثلاثة متدخلين في قطاع الكهرباء وهم :

- المكتب الوطني للكهرباء والماء الصالح للشرب ؛
- الوكالات الحضرية و الجماعات المحلية ؛
- المنتجين المستقلين مثل مغرب كيمياء، مغرب فوسفور ومعامل السكر الذين ينتجون حاجياتهم من الكهرباء.

وترد الإحصائيات المتعلقة بهذا القطاع سنويا على مديرية الإحصاء من طرف المكتب الوطني للكهرباء والماء الصالح للشرب. وتتعلق بإنتاج الكهرباء والقدرات المنشأة والاستهلاك والمخزونات من المحروقات وطول خطوط شبكة النقل.

• **المنتجات البترولية والطاقة**

ترد المعطيات المتعلقة بهذا الفصل من:

مديرية الرصد والتعاون والتواصل فيما يخص إحصائيات الميزان الطاقوي، الفاتورة الطاقية، مبيعات المنتجات البترولية ونشاط الغاز الطبيعي

مديرية المحروقات التابعة لوزارة الطاقة والمعادن والبيئة، فيما يخص إحصائيات مبيعات المنتجات البترولية من طرف مراكز التعبئة والشركات الموزعة؛

مكتب الصرف فيما يخص الصادرات والواردات من المنتجات البترولية.

• Eau

Pour les statistiques sur l'eau, l'Office National l'Electricité et de l'Eau Potable demeure l'unique source d'informations statistiques que communique au Haut Commissariat au Plan (Direction de la Statistique), les statistiques globales d'exploitation de l'eau potable se rapportant à la production, aux ventes et effectifs d'abonnés selon les régions, à la production des eaux superficielles et souterraines et à la fourniture d'eau potable aux distributeurs.

Concepts et définitions

- La production est la quantité d'eau prélevée à partir des eaux souterraines (sources, puits) ou superficielles (stations de traitement).
- La distribution est la quantité d'eau livrée en tête du réseau d'une ville ou d'un centre.
- La consommation ou les ventes sont les volumes consommés par les usagers directs de l'Office.

• الماء

يعد المكتب الوطني للكهرباء والماء الصالح للشرب المصدر الوحيد لتزويد المندوبية السامية للتخطيط بالإحصائيات العامة لاستغلال الماء الصالح للشرب كالإنتاج والمبيعات وعدد المشتركين المستهلكين حسب الجهات وإنتاج المياه السطحية والجوفية وإمدادات المياه الصالحة للشرب للموزعين.

مفاهيم وتعريف

- الإنتاج : هو كمية المياه التي استخرجت من المياه الجوفية (الينابيع والآبار) أو السطحية (معالجة المياه).
- التوزيع : هو كمية المياه الموزعة على رأس شبكة من مدينة أو مركز.
- الاستهلاك أو المبيعات : هي حجم المبيعات المستهلكة من قبل المستخدمين المباشرين للمكتب.

5 - 1 Evolution de la balance énergétique

5 - 1 تطور الميزان الطاقي

En milliers de T.E.P	2018*	2017	2016	بأنف طن مقابل بترول
Production	1 764	1 278	1 283	الإنتاج
Pétrole et Gaz naturel	78	73	73	النفط و الغاز الطبيعي
Electricité Hydraulique	440	308	326	الكهرباء من أصل مائي
Electricité Eolienne	999	789	780	الكهرباء من أصل ريحي
Electricité Solaire	247	108	104	الكهرباء من أصل شمسي
Consommation	21 250	20 808	19 694	الإستهلاك
Produits pétroliers	11 312	11 627	10 848	المنتجات النفطية
Charbon (1)	6 351	5 308	5 152	الفحم (1)
Electricité Hydraulique	440	308	326	الكهرباء من أصل مائي
Gaz naturel	1 024	1 135	1 144	الغاز الطبيعي
Solde d' Echange d'électricité	877	1 533	1 340	رصيد مبادلات الكهرباء
Electricité Eolienne	999	789	780	الكهرباء من أصل ريحي
Electricité Solaire	247	108	104	الكهرباء من أصل شمسي

5 - 2 Evolution de la facture énergétique

5 - 2 تطور الفاتورة الطاقية

En milliards de DH	2018*	2017 ^R	2016 ^R	بمليار درهم
Total des importations	82,2	69,6	54,4	مجموع الواردات
Pétrole brut et produits pétroliers	68,9	57,8	45,1	البترول والمنتجات النفطية
Charbon	8,4	5,8	5,1	الفحم
Gaz naturel	2,6	2,4	2,0	الغاز الطبيعي
Electricité	2,3	3,6	2,2	الكهرباء
Total des exportations	3,3	2,3	1,9	مجموع الصادرات
Facture énergétique nette	78,9	67,3	52,5	الفاتورة الطاقية الصافية

5 - 3 Evolution de l'indice de la production

5 - 3 تطور الرقم الاستدلالي للإنتاج

Base 100 : 2010	2018	2017	2016	أساس 100 : 2010
Electricité	145,4	136,5	132,8	الكهرباء

T.E.P : Tonne Equivalent Pétrole soit:
 Electricité : 1Gwh = 0,26 K T.E.P
 Coke de pétrole : 1 tonne = 0,72 T.E.P
 Charbon : 1 tonne = 0,66 T.E.P
 Gaz naturel local : 1MNm³ = 0,84 K T.E.P
 Gaz naturel importé : 1MNm³ = 1 K T.E.P
 Produits pétroliers : 1 tonne = 1 T.E.P
 (1) y compris le coke de pétrole

Source : Ministère de l'Energie, des Mines et de l'Environnement.
 Office des changes
 Haut-Commissariat au plan (Direction de la Statistique).

ط.م.ب : طن مقابل بترول
 الكهرباء : 1 جيجاواط ساعة = 0,26 كيلو ط.م.ب
 كوك البترو ل : طن واحد = 0,72 ط.م.ب
 الفحم : طن واحد = 0,66 ط.م.ب
 الغاز الطبيعي المستورد : 1 مليون م³ = 0,84 كيلو ط.م.ب
 الغاز الطبيعي المحلي : 1 مليون م³ = 1 كيلو ط.م.ب
 المنتجات البترولية : طن واحد = 1 ط.م.ب
 (1) بما في ذلك كوك البترو ل
 المصدر : وزارة الطاقة والمعادن والبيئة.
 مكتب الصرف
 المندوبية السامية للتخطيط (مديرية الإحصاء).

5 -4 Evolution de la puissance installée, de la production d'électricité

5 -4 تطور القدرة المنشأة، إنتاج الطاقة الكهربائية

	2018*	2017	2016	
Office National de l'Electricité				المكتب الوطني للكهرباء
Puissances installées (en Mega Watt)	10 939,0	8 821,0	8 261,8	القدرات المنشأة (ميكا واط)
Hydraulique	1 770,0	1 770,0	1 770,0	المائية
Thermique	7 237,0	5 851,0	5 412,4	الحرارية
Charbon vapeur	4 281,0	2 895,0	2 456,4	فحم بخاري
Fuel vapeur	600,0	600,0	600,0	فيول بخاري
Turbines à gaz	1 230,0	1 230,0	1 230,0	عنفات غازية
Diesel	264,0	264,0	264,0	ديزل
Cycle combiné	834,0	834,0	834,0	دورة مزدوجة
Gasoil	28,0	28,0	28,0	غازوال
Eolien	1 221,0	1 019,0	898,4	الريحية
Eolien ONEE	205,0	205,0	205,0	ريحية م و ك م ص
Eolien des tiers	37,0	37,0	37,0	ريحية الغير
Eolien IPP	352,0	352,0	352,0	ريحية منتج الكهرباء المستقل
Eolien loi 13-09	627,0	425,0	304,4	ريحية في إطار القانون 13.09
Solaire	711,0	181,0	181,0	الشمسية
Solaire ONEE	21,0	21,0	21,0	شمسية م و ك م ص
Solaire MASEN	690,0	160,0	160,0	شمسية مازن
Principaux autoproducteurs				المنتجين الذاتيين الرئيسيين
Puissances installées (en Mega Watt)				القدرات المنشأة (ميكا واط)
Maroc Phosphore	382	382	382	شركة مغرب فوسفور
SAMIR	40	40	40	سامير
Cellulose du Maroc	12	12	12	سيليلوز المغرب
Lafarge Tétouan	32	32	32	لافارج تطوان
Indusaha	5	5	5	ايندوصاها
Production nette (en millions de kwh)	35 264,6	31 630,9	30 716,1	الإنتاج الصافي (بمليون كيلوواط ساعة)
Thermique (1)	27 653,2	26 616,0	25 652,3	الحرارية (1)
Hydraulique	1 997,8	1 564,7	1 662,2	المائية
Eolien (2)	4 664,8	3 034,8	3 000,1	الريحية (2)
Solaire	948,8	415,3	401,5	الشمسية

(1) Y compris Jorf Lasfar, ABM, Tahaddart et SAFIEC

(2) Y compris Compagnie Eolienne de Détroit (CED),

Parc Eolien TAREC, Eolien Loi 13-09 et Eolien via réseau clients

Source : Office National de l'Electricité et de l'Eau Potable.

(1) بما في ذلك الجرف الأصفر، عين بني مطهر، تهادرت وأسفي
(2) بما في ذلك الشركة الريحية بالمضيق، الحقول الريحية المنجزة في إطار القانون 13.09
و كذا الإنتاج الريحي الذي يتم تصريفه عبر شبكة الزبناء
المصدر : المكتب الوطني للكهرباء والماء الصالح للشرب.

5-5 Evolution de la production nette d'électricité
de l'Office National de l'Electricité
et de l'Eau Potable

5-5 تطور الإنتاج الصافي للكهرباء
للمكتب الوطني للكهرباء والماء
الصالح للشرب

En millions de Kilwatt-heure (Kwh)	2018*	2017	2016	بمليون كيلوواط ساعة (ك.و.س)
Usines hydrauliques	1 997,8	1 564,7	1 662,2	المعامل المائية
Afourer	229,6	295,6	333,7	أفورار
STEP Afourer	304,4	380,0	406,5	محطة تنقيط الطاقة عن طريق الضخ أفورار
Al Massira	63,3	106,0	124,2	المسيرة
Al Wahda	392,9	74,0	38,5	الوحدة
Allal El Fassi	212,4	92,6	115,3	علال الفاسي
Bine El Ouidane	109,6	109,6	139,3	بين الويدان
Bou Areg	1,9	0,9	1,4	بوعرق
Daourat	0,1	0,1	0,6	الدورات
El Kansera	21,1	10,9	5,1	القتصر
Hassan 1er	65,3	68,8	84,7	الحسن الأول
Idriss 1er	85,0	36,8	49,2	إدريس الأول
Imfout	16,7	17,8	15,8	إيمفوت
Lalla Takerkoust	4,7	9,6	8,7	للانكركوست
Mansour Eddahbi	14,5	18,2	19,3	المنصور الذهبي
Mohammed El khamis	27,6	23,0	41,9	محمد الخامس
Moulay Youssef	36,0	23,1	20,4	مولاي يوسف
Oued El makhazine	61,9	14,2	13,7	وادي المخازن
Oued Lau	20,8	15,1	17,2	وادي لاول
Ahmed Al Hansali	144,9	111,6	78,1	أحمد الحنصالي
Ait Messaoud	25,7	23,6	17,4	أيت مسعود
El Borj	98,5	73,6	74,2	البرج
Tanafit	57,9	56,9	54,4	تانافيت
Autres usines	3,0	2,5	2,6	معامل أخرى
Centrales thermiques	8 443,0	8 738,0	8 278,4	المحطات الحرارية
Agadir	-	0,1	0,6	أكادير
Jerada	2 515,0	643,4	436,0	جرادة
Kénitra	157,0	865,2	685,4	الكنيطرة
Laâyoune	45,4	120,7	3,3	العيون
Mohammadia	2 420,5	3 350,9	3 303,7	المحمدية
Tan-Tan	172,4	380,0	327,4	طانطان
Tanger	-	0,4	0,4	طنجة
Tétouan	0,2	5,6	38,1	تطوان
Tit Mellil	6,5	16,6	52,2	تيط مليل
Es-Smara, Boujdour et Tarfaya	0,3	-	-	السمارة - بوجدور و طرفاية
Ain Beni Mathar	2 963,9	3 210,4	3 299,6	عين بني مطهر
Usines autonomes (thermiques)	161,8	144,6	131,7	معامل مستقلة (حرارية)
Parc eolien O.N.E.E	549,6	613,6	621,0	المحطة الريحية م. و. ك.م.
Solaire O.N.E.E	1,4	1,2	1,2	المحطات الشمسية م. و.ك.م.ص.ش
Total O.N.E.E	10 991,6	10 917,5	10 562,8	مجموع المكتب الوطني للكهرباء والماء الصالح للشرب
Production concessionnelle (1)	23 299,2	20 576,6	20 011,3	إنتاج ذو إمتياز (1)
Apport des tiers (2)	3 451,9	6 155,4	5 277,8	إمدادات الغير (2)
Auxiliaires centrales THT/HT pompés du réseau + STEP absorbée par le pompage	-447,7	-569,6	-579,4	استهلاك المحطات للجهود الجد عالي والعالي المضخة من الشبكة الوطنية + محطة تحويل الطاقة عبر الضخ
Energie nette appelée	37 295,0	37 079,9	35 272,5	الطاقة الصافية المطلوبة
Eolien via réseau clients	151,1	136,7	141,8	الإنتاج الريحي عبر شبكة الزبناء
Energie nette appelée +Eolien via réseau clients	37 446,1	37 216,6	35 414,3	الطاقة الصافية المطلوبة بما في ذلك الريحية عبر شبكة الزبناء

O.N.E.E. : Office National de l'Electricité et de l'Eau potable.

STEP : Station de Transfert d'Énergie par Pompage.

THT: Très Haute Tension HT : Haut Tension

(1) Jorf Lasfâr (J.L.E.C) et Parc Eolien (C.E.D) et Tahaddart(EET) et Parc Eolien TAREC

(2) Il s'agit des apports de Maroc phosphore, et du Maroc chimie et d'autres sociétés et le solde des échanges avec l'Algérie et l'Espagne

Source : Office National de l'Electricité et de l'Eau Potable.

(1) الجرف الأصفر والشركة الريحية للمضيق وتهدارت والمحطة الريحية لطرافية

(2) وتعلق الأمر بإمدادات مغرب فوسفور ومغرب كيمياء وشركات أخرى

و رصيد المبادلات مع الجزائر وإسبانيا

المصدر : المكتب الوطني للكهرباء والماء الصالح للشرب.

5-6 Consommation d'énergie électrique selon les branches d'activité économique

5-6 استهلاك الطاقة الكهربائية حسب فروع النشاط الاقتصادي

En millions de Kwh	2018*	2017 ^R	2016 ^R	بمليون ك.و.س
Ventes aux clients directs de l'O.N.E.E.	17 660,0	18 367,5	17 355,3	البيع إلى الزبناء المباشرين ج.و.ك
Haute et Moyenne tension	10 041,5	10 764,2	9 979,6	الضغط العالي والمتوسط
Industrie	6 373,0	6 940,7	6 423,9	الصناعة
Transformation	915,2	1 222,1	864,7	التحويل
Bâtiment	960,4	1 320,7	1 313,5	الأشغال العمومية
Chimie	454,5	500,7	590,2	الكيمياء
Construction	365,0	321,9	312,5	البناء
Agroalimentaire	645,1	629,0	606,8	الفلاحة الغذائية
Bois et Papier	103,5	102,6	97,3	الخشب والورق
Textile	252,8	251,8	245,8	النسيج
Mines	1 417,2	1 441,3	1 347,3	المعادن
Electricité et Eau	967,7	870,8	778,0	الكهرباء والماء
Autres industries	174,9	165,7	155,1	صناعات أخرى
Production	86,4	85,1	82,2	الإنتاج
Combustible	30,2	29,1	30,6	المحروقات
Tertiaire	1 424,6	1 410,0	1 311,4	القطاع الثلاثي
Immobilier	92,9	87,9	88,5	العقار
Commerce	315,4	314,1	270,8	التجارة
Transport	347,5	388,2	387,4	النقل
Enseignement	65,7	64,7	63,9	التعليم
Hôtellerie	267,4	254,8	224,0	الفنادق
Autres services	152,6	132,7	124,8	خدمات أخرى
Santé et Hygiène	15,9	13,8	13,3	الصحة والوقاية
Télécommunication	167,2	153,9	138,7	المواصلات السلكية
Agriculture	1 794,7	1 984,9	1 864,7	الفلاحة
Elevage	101,6	108,9	102,4	تربية الماشية
Culture	1 389,8	1 510,6	1 418,9	الزراعة
Activité annexe agriculture	297,4	360,1	338,5	أنشطة متعلقة بالفلاحة
Pêche	6,0	5,3	5,0	الصيد
Administratif	316,6	299,2	275,1	الإدارة
Enseignement	89,1	82,5	75,5	التعليم
Autres services	32,2	27,6	25,2	خدمات أخرى
Santé et Hygiène	51,1	50,6	46,3	الصحة و الوقاية
Sûreté	2,1	2,1	1,9	الأمن
Collectivités Locales	76,6	73,0	66,8	الجماعات المحلية
Ministères	65,5	63,5	59,3	الوزارات
Autres secteurs	132,5	129,3	104,5	قطاعات أخرى
Basse Tension	7 618,5	7 603,4	7 375,7	الضغط المنخفض
Ménages	5 351,1	5 376,0	5 287,1	إنارة المنازل
Eclairage Patented	961,0	931,4	869,0	إنارة خاضعة للضريبة
Eclairage Administratif	241,1	236,0	224,5	إنارة إدارية
Eclairage Public	698,8	686,1	640,9	إنارة عمومية
Force Motrice Industrielle	208,2	203,2	193,2	قوة محرك صناعية
Force Motrice Agricole	158,2	170,7	161,0	قوة محرك فلاحية
Ventes Totales aux distributeurs	13 049,2	12 988,7	12 648,9	مجموع المبيعات للموزعين
Total de la consommation	30 709,2	31 356,2	30 004,2	مجموع الاستهلاك

5 -7 Ventes d'électricité selon
les provinces et préfectures

7- 5 مبيعات الطاقة الكهربائية
حسب الأقاليم والعمالات

En millions de Kwh	2018*	2017	2016	بمليون ك.و.س
Tanger - Tétouan - Al Hoceïma	3 326,9	3 242,5	3 065,6	طنجة - تطوان - الحسيمة
Al Hoceïma	175,9	164,7	158,9	الحسيمة
Chefchaouen	184,5	185,1	161,6	شفشاون
Larache	393,1	403,6	398,2	العرانش
Tanger-Assilah	1 810,8	1 728,9	1 623,4	طنجة
Tétouan	762,7	760,3	723,6	تطوان
L'Oriental	1 593,2	1 660,1	1 581,3	الشرق
Berkane-Taourirt	433,3	470,3	409,6	بركان - تاوريرت
Figuiç	45,5	45,2	44,5	فكيك
Jerada	48,6	56,0	56,1	جرادة
Nador	621,3	642,4	640,7	الناضور
Oujda-Angad	444,4	446,2	430,4	وجدة - أنجاد
Fès - Meknès	2 789,5	2 832,5	2 746,9	فاس - مكناس
Meknès	714,3	714,5	700,2	مكناس
Boulemane	64,5	65,2	62,0	بولمان
El Hajeb	210,1	222,5	204,5	الحاجب
Fès	1 022,3	1 042,8	1 005,1	فاس
Ifrane	116,9	113,5	112,3	يفرن
Sefrou	161,7	167,9	157,5	صفرو
Taounate	153,4	152,3	146,1	تاونات
Taza	272,3	275,0	262,1	تازة
Moulay Yacoub	74,0	78,8	97,1	زواغة - مولاي يعقوب
Rabat - Salé - Kénitra	4 212,9	4 249,1	4 138,4	الرباط - سلا - القنيطرة
Kénitra	1 090,6	1 055,1	1 007,5	القنيطرة
Khémisset	279,6	286,9	276,5	الخميسات
Rabat	611,8	590,7	609,8	الرباط
Salé	762,1	789,1	744,4	سلا
Sidi Kacem	270,3	289,9	282,8	سيدي قاسم
Skhirate-Témara	1 198,5	1 237,4	1 217,3	الصخيرات - تمارة
Béni Mellal - Khénifra	1 972,3	2 039,3	1 970,9	بني ملال - خنيفرة
Azilal	137,8	139,8	136,1	أزبال
Béni Mellal	670,0	757,2	753,0	بني ملال
Khénifra	260,2	262,4	251,6	خنيفرة
Khouribga	904,3	880,0	830,2	خربيكة

5 - 7 Ventes d'électricité selon les provinces et préfectures (suite)

5 - 7 مبيعات الطاقة الكهربائية حسب الأقاليم والعمالات (تابع)

En millions de Kwh	2018*	2017	2016	بمليون ك.و.س
Casablanca- Settat	9 529,4	10 007,1	9 518,5	الدار البيضاء - سطت
Benslimane	139,1	132,1	124,2	ابن سليمان
Casablanca	4 945,9	5 189,7	4 951,3	الدار البيضاء
El Jadida	1 472,2	1 616,8	1 479,7	الجديدة
Médiouna	514,4	483,8	405,4	مدينة
Mohammadia	369,3	408,0	479,7	المحمدية
Nouaceur	768,0	732,4	672,5	النواصر
Settat	1 320,5	1 444,3	1 405,7	سطت
Marrakech - Safi	3 476,7	3 554,6	3 339,3	مراكش - أسفي
Al Haouz	280,1	284,3	270,3	الحوز
Chichaoua	168,9	176,6	178,8	شيشاوة
El Kelâa des Sraghna	399,5	406,0	399,6	قلعة السراغنة
Essaouira	152,1	150,9	143,7	الصويرة
Marrakech	1 775,0	1 816,4	1 715,8	مراكش
Safi	701,2	720,4	631,1	أسفي
Drâa- Tafilalet	675,7	622,9	588,2	درعة - تافيلالت
Errachidia	230,2	229,1	217,9	الرشيدية
Ouarzazate	329,2	276,9	255,8	ورزازات
Zagora	116,3	116,9	114,4	زاكورة
Souss - Massa	2 475,0	2 524,2	2 459,5	سوس - ماسة
Agadir-Ida-Ou-Tanane	619,3	611,9	596,4	أكادير - إداوتنان
Chtouka-Aït Baha	390,6	423,4	416,5	اشتوكة - أيت باها
Inezgane-Aït Melloul	450,7	437,9	434,0	إنزكان - أيت ملول
Taroudannt	808,9	843,0	812,3	تارودانت
Tata	46,2	46,8	43,6	طاطا
Tiznit	159,3	161,2	156,6	تيزنيت
Guelmim - Oued Noun	178,9	179,5	173,0	كلميم - واد نون
Assa-Zag	11,1	11,5	11,0	أسا - الزاك
Guelmim	97,2	99,6	96,3	كلميم
Tan-Tan	70,6	68,4	65,8	طان طان
Laâyoune - Sakia El Hamra	351,0	330,3	318,4	العيون - الساقية الحمراء
Boujdour	32,6	32,7	30,2	بوجدور
Es-Semara	32,8	32,8	32,1	السمارة
Laâyoune	285,6	264,8	256,1	العيون
Dakhla - Oued Ed-Dahab	127,7	114,2	104,0	الداخلة - وادي الذهب
Oued Ed-Dahab	127,7	114,2	104,0	وادي الذهب
Total	30 709,2	31 356,4	30 004,0	المجموع

5 -8 Ventes par catégorie de clients

en GWH	2018	2017	2016
Distributeurs	13 049	12 989	12 649
Clients THT-HT	3 557	4 270	3 861
Distribution ONEE	14 103	14 097	13 494
Clients MT	6 484	6 494	6 119
Clients BT	7 618	7 603	7 376
Total	30 709	31 356	30 004

8- 5 المبيعات حسب فئة العملاء

بجيجاواط ساعة
الموزعون
زبناء الجهد المرتفع جدا والجهد المرتفع
توزيع م و م ص ش
زبناء الجهد المتوسط
زبناء الجهد المنخفض
المجموع

5 -9 ventes aux Distributeurs

en GWH	2018	2017	2016
Lydec casablanca	4 204	4 222	4 205
Redal rabat	2 279	2 250	2 201
Amendis tanger	1 617	1 546	1 453
Radeema marrakech	1 288	1 319	1 244
Radeef fès	878	895	863
Amendis tétouan	624	616	605
Rak kénitra	569	571	569
Radem méknes	599	590	562
Radeej el jadida	469	462	447
Radeej larache	305	302	292
Radees safi	217	215	208
Total	13 049	12 989	12 649

9 - 5 المبيعات للموزعين

بجيجاواط ساعة
لينك الدار البيضاء
ريضال الرباط
أمانديس طنجة
راديماء مراكش
رديف فاس
أمانديس تطوان
راك قنيطرة
رديم مكناس
رديج الجديدة
راديل العرائش
راديس أسفي
المجموع

**5 -10 Evolution de la production thermique d'électricité
selon les centrales de l'Office National
de l'Electricité et de l'Eau Potable**

**10- 5 تطور الإنتاج الحراري للكهرباء
حسب محطات المكتب الوطني
للكهرباء والماء الصالح للشرب**

En millions de Kilwatt-heure (Kwh)	2018*	2017	2016	بمليون كيلواط ساعة (ك.و.س)
Vapeur	19 726,6	19 575,9	18 609,9	المنشآت البخارية
Jerada	2 515,0	643,3	436,0	جرادة
Mohammadia	2 300,9	3 039,8	2 930,0	المحمدية
Jorf Lasfar	14 772,5	15 120,6	14 764,7	جرف الأصفر
Kénitra	138,3	772,2	479,2	القنيطرة
Turbines à gaz	145,5	427,4	673,2	المحركات الغازية
Mohammadia	119,6	311,1	373,7	المحمدية
Tit Mellil	6,5	16,6	52,2	تيط مليل
Tétouan 33	0,2	5,4	37,3	تطوان 33
Kénitra	18,7	93,0	206,2	القنيطرة
Agadir	-	0,1	0,6	أكادير
Tanger	-	0,4	0,4	طنجة
Tétouan 20	-	0,3	0,8	تطوان 20
Laâyoune	0,5	0,6	2,0	العيون
Cycle combiné Tahaddart	2 234,0	2 625,9	2 609,1	دورة مزدوجة تهادرت
Ain Beni Mathar	2 963,9	3 210,4	3 299,6	عين بني مطهر
Diesel (1)	379,2	644,8	460,5	الغازوال (1)
Dakhla	159,7	142,6	130,9	الداخلة
Laâyoune	44,8	120,2	1,3	العيون
Tan Tan	172,4	380,0	327,4	طنان
Petites usines Diesel	2,3	2,0	0,9	معامل صغيرة للغازوال
Total de la production thermique	25 449,3	26 484,4	25 652,3	مجموع الإنتاج الحراري

(1) Usines diesels et les petites usines isolées de la distribution
Source : Office National de l'Electricité et de l'Eau Potable.

(1) معامل الغازوال ومعامل صغيرة متفرقة للتوزيع
المصدر : المكتب الوطني للكهرباء والماء الصالح للشرب.

5 - 11 Evolution de la consommation et des stocks de combustibles par l'Office National de l'Electricité et de l'Eau Potable

5 - 11 تطور استهلاك ومخزون المحروقات من طرف المكتب الوطني للكهرباء والماء الصالح للشرب

En milliers de tonne	2018*	2017	2016	با نف طن
Consommation				الإستهلاك
Charbon	7 453,6	6 718,6	6 463,3	الفحم
Charbon importé(1)	7 453,6	6 718,6	6 463,3	الفحم المستورد (1)
Fuel	307,4	859,4	771,1	الفيول
Turbines à vapeur	185,0	598,2	472,9	عنفات بخارية
Turbines à Gaz	44,0	126,2	201,7	عنفات غازية
Diesel	78,4	135,0	96,5	دييزل
Gasoil	5,9	9,7	11,9	الغازوال
Gaz Naturel (En milliers de Nm³)	950 598,1	1 066 684,6	1 076 632,8	الغاز الطبيعي (بائف Nm³)
Ain Béni Mathar	555 654,5	607 458,4	603 376,0	عين بني مطهر
Cycle Combiné Tahaddart	394 943,6	459 226,2	473 256,8	دورة مزدوجة تهادرت
Stocks de fin d'année				المخزون في نهاية السنة
Charbon (2)	135,8	126,8	362,7	الفحم (2)
Fuel-oil	241,4	227,4	122,8	الفيول
Gasoil	13,8	15,8	15,1	الغازوال

5 - 12 Evolution de la longueur des lignes du réseau de transport et de distribution de l'Office National de l'Electricité et de l'Eau Potable

5 - 12 تطور طول خطوط الشبكة للنقل والتوزيع للمكتب الوطني للكهرباء والماء الصالح للشرب

En kilomètre	2018*	2017	2016	بالكيلومتر
400 Kilo-Volt	3 681	3 681	3 600	400 كيلو فولت
225 Kilo-Volt	10 268	9 708	9 594	225 كيلو فولت
150 Kilo-Volt	147	147	147	150 كيلو فولت
60 Kilo-Volt	12 556	12 349	12 204	60 كيلو فولت
22 Kilo-Volt	89 953	87 424	85 728	22 كيلو فولت

(1) Y compris Jorf Lasfar

(2) Non compris Jorf Lasfar

Source : Office National de l'Electricité et de l'Eau Potable.

(1) بما في ذلك الجرف الأصفر

(2) بدون الجرف الأصفر

المصدر : المكتب الوطني للكهرباء والماء الصالح للشرب.

5 - 13 Evolution de l'activité du gaz naturel

13- 5 تطور نشاط الغاز الطبيعي

En millions (m ³)	2018*	2017	2016	مليون (م ³)
Production	87	81	80	الإنتاج
Redevances	680	569	645	أتاري
Consommation	1 038	1 148	1 157	الإستهلاك
- Centrales thermiques	951	1 067	1 077	المحطات الحرارية
- Industrie	87	81	80	الصناعة
Importations	565	645	620	الواردات

5 - 14 Situation hydraulique des barrages hydroélectriques

14 - 5 الوضع الهيدروليكي للسدود الكهرومائية

Barrages hydroélectriques	réserves hydrauliques totales		réserves hydrauliques utiles		السدود الكهرومائية
	إجمالي الاحتياطات الهيدروليكية		الاحتياطات الهيدروليكية المفيدة		
	2018		2018		
	Mm3	%	Mm3	%	
Bine El Ouidane	901,3	72,1	709,9	66,5	بين الويدان
Hassan 1er	191,9	79,3	171,7	77,4	الحسن الأول
Moulay Youssef	124,8	83,9	118,2	83,2	مولاي يوسف
Al Massira	806,7	30,3	414,3	18,3	المسيرة
Ahmed Al Hansali	368,4	50,9	224,4	38,7	أحمد الحنصالي
Ait Messaoud	10,9	76,5	5,8	63,2	أيت مسعود
Lalla Takerkoust	19,8	36,9	19,6	36,8	لالا تاركوست
Mansour Ed Dahbi	254,4	59,9	254,4	59,9	المنصور الذهبي
Oued El Makhazine	630,8	93,8	477,8	91,9	وادي المخازن
Al wahda	2 142,7	57,7	852,4	35,2	الوحدة
El Kansera	211,6	95,9	204,7	95,7	القنصرة
Allal Al Fassi	60,4	93,8	26,4	85,4	علال الفاسي
Idriss 1er	872,1	77,2	692,4	72,9	إدريس الأول
Mohammed El Khamis	192,3	80,3	192,2	80,3	محمد الخامس
ensemble des barrages	6 805,4	58,7	4 375,7	47,8	مجموع السدود

5 - 15 Parc de production privée d'électricité

15 - 5 الحضيرة الكهربائية الخصوصية

en GWh	2018	2017	2016	بجيجاواط ساعة
THERMIQUE				الحرارية
JLEC (Jorf Lasfar)	14 772,5	15 120,6	14 764,7	جليك الجرف الأصفر
SAFIEC	2 203,9	131,4	-	صافينيك
EET (Tahaddart)	2 234,0	2 625,9	2 609,1	تهدارت
EOLIEN				الريحية
TAREC	1 207,6	1 142,0	1 195,0	طارق
CED	124,7	137,6	135,9	الشركة الريحية للمضيق
Eolien loi 13-09 (y compris via réseau client)	1 958,7	1 141,7	1 048,2	الريحية المنجزة في إطار القانون 13.09 (بما في ذلك عبر شبكة الزبناء)
Solaire				الشمسية
MASEN (NOOR 1)	948,8	414,1	400,3	مازن (نور 1)
Total	23 450,2	20 713,3	20 153,2	المجموع

5 - 16 Evolution des importations des produits énergétiques et lubrifiants

5 - 16 تطور واردات المواد الطاقية وزيتو التشحيم

En milliers de tonne	2018*	2 017	2016	بألف طن
Essence de pétrole	670	651	650	وقود البنترول
Gas-oils et fuel-oils	7 124	7 566	7 048	غازوال و فيول
Gaz de pétrole et autres hydrocarbures	3 612	3 637	3 594	غاز البنترول ومحروقات أخرى
Houilles, cokes et combustibles solides similaires	9 964	8 338	7 951	الفحم ، الكوك وأنواع أخرى من الوقود الصلب
Huiles de pétrole et lubrifiants	1 106	1 036	912	زيوت النفط و التشحيم
Paraffines et autres produits dérivés du pétrole	362	411	434	برافين و مشتقات بنترولية أخرى
Autres produits énergétiques	-	-	-	منتجات طاقية أخرى
Total	22 838	21 638	20 589	المجموع

(1) Arrêt de l'activité du raffinage de la SAMIR depuis juillet 2015

Sources : Ministère de l'Energie, des Mines et de l'Environnement.

Office National de l'Electricité et de l'Eau Potable.

Office des changes.

(1) توقف نشاط التكرير لشركة سامير منذ يوليو 2015

المصادر : وزارة الطاقة والمعادن والبيئة.

المكتب الوطني للكهرباء والماء الصالح للشرب.

مكتب الصرف.

5 - 17 Evolution de l'activité du secteur pétrolier

17 - 5 تطور نشاط القطاع النفطي

Ventes des produits pétroliers (En tonne)	2018*	2017 ^R	2016 ^R	مبيعات المواد النفطية (بالطن)
Propane	155 000	155 000	131 000	البروبان
Butane	2 450 000	2 397 000	2 334 000	البيتان
Super sans plomb	692 000	690 983	669 566	الممتاز بدون رصاص
Gas-oil	6 108 000	5 888 738	5 652 747	الغاز وال
Carburéacteur	760 000	703 116	667 252	وقود الطائرات
Fuel-Oil	1 145 000	1 788 941	1 389 707	الفيول
Bitumes	355 762	404 228	426 835	الإسفلت
Lubrifiants	108 663	106 467	98 790	زيوت التشحيم
Paraffines	2 178	3 148	4 000	برافين
Total	11 776 603	12 137 621	11 373 897	المجموع
Importation des produits pétroliers autres que le brut	11 596	11 939	11 345	استيراد المواد النفطية غير الخام
Exportation des produits pétroliers	2102	845	11 400	تصدير المواد النفطية

(1) Il s'agit des combustibles liquides

Source : Ministère de l'Énergie, des Mines et de l'Environnement.

(1) يتعلق الأمر بالمواد السائلة
المصدر : وزارة الطاقة والمعادن والبيئة.

5 - 18 Evolution de l'exploitation d'eau potable (Activité ONEE-BE)

18 - 5 تطور استغلال الماء الصالح للشرب (نشاط م و ك م ص ش - قطاع الماء)

(en millions de m3)	2018*	2017	2016	(بمليون م3)
Production de l' Office National d'Electricité et de l'Eau Potable	1 140,1	1 137,9	1 109,1	إنتاج المكتب الوطني للكهرباء و الماء الصالح للشرب
Consommation clients ONEE-BE				الإستهلاك
Usages domestiques	182	182	172	الإستهلكات المنزلية
Bornes fontaines	14	15	14	الأنابيب العمومية
Administrations	27	27	27	الإدارات
Industriels	12	12	12	الصناعات
Gros clients et associations	64	60	75	زبناء كبار و جمعيات
Ventes aux régies et concessionnaires privés	635	645	625	المبيعات للوكالات و الشركات الخاصة
Nombre d'abonnés ONEE-BE	2 182 338	2 090 630	1 993 493	عدد المشتركين م و ك م ص ش - قطاع الماء
Usages domestiques	2 131 599	2 041 001	1 946 181	الإستهلكات المنزلية
Bornes fontaines	13 364	12 870	11 468	الأنابيب العمومية
Administrations	27 450	27 556	26 362	الإدارات
Industriels	9 925	9 203	9 482	الصناعات
Autres (Gros clients et associations)	1 340	658	752	آخر (زبناء كبار و جمعيات)

5 - 19 تطور إنتاج المياه
السطحية حسب المراكز

الإنتاج (م ³) Production (en m ³)		سد/وادئقناة	المراكز	الجهات و الأقاليم طنجة - تطوان- الحسيمة
2017 ^R	2016			
2 570 514	5 184 424	سد عبد الكريم الخطابي	الحسيمة	طنجة - تطوان- الحسيمة
1 195 114	1 116 996	سد الجمعة	تارغيبت	الحسيمة
10 313 888	10 467 238	سد وادي المخازن	قصر الكبير	العرانش
19 678 405	15 459 013	سد ابن بطوطة	طنجة - أصيلة	طنجة - أصيلة
56 798 170	51 100 137	سد 9 أبريل 1947	دار الشاوي	تطوان
-	-	سد 9 أبريل 1947	تطوان	تطوان
12 981 087	10 441 178	سد انخلة	تطوان	تطوان
6 372 560	9 542 807	سد مولاي الحسن بن المهدي	تطوان - المضيق	تطوان
6 474 714	10 311 920	سد اسمير	تطوان - المضيق	تطوان
727 127	-	وادي مارتيل		
11 831 947	11 964 668	سد مشرّم حمادي	وجدة	الشرق
25 594 916	24 757 901	قناة بوعرق	الناضور	وجدة الناضور
951 911	1 234 284	قناة زبرة	زاو	بركان
12 026 506	11 581 092	قناة تزيفيا	بركان	بركان
15 519 885	16 338 436	وادي سبو	فاس	فاس - مكناس
7 096 014	6 340 400	سد باب لوطة	تازة	فاس تازة
1 021 846	1 100 245	سد سهلة	تاونات	تاونات
1 016 562	1 175 856	وادي سبو	قرية أبا محمد	
144 446	134 294	سد بوهودة	بوهودة	
890 380	904 280	وادي سبو	مكناسة	
1 694 570	1 646 640	وادي أناون	عين اجاح	
1 048 729	757 779	وادي ورغة	غفساي	
212 299 083	201 038 894	سد محمد بن عبد الله	الرباط	الرباط - سلا - القنيطرة
		"	الصخيرات	الرباط الصخيرات/تمارة
		"	تمارة	
1 845 493	1 438 844	"	عين عودة	
		"	تامننا	
		"	سلا	سلا
		"	بورزنقة	
		"	رماني	الخميسات
11 467 767	10 972 539	سد القنصرة	الخميسات	الخميسات
		"	تيفلت	
12 547 010	11 434 870	عين اسردون و بين الويدان	بنى ملال	بنى ملال
281 617	314 951	نفق ابتداء من سد بين الويدان	أفرار	ازيلا
2 094 903	1 831 720	سد الحسن الأول	دمنات	
33 882 000	35 573 300	سد ايت مسعود	م.ش.ف	
5 452 937	5 333 977	وادي أم الربيع	خنيفرة	خنيفرة
1 243 461	1 263 680	وادي أم الربيع	امريوت	
-	-	سد محمد بن عبد الله و الدورات	الدار البيضاء الكبرى	الدار البيضاء الكبرى
121 004 886	135 239 233	سد الدورات	الجديدة	الجديدة
2 339 257	2 393 554	سيدي الضاوي/النورات	ازمور	
67 948 270	65 417 870	قناة "روكاد"	مراكش	مراكش
3 160 503	2 979 129	المساقفة اليعقوبية	القعة	قلعة السراغنة
4 673 970	4 329 855	سد المسيرة	بن جريب	رحامنة
13 053 707	12 248 260	خزان أسفي	أسفي	أسفي
303 464	303 284	سد سيدي محمد بن سليمان الجازولي	تمناز	الصويرة
177 091	204 138		ايمتقوت	شيشاوة
4 847 609	4 622 142	سد المنصور الذهبي	ورزازات	درعه- تافيلالت
574 852	571 917	سد أهل سوس	ايت باها	ورزازات
42 176 907	40 244 217	سد ادخيلة - عبد المومن	أكادير الكبرى	سوس - ماسة
7 037 056	6 751 767	سد يوسف بن تاشفين	تيزنيت	أكادير- إدوتتان تيزنيت

**5 -19 Evolution de la production d'eau
superficielle par centres**

Régions et Provinces	Centres	Barrage/Oued/Canal	2018*
Tanger - Tétouan - Al Hoceima			
Al Hociema	Al Hociema	Barrage Med Ben Abdelkrim Khettabi	1 636 789
Larache	Targuist	Barrage Joumoua	1 176 560
Tanger-Assilah	Ksar El Kebir	Barrage Oued El Makhazine	12 021 804
	Tanger-Assilah	Barrage Ibn Battouta	17 206 793
		Barrage 9 Avril	58 285 743
Tétouan	Dar Chaoui	Barrage 9 Avril	-
	Tetouan	Barrage Nakhla	8 924 587
		Barrage My El Hassan Ben El Mehdi	5 479 563
	Tetouan-Mdiq	Barrage Smir	8 088 809
		Oued Martil	4 553 062
ORIENTAL			
Oujda	Oujda	Barrage Mechraa Hammadi	12 269 377
Nador	Nador	Canal Bouareg	26 295 115
	Zaio	Canal Zebra	716 790
Berkane	Berkane	Canal Triffa	11 971 032
Fès - Meknès			
Fes	Fes	Oued Sebou	14 244 746
Taza	Taza	Barrage Bab Louta	7 024 700
Taounate	Taounate	Barrage Sahla	1 109 058
	Kariat Ba Med	Oued Sebou	2 058 661
	Bouhouda	Barrage Bouhouda	138 058
	M'Kansa	Oued Sebou	832 140
	Ain Gdah	Oued Inaouen	1 617 065
	Ghafsaï	Oued Ouargha	1 038 090
Rabat - Salé - Kénitra			
Rabat	Rabat	Barrage Sidi Med Ben Abdellah	175 949 639
Skhirate/Temara	Skhirate	"	
	Temara	"	
	Ain Aouda	"	
	Tamesna	"	2 358 790
Salé	Salé	"	
	Bouznika	"	
Khémisset	Rommani	"	
Khémisset	Khémisset	Barrage El Kansra	11 814 803
	Tifelt	"	
Béni Mellal - Khénifra			
Beni Mellal	Beni Mellal	Ain Asserdoune et Bin El Ouidane	12 163 260
Azilal	Afourar	Canal à/p Bin El Ouidane	261 376
	Demnate	Barrage Hassan 1er	2 330 096
	OCF	Barrage Ait Massoud	37 844 430
Khénifra	Khénifra	Oued Oum Errbia	5 488 157
	Mrirt	Oued Oum Errbia	1 282 250
Casablanca- Settat			
Casablanca	Grand Casa	Barrages SMBA et Daourat	-
El Jadida	El Jadida	Barrage Daourat	126 715 369
	Azemmour	Retenue Sidi Daoui/Daourat	1 777 592
Marrakech -Safi			
Marrakech	Marrakech	Canal Rocade	68 085 860
El Kelaa des Sraghna	El Kelaa	Sagua El Yaacoubia	3 173 853
Rehamna	Benguérir	Barrage Al Massira	5 110 080
Safi	Safi	Retenue de Safi	12 834 355
Essaouira	Tamanar	Barrage S.M.B. Slimane El Jazouli	324 971
Chichaoua	Imintanout		194 876
Drâa- Tafilalet			
Ouarzazate	Ouarzazate	Barrage Mansour Eddahbi	4 955 508
	Ait Baha	Barrage Ahl Souss	553 409
Souss -Massa			
Agadir-Ida ou Tanane	Gand Agadir	Barrage Dkhila	41 459 223
Tiznit	Tiznit	Barrage Youssef Ibn Tachfine	7 088 029

5 - 20 Activité de l'Office National
d'Electricité et de l'Eau Potable
selon la province (ou la préfecture)

20 - 5 نشاط المكتب الوطني للكهرباء
والماء الصالح للشرب
حسب الإقليم (أو العمالة)

Année 2018	المبيعات Ventes			الإنتاج	سنة 2018
En milliers de mètre cube (m ³)	عدد المشتركين Nombre d'abonnés	للمشتركين للمستهلكين (1) aux abonnés consommat(1).	لوكالات التوزيع aux régions et conc.	Production	بإلف متر مكعب (م ³)
Tanger - Tétouan - Al Hoceïma	134 857	19 721	108 799	151 301	طنجة - تطوان - الحسيمة
Al Hoceïma	62 024	6 776	-	12 829	الحسيمة
Chefchaouen	25 700	2 950	-	4 222	شفشاون
Fahs-Anjra	4 503	4 189	185	63 765	الفحص - أنجرة
Larache	12 955	1 599	12 909	20 068	العرانش
Ouezzane	26 440	3 039	-	3 880	وزان
Tanger-Assilah	1 755	947	65 426	23 943	طنجة - أصيلة
Tétouan	723	119	14	13 544	تطوان
M'Diq-Fnideq	757	102	30 265	9 050	المضيق - الفنديق
L'Oriental	353 450	36 684	12 370	82 136	الشرق
Berkane	94 185	10 236	-	21 747	بركان
Driouch	16 825	1 517	-	165	الدريوخ
Figuig	20 335	1 656	-	2 656	فجيغ
Guercif	18 924	2 177	-	3 343	جرسيف
Jerada	19 283	1 931	-	2 766	جرادة
Nador	131 494	13 842	-	27 012	الناضور
Oujda-Angad	7 013	947	5 546	6 688	وجدة - أنجاد
Taourirt	45 391	4 378	6 824	17 759	تاوريرت
Fès - Meknès	200 301	25 066	82 979	130 317	فاس - مكناس
Meknès	23 749	2 410	1	2 882	مكناس
Boulemane	24 350	2 192	-	3 296	بولمان
El Hajeb	35 597	3 949	43 137	39 968	الحاجب
Fès	-	-	33 107	47 991	فاس
Ifrane	30 465	3 864	-	5 663	إيفران
Sefrou	23 440	2 724	4 370	8 563	صفرو
Taounate	31 453	4 073	-	9 603	تاونات
Taza	26 286	3 070	2 364	9 736	تازة
Moulay Yacoub	4 961	2 784	-	2 615	مولاي يعقوب
Rabat - Salé - Kénitra	284 680	33 692	197 204	277 739	الرباط - سلا - القنيطرة
Kénitra	30 654	4 124	13 880	29 510	القنيطرة
Khémisset	98 296	10 173	-	13 318	الخميسات
Rabat	-	2 548	183 324	175 950	الرباط
Salé	512	239	-	-	سلا
Sidi Kacem	68 772	7 686	-	18 025	سيدي قاسم
Sidi Slimane	47 326	4 780	-	8 046	سيدي سليمان
Skhirate-Témara	39 120	4 142	-	32 890	الصخيرات - تمارة
Béni Mellal - Khénifra	267 657	59 777	18 463	102 163	بني ملال - خنيفرة
Azilal	37 624	3 606	-	7 582	أزيلال
Béni Mellal	30 571	35 671	12 611	55 398	بني ملال
Fquih Ben Salah	20 722	1 961	5 852	21 992	الفتية بن صالح
Khénifra	70 282	6 085	-	8 740	خنيفرة
Khouribga	108 458	12 454	-	8 451	خريبكة

5 - 20 Activité de l'Office National
d'Electricité et de l'Eau Potable
selon la province (ou la préfecture) (suite)

20- نشاط المكتب الوطني للكهرباء
والماء الصالح للشرب
حسب الإقليم (أو العمالة) (تابع)

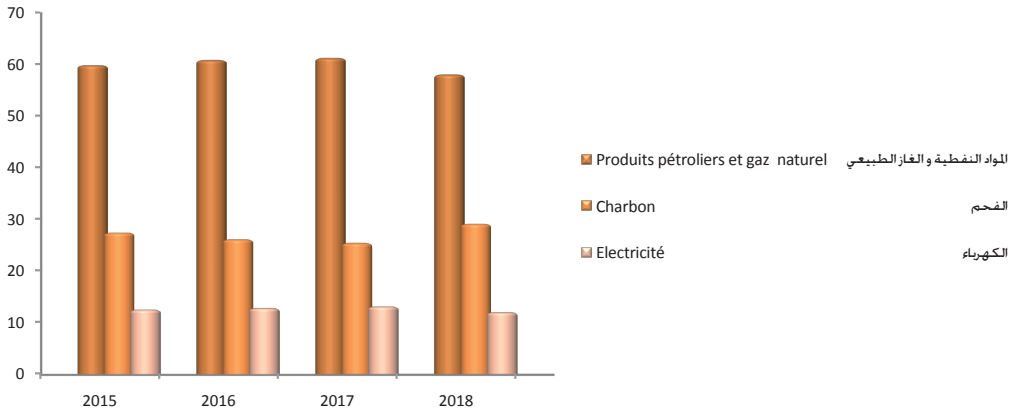
Année 2018	المبيعات Ventes		الإنتاج	سنة 2018	
En milliers de mètre cube (m ³)	عدد المشتركين Nombre d'abonnés	للمشتركين للمستهلكين (1) aux abonnés consommant (1).	لوكالات التوزيع aux régions et conc.	بأنف متر مكعب (م ³)	
			Production		
Casablanca - Settat	137 327	40 936	93 368	133 282	الدار البيضاء - سطات
Benslimane	46 363	6 715	-	2 359	بنسليمان
Berrechid	51 565	6 638	158	327	برشيد
El Jadida	4 065	21 026	84 791	128 493	الجديدة
Sidi Bennour	2 356	250	-	486	سيدي بنور
Médiouna	5 578	528	-	-	مديونة
Mohammadia	13 553	3 949	-	-	المحمدية
Settat	13 847	1 830	8 419	1 617	سطات
Marrakech - Safi	218 309	28 003	75 357	120 078	مراكش - أسفي
Al Haouz	25 957	3 149	-	2 716	الحوز
Chichaoua	26 828	2 224	-	3 108	شيشاوة
El Kelâa des Sraghna	41 542	6 478	-	8 860	قلعة السراغنة
Essauira	40 120	4 648	-	8 592	الصويرة
Marrakech	28 596	3 359	62 643	70 288	مراكش
Rehamna	29 250	4 202	-	6 971	الرحامنة
Safi	4 295	1 268	12 714	15 258	أسفي
Yousseoufia	21 721	2 675	-	4 285	اليوسفية
Drâa - Tafilalet	205 109	21 378	0	31 896	درعة - تافيلالت
Errachidia	89 161	9 154	-	13 641	الرشيدية
Midelt	41 608	3 434	-	4 573	ميدلت
Ouarzazate	34 394	4 667	-	7 271	ورزازات
Tinghir	19 924	1 797	-	2 649	تنغير
Zagora	20 022	2 326	-	3 762	زاكورة
Souss - Massa	194 615	18 627	46 650	77 590	سوس - ماسة
Agadir-Ida-Ou-Tanane	16 732	2 325	17 828	20 117	أكادير إداوتنان
Chtouka-Ait Baha	27 929	2 986	-	4 173	اشتوكة آيت باها
Inezgane-Ait Melloul	25 882	2 048	6 355	8 772	إنزكان آيت ملول
Taroudannt	67 903	6 268	22 467	34 546	تارودانت
Tata	13 673	1 239	-	1 927	طاطا
Tiznit	42 496	3 761	-	8 055	تيزنيت
Guelmim - Oued Noun	87 335	8 750	0	11 585	كلميم - واد نون
Assa-Zag	5 609	524	-	898	أسا - الزاك
Guelmim	47 250	4 434	-	7 597	كلميم
Sidi Ifni	15 542	1 675	-	37	سيدي إفني
Tan-Tan	18 934	2 117	-	3 053	طنطان
Laâyoune - Sakia El Hamra	74 848	9 181	0	14 973	العيون - الساقية الحمراء
Boujdour	8 560	1 180	-	1 673	بوجدور
Es-Semara	10 806	1 417	-	2 006	السمارة
Laâyoune	52 215	6 256	-	10 925	العيون
Tarfaya	3 267	328	-	369	طرفاية
Dakhla - Oued Ed-Dahab	23 850	3 877	0	7 475	الداخلة - وادي الذهب
Aousserd	311	63	-	116	أوسرد
Oued Ed-Dahab	23 539	3 814	-	7 359	وادي الذهب
Ensemble	2 182 338	305 692	635 190	1 140 535	المجموع

(1) y compris les abonnés directs, les associations et les gros clients
Source : Office National de l'Electricité et de l'Eau Potable.

(1) بما في ذلك المشتركين المباشرين، الجمعيات و كبار الزبناء
المصدر : المكتب الوطني للكهرباء والماء الصالح للشرب.

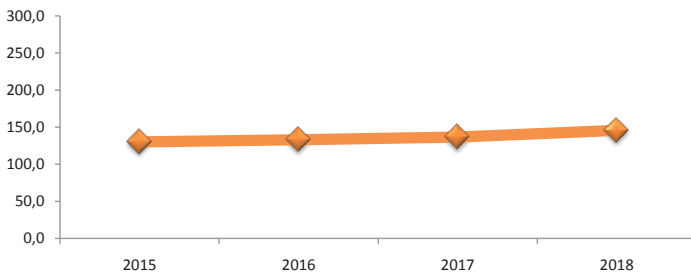
تطور استهلاك الطاقة الأولية (ب %)

Evolution de la consommation de l'énergie primaire (en %)



تطور الرقم الاستدلالي لإنتاج الطاقة أساس 100 = 2010

Evolution de l'indice de la production énergétique Base 100 = 2010



الفصل السادس

الصناعة والصناعة التقليدية

CHAPITRE VI

INDUSTRIE ET ARTISANAT

Sources d'information

Depuis 1976, le Ministère de l'Industrie, du Commerce, de l'Economie verte et Numérique mène annuellement une enquête auprès des entreprises des industries de transformation.

Les informations collectées dans le cadre de cette enquête, se rapportent aux principales caractéristiques des entreprises telles que le chiffre d'affaires, la valeur de la production, le niveau d'emploi, les salaires versés, les investissements réalisés, etc.

S'agissant des indices de la production industrielle, ils sont élaborés à partir de l'enquête trimestrielle sur la production menée par le Haut-commissariat au Plan (Direction de la Statistique).

D'autres statistiques sous-produites sur l'industrie et l'artisanat sont collectées périodiquement auprès des départements et des établissements concernés :

- la consommation du ciment par région est collectée auprès de l'association professionnelle des cimentiers ;
- l'activité des minoteries industrielles est collectée auprès de l'Office National Interprofessionnel des Céréales et des Légumineuses (ONICL) ;
- les statistiques sur le lait et les huiles sont collectées auprès du Ministère de l'Agriculture de la Pêche Maritimes, du développement rural et des eaux et forêts ;
- les statistiques sur l'activité sucrière, notamment le traitement des plantes sucrières, la production et la commercialisation du sucre, sont fournies par le Ministère de l'Industrie, du Commerce, de l'Economie verte et Numérique ;
- les statistiques sur le montage des véhicules sont collectées auprès des sociétés de montage et de production ;
- les statistiques sur le secteur de l'artisanat sont collectées auprès du Ministère du Tourisme, de l'artisanat, du Transport aérien et de l'Economie sociale;

مصادر المعلومات

تقوم وزارة الصناعة والتجارة والاقتصاد الأخضر والرقمي منذ سنة 1976 ببحث سنوي لدى مقاولات الصناعة التحويلية.

المعلومات المجمعة في إطار هذا البحث تتعلق بأهم مميزات المقاولات : كقيمة المبيعات وقيمة الإنتاج ونفقات المستخدمين والاستثمارات المنجزة، الخ.

بالنسبة للأرقام الاستدلالية للإنتاج الصناعي فهي مستخلصة من البحث الفصلي الذي تقوم به المندوبية السامية للتخطيط (مديرية الإحصاء) كل ثلاثة أشهر.

إضافة إلى معطيات هذه الأبحاث الدورية، يشتمل هذا الفصل على إحصائيات تهم الجوانب الآتية:

- استهلاك الإسمنت: يتعلق الأمر بكمية الاستهلاك حسب الجهات التي يتم تجميع المعلومات الخاصة بها من الجمعية المهنية لشركات الإسمنت.
- نشاط المطاحن الصناعية : تجمع المعطيات الإحصائية من المكتب الوطني المهني للحبوب والقطاني.
- إنتاج الحليب والزيتون: يتم تجميع هذه الإحصائيات لدى وزارة الفلاحة والصيد البحري والتنمية القروية والمياه والغابات.
- صناعة السكر : تهم إحصائيات هذا الجانب، معالجة النباتات السكرية (الشمندر وقصب السكر) وكذا إنتاج واستهلاك السكر. يتم تجميع هذه الإحصائيات لدى وزارة الصناعة والتجارة والاقتصاد الأخضر والرقمي.
- تركيب السيارات : هذه الإحصائيات يتم تجميعها لدى معامل الإنتاج ومعامل التركيب.
- الصناعة التقليدية : يتم الحصول على هذه الإحصائيات لدى وزارة السياحة والصناعة التقليدية والنقل الجوي والاقتصاد الاجتماعي
- وأخيرا، يشتمل هذا الفصل على إحصائيات حول تطور المؤسسات التعاونية ويتم تجميع المعلومات

- les statistiques sur les organismes coopératifs sont collectées auprès de l'Office du Développement de la Coopération.

الإحصائية عنها لدى مكتب تنمية التعاون.

مéthodologie

L'indice de la production industrielle, énergétique et minière permet de suivre la production en volume à travers 5 niveaux à savoir les produits, les activités, les sous-branches, les branches et l'ensemble du secteur.

La formule utilisée est celle de Laspeyres à base et à pondérations fixes. Les pondérations des branches et des sous-branches sont calculées sur la base de la valeur ajoutée brute aux coûts des facteurs, alors que celles des produits et des activités sont calculées à partir des valeurs de la production relative à l'année 2015.

Cet indice présente, toutefois, des aspects nouveaux aussi bien au niveau de la méthode de calcul (les quantités trimestrielles courantes sont rapportées aux quantités trimestrielles correspondantes de l'année de base) qu'au niveau de sa grande maniabilité. L'indice peut être, en effet, exprimé par rapport à la nouvelle année de base (2015).

Les informations utilisées pour le calcul de l'indice sont collectées à la fois auprès des départements concernés et auprès d'un échantillon représentatif des entreprises industrielles par le biais d'une enquête permanente.

L'échantillon des entreprises enquêtées directement comprend 585 unités, les plus importantes du point de vue de la valeur de la production industrielle.

L'indice actuel couvre la totalité des branches, presque toutes les sous-branches et un éventail assez large des produits et des activités. Il permet, à cet égard, de faire un suivi des activités minières, énergétiques et industrielles à un niveau de détail assez fin.

المنهجية

تمكن الأرقام الاستدلالية من تتبع تطور كمية الإنتاج على خمس مستويات وهي : المنتجات والأنشطة وأجزاء الفروع والفروع ومجموع القطاع.

وتستعمل طريقة لاسبير ذات الحصص (أو الترجيح) الثابتة لحساب الرقم الاستدلالي. بالنسبة للفروع وأجزائها تمثل هذه الحصص القيمة المضافة الإجمالية بسعر وسائل الإنتاج أما بالنسبة للمنتجات والأنشطة فإن هذه الحصص تحسب على أساس قيمة الإنتاج لسنة 2015.

ومن أهم المستجدات المتعلقة بهذا الرقم الاستدلالي يمكن الإشارة إلى طريقة حسابه حيث يمكن إنجازه انطلاقاً من سنة الأساس الحالية (2015) .

أما بالنسبة للمعطيات التي تستعمل في حساب الرقم الاستدلالي، فيتم تجميعها لدى الإدارات المعنية، وأيضاً لدى عينة من المقاولات الصناعية عن طريق بحث مستمر.

بالنسبة لقطاع الصناعة التحويلية، تضم العينة التي يشملها البحث مباشرة 585 وحدة صناعية تعتبر من أهم الصناعات من حيث قيمة الإنتاج.

يغطي الرقم الاستدلالي الحالي جميع الفروع وجزء الشعب وعدد كبير من الأنشطة المنتوجات. ويتبع متابعة الأنشطة المعدنية، الطاقة والصناعية بشكل دقيق

6 - 1 Evolution des grandeurs industrielles par province (ou préfecture)

6 - 1 تطور المؤشرات الصناعية حسب الإقليم (أو العمالة)

Année 2017	رقم المعاملات	الصادرات	الإنتاج	الاستثمارات	القيمة المضافة	عدد المستخدمين	سنة 2017
En milliers de DH Sauf l'effectifs employé et le nombre d'établissements	Chiffre d'affaires	Exportation	Production	Investissement	Valeur ajoutée	Effectif total	بالاف الدراهم ما عدا عدد المستخدمين و عدد المقاولات
Tanger-Tétouan-Al Hoceima	69 625 216	60 005 425	67 114 434	2 715 208	13 983 756	169 711	طنجة - تطوان - الحسيمة
Oriental	9 218 820	808 657	8 792 629	286 599	1 589 706	13 472	الشرق
Fès-Meknès	20 372 991	3 090 005	17 072 775	541 126	3 942 600	54 911	فاس - مكناس
Rabat-Salé-Kénitra	33 581 998	13 376 070	27 690 021	1 705 970	10 231 285	110 178	الرباط - سلا - القنيطرة
Béni Mellal-Khénifra	3 205 693	29 409	2 911 435	134 842	683 976	2 379	بني ملال - خنيفرة
Casablanca-Settat	250 845 022	66 073 194	223 987 867	11 724 807	73 797 566	320 459	الدار البيضاء - سطات
Marrakech-Safi	11 017 247	3 032 647	10 530 913	539 289	2 531 507	27 849	مراكش اسفي
Drâa-Tafilalet	414 189	...	296 596	8 970	71 580	1 120	درعة تافيلالت
Souss-Massa	18 139 689	2 459 963	15 719 689	789 456	3 779 210	35 466	سوس ماسة
Guelmim-Oued Noun	904 301	505 157	837 596	38 850	237 819	4 347	كلميم واد نون
Laayoune-Sakia El Hamra	5 179 583	1 382 731	5 134 699	547 105	4 602 558	8 764	جهة العيون الساقية الحمراء
Eddakhla-Oued Eddahab	878 020	243 344	878 020	...	455 038	532	الداخلة واد الذهب
Total	423 382 769	151 006 602	380 966 674	19 032 222	115 906 600	749 188	المجموع

6 - 2 Evolution des grandeurs industrielles par secteur

6 - 2 تطور المؤشرات الصناعية حسب القطاع الفرعي

En millions de DH (Sauf l'effectifs employé)	الإستثمارات	الصادرات	الإنتاج	رقم المعاملات	عدد المستخدمين	بملايين الدراهم (ما عدا عدد المستخدمين)
Investissements	Exportations	Production	Chiffre d'affaires	Effectifs employés		
Année 2015						سنة 2015
15. Industries alimentaires	4 463	13 995	94 510	101 220	153 863	15. الصناعات الغذائية
16. Industrie du tabac	34	188	9 243	10 015	1 081	16. صناعة التبغ
17. Industrie textile	273	2 368	7 769	8 437	29 239	17. صناعة النسيج
18. Ind. de l'habil. et des fourrures	304	10 766	13 355	13 410	116 139	18. صناعة الألبسة والوبر
19. Ind. du cuir et de la chaussure	83	1 488	2 652	2 620	18 211	19. صناعة الجلد والأحذية
20. Travail du bois et fabrication d'articles en bois	58	175	2 501	2 600	9 485	20. صياغة الخشب وصناعة المواد الخشبية
21. Industrie du papier et du carton	340	365	6 049	6 233	6 986	21. صناعة الورق والورق المقوى
22. Edition, imprim et reproduction	192	92	3259	3734	8890	22. النشر والطباعة والنسخ
23. Cokefaction, raffinage et industries nucléaires	1393	44	3 988	11 937	1 802	23. التكرير والتكرير والصناعات النووية
24. Industrie chimique	5 911	37 574	68 981	75 350	31 865	24. الصناعة الكيماوية
25. Industrie du caoutch. et du plast.	528	1 470	9 936	10 410	17 985	25. صناعة المطاط والبلاستيك
26. Fabric. d'autres produits minéraux non métalliques	1 431	960	37 350	38 774	40 445	26. صنع المنتجات المعدنية الأخرى غير حديدية
27. Métallurgie	385	373	15 018	15 823	9 698	27. صناعة الحديد
28. Travail des métaux	764	826	15 341	16 949	32 787	28. صياغة المواد الحديدية
29. Fabric. de mach. et équipements	171	321	2 003	2 982	6 128	29. صنع الآلات والتجهيزات
30. Fabrication de machines de bureaux et du matériel informatique	4	-	1	129	62	30. صنع الآلات المكتبية وأجهزة الإعلاميت
31. Fabrication de machines et appareils électriques	958	24 764	31 024	31 670	70 157	31. صنع الآلات وأجهزة كهربائية
32. Fabrication d'équipement de radio, télé et communications	93	1 117	1 432	1 428	6 015	32. صنع أجهزة الراديو والتلفاز والاتصالات
33. Fabrication d'instrument médicaux, de précision d'optique et d'horlogerie	42	33	1 194	1 243	2 880	33. صنع أدوات طبية للقياس والتدقيق ومراقبة النظر والساعات
34. Industrie automobile	465	28 242	35 569	37 267	21 253	34. صناعة السيارات
35. Fabric. d'autres mat. de transport	222	5 082	6 074	6 045	8 176	35. صنع الآلات الأخرى للنقل
36. Fabrication de meubles, industries diverses	91	396	4 080	4 209	8 784	36. صنع الأثاث وصناعات مختلفة
37. Récupérations	2	-	41	41	35	37. الاسترجاعات
Total	18 207	130 639	371 370	402 526	601 966	المجموع
Année 2016						سنة 2016
15. Industries alimentaires	5 640	16 694	100 116	106 930	155 581	15. الصناعات الغذائية
16. Industrie du tabac	14	-	7 063	7 734	995	16. صناعة التبغ
17. Industrie textile	368	2 747	8 260	8 660	31 340	17. صناعة النسيج
18. Ind. de l'habil. et des fourrures	543	11 905	15 196	15 391	130 194	18. صناعة الألبسة والوبر
19. Ind. du cuir et de la chaussure	67	1 572	2 473	2 529	16 570	19. صناعة الجلد والأحذية
20. Travail du bois et fabrication d'articles en bois	62	576	2 897	2 956	10 480	20. صياغة الخشب وصناعة المواد الخشبية
21. Industrie du papier et du carton	416	601	6 118	6 226	7 277	21. صناعة الورق والورق المقوى
22. Edition, imprim et reproduction	178	99	3 860	4 345	9 092	22. النشر والطباعة والنسخ
23. Cokefaction, raffinage et industries nucléaires	217	8	1 664	7 464	2 242	23. التكرير والتكرير والصناعات النووية
24. Industrie chimique	3 868	31 323	60 164	70 647	34 708	24. الصناعة الكيماوية
25. Industrie du caoutch. et du plast.	470	1 240	9 217	9 818	18 925	25. صناعة المطاط والبلاستيك
26. Fabric. d'autres produits minéraux non métalliques	1 662	1 018	31 801	33 944	42 912	26. صنع المنتجات المعدنية الأخرى غير حديدية
27. Métallurgie	413	344	16 564	17 782	11 564	27. صناعة الحديد
28. Travail des métaux	626	1 577	16 729	17 977	36 191	28. صياغة المواد الحديدية
29. Fabric. de mach. et équipements	105	73	1 888	2 755	6 169	29. صنع الآلات والتجهيزات
30. Fabrication de machines de bureaux et du matériel informatique	4	2	2	132	68	30. صنع الآلات المكتبية وأجهزة الإعلاميت
31. Fabrication de machines et appareils électriques	1 697	23 983	29 936	30 661	72 093	31. صنع الآلات وأجهزة كهربائية
32. Fabrication d'équipement de radio, télé et communications	179	1 033	1 458	1 466	5 794	32. صنع أجهزة الراديو والتلفاز والاتصالات
33. Fabrication d'instrument médicaux, de précision d'optique et d'horlogerie	32	27	1 225	1 260	2 952	33. صنع أدوات طبية للقياس والتدقيق ومراقبة النظر والساعات
34. Industrie automobile	610	34 080	39 849	42 571	23 231	34. صناعة السيارات
35. Fabric. d'autres mat. de transport	274	4 104	6 791	6 661	8 854	35. صنع الآلات الأخرى للنقل
36. Fabrication de meubles, industries diverses	63	184	3 370	3 476	8 005	36. صنع الأثاث وصناعات مختلفة
37. Récupérations	0,216	-	44	44	94	37. الاسترجاعات
Total	17 510	133 192	366 684	401 429	635 331	المجموع

6 - 3 Evolution des investissements industriels
par grands secteurs

6 - 3 تطور الإستثمارات الصناعية
حسب القطاعات الكبرى

En millions de DH	2017	2016	2015	2014	2013	بمليون درهم
Industrie agro-alimentaire	6 028	5 654	4 497	7 688	4 253	الصناعة الغذائية
Industrie chimique et parachimique	6 565	6 874	9 852	14 772	12 493	الصناعة الكيماوية وشبه الكيماوية
Industrie électrique et électronique	2 247	1 908	1 093	1 198	1 610	الصناعة الكهربائية والإلكترونية
Industrie mécanique et métallurgique	2 888	2 095	2 105	1 591	2 677	صناعة الميكانيك والصناعة الثقيلة
Industrie textile et du cuir	1 256	978	660	726	945	صناعة النسيج والجلد
Autres industries manufacturières	48	الصناعات التحويلية الأخرى
Total	19 032	17 510	18 207	25 975	21 978	المجموع

6 - 4 Evolution de l'emploi industriel
par grands secteurs

6 - 4 تطور التشغيل الصناعي
حسب القطاعات الكبرى

Effectif	2016	2015	2014	2013	2012	العدد
Industrie agro-alimentaire	156 576	154 944	146 257	142 465	143 356	الصناعة الغذائية
Industrie chimique et parachimique	125 636	117 458	122 612	105 832	187 297	الصناعة الكيماوية وشبه الكيماوية
Industrie électrique et électronique	80 839	79 052	68 234	68 994	110 705	الصناعة الكهربائية والإلكترونية
Industrie mécanique et métallurgique	94 176	86 923	91 278	81 770	75 696	صناعة الميكانيك والصناعة الثقيلة
Industrie textile et du cuir	178 104	163 589	168 189	186 710	60 929	صناعة النسيج والجلد
Total	635 331	601 966	596 570	585 771	577 983	المجموع

6 - 5 Evolution de la production industrielle par grands secteurs

6 - 5 تطور الإنتاج الصناعي حسب القطاعات الكبرى

En millions de DH	2017	2016	2015	2014	2013	بمليون درهم
Industrie agro-alimentaire	106 157	107 179	103 754	105 201	109 072	الصناعة الغذائية
Industrie chimique et parachimique	118 860	115 719	132 065	120 014	117 696	الصناعة الكيماوية وشبه الكيماوية
Industrie électrique et électronique	37 174	32 619	33 650	31 180	29 590	الصناعة الكهربائية والإلكترونية
Industrie mécanique et métallurgique	91 448	85 239	78 127	71 680	68 678	صناعة الميكانيك والصناعة الثقيلة
Industrie textile et du cuir	25 880	25 929	23 775	24 067	25 504	صناعة النسيج والجلد
Autres industries manufacturières	1 447	الصناعات التحويلية الأخرى
Total	380 967	366 684	371 370	352 143	350 539	المجموع

Structure (%)	2017	2016	2015	2014	2013	التوزيع (%)
Industrie agro-alimentaire	28	29	28	30	31	الصناعة الغذائية
Industrie chimique et parachimique	31	32	36	34	34	الصناعة الكيماوية وشبه الكيماوية
Industrie électrique et électronique	10	9	9	9	8	الصناعة الكهربائية والإلكترونية
Industrie mécanique et métallurgique	24	23	21	20	20	صناعة الميكانيك والصناعة الثقيلة
Industrie textile et du cuir	7	7	6	7	7	صناعة النسيج والجلد
Autres industries manufacturières	0,38	الصناعات التحويلية الأخرى
Total	100	100	100	100	100	المجموع

6 - 6 Evolution de la valeur ajoutée par grands secteurs

En millions de DH	2017	2016	2015	2014	2013
Industrie agro-alimentaire	29 843	30 025	29 484	29 401	30 689
Industrie chimique et parachimique	46 751	47 999	45 405	41 769	41 777
Industrie électrique et électronique	12 252	9 112	9 152	8 037	7 198
Industrie mécanique et métallurgique	16 659	16 223	14 764	14 407	13 780
Industrie textile et du cuir	9 480	9 289	8 698	8 466	8 767
Autres industries manufacturières	921
Total	115 907	112 649	107 504	102 080	102 211

6 - 6 تطور القيمة المضافة حسب القطاعات الكبرى

بمليون درهم
الصناعة الغذائية
الصناعة الكيماوية وشبه الكيماوية
الصناعة الكهربائية والإلكترونية
صناعة الميكانيك والصناعة الثقيلة
صناعة النسيج والجلد
الصناعات التحويلية الأخرى
المجموع

6 - 7 Evolution des exportations par grands secteurs

En millions de DH	2017	2016	2015	2014	2013
Industrie agro-alimentaire	16 668	16 694	14 183	14 133	14 021
Industrie chimique et parachimique	38 924	34 865	40 680	34 366	32 736
Industrie électrique et électronique	29 497	25 043	25 913	24 125	22 020
Industrie mécanique et métallurgique	49 527	40 365	35 241	29 081	22 830
Industrie textile et du cuir	16 132	16 225	14 622	15 680	16 359
Autres industries manufacturières	257
Total	151 007	133 192	130 639	117 385	107 966

6 - 7 تطور الصادرات حسب القطاعات الكبرى

بمليون درهم
الصناعة الغذائية
الصناعة الكيماوية وشبه الكيماوية
الصناعة الكهربائية والإلكترونية
صناعة الميكانيك والصناعة الثقيلة
صناعة النسيج والجلد
الصناعات التحويلية الأخرى
المجموع

6 - 8 Grandeurs industrielles par tranche des effectifs employés

8- 6 المؤشرات الصناعية حسب فئات عدد المستخدمين

Année 2016	رقم المعاملات	الصادرات	الإستثمارات	الإنتاج	عدد المستخدمين	نفقات المستخدمين	سنة 2016
En milliers de DH (Sauf l'effectifs employé)	Chiffre d'affaires	Exportations	Investis- sements	Production	Effectifs employés	Frais de personnel	بالآف الدراهم (ما عدا عدد المستخدمين)
0 à 9 employés	3 930 064	214 672	143 985	3 681 259	14 562	576 284	0 إلى 9 مستخدمين
10 à 49	29 395 757	4 039 374	1 040 427	26 333 019	56 336	2 727 745	10 - 49
50 à 199	80 719 967	12 054 169	3 745 158	69 887 344	121 108	7 659 646	199 - 50
200 à 499	79 980 340	18 441 392	3 068 798	69 340 513	129 933	8 710 549	200 - 499
500 et plus	207 402 991	98 442 341	9 511 385	197 441 929	313 392	23 231 626	أكثر 500
Total	401 429 119	133 191 948	17 509 753	366 684 064	635 331	42 905 850	المجموع

6 - 9 Grandeurs industrielles par tranche de chiffre d'affaires

9 - 6 المؤشرات الصناعية حسب فئات رقم المعاملات

Année 2016	رقم المعاملات	الصادرات	الإستثمارات	الإنتاج	عدد المستخدمين	نفقات المستخدمين	سنة 2016
En milliers de DH (Sauf l'effectifs employé)	Chiffre d'affaires	Exportations	Investis- sements	Production	Effectifs employés	Frais de personnel	بالآف الدراهم (ما عدا عدد المستخدمين)
0 à 999	1 148 992	19 644	112 752	1 160 233	16 236	396 549	0 - 999
1000 à 4999	3 997 034	336 734	237 446	3 964 544	33 462	1 035 957	1000 - 4999
5000 à 9999	4 710 128	875 105	175 890	4 518 029	28 619	1 059 647	5000 - 9999
10000 à 19999	8 438 699	2 051 027	407 725	7 989 876	50 195	1 895 164	10000 - 19999
20000 et plus	383 134 266	129 909 438	16 575 940	349 051 382	506 819	38 518 533	أكثر 20000
Total	401 429 119	133 191 948	17 509 753	366 684 064	635 331	42 905 850	المجموع

6 - 10 Evolution de l'indice de la production industrielle par branches ⁽¹⁾

6 - 10 تطور الرقم الإستهلاكي للإنتاج الصناعي حسب الفروع ⁽¹⁾

Base 100 : 2010	2018	2017	2016	2015	2014	الترجيح Pondé- ration	أساس 100 : 2010
15- Produits des industries alimentaires	123,0	120,4	117,40	116,0	111,8	0,21	15. صناعات غذائية
16- Tabac manufacturé	113,4	111,5	111,70	111,5	110,4	0,03	16. صناعة التبغ
17- Produits de l'industrie textile	97,8	95,8	95,10	96,9	96,7	0,06	17. صناعة النسيج
18- Articles d'habillement et fourrures	121,6	114,9	108,60	104,4	102,9	0,13	18. صناعة الملابس والفرو
19- Cuir, articles de voyage, chaussures	74,3	81,9	82,30	91,0	94,5	0,02	19. صناعة الجلد والأحذية
20- Produits du travail du bois	77,0	81,4	83,80	87,4	87,5	0,01	20. نجارة الخشب و صناعة مواد من الخشب
21- Papiers et cartons	97,6	95,1	95,80	96,5	95,8	0,03	21. صناعة الورق والورق المقوى
22- Produits de l'édition ; produits imprimés ou reproduits	137,1	127,9	124,70	125,0	113,7	0,02	22. نشر وطباعة واستنساخ
23- Produits de la cokéfaction, du raffinage et des ind. Nucléaires	57,8	101,5	0,04	23. تكرير البترول وصناعات نووية
24- Produits chimiques	137,2	129,6	121,70	115,9	108,1	0,16	24. صناعة كيميائية
25- Produits en caoutchouc ou en plastique	104,1	106,6	106,90	107,0	109,7	0,02	25. صناعة المطاط والبلاستيك
26- Autres produits minéraux non métalliques	92,7	92,8	94,00	96,7	96,6	0,09	26. صناعة منتجات أخرى غير معدنية
27- Produits métalliques	94,7	92,4	99,70	100,2	102,9	0,05	27. صناعة المواد المعدنية
28- Produits du travail des métaux	111,4	110,7	111,90	115,3	110,6	0,05	28. تحويل المواد المعدنية
29- Machines et équipements	99,9	101,5	98,00	96,1	97,8	0,01	29. صناعة الآلات والتجهيزات
31- Machines et appareils électriques	96,1	92,5	95,80	97,3	94,6	0,03	31. صناعة الآلات والأجهزة الكهربائية
32- Equipements de radio, télévision et communication	117,2	116,8	114,70	114,1	118,6	0,01	32. صناعة تجهيزات الراديو، التلفزة والاتصال
33- Instruments médicaux, de précision, d'optique, horlogerie	177,6	173,1	176,20	172,5	171,4	0,00	33. صناعة أجهزة الطب، الدقة، النظر وصناعة الساعات
34- Produits de l'industrie automobile	148,3	135,1	129,40	113,4	103,9	0,03	34. صناعة السيارات والهيكل
35- Autres matériels de transport	167,9	153,2	138,80	129,6	123,5	0,01	35. صناعة وسائل أخرى للنقل
36- Meubles, industrie diverses	87,3	87,1	87,30	88,8	96,9	0,01	36. صناعة الأثاث - صناعات مختلفة

(1) Selon la Nomenclature Marocaine d'Activités Economiques
Source : Haut-Commissariat au Plan.

(1) حسب التصنيف المغربي للأنشطة الاقتصادية
المصدر : المفوضية السامية للتخطيط.

6 -11 Evolution de l'indice de la production industrielle par sous-branche

6 - 11 تطور الرقم الإستدلالي للإنتاج الصناعي حسب أجزاء الفروع

Base 100 : 2010	2018	2017	2016	2015	2014	الترجيح Pondé- ration	أساس : 100 2010
Produits							المواد
Industries de transformation	116,6	111,5	110,7	106,6	105,7	1,00	الصناعة التحويلية
15- Produits des industries alimentaires	123	120,4	117,4	116,0	111,8	0,21	15. صناعات غذائية
151. Viandes	111,3	107,6	103,9	98,3	100,0	0,00	151. صناعة اللحوم
152. Conserves de poisson	157,9	151,9	143	135,7	119,8	0,16	152. صناعة السمك
153. Conserves de fruits et légumes	109,3	104,6	103,4	101,8	97,7	0,04	153. صناعة الفواكه والخضر
154. Corps gras	137,4	131,3	127,1	133,1	131,3	0,07	154. صناعة المواد الدهنية
155. Produits laitiers	114,5	115,3	112	111,6	111,1	0,10	155. صناعة الحليب
156. Céréales, fourrages et amidonnerie	106,2	103,4	98,7	103,1	99,4	0,20	156. تحويل الحبوب، علف الحيوانات وصناعة المنتجات التوتوية
157. Pain, pâtisseries, pâtes et couscous	112,3	109,2	109,9	109,2	104,3	0,04	157. تحبيل دقيق ونقع الحبوب
158. Autres industries alimentaires	135,3	133,7	121,9	112,7	111,3	0,17	158. صناعات غذائية أخرى
159. Industries des boissons	107,4	104,9	113,5	116,2	112,6	0,21	159. صناعة المشروبات
16. Tabac manufacturé	113,4	111,5	111,7	111,5	110,4	0,03	16. صناعة التبغ
160. Tabac manufacturé	113,4	111,5	111,7	111,5	110,4	1,00	160. صناعة التبغ
17- Produits de l'industrie textile	97,8	95,8	95,1	96,9	96,7	0,06	17. صناعة النسيج
171. Filature	107,6	105,3	105,4	114,3	121,7	0,30	171. غزل
172. Tissage	79,3	79,8	81,1	83,4	85,1	0,14	172. نسيج
173. Ennoblement textile	72,2	71,0	73,2	74,0	71,4	0,09	173. تزيين النسيج
174. Articles textiles	156,3	144,9	133,9	122,1	114,9	0,07	174. صناعة مواد نسيجية
175. Tapis et autres industries textiles	119,9	117,3	116,6	122,7	109,3	0,17	175. صناعة الزرابي وصناعة نسيجية أخرى
176. Etoffes à maille	98,8	99,7	108,2	109,8	107,5	0,08	176. صناعة الأنسجة المزودة
177. Articles à maille	74,9	78,1	77,6	80,6	84,7	0,16	177. صناعات المتنوعات من النسيج المزود
18- Articles d'habillement et fourrures	121,6	114,9	108,6	104,4	102,9	0,13	18. صناعة الملابس والفرو
181. Vêtements en cuir	115,3	113,2	107,7	107,4	104,5	0,01	181. صناعة الملابس الجلدية
182. Vêtement en textile	121,6	114,8	108,5	104,4	102,9	0,99	182. صناعة الملابس النسيجية
19- Cuirs , articles de voyage , chaussures	74,3	81,9	82,3	91,0	94,5	0,02	19. صناعة الجلد والأحذية
191. Appret et tannage des cuirs	46,3	53,2	52,8	59,8	64,6	0,22	191. تهيئ وديباغة الجلود
192. Articles de voyage et de maroquinerie	75,8	78,1	81	82,3	80,5	0,07	192. صناعة أدوات السفر والسخاتة
193. Chaussures	77,8	85,8	86,2	95,6	99,2	0,70	193. صناعة الأحذية
20- Produits du travail du bois	77,0	81,4	83,8	87,4	87,5	0,01	20. تجارة الخشب وصناعة مواد من الخشب
201. Produits du sciage	50,7	48,3	53,5	66,1	64,8	0,42	201. نشر ونجر وإنباع الخشب
202. Panneaux de bois	74,0	103,8	89,3	87,4	83,6	0,23	202. صناعة الألواح الخشبية
203. Charpentes et menuiseries de bâtiment, en bois	64,8	67,9	77,2	81,8	85,4	0,15	203. صناعة الهياكل الخشبية والتجارة
204. Emballage en bois	124,2	120,0	109,6	112,5	106,1	0,13	204. صناعة مواد التغليف من الخشب
205. Objets divers en bois, liège ou vannerie	83,3	81,7	...	94,1	97,7	0,07	205. صناعة أدوات مختلفة من الخشب أو الفلين أو القصب
21- Papiers et cartons	97,6	95,1	95,8	96,5	95,8	0,03	21. صناعة الورق والورق المقوى
211. Pâte à papier, papiers et cartons	94,7	96,5	98,8	98,7	96,3	0,23	211. صناعة عجين الورق والورق المقوى
212. Articles en papier ou en carton	99,4	94,3	94	95,2	95,5	0,77	212. صناعة مواد من الورق أو من الورق المقوى

6 - 11 Evolution de l'indice de la production industrielle
par sous-branche⁽¹⁾ (suite 1)

11 - 6 تطور الرقم الإستهلاكي للإنتاج الصناعي
حسب أجزاء الفروع⁽¹⁾ (تابع 1)

Base 100 : 2010	2018	2017	2016	2015	2014	الترجيح Pondé- ration	أساس : 100 المواد
Produits							
22- Produits de l'édition, imprimés ou reproduits	137,1	127,9	124,7	125,0	113,7	0,02	22. نشر وطباعة واستمساخ
221. Produits d'édition	125,5	109,9	111,5	113,4	110,9	0,19	221. نشر
222. Produits de l'imprimerie	139,8	132,3	127,9	127,8	114,3	0,81	222. طباعة
24- Produits chimiques	137,2	129,6	121,7	115,9	108,1	0,16	24. مواد كيميائية
241. Produits chimiques de base	153,5	143,2	127,6	118,6	106,4	0,55	241. صناعة كيميائية أساسية
242. Produits agro-chimiques	76,4	74,3	73,2	71,2	70,4	0,03	242. مواد الكيمياء الزراعية
243. Peintures et vernis	138,3	147,3	148,0	140,1	137,8	0,10	243. صناعة الصباغة والبريق
244. Industrie pharmaceutique	103,1	98,3	100,9	102,1	99,8	0,12	244. صناعة صيدلانية
245. Savon, parfums et produits entretien	160,3	143,7	142,7	134,2	130,7	0,17	245. صناعة الصابون، العطور ومنتجات العناية
246. Autres produits chimiques	86,0	86,8	86,6	90,8	86,2	0,03	246. صناعة منتجات كيميائية أخرى
25- Produits en caoutchouc ou en plastique	104,1	106,6	106,9	107,0	109,7	0,02	25. صناعة المطاط والبلاستيك
251. Caoutchouc	92,8	87,8	86,2	70,9	76,1	0,24	251. صناعة المطاط
252. Matières plastiques	104,5	107,2	107,5	108,2	110,8	0,76	252. صناعة منتجات من البلاستيك
26- Autres produits minéraux non métalliques	92,7	92,8	94,0	96,7	96,6	0,09	26. صناعة منتجات أخرى غير معدنية
261. Verre et articles en verre	178,1	153,4	156,0	147,8	148,6	0,05	261. صناعة الزجاج ومواد من الزجاج
262. Produits céramiques	115,9	115,7	119,2	116,8	116,3	0,05	262. صناعة المنتجات الخزفية
263. Carreaux en céramique	132,9	134,1	133,3	131,5	135,2	0,11	263. صناعة الزليج الخزفي
264. Tuiles et briques en terre cuite	74,2	75,6	74,2	74,5	73,3	0,05	264. صناعة القرميد والأجر من الطين المعد
265. Ciment,chaux et plâtre	91,7	95,0	97,2	97,6	96,4	0,52	265. صناعة الإسمنت، الجير والجبس
266. Ouvrages en béton ou en plâtre	84,8	82,5	88,5	99,8	94,8	0,13	266. صناعة منتجات من الخرسانة أو من الجبس
267. Travail de la pierre	58,4	58,1	64,8	55,7	62,7	0,02	267. تحويل الحجر
268. Produits minéraux divers	81,4	77,4	72,6	80,3	85,2	0,06	268. صناعة منتجات من مواد معدنية مختلفة
27- Produits métalliques	94,7	92,4	99,7	100,2	102,9	0,05	27. صناعة المواد المعدنية
271. Produits sidérurgiques et ferro-alliages	95,0	92,7	105,9	99,7	102,0	0,76	271. صناعة الحديد وإنتاج أنابيب حديد
272. Tubes en fonte ou en acier	75,0	78,3	67,8	85,4	87,5	0,08	272. صناعة الأنابيب من الفولاذ أو من الصلب
273. Première transformation de l'acier	98,4	93,5	97,4	86,6	273. صناعة أولية للفولاذ
274. Production de métaux non ferreux	93,0	87,9	93,8	97,1	93,9	0,16	274. صناعة المعادن غير الحديدية
275. Fonderie	142,0	142,0	141,2	154,0	275. سبك المعادن
28- Produits du travail des métaux	111,4	110,7	111,9	115,3	110,6	0,05	28. تحويل المواد المعدنية
281. Eléments en métal pour la construction	103,2	99,0	96,7	102,4	102,5	0,21	281. صناعة منتجات معدنية صالحة للبناء
282. Réservoirs ; chaudières pour le chauffage central	72,4	88,4	93,8	106,0	104,1	0,13	282. صناعة الخزانات والصحريجيات بالمعادن المعدنية
284. Produits de la forge, de l'emboutissage et du frittage	65,3	90,3	111,4	152,0	160,3	0,06	284. تصنيع وتطريق ورشم المواد المعدنية وتعدين المساحق المعدنية
285. Traitement des métaux et mécanique générale	111,7	112,2	105,7	91,0	90,3	0,17	285. معالجة المواد المعدنية والميكانيكا العامة
286. Coutellerie, outillage et de quincailler	124,5	136,5	136,1	131,2	129,0	0,04	286. صناعة السكاكين وأدوات يدوية وخرذوات
287. Autres ouvrages en métaux	132,9	129,1	132,4	130,9	117,2	0,39	287. صناعة منتجات أخرى من المواد المعدنية

6 - 11 Evolution de l'indice de la production industrielle par sous-branche⁽¹⁾ (suite 2)

6 - 11 تطور الرقم الاستدلالي للإنتاج الصناعي حسب أجزاء الفروع⁽¹⁾ (تابع 2)

Base 100 : 2010	2018	2017	2016	2015	2014	الترجيح Pondé- ration	أساس : 100 2010 : 100
Produits							المواد
29- Machines et équipements	99,9	101,5	98,0	96,1	97,8	0,01	29. صناعة الآلات والتجهيزات
291. Equipement mécanique	79,6	80,1	82,3	82,2	86,3	0,23	291. صناعة التجهيزات الميكانيكية
292. Machines d'usage général	112,5	117,6	109,2	103,1	109,7	0,20	292. صناعة الآلات ذات الاستعمال العام
293. Machines agricoles	102,8	100,7	100,8	101,4	102,6	0,07	293. صناعة الآلات الفلاحية
294. Fabrication de machines-outils	85,5	84,7	85,1	81,7	294. صناعة الآلات المكنية
295. Autres machines usage spécifique	100,5	115,3	97,4	86,6	82,0	0,13	295. صناعة أدوات أخرى ذات الاستعمال الخاص
297. Appareils domestiques	98,8	97,3	95,0	97,5	90,7	0,37	297. صناعة الاجهزة المنزلية
31- Machines et appareils électriques	96,1	92,5	95,8	97,3	94,6	0,03	31. صناعة الآلات والأجهزة الكهربائية
311. Moteurs, génératrices et transformateurs électriques	94,8	96,4	97,5	97,9	95,5	0,06	311. صناعة المحركات والمولدات والمحولات الكهربائية
312. Matériel de distribution et de commande électrique	83,4	79,6	89,6	94,8	97,1	0,06	312. صناعة آلات التوزيع والتحكم الكهربائي
313. Fils et cables isolés	70,9	70,3	68,7	69,0	67,5	0,43	313. صناعة الأسلاك والأحبال الكهربائية
314. Accumulateurs et de piles électriques	102,1	96,0	96,4	97,9	91,4	0,13	314. صناعة البطاريات والآلات وتخزين الكهرباء
315. Lampes	87,4	87,7	99,4	107,1	108,0	0,07	315. صناعة المصابيح الكهربائية وأجهزة الإنارة
316. Autres matériels électriques	102,8	98,3	101,1	101,9	98,1	0,25	316. صناعة أجهزة كهربائية أخرى
32- Equipements de radio, télévision et communication	117,2	116,8	114,7	114,1	118,6	0,01	32. صناعة تجهيزات الراديو، التلفزة والاتصال
321. Composants électroniques	117,6	116,8	114,7	114,1	118,6	1,00	321. صناعة المكونات الالكترونية
323. Fab d'appareil de réception, enregistrement ou production du son et de l'image.	177,6	115,8	107,0	113,9	323. صناعة الآلات الاستقبال، التسجيل، انتاج الصوت والصورة
33- Instruments médicaux, de précision, d'optique, horlogerie	177,6	173,1	176,2	172,5	171,4	0,00	33. صناعة أجهزة الطب، الدقة، النظر وصناعة الساعات
331. Matériels médico-chirurgical et d'orthopedie	609,5	602,0	592,5	570,2	544,4	0,18	331. صناعة أجهزة الطب الجراحي والتجيز
332. Instruments de mesure et de contrôle	138,3	134,2	138,4	136,4	137,6	0,48	332. صناعة آلات القياس والمراقبة
334. Matériel optique et photographique	102,9	98,7	97,4	102,9	102,7	0,33	334. صناعة أجهزة النظر ومعدات التصوير
34- Produits de l'industrie automobile	148,3	135,1	129,4	113,4	103,9	0,03	34. صناعة السيارات والهيكل
341. Véhicules automobiles	154,7	142,9	136,0	116,9	102,0	0,72	341. صناعة السيارات
342. Carrosseries et remorques	158,0	140,1	132,7	117,9	117,6	0,10	342. صناعة هيكل السيارات والمقطورات
343. Equipements automobiles	85,3	76,5	81,9	81,3	79,1	0,18	343. صناعة لوازم السيارات
35- Autres matériels de transport	167,9	153,2	138,8	129,6	123,5	0,01	35. صناعة وسائل أخرى للنقل
351. Produits de la construction navale	83,3	90,3	96,4	91,7	85,2	0,30	351. إنشاء السفن
353. Construction aeronautique et spatiale	199,8	179,3	159,2	147,8	353. صناعة جوية وفضائية
354. Motocycles et de bicyclettes	47,6	46,5	46,2	47,7	48,8	0,68	354. صناعة الدراجات النارية والحادية
355. Fab de matériels de transport N.C.A	53,3	53,3	53,3	53,3	355. صناعة الآلات النقل NCA
36- Meubles, industrie diverses	87,3	87,1	87,3	88,8	96,9	0,01	36. صناعة الأثاث - صناعات مختلفة
361. Meubles	90,7	91,1	91,7	94,0	102,7	0,73	361. صناعة الأثاث
362. Monnaies et bijoux	59,5	62,2	62,7	61,3	63,3	0,02	362. صناعة المجوهرات
364. Fabrication d'articles de sport	101,2	99,3	103,9	98,2	364. صناعة لوازم الرياضة
365. Fabrication de jeux et jouets	108,1	73,1	57,1	56,1	365. صناعة الألعاب وللعاب
366. Autres industries diverses	86,3	86,9	86,6	85,3	94,6	0,25	366. صناعة أخرى مختلفة

(1) Selon la Nomenclature Marocaine d'Activités Economiques

(1) حسب التصنيف المغد لـ للأششطة الاقتصادية

6 - 12 Capacité de production des cimenteries

6 - 12 القدرة الإنتاجية لمعامل الإسمنت

Année 2015	Localisation	القدرة الإنتاجية (طن في السنة) Capacité (Tonne/an)	الموقع	سنة 2015
Lafarge Ciments	Bouskoura - Meknès Tanger - Tétouan	4 000 000	بوسكورة - مكناس طنجة - تطوان	لافارج إسمنت
CIMAR	Marrakech - Agadir - Safi	3 000 000	مراكش - أكادير - أسفي	سيمار
CIOR	Oujda	2 200 000	وجدة	سيور
Asment Témara	Témara	800 000	تمارة	أسمنت تمارة

6 - 13 Evolution de la consommation
du ciment par région6 - 13 تطور استهلاك الإسمنت
حسب الجهة

En tonne	2018	2017	بالطن
Tanger-Tétouan - Al Houceima	1 689 803	1 774 193	طنجة - تطوان - الحسيمة
Fès - Meknès - Oriental	2 245 655	2 471 737	فاس - مكناس - الشرق
Rabat-Salé-Kénitra	1 662 785	1 840 324	الرباط - سلا - القنيطرة
Béni Mellal - Khénifra	617 342	690 803	بني ملال - خنيفرة
Casablanca - Settat	2 842 068	3 031 546	الدار البيضاء - سطات
Marrakech-Safi	1 912 509	1 744 680	مراكش - أسفي
Drâa - Tafilalet	477 495	419 624	درعة - تافيلالت
Souss-Massa - Guelmim-Oued Noun	سوس - ماسة - كلميم-واد نون
Laayoun-S.Elhamra -Dakhla -Oued Ed-Dahab	1 837 877	1 818 314	العيون - الساقية الحمراء - الداخلة- واد الذهب
Total	13 285 534	13 791 221	المجموع

6 - 14 Evolution de l'activité des minoteries industrielles ⁽¹⁾6 - 14 تطور نشاط المطاحن الصناعية ⁽¹⁾

En milliers de quintaux	2017-2018	2016-2017	2015-2016	2014-2015	2013-2014	بأنف قنطار
Ecrasement du blé	55 002	54 773	52 000	55 393	56 765	سحق القمح
Blé tendre	45 629	45 582	44 022	47 235	48 283	القمح الطري
Blé dur	8 466	8 258	7 123	7 184	7 562	القمح الصلب
Orge	907	933	855	974	920	الشعير
Prod.fabriqués à partir du blé tendre	34 317	34 298	33 109	35 709	36 394	المنتجات المستخرجة من القمح الطري
Farine libre	28 063	27 987	26 266	27 477	28 088	الدقيق المحرر
Farine subventionnée	6 254	6 311	6 843	8 232	8 306	الدقيق المدعم
Produits fabriqués à partir de l'orge	648	675	615	705	672	المنتجات المستخرجة من الشعير
Farine orge	140	142	139	185	171	دقيق الشعير
Semoule orge	508	533	476	520	501	سميدة شعير
Prod.fabriqués à partir du blé dur	6 559	6 394	5 498	5 578	5 894	المنتجات المستخرجة من القمح الصلب
Farine de blé dur	1 792	1 841	1 427	1 484	1 524	دقيق القمح الصلب
Semoule blé dur	4 767	4 553	4 071	4 094	4 370	السميدة
Sous produits du blé tendre	11 250	11 069	10 700	11 350	11 725	فضلات القمح الطري
Sons	10 385	10 181	9 788	10 305	10 395	النخالة والنفايات
Farine seconde	865	888	912	1 045	1 330	الدقيق الثانوي
Ventes des produits fabriqués	41 445	41 408	39 109	42 288	42 807	مبيعات المنتجات المستخرجة
Produits de blé tendre	34 243	34 376	32 983	36 037	36 202	منتجات القمح الطري
dont:						
Farine libre	27 963	28 062	26 146	27 579	27 894	الدقيق المحرر
Farine subventionnée	6 280	6 314	6 837	8 458	8 308	الدقيق المدعم
Produits de blé dur	6 561	6 359	5 499	5 543	5 943	منتجات القمح الصلب
Farine	1 779	1 828	1 462	1 457	1 539	الدقيق
Semoule	4 782	4 531	4 037	4 086	4 404	السميدة
Produits d'orge	641	673	627	708	662	منتجات الشعير

(1) يتعلق الأمر بمطاحن القمح الطري والقمح الصلب والشعير.
المصدر : المكتب الوطني المهني للحبوب والقطاني.(1) Il s'agit des minoteries du blé tendre, du blé dur et e l'orge.
Source : Office National Interprofessionnel des Céréales et des Légumineuses.

6 - 15 Identification des sociétés
et des coopératives de lait

6 - 15 تعريف شركات
وتعاونيات الحليب

Année 2018	Localisation	قدرة الإنتاج (لتر/ اليوم) Capacité (litre/j)	تاريخ الشروع في العمل Date de mise en service	الموقع	شركة
شركات					
CLML	Casablanca	1 100 000	1932	الدار البيضاء	الحليب المركزي
PROLAIT	Casablanca	5 000	1965	الدار البيضاء	إنتاج الحليب
HALIB SOUSS	Agadir	60 000	1974	أكادير	حليب سوس
S.L.C.N.F	Fès	80 000	1979	فاس	شركة الحليب للوسط الشمالي
SIALIM	Tanger	220 000	...	طنجة	سياليم
التعاونيات					
BONLAIT	Marrakech	400 000	1934	مراكش	الحليب الجيد
EXTRALAIT	Kénitra	200 000	1953	القنيطرة	الحليب الأفضل
COLAIMO	Oujda	75 000	1953	وجدة	تعاونية حليب ملوية
SUPERLAIT	Casablanca	100 000	1972	الدار البيضاء	الحليب الممتاز
COLAINORD	Tétouan	200 000	1975	تطوان	كولي الشمال
COPAG	Taroudannt	100 000	1993	تارودانت	كوباك

6 - 16 Evolution de l'activité des centres de collecte
de lait créés par l'état

6 - 16 تطور نشاط مراكز تجميع الحليب
المنشأة من طرف الدولة

	2018	2017	2016	2015	2014	
Nombre de centres	2 700	2 600	2 900	2 700	2 400	عدد مراكز التجميع
Capacité installée (1000 L)	8 000	الطاقة (ألف لتر)
Lait collecté (en millions de L.)	1 538	1 500	1 348	1 321	1 750	الحليب المجموع (مليون لتر)

6 - 17 Evolution de l'activité de l'industrie laitière

6 - 17 تطور نشاط صناعة الحليب

	2018	2017	2016	2015	2014	
Nombre d'usines	140	134	122	122	104	عدد المعامل
Volume de lait traité (en millions de litre)	1 800	1 785	1 753	1 760	1 750	حجم الحليب المعالج (مليون لتر)
Lait traité/Prod. totale du lait (en %)	70	70	70	72	71	نسبة الحليب المعالج من الإنتاج الكلي (%)
Lait traité/Prod. totale du lait (en %)	71	71	71	73	72	نسبة الحليب المعالج من الإنتاج الكلي (%)

6 - 18 Evolution de la production de lait et de ses dérivés

6 - 18 تطور إنتاج الحليب ومشتقاته

	Unité	2018	2017م	2016	2015	2014	الوحدة	
Lait frais de vache	Millions de Litre	2 550	2 550	2 500	2 450	2 400	مليون لتر	الحليب الطري (بقر)
Lait réceptionné	Millions de Litre	1 502	1 340	1 320	1 321	1 304	مليون لتر	الحليب المستلم
Lait pasteurisé	Millions de Litre	715	728	615	...	726	مليون لتر	الحليب المبستر
Lait stérilisé	Milliers de Litre	ألف لتر	الحليب المعقم
Lait UHT	Milliers de Litre	295 000	254 000	222 000	249 000	204 000	ألف لتر	الحليب المعالج بحرارة عليا
Beurre industriel	Tonne	11 000	10 450	8 350	...	5 720	طن	الزبدة الصناعية
Fromage	Tonne	52 000	20 000	20 400	...	8 029	طن	الجبن
Raïbi	Mille unité	10 000	ألف وحدة	رايبي
Yaourt	Mille unité	473 000	400 680	400 500	...	128 000	ألف وحدة	يوغورت
Petit lait	Milliers de Litre	56 700	37 208	24 860	...	51 000	ألف لتر	اللين
Lait en poudre	Tonne	31 400	14 804	13 012	18 000	18 800	طن	دقيق الحليب

6 - 19 Activité des unités industrielles et mâasras
selon la province19- 6 نشاطات الوحدات الصناعية والمعصرات
حسب الإقليم

Année 2018	عدد المعصرات Nombre de Mâasras	الفترة المخصصة للسحق (طن في السنة) Capacité nominale de trituration (Tonne/Année)	عدد الوحدات الصناعية Nombre d'unités industrielles	سنة 2018
Agadir	1 351	1 200	1	أكادير
Azilal	1 107	4 700	4	أزىلال
Béni Mellal	529	10 500	9	بني ملال
Boulemane	500	-	-	بولمان
Chefchaouen	1 528	-	-	شفشاون
El Kelâa des Sraghna	320	8 200	7	قلعة السراغنة
Errachidia	382	3 500	3	الرشيدية
Essaouira	1 109	8 200	7	الصويرة
Fès + Taounate	2 879	205 000	84	فاس + تاونات
Marrakech	1 760	132 000	37	مراكش
Méknès	183	74 000	66	مكناس
Nador	181	11 700	10	الناضور
Ouarzazate	361	2 300	2	ورزازات
Oujda	304	5 900	5	وجدة
Safi	-	3 500	3	أسفى
Sidi Kacem	778	10 500	9	سيدي قاسم
Taroudannt	-	5 900	5	تارودانت
Taza	1 815	18 700	16	تازة
Autres provinces ⁽¹⁾	-	-	19	أقاليم أخرى ⁽¹⁾
Total	15 087	505 800	287	المجموع

(1) Berkane, Chichaoua, El Hajeb et Sefrou.

Source : Ministère de l'Agriculture , de la pêche maritime, du développement rurale et des eaux et forêts

(1) بركان ، شيشاوة ، الحاجب و صفرو.
المصدر : وزارة الفلاحة والصيد البحري والتنمية القروية والمياه والغابات.

6 - 20 Capacité de production des huileries

6 - 20 القدرة الإنتاجية لمعامل الزيوت

Année 2015	Localisation	قدرة الإنتاج (طن في السنة) Capacité nominale de production(T/AN)	الموقع	سنة 2015
LESIEUR CRISTAL	Casablanca	190 000	الدار البيضاء	لوسبور- كريسطال
OLEOR	Kénitra	18 000	القطيفة	أوليور
SICO	Casablanca	9 000	الدار البيضاء	سيكو
SOMIO	Fès	12 000	فاس	سوميو
HUILERIES DE MEKNES	Meknès	33 000	مكناس	زيوت مكناس
SIOF	Fès	12 000	فاس	سيوف
HUILERIE DE SOUSS	Agadir	20 000	أكادير	زيوت سوس
SUDEXPOR	Marrakech	6 000	مراكش	سيد إيكسبور
SOMATAZI	Fès	12 000	فاس	سوماتازي
SOCIETE DE CONSERVES DE MEKNES	Meknès	-	مكناس	شركة المصبرات بمكناس
Total				المجموع

6 - 21 Evolution de la production des graines oléagineuses locales

6 - 21 تطور إنتاج الحبوب الزيتية المحلية

En tonne	2018	2017	2016	2015	2014	بالطن
Tournesol	23 800	22 822	32 500	42 100	19 400	عباد الشمس
Coton	-	-	-	-	-	القطن
Soja	-	-	-	-	-	صوجا
Colza	5 615	3 335	1 130	550	445	كولزا

6 - 22 Evolution de la production et de l'exportation d'huile d'olive

6 - 22 تطور إنتاج وتصدير زيت الزيتون

En tonne	2017-2018	2016-2017	2015-2016	2014-2015	2013-2014	بالطن
Production	140 000	110 000	140 000	120 000	150 000	الإنتاج
Exportation	10 833	15 530	...	23 670	12 490	التصدير

6 - 23 Identification des unités de production et raffinage de sucre

6 - 23 تعريف معامل إنتاج وتكرير السكر

Année 2018	Localisation	Nature de la production	Date de Mise en service	الموقع	سنة 2018
RAFFINERIES					معامل التكرير
COSUMAR	Casablanca	Sucre en pains, en lingots et morçeaux Sucre granulé	1929	الدار البيضاء	الشركة المغربية لتكرير السكر
SUTA ⁽¹⁾ Tadla	Souk Sebt	Sucre en pains Sucre granulé	1966	سوق السبت	معامل السكر والتكرير بتادلة ⁽¹⁾
SUCRERIES					معامل السكر
SUTA ⁽¹⁾ Tadla	Souk Sebt (ex : SUTA) Béni Mellal (ex : SUBM) Oulad Ayad (ex : SUNAT)	S.en pains S.granulé سكر القطع	1966 1969 1971	سوق السبت بني ملال اولاد عياد	معامل السكر والتكرير بتادلة ⁽¹⁾
SURAC	Dar El Gueddari (ex : SURAC) El Ouamra (ex : SUCRAL) Mechraâ Belksiri (ex : SUNACAS)	السكر المحبب Sucre en lingots et morçeaux سكر القطع	1981 1984 1975	دار الكداري العوامرة مشروع بلقاصيري	معامل السكر والتكرير لقصب السكر
SUCRAFOR	Zaïo	Sucre granulé السكر المحبب	1972	زايسو	معامل تكرير السكر
S. Al. Tazi (ex : SUNAG2) SUNABEL Loukos	Mechraâ Belksiri (ex : SUNAG1) Ksar El Kébir (ex : SUNABEL) Sidi Slimane (ex : SUNAB)	Sucre granulé السكر المحبب	1968 1968 1978 1963	س.ع التازي م. بلقاصيري ق. الكبير س. سليمان	معامل السكر الوطني للوكوس

(1) La SUTA assure la production et le raffinage du sucre
Source : Ministère de l'Industrie, du Commerce, de l'Economie verte et Numérique.

(1) يقوم معمل تادلة بإنتاج و تكرير السكر
المصدر : وزارة الصناعة والتجارة والاقتصاد الأخضر والرقمي.

6 - 24 Evolution de l'activité de l'industrie sucrière

6 - 24 تطور نشاط صناعة السكر

En tonne	2018	2017	2016	2015	2014	بالطن
Traitement des plantes sucrières	4 044 220	3 487 170	معالجة النباتات السكرية
Betterave	3 601 130	3 208 620	الشمندر
Canne à sucre	443 090	278 550	قصب السكر
Production nationale locale	348 717	الإنتاج الوطني المحلي
A partir de la betterave	320 862	مستخرج من الشمندر
A partir de la canne à sucre	27 855	مستخرج من قصب السكر
Production du sucre raffiné	2 886 276	2 575 126	1 553 941	1 315 832	1 193 928	إنتاج السكر المكرر
Sucre en pains	317 107	232 270	329 910	322 429	322 661	سكر القالب
Sucre en morceaux et lingots	181 157	125 724	175 958	159 837	163 721	سكر القطع
Sucre granulé	2 388 012	2 217 132	1 048 073	833 566	707 546	السكر المحبيب
Consommation du sucre	1 221 161	1 208 621	1 194 237	1 225 478	1 208 998	استهلاك السكر
Sucre en pains	358 420	360 531	363 333	386 213	383 343	سكر القالب
Sucre en morceaux et lingots	176 839	164 773	166 472	162 772	159 227	سكر القطع
Sucre granulé	685 902	683 317	664 432	676 493	666 428	السكر المحبيب

6 - 25 Evolution de la valeur des exportations
des produits artisanaux6 - 25 تطور قيمة صادرات منتجات
الصناعة التقليدية

	2018	2017	2016	2015	2014	القيمة (بالف درهم)
Valeur (en milliers de DH)						
Articles chaussants	7 116	13 238	7 829	6 562	5 543	الأحذية
Bijouterie	642	935	919	842	883	الصياغة / الحلي
Bois	55 132	42 305	36 712	29 817	31 837	الخشب
Couvertures	51 913	28 336	24 961	29 046	23 274	الأغطية
Dinanderie	28 273	15 372	9 572	7 012	11 684	النحاسيات
Fer forgé	42 543	32 695	28 597	27 415	33 962	الحديد المطروق
Maroquinerie	36 711	36 990	33 158	30 671	28 743	المصنوعات الجلدية
Poterie & Pierre	162 530	108 876	85 999	81 710	78 100	الفخار و الحجر
Tapis	116 677	112 167	88 066	77 004	71 230	الزرابي
Vannerie	73 272	57 240	53 607	58 045	47 811	المصنوعات النباتية
Vêtements traditionnels	124 741	152 725	83 202	36 154	33 970	الملابس التقليدية
Divers	95 956	70 802	54 311	54 463	48 007	مختلفات
Total	795 505	671 679	506 933	438 741	415 044	المجموع

6 - 26 Evolution de la quantité des exportations
des produits artisanaux6 - 26 تطور كمية صادرات منتجات
الصناعة التقليدية

	2018	2017	2016	2015	2014	الكمية (بالقنطار)
Quantité (en quintaux)						
Articles chaussants	1 037	1522	907	2167	295	الأحذية
Bijouterie	104	298	629	128	38	الصياغة / الحلي
Bois	7 806	8577	2 395	16520	1634	الخشب
Couvertures	2 924	2532	6 285	52223	12183	الأغطية
Dinanderie	543	588	22 409	18060	1908	النحاسيات
Fer forgé	11 331	5635	18 838	48177	6755	الحديد المطروق
Maroquinerie	17 930	16156	501	662	650	المصنوعات الجلدية
Poterie & Pierre	84 797	117205	114 602	263125	52797	الفخار و الحجر
Tapis	7 350	7286	5 829	9718	5412	الزرابي
Vannerie	13 204	10629	9 565	36660	10735	المصنوعات النباتية
Vêtements traditionnels	15 808	13559	10 013	5956	2545	الملابس التقليدية
Divers	25 500	13492	21 343	16276	9189	مختلفات
Total	188 333	197 478	213 316	469 672	104 141	المجموع

6 - 27 Evolution de la valeur des exportations des produits artisanaux par pays de destination

6 - 27 تطور قيمة صادرات منتجات الصناعة التقليدية حسب الدول المستوردة

En milliers de DH	2018	2017	بائف درهم
Allemagne	40 497	46 188	المانيا
Angleterre	18 792	21 041	انجلترا
Belgique	13 864	16 069	بلجيكا
Espagne	40 881	35 667	اسبانيا
France	91 225	59 870	فرنسا
Hollande	14 926	17 460	هولندا
Italie	12 915	8 833	ايطاليا
Autres Pays d'Europe	32 060	27 386	باقي دول اوربا
Etats-Unis	203 851	161 526	الولايات المتحدة
Canada	7 618	...	كندا
Australie	19 233	19 093	أستراليا
Japon	10 621	11 413	اليابان
Pays Afrique	6 909	15 343	الدول الافريقية
Pays Arabes	233 639	196 885	الدول العربية
Autres pays	48 474	34 906	دول أخرى
Total	795 505	671 679	المجموع

6 - 28 Evolution de la valeur des exportations des produits artisanaux par délégation régionale

6 - 28 تطور قيمة صادرات منتجات الصناعة التقليدية حسب المندوبيات الجهوية

En millions de Dh	2018	2017	2016	2015	2014	بمليون درهم
Agadir	6	5	5	5	13	أكادير
Casablanca	398	306	201	182	158	الدار البيضاء
Essaouira	0	0,5	0,2	0,3	1	الصويرة
Fès	28	17	16	20	27	فاس
Kénitra	2	2	3	2	4	القنيطرة
Marrakech	246	188	169	171	173	مراكش
Nador	42	الناظور
Ouarzazate	-	0,3	1	1	1	وارزازات
Oujda	...	97	64	13	1	وجدة
Rabat	32	32	29	33	33	الرباط
Safi	0,2	1	2	اسفي
Tanger	41	24	20	11	6	طنجة
Total	795	672	507	439	419	المجموع

N.B : Les chiffres ci-dessus sont partiels et ne reflètent pas les réalisations réelles du secteur de l'artisanat, du fait qu'une grande partie des exportations du secteur est comptabilisée avec les produits industriels.

Source : Ministère du Tourisme, de l'Artisanat, du Transport aérien et de l'Economie sociale

ملاحظة : الأرقام الواردة أعلاه جزئية ولا تطابق المعطيات الحقيقية ذلك لأن بعض المنتجات المصدرة يتم احتسابها ضمن المنتجات الصناعية.

المصدر : وزارة السياحة و الصناعة التقليدية و النقل الجوي و الاقتصاد الاجتماعي .

6 - 29 Organismes coopératifs et adhérents
des jeunes diplômés par région

6 - 29 المؤسسات التعاونية و المنخرطون
لحاملي الشهادات حسب الجهة

Année 2018	عدد المنخرطين Nombre d'adhérents	عدد التعاونيات Nombre de coopératives	سنة 2018
Tanger-Tétouan - Al Houceima	366	53	طنجة - تطوان - الحسيمة
l'Oriental	558	85	الشرق
Fes -Meknes	777	95	فاس - مكناس
Rabat-Salé-Kénitra	1 285	76	الرباط - سلا - القنيطرة
Béni Mellal - Khénifra	453	56	بني ملال - خنيفرة
Casablanca - Settat	288	33	الدار البيضاء - سطات
Marrakech-Safi	269	38	مراكش - أسفي
Drâa - Tafilalet	358	31	درعة - تافيلالت
Souss Massa	272	24	سوس - ماسة
Guelmim Oued Noun	248	40	كلميم - واد نون
Laayoun Sakia AL Hamra	170	31	العيون - الساقية الحمراء
Dakhla Oued Eddahab	الداخلة - وادي الذهب
TOTAL	5 044	562	المجموع

6 - 30 Evolution des organismes coopératifs par secteur d'activité

30 - 6 تطور المؤسسات التعاونية حسب قطاع النشاط

	2018	2017	2016	2015	2014	
Agriculture (Hors réforme agraire)	15 769	12747	11330	10 542	9 262	الفلحة (خارج الإصلاح الزراعي)
Alphabétisation	255	157	146	122	99	محو الأمية
Argane	466	368	356	299	285	الأركان
Art et culture	19	5	5	5	4	الفنون والثقافة
Artisanat	4 307	3112	2724	2 497	2 106	الصناعة التقليدية
Conseil de gestion	23	15	15	13	11	مراكز التدبير
Commerce de détail	344	176	176	78	68	تجار التجزئة
Commerce électronique	7	1	1	1	1	تجارة الإلكترونيك
Consummation	43	41	41	41	28	الإستهلاك
Denrées alimentaires	379	270	270	236	222	المواد الغذائية
Exploitation des carrières	51	38	38	38	30	استغلال المقالم
Forêt	375	270	260	236	214	الغابات
Habitat	1 193	1168	1088	1 146	1 130	السكني
Imprimerie et papeterie	34	9	9	9	7	الطباعة والورق
Main d'oeuvre	35	32	32	32	29	اليد العاملة
Mines	8	6	6	6	6	المعادن
Pêche	390	229	229	153	142	الصيد البحري
Plantes médicinales et aromatiques	323	203	143	157	128	الأعشاب الطبية والعطرية
Télécommunication	9	7	7	5	4	الاتصالات
Tourisme	123	39	18	19	16	السياحة
Traitement de déchets	54	29	20	86	81	معالجة النفايات
Transport	112	98	98	14	9	النقل
Divers	...	15	11	مختلفات
Total	24 319	19 035	17 023	15 735	13 882	المجموع

6 - 31 Organismes coopératifs et adhérents par région

31 - 6 المؤسسات التعاونية والمنخرطون حسب الجهة

Année 2018	عدد المنخرطين Nombre d'adhérents	عدد التعاونيات Nombre de coopératives	سنة 2018
Tanger-Tétouan - Al Houceima	43 911	2 126	طنجة - تطوان - الحسيمة
l'Oriental	61 977	2 350	الشرق
Fes -Meknes	42 111	2 694	فاس - مكناس
Rabat-Salé-Kénitra	51 597	2 587	الرباط - سلا - القنيطرة
Béni Mellal - Khénifra	59 361	1 508	بني ملال - خنيفرة
Casablanca - Settat	85 796	2 914	الدار البيضاء - سطات
Marrakech-Safi	76 266	2 161	مراكش - أسفي
Drâa - Tafilalet	48 211	1 659	درعة - تافيلالت
Souss Massa	44 216	2 136	سوس - ماسة
Guelmim Ouéd Noun	16 180	2 077	كلميم - واد نون
Laayoun Sakia AL Hamra	13 688	1 767	العيون - الساقية الحمراء
Dakhla Ouéd Eddahab	2 713	340	الداخلة - وادي الذهب
TOTAL	546 027	24 319	المجموع

6 - 32 Evolution de l'effectif des adhérents aux organismes coopératifs par secteur

6 - 32 تطور عدد المنخرطين في المؤسسات التعاونية حسب القطاع

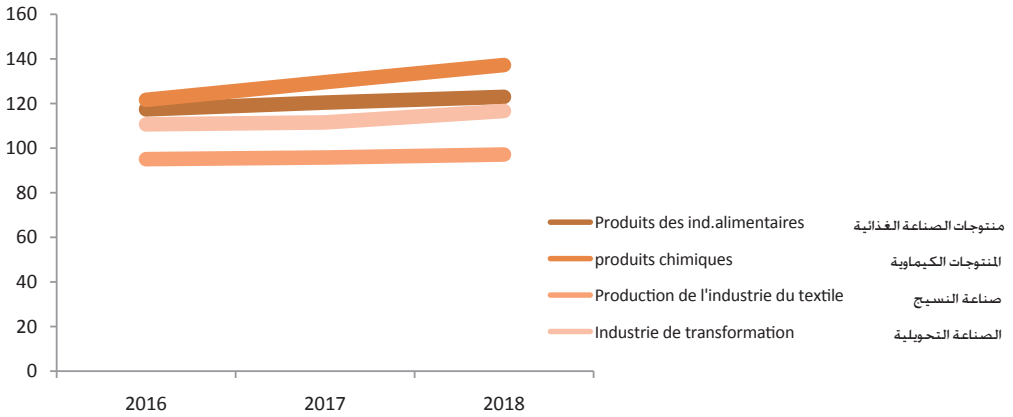
	2018	2017	2016	2015	
Agriculture (Hors réforme agraire)	395 333	368 561	327590	354 894	الغلاحة (خارج الإصلاح الزراعي)
Alphabétisation	1 857	1 399	1300	1 148	محو الأمية
Argane	8 997	7 862	7605	7 448	الأركان
Art et culture	123	48	48	48	الفنون والثقافة
Artisanat	45 757	39 274	34377	35 448	الصناعة التقليدية
Conseil de gestion	170	127	127	115	مراكز التنبير
Commerce de détail	2 851	1 997	1997	1 409	تجار التصييط
Commerce électronique	38	8	8	8	تجارة الإلكترونيك
Consommation	6 868	7 448	7448	6 855	الإستهلاك
Denrées alimentaires	3 134	2 510	2510	2 277	المواد الغذائية
Exploitation des carrières	1 417	1 335	1335	1 253	استغلال المقالع
Forêt	11 079	10 103	9728	9 892	الغابات
Habitat	50 855	50 423	46969	50 353	السكني
Imprimerie et papeterie	186	66	66	66	الطباعة والورق
Main d'oeuvre	369	340	340	340	اليد العاملة
Mines	255	245	245	245	المعادن
Pêche	6 889	6 150	6150	5 562	الصيد البحري
Plantes médicinales et aromatiques	6 440	3 991	2811	3 715	الأعشاب الطبية والعطرية
Télécommunication	62	51	51	39	الاتصالات
Tourisme	704	259	120	139	السياحة
Traitement de déchets	624	516	355	426	معالجة النفايات
Transport	2 019	1 912	1912	1 840	النقل
Divers	...	90	66	...	مختلفات
Total	546 027	504 715	453 158	483 520	المجموع

6 - 33 Nombre de coopératives féminines et adhérentes

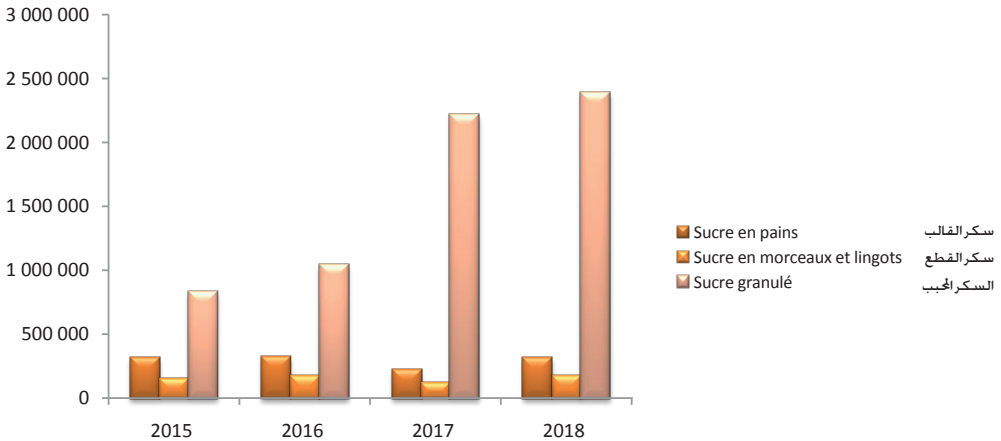
6 - 33 عدد التعاونيات النسوية والمنخرطات

	2018		
عدد المنخرطات Nombre d'adhérentes	عدد التعاونيات Nombre de coopératives		
Agriculture (Hors réforme agraire)	16 125	994	الغلاحة (خارج الإصلاح الزراعي)
Alphabétisation	95	15	محو الأمية
Argane	7 800	355	الأركان
Art et culture	14	1	فن وثقافة
Artisanat	16 443	1 418	الصناعة التقليدية
Commerce de détail	197	33	تجار التصييط
Commerce électronique	5	1	التجارة الإلكترونية
Consommation	22	3	الإستهلاك
Denrées alimentaires	2 172	238	المواد الغذائية
Forêts	168	11	الغابات
Habitat	7	1	السكني
Imprimerie- papétrie	17	3	الطباعة والورق
Main d'œuvre	101	13	اليد العاملة
Pêche	256	21	الصيد البحري
Plantes médicinales et aromatiques	825	57	الأعشاب الطبية والعطرية
Tourisme	15	3	السياحة
Total	44 262	3 167	المجموع

تطور الرقم الاستدلالي للإنتاج الصناعي (أساس 1998 = 100)
 Evolution de l'indice de la production industrielle (base 100 = 1998)



تطور إنتاج السكر (بالطن)
 Evolution de la production du sucre (en tonnes)



الفصل السابع
البناء والعقار

CHAPITRE VII

CONSTRUCTION ET FONCIER

Sources d'information

Les statistiques sur les constructions sont recueillies à partir des informations contenues dans les autorisations de construire délivrées par les municipalités aux promoteurs de projets de construction.

Les informations collectées par le biais de ces fiches se rapportent aux caractéristiques de la construction telles que la valeur prévue, la surface bâtie, de plancher et le type de construction ainsi qu'aux renseignements sur le promoteur du projet. L'exploitation des données de ces fiches est réalisée par la Direction de la Statistique.

S'agissant du foncier, les statistiques sont collectées auprès de l'Agence Nationale de la Conservation Foncière, du Cadastre et de la Cartographie (ANCFCC). Créée en janvier 2003, l'ANCFCC est chargée notamment de l'immatriculation de la propriété foncière et conservation des droits réels et des charges foncières affectant les propriétés immatriculées ou en cours d'immatriculation, de la conservation des archives et documents fonciers et de la communication au public des renseignements qui y sont contenus ainsi que de l'établissement des plans cadastraux dans le cadre de l'immatriculation foncière.

Concepts et définitions

Logement: on entend par logement une pièce ou un ensemble de pièces comportant au moins une autre pièce de service (W.C, cuisine...) avec une entrée indépendante.

Pièce d'habitation : est considérée comme telle, la chambre à coucher, la salle à manger, le salon, la pièce de séjour. Sont exclus de cette définition les couloirs, les cuisines, les toilettes et salles de bain.

Surface bâtie : est définie comme étant la surface couverte du rez-de-chaussée.

مصادر المعلومات

يتم الحصول على إحصائيات البناء من خلال المعلومات المتوفرة في رخص البناء المسلمة من طرف الجماعات الحضرية للخواص والمقاولات والمستثمرين في ميدان البناء.

يتم تجميع المعلومات عبر استمارات رخص البناء التي تتضمن خصائص البناية منها القيمة المقدرة ومساحة السقوف والمساحة المبنية ونوع البناية، إضافة إلى بعض المعلومات عن طالب الرخصة المستثمر في هذا القطاع. وتتكلف المندوبية السامية للتخطيط باستغلال المعلوماتي لمجموع الرخص المرسل من طرف الجماعات الحضرية.

فيما يتعلق بالعقار يتم تجميع الإحصائيات من الوكالة الوطنية للمحافظة على الأملاك العقارية والمسح العقاري والخرائطية والتي أحدثت منذ يناير 2003. ويعهد إليها القيام بتحفيظ الأملاك العقارية وإشهار الحقوق العينية للأملاك والتحملات العقارية المنصبة على الأملاك المحفظة أو التي في طور التحفيظ والمحافظة عليها وحفظ الرائد والوثائق العقارية وتزويد العموم بالمعلومات المضمنة بها وإنجاز تصاميم المسح العقاري في إطار التحفيظ العقاري.

مفاهيم وتعريفات :

المسكن : يتألف من غرفة واحدة أو أكثر ويضم على الأقل أحد المرافق الأخرى مثل (مطبخ أو حمام أو مرحاض) مع مدخل مستقل.

غرفة للسكن : تعد كل من غرفة النوم وقاعة الأكل وقاعة الاستراحة أو الاستقبال غرفة للسكن ولا تعتبر المرافق الأخرى مثل الأروقة والمطبخ والحمام كغرف.

المساحة المبنية : هي المساحة المغطاة للطابق الأرضي.

Surface de plancher : c'est la surface couverte du rez-de-chaussée plus celle de tous les étages constituant une même construction.

Valeur de la construction: c'est la somme des dépenses prévues liées directement à la construction, à l'exclusion du prix du terrain.

Immeuble: c'est une construction pour habitation collective (destinée à plusieurs résidents) composée d'au moins 3 logements ou 3 niveaux.

Villa: c'est une construction pour habitation, particulière du point de vue structure du plan, composée au plus de 2 logements ou de 2 niveaux avec éventuellement un jardin.

Habitation de type marocain: construction destinée à l'habitation ne répondant ni aux critères des immeubles ni des villas.

Bâtiments commerciaux et industriels : ce sont des ateliers, des hangars ou des magasins destinés au commerce, à l'industrie, à l'artisanat ou à des fonctions similaires.

Bâtiment administratif : toute construction dont la structure du plan est destinée à servir comme local à usage administratif (ensemble de bureaux). On y inclut également les écoles, les ensembles universitaires, les hôpitaux, les dispensaires.

Autre construction : toutes les constructions ne répondant pas aux critères précédents telles que les mosquées, les garages privés, etc.

Immatriculation foncière : c'est l'ensemble des opérations juridiques et topographiques menant à la purge d'un bien immobilier et à sa délimitation physique sur le terrain.

Réquisition : c'est une demande d'immatriculation d'un bien immobilier contenant des informations sur le requérant, la description du bien immobilier, etc.

مساحة السقوف : تضم إضافة إلى المساحة المبنية مساحات سقوف الطوابق الأخرى التي تكون نفس البناية.

قيمة البناية : تشمل مجموع النفقات المتوقع صرفها من أجل البناية ما عدا ثمن البقعة التي تنجز عليها البناية.

عمارة : بناية معدة للسكن الجماعي وتتألف على الأقل من 3 مساكن أو طابقين زيادة على الطابق الأرضي.

فيلا : بناية للسكن منفردة حسب شكل تصميمها وتضم على الأكثر مسكنين أو طابق واحد مع حديقة .

بناية من صنف مغربي : بناية معدة للسكنى لا تتوفر فيها الشروط المطلوبة في العمارة والفيلا.

بناية صناعية وتجارية : تشمل كل المحلات المهنية المعدة لأغراض التجارة أو الصناعة أو ما شابهها وكذا المستودعات.

بناية إدارية : هي كل بناية مخصصة لأغراض إدارية (مجموعة من المكاتب) بما في ذلك المدارس والجامعات والأحياء الجامعية والمستشفيات.

بنايات أخرى : كل بناية لا يمكن إدراجها ضمن أحد الأصناف السابقة وتشمل المساجد، المآرب الحرة، إلخ.

التحفيظ العقاري : مجموعة من الإجراءات القانونية والتقنية ترمي إلى تطهير العقار وضبط وضعه المادي والقانوني وإخضاعه لنظام العقارات المحفظة .

مطلب التحفيظ : هو طلب تحفيظ عقار يتقدم به مالك العقار أو الشريك أو أصحاب الحقوق العينية المترتبة على العقار ويكون مشفوعا بوثائق تثبت ملكية صاحب المطلب.

Titre foncier : appelé encore titre de propriété, constitue ainsi l'état civil de chaque bien immobilier immatriculé. Il permet de connaître, rapidement et sûrement depuis son établissement, l'histoire, la situation juridique et la consistance matérielle du bien immobilier en cause. Le titre foncier établi est ainsi définitif et irrévocable.

Hypothèque : c'est un droit réel sur les biens immobiliers affectés à l'acquittement d'une obligation. Elle est de nature indivisible et subsiste en entier sur les biens immobiliers affectés. Ce droit est destiné à garantir le paiement d'une créance sans déposséder le propriétaire du bien immobilier grevé.

Recettes foncières : c'est l'ensemble des droits perçus par la Conservation Foncière suite aux opérations d'immatriculation foncière, d'enregistrement et de délivrance de certificats de propriété, etc.

Plan cadastral : c'est un plan numérique, établi suite à l'immatriculation d'une propriété décrivant ses limites, sa situation géographique, sa consistance et énonçant avec précision sa superficie.

الرسم العقاري : يسمى أيضا رسم الملكية وهو وثيقة نهائية غير قابلة للطعن ويؤسس بعد انتهاء إجراءات التحفيظ المنصوص عليها في قانون التحفيظ العقاري ويتضمن الوضعية القانونية والهندسية بشكل مضبوط لا لبس فيه.

الرهن : هو حق عيني يترتب على العقارات المحفوظة أو التي في طور التحفيظ ويرمي إلى ضمان الوفاء بالديون التي التزم بها المالك.

المدائل العقارية : تتكون من جميع الرسوم والواجبات المؤداة لمصلحة المحافظة على الأملاك العقارية نظير عمليات التحفيظ والتقييد بالسجلات العقارية ودفع الشهادات العقارية الخ.

التصميم العقاري : هو تصميم رقمي يوضع قصد تسجيل العقار مبينا حدوده وموقعه الجغرافي ومحتواه ويحدد بدقة مساحته.

7 - 1 Autorisations de construire délivrées par les communes urbaines par catégorie de construction

1 - 7 رخص البناء المسلمة بالجماعات الحضرية حسب صنف البناء

Année 2018	عدد الغرف	عدد المساكن	القيمة المتكوفة	المساحة المبنية	المساحة المسقفة	عدد الرخص	سنة 2018
Surface en m ²	عدد الغرف	عدد المساكن	القيمة المتكوفة	المساحة المبنية	المساحة المسقفة	عدد الرخص	المساحة بالمتر المربع
Valeur en milliers de DH	Nombre de pièces	Nombre de logements	Valeur prévue	Surface bâtie	Surface des planchers	Nombre d'autorisat.	القيمة بالف درهم
Tanger-Tétouan-Al Hoceima	30 371	9 430	2 023 755	394 663	1 222 196	3 982	طنجة - تطوان - الحسيمة
Immeubles	9 957	3 479	762 270	85 557	418 729	771	عمارات
Villas	720	176	97 308	18 444	44 910	114	فيلات
Habitations type marocain	19 694	5 775	951 768	249 312	648 389	3 009	سكني مغربية
Bâtiments com.et industriels	-	-	63 319	15 275	33 560	44	بنايات صناعية وتجارية
Bâtiments administratifs	-	-	137 322	24 461	70 332	24	بنايات إدارية
Autres	-	-	11 769	1 614	6 276	20	بنايات أخرى
Oriental	36 639	11 798	3 883 284	748 878	1 944 807	6 731	الشرق
Immeubles	3 114	977	260 297	57 463	115 312	75	عمارات
Villas	329	58	35 540	7 837	17 967	48	فيلات
Habitations type marocain	33 196	10 763	3 021 923	579 526	1 551 424	6 343	سكني مغربية
Bâtiments com.et industriels	-	-	545 605	100 657	251 158	252	بنايات صناعية وتجارية
Bâtiments administratifs	-	-	10 502	2 348	4 238	7	بنايات إدارية
Autres	-	-	9 416	1 047	4 708	6	بنايات أخرى
Fès-Meknès	65 027	18 758	3 154 361	754 802	2 421 592	6 740	فاس - مكناس
Immeubles	20 903	6 087	809 859	165 909	585 278	1 517	عمارات
Villas	3 350	549	265 652	80 463	163 584	387	فيلات
Habitations type marocain	40 774	12 122	1 615 276	315 695	1 334 957	4 049	سكني مغربية
Bâtiments com.et industriels	-	-	308 923	155 103	241 965	720	بنايات صناعية وتجارية
Bâtiments administratifs	-	-	125 554	33 298	77 963	44	بنايات إدارية
Autres	-	-	29 097	4 334	17 844	23	بنايات أخرى
Rabat-Salé-Kénitra	42 503	14 768	4 083 583	871 974	2 211 560	7 456	الرباط - سلا - القنيطرة
Immeubles	12 511	4 223	779 383	138 551	543 635	854	عمارات
Villas	1 948	475	303 540	77 367	136 123	361	فيلات
Habitations type marocain	28 044	10 070	1 330 980	399 757	1 016 465	5 299	سكني مغربية
Bâtiments com.et industriels	-	-	1 036 301	163 551	366 101	704	بنايات صناعية وتجارية
Bâtiments administratifs	-	-	330 803	58 073	93 752	62	بنايات إدارية
Autres	-	-	302 577	34 675	55 484	176	بنايات أخرى
Béni Mellal-Khénifra	19 869	6 957	1 255 804	318 969	889 657	3 597	بني ملال - خنيفرة
Immeubles	2 599	792	179 877	27 450	110 047	240	عمارات
Villas	1 213	401	93 446	26 841	59 670	197	فيلات
Habitations type marocain	16 057	5 764	839 545	197 430	623 010	2 795	سكني مغربية
Bâtiments com.et industriels	-	-	98 456	45 251	69 477	329	بنايات صناعية وتجارية
Bâtiments administratifs	-	-	20 984	9 985	11 577	6	بنايات إدارية
Autres	-	-	23 496	12 013	15 877	30	بنايات أخرى
Casablanca-Settat	103 320	33 786	11 955 608	1 579 098	5 096 128	6 309	الدار البيضاء الكبرى - سطات
Immeubles	86 875	29 047	6 449 814	742 477	3 181 650	2 452	عمارات
Villas	5 158	1 185	874 227	115 565	327 144	916	فيلات
Habitations type marocain	11 287	3 554	737 806	114 854	393 798	1 688	سكني مغربية
Bâtiments com.et industriels	-	-	2 462 415	297 786	635 136	1 080	بنايات صناعية وتجارية
Bâtiments administratifs	-	-	1 034 519	76 926	272 728	141	بنايات إدارية
Autres	-	-	397 547	231 490	285 672	32	بنايات أخرى
Marrakech-Safi	24 656	6 338	1 739 828	416 544	1 124 430	4 029	مراكش - أسفي
Immeubles	2 042	687	126 094	19 996	74 852	102	عمارات
Villas	232	62	27 948	6 413	11 981	33	فيلات
Habitations type marocain	22 382	5 589	1 480 120	345 360	970 907	3 587	سكني مغربية
Bâtiments com.et industriels	-	-	62 137	33 902	42 031	279	بنايات صناعية وتجارية
Bâtiments administratifs	-	-	5 783	1 986	3 237	11	بنايات إدارية
Autres	-	-	37 747	8 887	21 421	17	بنايات أخرى
Drâa-Tafilalet	11 932	3 575	693 300	213 490	516 464	1 998	درعة - تافيلالت
Immeubles	563	180	28 666	5 150	18 592	67	عمارات
Villas	370	98	17 389	7 551	16 165	53	فيلات
Habitations type marocain	10 999	3 297	542 802	158 183	401 588	1 728	سكني مغربية
Bâtiments com.et industriels	-	-	33 720	10 384	22 672	113	بنايات صناعية وتجارية
Bâtiments administratifs	-	-	49 365	23 633	44 809	22	بنايات إدارية
Autres	-	-	21 359	8 589	12 638	15	بنايات أخرى

7 - 1 Autorisations de construire délivrées par
les communes urbaines selon la catégorie
de construction (suite)

7 - 1 رخص البناء المسلمة بالجماعات
الحضرية حسب صنف البناء (تابع)

Année 2018	عدد غرف السكني	عدد المساكن	القيمة المتوقعة	المساحة المبنية	المساحة المسقفة	عدد الرخص	سنة 2018
Surface en m ²	المساحة السكنية	المساحة	القيمة	المساحة المبنية	المساحة المسقفة	عدد الرخص	المساحة بالمتر المربع
Valeur en milliers de DH	Nombre de pièces	Nombre de logements	Valeur prévue	Surface bâtie	Surface des planchers	Nombre d'autorisat.	القيمة بآلاف درهم
Souss-Massa	22 502	8 208	1 293 751	334 812	954 416	3 370	سوس - ماسة
Immeubles	930	308	74 203	9 067	43 770	39	عمارات
Villas	712	217	89 440	20 483	48 936	111	فيلات
Habitations type marocain	20 860	7 683	862 333	223 413	714 309	2 933	سكني مغربية
Bâtiments com.et industriels	-	-	160 983	57 684	89 117	253	بنايات صناعية وتجارية
Bâtiments administratifs	-	-	87 496	22 760	53 775	28	بنايات إدارية
Autres	-	-	19 296	1 405	4 509	6	بنايات أخرى
Guelmim-Oued Noun	6 532	2 002	393 421	171 590	322 264	1 200	كلميم - واد نون
Immeubles	136	40	13 749	9 021	11 047	7	عمارات
Villas	274	44	15 079	9 759	13 898	43	فيلات
Habitations type marocain	6 122	1 918	255 356	109 905	224 988	1 120	سكني مغربية
Bâtiments com.et industriels	-	-	11 757	2 319	6 489	5	بنايات صناعية وتجارية
Bâtiments administratifs	-	-	97 480	40 586	65 842	25	بنايات إدارية
Autres	-	-	-	-	-	-	بنايات أخرى
Laayoune-Sakia El Hamra	7 459	2 426	837 398	335 034	548 100	985	العيون - الساقية الحمراء
Immeubles	3 901	1 251	230 575	42 968	154 184	284	عمارات
Villas	180	47	10 383	3 739	6 922	22	فيلات
Habitations type marocain	3 378	1 128	180 842	61 976	129 571	598	سكني مغربية
Bâtiments com.et industriels	-	-	357 772	203 736	227 154	62	بنايات صناعية وتجارية
Bâtiments administratifs	-	-	51 347	18 297	25 951	17	بنايات إدارية
Autres	-	-	6 477	4 318	4 318	2	بنايات أخرى
Eddakhla-Oued Eddahab	1 606	574	286 424	113 626	142 528	538	الداخلة - وادي الذهب
Immeubles	-	-	-	-	-	-	عمارات
Villas	67	10	5 444	2 146	2 722	10	فيلات
Habitations type marocain	1 539	564	108 960	33 070	54 480	387	سكني مغربية
Bâtiments com.et industriels	-	-	147 802	67 869	73 217	133	بنايات صناعية وتجارية
Bâtiments administratifs	-	-	13 190	5 027	6 595	5	بنايات إدارية
Autres	-	-	11 028	5 514	5 514	3	بنايات أخرى
Total	372 416	118 620	31 600 517	6 253 479	17 394 141	46 935	المجموع
Immeubles	143 531	47 071	9 714 787	1 303 610	5 257 096	6 408	عمارات
Villas	14 553	3 322	1 835 395	376 607	850 022	2 295	فيلات
Habitations type marocain	214 332	68 227	11 926 991	2 788 480	8 063 887	33 536	سكني مغربية
Bâtiments com.et industriels	-	-	5 289 189	1 153 516	2 058 077	3 974	بنايات صناعية وتجارية
Bâtiments administratifs	-	-	1 964 345	317 381	730 799	392	بنايات إدارية
Autres	-	-	869 808	313 886	434 261	330	بنايات أخرى

7 - 2 Autorisations de construire délivrées par
les communes urbaines par catégorie
du demandeur et de construction

7 - 2 رخص البناء المسلمة بالجماعات
الحضرية حسب صاحب الطلب ونوع
الأشغال وصنف البناء

Année 2018	المجموع	بنيات أخرى	بنيات إدارية	بنيات تجارية وصناعية	سكنى مغربية	فيلات	عمارات	سنة 2018	فئة صاحب الطلب	
Nature des travaux	Total	Autres	Bâtiments administ.	Bâtiments commerc. et Indus.	Habitations type marocain	Villas	Immeu- bles	نوع الأشغال		
Catégorie de demandeur										
Marocains	C.N	35 405	206	106	2 524	25 901	2 050	4 618	ب - ج	مغاربة
	Autres	9 645	80	79	971	7 062	210	1 243	أخرى	
	Total	45 050	286	185	3 495	32 963	2 260	5 861	مجموع	
Etrangers	C.N	41	1	-	1	26	10	3	ب - ج	أجانب
	Autres	16	-	-	2	12	-	2	أخرى	
	Total	57	1	-	3	38	10	5	مجموع	
Urbanisme	C.N	65	-	1	-	24	-	40	ب - ج	التعمير
	Autres	6	-	1	-	4	-	1	أخرى	
	Total	71	-	2	-	28	-	41	مجموع	
Autres adm. d'Etat	C.N	178	2	98	28	44	2	4	ب - ج	إدارات أخرى للدولة
	Autres	40	3	28	6	1	-	2	أخرى	
	Total	218	5	126	34	45	2	6	مجموع	
Sociétés	C.N	1 144	16	45	308	325	17	433	ب - ج	شركات
	Autres	298	10	24	111	94	2	57	أخرى	
	Total	1 442	26	69	419	419	19	490	مجموع	
Autres	C.N	70	4	4	14	43	1	4	ب - ج	آخرون
	Autres	27	8	6	9	-	3	1	أخرى	
	Total	97	12	10	23	43	4	5	مجموع	
Total	C.N	36 903	229	254	2 875	26 363	2 080	5 102	ب - ج	المجموع
	Autres	10 032	101	138	1 099	7 173	215	1 306	أخرى	
	Total	46 935	330	392	3 974	33 536	2 295	6 408	مجموع	

7 - 3 Surface de plancher prévue par catégorie de demandeur et de construction

7 - 3 مساحة السقوف المتوقعة حسب صاحب الطلب ونوع الأشغال وصنف البناء

Année 2018 En m ²	المجموع	بنايات أخرى	بنايات إدارية	بنايات تجارية وصناعية	سكنى مغربية	فسيلا	عمارات	سنة 2018 بالمتر المربع	فئة صاحب الطلب
Catégorie de demandeur	Nature des travaux	Total	Autres	Bâtiments administ.	Bâtiments commerc. et Indus.	Habitations type marocain	Villas	Immeubles	نوع الأشغال
Marocains	C.N	12 908 869	84 365	232 107	1 020 057	6 509 941	813 320	4 249 080	ب - ج
	Autres	1 593 162	160 777	10 883	111 207	966 751	16 343	327 200	أخرى
	Total	14 502 031	245 142	242 990	1 131 264	7 476 692	829 663	4 576 280	مجموع
Etrangers	C.N	18 290	140	-	1 398	9 053	5 785	1 914	ب - ج
	Autres	2 209	-	-	-	1 922	-	287	أخرى
	Total	20 499	140	-	1 398	10 975	5 785	2 201	مجموع
Urbanisme	C.N	54 514	-	1 494	-	5 815	-	47 205	ب - ج
	Autres	1 506	-	372	-	828	-	306	أخرى
	Total	56 020	-	1 866	-	6 643	-	47 511	مجموع
Autres adm. d'Etat	C.N	326 803	25 882	227 867	31 070	33 489	521	7 974	ب - ج
	Autres	38 906	5 170	20 718	5 819	1 508	-	5 691	أخرى
	Total	365 709	31 052	248 585	36 889	34 997	521	13 665	مجموع
Sociétés	C.N	1 716 455	27 065	202 865	632 988	273 592	12 818	567 127	ب - ج
	Autres	545 066	8 452	10 623	230 646	248 067	-	47 278	أخرى
	Total	2 261 521	35 517	213 488	863 634	521 659	12 818	614 405	مجموع
Autres	C.N	50 767	14 285	943	19 910	12 921	300	2 408	ب - ج
	Autres	137 594	108 125	22 926	4 982	-	935	626	أخرى
	Total	188 361	122 410	23 869	24 892	12 921	1 235	3 034	مجموع
Total	C.N	15 075 698	151 737	665 276	1 705 423	6 844 811	832 744	4 875 708	ب - ج
	Autres	2 318 443	282 524	65 522	352 654	1 219 076	17 278	381 388	أخرى
	Total	17 394 141	434 261	730 799	2 058 077	8 063 887	850 022	5 257 096	مجموع

7 - 4 Valeur prévue par catégorie
de demandeur et de construction (1)

4 - القيمة المتوقعة حسب صاحب
الطلب ونوع الأشغال وصنف البناء (1)

Année 2018 En milliers de DH	المجموع	بنيات أخرى	بنيات إدارية	بنيات تجارية وصناعية	سكنى مغربية	فيلات	عمارات	سنة 2018 بالتف درهم	فئة صاحب الطلب
Catégorie de demandeur	Nature des travaux	Total	Autres	Bâtiments administr.	Bâtiments commerc. et Indus.	Habitations type marocain	Villas	Immeubles	نوع الأشغال
Marocains	C.N	21 812 940	132 059	530 243	2 001 686	9 812 476	1 685 011	7 651 465	ب - ج
	Autres	3 820 435	320 478	207 039	1 068 176	1 432 311	102 747	689 685	أخرى
	Total	25 633 376	452 537	737 282	3 069 862	11 244 787	1 787 758	8 341 150	مجموع
Etrangers	C.N	44 743	210	-	4 194	16 340	20 171	3 828	ب - ج
	Autres	3 233	-	-	220	2 359	-	654	أخرى
	Total	47 976	210	-	4 414	18 699	20 171	4 482	مجموع
Urbanisme	C.N	109 487	-	8 068	-	7 009	-	94 410	ب - ج
	Autres	1 956	-	744	-	906	-	306	أخرى
	Total	111 443	-	8 812	-	7 915	-	94 716	مجموع
Autres adm. d'Etat	C.N	742 598	150 542	477 762	47 288	51 824	521	14 662	ب - ج
	Autres	135 889	10 039	88 259	29 034	2 866	-	5 691	أخرى
	Total	878 487	160 581	566 020	76 322	54 690	521	20 353	مجموع
Sociétés	C.N	3 471 133	59 741	548 957	1 327 761	330 614	23 925	1 180 134	ب - ج
	Autres	1 111 203	28 984	39 045	721 474	251 324	853	69 524	أخرى
	Total	4 582 336	88 725	588 002	2 049 235	581 938	24 778	1 249 658	مجموع
Autres	C.N	134 378	54 607	3 748	53 584	18 962	300	3 177	ب - ج
	Autres	212 522	113 148	60 481	35 774	-	1 867	1 252	أخرى
	Total	346 900	167 755	64 229	89 358	18 962	2 167	4 429	مجموع
Total	C.N	26 315 279	397 159	1 568 778	3 434 513	10 237 225	1 729 928	8 947 676	ب - ج
	Autres	5 285 238	472 649	395 567	1 854 677	1 689 766	105 467	767 111	أخرى
	Total	31 600 517	869 808	1 964 345	5 289 190	11 926 991	1 835 395	9 714 787	مجموع

(1) Les communes urbaines

C.N. : Construction Nouvelle

Source : Haut-Commissariat au Plan (Direction de la Statistique).

(1) الجماعات الحضرية

ب - ج : بناء جديدة

المصدر : المندوبية السامية للتخطيط (مديرية الإحصاء).

7 - 5 Nombre d'autorisations par catégorie de construction et durée des travaux

7 - 5 رخص البناء حسب صنف البناء ومدة الأشغال

Année 2018	المجموع	بنايات أخرى	بنايات إدارية	بنايات تجارية وصناعية	سكنى مغربية	فسيلات	عمارات	سنة 2018
Durée des travaux (en mois)	Total	Autres	Bâtiments administ.	Bâtiments commerc. et Indus.	Habitations type marocain	Villas	Immeubles	مدة الأشغال (بالأشهر)
1 - 6	10 024	51	80	1 216	7 747	276	654	6 - 1
7 - 12	33 788	248	243	2 445	23 912	1 757	5 183	12 - 7
13 - 18	991	4	28	126	491	79	263	18 - 13
19 - 24	1 138	4	26	93	642	145	228	24 - 19
25 - 30	75	2	2	11	41	-	19	30 - 25
31 - 36	123	-	2	9	93	1	18	36 - 31
37 et +	56	1	3	14	32	3	3	37 وأكثر
Non déclaré	740	20	8	60	578	34	40	غير مصرح به
Total	46 935	330	392	3 974	33 536	2 295	6 408	المجموع

7 - 6 Surface des planchers par catégorie de construction et la durée des travaux

7 - 6 مساحة السقوف حسب صنف البناء ومدة الأشغال

Année 2018	المجموع	بنايات أخرى	بنايات إدارية	بنايات تجارية وصناعية	سكنى مغربية	فسيلات	عمارات	سنة 2018
En m ²	Total	Autres	Bâtiments administ.	Bâtiments commerc. et Indus.	Habitations type marocain	Villas	Immeubles	بالمتر المربع
Durée des travaux (en mois)	Total	Autres	Bâtiments administ.	Bâtiments commerc. et Indus.	Habitations type marocain	Villas	Immeubles	مدة الأشغال (بالأشهر)
1 - 6	2 049 199	17 527	33 514	358 169	1 411 938	64 690	163 361	6 - 1
7 - 12	11 597 443	368 244	430 913	1 192 216	5 769 144	658 133	3 178 793	12 - 7
13 - 18	951 565	3 386	122 170	77 047	221 163	45 157	482 643	18 - 13
19 - 24	1 982 929	31 153	115 193	326 220	330 181	65 769	1 114 413	24 - 19
25 - 30	201 639	7 276	6 824	13 538	132 904	-	41 097	30 - 25
31 - 36	199 990	-	2 088	35 102	33 564	986	128 250	36 - 31
37 et +	202 111	110	11 997	10 699	38 496	2 722	138 087	37 وأكثر
Non déclaré	209 265	6 565	8 099	45 086	126 497	12 565	10 453	غير مصرح به
Total	17 394 141	434 261	730 799	2 058 077	8 063 887	850 022	5 257 096	المجموع

7 - 7 Valeur prévue par catégorie de construction et durée des travaux

7 - 7 القيمة المتوقعة حسب صنف البناء ومدة الأشغال

Année 2018 En milliers de DH	المجموع Total	بنايات أخرى Autres	بنايات إدارية Bâtiments administ.	بنايات تجارية وصناعية Bâtiments commerc. et Indus.	سكنى مغربية Habitations type marocain	فيلات Villas	عمرات Immeubles	سنة 2018 بألف درهم
Durée des travaux en mois								مدة الأشغال بالأشهر
1 - 6	4 060 661	46 089	84 591	960 568	2 505 437	153 174	310 802	6 - 1
7 - 12	19 838 028	509 772	1 079 500	3 064 542	8 142 063	1 327 092	5 715 058	12 - 7
13 - 18	2 341 486	16 075	396 918	286 279	342 733	158 530	1 140 951	18 - 13
19 - 24	3 791 849	172 696	354 015	760 635	483 887	164 809	1 855 806	24 - 19
25 - 30	288 346	10 090	11 976	18 629	159 051	-	88 601	30 - 25
31 - 36	374 656	-	3 284	76 261	51 035	1 972	242 105	36 - 31
37 et +	446 093	165	20 029	16 301	57 284	6 165	346 149	37 وأكثر
Non déclaré	459 400	114 921	14 033	105 976	185 502	23 653	15 315	غير مصرح به
Total	31 600 517	869 808	1 964 345	5 289 189	11 926 991	1 835 395	9 714 787	المجموع

7 - 8 Nombre d'autorisations par catégorie de construction et le prix du m² couvert

7 - 8 عدد رخص البناء حسب صنف البناء وثمان المتر المربع المكسي

Année 2018 Prix du m ² couvert en DH	المجموع Total	بنايات أخرى Autres	بنايات إدارية Bâtiments administ.	بنايات تجارية وصناعية Bâtiments commerc. et Indus.	سكنى مغربية Habitations type marocain	فيلات Villas	عمرات Immeubles	سنة 2018 ثمان المتر مربع المكسي بالدرهم
0 - 500	101	1	8	39	33	8	12	500 - 0
501 - 1000	15 676	212	99	1 412	12 270	504	1 179	1000 - 501
1001 - 1500	15 634	63	92	1 325	10 986	422	2 746	1500 - 1001
1501 - 2000	13 263	38	103	945	9 236	783	2 158	2000 - 1501
2001 - 2500	1 301	3	23	116	826	157	176	2500 - 2001
2501 - 3000	593	5	33	77	143	261	74	3000 - 2501
3001 - 3500	83	-	2	10	7	36	28	3500 - 3001
3501 - 4000	118	3	8	24	18	42	23	4000 - 3501
4001 et +	166	5	24	26	17	82	12	4001 وأكثر
Total	46 935	330	392	3 974	33 536	2 295	6 408	المجموع

7 - 9 Surface de plancher par catégorie de construction et le prix du m² couvert

7 - 9 مساحة السقوف حسب صنف البناء وثمان المتر المربع المكسي

Année 2018 En m ²	المجموع Total	بنايات أخرى Autres	بنايات إدارية Bâtiments administ.	بنايات تجارية وصناعية Bâtiments commerc. et Indus.	سكنى مغربية Habitations type marocain	فيلات Villas	عمرات Immeubles	سنة 2018 بالمتر المربع ثمان المتر مربع بالدرهم
Prix du m ² couvert en DH								
0 - 500	54 094	22 335	447	5 138	2 369	659	23 146	500 - 0
501 - 1000	5 031 051	246 628	144 420	347 791	2 927 116	158 417	1 206 680	1000 - 501
1001 - 1500	4 805 116	33 688	129 054	518 756	2 609 070	165 374	1 349 174	1500 - 1001
1501 - 2000	4 913 468	75 805	205 111	609 740	2 181 351	290 619	1 550 842	2000 - 1501
2001 - 2500	1 043 066	8 896	31 144	258 694	257 403	65 600	421 329	2500 - 2001
2501 - 3000	780 349	5 013	96 525	218 516	67 321	95 957	297 017	3000 - 2501
3001 - 3500	293 393	-	27 202	3 513	1 649	15 598	245 431	3500 - 3001
3501 - 4000	196 284	396	5 985	76 149	7 069	17 238	89 447	4000 - 3501
4001 et +	277 321	41 500	90 911	19 780	10 540	40 561	74 029	4001 و أكثر
Total	17 394 141	434 261	730 799	2 058 077	8 063 887	850 022	5 257 096	المجموع

7 - 10 Valeur prévue par catégorie de construction et le prix du m² couvert

7 - 10 القيمة المتوقعة حسب صنف البناء وثمان المتر المربع المكسي

Année 2018 En milliers de DH	المجموع Total	بنايات أخرى Autres	بنايات إدارية Bâtiments administ.	بنايات تجارية وصناعية Bâtiments com. et ind.	سكنى مغربية Habitations type marocain	فيلات Villas	عمرات Immeubles	سنة 2018 بالمتر المربع ثمان المتر مربع بالدرهم
Prix du m ² couvert en DH								
0 - 500	30 266	10 319	6 683	4 240	2 599	515	5 910	500 - 0
501 - 1000	5 511 880	351 395	196 988	600 876	2 940 108	171 147	1 251 367	1000 - 501
1001 - 1500	6 996 401	52 810	202 448	857 452	3 707 106	242 883	1 933 701	1500 - 1001
1501 - 2000	10 079 982	165 227	428 494	1 507 606	4 346 078	589 201	3 043 376	2000 - 1501
2001 - 2500	2 873 450	22 240	131 048	880 127	634 760	169 172	1 036 104	2500 - 2001
2501 - 3000	2 490 886	14 830	286 856	825 980	204 313	285 563	873 343	3000 - 2501
3001 - 3500	1 089 753	-	153 195	18 385	7 290	57 489	853 393	3500 - 3001
3501 - 4000	858 158	24 384	55 389	309 750	29 044	74 312	365 279	4000 - 3501
4001 et +	1 669 741	228 603	503 244	284 773	55 693	245 113	352 315	4001 و أكثر
Total	31 600 517	869 808	1 964 345	5 289 189	11 926 991	1 835 395	9 714 787	المجموع

7 - 11 Autorisations de construire délivrées par province (ou préfecture)

11 - 7 رخص البناء المسلمة حسب الإقليم (أو العمالة)

Année 2018 Surface : en m ² Valeur en milliers de DH	عدد غرف السكنى Nombre de pièces	عدد المساكن Nombre de logements	القيمة المتوقعة Valeur prévue	المساحة المبنية Surface bâtie	المساحة المسقفة Surface des planchers	عدد الرخص Nombre d'autori-	سنة 2018 المساحة بالمتر المربع القيمة بالآلاف درهم
Tanger-Tétouan-Al Hoceima	30 371	9 430	2 023 755	394 663	1 222 196	3 982	طنجة - تطوان - الحسيمة
Al Hoceima	3 928	1 342	324 526	67 765	246 705	680	الحسيمة
Chefchaouen	940	320	67 806	11 027	33 903	129	شفشاون
Larache	1 660	641	128 901	21 270	71 860	294	العرانش
Ouezzane	833	310	49 590	6 457	20 755	139	وزان
Tanger -Assilah	14 469	3 568	553 886	169 911	406 712	1 959	طنجة - أصيلا
Tétouan	2 596	1 176	465 736	61 772	228 732	327	تطوان
M'diq-Fnidq	5 945	2 073	433 311	56 461	213 529	454	المضيق-الفتنيق
Oriental	36 639	11 798	3 883 284	748 878	1 944 807	6 731	الشرق
Berkane	6 551	1 819	526 633	108 798	276 568	1 102	بركان
Driouch	1 004	356	112 800	22 104	65 241	169	دريوش
Figuig	625	213	43 162	9 997	26 124	143	فكيك
Guercif	2 626	933	121 804	38 346	94 390	465	جرسيف
Jerada	88	27	118 633	13 324	47 453	43	جرادة
Nador	10 502	3 298	1 268 778	228 678	580 483	1 571	الناصور
Oujda-Angad	11 035	3 700	1 323 507	248 724	658 666	2 527	وجدة - أنكاد
Taourirt	4 208	1 452	367 968	78 907	195 882	711	تاوريرت
Fès-Meknès	65 027	18 758	3 154 361	754 802	2 421 592	6 740	فاس - مكناس
Meknès	27 063	7 943	1 150 514	288 568	1 043 866	2 351	مكناس
Boulemane	2 576	785	130 569	33 561	91 888	351	بولمان
El Hajeb	3 748	1 202	191 901	58 761	145 368	663	الحاجب
Fès	18 744	4 882	860 800	198 531	604 742	1 909	فاس
Ifrane	2 371	656	143 560	27 933	86 070	221	يفرن
Sefrou	4 881	1 310	252 025	56 122	160 450	412	صفرو
Taouate	1 110	407	133 871	24 133	66 457	170	تاوانات
Taza	4 520	1 570	289 924	67 095	222 463	661	تازة
Moulay Yacoub	14	3	1 197	98	288	2	مولاي يعقوب
Rabat-Salé-Kénitra	42 503	14 768	4 083 583	871 974	2 211 560	7 456	الرباط - سلا - القنيطرة
Kénitra	8 763	3 157	518 824	107 834	417 242	1 433	القنيطرة
Khémisset	8 606	3 205	400 131	140 935	357 430	2 398	الخيمسات
Rabat	1 778	529	1 172 335	146 312	335 763	395	الرباط
Salé	8 010	2 787	895 509	114 997	400 765	1 231	سلا
Sidi Kacem	3 369	1 177	173 227	51 113	126 658	569	سيدي قاسم
Sidi Slimane	1 680	419	150 672	21 636	76 357	191	سيدي سليمان
Skhirate- Témara	10 297	3 494	772 886	289 147	497 345	1 239	الصخيرات - تمارة
Béni Mellal-Khénifra	19 869	6 957	1 255 804	318 969	889 657	3 597	بني ملال - خنيفرة
Azilal	1 453	527	81 267	24 219	60 217	283	أزيلال
Béni Mellal	5 419	1 724	417 181	96 977	266 640	778	بني ملال
Fquih Ben Salah	4 068	1 397	229 740	64 936	186 360	677	لفقيه بن صالح
Khénifra	3 225	1 350	287 226	54 069	142 540	886	خنيفرة
Khouribga	5 704	1 959	240 390	78 768	233 900	973	خربيكة

7 - 11 Autorisations de construire délivrées par province (ou préfecture) (suite)

11 - 7 رخص البناء المسلمة حسب الإقليم (أو العمالة) (تابع)

Année 2018	عدد غرف السكني	عدد المساكن	القيمة المتوقعة	المساحة المبينة	المساحة المسقفة	عدد الرخص	سنة 2018 المساحة بالمتر المربع القيمة بآلف درهم
Surface : en m ² Valeur en milliers de DH	Nombre de pièces	Nombre de logements	Valeur prévue	Surface bâtie	Surface des planchers	Nombre d'autori-	
Casablanca-Settat	103 320	33 786	11 955 608	1 579 098	5 096 128	6 309	الدار البيضاء - سطات
Benslimane	5 610	1 866	515 121	78 588	272 852	630	ابن سليمان
Berrechid	2 429	704	154 114	25 999	101 941	238	برشيد
Casablanca	53 017	16 740	7 389 392	811 733	2 684 489	2 157	الدار البيضاء
El Jadida	8 661	2 569	584 295	114 867	339 514	949	الجديدة
Mediouna	2 539	972	412 001	45 725	169 167	188	مديونة
Mohammadia	1 699	539	479 064	101 134	222 576	358	المحمدية
Nouaceur	19 496	7 249	1 576 500	245 486	856 511	438	النواصر
Settat	8 558	2 772	761 423	140 941	404 060	1 380	سطات
Sidi Bennour	1 311	375	83 699	14 625	45 018	171	سيدي بنور
Marrakech-Safi	24 656	6 338	1 739 828	416 544	1 124 430	4 029	مراكش - أسفي
Al Haouz	1 426	168	51 686	17 286	45 491	161	الحوز
Chichaoua	2 082	524	126 332	29 342	74 056	196	شيشاوة
El Kelâa des Sraghna	4 607	1 172	321 161	72 567	201 385	661	قلعة السراغنة
Essaouira	1 190	353	72 895	21 662	48 523	237	الصويرة
Marrakech	5 324	1 064	439 562	106 643	281 562	1 023	مراكش
Rehama	1 553	248	110 847	24 159	60 189	253	الرحامنة
Safi	7 630	2 564	580 782	128 072	376 660	1 337	أسفي
Yousseoufia	844	245	36 563	16 813	36 563	161	اليوسفية
Drâa-Tafilalet	11 932	3 575	693 300	213 490	516 464	1 998	درعة - تافيلالت
Errachidia	5 664	1 758	280 313	87 150	258 465	845	الرشيدية
Midelt	2 400	739	161 107	38 089	85 020	490	ميدلت
Ouarzazate	1 410	414	98 752	30 159	62 625	256	ورزازات
Tinghir	1 461	350	92 972	36 993	66 923	237	تينغير
Zagora	997	314	60 156	21 099	43 431	170	زاكورة
Souss-Massa	22 502	8 208	1 293 751	334 812	954 416	3 370	سوس - ماسة
Agadir Ida Ou Tanane	11 763	4 140	796 207	175 901	514 600	1 352	أكادير - إداوتنان
Chtouka- Ait Baha	687	204	35 870	13 663	34 918	104	اشتوكة - أيت باها
Inezgane Ait Melloul	5 900	2 407	263 051	82 457	247 058	1 231	انزكان - أيت ملول
Taroudannt	3 023	1 154	148 839	44 716	121 272	529	تارودانت
Tata	889	200	36 823	13 208	24 294	105	طاطا
Tiznit	240	103	12 961	4 867	12 274	49	تيزنيت
Guelmim-Oued Noun	6 532	2 002	393 421	171 590	322 264	1 200	كلميم - واد نون
Assa-Zag	348	90	28 829	26 894	27 260	87	أسا - الزاك
Guelmim	3 528	1 070	187 306	64 354	160 188	542	كلميم
Sidi Ifni	647	248	37 229	11 451	27 761	110	سيدي إفني
Tan-Tan	2 009	594	140 057	68 891	107 056	461	طنان طان
Laayoune-Sakia El Hamra	7 459	2 426	837 398	335 034	548 100	985	العيون - الساقية الحمراء
Boujdour	210	62	63 712	25 306	35 525	31	بوجدور
Es-Semara	695	250	48 499	30 562	40 416	259	السمارة
Laayoune	6 300	2 015	693 244	268 133	454 866	659	العيون
Tarfaya	254	99	31 943	11 033	17 293	36	طرفاية
Eddakhla-Oued Eddahab	1 606	574	286 424	113 626	142 528	538	الداخلية - وادي الذهب
Oued-Ed-Dahab	1 606	574	286 424	113 626	142 528	538	وادي الذهب
Total	372 416	118 620	31 600 517	6 253 479	17 394 141	46 935	المجموع

7 - 12 Prix moyen du m² couvert des nouvelles constructions par province et préfecture et par catégorie de construction

7 - 12 ثمن المتر المربع للبناءات الجديدة حسب الأقاليم والعمالات وصنف البناء

Année 2018 Prix du m ² en DH	المجموع	بنايات إدارية أخرى	بنايات أخرى	التعليم	الصحة	بنايات صناعية وتجارية	سكنى مغربية	فيلات	عمارات	سنة 2018 ثمن م ² بالدرهم
	Total	Autres	Autres bâtiments administ.	Enseign.	Santé	Bâtiments commerc. et Indus.	Habit. type marocain	Villas	Immeu- bles	
Tanger-Tétouan-Al Hoceima	1 442	1 645	1 744	1 925	1 333	1 655	1 362	2 152	1 672	طنجة - تطوان - الحسيمة
Al Hoceima	1 270	1 275	1 567	-	-	1 345	1 217	2 488	1 261	الحسيمة
Chefchaouen	2 000	-	-	-	-	-	2 000	2 000	2 000	شفشاون
Larache	1 683	1 500	-	-	2 000	2 000	1 587	2 000	2 014	الغرائش
Ouezzane	1 567	-	1 500	1 700	-	-	1 521	-	1 596	وزان
Tanger -Assilah	1 258	1 000	-	-	1 000	-	1 252	1 808	1 153	طنجة - أصيلا
Tétouan	2 092	2 000	-	2 000	2 000	2 000	2 039	2 789	2 044	تطوان
Mdiq - Fnidq	1 883	2 125	1 900	-	-	2 000	1 759	2 132	2 015	المضيق-الفيندق
Oriental	1 921	2 000	2 000	2 500	-	1 985	1 915	1 956	2 190	الشرقي
Berkane	1 921	-	2 000	-	-	1 677	1 930	2 000	1 913	بركان
Driouch	1 714	-	-	-	-	1 650	1 715	2 000	-	دريوش
Figuiç	1 719	-	-	-	-	1 500	1 738	-	-	فيجيج
Guercif	1 278	-	-	-	-	1 286	1 278	1 250	1 500	جرسيف
Jerada	2 500	-	-	-	-	2 500	2 500	2 500	-	جرادة
Nador	2 007	-	-	3 000	-	2 513	1 985	1 950	2 507	الناضور
Oujda Angad	2 011	2 000	-	2 000	-	1 948	2 012	2 000	2 000	وجدة - أنجاد
Taourirt	1 874	-	-	-	-	1 790	1 876	1 800	2 000	تاويرت
Fès-Meknès	1 345	1 536	2 933	1 293	1 333	1 144	1 310	1 661	1 416	فاس - مكناس
Meknès	1 219	1 500	-	1 000	1 000	1 023	1 167	2 000	1 071	مكناس
Boulemane	1 473	-	1 500	1 200	-	1 000	1 469	-	1 486	بولمان
El Hajeb	1 287	-	-	1 500	-	1 078	1 306	1 344	1 750	الحاجب
Fès	1 383	-	-	1 500	-	1 038	1 398	1 388	1 396	فاس
Ifrane	1 560	1 500	2 000	-	-	1 550	1 576	1 800	1 513	إفران
Sefrou	1 454	-	-	1 500	-	1 875	1 351	1 722	1 453	صفرو
Taounate	1 600	2 500	4 367	-	-	1 250	1 524	2 000	1 682	تاوانات
Taza	1 295	1 200	1 000	1 200	1 500	1 320	1 271	1 200	1 302	تازة
Moulay Yacoub	1 500	-	-	-	-	-	-	-	1 500	مولاي يعقوب
Rabat-Salé-Kénitra	1 330	928	2 909	2 107	4 967	1 430	1 293	1 920	1 167	الرباط - سلا - القنيطرة
Kénitra	1 226	-	-	1 200	-	1 192	1 217	1 487	1 194	القنيطرة
Khémisset	1 091	804	-	-	-	1 393	1 105	1 154	1 005	الخيميسات
Rabat	2 400	3 625	3 818	2 540	3 000	2 467	1 323	3 416	1 869	الرباط
Salé	1 152	1 631	2 000	3 200	5 950	1 070	1 127	1 206	1 140	سلا
Sidi-Kacem	1 382	-	-	-	-	1 565	1 372	1 100	1 100	سيدي كاسم
Sidi Slimane	1 971	-	2 000	-	-	2 000	1 975	-	1 000	سيدي سليمان
Skhirate- Témara	1 453	1 250	2 000	1 600	-	1 483	1 461	1 658	1 270	الصخيرات - تمارة
Béni Mellal-Khénifra	1 398	1 142	2 000	1 733	1 000	1 238	1 390	1 537	1 588	بني ملال - خنيفرة
Azilal	1 359	-	-	-	-	1 000	1 375	-	-	أزيلال
Béni Mellal	1 475	1 179	2 000	2 000	-	1 700	1 378	1 939	1 586	بني ملال
Fquih Ben Salah	1 167	1 200	-	1 200	-	1 335	1 107	1 860	1 703	لفقيه بن صالح
Khénifra	1 999	2 000	-	2 000	-	2 000	1 999	2 000	2 000	خنيفرة
Khouribga	1 010	1 000	-	-	1 000	1 000	1 017	1 000	1 000	خريبكة
Casablanca-Settat	1 953	2 219	2 518	2 350	2 855	1 973	1 685	2 410	1 883	الدار البيضاء - سطت
Benslimane	1 864	-	2 000	2 000	-	1 833	2 000	1 960	1 844	ابن سليمان
Berrechid	1 537	-	-	-	1 000	1 500	1 433	1 843	1 462	برشيد
Casablanca	2 186	2 616	3 057	2 622	3 257	2 956	1 688	2 791	2 042	الدار البيضاء
El Jadida	1 652	1 500	2 000	1 500	2 000	1 628	1 514	1 959	1 880	الجديدة
Médiouna	1 948	-	-	2 000	-	1 652	1 925	1 765	2 043	مديونة
Mohammedia	2 039	-	2 974	2 275	1 000	2 214	2 029	2 166	1 835	المحمدية
Nouaceur	2 485	1 000	2 000	2 150	3 000	2 652	2 303	2 681	2 021	النواصر
Settat	1 852	1 800	1 963	2 060	-	1 805	1 514	2 731	1 747	سطت
Sidi Bennour	1 874	-	-	-	-	1 667	1 882	1 875	2 000	سيدي بنور

7 - 12 Prix moyen du m² couvert des nouvelles constructions par province et préfecture et par catégorie de construction (suite)

7 - 12 ثمن المتر المربع للبنىات الجديدة حسب الأقاليم والعمالات وصنف البناء (تابع)

Année 2018 Prix du m ² en DH	المجموع Total	بنىات إدارية أخرى		التعليم Enseign.	الصحة Santé	بنىات صناعية وتجارية Bâtiments commerc. et Indus.	سكنى مغربية Habit. type marocain	عمارات		سنة 2018 ثمن م ² بالدرهم
		Autres	Autres bâtiments administr.					Villas	Immeubles	
Marrakech - Safi	1 474	1 735	1 850	2 000	1 625	1 482	1 462	2 194	1 597	مراكش - أسفى
Al Haouz	1 131	-	-	-	-	-	1 130	-	1 200	الجوز
Chichaoua	1 565	-	1 800	-	-	1 000	1 535	1 667	1 856	شيشاوة
El Kelaâ des Sraghna	1 503	2 000	2 000	2 000	2 000	2 000	1 470	2 500	2 000	قلعة السراغنة
Essaouira	1 423	-	-	-	-	-	1 416	1 500	1 500	الصويرة
Marrakech	1 406	2 750	-	-	-	1 000	1 392	2 250	1 750	مراكش
Rehama	1 841	-	-	-	-	1 000	1 869	-	1 000	الرحامنة
Safi	1 529	1 500	-	-	1 500	1 534	1 529	1 500	1 512	أسفى
Yousseoufia	1 000	-	-	-	-	1 000	1 000	-	1 000	اليوسفية
Drâa-Tafilalet	1 374	1 625	1 222	1 200	1 000	1 445	1 382	1 069	1 412	درعة - تافيلالت
Errachidia	1 107	1 250	1 000	1 000	-	1 233	1 100	1 025	1 231	الرشيدية
Midelt	1 887	2 000	-	-	-	1 880	1 886	-	2 000	ميدلت
Quarzazate	1 559	-	1 500	1 500	-	1 500	1 571	1 500	1 500	ورزازات
Tinghir	1 292	-	1 500	-	1 000	1 800	1 276	1 000	-	تينغير
Zagora	1 401	-	1 000	1 000	1 000	1 000	1 435	-	-	زاكورا
Souss-Massa	1 178	2 567	2 072	1 573	1 933	1 342	1 124	1 752	1 331	سوس - ماسة
Agadir Ida Ou Tanane	1 327	3 250	2 750	1 686	2 400	1 364	1 229	1 851	1 550	أكادير - إداوتنان
Chtouka- Ait Baha	1 000	-	1 000	1 000	-	1 000	1 000	-	-	اشتوكة - أيت باها
Inezgane Ait Melloul	1 032	1 200	1 811	1 500	1 000	1 100	1 029	1 000	1 000	إنزكان - أيت ملول
Taroudannt	1 142	-	2 772	-	-	1 431	1 133	1 000	1 044	تارودانت
Tata	1 519	-	2 000	-	-	1 333	1 507	2 000	1 750	طاطا
Tiznit	1 000	-	1 000	-	-	1 000	1 000	1 000	-	تيزنيت
Guelmim-Oued Noun	1 134	-	1 418	1 170	-	1 500	1 130	1 086	1 450	كلميم - واد نون
Assa-Zag	1 176	-	1 000	1 000	-	-	1 185	1 000	-	اسنا - الزاك
Guelmim	1 109	-	1 500	1 000	-	2 000	1 114	1 000	-	كلميم
Sidi Ifni	1 326	-	1 400	1 000	-	-	1 325	-	1 400	سبدي إفنى
Tan-Tan	1 104	-	1 500	1 283	-	1 250	1 089	1 370	1 500	طانطان
Laayoune-Sakia El Hamra	1 418	1 500	1 938	1 840	-	1 694	1 334	1 500	1 494	العيون - الساقية الحمراء
Boujdour	1 719	-	1 750	2 000	-	2 697	1 233	-	1 250	بوجدور
Es-Semara	1 200	-	-	1 200	-	1 200	1 200	-	-	السمارة
Laayoune	1 494	1 500	1 563	1 500	-	1 656	1 469	1 500	1 500	العيون
Tarfaya	1 376	-	3 631	3 000	-	1 500	1 000	-	1 000	طرفاية
Eddakhla-Oued Eddahab	2 000	-	2 000	2 000	-	2 000	2 000	2 000	-	الداخلة - وادي الذهب
Oued-Ed-Dahab	2 000	-	2 000	2 000	-	2 000	2 000	2 000	-	وادي الذهب
Total	1 521	1 200	2 114	1 902	2 298	1 505	1 465	1 997	1 615	المجموع

7 - 13 Evolution des réquisitions déposées par
Conservation Foncière et par région : Urbain + rural

7 - 13 تطور عدد طلبات التحفيظ حسب المحافظة العقارية
والجهة : حضري + قروي

Superficie en hectare	المساحة بالمهكتار						
	المساحة Superficie			العدد Nombre			
	2018	2017	2016	2018	2017	2016	
Tanger-Tetouan-Al Hoceima	38 758	48 204	15 983	36 738	17268	3 018	طنجة - تطوان - الحسيمة
Al Hoceima	5 179	12776	680	15 351	4969	807	الحسيمة
Larache	6 861	491	276	6 878	5425	133	العرانث
Tanger-Assilah	3 960	13317	652	5 200	6036	925	طنجة - أصيلا
Tétouan	22 752	21615	2 591	9 231	766	518	تطوان
M'Diq-Fnideq	5	6	11 785	78	72	635	المضيق-الفيديق
Oriental	17 487	260432	587 502	9 307	2136	2 961	الشرق
Berkane	34	147	73 464	189	238	1 577	بركان
Guercif	7 800	34094	3 392	2 125	167	231	جرسيف
Nador	4 742	1234	148 808	5 189	1312	566	الناضور
Oujda	4 885	217963	361 766	1 757	330	482	وجدة
Taourirt	26	6993	73	47	89	105	تاويرت
Fès-Meknès	19 954	564285	56 923	44 599	34435	2 813	فاس - مكناس
Meknès	3 301	106	278	3 010	105	218	مكناس
Boulemane	10	501021	10 268	24	1619	337	بولمان
El Hajeb	61	8733	133	120	3585	84	الحاجب
Fès	2	11	1	27	30	19	فاس
Ifrane	207	14261	11 920	200	181	357	يفرن
Sefrou	2 378	6297	268	4 332	8886	277	صفرو
Taounate	13 332	11329	33 611	35 916	16459	557	تاوانات
Taza	664	21170	367	942	2893	834	تازة
Moulay Yacoub	0	1357	78	28	677	130	مولاي يعقوب
Rabat-Salé-Kénitra	18 354	36162	50 116	18 611	1270	10 566	الرباط - سلا - القنيطرة
Kénitra	3 269	69	7 001	4 674	50	46	القنيطرة
Khémisset	8 112	12863	5 457	4 400	790	1 947	الخميسات
Rabat	0	1	38	19	19	151	الرباط
Salé	7	59	84	28	72	115	سلا
Sidi Kacem	5 918	23055	2 535	9 306	253	1 987	سيدي قاسم
Sidi Slimane	1 030	3	21	113	5	9	سيدي سليمان
Témara	18	111	34 980	71	81	6 311	تمارة
Béni Mellal-Khénifra	94 800	47649	26 170	19 800	8 863	10 661	بني ملال - خنيفرة
Azilal	23 274	13846	127	3 347	404	205	أزبال
Béni Mellal	42 477	643	262	1 414	730	147	بني ملال
Fquih Ben Salah	13 159	2927	9 596	4 336	1 988	5 035	الفيقي بن صالح
Khénifra	15 749	25140	1 434	10 228	5 174	618	خنيفرة
Khouribga	141	5093	14 751	475	567	4 656	خريبكة

7 - 13 Evolution des réquisitions déposées par Conservation Foncière et par région : Urbain + rural (suite) **13 - 7 تطور عدد طلبات التحفيظ حسب المحافظة العقارية والجهة : حضري + قروي (تابع)**

Superficie en hectare	المساحة						المساحة بالهكتار
	Superficie			Nombre			
	2018	2017	2016	2018	2017	2016	
Casablanca-Settat	70 817	60644	88 055	46 262	3 386	57 678	الدار البيضاء - سطات
Benslimane	443	776	262	401	442	147	ابن سليمان
Berrechid	134	437	162	381	364	170	برشيد
Casablanca	18	24	17 508	242	456	1 061	الدار البيضاء
El Jadida	40 847	3603	8 333	44 219	1 023	9 840	الجديدة
Mohammadia	8	34	3 351	37	58	365	المحمدية
Settat	29 303	55589	482	837	913	512	سطات
Sidi Bennour	64	181	57 958	145	130	45 583	سيدي بنور
Marrakech-Safi	22 010	222078	271 558	17 884	97 907	18 791	مراكش - أسفي
Al Haouz	9 320	58331	71 863	2 687	364	161	الحوز
Chichaoua	16	25463	5 963	73	15 602	30	شيشاوة
El Kelâa des Sraghna	6 039	41160	3 063	7 562	3 232	4 930	قلعة السراغنة
Essaouira	111	18236	452	538	32 881	240	الصويرة
Marrakech	51	1260	2 333	519	375	570	مراكش
Rehamna	22	29805	561	184	16 641	116	الرحامنة
Safi	6 451	47823	187 322	6 321	28 812	12 744	أسفي
Drâa-Tafilalet	4 301	540456	27 515	3 107	4 142	7 655	درعة - تافيلالت
Errachidia	21	15157	214	384	379	74	الرشيدية
Midelt	2 067	955	18 658	536	351	7 106	ميدلت
Ouarzazate	2 212	524344	8 642	2 187	3 412	475	ورزازات
Souss-Massa	22 630	52961	50 929	20 172	58 165	11 070	سوس - ماسة
Agadir-Ida -Ou-Tanane	11	13	186	187	105	404	أكادير - إداوتان
Chtouka-Ait Baha	3 064	200	43 693	1 344	189	177	اشتوكة - أيت باها
Inezgane- Ait Melloul	9	29	323	248	329	531	انزكان - أيت ملول
Taroudannt	9 654	25904	310	7 965	585	370	تارودانت
Tiznit	9 892	26815	6 418	10 428	56 957	9 588	تيزنيت
Guelmim-Oued Noun	23 130	6480	152 574	1 080	429	11 164	كلميم - واد نون
Guelmim	23 130	6480	152 574	1 080	429	11 164	كلميم
Laayoune-Sakia El Hamra	11 880	22742	29 087	73	66	528	العيون - الساقية الحمراء
Laâyoune	11 880	22742	29 087	73	66	528	العيون
Eddakhla-Oued Eddahab	3 317	18489	9 532	14	23	215	الداخلة - وادي الذهب
Oued Ed-Dahab	3 317	18489	9 532	14	23	215	وادي الذهب
Total	347 438	1 880 582	1 365 970	217 647	227 804	137 403	المجموع

7 - 14 Evolution des réquisitions déposées par
Conservation Foncière et par région : Milieu Rural

7 - 14 تطور عدد طلبات التحفيظ حسب المحافظة العقارية
والجهة : الوسط القروي

Superficie en hectare	المساحة Superficie			العدد Nombre			المساحة بالهكتار
	2018	2017	2016	2018	2017	2016	
Tanger-Tetouan-Al Hoceïma	38 708	47760	14 133	35 680	16 161	2 187	طنجة - تطوان - الحسيمة
Al Hoceïma	5 175	12757	636	14 993	4 592	568	الحسيمة
Larache	6 852	480	256	6 774	5 338	89	العراناش
Tanger-Assilah	3 937	12963	574	4 850	5 693	666	طنجة - أصيلا
Tétouan	22 742	21561	952	9 058	535	429	تطوان
M'Diq-Fnideq	1	-	11 715	5	3	435	المصنيق-الفيندق
Oriental	17 442	246813	587 245	8 522	1 058	2 384	الشرق
Berkane	34	145	73 451	171	201	1 551	بركان
Guercif	7 797	34087	3 381	2 082	101	168	جرسيف
Nador	4 730	1174	148 659	4 534	413	334	الناضور
Oujda-Angad	4 856	205095	361 706	1 691	257	296	وجدة - أنكاد
Taurirt	26	6313	48	44	86	35	تاويرت
Fès-Meknès	19 919	564218	56 733	43 987	33 750	2 049	فاس - مكناس
Meknès	3 299	100	272	2 918	27	169	مكناس
Boulemane	-	501020	10 268	12	1 617	337	بولمان
El Hajeb	56	8731	132	78	3 545	55	الحاجب
Fès	-	3	1	-	4	1	فاس
Ifrane	207	14257	11 897	169	142	280	يفرن
Sefrou	2 375	6283	191	4 243	8 777	184	صفر
Taounate	13 324	11313	33 570	35 819	16 368	408	تاونات
Taza	658	21155	352	732	2 604	599	تازة
Moulay Yacoub	-	1357	51	16	666	16	مولاي يعقوب
Rabat-Salé-Kénitra	18 338	36064	50 057	18 317	997	10 129	الرباط - سلا - القنيطرة
Kénitra	3 268	35	7 001	4 657	41	43	القنيطرة
Khémisset	8 111	12850	5 450	4 226	669	1 805	الخميمسات
Rabat	-	-	30	-	-	60	الرباط
Salé	2	54	73	6	35	41	سلا
Sidi Kacem	5 918	23048	2 526	9 274	213	1 964	سيدي قاسم
Sidi Slimane	1 030	3	21	110	2	9	سيدي سليمان
Skhirate-Témara	8	74	34 956	44	37	6 207	الصخيرات - تمارة
Béni Mellal-Khénifra	93 508	47392	26 059	18 774	7 839	10 242	بني ملال - خنيفرة
Azilal	22 017	13837	124	3 271	330	155	أزيلال
Béni Mellal	42 460	596	266	1 066	312	216	بني ملال
Fquih Ben Salah	13 157	2761	9 548	4 229	1 875	4 813	الفقيه بن صالح
Khénifra	15 747	25124	1 380	9 934	4 930	496	خنيفرة
Khouribga	127	5074	14 741	274	392	4 562	خريبكة

7 - 14 Evolution des réquisitions déposées par
Conservation Foncière et par région : Milieu Rural (suite)

14 - 7 تطور عدد طلبات التحفيظ حسب المحافظة العقارية
والجهة : الوسط القروي (تابع)

Superficie en hectare	المساحة		الععدد		المساحة بالهكتار		
	2018	2017	2018	2017			
Casablanca-Settat	70 805	60581	87 781	45 803	2 688	56 616	الدار البيضاء - سطت
Benslimane	442	767	262	396	434	146	ابن سليمان
Berrechid	133	433	161	345	348	165	برشيد
Casablanca	18	11	17 380	77	6	604	الدار البيضاء
El Jadida	40 843	3592	8 233	44 072	903	9 452	الجديدة
Mohammadia	6	32	3 326	34	45	239	المحمدية
Settat	29 300	55567	481	758	836	479	سطت
Sidi Bennour	63	179	57 938	121	116	45 531	سيدي بنور
Marrakech-Safi	21 962	221877	271 308	17 134	97 058	18 212	مراكش - أسفي
Al Haouz	9 318	58288	71 853	2 639	305	138	الحوز
Chichaoua	15	25463	5 959	69	15 584	22	شيشاوة
El Kelâa des Sraghna	6 039	41143	3 036	7 548	3 200	4 867	قلعة السراغنة
Essauira	110	18221	445	425	32 778	179	الصويرة
Marrakech	43	1251	2 320	283	157	438	مراكش
Rehanna	-	29763	549	92	16 538	59	الرحامنة
Safi	6 437	47748	187 145	6 078	28 496	12 509	أسفي
Drâa-Tafilalet	4 232	540363	27 436	2 722	3 858	7 498	درعة - تافيلالت
Errachidia	16	15143	209	311	309	39	الرشيدية
Midelt	2 035	943	18 606	380	246	7 026	ميدلت
Ouarzazate	2 180	524277	8 621	2 031	3 303	433	ورزازات
Souss-Massa	22 600	52863	50 818	19 305	57 265	10 525	سوس - ماسة
Agadir-Ida -Ou-Tanane	10	9	181	122	75	348	أكادير - إداوتنان
Chtouka-Ait Baha	3 062	195	43 692	1 251	126	125	اشتوكة - أيت باها
Inezgane- Ait Melloul	3	14	265	32	51	294	انزكان - أيت ملول
Taroudannt	9 639	25863	284	7 750	384	270	تارودانت
Tiznit	9 886	26782	6 396	10 150	56 629	9 488	تيزنيت
Guelmim-Oued Noun	21 673	6451	142 195	866	93	11 062	كلميم - واد نون
Guelmim	21 673	6451	142 195	866	93	11 062	كلميم
Laayoune-Sakia El Hamra	11 880	17175	29 068	18	6	244	العيون - الساقية الحمراء
Laâyoune	11 880	17175	29 068	18	6	244	العيون
Eddakla-Oued Eddahab	3 086	18488	9 493	8	10	152	الداخلة - وادي الذهب
Oued Ed-Dahab	3 086	18488	9 493	8	10	152	وادي الذهب
Total	344 154	1 860 045	1 352 326	211 136	220 844	131 300	المجموع

7 - 15 Evolution des titres fonciers établis suite
aux immatriculations par Conservation
Foncière et par région : Urbain + rural

7 - 15 تطور عدد الرسوم العقارية المنجزة الناتجة
عن التحفيظ حسب المحافظة العقارية
والجهة : حضري + قروي

Superficie en hectare	المساحة Superficie			العدد Nombre			المساحة بالهكتار
	2018	2017	2016	2018	2017	2016	
Tanger-Tetouan-Al Hoceima	23 932	21 496	54 295	13 474	7 101	22 641	طنجة - تطوان - الحسيمة
Al Hoceima	1 877	9845	32 293	6 703	3 276	1 187	الحسيمة
Larache	662	284	991	955	152	933	العرانش
Tanger-Assilah	1 789	1372	7 761	1 433	1 521	9 665	طنجة - أصيلا
Tétouan	19 580	9982	4 614	4 296	2 059	9 638	تطوان
M'Diq-Fnideq	24	14	8 636	87	93	1 218	المضيق-الفتنيق
Oriental	200 055	482249	284 372	2 893	2 872	8 708	الشرق
Berkane	1 471	1277	970	621	517	2 019	بركان
Guercif	84 788	51649	4 080	305	322	722	جرسيف
Nador	1 503	630	1 606	1 341	1 193	919	الناضور
Oujda-Angad	83 448	278349	269 638	560	588	2 284	وجدة - أنكاد
Taurirt	28 845	150344	8 079	66	252	2 764	تاويرت
Fès-Meknès	298 895	596222	241 745	14 579	10 674	14 771	فأس - مكناس
Meknès	563	461	3 303	304	260	3 685	مكناس
Boulemane	261 986	546711	1 139	59	35	1 669	بولمان
El Hajeb	2 485	1278	7 763	1 029	564	434	الحاجب
Fès	32	19	2 267	44	60	898	فأس
Ifrane	751	31226	71 946	234	314	3 666	يفرن
Sefrou	4 797	1585	23 300	7 068	4 144	455	صفرو
Taounate	3 802	3208	89 823	3 297	1 555	1 365	تاوانات
Taza	21 581	7524	39 982	2 235	1 685	1 636	تازة
Moulay Yacoub	2 898	4209	2 222	309	2 057	963	مولاي يعقوب
Rabat-Salé-Kénitra	77 473	22 223	58 013	3 403	3 601	2 845	الرباط - سلا - القنيطرة
Kénitra	7 406	757	34 933	282	204	54	القنيطرة
Khémisset	39 344	7103	2 898	2 294	2 183	902	الخميسات
Rabat	7	61	7 197	30	111	176	الرباط
Salé	417	719	1 251	282	470	939	سلا
Sidi Kacem	15 815	6536	503	290	368	233	سيدي قاسم
Sidi Slimane	14 219	37	4 918	95	17	27	سيدي سليمان
Skhirate-Témara	265	7012	6 313	130	248	514	الصخيرات - تمارة
Béni Mellal-Khénifra	149 161	38896	75 743	7 965	13 775	7 057	بني ملال - خنيفرة
Azilal	4 408	2416	37	1 148	4 998	130	أزبال
Béni Mellal	28 619	5178	1 052	1 052	1 266	449	بني ملال
Fquih Ben Salah	46 043	4505	3 264	3 053	2 323	2 770	الفتحي بن صالح
Khénifra	64 313	11570	69 112	1 077	505	2 481	خنيفرة
Khouribga	5 777	15227	2 278	1 635	4 683	1 227	خريبكة

7 - 15 Evolution des titres fonciers établis suite
 aux immatriculations par Conservation
 Foncière et par région : Urbain + rural (suite)

7 - 15 تطور عدد الرسوم العقارية المنجزة الناتجة
 عن التحفيظ حسب المحافظة العقارية
 والجهة : حضري + قروي (تابع)

Superficie en hectare	المساحة			العدد			المساحة بالهكتار
	2018	2017	2016	2018	2017	2016	
Casablanca-Settat	105 900	64785	341 111	24 753	20 526	11 862	الدار البيضاء - سطات
Benslimane	24 635	19444	5 790	398	215	280	ابن سليمان
Berrechid	1 642	1384	721	1 134	1 090	581	برشيد
Casablanca	163	185	106 243	251	233	2 899	الدار البيضاء
El Jadida	3 873	10476	4 805	4 921	5 352	1 811	الجديدة
Mohammadia	46	33	57 102	85	48	3 802	المحمدية
Settat	71 295	29192	1 048	1 194	2 895	732	سطات
Sidi Bennour	4 246	4071	165 401	16 770	10 693	1 757	سيدي بنور
Marrakech-Safi	213 503	254287	312 478	27 852	29 328	5 950	مراكش - أسفي
Al Haouz	64 121	40124	339	754	646	442	الحوز
Chichaoua	5 818	3840	50 171	7 209	1 813	213	شيشاوة
El Kelâa des Sraghna	43 056	126815	631	3 497	4 344	554	قلعة السراغنة
Essauira	46 511	28241	8 285	4 521	7 540	287	الصويرة
Marrakech	14 938	27168	5 807	402	482	2 157	مراكش
Rehamna	31 965	21091	621	7 081	4 330	161	الرحامنة
Safi	7 094	7 008	246 625	4 388	10 173	2 136	أسفي
Drâa-Tafilalet	441 124	631641	1 049	7 487	9 879	1 246	درعة - تافيلالت
Errachidia	74 178	122907	157	837	710	484	الرشيدية
Midelt	173 261	181036	378	6 046	8 380	153	ميدلت
Ouarzazate	193 685	327697	513	604	789	609	ورزازات
Souss-Massa	72 479	72944	121 678	25 896	14 315	6 949	سوس - ماسة
Agadir-Ida -Ou-Tanane	109	67	11 704	293	372	1 981	أكادير - إداوتنان
Chtouka-Ait Baha	2 721	13356	83 575	736	562	1 664	اشنوكة - أيت باها
Inezgane- Ait Melloul	9 469	61	1 294	457	308	1 427	انزكان - أيت ملول
Taroudannt	45 543	49935	23 666	1 091	660	587	تارودانت
Tiznit	14 636	9525	1 439	23 319	12 413	1 290	تيزنيت
Guelmim-Oued Noun	6 678	9225	2 209	1 557	2 513	641	كلميم - واد نون
Guelmim	6 678	9225	2 209	1 557	2 513	641	كلميم
Laayoune-Sakia El Hamra	82 479	23993	448	82	37	646	العيون - الساقية الحمراء
Laâyoune	82 479	23993	448	82	37	646	العيون
Eddakha-Oued Eddahab	50 128	66024	65 571	94	62	407	الداخلة - وادي الذهب
Oued Ed-Dahab	50 128	66024	65 571	94	62	407	وادي الذهب
Total	1 721 804	2 283 986	1 558 713	130 035	114 685	83 723	المجموع

7 - 16 Evolution des titres fonciers établis suite
aux immatriculations par Conservation
Foncière et par région : Milieu Rural

7 - 16 تطور عدد الرسوم العقارية المنجزة الناتجة
عن التحفيظ حسب المحافظة العقارية
والجهة : الوسط القروي

Superficie en hectare	المساحة			العدد			المساحة بالهكتار
	2018	Superficie 2017	2016	2018	Nombre 2017	2016	
Tanger-Tetouan-Al Hoceima	23 796	11 878	54 101	12 398	5741	21 558	طنجة - تطوان - الحسيمة
Al Hoceima	1 849	9 403	32 276	6 322	2780	917	الحسيمة
Larache	637	226	945	829	74	869	العرانش
Tanger-Assilah	1 760	1 085	7 724	1 136	1058	9 254	طنجة - أصيلا
Tétouan	19 546	1 164	4 593	4 098	1821	9 478	تطوان
M'Diq-Fnideq	4	1	8 562	13	8	1 040	المضيق-الغنيق
Oriental	199 795	240 075	283 037	1 964	1584	7 959	الشرق
Berkane	1 469	1 175	959	599	494	1 988	بركان
Guercif	84 772	41 315	4 069	253	129	656	جرسيف
Nador	1 282	467	1 560	567	348	596	الناضور
Oujda-Angad	83 430	188 597	269 587	487	415	2 050	وجدة - أنكاد
Taurirt	28 843	8 521	6 862	58	198	2 669	تاويرت
Fès-Meknès	298 737	480 235	229 870	13 914	9695	13 682	فاس - مكناس
Meknès	488	391	3 281	253	151	3 577	مكناس
Boulemane	261 986	458 081	1 139	57	32	1 669	بولمان
El Hajeb	2 471	1 148	7 750	953	450	389	الحاجب
Fès	28	-	2 258	4	-	879	فاس
Ifrane	749	9 748	71 939	202	267	3 523	يفرن
Sefrou	4 787	1 516	23 185	6 947	3852	314	صفرو
Taounate	3 775	3 120	78 165	3 202	1442	1 176	تاوانات
Taza	21 556	2 302	39 963	2 001	1474	1 352	تازة
Moulay Yacoub	2 897	3 928	2 190	295	2027	803	مولاي يعقوب
Rabat-Salé-Kénitra	77 355	15 306	57 708	3 137	2927	2 356	الرباط - سلا - القنيطرة
Kénitra	7 339	340	34 892	277	194	45	القنيطرة
Khémisset	39 338	6 806	2 876	2 141	1756	700	الخميسات
Rabat	-	-	7 173	-	-	70	الرباط
Salé	415	686	1 209	254	441	851	سلا
Sidi Kacem	15 809	560	497	272	332	212	سيدي قاسم
Sidi Slimane	14 205	31	4 918	87	9	23	سيدي سليمان
Skhirate-Témara	248	6 884	6 143	106	195	455	الصخيرات - تمارة
Béni Mellal-Khénifra	149 046	30 457	75 568	6 826	8416	6 069	بني ملال - خنيفرة
Azilal	4 405	2 389	35	1 085	4871	71	أزبال
Béni Mellal	28 561	4 956	1 021	594	709	206	بني ملال
Fquih Ben Salah	46 038	4 250	3 131	2 883	2123	2 398	الفتية بن صالح
Khénifra	64 296	11 344	69 109	861	146	2 331	خنيفرة
Khouribga	5 746	7 518	2 272	1 403	567	1 063	خريبكة

7 - 16 Evolution des titres fonciers établis suite
aux immatriculations par Conservation
Foncière et par région : Milieu Rural (suite)

7 - 16 تطور عدد الرسوم العقارية المنجزة الناتجة
عن التحفيظ حسب المحافظة العقارية
والجهة : الوسط القروي (تابع)

Superficie en hectare	المساحة			العدد			المساحة بالهكتار
	2018	Superficie 2017	2016	2018	Nombre 2017	2016	
Casablanca-Settat	97 126	20 367	340 669	24 377	19701	10 718	الدار البيضاء - سطت
Benslimane	24 635	310	5 790	397	166	276	ابن سليمان
Berrechid	1 624	1161	720	1 071	879	566	برشيد
Casablanca	144	131	106 103	166	162	2 499	الدار البيضاء
El Jadida	3 862	10338	4 748	4 767	5 060	1 445	الجديدة
Mohammadia	42	29	57 082	74	38	3 618	المحمدية
Settat	62 576	4329	1 048	1 151	2 709	676	سطت
Sidi Bennour	4 243	4068	165 178	16 751	10 687	1 638	سيدي بنور
Marrakech-Safi	184 817	131268	312 200	27 086	27 778	5 173	مراكش - أسفي
Al Haouz	64 103	15856	317	702	457	385	الحوز
Chichaoua	5 818	1233	50 171	7 202	1 808	206	شيشاوة
El Kelâa des Sraghna	43 052	95506	627	3 483	4 330	490	قلعة السراغنة
Essaouira	18 037	4128	8 276	4 426	7 261	203	الصويرة
Marrakech	14 910	62	5 791	96	111	1 975	مراكش
Rehamna	31 895	7727	538	7 014	4 235	95	الرحامنة
Safi	7 002	6756	246 481	4 163	9 576	1 819	أسفي
Drâa-Tafilalet	440 777	212870	857	7 122	9 247	1 114	درعة - تافيلالت
Errachidia	73 914	110159	154	698	572	452	الرشيدية
Midelt	173 193	101465	265	5 912	8 165	117	ميدلت
Ouarzazate	193 670	1247	439	512	510	545	ورزازات
Souss-Massa	62 957	45425	121 571	25 087	12 985	6 105	سوس - ماسة
Agadir-Ida -Ou-Tanane	109	51	11 702	264	205	1 909	أكادير - إداوتنان
Chtouka-Ait Baha	2 711	13244	83 519	642	284	1 534	اشتوكة - أيت باها
Inezgane- Ait Melloul	35	24	1 267	140	98	1 028	انزكان - أيت ملول
Taroudannt	45 489	22701	23 651	901	330	479	تارودانت
Tiznit	14 614	9406	1 434	23 140	12 068	1 155	تيزنيت
Guelmim-Oued Noun	6647	9159	2 179	1 302	2 344	458	كلميم - واد نون
Guelmim	6647	9159	2 179	1 302	2 344	458	كلميم
Laayoune-Sakia El Hamra	81 249	19843	422	9	2	365	العيون - الساقية الحمراء
Laâyoune	81 249	19843	422	9	2	365	العيون
Eddakhla-Oued Eddahab	50 125	41973	65 539	64	22	330	الداخلة - وادي الذهب
Oued Ed-Dahab	50 125	41973	65 539	64	22	330	وادي الذهب
Total	1 672 424	1 258 854	1 543 722	123 286	104 154	75 887	المجموع

7 - 17 Evolution des titres fonciers établis suite
au morcellement par Conservation
Foncière et par région : Urbain + rural

7 - 17 تطور عدد الرسوم العقارية المنجزة الناتجة
عن التقسيم حسب المحافظة العقارية
والجهة : حضري + قروي

Superficie en hectare	المساحة بالمهكتار						
	المساحة Superficie			العدد Nombre			
	2018	2017	2016	2018	2017	2016	
Tanger-Tetouan-Al Hoceïma	34 240	20 652	25 483	20 740	18 879	23 467	طنجة - تطوان - الحسيمة
Al Hoceïma	18	589	21	1 280	1 181	1 470	الحسيمة
Larache	3 714	67	72	1 690	1 200	4 620	العراناش
Tanger - Assilah	5 776	1 980	25 098	8 696	8 171	9 244	طنجة - أصيلا
Tétouan	14 911	89	134	4 219	4 131	4 387	تطوان
M'Diq-Fnideq	9 822	107	159	4 855	4 196	3 746	المضيق-الفيندق
Oriental	38 214	21597	1 121	15 163	12 869	14 662	الشرق
Berkane	3 290	6105	59	4 098	4 094	3 176	بركان
Guercif	536	72	13	794	434	363	جرسيف
Nador	10 851	1910	49	2 735	2 702	1 479	الناضور
Oujda-Angad	20 878	13478	937	6 746	5 475	9 167	وجدة - أنكاد
Taurirt	2 660	31	63	790	164	477	تاويرت
Fès-Meknès	45 298	22789	2 673	31 237	28 985	29 715	فأس - مكناس
Meknès	32 653	9014	841	11 264	9 351	5 146	مكناس
Boulemane	-	709	287	1	36	206	بولمان
El Hajeb	2 800	1536	403	1 791	1 055	4 144	الحاجب
Fès	2 896	142	159	7 643	4 105	5 309	فأس
Ifrane	84	669	296	892	1 206	539	يفرن
Sefrou	65	174	94	1 094	1 738	243	صفرو
Taounate	171	154	233	290	293	316	تاوانات
Taza	519	3311	171	1 506	2 590	3 471	تازة
Moulay Yacoub	6 110	7078	189	6 756	8 611	10 341	مولاي يعقوب
Rabat-Salé-Kénitra	51 953	58185	31 689	35 409	30 221	33 971	الرباط - سلا - القنيطرة
Kénitra	1 850	5640	502	7 527	6 306	3 031	القنيطرة
Khémisset	5 631	27985	28 632	3 348	3 900	6 328	الخميسات
Rabat	442	33	788	985	1 088	9 546	الرباط
Salé	4 666	742	510	6 655	6 632	6 683	سلا
Sidi Kacem	9 224	393	160	1 743	788	2 240	سيدي قاسم
Sidi Slimane	21 491	13773	794	560	520	1 994	سيدي سليمان
Skhirate-Témara	8 649	9619	302	14 591	10 987	4 149	الصخيرات - تمارة
Béni Mellal-Khénifra	28 016	35107	1 023	8 485	7 811	9 788	بني ملال - خنيفرة
Azilal	-	-	17	22	2	1 126	أزبال
Béni Mellal	554	9371	244	2 378	2 752	2 960	بني ملال
Fquih Ben Salah	557	1998	403	740	893	1 335	الفتية بن صالح
Khénifra	69	218	199	278	458	1 539	خنيفرة
Khouribga	26 836	23521	162	5 067	3 706	2 828	خريبكة

7 - 17 Evolution des titres fonciers établis suite
au morcellement par Conservation
Foncière et par région : Urbain + rural (suite)

7 - 17 تطور عدد الرسوم العقارية المنجزة الناتجة
عن التقسيم حسب المحافظة العقارية
والجهة : حضري + قروي (تابع)

Superficie en hectare	المساحة Superficie			العدد Nombre			المساحة بالهكتار
	2018	2017	2016	2018	2017	2016	
Casablanca-Settat	76 641	132177	5 073	79 679	71 965	78 691	الدار البيضاء - سطت
Benslimane	3 157	12699	370	4 087	5 231	4 578	ابن سليمان
Berrechid	22 663	75717	352	11 474	12 292	11 988	برشيد
Casablanca	22 032	27686	1 022	45 116	40 749	36 556	الدار البيضاء
El Jadida	4 041	2460	654	6 493	6 563	8 392	الجديدة
Mohammadia	19 869	6971	2 221	8 895	4 000	6 198	المحمدية
Settat	4 731	4446	298	3 240	2 340	7 007	سطت
Sidi Bennour	148	2198	158	374	790	3 972	سيدي بنور
Marrakech-Safi	43 305	40009	2 807	21 698	17 122	31 845	مراكش - أسفي
Al Haouz	2 061	408	85	551	473	7 141	الحوز
Chichaoua	-	575	21	4	192	17	شيشاوة
El Kelâa des Sraghna	7 397	11092	61	1 240	931	1 807	قعة السراغنة
Essaouira	39	6	320	542	633	1 411	الصويرة
Marrakech	26 097	5124	1 789	15 505	10 887	14 017	مراكش
Rehamna	7 098	59	248	1 377	300	5 182	الرحامنة
Safi	613	22745	282	2 479	3 706	2 270	أسفي
Drâa-Tafilalet	46 975	84253	22 330	3 009	3 707	6 424	درعة - تافيلالت
Errachidia	1	15519	12	134	1 063	1 446	الرشيدية
Midelt	50	9	431	299	146	1 754	ميدلت
Ouarzazate	46 923	68725	21 886	2 576	2 498	3 224	ورزازات
Souss-Massa	1 755	5749	763	11 118	13 865	17 299	سوس - ماسة
Agadir-Ida -Ou-Tanane	41	3041	45	5 978	7 347	2 607	أكادير - إداوتنان
Chtouka-Ait Baha	480	194	108	497	320	1 952	اشنوكة - أيت باها
Inezgane- Ait Melloul	295	257	206	2 517	4 101	2 602	انزكان - أيت ملول
Taroudannt	255	713	140	780	954	3 536	تارودانت
Tiznit	682	1543	264	1 346	1 143	6 602	تيزنيت
Guelmim-Oued Noun	15	8584	567	103	935	4 626	كلميم - واد نون
Guelmim	15	8584	567	103	935	4 626	كلميم
Laayoune-Sakia El Hamra	41 514	28731	118	2 157	2 183	799	العيون - الساقية الحمراء
Laâyoune	41 514	28731	118	2 157	2 183	799	العيون
Eddakhla-Oued Eddahab	-	37	41	159	123	117	الداخلة - وادي الذهب
Oued Ed-Dahab	-	37	41	159	123	117	وادي الذهب
Total	407 926	457 870	93 687	228 957	210 125	251 404	المجموع

7 - 18 Evolution des titres fonciers établis suite
au morcellement par Conservation
Foncière et par région : Milieu Rural

7 - 18 تطور عدد الرسوم العقارية المنجزة الناتجة
عن التقسيم حسب المحافظة العقارية
والجهة : الوسط القروي

Superficie en hectare	المساحة بالمهكتار						
	المساحة Superficie			العدد Nombre			
	2018	2017	2016	2018	2017	2016	
Tanger-Tetouan-Al Hoceima	618	329	25 002	255	371	397	طنجة - تطوان - الحسيمة
Al Hoceima	3	276	7	82	201	39	الحسيمة
Larache	-	6	12	4	4	2	العرانش
Tanger-Assilah	581	20	24 930	65	53	170	طنجة - أصيلا
Tétouan	34	11	38	104	113	29	تطوان
M'Diq-Fnideq	-	17	15	0	-	157	المضيق-الغنيق
Oriental	10 293	265	326	1 217	169	169	الشرق
Berkane	87	30	1	125	19	1	بركان
Guercif	221	1	3	190	1	10	جرسيف
Nador	9 985	6	29	740	29	86	الناضور
Oujda-Angad	-	215	264	160	112	62	وجدة - أنكاد
Taourirt	-	13	29	2	8	10	تاوريرت
Fès-Meknès	1 355	578	1 903	901	465	583	فأس - مكناس
Meknès	-	39	775	72	82	136	مكناس
Boulemane	-	-	97	0	-	16	بولمان
El Hajeb	-	92	349	205	166	105	الحاجب
Fès	1	15	2	32	5	2	فأس
Ifrane	-	39	236	18	32	144	يفرن
Sefrou	-	28	83	28	53	22	صنفر
Taounate	-	-	211	39	11	74	تاوانات
Taza	3	342	137	76	61	68	تازة
Moulay Yacoub	1 351	23	15	431	55	16	مولاي يعقوب
Rabat-Salé-Kénitra	30 659	409	1 736	1 350	732	364	الرباط - سلا - القنيطرة
Kénitra	507	15	7	12	5	2	القنيطرة
Khémisset	1	276	508	181	216	192	الخميسات
Rabat	-	3	28	0	-	25	الرباط
Salé	-	52	312	3	455	46	سلا
Sidi Kacem	4 966	2	75	52	3	7	سيدي قاسم
Sidi Slimane	19 777	-	774	44	1	77	سيدي سليمان
Skhirate-Témara	5 408	60	32	1 058	52	15	الصخيرات - تمارة
Béni Mellal-Khénifra	598	514	759	465	279	247	بني ملال - خنيفرة
Azilal	-	-	-	5	2	-	أزيلال
Béni Mellal	-	52	195	81	51	41	بني ملال
Fquih Ben Salah	-	26	326	14	11	113	الفتية بن صالح
Khénifra	-	16	163	29	38	37	خنيفرة
Khouribga	597	419	75	336	177	56	خريبكة

7 - 18 Evolution des titres fonciers établis suite
au morcellement par Conservation
Foncière et par région : Milieu Rural (suite)

7 - 18 تطور عدد الرسوم العقارية المنجزة الناتجة
عن التقسيم حسب المحافظة العقارية
والجهة : الوسط القروي (تابع)

Superficie en hectare	المساحة Superficie			العدد Nombre			المساحة بالهكتار
	2018	2017	2016	2018	2017	2016	
Casablanca-Settat	504	606	2 336	1 062	631	1 499	الدار البيضاء - سطات
Benslimane	-	150	229	186	206	865	ابن سليمان
Berrechid	230	101	208	308	96	52	برشيد
Casablanca	10	106	253	61	45	108	الدار البيضاء
El Jadida	264	167	551	452	238	250	الجديدة
Mohammadia	-	3	958	3	1	168	المحمدية
Settat	-	75	53	48	43	30	سطات
Sidi Bennour	-	4	84	4	2	26	سيدي بنور
Marrakech-Safi	2 574	167	1 751	894	352	1 631	مراكش - أسفي
Al Haouz	2 023	11	34	440	102	268	الحوز
Chichaoua	-	5	12	0	3	3	شيشاوة
El Kelâa des Sraghna	-	31	27	2	5	20	قلعة السراغنة
Essaouira	-	5	282	37	48	31	الصويرة
Marrakech	550	85	1 101	89	39	300	مراكش
Rehamna	-	1	66	11	26	908	الرحامنة
Safi	1	28	230	315	129	101	أسفي
Drâa-Tafilalet	-	7	614	60	18	230	درعة - تافيلالت
Errachidia	-	-	-	0	1	3	الرشيدية
Midelt	-	6	407	58	17	10	ميدلت
Ouarzazate	-	-	207	2	-	217	ورزازات
Souss-Massa	553	110	469	811	247	360	سوس - ماسة
Agadir-Ida -Ou-Tanane	-	23	9	5	8	66	أكادير - إداوتنان
Chtouka-Ait Baha	461	7	85	407	21	124	اشتوكة - أيت باها
Inezgane- Ait Melloul	-	7	168	2	7	57	انزكان - أيت ملول
Taroudannt	-	72	84	227	194	79	تارودانت
Tiznit	92	1	122	170	17	34	تيزنيت
Guelmim-Oued Noun	-	28	257	29	36	365	كلميم - وادي نون
Guelmim	-	28	257	29	36	365	كلميم
Laayoune-Sakia El Hamra	-	3355	44	3	7	86	العيون - الساقية الحمراء
Laâyoune	-	3355	44	3	7	86	العيون
Eddakhla-Oued Eddahab	-	16	37	3	4	33	الداخلة - وادي الذهب
Oued Ed-Dahab	-	16	37	3	4	33	وادي الذهب
Total	47 154	6383	35 234	7 050	3 311	5 964	المجموع

7 - 19 Evolution des hypothèques inscrites par
Conservation Foncière et par région : Urbain + rural

7 - 19 تطور الرهون المسجلة حسب المحافظة العقارية
والجهة : حضري + قروي

Valeur en milliers de Dh	القيمة			العدد			القيمة بالآف درهم
	2018	Valeur 2017	2016	2018	Nombre 2017	2016	
Tanger-Tetouan-Al Hoceima	5 256 533	3 696 449	7 738 305	15 978	15 180	20 245	طنجة - تطوان - الحسيمة
Al Hoceima	185 307	237 299	192 383	671	379	1 471	الحسيمة
Larache	262 746	246 902	2 267 580	975	1 043	4 037	العراناش
Tanger-Assilah	3 213 809	2 249 335	1 239 053	8 762	8 602	6 706	طنجة - أصيلا
Tétouan	554 539	544 991	1 397 117	2 857	2 850	4 803	تطوان
M'Diq-Fnideq	1 040 131	417 922	2 642 172	2 713	2 306	3 228	المضيق-الغنيق
Oriental	2 321 183	2 326 518	2 470 362	9 369	10 679	9 412	الشرق
Berkane	408 452	460 586	138 533	1 836	2 070	1 176	بركان
Guercif	61 857	64 246	97 255	332	463	435	جرسيف
Nador	614 025	532 587	151 232	1 371	1 613	357	الناضور
Oujda-Angad	1 201 826	1 234 823	1 882 421	5 645	6 267	6 688	وجدة - أنكاد
Taurirt	35 022	34 276	200 920	185	266	756	تاويرت
Fès-Meknès	9 988 498	7 053 917	12 533 246	18 354	19 589	21 935	فاس - مكناس
Meknès	1 912 073	2 257 380	4 943 466	6 542	7 298	6 137	مكناس
Boulemane	2 170	3 129	66 208	20	25	375	بولمان
El Hajeb	229 562	381 095	724 658	856	1 103	3 675	الحاجب
Fès	1 263 714	1 620 076	1 377 752	3 711	3 608	1 901	فاس
Ifrane	884 127	796 587	104 350	719	758	956	يفرن
Sefrou	334 672	357 185	89 212	1 008	1 186	661	صفرو
Taounate	74 886	46 423	339 298	284	244	730	تاوانات
Taza	367 714	306 829	830 998	1 041	1 307	1 273	تازة
Moulay Yacoub	4 919 582	1 285 213	4 057 305	4 173	4 060	6 227	مولاي يعقوب
Rabat-Salé-Kénitra	14 563 168	11 012 939	23 954 897	31 342	27 626	32 432	الرباط - سلا - القنيطرة
Kénitra	2 397 598	1 850 643	2 745 423	5 757	6 045	3 151	القنيطرة
Khémisset	683 667	526 990	3 575 366	2 303	2 820	6 961	الخميسات
Rabat	3 588 398	2 583 437	8 863 178	2 469	2 243	6 469	الرباط
Salé	2 616 582	2 304 323	5 037 315	7 519	6 545	8 122	سلا
Sidi Kacem	290 600	355 810	692 417	874	1 346	1 397	سيدي قاسم
Sidi Slimane	178 215	198 330	916 662	416	561	1 084	سيدي سليمان
Skhirate-Témara	4 808 108	3 193 405	2 124 536	12 004	8 066	5 248	الصخيرات - تمارة
Béni Mellal-Khénifra	1 374 541	1 018 387	5 170 446	4 030	5 292	6 463	بني ملال - خنيفرة
Azilal	94 947	27 910	218 285	166	125	506	أزبال
Béni Mellal	547 796	458 892	1 849 535	1 448	2 001	1 357	بني ملال
Fquih Ben Salah	162 642	142 222	298 547	865	1 160	2 004	الفتية بن صالح
Khénifra	116 956	84 466	801 822	521	493	1 564	خنيفرة
Khouribga	452 200	304 897	2 002 258	1 030	1 513	1 032	خريبكة

7 - 19 Evolution des hypothèques inscrites par
Conservation Foncière et par région :
Urbain + rural (suite)

7 - 19 تطور الرهون المسجلة حسب المحافظة العقارية
والجهة : حضري + قروي (تابع)

Valeur en milliers de Dh

القيمة بالآف درهم

	القيمة Valeur			العدد Nombre			
	2018	2017	2016	2018	2017	2016	
Casablanca-Settat	35 914 875	30 878 284	20 745 459	58 736	64 465	61 314	الدار البيضاء - سطت
Benslimane	1 645 226	1 836 574	918 135	2 375	3 921	1 790	ابن سليمان
Berrechid	2 019 566	2 848 602	5 004 540	6 362	6 370	6 508	برشيد
Casablanca	25 769 216	22 501 231	11 243 621	37 448	41 686	30 776	الدار البيضاء
El Jadida	1 841 905	1 499 379	1 758 161	5 266	5 258	6 213	الجديدة
Mohammadia	3 790 175	1 585 000	939 485	4 647	4 089	3 007	المحمدية
Settat	692 729	389 556	239 413	1 728	1 907	10 146	سطت
Sidi Bennour	156 058	217 942	642 103	910	1 234	2 874	سيندي بنور
Marrakech-Safi	8 703 461	6 476 854	7 320 577	15 320	15 837	18 704	مراكش - أسفي
Al Haouz	133 528	235 305	2 085 923	330	540	2 716	الحوز
Chichaoua	12 858	24 583	15 982	61	161	258	شيشاوة
El Kelâa des Sraghna	101 831	79 092	104 678	347	567	833	قطة السراغة
Essauira	120 386	142 029	74 467	439	395	239	الصويرة
Marrakech	7 432 316	5 158 550	4 580 197	11 725	11 369	9 911	مراكش
Rehamna	296 770	120 830	217 444	409	463	3 439	الرحامنة
Safi	605 773	716 465	241 887	2 009	2 342	1 308	أسفي
Drâa-Tafilalet	195 136	201 783	4 405 097	795	1 119	8 247	درعة - تافيلالت
Errachidia	34 659	57 051	971 601	125	146	799	الرشيدية
Midelt	61 314	67 821	305 140	346	354	598	ميدلت
Ouarzazate	99 163	76 911	3 128 357	324	619	6 850	ورزازات
Souss-Massa	5 439 211	3 387 331	2 744 329	12 255	9 930	14 340	سوس - ماسة
Agadir-Ida -Ou-Tanane	3 761 430	1 901 306	897 744	6 599	5 477	3 011	أكادير - إداوتان
Chtouka-Ait Baha	258 732	308 971	192 317	330	316	583	اشتوكة - أيت باها
Inezgane- Ait Melloul	903 336	713 425	353 238	4 069	2 829	2 440	انزكان - أيت ملول
Taroudannt	406 662	368 559	336 868	829	796	1 105	تارودانت
Tiznit	109 050	95 069	964 161	428	512	7 201	تيزنيت
Guelmim-Oued Noun	76 574	56 823	2 313 423	174	201	4 079	كلميم - واد نون
Guelmim	76 574	56 823	2 313 423	174	201	4 079	كلميم
Laayoune-Sakia El Hamra	264 792	400 613	282 320	355	365	485	العيون - الساقية الحمراء
Laâyoune	264 792	400 613	282 320	355	365	485	العيون
Eddakhla-Oued Eddahab	1 708 468	74 714	97 924	190	142	491	الداخلة - وادي الذهب
Oued Ed-Dahab	1 708 468	74 714	97 924	190	142	491	وادي الذهب
Total	85 806 441	66 584 610	89 776 384	167 469	170 425	198 147	المجموع

7 - 20 Evolution des hypothèques inscrites par
Conservation Foncière et par région : Milieu Rural

20 - 7 تطور الرهون المسجلة حسب المحافظة
العقارية والجهة : الوسط القروي

Valeur en milliers de Dh

القيمة بالآف درهم

	القيمة			العدد			
	2016	Valeur 2015	2014	2016	Nombre 2015	2014	
Tanger-Tetouan-Al Hoceïma	92 210	1 187 962	169 531	167	133	154	طنجة - تطوان - الحسيمة
Al Hoceïma	895	1 765	11 179	6	10	17	الحسيمة
Larache	51 350	1 184 633	62 412	47	113	98	العرانش
Tanger-Assilah	39 015	462	75 700	68	4	1	طنجة - أصيلا
Tétouan	820	1 102	20 240	45	6	38	تطوان
M'Diq-Fnideq	130	-	-	1	-	-	المضيق-الفيديق
Oriental	123 736	1 022 630	112 926	669	635	784	الشرق
Berkane	16 600	43 051	30 220	273	406	305	بركان
Guercif	66 260	3 486	2 894	99	18	15	جرسيف
Nador	11 071	26 966	54 555	17	18	36	الناضور
Oujda-Angad	3 714	24 699	22 644	144	171	412	وجدة - أنكاد
Taourirt	26 090	4 428	2 613	136	22	16	تاوريرت
Fès-Meknès	1 817 706	1 221 242	954 418	2 750	1 573	1 397	فاس - مكناس
Meknès	1 380 282	816 708	673 302	841	463	331	مكناس
Boulemane	65 611	3 845	2 507	366	8	73	بولمان
El Hajeb	10 811	85 672	114 787	274	315	307	الحاجب
Fès	47 726	-	-	60	-	-	فاس
Ifrane	31 137	40 904	41 152	364	197	149	يفرن
Sefrou	24 343	87 509	48 383	299	278	254	صفرو
Taounate	234 008	182 612	63 837	349	235	216	تاوانات
Taza	22 837	2 635	9 484	105	34	40	تازة
Moulay Yacoub	950	1 357	966	92	43	27	مولاي يعقوب
Rabat-Salé-Kénitra	2 323 159	434 283	470 611	1 492	2 730	3 065	الرباط - سلا - القنيطرة
Kénitra	28 936	57 557	45 255	178	346	325	القنيطرة
Khémisset	253 737	188 642	341 876	578	1 104	1 120	الخميسات
Rabat	259 204	-	-	117	-	-	الرباط
Salé	1 684 449	481	1 104	175	551	1 115	سلا
Sidi Kacem	32 112	143 615	46 781	218	568	372	سيدي قاسم
Sidi Slimane	38 761	43 988	32 383	130	161	121	سيدي سليمان
Skhirate-Témara	25 962	-	3 212	96	-	12	الصخيرات - تمارة
Béni Mellal-Khénifra	632 893	200 665	798 579	1 809	1 146	1 432	بني ملال - خنيفرة
Azilal	7 676	6 435	8 109	36	44	51	أزيلال
Béni Mellal	110 732	23 747	522 301	96	128	226	بني ملال
Fquih Ben Salah	96 011	119 486	209 558	973	499	663	الفتحي بن صالح
Khénifra	412 359	28 259	35 018	598	155	213	خنيفرة
Khouribga	6 115	22 738	23 593	106	320	279	خريبكة

7 - 20 Evolution des hypothèques inscrites par
Conservation Foncière et par région :Milieu Rural (suite)

7 - 20 تطور الرهون المسجلة حسب المحافظة العقارية
والجهة: الوسط القروي (تابع)

Valeur en milliers de Dh

القيمة بألف درهم

	القيمة			العدد			
	Valeur 2016	Valeur 2015	Valeur 2014	Nombre 2016	Nombre 2015	Nombre 2014	
Casablanca-Settat	944 137	1 912 045	1 036 518	5 141	5 903	4 542	الدار البيضاء - سطت
Benslimane	9 380	70 776	71 179	202	301	362	ابن سليمان
Berrechid	284 630	469 025	363 398	928	1 559	1 492	برشيد
Casablanca	203 890	12 984	12 206	2 481	1 120	1 184	الدار البيضاء
El Jadida	88 169	1 069 484	276 665	720	1 864	544	الجديدة
Mohammadia	59 081	124 676	230 867	201	38	99	المحمدية
Settat	88 594	119 402	59 419	242	577	404	سطت
Sidi Bennour	210 393	45 698	22 784	367	444	457	سيدي بنور
Marrakech-Safi	625 217	786 714	2 073 330	2 870	2 586	2 195	مراكش - أسفي
Al Haouz	13 538	110 222	1 505 662	239	620	573	الحوز
Chichaoua	1 402	470	280	25	22	15	شيشاوة
El Kelâa des Sraghna	50 503	11 812	9 348	163	104	119	قاعة السراغنة
Essaouira	6 071	28 516	12 295	47	80	80	الصويرة
Marrakech	409 971	351 880	361 296	877	218	143	مراكش
Rehanna	118 044	250 294	124 951	961	119	156	الرحامنة
Safi	25 690	33 520	59 498	558	1 423	1 109	أسفي
Drâa-Tafilalet	153 388	91 655	61 135	2 094	139	112	درعة - تافيلالت
Errachidia	41	600	6 258	1	2	7	الرشيدية
Midelt	102 332	86 883	49 899	175	118	94	ميدلت
Ouarzazate	51 015	4 172	4 978	1 918	19	11	ورزازات
Souss-Massa	664 176	466 707	1 298 315	2 575	737	1 108	سوس - ماسة
Agadir-Ida -Ou-Tanane	9 744	34 122	915 887	31	56	410	أكادير - إداوتنان
Chtouka-Ait Baha	127 249	268 357	149 484	253	193	166	اشتوكة - أيت باها
Inezgane- Ait Melloul	36 831	11 842	47 627	510	203	196	انزكان - أيت ملول
Taroudannt	175 704	149 907	184 038	419	280	331	تارودانت
Tiznit	314 648	2 479	1 279	1 362	5	5	تيزنيت
Guelmim-Oued Noun	785	40 002	4 152	3	8	6	كلميم - واد نون
Guelmim	785	40 002	4 152	3	8	6	كلميم
Laayoune-Sakia El Hamra	3 094	-	-	15	-	-	العيون - الساقية الحمراء
Laâyoune	3 094	-	-	15	-	-	العيون
Eddakhla-Oued Eddahab	47 240	-	-	234	-	-	الداخلة - وادي الذهب
Oued Ed-Dahab	47 240	-	-	234	-	-	وادي الذهب
Total	7 427 742	6 443 905	6 979 515	19 819	15 590	14 795	المجموع

7 - 21 Evolution des recettes réalisées par Conservation
Foncière et par région

21 - 7 تطور المداخيل المنجزة حسب
المحافظة العقارية والجهة

Valeur en milliers de Dh	القيمة بالف درهم			
	2018	2017	2016	
Tanger-Tetouan-Al Hoceima	549 483	440707	416626	طنجة - تطوان - الحسيمة
Al Hoceima	19 566	16852	38781	الحسيمة
Larache	39 080	26047	84549	العرانث
Tanger-Assilah	350 381	271821	161854	طنجة - أصيلا
Tétouan	63 375	56309	71713	تطوان
M'Diq-Fnideq	77 082	69679	59728	المضيق-الفتنيق
Oriental	287 410	244486	219428	الشرق
Berkane	69 284	57295	30848	بركان
Guercif	12 478	11798	4472	جرسيف
Nador	80 074	61410	32262	الناضور
Oujda-Angad	118 736	104356	141694	وجدة - أنكاد
Taourirt	6 839	9628	10152	تاويرت
Fès-Meknès	635 008	542991	500664	فاس - مكناس
Meknès	209 048	171484	71457	مكناس
Boulemane	665	3785	6090	بولمان
El Hajeb	34 244	24421	60105	الحاجب
Fès	175 943	127594	66816	فاس
Ifrane	21 593	21342	15378	يفرن
Sefrou	26 018	22343	12050	صفرو
Taounate	5 583	5735	17770	تاوندات
Taza	35 304	38271	28518	تازة
Moulay Yacoub	126 611	128016	222481	مولاي يعقوب
Rabat-Salé-Kénitra	1 110 215	969323	963835	الرباط - سلا - القنيطرة
Kénitra	236 663	175304	138792	القنيطرة
Khémisset	67 569	60741	136968	الخميسات
Rabat	246 596	258245	303241	الرباط
Salé	204 365	173262	121101	سلا
Sidi Kacem	26 098	21474	90308	سيدي قاسم
Sidi Slimane	18 264	29880	70831	سيدي سليمان
Skhirate-Témara	310 660	250417	102594	الصخيرات - تمارة
Béni Mellal-Khénifra	199 361	181129	365395	بني ملال - خنيفرة
Azilal	4 128	2926	41680	أز يلال
Béni Mellal	73 306	70562	160772	بني ملال
Fquih Ben Salah	35 308	34693	42247	الفتية بن صالح
Khénifra	13 375	11930	26436	خنيفرة
Khouribga	73 244	61018	94261	خريبكة

7 - 21 Evolution des recettes réalisées par Conservation

7 - 21 تطور المداخيل المنجزة حسب

Foncière et par région (suite)

المحافظة العقارية والجهة (تابع)

Valeur en milliers de Dh

القيمة بألف درهم

	2018	2017	2016	
Casablanca-Settat	2 870 838	2269271	1524519	الدار البيضاء - سطت
Benslimane	173 349	172400	73067	ابن سليمان
Berrechid	247 247	197402	180102	برشيد
Casablanca	1 986 751	1540988	773608	الدار البيضاء
El Jadida	176 945	171414	138493	الجديدة
Mohammadia	198 060	117971	105468	المحمدية
Settat	74 156	55426	221838	سطت
Sidi Bennour	14 330	13669	31945	سيدي بنور
Marrakech-Safi	652 018	565342	438717	مراكش - أسفي
Al Haouz	55 497	45701	71730	الحوز
Chichaoua	2 655	2683	1723	شيشاوة
El Kelâa des Sraghna	23 893	19064	14060	قلعة السراغنة
Essaouira	20 651	16710	9277	الصويرة
Marrakech	455 671	405293	225419	مراكش
Rehamna	34 254	15318	74527	الرحامنة
Safi	59 396	60573	41981	أسفي
Drâa-Tafilalet	61 230	69700	171110	درعة - تافيلالت
Errachidia	13 416	10808	41936	الرشيدية
Midelt	7 477	7797	13387	ميدلت
Ouarzazate	40 337	51095	115788	ورزازات
Souss-Massa	390 461	337581	258604	سوس - ماسة
Agadir-Ida -Ou-Tanane	243 892	211870	51668	أكادير - إداوتنان
Chtouka-Ait Baha	14 249	13941	16131	اشتوكة - أيت باها
Inezgane- Ait Melloul	76 882	61733	53421	انزكان - أيت ملول
Taroudannt	28 278	23723	41012	تارودانت
Tiznit	27 160	26314	96173	تيزنيت
Guelmim-Oued Noun	8 505	8391	120674	كلميم - واد نون
Guelmim	8 505	8391	120674	كلميم
Laayoune-Sakia El Hamra	16 454	14824	14247	العيون - الساقية الحمراء
Laâyoune	16 454	14824	14247	العيون
Eddakhla-Oued Eddahab	9 467	5763	17320	الداخلة - وادي الذهب
Oued Ed-Dahab	9 467	5763	17320	وادي الذهب
Total	6 790 450	5649509	5011140	المجموع

7 - 22 Evolution des plans cadastraux établis
par service du cadastre et par
région : Urbain + rural

7 - 22 تطور التصاميم الخرائطية المنجزة من
من طرف المصالح الخرائطية حسب
الجهة : حضري + قروي

	2018	2017	2016	
Tanger-Tetouan-Al Hoceima	47 537	33523	27 897	طنجة - تطوان - الحسيمة
Al Hoceima	13 699	5680	666	الحسيمة
Larache	2 917	1647	2 204	العرانث
Tanger-Assilah	14 662	15755	9 268	طنجة - أصيلا
Tétouan	11 570	6153	10 036	تطوان
M'Diq-Fnideq	4 689	4288	5 723	المضيق-الغنيق
Oriental	11 995	19202	30 793	الشرقي
Berkane	253	4547	2 797	بركان
Guercif	1 237	921	1 374	جرسيف
Nador	3 292	2449	3 886	الناضور
Oujda-Angad	7 120	11075	21 823	وجدة - أنكاد
Taourirt	93	210	913	تاويرت
Fès-Meknès	38 745	46276	64 271	فاس - مكناس
Meknès	9 953	13373	13 362	مكناس
Boulemane	4 296	365	2 858	بولمان
El Hajeb	2 493	2003	4 594	الحاجب
Fès	7 498	8617	9 029	فاس
Ifrane	119	1733	12 029	يفرن
Sefrou	8 755	8886	7 837	صفرو
Taounate	1 008	2998	2 144	تاوانات
Taza	3 265	6864	4 613	تازة
Moulay Yacoub	1 358	1437	7 805	مولاي يعقوب
Rabat-Salé-Kénitra	46 020	32657	87 076	الرباط - سلا - القنيطرة
Kénitra	6 635	7195	18 069	القنيطرة
Khémisset	9 282	2131	10 630	الخميسات
Rabat	257	2119	8 549	الرباط
Salé	6 285	6283	19 874	سلا
Sidi Kacem	1 801	1302	3 504	سيدي قاسم
Sidi Slimane	929	872	7 806	سيدي سليمان
Skhirate-Témara	20 831	12755	18 644	الصخيرات - تمارة
Béni Mellal-Khénifra	15 497	13779	28 514	بني ملال - خنيفرة
Azilal	503	1416	4 255	أزبال
Béni Mellal	4 189	4565	4 014	بني ملال
Fquih Ben Salah	3 599	1995	4 040	الفقيه بن صالح
Khénifra	2 619	706	4 589	خنيفرة
Khouribga	4 587	5097	11 616	خريبكة

7 - 22 Evolution des plans cadastraux établis
par service du cadastre et par
région : Urbain + rural (suite)

22 - تطور التصاميم الخرائطية المنجزة من
من طرف المصالح الخرائطية حسب
الجهة : حضري + قروي (تابع)

	2018	2017	2016	
Casablanca-Settat	92 966	89937	135 043	الدار البيضاء - سطات
Benslimane	3 406	3695	4 883	ابن سليمان
Berrechid	1 804	5096	23 534	برشيد
Casablanca	36 709	36716	57 841	الدار البيضاء
El Jadida	10 039	15279	18 099	الجديدة
Mohammadia	15 515	8746	15 095	المحمدية
Settat	4 678	4811	4 894	سطات
Sidi Bennour	20 815	15594	10 697	سيدي بنور
Marrakech-Safi	48 395	59065	32 649	مراكش - أسفي
Al Haouz	1 038	740	1 738	الحوز
Chichaoua	7 729	6799	126	شيشاوة
El Kelâa des Sraghna	3 939	6951	3 114	قلعة السراغنة
Essaouira	6 206	9810	5 679	الصويرة
Marrakech	13 526	14881	10 164	مراكش
Rehamna	8 165	4853	7 205	الرحامنة
Safi	7 792	15031	4 623	أسفي
Drâa-Tafilalet	7 808	19211	10 114	درعة - تافيلالت
Errachidia	1 598	683	2 634	الرشيدية
Midelt	1 691	8898	992	ميدلت
Ouarzazate	4 519	9630	6 488	ورزازات
Souss-Massa	43 481	39670	28 233	سوس - ماسة
Agadir-Ilda -Ou-Tanane	8 244	10226	7 524	أكادير - إداوتان
Chtouka-Ait Baha	1 395	1644	3 992	اشتوكة - أيت باها
Inezgane- Ait Melloul	1 801	4494	1 129	انزكان - أيت ملول
Taroudannt	5 184	1708	3 730	تارودانت
Tiznit	26 857	21598	11 858	تيزنيت
Guelmim-Oued Noun	4 237	5884	1 779	كلميم - واد نون
Guelmim	4 237	5884	1 779	كلميم
Laayoune-Sakia El Hamra	264	171	2 756	العيون - الساقية الحمراء
Laâyoune	264	171	2 756	العيون
Eddakhla-Oued Eddahab	217	219	3 132	الداخلة - وادي الذهب
Oued Ed-Dahab	217	219	3 132	وادي الذهب
Total	357 162	359594	452 257	المجموع

7 - 23 Evolution des plans cadastraux établis
par les services du cadastre par
région : Milieu Rural

23 - 7 تطور التصاميم الخرائطية المنجزة
من طرف المصالح الخرائطية حسب
الجهة : الوسط القروي

	2018	2017	2016	
Tanger-Tetouan-Al Hoceima	27 441	7733	1 961	طنجة - تطوان - الحسيمة
Al Hoceima	11 876	4810	172	الحسيمة
Larache	1 585	148	89	العرانث
Tanger-Assilah	6 131	1887	933	طنجة - أصيلا
Tétouan	7 824	860	674	تطوان
M'Diq-Fnideq	25	28	93	المضيق-الفتنيق
Oriental	3 545	2906	15 578	الشرق
Berkane	238	1495	570	بركان
Guercif	591	152	92	جرسيف
Nador	1 178	563	2 181	الناضور
Oujda-Angad	1 476	559	11 946	وجدة - أنكاد
Taourirt	62	137	789	تاويرت
Fès-Meknès	10 939	13926	10 779	فأس - مكناس
Meknès	336	55	146	مكناس
Boulemane	755	12	30	بولمان
El Hajeb	1 339	1035	166	الحاجب
Fès	3	7	304	فأس
Ifrane	16	158	24	يفرن
Sefrou	6 911	6899	2 348	صفرو
Taounate	629	2752	932	تاوانات
Taza	716	2543	1 304	تازة
Moulay Yacoub	234	465	5 525	مولاي يعقوب
Rabat-Salé-Kénitra	7 255	1740	11 919	الرباط - سلا - القنيطرة
Kénitra	945	89	5 444	القنيطرة
Khémisset	5 546	1349	1 445	الخميسات
Rabat	12	-	2 792	الرباط
Salé	39	36	449	سلا
Sidi Kacem	509	210	1 696	سيدي قاسم
Sidi Slimane	54	20	20	سيدي سليمان
Skhirate-Témara	150	36	73	الصخيرات - تمارة
Béni Mellal-Khénifra	7 373	4709	9 256	بني ملال - خنيفرة
Azilal	422	1312	1 496	أزبال
Béni Mellal	1 204	581	1 812	بني ملال
Fquih Ben Salah	2 899	1084	2 131	الفتيحي بن صالح
Khénifra	2 132	345	206	خنيفرة
Khouribga	716	1387	3 611	خريبكة

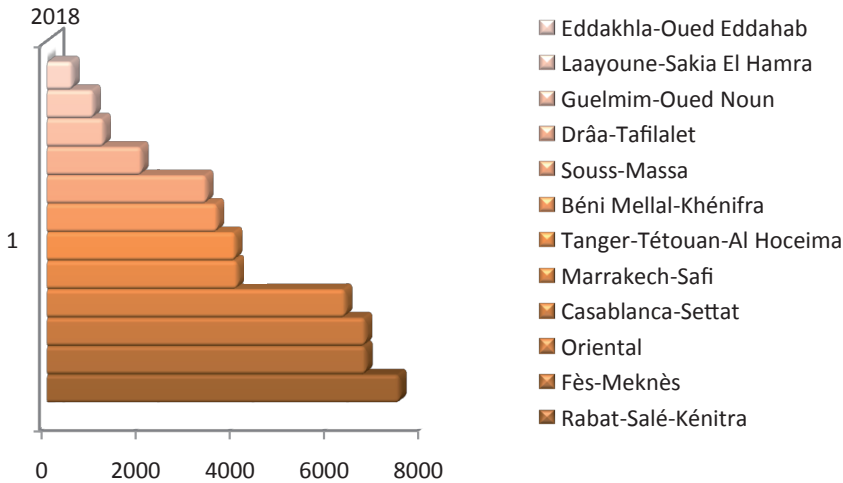
7 - 23 Evolution des plans cadastraux établis
par les services du cadastre par
région : Milieu Rural (suite)

23 - 7 تطور التصاميم الخرائطية المنجزة
من طرف المصالح الخرائطية حسب
الجهة : الوسط القروي (تابع)

	2018	2017	2016	
Casablanca-Settat	27 350	25386	43 678	الدار البيضاء - سطت
Benslimane	449	348	375	ابن سليمان
Berrechid	773	996	10 440	برشيد
Casablanca	179	123	14 892	الدار البيضاء
El Jadida	4 040	5445	5 586	الجديدة
Mohammadia	87	60	772	المحمدية
Settat	1 751	3009	1 210	سطت
Sidi Bennour	20 071	15405	10 403	سيدي بنور
Marrakech-Safi	29 697	37765	4 294	مراكش - أسفي
Al Haouz	418	560	226	الحوز
Chichaoua	7 656	6742	54	شيشاوة
El Kelâa des Sraghna	2 750	6481	1 030	قلعة السراغنة
Essaouira	5 829	8495	617	الصويرة
Marrakech	168	303	251	مراكش
Rehamna	7 797	4293	917	الرحامنة
Safi	5 079	10891	1 199	أسفي
Drâa-Tafilalet	1 900	9665	8 138	درعة - تافيلالت
Errachidia	339	540	941	الرشيدية
Midelt	663	8602	853	ميدلت
Ouarzazate	898	523	6 344	ورزازات
Souss-Massa	30 180	22189	13 524	سوس - ماسة
Agadir-Ida -Ou-Tanane	193	509	1 425	أكادير - إداوتان
Chtouka-Ait Baha	1 007	998	2 912	اشتوكة - أيت باها
Inezgane- Ait Melloul	73	185	165	انزكان - أيت ملول
Taroudannt	4 190	699	458	تارودانت
Tiznit	24 717	19798	8 564	تيزنيت
Guelmim-Oued Noun	3 736	4991	116	كلميم - واد نون
Guelmim	3 736	4991	116	كلميم
Laayoune-Sakia El Hamra	7	11	2 257	العيون - الساقية الحمراء
Laâyoune	7	11	2 257	العيون
Eddakhla-Oued Eddahab	31	17	2 615	الداخلة - وادي الذهب
Oued Ed-Dahab	31	17	2 615	وادي الذهب
Total	149 454	131038	124 115	المجموع

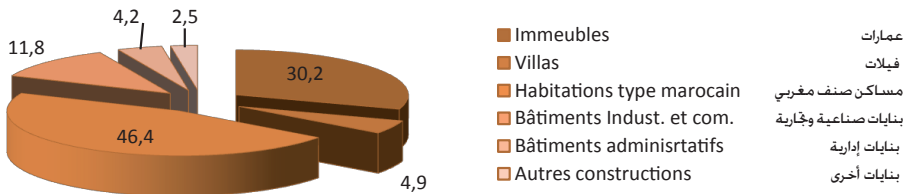
عدد رخص البناء حسب الجهات

Nombre d'autorisation de construire selon les régions



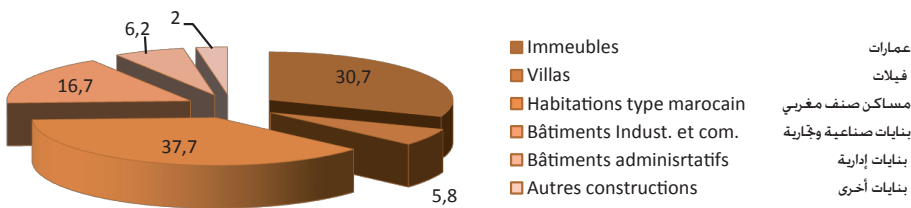
مساحة السقوف حسب صنف البناء 2018

Surface des planchers (%) selon la catégorie de construction



القيمة المتوقعة حسب صنف البناء 2018

Valeur prévue (%) selon la catégorie de construction





الفصل الثامن

النقل

CHAPITRE VIII

TRANSPORT



Sources d'information

مصادر المعلومات

Le Ministère de l'Équipement, du Transports de la logistique et de l'eau élabore et met en œuvre, dans le cadre des lois et règlements en vigueur, la politique du gouvernement dans les domaines routier, portuaire, ferroviaire, et maritime. Il a, en outre, pour mission de définir la politique du gouvernement en matière de sécurité routière et de coordonner sa mise en œuvre.

L'Office National des Chemins de Fer (ONCF), placé sous la tutelle du Ministère de l'Équipement, du Transports de la logistique et de l'eau, est un établissement public à caractère industriel et commercial doté de la personnalité morale et de l'autonomie financière. Il a pour missions :

- l'exploitation du réseau ferroviaire national ;
- les études, la construction et l'exploitation des lignes nouvelles des chemins de fer ;
- l'exploitation de toutes les entreprises se rattachant directement ou indirectement à ses missions.

L'Office National des Aéroports (ONDA) est un établissement public à caractère industriel et commercial créé en janvier 1990 par transformation de l'Office des Aéroports de Casablanca. Les statistiques sur le trafic aérien sont élaborées par l'Office National des Aéroports sur la base des enregistrements faits par les compagnies aériennes dans les aéroports du Royaume.

L'Agence Nationale des Ports (ANP) créée par la loi 15-02, est un établissement public doté de la personnalité morale et de l'autonomie financière. La tutelle technique de l'Agence est assurée par le Ministère de l'Équipement, du Transports de la logistique et de l'Eau. Les statistiques produites par l'ANP portent sur le trafic commercial des marchandises (exportations et importations) à l'exclusion de la pêche et de la navigation de plaisance.

طبقا للقوانين والتشريعات السارية تهيب وزارة التجهيز والنقل واللوجستيك والماء وتنفيذ السياسة الحكومية في مجالات الطرق والموانئ والسكك الحديدية والنقل البحري. إضافة إلى تحديد سياسة الحكومة في مجال السلامة الطرقية وتنسيق عملية تنفيذها.

المكتب الوطني للسكك الحديدية، هو مؤسسة عمومية، تابعة لوزارة التجهيز والنقل واللوجستيك والماء، ذات طابع صناعي وتجاري تتمتع بالشخصية المعنوية والاستقلال المالي. وتقوم بالمهام التالية:

- استغلال شبكة السكك الحديدية الوطنية؛
- إنجاز دراسات وبناء واستغلال خطوط جديدة للسكك الحديدية؛
- استغلال المقارلات المرتبطة بشكل مباشر أو غير مباشر بمهام المكتب الوطني للسكك الحديدية.

المكتب الوطني للمطارات، هو مؤسسة عمومية ذات طابع صناعي وتجاري، تم إنشاؤه في يناير 1990 عن طريق تحويل مكتب مطارات الدار البيضاء، وهي أول مؤسسة مستقلة لتدبير المطارات بالمغرب. يهيب المكتب الوطني للمطارات معطيات إحصائية خاصة بهذا المجال وذلك على أساس التسجيلات التي تقوم بها شركات الطيران بمختلف مطارات المملكة.

الوكالة الوطنية للموانئ، تم إنشاؤها بموجب قانون 02-15، هي مؤسسة عمومية ذات صفة اعتبارية واستقلال مالي تابعة تقنيا لوزارة التجهيز والنقل واللوجستيك والماء. يتم إعداد المعطيات الخاصة بهذا المجال من طرف الوكالة الوطنية للموانئ وتهم الرواج التجاري للبضائع (الصادرات والواردات) باستثناء الصيد البحري وملاحة الترفيه.

Concepts et définitions

Tracteur routier : véhicule routier automobile conçu, exclusivement ou principalement, pour le remorquage d'autres véhicules routiers non automobiles (essentiellement les semi-remorques).

Tracteur agricole : véhicule routier automobile conçu, exclusivement ou principalement, pour des utilisations agricoles, qu'il soit autorisé ou non à emprunter les routes ouvertes à la circulation publique.

Véhicule spécial : véhicule routier conçu pour d'autres usages que le transport de voyageurs ou de marchandises (les ambulances, les grues mobiles, etc).

Accident de la circulation : tout accident impliquant au moins un véhicule routier en mouvement sur une route publique ou sur une route privée à la quelle le public a droit d'accès, et dans lequel au moins une personne est tuée ou blessée.

Personne tuée : toute personne tuée sur le coup ou décédée des suites d'un accident corporel dans les 30 jours suivant l'accident exceptes les cas de suicide.

Personne blessée : toute personne qui n'a pas été tuée dans un accident mais qui est blessée suite à un accident corporel qui nécessite un traitement médical exceptes les cas de suicide.

Voie ferrée : deux rails sur lesquels peuvent circuler des véhicules ferroviaires.

Ligne : une ou plusieurs voies principales contiguës reliant deux points.

Embranchement : voie bifurquant d'une voie principale.

Voyageur-kilomètre : unité de mesure correspondant au transport d'un voyageur par kilomètre de chemin de fer.

Tonne-kilomètre : unité de mesure correspondant au transport d'une tonne de marchandises sur une distance d'un kilomètre de chemin de fer.

Transport multimodal : c'est le transport de marchandises par au moins deux modes de transport différents.

مفاهيم وتعريفات

جرار الطريق: هو جرار الطريق المزود بمحرك، والمصمم، على نحو حصري أو رئيسي، لسحب عربات طريق أخرى لا تتحرك بالقوة الكهربائية (لأسميا أشباه المقطورات).

الجرار الزراعي: هو عربة مزودة بمحرك، ومصممة، على نحو حصري أو رئيسي، للأغراض الزراعية، سواء كان مسموحاً أم غير مسموح لها باستخدام الطريق المفتوحة لحركة المرور العامة.

عربة الأغراض الخاصة: هي عربة الطريق، المزودة بمحرك، والمصممة لأغراض غير نقل الركاب أو البضائع (عربات فرقة الإطفاء، الرفاعات المتحركة،...).
حادث السير: هو كل حادث نجم عن إقحام عربة طريق واحدة على الأقل، تتحرك في طريق عام أو طريق خاص حيث يكون للأشخاص حق الوصول إليه وتؤدي إلى إصابة شخص واحد أو مقتل شخص واحد على الأقل.

شخص قتل: هو كل شخص يقتل فوراً أو يموت في غضون 30 يوماً نتيجة حادث إصابة، باستثناء عمليات الانتحار.

شخص مصاب: هو كل شخص، لم يقتل نتيجة حادث إصابة مباشرة أو لا يموت في غضون ثلاثين يوماً، غير أنه يصاب ويحتاج عادة إلى الرعاية الطبية، باستثناء محاولات الانتحار.

مسار السكك الحديدية: هو زوج من القضبان الحديدية، يمكن لمركبات (عربات) السكك الحديدية السير فوقهما.

الخط: هو خط مستمر للسكك الحديدية أو أكثر من خط مستمر ومتجاور، بحيث يشكل طريقاً (مسلكاً) بين نقطتين.

مسارات السكك الحديدية الفرعية: هي مسارات السكك الحديدية المتفرعة والمتصلة بمسارات السكك الحديدية المستمرة.

راكب السكك الحديدية لكل كيلومتر: هي وحدة قياس، تمثل نقل مسافر واحد بالقطار على مسافة كيلومتر واحد.

طن لكل كيلومتر: هي وحدة لقياس نقل البضائع التي تمثل نقل طن واحد من البضائع على مسافة كيلومتر واحد.

نقل متعدد الوسائط: هو نقل البضائع عبر وسيطي نقل اثنين على الأقل.

8 - 1 Longueur des routes construites et revêtues par région

8 - 1 شبكة الطرق المشيدة والمعبدة حسب الجهة

Au 31/12/ 2013	الطرق الإقليمية		الطرق الجهوية		الطرق الوطنية		في 2013 /12/31
En Kilomètre	Routes provinciales		Routes régionales		Routes nationales		بالكيلومتر
	منها المعبدة	المجموع	منها المعبدة	المجموع	منها المعبدة	المجموع	
Région	Dont revêtues	Total Dont revêtues	Total Dont revêtues	Total Dont revêtues	Total		الجهة
Oued Ed-Dahab - Lagouira	216	2 070	-	-	677	1 298	وادي الذهب - لكويرة
Laâyoune - Boujdour - S. El Hamra	142	580	-	-	857	897	العيون - بوجدور - الساقيية الحمراء
Guelmim - Es-Semara	560	2 688	616	763	955	1 334	كلميم - السمارة
Souss - Massa - Drâa	2 702	4 931	987	1 107	1 309	1 433	سوس - ماسة - درعة
Gharb - Chrarda - Béni Hssen	1 679	2 500	366	366	312	312	الغرب - الشراة - بني حسن
Chaouia - Ouardigha	1 955	3 195	872	872	258	258	الشاوية - وريدغة
Marrakech - Tensift - Al Haouz	2 151	3 379	741	778	758	758	مراكش - تانسيفت - الحوز
Oriental	1 443	2 542	814	912	1 437	1 488	الشرق
Grand Casablanca	370	453	70	70	103	103	الدار البيضاء الكبرى
Rabat - Salé - Zemmour - Zaër	959	1 422	622	622	171	171	الرباط - سلا - زمور - زعير
Doukkala - Abda	1 895	2 257	816	816	287	287	دكالة - عبدة
Tadla - Azilal	869	1 310	757	904	211	211	تادلة - أزلال
Meknès - Tafilalet	2 020	3 659	1 036	1 171	1 155	1 155	مكناس - تافيلالت
Fès - Boulemane	928	1 750	570	576	316	316	فاس - بولمان
Taza - Al Hoceïma - Taounate	1 712	2 141	854	867	681	681	تازة - الحسيمة - تاونات
Tanger - Tétouan	881	968	268	268	661	661	طنجة - تطوان
Total	20 484	35 844	9 388	10 091	10 149	11 364	المجموع

8 - 2 Réseau routier revêtu

8 - 2 شبكة الطرق المعبدة

En kilomètres	2018	2017	2016	2015*	2014	بالكيلومتر
Autoroutes	1 800	1 800	1 770	1 588	1 511	الطرق السبارة
Routes Nationales	15 639	15 639	15 782	10 119	9 813	الطرق الوطنية
Routes Régionales	11 182	11 182	11 157	9 253	9 221	الطرق الجهوية
Routes Provinciales	30 513	30 513	30 395	22 786	22 068	الطرق الإقليمية
Total	59 134	59 134	59 104	43 746	42 613	المجموع

8 - 3 تطور عدد السيارات المتقلة حسب النوع والصف

8 - 3 Evolution de l'effectif des véhicules en circulation selon le genre et la catégorie

Au 31 Décembre	2018	2017	2016	2015	في 31 ديسمبر
Motocyclettes	191 611	130 257	55 517	43 220	الدراجات النارية
Voitures de tourisme	2 950 056	2 808 782	2 670 614	2 531 753	السيارات السياحية
Véhicules utilitaires	1 170 177	1 117 559	1 065 338	1 015 245	العربات النفعية
Total	4 311 844	4 056 598	3 791 469	3 590 218	المجموع

8 - 4 Immatriculation des véhicules selon le genre et la catégorie

8 - 4 تسجيل السيارات حسب النوع والصف

	2018	2017	2016	2015	نوع و صنف السيارة
Genre et catégorie du véhicule					
Motocyclettes	61 354	74 754	12 297	2119	الدراجات النارية
Voitures de tourisme	142 529	148 534	139 897	109180	السيارات السياحية
Véhicules utilitaires	52 805	53 147	50 176	42 090	العربات النفعية
Camionnettes	40 771	40 780	38 457	31 172	الشاحنات الصغيرة
Camions	3 947	3 991	3 565	3 102	الشاحنات الكبيرة
Tracteurs routiers	2 011	2 425	2 408	2 021	الجرارات الطرقيّة
Remorques et semi-remorques	2 022	2 364	2 408	2 075	المقطورة وشبه المقطورة
Transport en commun	792	765	745	708	النقل الجماعي
Engins agricoles	2 930	2 550	2 318	2 858	عربات فلاحيّة
Autres engins spéciaux	332	272	275	154	عربات خاصة أخرى
Total	256 688	276 435	202 370	153 389	المجموع

8 - 5 Immatriculation des véhicules par centre immatriculateur

8 - 5 تسجيل السيارات حسب مركز التسجيل

Année 2018

سنة 2018

	المجموع العام Total général	العربات الترفيهية Véhicules utilitaires	السيارات السياحية Voitures de tourisme	الدراجات النارية Motocyclettes	
Tanger - Tétouan - Al Hoceima	21 791	4 922	11 880	4 989	طنجة - تطوان - الحسيمة
Al Hoceima	1 233	229	773	231	الحسيمة
Chefchaouen	353	111	205	37	شفشاون
Laksar lakbir	501	132	115	254	القصر الكبير
Larache	1 921	352	712	857	العراش
Tanger	13 358	3 169	7 202	2 987	طنجة
Tétouan	4 000	778	2 702	520	تطوان
Ouezzane	425	151	171	103	وزان
Oriental	14 806	2 196	7 044	5 566	الشرق
Berkane	2 463	359	1 451	653	بركان
Guercif	964	97	175	692	كرسيف
Midar	951	185	453	313	ميدان
Bouarfa	449	40	70	339	بو عرفة
Jerada	216	62	93	61	جرادة
Nador	2 771	554	1 665	552	الناضور
Oujda	6 312	789	2 882	2 641	وجدة
Taourirt	680	110	255	315	تاويرت
Fès - Meknès	23 747	4 863	12 189	6 695	فاس - مكناس
Meknès	8 256	1 512	4 015	2 729	مكناس
El Hajeb	1 266	191	336	739	الحاجب
Fès	9 739	2 010	6 240	1 489	فاس
Sefrou	897	224	396	277	صفرو
Taounate	914	361	94	459	تاونات
Taza	1 283	350	701	232	تازة
Missour	644	97	83	464	ميسور
Azrou	748	118	324	306	أزرو
Rabat - Salé - Kénitra	48 842	7 837	29 290	11 715	الرباط - سلا - القنيطرة
Kénitra	5 365	1 308	3 189	868	القنيطرة
Khémisset	1 912	411	817	684	الخميمسات
Rabat	20 875	3 164	16 657	1 054	الرباط
Salé	10 453	893	3 784	5 776	سلا
Sidi Kacem	1 152	448	292	412	سيدي قاسم
Sidi Slimane	1 508	303	427	778	سيدي سليمان
Souk El Arbaâ	1 498	322	229	947	سوق الأربعاء
Témara	6 079	988	3 895	1 196	تمارة
Béni Mellal - Khénifra	7 547	1 722	3 283	2 542	بني ملال - خنيفرة
Azilal	889	193	238	458	أزيلال
Béni Mellal	2 005	401	1 077	527	بني ملال
Fquih Ben Salah	1 114	385	385	344	الفيح بن صالح
Khénifra	1 217	224	483	510	خنيفرة
Khouribga	1 159	191	673	295	خريبكة
Oued Zem	516	135	199	182	وادي زم
Kasbat tadla	647	193	228	226	قصابة تالتة

8 - 5 Immatriculation des véhicules par centre immatriculateur (suite)

8 - 5 تسجيل السيارات حسب مركز التسجيل (تابع)

Année 2018

سنة 2018

	المجموع العام	العربات النفعية	السيارات السياحية	الدرجات النارية	
	Total général	Véhicules utilitaires	Voitures de tourisme	Motocyclettes	
Casablanca- Settat	84 151	20 148	53 222	10 781	الدار البيضاء - سطت
Benslimane	1 358	269	624	465	بنسليمان
Casa Bernousi	5 703	1 558	3 180	965	الدار البيضاء - البرنوصي
Casa Est	6 397	1 089	2 881	2 427	الدار البيضاء - شرق
Casa Nord	34 452	8 777	24 120	1 555	الدار البيضاء - شمال
Casa Sud	22 870	5 185	15 447	2 238	الدار البيضاء - جنوب
El Jadida	3 263	1 034	1 499	730	الجديدة
Mohammadia	4 001	779	2 602	620	المحمدية
Barchid	3 211	865	1 752	594	برشيد
Settat	1 914	255	787	872	سطت
Sidi Bennour	982	337	330	315	سيدي بنور
Marrakech - Safi	29 867	4 403	13 188	12 276	مراكش - أسفي
Chichaoua	679	119	184	376	شيشاوة
El Kelâa des Sraghna	1 765	219	418	1 128	قلعة السراغنة
Essaouira	1 583	265	541	777	الصويرة
Marrakech	19 683	2 692	9 927	7 064	مراكش
Safi	3 473	621	1 332	1 520	أسفي
Tahanaout	1 370	218	307	845	تحنات
Benghrir	635	141	247	247	بنجرير
Youssoufiya	679	128	232	319	اليوسيفية
Drâa - Tafilalet	5 806	1 048	1 778	2 980	درعة - تافيلالت
Errachidia	2 194	281	576	1 337	الرشيدية
Midelt	879	145	152	582	ميدلت
Quarzazate	1 148	309	598	241	ورزازات
Zagora	843	149	134	560	زاكورة
Tinghir	742	164	318	260	تنغير
Souss - Massa	15 102	4 075	8 406	2 621	سوس - ماسة
Agadir	7 743	1 820	5 264	659	أكادير
Chtouka Ait Baha	1 130	442	451	237	اشتوكة آيت باها
Inezgane	3 282	1 057	1 611	614	إنزكان
Taroudant	1 883	517	653	713	تارودانت
Tiznit	696	194	348	154	تيزنيت
TATA	368	45	79	244	طاطا
Guelmim - Oued Noun	1 293	256	519	518	كلميم - واد نون
Guelmim	694	123	310	261	كلميم
Sidi ifni	214	47	70	97	سيدي إفني
Tan-Tan	385	86	139	160	طنطان
Laâyoune - Sakia El Hamra	2 343	1 024	908	411	العيون - الساقية الحمراء
Laâyoune	1 899	900	781	218	العيون
Boujdour	219	61	69	89	بوجدور
Es-Semara	225	63	58	104	السمارة
Dakhla - Oued Ed-Dahab	837	262	320	255	الداخلة - وادي الذهب
Dakhla	837	262	320	255	الداخلة
Total	256 132	52 756	142 027	61 349	المجموع
Service central	556	49	502	5	المصلحة المركزية
Total général	256 688	52 805	142 529	61 354	المجموع العام

8 - 6 Immatriculation des véhicules
par provenance8 - 6 تسجيل السيارات
حسب المصدر

Année 2018	سنة 2018				
	المجموع العام Total général	العربات النفعية Véhicules utilitaires	السيارات السياحية Voitures de tourisme	الدراجات النارية Motocyclettes	
Total des véhicules neufs	223 527	48 780	129 028	45 719	مجموع السيارات الجديدة
Fabriqués au Maroc	44 427	5 518	24 016	14 893	المصنعة بالمغرب
Importés	179 100	43 262	105 012	30 826	المستوردة
Total des véhicules d'occasion	33 161	4 025	13 501	15 635	مجموع السيارات القديمة
Provenant de l'étranger	31 121	3 121	12 707	15 293	القادمة من الخارج
De la vente aux enchères	2 040	904	794	342	القادمة من بيع المزادات
Total	256 688	52 805	142 529	61 354	المجموع

8 - 7 Permis de conduire délivrés
selon le centre d'examen

7 - 8 رخص السياقة المسلمة
حسب مركز الإمتحان

	2018		2017		
	المجموع Total	الإثت femmes	المجموع Total	الإثت femmes	
Tanger - Tétouan - Al Hoceima	41 772	12 550	45 317	12 259	طنجة - تطوان - الحسيمة
Al Hoceima	3 356	853	3 684	851	الحسيمة
Chefchaouen	1 676	121	1 562	120	شفشاون
Larache	3 080	825	5 306	1 103	العراش
Ksar El-Kébir	1 367	328	القصر الكبير
Tanger	19 411	6 929	21 203	6 891	طنجة
Tétouan	11 142	3 267	11 310	2 997	تطوان
Ouezzane	1 741	226	2 252	297	وزان
Oriental	27 290	9 169	33 582	9 891	الشرق
Berkane	3 569	1 225	4 302	1 476	بركان
Guercif	2 604	665	2 924	605	كرسيف
Midar	2 128	500	2 542	425	ميدار
Bouarfa	551	150	1 191	299	بوعرفة
Jerada	878	268	1 288	254	جرادة
Nador	6 937	2 242	8 736	2 421	الناضور
Oujda	8 107	3 293	9 439	3 492	وجدة
Taourirt	2 516	825	3 160	919	تاويرت
Fès - Meknès	40 646	11 117	48 461	11 372	فاس - مكناس
Meknès	11 377	3 837	11 956	3 563	مكناس
El Hajeb	2 861	554	3 207	608	الحاجب
Fès	13 466	4 021	16 703	4 285	فاس
Sefrou	2 441	653	3 145	660	صفرو
Taounate	3 262	406	3 704	450	تاونت
Taza	5 025	1 258	6 477	1 437	تازة
Missour	1 182	119	1 988	118	ميسور
Azrou	1 031	268	1 281	250	أزرو
Rabat - Salé - Kénitra	55 747	18 761	65 609	20 376	الرباط - سلا - القنيطرة
Kénitra	10 118	3 405	10 994	3 507	القنيطرة
Khémisset	5 705	1 333	7 531	1 694	الخميسات
Rabat	8 790	3 885	10 193	4 091	الرباط
Salé	11 095	4 227	14 345	5 231	سلا
Sidi Kacem	4 694	838	5 083	627	سيدي قاسم
Sidi Slimane	3 050	746	3 063	617	سيدي سليمان
Souk El Arbaâ	2 846	341	3 341	370	سوق الأربعاء
Témara	9 451	3 985	11 059	4 239	تمارة
Béni Mellal - Khénifra	26 843	8 299	32 590	8 917	بني ملال - خنيفرة
Azilal	2 094	308	3 865	544	أزيلال
Béni Mellal	4 737	1 928	5 595	2 166	بني ملال
Fquih Ben Salah	5 659	1 506	7 099	1 754	الفتية بن صالح
Khénifra	3 619	789	4 344	858	خنيفرة
Khouribga	4 932	2 110	5 218	1 902	خريبكة
Oued Zem	3 006	893	3 281	971	وادي زم
Kasbat tadla	2 797	765	3 188	723	قصابة تادلة

8 - 7 Permis de conduire délivrés
selon le centre d'examen (suite)

7 - 8 رخص السياقة المسلمة
حسب مركز الإمتحان (تابع)

	2018		2017		
	المجموع Total	الإناث Femmes	المجموع Total	الإناث Femmes	
Casablanca- Settat	77 180	27 693	94 440	33 128	الدار البيضاء - سطات
Benslimane	2 714	722	3 466	816	بنسليمان
Casa Bernousi	9 401	3 975	10 808	4 260	الدار البيضاء - البرنوصي
Casa Est	10 542	4 044	12 059	4 173	الدار البيضاء - شرق
Casa Nord	8 835	3 659	12 262	4 568	الدار البيضاء - شمال
Casa Sud	16 222	6 475	19 877	8 229	الدار البيضاء - جنوب
El Jadida	8 049	2 781	11 135	4 262	الجديدة
Berrchid	6 299	1 930	6 806	1 941	برشيد
Mohammadia	5 346	2 224	5 946	2 204	المحمدية
Settat	6 057	1 299	7 521	2 069	سطات
Sidi Bennour	3 715	583	4 560	606	سيدي بنور
Marrakech - Safi	42 785	11 646	50 960	12 046	مراكش - أسفي
Chichaoua	2 156	317	2 912	380	شيشاوة
El Kelâa des Sraghna	5 276	844	6 413	1 047	قلعة السراغنة
Essaouira	3 185	741	3 649	1 248	الصويرة
Marrakech	15 653	5 745	18 854	6 041	مراكش
Safi	8 438	2 505	10 077	2 200	أسفي
Tahanaout	3 446	459	4 493	504	تخناوت
Bengurir	2 124	358	3 607	419	بنجرير
Yousseoufia	2 507	676	955	207	اليوسيفية
Drâa - Tafilalet	18 412	3 564	21 842	3 247	درعة - تافيلالت
Errachidia	5 351	1 397	6 059	1 217	الرشيدية
Midelt	2 631	515	2 930	527	ميدلت
Ouarzazate	3 327	584	4 037	517	ورزازات
Tinghir	3 985	737	5 042	653	تنغير
Zagora	3 118	331	3 774	333	زاكورة
Souss - Massa	34 653	11 148	39 628	11 315	سوس - ماسة
Agadir	9 191	3 852	10 565	3 800	أكادير
Chtouka Aït Baha	4 157	973	5 627	1 192	اشوكة أيت باها
Inezgane	8 317	3 225	9 059	2 934	إنزكان
Taroudannt	9 755	2 093	9 313	1 801	تارودانت
Tiznit	2 096	888	4 020	1 476	تيزنيت
Tata	1 137	116	1 044	112	طاطا
Guelmim - Oued Noun	4 964	1 505	6 822	1 945	كلميم - واد نون
Guelmim	3 113	949	4 602	1 340	كلميم
Tan-Tan	1 187	404	1 645	491	طاطان
Sidi ifni	664	152	575	114	سيدي افني
Laâyoune - Sakia El Hamra	6 845	2 550	7 916	2 468	العيون - المساقية الحمراء
Laâyoune	5 646	2 056	5 302	1 824	العيون
Boujdour	597	374	1 050	503	بوجدور
Es-Semara	602	119	1 564	141	السمارة
Dakhla - Oued Ed-Dahab	1 628	355	2 338	513	الداخلة - وادي الذهب
Dakhla	1 628	355	2 338	513	الداخلة
Total	378 766	118 357	449 504	127 477	المجموع

8 - 8 Evolution du nombre des accidents
de la circulation enregistrés

8 - 8 تطور عدد حوادث
السير المسجلة

	2018	2017	2016	2015	
En agglomération					داخل المدار الحضري
Accidents constatés	69 830	65 306	59 042	56 976	عدد الحوادث
Victimes	96 445	90 276	82 475	79 142	عدد الضحايا
Blessées	95 122	89 051	81 242	77 913	الجرحي
Décès	1 323	1 225	1 233	1 229	القتلى
Hors agglomération					خارج المدار الحضري
Accidents constatés	25 114	24 069	21 638	21 027	عدد الحوادث
Victimes	45 289	43 461	40 472	39 676	عدد الضحايا
Blessées	42 876	40 960	37 920	37 129	الجرحي
Décès	2 413	2 501	2 552	2 547	القتلى
Ensemble					المجموع
Accidents constatés	94 944	89 375	80 680	78 003	عدد الحوادث
Victimes	141 734	133 737	122 947	118 818	عدد الضحايا
Blessées	137 998	130 011	119 162	115 042	الجرحي
Décès	3 736	3 726	3 785	3 776	القتلى

8 - 9 Longueur des voies

8 - 9 طول مسارات السكك الحديدية

En kilomètre	2018		2017		2016		بالكيلومتر
	المجموع Total	المكهربة Electrique	المجموع Total	المكهربة Electrique	المجموع Total	المكهربة Electrique	
Longueur totale des lignes	2 295	1 473	2 109	1 287	2 109	1 287	الطول الإجمالي للخطوط
Lignes à voie unique	1 337	515	1410	588	1476	654	سكة رئيسية منفردة
Lignes à double voie ou plus	958	958	699	699	633	633	سكة رئيسية مزدوجة أو أكثر
Longueur des voies	4 200	2 977	3 696	2 495	3 590	2 459	طول مسارات السكك
dont longueur des voies de service	500	348	512	358	512	358	منها مسارات سكك المصلحة
Embranchements	205	25	189	23	189	23	المسارات الفرعية

8 - 10 Matériel roulant

8 - 10 معدات السكك الحديدية

En nombre	2018	2017	2016	بالعدد
Matériel roulant				المعدات
Matériel moteur	230	234	251	المعدات المحركة
Traction électrique	113	117	126	الجر الكهربائي
Locomotives diesel de lignes	59	63	66	قاطرات الديازال للجر
Locomotives diesel de manoeuvre	54	54	59	قاطرات الديازال للمناولة
Matériel à voyageurs	585	594	562	معدات نقل المسافرين
Voitures à voyageurs	555	568	536	عربات المسافرين
Voitures couchettes	6	6	6	عربات أفرشة
Voitures lits climatisés	18	25	19	عربات النوم مكيفة
Voitures de 1ère et 2ème classe climatisées	396	402	376	عربات الدرجة الأولى و الثانية مكيفة
Rames automotrices électriques	135	135	135	ذاتية القطر الكهربائية
Fourgons générateurs	30	26	26	عربات مرافقة مغطاة
Matériel à marchandises	5 498	5 498	5 496	معدات نقل البضائع
Wagons couverts	420	420	420	عربات شحن مغطاة
Wagons tombereaux	249	249	249	عربات شحن ثابوية
Wagons plats	758	758	758	عربات شحن مسطحة
Wagons trémies à phosphates	1331	1 504	1 504	عربات شحن هرمية للفوسفات
Wagons trémies à soufre	...	47	47	عربات شحن هرمية للكبريت
Wagon Trémies engrais brouettage	...	66	66	عربات شحن هرمية للأسمدة
Wagon Citernes acide phosphorique	...	68	68	عربات شحن الحامض الصفوري
Wagon Trémies autres	2130	1 844	1 844	عربات شحن هرمية أخرى
Citernes	387	319	319	عربات شحن السوائل
Wagons de particuliers	108	108	108	عربات شحن الخواص
Wagons de service	115	115	113	عربات شحن المصلحة الداخلية

8 - 11 Effectif des locomotives par énergie motrice

8 - 11 عدد القاطرات حسب طاقة القطر

En nombre	2018	2017	2016	بالعدد
Electricité	117	117	126	الكهرباء
Diesel	113	117	125	الديازال
Total	230	234	251	المجموع

8 - 12 Effectif des véhicules de transport de voyageurs par type et catégorie du véhicule

8 - 12 عدد عربات نقل المسافرين حسب نوع و صنف العربة

En nombre	2018	2017	2016	بالعدد
Voitures à voyageurs	420	433	401	عربات المسافرين
1ère classe climatisées	68	71	71	الدرجة الأولى مكيفة
2ème classe climatisées	328	331	305	الدرجة الثانية مكيفة
Voitures-lits climatisées	18	25	19	عربات النوم مكيفة
Couchettes	6	6	6	عربات أفرشة
Voitures climatisées pour rames auto- motrice	135	135	135	عربات مكيفة ذاتية القطر
Total général	555	568	536	المجموع العام

8 - 13 Capacité des véhicules de transport de voyageurs par catégorie

8 - 13 سعة عربات نقل المسافرين حسب الصنف

En nombre	2018	2017	2016	بالعدد
Catégorie				الصنف
Voitures 1ère classe climatisées	3 724	3 894	3 894	عربات الدرجة الأولى مكيفة
Voitures 2ème classe climatisées	28 147	25 840	25 840	عربات الدرجة الثانية مكيفة
Voitures-lits climatisées	362	554	554	عربات النوم مكيفة
Voitures Couchettes	240	240	240	عربات أفرشة
Voitures climatisées pour rames automotrices	11 944	11 925	11 925	عربات مكيفة ذاتية القطر
Total voitures	44 417	42 453	42 453	مجموع العربات

8 - 14 Capacité de charge des wagons

8 - 14 سعة عربات الشحن

En tonnes	2018	2017	2016	بالأطنان
Type de wagons				نوع عربات الشحن
Wagons couverts	24 162	24 162	24 162	عربات شحن مغطاة
Wagons tombereaux	14 940	14 940	14 940	عربات شحن ثألوية
Wagons plats	43 026	43 026	43 026	عربات شحن مسطحة
Autres wagons	230 546	232 075	232 075	عربات شحن أخرى
Total	312 674	314 203	314 203	المجموع

8 - 15 Transport de voyageurs

8 - 15 نقل المسافرين

	2018	2017	2016	
Voyageurs transportés (en milliers)	35 000	37 953	39 487	عدد المسافرين (بالآلاف)
Dont:				منه :
1ère classe	2 015	2 257	2 466	بالدرجة الأولى
2ème classe	32 915	35 610	36 931	بالدرجة الثانية
Couchette	44	53	55	عربات أفرشة
Voiture-lit	26	32	35	عربات النوم
Nombre de places offertes (en milliers)	38 547	40 302	40 168	عدد المقاعد المعروضة (بالآلاف)
Dont:				منه :
1ère classe	4 631	6 015	5 079	بالدرجة الأولى
2ème classe	33 742	34 109	34 922	بالدرجة الثانية
Couchette	78	82	82	عربات أفرشة
Voiture-lit	96	96	85	عربات النوم
Taux d'occupation moyen (en %)	49	52	54	نسبة تشغيل المقاعد (ب %)
1ère classe	40	44	44	بالدرجة الأولى
2ème classe	51	53	56	بالدرجة الثانية
Voyageurs kilomètres réalisés (en millions)	4 475	4 923	5 208	عدد المسافرين في الكيلومتر (بالملايين)
Dont:				منه :
1ère classe	405	466	521	بالدرجة الأولى
2ème classe	4 029	4 406	4 633	بالدرجة الثانية
Couchette	26	32	34	عربات أفرشة
Voiture-lit	15	19	21	عربات النوم
Parcours moyen d'un voyageur (en Km)	128	130	132	متوسط مسير المسافر الواحد (بالكيلومتر)
1ère classe	214	221	225	بالدرجة الأولى
2ème classe	122	124	125	بالدرجة الثانية

8 - 16 Transport de marchandises ⁽¹⁾

8 - 16 نقل البضائع ⁽¹⁾

	2018	2017	
Tonnes transportées (en milliers de tonnes)	26 805	29 563	مجموع الأطنان المنقولة (بألف طن)
Wagons complets	26 787	29 530	الشاحنات الممتلئة
Transport en service	18	33	نقلات المصلحة
Tonnes Kilomètres (en millions)	3 485	3 896	مجموع الأطنان الكيلومترية (بالملايين)
Wagons complets	3 477	3 888	الشاحنات الممتلئة
Transport en service	8	7	نقلات المصلحة
Parcours moyen d'une tonne (en Km)	130	132	متوسط مسير الطن (بالكيلومتر)
Wagons complets	130	132	الشاحنات الممتلئة
Nombre de wagons chargés	469 385	508 297	عدد الشاحنات المحملة
dont wagons phosphates	293 748	335 829	ضمنها شاحنات الفوسفات
Tonnage moyen transporté/wagon	57	58	متوسط الأطنان المحملة لكل شاحنة

8 - 17 Transport de marchandises par groupe de produits

8 - 17 نقل البضائع حسب مجموعة المنتجات

En milliers de tonnes	2018	2017 ^م	بألف طن
Phosphates	18 435	21 160	الفوسفات
Produits minéraux solides	2 828	2 650	المنتجات المعدنية الصلبة
dont :			منها:
Barytine	61	69	باريتين
Plomb et Zinc	65	58	الرصاص و زنك
Produits minéraux liquides	440	671	المنتجات المعدنية السائلة
dont :			منها:
Fuel-oil	89	206	الفيول
Gas-oil	351	465	الغزوال
Produits alimentaires	148	143	المنتجات الغذائية
dont :			منها:
Sucre raffiné	91	84	السكر المكرر
Produits agricoles	524	405	المنتجات الفلاحية
dont :			منها:
Céréales	524	405	الحبوب
Produits chimiques et engrais	3 987	4 084	المنتجات الكيماوية والأسمدة
dont :			منها:
Engrais	757	789	الأسمدة
Acide phosphorique	1 802	1 844	الحامض الفوسفوري
Bois, liège, carton	-	-	الخشب والفلين والورق المقوى
Matières textiles	-	-	مواد النسيج
Ouvrages en pierre	-	-	صناعات من حجر
Métaux machines	1	1	مصنوعات معدنية وآلات
Marchandises diverses	433	417	بضائع مختلفة
Services	41	42	خدمات
Total	26 805	29 563	المجموع

(1) Non compris le transport des bagages
Source : Office National des Chemins de Fer.

(1) لا يشمل نقل الأمتعة
المصدر : المكتب الوطني للسكك الحديدية.

8 - 18 Personnel de l'O.N.C.F

18 - 8 عدد المستخدمين بالمكتب الوطني للسكك الحديدية

Nombre	2018	2017r	العدد
Direction Générale	42	47	الإدارة العامة
Direction Générale Adjointe Opérations / PDV	332	369	الإدارة العامة مساعدة العمليات
Pôle Voyageurs	1 908	1 763	قطب المسافرين
Pôle Fret et Logistique	1 210	1 181	قطب البضائع واللوجيستك
Pôle Infrastructure et Circulation	2 526	2 487	قطب البنية التحتية والسير
Pôle maintenance Matériel	1 326	1 335	قطب صيانة المعدات
Pôle finances, achats et juridique	155	129	قطب المالية والمشتريات والشؤون القانونية
Direction Sécurité et Audit sécurité / PSC	18	37	مديرية السلامة والتدقيق السلامة
Direction Systèmes d'Information & digital	105	98	مديرية نظم المعلومات والرقميات
Direction stratégie et communication	34	31	مديرية الاستراتيجية والتواصل
Direction Ressources humaines	85	109	مديرية الموارد البشرية
Direction Audit et pilotage de la performance	12	...	مديرية التدقيق وقيادة الفعالية
Direction innovation, RSE et devel. Durable	5	...	مديرية الابتكار والمسؤولية الاجتماعية والتنمية المستدامة
Total	7 761	7 586	المجموع
Dont féminin	502	487	منها النساء

8 - 19 Résultats financiers de l'exploitation des chemins de fer ⁽¹⁾

19 - 8 النتائج المالية لإستغلال السكك الحديدية ⁽¹⁾

En milliers de DH	2018	2017	2016	بألف درهم
Produits	3 443	3 698	3 691	العائدات
Transport voyageurs et bagages	1 230	1 343	1 421	نقل المسافرين والأمتعة
Transport marchandises : (P.V)	1 875	2 072	2 021	نقل البضائع (السير البطين)
Recettes hors trafic	339	283	249	عائدات خارج الراج
Charges	4 294	5 419	5 066	التكاليف
Dépenses d'exploitation	2 925	2 948	2 908	تكاليف الإستغلال
Frais financiers, dotations aux amortissements et aux provisions	2 539	2 471	2 158	تكاليف مالية ومبالغ الإستهلاك و الدخائر
Résultats				النتائج
Produits nets	-1 202	-559	-470	النتائج الصافي
Produits par Km exploité	2 070	2 410	2 290	العائدات بالنسبة للكيلومتر المستغل
Charges par Km exploité	2 600	2 670	2 510	التكاليف بالنسبة للكيلومتر المستغل

ONCF : Office National des Chemins de Fer

P.V: Petite vitesse

(1) Produits-chargés : non compris les résultats de la chaîne hôtelière.

Source : Office National des Chemins de Fer.

(1) العائدات - التكاليف (دون اعتبار نتائج الشبكة الفندقية)
المصدر : المكتب الوطني للسكك الحديدية.

8 - 20 Infrastructure de transport aérien

8 - 20 البنية التحتية للنقل الجوي

	2018	2017	2016	2015	
Nombre total d'aéroports	25	25	26	26	العدد الإجمالي للمطارات
dont :					منها :
Nombre d'aéroports internationaux	19	19	18	18	عدد المطارات الدولية
Nombre d'aéroports principaux	3	3	3	3	عدد المطارات الرئيسية
Longueur totale des pistes revêtues (en m)	77 319	الطول الإجمالي للمدارج المعبدة (بالمتر)

8 - 21 Activité générale du transport aérien

8 - 21 النشاط العام للنقل الجوي

	2018*	2017 ^م	2016	2015	
Mouvements des avions	213 343	200 162	189 243	189 460	حركات الطائرات
Mouvements commerciaux	189 784	176 096	161 837	159 975	الحركات التجارية
Autres mouvements	23 559	24 066	27 406	29 485	الحركات الأخرى
Transport de voyageurs	22 618 161	20 493 231	18 338 839	17 710 864	نقل المسافرين
Mouvements commerciaux	22 534 771	20 406 160	18 237 272	17 607 491	الحركات التجارية
Arrivée	11 163 603	10 105 737	9 016 541	8 690 866	الوصول
Départ	11 371 168	10 300 423	9 093 523	8 783 292	الذهاب
Transit	150 586	140 080	127 208	135 589	العبور
Autres mouvements	83 390	87 071	101 567	103 373	الحركات الأخرى
Frêt (en tonne)	89 455	82 423	68 628	64 617	نقل البضائع (بالطن)
Total commercial	88 210	82 080	68 436	64 247	المجموع التجاري

8 - 22 Trafic aérien commercial
selon les compagnies8 - 22 الرواج الجوي التجاري
حسب الشركات

Compagnies	نقل المسافرين		حركات الطائرات		الشركات
	Traffic passagers		Mouvements des avions		
	2018*	2017	2018*	2017	
Royal Air Maroc	8 458 941	8 416 201	89 400	91 341	الخطوط الملكية المغربية
Air Arabia Maroc	1 758 920	1 400 648	15 332	12 152	الخطوط العربية المغرب
Compagnies étrangères	12 316 910	10 589 311	85 052	72 603	الشركات الأجنبية
Total	22 534 771	20 406 160	189 784	176 096	المجموع

8 - 23 Mouvements des avions
selon les aéroports

23 حركات الطائرات
حسب المطارات

Année 2018 En nombre	المجموع العام Total général	الحركات الأخرى ⁽¹⁾ Autres mouvements ⁽¹⁾	الحركات التجارية Trafic commercial	سنة 2018 بالعدد
Aéroport				المطارات
MOHAMMED V	88 976	2 411	86 565	محمد الخامس
MARRAKECH	41 495	4 220	37 275	مراكش
AGADIR	17 344	1 255	16 089	أكادير
FES-SAISS	10 850	730	10 120	فاس-سايس
TANGER	12 428	1 922	10 506	طنجة
RABAT-SALE	9 702	2 291	7 411	الرباط-سلا
NADOR	5 668	20	5 648	التنازور
OUIDA	6 149	482	5 667	وجدة
LAAYOUNE	3 567	1 301	2 266	العيون
DAKHLA	2 609	715	1 894	الداخلة
ESSAOUIRA	1 697	570	1 127	الصويرة
OUARZAZATE	1 915	503	1 412	وارزازات
ALHOCEIMA	1 238	178	1 060	الحسيمة
ERRACHIDIA	1 633	946	687	الراشدية
TETOUAN	1 128	644	484	تطوان
TAN-TAN	942	520	422	طنطان
ZAGORA	531	215	316	زاكورة
GUELMIM	570	84	486	كلميم
BENI-MELLAL	871	657	214	بني ملال
BENSLIMANE	2 243	2 112	131	بنسليمان
TIT MELLIL	1 331	1 331	-	تيط مليل
BOUARFA	456	452	4	بوعرفة
Total	213 343	23 559	189 784	المجموع

8 - 24 Transport de voyageurs
selon les aéroports

24 نقل المسافرين
حسب المطارات

Année 2018 En nombre	المجموع العام Total général	الحركات الأخرى Autres mouvements	المجموع Total	الحركات التجارية Trafic commercial			سنة 2018 بالعدد
				العبور Transit	الإقلاع Départ	الوصول Arrivée	
Passagers							المسافرون
MOHAMMED V	9 738 153	6 109	9 732 044	21 978	4 874 569	4 857 475	محمد الخامس
MARRAKECH	5 302 519	22 944	5 279 575	51 585	2 678 039	2 601 536	مراكش
AGADIR	1 925 323	2 979	1 922 344	18 808	972 690	949 654	أكادير
FES-SAISS	1 311 129	1 648	1 309 481	2 504	660 485	648 996	فاس-سايس
TANGER	1 133 767	6 226	1 127 541	7 752	570 494	557 047	طنجة
RABAT-SALE	997 175	9 690	987 485	5	496 759	490 726	الرباط-سلا
NADOR	710 588	29	710 559	1 974	358 256	352 303	التنازور
OUIDA	676 186	269	675 917	3 190	339 402	336 515	وجدة
LAAYOUNE	228 912	7 128	221 784	12 723	120 369	101 415	العيون
DAKHLA	203 717	1 072	202 645	7 458	106 756	95 889	الداخلة
ESSAOUIRA	105 594	1 007	104 587	436	53 243	51 344	الصويرة
OUARZAZATE	91 281	2 257	89 024	7 549	47 894	41 130	وارزازات
ALHOCEIMA	79 644	320	79 324	2 625	40 395	38 929	الحسيمة
ERRACHIDIA	41 307	4 392	36 915	64	18 484	18 431	الراشدية
TETOUAN	23 748	2 673	21 075	3 912	11 588	9 487	تطوان
TAN-TAN	11 932	1 629	10 303	3 285	7 116	3 187	طنطان
ZAGORA	10 836	832	10 004	2 150	6 085	3 919	زاكورة
GUELMIM	10 706	225	10 481	1 818	6 183	4 298	كلميم
BENI-MELLAL	6 867	3 552	3 315	770	2 185	1 130	بني ملال
BENSLIMANE	4 964	4 703	261	-	132	129	بنسليمان
TIT MELLIL	3 187	-	-	-	-	-	تيط مليل
BOUARFA	626	519	107	-	44	63	بوعرفة
Total	22 618 161	83 390	22 534 771	150 586	11 371 168	11 163 603	المجموع

(1) Il inclut les mouvements des avions privés et des avions d'essai
Source : Office National des Aéroports.

(1) يتضمن حركات الطائرات الخاصة وطائرات التنديب
المصدر: المكتب الوطني للمطارات.

8 - 25 Infrastructure portuaire

8 - 25 البنية التحتية للموانئ

	2018	2017	2016	2015	
Nombre total de ports	40	40	39	39	العدد الإجمالي للموانئ
dont :					منها :
Ports ouverts au commerce extérieur	13	13	13	13	موانئ للتجارة الدولية
Ports de pêche à vocation régionale	11	11	10	10	موانئ للصيد ذات طابع جهوي
Ports de pêche à vocation locale	9	9	9	9	موانئ للصيد ذات طابع محلي

8 - 26 Etat de la flotte de commerce de l'armement marocain

8 - 26 وضعية البواخر التجارية لدى الشركات المغربية للملاحة

Au 31/ 12/ 2017	المجموع	ناقلات مدرجة	ناقلة الحاويات	باخرة المسافرين	ناقلات المواد الكيميائية	بتيما	ناقلات النفط	في 2017 /12/31
	Total	Rouliers	Porte-Conteneurs	Navire passager	Chimiquiers	Bitumier	Pétroliers	
Sociétés								الشركات
COMANAV	1	-	1	-	-	-	-	الشركة المغربية للملاحة
PETROCAB	2	-	-	-	-	-	2	بيتروكاب
MARCAB	1	-	-	-	-	-	1	ماركاب
FRS	1	-	-	1	-	-	-	ف. ر. س
INTERSHIPPING	3	-	-	3	-	-	-	أنترشيبين
D'AMICO DRY MAROC	3	-	3	-	-	-	-	داميكودراي ماروك
AFRICA MOROCCO LINKS	1	-	-	1	-	-	-	افريكا موروكو لينكس
BITUMA	1	-	-	-	-	1	-	بتيما
Total	13	-	4	5	-	1	3	المجموع

8 - 27 Trafic de marchandises

8 - 27 نقل البضائع

Année 2018

سنة 2018

En milliers de tonnes

بألف طن

	المجموع	المساحلة-الاستيراد	المساحلة-التصدير	الاستيراد	التصدير	ووم
ANP	Total	Cabotage Import	Cabotage Export	Import	Export	الناضور
Nador	3 411	191	-	2 177	1 042	طنجة المدينة
Tanger Ville	-	-	-	-	-	المحمدية
Mohammadia	5 289	696	18	4 539	36	الدار البيضاء
Casablanca	30 100	848	497	16 641	12 114	الجرف الأصفر
Jorf Lasfar	32 024	7	300	20 792	10 925	أسفي
Safi	5 657	-	92	1 872	3 694	أكادير
Agadir	5 257	148	82	2 848	2 180	طاطان
Tan-Tan	53	11	-	26	15	العيون
Laâyoune	2 850	238	-	455	2 156	الداخلية
Dakhla	671	4	-	668	-	المجموع
Total	85 313	2 144	989	50 018	32 162	

En milliers de tonnes

بألف طن

	المجموع	الاستيراد	التصدير	المسافنة	طنجة المتوسط
Tanger Med	Total	Import	Export	Transbordement	المجموع
Total	52 243	8 801	5 833	37 609	

8 - 28 Tonnage global ventilé par mode de conditionnement ⁽¹⁾

8 - 28 الحمولة الإجمالية المقسمة حسب توضعها

Année 2018

سنة 2018

ANP ⁽¹⁾ En milliers de tonnes	المجموع Total	المساحة-الاستيراد Cabotage-Imp	المساحة-التصدير Cabotage-Exp	الاستيراد Import	التصدير Export	يوم ⁽¹⁾ بألف طن
Vracs solides dont:	51 126	221	174	27 040	23 691	المختلطات الصلبة منه :
Phosphates	11 181	-	-	-	11 181	الفوسفات
Céréales	6 661	-	-	6 661	-	الحبوب
Soufre	5 534	-	-	5 534	-	الكبريت
Engrais	9 247	-	-	973	8 274	الأسمدة
Charbon	8 955	-	-	8 955	-	الفحم
Vracs liquides dont:	18 101	1 075	318	12 776	3 933	السوائل المختلطة منه :
Hydrocarbures	10 268	1 075	318	8 875	-	المواد النفطية
Acide phosphorique	3 780	-	-	-	3 780	حامض الفوسفور
Ammoniac	1 436	-	-	1 411	25	لامونياك
Huiles végétales	663	-	-	663	-	الزيوت النباتية
Trafic unitaire dont:	12 688	848	497	7 417	3 926	حركة وحدوية منه :
Divers	3 398	0	0	2 786	613	أخرى
Total	81 915	2 144	989	47 232	31 550	المجموع

(1)ANP non compris port Tanger med
Source : Agence Nationale des Ports.

لا يشمل ميناء طنجة المتوسط
المصدر : الوكالة الوطنية للموانئ.

8 - 29 Marchandises transportées
par les compagnies marocaines

8 - 29 البضائع المحمولة
من طرف الأسطول المغربي

En tonne	2018	2017	2016	بالطن
COMANAV	291 324	474 351	456 976	الشركة المغربية للملاحة
PETROCAB	800 000	1 125 400	1 201 800	بيتروكاب
MARCAB	419 809	1 151 692	859 964	ماركاب
F.R.S MAROC	542 463	594 320	696 095	ف.ر.س. ماروك
INTERSHIPPING	685 675	1 000 033	1 337 547	أنتيرشيبين
D'AMICO DRY MAROC	1 043 018	1 222 705	1 176 354	داميكودراي ماروك
AFRICA MOROCCO LINK	667 811	548 459	50 096	افريكا موروكو لينك
BITUMA	131 000	بتيما
MAROC FEDERING	203 580	105 332	ماروك فيدرين
Total	4 653 680	6 222 292	5 909 832	المجموع

8 - 30 Tonnage transporté
en lignes régulières

8 - 30 الكمية المحمولة
بالخطوط المنتظمة

En tonne	2018	2017	2016	بالطن
COMANAV	...	474 351	456 976	الشركة المغربية للملاحة
F.R.S MAROC	542 463	594 320	696 095	ف.ر.س. ماروك
INTERSHIPPING	685 675	1 000 033	1 337 547	أنتيرشيبين
D'AMICO DRY MAROC	...	1 222 705	1 176 354	داميكودراي ماروك
AFRICA MOROCCO LINK	667 811	548 459	50 096	افريكا موروكو لينكس
MAROC FEDERING	ماروك فيدرين
Total	1 895 949	3 839 868	3 717 068	المجموع

8 - 31 Transport des passagers et des véhicules

8 - 31 نقل المسافرين والعربات

Sociétés	المسافرون Passagers		العربات Véhicules		الشركات
	2018	2017	2018	2017	
F.R.S Maroc	347 652	400 690	90 564	90 031	ف.ر.س. المغرب
INTERSHIPPING	898 697	929 001	140 515	172 154	أنتيرشيبين
AFRICA MOROCCO LINK	396 143	537 000	73 518	119 834	افريكا موروكو لينكس
Total	1 642 492	1 866 691	304 597	382 019	المجموع

8- 32 Trafic de conteneurs

32 رواج الحاويات

Année 2018

سنة 2018

Ports ANP

موانئ ووم

En tonne

بالطن

	المجموع Total*	الاستيراد Import*	التصدير Export*	المساحلة-الاستيراد Cabotage-Import	المساحلة-التصدير Cabotage-Export	
Casablanca	10 143 645	6 260 503	2 537 890	848 069	497 183	الدار البيضاء
Agadir	1 937 583	684034(*)	253549(*)	-	-	أكادير
Total	12 095 762	6 957 559	3 792 951	848 069	497 183	المجموع

En nombre d'unités EVP⁽¹⁾

بعدد الوحدات المعادلة لعشرين قدما

dont :

منه :

Casablanca	1 035 668	459 141	426 741	66 462	83 324	الدار البيضاء
Agadir	207 608	105290(*)	102318(*)	-	-	أكادير
Total	1 244 976	656 449	529 657	66 462	83 408	المجموع

Tanger Med

طنجة المتوسط

En tonne

بالطن

Conteneurs traités

الحاويات المعالجة

Total

المجموع

Conteneurs traités	37 609 287
Total	37 609 287

En nombre d'unités EVP

بعدد الوحدات المعادلة لعشرين قدما

Conteneurs traités

الحاويات المعالجة

Total

المجموع

Conteneurs traités	3 472 451
Total	3 472 451

(*) y compris le cabotage

8 - 33 Trafic de Transport International Routier

8 - 33 رواج النقل الدولي الطرقي

En tonne

بالطن

	2018*			2017			
	المجموع Total	التصدير Export	الاستيراد Import	المجموع Total	التصدير Export	الاستيراد Import	
Port							الميناء
Nador	321 167	107 540	213 627	230 814	86 723	144 091	الناضور
Tanger ville	-	-	-	5 236	-	5 236	طنجة المدينة
Casablanca	26 801	9 348	17 543	35 798	15 684	20 114	الدار البيضاء
Total Ports ANP	347 968	116 888	231 080	271 848	102 407	169 441	مجموع موانئ ووم
Tanger MED	7 081 010	طنجة المتوسط
Total	7 352 858	المجموع

En nombre

بالعدد

Nador	11 564	4 780	6 784	8 055	3 401	4 654	الناضور
Tanger ville	-	-	-	476	-	476	طنجة المدينة
Casablanca	1 465	554	911	1 938	931	1 007	الدار البيضاء
Total Ports ANP	13 029	5 334	7 695	10 469	4 332	6 137	مجموع موانئ ووم
Tanger MED	326 773	286 538	طنجة المتوسط
Total	339 802	297 007	المجموع

(1) EVP :equivalent vingt Pieds

Source : Agence Nationale des Ports (ANP).

Agence spéciale Tanger Méditerranée

المصدر : الوكالة الوطنية للموانئ (ووم)

الوكالة الخاصة بطنجة المتوسط

8 - 34 Trafic des Ro - Ro

8 - 34 رواج البضائع المحمولة على العربات

En tonne	2018			2017			بالطن
	المجموع	التصدير	الاستيراد	المجموع	التصدير	الاستيراد	
	Total	Export	Import	Total	Export	Import	
Port							الميناء
Nador	328 200	108 192	220 008	237 214	86 723	150 491	الناضور
Casablanca	264 051	24 530	239 521	276 425	32 125	244 300	الدار البيضاء
Tanger ville	-	-	-	5 236	-	5 236	طنجة المدينة
Total	592 251	132 722	459 529	518 875	118 848	400 027	المجموع

8-35 Trafic de marchandises au niveau
des ports ouverts au trafic ferroviaire ⁽¹⁾

8-35 رواج البضائع بالموانئ الموصولة
بالسكك الحديدية ⁽¹⁾

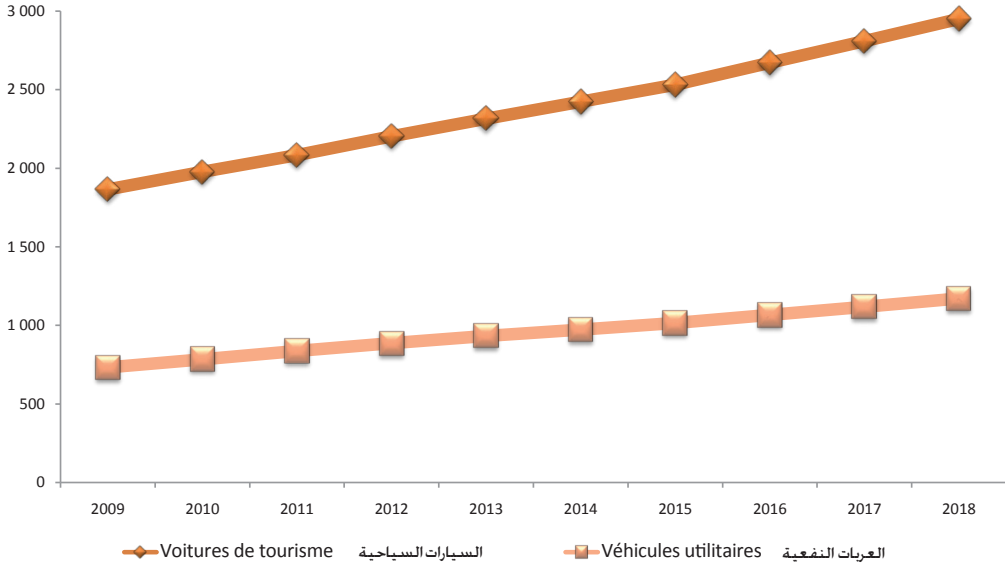
En milliers de tonnes	2018	2017	2016	بألف طن
Importation	2 832	2 560	3 353	الإستيراد
Casablanca	498	504	776	الدار البيضاء
Jorf Lasfar	43	77	385	الجرف الأصفر
Safi	1 464	1 460	1 458	أسفي
Tanger Med	257	417	365	طنجة المتوسط
Beni Ansar	570	102	369	بني أنصار
Exportation	3 113	3 150	3 223	التصدير
Casablanca	141	117	139	الدار البيضاء
Jorf Lasfar				الجرف الأصفر
Safi	2 559	2 633	2 771	أسفي
Tanger Med	352	331	280	طنجة المتوسط
Beni Ansar	61	69	33	بني أنصار

⁽¹⁾ Y compris industrie chimiques et non compris les phosphates
Sources : Agence Nationale des Ports.
Office National des Chemins de Fer.

⁽¹⁾ يشمل الصناعة الكيماوية ولا يشمل الفوسفات
المصادر : الوكالة الوطنية للموانئ.
المكتب الوطني للسكك الحديدية .

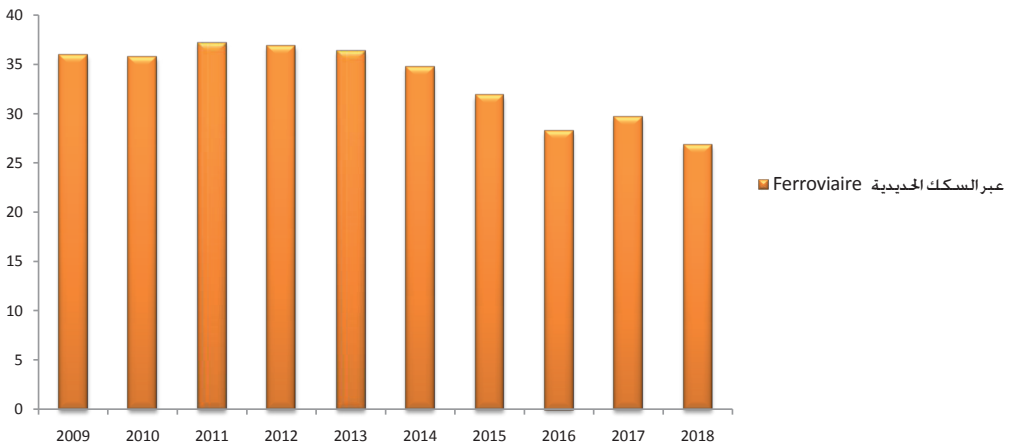
رحب السيارات: العربات المنقلة (بالآلاف)

Parc automobile : véhicules en circulation en milliers



نقل البضائع (بمليون طن)

Transports de marchandises (en millions de tonnes)



الفصل التاسع
البريد والمواصلات

CHAPITRE IX

POSTE ET TELECOMMUNICATIONS

Sources d'information**مصادر المعلومات**

Les données disponibles sur le secteur de la poste et des télécommunications proviennent de Poste Maroc (PM) pour ce qui est de la poste et de l'Agence Nationale de Réglementation des Télécommunications (ANRT) pour ce qui est des télécommunications.

يتم إعداد المعطيات الإحصائية الخاصة بهذا القطاع من طرف بريد المغرب بالنسبة لكل الأنشطة المتعلقة بالبريد ومن طرف الوكالة الوطنية لتقنين المواصلات بالنسبة لكل الأنشطة المتعلقة بالمواصلات السلكية واللاسلكية.

Concepts et définitions**مفاهيم وتعريف****La Caisse d'Epargne Nationale**

La Caisse d'Epargne Nationale a été créée en 1959. Elle fonctionne sous la garantie de l'Etat, sa gestion étant confiée à Poste Maroc.

صندوق التوفير الوطني

أحدث هذا الصندوق سنة 1959 من طرف الدولة وتشرف على تسييره مؤسسة بريد المغرب.

Les Chèques Postaux

Le service des chèques postaux joue un rôle essentiel dans la vie économique du pays en raison de son intervention dans le circuit monétaire. C'est également un important instrument de paiement lors des transactions commerciales.

الشيكات البريدية

تكتسي خدماتها طابعا هاما في الحياة الاقتصادية والمالية نظرا لدورها الفعال والمتداخل بالجهاز النقدي، وكأداة أداء في المعاملات التجارية.

9 - 1 Réseau postal

9 - 1 الشبكة البريدية

	2018	2017	2016	
Réseau de contact				شبكة الإتصال
Etablissements postaux	1 797	1 803	1 804	المؤسسات البريدية
Agences postales	839	839	839	وكالات بريدية
Recettes de plein exercice (Bureaux)	946	952	950	مكاتب كاملة الخدمات
Guichets annexes	12	12	15	شبابيك ملحقة
Intermédiaires agréés (points de ventes de timbres)	3 054	3 091	3 091	الوسطاء المقبولون (نقط بيع الطوابع)
Réseau de collecte	2 074	2 199	2 198	شبكة التجميع
Boîtes aux lettres supplémentaires en dehors des établissements postaux	2 074	2 199	2 198	صناديق البريد الإضافية خارج المؤسسات البريدية
Réseau d'acheminement				شبكة الإرسال
Total liaisons	730	764	774	مجموع شبكة الربط
Liaisons aériennes	115	99	96	الربط الجوي
Transport contractuel	499	549	563	نقل المتعاقدين
Transport en régie (1)	116	116	115	نقل الوكالة (1)
Réseau de distribution				شبكة التوزيع
Tournées (2)	1 817	1 828	1 770	الجولات (2)
Urbaines	1 565	1 577	1 575	الحضرية
Rurales	252	251	195	القروية
Nombre de boîtes postales	278 243	272 041	270 534	عدد الصناديق البريدية

9 - 2 Trafic des services postaux

9 - 2 رواج المصالح البريدية

	2018	2017	2016	
En nombre				بالأعداد
Total export	88 875	82 957	81 095	مجموع التصدير
Trafic export CHRONOPOST	85 147	79 750	75 477	رواج تصدير كرونوبوست
Trafic export EMS	3 728	3 207	5 618	رواج تصدير البريد الدولي العاجل
Total import	106 276	106 338	98 243	مجموع الاستيراد
Trafic import CHRONOPOST	23 015	23 386	23 788	رواج استيراد كرونوبوست
Trafic import EMS	83 261	82 952	74 455	رواج استيراد البريد الدولي العاجل
Trafic total	195 151	189 295	179 338	مجموع الرواج
Total dépôt colis postaux				مجموع إيداع الطرود البريدية
Trafic colis Régime intérieur (Amana Tout service)	4 416 889	3 990 749	3 706 926	رواج الطرود البريدية- النظام الداخلي (الأمانة لكل الخدمات)
Trafic colis Régime international - dépôt	60 685	55 177	53 805	رواج إيداع الطرود البريدية- النظام الدولي
Trafic colis Régime international - reçus	77 907	70 697	62 368	رواج إستلام الطرود البريدية- النظام الدولي

(1)Transport par les moyens propres de Poste du Maroc.
(2) Y compris les tournées spéciales de courrier accéléré
EMS : Express Mail Service
Source : Poste du Maroc.

(1) يتم النقل بالوسائل الخاصة لبريد المغرب
(2) يشمل كذلك الجولات الخاصة للبريد السريع
المصدر: بريد المغرب.

9 - 3 Mandats-poste

9 - 3 الحوالات البريدية

	2018 ⁸	2017	2016	
Mandats émis				الحوالات المرسلة
Nombre (en millier)	4 058	5 089	6 318	العدد (بالآلاف)
Régime intérieur	4005	5 049	6 284	النظام الداخلي
Régime extérieur	53	40	34	النظام الدولي
Valeur (en millions de DH)	7 414	8 681	10 053	القيمة (بمليون درهم)
Régime intérieur	7 160	8 481	9 876	النظام الداخلي
Régime extérieur	254	200	177	النظام الخارجي
Mandats payés				الحوالات المؤداة
Nombre (en milliers)	4 041	5 741	7 676	العدد (بالآلاف)
Régime intérieur	3306	4 650	6 358	النظام الداخلي
Régime extérieur	736	1 091	1 318	النظام الدولي
Valeur (en millions de DH)	8 022	10 803	13 505	القيمة (بمليون درهم)
Régime intérieur	5888	7 761	9 714	النظام الداخلي
Régime extérieur	2134	3 042	3 791	النظام الخارجي

9 - 4 Caisse d'Epargne Nationale

9 - 4 صندوق التوفير الوطني

	2018	2017	2016	
Nombre en milliers				العدد بالآلاف
Montant en millions de DH				المبلغ بمليون درهم
Nombre de versements	7 008	6 809	4 510	عدد الدفعات
Nombre de remboursements	5 852	8 643	8 432	عدد الإسترجاعات
Montant des versements	30 007	26 552	26 201	مبلغ الدفعات
Montant des remboursements	26 666	24 669	23 168	مبلغ الإسترجاعات
Nombre de déposants au 31-12	4 449	4 316	4 127	عدد المودعين الى غاية 31-12
Avoirs des déposants au 31-12	29 842	28 171	26 359	رصيد المودعين الى غاية 31-12

9 - 5 Comptes de Chèques Postaux

9 - 5 حسابات الشيكات البريدية

	2018	2017	2016	
Nombre de comptes titulaires (en milliers)⁽²⁾	2 790	2 628	2 270	عدد الحسابات الرسمية (بالآلاف)⁽²⁾
Avoirs de comptes titulaires⁽²⁾	19 153	17 394	16 211	رصيد الحسابات الرسمية⁽²⁾
Nombre (en milliers)				العدد (بالآلاف)
Opérations de crédit	38 824	30 893	50 469	عمليات الإعتاد
dont: virements	31 415	20 358	42 132	منها التحويلات
Opérations de débit	99 071	79 978	66 402	عمليات الخصم
dont: virements	47 204	25 665	22 372	منها التحويلات
Valeur (en millions de DH)				القيمة (بمليون درهم)
Opérations de crédit	270 396	292 099	388 685	عمليات الإعتاد
dont : virements	137 374	148 400	244 213	منها التحويلات
Opérations de débit	246 029	197 735	161 220	عمليات الخصم
dont : virements	140 937	132 765	46 142	منها التحويلات

(1) Y compris mandats organismes

(2) Au 31 décembre

Source : Poste du Maroc.

(1) يتضمن حوالات المؤسسات

(2) الى غاية 31 ديسمبر

المصدر: بريد المغرب.

9 - 6 Recettes de l'activité postale

9 - 6 مداخيل النشاط البريدي

En millions de DH	2018	2017	2016	مليون درهم
Recettes de Poste du Maroc	2 660	2 612	2 923	مداخيل بريد المغرب
Agences postales				
Courrier	746	762	834	البريد
Messagerie	253	231	228	الرسائل
Agence de BAM (guichets annexes)	1 661	1 619	1 861	وكالة بريد المغرب والشبابيك الملحقة

9 - 7 Evolution du réseau des télécommunications

9 - 7 تطور شبكة المواصلات

Chiffre d'affaires				رقم المعاملات
En millions de DH	2018*	2017	2016	بملايين الدراهم
Itissalat Al-Maghreb	21 244	اتصالات المغرب
Agences postales	11 129	فاعلون آخرون
Total	32 124	30 756	32 373	المجموع
Evolution du nombre de lignes pour cent habitants	133,30	131,88	128,77	تطور عدد خطوط الهاتف لكل 100 نسمة
Nombre de lignes fixes	6,24	5,87	6,12	عدد خطوط الهاتف الثابت
Nombre de lignes mobiles	127,03	126,01	122,65	عدد خطوط الهاتف المحمول
Téléphonie fixe				الهاتف الثابت
Nombre d'abonnés (en milliers)	2 199	2 046	2 070	عدد المشتركين (بالآلاف)
Chiffre d'affaires (en millions de DH)	7941,23	7 511	9 727	رقم المعاملات (بملايين الدراهم)
Itisslat Al-Maghreb	8 829	اتصالات المغرب
Autres opérateurs	898	فاعلون آخرون

9 - 7 Evolution du réseau des télécommunications (suite)

9 - 7 تطور شبكة المواصلات (تابع)

Téléphonie mobile	2018	2017*	2016	الهاتف المحمول
Nombre d'abonnés (en milliers)	44 738	43 916	41 514	مجموع عدد المشتركين (بالآلاف)
Part du postpayé (en %)	8,73	7,50	7,18	الاشتراكات (ب %)
Part du prépayé (en %)	91,27	92,50	92,82	البطاقات المسبقة الدفع (ب %)
Chiffre d'affaires (en millions de DH)	24 034	23 148	23 778	رقم المعاملات (بملايين الدراهم)
Itissalat Al-Maghrib	14 115	اتصالات المغرب
Nombre d'abonnés à Internet (en milliers)	22 782	22 192	17 058	عدد الاشتراكات في الإنترنت
Abonnés à Internet par type d'abonnement				الاشتراكات في الإنترنت حسب النوع
Asymmetric Digital Subscriber Line (ADSL)	1 418	1 325	1 229	تقنية الولوج إلى الإنترنت باستعمال شريط مرتفع للتنبذيات
Internet mobile**	21 288	20 829	15 817	إنترنت الجيل الثالث
Autres offres internet	76	38	13	عروض أخرى للإنترنت
Utilisateurs estimés de l'internet (en milliers)	20 835	19 555	18 500	العدد التقديري لمستخدمي الإنترنت (بالآلاف)

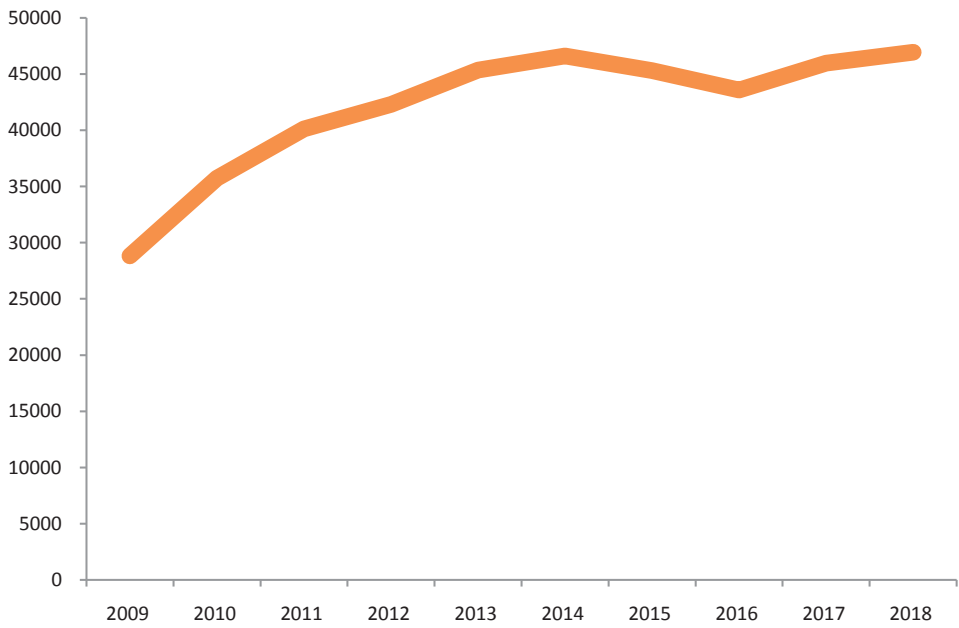
*Provisoires

** Le mode d'accès internet "3G" a été remplacé par internet mobile suite à l'introduction sur le marché de l'internet des offres internet mobile de quatrième génération "4G"

Source : Agence Nationale de Réglementation des Télécommunications (ANRT).

المصدر : الوكالة الوطنية لتقنين المواصلات.

عدد الخطوط الهاتفية (الثابت والمتحرك) (بالآلاف)
 Nombre de lignes téléphoniques (fixe et mobile) (en milliers)



الفصل العاشر

السياحة

CHAPITRE X

TOURISME

Sources d'information

Les statistiques sur l'infrastructure hôtelière (la capacité d'hébergement et le nombre d'hôtels et lits), les nuitées touristiques ainsi que les répartitions des arrivées dans les établissements classés par type de tourisme sont mises à jour annuellement par le Ministère du Tourisme.

Concepts et définitions

- Le tourisme est l'activité de personnes voyageant ou séjournant dans des lieux différents de leur environnement habituel pour une durée n'excédant pas douze mois consécutifs pour loisirs, affaires ou autres motifs.
- Le touriste est toute personne résidente à l'étranger qui passe au moins une nuit dans une structure d'hébergement collectif ou privé dans le pays récepteur.
- Une nuitée passée (ou séjour d'une nuit) se définit comme chaque nuit qu'un hôte passe (dort ou séjourne) ou qui est enregistrée (la présence physique de l'hôte n'étant pas nécessaire) dans un établissement.
- La capacité en lits des établissements classés est déterminée par le nombre de personnes pouvant séjourner pour une nuit dans les lits de cet établissement, faite abstraction des lits supplémentaires qui pourraient être installés à la demande du client.

مصادر المعلومات

تقوم وزارة السياحة بإعداد وتحيين إحصائيات البنية التحتية السياحية وتحديدًا (الطاقة الإيوائية وعدد الفنادق وعدد الأسرة) والليالي السياحية وتوزيع السياحة الوافدة حسب الجنسية.

مفاهيم وتعريف

- السياحة : هي نشاط أشخاص يسافرون أو يقيمون مؤقتًا في أماكن مغايرة لمحيطهم الاعتيادي لمدة لا تفوق 12 شهرًا متتابعة؛ لغرض الترفيه والأعمال أو لسبب آخر.
- السائح : هو كل شخص مقيم خارج بلد إقامته يبيت على الأقل ليلة واحدة في إحدى مراكز الإيواء الجماعي أو الخاص في البلد المضيف.
- ليالي المبيت في المؤسسات : هي كل ليلة يقضيها الزائر فعليًا في المؤسسة أو يتم تسجيلها فقط (لا يعتبر حضور الزائر ضروريًا).
- عدد الأسرة بالمؤسسات المصنفة : يحدد بعدد الأشخاص الذين يمضون ليلة بهذه الأسرة بغض النظر عن الأسرة الإضافية التي يمكن توفيرها تلبية لطلب الزبون.

10 - 1 Capacité des établissements classés selon la province (ou la préfecture)

10 - 1 الطاقة الإيوانية للمؤسسات المصنفة حسب الإقليم (أو العمالة)

Au 31-12-2018	الأسرة Lits	الغرف Chambres	المؤسسات Etablissements	إلى غاية 2018-12-31
Tanger - Tétouan - Al Hoceïma	26 199	12382	320	طنجة - تطوان - الحسيمة
Al Hoceïma	1 890	915	34	الحسيمة
Chefchaouen	1 739	837	73	شفشون
Fahs Anjra	700	286	8	فحص الحجرة
Larache	1 473	590	19	المرالش
M'diq-Fnideq	5 614	2603	31	القيديق-المنصيق
Ouazzane	181	66	6	وزان
Tétouan	2 232	1086	42	تطوان
Tanger-Assilah	12 370	5909	107	طنجة - أصيلة
L'Oriental	12 162	5541	113	الشرق
Berkane	6 582	2802	24	بركان
Driouch	157	70	6	الدريوخ
Oujda-Angad	3 215	1572	43	وجدة-انكاد
Figuig	261	126	9	فجيج
Guercif	68	31	3	كرسيف
Jerada	83	35	2	جرادة
Nador	1 796	905	26	التناضور
Taourirt	-	-	-	تاويرت
Fès - Meknès	27 062	14544	402	فاس - مكناس
Boulemane	253	94	7	بولمان
El Hajeb	186	80	7	الحاجب
Fès	10 248	5195	167	فاس
Ifrane	8 730	5641	68	إيفران
Meknès	4 693	2144	95	مكناس
Moulay Yacoub	1 564	760	10	مولاي يعقوب
Sefrou	600	291	22	سفرؤ
Taza	686	296	20	تازة
Taounate	102	43	6	تاونات
Rabat - Salé - Kénitra	10 058	5112	96	الرباط - سلا - القنيطرة
Kénitra	1 818	1062	12	القنيطرة
Khémisset	396	186	5	الخميسات
Rabat	6 468	3215	58	الرباط
Salé	203	103	9	سلا
Sidi Kacem	-	-	-	سيدي قاسم
Sidi Slimane	114	57	2	سيدي سليمان
Skhirate-Témara	1 059	489	10	الشميرات - تمارة
Béni Mellal - Khénifra	5 786	2545	167	بني ملال - خنيفرة
Azilal	2 862	1087	108	أزيلال
Béni Mellal	1 872	911	34	بني ملال
Fkih Ben Saleh	68	35	2	الفيح بن صالح
Khénifra	557	304	16	خنيفرة
Khouribga	427	208	7	خربكة
Casablanca- Settat	27 121	13577	214	الدار البيضاء - سطات
Benslimane	566	251	11	بنسليمان
Berrechidj	24	12	2	برشيد
Casablanca	20 416	10127	126	الدار البيضاء
El Jadida	2 905	1513	40	الجديدة
Mediouna	-	-	-	مدونة
Mohammadia	1 579	866	12	المحمدية
Nouaceur	928	464	7	النواصر
Sidi Bennour	389	188	11	سيدي بنور
Settat	314	156	5	سطات
Marrakech - Safi	84 975	39488	1975	مراكش - أسفي
Al Haouz	5 673	2377	138	الحوز
Chichaoua	34	17	3	شيشاوة
Essaouira	6 303	3002	162	الصويرة
El Kelâa des Sraghna	186	95	2	قلعة السراغنة
Marrakech	71 496	33341	1 652	مراكش
Rhamma	74	38	1	الرحامنة
Safi	1 209	618	17	أسفي
Yousoufia	-	-	-	يوسيفية
Drâa- Tafilalet	18 450	8829	381	درعة - تافيلالت
Errachidia	5 709	2741	118	الرشيدية
Midelt	607	256	15	ميدلت
Ouarzazate	7 254	3458	141	وزازات
Tinghir	2 347	1115	43	تنغير
Zagora	2 533	1259	64	زاكورة
Souss - Massa	43 358	18451	247	سوس - ماسة
Agadir-Ida-Ou-Tanane	38 974	16356	147	أكادير إداوتنان
Chtouka-Ait Baha	328	138	9	شركة أيت باها
Inezgane-Ait Melloul	1 045	526	16	إنزكان أيت ملول
Taroudannt	1 376	649	34	تارودانت
Tata	766	360	28	طاطا
Tiznit	869	422	13	تيزنيت
Guelmim - Oued Noun	2 131	1029	65	كلميم - وادي نون
Assa-Zag	20	10	1	أسا - الزاك
Guelmim	1 164	550	35	كلميم
Sidi Ifni	426	215	12	سيدي إفني
Tan-Tan	521	254	17	طانطان
Laâyoune - Sakia El Hamra	2 267	1193	47	العيون - الساقية الحمراء
Boujdour	200	91	6	بوجدور
Es-semara	-	-	-	السمارة
Laâyoune	1 778	934	29	العيون
Tarfaya	289	168	12	طرفاية
Dakhla - Oued Ed-Dahab	1 687	796	28	الداخلة - وادي الذهب
Aousserd	-	-	-	أوسرد
Oued Ed-Dahab	1 687	796	28	وادي الذهب
Total	261256	123487	4055	المجموع

10 - 2 Les établissements classés selon la province (ou la préfecture)

10 - 2 المؤسسات المصنفة حسب الإقليم (أو العمالة)

Au 31-12-2018	5 نجوم 5 étoiles	4 نجوم 4 étoiles	3 نجوم 3 étoiles	نجمتان 2 étoiles	نجمة واحدة 1 étoile	إلى غاية 2018-12-31
Tanger - Tétouan - Al Hoceima	8	23	32	39	51	طنجة - تطوان - الحسيمة
Al Hoceima	-	5	4	5	5	الحسيمة
Chefchaouen	-	1	1	5	11	شفشون
Fahs Anjra	-	-	2	1	-	فحص اجرة
Larache	-	1	-	6	7	العرراش
M'diq-Fnideq	2	4	8	6	5	الفيديق-المضيق
Ouazzane	-	-	-	1	1	وزان
Tétouan	-	3	6	3	9	تطوان
Tanger-Assilah	6	9	11	12	13	طنجة - أصيلة
L'Oriental	5	3	20	18	33	الشرق
Berkane	4	-	5	1	3	بركان
Driouch	-	-	-	1	-	الدريوخ
Oujda-Angad	5	1	7	9	22	وجدة-الانكاد
Figuij	-	-	2	-	3	فيجيج
Guercif	-	-	1	-	-	كرسيف
Jerada	-	-	-	-	3	جرادة
Nador	-	2	5	7	2	الناضور
Taourirt	-	-	-	-	-	تاوريرت
Fès - Meknès	8	20	27	27	26	فاس - مكناس
Boulemane	-	-	1	1	-	بولمان
El Hajeb	-	1	-	1	1	الحاجب
Fès	7	9	11	7	4	فاس
Ifrane	1	1	5	1	6	إيفران
Meknès	-	7	9	5	4	مكناس
Moulay Yacoub	-	2	-	3	2	مولاي يعقوب
Sefrou	-	-	1	3	5	سفر
Taza	-	-	-	6	2	تازة
Taounate	-	-	-	-	2	تاونات
Rabat - Salé - Kénitra	7	12	27	9	8	الرباط - سلا - القنيطرة
Kénitra	-	1	4	1	3	القنيطرة
Khémisset	-	-	2	1	-	الخميسات
Rabat	5	10	19	4	4	الرباط
Salé	1	1	-	-	-	سلا
Sidi Kacem	-	-	-	-	1	سيدي كاسم
Sidi Slimane	-	-	1	-	1	سيدي سليمان
Skhirate-Témara	1	-	1	3	-	السخيرات - تمارة
Béni Mellal - Khénifra	1	7	5	17	20	بني ملال - خنيفرة
Azilal	-	2	-	1	4	أزيلال
Béni Mellal	-	4	3	9	11	بني ملال
Fkh Ben Saleh	-	-	-	1	1	الفيق بن صالح
Khénifra	-	-	1	4	3	خنيفرة
Khourigba	1	1	1	2	1	خريكة
Casablanca - Settat	16	35	35	28	37	الدار البيضاء - سطت
Benslimane	1	1	-	1	-	بنسليمان
Berrechid	-	-	-	-	-	برشيد
Casablanca	12	24	24	19	25	الدار البيضاء
El Jadida	2	1	6	2	9	الجديدة
Mediouna	-	-	-	-	-	مديونة
Mohammadia	-	4	1	3	1	المحمدية
Nouaceur	-	3	1	-	-	الناصر
Sidi Bennour	1	1	2	1	1	سيدي بنور
Settat	-	1	1	2	1	سطت
Marrakech - Safi	45	50	51	21	52	مراكش - أسفي
Al Haouz	1	5	3	2	4	الحوز
Chichaoua	-	-	-	-	-	شيشاوة
Essaouira	3	2	3	6	41	الصويرة
El Kelâa des Sraghna	-	-	2	-	-	قعة السراغة
Marrakech	41	36	36	11	7	مراكش
Rhama	-	-	1	-	-	الرحامنة
Safi	-	2	6	2	-	أسفي
Yousoufia	-	-	-	-	1	يوسفية
Drâa - Tafilalet	1	26	26	30	23	درعة - تافيلالت
Errachidia	-	8	8	8	10	الرشيدية
Midelt	-	1	2	-	-	ميدلت
Ouarzazate	1	10	6	11	8	ورزازات
Tinghir	-	3	5	5	4	تنغير
Zagora	-	4	5	6	1	زاكورة
Souss - Massa	10	22	20	24	25	سوس - ماسة
Agadir-Ida-Ou-Tanane	8	16	16	13	12	أكادير إداوتنان
Chitouka-Ait Baha	-	-	1	1	5	الشوكة أيت باها
Inezgane-Ait Melloul	1	-	-	4	-	اليزكان أيت ملول
Taroudannt	-	3	1	-	4	تارودانت
Tata	-	-	2	2	1	طاطا
Tiznit	-	3	-	4	3	تزنيت
Guelmim - Oued Noun	-	1	6	8	11	كلميم - وادي نون
Assa-Zag	-	-	1	-	-	أسا - الزاك
Guelmim	-	1	3	1	5	كلميم
Sidi Ifni	-	-	1	1	2	سيدي الفني
Tan-Tan	-	-	1	6	4	طنطان
Laâyoune - Sakia El Hamra	-	4	5	8	16	العيون - الساقية الحمراء
Boujdour	-	-	-	3	2	بوجدور
Es-semara	-	-	-	-	-	السمارة
Laâyoune	-	4	4	3	11	العيون
Tarfaya	-	-	1	2	3	طرفاية
Dakhla - Oued Ed-Dahab	-	1	5	3	3	الدakhلة - وادي الذهب
Aousserd	-	-	-	-	-	اوسرد
Oued Ed-Dahab	-	1	5	3	3	وادي الذهب

10- 2 Les établissements classés selon la province (ou la préfecture) (suite)

10- 2 المؤسسات المصنفة حسب الإقليم (أو العمالة) (تابع)

Au 31/12/2018	المجموع	نزول	مزرعة الضيافة مخيمات	منازل	دور الضيافة	موتيلات	فنادق	إ.ع.إ.س	إقامات فندقية	Residences	Hotels-club	إلى غاية 2018-12-31
	Total	Auberges	Camping	Ferme d'hôte	Gites Maisons d'hôtes	Motels	Pensions	RIPT	Résidences	hôtelières	Hotels-club	
Tanger - Tétouan - Al Hoceima	320	3	1	-	31	96	2	7	-	25	2	طنجة - تطوان - الحسيمة
Al Hoceima	34	1	-	-	5	-	-	-	-	9	-	الحسيمة
Chefchaouen	73	2	-	-	7	43	-	1	-	2	-	شفشاون
Fahs Anjra	8	-	-	-	1	3	-	-	-	1	-	فحص الحرة
Larache	19	-	-	-	4	1	-	-	-	-	-	العرش
M'diq-Fnideq	31	-	-	-	-	-	1	-	-	3	2	الفيديف-الفضيق
Ouazzane	6	-	1	-	2	1	-	-	-	-	-	وزان
Tétouan	42	-	-	-	9	9	-	3	-	-	-	تطوان
Tanger-Assilah	107	-	-	-	3	39	1	3	-	10	-	طنجة - أصيلة
L'Oriental	113	1	-	-	6	8	3	-	1	13	2	الشرق
Berkane	24	-	-	-	2	-	-	-	1	6	2	بركان
Driouch	6	-	-	-	3	-	2	-	-	-	-	الذيوش
Oujda-Angad	43	-	-	-	3	-	-	-	-	-	-	وجدة-انكاد
Figuig	9	-	-	-	4	-	-	-	-	-	-	فجيج
Guercif	2	-	-	-	1	-	-	-	-	-	-	كريسيف
Jerada	3	-	-	-	-	-	-	-	-	-	-	جرادة
Nador	26	1	-	-	-	1	1	-	-	7	-	الناضور
Taourirt	-	-	-	-	-	-	-	-	-	-	-	تاوريرو
Fès - Meknès	402	11	4	-	77	172	3	13	-	14	-	فاس - مكناس
Boulemane	7	-	-	-	3	-	-	2	-	-	-	بولمان
El Hajeb	7	-	-	-	2	-	1	-	-	1	-	الحاجب
Fès	167	-	1	-	-	121	1	4	-	2	-	فاس
Ifrane	68	9	2	-	29	3	-	7	-	4	-	إيفران
Meknès	95	-	-	-	16	48	1	-	-	5	-	مكناس
Moulay Yacoub	10	-	1	-	-	-	-	-	-	2	-	مولاي يعقوب
Sefrou	22	-	-	-	13	-	-	-	-	-	-	صفرو
Taza	20	2	-	-	10	-	-	-	-	-	-	تازة
Taounate	6	-	-	-	4	-	-	-	-	-	-	تاونات
Rabat - Salé - Kénitra	96	-	1	-	2	25	-	1	-	2	2	الرباط - سلا - القنيطرة
Kénitra	12	-	1	-	1	-	-	-	-	1	-	القنيطرة
Khémisset	5	-	-	-	1	-	-	-	-	-	1	الخميسات
Rabat	58	-	-	-	-	14	-	1	-	1	-	الرباط
Salé	9	-	-	-	-	7	-	-	-	-	-	سلا
Sidi Kacem	-	-	-	-	-	-	-	-	-	-	-	سبي قاسم
Sidi Slimane	2	-	-	-	-	-	-	-	-	-	-	سبي سليمان
Sikhirite-Témara	10	-	-	-	-	4	-	-	-	-	1	السبخيرات - تمارة
Béni Mellal - Khénifra	167	7	-	1	76	25	-	-	-	8	-	بني ملال - خنيفرة
Azilal	108	4	-	-	69	22	-	-	-	6	-	أزبال
Béni Mellal	34	1	-	-	1	3	2	-	-	-	-	بني ملال
Fkih Ben Saleh	2	-	-	-	-	-	-	-	-	-	-	الفيقيه بن صالح
Khénifra	16	2	-	-	4	1	-	-	-	1	-	خنيفرة
Khouribga	7	-	-	-	-	-	-	-	-	1	-	خربنكة
Casablanca- Settat	214	2	1	1	3	30	1	-	2	22	1	الدار البيضاء - سطت
Benslimane	11	-	-	-	1	3	-	-	-	3	1	بنسليمان
Berrechid	2	-	-	-	-	2	-	-	-	-	-	بررشيدي
Casablanca	126	-	-	-	-	3	-	-	2	17	-	الدار البيضاء
El Jadida	40	1	-	1	1	15	1	-	-	1	-	الجديدة
Mediouna	-	-	-	-	-	-	-	-	-	-	-	مدونة
Mohammadia	12	-	-	-	-	2	-	-	-	1	-	المحمدية
Nouaceur	7	-	-	-	1	2	-	-	-	-	-	النواصر
Sidi Bennour	11	1	1	-	-	3	-	-	-	-	-	سبي بنور
Settat	5	-	-	-	-	-	-	-	-	-	-	سطت
Marrakech - Safi	1975	18	6	27	46	1530	-	55	3	56	15	مراكش - أسفي
Al Haouz	138	13	-	-	20	25	60	-	3	-	1	الحوز
Chichaoua	3	-	-	-	-	3	-	-	-	-	-	شيشاوة
Essaouira	162	3	2	-	5	83	-	7	1	6	-	الصويرة
El Kelâa des Sraghna	2	-	-	-	-	-	-	-	-	-	-	قلعة السراغنة
Marrakech	1652	2	4	7	10	1383	-	-	45	2	49	مراكش
Rhamna	1	-	-	-	-	-	-	-	-	-	-	الرحامنة
Safi	17	-	-	-	3	4	-	-	-	-	-	أسفي
Yousoufia	-	-	-	-	-	-	-	-	-	-	-	يوسفية
Drâa- Tafilalet	381	78	6	1	60	116	-	-	-	14	-	درعة - تافيلالت
Errachidia	118	37	4	-	36	6	-	-	-	1	-	الرشيدية
Midelt	15	4	1	-	5	2	-	-	-	-	-	ميدلت
Ouarzazate	141	15	-	1	16	60	-	-	-	-	13	وزراوات
Tinghir	43	10	-	-	3	13	-	-	-	-	-	تغوير
Zagora	64	12	1	-	-	35	-	-	-	-	-	زاكورة
Souss - Massa	247	11	8	4	37	31	3	-	1	40	11	سوس - ماسة
Agadir-Ida-Ou-Tanane	147	2	2	1	26	1	-	-	-	39	10	أكادير-إداوتنان
Chitouka-Ait Baha	9	1	-	-	5	1	-	-	-	-	-	اشتوكة أيت باها
Inczgane-Ait Melloul	16	0	-	-	-	2	3	-	-	-	-	إيزركان أيت ملول
Taroudannt	34	2	-	3	1	19	-	-	-	-	-	تارودانت
Tata	28	4	6	-	5	7	-	-	-	1	-	طاطا
Tiznit	13	2	-	-	-	1	-	-	-	-	-	تزنيت
Guelmim - Oued Noun	65	5	3	-	15	10	-	-	-	3	3	كلميم - واد نون
Assa-Zag	1	-	-	-	-	-	-	-	-	-	-	أسا - الزاك
Guelmim	35	2	3	-	12	4	-	-	-	1	3	كلميم
Sidi Ifni	12	2	-	-	3	3	-	-	-	-	-	سبي إفي
Tan-Tan	17	1	-	-	-	3	-	-	-	2	-	طانتان
Laâyoune - Sakia El Hamra	47	1	1	-	-	3	-	-	-	8	1	العيون - الساقية الحمراء
Boujdour	6	-	-	-	-	-	-	-	-	-	1	بوجدور
Es-semara	-	-	-	-	-	-	-	-	-	-	-	السمارة
Laâyoune	29	-	-	-	-	2	-	-	-	5	-	العيون
Tarfaya	12	1	1	-	-	1	-	-	-	3	-	طرفاية
Dakhla - Oued Ed-Dahab	28	-	-	-	-	5	-	-	-	2	11	الداخلة - وادي الذهب
Aousserd	-	-	-	-	-	-	-	-	-	-	-	أوسرد
Oued Ed-Dahab	28	-	-	-	-	5	-	-	-	2	11	وادي الذهب
Total	4055	137	31	34	353	2 049	12	76	7	207	48	المجموع

10 - 3 Capacité en lits des établissements classés
selon la province (ou la préfecture)

10 - 3 عدد الأسرة بالمؤسسات المصنفة
حسب الإقليم (أو العمالة)

Au 31-12-2018	خمسة نجوم	أربعة نجوم	ثلاثة نجوم	نجمتان	نجمة واحدة	إلى غاية 2018-12-31
	5 étoiles	4 étoiles	3 étoiles	2 étoiles	1 étoile	
Tanger - Tétouan - Al Hoceïma	2393	6045	4954	2936	2461	طنجة - تطوان - الحسيمة
Al Hoceïma	-	884	246	256	143	الحسيمة
Chefchaouen	-	110	120	176	348	شفشاون
Fahs Anjra	-	-	377	40	-	فض الحجرة
Larache	-	747	-	392	264	العرراش
M'diq-Fnideq	484	766	782	318	284	الفيديق-المضيق
Ouazzane	-	-	-	64	34	وزان
Tétouan	-	565	597	273	492	تطوان
Tanger-Assilah	1909	2973	2832	1417	896	طنجة - أصيلة
L'Oriental	4070	448	1336	1264	1911	الشرق
Berkane	3904	-	298	40	115	بركان
Driouch	-	-	-	48	-	الدريوش
Oujda-Angad	166	216	592	689	1515	وجدة-الانكاد
Figuij	-	-	90	-	88	فجيج
Guercif	-	-	56	-	-	كرفيف
Jerada	-	-	-	-	83	جرادة
Nador	-	232	300	487	110	الناضور
Taourirt	-	-	-	-	-	تاوريرت
Fès - Meknès	2700	4579	3162	1695	1490	فاس - مكنس
Boulemane	-	-	84	32	-	بولمان
El Hajeb	-	26	-	16	36	الحاجب
Fès	2558	2145	1577	577	256	فاس
Ifrane	142	105	414	148	294	إيفران
Meknès	-	1706	1003	332	430	مكنس
Moulay Yacoub	-	597	-	121	76	مولاي يعقوب
Sefrou	-	-	84	75	224	صفرو
Taza	-	-	-	394	116	تازة
Taoumate	-	-	-	-	58	تاومات
Rabat - Salé - Kénitra	2110	1811	3107	661	442	الرباط - سلا - القنيطرة
Kénitra	-	90	556	48	97	القنيطرة
Khémisset	-	-	232	34	-	الخميسات
Rabat	1664	1687	2153	383	295	الرباط
Salé	90	34	-	-	-	سلا
Sidi Kacem	-	-	64	-	50	سبدي قاسم
Sidi Slimane	-	-	102	196	-	سبدي سليمان
Skhirate-Témara	356	-	-	-	-	الصحيرات - تمارة
Béni Mellal - Khénifra	148	979	474	872	815	بني ملال - خنيفرة
Azilal	-	451	-	42	201	أزبال
Béni Mellal	-	480	306	517	435	بني ملال
Fkih Ben Saleh	-	-	-	36	32	الفيح بن صالح
Khénifra	-	-	120	181	116	خنيفرة
Khouribga	148	48	48	96	31	خريبكة
Casablanca- Settat	6762	6897	5144	2576	2541	الدار البيضاء - سطت
Benslimane	260	64	-	24	-	بنسليمان
Berrechid	-	-	-	-	-	بررشيح
Casablanca	5248	5258	3743	1832	2047	الدار البيضاء
El Jadida	1232	45	708	214	378	الجديدة
Mediouna	-	900	121	348	52	مديونة
Mohammadia	-	480	396	-	-	المحمدية
Nouaceur	22	66	112	42	14	النوasseur
Sidi Bennour	-	84	64	116	50	سبدي بنور
Settat	-	-	-	-	-	سطت
Marrakech - Safi	16673	15175	7717	1768	2530	مراكش - آسفي
Al Haouz	268	2239	178	90	234	الهاوز
Chichaoua	-	-	-	-	-	شيشاوية
Essaouira	952	394	458	340	1292	الصويرة
El Kella des Sraghna	-	-	186	-	-	قلعة السراغنة
Marrakech	15453	12042	6315	1242	1004	مراكش
Rhama	-	74	-	-	-	الرحامة
Safi	-	500	506	96	-	آسفي
Yousoufia	-	-	-	-	-	يوسفية
Drâa- Tafilalet	520	5622	2677	1754	1145	درعة - تافيلالت
Errachidia	-	1874	584	357	286	الرشيدية
Midelt	-	168	102	-	-	ميدلت
Ouarzazate	520	2060	1101	690	525	ورزازات
Tinghir	-	586	664	297	210	تغنيفر
Zagora	-	934	226	410	124	زاكورة
Souss - Massa	4339	8720	4603	2222	2004	سوس - ماسة
Agadir-Ida-Ou-Tanane	4169	7758	4259	1463	1324	أكادير إداوتنان
Chtouka-Ait Baha	-	-	80	118	-	الشوكة أيت باها
Inezgane-Ait Melloul	110	-	-	275	347	إنزكان أيت ملول
Taroudannt	60	572	74	-	178	تارودانت
Tata	-	-	190	140	20	طاطا
Tiznit	-	390	-	226	135	تيزنيت
Guelmim - Oued Noun	-	244	338	396	385	كلميم - واد نون
Assa-Zag	-	-	20	-	-	أسا - الزاك
Guelmim	-	244	194	42	188	كلميم
Sidi Ifni	-	-	90	120	58	سبدي إيفني
Tan-Tan	-	-	34	234	139	طانطان
Laâyoune - Sakia El Hamra	-	660	311	308	644	العيون - الساقية الحمراء
Boujdour	-	-	-	102	64	بوجدور
Es-semara	-	-	-	-	-	السمارة
Laâyoune	-	660	255	164	519	العيون
Tarfaya	-	-	56	42	61	طرفاية
Dakhla - Oued Ed-Dahab	-	164	297	112	104	الداخلة - وادي الذهب
Aousserd	-	-	-	-	-	اوسرد
Oued Ed-Dahab	-	164	297	112	104	وادي الذهب
Total	39 715	51 344	34 120	16 564	16 472	المجموع

10 - 3 Capacité en lits des établissements classés selon la province (ou la préfecture) (suite)

10 - 3 عدد الأسرة بالمؤسسات المصنفة حسب الإقليم (أو العمالة) (تابع)

Au 31-12-2018	المجموع Total	تزلز Aubergets	مخيمات Camping	مزرعة الضيافة Ferme d'hôte	منازل Gîtes	دور الضيافة Maisons d'hôtes	موتيلات Motels	فنادق عائلية Pensions	إ.ع.إ.س. RIPT	إقامات فندقية Résidences hôtelières	نادي فندقي Hotel-club	إلى غاية 2018-12-31
Tanger - Tétouan - Al Hoceima	26 199	72	60	-	355	1810	134	197	-	2986	1796	طنجة - تطوان - الحسيمة
Al Hoceima	1 890	16	-	-	49	-	-	-	-	296	-	الحسيمة
Chefchaouen	1 739	56	-	-	93	765	-	20	-	51	-	شفشاون
Fahs Anjra	700	-	-	-	11	36	-	-	-	236	-	فحص الحجرة
Larache	1 473	-	-	-	48	22	-	-	-	-	-	العرش
M'diq-Fnideq	5 614	-	-	-	-	-	44	-	-	1140	1796	الضيق-المضيق
Ouazzane	181	-	60	-	15	8	-	-	-	-	-	وزان
Tétouan	2 232	-	-	-	93	155	-	57	-	-	-	تطوان
Tanger-Assilah	12 370	-	-	-	46	824	90	120	-	1263	-	طنجة - أصيلة
L'Oriental	12 162	64	-	-	77	142	112	-	1200	786	752	الشرق
Berkane	6 582	-	-	-	26	-	-	-	1200	247	752	بركان
Driouch	157	-	-	-	39	-	70	-	-	-	-	الذريوش
Ouida-Angad	3 215	-	-	-	-	37	-	-	-	-	-	وجدة-انكاك
Figuig	261	-	-	-	-	83	-	-	-	-	-	فمجت
Guercif	68	-	-	-	12	-	-	-	-	-	-	كرويف
Jerada	83	-	-	-	-	-	-	-	-	-	-	جرادة
Nador	1 796	64	-	-	-	22	42	-	-	539	-	الناضور
Taourirt	-	-	-	-	-	-	-	-	-	-	-	تاويرت
Fès - Meknès	27 062	383	7080	-	993	2971	176	287	-	1546	-	فاس - مكناس
Boulemane	253	-	-	-	97	-	-	40	-	-	-	بولمان
El Hajeb	186	-	-	-	52	-	40	-	-	16	-	الحاجب
Fès	10 248	-	800	-	-	2041	118	98	-	78	-	فاس
Ifrane	8 730	319	5680	-	321	144	-	149	-	1014	-	إيفران
Meknès	4 693	-	-	-	150	786	18	-	-	268	-	مكناس
Moulay Yacoub	1 564	-	600	-	-	-	-	-	-	170	-	مولاي يعقوب
Sefrou	600	-	-	-	217	-	-	-	-	-	-	مغرو
Taza	686	64	-	-	112	-	-	-	-	-	-	تازة
Taoumate	102	-	-	-	44	-	-	-	-	-	-	تارمات
Rabat - Salé - Kénitra	10 058	-	400	-	65	394	-	58	-	616	394	الرباط - سلا - القنيطرة
Kénitra	1 818	-	400	-	35	-	-	-	-	592	-	القنيطرة
Khémisset	396	-	-	-	30	-	-	-	-	-	100	الخميسات
Rabat	6 468	-	-	-	-	204	-	58	-	24	-	الرباط
Salé	203	-	-	-	-	79	-	-	-	-	-	سلا
Sidi Kacem	-	-	-	-	-	-	-	-	-	-	-	سیدی قاسم
Sidi Slimane	114	-	-	-	-	-	-	-	-	-	-	سیدی سلیمان
Skhirate-Témara	1 059	-	-	-	-	111	-	-	-	-	294	الصخيرات - تمارة
Béni Mellal - Khénifra	5 786	146	-	-	10 1586	575	-	-	-	181	-	بني ملال - خنيفرة
Azilal	2 862	68	-	-	1464	531	-	-	-	105	-	أزيلال
Béni Mellal	1 872	34	-	-	54	36	-	-	-	-	-	بني ملال
Fkih Ben Saleh	68	-	-	-	-	-	-	-	-	-	-	الفيح بن صالح
Khénifra	557	44	-	-	68	8	-	-	-	20	-	خنيفرة
Khouribga	427	-	-	-	-	-	-	-	-	56	-	خريبكة
Casablanca-Settat	27 121	44	78	-	16 51	400	60	-	322	2218	12	الدار البيضاء - سطت
Benslimane	566	-	-	-	14	48	-	-	-	144	12	بنسليمان
Berrechid	24	-	-	-	24	-	-	-	-	-	-	برشيد
Casablanca	20 416	-	-	-	-	60	-	-	322	1906	-	الدار البيضاء
El Jadida	2 905	20	-	-	16 15	157	60	-	-	60	-	الجديدة
Mediouna	-	-	-	-	-	-	-	-	-	-	-	مديونة
Mohammadia	1 579	-	-	-	-	50	-	-	-	108	-	المحمدية
Nouaceur	928	-	-	-	22	30	-	-	-	-	-	النواصر
Sidi Bennour	389	24	78	-	-	31	-	-	-	-	-	سیدی بنور
Settat	314	-	-	-	-	-	-	-	-	-	-	سطت
Marrakech - Safi	84 975	524	410	-	538 740	21139	-	1804	820	6288	8849	مراكش - آسفي
Al Haouz	5 673	362	-	-	428	328	994	82	-	840	60	الحوز
Chichaoua	34	-	-	-	34	-	-	-	-	-	-	شيشاوة
Essaouira	6 303	116	252	-	62	1977	-	144	100	216	-	الصويرة
El Kella des Sraghna	186	-	-	-	-	-	-	-	-	-	-	قلعة السراغنة
Marrakech	71 496	46	158	-	110	266	18111	1578	720	6012	8439	مراكش
Rhama	74	-	-	-	-	-	-	-	-	-	-	الرحامنة
Safi	1 209	-	-	-	50	57	-	-	-	-	-	آسفي
Yousoufia	-	-	-	-	-	-	-	-	-	-	-	يوسفيا
Draïa- Tafilalet	18 450	2593	374	-	10 9711	2171	-	-	-	613	-	درعة - تافيلالت
Errachidia	5 709	1569	328	-	541	152	-	-	-	18	-	الرشيدية
Midelt	607	140	40	-	120	37	-	-	-	-	-	ميدلت
Ouarzazate	7 254	354	-	-	10 260	1139	-	-	-	595	-	ورزازات
Tinghir	2 347	294	-	-	50	246	-	-	-	-	-	تغنيف
Zagora	2 533	236	6	-	-	597	-	-	-	-	-	زاكورة
Souss - Massa	43 358	282	2272	-	109 651	562	182	-	840	8296	8276	سوس - ماسة
Agadir-Ida-Ou-Tanane	38 974	67	2128	-	25	461	24	-	840	8280	8176	أكادير-إداوتنان
Chtouka-Ait Baha	328	28	-	-	68	34	-	-	-	-	-	اشوكة أيت باها
Inezgane-Ait Melloul	1 045	-	-	-	-	31	182	-	-	-	100	إنزكان أيت ملول
Taroudannt	1 376	40	-	-	84	16	352	-	-	-	-	تارودانت
Tata	766	49	144	-	106	101	-	-	-	16	-	طاطا
Tiznit	869	98	-	-	-	20	-	-	-	-	-	تيزنيت
Guelmim - Oued Noun	2 131	88	150	-	175	189	-	-	-	66	100	كلميم - وادي نون
Assa-Zag	20	-	-	-	-	-	-	-	-	-	-	الأسا - الزاك
Guelmim	1164	34	150	-	125	69	-	-	-	18	100	كلميم
Sidi Ifni	426	42	-	-	50	66	-	-	-	-	-	سیدی إيفني
Tan-Tan	521	12	-	-	-	54	-	-	-	48	-	طنطان
Laâyoune - Sakia El Hamra	2267	20	20	-	-	56	-	-	-	214	34	العيون - الساقية الحمراء
Boudour	200	-	-	-	-	-	-	-	-	-	34	بوجدور
Es-semara	-	-	-	-	-	-	-	-	-	-	-	السمرارة
Laâyoune	1778	-	-	-	-	36	-	-	-	144	-	العيون
Tarfaya	289	20	20	-	-	20	-	-	-	70	-	طرفاية
Dakhla - Oued Ed-Dahab	1687	-	-	-	-	144	-	-	-	104	762	الداخلة - وادي الذهب
Aousserd	-	-	-	-	-	-	-	-	-	-	-	أوسرد
Oued Ed-Dahab	1687	-	-	-	-	144	-	-	-	104	762	وادي الذهب
Total	261256	4 216	10 844	-	683 5664	30 553	664	2346	3 182	23 914	20 975	المجموع

R.I.P.T. : Résidences Immobilières de Promotion Touristique
 Source : Ministère du Tourisme, du Transport aérien, de l'Artisanat et de l'économie sociale,

إ.ع.إ.س. : الإقامات العقارية للإعاشة السياحية
 المصدر : وزارة السياحة و النقل الجوي و الصناعة التقليدية و الاقتصاد الإجتماعي

10 - 4 Répartition régionale des arrivées dans les établissements classés par type de tourisme

10 - 4 التوزيع الجهوي للقادمين للمؤسسات المصنفة حسب نوع السياحة

	المجموع Total	2018 السياحة الدولية Tourisme international	السياحة الداخلية Tourisme interne	
Tanger - Tétouan - Al Hoceima	972857	450219	522638	طنجة - تطوان - الحسيمة
Al Hoceima	41762	6923	34839	الحسيمة
Chefchaouen	58268	44409	13859	شفشاون
Fahs Anjra	8418	4820	3598	فحص الجرة
Larache	13856	4361	9495	العرراش
M'diq-Fnideq	105216	27614	77602	الفينيق-المضيق
Ouazzane	-	-	-	وزان
Tétouan	60095	26213	33882	تطوان
Tanger-Assilah	685242	335879	349363	طنجة - أصيلة
L'Oriental	235291	70401	164890	الشرق
Berkane	89970	45882	44088	بركان
Briouch	654	365	289	البريوش
Oujda-Angad	93838	12189	81649	وجدة-الانكاد
Figuig	2354	570	1784	فيجوج
Guercif	1940	407	1533	كرونيف
Jerada	-	-	-	جرادة
Nador	46535	10988	35547	الناضور
Taourirt	-	-	-	تاويرت
Fès - Meknès	875313	515239	360074	فاس - مكناس
Boulemane	1810	157	1653	بولمان
El Hajeb	1304	160	1144	الحاجب
Fès	587418	406927	180491	فاس
Ifrane	78219	18690	59529	إيفران
Meknès	165829	78947	86882	مكناس
Moulay Yacoub	27937	8702	19235	مولاي يعقوب
Sefrou	1901	319	1582	صفرو
Taza	9606	1137	8469	تازة
Taounate	1289	200	1089	تاونت
Rabat - Salé - Kénitra	489255	297336	191919	الرباط - سلا - القنيطرة
Kénitra	34676	13416	21260	القنيطرة
Khémisset	5113	454	4659	الخميسات
Rabat	416609	266980	149629	الرباط
Salé	7078	5326	1752	سلا
Sidi Kacem	-	-	-	سدي قاسم
Sidi Slimane	1361	403	958	سدي سليمان
Skhirate-Témara	24418	10757	13661	الشمير-ات - تمارة
Béni Mellal - Khénifra	119925	32588	87337	بني ملال - خنيفرة
Azilal	47868	23555	24313	أزبال
Béni Mellal	52747	6672	46075	بني ملال
Fkh Ben Saleh	1192	31	1161	الفيق بن صالح
Khénifra	11658	1565	10093	خنيفرة
Khouribga	6460	765	5695	خريكة
Casablanca- Settat	1347263	918221	429042	الدار البيضاء - سطت
Benslimane	7620	1785	5835	بنسليمان
Berrechid	176	89	87	برشيد
Casablanca	1052022	773587	278435	الدار البيضاء
El Jadida	137770	49727	88043	الجديدة
Mediouna	-	-	-	مديونة
Mohammadia	33406	8023	25383	المحمدية
Nouaceur	92108	79842	12266	النواصر
Sidi Bennour	7865	4063	3802	سدي بنور
Settat	16296	1105	15191	سطت
Marrakech - Safi	2843298	1915061	928237	مراكش - أسفي
Al Haouz	121258	84731	36527	الحوز
Chichaoua	-	-	-	شيشاوة
Essaouira	215456	165281	50175	الصويرة
El Kella des Sraghna	-	-	-	قلعة السراغنة
Marrakech	2476450	1657400	819050	مراكش
Rhamna	-	-	-	الرحامنة
Safi	30134	7649	22485	أسفي
Yousoufia	-	-	-	يوسوفية
Drâa- Tafilalet	448391	359196	89195	درعة - تافيلالت
Errachidia	113415	82444	30971	الرشيدية
Midelt	4736	3721	1015	ميدلت
Ouarzazate	282949	236857	46092	ورزازات
Tinghir	22517	19118	3399	تنغير
Zagora	24774	17056	7718	زاكورة
Souss - Massa	1161187	761792	399395	سوس - ماسة
Agadir-Ida-Ou-Tanane	1123123	738636	384487	أكادير-إداوتنان
Chtouka-Ait Baha	1189	541	648	اشتوكة-أيت باها
Inezgane-Ait Melloul	13213	5701	7512	إنزكان-أيت ملول
Taroudannt	3734	2718	1016	تارودانت
Tata	13980	11457	2523	طاطا
Tiznit	5948	2739	3209	تيزنيت
Guelmim - Oued Noun	37313	11043	26270	كلميم - وادي نون
Asa-Zag	689	236	453	أسا - الزاك
Guelmim	24970	6386	18584	كلميم
Sidi Ifni	7399	3163	4236	سدي إفي
Tan-Tan	4255	1258	2997	طانطان
Laâyoune - Sakia El Hamra	43999	10055	33944	العيون - الساقية الحمراء
Boujdour	8118	1927	6191	بوجدور
Es-semara	-	-	-	السمارة
Laâyoune	33860	6997	26863	العيون
Tarfaya	2021	1131	890	طرفاية
Dakha - Oued Ed-Dahab	32086	17649	14437	الداخلة - وادي الذهب
Aousserd	-	-	-	اوسرد
Oued Ed-Dahab	32086	17649	14437	وادي الذهب
Total	8606178	5358800	3247378	المجموع

Source : Ministère du Tourisme, du Transport aérien, de l'Artisanat et de l'économie sociale,

المصدر : وزارة السياحة و النقل الجوي و الصناعة التقليدية و الاقتصاد الإجتماعي.

10 - 5 Evolution des nuitées touristiques réalisées
dans les établissements classés selon
la province ou préfecture

10 - 5 تطور الليلي السياحية المنجزة
بالمؤسسات المصنفة حسب
الإقليم أو العمالة

	2018	2017	
Tanger - Tétouan - Al Hoceima	2 005 167	1 845 662	طنجة - تطوان - الحسيمة
Al Hoceima	90 433	66 811	الحسيمة
Chefchaouen	74 100	64 056	شفشاون
Fahs Anjra	34 868	...	فحص انجرة
Larache	24 637	11 949	العرراش
M'diq-Fnideq	294 884	...	الفيديق-المديق
Ouazzane	-	-	وزان
Tétouan	133 662	441 641	تطوان
Tanger-Assilah	1 352 583	1 261 205	طنجة - أسيلة
L'Oriental	684 218	615 053	الشرق
Berkane	407 482	368404	بركان
Driouch	751	...	الدريوخ
Oujda-Angad	189 679	160 816	وجدة-انكاد
Figuig	3 641	3 637	فجيج
Guercif	2 129	...	كرفيف
Jerada	-	-	جرادة
Nador	80 536	82 196	النظور
Taourirt	-	-	تاويرت
Fès - Meknès	1 582 541	1 421 768	فاس - مكناس
Boulemane	2 939	1 804	بولمان
El Hajeb	1 457	409	الحاجب
Fès	1 096 721	947 749	فاس
Ifrane	169 793	174 049	إيفران
Meknès	243 856	227 199	مكناس
Moulay Yacoub	49 012	45 459	مولاي يعقوب
Sefrou	2 465	2 410	سفرور
Taza	14 867	21 140	تازة
Taoumate	1 431	1 549	تاؤمات
Rabat - Salé - Kénitra	942 321	885 078	الرباط - سلا - القنيطرة
Kénitra	77 594	92 366	القنيطرة
Khémisset	7 876	8 952	الخميسات
Rabat	778 865	714 905	الرباط
Salé	14 605	394	سلا
Sidi Kacem	-	-	سدي كاسم
Sidi Slimane	1 569	...	سدي سليمان
Skhrate-Témara	61 812	68 461	الصخيرات - تمارة
Béni Mellal - Khénifra	180 014	178 708	بني ملال - خنيفرة
Azilal	79 523	64 689	أزيلال
Béni Mellal	72 422	80 477	بني ملال
Fkih Ben Saleh	1 390	...	الفقيه بن صالح
Khénifra	16 393	10 849	خنيفرة
Khouribga	10 286	22 693	خريبكة
Casablanca- Settat	2 689 015	2 596 766	الدار البيضاء - سطت
Benslimane	12 741	10 247	بنسليمان
Berrechid	403	...	برشيد
Casablanca	2 052 138	2 155 627	الدار البيضاء
El Jadida	352 185	359 091	الجديدة
Mediouna	-	...	مديونة
Mohammadia	72 415	46 903	المحمدية
Nouaceur	159 946	...	النواصر
Sidi Bennour	17 514	...	سدي بنور
Settat	21 673	24 898	سطت
Marrakech - Safi	9 092 535	8 250 035	مراكش - أسفي
Al Haouz	657 852	...	الحوز
Chichaoua	-	-	شيشاولة
Essaouira	511 161	461 463	الصويرة
El Kelâa des Sraghna	-	-	قعة البراغنة
Marrakech	7 873 933	7 736 662	مراكش
Rhanna	-	-	الرحامنة
Safi	49 589	51 910	أسفي
Yousoufia	-	-	يوسفية
Drâa- Tafilalet	607 783	544 805	درعة - تافيلالت
Errachidia	149 295	118 850	الرشيدية
Midelt	5 852	10 699	ميدلت
Ouarzazate	388 233	393 536	ورزازات
Tinghir	28 196	...	تغوير
Zagora	36 207	21 720	زاكورة
Souss - Massa	5 984 303	5 520 183	سوس - ماسة
Agadir-Ida-Ou-Tanane	5 898 754	5 451 124	أكادير-إداوتنان
Chouka-Ait Baha	1 306	1 012	شوكة أيت باها
Inezgane-Ait Melloul	43 486	37 346	إنزكان أيت ملول
Taroudannt	10 150	1 090	تارودانت
Tata	19 076	16 958	طاطا
Tiznit	11 531	12 653	تيزنيت
Guelmim - Oued Noun	54 014	34 621	كلميم - وادي نون
Assa-Zag	872	124	أسا - زاك
Guelmim	36 909	29 954	كلميم
Sidi Hni	11 031	...	سدي هني
Tan-Tan	5 202	4 543	طانتان
Laïyoune - Sakia El Hamra	82 496	91 224	العيون - الساقية الحمراء
Boujdour	12 229	13 715	بوجدور
Es-semara	-	-	السمارة
Laïyoune	66 026	77 509	العيون
Tarfaya	4 241	...	مرفاية
Dakhla - Oued Ed-Dahab	127 001	116 798	الدخلة - وادي الذهب
Aousserd	-	-	اوسرد
Oued Ed-Dahab	127 001	116 798	وادي الذهب
Total	24 031 408	22 100 701	المجموع

10 - 6 Arrivées aux établissements classés et nuitées touristiques réalisées selon la nationalité des touristes

6 - 10 الوافدون إلى المؤسسات المصنفة والليالي السياحية المسجلة حسب جنسية السياح

	2018	الوافدون Arrivées	السياحة الدولية
	الليالي Nuitées		
Touristes internationaux	16 865 654	5 358 800	السياحة الدولية
Europe	12 191 437	3 288 448	أوروبا
France	4 696 100	1 216 623	فرنسا
Espagne	884 355	396 158	إسبانيا
Royaume-Uni	2 018 473	404 046	إنجلترا
Allemagne	1 872 527	469 807	ألمانيا
Italie	366 204	154 338	إيطاليا
Scandinavie	308 727	93 052	الدول الإسكندنافية
Autriche	55 537	20 389	النمسا
Portugal	306 134	83 136	البرتغال
Hollande	402 820	137 545	هولندا
Belgique	557 091	114 956	بلجيكا
Suisse	181 456	56 923	سويسرا
C.E.I	1 590	699	رابطة الدول المستقلة
Hongrie	38 344	11 867	هنغاريا
Russie	132 846	33 528	روسيا
Pologne	369 233	95 381	بولونيا
Amérique du Nord	764 194	343 215	أمريكا الشمالية
U.S.A	601 702	270 521	الولاية المتحدة الأمريكية
Canada	162 492	72 694	كندا
Pays Arabes	889 452	329 202	الدول العربية
Maghreb	313 510	107 831	مغربيون
Moyen Orient	575 942	221 371	الشرق الأوسط
Autres Pays	3 020 571	1 397 935	دول أخرى
Japon	143 362	95 055	اليابان
Chine	316 702	225 002	الصين
Afrique	222 917	65 549	إفريقيا
M.R.E	36 931	18 557	المغاربة المقيمين بالخارج
Autres	2 300 659	993 772	دول أخرى
Touristes nationaux	7 165 754	3 247 378	السياحة الوطنية
Total	24 031 408	8 606 178	المجموع

10 - 7 Nuitées touristiques réalisées dans les établissements classés par type de tourisme

7 - 10 الليالي السياحية المنجزة بالمؤسسات المصنفة حسب نوع السياحة

	2018	السياحة الدولية	السياحة الوطنية	المؤسسات
	المجموع Total	السياحة الداخلية Tourisme national	Tourisme international	
Etablissements				
1 étoile	621 081	433 625	187 456	نجمة واحدة
2 étoiles	848 372	538 041	310 331	نجمتان
3 étoiles	3 186 992	1 407 362	1 779 630	3 نجوم
4 étoiles	7 166 311	1 816 484	5 349 827	4 نجوم
5 étoiles	6 136 522	1 641 213	4 495 309	5 نجوم
Résidences Hôtelières	1 612 458	835 152	777 306	إقامات سياحية
Clubs Hôtels	3 270 053	317 875	2 952 178	نادي فندقي
Maisons d'Hôtes	737 569	56 003	681 566	دور الضيافة
Campings	158 655	28 630	130 025	مخيمات
Auberges	80 112	17 019	63 093	نزول
Motels	6 591	4 228	2 363	موتيلات
Pensions	78 573	35 391	43 182	فنادق عائلية
Gites	31 239	8 960	22 279	منازل
Ferme d'hotel	2 477	249	2 228	مزرعة الضيافة
RIPT	94 403	25 522	68 881	أ.ع.أ.س
Total	24 031 408	7 165 754	16 865 654	المجموع

10 - 8 Nuitées touristiques réalisées par
catégorie d'établissements classés selon les
provinces et préfectures

10 - 8 الليالي السياحية المنجزة حسب نوع
المؤسسات المصنفة والأقاليم والعمالات

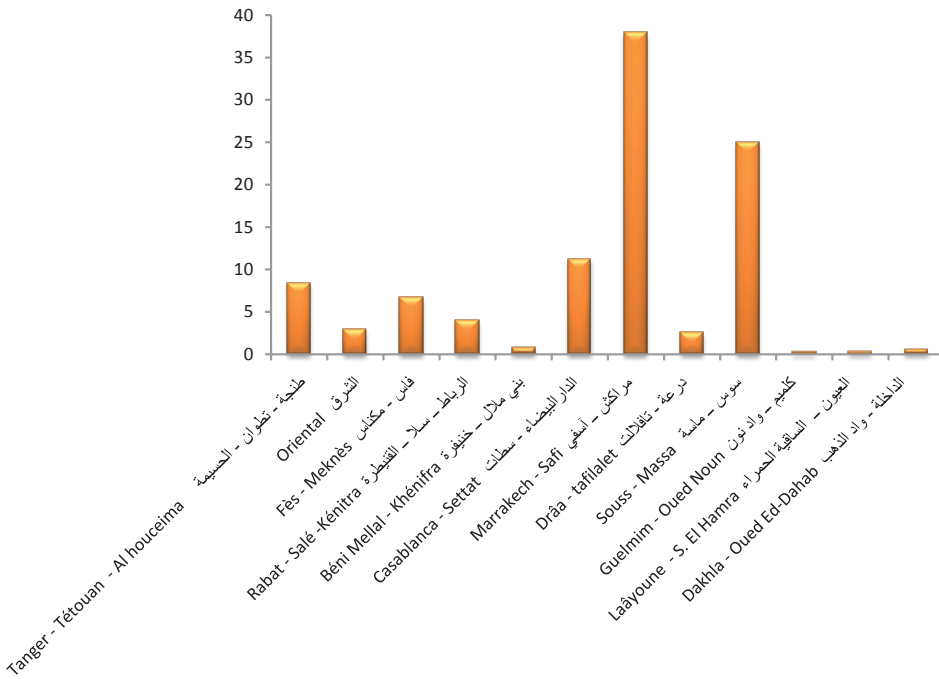
Année 2018	5 نجوم 5 étoiles	4 نجوم 4 étoiles	3 نجوم 3 étoiles	نجمتان 2 étoiles	نجمة واحدة 1 étoile	سنة 2018
TANGER - TETOUAN - AL HOCEIMA	273710	713522	483966	190224	110731	طنجة - تطوان - الحسيمة
Al Hoceima	-	54729	13408	10605	4566	الحسيمة
Chefchaouen	-	28374	25556	7294	10916	تشفان
Fahs-Anjra	-	-	9420	601	-	فحص الحجرة
Larache	-	13097	-	11180	360	العراش
M'diq-Fnideq	33432	74565	38189	15218	20810	القتيبق-المضيق
Ouazzane	-	-	-	-	-	وزان
Tétouan	-	60130	56896	6162	5865	تطوان
Tanger-Assilah	240278	482627	340497	139164	68214	طنجة - أصيلة
L'ORIENTAL	384597	77943	75211	51995	53211	الشرق
Berkan	362480	-	6378	6417	1694	بركان
Driouch	-	-	-	143	-	الدريوخ
oujda-Angad	22117	38094	58280	22373	48479	وجدة-الكداد
Figui	-	-	15	-	2654	فجيج
Guercif	-	-	2129	-	-	كرنيف
Jerada	-	-	-	-	-	جرادة
Nador	-	39849	8409	23062	384	التامسور
Taourirt	-	-	-	-	-	تاويرت
FES - MEKNÈS	304653	471466	319297	103525	45171	فاس - مكناس
Boulemane	-	-	-	1474	-	بولمان
El Hajeb	-	-	-	726	729	الحاجب
Fès	281002	348903	206161	70297	19369	فاس
Ifrane	23651	1402	20405	1111	5733	إيفران
Meknès	-	106449	92731	16502	8556	مكناس
Moulay Yacoub	-	14712	-	2492	3159	مولاي يعقوب
Séfrou	-	-	-	1239	1018	صفرو
Taza	-	-	-	9684	5183	تازة
Taounate	-	-	-	-	1424	تاوانات
RABAT - SALE - KENITRA	317924	215321	314891	46729	29858	الرباط - سلا - القنيطرة
Kenitra	-	-	63153	2431	12010	القنيطرة
Khémisset	-	-	609	777	-	الخميسات
Rabat	261088	215321	239972	37248	17848	الرباط
Salé	14330	-	-	-	-	سلا
Sidi Kacem	-	-	-	-	-	سیدی قاسم
Sidi Slimane	-	-	1569	-	-	سیدی سليمان
Skhirate-Témara	42506	-	9588	6273	-	الصخيرات - تمارة
BÉNI MELLAL - KHÉNIFRA	6898	49058	17233	16700	28307	بني ملال - خنيفرة
Azlal	-	18530	-	-	3682	أزلال
Béni Mellal	-	29599	9860	10409	19959	بني ملال
Fkih Ben Salah	-	-	-	-	1390	الفيح بن صالح
Khenifra	-	-	7373	4731	3103	خنيفرة
Khouribga	6898	929	-	1560	173	خريبكة
CASABLANCA - SETTAT	844265	885503	513125	142704	120786	الدار البيضاء - سطت
Benslimane	4052	-	-	1790	-	بنسليمان
Berrechid	-	-	-	-	-	برشيد
Casablanca	579503	777774	340380	96870	97339	الدار البيضاء
Eljadida-mazagan	256193	5617	43446	30620	9267	الجديدة
Médiouna	-	-	-	-	-	مديونة
Mohammadia	-	32245	28138	8772	792	المحمدية
Nouaceur	-	68049	91897	-	-	النواصر
Sidi Bennour	4517	1818	3592	753	1286	سیدی بنور
Settat	-	-	5672	3899	12102	سطت
MARRAKECH - SAFI	2990076	2825064	764353	73031	91649	مراكش - أسفي
Al Haoz	58437	392094	-	-	-	الحوز
Chichaoua	-	-	-	-	-	شيشاوة
El Kelaâ des Sraghna	-	-	-	-	-	قلعة السراغنة
Marrakech	2751573	2398117	709231	35184	27613	مراكش
Essaouira	180066	22263	24808	35629	64036	الصويرة
Rhama	-	-	-	-	-	الرحامنة
Safi	-	12590	30314	2218	-	أسفي
Youssefia	-	-	-	-	-	يوسيفية
DARAA - TAFILALET	56002	266138	107113	26421	20578	درعة - تافيلالت
Errachidia	-	60792	25847	1647	9680	الرشيدية
Midelt	-	2776	13	-	-	ميدلت
Ouarzazate	56002	175558	71194	10164	9109	ورزازات
Tinghir	-	11614	5559	6989	1789	تغغير
Zagora	-	15398	4500	7621	-	زاكورة
SOUSS - MASSA	958397	1630408	543862	173390	70339	سوس - ماسة
Agadir-Ida-Outanane	932513	1620255	533879	158984	67839	أكادير-إداوتنان
Chitouka-Ait Baha	-	-	1306	-	-	اشتوكة آيت باها
Inezgane-Ait Melloul	25884	-	-	11315	1066	إنزكان آيت ملول
Taroudant	-	-	-	-	-	تارودانت
Tata	-	-	8677	2589	558	طاطا
Tiznit	-	10153	-	502	876	تيزنت
GUELIMM - OUED NOUN	-	11227	17509	9431	9680	كلميم - وادي نون
Assa-Zag	-	-	872	-	-	أسا - الزاك
Guelmim	-	11227	10472	3361	5867	كلميم
Sidi Ifni	-	-	5061	3000	2970	سیدی إفي
Tan-Tan	-	-	1104	3070	843	طانطان
LAĀYOUNE - SAKIA EL HAMRA	-	20661	7169	10378	32459	العيون - الساقية الحمراء
Boudjour	-	-	-	6837	4087	بوجدور
Es-Semara	-	-	-	-	-	السمارة
Laâyoune	-	20661	6640	2867	27577	العيون
Tarfaya	-	-	529	674	795	طرفاية
DAKHLA - OUED EDDAHAB	-	-	23263	3844	8312	الدakhلة - وادي الذهب
Aousserd	-	-	-	-	-	اوسرد
Oued Ed-Dahab	-	-	23263	3844	8312	وادي الذهب
TOTAL	6136522	7166311	3186992	848372	621081	المجموع

10 - 8 Nuitées touristiques réalisées par
catégorie d'établissements classés selon les
provinces et préfectures (suite)

8- 10 الليالي السياحية المنجزة حسب نوع
المؤسسات المصنفة والأقاليم والمعاملات (تابع)

Année 2018	منازل	موتيلات	نزول	الضيافة	اقامات سياحية	نادي فندقي	مخيمات	مزرعة الضيافة	إ.ع. إ.س.	2018 سنة
	منازل	موتيلات	موتيلات	دور الضيافة	residence	Hotels-club	Campings	ferme	RIPT	Total
	Gîtes	Pensions	Hotels	Auberges	d'hôtes	Hôtelière		d'Hôte		
TANGER - TETOUAN - AL HOCEIMA/	1185	-	215	2787	24141	159132	45554	-	-	2005167
Al Hoceima	573	-	-	827	-	5725	-	-	-	90433
Chefchaouen	-	-	-	1960	-	-	-	-	-	74100
Fahs-Anjra	-	-	-	-	-	24847	-	-	-	34868
Larache	-	-	-	-	-	-	-	-	-	-
M'diq-Fnideq	-	-	-	-	-	67116	45554	-	-	294884
Ouazzane	-	-	-	-	-	-	-	-	-	-
Tétouan	-	-	-	-	4609	-	-	-	-	133662
Tanger-Assilah	612	215	-	19532	61444	-	-	-	-	1352583
L'ORIENTAL	2026	-	1873	-	1792	14798	20772	-	-	684218
Berkan	2026	-	-	-	-	7715	20772	-	-	407482
Driouch	-	-	608	-	-	-	-	-	-	751
oujda-Angad	-	-	-	-	336	-	-	-	-	189679
guig	-	-	-	-	972	-	-	-	-	3641
Guercif	-	-	-	-	-	-	-	-	-	2129
Jerada	-	-	-	-	-	-	-	-	-	-
Nador	-	-	1265	-	484	7083	-	-	-	80536
Taurirt	-	-	-	-	-	-	-	-	-	-
FES - MEKNES	3978	15653	861	7138	192296	110455	-	8048	-	1582541
Boulemane	-	1465	-	-	-	-	-	-	-	2939
El Hajeb	2	-	-	-	-	-	-	-	-	1457
Fès	-	1782	861	-	162057	2918	-	3371	-	1096721
Ifrane	3503	12406	-	7138	11962	81570	-	912	-	169793
Meknés	258	-	-	-	18277	1083	-	-	-	243856
Moulay Yacoub	-	-	-	-	-	24884	-	-	-	49012
Séfrou	208	-	-	-	-	-	-	3765	-	2465
Taza	-	-	-	-	-	-	-	-	-	14867
Taounate	7	-	-	-	-	-	-	-	-	1431
RABAT - SALE - KENITRA	-	5845	-	-	1912	-	9841	-	-	942321
Kénitra	-	-	-	-	-	-	-	-	-	77594
Khémisset	-	-	-	-	-	-	6490	-	-	7876
Rabat	-	5845	-	-	1543	-	-	-	-	778865
Salé	-	-	-	-	275	-	-	-	-	14605
Sidi Kacem	-	-	-	-	-	-	-	-	-	-
Sidi Slimane	-	-	-	-	-	-	-	-	-	1569
Skhirate-Témara	-	-	-	-	94	-	3351	-	-	61812
BENI MELLAL - KHENIFRA	18514	-	-	5201	30862	7215	-	-	26	180014
Azilal	16314	-	-	4976	29532	6489	-	-	-	79523
Beni Mellal	1014	-	-	225	1330	-	-	-	26	72422
Fkih Ben Salah	-	-	-	-	-	-	-	-	-	1390
Khénifra	1186	-	-	-	-	-	-	-	-	16393
Khouribga	-	-	-	-	-	726	-	-	-	10286
CASABLANCA - SETTAT	21	-	1344	1944	16180	11258	4195	-	47690	2689015
Benslimane	-	-	-	-	1873	5026	-	-	-	12741
Berrechid	-	-	-	-	403	-	-	-	-	403
Casablanca	-	-	-	-	6350	106232	-	-	47690	2052138
Eljadida-mazagan	21	-	1344	1390	4287	-	-	-	-	352185
Médiouna	-	-	-	-	-	-	-	-	-	-
Mohammadia	-	-	-	-	2468	-	-	-	-	72415
Nouaceur	-	-	-	-	-	-	-	-	-	159946
Sidi Bennour	-	-	-	554	799	-	4195	-	-	17514
Settat	-	-	-	-	-	-	-	-	-	21673
MARRAKECH - SAFI	902	57075	-	1174	390987	467642	1373157	8283	2429	9092535
Al Hiourz	4	-	-	-	11500	-	193875	-	1942	657852
Chichaoua	-	-	-	-	-	-	-	-	-	-
El Kelaï des Sraghna	-	-	-	-	-	-	-	-	-	-
Marrakech	-	47928	-	-	229639	458799	1179282	1798	487	34282
Essaoura	898	9147	-	1174	145381	8843	-	6485	-	12431
Rhamna	-	-	-	-	-	-	-	-	-	-
Safi	-	-	-	-	4467	-	-	-	-	49589
Youssoufia	-	-	-	-	-	-	-	-	-	-
DARAA - TAFILALET	1560	-	-	59077	56747	14125	-	-	22	607783
Errachidia	1344	-	-	49404	581	-	-	-	-	149295
Midelt	216	-	-	2847	-	-	-	-	-	5852
Ouarzazate	-	-	-	3597	48462	14125	-	-	22	388233
Tinghir	-	-	-	1947	298	-	-	-	-	28196
Zagora	-	-	-	1282	7406	-	-	-	-	36207
SOUSS - MASSA	2929	-	2298	2459	17880	714620	1729688	138033	-	5984303
Agadir-Ida-Outanane	1534	-	-	-	1409	714620	1729688	138033	-	5898754
Chtouka-Ait Baha	-	-	-	-	-	-	-	-	-	1306
Inezgane-Ait Melloul	-	-	2298	-	2923	-	-	-	-	43486
Taroudant	-	-	-	-	10150	-	-	-	-	10150
Tata	1395	-	-	2459	3398	-	-	-	-	19076
Tizmit	-	-	-	-	-	-	-	-	-	11531
GUELMIM - OUED NOUN	124	-	-	-	377	3356	2310	-	-	54014
Asa-Zag	-	-	-	-	-	-	-	-	-	872
Guelmim	124	-	-	-	377	3171	2310	-	-	36909
Sidi Ifni	-	-	-	-	-	-	-	-	-	11031
Tan-Tan	-	-	-	-	-	185	-	-	-	5202
LAÏYOUNE - SAKIA EL HAMRA	-	-	-	332	736	9360	1305	96	-	82496
Boujdour	-	-	-	-	-	-	1305	-	-	12229
Es-Semara	-	-	-	-	-	-	-	-	-	-
Laïyoune	-	-	-	-	8281	-	-	-	-	66026
Tarfaya	-	-	-	332	736	1079	-	96	-	4241
DAKHLA - OUED EDDAHAB	-	-	-	-	3659	497	87426	-	-	127001
Aousserd	-	-	-	-	-	-	-	-	-	-
Oued Ed-Dahab	-	-	-	-	3659	497	87426	-	-	127001
TOTAL	31239	78573	6591	80112	737569	1612458	3270053	158655	2477	94403
										24031408

الليالي السياحية حسب الجهات : 2018 (ب %)
Nuitées touristiques par régions : 2018 (en %)



الفصل الحادى عشر
التعليم والتكوين

CHAPITRE XI

ENSEIGNEMENT ET FORMATION

Sources d'information

L'ensemble des statistiques de l'éducation, de l'enseignement et de la formation des cadres présentées dans cet annuaire est puisé dans les recensements annuels entrepris par le Ministère de l'Education Nationale de la Formation Professionnelle de l'Enseignement supérieur et de la Recherche Scientifique. Quant aux statistiques relatives à la formation professionnelle, elles émanent des recensements effectués par le département de la formation professionnelle.

Concepts et définitions

L'enseignement préscolaire : il est dispensé dans deux types d'établissements :

- **Préscolaire traditionnel** qui dispensent un enseignement de type traditionnel rénové ;
- **les maternelles et jardins d'enfants** dont l'encadrement et l'équipement permettent d'assurer une formation basée sur des méthodes modernes.

L'enseignement primaire : d'une durée de six ans, accueille les enfants du groupe d'âges 6-11 ans, qui ont généralement déjà bénéficié d'un enseignement préscolaire.

L'enseignement secondaire collégial : d'une durée de 3 ans, reçoit les élèves qui ont terminé l'enseignement primaire.

L'enseignement secondaire qualifiant : la durée des études dans ce cycle est de 3 ans. Il accueille les élèves admis au terme de la 3ème année de l'enseignement secondaire collégial orientés à poursuivre leurs études dans une section d'enseignement général ou technique. Leur âge varie entre 15 et 17ans.

Enseignement supérieur : Les étudiants admis aux examens du baccalauréat poursuivent leurs études supérieures dans les universités, les instituts et les écoles supérieures (publiques ou privées), les Centres de Formation des Professeurs du Primaire, les Centres Pédagogiques Régionaux, les Ecoles Normales Supérieures et les Centres de Formation Professionnelle.

مصادر المعلومات

إن مجمل المعطيات الخاصة بقطاع التربية والتعليم وتكوين الأطر المقدمة في هذه النشرة مستقاة من الإحصاءات السنوية التي تقوم بإنجازها وزارة التربية الوطنية والتكوين المهني والتعليم العالي والبحث العلمي. في ما يخص المعطيات الإحصائية المتعلقة بالتكوين المهني، فهي ترد من مديرية التخطيط والتقويم.

مفاهيم وتعريف

التعليم الأولي : يشمل نوعان من المؤسسات :
- **الكتاتيب القرآنية** : يتلقى فيها الأطفال تعليماً أولياً تقليدياً.
- **دور الحضّاة وروض الأطفال** : تمكن من إعطاء تكوين قائم على وسائل عصرية.

التعليم الابتدائي : تستغرق الدراسة به 6 سنوات ويستقبل الأطفال الذين تتراوح أعمارهم ما بين 6 و11 سنة ويؤدي عند نهايته إما إلى التعليم الثانوي الإعدادي أو إلى التكوين المهني حسب ميولات ومؤهلات وقدرات التلاميذ الذهنية والعلمية.

التعليم الثانوي الإعدادي: تستغرق الدراسة بهذا السلك 3 سنوات ويستقبل التلاميذ الذين أتموا بنجاح التعليم الابتدائي.

التعليم الثانوي التأهيلي : يستقبل التلاميذ الذين أتموا بنجاح السنة الثالثة من التعليم الثانوي الإعدادي ووجهوا إلى إتمام دراستهم بإحدى شعب التعليم العام أو التقني. تتراوح أعمار هذه الفئة من التلاميذ ما بين 15 و17 سنة.

التعليم العالي: يواصل الطلبة الحاصلون على شهادة البكالوريا دراستهم بالجامعات والمعاهد والمدارس العليا ومراكز تكوين المعلمين والمراكز التربوية الجهوية والمدارس العليا للأساتذة ومراكز التكوين المهني.

Formation professionnelle : Le système de la formation professionnelle est structuré en quatre niveaux de formation :

- **Technicien spécialisé :** accessible, après concours ou tests, aux bacheliers. Il débouche sur le Diplôme de Technicien Spécialisé.
- **Technicien :** accessible aux élèves ayant terminé la 2ème année du Bacca lauréat après concours. Il débouche sur le Diplôme de Technicien.
- **Qualification :** accessible aux élèves ayant terminé au moins la 3ème année de l'enseignement collégial, tronc commun et 1ère année du Baccalauréat après concours. Il débouche sur le Certificat de Qualification Professionnelle.
- **Spécialisation :** accessible aux élèves ayant terminé au moins la 6ème année de l'enseignement primaire après concours. Il débouche sur le Certificat de Formation Professionnelle. Ce cycle concerne essentiellement les métiers de l'artisanat, du bâtiment et de l'agriculture.

Remarques

- Les statistiques relatives à la formation des cadres n'englobent pas celles des écoles rattachées aux universités (Ecole Mohammedia d'Ingénieurs, Ecoles Supérieures de Technologie, etc).
- En ce qui concerne les organismes formateurs, outre le secteur public et quelques ministères, des établissements publics et semi publics assurent la formation pour satisfaire leurs besoins ou ceux du marché de l'emploi. Le secteur privé participe, lui aussi, à travers les écoles privées de formation professionnelle

التكوين المهني : يتألف نظام التكوين المهني من أربع مستويات :

- **التقني المختص :** مفتوح بعد إجراء مباراة الدخول للتلاميذ الحاصلين على شهادة البكالوريا، وتتوج الدراسة بهذا السلك بتسليم دبلوم التقني المختص.
- **التقني :** مفتوح في وجه التلاميذ الذين تابعوا السنة الثانية باكالوريا بكاملها بعد إجراء مباراة الدخول، وتتوج الدراسة بهذا السلك بتسليم دبلوم التقني.
- **التأهيل :** مفتوح في وجه التلاميذ الذين يتوفرون على الأقل على مستوى السنة الثالثة من التعليم الإعدادي والجدع المشترك والأولى باكالوريا بعد إجراء مباراة الدخول، وتتوج الدراسة بهذا السلك بتسليم شهادة التأهيل المهني.
- **التخصص :** مفتوح في وجه التلاميذ الذين يتوفرون على الأقل على مستوى السنة السادسة من التعليم الابتدائي بعد إجراء مباراة الدخول. وتتوج الدراسة بهذا السلك بتسليم شهادة التكوين المهني، ويخص هذا السلك أساسا الحرف التقليدية والبناء والفلاحة.

ملاحظات

- لا تشمل إحصاءات تكوين الأطر المدارس التابعة للجامعات (المدرسة المحمدية للمهندسين، المدارس العليا للتكنولوجيا...).
- في ما يخص القطاعات المكونة : بالإضافة للقطاع العام الممثل في بعض الوزارات، مؤسسات عمومية وشبه عمومية التي تقوم بعملية التكوين لتلبية حاجياتها أو حاجيات سوق العمل، يساهم القطاع الخاص عن طريق المدارس الخاصة بالتكوين المهني.

11 - 1 Données générales

11 - 1 معطيات عامة

	2018-2019	2017-2018	2016-2017	
Evolution des effectifs des élèves				تطور عدد التلاميذ
Préscolaire Traditionnel	490 880	438 738	459 794	الأولي التقليدي
Féminin	217 695	188 632	192 699	الإناث
Préscolaire Moderne	184 082	170 849	180 397	الأولي العصري
Féminin	88 409	81 470	86 639	الإناث
Préscolaire Public	124 975	89 678	86 726	الأولي العمومي
Féminin	60 870	43 391	42 092	الإناث
Total	799 937	699 265	726 917	المجموع
Evolution du nombre des éducateurs				تطور عدد المربين
Préscolaire Traditionnel	26 461	24 481	26 293	الأولي التقليدي
Féminin	18 445	16 045	15 849	الإناث
Préscolaire Moderne	8 143	9 736	11 059	الأولي العصري
Féminin	7 722	9 208	10 425	الإناث
Préscolaire Public	3 454	2 686	3 203	الأولي العمومي
Féminin	3 118	2 462	2 869	الإناث
Total	38 058	36 903	40 555	المجموع
Evolution du nombre des établissements				تطور عدد المؤسسات
Préscolaire Traditionnel	18 882	16 947	17 658	الأولي التقليدي
Préscolaire Moderne	3 654	3 312	2766	الأولي العصري
Préscolaire Public	6 185	3 030	2 666	الأولي العمومي
Total	28 721	23 289	23 090	المجموع
Evolution du nombre de classes				تطور عدد الأقسام
Préscolaire Traditionnel	26 591	24 519	26 434	الأولي التقليدي
Préscolaire Moderne	9 798	8 583	9 748	الأولي العصري
Préscolaire Public	6 752	4 196	4 296	الأولي العمومي
Total	43 141	37 298	40 478	المجموع

11 - 2 Educateurs et élèves du préscolaire
traditionnel selon la région et la province
(ou la préfecture)

11 - 2 المربون وتلاميذ الأولي
التقليدي حسب الجهة والإقليم
(أو العمالة)

2018-2019	التلاميذ Elèves		المربون Educateurs	2019-2018
	المجموع Total	الإناث Féminin		
Tanger - Tétouan - Al Hoceima	62 758	22 744	3 352	طنجة - تطوان - الحسيمة
Al Hoceima	290	43	44	الحسيمة
Chefchaouen	11 262	841	975	شفشاون
Fahs-Anjra	799	203	153	الفحص - أنجرة
Larache	1 087	503	40	العرانش
Ouezzane	1 467	690	77	وزان
Tanger-Assilah	28 662	13 769	1 397	طنجة - أصيلة
Tétouan	12 334	3 574	484	تطوان
M'Diq-Fnideq	6 857	3 121	182	المضيق - الفنيدق
L'Oriental	23 937	11 180	1 243	الشرق
Berkane	2 290	1 084	91	بركان
Driouch	2 846	1 332	151	الدريوش
Figuig	2 203	1 082	131	فجيج
Guercif	2 179	886	119	جرسيف
Jerada	1 616	742	89	جرادة
Nador	3 735	1 785	236	الناصور
Oujda-Angad	6 000	2 983	310	وجدة - أنجاد
Taourirt	3 068	1 286	116	تاويرت
Fès - Meknès	56 780	25 915	3 093	فاس - مكناس
Meknès	19 293	9 729	794	مكناس
Boulemane	283	140	36	بولمان
El Hajeb	3 637	1 717	161	الحاجب
Fès	18 783	9 227	1 376	فاس
Ifrane	2 802	1 413	93	إيفران
Sefrou	1 171	563	56	صفرو
Taouate	1 631	791	79	تاونات
Taza	8 371	1 961	466	تازة
Moulay Yacoub	809	374	32	مولاي يعقوب
Rabat - Salé - Kénitra	59 764	29 120	3 151	الرباط - سلا - القنيطرة
Kénitra	13 844	6 679	761	القنيطرة
Khémisset	7 830	3 838	458	الخميسات
Rabat	9 555	4 475	472	الرباط
Salé	16 279	8 329	908	سلا
Sidi Kacem	6 874	3 168	257	سيدي قاسم
Sidi Slimane	378	186	17	سيدي سليمان
Skhirate-Témara	5 004	2 445	278	الصخيرات - تمارة
Béni Mellal - Khénifra	28 141	13 602	1 427	بني ملال - خنيفرة
Azilal	4 778	1 949	235	أزيلال
Béni Mellal	8 794	4 351	482	بني ملال
Fqih Ben Salah	2 696	1 304	99	الفتية بن صالح
Khénifra	5 766	2 927	290	خنيفرة
Khouribga	6 107	3 071	321	خريبكة

11 - 2 Educateurs et élèves du préscolaire
traditionnel selon la région et la province
(ou la préfecture) (suite)

11 - 2 المرربون وتلاميذ الأولي
التقليدي حسب الجهة والإقليم
(أو العمالة) (تابع)

2018-2019	Elèves التلاميذ		المربون Educateurs	2019-2018
	المجموع Total	الإناث Féminin		
Casablanca - Settat	73 187	30 412	3 944	الدار البيضاء - سطات
Benslimane	2 078	890	128	بن سليمان
Berrechid	4 302	2 036	180	برشيد
Casablanca	29 410	14 144	1 200	الدار البيضاء
El Jadida	12 380	3 674	694	الجديدة
Mediouna	2 071	948	72	مدونة
Mohammadia	6 941	3 959	301	المحمدية
Nouaceur	3 890	1 835	115	النواصر
Settat	6 712	2 286	390	سطات
Sidi Bennour	5 403	640	864	سدي بنور
Marrakech - Safi	78 188	32 491	4 602	مراكش - أسفي
Al Haouz	15 267	6 633	916	الحوز
Chichaoua	6 072	2 185	616	شيشاوة
El Kelaa Des Sraghna	9 072	3 013	500	قلعة السراغنة
Essaouira	6 919	2 998	758	الصويرة
Marrakech	19 399	8 261	802	مراكش
Rehamna	6 352	2 920	235	الرحامنة
Safi	12 146	5 401	661	أسفي
Yousseoufia	2 961	1 080	114	اليوسفية
Drâa - Tafilalet	40 193	19 954	1 746	درعة - تافيلالت
Errachidia	16 151	8 012	640	الرشيدية
Midelt	4 861	2 385	226	ميدلت
Ouarzazate	8 044	3 938	369	ورزازات
Tinghir	3 825	1 875	242	تنگير
Zagoura	7 312	3 744	269	زاكورة
Souss - Massa	49 688	23 220	3 000	سوس - ماسة
Agadir Ida Outanane	7 982	3 859	403	أكادير إدا أوتنان
Chtouka Ait Baha	9 836	4 784	531	اشتوكة أيت باها
Inzegane Ait Melloul	13 079	6 138	862	انزكان أيت ملول
Taroudant	12 102	5 219	682	تارودانت
Tata	4 460	2 164	283	طاطا
Tiznit	2 229	1 056	239	تيزنيت
Guelmim - Oued Noun	11 872	5 923	595	كلميم - واد نون
Assa Zag	612	337	13	أسا الزاك
Guelmim	6 198	2 909	283	كلميم
Sidi Ifni	4 345	2 258	228	سدي إفني
Tantan	717	419	71	طانتان
Laâyoune - Sakia El Hamra	6 372	3 134	308	العيون - الساقية الحمراء
Boujdour	629	259	53	بوجدور
Es-smara	1 029	510	74	السمارة
Laayoune	4 343	2 164	157	العيون
Tarfaya	371	201	24	طرفاية
Dakhla - Oued Ed-Dahab	-	-	-	الداخلة - وادي الذهب
Aousserd	-	-	-	أوسرد
Oued Ed-Dahab	-	-	-	وادي الذهب
Total	490 880	217 695	26 461	المجموع

11 - 3 Educateurs et élèves de l'enseignement
préscolaire moderne et public selon la région et
la province (ou la préfecture)

11 - 3 المربون وتلاميذ التعليم الأولي العصري
والعمومي حسب الجهة
والإقليم (أو العمالة)

2018-2019	Elèves التلاميذ (1)		المربون Educateurs	2019-2018
	المجموع Total	الإناث Féminin		
Tanger - Tétouan - Al Hoceïma	28 128	13 601	711	طنجة - تطوان - الحسيمة
Al Hoceïma	2 032	972	41	الحسيمة
Chefchaouen	1 907	931	32	شفشاون
Fahs-Anjra	1 073	545	66	الفحص - أنجرة
Larache	2 856	1 375	121	العرانش
Ouezzane	1 915	908	60	وزان
Tanger-Assilah	12 538	6 057	339	طنجة - أصيلة
Tétouan	4 121	1 976	45	تطوان
MDiq-Fnideq	1 686	837	7	المضيق - الفنيدق
L'Oriental	12 207	5 882	201	الشرق
Berkane	1 611	762	96	بركان
Driouch	347	162	1	الدريوش
Figuig	465	223	-	فجيغ
Guercif	1 604	786	5	جرسيف
Jerada	674	312	1	جرادة
Nador	2 179	1 037	4	الناضور
Oujda-Angad	3 485	1 722	92	وجدة - أنجاد
Taourirt	1 842	878	2	تاوريرت
Fès - Meknès	28 890	13 909	1 008	فاس - مكناس
Meknès	5 403	2 571	227	مكناس
Boulemane	668	319	34	بولمان
El Hajeb	2 361	1 117	73	الحاجب
Fès	8 498	4 130	178	فاس
Ifrane	722	350	86	إيفران
Sefrou	4 068	1 970	146	صفرو
Taounate	2 284	1 119	89	تاونات
Taza	3 766	1 791	122	تازة
Moulay Yacoub	1 120	542	53	مولاي يعقوب
Rabat - Salé - Kénitra	49 495	23 944	1 616	الرباط - سلا - القنيطرة
Kénitra	9 557	4 614	177	القنيطرة
Khémisset	5 675	2 661	25	الخميسبات
Rabat	7 880	3 867	552	الرباط
Salé	9 912	4 804	627	سلا
Sidi Kacem	5 132	2 521	31	سيدي قاسم
Sidi Slimane	4 101	1 988	101	سيدي سليمان
Skhirate-Témara	7 238	3 489	103	الصخيرات - تمارة
Béni Mellal - Khénifra	21 774	10 342	1 155	بني ملال - خنيفرة
Azilal	3 009	1 401	105	أزبال
Béni Mellal	4 716	2 268	349	بني ملال
Fquih Ben Salah	4 919	2 344	270	الفتية بن صالح
Khénifra	2 343	1 113	137	خنيفرة
Khouribga	6 787	3 216	294	خريكة

11 - 3 Educateurs et élèves de l'enseignement
préscolaire moderne et public selon la région et
la province (ou la préfecture) (suite)

11 - 3 المربون وتلاميذ التعليم الأولي العصري
والعمومي حسب الجهة
والإقليم (أو العمالة) (تابع)

2018-2019	Elèves التلاميذ (1)		المربون Educateurs	2019-2018
	المجموع Total	الإناث Féminin		
Casablanca- Settat	81 878	39 763	3 653	الدار البيضاء - سطت
Benslimane	3 149	1 554	146	بن سليمان
Berrechid	6 086	2 962	347	برشيد
Casablanca	45 442	22 051	2 265	الدار البيضاء
El Jadida	7 363	3 566	354	الجديدة
Mediouna	3 433	1 605	130	مديونة
Mohammadia	5 674	2 766	317	المحمدية
Nouaceur	5 236	2 591	38	النواصر
Settat	3 768	1 816	36	سطت
Sidi Bennour	1 727	852	20	سني بنور
Marrakech - Safi	37 082	18 081	1 432	مراكش - أسفي
Al Haouz	3 323	1 599	127	الحوز
Chichaoua	2 259	1 071	81	شيشاوة
El Kelaa Des Sraghna	4 990	2 438	189	قلعة السراغنة
Essaouira	2 486	1 188	157	الصويرة
Marrakech	13 235	6 531	269	مراكش
Rehamna	4 205	2 029	157	الرحامنة
Safi	5 226	2 547	371	أسفي
Youssefouia	1 358	678	81	اليوسفية
Drâa- Tafilalet	12 071	5 765	218	درعة - تافيلالت
Errachidia	2 842	1 341	25	الرشيدية
Midelt	1 101	534	14	ميدلت
Ouarzazate	3 460	1 660	117	ورزازات
Tinghir	1 873	906	54	تنغير
Zagoura	2 795	1 324	8	زاكورة
Souss - Massa	17 962	8 535	965	سوس - ماسة
Agadir Ida Outanane	5 867	2 751	325	أكادير إدا أوتنان
Chtouka Ait Baha	1 148	532	71	اشنوكة أيت باها
Inzegane Ait Melloul	4 087	1 978	201	انزكان أيت ملول
Taroudant	3 590	1 703	131	تارودانت
Tata	620	295	34	طاطا
Tiznit	2 650	1 276	203	تيزنيت
Guelmim - Oued Noun	4 865	2 303	290	كلميم - واد نون
Assa Zag	552	248	38	أسا الزاك
Guelmim	2 397	1 159	157	كلميم
Sidi Ifni	758	356	54	سني إفني
Tantan	1 158	540	41	طانطان
Laâyoune - Sakia El Hamra	6 962	3 354	282	العيون - الساقية الحمراء
Boujdour	1 089	522	20	بوجدور
Es-smara	1 052	544	61	السمارة
Laayoune	4 699	2 230	201	العيون
Tarfaya	122	58	-	طرفاية
Dakhla - Oued Ed-Dahab	3 095	1 494	66	الداخلة - وادي الذهب
Aousserd	38	16	-	أوسرد
Oued Ed-Dahab	3 057	1 478	66	وادي الذهب
Total	304 409	146 973	11 597	المجموع
Mission	4 648	2 306	-	البعثات
Ensemble	309 057	149 279	11 597	المجموع الوطني

(1) Non compris les missions étrangères.

Source : Ministère de l'Education Nationale de la Formation Professionnelle.
de l'Enseignement supérieur et de la Recherche scientifique

(1) لا يشمل البعثات الأجنبية .
المصدر : وزارة التربية الوطنية والتكوين المهني
والتعليم العالي والبحث العلمي

11 - 4 Données générales

11 - 4 معطيات عامة

	2018-2019	2017-2018	2016-2017	
Urbain + Rural				حضري + قروي
Etablissements	7 789	7 721	7 700	المؤسسات
Ecoles autonomes	3 516	3 266	3 361	مدارس مستقلة
Annexes école autonome		57	47	الملحقات
Secteurs scolaires	4 273	4 274	4 292	مجموعات مدرسية
Ecoles communautaires		124	...	مدارس جماعية
Satellites	13 133	13 104	13 084	الفرعيات
Salles utilisées	91 266	89 681	86 995	الحجرات المستعملة
Classes	134 550	128 108	113 538	الفصول
Elèves	3 663 476	3 587 375	3 508 992	التلاميذ
Féminin	1 749 289	1 707 164	1 665 715	الإناث
Nouveaux inscrits en 1ère Année	590 195	576 398	561 840	المسجلون الجدد بالأولى
Féminin	290 221	284 463	273 130	الإناث
Elèves de la 6^{ème} Année	556 531	561 222	562 537	تلاميذ السنة السادسة
Féminin	265 266	264 434	263 519	الإناث
Personnel enseignant	134 951	129 398	113 017	هيئة التدريس
Féminin	69 766	64 704	54 631	الإناث
Milieu rural				الوسط القروي
Etablissements	4 762	4 736	4 726	المؤسسات
Ecoles autonomes	612	446	549	مدارس مستقلة
Annexes école autonome		19	13	الملحقات
Secteurs scolaires	4 150	4 148	4 164	مجموعات مدرسية
Ecoles communautaires		123	...	مدارس جماعية
Satellites	12 943	12 908	12 880	الفرعيات
Salles utilisées	55 143	54 524	53 261	الحجرات المستعملة
Classes	83 928	80 788	72 752	الفصول
Elèves	2 026 120	1 987 540	1 947 477	التلاميذ
Féminin	962 440	939 333	917 598	الإناث
Nouveaux inscrits en 1^{ère} Année	331 407	322 971	316 633	المسجلون الجدد بالأولى
Féminin	162 545	158 573	153 151	الإناث
Elèves de la 6^{ème} Année	293 888	299 000	301 287	تلاميذ السنة السادسة
Féminin	138 992	139 152	139 259	الإناث
Personnel enseignant	84 422	81 285	72 647	هيئة التدريس
Féminin	38 592	34 865	29 473	الإناث

11 - 5 Etablissements selon la région
et la province (ou la préfecture)11 - 5 المؤسسات حسب الجهة
والإقليم (أو العمالة)

2018-2019	المؤسسات		الفرعيات		2019-2018
	Etablissements		Satellites		
	حضري + قروي Urbain+Rural	القروي rural	حضري + قروي Urbain+Rural	القروي rural	
Tanger - Tétouan - Al Hoceima	889	552	1 579	1 556	طنجة - تطوان - الحسيمة
Al Hoceima	147	108	330	325	الحسيمة
Chefchaouen	150	138	431	429	شفشاون
Fahs-Anjra	38	38	85	85	الفص - أنجرة
Larache	140	85	236	236	العرانش
Ouezzane	88	76	200	200	وزان
Tanger-Assilah	160	27	68	62	طنجة - أصيلة
Tétouan	126	73	212	206	تطوان
MDiq-Fnideq	40	7	17	13	المضيق - الفنيديق
L'Oriental	635	314	1 005	988	الشرقي
Berkane	77	38	88	88	بركان
Driouch	77	64	168	165	الريوش
Figuig	54	37	147	145	فجيغ
Guercif	58	40	151	151	جرسيف
Jerada	39	19	65	65	جرادة
Nador	144	55	146	136	الناصور
Oujda-Angad	116	21	51	51	وجدة - أنجاد
Taurirt	70	40	189	187	تاويرت
Fès - Meknès	1 008	611	1 587	1 572	فاس - مكناس
Meknès	163	60	114	114	مكناس
Boulemane	83	62	157	156	بولمان
El Hajeb	74	52	115	109	الحاجب
Fès	154	9	19	17	فاس
Ifrane	53	38	95	95	إيفران
Sefrou	80	50	121	120	صفرو
Taounate	180	163	496	491	تاونات
Taza	157	115	345	345	تازة
Moulay Yacoub	64	62	125	125	مولاي يعقوب
Rabat - Salé - Kénitra	789	391	865	858	الرباط - سلا - القنيطرة
Kénitra	163	98	223	222	القنيطرة
Khémisset	147	105	275	275	الخميسات
Rabat	67	-	-	-	الرباط
Salé	131	19	26	25	سلا
Sidi Kacem	121	92	237	236	سيدي قاسم
Sidi Slimane	66	45	78	78	سيدي سليمان
Skhirate-Témara	94	32	26	22	الصخيرات - تمارة
Béni Mellal - Khénifra	599	417	1 191	1 185	بني ملال - خنيفرة
Azilal	160	146	482	482	أزيلال
Béni Mellal	106	58	172	167	بني ملال
Fquih Ben Salah	86	57	110	109	الفتية بن صالح
Khénifra	123	96	237	237	خنيفرة
Khouribga	124	60	190	190	خريبكة

11 - 5 Etablissements selon la région
et la province (ou la préfecture) (suite)11 - 5 المؤسسات حسب الجهة
والإقليم (أو العمالة) (تبع)

2018-2019	المؤسسات		الفرعيات		2019-2018
	Etablissements		Satellites		
	حضري + قروي Urbain+Rural	القروي rural	حضري + قروي Urbain+Rural	القروي rural	
Casablanca - Settat	1 100	499	1 152	1 125	الدار البيضاء - سطات
Benslimane	63	41	88	81	بن سليمان
Berrechid	80	47	136	127	برشيد
Casablanca	343	-	-	-	الدار البيضاء
El Jadida	150	114	291	291	الجديدة
Mediouna	45	21	11	8	مديونة
Mohammadia	63	29	13	13	المحمدية
Nouaceur	86	22	10	5	النواصر
Settat	170	136	345	342	سطات
Sidi Bennour	100	89	258	258	سيدي بنور
Marrakech - Safi	1 147	856	2 668	2 632	مراكش - أسفي
Al Haouz	177	162	540	534	الحوز
Chichaoua	168	155	501	496	شيشاوة
El Kelaa Des Sraghna	127	99	242	233	قلعة السراغنة
Essaouira	155	134	518	511	الصويرة
Marrakech	225	85	190	183	مراكش
Rehamna	102	86	243	243	الرحامنة
Safi	137	93	282	281	أسفي
Yousseoufia	56	42	152	151	اليوسفية
Drâa - Tafilalet	603	475	1 148	1 130	درعة - تافيلالت
Errachidia	158	105	182	177	الرشيدية
Midelt	117	94	223	223	ميدلت
Ouarzazate	108	91	258	257	ورزازات
Tinghir	124	102	245	235	تنغير
Zagoura	96	83	240	238	زاكورة
Souss - Massa	741	523	1 621	1 580	سوس - ماسة
Agadir Ida Outanane	115	60	161	159	أكادير إدا أوتنان
Chtouka Ait Baha	111	102	221	221	اشتوكة ايت باها
Inzegane Ait Melloul	87	12	16	16	انزكان ايت ملول
Taroudant	270	227	866	841	تارودانت
Tata	64	46	122	111	طاطا
Tiznit	94	76	235	232	تيزنيت
Guelmim - Oued Noun	171	110	310	310	كلميم - واد نون
Assa Zag	13	4	9	9	أسا الزاك
Guelmim	63	40	72	72	كلميم
Sidi Ifni	73	63	226	226	سيدي إفني
Tantan	22	3	3	3	طانتان
Laâyoune - Sakia El Hamra	82	9	7	7	العيون - الساقية الحمراء
Boujdour	12	-	1	1	بوجدور
Es-smara	13	1	3	3	السمارة
Laayoune	50	4	2	2	العيون
Tarfaya	7	4	1	1	طرفاية
Dakhla - Oued Ed-Dahab	25	5	0	0	الداخلة - وادي الذهب
Aousserd	2	2	-	-	أوسرد
Oued Ed-Dahab	23	3	-	-	وادي الذهب
Ensemble	7 789	4 762	13 133	12 943	المجموع

11 - 6 Personnel enseignant selon la région
et la province (ou la préfecture)11 - 6 هيئة التدريس حسب الجهة
والإقليم (أو العمالة)

2018-2019	حضري + قروي		الوسط القروي		2019-2018
	Urbain + Rural		Milieu rural		
	المجموع Total	الإناث Féminin	المجموع Total	الإناث Féminin	
Tanger - Tétouan - Al Hoceima	15 257	8 120	9 089	4 395	طنجة - تطوان - الحسيمة
Al Hoceima	2 181	990	1 700	731	الحسيمة
Chefchaouen	2 641	1 283	2 486	1 187	شفشاون
Fahs-Anjra	520	294	520	294	الفحص - أنجرة
Larache	2 303	1 270	1 502	747	العرانش
Ouezzane	1 501	631	1 318	518	وزان
Tanger-Assilah	3 272	1 994	536	335	طنجة - أصيلة
Tétouan	2 041	1 216	943	538	تطوان
M'Diq-Fnideq	798	442	84	45	المضيق - الفنيديق
L'Oriental	9 908	5 224	5 200	2 353	الشرق
Berkane	1 081	530	553	207	بركان
Driouch	1 135	521	923	383	الدريوخ
Figuig	873	467	706	363	فجيج
Guercif	1 115	536	737	336	جرسيف
Jerada	577	249	325	120	جرادة
Nador	2 139	1 184	918	450	الناصور
Oujda-Angad	1 662	1 057	292	136	وجدة - أنجاد
Taourirt	1 326	680	746	358	تاويرت
Fès - Meknès	17 091	9 005	10 367	4 809	فاس - مكناس
Meknès	2 638	1 627	970	497	مكناس
Boulemane	1 216	505	1 000	425	بولمان
El Hajej	1 153	406	770	236	الحاجب
Fès	3 222	2 127	217	122	فاس
Ifrane	695	328	530	219	إيفران
Sefrou	1 133	466	757	283	صفرو
Taounate	3 667	1 744	3 342	1 554	تاونات
Taza	2 371	1 310	1 805	994	تازة
Moulay Yacoub	996	492	976	479	مولاي يعقوب
Rabat - Salé - Kénitra	14 550	8 510	7 915	3 899	الرباط - سلا - القنيطرة
Kénitra	3 746	2 168	2 598	1 426	القنيطرة
Khémisset	2 369	1 074	1 572	604	الخميسات
Rabat	748	620	-	-	الرباط
Salé	2 343	1 662	327	198	سلا
Sidi Kacem	2 364	1 081	1 921	815	سيدي قاسم
Sidi Slimane	1 339	684	939	457	سيدي سليمان
Skhirate-Témara	1 641	1 221	558	399	الصخيرات - تمارة
Béni Mellal - Khénifra	11 122	4 885	8 060	3 248	بني ملال - خنيفرة
Azilal	3 390	1 347	3 140	1 205	أزبال
Béni Mellal	2 065	962	1 307	547	بني ملال
Fquih Ben Salah	2 019	895	1 474	620	الفيح بن صالح
Khénifra	1 736	698	1 153	409	خنيفرة
Khouribga	1 912	983	986	467	خريبكة

11 - 6 Personnel enseignant selon la région
et la province (ou la préfecture) (suite)11 - 6 هيئة التدريس حسب الجهة
والإقليم (أو العمالة) (تابع)

2018-2019	حضري + قروي		الوسط القروي		2019-2018
	Urbain + Rural		Milieu rural		
	المجموع Total	الإناث Féminin	المجموع Total	الإناث Féminin	
Casablanca- Settat	19 458	12 053	9 833	5 490	الدار البيضاء - سطت
Benslimane	882	517	583	334	بن سليمان
Berrechid	1 853	999	1 089	562	برشيد
Casablanca	5 194	3 733	-	-	الدار البيضاء
El Jadida	3 214	2 073	2 601	1 634	الجديدة
Mediouna	708	424	286	180	مديونة
Mohammadia	1 049	698	556	340	المحمدية
Nouaceur	1 297	847	239	144	النواصر
Settat	3 053	1 631	2 474	1 299	سطت
Sidi Bennour	2 208	1 131	2 005	997	سيدي بنور
Marrakech - Safi	21 123	11 406	15 963	7 906	مراكش - أسفي
Al Haouz	3 313	1 511	3 011	1 361	الحوز
Chichaoua	2 391	1 020	2 158	882	شيشاوة
El Kelaa Des Sraghna	2 535	1 189	1 981	890	قلعة السراغنة
Essaouira	2 611	1 316	2 291	1 127	الصويرة
Marrakech	4 463	3 032	2 173	1 264	مراكش
Rehamna	1 698	904	1 370	722	الرحامنة
Safi	2 888	1 719	2 029	1 092	أسفي
Yousseoufia	1 224	715	950	568	اليوسيفية
Drâa- Tafilalet	9 540	3 304	7 678	2 564	درعة - تافيلالت
Errachidia	2 127	715	1 420	411	الرشيدية
Midelt	1 675	639	1 393	533	ميدلت
Ouarzazate	1 723	712	1 416	555	ورزازات
Tinghir	2 031	657	1 697	562	تنغير
Zagoura	1 984	581	1 752	503	زاكورة
Souss - Massa	13 004	5 600	8 901	3 415	سوس - ماسة
Agadir Ida Outanane	1 887	1 094	979	507	أكادير إدا أوتنان
Chtouka Ait Baha	2 057	715	1 858	617	اشتوكة ايت باها
Inzegane Ait Melloul	1 758	931	248	133	انزكان ايت ملول
Taroudant	5 180	2 122	4 194	1 662	تارودانت
Tata	824	325	594	228	طاطا
Tiznit	1 298	413	1 028	268	تيزنيت
Guelmim - Oued Noun	2 290	901	1 333	476	كلميم - واد نون
Assa Zag	143	80	36	25	أسا الزاك
Guelmim	840	355	398	161	كلميم
Sidi Ifni	993	317	884	284	سيدي إفني
Tantan	314	149	15	6	طانتان
Laâyoune - Sakia El Hamra	1 172	545	61	29	العيون - الساقية الحمراء
Boujdour	172	71	-	-	بوجدور
Es-smara	202	78	6	-	السمارة
Laayoune	721	348	19	6	العيون
Tarfaya	77	48	36	23	طرفاية
Dakhla - Oued Ed-Dahab	436	213	22	8	الداخلة - وادي الذهب
Aousserd	14	6	14	6	أوسرد
Oued Ed-Dahab	422	207	8	2	وادي الذهب
Ensemble	134 951	69 766	84 422	38 592	المجموع

11 - 7 Evolution de l'effectif des élèves
selon le niveau11 - 7 تطور عدد التلاميذ
حسب المستوى

	2018-2019	2017-2018	2016-2017	
1^{ère} Année				السنة الأولى
Total	669 251	672 808	653 998	مجموع التلاميذ
Féminin	321 931	323 288	310 418	الإناث
Doublants(1)	79 056	96 410	92 158	المكررون (1)
Féminin	31 710	38 825	37 288	الإناث
2^{ème} Année				السنة الثانية
Total	653 338	623 732	599 608	مجموع التلاميذ
Féminin	313 399	297 552	287 407	الإناث
Doublants(1)	62 875	69 260	68 197	المكررون (1)
Féminin	23 249	26 474	26 000	الإناث
3^{ème} Année				السنة الثالثة
Total	625 461	604 512	585 694	مجموع التلاميذ
Féminin	297 532	287 590	278 366	الإناث
Doublants(1)	61 528	72 008	72 688	المكررون (1)
Féminin	21 552	25 656	25 922	الإناث
4^{ème} Année				السنة الرابعة
Total	593 863	572 804	562 423	مجموع التلاميذ
Féminin	282 500	271 825	267 529	الإناث
Doublants(1)	49 536	59 113	61 002	المكررون (1)
Féminin	15 634	19 102	19 769	الإناث
5^{ème} Année				السنة الخامسة
Total	565 032	552 297	544 732	مجموع التلاميذ
Féminin	268 661	262 475	258 476	الإناث
Doublants(1)	43 782	53 027	54 460	المكررون (1)
Féminin	13 315	16 124	16 537	الإناث
6^{ème} Année				السنة السادسة
Total	556 531	561 222	562 537	مجموع التلاميذ
Féminin	265 266	264 434	263 519	الإناث
Doublants(1)	56 012	80 434	84 506	المكررون (1)
Féminin	19 757	27 633	28 706	الإناث
Total				المجموع
Total élèves	3 663 476	3 587 375	3 508 992	مجموع التلاميذ
Féminin	1 749 289	1 707 164	1 665 715	الإناث
Doublants(1)	352 789	430 252	433 011	المكررون (1)
Féminin	125 217	153 814	154 222	الإناث

(1) Y compris les triplants.

Source : Ministère de l'Education Nationale de la Formation Professionnelle.
de l'Enseignement supérieur et de la Recherche scientifique(1) يتضمن المكررون أكثر من مرة.
المصدر : وزارة التربية الوطنية والتكوين المهني.
والتعليم العالي والبحث العلمي

11 - 8 Evolution de l'effectif des élèves selon l'âge

11 - 8 تطور عدد التلاميذ حسب السن

	2018-2019	2017-2018	2016-2017	
Masculin + Féminin				ذكور + إناث
6 ans et moins	436 426	423 052	410 548	6 سنوات وأقل
7 ans	563 174	551 785	533 301	7 سنوات
8 ans	561 890	542 594	518 760	8 سنوات
9 ans	548 646	523 614	513 516	9 سنوات
10 ans	528 373	516 786	497 324	10 سنوات
11 ans	517 899	497 039	482 900	11 سنة
12 ans	283 115	284 362	298 818	12 سنة
13 ans	126 290	141 722	143 296	13 سنة
14 ans	61 608	66 473	67 556	14 سنة
15 ans et plus	36 055	39 948	42 973	15 سنة فأكثر
Total	3 663 476	3 587 375	3 508 992	المجموع

Féminin				الإناث
6 ans et moins	214 736	208 994	199 664	6 سنوات وأقل
7 ans	277 659	269 663	260 561	7 سنوات
8 ans	274 826	265 441	253 816	8 سنوات
9 ans	268 565	256 238	251 227	9 سنوات
10 ans	258 449	252 775	243 632	10 سنوات
11 ans	253 077	243 118	235 439	11 سنة
12 ans	125 237	125 770	132 674	12 سنة
13 ans	46 902	52 586	54 125	13 سنة
14 ans	19 595	21 142	22 024	14 سنة
15 ans et plus	10 243	11 437	12 553	15 سنة فأكثر
Total	1 749 289	1 707 164	1 665 715	المجموع

11 - 9 Evolution de l'effectif des élèves selon l'âge
Milieu rural11 - 9 تطور عدد التلاميذ حسب السن
الوسط القروي

	2018-2019	2017-2018	2016-2017	
Masculin + Féminin				ذكور + إناث
6 ans et moins	241 873	234 218	227 758	6 سنوات وأقل
7 ans	311 636	305 727	294 463	7 سنوات
8 ans	309 509	297 605	281 716	8 سنوات
9 ans	297 598	281 157	277 817	9 سنوات
10 ans	280 280	276 138	266 108	10 سنوات
11 ans	273 196	262 227	254 657	11 سنة
12 ans	166 507	167 500	177 232	12 سنة
13 ans	80 496	91 163	92 195	13 سنة
14 ans	40 131	43 667	44 684	14 سنة
15 ans et plus	24 894	28 138	30 847	15 سنة فأكثر
Total	2 026 120	1 987 540	1 947 477	المجموع
Féminin				الإناث
6 ans et moins	118 126	114 705	109 623	6 سنوات وأقل
7 ans	152 931	148 430	143 185	7 سنوات
8 ans	150 569	145 076	137 151	8 سنوات
9 ans	145 332	137 038	134 967	9 سنوات
10 ans	136 701	134 197	129 580	10 سنوات
11 ans	132 638	127 348	123 135	11 سنة
12 ans	74 629	75 047	79 450	12 سنة
13 ans	31 057	34 839	36 034	13 سنة
14 ans	13 193	14 374	15 130	14 سنة
15 ans et plus	7 264	8 279	9 343	15 سنة فأكثر
Total	962 440	939 333	917 598	المجموع

11 - 10 Elèves selon la région
et la province (ou la préfecture)11 - 10 التلاميذ حسب الجهة
والإقليم (أو العمالة)

2018-2019	حضري + قروي		الوسط القروي		2019-2018
	Urban + Rural		Milieu rural		
	المجموع Total	الإناث Féminin	المجموع Total	الإناث Féminin	
Tanger - Tétouan - Al Hoceima	402 199	192 672	191 710	91 667	طنجة - تطوان - الحسيمة
Al Hoceima	43 325	20 694	30 009	14 346	الحسيمة
Chefchaouen	57 914	27 810	53 156	25 513	شفشاون
Fahs-Anjra	10 838	5 192	10 838	5 192	الفحص - أنجرة
Larache	60 254	28 722	34 892	16 486	العرانث
Ouezzane	35 350	16 779	29 801	14 180	وزان
Tanger-Assilah	111 264	53 108	9 392	4 420	طنجة - أصيلة
Tétouan	57 966	28 163	22 137	10 838	تطوان
M'Diq-Fnideq	25 288	12 204	1 485	692	المضيق - الفنيدق
L'Oriental	249 297	117 733	104 282	48 552	الشرق
Berkane	29 100	13 848	12 066	5 637	بركان
Driouch	23 127	10 895	17 389	8 172	الدريوش
Figuig	19 135	8 708	14 781	6 686	فجيج
Guercif	26 739	12 642	15 309	7 170	جرسيف
Jerada	13 488	6 349	6 160	2 864	جرادة
Nador	59 860	28 182	21 846	10 332	الناصور
Oujda-Angad	49 418	23 613	5 937	2 732	وحدة - أنجاد
Taourirt	28 430	13 496	10 794	4 959	تاويرت
Fès - Meknès	458 585	218 943	239 029	113 281	فاس - مكناس
Meknès	78 271	37 366	24 483	11 550	مكناس
Boulemane	26 433	12 649	19 634	9 401	بولمان
El Hajeb	30 053	14 184	17 982	8 464	الحاجب
Fès	108 390	52 409	6 290	3 014	فاس
Ifrane	15 676	7 358	10 386	4 851	إيفران
Sefrou	29 507	14 050	17 909	8 522	صفرو
Taounate	88 065	41 882	77 742	36 923	تاونات
Taza	55 450	26 415	38 498	18 230	تازة
Moulay Yacoub	26 740	12 630	26 105	12 326	مولاي يعقوب
Rabat - Salé - Kénitra	444 266	212 592	229 900	109 245	الرباط - سلا - القنيطرة
Kénitra	123 689	59 263	85 402	40 740	القنيطرة
Khémisset	62 028	29 238	35 926	16 811	الخميسات
Rabat	23 486	11 373	-	-	الرباط
Salé	75 073	36 146	10 565	4 955	سلا
Sidi Kacem	67 331	32 170	53 053	25 322	سيدي قاسم
Sidi Slimane	41 066	19 581	27 960	13 283	سيدي سليمان
Skhirate-Témara	51 593	24 821	16 994	8 134	الصخيرات - تمارة
Béni Mellal - Khénifra	295 467	141 120	196 520	93 452	بني ملال - خنيفرة
Azilal	81 632	39 011	72 988	34 937	أزيلال
Béni Mellal	58 962	27 887	34 539	16 235	بني ملال
Fquih Ben Salah	61 261	29 350	42 739	20 385	الفيقي بن صالح
Khénifra	41 789	19 936	24 780	11 693	خنيفرة
Khouribga	51 823	24 936	21 474	10 202	خريبكة

11 - 10 Elèves selon la région
et la province (ou la préfecture) (suite)

10 - 11 التلاميذ حسب الجهة
والإقليم (أو العمالة) (تابع)

2018-2019	حضري + قروي		الوسط القروي		2019-2018
	Urbain + Rural		Milieu rural		
	المجموع Total	الإناث Féminin	المجموع Total	الإناث Féminin	
Casablanca - Settat	592 285	282 990	269 733	127 545	الدار البيضاء - سطتات
Benslimane	24 582	11 728	15 022	7 176	بن سليمان
Berrechid	53 877	25 478	28 078	13 277	برشيد
Casablanca	174 856	84 561	-	-	الدار البيضاء
El Jadida	96 310	45 447	76 570	35 914	الجديدة
Mediouna	23 940	11 467	9 293	4 415	مديونة
Mohammadia	34 565	16 666	18 293	8 784	المحمدية
Nouaceur	43 842	21 184	7 172	3 451	النواصر
Settat	79 309	37 603	60 915	28 799	سطتات
Sidi Bennour	61 004	28 856	54 390	25 729	سيدي بنور
Marrakech - Safi	582 520	277 654	417 984	198 500	مراكش - أسفي
Al Haouz	90 218	43 022	80 313	38 216	الحوز
Chichaoua	56 993	27 259	49 667	23 800	شيشاوة
El Kelaa Des Sraghna	79 522	37 614	61 500	29 121	قلعة السراغنة
Essaouira	58 799	28 054	49 084	23 411	الصويرة
Marrakech	140 222	67 277	66 337	31 488	مراكش
Rehama	43 901	20 658	32 767	15 391	الرحامنة
Safi	79 091	37 639	52 998	25 073	أسفي
Youssefia	33 774	16 131	25 318	12 000	اليوسيفية
Drâa- Tafilalet	231 001	110 446	172 995	82 578	درعة - تافيلالت
Errachidia	55 753	26 620	33 288	15 852	الرشيدية
Midelt	38 570	18 590	29 471	14 202	ميدلت
Ouarzazate	40 801	19 619	31 181	14 929	ورزازات
Tinghir	48 345	23 055	38 910	18 586	تنغير
Zagoura	47 532	22 562	40 145	19 009	زاكورة
Souss - Massa	316 821	151 591	185 907	89 006	سوس - ماسة
Agadir Ida Outanane	53 689	25 857	23 720	11 423	أكادير إدا أوتنان
Chtouka Ait Baha	53 840	25 619	47 957	22 849	اشتوكة آيت باها
Inzegane Ait Melloul	58 697	28 246	7 819	3 770	انزكان آيت ملول
Taroudant	115 117	54 852	83 705	40 098	تارودانت
Tata	15 303	7 191	9 959	4 678	طاطا
Tiznit	20 175	9 826	12 747	6 188	تيزنيت
Guelmim - Oued Noun	44 953	21 456	16 974	8 096	كلميم - واد نون
Assa Zag	3 034	1 436	462	230	أسا الزاك
Guelmim	19 870	9 447	6 301	2 985	كلميم
Sidi Ifni	12 806	6 138	10 095	4 830	سيدي إفني
Tantan	9 243	4 435	116	51	طانتان
Laâyoune - Sakia El Hamra	33 618	16 134	786	375	العيون - الساقية الحمراء
Boujdour	5 326	2 467	-	-	بوجدور
Es-smara	5 370	2 617	51	22	السمارة
Laâyoune	21 465	10 348	269	138	العيون
Tarfaya	1 457	702	466	215	طرفاية
Dakha - Oued Ed-Dahab	12 464	5 958	300	143	الداخلة - وادي الذهب
Aousserd	221	108	221	108	أوسرد
Oued Ed-Dahab	12 243	5 850	79	35	وادي الذهب
Ensemble	3 663 476	1 749 289	2 026 120	962 440	المجموع

11 - 11 Nouveaux inscrits en 1^{ère} année
selon l'âge11 - 11 المسجلون الجدد بالسنة الأولى
حسب السن

Masculin + Féminin	حضري + قروي Urbain + Rural		الوسط القروي Milieu rural		ذكور + إناث
	2018-2019	2017-2018	2018-2019	2017-2018	
6 ans et moins	436 358	422 954	241 837	234 145	6 سنوات وأقل
7 ans	141 401	142 102	80 142	80 312	7 سنوات
8 ans	7 957	7 600	5 894	5 584	8 سنوات
9 ans et plus	4 479	3 742	3 534	2 930	9 سنوات فأكثر
Total	590 195	576 398	331 407	322 971	المجموع
الإناث					
Féminin					
6 ans et moins	214 706	208 946	118 108	114 672	6 سنوات وأقل
7 ans	69 240	69 714	39 544	39 439	7 سنوات
8 ans	3 973	3 846	3 027	2 915	8 سنوات
9 ans et plus	2 302	1 957	1 866	1 547	9 سنوات فأكثر
Total	290 221	284 463	162 545	158 573	المجموع

11 - 12 Nouveaux inscrits en 1^{ère} année
selon la région et la province
(ou la préfecture)

11 - 12 المسجلون الجدد بالسنة الأولى
حسب الجهة والإقليم
(أو العمالة)

2018-2019	حضري + قروي		الوسط القروي		2019-2018
	Urbain + Rural		Milieu rural		
	المجموع Total	الإناث Féminin	المجموع Total	الإناث Féminin	
Tanger - Tétouan - Al Hoceïma	66 496	32 436	31 621	15 459	طنجة - تطوان - الحسيمة
Al Hoceïma	7 465	3 596	5 209	2 469	الحسيمة
Chefchaouen	9 797	4 840	9 051	4 483	شفشاون
Fahs-Anjra	1 660	813	1 660	813	الفص - أنجرة
Larache	9 820	4 809	5 715	2 812	العرانش
Ouezzane	5 466	2 649	4 663	2 256	وزان
Tanger-Assilah	18 563	9 050	1 509	756	طنجة - أصيلة
Tétouan	9 433	4 629	3 572	1 759	تطوان
M'Diq-Fnideq	4 292	2 050	242	111	المضيق - الفنيدق
L'Oriental	40 961	19 855	17 474	8 446	الشرق
Berkane	4 677	2 313	1 995	971	بركان
Driouch	3 805	1 876	2 835	1 418	الذريوش
Figuig	3 333	1 582	2 658	1 244	فجيح
Guercif	4 380	2 126	2 598	1 237	جرسيف
Jerada	2 212	1 067	1 074	506	جرادة
Nador	9 918	4 740	3 561	1 768	الناضور
Oujda-Angad	8 066	3 917	1 040	477	وجدة - أنجاد
Taourirt	4 570	2 234	1 713	825	تاورييرت
Fès - Meknès	73 788	36 551	39 317	19 353	فاس - مكناس
Meknès	12 515	6 304	3 964	1 961	مكناس
Boulemane	4 173	2 108	3 156	1 595	بولمان
El Hajeb	4 841	2 357	2 963	1 433	الحاجب
Fès	17 069	8 417	1 074	532	فاس
Ifrane	2 599	1 272	1 738	827	إيفران
Sefrou	4 630	2 326	2 910	1 449	صفرو
Taounate	14 285	7 109	12 699	6 329	تاونات
Taza	9 171	4 416	6 424	3 046	تازة
Moulay Yacoub	4 505	2 242	4 389	2 181	مولاي يعقوب
Rabat - Salé - Kénitra	73 391	36 161	39 783	19 425	الرباط - سلا - القنيطرة
Kénitra	20 983	10 298	14 911	7 300	القنيطرة
Khémisset	9 808	4 790	5 714	2 779	الخميسات
Rabat	3 571	1 790	-	-	الرباط
Salé	11 931	5 972	1 919	932	سلا
Sidi Kacem	11 571	5 630	9 303	4 513	سيدي قاسم
Sidi Slimane	7 242	3 548	5 081	2 501	سيدي سليمان
Skhirate-Témara	8 285	4 133	2 855	1 400	الصخيرات - تمارة
Béni Mellal - Khénifra	48 042	23 483	32 298	15 802	بني ملال - خنيفرة
Azilal	12 971	6 388	11 715	5 760	أزيلال
Béni Mellal	9 333	4 474	5 603	2 695	بني ملال
Fquih Ben Salah	10 193	5 001	7 288	3 619	الفتية بن صالح
Khénifra	6 999	3 397	4 077	1 953	خنيفرة
Khouribga	8 546	4 223	3 615	1 775	خريبكة

11 - 12 Nouveaux inscrits en 1^{ère} année
selon la région et la province
(ou la préfecture) (suite)

11 - 12 المسجلون الجدد بالسنة الأولى
حسب الجهة والإقليم
(أو العمالة) (تابع)

2018-2019	حضري + قروي		الوسط القروي		2019-2018
	Urbain + Rural		Milieu rural		
	المجموع	الإناث	المجموع	الإناث	
	Total	Féminin	Total	Féminin	
Casablanca- Settat	96 130	47 428	45 105	22 257	الدار البيضاء - سطات
Benslimane	3 970	1 931	2 456	1 212	بن سليمان
Berrechid	8 543	4 253	4 644	2 341	برشيد
Casablanca	27 258	13 455	-	-	الدار البيضاء
El Jadida	15 846	7 672	12 624	6 104	الجديدة
Mediouna	3 883	1 919	1 513	737	مديونة
Mohammadia	5 923	2 915	3 273	1 611	المحمدية
Nouaceur	7 420	3 679	1 253	608	النواصر
Settat	13 235	6 554	10 348	5 131	سطات
Sidi Bennour	10 052	5 050	8 994	4 513	سيدي بنور
Marrakech - Safi	91 153	44 801	66 202	32 439	مراكش - أسفي
Al Haouz	12 856	6 289	11 435	5 560	الحوز
Chichaoua	8 875	4 358	7 719	3 788	شيشاوة
El Kelaa Des Sraghna	13 017	6 377	10 213	5 022	قلعة السراغنة
Essaouira	9 409	4 662	7 894	3 910	الصويرة
Marrakech	21 541	10 570	10 594	5 194	مراكش
Rehamna	7 139	3 475	5 304	2 577	الرحامنة
Safi	12 594	6 264	8 671	4 244	اسفي
Yousseoufia	5 722	2 806	4 372	2 144	اليوسفية
Drâa- Tafilalet	37 288	18 403	27 975	13 764	درعة - تافيلالت
Errachidia	8 970	4 431	5 304	2 592	الرشيدية
Midelt	6 435	3 204	4 913	2 429	ميدلت
Ouarzazate	6 134	3 022	4 667	2 292	ورزازات
Tinghir	7 912	3 879	6 428	3 179	تنغير
Zagoura	7 837	3 867	6 663	3 272	زاكورة
Sous - Massa	48 598	23 988	28 658	14 163	سوس - ماسة
Agadir Ida Outanane	8 157	4 117	3 508	1 797	أكادير إدا أوتنان
Chtouka Ait Baha	8 838	4 316	7 898	3 871	اشتوكة ايت باها
Inzegane Ait Melloul	8 964	4 466	1 263	642	انزكان ايت ملول
Taroudant	17 045	8 354	12 364	6 091	تارودانت
Tata	2 426	1 147	1 589	736	طاطا
Tiznit	3 168	1 588	2 036	1 026	تيزنيت
Guelmim - Oued Noun	7 005	3 437	2 780	1 341	كلميم - واد نون
Assa Zag	469	237	88	52	أسا الزاك
Guelmim	3 005	1 474	1 014	496	كلميم
Sidi Ifni	2 124	1 011	1 657	783	سيدي إفني
Tantan	1 407	715	21	10	طانتان
Laâyoune - Sakia El Hamra	5 289	2 640	141	71	العيون - الساقية الحمراء
Boujdour	820	401	-	-	بوجدور
Es-smara	834	410	13	5	السمارة
Laayoune	3 377	1 689	50	24	العيون
Tarfaya	258	140	78	42	طرفاية
Dakhla - Oued Ed-Dahab	2 054	1 038	53	25	الدخلة - وادي الذهب
Aousserd	36	19	36	19	أوسرد
Oued Ed-Dahab	2 018	1 019	17	6	وادي الذهب
Ensemble	590 195	290 221	331 407	162 545	المجموع

11 - 13 Elèves de la 6^{ème} année selon la région
et la province (ou la préfecture)13 - 13 تلاميذ السنة السادسة حسب
الجهة والإقليم (أو العمالة)

2018-2019	حضري + قروي		الوسط القروي		2019-2018
	Urban + Rural		Milieu rural		
	المجموع Total	الإناث Féminin	المجموع Total	الإناث Féminin	
Tanger - Tétouan - Al Hoceima	60 268	28 998	27 596	13 249	طنجة - تطوان - الحسيمة
Al Hoceima	6 386	3 080	4 311	2 078	الحسيمة
Chefchaouen	8 250	3 927	7 467	3 554	شفشاون
Fahs-Anjra	1 634	776	1 634	776	الفحص - أنجرة
Larache	8 726	4 221	4 908	2 362	العرانش
Ouezzane	5 585	2 633	4 656	2 200	وزان
Tanger-Assilah	17 142	8 153	1 378	625	طنجة - أصيلة
Tétouan	8 588	4 268	3 025	1 555	تطوان
M'Diq-Fnideq	3 957	1 940	217	99	المضيق - الفنديق
L'Oriental	36 550	17 180	14 267	6 607	الشرق
Berkane	4 325	2 030	1 691	773	بركان
Driouch	3 200	1 498	2 390	1 111	الدريوخ
Figuiç	2 377	1 086	1 701	780	فجيç
Guercif	4 558	2 023	2 459	1 116	جرسيف
Jerada	1 800	867	813	390	جرادة
Nador	8 690	4 098	2 986	1 387	النناشور
Oujda-Angad	7 427	3 587	705	340	وجدة - أنجاد
Taourirt	4 173	1 991	1 522	710	تاويريرت
Fès - Meknès	71 879	33 822	36 518	16 797	فاس - مكناس
Meknès	12 502	5 847	3 677	1 644	مكناس
Boulemane	4 131	1 945	2 943	1 389	بولمان
El Hajeb	4 588	2 113	2 630	1 207	الحاجب
Fès	16 672	8 158	879	422	فاس
Ifrane	2 395	1 088	1 550	699	إيفران
Sefrou	4 398	2 060	2 494	1 164	صفرو
Taounate	13 713	6 338	11 831	5 438	تاونات
Taza	9 447	4 387	6 603	3 004	تازة
Moulay Yacoub	4 033	1 886	3 911	1 830	مولاي يعقوب
Rabat - Salé - Kénitra	67 901	32 780	33 398	16 010	الرباط - سلا - القنيطرة
Kénitra	19 079	9 159	12 935	6 211	القنيطرة
Khémisset	8 950	4 215	4 931	2 285	الخميسات
Rabat	3 895	1 864	-	-	الرباط
Salé	12 084	5 908	1 376	658	سلا
Sidi Kacem	10 174	4 951	7 879	3 792	سيدي قاسم
Sidi Slimane	5 810	2 798	3 834	1 846	سيدي سليمان
Skhirate-Témara	7 909	3 885	2 443	1 218	الصخيرات - تمارة
Béni Mellal - Khénifra	44 877	21 094	29 373	13 703	بني ملال - خنيفرة
Azilal	12 796	6 029	11 423	5 413	أزيلال
Béni Mellal	9 161	4 221	5 346	2 406	بني ملال
Fquih Ben Salah	8 807	4 107	5 891	2 751	الفتية بن صالح
Khénifra	6 309	3 013	3 598	1 677	خنيفرة
Khouribga	7 804	3 724	3 115	1 456	خريبكة

11 - 13 Elèves de la 6^{ème} année selon la région
et la province (ou la préfecture) (suite)11 - 13 تلاميذ السنة السادسة حسب
الجهة والإقليم (أو العمالة) (تابع)

2018-2019	حضري + قروي		الوسط القروي		2019-2018
	Urbain + Rural		Milieu rural		
	المجموع Total	الإناث Féminin	المجموع Total	الإناث Féminin	
Casablanca- Settat	89 319	42 890	37 213	17 485	الدار البيضاء - سطات
Benslimane	3 642	1 736	2 158	1 029	بن سليمان
Berrechid	7 838	3 753	3 739	1 746	برشيد
Casablanca	29 073	14 250	-	-	الدار البيضاء
El Jadida	13 256	6 363	10 351	4 906	الجديدة
Mediouna	3 675	1 766	1 389	653	مديونة
Mohammadia	5 372	2 516	2 724	1 284	المحمدية
Nouaceur	6 749	3 241	1 020	468	النواصر
Settat	10 767	5 100	7 939	3 740	سطات
Sidi Bennour	8 947	4 165	7 893	3 659	سيدي بنور
Marrakech - Safi	83 345	40 060	57 731	27 703	مراكش - أسفي
Al Haouz	12 790	6 116	11 200	5 353	الحوز
Chichaoua	8 028	3 805	6 932	3 304	شيشاوية
El Kelaa Des Sraghna	10 380	5 010	7 795	3 770	قلعة السراغنة
Essauira	8 840	4 261	7 308	3 494	الصويرة
Marrakech	20 826	10 192	9 236	4 477	مراكش
Rehamna	6 108	2 919	4 461	2 156	الرحامنة
Safi	11 524	5 459	7 291	3 487	أسفي
Yousseoufia	4 849	2 298	3 508	1 662	اليوسفية
Drâa - Tafilalet	35 804	17 021	26 396	12 542	درعة - تافيلالت
Errachidia	9 368	4 317	5 582	2 589	الرشيدية
Midelt	5 896	2 836	4 409	2 126	ميدلت
Ouarzazate	6 240	3 028	4 674	2 246	ورزازات
Tinghir	7 107	3 424	5 644	2 741	تنغير
Zagoura	7 193	3 416	6 087	2 840	زاكورة
Souss - Massa	51 559	24 335	28 644	13 588	سوس - ماسة
Agadir Ida Outanane	8 826	4 167	3 676	1 742	أكادير إدا أوتنان
Chtouka Ait Baha	8 245	3 875	7 207	3 369	اشتوكة آيت باها
Inzegane Ait Melloul	10 737	4 954	1 370	651	انزكان آيت ملول
Taroudant	18 006	8 614	12 788	6 105	تارودانت
Tata	2 408	1 150	1 578	775	طاطا
Tiznit	3 337	1 575	2 025	946	تيزنيت
Guelmim - Oued Noun	7 330	3 463	2 615	1 245	كلميم - واد نون
Assa Zag	506	250	68	28	أسا الزك
Guelmim	3 252	1 551	997	487	كلميم
Sidi Ifni	1 983	939	1 535	723	سيدي إفني
Tantan	1 589	723	15	7	طانطان
Laâyoune - Sakia El Hamra	5 720	2 664	101	47	العيون - الساقية الحمراء
Boujdour	973	461	-	-	بوجدور
Es-smara	947	449	7	3	السمارة
Laayoune	3 575	1 657	33	17	العيون
Tarfaya	225	97	61	27	طرفاية
Dakhla - Oued Ed-Dahab	1 979	959	36	16	الدخلة - وادي الذهب
Aousserd	28	16	28	16	أوسرد
Oued Ed-Dahab	1 951	943	8	-	وادي الذهب
Ensemble	556 531	265 266	293 888	138 992	المجموع

11 - 14 Données générales

14 - 11 معطيات عامة

	2018-2019	2017-2018	2016-2017	
Etablissements	3 331	3 121	2 929	المؤسسات
Salles de cours utilisées	34 425	41 149	35 521	حجرات الدرس المستعملة
Classes	34 736	32 664	31 056	الفصول
Elèves				التلاميذ
1 ^{ère} Année				السنة الأولى
Total	156 549	151 598	147 877	مجموع التلاميذ
Féminin	74 616	72 186	69 713	الإناث
Doublants(1)	1 907	1 936	1 882	المكررون (1)
Féminin	657	666	654	الإناث
2 ^{ème} Année				السنة الثانية
Total	147 239	143 173	136 558	مجموع التلاميذ
Féminin	70 284	67 742	64 688	الإناث
Doublants(1)	1 843	1 856	1 779	المكررون (1)
Féminin	633	648	617	الإناث
3 ^{ème} Année				السنة الثالثة
Total	135 382	129 336	122 125	مجموع التلاميذ
Féminin	64 468	61 665	58 179	الإناث
Doublants(1)	1 220	1 417	1 252	المكررون (1)
Féminin	414	477	427	الإناث
4 ^{ème} Année				السنة الرابعة
Total	122 422	115 545	109 449	مجموع التلاميذ
Féminin	58 698	55 376	52 062	الإناث
Doublants(1)	926	962	993	المكررون (1)
Féminin	275	303	321	الإناث
5 ^{ème} Année				السنة الخامسة
Total	109 336	103 540	98 143	مجموع التلاميذ
Féminin	52 731	49 508	46 968	الإناث
Doublants(1)	772	811	737	المكررون (1)
Féminin	254	238	226	الإناث
6 ^{ème} Année				السنة السادسة
Total	97 825	92 056	87 532	مجموع التلاميذ
Féminin	47 094	44 277	42 212	الإناث
Doublants(1)	561	547	492	المكررون (1)
Féminin	167	180	138	الإناث
Total				المجموع
Total élèves	768 753	735 248	701 684	مجموع التلاميذ
Féminin	367 891	350 754	333 822	الإناث
Doublants(1)	7 229	7 529	7 135	المكررون (1)
Féminin	2 400	2 512	2 383	الإناث
Personnel enseignant	36 861	31 890	37 181	هيئة التدريس
Féminin	31 939	27 502	31 855	الإناث

(1) Y compris les triplants.

Source : Ministère de l'Education Nationale de la Formation Professionnelle.
de l'Enseignement supérieur et de la Recherche scientifique(1) يشمل كذلك المكررون أكثر من مرة.
المصدر : وزارة التربية الوطنية والتكوين المهني
والتعليم العالي والبحث العلمي

11 - 15 Etablissements et élèves selon la région et la province (ou la préfecture)

15 - 15 المؤسسات والتلاميذ حسب الجهة والإقليم (أو العمالة)

2018-2019	المؤسسات	التلاميذ Elèves		2019-2018
	Etablissements	المجموع Total	الإناث Féminin	
Tanger - Tétouan - Al Hoceima	284	63 515	30 344	طنجة - تطوان - الحسيمة
Al Hoceima	9	1 544	734	الحسيمة
Chefchaouen	9	1 713	826	شفشاون
Fahs-Anjra	5	289	142	الفحص - أنجرة
Larache	28	5 464	2 623	العرانث
Ouezzane	11	1 657	791	وزان
Tanger-Assilah	158	35 686	17 001	طنجة - أصيلة
Tétouan	49	12 729	6 159	تطوان
M'Diq-Fnideq	15	4 433	2 068	المضيق - الفنيدق
L'Oriental	171	31 849	14 977	الشرق
Berkane	21	3 646	1 714	بركان
Driouch	3	473	218	الدريوخ
Figuig	3	610	294	فجيج
Guercif	12	2 359	1 044	جرسيف
Jerada	5	686	325	جرادة
Nador	30	8 131	3 786	الناضور
Oujda-Angad	85	13 962	6 694	وجدة - أنجاد
Taourirt	12	1 982	902	تاويرت
Fès - Meknès	453	85 766	40 986	فاس - مكناس
Meknès	123	25 132	12 121	مكناس
Boulemane	10	1 377	675	بولمان
El Hajeb	20	4 197	1 927	الحاجب
Fès	196	37 830	18 185	فاس
Ifrane	21	2 617	1 255	إيفران
Sefrou	38	7 001	3 244	صفرو
Taounate	17	1 986	921	تاونات
Taza	24	5 204	2 466	تازة
Moulay Yacoub	4	422	192	مولاي يعقوب
Rabat - Salé - Kénitra	533	125 831	60 638	الرباط - سلا - القنيطرة
Kénitra	147	24 599	11 932	القنيطرة
Khémisset	36	6 619	3 163	الخميسات
Rabat	102	26 477	12 891	الرباط
Salé	80	35 474	17 154	سلا
Sidi Kacem	36	5 640	2 677	سيدي قاسم
Sidi Slimane	24	4 538	2 113	سيدي سليمان
Skhirate-Témara	108	22 484	10 708	الصخيرات - تمارة
Béni Mellal - Khénifra	210	41 244	19 004	بني ملال - خنيفرة
Azilal	17	2 835	1 296	أزيلال
Béni Mellal	83	12 315	5 717	بني ملال
Fquih Ben Salah	54	9 424	4 260	الفقيه بن صالح
Khénifra	13	2 202	1 031	خنيفرة
Khouribga	43	14 468	6 700	خريبكة

11 - 15 Etablissements et élèves selon la région et la province (ou la préfecture) (suite)

11 - 15 المؤسسات والتلاميذ حسب الجهة والإقليم (أو العمالة) (تابع)

2018-2019	المؤسسات Etablissements	التلاميذ Elèves		2019-2018
		المجموع Total	الإناث Féminin	
Casablanca- Settat	977	247 728	119 419	الدار البيضاء - سطات
Benslimane	28	5 832	2 790	بن سليمان
Berrechid	97	20 251	9 672	برشيد
Casablanca	585	160 264	77 936	الدار البيضاء
El Jadida	87	18 921	8 899	الجديدة
Mediouna	23	5 832	2 716	مديونة
Mohammadia	65	15 976	7 558	المحمدية
Nouaceur	28	6 201	2 912	النواصر
Settat	45	10 837	5 209	سطات
Sidi Bennour	19	3 614	1 727	سيدي بنور
Marrakech - Safi	271	72 771	35 062	مراكش - أسفي
Al Haouz	7	1 668	774	الحوز
Chichaoua	5	965	468	شيشاوة
El Kelaa Des Sraghna	21	6 025	2 801	قلعة السراغنة
Essaouira	14	2 380	1 117	الصويرة
Marrakech	149	41 999	20 459	مراكش
Rehamna	13	3 543	1 704	الرحامنة
Safi	52	13 183	6 292	أسفي
Yousseoufia	10	3 008	1 447	اليوسيفية
Drâa- Tafilalet	61	11 423	5 337	درعة - تافيلالت
Errachidia	27	5 620	2 551	الرشيدية
Midelt	10	2 069	1 006	ميدلت
Ouarzazate	12	2 366	1 134	ورزازات
Tinghir	7	945	456	تنغير
Zagoura	5	423	190	زاكورة
Sous - Massa	222	49 411	23 336	سوس - ماسة
Agadir Ida Outanane	89	22 441	10 751	أكادير إدا أوتنان
Chtouka Ait Baha	18	3 180	1 459	اشتوكة ايت باها
Inzegane Ait Melloul	75	15 620	7 234	انزكان ايت ملول
Taroudant	27	4 877	2 315	تارودانت
Tata	1	14	5	طاطا
Tiznit	12	3 279	1 572	تيزنيت
Guelmim - Oued Noun	46	7 470	3 539	كلميم - واد نون
Assa Zag	4	278	136	أسا الزاك
Guelmim	29	4 717	2 234	كلميم
Sidi Ifni	1	89	47	سيدي إفني
Tantan	12	2 386	1 122	طانتان
Laâyoune - Sakia El Hamra	88	13 856	6 565	العيون - الساقية الحمراء
Boujdour	6	1 315	613	بوجدور
Es-smara	11	1 443	671	السمارة
Laayoune	69	11 000	5 242	العيون
Tarfaya	2	98	39	طرفاية
Dakhla - Oued Ed-Dahab	15	3 989	1 890	الدخلة - وادي الذهب
Aousserd	-	-	-	أوسرد
Oued Ed-Dahab	15	3 989	1 890	وادي الذهب
Ensemble	3 331	754 853	361 097	المجموع
Missions	-	13 900	6 794	البعثات
Ensemble général	3 331	768 753	367 891	المجموع

11 - 16 Données générales

11 - 16 معطيات عامة

	2018-2019	2017-2018	2016-2017	
Urbain + Rural				حضري + قروي
Etablissements	2 007	1 977	1 956	المؤسسات
Collèges	1 978	1 945	1 925	الإعداديات
Annexes des collèges	29	32	31	ملحقات الإعداديات
Salles utilisées	35 641	34 966	34 403	الحجرات المستعملة
Classes	44 388	42 547	38 169	الفصول
Elèves	1 564 913	1 529 119	1 524 521	التلاميذ
Féminin	725 995	704 074	693 833	الإناث
Nouveaux en 1^{ère} année collégiale	492 775	459 275	459 306	الجدد بالسنة الأولى إعدادي
Féminin	233 192	217 936	216 170	الإناث
Elèves de la 3^{ème} année collégiale	483 625	503 025	514 315	تلاميذ السنة الثالثة إعدادي
Féminin	238 407	243 320	242 602	الإناث
Internes	45 702	47 517	48 257	الداخليون
Féminin	23 260	23 588	23 267	الإناث
Personnel enseignant	58 890	57 961	50 974	هيئة التدريس
Féminin	24 877	24 086	20 927	الإناث
Milieu rural				الوسط القروي
Etablissements	872	857	848	المؤسسات
Collèges	848	830	820	الإعداديات
Annexes des collèges	24	27	28	ملحقات الإعداديات
Salles utilisées	11 847	11 453	10 972	الحجرات المستعملة
Classes	16 205	15 201	13 487	الفصول
Elèves	571 797	538 363	525 274	التلاميذ
Féminin	247 125	227 535	216 563	الإناث
Nouveaux en 1^{ère} année collégiale	191 434	171 038	168 670	الجدد بالسنة الأولى إعدادي
Féminin	86 349	76 372	74 122	الإناث
Elèves de la 3^{ème} année collégiale	166 335	166 872	165 963	تلاميذ السنة الثالثة إعدادي
Féminin	76 018	73 205	69 121	الإناث
Internes	33 849	33 845	33 937	الداخليون
Féminin	17 576	17 094	16 576	الإناث
Personnel enseignant	21 521	20 765	17 690	هيئة التدريس
Féminin	7 514	7 186	6 125	الإناث

11 - 17 Etablissements selon la région
et la province (ou la préfecture)

17 - 11 المؤسسات حسب الجهة
والإقليم (أو العمالة)

2018-2019	حضري + قروي		الوسط القروي		2019-2018
	Urban + Rural		Milieu rural		
	الاعداديات Collèges	منها الملحقات dont annexes	الاعداديات Collèges	منها الملحقات dont annexes	
Tanger - Tétouan - Al Hoceïma	205	1	87	0	طنجة - تطوان - الحسيمة
Al Hoceïma	38	-	25	-	الحسيمة
Chefchaouen	17	-	13	-	شفشاون
Fahs-Anjra	4	-	4	-	الفحص - أنجرة
Larache	25	-	11	-	العرانش
Ouezzane	16	-	14	-	وزان
Tanger-Assilah	51	1	4	-	طنجة - أصيلة
Tétouan	38	-	14	-	تطوان
MDiq-Fnideq	16	-	2	-	المضيق - الفنيق
L'Oriental	156	1	52	1	الشرق
Berkane	19	-	7	-	بركان
Driouch	17	-	12	-	الدريوش
Figuiç	11	-	7	-	فجيç
Guercif	11	-	6	-	جرسيف
Jerada	14	-	6	-	جرادة
Nador	34	-	9	-	الناضور
Oujda-Angad	34	1	1	1	وجدة - أنجاد
Taourirt	16	-	4	-	تاويرت
Fès - Meknès	265	1	111	1	فاس - مكناس
Meknès	49	-	9	-	مكناس
Boulemane	20	1	12	1	بولمان
El Hajeb	16	-	8	-	الحاجب
Fès	62	-	2	-	فاس
Ifrane	13	-	8	-	إيفران
Sefrou	23	-	13	-	صفرو
Taounate	41	-	31	-	تاونات
Taza	28	-	15	-	تازة
Moulay Yacoub	13	-	13	-	مولاي يعقوب
Rabat - Salé - Kénitra	259	2	89	2	الرباط - سلا - القنيطرة
Kénitra	49	-	25	-	القنيطرة
Khémisset	35	2	20	2	الخميسات
Rabat	28	-	-	-	الرباط
Salé	59	-	3	-	سلا
Sidi Kacem	29	-	17	-	سيدي قاسم
Sidi Slimane	19	-	12	-	سيدي سليمان
Skhirate-Témara	40	-	12	-	الصخيرات - تمارة
Béni Mellal - Khénifra	144	4	87	4	بني ملال - خنيفرة
Azilal	42	3	32	3	أزيلال
Béni Mellal	26	-	14	-	بني ملال
Fquih Ben Salah	21	1	12	1	الفيق بن صالح
Khénifra	20	-	11	-	خنيفرة
Khouribga	35	-	18	-	خريبكة

11 - 17 Etablissements selon la région
et la province (ou la préfecture) (suite)

17 - 11 المؤسسات حسب الجهة
والإقليم (أو العمالة) (تابع)

2018-2019	حضري + قروي		الوسط القروي		2019-2018
	Urban + Rural		Milieu rural		
	الإعداديات Collèges	منها الملحقات dont annexes	الإعداديات Collèges	منها الملحقات dont annexes	
Casablanca - Settat	341	3	90	1	الدار البيضاء - سطات
Benslimane	15	-	6	-	بن سليمان
Berrechid	20	1	6	-	برشيد
Casablanca	156	-	-	-	الدار البيضاء
El Jadida	34	-	19	-	الجديدة
Mediouna	17	-	8	-	مديونة
Mohammadia	22	-	11	-	المحمدية
Nouaceur	25	-	4	-	النواصر
Settat	33	2	22	1	سطات
Sidi Bennour	19	-	14	-	سيدي بنور
Marrakech - Safi	242	3	140	3	مراكش - أسفي
Al Haouz	27	-	22	-	الحوز
Chichaoua	20	-	16	-	شنيشواة
El Kelaa Des Sraghna	26	2	17	2	قلعة السراغنة
Essaouira	27	1	20	1	الصويرة
Marrakech	70	-	25	-	مراكش
Rehamna	19	-	12	-	الرحامنة
Safi	37	-	20	-	أسفي
Youssoufia	16	-	8	-	اليوسيفية
Drâa- Tafilalet	128	3	95	3	درعة - تافيلالت
Errachidia	38	-	26	-	الرشيدية
Midelt	19	-	15	-	ميدلت
Quarzazate	21	-	15	-	ورزازات
Tinghir	25	3	19	3	تنغير
Zagoura	25	-	20	-	زاكورة
Souss - Massa	157	4	80	4	سوس - ماسة
Agadir Ida Outanane	33	-	12	-	أكادير إدا أوتنان
Chtouka Ait Baha	21	1	17	1	اشتوكة ايت باها
Inzegane Ait Melloul	31	-	4	-	انزكان ايت ملول
Taroudant	45	-	33	-	تارودانت
Tata	15	-	9	-	طاطا
Tiznit	12	3	5	3	تيزنيت
Guelmim - Oued Noun	40	6	15	4	كلميم - واد نون
Assa Zag	5	-	1	-	أسا الزاك
Guelmim	18	2	7	-	كلميم
Sidi Ifni	9	4	7	4	سيدي إفني
Tantan	8	-	-	-	طانتان
Laâyoune - Sakia El Hamra	32	1	1	1	العيون - الساقية الحمراء
Boujdour	5	-	-	-	بوجدور
Es-smara	7	-	-	-	السمارة
Laayoune	18	-	-	-	العيون
Tarfaya	2	1	1	1	طرفاية
Dakhla - Oued Ed-Dahab	9	0	1	0	الدخلة - وادي الذهب
Aousserd	1	-	1	-	أوسرد
Oued Ed-Dahab	8	-	-	-	وادي الذهب
Ensemble	1 978	29	848	24	المجموع

11 - 18 Personnel enseignant selon la région et la province (ou la préfecture)

11 - 18 هيئة التدريس حسب الجهة والإقليم (أو العمالة)

2018-2019	حضري + قروي		الوسط القروي		2019-2018
	Urbain + Rural		Milieu rural		
	المجموع Total	الإناث Féminin	المجموع Total	الإناث Féminin	
Tanger - Tétouan - Al Hoceima	6 233	2 811	2 267	925	طنجة - تطوان - الحسيمة
Al Hoceima	724	285	417	158	الحسيمة
Chefchaouen	657	280	508	202	شفشاون
Fahs-Anjra	157	69	157	69	الفحص - أنجرة
Larache	808	348	317	130	العرائش
Ouezzane	583	227	426	163	وزان
Tanger-Assilah	1 751	847	119	56	طنجة - أصيلة
Tétouan	1 090	541	297	135	تطوان
M'Diq-Fnideq	463	214	26	12	المضيق - الفنيدق
L'Oriental	4 026	1 787	935	333	الشرق
Berkane	474	178	110	37	بركان
Driouch	298	111	187	61	الدريوخ
Figuig	230	70	128	40	فجيج
Guercif	382	145	143	48	جرسيف
Jerada	283	116	86	31	جرادة
Nador	928	426	195	81	الناضور
Oujda-Angad	996	546	28	16	وجدة - أنجاد
Taourirt	435	195	58	19	تاويرت
Fès - Meknès	7 889	3 528	2 652	1 004	فأس - مكناس
Meknès	1 570	808	269	116	مكناس
Boulemane	451	155	232	65	بولمان
El Hajeb	493	155	172	45	الحاجب
Fès	2 023	1 060	44	25	فأس
Ifrane	333	124	160	56	إيفران
Sefrou	571	236	225	92	صفرو
Taounate	1 124	411	768	286	تاونات
Taza	966	417	446	170	تازة
Moulay Yacoub	358	162	336	149	مولاي يعقوب
Rabat - Salé - Kénitra	7 494	3 859	2 345	1 030	الرباط - سلا - القنيطرة
Kénitra	1 772	923	829	417	القنيطرة
Khémisset	922	332	395	119	الخميسات
Rabat	683	419	-	-	الرباط
Salé	1 530	929	56	34	سلا
Sidi Kacem	984	357	514	185	سيدي قاسم
Sidi Slimane	573	263	290	130	سيدي سليمان
Skhirate-Témara	1 030	636	261	145	الصخيرات - تمارة
Béni Mellal - Khénifra	4 679	1 562	2 305	687	بني ملال - خنيفرة
Azilal	970	245	715	175	أزيلال
Béni Mellal	1 089	425	484	164	بني ملال
Fquih Ben Salah	872	282	452	143	الفيقي بن صالح
Khénifra	722	230	342	98	خنيفرة
Khouribga	1 026	380	312	107	خريبكة

11 - 18 Personnel enseignant selon la région et la province (ou la préfecture) (suite)

11 - 18 هيئة التدريس حسب الجهة والإقليم (أو العمالة) (تابع)

2018-2019	حضري + قروي		الوسط القروي		2019-2018
	Urbain + Rural		Milieu rural		
	المجموع Total	الإناث Féminin	المجموع Total	الإناث Féminin	
Casablanca - Settat	10 344	5 157	2 421	1 045	الدار البيضاء - سطات
Benslimane	415	177	156	59	بن سليمان
Berrechid	784	324	175	62	برشيد
Casablanca	4 382	2 421	-	-	الدار البيضاء
El Jadida	1 258	658	659	337	الجديدة
Mediouna	415	187	136	63	مديونة
Mohammadia	698	386	309	158	المحمدية
Nouaceur	670	305	67	24	النواصر
Settat	1 023	430	467	174	سطات
Sidi Bennour	699	269	452	168	سيدي بنور
Marrakech - Safi	7 315	2 921	3 547	1 220	مراكش - أسفي
Al Haouz	870	241	604	164	الحوز
Chichaoua	543	175	357	113	شيشاوة
El Kelaa Des Sraghna	943	288	548	152	قلعة السراغنة
Essaouira	724	231	430	124	الصويرة
Marrakech	2 254	1 145	684	330	مراكش
Rehamna	538	208	302	102	الرحامنة
Safi	1 060	498	434	187	اسفي
Youssefia	383	135	188	48	اليوسفية
Drâa - Tafilalet	3 677	846	2 278	470	درعة - تافيلالت
Errachidia	985	269	444	107	الرشيدية
Midelt	595	153	373	92	ميدلت
Ouarzazate	637	157	408	96	ورزازات
Tinghir	724	142	503	96	تغنيف
Zagoura	736	125	550	79	زكورة
Souss - Massa	5 130	1 801	2 307	679	سوس - ماسة
Agadir Ida Outanane	994	464	328	120	أكادير إدا أوتنان
Chtouka Ait Baha	743	217	559	166	اشتوكة آيت باها
Inzegane Ait Melloul	1 077	460	120	47	انزكان آيت ملول
Taroudant	1 511	448	835	236	تارودانت
Tata	303	75	166	38	طاطا
Tiznit	502	137	299	72	تيزنيت
Guelmim - Oued Noun	1 074	356	410	112	كلميم - واد نون
Assa Zag	89	30	23	3	أسا الزاك
Guelmim	462	152	165	48	كلميم
Sidi Ifni	309	92	222	61	سيدي إفني
Tantan	214	82	-	-	طاطان
Laâyoune - Sakia El Hamra	795	192	46	8	العيون - الساقية الحمراء
Boujdour	120	36	-	-	بوجدور
Es-smara	149	27	-	-	السمارة
Laayoune	459	113	16	-	العيون
Tarfaya	67	16	30	8	طرفاية
Dakhla - Oued Ed-Dahab	234	57	8	1	الداخلة - وادي الذهب
Aousserd	8	1	8	1	أوسرد
Oued Ed-Dahab	226	56	-	-	وادي الذهب
Ensemble	58 890	24 877	21 521	7 514	المجموع

11 - 19 Elèves selon le niveau, l'âge
et le sexe : Urbain + Rural11 - 19 التلاميذ حسب المستوى والسن
والجنس : حضري + قروي

2018-2019	المجموع Total	السنة الثالثة 3 ^{ème} Année	السنة الثانية 2 ^{ème} Année	السنة الأولى 1 ^{ère} Année	2019-2018
Masculin + féminin					ذكور + إناث
Moins de 12 ans	1 409	0	0	1 409	أقل من 12 سنة
12 ans	230 689	1	1 403	229 285	12 سنة
13 ans	360 667	1 107	175 894	183 666	13 سنة
14 ans	407 084	156 698	142 009	108 377	14 سنة
15 ans	281 775	145 106	77 323	59 346	15 سنة
16 ans	163 004	96 539	41 125	25 340	16 سنة
17 ans	78 959	53 395	17 129	8 435	17 سنة
Plus de 17 ans	41 326	30 779	7 544	3 003	أكثر من 17 سنة
Total	1 564 913	483 625	462 427	618 861	المجموع
Féminin					الإناث
Moins de 12 ans	771	0	0	771	أقل من 12 سنة
12 ans	123 924	0	844	123 080	12 سنة
13 ans	184 388	674	100 616	83 098	13 سنة
14 ans	198 431	91 724	70 166	36 541	14 سنة
15 ans	120 231	74 920	29 399	15 912	15 سنة
16 ans	60 410	41 868	12 790	5 752	16 سنة
17 ans	25 813	19 667	4 369	1 777	17 سنة
Plus de 17 ans	12 027	9 554	1 750	723	أكثر من 17 سنة
Total	725 995	238 407	219 934	267 654	المجموع

11 - 20 Elèves selon le niveau, l'âge
et le sexe : Milieu rural11 - 20 التلاميذ حسب المستوى والسن
والجنس : الوسط القروي

2018-2019	المجموع Total	السنة الثالثة 3 ^{ème} Année	السنة الثانية 2 ^{ème} Année	السنة الأولى 1 ^{ère} Année	2019-2018
Masculin + féminin					ذكور + إناث
Moins de 12 ans	515	0	0	515	أقل من 12 سنة
12 ans	73 554	0	456	73 098	12 سنة
13 ans	124 090	315	51 690	72 085	13 سنة
14 ans	143 936	43 698	52 467	47 771	14 سنة
15 ans	108 143	49 309	32 197	26 637	15 سنة
16 ans	66 082	36 014	18 036	12 032	16 سنة
17 ans	34 395	21 860	8 161	4 374	17 سنة
Plus de 17 ans	21 082	15 139	4 182	1 761	أكثر من 17 سنة
Total	571 797	166 335	167 189	238 273	المجموع
Féminin					الإناث
Moins de 12 ans	272	0	0	272	أقل من 12 سنة
12 ans	39 166	0	271	38 895	12 سنة
13 ans	61 750	197	29 307	32 246	13 سنة
14 ans	66 374	25 460	25 341	15 573	14 سنة
15 ans	42 957	24 899	11 423	6 635	15 سنة
16 ans	21 859	14 458	4 963	2 438	16 سنة
17 ans	9 526	7 019	1 682	825	17 سنة
Plus de 17 ans	5 221	3 985	841	395	أكثر من 17 سنة
Total	247 125	76 018	73 828	97 279	المجموع

11 - 21 Elèves selon la région
et la province (ou la préfecture)

11 - 21 التلاميذ حسب الجهة
والإقليم (أو العمالة)

2018-2019	حضري + قروي		الوسط القروي		2019-2018
	Urbain + Rural		Milieu rural		
	المجموع Total	الإناث Féminin	المجموع Total	الإناث Féminin	
Tanger - Tétouan - Al Hoceima	169 600	81 283	59 359	26 456	طنجة - تطوان - الحسيمة
Al Hoceima	15 849	7 156	9 040	3 833	الحسيمة
Chefchaouen	18 631	8 239	15 015	6 465	شفشاون
Fahs-Anjra	3 674	1 722	3 674	1 722	الفحص - أنجرة
Larache	22 547	10 656	9 366	4 168	العرانش
Ouezzane	17 528	7 860	13 140	5 693	وزان
Tanger-Assilah	52 912	26 116	2 097	988	طنجة - أصيلة
Tétouan	26 226	13 393	6 504	3 330	تطوان
M'Diq-Fnideq	12 233	6 141	523	257	المضيق - الفنيق
L'Oriental	99 864	46 545	21 524	9 243	الشرق
Berkane	11 725	5 445	2 373	1 050	بركان
Driouch	8 034	3 610	4 641	2 083	الدريوش
Figuig	5 709	2 628	3 433	1 498	فجيج
Guercif	11 224	4 889	3 901	1 542	جرسيف
Jerada	5 403	2 411	1 204	496	جرادة
Nador	23 720	11 082	4 590	2 040	الناصور
Oujda-Angad	23 368	11 482	270	134	وجدة - أنجاد
Taurirt	10 681	4 998	1 112	400	تاويرت
Fès - Meknès	207 142	94 588	69 284	28 919	فاس - مكناس
Meknès	36 673	17 494	6 084	2 687	مكناس
Boulemane	12 387	5 153	6 211	2 612	بولمان
El Hajeb	12 363	5 644	4 129	1 853	الحاجب
Fès	56 440	27 803	858	364	فاس
Ifrane	7 869	3 841	3 978	1 761	إيفران
Sefrou	14 652	6 501	5 372	2 231	صفرو
Taounate	32 545	13 671	22 470	9 330	تاونات
Taza	25 165	10 755	11 515	4 525	تازة
Moulay Yacoub	9 048	3 726	8 667	3 556	مولاي يعقوب
Rabat - Salé - Kénitra	207 559	97 091	69 657	30 611	الرباط - سلا - القنيطرة
Kénitra	50 399	23 294	25 164	11 211	القنيطرة
Khémisset	27 262	12 116	11 440	4 700	الخميسات
Rabat	15 545	7 544	-	-	الرباط
Salé	41 645	20 310	1 515	704	سلا
Sidi Kacem	29 054	12 949	16 148	6 933	سيدي قاسم
Sidi Slimane	16 584	7 733	8 615	3 793	سيدي سليمان
Skhirate-Témara	27 070	13 145	6 775	3 270	الصخيرات - تمارة
Béni Mellal - Khénifra	121 451	54 858	58 836	25 216	بني ملال - خنيفرة
Azilal	27 032	10 785	19 296	7 515	أزيلال
Béni Mellal	27 225	12 838	11 762	5 413	بني ملال
Fquih Ben Salah	22 448	10 517	11 102	5 036	الفتية بن صالح
Khénifra	19 367	8 928	9 396	4 161	خنيفرة
Khouribga	25 379	11 790	7 280	3 091	خريبكة

11 - 21 Elèves selon la région
et la province (ou la préfecture) (suite)

11 - 21 التلاميذ حسب الجهة
والإقليم (أو العمالة) (تابع)

2018-2019	حضري + قروي		الوسط القروي		2019-2018
	Urban + Rural		Milieu rural		
	المجموع Total	الإناث Féminin	المجموع Total	الإناث Féminin	
Casablanca - Settat	280 578	133 542	67 831	30 258	الدار البيضاء - سطات
Benslimane	9 771	4 668	4 094	1 870	بن سليمان
Berrechidj	22 608	10 284	4 929	1 982	برشيد
Casablanca	116 221	56 987	-	-	الدار البيضاء
El Jadida	34 713	16 138	19 683	8 693	الجديدة
Mediouna	11 430	5 546	3 514	1 670	مديونة
Mohammadia	17 120	8 175	7 795	3 694	المحمدية
Nouaceur	20 226	9 787	1 964	877	النواصر
Settat	26 808	11 905	11 678	4 976	سطات
Sidi Bennour	21 681	10 052	14 174	6 496	سيدي بنور
Marrakech - Safi	206 746	92 275	101 954	42 197	مراكش - أسفي
Al Haouz	26 063	10 870	17 902	7 249	الحوز
Chichaoua	14 068	5 794	9 006	3 527	شيشاوة
El Kelaa Des Sraghna	27 013	11 912	15 405	6 457	قلعة السراغنة
Essaouira	18 941	7 645	11 200	4 295	الصويرة
Marrakech	65 279	31 485	21 187	9 726	مراكش
Rehamna	15 363	6 630	8 582	3 381	الرحامنة
Safi	29 715	13 304	13 217	5 347	أسفي
Youssoufia	10 304	4 635	5 455	2 215	اليوسيفية
Drâa - Tafilalet	93 348	43 181	57 787	26 255	درعة - تافيلالت
Errachidia	23 663	11 477	10 145	4 977	الرشيدية
Midelt	16 312	7 374	10 327	4 590	ميدلت
Ouarzazate	15 891	7 203	10 287	4 549	ورزازات
Tinghir	18 070	8 133	12 756	5 639	تنغير
Zagoura	19 412	8 994	14 272	6 500	زاكورة
Souss - Massa	134 232	61 624	58 974	25 228	سوس - ماسة
Agadir Ida Outanane	27 409	13 089	9 301	4 092	أكادير إدا أوتنان
Chtouka Ait Baha	20 818	9 181	15 710	6 785	اشتوكة ايت باها
Inzegane Ait Melloul	29 187	14 142	3 583	1 677	انزكان ايت ملول
Taroudant	39 892	17 639	21 211	8 776	تارودانت
Tata	6 992	3 260	4 096	1 891	طاطا
Tiznit	9 934	4 313	5 073	2 007	تيزنيت
Guelmim - Oued Noun	21 374	9 736	6 278	2 597	كلميم - واد نون
Assa Zag	1 406	604	193	76	أسا الزك
Guelmim	9 747	4 659	2 357	1 070	كلميم
Sidi Ifni	5 347	2 194	3 728	1 451	سيدي إفني
Tantan	4 874	2 279	-	-	طانتان
Laâyoune - Sakia El Hamra	17 166	8 371	222	97	العيون - الساقية الحمراء
Boujdour	2 820	1 391	-	-	بوجدور
Es-smara	3 143	1 487	-	-	السمارة
Laayoune	10 556	5 190	71	27	العيون
Tarfaya	647	303	151	70	طرفاية
Dakhla - Oued Ed-Dahab	5 853	2 901	91	48	الدخلة - وادي الذهب
Aousserd	91	48	91	48	أوسرد
Oued Ed-Dahab	5 762	2 853	-	-	وادي الذهب
Ensemble	1 564 913	725 995	571 797	247 125	المجموع

11 - 22 Elèves nouveaux et doublants selon le milieu et le sexe

22- 11 التلاميذ الجدد و المكررون حسب الوسط والجنس

2018-2019	المجموع Total	التلاميذ المكررون(1) Doublants (1)	التلاميذ الجدد Nouveaux	2019-2018
Urbain + Rural				حضري + قروي
1^{ère} Année				السنة الأولى
Total	618 861	126 086	492775	المجموع
Féminin	267 654	34 462	233192	الإناث
2^{ème} Année				السنة الثانية
Total	462 427	78 620	383 807	المجموع
Féminin	219 934	25 113	194 821	الإناث
3^{ème} Année				السنة الثالثة
Total	483 625	148 262	335 363	المجموع
Féminin	238 407	63 978	174 429	الإناث
Total élèves				مجموع التلاميذ
Total	1 564 913	352 968	1 211 945	المجموع
Féminin	725 995	123 553	602 442	الإناث
Milieu rural				الوسط القروي
1^{ère} Année				السنة الأولى
Total	238 273	46 839	191 434	المجموع
Féminin	97 279	10 930	86 349	الإناث
2^{ème} Année				السنة الثانية
Total	167 189	28 911	138 278	المجموع
Féminin	73 828	7 064	66 764	الإناث
3^{ème} Année				السنة الثالثة
Total	166 335	51 654	114 681	المجموع
Féminin	76 018	19 109	56 909	الإناث
Total élèves				مجموع التلاميذ
Total	571 797	127 404	444 393	المجموع
Féminin	247 125	37 103	210 022	الإناث

(1) Y compris les triplants

Source : Ministère de l'Éducation Nationale de la Formation Professionnelle. de l'Enseignement supérieur et de la Recherche scientifique

(1) يشمل كذلك المكررون أكثر من مرة. المصدر : وزارة التربية الوطنية والتكوين المهني والتعليم العالي والبحث العلمي

11 - 23 Données générales

11 - 23 معطيات عامة

	2018-2019	2017-2018	2016-2017	
Etablissements	1 577	1 445	1 322	المؤسسات
Classes	7 786	7 227	6 824	الفصول
Elèves				التلاميذ
1 ^{ère} Année				السنة الأولى
Total	59 617	57 060	54 920	المجموع
Féminin	28 936	27 701	26 743	الإناث
2 ^{ème} Année				السنة الثانية
Total	56 036	53 774	50 837	المجموع
Féminin	27 173	26 159	24 755	الإناث
3 ^{ème} Année				السنة الثالثة
Total	56 674	54 548	50 846	المجموع
Féminin	27 043	25 906	23 947	الإناث
Total	172 327	165 382	156 603	المجموع
Féminin	83 152	79 766	75 445	الإناث

11 - 24 Elèves selon la région et
la province (ou la préfecture)

11 - 24 التلاميذ حسب الجهة
والإقليم (أو العمالة)

2018-2019	المؤسسات Etablissements	Elèves (1) التلاميذ		2019-2018
		المجموع Total	الإناث Féminin	
Tanger - Tétouan - Al Hoceima	130	13 842	6 642	طنجة - تطوان - الحسيمة
Al Hoceima	3	190	79	الحسيمة
Chefchaouen	4	275	124	شفشاون
Fahs-Anjra	-	-	-	الفحص - أنجرة
Larache	14	1 330	669	العرانش
Ouezzane	3	191	82	وزان
Tanger-Assilah	72	7 617	3 618	طنجة - أصيلة
Tétouan	24	3 339	1 637	تطوان
M'Diq-Fnideq	10	900	433	المضيق - الفينيق
L'Oriental	71	5 959	2 875	الشرق
Berkane	8	664	308	بركان
Driouch	1	47	13	الدريوخ
Figui	1	65	31	فجيج
Guercif	7	274	138	جرسيف
Jerada	1	31	17	جرادة
Nador	11	1 232	612	التنازور
Oujda-Angad	38	3 282	1 575	وجدة - أنجاد
Taourirt	4	364	181	تاويرت
Fès - Meknès	203	18 409	8 925	فاس - مكناس
Meknès	67	6 455	3 120	مكناس
Boulemane	1	9	6	بولمان
El Hajeb	6	431	202	الحاجب
Fès	89	8 524	4 219	فاس
Ifrane	8	473	205	افران
Sefrou	16	1 396	644	صفرو
Taounate	3	67	35	تونات
Taza	13	1 054	494	تازة
Moulay Yacoub	-	-	-	مولاي يعقوب
Rabat - Salé - Kénitra	283	29 792	14 538	الرباط - سلا - القنيطرة
Kénitra	61	5 907	2 893	القنيطرة
Khémisset	19	1 378	685	الخميسات
Rabat	61	8 385	4 173	الرباط
Salé	56	7 343	3 518	سلا
Sidi Kacem	11	681	361	سيدي قاسم
Sidi Slimane	9	527	242	سيدي سليمان
Skhirate-Témara	66	5 571	2 666	الصخيرات - تمارة
Béni Mellal - Khénifra	72	7 106	3 413	بني ملال - خنيفرة
Azilal	6	254	109	أزيلال
Béni Mellal	19	2 086	1 010	بني ملال
Fquih Ben Salah	14	1 188	569	الفيقي بن صالح
Khénifra	7	370	189	خنيفرة
Khouribga	26	3 208	1 536	خريبكة

11 - 24 Elèves selon la région et
la province (ou la préfecture) (suite)11 - 24 التلاميذ حسب الجهة
والإقليم (أو العمالة) (تابع)

2018-2019	المؤسسات Etablissements	التلاميذ (1) Elèves		2019-2018
		المجموع Total	الإناث Féminin	
Casablanca - Settat	472	55 773	27 215	الدار البيضاء - سطات
Benslimane	21	1 372	656	بن سليمان
Berrechid	47	3 755	1 886	برشيد
Casablanca	287	38 164	18 599	الدار البيضاء
El Jadida	40	4 490	2 141	الجديدة
Mediouna	7	692	342	مديونة
Mohammadia	30	3 587	1 771	المحمدية
Nouaceur	12	835	384	النواصر
Settat	24	2 478	1 231	سطات
Sidi Bennour	4	400	205	سيدي بنور
Marrakech - Safi	137	16 753	8 075	مراكش - أسفي
Al Haouz	2	87	49	الحوز
Chichaoua	3	154	63	شيشاوة
El Kelaa Des Sraghna	11	975	485	قلعة السراغنة
Essaouira	3	262	109	الصويرة
Marrakech	91	11 295	5 435	مراكش
Rehamna	4	418	203	الرحامنة
Safi	20	3 066	1 489	أسفي
Yousseoufa	3	496	242	اليوسفية
Drâa - Tafilalet	25	2 029	955	درعة - تافيلالت
Errachidia	15	1 360	624	الرشيدية
Midelt	4	316	165	ميدلت
Ouarzazate	5	297	136	ورزازات
Tinghir	1	56	30	تنغير
Zagoura	-	-	-	زاكورة
Souss - Massa	103	10 722	4 909	سوس - ماسة
Agadir Ida Outanane	51	5 977	2 744	أكادير إدا أوتانان
Chtouka Ait Baha	6	221	109	اشتوكة آيت باها
Inzegane Ait Melloul	31	2 964	1 366	انزكان آيت ملول
Taroudant	9	1 058	452	تارودانت
Tata	-	-	-	طاطا
Tiznit	6	502	238	تيزنيت
Guelmim - Oued Noun	11	748	327	كلميم - واد نون
Assa Zag	-	-	-	أسا الزاك
Guelmim	7	508	234	كلميم
Sidi Ifni	-	-	-	سيدي إفني
Tantan	4	240	93	طانتان
Laâyoune - Sakia El Hamra	60	3 490	1 543	العيون - الساقية الحمراء
Boujdour	1	57	17	بوجدور
Es-smara	4	296	114	السمارة
Laayoune	55	3 137	1 412	العيون
Tarfaya	-	-	-	طرفاية
Dakhla - Oued Ed-Dahab	10	762	342	الدakhلة - وادي الذهب
Aousserd	-	-	-	أوسرد
Oued Ed-Dahab	10	762	342	وادي الذهب
Ensemble	1 577	165 385	79 759	المجموع
Missions	-	6 942	3 393	البعثات
National	1 577	172 327	83 152	المجموع الوطني

(1) Non compris les élèves des missions.

Source : Ministère de l'Éducation Nationale de la Formation Professionnelle
de l'Enseignement supérieur et de la Recherche scientifique(1) لا يشمل تلاميذ البعثات .
المصدر : وزارة التربية الوطنية والتكوين المهني
والتعليم العالي والبحث العلمي

11 - 25 Données générales

11 - 25 معطيات عامة

	2018-2019	2017-2018	2016-2017	
Urbain + Rural				حضري + قروي
Etablissements	1 236	1 207	1 177	المؤسسات
Lycées	1 224	1 196	1 168	الثانويات
Annexes des lycées	12	11	9	ملحقات الثانويات
Salles utilisées	26 058	25 254	25 061	الحجرات المستعملة
Classes	29 355	28 401	26 009	الفصول
Elèves	916 937	917 492	919 472	التلاميذ
Féminin	468 547	463 087	455 434	الإناث
Nouveaux en T.C	293 799	371 459	281 616	الجدد بالجنح المشترك
Féminin	154 725	142 397	145 952	الإناث
Elèves de la 2^{ème} année bac	308 225	315 734	300 198	تلاميذ السنة الثانية باكالوريا
Féminin	159 544	162 031	149 463	الإناث
Internes	50 319	57 125	59 067	الداخليون
Féminin	25 518	28 253	27 750	الإناث
Personnel enseignant	52 943	53 183	49 208	هيئة التدريس
Féminin	18 679	18 477	16 786	الإناث
Milieu rural				الوسط القروي
Etablissements	360	347	327	المؤسسات
Lycées	352	340	320	الثانويات
Annexes des lycées	8	7	7	ملحقات الثانويات
Salles utilisées	4 747	4 388	4 284	الحجرات المستعملة
Classes	5 723	5 292	4 733	الفصول
Elèves	170 801	163 675	157 441	التلاميذ
Féminin	81 965	75 669	69 736	الإناث
Nouveaux en T.C	59 735	53 501	52 126	الجدد بالجنح المشترك
Féminin	30 270	26 635	25 079	الإناث
Elèves de la 2^{ème} année bac	52 310	52 040	47 608	تلاميذ السنة الثانية باكالوريا
Féminin	24 912	23 897	20 620	الإناث
Internes	16 136	17 333	17 115	الداخليون
Féminin	8 044	8 844	8 213	الإناث
Personnel enseignant	11 340	11 286	10 192	هيئة التدريس
Féminin	3 387	3 362	2 915	الإناث

T.C : Tronc commun.

Source : Ministère de l'Education Nationale de la Formation Professionnelle de l'Enseignement supérieur et de la Recherche scientifique

المصدر : وزارة التربية الوطنية والتكوين المهني والتعليم العالي والبحث العلمي

11 - 26 Etablissements selon la région et la province (ou la préfecture)

11 - 26 المؤسسات حسب الجهة والإقليم (أو العمالة)

2018-2019	حضري + قروي		الوسط القروي		2019-2018
	Urban + Rural		Milieu rural		
	الثانويات Lycées	الملحقات Annexes	الثانويات Lycées	الملحقات Annexes	
Tanger - Tétouan - Al Hoceïma	127	0	42	0	طنجة - تطوان - الحسيمة
Al Hoceïma	19	-	7	-	الحسيمة
Chefchaouen	18	-	13	-	شفشاون
Fahs-Anjra	6	-	6	-	الفحص - أنجرة
Larache	14	-	3	-	العرائش
Ouezzane	14	-	10	-	وزان
Tanger-Assilah	28	-	-	-	طنجة - أصيلة
Tétouan	20	-	3	-	تطوان
MDiq-Fnideq	8	-	-	-	المضيق - الفنيديق
L'Oriental	90	0	14	0	الشرق
Berkane	11	-	1	-	بركان
Driouch	9	-	6	-	الدريوش
Figuig	8	-	4	-	فجيج
Guercif	5	-	1	-	جرسيف
Jerada	6	-	-	-	جرادة
Nador	19	-	2	-	الناضور
Oujda-Angad	24	-	-	-	وجدة - أنجاد
Taourirt	8	-	-	-	تاويرت
Fès - Meknès	157	2	40	1	فاس - مكناس
Meknès	32	1	3	1	مكناس
Boulemane	8	-	3	-	بولمان
El Hajeb	10	-	3	-	الحاجب
Fès	44	1	1	-	فاس
Ifrane	8	-	3	-	إيفران
Sefrou	10	-	2	-	صفرو
Taounate	18	-	11	-	تاونات
Taza	20	-	8	-	تازة
Moulay Yacoub	7	-	6	-	مولاي يعقوب
Rabat - Salé - Kénitra	156	0	32	0	الرباط - سلا - القنيطرة
Kénitra	25	-	5	-	القنيطرة
Khémisset	19	-	8	-	الخميسات
Rabat	22	-	-	-	الرباط
Salé	38	-	1	-	سلا
Sidi Kacem	18	-	6	-	سيدي قاسم
Sidi Slimane	7	-	3	-	سيدي سليمان
Skhirate-Témara	27	-	9	-	الصخيرات - تمارة
Béni Mellal - Khénifra	90	1	43	0	بني ملال - خنيفرة
Azilal	17	-	12	-	أزيلال
Béni Mellal	21	1	10	-	بني ملال
Fquih Ben Salah	16	-	10	-	الفتحي بن صالح
Khénifra	16	-	7	-	خنيفرة
Khouribga	20	-	4	-	خريبكة

11 - 26 Etablissements selon la région et la province (ou la préfecture) (suite)

26 - 11 المؤسسات حسب الجهة والإقليم (أو العمالة) (تابع)

2018-2019	حضري + قروي		الوسط القروي		2019-2018
	Urbain + Rural		Milieu rural		
	المؤسسات	منها الملحقات	المؤسسات	منها الملحقات	
	Etablissements	dont annexes	Etablissements	dont annexes	
Casablanca - Settat	222	3	38	1	الدار البيضاء - سطت
Benslimane	8	-	3	-	بن سليمان
Berrechid	17	1	4	-	برشيد
Casablanca	107	-	-	-	الدار البيضاء
El Jadida	17	-	5	-	الجديدة
Mediouna	10	1	3	1	مديونة
Mohammadia	16	-	8	-	المحمدية
Nouaceur	17	-	3	-	النواصر
Settat	20	1	7	-	سطت
Sidi Bennour	10	-	5	-	سيدي بنور
Marrakech - Safi	125	1	42	1	مراكش - آسفي
Al Haouz	12	1	6	1	الحوز
Chichaoua	11	-	7	-	شيشاوة
El Kelaa Des Sraghna	18	-	11	-	قلعة السراغنة
Essaouira	9	-	2	-	الصويرة
Marrakech	41	-	7	-	مراكش
Rehamna	10	-	4	-	الرحامنة
Safi	17	-	3	-	آسفي
Youssoufia	7	-	2	-	اليوسفية
Drâa - Tafilalet	83	0	47	0	درعة - تافيلالت
Errachidia	18	-	4	-	الرشيدية
Midelt	12	-	8	-	ميدلت
Ouarzazate	12	-	6	-	ورزازات
Tinghir	18	-	11	-	تنغير
Zagoura	23	-	18	-	زاكورة
Souss - Massa	98	5	35	5	سوس - ماسة
Agadir Ida Outanane	20	-	3	-	أكادير إدا أوتنان
Chtouka Ait Baha	14	-	10	-	اشتوكة آيت باها
Inzegane Ait Melloul	15	-	2	-	انزكان آيت ملول
Taroudant	24	-	7	-	تارودانت
Tata	11	-	5	-	طاطا
Tiznit	14	5	8	5	تيزنيت
Guelmim - Oued Noun	41	0	17	0	كلميم - واد نون
Assa Zag	5	-	2	-	آسا الزاك
Guelmim	20	-	9	-	كلميم
Sidi Ifni	9	-	6	-	سيدي إفني
Tantan	7	-	-	-	طانتان
Laâyoune - Sakia El Hamra	26	0	1	0	العيون - الساقية الحمراء
Boujdour	4	-	-	-	بوجدور
Es-smara	4	-	-	-	السمارة
Laayoune	16	-	-	-	العيون
Tarfaya	2	-	1	-	طرفاية
Dakhla - Oued Ed-Dahab	9	0	1	0	الداخلة - وادي الذهب
Aousserd	1	-	1	-	أوسرد
Oued Ed-Dahab	8	-	-	-	وادي الذهب
Ensemble	1 224	12	352	8	المجموع

11 - 27 Personnel enseignant selon la région et la province (ou la préfecture)

11 - 27 هيئة التدريس حسب الجهة والإقليم (أو العمالة)

2018-2019	حضري + قروي		الوسط القروي		2019-2018
	Urbain + Rural		Milieu rural		
	المجموع Total	الإناث Féminin	المجموع Total	الإناث Féminin	
Tanger - Tétouan - Al Hoceima	5 666	2 122	1 375	485	طنجة - تطوان - الحسيمة
Al Hoceima	658	190	199	54	الحسيمة
Chefchaouen	611	211	438	162	شفشاون
Fahs-Anjra	167	64	167	64	الفحص - أنجرة
Larache	650	220	110	36	العرانش
Ouezzane	470	151	299	99	وزان
Tanger-Assilah	1 608	642	2	-	طنجة - أصيلة
Tétouan	1 018	438	140	63	تطوان
MDiq-Fnideq	484	206	20	7	المضيق - الفنيدق
L'Oriental	3 701	1 182	459	97	الشرق
Berkane	452	138	33	9	بركان
Driouch	306	77	173	43	الدريوش
Figui	243	43	107	15	فجيج
Guercif	329	88	71	19	جرسيف
Jerada	206	64	1	-	جرادة
Nador	846	281	70	10	الناضور
Oujda-Angad	965	369	-	-	وجدة - أنجاد
Taurirt	354	122	4	1	تاويرت
Fès - Meknès	6 873	2 760	1 396	511	فاس - مكناس
Meknès	1 330	615	81	32	مكناس
Boulemane	398	146	159	60	بولمان
El Hajeb	414	129	81	19	الحاجب
Fès	2 024	956	17	6	فاس
Ifrane	316	98	87	28	إيفران
Sefrou	470	166	70	20	صفرو
Taounate	858	280	427	141	تاوانات
Taza	834	266	264	104	تازة
Moulay Yacoub	229	104	210	101	مولاي يعقوب
Rabat - Salé - Kénitra	6 855	3 062	1 077	428	الرباط - سلا - القنيطرة
Kénitra	1 284	559	237	98	القنيطرة
Khémisset	834	290	242	91	الخميسات
Rabat	890	528	-	-	الرباط
Salé	1 627	823	24	11	سلا
Sidi Kacem	880	226	240	61	سيدي قاسم
Sidi Slimane	371	127	90	41	سيدي سليمان
Skhirate-Témara	969	509	244	126	الصخيرات - تمارة
Béni Mellal - Khénifra	4 011	1 100	1 308	369	بني ملال - خنيفرة
Azilal	676	160	432	100	أزبال
Béni Mellal	953	269	320	100	بني ملال
Fquih Ben Salah	725	186	269	82	الفيقي بن صالح
Khénifra	679	188	214	67	خنيفرة
Khouribga	978	297	73	20	خريبكة

11 - 27 Personnel enseignant selon la région
et la province (ou la préfecture) (suite)

11 - 27 هيئة التدريس حسب الجهة
والإقليم (أو العمالة) (تابع)

2018-2019	حضري + قروي		الوسط القروي		2019-2018
	Urbain + Rural		Milieu rural		
	المجموع Total	الإناث Féminin	المجموع Total	الإناث Féminin	
Casablanca - Settat	10 160	4 209	1 184	429	الدار البيضاء - سطات
Benslimane	338	104	59	16	بن سليمان
Berrechid	764	282	88	28	برشيد
Casablanca	5 038	2 245	-	-	الدار البيضاء
El Jadida	952	391	280	103	الجديدة
Mediouna	365	150	85	40	مديونة
Mohammadia	665	312	206	85	المحمدية
Nouaceur	680	270	64	19	النواصر
Settat	870	285	211	70	سطات
Sidi Bennour	488	170	191	68	سيدي بنور
Marrakech - Safi	5 802	1 891	1 614	472	مراكش - آسفي
Al Haouz	585	143	309	77	الحوز
Chichaoua	380	117	195	59	شيشاوة
El Kelaa Des Sraghna	729	187	327	83	قلعة السراغنة
Essaouira	514	160	151	40	الصويرة
Marrakech	2 001	753	282	94	مراكش
Rehamna	413	148	171	61	الرحامنة
Safi	883	289	130	51	آسفي
Youssefia	297	94	49	7	اليوسفية
Drâa - Tafilalet	3 191	612	1 393	245	درعة - تافيلالت
Errachidia	879	174	129	31	الرشيدية
Midelt	497	119	221	46	ميدلت
Ouarzazate	535	124	242	64	ورزازات
Tinghir	629	109	357	61	تنغير
Zagoura	651	86	444	43	زاكورة
Souss - Massa	4 305	1 183	1 203	300	سوس - ماسة
Agadir Ida Outanane	963	337	193	58	أكادير إدا أوتنان
Chtouka Ait Baha	597	132	407	93	اشتوكة آيت باها
Inzegane Ait Melloul	969	321	82	26	انزكان آيت ملول
Taroudant	1 001	243	215	55	تارودانت
Tata	319	40	119	9	طاطا
Tiznit	456	110	187	59	تيزنيت
Guelmim - Oued Noun	1 151	255	306	50	كلميم - واد نون
Assa Zag	107	14	23	1	آسا الزاك
Guelmim	564	141	145	26	كلميم
Sidi Ifni	237	46	138	23	سيدي إفني
Tantan	243	54	-	-	طاطان
Laâyoune - Sakia El Hamra	949	246	13	0	العيون - المساقية الحمراء
Boujdour	147	38	-	-	بوجدور
Es-smara	178	32	-	-	السمارة
Laayoune	568	166	-	-	العيون
Tarfaya	56	10	13	-	طرفاية
Dakhla - Oued Ed-Dahab	279	57	12	1	الدخلة - وادي الذهب
Aousserd	12	1	12	1	أوسرد
Oued Ed-Dahab	267	56	-	-	وادي الذهب
Ensemble	52 943	18 679	11 340	3 387	المجموع

11 - 28 Nombre d'élèves selon le niveau,
le sexe et l'âge28 - 11 عدد التلاميذ حسب المستوى
والجنس والسن

2018-2019	المجموع Total	الثانية باكالوريا 2 ^{ème} Année Bac.	الأولى باكالوريا 1 ^{ère} Année Bac.	جدع مشترك Tronc commun	2019-2018
Masculin + féminin					ذكور + إناث
Moins de 15 ans	1 499	0	1	1 498	أقل من 15 سنة
15 ans	120 197	1	1 446	118 750	15 سنة
16 ans	200 577	1 446	103 151	95 980	16 سنة
17 ans	234 604	91 800	87 259	55 545	17 سنة
18 ans	171 649	90 681	50 774	30 194	18 سنة
19 ans	102 921	61 566	28 722	12 633	19 سنة
20 ans	51 625	35 971	12 031	3 623	20 سنة
Plus de 20 ans	33 865	26 760	5 775	1 330	أكثر من 20 سنة
Total	916 937	308 225	289 159	319 553	المجموع
Féminin					الإناث
Moins de 15 ans	959	0	1	958	أقل من 15 سنة
15 ans	72 228	0	909	71 319	15 سنة
16 ans	115 007	931	62 765	51 311	16 سنة
17 ans	128 415	57 243	47 154	24 018	17 سنة
18 ans	83 036	51 012	21 773	10 251	18 سنة
19 ans	41 899	28 770	9 766	3 363	19 سنة
20 ans	17 638	13 677	3 157	804	20 سنة
Plus de 20 ans	9 365	7 911	1 203	251	أكثر من 20 سنة
Total	468 547	159 544	146 728	162 275	المجموع

11 - 29 Nombre d'élèves selon la région et la province (ou la préfecture)

11 - 29 عدد التلاميذ حسب الجهة والإقليم (أو العمالة)

2018-2019	حضري + قروي		الوسط القروي		2019-2018
	Urban + Rural		Milieu rural		
	المجموع Total	الإناث Féminin	المجموع Total	الإناث Féminin	
Tanger - Tétouan - Al Hoceïma	87 296	46 835	16 641	8 130	طنجة - تطوان - الحسيمة
Al Hoceïma	8 151	4 115	2 326	1 049	الحسيمة
Chefchaouen	7 489	3 627	5 060	2 387	شفشاون
Fahs-Anjra	1 350	755	1 350	755	الفحص - أنجرة
Larache	9 900	5 381	1 186	633	العرانش
Ouezzane	8 014	3 893	5 334	2 476	وزان
Tanger-Assilah	31 081	16 979	-	-	طنجة - أصيلة
Tétouan	14 701	8 295	1 303	777	تطوان
M'Diq-Fnideq	6 610	3 790	82	53	المضيق - الفنيدق
L'Oriental	58 049	30 106	5 847	2 827	الشرق
Berkane	7 337	3 804	467	238	بركان
Driouch	3 868	1 950	1 978	981	الدريوش
Figuiç	2 963	1 531	1 548	764	فجيج
Guercif	5 768	2 768	997	454	جرسيف
Jerada	2 750	1 388	-	-	جرادة
Nador	13 041	6 709	857	390	الناضور
Oujda-Angad	16 763	9 066	-	-	وجدة - أنجاد
Taourirt	5 559	2 890	-	-	تاوريرت
Fès - Meknès	118 730	60 653	19 164	9 084	فاس - مكناس
Meknès	25 079	13 106	833	425	مكناس
Boulemane	5 812	2 615	2 092	955	بولمان
El Hajeb	5 977	3 095	1 231	603	الحاجب
Fès	38 429	20 427	220	112	فاس
Ifrane	5 023	2 645	945	464	إيفران
Sefrou	7 711	3 930	866	460	صفرو
Taounate	13 414	6 231	6 298	2 930	تاونات
Taza	13 712	6 950	3 366	1 605	تازة
Moulay Yacoub	3 573	1 654	3 313	1 530	مولاي يعقوب
Rabat - Salé - Kénitra	127 293	66 076	19 078	9 549	الرباط - سلا - القنيطرة
Kénitra	23 997	12 487	4 674	2 388	القنيطرة
Khémisset	15 533	7 950	4 162	1 932	الخميسات
Rabat	15 608	8 078	-	-	الرباط
Salé	31 454	16 424	428	248	سلا
Sidi Kacem	15 276	7 541	4 082	1 917	سيدي قاسم
Sidi Slimane	7 561	3 959	1 815	953	سيدي سليمان
Skhirate-Témara	17 864	9 637	3 917	2 111	الصخيرات - تمارة
Béni Mellal - Khénifra	70 267	34 528	20 373	9 587	بني ملال - خنيفرة
Azilal	12 615	5 363	7 473	3 289	أزبال
Béni Mellal	16 533	8 611	4 844	2 407	بني ملال
Fquih Ben Salah	11 987	6 035	3 554	1 734	الفتية بن صالح
Khénifra	11 592	5 706	3 584	1 684	خنيفرة
Khouribga	17 540	8 813	918	473	خريبكة

11 - 29 Nombre d'élèves selon la région et la province (ou la préfecture) (suite)

11 - 29 عدد التلاميذ حسب الجهة والإقليم (أو العمالة) (تابع)

2018-2019	حضري + قروي		الوسط القروي		2019-2018
	Urbain + Rural		Milieu rural		
	المجموع Total	الإناث Féminin	المجموع Total	الإناث Féminin	
Casablanca - Settat	184 696	96 707	20 095	10 180	الدار البيضاء - سطات
Benslimane	5 036	2 720	773	429	بن سليمان
Berrechidj	13 642	6 827	1 102	434	برشيد
Casablanca	92 513	48 911	-	-	الدار البيضاء
El Jadida	18 959	9 774	6 182	3 020	الجديدة
Mediouna	6 484	3 635	1 343	787	مديونة
Mohammadia	11 393	5 946	3 121	1 667	المحمدية
Nouaceur	12 321	6 541	992	494	النواصر
Settat	14 386	7 171	2 967	1 427	سطات
Sidi Bennour	9 962	5 182	3 615	1 922	سيدي بنور
Marrakech - Safi	106 853	53 386	25 851	12 065	مراكش - أسفي
Al Haouz	10 282	4 510	5 017	2 136	الحوز
Chichaoua	5 620	2 536	2 741	1 173	شيشاوة
El Kelaa Des Sraghna	12 195	6 072	4 872	2 334	قلعة السراغنة
Essaukira	9 480	4 446	2 222	1 044	الصويرة
Marrakech	39 292	20 418	5 509	2 808	مراكش
Rehamna	7 077	3 489	2 830	1 277	الرحامنة
Safi	18 134	9 399	2 043	1 012	اسفي
Youssoufia	4 773	2 516	617	281	اليوسيفية
Drâa - Tafilalet	51 858	24 748	20 257	9 483	درعة - تافيلالت
Errachidia	15 697	7 728	1 835	947	الرشيدية
Midelt	7 715	3 692	2 979	1 387	ميدلت
Quarzazate	9 093	4 233	3 961	1 802	ورزازات
Tinghir	9 175	4 224	4 802	2 233	تنغير
Zagoura	10 178	4 871	6 680	3 114	زاكورة
Souss - Massa	79 514	39 034	20 154	9 625	سوس - ماسة
Agadir Ida Outanane	18 790	9 558	3 735	1 918	أكادير إدا أوتنان
Chtouka Ait Baha	10 347	4 807	7 081	3 350	اشتوكة ايت باها
Inzegane Ait Melloul	18 925	9 793	1 407	711	انزكان ايت ملول
Taroudant	19 649	9 246	3 893	1 767	تارودانت
Tata	4 609	2 373	1 556	834	طاطا
Tiznit	7 194	3 257	2 482	1 045	تيزنيت
Guelmim - Oued Noun	14 722	7 256	3 197	1 366	كلميم - واد نون
Assa Zag	1 210	535	153	58	أسا الزاك
Guelmim	7 177	3 662	1 320	618	كلميم
Sidi Ifni	2 967	1 244	1 724	690	سيدي إفني
Tantan	3 368	1 815	-	-	طاطان
Laâyoune - Sakia El Hamra	13 760	7 169	79	37	العيون - الساقية الحمراء
Boujdour	2 102	1 129	-	-	بوجدور
Es-smara	2 678	1 331	-	-	السمارة
Laayoune	8 564	4 494	-	-	العيون
Tarfaya	416	215	79	37	طرفاية
Dakhla - Oued Ed-Dahab	3 899	2 049	65	32	الدخلة - وادي الذهب
Aousserd	65	32	65	32	أوسرد
Oued Ed-Dahab	3 834	2 017	-	-	وادي الذهب
Ensemble	916 937	468 547	170 801	81 965	المجموع

11 - 30 Elèves selon le niveau,
la branche et le sexe

30 - 11 التلاميذ حسب المستوى
الدراسي والشعبة والجنس

2018-2019	مجموع التلاميذ		المكروون (1)		2019-2018
	Total élèves		Doublants (1)		
	المجموع Total	الإناث Féminin	المجموع Total	الإناث Féminin	
Tronc commun	319 553	162 275	25 754	7 550	الجزع المشترك
Lettres et Sciences Humaines	106 978	53 807	11 692	3 271	الآداب والعلوم الإنسانية
Lettres et Sciences Humaines	84 445	42 837	9 133	2 558	الآداب والعلوم الإنسانية
Let. et Sc. Hum. - Option Français	22 493	10 940	2 559	713	الآداب و العلوم الإنسانية - خيار فرنسية
Let. et Sc. Hum. - Option Anglais	40	30	-	-	الآداب و العلوم الإنسانية - خيار إنجليزية
Enseignement Originel	1 433	557	86	26	التعليم الأصلي
Sciences	197 197	102 122	12 876	3 957	العلوم
Sciences	130 615	64 238	10 610	3 181	العلوم
Sciences- Option Français	66 457	37 820	2 263	776	علوم - خيار فرنسية
Sciences - Option Anglais	96	51	2	-	علوم - خيار إنجليزية
Sciences - Option Espagnole	29	13	1	-	علوم - خيار إسبانية
Technologie	6 538	2 565	117	23	التكنولوجيا
Professionnel	7 407	3 224	983	273	مهني
Professionnel Industriel	2 870	550	384	44	مهني صناعي
Professionnel Agricole	23	13	2	1	مهني فلاحي
Professionnel services	4 514	2 661	597	228	مهني خدمات
1ère Année Bac	289 159	146 728	31 217	9 409	السنة الأولى باكالوريا
Lettres et Sciences Humaines	99 206	49 708	11 216	3 072	الآداب والعلوم الإنسانية
Lettres et Sciences Humaines	98 314	49 229	11 183	3 057	الآداب والعلوم الإنسانية
Let. et Sc. Hum. - Option Français	862	460	32	14	الآداب و العلوم الإنسانية - خيار فرنسية
Let. et Sc. Hum. - Option Anglais	30	19	1	1	الآداب و العلوم الإنسانية - خيار إنجليزية
Enseignement Originel	1 265	526	109	30	التعليم الأصلي
Sciences Chariaa	1 117	454	95	26	العلوم الشرعية
Langue Arabe	148	72	14	4	اللغة العربية
Sciences	160 214	82 066	17 788	5 725	العلوم
Sciences Expérimentales	123 792	60 539	17 373	5 589	العلوم التجريبية
Sciences Expérimentales - Option Français	19 513	12 348	281	97	العلوم التجريبية - خيار فرنسية
Sciences Expérimentales - Option Anglais	54	23	2	-	العلوم التجريبية - خيار إنجليزية
Sciences Expérimentales - Option Espagnole	14	8	2	1	العلوم التجريبية - خيار إسبانية
Sciences Mathématiques	6 867	3 416	98	25	العلوم الرياضية
Sciences Mathématiques - Option Français	9 912	5 698	28	10	العلوم الرياضية - خيار فرنسية
Sciences Mathématiques - Option Anglais	62	34	4	3	العلوم الرياضية - خيار إنجليزية
Technologie	19 894	10 835	1 118	342	التكنولوجيا
Sciences Economiques et Gestion	15 771	9 571	894	307	علوم الاقتصاد والتدبير
Sciences et Technologies Mécanique	1 387	349	106	17	العلوم والتكنولوجيات الميكانيكية
Sciences et Technologies Electrique	2 336	705	87	12	العلوم والتكنولوجيات الكهربائية
Arts Appliqués	400	210	31	6	الفنون التطبيقية
Professionnel	8 580	3 593	986	240	مهني
Professionnel Industriel	3 930	804	525	45	مهني صناعي
Professionnel Agricole	26	9	1	-	مهني فلاحي
Professionnel Services	4 624	2 780	460	195	مهني خدمات
2ème Année Bac	308 225	159 544	60 054	27 287	السنة الثانية باكالوريا
Lettres et Sciences Humaines	113 464	58 053	20 713	9 367	الآداب والعلوم الإنسانية
Lettres	39 276	21 744	6 740	3 253	الآداب
Lettres - Option Français	34	28	2	1	آداب - خيار فرنسية
Sciences Humaines	74 154	36 281	13 971	6 113	العلوم الإنسانية
Enseignement Originel	1 725	693	349	126	التعليم الأصلي
Sciences Chariaa	1 522	579	284	95	العلوم الشرعية
Langue Arabe	203	114	65	31	اللغة العربية
Sciences	163 224	85 396	34 921	16 087	العلوم
Sciences de la Vie et de la Terre	77 950	40 634	23 153	11 106	علوم الحياة والأرض
Sciences de la Vie et de la Terre - Option Français	514	367	24	10	علوم الحياة والأرض - خيار فرنسية
Sciences Physiques	68 838	35 362	11 208	4 730	العلوم الفيزيائية
Sciences Physiques - Option Français	7 862	5 285	241	126	علوم فيزيائية - خيار فرنسية
Sciences Physiques - Option Anglais	95	45	5	-	العلوم الفيزيائية - خيار إنجليزية
Sciences Mathématiques A	3 353	1 463	196	73	العلوم الرياضية أ
Sciences Mathématiques A - Option Français	2 405	1 327	31	17	علوم رياضية أ - خيار فرنسية
Sciences Mathématiques B	675	261	36	14	العلوم الرياضية ب
Sciences Mathématiques B - Option Français	1 253	534	19	7	علوم رياضية ب - خيار فرنسية
Sciences Mathématiques B - Option Anglais	5	1	-	-	علوم رياضية ب - خيار إنجليزية
Sciences Agricoles	274	117	8	4	العلوم الزراعية
Technologie	21 394	11 735	3 351	1 517	التكنولوجيا
Sciences Economiques	11 577	7 082	2 051	1 075	العلوم الاقتصادية
Sciences de la gestion Comptable	5 005	3 125	562	298	علوم التدبير المحاسباتي
Sciences et Technologies Mécanique	1 625	388	352	60	العلوم والتكنولوجيات الميكانيكية
Sciences et Technologies Electrique	2 776	927	359	78	العلوم والتكنولوجيات الكهربائية
Arts Appliqués	411	213	27	6	الفنون التطبيقية
Professionnel	8 418	3 667	720	190	مهني
Professionnel Industriel	4 254	1 114	483	93	مهني صناعي
Professionnel Agricole	16	7	4	3	مهني فلاحي
Professionnel Services	4 148	2 546	233	94	مهني خدمات
Total des élèves	916 937	468 547	117 025	44 246	مجموع التلاميذ

(1) Y compris les triplants.

Source : Ministère de l'Éducation Nationale de la Formation Professionnelle de l'Enseignement supérieur et de la Recherche scientifique

(1) يشمل كذلك المكروين أكثر من مرة.
المصدر : وزارة التربية الوطنية والتكوين المهني والتعليم العالي والبحث العلمي

11 - 31 Données générales

السنة 31 - 11 معطيات عامة

	2018-2019	2017-2018	
Etablissements	920	814	المؤسسات
Classes	5 133	4 903	الأقسام
Elèves (Masculin + féminin)			التلاميذ (ذكور+إناث)
Tronc commun	33 365	31 418	الجذع المشترك
Lettres et Sciences Humaines	716	872	الاداب و العلوم الإنسانية
Lettres et Sciences Humaines - Option Français	217	300	الاداب و العلوم الإنسانية - خيار فرنسية
Tronc commun Sciences	5 397	9 172	الجذع المشترك العلوم
Sciences - Option Français	26 564	20 879	علوم - خيار فرنسية
Sciences - Option Anglais	119	124	علوم - خيار إنجليزية
Sciences - Option Espagnole	237		علوم - خيار إسبانية
Technologie	55	30	التكنولوجيا
Professionnel	60	41	مهني
1^{ère} Année Bac	31 998	30 351	السنة الأولى باكوريا
Lettres et Sciences Humaines	980	999	الاداب و العلوم الإنسانية
Lettres et Sciences Humaines - Option Français-Anglais	221	135	الاداب و العلوم الإنسانية - خيار فرنسية - إنجليزية
Sciences Expérimentales	6 474	7 972	العلوم التجريبية
Sciences Expérimentales - Option Français	8 904	6 897	العلوم التجريبية - خيار فرنسية
Sciences Expérimentales - Option Anglais	71	171	العلوم التجريبية - خيار إنجليزية
Sciences Expérimentales - Option Espagnole	179		العلوم التجريبية - خيار إسبانية
Sciences Mathématiques	388	955	العلوم الرياضية
Sciences Mathématiques - Option Français	7 911	6 488	العلوم الرياضية - خيار فرنسية
Sciences Economiques et Gestion	6 598	6 618	علوم الاقتصاد و التدبير
Sciences et technologies mécanique	137		العلوم و التكنولوجيات الميكانيكية
Professionnel	135	116	مهني
2^{ème} Année Bac	36 177	34 970	السنة الثانية باكوريا
Lettres	797	824	آداب
Lettres - Option Français	152	119	آداب - خيار فرنسية
Sciences Humaines	936	944	علوم إنسانية
Sciences de la Vie et de la Terre	5 548	5 958	علوم الحياة و الأرض
Sciences de la vie et de la terre-Option Français	1 708	765	علوم الحياة و الأرض-خيار فرنسية
Sciences Physiques	7 102	8 067	علوم فيزيائية
Sciences Physiques - Option Français	9 995	8 456	علوم فيزيائية - خيار فرنسية
Sciences Mathématiques A	81	191	علوم رياضية أ
Sciences Mathématiques A - Option Français	939	793	علوم رياضية أ - خيار فرنسية
Sciences Mathématiques B	20	145	علوم رياضية ب
Sciences Mathématiques B - Option Français	1 512	1 342	علوم رياضية ب - خيار فرنسية
Sciences Economiques	6 334	6 439	علوم اقتصادية
Sciences de la gestion Comptable	799	671	علوم التدبير المحاسباتي
Sciences et technologies mécanique	165	156	العلوم و التكنولوجيات الميكانيكية
Professionnel	89	100	مهني
Total	101 540	96 739	المجموع
Elèves (féminin)			التلاميذ (إناث)
Tronc commun	16 753	15 583	الجذع المشترك
Lettres et Sciences Humaines	295	329	الاداب و العلوم الإنسانية
Lettres et Sciences Humaines - Option Français	78	166	الاداب و العلوم الإنسانية - خيار فرنسية
Tronc commun Sciences	2 253	3 971	الجذع المشترك العلوم
Sciences - Option Français	13 871	11 033	علوم - خيار فرنسية
Sciences - Option Anglais	64	57	علوم - خيار إنجليزية
Sciences - Option Espagnole	146		علوم - خيار إسبانية
Technologie	30	6	التكنولوجيا
Professionnel	16	21	مهني
1^{ère} Année Bac	15 594	14 695	السنة الأولى باكوريا
Lettres et Sciences Humaines	358	343	الاداب و العلوم الإنسانية
Lettres et Sciences Humaines - Option Français	134	72	الاداب و العلوم الإنسانية - خيار فرنسية
Sciences Expérimentales	2 542	3 236	العلوم التجريبية
Sciences Expérimentales - Option Français	4 528	3 584	العلوم التجريبية - خيار فرنسية
Sciences Expérimentales - Option Anglais	31	83	العلوم التجريبية - خيار إنجليزية
Sciences Expérimentales - Option Espagnole	98		العلوم التجريبية - خيار إسبانية
Sciences Mathématiques	208	475	العلوم الرياضية
Sciences Mathématiques - Option Français	4 336	3 593	العلوم الرياضية - خيار فرنسية
Sciences Economiques et Gestion	3 261	3 275	علوم الاقتصاد و التدبير
Sciences et technologies mécanique	52		العلوم و التكنولوجيات الميكانيكية
Professionnel	46	34	مهني
2^{ème} Année Bac	17 056	16 313	السنة الثانية باكوريا
Lettres	285	316	آداب
Lettres - Option Français	94	61	آداب - خيار فرنسية
Sciences Humaines	328	310	علوم إنسانية
Sciences de la Vie et de la Terre	1 920	2 177	علوم الحياة و الأرض
Sciences de la vie et de la terre-Option Français	832	425	علوم الحياة و الأرض-خيار فرنسية
Sciences Physiques	3 143	3 641	علوم فيزيائية
Sciences Physiques - Option Français	5 639	4 659	علوم فيزيائية - خيار فرنسية
Sciences Mathématiques A	27	92	علوم رياضية أ
Sciences Mathématiques A - Option Français	520	404	علوم رياضية أ - خيار فرنسية
Sciences Mathématiques B	5	54	علوم رياضية ب
Sciences Mathématiques B - Option Français	639	578	علوم رياضية ب - خيار فرنسية
Sciences Economiques	3 109	3 141	علوم اقتصادية
Sciences de la gestion Comptable	411	364	علوم التدبير المحاسباتي
Sciences et technologies mécanique	72	61	العلوم و التكنولوجيات الميكانيكية
Professionnel	32	30	مهني
Total	49 403	46 591	المجموع

11 - 32 Etablissements et élèves selon la région
et la province (ou la préfecture)11 - 32 المؤسسات و التلاميذ حسب الجهة
والإقليم (أو العمالة)

2018-2019	المؤسسات Etablissements	التلاميذ Elèves		2019-2018
		المجموع Total	الإناث Féminin	
Tanger - Tétouan - Al Hoceima	57	5 149	2 575	طنجة - تطوان - الحسيمة
Al Hoceima	1	18	5	الحسيمة
Chefchaouen	-	-	-	شفشاون
Fahs-Anjra	-	-	-	الفصص - أنجرة
Larache	7	575	311	العرانش
Ouezzane	-	-	-	وزان
Tanger-Assilah	39	3 296	1 588	طنجة - أصيلة
Tétouan	8	932	495	تطوان
MDiq-Fnideq	2	328	176	المضيق - الفنديق
L'Oriental	32	1 749	842	الشرق
Berkane	5	254	126	بركان
Driouch	-	-	-	الدريوخ
Figuig	-	-	-	فجيج
Guercif	2	29	18	جرسيف
Jerada	-	-	-	جرادة
Nador	2	258	151	الناضور
Oujda-Angad	22	1 208	547	وجدة - أنجاد
Taourirt	1	-	-	تاويرت
Fès - Meknès	108	11 204	5 565	فاس - مكناس
Meknès	38	4 392	2 070	مكناس
Boulemane	-	-	-	بولمان
El Hajeb	1	95	46	الحاجب
Fès	57	5 755	2 928	فاس
Ifrane	1	109	58	إيفران
Sefrou	6	489	271	صفرو
Taounate	-	-	-	تاوانات
Taza	5	364	192	تازة
Moulay Yacoub	-	-	-	مولاي يعقوب
Rabat - Salé - Kénitra	185	19 296	9 289	الرباط - سلا - القنيطرة
Kénitra	34	3 908	1 869	القنيطرة
Khémisset	9	444	223	الخميسبات
Rabat	49	7 107	3 446	الرباط
Salé	42	4 106	1 878	سلا
Sidi Kacem	4	119	51	سيدي قاسم
Sidi Slimane	6	257	127	سيدي سليمان
Skhirate-Témara	41	3 355	1 695	الصخيرات - تمارة
Béni Mellal - Khénifra	36	2 938	1 453	بني ملال - خنيفرة
Azilal	-	-	-	أزيلال
Béni Mellal	10	1 071	512	بني ملال
Fquih Ben Salah	7	394	211	الفقيه بن صالح
Khénifra	5	26	9	خنيفرة
Khouribga	14	1 447	721	خريبكة

11 - 32 Etablissements et élèves selon la région et la province (ou la préfecture) (suite)

11 - 32 المؤسسات و التلاميذ حسب الجهة والإقليم (أو العمالة) (تابع)

2018-2019	المؤسسات Etablissements	Elèves التلاميذ		2019-2018
		المجموع Total	الإناث Féminin	
Casablanca- Settat	319	36 752	17 967	الدار البيضاء - سطت
Benslimane	14	983	432	بن سليمان
Berrechid	25	1 723	868	برشيد
Casablanca	212	27 342	13 300	الدار البيضاء
El Jadida	26	2 857	1 447	الجديدة
Mediouna	3	184	91	مديونة
Mohammadia	19	2 530	1 246	المحمدية
Nouaceur	7	132	59	النواصر
Settat	11	940	497	سطت
Sidi Bennour	2	61	27	سيدي بنور
Marrakech - Safi	74	8 802	4 342	مراكش - آسفي
Al Haouz	1	6	4	الحوز
Chichaoua	-	-	-	شيشاوة
El Kelaa Des Sraghna	6	377	188	قلعة السراغنة
Essaouira	1	9	3	الصويرة
Marrakech	55	7 119	3 417	مراكش
Rehamna	4	404	267	الرحامنة
Safi	6	887	463	آسفي
Youssoufia	1	-	-	اليوسفية
Drâa- Tafilalet	8	371	183	درعة - تافيلالت
Errachidia	6	371	183	الرشيدية
Midelt	1	-	-	ميدلت
Ouarzazate	-	-	-	ورزازات
Tinghir	1	-	-	تنغير
Zagoura	-	-	-	زاكورة
Souss - Massa	55	6 531	2 929	سوس - ماسة
Agadir Ida Outanane	35	4 648	2 150	أكادير إدا أوتنان
Chtouka Ait Baha	-	-	-	اشتوكة ايت باها
Inzegane Ait Melloul	13	1 271	556	انزكان ايت ملول
Taroudant	6	543	186	تارودانت
Tata	-	-	-	طاطا
Tiznit	1	69	37	تيزنيت
Guelmim - Oued Noun	2	111	52	كلميم - واد نون
Assa Zag	-	-	-	آسا الزاك
Guelmim	1	31	19	كلميم
Sidi Ifni	-	-	-	سيدي إفي
Tantan	1	80	33	طانتان
Laâyoune - Sakia El Hamra	40	1 732	738	العيون - الساقية الحمراء
Boujdour	-	-	-	بوجدور
Es-smara	2	45	17	السمارة
Laayoune	38	1 687	721	العيون
Tarfaya	-	-	-	طرفاية
Dakhla - Oued Ed-Dahab	4	220	82	الداخلة - وادي الذهب
Aousserd	-	-	-	أوسرد
Oued Ed-Dahab	4	220	82	وادي الذهب
Ensemble	920	94 855	46 017	المجموع
Missions	-	6 685	3 386	البعثات
Total national	920	101 540	49 403	المجموع الوطني

11 - 33 Répartition des candidats au baccalauréat selon les académies

11 - 33 توزيع المرشحين والناجحين في امتحانات البكالوريا حسب الأكاديميات

Académie	المرشحون الحاضرون		المرشحون الناجحون		% الناجحين		يونيو 2018
	Candidats présents		Candidats admis		% des admis		
	المجموع	الإناث	المجموع	الإناث	المجموع	الإناث	
	Total	Féminin	Total	Féminin	Total	Féminin	أكاديمية
Tanger-Tetouan-Al Hoceima	37 243	19 100	27 276	14 587	73,2	76,4	طنجة - تطوان - الحسيمة
l'Oriental	24 341	11 987	18 290	9 296	75,1	77,6	الشرق
Fès-Meknès	50 098	24 904	34 635	18 096	69,1	72,7	فاس - مكناس
Rabat-Salé-Kénitra	53 202	26 669	37 596	19 760	70,7	74,1	الرباط - سلا - القنيطرة
Béni Mellal-Khénifra	28 231	13 654	16 949	8 828	60,0	64,7	بني ملال - خنيفرة
Casablanca-Settat	83 841	43 289	50 814	28 233	60,6	65,2	الدار البيضاء - سطات
Marrakech-Safi	42 632	20 161	28 814	14 500	67,6	71,9	مراكش - أسفي
Drâa-Tafilalet	22 233	9 997	15 083	7 058	67,8	70,6	درعة - تافيلالت
Souss-Massa	31 447	15 401	21 296	11 250	67,7	73,0	سوس - ماسة
Guelmim-Oued Noun	6 460	3 148	4 003	2 053	62,0	65,2	كلميم - واد نون
Laayoune-Sakia El Hamra	6 647	3 471	3 915	2 194	58,9	63,2	العيون - الساقية الحمراء
Eddakhla-Oued Eddahab	1 558	723	994	501	63,8	69,3	الداخلة - وادي الذهب
Total	387 933	192 504	259 665	136 356	66,9	70,8	المجموع

11 - 34 Candidats présents et admis aux examens du baccalauréat selon la branche

11 - 34 المرشحون الحاضرون والناجحون في امتحانات البكالوريا حسب الشعبة

Académie	المرشحون الحاضرون		المرشحون الناجحون		% الناجحين		يونيو 2018
	Candidats présents		Candidats admis		% des admis		
	المجموع	الإناث	المجموع	الإناث	المجموع	الإناث	
	Total	Féminin	Total	Féminin	Total	Féminin	
Enseignement général	350 403	174 109	233 367	122 517	66,6	70,4	التعليم العام
Lettres	58 821	30 462	37 416	20 681	63,6	67,9	الأدب
Sciences Humaines	97 659	45 355	62 939	30 497	64,4	67,2	العلوم الإنسانية
Sciences Physiques	90 999	46 802	72 728	39 176	79,9	83,7	العلوم الفيزيائية
Sc. de la vie et de la terre	91 445	46 415	50 313	27 634	55,0	59,5	علوم الحياة والأرض
Sciences Agricoles	279	113	243	103	87,1	91,2	العلوم الزراعية
Sciences Mathématiques A	7 602	3 513	6 257	3 029	82,3	86,2	العلوم الرياضية أ
Sciences Mathématiques B	3 598	1 449	3 471	1 397	96,5	96,4	العلوم الرياضية ب
Enseignement originel	4 728	1 593	2 336	802	49,4	50,3	التعليم الأصلي
Sciences Charia	3 728	1 211	1 813	603	48,6	49,8	العلوم الشرعية
Langue Arabe	1 000	382	523	199	52,3	52,1	اللغة العربية
Techniques commerciales	25 241	14 594	18 667	11 321	74,0	77,6	التقنية التجارية
Sciences Economiques	19 018	10 778	13 757	8 219	72,3	76,3	العلوم الاقتصادية
Sciences Gestion Comptable	6 223	3 816	4 910	3 102	78,9	81,3	علوم التدبير المحاسبي
Techniques Industrielles	5 421	1 570	4 187	1 338	77,2	85,2	التقنية الصناعية
Arts Appliqués	493	243	421	221	85,4	90,9	فنون تطبيقية
Sciences et technologies électriques	3 146	920	2 474	795	78,6	86,4	العلوم والتكنولوجيات الكهربائية
Sciences et technologies mécaniques	1 782	407	1 292	322	72,5	79,1	العلوم والتكنولوجيات الميكانيكية
Enseignement Professionnel	2 140	638	1 108	378	51,8	59,2	تعليم مهني
Professionnel Industriel	1 403	295	707	172	50,4	58,3	مهني صناعي
Professionnel Agricole	27	11	17	7	63,0	63,6	مهني فلاحي
Professionnel Services	710	332	384	199	54,1	59,9	مهني خدمات
Total	387 933	192 504	259 665	136 356	66,9	70,8	المجموع

11 - 35 Evolution des effectifs des étudiants des classes préparatoires aux grandes écoles

11 - 35 تطور أعداد طلبة الأقسام التحضيرية للمدارس العليا

Spécialité	2018-2019	2017-2018	2016-2017	التخصص
Masculin + féminin				ذكور + إناث
Mathématiques, Physique et Sciences de l'ingénieur (MPSI)	1784	...	1922	رياضيات ، فيزياء وعلوم المهندس
Economie et Commerce - Option scientifique (ECS)	669	406	116	الاقتصاد والتجارة - تخصص علمي
Economie et Commerce- Option technologie (ECT)	992	1559	1833	الاقتصاد والتجارة - تخصص تكنولوجي
Technologie et Sciences Industrielles (TSI)	1126	1083	1128	التكنولوجيا والعلوم الصناعية
Physique, Chimie et Sc. de l'Ingénieur (PCSI)	1121	1349	1457	فيزياء، كيمياء وعلوم المهندس
Mathématiques et Physiques (MP)	1742	3820	1742	الرياضيات و الفيزياء
Total	7 434	8 217	8 198	المجموع
Féminin				الإناث
Mathématiques, Physique et Sciences de l'ingénieur	791	...	851	رياضيات ، فيزياء وعلوم المهندس
Economie et Commerce - Option scientifique (ECS)	478	284	82	الاقتصاد والتجارة - تخصص علمي
Economie et Commerce- Option technologie (ECT)	740	1136	1303	الاقتصاد والتجارة - تخصص تكنولوجي
Technologie et Sciences Industrielles (TSI)	387	362	390	التكنولوجيا والعلوم الصناعية
Physique, Chimie et Sc. de l'Ingénieur (PCSI)	695	786	831	فيزياء، كيمياء وعلوم المهندس
Mathématiques et Physiques (MP)	677	1472	707	الرياضيات و الفيزياء
Total	3 768	4 040	4 164	المجموع

11 - 36 Effectif des étudiants des classes
préparatoires aux grandes écoles
par sexe, niveau et province(ou préfecture)

11 - 36 عدد طلبة الأقسام التحضيرية
للمدارس العليا حسب الجنس
والمستوى والإقليم (أو العمالة)

2018-2019	المجموع		السنة الثانية		السنة الأولى		2019-2018
	Total		2ème année		1ère année		
	المجموع Total	الإناث Féminin	المجموع Total	الإناث Féminin	المجموع Total	الإناث Féminin	
Tanger Assilah	435	262	224	126	211	136	طنجة أصيلا
Oujda Angad	294	113	136	46	158	67	وجدة أنجاد
Meknès	648	373	310	168	338	205	مكناس
Fès	481	248	237	115	244	133	فاس
Taza	244	123	111	55	133	68	تازة
Kenitra	104	65	-	-	104	65	القيظرة
Rabat	702	406	355	190	347	216	الرباط
Salé	341	163	164	78	177	85	سلا
Beni Mellal	257	93	128	46	129	47	بني ملال
Khouribga	134	45	69	21	65	24	خريبكة
Casablanca Anfa	-	-	-	-	-	-	الدار البيضاء أنفا
Al fida Mers Sultan	484	246	252	127	232	119	الفداء مرس السلطان
El Jadida	224	153	89	53	135	100	الجديدة
Mohammadia	321	126	156	66	165	60	المحمدية
Settat	299	140	139	63	160	77	سطات
Marrakech	701	375	348	176	353	199	مراكش
Safi	369	116	212	66	157	50	أسفي
Errachidia	183	69	84	30	99	39	الراشيدية
Ouarzazate	71	49	-	-	71	49	ورزازات
Agadir Ida Outanane	766	389	375	177	391	212	أكادير إيدوتانان
Guelmim	184	115	88	50	96	65	كلميم
Laayoune	192	99	89	46	103	53	العيون
Oued Ed-dahab	-	-	-	-	-	-	وادي الذهب
Total	7 434	3 768	3 566	1 699	3 868	2 069	المجموع

11 - 37 Effectifs des étudiants du BTS
par spécialité11 - 37 عدد طلبة شهادة التقنى العالى
حسب التخصص

2018-2019	المجموع Total	الإناث Féminin	2019-2018
Arts et Industries Graphiques	38	25	فنون وصناعات الطباعة
Audio Visuel	49	15	السمعي البصري
Bâtiment	156	70	البناء
Comptabilité et Gestion	468	326	المحاسبة والتدبير
Conception du Produit Industriel	129	43	ابتكار المنتج الصناعي
Développement des Systèmes Informatiques	501	213	تطوير نظم الإعلام
Electromécanique (Systèmes Automatisés)	111	29	الكهروحيويات النظم الآلية
Electrotechnique	118	27	تقنيات الكهرباء
Énergétique	56	24	الطاقية
Génie Informatique	-	-	الهندسة الإعلامية
Gestion Administrative	111	71	التسيير الإداري
Gestion des PMI et PME	486	317	تدبير المقاولات الصغرى والمتوسطة
Maintenance Automobile	39	6	صيانة السيارات
Maintenance du Matériels Informatique et Réseaux	-	-	صيانة العتاد المعلوماتي والشبكات
Maintenance Industrielle	33	9	الصيانة الصناعية
Management Commercial	130	89	التدبير التجاري
Management Touristique	99	68	التدبير السياحي
Matières Plastiques et Composites	39	6	المواد اللدنية والمركبة
Mouliste	43	10	القالبية
Multimédias Conception Web	176	56	الوسائط المتعددة وتصميم مواقع الويب
Productique	154	46	الإنتاجية
Systèmes Electroniques	333	105	الأنظمة الكهروبية
Systèmes et Réseaux Informatiques	303	110	الأنظمة والشبكات المعلوماتية
Technico- Commercial	135	70	تقنو تجاري
Total	3707	1735	المجموع

PMI : Petites et Moyennes Industries.

PME : Petites et Moyennes Entreprises.

Source : Ministère de l'Education Nationale de la Formation Professionnelle
de l'Enseignement supérieur et de la Recherche scientifiqueالمصدر : وزارة التربية الوطنية والتكوين المهني
والتعليم العالي والبحث العلمي

11 - 38 Effectif des étudiants du Brevet
de Technicien Supérieur par sexe,
niveau et province (ou préfecture)

11 - 38 عدد طلبة شهادة التقني
العالي حسب الجنس والمستوى
والإقليم (أو العمالة)

2018-2019	المجموع		السنة الثانية		السنة الأولى		2019-2018
	Total		2 ^{ème} année		1 ^{ère} année		
	المجموع Total	الإناث Féminin	المجموع Total	الإناث Féminin	المجموع Total	الإناث Féminin	
Al Houceima	29	17	15	11	14	6	الحسيمة
Chefchaouen	-	-	-	-	-	-	شفشاون
Tanger Assilah	221	135	71	49	150	86	طنجة أصيلا
Tetouan	-	-	-	-	-	-	تطوان
Oujda Angad	30	2	-	-	30	2	وجدة أنجاد
Meknes	198	81	78	35	120	46	مكناس
Fès	242	127	99	50	143	77	فاس
Taounate	49	27	20	11	29	16	تاونات
Taza	80	47	23	13	57	34	تازة
Kenitra	181	70	54	18	127	52	الكنيطرة
Rabat	240	137	105	63	135	74	الرباط
Salé	158	80	51	27	107	53	سلا
Sidi Kacem	42	19	16	5	26	14	سيدي قاسم
Beni Mellal	40	7	14	4	26	3	بني ملال
Khouribga	25	15	-	-	25	15	خريبكة
Casablanca Anfa	30	17	-	-	30	17	الدار البيضاء أنفا
Al Fida Mers Sultan	434	131	179	53	255	78	الفداء مرس السلطان
El Jadida	85	40	-	-	85	40	الجديدة
Settat	170	61	71	27	99	34	سطات
Chichaoua	117	68	61	38	56	30	شيشاوة
El Kelaa Des Sraghna	54	28	26	15	28	13	قلعة السراغنة
Essaouira	91	45	32	16	59	29	الصويرة
Marrakech	319	123	122	54	197	69	مراكش
Safi	159	84	50	25	109	59	أسفي
Errachidia	160	75	70	29	90	46	الراشيدية
Ouarzazate	83	31	24	8	59	23	ورزازات
Agadir Ida Outanane	120	59	-	-	120	59	أكادير إيدوتنان
Tiznit	111	79	51	38	60	41	تزنيت
Guelmim	59	38	29	15	30	23	كلميم
Laayoune	97	49	42	21	55	28	العيون
Oued Ed-dahab	83	43	32	17	51	26	وادي الذهب
Total	3 707	1 735	1 335	642	2 372	1 093	المجموع

11 - 39 Effectif des étudiants de
l'enseignement supérieur

11 - 39 عدد طلبة التعليم العالي

	2018-2019	2017-2018	2016-2017	
Etudiants	911 457	847 409	810 723	الطلبة
Inscrits aux universités (tous cycles)(1)	876 005	820 430	781 505	المسجلون بالجامعات (جميع الأسلاك) (1)
Dont :				منه :
Féminin	432 308	400 087	376 713	الإناث
Etrangers	11 801	11 439	11 173	الأجانب
Inscrits aux instituts et écoles supérieures	23 913	22 744	21 916	المسجلون بالمعاهد والمدارس العليا (2)
Dont :				منه :
Féminin	13727	13636	12781	الإناث
Etrangers	2345	1144	956	الأجانب
Inscrits aux établissements pédagogiques	11 539	4 235	7 302	المسجلون بالمؤسسات التربوية
Dont :				منه :
Féminin	5 100	2 235	2 852	الإناث

(1) Y compris les écoles rattachées aux universités.

(2) Non compris les écoles rattachées aux universités
et celles assurant une formation militaire.Source : Ministère de l'Éducation Nationale la Formation Professionnelle
de l'Enseignement supérieur et de la Recherche scientifique(1) يشمل المدارس التابعة للجامعات.
(2) لا يشمل المدارس التابعة للجامعات والمدارس ذات التكوين العسكري.المصدر : وزارة التربية الوطنية والتكوين المهني
والتعليم العالي والبحث العلمي

11 - 40 Evolution du personnel enseignant permanent dans les universités, les instituts et les écoles supérieures

11 - 40 تطور هيئة التدريس المداومة بالجامعات والمعاهد والمدارس العليا

	2018-2019	2017-2018	2016-2017	
Universités (1)				الجامعات (1)
Personnel enseignant	14 400	13 954	13 820	هيئة التدريس
Féminin	3 860	3 740	3 581	الإناث
Instituts et écoles supérieures (2)				المعاهد والمدارس العليا (2)
Personnel enseignant	1 776	1 764	1 835	هيئة التدريس

11 - 41 Personnel enseignant permanent par type d'établissement et par grade

11 - 41 هيئة التدريس المداومة حسب نوع المؤسسة والدرجة

2018-2019	Dont			هيئة التدريس		2019-2018
	أستاذ تعليم عالي مساعد P. A.	أستاذ موهل P. H.	أستاذ التعليم العالي P.E.S	المجموع Total	الإناث Féminin	
FSJES	592	516	667	1 894	589	كلية العلوم القانونية والاقتصادية والاجتماعية
FLSH	764	522	1 130	2 500	621	ك.أ.ع.إ. وك.ش. وك.ل.ع. وك.أ.د.
FS	762	345	2 203	3 362	862	كلية العلوم
FP	463	223	106	823	149	كلية متعددة التخصصات
FST	291	201	739	1 296	307	كلية العلوم والتقنيات
FMPH	292	13	864	1 400	480	كلية الطب والصيدلة
FMD	35	0	64	132	101	كلية طب الأسنان
ESI	392	315	300	1 080	245	مدرسة علوم المهندسين
ENCG	169	133	88	415	130	المدرسة الوطنية للتجارة والتسيير
FSE	23	19	17	63	24	كلية علوم التربية
ENS/ ENSET	246	39	187	605	141	المدارس العليا للأستاذة
EST	308	124	153	668	169	المدرسة العليا للتكنولوجيا
ESRFT	13	7	5	25	9	مدرسة الملك فيد العليا للترجمة
ISS Santé	10	9	0	19	3	المعهد العالي لعلوم الصحة
IS Sport	2	1	1	4	1	معهد علوم الرياضة
Total	4 362	2467	6524	14286	3831	المجموع

P.E.S.: Professeur de l'Enseignement Supérieur.

P.H.: Professeur Habilité.

P.A.: Professeur Assistant.

(1) Y compris les écoles rattachées aux universités.

(2) Non compris les écoles rattachées aux universités et celles assurant une formation militaire.

Source : Ministère de l'Education Nationale la Formation Professionnelle

de l'Enseignement supérieur et de la Recherche scientifique

(1) يشمل المدارس التابعة للجامعات.

(2) لا يشمل المدارس التابعة للجامعات والمدارس ذات التكوين العسكري.

المصدر : وزارة التربية الوطنية والتكوين المهني

والتعليم العالي والبحث العلمي

11 - 42 Personnel enseignant permanent
par université et par grade (1)42 - هيئة التدريس المتداومة
حسب الجامعة والدرجة (1)

	Dont		منه		المجموع Total	الإناث Féminin	
	أستاذ مساعد M.A.	أستاذ محاضر P.A.	أستاذ مؤهل P.H.	أستاذ التعليم العالي P.E.S.			
Université Mohammed V Rabat	2	627	302	1 257	2 372	817	جامعة محمد الخامس الرباط
Université Hassan II Casablanca	1	641	326	1 062	2 211	780	جامعة الحسن الثاني الدار البيضاء
Université Mohammed Ben Abdellah Fès	-	454	267	813	1 655	404	جامعة محمد بن عبد الله فاس
Université Cadi Ayad Marrakech	-	529	194	792	1 633	387	جامعة القاضي عياض مراكش
Université Moulay Slimane Béni Mellal	-	232	150	168	580	106	جامعة مولاي سليمان بني ملال
Université Mohammed 1 ^{er} Oujda	-	218	166	462	904	185	جامعة محمد الأول وجدة
Université Abdelmalek Essaâdi Tétouan	-	381	230	480	1 157	263	جامعة عبد المالك السعدي تطوان
Université Chouaib Eddoukkali	-	218	108	285	627	148	جامعة شعيب الدكالي
Université Hassan I Settat	-	98	98	170	383	96	جامعة الحسن الأول سطت
Université Moulay Ismaïl	-	304	218	423	996	196	جامعة مولاي إسماعيل
Université Ibn Toufaïl	-	154	143	308	624	189	جامعة ابن طفيل
Université Ibn Zohr	-	543	285	360	1 258	289	جامعة ابن زهر
Total des universités	3	4 399	2 487	6 580	14 400	3 860	مجموع الجامعات

P.E.S.: Professeur de l'Enseignement Supérieur.

P.H.: Professeur Habilité.

P.A.: Professeur Assistant.

M.A.: Maître Assistant.

(1) Y compris les écoles rattachées aux universités.

Source : Ministère de l'Education Nationale la Formation Professionnelle
de l'Enseignement supérieur et de la Recherche scientifique(1) يشمل المدارس التابعة للجامعات.
المصدر : وزارة التربية الوطنية والتكوين المهني
والتعليم العالي والبحث العلمي

11 - 43 Effectif des étudiants inscrits aux
universités selon les branches (tous cycles)(1)

11 - 43 عدد الطلبة المسجلون بالجامعات
حسب الشعب (جميع الأسلاك) (1)

	2018-2019	2017-2018	الشعب ذكور + اناث
Branches			
Masculin + féminin	876 005	820 430	
Sciences Juridiques Economiques et Sociales	424 262	377 516	العلوم القانونية والإقتصادية والإجتماعية
Lettres et Sciences Humaines	224 931	221 462	الأدب والعلوم الإنسانية
Sciences	115 139	117 545	العلوم
sciences de l'ingénieur, technologie et sciences techniques	65 314	59 930	علوم المهندس، التكنولوجيا والعلوم التقنية
Sciences de l'Ingénieur	21 648	20 264	علوم المهندس
Sciences et Techniques	28 560	26 369	العلوم والتقنيات
Licence professionnelle	2 317	1 965	الاجازة المهنية
Technologie	12 789	11 332	التكنولوجيا
sciences de la santé	22 001	22 702	علوم الصحة
Médecine et Pharmacie	19 823	20 288	الطب والصيدلة
Médecine dentaire	1 515	1 775	طب الأسنان
Licence professionnelle	561	537	الاجازة المهنية
Paramédical	102	102	الشبه طبي
Commerce et Gestion	16 049	14 383	التجارة والتسيير
Sciences de l'Education, ENS & ENSET	7 659	6 525	علوم التربية م ع + م ع ت
Traduction	274	280	الترجمة
IS Sport Settat	376	87	معهد علوم الرياضة
Féminin	432 308	400 087	الاناث
Sciences Juridiques Economiques et Sociales	202 260	178 375	العلوم القانونية والإقتصادية والإجتماعية
Lettres et Sciences Humaines+	113 131	108 818	الأدب والعلوم الإنسانية+
Sciences	56 021	56 904	العلوم
sciences de l'ingénieur, technologie et sciences techniques	33 448	29 791	علوم المهندس، التكنولوجيا والعلوم التقنية
Sciences de l'Ingénieur	9 770	9 024	علوم المهندس
Sciences et Techniques	15 633	13 976	العلوم والتقنيات
Licence professionnelle	1 102	875	الاجازة المهنية
Technologie	6 943	5 916	التكنولوجيا
sciences de la santé	13 120	13 859	علوم الصحة
Médecine et Pharmacie	11 692	12 200	الطب والصيدلة
Médecine dentaire	947	1 198	طب الأسنان
Licence professionnelle	421	312	الاجازة المهنية
Paramédical	60	149	الشبه طبي
Commerce et Gestion	9 641	8 620	التجارة والتسيير
Sciences de l'Education, ENS & ENSET	4 428	3 564	علوم التربية م ع + م ع ت
Traduction	136	122	الترجمة
IS Sport Settat	123	34	معهد علوم الرياضة

ENSET : Ecole Normale Supérieure de l'Enseignement Technique.

ENS : Ecole Normale Supérieure.

(1) Y compris les écoles rattachées aux universités.

Source : Ministère de l'Education Nationale la Formation Professionnelle
de l'Enseignement supérieur et de la Recherche scientifique

م ع أ ت: المدرسة العليا لأساتذة التعليم التقني.

م ع أ: المدرسة العليا للأساتذة.

(1) يشمل المدارس التابعة للجامعات.

المصدر : وزارة التربية الوطنية والتكوين المهني
والتعليم العالي والبحث العلمي

11 - 44 Etudiants par université et

établissement (tous cycles) (1)

44- 11 الطلبة حسب الجامعة

و المؤسسة (جميع الأسلاك) 1)

	المجموع		الأجانب		2019-2018
	Total		Etrangers		
	المجموع Total	الإناث Féminin	المجموع Total		
Université Mohammed V Rabat	80 583	41 408	1 864		جامعة محمد الخامس السويسي - الرباط
Faculté des Sciences Juridiques Economiques et Sociales Agdal/Rabat	12 906	6 635	172		كلية العلوم القانونية والاقتصادية والإجتماعية أكدال/الرباط
Faculté des Sciences Juridiques Economiques et Sociales Souissi/Rabat	17 606	8 374	459		كلية العلوم القانونية والاقتصادية والإجتماعية
Faculté des Sciences Juridiques Economique et Sociales Salé	13 893	6 593	131		كلية العلوم القانونية والاقتصادية والإجتماعية سلا
Faculté des Lettres et Sciences Humaines Rabat	10 393	5 877	231		كلية الآداب والعلوم الإنسانية الرباط
Faculté des Sciences	10 475	5 615	148		كلية العلوم
Faculté de Médecine et de Pharmacie	5 611	3 271	506		كلية الطب والصيدلة
Faculté de Médecine dentaire	834	527	67		كلية طب الأسنان
Ecole Mohammadia d'Ingenieurs	2 001	801	54		المدرسة المحمدية للمهندسين
Ecole Nationale Supérieure d'Informatique et Analyse des Systèmes	1 113	413	18		المدرسة الوطنية العليا للإعلاميات وتحليل النظم
Faculté des Sciences de l'Education	1 988	1 205	58		كلية علوم التربية
Ecole Supérieure de Technologie Salé	1 645	887	9		المدرسة العليا للتكنولوجيا سلا
ENS Rabat	1 094	708	-		المدرسة العليا لامتددة التعليم التقني
ENSET Souissi	1 024	502	9		المدرسة العليا لامتددة التعليم التقني
UNIVERSITÉ Mohammed Ben Abdellah-Fès	87 107	41 751	1 709		جامعة محمد بن عبد الله - فاس
Faculté Al-Chariaâ Fès	4 614	1 534	55		كلية الشريعة فاس
Faculté des Lettres et Sciences Humaines Dhar Mahraz	11 829	5 582	70		كلية الآداب والعلوم الإنسانية ظهر المهراس
Faculté des Lettres et Sciences Humaines Saïss	8 033	4 280	37		كلية الآداب والعلوم الإنسانية سايس
Faculté des Sciences Juridiques Economiques et Sociales	31 220	13 987	601		كلية العلوم القانونية والاقتصادية والإجتماعية
Faculté de Médecine et de Pharmacie	3 323	1 868	354		كلية الطب والصيدلة
Faculté des Sciences Dhar Mahraz	9 121	4 342	306		كلية العلوم ظهر المهراس
Faculté des Sciences et Techniques Saïss	3 947	2 359	127		كلية العلوم والتقنيات سايس
Ecole Supérieure de Technologie	735	375	33		المدرسة العليا للتكنولوجيا
Faculté Polydisciplinaire -Taza	10 082	5 264	3		كلية متعددة التخصصات تازة
Ecole Nationale de Commerce et de Gestion Fès	1 179	675	44		المدرسة الوطنية للتجارة والتسيير فاس
Ecole Nationale des Sciences Appliquées Fès	1 115	565	40		المدرسة الوطنية للعلوم التطبيقية فاس
ENS Fès	1 909	920	-		المدرسة العليا لامتددة
Université Mohammed 1^{er}-Oujda	71 795	33 990	368		جامعة محمد الأول - وجدة
Faculté des Lettres et Sciences Humaines	13 805	7 204	63		كلية الآداب والعلوم الإنسانية
Faculté des Sciences Juridiques Economiques et Sociales	25 242	11 619	88		كلية العلوم القانونية والاقتصادية والإجتماعية
Faculté de Médecine et de Pharmacie	2 509	1 355	173		كلية الطب والصيدلة
Faculté des Sciences	6 665	3 180	15		كلية العلوم
Ecole Nationale des Sciences Appliquées Oujda	1 046	518	13		المدرسة الوطنية للعلوم التطبيقية وجدة
Ecole Supérieure de Technologie	1 896	1 035	5		المدرسة العليا للتكنولوجيا
Ecole Nationale de Commerce et de Gestion	839	535	3		المدرسة الوطنية للتجارة والتسيير
Faculté Polydisciplinaire Nador	19 793	8 544	8		كلية متعددة التخصصات الناظور
Université Cadi Ayad-Marrakech	83 884	40 841	867		جامعة القاضي عياض - مراكش
Faculté Al-Logha Al Arabia	2 222	991	10		كلية اللغة العربية
Faculté des Lettres et Sciences Humaines	17 975	8 897	77		كلية الآداب والعلوم الإنسانية
Faculté des Sciences Juridiques Economiques et Sociales	34 400	15 641	199		كلية العلوم القانونية والاقتصادية والإجتماعية
Faculté de Médecine et de Pharmacie	3 615	2 211	191		كلية الطب والصيدلة
Faculté des Sciences et Techniques Guéliz-Marrakech	2 660	1 495	65		كلية العلوم والتقنيات كزيل- مراكش
Faculté des Sciences Es-Semlalia-Marrakech	10 618	4 808	218		كلية العلوم الشمالية - مراكش
Ecole Supérieure de Technologie Safi	905	495	3		المدرسة العليا للتكنولوجيا أسفي
Ecole Nationale des Sciences Appliquées	1 051	495	35		المدرسة الوطنية للعلوم التطبيقية
Ecole Nationale des Sciences Appliquées Safi	743	388	45		المدرسة الوطنية للعلوم التطبيقية أسفي
Faculté Polydisciplinaire - Safi	7 170	3 942	1		كلية متعددة التخصصات أسفي
Ecole Nationale de Commerce et de Gestion Marrakech	1 127	710	20		المدرسة الوطنية للتجارة والتسيير مراكش
Ecole Supérieure de Technologie Essaouira	793	454	2		المدرسة العليا للتكنولوجيا الصويرة
ENS Marrakech	605	314	-		المدرسة العليا لامتددة مراكش
Université Moulay Slimane - Beni Mellal -	31 449	15 835	182		جامعة مولاي سليمان - بني ملال
Faculté des Lettres et Sciences Humaines	13 101	6 576	20		كلية الآداب والعلوم الإنسانية
Faculté Polydisciplinaire -Beni Mellal	9 291	4 616	21		كلية متعددة التخصصات - بني ملال
Faculté Polydisciplinaire -Khouribga	3 594	1 987	8		كلية متعددة التخصصات - خريبكة
Faculté des Sciences et Techniques Béni Mellal	3 884	1 875	84		كلية العلوم والتقنيات بني ملال
Ecole sup.de Technologie Béni Mellal	457	196	2		المدرسة العليا للتكنولوجيا بني ملال
Ecole sup.de Technologie Khénifra	218	111	1		المدرسة العليا للتكنولوجيا خنيفرة
ENSA Khouribga	904	474	46		المدرسة الوطنية للعلوم التطبيقية - خريبكة

11 - 44 Etudiants par université et

établissement (tous cycles) (suite) (1)

11 - 44 الطلبة حسب الجامعة

و المؤسسة (جميع الأسلاك) (تابع) (1)

2018-2019	المجموع		الاجنب		2019-2018
	Total	الإناث Féminin	Etrangers	Total	
Université Hassan II -Casablanca	115 662	62 520	2 301		
FSJES Casablanca	26 641	13 812	370		جامعة الحسن الثاني عن الشق - الدار البيضاء
FSJES Mohammadia	20 957	10 621	827		ك.ع.و.ا.ا.المحمدية
FSJES Ain Sebaa Casablanca	9 628	5 353	31		ك.ع.ا.ا.عين السبع
FLSH Ain Chock	10 420	5 946	87		كلية الآداب والعلوم الإنسانية عن الشق الدار البيضاء
FLSH Ben M'Sick Casablanca	5 145	2 967	44		كلية الآداب والعلوم الإنسانية بن مسيك الدار البيضاء
FLSH Mohammadia	5 118	2 871	70		كلية الآداب والعلوم الإنسانية المحمدية
FS Ain Chock Casablanca	7 228	3 914	181		كلية العلوم عن الشق الدار البيضاء
FS Ben M'Sick Casablanca	12 346	6 650	45		كلية العلوم بن مسيك الدار البيضاء
FST Mohammadia	4 311	2 613	176		كلية العلوم والتقنيات المحمدية
FMPH Casablanca	4 058	2 580	220		كلية الطب والصيدلة الدار البيضاء
FMD Casablanca	850	524	56		كلية طب الأسنان الدار البيضاء
ENSEM Casablanca	1 300	544	46		م. الوطنية العليا للكهرباء والميكانيك الدار البيضاء
ENSAM Casablanca	1 041	460	55		المدرسة الوطنية للفنون والمين الدار البيضاء
ENCG Casablanca	3 061	1 793	38		المدرسة الوطنية للتجارة والتسيير الدار البيضاء
EST Casablanca	1 520	871	22		المدرسة العليا للتكنولوجيا الدار البيضاء
ENS Casablanca	1 166	609	4		المدرسة العليا للإسنادة الدار البيضاء
ENSET Mohammadia	872	392	29		المدرسة العليا للإسنادة التعليم التقني المحمدية
Université Ibn Tofail-Kénitra	46 740	22 899	1 198		جامعة ابن توفيل - القنطرة
Faculté des Lettres et Sciences Humaines	21 004	9 862	119		كلية الآداب والعلوم الإنسانية
Faculté des Sciences	8 505	4 005	397		كلية العلوم
Faculté des Sciences Juridiques, Economiques et Sociales Kenitra	13 577	7 020	571		كلية العلوم القانونية والاقتصادية والإجتماعية القنطرة
Ecole Nationale des sciences appliquées Kenitra	1 216	1 216	44		المدرسة الوطنية للعلوم التطبيقية القنطرة
Ecole Supérieure de Technologie	401	205	0		المدرسة الوطنية للتكنولوجيا
Ecole Nationale de Commerce et de Gestion Kénitra	2 037	1 206	67		المدرسة الوطنية للتجارة والتسيير القنطرة
Université Abdelmalek Essaâdi-Tétouan	107 352	52 917	1 295		جامعة عبد المالك السعدي - تطوان
Faculté Oussouf Ad-dine Tétouan	3 643	1 454	15		كلية أصول الدين تطوان
Faculté des Lettres et Sciences Humaines	16 719	8 522	57		كلية الآداب والعلوم الإنسانية
Faculté des Sciences Juridiques Economiques et Sociales Tanger	32 064	16 298	594		كلية العلوم القانونية والاقتصادية والإجتماعية تطوان
Faculté des Sciences Juridiques Economiques et Sociales Tétouan	25 993	11 687	20		كلية العلوم
Faculté des Sciences	8 074	4 118	210		كلية العلوم والتقنيات طنجة
Faculté des Sciences et Techniques Tanger	5 705	3 109	160		المدرسة الوطنية للتجارة والتسيير طنجة
Ecole Nationale de Commerce et de Gestion Tanger	2 014	1 230	70		مدرسة الملك فهد العليا
Ecole Supérieure du Roi Fahd de la Traduction Tanger	274	136	27		مدرسة الملك فهد العليا
Ecole Nationale des Sciences Appliquées Tétouan	1 111	758	1		المدرسة الوطنية للعلوم التطبيقية تطوان
Ecole Nationale des Sciences Appliquées Tanger	1 347	603	44		المدرسة الوطنية للعلوم التطبيقية طنجة
Faculté de médecine et pharmacie Tanger	349	185	31		كلية الطب والصيدلة طنجة
Faculté Polydisciplinaire -Larache	6060	2980	5		كلية متعددة التخصصات العرائش
Faculté Polydisciplinaire -Ksar el kébir	1566	767	0		كلية متعددة التخصصات القصر الكبير
Ecole Nationale des Sciences Appliquées Al Hoceima	943	413	50		المدرسة الوطنية للعلوم التطبيقية الحسيمة
Faculté.Sc.Technique Al Hoceima	839	492	6		كلية العلوم والتقنيات الحسيمة
ENS Tétouan	651	355	5		المركز الجامعي كلميم
Université Moulav Ismail-Meknès	68 960	34 159	563		جامعة المولاي إسماعيل - مكناس
Faculté des Lettres et Sciences Humaines	11 813	6 337	32		كلية الآداب والعلوم الإنسانية
Faculté des Sciences Juridiques Economiques et Sociales	24 562	11 798	227		كلية العلوم القانونية والاقتصادية والإجتماعية
Faculté des Sciences	6 439	2 701	136		كلية العلوم
Faculté Poly. Errachidia	17 865	9 356	-		كلية متعددة التخصصات الرشيدية
Faculté des Sciences et Techniques Errachidia	4 130	2 018	69		كلية العلوم والتقنيات الرشيدية
Ecole Nationale Supérieure des Arts et Métiers	1 739	911	88		المدرسة الوطنية للفنون والمهن
Ecole Supérieure de Technologie	1 884	908	11		المدرسة العليا للتكنولوجيا
ENS Meknès	528	361	0		المدرسة العليا للإسنادة مكناس
Université Ibn Zohr-Agadir	126 006	57 700	267		جامعة ابن زهر - أكادير
Faculté Chariâa Agadir	6 946	2 461	21		كلية الشريعة أكادير
Fac Sciences de la Chariâa Es-Semara	1 540	877	0		كلية العلوم الشرعية السمارة
FSJES Agadir	33 724	14 829	15		ك.ع.و.ا.ا.أكادير
FSJES Ait melloul	16 258	7 200	0		ك.ع.ا.ا.أيت ملول
FLSH Agadir	27 201	12 840	14		كلية الآداب والعلوم الإنسانية أكادير
FL Arts et SH Ait melloul	4 858	2 336	0		كلية الآداب والفنون والعلوم الإنسانية أيت ملول
FS Agadir	10 498	4 904	93		كلية العلوم أكادير
FS appliquées Ait Melloul	4 939	2 128	0		كلية العلوم التطبيقية أيت ملول
FP Ouarzazate	2 890	1 356	0		كلية متعددة التخصصات واززازات
FP Taroudant	3 186	1 849	5		كلية متعددة التخصصات تارودانت
Centre universitaire Guelmim	6 828	2 892	0		المركز الجامعي كلميم
FMPH Agadir	385	243	30		كلية الطب والصيدلة أكادير
ENSA Agadir	1 349	548	10		المدرسة الوطنية للعلوم التطبيقية أكادير
ENCG Agadir	2 403	1 464	77		المدرسة الوطنية للتجارة والتسيير أكادير
ENCG Dakhla	2 803	1 67	0		المدرسة الوطنية للتجارة والتسيير الداخلة
EST Agadir	1 606	988	2		المدرسة العليا للتكنولوجيا أكادير
EST Guelmim	684	336	0		المدرسة العليا للتكنولوجيا كلميم
EST Laavoune	428	282	0		المدرسة العليا للتكنولوجيا العيون
Université Chouaib Eddoukali-El Jadida	19 087	10 369	372		جامعة شعيب الدكالي - الجديدة
Faculté des Lettres et Sciences Humaines	6 878	3 905	48		كلية الآداب والعلوم الإنسانية
Faculté des Sciences	6 390	3 127	217		كلية العلوم
Faculté des Sciences Juridiques Economiques et Sociales	3 859	2 224	91		كلية العلوم القانونية والاقتصادية والإجتماعية
Ecole Nationale des Sciences Appliquées	661	347	1		المدرسة الوطنية للعلوم التطبيقية الجديدة
Ecole Nationale de Commerce et de Gestion El Jadida	1 067	660	15		المدرسة الوطنية للتجارة والتسيير الجديدة
EST Sidi bennour	232	106	0		المدرسة العليا للتكنولوجيا - سيدي بنور
Université Hassan I Settat	37 380	17 919	815		جامعة الحسن الأول - سطات
Faculté des Sciences Juridiques Economiques et Sociales	28 922	13 357	554		كلية العلوم القانونية والاقتصادية والإجتماعية
Faculté des Sciences et Techniques	5 085	2 623	176		كلية العلوم والتقنيات
Ecole Nationale de Commerce et de Gestion	2 039	1 201	62		المدرسة الوطنية للتجارة والتسيير
Ecole Supérieure de Technologie Berrechid	491	259	11		المدرسة العليا للتكنولوجيا - برشيد
Institut Supérieur des Sciences de la Santé	467	356	11		المعهد العالي في علوم الصحة
Institut Supérieur de Sport Settat	376	123	1		معهد علوم الرياضة سطات
Total	876 005	432 308	11 801		المجموع

(1) Y compris les écoles rattachées aux universités.

Source : Ministère de l'Éducation Nationale la Formation Professionnelle de l'Enseignement supérieur et de la Recherche scientifique

(1) تشمل المدارس التابعة للجامعات. المصدر : وزارة التربية الوطنية والتكوين المهني والتعليم العالي والبحث العلمي

11 - 45 Effectif des étudiants dans les instituts
et les écoles supérieures (1)

11 - 45 عدد الطلبة بالمعاهد والمدارس العليا (1)

	2018-2019		2017-2018		
	المجموع Total	الإناث Féminin	المجموع Total	الإناث Féminin	
Ecole Hassania des Travaux Publics (Casa)	822	345	861	366	المدرسة الحسنية للأشغال العمومية (البيضاء)
Ecole Nationale d'Agriculture (Meknès)	514	329	496	302	المدرسة الوطنية للفلاحة (مكناس)
Ecole Nationale Forestière d'Ingénieurs (Salé)	149	54	145	51	المدرسة الوطنية للغابوية للمهندسين (سلا)
Ecole Nationale Supérieure des Mines de Rabat	800	390	830	374	المدرسة الوطنية العليا للمعادن بالرباط
Institut National des Postes et Télécommunications (Rabat)	772	302	737	279	المعهد الوطني للبريد والمواصلات المنكوية واللاسلكية
Institut National de Statistique et d'Economie Appliquée (Rabat)	709	373	714	370	المعهد الوطني للإحصاء والإقتصاد التطبيقي (الرباط)
Institut Agronomique et Vétérinaire Hassan II (Rabat)	2313	1232	2007	1077	معهد الحسن الثاني للزراعة والبيطرة (الرباط)
Ecole Nationale d'Architecture (Agadir)	47	24	15	6	المدرسة الوطنية للهندسة المعمارية (أكادير)
Ecole Nationale d'Architecture (Marrakech)	226	149	171	110	المدرسة الوطنية للهندسة المعمارية (مراكش)
Ecole Nationale d'Architecture (Tétouan)	149	103	125	74	المدرسة الوطنية للهندسة المعمارية (تطوان)
Ecole Nationale d'Architecture (Fès)	95	65	125	74	المدرسة الوطنية للهندسة المعمارية (فاس)
Ecole Nationale d'Architecture (Rabat)	906	609	1064	729	المدرسة الوطنية للهندسة المعمارية (الرباط)
Institut Supérieur des Etudes Maritimes (Casa)	235	61	214	50	المعهد العالي للدراسات البحرية (الدار البيضاء)
Institut sup des Profès.infir.et des Techn de Santé	7003	5593	8210	6301	المعهد العالي للمهن التمريضية وتقنيات الصحة
Ecole Supérieure des Industries du Textile et de l'Habillement	1192	698	1134	677	المدرسة العليا لصناعات النسيج والألبسة
Ecole des Sciences de l'Information (Rabat)	306	194	282	183	مدرسة علوم الإعلام (الرباط)
Institut Supérieur de l'Information et de la Communication (Rabat)	351	264	356	254	المعهد العالي للإعلام والاتصال (الرباط)
Ecole Nationale Supérieur d'Administration (Rabat)	70	30	70	30	المدرسة الوطنية العليا للإدارة (الرباط)
Institut Supérieur de la Magistrature (Rabat)	1151	500	674	100	المعهد العالي للقضاء (الرباط)
Institut Supérieur de Commerce et d'Administration des Entreprises (Casa)	639	345	580	406	المعهد العالي للتجارة وإدارة المقاولات (الدار البيضاء)
Institut Supérieur de Commerce et d'Administration des Entreprises (Rabat)	321	179	206	145	المعهد العالي للتجارة وإدارة المقاولات (الرباط)
Institut Supérieur International de Tourisme (Tanger)	864	514	864	514	المعهد العالي الدولي للسياحة (طنجة)
Institut Royal de Formation des Cadres de la Jeunesse et des Sports (Rabat)	372	149	372	180	المعهد الملكي لتكوين أطر الشبيبة والرياضة (الرباط)
Institut National d'Aménagement et d'Urbanisme (Rabat)	123	94	139	98	المعهد الوطني للتهيئة والتعمير (الرباط)
Dar Al Hadith El-Hassania (Rabat)	321	135	312	118	دار الحديث الحسنية (الرباط)
Institut National de l'Action Sociale (Tanger)	75	69	116	103	المعهد الوطني للعمل الإجتماعي (طنجة)
Institut National des Sciences d'Archéologie et du Patrimoine	76	56	87	65	المعهد الوطني لعلوم الآثار والتراث
Institut Supérieur d'Art Dramatique et d'Animation Culturelle	60	41	61	35	المعهد العالي للفن المسرحي والتثقيف الثقافي
Institut National des Beaux Arts (Tétouan)	139	73	90	43	المعهد الوطني للفنون الجميلة (تطوان)
Ecole Royale de l'Air	277	35	263	26	المدرسة الملكية الجوية
Ecole Royale Navale	348	61	380	47	المدرسة الملكية البحرية
Academie Internationale de L'Aviation Civile	414	188	401	176	الأكاديمية الدولية للطيران المدني
Institut Supérieur des Pêches Maritimes	206	60	179	40	المعهد العالي للصيد البحري
Academie des Arts Traditionnels	175	99	219	100	أكاديمية الفنون التقليدية
Ecole Nationale de la Santé Publique	89	44	89	44	المدرسة الوطنية للصحة العمومية
Instiut Sup.des Méitres de l'Audio Visuel et du Cinéma	159	103	156	89	المعهد العالي لمهن السمع البصري والسينما
IM6FIMM Rabat	1 380	167	معهد محمد السادس لتكوين الأئمة والمرشدين والمترشدين الرباط
JAQ Fès	65	-	جامع القرويين فاس
Total	23 913	13 727	22 744	13 636	المجموع

(1) Non compris les écoles rattachées aux universités et celles assurant une formation militaire.

Source : Ministère de l'Education Nationale - la Formation Professionnelle
de l'Enseignement supérieur et de la Recherche scientifique

(1) لا يشمل المدارس التابعة للجامعات والمدارس ذات التكوين العسكري.

المصدر : وزارة التربية الوطنية والتكوين المهني
والتعليم العالي والبحث العلمي

11 - 46 Effectif des étudiants résidant dans les cités universitaires (1)

11 - 46 عدد الطلبة القاطنون بالأحياء الجامعية (1)

	2018-2019	2017-2018	
Total	58 012	54 263	المجموع
Féminin	34 043	32 249	الإناث
Marocains	56 843	53 287	المغاربة
Etrangers	1 169	976	الأجانب

11 - 47 Effectif des étudiants résidant dans les cités universitaires par cité universitaire

11 - 47 عدد الطلبة القاطنون بالأحياء الجامعية حسب الحي الجامعي

2018-2019	المجموع		الأجانب Etrangers	2019-2018
	Total	الإناث Féminin		
Cité Universitaire de l'Agdal Rabat	992	992	59	الحي الجامعي أكادال الرباط
Cité Universitaire Souissi I Rabat	3 500	-	40	الحي الجامعي السويصي الأول الرباط
Cité Universitaire Souissi II Rabat	2 200	2 200	64	الحي الجامعي السويصي الثاني الرباط
Cité Universitaire Moulay Ismaïl Rabat	1 599	585	79	الحي الجامعي مولاي إسماعيل الرباط
Cité Universitaire Casablanca	2 481	1 483	125	الحي الجامعي الدار البيضاء
Cité Universitaire Dhar El Mahraz Fès	2 794	-	67	الحي الجامعي ظهر المهرز فاس
Cité Universitaire Sais I Fès	3 311	3 311	16	الحي الجامعي سايس 1 فاس
Cité Universitaire Sais II Fès	960	960	34	الحي الجامعي سايس 2 فاس
Cité Universitaire Sais III Fès	2 168	2 168	22	الحي الجامعي سايس 3 فاس
Cité Universitaire Marrakech	3 868	2 266	56	الحي الجامعي مراكش
Cité Universitaire Beni Mellal	4 840	2 560	54	الحي الجامعي بني ملال
Cité Universitaire Oujda	4 094	3 032	101	الحي الجامعي وجدة
Cité Universitaire Kénitra	1 590	1 350	26	الحي الجامعي القنيطرة
Cité Universitaire Meknès	2 720	1 504	44	الحي الجامعي مكناس
Cité Universitaire Tétouan	1 810	1 366	63	الحي الجامعي تطوان
Cité Universitaire Tanger	1 644	1 164	62	الحي الجامعي طنجة
Cité Universitaire Agadir	4 130	1 698	46	الحي الجامعي أكادير
Cité Universitaire Settat	2 711	1 846	32	الحي الجامعي سطات
Cité Universitaire Errachidia	1 680	912	19	الحي الجامعي الرشيدية
Cité Universitaire El Jadida	1 680	1 200	35	الحي الجامعي الجديدة
Cité Universitaire Nador	1 008	336	0	الحي الجامعي الناظور
Cité Universitaire Safi (nouvelle)	736	736	4	الحي الجامعي أسفي
Internat EMI Rabat	1 302	333	33	داخلية المدرسة المحمدية للمهندسين الرباط
Internat FSEd Rabat	893	313	0	داخلية كلية علوم التربية الرباط
Internat ENSIAS Rabat	302	302	2	داخلية المدرسة الوطنية العليا للمعلوماتيات وتحليل النظم الرباط
Internat ENSEM Casablanca	735	275	39	داخلية المدرسة العليا للكهرباء والميكانيك الدار البيضاء
Internat EST Casablanca	1 027	551	23	داخلية المدرسة العليا للتكنولوجيا الدار البيضاء
Internat EST Fès	556	229	0	داخلية المدرسة العليا للتكنولوجيا فاس
Internat EST Oujda	158	-	4	داخلية المدرسة العليا للتكنولوجيا وجدة
Internat ENCG El Jadida	29	26	0	داخلية المدرسة الوطنية للتجارة والتسيير الجديدة
Internat ENSA Al Hoceïma	494	345	20	داخلية المدرسة الوطنية للعلوم التطبيقية الحسيمة
Total	58 012	34 043	1 169	المجموع

(1) Y compris les internats des Instituts et des Ecoles.

Source : Ministère de l'Education Nationale la Formation Professionnelle de l'Enseignement supérieur et de la Recherche scientifique

(1) يشمل كذلك القاطنون بالمعاهد والمدارس. المصدر : وزارة التربية الوطنية والتكوين المهني والتعليم العالي والبحث العلمي

11 - 48 Effectif des lauréats des établissements
universitaires par domaine d'étude11 - 48 عدد المتخرجين من المؤسسات
الجامعية حسب الميدان التعليمي

	2017-2018		2016-2017		
	المجموع Total	الإناث Féminin	المجموع Total	الإناث Féminin	
Cycle normale					المسلك العادي
Sciences Juridiques, Economiques et Sociales	36 064	18 153	32 441	16 331	العلوم القانونية والاقتصادية والاجتماعية
Lettres et Sciences Humaines	27 505	14 166	25 187	13 004	الآداب والعلوم الانسانية
Sciences	12 730	6 161	12 235	5 702	العلوم
Sciences et Techniques	4 076	2 216	3 517	1 914	العلوم والتقنيات
Médecine et Pharmacie	1 802	1 191	1 652	1 057	الطب والصيدلة
Médecine Dentaire	328	249	275	227	طب الأسنان
Sciences de l'Ingénieur	2 994	1 355	3 544	1 619	علوم المهندسين
Téchnologie	5 847	3 021	5 758	2 838	التكنولوجيا
Commerce et Gestion	2 396	1 488	2 560	1 644	التجارة والتسيير
Sciences de l'Education (ENS & ENSET)	2 324	1 179	3 248	1 436	علوم التربية (م أ + م ع ت)
Traduction	6	2	الترجمة
Sciences de la santé	173	122	163	63	علوم الصحة
Total	96 245	49 303	90 580	45 835	المجموع
Master et Doctorat					ماستر والدكتوراة
Sciences Juridiques, Economiques et Sociales	5 845	2 482	4 320	1 923	العلوم القانونية والاقتصادية والاجتماعية
Lettres et Sciences Humaines	2 652	965	2 370	824	الآداب والعلوم الانسانية
Sciences	3 727	1 736	3 478	1 609	العلوم
Sciences et Techniques	1 404	702	1 254	609	العلوم والتقنيات
Médecine et Pharmacie	200	79	219	143	الطب والصيدلة
Médecine Dentaire	44	31	37	25	طب الأسنان
Sciences de l'Ingénieur	391	151	216	69	علوم المهندسين
Téchnologie	-	-	-	-	التكنولوجيا
Commerce et Gestion	370	233	132	73	التجارة والتسيير
Sciences de l'Education (ENS & ENSET)	840	413	475	183	علوم التربية (م أ + م ع ت)
Traduction	125	48	92	38	الترجمة
Sciences de la santé	-	-	-	-	علوم الصحة
Total	15 598	6 840	12 593	5 496	المجموع

11 - 49 Effectif des lauréats des instituts et écoles supérieures (1)

11 - 49 عدد المتخرجين بالمعاهد والمدارس العليا (1)

	2017-2018		
	المجموع Total	الإناث Féminin	
AIAC Casablanca	132	61	أكاديمية محمد السادس الدولية للطيران المدني الدار البيضاء
ESI Rabat	82	59	مدرسة علوم المعلومات الرباط
EHTP Casablanca	298	134	المدرسة الحسنية للأشغال العمومية الدار البيضاء
ENAg Meknès	81	46	المدرسة الوطنية للفلاحة - مكناس
ENA Agadir	-	-	المدرسة الوطنية للهندسة المعمارية أكادير
ENA Fès	-	-	المدرسة الوطنية للهندسة المعمارية فاس
ENA Rabat	152	108	المدرسة الوطنية للهندسة المعمارية الرباط
ENA Marrakech	-	-	المدرسة الوطنية للهندسة المعمارية مراكش
ENA Tétouan	-	-	المدرسة الوطنية للهندسة المعمارية تطوان
ENFI Salé	31	11	المدرسة الوطنية الغابوية للمهندسين سلا
ENSM Rabat	262	117	المدرسة الوطنية العليا للمعادن الرباط
ERA Marrakech	66	9	المدرسة الملكية الجوية مراكش
ERN Casablanca	70	-	المدرسة الملكية البحرية الدار البيضاء
ESITH Casablanca	340	215	المعهد العالي لصناعات النسيج والألبسة الدار البيضاء
IAV HII Rabat	509	268	معهد الحسن الثاني للزراعة والبيطرة الرباط
INPT Rabat	215	89	المعهد الوطني للتوريد والمواصلات السلطوية واللاسلكية الرباط
INSEA Rabat	189	100	المعهد الوطني للإحصاء والاقتصاد التطبيقي الرباط
ISEM Casablanca	84	14	المعهد العالي للدراسات البحرية الدار البيضاء
ISMAL Rabat	49	37	المعهد العالي لمهن السمع البصري و السنيما الرباط
ISPM Agadir	65	11	المعهد العالي للصيد البحري أكادير
ISPITS	2553	2035	المعهد العالي للمهن الترميمية وتقنيات الصحة
AAT Casablanca	81	29	أكاديمية الفنون التقليدية الدار البيضاء
ENSP Rabat	112	59	المدرسة الوطنية للصحة العمومية الرباط
ENSA Rabat	-	-	المدرسة الوطنية العليا للإدارة الرباط
EDHH Rabat	63	19	مؤسسة دار الحديث الحسنية الرباط
IM6FIMM Rabat	796	126	معهد محمد السادس لتكوين الأئمة والمرشدين والمرشدات الرباط
INAS Tanger	73	65	المعهد الوطني للعمل الإجتماعي طنجة
INAU Rabat	36	27	المعهد الوطني للتجهيز والتعمير الرباط
INBA Tétouan	34	18	المعهد الوطني للفنون الجميلة تطوان
INSAP Rabat	13	12	المعهد الوطني لعلوم الآثار والتراث الرباط
IRFCJS Salé	114	57	المعهد الملكي لتكوين أطر التشبيبة والرياضة سلا
ISADAC Rabat	19	9	المعهد العالي للفن المسرحي والتنشيط الثقافي الرباط
ISCAE Casablanca	189	127	المعهد العالي للتجارة وإدارة المقاولات الدار البيضاء
ISCAE Rabat	51	29	المعهد العالي للتجارة وإدارة المقاولات الرباط
ISIC Rabat	141	90	المعهد العالي للإعلام والاتصال الرباط
ISIT Tanger	316	128	المعهد العالي الدولي للسياحة طنجة
JAQ Fès	32	-	جامع القرويين فاس
ISM Rabat	170	80	المعهد العالي للقضاء الرباط
Total	7 418	4 189	المجموع

I.E.: Ingénieur d'Etat.

(1) Non compris les écoles rattachées aux universités et celles assurant une formation militaire.

Source : Ministère de l'Education Nationale la Formation Professionnelle

de l'Enseignement supérieur et de la Recherche scientifique

م.د. : مهندس الدولة.

(1) لا يشمل المدارس التابعة للجامعات والمدارس ذات التكوين العسكري.

المصدر : وزارة التربية الوطنية والتكوين المهني

والتعليم العالي والبحث العلمي

11 - 50 Effectif des étudiants par champ disciplinaire

11 - 50 عدد الطلبة حسب المجال التأديبي

2018-2019	الجدد Nouveaux inscrits	في طور التكوين en formation		المتخرجون diplomés 2017-2018		2019-2018
		total	féminin	total	féminin	
Commerce et gestion	9439	23322	11192	6118	3018	التجارة والإدارة
Science de la santé	2537	6875	4615	606	424	علوم الصحة
Scientifique et technique	6947	19087	7289	3460	1323	العلمية والتقنية
Total	18923	49284	23096	10184	4765	المجموع

11 - 51 Effectif des étudiants par type d'établissement

11 - 51 عدد الطلبة حسب نوع المؤسسة

2018-2019	الجدد Nouveaux inscrits	في طور التكوين en formation		المتخرجون diplomés 2017-2018		2019-2018
		total	féminin	total	féminin	
Etablissements privés	11748	28051	12094	6861	3073	المؤسسات الخاصة
Universités privées	3073	9152	4352	1950	948	الجامعات الخاصة
Universités CCP	3660	9989	5529	912	486	جامعات الشراكة بين القطاعين العام والخاص
Total	18481	47192	21975	9723	4507	المجموع
Université AL Akhawayn	442	2092	1121	461	258	جامعة الأخوين
Total	18923	49284	23096	10184	4765	المجموع

11 - 52 Formation des Professeurs
du Primaire par Centre de Formation

11 - 52 تكوين أساتذة
الابتدائي حسب المراكز

2018-2019	مزدوج Bilingue	الأمازيغية Amazigh	المجموع Total	2019-2018
Tanger - Tétouan- Al Hoceima	1040	19	1 059	طنجة - تطوان- الحسيمة
Oriental	755	18	773	الشرق
Fès- Meknès	830	27	857	فاس- مكناس
Rabat - Salé - Kénitra	650	11	661	الرباط - سلا - القنيطرة
Béni Mellal- Khénifra	570	12	582	بني ملال-خنيفرة
Casablanca- Settat	1010	36	1 046	الدار البيضاء-سطات
Marrakech - Safi	1660	18	1 678	مراكش - السفي
Drâa- Tafilalet	570	8	578	درعة - تافيلالت
Sous - Massa	665	9	674	سوس- ماسة
Guelmim- Oued Noun	135	11	146	كلميم- واد نون
Laayoune - Sakia El Hamra	65	9	74	العيون- الساقية الحمراء
Eddakhla - Oued Eddahab	20	2	22	الداخلة- وادي الذهب
Total	7 970	180	8 150	المجموع

11 - 53 Formation des professeurs du secondaire
collégial et qualifiant selon la discipline

11 - 53 تكوين أساتذة السلك الثانوي
الإعدادي و التأهيلي حسب الشعبة

	2018-2019	
Langue Arabe	722	اللغة العربية
Langue Française	1158	اللغة الفرنسية
Langue Anglaise	625	اللغة الإنجليزية
Education Islamique	390	التربية الإسلامية
Histoire Géographie	466	الاجتماعيات
Mathématiques	1261	الرياضيات
Sciences de la vie et de la terre	681	علوم الحياة والأرض
Physique Chimie	680	الفيزياء والكيمياء
Informatique	229	المعلوماتيات
Philosophie	163	الفلسفة
Education Physique	475	التربية البدنية
Total	6850	المجموع

11 - 54 Formation des professeurs du secondaire
selon les centres de formation

11 - 54 تكوين أساتذة الثانوي
حسب مراكز التكوين

	2018-2019	2017-2018	
Tanger - Tétouan- Al Hoceima	735	413	طنجة - تطوان- الحسيمة
Oriental	500	738	الشرق
Fès- Meknès	643	390	فاس- مكناس
Rabat - Salé - Kénitra	688	1 073	الرباط - سلا - القنيطرة
Béni Mellal- Khénifra	611	1 773	بني ملال-خنيفرة
Casablanca- Settat	1 327	756	الدار البيضاء-سطات
Marrakech - Safi	861	885	مراكش - أسفي
Drâa- Tafilalet	538	506	درعة - تافيلالت
Sous - Massa	525	794	سوس- ماسة
Guelmim- Oued Noun	231	23	كلميم- واد نون
Laayoune - Sakia El Hamra	131	201	العيون- الساقية الحمراء
Eddakhla - Oued Eddahab	60	-	الداخلة- وادي الذهب
Total	6 850	7 552	المجموع

11 - 55 Effectif des stagiaires par centre
d'agrégation

11 - 55 عدد المتدربين حسب مراكز
التبريز

2018-2019	Total		2ème année		1ère année		2019-2018
	المجموع	الإناث	المجموع	الإناث	المجموع	الإناث	
	Total	Filles	Total	Filles	Total	Filles	
Centres d'agrégation							مراكز التبريز
Fès-Meknès	66	22	31	10	35	12	فاس - مكناس
Rabat-Salé-Kénitra	39	4	19	0	20	4	الرباط - سلا - القنيطرة
Casablanca-Settat	211	56	81	25	130	31	الدار البيضاء - سطات
Marrakech-Safi	203	54	84	24	119	30	مراكش - أسفي
National	519	136	215	59	304	77	المجموع

11 - 56 Effectif des formateurs dans le secteur Public

11 - 56 عدد المكونين بالقطاع العمومي

Catégorie de formateurs	2018-2019	2017-2018	2016-2017	2015-2016	فئة المكونين
Permanents	6 319	6 023	6 688	6 646	المدائومون
Vacataires	5 222	4 794	3 071	3 063	المؤقتون
Total	11 541	10 817	9 759	9 709	المجموع

11 - 57 Statistiques générales sur la formation professionnelle : Public et privé

11 - 57 إحصائيات عامة حول التكوين المهني : عمومي وخصوصي

	عدد المتدربين		عدد الخريجين		
	Effectifs des stagiaires	Effectifs des lauréats	Effectifs des stagiaires	Effectifs des lauréats	
	2018-2019	2017-2018	2018	2017	
Formation résidentielle et alternée	387 011	396 129	173 177	168 968	التكوين داخل المؤسسات وبالتمرس المهني
Formation par apprentissage	39 447	36 878	22 417	17 365	التدرج المهني

11 - 58 Effectif des stagiaires selon le niveau : Public et privé

11 - 58 عدد المتدربين حسب مستوى التكوين : عمومي وخصوصي

2018-2019	المجموع Total	السنة الأولى 1 ^{ère} Année	2019-2018
Niveau de formation			مستوى التكوين
Spécialisation	55 098	54 251	التخصص
Qualification	81 025	61 229	التأهيل
Technicien	102 485	60 050	التقني
Technicien spécialisé	148 403	86 627	التقني المتخصص
Total	387 011	262 157	المجموع

11 - 59 Formation résidentielle et formation alternée : Public

11 - 59 التكوين داخل المؤسسات والتكوين بالتدريس المهني : عمومي

Type de formation	2018-2019	2017-2018	2016-2017R	2015-2016	نوع التكوين
Spécialisation	64	60	التخصص
Nombre de centres	64	60	عدد المراكز
Stagiaires	35 798	36 850	35 045	31 707	المتدربين
Lauréats	-	22 348	23 100	21 189	الخريجين
Qualification	158	157	التأهيل
Nombre de centres	158	157	عدد المراكز
Stagiaires	70 589	73 058	69 545	70 564	المتدربين
Lauréats	-	34 078	33 300	31 901	الخريجين
Technicien	62	73	التقني
Nombre de centres	62	73	عدد المراكز
Stagiaires	83 737	91 452	96 935	102 754	المتدربين
Lauréats	-	32 687	33 158	34 956	الخريجين
Technicien spécialisé	269	257	التقني المتخصص
Nombre de centres	269	257	عدد المراكز
Stagiaires	117 440	118 405	114 468	109 876	المتدربين
Lauréats	-	41 336	38 367	38 186	الخريجين
Toutes formations	553	547	مجموع التخصصات
Nombre de centres	553	547	عدد المراكز
Stagiaires	307 564	319 765	315 993	314 901	المتدربين
Lauréats	-	130 449	127 925	126 232	الخريجين

11 - 60 Effectif des stagiaires selon
le niveau et la région : Public et privé

11 - 60 عدد المتدربين حسب المستوى
والجهة : عمومي وخصوصي

2018-2019

2019-2018

	التقني المتخصص		التقني		التاهيل		التخصص		
	Tech. Spécialisé	المجموع الخاص	Technicien	المجموع الخاص	Qualification	المجموع الخاص	Spécialisation	المجموع الخاص	
	Total	Privé	Total	Privé	Total	Privé	Total	Privé	
Beni Mellal - Khenifra	8 365	2 292	6 594	1 202	6 152	711	3 729	1 118	بني ملال-خنيفرة
Draa - Tafilalet	3 881	904	3 134	339	2 518	212	2 436	512	درعة-تافيلالت
Edakhla - Oued- dahab	437		509	20	247	13	138	15	الداخلة-وادي الذهب
Fes - Meknes	16 170	3 551	10 973	1 537	9 100	1 317	6 500	1 841	فاس-مكناس
Grand casablanca - Settat	41 185	5 543	29 044	5 836	17 859	2 412	9 167	2 740	الدار البيضاء الكبرى-سطات
Guelmim - Oued Noun	1 257	36	2 120	28	1 283	106	1 194	190	كلميم - وادي نون
Laayoune - Essakia El Hamra	2 501	193	1 967	92	1 180	103	727	195	العيون - الساقية الحمراء
Marrekech - Safi	15 564	4 642	11 769	2 744	8 424	1 475	3 757	1 136	مراكش - أسفي
Oriental	8 295	750	5 762	503	7 792	1 067	6 865	3 334	الشرق
Rabat - Salé - Kenitra	31 402	7 747	13 250	3 225	13 427	1 489	9 638	3 272	الرباط - سلا - القنيطرة
Souss - Massa	8 745	2 702	9 033	1 496	5 771	841	4 583	1 893	سوس - ماسة
Tanger - Tetouan - Al Hoceima	10 601	2 603	8 330	1 726	7 272	690	6 364	3 054	طنجة - تطوان-الحسيمة
Total	148 403	30 963	102 485	18 748	81 025	10 436	55 098	19 300	المجموع

11 - 61 Effectif des stagiaires par niveau, région et province (ou préfecture) : Public

11 - 61 عدد المتدربين حسب المستوى والجهة والإقليم (أو العمالة) : عمومي

2018-2019	المجموع Total	تقني متخصص Technicien spécialisé	تقني Technicien	التأهيل Qualifi- cation	التخصص Spéciali- sation	2019-2018
Edakhlâ-Oued Ed-Dahab	1 283	437	489	234	123	الداخلية-وادي الذهب
Oued Ed-Dahab	1 283	437	489	234	123	وادي الذهب
Laâyoune - Sakia El H.	5 792	2 308	1 875	1 077	532	العيون - الساقية الحمراء
Laâyoune	4 662	1984	1485	824	369	العيون
Boujdour	414	96	134	133	51	بوجدور
Es-Semara	716	228	256	120	112	السمارة
Guelmim - Oued Noun	5 494	1 221	2 092	1 177	1 004	كلميم - واد نون
Assa-Zag	391	59	102	114	116	أسا - الزاك
Guelmim	2 421	542	918	530	431	كلميم
Tan-Tan	1 443	301	597	278	267	طان طان
Sidi ifni	1 239	319	475	255	190	سيدي إفني
Souss - Massa	21 200	6 043	7 537	4 930	2 690	سوس - ماسة
Agadir-Ida ou Tanane	10 882	3207	4582	2263	830	أكادير - إداوتنان
Inezgane-Ait Melloul	3 201	1176	1 097	507	421	إنزكان - أيت ملول
Chtouka-Ait Baha	617	113	89	223	192	الشوكة - أيت باها
Taroudannt	3 691	884	1056	1006	745	تارودانت
Tata	720	106	243	251	120	طاطا
Tiznit	2 089	557	470	680	382	تيزنيت
Marrakech - Safi	29 517	10 922	9 025	6 949	2 621	مراكش - أسفي
Marrakech	17 090	7187	5510	3228	1165	مراكش
Chichaoua	272	83	55	134	—	شيشاوة
Al Haouz	663	—	—	396	267	الحوز
Erhamna	1 387	487	392	391	117	الرحامنة
Essaouira	1 819	517	599	445	258	الصويرة
El Kalaa-Sraghna	1 188	292	194	564	138	قلعة المراغنة
Safi	5 825	2174	2067	1111	473	أسفي
Yousseoufia	1 273	182	208	680	203	اليوسفية
Oriental	23 060	7 545	5 259	6 725	3 531	الشرق
Oujda-Angad	10 166	4520	2399	2235	1012	وجدة أنكاد
Driouche	3 432	1087	817	983	545	دريوش
Berkane	914	99	280	366	169	بركان
Figuig	1 244	169	206	590	279	فكيك
Guercif	979	247	133	360	239	جرسيف
Jerada	3 916	851	877	1387	801	جرادة
Nador	2 183	540	520	782	341	الناضور
Taourirt	226	32	27	22	145	تاويرت
Darâa-Tafilalet	10 002	2 977	2 795	2 306	1 924	درعة - تافيلالت
Errachidia	4 738	1501	1494	911	832	الرشيدية
Midelt	567	53	78	249	187	ميدلت
Ouarzazate	2 755	849	843	521	542	ورزازات
Tinghir	1 051	206	262	349	234	تنغير
Zagora	891	368	118	276	129	زاكورة

11 - 61 Effectif des stagiaires par niveau, région et province (ou préfecture) : Public (suite)

11 - 61 عدد المتدربين حسب المستوى والجهة والإقليم (أو العمالة) : عمومي (تابع)

2018-2019	المجموع Total	تقني متخصص Technicien spécialisé	تقني Technicien	التاهيل Qualifi- cation	التخصص Spéciali- sation	2019-2018
Casablanca-Settat	80 724	35 642	23 208	15 447	6 427	الدار البيضاء - سطات
Casablanca	51 632	25 719	14788	8726	2399	الدار البيضاء
Mohammedia	6 491	2435	1661	1484	911	المحمدية
Benslimane	2 038	502	610	617	309	بنسليمان
Berrechid	2 987	1046	618	829	494	برشيد
El Jadida	7 881	2646	3042	1446	747	الجديدة
Mediouna	520	124	123	241	32	مديونة
Nouacer	2 064	1117	562	37	348	النواصر
Settat	6 357	1969	1757	1730	901	سطات
Sidi Bennour	754	84	47	337	286	سيدي بنور
Rabat - Salé - Kénitra	51 984	23 655	10 025	11 938	6 366	الرباط - سلا - القنيطرة
Rabat	10 949	6652	2007	1731	559	الرباط
Salé	12 848	6827	2893	1951	1177	سلا
Skhirate-Témara	6 688	3221	1531	1046	890	الصخيرات - تمارة
Kénitra	9 416	3350	1688	2894	1484	القنيطرة
Khémisset	4 523	1767	869	1425	462	الخميمسات
Sidi Kacem	5 128	1419	753	1935	1021	سيدي قاسم
Sidi Slimane	2 432	419	284	956	773	سيدي سليمان
Beni Mellal-Khénifra	19 517	6 073	5 392	5 441	2 611	بني ملال-خنيفرة
Azilal	1 302	377	252	412	261	أزيلال
Béni Mellal	5 688	1949	1844	1320	575	بني ملال
Fkih Ben Saleh	2 197	310	334	1032	521	الفيقيه بن صالح
Khénifra	2 644	776	771	759	338	خنيفرة
Kouribga	7 686	2661	2191	1918	916	خريبكة
Fès-Meknès	34 497	12 619	9 436	7 783	4 659	فاس-مكناس
Fès	14 168	6479	3737	2192	1760	فاس
Meknès	10 826	3917	3219	2371	1319	مكناس
Boulemane	470	45	68	237	120	بولمان
El Hajeb	872	82	219	339	232	الحاجب
Ifrane	987	419	247	204	117	إفرن
Sefrou	2 497	693	627	810	367	صفرو
Taounate	1 416	263	201	710	242	تاوانت
Taza	3 261	721	1118	920	502	تازة
Tanger - Tétouan Al Hoceima	24 494	7 998	6 604	6 582	3 310	طنجة - تطوان - الحسيمة
Tanger-Assilah	10 357	4414	2619	2386	938	طنجة - أصيلة
Al Hoceima	2 261	662	575	662	362	الحسيمة
Chefchaouen	894	95	205	327	267	شفشاون
Larache	3 020	629	566	1000	825	العرانش
M'diaq	2 775	678	1320	544	233	المضيق
Ouezzane	948	211	157	368	212	وزان
Tétouan	4 239	1309	1162	1295	473	تطوان
Ensemble	307 564	117 440	83 737	70 589	35 798	المجموع

11 - 62 Effectif des stagiaires par
département : Public

11 - 62 عدد المتدربين حسب الهيئات
المكونة : عمومي

2018-2019	مجموع المستويات		تقني متخصص		تقني		التأهيل		التخصص		2019-2018
	Ensemble des niveaux		Technicien spécialisé		Technicien		Qualification		Spécialisation		
Département formateur	السنة الأولى المجموع		السنة الأولى المجموع		المجموع		السنة الأولى المجموع		السنة الأولى المجموع		الهيئة المكونة
	Total	1°Année	Total	1°Année	Total	1°Année	Total	1°Année	Total	1°Année	
OFPPT	290 157	198 304	113269	69156	79979	48184	62661	46733	34248	34231	مكتب التكوين المهني وإنعاش الشغل
Ministère de l'Agriculture	4 996	2 618	1674	885	1036	522	2286	1211			وزارة الفلاحة
Ministère de l'Artisanat	2 711	1 721			281	159	1720	1075	710	487	وزارة الصناعة التقليدية
Chambres de commerce et de l'industrie	45	31	45	31							غرف التجارة والصناعة
Ministère de l'Energie et des Mines	245	125	245	125							وزارة الطاقة والمعادن
Ministère de l'Equipement	471	238	471	238							وزارة التجهيز
Ministère de la Santé	249	249			55	55	194	194			وزارة الصحة
Ministère de la Jeunesse et des Sports	3 546	2 197					2706	1641	840	556	وزارة الشبيبة والرياضة
Ministère du Tourisme	3 261	1 785	667	403	1884	975	710	407			وزارة السياحة
L'urbanisme	98	40	98	40							التعمير
Institut à Gestion Déléguée	1 020	533	971	504	20		29	29			معاهد الإدارة المفوضنة
Ministère de l'Intérieur	46	0			46						وزارة الداخلية
Pêche Maritime	719	324			436	221	283	103			الصيد البحري
Total	307 564	208 165	117 440	71 382	83 737	50 116	70 589	51 393	35 798	35 274	المجموع

11 - 63 Effectif des stagiaires par niveau
et secteur de formation : Public et privé

11 - 63 عدد المتدربين حسب المستوى و قطاع
التكوين : عمومي وخصوصي

2018-2019

2019-2018

Secteur de formation	المجموع Total	تقني متخصص Technicien spécialisé	تقني Technicien	التاهيل Qualifi- cation	التخصص Spéciali- sation	قطاع التكوين
Administration, gestion et commerce	93 600	59 811	31 845	1 944	-	الإدارة والتسيير و التجارة
Aéronautique	1 801	1 370	431	-	-	صناعة الطيران
Agriculture	4 904	1 440	1 197	2 267	-	الزراعة
Artisanat	5 323	-	290	2 388	2 645	الصناعة التقليدية
Assistance aux ménages	3 213	869	1 440	868	36	الخدمات المنزلية
Audio visuel et arts graphiques	4 149	3 303	810	36	-	السمعي البصري وفنون الطباعة
Bâtiment et travaux publics	49 646	9 784	5 595	4 902	29 365	البناء والأشغال العمومية
Chimie et plasturgie et mines	789	499	172	118	-	الكيمياء و التثبه كيمياء
Coiffure esthétique	23 971	-	100	5 839	18 032	الحلاقة و التجميل
Cuir	947	51	630	92	174	الجلد
Hôtellerie et tourisme	34 750	7 023	17 933	9 783	11	السياحة و الفنادق
IMME	80 379	18 142	18 086	43 880	271	الصناعة الميكانيكية و العدانة و الكهرباء
Industrie agro-alimentaire	2 358	1 312	554	492	-	الصناعة الغذائية
Paramédicale et santé	23 796	14 326	7 411	2 059	-	التثبه الطبي و الصحة
Pêche Maritime	719	-	436	283	-	الصيد البحري
Sport Equestre	193	21	155	-	17	رياضة الفروسية
Textile habillement	12 144	679	2 753	4 165	4 547	النسيج و الملابس الجاهزة
TIC	26 654	22 942	3 712	-	-	تكنولوجيا الإعلام و التواصل
Transport et logistique	3 247	2 192	1 055	-	-	النقل و اللوجستك
Industrie Automobile	14 235	4 446	7 880	1 909	-	صناعة السيارات
Énergies renouvelables	193	193	-	-	-	الطاقة المتجددة
Total	387 011	148 403	102 485	81 025	55 098	المجموع

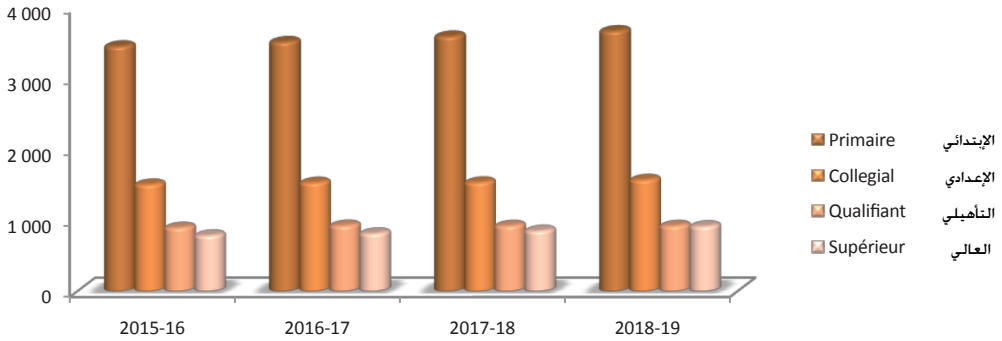
I.M.M.E. : Industrie mécanique, métallurgique et électrique.

TIC : Technologie de l'Information et de la Communication.

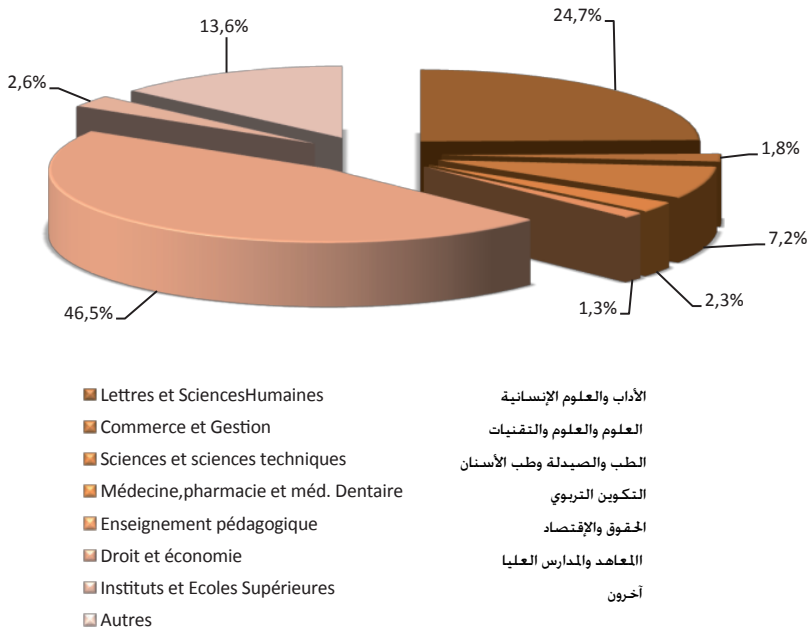
Source : Ministère de l'Éducation Nationale de la Formation Professionnelle
de l'Enseignement supérieur et de la Recherche scientifique

المصدر : وزارة التربية الوطنية و التكوين المهني
والتعليم العالي و البحث العلمي

تطور التعليم العمومي (بالالف)
Evolution de l'enseignement public (En milliers)



طلبة التعليم العالي العمومي 2019-2018 (ب %)
Etudiants de l'enseignement supérieur public 2018-2019 (en %)



الفصل الثاني عشر

الصحة

CHAPITRE XII

SANTE

Le chapitre santé présente les statistiques relatives à l'infrastructure sanitaire publique, au corps médical et paramédical, aux soins de base, aux activités des programmes de la santé de la mère et de l'enfant et aux activités des hôpitaux publics et des laboratoires.

يقدم هذا الفصل الإحصائيات المتعلقة بالتجهيزات الصحية العمومية والجهاز الطبي وشبه الطبي والعلاجات الأساسية وأنشطة برامج صحة الأم والطفل وأنشطة المستشفيات والمختبرات العمومية.

Sources d'information

Les données sur le secteur public sont fournies par les rapports des différentes formations sanitaires rattachées aux délégations médicales situées dans chaque province et préfecture du pays. Ces rapports sont transmis au Service des Etudes et de l'Information Sanitaire relevant du Ministère de la Santé qui se charge de l'élaboration du rapport général.

Les données sur le secteur privé sont compilées à partir de l'exploitation des fichiers issus des associations des professions réglementées telles que l'Ordre des Médecins, le Conseil National des Pharmaciens et le Conseil National des Chirurgiens Dentistes.

Concepts et définitions

- **Formation sanitaire** : c'est une unité de production sanitaire (dispensaire, centre de santé ou hôpital).
- **Dispensaire rural** : c'est une formation sanitaire, sans médecin, dont l'action est ambulatoire.
- **Centre de santé communal** : c'est la première formation sanitaire avec médecin en milieu rural. Elle est implantée au niveau du chef lieu de la commune et doit assumer, en plus des soins essentiels et des activités de protection de la santé maternelle et infantile, les consultations médicales et l'encadrement des dispensaires qui lui sont rattachés.

مصادر المعلومات

تستخلص معطيات القطاع العام من تقارير مختلف المؤسسات الصحية التابعة للنيابات الطبية المتواجدة على صعيد كل إقليم أو عمالة. هاته التقارير يتم إرسالها إلى مصلحة الدراسات والإعلام الصحي التابع لوزارة الصحة بالرباط، التي تتكلف بتهيئة التقرير العام .

أما فيما يخص معطيات القطاع الخاص فهي ناتجة عن استغلال معطيات السجلات الصادرة عن الجمعيات المهنية المنظمة : الهيئة الوطنية للأطباء والهيئة الوطنية للصيدلة والهيئة الوطنية لجراحي الأسنان.

مفاهيم وتعريف

- **مؤسسة صحية** : هي كل وحدة صحية (سواء كانت مستوصفاً أو مركزاً صحياً أو مستشفى).
- **مستوصف قروي** : مؤسسة صحية توفر الإسعافات الأولية، لكن بدون طبيب يشرف عليها.
- **مركز صحي قروي** : مؤسسة صحية تحت إشراف طبيب، تتواجد بمقر الجماعة القروية وتقوم إضافة إلى العلاجات الأساسية بأنشطة حماية صحة الأم والطفل والفحوصات الطبية وتأطير المستوصفات التابعة لها.

- **Centre de santé communal avec unité d'accouchement** : c'est un centre de santé communal implanté au niveau du chef lieu du caïdat, auquel s'ajoute la fonction d'accouchement avec une unité de 4 à 8 lits.
- **Centre de santé urbain** : c'est une formation sanitaire de premier recours en milieu urbain. Elle assure les soins curatifs essentiels, les activités de protection de la santé maternelle et infantile et la lutte contre les maladies transmissibles et non transmissibles ainsi que les consultations médicales de médecine générale, de pédiatrie et de gynécologie.
- **Centre de santé urbain avec module pour accouchement** : Il assume, en plus des fonctions d'un centre de santé urbain, la prise en charge des accouchements. Cette catégorie regroupe, en plus des centres de santé dotés en lits d'accouchement, les anciens hôpitaux locaux implantés en milieu urbain.
- **Hôpital** : c'est une formation sanitaire destinée à héberger des malades, des blessés ou des parturientes en vue de leur dispenser les prestations de diagnostic, de traitement et les soins d'urgence requis.
- **Hôpital général** : c'est une formation sanitaire qui assure différents services à des malades de tout âge et souffrant d'affections diverses. Il dispose de services médicaux techniques d'investigation, de traitement et d'hospitalisation. Il comprend, outre le service des urgences, les disciplines de base suivantes : médecine générale, chirurgie générale, pédiatrie, Gynéco- obstétrique. Il peut aussi comprendre, en plus de ces disciplines, d'autres spécialités médicales et chirurgicales.

- **مركز صحي قروي بأسرة للولادة** : مركز صحي قروي يتواجد بمقر القيادة ويتميز عن المركز الصحي القروي بكونه يقوم بوظيفة التوليد و يتوفر على طاقة سريرية يتراوح عددها بين 4 و 8 أسرة.
- **مركز صحي حضري** : هو المؤسسة الصحية الأولى التي يتم اللجوء إليها بالوسط الحضري، تقوم بفحوصات علاجية أساسية، كأنشطة حماية صحة الأم والطفل ومكافحة الأمراض المعدية والغير المعدية وفحوصات طبية في الطب العام وأمراض الأطفال وأمراض النساء.
- **مركز صحي حضري بأسرة للولادة** : يقوم زيادة على وظيفة المركز الحضري بالتكفل بالولادات كما يتضمن المستشفيات المحلية المتواجدة سابقا بالوسط الحضري.
- **مستشفى** : مؤسسة صحية بإمكانها استقبال المرضى والجرحى أو النساء اللواتي في فترة الوضع مع تمكينهم من الاستفادة من عمليات التشخيص والفحص والعلاجات المستعجلة التي تتطلبها حالتهم الصحية.
- **مستشفى عام** : مؤسسة صحية تؤمن خدمات مختلفة للمرضى حسب فئات الأعمار والذين يعانون من أمراض مختلفة وتوفر خدمات طبية وتقنية للعلاج والاستشفاء. ويشمل، زيادة على مصلحة المستعجلات، الاختصاصات الأساسية التالية : الطب العام والجراحة العامة وأمراض الأطفال وأمراض النساء والتوليد. كما يمكنه أن يشمل اختصاصات أخرى طبية وجراحية.

- **Hôpital spécialisé** : c'est une formation sanitaire qui s'occupe essentiellement des personnes souffrant d'une maladie déterminée ou d'une affection d'appareil ou d'un organe donné. Ce type d'hôpital reçoit généralement les malades ayant besoin de soins spéciaux, orientés par une formation sanitaire où ils ont été diagnostiqués auparavant.
- **Journées d'hospitalisation (J.H)** : nombre de malades hospitalisés relevés quotidiennement pendant une période donnée (la période considérée ici est l'année).
- **Taux d'occupation moyen (TOM)** : indique le degré d'utilisation des lits disponibles pendant une période. Il est exprimé en %.
- **Taux de rotation (TRO)** : c'est le nombre moyen de personnes ayant occupé un lit dans un établissement pendant une période donnée.
- **Durée moyenne de séjour (DMS)** : c'est le nombre moyen de journées que le malade passe dans un établissement hospitalier.
- **Intervalle de rotation (IRT)** : c'est la durée moyenne qu'un lit d'hôpital reste inoccupé entre une succession de personnes hospitalisées.

- **مستشفى مختص** : مؤسسة صحية تهتم أساسا بالأشخاص الذين يعانون من مرض معين أو إصابة جهاز أو عضو معين. وهذا النوع من المستشفيات يستقطب عموما المرضى الذين هم في حاجة إلى علاجات مختصة ومحالون من طرف مؤسسات صحية حيث تم الكشف عليهم بها سابقا.
- **أيام الاستشفاء** : مجموع المرضى الذين تم إحصائهم كل يوم خلال فترة معينة (وهي السنة المقصودة ضمن هذا الفصل).
- **نسبة الإيواء** : تشير إلى مستوى استعمال الأسرة المستعملة في فترة معينة بالنسبة المئوية.
- **معدل التناوب على الأسرة** : متوسط عدد المرضى الذين تم إيوائهم بالمستشفى وشغلوا سريرًا لفترة معينة.
- **معدل مدة الإقامة** : متوسط عدد الأيام التي يقضيها المريض بالمستشفى.
- **مجال التناوب** : متوسط عدد الأيام التي يبقى فيها سرير المستشفى شاغرا بين تتابع المرضى للاستشفاء.

N.B : Pour certains tableaux, les données relatives à „Mechouar de Casablanca sont incluses dans celles d'Al Fida-Derb Sultan . Il va de même pour Aousserd avec Oued Ed-Dahab

ملاحظات : في بعض الجداول، المعطيات المتعلقة بمشور الدار البيضاء مدمجة مع الفداء - درب السلطان وكذلك هو الأمر بالنسبة لأوسرد مع وادي الذهب.

12 - 1 Etablissements de soins de santé primaires
selon la province (ou la préfecture) : public

1 - 12 مؤسسات الرعاية الصحية الأولية
حسب الإقليم (أو العمالة) : عمومي

oct-19	المراكز الصحية الحضرية Centres de santé urbains CSU-1 CSU-2		المراكز الصحية القروية Centres de santé ruraux CSR-1 CSR-2		مستوصفات قروية Dispensaires ruraux DR	أكتوبر 2019
Tanger - Tétouan - Al Hoceima	66	13	70	59	61	طنجة - تطوان - الحسيمة
Al Hoceima	6	3	14	17	17	الحسيمة
Chefchaouen	3		15	12	23	شفشاون
Fahs-Anjra			2	5		الفحص - أنجرة
Larache	9		8	9	6	العرانش
Mdiq-Fnideq	6	2	2			المضيق - الفنيدق
Ouezzane	4		6	10	15	وزان
Tanger Assilah	20	7	6	3		طنجة - أصيلة
Tetouan	18	1	17	3		تطوان
L'Oriental	55	17	68	25	42	الشرق
Berkane	6	2	9	1	2	بركان
Driouch		3	13	7	5	الدريوش
Figuig	3	1	7	4	12	فجيغ
Guercif	4		3	6	13	جرسيف
Jerada	3	3	9	3	1	جرادة
Nador	10	5	11	3	6	الناضور
Oujda-Angad	24	2	8		1	وجدة - أنجاد
Taourirt	5	1	8	1	2	تاويرت
Fès - Meknès	92	22	108	55	138	فاس - مكناس
Boulemane	2	2	11	6	20	بولمان
El Hajeb	3	3	11	1	7	الحاجب
Fes	35	3	3	1		فاس
Ifrane	4	1		8	19	إيفران
Meknes	31	2	13	3	15	مكناس
Moulay Yacoub	2	1	4	6	14	مولاي يعقوب
Sefrou	4	4	12	6	7	صفرو
Taounate	3	3	34	10	27	تاوانات
Taza	8	3	20	14	29	تازة
Rabat - Salé - Kénitra	91	22	67	29	36	الرباط - سلا - القنيطرة
Kénitra	22	4	17	7	11	القنيطرة
Khémisset	8	1	19	12	8	الخميسات
Rabat	15	9				الرباط
Salé	24	1		1	2	سلا
Sidi Kacem	4	4	18	6	5	سيدي قاسم
Sidi Slimane	3	1	7	2	10	سيدي سليمان
Skhirate-Témara	15	2	6	1		الصخيرات - تمارة
Béni Mellal - Khénifra	41	6	75	46	96	بني ملال - خنيفرة
Azilal	4	1	22	20	34	أزيلال
Béni Mellal	11	2	13	6	14	بني ملال
Fquih Ben Salah	4	1	9	5	27	الفقيه بن صالح
Khénifra	10		12	7	13	خنيفرة
Khouribga	12	2	19	8	8	خريبكة

12 - 1 Formations de soins de santé primaires
selon la province (ou la préfecture) : public (suite)

1 - 12 مؤسسات الرعاية الصحية الأولية
حسب الإقليم (أو العمالة) : عمومي (تبع)

Octobre 2019	المراكز الصحية الحضرية Centres de santé urbains		المراكز الصحية القروية Centres de santé ruraux		مستوصفات قروية Dispensaires ruraux DR	أكتوبر 2019
	CSU-1	CSU-2	CSR-1	CSR-2		
Casablanca- Settat	147	40	107	24	47	الدار البيضاء - سطات
Benslimane	6	2	10	3	2	بن سليمان
Berrechid	2	7	17		7	برشيد
Casablanca	93	17				الدار البيضاء
El Jadida	7	3	17	7	7	الجديدة
Mediouna	3	2	3			مديونة
Mohammadia	7	3	6			المحمدية
Nouaceur	17	2				النواصر
Settat	8	4	35	9	29	سطات
Sidi Bennour	4		19	5	2	سيدي بنور
Marrakech - Safi	81	16	166	62	118	مراكش - آسفي
Al Haouz	3	2	30	9	41	الحوز
Chichaoua	2	1	15	18	22	شيشاوة
El Kelaa Des Sraghna	7	2	33	6	19	قلعة السراغنة
Essaouira	4	4	44	8	8	الصويرة
Marrakech	41	3	8	5	16	مراكش
Rehamna	5	1	14	8	5	الرحامنة
Safi	16	2	16	5	4	اسفي
Youssoufia	3	1	6	3	3	اليوسفية
Drâa- Tafilalet	20	8	66	45	89	درعة - تافيلالت
Errachidia	8	4	14	9	22	الرشيدية
Midelt	3	1	15	13	23	ميدلت
Ouarzazate	3	1	9	6	21	ورزازات
Tinghir	3	1	13	9	16	تغغير
Zagoura	3	1	15	8	7	زاكورة
Souss - Massa	33	19	94	53	101	سوس - ماسة
Agadir Ida Outanane	10	3	4	4	14	أكادير إدا أوتنان
Chtouka Ait Baha	1	3	9	9	13	اشتوكة ايت باها
Inzegane Ait Melloul	11	3	1	1	4	انزكان ايت ملول
Taroudant	6	6	61	19	28	تارودانت
Tata	3	3	8	8	13	طاطا
Tiznit	2	1	11	12	29	تيزنيت
Guelmim - Oued Noun	18	3	29	14	30	كلميم - واد نون
Assa Zag	4	1	1	2	2	أسا الزاك
Guelmim	8		13	5	14	كلميم
Sidi Ifni	2	1	10	7	14	سيدي إفني
Tantan	4	1	5			طانطان
Laâyoune - Sakia El Hamra	20	2	7	1	12	العيون - الساقية الحمراء
Boujdour	4			1	5	بوجدور
Es-smara	4		3		1	السمارة
Laayoune	11	1	1		4	العيون
Tarfaya	1	1	3		2	طرفاية
Dakhla - Oued Ed-Dahab	4	2		4	6	الداخلة - وادي الذهب
Aousserd				2	2	أوسرد
Oued Ed-Dahab	4	2		2	4	وادي الذهب
Total	668	170	857	417	776	المجموع

CSR-1 : Centre de Santé Rural premier niveau
CSR-2 : Centre de Santé Rural deuxième niveau
CSU-1 : Centre de Santé Urbain premier niveau
CSU-2 : Centre de Santé Urbain deuxième niveau

12 - 2 Hôpitaux selon la province
(ou la préfecture) : public

12 - 2 المستشفيات حسب الإقليم
(أو العمالة) : عمومي

Octobre 2019

مجموع المستشفيات
Total Hôpitaux

أكتوبر 2019

Tanger - Tétouan - Al Hoceima	20	طنجة - تطوان - الحسيمة
Al Hoceima	4	الحسيمة
Chefchaouen	1	شفشاون
Fahs-Anjra	0	الفحص - أنجرة
Larache	2	العرائش
Mdiq-Fnideq	2	المضيق - الفينديق
Ouezzane	1	وزان
Tanger Assilah	7	طنجة - أصيلة
Tetouan	3	تطوان
L'Oriental	14	الشرق
Berkane	2	بركان
Driouch	0	الدريوش
Figuiç	1	فجيç
Guercif	1	جرسيف
Jerada	1	جرادة
Nador	2	الناضور
Oujda-Angad	5	وجدة - أنجاد
Taourirt	2	تاويرت
Fès - Meknès	21	فاس - مكناس
Boulemane	2	بولمان
El Hajeb	1	الحاجب
Fes	8	فاس
Ifrane	1	إيفران
Meknes	5	مكناس
Sefrou	1	صفرو
Taounate	2	تاونات
Taza	1	تازة
Rabat - Salé - Kénitra	19	الرباط - سلا - القنيطرة
Kénitra	2	القنيطرة
Khémisset	3	الخميسات
Rabat	8	الرباط
Salé	3	سلا
Sidi Kacem	1	سيدي قاسم
Sidi Slimane	1	سيدي سليمان
Skhirate-Témara	1	الصخيرات - تمارة
Béni Mellal - Khénifra	12	بني ملال - خنيفرة
Azilal	2	أزيلال
Béni Mellal	3	بني ملال
Fquih Ben Salah	2	الفقيه بن صالح
Khénifra	2	خنيفرة
Khouribga	3	خريبكة

12 - 2 Hôpitaux selon la province
(ou la préfecture) : public (suite)

2 - 12 المستشفيات حسب الإقليم
(أو العمالة) : عمومي (تابع)

Octobre 2019	مجموع المستشفيات Total Hôpitaux	أكتوبر 2019
Casablanca- Settat	26	الدار البيضاء - سطت
Benslimane	1	بن سليمان
Berrechid	2	برشيد
Casablanca	13	الدار البيضاء
El Jadida	2	الجديدة
Mediouna	2	مديونة
Mohammadia	1	المحمدية
Nouaceur	1	النواصر
Settat	2	سطت
Sidi Bennour	2	سيدي بنور
Marrakech - Safi	17	مراكش - أسفي
Al Haouz	1	الحوز
Chichaoua	1	شيشاوة
El Kelaâ Des Sraghna	3	قلعة السراغنة
Essaouira	1	الصويرة
Marrakech	8	مراكش
Rehamna	1	الرحامنة
Safi	1	أسفي
Youssoufia	1	اليوسفية
Drâa- Tafilalet	11	درعة - تافيلالت
Errachidia	4	الرشيدية
Midelt	2	ميدلت
Ouarzazate	2	ورزازات
Tinghir	2	تنغير
Zagoura	1	زاكورة
Souss - Massa	9	سوس - ماسة
Agadir Ida Outanane	2	أكادير إدا أوتنان
Chtouka Ait Baha	1	اشتوكة ايت باها
Inzegane Ait Melloul	1	انزكان ايت ملول
Taroudant	2	تارودانت
Tata	1	طاطا
Tiznit	2	تيزنيت
Guelmim - Oued Noun	5	كلميم - واد نون
Assa Zag	1	أسا الزاك
Guelmim	2	كلميم
Sidi Ifni	1	سيدي إفني
Tantan	1	طاطان
Laâyoune - Sakia El Hamra	4	العيون - الساقية الحمراء
Boujdour	1	بوجدور
Es-smara	1	السمارة
Laayoune	2	العيون
Dakhla - Oued Ed-Dahab	1	الداخلة - وادي الذهب
Oued Ed-Dahab	1	وادي الذهب
Total	159	المجموع

12 - 3 Lits existants des hôpitaux
publics selon la province (ou la préfecture)

12 - 3 عدد الأسرّة المتوفرة بالمستشفيات
العمومية حسب الإقليم (أو العمالة)

Octobre 2019

السعة السريرية
Capacité litière

أكتوبر 2019

Octobre 2019	السعة السريرية Capacité litière	أكتوبر 2019
Tanger - Tétouan - Al Hoceima	2 156	طنجة - تطوان - الحسيمة
Al Hoceima	402	الحسيمة
Chefchaouen	139	شفشاون
Larache	267	العرائش
Mdiq-Fnideq	70	المضيق - الفنيدق
Ouezzane	113	وزان
Tanger Assilah	689	طنجة - أصيلة
Tetouan	476	تطوان
L'Oriental	2294	الشرق
Berkane	204	بركان
Figuiç	160	فجيج
Guercif	53	جرسيف
Jerada	100	جرادة
Nador	490	التناضور
Oujda-Angad	1186	وجدة - أنجاد
Taourirt	101	تاوريرت
Fès - Meknès	3174	فاس - مكناس
Boulemane	166	بولمان
El Hajeb	45	الحاجب
Fes	1521	فاس
Ifrane	157	إيفران
Meknes	754	مكناس
Sefrou	99	صفرو
Taounate	115	تاونات
Taza	317	تازة
Rabat - Salé - Kénitra	3913	الرباط - سلا - القنيطرة
Kénitra	518	القنيطرة
Khémisset	281	الخميسات
Rabat	2273	الرباط
Salé	522	سلا
Sidi Kacem	210	سيدي قاسم
Sidi Slimane	50	سيدي سليمان
Skhirate-Témara	59	الصخيرات - تمارة
Béni Mellal - Khénifra	1665	بني ملال - خنيفرة
Azilal	175	أزيلال
Béni Mellal	667	بني ملال
Fquih Ben Salah	90	الفضية بن صالح
Khénifra	199	خنيفرة
Khouribga	534	خريبكة

12 - 3 Lits existants des hôpitaux
publics selon la province (ou la préfecture) (suite)

12 - 3 عدد الأسرة المتوفرة بالمستشفيات
العمومية حسب الإقليم (أو العمالة) (تابع)

Octobre 2019	السعة السريرية Capacité litière	أكتوبر 2019
Casablanca- Settat	4835	الدار البيضاء - سطت
Benslimane	45	بن سليمان
Berrechid	287	برشيد
Casablanca	3105	الدار البيضاء
El Jadida	505	الجديدة
Mediouna	173	مديونة
Mohammadia	133	المحمدية
Nouaceur	50	النواصر
Settat	408	سطت
Sidi Bennour	129	سيدي بنور
Marrakech - Safi	3682	مراكش - أسفي
Al Haouz	66	الحوز
Chichaoua	45	شيشاوة
El Kelaa Des Sraghna	582	قلعة السراغنة
Essaouira	330	الصويرة
Marrakech	2098	مراكش
Rehamna	70	الرحامنة
Safi	446	أسفي
Yousseoufia	45	اليوسيفية
Drâa- Tafilalet	1174	درعة - تافيلالت
Errachidia	510	الرشيدية
Midelt	113	ميدلت
Ouarzazate	401	ورزازات
Tinghir	92	تنغير
Zagoura	58	زاكورة
Souss - Massa	1538	سوس - ماسة
Agadir Ida Outanane	530	أكادير إدا أوتنان
Chtouka Ait Baha	60	اشتوكة ايت باها
Inzegane Ait Melloul	310	انزكان ايت ملول
Taroudant	310	تارودانت
Tata	58	طاطا
Tiznit	270	تيزنيت
Guelmim - Oued Noun	345	كلميم - واد نون
Assa Zag	45	أسا الزك
Guelmim	165	كلميم
Sidi Ifni	44	سيدي إفني
Tantan	91	طاطان
Laâyoune - Sakia El Hamra	529	العيون - الساقية الحمراء
Boujdour	36	بوجدور
Es-smara	104	السمارة
Laayoune	389	العيون
Dakhla - Oued Ed-Dahab	80	الداخلة - وادي الذهب
Oued Ed-Dahab	80	وادي الذهب
Total	25385	المجموع

12 - 4 Répartition des Médecins
selon la spécialité et la région (1)

12 - 4 توزيع الأطباء
حسب الاختصاص والجهة (1)

Année 2019	بني ملال- خنيفرة	الدار البيضاء- سطات	الداخلة واد الذهب	درعة تافلات	فاس- مكناس	كلميم- واد النون	العيون الساقية الحمراء	سنة 2019
	Béni Mellal- khénifra	Casablanca- settat	Dakhla Oued Eddahab	Daraa- tafilalet	Fès- Meknès	Guelmim- oued Noun	Lâayoune- Sakia El hamra	
Anatomie pathologique	3	47	...	1	30	التشريح المرضي
Anesthésie-réanimation	20	262	...	6	74	5	3	التخدير - الإنعاش
Biologie médicale	14	98	47	3	3	البيولوجيا الطبية
Cardiologie	17	230	...	10	71	4	4	أمراض القلب
Chirurgie cardio-vasculaire	1	21	6	جراحة القلب و الشرايين
Chirurgie générale	32	239	1	14	98	4	8	الجراحة العامة
Chirurgie pédiatrique	7	45	1	5	29	2	1	جراحة الأطفال
Chirurgie réparatrice et plastique		50	3	الجراحة الترميمية
Dermatologie	12	161	...	5	49	3	2	الأمراض الجلدية والتناسلية
Endocrinologie et maladies métaboliques	6	75	1	2	36	3	...	المعالجة بالكهرباء والأشعة
Gastro-entérologie	12	177	1	3	59	2	5	أمراض الجهاز الهضمي
Gynécologie obstétrique	33	390	3	12	123	8	6	أمراض النساء والتوليد
Hématologie clinique	2	39	4	أمراض الدم السريرية
Médecine du sport	51	362	...	7	251	9	11	الطب الرياضي
Médecine du travail	36	495	...	5	113	2	4	طب الشغل
Médecine générale	597	2624	53	418	1328	174	140	الطب العام
Médecine interne	3	50	...	3	21	1	1	الطب الداخلي
Néphrologie	16	128	...	6	49	4	2	أمراض الكلى
Neurochirurgie	8	60	...	5	21	1	3	جراحة الأعصاب
Neurologie	2	31	...	1	29	1	...	أمراض الأعصاب
Neuropsychiatrie	4	39	10	الأمراض العصبية والعقلية
Oncologie médicale	1	18	23	...	1	أمراض السرطان
Ophthalmologie	21	304	1	3	70	5	5	أمراض العيون
Oto-rhino-laryngologie	16	163	1	2	59	3	3	أمراض الأذن، الأنف و الحنجرة
Pédiatrie	27	339	1	11	92	14	5	طب الأطفال
Pneumo-phtisiologie	10	135	2	4	52	4	2	أمراض الرئة والسل
Psychiatrie	4	87	1	3	30	5	2	طب النفس
Radiologie	17	200	1	11	60	10	4	طب إشعاعي
Radiothérapie	1	41	20	المعالجة بالإشعاع
Rhumatologie	9	80	1	2	34	4	3	أمراض الرثية
Stomatologie et chirurgie maxillo-faci	2	21	4	طب الأسنان وجراحة الوجه والفكين
Traumatologie-orthopédie	15	171	1	4	67	5	2	أمراض العظام
Urologie	12	107	1	4	34	2	2	أمراض المسالك البولية
Autres spécialités	17	149	0	5	64	3	2	اختصاصات اخرى
Total	1 028	7 438	70	552	3 060	281	224	المجموع

12 - 4 Répartition des Médecins
selon la spécialité et la région (suite)(1)

12 - 4 توزيع الأطباء
حسب الاختصاص والجهة (تابع)(1)

Année 2019	المجموع Total	مراكش- أسفي Marrakech- safi	الشرق Oriental	الرباط سلا القنيطرة Rabat Salé kénitra	سوس ماسة Souss-Massa Massa	طنجة- تطوان- الحسيمة tanger Tetouan al hoceima	سنة 2019
Anatomie pathologique	190	17	7	69	8	8	التشريح المرضي
Anesthésie-réanimation	814	80	43	232	41	48	التخدير- الإنعاش
Biologie médicale	401	32	16	152	15	21	البيولوجيا الطبية
Cardiologie	763	67	34	252	35	39	أمراض القلب
Chirurgie cardio-vasculaire	91	11	5	42	3	2	جراحة القلب و الشرايين
Chirurgie générale	831	80	40	198	40	77	الجراحة العامة
Chirurgie pédiatrique	212	23	16	59	7	17	جراحة الأطفال
Chirurgie réparatrice et plastique	114	13	1	36	5	6	الجراحة التقيومية
Dermatologie	495	53	23	128	25	34	الأمراض الجلدية و التناسلية
Endocrinologie et maladies métaboliques	288	32	13	95	11	14	العلاج بالكهرباء و الأشعة
Gastro-entérologie	577	49	29	172	32	36	أمراض الجهاز الهضمي
Gynécologie obstétrique	1 223	110	60	328	67	83	أمراض النساء و التوليد
Hématologie clinique	87	7	2	24	4	5	أمراض الدم السريرية
Médecine du sport	1 396	195	37	374	50	49	الطب الرياضي
Médecine du travail	1 287	94	48	256	98	136	طب الشغل
Médecine générale	11 165	1 346	987	2 070	555	873	الطب العام
Médecine interne	224	18	13	90	9	15	الطب الداخلي
Néphrologie	437	41	22	116	28	25	أمراض الكلى
Neurochirurgie	215	25	13	57	11	11	جراحة الأعصاب
Neurologie	173	17	14	52	13	13	أمراض الأعصاب
Neuropsychiatrie	117	5	10	36	4	9	الأمراض العصبية و العقلية
Oncologie médicale	117	4	1	61	4	4	أمراض السرطان
Ophtalmologie	838	78	39	234	37	41	أمراض العيون
Oto-rhino-laryngologie	507	51	25	113	32	39	أمراض الأذن، الأنف و الحنجرة
Pédiatrie	1 007	83	42	301	38	54	طب الأطفال
Pneumo-phtisiologie	425	33	19	118	22	24	أمراض الرئة و السل
Psychiatrie	295	32	10	87	14	20	طب النفس
Radiologie	705	77	31	239	24	31	طب إشعاعي
Radiothérapie	183	20	14	70	10	7	المعالجة بالإشعاع
Rhumatologie	271	27	16	74	9	12	أمراض الرثية
Stomatologie et chirurgie maxillo-faciale	62	6	2	24	1	2	طب الأسنان و جراحة الوجه و الفكين
Traumatologie-orthopédie	569	60	38	136	35	35	أمراض الفم
Urologie	351	36	23	88	21	21	أمراض المسالك البولية
Autres spécialités	745	58	32	342	34	39	اختصاصات اخرى

(1) il englobe les medecins du secteur public
et privé et les medecins du F,A,R et les enseignants chercheurs

(1) يشمل أطباء القطاع العام و الخاص
و لطباء القوات المسلحة الملكية و الاساتذة الباحثين

12 - 5 Effectif des médecins par secteur et province (ou préfecture)

12 - 5 عدد الأطباء حسب القطاع والإقليم (أو العمالة)

Année 2019	خاص Privé	عمومي ⁽¹⁾ Public ⁽¹⁾	سنة 2019
Tanger - Tétouan - Al Hoceima	1080	742	طنجة - تطوان - الحسيمة
Al Hoceima	40	156	الحسيمة
Chefchaouen	27	91	شفشاون
Fahs-Anjra	2	6	الفحص - أنجرة
Larache	88	84	العرانش
Ouezzane	22	39	وزان
Tanger-Assilah	24	36	طنجة - أصيلة
Tétouan	611	209	تطوان
M'Diq-Fnideq	266	121	المضيق - الفنيدق
L'Oriental	627	1026	الشرق
Berkane	89	86	بركان
Driouch	19	58	الدريوش
Figuiç	9	55	فجيç
Guercif	22	34	جرسيف
Jerada	7	58	جرادة
Nador	181	113	الناضور
Oujda-Angad	271	556	وجدة - أنجاد
Taourirt	29	66	تاويرت
Fès - Meknès	1229	1668	فاس - مكناس
Meknès	12	104	مكناس
Boulemane	32	49	بولمان
El Hajeb	631	936	الحاجب
Fès	21	49	فاس
Ifrane	387	245	إيفران
Sefrou	...	24	صفرو
Taounate	33	49	تاونات
Taza	34	96	تازة
Moulay Yacoub	79	116	مولاي يعقوب
Rabat - Salé - Kénitra	2780	2991	الرباط - سلا - القنيطرة
Kénitra	453	217	القنيطرة
Khémisset	125	105	الخميسات
Rabat	1315	2171	الرباط
Salé	400	261	سلا
Sidi Kacem	68	73	سيدي قاسم
Sidi Slimane	53	25	سيدي سليمان
Skhirate-Témara	366	139	الصخيرات - تمارة
Béni Mellal - Khénifra	520	501	بني ملال - خنيفرة
Azilal	20	141	أزيلال
Béni Mellal	203	129	بني ملال
Fquih Ben Salah	77	36	الفقيه بن صالح
Khénifra	46	83	خنيفرة
Khouribga	174	112	خريبكة

12 - 5 Effectif des médecins par secteur
et province (ou préfecture) (suite)

12 - 5 عدد الأطباء حسب القطاع
والإقليم (أو العمالة) (تابع)

Année 2019	خاص Privé	عمومي ⁽¹⁾ Public ⁽¹⁾	سنة 2019
Casablanca- Settat	4 821	2 382	الدار البيضاء - سطات
Benslimane	50	60	بن سليمان
Berrechid	183	59	برشيد
Casablanca	3748	1751	الدار البيضاء
El Jadida	330	142	الجديدة
Mediouna	34	30	مديونة
Mohammadia	214	81	المحمدية
Nouaceur	82	65	النواصر
Settat	127	158	سطات
Sidi Bennour	53	36	سيدي بنور
Marrakech - Safi	1 378	1 321	مراكش - آسفي
Al Haouz	49	103	الحوز
Chichaoua	28	109	شيشاوة
El Kelaï Des Sraghna	79	100	قلعة السراغنة
Essaouira	41	106	الصويرة
Marrakech	934	717	مراكش
Rehamna	43	51	الرحامنة
Safi	165	111	آسفي
Youssoufia	39	24	اليوسفية
Drâa- Tafilalet	139	409	درعة - تافيلالت
Errachidia	43	118	الرشيدية
Midelt	18	58	ميدلت
Ouarzazate	35	97	ورزازات
Tinghir	25	75	تنغير
Zagoura	18	61	زاكورة
Souss - Massa	693	612	سوس - ماسة
Agadir Ida Outanane	402	203	أكادير إدا أوتنان
Chtouka Ait Baha	34	50	اشتوكة ايت باها
Inzegane Ait Melloul	150	86	انزكان ايت ملول
Taroudant	73	148	تارودانت
Tata	2	42	طاطا
Tiznit	32	83	تيزنيت
Guelmim - Oued Noun	42	229	كلميم - واد نون
Assa Zag	1	29	آسا الزاك
Guelmim	27	109	كلميم
Sidi Ifni	6	46	سيدي إفني
Tantan	8	45	طانتان
Laâyoune - Sakia El Hamra	48	166	العيون - الساقية الحمراء
Boujdour	3	40	بوجدور
Es-smara	3	25	السمارة
Laayoune	42	96	العيون
Tarfaya		5	طرفاية
Dakhla - Oued Ed-Dahab	12	57	الداخلة - وادي الذهب
Aousserd		2	أوسرد
Oued Ed-Dahab	12	55	وادي الذهب
Total	13 369	12 104	المجموع

(1) Non compris les centres hospitaliers universitaires
Source : Conseil National de l'Ordre des Médecins

(1) لا يشمل المراكز الإستشفائية الجامعية
المصدر: المجلس الوطني لهيئة الأطباء

12 - 6 Médecins du Ministère de la Santé
par province (ou préfecture) (1)

12 - 6 أطباء وزارة الصحة
حسب الإقليم (أو العمالة) (1)

October 2019	الأطباء العامون Médecins généralistes	الأطباء الإختصاصيون Médecins spécialistes	المجموع Total	أكتوبر 2019
Tanger - Tétouan - Al Hoceima	392	428	820	طنجة - تطوان - الحسيمة
Al Hoceima	67	92	159	الحسيمة
Chefchaouen	36	41	77	شفشاون
Fahs-Anjra	7	3	10	الفحص - أنجرة
Larache	56	51	107	العرانث
Ouezzane	34	21	55	المضيق - الفنديق
Tanger-Assilah	24	24	48	وزان
Tétouan	114	128	242	طنجة - أصيلة
M'Diq-Fnideq	54	68	122	تطوان
L'Oriental	334	682	1016	الشرق
Berkane	45	37	82	بركان
Driouch	26	9	35	الدريوش
Figuiç	16	32	48	فجيç
Guercif	15	22	37	جرسيف
Jerada	22	29	51	جرادة
Nador	51	52	103	الناضور
Oujda-Angad	130	472	602	وجدة - أنجاد
Taourirt	29	29	58	تاويرت
Fès - Meknès	503	1187	1690	فاس - مكناس
Meknès	35	33	68	بولمان
Boulemane	39	22	61	الحاجب
El Hajeb	143	825	968	فاس
Fès	31	24	55	إيفران
Ifrane	88	168	256	مكناس
Sefrou	22	2	24	مولاي يعقوب
Taounate	35	39	74	صفرو
Taza	49	33	82	تاونات
Moulay Yacoub	61	41	102	تازة
Rabat - Salé - Kénitra	598	981	1579	الرباط - سلا - القنيطرة
Kénitra	131	97	228	القنيطرة
Khémisset	69	51	120	الخميسات
Rabat	151	528	679	الرباط
Salé	88	116	204	سلا
Sidi Kacem	40	71	111	سيدي قاسم
Sidi Slimane	29	19	48	سيدي سليمان
Skhirate-Témara	90	99	189	الصخيرات - تمارة
Béni Mellal - Khénifra	265	285	550	بني ملال - خنيفرة
Azilal	62	46	108	أزيلال
Béni Mellal	55	97	152	بني ملال
Fquih Ben Salah	34	27	61	الفقيه بن صالح
Khénifra	48	41	89	خنيفرة
Khouribga	66	74	140	خريبكة

12 - 6 Médecins du Ministère de la Santé
par province ou préfecture) (suite) (1)

12 - 6 أطباء وزارة الصحة
حسب الإقليم (أو العمالة) (تابع) (1)

Octobre 2019	الأطباء العامون Médecins généralistes	الأطباء الاختصاصيون Médecins spécialistes	المجموع Total	أكتوبر 2019
Casablanca- Settat	758	1 998	2 756	الدار البيضاء - سطات
Benslimane	46	30	76	بن سليمان
Berrechid	40	32	72	برشيد
Casablanca	318	1 653	1 971	الدار البيضاء
El Jadida	104	79	183	الجديدة
Mediouna	21	19	40	مديونة
Mohammadia	41	47	88	المحمدية
Nouaceur	43	26	69	النواصر
Settat	85	75	160	سطات
Sidi Bennour	60	37	97	سيدي بنور
Marrakech - Safi	469	1 150	1 619	مراكش - آسفي
Al Haouz	49	26	75	الحوز
Chichaoua	44	23	67	شيشاوة
El Kelaa Des Sraghna	61	45	106	قلعة السراغنة
Essaouira	39	48	87	الصويرة
Marrakech	169	901	1 070	مراكش
Rehamna	40	24	64	الرحامنة
Safi	46	69	115	اسفي
Youssooufia	21	14	35	اليوسفية
Drâa- Tafilalet	160	219	379	درعة - تافيلالت
Errachidia	49	75	124	الرشيدية
Midelt	35	29	64	ميدلت
Ouarzazate	33	52	85	ورزازات
Tinghir	27	32	59	تنغير
Zagoura	16	31	47	زاكورة
Souss - Massa	233	324	557	سوس - ماسة
Agadir Ida Outanane	57	126	183	أكادير إدا أوتنان
Chtouka Ait Baha	30	26	56	اشتوكة ايت باها
Inzegane Ait Melloul	35	47	82	انزكان ايت ملول
Taroudant	69	65	134	تارودانت
Tata	10	23	33	طاطا
Tiznit	32	37	69	تيزنيت
Guelmim - Oued Noun	71	133	204	كلميم - واد نون
Assa Zag	6	22	28	أسا الزاك
Guelmim	33	58	91	كلميم
Sidi Ifni	20	27	47	سيدي إفني
Tantan	12	26	38	طاطان
Laâyoune - Sakia El Hamra	52	118	170	العيون - الساقية الحمراء
Boujdour	8	16	24	بوجدور
Es-smara	9	22	31	السمارة
Laayoune	31	80	111	العيون
Tarfaya	4		4	طرفاية
Dakhla - Oued Ed-Dahab	22	54	76	الداخلة - وادي الذهب
Aousserd				أوسرد
Oued Ed-Dahab	22	54	76	وادي الذهب
Total	3 857	7 559	11 416	المجموع

(1) - Il englobe le réseau des établissements de soins de santé primaires, le réseau Hospitalier, le réseau intégré des soins d'urgence médicale et le réseau des établissements médico-sociaux publics.
Source : Ministère de la Santé.

(1) - يشمل شبكة مؤسسات الرعاية الصحية الأولية، الشبكة الاستشفائية، الشبكة المنمنمة للعلاجات الطبية الاستعجابية، شبكة المؤسسات الطبية الاجتماعية العمومية.
المصدر : وزارة الصحة.

12 - 7 Médecins du Ministère de la Santé exerçant dans le RESSP par province (ou préfecture) (1)

12 - 7 أطباء وزارة الصحة المزاوولون ب ش.م.ر.ص.أ حسب الإقليم (أو العمالة) (1)

oct-19	الأطباء العامون Médecins généralistes	الأطباء الاختصاصيون Médecins spécialistes	المجموع Total	أكتوبر 2019
Tanger - Tétouan - Al Hoceima	254	18	272	طنجة - تطوان - الحسيمة
Al Hoceima	41	0	41	الحسيمة
Chefchaouen	25	5	30	شفشاون
Fahs-Anjra	6	3	9	الفحص - أنجرة
Larache	28	7	35	العرائش
Ouezzane	17	0	17	المضيق - الفنيدق
Tanger-Assilah	19	0	19	وزان
Tétouan	81	0	81	طنجة - أصيلة
M'Diq-Fnideq	37	3	40	تطوان
L'Oriental	195	12	207	الشرق
Berkane	30	0	30	بركان
Driouch	25	9	34	الدريوش
Figuig	10	1	11	فجيج
Guercif	11	0	11	جرسيف
Jerada	13	1	14	جرادة
Nador	25	1	26	الناضور
Oujda-Angad	65	0	65	وجدة - أنجاد
Taourirt	16	0	16	تاويرت
Fès - Meknès	358	76	434	فاس - مكناس
Meknès	25	0	25	بولمان
Boulemane	30	3	33	الحاجب
El Hajeb	88	31	119	فاس
Fès	21	0	21	إيفران
Ifrane	62	31	93	مكناس
Sefrou	21	2	23	مولاي يعقوب
Taounate	27	7	34	صفرو
Taza	42	2	44	تاوانات
Moulay Yacoub	42	0	42	تازة
Rabat - Salé - Kénitra	437	105	542	الرباط - سلا - القنيطرة
Kénitra	88	4	92	القنيطرة
Khémisset	50	6	56	الخميسات
Rabat	102	42	144	الرباط
Salé	73	27	100	سلا
Sidi Kacem	26	7	33	سيدي قاسم
Sidi Slimane	21	0	21	سيدي سليمان
Skhirate-Témara	77	19	96	الصخيرات - تمارة
Béni Mellal - Khénifra	174	20	194	بني ملال - خنيفرة
Azilal	49	0	49	أزيلال
Béni Mellal	37	3	40	بني ملال
Fquih Ben Salah	21	1	22	الفقيه بن صالح
Khénifra	29	2	31	خنيفرة
Khouribga	38	14	52	خريبكة

12 - 7 Médecins du Ministère de la Santé exerçant dans le RESSP par province (ou préfecture) (suite) (1)

12 - 7 أطباء وزارة الصحة المزاوولون ب ش.م.ر.ص.أ حسب الإقليم (أو العمالة) (تابع) (1)

Octobre 2019	الأطباء العامون Médecins généralistes	الأطباء الإختصاصيون Médecins spécialistes	المجموع Total	أكتوبر 2019
Casablanca- Settat	490	149	639	الدار البيضاء - سطت
Benslimane	34	4	38	بن سليمان
Berrechid	27	3	30	برشيد
Casablanca	224	111	335	الدار البيضاء
El Jadida	46	10	56	الجديدة
Mediouna	15	2	17	مديونة
Mohammadia	27	7	34	المحمدية
Nouaceur	34	6	40	النواصر
Settat	54	6	60	سطت
Sidi Bennour	29	0	29	سيدي بنور
Marrakech - Safi	339	24	363	مراكش - أسفي
Al Haouz	43	3	46	الحوز
Chichaoua	36	1	37	شيشاوة
El Kelaa Des Sraghna	44	3	47	قلعة السراغنة
Essaouira	32	0	32	الصويرة
Marrakech	103	12	115	مراكش
Rehamna	31	0	31	الرحامنة
Safi	36	4	40	أسفي
Yousseoufia	14	1	15	اليوسفية
Drâa- Tafilalet	94	0	94	درعة - تافيلالت
Errachidia	26	0	26	الرشيدية
Midelt	17	0	17	ميدلت
Ouarzazate	21	0	21	ورزازات
Tinghir	19	0	19	تنغير
Zagoura	11	0	11	زاكورة
Souss - Massa	161	26	187	سوس - ماسة
Agadir Ida Outanane	35	9	44	أكادير إدا أوتنان
Chtouka Ait Baha	20	3	23	اشتوكة ايت باها
Inzegane Ait Melloul	23	6	29	انزكان ايت ملول
Taroudant	52	6	58	تارودانت
Tata	7	0	7	طاطا
Tiznit	24	2	26	تيزنيت
Guelmim - Oued Noun	37	3	40	كلميم - واد نون
Assa Zag	1	0	1	أسا الزاك
Guelmim	19	2	21	كلميم
Sidi Ifni	11	0	11	سيدي إفني
Tantan	6	1	7	طانتان
Laâyoune - Sakia El Hamra	26	1	27	العيون - الساقية الحمراء
Boujdour	3	0	3	بوجدور
Es-smara	3	0	3	السمارة
Laayoune	16	1	17	العيون
Tarfaya	4	0	4	طرفاية
Dakhla - Oued Ed-Dahab	11	0	11	الداخلة - وادي الذهب
Aousserd	0	0	0	أوسرد
Oued Ed-Dahab	11	0	11	وادي الذهب
Total	2 576	434	3 010	المجموع

(1): les médecins exerçant dans les structures d'appuis du RESSP ne sont pas inclus

RESSP: réseau des établissement de soins de santé primaires

Source : Ministère de la Santé.

(1): لا يشمل الأطباء المزاوولون بالمؤسسات الداعمة ل ش.م.ر.ص.أ ش.م.ر.ص.أ: شبكة مؤسسات الرعاية الصحية الأولية

المصدر : وزارة الصحة.

12 - 8 Chirugiens dentistes par province
(ou préfecture) : Public

8 - 12 جراحی الأسنان حسب الإقليم
(أو العمالة) : عمومي

oct-19	جراحی الأسنان Chirurgiens dentistes	أكتوبر 2019
Tanger - Tétouan - Al Hoceima	32	طنجة - تطوان - الحسيمة
Al Hoceima	2	الحسيمة
Chefchaouen	3	شفشاون
Fahs-Anjra	3	الفحص - أنجرة
Larache	3	العرائش
Mdiq-Fnideq	1	المضيق - الفنيدق
Ouezzane	1	وزان
Tanger Assilah	14	طنجة - أصيلة
Tetouan	5	تطوان
L'Oriental	18	الشرق
Berkane	3	بركان
Driouch	1	الدريوش
Figuiç	1	فجيç
Guercif	1	جرسيف
Jerada	1	جرادة
Nador	1	الناضور
Oujda-Angad	8	وجدة - أنجاد
Taourirt	2	تاويرت
Fès - Meknès	44	فاس - مكناس
Boulemane	1	بولمان
El Hajeb	3	الحاجب
Fes	13	فاس
Ifrane	3	إيفران
Meknes	8	مكناس
Moulay Yacoub	2	مولاي يعقوب
Sefrou	6	صفرو
Taounate	3	تاونات
Taza	5	تازة
Rabat - Salé - Kénitra	78	الرباط - سلا - القنيطرة
Kénitra	8	القنيطرة
Khémisset	2	الخميسات
Rabat	35	الرباط
Salé	7	سلا
Sidi Kacem	5	سيدي قاسم
Sidi Slimane	3	سيدي سليمان
Skhirate-Témara	18	الصخيرات - تمارة
Béni Mellal - Khénifra	15	بني ملال - خنيفرة
Azilal	2	أزيلال
Béni Mellal	6	بني ملال
Fquih Ben Salah	1	الفقيه بن صالح
Khénifra	3	خنيفرة
Khouribga	3	خريبكة

12 - 8 Chirugiens dentistes par province
(ou préfecture) : Public (suite)

12 - 8 جراحی الأسنان حسب الإقليم
(أوالعماللة) : عمومي (تابع)

Octobre 2019

أكتوبر 2019

جراحی الأسنان
Chirugiens dentistes

Province / Préfecture	Nombre	Province / Préfecture
Casablanca- Settat	197	الدار البيضاء - سطات
Benslimane	3	بن سليمان
Berrechid	3	برشيد
Casablanca	167	الدار البيضاء
El Jadida	11	الجديدة
Mediouna	1	مديونة
Mohammadia	5	المحمدية
Nouaceur	2	النواصر
Settat	3	سطات
Sidi Bennour	2	سيدي بنور
Marrakech - Safi	28	مراكش - أسفي
Al Haouz	4	الحوز
Chichaoua	1	شيشاوة
El Kelaa Des Sraghna	2	قلعة السراغنة
Essaouira	1	الصويرة
Marrakech	13	مراكش
Rehamna	2	الرحامنة
Safi	4	أسفي
Youssoufia	1	اليوسيفية
Drâa- Tafilalet	11	درعة - تافيلالت
Errachidia	3	الرشيدية
Midelt	1	ميدلت
Ouarzazate	5	ورزازات
Tinghir	1	تنغير
Zagoura	1	زاكورة
Soûss - Massa	18	سوس - ماسة
Agadir Ida Outanane	7	أكادير إدا أوتنان
Chtouka Ait Baha	1	اشتوكة آيت باها
Inzegane Ait Melloul	3	انزكان آيت ملول
Taroudant	2	تارودانت
Tata	1	طاطا
Tiznit	4	تيزنيت
Guelmim - Oued Noun	8	كلميم - واد نون
Assa Zag	1	أسا الزاك
Guelmim	1	كلميم
Sidi Ifni	2	سيدي إفني
Tantan	4	طانطان
Laâyoune - Sakia El Hamra	6	العيون - الساقية الحمراء
Boujdour	1	بوجدور
Es-smara	1	السمارة
Laayoune	4	العيون
Tarfaya		طرفاية
Dakhla - Oued Ed-Dahab	3	الداخلة - وادي الذهب
Aousserd		أوسرد
Oued Ed-Dahab	3	وادي الذهب
Total	458	المجموع

12 - 9 Cabinet de chirurgie dentaire
par province (ou préfecture) : Privé

12 - 9 عيادة جراحة الأسنان
حسب الإقليم (أو العمالة) : خاص

Octobre 2019

عيادة جراحة الأسنان

أكتوبر 2019

Cabinet de chirurgie dentaire

Tanger - Tétouan - Al Hoceima	254	طنجة - تطوان - الحسيمة
Al Hoceima	13	الحسيمة
Chefchaouen	4	شفشاون
Fahs-Anjra	0	الفحص - أنجرة
Larache	25	العرائش
Ouezzane	14	المضيق - الفنيدق
Tanger-Assilah	7	وزان
Tétouan	111	طنجة - أصيلة
M'Diq-Fnideq	80	تطوان
L'Oriental	231	الشرق
Berkane	31	بركان
Driouch	8	الدريوش
Figuiç	4	فجيح
Guercif	5	جرسيف
Jerada	3	جرادة
Nador	61	النواضور
Oujda-Angad	110	وجدة - أنجاد
Taurirt	9	تاويرت
Fès - Meknès	307	فاس - مكناس
Meknès	1	بولمان
Boulemane	5	الحاجب
El Hajeb	150	فاس
Fès	4	إيفران
Ifrane	111	مكناس
Sefrou	0	مولاي يعقوب
Taoumate	7	صفرو
Taza	4	تاونات
Moulay Yacoub	25	تازة
Rabat - Salé - Kénitra	581	الرباط - سلا - القنيطرة
Kénitra	97	القنيطرة
Khémisset	28	الخميسات
Rabat	205	الرباط
Salé	141	سلا
Sidi Kacem	15	سيدي قاسم
Sidi Slimane	17	سيدي سليمان
Skhirate-Témara	78	الصخيرات - تمارة
Béni Mellal - Khénifra	181	بني ملال - خنيفرة
Azilal	6	أزيلال
Béni Mellal	60	بني ملال
Fquih Ben Salah	31	الفقيه بن صالح
Khénifra	14	خنيفرة
Khouribga	70	خريبكة

12 - 9 Cabinet de chirurgie dentaire
par province (ou préfecture) : Privé (suite)

12 - 9 عيادة جراحة الأسنان
حسب الإقليم (أو العمالة) : خاص (تابع)

Octobre 2019	عيادة جراحة الأسنان	أكتوبر 2019
Cabinet de chirurgie dentaire		
Casablanca- Settat	1 481	الدار البيضاء - سطات
Benslimane	38	بن سليمان
Berrechid	39	برشيد
Casablanca	1122	الدار البيضاء
El Jadida	100	الجديدة
Mediouna	15	مديونة
Mohammadia	105	المحمدية
Nouaceur	9	النواصر
Settat	43	سطات
Sidi Bennour	10	سيدي بنور
Marrakech - Safi	325	مراكش - آسفي
Al Haouz	5	الحوز
Chichaoua	4	شيشاوة
El Kelaa Des Sraghna	10	قلعة السراغنة
Essaouira	14	الصويرة
Marrakech	242	مراكش
Rehamna	7	الرحامنة
Safi	37	اسفي
Youssoufia	6	اليوسفية
Drâa- Tafilalet	39	درعة - تافيلالت
Errachidia	8	الرشيدية
Midelt	8	ميدلت
Ouarzazate	13	ورزازات
Tinghir	7	تنغير
Zagoura	3	زاكورة
Souss - Massa	182	سوس - ماسة
Agadir Ida Outanane	101	أكادير إدا أوتنان
Chtouka Ait Baha	8	اشتوكة ايت باها
Inzegane Ait Melloul	35	انزكان ايت ملول
Taroudant	17	تارودانت
Tata	1	طاطا
Tiznit	20	تيزنيت
Guelmim - Oued Noun	16	كلميم - واد نون
Assa Zag	0	أسا الزاك
Guelmim	11	كلميم
Sidi Ifni	2	سيدي إفني
Tantan	3	طانتان
Laâyoune - Sakia El Hamra	14	العيون - الساقية الحمراء
Boujdour	0	بوجدور
Es-smara	1	السمارة
Laayoune	13	العيون
Tarfaya	0	طرفاية
Dakhla - Oued Ed-Dahab	3	الداخلة - وادي الذهب
Aousserd	0	أوسرد
Oued Ed-Dahab	3	وادي الذهب
Total	3 614	المجموع

12 - 10 Personnel paramédical par
province (ou préfecture) : public10 - 12 الجهاز الشبيه طبي حسب
الإقليم (أو العمالة) : عمومي

Octobre 2019	Infirmier polyvalent	Sage femme	Autre	Total Paramédical	أكتوبر 2019
Tanger - Tétouan - Al Hoceima	1 432	461	1 004	2 897	طنجة - تطوان - الحسيمة
Al Hoceima	307	103	223	633	الحسيمة
Chefchaouen	150	58	89	297	شفشاون
Fahs-Anjra	26	18	4	48	الفحص - أنجرة
Larache	128	71	149	348	العرائش
Ouezzane	93	35	64	192	المضيق - الفنديق
Tanger-Assilah	113	46	52	211	وزان
Tétouan	321	87	280	688	طنجة - أصيلة
M'Diq-Fnideq	294	43	143	480	تطوان
L'Oriental	1 215	378	1 139	2 732	الشرق
Berkane	98	45	99	242	بركان
Driouch	97	42	19	158	الدريوش
Figuig	80	37	68	185	فجيج
Guercif	89	32	52	173	جرسيف
Jerada	103	29	60	192	جرادة
Nador	131	67	221	419	الناضور
Oujda-Angad	513	92	562	1 167	وجدة - أنجاد
Taurirt	104	34	58	196	تاويرت
Fès - Meknès	1 962	721	1 707	4 390	فاس - مكناس
Meknès	127	51	102	280	بولمان
Boulemane	87	44	59	190	الحاجب
El Hajeb	778	184	733	1 695	فاس
Fès	105	50	93	248	إيغران
Ifrane	290	139	366	795	مكناس
Sefrou	52	43	7	102	مولاي يعقوب
Taounate	139	51	43	233	صفرو
Taza	177	73	111	361	تاونات
Moulay Yacoub	207	86	193	486	تازة
Rabat - Salé - Kénitra	2 141	571	2 250	4 962	الرباط - سلا - القنيطرة
Kénitra	238	83	242	563	القنيطرة
Khémisset	119	59	206	384	الخميسات
Rabat	1 217	194	1125	2 536	الرباط
Salé	161	71	317	549	سلا
Sidi Kacem	191	79	187	457	سيدي قاسم
Sidi Slimane	82	24	39	145	سيدي سليمان
Skhirate-Témara	133	61	134	328	الصخيرات - تمارة
Béni Mellal - Khénifra	858	290	895	2 043	بني ملال - خنيفرة
Azilal	226	74	144	444	أزيلال
Béni Mellal	177	47	268	492	بني ملال
Fquih Ben Salah	170	44	60	274	الفقيه بن صالح
Khénifra	136	62	191	389	خنيفرة
Khouribga	149	63	232	444	خريبكة

12 - 10 Personnel paramédical par
province (ou préfecture) : public (suite)

12 - 10 الجهاز الشبه طبي حسب
الإقليم (أو العمالة) : عمومي (تابع)

Octobre 2019	Infirmier polyvalent	Sage femme	Autre	Total Paramédical	أكتوبر 2019
Casablanca - Settat	2 012	482	2 368	4 862	الدار البيضاء - سطات
Benslimane	53	31	79	163	بن سليمان
Berrechid	81	38	158	277	برشيد
Casablanca	1 234	187	1384	2 805	الدار البيضاء
El Jadida	166	55	263	484	الجديدة
Mediouna	48	21	69	138	مديونة
Mohammadia	61	15	90	166	المحمدية
Nouaceur	68	15	24	107	النواصر
Settat	173	65	194	432	سطات
Sidi Bennour	128	55	107	290	سيدي بنور
Marrakech - Safi	1 918	521	1 641	4 080	مراكش - أسفي
Al Haouz	138	59	67	264	الحوز
Chichaoua	123	70	58	251	شيشاوة
El Kelaa Des Sraghna	184	56	170	410	قلعة السراغنة
Essaouira	131	45	153	329	الصويرة
Marrakech	1 047	181	837	2 065	مراكش
Rehama	91	31	69	191	الرحامنة
Safi	127	51	252	430	اسفي
Youssoufia	77	28	35	140	اليوسيفية
Drâa- Tafilalet	667	305	624	1 596	درعة - تافيلالت
Errachidia	192	95	245	532	الرشيدية
Midelt	134	66	101	301	ميدلت
Ouarzazate	125	46	153	324	ورزازات
Tinghir	121	59	70	250	تنغير
Zagoura	95	39	55	189	زاكورة
Souss - Massa	902	409	868	2 179	سوس - ماسة
Agadir Ida Outanane	173	99	265	537	أكادير إدا أوتنان
Chtouka Ait Baha	112	56	88	256	اشتوكة ايت باها
Inzegane Ait Melloul	109	70	150	329	انزكان ايت ملول
Taroudant	259	93	178	530	تارودانت
Tata	114	42	52	208	طاطا
Tiznit	135	49	135	319	تيزنيت
Guelmim - Oued Noun	415	137	342	894	كلميم - واد نون
Assa Zag	66	30	44	140	أسا الزاك
Guelmim	169	47	161	377	كلميم
Sidi Ifni	103	38	69	210	سيدي إفني
Tantan	77	22	68	167	طانطان
Laâyoune - Sakia El Hamra	467	57	269	793	العيون - الساقية الحمراء
Boujdour	88	13	38	139	بوجدور
Es-smara	81	9	39	129	السمارة
Laayoune	268	28	188	484	العيون
Tarfaya	30	7	4	41	طرفاية
Dakhla - Oued Ed-Dahab	104	39	86	229	الدخلة - وادي الذهب
Aousserd	10	5	1	16	أوسرد
Oued Ed-Dahab	94	34	85	213	وادي الذهب
Total	14 093	4 371	13 193	31 657	المجموع

12 - 11 Personnel paramédical exerçant dans le RESSP
par province (ou préfecture) : public

12 - 11 الجهاز الشبه طبي المزاوول ب ش.م.ر.ص.أ
حسب الإقليم (أو العمالة) : عمومي

Octobre 2019	Sage femme	Infirmier polyvalent	Autre	Total général	أكتوبر 2019
Tanger - Tétouan - Al Hoceima	252	652	62	966	طنجة - تطوان - الحسيمة
Al Hoceima	57	134	3	194	الحسيمة
Chefchaouen	40	103	5	148	شفشاون
Fahs-Anjra	18	20	4	42	الفحص - أنجرة
Larache	31	51	28	110	العرانش
Ouezzane	11	34	1	46	المضيقي - القنبدق
Tanger-Assilah	32	76	12	120	وزان
Tétouan	43	121	7	171	طنجة - أصيلة
M'Diq-Fnideq	20	113	2	135	تطوان
L'Oriental	185	411	161	757	الشرق
Berkane	21	33	20	74	بركان
Driouch	42	85	19	146	الدريوش
Figuig	23	42	11	76	فجيج
Guercif	15	47	8	70	جرسيف
Jerada	13	40	7	60	جرادة
Nador	33	50	45	128	الناضور
Oujda-Angad	28	63	50	141	وجدة - أنجاد
Taourirt	10	51	1	62	تاويرت
Fès - Meknès	387	767	335	1 489	فاس - مكناس
Meknès	29	68	31	128	بولمان
Boulemane	28	54	25	107	الحاجب
El Hajeb	53	90	65	208	فاس
Fès	33	61	22	116	إيفران
Ifrane	61	124	100	285	مكناس
Sefrou	42	51	6	99	مولاي يعقوب
Taounate	34	83	4	121	صفرو
Taza	45	112	33	190	تاوانات
Moulay Yacoub	62	124	49	235	تازة
Rabat - Salé - Kénitra	249	519	314	1 082	الرباط - سلا - القنيطرة
Kénitra	40	123	84	247	القنيطرة
Khémisset	30	56	66	152	الخميسات
Rabat	40	39	33	112	الرباط
Salé	39	80	35	154	سلا
Sidi Kacem	51	100	54	205	سيدي قاسم
Sidi Slimane	17	58	7	82	سيدي سليمان
Skhirate-Témara	32	63	35	130	الصخيرات - تمارة
Béni Mellal - Khénifra	143	446	205	794	بني ملال - خنيفرة
Azilal	47	149	40	236	أزيلال
Béni Mellal	24	63	59	146	بني ملال
Fquih Ben Salah	20	97	2	119	الفقيه بن صالح
Khénifra	26	70	47	143	خنيفرة
Khouribga	26	67	57	150	خريبكة

12 - 11 Personnel paramédical exerçant dans le RESSP
par province (ou préfecture) : public (suite)

11- 12 الجهاز الشبه طبي المزاول ب ش.م.ر.ص.أ.
حسب الإقليم (أوالمعالة) : عمومي (تابع)

Octobre 2019	Sage femme	Infirmier polyvalent	Autre	Total général	أكتوبر 2019
Casablanca - Settat	151	531	336	1 018	الدار البيضاء - سطات
Benslimane	18	30	36	84	بن سليمان
Berrechid	18	42	29	89	برشيد
Casablanca	25	155	113	293	الدار البيضاء
El Jadida	25	62	59	146	الجديدة
Mediouna	8	19	3	30	مديونة
Mohammadia	2	26	17	45	المحمدية
Nouaceur	5	40		45	النواصر
Settat	33	97	66	196	سطات
Sidi Bemmour	17	60	13	90	سيدي بنور
Marrakech - Safi	309	662	282	1 253	مراكش - أسفي
Al Haouz	45	106	33	184	الحوز
Chichaoua	51	94	20	165	شيشاوة
El Kelaa Des Sraghna	26	100	7	133	قلعة السراغنة
Essaouira	32	81	23	136	الصويرة
Marrakech	89	109	101	299	مراكش
Rehanna	19	64	24	107	الرحامنة
Safi	28	69	65	162	اسفي
Yousseoufia	19	39	9	67	اليوسفية
Drâa- Tafilalet	171	365	117	653	درعة - تافيلالت
Errachidia	52	82	51	185	الرشيديّة
Midelt	42	84	25	151	ميدلت
Ouarzazate	25	73	14	112	ورزازات
Tinghir	29	65	11	105	تنغير
Zagoura	23	61	16	100	زاكورة
Souss - Massa	234	483	183	900	سوس - ماسة
Agadir Ida Outanane	53	67	39	159	أكادير إذا أوتنان
Chtouka Ait Baha	38	73	24	135	اشتوكة ايت باها
Inzegane Ait Melloul	32	42	27	101	انزكان ايت ملول
Taroudant	53	164	55	272	تارودانت
Tata	27	68	14	109	طاطا
Tiznit	31	69	24	124	تيزنيت
Guelmim - Oued Noun	71	197	58	326	كلميم - واد نون
Assa Zag	18	21	3	42	أسا الزاك
Guelmim	18	72	29	119	كلميم
Sidi Ifni	26	65	16	107	سيدي إفني
Tantan	9	39	10	58	طانطان
Laâyoune - Sakia El Hamra	13	169	33	215	العيون - الساقية الحمراء
Boujdour	1	33	4	38	بوجدور
Es-smara		29	3	32	السمارة
Laayoune	5	77	22	104	العيون
Tarfaya	7	30	4	41	طرفاية
Dakhla - Oued Ed-Dahab	14	32	5	51	الداخلة - وادي الذهب
Aousserd	5	10	1	16	أوسرد
Oued Ed-Dahab	9	22	4	35	وادي الذهب
Total	2 179	5 234	2 091	9 504	المجموع

12 - 12 Consultations curatives réalisées
dans les formations de soins de santé
de base par province (ou préfecture)

12 - 12 الفحوصات العلاجية المقدمة من طرف
مؤسسات العلاجات الصحية الأساسية
حسب الإقليم (أو العمالة)

Année 2015	الفحوصات شبه طبية Consultations paramédicales	الفحوصات الطبية Consultations médicales	سنة 2015
Tanger - Tétouan - Al Hoceima	2 002 781	1 705 210	طنجة - تطوان - الحسيمة
Al Hoceima	392 637	196 351	الحسيمة
Chefchaouen	320 542	172 593	شفشاون
Fahs-Anjra	36 564	51 793	الفحص - أنجرة
Larache	310 973	267 024	العرانش
Ouezzane	280 849	129 648	وزان
Tanger-Assilah	326 380	471 493	طنجة - أصيلة
Tétouan	273 265	318 269	تطوان
M'Diq-Fnideq	61 571	98 039	المضيق - الفنيدق
L'Oriental	2 066 205	1 461 324	الشرق
Berkane	240 148	197 156	بركان
Driouch	157 066	122 775	الدريوش
Figuiç	129 450	75 850	فجيç
Guercif	164 262	83 637	جرسيف
Jerada	169 134	136 431	جرادة
Nador	385 992	213 956	الناصور
Oujda-Angad	634 283	522 971	وجدة - أنجاد
Taourirt	185 870	108 548	تاويرت
Fès - Meknès	4 378 557	4 025 013	فاس - مكناس
Meknès	961 131	856 586	مكناس
Boulemane	132 827	116 830	بولمان
El Hajeb	247 456	235 712	الحاجب
Fès	1 419 690	1 617 447	فاس
Ifrane	220 707	172 927	إيفران
Sefrou	283 660	269 894	صفرو
Taounate	402 225	302 160	تاونات
Taza	589 571	294 715	تازة
Moulay Yacoub	121 290	158 742	مولاي يعقوب
Rabat - Salé - Kénitra	4 296 793	3 918 728	الرباط - سلا - القنيطرة
Kénitra	875 145	645 414	القنيطرة
Khémisset	525 328	351 401	الخميسات
Rabat	242 986	656 975	الرباط
Salé	1 278 039	1 023 566	سلا
Sidi Kacem	553 458	449 906	سيدي قاسم
Sidi Slimane	219 038	182 872	سيدي سليمان
Skhirate-Témara	602 799	608 594	الصخيرات - تمارة
Béni Mellal - Khénifra	1 879 818	1 217 719	بني ملال - خنيفرة
Azilal	337 708	351 598	أزيلال
Béni Mellal	525 558	326 454	بني ملال
Fquih Ben Salah	561 815	206 266	الفيقي بن صالح
Khénifra	262 514	178 071	خنيفرة
Khouribga	192 223	155 330	خريبكة

12 - 12 Consultations curatives réalisées
dans les formations de soins de santé
de base par province (ou préfecture) (suite)

12 - 12 الفحوصات العلاجية المقدمة من طرف
مؤسسات العلاجات الصحية الأساسية
حسب الإقليم (أو العمالة) (تابع)

Année 2015	الفحوصات شبه طبية Consultations paramédicales	الفحوصات الطبية Consultations médicales	سنة 2015
Casablanca- Settat	5 976 226	4 743 047	الدار البيضاء - سطات
Benslimane	283 227	245 408	بن سليمان
Berrechid	579 122	277 700	برشيد
Casablanca Anfa	3 359 539	2 639 747	الدار البيضاء أنفا
El Jadida	568 376	441 996	الجديدة
Mediouna	186 501	173 886	مديونة
Mohammadia	171 671	165 682	المحمدية
Nouaceur	278 500	246 841	النواصر
Settat	372 105	368 275	سطات
Sidi Bennour	177 185	183 512	سيدي بنور
Marrakech - Safi	3 711 044	3 171 932	مراكش - أسفي
Al Haouz	339 920	272 739	الحوز
Chichaoua	449 976	478 013	شيشاوة
El Kelaa Des Sraghna	676 816	423 505	قلعة السراغنة
Essaouira	540 983	254 280	الصويرة
Marrakech	504 818	951 949	مراكش
Rehamna	229 739	218 368	الرحامنة
Safi	767 004	435 139	اسفي
Yousseoufia	201 788	137 939	اليوسيفية
Drâa- Tafilalet	1 309 974	696 131	درعة - تافيلالت
Errachidia	424 191	207 739	الرشيدية
Midelt	262 119	120 686	ميدلت
Ouarzazate	289 638	169 953	ورززات
Tinghir	196 690	119 786	تنغير
Zagoura	137 336	77 967	زاكورة
Souss - Massa	2 810 802	1 246 520	سوس - ماسة
Agadir Ida Outanane	445 010	293 696	أكادير إدا أوتنان
Chtouka Ait Baha	387 895	206 093	اشتوكة ايت باها
Inzegane Ait Melloul	638 204	263 305	انزكان ايت ملول
Taroudant	860 846	337 001	تارودانت
Tata	262 822	57 734	طاطا
Tiznit	216 025	88 691	تيزنيت
Guelmim - Oued Noun	481 273	274 024	كلميم - واد نون
Assa Zag	48 712	7 966	أسا الزك
Guelmim	234 163	131 290	كلميم
Sidi Ifni	102 495	72 547	سيدي إفني
Tantan	95 903	62 221	طانتان
Laâyoune - Sakia El Hamra	380 932	213 986	العيون - الساقية الحمراء
Boujdour	90 902	27 991	بوجدور
Es-smara	75 494	23 910	السمارة
Laayoune	161 922	140 169	العيون
Tarfaya	52 614	21 916	طرفاية
Dakhla - Oued Ed-Dahab	155 820	108 316	الداخلة - وادي الذهب
Oued Ed-Dahab	155 820	108 316	واد الذهب
Ensemble	29450225	22781950	المجموع

12 - 13 Nombre de parturientes bénéficiaires de suivi de la grossesse et de l'accouchement par province (ou préfecture) (1)

13 - 12 عدد النساء الحوامل المستفيدات من مراقبة الحمل والولادة حسب الإقليم (أو العمالة) (1)

Année 2016	عدد النساء اللواتي أجريهن فحوصات ما بعد الولادة Femmes examinées en post-natal	منه (2) : Dont : référés	عدد الحمل غير عادي Nombre de grossesses à risque dépistées	فحوصات أخرى قبل الولادة Autres consultations prénatales	منه : في الثلاثة أشهر الأولى من الحمل Dont pendant 1er trimestre de grossesse	عدد الفحوصات للمرة الأولى Nouvelles consultantes	سنة 2016
Tanger - Tétouan - Al Hoceima	60 056	3 720	11 019	103 270	26 772	48 660	طنجة - تطوان - الحسيمة
Al Hoceima	3740	316	916	7036	2826	5807	الحسيمة
Chefchaouen	10579	414	1373	5812	2602	6457	شفشاون
Fahs-Anjra	2466	107	482	2793	810	1595	الفحص - أنجرة
Larache	6129	525	1597	5021	3947	5122	العرانش
Ouezzane	5933	309	309	7546	4049	6924	وزان
Tanger-Assilah	17363	966	3226	58344	6392	11604	طنجة - أصيلة
Tétouan	9702	578	1762	11014	4159	7706	تطوان
MDiq-Fnideq	4144	505	1354	5704	1987	3445	المضيق - الفنيق
L'Oriental	35 700	3 277	7 642	48 351	18 381	34 157	الشرق
Berkane	3836	247	755	5252	1987	3977	بركان
Driouch	3597	258	493	2803	1355	3239	الدريوخ
Figuiq	2293	413	457	3339	1481	2630	فجيج
Guercif	3459	499	844	3846	2025	4281	جرسيف
Jerada	1899	182	484	4108	1202	2134	جرادة
Nador	8220	765	1806	6582	2601	5675	الناصور
Oujda-Angad	8119	701	1833	13477	5187	8424	وجدة - أنجاد
Taourirt	4277	212	970	8944	2543	3797	تاويرت
Fès - Meknès	83 789	4 675	16 245	104 518	32 057	68 620	فاس - مكناس
Meknès	13857	844	4229	26108	7544	18679	مكناس
Boulemane	3822	198	396	5281	1476	3367	بولمان
El Hajeb	5200	440	1081	9273	2619	5467	الحاجب
Fès	19758	692	2845	17556	6816	12421	فاس
Ifrane	3419	483	875	4198	1251	2858	إيفران
Sefrou	6013	336	1658	7956	3070	3779	صفرو
Taouate	13945	875	1982	15027	4699	11191	تاوانت
Taza	13074	402	2087	11146	2410	6775	تازة
Moulay Yacoub	4701	405	1092	7973	2172	4083	مولاي يعقوب
Rabat - Salé - Kénitra	86 345	5 888	16 533	89 557	31 053	67 729	الرباط - سلا - القنيطرة
Kénitra	19598	1447	2534	21143	7080	14529	القنيطرة
Khémisset	12627	829	1603	11561	4149	10452	الخميمسات
Rabat	7130	19	1304	7889	2449	6534	الرباط
Salé	17985	1335	5279	3234	5489	11430	سلا
Sidi Kacem	10253	983	2441	16950	4426	11369	سيدي قاسم
Sidi Slimane	7016	482	1072	8794	3493	6113	سيدي سليمان
Skhirate-Témara	11736	793	2300	19986	3967	7302	الصخيرات - تمارة
Béni Mellal - Khénifra	46 812	2 282	5 331	70 453	24 124	46 449	بني ملال - خنيفرة
Azilal	9802	199	520	11931	5730	9620	أزيلال
Béni Mellal	9178	501	1292	16127	6071	11256	بني ملال
Fquih Ben Salah	10562	445	1578	17610	5677	10295	الفيق بن صالح
Khénifra	6796	604	1122	13865	3034	6346	خنيفرة
Khouribga	10474	533	819	10920	3612	8932	خريبكة

12 - 13 Nombre de parturientes bénéficiaires de suivi de la grossesse et de l'accouchement par province (ou préfecture) (suite)(1)

13 - 12 عدد النساء الحوامل المستفيدات من مراقبة الحمل والولادة حسب الإقليم (أو العمالة) (تابع)(1)

Année 2016	عدد النساء اللواتي أُجريت فحوصات ما بعد الولادة Femmes examinées en post-natal	منه (2) :	عدد الحمل غير عادي	فحوصات أخرى قبل الولادة	منه : في الثلاثة أشهر الأولى من الحمل	عدد الفحوصات للمرة الأولى	2016 سنة
		Dont :	Nombre de grossesses à risque dépistées	Autres consultations prénatales	Dont pendant 1er trimestre de grossesse	Nouvelles consultantes	
		référées					
Casablanca- Settat	149 543	7 726	21 598	177 453	53 834	107 127	الدار البيضاء - سطت
Benslimane	4621	315	817	5868	2185	4583	بن سليمان
Berrechid	10832	583	1737	14677	4324	9692	برشيد
Casablanca Anfa	7155	317	585	9325	2247	3017	الدار البيضاء أنفا
Al Fida	4969	207	655	5199	1456	2532	الفاء
Ain Sebaa Hay Mohammadi	8800	709	2273	12513	2526	5508	عين السبع الحى المحمدي
Hay Hassani	4021	559	1449	11526	2508	5756	الحى الحسنى
Ain Chok	7377	620	1483	8892	2280	4271	عين الشق
Sidi Bernoussi	25407	510	1489	25532	3831	3831	سبدي البرنوصى
Ben Msik	5902	407	798	11625	2513	3422	بن امسيك
Moulay R'chid_Sidi Othmane	8182	170	1076	11497	3269	6740	مولاي رشيد سبدي عثمان
El Jadida	16958	1009	2048	17138	7019	13165	الجديدة
Mediouna	4884	298	1506	5486	1460	3120	مديونة
Mohammadia	10734	500	2222	11375	5661	10401	المحمدية
Nouaceur	7691	350	470	2721	3576	7255	النواصر
Settat	11215	811	2195	15305	5187	15728	سطت
Sidi Bennour	10795	361	795	8774	3792	8106	سبدي بنور
Marrakech - Safi	86 316	5 564	15 305	88 393	35 284	74 971	مراكش - أسفى
Al Haouz	12065	511	1512	10195	3946	9355	الحوز
Chichaoua	8838	418	1300	6359	3037	6010	شيشاوة
El Kelaa Des Sraghna	12201	920	2399	16893	7164	12952	قلعة السراغنة
Essaouira	8201	1389	2609	9959	3518	8404	الصويرة
Marrakech	24211	791	3332	21544	6540	16000	مراكش
Rehamna	7116	549	1888	6404	3658	7321	الرحامنة
Safi	9167	249	995	11160	5395	10303	أسفى
Yousoufia	4517	737	1270	5879	2026	4626	اليوسيفية
Drâa- Tafilalet	35 473	1 548	4 211	46 989	13 549	31 554	درعة - تافيلالت
Errachidia	8083	563	1542	14956	5198	8223	الرشيدية
Midelt	5799	430	907	7090	2438	5217	ميدلت
Ouarzazate	6896	297	1188	8346	3520	5614	ورزازات
Tinghir	7288	258	574	6834	2393	5823	تنگير
Zagoura	7407	0	0	9763	0	6677	زاكورة
Souss - Massa	56 669	2 689	8 250	47 092	15 268	38 727	سوس - ماسة
Agadir Ida Outanane	14736	295	1477	10763	2254	6239	أكادير إدا أوتنان
Chtouka Ait Baha	10207	849	1564	9504	2659	6508	اشتوكة أيت باها
Inzegane Ait Melloul	8599	404	2297	9983	2051	7549	انزكان أيت ملول
Taroudant	17107	642	1515	8824	5554	10983	تارودانت
Tata	2419	281	796	5257	1594	4664	طاطا
Tiznit	3601	218	601	2761	1156	2784	تيزنيت
Guelmim - Oued Noun	8 801	782	2 182	11 842	3 654	8 701	كلميم - واد نون
Assa Zag	305	47	101	376	154	360	أسا الزك
Guelmim	4473	333	916	5930	1685	3843	كلميم
Sidi Ifni	2054	161	476	2870	880	2704	سبدي إفنى
Tantan	1969	241	689	2666	935	1794	طانتان
Laâyoune - Sakia El Hamra	8 073	432	1 817	8 867	3 418	8 207	العيون - الساقية الحمراء
Boujdour	854	113	216	1989	662	1097	بوجدور
Es-smara	1659	153	488	1929	741	1425	السمارة
Laayoune	5380	125	1005	4666	1884	5377	العيون
Tarfaya	180	41	108	283	131	308	طرفاية
Dakhla - Oued Ed-Dahab	2 210	367	384	71	1 293	7 574	الدخلة - وادي الذهب
Aousserd	15	25	25	71	0	23	أوسرد
Oued Ed-Dahab	2195	342	359	0	1293	7551	واد الذهب
Ensemble	659 787	38 950	110 517	796 856	258 687	542 476	المجموع

(1) Il s'agit des activités du Programme National de surveillance de la grossesse et de l'accouchement.

Source : Ministère de la Santé.

(1) يتعلق الأمر بأنشطة البرنامج الوطني لمراقبة الحمل والولادة.
(2) يتعلق الأمر بالنساء اللاتي شخسن حملهن كغير عادي وتمت إجهتهن على جهة أخرى.
المصدر : وزارة الصحة.

12 - 14 Accouchements au sein des formations
sanitaires publiques selon la province
(ou préfecture) (1)

12 - 14 الولادات بالمؤسسات الصحية
العمومية حسب الإقليم (أو العمالة) (1)

Année 2016	نسبة المواليد		المواليد أحياء Nés vivants	الولادات		سنة 2016
	أمهات متوفيات Mères décédées	موتى Ratio Mort-nés		بالعملية القيصرية	المجموع Total	
Tanger - Tétouan - Al Hoceïma	31	1,7	50 701	11,2	50 348	طنجة - تطوان - الحسيمة
Al Hoceïma	2	1,1	7 258	21,3	7 179	الحسيمة
Chefchaouen	1	2,2	5 413	18,0	5 457	شفشاون
Fahs-Anjra	6	0,5	373	0,0	373	الفحص - أنجرة
Larache	7	1,4	8 351	4,7	8 333	العرانش
Ouezzane	0	1,0	4 801	3,7	4 647	وزان
Tanger-Assilah	8	2,0	16 441	8,9	16 183	طنجة - أصيلة
Tétouan	7	2,5	7 449	14,5	7 554	تطوان
M'Diq-Fnideq	0	1,3	615	5,3	622	المضيق - الفنديق
L'Oriental	17	1,1	31 643	13,7	31 792	الشرق
Berkane	1	0,9	4 353	11,1	4 344	بركان
Driouch	1	0,0	677	0,0	677	الدريوخ
Figuig	1	2,2	2 082	11,5	2 098	فجيج
Guercif	0	1,0	3 361	12,4	3 374	جرسيف
Jerada	2	1,1	1 844	11,7	1 839	جرادة
Nador	8	1,2	8 003	20,1	8 059	الناضور
Oujda-Angad	4	1,1	7 428	12,7	7 509	وجدة - أنجاد
Taurirt	0	1,0	3 895	11,2	3 892	تاوريرت
Fès - Meknès	7	1,9	64 642	10,5	65 431	فاس - مكناس
Meknès	0	2,6	11 582	9,6	11 747	مكناس
Boulemane	2	1,0	3 058	15,2	3 089	بولمان
El Hajeb	0	1,1	2 708	4,6	2 710	الحاجب
Fès	4	2,1	25 006	13,4	25 460	فاس
Ifrane	0	1,9	2 292	5,4	2 330	إيفران
Sefrou	0	0,8	3 494	8,7	3 503	صفرو
Taounate	0	0,9	6 608	3,8	6 605	تاونات
Taza	1	2,0	8 956	12,7	9 048	تازة
Moulay Yacoub	0	0,2	938	0,0	939	مولاي يعقوب
Rabat - Salé - Kénitra	31	1,5	69 376	12,1	70 017	الرباط - سلا - القنيطرة
Kénitra	10	1,9	20 133	5,4	20 446	القنيطرة
Khémisset	0	1,1	4 985	7,1	5 012	الخميسات
Rabat	18	1,8	25 352	24,0	25 629	الرباط
Salé	3	0,5	5 866	6,5	5 875	سلا
Sidi Kacem	0	1,0	6 822	3,2	6 796	سيدي قاسم
Sidi Slimane	0	1,1	3 747	0,4	3 776	سيدي سليمان
Skhirate-Témara	0	1,2	2 471	8,5	2 483	الصخيرات - تمارة
Béni Mellal - Khénifra	21	1	37 968	11	37 991	بني ملال - خنيفرة
Azilal	3	1,2	5 563	9,9	5 614	أزبال
Béni Mellal	15	0,7	11 833	7,4	11 883	بني ملال
Fquih Ben Salah	0	0,5	6 280	0,3	6 250	الفقيه بن صالح
Khénifra	1	1,1	6 177	13,8	6 142	خنيفرة
Khouribga	2	1,9	8 115	80,9	8 102	خريبكة

12 - 14 Accouchements au sein des formations
sanitaires publiques selon la province
(ou préfecture) (suite) (1)

12 - 14 الولادات بالمؤسسات الصحية
العمومية حسب الإقليم (أو العمالة) (تابع) (1)

Année 2016	أمهات مؤقتات Mères décédées	نسبة المواليد موتى Ratio Mort-nés %	المواليد أحياء nés vivants	الولادات المجموع		سنة 2016
				بالعملية القيصرية Césarienne %	Total	
Casablanca- Settat	47	1,4	85 572	15,0	85 800	الدار البيضاء - سطت
Benslimane	0	0,5	2 608	4,4	2 620	بن سليمان
Berrechid	0	1,0	4 090	6,0	3 986	برشيد
Casablanca Anfa	31	3,2	10 510	38,4	10 833	الدار البيضاء أنفا
Al Fida	0	0,6	2 962	6,4	2 963	الفاء
Ain Sebaa Hay Mohammadi	0	0,6	4 901	25,5	4 899	عين السبع الحي المحمدي
Hay Hassani	0	0,6	3 436	13,6	3 437	الحي الحسني
Ain Chok	0	0,1	2 508	21,3	2 368	عين الشوك
Sidi Bernoussi	0	0,6	3 865	17,2	3 876	سدي بنونوسي
Ben Msik	0	0,5	1 885	32,3	1 887	بن امسيك
Moulay R'chid_Sidi Othmane	0	0,7	6 411	18,9	6 408	مولاي رشيد سدي عثمان
El Jadida	5	1,7	15 512	9,0	15 520	الجديدة
Mediouna	0	0,6	1 012	0,0	1 013	مديونة
Mohammadia	0	0,8	4 259	15,0	4 272	المحمدية
Nouaceur	0	0,4	2 922	7,0	2 927	النواصر
Settat	10	2,2	11 427	9,9	11 541	سطت
Sidi Bennour	1	0,7	7 264	0,8	7 250	سدي بنور
Marrakech - Safi	41	1,7	78 350	9,3	79 044	مراكش - أسفي
Al Haouz	0	0,8	6 626	2,8	6 657	الحوز
Chichaoua	0	1,4	3 352	3,4	3 365	شيشاوة
El Kelaa Des Sraghna	4	1,4	13 837	7,5	14 013	قلعة السراغنة
Essaouira	5	2,3	8 345	11,8	8 469	الصويرة
Marrakech	27	1,9	26 785	14,7	26 877	مراكش
Rehanna	0	0,5	3 458	3,8	3 471	الرحامنة
Safi	5	2,0	12 084	7,0	12 287	اسفي
Yousseoufia	0	1,1	3 863	1,7	3 905	اليوسيفية
Drâa- Tafilalet	18	2,2	27 122	10,6	27 465	درعة - تافيلالت
Errachidia	8	2,2	8 944	15,4	9 063	الرشيدية
Midelt	3	2,0	4 749	7,2	4 813	ميدلت
Ouarzazate	3	2,4	5 651	10,8	5 751	ورزازات
Tinghir	0	1,6	4 115	4,9	4 097	تنغير
Zagoura	4	2,8	3 663	9,3	3 741	زاكورة
Souss - Massa	31	1,7	42 263	13,8	42 647	سوس - ماسة
Agadir Ida Outanane	16	2,5	8 568	11,8	8 590	أكادير ادا أوتنان
Chtouka Ait Baha	0	0,8	5 605	12,3	5 638	اشتوكة ايت باها
Inzegane Ait Melloul	1	1,7	5 983	22,0	6 084	انزكان ايت ملول
Taroudant	10	1,4	16 336	10,6	16 541	تارودانت
Tata	1	2,3	1 888	13,4	1 915	طاطا
Tiznit	3	2,1	3 883	21,2	3 879	تيزنيت
Guelmim - Oued Noun	5	1,6	7 226	19,6	7 303	كلميم - واد نون
Assa Zag	0	1,4	221	14,8	223	أسا الزاك
Guelmim	2	1,8	4 169	22,3	4 209	كلميم
Sidi Ifni	3	1,4	1 104	21,5	1 119	سدي إفني
Tantan	0	1,3	1 732	12,3	1 752	طاطان
Laâyoune - Sakia El Hamra	3	1,1	6 937	22,9	6 629	العيون - الساقية الحمراء
Boujdour	1	2,2	960	25,6	972	بوجدور
Es-smara	0	2,2	849	29,5	859	السمارة
Laayoune	2	0,7	5 061	21,5	4 732	العيون
Tarfaya	0	0,0	67	0,0	66	طرفاية
Dakhla - Oued Ed-Dahab	0	2,1	2 282	18,0	2 311	الداخلة - وادي الذهب
Aousserd	0	0	5	0	5	أوسرد
Oued Ed-Dahab	0	2	2 277	18	2 306	وادي الذهب
Ensemble	252	1,6	504 082	12,2	506 778	المجموع

(1) Englobe les accouchements au sein des formations de soins de santé de base et des maternités d'hôpitaux.

Source : Ministère de la Santé.

(1) تشمل الولادات المسجلة بمؤسسات العلاجات الصحية الأساسية ودور الولادة بالمستشفيات.

المصدر : وزارة الصحة.

12 - 15 Nombre de femmes bénéficiaires des prestations de la planification familiale par province (ou préfecture) : Nouvelles acceptantes (1)

12 - 15 عدد النساء المستفيدات من خدمات التخطيط العائلي حسب الإقليم (أوالعمالة) : المتلقيات الجديديات (1)

Année 2016	الحقن Injections	اللؤلؤ DIU	العازل الطبي Condom	الأقراص Pilules	سنة 2016
Tanger - Tétouan - Al Hoceima	3 586	12 660	8 682	40 883	طنجة - تطوان - الحسيمة
Al Hoceima	321	399	1 086	5 732	الحسيمة
Chefchaouen	922	789	1 024	4 348	شفشاون
Fahs-Anjra	119	195	144	944	الفحص - أنجرة
Larache	847	643	971	7 618	العرائش
Ouezzane	670	5 695	2 362	4 368	وزان
Tanger-Assilah	279	2 964	1 419	11 009	طنجة - أصيلة
Tétouan	266	1 631	1 443	5 525	تطوان
M'Diq-Fnideq	162	344	233	1 339	المضيق - الفنيدق
L'Oriental	3 471	1 463	5 317	34 648	الشرق
Berkane	-	143	435	3 969	بركان
Driouch	74	15	568	2 401	الدريوش
Figuig	496	3	319	3 856	فجيج
Guercif	174	24	304	3 605	جرسيف
Jerada	265	77	316	1 893	جرادة
Nador	254	106	764	5 732	الناضور
Oujda-Angad	1 147	998	1 860	8 624	وجدة - أنجاد
Taourirt	805	97	751	4 568	تاوريرت
Fès - Meknès	3 823	8 967	9 301	76 558	فاس - مكناس
Meknès	421	2 074	1 702	11 571	مكناس
Boulemane	99	124	520	3 813	بولمان
El Hajeb	187	845	645	4 429	الحاجب
Fès	1 233	3 704	3 405	21 812	فاس
Ifrane	164	255	232	1 958	إيفران
Sefrou	511	541	527	3 417	صفرو
Taounate	370	581	902	14 798	تاونات
Taza	651	480	967	9 141	تازة
Moulay Yacoub	187	363	401	5 619	مولاي يعقوب
Rabat - Salé - Kénitra	7 311	9 440	7 826	59 908	الرباط - سلا - القنيطرة
Kénitra	2 501	2 032	1 596	12 346	القنيطرة
Khémisset	1 384	185	367	5 732	الخميسات
Rabat	214	877	935	3 684	الرباط
Salé	1 274	3 397	2 405	13 481	سلا
Sidi Kacem	846	1 565	565	10 560	سيدي قاسم
Sidi Slimane	681	144	466	6 795	سيدي سليمان
Skhirate-Témara	411	1 240	1 492	7 310	الصخيرات - تمارة
Béni Mellal - Khénifra	1 877	2 222	2 881	44 256	بني ملال - خنيفرة
Azilal	190	569	722	13 227	أزيلال
Béni Mellal	665	615	639	10 457	بني ملال
Fquih Ben Salah	374	427	441	8 900	الفقيه بن صالح
Khénifra	350	463	697	5 157	خنيفرة
Khouribga	298	148	382	6 515	خريبكة

12 - 15 Nombre de femmes bénéficiaires des prestations de la planification familiale par province (ou préfecture) : Nouvelles acceptantes (suite)(1)

12 - 15 عدد النساء المستفيدات من خدمات التخطيط العائلي حسب الإقليم (أوالمعمالة) : المتلقيات الجديدات (تابع) (1)

Année 2016	الحقن Injections	اللؤلؤ DIU	العازل الطبي Condom	الأقراص Pilules	سنة 2016
Casablanca- Settat	11 766	16 471	12 953	108 181	الدار البيضاء - سطات
Benslimane	386	263	493	4 430	بن سليمان
Berrechid	1 236	545	519	10 048	برشيد
Casablanca Anfa	133	988	698	3 399	الدار البيضاء أنفا
Al Fida	196	871	270	2 096	الفداء
Ain Sebaa Hay Mohammadi	278	1 754	470	2 935	عين السبع الحي المحمدي
Hay Hassani	440	1 303	438	4 332	الحي الحسني
Ain Chok	282	1 149	649	4 267	عين الشق
Sidi Bernoussi	751	2 302	725	7 369	سيدي البرنوصي
Ben Msik	198	1 303	1 040	5 990	بن امسيك
Moulay R'chid_Sidi Otmane	482	1 715	1 759	7 804	مولاي رشيد سيدي عثمان
El Jadida	1 671	1 369	2 626	12 837	الجديدة
Mediouna	537	702	243	2 851	مديونة
Mohammadia	304	506	535	4 621	المحمدية
Nouaceur	503	415	1 480	10 330	النواصر
Settat	3 694	337	521	11 387	سطات
Sidi Bennour	675	949	487	13 485	سيدي بنور
Marrakech - Safi	14 512	6 052	6 801	81 141	مراكش - أسفي
Al Haouz	1 971	686	459	12 297	الحوز
Chichaoua	1 550	171	547	9 200	شيشاوة
El Kelaa Des Sraghna	2 393	903	710	11 913	قلعة السراغنة
Essaouira	1 158	501	544	6 461	الصويرة
Marrakech	3 315	2 086	2 841	15 860	مراكش
Rehamna	1 726	551	341	6 347	الرحامنة
Safi	1 516	868	1 124	11 777	أسفي
Youssoufia	883	286	235	7 286	اليوسيفية
Drâa- Tafilalet	413	2 797	3 043	28 880	درعة - تافيلالت
Errachidia	80	1 466	667	6 510	الرشيدية
Midelt	104	201	1 056	6 579	ميدلت
Ouarzazate	113	820	377	6 157	ورزازات
Tinghir	47	163	449	4 682	تنغير
Zagoura	69	147	494	4 952	زاكورة
Souss - Massa	4 028	3 847	4 532	38 450	سوس - ماسة
Agadir Ida Outanane	684	1 099	789	7 490	أكادير إدا أوتانان
Chtouka Ait Baha	893	396	734	7 253	اشتوكة آيت باها
Inzegane Ait Melloul	1 240	687	687	5 606	انزكان آيت ملول
Taroudant	1 107	986	1 769	13 251	تارودانت
Tata	35	177	252	2 289	طاطا
Tiznit	69	502	301	2 561	تيزنيت
Guelmim - Oued Noun	439	557	1 228	6 814	كلميم - واد نون
Assa Zag	13	3	33	314	أسا الزاك
Guelmim	218	328	850	3 448	كلميم
Sidi Ifni	63	86	251	1 891	سيدي إفني
Tantan	145	140	94	1 161	طانتان
Laâyoune - Sakia El Hamra	257	319	884	4 721	العيون - الساقية الحمراء
Boujdour	45	1	44	567	بوجدور
Es-smara	21	90	63	799	السمارة
Laayoune	177	228	715	3 111	العيون
Tarfaya	14	0	62	244	طرفاية
Dakhla - Oued Ed-Dahab	127	0	198	2466	الدخلة - وادي الذهب
Aousserd	0	0	16	111	أوسرد
Oued Ed-Dahab	127	0	182	2 355	وادي الذهب
Ensemble	51 610	64 795	63 646	526 906	المجموع

(1) Il s'agit des activités du programme national de la planification familiale.

(1) يتعلق الأمر بأنشطة البرنامج الوطني للتخطيط العائلي.

DIU : Dispositif intra-utérin.
Source - Ministère de la Santé.

المصدر : وزارة الصحة.

12 - 16 Nombre de femmes bénéficiaires des prestations de la planification familiale par province (ou préfecture) : Anciennes acceptantes (1)

12 - 16 عدد النساء المستفيدات من خدمات التخطيط العائلي حسب الإقليم (أو العمالة) : المتلقيات القديمات 1)

Année 2016	الحقن Injections	اللولب DIU	العازل الطبي Condom	الأقراص Pilules	سنة 2016
Tanger - Tétouan - Al Hoceima	4 181	1 836	19 195	187 260	187 260
Al Hoceima	515	17	4 104	21 731	21 731
Chefchaouen	859	63	1 881	14 764	14 764
Fahs-Anjra	126	11	653	2 379	2 379
Larache	1 260	25	2 394	53 362	53 362
Ouezzane	728	1 296	2 900	29 428	29 428
Tanger-Assilah	0	224	253	38 045	38 045
Tétouan	450	142	5 725	25 196	25 196
M'Diq-Fnideq	243	-	1 285	2 355	2 355
L'Oriental	4 990	101	20 165	218 481	218 481
Berkane	-	8	1 942	38 288	38 288
Driouch	128	0	2 993	24 913	24 913
Figuig	-	0	702	15 638	15 638
Guercif	429	1	1 320	26 186	26 186
Jerada	834	1	981	14 807	14 807
Nador	463	4	5 089	37 795	37 795
Oujda-Angad	2 020	87	5 647	43 023	43 023
Taurirt	802	0	1 491	17 831	17 831
Fès - Meknès	5 353	252	33 591	391 053	391 053
Meknès	61	60	5 972	64 671	64 671
Boulemane	343	2	1 388	26 236	26 236
El Hajeb	131	9	2 522	29 289	29 289
Fès	1 514	16	10 242	82 742	82 742
Ifrane	306	9	1 348	18 085	18 085
Sefrou	845	95	2 280	21 582	21 582
Taounate	618	44	3 593	62 127	62 127
Taza	1 264	4	4 404	55 273	55 273
Moulay Yacoub	271	13	1 842	31 048	31 048
Rabat - Salé - Kénitra	10 356	268	25 311	354 934	354 934
Kénitra	-	91	4 275	70 025	70 025
Khémisset	2 365	7	976	44 512	44 512
Rabat	400	-	3 821	25 570	25 570
Salé	1 620	65	8 719	66 983	66 983
Sidi Kacem	1 817	48	626	79 223	79 223
Sidi Slimane	1 302	4	1 572	39 014	39 014
Skhirate-Témara	470	0	5 322	29 607	29 607
Béni Mellal - Khénifra	2 857	97	6 549	317 651	317 651
Azilal	510	18	1 202	49 316	49 316
Béni Mellal	844	2	1 406	79 269	79 269
Fquih Ben Salah	652	15	838	72 227	72 227
Khénifra	320	53	1 469	42 360	42 360
Khouribga	531	9	1 634	74 479	74 479

12 - 16 Nombre de femmes bénéficiaires des prestations de la planification familiale par province (ou préfecture) : Anciennes acceptantes(suite)(1)

12 - 16 عدد النساء المستفيدات من خدمات التخطيط العائلي حسب الإقليم (أوالعمالءة) : المتلقيات القديمات (تبع) (1)

Année 2016	الحقن Injections	اللولب DIU	العازل الطبي Condom	الأقراص Pilules	سنة 2016
Casablanca- Settat	12 676	1 906	24 509	483 414	الدار البيضاء - سطات
Benslimane	659	21	1 076	33 400	بن سليمان
Berrechid	1 623	17	928	43 315	برشيد
Casablanca Anfa	153	17	2 067	12 644	الدار البيضاء أنفا
Al Fida	223	8	971	13 670	القداء
Ain Sebaa Hay Mohammadi	1 089	1 137	3 040	9 420	عين السبع الحي المحمدي
Hay Hassani	610	10	706	10 772	الحي الحسني
Ain Chok	523	93	1 587	17 477	عين الشق
Sidi Bernoussi	1 045	7	2 160	29 098	سيدي البرنوصي
Ben Msik	239	20	1 646	11 641	بن امسيك
Moulay R'chid_Sidi Otmane	3	191	27	66	مولاي رشيد سيدي عثمان
El Jadida	2 284	81	3 306	62 845	الجديدة
Mediouna	738	23	916	15 458	مديونة
Mohammadia	537	6	1 078	28 600	المحمدية
Nouaceur	456	59	2 776	40 004	النواصر
Settat	1 621	68	1 379	82 803	سطات
Sidi Bennour	873	148	846	72 201	سيدي بنور
Marrakech - Safi	24 768	210	15 433	441 812	مراكش - أسفي
Al Haouz	2 758	37	1 369	77 085	الحوز
Chichaoua	2 320	25	1 020	30 100	شيشاوة
El Kelaa Des Sraghna	6 452	10	2 700	92 318	قلعة السراغنة
Essaouira	1 140	50	1 204	31 102	الصويرة
Marrakech	4 928	59	5 130	70 501	مراكش
Rehamna	3 935	8	759	37 576	الرحامنة
Safi	2 275	20	2 662	75 247	اسفي
Youssoufia	960	1	589	27 883	اليوسيفية
Drâa- Tafilalet	474	72	7 062	149 810	درعة - تافيلالت
Errachidia	58	8	2 491	43 152	الرشيدية
Midelt	132	62	1 766	37 480	ميدلت
Ouarzazate	197	2	1 312	31 025	ورزازات
Tinghir	38	0	840	17 973	تنغير
Zagoura	49	0	653	20 180	زاكورة
Souss - Massa	4 423	232	16 334	220 803	سوس - ماسة
Agadir Ida Outanane	697	33	5 445	41 791	أكادير إدا أوتنان
Chtouka Ait Baha	995	5	1 627	29 874	اشتوكة ايت باها
Inzegane Ait Melloul	1 811	173	2 803	60 834	انزكان ايت ملول
Taroudant	807	11	4 688	69 948	تارودانت
Tata	62	3	816	10 838	طاطا
Tiznit	51	7	955	7 518	تيزنيت
Guelmim - Oued Noun	512	24	2 510	26 649	كلميم - واد نون
Assa Zag	19	0	300	2 124	أسا الزاك
Guelmim	273	18	1 223	12 502	كلميم
Sidi Ifni	55	4	516	5 181	سيدي إفني
Tantan	165	2	471	6 842	طانطان
Laâyoune - Sakia El Hamra	284	7	2 307	18 640	العيون - الساقية الحمراء
Boujdour	95	0	250	3 875	بوجدور
Es-smara	12	3	207	3 624	السمارة
Laayoune	170	4	1 633	10 076	العيون
Tarfaya	7	0	-	1 065	طرفاية
Dakhla - Oued Ed-Dahab	190	0	798	6099	الداخلة - وادي الذهب
Aousserd	2	0	31	392	أوسرد
Oued Ed-Dahab	188	0	767	5 707	وادي الذهب
Ensemble	71 064	5 005	173 764	2 816 606	المجموع

(1) Il s'agit des activités du programme national de la planification familiale.

(1) يتعلق الأمر بأنشطة البرنامج الوطني للتخطيط العائلي.

DIU : Dispositif intra-utérin

Source : Ministère de la Santé.

المصدر : وزارة الصحة.

12 - 17 Nombre d'enfants bénéficiaires des prestations du PNI par province (ou préfecture)

12 - 17 عدد الأطفال المستفيدين من البرنامج الوطني للتلقيح حسب الإقليم (أو العمالة)

Année 2016	الأطفال دون السن 5				سنة 2016		
	التلقيح ضد الحصبة و الحماق	د.ك.س.ش 3	د.ك.س.ش 2	د.ك.س.ش 1	التلقيح ضد المل	الشلل	
	RR1	DTCP3	DTCP2	DTCP1	Polio	B.C.G	
Tanger - Tétouan - Al Hoceima	77 709	76 490	79 828	78 827	75 954	78 939	طنجة - تطوان - الحسيمة
Al Hoceima	8 402	8 448	10 476	8 611	8 413	8 528	الحسيمة
Chefchaouen	8 763	9 551	9 618	10 442	10 191	10 191	شفشاون
Fahs-Anjra	1 662	1 614	1 756	1 908	1 731	1 731	الفحص - أنجرة
Larache	11 282	10 925	11 054	11 351	11 104	11 105	العراتش
Ouezzane	5 972	5 760	6 442	5 923	6 014	7 630	وزان
Tanger-Assilah	25 722	25 485	25 562	25 302	24 515	24 719	طنجة - أصيلة
Tétouan	10 289	10 101	10 192	10 536	9 636	10 348	تطوان
M'Diq-Fnideq	5 617	4 606	4 728	4 754	4 350	4 687	المضيق - الفنيدق
L'Oriental	44 603	43 889	44 886	44 732	43 901	44 651	الشرق
Berkane	5 406	5 162	5 155	5 122	5 025	5 025	بركان
Driouch	4 023	4 053	4 132	4 211	3 868	3 922	الدريوخ
Figuig	2 398	2 644	2 923	2 913	3 259	3 099	فجيج
Guercif	4 433	4 511	4 563	4 595	4 598	4 586	جرسيف
Jerada	2 247	2 449	2 207	2 260	2 288	2 284	جرادة
Nador	11 171	10 925	10 896	10 995	10 417	10 803	الناضور
Oujda-Angad	10 238	9 935	10 364	9 957	9 893	10 248	وجدة - آنگاد
Taourirt	4 687	4 210	4 646	4 679	4 553	4 684	تاويرت
Fès - Meknès	89 844	87 350	88 048	90 116	88 930	91 072	فاس - مكناس
Meknès	16 535	16 151	16 180	16 229	15 804	16 193	مكناس
Boulemane	4 567	4 345	4 457	4 560	4 709	4 724	بولمان
El Hajeb	6 159	5 288	5 373	5 577	5 451	5 451	الحاجب
Fès	23 146	22 994	22 617	23 531	23 645	24 529	فاس
Ifrane	3 317	3 256	3 198	3 220	3 077	3 077	إيفران
Sefrou	6 001	5 933	5 994	6 066	6 049	6 049	صفرو
Taounate	14 824	14 652	15 235	15 594	15 019	15 778	تاونات
Taza	10 808	10 501	10 726	11 018	11 023	11 047	تازة
Moulay Yacoub	4 487	4 230	4 268	4 321	4 153	4 224	مولاي يعقوب
Rabat - Salé - Kénitra	69 530	93 281	94 088	94 958	80 880	81 076	الرباط - سلا - القنيطرة
Kénitra	0	24 743	24 630	25 405	10 711	10 711	القنيطرة
Khémisset	11 308	11 042	11 053	11 246	11 194	11 194	الخميسات
Rabat	7 750	7 423	7 508	7 428	7 333	7 317	الرباط
Salé	20 532	18 459	19 230	18 824	19 650	19 650	سلا
Sidi Kacem	12 361	11 884	11 734	11 987	12 835	12 836	سيدي قاسم
Sidi Slimane	7 622	7 318	7 512	7 667	7 429	7 432	سيدي سليمان
Skhirate-Témara	9 957	12 412	12 421	12 401	11 728	11 936	الصخيرات - تمارة
Béni Mellal - Khénifra	58 459	54 619	54 146	53 884	54 754	54 690	بني ملال - خنيفرة
Azilal	12 753	12 742	12 771	12 841	12 983	12 983	أزيلال
Béni Mellal	14 224	11 325	11 089	11 111	11 261	11 343	بني ملال
Fquih Ben Salah	11 770	11 744	11 596	11 449	11 699	11 699	الفقيه بن صالح
Khénifra	7 203	7 291	7 128	7 221	7 562	7 416	خنيفرة
Khouribga	12 509	11 517	11 562	11 262	11 249	11 249	خريبكة

12 - 17 Nombre d'enfants bénéficiaires des prestations du PNI par province (ou préfecture)(suite)

12 - 17 عدد الأطفال المستفيدين من البرنامج الوطني للتلقيح حسب الإقليم (أو العمالة) (تابع)

Année 2016	الأطفال دون الـ 5 سنوات				2016 سنة		
	التلقيح ضد الحصبة و الحميراء RRI	د.ك.ش 3 DTCP3	د.ك.ش 2 DTCP2	د.ك.ش 1 DTCP1	الشلل Polio	التلقيح ضد السمل B.C.G	
Casablanca- Settat	147 961	138 405	136 275	136 780	134 007	135 131	الدار البيضاء - سطات
Benslimane	5 040	5 120	5 153	5 162	5 027	5 027	بن سليمان
Berrechid	12 035	10 893	9 979	10 501	10 632	10 632	برشيد
Casablanca Anfa	10 501	4 946	4 897	4 767	4 774	4 778	الدار البيضاء أنفا
Al Fida	6 714	6 894	6 530	6 460	6 352	6 352	القداء
Ain Sebaa Hay Mohammadi	6 456	6 425	6 336	6 257	6 010	6 018	عين السبع الحى المحمدي
Hay Hassani	8 260	7 774	7 964	7 976	7 416	7 977	الحى الحسنى
Ain Chok	5 720	5 584	5 500	5 406	5 497	5 555	عين الشق
Sidi Bernoussi	12 782	12 279	12 111	12 095	12 105	12 093	سبدي البرنوصي
Ben Msik	4 648	4 524	4 302	4 196	4 181	4 181	بن امسيك
Moulay R'chid_Sidi Otmane	8 515	9 288	8 038	8 275	8 254	8 254	مولاي رشيد سبدي عثمان
El Jadida	19 086	18 156	18 346	18 732	18 384	18 525	الجديدة
Mediouna	4 128	4 013	4 057	4 055	3 988	3 989	مديونة
Mohammadia	7 854	7 653	7 663	7 831	7 581	7 747	المحمدية
Nouaceur	10 812	10 389	10 610	10 146	9 304	9 405	النواصر
Settat	14 996	14 415	14 607	14 597	14 226	14 322	سطات
Sidi Bennour	10 414	10 052	10 182	10 324	10 276	10 276	سبدي بنور
Marrakech - Safi	103 743	102 392	104 123	103 496	100 052	102 746	مراكش - أسفي
Al Haouz	15 082	14 714	14 873	14 840	14 317	14 179	الحوز
Chichaoua	8 297	8 928	8 884	8 832	8 776	8 776	شيشاوة
El Kelaa Des Sraghna	13 894	13 300	13 784	14 092	12 011	14 220	قلعة السراغنة
Essaouira	9 803	9 522	9 806	9 792	10 233	10 233	الصويرة
Marrakech	27 231	26 961	27 525	26 309	26 259	26 259	مراكش
Rehamna	7 768	7 591	7 702	7 781	7 685	7 719	الرحامنة
Safi	15 344	14 937	14 976	15 028	14 481	15 057	أسفي
Yousseoufia	6 324	6 439	6 573	6 822	6 290	6 303	اليوسيفية
Drâa- Tafilalet	41 573	39 528	40 965	42 062	42 180	39 703	درعة - تافيلالت
Errachidia	10 270	10 122	10 069	10 268	10 521	10 627	الرشيدية
Midelt	6 884	6 784	6 806	7 173	7 397	7 429	ميدلت
Ouarzazate	6 769	6 694	6 614	6 796	6 913	6 950	ورزازات
Tinghir	8 804	8 774	8 774	8 793	8 838	8 838	تغنيفر
Zagoura	8 846	7 154	8 702	9 032	8 511	5 859	زاكورة
Souss - Massa	54 689	54 176	54 666	55 237	54 999	55 788	سوس - ماسة
Agadir Ida Outanane	11 912	11 848	11 983	11 908	12 122	12 156	أكادير ادا أوتنان
Chtouka Ait Baha	8 349	8 281	8 323	8 529	7 983	8 463	اشتوكة ايت باها
Inzegane Ait Melloul	11 339	11 222	11 287	11 209	11 348	11 526	انزكان ايت ملول
Taroudant	17 010	16 561	16 969	17 343	17 348	17 444	تارودانت
Tata	2 374	2 453	2 472	2 527	2 477	2 477	طاطا
Tiznit	3 705	3 811	3 632	3 721	3 721	3 722	تيزنيت
Guelmim - Oued Noun	8 804	8 867	8 818	8 762	8 554	8 563	كلميم - وادي نون
Assa Zag	473	458	490	446	399	406	أسا الزاك
Guelmim	4 167	4 036	4 030	4 067	4 138	4 140	كلميم
Sidi Ifni	2 222	2 324	2 271	2 273	2 190	2 190	سبدي إفني
Tantan	1 942	2 049	2 027	1 976	1 827	1 827	طانتان
Laâyoune - Sakia El Hamra	8 492	8 219	8 251	8 110	7 177	7 171	العيون - الساقية الحمراء
Boujdour	1 077	1 064	1 075	1 052	962	962	بوجدور
Es-smara	1 199	1 105	1 022	999	949	949	السمارة
Laayoune	5 933	5 772	5 869	5 823	5 069	5 063	العيون
Tarfaya	283	278	285	236	197	197	طرفاية
Dakhla - Oued Ed-Dahab	3165	2951	2710	2667	2352	2352	الدخلة - وادي الذهب
Aousserd	31	20	18	16	13	13	أوسرد
Oued Ed-Dahab	3 134	2 931	2 692	2 651	2 339	2 339	وادي الذهب
Ensemble	708 572	710 167	716 804	719 631	693 740	701 882	المجموع

1: Le vaccin anti rougeole a été combiné avec le vaccin anti rubéole.

PNI: Programme National d'Immunisation

B.C.G : Bacille de Calmette et Guerin (vaccin anti-tuberculeux).

DTCP : Difterie, Tétanos, Coqueluche, Poliomyélite (y compris hemophilus influenzae).

'N.B. ne sont pas comprises les statistiques des campagnes nationales de vaccination.

Source : Ministère de la Santé.

1: تم ادماج التلقيح ضد الحصبة مع التلقيح ضد الحميراء.

د.ك.ش: د.ك.ش: الفرقيا، الكزاز، السعال الديكي والشلل (يشمل المستحبة النزلية). ملاحظة: لايشمل إحصائيات الحملات الوطنية للتلقيح.

المصدر: وزارة الصحة.

12 - 18 Enfants bénéficiaires du PNLMD
par province (ou préfecture) (1)

12 - 18 الأطفال المستفيدين من البرنامج الوطني لمحاربة
أمراض الإسهال حسب الإقليم (أو العمالة) (1)

Année 2015	Zchar مستمر Dysentérie Persistante	Zchar Dysentérie	درجة الاجتفاف Degré de déshydratation			سنة 2015
			(ج) (C)	(ب) (B)	(أ) (A)	
Tanger - Tétouan - Al Hoceima	43	140	13	255	10 476	طنجة - تطوان - الحسيمة
Al Hoceima	-	33	-	1	1 221	الحسيمة
Chefchaouen	10	15	6	135	2 201	شفشاون
Fahs-Anjra	-	4	-	-	174	الفحص - أنجرة
Larache	3	33	1	7	1 516	العرانش
Ouezzane	-	1	-	1	896	وزان
Tanger-Assilah	18	12	1	86	2 267	طنجة - أصيلة
Tétouan	12	23	5	25	1 344	تطوان
M'Diq-Fnideq	-	19	-	-	857	المضيق - الفنيق
L'Oriental	50	61	3	76	8 095	الشرق
Berkane	3	2	-	-	737	بركان
Driouch	1	-	1	26	921	الدريوش
Figuig	7	15	-	42	575	فجيج
Guercif	21	17	-	1	776	جرسيف
Jerada	5	2	-	2	819	جرادة
Nador	-	-	-	-	1 353	الناضور
Oujda-Angad	2	9	1	2	2 214	وجدة - أنجاد
Taourirt	11	16	1	3	700	تاوريرت
Fès - Meknès	74	260	29	313	14 646	فاس - مكناس
Meknès	3	100	-	13	2 845	مكناس
Boulemane	-	13	-	2	1 170	بولمان
El Hajeb	-	37	-	1	990	الحاجب
Fès	46	55	-	56	4 652	فاس
Ifrane	1	-	-	4	536	إيفران
Sefrou	1	10	2	1	515	صفرو
Taounate	19	26	24	148	2 579	تاونات
Taza	1	2	-	4	167	تازة
Moulay Yacoub	3	17	3	84	1 192	مولاي يعقوب
Rabat - Salé - Kénitra	67	81	3	23	9 617	الرباط - سلا - القنيطرة
Kénitra	10	13	2	3	685	القنيطرة
Khémisset	2	18	-	3	1 200	الخميسات
Rabat	9	2	-	-	667	الرباط
Salé	30	10	1	5	2 600	سلا
Sidi Kacem	2	22	-	-	1 869	سيدي قاسم
Sidi Slimane	13	11	-	10	923	سيدي سليمان
Skhirate-Témara	1	5	-	2	1 673	الصخيرات - تمارة
Béni Mellal - Khénifra	24	5	6	312	10 783	بني ملال - خنيفرة
Azilal	16	5	5	57	4 450	أزيلال
Béni Mellal	6	-	-	72	2 153	بني ملال
Fquih Ben Salah	-	-	-	5	1 581	الفقيه بن صالح
Khénifra	-	-	1	-	1 460	خنيفرة
Khouribga	2	-	-	178	1 139	خريبكة

12 - 18 Enfants bénéficiaires du PNLMMD
par province (ou préfecture) (suite) (1)

12 - 18 الأطفال المستفيدين من البرنامج الوطني لمحاربة
أمراض الإسهال حسب الإقليم (أو العمالة) (تابع) (1)

Année 2015	زحار مستمر Dysentérie Persistante	زحار Dysentérie	درجة الاجتفاف Degre de déshydratation			سنة 2015
			(ج) (C)	(ب) (B)	(أ) (A)	
Casablanca- Settat	36	174	3	46	20 167	الدار البيضاء - سطات
Benslimane	-	10	-	-	1 171	بن سليمان
Berrechid	1	-	-	-	1 563	برشيد
Casablanca Anfa	3	7	-	1	898	الدار البيضاء أنفا
Al Fida Mers Sultan	2	8	-	-	792	الفداء مرس السلطان
Ain Sebaa Hay Mohammadi	1	1	-	-	740	عين السبع الحي المحمدي
Ain Chok	-	4	-	10	925	عين الشق
Hay Hassani	10	7	2	-	799	الحي الحسني
Ben Msik	-	1	-	-	480	بن امسيك
Moulay R'chid_Sidi Otmane	-	9	-	-	1 014	مولاي رشيد سيدي عثمان
Sidi Bernoussi	1	3	1	-	1 987	سيدي البرنوصي
El Jadida	-	-	-	11	2 427	الجديدة
Mediouna	-	-	-	-	793	مديونة
Mohammadia	-	11	-	-	603	المحمدية
Nouaceur	10	94	-	14	2 075	النواصر
Settat	3	18	-	10	1 805	سطات
Sidi Bennour	5	1	-	-	2 095	سيدي بنور
Marrakech - Safi	217	305	102	330	24 510	مراكش - أسفي
Al Haouz	60	39	4	38	2 465	الحوز
Chichaoua	19	86	4	146	3 912	شيشاوة
El Kelaa Des Sraghna	19	11	2	23	4 677	قلعة السراغنة
Essaouira	7	12	-	15	2 421	الصويرة
Marrakech	79	41	88	104	5 147	مراكش
Rehanna	1	88	2	4	1 389	الرحامنة
Safi	1	-	1	-	3 122	اسفي
Yousseoufia	31	28	1	-	1 377	اليوسيفية
Drâa- Tafilalet	35	14	2	55	6 790	درعة - تافيلالت
Errachidia	10	3	1	6	1 366	الرشيدية
Midelt	8	1	-	25	1 663	ميدلت
Ouarzazate	1	-	1	2	1 937	ورزازات
Tinghir	1	9	-	13	271	تنغير
Zagoura	15	1	-	9	1 553	زاكورة
Souss - Massa	38	180	14	145	8 585	سوس - ماسة
Agadir Ida Outanane	4	49	-	1	1 201	أكادير إذا أوتنان
Chtouka Ait Baha	2	6	14	35	1 266	اشتوكة ايت باها
Inzegane Ait Melloul	4	12	-	1	1 071	انزكان ايت ملول
Taroudant	24	95	-	59	4 038	تارودانت
Tata	2	17	-	20	616	طاطا
Tiznit	2	1	-	29	393	تيزنيت
Guelmim - Oued Noun	1	1	1	5	1 028	كلميم - واد نون
Assa Zag	-	-	-	-	32	أسا الزك
Guelmim	1	-	1	4	605	كلميم
Sidi Ifni	-	-	-	-	87	سيدي إفني
Tantan	-	1	-	1	304	طاطان
Laâyoune - Sakia El Hamra	7	17	2	13	1 146	العيون - الساقية الحمراء
Boujdour	-	16	-	-	218	بوجدور
Es-smara	-	-	1	2	124	السمارة
Laayoune	7	1	1	11	542	العيون
Tarfaya	-	-	-	-	262	طرفاية
Dakhla - Oued Ed-Dahab	-	-	-	15	484	الداخلة - وادي الذهب
Oued Ed-Dahab	-	-	-	15	484	وادي الذهب
Ensemble	592	1 238	178	1 588	116 327	المجموع

PNLMMD: Programme National de Lutte contre les Maladies Diarrhéiques.

(1) Enfants âgés de 0-11 mois.

Source : Ministère de la Santé.

(1) الأطفال البالغ سنهم 0-11 شهر.

المصدر : وزارة الصحة.

12 - 19 Mouvements des malades dans
les hôpitaux publics selon
la province (ou la préfecture)

19 - 12 حركات المرضى داخل المستشفيات
العمومية حسب الإقليم (أو العمالة)

Année 2016	أيام الإستشفاء Journées d'hospitalisation	الدخول Admissions*	عدد الأسرة (1) Capacité (1) Fonctionnelle	عدد المؤسسات Nombre d'établissements	سنة 2016
Tanger - Tétouan - Al Hoceima	455 344	112 823	2 080	17	طنجة - تطوان - الحسيمة
Al Hoceima	79 581	16 877	326	2	الحسيمة
Chefchaouen	36 157	9 818	160	1	شفشاون
Larache	60 090	18 384	267	2	العرانش
M'Diq-Fnideq	11 501	4 930	78	2	المضيق - الفنيدق
Ouezzane	11 887	4 633	113	1	وزان
Tanger-Assilah	125 925	34 572	609	6	طنجة - أصيلة
Tétouan	130 203	23 609	527	3	تطوان
L'Oriental	368 597	92 059	1 894	12	الشرق
Berkane	28 991	9 767	130	1	بركان
Figuig	20 655	3 986	132	1	فجيج
Guercif	12 218	5 169	58	1	جرسيف
Jerada	8 326	2 916	40	1	جرادة
Nador	106 235	29 839	478	2	الناضور
Oujda-Angad	183 019	35 700	1 000	5	وجدة - أنجاد
Taurirt	9 153	4 682	56	1	تاوريرت
Fès - Meknès	632 692	150 064	2 762	21	فاس - مكناس
Meknès	142 120	35 499	676	4	مكناس
Boulemane	14 511	5 396	97	2	بولمان
El Hajeb	8 433	3 222	45	1	الحاجب
Fès	344 139	60 832	1 324	8	فاس
Ifrane	17 523	5 403	73	2	إيفران
Sefrou	21 950	5 718	117	1	صفرو
Taounate	16 936	7 517	105	2	تاونات
Taza	67 080	26 477	325	1	تازة
Rabat - Salé - Kénitra	865 115	155 605	3 802	19	الرباط - سلا - القنيطرة
Kénitra	127 420	31 586	511	2	القنيطرة
Khémisset	38 606	13 108	264	3	الخميسات
Rabat	604 411	83 364	2 548	10	الرباط
Salé	48 632	11 119	159	1	سلا
Sidi Kacem	19 803	8 678	210	1	سيدي قاسم
Sidi Slimane	9 967	4 103	50	1	سيدي سليمان
Skhirate-Témara	16 276	3 647	60	1	الصخيرات - تمارة
Béni Mellal - Khénifra	271 893	80 939	1 223	8	بني ملال - خنيفرة
Azilal	22 659	7 837	125	1	أزيلال
Béni Mellal	132 002	34 424	491	2	بني ملال
Fqih Ben Salah	14 301	5 880	42	1	الفتحي بن صالح
Khouribga	64 349	21 999	375	3	خريبكة
Khénifra	38 582	10 799	190	1	خنيفرة

12 - 19 Mouvements des malades dans les hôpitaux publics selon la province (ou la préfecture) (suite)

12 - 19 حركات المرضى داخل المستشفيات العمومية حسب الإقليم (أو العمالة) (تابع)

Année 2016	أيام الإستشفاء Journées d'hospitalisation	الدخول Admissions*	عدد الأسرة (1) Capacité (1) Fonctionnelle d'établissements	عدد المؤسسات Nombre	سنة 2016
Casablanca- Settat	906 660	198 658	4 267	25	الدار البيضاء - سطات
Benslimane	5 569	2 627	30	1	بن سليمان
Berrechid	88 684	7 419	290	2	برشيد
Settat	52 835	21 335	352	2	سطات
Mediouna	40 626	270	111	1	مديونة
Mohammadia	23 524	6 293	133	1	المحمدية
Nouaceur	7 337	2 410	50	1	النواصر
Casablanca Anfa	417 209	79 325	1 799	4	الدار البيضاء أنفا
Al Fida Mers Sultan	51 312	7 011	214	1	الفداء مرس السلطان
Ain Sebaa Hay Mohammadi	23 962	8 336	159	1	عين السبع الحي المحمدي
Hay Hassani	11 098	4 804	90	1	الحي الحسنى
Ain Chok	14 608	4 333	97	2	عين الشق
Sidi Bernoussi	8 123	5 365	75	1	سيدي البرنوصي
Ben Msik	18 465	3 274	66	1	بن امسيك
Moulay R'chid_Sidi Otmane	29 198	12 567	187	1	مولاي رشيد سيدي عثمان
El Jadida	92 568	25 396	529	3	الجديدة
Sidi Bennour	21 542	7 893	85	2	سيدي بنور
Marrakech - Safi	718 167	145 031	2 967	16	مراكش - أسفي
Al Haouz	3 711	1 798	30	1	الحوز
Chichaoua	9 377	3 373	42	1	شيشاوة
El Kelaa Des Sraghna	65 941	25 270	320	2	قلعة السراغنة
Essaouira	84 062	19 720	320	1	الصويرة
Marrakech	444 141	63 912	1 717	8	مراكش
Rehamna	5 016	3 322	20	1	الرحامنة
Safi	96 403	24 242	466	1	أسفي
Youssoufia	9 516	3 394	52	1	اليوسفية
Drâa- Tafilalet	152 113	47 820	870	9	درعة - تافيلالت
Errachidia	77 131	22 786	390	4	الرشيدية
Midelt	10 244	5 144	102	1	ميدلت
Quarzazate	49 161	12 386	291	2	ورزازات
Tinghir	7 342	4 000	47	1	تنغير
Zagoura	8 235	3 504	40	1	زاكورة
Souss - Massa	331 385	113 819	1 452	9	سوس - ماسة
Agadir Ida Outanane	94 183	38 265	458	2	أكادير إدا أوتنان
Chtouka Ait Baha	14 175	6 555	60	1	اشتوكة ايت باها
Inzegane Ait Melloul	77 205	24 717	310	1	انزكان ايت ملول
Tata	5 235	2 249	45	1	طاطا
Taroudant	95 902	28 043	309	2	تارودانت
Tiznit	44 685	13 990	270	2	تيزنيت
Guelmim - Oued Noun	38 347	13 478	261	4	كلميم - واد نون
Assa Zag	889	422	30	1	أسا الزك
Guelmim	23 309	7 419	93	1	كلميم
Tantan	11 339	4 318	94	1	طاطان
Sidi Ifni	2 810	1 319	44	1	سيدي إفني
Laâyoune - Sakia El Hamra	56 440	15 616	383	4	العيون - الساقية الحمراء
Boujdour	4 804	1 603	32	1	بوجدور
Es-smara	4 456	1 443	66	1	السمارة
Laayoune	47 180	12 570	285	2	العيون
Dakhla - Oued Ed-Dahab	10 632	4 664	78	1	الدخلة - وادي الذهب
Oued Ed-Dahab	10 632	4 664	78	1	وادي الذهب
Ensemble	4 807 385	1 130 576	22 039	145	المجموع

(*) Admissions en hospitalisation complète

(1) Capacité fonctionnelle : lits disponibles pour l'hospitalisation des malades.

Source : Ministère de la Santé.

(1) الأسرة المتواجدة لاستشفاء المرضى.

المصدر : وزارة الصحة.

12 - 20 Statistiques d'occupation des lits
des hôpitaux publics par
province (ou préfecture)

20 - 12 إحصائيات الإيواء بالمستشفيات
العمومية حسب الإقليم (أو العمالة)

Année 2015	مجال التناوب على الأسرة (يوم) Intervalle de rotation (jour)	معدل التناوب على الأسرة ⁽¹⁾ Taux de rotation des lits ⁽¹⁾	متوسط مدة الإقامة (يوم) Durée moyenne de séjour (jour)	متوسط معدل الإيواء (%) Taux moyen d'occupation (%)	سنة 2015
Tanger - Tétouan - Al Hoceima	2,6	53,7	4,1	61,7	طنجة - تطوان - الحسيمة
Al Hoceima	2,4	51,2	4,6	66,0	الحسيمة
Chefchaouen	2,3	60,9	3,7	61,9	شفشاون
Larache	1,5	65,2	3,8	71,7	العرانش
Ouezzane	7,1	36,9	2,6	26,9	وزان
Tanger-Assilah	2,1	62,3	3,7	63,3	طنجة - أصيلة
Tétouan	3,5	40,1	5,6	61,8	تطوان
M'Diq-Fnideq	2,7	60,0	2,3	45,9	المضيق - الفنيدق
L'Oriental	2,9	56,1	3,3	52,7	الشرق
Berkane	1,8	73,7	3,2	63,9	بركان
Figuig	8,4	25,8	4,2	33,3	فجيج
Guercif	1,2	75,7	2,0	62,3	جرسيف
Jerada	2,3	67,3	2,9	55,4	جرادة
Nador	2,4	60,5	3,3	57,4	الناصور
Oujda-Angad	3,5	51,2	3,5	50,4	وجدة - أنجاد
Taourirt	1,1	118,2	1,9	62,8	تاويرت
Fès - Meknès	2,2	54,0	4,4	66,3	فاس - مكناس
Meknès	2,7	50,8	4,1	60,1	مكناس
Boulemane	3,4	59,9	2,6	43,6	بولمان
El Hajeb	2,0	82,4	2,4	53,9	الحاجب
Fès	1,8	47,8	5,7	75,5	فاس
Ifrane	2,1	70,2	2,9	58,2	إيفران
Sefrou	3,0	54,2	3,8	55,7	صفرو
Taounate	2,3	77,0	2,3	50,3	تاونات
Taza	2,0	70,1	3,2	61,1	تازة
Rabat - Salé - Kénitra	2,8	42,6	5,5	66,7	الرباط - سلا - القنيطرة
Kénitra	1,8	64,8	3,7	66,9	القنيطرة
Khémisset	4,2	46,2	3,0	41,8	الخميسات
Rabat	3,0	34,3	7,3	70,6	الرباط
Salé	0,9	82,4	3,6	80,1	سلا
Sidi Kacem	6,5	33,9	3,7	35,9	سيدي قاسم
Sidi Slimane	1,9	81,5	2,4	56,8	سيدي سليمان
Skhirate-Témara	1,6	65,4	3,9	71,0	الصخيرات - تمارة
Béni Mellal - Khénifra	1,8	63,7	3,5	66,1	بني ملال - خنيفرة
Azilal	5,0	35,4	3,9	44,0	أزيلال
Béni Mellal	1,0	71,4	3,8	78,5	بني ملال
Fquih Ben Salah	0,1	149,3	2,3	96,5	الفتية بن صالح
Khénifra	2,3	65,5	3,0	57,1	خنيفرة
Khouribga	2,7	52,5	3,5	56,8	خريبكة

12 - 20 Statistiques d'occupation des lits
des hôpitaux publics par
province (ou préfecture)(1) (suite)

20 - إحصائيات الإيواء بالمستشفيات
العمومية حسب الإقليم (أو العمالة)(1) (تابع)

Année 2015	مجال التناوب على الأسرة (يوم) Intervalle de rotation (jour)	معدل التناوب على الأسرة ⁽¹⁾ Taux de rotation des lits ⁽¹⁾	متوسط مدة الإقامة(يوم) Durée moyenne de séjour (jour)	متوسط معدل الإيواء (%) Taux moyen d'occupation (%)	سنة 2015
Casablanca- Settat	2,8	46,0	4,4	61,7	الدار البيضاء - سطات
Benslimane	1,6	88,5	2,6	62,2	بن سليمان
Berrechid	4,9	11,9	11,4	70,0	برشيد
Casablanca Anfa	2,5	43,8	5,8	70,2	الدار البيضاء أنفا
Al Fida Mers Sultan	1,3	51,0	5,1	79,8	القاء مرس السلطان
Ain Sebaa Hay Mohammadi	3,0	57,0	3,2	51,4	عين السبع الحي المحمدي
Ain Chok	5,2	35,8	3,6	40,7	عين الشق
Hay Hassani	3,7	57,3	2,3	38,2	الحي الحسني
Ben Msik	1,4	46,9	4,5	76,7	بن امسيك
Moulay R'chid_Sidi Otmane	2,8	69,4	2,2	44,2	مولاي رشيد سيدي عثمان
Sidi Bernoussi	2,1	77,6	2,2	51,2	سيدي البرنوصي
El Jadida	2,4	61,5	3,5	59,6	الجديدة
Mediouna	53,9	3,5	36,7	40,5	مديونة
Mohammadia	4,9	44,4	3,3	40,7	المحمدية
Nouaceur	2,4	67,6	2,7	52,7	النواصر
Settat	2,9	62,4	2,6	46,8	سطات
Sidi Bennour	0,6	116,9	1,9	74,7	سيدي بنور
Marrakech - Safi	1,3	56,3	4,8	78,8	مراكش - أسفي
Al Haouz	2,8	68,7	1,8	39,1	الحوز
Chichaoua	2,6	76,9	2,2	46,2	شيشاوة
El Kelaa Des Sraghna	2,0	74,3	2,5	54,8	قلعة السراغنة
Essaouira	0,4	69,7	4,8	91,5	الصويرة
Marrakech	0,7	47,6	6,3	89,4	مراكش
Rehamna	0,0	207,5	1,8	102,6	الرحامنة
Safi	2,6	56,1	3,8	59,1	أسفي
Yousseoufia	3,6	60,7	2,4	39,7	اليوسفية
Drâa- Tafilalet	3,2	51,4	3,6	52,6	درعة - تافيلالت
Errachidia	2,4	55,8	3,7	60,8	الرشيدية
Midelt	4,5	57,0	1,9	30,3	ميدلت
Ouarzazate	4,0	42,4	4,5	53,2	ورزازات
Tinghir	4,0	52,9	2,9	42,6	تغخير
Zagoura	3,7	57,7	2,1	36,3	زاكورة
Souss - Massa	2,0	55,7	3,2	61,2	سوس - ماسة
Agadir Ida Outanane	2,7	56,9	3,7	58,2	أكادير إذا أوتنان
Chtouka Ait Baha	1,5	99,0	2,2	60,6	اشتوكة آيت باها
Inzegane Ait Melloul	1,5	74,6	3,4	68,8	انزكان آيت ملول
Taroudant	0,9	41,7	3,3	78,5	تارودانت
Tata	2,6	93,4	1,3	34,2	طاطا
Tiznit	3,7	52,1	2,6	41,2	تيزنيت
Guelmim - Oued Noun	3,8	53,2	2,9	43,1	كلميم - واد نون
Assa Zag	12,8	21,2	1,5	10,5	أسا الزك
Guelmim	1,6	75,9	3,2	67,5	كلميم
Sidi Ifni	6,7	41,5	2,1	24,3	سيدي إفني
Tantan	5,3	45,2	2,8	34,4	طانتان
Laâyoune - Sakia El Hamra	4,7	42,0	3,8	44,7	العيون - الساقية الحمراء
Boujdour	3,9	57,4	2,3	37,6	بوجدور
Es-smara	10,6	24,9	2,8	21,0	السمارة
Laayoune	4,1	43,9	4,2	50,1	العيون
Dakhla - Oued Ed-Dahab	2,3	78,1	2,3	50,1	الداخلة - وادي الذهب
Oued Ed-Dahab	2,3	78,1	2,3	50,1	وادي الذهب
Ensemble	2,4	51,4	4,0	63,8	المجموع

(1) Nombre moyen de malades
Source : Ministère de la Santé.

(1) متوسط عدد المرضى.
المصدر : وزارة الصحة.

12 - 21 Consultations médicales réalisées dans les hôpitaux publics par province (ou préfecture)⁽¹⁾

12 - 21 الفحوصات الطبية المقدمة من طرف المستشفيات العمومية حسب الإقليم (أو العمالة)⁽¹⁾

Année 2015	مجموع الفحوصات Total de consultations	مجموع الأطباء Total de médecins	عدد المؤسسات Nombre d'établissements	سنة 2015
Tanger - Tétouan - Al Hoceima	266 925	299	17	طنجة - تطوان - الحسيمة
Al Hoceima	36 569	63	3	الحسيمة
Chefchaouen	28 867	35	1	شفشاون
Larache	37 438	38	2	العرانش
Ouezzane	18 624	15	1	وزان
Tanger-Assilah	89 726	81	6	طنجة - أصيلة
Tétouan	34 622	48	2	تطوان
M'Diq-Fnideq	21 079	20	2	المضيق - الفنيدق
L'Oriental	245 107	247	10	الشرق
Berkane	29 744	24	1	بركان
Figuig	14 985	18	1	فجيج
Guercif	17 115	15	1	جرسيف
Jerada	12 435	10	1	جرادة
Nador	65 022	46	2	الناضور
Oujda-Angad	90506	114	3	وجدة - أنجاد
Taourirt	15 300	19	1	تاويرت
Fès - Meknès	426 241	733	21	فاس - مكناس
Meknès	96 186	68	5	مكناس
Boulemane	20 017	24	2	بولمان
El Hajeb	8 176	10	1	الحاجب
Fès	198 215	520	7	فاس
Ifrane	18 007	31	2	إيفران
Sefrou	30 131	25	1	صفرو
Taounate	23 340	23	2	تاونات
Taza	32 169	32	1	تازة
Rabat - Salé - Kénitra	567 591	799	19	الرباط - سلا - القنيطرة
Kénitra	51 352	77	2	القنيطرة
Khémisset	36 799	37	3	الخميسات
Rabat	339 978	570	10	الرباط
Salé	63 757	51	1	سلا
Sidi Kacem	30 209	25	1	سيدي قاسم
Sidi Slimane	9 054	7	1	سيدي سليمان
Skhirate-Témara	36 442	32	1	الصخيرات - تمارة
Béni Mellal - Khénifra	165 838	185	8	بني ملال - خنيفرة
Azilal	17 562	28	1	أزبال
Béni Mellal	62 668	70	2	بني ملال
Fquih Ben Salah	11 543	10	1	الفتية بن صالح
Khénifra	21 101	23	1	خنيفرة
Khouribga	52964	54	3	خريبكة

12 - 21 Consultations médicales réalisées dans les hôpitaux publics par province (ou préfecture) (suite)(1)

21 - الفحوصات الطبية المقدمة من طرف المستشفيات العمومية حسب الإقليم (أو العمالة) (تابع)(1)

Année 2015	مجموع الفحوصات Total de consultations	مجموع الأطباء Total de médecins	عدد المؤسسات Nombre d'établissements	سنة 2015
Casablanca- Settat	846 996	1 224	25	الدار البيضاء - سطات
Benslimane	20877	17	1	بن سليمان
Berrechid	28351	27	2	برنعيد
Casablanca Anfa	332372	700	4	أنفا
Al Fida Mers Sultan	58359	71	1	القضاء مرس السلطان
Ain Sebaa Hay Mohammadi	40115	45	1	عين السبع الحي المحمدي
Ain Chok	28223	29	2	عين الشق
Hay Hassani	33914	30	1	الحي الحسنني
Ben Msik	27954	25	1	بن امسك
Moulay R'chid_Sidi Otmane	40778	39	1	مولاي رشيد سيدي عثمان
Sidi Bernoussi	40868	24	1	سيدي البرنوصي
El Jadida	49583	70	3	الجديدة
Mediouna	5120	4	1	مديونة
Mohammadia	46096	40	1	المحمدية
Nouaceur	21777	20	1	النواصر
Settat	56549	65	2	سطات
Sidi Bennour	16060	18	2	سيدي بنور
Marrakech - Safi	355 537	401	15	مراكش - آسفي
Al Haouz	16505	21	1	الحوز
Chichaoua	8811	15	1	شيشاوة
El Kelaa Des Sraghna	20118	31	2	قلعة السراغنة
Essaouira	39401	39	1	الصويرة
Marrakech	215140	222	7	مراكش
Rehama	15600	13	1	الرحامنة
Safi	32949	56	1	اسفي
Yousseoufia	7013	6	1	اليوسيفية
Drâa- Tafilalet	104 572	128	9	درعة - تافيلالت
Errachidia	40537	49	4	الرشيدية
Midelt	12036	17	1	ميدلت
Ouarzazate	36443	43	2	ورزازات
Tinghir	4617	3	1	تنغير
Zagoura	10939	15	1	زاكورة
Souss - Massa	162 464	362	9	سوس - ماسة
Agadir Ida Outanane	65198	242	2	أكادير إدا أوتنان
Chtouka Ait Baha	8008	10	1	اشتوكة أيت باها
Inzegane Ait Melloul	14383	25	1	انزكان أيت ملول
Taroudant	36115	39	2	تارودانت
Tata	9566	17	1	طاطا
Tiznit	29194	29	2	تيزنيت
Guelmim - Oued Noun	44 189	80	4	كلميم - واد نون
Asa Zag	3016	9	1	أسا الزاك
Guelmim	24585	38	1	كلميم
Sidi Ifni	3187	11	1	سيدي إفني
Tantan	13401	22	1	طانتان
Laâyoune - Sakia El Hamra	53 114	73	4	العيون - الساقية الحمراء
Boujdour	6847	11	1	بوجدور
Es-smara	4458	8	1	المسارة
Laayoune	41809	55	2	العيون
Dakhla - Oued Ed-Dahab	13627	36	1	الدخلة - وادي الذهب
Oued Ed-Dahab	13627	36	1	واد الذهب
Ensemble	3252201	4569	142	المجموع

(1) Il s'agit des consultations médicales prodiguées par des médecins spécialistes aux malades non hospitalisés.

Source : Ministère de la Santé.

(1) يتعلق الأمر بالفحوصات الطبية المقدمة من طرف أطباء اختصاصيين للمرضى غير الخاضعين للإستشفاء.

المصدر : وزارة الصحة.

12 - 22 Activités des laboratoires des hôpitaux publics par province (ou préfecture)

22 - 22 أنشطة مختبرات المستشفيات العمومية حسب الإقليم (أو العمالة)

Année 2015 Nombre de cas traités	المجموع Total	الكيمياء والبيولوجيا Chimie et biologie (Biochimie)	علم أصناف الدموي Hématologie et transfusion	علم تحصيل المصول Immuno- sérologie	علم التطبيقات Parasitologie	علم البكتولوجيا Bactériologie	سنة 2015 عدد الحالات المعالجة
Tanger - Tétouan - Al Hoceïma	515 904	289 557	165 770	51 248	741	8 588	طنجة - تطوان - الحسيمة
Al Hoceïma	120 981	63 196	44 793	9 815	314	2 863	الحسيمة
Chefchaouen	44 464	26 409	14 105	3 808	-	142	شفشاون
Larache	104 107	78 160	20 361	5 421	-	165	العرراش
Ouezzane	20 928	13 971	4 677	2 130	140	10	وزان
Tanger-Assilah	145 093	72 482	51 453	16 210	145	4 803	طنجة - أصيلة
Tétouan	25 352	9 281	11 480	3 856	130	605	تطوان
MDiq-Fnideq	54 979	26 058	18 901	10 008	12	-	المضيق - الفنيدق
L'Oriental	754 792	407 464	299 988	36 862	1 241	9 237	الشرقية
Berkane	53 517	29 884	15 047	8 586	-	-	بركان
Figuig	51 263	30 400	17 829	1 736	187	1 111	فجيج
Guercif	57 660	29 550	23 250	4860	-	-	جرسيف
Jerada	47 194	28 243	15 697	3 168	-	86	جرادة
Nador	168 938	49 135	111 374	6 258	30	2 141	الناضور
Oujda-Angad	361 520	233 609	110 936	10 052	1 024	5 899	وجدة - أنجاد
Taourirt	14 700	6 643	5 855	2 202	-	-	تاويرت
Fès - Meknès	2 201 545	1 479 771	541 651	143 088	651	36 384	فاس - مكناس
Meknès	161 972	99 118	39 537	20 203	328	2 786	مكناس
Boulemane	55 636	28 383	23 017	4 234	2	-	بولمان
El Hajeb	22 877	13 111	6 945	2 821	-	-	الحاجب
Fès	1 630 317	1 163 369	344 254	91 417	42	31 235	فاس
Ifrane	61 771	35 404	16 748	8 287	56	1 276	إيفران
Seffrou	100 877	66 038	26 262	7 267	223	1 087	صفرو
Taounate	84 115	49 001	27 011	8 103	-	-	تاونات
Taza	83 980	25 347	57 877	756	-	-	تازة
Rabat - Salé - Kénitra	3 150 855	1 998 365	994 952	59 197	16 441	81 900	الرباط - سلا - القنيطرة
Kénitra	50 857	25 116	16 773	7 714	31	1 223	القنيطرة
Khémisset	363 710	146 939	204 633	12 126	-	12	الخميسات
Rabat	2 331 168	1 626 585	606 474	1 703	15 836	80 570	الرباط
Salé	106 876	42 426	57 399	6 477	574	-	سلا
Sidi Kacem	65 438	28 056	26 127	11 160	-	95	سيدي قاسم
Sidi Slimane	58 300	39 570	11 126	7 604	-	-	سيدي سليمان
Skhirate-Témara	174 506	89 673	72 420	12 413	-	-	الصخيرات - تمارة
Béni Mellal - Khénifra	969 529	442 542	417 739	88 874	4 198	16 176	بني ملال - خنيفرة
Azilal	63 850	32 590	23 443	7 817	-	-	أزيلال
Béni Mellal	392 118	152 131	198 635	39 006	549	1 797	بني ملال
Fquih Ben Salah	105 647	33 795	63 167	8 685	-	-	الفقيه بن صالح
Khénifra	185 755	82 409	69 715	17 113	3 411	13 107	خنيفرة
Khouribga	222 159	141 617	62 779	16 253	238	1 272	خريبكة

12 - 22 Activités des laboratoires des hôpitaux publics par province (ou préfecture)(suite)

22 - 12 أنشطة مختبرات المستشفيات العمومية حسب الإقليم (أو العمالة) (تابع)

Année 2015 Nombre de cas traités	المجموع Total	الكيمياء والبيولوجيا Chimie et biologie (Biochimie)	علم أصناف الدُموي Hématologie et transfusion	علم تحصين الموصول Immuno- sérologie	علم الطفيليات Parasitologie	علم البكتولوجيا Bactériologie	سنة 2015 عدد الحالات المعالجة
Casablanca- Settat	1 244 654	745 553	330 504	144 864	4 683	19 050	الدار البيضاء - سطاط
Benslimane	73 144	52 719	14 356	5 633	297	139	بن سليمان
Berrechid	51 748	23 845	16 411	11 492	-	-	برشيد
Casablanca Anfa	230 572	124 118	73 809	15 400	3 680	13 565	الدار البيضاء أنفا
Al Fida Mers Sultan	105 258	73 160	26 178	5 822	-	98	الفداء مرس السلطان
Ain Sebaa Hay Mohammadi	91 713	62 674	20 013	9 026	-	-	عين السبع الحي المحمدي
Ain Chok	38 181	24 500	8 968	4 713	-	-	عين الشق
Hay Hassani	52 238	26 222	19 627	6 389	-	-	الحي الحسنى
Ben Msik	61 654	36 276	18 640	6 738	-	-	بن امسيك
Moulay R'chid_Sidi Otmane	73 218	39 922	24 688	8 394	-	214	مولاي رشيد سيدي عثمان
Sidi Bemoussi	80 930	45 273	20 106	15 551	-	-	سيدي البرنوصي
El Jadida	143 018	89 239	32 233	18 685	147	2 714	الجديدة
Mohammadia	36 081	20 343	8 677	7 061	-	-	المحمدية
Nouaceur	44 614	31 995	11 616	1 003	-	-	النواصر
Settat	109 707	60 300	24 309	22 219	559	2 320	سطاط
Sidi Bennour	52 578	34 967	10 873	6 738	-	-	سيدي بنور
Marrakech - Safi	879 578	576 452	227 203	58 340	548	17 035	مراكش - أسفي
Al Haouz	33 115	16 613	11 897	4 605	-	-	الحوز
Chichaoua	36 744	18 760	12 824	5 160	-	-	شيشاوة
El Kelaa Des Sraghna	142 952	79 372	42 024	20 294	219	1 043	قلعة السراغنة
Essaouira	42 832	26 895	12 595	3 342	-	-	الصويرة
Marrakech	492 219	358 542	106 555	11 124	247	15 751	مراكش
Rehanna	52 292	28 549	19 024	4 637	82	-	الرحامنة
Safi	56 677	33 718	14 529	8 189	-	241	أسفي
Yousseoufia	22 747	14 003	7 755	989	-	-	اليوسفية
Drâa- Tafilalet	390 814	187 798	171 742	26 115	1 515	3 644	درعة - تافيلالت
Errachidia	144 601	73 918	58 523	9 873	49	2 238	الرشيدية
Midelt	27 715	13 128	10 205	4 382	-	-	ميدلت
Ouarzazate	146 754	78 846	58 180	6 856	1 466	1 406	ورزازات
Tinghir	49 830	9 777	36 287	3 766	-	-	تنتغير
Zagoura	21 914	12 129	8 547	1 238	-	-	زاكورة
Souss - Massa	549 470	285 845	218 016	44 006	103	1 500	سوس - ماسة
Agadir Ida Outanane	131 796	83 590	37 176	9 728	103	1 199	أكادير إذا أوتنان
Chtouka Ait Baha	60 982	32 426	19 793	8 763	-	-	اشتوكة ايت باها
Inzegane Ait Melloul	72 498	49 045	21 539	1 827	-	87	انزكان ايت ملول
Taroudant	209 519	85 321	109 936	14 048	-	214	تارودانت
Tata	32 267	11 255	17 137	3 875	-	-	طاطا
Tiznit	42 408	24 208	12 435	5 765	-	-	تيزنيت
Guelmim - Oued Noun	165 627	87 983	55 676	21 103	259	606	كلميم - واد نون
Assa Zag	5 524	2 849	2 675	-	-	-	أسا الزاك
Guelmim	78 588	36 530	31 687	10 366	2	3	كلميم
Sidi Ifni	30 019	19 812	7 802	2 405	-	-	سيدي إفني
Tantan	51 496	28 792	13 512	8 332	257	603	طانتان
Laâyoune - Sakia El Hamra	261 655	95 917	147 805	17 334	128	471	العيون - الساقية الحمراء
Boujdour	26 691	15 230	5 861	5 600	-	-	بوجدور
Es-smara	29 425	16 348	8 458	4 103	128	388	السمارة
Laayoune	205 539	64 339	133 486	7 631	-	83	العيون
Tarfaya	-	-	-	-	-	-	طرفاية
Dakhla - Oued Ed-Dahab	60 429	28 252	26 117	5 897	163	-	الدخلة - وادي الذهب
Oued Ed-Dahab	60 429	28 252	26 117	5 897	163	-	واد الذهب
Ensemble	11 144 852	6 625 499	3 597 163	696 928	30 671	194 591	المجموع

12 - 23 Maladies sous surveillance dans
les formations sanitaires publiques
par province (ou préfecture)

23 - 12 الأمراض المراقبة بالمؤسسات
الصحية العمومية حسب
الإقليم (أو العمالة)

Année 2015 Nombre de cas signalés	التهاب السحايا Méningite	كبد حموي Hépatite Virale	حمى التفويد Typhoïde	داء السل Tuber- culose	الغزاز Tétanos	السعال الديكي Coque- luche	الحصبة Rougeole	سنة 2015 عدد الحالات المصرح بها
Tanger - Tétouan - Al Hoceïma	181	10	36	4 753	1	4	1	طنجة - تطوان - الحسيمة
Al Hoceïma	16	-	-	501	1	-	-	الحسيمة
Chefchaouen	44	-	1	255	-	1	-	شفشاون
Fahs-Anjra	3	-	-	48	-	-	-	الفحص - أنجرة
Larache	38	2	30	590	-	-	-	العرائش
Ouezzane	13	1	-	211	-	-	-	وزان
Tanger-Assilah	29	-	-	1996	-	-	-	طنجة - أصيلة
Tétouan	31	4	3	934	-	2	1	تطوان
M'Diq-Fnideq	7	3	2	218	-	1	-	المضيق - الفنيدق
L'Oriental	51	12	3	1 420	1	5	2	الشرق
Berkane	11	-	3	165	-	-	-	بركان
Driouch	-	-	-	-	-	-	-	الدريوش
Figuiç	3	-	-	39	-	-	-	فجيç
Guercif	4	-	-	133	-	1	-	جرسيف
Jerada	4	8	-	38	-	4	-	جرادة
Nador	4	0	-	624	1	-	-	الناضور
Oujda-Angad	21	0	-	359	-	-	1	وجدة - أنجاد
Taourirt	4	4	-	62	-	-	1	تاويرت
Fès - Meknès	130	79	121	3 763	3	28	-	فاس - مكناس
Meknès	30	37	64	755	1	4	-	مكناس
Boulemane	5	-	-	39	-	-	-	بولمان
El Hajeb	11	-	-	252	-	1	-	الحاجب
Fès	43	26	15	1656	-	-	-	فاس
Ifrane	3	1	11	58	-	-	-	إيفران
Sefrou	9	-	3	168	1	-	-	صفرو
Taounate	12	-	-	331	-	1	-	تاونات
Taza	11	12	28	381	-	22	-	تازة
Moulay Yacoub	6	3	-	123	1	-	-	مولاي يعقوب
Rabat - Salé - Kénitra	127	7	4	4 938	6	2	8	الرباط - سلا - القنيطرة
Kénitra	31	2	2	1254	2	1	-	القنيطرة
Khémisset	8	-	-	630	4	-	-	الخميسات
Rabat	32	1	-	551	-	1	8	الرباط
Salé	20	1	-	1112	-	-	-	سلا
Sidi Kacem	11	3	1	534	-	-	-	سيدي قاسم
Sidi Slimane	10	-	1	312	-	-	-	سيدي سليمان
Skhirate-Témara	15	-	-	545	-	-	-	الصخيرات - تمارة
Béni Mellal - Khénifra	77	9	2	1 417	1	1	1	بني ملال - خنيفرة
Azilal	4	-	-	143	-	-	-	أزيلال
Béni Mellal	4	-	-	372	-	-	-	بني ملال
Fquih Ben Salah	13	-	-	306	-	-	-	الفيقي بن صالح
Khénifra	23	-	1	301	1	-	-	خنيفرة
Khouribga	33	9	1	295	-	1	1	خريبكة

12 - 23 Maladies sous surveillance dans les formations sanitaires publiques par province (ou préfecture) (suite)

23 - 12 الأمراض المراقبة بالمؤسسات الصحية العمومية حسب الإقليم (أو العمالة) (تابع)

Année 2015 Nombre de cas signalés	التهاب السحايا Meningite	كبد حموى Hépatite Virale	حمى التفؤيد Typhoïde	داء السل Tuber- culose	الكلزاز Tétanos	السعال الديكي Coque- luche	الحصبة Rougeole	سنة 2015 عدد الحالات المصرح بها
Casablanca- Settat	104	45	2	7 719	6	6	4	الدار البيضاء - سطات
Benslimane	3	2	-	198	-	-	-	بن سليمان
Berrechid	14	-	-	469	-	-	-	برشيد
Casablanca Anfa	5	-	-	671	-	-	4	الدار البيضاء أنفا
Al Fida Mers Sultan	5	1	-	581	1	-	-	الفداء مرس السلطان
Ain Sebaa Hay Mohammadi	4	4	-	534	-	-	-	عين السبع الحي المحمدي
Ain Chok	7	9	-	485	-	-	-	عين الشق
Hay Hassani	4	-	1	603	4	-	-	الحي الحسنى
Ben Msik	3	-	-	379	-	1	-	بن امسيك
Moulay R'chid_Sidi Otmane	11	11	-	664	-	2	-	مولاي رشيد سيدي عثمان
Sidi Bernoussi	7	17	-	794	-	1	-	سيدي البرنوصي
El Jadida	19	-	-	719	-	2	-	الجديدة
Mediouna	5	-	-	191	-	-	-	مديونة
Mohammadia	4	-	1	440	-	-	-	المحمدية
Nouaceur	3	1	-	307	1	-	-	النواصر
Settat	8	-	-	421	-	-	-	سطات
Sidi Bennour	2	-	-	263	-	-	-	سيدي بنور
Marrakech - Safi	33	46	1	2 324	14	-	-	مراكش - أسفي
Al Haouz	1	-	-	162	-	-	-	الحوز
Chichaoua	-	-	-	149	-	-	-	شيشاوة
El Kelaa Des Sraghna	5	6	-	311	-	-	-	قلعة السراغنة
Essaouira	2	10	1	235	-	-	-	الصويرة
Marrakech	9	5	-	721	14	-	-	مراكش
Rehamna	5	25	-	139	-	-	-	الرحامنة
Safi	11	-	-	607	-	-	-	اسفي
Yousseffia	-	-	-	0	-	-	-	اليوسفية
Drâa- Tafilalet	15	2	43	427	10	-	-	درعة - تافيلالت
Errachidia	6	1	43	155	-	-	-	الرشيدية
Midelt	3	1	-	79	-	-	-	ميدلت
Quarzazate	2	-	-	193	2	-	-	ورزازات
Tinghir	1	-	-	-	8	-	-	تنغير
Zagoura	3	-	-	-	-	-	-	زاكورة
Souss - Massa	64	8	-	1 770	2	7	-	سوس - ماسة
Agadir Ida Outanane	20	-	-	481	-	-	-	أكادير إدا أوتنان
Chtouka Ait Baha	5	-	-	67	1	-	-	اشتوكة ايت باها
Inzegane Ait Melloul	13	1	-	663	-	-	-	انزكان ايت ملول
Taroudant	19	-	-	356	-	6	-	تارودانت
Tata	4	-	-	18	-	-	-	طاطا
Tiznit	3	7	-	185	1	1	-	تيزنيت
Guelmim - Oued Noun	11	4	-	196	-	-	-	كلميم - واد نون
Assa Zag	-	1	-	-	-	-	-	أسا الزاك
Guelmim	5	-	-	145	-	-	-	كلميم
Sidi Ifni	6	3	-	-	-	-	-	سيدي إفني
Tantan	-	-	-	51	-	-	-	طانطان
Laâyoune - Sakia El Hamra	32	-	-	190	-	-	-	العيون - الساقية الحمراء
Boujdour	2	-	-	22	-	-	-	بوجدور
Es-smara	8	-	-	37	-	-	-	السمارة
Laayoune	21	-	-	125	-	-	-	العيون
Tarfaya	1	-	-	6	-	-	-	طرفاية
Dakhla - Oued Ed-Dahab	1	-	-	38	-	-	-	الداخلة - وادي الذهب
Aousserd	-	-	-	-	-	-	-	أوسرد
Oued Ed-Dahab	1	-	-	38	-	-	-	واد الذهب
Ensemble	826	222	212	28 955	44	53	16	المجموع

**12 - 24 Evolution du nombre de cas signalés
dans les formations sanitaires publiques
par maladies sous surveillance**

**12 - 24 تطور عدد الحالات المصرح بها
بالمؤسسات الصحية العمومية
حسب الأمراض المراقبة**

Maladie	2015	2014	2013	2012	المرض
Fièvre typhoïde	212	236	319	243	حمى التيفويد
Rougeole	16	10	396	847	الحصبة
Conjonctivite	254 285	267 962	179 243	296 652	الرمد الحبيبي
Trachome	342	214	569	790	الرمد
Tuberculose	28 955	28 135	27 566	27 437	داء السل
Lèpre	27	25	38	338	الجذام
Tétanos	44	20	8	10	الكزاز
Paludisme ⁽¹⁾	510	493	314	364	المalaria ⁽¹⁾
Bilharziose	4	3	2	-	البلهارسيا
Rhumatisme articulaire aigu	6 610	6 860	6 389	5 888	رثة مفصلية
Hépatite virale	222	330	357	447	كبد حموي
Méningite	826	792	886	721	التهاب السحايا
Syphilis	1 865	2 130	2 001	2 100	زهري
Urétrhrites	83 741	91 356	التهاب الإحليل
Sida	499	1 344	إيدز

(1) les cas de paludisme enregistrés en 2012, 2013, 2014 et 2015 sont importés de l'étranger.
Source : Ministère de la Santé.

(1) حالات المalaria المسجلة في سنة 2012، 2013، 2014، و 2015 مصدرها الخارج.
المصدر : وزارة الصحة.

12 - 25 Décès selon la cause
et le sexe

25 الوفيات حسب السبب
والجنس

En %	2015			ب %
	المجموع Total	ذكور Masculin	إناث Féminin	
Causes de décès				أسباب الوفاة
Certaines maladies infectieuses et parasitaires	4,4	4,8	4,0	أمراض معدية وطفيلية معينة
Tumeurs	12,9	13,2	12,5	الأورام
Maladies du sang et des organes hématopoïétiques et certains troubles du système immunitaire	0,8	0,7	0,9	أمراض الدم وأعضاء تكوين الدم وإضطرابات معينة تكتنف جهاز المناعة
Maladies endocriniennes, nutritionnelles et métaboliques	6,8	5,7	8,2	أمراض الغدد الصماء و التغذية والإستقلاب
Troubles mentaux et du comportement	0,4	0,4	0,3	الإضطرابات العقلية والسلوكية
Maladies du système nerveux	2,2	2,2	2,2	أمراض الجهاز العصبي
Maladies de l'appareil circulatoire	26,7	25,5	28,4	أمراض جهاز الدورة الدموية
Maladies de l'appareil respiratoire	5,7	6,5	4,5	أمراض الجهاز التنفسي
Maladies de l'appareil digestif	2,8	2,7	2,9	أمراض الجهاز الهضمي
Maladies de la peau et du tissu cellulaire	0,2	0,1	0,2	أمراض الجلد والنسيج الخلوي تحت الجلد (اللحمية)
Maladies du système ostéo-articulaire, des muscles et du système conjonctif	0,2	0,1	0,2	أمراض الجهاز العضلي الهيكلي و النسيج الضام
Maladies de l'appareil génito-urinaire	2,8	2,9	2,7	أمراض الجهاز التناسلي البولي
Grossesse, accouchement et puerpéralité	0,2	0,0	0,4	الحمل، الولادة و النفاس
Certaines affections dont l'origine se situe dans la période périnatale	8,7	9,2	8,0	الإضطرابات الأخرى التي تنشأ خلال الفترة حوالى الولادة
Malformations congénitales et anomalies chromosomiques	7,6	1,5	1,7	التشوهات والعاهات والتشوهات الصبغية (تشذوذات الكروموسومات)
Causes externes de morbidité et de mortalité	6,2	8,7	3,0	الأسباب الخارجية المرضية والإماتة (الوفاة)
Symptômes, signes et résultats anormaux d'examens cliniques et de laboratoires, non classés ailleurs	17,6	15,8	19,9	الأعراض والعلامات ونتائج غير عادية لفحوصات سريرية و مختبرية غير مصنفة
Effectif	50798	28794	22004	العدد

**12 - 26 Décès des enfants de moins d'un an
selon la cause et le sexe :
milieu urbain**

**12 - 26 وفيات الأطفال دون السنة الأولى من العمر
حسب السبب والجنس :
الوسط الحضري**

En %	2015		إناث Féminin	ب % أسباب الوفاة
	المجموع Total	ذكور Masculin		
Certaines maladies infectieuses et parasitaires	2,2	2,1	2,3	أمراض معدية وطفيلية معينة
Tumeurs	0,1	0,1	0,1	الأورام
Maladies du sang et des organes hématopoïétiques et certains troubles du système immunitaire	0,5	0,4	0,7	أمراض الدم وأعضاء تكوين الدم وإضطرابات معينة تكتنف جهاز المناعة
Maladies endocriniennes, nutritionnelles et métaboliques	0,8	0,7	1,0	أمراض الغدد الصماء والتغذية والإستقلاب
Troubles mentaux et du comportement	0,1	0,1	0,0	الإضطرابات العقلية والسلوكية
Maladies du système nerveux	0,8	0,7	0,8	أمراض الجهاز العصبي
Maladies de l'appareil circulatoire	5,2	5,2	5,1	أمراض جهاز الدورة الدموية
Maladies de l'appareil respiratoire	2,4	2,2	2,7	أمراض الجهاز التنفسي
Maladies de l'appareil digestif	0,6	0,6	0,5	أمراض الجهاز الهضمي
Maladies de la peau et du tissu cellulaire	0,0	0,0	0,0	أمراض الجلد والنسيج الخلوي تحت الجلد (للحمية)
Maladies du système ostéo-articulaire, des muscles et du système conjonctif	0,1	0,1	0,0	أمراض الجهاز العضلي الهيكلي و النسيج الضام
Maladies de l'appareil génito-urinaire	0,5	0,5	0,5	أمراض الجهاز التناسلي البولي
Certaines affections dont l'origine se situe dans la période périnatale	72,2	73,1	71,0	الإضطرابات الأخرى التي تنشأ خلال الفترة حوالى الولادة
Malformations congénitales et anomalies chromosomiques	8,9	8,3	9,6	التشوهات والعاهات والتشوهات الصبغية (تشوهات الكروموسومات)
Causes externes de morbidité et de mortalité	0,5	0,5	0,6	الأسباب الخارجية المرضية والإماتة (الوفاة)
Symptômes, signes et résultats anormaux d'exames cliniques et de laboratoires, non classés ailleurs	5,1	5,2	5,0	الأعراض والعلامات ونتائج غير عادية لفحوصات سريرية و مخبرية غير مصنفة
Effectif	6 100	3 628	2 472	العدد

12 - 27 Décès des enfants âgés de 5-19 ans
selon la cause et le sexe

12 - 27 وفيات الأطفال من 5-19 سنوات
حسب السبب والجنس

En %	2015			% ب
	المجموع Total	ذكور Masculin	إناث Féminin	
Causes de décès				أسباب الوفاة
Certaines maladies infectieuses et parasitaires	5,7	3,8	8,7	أمراض معدية وطفيلية معينة
Tumeurs	9,9	9,6	10,4	الأورام
Maladies du sang et des organes hématopoïétiques et certains troubles du système immunitaire	2,8	2,4	3,3	أمراض الدم وأعضاء تكوين الدم واضطرابات معينة تكثف جهاز المناعة
Maladies endocriniennes, nutritionnelles et métaboliques	3,8	2,2	6,3	أمراض الغدد الصماء والتغذية والإستقلاب
Troubles mentaux et du comportement	1,0	0,9	1,1	الاضطرابات العقلية والسلوكية
Maladies du système nerveux	6,4	6,7	6,0	أمراض الجهاز العصبي
Maladies de l'appareil circulatoire	10,1	10,3	9,6	أمراض جهاز الدورة الدموية
Maladies de l'appareil respiratoire	5,5	4,8	6,7	أمراض الجهاز التنفسي
Maladies de l'appareil digestif	2,6	2,1	3,4	أمراض الجهاز الهضمي
Maladies de la peau et du tissu cellulaire	0,4	0,3	0,7	أمراض الجلد والنسيج الخلوي تحت الجلد (للحمية)
Maladies du système ostéo-articulaire des muscles et du système conjonctif	0,5	0,3	0,9	أمراض الجهاز العضلي الهيكلي والنسيج الضام
Maladies de l'appareil génito-urinaire	1,1	0,9	1,4	أمراض الجهاز التناسلي البولي
Grossesse, accouchement et puerpéralité	0,0	0,0	0,0	الحمل، الولادة و النفاس
Malformations congénitales et anomalies chromosomiques	3,7	2,8	5,0	التشوهات والعاهات والتشوهات الصبغية (تشوهات الكروموسومات)
Causes externes de morbidité et de mortalité	36,9	43,1	27,2	الأسباب الخارجية المرضية والإماتة (الوفاة)
Symptômes, signes et résultats anormaux d'examens cliniques et de laboratoires, non classés ailleurs	9,6	9,8	9,4	الأعراض والعلامات ونتائج غير عادية لفحوصات سريرية ومختبرية غير مصنفة
Effectif	1276	779	497	العدد

12 - 28 Décès des femmes en âge de procréation (15-49 ans) selon la cause

12 - 28 وفيات النساء في سن الإنجاب (15-49 سنة) حسب السبب

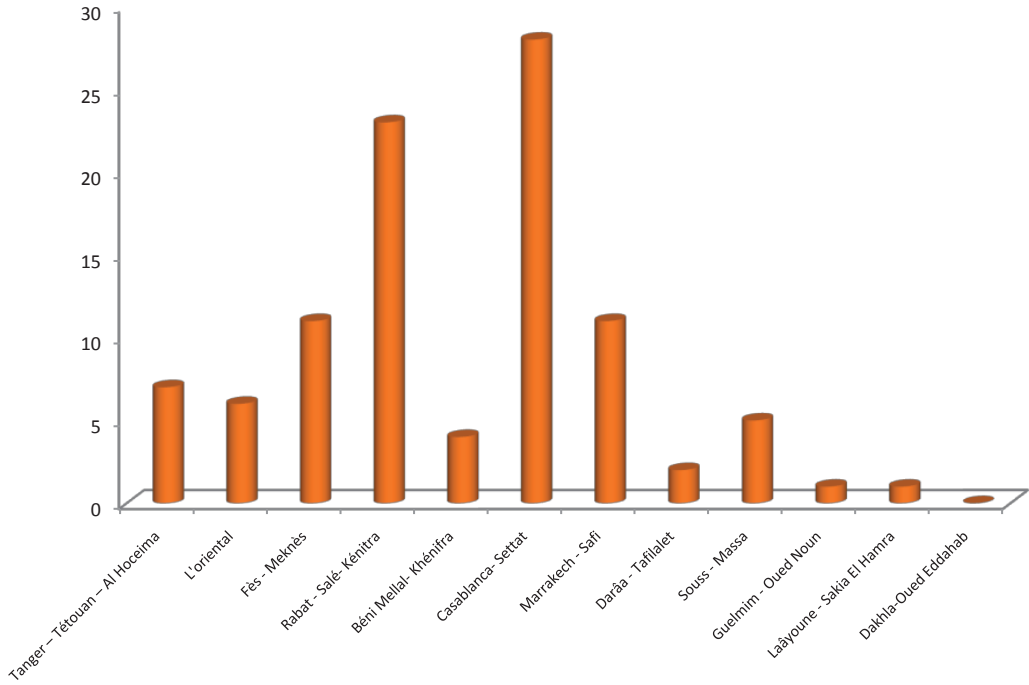
En %	2015	ب %
Causes de décès		أسباب الوفاة
Certaines maladies infectieuses et parasitaires	7,4	أمراض معدية وطفيلية معينة
Tumeurs	23,5	الأورام
Maladies du sang et des organes hématopoïétiques et certains troubles du système immunitaire	1,7	أمراض الدم وأعضاء تكوين الدم واضطرابات معينة تكتنف جهاز المناعة
Maladies endocriniennes, nutritionnelles et métaboliques	4,6	أمراض الغدد الصماء والتغذية والإستقلاب
Troubles mentaux et du comportement	0,9	الاضطرابات العقلية والسلوكية
Maladies du système nerveux	3,4	أمراض الجهاز العصبي
Maladies de l'appareil circulatoire	17,9	أمراض جهاز الدورة الدموية
Maladies de l'appareil respiratoire	6,2	أمراض الجهاز التنفسي
Maladies de l'appareil digestif	4,0	أمراض الجهاز الهضمي
Maladies de la peau et du tissu cellulaire	0,7	أمراض الجلد والنسيج الخلوي تحت الجلد (للحمية)
Maladies du système ostéo-articulaire des muscles et du système conjonctif	0,5	أمراض الجهاز العضلي الهيكلي والنسيج الضام
Maladies de l'appareil génito-urinaire	2,9	أمراض الجهاز التناسلي البولي
Grossesse, accouchement et puerpéralité	2,9	الحمل، الولادة و النفاس
Malformations congénitales et anomalies chromosomiques	1,6	التشوهات والعاهات والتشوهات الصبغية (تشذوذات الكروموسومات)
Causes externes de morbidité et de mortalité	11,3	الأسباب الخارجية المرضية والإماتة (الوفاة)
Symptômes, signes et résultats anormaux d'examens cliniques et de laboratoires, non classés ailleurs	10,3	الأعراض والعلامات ونتائج غير عادية لفحوصات سريرية ومختبرية غير مصنفة
Effectif	2 717	العدد

(1) Il s'agit de l'âge 15-49 ans.
Source : Ministère de la Santé.

(1) يتعلق الأمر بفترة السن 15-49.
المصدر : وزارة الصحة.

الأطباء (العمومي والخاص) حسب الجهة، (بالنسبة المئوية)

Médecins (public et privé) selon la région (en %)
2019*



الفصل الثالث عشر

الإحتياط الإجتماعي

CHAPITRE XIII

PREVOYANCE SOCIALE

Sources d'information

La prévoyance sociale intègre deux variantes : la couverture médicale et la couverture sociale.

Les données afférentes à la couverture médicale sont fournies par l'Agence Nationale de l'Assurance Maladie. Cette dernière exploite le rapport du conseil d'administration et le rapport d'audit ainsi que les états financiers et statistiques que les organismes gestionnaires de l'Assurance Maladie Obligatoire (AMO) doivent tenir et remettre au Ministère Chargé des Finances.

Les données relatives à la couverture sociale proviennent du Régime Collectif d'Allocation de Retraite (RCAR) et de la Caisse Marocaine des Retraites (CMR). Les données du RCAR émanent de la Caisse Nationale de Retraite et d'Assurance et celles de la CMR sont issues de l'exploitation de ses rapports financier et moral.

Concepts et définitions

• Couverture médicale

Afin de concrétiser l'engagement de l'Etat qui consacre le principe du droit à la santé tel que prévu par les conventions internationales, la loi 65-00 portant code de la couverture médicale de base constitue le parachèvement de la couverture médicale et consolide les droits acquis par les citoyens marocains bénéficiant d'une assurance maladie.

مصادر المعلومات

تضم الوقاية الاجتماعية المتغيرات الخاصة بالتغطية الصحية والتغطية الاجتماعية.

تعتمد الوكالة الوطنية للتأمين الصحي، كمصدر للمعطيات المتعلقة بالتغطية الصحية؛ إذ تستغل الوكالة تقرير المجلس الإداري وتقرير الإفتحاص المالي والوضعية المالية والإحصائية الذي على الهيئات المسيرة للتأمين الإجباري عن المرض أن تعيده لوزارة المالية.

كما يتم الحصول على المعطيات المتعلقة بالتغطية الاجتماعية من النظام الجماعي لمنح رواتب التقاعد والصندوق المغربي للتقاعد. فيما يتم التزود بمعطيات النظام الجماعي لمنح رواتب التقاعد من الصندوق الوطني للتقاعد والتأمين بينما تستقى معطيات الصندوق المغربي للتقاعد، من استغلال تقريره المالي والأدبي.

مفاهيم وتعريف

• التغطية الصحية

لبلورة التزام الدولة الذي يكرس مبدأ الحق في الصحة كما تنص عليه الاتفاقيات الدولية، فإن القانون رقم 65-00 بمثابة مدونة التغطية الصحية الأساسية، يعتبر تنويجا في مجال التغطية الصحية ويعزز الحقوق المكتسبة للمواطنين المغاربة المستفيدين حاليا من تأمين صحي، حيث يتم العمل تدريجيا على توسيع نطاق هذا التأمين ليشمل جميع المواطنين بمختلف شرائحهم الاجتماعية.

Dans ce cadre, ladite loi portant code de la couverture médicale de base institue :

- une assurance maladie obligatoire de base fondée sur les principes et les techniques de l'assurance sociale au profit des personnes exerçant une activité lucrative, des titulaires de pension, des anciens résistants et membres de l'armée de libération et des étudiants ;
- un régime d'assistance médicale fondé sur les principes de l'assistance sociale et de la solidarité nationale au profit de la population démunie.

Sont considérés comme gestionnaire de l'AMO :

- la Caisse Nationale de Sécurité Sociale (CNSS) pour le secteur privé ;
- la Caisse Nationale des Organismes de Prévoyance Sociale (CNOPS) pour le secteur public.

Couverture sociale

Ensemble de prestations en espèces qui protègent l'individu et les membres de sa famille (vieillesse, maladie, invalidité, décès) contre la baisse de leurs revenus.

Le Régime Collectif d'Allocation de Retraite (RCAR) et la Caisse Marocaine des Retraites (CMR) constituent les principales institutions ayant pour mission d'assurer aux citoyens marocains la couverture sociale.

Les statistiques relatives au RCAR portent sur :

- les organismes adhérents ;
- les affiliés cotisants et les prestations servies.

Les statistiques relatives à la CMR portent sur :

- les affiliés selon l'organisme employeur ;
- les pensionnés selon les régimes cotisants et non cotisants ;
- Les recettes ;
- Les dépenses selon le type de régimes cotisants et non cotisants.

في هذا الإطار فإن قانون التغطية الصحية الأساسية يسن ما يلي :

- التغطية الصحية الإجبارية الأساسية، مبنية على مبدأ وتقنيات التأمين الاجتماعي لفائدة المتقاعدين، قداماء المحاربين، أعضاء جيش التحرير والطلبة وكذلك لفائدة الأشخاص الذين يزاولون أنشطة هدفها الربح.
- نظام المساعدة الطبية، مبني على مبادئ المساعدة الاجتماعية والتضامن الوطني لفائدة السكان المعوزين.

يعتبر مسيرا للتأمين الصحي الإجباري:

- الصندوق الوطني للضمان الاجتماعي بالنسبة للقطاع الخاص ؛
- الصندوق الوطني لمنظمات الاحتياط الاجتماعي بالنسبة للقطاع العمومي.

التغطية الاجتماعية

مجموع التعويضات التي تحمي الشخص ضد تقلص مداخله أو مداخيل أسرته (الشيخوخة، المرض، الزمانة والوفاة).

يعتبر النظام الجماعي لمنح رواتب التقاعد والصندوق المغربي للتقاعد المؤسستان الأساسيتان اللتان تتجلى مهمتهما في تأمين التغطية الاجتماعية للمواطنين المغاربة.

تهم الإحصائيات المتعلقة بنظام منح رواتب التقاعد :

- هيئة المشغلين المنخرطين ؛
- المستخدمون المنخرطون، تفصيل المستفيدين والمعاشات المصروفة.

تهم الإحصائيات المتعلقة بالصندوق المغربي للتقاعد :

- المنخرطون حسب الهيئة المشغلة؛
- المتقاعدون حسب الأنظمة المساهمة وغير المساهمة؛
- المداخل؛
- النفقات حسب الأنظمة المساهمة وغير المساهمة.

13 - 1 Evolution de l'effectif des assurés
et des ayant droit (1)

13 - 1 تطور عدد المؤمنين وذوي الحقوق (1)

En milliers	2017	2016	2015	بالآلاف
Actifs	7 723	7 350	7 080	النشيطون
Assurés	3 267	3 061	2 993	المؤمنون
ayant droit	4 456	4 289	4 087	ذوو الحقوق
Pensionnés	1 832	1 757	1 656	المتقاعدون
Assurés	937	886	853	المؤمنون
ayant droit	894	871	803	ذوو الحقوق
Ensemble	9 554	9 107	8 736	المجموع
Assurés	4 205	3 947	3 846	المؤمنون
ayant droit	5 350	5 160	4 891	ذوو الحقوق

13 - 2 Evolution de l'effectif des assurés et des ayant
droit : CNOPS13 - 2 تطور عدد المؤمنين وذوي
الحقوق : ص.و.م.إ.ج

En milliers	2017	2016	2015	بالآلاف
Actifs	2 097	2 118	2 203	النشيطون
Assurés	793	790	859	المؤمنون
ayant droit	1 304	1327	1345	ذوو الحقوق
Pensionnés	934	906	846	المتقاعدون
Assurés	437	411	397	المؤمنون
ayant droit	497	495	449	ذوو الحقوق
Total	3 030	3 024	3 049	المجموع
Assurés	1 230	1 201	1 256	المؤمنون
ayant droit	1 801	1 823	1 794	ذوو الحقوق

13 - 3 Evolution de l'effectif des assurés et des ayant
droit : CNSS13 - 3 تطور عدد المؤمنين وذوي
الحقوق : ص.و.ض.إ.

En milliers	2017	2016	2015	بالآلاف
Actifs	5 626	5 232	4 877	النشيطون
Assurés	2 474	2271	2134	المؤمنون
ayant droit	3 152	2961	2743	ذوو الحقوق
Pensionnés	898	851	810	المتقاعدون
Assurés	501	475	456	المؤمنون
ayant droit	398	376	354	ذوو الحقوق
Total	6 524	6 083	5 687	المجموع
Assurés	2 975	2 746	2 590	المؤمنون
ayant droit	3 549	3 337	3 097	ذوو الحقوق

CNOPS : Caisse Nationale des Organismes de Prévoyance Sociale.

CNSS : Caisse Nationale de Sécurité Sociale.

(1) il s'agit des personnes assurées par la Caisse Nationale des Organismes de Prévoyance Sociale et par la Caisse Nationale de Sécurité Sociale.

Source : Agence Nationale de l'Assurance Maladie.

ص.و.م.إ.ج : الصندوق الوطني لمنظمات الاحتياط الاجتماعي.

ص.و.ض.إ. : الصندوق الوطني للضمان الاجتماعي.

(1) يتعلق الأمر بالأشخاص المؤمنين من طرف الصندوق الوطني لمنظمات الاحتياط الاجتماعي والصندوق الوطني للضمان الاجتماعي.

المصدر : الوكالة الوطنية للتأمين الصحي.

**13 - 4 Evolution de l'effectif des assurés
et des ayant droit par région : CNOPS**

**13 - 4 تطور عدد المؤمنين وذوي الحقوق
حسب الجهة : ص.و.م.إ.ج**

Région	2017	2016	الجهة
Tanger - Tétouan - Al Hoceima	231 533	224 564	طنجة - تطوان - الحسيمة
L'Oriental	217 813	213 863	الشرق
Fès - Meknès	372 162	364 302	فاس - مكناس
Rabat - Salé - Kénitra	656 223	686 582	الرباط - سلا - القنيطرة
Béni Mellal - Khénifra	194 662	194 791	بني ملال - خنيفرة
Casablanca - Settat	550 126	543 686	الدار البيضاء - سطات
Marrakech - Safi	287 963	278 322	مراكش - أسفي
Drâa - Tafilalet	141 602	140 851	درعة - تافيلالت
Souss - Massa	214 959	217 523	سوس - ماسة
Guelmim - Oued Noun	59 582	58 818	كلميم - واد نون
Laâyoune - Sakia El Hamra	86 288	83 644	العيون - الساقية الحمراء
Dakhla - Oued Ed-Dahab	17 421	16 823	الدخلة - وادي الذهب
Non déclarée	114	410	غير مصرح بها
Total	3 030 448	3 024 179	المجموع

**13 - 5 Evolution de l'effectif des assurés
et des ayant droit par région : CNSS (1)**

**13 - 5 تطور عدد المؤمنين وذوي الحقوق
حسب الجهة : ص.و.ض.إ. (1)**

Région	2017	2016	الجهة
Tanger - Tétouan - Al Hoceima	614 206	569 519	طنجة - تطوان - الحسيمة
L'Oriental	299 980	281 556	الشرق
Fès - Meknès	599 777	560 717	فاس - مكناس
Rabat - Salé - Kénitra	915 495	847 447	الرباط - سلا - القنيطرة
Béni Mellal - Khénifra	297 123	272 772	بني ملال - خنيفرة
Casablanca - Settat	1 839 108	1 719 220	الدار البيضاء - سطات
Marrakech - Safi	770 373	716 203	مراكش - أسفي
Drâa - Tafilalet	319 600	300 659	درعة - تافيلالت
Souss - Massa	653 857	612 800	سوس - ماسة
Guelmim - Oued Noun	49 762	44 245	كلميم - واد نون
Laâyoune - Sakia El Hamra	65 819	59 233	العيون - الساقية الحمراء
Dakhla - Oued Ed-Dahab	25 109	17 396	الدخلة - وادي الذهب
Non déclarée	73 800	80 963	غير مصرح بها
Total	6 524 009	6 082 730	المجموع

CNOPS : Caisse Nationale des Organismes de Prévoyance Sociale.
CNSS : Caisse Nationale de Sécurité Sociale.

(1) Il s'agit des assurés à droits ouverts, leurs conjoints et enfants.

Source : Agence Nationale de l'Assurance Maladie.

ص.و.م.إ.ج : الصندوق الوطني لمنظمات الاحتياط الاجتماعي.
ص.و.ض.إ. : الصندوق الوطني للضمان الاجتماعي.

(1) يتعلق الأمر بالمؤمنين المستفيدين من حقوقهم و أزواجهم و أطفالهم.
المصدر : الوكالة الوطنية للتأمين الصحي.

13 - 6 Répartition des assurés et des ayant droit par tranche d'âge

13 - 6 توزيع المؤمنين وذوي الحقوق حسب فئة السن

Année 2017	ص.و.ض. (1)		ص.و.م.إ.ج		2017 سنة
	CNSS ⁽¹⁾		CNOPS		
Tranches d'âge	إناث	ذكور	إناث	ذكور	فئة السن
[0 - 1]	108 510	116 624	26 879	30 263	[1 - 0]
]1 - 5]	262 225	280 504	75 984	84 852	[5 - 1]
]5 - 10]	303 023	317 772	105 585	114 963	[10 - 5]
]10 - 15]	239 349	257 879	116 898	125 797	[15 - 10]
]15 - 20]	253 587	258 510	142 745	146 436	[20 - 15]
]20 - 25]	275 250	253 229	173 811	164 945	[25 - 20]
]25 - 30]	305 880	304 609	85 776	73 266	[30 - 25]
]30 - 35]	293 957	294 395	83 980	65 343	[35 - 30]
]35 - 40]	262 870	267 811	90 884	64 681	[40 - 35]
]40 - 45]	216 108	233 933	94 090	68 794	[45 - 40]
]45 - 50]	171 475	194 203	100 867	83 410	[50 - 45]
]50 - 55]	134 786	148 172	116 752	103 234	[55 - 50]
]55 - 60]	109 070	111 593	112 609	116 412	[60 - 55]
]60 - 65]	87 679	110 954	80 033	100 048	[65 - 60]
]65 - 70]	63 200	70 942	50 796	57 715	[70 - 65]
+ 70 ans	108 259	105 275	99 233	73 367	70 سنة فأكثر
Non déclaré	1 903	473	--	--	غير مصرح به
Total	3 197 131	3 326 878	1 556 922	1 473 526	المجموع

13 - 7 Répartition des bénéficiaires de soins en ALD par tranche d'âge

13 - 7 توزيع المستفيدين من علاجات الأمراض المزمنة حسب فئة السن

Année 2017	ص.و.ض. (1)		ص.و.م.إ.ج		2017 سنة
	CNSS ⁽¹⁾		CNOPS		
Tranches d'âge	إناث	ذكور	إناث	ذكور	فئة السن
[0 - 1]	36	50	5	12	[1 - 0]
]1 - 5]	244	413	131	203	[5 - 1]
]5 - 10]	488	731	390	620	[10 - 5]
]10 - 15]	517	811	594	802	[15 - 10]
]15 - 20]	639	726	797	980	[20 - 15]
]20 - 25]	594	461	874	1 030	[25 - 20]
]25 - 30]	1 068	738	720	861	[30 - 25]
]30 - 35]	2 017	1 246	1 129	976	[35 - 30]
]35 - 40]	3 152	1 858	1 810	1 217	[40 - 35]
]40 - 45]	4 568	2 589	2 727	1 709	[45 - 40]
]45 - 50]	6 231	3 692	4 433	2 897	[50 - 45]
]50 - 55]	8 242	4 466	8 537	5 586	[55 - 50]
]55 - 60]	10 939	5 133	13 326	10 082	[60 - 55]
]60 - 65]	13 254	9 766	12 720	13 077	[65 - 60]
]65 - 70]	12 561	10 069	10 381	11 364	[70 - 65]
+ 70 ans	22 221	20 762	17 039	18 814	70 سنة فأكثر
Non déclaré	169	26	--	--	غير مصرح به
Total	86 940	63 537	75 613	70 230	المجموع

ALD : Affection de Longue Durée.

CNOPS : Caisse Nationale des Organismes de Prévoyance Sociale.

CNSS : Caisse Nationale de Sécurité Sociale.

(1) Il s'agit des assurés à droits ouverts, leurs conjoints et enfants.

Source : Agence Nationale de l'Assurance Maladie.

ص.و.م.إ.ج : الصندوق الوطني لمنظمات الاحتياط الاجتماعي.

ص.و.ض. : الصندوق الوطني للضمان الاجتماعي.

(1) يتعلق الأمر بالمؤمنين المستفيدين من حقوقهم وأزواجهم وأطفالهم.

المصدر : الوكالة الوطنية للتأمين الصحي.

13 - 8 Evolution des cotisations et contributions dues aux assurés actifs

13 - 8 تطور الاشتراكات والمساهمات المستحقة على المؤمنین النشيطين

En milliers DH	2017	2016	2015	2014	بأنف درهم
Caisse Nationale des Organismes de Prévoyance Sociale	4 129 799	4 162 798	4 100 138	4 067 289	الصندوق الوطني لمنظمات الاحتياط الاجتماعي
Caisse Nationale de Sécurité Sociale	6 258 595	5 838 594	4 578 504	4 213 007	الصندوق الوطني للضمان الاجتماعي
Total	10 388 394	10 001 392	8 678 642	8 280 296	المجموع

13 - 9 Evolution des cotisations dues aux assurés pensionnés

13 - 9 تطور الاشتراكات المستحقة على المؤمنین المتقاعدين

En milliers DH	2017	2016	2015	2014	بأنف درهم
Caisse Nationale des Organismes de Prévoyance Sociale	768 264	690 117	607 876	561 125	الصندوق الوطني لمنظمات الاحتياط الاجتماعي
Caisse Nationale de Sécurité Sociale	389 284	362 658	300284	276 654	الصندوق الوطني للضمان الاجتماعي
Total	1 157 548	1 052 775	908 160	837 779	المجموع

13 - 10 Evolution des cotisations annuelles moyennes

13 - 10 تطور معدل الاشتراكات السنوية

En DH	CNSS		CNOPS			بالدرهم	
	ص.و.ض.!	2016	2015	2017	ص.و.م.أ.ج. 2016		2015
Actifs	2 530	2 571	2 146	5 207	5 267	4 774	النشيطون
Pensionnés	778	764	658	1 759	1 679	1 532	المتقاعدون
Cotisation annuelle moyenne par assuré	2 235	2 259	1 884	3 982	4 039	3 750	معدل الاشتراك السنوي لكل مؤتمن

13 - 11 Remboursement des frais engagés

13 - 11 تسديد المصاريف المستحقة

En millions de Dh	2017		2016		2015		بمليون درهم
	المبالغ المسدة	المصاريف المستحقة	المبالغ المسدة	المصاريف المستحقة	المبالغ المسدة	المصاريف المستحقة	
	Montants liquidés	Frais engagés	Montants liquidés	Frais engagés	Montants liquidés	Frais engagés	
Caisse Nationale des Organismes de Prévoyance Sociale							الصندوق الوطني لمنظمات الاحتياط الاجتماعي
Déboursement directs aux assurés	2 854	5 093	2 585	4 537	2 559	4 496	التعويض المباشر للمؤمنين
Tiers payant	2 127	2 240	1 925	2 033	1 810	1 915	الثالث المؤدى
Total	4 980	7 333	4 511	6 569	4 369	6 411	المجموع
Caisse Nationale de Sécurité Sociale							الصندوق الوطني للضمان الاجتماعي
Déboursement directs aux assurés	1 741	3 531	1 832	3 703	1 176	2 331	التعويض المباشر للمؤمنين
Tiers payant	1 769	2 135	1 496	1 831	1 311	1 630	الثالث المؤدى
Total	3 510	5 666	3 328	5 534	2 487	3 961	المجموع

13 - 12 Nombre de bénéficiaires des dépenses ALD par région : CNOPS

13 - 12 عدد المستفيدين من نفقات الأمراض المزممة حسب الجهة : ص.و.م.إ.ج

Année 2017	المبالغ	المستفيدون	سنة 2017
En milliers de Dh	Montants	Bénéficiaires	بألف درهم
Région			الجهة
Tanger-Tétouan-Al Hoceïma	159 581	10 704	طنجة-تطوان الحسيمة
Oriental	141 517	9 861	الشرق
Fès-Meknès	272 087	17 746	فاس مكناس
Rabat-Salé-Kénitra	654 192	41 020	الرباط سلا القنيطرة
Béni Mellal-Khénifra	113 549	6 220	بني ملال خنيفرة
Grand Casablanca-Settat	523 294	34 151	الدار البيضاء سطات
Marrakech-Safi	226 305	13 686	مراكش أسفي
Drâa-Tafilalet	40 663	2 333	درعة تافيلالت
Souss-Massa	121 145	7 249	سوس ماسة
Guelmim-Oued Noun	14 817	911	كلميم وادنون
Laâyoune-Sakia El Hamra	28 566	1 694	العيون الساقية الحمراء
Dakhla-Oued Ed Dahab	5 020	268	الداخلة واد الذهب
Total	2 300 735	145 843	المجموع

13 - 13 Nombre de bénéficiaires des dépenses ALD par région: CNSS

13 - 13 عدد المستفيدين من نفقات الأمراض المزممة حسب الجهة : ص.و.ض.إ.

Année 2017	المبالغ	المستفيدون	سنة 2017
En milliers de Dh	Montants	Bénéficiaires	بألف درهم
Région			الجهة
Tanger -Tétouan- Al Hoceïma	139 270	9 257	طنجة-تطوان الحسيمة
Oriental	80 429	7 193	الشرق
Fès - Meknès	144 006	11 409	فاس مكناس
Rabat - Salé-Kenitra	260 114	19 966	الرباط سلا القنيطرة
Beni Mellal- Khénifra	40 714	3 242	بني ملال خنيفرة
Grand Casablanca-Settat	874 170	74 185	الدار البيضاء سطات
Marrakech- Safi	159 299	12 230	مراكش أسفي
Darâa-Tafilalet	26 968	1 745	درعة تافيلالت
Souss - Massa	158 793	10 394	سوس ماسة
Guelmim –Oued Noun	4 509	257	كلميم وادنون
Laâyoune - Sakia El Hamra	5 617	339	العيون الساقية الحمراء
Dakhla-Oued Eddahab	1 715	80	الداخلة واد الذهب
Non déclarée	1 797	180	غير مصرح بها
Total	1 897 401	150 477	المجموع

ALD : Affection de Longue Durée.

CNOPS : Caisse Nationale des Organismes de Prévoyance Sociale.

CNSS : Caisse Nationale de Sécurité Sociale.

Source : Agence Nationale de l'Assurance Maladie.

ص.و.م.إ.ج : الصندوق الوطني لمنظمات الاحتياط الاجتماعي.

ص.و.ض.إ.ج : الصندوق الوطني للضمان الاجتماعي.

المصدر : الوكالة الوطنية للتأمين الصحي.

13 -14 Evolution des dépenses par type
de soins : CNOPS

En milliers de Dh	2017	2016	2015	بألف درهم
Médicaments admis au remboursement	1 577 986	1 377 533	1 322 373	الأدوية المقبولة ارجاع مصاريفها
Hospitalisation	823 034	749 007	740 547	الاستشفاء
Dialyse	403 373	385 215	357 770	تصفية الدم
Accouchement	158 327	155 621	156 051	الولادة
Consultations et visites	294 413	274 808	267 402	فحوصات و زيارات
Analyses de biologie médicale	424 434	370 345	338 500	التحاليل البيولوجية الطبية
Actes d'exploration et de spécialité	238 189	212 275	204 681	الفحوصات الوظيفية
Radiologie et imagerie médicale	105 676	92 222	88 266	الطب الإشعاعي و الفحوص الطبية المصورة
Soins bucco-dentaire	466 619	464 738	462 106	علاجات الفم والأسنان
Autres dépenses	488 130	429 082	431 549	نفقات أخرى
Total	4 980 183	4 510 846	4 369 246	المجموع

13 - 15 Evolution des dépenses par type
de soins : CNSS

En milliers de Dh	2017	2016	2015	بألف درهم
Médicaments admis au remboursement	1 069 365	970 830	771 459	الأدوية المقبولة ارجاع مصاريفها
Hospitalisation	825 245	696 191	532 773	الاستشفاء
Dialyse	434 127	336 951	356 427	تصفية الدم
Accouchement	178 784	165 711	141 774	الولادة
Consultations et visites	217 845	183 276	157 756	فحوصات و زيارات
Analyses de biologie médicale	312 362	304 079	183 698	التحاليل البيولوجية الطبية
Actes d'exploration et de spécialité	49 103	218 440	165 852	الفحوصات الوظيفية
Radiologie et imagerie médicale	183 635	138 933	72 782	الطب الإشعاعي و الفحوص الطبية المصورة
Soins bucco-dentaire	112 295	106 681	28 097	علاجات الفم والأسنان
Autres dépenses	127 669	206 633	76 527	نفقات أخرى
Total	3 510 431	3 327 725	2 487 145	المجموع

13 - 16 Employeurs adhérents, affiliés, cotisations
salariales et contributions patronales16 - 13 المشغولون المسجلون، المنخرطون ومبلغ
اشتراكات المنخرطين ومساهمة المشغلين

	2018	2017	2016	
Employeurs adhérents au R.C.A.R	3 429	3 400	3 365	المشغولون المسجلون ب (ن.ج.م.رت)
Etablissements publics	671	647	636	المؤسسات العمومية
Collectivités locales	1041	1714	1706	الجماعات المحلية
Autres organismes publics	1717	1039	1023	منشآت عمومية أخرى
Affiliés cotisants au R.C.A.R	153 718	126 700	108 034	المنخرطون ب (ن.ج.م.رت)
Etablissements publics	135964	110932	95127	الإدارات العمومية
Collectivités locales	7899	7297	6218	الجماعات المحلية
Autres organismes publics	9786	8406	6590	منشآت عمومية أخرى
Assurés volontaires	69	65	99	المؤمنون الطوعيون
Cotisations salariales et contributions patronales (en millions DH)	3 327,25	2 664,05	2 537,72	مبلغ اشتراكات المنخرطين ومساهمة المشغلين (بمليون درهم)

13 - 17 Pensions payées ⁽¹⁾17 - 13 المعاشات المؤداة⁽¹⁾

Exercice 2018	المجموع Total	الوفاة خلال النشاط Décès en activité	العجز Invalidité	التقاعد Retraite	السنة المالية 2018
Affiliés	81 297	_	969	80 328	المنخرطون
Veufs/ves	41 297	8 841	249	32 207	الأرامل
Orphelins	6 969	3 688	62	3 219	الأيتام
Total	129 563	12 529	1 280	115 754	المجموع

(1) Il s'agit des bénéficiaires depuis la création du Régime Collectif d'Allocation de Retraite jusqu'au 31 Décembre de l'année concernée.

R.C.A.R : Régime Collectif d'Allocation de Retraite.
Source : Caisse Nationale de Retraite et d'Assurance(1) يتعلق الأمر بالمستفيدين منذ إنشاء النظام الجماعي لمنح رواتب التقاعد إلى غاية 31 ديسمبر من السنوات المشار إليها أعلاه.
ن.ج.م.رت : النظام الجماعي لمنح رواتب التقاعد.
المصدر : الصندوق الوطني للتقاعد والتأمين.

**13 - 18 Evolution de l'effectif des retraités
et montants annuels versés selon
la catégorie de bénéficiaires**

**13 - 18 تطور عدد المتقاعدين والمبالغ
السنوية المؤداة حسب
فئة المستفيدين**

Jusqu'au 31 décembre de l'année (1)	2018	2017	2016	إلى غاية 31 ديسمبر من السنة (1)
Viellissement				الشيخوخة
Affiliés				المنخرطون
Effectif	80 323	77 695	73 947	العدد
Montant annuel (en milliers DH)	4 985 748	4 669 354	4 313 368,82	المبلغ السنوي (بألف درهم)
Conjoints				الأزواج
Effectif	32 207	31 365	31 036	العدد
Montant annuel (en milliers DH)	629 357	589 301	562 411,06	المبلغ السنوي (بألف درهم)
Orphelins				الأيتام
Effectif	3 219	3 218	3 369	العدد
Montant annuel (en milliers DH)	61 064	62 362	64 993,47	المبلغ السنوي (بألف درهم)
Invalidité				العجز
Affiliés				المنخرطون
Effectif	969	986	935	العدد
Montant annuel (en milliers DH)	49 478	48 278	42 183,42	المبلغ السنوي (بألف درهم)
Conjoints				الأزواج
Effectif	149	232	222	العدد
Montant annuel (en milliers DH)	6 059	5 451	5 183,88	المبلغ السنوي (بألف درهم)
Orphelins				الأيتام
Effectif	62	61	71	العدد
Montant annuel (en milliers DH)	979	921	1181,76	المبلغ السنوي (بألف درهم)
Décès en activité				الوفاة خلال النشاط
Conjoints				الأزواج
Effectif	8 841	8 722	8 639	العدد
Montant annuel (en milliers DH)	150 826	144 292	141 010,09	المبلغ السنوي (بألف درهم)
Orphelins				الأيتام
Effectif	3 688	3 503	3 790	العدد
Montant annuel (en milliers DH)	47 092	47 102	53 436,52	المبلغ السنوي (بألف درهم)
Total :				المجموع
Effectif	129 458	125 782	122 009	العدد
Montant annuel (en milliers DH)	5 930 604	5 567 062	5 183 769	المبلغ السنوي (بألف درهم)

(1) Il s'agit des bénéficiaires depuis la création du Régime Collectif d'Allocation de Retraite jusqu'au 31 Décembre de l'année concernée.

Source : Caisse Nationale de Retraite et d'Assurance.

(1) يتعلق الأمر بالمستفيدين منذ إنشاء النظام الجماعي لمنح رواتب التقاعد إلى غاية 31 ديسمبر من السنوات المشار إليها أعلاه.
المصدر : الصندوق الوطني للتقاعد والتأمين.

13 - 19 Evolution du nombre d'affiliés
selon l'organisme employeur13 - 19 تطور عدد المنخرطين حسب
الهيئة المشغلة

Catégorie	2018	2017	2016	الفئة
Personnel civil de l'Etat	510 839	523 000	513798	موظفو الدولة المدنيين
Personnel des Collectivités locales	115 859	119 739	116255	موظفو الجماعات المحلية
Personnel des Etablissements Publics	19 141	19 875	18970	موظفو المؤسسات العمومية
Total	645 839	662 614	649 023	المجموع

13 - 20 Evolution des pensionnés
selon le type de régime⁽¹⁾13 - 20 تطور عدد المتقاعدين
حسب أنظمة المعاشات⁽¹⁾

Nombre	2018	2017	2016	العدد
Pensionnés de régimes cotisants	637 575	616 779	582 771	متقاعدي الأنظمة المساهمة
Pensions civiles	374 217	358 438	335372	المعاشات المدنية
Pensions militaires ⁽²⁾	263 358	258 341	247 399	المعاشات العسكرية ⁽²⁾
Pensionnés de régimes non cotisants	195 266	188 355	168 400	متقاعدي الأنظمة غير المساهمة
Total	832 841	805 134	751 171	المجموع

13 - 21 Evolution des recettes
(Cotisations et contributions)13 - 21 تطور المداخيل
(الاشتراكات و المساهمات)

En millions DH	2018	2017	2016	بمليون درهم
Pensions civiles	20 338	18 662	16512,64	المعاشات المدنية
Pensions militaires ⁽²⁾	6 358	6 268	6208,6	المعاشات العسكرية ⁽²⁾
Pensions du régime non cotisant	1 112	1 157	1095,62	معاشات الأنظمة غير المساهمة
Total	27 808	26 087	23 817	المجموع

13-22 Evolution des dépenses selon
le type de régime13 - 22 تطور النفقات
حسب أنظمة المعاشات

En millions DH	2018	2017	2016	بمليون درهم
Régimes cotisants	35 117,00	32 510,55	28 928,91	الأنظمة المساهمة
Pensions civiles	26 426	24 294	21 274,86	المعاشات المدنية
Pensions militaires ⁽²⁾	8 691	8 217	7 654,05	المعاشات العسكرية ⁽²⁾
Régimes non cotisants	1 115	1 162	1 097,99	الأنظمة غير المساهمة
Total	36 232	33 672	30 027	المجموع

(1) Y compris les ayants droit

(2) Y compris les dépenses des pensions des Forces Auxiliaires.

Source : Caisse Marocaine des Retraites.

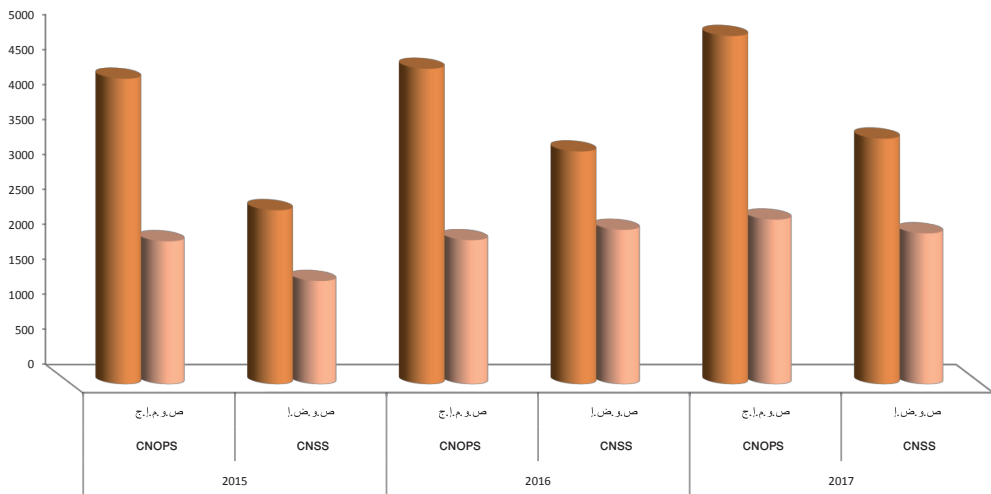
(1) يتضمن ذوي الحقوق.

(2) يتضمن نفقات معاشات القوات المساعدة.

المصدر: الصندوق المغربي للتقاعد.

تطور المبالغ المؤدى والمتبقي على حساب المؤمن (بـمليون درهم)

Evolution du montant remboursé et celui restant à la charge de l'assuré (en millions de Dh)



- Montants remboursés par l'assurance maladie المبالغ التي تم تسديدها من طرف التأمين الصحي
- Montants restants à la charge de l'assuré المبالغ المتبقية على حساب المؤمن

الفصل الرابع عشر
التشغيل والأجور

CHAPITRE XIV

EMPLOI ET SALAIRES

مصادر المعلومات

Sources d'information

Depuis 2006 le Haut-Commissariat au Plan a entamé une nouvelle série d'enquêtes annuelles sur l'emploi. L'enquête est réalisée en milieux urbain et rural auprès d'un échantillon de 60 000 ménages dont 40 000 dans les villes. Les résultats de l'enquête font l'objet de publications spéciales où l'utilisateur peut trouver aussi bien les données détaillées que l'approche méthodologique et conceptuelle qui a présidé à la collecte de ces informations.

S'agissant des salaires (salaire des fonctionnaires de l'Etat civil), les statistiques sont fournies par la Paierie Principale des Rémunérations (P.P.R.) relevant du Ministère de l'Economie et des Finances qui reste la principale source d'informations dans ce domaine. Elle est chargée de mandater, dans la limite des délégations qui lui sont données, les rémunérations du personnel civil et militaire de l'Etat.

لقد شرعت المندوبية السامية للتخطيط منذ سنة 2006 في إجراء سلسلة جديدة من البحوث السنوية حول التشغيل في الوسطين الحضري والقروي. وقد استهدفت هذه البحوث عينة مكونة من 60 000 أسرة منها 40 000 في المدن وتصدر نتائج هذه البحوث في منشورات خاصة حيث يمكن للمستعمل أن يجد أيضا لمحة حول المنهجية المتبعة لإجراء البحث.

فيما يتعلق بالأجور (الخاصة بالموظفين المدنيين العاملين بالإدارات العمومية)، يعتبر مكتب أداء الأجور الرئيسي التابع لوزارة الاقتصاد والمالية مصدرا رئيسيا للمعلومات في هذا المجال.

مفاهيم وتعريف

Concepts et définitions

- **Population active** : elle comprend toutes les personnes constituant la main-d'œuvre disponible pour la production de biens et services. La population active est composée de la population active occupée et de la population active en chômage.
- **Population active occupée** : elle englobe toutes les personnes âgées de 7 ans et plus, participant à la production de biens et services, ne serait-ce que pour une heure, pendant une brève période de référence spécifiée et toutes les personnes pourvues normalement d'un emploi, mais absentes de leur travail pour un empêchement temporaire. Il s'agit d'un concept large qui englobe tous les types d'emploi, y compris le travail occasionnel, le travail à temps partiel et toutes les formes d'emplois irréguliers.
- **Population active en chômage** : elle est constituée de toutes les personnes âgées de 15 ans et plus, qui non pas une activité professionnelle et qui sont à la recherche d'un emploi.

- **السكان النشيطون**: هم مجموع الأشخاص الذين يساهمون أو يسعون للمساهمة في عملية إنتاج السلع والخدمات. تضم هذه الفئة السكان النشيطين المشتغلين والعاطلين.

- **السكان النشيطون المشتغلون**: يتكونون من مجموع الأشخاص البالغين من العمر سبع سنوات فما فوق والذين يساهمون في إنتاج السلع والخدمات، ولو لمدة ساعة واحدة، خلال فترة مرجعية وجيزة محددة، وكل الأشخاص الذين يتوفرون على شغل وتغيّبوا عنه لسبب عارض. يتعلق الأمر هنا بتصور واسع يشمل كل أنواع الشغل بما في ذلك الشغل الظرفي أو الشغل لفترة محدودة وكل أنواع التشغيل غير المنتظم.

- **السكان النشيطون العاطلون**: هم مجموع الأشخاص البالغين من العمر 15 سنة فما فوق ولا يتوفرون على نشاط مهني وهم بصدد البحث عن شغل.

- retraités, les rentiers, les infirmes ou malades, les vieillards et les autres inactifs.
- **Salarié** : toute personne qui travaille (ou qui a travaillé) pour le compte d'autrui en contrepartie d'un salaire en espèces et/ou en nature.
 - **Indépendant** : toute personne exerçant (ou ayant exercé) un emploi pour son propre compte en exploitant son propre établissement ou en exerçant un métier sans faire appel à des salariés d'une façon permanente. Les actifs qui n'emploient que des aides familiales ou des apprentis, ne percevant pas de salaires fixés au préalable, sont considérés comme des indépendants.
 - **Employeur** : toute personne active occupée, travaillant pour son propre compte en exploitant sa propre entreprise, ou exerçant un métier et employant au moins un salarié d'une façon permanente.
 - **Aide familiale** : tout actif occupé, travaillant dans une (ou plusieurs) entreprise(s) pour le compte d'un membre de sa famille sans recevoir de rémunération. L'aide familiale vit toujours chez celui pour qui elle travaille.
 - **Apprenti** : toute personne active occupée travaillant chez un employeur pour apprendre un métier. Elle peut recevoir une rémunération symbolique.
 - **Associé ou membre d'une coopérative**: toute personne qui exerce son travail principal dans une activité relevant d'une coopérative ou d'une association en tant que membre et partage les bénéfices de l'activité avec les autres membres.
 - **Branche d'activité économique** : On entend par activité économique la nature du principal produit fabriqué ou service fourni par l'établissement où l'enquêté travaille (ou a travaillé s'il est chômeur ayant déjà travaillé au moment de l'enquête).
 - **Secteur d'emploi** : Il s'agit des secteurs où les personnes actives exercent leur emploi ou ont exercé leur emploi (si elles sont chômeurs ayant déjà travaillé au moment de l'enquête).
- البيوت والمتقاعدين والملاكين والمعاقين والمرضى والمسنين وغير النشيطين الآخرين.
- **المستأجر**: هو كل شخص يعمل (أو عمل) لحساب مشغل خاص أو عمل مقابل راتب.
 - **المستقل** : هو كل شخص يعمل (أو عمل) لحسابه الخاص أو يزاول حرفة دون أن يشغل معه أي مستأجر بصفة دائمة. يدخل ضمن هذه الفئة النشيط الذي لا يشغل معه إلا مساعدين عائليين أو متعلمين بدون رواتب مضبوطة.
 - **المشغل** : هو كل نشيط مشغل أو عاطل سبق له أن اشتغل يعمل أو عمل لحسابه الخاص باستغلال منشأته الخاصة أو مزاوله حرفة مع تشغيل مستأجر واحد على الأقل بصفة دائمة.
 - **المساعد العائلي** : هو كل نشيط يشتغل في شركة (أو مجموع شركات) لصالح فرد من عائلته أو أسرته دون مقابل شرط أن يكون فردا من أسرته.
 - **المتعلم**: هو كل نشيط مشغل يعمل لصالح مشغل بهدف تعلم مهنة ماء، ويمكنه أن يحصل على أجرة رمزية.
 - **عضو في تعاونية أو شريك** : كل شخص يزاول نشاطا مهنيا لفائدة تعاونية أو جمعية هو شريك فيها ويقاسم الأرباح مع باقي الشركاء.
 - **النشاط الاقتصادي** : يقصد بالنشاط الاقتصادي نوعية المنتج الأساسي أو الخدمة الأساسية للمؤسسة أو المحل المهني الذي يشتغل به الشخص المعني، أو سبق له أن اشتغل به إذا كان عاطلا أثناء إجراء البحث.
 - **قطاع الشغل**: يتعلق الأمر بالقطاعات التي يمارس فيها الأشخاص النشيطون المشغولون مهنتهم، وبتلك التي زاول بها العاطلون (الذين سبق لهم أن اشتغلوا) عملهم.

- **Taux d'activité** : indique la part de la population qui participe ou cherche à participer à la production de biens et services dans la population totale du pays.
- **Taux de chômage** : le taux de chômage renseigne sur le déséquilibre entre l'offre et la demande d'emploi. Il exprime la part de la population dépourvue d'un emploi, mais qui cherche un travail, parmi la population active.
- **Salaires net annuel** : est égal au brut annuel après déduction des retenues (pension, retraite, mutuelle, crédit, loyer des logements domaniaux, ...).
- **Salaires brut annuel** : est le salaire avant déductions des cotisations.
- **SMIG** : est le Salaire Minimum Interprofessionnel Garanti dans l'industrie, le commerce et les professions libérales.
- **SMAG** : est le Salaire Minimum Garanti dans le secteur de l'agriculture.

- **معدل النشاط**: يعتبر هذا المعدل من المؤشرات الأساسية لقياس مستوى النشاط. ويقاس نسبة السكان الذين يساهمون بشكل فعلي، أو يعملون على المساهمة في إنتاج السلع والخدمات، من مجموع السكان.
- **معدل البطالة**: يبين درجة عدم التوازن بين العرض والطلب على مستوى سوق الشغل. وهو يحدد نسبة السكان الذين يبحثون عن عمل من بين مجموع السكان النشيطين.
- **الراتب الصافي السنوي** : هو الخام السنوي بعد طرح الاقتطاعات التي تضم (التقاعد، الضريبة على الدخل، التعاضدية، كراء دور السكن المخزنية...).
- **الراتب الخام السنوي** : هو الراتب قبل الاقتطاعات.
- **الحد الأدنى للأجور في قطاع التجارة والصناعة والمهن الحرة SMIG**.
- **الحد الأدنى للأجور في قطاع الفلاحة SMAG**.

Remarques

- Pour le salaire journalier et le salaire mensuel, les calculs sont faits par les services du HCP.
- Le SMIG par heure (SMAG horaire) et le SMAG journalier sont publiés dans le Bulletin Officiel (Secrétariat du Gouvernement).
- Les indicateurs de l'emploi sont ajustés selon les projections de la population établies par le Centre d'Etudes et de Recherches Démographiques.
- Les données par régions ne représentent que des estimations faites sur la base d'une version provisoire des projections de la population selon le niveau découpage.
- Les statistiques sur les salaires ne concernent que les fonctionnaires mandatés par la Paierie Principale des Rémunérations. Sont exclus de ces statistiques, les départements suivants : les Forces Armées Royales, la Gendarmerie Royale, la Garde Royale, les Forces Auxiliaires, la Direction Générale de la Sûreté Nationale et la Direction de Surveillance du Territoire.
- Concernant le tableau relatif à l'état matrimonial et au nombre d'enfants à charge, on constate un nombre important de fonctionnaires de sexe féminin mariées mais n'ayant aucun enfant à charge ; ceci tient au fait

ملاحظات

- بالنسبة للأجرة اليومية والأجرة الشهرية فإن حسابها يتم داخل مصالح المندوبية السامية للتخطيط.
- تنشر معطيات الحد الأدنى للأجور في الجريدة الرسمية التابعة للأمانة العامة للحكومة.
- المعطيات الواردة في هذه المقدمة تأخذ بعين الاعتبار الإسقاطات السكانية حسب الجنس والسن التي تم إعدادها من طرف مركز الدراسات والأبحاث الديمغرافية.
- إن المعطيات حسب الجهات لا تمثل إلا تقديرات على أساس مشروع مؤقت للإسقاطات السكانية حسب التقسيم الجديد.
- تشمل المعطيات حول الأجور فقط الموظفين العاملين بالإدارة العمومية والذين يتقاضون أجورهم من مكتب أداء الأجور باستثناء الإدارات التالية : القوات المسلحة الملكية، الدرك الملكي، الحرس الملكي، القوات المساعدة، الإدارة العامة للأمن الوطني وإدارة مراقبة التراب الوطني.
- فيما يخص الجدول المتعلق بالحالة العائلية وعدد الأطفال، نلاحظ وجود عدد كبير من الموظفات المتزوجات اللواتي لا تتكفلن بأطفالهن، والسبب راجع إلى كون التشريع المغربي يمنح التعويضات

que la législation marocaine donne le droit au mari de prendre les enfants à sa charge sauf en cas de séparation. Si le mari ne bénéficie pas des allocations familiales (s'il travaille pour son propre compte, par exemple), c'est la femme qui prend à sa charge les enfants. Pour les célibataires ayant des enfants à charge, il s'agit de la charge de famille (frères et sœurs).

- La catégorie "personnes étrangères à l'administration" englobe, entre autres, les femmes divorcées qui ne perçoivent que les allocations familiales.
- Ces statistiques englobent aussi les fonctionnaires dont le salaire a été bloqué pour une raison ou une autre et qui continuent à bénéficier des allocations familiales, ainsi que les fonctionnaires à demi-traitement.
- Ces statistiques donnent la situation au 31 Décembre de l'année. Par conséquent, les fonctionnaires radiés des cadres de l'administration avant cette date ne sont pas inclus.

العائلية إلى الزوج، إلا في حالة انفصال الزوجين حيث يعود هذا الحق إلى الزوجة إذا كان الزوج لا يتمتع بالتعويضات العائلية (كأن يكون مشغولا لحسابه الخاص مثلا) فإن الزوجة هي التي تتمتع بهذه التعويضات. أما بخصوص العزاب الذين لهم أطفال تحت الكفالة فالأمر يتعلق بالنكفل العائلي.

- تضم فئة "الأجانب عن الإدارة"، النساء المطلقات اللواتي تصرف لهن التعويضات العائلية فقط وفئات أخرى.
- تدخل ضمن هذه الإحصائيات المعطيات الخاصة بالموظفين الذين تم توقيف رواتبهم لسبب من الأسباب و بالتالي لا يتقاضون سوى التعويضات العائلية أو نصف الراتب.
- تعطي هذه الإحصائيات الوضعية في 31 من شهر دجنبر من السنة وبالتالي لا تأخذ بعين الاعتبار الموظفين الذين تم التشطيب عليهم سابقا من أسلاك الوظيفة العمومية.

14 - 1 Population selon le sexe, l'âge et le type d'activité : Ensemble

14 - 1 السكان حسب الجنس والسن ونوع النشاط : المجموع

Année 2018	المجموع Total	غير النشيطين Inactifs	العاطلون Chômeurs	النشيطون المشغولون Actifs occupés	سنة 2018 ذكور + إناث
Masculin + Féminin					ذكور + إناث
Moins de 15 ans	9 272 527	9 231 326		41 200	أقل من 15 سنة
15 à 24 ans	5 928 744	4 338 230	406 563	1 183 951	من 15 إلى 24 سنة
25 à 34 ans	5 671 038	2 266 488	511 543	2 893 007	من 25 إلى 34 سنة
35 à 44 ans	4 808 280	1 885 460	131 300	2 791 520	من 35 إلى 44 سنة
45 à 59 ans	5 474 708	2 425 321	74 844	2 974 543	من 45 إلى 59 سنة
60 ans et plus	4 067 354	3 088 117	12 648	966 589	60 سنة فأكثر
Total	35 222 650	23 234 943	1 136 898	10 850 810	المجموع
Masculin					ذكور
Moins de 15 ans	4 735 893	4 708 652		27 241	أقل من 15 سنة
15 à 24 ans	2 996 709	1 816 074	266 148	914 487	من 15 إلى 24 سنة
25 à 34 ans	2 801 105	217 785	320 844	2 262 477	من 25 إلى 34 سنة
35 à 44 ans	2 345 836	95 145	80 450	2 170 241	من 35 إلى 44 سنة
45 à 59 ans	2 560 419	276 722	54 020	2 229 677	من 45 إلى 59 سنة
60 ans et plus	2 067 233	1 292 092	11 528	763 613	60 سنة فأكثر
Total	17 507 195	8 406 469	732 990	8 367 736	المجموع
Féminin					إناث
Moins de 15 ans	4 536 634	4 522 675		13 959	أقل من 15 سنة
15 à 24 ans	2 932 035	2 522 157	140 415	269 464	من 15 إلى 24 سنة
25 à 34 ans	2 869 932	2 048 703	190 699	630 530	من 25 إلى 34 سنة
35 à 44 ans	2 462 444	1 790 315	50 850	621 279	من 35 إلى 44 سنة
45 à 59 ans	2 914 289	2 148 599	20 824	744 866	من 45 إلى 59 سنة
60 ans et plus	2 000 121	1 796 025	1 120	202 976	60 سنة فأكثر
Total	17 715 455	14 828 473	403 907	2 483 075	المجموع

Remarque:

Les légères différences constatées entre les effectifs de la population publiés dans ce chapitre et ceux des projections sont dues à la différence des approches méthodologiques adoptées par chacune des deux sources
Source : Haut Commissariat au Plan.

ملاحظة:

إن الاختلافات الملاحظة في أعداد السكان المنشورة ضمن هذا الفصل مقارنة مع إسقاطات السكان ناتجة عن اختلاف المنهجية المعتمدة من قبل كلا مصدري المعلومات
المصدر : المفوضية السامية للتخطيط .

14 - 2 Population selon le sexe, l'âge
et le type d'activité : Milieu urbain

14 - 2 السكان حسب الجنس والسنة
ونوع النشاط : الوسط الحضري

Année 2018	المجموع Total	غير النشيطين Inactifs	العاطلون Chômeurs	النشيطون المشتغلون Actifs occupés	سنة 2018
Masculin + Féminin					ذكور + إناث
Moins de 15 ans	5 340 061	5 335 893		4 168	أقل من 15 سنة
15 à 24 ans	3 535 728	2 772 949	319 266	443 513	من 15 إلى 24 سنة
25 à 34 ans	3 711 984	1 533 206	456 210	1 722 567	من 25 إلى 34 سنة
35 à 44 ans	3 165 638	1 343 144	113 623	1 708 872	من 35 إلى 44 سنة
45 à 59 ans	3 634 436	1 795 937	62 323	1 776 176	من 45 إلى 59 سنة
60 ans et plus	2 583 493	2 199 247	9 368	374 878	60 سنة فأكثر
Total	21 971 340	14 980 376	960 790	6 030 174	المجموع
Masculin					ذكور
Moins de 15 ans	2 726 254	2 722 708		3 545	أقل من 15 سنة
15 à 24 ans	1 763 590	1 226 503	195 956	341 131	من 15 إلى 24 سنة
25 à 34 ans	1 789 898	162 745	276 039	1 351 114	من 25 إلى 34 سنة
35 à 44 ans	1 513 282	64 714	66 904	1 381 665	من 35 إلى 44 سنة
45 à 59 ans	1 710 595	225 316	44 132	1 441 147	من 45 إلى 59 سنة
60 ans et plus	1 306 584	965 031	8 337	333 217	60 سنة فأكثر
Total	10 810 203	5 367 016	591 367	4 851 820	المجموع
Féminin					إناث
Moins de 15 ans	2 613 807	2 613 185		623	أقل من 15 سنة
15 à 24 ans	1 772 138	1 546 446	123 310	102 382	من 15 إلى 24 سنة
25 à 34 ans	1 922 086	1 370 462	180 172	371 453	من 25 إلى 34 سنة
35 à 44 ans	1 652 356	1 278 430	46 719	327 207	من 35 إلى 44 سنة
45 à 59 ans	1 923 841	1 570 621	18 192	335 028	من 45 إلى 59 سنة
60 ans et plus	1 276 909	1 234 216	1 031	41 661	60 سنة فأكثر
Total	11 161 137	9 613 360	369 423	1 178 354	المجموع

Remarque:

Les légères différences constatées entre les effectifs de la population publiés dans ce chapitre et ceux des projections sont dues à la différence des approches méthodologiques adoptées par chacune des deux sources
Source : Haut Commissariat au Plan.

ملاحظة:
إن الاختلافات الملاحظة في أعداد السكان المنشورة ضمن هذا الفصل مقارنة مع إسقاطات السكان ناتجة عن اختلاف المنهجية المعتمدة من قبل كلا مصدري المعلومات
المصدر : المندوبية السامية للتخطيط .

14 - 3 Population selon le sexe, l'âge et le type d'activité : Milieu rural

14 - 3 السكان حسب الجنس والسنة ونوع النشاط : الوسط القروي

Année 2018	المجموع Total	غير النشيطين Inactifs	العاطلون Chômeurs	النشيطون المشتغلون Actifs occupés	سنة 2018
Masculin + Féminin					ذكور + إناث
Moins de 15 ans	3 932 466	3 895 433		37 032	أقل من 15 سنة
15 à 24 ans	2 393 016	1 565 282	87 297	740 437	من 15 إلى 24 سنة
25 à 34 ans	1 959 054	733 282	55 333	1 170 440	من 25 إلى 34 سنة
35 à 44 ans	1 642 642	542 316	17 677	1 082 648	من 35 إلى 44 سنة
45 à 59 ans	1 840 272	629 383	12 521	1 198 368	من 45 إلى 59 سنة
60 ans et plus	1 483 861	888 870	3 280	591 711	60 سنة فأكثر
Total	13 251 310	8 254 567	176 108	4 820 636	المجموع
Masculin					ذكور
Moins de 15 ans	2 009 639	1 985 943		23 696	أقل من 15 سنة
15 à 24 ans	1 233 119	589 571	70 192	573 356	من 15 إلى 24 سنة
25 à 34 ans	1 011 207	55 040	44 805	911 362	من 25 إلى 34 سنة
35 à 44 ans	832 554	30 431	13 546	788 576	من 35 إلى 44 سنة
45 à 59 ans	849 824	51 406	9 889	788 530	من 45 إلى 59 سنة
60 ans et plus	760 649	327 061	3 191	430 396	60 سنة فأكثر
Total	6 696 992	3 039 453	141 624	3 515 915	المجموع
Féminin					إناث
Moins de 15 ans	1 922 827	1 909 490		13 337	أقل من 15 سنة
15 à 24 ans	1 159 897	975 711	17 105	167 082	من 15 إلى 24 سنة
25 à 34 ans	947 846	678 241	10 528	259 077	من 25 إلى 34 سنة
35 à 44 ans	810 088	511 885	4 131	294 072	من 35 إلى 44 سنة
45 à 59 ans	990 448	577 977	2 632	409 838	من 45 إلى 59 سنة
60 ans et plus	723 213	561 809	89	161 315	60 سنة فأكثر
Total	6 554 318	5 215 114	34 484	1 304 721	المجموع

Remarque:

Les légères différences constatées entre les effectifs de la population publiés dans ce chapitre et ceux des projections sont dues à la différence des approches méthodologiques adoptées par chacune des deux sources
Source : Haut Commissariat au Plan.

ملاحظة :

إن الاختلافات الملاحظة في أعداد السكان المنشورة ضمن هذا الفصل مقارنة مع إسقاطات السكان ناتجة عن إختلاف المنهجية المعتمدة من قبل كلا مصدري المعلومات
المصدر : المندوبية السامية للتخطيط .

14 - 4 Taux d'activité et taux de chômage
selon le sexe et l'âge : Ensemble ⁽¹⁾

14 - 4 معدل النشاط ومعدل البطالة
حسب الجنس والسن : المجموع ⁽¹⁾

En %	ذكور + إناث		إناث		ذكور		بالنسبة السنوية
	Masculin + Féminin		Féminin		Masculin		
Taux d'activité	2018	2017	2018	2017	2018	2017	معدل النشاط
15 à 19 ans	15,4	16,5	7,5	8,2	22,9	24,4	من 15 إلى 19 سنة
20 à 24 ans	41,0	42,0	21,7	22,4	60,7	62,4	من 20 إلى 24 سنة
25 à 29 ans	59,3	59,8	29,8	30,4	89,2	89,8	من 25 إلى 29 سنة
30 à 34 ans	60,8	60,9	27,4	27,5	95,4	95,6	من 30 إلى 34 سنة
35 à 39 ans	60,7	60,8	27,3	27,7	96,3	96,5	من 35 إلى 39 سنة
40 à 44 ans	60,9	61,7	27,3	28,4	95,6	96,0	من 40 إلى 44 سنة
45 à 49 ans	58,2	58,9	27,9	28,8	95,2	95,0	من 45 إلى 49 سنة
50 à 54 ans	56,4	56,2	26,8	27,1	90,2	89,6	من 50 إلى 54 سنة
55 à 59 ans	52,0	52,6	23,6	24,1	81,6	81,0	من 55 إلى 59 سنة
60 ans et plus	24,1	23,8	10,2	10,6	37,5	36,7	60 سنة فأكثر
15 ans et plus	46,0	46,7	21,8	22,4	71,0	71,6	15 سنة فأكثر

En %	ذكور + إناث		إناث		ذكور		بالنسبة السنوية
	Masculin + Féminin		Féminin		Masculin		
Taux de chômage	2018	2017	2018	2017	2018	2017	معدل البطالة
15 à 24 ans	25,6	26,5	34,3	34,3	22,5	23,8	من 15 إلى 24 سنة
25 à 34 ans	15,0	15,4	23,2	23,8	12,4	12,7	من 25 إلى 34 سنة
35 à 44 ans	4,5	5,1	7,6	8,0	3,6	4,2	من 35 إلى 44 سنة
45 à 59 ans	2,5	2,9	2,7	3,0	2,4	2,9	من 45 إلى 59 سنة
60 ans et plus	1,3	1,0	0,5	0,5	1,5	1,2	60 سنة فأكثر
15 ans et plus	9,5	10,2	14,1	14,7	8,1	8,8	15 سنة فأكثر

(1) Population âgée de 15 ans et plus

Source : Haut Commissariat au Plan .

(1) الأشخاص البالغون 15 سنة فأكثر
المصدر : المندوبية السامية للتخطيط .

14 - 5 Taux d'activité et taux de chômage selon le sexe et l'âge : Milieu urbain ⁽¹⁾

En %	ذكور + إناث		إناث		ذكور		بالنسبة المئوية معدل النشاط
	Masculin + Féminin 2018	2017	Féminin 2018	2017	Masculin 2018	2017	
Taux d'activité							
15 à 19 ans	8,8	9,7	3,7	4,3	13,7	15,0	من 15 إلى 19 سنة
20 à 24 ans	36,2	37,1	22,7	22,9	50,5	52,3	من 20 إلى 24 سنة
25 à 29 ans	58,7	58,8	31,5	31,7	87,1	87,4	من 25 إلى 29 سنة
30 à 34 ans	58,7	58,9	25,9	25,8	94,9	94,9	من 30 إلى 34 سنة
35 à 39 ans	57,8	57,8	23,1	23,3	96,0	96,2	من 35 إلى 39 سنة
40 à 44 ans	57,4	58,1	22,2	23,4	95,4	95,4	من 40 إلى 44 سنة
45 à 49 ans	53,7	54,1	20,4	20,8	94,5	94,3	من 45 إلى 49 سنة
50 à 54 ans	51,9	51,3	18,9	18,8	88,5	87,3	من 50 إلى 54 سنة
55 à 59 ans	45,6	45,7	15,1	14,5	76,9	76,4	من 55 إلى 59 سنة
60 ans et plus	14,9	14,1	3,3	3,3	26,1	24,8	60 سنة فأكثر
15 ans et plus	42,0	42,4	18,1	18,4	67,3	67,6	15 سنة فأكثر
Taux de chômage							معدل البطالة
15 à 24 ans	41,9	42,8	54,6	54,7	36,5	37,9	من 15 إلى 24 سنة
25 à 34 ans	20,9	21,6	32,7	33,8	17,0	17,4	من 25 إلى 34 سنة
35 à 44 ans	6,2	7,0	12,5	13,3	4,6	5,3	من 35 إلى 44 سنة
45 à 59 ans	3,4	4,0	5,2	5,8	3,0	3,6	من 45 إلى 59 سنة
60 ans et plus	2,4	2,3	2,4	2,5	2,4	2,3	60 سنة فأكثر
15 ans et plus	13,8	14,7	23,9	25,0	10,9	11,8	15 سنة فأكثر

14 - 5 معدل النشاط ومعدل البطالة حسب الجنس والسن : الوسط الحضري ⁽¹⁾

14 - 6 Taux d'activité et taux de chômage selon le sexe et l'âge : Milieu rural ⁽¹⁾

En %	ذكور + إناث		إناث		ذكور		بالنسبة المئوية معدل النشاط
	Masculin + Féminin 2018	2017	Féminin 2018	2017	Masculin 2018	2017	
Taux d'activité							
15 à 19 ans	24,4	25,7	12,8	13,6	35,1	36,8	من 15 إلى 19 سنة
20 à 24 ans	49,0	50,0	20,1	21,4	77,2	78,2	من 20 إلى 24 سنة
25 à 29 ans	60,4	61,6	26,4	27,8	92,9	93,8	من 25 إلى 29 سنة
30 à 34 ans	64,8	64,4	30,6	30,7	96,3	96,8	من 30 إلى 34 سنة
35 à 39 ans	66,0	66,3	35,4	35,9	96,7	97,0	من 35 إلى 39 سنة
40 à 44 ans	68,0	68,9	38,3	39,0	95,9	97,1	من 40 إلى 44 سنة
45 à 49 ans	66,6	68,1	42,1	44,1	96,4	96,4	من 45 إلى 49 سنة
50 à 54 ans	65,5	66,1	42,0	42,9	93,7	94,2	من 50 إلى 54 سنة
55 à 59 ans	65,1	66,2	40,6	42,9	91,3	90,3	من 55 إلى 59 سنة
60 ans et plus	40,1	40,3	22,3	23,2	57,0	56,6	60 سنة فأكثر
15 ans et plus	53,2	54,1	28,6	29,6	77,5	78,4	15 سنة فأكثر
Taux de chômage							معدل البطالة
15 à 24 ans	10,5	11,4	9,3	9,8	10,9	11,8	من 15 إلى 24 سنة
25 à 34 ans	4,5	5,0	3,9	5,1	4,7	5,0	من 25 إلى 34 سنة
35 à 44 ans	1,6	1,9	1,4	1,4	1,7	2,1	من 35 إلى 44 سنة
45 à 59 ans	1,0	1,3	0,6	0,8	1,2	1,5	من 45 إلى 59 سنة
60 ans et plus	0,6	0,3	0,1	0,1	0,7	0,4	60 سنة فأكثر
15 ans et plus	3,6	4,0	2,6	3,1	3,9	4,3	15 سنة فأكثر

14 - 6 معدل النشاط ومعدل البطالة حسب الجنس والسن : الوسط القروي ⁽¹⁾

(1) Population âgée de 15 ans et plus
Source : Haut Commissariat au Plan .

(1) الأشخاص البالغون 15 سنة فأكثر
المصدر : المندوبية السامية للتخطيط .

**14 - 7 Population âgée de 15 ans et plus
selon le sexe et le diplôme le plus
élevé obtenu : Ensemble**

**14 - 7 السكان البالغون 15 سنة فأكثر
حسب الجنس وأعلى شهادة
محصل عليها : المجموع**

Année 2018	المجموع Ensemble	إناث Féminin	ذكور Masculin	سنة 2018
Diplômes obtenus				الشهادات المحصل عليها
Diplômes et certificats de l'enseignement fondamental	7 642 781	3 373 344	4 269 437	دبلومات وشهادات التعليم الأساسي
Diplômes de l'enseignement secondaire	1 153 647	569 539	584 108	دبلومات التعليم الثانوي
Diplômes supérieurs délivrés par les facultés (exceptée la faculté de médecine)	1 146 265	543 652	602 613	دبلومات عليا ممنوحة من طرف الكليات (ما عدا كلية الطب)
Diplômes supérieurs délivrés par les grandes écoles et instituts supérieurs (y compris la faculté de médecine)	191 355	59 187	132 168	دبلومات عليا ممنوحة من طرف المدارس والمعاهد العليا (بما في ذلك كلية الطب)
Diplômes de techniciens et de cadres moyens	712 166	276 946	435 220	دبلومات التقنيين والأطر المتوسطة
Diplômes de techniciens supérieurs	207 768	93 317	114 452	دبلومات التقنيين العليا
Diplômes en qualification professionnelle	660 731	166 275	494 456	دبلومات التأهيل المهني
Certificats en spécialisation professionnelle	69 925	20 160	49 765	شهادات التخصص المهني
Sans diplôme	14 156 084	8 072 118	6 083 966	بدون شهادة
Non déclaré	9 400	4 284	5 116	غير مصرح به
Total	25 950 124	13 178 821	12 771 302	المجموع

**14 - 8 Population active âgée de 15 ans et plus
selon le sexe et le diplôme le plus
élevé obtenu : Ensemble**

**14 - 8 السكان النشيطون البالغون 15 سنة
فأكثر حسب الجنس وأعلى شهادة
محصل عليها : المجموع**

Année 2018	المجموع Ensemble	إناث Féminin	ذكور Masculin	سنة 2018
Diplômes obtenus				الشهادات المحصل عليها
Diplômes et certificats de l'enseignement fondamental	3 053 554	446 240	2 607 314	دبلومات وشهادات التعليم الأساسي
Diplômes de l'enseignement secondaire	312 631	88 062	224 569	دبلومات التعليم الثانوي
Diplômes supérieurs délivrés par les facultés (exceptée la faculté de médecine)	736 118	305 089	431 029	دبلومات عليا ممنوحة من طرف الكليات (ما عدا كلية الطب)
Diplômes supérieurs délivrés par les grandes écoles et instituts supérieurs (y compris la faculté de médecine)	152 705	49 759	102 946	دبلومات عليا ممنوحة من طرف المدارس والمعاهد العليا (بما في ذلك كلية الطب)
Diplômes de techniciens et de cadres moyens	545 938	179 633	366 305	دبلومات التقنيين والأطر المتوسطة
Diplômes de techniciens supérieurs	171 891	66 816	105 074	دبلومات التقنيين العليا
Diplômes en qualification professionnelle	471 059	87 464	383 596	دبلومات التأهيل المهني
Certificats en spécialisation professionnelle	57 411	10 770	46 641	شهادات التخصص المهني
Sans diplôme	6 440 644	1 637 655	4 802 989	بدون شهادة
Non déclaré	4 557	1 535	3 023	غير مصرح به
Total	11 946 508	2 873 023	9 073 485	المجموع

**14 - 9 Population âgée de 15 ans et plus
selon le sexe et le diplôme le plus
élevé obtenu : Milieu urbain**

**14 - 9 السكان البالغون 15 سنة فأكثر
حسب الجنس وأعلى شهادة
محصل عليها : الوسط الحضري**

Année 2018	المجموع Ensemble	إناث Féminin	ذكور Masculin	سنة 2018
Diplômes obtenus				الشهادات المحصل عليها
Diplômes et certificats de l'enseignement fondamental	5 475 135	2 582 864	2 892 271	دبلومات وشهادات التعليم الأساسي
Diplômes de l'enseignement secondaire	1 033 424	522 997	510 427	دبلومات التعليم الثانوي
Diplômes supérieurs délivrés par les facultés (exceptée la faculté de médecine)	1 070 881	518 139	552 742	دبلومات عليا ممنوحة من طرف الكليات (ما عدا كلية الطب)
Diplômes supérieurs délivrés par les grandes écoles et instituts supérieurs (y compris la faculté de médecine)	186 308	57 764	128 545	دبلومات عليا ممنوحة من طرف المدارس والمعاهد العليا (بما في ذلك كلية الطب)
Diplômes de techniciens et de cadres moyens	676 767	270 618	406 149	دبلومات التقنيين والأطر المتوسطة
Diplômes de techniciens supérieurs	200 226	91 599	108 627	دبلومات التقنيين العليا
Diplômes en qualification professionnelle	591 542	158 092	433 450	دبلومات التأهيل المهني
Certificats en spécialisation professionnelle	60 860	19 079	41 781	شهادات التخصص المهني
Sans diplôme	7 328 346	4 322 914	3 005 432	بدون شهادة
Non déclaré	7 789	3 265	4 524	غير مصرح به
Total	16 631 279	8 547 330	8 083 949	المجموع

**14 - 10 Population active âgée de 15 ans et plus
selon le sexe et le diplôme le plus
élevé obtenu : Milieu urbain**

**14 - 10 السكان النشيطون البالغون 15 سنة
فأكثر حسب الجنس وأعلى شهادة
محصل عليها : الوسط الحضري**

Année 2018	المجموع Ensemble	إناث Féminin	ذكور Masculin	سنة 2018
Diplômes obtenus				الشهادات المحصل عليها
Diplômes et certificats de l'enseignement fondamental	2 075 252	336 145	1 739 107	دبلومات وشهادات التعليم الأساسي
Diplômes de l'enseignement secondaire	280 348	82 932	197 416	دبلومات التعليم الثانوي
Diplômes supérieurs délivrés par les facultés (exceptée la faculté de médecine)	682 761	289 806	392 955	دبلومات عليا ممنوحة من طرف الكليات (ما عدا كلية الطب)
Diplômes supérieurs délivrés par les grandes écoles et instituts supérieurs (y compris la faculté de médecine)	148 925	48 591	100 335	دبلومات عليا ممنوحة من طرف المدارس والمعاهد العليا (بما في ذلك كلية الطب)
Diplômes de techniciens et de cadres moyens	515 820	175 751	340 069	دبلومات التقنيين والأطر المتوسطة
Diplômes de techniciens supérieurs	165 146	65 522	99 623	دبلومات التقنيين العليا
Diplômes en qualification professionnelle	415 720	83 623	332 097	دبلومات التأهيل المهني
Certificats en spécialisation professionnelle	49 320	10 196	39 124	شهادات التخصص المهني
Sans diplôme	2 649 564	453 255	2 196 309	بدون شهادة
Non déclaré	3 940	1 335	2 605	غير مصرح به
Total	6 986 796	1 547 155	5 439 641	المجموع

**14 - 11 Population âgée de 15 ans et plus
selon le sexe et le diplôme le plus
élevé obtenu : Milieu rural**

**11 - 14 السكان البالغون 15 سنة فأكثر
حسب الجنس وأعلى شهادة
محصل عليها : الوسط القروي**

Année 2018	المجموع Ensemble	إناث Féminin	ذكور Masculin	شهادات المحصل عليها
Diplômes obtenus				دبلومات وشهادات التعليم الأساسي
Diplômes et certificats de l'enseignement fondamental	2 167 646	790 480	1 377 166	دبلومات التعليم الثانوي
Diplômes de l'enseignement secondaire	120 223	46 542	73 681	دبلومات عليا ممنوحة من طرف الكليات (ما عدا كلية الطب)
Diplômes supérieurs délivrés par les facultés (exceptée la faculté de médecine)	75 384	25 513	49 871	دبلومات عليا ممنوحة من طرف المدارس والمعاهد العليا (بما في ذلك كلية الطب)
Diplômes supérieurs délivrés par les grandes écoles et instituts supérieurs (y compris la faculté de médecine)	5 047	1 424	3 623	دبلومات التقنيين والأطر المتوسطة
Diplômes de techniciens et de cadres moyens	35 399	6 328	29 071	دبلومات التقنيين العليا
Diplômes de techniciens supérieurs	7 542	1 718	5 824	دبلومات التأهيل المهني
Diplômes en qualification professionnelle	69 189	8 183	61 006	شهادات التخصص المهني
Certificats en spécialisation professionnelle	9 065	1 081	7 984	بدون شهادة
Sans diplôme	6 827 738	3 749 204	3 078 534	غير مصرح به
Non déclaré	1 611	1 019	592	
Total	9 318 845	4 631 492	4 687 353	المجموع

**14 - 12 Population active âgée de 15 ans et plus
selon le sexe et le diplôme le plus
élevé obtenu : Milieu rural**

**12 - 14 السكان النشيطون البالغون 15 سنة
فأكثر حسب الجنس وأعلى شهادة
محصل عليها : الوسط القروي**

Année 2018	المجموع Ensemble	إناث Féminin	ذكور Masculin	شهادات المحصل عليها
Diplômes obtenus				دبلومات وشهادات التعليم الأساسي
Diplômes et certificats de l'enseignement fondamental	978 302	110 095	868 207	دبلومات التعليم الثانوي
Diplômes de l'enseignement secondaire	32 283	5 131	27 153	دبلومات عليا ممنوحة من طرف الكليات (ما عدا كلية الطب)
Diplômes supérieurs délivrés par les facultés (exceptée la faculté de médecine)	53 357	15 283	38 074	دبلومات عليا ممنوحة من طرف المدارس والمعاهد العليا (بما في ذلك كلية الطب)
Diplômes supérieurs délivrés par les grandes écoles et instituts supérieurs (y compris la faculté de médecine)	3 780	1 168	2 611	دبلومات التقنيين والأطر المتوسطة
Diplômes de techniciens et de cadres moyens	30 118	3 883	26 236	دبلومات التقنيين العليا
Diplômes de techniciens supérieurs	6 745	1 294	5 451	دبلومات التأهيل المهني
Diplômes en qualification professionnelle	55 339	3 841	51 498	شهادات التخصص المهني
Certificats en spécialisation professionnelle	8 090	573	7 517	بدون شهادة
Sans diplôme	3 791 080	1 184 401	2 606 679	غير مصرح به
Non déclaré	617	200	417	
Total	4 959 712	1 325 868	3 633 843	المجموع

**14 - 13 Population active selon
l'âge et les branches d'activité
économique : Ensemble**

**13 - 14 السكان النشيطون حسب
السن وفروع النشاط
الإقتصادي : المجموع**

Année 2018	60 سنة فأكثر 60 ans et +	59-45	44-25	24-15	أقل من 15 سنة < à 15 ans	المجموع Total	سنة 2018
Agriculture, forêts et pêche	537 056	988 337	1 648 880	586 319	35 062	3 795 654	الغلاحة والغابات والصيد البحري
Industrie extractive	1 597	11 812	34 366	2 814	-	50 589	الصناعة الإستخراجية
Industrie manufacturière	41 391	286 294	783 539	162 362	1 791	1 275 378	المنتجات المصنعة
Électricité, gaz et eau	1 837	25 851	38 692	3 351	-	69 731	الكهرباء والغاز والماء
Bâtiment et travaux publics	52 755	285 063	741 269	139 884	474	1 219 445	البناء والأشغال العمومية
Réparation	11 757	38 924	112 425	43 745	1 353	208 202	إصلاح
Commerce de gros et de détail	153 348	439 527	916 851	149 645	1 670	1 661 039	تجارة بالجملة وبالتفصيل
Restauration et hôtellerie	14 086	85 308	243 304	44 075	282	387 055	الإيواء والإطعام
Transport, entrepôts et communications	40 196	197 846	343 559	25 942	-	607 543	النقل والمستودعات والمواصلات
Banques, assurances, affaires immobilières et services fournis aux entreprises	14 456	86 563	268 322	25 920	-	395 261	البنوك والتأمينات والشؤون العقارية والخدمات المقدمة للمقاولات
Services personnels et domestiques	42 939	154 907	280 571	50 146	569	529 132	الخدمات الخصوصية والمنزلية
Services sociaux fournis à la collectivité ⁽¹⁾	34 802	205 075	319 035	32 517	-	591 428	الخدمات الإجتماعية المقدمة للجماعة ⁽¹⁾
Administration générale	32 510	232 811	249 804	7 264	-	522 389	الإدارة العامة
Activités mal désignées	507	3 481	7 527	971	-	12 486	أنشطة مبهمه
Chômeurs en quête de leur premier emploi	-	7 589	339 226	315 559	-	662 375	عاطلون يبحثون عن العمل لأول مرة
Total	979 237	3 049 388	6 327 370	1 590 514	41 200	11 987 708	المجموع

(1) Santé, hygiène, cultes, promotion nationale et enseignement
Source : Haut Commissariat au Plan .

(1) الصحة والوقاية والديانات والإنعاش الوطني والتعليم
المصدر : المندوبية السامية للتخطيط .

**14 - 14 Population active selon l'âge
et les branches d'activité
économique : Milieu urbain**

**14 - 14 السكان النشيطون حسب
السن وفروع النشاط
الإقتصادي : الوسط الحضري**

Année 2018	60 سنة فأكثر 60 ans et +	59-45	44-25	24-15	أقل من 15 سنة < à 15 ans	المجموع Total	سنة 2018
Agriculture, forêts et pêche	35 007	92 887	157 666	23 562	428	309 551	الفلحة والغابات والصيد البحري
Industrie extractive	785	6 825	19 280	786	-	27 676	الصناعة الإستخراجية
Industrie manufacturière	33 629	256 205	677 074	123 652	1 125	1 091 686	المنتجات المصنعة
Électricité, gaz et eau	1 481	23 883	33 582	3 098	-	62 045	الكهرباء والغاز والماء
Bâtiment et travaux publics	38 407	201 866	479 570	74 984	174	795 000	البناء والأشغال العمومية
Réparation	9 854	34 426	91 782	27 717	1 067	164 845	إصلاح
Commerce de gros et de détail	122 097	365 181	756 481	107 752	997	1 352 508	تجارة بالجملة وبالتفصيل
Restauration et hôtellerie	11 683	76 735	212 825	33 879	87	335 209	الإيواء والإطعام
Transport, entrepôts et communications	33 612	163 053	267 016	17 057	-	480 738	النقل والمستودعات والمواصلات
Banques, assurances, affaires immobilières et services fournis aux entreprises	12 841	77 662	249 577	23 386	-	363 466	البنوك والتأمينات والشؤون العقارية والخدمات المقدمة للمقاولات
Services personnels et domestiques	37 754	138 298	240 618	38 331	291	455 292	الخدمات الخصوصية والمنزلية
Services sociaux fournis à la collectivité	28 479	189 270	283 793	27 633	-	529 176	الخدمات الإجتماعية المقدمة للجماعة ⁽¹⁾
Administration générale	18 262	201 818	213 688	5 651	-	439 420	الإدارة العامة
Activités mal désignées	355	3 096	6 154	866	-	10 471	أنشطة مبهمه
Chômeurs en quête de leur premier emploi	-	7 296	312 164	254 422	-	573 882	عاطلون يبحثون عن العمل لأول مرة
Total	384 246	1 838 499	4 001 272	762 779	4 168	6 990 964	المجموع

(1) Santé, hygiène, cultes, promotion nationale et enseignement
Source : Haut Commissariat au Plan.

(1) الصحة والوقاية والديانات والأعيان الوطنية والتعليم
المصدر : المندوبية السامية للتخطيط.

**14 - 15 Population active selon l'âge
et les branches d'activité
économique : Milieu rural**

**15 - 14 السكان النشيطون حسب
السن وفروع النشاط
الإقتصادي : الوسط القروي**

Année 2018	60 سنة فأكثر 60 ans et +	59-45	44-25	24-15	أقل من 15 سنة < à 15 ans	المجموع Total	سنة 2018
Agriculture, forêts et pêche	502 049	895 450	1 491 214	562 757	34 634	3 486 104	الفلاحة والغابات والصيد البحري
Industrie extractive	812	4 987	15 086	2 028	-	22 912	الصناعة الإمتحارية
Industrie manufacturière	7 762	30 089	106 465	38 710	665	183 692	المنتجات المصنعة
Électricité, gaz et eau	356	1 968	5 110	252	-	7 686	الكهرباء والغاز والماء
Bâtiment et travaux publics	14 348	83 197	261 700	64 900	300	424 445	البناء والأشغال العمومية
Réparation	1 903	4 498	20 642	16 028	286	43 357	إصلاح
Commerce de gros et de détail	31 251	74 346	160 369	41 892	673	308 531	تجارة بالجملة وبالتفصيل
Restauration et hôtellerie	2 403	8 573	30 479	10 196	195	51 846	الإيواء والإطعام
Transport, entrepôts et communications	6 585	34 793	76 543	8 885	-	126 806	النقل والمستودعات والمواصلات
Banques, assurances, affaires immobilières et services fournis aux entreprises	1 616	8 901	18 745	2 534	-	31 796	البنك والتأمينات والشؤون العقارية والخدمات المقدمة للمقاولات
Services personnels et domestiques	5 184	16 610	39 953	11 815	279	73 840	الخدمات الخصوصية والمنزلية
Services sociaux fournis à la collectivité ⁽¹⁾	6 323	15 805	35 242	4 883	-	62 253	الخدمات الإجتماعية المقدمة للجماعة ⁽¹⁾
Administration générale	14 248	30 993	36 116	1 613	-	82 969	الإدارة العامة
Activités mal désignées	152	386	1 372	105	-	2 015	أنشطة مبهمة
Chômeurs en quête de leur premier emploi	-	294	27 062	61 137	-	88 493	عاطلون يبحثون عن العمل لأول مرة
Total	594 991	1 210 889	2 326 098	827 734	37 032	4 996 744	المجموع

(1) Santé, hygiène, cultes, promotion nationale et enseignement
Source : Haut Commissariat au Plan.

(1) الصحة والوقاية والديانات والإنعاش الوطني والتعليم
المصدر : المندوبية السامية للتخطيط .

**14 - 16 Population active occupée selon le sexe,
les branches d'activité économique
et les secteurs d'emploi : Ensemble ⁽¹⁾**

**16 - 14 السكان النشيطون المشتغلون
حسب الجنس وفروع النشاط الاقتصادي
وقطاعات الشغل : المجموع ⁽¹⁾**

Année 2018	المجموع Ensemble	إناث Féminin	نكور Masculin	سنة 2018
Branches d'activité économique				فروع النشاط الاقتصادي
Agriculture, forêts et pêche	3 714 195	1 249 266	2 464 929	الفلاحة والغابات والصيد البحري
Industrie extractive	48 554	1 850	46 704	الصناعة الإستخراجية
Industrie manufacturière	1 185 071	322 950	862 121	المنتجات المصنعة
Électricité, gaz et eau	66 193	11 309	54 884	الكهرباء والغاز والماء
Bâtiment et travaux publics	1 124 551	12 549	1 112 002	البناء والأشغال العمومية
Réparation	195 400	1 289	194 112	إصلاح
Commerce de gros et de détail	1 592 938	145 639	1 447 299	تجارة الجملة وبالتقسيط
Restauration et hôtellerie	344 978	67 687	277 291	الإيواء والإطعام
Transport, entrepôts et communications	581 542	28 952	552 589	النقل والمستودعات والمواصلات
Banques, assurances, affaires immobilières et services fournis aux entreprises	359 058	94 489	264 570	البنك والتأمينات والشؤون العقارية والخدمات المقدمة للمقاولات
Services personnels et domestiques	499 661	186 189	313 471	الخدمات الخصوصية والمنزلية
Services sociaux fournis à la collectivité ⁽²⁾	568 508	262 613	305 895	الخدمات الاجتماعية المقدمة للجماعة ⁽²⁾
Administration générale	518 119	82 374	435 744	الإدارة العامة
Activités mal désignées	10 842	1 959	8 883	أنشطة مبهمة
Total	10 809 610	2 469 115	8 340 495	المجموع
Secteurs d'emploi				قطاعات الشغل
Administration publique et collectivités locales	840 805	207 233	633 571	الإدارة العمومية والجماعات المحلية
Entreprises publiques ou semi publiques	83 068	17 530	65 539	المقاولات العمومية والشبه العمومية
Entreprises privées non agricoles	6 151 831	903 960	5 247 871	المقاولات الحرة الغير الفلاحية
Exploitations agricoles	3 572 310	1 238 049	2 334 261	الضيعات الفلاحية
Autres secteurs	159 266	102 253	57 013	قطاعات أخرى
Non déclaré	2 329	90	2 239	غير مصرح به
Total	10 809 610	2 469 115	8 340 495	المجموع

(1) Il s'agit de la population âgée de 15 et plus

(2) Santé, hygiène, cultes, promotion nationale et enseignement
Source : Haut Commissariat au Plan.

(1) يتعلق الأمر بالسكان البالغين 15 سنة فأكثر
(2) الصحة والوقاية والديانات والإنعاش الوطني والتعليم
المصدر : المندوبية السامية للتخطيط .

14 - 17 Population active occupée selon le sexe,
les branches d'activité économique
et les secteurs d'emploi : Milieu urbain⁽¹⁾

17 - 14 السكان النشيطون المشتغلون
حسب الجنس وفروع النشاط الاقتصادي
وقطاعات الشغل : الوسط الحضري⁽¹⁾

Année 2018	المجموع Ensemble	إناث Féminin	ذكور Masculin	سنة 2018
Branches d'activité économique				فروع النشاط الاقتصادي
Agriculture, forêt et pêche	293 167	58 516	234 651	الفلحة والغابات والصيد البحري
Industrie extractive	26 553	1 500	25 054	الصناعة الإستخراجية
Industrie manufacturière	1 008 736	276 132	732 604	المنتجات المصنعة
Électricité, gaz et eau	58 925	11 309	47 616	الكهرباء والغاز والماء
Bâtiment et travaux publics	729 002	11 721	717 281	البناء والأشغال العمومية
Réparation	153 628	1 197	152 431	إصلاح
Commerce de gros et de détail	1 289 670	131 502	1 158 168	تجارة بالجملة وبالتقسيط
Restauration et hôtellerie	297 591	63 300	234 291	الإيواء والإطعام
Transport, entrepôts et communications	457 883	28 572	429 310	النقل والمستودعات والمواصلات
Banques, assurances, affaires immobilières et services fournis aux entreprises	329 554	92 085	237 469	البنك والتأمينات والشؤون العقارية والخدمات المقدمة للمقاولات
Services personnels et domestiques	428 561	174 329	254 233	الخدمات الخصوصية والمنزلية
Services sociaux fournis à la collectivité ⁽²⁾	508 022	246 218	261 804	الخدمات الإجتماعية المقدمة للجماعة ⁽²⁾
Administration générale	435 734	79 507	356 227	الإدارة العامة
Activités mal désignées	8 980	1 844	7 136	أنشطة مبهمه
Total	6 026 006	1 177 732	4 848 275	المجموع
Secteurs d'emploi				قطاعات الشغل
Administration publique et collectivités locales	725 502	196 561	528 941	الإدارة العمومية والجماعات المحلية
Entreprises publiques ou semi publiques	77 774	16 976	60 798	المقاولات العمومية والشبه العمومية
Entreprises privées non agricoles	4 870 412	814 890	4 055 522	المقاولات الحرة الغير الفلاحية
Exploitations agricoles	215 716	55 015	160 700	الضيعات الفلاحية
Autres secteurs	134 678	94 199	40 479	قطاعات أخرى
Non déclaré	1 924	90	1 834	غير مصرح به
Total	6 026 006	1 177 732	4 848 275	المجموع

(1) Il s'agit de la population âgée de 15 et plus

(2) Santé, hygiène, cultes, promotion nationale et enseignement
Source : Haut Commissariat au Plan.

(1) يتعلق الأمر بالسكان البالغين 15 سنة فأكثر
(2) الصحة والوقاية والديانات والأعراس الوطني والتعليم
المصدر : المندوبية السامية للتخطيط .

14 - 18 Population active occupée selon le sexe,
les branches d'activité économique et
les secteurs d'emploi : Milieu rural⁽¹⁾

18 - 14 السكان النشيطون المشتغلون حسب
الجنس وفروع النشاط الإقتصادي
وقطاعات الشغل : الوسط القروي⁽¹⁾

Année 2018	المجموع Ensemble	إناث Féminin	ذكور Masculin	سنة 2018
Branches d'activité économique				فروع النشاط الإقتصادي
Agriculture, forêt et pêche	3 421 028	1 190 750	2 230 278	الفلاحة والغابات والصيد البحري
Industrie extractive	22 000	350	21 650	الصناعة الإستخراجية
Industrie manufacturière	176 335	46 817	129 518	المنتجات المصنعة
Électricité, gaz et eau	7 268	-	7 268	الكهرباء والغاز والماء
Bâtiment et travaux publics	395 549	829	394 721	البناء والأشغال العمومية
Réparation	41 772	91	41 680	إصلاح
Commerce de gros et de détail	303 268	14 137	289 132	تجارة بالجملة وبالتفصيل
Restauration et hôtellerie	47 387	4 387	43 000	الإيواء والإطعام
Transport, entrepôts et communications	123 659	380	123 279	النقل والمستودعات والمواصلات
Banques, assurances, affaires immobilières				الأبنك والتأمينات والشؤون العقارية
et services fournis aux entreprises	29 504	2 404	27 101	والخدمات المقدمة للمقاولات
Services personnels et domestiques	71 100	11 861	59 239	الخدمات الخصوصية والمنزلية
Services sociaux fournis à la collectivité ⁽²⁾	60 486	16 395	44 091	الخدمات الإجتماعية المقدمة للجماعة ⁽²⁾
Administration générale	82 385	2 868	79 518	الإدارة العامة
Activités mal désignées	1 863	115	1 748	أنشطة مبهمة
Total	4 783 604	1 291 384	3 492 220	المجموع
Secteurs d'emploi				قطاعات الشغل
Administration publique et collectivités locales	115 302	10 672	104 630	الإدارة العمومية والجماعات المحلية
Entreprises publiques ou semi publiques	5 294	554	4 740	المقاولات العمومية والشبه العمومية
Entreprises privées non agricoles	1 281 419	89 070	1 192 349	المقاولات الحرة الغير الفلاحية
Exploitations agricoles	3 356 595	1 183 034	2 173 561	الضيعات الفلاحية
Autres secteurs	24 588	8 054	16 534	قطاعات أخرى
Non déclaré	405	-	405	غير مصرح به
Total	4 783 604	1 291 384	3 492 220	المجموع

(1) Il s'agit de la population âgée de 15 et plus

(2) Santé, hygiène, cultes, promotion nationale et enseignement
Source : Haut Commissariat au Plan.

(1) يتعلق الأمر بالسكان البالغين 15 سنة فأكثر
(2) الصحة والوقاية والديانات والإنعاش الوطني والتعليم
المصدر : المندوبية السامية للتخطيط .

**14 - 19 Evolution de la participation de la femme
par secteurs d'emploi et activité
économique : Ensemble ⁽¹⁾**

**14 - 19 تطور مساهمة المرأة حسب
قطاعات الشغل والنشاط
الإقتصادي : المجموع ⁽¹⁾**

En %	2018	2017	2016	2015	بالنسبة المئوية
Secteurs d'emploi					قطاعات الشغل
Administration générale	24,6	24,2	25,8	26,8	الإدارة العامة
Entreprises publiques ou semi publiques	21,1	17,9	20,3	17,7	المقاولات العمومية والشبه العمومية
Entreprises privées non agricoles	14,7	14,8	24,2	14,8	المقاولات الحرة الغير الفلاحية
Exploitations agricoles	34,7	35,1	24,2	42,2	الضيعات الفلاحية
Autres secteurs	64,2	64,0	24,2	65,0	قطاعات أخرى
Non déclarés	3,9	17,0	24,2	55,2	غير مصرح به
Total	22,8	23,2	25,9	26,8	المجموع
Branches d'activité économique					فروع النشاط الإقتصادي
Agriculture, forêts et pêche	33,6	34,2	40,9	41,4	الفلاحة والغابات والصيد البحري
Industrie extractive	3,8	3,1	2,4	2,1	الصناعة الإستخراجية
Industries manufacturières	27,3	27,8	26,6	27,8	المنتجات المصنعة
Electricité, gaz et eau	17,1	8,2	10,1	10,4	الكهرباء والغاز والماء
Bâtiment et travaux publics	1,1	1,0	1,2	1,0	البناء والأشغال العمومية
Réparation	0,7	0,9	0,3	0,2	إصلاح
Commerce de gros et de détail	9,1	9,1	8,1	9,0	تجارة الجملة وبالتقسيط
Restauration et hôtellerie	19,6	20,5	20,3	22,8	الإيواء والإطعام
Transport, entrepôts et communications	5,0	5,4	5,6	6,3	النقل والمستودعات والمواصلات
Banques, assurances, affaires immobilières et services fournis aux entreprises	26,3	28,1	27,9	26,9	البنوك والتأمينات والشؤون العقارية والخدمات المقدمة للمقاولات
Services personnels et domestiques	37,3	37,6	32,3	33,0	الخدمات الخصوصية والمنزلية
Services sociaux fournis à la collectivité ⁽²⁾	46,2	44,6	43,5	44,9	الخدمات الإجتماعية المقدمة للجماعة ⁽²⁾
Administration générale	15,9	16,2	17,5	19,0	الإدارة العامة
Activités mal désignées	18,1	26,3	11,9	18,8	أنشطة مبهمه
Total	22,8	23,2	25,9	26,8	المجموع

(1) Il s'agit de la population active occupée

(2) Santé, hygiène, cultes, promotion nationale et enseignement

Source : Haut Commissariat au Plan .

(1) يخص السكان النشيطين المشتغلين
(2) الصحة والوقاية والنيابات والإنعاش الوطني والتعليم
المصدر : المندوبية السامية للتخطيط .

**14 - 20 Evolution de la participation de la femme
par secteurs d'emploi et activité
économique : Milieu urbain ⁽¹⁾**

**14 - 20 تطور مساهمة المرأة حسب
قطاعات الشغل والنشاط
الإقتصادي : الوسط الحضري ⁽¹⁾**

En %	2018	2017	2016	2015	بالنسبة المئوية
Secteurs d'emploi					قطاعات الشغل
Administration générale	27,1	26,6	27,9	28,5	الإدارة العامة
Entreprises publiques ou semi publiques	21,8	19,0	20,9	18,8	المقاولات العمومية والشبه العمومية
Entreprises privées non agricoles	16,7	16,9	16,1	16,7	المقاولات الحرة الغير الفلاحية
Exploitations agricoles	25,5	24,4	22,7	26,4	الضيعات الفلاحية
Autres secteurs	69,9	69,2	63,2	70,2	قطاعات أخرى
Non déclarés	4,7	26,6	-	74,8	غير مصرح به
Total	19,5	19,6	19,2	19,9	المجموع
Branches d'activité économique					فروع النشاط الإقتصادي
Agriculture, forêts et pêche	20,0	19,4	19,6	20,7	الفلاحة والغابات والصيد البحري
Industrie extractive	5,6	4,5	4,6	3,9	الصناعة الإستخراجية
Industries manufacturières	27,4	28,2	26,4	27,3	المنتجات المصنعة
Electricité, gaz et eau	19,2	9,4	11,3	11,9	الكهرباء والغاز والماء
Bâtiment et travaux publics	1,6	1,5	1,9	1,6	البناء والأشغال العمومية
Réparation	0,8	1,0	0,2	0,0	إصلاح
Commerce de gros et de détail	10,2	10,3	9,0	9,7	تجارة بالجملة وبالتفصيل
Restauration et hôtellerie	21,3	21,9	21,6	23,8	الإيواء والإطعام
Transport, entrepôts et communications	6,2	6,7	7,2	8,2	النقل والمستودعات والمواصلات
Banques, assurances, affaires immobilières et services fournis aux entreprises	27,9	29,7	29,0	28,0	البنوك والتأمينات والشؤون العقارية والخدمات المقدمة للمقاولات
Services personnels et domestiques	40,7	41,1	35,4	36,8	الخدمات الخصوصية والمنزلية
Services sociaux fournis à la collectivité ⁽²⁾	48,5	47,3	46,4	47,0	الخدمات الإجتماعية المقدمة للجماعة ⁽²⁾
Administration générale	18,2	18,4	19,3	20,7	الإدارة العامة
Activités mal désignées	20,5	29,5	13,1	17,8	أنشطة مبهمه
Total	19,5	19,6	19,2	19,9	المجموع

(1) Il s'agit de la population active occupée

(2) Santé, hygiène, cultes, promotion nationale et enseignement

Source : Haut Commissariat au Plan .

(1) يخص السكان الشغولين المشتغلين
(2) الصحة والوقاية والديانات والإنعاش الوطني والتعليم
المصدر : المندوبية السامية للتخطيط .

**14 - 21 Evolution de la participation de la femme
par secteurs d'emploi et activité
économique : Milieu rural ⁽¹⁾**

**14 - 21 تطور مساهمة المرأة حسب
قطاعات الشغل والنشاط
الإقتصادي : الوسط القروي ⁽¹⁾**

En %	2018	2017	2016	2015	بالنسبة المئوية
Secteurs d'emploi					قطاعات الشغل
Administration générale	9,3	9,0	9,7	12,3	الإدارة العامة
Entreprises publiques ou semi publiques	10,5	6,4	7,5	4,7	المقاولات العمومية والشبه العمومية
Entreprises privées non agricoles	7,0	7,0	7,9	8,5	المقاولات الحرة الغير الفلاحية
Exploitations agricoles	35,2	35,7	42,7	43,0	الضيعات الفلاحية
Autres secteurs	32,8	35,5	42,0	38,5	قطاعات أخرى
Non déclarés	0,0	0,0	-	38,0	غير مصرح به
Total	27,0	27,5	32,9	34,0	المجموع
Branches d'activité économique					فروع النشاط الإقتصادي
Agriculture, forêts et pêche	34,8	35,4	42,3	42,8	الفلاحة والغابات والصيد البحري
Industrie extractive	1,6	1,1	0,0	0,0	الصناعة الإستخراجية
Industries manufacturières	26,6	25,7	27,6	30,1	المنتجات المصنعة
Electricité, gaz et eau	0,0	1,3	4,2	2,6	الكهرباء والغاز والماء
Bâtiment et travaux publics	0,2	0,2	0,1	0,3	البناء والأشغال العمومية
Réparation	0,2	0,3	0,7	1,0	إصلاح
Commerce de gros et de détail	4,7	4,4	4,5	6,3	تجارة بالجملة وبالتقسيط
Restauration et hôtellerie	9,3	12,6	11,9	16,6	الإيواء والإطعام
Transport, entrepôts et communications	0,3	0,7	0,9	0,5	النقل والمستودعات والمواصلات
Banques, assurances, affaires immobilières et services fournis aux entreprises	8,1	8,7	12,1	10,1	البنك والتأمينات والشؤون العقارية والخدمات المقدمة للمقاولات
Services personnels et domestiques	16,7	16,8	18,4	14,1	الخدمات الخصوصية والمنزلية
Services sociaux fournis à la collectivité ⁽²⁾	27,1	25,4	21,8	29,0	الخدمات الإجتماعية المقدمة للجماعة ⁽²⁾
Administration générale	3,5	4,1	5,3	5,5	الإدارة العامة
Activités mal désignées	6,2	0,0	0,0	27,8	أنشطة مبهمه
Total	27,0	27,5	32,9	34,0	المجموع

(1) Il s'agit de la population active occupée

(2) Santé, hygiène, cultes, promotion nationale et enseignement

Source : Haut Commissariat au Plan.

(1) يخص السكان النشيطين المشتغلين
(2) الصحة والوقاية والديانات والإعاش الوطني والتعليم
المصدر : المندوبية السامية للتخطيط .

14 - 22 Taux d'activité et taux de chômage
par sexe et région : Ensemble ⁽¹⁾

22 - معدل النشاط ومعدل البطالة
حسب الجنس والجهة : المجموع ⁽¹⁾

Année 2018	المجموع Total	إناث Féminin	ذكور Masculin	سنة 2018
Taux d'activité (%)				معدل النشاط (%)
Tanger-Tetouan-Al Hoceïma	46,7	18,1	72,9	طنجة - تطوان - الحسيمة
Oriental	44,0	15,1	73,0	الشرق
Fès-Meknès	42,7	18,4	68,0	فاس - مكناس
Rabat-Salé-Kénitra	46,3	23,7	69,3	الرباط - سلا - القنيطرة
Béni Mellal-Khénifra	44,1	22,1	69,7	بني ملال - خنيفرة
Casablanca-Settat	49,8	27,7	72,2	الدار البيضاء - سطات
Marrakech-Safi	48,1	21,6	75,2	مراكش - آسفي
Drâa-Tafilalet	40,6	22,3	64,7	درعة - تافيلالت
Souss-Massa	42,9	20,0	68,1	سوس - ماسة
Régions du Sud	46,4	17,8	73,0	الأقاليم الجنوبية
Ensemble	46,0	21,8	71,0	المجموع
Taux de chômage (%)				معدل البطالة (%)
Tanger-Tetouan-Al Hoceïma	7,5	13,0	6,3	طنجة - تطوان - الحسيمة
Oriental	15,6	23,5	13,9	الشرق
Fès-Meknès	9,3	15,5	7,6	فاس - مكناس
Rabat-Salé-Kénitra	11,4	17,8	9,2	الرباط - سلا - القنيطرة
Béni Mellal-Khénifra	5,8	8,7	4,8	بني ملال - خنيفرة
Casablanca-Settat	10,2	13,8	8,7	الدار البيضاء - سطات
Marrakech-Safi	6,9	8,8	6,4	مراكش - آسفي
Drâa-Tafilalet	5,3	5,7	5,1	درعة - تافيلالت
Souss-Massa	10,1	12,4	9,4	سوس - ماسة
Régions du Sud	14,7	42,1	8,4	الأقاليم الجنوبية
Ensemble	9,5	14,1	8,1	المجموع

(1) Population âgée de 15 ans et plus
Source : Haut Commissariat au Plan.

(1) السكان البالغون 15 سنة فأكثر
المصدر : المندوبية السامية للتخطيط

14 - 23 Taux d'activité et taux de chômage par sexe et région : Milieu urbain ⁽¹⁾

23 - 14 معدل النشاط ومعدل البطالة حسب الجنس والجهة : الوسط الحضري ⁽¹⁾

Année 2018	المجموع Ensemble	إناث Féminin	ذكور Masculin	سنة 2018
Taux d'activité (%)				معدل النشاط (%)
Tanger-Tetouan-Al Hoceïma	42,8	15,6	69,6	طنجة - تطوان - الحسيمة
Oriental	41,7	14,7	69,9	الشرق
Fès-Meknès	37,7	14,2	63,2	فاس - مكناس
Rabat-Salé-Kénitra	42,5	21,4	64,9	الرباط - سلا - القنيطرة
Béni Mellal-Khénifra	35,7	13,3	63,0	بني ملال - خنيفرة
Casablanca-Settat	45,2	23,1	68,4	الدار البيضاء - سطات
Marrakech-Safi	43,5	17,6	70,2	مراكش - أسفي
Drâa-Tafilalet	35,1	11,1	62,7	درعة - تافيلالت
Souss-Massa	41,6	15,8	68,4	سوس - ماسة
Régions du Sud	42,9	15,7	70,4	الأقاليم الجنوبية
Ensemble	42,0	18,1	67,3	المجموع
Taux de chômage (%)				معدل البطالة (%)
Tanger-Tetouan-Al Hoceïma	10,6	20,5	8,4	طنجة - تطوان - الحسيمة
Oriental	18,6	31,6	15,8	الشرق
Fès-Meknès	14,4	29,1	10,8	فاس - مكناس
Rabat-Salé-Kénitra	14,7	24,6	11,3	الرباط - سلا - القنيطرة
Béni Mellal-Khénifra	11,2	24,3	7,9	بني ملال - خنيفرة
Casablanca-Settat	13,6	20,4	11,2	الدار البيضاء - سطات
Marrakech-Safi	12,5	20,2	10,5	مراكش - أسفي
Drâa-Tafilalet	11,0	21,9	8,8	درعة - تافيلالت
Souss-Massa	12,9	22,1	10,6	سوس - ماسة
Régions du Sud	17,8	49,9	10,5	الأقاليم الجنوبية
Ensemble	13,8	23,9	10,9	المجموع

(1) Population âgée de 15 ans et plus
Source : Haut Commissariat au Plan.

(1) السكان البالغون 15 سنة فأكثر
المصدر : المندوبية السامية للتخطيط .

14 - 24 Taux d'activité et taux de chômage par sexe et région : Milieu rural ⁽¹⁾

14 - 24 معدل النشاط ومعدل البطالة حسب الجنس والجهة : الوسط القروي ⁽¹⁾

Année 2018	المجموع Ensemble	إناث Féminin	ذكور Masculin	سنة 2018
				معدل النشاط (%)
Tanger-Tetouan-Al Hoceima	53,2	22,7	77,9	طنجة - تطوان - الحسيمة
Oriental	49,4	16,0	79,5	الشرق
Fès-Meknès	51,7	26,3	75,9	فاس - مكناس
Rabat-Salé-Kénitra	56,9	30,7	80,6	الرباط - سلا - القنيطرة
Béni Mellal-Khénifra	53,4	32,3	76,9	بني ملال - خنيفرة
Casablanca-Settat	65,4	44,8	84,1	الدار البيضاء - سطات
Marrakech-Safi	52,1	25,1	79,3	مراكش - آسفي
Drâa-Tafilalet	43,7	28,0	65,9	درعة - تافيلالت
Souss-Massa	45,0	26,0	67,6	سوس - ماسة
Régions du Sud	58,7	27,0	80,8	الأقاليم الجنوبية
Ensemble	53,2	28,6	77,5	المجموع
				معدل البطالة (%)
Tanger-Tetouan-Al Hoceima	3,6	3,6	3,6	طنجة - تطوان - الحسيمة
Oriental	9,7	5,0	10,5	الشرق
Fès-Meknès	2,8	1,7	3,1	فاس - مكناس
Rabat-Salé-Kénitra	4,3	3,4	4,7	الرباط - سلا - القنيطرة
Béni Mellal-Khénifra	1,8	1,4	2,0	بني ملال - خنيفرة
Casablanca-Settat	2,0	1,4	2,3	الدار البيضاء - سطات
Marrakech-Safi	2,9	1,8	3,3	مراكش - آسفي
Drâa-Tafilalet	2,7	2,4	3,0	درعة - تافيلالت
Souss-Massa	6,3	4,0	7,3	سوس - ماسة
Régions du Sud	6,7	22,6	2,9	الأقاليم الجنوبية
Ensemble	3,6	2,6	3,9	المجموع

(1) Population âgée de 15 ans et plus
Source : Haut Commissariat au Plan.

(1) السكان البالغون 15 سنة فأكثر
المصدر : المندوبية السامية للتخطيط .

14 - 25 Taux d'activité et taux de chômage
par région et province (ou préfecture) :
Ensemble ⁽¹⁾

14 - 25 معدل النشاط ومعدل البطالة
حسب الجهة و الإقليم (أو العمالة) :
المجموع ⁽¹⁾

Année 2018	معدل البطالة Taux de chômage	معدل النشاط Taux d'activité	سنة 2018
Tanger-Tétouan-Al Hoceïma	7,5	46,7	طنجة - تطوان - الحسيمة
Al Hoceïma	7,0	52,3	الحسيمة
Chefchaouen	3,8	54,6	شفشاون
Larache	6,5	43,4	العراش
Ouezzane	7,2	44,9	وزان
Tanger-Assilah	7,4	42,7	طنجة - أصيلا
Tétouan	11,1	46,8	تطوان
M'Diq-Fnideq	11,3	47,1	المضيق - الفنيدق
Oriental	15,6	44,0	الشرق
Berkane	15,5	44,6	بركان
Nador	13,5	43,9	الناظور
Oujda-Angad	19,7	42,6	وجدة - أنجاد
Driouch/Guercif	13,7	45,0	الدريوش - جرسيف
Figuig/Jerada/Taourirt	14,8	44,6	فجيج - جرادة - تاويرت
Fès-Meknès	9,3	42,7	فاس - مكناس
Meknès	15,1	40,9	مكناس
El Hajeb	9,2	43,6	الحاجب
Fès	14,3	37,3	فاس
Sefrou	8,0	43,1	صفرو
Taounate	1,5	51,4	تاونات
Taza	4,6	44,4	تازة
Boulemane/Ifrane	8,6	42,7	بولمان - إفران
Rabat-Salé-Kénitra	11,4	46,3	الرباط - سلا - القنيطرة
Kénitra	10,0	49,8	القنيطرة
Khémisset	9,3	46,3	الخميسات
Rabat	14,4	43,1	الرباط
Salé	14,0	43,9	سلا
Sidi Kacem	7,1	48,8	سيدي قاسم
Sidi Slimane	11,4	48,6	سيدي سليمان
Skhirate-Témara	12,0	44,6	الصخيرات - تمارة
Béni Mellal-Khénifra	5,8	44,1	بني ملال - خنيفرة
Azilal	2,9	42,6	أزيلال
Béni Mellal	8,1	40,7	بني ملال
Fquih Ben Salah	3,7	45,8	الفيقيه بن صالح
Khénifra	6,2	48,7	خنيفرة
Khouribga	7,5	44,1	خريبكة

14 - 25 Taux d'activité et taux de chômage
par région et province (ou préfecture) :
Ensemble ⁽¹⁾ (suite)

14 - 25 معدل النشاط ومعدل البطالة
حسب الجهة و الإقليم (أو العمالة) :
المجموع ⁽¹⁾ (تابع)

Année 2018	معدل البطالة Taux de chômage	معدل النشاط Taux d'activité	سنة 2018
Casablanca-Settat	10,2	49,8	الدار البيضاء - سطات
Berrechid	5,1	49,3	برشيد
Casablanca	14,2	45,7	الدار البيضاء
El Jadida	8,6	58,6	الجديدة
Mohammadia	11,6	43,1	المحمدية
Nouaceur	7,3	49,5	الناصر
Settat	3,0	53,5	سطات
Sidi Bennour	3,4	67,1	سيدي بنور
Benslimane/Médiouna	5,8	53,9	بنسليمان - مديونة
Marrakech-Safi	6,9	48,1	مراكش - أسفي
Al Haouz	3,5	49,4	الحوز
Chichaoua	3,0	50,5	شيشاوة
El Kelâa des Sraghna	3,9	48,1	قلعة السراغنة
Essaouira	1,8	54,0	الصويرة
Marrakech	8,2	44,8	مراكش
Rehamna	3,7	47,2	الرحامنة
Safi	14,2	50,2	أسفي
Drâa-Tafilalet	5,3	40,6	درعة - تافيلالت
Errachidia	7,0	35,2	الرشيدية
Midelt	5,1	48,8	ميدلت
Ouarzazate	6,1	42,2	ورزازات
Tinghir	4,8	42,4	تنغير
Souss-Massa	10,1	42,9	سوس - ماسة
Agadir-Ida-Ou-Tanane	14,2	40,7	أكادير - إداوتنان
Chtouka-Ait Baha	6,4	49,5	اشتوكة - أيت باها
Inezgane-Ait Melloul	12,5	41,5	إنزكان - أيت ملول
Taroudannt	7,9	45,4	تارودانت
Tiznit	7,3	35,3	تيزنيت
Guelmim-Oued Noun	20,0	41,4	كلميم - واد نون
Guelmim	22,3	41,8	كلميم
Laâyoune-Sakia El Hamra	14,8	41,8	العيون - الساقية الحمراء
Laâyoune	17,4	40,1	العيون
Dakhla-Oued Ed Dahab	6,3	69,0	الداخلة - وادي الذهب
Oued Ed Dahab	6,3	69,0	وادي الذهب
Ensemble	9,5	46,0	المجموع

NB : Population âgée de 15 ans et plus

Ces données ne représentent que des estimations faites sur la base d'une

version provisoire des projections de la population selon le le nouveau découpage administratif.

Source : Haut Commissariat au Plan .

ملحوظة : السكان البالغون 15 سنة فأكثر
هذه المعطيات مجرد تقديرات أعدت على أساس من مشروع الإقطاعات السكانية
عن طريق تقسيم إداري جديد.
المصدر : المفوضية السامية للتخطيط .

14 - 26 Taux d'activité et taux de chômage
par région et province (ou préfecture) :
Milieu urbain ⁽¹⁾

26 - معدل النشاط ومعدل البطالة
حسب الجهة و الإقليم (أو العمالة) :
الوسط الحضري ⁽¹⁾

Année 2018	معدل البطالة Taux de chômage	معدل النشاط Taux d'activité	سنة 2018
Tanger-Tétouan-Al Hoceïma	10,6	42,8	طنجة - تطوان - الحسيمة
Al Hoceïma	14,3	42,9	الحسيمة
Chefchaouen	-	-	شفشاون
Larache	10,2	39,9	العرانش
Ouezzane	-	-	وزان
Tanger-Assilah	7,5	42,3	طنجة - أصيلا
Tétouan	14,4	43,8	تطوان
M'Diq-Fnideq	11,4	46,9	المضيق - الفنيدق
Oriental	18,6	41,7	الشرق
Berkane	17,8	42,1	بركان
Nador	15,5	42,5	الناظور
Oujda-Angad	21,3	41,1	وجدة - أنجاد
Driouch/Guercif	19,0	43,0	الدريوش - جرسيف
Figuij/Jerada/Taurirt	18,8	40,5	فجيج - جرادة - تاوريرت
Fès-Meknès	14,4	37,7	فاس - مكناس
Meknès	16,1	40,1	مكناس
El Hajeb	-	-	الحاجب
Fès	14,4	37,2	فاس
Sefrou	11,6	35,8	صفرو
Taounate	-	-	تاونات
Taza	12,7	31,8	تازة
Boulemane/Ifrane	14,4	37,2	بولمان - إفران
Rabat-Salé-Kénitra	14,7	42,5	الرباط - سلا - القنيطرة
Kénitra	15,1	43,5	القنيطرة
Khémisset	19,0	35,4	الخميسات
Rabat	14,4	43,1	الرباط
Salé	14,6	43,2	سلا
Sidi Kacem	-	-	سيدي قاسم
Sidi Slimane	-	-	سيدي سليمان
Skhirate-Témara	12,5	44,0	الصخيرات - تمارة
Béni Mellal-Khénifra	11,2	35,7	بني ملال - خنيفرة
Azilal	-	-	أزبال
Béni Mellal	11,7	35,5	بني ملال
Fquih Ben Salah	6,5	38,3	الفقيه بن صالح
Khénifra	13,0	36,2	خنيفرة
Khouribga	12,8	35,1	خريبكة

14 - 26 Taux d'activité et taux de chômage
par région et province (ou préfecture) :
Milieu urbain ⁽¹⁾ (suite)

14 - 26 معدل النشاط ومعدل البطالة
حسب الجهة و الإقليم (أو العمالة) :
الوسط الحضري ⁽¹⁾ (تابع)

Année 2018	معدل البطالة Taux de chômage	معدل النشاط Taux d'activité	سنة 2018
Casablanca-Settat	13,6	45,2	الدار البيضاء - سطت
Berrechid	9,1	39,9	برشيد
Casablanca	14,2	45,7	الدار البيضاء
El Jadida	19,5	46,9	الجديدة
Mohammadia	13,3	42,3	المحمدية
Nouaceur	7,9	49,0	النواصر
Settat	9,0	38,7	سطت
Sidi Bennour	-	-	سيدي بنور
Benslimane/Médiouna	9,9	44,6	بنسليمان - مديونة
Marrakech-Safi	12,5	43,5	مراكش - أسفي
Al Haouz	-	-	الحوز
Chichaoua	-	-	شيشاوة
El Kelâa des Sraghna	9,2	41,5	قلعة السراغنة
Essaouira	-	-	الصويرة
Marrakech	9,2	43,8	مراكش
Rehanna	-	-	الرحامنة
Safi	23,4	46,5	أسفي
Drâa-Tafilalet	11,0	35,1	درعة - تافيلالت
Errachidia	12,0	33,2	الرشيدية
Midelt	-	-	ميدلت
Ouarzazate	-	-	ورزازات
Tinghir	-	-	تنغير
Souss-Massa	12,9	41,6	سوس - ماسة
Agadir-Ida-Ou-Tanane	15,1	40,5	أكادير - إداوتنان
Chtouka-Ait Baha	-	-	اشتوكة - أيت باها
Inezgane-Ait Melloul	12,8	41,4	إنزكان - أيت ملول
Taroudannt	12,2	40,1	تارودانت
Tiznit	-	-	تيزنيت
Guelmim-Oued Noun	24,7	40,1	كلميم - واد نون
Guelmim	26,1	39,2	كلميم
Laâyoune-Sakia El Hamra	15,5	40,5	العيون - الساقية الحمراء
Laâyoune	17,4	40,1	العيون
Dakhla-Oued Ed Dahab	10,8	56,4	الداخلة - وادي الذهب
Oued Ed Dahab	10,8	56,4	وادي الذهب
Ensemble	13,8	42,0	المجموع

NB : Population âgée de 15 ans et plus

Ces données ne représentent que des estimations faites sur la base d'une

version provisoire des projections de la population selon le le nouveau découpage administratif.

Source : Haut Commissariat au Plan.

ملحوظة : السكان البالغون 15 سنة فأكثر
هذه المعطيات مجرد تقديرات أعدت على أساس من مشروع الإقطاعات السكانية
عن طريق تقسيم إداري جديد.
المصدر : المندوبية السامية للتخطيط

14 - 27 Taux d'activité et taux de chômage
par région et province (ou préfecture) :
Milieu rural⁽¹⁾

27 - 14 معدل النشاط ومعدل البطالة
حسب الجهة و الإقليم (أو العمالة) :
الوسط القروي⁽¹⁾

Année 2018	معدل البطالة Taux de chômage	معدل النشاط Taux d'activité	سنة 2018
Tanger-Tétouan-Al Hoceïma	3,6	53,2	طنجة - تطوان - الحسيمة
Al Hoceïma	4,0	57,3	الحسيمة
Chefchaouen	2,4	56,3	شفشاون
Larache	2,3	48,3	العرائش
Ouezzane	4,4	46,8	وزان
Tanger-Assilah	-	-	طنجة - أصيلا
Tétouan	3,5	55,7	تطوان
M'Diq-Fnideq	-	-	المضيق - الفنيدق
Oriental	9,7	49,4	الشرق
Berkane	11,6	50,0	بركان
Nador	8,7	48,0	الناظور
Oujda-Angad	-	-	وجدة - أنجاد
Driouch/Guercif	10,7	46,3	الدريوش - جرسيف
Figuig/Jerada/Taurirt	9,4	51,6	فجيج - جرادة - تاوريرت
Fès-Meknès	2,8	51,7	فاس - مكناس
Meknès	10,2	45,4	مكناس
El Hajeb	3,5	47,1	الحاجب
Fès	-	-	فاس
Sefrou	4,7	52,8	صفرو
Taounate	1,1	53,8	تاونات
Taza	0,7	54,8	تازة
Boulemane/Ifrane	4,5	47,8	بولمان - إفران
Rabat-Salé-Kénitra	4,3	56,9	الرباط - سلا - القنيطرة
Kénitra	4,1	59,8	القنيطرة
Khémisset	2,1	60,0	الخميسات
Rabat	-	-	الرباط
Salé	-	-	سلا
Sidi Kacem	4,0	54,0	سيدي قاسم
Sidi Slimane	7,6	53,1	سيدي سليمان
Skhirate-Témara	-	-	الصخيرات - تمارة
Béni Mellal-Khénifra	1,8	53,4	بني ملال - خنيفرة
Azilal	1,6	45,5	أزبال
Béni Mellal	4,1	48,7	بني ملال
Fquih Ben Salah	2,2	51,1	الفضية بن صالح
Khénifra	0,2	70,2	خنيفرة
Khouribga	0,7	66,1	خريبكة

14 - 27 Taux d'activité et taux de chômage
par région et province (ou préfecture) :
Milieu rural⁽¹⁾ (suite)

14 - 27 معدل النشاط ومعدل البطالة
حسب الجهة و الإقليم (أوعمالة) :
الوسط القروي⁽¹⁾ (تابع)

Année 2018	معدل البطالة Taux de chômage	معدل النشاط Taux d'activité	سنة 2018
Casablanca-Settat	2,0	65,4	الدار البيضاء - سطات
Berrechid	1,4	63,1	برشيد
Casablanca			الدار البيضاء
El Jadida	2,8	67,5	الجديدة
Mohammadia	6,3	45,7	المحمدية
Nouaceur	-	-	الناصر
Settat	0,4	64,0	سطات
Sidi Bennour	1,3	71,9	سيدي بنور
Benslimane/Médiouna	2,2	65,7	بنسليمان - مديونة
Marrakech-Safi	2,9	52,1	مراكش - أسفي
Al Haouz	3,0	51,1	الحوز
Chichaoua	2,1	51,4	شيشاوة
El Kelâa des Sraghna	2,2	50,7	قلعة السراغنة
Essaouira	0,4	58,3	الصويرة
Marrakech	5,5	47,7	مراكش
Rehamna	1,2	51,0	الرحامنة
Safi	4,9	54,6	أسفي
Drâa-Tafilalet	2,7	43,7	درعة - تافيلالت
Errachidia	3,3	36,8	الرشيدية
Midelt	2,4	59,5	ميدلت
Ouarzazate	3,2	47,9	ورزازات
Tinghir	3,5	43,3	تنغير
Souss-Massa	6,3	45,0	سوس - ماسة
Agadir-Ida-Ou-Tanane	7,4	41,9	أكادير - إداوتنان
Chtouka-Ait Baha	6,1	47,2	اشتوكة - أيت باها
Inezgane-Ait Melloul	-	-	إنزكان - أيت ملول
Taroudannt	6,0	48,1	تارودانت
Tiznit	5,8	33,9	تيزنيت
Guelmim-Oued Noun	11,7	43,7	كلميم - واد نون
Guelmim	-	-	كلميم
Laâyoune-Sakia El Hamra	-	-	العيون - الساقية الحمراء
Laâyoune			العيون
Dakhla-Oued Ed Dahab	-	-	الداخلة - وادي الذهب
Oued Ed Dahab	-	-	وادي الذهب
Ensemble	3,6	53,2	المجموع

NB : Population âgée de 15 ans et plus
Ces données ne représentent que des estimations faites sur la base d'une
version provisoire des projections de la population selon le nouveau découpage administratif.
Source : Haut Commissariat au Plan .

ملحوظة : السكان البالغون 15 سنة فأكثر
هذه المعطيات مجرد تقديرات أعدت على أساس من مشروع الإصفاطات السكانية
عن طريق تقسيم إداري جديد.
المصدر : المندوبية السامية للتخطيط

14 - 28 Salaire minimum garanti
(Personnes âgées de 18 ans et plus)

14 - 28 الحد الأدنى للأجور
(للبالغين من العمر 18 سنة فأكثر)

En DH					بالدرهم
Date d'effet de la revalorisation	1-7-2019	1-7-2015	1-7-2014	1-7-2012	تاريخ نفاذ إعادة التقويم
Industrie, commerce et professions libérales (S.M.I.G)					قطاع التجارة والصناعة والمهنة الحرة (الحد الأدنى للأجور)
Salaire horaire	14,13	13,46	12,85	12,24	الأجر بالساعة
Salaire journalier (8h/j)	113,04	107,7	102,80	97,92	الأجر في اليوم (8 ساعات في اليوم)
Salaire mensuel (208h/mois)	2 939,04	2 799,7	2 672,80	2 545,92	الأجر في الشهر (208 ساعة في الشهر)
Agriculture (S.M.A.G)					قطاع الفلاحة (الحد الأدنى للأجور)
Salaire journalier	73,22	69,73	66,56	63,39	الأجر في اليوم

SMIG : Salaire Minimum Interprofessionnel Garanti dans le Commerce, l'Industrie et les Professions Libérales.

SMAG : Salaire Minimum Garanti dans le secteur de l'Agriculture.

Source : Secrétariat Général du Gouvernement.

المصدر : الأمانة العامة للحكومة.

14 - 29 Personnel de l'Etat selon le sexe, le groupe d'âge et l'ancienneté dans l'administration

14 - 29 موظفو الدولة حسب الجنس، الفئة العمرية والأقدمية في الإدارة

Au 31-12-2018	المجموع		إناث		ذكور		في 31 جينبر 2018
	Ensemble		Féminin		Masculin		
	%	العدد Nombre	%	العدد Nombre	%	العدد Nombre	
Groupes d'âges							فئات العمرية
Moins de 20 ans	0,0	6	0,0	5	0,0	1	أقل من 20 سنة
20 à 24 ans	0,1	597	0,2	349	0,1	248	من 20 إلى 24 سنة
25 à 29 ans	4,3	18 725	5,6	9 787	3,4	8 938	من 25 إلى 29 سنة
30 à 34 ans	12,3	53 100	14,7	25 500	10,7	27 600	من 30 إلى 34 سنة
35 à 39 ans	13,5	58 388	16,1	27 901	11,8	30 487	من 35 إلى 39 سنة
40 à 44 ans	14,1	60 935	15,4	26 780	13,2	34 155	من 40 إلى 44 سنة
45 à 49 ans	12,9	55 783	11,8	20 387	13,7	35 396	من 45 إلى 49 سنة
50 à 54 ans	13,2	57 219	11,4	19 760	14,5	37 459	من 50 إلى 54 سنة
55 à 59 ans	17,4	75 187	15,5	26 792	18,7	48 395	من 55 إلى 59 سنة
60 à 64 ans	11,5	49 518	8,7	15 067	13,3	34 451	من 60 إلى 64 سنة
65 ans et plus	0,5	2 301	0,2	328	0,8	1 973	65 سنة فأكثر
Non déclaré	0,2	695	0,4	695	.	.	غير مصرح به
Total	100,0	432 454	100,0	173 351	100,0	259 103	المجموع
Ancienneté dans l'administration							الأقدمية في الإدارة
Moins de 2 ans	1,1	4 557	1,2	2 057	1,0	2 500	أقل من سنتين
2 à moins de 4 ans	5,2	22 575	6,0	10 444	4,7	12 131	من 2 إلى أقل من 4 سنوات
4 à moins de 6 ans	5,4	23 168	5,7	9 867	5,1	13 301	من 4 إلى أقل من 6 سنوات
6 à moins de 8 ans	6,1	26 442	7,2	12 522	5,4	13 920	من 6 إلى أقل من 8 سنوات
8 à moins de 10 ans	8,5	36 927	9,4	16 295	8,0	20 632	من 8 إلى أقل من 10 سنوات
10 à moins de 12 ans	5,5	23 699	5,9	10 222	5,2	13 477	من 10 إلى أقل من 12 سنة
12 à moins de 14 ans	3,7	16 152	4,0	6 981	3,5	9 171	من 12 إلى أقل من 14 سنة
14 à moins de 16 ans	4,5	19 630	5,1	8 921	4,1	10 709	من 14 إلى أقل من 16 سنة
16 à moins de 18 ans	5,4	23 354	6,4	11 081	4,7	12 273	من 16 إلى أقل من 18 سنة
18 à moins de 20 ans	6,1	26 236	6,6	11 378	5,7	14 858	من 18 إلى أقل من 20 سنة
20 à moins de 22 ans	5,2	22 418	5,6	9 754	4,9	12 664	من 20 إلى أقل من 22 سنة
22 à moins de 24 ans	4,9	21 235	4,2	7 226	5,4	14 009	من 22 إلى أقل من 24 سنة
24 à moins de 26 ans	6,5	27 911	5,2	8 998	7,3	18 913	من 24 إلى أقل من 26 سنة
26 à moins de 28 ans	6,8	29 226	5,6	9 664	7,5	19 562	من 26 إلى أقل من 28 سنة
28 à moins de 30 ans	5,7	24 701	5,7	9 930	5,7	14 771	من 28 إلى أقل من 30 سنة
30 ans et plus	19,0	82 298	15,1	26 090	21,7	56 208	30 سنة فأكثر
Non déclaré	0,4	1 925	1,1	1 921	0,0	4	غير مصرح به
Total	100,0	432 454	100,0	173 351	100,0	259 103	المجموع

14 - 30 Personnel de l'Etat par départements ministériels ⁽¹⁾

14 - 30 موظفو الدولة حسب الوزارات ⁽¹⁾

Au 31-12-2018	المجموع Ensemble	إناث Féminin	في 31 ديسمبر 2018
Total dont :	432 454	173 351	المجموع منه :
Premier Ministre	229	157	الوزارة الأولى
Ministère de la Modernisation des Secteurs Publics	146	131	وزارة تحديث القطاعات العامة
Ministère Chargé des Affaires Economique et Générales	93	81	الوزارة المكلفة بالشؤون الاقتصادية والعمامة
Ministère de l'Education Nationale, de l'Enseig. Supérieur, de la Formation des cadres et de la Recherche Scientifique	162 653	108 853	وزارة التربية الوطنية والتعليم العالي وتكوين الأطر والبحث العلمي
Ministère de l'Industrie, du Commerce et de Mise à Niveau de l'Economie	666	501	وزارة الصناعة والتجارة وتأهيل الاقتصاد
Ministère de l'Energie et des Mines	1 154	505	وزارة الطاقة والمعادن
Ministère de l'Intérieur	20 331	4 336	وزارة الداخلية
Ministère de la Justice	10 619	8 325	وزارة العدل
Ministère des Affaires Etrangères et de la Coopération	1 764	1 007	وزارة الشؤون الخارجية والتعاون
Ministère Chargé du Logement et de l'Urbanisme	9 870	2 054	الوزارة المكلفة بالإسكان والتعمير
Ministère de l'Aménag. du Territoire, de l'Eau et de l'Environnement	347	279	الوزارة المكلفة بإعداد التراب الوطني والماء والبيئة
Ministère de l'Economie et des Finances	10 810	7 009	وزارة الإقتصاد والمالية
Ministère du Tourisme, de l'Artisanat et de l'Economie Sociale	1 313	1 095	وزارة السياحة والصناعة التقليدية والاقتصاد الاجتماعي
Ministère de l'Equipement, du Transport et de la Logistique	4 235	1 674	وزارة التجهيز والنقل واللوجستيك
Ministère de l'Agriculture, du Dév. Rural et de la Pêche Maritime	3 672	1 713	وزارة الفلاحة والتنمية القروية والصيد البحري
Haut Commissariat aux Eaux et Forêts et la Lutte contre la Désertification	3 719	706	المنندوبية السامية للمياه والغابات ومحاربة التصحر
Ministère de la Culture	939	682	وزارة الثقافة
Ministère de la Communication	217	171	وزارة الاتصال
Ministère des Habous et des Affaires Islamiques	3 685	1 928	وزارة الأوقاف والشؤون الإسلامية
Ministère de l'Emploi et de la Formation Professionnelle	1 196	826	وزارة التشغيل والتكوين المهني
Ministère du dév. Social, de la Famille et de la Solidarité	239	229	وزارة التنمية الاجتماعية والأسرة والتضامن
Secretariat d'Etat Chargé de la Jeunesse	1 954	1 504	كتابة الدولة المكلفة بالشباب
Ministère de la Santé	17 449	28 155	وزارة الصحة
Imprimerie Officielle	70	46	المطبعة الرسمية
Ministère Chargé des Relations avec le Parlement	105	76	الوزارة المكلفة بالعلاقات مع البرلمان
Haut Commissariat au Plan	1 026	859	المنندوبية السامية للتخطيط
Secretariat Général du Gouvernement	198	105	الكتابة العامة للحكومة
Haut Commissariat aux Anciens Résistants	227	136	المنندوبية السامية لقدماء المقاومين
Résidents marocains à l'étranger	83	55	المغاربة المقيمون بالخارج
Autres	195	108	آخرون

(1) La structure par département ministériel ne correspond pas forcément à celle en vigueur et ce pour des raisons techniques propres à la Paierie Principale des Rémunérations (P.P.R).

Source : Ministère de l'Economie et des Finances (Paierie Principale des Rémunérations).

(1) لأسباب تقنية خاصة بمكتب أداء الأجور الرئيسي (م.أ.ر.) يمكن أن يكون هناك اختلاف في تكوين وتسمية الوزارات بين ما هو منشور بهذا الجدول وبين ما هو معمول به.

المصدر : وزارة الإقتصاد والمالية (مكتب أداء الأجور الرئيسي).

14 - 31 Personnel de l'Etat par
province (ou préfecture)14 - 31 موظفو الدولة حسب
الإقليم (أو العمالة)

Au 31-12-2018	المجموع Ensemble	إناث Féminin	ذكور Masculin	في 31 دجنبر 2018
Tanger - Tétouan - Al Hoceima	48 584	20 688	27 896	طنجة - تطوان - الحسيمة
Al Hoceima	6 794	2 447	4 347	الحسيمة
Chefchaouen	6 796	3 153	3 643	شفشاون
Fahs-Anjra	6 647	3 438	3 209	الفص - أنجرة
Larache	4 871	1 978	2 893	العرانش
Ouezzane	3 592	1 416	2 176	وزان
Tanger-Assilah	10 699	4 331	6 368	طنجة - أصيلة
Tétouan	7 844	3 361	4 483	تطوان
M'Diq-Fnideq	1 341	564	777	المضيق - الفنيدق
L'Oriental	27 826	11 166	16 660	الشرق
Berkane	2 647	1 239	1 408	بركان
Driouch	2 568	1 174	1 394	الدريوخ
Figuig	2 897	951	1 946	فجيج
Guercif	2 046	737	1 309	جرسيف
Jerada	1 977	821	1 156	جرادة
Nador	7 118	2 691	4 427	الناضور
Oujda-Angad	8 573	3 553	5 020	وجدة - أنجاد
Taourirt	تاويرت
Fès - Meknès	51 654	21 451	30 203	فاس - مكناس
Meknès	9 360	4 092	5 268	مكناس
Boulemane	3 588	1 275	2 313	بولمان
El Hajeb	2 833	1 051	1 782	الحاجب
Fès	12 169	5 278	6 891	فاس
Ifrane	2 821	1 020	1 801	إيفران
Sefrou	3 235	1 214	2 021	صفرو
Taounate	7 118	2 881	4 237	تاونات
Taza	7 305	2 971	4 334	تازة
Moulay Yacoub	3 225	1 669	1 556	مولاي يعقوب
Rabat - Salé - Kénitra	80 730	37 053	43 677	الرباط - سلا - القنيطرة
Kénitra	10 582	4 832	5 750	القنيطرة
Khémisset	6 896	2 443	4 453	الخميسات
Rabat	42 090	19 588	22 502	الرباط
Salé	8 996	4 656	4 340	سلا
Sidi Kacem	5 192	1 938	3 254	سيدي قاسم
Sidi Slimane	2 385	982	1 403	سيدي سليمان
Skhirate-Témara	4 589	2 614	1 975	الصخيرات - تمارة
Béni Mellal - Khénifra	29 271	10 155	19 116	بني ملال - خنيفرة
Azilal	7 237	2 444	4 793	أزيلال
Béni Mellal	7 392	2 587	4 805	بني ملال
Fquih Ben Salah	3 751	1 214	2 537	الفقيه بن صالح
Khénifra	5 025	1 654	3 371	خنيفرة
Khouribga	5 866	2 256	3 610	خريبكة

14 - 31 Personnel de l'Etat par
province (ou préfecture) (suite)

31 - 14 موظفو الدولة حسب
الإقليم (أو العمالة) (تابع)

Au 31-12-2018	المجموع Ensemble	إناث Féminin	ذكور Masculin	في 31 دجنبر 2018
Casablanca- Settat	63 830	28 106	35 724	الدار البيضاء - سطات
Benslimane	2 925	1 150	1 775	بنسليمان
Berrechid	3 467	1 305	2 162	برشيد
Casablanca	27 019	12 651	14 368	الدار البيضاء
El Jadida	8 418	3 906	4 512	الجديدة
Médiouna	1 540	783	757	مديونة
Mohammadia	3 285	1 565	1 720	المحمدية
Nouaceur	5 155	1 870	3 285	النواصر
Settat	8 172	3 212	4 960	سطات
Sidi Bennour	3 849	1 664	2 185	سيدي بنور
Marrakech - Safi	45 048	18 941	26 107	مراكش - أسفي
Al Haouz	5 908	2 579	3 329	الحوز
Chichaoua	4 922	2 104	2 818	شيشاوة
El Kelâa des Sraghna	5 870	2 163	3 707	قلعة السراغنة
Essaouira	5 961	2 567	3 394	الصويرة
Marrakech	10 085	4 206	5 879	مراكش
Rehanna	2 939	1 164	1 775	الرحامنة
Safi	7 258	3 163	4 095	أسفي
Yousseoufia	2 105	995	1 110	اليوسفية
Drâa- Tafilalet	25 924	7 014	18 910	درعة - تافيلالت
Errachidia	7 817	2 237	5 580	الرشيدية
Midelt	3 942	1 273	2 669	ميدلت
Ouarzazate	8 112	2 040	6 072	ورزازات
Tinghir	3 388	894	2 494	تنغير
Zagora	2 665	570	2 095	زاكورة
Souss - Massa	35 659	11 912	23 747	سوس - ماسة
Agadir-Ida-Ou-Tanane	8 879	3 327	5 552	أكادير إداوتنان
Chtouka-Ait Baha	4 018	1 177	2 841	اشتوكة آيت باها
Inezgane-Ait Melloul	4 766	1 787	2 979	إنزكان آيت ملول
Taroudannt	10 613	3 567	7 046	تارودانت
Tata	2 978	797	2 181	طاطا
Tiznit	4 405	1 257	3 148	تيزنيت
Guelmim - Oued Noun	9 228	2 578	6 650	كلميم - واد نون
Assa-Zag	1 027	270	757	أسا - الزاك
Guelmim	4 333	1 183	3 150	كلميم
Sidi Ifni	2 010	589	1 421	سيدي افني
Tan-Tan	1 858	536	1 322	طانطان
Laâyoune - Sakia El Hamra	9 553	2 811	6 742	العيون - الساقية الحمراء
Boujdour	1 451	408	1 043	بوجدور
Es-Semara	1 827	452	1 375	السمارة
Laâyoune	6 072	1 878	4 194	العيون
Tarfaya	203	73	130	طرفاية
Dakhla - Oued Ed-Dahab	3 153	877	2 276	الداخلة - وادي الذهب
Aousserd	189	54	135	أوسرد
Oued Ed-Dahab	2 964	823	2 141	وادي الذهب
Etranger	1 909	556	1 353	العاملون بالخارج
Non déclaré	85	43	42	غير مصرح به
Ensemble	432 454	173 351	259 103	المجموع

14 - 32 Masse salariale annuelle affectée
par grade pour certains fonctionnaires
de l'Etat : Masculin + Féminin

32 - 14 كتلة الأجور السنوية المصروفة
حسب الدرجة لبعض موظفي
الدولة : ذكور + إناث

Au 31-12-2018	الإقتطاعات			المرواتب			في 31 ديسمبر 2018		
En milliers de DH	ض.ع.د I.G.R	Retenues المعاضدية Mutuelle	التقاعد Retraite	الراتب الأساسي Salaire de base	الصافي السنوي Net annual	الخام السنوي Brut annual	العدد Effectif	بالآلاف الدرهم	
Total dont :	7 244 199	1 945 061	7 704 714	13 406 756	40 020 772	62 503 842	432 454		المجموع منه :
Agent de service	2	19	51	90	1 108	1 255	32		عون المصلحة
Agent de service principal	5	12	9	124	441	472	9		عون المصلحة رئيسي
Agent d'exécution	1	4	7	26	115	133	3		عون التنفيذ
Agent d'exécution principal	-	1	-	15	66	67	2		عون التنفيذ رئيسي
Agent technique	-	2	6	16	40	47	2		عون تقني
Secrétaire	2 005	7 831	26 661	61 397	144 080	211 650	3 277		كاتب
Rédacteur	20 184	21 330	76 839	171 251	428 857	613 961	7 233		محرر
Administrateur-Adjoint	27	15	33	135	390	498	6		متصرف مساعد
Administrateur	539 027	125 411	544 824	951 687	2 921 187	4 571 920	28 022		متصرف
Administrateur-principal	814	83	207	506	2 501	3 919	14		متصرف رئيسي
Admi. Adjoint (M. Intérieur)	2 431	2 259	8 010	19 640	46 589	66 637	718		متصرف مساعد (وزارة الداخلية)
Ingénieur d'application	143	90	349	767	2 070	2 804	26		مهندس التطبيق
Ingénieur d'Etat	112 938	26 298	111 785	150 227	585 665	890 905	4 916		مهندس الدولة
Ingénieur en chef	283 254	28 883	184 832	225 925	903 945	1 518 489	4 889		مهندس رئيس
Profes. de l'enseig. primaire	1 298 564	568 680	1 826 404	3 713 723	9 769 993	14 762 015	112 722		أستاذ بالتعليم الابتدائي
Professeur de l'enseignement secondaire	1 593 800	550 630	1 890 722	3 521 874	9 881 636	15 160 301	106 085		أستاذ بالتعليم الثانوي
Téchnicien 1er grade	64 265	17 411	71 084	122 497	360 319	567 837	3 321		تقني من الدرجة الأولى
Téchnicien 2ème grade	12 931	14 621	50 101	124 730	281 359	405 776	4 407		تقني من الدرجة الثانية
Téchnicien 3ème grade	7 469	26 680	84 682	246 401	498 203	688 712	10 788		تقني من الدرجة الثالثة
Téchnicien 4ème grade	1 049	3 668	11 827	32 547	70 520	98 643	1 576		تقني من الدرجة الرابعة

14 - 33 Masse salariale annuelle affectée
par grade pour certains fonctionnaires
de l'Etat : Féminin

33 - 14 كتلة الأجور السنوية المصروفة
حسب الدرجة لبعض موظفي
الدولة : الإناث

Au 31-12-2018	الإقتطاعات			السرواتب		في 31 ديسمبر 2018		
En milliers de DH	ض.ع.د I.G.R	Retenues التعاضدية Mutuelle	التقاعد Retraite	الراتب الأساسي Salaire de base	Emoluments الصافي السنوي Net annual	الخام السنوي Brut annual	العدد Effectif	بالآلاف الدرهم
Total dont :	2 529 763	756 148	2 892 362	5 181 244	14 858 395	22 802 803	173 351	المجموع منه :
Agent de service	1	3	15	12	266	295	8	عون المصلحة
Agent de service principal	4	6	-	55	198	209	4	عون المصلحة رئيسي
Agent d'exécution	-	2	5	13	31	38	1	عون التنفيذ
Agent d'exécution principal	-	-	-	-	7	7	1	عون التنفيذ رئيسي
Agent technique	-	2	6	16	40	47	2	عون تقني
Secrétaire	1 461	4 186	14 192	32 903	75 161	109 337	1 722	كاتب
Rédacteur	11 052	11 386	40 998	90 029	224 418	319 007	3 829	محرر
Administrateur-Adjoint	4	3	12	29	67	92	1	مُصرف مساعد
Administrateur	203 263	51 037	216 550	378 510	1 121 284	1 748 784	11 415	مُصرف
Administrateur-principal	75	11	59	88	313	489	2	مُصرف رئيسي
Admi. Adjoint (M. Intérieur)	1 136	903	3 266	8 018	18 756	26 730	287	مُصرف مساعد (وزارة الداخلية)
Ingénieur d'application	68	39	144	322	900	1 155	11	مهندس التطبيق
Ingénieur d'Etat	47 314	11 289	47 604	64 093	246 725	373 134	2 122	مهندس الدولة
Ingénieur en chef	78 484	8 536	52 441	65 455	250 351	417 714	1 427	مهندس رئيس
Profes. de l'enseig. primaire	516 606	254 671	799 863	1 663 846	4 260 518	6 282 046	52 569	أستاذ بالتعليم الابتدائي
Professeur de l'enseignement secondai	513 461	194 981	655 095	1 239 380	3 373 930	5 117 186	38 640	أستاذ بالتعليم الثانوي
Téchnicien 1èr grade	21 537	5 784	23 588	40 178	116 074	184 154	1 105	تقني من الدرجة الأولى
Téchnicien 2ème grade	6 458	6 589	22 463	55 545	121 976	177 145	1 973	تقني من الدرجة الثانية
Téchnicien 3ème grade	4 226	12 163	37 943	110 914	215 730	301 893	4 816	تقني من الدرجة الثالثة
Téchnicien 4ème grade	494	1 509	4 734	13 318	27 270	38 622	630	تقني من الدرجة الرابعة

14 - 34 Personnel de l'Etat et masse salariale
annuelle selon l' état matrimonial
et le nombre d'enfants à charge

14 - 34 موظفو الدولة وكتلة الأجور السنوية
حسب الحالة العائلية
وعدد الأطفال تحت الكفالة

Au 31-12-2018	6 أطفال فأكثر	5 أطفال	4 أطفال	3 أطفال	طفلان	طفل واحد	بدون أطفال	المجموع منه :	في 31 ديسمبر 2018
Brut et net annuels en milliers de DH	6 enfants et plus	5 enfants	4 enfants	3 enfants	2 enfants	1 enfant	0 enfant	Total dont :	الخام والصفى السنوي بألف درهم
Masculin + Féminin									
Célibataires									
Nombre	2	7	39	196	521	1 639	119 339	121 743	العدد
Brut annuel	14	212	815	3 565	11 393	56 764	13 910 869	13 983 633	الخام السنوي
Net annuel	14	183	685	2 503	7 894	36 558	9 335 606	9 383 444	الصفى السنوي
Mariés									
Nombre	1 378	4 430	19 205	57 980	78 853	46 550	92 205	300 601	العدد
Brut annuel	193 854	701 481	3 216 477	10 161 404	13 276 563	6 598 637	12 913 095	47 061 512	الخام السنوي
Net annuel	123 956	449 376	2 048 845	6 384 279	8 247 557	4 164 783	8 341 272	29 760 067	الصفى السنوي
Divorcés									
Nombre	2	4	28	213	868	2 396	4 817	8 328	العدد
Brut annuel	274	272	4 252	31 218	126 600	311 255	693 851	1 167 722	الخام السنوي
Net annuel	210	198	2 459	19 040	75 972	192 320	411 652	701 852	الصفى السنوي
Veuf									
Nombre	-	4	33	84	203	264	618	1 206	العدد
Brut annuel	-	403	5 405	14 095	33 001	36 664	81 296	170 864	الخام السنوي
Net annuel	-	276	3 428	8 562	20 082	22 435	50 774	105 557	الصفى السنوي
Autres									
Nombre	1	3	12	40	92	61	367	576	العدد
Brut annuel	338	592	2 655	11 419	26 537	14 443	64 127	120 111	الخام السنوي
Net annuel	220	381	1 547	5 976	15 037	8 466	38 224	69 851	الصفى السنوي
Total									
Nombre	1 383	4 448	19 317	58 513	80 537	50 910	217 346	432 454	العدد
Brut annuel	194 480	702 961	3 229 604	10 221 701	13 474 094	7 017 763	27 663 238	62 503 842	الخام السنوي
Net annuel	124 399	450 414	2 056 965	6 420 360	8 366 543	4 424 563	18 177 528	40 020 772	الصفى السنوي
Féminin									
Célibataires									
Nombre	2	6	37	191	512	1 600	69 919	72 267	العدد
Brut annuel	14	37	552	2 996	9 666	51 944	8 492 067	8 557 278	الخام السنوي
Net annuel	14	37	485	2 090	6 660	33 326	5 659 628	5 702 241	الصفى السنوي
Mariées									
Nombre	10	86	650	3 854	7 990	6 061	75 156	93 807	العدد
Brut annuel	896	12 114	92 491	579 747	1 137 609	785 243	10 647 315	13 255 415	الخام السنوي
Net annuel	600	7 883	60 132	370 174	715 487	495 244	6 893 320	8 542 840	الصفى السنوي
Divorcées									
Nombre	1	4	25	197	823	2 286	2 674	6 010	العدد
Brut annuel	179	272	3 622	28 298	119 072	293 400	367 783	812 626	الخام السنوي
Net annuel	130	198	2 062	17 233	71 699	182 714	229 047	503 082	الصفى السنوي
Veuf									
Nombre	-	1	7	31	106	188	582	915	العدد
Brut annuel	-	50	989	4 335	15 908	22 342	75 671	119 295	الخام السنوي
Net annuel	-	31	706	2 814	9 995	14 241	47 499	75 286	الصفى السنوي
Autres									
Nombre	-	-	1	2	5	5	339	352	العدد
Brut annuel	-	-	97	318	1 052	1 093	55 630	58 190	الخام السنوي
Net annuel	-	-	80	210	498	548	33 610	34 946	الصفى السنوي
Total									
Nombre	13	97	720	4 275	9 436	10 140	148 670	173 351	العدد
Brut annuel	1 089	12 474	97 753	615 694	1 283 306	1 154 023	19 638 465	22 802 803	الخام السنوي
Net annuel	744	8 149	63 465	392 521	804 339	726 074	12 863 103	14 858 395	الصفى السنوي

**14 - 35 Personnel de l'Etat et masse salariale
annuelle selon la situation administrative
et le nombre d'enfants à charge :
Masculin + Féminin**

**14 - 35 موظفو الدولة وكتلة الأجور السنوية
حسب الوضعية الإدارية
وعدد الأطفال تحت الكفالة :
ذكور + إناث**

Au 31-12-2018	6 أطفال فأكثر	5 أطفال	4 أطفال	3 أطفال	طفلان	طفل واحد	بدون أطفال	المجموع منه :	في 31 دجنبر 2018
Brut et net annuels en milliers de DH	6 enfants et plus	5 enfants	4 enfants	3 enfants	2 enfants	1 enfant	0 Enfant	Total dont :	الخام الصافي السنوي بألف درهم
Titulaires									المرسومون
Nombre	1 338	4 359	19 029	57 579	78 734	48 114	203 539	412 692	العدد
Brut annuel	188 554	692 246	3 193 993	10 107 169	13 278 024	6 836 550	26 278 351	60 574 887	الخام السنوي
Net annuel	119 924	442 490	2 030 331	6 337 302	8 227 194	4 295 918	17 149 848	38 603 009	الصافي السنوي
Stagiaires									المتدربون
Nombre	2	5	48	195	383	515	11 007	12 155	العدد
Brut annuel	317	555	8 285	38 457	70 876	82 734	1 096 707	1 297 931	الخام السنوي
Net annuel	233	370	5 505	24 720	45 353	53 531	802 942	932 654	الصافي السنوي
Coopérants + C.D.C									المتعاونون + المتعاقدون
Nombre	41	78	206	560	924	798	2 789	5 396	العدد
Brut annuel	5 594	10 123	27 102	75 022	123 101	94 255	287 493	622 689	الخام السنوي
Net annuel	4 228	7 517	20 904	57 284	91 906	71 069	224 192	477 099	الصافي السنوي
P.E.A									الأجانب عن الإدارة
Nombre	2	6	34	179	495	1 479	7	2 202	العدد
Brut annuel	14	37	224	1 054	2 054	3 540	427	7 350	الخام السنوي
Net annuel	14	37	224	1 054	2 054	3 539	344	7 266	الصافي السنوي
Autres									آخرون
Nombre	-	-	-	-	1	4	4	9	العدد
Brut annuel	-	-	-	-	39	684	261	984	الخام السنوي
Net annuel	-	-	-	-	36	507	201	743	الصافي السنوي
Total									المجموع
Nombre	1 383	4 448	19 317	58 513	80 537	50 910	217 346	432 454	العدد
Brut annuel	194 480	702 961	3 229 604	10 221 701	13 474 094	7 017 763	27 663 238	62 503 842	الخام السنوي
Net annuel	124 399	450 414	2 056 965	6 420 360	8 366 543	4 424 563	18 177 528	40 020 772	الصافي السنوي

C.D.C : Contrat de droit commun

P.E.A : Personnes étrangères à l'administration

Source : Ministère de l'Economie et des Finances (Paierie Principale des Rémunérations).

المصدر : وزارة الاقتصاد والمالية (مكتب أداء الأجور الرئيسي).

14 - 36 Personnel de l'Etat et masse salariale
annuelle selon la situation administrative
et le nombre d'enfants à charge : Féminin

14 - 36 موظفو الدولة وكتلة الأجور السنوية
حسب الوضعية الإدارية
وعدد الأطفال تحت الكفالة : الإناث

Au 31-12-2018	6 أطفال فأكثر	5 أطفال	4 أطفال	3 أطفال	طفلان	طفل واحد	بدون أطفال	المجموع منه :	في 31 دجنبر 2018
Brut et net annuels en milliers de DH	6 enfai et plus	5 enfai	4 enfants	3 enfants	2 enfants	1 enfant	0 enfant	Total dont :	الخام والصفائي السنوي
Titulaires									
المرسمات									
Nombre	11	89	677	4 047	8 830	8 516	142 076	164 246	العدد
Brut annuel	1 075	12 228	96 564	608 999	1 268 719	1 135 280	18 966 342	22 089 207	الخام السنوي
Net annuel	729	7 940	62 516	387 147	793 078	711 555	12 365 885	14 328 851	الصفائي السنوي
Stagiaires									
المتدربات									
Nombre	-	-	1	12	36	67	5 170	5 286	العدد
Brut annuel	-	-	89	1 407	4 307	7 833	542 101	555 736	الخام السنوي
Net annuel	-	-	74	976	2 948	5 345	396 149	405 493	الصفائي السنوي
Coopérants + C.D.C									
المتعاونون + المتعاقدون									
Nombre	-	2	8	37	75	74	1 415	1 611	العدد
Brut annuel	-	209	875	4 235	8 227	6 685	129 756	149 988	الخام السنوي
Net annuel	-	172	651	3 343	6 258	5 129	100 864	116 416	الصفائي السنوي
P.E.A									
الأجانب عن الإدارة									
Nombre	2	6	34	179	495	1 479	6	2 201	العدد
Brut annuel	14	37	224	1 054	2 054	3 540	5	6 928	الخام السنوي
Net annuel	14	37	224	1 054	2 054	3 539	5	6 927	الصفائي السنوي
Autres									
أخرى									
Nombre	-	-	-	-	-	4	3	5	العدد
Brut annuel	-	-	-	-	-	684	261	945	الخام السنوي
Net annuel	-	-	-	-	-	507	201	708	الصفائي السنوي
Total									
المجموع									
Nombre	13	97	720	4 275	9 436	10 140	148 670	173 349	العدد
Brut annuel	1 089	12 474	97 753	615 694	1 283 306	1 154 023	19 638 465	22 802 803	الخام السنوي
Net annuel	744	8 149	63 465	392 521	804 339	726 074	12 863 103	14 858 395	الصفائي السنوي

C.D.C : Contrat de droit commun

P.E.A : Personnes étrangères à l'administration

Source : Ministère de l'Economie et des Finances (Paierie Principale des Rémunérations).

المصدر : وزارة الإقتصاد والمالية (مكتب أداء الأجور الرئيسي).

14 - 37 Personnel de l'Etat selon les tranches
de salaire annuel brut et la situation
administrative

14 - 37 موظفو الدولة حسب فئات الأجور
السنوية الخام والوضعية
الإدارية

Au 31-12-2018	المتعاونون + المتعاقد الأجنبي عن الإدارة		المتدربون	المرسمون	المجموع منه :	في 31 ديسمبر 2018
	P.E.A	C.D.C +COOP	Stagiaires	Titulaires	Total dont :	ذكور + إناث
Masculin + Féminin						فئات الأجور (بالدرهم)
Tranches de salaires (en Dh)						أقل من 7 500
Moins de 7 500	2 179	-	2	240	2 421	7 500 - 10 000
7 500 - 10 000	18	-	-	17	35	10 000 - 17 500
10 000 - 17 500	-	-	-	-	-	17 500 - 25 000
17 500 - 25 000	-	-	-	3	3	25 000 - 32 500
25 000 - 32 500	-	1	-	9	10	32 500 - 40 000
32 500 - 40 000	-	331	1	41	373	40 000 - 47 500
40 000 - 47 500	-	106	127	11 164	11 397	47 500 - 55 000
47 500 - 55 000	-	146	1 352	19 037	20 535	55 000 - 70 000
55 000 - 70 000	-	555	1 593	34 163	36 311	70 000 - 100 000
70 000 - 100 000	-	2 830	4 670	115 222	122 722	100 000 - 130 000
100 000 - 130 000	-	430	1 271	37 098	38 799	130 000 - 160 000
130 000 - 160 000	-	38	1 485	12 971	14 494	160 000 - 190 000
160 000 - 190 000	-	379	122	94 246	94 747	190 000 - 190 000 فأكثر
190 000 et plus	1	580	1 531	87 935	90 048	اخرى
Autres	4	6	1	523	559	المجموع
Total	2 202	5 402	12 155	412 669	432 454	
Féminin						إناث
Tranches de salaires (en Dh)						فئات الأجور (بالدرهم)
Moins de 7 500	2 179	-	-	35	2 214	أقل من 7 500
7 500 - 10 000	18	-	-	2	20	7 500 - 10 000
10 000 - 17 500	-	-	-	-	-	10 000 - 17 500
17 500 - 25 000	-	-	-	2	2	17 500 - 25 000
25 000 - 32 500	-	-	-	4	4	25 000 - 32 500
32 500 - 40 000	-	192	-	11	203	32 500 - 40 000
40 000 - 47 500	-	16	4	6 013	6 033	40 000 - 47 500
47 500 - 55 000	-	59	304	3 857	4 220	47 500 - 55 000
55 000 - 70 000	-	281	645	11 129	12 055	55 000 - 70 000
70 000 - 100 000	-	756	2 501	61 035	64 292	70 000 - 100 000
100 000 - 130 000	-	80	561	13 902	14 543	100 000 - 130 000
130 000 - 160 000	-	11	768	8 041	8 820	130 000 - 160 000
160 000 - 190 000	-	114	45	35 512	35 671	160 000 - 190 000
190 000 et plus	-	113	457	24 481	25 041	190 000 فأكثر
Autres	4		1	222	233	اخرى
Total	2 201	1 622	5 286	164 246	173 351	المجموع

P.E.A : Personnes étrangères à l'administration

C.D.C : Contrat de droit commun

COOP : Coopérants

Source : Ministère de l'Economie et des Finances (Paierie Principale des Rémunérations).

المصدر : وزارة الاقتصاد والمالية (مكتب أداء الأجور الرئيسي).

14 - 38 Personnel de l'Etat selon les tranches
de salaire annuel net et la situation
administrative

38 - 14 موظفو الدولة حسب فئات الأجور
السنتوية الصافية والوضعية
الإدارية

Au 31-12-2018	المتعاونون + المتعاقدون الأجانب عن الإدارة P.E.A C.D.C +COOP	المتدربين Stagiaires	المرسومون Titulaires	المجموع منه : Total dont :	في 31 ديسمبر 2018
Masculin + Féminin					ذكور + إناث
Tranches de salaires (en Dh)					فئات الأجور (بالدرهم)
Moins de 7 500	2179	-	3	366	2 548 أقل من 7 500
7 500 - 10 000	18	-	3	114	135 10 000 - 7 500
10 000 - 17 500	-	5	6	1 448	1 459 17 500 - 10 000
17 500 - 25 000	-	85	101	15 845	16 031 25 000 - 17 500
25 000 - 32 500	-	173	177	14 627	14 977 32 500 - 25 000
32 500 - 40 000	-	398	420	22 029	22 847 40 000 - 32 500
40 000 - 47 500	-	174	1 811	26 528	28 513 47 500 - 40 000
47 500 - 55 000	-	283	692	23 885	24 860 55 000 - 47 500
55 000 - 70 000	-	1 793	3 416	69 320	74 529 70 000 - 55 000
70 000 - 100 000	-	1 378	2 672	77 500	81 550 100 000 - 70 000
100 000 - 130 000	-	345	1 564	84 500	86 409 130 000 - 100 000
130 000 - 160 000	-	313	952	39 218	40 483 160 000 - 130 000
160 000 - 190 000	-	135	175	16 441	16 751 190 000 - 160 000
190 000 et plus	1	315	162	20 302	20 780 190 000 فأكثر
Autres	4	5	1	546	582 آخرون
Total	2 202	5 402	12 155	412 669	432 454 المجموع
Féminin					إناث
Tranches de salaires (en Dh)					فئات الأجور (بالدرهم)
Moins de 7 500	2179	-	-	73	2 252 أقل من 7 500
7 500 - 10 000	18	-	-	15	33 10 000 - 7 500
10 000 - 17 500	-	1	2	577	580 17 500 - 10 000
17 500 - 25 000	-	36	42	5 428	5 506 25 000 - 17 500
25 000 - 32 500	-	80	51	4 623	4 754 32 500 - 25 000
32 500 - 40 000	-	190	100	9 645	9 935 40 000 - 32 500
40 000 - 47 500	-	49	495	8 750	9 294 47 500 - 40 000
47 500 - 55 000	-	137	262	10 006	10 405 55 000 - 47 500
55 000 - 70 000	-	634	1650	35 489	37 773 70 000 - 55 000
70 000 - 100 000	-	265	1522	33 640	35 427 100 000 - 70 000
100 000 - 130 000	-	81	774	35 594	36 449 130 000 - 100 000
130 000 - 160 000	-	71	277	10 254	10 602 160 000 - 130 000
160 000 - 190 000	-	26	21	4 049	4 096 190 000 - 160 000
190 000 et plus	-	42	89	5 873	6 004 190 000 فأكثر
Autres	4	10	1	230	241 آخرون
Total	2 201	1 622	5 286	164 246	173 351 المجموع

P.E.A : Personnes étrangères à l'administration

C.D.C : Contrat de droit commun

COOP : Coopérants

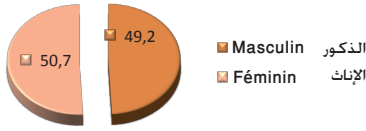
Source : Ministère de l'Economie et des Finances (Paierie Principale des Rémunérations).

المصدر : وزارة الإقتصاد والمالية (مكتب أداء الأجور الرئيسي).

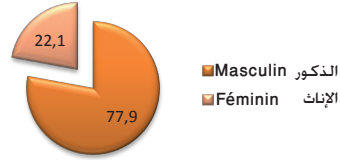
توزيع السكان والسكان النشيطين بالوسط الحضري حسب الجنس 2018 (ب %)

Répartition de la population et de la population active urbaine par sexe : 2018 (en %)

السكان الحضريون
Population urbaine

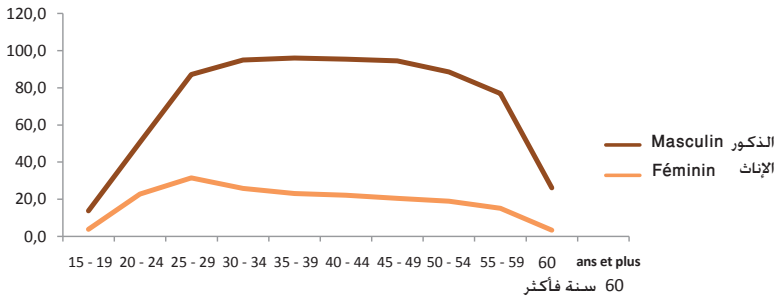


السكان الحضريون النشيطون
Population active urbaine



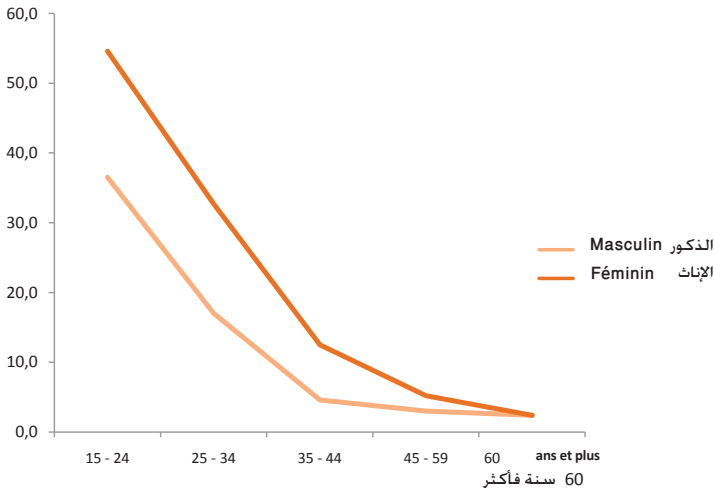
معدل النشاط بالوسط الحضري حسب فئات الأعمار والجنس : 2018 (ب %)

Taux d'activité urbain par groupe d'âge et sexe : 2018(en %)



معدل البطالة بالوسط الحضري حسب فئات الأعمار والجنس : 2018 (ب %)

Taux de chômage urbain par groupe d'âge et sexe : 2018(en %)



الفصل الخامس عشر
العدل وحماية الطفولة

CHAPITRE XV
JUSTICE ET SAUVEGARDE
DE L'ENFANCE

Sources d'informations

Le Ministère de la Justice constitue la source d'informations concernant le corps juridique et l'activité des tribunaux. La Délégation Générale de l'Administration Pénitentiaire et de la Réinsertion fait parvenir annuellement aux services du Haut-Commissariat au Plan, les statistiques relatives aux détenus. Quant aux données concernant les établissements de la Sauvegarde de l'Enfance, elles sont produites par le Ministère de la Jeunesse et des Sports.

Les Etablissements de Sauvegarde de l'Enfance s'occupent de l'accueil, de l'encadrement et de la rééducation des jeunes mineurs, âgés de moins de 18 ans, impliqués, arrêtés, jugés et placés par décision judiciaire dans ces établissements.

Concepts et définitions

- **Magistrat du siège** : juge les procès qui lui sont soumis.
- **Magistrat du parquet** : ne juge pas.
- **Magistrat de l'administration centrale** : exerce dans les services de l'administration centrale du Ministère de la Justice .
- **Expert judiciaire** : est un spécialiste qui est chargé par les juridictions d'instruire des points à caractère technique.
- **Traducteur** : est un auxiliaire, agréé auprès des juridictions, qui interprète des déclarations verbales et traduit les documents et pièces destinés à être présentés à la justice.
- **Copiste** : la fonction de copiste est une profession traditionnelle exercée au niveau des services du tawtiq auprès des tribunaux de première instance afin d'aider les adouls dans la transcription des actes adulaires portés sur des registres spéciaux ou d'extraire des copies des actes homologués et consignés sur les registres.

مصادر المعلومات

تعتبر وزارة العدل مصدر المعلومات المتعلقة بالجهاز القضائي وبنشاط المحاكم، كما تقوم المندوبية العامة لإدارة السجون وإعادة الإدماج بتزويد المندوبية السامية للتخطيط سنويا بالإحصائيات المتعلقة بالمعتقلين. أما المعطيات الخاصة بنشاط مؤسسات حماية الطفولة فيتم الحصول عليها من طرف وزارة الشباب والرياضة.

إن مؤسسات حماية الطفولة تسهر على استقبال ومراقبة وتوجيه وإعادة تربية ومساعدة القاصرين الذين لا يتعدى سنهم 18 سنة والذين تم القبض عليهم وتمت محاكمتهم وبالتالي وجبت إحالتهم على مؤسسات حماية الطفولة.

مفاهيم وتعريف

- **قضاة الحكم** : ينظرون في القضايا التي يعهد بها إليهم.
- **قضاة النيابة العامة** : لا يصدرن أحكاما.
- **قضاة الإدارة المركزية** : القضاة الذين يعملون بمصالح الإدارة المركزية لوزارة العدل.
- **الخبير القضائي**: هو المختص الذي يتولى بتكليف من المحكمة التحقيق في نقط تقنية وفنية.
- **الترجمان** : هو مساعد للقضاء، مقبول لدى المحاكم، يمارس ترجمة التصريحات الشفوية والوثائق والمستندات المراد الإدلاء بها أمام القضاء.
- **الناسخ** : تعد مهنة النسخ مهنة قديمة وعتيقة، كانت تزاوُل بمصالح التوثيق التابعة للمحاكم الابتدائية وذلك لمساعدة العدول على تضمين الوثائق العدلية في سجلات خاصة أو استخراج نسخ منها.

- **Notaire** : est chargé de dresser des actes authentiques.
- **Adouls** : ce sont des témoins officiels (deux personnes) chargés de consigner les déclarations et les jugements.
- **Huissier de justice**: l'huissier de justice est compétent, en cette qualité, pour procéder à toutes les notifications et procédures d'exécution des ordonnances, jugements et arrêts. Il est chargé de remettre les convocations en justice. Il peut procéder au recouvrement de toutes les sommes objet de condamnation.
- **Avocats** : la principale attribution des avocats consiste à plaider, assister, défendre et représenter les plaideurs. Les avocats peuvent également donner des conseils et des consultations juridiques et rédiger des actes de quelque nature qu'ils soient.
- **Mineurs** : les jeunes délinquants âgés de moins de dix huit ans.
- **Cour de cassation** : placée au sommet de la hiérarchie judiciaire et coiffant toutes les juridictions de fond du Royaume. son organisation et sa compétence sont déterminées par la loi du 15 juillet 1974 fixant l'organisation judiciaire du Royaume, le Code de procédure civile, certaines dispositions du Code de procédure pénale et du Code de la justice militaire.
- **Tribunal de première instance** : est une compétence générale qui s'étend à toutes les affaires civiles, immobilières, pénales et sociales. Elle prend en charge toutes les questions relatives au statut personnel, familial et successoral.
- **Chambres d'appel** : créées au sein des tribunaux de première instance, qui connaissent de certains appels formés contre les jugements rendus par elles en premier ressort (les demandes dont la valeur ne dépasse pas 20 000 Dh).
- **Cour d'appel** : la cour d'appel, juridiction du second degré, examine une seconde fois les affaires déjà jugées en premier ressort par les tribunaux de première instance.
- **Juridiction de proximité**: il est institué des juridictions de proximité dans le ressort des tribunaux de première instance dont la compétence territoriale se répartit ainsi qu'il suit :
- **الموثق العصري** : يتكلف بإعداد عقود مصادق عليها.
- **العدول** : يتلقون الإشهادات ويقومون بتحريرها تحريراً رسمياً (وهما اثنان) ويدونونها في كنانيش المحفوظات.
- **المفوض القضائي** : يختص المفوض القضائي بالقيام بعمليات التبليغ وبإجراءات تنفيذ الأوامر والأحكام والقرارات كما يتكلف بتسليم استدعاءات التقاضي وكذا الحضور ويمكن له أن يقوم باستيفاء المبالغ المحكوم بها.
- **المحامون** : المهمة الأساسية للمحامين تتمثل في المؤازرة والمساعدة والدفاع وتمثيل الأطراف أمام المحاكم. يمكن للمحامين إعطاء فتاوى قانونية وتحرير عقود كلما كان نوعها.
- **الأحداث** : الأشخاص الجانحين الذين لا يتعدى سنهم ثمانية عشر سنة.
- **محكمة النقض** : توجد في أعلى الهرم القضائي وتشرف على جميع محاكم المملكة. أما تنظيمها واختصاصها فيحددهما قانون 15 يوليوز 1974 المحدد للتنظيم القضائي للمملكة وكذا قانون المسطرة المدنية وبعض مقتضيات قانون المسطرة الجنائية والعدل العسكري.
- **المحكمة الابتدائية** : لها اختصاص عام يشمل كل القضايا المدنية والعقارية والجنائية والاجتماعية. وتدخل في اختصاصها أيضاً كل المسائل المرتبطة بالأحوال الشخصية والعائلية والإرث.
- **غرف الاستئناف** : تم إحداثها بالمحاكم الابتدائية للنظر في بعض الاستئنافات المرفوعة ضد الأحكام الصادرة عنها ابتدائياً (الطلبات التي لا تتجاوز 20 000 درهم).
- **محكمة الاستئناف** : تقوم، بصفتها محكمة من درجة ثانية للتقاضي، بدراسة القضايا التي تم البت فيها ابتدائياً من قبل المحاكم الابتدائية للمرة الثانية.
- **قضاء القرب** : يحدث قضاء القرب بدوائر نفوذ المحاكم الابتدائية يوزع اختصاصه التراي على النحو التالي :

- Les sections des juridictions de proximité au sein des TPI, dont la compétence territoriale englobe les collectivités locales situées dans le ressort de ces tribunaux.
- Les sections des juridictions au sein des centres du juge siégeant dont la compétence territoriale englobe les collectivités territoriales situées dans le ressort du centre du juge résident.

Le juge de proximité connaît de toutes les actions personnelles et mobilières, si elles n'excèdent la valeur de 5000 Dh. Le juge de proximité est compétent aussi pour connaître certains contraventions commises par des personnes majeures.

- Tribunal administratif** : est compétent pour juger en premier ressort les recours en annulation pour excès de pouvoir formés contre les décisions des autorités administratives, les litiges relatifs aux contrats administratifs, les actions en réparation de dommages causés par les actes ou les activités des personnes publiques, les litiges nés à l'occasion de l'application de pensions et du capital décès des agents notamment de l'Etat, les contentieux fiscaux, les litiges électoraux, la légalité des actes administratifs.
- **Cour d'appel administrative** : est compétente pour connaître, en appel, des jugements rendus par les tribunaux administratifs et des ordonnances de leurs présidents, sauf dispositions contraires prévues par la loi.
- **Juridiction de commerce** : a pour compétence de juger l'ensemble des litiges commerciaux. Les tribunaux de commerce sont compétents pour connaître notamment les actions relatives aux contrats commerciaux, les actions entre commerçants à l'occasion de leurs activités commerciales, les actions relatives aux effets de commerce, les différends entre associés d'une société commerciale, les différends relatifs aux fonds de commerce.

- أقسام قضاء القرب بالمحاكم الابتدائية ويشمل اختصاصها الترابي الجماعات المحلية الواقعة بالدائرة الترابية لهذه المحاكم.
- أقسام قضاء القرب بمراكز القضاة المقيمين: ويشمل اختصاصها الترابي الجماعات الترابية الواقعة بالدائرة الترابية لمراكز القاضي المقيم.

ويختص قاضي القرب بالنظر في الدعاوي الشخصية والمنقولة التي لا تتجاوز قيمتها 5000 درهم والبيث في بعض المخالفات المرتكبة من طرف الرشداء.

- **المحكمة الإدارية** : تختص بالنظر ابتدائيا في الطعن بالإلغاء بسبب تجاوز السلطة في مواجهة مقررات السلطة الإدارية ؛ النزاعات المتعلقة بالعقود الإدارية ؛ الأعمال المرتبطة بإصلاح الضرر الناتج عن أعمال وأنشطة أشخاص القانون العام ؛ النزاعات الناشئة عن تطبيق النصوص التشريعية والتنظيمية المتعلقة بالمعاشات ومنح المتوفين خاصة من رجال الدولة ؛ المنازعات الضريبية ؛ نزاع الملكية الخاصة لأجل المنفعة العامة ؛ فحص شرعية القرارات الإدارية.
- **محكمة الاستئناف الإدارية** : تختص محكمة الاستئناف الإدارية بالنظر في استئناف أحكام المحاكم الإدارية وأوامر رؤسائها ما عدا إذا كانت هناك مقتضيات قانونية مخالفة.
- **المحكمة التجارية** : تختص بالنظر في مجموع النزاعات التجارية وعلى الخصوص البيث في الدعاوي المتعلقة بالعقود التجارية، الدعاوي التي تنشأ ما بين التجار المتعلقة بأعمالهم التجارية، النزاعات الناشئة بين شركاء في شركة تجارية، النزاعات المتعلقة بالأصل.

15 - 1 Répartition des magistrats selon le type d'établissement et le sexe

1 - 15 توزيع القضاة حسب نوع المؤسسة والجنس

Année 2018	2018 سنة			
	المجموع Total	إناث Féminin	ذكور Masculin	
Magistrats du siège	3 143	863	2 280	قضاة الحكم
Cour de cassation	202	49	153	محكمة النقض
Cours d'appel administratifs	36	12	24	محاكم الاستئناف الإدارية
Tribunaux administratifs	111	34	77	المحاكم الإدارية
Tribunal militaire	10	-	10	المحكمة العسكرية
Cours d'appel commerciaux	45	17	28	محاكم الاستئناف التجارية
Tribunaux commerciaux	148	52	96	المحاكم التجارية
Cours d'appel	653	85	568	محاكم الاستئناف
Tribunaux de première instance	1 810	587	1 223	المحاكم الابتدائية
Services centraux du Ministère de la Justice	29	7	22	المصالح المركزية لوزارة العدل
Détachés	81	20	61	الملحقون
Autres	18	-	18	آخرون
Magistrats du parquet	1 047	168	879	قضاة النيابة العامة
Cour de cassation	37	2	35	محكمة النقض
Cours d'appel commerciaux	7	2	5	محاكم الاستئناف التجارية
Tribunaux commerciaux	17	10	7	المحاكم التجارية
Cours d'appel	245	18	227	محاكم الاستئناف
Tribunaux de première instance	694	125	569	المحاكم الابتدائية
Services centraux du Ministère de la Justice	10	2	8	المصالح المركزية لوزارة العدل
Détachés	35	9	26	الملحقون
Autres	2	-	2	آخرون
Total général	4 190	1 031	3 159	المجموع العام
Cour de cassation	239	51	188	محكمة النقض
Cours d'appel administratifs	36	12	24	محاكم الاستئناف الإدارية
Tribunaux administratifs	111	34	77	المحاكم الإدارية
Tribunal militaire	10	-	10	المحكمة العسكرية
Cours d'appel commerciaux	52	19	33	محاكم الاستئناف التجارية
Tribunaux commerciaux	165	62	103	المحاكم التجارية
Cours d'appel	898	103	795	محاكم الاستئناف
Tribunaux de première instance	2 504	712	1 792	المحاكم الابتدائية
Services centraux du Ministère de la Justice	39	9	30	المصالح المركزية لوزارة العدل
Détachés	116	29	87	الملحقون
Autres	20	-	20	آخرون

15 - 2 Répartition des experts judiciaires et
interprètes agréés auprès des tribunaux selon
la cour d'appel et le sexe

15 - 2 توزيع الخبراء القضائيين والترجمة
المقبولين لدى المحاكم حسب
محكمة الاستئناف والجنس

Année 2018 Cours d'appel	الترجمة Interprètes			الخبراء القضائيين Experts judiciaires			سنة 2018 محاكم الاستئناف
	مجموع Total	إناث Féminin	ذكور Masculin	مجموع Total	إناث Féminin	ذكور Masculin	
Rabat	43	13	30	508	75	433	الرباط
Casablanca	83	23	60	1 143	84	1 059	الدار البيضاء
El jadida	1	-	1	90	12	78	الجديدة
Marrakech	16	2	14	241	15	226	مراكش
Tanger	38	21	17	161	16	145	طنجة
Settat	3	1	2	44	2	42	سطات
Béni Mellal	7	1	6	79	5	74	بني ملال
Taza	4	2	2	40	1	39	تازة
Al Hoceima	4	1	3	11	-	11	الحسيمة
Kénitra	14	7	7	159	17	142	القنيطرة
Tétouan	22	10	12	36	-	36	تطوان
Fès	12	2	10	224	17	207	فاس
Oujda	12	-	12	126	8	118	وجدة
Nador	9	-	9	31	-	31	الناضور
Safī	2	-	2	56	-	56	أسفي
Meknès	11	-	11	154	14	140	مكناس
Agadir	20	1	19	166	9	157	أكادير
Laâyoune	3	1	2	15	3	12	العيون
Errachidia	1	-	1	16	2	14	الرشيدية
Ouarzazate	-	-	-	7	-	7	ورزازات
Khoubra	5	2	3	36	1	35	خريبكة
Total	310	87	223	3 343	281	3 062	المجموع

15 - 3 Répartition des copistes selon
la cour d'appel et le sexe15 - 3 توزيع النساخ حسب
محكمة الاستئناف والجنس

Année 2018				سنة 2018
Cours d'appel	المجموع Total	إناث Féminin	ذكور Masculin	محاكم الاستئناف
Rabat	52	27	25	الرباط
Casablanca	60	23	37	الدار البيضاء
El jadida	26	9	17	الجديدة
Marrakech	43	11	32	مراكش
Tanger	48	9	39	طنجة
Settat	25	6	19	سطات
Béni Mellal	53	10	43	بني ملال
Taza	10	3	7	تازة
Al Hoceima	8	3	5	الحسيمة
Kénitra	28	12	16	القنيطرة
Tétouan	39	9	30	تطوان
Fès	57	17	40	فاس
Oujda	29	4	25	وجدة
Nador	21	3	18	الناضور
Safi	31	11	20	أسفي
Meknès	31	11	20	مكناس
Agadir	40	12	28	أكادير
Laâyoune	8	-	8	العيون
Errachidia	21	9	12	الرشيدية
Ouarzazate	15	3	12	ورزازات
Khouribga	13	2	11	خريبكة
Guelmim	7	1	6	كلميم
Total	665	195	470	المجموع

15 - 4 Répartition des notaires selon la cour d'appel et le sexe

15 - 4 توزيع الموثقين حسب محكمة الاستئناف والجنس

Année 2018 Cours d'appel	المجموع Total	إناث Féminin		ذكور Masculin	سنة 2018 محاكم الاستئناف
Rabat	289	180	109		الرباط
Casablanca	598	290	308		الدار البيضاء
El jadida	63	14	49		الجديدة
Marrakech	175	73	102		مراكش
Tanger	125	55	70		طنجة
Settat	65	25	40		سطات
Béni Mellal	26	7	19		بني ملال
Taza	8	4	4		تازة
Kénitra	80	35	45		القنيطرة
Tétouan	42	15	27		تطوان
Fès	101	58	43		فاس
Oujda	40	15	25		وجدة
Nador	9	4	5		الناضور
Safi	27	6	21		أسفي
Meknès	84	32	52		مكناس
Agadir	94	24	70		أكادير
Khoubra	13	5	8		خريبكة
Al Hoceima	3	-	3		الحسيمة
Laâyoune	5	-	5		العيون
Errachidia	4	1	3		الرشيدية
Ouarzazate	4	1	3		ورزازات
Total	1 855	844	1 011		المجموع

15 - 5 Répartition des adouls selon la cour d'appel

15 - 5 توزيع العدول حسب محكمة الاستئناف

Cours d'appel	2018	2017	2016	2015	محكمة الاستئناف
Rabat	230	232	234	233	الرباط
Casablanca	276	271	270	273	الدار البيضاء
El jadida	106	105	105	103	الجديدة
Marrakech	166	177	172	180	مراكش
Tanger	247	254	252	256	طنجة
Settat	110	113	115	115	سطات
Béni Mellal	187	151	147	152	بني ملال
Taza	51	60	58	60	تازة
Al Hoceima	35	34	34	34	الحسيمة
Kénitra	110	150	150	151	القنيطرة
Tétouan	193	167	166	171	تطوان
Fès	285	295	292	299	فاس
Oujda	108	105	104	106	وجدة
Nador	86	84	84	84	الناضور
Safi	105	110	110	111	أسفي
Meknès	137	232	225	236	مكناس
Agadir	162	198	192	201	أكادير
Laâyoune	19	20	19	20	العيون
Errachidia	93	63	60	63	الرشيدية
Ouarzazate	50	60	57	61	ورزازات
Khoubra	60	63	62	63	خريبكة
Guelmim	23				كلميم
Total	2 839	2 944	2 908	2 972	المجموع

15 - 6 Répartition des huissiers de justice par cour d'appel et sexe

6-15 توزيع المفوضين القضائيين حسب محكمة الاستئناف والجنس

Année 2018	مجموع Total	سنة 2018		محاكم الاستئناف
		إناث Féminin	ذكور Masculin	
Rabat	166	23	143	الرباط
Casablanca	336	46	290	الدار البيضاء
El jadida	58	8	50	الجديدة
Marrakech	111	24	87	مراكش
Tanger	100	13	87	طنجة
Settat	68	8	60	سطات
Béni Mellal	73	9	64	بني ملال
Taza	30	2	28	تازة
Al Hoceima	12	-	12	الحسيمة
Kénitra	88	22	66	القتيطرة
Tétouan	62	8	54	تطوان
Fès	97	20	77	فاس
Oujda	63	1	62	وجدة
Nador	36	2	34	الناضور
Safi	52	8	44	أسفي
Meknès	75	22	53	مكناس
Agadir	122	4	118	أكادير
Laâyoune	23	3	20	العيون
Errachidia	18	1	17	الرشيدية
Ouarzazate	22	1	21	ورزازات
Khouribga	27	2	25	خريبكة
Guelmim	18	2	16	كلميم
Total	1 657	229	1 428	المجموع

15 - 7 Répartition des avocats titulaires par cour d'appel et sexe

7 - 15 توزيع المحامين الرسميين حسب محكمة الاستئناف والجنس

Année 2018	مجموع Total	سنة 2018		محاكم الاستئناف
		إناث Féminin	ذكور Masculin	
Rabat	1 684	525	1 159	الرباط
Casablanca	3 861	1 083	2 778	الدار البيضاء
El jadida	280	44	236	الجديدة
Marrakech - Ouarzazate	834	182	652	مراكش - ورزازات
Tanger	768	149	619	طنجة
Settat	354	77	277	سطات
Béni Mellal	285	32	253	بني ملال
Taza	176	30	146	تازة
Kénitra	521	101	420	القتيطرة
Tétouan	299	45	254	تطوان
Fès	898	205	693	فاس
Oujda	262	49	213	وجدة
Nador - Al Hoceima	220	14	206	الناضور - الحسيمة
Safi	232	55	177	أسفي
Meknès - Errachidia	693	134	559	مكناس - الرشيدية
Agadir - Laâyoune	655	76	579	أكادير - العيون
Khouribga	212	45	167	خريبكة
Total	12 234	2 846	9 388	المجموع

15 - 8 Activités générales des tribunaux

15 - 8 الأنشطة العامة للمحاكم

Nombre d'affaires	2018	2017	2016	2015	عدد القضايا
Affaires enregistrées	3 049 789	2 809 070	2 711 843	2 603 415	القضايا المسجلة
Cour de cassation	42 561	47 657	41 873	41 374	محكمة النقض
Tribunaux administratifs	31 741	28 341	24 292	27 447	المحاكم الإدارية
Cours d'appels administratifs	11 428	10 519	9 672	9 024	محاكم الاستئناف الإدارية
Tribunaux commerciaux	130 051	132 968	130 002	131 008	المحاكم التجارية
Cours d'appel commerciales	11 626	11 027	11 390	11 072	محاكم الاستئناف التجارية
Cours d'appel	262 140	265 350	246 155	240 194	محاكم الاستئناف
Chambres d'appel	87 151	85 340	84 010	81 800	غرف الاستئناف
Tribunaux de première instance	2 237 995	1 991 603	1 933 150	1 840 876	المحاكم الابتدائية
Sections des J.P au sein des T.P.I	89 580	84 031	69 974	65 178	أقسام قضاء القرب ب.م.إ
Centres judiciaires	133 279	137 890	147 242	142 653	المراكز القضائية
Sections des J.P au sein des C. J	12 237	14 344	14 083	12 789	أقسام قضاء القرب ب.م.ق
Affaires jugées	3 105 197	2 871 331	2 803 858	2 694 201	القضايا المحكومة
Cour de cassation	39 911	39 655	38 659	37 878	محكمة النقض
Tribunaux administratifs	30 975	28 131	24 302	26 807	المحاكم الإدارية
Cours d'appels administratifs	10 942	10 236	9 969	9 475	محاكم الاستئناف الإدارية
Tribunaux commerciaux	130 576	134 596	131 680	133 716	المحاكم التجارية
Cours d'appel commerciales	11 522	11 545	12 153	10 717	محاكم الاستئناف التجارية
Cours d'appel	273 114	277 237	266 444	250 425	محاكم الاستئناف
Chambres d'appel	83 695	91 767	90 953	87 828	غرف الاستئناف
Tribunaux de première instance	2 292 076	2 033 194	1 993 652	1 900 262	المحاكم الابتدائية
Sections des J.P au sein des T.P.I	89 808	87 924	74 502	75 519	أقسام قضاء القرب ب.م.إ
Centres judiciaires	130 812	141 828	147 678	147 236	المراكز القضائية
Sections des J.P au sein des C. J	11 766	15 218	13 866	14 338	أقسام قضاء القرب ب.م.ق
Affaires en instance	663 160	633 251	682 255	772 706	القضايا المخلفة
Cour de cassation	46 121	43 507	35 512	32 292	محكمة النقض
Tribunaux administratifs	6 784	6 072	5 922	5 966	المحاكم الإدارية
Cours d'appels administratifs	5 259	4 773	4 562	4 859	محاكم الاستئناف الإدارية
Tribunaux commerciaux	16 453	16 700	19 390	21 286	المحاكم التجارية
Cours d'appel commerciales	5 242	5 343	5 872	6 667	محاكم الاستئناف التجارية
Cours d'appel	89 959	92 438	96 723	123 837	محاكم الاستئناف
Chambres d'appel	28 426	28 611	34 987	41 864	غرف الاستئناف
Tribunaux de première instance	427 039	399 878	433 904	484 437	المحاكم الابتدائية
Sections des J.P au sein des T.P.I	14 157	13 557	17 257	22 873	أقسام قضاء القرب ب.م.إ
Centres judiciaires	20 915	19 426	24 261	24 863	المراكز القضائية
Sections des J.P au sein des C. J	2 805	2 946	3 865	3 762	أقسام قضاء القرب ب.م.ق

15 - 9 Activités de la cour de cassation

15 - 9 أنشطة محكمة النقض

Nombre d'affaires	المخلف	المحكوم	المسجل	عدد القضايا
Année 2018	A.I	A.J	A. E	سنة 2018
Chambre civile	13 133	6 787	8 173	الغرفة المدنية
Chambre du statut personnel et de l'héritage	1 880	712	1 091	غرفة الأحوال الشخصية والميراث
Chambre administrative	4 382	3 935	3 955	الغرفة الإدارية
Chambre sociale	3 875	2 501	3 237	الغرفة الاجتماعية
Chambre pénale	20 281	24 050	24 354	الغرفة الجنائية
Chambre commerciale	2 570	1 926	1 751	الغرفة التجارية
Total	46 121	39 911	42 561	المجموع

J.P : Les juridictions de proximité

T.P.I : Tribunaux de première instance.

C.J : Centres judiciaires.

A.E : Affaires enregistrées A.J : Affaires jugées A.I : Affaires en instance.

Sources : Ministère de la Justice.

Cour de Cassation.

م.إ : محاكم ابتدائية

م.ق : مراكز قضائية

المصادر : وزارة العدل.

محكمة النقض.

15 - 10 Activités des tribunaux administratifs

10 - 15 أنشطة المحاكم الإدارية

Nombre d'affaires Année 2018	الشطط في استعمال السلطة	الضرائب + تحصيل ديون الخزينة	الانتخابات	نزاع الملكية	قضايا إستجالية	المجموع منه :	عدد القضايا سنة 2018
	Abus de pouvoir	Impôts et recouvrement de créances du Trésor	Elections	Expropriation	Affaires référéées	Total dont :	
Affaires enregistrées	3 044	3 110	73	3 700	10 092	31 741	القضايا المسجلة
Agadir	328	305	-	45	412	2 896	أكادير
Casablanca	541	1 017	27	218	1 460	6 036	الدار البيضاء
Fès	223	307	9	81	263	1 724	فاس
Marrakech	350	158	5	108	244	1 965	مراكش
Meknès	277	255	3	136	255	1 442	مكناس
Oujda	268	126	2	2 037	2 291	5 407	وجدة
Rabat	1 057	942	27	1 075	5 167	12 271	الرباط
Affaires jugées	3 299	3 062	75	3 318	9 781	30 975	القضايا المحكومة
Agadir	389	338	1	53	390	2 892	أكادير
Casablanca	532	955	31	233	1 440	5 877	الدار البيضاء
Fès	206	291	3	82	256	1 677	فاس
Marrakech	362	189	9	117	243	2 011	مراكش
Meknès	269	231	2	127	253	1 379	مكناس
Oujda	250	146	2	1 742	2 084	4 858	وجدة
Rabat	1 291	912	27	964	5 115	12 281	الرباط
Affaires en instance	908	1 462	25	629	469	6 784	القضايا المخلفة
Agadir	106	157	-	13	46	964	أكادير
Casablanca	300	697	3	59	91	2 110	الدار البيضاء
Fès	54	82	6	9	11	347	فاس
Marrakech	102	46	-	7	15	499	مراكش
Meknès	43	91	1	14	5	296	مكناس
Oujda	83	46	-	301	216	898	وجدة
Rabat	220	343	15	226	85	1 670	الرباط

15 - 11 Activités des cours d'appel administratifs

11- 15 أنشطة محاكم الاستئناف الإدارية

Nombre d'affaires Année 2018	الضرائب + تحصيل ديون الخزينة	الانتخابات	نزاع الملكية	قضايا إستجالية	المجموع منه :	عدد القضايا سنة 2018
	Impôts et recouvrement de créances du Trésor	Elections	Expropriation	Affaires référéées	Total dont :	
Affaires enregistrées	2 062	56	1 803	1 229	11 428	القضايا المسجلة
Rabat	1 723	43	1 702	960	8 998	الرباط
Marrakech	339	13	101	269	2430	مراكش
Affaires jugées	2 108	54	1 817	1 198	10 942	القضايا المحكومة
Rabat	1 788	41	1 709	978	8 743	الرباط
Marrakech	320	13	108	220	2199	مراكش
Affaires en instance	1 098	10	588	129	5 259	القضايا المخلفة
Rabat	833	4	463	-	3 466	الرباط
Marrakech	265	6	125	129	1793	مراكش

15 - 12 Activités des tribunaux commerciaux

12 - 15 أنشطة المحاكم التجارية

Nombre d'affaires Année 2018	الاستجالي	قضايا	تجاري	الأوامر بالأداء	المجموع	عدد القضايا
	Référées	Affaires d'objet	Commercial divers	Ordres de paiement	منه : Total dont :	سنة 2018
Affaires enregistrées	10 998	31 200	2 065	10 770	130 051	القضايا المسجلة
Casablanca	5 727	12 747	-	4 040	73 153	الدار البيضاء
Rabat	1 305	4 839	-	1 943	13 257	الرباط
Tanger	851	2 975	-	713	8 805	طنجة
Fès	771	2 625	-	589	6 869	فاس
Marrakech	979	2 211	2 065	1 064	10 464	مراكش
Agadir	652	2 486	-	1 352	8 345	أكادير
Meknès	419	1 860	-	561	4 985	مكناس
Oujda	294	1 457	-	508	4 173	وجدة
Affaires jugées	11 043	31 167	2 138	10 723	130 576	القضايا المحكومة
Casablanca	5 821	13 296	-	4 040	74 442	الدار البيضاء
Rabat	1 328	4 861	-	1 943	13 307	الرباط
Tanger	810	2 851	-	701	8 634	طنجة
Fès	755	2 488	-	589	6 612	فاس
Marrakech	985	2 084	2 138	1 064	10 418	مراكش
Agadir	638	2 363	-	1 342	8 229	أكادير
Meknès	428	1 956	-	561	5 075	مكناس
Oujda	278	1 268	-	483	3 859	وجدة
Affaires en instance	659	13 677	247	183	16 453	القضايا المخلفة
Casablanca	157	3 546	-	-	4 126	الدار البيضاء
Rabat	72	2 407	-	-	3 120	الرباط
Tanger	119	2 149	-	74	2 461	طنجة
Fès	96	1 576	-	4	1 881	فاس
Marrakech	33	829	247	-	1 149	مراكش
Agadir	88	901	-	80	1 173	أكادير
Meknès	33	966	-	-	1 029	مكناس
Oujda	61	1 303	-	25	1 514	وجدة

15 - 13 Activités des cours d'appel commerciales

13 - 15 أنشطة محاكم الاستئناف التجارية

Nombre d'affaires Année 2018	الاستجالي	قضايا	تجاري	الأوامر بالأداء	المجموع	عدد القضايا
	Référées	Affaires d'objet	Commercial divers	Ordres de paiement	منه : Total dont :	سنة 2018
Affaires enregistrées	877	7 898	1 145	184	11 626	القضايا المسجلة
Casablanca	483	4 193	798	93	6 289	الدار البيضاء
Fès	193	2 011	248	3	2 770	فاس
Marrakech	201	1 694	99	88	2 567	مراكش
Affaires jugées	891	7 730	1 183	198	11 522	القضايا المحكومة
Casablanca	509	4 378	877	125	6 614	الدار البيضاء
Fès	181	1 783	203	-	2 501	فاس
Marrakech	201	1 569	103	73	2 407	مراكش
Affaires en instance	327	4 015	530	76	5 242	القضايا المخلفة
Casablanca	122	1 537	235	28	2 005	الدار البيضاء
Fès	140	1 649	249	5	2 113	فاس
Marrakech	65	829	46	43	1 124	مراكش

15 - 14 Activités des cours d'appel

14 - 15 أنشطة محاكم الاستئناف

Nombre d'affaires Année 2018	الجنحي			المدني			عدد القضايا سنة 2018
	Pénal			Civil			
	المخلف A.I	المحكوم A.J	المسجل A. E	المخلف A.I	المحكوم A.J	المسجل A. E	
Cours d'appel							محاكم الاستئناف
Agadir	3 078	13 546	13 399	4 762	6 691	8 140	أكادير
Al Hoceima	282	1 540	1 616	230	797	852	الحسيمة
Béni Mellal	1 316	8 849	8 890	1 131	3 722	4 055	بني ملال
Casablanca	3 686	26 262	25 268	5 180	24 779	21 976	الدار البيضاء
El Jadida	478	3 936	3 718	668	4 925	4 349	الجديدة
Errachidia	457	2 105	2 463	875	1 054	1 546	الرشيدية
Fès	1 542	11 769	11 366	1 816	4 971	5 298	فاس
Kénitra	10 237	8 513	9 187	3 315	4 953	4 800	القنيطرة
Khouribga	1 589	2 818	2 723	787	1 807	1 701	خريبكة
Laâyoune	725	3 605	3 829	84	885	885	العيون
Marrakech	4 661	14 510	12 771	3 472	7 419	6 369	مراكش
Meknès	3 608	10 036	8 382	2 306	6 098	4 065	مكناس
Nador	779	6 182	5 686	646	2 547	2 382	الناظور
Ouarzazate	104	1 650	1 655	597	1 594	1 601	ورزازات
Oujda	1 460	7 417	7 333	1 184	4 015	3 667	وجدة
Rabat	4 494	17 183	16 937	8 587	9 736	8 648	الرباط
Safi	2 036	5 989	6 074	2 167	3 310	2 954	أسفي
Settat	1 464	6 024	6 295	1 569	3 428	3 138	سطات
Tanger	1 320	10 244	9 791	1 539	5 159	4 865	طنجة
Taza	200	2 377	2 168	170	1 300	1 286	تازة
Tétouan	3 366	6 764	7 342	1 992	2 605	2 670	تطوان
Ensemble	46 882	171 319	166 893	43 077	101 795	95 247	المجموع

15 - 15 Activités des chambres d'appel
des TPI

15 - 15 أنشطة غرف الاستئناف
بالمحاكم الابتدائية

Nombre d'affaires Année 2018	الجنحي			المدني			عدد القضايا سنة 2018
	المخلف A.I	Pénal المحكوم A.J	المسجل A. E	المخلف A.I	Civil المحكوم A.J	المسجل A. E	
R.C.A. Agadir	2 727	114	6 353	80	6 691	124	دائرة استئناف أكادير
Agadir	571	32	1 146	22	1 242	28	أكادير
Inezgane	1 464	58	2 274	32	2 408	60	إنزكان
Taroudannt	348	13	1 270	5	1 302	9	تارودانت
Tiznit	208	6	642	5	679	11	تيزنيت
Tata	11	-	196	-	193	-	طاطا
Tan-Tan	37	4	290	3	314	7	طنانطان
Guelmin	88	1	535	13	553	9	كلميم
R.C.A. Al Hoceima	250	-	599	13	744	12	دائرة استئناف الحسيمة
Al Hoceima	250	-	599	13	744	12	الحسيمة
R.C.A. Béni Mellal	1 703	26	7 008	45	6 454	14	دائرة استئناف بني ملال
Azilal	188	-	990	4	905	4	أزيلال
Fquih Ben Salah	238	-	2 126	-	2 260	-	الفيقي بن صالح
Béni Mellal	121	1	1 507	-	1 349	-	بني ملال
Kasbat Tadla	397	1	877	4	824	2	قصبية تادلة
Khénifra	759	24	1 508	37	1 116	8	خنيفرة
R.C.A. Casablanca	659	152	9 302	369	8 722	412	دائرة استئناف الدار البيضاء
Mohammadia	38	-	1 590	14	1 553	13	المحمدية
Casablanca	192	138	5 617	338	5 150	372	الدار البيضاء
Benslimane	142	13	710	4	613	14	بنسليمان
Berrechid	287	1	1 385	13	1 406	13	برشيد
R.C.A. El Jadida	718	52	2 676	116	2 465	122	دائرة استئناف الجديدة
El Jadida	685	46	1 593	74	1 442	83	الجديدة
Sidi Bennour	33	6	1 083	42	1 023	39	سيدي بنور
R.C.A. Errachidia	1 025	8	2 357	12	2 349	16	دائرة استئناف الرشيدية
Errachidia	372	-	1 138	-	929	-	الرشيدية
Midelt	653	8	1 219	12	1 420	16	ميدلت
R.C.A. Fès	2 508	139	7 696	174	6 807	197	دائرة استئناف فاس
Taounate	978	35	1 174	10	779	25	تاونات
Sefrou	358	36	1 107	50	862	43	صفرو
Fès	949	59	4 849	93	4 477	111	فاس
Boulmane	223	9	566	21	689	18	بولمان
R.C.A. Kénitra	878	57	5 417	56	4 047	62	دائرة استئناف القنيطرة
Kénitra	-	27	2 723	24	1 606	36	القنيطرة
Souk Arbâa El Gharb	-	-	-	2	-	2	سوق الأربعاء الغرب
Sidi Slimane	767	15	1 066	15	1 154	6	سيدي سليمان
Sidi Kacem	111	15	1 628	15	1 287	18	سيدي قاسم
R.C.A. Khouribga	634	3	2 335	19	2 573	18	دائرة استئناف خريبكة
Khouribga	298	3	903	14	1 007	13	خريبكة
Ouad Zem	243	-	966	5	1 133	5	وادي زم
Bejâad	93	-	466	-	433	-	أبي الجعد
R.C.A. Laâyoune	736	-	741	7	1 167	6	دائرة استئناف العيون
Es-Semara	29	-	137	5	143	4	السمارة
Laâyoune	571	-	316	2	627	2	العيون
Oued Ed-Dahab	136	-	288	-	397	-	وادي الذهب

15 - 15 Activités des chambres d'appel
des TPI (suite)

15 - 15 أنشطة غرف الاستئناف
بالمحاكم الابتدائية (تابع)

Nombre d'affaires Année 2018	الجنحي Pénal			المدني Civil			عدد القضايا سنة 2018
	المخلف A.I	المحكوم A.J	المسجل A. E	المخلف A.I	المحكوم A.J	المسجل A. E	
R.C.A. Marrakech	2 730	218	5 881	208	6 044	219	دائرة استئناف مراكش
Ben Guerir	462	-	453	-	703	-	ابن جريز
Imintanoute	156	-	687	-	520	-	إمينتانتوت
El Kelâa des Sraghna Marrakech	140	9	1 292	12	1 316	20	قطة السراغة
R.C.A. Meknès	1 972	209	3 449	196	3 505	199	مراكش
Meknès	1 592	107	3 015	76	3 281	63	دائرة استئناف مكناس
Azrou	47	6	469	14	477	6	مكناس
R.C.A. Nador	354	15	2 457	22	2 202	18	دائرة استئناف الناظور
Nador	354	15	2 457	22	2 202	18	الناظور
R.C.A. Ouarzazate	355	2	1 829	21	1 666	19	دائرة استئناف ورزازات
Zagora	188	-	439	4	460	2	زاكورة
Ouarzazate	167	2	1 390	17	1 206	17	ورزازات
R.C.A. Oujda	1 262	75	5 738	65	4 962	80	دائرة استئناف وجدة
Berkane	153	26	1 141	19	1 000	30	بركان
Bouarfa	184	2	493	11	533	11	بوعرفة
Oujda	742	44	2 373	18	1 844	26	وجدة
Taourirt	70	3	693	15	700	11	تاويرت
Guercif	113	-	1 038	2	885	2	جرسيف
R.C.A. Rabat	1 970	47	7 984	73	7 714	75	دائرة استئناف الرباط
Khémisset	25	6	1 563	30	1 530	25	الخميسات
Rabat	1 167	-	1 969	5	1 882	4	الرباط
Rommani	-	-	-	-	-	-	الروماني
Salé	404	28	2 794	13	2 797	25	سلا
Temara	374	13	1 658	25	1 505	21	تمارة
R.C.A. Safi	613	1	3 377	7	3 473	6	دائرة استئناف أسفي
Safi	327	1	1 616	5	1 589	4	أسفي
Essaouira	38	-	911	2	941	2	الصويرة
Yousseoufia	248	-	850	-	943	-	اليوسيفية
R.C.A. Settat	579	13	1 617	27	1 529	20	دائرة استئناف سطات
Ben Ahmed	220	-	571	-	496	-	بن أحمد
Settat	359	13	1 046	27	1 033	20	سطات
R.C.A. Tanger	975	17	3 209	18	2 946	32	دائرة استئناف طنجة
Larache	39	13	524	11	508	21	العرانش
Ksar El Kabir	246	2	682	4	489	6	القصر الكبير
Tanger	634	-	1 724	-	1 678	-	طنجة
Assilah	56	2	279	3	271	5	أصيلة
R.C.A. Taza	1 612	40	2 134	29	2 114	48	دائرة استئناف تازة
Taza	1 612	40	2 134	29	2 114	48	تازة
R.C.A. Tétouan	3 000	40	3 337	48	4 136	51	دائرة استئناف تطوان
Tétouan	2 608	28	1 487	31	2 440	32	تطوان
Chefchaouen	320	8	957	2	857	6	شفشاون
Ouezzane	72	4	893	15	839	13	وزان
Ensemble	26 927	1 132	85 531	1 499	82 563	1 620	المجموع

15 - 16 Activités des tribunaux de première instance selon le type d'affaires : affaires civiles enregistrées

16 - 15 أنشطة المحاكم الابتدائية حسب نوع القضايا : القضايا المدنية المسجلة

Année 2018	حوادث الشغل Accidents de travail	قضايا إستعجالية Affaires référées	قضاء الأسرة Justice famille	العقار Affaires immobilières	نزاعات الشغل Contentieux du travail	المجموع منه : Total dont:	سنة 2018
R.C.A. Agadir	964	18 256	52 753	3 567	2 685	89 057	دائرة استئناف أكادير
Agadir	431	7 319	12 923	610	996	26 068	أكادير
Inezgane	288	5 171	14 369	770	787	24 189	إنزكان
Taroudannt	60	2 328	12 061	589	680	17 257	تارودانت
Tiznit	30	1 474	5 100	628	68	8 192	تيزنيت
Tata	2	237	1 792	40	2	2 296	طاطا
Tan-Tan	138	444	1 889	29	78	3 082	طانتان
Guelmim	15	1 283	4 619	901	74	7 973	كلميم
R.C.A. Al Hoceima	31	1 362	5 414	645	259	8 827	دائرة استئناف الحسيمة
Al Hoceima	31	1 362	5 414	645	259	8 827	الحسيمة
R.C.A. Béni Mellal	253	9 508	41 782	1 637	642	61 568	دائرة استئناف بني ملال
Azilal	26	1 283	4 179	294	35	6 601	أزيلال
Fquih Ben Salah	57	2 507	12 307	596	183	16 817	الفيقي بن صالح
Béni Mellal	59	2 984	9 186	253	237	14 569	بني ملال
Kasbat Tadla	15	747	2 082	137	44	4 383	قضية تادلة
Khénifra	96	1 987	14 028	357	143	19 198	خنيفرة
R.C.A. Casablanca	4 629	137 363	100 141	5 266	10 420	338 153	دائرة استئناف الدار البيضاء
Mohammadia	635	10 283	5 780	245	804	21 498	المحمدية
Casablanca	3 641	119 187	80 053	3 434	8 786	287 589	الدار البيضاء
Benslimane	58	3 817	3 715	644	393	9 885	بنسليمان
Berrechid	295	4 076	10 593	943	437	19 181	برشيد
R.C.A. El Jadida	574	7 990	21 007	1 746	1 160	39 395	دائرة استئناف الجديدة
El Jadida	516	6 280	11 478	1 158	1 051	25 908	الجديدة
Sidi Bennour	58	1 710	9 529	588	109	13 487	سيدي بنور
R.C.A. Errachidia	131	2 490	6 646	463	341	12 187	دائرة استئناف الرشيدية
Errachidia	84	1 494	2 370	145	182	5 419	الرشيدية
Midelt	47	996	4 276	318	159	6 768	ميدلت
R.C.A. Fès	449	10 887	51 055	2 647	227	77 292	دائرة استئناف فاس
Taounate	17	1 133	6 218	408	52	8 599	تاونات
Sefrou	68	1 269	7 828	860	150	11 598	صفرو
Fès	342	8 002	33 172	1 254	-	51 995	فاس
Boulemane	22	483	3 837	125	25	5 100	بولمان
R.C.A. Kénitra	538	12 669	38 278	1 455	1 833	63 444	دائرة استئناف القنيطرة
Kénitra	353	6 310	14 558	588	1 239	28 135	القنيطرة
Souk Arbâa El Gharb	55	1 910	10 543	351	188	14 085	سوق الأربعاء الغرب
Sidi Slimane	70	1 602	8 282	223	200	11 607	سيدي سليمان
Sidi Kacem	60	2 847	4 895	293	206	9 617	سيدي قاسم
R.C.A. Khouribga	119	4 937	16 741	926	164	25 674	دائرة استئناف خريبكة
Khouribga	87	3 467	10 291	425	125	15 837	خريبكة
Ouad Zem	22	1 046	4 158	422	31	6 653	وادي زم
Bejâad	10	424	2 292	79	8	3 184	أبي الجعد
R.C.A. Laâyoune	165	3 102	8 452	30	302	15 009	دائرة استئناف العيون
Es-Semara	3	127	872	-	5	1 700	السمارة
Laâyoune	105	2 314	5 355	18	158	9 540	العيون
Oued Ed-Dahab	57	661	2 225	12	139	3 769	وادي الذهب

15 - 16 Activités des tribunaux de première instance selon le type d'affaires : affaires civiles enregistrées (suite)

16 - 15 أنشطة المحاكم الابتدائية حسب نوع القضايا : القضايا المدنية المسجلة (تابع)

Année 2018	حوادث الشغل Accidents de travail	قضايا إستعجالية Affaires référées	قضاء الأسرة Justice famille	العقار Affaires immobilières	نزاعات الشغل Contentieux du travail	المجموع منه : Total dont:	سنة 2018
R.C.A. Marrakech	1 616	14 388	65 657	2 992	2 919	98 890	دائرة استئناف مراكش
Ben Guerir	40	766	6 811	286	99	9 115	ابن جريز
Imintanoute	16	736	5 370	687	34	7 661	إمينتانتوت
El Kelâa des Sraghna Marrakech	59	1 578	16 039	574	146	20 385	قلعة السراغنة
R.C.A. Meknès	1 501	11 308	37 437	1 445	2 640	61 729	مراكش
Meknès	297	14 005	26 252	1 477	1 211	51 152	دائرة استئناف مكناس
Azrou	276	12 524	22 239	1 209	1 072	44 363	مكناس
R.C.A. Nador	21	1 481	4 013	268	139	6 789	أزرو
Nador	114	4 334	12 852	810	526	21 535	دائرة استئناف الناظور
R.C.A. Ouarzazate	114	4 334	12 852	810	526	21 535	الناظور
Zagora	568	2 777	11 720	292	248	17 811	دائرة استئناف ورزازات
Ouarzazate	20	436	5 352	58	24	6 334	زاكورة
R.C.A. Oujda	548	2 341	6 368	234	224	11 477	ورزازات
Berkane	2 568	8 264	31 270	1 796	1 204	51 228	دائرة استئناف وجدة
Bouarfa	29	2 536	6 616	748	318	11 408	بركان
Oujda	63	383	1 910	43	26	2 894	بو عرفة
Taourirt	2 456	3 748	13 903	809	705	25 111	وجدة
Guercif	-	638	3 405	80	85	4 583	تاويريرت
R.C.A. Rabat	20	959	5 436	116	70	7 232	جرسيف
Khémisset	2 786	27 720	53 625	2 642	3 858	113 554	دائرة استئناف الرباط
Rabat	142	2 913	2 650	734	338	9 346	الخميسات
Rommani	633	11 446	17 602	331	1 761	39 108	الرباط
Salé	19	599	1 961	349	43	3 265	الروماني
Temara	1 252	8 468	20 688	553	772	39 893	سلا
R.C.A. Safi	740	4 294	10 724	675	944	21 942	تمارة
Safi	321	7 725	29 094	894	1 044	44 947	دائرة استئناف أسفي
Essaouira	258	4 786	14 906	471	723	24 737	أسفي
Yousseoufia	15	1 973	9 609	310	172	13 241	الصويرة
R.C.A. Settat	48	966	4 579	113	149	6 969	اليوسفية
Ben Ahmed	83	3 685	11 660	1 120	247	18 910	دائرة استئناف سطت
Settat	34	1 404	3 133	417	72	5 691	بن أحمد
R.C.A. Tanger	49	2 281	8 527	703	175	13 219	سطت
Larache	497	18 621	44 975	1 779	2 398	77 065	دائرة استئناف طنجة
Ksar El Kabir	67	2 283	6 164	267	230	10 059	العرائش
Tanger	43	1 331	10 743	381	92	13 896	القصر الكبير
Assilah	377	14 238	26 538	956	2 014	50 158	طنجة
R.C.A. Taza	10	769	1 530	175	62	2 952	أصبيلة
Taza	107	2 918	8 832	554	166	13 799	دائرة استئناف تازة
R.C.A. Tétouan	107	2 918	8 832	554	166	13 799	تازة
Tétouan	196	9 571	29 666	1 567	1 307	49 437	دائرة استئناف تطوان
Chefchaouen	150	7 124	14 846	1 086	1 069	30 070	تطوان
Ouezzane	7	1 561	9 709	249	54	12 074	شفشاون
Ensemble	39	886	5 111	232	184	7 293	وزان
	17 006	322 572	667 872	34 305	33 161	1 288 934	المجموع

15 - 17 Activités des tribunaux de première instance selon le type d'affaires : affaires civiles jugées

17 - 15 أنشطة المحاكم الابتدائية حسب نوع القضايا : القضايا المدنية المحكومة

Année 2018	حوادث الشغل Accidents de travail	قضايا إستعجالية Affaires référées	قضاء الأسرة Justice famille	العقار Affaires immobilières	نزاعات الشغل Contentieux du travail	المجموع منه : Total dont:	سنة 2018
R.C.A. Agadir	1 007	18 188	52 633	3 265	2 569	87 336	دائرة استئناف أكادير
Agadir	407	7 240	12 782	450	869	24 874	أكادير
Inezgane	353	5 170	14 022	882	777	23 548	إنزكان
Taroudannt	52	2 327	12 329	528	653	17 405	تارودانت
Tiznit	37	1 479	5 138	731	82	8 329	تيزنيت
Tata	2	238	1 808	49	7	2 340	طاطا
Tan-Tan	134	447	1 870	22	113	3 079	طنانطان
Guelmim	22	1 287	4 684	603	68	7 761	كلميم
R.C.A. Al Hoceima	43	1 347	4 767	333	183	8 098	دائرة استئناف الحسيمة
Al Hoceima	43	1 347	4 767	333	183	8 098	الحسيمة
R.C.A. Béni Mellal	198	9 451	43 427	1 851	617	63 918	دائرة استئناف بني ملال
Azilal	32	1 280	4 231	261	33	6 787	أزيلال
Fquih Ben Salah	49	2 512	12 633	684	198	17 424	الفتيحي بن صالح
Béni Mellal	57	2 984	9 042	304	238	14 507	بني ملال
Kasbat Tadla	5	679	2 132	203	26	4 395	قصبة تادلة
Khénifra	55	1 996	15 389	399	122	20 805	خنيفرة
R.C.A. Casablanca	6 348	137 415	105 177	6 662	13 557	347 407	دائرة استئناف الدار البيضاء
Mohammadia	725	10 133	5 840	238	755	21 619	المحمدية
Casablanca	5 305	119 356	84 964	4 581	11 818	296 095	الدار البيضاء
Benslimane	78	3 846	3 636	744	426	10 095	بنسليمان
Berrechid	240	4 080	10 737	1 099	558	19 598	برشيد
R.C.A. El Jadida	668	7 921	21 237	1 826	825	40 128	دائرة استئناف الجديدة
El Jadida	604	6 202	11 468	1 273	696	26 224	الجديدة
Sidi Bennour	64	1 719	9 769	553	129	13 904	سيدي بنور
R.C.A. Errachidia	207	2 478	6 508	338	329	11 754	دائرة استئناف الرشيدية
Errachidia	150	1 485	2 233	124	192	5 182	الرشيدية
Midelt	57	993	4 275	214	137	6 572	ميدلت
R.C.A. Fès	500	10 933	51 210	2 448	258	77 487	دائرة استئناف فاس
Taouate	19	1 118	6 074	307	94	8 266	تاوانت
Sefrou	85	1 306	8 063	761	147	11 922	صفرو
Fès	381	8 025	33 313	1 269	-	52 336	فاس
Boulemane	15	484	3 760	111	17	4 963	بولمان
R.C.A. Kénitra	541	12 583	38 215	1 520	1 710	63 492	دائرة استئناف القنيطرة
Kénitra	377	6 252	14 578	562	1 135	28 096	القنيطرة
Souk Arbâa El Gharb	51	1 907	10 335	315	188	13 932	سوق الأربياء الغرب
Sidi Slimane	68	1 592	8 369	286	171	11 712	سيدي سليمان
Sidi Kacem	45	2 832	4 933	357	216	9 752	سيدي قاسم
R.C.A. Khouribga	141	5 050	16 672	966	203	25 969	دائرة استئناف خريبكة
Khouribga	120	3 576	10 290	425	166	16 166	خريبكة
Ouad Zem	16	1 046	4 121	465	31	6 661	وادي زم
Bejâad	5	428	2 261	76	6	3 142	أبي الجعد
R.C.A. Laâyoune	198	3 081	7 986	39	253	14 140	دائرة استئناف العيون
Es-Semara	4	123	888	-	5	1 672	السمارة
Laâyoune	135	2 314	5 193	25	107	9 031	العيون
Oued Ed-Dahab	59	644	1 905	14	141	3 437	وادي الذهب

15 - 17 Activités des tribunaux de première instance selon le type d'affaires : affaires civiles jugées (suite)

17 - 15 أنشطة المحاكم الابتدائية حسب نوع القضايا : القضايا المدنية المحكومة (تابع)

Année 2018	حوادث الشغل	قضايا إستجالية	قضاء الأسرة	العقار	نزاعات الشغل	المجموع منه :	سنة 2018
	Accidents de travail	Affaires référées	Justice famille	Affaires immobilières	Contentieux du travail	Total dont:	
R.C.A. Marrakech	1 548	14 318	64 897	2 429	3 075	97 581	دائرة استئناف مراكش
Ben Guerir	11	766	6 804	199	32	8 996	ابن جزير
Imintanoute	26	741	5 292	456	39	7 267	إمينتانتوت
El Kelâa des Sraghna	76	1 577	16 237	566	149	20 622	قلعة السراغنة
Marrakech	1 435	11 234	36 564	1 208	2 855	60 696	مراكش
R.C.A. Meknès	356	14 030	25 519	1 258	1 535	50 324	دائرة استئناف مكناس
Meknès	335	12 544	21 459	983	1 402	43 434	مكناس
Azrou	21	1 486	4 060	275	133	6 890	أزرو
R.C.A. Nador	64	4 348	12 504	996	353	21 095	دائرة استئناف الناظور
Nador	64	4 348	12 504	996	353	21 095	الناظور
R.C.A. Ouarzazate	423	2 771	11 450	318	331	17 203	دائرة استئناف ورزازات
Zagora	17	427	5 342	74	23	6 277	زاكورة
Ouarzazate	406	2 344	6 108	244	308	10 926	ورزازات
R.C.A. Oujda	2 454	8 213	31 249	1 602	1 493	50 999	دائرة استئناف وجدة
Berkane	55	2 539	6 686	605	327	11 228	بركان
Bouarfa	76	360	1 821	30	29	2 759	بوعرفة
Oujda	2 295	3 719	14 220	710	934	25 435	وجدة
Taourirt	-	634	3 327	102	109	4 574	تاويرت
Guercif	28	961	5 195	155	94	7 003	جرسيف
R.C.A. Rabat	2 731	27 705	53 200	2 866	4 320	113 505	دائرة استئناف الرباط
Khémisset	131	2 904	2 649	791	316	9 334	الخميسبات
Rabat	792	11 474	17 284	291	2 023	39 563	الرباط
Rommani	19	602	2 047	324	45	3 345	الروماني
Salé	1 149	8 445	20 653	797	922	39 609	سلا
Temara	640	4 280	10 567	663	1 014	21 654	تمارة
R.C.A. Safi	313	7 693	28 577	780	966	44 179	دائرة استئناف أسفي
Safi	250	4 784	14 706	421	765	24 586	أسفي
Essaouira	21	1 973	9 676	284	137	13 256	الصويرة
Yousseoufia	42	936	4 195	75	64	6 337	اليوسفية
R.C.A. Settat	70	3 676	11 474	1 007	242	18 311	دائرة استئناف سطت
Ben Ahmed	19	1 404	3 126	386	29	5 491	بن أحمد
Settat	51	2 272	8 348	621	213	12 820	سطت
R.C.A. Tanger	434	18 759	44 751	1 836	2 879	77 040	دائرة استئناف طنجة
Larache	55	2 284	6 236	271	122	9 934	العرائش
Ksar El Kabir	33	1 340	10 918	316	131	14 060	القصر الكبير
Tanger	335	14 367	26 081	1 040	2 571	50 106	طنجة
Assilah	11	768	1 516	209	55	2 940	أصيلة
R.C.A. Taza	88	2 967	9 471	354	199	14 414	دائرة استئناف تازة
Taza	88	2 967	9 471	354	199	14 414	تازة
R.C.A. Tétouan	218	9 589	31 515	2 109	1 539	53 811	دائرة استئناف تطوان
Tétouan	177	7 149	14 741	1 003	1 089	30 058	تطوان
Chefchaouen	7	1 558	9 665	320	36	12 193	شفشاون
Ouezzane	34	882	7 109	786	414	11 560	وزان
Ensemble	18 550	322 516	672 439	34 803	37 436	1 298 191	المجموع

15 - 18 Activités des tribunaux de première instance selon le type d'affaires : affaires civiles en instance

18 - 15 أنشطة المحاكم الابتدائية حسب نوع القضايا : القضايا المدنية المخلفة

Année 2018	حوادث الشغل Accidents de travail	قضايا إستعجالية Affaires référées	قضاء الأسرة Justice famille	العقار Affaires immobilières	نزاعات الشغل Contentieux du travail	المجموع منه : Total dont:	سنة 2018
R.C.A. Agadir	1 244	582	6 658	4 127	3 924	25 517	دائرة استئناف أكادير
Agadir	672	169	1 825	1 040	2 069	11 732	أكادير
Inezgane	446	376	2 253	1 465	1 382	7 747	إنزكان
Taroudannt	55	23	729	442	372	2 109	تارودانت
Tiznit	15	10	1 423	597	15	2 408	تيزنيت
Tata	2	-	22	8	-	42	طاطا
Tan-Tan	38	1	168	18	23	328	طانطان
Guelmim	16	3	238	557	63	1 151	كلميم
R.C.A. Al Hoceïma	29	46	1 223	836	222	2 919	دائرة استئناف الحسيمة
Al Hoceïma	29	46	1 223	836	222	2 919	الحسيمة
R.C.A. Béni Mellal	298	413	3 855	1 511	432	9 485	دائرة استئناف بني ملال
Azilal	22	8	250	207	19	738	أزيلال
Fqih Ben Salah	32	22	379	341	116	1 327	الفقيه بن صالح
Béni Mellal	29	1	706	122	68	1 266	بني ملال
Kasbat Tadla	14	108	399	66	43	968	قصة تادلة
Khénifra	201	274	2 121	775	186	5 186	خنيفرة
R.C.A. Casablanca	2 486	902	8 071	3 585	7 126	35 756	دائرة استئناف الدار البيضاء
Mohammadia	91	174	1 065	60	276	2 656	المحمدية
Casablanca	2 194	681	5 901	1 968	6 317	28 563	الدار البيضاء
Benslimane	48	17	768	626	224	2 178	بنسليمان
Berrechid	153	30	337	931	309	2 359	برشيد
R.C.A. El Jadida	565	168	3 419	1 410	989	11 028	دائرة استئناف الجديدة
El Jadida	546	165	2 983	1 067	962	9 867	الجديدة
Sidi Bennour	19	3	436	343	27	1 161	سيدي بنور
R.C.A. Errachidia	65	34	936	234	226	2 128	دائرة استئناف الرشيدية
Errachidia	11	9	392	83	85	888	الرشيدية
Midelt	54	25	544	151	141	1 240	ميدلت
R.C.A. Fès	248	264	4 843	2 590	192	11 575	دائرة استئناف فاس
Taounate	47	87	1 317	821	86	3 198	تاوانت
Sefrou	45	9	809	733	85	2 339	صفرو
Fès	139	162	2 384	908	-	5 396	فاس
Boulemane	17	6	333	128	21	642	بولمان
R.C.A. Kénitra	312	167	4 547	1 276	732	10 510	دائرة استئناف القنيطرة
Kénitra	133	63	2 018	305	421	4 585	القنيطرة
Souk Arbâa El Gharb	44	18	1 357	459	79	2 570	سوق الأربعاء الغرب
Sidi Slimane	64	57	1 064	366	147	2 622	سيدي سليمان
Sidi Kacem	71	29	108	146	85	733	سيدي قاسم
R.C.A. Khouribga	64	50	1 995	616	96	3 783	دائرة استئناف خريبكة
Khouribga	43	41	1 528	434	76	2 819	خريبكة
Ouad Zem	7	7	241	140	11	583	وادي زم
Bejâad	14	2	226	42	9	381	أبي الجعد
R.C.A. Laâyoune	153	84	2 269	63	293	4 578	دائرة استئناف العيون
Es-Semara	3	4	11	-	1	88	السمارة
Laâyoune	82	55	1 654	57	197	3 565	العيون
Oued Ed-Dahab	68	25	604	6	95	925	وادي الذهب

15 - 18 Activités des tribunaux de première instance selon le type d'affaires : affaires civiles en instance (suite)

18 - 15 أنشطة المحاكم الابتدائية حسب نوع القضايا : القضايا المدنية المخلفة (تابع)

Année 2018	حوادث الشغل Accidents de travail	قضايا إستجالية Affaires référées	قضاء الأسرة Justice famille	العقار Affaires immobilières	نزاعات الشغل Contentieux du travail	المجموع منه : Total dont:	سنة 2018
R.C.A. Marrakech	1 485	170	6 799	2 847	2 103	18 731	دائرة استئناف مراكش
Ben Guerir	45	5	652	611	98	1 920	ابن جريير
Imintanoute	16	8	249	413	29	1 147	إمبنتانوت
El Kelâa des Sraghna	21	3	128	128	69	667	قلعة السراغنة
Marrakech	1 403	154	5 770	1 695	1 907	14 997	مراكش
R.C.A. Meknès	269	517	6 745	1 500	1 488	13 280	دائرة استئناف مكناس
Meknès	247	517	6 575	1 324	1 435	12 656	مكناس
Azrou	22	-	170	176	53	624	أزرو
R.C.A. Nador	113	40	2 389	1 071	635	5 299	دائرة استئناف الناظور
Nador	113	40	2 389	1 071	635	5 299	الناظور
R.C.A. Ouarzazate	553	30	1 195	145	159	2 909	دائرة استئناف ورزازات
Zagora	47	14	537	40	58	984	زاكورة
Ouarzazate	506	16	658	105	101	1 925	ورزازات
R.C.A. Oujda	2 263	165	4 695	1 666	296	11 382	دائرة استئناف وجدة
Berkane	9	9	524	623	78	1 715	بركان
Bouarfa	53	38	216	35	24	515	بوعرفة
Oujda	2 188	104	2 918	788	104	7 341	وجدة
Taourirt	-	6	287	43	63	520	تاويرت
Guercif	13	8	750	177	27	1 291	جرسيف
R.C.A. Rabat	2 030	2 149	7 474	2 463	2 711	25 063	دائرة استئناف الرباط
Khémisset	123	49	1	505	210	1 689	الخميسبات
Rabat	513	139	2 769	261	1 430	7 375	الرباط
Rommani	5	7	184	250	17	655	الرماني
Salé	884	257	2 516	814	565	8 599	سلا
Temara	505	1 697	2 004	633	489	6 745	تمارة
R.C.A. Safi	185	811	2 946	752	291	7 129	دائرة استئناف أسفي
Safi	125	462	1 307	541	74	4 053	أسفي
Essaouira	6	-	114	114	57	362	الصويرة
Yousseoufia	54	349	1 525	97	160	2 714	اليوسفية
R.C.A. Settat	57	66	2 145	1 427	315	5 554	دائرة استئناف سطات
Ben Ahmed	25	20	869	577	82	2 097	بن أحمد
Settat	32	46	1 276	850	233	3 457	سطات
R.C.A. Tanger	299	34	4 029	1 537	2 250	12 514	دائرة استئناف طنجة
Larache	46	5	407	194	215	1 147	العرانش
Ksar El Kabir	25	22	195	202	21	704	القصر الكبير
Tanger	222	2	3 293	972	1 991	10 192	طنجة
Assilah	6	5	134	169	23	471	أصبلة
R.C.A. Taza	106	15	264	633	107	1 526	دائرة استئناف تازة
Taza	106	15	264	633	107	1 526	تازة
R.C.A. Tétouan	142	190	3 108	2 022	864	9 187	دائرة استئناف تطوان
Tétouan	120	172	2 276	1 489	812	7 488	تطوان
Chefchaouen	8	11	693	475	50	1 410	شفشاون
Ouezzane	14	7	139	58	2	289	وزان
Ensemble	12 966	6 897	79 605	32 311	25 451	229 853	المجموع

15 - 19 Activités des tribunaux de première instance selon le type d'affaires : affaires pénales enregistrées

15 - 19 أنشطة المحاكم الابتدائية حسب نوع القضايا : القضايا الجنحية المسجلة

Année 2018	حوادث السير	المخالفات	قضايا الأحداث	الجنح	المجموع منه :	سنة 2018
	Accidents de circulation	Contraventions	Affaires des mineurs	Délits	Total dont:	
R.C.A. Agadir	6 796	15 922	1 976	44 817	72 717	دائرة استئناف أكادير
Agadir	3 735	12 979	671	15 045	33 075	أكادير
Inezgane	1 437	1 047	780	14 473	18 095	إنزكان
Taroudannt	405	1 474	207	7 028	9 770	تارودانت
Tiznit	615	27	102	3 705	4 714	تيزنيت
Tata	61	102	23	499	718	طاطا
Tan-Tan	269	-	77	1 371	1 781	طنانطان
Guelmim	274	293	116	2 696	4 564	كلميم
R.C.A. Al Hoceima	207	576	121	4 161	5 321	دائرة استئناف الحسيمة
Al Hoceima	207	576	121	4 161	5 321	الحسيمة
R.C.A. Béni Mellal	4 234	6 865	1 154	31 290	47 107	دائرة استئناف بني ملال
Azilal	345	-	120	3 241	3 825	أزيلال
Fquih Ben Salah	1 337	2 636	313	7 697	13 865	الفقيه بن صالح
Béni Mellal	1 068	1 739	354	7 569	11 126	بني ملال
Kasbat Tadla	151	98	101	2 275	2 792	قصبة تادلة
Khénifra	1 333	2 392	266	10 508	15 499	خنيفرة
R.C.A. Casablanca	12 688	51 324	3 911	89 788	163 858	دائرة استئناف الدار البيضاء
Mohammadia	1 017	8 951	328	10 941	21 498	المحمدية
Casablanca	10 556	39 819	3 116	67 651	126 423	الدار البيضاء
Benslimane	507	2 373	153	5 342	8 730	بشليمان
Berrechid	608	181	314	5 854	7 207	برشيد
R.C.A. El Jadida	2 816	264	630	20 172	24 655	دائرة استئناف الجديدة
El Jadida	2 201	74	430	13 728	17 063	الجديدة
Sidi Bennour	615	190	200	6 444	7 592	سيدي بنور
R.C.A. Errachidia	556	83	242	6 482	8 032	دائرة استئناف الرشيدية
Errachidia	311	24	128	3 312	4 294	الرشيدية
Midelt	245	59	114	3 170	3 738	ميدلت
R.C.A. Fès	4 928	13 881	2 727	40 931	64 982	دائرة استئناف فاس
Taouate	296	-	73	4 313	4 724	تاوانت
Sefrou	461	2 635	146	4 730	8 048	صفرو
Fès	4 014	2 550	2 448	29 745	39 479	فاس
Bouelmane	157	8 696	60	2 143	12 731	بولمان
R.C.A. Kénitra	4 815	17 595	936	33 042	57 498	دائرة استئناف القنيطرة
Kénitra	2 603	16 728	402	14 993	35 222	القنيطرة
Souk Arbâa El Gharb	627	-	114	4 983	5 797	سوق الأربعاء الغرب
Sidi Slimane	890	507	208	7 422	9 275	سيدي سليمان
Sidi Kacem	695	360	212	5 644	7 204	سيدي كاسم
R.C.A. Khouribga	1 235	142	266	7 881	10 316	دائرة استئناف خريبكة
Khouribga	769	33	155	4 242	5 501	خريبكة
Ouad Zem	322	79	61	2 181	3 072	وادي زم
Bejâad	144	30	50	1 458	1 743	أبي الجعد
R.C.A. Laâyoune	976	163	594	10 795	13 022	دائرة استئناف العيون
Es-Semara	86	116	82	794	1 234	السمارة
Laâyoune	706	11	374	7 121	8 448	العيون
Oued Ed-Dahab	184	36	138	2 880	3 340	وادي الذهب

15 - 19 Activités des tribunaux de première instance selon le type d'affaires : affaires pénales enregistrées (suite)

19 - 15 أنشطة المحاكم الابتدائية حسب نوع القضايا : القضايا الجنحية المسجلة (تابع)

Année 2018	حوادث السير	المخالفات	قضايا الأحداث	الجنح	المجموع منه :	سنة 2018
	Accidents de circulation	Contraventions	Affaires des mineurs	Délits	Total dont:	
R.C.A. Marrakech	8 947	10 608	2 388	55 863	80 433	دائرة استئناف مراكش
Ben Guerir	903	131	129	3 605	4 947	ابن جريير
Imintanoute	729	15	88	3 083	4 026	إمبنتانوت
El Kelâa des Sraghna	728	322	239	7 470	9 101	قلعة السراغنة
Marrakech	6 587	10 140	1 932	41 705	62 359	مراكش
R.C.A. Meknès	2 484	13 804	817	22 487	40 121	دائرة استئناف مكناس
Meknès	2 307	13 364	727	19 063	35 770	مكناس
Azrou	177	440	90	3 424	4 351	أزرو
R.C.A. Nador	789	1 250	363	17 066	19 946	دائرة استئناف الناظور
Nador	789	1 250	363	17 066	19 946	الناظور
R.C.A. Ouarzazate	921	866	174	5 916	7 994	دائرة استئناف ورزازات
Zagora	340	206	46	1 286	1 995	زاكورة
Ouarzazate	581	660	128	4 630	5 999	ورزازات
R.C.A. Oujda	2 169	2 957	1 183	42 261	52 591	دائرة استئناف وجدة
Berkane	581	353	312	13 584	16 757	بركان
Bouarfâ	160	-	42	1 374	1 597	بوعرفة
Oujda	956	-	493	17 170	20 294	وجدة
Taurirt	183	78	198	6 298	6 938	تاويرت
Guercif	289	2 526	138	3 835	7 005	جرسيف
R.C.A. Rabat	10 814	3 674	2 506	59 533	96 285	دائرة استئناف الرباط
Khémisset	1 026	824	516	11 849	22 714	الخميسات
Rabat	3 751	-	428	11 523	25 850	الرباط
Rommani	98	514	56	1 646	2 406	الروماني
Salé	3 821	1 673	887	19 194	26 211	سلا
Temara	2 118	663	619	15 321	19 104	تمارة
R.C.A. Safi	2 820	2 378	727	21 141	29 551	دائرة استئناف أسفي
Safi	2 274	1 161	428	12 846	18 735	أسفي
Essaouira	242	1 217	173	5 840	7 691	الصويرة
Yousseoufia	304	-	126	2 455	3 125	اليوسفية
R.C.A. Settât	1 258	1 152	291	8 219	11 455	دائرة استئناف سطات
Ben Ahmed	266	-	73	1 947	2 366	بن أحمد
Settat	992	1 152	218	6 272	9 089	سطات
R.C.A. Tanger	3 077	62 389	868	37 007	105 439	دائرة استئناف طنجة
Larache	331	60 610	114	4 820	65 991	العرانش
Ksar El Kabir	204	45	136	4 414	4 926	القصر الكبير
Tanger	2 382	1 682	580	26 214	32 638	طنجة
Assilah	160	52	38	1 559	1 884	أصيلة
R.C.A. Taza	457	459	278	5 910	7 533	دائرة استئناف تازة
Taza	457	459	278	5 910	7 533	تازة
R.C.A. Tétouan	1 559	2 006	783	25 628	30 205	دائرة استئناف تطوان
Tétouan	1 141	752	637	16 663	19 279	تطوان
Chefchaouen	206	1 194	69	4 541	6 010	شفشاون
Ouezzane	212	60	77	4 424	4 916	وزان
Ensemble	74 546	208 358	22 935	590 390	949 061	المجموع

15 - 20 Activités des tribunaux de première instance selon le type d'affaires : affaires pénales jugées

20 - 15 أنشطة المحاكم الابتدائية حسب نوع القضايا : القضايا الجنحية المحكومة

Année 2018	حوادث السير Accidents de circulation	المخالفات Contraventions	قضايا الأحداث Affaires des mineurs	الجنح Délits	المجموع منه : Total dont:	سنة 2018
R.C.A. Agadir	6 392	27 777	1 752	43 752	82 790	دائرة استئناف أكادير
Agadir	3 642	24 912	549	14 087	43 859	أكادير
Inezgane	1 146	969	671	13 789	16 967	إنزكان
Taroudannt	431	1 474	204	7 798	10 428	تارودانت
Tiznit	574	27	108	3 627	4 570	تيزنيت
Tata	67	102	26	501	732	طاطا
Tan-Tan	258	-	80	1 404	1 806	طنطان
Guelmim	274	293	114	2 546	4 428	كلميم
R.C.A. Al Hoceima	197	575	148	3 949	5 180	دائرة استئناف الحسيمة
Al Hoceima	197	575	148	3 949	5 180	الحسيمة
R.C.A. Béni Mellal	4 147	6 974	1 208	32 145	47 987	دائرة استئناف بني ملال
Azilal	293	-	118	3 164	3 700	أزيلال
Fquih Ben Salah	1 533	2 654	315	8 168	14 507	الفقيه بن صالح
Béni Mellal	974	1 739	355	7 739	11 225	بني ملال
Kasbat Tadla	118	85	82	2 225	2 643	قصبية تادلة
Khénifra	1 229	2 496	338	10 849	15 912	خنيفرة
R.C.A. Casablanca	13 501	51 330	3 916	89 874	164 813	دائرة استئناف الدار البيضاء
Mohammadia	1 059	8 951	323	11 026	21 619	المحمدية
Casablanca	11 345	39 819	3 103	67 041	126 626	الدار البيضاء
Benslimane	610	2 379	187	6 027	9 574	بفسليمان
Berrechid	487	181	303	5 780	6 994	برشيد
R.C.A. El Jadida	2 310	264	554	20 692	24 578	دائرة استئناف الجديدة
El Jadida	1 479	74	350	14 033	16 549	الجديدة
Sidi Bennour	831	190	204	6 659	8 029	سيدي بنور
R.C.A. Errachidia	480	97	214	6 307	7 759	دائرة استئناف الرشيدية
Errachidia	210	38	97	3 160	4 022	الرشيدية
Midelt	270	59	117	3 147	3 737	ميدلت
R.C.A. Fès	4 719	18 596	2 948	40 350	69 128	دائرة استئناف فاس
Taouate	237	4 535	93	4 552	9 457	تاوانت
Sefrou	507	3 082	172	5 139	8 974	صفرو
Fès	3 864	2 550	2632	28 528	38 314	فاس
Boulemane	111	8 429	51	2 131	12 383	بولمان
R.C.A. Kénitra	4 364	16 617	1 197	34 711	57 916	دائرة استئناف القنيطرة
Kénitra	1 954	15 757	545	16 057	34 774	القنيطرة
Souk Arbâa El Gharb	484	-	79	4 656	5 270	سوق الأربعاء الغرب
Sidi Slimane	907	500	193	7 677	9 431	سيدي سليمان
Sidi Kacem	1 019	360	380	6 321	8 441	سيدي قاسم
R.C.A. Khouribga	1 139	153	239	7 892	10 264	دائرة استئناف خريبكة
Khouribga	656	57	123	4 140	5 373	خريبكة
Ouad Zem	319	66	63	2 334	3 164	وادي زم
Bejâad	164	30	53	1 418	1 727	أبي الجعد
R.C.A. Laâyoune	938	165	512	9 221	11 296	دائرة استئناف العيون
Es-Semara	92	116	78	780	1 222	السمارة
Laâyoune	688	13	299	5 955	7 160	العيون
Oued Ed-Dahab	158	36	135	2 486	2 914	وادي الذهب

15 - 20 Activités des tribunaux de première instance selon le type d'affaires : affaires pénales jugées (suite)

20 - 15 أنشطة المحاكم الابتدائية حسب نوع القضايا : القضايا الجنحية المحكومة (تابع)

Année 2018	حوادث المرور Accidents de circulation	المخالفات Contraventions	قضايا الاحداث Affaires des mineurs	الجنح Délits	المجموع منه : Total dont:	سنة 2018
R.C.A. Marrakech	8 032	10 696	2 008	55 763	79 464	دائرة استئناف مراكش
Ben Guerir	962	131	112	3 847	5 214	ابن جرير
Imintanoute	772	94	92	3 508	4 562	إمينتاونوت
El Kelâa des Sraghna	757	332	248	7 143	8 814	قلعة السراغنة
Marrakech	5 541	10 139	1 556	41 265	60 874	مراكش
R.C.A. Meknès	2 391	13 801	1 446	23 599	41 926	دائرة استئناف مكناس
Meknès	2 209	13 364	1 356	20 180	37 552	مكناس
Azrou	182	437	90	3 419	4 374	أزرو
R.C.A. Nador	596	1 250	339	16 117	18 681	دائرة استئناف الناظور
Nador	596	1 250	339	16 117	18 681	الناظور
R.C.A. Ouarzazate	859	866	200	5 829	7 848	دائرة استئناف ورزازات
Zagora	303	206	58	1 052	1 713	زاكورة
Ouarzazate	556	660	142	4 777	6 135	ورزازات
R.C.A. Oujda	2 189	2 953	1 203	40 219	50 593	دائرة استئناف وجدة
Berkane	596	353	330	12 787	16 005	بركان
Bouarfa	145	-	51	1 639	1 843	بوعرفة
Oujda	1 059	-	565	16 496	19 786	وجدة
Taourirt	150	74	140	5 864	6 427	تاويرت
Guercif	239	2 526	117	3 433	6 532	جرسيف
R.C.A. Rabat	10 799	8 306	2 448	61 577	108 569	دائرة استئناف الرباط
Khémisset	988	5 824	496	11 874	32 855	الخميسات
Rabat	3 558	-	486	12 044	26 412	الرباط
Rommani	109	189	45	1 621	2 053	الروماني
Salé	4 171	1 644	853	20 991	28 562	سلا
Temara	1 973	649	568	15 047	18 687	تمارة
R.C.A. Safi	2 454	2 378	687	20 842	28 668	دائرة استئناف أسفي
Safi	1 941	1 161	413	12 591	18 083	أسفي
Essaouira	272	1 217	171	5 832	7 711	الصويرة
Yousseoufia	241	-	103	2 419	2 874	اليوسفية
R.C.A. Settat	1 233	1 152	275	8 502	11 585	دائرة استئناف سطات
Ben Ahmed	163	-	80	1 928	2 274	بن أحمد
Settat	1 070	1 152	195	6 574	9 311	سطات
R.C.A. Tanger	8 214	62 390	912	42 913	115 877	دائرة استئناف طنجة
Larache	304	60 610	126	4 816	65 960	العرانش
Ksar El Kabir	184	45	152	4 185	4 696	القصر الكبير
Tanger	7 589	1 687	599	32 241	43 278	طنجة
Assilah	137	48	35	1 671	1 943	أصيلة
R.C.A. Taza	961	133	320	14 351	15 937	دائرة استئناف تازة
Taza	961	133	320	14 351	15 937	تازة
R.C.A. Tétouan	2 091	2 026	819	27 081	33 026	دائرة استئناف تطوان
Tétouan	985	754	573	14 996	17 359	تطوان
Chefchaouen	163	1 194	69	5 943	7 369	شفشاون
Ouezzane	943	78	177	6 142	8 298	وزان
Ensemble	78 006	228 499	23 345	605 686	993 885	المجموع

15 - 21 Activités des tribunaux de première instance selon le type d'affaires : affaires pénales en instance

15 - 21 أنشطة المحاكم الابتدائية حسب نوع القضايا : القضايا الجنحية المخلفة

Année 2018	حوادث السير Accidents de circulation	المخالفات Contraventions	قضايا الأحداث Affaires des mineurs	الجنح Délits	المجموع منه : Total dont:	سنة 2018
R.C.A. Agadir	3 553	4 832	550	13 872	23 879	دائرة استئناف أكادير
Agadir	1 123	4 753	320	5 131	11 692	أكادير
Inezgane	1 594	79	189	7 403	9 380	إنزكان
Taroudannt	356	-	15	599	1 429	تارودانت
Tiznit	211	-	2	358	687	تيزنيت
Tata	31	-	2	27	62	طاطا
Tan-Tan	75	-	2	89	169	طانطان
Guelmim	163	-	20	265	460	كلميم
R.C.A. Al Hoceïma	112	82	36	1 319	1 702	دائرة استئناف الحسيمة
Al Hoceïma	112	82	36	1 319	1 702	الحسيمة
R.C.A. Béni Mellal	3 036	139	221	7 189	11 631	دائرة استئناف بني ملال
Azilal	279	-	8	459	760	أزيلال
Fquih Ben Salah	886	6	32	679	1 714	الفقيه بن صالح
Béni Mellal	429	-	39	251	724	بني ملال
Kasbat Tadla	303	48	44	1 176	1 905	قصة تادلة
Khénifra	1 139	85	98	4 624	6 528	خنيفرة
R.C.A. Casablanca	1 570	43	161	2 915	4 884	دائرة استئناف الدار البيضاء
Mohammadia	90	-	28	147	285	المحمدية
Casablanca	639	-	89	1 938	2 796	الدار البيضاء
Benslimane	269	43	22	197	560	بنسليمان
Berrechid	572	-	22	633	1 243	برشيد
R.C.A. El Jadida	2 288	84	138	3 309	6 125	دائرة استئناف الجديدة
El Jadida	2 018	84	128	3 223	5 759	الجديدة
Sidi Bennour	270	-	10	86	366	سيدي بنور
R.C.A. Errachidia	323	2	50	787	1 206	دائرة استئناف الرشيدية
Errachidia	206	2	39	446	727	الرشيدية
Midelt	117	-	11	341	479	ميدلت
R.C.A. Fès	2 823	440	209	9 598	14 359	دائرة استئناف فاس
Taounate	342	-	58	1 646	2 080	تاونات
Sefrou	349	152	9	1 269	1 836	صفرو
Fès	2 016	-	124	5 724	7 953	فاس
Boulemane	116	288	18	959	2 490	بولمان
R.C.A. Kénitra	3 519	1 241	538	13 656	19 431	دائرة استئناف القنيطرة
Kénitra	1 809	971	236	5 664	8 758	القنيطرة
Souk Arbâa El Gharb	459	-	56	3 795	4 406	سوق الأربعاء الغرب
Sidi Slimane	829	270	238	3 701	5 339	سيدي سليمان
Sidi Kacem	422	-	8	496	928	سيدي قاسم
R.C.A. Khouribga	897	19	82	1 218	2 416	دائرة استئناف خريبكة
Khouribga	614	-	69	858	1 673	خريبكة
Ouad Zem	176	19	7	251	519	وادي زم
Bejâad	107	-	6	109	224	أبي الجعد
R.C.A. Laâyoune	1 100	-	459	3 442	5 155	دائرة استئناف العيون
Es-Semara	23	-	9	19	51	السمارة
Laâyoune	964	-	447	2 972	4 533	العيون
Oued Ed-Dahab	113	-	3	451	571	وادي الذهب

15 - 21 Activités des tribunaux de première instance selon le type d'affaires : affaires pénales en instance (suite)

21 - 15 أنشطة المحاكم الابتدائية حسب نوع القضايا : القضايا الجنحية المخلفة (تليق)

Année 2018	حوادث السير	المخالفات	قضايا الأحداث	الجنح	المجموع منه :	سنة 2018
	Accidents de circulation	Contraventions	Affaires des mineurs	Délits	Total dont:	
R.C.A. Marrakech	4 567	87	1 148	6 826	12 933	دائرة استئناف مراكش
Ben Guerir	354	-	50	1 107	1 578	ابن جريير
Imintanoute	138	86	26	327	661	إمينتانتوت
El Kelâa des Sraghna	217	-	23	796	1 045	قطعة السراغة
Marrakech	3 858	1	1 049	4 596	9 649	مراكش
R.C.A. Meknès	2 900	3	213	7 222	10 446	دائرة استئناف مكناس
Meknès	2 819	-	211	7 162	10 271	مكناس
Azrou	81	3	2	60	175	أزرو
R.C.A. Nador	760	-	42	3 121	4 069	دائرة استئناف الناظور
Nador	760	-	42	3 121	4 069	الناظور
R.C.A. Ouarzazate	381	-	52	693	1 164	دائرة استئناف ورزازات
Zagora	217	-	34	413	702	زاكورة
Ouarzazate	164	-	18	280	462	ورزازات
R.C.A. Oujda	1 543	33	216	7 513	9 436	دائرة استئناف وجدة
Berkane	315	-	6	1 099	1 421	بركان
Bouarfa	142	-	4	181	340	بو عرفة
Oujda	745	-	51	3 691	4 527	وجدة
Taourirt	180	12	118	1 082	1 409	تاويرت
Guercif	161	21	37	1 460	1 739	جرسيف
R.C.A. Rabat	7 985	617	613	9 952	21 073	دائرة استئناف الرباط
Khémisset	609	-	30	586	2 020	الخميسبات
Rabat	2 691	-	64	3 662	7 057	الرباط
Rommani	-	329	13	195	577	الروماني
Salé	2 497	272	192	1 325	4 687	سلا
Temara	2 188	16	314	4 184	6 732	تمارة
R.C.A. Safi	1 990	-	107	3 024	5 679	دائرة استئناف أسفي
Safi	1 570	-	51	2 243	4 272	أسفي
Essaouira	104	-	2	103	209	الصويرة
Yousseffia	316	-	54	678	1 198	اليوسفية
R.C.A. Settat	805	-	113	1 332	2 674	دائرة استئناف سطات
Ben Ahmed	213	-	20	292	595	بن أحمد
Settat	592	-	93	1 040	2 079	سطات
R.C.A. Tanger	3 080	5	94	10 691	14 776	دائرة استئناف طنجة
Larache	168	-	24	257	480	العرائش
Ksar El Kabir	244	-	-	2 531	2 782	القصر الكبير
Tanger	2 555	-	60	7 762	11 211	طنجة
Assilah	113	5	10	141	303	أصيلة
R.C.A. Taza	298	349	106	3 917	5 023	دائرة استئناف تازة
Taza	298	349	106	3 917	5 023	تازة
R.C.A. Tétouan	1 539	61	124	17 330	19 125	دائرة استئناف تطوان
Tétouan	1 274	61	100	16 322	17 822	تطوان
Chefchaouen	254	-	19	795	1 068	شفشاون
Ouezzane	11	-	5	213	235	وزان
Ensemble	45 069	8 037	5 272	128 926	197 186	المجموع

15 - 22 Activités des sections des juridictions
de proximité au sein des TPI

15 - 22 أنشطة أقسام قضاء القرب
بالمحاكم الابتدائية

Nombre d'affaires Année 2018	الجنحي			المدني			عدد القضايا سنة 2018
	المخلف A.I	Pénal المحكوم A..J	المسجل A. E	المخلف A.I	Civil المحكوم A..J	المسجل A. E	
R.C.A. Agadir	605	1 570	1 565	2 817	3 342	4 026	دائرة استئناف أكادير
Agadir	297	643	608	2 169	833	1 319	أكادير
Inezgane	115	392	358	518	792	1 008	إنزكان
Taroudannt	81	169	201	41	591	547	تارودانت
Tizmit	105	144	191	76	312	364	تيزنيت
Tata	2	31	28	1	82	81	طاطا
Tan-Tan	3	51	51	10	214	214	طنطان
Guelmim	2	140	128	2	518	493	كلميم
R.C.A. Al Hoceima	139	295	241	6	498	314	دائرة استئناف الحسيمة
Al Hoceima	139	295	241	6	498	314	الحسيمة
R.C.A. Béni Mellal	156	1 473	1 533	371	3 043	2 712	دائرة استئناف بني ملال
Azilal	14	108	102	10	349	247	أزبال
Fqih Ben Salah	-	435	432	3	151	148	الفيقي بن صالح
Béni Mellal	2	332	310	-	471	455	بني ملال
Kasbat Tadla	140	48	139	166	120	145	قصبية تادلة
Khénifra	-	550	550	192	1 952	1 717	خينفرا
R.C.A. Casablanca	32	1 965	1 910	180	17 877	17 842	دائرة استئناف الدار البيضاء
Mohammadia	9	104	104	17	1 794	1 799	المحمدية
Casablanca	4	1 521	1 494	89	14 511	14 495	الدار البيضاء
Benslimane	17	179	151	74	307	293	بنسليمان
Berrechid	2	161	161	-	1 265	1 255	برشيد
R.C.A. El Jadida	273	694	697	309	1 738	1 691	دائرة استئناف الجديدة
El Jadida	273	549	554	301	1 039	1 039	الجديدة
Sidi Bennour	-	145	143	8	699	652	سيدي بنور
R.C.A. Errachidia	9	160	160	291	677	956	دائرة استئناف الرشيدية
Errachidia	4	45	44	230	368	598	الرشيدية
Midelt	5	115	116	61	309	358	ميدلت
R.C.A. Fès	101	779	776	273	6 339	6 264	دائرة استئناف فاس
Taouate	34	40	42	116	220	228	تاوانت
Sefrou	57	74	76	101	628	564	صفرو
Fès	3	648	645	1	5 364	5 316	فاس
Boulemane	7	17	13	55	127	156	بولمان
R.C.A. Kénitra	477	1 027	1 110	364	2 170	2 135	دائرة استئناف القنيطرة
Kénitra	78	461	496	109	1 132	1 214	القنيطرة
Souk Arbâa El Gharb	96	51	73	46	412	295	سوق الأربعاء الغرب
Sidi Slimane	301	154	248	204	314	350	سيدي سليمان
Sidi Kacem	2	361	293	5	312	276	سيدي قاسم
R.C.A. Khouribga	198	781	732	142	1 028	876	دائرة استئناف خريبكة
Khouribga	132	397	302	135	607	455	خريبكة
Ouad Zem	66	346	393	5	340	339	وادي زم
Bejâad	-	38	37	2	81	82	أبي الجعد
R.C.A. Laâyoune	142	345	385	440	1 235	1 174	دائرة استئناف العيون
Es-Semara	-	152	152	-	474	469	السمارة
Laâyoune	140	103	142	440	373	319	العيون
Oued Ed-Dahab	2	90	91	-	388	386	وادي الذهب

15 - 22 Activités des sections des juridictions
de proximité au sein des TPI (suite)

22 - 15 أنشطة أقسام قضاء القرب
بالمحاكم الابتدائية (تابع)

Nombre d'affaires Année 2018	الجنحي			المدني			عدد القضايا سنة 2018
	المخلف	المحكوم	المسجل	المخلف	المحكوم	المسجل	
	A.I	A.J	A. E	A.I	A.J	A. E	
R.C.A. Marrakech	294	2 956	2 607	213	2 956	2 919	دائرة استئناف مراكش
Ben Guerir	65	159	174	75	599	544	ابن جريير
Imintanoute	84	96	111	91	168	210	إمينتانتوت
El Kelâa des Sraghna	-	328	327	-	539	538	قلعة السراغنة
Marrakech	145	2 373	1 995	47	1 650	1 627	مراكش
R.C.A. Meknès	103	685	520	348	3 483	3 521	دائرة استئناف مكناس
Meknès	79	443	309	315	3 078	3 136	مكناس
Azrou	24	242	211	33	405	385	أزرو
R.C.A. Nador	141	295	389	80	1 409	1 451	دائرة استئناف الناظور
Nador	141	295	389	80	1 409	1 451	الناظور
R.C.A. Ouarzazate	35	78	102	36	965	967	دائرة استئناف ورزازات
Zagora	35	78	102	36	169	171	زاكورة
Ouarzazate	-	-	-	-	796	796	ورزازات
R.C.A. Oujda	115	2 053	2 039	436	2 495	2 361	دائرة استئناف وجدة
Berkane	1	45	33	63	500	504	بركان
Bouarfa	13	8	21	21	173	156	بوعرفة
Oujda	40	1 666	1 675	299	1 439	1 336	وجدة
Taurirt	4	124	100	17	160	137	تاويرت
Guercif	57	210	210	36	223	228	جرسيف
R.C.A. Rabat	371	1 526	1 230	973	11 785	12 082	دائرة استئناف الرباط
Khémisset	142	383	427	75	1 382	1 311	الخميسات
Rabat	66	310	210	95	3 966	3 893	الرباط
Rommani	28	44	42	41	122	121	الروماني
Salé	126	364	193	729	3 863	4 336	سلا
Temara	9	425	358	33	2 452	2 421	تمارة
R.C.A. Safi	210	742	903	331	1 343	1 494	دائرة استئناف أسفي
Safi	60	412	444	188	841	952	أسفي
Essaouira	-	219	219	-	243	243	الصويرة
Yousseoufia	150	111	240	143	259	299	اليوسفية
R.C.A. Settat	396	423	535	292	367	530	دائرة استئناف سطتات
Ben Ahmed	70	103	80	85	210	189	بن أحمد
Settat	326	320	455	207	157	341	سطتات
R.C.A. Tanger	290	590	719	565	3 433	3 521	دائرة استئناف طنجة
Larache	31	104	116	82	479	538	العرائش
Ksar El Kabir	7	130	127	109	853	826	القصر الكبير
Tanger	223	327	425	341	1 984	2 024	طنجة
Assilah	29	29	51	33	117	133	أصيلة
R.C.A. Taza	345	95	344	120	255	222	دائرة استئناف تازة
Taza	345	95	344	120	255	222	تازة
R.C.A. Tétouan	3	357	143	1 135	4 481	3 882	دائرة استئناف تطوان
Tétouan	-	-	-	1 091	3 624	3 469	تطوان
Chefchaouen	-	-	-	26	186	128	شفشاون
Ouezzane	3	357	143	18	671	285	وزان
Ensemble	4 435	18 889	18 640	9 722	70 919	70 940	المجموع

T.P.I.: Tribunaux de première instance

A.E: Affaires enregistrées A.J: Affaires jugées A.I: Affaires en instance.

Source: Ministère de la Justice.

المصدر: وزارة العدل.

15 - 23 Activités des centres judiciaires selon
le ressort des cours d'appel ⁽¹⁾

23 - 15 أنشطة المراكز القضائية حسب
الدوائر الاستئنافية ⁽¹⁾

Nombre d'affaires Année 2018	الجنحي			المدني			عدد القضايا سنة 2018
	المخلف A.I	Pénal المحكوم A.J	المسجل A. E	المخلف A.I	Civil المحكوم A.J	المسجل A. E	
Cours d'appel							الدوائر الاستئنافية
Agadir	60	639	635	608	9 142	9 087	أكادير
Al Hoceima	324	817	1 040	317	2 041	2 046	الحسيمة
Béni Mellal	532	2 871	2 858	2 951	17 205	17 555	بني ملال
Casablanca	-	-	-	97	654	608	الدار البيضاء
El Jadida	38	2 109	2 024	577	9 185	8 904	الجديدة
Errachidia	44	385	357	725	5 401	5 445	الرشيدية
Fès	337	979	961	1 191	11 894	11 758	فاس
Kénitra	727	2 718	3 216	1 037	13 824	13 832	القطيطة
Laâyoune	28	111	104	269	442	514	العيون
Marrakech	647	1 709	1 859	1 524	7 753	8 341	مراكش
Meknès	534	1 283	1 166	1 229	5 727	5 746	مكناس
Nador	401	410	551	1 032	2 658	2 875	الناضور
Ouarzazate	178	1 751	1 756	526	3 016	2 999	ورزازات
Oujda	309	1 124	1 207	579	4 503	4 432	وجدة
Rabat	608	2 065	2 453	999	4 209	4 421	الرباط
Safî	200	801	862	828	4 341	4 497	أسفي
Settat	11	47	41	471	2 111	2 117	سطات
Taza	573	1 524	1 620	328	1 858	1 922	تازة
Tétouan	3	89	90	73	3 416	3 380	تطوان
Ensemble	5 554	21 432	22 800	15 361	109 380	110 479	المجموع

A.E : Affaires enregistrées A.J : Affaires jugées A.I : Affaires en instance.

(1) Y compris l'activité des sections des juridictions de proximité

Source : Ministère de la Justice.

(1) يشمل نشاط أقسام قضاء القرب
المصدر : وزارة العدل.

15 - 24 Activités des sections des juridictions
de proximité au sein des C.J. selon
le ressort des cours d'appel

15 - 24 أنشطة أقسام قضاء القرب
بالمراكز القضائية حسب
الدوائر الاستئنافية

Nombre d'affaires Année 2018	الجنحي Pénal			المدني Civil			عدد القضايا سنة 2018
	المخلف A.I	المحكوم A.J	المسجل A. E	المخلف A.I	المحكوم A.J	المسجل A. E	
Cours d'appel							الدوائر الاستئنافية
Agadir	13	102	100	294	1 427	1 423	أكادير
Al Hoceima	4	12	11	26	97	102	الحسيمة
Béni Mellal	206	807	888	278	1 049	1 074	بني ملال
Casablanca	-	-	-	-	6	4	الدار البيضاء
El Jadida	2	183	158	10	568	519	الجديدة
Errachidia	6	83	70	23	149	149	الرشيدية
Fès	27	132	120	284	813	775	فاس
Kénitra	56	227	249	86	819	753	الكنيطرة
Laâyoune	9	6	4	48	14	17	العيون
Marrakech	86	250	196	390	411	661	مراكش
Meknès	42	76	56	69	139	157	مكناس
Nador	12	11	17	46	34	50	الناضور
Ouarzazate	46	192	181	31	79	99	ورزازات
Oujda	12	108	97	54	534	523	وجدة
Rabat	57	219	254	181	571	712	الرباط
Safi	61	340	347	105	1 138	1 222	أسفي
Settat	3	22	20	40	100	92	سطات
Taza	96	127	178	72	140	187	تازة
Tétouan	3	89	90	27	692	682	تطوان
Ensemble	741	2 986	3 036	2 064	8 780	9 201	المجموع

15 - 25 Répartition des détenus condamnés et contraints par corps par âge et sexe

15 - 25 توزيع المعتقلين المدانين والمكرهين حسب السن والجنس

Année 2018	المجموع Total	إناث Féminin	ذكور Masculin	سنة 2018
moins de 18 ans	180	2	178	أقل من 18 سنة
18 -29 ans	22 964	324	22 640	18 - 29 سنة
30 - 49 ans	23 785	464	23 321	30 - 49 سنة
50 ans et plus	4 096	141	3 955	50 سنة فأكثر
Total	51 025	931	50 094	المجموع

15-26 Nombre des détenus condamnés et contraints par corps selon l'état matrimonial et le sexe

15-26 عدد المعتقلين المدانين والمكرهين حسب الحالة العائلية والجنس

	2018		2017		2016		الحالة العائلية
	إناث Féminin	ذكور Masculin	إناث Féminin	ذكور Masculin	إناث Féminin	ذكور Masculin	
Etat matrimonial							
Célibataire	290	32 673	262	31 491	265	29 184	عازب
Marié	375	15 441	398	15 099	392	15 049	متزوج
Divorcé	188	1 835	214	1 598	195	1 565	مطلق
Veuf	78	145	69	180	62	164	أرمل
Total	931	50 094	943	48 368	914	45 962	المجموع

15 - 27 Nombre des détenus condamnés et contraints par corps selon la catégorie socio-professionnelle et le sexe

15 - 27 عدد المعتقلين المدانين والمكروهين حسب الفئة السوسيو مهنية والجنس

Année 2018	مجموع Total	إناث Féminin	ذكور Masculin	سنة 2018
Catégorie socio-professionnelle				الفئة السوسيو مهنية
Travailleurs et indépendants en agriculture	4 109	11	4 098	المشتغلون والمستقلون في الفلاحة
Travailleurs et indépendants en métiers	12 471	67	12 404	المشتغلون والمستقلون في الحرف
Travailleurs et indépendants en professions libérales	16 504	169	16 335	{ المشتغلون والمستقلون في المهن الحرة
Cadres Supérieurs ⁽¹⁾	506	14	492	{ أطر عليا ⁽¹⁾
Cadres Moyens ⁽¹⁾				{ أطر متوسطة ⁽¹⁾
Employés	8 089	154	7 935	مستخدمون
Etudiants	683	16	667	طلبة
Chômeurs	6 996	451	6 545	عاطلون
Retraités	175	2	173	متقاعدون
Autres activités	1 492	47	1 445	أنشطة أخرى
Total	51 025	931	50 094	المجموع

15 - 28 Effectif des détenus condamnés et contraints par corps selon la durée de la détention et le sexe

15 - 28 عدد المعتقلين المدانين والمكروهين حسب مدة العقوبة والجنس

Année 2018	مجموع Total	إناث Féminin	ذكور Masculin	سنة 2018
Durée de la détention				مدة العقوبة
Moins de 6 mois	4 583	131	4 452	أقل من 6 أشهر
6 mois à 2 ans	21 185	299	20 886	6 أشهر - سنتين
2 - 5 ans	12 604	196	12 408	2 - 5 سنوات
5 - 10 ans	6 333	124	6 209	5 - 10 سنوات
10 - 30 ans	5 697	160	5 537	10 - 30 سنة
Perpetuité	551	19	532	المؤبد
Peine capitale	72	2	70	الإعدام
Total	51 025	931	50 094	المجموع

(1) Il s'agit des fonctionnaires

Source : Délégation Générale de l'Administration Pénitentiaire et de la Réinsertion.

(1) يتعلق الأمر بالموظفين
المصدر : المديرية العامة لإدارة السجون وإعادة الإدماج.

**15 - 29 Nombre des détenus condamnés et contraints
par corps pour infractions contre les personnes
selon le type d'infraction et le sexe**

Type d'infraction	2018	2017	2016
Masculin+Féminin			
Homicide volontaire	4 057	4 438	4 448
Tentative d'assassinat	651	669	574
Coups et blessures involontaires entraînant la mort	1 452	1 541	1 568
Coups et blessures ou violence	2 770	2 788	2 412
Homicide involontaire	73	16	27
Blessures involontaires	6	3	9
Empoisonnement	16	15	17
Total	9 025	9 470	9 055
Masculin			
Homicide volontaire	3 916	4 277	4 285
Tentative d'assassinat	634	664	566
Coups et blessures involontaires entraînant la mort	1 413	1 496	1 522
Coups et blessures ou violence	2 738	2 748	2 385
Homicide involontaire	73	15	26
Blessures involontaires	6	3	9
Empoisonnement	8	8	11
Total	8 788	9 211	8 804
Féminin			
Homicide volontaire	141	161	163
Tentative d'assassinat	17	5	8
Coups et blessures involontaires entraînant la mort	39	45	46
Coups et blessures ou violence	32	40	27
Homicide involontaire	-	1	1
Blessures involontaires	-	-	-
Empoisonnement	8	7	6
Total	237	259	251

**15 - 29 عدد المعتقلين المدانين والمكروهين
مرتكبي الجرائم ضد الأشخاص
حسب نوع الجريمة والجنس**

نوع الجريمة	2018	2017	2016
ذكور			
القتل العمد	4 057	4 438	4 448
محاولة القتل	651	669	574
الضرب والجرح المؤدي إلى الموت دون نية إحداته	1 452	1 541	1 568
الضرب والجرح أو العنف	2 770	2 788	2 412
القتل الخطأ	73	16	27
الجرح الخطأ	6	3	9
التسميم	16	15	17
المجموع	9 025	9 470	9 055
إناث			
القتل العمد	141	161	163
محاولة القتل	17	5	8
الضرب والجرح المؤدي إلى الموت دون نية إحداته	39	45	46
الضرب والجرح أو العنف	32	40	27
القتل الخطأ	-	1	1
الجرح الخطأ	-	-	-
التسميم	8	7	6
المجموع	237	259	251

**15 - 30 Nombre des détenus condamnés et contraints
par corps pour infractions contre les biens
selon le type d'infraction et le sexe**

Type d'infraction	2018	2017	2016
Masculin+Féminin			
Détournement de fonds	52	40	18
Vol	4 240	4 421	3 923
Recel	100	111	319
Vol qualifié	7 388	6 389	6 260
Abus de confiance	185	185	109
Escroquerie	839	766	698
Remise de chèque sans provision	532	1 010	446
Incendie volontairement provoqué	263	226	202
Total	13 599	13 148	11 975
Masculin			
Détournement de fonds	51	35	17
Vol	4 196	4 374	3 873
Recel	95	110	319
Vol qualifié	7 328	6 338	6 209
Abus de confiance	180	179	99
Escroquerie	800	718	630
Remise de chèque sans provision	510	997	423
Incendie volontairement provoqué	258	217	198
Total	13 418	12 968	11 768
Féminin			
Détournement de fonds	1	5	1
Vol	44	47	50
Recel	5	1	-
Vol qualifié	60	51	51
Abus de confiance	5	6	10
Escroquerie	39	48	68
Remise de chèque sans provision	22	13	23
Incendie volontairement provoqué	5	9	4
Total	181	180	207

**15 - 30 عدد المعتقلين المدانين والمكروهين
مرتكبي الجرائم المتعلقة بالأموال
حسب نوع الجريمة والجنس**

نوع الجريمة	2018	2017	2016
ذكور			
الاختلاس	52	40	18
السرقية	4 240	4 421	3 923
إخفاء المسروق	100	111	319
السرقية الموصوفة	7 388	6 389	6 260
خيانة الأمانة	185	185	109
التصب	839	766	698
تسليم شيك بدون مؤونة	532	1 010	446
إضرار النار	263	226	202
المجموع	13 599	13 148	11 975
إناث			
الاختلاس	1	5	1
السرقية	44	47	50
إخفاء المسروق	5	1	-
السرقية الموصوفة	60	51	51
خيانة الأمانة	5	6	10
التصب	39	48	68
تسليم شيك بدون مؤونة	22	13	23
إضرار النار	5	9	4
المجموع	181	180	207

15 - 31 Nombre des détenus condamnés et contraints
par corps pour infractions contre l'ordre des
familles et la moralité publique selon le type
d'infraction et le sexe

31 - 15 عدد المعتقلين المدانين والمكرهين
مرتكبي جرائم ضد نظام الأسرة
والأخلاق العامة حسب نوع
الجريمة والجنس

Type d'infraction	2018	2017	2016	نوع الجريمة
Masculin+Féminin				ذكور+إناث
Adultère	174	192	131	الخيانة الزوجية
Proxenetisme et provocation à la prostitution	110	144	160	الفساد والتحريرض عليه
Violence contre les ascendants	487	518	450	العنف ضد الأصول
Abandon de famille	217	183	155	إهمال الأسرة
Viol et attentat à la pudeur	2 628	2 644	2 616	الإغتصاب وهتك العرض
Avortement	5	3	3	الإجهاض
Homosexualité	22	10	5	الشذوذ الجنسي
Violation de la moralité publique	25	16	4	الإخلال العلني بالحياء
Violence contre l'épouse	31	21	7	العنف ضد الزوجة
Total	3 699	3 731	3 531	المجموع
Masculin				ذكور
Adultère	84	108	58	الخيانة الزوجية
Proxenetisme et provocation à la prostitution	77	76	115	الفساد والتحريرض عليه
Violence contre les ascendants	484	516	449	العنف ضد الأصول
Abandon de famille	216	183	155	إهمال الأسرة
Viol et attentat à la pudeur	2 622	2 640	2 609	الإغتصاب وهتك العرض
Avortement	3	2	3	الإجهاض
Homosexualité	22	10	5	الشذوذ الجنسي
Violation de la moralité publique	22	16	4	الإخلال العلني بالحياء
Violence contre l'épouse	31	21	7	العنف ضد الزوجة
Total	3 561	3 572	3 405	المجموع
Féminin				إناث
Adultère	90	84	73	الخيانة الزوجية
Proxenetisme et provocation à la prostitution	33	68	45	الفساد والتحريرض عليه
Violence contre les ascendants	3	2	1	العنف ضد الأصول
Abandon de famille	1	-	-	إهمال الأسرة
Viol et attentat à la pudeur	6	4	7	الإغتصاب وهتك العرض
Avortement	2	1	-	الإجهاض
Homosexualité	-	-	-	الشذوذ الجنسي
Violation de la moralité publique	3	-	-	الإخلال العلني بالحياء
Violence contre l'épouse	-	-	-	العنف ضد الزوجة
Total	138	159	126	المجموع

**15 - 32 Nombre des détenus condamnés et contraints
par corps pour infractions contre la sécurité et
l'ordre public selon le type d'infraction et le sexe**

**32-15 عدد المعتقلين المدانين والمكرهين
مرتكبي جرائم ضد الأمن العام والنظام
العام حسب نوع الجريمة والجنس**

Type d'infraction	2018	2017	2016	نوع الجريمة
Masculin+Féminin				ذكور+إناث
Formation d'association de malfaiteurs	4 368	4 126	4 032	تكوين عصابة إجرامية
Enlèvement	374	372	374	الاختطاف
Affaires de terrorisme	432	481	402	قضايا الإرهاب
Violence contre un fonctionnaire public	206	291	89	العنف ضد موظف
Outrages à fonctionnaire public	284	285	195	إهانة موظف
Corruption et trafic d'influence	59	22	22	الرشوة واستغلال النفوذ
Faux et usage de faux documents	333	397	388	التزوير واستعمال وثائق مزورة
Vagabondage et mendicité	10	6	-	التشرد والتسول
Usurpation d'identité	27	18	1	انتحال (هوية، وظيفة، لقب أو اسم)
Insultes aux valeurs sacrées	2	3	-	إهانة المقدسات
Total	6 095	6 001	5 503	المجموع
Masculin				ذكور
Formation d'association de malfaiteurs	4 317	4 086	3 997	تكوين عصابة إجرامية
Enlèvement	364	366	371	الاختطاف
Affaires de terrorisme	426	481	402	قضايا الإرهاب
Violence contre un fonctionnaire public	196	290	88	العنف ضد موظف
Outrages à fonctionnaire public	278	280	190	إهانة موظف
Corruption et trafic d'influence	59	21	20	الرشوة واستغلال النفوذ
Faux et usage de faux documents	319	386	367	التزوير واستعمال وثائق مزورة
Vagabondage et mendicité	10	6	-	التشرد والتسول
Usurpation d'identité	26	18	1	انتحال (هوية، وظيفة، لقب أو اسم)
Insultes aux valeurs sacrées	2	3	-	إهانة المقدسات
Total	5 997	5 937	5 436	المجموع
Féminin				إناث
Formation d'association de malfaiteurs	51	40	35	تكوين عصابة إجرامية
Enlèvement	10	6	3	الاختطاف
Affaires de terrorisme	6	-	-	قضايا الإرهاب
Violence contre un fonctionnaire public	10	1	1	العنف ضد موظف
Outrages à fonctionnaire public	6	5	5	إهانة موظف
Corruption et trafic d'influence	-	1	2	الرشوة واستغلال النفوذ
Faux et usage de faux documents	14	11	21	التزوير واستعمال وثائق مزورة
Vagabondage et mendicité	-	-	-	التشرد والتسول
Usurpation d'identité	1	-	-	انتحال (هوية، وظيفة، لقب أو اسم)
Insultes aux valeurs sacrées	-	-	-	إهانة المقدسات
Total	98	64	67	المجموع

**15 - 33 Nombre des détenus condamnés et contraints
par corps pour infractions contre les lois
spécifiques selon le type d'infraction et le sexe**

**33-15 عدد المعتقلين المدانين والمكرهين
مرتكبي جرائم القوانين الخاصة
حسب نوع الجريمة والجنس**

Type d'infraction	2018	2017	2016	نوع الجريمة
Masculin+Féminin				ذكور+إناث
Trafic de drogues	12 534	12 636	13 052	الإتجار في المخدرات
Consommation de drogues	706	450	479	استهلاك المخدرات
Trafic international de drogue	864	734	724	الإتجار الدولي في المخدرات
Ivresse publique	611	723	620	السكر العلني
Vente de vins sans permis	524	448	425	بيع الخمر بدون رخصة
Immigration clandestine	184	125	111	الهجرة السرية
Désertion	37	-	8	الفرار من الجندية
Homicide en raison du manque de respect des règles de sécurité routière et de la circulation	41	41	9	القتل بسبب عدم احترام قواعد السلامة والسير الطرقي
Blessure en raison du manque de respect des règles de sécurité routière et de la circulation	21	5	6	الجرح بسبب عدم احترام قواعد السلامة والسير الطرقي
Conduire un véhicule sous l'effet de l'alcool ou des stupéfiants	16	6	4	سياقة مركبة تحت تأثير الكحول أو المواد المخدرة
Total	15 538	15 168	15 438	المجموع
Masculin				ذكور
Trafic de drogues	12 397	12 452	12 871	الإتجار في المخدرات
Consommation de drogues	694	443	468	استهلاك المخدرات
Trafic international de drogue	808	700	703	الإتجار الدولي في المخدرات
Ivresse publique	604	715	613	السكر العلني
Vente de vins sans permis	515	441	414	بيع الخمر بدون رخصة
Immigration clandestine	177	124	110	الهجرة السرية
Désertion	37	-	8	الفرار من الجندية
Homicide en raison du manque de respect des règles de sécurité routière et de la circulation	41	41	9	القتل بسبب عدم احترام قواعد السلامة والسير الطرقي
Blessure en raison du manque de respect des règles de sécurité routière et de la circulation	21	5	6	الجرح بسبب عدم احترام قواعد السلامة والسير الطرقي
Conduire un véhicule sous l'effet de l'alcool ou des stupéfiants	16	6	4	سياقة مركبة تحت تأثير الكحول أو المواد المخدرة
Total	15 310	14 927	15 206	المجموع
Féminin				إناث
Trafic de drogues	137	184	181	الإتجار في المخدرات
Consommation de drogues	12	7	11	استهلاك المخدرات
Trafic international de drogue	56	34	21	الإتجار الدولي في المخدرات
Ivresse publique	7	8	7	السكر العلني
Vente de vins sans permis	9	7	11	بيع الخمر بدون رخصة
Immigration clandestine	7	1	1	الهجرة السرية
Désertion	-	-	-	الفرار من الجندية
Homicide en raison du manque de respect des règles de sécurité routière et de la circulation	-	-	-	القتل بسبب عدم احترام قواعد السلامة والسير الطرقي
Blessure en raison du manque de respect des règles de sécurité routière et de la circulation	-	-	-	الجرح بسبب عدم احترام قواعد السلامة والسير الطرقي
Conduire un véhicule sous l'effet de l'alcool ou des stupéfiants	-	-	-	سياقة مركبة تحت تأثير الكحول أو المواد المخدرة
Total	228	241	232	المجموع

**15 - 34 Evolution de l'effectif des mineurs arrêtés
par les services de la Sûreté Nationale
et de la Gendarmerie Royale**

**15 - 34 تطور عدد الأحداث الملقى عليهم القبض
من طرف مصالح الأمن الوطني
والدرك الملكي**

	2018	2017	2016	2015	2014	
Sûreté Nationale						مصالح الأمن الوطني
Mineurs arrêtés	15 306	عدد الأحداث
Dont féminin	1 275	منه الإناث
Gendarmerie Royale						مصالح الدرك الملكي
Mineurs arrêtés	عدد الأحداث
Dont féminin	منه الإناث
Total	المجموع
Féminin	الإناث

**15 - 35 Evolution de l'effectif des mineurs placés au cours
de l'année dans les établissements
de sauvegarde de l'enfance**

**15 - 35 تطور عدد الأحداث المودعين
خلال السنة بمؤسسات
حماية الطفولة**

Ville	Type d'établissement	2018*	2017	2016	2015	2014	نوع المؤسسة	المدينة
Agadir	C.O.R (garçons)	501	...	370	296	353	م.م.إ.ت (ذكور)	أكادير
	C.O.R (filles)	896	...	157	191	172	م.م.إ.ت (فتيات)	
Marrakech	C.O.R	163	...	565	630	646	م.م.إ.ت.	مراكش
	C.O.R (filles)	97	...	158	130	105	م.م.إ.ت (فتيات)	
Béni Mellal	C.O.R à Fquih	م.م.إ.ت. بالفقيه	بني ملال
	Ben Salah	31	...	24	44	224	بن صالح	
Benslimane	C.R	1 039	...	200	167	152	م.إ.ت.	بنسليمان
Casablanca	C.O.R Abdeslam	م.م.إ.ت. عبد السلام	الدار البيضاء
	Bennani (filles)	799	...	283	288	409	بناني (بنات)	
	C.O.R à Tit Mellil ⁽¹⁾	-	...	-	-	-	م.م.إ.ت. بتيط مليل ⁽¹⁾	
	F.A.S Lalla Yakout ⁽¹⁾	-	...	-	-	-	ن.ع.ج. لالة اليقوت ⁽¹⁾	
Settat	C.O.R Mers Sultan (filles)	-	...	106	130	126	م.م.إ.ت. مرس السلطان (فتيات)	سطات
	C.R à Berrechid	19	...	64	99	139	م.إ.ت. ببرشيد	
Larache	C.R ⁽¹⁾	-	...	-	-	-	م.إ.ت. ⁽¹⁾	العرائش
Skhirate-Témara	C.O.R	579	...	590	353	398	م.م.إ.ت.	الصخيرات - تمارة
Tanger-Assilah	C.O.R	⁽¹⁾	...	⁽¹⁾	156	92	م.م.إ.ت.	طنجة - أصيلة
Fès	F.A.S	⁽¹⁾	...	⁽¹⁾	88	60	ن.ع.ج.	فاس
	C.O.R	258	...	384	446	467	م.م.إ.ت.	
Nador	C.O.R Ziat (filles)	325	...	114	97	156	م.م.إ.ت. زيات (بنات)	الناضور
	C.O.R	334	...	205	207	221	م.م.إ.ت.	
Oujda	C.O.R	278	...	212	213	273	م.م.إ.ت.	وجدة
Meknès	C.O.R	216	...	352	358	281	م.م.إ.ت.	مكناس
Total		5 535	...	3 784	3 893	4 274		المجموع
Féminin		2 117	...	818	836	968		الإناث

C.O.R : Centre d'Observation et de Rééducation

C.R : Centre de Rééducation

F.A.S : Foyer d'Action Sociale

(1) Fermé pour réparation .

Source : Ministère de la Jeunesse et des Sports.

م.م.إ.ت. : مركز الملاحظة وإعادة التربية

م.إ.ت. : مركز إعادة التربية

ن.ع.ج. : نادي العمل الإجتماعي

(1) مغلق للإصلاح .

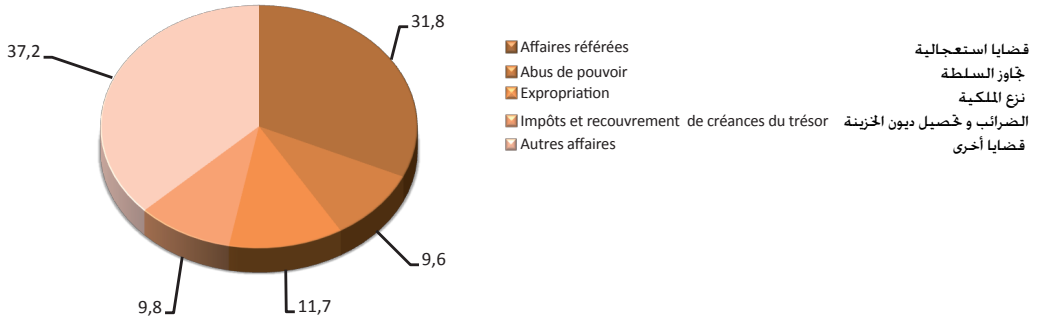
المصدر : وزارة الشباب والرياضة.

15 - 36 Evolution de l'effectif des bénéficiaires
des établissements de sauvegarde de l'enfance15 - 36 تطور عدد المستفيدين من مؤسسات
حماية الطفولة

	2018	2017	2016	2015	2014	
Centres d'observation						مراكز الملاحظة
Bénéficiaires	...	3 895	3 460	3 478	3 768	المستفيدين
Entrées	3 192	3 215	3 394	المودعون
Sorties	3 053	3 069	3 524	المغادرون
Centres de rééducation						مراكز إعادة التربية
Bénéficiaires	...	821	983	1 000	909	المستفيدين
Entrées	592	590	820	المودعون
Sorties	643	654	618	المغادرون
Foyers d'action sociale						أندية العمل الإجتماعي
Bénéficiaires	-	116	99	المستفيدين
Entrées	-	88	60	المودعون
Sorties	-	101	60	المغادرون
Liberté surveillée						الحرية المحروسة
Bénéficiaires	...	2 968	3 294	1 856	2 270	المستفيدين
Entrées	...	2 171	-	1 212	1 482	المودعون
Sorties	-	980	1 199	المغادرون

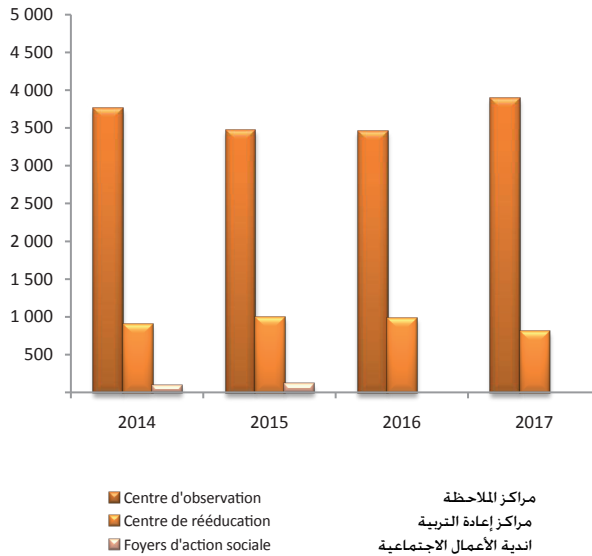
القضايا المسجلة بالمحاكم الإدارية : (2018) (ب %)

Affaires enregistrées aux tribunaux administratifs (2018) (en%)



تطور عدد المستفيدين من مؤسسات حماية الطفولة

Evolution des bénéficiaires des établissements de sauvegarde de l'enfance



الفصل السادس عشر
الأنشطة الثقافية والترفيهية
والتعاون الوطني

CHAPITRE XVI

**ACTIVITES CULTURELLES, LOISIRS
ET ENTRAIDE NATIONALE**

16 - 1 Foyers féminins

16 - 1 الأندية النسوية

Année 2018

سنة 2018

	عدد المستفيدات من			عدد المكونات		مجموع المؤسسات Nombre total d'établissements	
	التكوين المهني	الأنشطة الإشعاعية	الأنشطة القارة	المساعدة	القارة		
	Formation professionnelle	Activités de rayonnement	Activités normales	Nbr de formatrices Aide	Fixe		
Tanger-Tétouan-Al Hoceima	457	8 810	1 736	107	22	33	طنجة - تطوان - الحسيمة
Tanger - Assilah	73	2 940	544	20	3	7	طنجة - أصيلة
Fahs - Anjra	-	-	-	1	1	1	فحص - أنجرة
Tétouan	214	500	434	38	6	8	تطوان
M'diq - Fnidq	136	1 096	334	16	3	3	المضيق - الفنيدق
Larache	-	590	118	6	3	2	المراتش
Chefchaouen	26	3 008	81	5	1	1	شفشاون
Ouezzane	-	270	76	9	1	3	وزان
Al Hoceima	8	406	149	12	4	8	الحسيمة
Oriental	458	7 676	1 997	113	26	41	جهة الشرق
Oujda - Taourirt	313	1 040	559	35	10	8	وجدة - تاوريرت
Jerada	63	976	114	13	1	4	جرادة
Berkane	-	1 040	201	2	2	2	بركان
Figuig	22	1 300	119	20	4	10	فكيك
Nador	60	2 319	702	21	6	9	الناظور
Driouch	-	190	67	6	2	3	الذريوش
Guercif	-	811	235	16	1	5	جرسيف
Fès-Meknès	131	9 209	1 513	124	45	69	فاس - مكناس
Fès	40	3 226	406	30	10	10	فاس
Moulay Yacoub	-	800	49	10	1	6	مولاي يعقوب
Sefrou	-	204	32	2	3	3	صفرو
Boulemane	-	487	134	11	2	7	بولمان
Meknès	32	812	323	23	14	18	مكناس
El Hajeb	-	310	69	8	2	4	الحاجب
Ifrane	-	410	82	5	3	6	إفران
Taounate	-	1 330	139	10	4	6	تاونات
Taza	59	1 630	279	25	6	9	تازة
Rabat - Salé - Kénitra	667	10 505	2 409	130	102	57	الرباط - سلا - القنيطرة
Rabat	25	1 050	223	12	16	5	الرباط
touarga	23	145	82	6	4	1	تواركة
Skhirate -Témara	81	2 186	507	18	19	6	الصخيرات - تمارة
Salé	17	1 020	337	10	18	4	سلا
Khémisset	62	576	345	22	14	14	الخميسات
Kénitra	129	2 186	391	33	20	18	القنيطرة
Sidi Kacem	46	1 499	109	11	7	5	سيدي قاسم
Sidi Slimane	282	1 843	415	18	4	4	سيدي سليمان
Béni Mellal - Khénifra	332	17 548	1 115	86	18	35	بني ملال - خنيفرة
Béni Mellal	110	11 142	350	23	3	8	بني ملال
Fquih Ben Salah	59	1 037	153	10	2	4	الفيهي بن صالح
Azilal	-	1 890	83	15	4	9	أزيلال
Khénifra	89	1 673	249	20	3	7	خنيفرة
Khouribga	74	1 806	280	18	6	7	خريبكة

16 - 1 Foyers féminins (suite)

16 - 1 الأندية النسوية (تابع)

Année 2018	سنة 2018					
	عدد المستفيدات من			عدد المكونات		مجموع المؤسسات
	التكوين المهني	الأنشطة الإشعاعية	الأنشطة القارة	المساعدة	القارة	
	Nombre de bénéficiaires de			Nbr de formatrices		Nombre total d'établissements
Formation professionnelle	Activités de rayonnement	Activités normales	Aide	Fixe		
Casablanca-Settat	908	22 098	3 599	192	49	50
Casablanca anfa	43	1 053	226	10	3	2
Ben Msik - Moulay rachid	88	4 675	381	33	3	5
Sidi Bernoussi - Zenata	179	1 245	256	12	3	1
Mohammadia	208	1 942	419	7	5	4
Al Fida - Mers Sultan	42	2 926	107	10	2	2
Ain Chock - Hay Hassani	71	580	477	35	7	8
Ain Sebaâ - Hay Mohammadi	70	1 150	517	17	5	2
Mediouna	-	840	112	9	1	4
Settat	40	690	310	15	3	6
Berrechid	-	479	173	7	3	4
Benslimane	75	1 065	173	14	5	4
El Jadida	92	2 235	286	15	7	5
Sidi Bennour	-	3 218	162	8	2	3
Marrakech - Safi	564	15 041	1 302	90	22	28
Marrakech	172	1 535	455	26	5	4
Al Haouz	94	2 509	85	8	2	2
Chichaoua	-	2 500	30	4	1	3
El Kelâa des Sraghna	17	430	86	12	1	4
Rehamna	25	580	121	10	2	3
Essaouira	-	2 108	95	9	3	3
Safi	256	4 729	397	15	5	5
El youssoufia	-	650	33	6	1	4
Drâa -Tafilalet	93	5 312	736	58	17	32
Errachidia	31	1 815	359	23	6	12
Midelt	-	350	78	16	4	10
Ouarzazate	62	2 500	179	12	4	3
Tinghir	-	225	70	2	2	4
Zagora	-	422	50	5	1	3
Souss-Massa	181	6 347	1 142	78	19	23
Agadir - Ida Ou Tanane	57	333	197	12	6	3
Chtouka - Ait Baha	40	2 361	281	6	4	3
Inezgane - Ait Melloul	-	-	-	-	-	-
Taroudannt	26	2 563	373	22	4	8
Tiznit	25	900	205	17	4	5
Tata	33	190	86	11	1	4
Guelmim - Oued Noun	167	2 720	472	34	6	10
Guelmim	116	630	178	14	3	2
TanTan	41	945	189	7	1	3
Assa - Zag	-	860	48	5	2	3
Sidi Ifni	10	285	57	8	-	2
Laayoune-Sakia El Hamra	-	4510	373	45	19	13
Laayoune	-	900	50	18	10	3
Tarfaya	-	960	3	8	2	2
Boujdour	-	2 470	275	13	2	4
Es Semara	-	180	45	6	5	4
Eddakhla - Oued Eddahab	-	1 537	70	6	1	1
Eddakhla - Oued-Ed-Dahab	-	1 537	70	6	1	1
Oussered	-	-	-	-	-	-
Ensemble	3 958	111 313	16 464	1 063	346	392

16 - 2 Jardins d'enfants (1)

16 - 2 رياض الأطفال (1)

Année 2018	عدد المستفيدين من		عدد المرشحات		عدد المؤسسات	سنة 2018	
	الأنشطة الإشعاعية	الأنشطة القارة	المساعدة	القارة			
	Nombre de bénéficiaires		Nbr des Jardinières d'enfants				Nombre d'établissements
	Activités de rayonnement (2)	Activités normales	aide	Fixe			
Tanger - Tétouan - Al Hoceima	6 458	1 168	89	9	28	طنجة - تطوان - الحسيمة	
Al Hoceima	3458	264	19	1	6	الحسيمة	
Chefchaouen	583	107	6	1	2	شفشاون	
Fahs - Anjra	577	87	2	-	1	فحص - أنجرة	
Larache	-	61	2	1	1	العراش	
Ouezzane	208	120	14	-	4	وزان	
Tanger - Assilah	483	209	17	3	4	طنجة - أصيلة	
Tétouan	928	147	23	2	8	تطوان	
M'diq - Fnidq	217	173	6	1	2	المضيق - الفنيدق	
Oriental	8 380	2 994	109	21	42	جهة الشرق	
Berkane	-	-	1	-	-	بركان	
Driouch	1234	119	10	2	3	الدريوخ	
Figuiç	1597	1005	23	2	10	فكيك	
Guercif	1086	173	6	2	5	جرسيف	
Jerada	1373	931	7	-	3	جرادة	
Nador	829	230	9	6	6	الناظور	
Oujda	1945	470	53	9	12	وجدة	
Taurirt	316	66	-	-	3	تاوريرت	
Fès - Meknès	12 298	2 126	115	14	59	فاس - مكناس	
Meknès	3621	410	22	1	8	مكناس	
Boulemane	1585	516	17	1	8	بولمان	
El Hajeb	157	157	12	1	4	الحاجب	
Fès	478	119	12	5	6	فاس	
Ifrane	219	98	6	-	6	ايفران	
Sefrou	395	53	7	1	3	صفرو	
Taounate	1733	367	18	1	8	تاونات	
Taza	2945	297	13	4	9	تازة	
Moulay Yacoub	1165	109	8	-	7	مولاي يعقوب	
Rabat - Salé-Kénitra	10 639	2 118	93	54	57	الرباط - سلا - القنيطرة	
Kénitra	546	546	29	11	19	القنيطرة	
Khémisset	3452	583	21	8	16	الخميسات	
Rabat	251	61	9	14*	3	الرباط	
Touargas	40	20	2	4	1	تواركة	
Salé	1052	191	5	8	4	سلا	
Sidi Kacem	91	172	5	3	6	سيدي قاسم	
Sidi Slimane	715	126	4	1	3	سيدي سليمان	
Skhirate - Témara	4492	419	18	5	5	الصخيرات - تمارة	
Béni Mellal - Khénifra	4 574	1 390	64	10	35	بني ملال - خنيفرة	
Azilal	205	205	13	2	9	أزيلال	
Béni Mellal	2569	247	18	3	8	بني ملال	
Fquih Ben Salah	257	295	4	-	3	الفتية بن صالح	
Khénifra	1203	300	22	2	9	خنيفرة	
Khouribga	340	343	7	3	6	خريبكة	

16 - 2 Jardines d'enfants (suite) (1)

16 - 2 رياض الأطفال (تابع) (1)

Année 2018

سنة 2018

	عدد المستفيدين من		عدد المرديات		عدد المؤسسات	
	الأنشطة الإشعاعية	الأنشطة القارة	المساعدة	القارة		
	Nombre de bénéficiaires Activités de rayonnement (2)	Activités normales	Nbr des Jardinières d'enfants aide	Fixe		
Casablanca - Settat	9562	2253	156	23	56	الدار البيضاء - سطت
Benslimane	795	147	4	1	4	بن سليمان
Berrechid	308	97	2	2	4	برشيد
Casablanca	5124	1142	79	13	23	الدار البيضاء
El Jadida	2214	439	17	1	8	الجديدة
Mediouna	134	93	3	2	4	مديونة
Mohammadia	386	71	2	2	4	المحمدية
Settat	249	213	15	-	7	سطت
Sidi Bennour	352	51	4	2	2	سيدي بنور
Marrakech-Safi	9450	1133	67	14	33	مراكش - اسفي
Al Haouz	335	128	7	2	3	الحوز
Chichaoua	257	175	6	-	2	شيشاوة
El Kelâa des Sraghna	102	213	6	2	4	قلعة السراغنة
Essaouira	1599	82	5	1	4	الصويرة
Marrakech	2280	228	17	3	6	مراكش
Rehamna	4012	129	14	2	5	الرحامنة
Safi	297	69	8	4	6	أسفي
El-yousoufia	568	109	4	-	3	اليوسيفية
Drâa - Tafilalet	3971	1237	46	3	33	درعة - تافيلالت
Errachidia	2295	286	16	1	12	الرشيدية
Midelt	995	507	17	1	10	ميدلت
Ouarzazate	123	122	6	1	4	ورزازات
Tinghir	135	168	3	-	4	تنغير
Zagora	423	154	6	-	3	زاكورة
Souss - Massa	5849	1300	31	9	23	سوس - ماسة
Agadir - Ida Ou Tanane	1098	155	4	2	3	أكادير - إداوتنان
Chtouka - Ait Baha	194	71	3	-	4	شئوكة - أيت باها
Taroudannt	2409	326	12	4	8	تارودانت
Tata	2098	723	6	2	5	طاطا
Tiznit	50	25	6	1	3	تزنيت
Guelmim - Oued Noun	1332	340	16	2	11	كلميم - واد نون
Assa - Zag	69	71	5	-	5	اسا - الزك
Guelmim	965	35	2	2	2	كلميم
Sidi Ifni	60	60	3	-	2	سيدي افني
TanTan	238	174	6	-	2	طان طان
Laayoune - Sakia El Hamra	1186	481	25	9	12	العيون - المساقية الحمراء
Boujdour	151	151	8	1	4	بوجدور
Es-Semara	875	192	10	1	4	السمارة
Laayoune	127	127	5	5*	2	العيون
Tarfaya	33	11	2	2	2	طرفاية
Eddakhla - Oued Eddahab	113	12	1	-	1	الداخلة - واد الذهب
Oussered	-	-	-	-	-	أوسرد
Eddakhla - Oued Ed-Dahab	113	12	1	-	1	الداخلة - واد الذهب
Ensemble	73 808	16 552	812	168	390	المجموع

(*Huit encadrants à la disposition entre Rabat et Laayoune .

(1) Etablissement sous tutelle du departement de la Jeunesse et des Sports .

(2)Activités éducatives non institutionnelles .

Source : Ministère de la Jeunesse et des Sports.

(* ٨ إطارات رهن الإشارة بين الرباط و العيون .

(1) يخص فقط المؤسسات التابعة لقطاع الشباب و الرياضة .

(2) أنشطة تربوية غير مؤسساتية .

المصدر : وزارة الشباب و الرياضة .

16 - 3 Activités des maisons des jeunes

16 - 3 أنشطة دور الشباب

Année 2018	عدد المشاركين			عدد المؤسسات	سنة 2018
	المجموع Total	الأنشطة العادية Activités normales	الأنشطة الإشعاعية Activités de rayonnement		
Tanger - Tétouan - Al Hoceima	678 831	258 003	420 828	70	طنجة - تطوان - الحسيمة
Chefchaouen	148 279	63 842	84 437	9	شفشاون
Fahs - Anjra	30 711	18 351	12 360	3	الفص - أنجرة
Larache	123 799	87 192	36 607	5	العرانش
Tanger - Assilah	101 555	20 599	80 956	13	طنجة - أصيلة
Tétouan	164 760	18 418	146 342	12	تطوان
MDiq - Fnideq	18 418	11 440	6 978	3	المضيق - الفينيق
Al Hoceima	31 678	17 371	14 307	12	الحسيمة
Ouezzane	59 631	20 790	38 841	13	وزان
L'Oriental	1 326 643	207 887	1 118 756	51	الشرق
Berkane	82 045	25 322	56 723	7	بركان
Figuiç	93 100	41 328	51 772	10	فجيج
Jerada	39 773	19 547	20 226	5	جرادة
Nador	20 081	3 945	16 136	7	الناضور
Oujda - Angad	994 290	69 508	924 782	13	وجدة - أنجاد
Guercif	80 656	43 827	36 829	5	جرسيف
Driouch	16 698	4 410	12 288	4	الدريوش
Fès - Meknès	1 232 131	441 808	790 323	112	فاس - مكناس
Boulemane	179 355	68 916	110 439	11	بولمان
Fès	102 397	44 274	58 123	20	فاس
Sefrou	105 502	28 687	76 815	16	صفرو
Taza	390 373	142 241	248 132	18	تازة
Taounate	41 104	14 498	26 606	10	تاونات
Meknès	76 215	19 736	56 479	14	مكناس
Ifrane	8 662	4 056	4 606	7	إيفران
El Hajeb	304 260	109 450	194 810	7	الحاجب
Moulay Yacoub	24 263	9 950	14 313	9	مولاي يعقوب
Rabat - Salé - Kénitra	1 274 206	729 185	545 021	83	الرباط - سلا - القنيطرة
Rabat	122 612	45 432	77 180	11	الرباط
Khémisset	121 152	61 404	59 748	17	الخميسات
Salé	159 639	66 312	93 327	13	سلا
Skhirate -Témara	221 968	104 581	117 387	15	الصخيرات - تمارة
Kénitra	392 509	313 352	79 157	13	القنيطرة
Sidi Kacem	224 515	124 447	100 068	7	سيدي قاسم
Sidi Slimane	31 811	13 657	18 154	7	سيدي سليمان
Béni Mellal - Khénifra	1 287 913	433 914	853 999	54	بني ملال - خنيفرة
Azilal	271 141	247 646	23 495	12	أزبال
Béni Mellal	60 523	28 787	31 736	13	بني ملال
Khénifra	39 820	16 761	23 059	10	خنيفرة
Khouribga	860 407	116 816	743 591	14	خريبكة
Fquih Ben Salah	56 022	23 904	32 118	5	الفيقيه بن صالح

16 - 3 أنشطة دور الشباب (تابع)

16 - 3 Activités des maisons des jeunes (suite)

Année 2018	عدد المشاركين			عدد المؤسسات Nombre d'établissements	سنة 2018
	المجموع Total	الأنشطة العادية Activités normales	الأنشطة الإشعاعية Activités de rayonnement		
Casablanca- Settat	2 494 153	640 908	1 853 245	90	الدار البيضاء- سطت
Ain Chok - Hay Hassani	-	-	-	20	عين الشق - الحي الحسني
Ain Sbaâ - Hay Mohammadi	167 704	87 144	80 560	3	عين السبع - الحي المحمدي
Al Fida - Derb Sultan	91 432	69 938	21 494	3	الغداء - درب السلطان
Casa Anfa	-	-	-	5	الدار البيضاء أنفا
Ben Msik - Sidi Othman	225 979	85 286	140 693	10	ابن امسيك - سيدي عثمان
Sidi Bernoussi	211 520	80 404	131 116	8	سيدي البرنوصي - زنقة
Mohammedia	92 782	37 662	55 120	6	المحمدية
Mediona	84 876	13 684	71 192	6	مديونة
Ben Slimane	14 608	728	13 880	2	بنسليمان
Settat	225 034	51 210	173 824	6	سطت
El Jadida	486 498	75 448	411 050	10	الجديدة
Sidi benour	759 958	108 150	651 808	6	سيدي بنور
Brchid	133 762	31 254	102 508	5	برشيد
Marrakech - Safi	800 474	410 873	389 601	47	مراكش - أسفي
Al Haouz	39 857	21 626	18 231	5	الحوز
Chichaoua	36 817	19 666	17 151	2	شيشاوة
El Kelâa des Sraghna	24 780	12 391	12 389	5	قلعة السراغنة
Essaouira	34 673	9 923	24 750	4	الصويرة
Marrakech	292 613	147 901	144 712	10	مراكش
Safi	331 171	182 829	148 342	13	أسفي
Yousseoufia	25 578	12 423	13 155	6	اليوسفية
Rehanna	14 985	4 114	10 871	2	الرحامنة
Drâa- Tafilalet	497 545	191 607	305 938	45	درعة - تافيلالت
Errachidia	158 074	74 827	83 247	11	الرشيدية
Ouarzazate	107 926	47 496	60 430	6	ورزازات
Zagora	153 315	24 340	128 975	15	زاكورة
Tinghir	30 768	23 688	7 080	6	تنغير
Midelt	47 462	21 256	26 206	7	ميدلت
Souss - Massa	691 028	357 854	333 174	32	سوس - ماسة
Agadir - Ida Ou Tanane	156 075	92 367	63 708	8	أكادير- إداوتنان
Chtouka - Ait Baha	190 030	79 477	110 553	6	اشتوكة - أيت باها
Tata	155 159	96 440	58 719	7	طاطا
Taroudannt	141 346	67 897	73 449	8	تارودانت
Tiznit	48 418	21 673	26 745	3	تيزنيت
Guelmim - Oued Noun	365 390	197 368	168 022	26	كلميم - واد نون
Assa - Zag	27 163	14 839	12 324	5	أسا - الزاك
Sidi Ifni	42 242	19 080	23 162	3	سيدي افني
Guelmim	181 505	113 134	68 371	13	كلميم
Tan-Tan	114 480	50 315	64 165	5	طانطان
Laâyoune - Sakia El Hamra	1 758 682	1 178 981	579 701	21	العيون - الساقية الحمراء
Boujdour	1 253 601	913 495	340 106	3	بوجدور
Laâyoune	80 382	44 519	35 863	9	العيون
Es-Semara	364 264	168 600	195 664	4	السمارة
Tarfaya	60 435	52 367	8 068	5	طرفاية
Dakhla - Oued Ed-Dahab	69 559	27 667	41 892	4	الداخلة - وادي الذهب
Dakhla	69 559	27 667	41 892	4	الداخلة
Ensemble	12 448 295	5 076 777	7 371 518	635	المجموع

16 - 4 Evolution du nombre de bénéficiaires
des centres d'accueil16 - 4 تطور عدد المستفيدين
من مراكز الإستقبال

Année 2018	عدد المستفيدين Nombre de bénéficiaires	عدد الليالي Nombre de nuitées	سنة 2018
Rabat	1 730	4 356	الرباط
Chefchaoun	960	2 084	شفشاون
Fès	3 050	10 023	فاس
Tetouan	900	2 040	تطوان
Agadir	1 060	3 088	أكادير
Marrakech	3 300	10 066	مراكش
Méknès (Ouisselane)	80	160	مكناس (وسلان)
Tanger	817	1 850	طنجة
Casablanca (Sidi Maârouf)	809	1 799	الدار البيضاء (سيدي معروف)
Khémisset	604	954	الخميسات
Larache	403	1 209	العرائش
El Jadida	612	1 010	الجديدة
Mohammadia	545	862	المحمدية
Dahkla	206	720	الداخلة
Errachidia	300	600	الرشيدية
Guelmim	540	819	كلميم
Ouarzazate	240	480	ورزازات
Azrou	560	865	أزرو
khenifra	180	540	خنيفرة
Benslimane	532	612	بنسليمان
Boujdour	100	200	بوجدور
Ensemble	17 528	44 337	المجموع

**16 - 5 Participants aux colonies de vacances
(Activités été) selon la province
(ou la préfecture)**

**16 - 5 المشاركون في المخيمات الصيفية
حسب الإقليم (أو العمالة)**

	2018	
Tanger - Tétouan - Al Hoceima	5 180	طنجة - تطوان - الحسيمة
Al Hoceima	1 367	الحسيمة
Chefchaouen	110	شفشاون
Fahs - Anjra	158	فحص - أنجرة
Larache	617	العرانش
Ouezzane	219	وزان
Tanger - Assilah	2 226	طنجة - أصيلة
Tétouan	361	تطوان
M'diq - Fnidq	122	المضيق - الفنيدق
Oriental	5 894	الشرق
Berkane	1 080	بركان
Driouch	55	الدريوخ
Figuiç	670	فكيك
Guercif	280	جر سيف
Jerada	326	جرادة
Nador	1 143	الناظور
Oujda	2 274	وجدة
Taourirt	66	تاويرت
Fès - Meknès	15 226	فاس - مكناس
Meknès	4 382	مكناس
Boulemane	747	بولمان
El Hajeb	455	الحاجب
Fès	5 990	فاس
Ifrane	467	ايفران
Sefrou	517	صفرو
Taounate	1 262	تاونات
Taza	964	تازة
Moulay Yacoub	442	مولاي يعقوب
missour	-	ميسور
Rabat - Salé - Kénitra	22 186	الرباط - سلا - القنيطرة
Kénitra	2 632	القنيطرة
Khémisset	1 174	الخميسات
Rabat	7 780	الرباط
touargas	80	تواركة
Salé	6 366	سلا
Sidi Kacem	590	سيدي قاسم
Sidi Slimane	774	سيدي سليمان
Skhirate- Témara	2 790	الصخيرات تمارة
Béni Mellal - Khénifra	8 019	بني ملال - خنيفرة
Azilal	913	أزيلال
Béni Mellal	2 328	بني ملال
Fquih Ben Salah	1 511	الفتية بن صالح
Khénifra	559	خنيفرة
Khouribga	2 708	خريبكة

16 - 5 Participants aux colonies de vacances
(Activités été) selon la province
(ou la préfecture) (suite)

16 - 5 المشاركين في المخيمات الصيفية
حسب الإقليم (أو العمالة) (تابع)

	2018	
Casablanca-Settat	22 781	الدار البيضاء - سطت
Benslimane	856	بن سليمان
Berrachid	1 284	برشيد
Casablanca anfa	4 004	الدار البيضاء أنفا
Ain choq - Hay Hassani - Nouaceur	2 916	عين الشق - الحي الحسني - النواصر
Al Fida-Mers Sultan	1 725	الفداء - مرس السلطان
Ben Msik - sidi othman	3 862	بن مسيك - سيدي عثمان
Sidi Bernoussi	1 528	سيدي البرنوصي
Ain Sebaâ - Hay Mohammadi	2 369	عين السبع - الحي المحمدي
El Jadida	1 541	الجديدة
Mediouna	277	مديونة
Mohammadia	1 348	المحمدية
Settat	761	سطت
Sidi Bennour	310	سيدي بنور
Marrakech - Safi	10 883	مراكش - اسفي
Al Haouz	657	الحوز
Chichaoua	254	شيشاوة
El Kelâ des Sraghna	727	قلعة السراغنة
Essaouira	605	الصويرة
Marrakech	6867	مراكش
Rehamna	456	الرحامنة
Safi	1153	أسفي
El youssoufia	164	اليوسيفية
Drâa - Tafilalet	5 577	درعة - تافيلالت
Errachidia	2 314	الراشيدية
Midelt	430	ميدلت
Ouarzazate	1 369	ورزازات
Tinghir	354	تنغير
Zagora	1 110	زاكورة
Souss - Massa	7 328	سوس - ماسة
Agadir - Ida Ou Tanane	1 909	أكادير - إداوتنان
Chtouka- Ait Baha	2 003	شثوكة - أيت باها
Inzegane - Ait Melloul	584	انزكان - أيت ملول
Taroudannt	1 355	تارودانت
Tata	1 055	طاطا
Tiznit	422	تزنيت
Guelmim-Oued Noun	2 153	كلميم - واد نون
Assa - Zag	499	اسا - الزك
Guelmim	688	كلميم
Sidi Ifni	179	سيدي افني
Tan Tan	787	طنان طن
Laayoune-Sakia El Hamra	6 607	العيون - الساقية الحمراء
Boujdour	1 015	بوجدور
Es Semara	1 027	السمارة
Laayoune	4 326	العيون
Tarfaya	239	طرفاية
Eddakla - Oued Eddahab	2 209	الداخلة - واد الذهب
Oussered	339	أوسرد
Eddakla	1 870	الداخلة
Ensemble	114 043	المجموع

**16 - 6 Voyages organisés au profit
des jeunes marocains à l'étranger
selon les pays d'accueil**

**16- 6 الرحلات المنظمة لفائدة الشباب
المغربي إلى الخارج
حسب البلدان المستقبلة**

Année 2018	عدد المستفيدين Nombre de bénéficiaires	عدد البعثات Nombre de missions	سنة 2018
Grèce	72	2	اليونان
Tunisie	36	2	تونس
Azerbaïdjan	12	1	أذربيجان
Qatar	9	1	قطر
Turkie	22	1	تركيا
Total	151	7	المجموع

**16 - 7 Evolution de l'effectif de jeunes étrangers
reçus au Maroc selon le pays d'origine**

**16- 7 تطور عدد الشباب الأجانب المستقبون
بالمغرب حسب البلد الأصل**

Année 2018	عدد المستفيدين Nombre de bénéficiaires	عدد البعثات Nombre de missions	سنة 2018
Grèce	31	1	اليونان
Tunisie	172	6	تونس
Azerbaïdjan	13	1	أذربيجان
Turkie	23	1	تركيا
Total	239	9	المجموع

16 - 8 Installations sportives selon
la province (ou la préfecture)

8-16 التجهيزات الرياضية
حسب الإقليم (أو العمالة)

Année 2016	قاعات الرياضة Salles Omnisports	المسابح مغطات Pisines Couvertes	قاعات ألعاب القوى Pistes d'Athlétisme	ملاعب العشب الصناعي Terrains en Gazon Syn	ملاعب كبيرة Grands Stades	م.س.ر.ق.م. ⁽¹⁾ C.S.S.P.I(1)	سنة 2016
Tanger-Tétouan-Al Hoceïma	14	2	4	7	1	21	طنجة - تطوان - الحسيمة
Al Hoceïma	4	-	1	3	-	4	الحسيمة
Chefchaouen	1	-	-	-	-	-	شفشاون
Fahs - Anjra	-	-	-	-	-	5	فحص - أنجرة
Larache	2	-	-	1	-	3	العرانش
Ouezzane	1	-	-	-	-	0	وزان
Tanger -Assilah	3	-	2	1	1	9	طنجة - أصيلا
Tétouan	1	1	-	1	-	-	تطوان
M'diq-Fnidiq	2	1	1	1	-	-	المضيق-الفيديق
Oriental	19	1	4	5	1	36	الشرق
Berkane	2	-	1	1	-	1	بركان
Driouch	1	-	-	-	-	12	دريوش
Figuig	2	-	-	-	-	2	فكيك
Guercif	1	-	-	-	-	1	جرسيف
Jerada	1	-	-	-	-	0	جرادة
Nador	4	-	1	1	-	2	الناضور
Oujda	7	1	2	3	1	18	وجدة
Taourirt	1	-	-	-	-	-	تاوريرت
Fès-Meknès	21	3	5	8	1	28	فاس - مكناس
Meknès	4	1	1	1	-	5	مكناس
Boulemane	1	-	-	-	-	1	بولمان
El Hajeb	1	-	-	-	-	2	الحاجب
Fès	7	1	2	4	1	4	فاس
Ifrane	2	1	1	1	-	4	يفرن
Sefrou	1	-	-	-	-	1	صفرو
Taounate	2	-	-	1	-	2	تاونات
Taza	3	-	1	1	-	-	تازة
Moulay Yacoub	-	-	-	-	-	9	مولاي يعقوب
Rabat-Salé-Kénitra	25	8	9	9	1	22	الرباط - سلا - القنيطرة
Kénitra	4	1	1	1	-	6	القنيطرة
Khémisset	1	-	2	1	-	-	الخميسات
Rabat	5	5	4	4	1	12	الرباط
Salé	11	2	1	2	-	3	سلا
Sidi Kacem	1	-	1	1	-	-	سيدي قاسم
Sidi Slimane	1	-	-	-	-	-	سيدي سليمان
Skhirate- Témara	2	-	-	-	-	1	الصخيرات - تمارة
Béni Mellal-Khénifra	15	1	4	8	-	17	بني ملال - خنيفرة
Azilal	2	-	-	-	-	1	أزبال
Béni Mellal	4	-	1	2	-	2	بني ملال
Fquih Ben Salah	3	-	-	1	-	8	الفيقيه بنصالح
Khénifra	1	-	1	2	-	1	خنيفرة
Khouribga	5	1	2	3	-	5	خريبكة

16-8 Installations sportives selon
la province (ou la préfecture) (suite)

8-16 التجهيزات الرياضية
حسب الإقليم (أو العمالة) (تابع)

Année 2016	قاعات الرياضة	المسابح مغطات	قاعات ألعاب القوى	ملاعب العشب الصناعي	ملاعب كبيرة	م.س.ر.ق.م. ⁽¹⁾	سنة 2016
	Salles Omnisports	Pisines Couvertes	Pistes d'Athlétisme	Terrains en Gazon Syn	Grands Stades	C.S.S.P.I ⁽¹⁾	
Casablanca-Settat	27	3	3	11	1	29	الدار البيضاء - سطات
Benslimane	-	-	1	1	-	3	ابن سليمان
Berrechid	-	-	-	1	-	-	برشيد
Casablanca	16	2	1	5	1	20	الدار البيضاء
El Jadida	5	1	1	1	-	-	الجديدة
Mediouana	1	-	-	-	-	2	مديونة
Mohammadia	1	-	-	1	-	-	المحمدية
Nouaceur	1	-	-	-	-	-	النواصر
Settat	1	-	-	1	-	4	سطات
Sidi Bennour	1	-	-	1	-	-	سيدي بنور
Marrakech-Safi	14	2	6	4	1	37	مراكش - أسفي
Al Haouz	1	-	1	-	-	4	الحوز
Chichaoua	2	-	-	-	-	6	شيشاوة
El Kelâa des Sraghna	1	-	-	-	-	7	قلعة السراغنة
Essaouira	1	1	-	1	-	5	الصويرة
Marrakech	6	1	3	1	1	9	مراكش
Rehamna	1	-	1	1	-	-	الرحامنة
Safi	1	-	1	1	-	2	أسفي
El Youssoufia	1	-	-	-	-	4	اليوسيفية
Drâa-Tafilalet	7	-	2	2	-	8	درعة - تافيلالت
Errachidia	4	-	1	-	-	-	الرشيدية
Midelt	1	-	-	1	-	-	ميدلت
Ouarzazate	1	-	1	1	-	2	ورزازات
Tinghir	-	-	-	-	-	4	تڭيغير
Zagora	1	-	-	-	-	2	زاكورة
Souss-Massa	10	-	4	5	1	6	سوس - ماسة
Agadir - Ida Ou Tanane	3	-	3	1	1	1	أكادير - إداوتنان
Chtouka- Ait Baha	1	-	-	-	-	2	اشتوكة - أيت باها
Inezgane Ait Melloul	1	-	-	2	-	-	انزكان - أيت ملول
Taroudannt	2	-	1	1	-	2	تارودانت
Tata	1	-	-	-	-	-	طاطا
Tiznit	2	-	-	1	-	1	تيزنيت
Guelmim-Oued Noun	4	1	1	4	-	36	كلميم - واد نون
Assa-Zag	1	-	-	1	-	-	أسا - الزاك
Guelmim	1	1	1	1	-	32	كلميم
Sidi Ifni	1	-	-	1	-	3	سيدي إفني
Tan Tan	1	-	-	1	-	1	طان طان
Laayoune-Sakia El Hamra	6	1	1	2	-	3	العيون - الساقية الحمراء
Boujdour	1	1	-	1	-	-	بوجدور
Es-Semara	1	-	-	-	-	2	السمارة
Laayoune	3	-	1	1	-	1	العيون
Tarfaya	1	-	-	-	-	-	طرفاية
Eddakhla-Oued Eddahab	1	1	1	-	-	8	الداخلة - وادي الذهب
Oued Eddahab	1	1	1	-	-	8	وادي الذهب
Total	163	23	44	65	7	251	المجموع

(1) Centre socio-sportif de proximité intégré
Source : Ministère de la Jeunesse et des Sports.

(1) المركز السوسيو الرياضي للقرب المتجمع
المصدر : وزارة الشباب و الرياضة.

16 - 9 Fédérations sportives marocaine

16 - 9 الجامعات الرياضية المغربية

Année 2016	عدد المنخرطين Nombre d'adhérents	عدد الأندية Nombre de clubs	عدد العصب Nombre de ligues	سنة 2016 الجامعات
Fédérations				
Aikido, Iaido et Arts Martiaux	5 737	4 391	5	الايكيدو, الايدو, وفنون الحرب
Athlétisme	52 336	260	15	ألعاب القوى
Aviation Légère et Sportive	393	19	-	الطيران الخفيف والرياضي
Aviron	560	16	-	التجديف
Badminton	545	18	2	البادمينتون
Basket-ball	8 232	171	10	كرة السلة
Bodybuilding	6 225	126	15	بناء الجسم
Boxe	11 466	162	8	الملاكمة
Bridge	302	13	-	البريدج
Canoë-Kayak	450	19	-	كنوي كاياك
Cricket	N/C	16	-	الكريكت
Cyclisme	4 274	91	6	سباق الدراجات
Echecs	4 336	114	4	الشطرنج
Escrime	596	11	-	المسابقة
Football	75 000	800	11	كرة القدم
Full Contact et Kick Boxing	18 371	480	12	القول كونطكت والكيك بوكسينج
Golf	3 577	39	-	الكولف
Gymnastique	3 615	35	4	الجمباز
Haltérophilie	720	16	2	حمل الأثقال
Hand Ball	11 131	169	10	كرة اليد
Hockey	كرة العصا
Hockey sur Glace	361	7	-	رياضة التزلج على الماء
Motonautique	200	15	-	المحركات النارية المائية
Judo et Arts Martiaux Assimilés	15 574	182	8	الجيدو وفنون الحرب
Karaté et Disciplines Associées	42 500	843	25	الكراطي
Luttes Associées	4 597	46	4	المصارعة
Motocyclisme	164	14	-	سباق الدراجات النارية
Natation	5 596	45	-	السباحة
Pétanque	9 866	228	9	الكرة الحديدية
Plongée et activités subaquatiques	409	40	-	الغوص و الأنشطة تحت مائية
Rugby	5 327	41	-	الكرة المستديرة
Ski et Sports de Montagne	1 895	21	2	التزلج على الجليد ورياضة الجبال
Sports Aérobie et Fitness	26 240	410	-	أيروبيك وفتيس
Sports Automobiles	140	16	-	سباق السيارات
Sport Boules	1 620	18	2	الكرة الحديدية
Sports Equestres	10 096	49	-	رياضة الفروسية
Sport pour Personnes Handicapées	2 983	64	-	رياضة الأشخاص المعاقين
Surf et Bodyboard	2 806	38	3	ركوب الأمواج
Taekwondo	14 206	500	17	التايكوندو
Sambo et Tai-Jitsu	3 261	64	3	الطاي جيتسي و الصامبو
Tennis	9 661	67	-	كرة المضرب
Tennis de Table	كرة الطاولة
Tir à l'Arc	1 300	40	2	الرمي بالقوس
Tir Sportif	415	15	-	الرمي الرياضي
Volleyball	3 854	73	10	الكرة الطائرة
Voile	2 500	21	-	رياضة الزوارق الشراعية
Total	373 887	9 844	189	المجموع

16 - 10 Nombre de films longs métrages exploités selon le pays d'origine ⁽¹⁾

10 - 16 عدد الأفلام المطولة المستغلة حسب البلد الأصل ⁽¹⁾

Pays d'origine	2018	2017	2016	بلد الأصل
Angleterre	5	-	4	انجلترا
Australie	-	-	-	أستراليا
Chine	-	-	-	الصين
Egypte	2	3	4	مصر
France	24	17	7	فرنسا
Hong Kong	-	-	-	هونغ كونغ
Hollande	-	-	-	هولندا
Italie	-	-	-	إيطاليا
Inde	8	4	2	الهند
Japon	-	-	-	اليابان
Maroc	41	46	28	المغرب
Tunisie	-	-	-	تونس
U.S.A	69	53	71	الولايات المتحدة الأمريكية
Autres pays	15	17	17	دول أخرى
Total	164	140	133	المجموع

16 - 11 Activité cinématographique

11 - 16 النشاط السينمائي

	2 018	2 017	2 016	
Nombre de salles de cinéma	30	28	31	عدد قاعات السينما
Nombre de places	27 974	29 038	32 330	عدد المقاعد
Nombre d'entrées annuelles	1 382 411	1 591 525	(2) 1 527 224	عدد الدخول سنويا
Recettes annuelles (en milliers de DH)	71 092	72 202	(3) 61 542	المدخول السنوي (بآلف درهم)

(1) Il s'agit des films qui ont obtenu le visa durant l'année.

(2) nombre comprend aussi les entrées du cinema en plein air.

(3) chiffre comprend aussi les recettes du cinema en plein air.

Source : Centre Cinématographique Marocain.

(1) يتعلق الأمر بالأفلام التي حصلت على الترخيص خلال السنة.

(2) عدد يتضمن أيضا عدد دخول سينما الهواء الطلق.

(3) رقم يتضمن أيضا مداخيل سينما الهواء الطلق.

المصدر : المركز السينمائي المغربي.

16 - 12 Activité cinématographique selon
la provinces (ou la préfecture)

12 - 16 النشاط السينمائي حسب
الإقليم (أو العمالة)

Année 2018	المدخول الخام (بالف درهم) Recettes brutes (en milliers DH)	عدد الدخول Nombre d'entrées	عدد المقاعد Nombre de places	عدد قاعات السينما Nombre de salles de cinéma	سنة 2018
Tanger - Tétouan - Al Hoceima	6 473	35 256	5 255	6	طنجة - تطوان - الحسيمة
Chefchaouen	-	-	-	-	شفشاون
Fahs - Anjra	-	-	-	-	الفحص - أنجرة
Larache	-	-	-	-	العرائش
Tanger - Assilah	5 830	22 030	3 105	4	طنجة - أصيلة
Tétouan	643	13 226	2 150	2	تطوان
M'Diq - Fnideq	-	-	-	-	المنطق - الفنيق
Al Hoceima	-	-	-	-	الحسيمة
Ouezzane	-	-	-	-	وزان
L'Oriental	23	1 782	945	1	الشرقي
Berkane	-	-	-	-	بركان
Figuiq	-	-	-	-	فجيج
Jerada	-	-	-	-	جرادة
Nador	-	-	-	-	الناصور
Oujda	23	1 782	945	1	وجدة
Guercif	-	-	-	-	جرسيف
Driouch	-	-	-	-	الدريوش
Fès - Meknès	3 367	93 992	3 000	4	فاس - مكناس
Boulemane	-	-	-	-	بولمان
Fès	2 968	77 088	1 120	1	فاس
Sefrou	-	-	-	-	صفرو
Taza	-	-	-	-	تازة
Taounate	-	-	-	-	تاونات
Meknès	398	16 904	1 880	3	مكناس
Ifrane	-	-	-	-	إيفران
El Hajeb	-	-	-	-	الحاجب
Moulay Yacoub	-	-	-	-	مولاي يعقوب
Rabat - Salé - Kénitra	8 355	212 961	3 105	5	الرباط - سلا - القنيطرة
Rabat	8 355	212 961	3 105	5	الرباط
Khémisset	-	-	-	-	الخميسات
Salé	-	-	-	-	سلا
Skhirate -Témara	-	-	-	-	الصخيرات - تمارة
Kénitra	-	-	-	-	القنيطرة
Sidi Kacem	-	-	-	-	سيدي قاسم
Sidi Slimane	-	-	-	-	سيدي سليمان
Béni Mellal - Khénifra	-	-	-	-	بني ملال - خنيفرة
Azilal	-	-	-	-	أزيلال
Béni Mellal	-	-	-	-	بني ملال
Khénifra	-	-	-	-	خنيفرة
Khouribga	-	-	-	-	خريبكة
Fquih Ben Salah	-	-	-	-	الفتية بنصالح

16 - 12 Activité cinématographique selon
la provinces (ou la préfecture) (suite)

12 - 16 النشاط السينمائي حسب
الإقليم (أو العمالة) (تابع)

Année 2018	المدخول الخام (بآلف درهم) Recettes brutes (en milliers DH)	عدد الدخول Nombre d'entrées	عدد المقاعد Nombre de places	عدد قاعات السينما Nombre de salles de cinéma	سنة 2018
Casablanca- Settat	41 391	774 295	10 564	9	الدار البيضاء - سطت
Ain Chok - Hay Hassani	-	-	-	-	عين الشق - الحي الحسني
Ain Sbaâ - Hay Mohammadi	-	-	-	-	عين السبع - الحي المحمدي
Al Fida - Derb Sultan	-	-	-	-	الفداء - درب السلطان
Casa - Anfa	41 391	774 295	10 564	9	الدار البيضاء - أنفا
Ben - Msik Sidi Othman	-	-	-	-	ابن أمسيك - سيدي عثمان
Sidi Bernoussi	-	-	-	-	سيدي البرنوصي - زفانة
Mohammedia	-	-	-	-	المحمدية
Mediona	-	-	-	-	مديونة
Ben Slimane	-	-	-	-	بنسليمان
Settat	-	-	-	-	سطت
El Jadida	-	-	-	-	الجديدة
Sidi benour	-	-	-	-	سيدي بنور
Berchid	-	-	-	-	برشيد
Marrakech - Safi	11 483	264 125	5 105	4	مراكش - أسفي
Al Haoz	-	-	-	-	الحوز
Chichaoua	-	-	-	-	شيشاوة
El Kelâ des Sraghna	-	-	-	-	قلعة السراغنة
Essaouira	-	-	-	-	الصويرة
Marrakech	11 483	264 125	5 105	4	مراكش
Safi	-	-	-	-	أسفي
El Youssoufia	-	-	-	-	اليوسيفية
Rehamna	-	-	-	-	الرحامنة
Drâa- Tafilalet	-	-	-	-	درعة - تافيلالت
Errachidia	-	-	-	-	الرشيدية
Ouarzazate	-	-	-	-	ورزازات
Zagora	-	-	-	-	زاكورة
Tinghir	-	-	-	-	تنغير
Midelt	-	-	-	-	ميدلت
Souss - Massa	-	-	-	-	سوس - ماسة
Agadir-Ida Ou Tanane	-	-	-	-	أكادير - إداوتنان
Chtouka - Ait Baha	-	-	-	-	اشتوكة - أيت باها
Tata	-	-	-	-	طاطا
Taroudannt	-	-	-	-	تارودانت
Tiznit	-	-	-	-	تيزنيت
Guelmim - Oued Noun	-	-	-	-	كلميم - واد نون
Assa - Zag	-	-	-	-	أسا - الزك
Sidi Ifni	-	-	-	-	سيدي إفني
Guelmim	-	-	-	-	كلميم
TanTan	-	-	-	-	طان طان
Laâyoune - Sakia El Hamra	-	-	-	-	العيون - الساقية الحمراء
Boujdour	-	-	-	-	بوجدور
Laâyoune	-	-	-	-	العيون
Es-Semara	-	-	-	-	السمارة
Tarfaya	-	-	-	-	طرفاية
Dakhla - Oued Ed-Dahab	-	-	-	-	الداخلة - وادي الذهب
Dakhla	-	-	-	-	الداخلة
Ensemble	71 092	1 382 411	27 974	30	المجموع

16 - 13 Nombre des centres d'éducation
et de formation par région

16 - 13 عدد مراكز التربية
والتكوين حسب الجهة

Année 2018	سنة 2018			
	الموظفون (1)	المراكز	المستفيدين	الجهة
Région	Encadrants (1)	Centres	Bénéficiaires	
Marrakech - Safi	662	191	16 089	مراكش - أسفي
Fès - Meknès	384	211	21 551	فاس - مكناس
Casablanca - Settat	1132	262	26 853	الدار البيضاء - سطت
Souss - Massa	274	120	8 467	سوس - ماسة
Darâa - Tafilalet	161	100	4 760	درعة - تافيلالت
Rabat - Salé - Kénitra	509	124	12 899	الرباط - سلا - القنيطرة
Tanger - Tétouan - Al Hoceima	409	138	10 156	طنجة - تطوان - الحسيمة
Oriental	360	143	11 108	الشرق
Beni Mellal - Khénifra	311	148	8 433	بني ملال - خنيفرة
Guelm - Oued Noun	143	61	2 189	كلميم - واد نون
Laâyoune - Saguia El Hamra	159	31	2 184	العيون - الساقية الحمراء
Dakhla - Oued Eddahab	35	10	846	الداخلة - وادي الذهب
Total	4539	1539	125 535	المجموع

(1) Le nombre des encadrants comprend ceux de l'Entraide Nationale et ceux des autres organismes partenaires.

Source : Entraide Nationale.

(1) عدد يتضمن موظفين من التعاون الوطني ومن منظمات أخرى شريكة.
المصدر : التعاون الوطني.

16 - 14 Centres de formation
professionnelle par région14- 16 مراكز التكوين المهني
حسب الجهة

Année 2018

سنة 2018

Région	الموظفون (1) Encadrants (1)	المراكز Centres	المستفيدون Bénéficiaires	الجهة
Marrakech - Safi	73	14	1805	مراكش - أسفي
Fès - Meknès	34	8	876	فاس - مكناس
Casablanca - Settat	66	17	1343	الدار البيضاء - سطات
Souss - Massa	19	4	622	سوس - ماسة
Darâa - Tafilalet	3	2	97	درعة - تافيلالت
Rabat - Salé - Kénitra	39	9	971	الرباط - سلا - القنيطرة
Tanger - Tétouan - Al Hoceima	39	5	1269	طنجة - تطوان - الحسيمة
Oriental	18	4	620	الشرق
Beni Mellal - Khénifra	4	3	101	بني ملال - خنيفرة
Guelmim - Oued Noun	-	-	-	كلميم - واد نون
Laâyoune - Saguia El Hamra	2	1	91	العيون - الساقية الحمراء
Dakhla - Oued Eddahab	-	-	-	الداخلة - وادي الذهب
Total	297	67	7795	المجموع

(1) Le nombre des encadrants comprend ceux de l'Entraide Nationale et ceux des autres organismes partenaires.
Source : Entraide Nationale.

(1) عدد يتضمن موظفين من التعاون الوطني ومن منظمات أخرى شريكة.
المصدر : التعاون الوطني.

16 - 15 Etablissements de Protection Sociale par région ⁽¹⁾

15 - 16 مؤسسات الرعاية الإجتماعية حسب الجهة ⁽¹⁾

Année 2018

سنة 2018

Région	الموظفون (2)	المراكز	المستفيدون	الجهة
Encadrants (2)	Centres	Bénéficiaires		
Marrakech - Safi	1 707	179	36 313	مراكش - آسفي
Fès - Meknès	1 717	161	18 569	فاس - مكناس
Casablanca - Settat	2 160	118	12 635	الدار البيضاء - سطات
Souss - Massa	917	134	18 851	سوس - ماسة
Darâa - Tafilalet	617	116	8 043	درعة - تافيلالت
Rabat - Salé - Kénitra	1 453	96	13 115	الرباط - سلا - القنيطرة
Tanger - Tétouan - Al Hoceima	1 023	122	9 530	طنجة - تطوان - الحسيمة
Oriental	631	67	9 099	الشرق
Beni Mellal - Khénifra	1 082	115	8 755	بني ملال - خنيفرة
Guelmim - Oued Noun	368	47	4 987	كلميم - واد نون
Laâyoune - Saguia El Hamra	87	7	482	العيون - الساقية الحمراء
Dakhla - Oued Eddahab	19	2	56	الداخلة - وادي الذهب
Ensemble	11 781	1 164	140 435	المجموع

(1) AMB : nouvelle appellation des Maison de Bienfaisance.

(2) Le nombre des encadrants comprend ceux de l'Entraide Nationale et ceux des autres organismes partenaires.

Source : Entraide Nationale.

(1) التسمية الجديدة لدور الجمعيات الخيرية.

(2) عدد يتضمن موظفين من التعاون الوطني ومن منظمات أخرى شريكة.

المصدر : التعاون الوطني.

16 - 16 Jardins d'enfants
par région

16 - 16 رياض الأطفال
حسب الجهة

Année 2018

سنة 2018

Région	الموظفون (1) Encadrants (1)	رياض الأطفال Jardins d'enfants	المستفيدين Bénéficiaires	الجهة
Marrakech - Safi	209	141	6 107	مراكش - أسفي
Fès - Meknès	273	136	7 644	فاس - مكناس
Casablanca - Settat	293	135	8 499	الدار البيضاء - سطات
Souss - Massa	72	61	2 191	سوس - ماسة
Darâa - Tafilalet	153	122	4 660	درعة - تافيلالت
Rabat - Salé - Kénitra	137	49	2 686	الرباط - سلا - القنيطرة
Tanger - Tétouan - Al Hoceima	167	100	4 661	طنجة - تطوان - الحسيمة
Oriental	141	106	4 586	الشرق
Beni Mellal - Khénifra	151	92	4 397	بني ملال - خنيفرة
Guelmim - Oued Noun	60	35	1 397	كلميم - واد نون
Laâyoune - Saguia El Hamra	40	22	795	العيون - الساقية الحمراء
Dakhla - Oued Eddahab	17	9	353	الداخلة - وادي الذهب
Ensemble	1 713	1 008	47 976	المجموع

(1) Le nombre des encadrants comprend ceux de l'Entraide Nationale et ceux des autres organismes partenaires.

Source : Entraide Nationale.

(1) عدد يتضمن موظفين من التعاون الوطني ومن منظمات أخرى شريكة.
المصدر : التعاون الوطني.

16 - 17 Centres pour handicapés
par région

17 - 16 مراكز المعاقين
حسب الجهة

Année 2018	الموظفون (1) Encadrants (1)	عدد المراكز Nbre de centres	المستفيدون Bénéficiaires	سنة 2018
Région				الجهة
Marrakech - Safi	48	2	108	مراكش - أسفي
Fès - Meknès	64	7	461	فاس - مكناس
Casablanca - Settat	24	2	96	الدار البيضاء - سطت
Souss - Massa	24	6	401	سوس - ماسة
Darâa - Tafilalet	-	-	-	درعة - تافيلالت
Rabat - Salé - Kénitra	148	16	729	الرباط - سلا - القنيطرة
Tanger - Tétouan - Al Hoceïma	40	2	70	طنجة - تطوان - الحسيمة
Oriental	53	12	965	الشرق
Beni Mellal - Khénifra	17	2	185	بني ملال - خنيفرة
Guelmim - Oued Noun	-	-	-	كلميم - واد نون
Laâyoune - Saguia El Hamra	3	1	44	العيون - الساقية الحمراء
Dakhla - Oued Eddahab	-	-	-	الداخلة - وادي الذهب
Ensemble	421	50	3 059	المجموع

16 - 18 Assistance Sociale
par région

18- 16 المساعدة الاجتماعية
حسب الجهة

Année 2018	الموظفون (1) Encadrants (1)	عدد المراكز Nbre de centres	المستفيدون (2) Bénéficiaires (2)	سنة 2018
Région				الجهة
Marrakech - Safi	76	19	10 921	مراكش - أسفي
Fès - Meknès	56	21	14 857	فاس - مكناس
Casablanca - Settat	89	22	16 294	الدار البيضاء - سطت
Souss - Massa	20	13	11 633	سوس - ماسة
Darâa - Tafilalet	20	9	4 088	درعة - تافيلالت
Raba t- Salé - Kénitra	75	21	14 908	الرباط - سلا - القنيطرة
Tanger - Tétouan - Al Hoceïma	32	13	6 259	طنجة - تطوان - الحسيمة
Oriental	38	18	10 015	الجهة الشرقية
Beni Mellal - Khénifra	23	10	5 821	بني ملال - خنيفرة
Guelmim - Oued Noun	20	10	3 161	كلميم - واد نون
Laâyoune - Saguia El Hamra	39	14	4 214	العيون - الساقية الحمراء
Dakhla - Oued Eddahab	3	2	786	الداخلة - وادي الذهب
Ensemble	491	172	102 957	المجموع

(1) Le nombre des encadrants comprend ceux de l'Entraide Nationale et ceux des autres organismes partenaires.

Source : Entraide Nationale.

(1) عدد يتضمن موظفين من التعاون الوطني ومن منظمات أخرى شريكة.
المصدر : التعاون الوطني.

**16 - 19 Centres Dar Al Mouaten
par région**

**16 - 19 مراكز دار المواطن
حسب الجهة**

Année 2018	الموظرون (1) Encadrants (1)	المراكز Centres	المستفيدون Bénéficiaires	سنة 2018
Région				الجهة
Marrakech - Safi	10	4	3 769	مراكش - آسفي
Fès - Meknès	33	12	3 141	فاس - مكناس
Casablanca - Settat	23	7	1 800	الدار البيضاء - سطات
Souss - Massa	4	4	650	سوس - ماسة
Darâa - Tafilalet	4	2	3 933	درعة - تافيلالت
Rabat - Salé - Kénitra	16	5	3 569	الرباط - سلا - القنيطرة
Tanger - Tétouan - Al Hoceima	63	8	13 485	طنجة - تطوان - الحسيمة
Oriental	64	4	33 278	الشرق
Beni Mellal - Khénifra	15	3	363	بني ملال - خنيفرة
Guelmim - Oued Noun	13	7	2 053	كلميم - واد نون
Laâyoune - Saguia El Hamra	29	6	5 939	العيون - الساقية الحمراء
Dakhla - Oued Eddahab	25	3	6 499	الداخلة - وادي الذهب
Ensemble	299	65	78 479	المجموع

**16 - 20 Espaces d'alphabétisation
par région**

**16 - 20 فضاءات محو الأمية
حسب الجهة**

Année 2018	الموظرون (1) Encadrants (1)	فضاءات Espaces	المستفيدون Bénéficiaires	سنة 2018
Région				الجهة
Marrakech - Safi	47	44	1 610	مراكش - آسفي
Fès - Meknès	91	66	3 287	فاس - مكناس
Casablanca - Settat	75	55	2 569	الدار البيضاء - سطات
Souss - Massa	34	34	1 130	سوس - ماسة
Darâa - Tafilalet	36	32	1 052	درعة - تافيلالت
Rabat - Salé - Kénitra	42	34	1 860	الرباط - سلا - القنيطرة
Tanger - Tétouan - Al Hoceima	78	61	2 536	طنجة - تطوان - الحسيمة
Oriental	119	62	6 422	الشرقية
Beni Mellal - Khénifra	29	29	931	بني ملال - خنيفرة
Guelmim - Oued Noun	49	34	1 343	كلميم - واد نون
Laâyoune - Saguia El Hamra	21	18	604	العيون - الساقية الحمراء
Dakhla - Oued Eddahab	15	10	548	الداخلة - وادي الذهب
Ensemble	636	479	23 892	المجموع

(1) Le nombre des encadrants comprend ceux de l'Entraide Nationale et ceux des autres organismes partenaires.

Source : Entraide Nationale.

(1) يتعد يتضمن موظرين من التعاون الوطني ومن منظمات أخرى شريكة.
المصدر : التعاون الوطني.

16 - 21 Nombre des bénéficiaires et des encadrants des centres relevant de l'Entraide Nationale

16 - 21 عدد المستفيدين و الموظفين التابعين لمراكز التعاون الوطني

Année 2018

سنة 2018

Type de centres	عدد الموظفين (2) Nombre des encadrants (2)	عدد المراكز (1) Nombre de centres (1)	عدد المستفيدين Nombre de bénéficiaires	نوع المراكز
Centres d'Education et de Formation	4539	1539	125535	مراكز التربية و التكوين
Centres Dar Al Mouaten	299	65	78479	مراكز دار المواطن
Jardins d'Enfants	1713	1008	47976	رياض الأطفال
Etablissements de Protection sociale (EPS)	11781	1164	140435	مؤسسات الرعاية الاجتماعية
Centres de Formation Professionnelle	297	67	7795	مراكز التكوين المهني
Espaces Alphabétisation	636	479	23892	فضاءات محو الأمية
Centres pour Personnes en Situation de Handicap	421	50	3059	مراكز الأشخاص في وضعية إعاقة
Appui scolaire dans le cadre de la caisse de cohésion sociale	-	-	11344	دعم التمدريس للأطفال في وضعية إعاقة
Assistance social (+ Accueil, écoute, orientation et accompagnement des personnes en situation de précarité ...)	491	172	102957	المساعدة الاجتماعية (+ الاستقبال، الاستماع، التوجيه، التتبع الفردي و مواكبة من في وضعية هشاشة...)
Aides d'urgence et action humanitaires	-	-	38747	الإعانات الاستعجالية والعمل الإنساني
Total	20177	4196	580219	المجموع

(1) Certains centres contiennent plusieurs prestations

(2) Le nombre des encadrants comprend ceux de l'Entraide Nationale et ceux des autres organismes partenaires.

Source : Entraide Nationale.

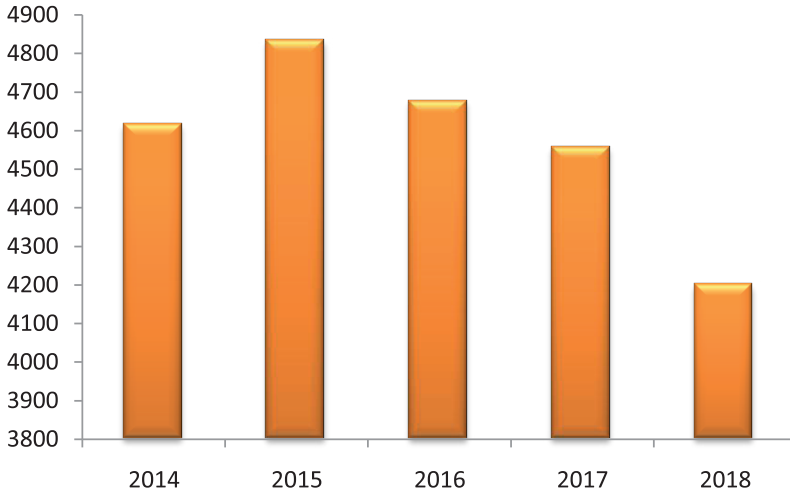
(1) مراكز تقدم خدمات متعددة.

(2) عدد يتضمن موظفين من التعاون الوطني ومن منظمات أخرى شريكة.

المصدر : التعاون الوطني.

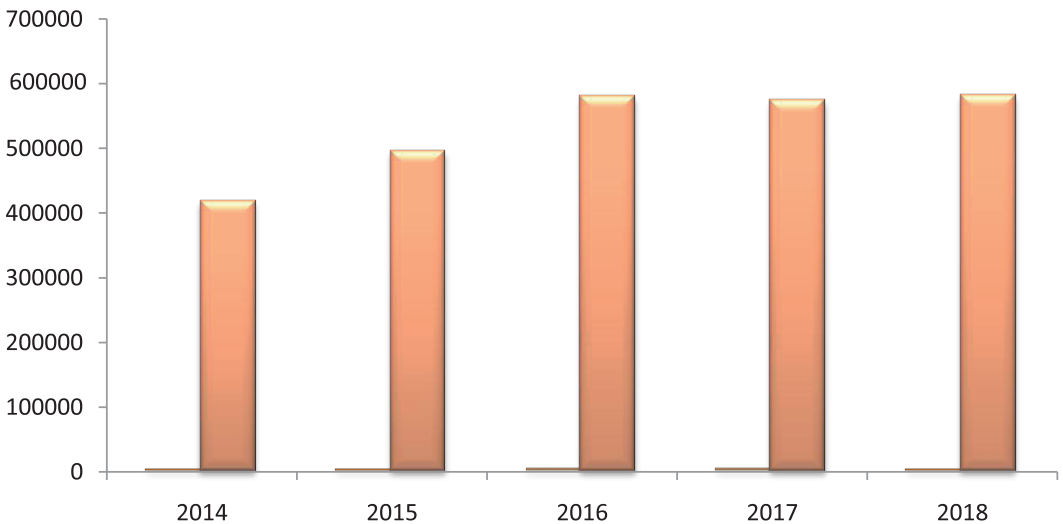
تطور عدد المراكز التابعة للتعاون الوطني (2014-2018)

Evolution du nombre d'Institutions relevant de l'Entraide Nationale (2014-2018)



عدد المستفيدين من مراكز التعاون الوطني (2014-2018)

Nbre de bénéficiaires des centres de l'Entraide Nationale (2014-2018)



الفصل السابع عشر
الأسعار

CHAPITRE XVII

PRIX

مصادر المعلومات

Sources d'information

L'indice des prix à la consommation, l'indice des prix à la production industrielle, énergétique et minière ainsi que les prix moyens de détail sont fournis par le Haut-Commissariat au Plan alors que les prix réglementés par l'Etat sont extraits du bulletin officiel ou obtenus auprès des départements tels que le Ministère Délégué auprès du Chef de gouvernement chargé des Affaires Générales et de la gouvernance et le Ministère de l'Energie, des Mines, de l'Eau et de l'Environnement et le Ministère de l'Intérieur.

يتم إنتاج الإحصائيات المتعلقة بالرقم الاستدلالي للأثمان عند الاستهلاك والرقم الاستدلالي للأثمان عند الإنتاج الصناعي والطاقي والمعدني وكذا معدل أسعار التقسيط من طرف المندوبية السامية للتخطيط في حين يتم استخلاص الأسعار المقتنة من طرف الدولة من الجريدة الرسمية أو من طرف بعض الإدارات كالوزارة المنتدبة لدى رئيس الحكومة المكلفة بالشؤون العامة والحكامة ووزارة الطاقة والمعادن والماء والبيئة ووزارة الداخلية.

Méthodologie

المنهجية

• Indice des prix à la production industrielle, énergétique et minière

• الرقم الاستدلالي للأثمان عند الإنتاج الصناعي والطاقي والمعدني

L'indice des prix à la production (Base 100 : 2010) sert à mesurer l'évolution relative des prix au stade de la production, c'est à dire, au niveau des prix sortie-usine hors taxes (ou carreaumine) des produits industriels, énergétiques et miniers fabriqués localement.

يهدف الرقم الاستدلالي للأثمان عند الإنتاج (أساس 100 : 2010) إلى قياس التطور النسبي للأثمان عند الإنتاج، أي على مستوى أثمان الخروج من المعمل، دون احتساب مبلغ الضريبة، بالنسبة للمواد الصناعية والطاقيّة والمعدنية المصنعة محليا.

Le panier de l'indice est constitué de 351 produits et 787 variétés classés par activité, sous-branche et branche conformément à la nomenclature des activités économique.

تحتوي سلة الرقم الاستدلالي على 351 مادة و 787 نوعية مصنفة حسب الأنشطة والفروع والشعب طبقا لتصنيف الأنشطة الاقتصادية.

La collecte des prix s'effectue à l'aide d'une enquête permanente auprès d'un échantillon représentatif des unités de production pour les produits industriels, miniers et énergétiques.

تتم معاينة الأثمان على أساس بحث مستمر لدى عينة ممثلة لوحداث إنتاج المواد الصناعية والمنجمية والطاقيّة.

A partir de l'année 2004, l'indice est calculé mensuellement pour 5 niveaux de la nomenclature des activités économiques : le produit, l'activité, la sous-branche, la branche et la section.

ابتداء من سنة 2004، شرع في حساب هذا المؤشر شهريا على خمس مستويات من تصنيف الأنشطة الاقتصادية وهي كالتالي: المادة، النشاط الاقتصادي، الشعبة، الفرع والقطاع.

La formule de calcul est celle de laspeyres. Les coefficients de pondération ont été calculés sur la base des valeurs de la production relative à l'année de base 2010.

صيغة الحساب المعتمدة هي "الاسبير". وبالنسبة لمعاملات الترجيح فقد تم حسابها على أساس قيم الإنتاج لسنة الأساس 2010.

- **Indice des prix à la consommation**

L'indice des prix à la consommation (base 2006) mesure la variation relative des prix à la consommation d'un panier fixe de produits consommés par les ménages marocains. Il est basé sur un panier composé de 478 articles couvrant 1067 variétés de produits représentant la majorité des articles consommés par la population de référence, à savoir l'ensemble de la population urbaine. Ces articles sont classés en 12 divisions et 41 groupes.

Les pondérations de l'année de base ont été calculées à partir des données provenant de l'enquête sur le niveau de vie réalisée en 2006-2007 et actualisées sur la base des résultats de l'enquête de consommation de 2014. Elles représentent la structure des dépenses de consommation des ménages urbains.

Les prix sont relevés à l'aide d'une enquête permanente dans 17 principales villes, à savoir Agadir, Casablanca, Rabat, Fès, Kénitra, Marrakech, Oujda, Tétouan, Meknès, Tanger, Laâyoune, Dakhla, Guelmim, Settati, Safi, Béni Mellal et Al-Hoceima.

La formule de calcul de l'indice utilisée est celle de « Laspeyres en chaîne » dont le principal avantage est de permettre l'actualisation du panier de produits et des structures de pondération.

- **Prix moyens de détail**

Le prix moyen de détail est un prix courant calculé pour chaque produit au niveau de chaque ville. Il s'obtient en faisant la moyenne arithmétique des relevés des prix effectués par les enquêteurs dans les différents lieux de la ville et à différentes périodes du mois. Les prix moyens de détail sont disponibles pour toutes les villes constituant l'échantillon. Cependant, seuls ceux de Casablanca sont consignés dans ce chapitre.

- **الرقم الاستدلالي للأثمان عند الاستهلاك**

يقيس الرقم الاستدلالي للأثمان عند الاستهلاك (أساس 2006)، التغيير النسبي للأسعار عند الاستهلاك لسلة تحتوي على نفس المواد المستهلكة من طرف الأسر المغربية. وهو يرتكز على سلة مكونة من 478 مادة و1067 نوعية تمثل معظم المواد المستهلكة من طرف الساكنة المرجعية أي مجموع السكان الحضريين. وقد صنفت هذه المواد حسب 12 قسما و41 مجموعة.

تم حساب معاملات الترجيح على أساس معطيات البحث الوطني حول مستوى المعيشة لسنة 2006-2007. وقد تم تحيينها على أساس معطيات البحث الوطني للاستهلاك لفترة 2014. وتمثل هذه الترجيحات بنية استهلاك الأسر الحضرية.

تتم معاينة الأثمان بواسطة بحث مستمر على صعيد 17 مدينة رئيسية وهي: أكادير، الدار البيضاء، فاس، القنيطرة، مراكش، وجدة، الرباط، تطوان، مكناس، طنجة، العيون، الداخلة، كلميم، سطات، آسفي، بني ملال والحسيمة.

يحسب الرقم الاستدلالي باستعمال طريقة "الاسبير المتسلسلة" حيث من مزاياها أنها تمكن من تحيين سلة المواد ومعاملات الترجيح.

- **متوسط أسعار التقسيط**

يتعلق الأمر بمعدل الأسعار العادية لبعض المواد في كل من المدن السبعة عشر التي يغطيها الرقم الاستدلالي للأثمان عند الاستهلاك. ويتم حساب متوسط الأسعار على أساس الأسعار الجارية المسجلة من طرف الباحثين في مختلف النقاط بالمدينة وفي عدة فترات خلال الشهر. فمتوسط أسعار التقسيط متوفر بالنسبة لجميع المدن التي تغطيها العينة، في حين أن المعطيات المقدمة في هذا الفصل تخص فقط مدينة الدار البيضاء.

17 - 1 Indice des prix à la production industrielle, énergétique et minière

1 - 17 الرقم الإستهلاكي لأثمان الإنتاج الصناعي والطاقي والمعدني

Base 100 : 2010	2018*	2017*	2016*	أساس 100 : 2010
Produits des industries extractives	100,2	100,2	100,2	الصناعات الاستخراجية
Hydrocarbures	115,1	115,1	115,1	استخراج النفط و الغاز الطبيعي
Minerais métalliques	100,0	100,0	100,0	استخراج خامات المعادن
Autres produits des industries extractives	100,2	100,1	100,1	صناعات استخراجية أخرى
Produits des industries manufacturières hors raffinage de pétrole	109,8	107,0	106,3	الصناعات التحويلية باستثناء تكرير البترول
Produits des industries alimentaires	107,9	107,7	107,4	الصناعات الغذائية
Boissons	116,9	116,7	116,6	صناعة المشروبات
Produits à base de tabac	117,0	117,0	117,0	صناعة منتجات التبغ
Produits de l'industrie de textile	100,9	99,1	100,3	صناعة النسيج
Articles d'habillement	107,7	106,9	106,9	صناعة الملابس
Cuir et articles en cuir et chaussures				صناعة الجلد والأحذية
(à l'exclusion de l'habillement en cuir)	112,0	111,0	108,1	(باستثناء الملابس الجلدية)
Bois et articles en bois et en liège, à l'exception des meubles ; articles en vannerie et sparterie	116,2	114,5	114,9	تجارة الخشب وصنع منتجات من الخشب والفلين عدا الأثاث و صناعة منتجات من القصب و الحلفاء
Papier et du carton	98,9	98,1	97,9	صنع الورق والورق المقوى
Travaux d'imprimerie et de reproduction	103,5	103,5	103,5	الطباعة ونسخ التسجيلات
Produits chimiques	127,1	113,4	111,1	صناعة كيميائية
Produits pharmaceutiques de base et préparations pharmaceutiques	94,4	94,6	94,8	الصناعة الصيدلانية
Produits en caoutchouc et en plastique	113,1	113,7	114,3	صنع منتجات من المطاط والبلاستيك
Autres produits minéraux non métalliques	110,2	107,4	106,7	صنع منتجات أخرى غير معدنية
Produits métallurgies	101,9	102,1	101,7	التعدين
Produits métalliques, à l'exclusion des machines et équipements	102,3	101,0	98,6	صناعة منتجات معدنية باستثناء الآلات والمعدات
Produits informatiques, électroniques et optiques	100,1	101,2	101,0	صنع تجهيزات معلوماتية و منتجات الكترونية و بصرية
Equipements électriques	111,3	104,8	101,8	صنع الأجهزة الكهربائية
Machines et équipements n.c.a.	103,1	103,1	103,1	صنع الآلات وتجهيزات غير المصنفة في موضع اخر
véhicules automobiles, remorques et semi-remorques	99,2	99,0	99,7	صناعة السيارات
Autres matériels de transport	100,4	100,4	100,4	صنع وسائل النقل الأخرى
Meubles	110,8	108,0	105,4	صنع الأثاث
Autres industries manufacturés	102,1	102,6	101,9	صناعات تحويلية أخرى
Production et distribution d'électricité	115,3	115,3	111,0	إنتاج و توزيع الكهرباء
Production et distribution d'électricité	115,3	115,3	111,0	إنتاج و توزيع الكهرباء
Production et distribution d'eau	119,0	119,0	119,0	إنتاج وتوزيع الماء
Traitement et distribution d'eau	119,0	119,0	119,0	إنتاج وتوزيع الماء

17 - 2 Indice des prix à la consommation :
Milieu urbain

17 - 2 الرقم الإستهلاكي للأثمان عند الإستهلاك :
الوسط الحضري

Base 100 : 2006 (478 articles)	2018	2017	2016	أساس 100 : 2006 (478 مادة)
Produits alimentaires et boissons non alcoolisées	128,0	126,8	126,8	المواد الغذائية والمشروبات غير الكحولية
Produits alimentaires	127,9	126,6	126,6	المواد الغذائية
Boissons non alcoolisées	129,8	130,6	128,9	المشروبات غير الكحولية
Boissons alcoolisées et tabac	138,5	124,0	122,7	المشروبات الكحولية و التبغ
Boissons alcoolisées	151,7	152,6	153,0	المشروبات الكحولية
Tabac	138,4	123,7	122,4	التبغ
Articles d'habillement et chaussures	116,8	115,7	114,1	الملابس والأحذية
Articles d'habillement	117,3	116,2	114,5	الملابس
Chaussures	114,8	113,6	112,4	الأحذية
Logement, eau, électricité, gaz et autres combustibles	116,3	115,3	113,9	السكن والماء والكهرباء والغاز ومحروقات أخرى
Loyers effectifs	111,7	110,0	108,3	الكراء الفعلي
Entretien et réparation des logements	123,1	120,8	120,1	صيانة وإصلاح المساكن
Alimentation en eau et services divers liés au logement	118,8	118,8	118,7	التزويد بالماء وخدمات مختلفة متعلقة بالسكن
Electricité, gaz et autres combustibles	115,4	115,3	113,4	الكهرباء والغاز ومحروقات أخرى
Meubles, articles de ménage et entretien courant du foyer	110,9	109,8	109,2	الأثاث والأدوات المنزلية والصيانة العادية للمنزل
Meubles, articles d'ameublement, tapis et autres revêtements de sol	120,7	119,7	117,4	الأثاث ومواد التثبيت والزرابي وأفرشة أرضية أخرى
Articles de ménage en textiles	100,8	99,4	99,4	مواد منزلية من النسيج
Appareils ménagers	93,6	93,3	93,4	الأجهزة المنزلية
Verrerie, vaisselle et ustensiles de ménage	113,5	112,1	110,5	مواد زجاجية، أواني وأدوات منزلية
Outils et autre matériel pour la maison et le jardin	104,0	103,0	102,7	الأدوات والمعدات الأخرى للمنزل والحديقة
Biens et services liés à l'entretien courant du foyer	116,4	115,2	115,1	مواد وخدمات متعلقة بالصيانة المنزلية
Santé	105,7	105,2	104,5	الصحة
Produits, appareils et matériels médicaux	94,8	94,9	94,8	مواد وأجهزة ومعدات طبية
Services ambulatoires	117,0	115,8	114,4	الخدمات الإسعافية
Services hospitaliers	109,2	108,8	108,1	الخدمات الإستشفائية
Transport	112,2	110,7	108,9	النقل
Achat de véhicules	102,5	102,7	103,9	شراء العربات
Dépenses d'utilisation des véhicules	119,5	115,6	109,4	نفقات استعمال العربات
Services de transport	120,6	120,4	119,8	خدمات النقل
Communications	59,4	59,4	59,5	المواصلات
Services postaux	131,2	131,2	131,2	خدمات بريدية
Matériel de téléphonie et de télécopie	87,7	88,4	89,4	معدات الهاتف والفاكس
Services de téléphonie et de télécopie	55,2	55,1	55,1	خدمات الهاتف والفاكس
Loisirs et culture	99,5	98,7	98,2	الترفيه والثقافة
Matériel audiovisuel, photographique et de traitement de l'information	74,5	74,3	74,6	المعدات السمعية البصرية والفوتوغرافية ومعدات معالجة المعلومات
Autres articles et matériel de loisirs, de jardinage et animaux de compagnie	108,5	107,8	107,7	مواد ومعدات أخرى للترفيه والبستنة والحيوانات الأليفة
Services récréatifs et culturels	102,7	102,9	102,9	خدمات الترفيه والثقافة
Journaux, livres et articles de papeterie	118,3	117,7	116,9	الصحف والكتب والمواد الورقية
Forfaits touristiques	126,4	124,2	121,6	الواجبات السياحية الجزائية
Enseignement	150,1	146,5	142,7	التعليم
Enseignement préélémentaire et primaire	162,4	156,4	151,6	التعليم ما قبل الابتدائي والابتدائي
Enseignement secondaire	160,8	154,4	149,9	التعليم الثانوي
Enseignement postsecondaire non supérieur	126,6	125,8	124,2	التعليم ما بعد المرحلة الثانوية غير العالي
Enseignement supérieur	131,3	130,2	129,8	التعليم العالي
Enseignement non défini par niveau	115,5	113,2	111,5	التعليم غير المحدد بالمستوى
Restaurants et hôtels	132,0	129,6	125,6	مطاعم وفنادق
Services de restauration	132,3	129,7	125,8	خدمات المطاعم
Services d'hébergement	124,9	124,3	117,0	خدمات الإيواء
Biens et services divers	122,7	115,2	114,3	مواد وخدمات أخرى
Soins corporels	124,2	121,6	120,5	العناية بالجسد
Effets personnels non classés ailleurs	165,9	162,4	157,0	أدوات شخصية غير مصنفة في مكان آخر
Assurance	100,8	100,8	100,8	التأمين
Autres services	120,2	100,0	100,0	خدمات أخرى
Indice général	120,1	117,9	117,1	الرقم الإستهلاكي العام
Variation (en %)	1,9	0,7	1,6	نسبة التغير (%)

17 - 3 Indice des prix à la consommation :
ville d'Agadir

17 - 3 الرقم الإستهلاكي للأثمان عند الإستهلاك :
مدينة أكادير

Base 100 : 2006 (478 articles)	2018	2017	2016	أساس 100 : 2006 (مادة 478)
Produits alimentaires et boissons non alcoolisées	130,8	128,7	129,9	المواد الغذائية والمشروبات غير الكحولية
Produits alimentaires	130,8	128,6	129,8	المواد الغذائية
Boissons non alcoolisées	131,1	131,7	130,8	المشروبات غير الكحولية
Boissons alcoolisées et tabac	137,7	123,7	122,5	المشروبات الكحولية و التبغ
Boissons alcoolisées	136,9	138,0	136,8	المشروبات الكحولية
Tabac	137,7	123,5	122,4	التبغ
Articles d'habillement et chaussures	106,3	106,0	104,6	الملابس والأحذية
Articles d'habillement	103,6	103,8	103,0	الملابس
Chaussures	118,9	116,2	112,2	الأحذية
Logement, eau, électricité, gaz et autres combustibles	111,1	110,7	108,6	السكن والماء والكهرباء والغاز ومحروقات أخرى
Loyers effectifs	106,9	106,1	101,7	الكرأ الفعلي
Entretien et réparation des logements	117,3	116,5	116,3	صيانة وإصلاح المساكن
Alimentation en eau et services divers liés au logement	100,0	100,0	100,0	التزويد بالماء وخدمات مختلفة متعلقة بالسكن
Electricité, gaz et autres combustibles	116,0	116,0	114,4	الكهرباء والغاز ومحروقات أخرى
Meubles, articles de ménage et entretien courant du foyer	110,4	108,7	107,6	الأثاث والأدوات المنزلية والصيانة العادية للمنزل
Meubles, articles d'ameublement, tapis et autres revêtements de sol	122,2	120,3	116,2	الأثاث ومواد التثقيب والزرايب وأفرشة أرضية أخرى
Articles de ménage en textiles	99,5	98,2	97,5	مواد منزلية من النسيج
Appareils ménagers	95,4	95,1	95,0	الأجهزة المنزلية
Verrerie, vaisselle et ustensiles de ménage	111,8	110,5	108,3	مواد زجاجية، أواني وأدوات منزلية
Outils et autre matériel pour la maison et le jardin	108,9	106,0	105,1	الأدوات والمعدات الأخرى للمنزل والحدائق
Biens et services liés à l'entretien courant du foyer	116,5	114,1	115,0	مواد وخدمات متعلقة بالصيانة المنزلية
Santé	102,8	102,0	101,5	الصحة
Produits, appareils et matériels médicaux	95,8	95,8	95,1	مواد وأجهزة ومعدات طبية
Services ambulatoires	111,4	110,1	109,8	الخدمات الإسماعافية
Services hospitaliers	103,3	101,8	100,0	الخدمات الإستهنافية
Transport	111,0	109,3	107,5	النقل
Achat de véhicules	100,9	101,0	100,8	شراء العربات
Dépenses d'utilisation des véhicules	114,8	110,9	105,3	نفقات استعمال العربات
Services de transport	118,5	118,0	119,0	خدمات النقل
Communications	60,5	60,6	60,7	المواصلات
Services postaux	124,7	124,7	124,7	خدمات بريدية
Matériel de téléphonie et de télécopie	75,8	76,4	77,1	معدات الهاتف والفاكس
Services de téléphonie et de télécopie	57,6	57,5	57,5	خدمات الهاتف والفاكس
Loisirs et culture	99,5	99,9	100,1	الترفيه والثقافة
Matériel audiovisuel, photographique et de traitement de l'information	87,4	87,3	87,5	المعدات السمعية البصرية والفوتوغرافية ومعدات معالجة المعلومات
Autres articles et matériel de loisirs, de jardinage et animaux de compagnie	106,1	105,8	105,7	مواد ومعدات أخرى للترفيه والبستنة والحيوانات الأليفة
Services récréatifs et culturels	94,8	95,1	98,0	خدمات الترفيه والثقافة
Journaux, livres et articles de papeterie	135,2	135,0	131,6	الصحف والكتب والمواد الورقية
Forfaits touristiques	111,6	113,0	112,3	الواجبات السياحية الجزافية
Enseignement	148,0	143,0	137,5	التعليم
Enseignement préélémentaire et primaire	157,5	156,5	152,1	التعليم ما قبل الإبتدائي والإبتدائي
Enseignement secondaire	169,7	150,9	138,1	التعليم الثانوي
Enseignement postsecondaire non supérieur	110,5	110,5	109,4	التعليم ما بعد المرحلة الثانوية غير العالي
Enseignement supérieur	133,3	122,2	116,7	التعليم العالي
Enseignement non défini par niveau	125,0	108,3	100,0	التعليم غير المحدد بالمستوى
Restaurants et hôtels	123,0	124,6	123,0	مطاعم وفنادق
Services de restauration	123,6	124,8	123,3	خدمات المطاعم
Services d'hébergement	111,5	119,5	116,7	خدمات الإيواء
Biens et services divers	114,7	106,4	106,3	مواد وخدمات أخرى
Soins corporels	115,9	113,5	113,5	العناية بالجسد
Effets personnels non classés ailleurs	115,4	112,9	112,7	أدوات شخصية غير مصنفة في مكان آخر
Assurance	100,9	100,9	100,9	التأمين
Autres services	122,1	100,0	100,0	خدمات أخرى
Indice général	118,0	115,8	115,4	الرقم الإستهلاكي العام
Variation (en %)	1,9	0,3	1,9	نسبة التغير (%)

17 - 4 Indice des prix à la consommation :
ville de Casablanca

17 - 4 الرقم الإستهلاكي للأثمان عند الإستهلاك :
مدينة الدار البيضاء

Base 100 : 2006 (478 articles)	2018	2017	2016	أساس 100 : 2006 (مادة 478)
Produits alimentaires et boissons non alcoolisées	129,8	129,0	129,2	المواد الغذائية والمشروبات غير الكحولية
Produits alimentaires	129,6	128,4	128,7	المواد الغذائية
Boissons non alcoolisées	135,1	139,1	138,0	المشروبات غير الكحولية
Boissons alcoolisées et tabac	137,8	123,5	122,4	المشروبات الكحولية و التبغ
Boissons alcoolisées	135,6	134,4	145,4	المشروبات الكحولية
Tabac	137,8	123,4	122,3	التبغ
Articles d'habillement et chaussures	126,2	126,1	124,6	الملابس والأحذية
Articles d'habillement	125,1	124,7	122,6	الملابس
Chaussures	131,2	130,9	131,8	الأحذية
Logement, eau, électricité, gaz et autres combustibles	120,9	118,5	116,6	السكن والماء والكهرباء والغاز ومحروقات أخرى
Loyers effectifs	119,9	115,2	111,6	الكرأ الفعلي
Entretien et réparation des logements	129,2	124,9	124,5	صيانة وإصلاح المساكن
Alimentation en eau et services divers liés au logement	117,0	117,0	117,0	التزويد بالماء وخدمات متعلقة بالسكن
Electricité, gaz et autres combustibles	119,3	119,2	117,3	الكهرباء والغاز ومحروقات أخرى
Meubles, articles de ménage et entretien courant du foyer	108,0	106,9	106,6	الأثاث والأدوات المنزلية والصيانة العادية للمنزل
Meubles, articles d'ameublement, tapis et autres revêtements de sol	126,1	126,3	123,3	الأثاث ومواد التثبيت والزرابي وأفرشة أرضية أخرى
Articles de ménage en textiles	98,5	94,2	95,9	مواد منزلية من النسيج
Appareils ménagers	85,8	85,4	86,1	الأجهزة المنزلية
Verrerie, vaisselle et ustensiles de ménage	109,3	109,0	108,5	مواد زجاجية، أواني وأدوات منزلية
Outils et autre matériel pour la maison et le jardin	103,7	102,8	102,5	الأدوات والمعدات الأخرى للمنزل والحديقة
Biens et services liés à l'entretien courant du foyer	115,2	113,7	113,1	مواد وخدمات متعلقة بالصيانة المنزلية
Santé	106,4	105,9	105,2	الصحة
Produits, appareils et matériels médicaux	94,3	94,4	94,3	مواد وأجهزة ومعدات طبية
Services ambulatoires	117,9	116,9	115,5	الخدمات الإسعافية
Services hospitaliers	108,0	107,5	107,5	الخدمات الإستشفائية
Transport	116,5	114,5	112,8	النقل
Achat de véhicules	97,1	96,3	99,7	شراء العربات
Dépenses d'utilisation des véhicules	123,7	119,5	112,6	نفقات إستعمال العربات
Services de transport	135,4	135,8	133,7	خدمات النقل
Communications	57,5	57,4	57,4	المواصلات
Services postaux	131,3	131,3	131,3	خدمات بريدية
Matériel de téléphonie et de télécopie	85,9	85,9	85,9	معدات الهاتف والفاكس
Services de téléphonie et de télécopie	53,8	53,7	53,7	خدمات الهاتف والفاكس
Loisirs et culture	101,6	99,5	99,2	الترفيه والثقافة
Matériel audiovisuel, photographique et de traitement de l'information	67,0	66,6	66,9	المعدات السمعية البصرية والفوتوغرافية ومعدات معالجة المعلومات
Autres articles et matériel de loisirs, de jardinage et animaux de compagnie	105,5	105,2	104,7	مواد ومعدات أخرى للترفيه والبستنة والحيوانات الأليفة
Services récréatifs et culturels	98,5	101,9	102,3	خدمات الترفيه والثقافة
Journaux, livres et articles de papeterie	118,3	117,7	117,2	الصحف والكتب والمواد الورقية
Forfaits touristiques	155,8	144,2	141,4	الواجبات السياحية الجزائية
Enseignement	165,1	159,7	155,0	التعليم
Enseignement préélémentaire et primaire	181,9	171,0	163,7	التعليم ما قبل الابتدائي والابتدائي
Enseignement secondaire	178,8	174,1	169,9	التعليم الثانوي
Enseignement postsecondaire non supérieur	142,2	141,2	139,0	التعليم ما بعد المرحلة الثانوية غير العالي
Enseignement supérieur	139,7	139,7	139,7	التعليم العالي
Enseignement non défini par niveau	111,5	111,5	111,5	التعليم غير المحدد بالمستوى
Restaurants et hôtels	139,1	136,7	130,5	مطاعم وفنادق
Services de restauration	139,4	136,9	130,6	خدمات المطاعم
Services d'hébergement	130,3	127,2	125,3	خدمات الإيواء
Biens et services divers	113,8	107,8	105,9	مواد وخدمات أخرى
Soins corporels	110,2	106,7	104,6	العناية بالجسد
Effets personnels non classés ailleurs	186,6	179,0	167,8	أدوات شخصية غير مصنفة في مكان آخر
Assurance	100,7	100,7	100,7	التأمين
Autres services	120,0	100,0	100,0	خدمات أخرى
Indice général	122,8	120,6	119,5	الرقم الإستهلاكي العام
Variation (en %)	1,8	0,9	1,4	نسبة التغير (%)

17 - 5 Indice des prix à la consommation :
ville de Fès

17 - 5 الرقم الإستهلاكي للأثمان عند الإستهلاك :
مدينة فاس

Base 100 : 2006 (478 articles)	2018	2017	2016	أساس 100 : 2006 (مادة 478)
Produits alimentaires et boissons non alcoolisées	127,9	125,9	124,8	المواد الغذائية والمشروبات غير الكحولية
Produits alimentaires	127,7	125,6	124,6	المواد الغذائية
Boissons non alcoolisées	132,7	131,8	131,0	المشروبات غير الكحولية
Boissons alcoolisées et tabac	135,9	123,1	121,2	المشروبات الكحولية و التبغ
Boissons alcoolisées	147,2	147,2	147,2	المشروبات الكحولية
Tabac	135,8	123,0	121,1	التبغ
Articles d'habillement et chaussures	115,1	114,0	113,6	الملابس والأحذية
Articles d'habillement	117,8	117,2	117,2	الملابس
Chaussures	107,4	103,9	102,3	الأحذية
Logement, eau, électricité, gaz et autres combustibles	118,3	117,3	115,9	السكن والماء والكهرباء والغاز ومحروقات أخرى
Loyers effectifs	119,5	117,8	116,6	الكراء الفعلي
Entretien et réparation des logements	124,9	121,4	119,9	صيانة وإصلاح المساكن
Alimentation en eau et services divers liés au logement	121,1	121,1	121,1	التزويد بالماء وخدمات مختلفة متعلقة بالسكن
Electricité, gaz et autres combustibles	114,0	114,1	112,0	الكهرباء والغاز ومحروقات أخرى
Meubles, articles de ménage et entretien courant du foyer	112,6	111,1	110,0	الأثاث والأدوات المنزلية والصيانة العادية للمنزل
Meubles, articles d'ameublement, tapis et autres revêtements de sol	126,6	124,5	123,5	الأثاث ومواد التثبيت والزرابي وأفرشة أرضية أخرى
Articles de ménage en textiles	109,8	109,7	109,0	مواد منزلية من النسيج
Appareils ménagers	97,0	94,6	93,0	الأجهزة المنزلية
Verrerie, vaisselle et ustensiles de ménage	114,2	107,0	100,9	مواد زجاجية، أواني وأدوات منزلية
Outils et autre matériel pour la maison et le jardin	120,0	113,3	110,9	الأدوات والمعدات الأخرى للمنزل والحديقة
Biens et services liés à l'entretien courant du foyer	112,7	112,8	112,7	مواد وخدمات متعلقة بالصيانة المنزلية
Santé	108,6	105,8	104,3	الصحة
Produits, appareils et matériels médicaux	95,7	95,8	95,8	مواد وأجهزة ومعدات طبية
Services ambulatoires	119,8	112,8	109,0	الخدمات الإسعافية
Services hospitaliers	119,3	119,3	119,3	الخدمات الإستشفائية
Transport	105,8	104,6	103,2	النقل
Achat de véhicules	92,4	92,9	94,6	شراء العربات
Dépenses d'utilisation des véhicules	119,5	115,5	109,6	نفقات استعمال العربات
Services de transport	110,3	110,2	110,5	خدمات النقل
Communications	57,7	57,6	57,6	المواصلات
Services postaux	134,4	134,4	134,4	خدمات بريدية
Matériel de téléphonie et de télécopie	80,1	80,1	80,1	معدات الهاتف والفاكس
Services de téléphonie et de télécopie	53,9	53,8	53,8	خدمات الهاتف والفاكس
Loisirs et culture	84,8	83,4	82,9	الترفيه والثقافة
Matériel audiovisuel, photographique et de traitement de l'information	60,5	60,8	61,8	المعدات السمعية البصرية والفوتوغرافية ومعدات معالجة المعلومات
Autres articles et matériel de loisirs, de jardinage et animaux de compagnie	115,1	101,6	100,5	مواد ومعدات أخرى للترفيه والبستنة والحيوانات الأليفة
Services récréatifs et culturels	104,3	99,2	97,3	خدمات الترفيه والثقافة
Journaux, livres et articles de papeterie	111,1	110,0	107,3	الصحف والكتب والمواد الورقية
Forfaits touristiques	100,0	100,0	100,0	الواجبات السياحية الجزائية
Enseignement	170,5	161,9	157,9	التعليم
Enseignement préélémentaire et primaire	196,7	181,6	175,9	التعليم ما قبل الابتدائي والإبتدائي
Enseignement secondaire	111,9	107,2	107,2	التعليم الثانوي
Enseignement postsecondaire non supérieur	149,0	141,2	137,9	التعليم ما بعد المرحلة الثانوية غير العالي
Enseignement supérieur	145,9	142,6	141,3	التعليم العالي
Enseignement non défini par niveau	100,0	100,0	100,0	التعليم غير المحدد بالمستوى
Restaurants et hôtels	142,6	136,8	137,4	مطاعم وفنادق
Services de restauration	142,5	137,3	137,9	خدمات المطاعم
Services d'hébergement	119,3	110,3	109,4	خدمات الإيواء
Biens et services divers	132,4	122,7	121,5	مواد وخدمات أخرى
Soins corporels	124,4	122,7	122,5	العناية بالجسد
Effets personnels non classés ailleurs	272,8	241,5	224,6	أدوات شخصية غير مصنفة في مكان آخر
Assurance	100,0	100,0	100,0	التأمين
Autres services	120,6	99,9	99,9	خدمات أخرى
Indice général	120,9	118,3	117,1	الرقم الإستهلاكي العام
Variation (en %)	2,2	1,0	1,6	نسبة التغير (%)

17 - 6 Indice des prix à la consommation :
ville de Kénitra

17 - 6 الرقم الإستهلاكي للأثمان عند الاستهلاك :
مدينة القنيطرة

Base 100 : 2006 (478 articles)	2018	2017	2016	أساس 100 : 2006 (مادة 478)
Produits alimentaires et boissons non alcoolisées	127,0	124,8	125,9	المواد الغذائية والمشروبات غير الكحولية
Produits alimentaires	126,5	124,4	125,6	المواد الغذائية
Boissons non alcoolisées	139,6	135,5	134,2	المشروبات غير الكحولية
Boissons alcoolisées et tabac	137,9	123,5	122,4	المشروبات الكحولية و التبغ
Boissons alcoolisées	127,9	126,8	129,0	المشروبات الكحولية
Tabac	137,9	123,5	122,4	التبغ
Articles d'habillement et chaussures	112,6	111,1	109,8	الملابس والأحذية
Articles d'habillement	110,5	108,8	107,4	الملابس
Chaussures	124,6	123,7	123,2	الأحذية
Logement, eau, électricité, gaz et autres combustibles	108,6	108,5	107,7	السكن والماء والكهرباء والغاز ومحروقات أخرى
Loyers effectifs	103,7	103,3	102,9	الكراء الفعلي
Entretien et réparation des logements	106,1	106,1	106,0	صيانة وإصلاح المساكن
Alimentation en eau et services divers liés au logement	115,5	115,5	115,5	التزويد بالماء وخدمات مختلفة متعلقة بالسكن
Electricité, gaz et autres combustibles	110,1	110,2	108,4	الكهرباء والغاز ومحروقات أخرى
Meubles, articles de ménage et entretien courant du foyer	107,8	106,7	106,5	الأثاث والأدوات المنزلية والصيانة العادية للمنزل
Meubles, articles d'ameublement, tapis et autres revêtements de sol	136,1	136,7	133,2	الأثاث ومواد التثبيت والزرابي وأفرشة أرضية أخرى
Articles de ménage en textiles	89,3	89,2	88,8	مواد منزلية من النسيج
Appareils ménagers	100,9	100,5	100,4	الأجهزة المنزلية
Verrerie, vaisselle et ustensiles de ménage	116,0	114,0	110,7	مواد زجاجية، أواني وأدوات منزلية
Outils et autre matériel pour la maison et le jardin	107,9	108,0	108,1	الأدوات والمعدات الأخرى للمنزل والحديقة
Biens et services liés à l'entretien courant du foyer	107,4	104,8	106,5	مواد وخدمات متعلقة بالصيانة المنزلية
Santé	112,8	112,2	108,8	الصحة
Produits, appareils et matériels médicaux	93,7	93,9	94,1	مواد وأجهزة ومعدات طبية
Services ambulatoires	124,4	123,0	114,8	الخدمات الإسعافية
Services hospitaliers	138,6	138,6	138,6	الخدمات الاستشفائية
Transport	114,2	113,3	109,6	النقل
Achat de véhicules	101,0	103,5	103,1	شراء العربات
Dépenses d'utilisation des véhicules	125,2	121,3	113,8	نفقات استعمال العربات
Services de transport	112,7	112,1	112,1	خدمات النقل
Communications	58,7	58,6	58,6	المواصلات
Services postaux	133,4	133,4	133,4	خدمات بريدية
Matériel de téléphonie et de télécopie	83,3	83,3	83,3	معدات الهاتف والفاكس
Services de téléphonie et de télécopie	53,1	53,0	53,0	خدمات الهاتف والفاكس
Loisirs et culture	101,6	101,9	101,8	الترفيه والثقافة
Matériel audiovisuel, photographique et de traitement de l'information	80,3	80,3	80,7	المعدات السمعية البصرية والفوتوغرافية ومعدات معالجة المعلومات
Autres articles et matériel de loisirs, de jardinage et animaux de compagnie	101,7	101,8	102,2	مواد ومعدات أخرى للترفيه والبستنة والحيوانات الأليفة
Services récréatifs et culturels	105,3	105,8	104,9	خدمات الترفيه والثقافة
Journaux, livres et articles de papeterie	114,4	113,8	113,7	الصحف والكتب والمواد الورقية
Forfaits touristiques	123,5	124,2	124,1	الواجبات السياحية الجزافية
Enseignement	117,3	115,9	115,8	التعليم
Enseignement préélémentaire et primaire	120,5	116,9	116,9	التعليم ما قبل الابتدائي والابتدائي
Enseignement secondaire	153,0	153,0	153,0	التعليم الثانوي
Enseignement postsecondaire non supérieur	109,8	106,2	105,5	التعليم ما بعد المرحلة الثانوية غير العالي
Enseignement supérieur	111,4	111,4	111,4	التعليم العالي
Enseignement non défini par niveau	100,0	100,0	100,0	التعليم غير المحدد بالمستوى
Restaurants et hôtels	160,1	148,7	145,1	مطاعم وفنادق
Services de restauration	160,7	149,1	145,4	خدمات المطاعم
Services d'hébergement	138,9	134,0	134,0	خدمات الإيواء
Biens et services divers	131,2	124,0	123,4	مواد وخدمات أخرى
Soins corporels	143,6	141,3	139,9	العناية بالجسد
Effets personnels non classés ailleurs	161,6	161,8	161,2	أدوات شخصية غير مصنفة في مكان آخر
Assurance	99,6	99,6	99,6	التأمين
Autres services	122,1	100,0	100,0	خدمات أخرى
Indice général	118,5	116,5	116,0	الرقم الإستهلاكي العام
Variation (en %)	1,7	0,4	1,2	نسبة التغير (%)

17 - 7 Indice des prix à la consommation :
ville de Marrakech

17 - 7 الرقم الإستهلاكي للأثمان عند الإستهلاك :
مدينة مراكش

Base 100 : 2006 (478 articles)	2018	2017	2016	أساس 100 : 2006 (مادة 478)
Produits alimentaires et boissons non alcoolisées	126,1	124,5	123,8	المواد الغذائية والمشروبات غير الكحولية
Produits alimentaires	126,2	124,5	123,7	المواد الغذائية
Boissons non alcoolisées	125,3	125,3	125,0	المشروبات غير الكحولية
Boissons alcoolisées et tabac	138,8	124,1	123,0	المشروبات الكحولية و التبغ
Boissons alcoolisées	154,4	155,3	155,5	المشروبات الكحولية
Tabac	138,7	124,0	122,8	التبغ
Articles d'habillement et chaussures	110,9	111,5	111,9	الملابس والأحذية
Articles d'habillement	113,8	114,4	114,6	الملابس
Chaussures	98,7	99,8	100,6	الأحذية
Logement, eau, électricité, gaz et autres combustibles	113,8	113,0	111,7	السكن والماء والكهرباء والغاز ومحروقات أخرى
Loyers effectifs	115,5	113,6	113,1	الكراء الفعلي
Entretien et réparation des logements	106,9	105,9	103,4	صيانة وإصلاح المساكن
Alimentation en eau et services divers liés au logement	122,8	122,8	122,8	التزويد بالماء وخدمات مختلفة متعلقة بالسكن
Electricité, gaz et autres combustibles	112,4	112,4	110,8	الكهرباء والغاز ومحروقات أخرى
Meubles, articles de ménage et entretien courant du foyer	113,5	111,9	110,8	الأثاث والأدوات المنزلية والصيانة العادية للمنزل
Meubles, articles d'ameublement, tapis et autres revêtements de sol	115,3	114,4	112,1	الأثاث ومواد التثبيت والزرابي وأفرشة أرضية أخرى
Articles de ménage en textiles	104,1	103,6	103,6	مواد منزلية من النسيج
Appareils ménagers	101,6	100,9	100,9	الأجهزة المنزلية
Verrerie, vaisselle et ustensiles de ménage	103,1	103,0	103,0	مواد زجاجية، أواني وأدوات منزلية
Outils et autre matériel pour la maison et le jardin	110,2	110,2	110,2	الأدوات والمعدات الأخرى للمنزل والحديقة
Biens et services liés à l'entretien courant du foyer	124,8	121,8	120,0	مواد وخدمات متعلقة بالصيانة المنزلية
Santé	105,9	106,0	104,6	الصحة
Produits, appareils et matériels médicaux	93,8	94,1	94,1	مواد وأجهزة ومعدات طبية
Services ambulatoires	118,3	118,3	115,4	الخدمات الإسعافية
Services hospitaliers	100,0	100,0	100,0	الخدمات الإستشفائية
Transport	112,5	111,2	108,1	النقل
Achat de véhicules	105,4	105,7	105,2	شراء العربات
Dépenses d'utilisation des véhicules	117,6	114,8	108,9	نفقات استعمال العربات
Services de transport	118,9	119,0	115,2	خدمات النقل
Communications	54,9	54,8	54,8	المواصلات
Services postaux	130,2	130,2	130,2	خدمات بريدية
Matériel de téléphonie et de télécopie	97,1	97,1	97,1	معدات الهاتف والفاكس
Services de téléphonie et de télécopie	49,7	49,7	49,7	خدمات الهاتف والفاكس
Loisirs et culture	106,4	106,4	104,1	الترفيه والثقافة
Matériel audiovisuel, photographique et de traitement de l'information	87,5	87,7	87,8	المعدات السمعية البصرية والفوتوغرافية ومعدات معالجة المعلومات
Autres articles et matériel de loisirs, de jardinage et animaux de compagnie	103,2	103,1	100,5	مواد ومعدات أخرى للترفيه والبستنة والحيوانات الأليفة
Services récréatifs et culturels	105,1	105,1	104,8	خدمات الترفيه والثقافة
Journaux, livres et articles de papeterie	115,2	115,2	115,2	الصحف والكتب والمواد الورقية
Forfaits touristiques	124,6	124,4	117,6	الواجبات السياحية الجزائية
Enseignement	164,4	164,0	160,0	التعليم
Enseignement préélémentaire et primaire	176,6	176,6	171,7	التعليم ما قبل الابتدائي والابتدائي
Enseignement secondaire	152,5	149,4	147,1	التعليم الثانوي
Enseignement postsecondaire non supérieur	136,0	136,0	130,7	التعليم ما بعد المرحلة الثانوية غير العالي
Enseignement supérieur	122,4	120,7	120,7	التعليم العالي
Enseignement non défini par niveau	125,0	125,0	125,0	التعليم غير المحدد بالمستوى
Restaurants et hôtels	117,7	117,2	116,3	مطاعم وفنادق
services de restauration	117,6	117,0	117,0	خدمات المطاعم
Services d'hébergement	120,2	120,2	105,6	خدمات الإيواء
Biens et services divers	131,8	126,7	126,7	مواد وخدمات أخرى
Soins corporels	144,2	144,1	144,1	العناية بالجسد
Effets personnels non classés ailleurs	99,1	99,0	98,9	أدوات شخصية غير مصنفة في مكان آخر
Assurance	100,0	100,0	100,0	التأمين
Autres services	121,4	100,0	100,0	خدمات أخرى
Indice général	119,8	118,3	117,0	الرقم الإستهلاكي العام
Variation (en %)	1,3	1,1	1,7	نسبة التغير (%)

17 - 8 Indice des prix à la consommation :
ville d'Oujda

8 - 17 الرقم الإستهلاكي للأثمان عند الإستهلاك :
مدينة وجدة

Base 100 : 2006 (478 articles)	2018	2017	2016	أساس 100 : 2006 (478 مادة)
Produits alimentaires et boissons non alcoolisées	122,7	121,9	122,1	المواد الغذائية والمشروبات غير الكحولية
Produits alimentaires	123,0	122,1	122,4	المواد الغذائية
Boissons non alcoolisées	116,0	117,3	116,4	المشروبات غير الكحولية
Boissons alcoolisées et tabac	138,0	123,6	122,5	المشروبات الكحولية و التبغ
Boissons alcoolisées	133,6	132,7	130,1	المشروبات الكحولية
Tabac	138,0	123,5	122,4	التبغ
Articles d'habillement et chaussures	118,7	118,1	116,4	الملابس والأحذية
Articles d'habillement	118,9	118,3	116,5	الملابس
Chaussures	118,3	117,7	116,2	الأحذية
Logement, eau, électricité, gaz et autres combustibles	113,6	113,2	112,1	السكن والماء والكهرباء والغاز ومحروقات أخرى
Loyers effectifs	107,0	106,9	105,6	الكراء الفعلي
Entretien et réparation des logements	122,1	118,1	119,2	صيانة وإصلاح المساكن
Alimentation en eau et services divers liés au logement	120,1	120,1	120,1	التزويد بالماء وخدمات مختلفة متعلقة بالسكن
Electricité, gaz et autres combustibles	111,9	112,0	110,3	الكهرباء والغاز ومحروقات أخرى
Meubles, articles de ménage et entretien courant du foyer	110,3	110,1	109,9	الأثاث والأدوات المنزلية والصيانة العادية للمنزل
Meubles, articles d'ameublement, tapis et autres revêtements de sol	117,9	116,9	116,2	الأثاث ومواد التثبيت والزرابي وأفرشة أرضية أخرى
Articles de ménage en textiles	103,8	104,3	104,3	مواد منزلية من النسيج
Appareils ménagers	90,0	90,7	92,7	الأجهزة المنزلية
Verrerie, vaisselle et ustensiles de ménage	117,3	117,0	113,8	مواد زجاجية، أواني وأدوات منزلية
Outils et autre matériel pour la maison et le jardin	122,8	122,8	122,8	الأدوات والمعدات الأخرى للمنزل والحديقة
Biens et services liés à l'entretien courant du foyer	113,2	113,2	113,1	مواد وخدمات متعلقة بالصيانة المنزلية
Santé	106,4	106,4	106,3	الصحة
Produits, appareils et matériels médicaux	94,0	94,1	94,1	مواد وأجهزة ومعدات طبية
Services ambulatoires	118,2	118,2	117,9	الخدمات الإسعافية
Services hospitaliers	103,8	103,8	103,8	الخدمات الإستشفائية
Transport	108,9	107,5	106,3	النقل
Achat de véhicules	105,7	105,8	105,8	شراء العربات
Dépenses d'utilisation des véhicules	111,9	108,8	103,9	نفقات استعمال العربات
Services de transport	117,1	115,8	115,8	خدمات النقل
Communications	55,6	55,5	55,5	المواصلات
Services postaux	121,6	121,6	121,6	خدمات بريدية
Matériel de téléphonie et de télécopie	100,0	100,0	100,0	معدات الهاتف والفاكس
Services de téléphonie et de télécopie	49,8	49,7	49,7	خدمات الهاتف والفاكس
Loisirs et culture	104,2	104,1	103,9	الترفيه والثقافة
Matériel audiovisuel, photographique et de traitement de l'information	79,1	79,1	79,0	المعدات السمعية البصرية والفوتوغرافية ومعدات معالجة المعلومات
Autres articles et matériel de loisirs, de jardinage et animaux de compagnie	98,9	98,9	98,9	مواد ومعدات أخرى للترفيه والبستنة والحيوانات الأليفة
Services récréatifs et culturels	107,5	106,3	106,3	خدمات الترفيه والثقافة
Journaux, livres et articles de papeterie	118,4	118,5	117,9	الصحف والكتب والمواد الورقية
Forfaits touristiques	126,3	126,3	126,3	الواجبات السياحية الجزافية
Enseignement	179,7	162,7	147,9	التعليم
Enseignement préélémentaire et primaire	183,7	164,4	149,1	التعليم ما قبل الابتدائي والابتدائي
Enseignement secondaire	274,1	242,8	192,1	التعليم الثانوي
Enseignement postsecondaire non supérieur	100,0	100,0	100,0	التعليم ما بعد المرحلة الثانوية غير العالي
Enseignement supérieur	125,0	125,0	125,0	التعليم العالي
Enseignement non défini par niveau	208,3	180,6	166,7	التعليم غير المحدد بالمستوى
Restaurants et hôtels	133,6	132,5	124,8	مطاعم وفنادق
Services de restauration	134,0	132,8	125,2	خدمات المطاعم
Services d'hébergement	118,8	116,3	108,2	خدمات الإيواء
Biens et services divers	137,5	125,9	124,7	مواد وخدمات أخرى
Soins corporels	149,2	145,7	143,5	العناية بالجسد
Effets personnels non classés ailleurs	116,2	116,2	116,2	أدوات شخصية غير مصنفة في مكان آخر
Assurance	100,1	100,1	100,1	التأمين
Autres services	122,0	100,0	100,0	خدمات أخرى
Indice général	118,4	116,1	115,3	الرقم الإستهلاكي العام
Variation (en %)	2,0	0,7	1,0	نسبة التغير (%)

17 - 9 Indice des prix à la consommation :
ville de Rabat

17 - 9 الرقم الإستهلاكي للأثمان عند الإستهلاك :
مدينة الرباط

Base 100 : 2006 (478 articles)	2018	2017	2016	أساس 100 : 2006 (مادة 478)
Produits alimentaires et boissons non alcoolisées	130,2	128,5	128,6	المواد الغذائية والمشروبات غير الكحولية
Produits alimentaires	130,3	128,6	128,9	المواد الغذائية
Boissons non alcoolisées	126,8	125,6	124,5	المشروبات غير الكحولية
Boissons alcoolisées et tabac	136,5	122,8	121,9	المشروبات الكحولية و التبغ
Boissons alcoolisées	209,7	227,4	232,4	المشروبات الكحولية
Tabac	136,0	122,1	121,1	التبغ
Articles d'habillement et chaussures	104,0	102,4	101,9	الملابس والأحذية
Articles d'habillement	102,1	100,9	100,4	الملابس
Chaussures	112,7	108,5	107,9	الأحذية
Logement, eau, électricité, gaz et autres combustibles	114,3	114,1	113,0	السكن والماء والكهرباء والغاز ومحروقات أخرى
Loyers effectifs	104,6	104,5	104,4	الكراء الفعلي
Entretien et réparation des logements	117,5	116,4	116,1	صيانة وإصلاح المساكن
Alimentation en eau et services divers liés au logement	118,1	118,1	118,1	التزويد بالماء وخدمات مختلفة متعلقة بالسكن
Electricité, gaz et autres combustibles	118,5	118,5	115,9	الكهرباء والغاز ومحروقات أخرى
Meubles, articles de ménage et entretien courant du foyer	111,6	111,2	111,3	الأثاث والأدوات المنزلية والصيانة العادية للمنزل
Meubles, articles d'ameublement, tapis et autres revêtements de sol	129,8	128,8	128,2	الأثاث ومواد التثقيب والزرايب وأفرشة أرضية أخرى
Articles de ménage en textiles	104,0	100,9	100,2	مواد منزلية من النسيج
Appareils ménagers	90,9	90,8	90,3	الأجهزة المنزلية
Verreterie, vaisselle et ustensiles de ménage	115,4	114,3	114,1	مواد زجاجية، أواني وأدوات منزلية
Outils et autre matériel pour la maison et le jardin	98,9	97,4	97,2	الأدوات والمعدات الأخرى للمنزل والحديقة
Biens et services liés à l'entretien courant du foyer	111,0	111,4	112,3	مواد وخدمات متعلقة بالصيانة المنزلية
Santé	101,8	101,7	101,4	الصحة
Produits, appareils et matériels médicaux	93,7	93,9	94,0	مواد وأجهزة ومعدات طبية
Services ambulatoires	113,9	113,6	112,7	الخدمات الإسعافية
Services hospitaliers	100,2	100,1	100,0	الخدمات الإستشفائية
Transport	110,1	109,0	106,4	النقل
Achat de véhicules	104,2	105,4	105,9	شراء العربات
Dépenses d'utilisation des véhicules	114,1	110,7	104,4	نفقات استعمال العربات
Services de transport	113,5	113,9	113,9	خدمات النقل
Communications	61,5	61,8	62,2	المواصلات
Services postaux	123,3	123,3	123,3	خدمات بريدية
Matériel de téléphonie et de télécopie	87,4	91,5	95,0	معدات الهاتف والفاكس
Services de téléphonie et de télécopie	58,1	57,9	57,9	خدمات الهاتف والفاكس
Loisirs et culture	100,9	100,3	99,5	الترفيه والثقافة
Matériel audiovisuel, photographique et de traitement de l'information	78,9	77,6	78,3	المعدات السمعية البصرية والفوتوغرافية ومعدات معالجة المعلومات
Autres articles et matériel de loisirs, de jardinage et animaux de compagnie	103,7	106,8	107,1	مواد ومعدات أخرى للترفيه والبستنة والحيوانات الأليفة
Services récréatifs et culturels	106,1	104,5	104,6	خدمات الترفيه والثقافة
Journaux, livres et articles de papeterie	111,2	111,1	111,0	الصحف والكتب والمواد الورقية
Forfaits touristiques	117,0	116,5	112,2	الواجبات السياحية الجزافية
Enseignement	130,1	129,3	127,8	التعليم
Enseignement préélémentaire et primaire	133,8	133,3	131,5	التعليم ما قبل الابتدائي والابتدائي
Enseignement secondaire	121,4	116,8	114,7	التعليم الثانوي
Enseignement postsecondaire non supérieur	126,5	126,5	125,1	التعليم ما بعد المرحلة الثانوية غير العالي
Enseignement supérieur	143,3	143,3	143,3	التعليم العالي
Enseignement non défini par niveau	100,0	100,0	100,0	التعليم غير المحدد بالمستوى
Restaurants et hôtels	116,0	115,7	112,9	مطاعم وفنادق
Services de restauration	116,3	115,8	112,9	خدمات المطاعم
Services d'hébergement	112,3	113,8	109,2	خدمات الإيواء
Biens et services divers	114,4	110,5	110,4	مواد وخدمات أخرى
Soins corporels	114,8	114,3	114,3	العناية بالجسد
Effets personnels non classés ailleurs	133,6	132,6	132,1	أدوات شخصية غير مصنفة في مكان آخر
Assurance	99,5	100,0	100,0	التأمين
Autres services	113,7	100,0	100,0	خدمات أخرى
Indice général	117,1	115,7	115,1	الرقم الإستهلاكي العام
Variation (en %)	1,2	0,5	1,9	نسبة التغير (%)

17 - 10 Indice des prix à la consommation :
ville de Tétouan

17 - 10 الرقم الإستهلاكي للأثمان عند الاستهلاك :
مدينة تطوان

Base 100 : 2006 (478 articles)	2018	2017	2016	أساس 100 : 2006 (478 مادة)
Produits alimentaires et boissons non alcoolisées	123,6	123,2	122,5	المواد الغذائية والمشروبات غير الكحولية
Produits alimentaires	123,8	123,3	122,7	المواد الغذائية
Boissons non alcoolisées	119,6	119,7	116,8	المشروبات غير الكحولية
Boissons alcoolisées et tabac	136,8	124,0	123,0	المشروبات الكحولية والتبغ
Boissons alcoolisées	144,2	144,2	144,2	المشروبات الكحولية
Tabac	136,4	122,8	121,8	التبغ
Articles d'habillement et chaussures	127,8	122,4	118,1	الملابس والأحذية
Articles d'habillement	133,4	127,9	123,5	الملابس
Chaussures	104,6	99,6	95,5	الأحذية
Logement, eau, électricité, gaz et autres combustibles	122,4	120,8	118,7	السكن والماء والكهرباء والغاز ومحروقات أخرى
Loyers effectifs	110,9	110,2	109,5	الكراء الفعلي
Entretien et réparation des logements	170,0	160,8	150,6	صيانة وإصلاح المساكن
Alimentation en eau et services divers liés au logement	128,0	127,4	127,4	التزويد بالماء وخدمات مختلفة متعلقة بالسكن
Electricité, gaz et autres combustibles	114,7	114,6	112,7	الكهرباء والغاز ومحروقات أخرى
Meubles, articles de ménage et entretien courant du foyer	120,7	121,1	117,5	الأثاث والأدوات المنزلية والصيانة العادية للمنزل
Meubles, articles d'ameublement, tapis et autres revêtements de sol	141,1	142,1	134,9	الأثاث ومواد التثقيب والزرابي وأفرشة أرضية أخرى
Articles de ménage en textiles	104,0	104,1	101,2	مواد منزلية من النسيج
Appareils ménagers	93,2	95,1	96,3	الأجهزة المنزلية
Verrerie, vaisselle et ustensiles de ménage	118,7	117,3	113,7	مواد زجاجية، أواني وأدوات منزلية
Outils et autre matériel pour la maison et le jardin	120,8	121,1	121,4	الأدوات والمعدات الأخرى للمنزل والحديقة
Biens et services liés à l'entretien courant du foyer	117,0	116,8	114,3	مواد وخدمات متعلقة بالصيانة المنزلية
Santé	111,9	109,2	108,1	الصحة
Produits, appareils et matériels médicaux	94,3	94,3	94,4	مواد وأجهزة ومعدات طبية
Services ambulatoires	125,8	120,5	119,7	الخدمات الإسعافية
Services hospitaliers	118,2	117,7	112,8	الخدمات الإستشفائية
Transport	109,8	108,4	106,4	النقل
Achat de véhicules	104,9	104,8	104,8	شراء العربات
Dépenses d'utilisation des véhicules	120,9	116,4	108,3	نفقات استعمال العربات
Services de transport	111,4	111,4	110,6	خدمات النقل
Communications	60,4	60,3	60,3	المواصلات
Services postaux	130,2	130,2	130,2	خدمات بريدية
Matériel de téléphonie et de télécopie	91,9	91,8	91,8	معدات الهاتف والفاكس
Services de téléphonie et de télécopie	56,0	55,9	55,9	خدمات الهاتف والفاكس
Loisirs et culture	97,7	96,3	93,8	الترفيه والثقافة
Matériel audiovisuel, photographique et de traitement de l'information	59,5	59,8	60,1	المعدات السمعية البصرية والفوتوغرافية ومعدات معالجة المعلومات
Autres articles et matériel de loisirs, de jardinage et animaux de compagnie	91,6	91,4	92,0	مواد ومعدات أخرى للترفيه والبستنة والحيوانات الأليفة
Services récréatifs et culturels	105,5	105,5	105,5	خدمات الترفيه والثقافة
Journaux, livres et articles de papeterie	128,9	128,8	127,8	الصحف والكتب والمواد الورقية
Forfaits touristiques	138,3	131,8	120,3	الواجبات السياحية الجزافية
Enseignement	152,8	145,4	140,5	التعليم
Enseignement préélémentaire et primaire	156,2	153,9	149,3	التعليم ما قبل الابتدائي والابتدائي
Enseignement secondaire	201,4	200,8	199,8	التعليم الثانوي
Enseignement postsecondaire non supérieur	100,0	100,0	100,0	التعليم ما بعد المرحلة الثانوية غير العالي
Enseignement supérieur	122,3	122,3	122,3	التعليم العالي
Enseignement non défini par niveau	151,5	136,4	124,3	التعليم غير المحدد بالمستوى
Restaurants et hôtels	143,3	139,0	139,1	مطاعم وفتايق
Services de restauration	144,6	139,5	139,6	خدمات المطاعم
Services d'hébergement	103,9	112,2	111,6	خدمات الإيواء
Biens et services divers	124,3	116,6	115,3	مواد وخدمات أخرى
Soins corporels	130,1	128,7	126,7	العناية بالجسد
Effets personnels non classés ailleurs	193,6	196,0	185,7	أدوات شخصية غير مصنفة في مكان آخر
Assurance	101,2	101,1	101,1	التأمين
Autres services	120,1	100,0	100,0	خدمات أخرى
Indice général	120,2	117,9	116,3	الرقم الإستهلاكي العام
Variation (en %)	2,0	1,4	1,7	نسبة التغير (%)

17 - 11 Indice des prix à la consommation :
ville de Meknès

11 - 11 الرقم الإستهلاكي للأثمان عند الاستهلاك :
مدينة مكناس

Base 100 : 2006 (478 articles)	2018	2017	2016	أساس 100 : 2006 (478 مادة)
Produits alimentaires et boissons non alcoolisées	129,6	129,8	131,2	المواد الغذائية والمشروبات غير الكحولية
Produits alimentaires	129,2	129,4	130,9	المواد الغذائية
Boissons non alcoolisées	138,2	140,2	138,1	المشروبات غير الكحولية
Boissons alcoolisées et tabac	137,7	123,4	122,3	المشروبات الكحولية والتبغ
Boissons alcoolisées	154,7	154,6	154,0	المشروبات الكحولية
Tabac	137,6	123,3	122,2	التبغ
Articles d'habillement et chaussures	109,1	107,9	107,3	الملابس والأحذية
Articles d'habillement	110,7	109,4	108,5	الملابس
Chaussures	100,1	99,6	100,6	الأحذية
Logement, eau, électricité, gaz et autres combustibles	116,5	116,0	115,3	السكن والماء والكهرباء والغاز ومحروقات أخرى
Loyers effectifs	116,1	115,6	114,4	الكراء الفعلي
Entretien et réparation des logements	127,9	125,9	126,9	صيانة وإصلاح المساكن
Alimentation en eau et services divers liés au logement	116,5	116,5	116,5	التزويد بالماء وخدمات مختلفة متعلقة بالسكن
Electricité, gaz et autres combustibles	111,0	110,9	109,4	الكهرباء والغاز ومحروقات أخرى
Meubles, articles de ménage et entretien courant du foyer	112,6	110,9	110,8	الأثاث والأدوات المنزلية والصيانة العادية للمنزل
Meubles, articles d'ameublement, tapis et autres revêtements de sol	132,1	132,1	132,1	الأثاث ومواد التثبيت والزراي وأفرشة أرضية أخرى
Articles de ménage en textiles	104,3	104,3	103,0	مواد منزلية من النسيج
Appareils ménagers	94,3	94,0	93,7	الأجهزة المنزلية
Verrerie, vaisselle et ustensiles de ménage	119,9	119,2	118,7	مواد زجاجية، أواني وأدوات منزلية
Outils et autre matériel pour la maison et le jardin	78,1	78,1	78,6	الأدوات والمعدات الأخرى للمنزل والحديقة
Biens et services liés à l'entretien courant du foyer	117,8	113,7	113,9	مواد وخدمات متعلقة بالصيانة المنزلية
Santé	102,1	102,2	102,7	الصحة
Produits, appareils et matériels médicaux	93,9	94,0	94,0	مواد وأجهزة ومعدات طبية
Services ambulatoires	111,6	111,6	112,9	الخدمات الإسعافية
Services hospitaliers	110,2	110,2	110,2	الخدمات الإستشفائية
Transport	118,1	116,6	114,9	النقل
Achat de véhicules	109,5	110,2	110,4	شراء العربات
Dépenses d'utilisation des véhicules	123,0	118,8	114,4	نفقات استعمال العربات
Services de transport	123,7	123,7	123,7	خدمات النقل
Communications	59,8	59,7	59,7	المواصلات
Services postaux	128,9	128,9	128,9	خدمات بريدية
Matériel de téléphonie et de télécopie	100,0	100,0	100,0	معدات الهاتف والفاكس
Services de téléphonie et de télécopie	53,5	53,4	53,4	خدمات الهاتف والفاكس
Loisirs et culture	93,2	93,2	92,8	الترفيه والثقافة
Matériel audiovisuel, photographique et de traitement de l'information	63,3	63,3	63,8	المعدات السمعية البصرية والفوتوغرافية ومعدات معالجة المعلومات
Autres articles et matériel de loisirs, de jardinage et animaux de compagnie	108,9	108,9	108,9	مواد ومعدات أخرى للترفيه والبستنة والحيوانات الأليفة
Services récréatifs et culturels	108,1	108,1	105,7	خدمات الترفيه والثقافة
Journaux, livres et articles de papeterie	117,0	117,0	116,9	الصحف والكتب والمواد الورقية
Forfaits touristiques	124,6	124,6	124,6	الواجبات السياحية الجزافية
Enseignement	148,6	145,2	142,4	التعليم
Enseignement préélémentaire et primaire	152,9	147,1	142,7	التعليم ما قبل الابتدائي والابتدائي
Enseignement secondaire	144,5	137,6	137,6	التعليم الثانوي
Enseignement postsecondaire non supérieur	108,8	108,8	108,8	التعليم ما بعد المرحلة الثانوية غير العالي
Enseignement supérieur	142,7	142,7	142,7	التعليم العالي
Enseignement non défini par niveau	166,7	166,7	166,7	التعليم غير المحدد بالمستوى
Restaurants et hôtels	144,0	143,9	142,8	مطاعم وقنادل
Services de restauration	144,3	144,2	143,0	خدمات المطاعم
Services d'hébergement	130,1	130,1	130,0	خدمات الإيواء
Biens et services divers	128,4	116,8	116,4	مواد وخدمات أخرى
Soins corporels	132,1	126,0	125,7	العناية بالجسد
Effets personnels non classés ailleurs	206,8	203,8	197,9	أدوات شخصية غير مصنفة في مكان آخر
Assurance	102,5	100,9	100,9	التأمين
Autres services	121,1	100,0	100,0	خدمات أخرى
Indice général	121,7	120,0	120,1	الرقم الإستهلاكي العام
Variation (en %)	1,4	-0,1	1,9	نسبة التغير (%)

17 - 12 Indice des prix à la consommation :
ville de Tanger

12 - 17 الرقم الإستهلاكي للأثمان عند الاستهلاك :
مدينة طنجة

Base 100 : 2006 (478 articles)	2018	2017	2016	أساس 100 : 2006 (478 مادة)
Produits alimentaires et boissons non alcoolisées	128,2	127,4	126,6	المواد الغذائية والمشروبات غير الكحولية
Produits alimentaires	128,3	127,5	126,8	المواد الغذائية
Boissons non alcoolisées	125,7	125,4	120,6	المشروبات غير الكحولية
Boissons alcoolisées et tabac	136,2	123,4	122,4	المشروبات الكحولية و التبغ
Boissons alcoolisées	146,4	146,4	146,4	المشروبات الكحولية
Tabac	135,7	122,1	121,0	التبغ
Articles d'habillement et chaussures	135,1	134,8	130,9	الملابس والأحذية
Articles d'habillement	137,9	136,9	133,5	الملابس
Chaussures	123,9	125,9	120,0	الأحذية
Logement, eau, électricité, gaz et autres combustibles	127,3	126,8	125,7	السكن والماء والكهرباء والغاز ومحروقات أخرى
Loyers effectifs	108,7	108,6	108,4	الكراء الفعلي
Entretien et réparation des logements	205,1	201,5	199,9	صيانة وإصلاح المساكن
Alimentation en eau et services divers liés au logement	125,3	125,3	125,3	التزويد بالماء وخدمات مختلفة متعلقة بالسكن
Electricité, gaz et autres combustibles	120,9	120,6	118,5	الكهرباء والغاز ومحروقات أخرى
Meubles, articles de ménage et entretien courant du foyer	112,0	110,1	109,2	الأثاث والأدوات المنزلية والصيانة العادية للمنزل
Meubles, articles d'ameublement, tapis et autres revêtements de sol	104,4	102,6	100,3	الأثاث ومواد التثبيت والزرابي وأفرشة أرضية أخرى
Articles de ménage en textiles	87,5	87,9	88,7	مواد منزلية من النسيج
Appareils ménagers	93,6	93,4	94,2	الأجهزة المنزلية
Verrerie, vaisselle et ustensiles de ménage	120,6	120,1	119,3	مواد زجاجية، أواني وأدوات منزلية
Outils et autre matériel pour la maison et le jardin	98,2	98,5	98,2	الأدوات والمعدات الأخرى للمنزل والحديقة
Biens et services liés à l'entretien courant du foyer	139,2	135,6	134,8	مواد وخدمات متعلقة بالصيانة المنزلية
Santé	108,4	107,8	106,8	الصحة
Produits, appareils et matériels médicaux	100,2	100,0	98,9	مواد وأجهزة ومعدات طبية
Services ambulatoires	117,9	117,2	116,4	الخدمات الإسعافية
Services hospitaliers	105,4	104,3	102,8	الخدمات الإستشفائية
Transport	112,2	110,6	111,7	النقل
Achat de véhicules	104,1	104,3	108,1	شراء العربات
Dépenses d'utilisation des véhicules	128,3	123,3	117,9	نفقات استعمال العربات
Services de transport	118,5	117,1	117,5	خدمات النقل
Communications	58,7	58,6	58,6	المواصلات
Services postaux	140,7	139,6	139,6	خدمات بريدية
Matériel de téléphonie et de télécopie	65,2	65,1	65,1	معدات الهاتف والفاكس
Services de téléphonie et de télécopie	57,2	57,1	57,1	خدمات الهاتف والفاكس
Loisirs et culture	103,9	103,5	103,3	الترفيه والثقافة
Matériel audiovisuel, photographique et de traitement de l'information	64,5	64,6	64,4	المعدات السمعية البصرية والفوتوغرافية ومعدات معالجة المعلومات
Autres articles et matériel de loisirs, de jardinage et animaux de compagnie	145,7	145,4	148,9	مواد ومعدات أخرى للترفيه والبستنة والحيوانات الأليفة
Services récréatifs et culturels	106,9	106,9	106,9	خدمات الترفيه والثقافة
Journaux, livres et articles de papeterie	129,4	125,7	123,0	الصحف والكتب والمواد الورقية
Forfaits touristiques	145,6	145,6	145,6	الواجبات السياحية الجزافية
Enseignement	141,3	140,1	136,6	التعليم
Enseignement préélémentaire et primaire	165,4	164,5	158,9	التعليم ما قبل الابتدائي والابتدائي
Enseignement secondaire	124,2	117,0	117,0	التعليم الثانوي
Enseignement postsecondaire non supérieur	121,2	119,1	116,9	التعليم ما بعد المرحلة الثانوية غير العالي
Enseignement supérieur	100,0	100,0	100,0	التعليم العالي
Enseignement non défini par niveau	100,0	100,0	100,0	التعليم غير المحدد بالمستوى
Restaurants et hôtels	134,6	132,4	119,1	مطاعم و فنادق
Services de restauration	134,9	132,4	119,2	خدمات المطاعم
Services d'hébergement	137,4	134,4	110,1	خدمات الإيواء
Biens et services divers	124,7	115,5	115,3	مواد وخدمات أخرى
Soins corporels	129,8	125,4	125,2	العناية بالجسد
Effets personnels non classés ailleurs	189,5	189,3	184,3	أدوات شخصية غير مصنفة في مكان آخر
Assurance	105,1	105,1	105,1	التأمين
Autres services	120,1	100,0	100,0	خدمات أخرى
Indice général	121,8	120,2	119,1	الرقم الإستهلاكي العام
Variation (en %)	1,3	0,9	1,8	نسبة التغير (%)

17 - 13 Indice des prix à la consommation :
ville de Laâyoune

13 - 17 الرقم الإستهلاكي للأثمان عند الإستهلاك :
مدينة العيون

Base 100 : 2006 (478 articles)	2018	2017	2016	أساس 100 : 2006 (مادة 478)
Produits alimentaires et boissons non alcoolisées	128,8	125,5	123,9	المواد الغذائية والمشروبات غير الكحولية
Produits alimentaires	128,9	125,5	124,0	المواد الغذائية
Boissons non alcoolisées	128,2	126,4	124,0	المشروبات غير الكحولية
Boissons alcoolisées et tabac	147,7	127,9	124,9	المشروبات الكحولية و التبغ
Tabac	147,7	127,9	124,9	التبغ
Articles d'habillement et chaussures	125,9	125,4	119,2	الملابس والأحذية
Articles d'habillement	126,7	127,1	121,2	الملابس
Chaussures	120,6	114,8	106,0	الأحذية
Logement, eau, électricité, gaz et autres combustibles	114,6	114,3	113,5	السكن والماء والكهرباء والغاز ومحروقات أخرى
Loyers effectifs	107,6	107,6	107,6	الكرأ الفعلي
Entretien et réparation des logements	104,4	104,4	104,1	صيانة وإصلاح المساكن
Alimentation en eau et services divers liés au logement	135,8	135,7	134,9	التزويد بالماء وخدمات مختلفة متعلقة بالسكن
Electricité, gaz et autres combustibles	122,3	121,6	119,8	الكهرباء والغاز ومحروقات أخرى
Meubles, articles de ménage et entretien courant du foyer	110,6	108,7	110,1	الأثاث والأدوات المنزلية والصيانة العادية للمنزل
Meubles, articles d'ameublement, tapis et autres revêtements de sol	113,7	112,4	116,3	الأثاث ومواد التثبيت والزرابي وأفرشة أرضية أخرى
Articles de ménage en textiles	106,0	106,6	107,3	مواد منزلية من النسيج
Appareils ménagers	90,3	89,7	90,9	الأجهزة المنزلية
Verreterie, vaisselle et ustensiles de ménage	111,4	109,6	104,1	مواد زجاجية، أواني وأدوات منزلية
Outils et autre matériel pour la maison et le jardin	107,4	111,1	106,0	الأدوات والمعدات الأخرى للمنزل والحديقة
Biens et services liés à l'entretien courant du foyer	116,0	112,6	113,5	مواد وخدمات متعلقة بالصيانة المنزلية
Santé	98,7	98,7	98,6	الصحة
Produits, appareils et matériels médicaux	94,9	95,0	95,0	مواد وأجهزة ومعدات طبية
Services ambulatoires	104,7	104,6	104,3	الخدمات الإسعافية
Services hospitaliers	98,3	98,3	98,3	الخدمات الإستشفائية
Transport	123,8	119,9	113,2	النقل
Achat de véhicules	111,3	111,2	107,6	شراء العربات
Dépenses d'utilisation des véhicules	137,5	127,5	109,6	نفقات استعمال العربات
Services de transport	138,6	135,9	136,0	خدمات النقل
Communications	55,8	56,8	57,9	المواصلات
Services postaux	127,1	127,1	127,1	خدمات بريدية
Matériel de téléphonie et de télécopie	72,6	85,2	93,6	معدات الهاتف والفاكس
Services de téléphonie et de télécopie	52,6	52,5	52,5	خدمات الهاتف والفاكس
Loisirs et culture	88,3	88,3	88,8	الترفيه والثقافة
Matériel audiovisuel, photographique et de traitement de l'information	71,0	71,0	72,5	المعدات السمعية البصرية والفيديو غرافية ومعدات معالجة المعلومات
Autres articles et matériel de loisirs, de jardinage et animaux de compagnie	108,2	107,8	101,8	مواد ومعدات أخرى للترفيه والبستنة والحيوانات الأليفة
Services récréatifs et culturels	96,2	96,6	97,7	خدمات الترفيه والثقافة
Journaux, livres et articles de papeterie	116,5	114,4	113,6	الصحف والكتب والمواد الورقية
Forfaits touristiques	100,0	100,0	100,0	الواجبات السياحية الجزافية
Enseignement	144,1	139,1	135,1	التعليم
Enseignement préélémentaire et primaire	175,4	165,9	159,0	التعليم ما قبل الابتدائي والابتدائي
Enseignement secondaire	138,9	136,3	133,3	التعليم الثانوي
Enseignement postsecondaire non supérieur	100,0	100,0	100,0	التعليم ما بعد المرحلة الثانوية غير العالي
Enseignement supérieur	100,0	100,0	100,0	التعليم العالي
Enseignement non défini par niveau	100,0	100,0	100,0	التعليم غير المحدد بالمستوى
Restaurants et hôtels	148,5	146,2	136,9	مطاعم وفنادق
Services de restauration	149,4	147,1	137,8	خدمات المطاعم
Services d'hébergement	118,6	115,3	104,6	خدمات الإيواء
Biens et services divers	140,6	131,2	125,1	مواد وخدمات أخرى
Soins corporels	141,0	135,3	128,2	العناية بالجسد
Effets personnels non classés ailleurs	191,7	199,5	180,9	أدوات شخصية غير مصنفة في مكان آخر
Assurance	100,4	100,4	100,4	التأمين
Autres services	119,6	100,0	100,0	خدمات أخرى
Indice général	122,1	118,9	116,5	الرقم الإستهلاكي العام
Variation (en %)	2,7	2,1	1,2	نسبة التغير (%)

17 - 14 Indice des prix à la consommation :
ville de Dakhla

14 - 17 الرقم الإستهلاكي للأثمان عند الإستهلاك :
مدينة الداخلة

Base 100 : 2006 (478 articles)	2018	2017	2016	أساس 100 : 2006 (478 مادة)
Produits alimentaires et boissons non alcoolisées	128,8	125,4	125,0	المواد الغذائية والمشروبات غير الكحولية
Produits alimentaires	128,7	125,2	124,8	المواد الغذائية
Boissons non alcoolisées	130,7	130,3	128,8	المشروبات غير الكحولية
Boissons alcoolisées et tabac	137,4	123,4	122,3	المشروبات الكحولية والتبغ
Tabac	137,4	123,4	122,3	التبغ
Articles d'habillement et chaussures	124,4	122,7	120,4	الملابس والأحذية
Articles d'habillement	122,5	120,6	117,9	الملابس
Chaussures	135,7	135,6	135,4	الأحذية
Logement, eau, électricité, gaz et autres combustibles	114,8	114,8	113,7	السكن والماء والكهرباء والغاز ومحروقات أخرى
Loyers effectifs	111,2	111,2	110,6	الكرام الفعلي
Entretien et réparation des logements	108,9	108,9	108,6	صيانة وإصلاح المساكن
Alimentation en eau et services divers liés au logement	132,0	132,0	131,2	التزويد بالماء وخدمات مختلفة متعلقة بالسكن
Electricité, gaz et autres combustibles	117,7	117,7	115,8	الكهرباء والغاز ومحروقات أخرى
Meubles, articles de ménage et entretien courant du foyer	107,0	105,8	105,8	الأثاث والأدوات المنزلية والصيانة العادية للمنزل
Meubles, articles d'ameublement, tapis et autres revêtements de sol	109,4	109,6	110,7	الأثاث ومواد التثبيث والزرابي والفرشة أرضية أخرى
Articles de ménage en textiles	112,9	111,5	111,9	مواد منزلية من النسيج
Appareils ménagers	95,8	91,3	92,0	الأجهزة المنزلية
Verrerie, vaisselle et ustensiles de ménage	121,0	120,5	113,0	مواد زجاجية، أواني وأدوات منزلية
Outils et autre matériel pour la maison et le jardin	109,6	109,4	108,5	الأدوات والمعدات الأخرى للمنزل والحديقة
Biens et services liés à l'entretien courant du foyer	104,4	104,0	104,4	مواد وخدمات متعلقة بالصيانة المنزلية
Santé	100,6	100,7	100,6	الصحة
Produits, appareils et matériels médicaux	94,4	94,5	94,5	مواد وأجهزة ومعدات طبية
Services ambulatoires	110,6	110,6	110,2	الخدمات الإسعافية
Services hospitaliers	100,6	100,6	100,6	الخدمات الإستشفائية
Transport	119,8	116,2	111,4	النقل
Achat de véhicules	112,9	112,9	112,9	شراء العربات
Dépenses d'utilisation des véhicules	132,5	125,8	116,1	نفقات استعمال العربات
Services de transport	105,2	105,0	105,6	خدمات النقل
Communications	70,5	70,4	70,4	المواصلات
Services postaux	134,4	134,4	134,4	خدمات بريدية
Matériel de téléphonie et de télécopie	100,0	100,0	100,0	معدات الهاتف والفاكس
Services de téléphonie et de télécopie	69,2	69,1	69,1	خدمات الهاتف والفاكس
Loisirs et culture	90,6	90,7	90,6	الترفيه والثقافة
Matériel audiovisuel, photographique et de traitement de l'information	73,2	72,9	72,9	المعدات السمعية البصرية والفيديوغرافية ومعدات معالجة المعلومات
Autres articles et matériel de loisirs, de jardinage et animaux de compagnie	102,8	105,4	104,0	مواد ومعدات أخرى للترفيه والبيئنة والحيوانات الأليفة
Services récréatifs et culturels	104,4	104,4	104,4	خدمات الترفيه والثقافة
Journaux, livres et articles de papeterie	109,0	108,7	107,3	الصحف والكتب والمواد الورقية
Forfaits touristiques	100,0	100,0	100,0	الواجبات السياحية الجزافية
Enseignement	170,6	164,7	161,6	التعليم
Enseignement préélémentaire et primaire	179,3	172,0	169,5	التعليم ما قبل الابتدائي والابتدائي
Enseignement secondaire	145,6	144,9	139,4	التعليم الثانوي
Enseignement non défini par niveau	165,1	159,4	156,5	التعليم غير المحدد بالمستوى
Restaurants et hôtels	140,7	133,0	127,0	مطاعم وفنادق
Services de restauration	137,9	130,5	124,8	خدمات المطاعم
Services d'hébergement	245,8	216,7	202,8	خدمات الإيواء
Biens et services divers	126,6	117,0	117,4	مواد وخدمات أخرى
Soins corporels	121,8	121,0	121,6	العناية بالجسد
Effets personnels non classés ailleurs	127,6	130,5	129,7	أدوات شخصية غير مصنفة في مكان آخر
Assurance	104,1	104,1	104,1	التأمين
Autres services	121,7	100,0	100,0	خدمات أخرى
Indice général	121,9	118,3	117,4	الرقم الإستهلاكي العام
Variation (en %)	3,0	0,8	1,9	نسبة التغير (%)

17 - 15 Indice des prix à la consommation :
ville de Guelmim

17 - 15 الرقم الاستدلالي للأثمان عند الاستهلاك :
مدينة كلميم

Base 100 : 2006 (478 articles)	2018	2017	2016	أساس 100 : 2006 (478 مادة)
Produits alimentaires et boissons non alcoolisées	126,9	125,5	124,5	المواد الغذائية والمشروبات غير الكحولية
Produits alimentaires	127,4	126,0	125,0	المواد الغذائية
Boissons non alcoolisées	113,3	113,2	113,0	المشروبات غير الكحولية
Boissons alcoolisées et tabac	137,3	123,8	122,7	المشروبات الكحولية و التبغ
Boissons alcoolisées	116,9	116,5	116,5	المشروبات الكحولية
Tabac	137,4	123,8	122,8	التبغ
Articles d'habillement et chaussures	107,5	106,6	107,0	الملابس والأحذية
Articles d'habillement	108,6	107,3	107,4	الملابس
Chaussures	101,1	101,7	104,4	الأحذية
Logement, eau, électricité, gaz et autres combustibles	114,7	112,9	112,3	السكن والماء والكهرباء والغاز ومحروقات أخرى
Loyers effectifs	107,4	107,4	107,4	الكراء الفعلي
Entretien et réparation des logements	110,3	109,8	109,8	صيانة وإصلاح المساكن
Alimentation en eau et services divers liés au logement	121,3	121,3	121,3	التزويد بالماء وخدمات مختلفة متعلقة بالسكن
Electricité, gaz et autres combustibles	122,3	117,2	115,6	الكهرباء والغاز ومحروقات أخرى
Meubles, articles de ménage et entretien courant du foyer	110,2	109,9	109,7	الأثاث والأدوات المنزلية والصيانة العادية للمنزل
Meubles, articles d'ameublement, tapis et autres revêtements de sol	106,3	106,1	106,1	الأثاث ومواد التثبيت والزرابي وأفرشة أرضية أخرى
Articles de ménage en textiles	109,4	108,9	108,9	مواد منزلية من النسيج
Appareils ménagers	102,2	101,4	101,4	الأجهزة المنزلية
Verrerie, vaisselle et ustensiles de ménage	114,6	113,5	112,2	مواد زجاجية، أواني وأدوات منزلية
Outils et autre matériel pour la maison et le jardin	109,0	109,0	109,0	الأدوات والمعدات الأخرى للمنزل والحدائق
Biens et services liés à l'entretien courant du foyer	115,9	115,7	115,4	مواد وخدمات متعلقة بالصيانة المنزلية
Santé	102,4	102,5	102,5	الصحة
Produits, appareils et matériels médicaux	94,6	94,7	94,8	مواد وأجهزة ومعدات طبية
Services ambulatoires	115,4	115,4	115,4	الخدمات الإسعافية
Services hospitaliers	100,0	100,0	100,0	الخدمات الإستشفائية
Transport	108,3	106,8	104,2	النقل
Achat de véhicules	111,9	110,5	106,3	شراء العربات
Dépenses d'utilisation des véhicules	113,8	110,7	105,5	نفقات استعمال العربات
Services de transport	102,7	102,7	102,7	خدمات النقل
Communications	69,3	69,2	69,2	المواصلات
Services postaux	137,7	137,7	137,7	خدمات بريدية
Matériel de téléphonie et de télécopie	100,0	100,0	100,0	معدات الهاتف والفاكس
Services de téléphonie et de télécopie	62,9	62,8	62,8	خدمات الهاتف والفاكس
Loisirs et culture	100,4	100,3	100,3	الترفيه والثقافة
Matériel audiovisuel, photographique et de traitement de l'information	103,0	103,0	102,9	المعدات السمعية البصرية والفوتوغرافية ومعدات معالجة المعلومات
Autres articles et matériel de loisirs, de jardinage et animaux de compagnie	103,5	102,8	102,8	مواد ومعدات أخرى للترفيه والبستنة والحيوانات الأليفة
Services récréatifs et culturels	94,6	94,6	94,6	خدمات الترفيه والثقافة
Journaux, livres et articles de papeterie	107,9	107,9	107,9	الصحف والكتب والمواد الورقية
Forfaits touristiques	100,0	100,0	100,0	الواجبات السياحية الجزافية
Enseignement	144,8	144,8	144,8	التعليم
Enseignement préélémentaire et primaire	174,8	174,8	174,8	التعليم ما قبل الابتدائي والابتدائي
Enseignement secondaire	133,5	133,5	133,5	التعليم الثانوي
Enseignement postsecondaire non supérieur	135,5	135,5	135,5	التعليم ما بعد المرحلة الثانوية غير العالي
Enseignement supérieur	144,8			التعليم العالي
Enseignement non défini par niveau	100,0	100,0	100,0	التعليم غير المحدد بالمستوى
Restaurants et hôtels	122,5	122,5	122,5	مطاعم وفنادق
Services de restauration	123,1	123,1	123,1	خدمات المطاعم
Services d'hébergement	102,8	102,8	102,8	خدمات الإيواء
Biens et services divers	125,7	111,0	109,1	مواد وخدمات أخرى
Soins corporels	121,0	114,9	112,3	العناية بالجسد
Effets personnels non classés ailleurs	102,7	103,9	103,9	أدوات شخصية غير مصنفة في مكان آخر
Assurance	100,5	100,5	100,5	التأمين
Autres services	121,7	100,0	100,0	خدمات أخرى
Indice général	119,4	116,8	116,0	الرقم الاستدلالي العام
Variation (en %)	2,2	0,7	1,3	نسبة التغير (%)

17 - 16 Indice des prix à la consommation :
ville de Settat

16 - 16 الرقم الإستهلاكي للإثمان عند الإستهلاك :
مدينة سطات

Base 100 : 2006 (478 articles)	2018	2017	2016	أساس 100 : 2006 (مادة 478)
Produits alimentaires et boissons non alcoolisées	123,7	124,9	124,4	المواد الغذائية والمشروبات غير الكحولية
Produits alimentaires	123,1	124,1	123,8	المواد الغذائية
Boissons non alcoolisées	133,6	139,6	135,2	المشروبات غير الكحولية
Boissons alcoolisées et tabac	147,9	128,5	125,4	المشروبات الكحولية و التبغ
Boissons alcoolisées	150,9	150,0	143,3	المشروبات الكحولية
Tabac	147,8	128,0	124,9	التبغ
Articles d'habillement et chaussures	106,9	106,0	105,4	الملابس والأحذية
Articles d'habillement	108,2	107,3	106,7	الملابس
Chaussures	101,6	100,6	100,3	الأحذية
Logement, eau, électricité, gaz et autres combustibles	108,2	108,2	107,5	السكن والماء والكهرباء والغاز ومحروقات أخرى
Loyers effectifs	101,8	101,8	101,8	الكراء الفعلي
Entretien et réparation des logements	102,7	102,7	102,7	صيانة وإصلاح المساكن
Alimentation en eau et services divers liés au logement	113,8	113,8	113,8	التزويد بالماء وخدمات مختلفة متعلقة بالسكن
Electricité, gaz et autres combustibles	113,5	113,5	111,7	الكهرباء والغاز ومحروقات أخرى
Meubles, articles de ménage et entretien courant du foyer	106,6	107,7	107,3	الأثاث والأدوات المنزلية والصيانة العادية للمنزل
Meubles, articles d'ameublement, tapis et autres revêtements de sol	118,8	117,4	112,8	الأثاث ومواد التثبيت والزرابي وأفرشة أرضية أخرى
Articles de ménage en textiles	96,0	96,1	97,2	مواد منزلية من النسيج
Appareils ménagers	95,5	95,5	95,5	الأجهزة المنزلية
Verreterie, vaisselle et ustensiles de ménage	105,6	105,6	105,6	مواد زجاجية، أواني وأدوات منزلية
Outils et autre matériel pour la maison et le jardin	101,6	102,1	102,1	الأدوات والمعدات الأخرى للمنزل والحديقة
Biens et services liés à l'entretien courant du foyer	107,7	111,7	114,2	مواد وخدمات متعلقة بالصيانة المنزلية
Santé	106,8	106,5	106,3	الصحة
Produits, appareils et matériels médicaux	94,4	94,1	94,1	مواد وأجهزة ومعدات طبية
Services ambulatoires	121,3	120,9	120,5	الخدمات الإسعافية
Services hospitaliers	114,8	114,8	114,5	الخدمات الإستشفائية
Transport	113,0	110,9	107,8	النقل
Achat de véhicules	105,6	104,5	103,8	شراء العربات
Dépenses d'utilisation des véhicules	114,0	110,3	105,0	نفقات استعمال العربات
Services de transport	114,8	114,6	114,6	خدمات النقل
Communications	58,3	58,2	58,2	المواصلات
Services postaux	134,4	134,4	134,4	خدمات بريدية
Matériel de téléphonie et de télécopie	105,6	105,6	105,6	معدات الهاتف والفاكس
Services de téléphonie et de télécopie	52,5	52,4	52,4	خدمات الهاتف والفاكس
Loisirs et culture	96,6	96,6	96,6	الترفيه والثقافة
Matériel audiovisuel, photographique et de traitement de l'information	86,7	86,7	86,7	المعدات السمعية البصرية والفوتوغرافية ومعدات معالجة المعلومات
Autres articles et matériel de loisirs, de jardinage et animaux de compagnie	100,0	100,0	100,0	مواد ومعدات أخرى للترفيه والبيئنة والحيوانات الأليفة
Services récréatifs et culturels	95,3	95,3	95,3	خدمات الترفيه والثقافة
Journaux, livres et articles de papeterie	111,1	111,1	111,1	الصحف والكتب والمواد الورقية
Forfaits touristiques	100,0	100,0	100,0	الواجبات السياحية الجزافية
Enseignement	147,0	147,0	143,7	التعليم
Enseignement préélémentaire et primaire	145,9	145,9	139,8	التعليم ما قبل الابتدائي والابتدائي
Enseignement secondaire	167,6	167,6	165,6	التعليم الثانوي
Enseignement postsecondaire non supérieur	111,6	111,6	111,6	التعليم ما بعد المرحلة الثانوية غير العالي
Enseignement supérieur	162,7	162,7	162,7	التعليم العالي
Enseignement non défini par niveau	100,0	100,0	100,0	التعليم غير المحدد بالمستوى
Restaurants et hôtels	142,2	129,5	125,3	مطاعم وفنادق
Services de restauration	142,1	129,2	124,9	خدمات المطاعم
Services d'hébergement	145,2	145,2	145,2	خدمات الإيواء
Biens et services divers	116,7	112,7	112,6	مواد وخدمات أخرى
Soins corporels	119,9	119,9	119,9	العناية بالجسد
Effets personnels non classés ailleurs	123,6	123,6	123,6	أدوات شخصية غير مصنفة في مكان آخر
Assurance	100,2	100,2	100,2	التأمين
Autres services	122,5	100,6	100,6	خدمات أخرى
Indice général	117,7	117,0	116,1	الرقم الإستهلاكي العام
Variation (en %)	0,6	0,8	2,1	نسبة التغير (%)

17 - 17 Indice des prix à la consommation :
ville de Safi

17 - 17 الرقم الإستهلاكي للأثمان عند الاستهلاك :
مدينة آسفي

Base 100 : 2006 (478 articles)	2018	2017	2016	أساس 100 : 2006 (مادة 478)
Produits alimentaires et boissons non alcoolisées	127,0	124,4	123,5	المواد الغذائية والمشروبات غير الكحولية
Produits alimentaires	126,9	124,5	123,6	المواد الغذائية
Boissons non alcoolisées	127,5	123,7	120,3	المشروبات غير الكحولية
Boissons alcoolisées et tabac	142,7	125,3	122,6	المشروبات الكحولية و التبغ
Boissons alcoolisées	133,6	135,8	135,8	المشروبات الكحولية
Tabac	142,8	125,3	122,6	التبغ
Articles d'habillement et chaussures	110,4	103,3	101,9	الملابس والأحذية
Articles d'habillement	111,6	103,7	102,1	الملابس
Chaussures	104,7	101,6	101,1	الأحذية
Logement, eau, électricité, gaz et autres combustibles	110,5	108,7	107,6	السكن والماء والكهرباء والغاز ومحروقات أخرى
Loyers effectifs	112,3	109,2	106,8	الكراء الفعلي
Entretien et réparation des logements	107,7	103,8	103,4	صيانة وإصلاح المساكن
Alimentation en eau et services divers liés au logement	121,2	121,2	121,2	التزويد بالماء وخدمات مختلفة متعلقة بالسكن
Electricité, gaz et autres combustibles	108,8	108,9	107,4	الكهرباء والغاز ومحروقات أخرى
Meubles, articles de ménage et entretien courant du foyer	104,7	102,4	101,8	الأثاث والأدوات المنزلية والصيانة العادية للمنزل
Meubles, articles d'ameublement, tapis et autres revêtements de sol	109,7	102,5	100,0	الأثاث ومواد التثقيب والزرابي وأفرشة أرضية أخرى
Articles de ménage en textiles	101,0	100,4	100,3	مواد منزلية من النسيج
Appareils ménagers	97,6	98,5	98,7	الأجهزة المنزلية
Verrerie, vaisselle et ustensiles de ménage	106,2	100,6	100,9	مواد زجاجية، أواني وأدوات منزلية
Outils et autre matériel pour la maison et le jardin	101,6	100,4	100,4	الأدوات والمعدات الأخرى للمنزل والحديقة
Biens et services liés à l'entretien courant du foyer	107,3	107,8	107,8	مواد وخدمات متعلقة بالصيانة المنزلية
Santé	98,0	97,5	97,5	الصحة
Produits, appareils et matériels médicaux	94,6	94,7	94,7	مواد وأجهزة ومعدات طبية
Services ambulatoires	100,7	100,0	100,1	الخدمات الإسعافية
Services hospitaliers	102,4	100,3	100,0	الخدمات الإستشفائية
Transport	106,7	105,3	103,4	النقل
Achat de véhicules	99,7	99,7	99,7	شراء العربات
Dépenses d'utilisation des véhicules	116,8	113,3	107,7	نفقات استعمال العربات
Services de transport	106,5	106,5	106,3	خدمات النقل
Communications	66,7	66,6	66,6	المواصلات
Services postaux	137,1	137,1	137,1	خدمات بريدية
Matériel de téléphonie et de télécopie	100,0	100,0	100,0	معدات الهاتف والفاكس
Services de téléphonie et de télécopie	58,9	58,8	58,8	خدمات الهاتف والفاكس
Loisirs et culture	98,4	98,5	98,0	الترفيه والثقافة
Matériel audiovisuel, photographique et de traitement de l'information	87,1	88,5	89,0	المعدات السمعية البصرية والفوتوغرافية ومعدات معالجة المعلومات
Autres articles et matériel de loisirs, de jardinage et animaux de compagnie	111,1	107,5	107,4	مواد ومعدات أخرى للترفيه والبيستنة والحيوانات الأليفة
Services récréatifs et culturels	100,0	104,5	102,1	خدمات الترفيه والثقافة
Journaux, livres et articles de papeterie	115,6	115,5	115,5	الصحف والكتب والمواد الورقية
Forfaits touristiques	100,0	100,0	100,0	الواجبات السياحية الجغرافية
Enseignement	123,7	122,4	121,7	التعليم
Enseignement préélémentaire et primaire	123,8	123,8	123,8	التعليم ما قبل الابتدائي والابتدائي
Enseignement secondaire	141,9	124,2	115,4	التعليم الثانوي
Enseignement postsecondaire non supérieur	147,2	147,2	147,2	التعليم ما بعد المرحلة الثانوية غير العالي
Enseignement supérieur	100,0	100,0	100,0	التعليم العالي
Enseignement non défini par niveau	106,7	106,7	106,7	التعليم غير المحدد بالمستوى
Restaurants et hôtels	127,1	120,3	117,6	مطاعم وفنادق
Services de restauration	127,0	120,1	117,4	خدمات المطاعم
Services d'hébergement	136,3	126,3	130,3	خدمات الإيواء
Biens et services divers	121,9	112,2	110,9	مواد وخدمات أخرى
Soins corporels	125,5	121,2	118,9	العناية بالجسد
Effets personnels non classés ailleurs	102,4	99,6	99,6	أدوات شخصية غير مصنفة في مكان آخر
Assurance	100,1	100,1	100,1	التأمين
Autres services	121,5	100,0	100,0	خدمات أخرى
Indice général	115,8	112,8	111,6	الرقم الإستهلاكي العام
Variation (en %)	2,7	1,1	1,0	نسبة التغير (%)

17 - 18 Indice des prix à la consommation :
ville de Béni Mellal

18 - 17 الرقم الإستهلاكي للإثمان عند الإستهلاك :
مدينة بني ملال

Base 100 : 2006 (478 articles)	2018	2017	2016	أساس 100 : 2006 (478 مادة)
Produits alimentaires et boissons non alcoolisées	129,0	128,8	128,7	المواد الغذائية والمشروبات غير الكحولية
Produits alimentaires	128,1	128,0	128,0	المواد الغذائية
Boissons non alcoolisées	148,3	147,1	145,0	المشروبات غير الكحولية
Boissons alcoolisées et tabac	142,4	128,8	128,1	المشروبات الكحولية والتبغ
Boissons alcoolisées	160,4	160,4	160,4	المشروبات الكحولية
Tabac	142,4	128,6	127,9	التبغ
Articles d'habillement et chaussures	110,1	109,3	105,9	الملابس والأحذية
Articles d'habillement	111,4	110,8	107,0	الملابس
Chaussures	102,1	100,4	99,9	الأحذية
Logement, eau, électricité, gaz et autres combustibles	113,3	112,8	110,6	السكن والماء والكهرباء والغاز ومحروقات أخرى
Loyers effectifs	112,2	111,1	107,0	الكراء الفعلي
Entretien et réparation des logements	108,5	108,2	108,2	صيانة وإصلاح المساكن
Alimentation en eau et services divers liés au logement	129,2	129,2	129,2	التزويد بالماء وخدمات مختلفة متعلقة بالسكن
Electricité, gaz et autres combustibles	112,5	112,5	110,9	الكهرباء والغاز ومحروقات أخرى
Meubles, articles de ménage et entretien courant du foyer	105,0	104,6	104,1	الأثاث والأدوات المنزلية والصيانة العادية للمنزل
Meubles, articles d'ameublement, tapis et autres revêtements de sol	111,6	111,6	111,6	الأثاث ومواد التثقيب والزرايب وأفرشة أرضية أخرى
Articles de ménage en textiles	98,5	98,3	98,3	مواد منزلية من النسيج
Appareils ménagers	89,8	89,9	89,9	الأجهزة المنزلية
Verrière, vaisselle et ustensiles de ménage	110,7	108,0	106,8	مواد زجاجية، أواني وأدوات منزلية
Outils et autre matériel pour la maison et le jardin	103,8	103,8	103,8	الأدوات والمعدات الأخرى للمنزل والحديقة
Biens et services liés à l'entretien courant du foyer	113,9	113,9	112,7	مواد وخدمات متعلقة بالصيانة المنزلية
Santé	98,5	98,6	98,6	الصحة
Produits, appareils et matériels médicaux	94,1	94,2	94,2	مواد وأجهزة ومعدات طبية
Services ambulatoires	104,5	104,5	104,5	الخدمات الإسعافية
Services hospitaliers	100,0	100,0	100,0	الخدمات الإستشفائية
Transport	110,1	107,9	106,3	النقل
Achat de véhicules	101,9	101,8	101,8	شراء العربات
Dépenses d'utilisation des véhicules	114,6	109,4	106,1	نفقات استعمال العربات
Services de transport	111,5	111,3	111,3	خدمات النقل
Communications	62,4	62,3	62,3	المواصلات
Services postaux	133,3	133,3	133,3	خدمات بريدية
Matériel de téléphonie et de télécopie	89,3	89,3	89,3	معدات الهاتف والفاكس
Services de téléphonie et de télécopie	58,8	58,7	58,7	خدمات الهاتف والفاكس
Loisirs et culture	85,4	85,3	85,4	الترفيه والثقافة
Matériel audiovisuel, photographique et de traitement de l'information	59,5	59,2	59,4	المعدات السمعية البصرية والفوتوغرافية ومعدات معالجة المعلومات
Autres articles et matériel de loisirs, de jardinage et animaux de compagnie	98,1	98,0	98,0	مواد ومعدات أخرى للترفيه والبيتنة والحيوانات الأليفة
Services récréatifs et culturels	100,6	100,6	100,6	خدمات الترفيه والثقافة
Journaux, livres et articles de papeterie	111,0	111,0	111,0	الصحف والكتب والمواد الورقية
Forfaits touristiques	180,7	180,7	180,7	الواجبات السياحية الجزافية
Enseignement	117,7	117,7	110,8	التعليم
Enseignement préélémentaire et primaire	125,9	125,9	116,0	التعليم ما قبل الابتدائي والإبتدائي
Enseignement secondaire	105,6	105,6	102,4	التعليم الثانوي
Enseignement postsecondaire non supérieur	100,0	100,0	100,0	التعليم ما بعد المرحلة الثانوية غير العالي
Enseignement non défini par niveau	100,0	100,0	100,0	التعليم غير المحدد بالمستوى
Restaurants et hôtels	151,4	140,3	133,6	مطاعم وفنادق
Services de restauration	151,7	140,5	133,8	خدمات المطاعم
Services d'hébergement	132,3	126,4	117,4	خدمات الإيواء
Biens et services divers	134,3	126,0	123,2	مواد وخدمات أخرى
Soins corporels	142,1	141,9	136,5	العناية بالجسد
Effets personnels non classés ailleurs	148,4	148,7	148,7	أدوات شخصية غير مصنفة في مكان آخر
Assurance	102,7	102,7	102,7	التأمين
Autres services	122,1	100,0	100,0	خدمات أخرى
Indice général	118,1	116,8	115,6	الرقم الإستهلاكي العام
Variation (en %)	1,1	1,0	2,0	نسبة التغير (%)

17 - 19 Indice des prix à la consommation :
ville de Al Hoceima

19 - 17 الرقم الإستهلاكي للأثمان عند الإستهلاك :
مدينة الحسيمة

Base 100 : 2006 (478 articles)	2018	2017	2016	أساس 100 : 2006 (مادة 478)
Produits alimentaires et boissons non alcoolisées	123,6	123,5	123,2	المواد الغذائية والمشروبات غير الكحولية
Produits alimentaires	123,5	123,5	123,3	المواد الغذائية
Boissons non alcoolisées	126,6	122,9	119,7	المشروبات غير الكحولية
Boissons alcoolisées et tabac	138,7	124,0	122,9	المشروبات الكحولية و التبغ
Boissons alcoolisées	124,8	124,8	124,8	المشروبات الكحولية
Tabac	138,8	124,0	122,9	التبغ
Articles d'habillement et chaussures	123,6	121,6	118,7	الملابس والأحذية
Articles d'habillement	128,4	125,6	122,2	الملابس
Chaussures	103,3	104,7	104,6	الأحذية
Logement, eau, électricité, gaz et autres combustibles	106,1	106,1	106,0	السكن والماء والكهرباء والغاز ومحروقات أخرى
Loyers effectifs	104,4	104,4	104,4	الكراء الفعلي
Entretien et réparation des logements	105,1	105,0	105,5	صيانة وإصلاح المساكن
Alimentation en eau et services divers liés au logement	120,9	120,9	120,9	التزويد بالماء وخدمات مختلفة متعلقة بالسكن
Electricité, gaz et autres combustibles	103,4	103,4	102,9	الكهرباء والغاز ومحروقات أخرى
Meubles, articles de ménage et entretien courant du foyer	118,0	115,3	114,7	الأثاث والأدوات المنزلية والصيانة العادية للمنزل
Meubles, articles d'ameublement, tapis et autres revêtements de sol	134,9	129,6	129,6	الأثاث ومواد التثقيب والزرايب وأفرشة أرضية أخرى
Articles de ménage en textiles	96,5	97,6	97,0	مواد منزلية من النسيج
Appareils ménagers	93,9	94,7	92,0	الأجهزة المنزلية
Verrerie, vaisselle et ustensiles de ménage	134,6	133,4	128,6	مواد زجاجية، أواني وأدوات منزلية
Outils et autre matériel pour la maison et le jardin	90,3	90,2	88,0	الأدوات والمعدات الأخرى للمنزل والحديقة
Biens et services liés à l'entretien courant du foyer	127,9	123,7	125,6	مواد وخدمات متعلقة بالصيانة المنزلية
Santé	113,0	112,5	112,5	الصحة
Produits, appareils et matériels médicaux	94,8	94,7	94,7	مواد وأجهزة ومعدات طبية
Services ambulatoires	136,7	136,8	136,8	الخدمات الإسعافية
Services hospitaliers	122,1	118,2	118,2	الخدمات الإستشفائية
Transport	113,3	111,0	111,3	النقل
Achat de véhicules	93,0	93,0	92,7	شراء العربات
Dépenses d'utilisation des véhicules	119,1	115,8	112,1	نفقات استعمال العربات
Services de transport	120,6	117,5	122,3	خدمات النقل
Communications	54,6	54,5	55,0	المواصلات
Services postaux	133,3	133,3	133,3	خدمات بريدية
Matériel de téléphonie et de télécopie	82,2	82,2	87,8	معدات الهاتف والفاكس
Services de téléphonie et de télécopie	50,7	50,6	50,6	خدمات الهاتف والفاكس
Loisirs et culture	80,9	80,6	80,8	الترفيه والثقافة
Matériel audiovisuel, photographique et de traitement de l'information	62,6	63,2	63,7	المعدات السمعية البصرية والفيوتوغرافية ومعدات معالجة المعلومات
Autres articles et matériel de loisirs, de jardinage et animaux de compagnie	105,2	104,5	111,5	مواد ومعدات أخرى للترفيه والبستنة والحيوانات الأليفة
Services récréatifs et culturels	106,2	105,2	103,9	خدمات الترفيه والثقافة
Journaux, livres et articles de papeterie	117,0	116,7	116,3	الصحف والكتب والمواد الورقية
Forfaits touristiques	100,0	100,0	100,0	الواجبات السياحية الجزافية
Enseignement	140,1	139,5	134,9	التعليم
Enseignement préélémentaire et primaire	141,2	138,8	129,7	التعليم ما قبل الابتدائي والابتدائي
Enseignement secondaire	147,4	147,4	147,4	التعليم الثانوي
Enseignement postsecondaire non supérieur	135,5	135,5	135,5	التعليم ما بعد المرحلة الثانوية غير العالي
Enseignement non défini par niveau	133,3	133,3	133,3	التعليم غير المحدد بالمستوى
Restaurants et hôtels	141,5	138,8	139,6	مطاعم وفنادق
Services de restauration	137,1	136,4	137,7	خدمات المطاعم
Services d'hébergement	206,9	225,3	209,7	خدمات الإيواء
Biens et services divers	140,0	129,3	128,5	مواد وخدمات أخرى
Soins corporels	141,3	141,0	141,6	العناية بالجسد
Effets personnels non classés ailleurs	178,4	173,9	166,2	أدوات شخصية غير مصنفة في مكان آخر
Assurance	100,9	100,9	100,1	التأمين
Autres services	119,1	100,0	100,0	خدمات أخرى
Indice général	120,3	118,4	117,9	الرقم الإستهلاكي العام
Variation (en %)	1,6	0,4	2,3	نسبة التغير (%)

17 - 20 Prix moyens de détail observés
pour certains produits
dans la ville de Casablanca

17 - 20 معدل أسعار التقسيط لبعض المواد
بمدينة الدار البيضاء

En DH	Unité	2018	2017	2016	الوحدة	بالدرهم
Abats						السلاية
Foie	Kg	132,99	128,92	127,64	كيلو غرام	كبد
Poulet						الدجاج
Roumi sur pied	Kg	15,29	14,63	16,91	كيلو غرام	دجاج رومي حي
Roumi préparé	Kg	32,02	31,58	34,87	كيلو غرام	دجاج رومي مذبوح
Viande de boeuf						لحم البقر
Avec os	Kg	77,27	74,53	72,20	كيلو غرام	بالعظم
Sans os	Kg	106,14	101,49	100,03	كيلو غرام	بدون عظم
Viande hachée	Kg	85,23	83,47	80,81	كيلو غرام	كفتة
Viande de mouton						لحم الغنم
Avec os	Kg	78,51	76,51	75,35	كيلو غرام	بالعظم
Côtelettes	Kg	90,17	88,58	85,91	كيلو غرام	ضلوع الغنم
Crevettes						الأربيان
Roses	Kg	103,88	102,74	93,90	كيلو غرام	وردي
Merlan						الميرلان
Petit	Kg	66,33	71,55	68,06	كيلو غرام	حجم صغير
Moyen	Kg	73,91	76,65	69,85	كيلو غرام	حجم متوسط
Pageot						الباجو
Petit	Kg	72,29	72,11	71,35	كيلو غرام	حجم صغير
Moyen	Kg	104,05	97,48	93,70	كيلو غرام	حجم متوسط
Sardines						السردين
Petit	Kg	16,26	16,16	16,36	كيلو غرام	حجم صغير
Gros	Kg	13,20	13,3	13,83	كيلو غرام	حجم كبير
Sole						سمك موسى
Petit	Kg	71,50	70,12	70,16	كيلو غرام	صغير
Moyen	Kg	77,76	75,76	75,00	كيلو غرام	متوسط
Carottes						الجزر
Muscates	Kg	5,65	5,71	5,45	كيلو غرام	موسكا
Tout-venant	Kg	4,05	4,32	4,02	كيلو غرام	خليط
Choux-fleurs						القرنبيط
Tout-venant	Kg	7,88	7,59	7,78	كيلو غرام	خليط
Haricots frais						اللوبية الطرية
Tout-venant	Kg	11,59	12,04	12,02	كيلو غرام	خليط
Navet						الفجل
Blanc	Kg	6,29	6,17	6,99	كيلو غرام	أبيض
Oignons						البصل
Secs	Kg	6,91	5,82	6,11	كيلو غرام	جاف (يابس)
Verts	Kg	4,20	4,56	4,01	كيلو غرام	أخضر
Pomme de terre						البطاطس
Blanche	Kg	5,31	5,23	5,21	كيلو غرام	بيضاء
Rouge	Kg	5,28	5,22	5,26	كيلو غرام	حمراء
Salade						سلطة
Laitue	Kg	2,11	2,23	2,25	كيلو غرام	خنس
Tomates						الطماطم
Petites	Kg	3,90	4,63	3,93	كيلو غرام	حجم صغير
Grosses	Kg	5,21	6,04	5,29	كيلو غرام	حجم كبير
Bananes						الموز
Locales	Kg	10,86	10,33	10,03	كيلو غرام	محلي
Oranges						البرتقال
Navels	Kg	6,82	6,82	4,29	كيلو غرام	النافيل
Valencia	Kg	6,40	5,72	7,07	كيلو غرام	فلانسيا

17 - 20 Prix moyens de détail observés
pour certains produits
dans la ville de Casablanca (suite 1)

20 - معدل أسعار التقسيط لبعض المواد
بمدينة الدار البيضاء (تابع 1)

En DH	Unité	2018	2017	2016	الوحدة	بالدرهم
Pomme						التفاح
Golden locale	Kg	16,47	16,46	16,28	كيلو غرام	كولدن محلية
Délicieuse locale	Kg	16,03	15,40	14,66	كيلو غرام	دليسيوز محلية
Menthe						النعناع
Tout-venant	Kg	9,36	9,98	9,69	كيلو غرام	خليط
Ble dur						القمح الصلب
Merzak	Kg	3,14	3,80	3,99	كيلو غرام	مرزاق
Ble tendre						القمح الطري
Nesma	Kg	2,67	3,31	3,62	كيلو غرام	نسمة
Couscous						الكسكس
En vrac à base de blé	Kg	11,72	11,66	11,76	كيلو غرام	غير معلب من القمح الخالص
En paquet à base de blé	Kg	12,28	12,90	13,59	كيلو غرام	معلب من القمح الخالص
Farine						الدقيق
Nationale	Kg	3,50	3,50	3,50	كيلو غرام	الوطني
De blé dur	Kg	7,98	7,98	8,45	كيلو غرام	من القمح الصلب
De luxe	Kg	4,36	4,37	4,33	كيلو غرام	المتناز
Pain						الخبز
Rond de blé tendre	Unité	1,20	1,20	1,20	وحدة	خبز دائري من القمح الطري
Baguette	Unité	1,20	1,20	1,20	وحدة	باكيت
Rond de blé dur	Unité	1,50	1,50	1,50	وحدة	خبز دائري من القمح الصلب
Pates alimentaires						عجائن غذائية
Spaghetti aux oeufs	P. 250g	13,50	13,50	13,50	علبة 250 غرام	سباكيتي بالبيض
Vienniserie						معجنات
Croissant	Unité	3,20	3,22	3,13	وحدة	هلالية
Petit-pain au chocolat	Unité	3,20	3,22	3,13	وحدة	خبيزة بالشكولاتة
Riz						الأرز
Grain long en vrac	Kg	14,58	12,46	12,00	كيلو غرام	أرز طويل غير معلب
Grain court en vrac	Kg	12,14	11,71	11,41	كيلو غرام	أرز قصير غير معلب
Lait concentré						الحليب المركز
Ordinaire	B.395 g	21,48	21,1	19,99	علبة 395 غرام	عادي
Lait en poudre						الحليب المسحوق
Ordinaire	B. 400 g	32,52	31,75	31,53	علبة 400 غرام	عادي
Lait frais						الحليب الطري
Pasteurisé	1/2 L	3,40	3,49	3,49	نصف لتر	مبستر
Yaourt						يوغورت
Raïbi	Unité	1,99	1,99	1,99	وحدة	رايبي
Vanille	Unité	1,99	1,97	1,99	وحدة	فانيليا
Beurre						الزبدة
Industriel en vrac	Kg	74,44	66,63	64,26	كيلو غرام	صناعية غير معلبة
Beldi	Kg	70,00	65,21	64,79	كيلو غرام	طبيعية (بلدية)
Oeufs						البيض
Oeufs industriels	Unité	0,97	0,92	1,19	وحدة	بيض صناعي
Huile de table						زيت المائدة
Huile d'olives	Litre	57,41	54,62	40,86	لتر	زيت الزيتون
Huile d'arachides	Litre	14,71	14,84	14,67	لتر	زيت الفول السوداني
Feves seches						الفول الجاف
Entières	Kg	8,50	8,75	8,11	كيلو غرام	كامل
Concassées	Kg	12,29	12,70	12,67	كيلو غرام	مكسر
Haricots secs						اللوبية الجافة
Blancs	Kg	18,36	18,42	19,39	كيلو غرام	بيضاء

17 - 20 Prix moyens de détail observés
pour certains produits
dans la ville de Casablanca (suite 2)

20 - 17 معدل أسعار التقسيط لبعض المواد
بمدينة الدار البيضاء (تابع 2)

En DH	Unité	2018	2017	2016	الوحدة	بالدرهم
Lentilles						العدس
En vrac	Kg	19,32	22,79	20,78	كيلو غرام	غير معطب
Poids-chiches						الحمص
Gros	Kg	25,24	23,42	19,39	كيلو غرام	كبير
Tout-venant	Kg	18,88	14,67	13,51	كيلو غرام	خليط
Concentré de tomates						مركز الطماطم
Boîte de 1 kg	B. 1 Kg	21,31	20,74	20,71	علبة 1 كيلو	علبة 1 كلغ
Boîte de 70 g	B. 70 g	3,44	3,41	3,48	علبة 70 غرام	علبة 70 غ
Petit pois en conserve						الجلبالية المصبرة
Fin	B. 800 g	20,46	21,70	12,35	علبة 800 غرام	رفيقة
Moyen	B. 800 g	20,50	20,31	9,18	علبة 800 غرام	متوسطة
Olives						الزيتون
Vertes	Kg	19,54	18,62	18,19	كيلو غرام	أخضر
Rouges	Kg	19,39	18,61	18,16	كيلو غرام	أحمر
Noires	Kg	20,32	19,28	17,97	كيلو غرام	أسود
Raisins secs						الزبيب الجاف
Blancs	Kg	52,17	47,23	51,10	كيلو غرام	أبيض
Noirs	Kg	38,68	37,24	38,41	كيلو غرام	أسود
Sucre						السكر
En morceaux	B. 1 Kg	6,41	6,40	6,39	علبة 1 كيلو غرام	مقطع
En semoule	Kg	10,60	10,60	10,65	كيلو غرام	مسحوق (سنيدة)
En pain	Unité	12,27	12,40	12,40	وحدة	قالب
Café						البن
En vrac ordinaire	250 g	15,88	15,73	15,16	250 غرام	غير معطب عادية
Eaux minerales						المياه المعدنية
Gazeuses	B. 75 cl	5,82	5,81	5,85	قارورة 75 سنتلتر	غازية
Non gazeuses	B. 150 cl	5,54	5,80	5,80	قارورة 150 سنتلتر	غير غازية
Limonade						المشروبات الغازية
Coca-cola	B. 1 L	7,00	7,90	7,85	قارورة 1 لتر	كوكاكولا
Fanta orange	B. 1 L	7,14	7,90	7,90	قارورة 1 لتر	فانتا برتقال
Blanche	B. 1 L	7,15	7,88	7,90	قارورة 1 لتر	بيضاء
Schweppes tonic	B. 1 L	10,98	10,97	10,82	قارورة 1 لتر	شويبيس تونيك
Butane						الغاز (بوطن)
Camping-gaz	Unité	10,00	10,00	10,00	وحدة	كومبين كاز
But-à-gaz	Unité	40,00	40,00	40,00	وحدة	بوطنكاز
Détergent						مواد التنظيف
Pour lessive à la machine	P. 1Kg	23,10	25,51	25,63	1 كيلو غرام	الغسيل بالالة (علبة)
Pour lessive à la main en paquet	P. 215 g	5,46	5,47	5,40	215 غرام	الغسيل باليد (علبة)
Pour lessive à la main en sachet	P. 120 g	3,05	3,02	2,94	120 غرام	الغسيل باليد(كيس)

PRIX

الأسعار

17 - 21 Prix moyens de détail observés
pour certains services
dans la ville de Casablanca

21 - 17 معدل أسعار التقسيط لبعض
الخدمات بمدينة الدار البيضاء

En DH	Unité	2018	2017	2016	الوحدة	بالدرهم
Medecin généraliste						طبيب عام
Généraliste	Consultation	140,21	137,08	135,00	زيارة	طبيب عام
Medecin spécialiste						طبيب اختصاصي
Pédiatre	Consultation	200,00	198,96	187,50	زيارة	في أمراض الأطفال
Gynécologue	Consultation	246,88	247,92	237,50	زيارة	في أمراض النساء
Gastro-entérologue	Consultation	276,04	271,87	250,00	زيارة	في أمراض الجهاز الهضمي
Dentiste						طبيب الأسنان
Chirurgien- dentiste	Unité ⁽¹⁾	125,00	125,00	125,00	وحدة ⁽¹⁾	جراح الأسنان
Analyses médicales						التحاليل الطبية
Analyse du sang nfs	Unité	91,80	92,42	95,00	وحدة	تحليل الدم NFS
Analyse bactériologique	Unité	111,00	111,00	107,50	وحدة	تحليل جرثومي
Urée et glucose	Unité	70,10	70,10	69,17	وحدة	تحليل البول
Examen de selles	Unité	42,55	42,76	47,50	وحدة	فحص البراز
Assurance						التأمين
Auto (moteur essence à 6 chv)	Année	2 158,67	2 162,00	2 162,00	سنة	سيارة (محرك البنزين 6 أحصنة)
Auto (diesel 6-7 chv)	Année	2 840,33	2 950,08	3 100,00	سنة	سيارة (محرك الديزل 6-7 أحصنة)
Moto (sous classe1)	Année	732,00	732,00	732,00	سنة	دراجة نارية (دون الصنف 1)
Autobus						الحافلات
Normal	Trajet	5,00	5,00	5,00	مسافة	عادية
Rapide	Trajet	5,00	5,00	5,00	مسافة	سريعة
Fournitures scolaires						الأدوات المدرسية
Crayon à mine	Unité	1,15	1,08	1,05	وحدة	قلم الرصاص
Sac d'écolier	Unité	68,75	67,50	67,50	وحدة	محفظة
Bloc de papier à dessin	Unité	10,00	10,00	10,00	وحدة	أوراق الرسم
Cahier d'écolier	Unité	3,03	3,00	3,00	وحدة	دفتر التلميذ
Règle	Unité	1,00	1,00	1,00	وحدة	مسطرة
Gomme d'écolier	Unité	1,00	1,00	1,00	وحدة	محاة
Stylo à bille	Unité	1,55	1,51	1,50	وحدة	قلم جاف
Frais de scolarité						تكاليف التمدريس
Ecole maternelle	Mois	900,00	850,00	813,54	شهر	مدرسة الحضنة
Ecole coranique	Mois	116,67	100,00	100,00	شهر	مدرسة قرآنية
Ecole professionnelle	Mois	966,67	972,92	1 044,79	شهر	مدرسة مهنية
Ecole primaire privée	Mois	979,17	937,50	891,67	شهر	مدرسة ابتدائية حرة
Etablissement de l'enseignement secondaire privé	Mois	1 425,00	1388,89	1344,44	شهر	مؤسسة التعليم الثانوي الخاص
Bar						حانة
Bière	Unité	15,50	15,12	15,00	وحدة	بيرة (جمعة)
Ricard	Unité	17,29	16,92	17,00	وحدة	ريكارد
Café						المقهى
Café	Unité	7,00	6,83	6,74	وحدة	قهوة
Limonade	Unité	8,13	8,00	7,81	وحدة	مشروب غازي
Hotels						الفنادق
Non classés	Nuitée	123,33	120,83	100,83	ليلة	غير مصنفة
1 étoile "A"	Nuitée	199,00	203,50	203,50	ليلة	نجمة واحدة " أ "
2 étoiles "B"	Nuitée	300,00	300,00	300,00	ليلة	نجمتين " ب "

(1) : Extraction d'une dent
Source : Haut-Commissariat au Plan.

(1) : انتزاع سن واحد
المصدر : المتدوينة السامية للتخطيط.

17 - 22 Prix réglementés pour certains produits de tabac

17 - 22 الأسعار المقتنة لبعض منتجات التبغ

En DH	2018/01/01	2017/06/10	2016/01/01	2015/06/01	2015/01/01	بالدرهم
						سجائر سوداء
Cigarettes brunes						
Casa	16,0	13,0	11,0	11,0	10,0	كازا
Olympique K.S	16,0	13,0	13,0	13,0	12,0	أولمبيك K.S
Maghreb	14,0	12,0	11,0	11,0	11,0	المغرب
						سجائر شقراء
Cigarettes blondes						
Dunhill	33,0 ⁽¹⁾	33,0 ⁽¹⁾	33,0 ⁽¹⁾	32,0	32,0	دنهيل
Marquise classic 100's	20,5	20,5	20,5	20,5	20,5	ماركيز كلاسيك 100 مم
Davidoff classic	35,0	35,0	35,0	35,0	35,0	دايفيدوف كلاسيك
Gauloises blondes FF	25,0	25,0	25,0	25,0	25,0	كولواز بلوند فول فلافور
Winston filters king size	32,0	32,0	32,0	32,0	32,0	وينستون فيلتر كينغ سايز
Camel lights	32,0	32,0	32,0	32,0	32,0	كامل لايت
Marlboro Red K.S	33,0	33,0	33,0	33,0	33,0	مارلبورو ريد K.S
Fortuna Red	22,0	22,0	22,0	22,0	22,0	فورتانا أحمر
						التبغ في أكياس
Tabacs en sachet						
Chtouka (25 grs)	10,0	10,0	10,0	10,0	10,0	شثوكة (25 غ)
Tabac Ktami (10 grs)	5,7	5,7	5,7	5,7	5,7	التبغ الكتامي (10 غ)
Nefha supérieure (11 grs)	6,0	6,0	6,0	6,0	6,0	النفحة الممتازة (11 غ)
Clan (50 grs)	32,0	32,0	32,0	32,0	32,0	كلان (50 غ)
Amsterdamer (40 grs)	28,0	28,0	28,0	28,0	28,0	أمستردامير (40 غ)
						المصعل
Muassel						
Cheikh Balad (50g)	18,0	18,0	18,0	18,0	18,0	شيخ البلد - علية 50 غ
Nakhla two apples (25g)	17,0	17,0	17,0	12,0	12,0	أخدنة النخلة التفاحتان علية 25غ
Nakhla two apples (250g)	150,0	150,0	150,0	100,0	100,0	أخدنة النخلة التفاحتان علية 250غ
						السيكارو
Cigarillos						
Cohiba mini	110,0	110,0	110,0	110,0	100,0	كوهيبا ميني
Romeo y julieta club	100,0	100,0	100,0	100,0	90,0	روميو وجولييتا كلوب
Montecristo mini	90,0	90,0	90,0	90,0	85,0	مونتي كريستو ميني
Panter Mignon	70,0	70,0	70,0	70,0	70,0	بانطير مينيون
Altorette	150,0	150,0	150,0	150,0	150,0	الطوريط
Café crème	65,0	65,0	65,0	65,0	65,0	كافي كريم
Tipparillo	33,0	33,0	33,0	33,0	33,0	تبياريو
Robert Burns		33,0	33,0	33,0	33,0	روبير بورنس
						السيكار
Cigares						
Quintero Panatelas	20,0	20,0	20,0	20,0	20,0	كوينترو باناتيلا
Quintero Nacionales	25,0	25,0	25,0	25,0	25,0	كوينترو نسيوناليس
Partagas chicos	20,0	20,0	20,0	20,0	20,0	برطاكاس تشكوس
Monte Cristo Esp 1	140,00	140,00	140,00	140,00	140,00	مونتي كريستو اسبسيال 1
Monte Cristo Esp 2	130,00	130,00	130,00	130,00	130,00	مونتي كريستو اسبسيال 2

(1) Le nom de Dunhill a changé à Dunhill FF

Source : Secrétariat Général du Gouvernement (Bulletin Officiel).

(1) تغيرت تسمية دنهيل إلى دنهيل فول فلافور المصدر : الأمانة العامة للحكومة (الجريدة الرسمية).

17 - 23 Prix de vente du butane

17 - 23 سعر بيع غاز البوتان

	Unité	2018	2017	2016	الوحدة	
Charge supérieure à 5 kg	DH / T	3 333,33	3 333,33	3 333,33	بالدرهم للطن	حمولة تفوق 5 كلغ
Charge inférieure ou égale à 5 kg	DH / T	3 333,33	3 333,33	3 333,33	بالدرهم للطن	حمولة تعادل أو تقل عن 5 كلغ

17 - 24 Prix réglementés dans le secteur
de l'énergie : tarifs de l'électricité

17 - 24 الأسعار المقتننة في قطاع الطاقة :
تعرفة الكهرباء

En DH/Kwh	2016/01/01	2015/01/01	2014/08/01	2009/02/25	2006/02/14	بالدرهم للكيلواط ساعة
BASSE TENSION						
الجهد المنخفض						
الإستعمال المنزلي						
Usage domestique						
- Moins de 100 Kwh/mois	0,901	0,901	0,901	0,901	0,901	- أقل من 100 ك.و.س/شهر
- 101 à 200 Kwh/mois	1,037	1,002	0,969	0,969	0,969	- من 101 إلى 200 ك.و.س/شهر
- 201 à 300 Kwh/mois	1,128	1,090	1,054	1,054	1,054	- من 201 إلى 300 ك.و.س/شهر
- 301 à 500 Kwh/mois	1,335	1,290	1,247	1,054	1,054	- من 301 إلى 500 ك.و.س/شهر
- Plus de 501 Kwh/mois	1,542	1,490	1,441	1,441	1,441	- أكثر من 501 ك.و.س/شهر
الإلارة الخاصة						
Eclairage privé						
- Moins de 100 Kwh/mois	0,901	0,901	0,901	0,901	0,901	- أقل من 100 ك.و.س/شهر
- 101 à 200 Kwh/mois	1,037	1,002	0,969	0,969	0,969	- من 101 إلى 200 ك.و.س/شهر
- 201 à 300 Kwh/mois	1,128	1,090	1,054	1,054	1,054	- من 201 إلى 300 ك.و.س/شهر
- 301 à 500 Kwh/mois	1,335	1,290	1,247	1,054	1,054	- من 301 إلى 500 ك.و.س/شهر
- Plus de 500 Kwh/mois	1,542	1,490	1,441	1,441	1,441	- أكثر من 501 ك.و.س/شهر
الإلارة الخاضعة للتضريبية						
Eclairage patenté						
- Moins de 150 Kwh/mois	1,464	1,414	1,367	1,322	1,259	- أقل من 150 ك.و.س/شهر
- Plus de 150 Kwh/mois	1,651	1,596	1,543	1,492	1,400	- أكثر من 150 ك.و.س/شهر
الإلارة الإدارية						
Eclairage administratif	1,590	1,536	1,485	1,436	1,306	
الإلارة العمومية						
Eclairage public	1,310	1,266	1,224	1,184	1,076	
القوة المحركة						
Force motrice						
- Moins de 100 Kwh/mois	1,318	1,274	1,231	1,191	1,134	- أقل من 100 ك.و.س/شهر
- 101 à 500 Kwh/mois	1,417	1,369	1,324	1,280	1,191	- من 101 إلى 500 ك.و.س/شهر
- Plus de 500 Kwh/mois	1,619	1,565	1,513	1,463	1,361	- أكثر من 500 ك.و.س/شهر
الجهد المتوسط (التعريف العامة للإستعمال الصناعي)						
المنحة الثابتة						
Redevance de puissance						
DH/KVA par an	466	424	385	381	332	(بالدرهم للكيلوفولط أمبير في السنة)
إتارة الإستهلاك						
Redevance de consommation						
- Heures de pointes	1,375	1,328	1,314	1,226	1,125	- ساعات الذروة
- Heures pleines	0,968	0,927	0,867	0,805	0,765	- الساعات التامة
- Heures creuses	0,673	0,611	0,556	0,524	0,514	- الساعات الفارغة
الجهد العالي جدا والجهد العالي						
المنحة الثابتة						
Redevance de puissance						
DH/KVA par an	451	412	376	372	324	(بالدرهم للكيلوفولط أمبير في السنة)
إتارة الإستهلاك						
Redevance de consommation						
- Heures de pointes	1,338	1,301	1,301	1,301	1,041	- ساعات الذروة
- Heures pleines	0,944	0,918	0,918	0,918	0,765	- الساعات التامة
- Heures creuses	0,652	0,603	0,577	0,565	0,514	- الساعات الفارغة

KVA : Kilovolt ampère

Sources : Secrétariat Général du Gouvernement (Bulletin Officiel).

Ministère Délégué auprès du Chef de gouvernement Chargé
des Affaires Générales et de la gouvernance.
Ministère de l'Intérieur.

ك.و.س : كيلواط ساعة
المصادر: الأمانة العامة للحكومة (الجريدة الرسمية).
الوزارة المنتدبة لدى رئيس الحكومة المكلفة بالشؤون
العامة والحكامة.
وزارة الداخلية.

17 - 25 Prix réglementés de l'eau potable

17 - 25 الأسعار المقتننة للماء الصالح للشرب

En DH/m3 /mois	2014/08/01	2013/04/04	2006/02/06	2003/04/25	2000/11/01	بالتدرج 3م/شهر
أكادير						
Agadir						الإستعمال المنزلي
Consommation domestique						- من 0 إلى 6 م3
- 0 à 6 m3	2,95	2,95	2,95	2,95	2,45	- من 6 إلى 12 م3
- 6 à 12 m3	7,77	7,77	7,77	7,77	6,68	- من 12 إلى 20 م3
- 12 à 20 m3	7,77	7,77	7,77	7,77	6,68	- من 20 إلى 35 م3
- 20 à 35 m3	9,58	9,58	9,58	9,58	8,52	- أكثر من 35 م3
- Plus de 35 m3	9,63	9,63	9,63	9,63	8,57	الإستعمال الصناعي
Consommation industrielle	6,03	5,77	5,77	5,77	5,78	
فاس						
Fès						الإستعمال المنزلي
Consommation domestique						- من 0 إلى 6 م3
- 0 à 6 m3	1,95	1,95	1,95	1,95	1,51	- من 6 إلى 12 م3
- 6 à 12 m3	7,07	7,07	7,07	7,07	6,24	- من 12 إلى 20 م3
- 12 à 20 m3	7,07	7,07	7,07	7,07	6,24	- من 20 إلى 35 م3
- 20 à 35 m3	8,79	8,79	8,79	8,79	7,76	- أكثر من 35 م3
- Plus de 35 m3	8,84	8,84	8,84	8,84	7,81	الإستعمال الصناعي
Consommation industrielle	5,56	5,32	5,32	5,32	5,25	
القنيطرة						
Kénitra						الإستعمال المنزلي
Consommation domestique						- من 0 إلى 6 م3
- 0 à 6 m3	2,32	2,32	2,32	2,32	1,71	- من 6 إلى 12 م3
- 6 à 12 m3	5,25	5,25	5,25	5,25	4,17	- من 12 إلى 20 م3
- 12 à 20 m3	5,25	5,25	5,25	5,25	4,17	- من 20 إلى 35 م3
- 20 à 35 m3	6,59	6,59	6,59	6,59	5,75	- أكثر من 35 م3
- Plus de 35 m3	6,64	6,64	6,64	6,64	5,80	الإستعمال الصناعي
Consommation industrielle	4,66	4,46	4,46	4,46	4,70	
مراكش						
Marrakech						الإستعمال المنزلي
Consommation domestique						- من 0 إلى 6 م3
- 0 à 6 m3	1,70	1,70	1,70	1,70	1,28	- من 6 إلى 12 م3
- 6 à 12 m3	6,37	6,37	6,37	6,37	5,53	- من 12 إلى 20 م3
- 12 à 20 m3	6,37	6,37	6,37	6,37	5,53	- من 20 إلى 35 م3
- 20 à 35 m3	9,36	9,36	9,36	9,36	8,29	- أكثر من 35 م3
- Plus de 35 m3	9,41	9,41	9,41	9,41	8,34	الإستعمال الصناعي
Consommation industrielle	5,64	5,40	5,40	5,40	5,33	
أسفي						
Safi						الإستعمال المنزلي
Consommation domestique						- من 0 إلى 6 م3
- 0 à 6 m3	3,32	3,32	3,32	3,32	2,90	- من 6 إلى 12 م3
- 6 à 12 m3	7,88	7,88	7,88	7,88	6,77	- من 12 إلى 20 م3
- 12 à 20 m3	7,88	7,88	7,88	7,88	6,77	- من 20 إلى 35 م3
- 20 à 35 m3	13,12	13,12	13,12	13,12	11,40	- أكثر من 35 م3
- Plus de 35 m3	13,17	13,17	13,17	13,17	11,45	الإستعمال الصناعي
Consommation industrielle	7,46	7,14	7,14	7,14	7,07	
العرانش						
Larache						الإستعمال المنزلي
Consommation domestique						- من 0 إلى 6 م3
- 0 à 6 m3	1,74	1,74	1,74	1,74	1,45	- من 6 إلى 12 م3
- 6 à 12 m3	5,31	5,31	5,31	5,31	4,58	- من 12 إلى 20 م3
- 12 à 20 m3	5,31	5,31	5,31	5,31	4,58	- من 20 إلى 35 م3
- 20 à 35 m3	6,06	6,06	6,06	6,06	5,27	- أكثر من 35 م3
- Plus de 35 m3	6,11	6,11	6,11	6,11	5,32	الإستعمال الصناعي
Consommation industrielle	3,73	3,57	3,57	3,57	3,68	
وجدة						
Oujda						الإستعمال المنزلي
Consommation domestique						- من 0 إلى 6 م3
- 0 à 6 m3	3,81	3,81	3,81	3,81	2,15	- من 6 إلى 12 م3
- 6 à 12 m3	10,11	10,11	10,11	10,11	6,41	- من 12 إلى 20 م3
- 12 à 20 m3	10,11	10,11	10,11	10,11	6,41	- من 20 إلى 35 م3
- 20 à 35 m3	14,72	14,72	14,72	14,72	9,33	- أكثر من 35 م3
- Plus de 35 m3	14,77	14,77	14,77	14,77	9,38	الإستعمال الصناعي
Consommation industrielle	10,59	10,13	10,13	10,13	6,42	

17 - 25 Prix réglementés de l'eau potable (suite)

17 - 25 الأسعار المقتنة للماء الصالح للشرب (تابع)

En DH/m3 /mois	2014/08/01	2013/04/04	2006/02/06	2003/04/25	2000/11/01	بالدرهم /م3 /شهر
Béni Mellal						
Béni Mellal						
Consommation domestique						
- 0 à 6 m3	2,61	2,61	2,61	2,61	2,07	الإستعمال المنزلي - من 0 إلى 6 م3
- 6 à 12 m3	6,51	6,51	6,51	6,51	5,16	- من 6 إلى 12 م3
- 12 à 20 m3	6,51					- من 12 إلى 20 م3
- 20 à 35 m3	10,14	10,14	10,14	10,14	8,03	- من 20 إلى 35 م3
- Plus de 35 m3	10,19	10,19	10,19	10,19	8,08	- أكثر من 35 م3
Consommation industrielle	7,37	7,05	7,05	7,05	5,58	الإستعمال الصناعي
Tétouan						
Tétouan						
Consommation domestique						
- 0 à 6 m3	2,76	2,76	-	1,45	1,45	الإستعمال المنزلي - من 0 إلى 6 م3
- 6 à 12 m3	6,84	6,84	-	4,53	4,53	- من 6 إلى 12 م3
- 12 à 20 m3	6,84					- من 12 إلى 20 م3
- 20 à 35 m3	11,91	11,91	-	5,21	5,21	- من 20 إلى 35 م3
- Plus de 35 m3	11,97	11,97	-	5,26	5,26	- أكثر من 35 م3
Consommation industrielle	6,14	5,88	-	3,64	3,64	الإستعمال الصناعي
Meknès						
Meknès						
Consommation domestique						
- 0 à 6 m3	1,71	1,71	1,30	1,30	0,72	الإستعمال المنزلي - من 0 إلى 6 م3
- 6 à 12 m3	5,12	5,12	3,88	3,88	2,84	- من 6 إلى 12 م3
- 12 à 20 m3	5,12					- من 12 إلى 20 م3
- 20 à 35 m3	5,88	5,88	4,45	4,45	3,26	- من 20 إلى 35 م3
- Plus de 35 m3	5,95	5,95	4,51	4,51	3,31	- أكثر من 35 م3
Consommation industrielle	3,07	2,94	2,23	2,23	1,82	الإستعمال الصناعي
El Jadida						
El Jadida						
Consommation domestique						
- 0 à 6 m3	3,09	3,09	3,09	3,09	2,56	الإستعمال المنزلي - من 0 إلى 6 م3
- 6 à 12 m3	7,78	7,78	7,78	7,78	6,70	- من 6 إلى 12 م3
- 12 à 20 m3	7,78					- من 12 إلى 20 م3
- 20 à 35 m3	11,86	11,86	11,86	11,86	10,24	- من 20 إلى 35 م3
- Plus de 35 m3	11,91	11,91	11,91	11,91	10,29	- أكثر من 35 م3
Consommation industrielle	6,51	6,23	6,23	6,23	6,16	الإستعمال الصناعي
Tanger						
Tanger						
Consommation domestique						
- 0 à 6 m3	2,73	2,73	-	2,48	2,48	الإستعمال المنزلي - من 0 إلى 6 م3
- 6 à 12 m3	6,63	6,63	-	6,32	6,32	- من 6 إلى 12 م3
- 12 à 20 m3	6,63					- من 12 إلى 20 م3
- 20 à 35 m3	11,27	11,27	-	10,72	10,72	- من 20 إلى 35 م3
- Plus de 35 m3	11,32	11,32	-	10,77	10,77	- أكثر من 35 م3
Consommation industrielle	5,90	5,65	-	5,47	5,47	الإستعمال الصناعي
Taza						
Taza						
Consommation domestique						
- 0 à 6 m3	2,15	2,15	2,15	1,97	0,93	الإستعمال المنزلي - من 0 إلى 6 م3
- 6 à 12 m3	6,00	6,00	6,00	4,96	2,61	- من 6 إلى 12 م3
- 12 à 20 m3	6,00					- من 12 إلى 20 م3
- 20 à 35 m3	8,92	8,92	8,92	5,94	3,13	- من 20 إلى 35 م3
- Plus de 35 m3	8,97	8,97	8,97	5,99	3,18	- أكثر من 35 م3
Consommation industrielle	6,34	6,07	6,07	5,58	2,94	الإستعمال الصناعي
Settat						
Settat						
Consommation domestique						
- 0 à 6 m3	2,63	2,63	2,63	2,63	2,15	الإستعمال المنزلي - من 0 إلى 6 م3
- 6 à 12 m3	6,86	6,86	6,86	6,86	6,14	- من 6 إلى 12 م3
- 12 à 20 m3	6,86					- من 12 إلى 20 م3
- 20 à 35 m3	7,53	7,53	7,53	7,53	6,74	- من 20 إلى 35 م3
- Plus de 35 m3	7,58	7,58	7,58	7,58	6,79	- أكثر من 35 م3
Consommation industrielle	5,81	5,56	5,56	5,56	5,65	الإستعمال الصناعي

- Du Novembre 2000 jusqu'Avril 2013, les tranches de consommation étaient :
 - 0 - 8 m3
 - 8 - 20 m3
 - 20 à 40 m3
 - Plus de 40 m3

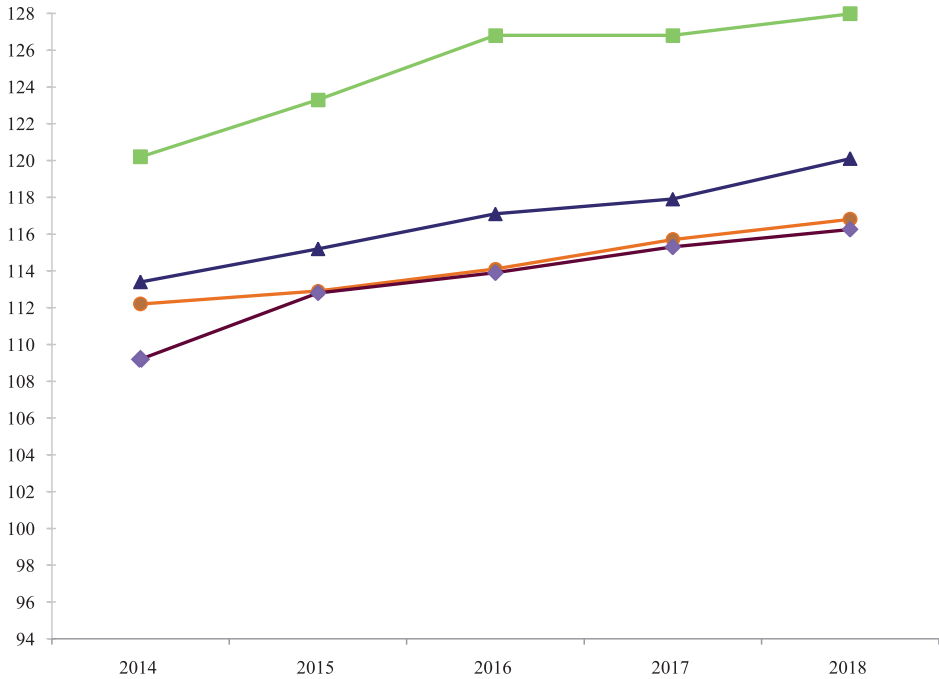
- من نونبر 2000 إلى أبريل 2013، كان معمولا بالأنطر التالية :
 - 0 - 8 م3
 - 8 - 20 م3
 - 20 إلى 40 م3
 - أكثر من 40 م3

Sources : - Secrétariat Général du Gouvernement (Bulletin Officiel).
 - Ministère Délégué auprès du Premier Ministre Chargé des Affaires Générales et de la gouvernance.
 - Ministère de l'Intérieur

المصادر : - الأمانة العامة للحكومة (الجريدة الرسمية).
 - الوزارة المنتدبة لدى الوزير الأول المكلفة بالشؤون العامة والحكامة
 - وزارة الداخلية

الرقم الاستدلالي للأثمان عند الإستهلاك : الوسط الحضري
(478 مادة، أساس 100 : 2006)

Indice des prix à la consommation : milieu urbain
(478 articles, base 100: 2006)



▲ Indice général

■ Produits alimentaires et boissons non alcoolisées

● Articles d'habillement et chaussures

◆ Logement, eau, gaz, électricité et autres combustibles

الرقم الاستدلالي العام

المواد الغذائية والمشروبات غير الكحولية

الملابس والأحذية

السكن والماء والكهرباء والغاز ومحروقات أخرى

الفصل الثامن عشر
التجارة الخارجية

CHAPITRE XVIII

COMMERCE EXTERIEUR

مصادر المعلومات

Sources d'information

إحصائيات التجارة الخارجية

Statistiques du commerce extérieur

L'Administration des Douanes et des Impôts Indirects est le principal organisme chargé de collecter les informations sur les échanges du Maroc avec l'extérieur. Elle reçoit ces informations sous forme de déclarations remplies en 8 exemplaires par les exportateurs et les importateurs.

تعتبر إدارة الجمارك والضرائب غير المباشرة الجهاز الأساسي المكلف بتجميع المعلومات الخاصة بمبادلات المغرب مع الخارج. تقدم هذه المعلومات على شكل تصاريح في 8 نسخ من طرف المصدرين والمستوردين.

L'Office des Changes, depuis 1938, est destinataire quotidiennement d'un exemplaire de ces déclarations qui sont codifiées et exploitées au fur et à mesure de leur réception. Les principales informations sur les échanges commerciaux du Maroc sont élaborées mensuellement par l'Office des Changes. Ce dernier publie annuellement un annuaire récapitulatif couvrant les différentes activités liées aux échanges extérieurs.

من جهته، يستقبل مكتب الصرف منذ سنة 1938 يوميا نسخة من هذه التصاريح حيث يتم فرزها ومعالجتها. ينشر مكتب الصرف شهريا أهم المعلومات حول المبادلات التجارية المغربية، كما ينشر سنويا نشرة مفصلة ومركبة لمختلف أوجه النشاط في مجال المبادلات الخارجية.

Concepts et définitions

- Le pays d'origine d'un produit est celui où ce produit a été récolté, extrait du sol ou fabriqué ou a subi la dernière transformation.
- Le pays de destination d'un produit est le dernier pays connu vers lequel le produit a été expédié.

مفاهيم وتعريفات

- يعتبر البلد الأصلي للمنتوج، البلد الذي يجني أو يستخرج من أرضه أو يصنع فيه أو أجريت فيه آخر مرحلة من مراحل التصنيع أو التحويل لذلك المنتج.
- يعتبر البلد المستقبل للمنتوج هو آخر بلد أرسل إليه ذلك المنتج.

Méthodologie

Les statistiques du commerce extérieur du Maroc sont établies selon les normes en vigueur à l'échelle internationale :

- les importations sont constituées par les entrées de marchandises sur le territoire assujéti en provenance de l'étranger ;
- les exportations comprennent les sorties de marchandises du territoire assujéti à destination de l'étranger ;
- le territoire assujéti correspond à la partie du territoire national pour laquelle l'entrée de marchandises est passible de droits de douane.

المنهجية

- يتم إعداد إحصائيات التجارة الخارجية للمغرب حسب المقاييس الدولية الجاري بها العمل :
- تتكون الواردات من السلع التي تلج إلى التراب الوطني الخاضع للمراقبة الجمركية والقادمة من الخارج.
- الصادرات فتشمل خروج السلع من التراب الوطني الخاضع للمراقبة الجمركية المتوجهة إلى الخارج.
- يشمل التراب الخاضع للمراقبة الجمركية الجزء من التراب الوطني الذي تفرض فيه الرسوم الجمركية على السلع من الخارج.

Conformément aux recommandations des organismes internationaux spécialisés, la valeur des importations est évaluée en termes CAF (Coût, Assurance et Frêt) et celle des exportations en termes FAB (Franco à Board).

طبقا لتوصيات المنظمات الدولية المختصة فإن قيمة السلع المستوردة تتشكل من ثمن السلع وتكاليف النقل والتأمين "كاف". أما بالنسبة للصادرات فيتم تسعيرها على أساس كلفة الإنتاج أو التصنيع دون نفقات النقل والتأمين خارج حدود التراب الوطني وهو ما يعرف بسعر " فاب".

Remarques

ملاحظات

Jusqu'à 1971, l'Office des Changes classait les marchandises selon la Nomenclature Douanière de Bruxelles (N.D.B) adoptée en 1956. A partir de janvier 1972, une nouvelle nomenclature a été adoptée à savoir la Nomenclature Générale des Produits (N.G.P) qui reprend les mêmes sections, chapitres et positions de la N.D.B. Les positions sont ventilées en rubriques (indicatifs à 6 chiffres).

إلى غاية سنة 1971 كانت مواد التجارة الخارجية تصنف من طرف مكتب الصرف بالمغرب حسب التصنيف الجمركي المستعمل بيروكسيل والذي تم الاتفاق عليه سنة 1956. إلا أنه منذ يناير 1972 شرع في استعمال تصنيف جديد : "التصنيف العام للمنتجات". هذا التصنيف المنبثق أيضا عن التصنيف الأول قد احتفظ بنفس التقسيم حسب المجموعات والخانات.

Depuis le 1er janvier 1993, les statistiques du commerce extérieur sont établies et présentées selon la nomenclature du Système Harmonisé (S.H) de désignation et de codification des marchandises.

وابتداء من يناير 1993 شرع في استعمال تصنيف آخر لإحصائيات التجارة الخارجية الذي يصنف ويرمز السلع حسب النظام التوافقي. وتستخدم في هذا النظام عشرة أرقام لترميز السلع عوض ستة أرقام المعمول بها في التصنيف العام للمنتجات وذلك بغية الحصول على دقة أكبر في طريقة تصنيفها، ويهدف تقريب وتوحيد المعايير المعمول بها دوليا.

18 - 1 Balance des paiements

18 - 1 ميزان الأداءات

Valeur : en millions de DH Année : 2018*	المدائيل Crédit	التفقات Débit	الرصيد Solde	القيمة : بملليون درهم سنة : 2018*
Compte des transactions courantes				حساب المعاملات الجارية
Biens (dont):	230 675,7	420 499,3	-189 823,6	السلع (من بينها):
Marchandises générales	229 669,0	420 333,5	-190 664,5	البضائع العامة
Services (dont):	174 044,3	99 062,1	74 982,2	الخدمات (من بينها):
Transports	33 011,3	41 784,3	-8 773,0	النقل
Voyages	73 038,7	18 857,8	54 180,9	الأسفار
Services de télécommunications, d'informatique et d'information	15 642,9	2 635,4	13 007,5	خدمات الاتصالات والمعلومات و المعلومات
Services d'assurance et de pension	1 107,5	473,5	634,0	خدمات التأمين و المعاشات
Revenus	87 349,8	33 124,6	54 225,2	المدائيل
Revenu primaire	6 149,2	27 016,0	-20 866,8	مدائيل رئيسية
Revenu secondaire	81 200,6	6 108,6	75 092,0	مدائيل ثانوية
Solde du compte des transactions courantes	492 069,8	552 686,0	-60 616,2	ميزان حسابات المعاملات الجارية
Compte de capital	-	-	-	الحساب الرأسمالي
Capacité(+)/Besoin(-) de financement			-60 616,2	القدرة على (+) / الحاجة الى (-) التمويل
	صافي مقتنيات الأصول	صافي زيادة الالتزامات	الرصيد	
Compte financier	Acquisition nette d'avoirs	Accroissement net des engagements	Solde	الحساب المالي
Investissements directs	6 250,0	34 169,0	-27 919,0	الاستثمارات المباشرة
Investissements de porte feuille	2 439,4	-4 924,1	7 363,5	استثمارات المحفظة
Dérivés financiers	-2 040,3	-1 750,7	-289,6	مشتقات مالية
Autres investissements	-2 890,8	14 558,5	-17 449,3	استثمارات أخرى
Avoirs de réserve	-9 433,2	-	-9 433,2	الأصول الاحتياطية
Total des changements des avoirs/engagements	-5 674,9	42 052,7	-47 727,6	مجموع التغيرات الأصول/الالتزامات
Capacité(+)/Besoin(-) de financement			-47 727,6	القدرة على (+) / الحاجة الى (-) التمويل
Erreurs et omissions nettes			+12 888,6	صافي مجموع حالات الخطأ و السهو

18 - 2 Evolution des transactions sur marchandises

18 - 2 تطور المبادلات على البضائع

En millions de DH	2018*	2017 ^ك	2016	2015	2014	بمليون درهم
Transactions commerciales globales						مبادلات تجارية عامة
Exportations FAB	275 440,5	248 840,8	225 651,1	218 040,4	200 808,0	الصادرات
Importations CAF	481 441,8	438 079,7	410 583,6	372 224,9	391 295,7	الواردات
Déficit commercial	-206 001,3	-189 238,9	-184 932,5	-154 184,4	-190 487,7	العجز التجاري
Taux de couverture %	57,2	56,8	55,0	58,6	51,3	نسبة التغطية %
Recettes M.R.E.	64 925,4	65 898,3	62 561,1	60 156,5	57 409,7	مداخيل المغاربة القاطنين بالخارج
Recettes voyages	73 038,7	72 126,5	64 226,0	61 149,6	62 033,8	مداخيل الأسفار

FAB : Franco à Board.
CAF : Coût, Assurance et Frêt.
M.R.E. : Marocains Résidant à l'Etranger
Source : Office des Changes.

المصدر : مكتب الصرف.

18 - 3 Echanges par groupement
d'utilisation

3 - 18 المبادلات حسب المجموعات
المستعملة

En millions de DH	2018*		2017 ^R		بمليون درهم		
	نسبة الإتحاد الأوروبي Part U.E (%)	الإتحاد الأوروبي U.E	المجموع Total	نسبة الإتحاد الأوروبي Part U.E (%)	الإتحاد الأوروبي U.E	المجموع Total	
Importations						الواردات	
Alimentation, boissons, tabacs	26,8	12 287	45 776	28,5	12 140	42 526	المواد الغذائية والمشروبات والتبغ
Energie et lubrifiants	42,8	35 218	82 301	50,0	34 776	69 542	الطاقة وزيوت التشحيم
Produits bruts	45,7	11 255	24 604	52,4	10 861	20 716	المواد الخام
D'origine animale ou végétale	62,0	8 228	13 276	62,6	8 128	12 992	من أصل حيواني أو نباتي
D'origine minérale	26,7	3 027	11 327	35,4	2 733	7 724	من أصل معدني
Demi-produits	59,7	59 578	99 859	60,4	57 738	95 571	أصناف المنتجات
Produits finis d'équipement	61,3	73 739	120 233	64,4	70 449	109 352	مواد التجهيز
Agricole	78,7	1 868	2 372	76,7	1 610	2 100	الفلاحية
Industriel	61,0	71 871	117 861	64,2	68 838	107 252	الصناعية
Produits finis de consommation	63,5	68 917	108 491	63,1	63 305	100 259	مواد الإستهلاك
Or industriel	0,3	1	177	2,3	3	114	الذهب الصناعي
Total	54,2	260 995	481 442	56,9	249 272	438 080	المجموع
Exportations							الصادرات
Alimentation, boissons, tabacs	66,4	35 290	53 146	66,2	32 703	49 382	المواد الغذائية والمشروبات والتبغ
Energie et lubrifiants	2,6	84	3 209	0,3	6	2 279	الطاقة وزيوت التشحيم
Produits bruts	39,3	7 923	20 163	38,2	7 820	20 491	المواد الخام
D'origine animale ou végétale	66,0	3 615	5 475	66,3	3 495	5 271	من أصل حيواني أو نباتي
D'origine minérale	29,3	4 308	14 687	28,4	4 325	15 220	من أصل معدني
Demi-produits	26,3	15 971	60 629	28,5	14 898	52 346	أصناف المنتجات
Produits finis d'équipement	87,0	47 013	54 027	89,8	40 670	45 275	مواد التجهيز
Agricole	92,4	140	151	90,4	122	135	الفلاحية
Industriel	87,0	46 873	53 875	89,8	40 548	45 140	الصناعية
Produits finis de consommation	91,1	76 439	83 890	88,3	69 310	78 473	مواد الإستهلاك
Or industriel	15,0	56	377	8,6	51	595	الذهب الصناعي
Total	66,4	182 777	275 441	66,5	165 458	248 841	المجموع
Solde de la balance commerciale		- 78 218	- 206 001		- 83 813	- 189 239	رصيد الميزان التجاري
Taux de couverture (%)		70,0	57,2		66,4	56,8	نسبة التغطية (%)

18 - 4 Importations selon les principaux produits

18 - 4 الواردات حسب أهم المواد

Quantité en milliers de tonnes Valeur en millions de DH	Valeur القيمة			Quantité الوزن			الكمية بالاف طن القيمة بمليون درهم
	2018*	2017م	2016	2018*	2017م	2016	
Alimentation, boissons, tabacs	45 776	42 526	44 600	10 675	10 459	13 204	المواد الغذائية والمشروبات والتبغ
Blé	9 124	8 341	12 783	3 987	3 630	6 288	القمح
Café	1 131	1 032	920	53	41	39	البن
Maïs	4 647	4 414	3 908	2 360	2 380	2 029	الذرة
Orge	498	757	1 755	241	416	977	الشعير
Produits laitiers	2 635	2 504	1 911	81	74	68	منتجات الحليب
Sucre brut ou raffiné	3 505	4 951	4 628	1 057	1 163	1 061	السكر الخام أو المكرر
Thé	2 069	2 142	1 958	76	73	68	الشاي
Autres produits	22 168	18 384	16 736	2 820	2 684	2 675	مواد أخرى
Energie et lubrifiants	82 301	69 542	54 507	22 838	21 638	20 589	الطاقة وزيوت التشحيم
Gas-oil et fuel-oil	41 537	34 291	26 145	7 124	7 566	7 048	الغاز والزيوت والفيول
Gaz de pétrole et autres hydrocarbures	15 601	13 789	11 102	3 612	3 637	3 594	الغاز النفطي ومحرقات أخرى
Huile brute de pétrole	-	-	-	-	-	-	زيت النفط الخام
Huile de pétrole et lubrifiants	8 315	6 781	5 360	1 106	1 036	912	زيت النفط والتشحيم
Essence de pétrole	4 466	3 735	3 226	670	651	650	وقود البترول
Autres produits	12 383	10 945	8 673	10 326	8 749	8 385	مواد أخرى
Produits bruts	24 604	20 716	17 838	8 452	8 156	7 363	المواد الخام
D'origine animale ou végétale	13 276	12 992	11 655	1 799	1 796	1 737	من أصل حيواني أو نباتي
Bois brut équarris ou sciés	2 927	2 591	2 674	722	702	745	خشب خام
Coton	164	175	154	8	9	10	القطن
Fibres textiles artificielles	99	142	119	4	5	4	ألياف اصطناعية للنسيج
Graines et fruits oléagineux	340	365	279	23	40	13	حبوب وفواكه زيتية
Huiles végétales brutes ou raffinées	5 531	5 962	5 098	697	694	611	زيت نباتي خام أو مكرر
Laines et poils	64	68	49	1	1	1	الصوف والوبر
Pâte à papier	435	410	381	49	56	56	عجين الورق
Autres produits	3 718	3 280	2 901	296	288	296	مواد أخرى
D'origine minérale	11 327	7 724	6 183	6 652	6 360	5 626	من أصل معنني
Fibres textiles synthétiques	566	510	508	35	34	36	الألياف النسيج المركبة
Soufres bruts et non raffinés	7 967	5 002	4 393	5 835	5 467	4 975	الكبريت الخام وغير المكرر
Autres produits	2 795	2 211	1 281	783	859	616	مواد أخرى
Demi-produits	99 859	95 571	91 565	10 537	10 222	9 833	أنصاف المنتجات
Engrais naturels et chimiques	3 175	2 821	2 356	1 160	1 015	753	الأسمدة الطبيعية والكيميائية
Fils de fibres synthétiques et artificielles pour tissage	1 925	1 750	1 863	75	66	72	خيوط تآلفية واصطناعية للنسيج
Fils, barres, et profilés en fer ou en aciers non alliés	3 549	3 429	3 678	548	576	639	أسلاك و قضبان وقطع معننية من الحديد أو الفولاذ غير السبيكة
Matières plastiques							البلاستيك
et ouvrages divers en plastique	13 763	13 050	11 517	822	787	714	والدائن المتنوعة
Papier et carton	6 567	5 900	5 801	622	568	561	الورق والورق المغوى
Produits chimiques	10 216	10 507	9 232	2 468	2 356	2 157	مواد كيميائية
Autres produits	60 663	58 115	57 118	4 842	4 854	4 936	مواد أخرى

18 - 4 Importations selon les principaux produits (Suite)

18 - 4 الواردات حسب أهم المواد (تابع)

Quantité en milliers de tonnes Valeur en millions de DH	Valeur القيمة			Quantité الوزن			الكمية بالطن القيمة بمليون درهم
	2018*	2017 ^R م	2016	2018*	2017 ^R م	2016	
Produits finis d'équipement	120 233	109 352	103 672	930	932	944	مواد التجهيز
Agricole	2 372	2 100	1 750	44	40	34	الفلاحيّة
Machines et outils agricoles	1 405	1 126	954	30	26	22	آلات وأدوات فلاحيّة
Motoculteurs et tracteurs agricoles	959	962	788	14	14	12	أدوات الحرث و الجرارات الآليّة
Autres produits	9	11	8	ε	ε	ε	مواد أخرى
Industriel	117 861	107 252	101 921	885	892	910	الصناعيّة
Appareils pour la coupe ou la connexion des circuits électriques et résistances	9 275	8 634	8 492	28	25	29	أجهزة لقطع أو توصيل الدوائر الكهربائيّة و المقاومات
Fils, câbles et autres conducteurs isolés pour l'électricité	9 070	9 356	8 728	53	56	55	الأسلاك و الكابلات و غيرها من الموصلات المعزولة للكهرباء
Machines et appareils de levage ou de manutention	1 833	1 693	2 397	37	36	49	آلات الرفع
Machines et appareils divers	10 233	8 958	7 019	89	88	72	أوتفرغ البضائع
Machines et appareils pour industries alimentaires	514	548	531	3	3	4	آلات و أجهزة للصناعة الغذائيّة
Machines pour la préparation des matières textiles	318	298	289	3	5	3	آلات خاصة لصناعة النسيج
Moteurs à pistons, autres moteurs et leurs parties	9 060	8 295	8 100	81	83	81	محركات بالمكبس ومحركات أخرى و أجزاؤها
Pompes et compresseurs	3 590	3 925	2 632	44	45	22	مضخات وضاعطات
Voitures utilitaires	5 309	5 249	4 721	65	69	63	السيارات النفعيّة
Autres produits	68 659	60 295	59 014	482	482	532	مواد أخرى
Produits finis de consommation	108 491	100 259	98 321	1 681	1 553	1 522	مواد الإستهلاك
Appareils récepteurs de radio et de télévision	2 831	2 741	2 641	17	15	12	أجهزة الإنقاطح للراديو والتلفزة
Médicaments et autres produits pharmaceutiques	6 370	6 141	5 873	9	8	9	الأدوية و المستحضرات الصيدلانيّة الأخرى
Papiers finis et ouvrages en papier	731	677	632	35	34	29	الورق الجاهز ومنتجات من الورق قطع و أجزاء للسيارات
Parties et pièces pour voitures et véhicules de tourisme	17 593	14 544	16 307	280	240	265	السياحيّة
Tissus et fils de fibres synthétiques et artificielles	7 551	7 113	6 589	68	64	60	أقمشة و خيوط من الألياف اصطناعيّة
Tissus et fils de coton	2 828	3 082	3 060	28	29	29	أثواب من القطن و الألياف
Voitures de tourisme	21 975	21 140	21 030	201	200	201	سيارات سياحيّة
Autres produits	48 612	44 820	42 188	1 044	964	917	مواد أخرى
Or industriel	177	114	81	ε	ε	ε	الذهب الصناعيّة
Total	481 442	438 080	410 584	55 112	52 961	53 455	المجموع

18 -5 Exportations selon les principaux produits

18 - 5 الصادرات حسب أهم المواد

Quantité en milliers de tonnes Valeur en millions de DH	Valeur القيمة			Quantité الوزن			الكمية بآلاف طن القيمة بملليون درهم
	2018*	2017*م	2016	2018*	2017*م	2016	
Alimentation, boissons et tabacs	53 146	49 382	45 591	3 765	3 476	3 190	المواد الغذائية والمشروبات والتبغ
Agrumes	4 292	3 777	3 559	739	691	608	الحوامض
Conserves de fruits et de confitures	247	216	265	13	11	14	مصبرات الفواكه والمربى
Conserves de légumes	1 833	1 652	1 566	107	98	100	مصبرات الخضار
Crustacés, mollusques et coquillages	8 691	9 209	8 890	89	114	131	قنطريات رخويات ومحارات
Farine et poudre de poisson	1 360	1 481	1 658	117	139	135	دقيق ومسحوق السمك
Fruits frais ou secs cong. ou en saumure	2 108	1 822	1 218	59	58	39	الفواكه الطرية أو الجافة المجمدة أو المملحة
Légumes frais, congelés, en saumure	5 535	5 175	5 064	538	390	402	الخضار الطرية المجمدة أو المملحة
préparations et conserves de poissons et crustacés	7 451	6 769	6 430	197	185	170	أسماك مطبوخة
Poissons frais, salés, séchés ou fumés	4 061	3 489	3 037	298	252	222	السمك الطري المملح والمنشف
Tomates fraîches	6 365	5 710	5 032	561	533	527	الطماطم الطرية
Autres produits	11 203	10 082	8 872	1 047	1 006	841	مواد أخرى
Energie et lubrifiants	3 209	2 279	1 878	382	411	619	الطاقة وزيوت التشحيم
Huile de pétrole et lubrifiants	3 103	2 247	1 743	379	406	601	زيت النفط والتشحيم
Essence de pétrole	4	10	30	ε	1	3	وقود البنزين
Autres produits	102	22	105	3	3	15	مواد أخرى
Produits bruts	20 163	20 491	17 227	14 962	14 382	10 814	المواد الخام
D'origine animale ou végétale	5 475	5 271	4 724	233	267	248	من أصل حيواني أو نباتي
Huile d'olive brute ou raffinée	732	544	641	35	22	26	زيت الزيتون الخام أو المكرر
Graisses et huiles de poissons	629	713	813	31	35	35	الشحوم و الزيوت السمكية
Plantes et parties de plantes	1 362	1 181	839	46	59	40	نباتات وأجزاء النباتات
Autres produits	2 753	2 834	2 431	121	151	146	مواد أخرى
D'origine minérale	14 687	15 220	12 503	14 729	14 115	10 567	من أصل معنفي
Ferraille, déchets, débris de cuivre, fonte, fer, acier et autres minerais	1 663	1 905	1 474	75	91	115	الخردة والتفاقات وبقايا مشتقة من النحاس والحديد والصلب وغيرها
Minerai de cuivre	1 170	1 592	879	133	166	115	معادن النحاس
Minerai de plomb	816	805	662	72	59	53	معادن الرصاص
Phosphates	8 298	8 370	7 412	11 251	11 061	7 903	الفسفاط
Sulfate de baryum	840	818	583	965	932	556	كبريتات الباريوم
Autres produits	1 901	1 731	1 494	2 234	1 806	1 825	مواد أخرى
Demi-produits	60 629	52 346	46 678	12 493	12 727	10 569	أنصاف المنتجات
Acide phosphorique	13 863	10 637	11 162	2 065	2 001	1 900	الحامض الفوسفوري
Composants électroniques (transistors)	4 411	4 272	4 047	2	2	3	مكونات الكترونية (الترانزستورات)
Engrais naturels et chimiques	29 828	25 203	21 025	8 386	8 236	6 638	الأسمدة الطبيعية والكيميائية
Argent brut et ouvrage mi-ouvrés en argent	662	1 129	1 215	ε	ε	ε	منتجات فضية و شبه فضية
Autres produits	11 865	11 106	9 230	2 041	2 489	2 028	مواد أخرى
Produits finis d'équipement	54 027	45 275	39 607	266	239	221	مواد التجهيز
Agricole	151	135	112	ε	ε	ε	الزراعية
Industriel	53 875	45 140	39 496	265	239	220	الصناعية
Produits finis de consommation	83 890	78 473	73 523	804	764	698	مواد الإستهلاك
Articles de bonneterie	7 800	7 553	7 462	48	46	43	ملابس داخلية
Chaussures	2 372	2 255	2 299	11	11	12	الأحذية
Médicaments et autres produits pharmaceutiques	1 054	974	970	6	5	6	الأدوية والمستحضرات الصيدلانية الأخرى
Parties et pièces pour voitures et véhicules de tourisme	2 150	1 666	1 454	28	24	20	قطع وأجزاء للسيارات السياحية
Vêtements confectionnés	23 774	23 317	21 953	77	75	68	ملابس جاهزة
Voiture de tourisme	33 533	30 972	28 875	406	384	343	سيارات سياحية
Couverture, linge							أغطية و مفروشات
et autres articles textiles confectionnés	2 530	2 874	3 188	10	11	12	ومواد نسجية مصنعة
Autres produits	10 677	8 863	7 323	219	207	194	مواد أخرى
Or industriel	377	595	1 147	ε	ε	ε	الذهب الصناعي
Total	275 441	248 841	225 651	32 672	32 000	26 111	المجموع

18 - 6 Principaux produits importés de l'Union Européenne

6 - 18 أهم المواد المستوردة من الإتحاد الأوروبي

Quantité en milliers de tonnes Valeur en millions de DH	Valeur القيمة			Quantité الوزن			الكمية بالآف طن القيمة بملليون درهم
	2018*	2017م*	2016	2018*	2017م*	2016	
Alimentation, boissons, tabacs	12 287	12 140	15 347	1 723	2 165	4 619	المواد الغذائية والمشروبات والتبغ
Blé	1 641	2 884	6 022	780	1 330	3 155	القمح
Pommes de terre	265	246	271	45	47	53	البطاطس
Produits laitiers	1 584	1 414	1 241	52	46	45	منتجات الحليب
Sucre brut ou raffiné	23	7	6	5	1	1	السكر الخام أو المكرر
Viande et abats comestibles	136	107	105	3	2	3	اللحم ولحوم الأحشاء
Autres produits	8 637	7 482	7 702	838	739	1 362	مواد أخرى
Energie et lubrifiants	35 218	34 776	24 932	5 925	7 085	6 499	الطاقة وزيوت التشحيم
Gaz de pétrole et autres hydrocarbures	4 583	5 853	3 547	910	1 298	976	الغاز النفطي ومحروقات أخرى
Houilles, coques et combustibles solides similaires	501	603	539	342	535	640	القمح الحجري الخام والمزودج
Huile de pétrole et lubrifiants	3 824	2 893	1 949	506	433	307	زيوت النفط والتشحيم
Essence de pétrole	4 229	3 617	2 878	635	631	578	وقود البنزين
Autres produits	22 081	21 809	16 019	3 532	4 188	3 998	مواد أخرى
Produits bruts	11 255	10 861	9 788	2 749	2 822	2 586	المواد الخام
D'origine animale ou végétale	8 228	8 128	7 881	1 307	1 300	1 345	من أصل حيواني أو نباتي
Fibres textiles artificielles	31	40	67	1	2	2	ألياف اصطناعية للنسيج
Huiles végétales brutes ou raffinées	2 977	3 283	3 497	381	381	424	زيت نباتي خام
Bois bruts, équarris ou sciés	2 677	2 449	2 451	685	680	709	خشب خام
Autres produits	2 542	2 355	1 866	239	237	211	مواد أخرى
D'origine minérale	3 027	2 733	1 907	1 443	1 522	1 240	من أصل معدني
Caoutchoucs synthétiques	123	116	79	6	5	5	المطاط المركب
Fibres textiles synthétiques	212	179	181	11	10	12	ألياف مركبة للنسيج
Soufres bruts et non raffinés	895	634	665	708	732	705	الكبريت الخام وغير المكرر
Ferraille, déchets, débris de cuivre, fonte, fer, acier et autres minerais	1 453	1 439	621	448	497	251	الخردة والنفايات وبغايا مشتقة من النحاس والحديد والصلب وغيرها
Autres produits	344	365	361	269	278	267	مواد أخرى
Demi-produits	59 578	57 738	53 278	4 797	5 424	5 104	أنصاف المنتجات
Accessoires de tuyauterie et constructions métalliques	1 536	1 829	2 068	55	73	86	لوازم الأنابيب الحديدية
Fils, barres et profilés en cuivre	4 991	3 999	3 357	77	66	64	أسلاك و قضبان وقطع مجنبة من النحاس
Désinfectants et produits similaires	1 453	1 402	1 007	29	27	21	المطهرات ومنتجات مماثلة
Engrais naturels et chimiques	1 021	1 375	1 147	376	495	375	الأسمدة الطبيعية والكيميائية
Fils de fibres synthétiques et artificielles pour tissage	221	215	233	3	3	4	خيوط تآلفيةة واصطناعية للنسيج
fils, barres, et profilés en fer ou en aciers non alliés	1 787	2 134	2 107	273	355	362	أسلاك و قضبان وقطع مجنبة من الحديد أو الفولاذ غير السبيكة
Matières plastiques et ouvrages divers en plast	6 106	5 766	5 236	268	262	272	البلاستيك والداائن المتنوعة
Papier et carton	4 550	4 098	4 076	441	413	426	الورق والورق المقوى
Produits chimiques	6 646	6 582	5 983	1 273	1 625	1 571	المنتجات الكيميائية
Autres produits	31 268	30 338	28 065	2 001	2 105	1 925	مواد أخرى

18 - 6 Principaux produits importés
de l'Union Européenne (suite)

18 - 6 أهم المواد المستوردة
من الإتحاد الأوروبي (تابع)

Quantité en milliers de tonnes Valeur en millions de DH	Valeur القيمة			Quantité الوزن			الكمية بالطن القيمة بمليون درهم
	2018*	2017م	2016	2018*	2017م	2016	
Produits finis d'équipement	73 739	70 449	62 089	544	585	555	مواد التجهيز
Agricole	1 868	1 610	1 332	33	30	25	الفلحية
Machines et outils agricoles	1 183	905	749	24	21	17	آلات وأدوات فلاحية
Motoculteurs et tracteurs agricoles	682	698	577	9	10	8	أدوات الحرث والجرارات الآلية
Autres produits	3	7	6	ε	ε	ε	مواد أخرى
Industriel	71 871	68 838	60 757	511	555	530	الصناعية
Appareils pour la coupe ou la connexion des circuits électriques et résistances	8 085	7 382	6 879	21	19	22	أجهزة لقطع أو توصيل الدوائر الكهربائية والمقاومات
Arbres de transmission, manivelles et vilebrequins	484	474	486	2	2	3	أجزاء التوصيل ومدورات مشاغل
Fils, câbles et autres conducteurs isolés pour l'électricité	7 059	7 758	7 741	39	45	45	الأسلاك والكابلات وغيرها من الموصلات المعزولة للكهرباء
Machines et appareils de lavage ou de manutention	1 337	1 282	1 375	27	28	30	آلات الرفع أو تفريغ البضائع
Machines et appareils divers	7 348	6 362	5 000	45	44	36	آلات وأجهزة مختلفة
Machines et appareils pour industries alimentaires	397	426	431	2	2	2	آلات وأجهزة للصناعة الغذائية
parties d'avions et d'autres véhicules aériens ou spatiaux	5 572	3 970	2 474	3	3	2	أجزاء من الطائرات وغيرها من العربات الجوية أو الفضائية
Moteurs à pistons, autres moteurs et leurs parties	8 126	7 593	7 373	73	76	75	محركات بالمكبس ومحركات أخرى وأجزائها
Pompes et compresseurs	2 754	3 042	1 658	30	33	11	مضخات وضغطات
Voitures utilitaires	2 745	2 847	2 630	33	36	34	السيارات النفعية
Autres produits	27 964	27 700	24 711	234	266	271	مواد أخرى
Produits finis de consommation	68 917	63 305	63 401	924	846	873	مواد الاستهلاك
Médicaments et autres produits pharmaceutiques	4 723	4 591	4 141	7	6	7	الأدوية والمستحضرات الصيدلانية الأخرى
Papiers finis et ouvrages en papier	474	414	389	21	18	15	الورق الجاهز ومنتجات من الورق
Parties et pièces pour voitures et véhicules de tourisme	15 302	12 391	13 976	244	203	226	قطع وأجزاء مفصلة للسيارات السياحية
Quincaillerie de ménage	492	439	472	5	5	5	عقائير المنزل
Tissus et fils de fibres synthétiques et artificielles	4 593	4 280	3 926	33	32	27	أقمشة و خيوط من ألياف اصطناعية
Tissus et fils de coton	1 423	1 602	1 564	10	10	10	أثواب من القطن والألياف
Voitures de tourisme	17 360	16 961	16 952	155	153	158	سيارات سياحية
Autres produits	24 551	22 628	21 981	449	418	424	مواد أخرى
Or industriel	1	3	3	ε	ε	ε	الذهب الصناعي
Total	260 995	249 272	228 839	16 662	18 928	20 235	المجموع

18 - 7 Principaux produits exportés vers l'Union Européenne

18 - 7 أهم المواد المصدرة نحو الإتحاد الأوروبي

Quantité en milliers de tonnes Valeur en millions de DH	القيمة 2018* 2017 ^R 2016			الوزن 2018* 2017 ^R 2016			الكمية بالف طن القيمة بمليون درهم
	2018*	2017 ^R	2016	2018*	2017 ^R	2016	
Alimentation, boissons et tabacs	35 290	32 703	29 629	1 992	1 831	1 670	المواد الغذائية والمشروبات والتبغ
Agrumes	2 061	1 879	1 939	258	273	243	الحوامض
Conserves de fruits et confitures	187	153	180	10	8	10	مصبرات الفواكه والمربى
Conserves de légumes	1 275	1 200	1 103	76	74	73	مصبرات الخضار
Crust., mollusq. et coquillages	7 652	8 009	7 451	78	97	105	قشريات محارات وروخويات
Légumes frais cong. ou en saumure	5 106	4 800	4 677	425	326	331	الخضار الطرية المجمدة والمملحة
Préparations et conserves de poissons et crustacés	3 933	3 473	3 543	78	71	72	أسماك معلبة
Tomates fraîches	5 377	5 197	4 432	457	421	394	الطماطم الطرية
Autres produits	9 699	7 992	6 304	611	563	442	مواد أخرى
Energie et lubrifiants	84	6	39	1	1	9	الطاقة وزيوت التشحيم
Huile de pétrole et lubrifiants	1	ε	36	ε	ε	9	زيت النفط والتشحيم
Essence de pétrole	4	ε	1	ε	ε	ε	وقود البترول
Autres produits	80	6	2	ε	ε	ε	مواد أخرى
Produits bruts	7 923	7 820	6 104	3 454	3 523	2 810	المواد الخام
D'origine animale ou végétale	3 615	3 495	2 671	117	126	106	من أصل حيواني أو نباتي
Huile d'olive brute ou raffinée	482	348	288	27	17	15	زيت الزيتون الخام أو المكرر
Plantes et parties de plantes	1 118	990	688	33	48	30	نباتات وأجزاء النباتات
Autres produits	2 014	2 157	1 694	57	61	61	مواد أخرى
D'origine minérale	4 308	4 325	3 433	3 337	3 397	2 705	من أصل معدني
Minerai de manganèse	19	14	9	4	3	2	معدن المنغنيز
Minerai de plomb	478	482	387	25	24	21	معدن الرصاص
Minerai de cuivre	871	841	405	98	83	55	معدن النحاس
Sulfate de baryum	152	123	97	182	146	96	كبريتات الباريوم
Phosphates	1 551	1 660	1 485	2 054	2 094	1 664	الفوسفات
Ferraille, déchets, débris de cuivre, fonte, fer, acier et autres minerais	718	730	682	35	39	76	الخردة والنفايات وبقايا مشتقة من النحاس والحديد والصلب وغيرها
Autres produits	519	474	367	939	1 008	791	مواد أخرى
Demi-produits	15 971	14 898	13 077	1 873	1 987	1 657	أنصاف المنتجات
Acide phosphorique	3 562	3 045	2 726	462	470	389	الحامض الفوسفوري
Engrais naturels et chimiques	4 481	4 204	3 763	1 161	1 281	1 135	الأسمدة الطبيعية والكيميائية
Fils de coton	31	45	33	ε	1	ε	خيوط القطن
Composants électroniques (transistors)	1 238	1 199	1 137	1	1	1	مكونات إلكترونية (الترانزستورات)
Autres produits	6 658	6 405	5 418	249	236	131	مواد أخرى
Produits finis d'équipement	47 013	40 670	35 201	205	189	170	مواد التجهيز
Agricole	140	122	106	ε	ε	ε	الزراعية
Industriel	46 873	40 548	35 095	205	189	170	الصناعية
Produits finis de consommation	76 439	69 310	62 729	661	606	520	مواد الاستهلاك
Articles de bonneterie	7 590	7 394	7 332	47	45	42	مواد النسيج والجوارب
Chaussures	1 988	1 864	1 832	8	9	9	الأحذية
Tapis et revêtements de sol	47	54	48	ε	1	ε	الزراعي وأغطية الأرضيات
Tissus et fils de coton	221	230	211	3	3	3	أثواب من القطن والألياف
Vêtements confectionnés	23 146	22 565	21 260	73	70	64	الملابس الجاهزة
Voiture de tourisme	30 353	26 122	21 986	368	323	259	سيارات سياحية
Couvertures, linge et autres articles textiles confectionnés	2 481	2 830	3 139	10	11	12	أغطية ومفروشات
Autres produits	10 613	8 251	6 921	152	145	132	مواد نسيجية مصنعة
Or industriel	56	51	76	ε	ε	ε	الذهب الصناعي
Total	182 777	165 458	146 854	8 186	8 138	6 836	المجموع

18 - 8 Evolution des importations selon les principaux pays

18 - 8 تطور الواردات حسب أهم البلدان

En millions de DH	2018*	2017 ^{R*}	2016	2015	2014	بمليون درهم
Espagne	76 111	73 787	64 246	53 652	54 174	إسبانيا
France	57 266	52 473	54 463	46 137	48 837	فرنسا
Chine	47 285	39 561	37 324	30 682	29 496	الصين
Etats-Unis	38 221	30 108	26 012	23 725	26 924	الولايات المتحدة الأمريكية
Italie	26 888	25 397	22 289	20 120	19 531	إيطاليا
Allemagne	23 465	26 440	25 005	21 584	20 453	ألمانيا
Turquie	21 536	19 260	18 143	15 814	14 445	تركيا
Federation de Russie	16 635	9 291	10 006	15 942	16 335	روسيا
Portugal	12 448	13 476	12 021	10 789	8 505	البرتغال
Arabie Saoudite	11 053	8 493	7 838	9 686	21 082	العربية السعودية
Grande-Bretagne	10 615	9 910	7 823	7 964	6 981	إيربانيا العظمى
Pays-Bas	8 745	7 227	7 905	6 768	7 846	هولندا
Emirats Arabes Unis	7 686	5 070	6 509	5 315	3 606	الإمارات العربية المتحدة
Belgique	7 622	5 867	6 401	6 016	8 235	بلجيكا
Algerie	6 960	5 353	6 156	7 655	11 164	الجزائر
Inde	6 598	5 988	6 216	3 892	4 260	الهند
Roumanie	6 050	6 008	5 809	4 056	4 216	رومانيا
Bésil	5 808	6 951	6 410	6 089	4 599	البرازيل
Egypte	5 350	4 413	4 030	3 762	4 606	مصر
Suède	4 768	4 546	4 125	3 532	3 400	السويد
Canada	4 581	4 116	4 009	3 875	2 923	كندا
Finlande	4 553	2 488	2 051	1 943	1 549	فنلندا
Ukraine	4 419	3 634	4 246	4 783	5 506	أوكرانيا
Republique de Corée(Corée du Sud)	4 253	5 264	7 734	4 171	3 609	كوريا الجنوبية
Pologne	4 188	3 797	3 546	3 455	4 196	بولونيا
Argentine	3 833	5 601	4 381	4 016	4 876	الأرجنتين
Republique Tchèque	3 704	3 194	2 392	2 126	2 089	جمهورية التشيك
Japon	3 591	4 435	5 017	2 780	2 899	اليابان
Suisse	3 161	2 728	2 574	2 543	2 527	سويسرا
Autriche	2 675	2 040	1 686	1 789	1 858	النمسا
Tunisie	2 434	2 083	1 881	1 846	1 730	تونس
Hongrie	2 384	2 533	1 740	1 668	1 354	هنغاريا
Viet Nam	2 283	2 095	2 659	1 904	1 572	فيتنام
Slovaquie	1 921	1 767	1 897	1 443	1 188	سلوفاكيا
Norvege	1 680	1 397	402	710	435	النرويج
Thaïlande	1 558	1 498	1 367	1 269	1 220	تايلاند
Kazakhstan	1 477	693	268	43	ε	كازاخستان
Mexique	1 307	1 935	830	660	1 286	المكسيك
Grece	1 291	860	848	486	391	اليونان
Irlande	1 227	1 513	1 154	1 035	2 164	إيرلاندا
Autres pays	23 810	24 792	21 172	26 501	29 229	دول أخرى
Total	481 442	438 080	410 584	372 225	391 296	المجموع

18 - 9 Evolution des exportations selon les principaux pays

18 - 9 تطور الصادرات حسب أهم البلدان

En millions de DH	2018*	2017 ^R	2016	2015	2014	بمليون درهم
Espagne	65 069	58 881	52 925	49 086	43 894	إسبانيا
France	59 825	56 866	48 152	44 690	41 404	فرنسا
Etats-Unis	12 941	9 775	7 794	7 691	7 188	الولايات المتحدة الأمريكية
Italie	11 780	11 451	10 372	9 524	8 593	إيطاليا
Inde	10 341	6 426	7 433	8 558	7 274	الهند
Allemagne	8 732	7 015	6 177	5 572	5 722	ألمانيا
Grande-Bretagne	7 801	5 958	6 573	6 015	5 998	ايريطانيا العظمى
Brésil	7 204	7 339	5 784	6 491	9 164	البرازيل
Pays-Bas	6 237	5 400	4 939	6 679	5 557	هولندا
Turquie	5 550	6 889	7 431	6 659	4 593	تركيا
Belgique	4 449	3 851	3 442	3 631	3 666	بلجيكا
Portugal	4 232	3 529	3 106	2 809	2 493	البرتغال
Pakistan	3 270	2 161	2 262	2 655	2 136	باكستان
Canada	2 941	1 639	1 623	2 011	1 349	كندا
Fédération de Russie	2 791	1 928	1 820	1 735	1 757	روسيا
Pologne	2 725	2 294	1 911	1 616	1 282	بولونيا
Singapour	2 704	2 620	2 435	2 405	2 519	سنغافورة
Chine	2 540	2 973	2 239	2 375	2 273	الصين
Sénégal	2 031	1 732	1 947	1 476	1 243	السينغال
Mexique	2 014	1 236	592	960	804	المكسيك
Autriche	2 003	1 831	1 613	1 700	1 595	النمسا
Japon	1 987	1 931	1 851	1 605	1 830	اليابان
Côte d'ivoire	1 830	1 553	1 449	1 954	1 195	ساحل العاج
Mauritanie	1 775	1 784	1 704	1 585	1 570	موريطانيا
Bulgarie	1 764	1 376	944	894	586	بلغاريا
Algérie	1 630	1 946	2 317	1 922	1 770	الجزائر
Irlande	1 473	1 382	1 522	1 654	933	ايرلاندا
Roumanie	1 467	1 433	1 482	1 236	1 153	رومانيا
Nigeria	1 288	1 614	1 367	948	1 114	نيجيريا
Suisse	1 284	1 598	1 365	1 142	1 214	سويسرا
Arabie saoudite	1 269	1 190	879	1 194	921	العربية السعودية
Suède	1 172	649	720	1 093	1 058	السويد
République Tchèque	1 151	956	749	550	481	التشيك
Argentine	1 116	897	1 108	38	342	الأرجنتين
Tunisie	1 093	901	964	1 070	885	تونس
Bangladesh	1 067	888	1 317	1 299	1 470	بنغلاديش
Djibouti	1 023	297	730	11	105	دجيبوتي
Ghana	917	1 107	853	633	515	غانا
Autres pays	24 954	25 545	23 761	24 875	23 161	دول أخرى
Total	275 441	248 841	225 651	218 040	200 808	المجموع

18 - 10 Evolution des importations des pays
Euro-méditerranéens

10 - 10 تطور الواردات من الدول
الأورو - متوسطة

En millions de DH	2018*	2017*	2016	2015	2014	بمليون درهم
Pays de l'Union Européenne	260 995	249 272	228 839	198 829	201 132	دول الإتحاد الأوروبي
Espagne	76 111	73 787	64 246	53 652	54 174	إسبانيا
France	57 266	52 473	54 463	46 137	48 837	فرنسا
Italie	26 888	25 397	22 289	20 120	19 531	إيطاليا
Allemagne	23 465	26 440	25 005	21 584	20 453	ألمانيا
Portugal	12 448	13 476	12 021	10 789	8 505	البرتغال
Grande-Bretagne	10 615	9 910	7 823	7 964	6 981	بريطانيا العظمى
Belgique	7 622	5 867	6 401	6 016	8 235	بلجيكا
Pays-Bas	8 745	7 227	7 905	6 768	7 846	هولندا
Roumanie	6 050	6 008	5 809	4 056	4 216	رومانيا
Suède	4 768	4 546	4 125	3 532	3 400	السويد
Pologne	4 188	3 797	3 546	3 455	4 196	بولونيا
Danemark	1 038	1 815	731	588	1 679	الدانمارك
République Tchèque	3 704	3 194	2 392	2 126	2 089	تشيك
Autriche	2 675	2 040	1 686	1 789	1 858	النمسا
Finlande	4 553	2 488	2 051	1 943	1 549	فنلندا
Irlande	1 227	1 513	1 154	1 035	2 164	إيرلندا
Hongrie	2 384	2 533	1 740	1 668	1 354	هنغاريا
Grèce	1 291	860	848	486	391	اليونان
Bulgarie	1 146	1 135	903	731	896	بلغاريا
Slovaquie	1 921	1 767	1 897	1 443	1 188	سلوفاكيا
Lettonie	724	51	325	1 980	263	ليتوانيا
Slovénie	879	468	466	339	261	سلوفينيا
Lituanie	708	883	315	301	430	ليتوانيا
Luxembourg	180	188	165	110	157	اللوكسمبورغ
Estonie	128	342	404	78	304	استونيا
Malte	13	23	26	28	9	مالطا
Chypre	155	11	15	27	17	قبرص
Croatie	104	1 034	90	86	149	كرواتيا
Pays méditerranéens partenaires	36 783	31 565	30 721	29 648	32 325	دول متوسطة شريكة
Turquie	21 536	19 260	18 143	15 814	14 445	تركيا
Algérie	6 960	5 353	6 156	7 655	11 164	الجزائر
Egypte	5 350	4 413	4 030	3 762	4 606	مصر
Tunisie	2 434	2 083	1 881	1 846	1 730	تونس
Liban	218	226	235	210	200	لبنان
République arabe syrienne	82	90	119	107	68	سوريا
Jordanie	197	138	155	254	113	الأردن
Palestine	5	2	2	ε	ε	فلسطين
Ensemble des pays Euro-méditerranéens	297 778	280 836	259 560	228 477	233 457	مجموع الدول الأورو - متوسطة

18 - 11 Evolution des exportations vers les pays
Euro-méditerranéens

18 - 11 تطور الصادرات نحو الدول
الأورو - متوسطة

En millions de DH	2018*	2017 ^R *	2016	2015	2014	بمليون درهم
Pays de l'Union Européenne	182 777	165 458	146 854	138 940	127 175	دول الإتحاد الأوروبي
France	59 825	56 866	48 152	44 690	41 404	فرنسا
Espagne	65 069	58 881	52 925	49 086	43 894	إسبانيا
Italie	11 780	11 451	10 372	9 524	8 593	إيطاليا
Pays-Bas	6 237	5 400	4 939	6 679	5 557	هولندا
Allemagne	8 732	7 015	6 177	5 572	5 722	ألمانيا
Grande-Bretagne	7 801	5 958	6 573	6 015	5 998	بريطانيا العظمى
Belgique	4 449	3 851	3 442	3 631	3 666	بلجيكا
Portugal	4 232	3 529	3 106	2 809	2 493	البرتغال
Autriche	2 003	1 831	1 613	1 700	1 595	النمسا
Pologne	2 725	2 294	1 911	1 616	1 282	بولونيا
Roumanie	1 467	1 433	1 482	1 236	1 153	رومانيا
Irlande	1 473	1 382	1 522	1 654	933	أيرلندا
Malte	144	153	103	104	712	مالطا
Suède	1 172	649	720	1 093	1 058	السويد
Lituanie	115	34	121	330	546	ليتوانيا
Slovaquie	567	477	251	283	445	سلوفاكيا
Lettonie	17	36	72	141	174	ليتوانيا
Bulgarie	1 764	1 376	944	894	586	بلغاريا
République Tchèque	1 151	956	749	550	481	تشيك
Danemark	368	374	328	330	160	الدانمارك
Grèce	220	528	471	353	125	اليونان
Hongrie	556	445	328	215	214	هنغاريا
Slovénie	417	204	204	109	80	سلوفينيا
Estonie	52	28	9	11	64	استونيا
Luxembourg	67	48	57	50	52	اللوكسمبورغ
Finlande	97	60	62	37	46	فنلندا
Chypre	20	18	13	14	15	قبرص
Croatie	258	183	209	214	126	كرواتيا
Pays méditerranéens partenaires	10 585	11 774	14 711	13 557	9 679	دول متوسطة شريكة
Turquie	5 550	6 889	7 431	6 659	4 593	تركيا
Algérie	1 630	1 946	2 317	1 922	1 770	الجزائر
Egypte	779	585	2 686	2 476	1 120	مصر
Tunisie	1 093	901	964	1 070	885	تونس
Liban	793	652	614	750	692	لبنان
République arabe syrienne	504	460	368	399	381	سوريا
Jordanie	202	301	259	217	222	الأردن
Palestine	34	40	71	65	16	فلسطين
Ensemble des pays Euro-méditerranéens	193 362	177 233	161 565	152 497	136 854	مجموع الدول الأورو- متوسطة

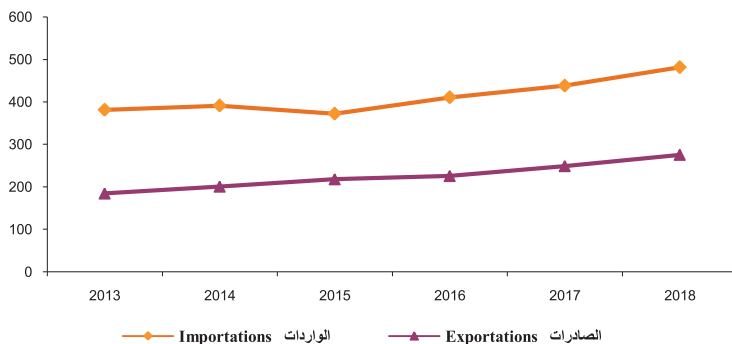
18 - 12 Evolutions des échanges avec les pays arabes

18 - 12 تطور المبادلات مع الدول العربية

En millions de DH	2018*	2017 ^{R*}	2016	2015	2014	بمليون درهم
Importations	36 771	27 849	28 648	34 609	52 304	الواردات
Arabie Saoudite	11 053	8 493	7 838	9 686	21 082	المملكة العربية السعودية
Irak	2	4	6	3 641	7 210	العراق
Algérie	6 960	5 353	6 156	7 655	11 164	الجزائر
Egypte	5 350	4 413	4 030	3 762	4 606	مصر
Emirats Arabes Unis	7 686	5 070	6 509	5 315	3 606	الإمارات العربية المتحدة
Tunisie	2 434	2 083	1 881	1 846	1 730	تونس
Qatar	513	452	533	518	616	قطر
Bahrein	826	754	616	663	667	البحرين
Koweït	297	121	252	381	722	الكويت
Liban	218	226	235	210	200	لبنان
Oman	596	447	187	453	326	عمان
Libye	521	197	108	35	185	ليبيا
République arabe syrienne	82	90	119	107	68	سوريا
Jordanie	197	138	155	254	113	الأردن
Mauritanie	22	3	2	6	7	موريتانيا
Palestine	5	2	2	ε	ε	فلسطين
Yemen	ε	-	-	ε	2	اليمن
Somalie	6	3	2	ε	ε	الصومال
Soudan	2	1	17	77	ε	السودان
Iles Comores	1	-	-	-	1	جزر القمر
Djibouti	ε	ε	ε	ε	ε	دجيبوتي
Exportations	11 639	11 316	13 224	11 722	9 371	الصادرات
Algérie	1 630	1 946	2 317	1 922	1 770	الجزائر
Egypte	779	585	2 686	2 476	1 120	مصر
Mauritanie	1 775	1 784	1 704	1 585	1 570	موريتانيا
Libye	805	726	879	667	306	ليبيا
Tunisie	1 093	901	964	1 070	885	تونس
Liban	793	652	614	750	692	لبنان
Arabie Saoudite	1 269	1 190	879	1 194	921	المملكة العربية السعودية
Emirats Arabes Unis	494	933	963	537	588	الإمارات العربية المتحدة
République arabe syrienne	504	460	368	399	381	سوريا
Jordanie	202	301	259	217	222	الأردن
Yemen	55	36	99	93	141	اليمن
Irak	211	112	160	110	83	العراق
Soudan	345	204	205	113	305	السودان
Qatar	380	240	111	186	66	قطر
Oman	81	86	78	71	52	عمان
Koweït	114	708	66	204	108	الكويت
Palestine	34	40	71	65	16	فلسطين
Bahrein	24	40	47	36	23	البحرين
Iles Comores	24	16	19	16	18	جزر القمر
Djibouti	1 023	297	730	11	105	دجيبوتي
Somalie	2	59	4	-	-	الصومال

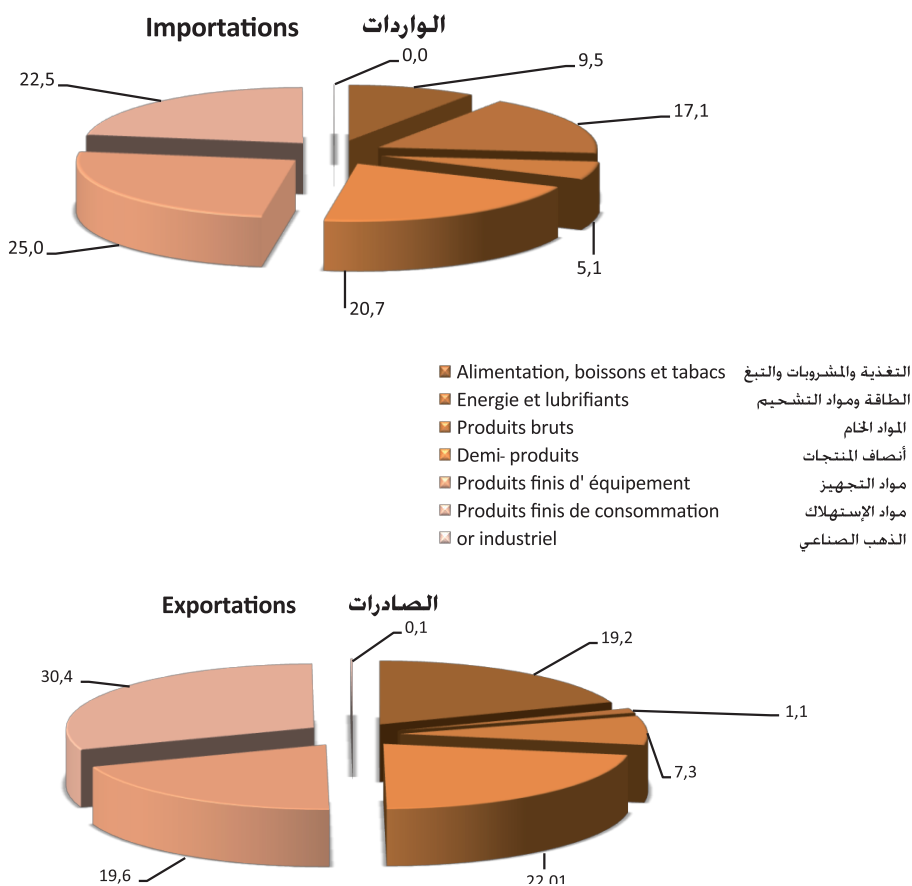
تطور المبادلات التجارية (بمليار درهم)

Evolution des échanges commerciaux (en milliards de dhs)



توزيع المبادلات التجارية 2018 (ب %)

Structure des échanges commerciaux 2018 (en %)



الفصل التاسع عشر
النقد والقروض

CHAPITRE XIX

MONNAIE ET CREDITS

Sources d'information

Les statistiques de ce chapitre sont collectées auprès de Bank Al-Maghrib. Ce dernier les produit dans le cadre de l'exercice de ses missions d'élaboration et de mise en œuvre de la politique monétaire du crédit ainsi que du contrôle de l'activité des établissements de crédit. Depuis juin 2010, Bank Al-Maghrib a commencé à publier les statistiques monétaires conformément aux prescriptions du manuel des statistiques monétaires et financières (MSMF) du Fonds Monétaire International (FMI) de 2000.

مصادر المعلومات

يتم تجميع الإحصاءات لهذا الفصل من بنك المغرب الذي يعتبر المسؤول عن وضع وتنفيذ سياسة النقد والتسليف وفقا للسياسة الاقتصادية والمالية التي اعتمدها الحكومة. هذا ويتم تتبع ومراقبة نشاط المؤسسات البنكية من طرف بنك المغرب منذ شهر يونيو 2010، شرع بنك المغرب في نشر الإحصائيات النقدية طبقا لمقتضيات دليل الإحصائيات النقدية والمالية لصندوق النقد الدولي لسنة 2000.

Concepts et définitions

مفاهيم وتعريف

Agrégats de la monnaie

- L'agrégat M1 comprend les billets et monnaies mises en circulation à déduire des encaisses des banques et les dépôts à vue auprès de Bank Al-Maghrib, des banques et du trésor.
- L'agrégat M2 englobe, outre l'agrégat M1, les placements à vue se composant des comptes d'épargne auprès des banques.
- L'agrégat M3 est composé de M2 auquel s'ajoutent les autres actifs monétaires.

المجمعات النقدية

- المجمع (م1) ويشمل الأوراق والنقود المتداولة يطرح منها الموجودات لدى البنوك والودائع تحت الطلب لدى بنك المغرب، المؤسسات البنكية والخزينة.
- المجمع (م2) ويتضمن بالإضافة إلى المجمع (م1)، التوظيفات تحت الطلب وتشمل الحسابات على دفاتر لدى البنوك.
- المجمع (م3) يشمل زيادة على المجمع (م2) أصول نقدية أخرى.

Agrégats de Placements Liquides (PL)

- L'agrégat PL1 comprend les titres émis par les Organismes de Placement des Valeurs Mobilières (OPCVM) contractuels, les bons du trésor négociables, les bons de sociétés de financement et les billets de trésorerie.

مجمعات التوظيفات السائلة (ت س)

- يتكون مجمع ت س1 من السندات المصدرة من طرف مؤسسات التوظيف الجماعي التعاقدية، من أدبيات الخزينة القابلة للتداول، من سندات شركات التمويل ومن أوراق الخزينة.

- l'agrégat PL2 est constitué des titres émis par les OPCVM obligations.
- l'agrégat PL3 est constitué des titres émis par les OPCVM actions et les OPCVM diversifiées.

- يشمل مجمع ت س2 السندات التي تصدرها مؤسسات التوظيف الجماعي في سندات الاقتراض.
- يشمل مجمع ت س3 السندات التي تصدرها مؤسسات التوظيف الجماعي في الأسهم والأصول المتنوعة.

Contreparties de l'agrégat de monnaie

Les contreparties de la masse monétaire représentent les opérations génératrices de la monnaie. Elles sont définies par rapport aux actifs monétaires émis par les institutions de dépôt. On distingue :

- Créance sur l'économie ;
- Les créances nettes sur l'administration centrale ;
- les réserves internationales nettes ;
- les ressources à caractère non monétaire;
- les autres contreparties de M3.

Taux d'intérêt

Plusieurs types sont présentés : taux débiteurs (coût pour l'emprunteur) et créditeurs (rémunération des placements) et taux interbancaires.

Taux de change annuel

C'est la moyenne des taux de change mensuels. Ces derniers sont calculés comme moyennes du cours de virement à l'achat et à la vente des devises à la fin de chaque mois.

مقابلات المجمع النقدي

تتشكل مقابلات الكتلة النقدية من العمليات المنتجة للنقد، والمعبر عنها من خلال الأصول النقدية المصدرة من طرف مؤسسات الإيداع. وتشمل :

- ديون للاقتصاد؛
- الديون الصافية على الإدارة المركزية؛
- الاحتياطيات الدولية الصافية؛
- موارد ذات طابع غير نقدي؛
- مقابلات أخرى للمجمع م3.

نسبة الفائدة

يتعلق الأمر في هذا الباب بنسبة الفوائد الدائنية والمدينية وأيضاً نسبة الفائدة البين بنكية.

السعر السنوي لصرف العملة

متوسط الأسعار الشهرية لصرف العملات، والتي تحتسب كمعدل سعر بيع وشراء العملات عند نهاية كل شهر.

19 - 1 Bilan de Bank Al-Maghrib

19 - 1 بيان حساب بنك المغرب

Au 31 Décembre			في 31 ديسمبر
En millions de Dh	2018*	2017 ^R	بمليون درهم
I. ACTIF			1- الأصول
Avoirs et placements en or	8 731	8 597	موجودات و توظيفات من الذهب
Avoirs et placements en devises	216 224	226 510	موجودات و توظيفات من العملات الأجنبية
Avoirs et placements auprès des banques étrangères	52 395	44 723	موجودات و توظيفات لدى البنوك الخارجية
Bons de trésor étranger et assimilés	160 298	178 240	سندات خزينة أجنبية و مثيلاتها
Autres avoires en devises	3 531	3 548	موجودات أخرى بالعملات الأجنبية
Avoirs auprès d'organismes financiers internationaux	9 864	9 847	موجودات لدى المؤسسات المالية الدولية
Souscription au F.M.I. -Tranche de réserve	2 152	2 153	إكتتاب لدى صندوق النقد الدولي- حصة الإحتياطي
Avoirs en droits de tirage spéciaux	7 309	7 317	موجودات من حقوق السحب الخاصة
Souscription au Fonds Monétaire Arabe	403	377	إكتتاب لدى صندوق النقد العربي
Concours financiers à l'Etat	-	-	مساعادات مالية للدولة
Avances au titre de facilités de caisse	-	-	تسيقات برسم تسهيلة الصندوق
Créances sur les établissements de crédit et assimilés marocains	69 368	42 210	ديون على مؤسسات الائتمان و مثيلاتها المغربية
Valeurs reçues en pension des banques	-	-	قيم مستحقة
Avances aux banques	69 302	42 153	تسيقات للبنوك
Autres créances	66	57	ديون أخرى
Bon du Trésor -Opérations d'open market	-	-	سندات الخزينة - عمليات السوق المفتوحة
Autres actifs	5 453	5 115	أصول أخرى
Valeurs immobilisées	3 085	3 097	قيم مستعقرة
Total	312 725	295 375	مجموع
II. PASSIF			2- الخصوم
Billets et monnaies en circulation	248 478	231 784	أوراق بنكية و قطع نقدية متداولة
Billets en circulation	245 136	228 592	أوراق بنكية
Monnaies en circulation	3 342	3 192	قطع نقدية
Engagements en or et en devises	8 492	8 477	التزامات بالذهب والعملات الأجنبية
Engagements en or	-	-	التزامات بالذهب
Engagements en devises	8 492	8 477	التزامات بالعملات الأجنبية
Engagements en dirhams convertibles	224	231	التزامات بالدرهم القابل للتحويل
Engagements envers les organismes financiers internationaux	214	223	التزامات تجاه المؤسسات المالية الدولية
Autres engagements	10	8	التزامات أخرى
Dépôts et engagements en dirhams	31 659	30 619	ودائع والتزامات بالدرهم
Compte courant du Trésor public	1 216	1 889	الحساب الجاري للخزينة العمومية
Dépôts et engagements envers les banques marocaines	25 510	23 782	ودائع والتزامات تجاه البنوك المغربية
Comptes courants	25 510	23 782	حسابات جارية
Comptes de reprise de liquidités	-	-	حسابات استرجاع السيولة
Comptes de facilités de dépôt	-	-	حسابات تسهيلات الودائع
Dépôts des administrations et des Etablissements publics	1 598	1 922	ودائع الإدارات و المؤسسات العمومية
Autres comptes	3 335	3 027	حسابات أخرى
Autres passifs	9 889	10 232	خصوم أخرى
Allocations de droits de tirage spéciaux	7 469	7 459	مخصصات حقوق السحب الخاصة
Capitaux propres et assimilés	5 528	5 530	رسمائل ذاتية و مثيلاتها
Capital	500	500	رأس المال
Réserves	5 001	5 001	إحتياطيات
Report à nouveau	27	26	مرحل من جديد
Autres capitaux propres	0	2	رسمائل ذاتية أخرى
Résultat net de l'exercice	985	1 043	نتيجة صافية للسنة المالية
Total	312 725	295 375	مجموع

19 - 2 Evolution des agrégats de monnaie

19 - 2 تطور المجمعات النقدية

Au 31 Décembre	2018 ^e	2017 ^e R	2016	2015	2014	في 31 ديسمبر بمليون درهم
En millions de Dh						
Circulation fiduciaire⁽¹⁾ (I)	233 602	218 838	203 243	192 634	179 411	التداول الائتماني (I)⁽¹⁾
Billets et monnaies mis en circulation	248 478	231 784	215 747	205 884	191 458	الأوراق البنكية والقطع النقدية المتداولة
Encaisses des banques	14 876	12 946	12 504	13 250	12 047	الموجودات لدى البنوك
Monnaie scripturale (II)	625 095	592 186	548 640	514 423	481 173	التقود الكتابية (II)
Dépôts à vue auprès de BAM	2 064	1 870	2 240	2 684	1 807	الودائع تحت الطلب لدى بنك المغرب
Dépôts à vue auprès des banques	560 728	534 349	496 613	465 503	435 016	الودائع تحت الطلب لدى البنوك
Dépôts à vue auprès du Trésor	62 302	55 967	49 788	46 236	44 350	الودائع تحت الطلب لدى الخزينة
Agrégat M1 (I+II)	858 697	811 024	751 883	707 058	660 584	المجموع م1 (I+II)
Placements à vue (M2 - M1) (III)	159 191	153 879	146 204	138 399	130 032	التوظيفات تحت الطلب (م2-م1) (III)
Comptes d'épargne auprès des banques	159 191	153 879	146 204	138 399	130 032	الحسابات على دفاتر لدى البنوك
Agrégat M2 (I+II+III) (A)	1 017 888	964 904	898 088	845 457	790 616	المجموع م2 (I+II+III) (أ)
Autres actifs monétaires (B)	302 737	304 194	304 326	302 582	295 611	أصول نقدية أخرى (ب)
Comptes à terme et bons de caisse						الحسابات والسندات لأجل محدد
auprès des banques	161 106	155 758	163 266	171 039	159 327	لدى البنوك
Titres des OPCVM monétaires	56 507	60 642	60 670	62 474	61 529	سندات مؤسسات التوظيف الجماعي النقدية
Dépôts en devises ⁽²⁾	37 397	41 051	43 232	39 295	34 986	ودائع بالعملة الأجنبية ⁽²⁾
Valeurs données en Pension	6 951	9 913	5 631	2 854	4 844	اتفاقات إعادة الشراء
Certificats de dépôt à durée résiduelle						شهادات الإيداع التي تقل مدتها المتبقية
inférieure ou égale à 2 ans	27 789	22 524	20 016	18 477	23 191	أو تساوي سنتين
Dépôts à terme auprès du Trésor	9 887	8 627	7 740	6 031	5 482	ودائع لأجل محدد لدى الخزينة
Autres dépôts ⁽³⁾	3 099	5 678	3 771	2 412	6 252	ودائع أخرى ⁽³⁾
Agrégat M3 (A+B)	1 320 624	1 269 097	1 202 414	1 148 039	1 086 227	المجموع م3 (أ+ب)

C.C.P. : Centre Chèques Postaux

C.E.N. : Caisse d'Épargne Nationale.

O.P.C.V.M. : Organisme de Placement Collectif en Valeurs Mobilières.

(1) Circulation fiduciaire = Billets et monnaies mis en circulation - Encaisses des banques

(2) Dépôts à vue et à terme en devises auprès des banques

(3) Emprunts contractés par les banques auprès des sociétés financières

Source : Bank Al-Maghrib.

(1) التداول الائتماني = الأوراق البنكية والقطع النقدية المتداولة - الموجودات لدى البنوك

(2) الودائع تحت الطلب ولأجل محدد لدى البنوك بالعملة الأجنبية

(3) اقتراضات البنوك لدى المؤسسات المالية الأخرى

المصدر: بنك المغرب.

19 - 3 Evolution des agrégats de placements liquides

19 - 3 تطور مجتمعات التوظيفات السائلة

Au 31 Décembre En millions de Dh	2018 ^a	2017 ^R	2016	2015	2014	في 31 دجنبر بمليون درهم
Placements liquides :PL1	397 896	370 653	362 991	344 580	304 989	مجمع التوظيفات السائلة 1
Bons du Trésor négociables	385 119	359 875	355 479	334 644	296 085	أذونات الخزينة القابلة للتداول
Autres sociétés financières	381 927	356 625	351 566	331 538	295 195	مؤسسات مالية أخرى
Sociétés non financières	3 193	3 249	3 913	3 106	891	مؤسسات غير مالية
Bons de sociétés de financement	9 682	8 068	4 984	7 024	5 179	سندات شركات التمويل
Autres sociétés financières	9 382	8 033	4 984	7 024	5 179	مؤسسات مالية أخرى
Particuliers et MRE	264	-	-	-	-	أفراد ومغاربة مقيمون بالخارج
Billets de trésorerie	649	1 006	928	1 151	2 760	أوراق الخزينة
Autres sociétés financières	649	976	868	1 018	2 645	مؤسسات مالية أخرى
Sociétés non financières	-	30	-	-	40	مؤسسات غير مالية
Titres émis par les OPCVM						السندات المصدرة من طرف مؤسسات
contractuels	2 446	1 704	1 600	1 761	964	التوظيف الجماعي التعاقبية
Autres sociétés financières	75	411	184	156	265	مؤسسات مالية أخرى
Sociétés non financières	2 235	1 207	1 275	1 453	438	مؤسسات غير مالية
Particuliers et MRE	136	86	141	152	261	أفراد ومغاربة مقيمون بالخارج
Placements liquides :PL2⁽¹⁾	252 269	218 899	185 384	170 265	144 484	مجمع التوظيفات السائلة 2⁽¹⁾
Autres sociétés financières	200 122	171 816	138 424	122 145	103 784	مؤسسات مالية أخرى
Sociétés non financières	37 973	32 614	31 411	32 696	24 827	مؤسسات غير مالية
Particuliers et MRE	14 174	14 469	15 548	15 425	15 873	أفراد ومغاربة مقيمون بالخارج
Placements liquides :PL3⁽²⁾	49 939	52 432	38 721	30 334	29 957	مجمع التوظيفات السائلة 3⁽²⁾
Autres sociétés financières	37 385	39 391	30 894	23 704	23 538	مؤسسات مالية أخرى
Sociétés non financières	2 008	2 339	779	1 165	934	مؤسسات غير مالية
Particuliers et MRE	10 546	10 701	7 048	5 465	5 485	أفراد ومغاربة مقيمون بالخارج
Total des placements liquides	700 104	641 984	587 096	545 179	479 430	مجموع التوظيفات السائلة

O.P.C.V.M: Organisme de Placement Collectif en Valeurs Mobilières.
MRE : Marocains Résidant à l'Étranger.

(1) Titres émis par les OPCVM obligations

(2) Titres émis par les OPCVM actions et les OPCVM diversifiés

Source : Bank Al-Maghrib.

(1) السندات المصدرة من طرف مؤسسات التوظيف الجماعي في سندات الاقراض
(2) السندات المصدرة من طرف مؤسسات التوظيف الجماعي في الأسهم والأصول المتنوعة
المصدر: بنك المغرب.

19 - 4 Evolution des contreparties de l'agrégat M3

19 - 4 تطور مقابلات المجموع م3

Au 31 Décembre En millions de Dh	2018 ^h	2017 ^R	2016	2015	2014	في 31 ديسمبر بمليون درهم
Créances sur l'économie	1 022 892	989 542	957 647	904 174	890 244	ديون للاقتصاد
Créances de Bank Al-Maghrib	1 078	1 180	1 095	943	808	بنك المغرب
Créances des Autres Institutions de dépôts	1 021 814	988 362	956 552	903 231	889 435	مؤسسات الإيداع الأخرى
Créances nettes sur l'Administration						الديون الصافية على الإدارة
Centrale	202 999	167 783	142 379	147 974	143 720	المركزية
Créances nettes de Bank Al-Maghrib	778	170	-261	-1 190	-111	الديون الصافية المستحقة لبنك المغرب
Créances nettes des autres institutions de dépôts	202 222	167 612	142 641	149 164	143 831	الديون الصافية المستحقة لمؤسسات الإيداع الأخرى
Réserves Internationales Nettes	230 665	240 944	249 243	222 060	179 575	الإحتياطيات الدولية الصافية
Ressources à caractère non monétaire	218 804	201 608	185 775	169 200	165 471	موارد ذات طابع غير نقدي
Capital et réserves des institutions de dépôts	149 064	137 895	133 662	127 695	124 046	رأسمال واحتياطيات مؤسسات الإيداع
Bank Al-Maghrib	15 355	16 053	15 800	15 249	15 920	بنك المغرب
Autres Institutions de Dépôts	133 708	121 842	117 861	112 446	108 126	مؤسسات الإيداع الأخرى
Engagements non monétaires des ID	69 741	63 713	52 114	41 505	41 426	التزامات غير نقدية لمؤسسات الإيداع
Dépôts exclus de M3	9 671	8 167	9 156	6 673	7 579	الودائع المستثناة من المجموع م3
Emprunts	17 933	15 640	10 186	7 232	9 267	اقتراضات
Titres autres qu'actions exclus de M3	41 567	39 220	32 453	27 339	24 265	سندات ما عدا الأسهم المستثناة من المجموع م3
Autres ressources	569	686	318	261	315	موارد أخرى
Autres contreparties de M3	82 873	72 437	38 920	43 030	38 159	مقابلات أخرى للمجموع م3
Contrepartie des dépôts auprès du Trésor	72 189	64 594	57 528	52 267	49 832	مقابلات الودائع لدى الخزينة
Autres postes nets	-8 856	-13 513	-10 751	-10 954	-5 906	بنود صافية أخرى
Créances nettes des autres institutions de dépôts sur les non résidents	25 594	27 658	-1 814	8 320	63	الديون الصافية لمؤسسات الإيداع الأخرى على غير المقيمين
Allocations de DTS et autres engagements extérieurs	7 518	7 522	7 672	7 760	7 402	مخصصات من حقوق السحب الخاصة والالتزامات الأخرى
Autres actifs extérieurs de BAM	1 464	1 220	1 629	1 158	1 573	أصول أخرى خارجية لبنك المغرب
Total des contreparties ⁽¹⁾	1 320 624	1 269 097	1 202 414	1 148 039	1 086 227	مجموع المقابلات ⁽¹⁾

DTS : droits de tirage spéciaux

ID : Institution de Dépôt

AID : Autres Institutions de dépôts.

(1). Total des contreparties = Réserves Internationales Nettes + Créances

nettes sur l'Administration Centrale + Créances sur l'Économie - Ressources
à caractère non monétaire + Autres contreparties de M3

Source : Bank Al-Maghrib.

مجموع المقابلات = الإحتياطيات الدولية الصافية + الديون (1)
الصافية على الإدارة المركزية + ديون للاقتصاد - موارد
ذات طابع غير نقدي + مقابلات أخرى للمجموع م3

المصدر: بنك المغرب.

19 - 5 Evolution des Réserves Internationales Nettes

5 - 19 تطور الإحتياطيات الدولية الصافية

Au 31 Décembre	2018 [*]	2017 ^م	2016	2015	2014	في 31 دجنبر
En millions de Dh						بمليون درهم
Réserves Internationales Nettes	230 665	240 944	249 243	222 060	179 575	الإحتياطيات الدولية الصافية
Avoirs officiels de réserve⁽¹⁾	233 744	244 336	253 467	225 366	183 267	الإحتياطيات الرسمية الدولية ⁽¹⁾
Or monétaire	8 731	8 597	8 314	7 473	7 692	الذهب النقدي
Monnaies étrangères	3 407	3 672	2 611	3 959	2 560	العملات الأجنبية
Dépôts et Titres inclus dans les réserves officielles	212 441	222 901	233 102	205 411	164 776	الودائع والسندات المدرجة في الإحتياطيات الدولية
Position de réserve au fond monétaire international	1 960	1 953	1 995	967	923	الوضع الإحتياطي في صندوق النقد الدولي
Avoirs en droits de tirage spéciaux	7 205	7 213	7 443	7 556	7 316	الموجودات من حقوق السحب الخاصة
Engagements extérieurs à court terme en monnaie étrangère	3 079	3 392	4 224	3 306	3 691	التزامات أجنبية قصيرة الأجل بالعملات الأجنبية
Autres actifs extérieurs	1 464	1 220	1 629	1 158	1 573	أصول أجنبية أخرى
Autres engagements extérieurs	7 518	7 522	7 672	7 760	7 402	التزامات أجنبية أخرى
allocations de droits de tirage spéciaux	7 469	7 459	7 620	7 706	7 355	مخصصات حقوق السحب الخاصة
Créances nettes des AID sur les non résidents	25 594	27 658	-1 814	8 320	63	الديون الصافية لمؤسسات الإيداع الأخرى على غير المقيمين
Créances sur les non résidents	51 403	54 053	34 595	38 109	31 302	ديون على غير المقيمين
Avoirs en monnaies étrangères	1 134	759	503	495	639	موجودات العملة الأجنبية
Dépôts	14 951	17 203	8 689	14 031	9 401	ودائع
Crédits	12 280	13 408	8 075	6 329	5 983	قروض
Titres autres qu'actions	3 500	3 549	318	334	291	سندات ماعدا الأسهم
Actions et autres titres de participation	19 462	19 057	16 886	16 806	14 883	أسهم وسندات مما همة أخرى
Autres créances	76	76	125	114	106	ديون أخرى
Engagements envers les non résidents	25 808	26 396	36 410	29 789	31 240	التزامات اتجاه غير المقيمين
Dépôts	19 926	18 829	28 996	22 194	22 738	ودائع
Crédits ⁽²⁾	5 592	4 403	4 009	4 140	4 369	قروض ⁽²⁾
Titres OPCVM						سندات مؤسسات التوظيف الجماعي
monétaires	93	116	305	343	200	في القيم المنقولة التقديرية
Autres engagements	197	3 048	3 099	3 112	3 933	التزامات أخرى

AID : Autres Institutions de dépôts.

O.P.C.V.M: Organisme de Placement Collectif en Valeurs Mobilières.

(1) Avoirs extérieurs à la disposition immédiate et sous le contrôle effectif de la Bank Al-Maghrab

(2) Emprunts financiers et emprunts subordonnés

(1) الأصول الأجنبية الموجودة رهن إشارة بنك المغرب فوراً وتحت مراقبته الفعلية

(2) اقتراضات مالية واقتراضات ثانوية

Source : Bank Al-Maghrab.

المصدر: بنك المغرب.

19 - 6 Evolution des créances nettes
sur l'Administration Centrale6 - 19 تطور الديون الصافية
على الإدارة المركزية

En millions de Dh	2018*	2017R	2016	2015	2014	بمليون درهم
Créances nettes de Bank Al-Maghrib	778	170	-261	-1 190	-111	الديون الصافية المستحقة لبنك المغرب
Créances	3 658	4 053	4 679	4 763	4 527	ديون
Crédits	3 200	3 600	4 002	4 000	4 000	قروض
Autres ⁽¹⁾	458	453	677	763	527	غيرها ⁽¹⁾
Engagements	2 881	3 883	4 940	5 953	4 638	التزامات
dont :						منها :
Compte du Fonds Hassan II pour le développement économique et social	356	415	375	529	647	حساب صندوق الحسن الثاني للتنمية الاقتصادية والاجتماعية
Compte courant du Trésor public	1 216	1 889	2 783	3 277	2 117	الحساب الجاري للخرزينة العمومية
Créances nettes des Autres						الديون الصافية المستحقة لمؤسسات
Institutions de Dépôts	202 222	167 612	142 641	149 164	143 831	الإيداع الأخرى
Créances	218 459	177 560	157 794	165 334	156 893	ديون
Crédits	56 463	24 727	23 675	21 767	22 370	قروض
Portefeuille de bons de Trésor	154 382	148 626	129 865	137 643	127 873	محفظة سندات الخزينة
Banques	136 593	127 151	107 454	116 348	115 532	البنوك
OPCVM monétaires	17 789	21 475	22 412	21 296	12 341	سندات مؤسسات التوظيف الجماعي في القيم المنقولة النقدية
Autres ⁽¹⁾	7 614	4 207	4 253	5 924	6 650	غيرها ⁽¹⁾
Engagements⁽²⁾	16 237	9 948	15 153	16 169	13 062	التزامات⁽²⁾
Créances nettes des Institutions de Dépôts sur l'Administration Centrale	202 999	167 783	142 379	147 974	143 720	الديون الصافية المستحقة على الإدارة المركزية لمؤسسات الإيداع
Contrepartie des dépôts auprès du Trésor	72 189	64 594	57 528	52 267	49 832	مقابلات الودائع لدى الخزينة

O.P.C.V.M: Organisme de Placement Collectif en Valeurs Mobilières.

(1) Sommes dues à l'Etat, au titre notamment des acomptes
sur impôts sur les résultats et de la Taxe sur Valeur Ajoutée récupérable(2) Composés principalement des sommes dues à l'Etat, ainsi que des fonds spéciaux de garantie
destinés à garantir les crédits distribués(1) مبالغ مستحقة للدولة، لا سيما برسم الدفعة الخاصة بالضريبة على النتائج و الضريبة
على القيمة المضافة القابلة للاسترداد .(2) مكونة أساساً من صناديق خاصة للضمان مخصصة لضمان
القروض الموزعة

19 - 7 تطور الديون على الاقتصاد

19 - 7 Evolution des créances sur l'économie

Au 31 Décembre	2018*	2017مR	2016	2015	2014	إلى غاية 31 دجنبر بمليون درهم
En millions de Dh						
Créances des Institutions de Dépôts (A+B)	1 022 892	989 542	957 647	904 174	890 244	ديون مستحقة لمؤسسات الإيداع (أ+ب)
Créances des Autres Institutions de Dépôts (A)	1 021 814	988 362	956 552	903 231	889 435	ديون مستحقة لمؤسسات الإيداع الأخرى (أ)
Crédits des Autres Institutions de Dépôts	875 998	850 545	825 766	791 283	775 717	قروض مؤسسات الإيداع الأخرى
Crédits bancaires	870 616	843 308	818 098	784 991	763 401	قروض بنكية
Comptes débiteurs et crédits de trésorerie	177 724	167 383	172 728	171 830	180 657	حسابات مدينة وتسهيلات الخزينة
Crédits à l'équipement	174 029	170 583	152 919	141 515	142 534	قروض التجهيز
Crédits immobiliers	267 300	257 814	246 897	240 902	236 824	قروض العقار
Crédits à l'habitat	207 085	195 985	188 723	179 475	170 081	قروض السكن
Crédits aux promoteurs immobiliers	57 991	60 101	55 507	58 156	64 731	قروض مقدمة للمنعشين العقاريين
Crédits à la consommation	54 077	50 954	48 732	46 255	44 081	قروض للإستهلاك
Créances diverses sur la clientèle	132 259	132 949	135 466	127 061	106 773	ديون مختلفة على الزبناء
Créances en souffrance	65 227	63 625	61 356	57 428	52 532	ديون معلة الأداء
Autres sociétés financières	126 076	121 188	122 727	115 787	96 190	الشركات المالية الأخرى
Titres	113 303	108 065	102 106	84 662	88 871	سندات
Titres autres qu'actions	22 859	18 093	18 311	18 811	20 615	سندات باستثناء الأسهم
Banques	11 668	8 544	8 425	8 712	9 314	البنوك
OPCVM monétaires	11 192	9 549	9 886	10 099	11 300	سندات مؤسسات التوظيف الجماعي في القيم المتولة التقديا
Actions et autres titres de participation	90 444	89 972	83 794	65 851	68 257	أسهم وسندات مساهمة أخرى
Banques	90 181	89 389	83 536	65 356	68 023	البنوك
Autres créances ⁽¹⁾	32 513	29 751	28 681	27 286	24 847	ديون أخرى ⁽¹⁾
Créances de Bank Al-Maghrib (B)	1 078	1 180	1 095	943	808	ديون مستحقة لبنك المغرب (ب)
Crédits	747	732	727	712	660	قروض

O.P.C.V.M: Organisme de Placement Collectif en Valeurs Mobilières.

(1) Composés principalement de la contrepartie des dépôts auprès d'Al Barid-Bank

Source : Bank Al-Maghrib.

(1) تتكون بالأساس من مقابل الودائع لدى البريد بنك

المصدر: بنك المغرب.

19 - 8 Evolution des crédits bancaires
par objet

Au 31 Décembre	2018*	2017مR	2016	2015	2014	إلى غاية 31 دجنبر
En millions de Dh						بمليون درهم
Objet des crédits	870 616	843 308	818 098	784 991	763 401	غرض القروض
Comptes débiteurs et crédits de trésorerie	177 724	167 383	172 728	171 830	180 657	الحسابات المدينة وتسهيلات الخزينة
Crédits à l'équipement	174 029	170 583	152 919	141 515	142 534	القروض للتجهيز
Crédits immobiliers	267 300	257 814	246 897	240 902	236 824	القروض للعقار
Crédits à l'habitat	207 085	195 985	188 723	179 475	170 081	قروض السكن
Crédits aux promoteurs immobiliers	57 991	60 101	55 507	58 156	64 731	قروض مقدمة للمنعشين العقاريين
Crédits à la consommation	54 077	50 954	48 732	46 255	44 081	القروض للإستهلاك
Créances diverses sur la clientèle	132 259	132 949	135 466	127 061	106 773	ديون مختلفة على الزبناء
Crédits à caractère financier	117 264	116 300	120 649	113 991	93 543	قروض ذات طابع مالي
Autres crédits	14 975	16 648	14 817	13 070	13 229	قروض أخرى
Créances en souffrance	65 227	63 625	61 356	57 428	52 532	الديون المعققة الأداء

19 - 9 Evolution des crédits distribués par les sociétés
de financement et agents économiques

Au 31 Décembre	2018*	2017مR	2016	2015	2014	إلى غاية 31 دجنبر
En millions de Dh						بمليون درهم
Sociétés de financement	111 485	101 437	101 437	98 014	96 177	شركات التمويل
Sociétés de crédit à la consommation	27 579	27 133	46 713	42 725	43 724	شركات القرض للإستهلاك
Sociétés de crédit-bail	64 813	60 638	47 050	45 488	44 484	شركات القرض الإيجاري
Sociétés de crédit immobilier	-	-	-	-	291	شركات القرض للعقار
Sociétés d'affacturage	4 344	4 075	4 669	5 254	5 761	شركات تحصيل وشراء الديون
Créances en souffrance	11 290	10 029	-	-	-	الديون المعققة الأداء
Autres sociétés de financement	3 459	4 674	3 005	4 547	1 917	شركات تمويل أخرى
Agents économiques	870 616	843 308	818 098	784 991	763 401	الفاعلين الإقتصاديين
Secteur public	70 929	66 647	62 155	52 689	49 199	القطاع العام
Administrations locales	19 524	17 298	15 086	14 135	13 257	الإدارات المحلية
Sociétés non financières publiques	51 405	49 350	47 069	38 554	35 941	الشركات العمومية الغير المالية
Secteur privé	673 611	655 473	633 216	616 515	618 012	القطاع الخاص
Autres sociétés non financières	342 855	341 223	331 189	324 933	336 492	الشركات الغير المالية الأخرى
Autres secteurs résidents	330 756	314 250	302 027	291 582	281 521	قطاعات أخرى
Autres sociétés financières	126 076	121 188	122 727	115 787	96 190	الشركات المالية الأخرى

19 - 10 Crédits bancaires par terme

10 - 19 القروض البنكية حسب الأجل

Au 31 Décembre En millions de Dh	2018*	2017R	2016	2015	2014	في 31 دجنبر بمليون درهم
Type de crédits						نوع القروض
Crédits à court terme (< à 2 ans)	285 798	276 432	282 715	279 607	283 680	قروض لأجل قصير (أقل من 2 سنوات)
Echéances impayées	7 744	6 265	6 866	8 013	10 528	مستحقات غير مؤداة
Crédits à moyen terme (entre 2 et 7 ans)	180 131	199 899	187 727	194 507	183 677	قروض لأجل متوسط (ما بين سنتين إلى 7 سنوات)
Crédits à long terme (> à 7 ans)	339 460	303 351	286 300	253 448	243 512	قروض لأجل طويل (أكثر من 7 سنوات)
Créances en souffrance	65 227	63 625	61 356	57 429	52 532	الديون المعقدة الأداء

19 - 11 Evolution des crédits
bancaires par secteur d'activité11 - 19 تطور القروض
البنكية حسب فروع النشاط

	2018*	2017R	2016	2015	2014	فروع النشاط
Secteur d'activité						
Agriculture et pêche maritime	35 921	30 532	31 656	33 476	29 854	الزراعة والصيد البحري
Industries extractives	16 995	15 618	13 429	13 280	13 652	الصناعات الاستخراجية
Industries de transformation	87 469	82 105	81 577	82 814	87 907	الصناعات التحويلية
Electricité, gaz et eau	43 914	46 719	50 469	49 428	46 972	الكهرباء، الغاز والماء
Bâtiment et travaux publics	94 894	93 729	91 725	88 483	93 333	البناء والأشغال العمومية
Commerce	55 868	56 657	52 202	47 697	50 764	التجارة
Etablissements hôteliers	14 414	15 220	15 870	16 553	18 283	المؤسسات الفندقية
Transport et communications	36 279	38 043	33 268	32 995	28 588	النقل والمواصلات
Activités financières	135 679	128 283	133 431	126 697	107 190	أنشطة مالية
Particuliers et MRE	289 235	274 060	262 095	252 843	239 636	أفراد ومغاربة مقيمون بالخارج
Autres services ⁽¹⁾	59 947	62 341	52 377	40 725	47 223	خدمات أخرى ⁽¹⁾
Total	870 616	843 308	818 098	784 991	763 401	المجموع

MRE : Marocains Résidant à l'Étranger

(1) Activités financières et assurances, Services rendus aux entreprises et services personnels, Education, Santé et action sociale, branche fictive.

(1) خدمات مالية وتأمينات، خدمات لفائدة الشركات وخدمات أخرى، تربية، صحة وخدمات اجتماعية، فرع وهمي.

Source : Bank Al-Maghrib.

المصدر: بنك المغرب.

19 - 12 Taux d'intérêts annuels
sur le marché monétaire12 - 19 أسعار الفائدة السنوية
في السوق النقدية

Année 2018 En %	معدل سوق ما بين البنوك Taux du marché interbancaire		معدل تدخيلات بنك المغرب Taux d'intervention de Bank Al-Maghrib		سنة 2018 ب %
	نهاية الشهر Fin de mois	المتوسط الشهري Moyenne mensuelle	تسيقات 24 ساعة Avances à 24 heures	تسيقات 7 أيام Avances à 7 jours	
	Mois				
					2,18
Janvier	2,25	2,26	3,25	2,25	يناير
Février	2,26	2,25	3,25	2,25	فبراير
Mars	2,32	2,27	3,25	2,25	مارس
Avril	2,27	2,26	3,25	2,25	أبريل
Mai	2,25	2,28	3,25	2,25	مايو
Juin	2,30	2,28	3,25	2,25	يونيو
Juillet	2,32	2,30	3,25	2,25	يوليو
Août	2,29	2,30	3,25	2,25	أغشت
Septembre	2,30	2,27	3,25	2,25	سنتبر
Octobre	2,32	2,27	3,25	2,25	أكتوبر
Novembre	2,31	2,28	3,25	2,25	نونبر
Décembre	2,32	2,29	3,25	2,25	دجنبر

19 - 13 Taux d'intérêts moyens créditeurs

13 - 19 أسعار الفائدة المتوسط المدينة

Année 2018 En %	TMP des dépôts à 12 mois السعر المتوسط المرجح للودائع لأجل 12 شهرا		TMP des dépôts à 6 mois السعر المتوسط المرجح للودائع لأجل 6 أشهر		سنة 2018 ب %
	Mois			الشهر	
Janvier	3,24		2,82		يناير
Février	3,12		2,76		فبراير
Mars	3,1		2,79		مارس
Avril	3,08		2,79		أبريل
Mai	3,11		2,72		مايو
Juin	3,1		2,84		يونيو
Juillet	3,1		2,83		يوليو
Août	3,06		2,71		أغشت
Septembre	3,05		2,85		سنتبر
Octobre	3,05		2,59		أكتوبر
Novembre	3,02		2,73		نونبر
Décembre	3,04		2,8		دجنبر

19 - 14 Evolution des taux d'intérêt
moyen annuel

En %	2018*	2017مR	2016	2015	2014	ب %
Taux interbancaire	2,28	2,28	2,27	2,51	2,95	سعر الفائدة ما بين البنوك
Taux des comptes sur carnets auprès des banques	1,86	1,84	1,85	2,27	3,32	سعر الحسابات على الدفاتر لدى البنوك
Taux des comptes sur livrets auprès de la Caisse d'Epargne Nationale	-	-	1,48	1,59	2,53	سعر الحسابات على الدفاتر لدى صندوق التوفير الوطني
Taux des bons du trésor à 13 semaines	2,18	2,14	2,10	2,51	3,01	سعر الفائدة على سندات الخزينة لمدة 13 أسبوعا
Taux des bons du trésor à 26 semaines	2,19	2,21	1,63	2,53	3,13	سعر الفائدة على سندات الخزينة لمدة 26 أسبوعا
Taux des bons du trésor à 52 semaines	2,39	2,32	2,10	2,60	3,22	سعر الفائدة على سندات الخزينة لمدة 52 أسبوعا
Taux des bons du trésor à 2 ans	2,55	2,47	2,23	2,75	3,48	سعر الفائدة على سندات الخزينة لمدة سنتين

19 - 14 تطور المتوسط السنوي
لأسعار الفائدة19 - 15 Taux d'intérêt annuels des dépôts
auprès des banques

En %	Année 2018 سنة		Année 2017 سنة		ب %
	يوليو - ديسمبر Juil - Déc	يناير - يونيو Jan - Juin	يوليو - ديسمبر Juil - Déc	يناير - يونيو Jan - Juin	
Dépôts auprès des banques					
Comptes à vue	N.R	دون مكافأة	N.R	دون مكافأة	حسابات تحت الطلب
Comptes sur carnets ⁽¹⁾	(حد أدنى) 1,88 (min)	(حد أدنى) 1,84 (min)	(حد أدنى) 1,86 (min)	(حد أدنى) 1,81 (min)	الحسابات على الدفاتر ⁽¹⁾
Autres comptes	معدل حر	Taux libre	معدل حر	Taux libre	حسابات أخرى

19 - 15 أسعار الفائدة السنوية للودائع
لدى البنوك19 - 16 Taux d'intérêt des dépôts auprès de la Caisse
d'Epargne Nationale

En %	Année 2017 سنة		Année 2016 سنة		ب %
	يوليو - ديسمبر Juil - Déc	يناير - يونيو Jan - Juin	يوليو - ديسمبر Juil - Déc	يناير - يونيو Jan - Juin	
Comptes sur livrets auprès de la Caisse d'Epargne Nationale ⁽²⁾					
	-	-	1,17	1,27	الحسابات على دفاتر صندوق التوفير الوطني ⁽²⁾

19 - 16 أسعار الفائدة للودائع لدى
صندوق التوفير الوطني

N.R : Non Rémunéré

min : Minimum

(1) Le taux de rémunération minimum des comptes sur carnets est égal au taux moyen pondéré des bons de Trésor à 52 semaines, émis par adjudication au cours du semestre précédent, diminué de 50 points de base.

(2) Le taux de rémunération des dépôts en comptes sur livrets de la Caisse d'épargne nationale est égal au taux moyen des bons du Trésor à 5 ans, émis par adjudication au cours du semestre précédent, minoré de 200 points de base au lieu de 250 précédemment .

Source : Bank Al-Maghrib.

ح أ : حد أدنى
(1) يساوي معدل فائدة الودائع في الحسابات على الدفاتر لدى البنوك المعدل المتوسط المرجح لأذيتات الخزينة لمدة 52 أسبوع، المصدره بالمزايدة خلال السنة أشهر الفارطة، يسقط منها 50 نقطة أساسية.
(2) يعادل سعر الفائدة الخاص بالودائع في حسابات صندوق الادخار الوطني متوسط سعر الفائدة على سندات الخزينة لمدة 5 سنوات، الصادره بالمزايدة خلال السنة أشهر الفارطة، ناقص 200 نقطة أساس بدل 250 مسبقا.

المصدر : بنك المغرب.

19 - 17 Taux d'émission annuels des titres de créances négociables

17 - 19 المعدلات السنوية لإصدار سندات الدين القابلة للتداول

En %	2018*	2017 ^R	ب %
Certificats de dépôt			سندات الإيداع
Mois de 32 jours	-	-	أقل من 32 يوم
De 32 jours à 92 jours	2,55 إلى 2,35	2,55 إلى 2,25	من 32 إلى 92 يوم
De 93 jours à 182 jours	2,90 إلى 2,40	2,63 إلى 2,25	من 93 إلى 182 يوم
De 183 jours à 365 jours	3,00 إلى 2,45	3,70 إلى 2,30	من 183 إلى 365 يوم
De 366 jours à 2 ans	3,15 إلى 2,64	2,90 إلى 2,40	من 366 يوم إلى سنتين
Plus de 2 ans jusqu'à 3 ans	3,10 إلى 2,83	3,00 إلى 2,62	من أكثر من سنتين إلى 3 سنوات
Plus de 3 ans jusqu'à 5 ans	3,95 إلى 2,98	3,30 إلى 2,61	من أكثر من 3 سنوات إلى 5 سنوات
Plus de 5 ans	-	3,71 إلى 3,33	أكثر من 5 سنوات
Bons de sociétés de financement			سندات شركات التمويل
De 2 ans	3,12 إلى 2,85	3,80 إلى 2,85	من سنتين
Plus de 2 ans jusqu'à 3 ans	3,29 إلى 3,11	3,40 إلى 2,92	من أكثر من سنتين إلى 3 سنوات
Plus de 3 ans jusqu'à 5 ans	3,50 إلى 3,23	3,60 إلى 2,88	من أكثر من 3 سنوات إلى 5 سنوات
Plus de 5 ans	-	-	أكثر من 5 سنوات
Billets de trésorerie			أوراق الخزينة
Mois de 32 jours	5,00 إلى 4,00	3,75 إلى 3,70	أقل من 32 يوم
De 32 jours à 92 jours	5,00 إلى 3,70	5,30 إلى 3,70	من 32 إلى 92 يوم
De 93 jours à 182 jours	5,30 إلى 2,74	5,30 إلى 2,65	من 93 إلى 182 يوم
De 183 jours à 365 jours	5,75 إلى 2,65	5,75 إلى 2,65	من 183 إلى 365 يوم

19 - 18 Taux d'intérêt annuels des bons et obligations émis sur le marché obligataire⁽¹⁾

18 - 19 أسعار الفائدة السنوية المطبقة على الأذونات والسندات الإلزامية الصادرة في السوق السندية⁽¹⁾

En %	2018*	2017 ^R	ب %
Durée des titres			أمد السندات
Moins de 4 ans	-	5,05 إلى 3,37	أقل من 4 سنوات
Plus de 4 ans à 5 ans	5,69 إلى 3,50	5,00 إلى 2,91	من أكثر من 4 سنوات إلى 5 سنوات
Plus de 5 ans à 7 ans	4,46 إلى 3,32	3,83 إلى 2,79	من أكثر من 5 سنوات إلى 7 سنوات
Plus de 7 ans à 10 ans	4,16 إلى 2,94	4,22 إلى 2,18	من أكثر من 7 سنوات إلى 10 سنوات
Plus de 10 ans à 15 ans	5,00 إلى 3,84	4,18 إلى 2,97	من أكثر من 10 سنوات إلى 15 سنوات
Plus de 15 ans à 20 ans	-	4,42 إلى 4,35	من أكثر من 15 سنوات إلى 20 سنوات
Plus de 20 ans à 25 ans	-	4,90 إلى 4,10	من أكثر من 20 سنة إلى 25 سنة
Plus de 25 ans à 30 ans	4,5	-	من أكثر من 25 سنة إلى 30 سنة
Plus de 30 ans	6,23 ⁽²⁾ إلى 3,00 ⁽²⁾	-	أكثر من 30 سنة

(-): pas d'émission

(1) Taux des dernières émissions

(2) Il s'agit des obligations perpétuelles

Source : Bank Al-Maghrib.

(-) بدون إصدار

(1) معدلات آخر الإصدارات

(2) التزامات دائمة

المصدر : بنك المغرب.

19 - 19 Taux d' intérêt annuels débiteurs

19 - 19 أسعار الفائدة السنوية المدينة

En % (moyenne mensuelle)	2018 [*]				2017 ^R				ب % (المتوسط الشهري)
	دجنبر	شتنبر	يونيو	مارس	دجنبر	شتنبر	يونيو	مارس	
Type de crédit	Déc.	Sep.	Juin	Mars	Déc.	Sep.	Juin	Mars	نوع القرض
Par objet économique									حسب القرض الاقتصادي
Crédits de trésorerie	4,82	5,15	5,02	5,23	5,85	5,69	5,23	5,49	تسهيلات الخزينة
Crédits à l'équipement	4,82	4,90	5,20	5,51	5,31	5,14	4,89	4,78	قروض التجهيز
Crédits immobiliers	6,14	5,85	5,98	5,41	5,42	5,09	5,25	5,35	قروض العقار
Crédits à la consommation	6,45	6,32	6,57	6,40	6,56	6,60	6,67	6,71	قروض الاستهلاك
Par agent									حسب الوحدات
Entreprises	4,90	5,18	5,12	5,28	5,57	8,14	7,82	8,08	الشركات
Particuliers	5,68	5,79	6,09	5,78	5,92	5,69	5,76	5,88	الخواص
Entrepreneurs individuels	6,41	6,80	7,08	6,23	5,76	5,56	5,17	5,41	المقاولون الأفراد
Taux global	5,06	5,35	5,36	5,43	5,77	5,60	5,26	5,48	المعدل العام

19 - 20 Taux maximum des intérêts annuels conventionnels des établissements de crédit

20 - 19 المعدل الأقصى للفوائد السنوية التعاقدية لمؤسسات الائتمان

En %	ب %	
Taux maximum des intérêts conventionnels (TMIC) ⁽¹⁾	المعدل الأقصى للفوائد التعاقدية ⁽¹⁾	
Avril 2014 - Mars 2015	14,39	أبريل 2014 - مارس 2015
Avril 2015 - Mars 2016	14,38	أبريل 2015 - مارس 2016
Avril 2016 - Mars 2017	14,30	أبريل 2016 - مارس 2017
Avril 2017 - Mars 2018	13,90	أبريل 2017 - مارس 2018

(1) Le taux maximum des intérêts conventionnel (TMIC) est calculé annuellement le premier avril de chaque année, en fonction de la variation enregistrée au cours de l'année civile antérieure du taux des dépôts à 6 mois et 1 an.

(1) تحسب النسبة المئوية القصوى لأسعار الفائدة التعاقدية سنويا في فاتح أبريل من كل سنة اعتبارا للتغير المسجل خلال السنة السابقة لأسعار الفائدة على الودائع لمدة 6 أشهر وسنة واحدة.

19 - 21 Encours des bons du trésor
émis par adjudication21 - 21 المبلغ الجاري لأذونات الخزينة
بالمزايدة

Année 2018	المجموع	مكتتبون آخرون	مؤسسات التوظيف الجماعي O.P.C.V.M.	شركات التأمين ومتظمات الإحتياطي S.A.O.P.	صندوق الإيداع والتدبير ¹ C.D.G.	البنوك Banques	سنة 2018 بمليون درهم
En millions de Dh	Total	Autres					
Total général	546 205	50 128	203 962	131 910	35 021	125 184	المجموع العام

2

19 - 22 Taux moyen pondéré des bons
du trésor émis par adjudication22 - 19 السعر المتوسط المرجح
لأذونات الخزينة بالمزايدة

Année 2018	أجــــــــــــــــال								سنة 2018	
En %	30 سنة	20 سنة	Maturité 15 سنة	10 سنوات	5 سنوات	سنتان 2 ans	52 أسبوعا	26 أسبوعا	13 أسبوعا	% ب
Mois	30 ans	20 ans	15 ans	10 ans	5 ans	2 ans	52 semaines	26 semaines	13 semaines	الشهر
Janvier	-	-	3,70	-	2,85	2,58	2,42	-	-	يناير
Février	-	-	-	3,29	2,81	2,55	2,35	-	-	فبراير
Mars	-	-	3,67	3,26	2,76	5,45	2,28	2,19	2,16	مارس
Avril	-	3,98	-	3,22	2,75	2,45	2,31	-	-	أبريل
Mai	-	-	3,67	-	2,76	2,50	-	-	-	مايو
Juin	-	-	3,68	3,25	2,78	2,54	-	-	-	يونيو
Juillet	-	-	3,70	3,27	2,79	2,57	-	-	-	يوليوز
Août	-	-	-	3,28	2,82	2,58	2,40	-	2,20	أغشت
Septembre	-	-	-	3,30	2,84	2,59	2,43	-	-	سنتنبر
Octobre	-	-	-	3,31	2,86	2,60	2,45	-	-	أكتوبر
Novembre	-	-	3,74	3,33	2,87	2,59	2,44	-	-	نونبر
Décembre	-	-	3,74	3,37	2,86	2,60	2,45	-	-	دجنبر

(1) non compris l'encours des bons du trésor des organismes de prévoyance gérés par la C.D.G.

Source : Bank Al-Maghrib.

(1) باستثناء المبلغ الجاري لأذونات الخزينة بحوزة مؤسسات الإحتياط الإجتماعي التي يديرها صندوق الإيداع والتدبير.

المصدر : بنك المغرب.

19 - 23 Evolution des taux de change moyen annuel
des principales devises cotées19 - 23 تطور سعر الصرف المتوسط السنوي
لأهم العملات الأجنبية المسعرة

Devise(En dirham)	2018	2017	2016	2015	2014	العملة(بالدرهم)
1EUR	11,084	10,961	10,849	10,830	11,156	1 أورو
1 USD	9,398	9,649	9,808	9,764	8,406	1 دولار أمريكي
1 CAD	7,231	7,450	7,400	7,647	7,610	1 دولار كندي
1 GBP	12,503	12,513	13,283	14,925	13,843	1 جنيه إسترليني
100 DKK	148,708	147,338	145,713	145,210	149,650	100- كورون دنماركي
100 NOK	115,158	116,971	116,774	121,280	133,570	100- كورون نرويجي
100 SEK	107,740	113,652	114,657	115,770	122,660	100- كورون سويدي
1 CHF	9,628	9,825	9,952	10,157	9,186	1 فرنك سويسري
1 TND	8,525	8,618	9,032	8,069	4,973	1 دينار تونسي
100 JPY	3,568	4,040	4,615	5,003	7,951	100 ين ياباني
1 KWD	31,103	31,818	32,439	32,437	29,521	1 دينار كويتي
1 SAR	2,506	2,573	2,615	2,603	2,241	1 ريال سعودي
1 AED	2,559	2,627	2,670	2,658	2,289	1 درهم الإمارات العربية المتحدة
10 DZD	0,805	0,872	0,896	0,975	1,044	10 دينار جزائري
1 LYD	7,478	7,677	7,804	7,769	6,689	1 دينار ليبي
100 MRO	26,267	2,697	2,785	3,010	2,779	100 أوقية موريطانية

19 - 24 Nombre d'agences bancaires selon la région et la province (ou préfecture) (Suite)

19 - 24 عدد الوكالات البنكية حسب الجهة والإقليم (أو العمالة) (تابع)

Au 31 Décembre 2018	إلى غاية 31 ديسمبر 2018												
ب-م	ب-ب	ب-و	ب-م-ت-خ	ب-م-ت-ص	ق-م-ف	ق-ع	ق-ش-م	ش-ع	أينشاك أخرى	المجموع			
B-A-M	TOTAL	AUTRES	S-G	C-P-M	C-I-H	C-D-M	C-A-M	B-M-C-I	B-M-C-E	A-W-B	A-B-B		
Grand Casablanca-Settat	3	1 907	51	165	337	104	126	119	187	283	372	163	الدار البيضاء - سطات
Benslimane	-	39	1	2	10	2	2	4	2	4	4	8	بنسليمان
Berrechid	-	70	-	4	15	2	4	8	5	9	14	9	برشيد
Casablanca	1	1 405	45	140	228	84	102	68	157	214	277	90	الدار البيضاء
El Jadida	1	132	2	7	27	6	6	12	9	18	29	16	الجديدة
Médiouna	-	21	-	1	4	1	1	2	1	4	4	3	مديونة
Mohammadia	-	101	3	7	18	5	6	8	8	18	19	9	المحمدية
Nouaceur	-	30	-	2	11	1	1	1	1	5	5	3	النواصر
Settat	1	76	-	2	16	3	3	10	3	9	13	17	سطات
Sidi Bennour	-	33	-	-	8	-	1	6	1	2	7	8	سيدي بنور
Marrakech-Safi	2	559	8	37	125	22	26	53	22	61	102	103	مراكش - آسفي
Al Haouz	-	20	-	-	5	-	-	4	-	-	4	7	الحوز
Chichaoua	-	18	-	-	5	-	1	2	-	2	3	5	شيشاوة
El Kelâa des Sraghna	-	41	-	2	9	1	2	5	1	4	7	10	قلعة السراغنة
Essaouira	-	36	-	3	5	2	2	3	1	2	5	13	الصويرة
Marrakech	1	329	8	28	75	16	17	25	17	37	63	43	مراكش
Rehamna	-	22	-	1	4	1	1	4	-	2	2	7	الرحامنة
Safi	1	80	-	3	19	2	3	8	3	12	15	15	آسفي
Youssoufia	-	13	-	-	3	-	-	2	-	2	3	3	اليوسفية
Drâa-Tafilalet	1	159	-	2	32	2	4	21	4	9	27	58	درعة - تافيلالت
Errachidia	-	54	-	1	12	1	1	9	1	3	8	18	الرشيدية
Midelt	-	29	-	-	5	-	1	5	1	1	4	12	ميدلت
Ouarzazate	1	36	-	1	6	1	1	3	1	2	7	14	ورزازات
Tinghir	-	24	-	-	5	-	1	3	1	2	5	7	تنغير
Zagora	-	16	-	-	4	-	-	1	-	1	3	7	زاكورة
Souss-Massa	1	473	10	41	81	20	27	43	24	50	89	88	سوس - ماسة
Agadir-Ida -Ou-Tanane	1	224	9	28	40	13	14	16	15	26	38	25	أكادير إداوتنان
Chtouka- Ait Baha	-	42	-	2	8	1	3	4	1	6	8	9	اشتوكة آيت باها
Inezgane- Ait Melloul	-	88	1	6	18	3	5	9	3	9	22	12	إنزكان آيت ملول
Taroudannt	-	66	-	3	9	2	3	10	3	5	13	18	تارودانت
Tata	-	9	-	-	1	-	-	1	-	-	1	6	طاطا
Tiznit	-	44	-	2	5	1	2	3	2	4	7	18	تيزنيت
Guelmim-Oued Noun	-	61	1	2	10	2	1	4	-	6	10	25	كلميم - واد نون
Assa-Zag	-	4	-	-	1	-	-	-	-	-	1	2	آسا - الزاك
Guelmim	-	30	1	2	5	1	1	2	-	2	5	11	كلميم
Sidi Ifni	-	14	-	-	2	-	-	1	-	1	3	7	سيدي إفني
Tan-Tan	-	13	-	-	2	1	-	1	-	3	1	5	طانطان
Laayoune-Sakia El Hamra	1	81	2	3	21	3	1	7	1	9	11	23	العيون - الساقية الحمراء
Boujdour	-	5	-	-	1	-	-	1	-	1	1	1	بوجدور
Es-Semara	-	6	-	-	1	-	-	-	-	1	1	3	السمارة
Laâyoune	1	66	2	3	17	3	1	6	1	7	8	18	العيون
Tarfaya	-	4	-	-	2	-	-	-	-	-	1	1	طرفاية
Eddakhla-Oued Eddahab	-	27	1	1	7	1	1	2	1	3	3	7	الدخلة - وادي الذهب
Aousserd	-	3	-	-	1	-	-	-	-	-	-	2	أوسرد
Oued Ed-Dahab	-	24	1	1	6	1	1	2	1	3	3	5	وادي الذهب
Ensemble	20	6 502	136	411	1 456	282	324	529	380	748	1 201	1 035	المجموع

A-B-B : Al Barid Bank

A-W-B : Attijari Wafabank

B-M-C-E : Banque Marocaine du Commerce Extérieur-

B-M-C-I : Banque Marocaine du Commerce et de l'Industrie-

C-A-M : Crédit Agricole marocain

C-D-M : Crédit du Maroc

C-I-H : Crédit de l'Immobilier et de l'Hôtellerie-

C-P-M : Crédit Populaire du Maroc

S-G : Société Générale

B-A-M : Bank Al Maghrib

Source : Bank Al-Maghrib-

ب-ب : البريد بنك

ت-ب-و : التجاري بنك الوفاء

ب-م-ت-خ : البنك المغربي للتجارة الخارجية

ب-م-ت-ص : البنك المغربي للتجارة والصناعة

ق-م-ف : القرض المغربي الفلاحي

م-م : مصرف المغرب

ق-ع-ش : القرض العقاري والسياحي

ق-ش-م : القرض الشعبي للمغرب

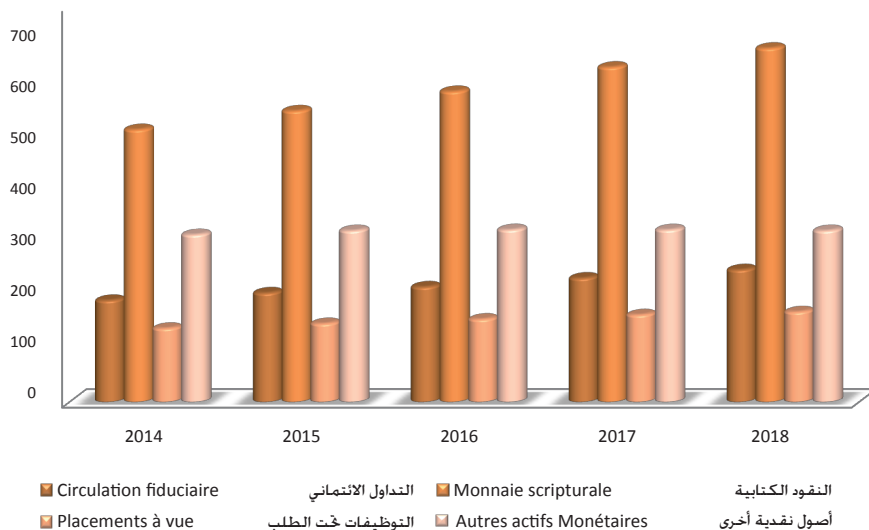
ش-ع : الشركة العامة

ب-م : بنك المغرب

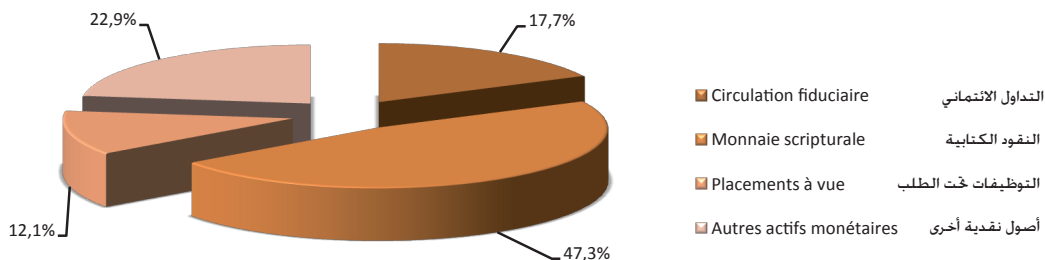
المصدر : بنك المغرب-

تطور المجمعات النقدية (بمليار درهم)

Evolution des agrégats de monnaie (en milliards de Dhs)



بنية المجموع النقدي م 3 (2018)
Structure de l'agrégat de monnaie M3 (2018)



الفصل العشرون

بورصة القيم

CHAPITRE XX

BOURSE DES VALEURS

Sources d'information

L'ensemble des statistiques produites dans ce chapitre sont issues de la Bourse de Casablanca. Elles concernent :

- les principaux indicateurs de la Bourse de Casablanca;
- les Valeurs des transactions échangées et le nombre de titres traités ;
- la capitalisation boursière des valeurs marocaines par secteur d'activité économique ;
- l'évolution du volume des échanges par secteur d'activité économique ;
- l'évolution des indices de la Bourse de Casablanca : MASI, MADEX et Indicateurs Sectoriels.

Concepts et définitions

- le rendement moyen général est le rapport, exprimé en pourcentage, entre le total des dividendes distribués et la capitalisation boursière de toutes les sociétés cotées ;
- le rendement moyen partiel est le rapport, exprimé en pourcentage, entre le total des dividendes distribués et la capitalisation boursière des sociétés ayant distribué des dividendes ;
- le MASI (Moroccan All Shares Index) est un indice boursier qui intègre toutes les actions cotées ;
- le MADEX (Moroccan Most Active Shares Index) est un indice boursier qui composé des valeurs les plus liquides ;
- les indices sous-jacents au MASI et MADEX : indices de rentabilité, indices en devises (USD et EURO) et indices sectoriels.

مصادر المعلومات

- إن معطيات هذا الفصل مستقاة من بورصة الدار البيضاء ويضم :
- أهم مؤشرات بورصة الدار البيضاء ؛
- حجم المعاملات وعدد السندات المتداولة ؛
- رسملة البورصة للقيم المغربية حسب قطاعات النشاط الاقتصادي ؛
- تطور حجم المبادلات حسب قطاعات النشاط الاقتصادي ؛
- تطور مؤشرات بورصة الدار البيضاء : مازي وماديكس والمؤشرات القطاعية.

مفاهيم وتعريف

- المردودية المتوسطة العامة : هي النسبة المئوية من إجمالي أرباح الأسهم الموزعة والتقويم السوقي لمجموع أسهم الشركات ذات القيم المسعرة ؛
- المردودية المتوسطة الجزئية : هي النسبة المئوية من إجمالي الأرباح الموزعة والتقويم السوقي للشركات الموزعة للأرباح ؛
- المؤشر المغربي للأسهم (MASI) : هو أحد مؤشرات الذي يشمل كل الأسهم المسعرة ؛
- المؤشر (MADEX) : الذي يضم الأسهم ذات السيولة العالية ؛
- المؤشرات الأخرى كالمؤشر الملخص ل MASI و MADEX : مؤشرات المردودية، المؤشرات بالعملات الأجنبية والمؤشرات القطاعية.

20 - 1 Evolution des principaux indicateurs
de la Bourse de Casablanca20 - 1 تطور أهم مؤشرات بورصة
الدار البيضاء

	2018*	2017	2016	2015	2014	
Volume des transactions						حجم المعاملات
échangées (en millions de Dh)	52 688	69 738	72 737	52 091	49 811	المتداولة (بملايين الدراهم)
Nombre de titres traités (en milliers)	282 752	292 267	332 568	262 033	305 936	عدد السندات المتداولة (بالآلاف)
Nombre de contrats	187 015	290 548	188 685	131 570	156 050	عدد العقود
Capitalisation boursière						رسملة بورصة
des sociétés (en millions de Dh)	582 155	626 965	583 380	453 316	484 448	الشركات (بملايين الدراهم)
Ayant distribué	...	616 931	567 631	438 622	481 804	الموزعة
N'ayant pas distribué	...	10 034	15 750	14 694	2 644	الغير موزعة
Total dividendes distribués	...	23 258	24 374	19 192	22 237	مجموع الأرباح الموزعة
Indice des cours des actions (1)						المؤشر الإستهلاقي للقيم (1)
MASI	11 364,31	12 388,82	11 644,22	8 925,71	9 620,11	مازي
MADEX	9 233,00	10 100,32	9 547,25	7 255,21	7 842,76	مادكس
Nombre de sociétés cotées	76	74	75	75	75	عدد الشركات المدرجة
Nombre d'obligations cotées	...	48	51	47	47	عدد السندات المدرجة
Ratio de liquidité (en %)	7,55	10,35	9,54	8,49	8,25	نسبة السيولة (بالنسبة المئوية)

(1) MASI intègre toutes les actions cotées en bourse.
MADEX est composé des valeurs les plus liquides.
Source: Bourse de Casablanca.

(1) مازي يشمل كل الاسهم المسعرة بالبورصة
مادكس يضم القيم ذات السيولة العالية
المصدر: بورصة الدار البيضاء.

20 - 2 Evolution du volume des transactions échangées

20 - 2 تطور حجم المعاملات المتداولة

	2018*	2017	2016	2015	2014	
Volume des transactions échangées En millions de Dh	52 687,85	69 737,59	72 736,55	52 091,41	49 811,46	حجم المعاملات المتداولة بملايين الدراهم
Marché Central	37 176,88	39 796,89	34 203,05	31 447,68	30 949,94	السوق المركزي
Actions	37 121,83	39 489,04	32 082,16	28 758,03	27 594,57	الأسهم
Obligations	55,05	307,85	2 120,88	2 689,65	3 355,37	السندات العمومية
Marché de Blocs	9 741,49	25 735,67	19 863,56	13 456,57	13 752,15	سوق الكتل
Actions	8 791,35	24 051,26	18 379,43	11 750,98	11 816,09	الأسهم
Obligations	950,14	1 684,41	1 484,13	1 705,60	1 936,07	السندات العمومية
Offres publiques	25,21	67,08	440,43	2 407,87	674,56	العروض المقدمة للعموم
D'achat	25,21	-	4,24	-	66,09	لأجل الشراء
De retrait	-	67,08	436,19	2 407,87	27,66	لأجل السحب
De vente	-	-	-	-	580,81	لأجل البيع
Transferts	429,73	622,69	686,83	106,49	206,07	التحويلات
Actions	429,73	622,69	686,84	106,49	206,07	الأسهم
Obligations	-	-	-	-	-	السندات العمومية
Introductions	1 565,99	657,93	2 867,94	1 703,08	1 310,57	إدراج
Actions	798,59	-	1 929,84	893,38	1 126,98	الأسهم
Obligations	767,40	657,93	938,10	809,70	183,59	السندات العمومية
Apports de titres	251,29	1 422,82	4 797,94	924,45	2 493,06	إسهامات السندات
Actions	251,29	1 213,14	4 797,94	922,97	2 493,06	الأسهم
Obligations	-	209,68	-	1,48	-	السندات العمومية
Augmentation Capital	3 497,26	1 434,51	9 876,80	2 045,28	425,11	الزيادة في رأس المال
En numéraire	2 400,00	1 369,79	-	1 942,19	211,54	نقدا
Par conversion des dividendes	100,66	-	104,28	99,69	168,27	بتحويل الأرباح السنوية الموزعة
Par apport en nature	-	64,72	9 135,76	-	9,36	بمساهمة عينية
Par conversion d'obligations	996,60	-	636,75	3,40	35,94	بتحويل السندات العمومية

20 - 3 Evolution du nombre de titres traités

20 - 3 تطور عدد السندات المتداولة

	2018*	2017	2016	2015	2014	
Nombre de titres traités En milliers	282 752	292 267	332 568	262 033	305 936	عدد السندات المتداولة بالآلاف
Marché Central	203 692	204 891	216 946	182 543	162 208	السوق المركزي
Actions	203 691	204 888	216 924	182 516	162 160	الأسهم
Obligations	1	3	22	28	48	السندات العمومية
Marché de Blocs	55 094	79 255	64 629	56 669	62 882	سوق الكتل
Actions	55 081	79 234	64 612	56 652	62 863	الأسهم
Obligations	13	21	18	18	19	السندات العمومية
Offres publiques	1 050	216	367	3 321	6 525	العروض المقدمة للعموم
D'achat	1 050	-	4	-	35	لأجل الشراء
De retrait	-	216	363	3 321	199	لأجل السحب
De vente	-	-	-	-	6 291	لأجل البيع
Transferts	1 944	2 217	4 385	1 448	1 313	التحويلات
Actions	1 944	2 217	4 385	1 448	1 313	الأسهم
Obligations	-	-	-	-	-	السندات العمومية
Introductions	6 230	7	29 368	1 602	5 679	إدراج
Actions	6 222	-	29 358	1 594	5 242	الأسهم
Obligations	8	7	9	8	437	السندات العمومية
Apports de titres	932	4 443	3 444	6 685	66 535	إسهامات السندات
Actions	932	4 441	3 444	6 684	66 535	الأسهم
Obligations	-	2	-	-	-	السندات العمومية
Augmentation Capital	13 811	1 237	13 429	9 765	794	الزيادة في رأس المال
En numéraire	6 332	1 126	-	9 529	440	نقدا
Par conversion des dividendes	1 049	-	1 126	202	321	بتحويل الأرباح السنوية الموزعة
Par apport en nature	-	110	5 936	-	5	بمساهمة عينية
Par conversion d'obligations	6 430	-	6 368	34	29	بتحويل السندات العمومية

20 - 4 Evolution de la capitalisation boursière des valeurs marocaines par secteur d'activité économique

20 - 4 تطور رسملة البورصة للقيم المغربية حسب قطاعات النشاط الاقتصادي

En millions de DH	2018*	2017	2016	2015	2014	بمليون درهم
Agroalimentaire/production	32 739	33 294	26 863	23 982	25 781	صناعة الاغذية الفلاحية
Assurances	24 944	29 126	25 307	19 660	21 274	التأمينات
Banques	202 981	215 475	197 416	167 425	170 497	البنوك
Batiment et Matériaux de Construction	69 897	76 077	79 289	54 886	56 270	البناء/مواد البناء
Boissons	10 332	11 132	9 379	8 166	7 855	المشروبات
Chimie	1 156	1 475	479	260	1 369	الكيمياء
Distributeurs	13 359	13 756	12 901	10 658	10 768	الموزعون
Electricité	20 994	21 701	18 399	13 469	10 025	الكهرباء
Equipements Electroniques et Electriques	298	301	332	314	387	التجهيز الإلكتروني والكهربائي
Immobilier	10 351	17 401	20 055	11 706	34 354	العقار
Industrie Pharmaceutique	3 950	4 100	3 336	3 046	3 140	الصناعة الصيدلانية
Ingénieries et Biens d'Equipement Industriels	190	299	301	306	525	الهندسيات والتجهيزات الصناعية
Matériels, Logiciels et Services Informatiques	3 429	2 936	1 924	1 339	1 314	الخدمات المعلوماتية البرمجيات
Loisirs et Hôtels	2 477	2 063	1 688	915	2 141	الترفيه والفندقة
Mines	13 743	24 268	15 865	12 179	16 132	المناجم
Pétrole et Gaz	20 076	27 879	21 768	14 522	9 399	النفط والغاز
Services aux collectivités	3 960	4 960	4 320	3 400	3 008	الخدمات للجماعات
Services de transport	12 037	11 743	8 587	-	-	خدمات النقل
Sociétés de financement et Autres						شركات التمويل والخدمات
Activités Financières	6 808	6 992	6 825	6 448	6 846	المالية الأخرى
Sociétés de Portefeuilles-Holdings	2 844	3 019	2 609	1 822	2 749	شركات المساهمة
Sylviculture et Papier	54	85	65	34	72	الحراجة والورق
Télécommunications	124 392	117 799	124 832	98 151	100 041	الاتصالات
Transport	1 143	1 082	841	628	500	النقل
Total	582 155	626 965	583 380	453 316	484 448	المجموع

20 - 5 Evolution du volume des échanges par secteur d'activité économique (1)

20 - 5 تطور حجم المبادلات حسب قطاعات النشاط الاقتصادي (1)

En millions de DH	2017	2016	2015	2014	بمليون درهم
Agroalimentaire / Production	5 260,2	4 078,3	3 520,0	6 171,6	صناعة الاغذية الفلاحية
Assurances	1 558,8	2 528,7	2 578,7	2 392,6	التأمينات
Banques	25 130,9	18 473,3	17 225,7	14 895,2	البنوك
Bâtiment et Matériaux de Construction	9 657,4	6 283,6	3 608,2	2 774,1	البناء/مواد البناء
Boissons	535,6	970,0	552,4	261,6	المشروبات
Chimie	1 154,0	85,2	129,4	185,5	الكيمياء
Distributeurs	1 920,8	1 309,8	1 477,3	583,0	الموزعون
Electricité	758,7	765,2	1 127,5	718,4	الكهرباء
Equipements Electroniques et Electriques	1,9	6,8	3,3	2,4	التجهيز الإلكتروني والكهربائي
Immobilier	6 428,9	4 546,7	3 079,8	6 054,4	العقار
Industrie Pharmaceutique	57,6	53,1	14,5	22,2	الصناعة الصيدلانية
Ingénieries et Biens d'Equipement Industriels	27,7	23,3	27,9	74,1	الهندسيات والتجهيزات الصناعية
Loisirs et Hôtels	96,7	485,4	375,8	116,8	الترفيه والفندقة
Matériels, Logiciels et Services Informatiques	458,2	341,4	96,4	225,9	الخدمات المعلوماتية البرمجيات
Mines	1 714,7	3 591,5	1 290,5	1 214,2	المناجم
Pétrole et Gaz	1 533,7	1 000,5	592,2	867,5	النفط والغاز
Services aux Collectivités	109,0	283,6	136,9	83,5	الخدمات للجماعات
Services de transport	2 446,4	1 633,8	-	-	خدمات النقل
Sociétés de financement et Autres					شركات التمويل والخدمات
Activités Financières	262,0	294,2	142,4	95,3	المالية الأخرى
Sociétés de Portefeuilles / Holdings	174,4	591,3	297,0	83,7	شركات المساهمة
Sylviculture et Papier	131,4	33,2	12,6	124,1	الحراجة والورق
Télécommunications	4 079,4	2 978,3	4 118,7	2 450,3	الاتصالات
Transport	42,0	104,4	101,6	14,3	النقل
Total	63 540,3	50 461,6	40 508,8	39 410,6	المجموع

(1) Il s'agit des volumes des échanges sur le marché central et le marché de blocs
Source: Bourse de Casablanca.

(1) يتعلق الأمر بحجم المبادلات في السوق المركزي وسوق الكتلة
المصدر: بورصة الدار البيضاء.

20 - 6 Evolution des indices de la Bourse de Casablanca

20 - 6 تطور مؤشرات بورصة الدار البيضاء

Indices	2018*	2017	2016	2015	2014	المؤشرات
MASI						مزي
MASI	11 364,31	12 388,82	11 644,22	8 925,71	9 620,11	مزي
MASI RENTABILITE BRUT	29 834,41	31 341,81	28 313,54	20 601,80	21 281,00	مزي المرودية الخام
MASI RENTABILITE NET	26 821,18	28 333,01	25 747,81	18 881,40	19 628,20	مزي المرودية الصافي
MASI (USD)	9 682,44	10 819,50	9 399,63	7 343,57	8 670,49	مزي بالدولار
MASI (EUR)	10 683,87	11 404,43	11 263,25	8 525,96	9 030,09	مزي بالأورو
MADEX						مادكس
MADEX	9 233,00	10 100,32	9 547,25	7 255,21	7 842,76	مادكس
MADEX RENTABILITE BRUT	22 953,02	24 201,71	22 007,63	15 866,20	16 434,20	مادكس المرودية الخام
MADEX RENTABILITE NET	20 745,92	21 995,45	20 117,67	14 618,40	15 238,90	مادكس المرودية الصافي
MADEX (USD)	7 866,56	8 820,89	7 706,88	5 969,18	7 068,58	مادكس بالدولار
MADEX (EUR)	8 680,18	9 297,77	9 234,89	6 930,28	7 361,74	مادكس بالأورو
Indices Sectoriels						المؤشرات القطاعية
Agroalimentaire/production	26 727,68	29 741,84	23 453,68	15 316,70	15 077,29	صناعة الأغذية الفلاحية
Assurances	4 361,70	5 099,48	4 459,93	3 412,51	3 784,80	التأمينات
Banques	13 531,98	14 620,56	13 309,44	11 230,25	11 546,77	البنوك
Batiment et Matériaux de Construction	17 857,56	19 521,36	21 112,91	14 655,27	15 293,28	البناء / مواد البناء
Boissons	16 032,15	17 065,74	14 345,37	12 484,86	12 553,96	المشروبات
Chimie	3 622,45	4 717,75	1 489,66	792,12	2 020,46	الكيمياء
Distributeurs	23 105,69	23 159,95	21 514,16	18 383,33	18 456,57	الموزعون
Electricité	1 988,83	2 055,87	1 743,02	1 275,98	949,72	الكهرباء
Equipements Electroniques et Electriques	3 798,57	3 828,57	4 228,57	4 000,00	4 928,57	التجهيز الإلكتروني والكهربائي
Immobilier	7 866,41	13 153,99	15 346,80	8 849,69	16 262,53	العقار
Industrie Pharmaceutique	2 603,62	2 595,97	2 095,21	1 973,89	2 089,25	الصناعة الصيدلانية
Ingénieries et biens d'équipement industriels	164,16	269,48	274,26	278,95	495,93	الهندسيات والتجهيزات الصناعية
Loisirs et Hôtels	782,48	651,69	533,12	520,44	1 217,39	الترفيه والفندقة
Materiels,Logiciels et Services Informatiques	1 203,75	1 061,66	692,61	472,47	455,35	الخدمات المعلوماتية والبرمجيات
Mines	17 203,76	27 862,99	20 024,82	15 213,54	19 885,05	المناجم
Pétrole et Gaz	11 698,25	15 234,74	12 102,20	8 105,99	8 398,69	النفط والغاز
Services aux collectivités	2 062,50	2 583,33	2 250,00	1 770,83	1 566,67	الخدمات للجماعات
Services de transport	2 523,08	2 461,54	1 800,00	-	-	خدمات النقل
Sociétés de financement et Autres Activités Financières	9 491,29	9 746,24	9 168,45	8 279,03	9 407,79	شركات التمويل و الخدمات المالية الأخرى
Sociétés de Portefeuilles-Holdings	4 816,68	5 118,53	4 426,93	3 057,08	4 546,42	شركات المساهمة
Sylviculture et Papier	28,66	45,05	34,62	18,24	38,16	الحراجة والورق
Télécommunications	2 076,80	1 966,72	2 084,14	1 638,18	1 669,73	الإتصالات
Transport	3 092,70	2 931,17	2 300,82	1 742,21	1 438,45	النقل

20 - 7 Répartition des transactions selon la nature juridique des valeurs

7 - 20 توزيع المعاملات بالبورصة حسب الطبيعة القانونية للقيم

Année 2018	عدد السندات بالآلاف Nombre de titres En milliers	الحجم بمليون درهم Volume en millions de DH	سنة 2018
Ensemble	282 752	52 687,85	المجموع
Actions	282 730	50 915,25	الأسهم
Obligations	22	1 772,60	السندات العمومية

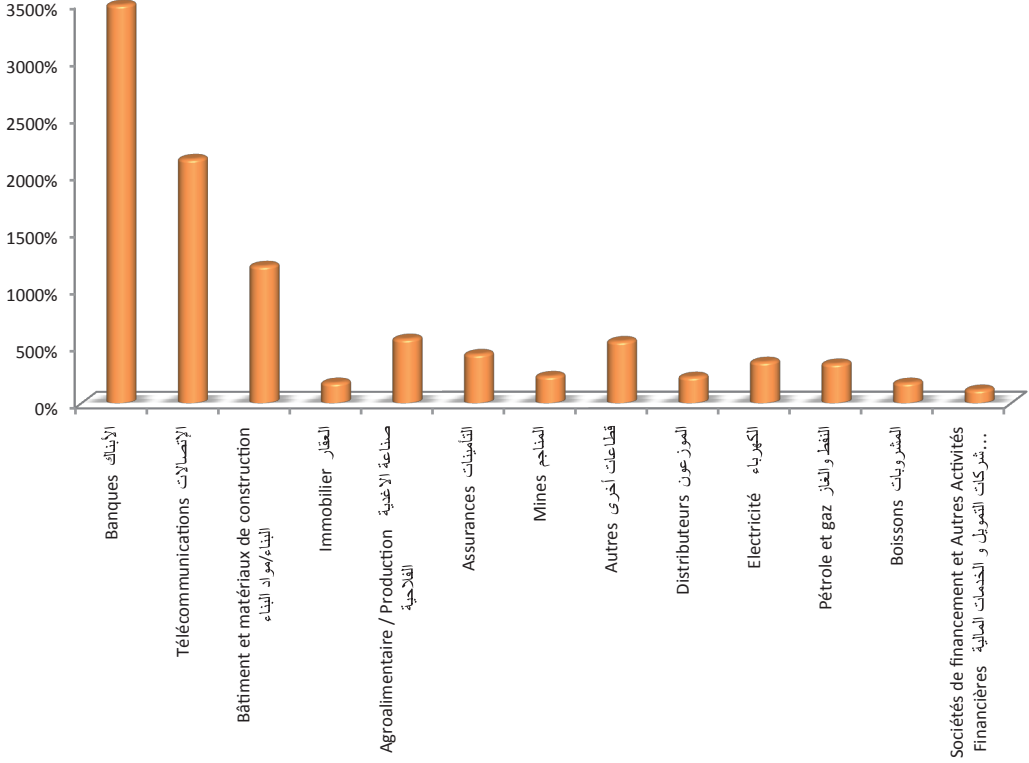
20 - 8 Répartition des transactions selon le mode de négociation des valeurs

8 - 20 توزيع المعاملات حسب نوعية المفاوضات على القيم

Année 2018	عدد السندات بالآلاف Nombre de titres En milliers	الحجم بمليون درهم Volume en millions de DH	سنة 2018
Marché Central	203 692	37 176,88	السوق المركزي
Actions	203 691	37 121,83	أسهم
Obligations	1	55,05	السندات
Marché de Blocs	55 094	9 741,49	سوق الكتل
Actions	55 081	8 791,35	أسهم
Obligations	13	950,14	السندات
Offres publiques	1 050	25,21	العروض المقدمة للعموم
D'achat	1 050	25,21	لأجل الشراء
De Retrait	-	-	لأجل السحب
De vente	-	-	لأجل البيع
Introductions	1 944	429,73	إدراج
Actions	1 944	429,73	أسهم
Obligations	-	-	السندات
Transferts	6 230	1 565,99	التحويلات
Actions	6 222	798,59	أسهم
Obligations	8	767,40	السندات
Apports de titres	932	251,29	إسهامات السندات
Actions	932	251,29	أسهم
Obligations	-	-	السندات
Augmentation Capital	13 811	3 497,26	الزيادة في رأس المال
En numéraire	6 332	2 400,00	تقدا
Par conversion des dividendes	1 049	100,66	بتحويل الأرباح السنوية الموزعة
Par apport en nature	-	-	بمساهمة عينية
Par conversion d'obligations	6 430	996,60	بتحويل السندات العمومية
Total général	282 752	52 687,85	المجموع العام

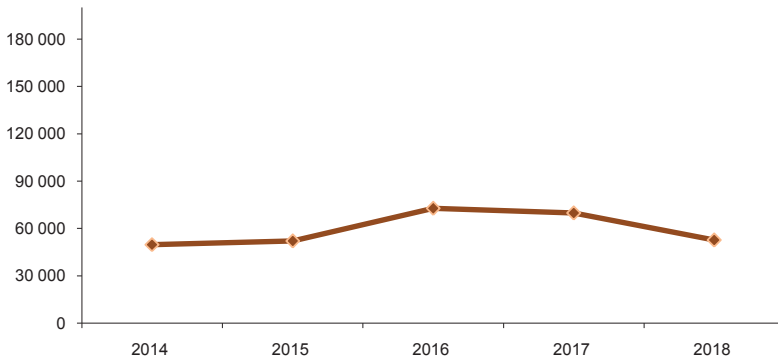
رسملة البورصة للقيم المغربية حسب القطاعات : 2018

Capitalisation boursière des valeurs marocaines par secteurs : 2018



تطور حجم المعاملات (بمليون درهم)

Evolution du volume des transactions (en millions de Dhs)



الفصل الواحد والعشرون
المالية العمومية

CHAPITRE XXI

FINANCES PUBLIQUES

Ce chapitre présente les opérations financières effectuées par l'Etat, à savoir le budget général, les Services d'Etat Gérés de Manière Autonome (SEGMA) et les Comptes Spéciaux du Trésor.

En recettes, le budget général comprend essentiellement les impôts directs et taxes assimilées, les droits de douane, les impôts indirects, les droits d'enregistrement et de timbre, les produits et revenus du domaine, les produits des monopoles, d'exploitation et des participations financières de l'Etat, les produits des cessions de participations de l'Etat et les recettes d'emprunts ainsi que les dons et legs.

Sources d'information

Les données sur les réalisations du budget de ce chapitre proviennent de la Trésorerie Générale relevant du Ministère de l'Economie et des Finances et de la Réforme de l'Administration. Les données sur les prévisions sont issues du bulletin officiel relevant du Secrétariat Général du Gouvernement. Ces statistiques portent sur:

- les recettes et les dépenses du budget de l'Etat élaboré par la Trésorerie Générale dans l'optique comptabilité et conformément à la présentation de la loi de finances ;
- la situation définitive (ou provisoire) des charges et ressources du Trésor. Cette situation étant présentée dans l'optique gestion, ayant pour but de décrire l'exécution de la loi de finances et les comptes du Trésor en deux parties ; la première concerne le budget ordinaire et la deuxième se rapporte au programme d'investissement, aux transferts de fonds entre le budget général, les Services d'Etat Gérés de Manière Autonome (SEGMA) et les comptes spéciaux du Trésor et enfin le financement du déficit ou excédent budgétaire total.

يعرض هذا الفصل المعاملات المالية للدولة، وهي الميزانية العامة ومرافق الدولة المسيرة بصورة مستقلة والحسابات الخصوصية للخرينة.

فيما يخص الميزانية العامة، تشمل المداخل : الضرائب المباشرة والرسوم المماثلة، الرسوم الجمركية، الضرائب غير المباشرة، رسوم التسجيل والتمير، عائدات ومداخل أملاك الدولة، حصيلة مؤسسات الاحتكار والاستغلالات والمساهمات المالية للدولة، حصيلة تفويت مساهمات الدولة، وموارد الإقتراضات والهيئات والصايا.

مصادر المعلومات

إن المعطيات حول انجازات الميزانية المقدمة في هذا الفصل توفرها الخزينة العامة التابعة لوزارة الاقتصاد والمالية وإصلاح الإدارة أما المعطيات حول الميزانية المتوقعة فمصدرها هو الجريدة الرسمية التابعة للأمانة العامة للحكومة. وتخص المعلومات المتعلقة ب:

- مداخل ونفقات الميزانية العامة المتوقعة والمنجزة من طرف الخزينة العامة حسب منظور المحاسبة طبقاً لمضمون القانون المالي .
- بيان إجمالي نهائي (أو مؤقت) عن وضعيّة تحملات وموارد الخزينة حسب منظور التسيير بهدف تتبع إنجازات القانون المالي والحسابات الخاصة بالخرينة. وينقسم هذا البيان إلى شطرين: الأول يتعلّق بالميزانية العادية والثاني يخص برنامج الاستثمارات وتحويلات التمويل فيما بين الميزانية العامة ومرافق الدولة المسيرة بصورة مستقلة والحسابات الخاصة بالخرينة ومن تم تمويل العجز أو الفائض الإجمالي للميزانية.

21 - 1 Loi de Finances 2019

21 - 1 قانون المالية 2019

En millions de Dh	المبالغ القصوى للتكاليف Plafonds des charges	الموارد Ressources	بمليون درهم
Budget général	356 236	329 623	الميزانية العامة
Dépenses de fonctionnement	215 618	-	نفقات التشغيل
dont :			منها:
Personnel	112 159	-	موظفو الإدارات
Matériel	45 130	-	معدات الإدارات
Charges communes	44 095	-	التكاليف المشتركة
Dépenses relatives aux remboursements et dégrevements et restitutions fiscaux	10 534	-	النفقات المتعلقة بالتسديدات والتخفيضات والإرجاعات الضريبية
Dépenses imprévues et Dotations Provisionnelles	3 700	-	النفقات الطارئة و المخصصات الاحتياطية
Dettes publiques	67 245	-	الدين العمومي
Intérêts et commissions	28 031	-	فوائد وعمولات
Amortissements	39 213	-	استهلاكات
Dépenses d'investissement	73 373	-	نفقات الإستثمار
SEGMA (1)	2 811	2 811	مرافق الدولة المسيرة بصورة مستقلة
Fonctionnement	2 015	2 015	التشغيل
Investissement	796	796	الإستثمار
Comptes Spéciaux du Trésor	84 397	85 082	الحسابات الخصوصية للخزينة
Comptes d'affectation spéciale	71 910	74 115	الحسابات المرصدة لأموال خصوصية
Comptes d'adhésion aux organismes internationaux	1 687	-	حسابات الإنخراط في الهيئات الدولية
Comptes d'opérations monétaires	-	100	حسابات العمليات النقدية
Comptes de financement	-	66	حسابات التمويل
Comptes de dépenses sur dotations	10 801	10 801	حسابات النفقات المقطعة من المخصصات
Total général	443 445	417 517	المجموع العام
Besoins résiduels de financement du budget de l'Etat	-25 928		الحاجيات المتبقية لتمويل قانون المالية

(1) Services d'Etat gérés de manière autonome.

Source : Secrétariat Général du Gouvernement (Bulletin Officiel).

المصدر : الأمانة العامة للحكومة (الجريدة الرسمية).

21 - 2 Evolution de la situation de la Trésorerie Générale

21 - 2 تطور وضعية الخزينة العامة

En millions de Dh	2019	2018	2017	بمليون درهم
Estimations				التوقعات
Recettes totales (A)	329 623	302 920	292 282	مجموع المداخل (أ)
Budget général	329 623	302 920	292 282	الميزانية العامة
Dépenses totales (B)	288 991	264 144	251 307	مجموع النفقات (ب)
Dépenses de fonctionnement	215 618	195 914	187 735	نفقات التشغيل
dont : Personnel	112 159	108 854	106 701	منها : الموظفون
Matériel	45 130	41 537	35 684	المعدات
Dépenses d'investissement	73 373	68 230	63 572	نفقات الاستثمار
Dette publique (C)	67 245	61 844	73 356	الدين العمومي (ج)
Intérêts et Commissions	28 031	27 112	27 474	فوائد و عمولات
Amortissements	39 213	34 732	45 882	استهلاكات
Solde (A-B-C)	-26 613	- 23 068	- 32 381	الرصيد (أ-ب-ج)
Réalisations*				الإجازات*
Recettes totales (A)		329 115	307 844	مجموع المداخل (أ)
Budget général		329 115	307 844	الميزانية العامة
Dépenses totales (B)		265 396	258 583	مجموع النفقات (ب)
Dépenses de fonctionnement		197 551	191 572	نفقات التشغيل
dont : Personnel		106 232	104 875	منها : الموظفون
Matériel et Dépenses diverses		43 387	38 770	المعدات والنفقات المختلفة
Dépenses d'investissement		67 845	67 011	نفقات الاستثمار
Dette publique (C)		62 009	71 367	الدين العمومي (ج)
Intérêts et Commissions		27 021	26 719	فوائد و عمولات
Amortissements		34 987	44 648	استهلاكات
Solde (A-B-C)		1 710	- 22 107	الرصيد (أ-ب-ج)

21 - 3 Evolution du recouvrement budgétaire : Estimations

21 - 3 تطور تغطية الميزانية : التوقعات

En millions de Dh	2019	2018	2017	بمليون درهم
Ressources du budget général	329 623	302 920	292 282	موارد الميزانية العامة
Impôts directs et taxes assimilées	101 371	97 769	89 982	الضرائب المباشرة والرسوم المماثلة
Impôts sur les sociétés	52 456	51 669	45 800	الضريبة على الشركات
Impôt sur le revenu	44 701	41 848	41 100	الضريبة على الدخل
Taxe professionnelle	338	332	332	الضريبة المهنية
Autres impôts directs	3 876	3 920	2 750	ضرائب مباشرة أخرى
Droits de douane	9 548	9 706	8 913	الرسوم الجمركية
Droits d'importation	9 548	9 706	8 913	رسوم الإستيراد
Recettes diverses	-	-	-	مداخيل مختلفة
Impôts indirects	99 488	93 471	89 232	الضرائب غير المباشرة
Taxe intérieure de consommation	29 491	27 386	26 654	رسوم داخلية على الإستهلاك
Taxe sur la valeur ajoutée	69 997	66 084	62 578	الضريبة على القيمة المضافة
Droits d'enregistrement et de timbre	18 208	17 538	18 075	رسوم التسجيل والتمير
Droits d'enregistrement	12 031	11 885	12 691	رسوم التسجيل
Droits de timbre	3 704	3 298	3 017	رسوم التمبر
Taxe spéciale sur les automobiles	2 473	2 355	2 367	رسوم خاصة على السيارات
Produits et revenus du domaine public	355	355	355	عائدات ومداخيل أملاك الدولة
Produits de monopole, d'exploitation et des participations financières de l'Etat	11 450	9 821	9 067	حصيلة مؤسسات الاحتكار والإستقلالات والمساهمات المالية للدولة
Produits provenant de Bank Al-Maghrib	612	590	620	الموارد الآتية من بنك المغرب
Produits provenant de la Caisse de Dépôt et de Gestion	100	200	272	الموارد الآتية من صندوق الإيداع والتدبير
Produits provenant de l'Office des Changes	150	129	120	الموارد الآتية من مكتب الصرف
Produits provenant de la Banque Centrale Populaire	-	-	-	الموارد الآتية من البنك المركزي الشعبي
Dividendes provenant de la société Itissalat Al-Maghrib	-	-	1 778	الأرباح الآتية من شركة اتصالات المغرب
Produits provenant du Crédit agricole du Maroc	100	100	100	الموارد الآتية من القرض المغربي الفلاحي
Produits provenant du Fonds d'Equipement Communal	100	100	100	الموارد الآتية من صندوق التجهيز الجماعي
Autres produits	10 388	8 702	6 077	محصولات أخرى
Produits des cessions de participations de l'Etat	5 000	-	-	حصيلة تفويت مساهمات الدولة
Recettes d'emprunts, dons et legs	77 400	69 107	71 764	موارد الإقتراضات والهبات والوصايا
Recettes diverses	6 803	5 154	4 894	موارد مختلفة

21 - 4 Recouvrements budgétaires : Réalisations

21 - 4 تغطيات الميزانية : الإنجازات

En millions de Dh	2018*	2017 ^R	بمليون درهم
Ressources du budget général	329 115	307 844	موارد الميزانية العامة
Impôts directs et taxes assimilées	101 159	97 353	الضرائب المباشرة والرسوم المماثلة
Impôts sur les sociétés	51 260	50 981	الضريبة على الشركات
Impôt sur le revenu	43 150	40 292	الضريبة على الدخل
Taxe professionnelle	342	314	الضريبة المهنية
Autres impôts directs	6 406	5 766	ضرائب مباشرة أخرى
Droits de douane	9 672	8 714	الرسوم الجمركية
Droits d'importation	9 672	8 714	رسوم الإستيراد
Recettes diverses	-	-	مداخيل مختلفة
Impôts indirects	94 533	89 744	الضرائب غير المباشرة
Taxe intérieure de consommation	28 570	27 599	رسوم داخلية على الإستهلاك
Taxe sur la valeur ajoutée	65 963	62 145	الضريبة على القيمة المضافة
Droits d'enregistrement et de timbre	15 201	14 957	رسوم التسجيل والتمير
Droits d'enregistrement	9 725	9 944	رسوم التسجيل
Droits de timbre	2 927	2 705	رسوم التمبر
Taxe spéciale sur les automobiles	2 549	2 308	رسوم خاصة على السيارات
Produits et revenus du domaine public	379	424	عائدات ومداخيل أملاك الدولة
Produits de monopole, d'exploitation et des participations financières de l'Etat	9 295	9 319	حصيلة مؤسسات الاحتكار والاستغلالات والمساهمات المالية للدولة
Produits provenant de Bank Al-Maghrib	565	556	الموارد الآتية من بنك المغرب
Produits provenant de la Caisse de Dépôt et de Gestion	-	-	الموارد الآتية من صندوق الإيداع والتدبير
Produits provenant de l'Office des Changes	129	220	الموارد الآتية من مكتب الصرف
Produits provenant de la Banque Centrale Populaire	-	-	الموارد الآتية من البنك المركزي الشعبي
Dividendes provenant de la société Itissalat Al-Maghrib	-	1 426	الأرباح الآتية من شركة اتصالات المغرب
Produits provenant du Crédit agricole du Maroc	-	38	الموارد الآتية من القرض المغربي الفلاحي
Produits provenant du Fonds d'Equipeement Communal	-	-	الموارد الآتية من صندوق التجهيز الجماعي
Autres produits	8 600	7 079	محصولات أخرى
Produits des cessions de participations de l'Etat	-	-	حصيلة تفويت مساهمات الدولة
Recettes d'emprunts, dons et legs	57 545	73 262	موارد الإقتراضات والهبات والوصايا
Recettes diverses	41 331	14 071	موارد مختلفة

21 - 5 Emissions de la Trésorerie Générale : Dépenses d'investissement par ministère

21 - 5 إصدارات الخزينة العامة : نققات التجهيز حسب الوزارات

Année 2018 En millions de Dh	الإجرات* Réalizations*	التوقعات Estimations	سنة 2018 بمليون درهم
Budget général	67 845	68 230	الميزانية العامة
Cour Royale et Services Rattachés	132	132	البلاد الملكي والمصالح التابعة له
Chambre des Représentants	18	20	مجلس النواب
Chef du gouvernement	1 806	462	رئيس الحكومة
Juridictions financières	26	40	المحاكم المالية
Ministère de la Justice	209	299	وزارة العدل
Ministère des Affaires Etrangères et de la Coopération internationale	437	628	وزارة الشؤون الخارجية والتعاون الدولي
Ministère de l'Intérieur	3 162	2 835	وزارة الداخلية
Ministère de l'Éducation Nationale, de la Formation Professionnelle, de l'Enseignement Supérieur et de la Recherche Scientifique	5 469	5 854	وزارة التربية الوطنية والتكوين المهني والتعليم العالي والبحث العلمي
Ministère de la Santé	2 481	2 550	وزارة الصحة
Ministère de l'Économie et des Finances	20 604	19 627	وزارة الاقتصاد والمالية
Ministère du Tourisme, du transport aérien ,de l'Artisanat et de l'Économie Sociale	728	766	وزارة السياحة والنقل الجوي والصناعة التقليدية والإقتصاد الاجتماعي
Secrétariat Général du Gouvernement	3	3	الأمانة العامة للحكومة
Ministère de l'Équipement, du Transport et de la Logistique et de l'Eau	11 210	10 373	وزارة التجهيز والنقل واللوجستيك والماء
Ministère de l'Agriculture et de la Pêche Maritime, du développement rural et des eaux et forêts	10 541	11 270	وزارة الفلاحة والصيد البحري والتنمية القروية والمياه والغابات
Ministère de la Jeunesse et des Sports	2 155	2 325	وزارة الشباب والرياضة
Ministère des Habous et des Affaires Islamiques	638	1 049	وزارة الأوقاف والشؤون الإسلامية
Ministère délégué auprès du Chef du gouvernement, chargé des Affaires générales et de la Gouvernance	17	5	الوزارة المنتدبة لدى رئيس الحكومة المكلفة بالشؤون العامة والحكامة
Ministère de l'Énergie, des Mines et du développement durable	1 078	1 050	وزارة الطاقة والمعادن والتنمية المستدامة
Ministère de l'Industrie, de l'Investissement, du Commerce et de l'Économie Numérique	359	2 204	وزارة الصناعة والاستثمار والتجارة والاقتصاد الرقمي
Ministère de la Culture et de la Communication	661	729	وزارة الثقافة والإتصال
Ministère du travail et de l'insertion professionnelle	52	64	وزارة الشغل والإمماج المهني
Ministère délégué auprès du Chef du gouvernement, chargé des Relations avec le Parlement et la Société Civile	7	7	الوزارة المنتدبة لدى رئيس الحكومة المكلفة بالعلاقات مع البرلمان والمجتمع المدني
Ministère délégué auprès du Chef du gouvernement, chargé de la réforme de l'Administration et de la Fonction Publique	28	30	الوزارة المنتدبة لدى رئيس الحكومة المكلفة بإصلاح الإدارة والوظيفة العمومية
Administration de la Défense Nationale	4 718	4 473	إدارة الدفاع الوطني
Haut Commissariat aux Anciens Résistants et Anciens membres de l'Armée de Libération	8	8	المنذوبية السامية لقدماء المقاومين وأعضاء جيش التحرير
Ministère d'Etat chargé des Droits de l'Homme	8	10	الوزارة المكلفة بحقوق الإنسان
Haut Commissariat au Plan	25	30	المنذوبية السامية للتخطيط
Chambre des Conseillers	5	13	مجلس المستشارين
Ministère de l'Amenagement du Territoire National, de l'Urbanisme, de l'Habitat et de la Politique de la Ville	468	869	وزارة إعداد القراب الوطني والتعمير والسكنى وسياسة المدينة
Ministère de la Famille, de la Solidarité de l'égalité et du développement social	200	226	وزارة الأسرة والتضامن والمساواة والتنمية الاجتماعية
Délégation générale à l'Administration pénitentiaire et à la réinsertion	507	161	المنذوبية العامة لإدارة السجون وإعادة الإدماج
Conseil Economique, Social et Environnemental	-	12	المجلس الاقتصادي والاجتماعي والبيئي
Conseil supérieur du pouvoir judiciaire	87	107	المجلس الأعلى للسلطة القضائية

21 - 6 Emissions de la Trésorerie Générale : Dépenses de fonctionnement par ministère

21 - 6 إصدارات الخزينة العامة : نفقات التشغيل حسب الوزارات

Année 2018 En millions de Dh	الإجازات* Réalizations*	التوقعات Estimations	سنة 2018 بمليون درهم
Budget général	197 551	195 914	الميزانية العامة
Cour Royale et Services Rattachés	2 532	2 535	البلاط الملكي والمصالح التابعة له
Chambre des Représentants	458	433	مجلس النواب
Chef du gouvernement	760	674	رئيس الحكومة
Juridictions financières	274	291	المحاكم المالية
Ministère de la Justice	4 102	4 077	وزارة العدل
Ministère des Affaires Etrangères et de la Coopération internationale	3 617	3 764	وزارة الشؤون الخارجية والتعاون الدولي
Ministère de l'Intérieur	23 008	22 134	وزارة الداخلية
Ministère de l'Education Nationale, de la Formation Professionnelle, de l'Enseignement Supérieur et de la Recherche Scientifique	53 083	53 433	وزارة التربية الوطنية والتكوين المهني والتعليم العالي والبحث العلمي
Ministère de la Santé	12 601	12 240	وزارة الصحة
Ministère de l'Economie et des Finances	50 534	46 469	وزارة الاقتصاد والمالية
Ministère du Tourisme, du transport aérien, de l'Artisanat et de l' Economie Sociale	614	654	وزارة السياحة والنقل الجوي والصناعة التقليدية والإقتصاد الاجتماعي
Secrétariat Général du Gouvernement	73	80	الأمانة العامة للحكومة
Ministère de l'Equipement, du Transport et de la Logistique et de l'Eau	1 635	1 703	وزارة التجهيز والنقل واللوجستيك والماء
Ministère de l'Agriculture et de la Pêche Maritime, du développement rural et des eaux et forêts	3 366	3 806	وزارة الفلاحة والصيد البحري والتنمية القروية والمياه والغابات
Ministère de la Jeunesse et des Sports	760	794	وزارة الشباب والرياضة
Ministère des Habous et des Affaires Islamiques	3 327	3 215	وزارة الأوقاف والشؤون الإسلامية
Ministère délégué auprès du Chef du gouvernement, chargé des Affaires générales et de la Gouvernance	51	58	الوزارة المنتدبة لدى رئيس الحكومة المكلفة بالشؤون العامة والحكامة
Ministère de l'Energie, des Mines et du développement durable	478	543	وزارة الطاقة والمعادن والتنمية المستدامة
Ministère de l'Industrie,, de l'Investissement, du Commerce et de l'Economie Numerique	453	545	وزارة الصناعة والاستثمار والتجارة والاقتصاد الرقمي
Ministère de la Culture et de la Communication	1 702	1 694	وزارة الثقافة والإتصال
Ministère du travail et de l'insertion professionnelle	388	485	وزارة الشغل والإدماج المهني
Ministère délégué auprès du Chef du gouvernement, chargé des Relations avec le Parlement et la Société Civile	45	47	الوزارة المنتدبة لدى رئيس الحكومة المكلفة بالعلاقات مع البرلمان والمجتمع المدني
Ministère délégué auprès du Chef du gouvernement, chargé de la réforme de l'Administration et de la Fonction Publique	81	95	الوزارة المنتدبة لدى رئيس الحكومة المكلفة بإصلاح الإدارة والوظيفة العمومية
Administration de la Défense Nationale	29 363	29 797	إدارة الدفاع الوطني
Haut Commissariat aux Anciens Résistants et Anciens membres de l'Armée de Libération	124	125	المنذوبية السامية لقدماء المقاومين وأعضاء جيش التحرير
Ministère d'Etat chargé des Droits de l'Homme	22	27	الوزارة المكلفة بحقوق الإنسان
Haut Commissariat au Plan	411	440	المنذوبية السامية للتخطيط
Chambre des Conseillers	267	271	مجلس المستشارين
Ministère de l'Amenagement du Territoire National, de l'Urbanisme, de l'Habitat et de la Politique de la Ville	926	1 043	وزارة إعداد التراب الوطني والتعمير والسكنى وسياسة المدينة
Ministère de la Famille, de la Solidarité de l'égalité et du développement social	509	624	وزارة الأسرة والتضامن والمساواة والتنمية الاجتماعية
Délégation générale à l'Administration pénitentiaire et à la réinsertion	1 792	1 810	المنذوبية العامة لإدارة السجون وإعادة الإدماج
Conseil Economique, Social et Environnemental	63	110	المجلس الاقتصادي والاجتماعي والبيئي
Conseil supérieur du pouvoir judiciaire	133	199	المجلس الأعلى للسلطة القضائية
Dépenses Imprévues et Dotations Provisionnelles	-	1 700	النفقات الطارئة والمخصصات الاحتياطية

21 - 7 Emissions de la Trésorerie Générale : Estimations

21 - 7 إصدارات الخزينة العامة : التوقعات

Année budgétaire 2019 En millions de Dh	السنة المالية 2019 بمليون درهم		الميزانية العامة
	التسيير Fonctionnement	التجهيز Investissement	
Budget général	215 618	73 373	
Cour Royale et Services Rattachés	2 543	132	البلاط الملكي والمصالح التابعة له
Chambre des Représentants	443	20	مجلس النواب
Chef du gouvernement	702	572	رئيس الحكومة
Juridictions financières	315	55	المحاكم المالية
Ministère de la Justice	4 376	299	وزارة العدل
Ministère des Affaires Étrangères et de la Coopération internationale	3 606	430	وزارة الشؤون الخارجية والتعاون الدولي
Ministère de l'Intérieur	24 766	3 185	وزارة الداخلية
Ministère de l'Éducation Nationale, de la Formation Professionnelle, de l'Enseignement Supérieur et de la Recherche Scientifique	55 187	6 845	وزارة التربية الوطنية والتكوين المهني والتعليم العالي والبحث العلمي
Ministère de la Santé	13 081	3 250	وزارة الصحة
Ministère de l'Économie et des Finances	57 316	20 604	وزارة الاقتصاد والمالية
Ministère du Tourisme, du Transport Aérien, de l'Artisanat, et de l'Économie Sociale	679	1 016	وزارة السياحة والنقل الجوي والصناعة التقليدية والإقتصاد الاجتماعي
Secrétariat Général du Gouvernement	81	3	الأمانة العامة للحكومة
Ministère de l'Équipement, du Transport, de la Logistique et de l'Eau	1 752	10 868	وزارة التجهيز والنقل واللوجستيك والماء
Ministère de l'Agriculture, de la Pêche Maritime, du Développement Rural et des Eaux et Forêts	3 944	12 285	وزارة الفلاحة والصيد البحري والتنمية القروية والمياه والغابات
Ministère de la Jeunesse et des Sports	807	2 306	وزارة الشباب والرياضة
Ministère des Habous et des Affaires Islamiques	3 284	1 109	وزارة الأوقاف والشؤون الإسلامية
Ministère délégué auprès du Chef du gouvernement, chargé des Affaires Générales et de la Gouvernance	59	5	الوزارة المنتدبة لدى رئيس الحكومة المكلفة بالشؤون العامة والحكامة
Ministère de l'Énergie, des Mines et du développement durable	566	1 034	وزارة الطاقة والمعادن والتنمية المستدامة
Ministère de l'Industrie, de l'Investissement, du Commerce, et de l'Économie Numérique	575	2 204	وزارة الصناعة والاستثمار والتجارة والاقتصاد الرقمي
Ministère de la Culture et de la Communication	1 810	739	وزارة الثقافة والإتصال
Ministère du Travail et de l'Insertion Professionnelle	509	71	وزارة الشغل والإدماج المهني
Ministère délégué auprès du Chef du gouvernement, chargé des Relations avec le Parlement et la Société Civile	58	5	الوزارة المنتدبة لدى رئيس الحكومة المكلفة بالعلاقات مع البرلمان والمجتمع المدني
Ministère délégué auprès du Chef du gouvernement, chargé de la Réforme de l'Administration et de la Fonction Publique	94	35	الوزارة المنتدبة لدى رئيس الحكومة المكلفة بإصلاح الإدارة وبالوظيفة العمومية
Administration de la Défense Nationale	30 382	4 773	إدارة الدفاع الوطني
Haut Commissariat aux Anciens Résistants et Anciens membres de l'Armée de Libération	127	8	المنذوبية السامية لقنماء المقاومين وأعضاء جيش التحرير
Ministère d'Etat chargé des Droits de l'Homme	29	10	وزارة الدولة المكلفة بحقوق الإنسان
Haut Commissariat au Plan	440	30	المنذوبية السامية للتخطيط
Chambre des Conseillers	278	13	مجلس المستشارين
Ministère de l'Amenagement du Territoire National, de l'Urbanisme, de l'Habitat et de la Politique de la Ville	1 073	871	وزارة إعداد التراب الوطني والتعمير والإسكان وسياسة المدينة
Ministère de la Famille, de la Solidarité, de l'Égalité et du Développement Social	625	226	وزارة الأسرة والتضامن والمساواة والتنمية الاجتماعية
Délégation générale à l'Administration pénitentiaire et à la réinsertion	2 002	161	المنذوبية العامة لإدارة السجون وإعادة الإدماج
Conseil Economique, Social et Environnemental	108	9	المجلس الاقتصادي والاجتماعي والبيئي
Conseil Supérieur du Pouvoir Judiciaire	299	202	المجلس الأعلى للسلطة القضائية
Dépenses Imprévues et Dotations Provisionnelles	3 700	-	التفقات الطارئة والمخصصات الاحتياطية

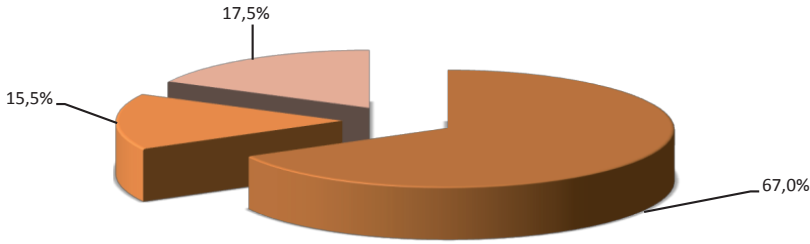
21 - 8 Evolution des charges et ressources du Trésor

21 - 8 تطور تحملات وموارد الخزينة

En millions de Dh	2018*	2017 ^R	2016	2015	2014	بمليون درهم
Recettes ordinaires	259 788	255 135	241 072	233 553	236 990	الموارد العادية
Recettes fiscales	234 890	225 522	211 608	204 645	198 186	موارد جبائية
Impôts directs	95 025	93 262	85 075	80 835	77 593	الضرائب المباشرة
Impôts indirects	114 539	108 699	101 631	100 003	97 276	الضرائب غير المباشرة
Droits de douane	9 692	8 610	9 074	7 715	7 738	الرسوم الجمركية
Droit d'enregistrement et timbre	15 634	14 951	15 827	16 092	15 579	رسوم التسجيل والتمبر
Recettes non fiscales	21 183	25 957	25 896	25 536	35 633	موارد غير جبائية
Monopoles et exploitations	9 294	7 958	7 984	8 956	9 781	احتكارات واستغلالات
Privatisation	570	43	2 046	الخصوصية
Autres recettes	11 889	17 999	17 342	16 537	23 806	مداخل أخرى
Recettes des comptes spéciaux du trésor	3 715	3 656	3 568	3 372	3 171	موارد الحسابات الخصوصية للخزينة
Dépenses ordinaires	213 206	206 289	202 968	200 820	209 695	التفقات العادية
Biens et services	168 207	163 881	161 773	159 552	152 259	السلع والخدمات
dont : personnel	105 993	104 901	104 859	102 959	101 505	منها : الموظفون
autres biens et services	62 214	58 980	56 914	56 593	50 754	سلع وخدمات أخرى
Dettes publiques	27 281	27 078	27 098	27 291	24 788	الدين العمومي
Intérieure	23 548	23 305	23 316	23 305	21 052	الداخلي
Extérieure	3 733	3 773	3 782	3 986	3 736	الخارجي
Compensation	17 718	15 330	14 097	13 977	32 648	الموازنة
Solde du budget ordinaire	46 582	48 846	38 104	32 733	27 295	الرصيد العادي
Dépenses d'investissement	65 658	67 009	63 651	58 691	54 307	نفقات الإستثمار
Solde des Comptes Spéciaux du Trésor	-22 277	-18 980	-18 349	-15 210	-16 632	رصيد الحسابات الخاصة بالخزينة
Déficit / Excédent global	-41 353	-37 143	-43 896	-41 168	-43 644	عجز / فائض الميزانية
Variation des arriérés	3 209	-831	5 151	-5 073	-2 091	تغير متأخرات الأداء
Besoin / Excédent de financement	-38 144	-37 974	-38 745	-46 241	-45 735	عجز / فائض التمويل
Financement intérieur	40 018	34 418	35 937	45 923	36 442	التمويل الداخلي
Endettement intérieur	الدين الداخلي
Autres opérations	عمليات أخرى
Financement extérieur	-1 874	3 556	2 809	318	9 293	التمويل الخارجي
Tirages	6 211	16 799	10 388	8 687	17 685	سحب
Amortissements de la dette	-8 085	-13 243	-7 579	-8 369	-8 392	استهلاك الدين

مداخيل الميزانية العامة للدولة : إنجازات 2018


Recettes du budget général de l'Etat : Réalisations 2018



Recettes fiscales موارد جبائية Recettes d'emprunt مداخيل الإقتراض Autres recettes مداخيل أخرى

نفقات الميزانية العامة للدولة : إنجازات 2018

Dépenses du budget général de l'Etat : Réalisations 2018



Dépenses de fonctionnement نفقات التشغيل Dépenses d'équipement Dépenses de la dette الدين العمومي نفقات التجهيز

الفصل الثاني والعشرون
الحسابات الوطنية

CHAPITRE XXII

LES COMPTES DE LA NATION

مصادر المعلومات

Sources d'information

Les comptes nationaux élaborés par la Direction de la Comptabilité Nationale, relevant du HCP sont en conformité avec le système de comptabilité nationale de 2008 (norme mondiale de comptabilité nationale adoptée en 2009 par la Commission de Statistique des Nations Unies) avec 2007 comme année de base. Le passage effectif à cette dernière base a été effectué en 2015 (année de publication officielle des comptes de base 2007) pour les comptes annuels ainsi que pour les comptes trimestriels. En effet, il a été procédé, en 2015, à la production et à la publication des comptes trimestriels à partir du premier trimestre 2007 selon la nouvelle année de base.

Par rapport à ceux de base 1998, les comptes de base 2007 ont connu l'introduction d'un ensemble de recommandations du nouveau système de la comptabilité nationale (SCN 2008). Ces nouveautés ont concernées spécialement :

- L'élargissement des actifs produits et de l'investissement (recherches et développement et dépenses militaires) ;
- La description détaillée des services, des instruments et des actifs financiers ;
- Les opérations du secteur des administrations et des sociétés publiques.

Il a été procédé par la suite à la rétopolation des comptes de 1980 à 2006 afin de permettre aux utilisateurs de disposer de séries homogènes de comptes allant de 1980 à 2014 (reconstruction de des comptes des deux bases précédentes en base 2007) et les résultats sont aujourd'hui disponibles sur le site web du HCP. En outre, ont été élaborés et publiés les comptes régionaux de production, ayant permis de dégager les PIB régionaux ventilés par secteurs d'activité et la dépense de consommation finale des ménages par région pour les années 2012 et 2013.

Les statistiques utilisées pour la confection de ces comptes et tableaux sont nombreuses et diverses. Elles proviennent des recensements et des enquêtes statistiques ainsi que des sources administratives (registres, statistiques comptables, données sectorielles, textes réglementaires et diverses autres statistiques sous produites).

تعتبر الحسابات الوطنية المعدة حاليا من طرف مديرية المحاسبة الوطنية التابعة للمندوبية السامية للتخطيط مطابقة لنظام المحاسبة الوطنية لسنة 2008 (المعيار الدولي الجديد للمحاسبة الوطنية المعتمد سنة 2009 من طرف اللجنة الإحصائية للأمم المتحدة) وقد اعتمدت 2007 كسنة أساس، حيث تم الانتقال لهذه الأخيرة سنة 2015 (التي عرفت الإصدار الرسمي للحسابات المبنية على سنة الأساس 2007) بالنسبة للحسابات السنوية وكذا بالنسبة للحسابات الفصلية إذ تم في نفس السنة إعداد ونشر الحسابات الفصلية انطلاقا من الفصل الأول لسنة 2007 حسب سنة الأساس الجديدة.

مقارنة مع سنة أساس 1998 فإن حسابات سنة الأساس 2007 شملت إدراج مجموعة من المستجدات الواردة في النظام الجديد للحسابات الوطنية 2008. وقد همت هذه المستجدات أساسا :

- توسيع حدود الأصول والاستثمار (البحث والتطوير والإنفاق العسكري)؛
- وصف تفصيلي للخدمات، الأدوات والأصول المالية؛
- عمليات قطاع الإدارة والشركات العمومية.

كما تم ترجيع الحسابات الوطنية من 1980 إلى 2006 حسب سنة الأساس 2007 بهدف توفير سلسلة متجانسة من الحسابات تمتد من 1980 إلى 2014 تستجيب لحاجيات عملية النمذجة ولقد تمت إعادة بناء حسابات سنوات الأساس السابقة بشكل رجعي حسب سنة أساس 2007، وتم نشر هذه النتائج على الموقع الإلكتروني للمندوبية السامية للتخطيط كما تم إنجاز ونشر الحسابات للإنتاج الجهوي التي أتاحت استخراج الناتج الداخلي الإجمالي الجهوي حسب قطاع النشاط ونفقات الإستهلاك النهائية للأسر حسب الجهة لسنتي 2012 و2013.

يعتمد إنجاز هذه الحسابات والجداول على استعمال معطيات إحصائية مختلفة ومتعددة يتم استقائها من نتائج الإحصاءات والبحوث الإحصائية وكذلك من مصادر إدارية (السجلات، إحصاءات المحاسبة، المعطيات القطاعية، النصوص القانونية ومختلف الإحصائيات المنتجة).

Concepts et définitions Agrégats économiques

- **Produit intérieur brut (PIB)** : il représente le résultat synthétique de l'activité de production nationale reflétant l'accroissement de la richesse créée au cours de la période de référence (année ou trimestre). C'est le revenu généré par l'ensemble des unités de production résidentes sur le territoire économique. Il est mesuré par la somme des valeurs ajoutées augmentée des impôts nets des subventions affectant les produits.
- **Croissance économique** : elle est mesurée par l'évolution en volume du PIB. C'est la variation relative entre le PIB de l'année (t) exprimé aux prix de l'année (t-1) et le PIB de l'année (t-1) exprimé aux prix de l'année (t-1).
- **Valeur ajoutée** : elle constitue la valeur (le revenu) générée par l'activité productrice d'un secteur (ou d'une branche) d'activité. Elle est obtenue par la différence entre la production effective (total de la production principale et secondaire) et la consommation intermédiaire des unités appartenant à ce secteur (ou à cette branche). La production est évaluée aux prix de base (prix de marché diminué de tous les impôts sur les produits augmenté de toutes les subventions sur les produits).

Évaluée aux prix d'acquisition. La valeur ajoutée est dite aux prix de base. La variation en volume de la valeur ajoutée mesure la croissance économique du secteur (ou de la branche) d'activité concernée. C'est la variation relative entre la valeur ajoutée de l'année t exprimée aux prix de l'année (t-1) et la valeur ajoutée de l'année (t-1) exprimée aux prix de l'année (t-1).

- **Dépenses de consommation finale (DCF)**: elles recouvrent les dépenses consacrées par des unités institutionnelles résidentes à l'acquisition de biens ou de services qui sont utilisés pour la satisfaction directe des besoins individuels ou collectifs des membres de la communauté. Ces dépenses peuvent être effectuées sur le territoire économique ou dans le reste du monde. Elles comprennent les DCF des administrations publiques (APU) et celles des ménages et institutions sans but lucratif au service des ménages.

مفاهيم وتعريفات المجاميع الاقتصادية

- **الناتج الداخلي الإجمالي**: يعتبر الناتج الداخلي الإجمالي كنتيجة تركيبية لنشاط الإنتاج الوطني، وهو يمثل الثروة التي تم خلقها خلال فترة المرجع (سنة أو فصل). إنه الدخل المولد من طرف الوحدات المقيمة على التراب الاقتصادي تبعاً لمزاولة أنشطتها الإنتاجية. ويقاس بمجموع القيم المضافة مضاف إليها الضرائب الصافية من الإعانات المتعلقة بالمنتجات.
- **النمو الاقتصادي**: يحسب بتطور الناتج الداخلي الإجمالي بالحجم، فهو التغير النسبي ما بين الناتج الداخلي الإجمالي للسنة (t) المعبر عنه بأسعار السنة (t-1) والناتج الداخلي الإجمالي للسنة (t-1) المعبر عنه بأسعار السنة (t-1).
- **القيمة المضافة**: تمثل القيمة المضافة الناتجة عن النشاط الإنتاجي لقطاع أو فرع نشاط ويحصل عليها بالفرق ما بين الإنتاج الفعلي والاستهلاك الوسيط للوحدات المنتجة المنتمية لهذا القطاع أو لهذا الفرع. يتم تقييم الإنتاج بسعر الأساس (سعر السوق صافي من جميع الضرائب على المنتجات مضاف إليه جميع الإعانات على المنتجات). ويتم تقييم الاستهلاك الوسيط بسعر المشتري. وعليه فإن احتساب القيمة المضافة يتم بسعر الأساس.

إن التغير بالحجم للقيمة المضافة يقيس النمو الاقتصادي لقطاع أو لفرع نشاط معين. إنه التغير النسبي بين القيمة المضافة للسنة (t) معبر عنها بأسعار السنة (t-1) والقيمة المضافة للسنة (t-1) معبر عنها بأسعار السنة (t-1).

- **نفقات الاستهلاك النهائي**: تغطي النفقات المخصصة من طرف الوحدات المؤسساتية المقيمة لاقتناء السلع والخدمات المستعملة للإشباع المباشر للحاجيات الفردية والجماعية لأفراد المجتمع. هذه النفقات يمكن أن تتم على التراب الاقتصادي أو ببقية العالم.

- **Dépenses de consommation finale des ménages** : elles recouvrent les dépenses que ces derniers consacrent à l'acquisition de biens ou de services qui sont utilisés pour la satisfaction directe de leurs besoins.
- **Dépenses de consommation finale des administrations publiques** : elles comportent deux volets :
 - « dépenses collectives » qui correspondent aux fonctions d'administration générale : justice, défense, police, administration générale, etc.;
 - « dépenses individuelles » des administrations dont le bénéfice ultime revient aux ménages (dépenses de santé, d'éducation, etc.).
- **Formation brute du capital fixe (FBCF)** : elle est mesurée par la valeur des acquisitions nettes des cessions d'actifs fixes réalisées par les producteurs résidents au cours de la période de référence. Les actifs fixes sont des actifs corporels ou incorporels issus de processus de production et utilisés de façon répétée ou continue dans d'autres processus de production pendant plus d'une année.
- **Revenu national brut disponible (RNBD)** : il correspond au PIB augmenté des revenus nets reçus de l'extérieur (différence entre les revenus reçus et versés au reste du monde). Ces derniers sont constitués des salaires, des revenus de la propriété et de l'entreprise ainsi que des autres transferts courants.
- **Épargne nationale brute** : elle représente la partie du RNBD non affectée à la consommation finale. L'épargne nationale brute constitue un moyen de financement interne de l'accumulation nationale formée essentiellement de la FBCF et de la variation des stocks.
- **Compte du reste du monde** : les comptes du Reste du monde retracent toutes les relations de l'économie nationale avec l'extérieur : échanges de biens et de services, échanges de revenus et autres transferts. Ces flux sont présentés dans les comptes du point de vue du Reste du monde.
- **Compte extérieur des biens et services** : Il retrace les flux d'importations et d'exportations de biens et de services. Les importations des biens et services sont des opérations (achats, opérations de troc et dons) par lesquelles des non-résidents fournissent des biens et des services à des résidents. Les exportations des biens et services sont des opérations (ventes, opérations de troc et dons) par lesquelles des résidents fournissent des biens et des services à des non-résidents. Le solde de ce compte

- **نفقات الاستهلاك النهائي للأسر**: تضم المصروفات المخصصة لاقتناء السلع والخدمات المستعملة من أجل التلبية المباشرة لحاجياتها.

- **نفقات الاستهلاك النهائي للإدارات العمومية**: تتكون نفقات الاستهلاك النهائي للإدارات العمومية من شقين :
 « النفقات الجماعية » المتعلقة بوظائف الإدارة العامة : العدل، الدفاع، الأمن، الإدارة العامة، الخ.
 « النفقات الفردية » للإدارات العمومية التي يعود نفعها النهائي للأسر (نفقات الصحة، التعليم، إلخ).

- **إجمالي تكوين رأس المال الثابت** : يقاس إجمالي تكوين رأس المال الثابت بصافي الإقتناءات من الأصول الثابتة التي يقوم بها المنتجون المقيمون خلال الفترة المرجعية، وتشمل الأصول الثابتة الأصول الملموسة أو غير الملموسة الناتجة عن مسلسل الإنتاج والمستعملة بكيفية متكررة أو مستمرة في مسلسلات أخرى للإنتاج خلال فترة تتجاوز السنة.

- **إجمالي الدخل الوطني المتاح** : يساوي إجمالي الدخل الوطني المتاح الناتج الداخلي الخام مضاف إليه صافي الدخول المستلمة من الخارج (الفرق بين الدخول المستلمة والمدفوعة لبقية العالم). هذه الأخيرة تتكون من الأجور ودخول الملكية والمقاولة وكذلك تحويلات جارية أخرى.

- **إجمالي الادخار الوطني** : يمثل الجزء من الدخل المتاح غير المنفق في الاستهلاك النهائي. ويعتبر إجمالي الادخار الوطني وسيلة للتمويل الداخلي للتراكم الوطني المكون أساسا من إجمالي تكوين رأس المال الثابت والتغيرات في المخزون.

- **حساب بقية العالم** : يبين حساب بقية العالم جميع علاقات الاقتصاد الوطني مع الخارج : تبادل السلع والخدمات، تبادل الدخول وتحويلات أخرى. هذه التدفقات يتم عرضها في الحسابات من وجهة نظر بقية العالم.

- **الحساب الخارجي للسلع والخدمات** : يبين تدفقات من الواردات والصادرات للسلع والخدمات تتكون الواردات من السلع والخدمات من المعاملات (شراء، مقايضة، هبات) التي بواسطتها يقوم غير المقيمين بتزويد المقيمين بسلع وخدمات. وتتكون الصادرات من السلع والخدمات من المعاملات (بيع، مقايضة، هبات) التي بواسطتها يقوم المقيمون بتزويد غير المقيمين بسلع وخدمات.

(compte extérieur des biens et services) est appelé «le solde des échanges extérieurs de biens et de services ».

- **Compte extérieur des revenus primaires et des transferts courants** : il retrace toutes les opérations de répartition du revenu donnant lieu à des transferts entre le Reste du monde et l'économie nationale. Ce compte est une version condensée des opérations figurant dans les comptes d'affectation et d'utilisation du revenu des secteurs institutionnels intérieurs. Ce compte dégage le solde des opérations courantes avec l'extérieur.
- **Compte extérieur de capital** : il retrace les acquisitions et les cessions d'actifs non financiers non produits intervenant entre des unités résidentes et non résidentes ainsi que les échanges d'opérations relatifs aux aides à l'investissement, à des remises de dettes et aux transferts des migrants. Le solde de ce compte est la capacité (ou le besoin) de financement du Reste du monde. Il est égal au solde du compte de capital de l'économie totale mais avec le signe opposé.

ويسمى رصيد هذا الحساب الرصيد الخارجي للسلع والخدمات.

- **الحساب الخارجي للدخل الأولي والتحويلات الجارية** : يبين هذا الحساب جميع عمليات التوزيع للدخل التي تتيح إجراء تحويلات بين بقية العالم والاقتصاد الوطني. هذا الحساب هو بمثابة نسخة موجزة للعمليات التي تظهر في حسابات توزيع واستعمال الدخل للقطاعات المؤسساتية الداخلية. ويفرز هذا الحساب الرصيد الخارجي الجاري.
- **الحساب الخارجي لرأس المال** : يبين هذا الحساب المقتنيات والتنازلات عن الأصول غير المالية غير المنتجة التي تقع بين الوحدات المقيمة وغير المقيمة وكذا تبادل العمليات المتعلقة بإعانات الاستثمار وبالإبراء من الدين وبتحويلات المهاجرين. رصيد هذا الحساب هو القدرة (أو العجز) على التمويل لبقية العالم، وهو يساوي، لكن بإشارة معاكسة، الرصيد المتعلق بالاقتصاد الوطني.

22 - 1 Evolution des principaux ratios

22 - 1 تطور أهم النسب الاقتصادية

En %				ب %
Indicateurs	2018*	2017*	2016*	مؤشرات
Taux d'épargne nationale	26,4	27,5	26,6	نسبة الادخار الوطني
Taux d'investissement	33,5	32,6	32,4	نسبة الاستثمار
Dépenses de CFM/PIB	57,5	57,4	57,9	نفقات الاستهلاك النهائي للأسر / ن.د.إ
Dépenses de CF des APU/PIB	19,0	19,0	19,3	نفقات الاستهلاك النهائي للإدارة العمومية / ن.د.إ
Exportations de biens et services/PIB	38,7	37,2	35,4	صادرات من السلع والخدمات / ن.د.إ
Importations de biens et services/PIB	49,3	46,8	45,5	واردات من السلع والخدمات / ن.د.إ

Année de base 2007

CFM: Consommation Finale des Ménages.

CF: Consommation Finale.

PIB : Produit Intérieur Brut.

APU : Administrations publiques.

Source : Haut Commissariat au Plan.

سنة الأساس 2007

ن.د.إ : الناتج الداخلي الإجمالي.

المصدر: المندوبية السامية للتخطيط.

22 - 2 Evolution des ressources et emplois de biens et services (prix courants)

22 - 2 تطور موارد واستخدامات السلع والخدمات (الأسعار الجارية)

En millions de DH	2018*	2017*	2016*	بمليون درهم
Opérations				العمليات
Ressources				الموارد
Produit intérieur brut	1 106 822	1 063 351	1 013 229	الناتج الداخلي الإجمالي
Valeur ajoutée au prix de base	976 114	940 831	894 601	القيمة المضافة بالسعر الأساسي
+ Impôts sur les produits net des subventions	130 708	122 520	118 628	+ الضريبة على المنتجات الصافية للإعانات
Importations de biens et services	545 170	497 243	461 111	الواردات من السلع والخدمات
Total	1 651 992	1 560 594	1 474 340	المجموع
Emplois				الاستخدامات
Dépenses de consommation finale				الاستهلاك النهائي
des ménages+ISBL	642 240	615 889	592 306	للأسر+ بما فيها المؤسسات الغير الهادفة للربح
Administrations publiques (APU)	210 014	201 821	195 644	الإدارات العمومية
Formation brute de capital fixe	314 963	304 571	304 286	إجمالي تكوين رأس المال الثابت
Exportations de biens et services	428 724	395 706	358 192	الصادرات من السلع والخدمات
Total	1 595 941	1 517 987	1 450 428	المجموع

22 - 3 Evolution des ressources et emplois de biens et services (prix courants)

22 - 3 تطور موارد واستخدامات السلع والخدمات (الأسعار الجارية)

Evolution annuelle En %	2018*	2017*	2016*	التطور السنوي ب %
Opérations				العمليات
Ressources				الموارد
Produit intérieur brut	4,1	4,9	2,6	الناتج الداخلي الإجمالي
Valeur ajoutée au prix de base	3,8	5,2	2,4	القيمة المضافة بالسعر الأساسي
+ Impôts sur les produits - Subventions sur les produits	6,7	3,3	4,1	+ الضريبة على المنتجات - إعانات على المنتجات
Importations de biens et services	9,6	7,8	10,1	الواردات من السلع والخدمات
Total	5,9	5,9	4,8	المجموع
Emplois				الاستخدامات
Dépenses de consommation finale des ménages ⁽¹⁾	4,3	4,0	4,2	الاستهلاك النهائي للأسر ⁽¹⁾
Dépenses de consommation finale des APU	4,1	3,2	2,7	الاستهلاك النهائي للإدارات العمومية
Formation brute de capital fixe	3,4	0,1	8,6	إجمالي تكوين رأس المال الثابت
Exportations de biens et services	8,3	10,5	4,2	الصادرات من السلع والخدمات
Total	5,1	4,7	4,9	المجموع

Année de base 2007

(1) Y compris les institutions sans but lucratif (ISBL).

Source : Haut Commissariat au Plan.

سنة الأساس 2007
(1) بما فيها المؤسسات الغير هادفة للربح
المصدر: المفوضية السامية للتخطيط.

22 - 4 Evolution des ressources et emplois de biens et services en volume (prix de l'année précédente)

22- 4 تطور موارد واستخدامات السلع والخدمات بالحجم (أسعار السنة الماضية)

Evolution annuelle En %	2018*	2017*	2016*	التطور السنوي ب %
Opérations				العمليات
Produit intérieur brut (PIB)	1 095 148	1 056 138	998 420	الناتج الداخلي الإجمالي
Valeur ajoutée totale aux prix de base	967 009	933 849	874 460	القيمة المضافة بالسعر الأساسي
Agriculture	124 836	127 355	99 157	الزراعة
Hors agriculture	842 173	806 494	775 303	القطاع غير الفلاحي
+ Impôts sur les produits nets des subventions	128 139	122 289	123 960	+ صافي الضرائب على المنتجات من الإعانات
Produit intérieur brut non agricole	970 312	928 783	899 263	الناتج الداخلي الإجمالي غير الفلاحي
Dépenses de consommation finale	843 136	814 197	782 651	نفقات الاستهلاك النهائي
Ménages	629 995	608 946	583 511	الأسر
Administrations publiques (APU)	206 941	199 286	193 388	الإدارات العمومية
ISBL (institutions sans but lucratif)	6 200	5 965	5 752	المؤسسات غير الهادفة للربح
Formation brute de capital fixe	308 141	303 716	304 847	إجمالي تكوين رأس المال الثابت
Importations de biens et services	534 395	497 598	479 430	الواردات من السلع والخدمات
Exportations de biens et services	418 840	397 779	364 349	الصادرات من السلع والخدمات

22 - 5 Evolution des valeurs ajoutées par secteurs (prix courants)

22 - 5 تطور القيم المضافة حسب القطاعات (الأسعار الجارية)

En millions de DH	2018*	2017*	2016*	بمليون درهم
Secteur d'activité économique				قطاع النشاط الاقتصادي
Agriculture, forêt et services annexes	124 395	120 092	110 549	الزراعة، الغابة ومصالح أخرى
Pêche, aquaculture	11 335	11 327	11 005	الصيد، تربية الأسماك
Industrie d'extraction	25 528	24 483	20 638	صناعة الاستخراج المعدني
Industrie de transformation	173 754	166 888	158 855	الصناعة التحويلية
Industrie alimentaire et tabac	62 981	62 825	56 834	الصناعة الغذائية و التبغ
Industrie du textile et du cuir	18 541	17 739	17 165	صناعة النسيج و الجلد
Industrie chimique et parachimique	25 769	22 371	22 358	صناعة كيميائية و شبه كيميائية
Industrie mécanique, métallurgique et électrique	41 323	38 741	36 781	صناعة ميكانيكية، ثقيلة و كهربائية
Autres industries manufacturières (hors raffinage de pétrole)	25 137	25 202	25 706	صناعات أخرى تحويلية (خارج تكرير النفط)
Raffinage de pétrole et autres produits d'énergie	3	10	11	تكرير النفط
Electricité et eau	27 906	27 021	24 980	الكهرباء و الماء
Bâtiment et travaux publics	59 686	59 695	57 875	البناء و الأشغال العمومية
Commerce	87 749	84 011	81 775	التجارة
Hôtels et restaurants	28 808	26 659	22 485	الفنادق و المطاعم
Transport	42 837	40 898	37 997	النقل
Postes et télécommunications	21 615	21 175	21 239	البريد و المواصلات
Activités financières et assurances	50 004	48 472	46 602	أنشطة مالية و تأمينية
Services rendus aux entreprises et autres services non financiers	122 571	114 878	109 432	الخدمات المقدمة للمقاولات و خدمات أخرى غير مالية
Administration publique générale et sécurité sociale	101 427	97 356	93 491	الإدارات العامة و الضمان الاجتماعي
Education, santé et action sociale	84 008	83 555	83 603	التعليم، الصحة و العمل الاجتماعي
Branche fictive	14 491	14 321	14 075	فرع وهمي
Total	976 114	940 831	894 601	المجموع

Année de base 2007
APU : Administrations publiques.
Source : Haut Commissariat au Plan.

سنة الأساس 2007
ن.د.إ : الناتج الداخلي الإجمالي.
المصدر : المندوبية السامية للتخطيط .

22 - 6 Evolution de la répartition des valeurs ajoutées par secteurs (prix courants)

22 - 6 تطور توزيع القيم المضافة حسب القطاعات (الأسعار الجارية)

En %	2018*	2017*	2016*	ب %
Secteur d'activité économique				قطاع النشاط الاقتصادي
Agriculture, forêt et services annexes	12,7	12,8	12,4	الزراعة، الغابة ومصالح أخرى
Pêche, aquaculture	1,2	1,2	1,2	الصيد، تربية الأسماك
Industrie d'extraction	2,6	2,6	2,3	صناعة الاستخراج المعدني
Industrie de transformation	17,8	17,7	17,8	الصناعة التحويلية
Industrie alimentaire et tabac	6,5	6,7	6,4	الصناعة الغذائية و التبغ
Industrie du textile et du cuir	1,9	1,9	1,9	صناعة النسيج و الجلد
Industrie chimique et parachimique	2,6	2,4	2,5	صناعة كيميائية و شبه كيميائية
Industrie mécanique, métallurgique et électrique	4,2	4,1	4,1	صناعة ميكانيكية، ثقيلة و كهربائية
Autres industries manufacturières (hors raffinage de pétrole)	2,6	2,7	2,9	صناعات أخرى تحويلية (خارج تكرير النفط)
Raffinage de pétrole et autres produits d'énergie	0,0	0,0	0,0	تكرير النفط وطاقات أخرى
Electricité et eau	2,9	2,9	2,8	الكهرباء و الماء
Bâtiment et travaux publics	6,1	6,3	6,5	البناء و الأشغال العمومية
Commerce	9,0	8,9	9,1	التجارة
Hôtels et restaurants	3,0	2,8	2,5	الفنادق و المطاعم
Transport	4,4	4,3	4,2	النقل
Postes et télécommunications	2,2	2,3	2,4	البريد و المواصلات
Activités financières et assurances	5,1	5,2	5,2	أنشطة مالية و تأمينية
Services rendus aux entreprises et autres services non financiers	12,6	12,2	12,2	الخدمات المقدمة للمقاولات و خدمات أخرى غير مالية
Administration publique générale et sécurité sociale	10,4	10,3	10,5	الإدارات العامة و الضمان الاجتماعي
Education, santé et action sociale	8,6	8,9	9,3	التعليم، الصحة و العمل الاجتماعي
Autres services non financiers	1,5	1,5	1,6	خدمات أخرى غير مالية
Total	100,0	100,0	100,0	المجموع

22 - 7 Evolution des valeurs ajoutées par seteurs (prix courants)

22 - 7 تطور القيم المضافة حسب القطاعات (الأسعار الجارية)

En %	2018*	2017*	2016*	ب %
Secteur d'activité économique				قطاع النشاط الاقتصادي
Agriculture, forêt et services annexes	3,6	8,6	-3,7	الزراعة، الغابة ومصالح أخرى
Pêche, aquaculture	0,1	2,9	11,0	الصيد، تربية الأسماك
Industrie d'extraction	4,3	18,6	-9,1	صناعة الاستخراج المعدني
Industrie de transformation	4,1	5,1	-0,4	الصناعة التحويلية
Industrie alimentaire et tabac	0,2	10,5	-4,3	الصناعة الغذائية و التبغ
Industrie du textile et du cuir	4,5	3,3	6,6	صناعة النسيج و الجلد
Industrie chimique et parachimique	15,2	0,1	3,5	صناعة كيميائية و شبه كيميائية
Industrie mécanique, métallurgique et électrique	6,7	5,3	3,7	صناعة ميكانيكية، ثقيلة و كهربائية
Autres industries manufacturières (hors raffinage de pétrole)	-0,3	-2,0	-4,7	صناعات أخرى تحويلية (خارج تكرير النفط)
Raffinage de pétrole et autres produits d'énergie	-70,0	-9,1	-108,2	تكرير النفط وطاقات أخرى
Electricité et eau	3,3	8,2	18,4	الكهرباء و الماء
Bâtiment et travaux publics	0,0	3,1	6,0	البناء و الأشغال العمومية
Commerce	4,4	2,7	6,2	التجارة
Hôtels et restaurants	8,1	18,6	6,2	الفنادق و المطاعم
Transport	4,7	7,6	4,7	النقل
Postes et télécommunications	2,1	-0,3	-0,3	البريد و المواصلات
Activités financières et assurances	3,2	4,0	-0,6	أنشطة مالية و تأمينية
Services rendus aux entreprises et autres services non financiers	6,7	5,0	6,4	الخدمات المقدمة للمقاولات و خدمات أخرى غير مالية
Administration publique générale et sécurité sociale	4,2	4,1	3,2	الإدارات العامة و الضمان الاجتماعي
Education, santé et action sociale	0,5	-0,1	2,2	التعليم، الصحة و العمل الاجتماعي
Autres services non financiers	1,2	1,7	3,9	خدمات أخرى غير مالية
Total	3,8	5,2	2,4	المجموع

22 - 8 Evolution des valeurs ajoutées par secteurs en volume (prix de l'année précédente)

En %	2018*	2017*	2016*
Secteur d'activité économique			
Agriculture, forêt et services annexes	126 633	121 821	105 745
Pêche, aquaculture	7 771	8 729	9 516
Industrie d'extraction	15 073	14 396	12 292
Industrie de transformation	134 179	129 694	126 556
Industrie alimentaire et tabac	39 494	38 571	37 320
Industrie du textile et du cuir	14 333	13 904	13 431
Industrie chimique et parachimique	18 347	17 549	16 771
Industrie mécanique, métallurgique et électrique	39 900	37 389	36 581
Autres industries manufacturières (hors raffinage de pétrole)	21 992	21 905	22 269
Raffinage de pétrole et autres produits d'énergie	6	5	5
Electricité et eau	20 972	19 921	19 280
Bâtiment et travaux publics	47 403	47 374	46 543
Commerce	79 926	78 145	75 711
Hôtels et restaurants	20 944	19 752	17 716
Transports	36 377	35 090	33 825
Postes et télécommunications	50 057	48 698	48 327
Activités financières et assurances	48 557	47 770	46 158
Services rendus aux entreprises et autres services non financiers	105 791	100 916	97 387
Administration publique générale et sécurité sociale	79 746	77 831	76 036
Education, santé et action sociale	71 695	71 941	72 570
Autres services non financiers	11 835	11 653	11 537
Total	847 837	824 885	790 217

22 - 8 تطور القيم المضافة حسب القطاعات بالحجم (أسعار السنة الماضية)

ب %	2018*	2017*	2016*
قطاع النشاط الاقتصادي			
الزراعة، الغابة ومصالح أخرى	126 633	121 821	105 745
الصيد، تربية الأسماك	7 771	8 729	9 516
صناعة الاستخراج المعدني	15 073	14 396	12 292
الصناعة التحويلية	134 179	129 694	126 556
الصناعة الغذائية و التبغ	39 494	38 571	37 320
صناعة النسيج و الجلد	14 333	13 904	13 431
صناعة كيميائية و شبه كيميائية	18 347	17 549	16 771
صناعة ميكانيكية، ثقيلة و كهربائية	39 900	37 389	36 581
صناعات أخرى تحويلية (خارج تكرير النفط)	21 992	21 905	22 269
تكرير النفط وطاقات أخرى	6	5	5
الكهرباء و الماء	20 972	19 921	19 280
البناء و الأشغال العمومية	47 403	47 374	46 543
التجارة	79 926	78 145	75 711
الفنادق و المطاعم	20 944	19 752	17 716
النقل	36 377	35 090	33 825
البريد و المواصلات	50 057	48 698	48 327
أنشطة مالية و تأمينية	48 557	47 770	46 158
الخدمات المقدمة للمقاولات و خدمات أخرى غير مالية	105 791	100 916	97 387
الإدارات العامة و الضمان الاجتماعي	79 746	77 831	76 036
التعليم، الصحة و العمل الاجتماعي	71 695	71 941	72 570
خدمات أخرى غير مالية	11 835	11 653	11 537
المجموع	847 837	824 885	790 217

22 - 9 Evolution de la formation brute de capital fixe (prix courants)

Produits	2018*	2017*	2016*
En millions de DH			
Agriculture, forêts et services annexes	4 070	4 072	3 333
Industrie	119 241	113 125	116 843
Bâtiment et travaux publics	152 181	149 155	144 921
Services	39 471	38 219	39 189
Total	314 963	304 571	304 286

En %	2018*	2017*	2016*
Agriculture, forêts et services annexes	0,0	22,2	-26,5
Industrie	5,4	-3,2	24,4
Bâtiment et travaux publics	2,0	2,9	2,3
Services	3,3	-2,5	-2,5
Total	3,4	0,1	8,6

22 - 9 تطور الإجمالي لتكوين الرأس المال الثابت (الأسعار الجارية)

المنتجات	2018*	2017*	2016*
بمليون درهم			
الزراعة، الغابة ومصالح أخرى	4 070	4 072	3 333
الصناعة	119 241	113 125	116 843
البناء والأشغال العمومية	152 181	149 155	144 921
الخدمات	39 471	38 219	39 189
المجموع	314 963	304 571	304 286

ب %	2018*	2017*	2016*
الزراعة، الغابة ومصالح أخرى	0,0	22,2	-26,5
الصناعة	5,4	-3,2	24,4
البناء والأشغال العمومية	2,0	2,9	2,3
الخدمات	3,3	-2,5	-2,5
المجموع	3,4	0,1	8,6

22 - 10 Evolution de la formation brute de capital fixe en volume (prix de l'année précédente)

En %	2018*	2017*	2016*
Produits			
Agriculture, forêts et services annexes	-0,1	26,8	-31,3
Industrie	1,0	-2,1	25,4
Bâtiment et travaux publics	1,1	1,6	1,7
Services	2,1	-3,2	-0,7
Total	1,2	-0,2	8,8

22 - 10 تطور الإجمالي لتكوين الرأس المال الثابت بالحجم (أسعار السنة الماضية)

ب %	2018*	2017*	2016*
المنتجات			
الزراعة، الغابة ومصالح أخرى	-0,1	26,8	-31,3
الصناعة	1,0	-2,1	25,4
البناء والأشغال العمومية	1,1	1,6	1,7
الخدمات	2,1	-3,2	-0,7
المجموع	1,2	-0,2	8,8

22 - 11 Evolution du revenu national brut disponible et de l'épargne nationale brute

En millions de DH	2018*	2017*	2016*
Opérations			
Produit intérieur brut	1 106 822	1 063 351	1 013 229
Revenu de la propriété net en provenance de l'extérieur	-23 270	-20 838	-19 479
Revenu national brut	1 083 552	1 042 513	993 750
Transferts courants nets en provenance de l'extérieur	74 122	84 685	79 672
Revenu national brut disponible	1 157 674	1 127 198	1 073 422
Dépenses de consommation finale ménages	852 254	817 710	787 950
administrations publiques	636 065	609 882	586 461
CF ISBL	210 014	201 821	195 644
	6 175	6 007	5 845
Epargne nationale brute	305 420	309 488	285 472

22 - 11 تطور الدخل الوطني الإجمالي المتاح والإادخار الوطني الإجمالي

بمليون درهم	2018*	2017*	2016*
العمليات			
الناتج الداخلي الإجمالي	1 106 822	1 063 351	1 013 229
صافي دخل الملكية من بقية العالم	-23 270	-20 838	-19 479
الدخل الوطني الإجمالي	1 083 552	1 042 513	993 750
صافي التحويلات الجارية من بقية العالم	74 122	84 685	79 672
الدخل الوطني الإجمالي المتاح	1 157 674	1 127 198	1 073 422
نققات الاستهلاك النهائي: للأسر	852 254	817 710	787 950
للإدارات العمومية+المؤسسات الغير هادفة للربح	636 065	609 882	586 461
	210 014	201 821	195 644
	6 175	6 007	5 845
الإدخار الوطني الإجمالي	305 420	309 488	285 472

22 - 12 Evolution du compte capital de la nation (prix courants)

En millions de DH	2018*	2017*	2016*
Opérations			
Epargne nationale brute	305 420	309 488	285 472
Transferts nets en capital	0	0	0
Total des ressources	305 420	309 488	285 472
FBCF	314 963	304 571	304 286
Variation des stocks	56 051	42 607	23 912
Capacité (+) ou besoin (-) de financement	-65 594	-37 690	-42 726
Total des emplois	305 420	309 488	285 472

22- 12 تطور حساب رأس المال للاقتصاد الوطني (الأسعار الجارية)

بمليون درهم	2018*	2017*	2016*
العمليات			
الإدخار الوطني الإجمالي	305 420	309 488	285 472
صافي التحويلات الرأسمالية	0	0	0
مجموع الموارد	305 420	309 488	285 472
إجمالي تكوين رأس المال الثابت	314 963	304 571	304 286
التغير في المخزونات	56 051	42 607	23 912
قدرة (+) أو حاجة (-) تمويلية	-65 594	-37 690	-42 726
مجموع الاستخدامات	305 420	309 488	285 472

ISBL : Institutions sans but lucratif.

FBCF : Formation brute de capital fixe.

Année de base 2007

Source : Haut Commissariat au Plan.

سنة الأساس 2007
المصدر: المندوبية السامية للتخطيط.

22 - 13 Compte extérieur des opérations
sur biens et services22 - 13 الحساب الخارجي
للسلع والخدمات

En millions de DH	بمليون درهم			
Opérations	2018*	2017*	2016*	العمليات
Ressources				الموارد
Importations de biens et de services	545 170	497 243	461 111	واردات السلع والخدمات
Importations de biens	453 878	412 939	387 305	واردات السلع
Importations de services	91 292	84 304	73 806	واردات الخدمات
Emplois				الاستخدامات
Exportations de biens et de services	428 724	395 706	358 192	صادرات السلع والخدمات
Exportations de biens	277 091	250 694	227 274	صادرات السلع
Exportations de services	151 633	145 012	130 918	صادرات الخدمات
Solde des échanges extérieurs de biens et de services	116 446	101 537	102 919	رصيد المبادلات الخارجية للسلع والخدمات

22 - 14 Compte extérieur des revenus
primaires et des transferts courants22 - 14 الحساب الخارجي للدخل الأولي
والتحويلات الجارية

En millions de DH	بمليون درهم			
Opérations	2018*	2017*	2016*	العمليات
Ressources				الموارد
Solde des échanges extérieurs de biens et de services	116 446	101 537	102 919	رصيد المبادلات الخارجية للسلع والخدمات
Revenu de la propriété	32 261	30 969	28 951	دخل الملكية
Cotisations et prestations sociales	130	116	120	المساهمات والتعويضات الاجتماعية
Autres transferts courants	6 395	5 956	4 950	تحويلات جارية أخرى
Emplois				الاستخدامات
Revenu de la propriété	8 991	10 131	9 472	دخل الملكية
Préstations sociales autres que transferts sociaux en nature	3 955	5 514	6 888	التعويضات الاجتماعية غير التحويلات الاجتماعية العينية
Autres transferts courants	76 692	85 243	77 854	تحويلات جارية أخرى
Solde des opérations courantes avec l'extérieur	65 594	37 690	42 726	رصيد الحساب الخارجي الجاري

22 - 15 Compte de capital

22 - 15 حساب رأس المال

En millions de DH	بمليون درهم			
Opérations	2018*	2017*	2016*	العمليات
Solde des opérations courantes avec l'extérieur	65 594	37 690	42 726	رصيد الحساب الخارجي
Transferts en capital à recevoir	0	0	0	التحويلات الرأسمالية المتلقاة
Transferts en capital à payer	0	0	0	التحويلات الرأسمالية المدفوعة
Variations de la valeur nette dues à l'épargne et aux transferts en capital	65 594	37 690	42 726	التغيرات في صافي القيمة الناتجة عن الادخار والتحويلات الرأسمالية
Emplois				الاستخدامات
Capacité(+)/besoin(-) de financement	65 594	37 690	42 726	قدرة(+)/حاجة(-) تمويلية

22 - 16 الناتج الداخلي الإجمالي حسب قطاعات الأنشطة والجهة

سنة : 2016
بمليون درهم

100	J00	k00	L75	MNO	OP	I-S/Pt	PIB R	الجهة
3330	1 600	13 015	6 136	8 753	1 487	12 913	103 308	طنجة - تطوان - الحسيمة
2806	1 029	4 972	5 252	5 426	398	7 039	49 123	الشرق
2633	2 103	8 618	6 911	10 356	1 459	12 526	91 305	فاس - مكناس
17499	7 523	18 131	27 791	12 622	2 887	18 476	162 515	الرباط - سلا - القنيطرة
1309	478	4 274	4 019	6 208	744	6 287	57 984	بني ملال - خنيفرة
23945	29 946	36 565	15 138	16 361	3 722	34 371	323 757	الدار البيضاء - سطات
2773	1 793	10 157	5 227	8 683	1 689	13 083	87 277	مراكش - أسفي
1361	153	2 826	2 487	4 512	514	4 128	26 762	درعة - تافيلالت
2432	1 663	7 347	5 008	6 765	700	8 245	68 363	سوس - ماسة
481	57	1 365	4 994	1 721	180	1 432	14 128	كلميم - وادي نون
437	219	1 366	3 948	1 604	233	119	15 660	العيون - الساقية الحمراء
230	38	796	5 164	591	63	9	11 632	الداخلة - وادي الذهب
			1 415				1 415	الجيوب الترابية الخارجية
59 236	46 602	109 432	93 491	83 603	14 075	118 628	1 013 229	المجموع

A00 الفلاحة

B05 الصيد

CD صناعة الاستخراج المعدني والصناعة التحويلية

E إنتاج وتوزيع الماء والكهرباء

F45 البناء والأشغال العمومية

G00 التجارة

H55 الفنادق والمطاعم

I00 النقل، البريد والمواصلات

J00 أنشطة مالية و تأمينية

K00 العقار، الإيجار والخدمات المقدمة للمقاولات

L75 الإدارات العامة والضمان الإجتماعي

MNO التعليم، الصحة و العمل الإجتماعي

OP خدمات أخرى غير مالية

I-S/Pt المضاربات الخالصة من الدعم على المنتوجات

PIB R الناتج الداخلي الجهوي

سنة الأساس 2007

المصدر: المندوبية السامية للتخطيط .

22 - 16 Produit intérieur brut par secteurs d'activité et par région

Année : 2016

En millions de DH

Région	A00	B05	CD	E	F45	G00	H55
Tanger - Tétouan - Al Hoceima	10 009	803	23 513	3 419	6 203	10 084	2042
L'Oriental	7 836	151	3 433	2 207	4 191	3 614	769
Fès - Meknès	18 082	-	11 748	1 200	6 020	7 895	1755
Rabat - Salé - Kénitra	21 121	62	10 582	2 844	11 014	10 040	1923
Béni Mellal - Khénifra	10 716	-	15 022	1 003	3 461	3 916	548
Casablanca- Settat	14 302	290	89 266	12 096	15 356	27 910	4490
Marrakech - Safi	13 233	450	10 526	1 184	4 082	7 989	6407
Drâa- Tafilalet	4 066	-	2 179	358	1 394	2 013	770
Souss - Massa	10 444	3 420	8 948	356	3 756	5 749	3530
Guelmim - Oued Noun	485	1 062	431	198	824	786	112
Laâyoune - Sakia El Hamra	169	1 839	3 420	35	1 030	1 134	106
Dakhla - Oued Ed-Dahab	84	2 928	425	81	543	645	34
Enceintes extra-territoriales							
Total	110 549	11 005	179 493	24 980	57 875	81 775	22 485

A00 Agriculture

B05 Pêche

CD Industrie extractive et de transformation

E Production et distribution d'électricité et d'eau

F45 Bâtiment et travaux publics

G00 Commerce

H55 Hôtels et restaurants

I00 Transports, postes et télécommunications

J00 Activités financières et assurances

K00 Immobilier, location et services rendus aux entreprises

L75 Administration publique générale et sécurité sociale

MNO Education, santé et action sociale

OP Autres services non financiers

I-S/Pt Impôts nets des subventions sur les produits

PIB R Produit Intérieur Brut Régional

Année de base 2007

Source : Haut Commissariat au Plan .

22 - 17 الناتج الداخلي الإجمالي حسب قطاعات الأنشطة والجهة

سنة : 2017

بمليون درهم

100	J00	k00	L75	MNO	OP	I-S/Pt	PIB R	الجهة
3480	1 650	13 081	6 448	8 736	1 515	14 272	111 209	طنجة - تطوان - الحسيمة
2936	1 071	5 307	5 477	5 363	404	7 751	52 213	الشرق
2655	2 167	9 121	7 179	10 201	1 479	12 564	92 180	فاس - مكناس
17507	7 977	20 854	28 767	12 504	2 937	17 991	171 881	الرباط - سلا - القنيطرة
1351	497	4 670	4 143	6 307	753	6 415	61 750	بني ملال - خنيفرة
26017	31 011	37 197	15 500	16 207	3 796	37 960	339 720	الدار البيضاء - سطات
2884	1 863	9 943	5 449	8 563	1 716	12 086	90 103	مراكش - أسفي
1485	164	3 035	2 590	4 306	521	3 526	26 849	درعة - تافيلالت
2499	1 725	7 454	5 242	6 937	714	8 250	69 917	سوس - ماسة
532	61	1 572	5 307	1 941	182	1 449	15 085	كلميم - وادي نون
463	241	1 586	4 175	1 819	238	135	17 404	العيون - الساقية الحمراء
262	44	1 056	5 647	671	66	123	13 607	الداخلية - وادي الذهب
			1 432				1 432	الجيوب الترابية الخارجية
62 073	48 472	114 878	97 356	83 555	14 321	122 520	1 063 351	المجموع

A00 الفلاحة

B05 الصيد

CD صناعة الاستخراج المعدني والصناعة التحويلية

E إنتاج وتوزيع الماء والكهرباء

F45 البناء والأشغال العمومية

G00 التجارة

H55 الفنادق والمطاعم

I00 النقل، البريد والمواصلات

J00 أنشطة مالية و تأمينية

K00 العقار، الإيجار والخدمات المقدمة للمقاولات

L75 الإدارات العامة والضمان الإجتماعي

MNO التعليم، الصحة و العمل الإجتماعي

OP خدمات أخرى غير مالية

I-S/Pt الضرائب الخالصة من الدعم على المنتجات

PIB R الناتج الداخلي الجهوي

سنة الأساس 2007

المصدر: المندوبية السامية للتخطيط .

22 - 17 Produit intérieur brut par secteurs d'activité et par région

Année : 2017

En millions de DH

Région	A00	B05	CD	E	F45	G00	H55
Tanger - Tétouan - Al Hoceima	9 146	844	27 316	3 603	6 939	11 621	2 557
L'Oriental	8 133	163	3 752	2 488	5 172	3 274	923
Fès - Meknès	20 001	-	10 391	1 219	5 676	7 259	2 267
Rabat - Salé - Kénitra	23 280	85	12 670	3 153	11 901	9 978	2 278
Béni Mellal - Khénifra	11 539	-	17 835	1 046	2 699	3 802	692
Casablanca- Settat	17 841	264	91 666	13 251	14 603	29 076	5 329
Marrakech - Safi	14 485	400	10 910	1 248	5 063	8 161	7 331
Drâa- Tafilalet	4 824	-	1 963	159	2 098	1 235	944
Souss - Massa	10 115	2 745	10 216	398	2 740	6 856	4 026
Guelmim - Oued Noun	510	986	493	249	850	826	127
Laâyoune - Sakia El Hamra	171	2 225	3 645	109	1 159	1 299	141
Dakhla - Oued Ed-Dahab	46	3 616	513	100	796	623	44
Enceintes extra-territoriales							
Total	120 092	11 327	191 371	27 021	59 695	84 011	26 659

A00 Agriculture

B05 Pêche

CD Industrie extractive et de transformation

E Production et distribution d'électricité et d'eau

F45 Bâtiment et travaux publics

G00 Commerce

H55 Hôtels et restaurants

I00 Transports, postes et télécommunications

J00 Activités financières et assurances

K00 Immobilier, location et services rendus aux entreprises

L75 Administration publique générale et sécurité sociale

MNO Education, santé et action sociale

OP Autres services non financiers

I-S/Pt Impôts nets des subventions sur les produits

PIB R Produit Intérieur Brut Régional

Année de base 2007

Source : Haut Commissariat au Plan .

22 - 18 الناتج الداخلي الإجمالي حسب الجهة

القيمة	الناتج الداخلي الإجمالي Produit intérieur brut		التوزيع		معدل النمو السنوي (%) 2017/2016	الجهة
	Valeur	Structure (%)	Structure (%)	Taux d'Accroissement annuel		
2017	2016	2017	2016	2017/2016(%)		
111 209	103 308	10,5	10,2	7,6	طنجة - تطوان - الحسيمة	
52 213	49 123	4,9	4,8	6,3	الشرق	
92 180	91 305	8,7	9,0	1,0	فاس - مكناس	
171 881	162 515	16,2	16,0	5,8	الرباط - سلا - القنيطرة	
61 750	57 984	5,8	5,7	6,5	بني ملال - خنيفرة	
339 720	323 757	31,9	32,0	4,9	الدار البيضاء - سطات	
90 103	87 277	8,5	8,6	3,2	مراكش - آسفي	
26 849	26 762	2,5	2,6	0,3	درعة - تافيلالت	
69 917	68 363	6,6	6,7	2,3	سوس - ماسة	
15 085	14 128	1,4	1,4	6,8	كلميم - واد نون	
17 404	15 660	1,6	1,5	11,1	العيون - الساقية الحمراء	
13 607	11 632	1,3	1,1	17,0	الداخلة - وادي الذهب	
1 432	1 415	0,1	0,1	1,2	الجيوب الترابية الخارجية	
1 063 351	1 013 559	100,0	100,0	4,9	المجموع	

22-18 Produit intérieur brut par région

En millions de DH	القيم المضافة		الضرائب الخالصة من الدعم للمنتوجات	
	Valeurs ajoutées		Impôts nets de subventions sur les produits	
Région	2017	2016	2017	2016
Tanger - Tétouan - Al Hoceima	96 936	90 395	14 272	12 913
L'Oriental	44 462	42 084	7 751	7 039
Fès - Meknès	79 616	78 779	12 564	12 526
Rabat - Salé - Kénitra	153 891	144 039	17 991	18 476
Béni Mellal - Khénifra	55 335	51 697	6 415	6 287
Casablanca- Settat	301 760	289 386	37 960	34 371
Marrakech - Safi	78 017	74 194	12 086	13 083
Drâa- Tafilalet	23 323	22 634	3 526	4 128
Souss - Massa	61 667	60 118	8 250	8 245
Guelmim - Oued Noun	13 636	12 696	1 449	1 432
Laâyoune - Sakia El Hamra	17 269	15 541	135	119
Dakhla - Oued Ed-Dahab	13 485	11 623	123	9
Enceintes extra-territoriales	1 432	1 415		
Total	940 831	894 601	122 520	118 628

22 - 19 Dépenses de consommation finale
des ménages par région

22 - 19 نفقات الإستهلاك النهائي
للأسر حسب الجهة

Région	نفقات الإستهلاك النهائي للأسر				معدل النمو السنوي (%) 2017/2016	نفقات الإستهلاك النهائي للأسر على الناتج الداخلي الإجمالي (%)		الجهة	
	Dépenses de consommation finale des ménages					Accroissement annuel	DCFPM/PIB (%)		
	القيمة (بمليون درهم)		التوزيع (%)				2017		2016
	2017	2016	2017	2016					
Tanger - Tétouan - Al Hoceima	69 905	67126	11,5	11,4	4,1	62,9	65,0	طنجة - تطوان - الحسيمة	
L'Oriental	42 784	41 189	7,0	7,0	3,9	81,9	83,8	الشرق	
Fès - Meknès	71 479	69 012	11,7	11,8	3,6	77,5	75,6	فاس - مكناس	
Rabat - Salé - Kénitra	90 183	86 736	14,8	14,8	4,0	52,5	53,4	الرباط - سلا - القنيطرة	
Béni Mellal - Khénifra	32 836	31 718	5,4	5,4	3,5	53,2	54,7	بني ملال - خنيفرة	
Casablanca- Settat	152 473	146 247	25,0	24,9	4,3	44,9	45,2	الدار البيضاء - سطات	
Marrakech - Safi	68 187	65 646	11,2	11,2	3,9	75,7	75,2	مراكش - أسفي	
Drâa- Tafilalet	20 382	19 692	3,3	3,4	3,5	75,9	73,6	درعة - تافيلالت	
Souss - Massa	43 511	41 738	7,1	7,1	4,2	62,2	61,1	سوس - ماسة	
Guelmim - Oued Noun	7 094	6 863	1,2	1,2	3,4	47,0	48,6	كلميم - واد نون	
Laâyoune - Sakia El Hamra	7 090	6 790	1,2	1,2	4,4	40,7	43,4	العيون - الساقية الحمراء	
Dakhla - Oued Ed-Dahab	3 958	3 704	0,6	0,6	6,8	29,1	31,8	الدخلة - وادي الذهب	
Total	609 882	586 461	100,0	100,0	4,0	57,4	57,9	المجموع	

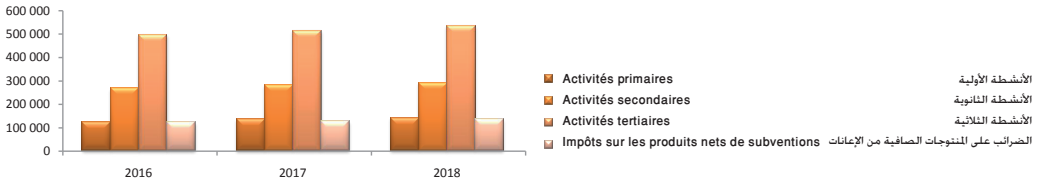
22 - 20 PIB et dépenses de consommation finale
par tête et par région

22 - 20 الناتج الداخلي الإجمالي ونفقات الإستهلاك
النهائي للفرد حسب الجهة

Région	PIB par tête (en DH)		Dépenses de consommation finale par tête (Dh)		الجهة
	الناتج الداخلي الإجمالي للفرد (بالدرهم)		نفقات الإستهلاك النهائي للأسر حسب الفرد (بالدرهم)		
	2017	2016	2017	2016	
Tanger - Tétouan - Al Hoceima	30 216	28 414	18 994	18 463	طنجة - تطوان - الحسيمة
L'Oriental	21 958	20 867	17 993	17 497	الشرق
Fès - Meknès	21 346	21 291	16 553	16 092	فاس - مكناس
Rabat - Salé - Kénitra	36 420	34 804	19 109	18 575	الرباط - سلا - القنيطرة
Béni Mellal - Khénifra	24 070	22 747	12 799	12 443	بني ملال - خنيفرة
Casablanca- Settat	47 694	46 065	21 406	20 809	الدار البيضاء - سطات
Marrakech - Safi	19 403	18 976	14 684	14 273	مراكش - أسفي
Drâa- Tafilalet	16 141	16 190	12 253	11 912	درعة - تافيلالت
Souss - Massa	25 161	24 939	15 658	15 226	سوس - ماسة
Guelmim - Oued Noun	34 317	32 301	16 138	15 691	كلميم - واد نون
Laâyoune - Sakia El Hamra	45 419	41 477	18 502	17 984	العيون - الساقية الحمراء
Dakhla - Oued Ed-Dahab	85 575	76 003	24 891	24 203	الدخلة - وادي الذهب
Total	407 720	384 075	208 980	203 169	المجموع

تطور الناتج الداخلي الإجمالي حسب الأنشطة : الأسعار الجارية (بمليون درهم)

Evolution du P.I.B. par activité : prix courant (en millions de Dh)



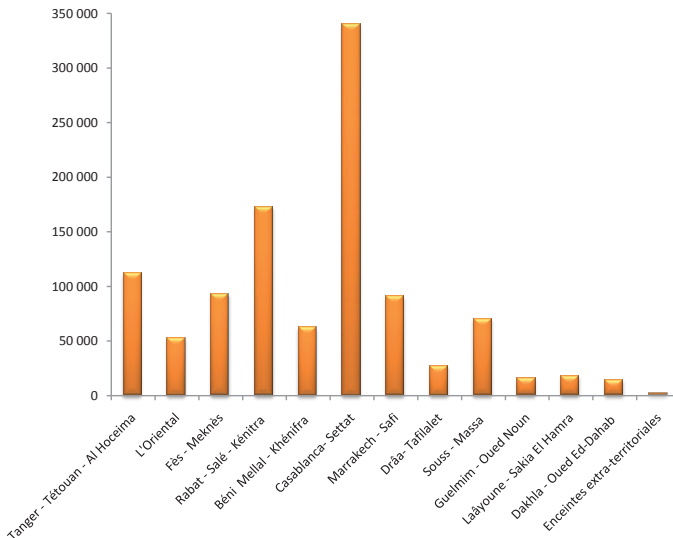
إجمالي تكوين رأس المال الثابت : 2018 (بالنسبة المئوية)

Formation brute de capital fixe : 2018 (en %)



الناتج الداخلي الإجمالي الجهوي 2017

Produit intérieur brut régional 2017



الفصل الثالث والعشرون
البيئة

CHAPITRE XXIII

ENVIRONNEMENT

Sources d'information

Les principales sources d'information concernant l'environnement sont le Secrétariat d'Etat du ministère de l'Energie, des Mines, et du Développement Durable chargé du développement durable, le Ministère de l'Agriculture et de la Pêche Maritime, la Direction Générale des Collectivités Territoriales, l'Office National de l'Electricité et de l'Eau Potable et le Haut Commissariat aux Eaux et Forêts et à la Lutte contre la Désertification et la Direction de la Météorologie Nationale.

Concepts et définitions

- **Ressources renouvelables en eau** : elles sont définies par les écoulements superficiels et souterrains formés ou entrant dans le territoire. Elles sont sujettes à différentes contraintes d'exploitation. Les ressources renouvelables sont évaluées sur la base des données hydrologiques en se référant à une période assez longue pour que les valeurs moyennes utilisées puissent être considérées comme stables. Elles peuvent se subdiviser selon l'origine (flux intérieur formé sur le territoire et extérieur), selon la variabilité d'occurrence (écoulement régulier ou irrégulier), selon le milieu parcouru (écoulement superficiel ou souterrain) ou selon la qualité (eau douce, eau saumâtre).
- **Eau de surface (douce)** : c'est l'eau qui coule ou qui stagne à la surface du sol comme les fleuves, les rivières, les ruisseaux ou les lacs.
- **Eaux souterraines (douces)** : ce sont les eaux présentes et pouvant généralement être captées au sein ou au travers d'une formation souterraine. C'est à dire tout gisement d'eau, permanent ou temporaire, constitué naturellement ou artificiellement, présent dans le sous-sol en quantité suffisante au moins pour une utilisation saisonnière.
- **Les précipitations annuelles (P)** : correspondent au volume total des précipitations atmosphériques (pluie, neige, grêle,...) enregistrées durant une année.

مصادر المعلومات

لقد تم تجميع الإحصائيات المتعلقة بالبيئة من مصادر عدة منها كتابة الدولة لدى وزير الطاقة والمعادن والتنمية المستدامة المكلفة بالتنمية المستدامة ووزارة الفلاحة والصيد البحري والمديرية العامة للجماعات الترابية والمكتب الوطني للماء الصالح للشرب والمندوبية السامية للمياه والغابات ومحاربة التصحر ومديرية الأرصاد الجوية الوطنية.

مفاهيم وتعريف

- **الموارد المتجددة** : تعني المياه السائلة السطحية والجوفية المجمعة أو الواردة على التراب الوطني، والتي تعنري استغلالها معيقات مختلفة. ويتم تقدير هذه الموارد على أساس معطيات هيدرولوجية على مدى حقبة طويلة لإضفاء نوع من الاستقرار على المعدلات الإحصائية المستعملة في التقديرات. وتتوزع الموارد بتنوع مصدرها (كمية المياه المجمعة داخل التراب الوطني أو خارجه) وتغيير تدفقها (جريان منتظم أو غير منتظم) والوسط الطبيعي الذي سلكته (جريان سطحي أو باطني) وجودتها (ماء عذب أو أجاج).
- **المياه السطحية (العذبة)** : تعني المياه السائلة والمجمعة على سطح الأرض أي كافة كتل المياه الطبيعية كالأنهار والجداول والبحيرات.
- **المياه الجوفية (العذبة)** : تعني المياه المتوفرة والتي يمكن جرها عبر تشكيلات باطنية وهذا يعني كافة الحقول المائية الجوفية سواء كانت قارة أو مؤقتة، مكونة بكيفية طبيعية أو اصطناعية، على أساس أنها موجودة في جوف الأرض بكمية تكفي على الأقل لاستعمال موسمي .
- **التساقطات السنوية (P)** : هي الحجم الإجمالي السنوي للتساقطات الجوية (المطر والتلج والبرد).

- **Evapotranspiration annuelle (ETR) réelle :** c'est la somme totale annuelle de l'évaporation de l'eau de tous les réservoirs (naturels ou artificiels) et de l'évaporation par la végétation et les sols.
- **Total des ressources (P-ETR) :** il comprend le ruissellement des eaux de pluie dans les eaux de surface et l'infiltration qui alimente les aquifères (équivalent à P-ETR).
- **Eaux souterraines disponibles pour prélèvement annuel :** c'est le volume maximum d'eau qui peut être prélevé annuellement des ressources souterraines nationales, dans les conditions économiques et techniques existantes sans entraîner l'épuisement de la ressource de base à long terme.
- **Moyennes annuelles à long terme :** sont calculées sur une longue période, en général 20 années ou plus.
- **Prélèvements bruts d'eau :** sont les volumes d'eau prélevés définitivement ou temporairement d'une source quelconque.
- **La température minimale quotidienne** est la plus basse température observée entre 18 heures la veille et 18 heures le jour.
- **La température minimale absolue** est la plus basse des températures minimales quotidiennes.
- **La température maximale quotidienne** est la plus haute température observée entre 18 heures la veille et 18 heures le jour.
- **La température maximale absolue** est la plus haute des températures maximales quotidiennes.
- **La température moyenne** est égale à la moyenne arithmétique simple des deux moyennes suivantes : moyenne des minima quotidiens et celle des maxima quotidiens.
- **Une hauteur d'eau d'un millimètre du thermomètre** équivaut à un litre par mètre carré.
- **التبخّر السنوي (ETR) الحقيقي للمياه :** يعني الكمية الإجمالية التي تتبخر سنويا من كافة الخزانات (الطبيعية والاصطناعية) بالإضافة إلى التبخّر الصادر عن النباتات والتربة.
- **مجموع الموارد (P-ETR)** يعني مياه الأمطار الجارية ضمن المياه السطحية والنافذة إلى باطن الأرض لتغذية الطبقات المائية الجوفية.
- **المياه الجوفية المتوفرة للاستغلال كل سنة :** هي الحجم التقديري الأقصى للمياه الممكن اغتزاها سنويا من الموارد الجوفية الوطنية حسب الشروط الاقتصادية والتقنية، دون نفاذ تلك الموارد الأصلية على المدى الطويل.
- **المعدلات السنوية لمدة طويلة :** يتم احتسابها على مدة زمنية طويلة تصل إلى 20 سنة فأكثر.
- **الاغترافات الإجمالية :** هي أحجام المياه المغترفة بصفة نهائية أو مؤقتة من مورد مائي معين.
- **الحرارة الدنيا اليومية :** هي أدنى درجة حرارة سجلت ما بين الساعة السادسة مساءً والسادسة من مساء اليوم المنصرم.
- **الحرارة الدنيا المطلقة :** هي أدنى درجات الحرارة الدنيا اليومية المسجلة.
- **الحرارة العليا اليومية :** هي أعلى درجة سجلت ما بين الساعة السادسة مساءً والسادسة من مساء اليوم المنصرم.
- **الحرارة القصوى المطلقة :** هي أعلى درجات الحرارة العليا المسجلة يوميا.
- **الحرارة المتوسطة :** هي المعدل المتوسط البسيط بين متوسط الدرجات الدنيا ومتوسط الدرجات العليا المسجلة يوميا.
- **ارتفاع ملمتر واحد في الممطار المستعمل :** يعادل كمية لتر واحد في المتر المربع.

- **Un jour de précipitation**(1) correspond à toute journée où la hauteur de la quantité d'eau de précipitation recueillie est d'au moins 0,1 mm.
- **Qualité des eaux de surface** : résume la surveillance de nombreux paramètres notamment la température, la conductivité, l'oxygène dissous, DBO5, DCO, l'ammonium, le phosphore total et les coliformes fécaux.
- **Déchets municipaux** : les déchets municipaux sont les déchets collectés par ou pour une municipalité et comprennent les déchets produits par les ménages et assimilés (déchets non dangereux), c'est à dire ceux générés par des activités commerciales, médicales, enseignement ou des petites entreprises.
- **Forêt** : zone couverte pour au moins 20% de sa superficie par des arbres. A ce propos, on distingue entre les deux catégories suivantes :
 - **les forêts de résineux** dont au moins 75% du volume sont constituées par des conifères entrant dans la catégorie des Gymnospermes tels que le sapin, le cèdre, le mélèze, l'épicéa ou le pin.
 - **Les forêts de feuillus** : dont au moins 75% du volume sont constituées par des espèces entrant dans la catégorie des Angiospermes tels que l'érable, le hêtre, le peuplier ou le chêne.
- **la qualité de l'air** résume la contenance de l'air en émissions de certains polluants comme le plomb, le dioxyde de soufre et les matières en suspension.

- **اليوم الممطر**(1) : يعتبر كذلك إذا كانت كمية الأمطار المتهاطلة خلاله لا تقل عن 0.1 ملمتر.
- **جودة المياه السطحية**: تركز معرفة جودة الماء على مراقبة محتوى هذه الأخيرة من العناصر التالية: حرارة التوصيل، تشبيح الأكسجين، الطلب الإحيائي الكيماوي للأكسجين والطلب الكيماوي للأكسجين، الأمونيوم، الفوسفور والبكتريا البرازية.
- **النفايات البلدية**: هي كل النفايات المجمعة من طرف البلديات أو لفائدة هذه الأخيرة، وتشمل النفايات المنزلية (الناتجة عن استهلاك الأسر)، والنفايات الناتجة عن الأنشطة التجارية والصحية والتعليمية أو تلك الصادرة عن المقاولات الصغرى.
- **الغابة**:منطقة تغطي الأشجار على الأقل 20% من مجموع مساحتها. وفي هذا الصدد نميز بين الصنفين الآتيين :
- **غابات الصنوبريات** : تغطي أشجار الصنوبريات، من صنف العاريات كالتنوب والأرز والأرززية والأركس والصنوبر، على الأقل 75% على الأقل من مجموع مساحتها.
- **غابات الوريق** : تغطي الأشجار، من صنف الكاسيات كالقيقب والزان والصفصاف والبلوط، على الأقل 75% على الأقل من مجموع مساحتها.
- **جودة الهواء** : تلخص محتوى الهواء من انبعاثات بعض الملوثات كالرصاص و ثاني أكسيد الكبريت والمواد العالقة.

(1) a mesure des précipitations s'effectue sur une période de 24 heures à partir de 6 heures du jour correspondant à 1,5 m au dessus du sol.

(1) تقاس كمية الأمطار مابين الساعتين السادسة صباحا والسادسة من صباح اليوم الموالي وذلك بنقطة معينة على ارتفاع 1,5 متر فوق سطح الأرض.

23 - 1 Principaux fleuves

23 - 1 الأنهار الرئيسية

Fleuves	Source	Embouchure	الطول بالكلم Longueur en Km	المصب	المنبع	الأنهار
Loukos	Rif	Océan Atlantique : Larache	100	المحيط الأطلسي العرانثس	الريف	اللوكوس
Sebou	Moyen Atlas Oued Guigou Oued Fès Oued Mikès		500		الأطلس المتوسط وادي كيكو وادي فاس وادي مكس	سبو
Bouregreg	Rif Oued Ouargha Oued Léban	Océan Atlantique : Kénitra (Mehdya)		المحيط الأطلسي القنيطرة (مهدية)	الريف وادي ورغة وادي اللبان	أبي رقرق
Moulouya	Massif Central	Océan Atlantique : Rabat - Salé	250	المحيط الأطلسي الرباط و سلا	المرتفع الرئيسي	ملوية
Draa	Moyen Atlas Oued Moulouya Haut Atlas Oued Ansagmir Rif : Oued Msoun	Mer Méditerranée : Saïdia	450	البحر الأبيض المتوسط السعيدية	الأطلس المتوسط وادي ملوية الأطلس الكبير وادي أنسكميز الريف : وادي مسون	درعة أم الربيع
Oum Rbia	Haut Atlas Moyen Atlas Oued Seroua Oued Derna Haut Atlas Oued El Abid Oued Tassaout	Près de Tan-Tan	1200	قرب طان طان	الأطلس الكبير	
Tensift	Haut Atlas	Océan Atlantique : Azemmour	600	المحيط الأطلسي أزمور	الأطلس المتوسط وادي سروي وادي درنة الأطلس الكبير وادي العبيد وادي تاساوت	تانسيفت
Ziz	Haut Atlas	Près de Safi	270	قرب أسفي	الأطلس الكبير	زيز
	Haut Atlas	Dans le désert	270	في الصحراء	الأطلس الكبير	

23 - 2 Chaines montagneuses et leurs sommets culminants

23 - 2 السلاسل الجبلية وقممها البارزة

Chaines montagneuses	Orientation	Points Culminants	الإرتفاعات البارزة	بالمتر En m	الإرتفاعات البارزة	الاتجاه	سلاسل جبلية
Rif	Ouest-Nord ⇌ Est-Nord arc avec concavité Nord	Jbel Tidrhine	الشرق الشمالي	2 465	جبل تدغين	الغرب الشمالي قوس يتقعر نحو الشمال	جبال الريف
Moyen Atlas	Sud-Ouest ⇌ Nord-Est Epanouissement au centre	Jbel Bounaceur Jbel Bouiblan	الشمال الشرقي	3 326 3 190	جبل بوناصر جبل بويبلان	الجنوب الغربي انفتاح في المركز	الأطلس المتوسط
Haut Atlas	Sud-Ouest ⇌ Nord-Est	Jbel Toubkal Jbel Mgoun Jbel Ayachi	الشمال الشرقي	4 165 4 071 3 747	جبل توبقال جبل أمكون جبل العياشي	الجنوب الغربي	الأطلس الكبير
Anti Atlas	Sud-Ouest ⇌ Nord-Est	Jbel Aklim	الشمال الشرقي	2 531	جبل أكليم	الجنوب الغربي	الأطلس الصغير

23 -3 Lieu géographique des stations
météorologiques

23 - 3 الموقع الجغرافي لمحطات
الأرصاد الجوية

année 2018-2019

سنة 2019-2018

Station	خط الطول Longitude	خط العرض Latitude	الإرتفاع ب (المتر) Altitude en (m)	المحطة
Agadir-Inezganne	9°34'	30°23'	18,0	أكادير-انزكان
Agadir al Massira	9°23'	30°19'	74,0	أكادير المسيرة
Al Hoceïma	3°50'	35°11'	12,1	الحسيمة
Béni Mellal Aeroport	6°19'	32°24'	512,0	بني ملال المطار
Bouarfa	1°57'	32°34'	50,0	بو عرفة
Casablanca-Anfa	7°40'	33°34'	56,0	الدار البيضاء أنفا
Chefchaoun	5°18'	35°10'	287,0	شفشاون
Dakhla	15°56'	23°43'	12,0	الداخلة
Eljadida	8°55'	33°14'	27,0	الجديدة
Errachidia	4°24'	31°56'	1037,2	الرشيدية
Essaouira	9°47'	31°31'	7,1	الصويرة
Fès-Sais	4°58'	33°55'	571,3	فاس سايس
Guelmim	10°3'	29° 1'	300,0	كلميم
Ifrane	5°10'	33°30'	1663,8	إفران
Kasba-Tadla	6°16'	32°52'	507,0	قصبية تادلة
Kénitra	6°35'	34°18'	4,0	القنيطرة
Khouribga	6°58'	32°52'	770,9	خريبكة
Laâyoune	13°13'	27°10'	63,0	العيون
Larache	6° 6'	35° 9'	66,0	العرانش
Marrakech	8°2'	31°37'	464,0	مراكش
Meknès	5°31'	33°52'	556,0	مكناس
Midelt	4°44'	32°41'	1508,0	ميدلت
Mohammedia	7°24'	33°43'	4,3	المحمدية
Nador Aroui	3° 1'	34°59'	178,0	الناضور العروي
Nouasseur	7°34'	33°22'	200,0	النواصر
Oujda	1°56'	34°47'	465,1	وجدة
Rabat-Salé	6°45'	34° 2'	74,0	الرباط - سلا
Safi	9°14'	32°17'	43,0	أسفي
Settat	7°37'	32°57'	407,5	سطات
Sidi-Ifni	10°11'	29°22'	50,0	سيدي إفني
Sidi-Slimane	6° 3'	34°13'	50,0	سيدي سليمان
Smara	11°41'	26°44'	110,0	سمارة
Tanger-Aeroport	5°54'	35°43'	14,0	طنجة المطار
Tanger-Port	5°48'	35°47'	15,0	طنجة الميناء
Taroudannt	8°49'	30°30'	264,0	تارودانت
Taza	4° 0'	34°13'	509,2	تازة
Tétouan	5°19'	35°35'	4,0	تطوان
Tiznit	9°44'	29°41'	260,0	تيزنيت

23 - 4 Pluviométrie annuelle par stations ⁽¹⁾

23 - 4 مقاييس الأمطار السنوية حسب المحطات ⁽¹⁾

En millimètres Station	2018-2019	2017-2018	2016-2017	بالمتر المحطة
Agadir izegane	140,7	161,8	250,1	أكادير انزكان
Al Hoceima	190,7	273,0	300,2	الحسيمة
Béni Mellal-Aéroport	292,2	330,4	323,0	بني ملال-المطار
Bouarfa	154,2	162,1	197,2	بوعرفة
Casablanca-Anfa	339,5	511,3	359,7	الدار البيضاء -أنفا
Chefchaouen	623,1	1 224,3	748,3	شفشاون
Ed-Dakhla	60,7	34,5	33,1	الداخلة
El Jadida	334,0	479,8	448,2	الجديدة
Errachidia	209,5	136,1	149,2	الرشيدية
Essaouira	125,1	243,7	349,0	الصويرة
Fès-sais	528,4	600,4	425,5	فاس -سلايس
Guelmim	111,7	72,0	125,9	كلميم
Ifrane	997,2	1 144,7	790,2	إفران
Kénitra	449,6	551,9	657,8	القنيطرة
Khouribga	294,5	405,8	224,3	خريبكة
Laâyoune	25,0	45,0	36,8	العيون
Larache	546,6	705,3	650,1	العرانش
Marrakech	208,9	283,3	151,5	مراكش
Meknès	452,1	569,3	341,4	مكناس
Midelt	206,6	232,3	145,7	ميدلت
Nador Aroui	196,4	321,8	267,8	الناضور عروي
Nouasser	217,2	326,3	246,7	النواصر
Ouarzazate	185,8	73,5	89,5	ورزازات
Oujda	175,0	319,3	246,9	وجدة
Rabat-Salé	537,1	1 129,2	664,8	الرباط - سلا
Safi	314,0	312,1	360,5	أسفي
Settat	252,0	325,8	178,3	سطات
Sidi Ifni	121,0	124,8	150,4	سيدي إفني
Sidi Slimane	331,9	513,9	355,2	سيدي سليمان
Tanger -Aéroport	553,7	660,2	672,1	طنجة -المطار
Tan-Tan	53,2	84,7	92,3	طنانطان
Taroudannt	119,5	146,8	239,0	تارودانت
Taza	540,9	773,5	431,7	تازة
Tétouan	345,0	497,1	557,4	تطوان
Tiznit	152,5	127,2	145,1	تيزنيت
Moyenne	296,7	397,2	306,9	المعدل

(1) La campagne débute au mois de septembre de l'année et se termine au mois de mai de l'année suivante.

Source : Ministère de l'Équipement , du transport, de la Logistique et de l'Eau.

Département de l'Eau

Direction de la Météorologie Nationale

(1) يتدو الموسم الفلاحي في شهر ستمبر وينتهي في شهر ماي من السنة الموالية المصدر : وزارة التجهيز و النقل و اللوجستيك و الماء. قطاع الماء مديرية الأرصاد الجوية الوطنية

23 - 5 Ressources en eau

23 - 5 الموارد المائية

En millions de m ³ Année hydrologique	المعدل السنوي للمدى الطويل					بمليون متر مكعب السنة الهيدرولوجية
	Moyenne annuelle à long terme	2018-2019	2017-2018	2016-2017	2015-2016	
Précipitation	140 000	86 450	116 310	107 160	82 200	التساقطات
Evapotranspiration	118 000	68 943	94 293	90 340	73 100	التبخير
Total des ressources en eau	22 000	17 507	22 017	16 820	10 400	مجموع الموارد المائية
Apport d'eau souterraine	4 000	4 000	4 000	4 000	4 000	معدل واردات المياه الجوفية
Apport d'eau de surface	18 000	13 507	18 017	12 820	18 000	واردات المياه السطحية

23 - 6 Répartition des ressources en eau renouvelables
par bassin versant

23 - 6 توزيع الموارد المائية المتجددة
حسب الأحواض المائية

Millions de m ³ / an année 2018-2019	بمليون متر مكعب في السنة سنة 2018-2019			المساحة بالمتر مربع superficie en km ²	الحوض المائي
	واردات المياه السطحية apport d'eau de surface	معدل واردات المياه الجوفية moyenne des apports d'eau souterraine	معدل واردات المياه الجوفية moyenne des apports d'eau souterraine		
Loukos	1 620	12 805	اللكوس
Moulouya	777	74 154	ملوية
Sebou	3 721	40 000	سبو
Bouregreg et Chaouia	285	20 470	أبي رقراق و الثاوية
Oum Rbia	2 490	48 070	أم الربيع
Tensift	1 719	24 800	تانسيفت
Souss-Massa	341	26 265	سوس و ماسة
Draa Oued Noun	1 391	100 215	درعة واد النون
Guir,Ziz, Rhéris	1 123	58 841	غير و زيز غريس
Sakia alhamra et Oued Eddahab	40	305 230	الساقية الحمراء و وادي الذهب
Total	13 507	710 850	المجموع

23 - 7 Evolution de la production et des ventes de l'Office National de l'Eau et de l'Electricité

23- 7 تطور إنتاج ومبيعات المكتب الوطني للماء و الكهرباء

En millions de m3	2018	2017 ^f	2016 ^f	2015 ^f	بمليون متر مكعب
Production ONEE	1141	1138	1109	1093	إنتاج م.و.م.ص.ش
Souterraine	354	359	344	348	جوفية
Superficielle	778	770	756	737	سطحية
Dessalée	9	9,3	8,5	8,3	معالجة
Ventes	941	930	920	897	المبيعات
Aux régies distributrices	635	625	627	634	لوكالات التوزيع
Aux abonnés consommateurs	306	305	292	263	للمستهلكين المشتركين

23 - 8 Evolution de l'utilisation de l'eau par secteur⁽¹⁾

23- 8 تطور استهلاك الماء حسب القطاعات⁽¹⁾

En millions de m3/an	2018	2017	2016	2015	بمليون متر مكعب
Usage domestique ¹	182	182	172	166	الإستعمالات المنزلية ¹
Bornes fontaines	14	15	14	11	الأنابيب العمومية
Administration	27	27	27	25	الإدارات
Industriels	12	12	12	11	الصناعات
Gros clients et associations	64	60	75	75	المستهلكين الكبار و الجمعيات
Total	299	296	300	288	المجموع

(1) : clients ONEE-EAU

Sources : Office National de l'électricité et de l'eau Potable.

(1) : زبناء المكتب الوطني للكهرباء والماء الصالح للشرب - الماء المصادر : المكتب الوطني للكهرباء والماء الصالح للشرب.

23 - 9 Critères d'appréciation de la qualité des eaux de surface

23 - 9 عناصر تقييم جودة المياه السطحية

Paramètres	درجة الجودة classe de qualité					معلومات
	سنة جدا	سنة	متوسطة	جيدة	ممتازة	
	Très mauvaise	Mauvaise	Moyenne	Bonne	Excellente	
Oxygène dissous(mg/l)	< 1	3-1	5-3	7-5	>7	الأوكسجين المذاب (مغ/لتر) الحاجيات البيولوجية من الأوكسجين
DBO5 (mg/l)	> 25	10-25	5-10	3-5	<3	خلال 5 أيام (مغ/لتر) الحاجيات الكيماوية
DCO (mg/l)	> 80	40-80	35-40	30-35	<30	من الأوكسجين (مغ/لتر)
Ammonium (mg/l) NH4+(mgNH4+/l)	> 8	2-8	0.5-2	0.1-0.5	≤ 0.1	الأمونيوم (مغ/لتر)
Phosphore total (mg/l)	> 3	0.5-3	0.3-0.5	0.1-0.3	≤ 0.1	الفوسفور الكلي (مغ/لتر)
Coliformes fécaux (/100ml)	-	>20000	2000-20000	20-2000	≤ 20	البكتريا البرازية (/ مائة مللتر)

23 - 10 Répartition des stations de mesure des eaux de surface selon le niveau de la qualité

23 - 10 توزيع محطات قياس للمياه السطحية حسب مستوى الجودة

Paramètre de qualité	نسبة مستوى الجودة classe de qualité					عناصر الجودة	
	سنة جدا	سنة	متوسطة	جيدة	ممتازة		
	Très mauvaise	Mauvaise	Moyenne	Bonne	Excellente		
Oxygène dissous(mg/l)	عدد المحطات	15	11	13	28	74	الأوكسجين المذاب (مغ/لتر)
	%	10	8	9	20	53	
DBO5 (mg/l)	عدد المحطات	16	17	24	21	62	الحاجيات البيولوجية من الأوكسجين
	%	11	12	18	15	44	خلال 5 أيام (مغ/لتر)
DCO (mg/l)	عدد المحطات	18	17	6	6	93	الحاجيات الكيماوية
	%	13	12	4	4	67	من الأوكسجين (مغ/لتر)
Ammonium (mg/l)	عدد المحطات	18	5	9	29	80	الأمونيوم (مغ/لتر)
	%	13	4	6	20	57	
Phosphore total (mg/l)	عدد المحطات	11	9	6	24	71	الفوسفور الكلي (مغ/لتر)
	%	9	7	5	20	59	
Coliformes fécaux (/100ml)	عدد المحطات	0	22	22	87	10	البكتريا البرازية (/ مائة مللتر)
	%	0	16	16	61	7	

23 - 11 Qualité des eaux superficielles situées en aval immédiat des rejets

23 - 11 جودة المياه السطحية المتواجدة عند سافلة التدفقات

Année 2018	وادي بوموسى Oued Boumoussa سافلة المنطقة الصناعية Aval de la zone Industrielle	وادي لوككوس Oued Loukkos سافلة سونويل Aval sunabel	وادي مارتيل Oued Martil سافلة التوابل Aval Taouabil	وادي إيكيم Oued Yekem سافلة وادي إيكيم Aval Oued Yekem	2018 سنة	محطة القياس	
Unité (mg /l)					الوحدة (مغ / لتر)		
Oxygène dissous	mg(O2)/l	0,00	3.1	2.7	3.2	مغ/لتر	الأوكسجين المذاب الحاجيات البيولوجية
DBO (20°C,5d)	mg(O2)/l	127,0	26.6	6.10	17.6	مغ/لتر	من الأوكسجين الحاجيات الكيماوية
DCO (K2Cr2O7)	mg(O2)/l	248	26.5	28,10	102	مغ/لتر	من الأوكسجين
Azote (NH4+)	mg(N)/l	52.6	0	0	49	مغ/لتر	مجموع الأزوت (NH4+)
Phosphores	mg(pt)/l	4.03	0	0.55	4.76	مغ/لتر	الفوسفور
Coliformes fêcaux/100ml	/100ml	8 400 000	480	1700	3 800	مغ/لتر	البكتريا البرازية /100مل
Qualité	Très Mauvaise	Très Mauvaise	Très Mauvaise	Très Mauvaise	Très Mauvaise		الجودة

23 - 12 Qualité des eaux de lacs sélectionnés

23 - 12 جودة مياه البحيرات المختارة

Année 2018	Unité	سد سميا Barrage SMBA	ضاية الرومي Dayat Roumi	سد المخازن Barrage Makhazine	سد سمير Barrage Smir	سد المسيرة Barrage massira	الوحدة	2018 سنة
Oxygène dissous	mg(O2)/l	9.1	6,5	5.1	5	8,8	مغ/لتر	الأوكسجين المذاب
Phosphores totales(Pt)	mg/l	0,05	0,05	0	0,18	0,01	مغ/لتر	الفوسفور
Orthophosphates (PO43-)	mg/l	0,02	0,02	0	0,15	0,01	مغ/لتر	الفوسفاتية
Nitrates	mg/l	5	0,22	0	0	3,92	مغ/لتر	النترات
Chlorophylle A	(µg / l)	1,24	0,86	0	0	2,5	(µg / l)	الكلوروفيل أ
Qualité globale		Excellente	Bonne	Bonne	Bonne	Bonne		الجودة

23 - 13 Occupation du Sol

13-23 استعمال الأراضي

	2018	2017	2016	2015	2014	المساحة بالهكتار
Superficie en milliers d' hectares						
Domaine forestier	9 140	المجال الغابوي
Forêts et terres boisées	7 191	غابات وأراضي مشجرة
Couvert forestier ⁽¹⁾	5 367	4 518	4 518	4 518	4 518	الغطاء الغابوي ⁽¹⁾
Reboisements (bilan définitif) dont:	...	725,24	718,71	708,95	700,00	التشجير يتضمن
- en espèce introduite ⁽⁴⁾	...	230,75	229,32	230,87	0,00	- الأنواع ⁽⁴⁾
Formations alfatières et matorral ⁽¹⁾	3 597	3 949	3 949	3 949	3 949	الحلفاء والمطورال ⁽¹⁾
Terres arables et cultures permanentes	أراضي منتجة ومتنوعة دائمة
Autres terres (parcours désertiques, terres improductives et de haute montagne)	أراضي أخرى : مراعي متصحرة وأراضي غير منتجة وأعلى الجبال
Total	المجموع

23 - 14 Evolution des peuplements forestiers

14 - 23 تطور المساحات الغابوية

Superficie en Hectare	2018	2017	2016	2015	2014	المساحة بالهكتار
Superficie forestière totale ⁽³⁾	8 965	9 037	9 037	9 037	9 037	المساحة الغابوية الإجمالية
Déboisement temporaire résultant de :						أسباب التعري من الحراج المؤقت :
Récoltes définitives (coupe blanc-étoce)	4 600	6 374	الخصام النهائي
Nombre d'Incendies	343	437	422	426	460	عدد الحرائق
Superficies incendiées	840,8	2 419,6	2 585,2	991,6	1 539,8	المساحة المحروقة
Formations forestières et nappes alphatières	8 965	التشكيلات الغابوية و سهوب الحلفاء
Superficie traitée ⁽²⁾	9 940	13 379	15 858	10 829	16 950	المساحة المعالجة ⁽²⁾
Renouvellement du peuplement forestier par :						تجديد التشجير ب:
Nombre de plants produit (en milliers)	26 288	30 246	31 173	عدد شتائل الغرس (بالآلاف شتيلة)
Reboisement et régénération (bilan provisoire)	30262	30 707	34 773	29500	32 900	التشجير و التخليف (بيان حساب مؤقت)
Reboisement	13 789	14 400	14 126	13 500	16 100	التشجير
Regénération	10 991	9 585	11 490	9 400	8 300	التخليف (الغابات الطبيعية)
Amélioration sylvo-pastorale (ASP)	5 482	6 722	9 157	6 600	8 500	تحسين المراعي

23 - 15 Taux d'érosion hydrique en termes d'érosion spécifique par zone

15- 23 معدل التعرض للتعرية المائية وانجراف

Année 1970	Dégradations spécifiques (t/km2/an)	سنة 1970
En tonne par Kilomètre carré par an	الانجرافات	بالطن لكل كلم مربع في السنة
Zone		المنطقة
Bas-Rif Central et Occidental	> 2000	الريف الأسفل المتوسطي و الغربي
Pré-Rif, Loukous amont, la presqu'île tingitane et la bordure rifaine méditerranéenne	Entre 1000 et 2000	مقدمة الريف ومنطقة اللوكوس و حزام الريف المتوسطي
Moyen Atlas et Haut Atlas	Entre 500 et 1000	الأطلس المتوسط و الأطلس الكبير
Anti Atlas et autres	< 500	الأطلس الصغير وباقي المناطق

(1) إحصائيات الجرد الوطني الغابوي 1994.

(2) Superficie en traitement phytosanitaire (généralement affectée par la chenille

(3) y compris les reboisements

(4) processionnaire et le lymantria dispar

Source : Haut Commissariat aux Eaux et Forêts et à la Lutte Contre la Désertification.

(1) إحصائيات الجرد الوطني الغابوي 1994.

(2) المساحة تحت المعالجة وتكون عادة مصابة بنودة

(3) تتضمن التشجير

(4) تتضمن الصنوبر الحرارة أولروقة

المصدر : المتونوية السامية للمياه والغابات ومحاربة التصحر.

23 - 16 المناطق المحمية بالمغرب

23 - 16 Aire protégée du Maroc

Aire protégée	Région	المساحة بالهكتار Superficie en ha	سنة الإنشاء Année de création	الجهة	المنطقة المحمية
Parc national de Toubkal	Haut Atlas(Marrakech)	36 000	1942	الأطلس الكبير(مراكش)	المنتزه الوطني لتوبقال
Parc national de Tazeka	Moyen Atlas(Taza)	13 737	1950	الأطلس المتوسط (تازة)	المنتزه الوطني لتازكا
Parc national de Sous-massa	Côte Atlantique sud (Agadir-Tiznit)	33 800	1991	الساحل الأطلسي الجنوبي (أكادير- تيزنيت)	المنتزه الوطني لمسوس ماسة
Parc national d'Irki	Zone aride sud (Ouarzazate)	123 000	1994	المنطقة الجافة الجنوبية(ورزازات)	المنتزه الوطني لإيركي
Parc national d'Al Hoceïma	Côte méditerranéenne (Al Hoceïma)	48 460	2004	الساحل المتوسطي (الحسيمة)	المنتزه الوطني للحسيمة
Parc national de Talassentane	Côte Méditerranéenne (Chefchaoune- Tétouane)	58 950	2004	الساحل المتوسطي (شفشاون - تطوان)	المنتزه الوطني لتالسمتان
Parc national du Haut-Atlas Oriental	Haut Atlas (Errachidia-Khénifra)	55 252	2004	الأطلس الكبير (الرشيدية - خنيفرة)	المنتزه الوطني للأطلس الكبير الشرقي
Parc national d'Ifrane	Moyen Atlas(Ifrane)	124 150	2004	الأطلس المتوسط (إفران)	المنتزه الوطني لإفران
Parc national de Khénifis	Côte Atlantique sud (Tarfaya)	185 000(1)	2006	الساحل الأطلسي الجنوبي (طرفاية)	المنتزه الوطني لخنيفيس
Parc national de Khénifra	Khénifra	93 500	2008	خنيفرة	المنتزه الوطني لخنيفرة
Réserve Biologique Merja Zerga	Côte nord-Atlantique (Moulay Bouselham)	6 815	2003	الساحل الأطلسي الشمالي (مولاي بوسلهام)	محمية بيولوجية للمرجة الزرقاء
Réserve Biologique de Sidi Boughaba	Côte Atlantique (Ouest Maâmoura-Rabat)	2 311	2003	الساحل الأطلسي (معمورة - الرباط)	محمية بيولوجية لسيدي بوغابة

23 - 17 التنوع الأحيائي الحيواني

23 - 17 Biodiversité faunistique

Année 2016	عدد الأنواع المهددة Nbre. d'espèces menacées	عدد الأنواع المستوطنة Nbre. d'espèces endémiques	إجمالي عدد الأنواع المعروفة Nbre. Total d'espèces connues	سنة 2016
Faune marine	271	236	7 136	الحيوانات البحرية
Faune aquatique continentale	125	136	1 575	الحيوانات المائية القارية
Invertébrés terrestres	69	2 280	15 293	الحيوانات اللاقضية الأرضية
Vertébrés terrestres	148	57	657	الحيوانات الفقارية الأرضية
Amphibiens	3	2	11	ضفدعيات
Reptiles	31	21	92	زواحف
Oiseaux	98	12	449	طيور
Mammifères	16*	22*	105*	ثدييات

(1) Englobe la lagune de khénifiss (6500 ha) inscrite sur la liste RAMSAR depuis 1980
Sources : Haut Commissariat aux Eaux et Forêts et à la Lutte Contre la Désertification.
Secrétariat d'Etat auprès du ministre de

(1) يشمل كذلك خليج خنيفيس (6500 هـ) والمسجلة بلانحة RAMSAR منذ 1980
المصادر : المندوبية السامية للمياه والغابات ومحاربة التصحر.
كتابة الدولة لدى وزير الطاقة

23 -18 Etat de la flore

18- 23 حالة النباتات

Année 2016	عدد الأنواع المقررة	عدد الأنواع المحصاة	سنة 2016
Genres	Nombre d'espèces estimées	Nombre d'espèces inventoriées	الصف
Algues pluricellulaires	600	500	طحالب متعددة الخلايا
Champignons supérieurs	1 000	820	فطريات
Lichens	1 000	700	حزاز الصخر
Mousses	500	350	حزاز
Fougères	60	60	منبت سرخس
Phanérogames	4 500	4 500	النبات الزهري
Total	7 660	6 930	المجموع

23 - 19 Rejets d'eaux usées et flux de pollution par bassin versant

23 - 19 إفرافات المياه المستعملة وتدفق الملوثات حسب الحوض المائي

Année 2013	التلوث بالطن		الإفرافات السائلة Rejets liquides بألف متر مكعب en 103 m3	سنة 2013 الحوض المائي
	Pollution en tonne			
Bassin versant	ح.ب. من أ DBOS	ح.ك. من أ DCO		
Loukos, Tangerois et côtes Méditerranéennes	37 892	66 738	76	اللكوس، طنجة والسواحل المتوسطية
Moulouya	22 555	45 485	36	ملوية
Sebou	64 057	160 664	85	سبو
Bouregreg	98 400	213 107	156	أبي رقرق
Oum Rbia	30 170	61 489	46	أم الربيع
Tensift	17 652	35 631	35	تانسيفت
Souss-Massa	32 373	67 018	71	سوس - ماسة
Ziz-Guir	3 661	6 865	6	زيز - غير
Sakia El Hamra	1 584	3 071	14	الساقية الحمراء
Total	308 344	660 068	525	المجموع

23 - 20 Pollution provenant du littoral et des industries du littoral vers la côte Méditerranéenne

23 - 20 التلوث المتدفق من الساحل والصناعات الساحلية نحو الساحل المتوسطي

Année 1997	طنجة Tanger	تطوان Tetouan	شفشاون Chefchaouen	الحسيمة Al Hoceima	الناضور Nador	سنة 1997
Pollution provenant du littoral ⁽¹⁾ (secteur domestique) (t/jour)						التلوث المتدفق من الساحل ⁽¹⁾ (قطاع الخدمات المنزلية) (طن/اليوم)
MES	28	13,5	1,4	5,7	0,97	المواد العالقة
DBO5	31,8	15,3	1,6	5,8	-	الحاجيات البيولوجية من الأوكسجين
Azote	7,4	3,6	0,4	1,5	0,8	الأزوت
Phosphore	0,96	0,5	0,05	0,16	0,11	الفوسفور
Pollution provenant des industries du littoral ⁽²⁾						التلوث المتدفق من الصناعات الساحلية ⁽²⁾
Mercuré (Hg) (Kg/jour)	0,34	0,08	-	0,03	0,1	الزئبق (كغ/اليوم)

DCO : Demande chimique en Oxygène

MES : Matières en suspension

DBO5 : Demande Biologique en oxygène

(1) La totalité des eaux usées produites par le secteur domestique représente 100% des quantités des eaux usées non raccordées aux réseaux d'assainissement publics, exception faite du cas du Nador qui dispose d'une station d'épuration.

(2) Les eaux usées produites par le secteur industriel représentent 100% des quantités produites sans traitement.

ح.ك. من أ : الحاجيات الكيماوية من الأوكسجين

ح.ب. من أ : الحاجيات البيولوجية من الأوكسجين

(1) تمثل مجموع المياه المنتجة من طرف القطاع المنزلي % 100 من كمية المياه المستعملة الغير المرتبطة بشبكة التطهير العمومي، باستثناء الناضور الذي يمتلك محطة للتصفية.

(2) تمثل مجموع المياه المنتجة من طرف القطاع الصناعي % 100 من كمية المياه المنتجة والغير معالجة.

23 -21 Assainissement liquide à la charge de l'Office National de l'Eau et de l'Electricité

23- 21 الصرف الصحي المكلف به المكتب الوطني للماء و الكهرباء

	2018	2017	2016	2015	
Nombre de stations d'épuration	100	89	79	66	عدد محطات التصفية
Capacité nominale (en m3/j)	375 336	350 962	317820	271931	الطاقة الاسمية (ب م3/اليوم)
Epuration réelle (en m3/j) ⁽²⁾	224 688	212 933	166 000	153 900	التصفية الحقيقية (ب م3/اليوم) ⁽²⁾
Rendement annuel moyen en DBO5 (%)	0,68	0,69	0,63	0,64	متوسط المردودية السنوية من الحاجيات البيولوجية من الأوكسجين (%)
Rendement annuel moyen en DBO5 (épuration secondaire-tertiaire des eaux usées urbaines)	0,70	0,70	0,64	0,64	متوسط المردودية السنوية من الحاجيات البيولوجية من الأوكسجين (التصفية من الدرجة الثانية و الثالثة للمياه العادمة في المجال الحضري)

**23 - 22 Production des déchets ménagers
par région(milieu urbain)**

**22 - 23 انتاج النفايات المنزلية
حسب الجهة (الوسط الحضري)**

En tonne	2018	2017	2014 ^{R*}	بالطن
Région	طن/سنة	طن/سنة	طن/سنة	الجهة
	t/année	t/année	t/année	
Tanger-Tétouan-Al Hoceima	...	606 902	591 340	طنجة - تطوان - الحسيمة
Oriental	...	431 010	419 957	الشرق
Fès-Meknès	...	730 033	711 315	فاس - مكناس
Rabat-Salé-Kénitra	...	910 673	878 323	الرباط - سلا - القنيطرة
Béni Mellal-Khénifra	...	352 669	343 626	بني ملال - خنيفرة
Casablanca-Settat	...	1 437 948	1 401 078	الدار البيضاء - سطات
Marrakech-Safi	...	551 753	537 606	مراكش - أسفي
Drâa-Tafilalet	...	159 642	155 549	درعة - تافيلالت
Souss-Massa	...	428 729	417 736	سوس - ماسة
Guelmim-Oued noun	...	79 743	77 700	كلميم واد نون
Lâayoune-Saguia El Hamra	...	97 755	95 250	العيون - الساقية الحمراء
Addakhla -oued Eddahab	...	30 257	29 481	الداخلة - واد الذهب
	...			
Total	...	5 817 115	5 667 961	المجموع

**23 - 23Quantité des déchets médicaux
par région**

**23 - 23 كمية النفايات الطبية
حسب الجهة**

En tonne	2018	2017	2014	بالطن
Région				الجهة
Tanger-Tétouan-Al Hoceima	...	672	672	طنجة - تطوان - الحسيمة
Oriental	...	578	578	الشرق
Fès-Meknès	...	821	821	فاس - مكناس
Rabat-Salé-Kénitra	...	1206	1206	الرباط - سلا - القنيطرة
Béni Mellal-Khénifra	...	404	404	بني ملال - خنيفرة
Casablanca-Settat	...	2139	2139	الدار البيضاء - سطات
Marrakech-Safi	...	910	910	مراكش - أسفي
Drâa-Tafilalet	...	233	233	درعة - تافيلالت
Souss-Massa	...	536	536	سوس - ماسة
Guelmim-Oued noun	...	68	68	كلميم واد نون
Lâayoune-Saguia El Hamra	...	68	68	العيون - الساقية الحمراء
Addakhla -oued Eddahab	...	12	12	الداخلة - واد الذهب
	...			
Total	...	7 647	7 647	المجموع

Source : Secrétariat d'Etat auprès du ministre de l'Energie, des mines et du développement durable, chargée du développement durable

المصدر : كتابة الدولة لدى وزير الطاقة والمعادن والتنمية المستدامة المكلفة بالتنمية المستدامة.

23 - 24 Quantités de déchets industriels produits par branche

24-23 كمية النفايات الصناعية المنتجة حسب الفروع

En tonne	2018	2017	2016	2015	بالطن
Branches					الفروع
déchets industriels	5 389 885	النفايات الصناعية
Agroalimentaire	17 357	17 357	الصناعات الغذائية
Textiles et cuir	200 000	...	95 464	95 464	النسيج والجلد
Plastiques	415 342	البلاستيك
Métaux	620 060	معادن
Huiles alimentaires usées	24 000	الزيت الغذائية المستعملة
Huiles usées	173 707	الزيوت المستعملة
Papier carton	268 150	الورق المقوى
Produits chimiques et para chimiques	115 714	115 714	المواد الكيميائية وشبه الكيميائية
Produits électroniques et électriques et électroménagers(DEEE)	33 263	...	2 893	2 893	المواد الإلكترونية والكهربائية والأجهزة المنزلية
Industrie mécanique et métallurgique	40 500	40 500	صناعة ميكانيكية وتقلية
Pneus usées	48 180	العجلات المستعملة
Autres déchets	17 356	17 356	نفايات أخرى
Déchets Ménagers (Urbains et Ruraux)	7 433 045	7 433 045	نفايات منزلية (حضرية و قروية)
Déchets Médicaux	7 647	7 647	نفايات طبية
Total des quantités produites⁽²⁾	8 953 311	8 953 311	مجموع الكمية المنتجة⁽²⁾

23 - 25 Traitement, élimination et mouvements des déchets municipaux⁽³⁾

25-23 معالجة، تنحية وتحركات النفايات البلدية⁽³⁾

En tonne	2018	2017	2016	2014	بالطن
Tri mécanique	-	-	-	-	الفرز الميكانيكي
Opérations totales de traitement et de récupération	العمليات الإجمالية للمعالجة والتجميع
Recyclage	581 711	566 796	إعادة الصنع
Compostage	التسميد
Incinération	التحريق
Élimination finale totale	التنحية النهائية
Mise en décharge	6 312 925	5 667 961	تفريغ النفايات
- Décharge contrôlée	3430000	1 970 000	المطارح المراقبة
- Décharge non contrôlée	2882925	3 697 961	المطارح غير المراقبة
Total (Opérations totales de traitement et de récupération + Élimination finale totale)	6 234 757	المجموع (العمليات الإجمالية للمعالجة والتجميع + التنحية النهائية الإجمالية)

(1) Y compris les 295284 tonnes par de déchets dangereux.

(2) ne comprennent pas les déchets médicaux

(3) Déchets municipaux produits en milieu urbain seulement.

Sources : Secrétariat d'Etat auprès du ministre de l'Energie, des mines et du

(1) تتضمن 295 284 طن من النفايات الخطيرة

(2) لا تتضمن النفايات الطبية

(3) هذه المعطيات تهم فقط الوسط الحضري.

المصدر : كتابة الدولة لدى وزير الطاقة و المعادن و التنمية

23 - 26 Emission des gaz à effets de serre au Maroc

En Kilotonne de gaz E-CO2 (Gg)	2016	2014	2012 ^م	2010
Emissions nettes	86 123,70	83 522,00	81 586,50	73 855,70
Dont : Dioxyde de carbone (CO2)	55 388,60	53 627,40	52 269,30	52 466,80
Methane (CH4)	14683,59	13 695,17	13 525,79	12 753,16
Protoxyde d'azote (N2O)	11484,85	11 781,40	10 885,21	10 713,62
Emissions brutes	87 458,50	84 947,70	83 153,3	75 935,90
Absorption	-1 334,80	-1 425,70	-1 566,80	-2 080,20

26 - 23 انبعاث الغازات المسببة للاحتباس الحراري بالمغرب

بالكيلوطن من غاز معادل ثاني أوكسيد الكربون
انبعاثات صافية
منها : ثاني أوكسيد الكربون
الميثان
أوكسيد النتروز
انبعاثات خامة
امتصاصات

23 - 27 Emission des gaz à effets de serre par secteur d'activité

Année 2016	2016 سنة				
En Kilotonne de gaz E-CO2	بالكيلوطن من غاز معادل ثاني أوكسيد الكربون				
Secteur	CO2	CH4	N2O	E-CO2	%
Energie	55 354,60	666,40	699,70	56 720,60	65,9
Procédés industriels	5 849,71	-	-	5 912,80	6,9
Agriculture	34,00	9 529,70	10 340,30	19 904,10	23,1
Changement d'exploitation des sols et gestion des forêts	-1 346,10	6,79	4,48	-1 334,80	-1,6
Déchets	-	4480,70	440,37	4921,00	4,7
Total	59 892,21	14 683,59	11 484,85	86 123,70	100,0

27 - 23 انبعاث الغازات المسببة للاحتباس الحراري حسب القطاعات

الطاقة
أساليب صناعية
الزراعة
تغيير استغلال الأراضي
وتدبير الغابات
نفايات
المجموع

Secteur	NOX	CO	COVNM	SO2
Energie	190,10	221,00	42,20	169,00
Procédés industriels	0,21	1,65	75,08	56,98
Agriculture	6,07	-	4,17	-
Changement d'exploitation des sols et gestion des forêts	0,17	6,18	-	-
Déchets	-	-	2,01	-
Total	196,55	228,83	123,46	225,98

23 - 28 Evolution des émissions des gaz à effets de serre par secteur d'activité

En Kilotonne de gaz E-CO2	2016	2014	2012 ^م	2010
Energie	56 720,60	54 926,90	53 549,20	74 726,20
Procédés industriels	5 912,80	5 849,70	6 492,00	5 989,20
Agriculture	19 904,10	19 722,10	18 877,90	18 196,30
Changement d'exploitation des sols et gestion des forêts	-1 334,80	-1 425,70	-1 566,80	-2 080,20
Déchets	4 921,00	4 449,00	4 234,20	4 024,20
Total	86 123,70	83 522,00	81 586,50	73 855,70

28 - 23 تطور انبعاث الغازات المسببة للاحتباس الحراري حسب القطاعات

بالكيلوطن من غاز معادل ثاني أوكسيد الكربون
الطاقة
أساليب صناعية
الزراعة
تغيير استغلال الأراضي
وتدبير الغابات
نفايات
المجموع

23 - 29 Rejets gazeux par source et par type de polluant

Année 2005	مصدر التلوث			2005 سنة
	Source de pollution			
	المجموع	النقل	الصناعات	
En milliers de tonnes	Total	Transports	Industries	بالف طن
Catégorie de polluants				صنف الملوث
Dioxyde de soufre (SO2)	237	34	301	ثاني أوكسيد الكبريت
Oxydes d'azote (NOX)	401	494	20	أوكسيد النتروجين
Particules suspendues (PS)	27	15	17	الجسيمات العالقة

29 - 23 الإفراغات الغازية حسب المصدر وحسب صنف الملوث

Source : ministère de l'Énergie, des mines et de l'Environnement
Département de l'Environnement

المصدر: وزارة الطاقة و المعادن والبيئة
قطاع البيئة.

23 - 30 Evolution du nombre de plages par région

Région	2018	2017	2016	الجهة
Oriental	11	11	11	الشرق
Tanger - Tétouan- Al Hoceima	60	58	58	طنجة - تطوان- الحسيمة
Rabat - Salé - Kénitra	18	18	18	الرباط - سلا - القنيطرة
Casablanca - Settat	36	36	36	الدار البيضاء سطات
Marrakech - Safi	10	10	10	مراكش - اسفي
Souss - Massa	13	13	12	سوس - ماسة
Guelmim - oued noun	7	7	7	كلميم - واد نون
Lâayoune - Saguia El Hamra	6	5	5	العيون -الساقية الحمراء
Dakhla - Oued dahab	4	4	4	الداخلة - وادي الذهب
Total	165	162	161	المجموع

23 - 30 تطور عدد الشواطئ حسب الجهة

23 - 31 Répartition des plages et des stations de prélèvement par zone de surveillance

23 - 31 توزيع الشواطئ ومحطات المعاينة حسب مناطق المراقبة

Région	عدد المحطات Nbre de stations		عدد العينات Nbre de prélèvement		الجهة
	2018	2017	2018	2017	
Oriental	26	26	260	252	الشرق
Tanger - Tétouan- Al Hoceima	152	150	1520	1484	طنجة - تطوان- الحسيمة
Rabat - Salé - Kénitra	46	46	460	459	الرباط - سلا - القنيطرة
Casablanca - Settat	111	111	1110	1110	الدار البيضاء سطات
Marrakech - Safi	30	30	300	30	مراكش - اسفي
Souss - Massa	43	41	430	410	سوس - ماسة
Guelmim - oued noun	15	15	150	150	كلميم - واد نون
Lâayoune - Saguia El Hamra	7	8	70	78	العيون -الساقية الحمراء
Dakhla - Oued dahab	4	4	40	40	الداخلة - وادي الذهب
Total	434	431	4340	4013	المجموع

23 -32 Distribution des plages et des stations de prélèvement selon les catégories de qualité

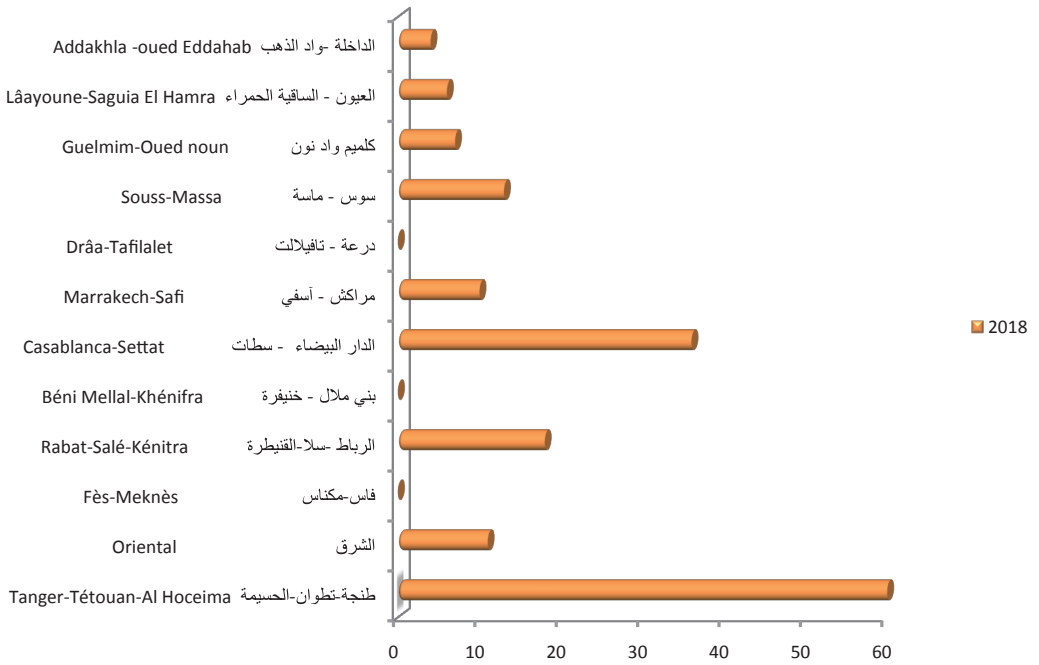
23 - 32 توزيع الشواطئ ومحطات المعاينة حسب صنف الجودة

En % Catégories	2018	2017	2016	2015	ب % الإصناف
Catégorie A	70,37	35,81	66,07	72,07	صنف أ
Catégorie B	27,55	62,09	30,82	25,32	صنف ب
Catégorie C	1,62	2,1	2,85	2,61	صنف ج
Catégorie D	0,46	0	0,26	0	صنف د
Total	100,0	43 102,0	100,0	100,0	المجموع

NB:
La Classification de la qualité des eaux de baignade est faite sur la base des analyses microbiologiques conformément à la norme Marocaine (03.7.200) et les normes internationales et les directives de l'Organisation Mondiale de la Santé applicables à la surveillance sanitaire des eaux de baignade
Catégorie A: les eaux classées en catégorie A sont considérées de bonne qualité pour la baignade
Catégorie B: les eaux classées en catégorie B sont des eaux de qualité moyenne pour la baignade
Catégorie C: les eaux classées en catégorie C sont des eaux momentanément polluées
Catégorie D: les eaux classées en catégorie D sont des eaux de mauvaise qualité
Les eaux de catégories A ou B sont de bonnes qualité pour la baignade, et celles de la catégories C et D ne sont pas conformes aux normes.
Sources : ministère de l'Énergie, des mines et du développement durable, chargée du développement durable

ملحوظة :
ارتكز تصنيف جودة مياه السباحة على التحاليل الميكروبيولوجية وذلك حسب المعايير الوطنية (03.7.200) والدولية وكذا توجيهات المنظمة العالمية للصحة والمتعلقة بمراقبة مياه السباحة.
صنف أ : مياه ذات جودة عالية
صنف ب : مياه ذات جودة متوسطة
صنف ج : مياه ملوثة مرحليا
صنف د : مياه ذات جودة ضعيفة
المياه المصنفة أ و ب هي صالحة للسباحة أما المياه المصنفة ج و د فهي غير صالحة للسباحة.
المصدر :وزارة الطاقة والمعادن والتنمية المستدامة المكلفة بالمستدامة المكلفة بالتنمية المستدامة

عدد الشواطئ حسب الجهة 2018
 Nombre de plages par région 2018



	صفحة	
	Page	
PREFACE.....	5	مقدمة
Chapitre I - DIVISION ADMINISTRATIVE.....	11	الفصل I - التقسيم الإداري
Chapitre II - POPULATION.....	19	الفصل II - السكان
Chapitre III - AGRICULTURE, FORETS ET PECHE	49	الفصل III - الفلاحة والغابات والصيد البحري
Chapitre IV - MINES	95	الفصل IV - المعادن
Chapitre V - ENERGIE ET EAU	109	الفصل VI - الطاقة والماء
Chapitre VI - INDUSTRIE ET ARTISANAT.....	131	الفصل VI - الصناعة والصناعة التقليدية
Chapitre VII - CONSTRUCTION ET FONCIER.....	159	الفصل VII - البناء والعقار
Chapitre VIII - TRANSPORTS.....	201	الفصل VIII - النقل
Chapitre IX - POSTE ET TELECOMMUNICATIONS	229	الفصل IX - البريد والمواصلات
Chapitre X -TOURISME.....	239	الفصل X - السياحة
Chapitre XI - EDUCATION ET FORMATION.....	255	الفصل XI - التعليم والتكوين
Chapitre XII - SANTE	335	الفصل XII - الصحة
Chapitre XIII - PRVOYANCE SOCIALE	393	الفصل XIII الوقاية الإجتماعية
Chapitre XIV - EMPLOI ET SALAIRES	409	الفصل XIV - التشغيل والأجور
Chapitre XV - JUSTICE ET SAUVEGARDE DE L'ENFANCE....	455	الفصل XV - العدل وحماية الطفولة
Chapitre XVI - ACTIVITES CULTURELLES ET		الفصل XVI - الأنشطة الثقافية والترفيه
LOISIRS ET ENTRAIDE NATIONALE.....	497	والتعاون الوطني
Chapitre XVII - PRIX.....	523	الفصل XVII - الأسعار
Chapitre XVIII - COMMERCE EXTERIEUR	557	الفصل XVIII - التجارة الخارجية
Chapitre XIX - MONNAIE ET CREDITS.....	577	الفصل XIX - النقد والقروض
Chapitre XX - BOURSE DES VALEURS	599	الفصل XX - بورصة القيم
Chapitre XXI - FINANCES PUBLIQUES	609	الفصل XXI - المالية العمومية
Chapitre XXII- COMPTES DE LA NATION	623	الفصل XXII - الحسابات الوطنية
Chapitre XXIII - ENVIRONNEMENT	643	الفصل XXIII - البيئة

	صفحة Page	
Chapitre I - DIVISION ADMINISTRATIVE		الفصل I – التقسيم الإداري
1 - Division administrative	15	1 - التقسيم الإداري
2 - Division administrative des principales préfectures	17	2 - التقسيم الإداري لأهم العمالات
Chapitre II – POPULATION		الفصل II – السكان
1 - Evolution de la population et la densité	23	1 - تطور السكان والكثافة
2 - Population par région et milieu de résidence	24	2 - السكان حسب الجهة ووسط الإقامة
3 - Structure de la population par région selon les grands groupes d'âges	25	3 - بنية السكان حسب الجهة والفئات العمرية الكبرى
4 - Population selon le groupe d'âge, le sexe et le milieu de résidence	26	4 - السكان حسب الفئة العمرية، الجنس ووسط الإقامة
5 - Population selon le milieu de résidence, région et province (ou préfecture)	27	5 - السكان حسب وسط الإقامة، الجهة والإقليم (أو العمالة)
6 - Population légale selon la région et province (ou préfecture) : Ensemble	29	6 - السكان القانونيون حسب الجهة والإقليم أو العمالة : المجموع
7 - Population légale selon la région et province (ou préfecture) : Milieu urbain	31	7 - السكان القانونيون حسب الجهة والإقليم أو العمالة : الوسط الحضري
8 - Population légale selon la région et province (ou préfecture) : Milieu rural	33	8 - السكان القانونيون حسب الجهة والإقليم أو العمالة : الوسط القروي
9 - Evolution de la population infantile selon le milieu de	35	9 - تطور عدد الأطفال حسب وسط الإقامة
10- Evolution de la population d'âge actif selon le milieu de résidence	35	10- تطور عدد السكان النشيطون حسب وسط الإقامة
11- Evolution de la population des femmes d'âge fécond selon le milieu de résidence	35	11- تطور عدد النساء في سن الخصوبة حسب وسط الإقامة
12- Evolution de l'effectif des personnes âgées selon le milieu de résidence	35	12- تطور عدد المسنين حسب وسط الإقامة
13- Evolution du nombre de ménages selon le milieu de résidence	36	13- تطور عدد الأسر حسب وسط الإقامة
14- Evolution du nombre de ménages selon le sexe du chef de ménage par milieu de résidence	36	14- تطور عدد الأسر حسب جنس رب الأسرة ووسط الإقامة
15- Nombre de ménages selon le milieu de résidence, région et province (ou préfecture)	37	15- عدد الأسر حسب وسط الإقامة، الجهة والإقليم أو العمالة
16- Nombre de ménages selon le milieu de résidence, région et province (ou préfecture)	39	16- عدد الأسر حسب وسط الإقامة، الجهة والإقليم أو العمالة
17- Taux de natalité, de mortalité, de migration, d'accroissements naturel et global de la population selon le milieu de résidence	41	17- معدلات الولادة والوفاة والهجرة والزيادة الطبيعية والإجمالية للسكان حسب وسط الإقامة
18- Espérance de vie à la naissance par sexe et milieu de résidence	41	18- توقع الحياة عند الولادة حسب الجنس ووسط الإقامة
19- Répartition de la population (15 ans et plus) selon l'Etat matrimonial et le sexe (%)	42	19- توزيع السكان (15 سنة فأكثر) حسب الحالة الزوجية والجنس (%)
20- Indice synthétique de fécondité des femmes par milieu de résidence	42	20 - المؤشر التركيبي للخصوبة للنساء حسب وسط الإقامة
21- Indice synthétique de fécondité des femmes par région	42	21- المؤشر التركيبي للخصوبة للنساء حسب الجهات
22- Age au premier mariage selon le sexe et le milieu de résidence	43	22- السن عند الزواج الأول حسب الجنس ووسط الإقامة
23- Mortalité infantile, juvénile et infanto-juvénile selon le sexe	43	23- وفيات الأطفال حسب الجنس
24- Mortalité infantile, juvénile et infanto-juvénile selon le milieu de résidence	43	24- وفيات الأطفال حسب وسط الإقامة
25- Effectif des migrants	44	25- عدد المهاجرين
26- Solde migratoire interne des régions	44	26- رصيد الهجرة الداخلية حسب الجهات
27- Actes de mariage selon le type	45	27- رسوم الزواج حسب النوع
28- Demandes enregistrées de mariage des mineurs	45	28- الطلبات المسجلة لزواج القاصرين
29- Actes de divorce selon le type	46	29- رسوم الطلاق حسب النوع
30- Type de divorces judiciaires prononcés	46	30- أنواع قضايا الطلاق المحكومة

Chapitre III - AGRICULTURE, FORETS ET PECHE MARITIME

1 - Evolution des superficies cultivées	55
2 - Evolution de la production des principales productions agricoles	56
3 - Evolution de la superficie et de la production des céréales par région et province (ou préfecture)	57
4 - Superficies cultivées des principales céréales par région et province (ou préfecture)	58
5 - Productions des principales céréales par région et province (ou préfecture)	59
6 - Evolution de la superficie et de la production des légumineuses par région et province (ou préfecture)	60
7 - Superficie cultivée des principales légumineuses par région et province (ou préfecture)	61
8 - Production des principales légumineuses par région et province (ou préfecture)	62
9 - Evolution de la superficie et de la production des cultures Sucrières par région et par province	63
10- Evolution de la superficie et de la production des cultures oléagineuses par province (ou préfecture)	64
11- Evolution de la superficie et de la production des cultures maraichères : Primeurs	65
12- Evolution de la superficie et de la production des cultures maraichères de saison	66
13- Evolution de la superficie des cultures maraichères destinées à la transformation	67
14- Evolution de la superficie et de la production fruitières	68
15- Evolution de la production des agrumes	69
16- Evolution des prix moyens payés aux producteurs des produits agricoles	70
17- Evolution de la commercialisation officielle des céréales, des légumineuses et des graines	71
18- Evolution de l'effectif du cheptel	72
19- Effectif du cheptel par région et province (ou préfecture)	73
20- Effectif des bovins par race et par région et province (ou préfecture)	75
21- Effectif des animaux de trait par région et province (ou préfecture)	77
22- Evolution des abattages contrôlés	79
23- Produits de l'élevage	79
24- Superficies des reboisées par région et province (ou préfecture)	80
25- Superficies des essences forestières naturelles par type, région et province (ou préfecture)	82
26- Superficies des essences résineuses naturelles par région Et par province (ou préfecture)	83
27- Superficies des essences feuillues naturelles par région Et par province (ou préfecture)	84
28- Evolution de l'exploitation forestière	85
29- Evolution de la flotte de pêche côtière et artisanale immatriculée	86
30- Flotte de pêche hauturière immatriculée	86
31- Evolution de la quantité et de la valeur de la pêche maritime	87
32- Evolution des débarquements des produits de la pêche côtière et artisanale par région et par port	88
33- Evolution de la valeur et de la quantité de la pêche côtière	

الفصل III - الفلاحة والغابات والصيد البحري

1 - تطور المساحات المزروعة	1
2- تطور إنتاج المنتجات الفلاحية الرئيسية	56
3 - تطور مساحة وإنتاج الحبوب حسب الجهة والإقليم (أو العمالة)	57
4 - المساحة المزروعة بالحبوب الرئيسية حسب الجهة والإقليم (أو العمالة)	58
5 - إنتاج الحبوب الرئيسية حسب الجهة والإقليم (أو العمالة)	59
6 - تطور مساحة وإنتاج القطن حسب الجهة والإقليم (أو العمالة)	60
7 - المساحة المزروعة بالقطن الرئيسية حسب الجهة والإقليم (أو العمالة)	61
8 - إنتاج القطن الرئيسية حسب الجهة والإقليم (أو العمالة)	62
9 - تطور مساحة وإنتاج المزروعات السكرية حسب الجهة والإقليم	63
10- تطور مساحة وإنتاج المزروعات الزيتية حسب الإقليم (أو العمالة)	64
11- تطور مساحة وإنتاج مزروعات الخضار: البواكر	65
12- تطور مساحة وإنتاج زراعة الخضار الموسمية	66
13- تطور مساحة زراعة الخضار الموجهة للتحويل	67
14- تطور مساحة وإنتاج الفواكه	68
15- تطور إنتاج الحوامض	69
16- تطور متوسط الأثمان المؤدى لمنتجات المنتجات الفلاحية	70
17- تطور التسويق الرسمي للحبوب والقطن والبنور	71
18- تطور عدد رؤوس الماشية	72
19- عدد رؤوس الماشية حسب الجهة والإقليم (أو العمالة)	73
20- عدد رؤوس الأبقار حسب السلالة وحسب الجهة والإقليم (أو العمالة)	75
21- عدد حيوانات الجر حسب الجهة والإقليم (أو العمالة)	77
22- تطور الذبائح المراقبة	79
23- منتجات الثروة الحيوانية	79
24- المساحات المشجرة حسب الجهة والإقليم (أو العمالة)	80
25- مساحات الأشجار الطبيعية حسب النوع والجهة والإقليم (أو العمالة)	82
26- مساحات الأشجار الصمغية الطبيعية حسب الجهة والإقليم (أو العمالة)	83
27- مساحات الأشجار المورقة الطبيعية حسب الجهة والإقليم (أو العمالة)	84
28- تطور استغلال الغابات	85
29- تطور أسطول الصيد الساحلي والتقليدي المسجل	86
30- أسطول الصيد المسجل في أعالي البحار	86
31- تطور كمية وقيمة الصيد البحري	87
32- تطور تفرغ منتجات الصيد البحري الساحلي والتقليدي حسب الجهة والميناء	88
33- تطور قيمة وكمية الصيد الساحلي والتقليدي بالمحيط	88

33- Evolution de la valeur et de la quantité de la pêche côtière et artisanale en atlantique	89
34- Evolution de la valeur et de la quantité de la pêche côtière et artisanale en méditerranée	90
35- Evolution des exportations des produits de la mer	91
36- Principaux indicateurs de l'industrie de la pêche	92
37- Evolution de la composition des équipages par genre de navigation	92

Chapitre IV - MINES

1 - Identification des gisements miniers des principaux Opérateurs	99
2 - Evolution de l'extraction des phosphates par centre d'exploitation	100
3 - Evolution de la production marchande des phosphates par centre d'exploitation	100
4 - Evolution des ventes des phosphates par centre d'exploitation	100
5 - Evolution des stocks des phosphates par centre d'exploitation	100
6 - Evolution des exportations des phosphates par pays	101
7 - Evolution des ventes locales des produits transformés selon le type	102
8 - Evolution de la production des produits transformés par type	103
9 - Evolution des exportations des produits transformés selon le type	103
10- Exportation de l'acide phosphorique	104
11- Evolution de la production et des ventes locales des principaux produits miniers	105
12- Evolution des exportations des principaux produits miniers	105
13- Indice de la production minière	106

Chapitre V - ENERGIE ET EAU

1 - Evolution de la balance énergétique	113
2 - Evolution de la facture énergétique	113
3 - Evolution de l'indice de la production	113
4 - Evolution de la puissance installée, de la production d'électricité	114
5 - Evolution de la production nette d'électricité de l'Office National de l'Electricité et de l'Eau Potable	115
6 - Consommation d'énergie électrique selon les branches d'activité Economique	116
7 - Ventes d'électricité selon les provinces et préfectures	117
8 - Ventes par catégorie de clients	119
9 - ventes aux Distributeurs	119
10- Evolution de la production thermique d'électricité selon les centrales de l'ONEE	120
11- Evolution de la consommation et des stocks de combustibles par l'Office National de l'Electricité et de l'Eau Potable	121
12- Evolution de la longueur des lignes du réseau de transport et de distribution de l'O.N.E.E	121
13- Evolution de l'activité du gaz naturel	122
14 Situation hydraulique des barrages hydroélectriques	122
15 Parc de production privée d'électricité	123
16- Evolution des importations des produits énergétiques et lubrifiants	123
17- Evolution de l'activité du secteur pétrolier	124
18 Evolution de l'exploitation d'eau potable	125
19- Evolution de la production d'eau superficielle par centres	126

33- تطور قيمة وكمية الصيد الساحلي والتقليدي بالمحيط الأطلسي	
34- تطور قيمة وكمية الصيد الساحلي والتقليدي بالبحر الأبيض المتوسط	
35- تطور صادرات منتجات الصيد البحري	
36- المؤشرات الأساسية للصناعة البحرية	
37- تطور العاملين بالصناعة البحرية حسب نوعية الإبحار	

الفصل IV - المعادن

1 - تعريف المناجم المعدنية لأهم المستغلين	
2 - تطور استخراج الفوسفات حسب مركز الإستغلال	
3 - تطور الإنتاج التجاري للفوسفات حسب مركز الإستغلال	
4 - تطور مبيعات الفوسفات حسب مركز الإستغلال	
5 - تطور مخزونات الفوسفات حسب مركز الإستغلال	
6 - تطور صادرات الفوسفات حسب الدول	
7 - تطور المبيعات المحلية للمواد المحولة حسب النوع	
8 - تطور إنتاج المواد المحولة حسب النوع	
9 - تطور صادرات المواد المحولة حسب النوع	
10- تصدير الحامض الفوسفوري	
11- تطور الإنتاج والمبيعات المحلية لأهم المنتجات المعدنية	
12- تطور الصادرات لأهم المنتجات المعدنية	
13- الرقم الاستدلالي للإنتاج المعدني	

الفصل V - الطاقة والماء

1 - تطور الميزان الطاقي	
2 - تطور الفاتورة الطاقية	
3 - تطور الرقم الاستدلالي للإنتاج	
4 - تطور القدرة المنشأة، إنتاج الطاقة الكهربائية	
5 - تطور الإنتاج الصافي للكهرباء للمكتب الوطني للكهرباء والماء الصالح للشرب	
6 - استهلاك الطاقة الكهربائية حسب فروع النشاط الإقتصادي	
7 - مبيعات الطاقة الكهربائية حسب الأقاليم والعمالات	
8 - المبيعات حسب فئة العملاء	
9 - المبيعات للموزعين	
10- تطور الإنتاج الحراري للكهرباء حسب محطات المكتب الوطني للكهرباء والماء الصالح للشرب	
11- تطور استهلاك و مخزون المحروقات من طرف المكتب الوطني للكهرباء والماء الصالح للشرب	
12- تطور طول خطوط الشبكة للنقل والتوزيع للمكتب الوطني للكهرباء و الماء الصالح للشرب	
13- تطور نشاط الغاز الطبيعي	
14- الوضع الهيدروليكي للسدود الكهرومائية	
15- الحضيرة الكهربائية الخصوصية	
16- تطور واردات المواد الطاقية وزيوت التشحيم	
17- تطور نشاط القطاع النفطي	
18- تطور استغلال الماء الصالح للشرب	
19- تطور إنتاج المياه السطحية حسب المراكز	

20- Activité de l'Office National de l'Electricité et de l'Eau Potable selon la province (ou préfecture)	128
--	-----

Chapitre VI - INDUSTRIE ET ARTISANAT

1 - Evolution des grandeurs industrielles par province (ou préfecture).	135
2 - Evolution des grandeurs industrielles par secteur	136
3 - Evolution des investissements industriels par grands secteurs	137
4 - Evolution de l'emploi industriel par grands secteurs	137
5 - Evolution de la production industrielle par grands secteurs	138
6 - Evolution de la valeur ajoutée par grands secteurs	139
7 - Evolution des exportations par grands secteurs	139
8 - Grandeurs industrielles par tranche des effectifs employés	140
9 - Grandeurs industrielles par tranche de chiffre d'affaires	140
10- Evolution de l'indice de la production industrielle par branches	141
11- Evolution de l'indice de la production industrielle par sous-branches	142
12- Capacité de production des cimenteries	145
13- Evolution de la consommation du ciment par région	145
14- Evolution de l'activité des minoteries industrielles	146
15- Identification des sociétés et des coopératives de lait	147
16- Evolution de l'activité des centres de collecte de lait créés par l'état	147
17- Evolution de l'activité de l'industrie laitière	147
18- Evolution de la production de lait et de ses dérivés	148
19- Activité des unités industrielles et mâsras selon la province	149
20- Capacité de production des huileries	150
21- Evolution de la production des graines oléagineuses locales	150
22- Evolution de la production et de l'exportation d'huile d'olive	150
23- Identification des unités de production et raffinage de sucre	151
24- Evolution de l'activité de l'industrie sucrière	152
25- Evolution de la valeur des exportations des produits artisanaux	153
26- Evolution de la quantité des exportations des produits artisanaux	153
27- Evolution de la valeur des exportations des produits artisanaux par pays de destination	154
28- Evolution de la valeur des exportations des produits artisanaux par délégation régionale	154
29- Organismes coopératifs et adhérents des jeunes diplômés par région	155
30- Evolution des organismes coopératifs par secteur d'activité	156
31- Organismes coopératifs et adhérents par région	156
32- Evolution de l'effectif des adhérents aux organismes coopératifs par secteur	157
33- Nombre de coopératives féminines et adhérentes	157

Chapitre VII - CONSTRUCTION ET FONCIER

1 - Autorisations de construire délivrées par les communes urbaines par catégorie de construction	165
2 - Autorisations de construire délivrées par les communes urbaines par catégorie de demandeur et de construction	167
3 - Surface de plancher prévue par catégorie de demandeur et de construction	168
4 - Valeur prévue par catégorie de demandeur et de construction.	169

20- نشاط المكتب الوطني للكهرباء والماء الصالح للشرب حسب الإقليم (أو العمالة)	128
--	-----

الفصل VI - الصناعة والتقليدية

1- تطور المؤشرات الصناعية حسب الإقليم (أو العمالة)	135
2- تطور المؤشرات الصناعية حسب القطاع الفرعي	136
3- تطور الإستثمارات الصناعية حسب القطاعات الكبرى	137
4- تطور التشغيل الصناعي حسب القطاعات الكبرى	137
5- تطور الإنتاج الصناعي حسب القطاعات الكبرى	138
6- تطور القيمة المضافة حسب القطاعات الكبرى	139
7- تطور الصادرات حسب القطاعات الكبرى	139
8- المؤشرات الصناعية حسب فئات عدد المستخدمين	140
9- المؤشرات الصناعية حسب فئات رقم المعاملات	140
10- تطور الرقم الإستدلالي للإنتاج الصناعي حسب الفروع	141
11- تطور الرقم الإستدلالي للإنتاج الصناعي حسب أجزاء الفروع	142
12- القدرة الإنتاجية لمعامل الإسمنت	145
13- تطور استهلاك الإسمنت حسب الجهة	145
14- تطور نشاط المطاحن الصناعية	146
15- تعريف شركات وتعاونيات الحليب	147
16- تطور نشاط مراكز تجميع الحليب المنشأة من طرف الدولة	147
17- تطور نشاط صناعة الحليب	147
18- تطور إنتاج الحليب ومشتقاته	148
19- نشاط الوحدات الصناعية والممصرات حسب الإقليم	149
20- القدرة الإنتاجية لمعامل الزيوت	150
21- تطور إنتاج الحبوب الزيتية المحلية	150
22- تطور إنتاج وتصدير زيت الزيتون	150
23- تعريف معامل إنتاج وتكرير السكر	151
24- تطور نشاط صناعة السكر	152
25- تطور قيمة صادرات منتجات الصناعة التقليدية	153
26- تطور كمية صادرات منتجات الصناعة التقليدية	153
27- تطور قيمة صادرات منتجات الصناعة التقليدية حسب الدول المستوردة	154
28- تطور قيمة صادرات منتجات الصناعة التقليدية حسب المنوبيات الجهوية	154
29- المؤسسات التعاونية والمنخرطون لحاملي الشهادات حسب الجهة	155
30- تطور المؤسسات التعاونية حسب قطاع النشاط	156
31- المؤسسات التعاونية والمنخرطون حسب الجهة	156
32- تطور عدد المنخرطين في المؤسسات التعاونية حسب القطاع	157
33- عدد التعاونيات النسوية والمنخرطات	157

الفصل VII - البناء والعقار

1 - رخص البناء المسلمة بالجماعات الحضرية حسب صنف البناء	165
2 - رخص البناء المسلمة بالجماعات الحضرية حسب صاحب الطلب ونوع الأشغال وصنف البناء	167
3 - مساحة السقوف المتوقعة حسب صاحب الطلب ونوع الأشغال وصنف البناء	168
4 - القيمة المتوقعة حسب صاحب الطلب ونوع الأشغال وصنف البناء	169

5 - Nombre d'autorisations par catégorie de construction et durée des travaux	170	5 - رخص البناء حسب صنف البناء ومدة الأشغال
6 - Surface des planchers par catégorie de construction et la durée des travaux	170	6 - مساحة السقوف حسب صنف البناء ومدة الأشغال
7 - Valeur prévue par catégorie de construction et durée des travaux	171	7 - القيمة المتوقعة حسب صنف البناء ومدة الأشغال
8 - Nombre d'autorisations par catégorie de construction et le prix du m ² couvert	171	8 - عدد رخص البناء حسب صنف البناء وثمان المتر المربع المكسي
9 - Surface des planchers par catégorie de construction et le prix du m ² couvert	172	9 - مساحة السقوف حسب صنف البناء وثمان المتر المربع المكسي
10 - Valeur prévue par catégorie de construction et le prix du m ² couvert	172	10 - القيمة المتوقعة حسب صنف البناء وثمان المتر المربع المكسي
11 - Autorisations de construire délivrées par province (ou Préfecture)	173	11 - رخص البناء المسلمة حسب الإقليم (أو العمالة)
12 - Prix moyens du m ² couvert des nouvelles constructions par province et préfecture et par catégorie de construction	175	12 - ثمن المتر المربع للبناء الجديدة حسب الأقاليم والعمالات وصنف البناء
13 - Evolution des réquisitions déposées par conservation foncière et par région : Urbain + rural	177	13 - تطور عدد طلبات التحفيظ حسب المحافظة العقارية والجهة: حضري + قروي
14 - Evolution des réquisitions déposées par conservation foncière et par région : Milieu Rural	179	14 - تطور عدد طلبات التحفيظ حسب المحافظة العقارية والجهة الوسط القروي
15 - Evolution des titres fonciers établis suite aux immatriculations par conservation foncière et par région : Urbain + rural	181	15 - تطور عدد الرسوم العقارية المنجزة الناتجة عن التحفيظ حسب المحافظة العقارية والجهة: حضري + قروي
16 - Evolution des titres fonciers établis suite aux immatriculations par conservation foncière et par région : Milieu Rural	183	16 - تطور عدد الرسوم العقارية المنجزة الناتجة عن التحفيظ حسب المحافظة العقارية والجهة : الوسط القروي
17 - Evolution des titres fonciers établis suite au morcellement par conservation foncière et par région : Urbain + rural	185	17 - تطور عدد الرسوم العقارية المنجزة الناتجة عن التقسيم حسب المحافظة العقارية والجهة : حضري + قروي
18 - Evolution des titres fonciers établis suite au morcellement par conservation foncière et par région : Milieu Rural	187	18 - تطور عدد الرسوم العقارية المنجزة الناتجة عن التقسيم حسب المحافظة العقارية والجهة : الوسط القروي
19 - Evolution des hypothèques inscrites par conservation foncière et par région : Urbain + rural	189	19 - تطور الرهون المسجلة حسب المحافظة العقارية والجهة: حضري + قروي
20 - Evolution des hypothèques inscrites par conservation foncière et par région : Milieu Rural	191	20 - تطور الرهون المسجلة حسب المحافظة العقارية والجهة : الوسط القروي
21 - Evolution des recettes réalisées par conservation foncière et par région	193	21 - تطور المداخل المنجزة حسب المحافظة العقارية والجهة
22 - Evolution des plans cadastraux établis par service du cadastre et par région : Urbain + rural	195	22 - تطور التصاميم الخرائطية المنجزة من طرف المصالح الخرائطية حسب الجهة: حضري + قروي
23 - Evolution des plans cadastraux établis par les services du cadastre par région: Milieu Rural	197	23 - تطور التصاميم الخرائطية المنجزة من طرف المصالح الخرائطية حسب الجهة: الوسط القروي

Chapitre VIII - TRANSPORTS

1 - Longueur des routes construites et revêtues par région	205	1 - شبكة الطرق المشيدة والمعبدة حسب الجهة
2 - Réseau routier revêtu	205	2 - شبكة الطرق المعبدة
3 - Evolution de l'effectif des véhicules en circulation selon le genre et la catégorie	206	3 - تطور عدد السيارات المتحركة حسب النوع والصنف
4 - Immatriculation des véhicules selon le genre et la catégorie	206	4 - تسجيل السيارات حسب النوع والصنف
5 - Immatriculation des véhicules par centre immatriculateur	207	5 - تسجيل السيارات حسب مركز التسجيل
6 - Immatriculation des véhicules par provenance	209	6 - تسجيل السيارات حسب المصدر
7 - Permis de conduire délivrés selon le centre d'examen	210	7 - رخص السياقة المسلمة حسب مركز الإمتحان
8 - Evolution du nombre des accidents de la circulation enregistré	212	8 - تطور عدد حوادث السير المسجلة
9 - Longueur des voies	213	9 - طول مسارات السكك الحديدية
10 - Matériel roulant	214	10 - معدات السكك الحديدية
11 - Effectif des locomotives par énergie motrice	214	11 - عدد القاطرات حسب طاقة القطر
12 - Effectif des véhicules de transport de voyageurs par type et catégorie du véhicule	214	12 - عدد عربات نقل المسافرين حسب نوع وصنف العربة
13 - Capacité des véhicules de transport de voyageurs par catégorie	215	13 - سعة عربات نقل المسافرين حسب الصنف
14 - Capacité de charge des wagons	215	14 - سعة عربات الشحن
15 - Transport de voyageurs	216	15 - نقل المسافرين

الفصل VIII - النقل

16- Transport de marchandises	217	16- نقل البضائع	16
17- Transport de marchandises par groupe de produits	217	17- نقل البضائع حسب مجموعة المنتوجات	17
18- Personnel de l'Office National des Chemins de Fer	218	18- عدد المستخدمين بالمكتب الوطني للسكك الحديدية	18
19- Résultats financiers de l'exploitation des chemins de fer	218	19- النتائج المالية لإستغلال السكك الحديدية	19
20- Infrastructure du transport aérien	219	20- البنية التحتية للنقل الجوي	20
21- Activité générale de transport aérien	220	21- النشاط العام للنقل الجوي	21
22- Trafic aérien commercial selon les compagnies	220	22- الرواج الجوي التجاري حسب الشركات	22
23- Mouvements des avions selon les aéroports	221	23- حركات الطائرات حسب المطارات	23
24- Transport de voyageurs selon les aéroports	221	24- نقل المسافرين حسب المطارات	24
25- Infrastructure portuaire	222	25- البنية التحتية للموانئ	25
26- Etat de la flotte de commerce de l'armement marocain	222	26- وضعية البواخر التجارية لدى الشركات المغربية للملاحة	26
27- Trafic de marchandises	223	27- نقل البضائع	27
28- Tonnage global ventilé par mode de conditionnement	224	28- الحمولة الإجمالية المقسمة حسب توبيها	28
29- Marchandises transportées par les compagnies marocaines	225	29- البضائع المحملة من طرف الأسطول المغربي	29
30- Tonnage transporté en lignes régulières	225	30- الكمية المحملة بالخطوط المنتظمة	30
31- Transport des passagers et des véhicules	225	31- نقل المسافرين والعربات	31
32- Trafic des conteneurs	226	32- رواج الحاويات	32
33- Trafic du transport international routier	226	33- رواج النقل الدولي الطرقي	33
34- Trafic des Ro – Ro	227	34- رواج البضائع المحملة على العربات	34
35- Trafic de marchandises au niveau des ports ouverts au trafic ferroviaire	227	35- رواج البضائع بالموانئ الموصولة بالسكك الحديدية	35
Chapitre IX - POSTE ET TELECOMMUNICATIONS		الفصل IX - البريد والمواصلات	
1 - Réseau postal	233	1 - الشبكة البريدية	1
2 - Trafic des services postaux	233	2 - رواج المصالح البريدية	2
3 - Mandats-poste	234	3 - الحوالات البريدية	3
4 - Caisse d'Epargne Nationale	234	4 - صندوق التوفير الوطني	4
5 - Comptes de chèques postaux	234	5 - حسابات الشيكات البريدية	5
6 - Recettes de l'activité postale	235	6 - مداخيل النشاط البريدي	6
7 - Evolution du réseau des télécommunications	236	7 - تطور شبكة المواصلات	7
Chapitre X -TOURISME		الفصل X - السياحة	
1 - Capacité des établissements classés selon la province (ou la préfecture)	243	1 - الطاقة الايوائية للمؤسسات المصنفة حسب الإقليم (أو العمالة)	1
2 - Les établissements classés selon la province (ou la préfecture)	244	2 - المؤسسات المصنفة حسب الإقليم (أو العمالة)	2
3 - Capacité en lits des établissements classés selon la province (ou la préfecture)	246	3 - عدد الأسرة بالمؤسسات المصنفة حسب الإقليم (أو العمالة)	3
4 - Répartition régionale des arrivées dans les établissements classés par type de tourisme	248	4 - التوزيع الجهوي للقادمين للمؤسسات المصنفة حسب نوع السياحة	4
5 - Evolution des nuitées touristiques réalisées aux établissements classés selon la province ou préfecture	249	5 - تطور الليالي السياحية المنجزة بالمؤسسات المصنفة حسب الإقليم أو العمالة	5
6 - Arrivées et nuitées touristiques réalisées selon a nationalité des touristes	250	6 - الوافدون والليالي السياحية المسجلة حسب جنسية السياح	6
7 - Nuitées touristiques réalisées dans les établissements classés par type de tourisme	250	7 - الليالي السياحية المنجزة بالمؤسسات المصنفة حسب نوع السياحة	7
8 - Nuitées touristiques réalisées par catégorie d'établissements classés selon les provinces et les prefectures	251	8 - الليالي السياحية المنجزة حسب نوع المؤسسات المصنفة والإقليم والعمالات	8
Chapitre XI - EDUCATION ET FORMATION		الفصل XI - التعليم والتكوين	
Enseignement préscolaire		التعليم الأولي	
1 - Données générales	259	1 - معطيات عامة	1
2 - Educateurs et élèves du préscolaire traditionnel selon la région et la province (ou la préfecture)	260	2 - المربون وتلاميذ الأولي التقليدي حسب الجهة والإقليم (أو العمالة)	2
3 - Educateurs et élèves de l'enseignement préscolaire moderne et public selon la région et la province (ou la préfecture)	262	3 - المربون وتلاميذ التعليم الأولي العصري والعمومي حسب الجهة والإقليم (أو العمالة)	3
Enseignement primaire public		التعليم الإبتدائي العمومي	
4 - Données générales	264	4 - معطيات عامة	4
5 - Etablissements selon la région et la province (ou la préfecture)	265	5 - المؤسسات حسب الجهة والإقليم (أو العمالة)	5

6 - Personnel enseignant selon la région et la province (ou la préfecture)	267	6 - هيئة التدريس حسب الجهة والإقليم (أو العمالة)
7 - Evolution de l'effectif des élèves selon le niveau	269	7 - تطور عدد التلاميذ حسب المستوى
8 - Evolution de l'effectif des élèves selon l'âge	270	8 - تطور عدد التلاميذ حسب السن
9 - Evolution de l'effectif des élèves selon l'âge: milieu rural	271	9 - تطور عدد التلاميذ حسب السن: الوسط القروي
10- élèves selon la région et la province (ou la préfecture)	272	10- التلاميذ حسب الجهة والإقليم (أو العمالة)
11- Nouveaux inscrits en 1ère année selon l'âge	274	11- المسجلون الجدد بالسنة الأولى حسب السن
12- Nouveaux inscrits en 1ère année selon la région et la province (ou la préfecture)	275	12- المسجلون الجدد بالسنة الأولى حسب الجهة والإقليم (أو العمالة)
13- Elèves de la 6ème année selon la région et la province (ou la préfecture)	277	13- تلاميذ السنة السادسة حسب الجهة والإقليم (أو العمالة)
Enseignement primaire privé		التعليم الابتدائي الخصوصي
14- Données générales	279	14- معطيات عامة
15- Etablissements et élèves selon la région et la province (ou la préfecture)	280	15- المؤسسات والتلاميذ حسب الجهة والإقليم (أو العمالة)
Enseignement secondaire collégial public		التعليم الثانوي الإعدادي العمومي
16- Données générales	282	16- معطيات عامة
17- Etablissements selon la région et la province (ou la préfecture)	283	17- المؤسسات حسب الجهة والإقليم (أو العمالة)
18- Personnel enseignant selon la région et la province (ou la préfecture)	285	18- هيئة التدريس حسب الجهة والإقليم (أو العمالة)
19- Elèves selon le niveau, l'âge et le sexe : urbain + rural	287	19- التلاميذ حسب المستوى و السن والجنس: حضري+ قروي
20- Elèves selon le niveau, l'âge et le sexe : milieu rural	288	20- التلاميذ حسب المستوى و السن والجنس: الوسط القروي
21- Elèves selon la région et la province (ou la préfecture)	289	21- التلاميذ حسب الجهة والإقليم (أو العمالة)
22- Elèves nouveaux et doublants selon le milieu et le sexe	291	22- التلاميذ الجدد والمكررون حسب الوسط والجنس
Enseignement secondaire collégial privé		التعليم الثانوي الإعدادي الخصوصي
23- Données générales	292	23- معطيات عامة
24- Elèves selon la région et la province (ou la préfecture)	293	24- التلاميذ حسب الجهة والإقليم (أو العمالة)
Enseignement secondaire qualifiant public		التعليم الثانوي التأهيلي العمومي
25- Données générales	295	25- معطيات عامة
26- Etablissement selon la région et la province (ou la préfecture)	296	26- المؤسسات حسب الجهة والإقليم (أو العمالة)
27- Personnel enseignant selon la région et la province (ou la préfecture)	298	27- هيئة التدريس حسب الجهة والإقليم (أو العمالة)
28- Nombre d'élèves selon le niveau, le sexe et l'âge	300	28- عدد التلاميذ حسب المستوى و الجنس و السن
29- Nombre d'élèves selon la région et la province (ou la préfecture)	301	29- عدد التلاميذ حسب الجهة والإقليم (أو العمالة)
30- Elèves selon le niveau, la branche et le sexe	303	30- التلاميذ حسب المستوى الدراسي والشعبة والجنس
Enseignement secondaire qualifiant privé		التعليم الثانوي التأهيلي الخصوصي
31- Données générales	304	31- معطيات عامة
32- Etablissements et élèves selon la région et la province (ou la préfecture)	305	32- المؤسسات والتلاميذ حسب الجهة والإقليم (أو العمالة)
33- Répartition des candidats au baccalauréat selon les académies	307	33- توزيع المرشحين والناجحين في امتحانات البكالوريا حسب الأكاديميات
34- Candidats présents et admis aux examens du baccalauréat selon la branche	307	34- المرشحون الحاضرون والناجحون في امتحانات البكالوريا حسب الشعبة
Enseignement post- secondaire		التعليم ما بعد الثانوي
35- Evolution des effectifs des étudiants des classes préparatoires aux grandes écoles	308	35- تطور أعداد طلبة الأقسام التحضيرية للمدارس العليا
36- Effectif des étudiants des classes préparatoires aux grandes écoles par sexe, niveau et province (ou préfecture)	309	36- عدد طلبة الأقسام التحضيرية للمدارس العليا حسب الجنس والمستوى والإقليم (أو العمالة)
37- Effectifs des étudiants du BTS par spécialité	310	37- عدد طلبة شهادة التقني العالي حسب التخصص
38- Effectif des étudiants du Brevet de Technicien Supérieur par sexe, niveau et province (ou préfecture)	311	38- عدد طلبة شهادة التقني العالي حسب الجنس والمستوى والإقليم (أو العمالة)
Enseignement supérieur public		التعليم العالي العمومي
39- Effectif des étudiants de l'enseignement supérieur	312	39- عدد طلبة التعليم العالي
40- Evolution du personnel enseignant permanent dans les universités, les instituts et les écoles supérieures	313	40- تطور هيئة التدريس المتدائمة بالجامعات والمعاهد والمدارس العليا
41- Personnel enseignant permanent par type d'établissement et par grade	313	41- هيئة التدريس المتدائمة حسب نوع المؤسسة والدرجة

42- Personnel enseignant permanent par université et par grade	314	42- هيئة التدريس مداومة حسب الجامعة والدرجة
43- Effectif des étudiants inscrits aux universités selon les (tous cycles)	315	43- عدد الطلبة المسجلون بالجامعات حسب الشعب (جميع الأسلاك)
44- Etudiants par université et établissement (tous cycles)	316	44- الطلبة حسب الجامعة والمؤسسة (جميع الأسلاك)
45- Effectif des étudiants dans les instituts et les écoles supérieures	318	45- عدد الطلبة بالمعاهد والمدارس العليا
46- Effectif des étudiants résidant dans les cités universitaires	319	46- عدد الطلبة القاطنون بالأحياء الجامعية
47- Effectif des étudiants résidant dans les cités universitaires par cité universitaire	319	47- عدد الطلبة القاطنون بالأحياء الجامعية حسب الحي الجامعي
48- Effectif des lauréats des établissements universitaires par domaine d'étude	320	48- عدد المتخرجين من المؤسسات الجامعية حسب الميدان التعليمي
49- Effectif des lauréats des instituts et écoles supérieures	321	49- عدد المتخرجين بالمعاهد والمدارس العليا
Enseignement supérieur privé		التعليم العلي الخصوصي
50- Effectif des étudiants par champ diciplinaire	322	50- عدد الطلبة حسب المجال التأديبي
51- Effectif des étudiants par type d'établissement	322	51- عدد الطلبة حسب نوع المؤسسة
Formation pédagogique		التكوين التربوي
52- Formation des Professeurs du Primaire par Centre de Formation	323	52- تكوين أساتذة الابتدائي حسب المراكز
53- Formation des professeurs du secondaire collégial et qualifiant selon la discipline	324	53- تكوين أساتذة السلك الثانوي الإعدادي التأهيلي حسب الشعبة
54- Formation des professeurs du secondaire selon les centres de formation	325	54- تكوين أساتذة السلك الثانوي حسب مراكز التكوين
55- Effectif des stagiaires par centre d'agrégation	325	55- عدد المتدربين حسب مراكز التبريز
56- Effectif des formateurs dans le secteur Public	326	56- عدد المتدربين بالقطاع العمومي
Formation professionnelle		التكوين المهني
57- Statistiques générales sur la formation professionnelle : Public et privé	326	57- إحصائيات عامة حول التكوين المهني : عمومي وخصوصي
58- Effectif des stagiaires selon le niveau : Public et privé	327	58- عدد المتدربين حسب مستوى التكوين : عمومي وخصوصي
59- Formation résidentielle et formation alternée : Public	327	59- التكوين داخل المؤسسات والتكوين بالتمرس المهني : عمومي
60- Effectif des stagiaires selon le niveau et la région : Public et privé	328	60- عدد المتدربين حسب المستوى والجهة : عمومي وخصوصي
61- Effectif des stagiaires par niveau, région et province (ou préfecture) : Public	329	61- عدد المتدربين حسب المستوى والجهة والإقليم (أو العمالة) : عمومي
62- Effectif des stagiaires par département : Public	331	62- عدد المتدربين حسب الهياكل المكونة : عمومي
63- Effectif des stagiaires par niveau et secteur de formation : Public et privé	332	63- عدد المتدربين حسب المستوى وقطاع التكوين : عمومي وخصوصي
Chapitre XII - SANTE		الفصل XII - الصحة
1- Etablissements de soins de santé primaires selon la province (ou la préfecture) : public	341	1 - مؤسسات الرعاية الصحية الأولية حسب الإقليم (أو العمالة): عمومي
2- Hôpitaux selon la province (ou la préfecture) : public	343	2- المستشفيات حسب الإقليم (أو العمالة): عمومي
3- Lits existants des hôpitaux publics selon la province (ou la préfecture)	345	3 - عدد الأسرة المتوفرة بالمستشفيات العمومية حسب الإقليم (أو العمالة)
4- Répartition des Médecins selon la spécialité et la région	347	4 - توزيع الأطباء حسب الاختصاص والجهة
5- Effectif des médecins par secteur et province (ou préfecture)	349	5 - عدد الأطباء حسب القطاع والإقليم (أو العمالة)
6- Médecins du Ministère de la Santé par province (ou préfecture)	351	6 - أطباء وزارة الصحة حسب الإقليم (أو العمالة)
7- Médecins du Ministère de la Santé exerçant dans le RESSP par province (ou préfecture)	353	7 - أطباء وزارة الصحة المزاولون ب ش.م.ر.ص.أ حسب الإقليم (أو العمالة)
8- Chirurgiens dentistes par province (ou préfecture) : Public	355	8 - جراحي الأسنان حسب الإقليم (أو العمالة): عمومي
9- Cabinet de chirurgie dentaire par province (ou préfecture) : Privé	357	9 - عيادة جراحة الأسنان حسب الإقليم (أو العمالة) : خاص
10- Personnel paramédical par province (ou préfecture) : public	359	10- الجهاز الشبه طبي حسب الإقليم (أو العمالة) : عمومي
11- Personnel paramédical exerçant dans le RESSP par province (ou préfecture): Public	361	11- الجهاز الشبه طبي المزاول ب ش.م.ر.ص.أ حسب الإقليم (أو العمالة) : عمومي
12- Consultations curatives réalisées dans les formations de soins de santé de base par province (ou préfecture)	363	12- الفحوصات العلاجية المقدمة من طرف مؤسسات العلاجات الصحية الأساسية حسب الإقليم (أو العمالة)

13- Nombre de parturientes bénéficiaires de suivi de la Grossesse et de l'Accouchement par province (ou préfecture)	365	13- عدد النساء الحوامل المستفيدات من مراقبة الحمل والولادة حسب الإقليم (أو العمالة)
14-Accouchements au sein des formations sanitaires publiques selon la province (ou préfecture)	367	14- الولادات بالمؤسسات الصحية العمومية حسب الإقليم (أو العمالة)
15-Nombre de femmes bénéficiaires des prestations de Planification Familiale par province (ou préfecture) : nouvelles acceptantes	369	15- عدد النساء المستفيدات من خدمات التخطيط العائلي حسب الإقليم (أو العمالة) : المتغيرات الجديديات
16-Nombre de femmes bénéficiaires des prestations de Planification Familiale par province (ou préfecture): Anciennes acceptantes	371	16- عدد النساء المستفيدات من خدمات التخطيط العائلي حسب (أو العمالة) : المتغيرات القديمة
17-Nombre d'enfants bénéficiaires des prestations du PNI par province (ou préfecture)	373	17- عدد الأطفال المستفيدين من البرنامج الوطني للتلقيح حسب الإقليم (أو العمالة)
18-Enfants bénéficiaires du PNLMD par province (ou préfecture)	375	18- الأطفال المستفيدين من البرنامج الوطني لمحاربة أمراض الإسهال حسب الإقليم (أو العمالة)
19-Mouvements des malades dans les hôpitaux publics selon la province (ou la préfecture)	377	19- حركات المرضى داخل المستشفيات العمومية حسب الإقليم (أو العمالة)
20-Statistiques d'occupation des lits des hôpitaux publics par (ou préfecture)	379	20- إحصائيات الإيواء بالمستشفيات العمومية حسب الإقليم (أو العمالة)
21- Consultations médicales réalisées dans les hôpitaux publics par province (ou préfecture) .	381	21- الفحوصات الطبية المقدمة من طرف المستشفيات العمومية حسب الإقليم (أو العمالة)
22-Activités des laboratoires des hôpitaux publics par province (ou préfecture)	383	22- أنشطة مختبرات المستشفيات العمومية حسب الإقليم (أو العمالة)
23-Maladies sous surveillance dans les formations sanitaires publiques par province (ou préfecture)	385	23- الأمراض المرصدة بالمؤسسات الصحية العمومية حسب الإقليم (أو العمالة)
24-Evolution du nombre de cas signalés dans les formations sanitaires publiques par maladies sous surveillance	387	24- تطور عدد الحالات المصرح بها بالمؤسسات الصحية العمومية حسب الأمراض المرصدة
25-Décès selon la cause et le sexe	388	25- الوفيات حسب السبب والجنس
26-Décès des enfants de moins d'un an selon la cause et le sexe : milieu urbain	389	26- وفيات الأطفال دون السنة الأولى من العمر حسب السبب والجنس : الوسط الحضري
27-Décès des enfants âgés de 5-19 ans selon la cause et le sexe	390	27- وفيات الأطفال من 5-19 سنوات حسب السبب والجنس
28-Décès des femmes en âge de procréation (15-49 ans) selon la cause	391	28- وفيات النساء في سن الإنجاب (15-49 سنة) حسب السبب

Chapitre XIII - PREVOYANCE SOCIALE

1- Evolution de l'effectif des assurés et ayant droit	397	1- تطور عدد المؤمنين وذوي الحقوق
2- Evolution de l'effectif des assurés et ayant droit : CNOPS	397	2- تطور عدد المؤمنين وذوي الحقوق : ص. و.م.إ.ج
3- Evolution de l'effectif des assurés et ayant droit : CNSS	397	3- تطور عدد المؤمنين وذوي الحقوق : ص. و.ض.إ.
4- Evolution de l'effectif des assurés et ayant droit par région: CNOPS	398	4- تطور عدد المؤمنين وذوي الحقوق حسب الجهة : ص. و.م.إ.ج
5- Evolution de l'effectif des assurés et ayants droit par région : CNSS	398	5- تطور عدد المؤمنين وذوي الحقوق حسب الجهة: ص. و.ض.إ.
6- Répartition des assurés et ayant droit par tranche d'âge	399	6- توزيع المؤمنين وذوي الحقوق حسب فئة السن
7- Répartition des bénéficiaires des soins en ALD par tranche d'âge	399	7- توزيع المستفيدين من علاجات الأمراض المزمنة حسب فئة السن
8- Evolution des cotisations et contributions dues aux assurés Actifs	400	8- تطور الاشتراكات والمساهمات المستحقة على المؤمنين النشيطين
9- Evolution des otisations dues aux assurés pensionnés	400	9- تطور الاشتراكات المستحقة على المؤمنين المتقاعدين
10- Evolution des cotisations annuelles moyennes	400	10- تطور معدل الاشتراكات السنوية
11-Remboursement des frais engagés	401	11- تسديد المصاريف المستحقة
12-Nombre de bénéficiaires des dépenses ALD par région : CNOPS	402	12- عدد المستفيدين من نفقات الأمراض المزمنة حسب الجهة: ص. و.م.إ.ج
13-Nombre de bénéficiaires des dépenses ALD par région : CNSS	402	13- عدد المستفيدين من نفقات الأمراض المزمنة حسب الجهة: ص. و.ض.إ.
14-Evolution des dépenses par type de soins : CNOPS	403	14- تطور النفقات حسب صنف العلاجات: ص. و.م.إ.ج
15-Evolution des dépenses par type de soins : CNSS	403	15- تطور النفقات حسب صنف العلاجات: ص. و.ض.إ.
16-Employeurs adhérents, affiliés, cotisations salariales et contributions patronales	404	16- المشغلون المسجلون، المنخرطون ومبلغ اشتراكات المنخرطين ومساهمة المشغلين
17-Pensions payées	404	17- المعاشات المؤداة

18-Evolution de l'effectif des retraités et montants annuels versés selon la catégorie de bénéficiaires	405
19-Evolution du nombre d'affiliés selon l'organisme employeur	406
20-Evolution des pensionnés selon le type de régime	406
21-Evolution des recettes (cotisations et contributions)	406
22-Evolution des dépenses selon le type de régime	406

Chapitre XIV - EMPLOI ET SALAIRES

1- Population selon le sexe, l'âge et le type d'activité : Ensemble	415
2- Population selon le sexe, l'âge et le type d'activité : Milieu urbain	416
3- Population selon le sexe, l'âge et le type d'activité : Milieu rural	417
4- Taux d'activité et taux de chômage selon le sexe et l'âge : Ensemble	418
5- Taux d'activité et taux de chômage selon le sexe et l'âge : Milieu urbain	419
6- Taux d'activité et taux de chômage selon le sexe et l'âge : Milieu rural	419
7- Population âgée de 15 ans et plus selon le sexe et le diplôme le plus élevé obtenu : Ensemble	420
8- Population active âgée de 15 ans et plus selon le sexe et le diplôme le plus élevé obtenu : Ensemble	420
9- Population âgée de 15 ans et plus selon le sexe et le diplôme le plus élevé obtenu : Milieu urbain	421
10-Population active âgée de 15 ans et plus selon le sexe et le diplôme le plus élevé obtenu : Milieu urbain	421
11-Population âgée de 15 ans et plus selon le sexe et le diplôme le plus élevé obtenu : Milieu rural	422
12-Population active âgée de 15 ans et plus selon le sexe et le diplôme le plus élevé obtenu : Milieu rural	422
13-Population active selon l'âge et les branches d'activité économiques : Ensemble	423
14-Population active selon l'âge et les branches d'activité économiques : Milieu urbain	424
15-Population active selon l'âge et les branches d'activité économiques : Milieu rural	425
16-Population active occupée selon le sexe, les branches d'activité économiques et les secteurs d'emploi : Ensemble	426
17-Population active occupée selon le sexe, les branches d'activité économiques et les secteurs d'emploi : Milieu urbain	427
18-Population active occupée selon le sexe, les branches d'activité économiques et les secteurs d'emploi : Milieu rural	428
19-Evolution de la participation de la femme par secteurs d'emploi et activité économique : Ensemble	429
20-Evolution de la participation de la femme par secteurs d'emploi et activité économique : Milieu urbain	430
21-Evolution de la participation de la femme par secteurs d'emploi et activité économique : Milieu rural	431
22-Taux d'activité et taux de chômage par sexe et région : Ensemble	432
23-Taux d'activité et taux de chômage par sexe et région : Milieu urbain	433
24-Taux d'activité et taux de chômage par sexe et région : Milieu rural	434
25-Taux d'activité et taux de chômage par région et province (ou préfecture) : Ensemble	435
26-Taux d'activité et taux de chômage par région et province (ou préfecture) : Milieu urbain	437

18- تطور عدد المتقاعدين والمبالغ السنوية المؤداة حسب فئة المستفيدين
19- تطور عدد المنخرطين حسب الهيئة المشغلة
20- تطور عدد المتقاعدين حسب أنظمة المعاشات
21- تطور المدخلات (الإشتراكات والمساهمات)
22- تطور النفقات حسب أنظمة المعاشات

الفصل XIV - التشغيل والأجور

1- السكان حسب الجنس والسن ونوع النشاط : المجموع
2- السكان حسب الجنس والسن ونوع النشاط : الوسط الحضري
3- السكان حسب الجنس والسن ونوع النشاط : الوسط القروي
4- معدل النشاط ومعدل البطالة حسب الجنس والسن : المجموع
5- معدل النشاط ومعدل البطالة حسب الجنس والسن : الوسط الحضري
6- معدل النشاط ومعدل البطالة حسب الجنس والسن : الوسط القروي
7- السكان البالغون 15 سنة فأكثر حسب الجنس وأعلى شهادة محصل عليها: المجموع
8- السكان النشيطون البالغون 15 سنة فأكثر حسب الجنس وأعلى شهادة محصل عليها: المجموع
9- السكان البالغون 15 سنة فأكثر حسب الجنس وأعلى شهادة محصل عليها : الوسط الحضري
10- السكان النشيطون البالغون 15 سنة فأكثر حسب الجنس وأعلى شهادة محصل عليها : الوسط الحضري
11- السكان البالغون 15 سنة فأكثر حسب الجنس وأعلى شهادة محصل عليها: الوسط القروي
12- السكان النشيطون البالغون 15 سنة فأكثر حسب الجنس وأعلى شهادة محصل عليها: الوسط القروي
13- السكان النشيطون حسب السن وفروع النشاط الاقتصادي: المجموع
14- السكان النشيطون حسب السن وفروع النشاط الاقتصادي: الوسط الحضري
15- السكان النشيطون حسب السن وفروع النشاط الاقتصادي: الوسط القروي
16- السكان النشيطون المشتغلون حسب الجنس وفروع النشاط الاقتصادي وقطاعات الشغل: المجموع
17- السكان النشيطون المشتغلون حسب الجنس وفروع النشاط الاقتصادي وقطاعات الشغل: الوسط الحضري
18- السكان النشيطون المشتغلون حسب الجنس وفروع النشاط الاقتصادي وقطاعات الشغل: الوسط القروي
19- تطور مساهمة المرأة حسب قطاعات الشغل والنشاط الاقتصادي : المجموع
20- تطور مساهمة المرأة حسب قطاعات الشغل والنشاط الاقتصادي : الوسط الحضري
21- تطور مساهمة المرأة حسب قطاعات الشغل والنشاط الاقتصادي : الوسط القروي
22- معدل النشاط ومعدل البطالة حسب الجنس والجهة :
23- معدل النشاط ومعدل البطالة حسب الجنس والجهة: الوسط الحضري
24- معدل النشاط ومعدل البطالة حسب الجنس والجهة: الوسط القروي
25- معدل النشاط ومعدل البطالة حسب الجهة والإقليم (أو العمالة) : المجموع
26- معدل النشاط ومعدل البطالة حسب الجهة والإقليم (أو العمالة): الوسط الحضري

27-Taux d'activité et taux de chômage par région et province (ou préfecture) : Milieu rural	439	27- معدل النشاط ومعدل البطالة حسب الجهة والإقليم (أو العمالة) الوسط القروي
28-Salaire minimum garanti (Personnes âgées de 18 ans et plus)	441	28- الحد الأدنى للأجور (للبالغين) من العمر 18 سنة فأكثر
29-Personnel de l'Etat selon le sexe, le groupe d'âge et l'ancienneté dans l'administration	442	29- موظفو الدولة حسب الجنس، الفئة العمرية والأقدمية في الإدارة
30-Personnel de l'Etat par départements ministériels	443	30- موظفو الدولة حسب الوزارات
31-Personnel de l'Etat par province (ou préfecture)	444	31- موظفو الدولة حسب الإقليم (أو العمالة)
32-Masse salariale annuelle affectée par grade pour certains fonctionnaires de l'Etat : Masculin + Féminin	446	32- كتلة الأجور السنوية المصروفة حسب الدرجة لبعض موظفي الدولة : ذكور + إناث
33-Masse salariale annuelle affectée par grade pour certains fonctionnaires de l'Etat : Féminin	447	33- كتلة الأجور السنوية المصروفة حسب الدرجة لبعض موظفي الدولة : الإناث
34-Personnel de l'Etat et masse salariale annuelle selon l'état matrimonial et le nombre d'enfants à charge	448	34- موظفو الدولة وكتلة الأجور السنوية حسب الحالة العائلية وعدد الأطفال تحت الكفالة
35-Personnel de l'Etat et masse salariale annuelle selon la situation administrative et le nombre d'enfants à charge : Masculin + Féminin	449	35- موظفو الدولة وكتلة الأجور السنوية حسب الوضعية الإدارية وعدد الأطفال تحت الكفالة ذكور + إناث
36-Personnel de l'Etat et masse salariale annuelle selon la situation administrative et le nombre d'enfants à charge : Féminin	450	36- موظفو الدولة وكتلة الأجور السنوية حسب الوضعية الإدارية وعدد الأطفال تحت الكفالة : الإناث
37-Personnel de l'Etat selon les tranches de salaire annuel brut et la situation administrative	451	37- موظفو الدولة حسب فئات الأجور السنوية الخام والوضعية الإدارية
38-Personnel de l'Etat selon les tranches de salaire annuel net et la situation administrative	452	38- موظفو الدولة حسب فئات الأجور السنوية الصافية والوضعية الإدارية

Chapitre XV - JUSTICE ET SAUVEGARDE DE L'ENFANCE

الفصل XV - العدل وحماية الطفولة

1- Répartition des magistrats selon le type d'établissement et le sexe	461	1- توزيع القضاة حسب نوع المؤسسة والجنس
2- Répartition des experts judiciaires et interprètes agréés auprès des tribunaux selon la cour d'appel et le sexe	462	2- توزيع الخبراء القضائيين والترجمة المقبولين لدى المحاكم حسب محكمة الاستئناف والجنس
3- Répartition des copistes selon la cour d'appel et le sexe	463	3- توزيع النسخاء حسب محكمة الاستئناف والجنس
4- Répartition des notaires selon la cour d'appel et le sexe	464	4- توزيع الموثقين حسب محكمة الاستئناف والجنس
5- Répartition des adouls selon la cour d'appel	464	5- توزيع العدول حسب محكمة الاستئناف
6- Répartition des huissiers de justice par cour d'appel et sexe	465	6- توزيع المفوضين القضائيين حسب محكمة الاستئناف والجنس
7- Répartition des avocats titulaires par cour d'appel et sexe	465	7- توزيع المحامين الرسميين حسب محكمة الاستئناف والجنس
8- Activités générales des tribunaux	466	8- الأنشطة العامة للمحاكم
9- Activités de la cour de cassation	466	9- أنشطة محكمة النقض
10- Activités des tribunaux administratifs	467	10- أنشطة المحاكم الإدارية
11- Activités des cours d'appel administratifs	467	11- أنشطة محاكم الاستئناف الإدارية
12- Activités des tribunaux commerciaux	468	12- أنشطة المحاكم التجارية
13- Activités des cours d'appel commerciales	468	13- أنشطة محاكم الاستئناف التجارية
14- Activités des cours d'appel	469	14- أنشطة محاكم الاستئناف
15- Activités des chambres d'appel des TPI	470	15- أنشطة غرف الاستئناف بالمحاكم الابتدائية
16- Activités des tribunaux de première instance selon le type d'affaires : affaires civiles enregistrées	472	16- أنشطة المحاكم الابتدائية حسب نوع القضايا : القضايا المدنية المسجلة
17- Activités des tribunaux de première instance selon le type d'affaires : affaires civiles jugées	474	17- أنشطة المحاكم الابتدائية حسب نوع القضايا : القضايا المدنية المحكومة
18- Activités des tribunaux de première instance selon le type d'affaires : affaires civiles en instance	476	18- أنشطة المحاكم الابتدائية حسب نوع القضايا : القضايا المدنية المخلفة
19- Activités des tribunaux de première instance selon le type d'affaires : affaires pénales enregistrées	478	19- أنشطة المحاكم الابتدائية حسب نوع القضايا : القضايا الجنائية المسجلة
20- Activités des tribunaux de première instance selon le type d'affaires : affaires pénales jugées	480	20- أنشطة المحاكم الابتدائية حسب نوع القضايا : القضايا الجنائية المحكومة
21- Activités des tribunaux de première instance selon le type d'affaires : affaires pénales en instance	482	21- أنشطة المحاكم الابتدائية حسب نوع القضايا : القضايا الجنائية المخلفة
22- Activités des sections de juridictions de proximité au sein des TPI	484	22- أنشطة أقسام قضاء القرب بالمحاكم الابتدائية

23-Activités des centres judiciaires selon le ressort des cours d'appel	486	23- أنشطة المراكز القضائية حسب النوازل الإستئنافية
24-Activités des sections des juridictions de proximité au sein des C.J. selon le ressort des cours d'appel	487	24- أنشطة أقسام قضاء القرب بالمراكز القضائية حسب النوازل الإستئنافية
25- Répartition des détenus condamnés et contraints par corps par âge et sexe	488	25- توزيع المعتقلين المدانين والمكرهين حسب السن والجنس
26-Nombre des détenus condamnés selon l'état matrimonial et le sexe	488	26- عدد المعتقلين المدانين حسب الحالة العائلية والجنس
27-Nombre des détenus condamnés et contraints par corps selon la catégorie socio-professionnelle et le sexe.	489	27- عدد المعتقلين المدانين والمكرهين حسب الفئة السوسيو مهنية والجنس
28-Effectif des détenus condamnés et contraints par corps selon la durée de la détention et le sexe	489	28- عدد المعتقلين المدانين والمكرهين حسب مدة العقوبة والجنس
29- Nombre des détenus condamnés et contraints par corps pour infractions contre les personnes selon le type d'infraction et le sexe	490	29- عدد المعتقلين المدانين والمكرهين مرتكبي الجرائم ضد الأشخاص حسب نوع الجريمة والجنس
30- Nombre des détenus condamnés et contraints par corps pour infractions contre les biens selon le type d'infraction et le sexe	490	30- عدد المعتقلين المدانين والمكرهين مرتكبي الجرائم المتعلقة بالأموال حسب نوع الجريمة والجنس
31- Nombre des détenus condamnés et contraints par corps pour infractions contre l'ordre des familles et la moralité publique selon le type d'infraction et le sexe	491	31- عدد المعتقلين المدانين والمكرهين مرتكبي جرائم ضد نظام الأسرة والأخلاق العامة حسب نوع الجريمة والجنس
32- Nombre des détenus condamnés et contraints par corps pour infractions contre la sécurité et l'ordre public selon le type d'infraction et le sexe	492	32- عدد المعتقلين المدانين والمكرهين مرتكبي جرائم ضد الأمن العام والنظام العام حسب نوع الجريمة والجنس
33- Nombre des détenus condamnés et contraints par corps pour infractions contre les lois spécifiques selon le type d'infraction et le sexe	493	33- عدد المعتقلين المدانين والمكرهين مرتكبي جرائم القوانين الخاصة حسب نوع الجريمة والجنس
34- Evolution de l'effectif des mineurs arrêtés par les services de la Sûreté Nationale et de la Gendarmerie Royale	494	34- تطور عدد الأحداث الملقى عليهم القبض من طرف مصالح الأمن الوطني والدرك الملكي
35- Evolution de l'effectif des mineurs placés au cours de l'année dans les établissements de sauvegarde de l'enfance	494	35- تطور عدد الأحداث المودعين خلال السنة بمؤسسات حماية الطفولة
36- Evolution de l'effectif des bénéficiaires des établissements de sauvegarde de l'enfance	495	36- تطور عدد المستفيدين من مؤسسات حماية الطفولة

Chapitre XVI - ACTIVITES CULTURELLES ET

LOISIRS ET ENTRAIDE NATIONALE

1- Foyers féminins	499
2- Jardins d'enfants	501
3- Activités des maisons des jeunes	503
4- Evolution du nombre de bénéficiaires des centres d'accueil	505
5- Participants aux colonies de vacances (activité été) selon la province (ou la préfecture)	506
6- Voyages organisés au profit des jeunes marocains à l'étranger selon les pays d'accueil	508
7- Evolution de l'effectif des jeunes étrangers reçus au Maroc selon le pays d'origine	508
8- Installations sportives selon la province (ou la préfecture)	509
9- Fédérations Sportives marocaine	511
10-Nombre des films longs métrages exploités selon le pays d'origine	512
11-Activité cinématographique	512
12-Activité cinématographique selon la province (ou la préfecture)	513
Entraide nationale	
13-Nombre des centres d'éducation et de formation par région..	515
14-Centres de formation professionnelle par région	516
15-Etablissements de protection sociale par région	517
16-Jardins d'enfants par région	518
17-Centres pour handicapés par région	519

الفصل XVI - الأنشطة الثقافية والترفيه

والتعاون الوطني

1- الأندية النسوية	499
2- رياض الأطفال	501
3- أنشطة دور الشباب	503
4- تطور عدد المستفيدين من مراكز الإستقبال	505
5- المشاركون في المخيمات الصيفية حسب الإقليم (أو العمالة)	506
6- الرحلات المنظمة لفائدة الشباب المغربي الى الخارج حسب البلدان المستقبلة	508
7- تطور عدد الشباب الأجانب المستقبليين بالمغرب حسب البلد الأصل	508
8- التجهيزات الرياضية حسب الإقليم (أو العمالة)	509
9- الجامعات الرياضية المغربية	511
10- عدد الأفلام المطولة المستغلة حسب البلد الأصل	512
11- النشاط السينمائي	512
12- النشاط السينمائي حسب الإقليم (أو العمالة)	513
التعاون الوطني	
13- عدد مراكز التربية والتكوين حسب الجهة	515
14- مراكز التكوين المهني حسب الجهة	516
15- مؤسسات الرعاية الإجتماعية حسب الجهة	517
16- رياض الأطفال حسب الجهة	518
17- مراكز المعاقين حسب الجهة	519

18- Assistance Sociale par région	519
19-Centres Dar Al Mouaten par région	520
20-Espaces d'alphabétisation par région	520
21-Nombre des bénéficiaires et des encadrants des centres relevant de l'Entraide Nationale	521

Chapitre XVII - PRIX

1- Indice des prix à la production industrielle, énergétique et minière	527
2- Indice des prix à la consommation : Milieu urbain	528
3- Indice des prix à la consommation: ville d'Agadir	529
4- Indice des prix à la consommation: ville de Casablanca	530
5- Indice des prix à la consommation: ville de Fès	531
6- Indice des prix à la consommation: ville de Kénitra	532
7- Indice des prix à la consommation: ville de Marrakech	533
8- Indice des prix à la consommation : ville d'Oujda	534
9- Indice des prix à la consommation: ville de Rabat	535
10-Indice des prix à la consommation: ville de Tétouan	536
11-Indice des prix à la consommation: ville de Meknès	537
12-Indice des prix à la consommation: ville de Tanger	538
13-Indice des prix à la consommation: ville de Laâyoune	539
14- Indice des prix à la consommation: ville de Dakhla	540
15- Indice des prix à la consommation: ville de Guelmim	541
16- Indice des prix à la consommation: ville de Settat	542
17- Indice des prix à la consommation: ville de Safi	543
18- Indice des prix à la consommation: ville de Béni Mellal	544
19- Indice des prix à la consommation: ville de Al Hoceima	545
20-Prix moyens de détail observés pour certains produits dans la ville de Casablanca	546
21-Prix moyens de détail observés pour certains services dans la ville de Casablanca	549
22-Prix réglementés pour certains produits de tabac	550
23-Prix de vente du butane	551
24-Prix réglementés dans le secteur de l'énergie : tarifs de l'électricité	552
25- Prix réglementés de l'eau potable	553

Chapitre XVIII - COMMERCE EXTERIEUR

1- Balance des paiements	561
2- Evolution des Transactions sur marchandises	562
3- Echanges par groupement d'utilisation	563

18- المساعدة الاجتماعية حسب الجهة	519
19- مراكز دار المواطن حسب الجهة	520
20- فضاءات محو الأمية حسب الجهة	520
21- عدد المستفيدين والمؤطرين التابعين لمراكز التعاون الوطني	521

الفصل XVII - الأسعار

1- الرقم الاستدلالي للأثمان عند الإنتاج الصناعي والطاقي والمعدني	527
2- الرقم الاستدلالي للأثمان عند الاستهلاك : الوسط الحضري	528
3- الرقم الاستدلالي للأثمان عند الاستهلاك : مدينة أكادير	529
4- الرقم الاستدلالي للأثمان عند الاستهلاك : مدينة الدار البيضاء	530
5- الرقم الاستدلالي للأثمان عند الاستهلاك : مدينة فاس	531
6- الرقم الاستدلالي للأثمان عند الاستهلاك : مدينة القنيطرة	532
7- الرقم الاستدلالي للأثمان عند الاستهلاك : مدينة مراكش	533
8- الرقم الاستدلالي للأثمان عند الاستهلاك : مدينة وجدة	534
9- الرقم الاستدلالي للأثمان عند الاستهلاك : مدينة الرباط	535
10- الرقم الاستدلالي للأثمان عند الاستهلاك : مدينة تطوان	536
11- الرقم الاستدلالي للأثمان عند الاستهلاك : مدينة مكناس	537
12- الرقم الاستدلالي للأثمان عند الاستهلاك : مدينة طنجة	538
13- الرقم الاستدلالي للأثمان عند الاستهلاك : مدينة العيون	539
14- الرقم الاستدلالي للأثمان عند الاستهلاك : مدينة الداخلة	540
15- الرقم الاستدلالي للأثمان عند الاستهلاك : مدينة كلميم	541
16- الرقم الاستدلالي للأثمان عند الاستهلاك : مدينة سطات	542
17- الرقم الاستدلالي للأثمان عند الاستهلاك : مدينة أسفي	543
18- الرقم الاستدلالي للأثمان عند الاستهلاك : مدينة بني ملال	544
19- الرقم الاستدلالي للأثمان عند الاستهلاك : مدينة الحسيمة	545
20- معدل أسعار التقسيط لبعض المواد بمدينة الدار البيضاء	546
21- معدل أسعار التقسيط لبعض الخدمات بمدينة الدار البيضاء	549
22- الأسعار المقتنة لبعض منتجات التبغ	550
23- سعر بيع غاز البوتان	551
24- الأسعار المقتنة في قطاع الطاقة بعرفة الكهرباء	552
25- الأسعار المقتنة للماء الصالح للشرب	553

الفصل XVIII - التجارة الخارجية

1 - ميزان الأداءات	561
2 - تطور المبادلات على البضائع	562
3 - المبادلات حسب المجموعات المستعملة	563

4- Importations selon les principaux produits	564	4 - الواردات حسب أهم المواد
5- Exportations selon les principaux produits	566	5 - الصادرات حسب أهم المواد
6- Principaux produits importés de l'Union Européenne	567	6 - أهم المواد المستوردة من الإتحاد الأوروبي
7- Principaux produits exportés vers l'Union Européenne	569	7 - أهم المواد المصدرة نحو الإتحاد الأوروبي
8- Evolution des Importations selon les principaux pays	570	8 - تطور الواردات حسب أهم البلدان
9- Evolution des exportations selon les principaux pays	571	9 - تطور الصادرات حسب أهم البلدان
10-Evolution des importations des pays Euro –méditerranéens	572	10- تطور الواردات من الدول الأورو-متوسطية
11-Evolution des exportations vers les pays Euro-méditerranéens	573	11- تطور الصادرات نحو الدول الأورو -متوسطية
12- Evolution des échanges avec les pays arabes	574	12- تطور المبادلات مع الدول العربية

Chapitre XIX - MONNAIE ET CREDITS

1- Bilan de Bank Al-Maghrib	581
2- Evolution des agrégats de monnaie	582
3- Evolution des agrégats de placements liquides	583
4- Evolution des contreparties de l'agrégat M3	584
5- Evolution des Réserves Internationales Nettes	585
6- Evolution des créances nettes sur l'Administration Centrale	586
7- Evolution des créances sur l'économie	587
8- Evolution des crédits bancaires par objet	588
9- Evolution des crédits distribués par les sociétés de financement et agents économiques	588
10- Crédits bancaires par terme	589
11-Evolution des crédits bancaires par secteur d'activité	589
12-Taux d'intérêts annuels du marché monétaire	590
13-Taux d'intérêt moyens :créditeur	590
14-Evolution des taux d'intérêts moyen annuel	591
15-Taux d'intérêts annuels des dépôts auprès des banques	591
16-Taux d'intérêts des dépôts auprès de la Caisse d'Epargne Nationale	591
17-Taux d'émission annuels des titres de créances négociables	592
18-Taux d'intérêts annuels des bons et obligations émis sur le marché Obligataire	592
19-Taux d'intérêts annuels débiteurs	593
20-Taux maximum des intérêts annuels conventionnels des établissements de crédit	593
21-Encours des bons du Trésor émis par adjudication	594
22-Taux moyen pondéré des bons du Trésor émis par adjudication	594
23-Evolution des Taux de change moyen annuel des principales devises cotées	595
24-Nombre d'agences bancaires selon la région et la province (ou préfecture)	596

Chapitre XX - BOURSE DES VALEURS

1- Evolution des principaux indicateurs de la Bourse de Casablanca	603
2- Evolution du volume des transactions échangées	604
3- Evolution du nombre de titres traités	604
4- Evolution de la capitalisation boursière des valeurs marocaines par secteur d'activité économique	605
5- Evolution du volume des échanges par secteur d'activité économique	605
6- Evolution des indices de la Bourse de Casablanca	606
7- Répartition des transactions selon la nature juridique des valeurs	607
8- Répartition des transactions selon le mode de négociation des valeurs	607

الفصل XIX - النقد والقروض

1- بيان حساب بنك المغرب	581
2- تطور المجمعات النقدية	582
3- تطور مجمعات التوظيفات السائلة	583
4- تطور مقابلات المجموع م3	584
5- تطور الإحتياطيات الدولية الصافية	585
6- تطور الديون الصافية على الإدارة المركزية	586
7- تطور الديون على الإقتصاد	587
8- تطور القروض البنكية حسب الغرض	588
9- تطور القروض الموزعة حسب شركات التمويل والفاعلين الإقتصاديين	588
10- القروض البنكية حسب الأجل	589
11- تطور القروض البنكية حسب فروع النشاط	589
12- أسعار الفائدة السنوية في السوق النقدية	590
13- أسعار الفائدة المتوسط :المدينة	590
14- تطور المتوسط السنوي لأسعار الفائدة	591
15- أسعار الفائدة السنوية للودائع لدى البنوك	591
16- أسعار الفائدة للودائع لدى صندوق التوفير الوطني	591
17- المعدلات السنوية لإصدار سندات الدين القابلة للتداول	592
18- أسعار الفائدة السنوية المطبقة على الأنثبات والسندات الإلزامية الصادرة في السوق السندية	592
19- أسعار الفائدة السنوية المدنية	593
20- المعدل الأقصى لل فوائد السنوية التعاقدية لمؤسسات الإئتمان	593
21- المبلغ الجاري لأنثبات الخزينة بالمزايدة	594
22- السعر المتوسط المرجح لأنثبات الخزينة بالمزايدة	594
23- تطور سعر الصرف المتوسط السنوي لأهم العملات الأجنبية المسعرة	595
24- عدد الوكالات البنكية حسب الجهة والإقليم (أو العمالة)	596

الفصل XX - بورصة القيم

1- تطور أهم مؤشرات بورصة الدار البيضاء	603
2- تطور حجم المعاملات المتداولة	604
3- تطور عدد السندات المتداولة	604
4- تطور رسملة البورصة للقيم المغربية حسب قطاعات النشاط الإقتصادي	605
5- تطور حجم المبادلات حسب قطاعات النشاط الإقتصادي	605
6- تطور مؤشرات بورصة الدار البيضاء	606
7- توزيع المعاملات بالبورصة حسب الطبيعة القانونية للقيم	607
8- توزيع المعاملات حسب نوعية المفاوضات على القيم	607

Chapitre XXI - FINANCES PUBLIQUES

1- Loi de Finances 2019	613
2- Evolution de la situation de la Trésorerie Générale	614
3-Evolution du recouvrement budgétaire: Estimations	615
4- Recouvrements budgétaires: Réalisations	616
5- Emissions de la Trésorerie Générale : Dépenses d'investissement par ministère	617
6- Emissions de la Trésorerie Générale: Dépenses de fonctionnement par ministère	618
7- Emissions de la Trésorerie Générale : Estimations	619
8- Evolution des charges et ressources du Trésor	620

Chapitre XXII- COMPTES DE LA NATION

1- Evolution des principaux ratios	629
2- Evolution des ressources et emplois de biens et services (prix courants)	630
3- Evolution des ressources et emplois de biens et services (prix courants)	630
4- Evolution des ressources et emplois de biens et services en volume (prix de l'année précédente)	631
5- Evolution des valeurs ajoutées par secteurs (prix courants)	631
6- Evolution de la répartition des valeurs ajoutées par secteurs (prix courants)	632
7- Evolution des valeurs ajoutées par secteurs (prix courants)	632
8- Evolution des valeurs ajoutées par secteurs en volume (prix de l'année précédente)	633
9- Evolution de la formation brute de capital fixe (prix courants)	633
10-Evolution de la formation brute de capital fixe en volume (prix de l'année précédente)	634
11-Evolution du revenu national brut disponible et de l'épargne nationale brute	634
12-Evolution du compte capital de la nation (prix courants)	634
13-Compte extérieur des opérations sur biens et services	635
14-Compte extérieur des revenus primaires et des transferts courants.	635
15-Compte de capital	635
16-Produit intérieur brut par secteurs d'activité et par région	636
17-Produit intérieur brut par secteurs d'activité et par région	638
18-Produit intérieur brut par région	640
19-Dépenses de consommation finale des ménages par région	642
20-PIB et dépenses de consommation finale par tête et par région	642

Chapitre XXIII - ENVIRONNEMENT

1- Principaux fleuves	649
2- Chaînes montagneuses et leurs sommets culminants	649
3- Lieu géographique des stations météorologiques	650
4- Pluviométrie annuelle par stations	651
5- Ressources en eau	652
6- Répartition des ressources en eau renouvelables par bassin versant	652
7- Evolution de la production et des ventes de l'Office National de l'Eau et de l'Electricité	653
8- Evolution de l'utilisation de l'eau par secteur	653

الفصل XXI - المالية العمومية

1 - قانون المالية 2019	613
2 - تطوروضعية الخزينة العامة	614
3 - تطورتغطية الميزانية : التوقعات	615
4 - تغطيات الميزانية : الإنجازات	616
5 - إصدارات الخزينة العامة: نفقات التجهيز حسب الوزارات	617
6 - إصدارات الخزينة العامة: نفقات التسيير حسب الوزارات	618
7 - إصدارات الخزينة العامة: التوقعات	619
8 - تطورتحملات وموارد الخزينة	620

الفصل XXII - الحسابات الوطنية

1 - تطور أهم النسب الإقتصادية	629
2 - تطورموارد واستخدامات السلع والخدمات (الأسعار الجارية)	630
3 - تطورموارد واستخدامات السلع والخدمات (الأسعار الجارية)	630
4 - تطورموارد و استخدامات السلع والخدمات بالبحجم (أسعار السنة الماضية)	631
5 - تطور القيم المضافة حسب القطاعات (الأسعار الجارية)	631
6 - تطورتوزيع القيم المضافة حسب القطاعات (الأسعار الجارية)	632
7 - تطور القيم المضافة حسب القطاعات (الأسعار الجارية)	632
8 - تطور القيم المضافة حسب القطاعات بالبحجم (أسعار السنة الماضية)	633
9 - تطور الإجمالي لتكوين الرأس المال الثابت (الأسعار الجارية)	633
10- تطور الإجمالي لتكوين الرأس المال الثابت بالبحجم (أسعار السنة الماضية)	634
11- تطور الدخل الوطني الإجمالي المتاح والإدخار الوطني الإجمالي	634
12- تطور حساب رأس المال للإقتصاد الوطني (الأسعار الجارية)	634
13- الحساب الخارجي للسلع و الخدمات	635
14- الحساب الخارجي للدخل الأولي والتحويلات الجارية	635
15- حساب رأس المال	635
16- الناتج الداخلي الإجمالي حسب قطاعات الأنشطة والجهة	636
17- الناتج الداخلي الإجمالي حسب قطاعات الأنشطة والجهة	638
18- الناتج الداخلي الإجمالي حسب الجهة	640
19- نفقات الإستهلاك النهائي للأسر حسب الجهة	642
20- الناتج الداخلي الإجمالي ونفقات الإستهلاك النهائي للفرد حسب الجهة	642

الفصل XXIII - البيئة

1- الأنهار الرئيسية	649
2- السلاسل الجبلية وقممها البارزة	649
3- الموقع الجغرافي لمحطات الأرصاد الجوية	650
4- مقاييس الأمطار السنوية حسب المحطات	651
5- الموارد المائية	652
6- توزيع الموارد المائية المتجددة حسب الأحواض المائية	652
7- تطور انتاج ومبيعات المكتب الوطني للماء والكهرباء	653
8- تطور استهلاك الماء حسب القطاعات	653

9 Critères d'appréciation de la qualité des eaux de surface	654	9- عناصر تقييم جودة المياه السطحية
10 Répartition des stations de mesure des eaux de surface selon le niveau de la qualité	654	10- توزيع محطات قياس للمياه السطحية حسب مستوى الجودة
11-Qualité des eaux superficielles situées en aval immédiat des rejets	655	11-جودة المياه السطحية المتواجدة عند ساقلة التدفقات
12-Qualité des eaux de lacs sélectionnés	655	12- جودة مياه البحيرات المختارة
13 Occupation du Sol	656	13-استعمال الأراضي
14 Evolution des peuplements forestiers	656	14- تطور المساحات الغابوية
15-Taux d'érosion hydrique en termes d'érosion spécifique par zone	656	15- معدل التعرض للتعرية المائية وإنجراف التربة حسب المناطق
16- Aire protégée du Maroc	657	16- المناطق المحمية بالمغرب
17-Biodiversité faunistique	657	17- التنوع الأحيائي الحيواني
18- Etat de la flore	658	18- حالة النباتات
19-Rejets d'eaux usées et flux de pollution par bassin versant	659	19- إفرافات المياه المستعملة وتدفق الملوثات حسب الحوض المائي
20- Pollution provenant du littoral et des industries du littoral vers la côte Méditerranéenne	659	20- التلوث المتدفق من الساحل والصناعات الساحلية نحو الساحل المتوسطي
21- Assainissement liquide à la charge de l'Office National de l'Eau et de l'Electricité	660	21- الصرف الصحي المكلف به المكتب الوطني للماء والكهرباء
22-Production des déchets ménagers par région(milieu urbain)	661	22- انتاج النفايات المنزلية حسب الجهة (الوسط الحضري)
23- Quantité des déchets médicaux par région	661	23- كمية النفايات الطبية حسب الجهة
24- Quantités de déchets industriels produits par branche	662	24- كمية النفايات الصناعية المنتجة حسب الفروع
25- Traitement, élimination et mouvements des déchets municipaux	662	25- معالجة، تحنئة وتحركات النفايات البلدية
26- Emission des gaz à effets de serre au Maroc	663	26- انبعاث الغازات المسببة للإحتباس الحراري بالمغرب
27- Emission des gaz à effets de serre par secteur d'activité	663	27- انبعاث الغازات المسببة للإحتباس الحراري حسب القطاعات
28- Evolution des émissions des gaz à effets de serre par secteur d'activité	663	28- تطور انبعاث الغازات المسببة للإحتباس الحراري حسب القطاعات
29- Rejets gazeux par source et par type de polluant	663	29- الإفرافات الغازية حسب المصدر وحسب صنف الملوث
30-Evolution du nombre de plages par région	664	30- تطور عدد الشواطئ حسب الجهة
31- Répartition des plages et des stations de prélèvement par zone de surveillance	664	31- توزيع الشواطئ ومحطات المعينة حسب مناطق المراقبة
32- Distribution des plages et des stations de prélèvement selon les catégories de qualité	664	32- توزيع الشواطئ ومحطات المعينة حسب صنف الجودة

Signes et abréviations utilisés

الرموز والمصطلحات المستعملة

Information non disponible	...	معطيات غير متوفر
Résultat nul ou insignifiant	-	نتائج باطلة
Données inférieures à la moitié de l'unité choisie	E	العدد يقل عن نصف الوحدة المستعملة
Il ne peut être question d'inscrire des données en raison de la nature de l'information	///	لا مجال لتسجيل عدد ما نظرا لطبيعة المعلومات
Données provisoires ou estimées	*	معطيات مؤقتة أو مقدرة
Données semi-définitives	**	معطيات شبه نهائية
Données rectifiées	R م	معطيات مصححة
Mètre carré	m ² م ²	متر مربع
Mètre cube	m ³ م ³	متر مكعب
Kilomètre	Km كلم	كيلومتر
Kilo - watt heure	Kwh ك.و.س	كيلواط ساعة
Tonne	T	طن

Pour toute demande d'acquisition ou d'abonnement aux publications statistiques du Haut Commissariat au Plan, veuillez vous adresser au Service de la Documentation et de la Diffusion de la Direction de la Statistique :
rue Mohamed Belhassan El Ouazzani, Haut Agdal, BP : 178 Rabat 10 000 Maroc

لأجل طلبات الاقتناء أو الاشتراك في المنشورات الإحصائية للمندوبية السامية للتخطيط، يرجى الاتصال بمصلحة التوثيق و التوزيع التابعة لمديرية الإحصاء، زنقة محمد بلحسن الوزاني اكدال العالي ص. ب : 178 الرباط 10 000 المغرب

الهاتف: +212 05 37 27 29 00 Tél :

الفاكس: +212 05 37 77 32 17 Fax:

البريد الإلكتروني: statguichet@hcp.ma E-mail :

الإيداع القانوني : 2008/2616 Dépôt légal :

ر.د.م.د: 1116-6974 ISSN:

ر.د.م.ك: 0 - 082 - 56 - 9981 - 978 ISBN:

MODERN

PRINT

Usine : D1, Quartier Al Wahda, Z.I, TAKKADOUM - Rabat -
Gsm : 06 61 07 11 07 -Tél : 0537 75 30 33 - Fax : 0537 75 30 53
e-mail : moderneprint2@gmail.com

Royaume du Maroc
 Découpage administratif selon les régions,
 les provinces et les préfectures



Mer méditerranée

Océan atlantique



Légende

1 - Tanger-Tétouan-Al Hoceïma
2 - Oriental
3 - Fès-Meknès
4 - Rabat-Salé-Kénitra
5 - Béni Mellal-Khénifra
6 - Casablanca-Settat
7 - Marrakech-Safi
8 - Drâa-Tafilalet
9 - Souss-Massa
10 - Guelmim-Oued Noun
11 - Laayoune-Sakia El Hamra
12 - Eddakhlâ-Oued Eddahab

0 50 100 200 Km

Carte éditée par le Haut
 Commissariat au Plan

المنذوبية السامية للتخطيط

HAUT COMMISSARIAT AU PLAN

ايلاو 31-3، قُطاع 16 حي الرياض الرباط - المغرب

Ilot 31-3, Secteur 16, HAY RIAD, RABAT- MAROC

ص.ب: 178 - 10001

BP : 178 - 10001

الفاكس: (212+) 04 69 57 37 5 Fax : (02 69 57 37 5 الهاتف : 04 69 57 37 5 (212+) Tél :

Site web : www.hcp.ma