

ROYAUME DU MAROC

المملكة المغربية



المنذوية السامية للتخطيط


+٥٥٤٤٥٤+ +٥٤٥+٥٥+ | ٥٥٤٤٥٥

HAUT-COMMISSARIAT AU PLAN

# النشرة الإحصائية السنوية للمغرب

ANNUAIRE STATISTIQUE DU MAROC

2017



L'annuaire Statistique du Maroc est la principale référence statistique sur le Maroc. Il contient des données et des indicateurs relatifs aux domaines démographique, social, économique, financier et environnemental. Les informations statistiques sont structurées en 23 chapitres et sont présentées sous forme de tableaux et graphiques. Chaque chapitre est introduit par une présentation des sources, des concepts et des définitions de l'information utilisées. Les données se rapportent, en général, à la dernière année pour laquelle elles sont disponibles et sont fournies, chaque fois que c'est possible, à des niveaux désagrégés (urbain/rural, régional et provincial).

Les informations présentées dans cette édition sont le fruit de contributions de plusieurs départements et institutions producteurs de l'information statistique au Maroc. A ce propos, le Haut-commissariat au Plan tient à remercier les administrations, les offices et les différents organismes publics et privés qui fournissent l'information statistique nécessaire à l'élaboration de ce document. Le Haut-commissariat au Plan est également ouvert à toutes les suggestions et remarques qui peuvent améliorer les futures éditions de ce document.

تعتبر النشرة الإحصائية السنوية للمغرب المرجع الإحصائي الأساسي حول بلادنا حيث تحتوي على إحصائيات ومؤشرات تتعلق بالمجالات الديمغرافية والاجتماعية والاقتصادية والمالية والبيئية. وتنظم المعلومات الإحصائية الواردة في هذه النشرة ضمن 23 فصلا يتم تقديمها على شكل جداول ورسوم بيانية كما يستهل كل فصل بعرض حول مصادر ومفاهيم وتعريف المعلومة المستعملة. وتتعلق معطيات الجداول في أغلب الأحيان بالسنة الأخيرة المتاحة وتقدم على مستوى دقيق، كلما سمحت المعطيات المتوفرة بأكثر تفصيل (حضري/قروي، جهوي وإقليمي).

تعد المعلومات التي تم إصدارها في هذا العدد نتاجا لمساهمة العديد من الإدارات والمؤسسات المنتجة للمعلومة الإحصائية بالمغرب. وفي هذا الصدد، تتوجه المندوبية السامية للتخطيط بالشكر للإدارات والمكاتب ومختلف الوكالات العمومية والخاصة التي وفرت المعلومة الإحصائية الضرورية لتهيئ هذه النشرة. كما تبقى المندوبية منفتحة على كل الاقتراحات والملاحظات التي يمكن أن تساهم في تحسين هذه النشرة مستقبلا.



ROYAUME DU MAROC							المملكة المغربية
Superficie	: 710 850 Km2						المساحة
Capitale administrative	: RABAT						العاصمة الإدارية
Langues officielles	: ARABE et AMAZIGHE						اللغات الرسمية
Unité monétaire	: Dirham = 0.092 EURO ou 0.102 U.S.D en 2015*						الوحدة النقدية
	Unité	2014	2004	1994	1982	1971	الوحدة
<b>POPULATION</b>							
Population légale	Milliers	33 848	29 892	26 074	20 419	15 379	السكان السكان القانونيون
Résidents en milieu urbain	%	60,4	55,1	51,4	42,7	35,2	المقيمون بالوسط الحضري
Population âgée de moins de 15 ans	%	28,2	31,0	37,0	42,2	45,9	السكان البالغون أقل من 15 سنة
Population âgée de 15 à moins de 60 ans	%	62,4	60,9	55,9	51,5	47,0	السكان المتراوح سنهم ما بين 15 وأقل من 60 سنة
Population âgée de 60 ans et plus	%	9,4	8,1	7,1	6,3	7,1	السكان البالغون 60 سنة فأكثر
		2016*	2015*	2014*			
<b>AGREGATS</b>							
Produit intérieur brut (P.C)	Millions DH	1 016 119	988 021	925 376			مليون درهم
Taux de croissance du PIB (P.A.P)	%	1,2	4,5	2,7			%
Formation brute de capital fixe (P.C)	Millions DH	306 910	280 271	276 237			مليون درهم
Taux d'investissement (1)	%	33,1	30,8	32,5			%
		2016*	2011	2006			
<b>AGRICULTURE ET PECHE MARITIME</b>							
Superficie cultivable	1 000 Ha	9 100,0	9 111,2	8 946,6			ألف هكتار
Superficie des céréales	1 000 Ha	3 795,5	5 375,9	5 583,9			ألف هكتار
Production des céréales	1 000 Qx	35 512,9	86 220,0	92 267,6			ألف قنطار
Production des cultures industrielles	1 000 Qx	45 914,8	37 990,6	35 482,9			ألف قنطار
Production des cultures oléagineuses	1 000 Qx	677,3	889,7	674			ألف قنطار
Cheptel : Bovins	Milliers	3338,0	3037,9	2670,4			بالآلاف
Ovins	Milliers	20438,0	18 737,4	16 298			بالآلاف
Caprins	Milliers	5699,0	5991,4	5339,7			بالآلاف
Pêche maritime	1000 T	1357,8	676,2	702,3			ألف طن
		2016*	2011	2006			
<b>MINES</b>							
Indice de la production		101,9	105,2	134,6 <sup>(2)</sup>			الرقم الإستهلاكي للإنتاج
Production des phosphates	1000 T	26 928	28 052	27 386			ألف طن
Ventes des phosphates	1000 T	12 889	18 402	13 834			ألف طن
		2016*	2011	2006			
<b>ENERGIE ET EAU</b>							
Indice de la production d'électricité		132,8	106,3	168,9 <sup>(2)</sup>			الرقم الإستهلاكي لإنتاج الكهرباء
Production de l'énergie primaire	1000 T.E.P	1 295	786	526			ألف طن برب
Consommation de l'énergie primaire	1000 T.E.P	19 578	17 346	13 057			ألف طن برب
Production de l'eau potable (milieu urbain)	Millions m3	1 109	928	929			3 مليون م3
		2 016	2015	2004 <sup>(3)</sup>			
<b>INDUSTRIE</b>							
Indice de la production industrielle	2010 = 100	110,7	109,2	141,6			2010 = 100
		2016*	2011	2006			
<b>BATIMENT ET TRAVAUX PUBLICS</b>							
Autorisations de construire délivrées	Nombre	45 756	53 086	51 889			بالعدد
Valeur prévue des autorisations délivrées	Millions DH	28 493	22 758	23 637			مليون درهم
Surface des planchers	Milliers m2	16 558	17 947	18 042			ألف م2
Logements prévus	Nombre	110 677	113 181	110 816			بالعدد
		2016*	2011	2006			

P.C= prix courants  
P.A.P= prix de l'année précédente  
Base 2007  
FBCE = Formation brute de capital fixe.  
PIB = Produit intérieur brut.  
(1) Taux d'investissement = FBCE/PIB (prix courants).  
(2) Année de Base : 1998.  
(3) Année de Base : 2010.

(1) نسبة الإستثمار = التكوين الإجمالي لرأس المال الثابت/النتج الداخلي الإجمالي (الأسعار الجارية).  
(2) سنة الأساس : 1998  
(3) سنة الأساس : 2010

	Unité	2016*	2011	2006	الوحدة	
<b>TRANSPORT ET COMMUNICATIONS</b>						
Réseau routier total (31 décembre)	Km	...	58 697	57 764	بالكيلومتر	الشبكة الكلية للطرق (في 31 ديسمبر)
Transport de voyageurs						نقل المسافرين
Aérien	Milliers	18 339	15 802	10 506	بالآلاف	النقل الجوي
Ferroviaire	Milliers	39 487	33 931	23 582	ألف طن	النقل بالسكك الحديدية
Transport de marchandises						نقل البضائع
Maritime	1000 T	90 267	69 104	66 823	ألف طن	النقل البحري
Ferroviaire	1000 T	28 215	37 153	35 506	ألف طن	النقل عبر السكك الحديدية
Etablissements postaux	Nombre	1 804	1 802	1 686	بالعدد	المؤسسات البريدية
Abonnés au téléphone (fixe et mobile)	Milliers	43 584	40 120	17 271	بالآلاف	المشتركين في الهاتف (الثابت والتقال)
<b>TOURISME</b>						
Nombre d'établissements classés	Nombre	3 690	2 188	1 354	بالعدد	عدد المؤسسات المصنفة
Nombre de lits disponibles (établissements classés)	Nombre	242 707	184 125	133 230	بالعدد	عدد الأسرة ( المؤسسات المصنفة )
Nuitées touristiques (établissements classés)	Milliers	192 545	16 867	163 267	بالآلاف	الليالي السياحية ( المؤسسات المصنفة )
<b>COMMERCE EXTERIEUR ET BALANCE</b>						
<b>DES PAIEMENTS</b>						
Exportations	Millions DH	223 965	174 995	111 979	مليون درهم	الصادرات
Importations	Millions DH	408 970	357 770	210 553	مليون درهم	الواردات
Solde commercial	Millions DH	-185 005	-182 775	-98 574	مليون درهم	الرصيد التجاري
Taux de couverture	%	54,8	48,9	53,2	%	نسبة التغطية
Recettes voyages	Millions DH	64 226	58 904	52 486	مليون درهم	مداخيل الأسفار
Recettes MRE	Millions DH	62 553	58 385	47 834	مليون درهم	مداخل المغاربة القاطنين بالخارج
Investissements et prêts privés étrangers	Millions DH	...	...	29 954	مليون درهم	الاستثمارات والقروض الخاصة الأجنبية
<b>MONNAIE ET CREDITS</b>						
Agrégat de monnaie : M3	Millions DH	1 202 414	949 287	585 351	مليون درهم	مجموع النقد م3
Agrégats de placements liquides : PL	Millions DH	587 096	355 931	257 903	مليون درهم	مجمعات التوظيفات السائلة
Contreparties de la monnaie	Millions DH	1 202 414	949 287	585 351	مليون درهم	المقابلات النقدية
Créances sur l'économie	Millions DH	957 647	789 826	358 853	مليون درهم	ديون للاقتصاد
Créances nettes sur l'administration centrale	Millions DH	142 379	102 143	89 655	مليون درهم	الديون الصافية على الإدارة المركزية
Réserves Internationales Nettes	Millions DH	249 243	170 042	174 296	مليون درهم	الإحتياطيات الدولية الصافية
Ressources à caractère non monétaire	Millions DH	185 775	144 318	69 232	مليون درهم	موارد ذات طابع غير نقدي
Autres contreparties de M3	Millions DH	38 920	31 594	31 778	مليون درهم	مقابلات أخرى للمجموع م3
<b>BOURSE DES VALEURS</b>						
Volume des transactions	Millions DH	72 736,55	103 367,86	83 311,09	مليون درهم	بورصة القيم
Capitalisation boursière	Millions DH	583 380	516 222	417 092	مليون درهم	حجم المعاملات رسمة البورصة
Indice des cours des actions						المؤشر الإستهلاكي للقيم
MASI		11 644,22	11 027,65	9 479,45		مؤشر
MADDEX		9 547,25	9 011,57	7 743,81		مؤشر
<b>FINANCES PUBLIQUES</b>						
Recettes ordinaires	Millions DH	241 072	213 694	147 103	مليون درهم	الموارد العادية
Dépenses ordinaires	Millions DH	202 968	194 214	123 919	مليون درهم	التنفقات العادية
Dettes publiques	Millions DH	27 098	18 240	18 652	مليون درهم	الدين العمومي
Dépenses d'investissement	Millions DH	63 651	50 023	23 846	مليون درهم	نفقات الاستثمار
Déficit ou Excédent global	Millions DH	-43 896	-48 271	-8 923	مليون درهم	عجز أو فائض الميزانية

	Unité	2017-2016	2012-2011	2007-2006	الوحدة
<b>EDUCATION</b>					
<b>التعليم</b>					
Effectifs inscrits dans les écoles coraniques	Milliers	460	452	570	بالآلاف
Effectifs inscrits dans le préscolaire moderne	Milliers	180	231	132	بالآلاف
Effectifs de l'enseignement primaire (public)	Milliers	3508	3501	3609	بالآلاف
Effectifs de l'enseignement secondaire collégial (public)	Milliers	1525	1381	1349	بالآلاف
Effectifs de l'enseignement secondaire qualifiant (public)	Milliers	919	879	638	بالآلاف
Effectifs de l'enseignement supérieur (public)	Milliers	810	386	290	بالآلاف
Enseignants de l'enseignement primaire (public)	Milliers	113	128	129	بالآلاف
Enseignants de l'enseignement secondaire collégial (public)	Milliers	51	57	54	بالآلاف
Enseignants dans le secondaire qualifiant (public)	Milliers	49	45	34	بالآلاف
Enseignants dans les universités (permanents)	Nombre	13820	11768	9867	بالعدد
		<b>2016*</b>	<b>2011</b>	<b>2006</b>	
<b>الصحة</b>					
<b>SANTE</b>					
Médecins (public et privé)	Nombre	22 312	19 746	18 269	بالعدد
Dont secteur public	Nombre	10 514	11 812	10 006	بالعدد
Lits disponibles dans les établissements hospitaliers (public)	Nombre	...	27 326	26 620	بالعدد
Malades admis dans les établissements hospitaliers (public)	Milliers	...	1 151	908	بالآلاف
		<b>2016</b>	<b>2011</b>	<b>2006</b>	
<b>التشغيل والأجور</b>					
<b>EMPLOI ET SALAIRES</b>					
Taux d'activité urbain (15 ans et plus)	%	40.5	43.3	44.7	%
Taux de chômage urbain (15 ans et plus)	%	13.9	13.4	15.5	%
S.M.I.G	DH/Heure	13.46 <sup>(3)</sup>	11.7 <sup>(2)</sup>	9.66 <sup>(1)</sup>	درهم/ ساعة
S.M.A.G	DH/Jour	69.73 <sup>(3)</sup>	60.63 <sup>(2)</sup>	50.00 <sup>(1)</sup>	درهم/ اليوم
		<b>2016*</b>	<b>2011</b>	<b>2006</b>	
<b>الأسعار</b>					
<b>PRIX</b>					
<b>Indice des prix à la production industrielle, énergétique et minière</b>					
<b>الرقم الاستدلالي للأثمان عند الإنتاج الصناعي والطاقي والمعدني</b>					
Industries extractives	2010=100	100,2	100,2	"	2010=100
Industries manufacturières	"	101,9	110,6	"	"
Production et distribution d'électricité	"	111,0	100,0	"	"
Production et distribution d'eau	"	119,0	100,0	"	"
<b>الرقم الاستدلالي للأثمان عند الاستهلاك (478 مادة)<sup>(4)</sup></b>					
Indice des prix à la consommation (478 articles) <sup>(4)</sup>	2006=100	117,1	109,4	"	2006=100
Produits alimentaires et boissons non alcoolisées	"	126,8	116,3	"	"
Boissons alcoolisées et tabac	"	122,7	108,3	"	"
Articles d'habillement et chaussures	"	114,1	106,0	"	"
Logement, eau, électricité, gaz et autres combustibles	"	113,9	104,8	"	"
Meubles, articles de ménage et entretien courant du foyer	"	109,2	107,1	"	"
Santé	"	104,5	103,1	"	"
Transport	"	108,9	103,1	"	"
Communications	"	59,5	85,5	"	"
Loisirs et culture	"	98,2	96,4	"	"
Enseignement	"	142,7	119,7	"	"
Restaurants et hôtels	"	125,6	111,1	"	"
Biens et services divers	"	114,3	109,2	"	"

(1) Revalorisation au 1-7-2004

(2) Revalorisation au 1-7-2011

(3) Revalorisation au 1-7-2015

(4) Milieu urbain

\* Données relatives aux médecins du secteur public sont provisoires.

(1) تاريخ نقذ إعادة التقييم يعود إلى 2004-7-1

(2) تاريخ نقذ إعادة التقييم يعود إلى 2011-7-1

(3) تاريخ نقذ إعادة التقييم يعود إلى 2015-7-1

(4) الوسط الحضري

\* المعلومات المتعلقة بالأطباء القطاع العمومي موقفة





الفصل الأول  
التقسيم الإداري

CHAPITRE I

**DIVISION ADMINISTRATIVE**



### Sources d'information

Les informations relatives à la division administrative sont fournies par le Ministère de l'Intérieur ou extraites du bulletin officiel.

### Concepts et définitions

<<Selon la constitution du Royaume, la dénomination des collectivités locales a été remplacée par collectivités territoriales et qui sont les régions, les préfectures, les provinces et les communes.

Elles constituent des personnes morales de droit public, qui gèrent démocratiquement leurs affaires à travers des conseils élus au suffrage universel.

Toute autre collectivité territoriale est créée par la loi.

L'organisation régionale et territoriale repose sur les principes de libre administration, de coopération et de solidarité. Elle assure la participation des populations concernées à la gestion de leurs affaires et favorise leur contribution au développement humain intégré et durable.

Dans l'élaboration et le suivi des programmes de développement régionaux et des schémas régionaux d'aménagement des territoires, la région assure sous la supervision du président du conseil de la région un rôle prééminent par rapport aux autres collectivités territoriales, dans le respect des compétences propres de ces dernières.

Les régions et les collectivités territoriales gèrent leurs affaires selon une loi organique. >><sup>(1)</sup>

A partir du 20 février 2015, le Maroc s'est doté d'un nouveau découpage territorial. Le territoire du Royaume est divisé en douze (12) régions (Bulletin officiel N° 6340 du 05/03/2015).

(1) Extrait du titre 9 de la Constitution du Royaume Marocain 2011.

### مصادر المعلومات

يتم الحصول على المعلومات المتعلقة بالتقسيم الإداري لدى وزارة الداخلية أو مستخلص من الجريدة الرسمية.

### مفاهيم وتعريف

<<حسب دستور المملكة فقد تم تغيير تسمية الجماعات المحلية بالجماعات الترابية للمملكة وهي الجهات والعمالات والأقاليم والجماعات.

الجماعات الترابية أشخاص اعتبارية، خاضعة للقانون العام وتسير شؤونها بكيفية ديمقراطية بواسطة مجالس منتخبة بالاقتراع العام.

تحدث كل جماعة ترابية أخرى بالقانون.

يرتكز التنظيم الجهوي والترابي على مبادئ التدبير الحر، وعلى التعاون والتضامن، ويؤمن مشاركة السكان المعنيين في تدبير شؤونهم، والرفع من مساهمتهم في التنمية البشرية المندمجة والمستدامة.

تتبعوا الجهة، تحت إشراف رئيس مجلسها مكانة الصدارة بالنسبة للجماعات الترابية الأخرى، في عمليات إعداد وتتبع برامج التنمية الجهوية، والتصاميم الجهوية لإعداد التراب، في نطاق احترام الاختصاصات الذاتية لهذه الجماعات الترابية.

تدبير الجهات والجماعات الترابية الأخرى لشؤونها يتم حسب قانون تنظيمي.>><sup>(1)</sup>

لقد تبنى المغرب ابتداء من 20 فبراير 2015، تقسيما ترابيا جديدا حيث أصبح تراب المملكة ينقسم إلى اثنتي عشرة (12) جهة (الجريدة الرسمية رقم 6340 بتاريخ 2015/03/05).

(1) مقتطف من الباب التاسع من دستور المملكة المغربية 2011.



## 1 - 1 Division administrative

## 1 - 1 التقسيم الإداري

Année 2016	Unité administrative	عدد الجماعات Nombre de Communes			الدوائر Cercles	الوحدة الإدارية	سنة 2016
		المجموع Ensemble	القرية Rurales	الحضرية Urbaines			
<b>Tanger - Tétouan - Al Hoceima</b>	<b>Région</b>	<b>146</b>	<b>129</b>	<b>17</b>	<b>22</b>	<b>الجهة</b>	<b>طنجة - تطوان - الحسيمة</b>
Al Hoceima	Province	36	31	5	4	إقليم	الحسيمة
Chefchaouen	Province	28	27	1	5	إقليم	شفشاون
Fahs-Anjra	Province	7	7	-	2	إقليم	الفحص - أنجرة
Larache	Province	19	17	2	3	إقليم	العرانث
Ouezzane	Province	17	16	1	3	إقليم	وزان
Tanger-Assilah	Préfecture	12	9	3	2	عمالة	طنجة - أصيلة
Tétouan	Province	22	20	2	2	إقليم	تطوان
M'Diq-Fnideq	Préfecture	5	2	3	1	عمالة	المضيق - الفينديق
<b>L'Oriental</b>	<b>Région</b>	<b>124</b>	<b>96</b>	<b>28</b>	<b>17</b>	<b>الجهة</b>	<b>الشرق</b>
Berkane	Province	16	10	6	2	إقليم	بركان
Drïouch	Province	23	20	3	2	إقليم	الدريوش
Figuig	Province	13	11	2	2	إقليم	فجيج
Guercif	Province	10	9	1	2	إقليم	جرسيف
Jerada	Province	14	11	3	2	إقليم	جرادة
Nador	Province	23	16	7	2	إقليم	الناضور
Oujda-Angad	Préfecture	11	8	3	2	عمالة	وحدة - أنجاد
Taurirt	Province	14	11	3	3	إقليم	تاويرت
<b>Fès - Meknès</b>	<b>Région</b>	<b>194</b>	<b>161</b>	<b>33</b>	<b>26</b>	<b>الجهة</b>	<b>فاس - مكناس</b>
Meknès	Préfecture	21	15	6	3	عمالة	مكناس
Boulemane	Province	21	17	4	3	إقليم	بولمان
El Hajeb	Province	16	12	4	3	إقليم	الحاجب
Fès	Préfecture	5	3	2	1	عمالة	فاس
Ifrane	Province	10	8	2	2	إقليم	إيفران
Sefrou	Province	23	18	5	3	إقليم	صفرو
Taounate	Province	49	44	5	4	إقليم	تاونات
Taza	Province	38	34	4	5	إقليم	تازة
Moulay Yacoub	Province	11	10	1	2	إقليم	مولاي يعقوب
<b>Rabat - Salé - Kénitra</b>	<b>Région</b>	<b>114</b>	<b>91</b>	<b>23</b>	<b>19</b>	<b>الجهة</b>	<b>الرباط - سلا - القنيطرة</b>
Kénitra	Province	23	20	3	5	إقليم	القنيطرة
Khémisset	Province	35	31	4	4	إقليم	الخميسات
Rabat	Préfecture	2	-	2	-	عمالة	الرباط
Salé	Préfecture	4	2	2	1	عمالة	سلا
Sidi Kacem	Province	29	24	5	5	إقليم	سيدي قاسم
Sidi Slimane	Province	11	9	2	2	إقليم	سيدي سليمان
Skhirate-Témara	Préfecture	10	5	5	2	عمالة	الصخيرات - تمارة
<b>Béni Mellal - Khénifra</b>	<b>Région</b>	<b>135</b>	<b>119</b>	<b>16</b>	<b>19</b>	<b>الجهة</b>	<b>بني ملال - خنيفرة</b>
Azilal	Province	44	42	2	6	إقليم	أزيلال
Béni Mellal	Province	22	18	4	4	إقليم	بني ملال
Fquih Ben Salah	Province	16	13	3	3	إقليم	الفقيه بن صالح
Khénifra	Province	22	20	2	3	إقليم	خنيفرة
Khouribga	Province	31	26	5	3	إقليم	خريبكة

## 1 - 1 Division administrative ( suite)

## 1 - 1 التقسيم الإداري (تابع)

Année 2016	Unité administrative	عدد الجماعات Nombre de Communes			الدوائر Cercles	الوحدة الإدارية	سنة 2016
		المجموع Ensemble	القرية Rurales	الحضرية Urbaines			
<b>Casablanca- Settat</b>	<b>Région</b>	<b>153</b>	<b>124</b>	<b>29</b>	<b>16</b>	<b>الجهة</b>	<b>الدار البيضاء - سطات</b>
Benslimane	Province	15	12	3	2	إقليم	بنسليمان
Berrechid	Province	22	16	6	2	إقليم	برشيد
Casablanca	Préfecture	2	-	2	-	عمالة	الدار البيضاء
El Jadida	Province	27	24	3	4	إقليم	الجديدة
Médiouna	Province	5	2	3	1	إقليم	مديونة
Mohammadia	Préfecture	6	4	2	1	عمالة	المحمدية
Nouaceur	Province	5	2	3	1	إقليم	النواصر
Settat	Province	46	41	5	3	إقليم	سطات
Sidi Bennour	Province	25	23	2	2	إقليم	سيدي بنور
<b>Marrakech - Safi</b>	<b>Région</b>	<b>251</b>	<b>228</b>	<b>23</b>	<b>25</b>	<b>الجهة</b>	<b>مراكش - أسفي</b>
Al Haouz	Province	40	37	3	5	إقليم	الحوز
Chichaoua	Province	35	33	2	4	إقليم	شيشاوة
El Kelâa des Sraghna	Province	43	39	4	3	إقليم	قلعة السراغنة
Essaouira	Province	57	52	5	2	إقليم	الصويرة
Marrakech	Préfecture	15	13	2	4	عمالة	مراكش
Rehamna	Province	25	23	2	2	إقليم	الرحامنة
Safi	Province	25	22	3	3	إقليم	أسفي
Yousseoufia	Province	11	9	2	2	إقليم	اليوسفية
<b>Drâa- Tafilalet</b>	<b>Région</b>	<b>125</b>	<b>109</b>	<b>16</b>	<b>17</b>	<b>الجهة</b>	<b>درعة - تافيلالت</b>
Errachidia	Province	29	22	7	4	إقليم	الرشيدية
Midelt	Province	29	27	2	4	إقليم	ميدلت
Ouarzazate	Province	17	15	2	2	إقليم	ورزازات
Tinghir	Province	25	22	3	4	إقليم	تنغير
Zagora	Province	25	23	2	3	إقليم	زاكورة
<b>Souss - Massa</b>	<b>Région</b>	<b>175</b>	<b>154</b>	<b>21</b>	<b>17</b>	<b>الجهة</b>	<b>سوس - ماسة</b>
Agadir-Ida-Ou-Tanane	Préfecture	13	12	1	2	عمالة	أكادير إداوتنان
Chtouka-Ait Baha	Province	22	20	2	3	إقليم	اشتوكة آيت باها
Inezgane-Ait Melloul	Préfecture	6	2	4	1	عمالة	إنزكان آيت ملول
Taroudannt	Province	89	81	8	5	إقليم	تارودانت
Tata	Province	20	16	4	3	إقليم	طاطا
Tiznit	Province	25	23	2	3	إقليم	تيزنيت
<b>Guelmim - Oued Noun</b>	<b>Région</b>	<b>53</b>	<b>45</b>	<b>8</b>	<b>9</b>	<b>الجهة</b>	<b>كلميم - واد نون</b>
Assa-Zag	Province	7	5	2	2	إقليم	أسا - الزاك
Guelmim	Province	20	18	2	3	إقليم	كلميم
Sidi Ifni	Province	19	17	2	2	إقليم	سيدي إفني
Tan-Tan	Province	7	5	2	2	إقليم	طانطان
<b>Laâyoune - Sakia El Hamra</b>	<b>Région</b>	<b>20</b>	<b>15</b>	<b>5</b>	<b>5</b>	<b>الجهة</b>	<b>العيون - الساقية الحمراء</b>
Boujdour	Province	4	3	1	1	إقليم	بوجدور
Es-Semara	Province	6	5	1	1	إقليم	السمارة
Laâyoune	Province	5	3	2	1	إقليم	العيون
Tarfaya	Province	5	4	1	2	إقليم	طرفاية
<b>Dakhla - Oued Ed-Dahab</b>	<b>Région</b>	<b>13</b>	<b>11</b>	<b>2</b>	<b>4</b>	<b>الجهة</b>	<b>الداخلة - وادي الذهب</b>
Aousserd	Province	6	5	1	2	إقليم	أوسرد
Oued Ed-Dahab	Province	7	6	1	2	إقليم	وادي الذهب
<b>Ensemble</b>		<b>1 503</b>	<b>1 282</b>	<b>221</b>	<b>196</b>		<b>المجموع</b>

Source : Secrétariat Général du Gouvernement (Bulletin Officiel).

المصدر : الأمانة العامة للحكومة (الجريدة الرسمية).

1 - 2 Division administrative des principales  
préfectures

## 1 - 2 التقسيم الإداري لأهم العمالات

Année 2016

سنة 2016

Préfectures	عدد المقاطعات Nombre d'arrondissements	العمالات
Casablanca (1)	16	الدار البيضاء <sup>(1)</sup>
Fès	6	فاس
Marrakech	5	مراكش
Rabat	5	الرباط
Salé	5	سلا
Tanger-Assilah	4	طنجة - أصيلة

(1) La préfecture de Casablanca est composée de 8 préfectures d'arrondissements  
Source : Ministère de l'Intérieur.

(1) تتكون عمالة الدار البيضاء من 8 عمالات المقاطعات  
المصدر : وزارة الداخلية.





الفصل الثاني  
السكان

CHAPITRE II  
POPULATION



## Sources d'information

Les statistiques relatives à la population sont produites par le Haut-Commissariat au Plan et le Ministère de la Justice et des Libertés.

Les documents de référence utilisés sont :

- résultats de l'enquête nationale démographique 2009-2010;
- résultats des recensements de la population ;
- projections de la population et des ménages 2014-2050;
- statistiques des sections du code de la famille relevant du Ministère de la Justice et des Libertés.

## Méthodologie

Grâce à l'utilisation de la Technologie de la Lecture Automatique des Documents (LAD) pour le traitement des questionnaires du recensement, il a été possible de déterminer, dans un délai d'un mois, l'effectif de la population légale du Royaume au niveau national, selon les milieux de résidence, urbain et rural, les régions, les provinces, les préfectures et les communes.

En plus des utilisations diverses des données du recensement, celles-ci servent également à la réalisation des projections de la population à long et à moyen termes (projections par groupe d'âges, sexe, milieu de résidence, etc.).

La révision de ces projections est réalisée chaque fois que des informations démographiques actualisées sont disponibles.

En ce qui concerne l'Enquête Nationale Démographique 2009 - 2010, elle s'inscrit dans le cadre du programme d'action du Haut-Commissariat au Plan en matière de collecte de données démographiques permettant d'approfondir la connaissance du niveau et de la structure des phénomènes moteurs de l'accroissement de la population du Maroc : la natalité, la mortalité et la migration interne et externe. Elle a été réalisée en trois passages distants de 6 mois, sur un échantillon de près de 90 mille ménages.

## مصادر المعلومات

يتم إنتاج الإحصائيات الخاصة بهذا الفصل من طرف المندوبية السامية للتخطيط ووزارة العدل والحريات.

الوثائق المرجعية المستعملة :

- نتائج البحث الوطني الديمغرافي 2009-2010؛
- نتائج إحصاءات السكان؛
- إسقاطات السكان والأسرة 2014-2050؛
- إحصائيات أقسام قضاء الأسرة لوزارة العدل والحريات.

## المنهجية

يفضل تكنولوجيا القراءة الآلية للوثائق المعتمدة في معالجة إستمارة الإحصاء من طرف المندوبية السامية للتخطيط، فقد تم، في مدة لا تتعدى شهرا واحدا، تحديد عدد السكان المؤهلين للاحتساب ضمن السكان القانونيين للمملكة على الصعيد الوطني وحسب وسطي الإقامة، الحضري والقروي، والجهات والأقاليم والعمالات والجماعات

إضافة إلى الاستعمالات المختلفة للمعطيات المستخلصة من الإحصاء العام، فهي تعتمد كذلك لإنجاز إسقاطات على المدى البعيد والمتوسط (إسقاطات السكان حسب فئات الأعمار والجنس ومكان الإقامة، الخ.).

ونشير أن هذه الإسقاطات تتم مراجعتها كلما توفرت معطيات ديمغرافية جديدة.

أما فيما يتعلق بالبحث الوطني الديمغرافي 2009-2010، فيدخل في إطار برنامج عمل المندوبية السامية للتخطيط لتجميع المعطيات الديمغرافية من أجل تعميق معرفة مستوى وبنية الظواهر المحركة لنمو السكان في المغرب : الولادات، الوفيات والهجرة الداخلية والخارجية. وقد أجري البحث عبر ثلاثة زيارات على مدى 6 أشهر بين كل زيارتين، وذلك على عينة مكونة من نحو 90 ألف أسرة.

## Concepts et définitions

- **Taux de natalité** : nombre de naissances vivantes au cours d'une période donnée rapporté à la population moyenne de la période considérée.
- **Taux de mortalité** : rapport entre le nombre de décès au cours d'une période donnée et la population moyenne de la période considérée.
- **Taux net de migration** : rapport de la différence entre le nombre d'immigrants et d'émigrants dans une zone donnée durant une période donnée à la population moyenne de cette zone durant la période considérée.
- **Taux d'accroissement naturel de la population** : différence entre le nombre de naissances et de décès rapportée à l'effectif de la population moyenne pour une période déterminée.
- **Taux d'accroissement global de la population** : rapport entre l'accroissement global de la population (tenant compte de la migration) et la population moyenne pour une période déterminée.
- **Indice synthétique de fécondité** : nombre moyen d'enfants nés vivants qu'aurait une femme si les conditions de fécondité du moment étaient maintenues.
- **Quotient de mortalité infantile (0-1 an)** : est la probabilité pour qu'une naissance décède avant l'âge exact d'un an.
- **Quotient de mortalité infanto-juvénile (0-5 ans)** : est la probabilité pour qu'un enfant décède avant le cinquième anniversaire.
- **Quotient de mortalité juvénile (1-4 ans)** : est la probabilité pour qu'un enfant décède entre le premier et le quatrième anniversaire.

## مفاهيم وتعريف

- **معدل الولادة** : عدد الولادات الأحياء خلال فترة معينة على متوسط السكان خلال نفس الفترة.
- **معدل الوفاة** : عدد الوفيات خلال فترة معينة على متوسط السكان خلال نفس الفترة.
- **المعدل الصافي للهجرة** : الفرق بين دخول وخروج المهاجرين في منطقة معينة وخلال فترة معينة على متوسط السكان في نفس المنطقة وخلال نفس الفترة.
- **معدل التزايد الطبيعي للسكان** : الفرق بين عدد الولادات وعدد الوفيات على متوسط السكان خلال فترة معينة.
- **معدل الزيادة الإجمالي للسكان** : الزيادة الإجمالية للسكان (مع أخذ الهجرة بعين الاعتبار) على متوسط السكان خلال فترة معينة.
- **المؤشر التركيبي للخصوبة** : متوسط عدد الأطفال المزدادين أحياء الذين تضعهم امرأة إذا كانت ظروف خصوبتها الحالية قد بقيت على ما كانت عليه من قبل.
- **معدل وفيات الرضع (0-1 سنة)** : هو احتمال وفاة المولود قبل أن يستوفي سنة واحدة بالضبط.
- **معدل وفيات الأطفال (0-5 سنوات)** : هو احتمال وفاة طفل قبل أن يستوفي السنة الخامسة.
- **معدل وفيات الأطفال (1-4 سنوات)** : هو احتمال وفاة طفل بين عيد ميلاده الأول والرابع.

## 2 - 1 Evolution de la population et la densité

## 2 - 1 تطور السكان والكثافة

Années	الكثافة في الكلم <sup>(2)</sup> Densité au Km <sup>2</sup> ( <sup>2</sup> )	المجموع Ensemble	السكان (بالآلاف) <sup>(1)</sup> Population (en milliers) <sup>(1)</sup>		السنوات
			قروي Rural	حضري Urbain	
2016	49	34 487	13 332	21 155	2016
2015	48	34 125	13 373	20 752	2015
2014 <sup>(3)</sup>	48	33 848	13 416	20 432	<sup>(3)</sup> 2014
2013	47	33 378	13 458	19 920	2013
2012	46	32 978	13 485	19 493	2012
2011	46	32 579	13 505	19 074	2011
2010	45	32 182	13 517	18 665	2010
2009	45	31 786	13 521	18 265	2009
2008	44	31 391	13 517	17 874	2008
2007	44	30 998	13 505	17 493	2007
2006	43	30 606	13 485	17 121	2006
2005	43	30 215	13 457	16 758	2005
2004 <sup>(3)</sup>	42	29 892	13 428	16 464	<sup>(3)</sup> 2004
2003	42	29 520	13 294	16 226	2003
2002	41	29 185	13 194	15 991	2002
2001	41	28 833	13 106	15 727	2001
2000	40	28 466	13 027	15 439	2000
1999	40	28 084	12 955	15 129	1999
1998	39	27 689	12 889	14 800	1998
1997	38	27 282	12 828	14 454	1997
1996	38	26 864	12 769	14 095	1996
1995	37	26 435	12 713	13 722	1995
1994 <sup>(3)</sup>	37	26 074	12 666	13 408	<sup>(3)</sup> 1994
1993	36	25 549	12 598	12 951	1993
1992	35	25 095	12 539	12 556	1992
1991	35	24 634	12 476	12 158	1991
1990	34	24 167	12 410	11 757	1990
1989	33	23 696	12 339	11 357	1989
1988	33	23 220	12 263	10 957	1988
1987	32	22 742	12 181	10 561	1987
1986	31	22 261	12 092	10 169	1986
1985	31	21 779	11 997	9 782	1985
1984	30	21 297	11 895	9 402	1984
1983	29	20 815	11 785	9 030	1983
1982 <sup>(3)</sup>	29	20 419	11 689	8 730	<sup>(3)</sup> 1982
1981	43	19 855	11 543	8 312	1981
1980	42	19 380	11 412	7 968	1980
1979	41	18 908	11 273	7 635	1979
1978	40	18 440	11 127	7 313	1978
1977	39	17 978	10 975	7 003	1977
1976	38	17 521	10 817	6 704	1976
1975	37	17 072	10 653	6 419	1975
1974	36	16 630	10 485	6 145	1974
1973	35	16 196	10 313	5 883	1973
1972	34	15 772	10 137	5 635	1972
1971 <sup>(3)</sup>	34	15 379	9 969	5 410	<sup>(3)</sup> 1971
1960 <sup>(3)</sup>	25	11 626	8 237	3 389	<sup>(3)</sup> 1960

NB : Les projections ont été révisées :

- Avant l'année 2004, sur la base des résultats du RGPH 2004.

- Entre l'année 2004 et l'année 2014, sur la base des résultats du RGPH 2014

(1) Projections au milieu de l'année

(2) Y compris les provinces sahariennes à partir de 1982

(3) Les recensements Généraux de la Population et de l'Habitat (population légale)

Source : Haut-Commissariat au Plan.

ملحوظة : تمت مراجعة الإسقاطات :

- ما قبل سنة 2004، بناءا على نتائج الإحصاء العام للسكان والسكنى 2004.

- ما بين سنتي 2004 و 2014، بناءا على نتائج الإحصاء العام للسكان والسكنى 2014

(1) إسقاطات وسط السنة

(2) بما فيه الأقاليم الصحراوية منذ 1982

(3) الإحصاءات العامة للسكان والسكنى (السكان القانونيون)

المصدر : المندوبية السامية للتخطيط.

## 2-2 Population par région et milieu de résidence

## 2-2 السكان حسب الجهة ووسط الإقامة

	(2)2016	(2)2015	(1)2014	
<b>Tanger - Tétouan - Al Hoceima</b>	<b>3 635 748</b>	<b>3 591 289</b>	<b>3 556 729</b>	<b>طنجة - تطوان - الحسيمة</b>
Urbain	2 205 038	2 164 149	2 131 725	حضري
Rural	1 430 710	1 427 140	1 425 004	قروي
<b>L'Oriental</b>	<b>2 354 056</b>	<b>2 331 198</b>	<b>2 314 346</b>	<b>الشرق</b>
Urbain	1 584 017	1 544 953	1 513 911	حضري
Rural	770 039	786 245	800 435	قروي
<b>Fès - Meknès</b>	<b>4 288 494</b>	<b>4 258 822</b>	<b>4 236 892</b>	<b>فاس - مكناس</b>
Urbain	2 639 169	2 597 318	2 564 220	حضري
Rural	1 649 325	1 661 504	1 672 672	قروي
<b>Rabat - Salé - Kénitra</b>	<b>4 669 384</b>	<b>4 619 414</b>	<b>4 580 866</b>	<b>الرباط - سلا - القنيطرة</b>
Urbain	3 296 584	3 241 953	3 198 712	حضري
Rural	1 372 800	1 377 461	1 382 154	قروي
<b>Béni Mellal - Khénifra</b>	<b>2 549 118</b>	<b>2 532 789</b>	<b>2 520 776</b>	<b>بني ملال - خنيفرة</b>
Urbain	1 274 071	1 254 337	1 238 739	حضري
Rural	1 275 047	1 278 452	1 282 037	قروي
<b>Casablanca- Settat</b>	<b>7 028 251</b>	<b>6 934 558</b>	<b>6 861 739</b>	<b>الدار البيضاء - سطات</b>
Urbain	5 239 673	5 134 350	5 050 749	حضري
Rural	1 788 578	1 800 208	1 810 990	قروي
<b>Marrakech - Safi</b>	<b>4 599 241</b>	<b>4 554 780</b>	<b>4 520 569</b>	<b>مراكش - آسفي</b>
Urbain	1 989 939	1 960 920	1 938 016	حضري
Rural	2 609 302	2 593 860	2 582 553	قروي
<b>Drâa- Tafilalet</b>	<b>1 653 027</b>	<b>1 642 644</b>	<b>1 635 008</b>	<b>درعة - تافيلالت</b>
Urbain	577 105	567 965	560 738	حضري
Rural	1 075 922	1 074 679	1 074 270	قروي
<b>Souss - Massa</b>	<b>2 741 224</b>	<b>2 704 735</b>	<b>2 676 847</b>	<b>سوس - ماسة</b>
Urbain	1 588 434	1 542 434	1 505 896	حضري
Rural	1 152 790	1 162 301	1 170 951	قروي
<b>Guelmim - Oued Noun</b>	<b>437 376</b>	<b>435 230</b>	<b>433 757</b>	<b>كلميم - واد نون</b>
Urbain	288 564	283 836	280 094	حضري
Rural	148 812	151 394	153 663	قروي
<b>Laâyoune - Sakia El Hamra</b>	<b>377 566</b>	<b>372 034</b>	<b>367 758</b>	<b>العيون - الساقية الحمراء</b>
Urbain	355 418	348 694	343 362	حضري
Rural	22 148	23 340	24 396	قروي
<b>Dakhla - Oued Ed-Dahab</b>	<b>153 051</b>	<b>147 377</b>	<b>142 955</b>	<b>الدخلة - وادي الذهب</b>
Urbain	116 770	110 891	106 277	حضري
Rural	36 281	36 486	36 678	قروي
<b>Ensemble</b>	<b>34 486 536</b>	<b>34 124 870</b>	<b>33 848 242</b>	<b>المجموع</b>
Urbain	21 154 782	20 751 800	20 432 439	حضري
Rural	13 331 754	13 373 070	13 415 803	قروي

(1) Recensement Général de la Population et de l'Habitat 2014

(2) Projections au milieu de l'année

Source : Haut-Commissariat au Plan.

(1) الإحصاء العام للسكان والسكنى 2014

(2) إسقاطات وسط السنة

المصدر : المندوبية السامية للتخطيط.

### 2 - 3 Structure de la population par région selon les grands groupes d'âges

### 3 - 2 بنية السكان حسب الجهة والفئات العمرية الكبرى

Année 2014 en (%)	60 سنة فأكثر 60 ans et plus	59-15 سنة 15-59 ans	14-0 سنة 0-14 ans	2014 سنة ب (%)
<b>Régions</b>				<b>الجهات</b>
Tanger - Tétouan - Al Hoceima	8,4	63,4	28,2	طنجة - تطوان - الحسيمة
L'Oriental	10,2	63,3	26,5	الشرق
Fès - Meknès	9,7	62,2	28,1	فاس - مكناس
Rabat - Salé - Kénitra	9,2	63,5	27,3	الرباط - سلا - القنيطرة
Béni Mellal - Khénifra	10,0	60,7	29,2	بني ملال - خنيفرة
Casablanca- Settat	9,6	63,6	26,8	الدار البيضاء - سطات
Marrakech - Safi	9,5	60,3	30,2	مراكش - أسفي
Drâa- Tafilalet	9,2	59,4	31,4	درعة - تافيلالت
Souss - Massa	9,7	62,1	28,2	سوس - ماسة
Guelmim - Oued Noun	9,7	62,3	28,0	كلميم - واد نون
Laâyoune - Sakia El Hamra	5,3	65,5	29,2	العيون - الساقية الحمراء
Dakhla - Oued Ed-Dahab	3,1	68,3	28,7	الداخلة - وادي الذهب
<b>Ensemble</b>	<b>9,4</b>	<b>62,4</b>	<b>28,2</b>	<b>المجموع</b>

2 - 4 Population selon le groupe d'âge,  
le sexe et le milieu de résidence<sup>(1)</sup>4 - 2 السكان حسب الفئة العمرية،  
الجنس ووسط الإقامة<sup>(1)</sup>

Année 2016	المجموع	قروي	حضري	سنة 2016
Groupe d'âge	Ensemble	Rural	Urbain	الفئة العمرية
<b>0 - 4 ans</b>	<b>3 290 297</b>	<b>1 418 077</b>	<b>1 872 220</b>	<b>0 - 4 سنوات</b>
Masculin	1 682 558	725 402	957 156	ذكور
Féminin	1 607 739	692 675	915 064	إناث
<b>5 - 9 ans</b>	<b>3 135 807</b>	<b>1 365 418</b>	<b>1 770 389</b>	<b>5 - 9 سنوات</b>
Masculin	1 600 430	696 842	903 588	ذكور
Féminin	1 535 377	668 576	866 801	إناث
<b>10 - 14 ans</b>	<b>3 032 113</b>	<b>1 331 988</b>	<b>1 700 125</b>	<b>10 - 14 سنة</b>
Masculin	1 549 765	682 266	867 499	ذكور
Féminin	1 482 348	649 722	832 626	إناث
<b>15 - 19 ans</b>	<b>3 006 335</b>	<b>1 280 639</b>	<b>1 725 696</b>	<b>15 - 19 سنة</b>
Masculin	1 520 962	653 101	867 861	ذكور
Féminin	1 485 373	627 538	857 835	إناث
<b>20 - 24 ans</b>	<b>3 039 330</b>	<b>1 177 519</b>	<b>1 861 811</b>	<b>20 - 24 سنة</b>
Masculin	1 511 786	601 535	910 251	ذكور
Féminin	1 527 544	575 984	951 560	إناث
<b>25 - 29 ans</b>	<b>2 904 798</b>	<b>1 066 213</b>	<b>1 838 585</b>	<b>25 - 29 سنة</b>
Masculin	1 431 657	542 284	889 373	ذكور
Féminin	1 473 141	523 929	949 212	إناث
<b>30 - 34 ans</b>	<b>2 693 230</b>	<b>970 845</b>	<b>1 722 385</b>	<b>30 - 34 سنة</b>
Masculin	1 321 224	487 470	833 754	ذكور
Féminin	1 372 006	483 375	888 631	إناث
<b>35 - 39 ans</b>	<b>2 458 449</b>	<b>876 251</b>	<b>1 582 198</b>	<b>35 - 39 سنة</b>
Masculin	1 195 261	439 654	755 607	ذكور
Féminin	1 263 188	436 597	826 591	إناث
<b>40 - 44 ans</b>	<b>2 237 586</b>	<b>775 180</b>	<b>1 462 406</b>	<b>40 - 44 سنة</b>
Masculin	1 089 022	388 716	700 306	ذكور
Féminin	1 148 564	386 464	762 100	إناث
<b>45 - 49 ans</b>	<b>1 930 384</b>	<b>640 387</b>	<b>1 289 997</b>	<b>45 - 49 سنة</b>
Masculin	940 143	319 855	620 288	ذكور
Féminin	990 241	320 532	669 709	إناث
<b>50 - 54 ans</b>	<b>1 813 238</b>	<b>600 258</b>	<b>1 212 980</b>	<b>50 - 54 سنة</b>
Masculin	884 733	294 639	590 094	ذكور
Féminin	928 505	305 619	622 886	إناث
<b>55 - 59 ans</b>	<b>1 534 387</b>	<b>511 142</b>	<b>1 023 245</b>	<b>55 - 59 سنة</b>
Masculin	774 866	256 541	518 325	ذكور
Féminin	759 521	254 601	504 920	إناث
<b>60 - 64 ans</b>	<b>1 219 656</b>	<b>429 700</b>	<b>789 956</b>	<b>60 - 64 سنة</b>
Masculin	626 965	215 915	411 050	ذكور
Féminin	592 691	213 785	378 906	إناث
<b>65 - 69 ans</b>	<b>790 533</b>	<b>298 667</b>	<b>491 866</b>	<b>65 - 69 سنة</b>
Masculin	397 367	148 228	249 139	ذكور
Féminin	393 166	150 439	242 727	إناث
<b>70 - 74 ans</b>	<b>569 081</b>	<b>235 038</b>	<b>334 043</b>	<b>70 - 74 سنة</b>
Masculin	266 366	111 839	154 527	ذكور
Féminin	302 715	123 199	179 516	إناث
<b>75 - 79 ans</b>	<b>363 321</b>	<b>147 358</b>	<b>215 963</b>	<b>75 - 79 سنة</b>
Masculin	175 054	73 939	101 115	ذكور
Féminin	188 267	73 419	114 848	إناث
<b>80 ans et plus</b>	<b>467 991</b>	<b>207 074</b>	<b>260 917</b>	<b>80 سنة فأكثر</b>
Masculin	212 720	97 424	115 296	ذكور
Féminin	255 271	109 650	145 621	إناث
<b>Total</b>	<b>34 486 536</b>	<b>13 331 754</b>	<b>21 154 782</b>	<b>المجموع</b>
Masculin	17 180 879	6 735 650	10 445 229	ذكور
Féminin	17 305 657	6 596 104	10 709 553	إناث

(1) Projections au milieu de l'année  
Source : Haut-Commissariat au Plan.

(1) إسقاطات وسط السنة  
المصدر : المندوبية السامية للتخطيط.



2 - 5 Population selon le milieu de résidence,  
région et province (ou préfecture) <sup>(1)</sup>5 - 2 السكان حسب وسط الإقامة،  
الجهة والإقليم (أو العمالة) <sup>(1)</sup>

Année 2016	المجموع Ensemble	قروي Rural	حضري Urbain	سنة 2016
<b>Tanger - Tétouan - Al Hoceima</b>	<b>3 635 748</b>	<b>1 430 710</b>	<b>2 205 038</b>	<b>طنجة - تطوان - الحسيمة</b>
Al Hoceima	398 905	259 694	139 211	الحسيمة
Chefchaouen	464 377	405 433	58 944	شفشاون
Fahs-Anjra	78 429	78 429	-	الفحص - أنجرة
Larache	500 792	231 432	269 360	العرانش
Ouezzane	299 723	228 551	71 172	وزان
Tanger-Assilah	1 111 284	61 192	1 050 092	طنجة - أصيلة
Tétouan	559 317	154 018	405 299	تطوان
M'Diq-Fnideq	222 921	11 961	210 960	المضيق - الفنديق
<b>L'Oriental</b>	<b>2 354 056</b>	<b>770 039</b>	<b>1 584 017</b>	<b>الشرق</b>
Berkane	292 044	102 232	189 812	بركان
Driouch	204 685	146 380	58 305	الدريوخ
Figuig	138 649	67 279	71 370	فجيج
Guercif	220 487	122 758	97 729	جرسيف
Jerada	108 773	41 394	67 379	جرادة
Nador	577 446	167 589	409 857	الناضور
Oujda-Angad	573 597	43 084	530 513	وجدة - أنجاد
Taourirt	238 375	79 323	159 052	تاويرت
<b>Fès - Meknès</b>	<b>4 288 494</b>	<b>1 649 325</b>	<b>2 639 169</b>	<b>فاس - مكناس</b>
Meknès	856 536	147 959	708 577	مكناس
Boulemane	198 507	131 015	67 492	بولمان
El Hajeb	252 096	124 788	127 308	الحاجب
Fès	1 181 363	20 345	1 161 018	فاس
Ifrane	156 576	70 211	86 365	إيفران
Sefrou	289 843	129 134	160 709	صفرو
Taounate	655 559	567 567	87 992	تاونات
Taza	519 760	309 003	210 757	تازة
Moulay Yacoub	178 254	149 303	28 951	مولاي يعقوب
<b>Rabat - Salé - Kénitra</b>	<b>4 669 384</b>	<b>1 372 800</b>	<b>3 296 584</b>	<b>الرباط - سلا - القنيطرة</b>
Kénitra	1 089 209	454 655	634 554	القنيطرة
Khémisset	541 564	252 258	289 306	الخميسات
Rabat	565 619	-	565 619	الرباط
Salé	1 017 027	67 436	949 591	سلا
Sidi Kacem	522 119	350 274	171 845	سيدي قاسم
Sidi Slimane	322 891	188 296	134 595	سيدي سليمان
Skhirate-Témara	610 955	59 881	551 074	الصخيرات - تمارة
<b>Béni Mellal - Khénifra</b>	<b>2 549 118</b>	<b>1 275 047</b>	<b>1 274 071</b>	<b>بني ملال - خنيفرة</b>
Azilal	557 926	453 570	104 356	أزبال
Béni Mellal	560 574	226 292	334 282	بني ملال
Fquih Ben Salah	508 232	296 547	211 685	الفيهي بن صالح
Khénifra	372 864	137 841	235 023	خنيفرة
Khouribga	549 522	160 797	388 725	خريبكة

2 - 5 Population selon le milieu de résidence,  
région et province (ou préfecture) <sup>(1)</sup> (suite)

2 - 5 السكان حسب وسط الإقامة،  
الجهة والإقليم (أو العمالة) <sup>(1)</sup> (تابع)

Année 2016	المجموع Ensemble	قروي Rural	حضري Urbain	سنة 2016
<b>Casablanca- Settat</b>	<b>7 028 251</b>	<b>1 788 578</b>	<b>5 239 673</b>	<b>الدار البيضاء - سطات</b>
Benslimane	237 104	117 148	119 956	بنسليمان
Berrechid	506 829	208 845	297 984	برشيد
Casablanca	3 429 522	-	3 429 522	الدار البيضاء
El Jadida	798 930	470 561	328 369	الجديدة
Médiouna	191 937	54 910	137 027	مديونة
Mohammadia	417 372	117 911	299 461	المحمدية
Nouaceur	371 932	57 697	314 235	النواصر
Settat	630 273	405 511	224 762	سطات
Sidi Bennour	444 352	355 995	88 357	سيدي بنور
<b>Marrakech - Safi</b>	<b>4 599 241</b>	<b>2 609 302</b>	<b>1 989 939</b>	<b>مراكش - آسفي</b>
Al Haouz	592 075	501 813	90 262	الحوز
Chichaoua	376 616	310 671	65 945	شيشاوة
El Kelâa des Sraghna	552 236	390 024	162 212	قلعة السراغنة
Essaouira	450 433	342 079	108 354	الصويرة
Marrakech	1 354 390	353 292	1 001 098	مراكش
Rehamna	321 025	211 678	109 347	الرحامنة
Safi	698 438	347 925	350 513	آسفي
Youssoufia	254 028	151 820	102 208	اليوسفية
<b>Drâa- Tafilalet</b>	<b>1 653 027</b>	<b>1 075 922</b>	<b>577 105</b>	<b>درعة - تافيلالت</b>
Errachidia	420 339	222 309	198 030	الرشيدية
Midelt	293 634	163 732	129 902	ميدلت
Ouarzazate	301 465	182 437	119 028	ورزازات
Tinghir	327 749	249 750	77 999	تنغير
Zagora	309 840	257 694	52 146	زاكورة
<b>Souss - Massa</b>	<b>2 741 224</b>	<b>1 152 790</b>	<b>1 588 434</b>	<b>سوس - ماسة</b>
Agadir-Ida-Ou-Tanane	624 960	89 307	535 653	أكادير إداوتنان
Chtouka-Aït Baha	384 443	258 625	125 818	اشتوكة آيت باها
Inezgane-Aït Melloul	567 570	27 595	539 975	إنزكان آيت ملول
Taroudannt	842 754	582 540	260 214	تارودانت
Tata	116 354	74 937	41 417	طاطا
Tiznit	205 143	119 786	85 357	تيزنيت
<b>Guelmim - Oued Noun</b>	<b>437 376</b>	<b>148 812</b>	<b>288 564</b>	<b>كلميم - وادي نون</b>
Assa-Zag	44 011	16 390	27 621	أسا - الزاك
Guelmim	191 426	47 402	144 024	كلميم
Sidi Ifni	112 697	81 314	31 383	سيدي إفني
Tan-Tan	89 242	3 706	85 536	طانطان
<b>Laâyoune - Sakia El Hamra</b>	<b>377 566</b>	<b>22 148</b>	<b>355 418</b>	<b>العيون - الساقية الحمراء</b>
Boujdour	51 106	7 531	43 575	بوجدور
Es-Semara	67 992	7 567	60 425	السمارة
Laâyoune	244 955	2 061	242 894	العيون
Tarfaya	13 513	4 989	8 524	طرفاية
<b>Dakhla - Oued Ed-Dahab</b>	<b>153 051</b>	<b>36 281</b>	<b>116 770</b>	<b>الداخلة - وادي الذهب</b>
Aousserd	15 649	15 649	-	أوسرد
Oued Ed-Dahab	137 402	20 632	116 770	وادي الذهب
<b>Ensemble</b>	<b>34 486 536</b>	<b>13 331 754</b>	<b>21 154 782</b>	<b>المجموع</b>

(1) Projections au milieu de l'année.  
Source : Haut-Commissariat au Plan .

(1) إسقاطات وسط السنة.  
المصدر : المندوبية السامية للتخطيط .

## 2 - 6 Population légale selon la région et province (ou préfecture) : Ensemble

## 2 - 6 السكان القانونيون حسب الجهة والإقليم (أو العمالة) : المجموع

Année 2014	المجموع Total	الأجانب Etrangers	المغربية Marocains	سنة 2014
<b>Tanger - Tétouan - Al Hoceima</b>	<b>3 556 729</b>	<b>7 453</b>	<b>3 549 276</b>	<b>طنجة - تطوان - الحسيمة</b>
Al Hoceima	399 654	236	399 418	الحسيمة
Chefchaouen	457 432	143	457 289	شفشاون
Fahs-Anjra	76 447	44	76 403	الفحص - أنجرة
Larache	496 687	413	496 274	العراش
Ouezzane	300 637	134	300 503	وزان
Tanger-Assilah	1 065 601	5 299	1 060 302	طنجة - أصيلة
Tétouan	550 374	605	549 769	تطوان
M'Diq-Fnideq	209 897	579	209 318	المضيق - الفينديق
<b>L'Oriental</b>	<b>2 314 346</b>	<b>3 954</b>	<b>2 310 392</b>	<b>الشرق</b>
Berkane	289 137	607	288 530	بركان
Driouch	211 059	39	211 020	الدريوش
Figuiq	138 325	41	138 284	فجيج
Guercif	216 717	75	216 642	جرسيف
Jerada	108 727	99	108 628	جرادة
Nador	565 426	483	564 943	الناضور
Oujda-Angad	551 767	2 487	549 280	وجدة - أنجاد
Taourirt	233 188	123	233 065	تاوريرت
<b>Fès - Meknès</b>	<b>4 236 892</b>	<b>5 728</b>	<b>4 231 164</b>	<b>فاس - مكناس</b>
Meknès	835 695	1 269	834 426	مكناس
Boulemane	197 596	86	197 510	بولمان
El Hajeb	247 016	74	246 942	الحاجب
Fès	1 150 131	3 521	1 146 610	فاس
Ifrane	155 221	325	154 896	إيفران
Sefrou	286 489	203	286 286	صفرو
Taounate	662 246	81	662 165	تاونات
Taza	528 419	138	528 281	تازة
Moulay Yacoub	174 079	31	174 048	مولاي يعقوب
<b>Rabat - Salé - Kénitra</b>	<b>4 580 866</b>	<b>20 212</b>	<b>4 560 654</b>	<b>الرباط - سلا - القنيطرة</b>
Kénitra	1 061 435	1 815	1 059 620	القنيطرة
Khémisset	542 221	196	542 025	الخميسات
Rabat	577 827	12 891	564 936	الرباط
Salé	982 163	2 347	979 816	سلا
Sidi Kacem	522 270	95	522 175	سيدي قاسم
Sidi Slimane	320 407	92	320 315	سيدي سليمان
Skhirate-Témara	574 543	2 776	571 767	الصخيرات - تمارة
<b>Béni Mellal - Khénifra</b>	<b>2 520 776</b>	<b>1 262</b>	<b>2 519 514</b>	<b>بني ملال - خنيفرة</b>
Azilal	554 001	106	553 895	أزيلال
Béni Mellal	550 678	464	550 214	بني ملال
Fquih Ben Salah	502 827	159	502 668	الفقيه بن صالح
Khénifra	371 145	116	371 029	خنيفرة
Khouribga	542 125	417	541 708	خريبكة

## 2 - 6 Population légale selon la région et province (ou préfecture) : Ensemble (suite)

## 2 - 6 السكان القانونيون حسب الجهة والإقليم (أو العمالة) : المجموع (تابع)

Année 2014	المجموع Total	الأجانب Etrangers	المغاربة Marocains	سنة 2014
<b>Casablanca- Settat</b>	<b>6 861 739</b>	<b>31 239</b>	<b>6 830 500</b>	<b>الدار البيضاء - سطات</b>
Benslimane	233 123	478	232 645	بنسليمان
Berrechid	484 518	499	484 019	برشيد
Casablanca	3 359 818	24 337	3 335 481	الدار البيضاء
El Jadida	786 716	1 402	785 314	الجديدة
Médiouna	172 680	154	172 526	مديونة
Mohammadia	404 648	2 594	402 054	المحمدية
Nouaceur	333 604	1 076	332 528	النواصر
Settat	634 184	609	633 575	سطات
Sidi Bennour	452 448	90	452 358	سيدي بنور
<b>Marrakech - Safi</b>	<b>4 520 569</b>	<b>8 636</b>	<b>4 511 933</b>	<b>مراكش - أسفي</b>
Al Haouz	573 128	362	572 766	الحوز
Chichaoua	369 955	66	369 889	شيشاوة
El Kelâa des Sraghna	537 488	115	537 373	قلعة السراغنة
Essaouira	450 527	795	449 732	الصويرة
Marrakech	1 330 468	6 764	1 323 704	مراكش
Rehamna	315 077	65	315 012	الرحامنة
Safi	691 983	396	691 587	أسفي
Yousseoufia	251 943	73	251 870	اليوسفيية
<b>Drâa- Tafilalet</b>	<b>1 635 008</b>	<b>796</b>	<b>1 634 212</b>	<b>درعة - تافيلالت</b>
Errachidia	418 451	212	418 239	الرشيدية
Midelt	289 337	70	289 267	ميدلت
Ouarzazate	297 502	281	297 221	ورزازات
Tinghir	322 412	111	322 301	تنغير
Zagora	307 306	122	307 184	زاكورة
<b>Souss - Massa</b>	<b>2 676 847</b>	<b>4 914</b>	<b>2 671 933</b>	<b>سوس - ماسة</b>
Agadir-Ida-Ou-Tanane	600 599	3 708	596 891	أكادير إداوتنان
Chtouka-Aït Baha	371 102	211	370 891	اشتوكة آيت باها
Inezgane-Aït Melloul	541 118	430	540 688	إنزكان آيت ملول
Taroudannt	838 820	335	838 485	تارودانت
Tata	117 841	32	117 809	طاطا
Tiznit	207 367	198	207 169	تيزنيت
<b>Guelmim - Oued Noun</b>	<b>433 757</b>	<b>347</b>	<b>433 410</b>	<b>كلميم - واد نون</b>
Assa-Zag	44 124	4	44 120	أسا - الزاك
Guelmim	187 808	195	187 613	كلميم
Sidi Ifni	115 691	102	115 589	سيدي إفني
Tan-Tan	86 134	46	86 088	طاطان
<b>Laâyoune - Sakia El Hamra</b>	<b>367 758</b>	<b>777</b>	<b>366 981</b>	<b>العيون - الساقية الحمراء</b>
Boujdour	50 566	72	50 494	بوجدور
Es-Semara	66 014	34	65 980	السمارة
Laâyoune	238 096	596	237 500	العيون
Tarfaya	13 082	75	13 007	طرفاية
<b>Dakhla - Oued Ed-Dahab</b>	<b>142 955</b>	<b>888</b>	<b>142 067</b>	<b>الداخلة - وادي الذهب</b>
Aousserd	16 190	180	16 010	أوسرد
Oued Ed-Dahab	126 765	708	126 057	وادي الذهب
<b>Ensemble</b>	<b>33 848 242</b>	<b>86 206</b>	<b>33 762 036</b>	<b>المجموع</b>

## 2 - 7 Population légale selon la région et province (ou préfecture) : Milieu urbain

## 7 - 2 السكان القانونيون حسب الجهة والإقليم (أو العمالة) : الوسط الحضري

Année 2014	المجموع Total	الأجانب Etrangers	المغاربة Marocains	سنة 2014
<b>Tanger - Tétouan - Al Hoceima</b>	<b>2 131 725</b>	<b>7 111</b>	<b>2 124 614</b>	<b>طنجة - تطوان - الحسيمة</b>
Al Hoceima	137 369	201	137 168	الحسيمة
Chefchaouen	57 425	96	57 329	شفشاون
Fahs-Anjra	-	-	-	الفحص - أنجرة
Larache	265 660	314	265 346	العرائش
Ouezzane	70 239	126	70 113	وزان
Tanger-Assilah	1 005 041	5 259	999 782	طنجة - أصيلة
Tétouan	397 973	580	397 393	تطوان
M'Diq-Fnideq	198 018	535	197 483	المضيق - الفنيدق
<b>L'Oriental</b>	<b>1 513 911</b>	<b>3 569</b>	<b>1 510 342</b>	<b>الشرق</b>
Berkane	182 690	480	182 210	بركان
Driouch	56 024	12	56 012	الدريوش
Figuig	69 122	37	69 085	فجيج
Guercif	90 880	52	90 828	جرسيف
Jerada	66 108	82	66 026	جرادة
Nador	392 623	434	392 189	الناضور
Oujda-Angad	506 274	2 357	503 917	وجدة - أنجاد
Taourirt	150 190	115	150 075	تاويرت
<b>Fès - Meknès</b>	<b>2 564 220</b>	<b>5 513</b>	<b>2 558 707</b>	<b>فاس - مكناس</b>
Meknès	687 575	1 230	686 345	مكناس
Boulemane	65 689	18	65 671	بولمان
El Hajeb	121 797	50	121 747	الحاجب
Fès	1 129 768	3 519	1 126 249	فاس
Ifrane	84 485	315	84 170	إيفران
Sefrou	155 625	191	155 434	صفرو
Taounate	86 222	57	86 165	تاونات
Taza	207 984	124	207 860	تازة
Moulay Yacoub	25 075	9	25 066	مولاي يعقوب
<b>Rabat - Salé - Kénitra</b>	<b>3 198 712</b>	<b>19 786</b>	<b>3 178 926</b>	<b>الرباط - سلا - القنيطرة</b>
Kénitra	606 993	1 749	605 244	القنيطرة
Khémisset	281 079	153	280 926	الخميسات
Rabat	577 827	12 891	564 936	الرباط
Salé	915 658	2 325	913 333	سلا
Sidi Kacem	168 631	73	168 558	سيدي قاسم
Sidi Slimane	130 968	76	130 892	سيدي سليمان
Skhirate-Témara	517 556	2 519	515 037	الصخيرات - تمارة
<b>Béni Mellal - Khénifra</b>	<b>1 238 739</b>	<b>1 062</b>	<b>1 237 677</b>	<b>بني ملال - خنيفرة</b>
Azilal	100 684	37	100 647	أزيلال
Béni Mellal	326 008	419	325 589	بني ملال
Fquih Ben Salah	205 720	104	205 616	الفيقي بن صالح
Khénifra	228 567	102	228 465	خنيفرة
Khouribga	377 760	400	377 360	خريبكة

2 - 7 Population légale selon la région  
et province (ou préfecture) : Milieu urbain (suite)

7 - 2 السكان القانونيون حسب الجهة  
و الإقليم (أو العمالة) : الوسط الحضري (تابع)

Année 2014	المجموع Total	الأجانب Etrangers	المغاربة Marocains	سنة 2014
<b>Casablanca- Settat</b>	<b>5 050 749</b>	<b>30 750</b>	<b>5 019 999</b>	<b>الدار البيضاء - سطات</b>
Benslimane	114 192	437	113 755	بنسليمان
Berrechid	273 900	357	273 543	برشيد
Casablanca	3 359 818	24 337	3 335 481	الدار البيضاء
El Jadida	312 275	1 318	310 957	الجديدة
Médiouna	120 045	103	119 942	مديونة
Mohammadia	289 002	2 511	286 491	المحمدية
Nouaceur	278 201	1 037	277 164	النواصر
Settat	217 634	576	217 058	سطات
Sidi Bennour	85 682	74	85 608	سيدي بنور
<b>Marrakech - Safi</b>	<b>1 938 016</b>	<b>7 364</b>	<b>1 930 652</b>	<b>مراكش - أسفي</b>
Al Haouz	84 771	72	84 699	الحوز
Chichaoua	62 263	49	62 214	شيشاوة
El Kelâa des Sraghna	153 995	93	153 902	قلعة السراغنة
Essaouira	106 515	559	105 956	الصويرة
Marrakech	980 548	6 148	974 400	مراكش
Rehamna	103 151	26	103 125	الرحامنة
Safi	345 890	356	345 534	أسفي
Yousseoufia	100 883	61	100 822	اليوسفية
<b>Drâa- Tafilalet</b>	<b>560 738</b>	<b>559</b>	<b>560 179</b>	<b>درعة - تافيلالت</b>
Errachidia	194 084	162	193 922	الرشيدية
Midelt	126 098	53	126 045	ميدلت
Ouarzazate	113 752	224	113 528	ورزازات
Tinghir	76 056	67	75 989	تنغير
Zagora	50 748	53	50 695	زاكورة
<b>Souss - Massa</b>	<b>1 505 896</b>	<b>4 410</b>	<b>1 501 486</b>	<b>سوس - ماسة</b>
Agadir-Ida-Ou-Tanane	508 155	3 631	504 524	أكادير إداوتنان
Chtouka-Aït Baha	113 531	83	113 448	اشتوكة آيت باها
Inezgane-Aït Melloul	513 706	421	513 285	إنزكان آيت ملول
Taroudannt	248 640	144	248 496	تارودانت
Tata	40 820	24	40 796	طاطا
Tiznit	81 044	107	80 937	تيزنيت
<b>Guelmim - Oued Noun</b>	<b>280 094</b>	<b>278</b>	<b>279 816</b>	<b>كلميم - واد نون</b>
Assa-Zag	27 333	2	27 331	أسا - الزاك
Guelmim	139 246	144	139 102	كلميم
Sidi Ifni	31 011	86	30 925	سيدي افني
Tan-Tan	82 504	46	82 458	طنطان
<b>Laâyoune - Sakia El Hamra</b>	<b>343 362</b>	<b>679</b>	<b>342 683</b>	<b>العيون - الساقية الحمراء</b>
Boujdour	42 651	40	42 611	بوجدور
Es-Semara	57 035	24	57 011	السمارة
Laâyoune	235 649	553	235 096	العيون
Tarfaya	8 027	62	7 965	طرفاية
<b>Dakhla - Oued Ed-Dahab</b>	<b>106 277</b>	<b>553</b>	<b>105 724</b>	<b>الداخلة - وادي الذهب</b>
Aousserd	-	-	-	أوسرد
Oued Ed-Dahab	106 277	553	105 724	وادي الذهب
<b>Ensemble</b>	<b>20 432 439</b>	<b>81 634</b>	<b>20 350 805</b>	<b>المجموع</b>

2 -8 Population légale selon la région  
et province (ou préfecture) : Milieu rural

2 -8 السكان القانونيون حسب الجهة  
والإقليم (أو العمالة) : الوسط القروي

Année 2014	المجموع Total	الأجانب Etrangers	المغربية Marocains	سنة 2014
<b>Tanger - Tétouan - Al Hoceima</b>	<b>1 425 004</b>	<b>342</b>	<b>1 424 662</b>	<b>طنجة - تطوان - الحسيمة</b>
Al Hoceima	262 285	35	262 250	الحسيمة
Chefchaouen	400 007	47	399 960	شفشاون
Fahs-Anjra	76 447	44	76 403	الفحص - أنجرة
Larache	231 027	99	230 928	العرانش
Ouezzane	230 398	8	230 390	وزان
Tanger-Assilah	60 560	40	60 520	طنجة - أصيلة
Tétouan	152 401	25	152 376	تطوان
MDiq-Fnideq	11 879	44	11 835	المضيق - الفنيدق
<b>L'Oriental</b>	<b>800 435</b>	<b>385</b>	<b>800 050</b>	<b>الشرق</b>
Berkane	106 447	127	106 320	بركان
Driouch	155 035	27	155 008	الدريوش
Figuig	69 203	4	69 199	فجيج
Guercif	125 837	23	125 814	جرسيف
Jerada	42 619	17	42 602	جرادة
Nador	172 803	49	172 754	الناضور
Oujda-Angad	45 493	130	45 363	وجدة - أنجاد
Taourirt	82 998	8	82 990	تاويرت
<b>Fès - Meknès</b>	<b>1 672 672</b>	<b>215</b>	<b>1 672 457</b>	<b>فاس - مكناس</b>
Meknès	148 120	39	148 081	مكناس
Boulemane	131 907	68	131 839	بولمان
El Hajeb	125 219	24	125 195	الحاجب
Fès	20 363	2	20 361	فاس
Ifrane	70 736	10	70 726	إيفران
Sefrou	130 864	12	130 852	صفرو
Taoumate	576 024	24	576 000	تاونات
Taza	320 435	14	320 421	تازة
Moulay Yacoub	149 004	22	148 982	مولاي يعقوب
<b>Rabat - Salé - Kénitra</b>	<b>1 382 154</b>	<b>426</b>	<b>1 381 728</b>	<b>الرباط - سلا - القنيطرة</b>
Kénitra	454 442	66	454 376	القنيطرة
Khémisset	261 142	43	261 099	الخميسات
Rabat	-	-	-	الرباط
Salé	66 505	22	66 483	سلا
Sidi Kacem	353 639	22	353 617	سيدي قاسم
Sidi Slimane	189 439	16	189 423	سيدي سليمان
Skhirate-Témara	56 987	257	56 730	الصخيرات - تمارة
<b>Béni Mellal - Khénifra</b>	<b>1 282 037</b>	<b>200</b>	<b>1 281 837</b>	<b>بني ملال - خنيفرة</b>
Azilal	453 317	69	453 248	أزيلال
Béni Mellal	224 670	45	224 625	بني ملال
Fquih Ben Salah	297 107	55	297 052	الفقيه بن صالح
Khénifra	142 578	14	142 564	خنيفرة
Khouribga	164 365	17	164 348	خريبكة

## 2 - 8 Population légale selon la région et province (ou préfecture) : Milieu rural (suite)

## 2 - 8 السكان القانونيون حسب الجهة والإقليم (أو العمالة) : الوسط القروي (تابع)

Année 2014	المجموع Total	الأجانب Etrangers	المغربية Marocains	سنة 2014
<b>Casablanca- Settat</b>	<b>1 810 990</b>	<b>489</b>	<b>1 810 501</b>	<b>الدار البيضاء - سطات</b>
Benslimane	118 931	41	118 890	بنسليمان
Berrechid	210 618	142	210 476	برشيد
Casablanca	-	-	-	الدار البيضاء
El Jadida	474 441	84	474 357	الجديدة
Médiouna	52 635	51	52 584	مديونة
Mohammadia	115 646	83	115 563	المحمدية
Nouaceur	55 403	39	55 364	النواصر
Settat	416 550	33	416 517	سطات
Sidi Bennour	366 766	16	366 750	سيدي بنور
<b>Marrakech - Safi</b>	<b>2 582 553</b>	<b>1 272</b>	<b>2 581 281</b>	<b>مراكش - أسفي</b>
Al Haouz	488 357	290	488 067	الحوز
Chichaoua	307 692	17	307 675	شيشاوة
El Kelâa des Sraghna	383 493	22	383 471	قلعة السراغنة
Essaouira	344 012	236	343 776	الصويرة
Marrakech	349 920	616	349 304	مراكش
Rehama	211 926	39	211 887	الرحامنة
Safi	346 093	40	346 053	أسفي
Youssefoufia	151 060	12	151 048	اليوسفية
<b>Drâa- Tafilalet</b>	<b>1 074 270</b>	<b>237</b>	<b>1 074 033</b>	<b>درعة - تافيلالت</b>
Errachidia	224 367	50	224 317	الرشيدية
Midelt	163 239	17	163 222	ميدلت
Ouarzazate	183 750	57	183 693	ورزازات
Tinghir	246 356	44	246 312	تنغير
Zagora	256 558	69	256 489	زاكورة
<b>Souss - Massa</b>	<b>1 170 951</b>	<b>504</b>	<b>1 170 447</b>	<b>سوس - ماسة</b>
Agadir-Ida-Ou-Tanane	92 444	77	92 367	أكادير إداوتنان
Chtouka-Aït Baha	257 571	128	257 443	اثنوكة أيت باها
Inezgane-Aït Melloul	27 412	9	27 403	إنزكان أيت ملول
Taroudannt	590 180	191	589 989	تارودانت
Tata	77 021	8	77 013	طاطا
Tiznit	126 323	91	126 232	تيزنيت
<b>Guelmim - Oued Noun</b>	<b>153 663</b>	<b>69</b>	<b>153 594</b>	<b>كلميم - واد نون</b>
Assa-Zag	16 791	2	16 789	أسا - الزاك
Guelmim	48 562	51	48 511	كلميم
Sidi Ifni	84 680	16	84 664	سيدي إفني
Tan-Tan	3 630	-	3 630	طاطان
<b>Laâyoune - Sakia El Hamra</b>	<b>24 396</b>	<b>98</b>	<b>24 298</b>	<b>العيون - الساقية الحمراء</b>
Boujdour	7 915	32	7 883	بوجدور
Es-Semara	8 979	10	8 969	السمارة
Laâyoune	2 447	43	2 404	العيون
Tarfaya	5 055	13	5 042	طرفاية
<b>Dakhla - Oued Ed-Dahab</b>	<b>36 678</b>	<b>335</b>	<b>36 343</b>	<b>الداخلة - وادي الذهب</b>
Aousserd	16 190	180	16 010	أوسرد
Oued Ed-Dahab	20 488	155	20 333	وادي الذهب
<b>Ensemble</b>	<b>13 415 803</b>	<b>4 572</b>	<b>13 411 231</b>	<b>المجموع</b>



## 2 - 9 Evolution du nombre de ménages selon le milieu de résidence <sup>(1)</sup>

En milliers	المجموع			بالآلاف
	Ensemble	قروي Rural	حضري Urbain	
<b>Année</b>				<b>السنة</b>
2016	7 690	2 551	5 140	2016
2015	7 503	2 531	4 972	2015
2014 <sup>(2)</sup>	7 314	2 506	4 808	2014 <sup>(2)</sup>
2013	6 962	2 405	4 557	2013
2012	6 813	2 384	4 429	2012
2011	6 665	2 364	4 301	2011
2010	6 516	2 343	4 173	2010
2009	6 368	2 323	4 045	2009
2008	6 239	2 309	3 930	2008
2007	6 111	2 296	3 815	2007
2006	5 982	2 282	3 700	2006

## 2 - 9 تطور عدد الأسر حسب وسط الإقامة <sup>(1)</sup>

## 2 - 10 Evolution du nombre de ménages selon le sexe du chef de ménage par milieu de résidence <sup>(1)</sup>

En milliers	المجموع			بالآلاف
	Ensemble	ذكور Masculin	إناث Féminin	
<b>Urbain</b>				<b>حضري</b>
2016	5 140	4 173	966	2016
2015	4 972	4 042	930	2015
2014 <sup>(2)</sup>	4 808	3 912	896	2014 <sup>(2)</sup>
2013	4 557	3 660	897	2013
2012	4 429	3 563	866	2012
2011	4 301	3 466	835	2011
2010	4 173	3 369	804	2010
2009	4 045	3 272	773	2009
2008	3 930	3 182	748	2008
2007	3 815	3 093	722	2007
2006	3 700	3 004	696	2006
<b>Rural</b>				<b>قروي</b>
2016	2 551	2 256	294	2016
2015	2 531	2 238	293	2015
2014 <sup>(2)</sup>	2 506	2 215	291	2014 <sup>(2)</sup>
2013	2 405	2 059	346	2013
2012	2 384	2 047	337	2012
2011	2 364	2 035	329	2011
2010	2 343	2 023	320	2010
2009	2 323	2 011	312	2009
2008	2 309	2 005	304	2008
2007	2 296	1 998	298	2007
2006	2 282	1 991	291	2006
<b>Ensemble</b>				<b>المجموع</b>
2016	7 690	6 429	1 261	2016
2015	7 503	6 280	1 223	2015
2014 <sup>(2)</sup>	7 314	6 127	1 187	2014 <sup>(2)</sup>
2013	6 962	5 719	1 243	2013
2012	6 813	5 610	1 203	2012
2011	6 665	5 501	1 164	2011
2010	6 516	5 392	1 124	2010
2009	6 368	5 283	1 085	2009
2008	6 239	5 187	1 052	2008
2007	6 111	5 091	1 020	2007
2006	5 982	4 995	987	2006

## 2 - 10 تطور عدد الأسر حسب جنس رب الأسرة ووسط الإقامة <sup>(1)</sup>

(1) Projections au milieu de l'année.

(2) Recensement Général de la Population et de l'Habitat.

Source : Haut-Commissariat au Plan.

(1) إبتذات ووسط السنة.  
(2) الإحصاء العام للسكان والسكنى.  
المصدر : المندوبية السامية للتخطيط.

2 - 11 Nombre de ménages selon le milieu de résidence,  
région et province (ou préfecture) <sup>(1)</sup>

2 - 11 عدد الأسر حسب وسط الإقامة،  
الجهة والإقليم (أو العمالة) <sup>(1)</sup>

Année 2016	المجموع Total	قروي Rural	حضري Urban	سنة 2016
<b>Tanger - Tétouan - Al Hoceima</b>	<b>845 719</b>	<b>282 335</b>	<b>563 384</b>	<b>طنجة - تطوان - الحسيمة</b>
Al Hoceima	82 180	48 485	33 695	الحسيمة
Chefchaouen	86 097	71 637	14 460	شفشاون
Fahs-Anjra	17 808	17 808	-	الفحص - أنجرة
Larache	111 298	45 643	65 655	العرانش
Ouezzane	70 051	51 624	18 427	وزان
Tanger-Assilah	289 467	13 465	276 002	طنجة - أصيلة
Tétouan	132 844	30 947	101 897	تطوان
M'Diq-Fnideq	55 974	2 726	53 248	المضيق - الفنيدق
<b>L'Oriental</b>	<b>518 481</b>	<b>153 982</b>	<b>364 499</b>	<b>الشرق</b>
Berkane	69 131	22 981	46 150	بركان
Driouch	43 949	30 574	13 375	الذريوش
Figuig	29 220	13 179	16 041	فجيج
Guercif	42 733	21 942	20 791	جرسيف
Jerada	21 568	7 382	14 186	جرادة
Nador	132 364	35 760	96 604	الناضور
Oujda-Angad	133 609	8 768	124 841	وجدة - أنجاد
Taourirt	45 907	13 396	32 511	تاوريرت
<b>Fès - Meknès</b>	<b>960 767</b>	<b>323 026</b>	<b>637 741</b>	<b>فاس - مكناس</b>
Meknès	203 683	29 049	174 634	مكناس
Boulemane	40 354	24 243	16 111	بولمان
El Hajeb	55 927	25 911	30 016	الحاجب
Fès	281 274	3 688	277 586	فاس
Ifrane	37 114	14 716	22 398	إيفران
Sefrou	68 889	27 969	40 920	صفرو
Taounate	130 851	110 970	19 881	تاونات
Taza	109 643	59 418	50 225	تازة
Moulay Yacoub	33 032	27 062	5 970	مولاي يعقوب
<b>Rabat - Salé - Kénitra</b>	<b>1 068 646</b>	<b>252 601</b>	<b>816 045</b>	<b>الرباط - سلا - القنيطرة</b>
Kénitra	227 537	76 827	150 710	القنيطرة
Khémisset	125 749	53 476	72 273	الخميسات
Rabat	153 556	-	153 556	الرباط
Salé	248 387	13 584	234 803	سلا
Sidi Kacem	102 031	62 310	39 721	سيدي قاسم
Sidi Slimane	63 033	33 219	29 814	سيدي سليمان
Skhirate-Témara	148 353	13 185	135 168	الصخيرات - تمارة
<b>Béni Mellal - Khénifra</b>	<b>539 554</b>	<b>235 968</b>	<b>303 586</b>	<b>بني ملال - خنيفرة</b>
Azilal	99 661	76 009	23 652	أزيلال
Béni Mellal	128 709	46 228	82 481	بني ملال
Fquih Ben Salah	99 497	53 334	46 163	الفقيه بن صالح
Khénifra	90 614	29 282	61 332	خنيفرة
Khouribga	121 073	31 115	89 958	خريبكة

**2 - 11 Nombre de ménages selon le milieu de résidence, région et province (ou préfecture) <sup>(1)</sup> (suite)**
**11 - 2 عدد الأسر حسب وسط الإقامة، الجهة والإقليم (أو العمالة) <sup>(1)</sup> (تابع)**

Année 2016	المجموع Total	قروي Rural	حضري Urbain	سنة 2016
<b>Casablanca- Settat</b>	<b>1 654 716</b>	<b>349 746</b>	<b>1 304 970</b>	<b>الدار البيضاء - سطتات</b>
Benslimane	51 508	22 760	28 748	بنسليمان
Berrechid	112 477	41 901	70 576	بررشيد
Casablanca	869 023	-	869 023	الدار البيضاء
El Jadida	175 837	92 208	83 629	الجديدة
Médiouna	45 470	13 119	32 351	مديونة
Mohammadia	103 075	28 403	74 672	المحمدية
Nouaceur	87 463	13 326	74 137	النواصر
Settat	121 877	70 328	51 549	سطتات
Sidi Bennour	87 986	67 701	20 285	سيدي بنور
<b>Marrakech - Safi</b>	<b>970 749</b>	<b>499 535</b>	<b>471 214</b>	<b>مراكش - أسفي</b>
Al Haouz	118 513	97 893	20 620	الحوز
Chichaoua	77 001	62 034	14 967	شيشاوة
El Kelâa des Sraghna	102 716	68 342	34 374	قلعة السراغنة
Essaouira	98 126	69 912	28 214	الصويرة
Marrakech	317 579	75 715	241 864	مراكش
Rehamna	60 262	36 502	23 760	الرحامنة
Safi	150 140	65 204	84 936	أسفي
Yousseoufia	46 412	23 933	22 479	اليوسيفية
<b>Drâa- Tafilalet</b>	<b>287 406</b>	<b>165 960</b>	<b>121 446</b>	<b>درعة - تافيلالت</b>
Errachidia	77 595	36 848	40 747	الرشيدية
Midelt	61 885	30 305	31 580	ميدلت
Quarzazate	57 332	31 723	25 609	ورزازات
Tinghir	51 786	36 947	14 839	تنغير
Zagora	38 808	30 137	8 671	زاكورة
<b>Souss - Massa</b>	<b>635 101</b>	<b>251 270</b>	<b>383 831</b>	<b>سوس - ماسة</b>
Agadir-Ida-Ou-Tanane	154 203	19 644	134 559	أكادير إداوتنان
Chtouka-Ait Baha	94 633	63 090	31 543	اشتوكة أيت باها
Inezgane-Ait Melloul	133 941	6 255	127 686	إنزكان أيت ملول
Taroudannt	177 278	117 574	59 704	تارودانت
Tata	22 697	14 286	8 411	طاطا
Tiznit	52 349	30 421	21 928	تيزنيت
<b>Guelmim - Oued Noun</b>	<b>93 644</b>	<b>29 366</b>	<b>64 278</b>	<b>كلميم - واد نون</b>
Assa-Zag	5 326	1 305	4 021	أسا - الزاك
Guelmim	42 036	9 902	32 134	كلميم
Sidi Ifni	25 726	17 458	8 268	سيدي إفني
Tan-Tan	20 556	701	19 855	طانطان
<b>Laâyoune - Sakia El Hamra</b>	<b>82 764</b>	<b>2 579</b>	<b>80 185</b>	<b>العيون - الساقية الحمراء</b>
Boujdour	10 330	582	9 748	بوجدور
Es-Semara	12 605	186	12 419	السمارة
Laâyoune	56 342	607	55 735	العيون
Tarfaya	3 487	1 204	2 283	طرفاية
<b>Dakhla - Oued Ed-Dahab</b>	<b>32 541</b>	<b>4 157</b>	<b>28 384</b>	<b>الدakhلة - وادي الذهب</b>
Aousserd	750	750	-	أوسرد
Oued Ed-Dahab	31 791	3 407	28 384	وادي الذهب
<b>Ensemble</b>	<b>7 690 088</b>	<b>2 550 525</b>	<b>5 139 563</b>	<b>المجموع</b>

(1) Projections au milieu de l'année  
Source : Haut-Commissariat au Plan.

(1) إسقاطات وسط السنة  
المصدر : المندوبية السامية للتخطيط.

2 - 12 Nombre de ménages selon le milieu de résidence,  
région et province (ou préfecture)2 - 12 عدد الأسر حسب وسط الإقامة،  
الجهة والإقليم (أو العمالة)

Année 2014	المجموع Total	قروي Rural	حضري Urbain	سنة 2014
<b>Tanger - Tétouan - Al Hoceïma</b>	<b>799 124</b>	<b>273 956</b>	<b>525 168</b>	<b>طنجة - تطوان - الحسيمة</b>
Al Hoceïma	79 326	47 316	32 010	الحسيمة
Chefchaouen	82 914	69 218	13 696	شفشاون
Fahs-Anjra	16 823	16 823	-	الفحص - أنجرة
Larache	107 357	44 565	62 792	العرانش
Ouezzane	67 858	50 307	17 551	وزان
Tanger-Assilah	266 738	12 907	253 831	طنجة - أصيلة
Tétouan	126 969	30 185	96 784	تطوان
M'Diq-Fnideq	51 139	2 635	48 504	المضيق - الفنيدق
<b>L'Oriental</b>	<b>494 530</b>	<b>156 111</b>	<b>338 419</b>	<b>الشرق</b>
Berkane	66 372	23 265	43 107	بركان
Driouch	43 935	31 450	12 485	الدريوخ
Figuig	28 439	13 316	15 123	فجيج
Guercif	40 666	21 887	18 779	جرسيف
Jerada	20 983	7 433	13 550	جرادة
Nador	125 951	36 041	89 910	الناضور
Oujda-Angad	124 508	8 987	115 521	وجدة - أنجاد
Taourirt	43 676	13 732	29 944	تاويرت
<b>Fès - Meknès</b>	<b>919 497</b>	<b>319 384</b>	<b>600 113</b>	<b>فاس - مكناس</b>
Meknès	192 654	28 487	164 167	مكناس
Boulemane	39 219	23 999	15 220	بولمان
El Hajeb	53 230	25 327	27 903	الحاجب
Fès	265 036	3 627	261 409	فاس
Ifrane	35 859	14 524	21 335	إيفران
Sefrou	66 034	27 636	38 398	صفرو
Taounate	128 719	109 818	18 901	تاونات
Taza	107 408	59 714	47 694	تازة
Moulay Yacoub	31 338	26 252	5 086	مولاي يعقوب
<b>Rabat - Salé - Kénitra</b>	<b>1 015 107</b>	<b>248 255</b>	<b>766 852</b>	<b>الرباط - سلا - القنيطرة</b>
Kénitra	214 640	74 953	139 687	القنيطرة
Khémisset	122 144	54 036	68 108	الخميسات
Rabat	151 670	-	151 670	الرباط
Salé	231 340	12 908	218 432	سلا
Sidi Kacem	99 191	61 422	37 769	سيدي قاسم
Sidi Slimane	60 922	32 699	28 223	سيدي سليمان
Skhirate-Témara	135 200	12 237	122 963	الصخيرات - تمارة
<b>Béni Mellal - Khénifra</b>	<b>520 174</b>	<b>232 906</b>	<b>287 268</b>	<b>بني ملال - خنيفرة</b>
Azilal	97 346	75 043	22 303	أزىلال
Béni Mellal	123 067	44 948	78 119	بني ملال
Fquih Ben Salah	96 062	52 347	43 715	الفقيه بن صالح
Khénifra	87 573	29 482	58 091	خنيفرة
Khouribga	116 126	31 086	85 040	خرىبكة

2 - 12 Nombre de ménages selon le milieu de résidence,  
région et province (ou préfecture) (suite)

2 - 12 عدد الأسر حسب وسط الإقامة،  
الجهة والإقليم (أو العمالة) (تابع)

Année 2014	المجموع Total	قروي Rural	حضري Urbain	سنة 2014
<b>Casablanca- Settat</b>	<b>1 559 404</b>	<b>344 977</b>	<b>1 214 427</b>	<b>الدار البيضاء - سطت</b>
Benslimane	49 108	22 686	26 422	بنسليمان
Berrechid	103 803	41 019	62 784	برشيد
Casablanca	819 954	-	819 954	الدار البيضاء
El Jadida	167 602	90 875	76 727	الجديدة
Médiouna	39 560	12 171	27 389	مديونة
Mohammadia	96 351	27 019	69 332	المحمدية
Nouaceur	76 711	12 481	64 230	النواصر
Settat	119 283	70 781	48 502	سطت
Sidi Bennour	87 032	67 945	19 087	سيدي بنور
<b>Marrakech - Safi</b>	<b>928 120</b>	<b>483 264</b>	<b>444 856</b>	<b>مراكش - أسفي</b>
Al Haouz	111 627	92 782	18 845	الحوز
Chichaoua	73 928	60 152	13 776	شيشاوة
El Kelâa des Sraghna	97 874	65 954	31 920	قلعة السراغنة
Essaouira	95 520	68 647	26 873	الصويرة
Marrakech	302 137	73 074	229 063	مراكش
Rehamna	57 514	35 721	21 793	الرحامنة
Safi	144 490	63 422	81 068	أسفي
Yousseoufia	45 030	23 512	21 518	اليوسفية
<b>Drâa- Tafilalet</b>	<b>277 998</b>	<b>163 367</b>	<b>114 631</b>	<b>درعة - تافيلالت</b>
Errachidia	75 264	36 478	38 786	الرشيدية
Midelt	59 718	29 843	29 875	ميدلت
Ouarzazate	54 959	31 227	23 732	ورزازات
Tinghir	49 990	35 949	14 041	تتغير
Zagora	38 067	29 870	8 197	زاكورة
<b>Souss - Massa</b>	<b>601 511</b>	<b>247 709</b>	<b>353 802</b>	<b>سوس - ماسة</b>
Agadir-Ida-Ou-Tanane	143 752	19 645	124 107	أكادير إداوتنان
Chtouka-Ait Baha	88 732	60 922	27 810	اشتوكة أيت باها
Inezgane-Ait Melloul	124 340	6 043	118 297	إنزكان أيت ملول
Taroudannt	171 186	115 781	55 405	تارودانت
Tata	22 359	14 367	7 992	طاطا
Tiznit	51 142	30 951	20 191	تيزنيت
<b>Guelmim - Oued Noun</b>	<b>90 202</b>	<b>29 329</b>	<b>60 873</b>	<b>كلميم - واد نون</b>
Assa-Zag	5 208	1 277	3 931	أسا - الزاك
Guelmim	40 214	9 882	30 332	كلميم
Sidi Ifni	25 308	17 481	7 827	سيدي افني
Tan-Tan	19 472	689	18 783	طانطان
<b>Laâyoune - Sakia El Hamra</b>	<b>78 754</b>	<b>2 889</b>	<b>75 865</b>	<b>العيون - الساقية الحمراء</b>
Boujdour	10 186	675	9 511	بوجدور
Es-Semara	11 614	212	11 402	السمارة
Laâyoune	53 561	701	52 860	العيون
Tarfaya	3 393	1 301	2 092	طرفاية
<b>Dakhla - Oued Ed-Dahab</b>	<b>29 385</b>	<b>3 916</b>	<b>25 469</b>	<b>الداخلة - وادي الذهب</b>
Aousserd	776	776	-	أوسرد
Oued Ed-Dahab	28 609	3 140	25 469	وادي الذهب
<b>Ensemble</b>	<b>7 313 806</b>	<b>2 506 063</b>	<b>4 807 743</b>	<b>المجموع</b>

## 2 - 13 Taux de natalité, de mortalité, de migration, d'accroissements naturel et global de la population selon le milieu de résidence

## 2 - 13 معدلات الولادة والوفاة والهجرة والزيادة الطبيعية والإجمالية للسكان حسب وسط الإقامة

En p.mille	2017/2016	2016/2015	في الألف
<b>Population urbaine</b>			<b>السكان الحضريون</b>
Taux d'Accroiss. Naturel	12.2	12,3	معدل الزيادة الطبيعية للسكان
Taux Brut de Natalité	16.5	16,6	المعدل الخام للولادة
Taux Brut de Mortalité	4.3	4,4	المعدل الخام للوفاة
Taux d'Accroiss. Global	19.0	19,2	معدل الزيادة الإجمالية للسكان
Taux de Migration Nette	6.8	7,0	معدل الهجرة الصافية
<b>Population rurale</b>			<b>السكان القرويون</b>
Taux d'Accroiss. Naturel	12.1	12,3	معدل الزيادة الطبيعية للسكان
Taux Brut de Natalité	18,8	19,1	المعدل الخام للولادة
Taux Brut de Mortalité	6,7	6,9	المعدل الخام للوفاة
Taux d'Accroiss. Global	-3,0	-3,1	معدل الزيادة الإجمالية للسكان
Taux de Migration Nette	-15,2	-15,3	معدل الهجرة الصافية
<b>Population totale</b>			<b>مجموع السكان</b>
Taux d'Accroiss. Naturel	12.2	12,3	معدل الزيادة الطبيعية للسكان
Taux Brut de Natalité	17,4	17,6	المعدل الخام للولادة
Taux Brut de Mortalité	5,2	5,4	المعدل الخام للوفاة
Taux d'Accroiss. Global	10,5	10,5	معدل الزيادة الإجمالية للسكان
Taux de Migration Nette	-1,6	-1,7	معدل الهجرة الصافية

## 2 - 14 Espérance de vie à la naissance par sexe et milieu de résidence

## 2 - 14 توقع الحياة عند الولادة حسب الجنس ووسط الإقامة

En années	2016			2015			بالسنوات
	المجموع Ensemble	قروي Rural	حضري urbain	المجموع Ensemble	قروي Rural	حضري urbain	
<b>Sexe</b>							<b>الجنس</b>
Hommes	74.3	71.0	76.4	74,2	70,9	76,3	ذكور
Femmes	77.6	74.9	79.2	77,4	74,7	79,0	إناث
Hommes+Femmes	75.9	72.9	77.8	75,8	72,7	77,6	ذكور+ إناث

## 2 - 15 Répartition de la population (15 ans et plus) selon l'Etat matrimonial et le sexe (%)

Statut matrimonial	2014 <sup>(1)</sup>			2004 <sup>(1)</sup>			الحالة العائلية
	المجموع Total	إناث Féminin	ذكور Masculin	المجموع Total	إناث Féminin	ذكور Masculin	
Célibataire	34,8	28,9	40,9	39,7	34,0	45,7	عازب
Marié	57,7	58,0	57,4	52,7	52,8	52,7	متزوج
Divorcé	2,2	3,3	0,9	2,0	3,1	0,7	مطلق
Veuf	5,4	9,8	0,8	5,6	10,1	0,9	أرمل
<b>Total</b>	<b>100,0</b>	<b>100,0</b>	<b>100,0</b>	<b>100,0</b>	<b>100,0</b>	<b>100,0</b>	<b>المجموع</b>

## 2 - 15 توزيع السكان (15 سنة فأكثر) حسب الحالة الزوجية والجنس (%)

## 2 - 16 Indice synthétique de fécondité des femmes par milieu de résidence

milieu de résidence	2016	2015	2014 <sup>(1)</sup>	2004 <sup>(1)</sup>	وسط الإقامة
Urbain	1,98	1,99	2,0	2,1	حضري
Rural	2,48	2,49	2,5	3,1	قروي
<b>Ensemble</b>	<b>2,17</b>	<b>2,19</b>	<b>2,2</b>	<b>2,5</b>	<b>المجموع</b>

## 2 - 16 المؤشر التركيبي للخصوبة للنساء حسب وسط الإقامة

## 2 - 17 Indice synthétique de fécondité des femmes par région

Régions	2014 <sup>(1)</sup>	الجهات
Tanger - Tétouan - Al Hoceima	2,2	طنجة - تطوان - الحسيمة
L'Oriental	2,1	الشرق
Fès - Meknès	2,1	فاس - مكناس
Rabat - Salé - Kénitra	2,1	الرباط - سلا - القنيطرة
Béni Mellal - Khénifra	2,3	بني ملال - خنيفرة
Casablanca- Settat	2,1	الدار البيضاء - سطات
Marrakech - Safi	2,5	مراكش - أسفي
Drâa- Tafilalet	2,7	درعة - تافيلالت
Souss - Massa	2,2	سوس - ماسة
Guelmim - Oued Noun	2,3	كلميم - واد نون
Laâyoune - Sakia El Hamra	2,5	العيون - الساقية الحمراء
Dakhla - Oued Ed-Dahab	2,9	الدخلة - وادي الذهب
<b>Ensemble</b>	<b>2,2</b>	<b>المجموع</b>

## 2 - 17 المؤشر التركيبي للخصوبة للنساء حسب الجهات

(1) Recensement Général de la Population et de l'Habitat 2004 et 2014.  
ISF : Indice Synthétique de fécondité exprimé en nombre d'enfants par femme  
Source : Haut-Commissariat au Plan.

(1) الإحصاء العام للسكان والسكنى 2004 و2014.  
م ت خ : المؤشر التركيبي للخصوبة معبر عنه بعدد الأطفال لكل امرأة  
المصدر : المندوبية السامية للتخطيط.

## 2 - 18 Age au premier mariage selon le sexe et le milieu de résidence

## 2 - 18 السن عند الزواج الأول حسب الجنس ووسط الإقامة

En années	2014			2004			بالسنوات
	المجموع Ensemble	قروي Rural	حضري urbain	المجموع Ensemble	قروي Rural	حضري urbain	
<b>Sexe</b>							<b>الجنس</b>
Hommes	31.3	30.1	32.1	31.2	29.5	32.2	ذكور
Femmes	25.7	24.8	26.4	26.3	25.5	27.1	إناث
Hommes+Femmes	28.5	27.5	29.2	28.7	27.5	29.5	ذكور+إناث

## 2 - 19 Mortalité infantile, juvénile et infanto-juvénile selon le sexe

## 2 - 19 وفيات الأطفال حسب الجنس

2009-2010	المجموع		إناث	2010-2009
En p.mille	Ensemble	Masculin	Feminin	في الألف
Quotient de mortalité infanto-juvénile (0-5 ans)	36.2	39.2	33.1	معدل وفيات الأطفال (0-5 سنوات)
Quotient de mortalité juvénile (1-4 ans)	6.3	6.7	5.8	معدل وفيات الأطفال (1-4 سنوات)
Quotient de mortalité infantile (moins d'un an)	30.2	32.7	27.4	معدل وفيات الأطفال (أقل من سنة)

## 2 - 20 Mortalité infantile, juvénile et infanto-juvénile selon le milieu de résidence

## 2 - 20 وفيات الأطفال حسب وسط الإقامة

2009-2010	المجموع		حضري	2010-2009
En p.mille	Ensemble	قروي Rural	Urbain	في الألف
Quotient de mortalité infanto-juvénile (0-5 ans)	36.2	42.0	31.0	معدل وفيات الأطفال (0-5 سنوات)
Quotient de mortalité juvénile (1-4 ans)	6.3	7.0	5.9	معدل وفيات الأطفال (1-4 سنوات)
Quotient de mortalité infantile (moins d'un an)	30.2	35.3	25.3	معدل وفيات الأطفال (أقل من سنة)



## 2 - 21 Effectif des migrants

## 21 - 2 عدد المهاجرين

2009-2010 En milliers	الوجهة				2010-2009 بالآلاف
	Destination				
Origine	حضري Urbain	قروي Rural	المغرب Maroc	الخارج Etranger	المصدر
Urbain	584	98	682	90	حضري
Rural	298	81	379	16	قروي
Maroc	882	179	1 061	106	المغرب
Etranger	17	3	20	...	الخارج
<b>Total</b>	<b>899</b>	<b>182</b>	<b>1 081</b>	<b>...</b>	<b>المجموع</b>

## 2 - 22 Solde migratoire interne des régions

## 22 - 2 رصيد الهجرة الداخلية حسب الجهات

2009-2010 En milliers	الوافدون			2010-2009 بالآلاف
	المغادرون Entrants	المغادرون Sortants	الرصيد Solde	
Régions				الجهات
Oued Ed-Dahab - Lagouira	9	3	-6	وادي الذهب - لكويرة
Laâyoune - Boujdour - Sakia El Hamra	11	12	1	العيون - بوجدور - الساقية الحمراء
Guelmim - Es-Semara	12	11	-1	كلميم - السمارة
Souss - Massa - Drâa	33	50	17	سوس - ماسة - درعة
Gharb - Chrarda - Béni Hssen	25	26	1	الغرب - الشراردة - بني حسن
Chaouia - Ouardigha	27	22	-5	الشاوية - ورديفة
Marrakech - Tensift - Al Haouz	56	32	-24	مراكش - تانسيفت - الحوز
Oriental	17	22	5	الشرق
Grand Casablanca	35	59	24	الدار البيضاء الكبرى
Rabat - Salé - Zemmour - Zaër	24	37	13	الرباط - سلا - زمور - زعير
Doukkala - Abda	24	16	-8	دكالة - عبدة
Tadla - Azilal	26	15	-11	تادلة - أزلال
Meknès - Tafilalet	31	27	-4	مكناس - تافيلالت
Fès - Boulemane	19	28	9	فاس - بولمان
Taza - Al Hoceima - Taounate	30	15	-15	تازة - الحسيمة - تاونات
Tanger - Tétouan	22	26	4	طنجة - تطوان
<b>Ensemble</b>	<b>401</b>	<b>401</b>	<b>-</b>	<b>المجموع</b>

## 2 - 23 Actes de mariage selon le type

## 23 - 2 رسوم الزواج حسب النوع

Type des actes de mariages	2016	2015	2014	نوع رسوم الزواج
Conjoints majeurs <sup>(1)</sup>	180 304	196 288	199 098	الزوجان راشدان <sup>(1)</sup>
Majeures ayant contracté leur mariage elles mêmes	64 902	67 092	72 189	زواج الراشدة التي عقدت زواجها بنفسها
Mariage des mineurs	27 205	30 230	33 489	دون سن الأهلية
Polygamie	1 065	952	868	التعدد
Mariage de l'handicapé mental	5	9	18	المصاب بإعاقة ذهنية
Etrangers et convertis à l'Islam	4 202	4 801	4 849	معتنقو الإسلام والأجانب
Reprise de la vie conjugale après divorce révocable	240	333	206	رجعة
Reprise de la vie conjugale après divorce irrévocable	2 101	2 041	1 778	مراجعة (تجديد عقد الزواج)
<b>Total des actes de mariage</b>	<b>280 024</b>	<b>301 746</b>	<b>312 495</b>	<b>مجموع رسوم الزواج</b>

2 - 24 Demandes enregistrées de mariage des mineurs<sup>(2)</sup>24 - 2 الطلبات المسجلة لزواج القاصرين<sup>(2)</sup>

	2016	2015	2014	
<b>Sexe</b>				<b>الجنس</b>
Masculin	214	422	201	ذكور
Féminin	39 737	41 247	43 934	إناث
<b>Milieu de résidence</b>				<b>وسط الإقامة</b>
Résidents en milieu rural	28 020	28 393	22 873	القاطنين بالبادية
Résidents en milieu urbain	11 931	13 276	21 262	القاطنين بالمدينة
<b>Type d'activité</b>				<b>نوع النشاط</b>
Occupants un emploi	703	2 066	95	المشتغلون
Sans emploi	39 248	39 603	44 040	بدون عمل

(1) Dans les situations autres que la polygamie, le mariage des étrangers et ceux convertis à l'Islam, le mariage de l'handicapé mental et en plus ceux qui ont repris la vie conjugale après divorce révocable et les majeures ayant contracté leur mariage elles mêmes

(2) Personnes âgées de moins de 18 ans

Source : Ministère de la Justice et des Libertés.

(1) في غير حالات التعدد وزواج معتنقي الإسلام والأجانب والمصابين بإعاقة ذهنية وكذا الزواج الرجعي، والراشدة التي عقدت زواجها بنفسها

(2) الأشخاص الذين تقل أعمارهم على 18 سنة المصدر : وزارة العدل والحريات.

## 2 - 25 Actes de divorce selon le type

## 25 - رسوم الطلاق حسب النوع

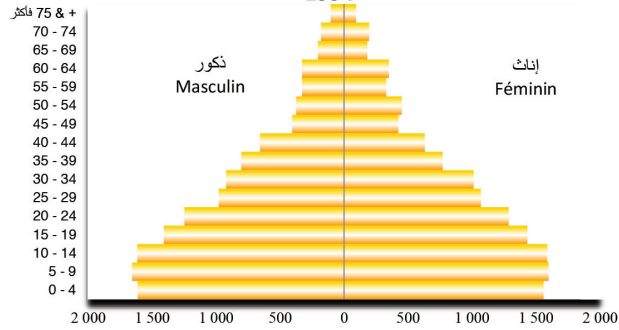
Type des actes de divorce	2016	2015	2014	نوع رسوم الطلاق
Révocable	1 093	1 403	1 686	الرجعي
Moyennant compensation (Khola)	3 744	3 775	3 602	الخلي
Avant consommation	2 770	3 267	3 601	قبل البناء
Par consentement mutuel	17 613	17 351	15 306	الاتفاقي
A l'initiative de l'épouse exerçant un droit d'option	56	97	18	المملك
Prononcé suite à deux précédents divorces successifs	46	49	41	المكمل للثلاث
<b>Total des actes de divorce</b>	<b>25 322</b>	<b>25 942</b>	<b>24 254</b>	<b>مجموع رسوم الطلاق</b>

## 2 - 26 Types de divorces judiciaires prononcés

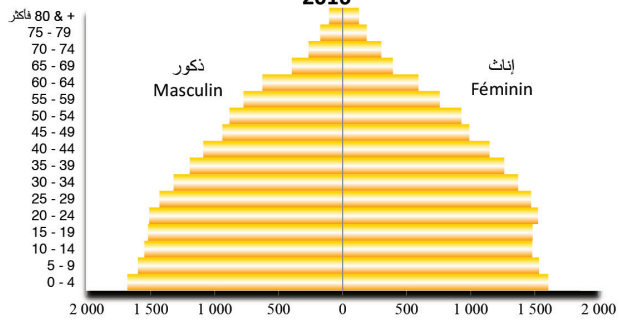
## 26 - أنواع قضايا التطلاق المحكومة

Cause de divorce	2016	2015	2014	سبب التطلاق
Discorde (chiqaq)	46 010	46 377	43 438	الشقاق
Manquement à l'une des conditions stipulées dans l'acte de mariage ou pour préjudice subi	87	67	484	الإخلال بشرط في عقد الزواج أو الضرر
Défaut d'entretien	200	45	96	عدم الإنفاق
Absence du conjoint	477	418	375	الغياب
Vice rédhibitoire chez le conjoint	25	12	15	العيب
Serment de continence ou de délaissement	2	-	-	الإيلاء والهجر
<b>Total</b>	<b>46 801</b>	<b>46 919</b>	<b>44 408</b>	<b>المجموع</b>

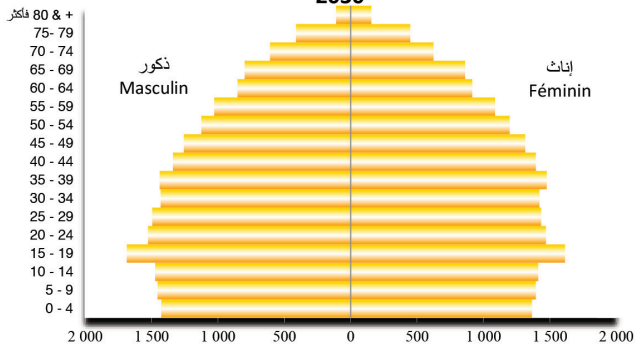
هرم الأعمار (بالآلاف)  
**Pyramide des âges (en milliers)**  
**1994**



هرم الأعمار (بالآلاف)  
**Pyramide des âges (en milliers)**  
**2016**



هرم الأعمار (بالآلاف)  
**Pyramide des âges (en milliers)**  
**2030**



الفصل الثالث

الفلاحة والغابات والصيد البحري

CHAPITRE III

AGRICULTURE, FORETS ET PECHE  
MARITIME



## Sources d'information

Ce secteur englobe quatre grandes branches, à savoir l'agriculture, les forêts, la pêche et l'élevage.

Les données statistiques proviennent d'enquêtes et d'études spécifiques réalisées par les départements et établissements concernés.

### Agriculture

Les données concernant les superficies, les rendements et les productions des principales cultures proviennent principalement du Ministère de l'Agriculture, plus précisément de la Direction de la Stratégie et des Statistiques et de la Direction de Développement des Filières de Production. Les données concernant la commercialisation des céréales sont fournies par l'Office National Interprofessionnel des Céréales et des Légumineuses (O.N.I.C.L.).

Ces données sont obtenues par le biais d'enquêtes directes effectuées sur le terrain par les services concernés. Toutefois, les productions des cultures industrielles et des cultures maraîchères ainsi que celles de certaines plantations fruitières sont pour la plupart issues des statistiques d'organismes publics ou professionnels spécialisés.

### Elevage

Les données concernant ce volet proviennent de la Direction de la Stratégie et des Statistiques et de la Direction de Développement des Filières de Production qui se charge des statistiques des produits de l'élevage. Les données ayant trait à l'abattage sont fournies par l'Office National de Sécurité Sanitaire des Aliments (ONSSA).

## مصادر المعلومات

يشمل هذا القطاع أربعة مجالات رئيسية هي الزراعة والغابات والصيد وتربية الماشية.

تستخرج المعطيات الإحصائية من البحوث ومن دراسات متخصصة تجريها المؤسسات والقطاعات المعنية.

### الزراعة

ترد المعطيات المتعلقة بالمساحات والمردودية وإنتاج المحاصيل الرئيسية أساسا من وزارة الفلاحة والصيد البحري، وتحديدًا من مديرية الإستراتيجية والإحصائيات ومديرية تنمية سلاسل الإنتاج. ويتكلف المكتب الوطني المهني للحبوب والقطن بتوفير المعطيات المتعلقة بتسويق الحبوب.

ويتم الحصول على هذه المعطيات من خلال البحوث التي أجريت مباشرة في الميدان من قبل المصالح المعنية. أما فيما يخص المعطيات المتعلقة بمحاصيل المنتجات الصناعية والخضر وبعض مغروسات الفواكه فان معظمها يرد من إحصاءات المؤسسات العمومية أو المهنية المختصة.

### تربية الماشية

يتم الحصول على المعطيات المتعلقة بهذا الميدان من مديرية الإستراتيجية والإحصائيات وكذلك من مديرية تنمية سلاسل الإنتاج التي تهتم بإحصائيات منتوجات الماشية. أما بالنسبة للمعطيات المتعلقة بالذبائح فإنها ترد من المكتب الوطني للسلامة الصحية للمنتجات الغذائية.

Le Haut-Commissariat aux Eaux et Forêts et à la Lutte Contre la Désertification est la source principale des informations ayant trait aux activités de ce secteur. Ce Département fournit, des données se rapportant à la production forestière et à l'exploitation, aux superficies des forêts naturelles et aux reboisements.

## Pêche

Les informations statistiques sur la pêche sont fournies par le Département des Pêches Maritimes et par l'Office National des Pêches. Les données publiées dans ce chapitre concernent les produits de la pêche (en quantité et en valeur) débarqués dans les différents ports nationaux ainsi que leur destination.

Les statistiques sur la flotte maritime sont élaborées par la Direction des Pêches Maritimes et de l'Aquaculture relevant du même département. La flotte côtière est constituée principalement de sardiniers, palangriers, langoustiers et chalutiers-sardiniers.

## Méthodologie

### Agriculture

L'enquête agricole, ayant pour objectif la détermination des superficies emblavées et des rendements des principales cultures, se base, pour la majorité des provinces et wilayas, sur des échantillons aréolaires. Dans les autres provinces, et pour des raisons techniques, l'échantillon qui sert de base à la collecte des données de l'enquête agricole est constitué de douars.

L'enquête agricole est réalisée en deux phases. La première, ayant lieu de février à avril, permet de relever les superficies emblavées. La deuxième, se déroulant entre les mois de mai et septembre, consiste à prélever des échantillons de champs de cultures pour l'évaluation des rendements.

تعتبر المندوبية السامية للمياه والغابات ومحاربة التصحر المصدر الرئيسي للمعلومات المتعلقة بأنشطة هذا القطاع فهي توفر المعطيات المتعلقة بإنتاج الغابات واستغلالها ومساحات الغابات الطبيعية والتشجير.

## الصيد البحري

يتم توفير المعلومات الإحصائية المتعلقة بالصيد من قبل قطاع الصيد البحري والمكتب الوطني للصيد. تهتم المعطيات المتعلقة بهذا الفصل بكمية وقيمة وتوجيه المنتجات البحرية المفرغة بكافة الموانئ المغربية.

فيما يخص إحصائيات أسطول الصيد البحري، يتم تهيئتها من طرف مديرية الصيد البحري وتربية الأحياء المائية التابعة لنفس القطاع. يتكون أسطول الصيد الساحلي خصوصا من سفن صيد السردين وسفن صنورية وسفن جياية.

## المنهجية

### الفلاحة

يتجلى هدف البحث الفلاحي في تحديد المساحات المغروسة ومردودية المحاصيل الزراعية الرئيسية. ويعتمد على عينات ذات قاعدة جغرافية بالنسبة لمعظم العمالات والولايات. أما بالنسبة لبعض المحافظات، ولأسباب تقنية، فتتكون العينة التي تستخدم كأساس لجمع المعطيات أثناء البحث الزراعي من الدواوير.

يتم إجراء البحث الزراعي في مرحلتين: تحدد المساحات المزروعة خلال المرحلة الأولى الممتدة من شهر فبراير إلى شهر أبريل، فيما يتم تحديد المردود بناء على عينات من الحقول الزراعية التي تأخذ خلال المرحلة الثانية ما بين شهر مايو وسبتمبر.



## Eleavage

L'Enquête permanente sur l'élevage se base, pour la majorité des provinces et wilayas, sur des échantillons aérolaires. Dans certaines provinces, et pour des raisons techniques, l'échantillon qui sert de base à la collecte des données de l'élevage est constitué de douars.

L'échantillon << douars >> a été élaboré à partir des éléments fournis par le Recensement Général de l'Agriculture réalisé en 1996 par le Ministère de l'Agriculture et de la Pêche Maritime.

L'enquête permanente se déroule en deux passages (mars-avril et octobre-novembre de chaque année). Elle touche tous les << douars >> échantillon pour l'enquête à base douars et tous les exploitants qui résident à l'intérieur des segments tirés pour l'enquête à base aérolaire.

L'enquête sur l'élevage permet, entre autres, de recenser les effectifs des espèces, ovines, caprines et équines et bovines. Ces dernières sont recensées également selon le sexe, l'âge et la race.

## Concepts et définitions

- **Surface Agricole Utile (SAU)** : c'est un concept statistique destiné à évaluer le territoire consacré à la production agricole. La SAU est composée de terres arables (grandes cultures, cultures maraîchères, prairies artificielles, etc.), de surfaces toujours en herbe (prairies permanentes, alpages) et de cultures pérennes (vignes, vergers, etc.). Elle n'inclut pas les bois et forêts. Elle comprend, en revanche, les surfaces en jachère, c'est-à-dire les terres retirées de la production (gel des terres). Ces terres sont comprises dans les terres arables.
- **Superficie de forêts naturelles** : ce sont les étendues constituées de forêts formées d'espèces indigènes régénérées de façon naturelle.
- **Superficies des terrains domaniaux reboisés** : ce sont les surfaces de terrain plantées par des arbres relatives au domaine public.

## تربية الماشية

يعتمد البحث الدائم المتعلق بتربية المواشي بالأساس على عينات ذات قاعدة جغرافية بالنسبة لمعظم العمالات والولايات. أما فيما يخص بعض العمالات ولأسباب تقنية، فتتكون العينة التي تستخدم كأساس لجمع المعطيات أثناء هذا البحث من الدواوير.

أنشئت العينة << دوار >> انطلاقاً من معطيات الإحصاء العام للفلاحة الذي تم انجازه من طرف وزارة الفلاحة والصيد البحري سنة 1996.

يتم إنجاز البحث الدائم خلال مرحلتين مارس-أبريل وأكتوبر-نونبر من كل سنة. ويشمل كل العينات << دوار >> بالنسبة للبحث ذي القاعدة دوار وكل العاملين القاطنين داخل القطع المسحوبة بالنسبة للبحث ذي القاعدة الجغرافية.

يسمح هذا البحث الذي يتعلق بتربية الماشية بإحصاء رؤوس الأبقار والأغنام والماعز والخيول حسب الجنس والسن والسلالة بالنسبة للأبقار.

## مفاهيم وتعريفات

- **المساحة الصالحة للزراعة (م ص ز)**: هي مفهوم إحصائي مستخدم لتقييم الأراضي المخصصة للإنتاج الزراعي. تتكون المساحة الصالحة للزراعة من الأراضي الصالحة للزراعة (المحاصيل الحقلية ومحاصيل الخضرا، المراعي الاصطناعية، الخ.)، ومن مساحات متكونة من أعشاب دائمة (المراعي الدائمة، المراعي الجبلية) ومزروعات دائمة (كروم، بساتين، الخ.) لا تشمل الأشجار والغابات لكن تشمل مساحات من الأراضي المستريحة أي الأراضي الغير منتجة لفترة معينة (استراحة الأراضي). كما تصنف هذه الأراضي ضمن فئة الأراضي الصالحة للزراعة.
- **مساحة الغابات الطبيعية**: هي عبارة عن مساحات واسعة تتكون من الغابات التي بدورها تتكون من الأنواع المحلية المتجددة طبيعياً.
- **مساحات أراضي الدولة المشجرة**: هي مساحات الأراضي المزروعة بأشجار وهي تنتمي للملك العام.



## 3 - 1 Evolution des superficies cultivées

## 3 - 1 تطور المساحات المزروعة

En milliers d'hectares	2015-2016*	2014-2015 <sup>Ra</sup>	2013-2014 <sup>Ra</sup>	بآلف هكتار
<b>Céréales</b>	<b>3 795,5</b>	<b>5 457,4</b>	<b>4764,0</b>	<b>الحبوب</b>
Blé dur	837,8	998,5	904,8	القمح الصلب
Blé tendre	1 575,8	2 275,3	2 081,4	القمح الطري
Orge	1 207,6	2 000,2	1 585,2	الشعير
Mais	138,8	126,6	138,1	الذرة
Avoine	24,8	36,9	41,8	الخرطال
Sorgho	2,0	5,1	4,8	الذرة الرفيعة
Riz	7,5	8,3	4,4	الأرز
Autres	1,1	6,5	3,5	حبوب أخرى
<b>Légumineuses</b>	<b>282,8</b>	<b>417,9</b>	<b>404,4</b>	<b>القطنيات</b>
Fèves	88,4	193,3	191,0	الفول
Petits-pois	27,9	50,4	42,6	الجبانة
Lentilles	34,0	46,0	46,9	العدس
Pois chiches	88,9	75,2	76,4	الحمص
Orobes	2,4	4,5	3,7	كرسنة
Autres	41,1	48,5	43,3	قطنيات أخرى
<b>Cultures oléagineuses</b>	<b>54,5</b>	<b>51,6</b>	<b>37,7</b>	<b>المزروعات الزيتية</b>
Tournesol	37,9	36,9	20,9	عباد الشمس
Arachide	15,4	13,9	16,1	الفول السوداني
Cezame	1,2	0,8	0,7	الزنجلان
<b>Cultures sucrières</b>				<b>المزروعات السكرية</b>
<b>Superficie semée</b>	<b>70,2</b>	<b>69,4</b>	<b>60,9</b>	<b>المساحة المزروعة</b>
<b>Superficie récoltée</b>	<b>64,5</b>	<b>65,5</b>	<b>56,9</b>	<b>المساحة المحصودة</b>
Betterave : superficie semée	59,8	60,9	53,0	الشمندر : المساحة المزروعة
: superficie récoltée	58,0	59,2	51,9	: المساحة المحصودة
Canne à sucre : superficie en place	10,4	8,5	7,9	قصب السكر: المساحة المغروسة
: superficie récoltée	6,5	6,3	5,0	: المساحة المحصودة
<b>Cultures fourragères</b>	<b>426,8</b>	<b>435,5</b>	<b>431,8</b>	<b>مزروعات الكلا</b>
<b>Cultures maraîchères</b>	<b>259,1</b>	<b>264,2</b>	<b>236,2</b>	<b>مزروعات الخضز</b>
<b>Jachère</b>	<b>1816,5</b>	<b>1163,9</b>	<b>1987,2</b>	<b>أراضي مستريحة</b>
<b>Plantations fruitières</b>	...	...	...	<b>مغروسات الفواكه</b>
<b>Cultures en sous étages</b>	<b>616,2</b>	<b>612,2</b>	<b>581,8</b>	<b>المزروعات الضلية</b>
<b>Superficie Agricole Utile <sup>(1)</sup></b>	<b>9 100,0</b>	<b>9047,1</b>	<b>9082,5</b>	<b>مجموع المساحة الصالحة للزراعة<sup>(1)</sup></b>

NB :

(1) Superficie Agricole Utile ne comprend pas les cultures en sous étages

Source : Ministère de l'Agriculture, de la Pêche Maritime, du Développement Rural et des Eaux et Forêts

ملحوظة :

(1) المساحة الصالحة للزراعة لا تشمل المزروعات الضلية المصدر : وزارة الفلاحة والصيد البحري والتنمية القروية والمياه والغابات.

### 3 - 2 Evolution de la production des principales productions agricoles

### 2 - 3 تطور إنتاج المنتوجات الفلاحية الرئيسية

Production en milliers de quintaux	2015-2016*	2014-2015 <sup>Ra</sup>	2013-2014 <sup>Ra</sup>	الإنتاج بألف قنطار
<b>Céréales</b>	<b>35 512,9</b>	<b>116 910.1</b>	<b>69 314.8</b>	<b>الحبوب</b>
Blé dur	8 749,9	24 069,5	14 101,8	القمح الصلب
Blé tendre	18 561,4	56 677,1	37 057,1	القمح الطري
Orge	6 199,2	33 969,9	16 380,9	الشعير
Maïs	1 288,0	958,0	981,9	الذرة
Avoine	151,2	420,9	366,2	الخرطال
Sorgho	18,2	53,0	48,0	الذرة الرفيعة
Riz	533,5	633,0	330,5	الأرز
Autres	11,5	128,8	48,5	حبوب أخرى
<b>Légumineuses</b>	<b>1 744,0</b>	<b>3 350.6</b>	<b>3 590.1</b>	<b>القطاني</b>
Fèves	514,3	1 053,8	1 675,30	الفول
Petits-pois	176,2	397,5	248,6	الجلبانة
Lentilles	234,1	474,7	328,8	العدس
Pois chiches	458,9	785,8	658,5	الحمص
Orobes	6,9	21,3	18,4	الكرسنة
Autres	353,6	617,5	660,5	قطاني أخرى
<b>Oléagineuses</b>	<b>677.3</b>	<b>868.3</b>	<b>662.4</b>	<b>المحاصيل الزيتية</b>
Tournesol	301,6	523,8	273,7	عباد الشمس
Arachide	364,8	337,7	383,8	الفول السوداني
Cezame	10,9	6,8	5,0	الزنجلان
<b>Cultures sucrières</b>	<b>45 914,8</b>	<b>42 669.7</b>	<b>34 871.7</b>	<b>المزروعات السكرية</b>
Betterave	41 649,7	38716,5	32 086,2	الشمندر
Canne à sucre	4 265,1	3953,2	2 785,5	قصب السكر

Source : Ministère de l'Agriculture, de la Pêche Maritime, du Développement Rural et des Eaux et Forêts

المصدر : وزارة الفلاحة والصيد البحري والتنمية القروية والمياه والغابات.

3 - 3 Evolution de la superficie et de la production  
des céréales par région et province (ou préfecture)

3 - 3 تطور مساحة وإنتاج الحبوب  
حسب الجهة والإقليم (أو العمالة)

Superficie en milliers d'hectares Production en milliers de quintaux	2015-2016*		2014-2015**		2013-2014**		المساحة بالآلاف هكتار الإنتاج بالآلاف قنطار
	الإنتاج Production	المساحة Superficie	الإنتاج Production	المساحة Superficie	الإنتاج Production	المساحة Superficie	
<b>Tanger - Tétouan - Al Hoceïma</b>	<b>4976.6</b>	<b>382.6</b>	<b>7748.4</b>	<b>378.2</b>	<b>5476.3</b>	<b>358.7</b>	<b>طنجة - تطوان - الحسيمة</b>
Al Hoceïma	113.2	83.4	2508.1	121.7	661.2	99.7	الحسيمة
Chefchaouen	477.6	34.9	942.0	47.5	779.7	44.6	شفشاون
Larache	1661.6	89.0	1679.8	72.4	1 768.4	76.9	العرراش
Ouezzane	1352.3	82.2	1332.8	65.1	964.8	49.2	وزان
Tanger-Assilah	374.9	33.9	443.1	23.2	325.9	23.8	طنجة - أصيلة
Tétouan	996.9	59.2	842.6	48.3	976.3	64.6	تطوان
<b>L'Oriental</b>	<b>1236.7</b>	<b>288.6</b>	<b>3570.0</b>	<b>311.7</b>	<b>3 158.8</b>	<b>313.3</b>	<b>الشرق</b>
Berkane	214.0	14.7	6.1	0.7	266.9	15.8	بركان
Figuiç	210.5	60.3	159.6	14.1	48.7	5.0	فجيج
Nador	319.0	33.8	1110.4	78.4	1 302.2	116.4	الناضور
Oujda-Angad	296.1	95.3	2285.1	216.0	1 512.0	165.4	وجدة - أنجاد
Taourirt	197.0	84.5	8.8	2.5	29.0	10.7	تاوريرت
<b>Fès - Meknès</b>	<b>5664.0</b>	<b>657.6</b>	<b>20573.0</b>	<b>839.5</b>	<b>16852.2</b>	<b>830.7</b>	<b>فاس - مكناس</b>
Boulemane	229.4	17.2	273.6	26.2	348.8	26.2	بولمان
El Hajeb	1182.0	67.8	2589.3	76.5	2203.0	78.2	الحاجب
Fès	536.5	92.5	2743.7	96.2	2210.9	96.2	فاس
Ifrane	1028.0	49.9	1294.1	50.6	945.0	49.1	إيفران
Meknès	797.1	65.3	3283.0	74.5	2 627.1	76.0	مكناس
Sefrou	410.4	41.9	1442.1	56.5	1 107.0	60.5	صفرو
Taounate	1111.5	235.8	5432.1	279.7	4 928.6	267.9	تاوانت
Taza	369.2	87.2	3515.1	179.4	2 481.8	176.6	تازة
<b>Rabat - Salé - Kénitra</b>	<b>5909.8</b>	<b>513.6</b>	<b>14916.8</b>	<b>571.9</b>	<b>13 237.8</b>	<b>569.9</b>	<b>الرباط - سلا - القنيطرة</b>
Kénitra	2454.3	90.9	2490.0	100.6	2 891.3	102.6	القنيطرة
Khémisset	837.9	192.4	5382.5	220.3	3 381.4	197.7	الخميمات
Rabat	134.7	32.5	763.2	38.6	579.6	37.7	الرباط
Sidi Kacem	2164.4	150.4	4520.5	158.7	4 955.3	172.7	سيدي قاسم
Sidi Slimane	318.5	47.4	1760.5	53.8	1 430.2	59.1	سيدي سليمان
<b>Béni Mellal - Khénifra</b>	<b>5204.6</b>	<b>459.0</b>	<b>14295.5</b>	<b>651.8</b>	<b>9 503.3</b>	<b>669.9</b>	<b>بني ملال - خنيفرة</b>
Azilal	516.1	85.0	2321.8	96.2	1 234.2	96.0	أزيلال
Béni Mellal	3554.3	125.6	7537.7	251.2	3 852.5	238.5	بني ملال
Khénifra	1082.2	136.3	2314.1	135.4	2 609.6	166.4	خنيفرة
Khourigba	52.0	112.1	2121.9	169.0	1 807.0	169.0	خريبكة
<b>Casablanca- Settat</b>	<b>6045.3</b>	<b>758.2</b>	<b>26764.9</b>	<b>969.9</b>	<b>13 238.7</b>	<b>953.9</b>	<b>الدار البيضاء - سطت</b>
Benslimane	700.5	83.7	2940.8	91.1	2 070.7	90.9	بنسليمان
Berrechid	120.5	5.4	4083.4	128.8	1 932.1	128.0	برشيد
Casablanca	224.2	28.7	805.4	32.3	706.7	31.5	الدار البيضاء
El Jadida	3793.9	357.1	5032.2	205.4	5 839.0	374.2	الجديدة
Settat	1201.1	282.6	7760.6	323.8	2 557.8	318.8	سطت
Sidi Bennour	5.1	0.7	6142.5	188.5	132.4	10.5	سيدي بنور
<b>Marrakech - Safi</b>	<b>3983.0</b>	<b>560.9</b>	<b>21901.6</b>	<b>1 293.9</b>	<b>6 739.2</b>	<b>901.3</b>	<b>مراكش - أسفي</b>
Al Haouz	0.4	-	0.2	-	0.2	-	الحوز
Chichaoua	64.3	30.3	1014.0	154.1	198.4	53.5	شيشاوة
El Kelâa des Sraghna	1969.1	204.6	7655.6	403.5	2 552.7	295.5	قلعة السراغنة
Essaouira	986.1	99.2	2877.7	203.4	315.4	145.4	الصويرة
Marrakech	82.2	16.2	4169.0	180.1	2 290.0	155.4	مراكش
Rehamna	6.0	0.3	0.6	0.3	0.7	0.4	الرحامنة
Safi	874.8	210.3	3558.2	170.6	1 238.5	185.2	أسفي
Yousseoufia	-	-	2626.3	182.0	143.3	65.9	اليوسفية
<b>Drâa- Tafilalet</b>	<b>2006.1</b>	<b>103.6</b>	<b>2520.0</b>	<b>111.3</b>	<b>857.3</b>	<b>35.5</b>	<b>درعة - تافيلالت</b>
Errachidia	80.7	8.0	632.4	17.3	404.1	14.3	الرشيدية
Midelt	576.9	39.8	815.0	40.2	-	-	ميدلت
Ouarzazate	895.8	33.5	445.3	20.9	262.8	11.1	ورزازات
Zagora	452.8	22.2	627.3	32.9	190.4	10.1	زاكورة
<b>Souss - Massa</b>	<b>486.7</b>	<b>64.3</b>	<b>3676.2</b>	<b>266.7</b>	<b>228.4</b>	<b>69.3</b>	<b>سوس - ماسة</b>
Agadir-Ida-Ou-Tanane	46.9	12.5	1086.9	62.7	39.9	11.9	أكادير إداوتنان
Taroudannt	406.6	43.4	2308.3	160.5	142.5	19.2	تارودانت
Tata	29.7	3.8	139.5	8.3	23.4	1.8	طاطا
Tiznit	3.6	4.6	141.5	35.3	22.6	36.4	تيزنيت
<b>Guelmim - Oued Noun</b>	<b>-</b>	<b>7.1</b>	<b>943.8</b>	<b>62.4</b>	<b>22.8</b>	<b>61.5</b>	<b>كلميم - واد نون</b>
Assa-Zag	-	-	30.4	3.0	-	1.8	أسا - الزاك
Guelmim	-	6.7	886.0	56.0	22.8	58.4	كلميم
Tan-Tan	-	0.4	27.4	3.4	-	1.3	طانطان
<b>Total</b>	<b>35512.9</b>	<b>3795.4</b>	<b>116910.1</b>	<b>5457.4</b>	<b>69314.8</b>	<b>4764.0</b>	<b>المجموع</b>

3 - 4 Superficies cultivées des principales céréales par région et province (ou préfecture)

3 - 4 المساحة المزروعة بالحبوب الرئيسية حسب الجهة والإقليم (أو العمالة)

Campagne 2015-2016 Superficie en milliers d'hectares	القمح الصلب Blé dur	القمح الطري Blé tendre	الشعير Orge	الذرة Maïs	الموسم 2016-2015 المساحة بألف هكتار
<b>Tanger - Tétouan - Al Hoceima</b>	<b>128,8</b>	<b>132,9</b>	<b>111,9</b>	<b>2,3</b>	<b>طنجة - تطوان - الحسيمة</b>
Al Hoceima	13,1	21,5	48,8	-	الحسيمة
Chefchaouen	3,3	19,4	12,1	0,1	شفشاون
Larache	39,6	35,3	10,6	1,0	العرراش
Ouezzane	30,1	40,7	10,4	-	وزان
Tanger-Assilah	18,7	3,5	10,6	0,3	طنجة - أصيلة
Tétouan	24,0	12,5	19,3	0,9	تطوان
<b>L'Oriental</b>	<b>45,0</b>	<b>59,4</b>	<b>179,5</b>	<b>0,2</b>	<b>الشرق</b>
Berkane	1,1	3,4	9,7	-	بركان
Figuig	2	4,8	52,6	0,2	فجيج
Nador	2,3	10,8	19,8	-	الناضور
Oujda-Angad	25	5,6	65,0	-	وجدة - أنجاد
Taourirt	15	34,8	32,4	-	تاويرت
<b>Fès - Meknès</b>	<b>170,6</b>	<b>343,7</b>	<b>138,6</b>	<b>1,5</b>	<b>فاس - مكناس</b>
Boulemane	7,5	4,3	4,8	0,6	بولمان
El Hajeb	11	45,6	10,3	0,9	الحاجب
Fès	21	57,6	12,1	-	فاس
Ifrane	14,8	16,8	18,3	-	إيفران
Meknès	9,2	43,8	12,3	-	مكناس
Sefrou	8,1	20,6	11,8	-	صفرو
Taounate	55,1	136,4	44,3	-	تاوانات
Taza	43,9	18,6	24,7	-	تازة
<b>Rabat - Salé - Kénitra</b>	<b>66,1</b>	<b>330,5</b>	<b>100,8</b>	<b>8,1</b>	<b>الرباط - سلا - القنيطرة</b>
Kénitra	15,7	61,4	7,3	3,6	القنيطرة
Khémisset	26,1	95,8	65,7	3,6	الخميمسات
Rabat	3,6	17,3	9,9	0,8	الرباط
Sidi Kacem	19,3	116,2	11,9	-	سیدی قاسم
Sidi Slimane	1,5	39,9	6,0	0,2	سیدی سليمان
<b>Béni Mellal - Khénifra</b>	<b>121,4</b>	<b>168,7</b>	<b>167,4</b>	<b>1,4</b>	<b>بني ملال - خنيفرة</b>
Azilal	17,7	6,7	60,6	-	أزبال
Béni Mellal	52,5	68,9	3,4	0,7	بني ملال
Khénifra	37,3	67,5	30,8	0,7	خنيفرة
Khouribga	13,9	25,7	72,6	-	خريبكة
<b>Casablanca- Settat</b>	<b>161,9</b>	<b>291,0</b>	<b>228,7</b>	<b>63,8</b>	<b>الدار البيضاء - سطت</b>
Benslimane	16,9	48,9	12,9	0,1	بنسليمان
Berrechid	-	-	-	2,4	برشيد
Casablanca	1,8	9,3	17,5	-	الدار البيضاء
El Jadida	76,5	128,9	95,2	56,5	الجديدة
Settat	66,7	103,8	103,0	4,1	سطت
Sidi Bennour	-	-	-	0,7	سیدی بنور
<b>Marrakech - Safi</b>	<b>121,2</b>	<b>176,1</b>	<b>202,9</b>	<b>60,7</b>	<b>مراكش - اسفي</b>
Al Haouz	-	-	-	-	الحوز
Chichaoua	5,5	8,8	16,1	-	شيشاوة
El Kelâa des Sraghna	60,2	78,1	66,3	0,1	قلعة السراغنة
Essaouira	16,7	18,7	48,8	15,0	الصويرة
Marrakech	4,1	2,0	10,0	-	مراكش
Rehamna	-	-	-	0,3	الرحامنة
Safi	34,7	68,5	61,8	45,3	اسفي
Youssefia	-	-	-	-	اليوسفية
<b>Drâa- Tafilalet</b>	<b>17,4</b>	<b>59,3</b>	<b>26,7</b>	<b>0,2</b>	<b>درعة - تافيلالت</b>
Errachidia	2,3	4,2	1,5	-	الرشيدية
Midelt	10,2	20,3	9,2	0,2	ميدلت
Ouarzazate	4,7	20,9	8,0	-	ورزازات
Zagora	0,2	14,0	8,1	-	زاكورة
<b>Souss - Massa</b>	<b>5,0</b>	<b>13,1</b>	<b>45,5</b>	<b>0,7</b>	<b>سوس - ماسة</b>
Agadir-Ida-Ou-Tanane	0,4	2,0	10,1	-	أكادير إداوتنان
Chtouka-Ait Baha	-	-	-	-	اشتوكة آيت باها
Inezgane-Ait Melloul	-	-	-	-	إنزكان آيت ملول
Taroudannt	4,4	9,8	28,8	0,4	تارودانت
Tata	0,2	1,2	2,3	0,1	طاطا
Tizmit	-	0,1	4,3	0,2	تيزنيت
<b>Guelmim - Oued Noun</b>	<b>0,4</b>	<b>1,1</b>	<b>5,6</b>	<b>-</b>	<b>كلميم - واد نون</b>
Assa-Zag	-	-	-	-	اسا - الزاك
Guelmim	0,4	1,0	5,3	-	كلميم
Tan-tan	-	0,1	0,3	-	طناطان
<b>Total</b>	<b>837,8</b>	<b>1 575,8</b>	<b>1 207,6</b>	<b>138,8</b>	<b>المجموع</b>

Source : Ministère de l'Agriculture, de la Pêche Maritime, du Développement Rural et des Eaux et Forêts

المصدر : وزارة الفلاحة والصيد البحري والتنمية القروية والمياه والغابات.

3 - 5 Productions des principales céréales  
par région et province (ou préfecture)

3 - 5 إنتاج الحبوب الرئيسية  
حسب الجهة والإقليم (أو العمالة)

Campagne 2015-2016	القمح الصلب	القمح الطري	الشعير	الذرة	الموسم 2016-2015
Production en milliers de quintaux	Blé dur	Blé tendre	Orge	Maïs	الإنتاج بآلف قنطار
<b>Tanger - Tétouan - Al Hoceima</b>	<b>1 644,1</b>	<b>1 959,2</b>	<b>1 205,9</b>	<b>24,3</b>	<b>طنجة - تطوان - الحسيمة</b>
Al Hoceima	10,2	18,7	84,4	-	الحسيمة
Chefchaouen	30,4	242,9	204,0	0,4	شفشارون
Larache	648,4	707,1	198,6	13,1	العرانش
Ouezzane	417,5	728,6	183,7	0,1	وزان
Tanger-Assilah	188,1	43,0	137,9	1,9	طنجة - أصيلة
Tétouan	349,5	218,8	397,4	8,8	تطوان
<b>L'Oriental</b>	<b>198,5</b>	<b>437,7</b>	<b>583,7</b>	<b>1,5</b>	<b>الشرق</b>
Berkane	26,7	56,2	128,3	-	بركان
Figuig	15,9	18,8	163,4	1,5	فجيج
Nador	27,7	223,1	68,2	-	الناضور
Oujda-Angad	96,6	38,9	160,6	-	وجدة - أنجاد
Taourirt	31,7	100,7	63,2	-	تاويرت
<b>Fès - Meknès</b>	<b>1 285,7</b>	<b>3 102,4</b>	<b>1 223,3</b>	<b>29,0</b>	<b>فاس - مكناس</b>
Boulemane	114,7	63,0	40,9	10,7	بولمان
El Hajeb	149,9	895,3	118,8	18,0	الحاجب
Fès	131,1	299,0	101,0	-	فاس
Ifrane	287,8	383,0	357,2	-	إيفران
Meknès	95,2	585,4	116,5	-	مكناس
Sefrou	67,2	224,0	100,7	0,3	سفرو
Taoumate	251,8	611,8	247,9	-	تاومات
Taza	188,0	40,8	140,4	-	تازة
<b>Rabat - Salé - Kénitra</b>	<b>614,3</b>	<b>3 960,6</b>	<b>724,3</b>	<b>152,3</b>	<b>الرباط - سلا - القنيطرة</b>
Kénitra	326,8	1 660,8	119,1	143,9	القنيطرة
Khémisset	106,3	408,2	316,4	0,5	الخميسات
Rabat	4,1	50,5	68,2	6,4	الرباط
Sidi Kacem	166,7	1 548,1	206,9	-	سيدي قاسم
Sidi Slimane	10,3	292,9	13,7	1,5	سيدي سليمان
<b>Béni Mellal - Khénifra</b>	<b>1 685,4</b>	<b>2 737,9</b>	<b>747,7</b>	<b>32,5</b>	<b>بني ملال - خنيفرة</b>
Azilal	82,0	129,9	304,1	-	أزيلال
Béni Mellal	1 318,1	2 175,6	33,5	26,0	بني ملال
Khénifra	284,9	430,8	360,0	6,5	خنيفرة
Khouribga	0,3	1,6	50,1	-	خريبكة
<b>Casablanca- Settat</b>	<b>1 863,9</b>	<b>3 121,8</b>	<b>130,0</b>	<b>856,7</b>	<b>الدار البيضاء - سطت</b>
Benslimane	198,9	407,7	20,1	1,8	بنسليمان
Berrechid	-	-	-	120,2	برشيد
Casablanca	45,0	137,4	41,8	-	الدار البيضاء
El Jadida	1 152,9	2 040,8	45,8	554,5	الجديدة
Settat	467,2	535,9	22,3	175,2	سطت
Sidi Bennour	-	-	-	5,1	سيدي بنور
<b>Marrakech - Safi</b>	<b>1 118,7</b>	<b>1 659,5</b>	<b>1 025,7</b>	<b>179,1</b>	<b>مراكش - أسفي</b>
Al Haouz	-	-	-	0,4	الحوز
Chichaoua	29,4	19,5	15,5	-	شيشاوة
El Kelâa des Sraghna	703,0	936,8	327,4	2,0	قلعة السراغنة
Essaouira	199,2	255,1	367,2	164,5	الصويرة
Marrakech	18,5	42,9	20,8	-	مراكش
Rehamna	-	-	-	6,0	الرحامنة
Safi	168,6	405,2	294,8	6,2	أسفي
Yousseoufia	-	-	-	-	اليوسفية
<b>Drâa- Tafilalet</b>	<b>268,3</b>	<b>1 362,4</b>	<b>373,2</b>	<b>2,3</b>	<b>درعة - تافيلالت</b>
Errachidia	19,1	46,7	14,9	-	الرشيدية
Midelt	142,9	308,1	123,7	2,3	ميدلت
Ouarzazate	103,2	651,8	140,8	-	ورزازات
Zagora	3,2	355,8	93,8	-	زاكورة
<b>Souss - Massa</b>	<b>71,0</b>	<b>220,0</b>	<b>185,4</b>	<b>10,4</b>	<b>سوس - ماسة</b>
Agadir-Ida-Ou-Tanane	1,2	2,9	42,8	-	أكادير إداوتنان
Chtouka-Aït Baha	-	-	-	-	اشتوكة آيت باها
Inezgane-Aït Melloul	-	-	-	-	إنزكان آيت ملول
Taroudannt	67,3	201,3	132,7	5,3	تارودانت
Tata	2,5	15,7	9,9	1,5	طاطا
Tiznit	-	-	-	3,6	تيزنيت
<b>Guelmim - Oued Noun</b>	<b>-</b>	<b>-</b>	<b>-</b>	<b>-</b>	<b>كلميم - واد نون</b>
Assa-Zag	-	-	-	-	أسا - الزك
Guelmim	-	-	-	-	كلميم
Tan-tan	-	-	-	-	طانتان
<b>Total</b>	<b>8 749,9</b>	<b>18 561,4</b>	<b>6 199,2</b>	<b>1 288,0</b>	<b>المجموع</b>

Source : Ministère de l'Agriculture, de la Pêche Maritime, du Développement Rural et des Eaux et Forêts

المصدر : وزارة الفلاحة والصيد البحري والتنمية القروية والمياه والغابات.

3 - 6 Evolution de la superficie et de la production des légumineuses par région et province(ou préfecture)

3 - 6 تطور مساحة وإنتاج القطن حسب الجهة والإقليم (أو العمالة)

Superficie en milliers d'hectares Production en milliers de quintaux	2015-2016*		2014-2015**		2013-2014**		المساحة بألف هكتار الإنتاج بألف قنطار
	الإنتاج	المساحة	الإنتاج	المساحة	الإنتاج	المساحة	
	Production	Superficie	Production	Superficie	Production	Superficie	
<b>Tanger - Tétouan - Al Hoceima</b>	<b>276,6</b>	<b>40,3</b>	<b>349,0</b>	<b>44,7</b>	<b>197,6</b>	<b>29,0</b>	<b>طنجة - تطوان - الحسيمة</b>
Al Hoceima	48,5	6,8	31,2	7,4	23,6	5,5	الحسيمة
Chefchaouen	13,4	3,6	52,7	6,4	13,3	2,2	شفشاون
Fahs-Anjra	8,0	2,2	18,4	3,1	2,8	0,4	الحصن-أنجرة
Larache	109,7	12,9	121,4	11,3	64,5	7,9	العرائش
Ouezzane	37,7	6,6	43,4	4,9	38,4	4,9	وزان
Tanger-Assilah	24,5	3,4	24,2	3,6	26,7	3,5	طنجة - أصيلة
Tétouan	34,8	4,8	57,8	8,0	28,4	4,6	تطوان
<b>L'Oriental</b>	<b>27,1</b>	<b>3,8</b>	<b>26,3</b>	<b>5,1</b>	<b>11,4</b>	<b>2,2</b>	<b>الشرق</b>
Berkane	2,9	0,3	6,2	1,6	7,7	1,4	بركان
Driouch	1,8	0,5	2,0	0,7	0,5	0,1	الدریوش
Figuig	0,3	-	1,1	0,1	-	-	فجيج
Guercif	21,0	2,9	13,6	2,4	1,7	0,4	كرسيف
Nador	0,9	0,1	0,4	0,1	0,2	-	الناضور
Oujda-Angad	-	-	-	-	1,0	0,3	وجدة - أنجاد
Taurirt	0,2	-	3,1	0,3	0,4	-	تاويرت
<b>Fès - Meknès</b>	<b>527,0</b>	<b>110,4</b>	<b>933,7</b>	<b>189,7</b>	<b>1 737,2</b>	<b>207,5</b>	<b>فاس - مكناس</b>
Boulemane	5,6	0,7	6,1	1,0	3,5	0,7	بولمان
El Hajeb	37,8	8,4	99,6	9,2	75,8	7,7	الحاجب
Fès	106,0	21,4	235,6	33,1	212,3	37,9	فاس
Ifrane	14,8	1,8	21,0	1,8	16,6	1,9	إفران
Meknès	119,8	16,1	148,1	12,5	120,0	11,5	مكناس
Sefrou	50,2	9,9	126,3	12,6	115,8	12,9	صفرو
Taounate	145,2	37,3	232,7	76,1	754,2	85,6	تاوانت
Taza	47,7	14,9	64,3	43,5	439,1	49,5	تازة
<b>Rabat - Salé - Kénitra</b>	<b>511,5</b>	<b>75,5</b>	<b>1 092,7</b>	<b>81,1</b>	<b>1 013,1</b>	<b>77,8</b>	<b>الرباط - سلا - القنيطرة</b>
Kénitra	216,6	19,0	339,3	22,9	294,0	17,6	القنيطرة
Khémisset	102,9	19,4	297,9	26,2	313,6	29,8	الخميسات
Rabat	4,4	1,1	7,1	2,0	23,3	2,4	الرباط
Sidi Kacem	159,6	33,0	396,8	25,7	321,5	22,6	سيدي قاسم
Sidi Slimane	27,9	3,0	51,6	4,3	60,8	5,4	سيدي سليمان
Skhirate-Témara	-	-	0,1	0,1	-	-	الصخيرات - تمارة
<b>Béni Mellal - Khénifra</b>	<b>117,2</b>	<b>10,8</b>	<b>138,7</b>	<b>14,3</b>	<b>103,5</b>	<b>14,8</b>	<b>بني ملال - خنيفرة</b>
Azilal	31,2	4,1	32,0	3,8	24,4	4,5	أزيلال
Béni Mellal	31,6	2,7	62,8	5,5	46,0	5,6	بني ملال
Fquih Ben Salah	47,6	2,6	12,2	1,2	9,5	1,2	فقيه بن صالح
Khénifra	5,9	1,3	28,5	3,5	22,5	3,2	خنيفرة
Khouribga	0,8	0,2	3,2	0,3	1,1	0,3	خريبكة
<b>Casablanca- Settat</b>	<b>237,2</b>	<b>33,5</b>	<b>722,1</b>	<b>66,5</b>	<b>469,5</b>	<b>61,7</b>	<b>الدار البيضاء - سطات</b>
Benslimane	52,9	8,1	111,3	11,6	77,4	10,8	بنسليمان
Berchid	27,0	4,1	205,4	16,2	86,0	15,9	برشيد
Casablanca	1,8	0,3	7,1	0,7	5,3	0,9	الدار البيضاء
El Jadida	18,2	1,9	32,2	3,0	144,7	3,1	الجديدة
Settat	94,2	13,9	314,8	29,1	129,5	26,7	سطات
Sidi Bennour	43,2	5,1	51,3	5,9	26,7	4,3	سيدي بنور
<b>Marrakech - Safi</b>	<b>32,2</b>	<b>6,8</b>	<b>47,2</b>	<b>12,4</b>	<b>29,9</b>	<b>8,5</b>	<b>مراكش - أسفي</b>
Al Haouz	0,8	0,1	1,4	0,1	0,8	0,2	الحوز
El Kelâa des Sraghna	8,5	0,9	16,6	1,5	11,9	1,1	قلعة السراغنة
Essaouira	0,6	0,2	2,1	0,5	0,3	0,1	الصويرة
Marrakech	5,0	0,7	5,0	0,9	2,2	0,4	مراكش
Rehamna	2,1	0,3	5,3	0,6	4,0	0,6	الرحامنة
Safi	12,4	4,2	14,7	8,2	8,7	5,5	أسفي
Yousseoufia	2,8	0,6	2,3	0,7	1,9	0,6	اليوسيفية
<b>Drâa- Tafilalet</b>	<b>14,3</b>	<b>1,5</b>	<b>40,3</b>	<b>3,9</b>	<b>27,6</b>	<b>2,9</b>	<b>درعة - تافيلالت</b>
Errachidia	3,6	0,5	19,0	1,5	16,0	1,3	الرشيدية
Midelt	5,0	0,4	15,2	1,7	10,1	1,4	ميدلت
Quarzazate	3,8	0,4	4,7	0,5	0,8	0,1	ورزازات
Tinghir	1,6	0,1	1,3	0,2	0,7	-	تنغير
Zagora	0,4	-	0,2	0,1	-	-	زاغورة
<b>Souss - Massa</b>	<b>1,0</b>	<b>0,1</b>	<b>0,4</b>	<b>-</b>	<b>0,4</b>	<b>-</b>	<b>سوس - ماسة</b>
Agadir	0,2	-	-	-	-	-	أكادير
Tata	0,7	0,1	0,4	-	0,4	-	طاطا
Tiznit	0,1	-	-	-	-	-	تيزنيت
<b>Total</b>	<b>1744,0</b>	<b>282,8</b>	<b>3 350,6</b>	<b>417,8</b>	<b>3 590,2</b>	<b>404,4</b>	<b>المجموع</b>

Source : Ministère de l'Agriculture, de la Pêche Maritime, du Développement Rural et des Eaux et Forêts

المصدر : وزارة الفلاحة والصيد البحري والتنمية القروية والمياه والغابات.



### 3 - 7 Superficie cultivée des principales légumineuses par région et province (ou préfecture)

### 3 - 7 المساحة المزروعة بالقطاني الرئيسية حسب الجهة والإقليم (أو العمالة)

Campagne 2015-2016 Superficie en milliers d'hectares	الفلول Fèves	الجببابة Petits-pois	الحمص Pois chiches	العءس Lentilles	الموسم 2016-2015 المساحة بالء هكءار
<b>Tanger - Tétouan - Al Hoceima</b>	<b>11,5</b>	<b>4,7</b>	<b>14,9</b>	<b>1,9</b>	<b>ءنءءة - ءءوان - الحصبمة</b>
Al Hoceima	3,5	2,9	-	0,3	الحصبمة
Chefchaouen	0,6	0,4	0,3	0,3	شءفءان
Fahs-Anjra	1,8	0,1	0,2	-	الفءص-انءرة
Larache	2,1	0,6	7,3	0,5	العرائش
Ouezzane	2,4	0,2	3,5	0,5	وزان
Tanger-Assilah	0,6	0,2	2,7	-	ءنءءة - أصبلة
Tétouan	0,6	0,3	0,9	0,4	ءءوان
<b>L'Oriental</b>	<b>2,8</b>	<b>0,8</b>	<b>0,1</b>	<b>0,1</b>	<b>الشءرق</b>
Berkane	-	0,1	0,1	-	بركان
Driouch	0,4	0,1	-	-	الءربوش
Figuig	-	-	-	-	فءبب
Guercif	2,3	0,5	-	0,1	ءربسف
Nador	0,1	-	-	-	الءاضور
Taourirt	-	-	-	-	ءاوربءرء
<b>Fès - Meknès</b>	<b>49,9</b>	<b>11,9</b>	<b>33,6</b>	<b>6,4</b>	<b>فأس - مكءاس</b>
Boulemane	0,5	0,1	-	0,1	بولمان
El Hajeb	2,1	1,0	1,7	1,6	الحالبب
Fès	7,7	8,0	4,1	0,6	فأس
Ifrane	0,4	0,5	0,5	-	إبفران
Meknès	3,2	0,3	10,1	0,3	مكءاس
Sefrou	8,2	0,4	-	0,3	صفرو
Taounate	18,1	1,2	16	0,5	ءاوناء
Taza	9,7	0,5	1,1	3,0	ءازة
<b>Rabat - Salé - Kénitra</b>	<b>8,7</b>	<b>1,3</b>	<b>33,4</b>	<b>7,7</b>	<b>الرباط - سلا - القءبءرة</b>
Kénitra	1,0	-	5,8	-	القءبءرة
Khémisset	3,5	0,4	2,5	7,0	الءمببماب
Rabat	1,0	-	0,1	-	الرباط
Sidi Kacem	2,4	1,0	23,9	-	سبءب فأسم
Sidi Slimane	0,9	-	1,2	0,7	سبءب سلبمان
Skhirate-Témara	-	-	-	-	الصءببءراء - ءمارة
<b>Béni Mellal - Khénifra</b>	<b>4,3</b>	<b>3,2</b>	<b>0,1</b>	<b>2,3</b>	<b>ببب ملال - ءببفءرة</b>
Azilal	0,7	1,1	-	2,0	أزبلال
Béni Mellal	1,0	1,4	-	-	ببب ملال
Fquih Ben Salah	1,8	0,6	-	-	الفقبب بب صالء
Khénifra	0,8	0,2	0,1	0,2	ءببفءرة
Khouribga	-	-	-	0,1	ءربببءة
<b>Casablanca- Settat</b>	<b>7,8</b>	<b>4,3</b>	<b>5,5</b>	<b>13,9</b>	<b>الءار الببضاء - سءاء</b>
Benslimane	1,3	0,7	3,1	1,9	بببسلبمان
Berrechid	0,9	0,5	0,4	1,9	بررشبء
Casablanca	0,3	-	-	-	الءار الببضاء
El Jadida	1,2	0,4	0,3	-	الءببءة
Settat	1,3	1,0	1,1	10,0	سءاء
Sidi Bennour	2,7	1,7	0,6	0,1	سبءب ببور
<b>Marrakech - Safi</b>	<b>2,2</b>	<b>1,6</b>	<b>1,3</b>	<b>1,6</b>	<b>مراءءش - أسفب</b>
Al Haouz	0,1	-	-	-	الحوز
El Kelâa des Sraghna	0,5	0,4	-	-	قلعة السراءءة
Essaouira	0,2	-	-	-	الصوبرة
Marrakech	0,2	-	-	0,5	مراءءش
Rehamna	-	-	0,1	0,1	الربءامءة
Safi	1,0	0,8	1,2	1,0	أسفب
Yousseoufia	0,2	0,4	-	-	الببوسقبب
<b>Drâa- Tafilalet</b>	<b>1,2</b>	<b>0,2</b>	<b>-</b>	<b>-</b>	<b>ءرعة - ءافبلاء</b>
Errachidia	0,4	-	-	-	الرشبببءة
Midelt	0,3	-	-	-	مببءاء
Ouarzazate	0,3	0,1	-	-	ورزازاء
Tinghir	0,1	-	-	-	ءببءر
Zagora	-	-	-	-	زأكورة
<b>Total</b>	<b>88,4</b>	<b>27,9</b>	<b>88,9</b>	<b>34,0</b>	<b>المببوع</b>

3 - 8 Production des principales légumineuses  
par région et province (ou préfecture)

3 - 8 إنتاج القطنية الرئيسية  
حسب الجهة والإقليم (أو العمالة)

Campagne 2015-2016	الفول	الجبليانة	الحمص	العدس	الموسم 2016-2015
Production en milliers de quintaux	Fèves	Petits-pois	Pois chiches	Lentilles	الإنتاج بالآف قنطار
<b>Tanger - Tétouan - Al Hoceima</b>	<b>62,5</b>	<b>25,9</b>	<b>121,1</b>	<b>23,3</b>	<b>طنجة - تطوان - الحسيمة</b>
Al Hoceima	21,0	14,5	-	13,0	الحسيمة
Chefchaouen	2,8	1,7	1,5	2,9	شفشاون
Fahs-Anjra	6,1	0,4	0,9	-	الفحص-أنجرة
Larache	21,4	3,8	63,1	2,8	العرانش
Ouezzane	4,9	2,2	28,1	2,5	وزان
Tanger-Assilah	2,1	1,2	21,2	-	طنجة - أصيلة
Tétouan	4,2	2,0	6,4	2,1	تطوان
<b>L'Oriental</b>	<b>19,6</b>	<b>4,0</b>	<b>0,9</b>	<b>0,4</b>	<b>الشرق</b>
Berkane	-	0,6	0,9	-	بركان
Driouch	0,9	0,7	-	0,2	الدريوخ
Figuig	0,3	-	-	-	فجيج
Guercif	18,4	2,5	-	0,1	جرسيف
Nador	-	0,2	-	-	الناضور
<b>Fès - Meknès</b>	<b>223,9</b>	<b>76,7</b>	<b>148,2</b>	<b>29,1</b>	<b>فاس - مكناس</b>
Boulemane	4,4	0,4	-	0,3	بولمان
El Hajeb	7,9	5,0	9,7	3,2	الحاجب
Fès	40,2	49,2	12,4	1,5	فاس
Ifrane	4,7	4,1	2,8	-	إيفران
Meknès	14,3	0,6	81,2	0,8	مكناس
Sefrou	45,0	2,0	0,3	1,0	صفرو
Taounate	94,8	14,4	32,0	1,0	تاوانات
Taza	12,5	1,0	9,9	21,3	تازة
<b>Rabat - Salé - Kénitra</b>	<b>37,5</b>	<b>5,9</b>	<b>143,3</b>	<b>89,1</b>	<b>الرباط - سلا - القنيطرة</b>
Kénitra	6,7	-	48,3	-	القنيطرة
Khémisset	0,4	4,0	7,5	75,0	الخميسات
Rabat	4,0	-	0,2	-	الرباط
Sidi Kacem	18,0	1,9	85,0	0,1	سیدی قاسم
Sidi Slimane	8,5	-	2,3	14,0	سیدی سليمان
<b>Béni Mellal - Khénifra</b>	<b>59,0</b>	<b>27,8</b>	<b>0,6</b>	<b>13,1</b>	<b>بني ملال - خنيفرة</b>
Azilal	7,6	10,0	-	10,5	أزيلال
Béni Mellal	11,6	13,1	-	-	بني ملال
Fquih Ben Salah	37,5	3,9	-	-	الفقيه بن صالح
Khénifra	2,3	0,4	0,6	2,2	خنيفرة
Khouribga	0,1	0,4	-	0,4	خريبكة
<b>Casablanca- Settat</b>	<b>86,8</b>	<b>29,6</b>	<b>41,6</b>	<b>68,1</b>	<b>الدار البيضاء - سطات</b>
Benslimane	8,0	3,5	32,2	9,0	بنسليمان
Berrechid	9,0	4,5	1,0	8,1	برشيد
Casablanca	1,8	-	-	-	الدار البيضاء
El Jadida	13,0	3,9	0,9	0,3	الجديدة
Settat	26,0	10,0	2,0	50,1	سطات
Sidi Bennour	29,0	7,7	5,5	0,7	سیدی بنور
<b>Marrakech - Safi</b>	<b>12,9</b>	<b>4,6</b>	<b>3,2</b>	<b>11,0</b>	<b>مراكش - أسفي</b>
Al Haouz	0,7	0,1	-	-	الحوز
El Kelâa des Sraghna	5,0	3,5	-	-	قلعة السراغنة
Essaouira	0,6	-	-	-	الصويرة
Marrakech	3,0	-	-	2,0	مراكش
Rehamna	0,3	-	0,8	1,0	الرحامنة
Safi	1,5	-	2,4	8,0	أسفي
Yousseoufia	1,8	1,0	-	-	اليوسفية
<b>Drâa- Tafilalet</b>	<b>11,6</b>	<b>1,5</b>	<b>-</b>	<b>-</b>	<b>درعة - تافيلالت</b>
Errachidia	3,4	0,1	-	-	الرشيدية
Midelt	3,8	-	-	-	ميدلت
Ouarzazate	3,0	0,8	-	-	ورزازات
Tinghir	1,0	0,6	-	-	تنغير
Zagora	0,4	-	-	-	زاكورا
<b>Sous - Massa</b>	<b>0,5</b>	<b>0,5</b>	<b>-</b>	<b>-</b>	<b>سوس - ماسة</b>
Agadir	0,2	-	-	-	أكادير
Tata	0,3	0,4	-	-	طاطا
Tiznit	-	0,1	-	-	تيزنيت
<b>Total</b>	<b>514,3</b>	<b>176,2</b>	<b>458,9</b>	<b>234,1</b>	<b>المجموع</b>

Source : Ministère de l'Agriculture, de la Pêche Maritime, du Développement Rural et des Eaux et Forêts

المصدر : وزارة الفلاحة والصيد البحري والتنمية القروية والمياه والغابات.

3 - 9 Evolution de la superficie et de la production  
des cultures sucrières par région et province

9 - 3 تطور مساحة وإنتاج المزروعات  
السكرية حسب الجهة والإقليم

Superficie en milliers d'hectares Production en milliers de quintaux	2015-2016*		2014-2015 <sup>R*</sup>		2013-2014 <sup>R*</sup>		المساحة بالآف هكتار الإنتاج بالآف قنطار
	الإنتاج Production	المساحة Superficie	الإنتاج Production	المساحة Superficie	الإنتاج Production	المساحة Superficie	
<b>Betterave à sucre</b>	<b>41 649,7</b>	<b>58,0</b>	<b>38 716,5</b>	<b>59,2</b>	<b>32 086,2</b>	<b>51,9</b>	<b>الشمندر</b>
<b>Tanger - Tétouan - Al Hoceima</b>	<b>1603,8</b>	<b>3,6</b>	<b>1561</b>	<b>3,6</b>	<b>1295,9</b>	<b>3,2</b>	<b>طنجة - تطوان - الحسيمة</b>
Larache	1588,8	3,5	1560	3,5	1 295,9	3,2	العرانش
Tanger assilah	15	0,1	1	0,1	-	-	طنجة - أصيلة
<b>L'Oriental</b>	<b>4121,7</b>	<b>5,9</b>	<b>3790,8</b>	<b>5,9</b>	<b>3513,8</b>	<b>5,6</b>	<b>الشرق</b>
Nador	3157,2	4,3	2968,8	4,5	2825,1	4,3	الناصور
Berkane	964,5	1,6	822	1,4	688,7	1,3	بركان
<b>Rabat - Salé - Kénitra</b>	<b>7214,4</b>	<b>13,5</b>	<b>7060</b>	<b>13,9</b>	<b>5103,6</b>	<b>11,2</b>	<b>الرباط - سلا - القنيطرة</b>
Kénitra	1161,4	2	959,9	2,1	961,7	2,1	القنيطرة
Sidi Kacem	4461,1	8,6	4714,2	9,1	3085,9	6,9	سيدي قاسم
Sidi Slimane	1591,9	2,9	1385,9	2,7	1056	2,2	سيدي سليمان
<b>Béni Mellal - Khénifra</b>	<b>11 656,5</b>	<b>15,1</b>	<b>12 271,8</b>	<b>16,3</b>	<b>10 256,6</b>	<b>14,9</b>	<b>بني ملال - خنيفرة</b>
Azilal	299,6	0,4	299,6	0,4	268,8	0,4	أزيلال
Béni Mellal	2409,1	3,2	3024,4	4,4	4398,8	6,4	بني ملال
Fquih Ben Salah	8947,8	11,5	8947,8	11,5	5589	8,1	الفيح بن صالح
<b>Casablanca- Settat</b>	<b>16 039,9</b>	<b>18,5</b>	<b>12 949,9</b>	<b>18,1</b>	<b>11 100,4</b>	<b>15,8</b>	<b>الدار البيضاء - سطات</b>
EL Jadida	1515,9	1,8	1120,2	1,6	770	1,1	الجديدة
Sidi Bennour	14524	16,7	11829,7	16,5	10330,4	14,7	سيدي بنور
<b>Marrakech - Safi</b>	<b>1 013,4</b>	<b>1,4</b>	<b>1 083,1</b>	<b>1,5</b>	<b>816</b>	<b>1,2</b>	<b>مراكش - أسفي</b>
Safi	903	1,3	966,6	1,4	816	1,2	أسفي
Youssoufia	110,4	0,1	116,5	0,1	-	-	اليوسفية
<b>Canne à sucre <sup>(1)</sup></b>	<b>4265,1</b>	<b>6,6</b>	<b>3 953,2</b>	<b>6,3</b>	<b>2 785,5</b>	<b>5</b>	<b>قصب السكر <sup>(1)</sup></b>
<b>Rabat - Salé - Kénitra</b>	<b>3666,8</b>	<b>5,7</b>	<b>3508,5</b>	<b>5,4</b>	<b>2369,9</b>	<b>4,3</b>	<b>الرباط - سلا - القنيطرة</b>
Kénitra	1873,3	2,9	1799,4	2,7	953,6	1,7	القنيطرة
Sidi Kacem	1534,7	2,3	1439,9	2,2	1194,7	2,1	سيدي قاسم
Sidi Slimane	258,8	0,5	269,2	0,5	221,6	0,5	سيدي سليمان
<b>Tanger - Tétouan - Al Hoceima</b>	<b>598,3</b>	<b>0,9</b>	<b>444,7</b>	<b>0,9</b>	<b>415,6</b>	<b>0,8</b>	<b>طنجة - تطوان - الحسيمة</b>
Larache	598,3	0,9	444,7	0,9	415,6	0,8	العرانش

(1) Il s'agit de la superficie semée.

Source : Ministère de l'Agriculture, de la Pêche Maritime, du Développement Rural et des Eaux et Forêts

(1) يتعلق الأمر بالمساحة المزروعة.  
المصدر : وزارة الفلاحة والصيد البحري والتنمية القروية والمياه والغابات.

**3 - 10 Evolution de la superficie et de la production des cultures oléagineuses par province (ou préfecture)**

**3 - 10 تطور مساحة وإنتاج المزروعات الزيتية حسب الإقليم (أو العمالة)**

Superficie en milliers d'hectares Production en milliers de quintaux	2015-2016*		2014-2015 <sup>R*</sup>		2013-2014 <sup>R*</sup>		المساحة بألف هكتار الإنتاج بألف قطار
	الإنتاج	المساحة Superficie	الإنتاج	المساحة Superficie	الإنتاج	المساحة Superficie	
<b>Cultures oléagineuses</b>	<b>677,2</b>	<b>54,6</b>	<b>868,3</b>	<b>51,7</b>	<b>662,4</b>	<b>37,7</b>	المزروعات الزيتية
<b>Tanger - Tétouan - Al Hoceima</b>	<b>152,3</b>	<b>7</b>	<b>165,2</b>	<b>7</b>	<b>188,4</b>	<b>8,3</b>	طنجة - تطوان - الحسيمة
Larache	146,4	5,9	164,8	6,9	179,7	7,4	العرانش
Tanger-Assilah	5,9	1,1	0,4	0,1	8,7	0,9	طنجة - أصيلة
<b>Fès - Meknès</b>	<b>43,8</b>	<b>10,3</b>	<b>112</b>	<b>8,2</b>	<b>92,1</b>	<b>7,3</b>	<b>فاس - مكناس</b>
El Hajeb	3	0,3	41,6	3,2	33,6	2,8	الحاجب
Meknès	38,6	9	70,4	5	58,5	4,5	مكناس
Moulay Yacoub	0,7	0,8	-	-	-	-	مولاي يعقوب
Taounate	1,5	0,2	-	-	-	-	تاونات
<b>Rabat - Salé - Kénitra</b>	<b>471</b>	<b>36,2</b>	<b>586,1</b>	<b>35,8</b>	<b>376,9</b>	<b>21,4</b>	<b>الرباط - سلا - القنيطرة</b>
Kénitra	453,4	30,2	538,2	31,8	360,1	19,8	القنيطرة
Khémisset	2,5	2	3,4	0,3	3,4	0,4	الخميسات
Sidi Kacem	14,4	3,8	36,2	2,8	10,4	0,8	سيدي قاسم
Sidi Slimane	0,7	0,2	8,4	1	3	0,3	سيدي سليمان
<b>Béni Mellal - Khénifra</b>	<b>10,1</b>	<b>1,1</b>	<b>5,0</b>	<b>0,7</b>	<b>5,0</b>	<b>0,7</b>	<b>بني ملال - خنيفرة</b>
Azilal	0,2	-	0,7	0,1	0,6	0,1	أزيلال
Béni Mellal	1,9	0,2	1,7	0,2	1,4	0,2	بني ملال
Fquih Ben Salah	7,9	0,9	2,6	0,4	2,9	0,4	فقيه بن صالح
<b>Tournesol</b>	<b>301,6</b>	<b>37,9</b>	<b>523,8</b>	<b>36,9</b>	<b>273,7</b>	<b>20,9</b>	<b>عباد الشمس</b>
<b>Tanger - Tétouan - Al Hoceima</b>	<b>5,6</b>	<b>0,7</b>	<b>10,2</b>	<b>0,8</b>	<b>7,9</b>	<b>0,8</b>	<b>طنجة - تطوان - الحسيمة</b>
Larache	3,8	0,4	9,8	0,7	4,7	0,4	العرانش
Tanger-Assilah	1,9	0,3	0,4	0,1	3,2	0,4	طنجة - أصيلة
<b>Fès - Meknès</b>	<b>43</b>	<b>10,2</b>	<b>110,2</b>	<b>8,1</b>	<b>92,1</b>	<b>7,3</b>	<b>فاس - مكناس</b>
El Hajeb	3	0,3	41,6	3,2	33,6	2,8	الحاجب
Meknès	37,8	9	68,6	4,9	58,5	4,5	مكناس
Moulay Yacoub	0,7	0,8	-	-	-	-	مولاي يعقوب
Taounate	1,5	0,2	-	-	-	-	تاونات
<b>Rabat - Salé - Kénitra</b>	<b>252,9</b>	<b>27</b>	<b>403,4</b>	<b>28,1</b>	<b>173,7</b>	<b>12,8</b>	<b>الرباط - سلا - القنيطرة</b>
Kénitra	235,2	21	355,5	24	156,9	11,2	القنيطرة
Khémisset	2,5	2	3,4	0,3	3,4	0,4	الخميسات
Sidi Kacem	14,4	3,8	36,2	2,8	10,4	0,8	سيدي قاسم
Sidi Slimane	0,7	0,2	8,4	1	3	0,3	سيدي سليمان
<b>Arachide</b>	<b>364,8</b>	<b>15,4</b>	<b>337,7</b>	<b>13,9</b>	<b>383,8</b>	<b>16,1</b>	<b>الفول السوداني</b>
Kénitra	218,2	9,1	182,7	7,7	203,3	8,6	القنيطرة
Larache	142,6	5,5	155	6,2	175	7	العرانش
Tanger-Assilah	4	0,8	-	-	5,5	0,5	طنجة - أصيلة

### 3 - 11 Evolution de la superficie et de la production des cultures maraîchères : Primeurs

### 3 - 11 تطور مساحة وإنتاج مزروعات الخضار : البواكر

Superficie en hectares Production en tonnes	2015-2016*		2014-2015 <sup>Ra</sup>		2013-2014 <sup>Ra</sup>		المساحة بألف هكتار الإنتاج بألف قنطار
	الإنتاج Production	المساحة Superficie	الإنتاج Production	المساحة Superficie	الإنتاج Production	المساحة Superficie	
<b>Primeurs</b>	<b>1 733 551</b>	<b>28 775</b>	<b>1 928 527</b>	<b>34 430</b>	<b>1 843 490</b>	<b>35 204</b>	<b>البواكر</b>
Ail	1 560	143	1 560	130	1 300	100	الثوم
Artichaut	10	150	10	150	-	-	القوق
Asperge	250	50	538	43	2 488	199	هليون
Aubergine	9 959	262	19 753	544	27 010	679	البادنجان
Betterave potager	-	-	250	10	-	-	شمندر أحمر
Carotte	21 868	704	32 981	1 408	30 395	1 116	جزر
Choux-fleur	1 020	54	1 475	65	1 000	40	القرنبيط
Choux-pommés	500	20	2 645	105	-	-	الملفوف
Concombre	27 623	363	29 420	418	23 430	296	الخيار
Courge cougette	99 889	1 796	71 924	1 632	73 869	1 697	القرع
Fève verte	2 655	194	5 154	361	4 116	295	الفاول الأخضر
Fraisier	29 644	708	28 240	679	24 000	560	توت الأرض
Haricot vert	119 599	2 010	104 177	1 732	113 883	2 295	اللوبياء الخضراء
Melon	23 612	326	94 684	1 904	69 093	1 795	البطيخ الأصفر
Menthe	990	34	1 000	40	-	-	النعناع
Navet	11 595	439	20 667	803	19 578	718	اللفت
Niora	400	40	1 970	150	137 388	3 445	فلفل حار
Oignon	21 880	542	28 872	1 165	36 990	884	البصل
Oignon vert	-	-	1 500	50	-	-	البصل الأخضر
Pastèque	2 700	90	45 012	846	37 350	798	البطيخ الأحمر
Patate douce	-	-	-	-	-	-	البطاطس الحلوى
Petit-pois vert	12 627	1 333	16 039	1 731	10 036	1 116	الجيلبنة
Piment doux	129 115	1 796	111 120	1 762	100 292	1 623	الفلفل الحلو
Pomme de terre	192 438	7 852	222 348	7 999	209 678	8 280	البطاطس
Tomate	959800	7474	1 020 840	8456	860 880	6677	الطماطم
Autres	63 817	2 395	66 349	2 247	60 715	2 592	أنواع أخرى

### 3 - 12 Evolution de la superficie et de la production des culture maraichères de saison

### 3 - 12 تطور مساحة و إنتاج زراعة الخضار الموسمية

Superficie en hectare Production en tonnes	2015-2016*		2014-2015 <sup>Ra</sup>		2013-2014 <sup>Ra</sup>		المساحة بالهكتار الإنتاج بالطن
	الإنتاج Production	المساحة Superficie	الإنتاج Production	المساحة Superficie	الإنتاج Production	المساحة Superficie	
<b>Maraîchage de saison</b>	<b>5 215 557</b>	<b>205 758</b>	<b>5 779 486</b>	<b>227 094</b>	<b>5 843 237</b>	<b>220 820</b>	<b>الخضار الموسمية</b>
Ail	11 132	1 049	7397	1072	7709	939	الثوم
Artichaut	43 994	2 971	50 594	3 070	55 234	3 264	القرع
Asperge	120	15	120	15	-	-	هليون
Aubergine	23 901	1 337	37 104	1 537	43 281	1 746	الباذنجان
Betterave pottager	19 009	901	18 354	788	19 701	750	الشمندر الأحمر
Carotte	406 189	13 808	397 837	14 648	438 362	15 646	الجزر
Choux-fleur	58 817	2 577	43 550	1 847	51 113	2 107	القرنبيط
Choux-pommés	35 062	1 528	47 417	1 752	64 462	2 510	الملغوف
Concombre	22 310	792	26 459	889	32 169	1 267	الخيار
Courgette	120 487	6 247	130 103	6 690	141 634	6 572	القرع
Fève verte	116 100	9 083	151 962	11 979	152 938	12 176	الفول الأخضر
Fraisier	107 212	2 471	112 860	2 721	80 000	2 000	توت الأرض
Haricot vert	32 505	3 254	43 169	3 591	34 888	3 300	اللوبيا الخضراء
Melon	511 049	18 245	561 891	18 970	668 253	20 849	البطيخ الأصفر
Menthe	99 163	3 386	101 569	3 344	85 120	3 451	النعناع
Navet	122 315	5 944	137 250	6 612	133 938	6 288	اللفت
Oignon	752 673	28 397	862 349	30 885	834 976	28 296	البصل
Oignon vert	57 509	2 196	55 693	1 818	56 663	1 793	البصل الأخضر
Pastèque	485 325	13 368	597 331	15 339	536 565	12 671	البطيخ الأحمر
Patate douce	16 816	857	17 411	885	16 420	841	البطاطس الحلوى
Petit-pois	52 567	10 353	109 428	19 328	86 767	15 301	الجبانة
Piment doux	49 502	2 393	66 450	2 933	65 106	2 922	الفلفل الحلو
Pomme de terre	1671367	56 055	1 699 757	55 821	1 770 754	56 585	البطاطس
Tomate	269 406	7 759	314 201	8 351	296 976	8 278	المطاطم
Autres	131 029	10 775	189 231	12 210	170 211	11 270	أنواع أخرى

### 3 - 13 Evolution de la superficie des cultures maraîchères destinées à la transformation

### 13 - 3 تطور مساحة زراعة الخضار الموجهة للتحويل

	2015-2016*	2014-2015	2013-2014	
<b>Superficie (en hectare)</b>	<b>1 429</b>	<b>2 105</b>	<b>2 244</b>	<b>المساحة (بالهكتار)</b>
Tomates	420	862	867	الطماطم
Cornichon (pour transformation)	...	-	-	الخيار (للتصنيع)
Niora ( piment pour transformation)	1 009	1 243	1 377	فلفل حار (للتصنيع)
Haricot vert	...	-	-	اللوبياء الخضراء
<b>Production (en tonnes)</b>	<b>58 424</b>	<b>108 123</b>	<b>103 151</b>	<b>الإنتاج (بالطن)</b>
Tomate	35 290	81 189	75 297	الطماطم
Cornichon (pour transformation)	...	...	...	الخيار (للتصنيع)
Niora ( piment pour transformation)	23 134	26 934	27 854	فلفل حار (للتصنيع)
Haricot vert	...	...	...	اللوبياء الخضراء

### 3 - 14 Evolution de la superficie et de la production fruitières

### 14 - 3 تطور مساحة وإنتاج الفواكه

Superficie en milliers d'hectares Production en milliers de tonnes	2015-2016*		2014-2015 <sup>R*</sup>		2013-2014 <sup>R*</sup>		المساحة بالآف هكتار الإنتاج بالآف طن
	الإنتاج Production	المساحة Superficie	الإنتاج Production	المساحة Superficie	الإنتاج Production	المساحة Superficie	
<b>Olivier</b>	<b>1 416,1</b>	<b>1 008,4</b>	<b>1 144,0</b>	<b>1 006,5</b>	<b>1 573,2</b>	<b>946,8</b>	الزيتون
<b>Rosacées</b>	<b>1 234,7</b>	<b>265,0</b>	<b>1 208,1</b>	<b>253,2</b>	<b>1 002,7</b>	<b>250</b>	الورديات
Abricotier	88,8	13,3	104,0	13,2	89,2	13,1	المشمش
Amandier avec coque	112,7	165,8	97,7	160,0	101	159,1	اللوز بالقشرة
Cerisier	10,2	3,0	18,8	2,0	15,9	1,8	حب الملوك
Cognassier	38,1	4,7	51,0	4,7	45,5	4,5	السنفرجل
Neflier	5,6	0,5	5,9	0,5	5,9	0,5	المزاح
Pêcher et nectar	89,0	8,9	85,0	7,5	74,7	7,1	الندراقن والتقطار
Poirier	33,6	3,5	47,0	3,4	39,8	3,2	الإجاص
Pommier	728,3	50,3	674,6	47,3	536,3	45,6	التفاح
Prunier	128,4	15,0	124,1	14,6	94,4	15,1	البرقوق
<b>Palmier-dattier</b>	<b>125,3</b>	<b>58,1</b>	<b>100,4</b>	<b>57,9</b>	<b>102,2</b>	<b>57,7</b>	النخيل المثمر
<b>Agrumes</b>	<b>2 034,9</b>	<b>122,5</b>	<b>1 896,8</b>	<b>117</b>	<b>2 226,8</b>	<b>114</b>	الحوامض
Vigne	...	...	418,4	42,2	418,4	42,2	دالية الكروم
<b>Bananier</b>	<b>333,8</b>	<b>8,5</b>	<b>334,9</b>	<b>8,4</b>	<b>345,9</b>	<b>8,4</b>	الموز
<b>Figuier</b>	<b>95,4</b>	<b>59,1</b>	<b>145,3</b>	<b>56,6</b>	<b>119,6</b>	<b>54,7</b>	التين
<b>Noyer</b>	<b>16,4</b>	<b>7,5</b>	<b>16,3</b>	<b>7,6</b>	<b>15,8</b>	<b>7,6</b>	الجوز



### 3 - 15 Evolution de la production des agrumes

### 3 - 15 تطور إنتاج الحوامض

Superficie en milliers d'hectares Production en milliers de tonnes	2015-2016*		2014-2015 <sup>R+</sup>		2013-2014 <sup>R+</sup>		المساحة بألف هكتار الإنتاج بألف طن
	الإنتاج Production	المساحة Superficie	الإنتاج Production	المساحة Superficie	الإنتاج Production	المساحة Superficie	
<b>Production</b>	<b>2034.9</b>	<b>122.5</b>	<b>1 896.8</b>	<b>117.1</b>	<b>2 226.8</b>	<b>114</b>	<b>الإنتاج</b>
Clémentine	543	30	544	30	646.6	30.5	الكليمانتين
Navels	311	19.3	317	19.1	348.6	18.4	النافيل
Salustiana	23	1.1	25.2	1.1	28.6	1.1	سالوستيانا
Sanguines	79	3.5	70.3	3.3	78.2	3.3	سانغين
Maroc-late	446.9	25	405.2	23.9	495.9	23.5	الحوامض المتأخرة
Autres agrumes	632	43.6	535.1	39.7	628.9	38.5	حوامض أخرى

3 - 16 Evolution des prix moyens payés  
aux producteurs des produits agricoles

3 - 16 تطور متوسط الأثمان المؤدى لمنتجي  
المنتجات الفلاحية

En Dh/Kg	2015-2016*	2014-2015	2013-2014	بالدرهم/كغ
<b>Céréales</b>				<b>الحبوب</b>
Blé dur	3,26	2,81	2,95	القمح الصلب
Blé tendre	2,67	2,37	2,49	القمح الطري
Orge	2,78	2,05	2,37	الشعير
Maïs	2,53	2,37	2,55	الذرة
Avoine	4,80	3,50	3,00	الخرطال
Sorgho	...	...	...	البشنة
<b>Légumineuses</b>				<b>القطاني</b>
Fèves	4,63	4,50	4,79	الفول
Petits-pois	7,38	7,60	8,28	الجلبانة
Lentilles	9,93	7,85	7,21	العدس
Pois chiches	10,19	9,18	9,97	الحمص
Orobes	6,21	4,91	5,05	الكرسنة
Haricot blanc	11,76	11,82	13,05	اللوبيا البيضاء
<b>Oléagineuses</b>				<b>الحبوب الزيتية</b>
Tournesol	10,23	9,91	10,06	عباد الشمس
Arachide	...	...	...	الفول السوداني
<b>Maraîchage</b>				<b>الخضروات</b>
Tomate	1,95	1,68	2,28	الطماطم
Pomme de terre	2,00	1,97	1,78	البطاطس
Oignon	1,12	1,29	0,99	البصل
<b>Fruits</b>				<b>الفواكه</b>
Olives	5,89	4,89	4,57	الزيتون
Amandes décortiquées	75,74	69,72	54,67	اللوز المقشر
Raisins	4,19	4,35	3,76	العنب

### 3 - 17 Evolution de la commercialisation officielle des céréales, des légumineuses et des graines <sup>(1)</sup>

### 3 - 17 تطور التسويق الرسمي للحبوب والقطاني والبذور <sup>(1)</sup>

En milliers de quintaux	2015-2016*	2014-2015	2013-2014 <sup>R*</sup>	بألف قنطار
<b>Céréales</b>	<b>15 027</b>	<b>16 169</b>	<b>22 489</b>	<b>الحبوب</b>
<b>Céréales principales</b>	<b>15 027</b>	<b>16 167</b>	<b>22 487</b>	<b>الحبوب الرئيسية</b>
Blé dur	184	230	148	القمح الصلب
Blé tendre	14 649	15 767	22 049	القمح الطري
Orge	186	164	263	الشعير
Maïs	9	6	27	الذرة
<b>Céréales secondaires</b>	-	2	2	<b>الحبوب الثانوية</b>
Avoine	-	2	2	الخرطال
Alpiste	-	-	-	الزوان الأبيض
Riz complet	-	-	-	الأرز الكامل
<b>Légumineuses alimentaires</b>	<b>112</b>	<b>59</b>	<b>120</b>	<b>القطاني الغذائية</b>
Fèves	45	28	50	الفاول
Pois chiches	46	11	19	الحمص
Petits-pois	3	3	2	الجلبانة
Lentilles	9	8	37	العدس
Haricots	9	9	12	اللوبياء
<b>Légumineuses fourragères</b>	...	<b>66</b>	<b>57</b>	<b>قطاني الكلا</b>
Caroubes	...	66	57	الخروب
Fenugrec	-	-	-	الحلبة
<b>Graines aromatiques et condimentaires (coriandre)</b>	<b>18</b>	<b>27</b>	-	<b>الحبوب العطرية والتوابل (كزبرة)</b>

(1) Commercialisation réalisée entre le mois juin de l'année en cours et le mois mai de l'année suivante.

Source : Office National Interprofessionnel des Céréales et des Légumineuses.

(1) يتم التسويق ما بين شهر يونيو من السنة الجارية وشهر ماي من السنة الموالية.  
المصدر : المكتب الوطني المهني للحبوب والقطاني.

3 - 18 Evolution de l'effectif du cheptel <sup>(1)</sup>3 - 18 تطور عدد رؤوس الماشية <sup>(1)</sup>

En milliers de têtes	2016*	2015	2014	بالآلاف الرؤوس
<b>Cheptel</b>				<b>رؤوس الماشية</b>
Bovins	3 338.0	3 291.1	3 238.7	الأبقار
dont : mâles	...	849.9	860.2	منها : الذكور
Ovins	20 438.0	18 509.6	19 216.5	الأغنام
dont : mâles	...	4 842.9	4 191.2	منها : الذكور
Caprins	5 699.0	6 231.4	6 252.5	الماعز
dont : mâles	...	1 937.0	1 459.9	منها : الذكور

(1) Enquête annuelle réalisée entre Mars et Avril.

Source : Ministère de l'Agriculture, de la Pêche Maritime, du Développement Rural et des Eaux et Forêts

(1) البحث السنوي الذي يتم إنجازه خلال شهري مارس و أبريل.

المصدر : وزارة الفلاحة والصيد البحري والتنمية القروية والمياه والغابات.

3 - 19 Effectif du cheptel par région  
et province (ou préfecture) (1)3 - 19 عدد رؤوس الماشية حسب الجهة  
والإقليم (أو العمالة) (1)

Année 2015 En milliers de têtes	الماعز Caprins	الأغنام Ovins	الأبقار Bovins	سنة 2015 بالآلاف الرؤوس
<b>Tanger - Tétouan - Al Hoceima</b>	<b>946,6</b>	<b>803,4</b>	<b>424,0</b>	<b>طنجة - تطوان - الحسيمة</b>
Al Hoceima	114,8	235,4	47,3	الحسيمة
Chefchaouen	370,9	143,4	101,4	شفشاون
Larache	136,6	251,7	131,1	العرانش
Tanger-Assilah	45,1	77,3	44,0	طنجة - أصيلة
Tétouan	279,3	95,6	100,3	تطوان
<b>L'Oriental</b>	<b>376,3</b>	<b>2 720,0</b>	<b>92,7</b>	<b>الشرق</b>
Figuiç	127,1	1 126,1	9,9	فجيج
Nador	72,8	864,2	45,6	الناضور
Oujda-Angad	176,4	729,7	37,3	وجدة - أنجاد
<b>Fès - Meknès</b>	<b>772,5</b>	<b>2 772,3</b>	<b>383,0</b>	<b>فاس - مكناس</b>
Boulemane	176,6	345,0	10,6	بولمان
El Hajeb	28,5	215,9	39,1	الحاجب
Fès	169,5	527,7	63,3	فاس
Ifrane	62,9	480,7	18,5	إفران
Meknès	8,7	128,8	37,0	مكناس
Taounate	53,7	421,0	139,8	تاونات
Taza	272,6	653,2	74,8	تازة
<b>Rabat - Salé - Kénitra</b>	<b>229,7</b>	<b>1 634,4</b>	<b>485,6</b>	<b>الرباط - سلا - القنيطرة</b>
Kénitra	3,7	478,3	140,1	القنيطرة
Khémisset	180,3	589,3	155,0	الخميمسات
Rabat	16,1	135,4	47,2	الرباط
Sidi Kacem	29,6	431,5	143,3	سيدي قاسم
<b>Béni Mellal - Khénifra</b>	<b>1 048,6</b>	<b>3 085,4</b>	<b>417,5</b>	<b>بني ملال - خنيفرة</b>
Azilal	666,0	885,9	35,8	أزيلال
Béni Mellal	97,2	715,9	253,7	بني ملال
Khénifra	225,3	930,3	62,3	خنيفرة
Khouribga	60,1	553,2	65,7	خر بيكة
<b>Casablanca- Settat</b>	<b>59,5</b>	<b>2 158,9</b>	<b>592,3</b>	<b>الدار البيضاء - سطات</b>
Benslimane	20,2	150,7	62,7	بنسليمان
Casablanca	0,9	114,2	40,9	الدار البيضاء
El Jadida	7,8	643,6	310,4	الجديدة
Settat	30,6	1 250,4	178,2	سطات
<b>Marrakech - Safi</b>	<b>1 161,1</b>	<b>3 472,5</b>	<b>589,9</b>	<b>مراكش - أسفي</b>
Chichaoua	212,9	660,8	74,6	شيشاوة
El Kelâa des Sraghna	85,9	1 108,2	185,2	قلعة السراغنة
Essaouira	450,0	500,9	83,9	الصويرة
Marrakech	365,8	601,8	123,6	مراكش
Safi	46,4	600,8	122,5	أسفي
<b>Drâa- Tafilalet</b>	<b>574,0</b>	<b>856,9</b>	<b>90,1</b>	<b>درعة - تافيلالت</b>
Errachidia	246,7	410,8	34,9	الرشيدية
Ouarzazate	327,2	446,2	55,2	ورزازات
<b>Souss - Massa</b>	<b>918,1</b>	<b>867,3</b>	<b>213,2</b>	<b>سوس - ماسة</b>
Agadir-Ida-Ou-Tanane	185,0	189,8	46,0	أكادير - إداوتنان
Taroudannt	464,0	473,0	99,1	تارودانت
Tata	48,1	29,9	3,4	طاطا
Tiznit	221,0	174,6	64,7	تيزنيت
<b>Guelmim - Oued Noun</b>	<b>145,0</b>	<b>138,4</b>	<b>2,7</b>	<b>كلميم - واد نون</b>
Guelmim	92,8	75,4	2,7	كلميم
Tan-Tan	52,2	63,0	0,0	طانطان
<b>Total</b>	<b>6 231,4</b>	<b>18 509,6</b>	<b>3 291,1</b>	<b>المجموع</b>

(1) Enquête annuelle réalisée entre Mars et Avril.

Source : Ministère de l'Agriculture, de la Pêche Maritime, du Développement Rural et des Eaux et Forêts

(1) البحث السنوي الذي يتم إنجازه خلال شهري مارس وأبريل.  
المصدر : وزارة الفلاحة والصيد البحري والتنمية القروية والمياه والغابات.

### 3 - 20 Effectif des bovins par race et par région et province (ou préfecture) <sup>(1)</sup>

### 3 - 20 عدد رؤوس الأبقار حسب السلالة وحسب الجهة والإقليم (أو العمالة) <sup>(1)</sup>

Année 2015 En milliers de têtes	المجموع Total	المحصنة Améliorées	المحلية Locales	سنة 2015 بالآلاف الرؤوس
<b>Tanger - Tétouan - Al Hoceima</b>	<b>424,0</b>	<b>167,0</b>	<b>257,1</b>	<b>طنجة - تطوان - الحسيمة</b>
Al Hoceima	47,3	8,4	38,9	الحسيمة
Chefchaouen	101,4	18,4	83,0	شفشاون
Larache	131,1	80,4	50,7	العرانث
Tanger-Assilah	44,0	7,9	36,0	طنجة - أصيلة
Tétouan	100,3	51,8	48,5	تطوان
<b>L'Oriental</b>	<b>92,7</b>	<b>68,1</b>	<b>24,6</b>	<b>الشرق</b>
Figuiq	9,9	1,1	8,7	فجيج
Nador	45,6	39,7	5,9	الناضور
Oujda-Angad	37,3	27,3	10,0	وجدة - أنجاد
<b>Fès - Meknès</b>	<b>383,0</b>	<b>90,3</b>	<b>292,7</b>	<b>فاس - مكناس</b>
Boulemane	10,6	0,4	10,2	بولمان
El Hajeb	39,1	27,5	11,6	الحاجب
Fès	63,3	20,9	42,4	فاس
Ifrane	18,5	8,8	9,7	إفران
Meknès	37,0	22,6	14,4	مكناس
Taounate	139,8	1,1	138,7	تاونات
Taza	74,8	9,0	65,8	تازة
<b>Rabat - Salé - Kénitra</b>	<b>485,6</b>	<b>370,5</b>	<b>115,1</b>	<b>الرباط - سلا - القنيطرة</b>
Kénitra	140,1	95,1	45,0	القنيطرة
Khémisset	155,0	120,2	34,9	الخميسات
Rabat	47,2	44,7	2,5	الرباط
Sidi Kacem	143,3	110,6	32,7	سيدي قاسم
<b>Béni Mellal - Khénifra</b>	<b>417,5</b>	<b>319,6</b>	<b>97,9</b>	<b>بني ملال - خنيفرة</b>
Azilal	35,8	13,7	22,1	أزيلال
Béni Mellal	253,7	245,8	7,9	بني ملال
Khénifra	62,3	27,2	35,1	خنيفرة
Khouribga	65,7	33,0	32,8	خريبكة
<b>Casablanca- Settat</b>	<b>592,3</b>	<b>538,1</b>	<b>54,2</b>	<b>الدار البيضاء - سطات</b>
Benslimane	62,7	46,8	16,0	بنسليمان
Casablanca	40,9	40,9	-	الدار البيضاء
El Jadida	310,4	310,4	-	الجديدة
Settat	178,2	140,0	38,2	سطات
<b>Marrakech - Safi</b>	<b>589,9</b>	<b>351,2</b>	<b>238,7</b>	<b>مراكش - أسفي</b>
Chichaoua	74,6	3,7	71,0	شيشاوة
El Kelâa des Sraghna	185,2	157,5	27,7	قلعة السراغنة
Essaouira	83,9	5,5	78,4	الصويرة
Marrakech	123,6	98,4	25,1	مراكش
Safi	122,5	86,0	36,5	أسفي
<b>Drâa- Tafilalet</b>	<b>90,1</b>	<b>19,5</b>	<b>70,6</b>	<b>درعة - تافيلالت</b>
Errachidia	34,9	4,6	30,3	الرشيدية
Ouarzazate	55,2	14,9	40,3	ورزازات
<b>Souss - Massa</b>	<b>213,2</b>	<b>81,7</b>	<b>131,5</b>	<b>سوس - ماسة</b>
Agadir-Ida-Ou-Tanane	46,0	25,1	20,9	أكادير - إداوتنان
Taroudannt	99,1	51,5	47,6	تارودانت
Tata	3,4	-	3,4	طاطا
Tiznit	64,7	5,1	59,6	تيزنيت
<b>Guelmim - Oued Noun</b>	<b>2,7</b>	<b>1,4</b>	<b>1,3</b>	<b>كلميم - واد نون</b>
Guelmim	2,7	1,4	1,3	كلميم
Tan-Tan	-	-	-	طانتان
<b>Total</b>	<b>3291,1</b>	<b>2007,3</b>	<b>1283,8</b>	<b>المجموع</b>

(1) Enquête annuelle réalisée entre Mars et Avril.

Source : Ministère de l'Agriculture, de la Pêche Maritime, du Développement Rural et des Eaux et Forêts

(1) البحث السنوي الذي يتم إنجازه خلال شهري مارس و أبريل.  
المصدر : وزارة الفلاحة والصيد البحري والتنمية القروية والمياه والغابات.

## 3 - 21 Evolution des abattages contrôlés

## 3 - 21 تطور الذبائح المراقبة

	2016*	2015	2014	
<b>Nombre de têtes (en milliers)</b>	<b>4 156</b>	<b>3 665</b>	<b>4 488</b>	عدد الرؤوس (بالآلاف)
Bovins	1 079	935	962	الأبقار
Ovins	1 863	1 677	1 954	الأغنام
Caprins	1 188	1 027	1 518	الماعز
Autres variétés	26	26	54	أصناف أخرى
<b>Poids de viande obtenue (en tonnes)</b>	<b>300 030</b>	<b>216 767</b>	<b>221 894</b>	وزن اللحوم (بالطن)
Bovins	244 689	177 644	173 366	الأبقار
Ovins	35 903	25 158	27 787	الأغنام
Caprins	15 367	10 266	14 931	الماعز
Autres variétés <sup>(1)</sup>	4 071	3 699	5 810	أصناف أخرى <sup>(1)</sup>

## 3 - 22 Produits de l'élevage

## 3 - 22 منتجات الثروة الحيوانية

	2016*	2015	2014 <sup>R*</sup>	
<b>Viandes destinées à la consommation (en tonnes)</b>	<b>1 160 000</b>	<b>1 190 000</b>	<b>1 093 000</b>	اللحوم الموجهة للإستهلاك (بالطن)
<b>Viande rouge</b>	<b>550 000</b>	<b>530 000</b>	<b>509 000</b>	اللحوم الحمراء
Bovins	290 000	281 000	270 000	الأبقار
Ovins	150 000	130 000	125 000	الأغنام
Caprins	26 000	29 000	28 000	الماعز
Autres variétés <sup>(2)</sup>	25 000	28 000	27 000	أصناف أخرى <sup>(2)</sup>
Abats	59 000	62 000	59 000	لحوم الأحشاء والأطراف
<b>Viande blanche</b>	<b>610 000</b>	<b>660 000</b>	<b>584 000</b>	اللحوم البيضاء
Secteur moderne	560 000	610 000	534 000	القطاع المعصري
Secteur traditionnel	50 000	50 000	50 000	القطاع التقليدي
<b>Autres produits de l'élevage</b>				منتجات أخرى
<b>Oeufs (en millions d'unités)</b>	<b>4,9</b>	<b>5,9</b>	<b>5,8</b>	البيض (مليون وحدة)
Secteur moderne	4,1	5,1	5,0	القطاع المعصري
Secteur traditionnel	0,8	0,8	0,8	القطاع التقليدي
<b>Miel (en tonnes)</b>	<b>5 820</b>	<b>5 300</b>	<b>4 500</b>	العسل (بالطن)
Secteur moderne	800	...	...	القطاع المعصري
Secteur traditionnel	5 020	...	...	القطاع التقليدي

(1) Camelins, equins et porcins.

(2) Somme des abats et autres variétés de viande

Sources : Office National de la Sécurité Sanitaire des Aliments (ONSSA).

Source : Ministère de l'Agriculture, de la Pêche Maritime, du Développement Rural et des Eaux et Forêts

(1) الجمال الخيول والخنزير.

(2) مجموع لحوم الأحشاء والأطراف وأصناف أخرى.

المصادر : المكتب الوطني للسلامة الصحية للمنتجات الغذائية.

المصدر : وزارة الفلاحة والصيد البحري والتنمية القروية والمياه والغابات.

3 - 23 Superficies reboisées par région <sup>(1)</sup>  
et par province (ou préfecture)

3 - 23 المساحات المشجرة حسب الجهة <sup>(1)</sup>  
والإقليم (أو العمالة)

2015-2016 En hectare	Superficies reboisées المؤقتة provisoires	المساحة المشجرة المتواجدة existantes	2016-2015 بالحكتار
<b>Tanger - Tétouan - Al Hoceima</b>	<b>945</b>	<b>96 983</b>	<b>طنجة - تطوان - الحسيمة</b>
Al Hoceima	652	28 027	الحسيمة
Chefchaouen	120	16 119	شفشاون
Larache	116	11 464	العرائش
Ouezzane	-	13 254	وزان
Tanger-Assilah	44	15 926	طنجة - أصيلة
Tétouan	13	12 193	تطوان
<b>L'Oriental</b>	<b>6 567</b>	<b>129 351</b>	<b>الشرق</b>
Berkane	222	10 941	بركان
Driouch	600	10 558	الدريوش
Figuig	2 310	22 319	فجيج
Guercif	670	12 324	جرسيف
Jerada	198	20 260	جرادة
Nador	825	25 942	الناضور
Oujda-Angad	830	7 023	وجدة - أنجاد
Taurirt	912	19 984	تاويرت
<b>Fès - Meknès</b>	<b>5 007</b>	<b>113 118</b>	<b>فاس - مكناس</b>
Boulemane	215	7 707	بولمان
Fès	25	926	فاس
Ifrane	1 534	11 892	إيفران
Méknes/El Hajeb	120	14 256	مكناس الحاجب
Taounate	340	12 562	تاونات
Taza	2 773	52 333	تازة
Sefrou	-	13 442	صفرو
<b>Rabat - Salé - Kénitra</b>	<b>3 281</b>	<b>147 443</b>	<b>الرباط - سلا - القنيطرة</b>
Kénitra	946	42 564	القنيطرة
Khémisset	1 418	50 288	الخميسات
Rabat	493	6 968	الرباط
Sidi Slimane	424	47 623	سيدي سليمان
<b>Béni Mellal - Khénifra</b>	<b>4 102</b>	<b>56 838</b>	<b>بني ملال - خنيفرة</b>
Azilal	1 275	15 713	أزيلال
Béni Mellal	800	7 450	بني ملال
Khénifra	1 028	13 775	خنيفرة
Khouribga	999	19 900	خريبكة



3 - 23 Superficies reboisées par région <sup>(1)</sup>  
et par province (ou préfecture) (suite)

3 - 23 المساحات المشجرة حسب الجهة <sup>(1)</sup>  
والإقليم (أو العمالة) (تابع)

2015-2016	المساحة المشجرة		2016-2015
En hectare	Superficies reboisées		بالهكتار
	الموقفة	المتواجدة	
	provisoires	existantes	
<b>Casablanca- Settat</b>	<b>744</b>	<b>54 834</b>	<b>الدار البيضاء - سطت</b>
Benslimane	100	12 518	بنسليمان
Casablanca	134	3 791	الدار البيضاء
El Jadida	-	25 141	الجديدة
Settat	510	13 384	سطت
<b>Marrakech - Safi</b>	<b>2 689</b>	<b>61 869</b>	<b>مراكش - أسفي</b>
Chichaoua	636	9 685	شيشاوة
El Kelâa des Sraghna	150	3 819	قلعة السراغنة
Essaouira	415	11 982	الصويرة
Marrakech	1 058	21 707	مراكش
Rehamna	380	380	
Safi	50	14 296	أسفي
<b>Drâa- Tafilalet</b>	<b>2 335</b>	<b>23 877</b>	<b>درعة - تافيلالت</b>
Errachidia	-	534	الرشيدية
Midelt	1 475	15 283	ميدلت
Ouarzazate	750	7 805	ورزازات
Tinghir	100	100	تنغير
Zagora	10	155	زاكورة
<b>Sous - Massa</b>	<b>2 362</b>	<b>14 453</b>	<b>سوس - ماسة</b>
Agadir-Ida-Ou-Tanane	600	1 922	أكادير- إداوتنان
Chtouka-Aït Baha	556	4 592	اشتوكة آيت باها
Taroudannt	516	3 806	تارودانت
Tata	140	657	طاطا
Tiznit	550	3 476	تيزنيت
<b>Guelmim - Oued Noun</b>	<b>1 288</b>	<b>5 075</b>	<b>كلميم - واد نون</b>
Assa-Zag	416	1 260	أسا - الزاك
Guelmim	722	3 172	كلميم
Sidi Ifni	100	93	سيدي افني
Tan-Tan	50	550	طانطان
<b>Laâyoune - Sakia El Hamra</b>	<b>745</b>	<b>4 321</b>	<b>العيون - الساقية الحمراء</b>
Boujdour	200	940	بوجدور
Es-Semara	390	1 851	السمارة
Laâyoune	155	1 530	العيون
<b>Dakhla - Oued Ed-Dahab</b>	<b>391</b>	<b>788</b>	<b>الداخلة - وادي الذهب</b>
Oued Ed-Dahab	391	788	وادي الذهب
<b>Total</b>	<b>30 456</b>	<b>708 950</b>	<b>المجموع</b>

(1) Il s'agit des superficies reboisées jusqu'au 31 mars de chaque année, sans tenir compte des reboisements exploités, incendiés ou ayant connu un faible taux de reprise après deux années.

Source : Haut Commissariat aux Eaux et Forêts et à la Lutte contre la Désertification.

(1) يتعلق الأمر بالمساحات المشجرة إلى غاية 31 مارس من كل سنة، ولا يتضمن المساحات المستغلة أو المحروقة والتي عرف نموها نسبة ضئيلة بعد سنتين.

المصدر : المتدويبة السامية للمياه والغابات ومحاربة التصحر.

3 - 24 Superficies des essences forestières  
naturelles par type, région  
et par province (ou préfecture)

3 - 24 مساحات الأشجار الطبيعية  
حسب النوع والجهة  
والإقليم (أو العمالة)

Année 2016 <sup>(1)</sup> En hectare	المجموع Total	الحلفاء		أنواع ماتوران		أنواع أخرى		أشجار الوريق		الأشجار الصفية		سنة 2016 <sup>(1)</sup> بالهكتار
		Alfa	Matorrall	Autres	Feuillues naturelles	Essences résineuses naturelles						
<b>Tanger - Tétouan - Al Hoceima</b>	<b>486 250</b>	-	<b>172 890</b>	<b>16 810</b>	<b>243 200</b>	<b>53 350</b>	طنجة - تطوان - الحسيمة					
Al Hoceima	105 290	-	31 110	2 170	58 400	13 610	الحسيمة					
Chefchaouen	210 540	-	49 590	8 050	118 000	34 900	شفشاون					
Fahs anjra	5 710	-	5 520	10	180	-	الفحص - أنجرة					
Larache	66 070	-	20 320	4 310	41 360	80	العرائش					
Ouezzane	-	-	-	-	-	-	وزان					
Tanger-Assilah	12 280	-	7 260	420	4 600	-	طنجة - أصيلة					
Tétouan	86 360	-	59 090	1 850	20 660	4 760	تطوان					
<b>L'Oriental</b>	<b>2 317 750</b>	<b>2 002 160</b>	<b>70 810</b>	<b>1 140</b>	<b>101 100</b>	<b>142 540</b>	<b>الشرق</b>					
Berkane	45 660	4 150	9 790	70	8 880	22 770	بركان					
Figui	1 554 430	1 522 000	7 560	10	270	24 590	فجيج					
Jerada	330 870	271 990	1 760	350	32 250	24 520	جرادة					
Nador	110 550	58 670	40 840	360	4 510	6 170	الناضور					
Oujda-Angad	10 250	1 000	7 130	140	410	1 570	وجدة - أنجاد					
Taourirt	265 990	144 350	3 730	210	54 780	62 920	تاويرت					
<b>Fès - Meknès</b>	<b>1 443 520</b>	<b>709 220</b>	<b>98 620</b>	<b>18 030</b>	<b>405 150</b>	<b>212 500</b>	<b>فاس - مكناس</b>					
Meknès	570	-	480	90	-	-	مكناس					
Boulemane	723 540	569 220	55 550	240	60 420	38 110	بولمان					
El Hajeb	29 410	-	2 160	260	25 700	1 290	الحاجب					
Fès	660	-	180	470	10	-	فاس					
Ifrane	99 150	-	1 180	670	50 370	46 930	إيفران					
Sefrou	106 000	-	8 300	670	70 480	26 550	سفرو					
Taounate	75 900	-	5 720	13 560	56 510	110	تاونات					
Taza	408 290	140 000	25 050	2 070	141 660	99 510	تازة					
<b>Rabat - Salé - Kénitra</b>	<b>349 789</b>	-	<b>56 819</b>	<b>15 640</b>	<b>226 520</b>	<b>50 810</b>	<b>الرباط - سلا - القنيطرة</b>					
Kénitra	34 400	-	2 910	530	30 140	820	القنيطرة					
Khémisset	249 889	-	43 079	14 090	149 180	43 540	الخميسات					
Rabat	290	-	-	-	290	-	الرباط					
salé	25 570	-	380	-	22 180	3 010	سلا					
Sidi Kacem	10 690	-	4 000	180	6 510	-	سيدي قاسم					
skhirat temara	28 950	-	6 450	840	18 220	3 440	الصحيرات - تمارة					
<b>Béni Mellal - Khénifra</b>	<b>936 530</b>	<b>131 050</b>	<b>58 890</b>	<b>16 200</b>	<b>538 650</b>	<b>191 740</b>	<b>بني ملال - خنيفرة</b>					
Azilal	317 150	-	14 380	14 660	201 900	86 210	أزيلال					
Béni Mellal	147 960	-	12 540	610	110 990	23 820	بني ملال					
Khénifra	442 900	131 050	8 680	430	221 040	81 700	خنيفرة					
Khourigba	28 520	-	23 290	500	4 720	10	خريكة					
<b>Casablanca- Settat</b>	<b>64 047</b>	-	<b>15 597</b>	<b>610</b>	<b>33 420</b>	<b>14 420</b>	<b>الدار البيضاء - سطات</b>					
Benslimane	44 617	-	9 177	340	28 940	6 160	بنسليمان					
Casablanca	-	-	-	-	-	-	الدار البيضاء					
El Jadida	-	-	-	-	-	-	الجديدة					
Settat	19 430	-	6 420	270	4 480	8 260	سطات					
<b>Marrakech - Safi</b>	<b>499 460</b>	<b>10</b>	<b>4 180</b>	<b>9 220</b>	<b>290 580</b>	<b>195 470</b>	<b>مراكش - أسفي</b>					
Al Haouz	144 920	-	960	3 240	93 550	47 170	الحوز					
Chichaoua	124 630	-	3 100	860	59 050	61 620	شيشاوة					
El Kelâa des Sraghna	10	-	-	-	-	10	قلعة السراغنة					
Essaouira	219 150	10	120	4 600	129 610	84 810	الصويرة					
Marrakech	-	-	-	-	-	-	مراكش					
Safi	10 750	-	-	520	8 370	1 860	أسفي					
<b>Drâa - Tafilalet</b>	<b>546 340</b>	<b>66 160</b>	<b>131 640</b>	<b>201 450</b>	<b>47 800</b>	<b>99 290</b>	<b>درعة - تافيلالت</b>					
Errachidia	199 500	28 160	4 980	74 460	32 260	59 640	الرشيديية					
Midelt	-	-	-	-	-	-	ميدلت					
Ouarzazate	196 780	37 800	87 640	16 350	15 540	39 450	ورزازات					
Zagora	150 060	200	39 020	110 640	-	200	زاكورة					
<b>Souss - Massa</b>	<b>1 548 780</b>	<b>45 600</b>	<b>780</b>	<b>410 810</b>	<b>923 960</b>	<b>167 630</b>	<b>سوس - ماسه</b>					
Agadir-Ida-Ou-Tanane	162 840	-	60	2 320	98 110	62 350	أكادير إداوتنان					
Chtouka Ait baha	102 030	-	-	750	100 930	350	اشتوكة آيت باها					
Inzegane	9 380	-	-	70	9 310	-	إنزكان آيت ملول					
Taroudannt	551 790	-	720	2 150	461 540	87 380	تارودانت					
Tata	430 020	45 600	-	382 270	880	1 270	طاطا					
Tiznit	292 720	-	-	23 250	253 190	16 280	تيزنيت					
<b>Guelmim - Oued Noun</b>	<b>99 500</b>	-	<b>32 920</b>	<b>47 550</b>	<b>17 300</b>	<b>1 730</b>	<b>كلميم - وادي نون</b>					
Assa-Zag	27 470	-	-	27 470	-	-	أسا - الزاك					
Guelmim	37 920	-	8 480	10 410	17 300	1 730	كلميم					
Tan-Tan	34 110	-	24 440	9 670	-	-	طاطان					
<b>Laâyoune - Sakia El Hamra</b>	<b>79 090</b>	-	-	<b>79 090</b>	-	-	<b>العيون - الساقية الحمراء</b>					
Boujdour	16 440	-	-	16 440	-	-	بوجدر					
Es semara	62 640	-	-	62 640	-	-	السمارة					
Laayoune	10	-	-	10	-	-	العيون					
<b>Dakhla - Oued Ed-Dahab</b>	<b>593 910</b>	-	<b>110</b>	<b>593 800</b>	-	-	<b>الداخلة - وادي الذهب</b>					
Aousserd	260 460	-	-	260 460	-	-	أوسرد					
Oued Ed-Dahab	333 450	-	110	333 340	-	-	وادي الذهب					
<b>Total</b>	<b>8 964 966</b>	<b>2 954 200</b>	<b>643 256</b>	<b>1 410 350</b>	<b>2 827 680</b>	<b>1 129 480</b>	<b>المجموع</b>					

(1) Statistiques de l'Inventaire National Forestier .

Source : Haut Commissariat aux Eaux et Forêts et à la Lutte contre la Désertification.

(1) إحصائيات الجرد الوطني الغابوي .  
المصدر : المفوضية السامية للمياه والغابات ومحاربة التصحر.

3 - 25 Superficies des essences résineuses  
naturelles par région  
et par province (ou préfecture)

25 - 3 مساحات الأشجار الصمغية  
الطبيعية حسب الجهة  
والإقليم (أو العمالة)

Année 2016 <sup>(1)</sup> En hectare	المجموع	التتوب	العراعر	الصنوبر	العراعر (عصوية)	الأرز	سنة 2016 <sup>(1)</sup> بالهكتار
	Total	Sapin	Genévriers	Pins	Thuya	Cèdre	
<b>Tanger - Tétouan - Al Hoceima</b>	<b>53 350</b>	<b>4 780</b>	<b>130</b>	<b>9 750</b>	<b>27 120</b>	<b>11 570</b>	<b>طنجة - تطوان - الحسيمة</b>
Al Hoceima	13 610	-	10	610	4 480	8 510	الحسيمة
Chefchaouen	34 900	4 780	40	9 050	17 970	3 060	شفشاون
Larache	80	-	80	-	-	-	العرائش
Tanger-Assilah	-	-	-	-	-	-	طنجة - أصيلة
Tétouan	4 760	-	-	90	4 670	-	تطوان
<b>L'Oriental</b>	<b>142 560</b>	-	<b>41 970</b>	<b>7 200</b>	<b>93 390</b>	-	<b>الشرق</b>
Berkane	22 780	-	-	170	22 610	-	بركان
Jerada	24 520	-	10 170	-	14 350	-	جرادة
Figuig	24 590	-	24 590	-	-	-	فجيج
Nador	6 180	-	160	190	5 830	-	الناضور
Oujda-Angad	1 570	-	650	20	900	-	وجدة - آنجاد
Taourirt	62 920	-	6 400	6 820	49 700	-	تاوريرت
<b>Fès - Meknès</b>	<b>212 530</b>	-	<b>47 490</b>	<b>44 510</b>	<b>64 190</b>	<b>56 340</b>	<b>فاس - مكناس</b>
Boulemane	38 110	-	14 100	3 840	13 350	6 820	بولمان
El Hajeb	1 290	-	210	-	1 080	-	الحاجب
Fès	-	-	-	-	-	-	فاس
Ifrane	46 940	-	900	2 990	80	42 970	إيفران
Meknès	-	-	-	-	-	-	مكناس
Sefrou	26 560	-	240	70	23 100	3 150	صفرو
Taounate	110	-	-	30	-	80	تاوانت
Taza	99 520	-	32 040	37 580	26 580	3 320	تازة
<b>Rabat - Salé - Kénitra</b>	<b>50 810</b>	-	<b>1 350</b>	-	<b>49 460</b>	-	<b>الرباط - سلا - القنيطرة</b>
Kénitra	820	-	820	-	-	-	القنيطرة
Khémisset	43 540	-	530	-	43 010	-	الخميمسات
Rabat	-	-	-	-	-	-	الرباط
Salé	3 010	-	-	-	3 010	-	سلا
Skhirate-Témara	3 440	-	-	-	3 440	-	الصخيرات - تمارة
<b>Béni Mellal - Khénifra</b>	<b>191 750</b>	-	<b>64 980</b>	<b>33 930</b>	<b>28 360</b>	<b>64 480</b>	<b>بني ملال - خنيفرة</b>
Azilal	86 210	-	36 900	22 040	26 080	1 190	أزبال
Béni Mellal	23 820	-	9 290	10 220	1 220	3 090	بني ملال
Khénifra	81 710	-	18 790	1 670	1 050	60 200	خنيفرة
Khouribga	10	-	-	-	10	-	خريبكة
<b>Casablanca- Settat</b>	<b>14 420</b>	-	-	-	<b>14 420</b>	-	<b>الدار البيضاء - سطتات</b>
Benslimane	6 160	-	-	-	6 160	-	بنسليمان
Casablanca	-	-	-	-	-	-	الدار البيضاء
El Jadida	-	-	-	-	-	-	الجديدة
Settat	8 260	-	-	-	8 260	-	سطتات
<b>Marrakech - Safi</b>	<b>195 470</b>	-	<b>57 030</b>	<b>1 480</b>	<b>136 960</b>	-	<b>مراكش - أسفي</b>
Al Haouz	47 170	-	25 980	1 480	19 710	-	الحوز
Chichaoua	61 620	-	18 130	-	43 490	-	شيشاوة
El Kelâa des Sraghna	10	-	-	-	10	-	قلعة السراغنة
Essaouira	84 810	-	12 920	-	71 890	-	الصويرة
Marrakech	-	-	-	-	-	-	مراكش
Safi	1 860	-	-	-	1 860	-	أسفي
<b>Drâa- Tafilalet</b>	<b>99 310</b>	-	<b>91 240</b>	<b>2 070</b>	<b>4 360</b>	<b>1 640</b>	<b>درعة - تافيلالت</b>
Errachidia	59 650	-	55 960	2 050	-	1 640	الرشيدية
Ouarzazate	39 460	-	35 080	20	4 360	-	ورزازات
Zagora	200	-	200	-	-	-	زاكورة
<b>Souss - Massa</b>	<b>167 650</b>	-	<b>37 380</b>	<b>140</b>	<b>130 130</b>	-	<b>سوس - ماسة</b>
Agadir-Ida-Ou-Tanane	62 350	-	740	-	61 610	-	أكادير إداوتنان
Chtouka-Ait Baha	350	-	-	-	350	-	اشتوكة آيت باها
Taroudannt	87 390	-	36 390	140	50 860	-	تارودانت
Tata	1 280	-	250	-	1 030	-	طاطا
Tiznit	16 280	-	-	-	16 280	-	تيزنيت
<b>Guelmim - Oued Noun</b>	<b>1 730</b>	-	-	-	<b>1 730</b>	-	<b>كلميم - واد نون</b>
Assa-Zag	-	-	-	-	-	-	اسا - الزاك
Guelmim	1 730	-	-	-	1 730	-	كلميم
Tan-Tan	-	-	-	-	-	-	طانطان
<b>Total</b>	<b>1 129 580</b>	<b>4 780</b>	<b>341 570</b>	<b>99 080</b>	<b>550 120</b>	<b>134 030</b>	<b>المجموع</b>

(1) Statistiques de l'Inventaire National Forestier .

Source : Haut Commissariat aux Eaux et Forêts et à la Lutte contre la Désertification.

(1) إحصائيات الجرد الوطني للغابوي .

المصدر : المفوضية السامية للمياه والغابات ومحاربة التصحر.

### 3 - 26 Superficies des essences feuillues naturelles par région et par province (ou préfecture)

### 3 - 26 مساحات الأشجار المورقة الطبيعية حسب الجهة والإقليم (أو العمالة)

Année 2016 <sup>(1)</sup> En hectare	المجموع Total	أركان Arganier	البلوط الزان Chêne zène	البلوط الفليني Chêne liège	البلوط الأخضر Chêne vert	سنة 2016 <sup>(1)</sup> بالهكتار
<b>Tanger - Tétouan - Al Hoceima</b>	<b>243 190</b>	-	<b>7 860</b>	<b>147 760</b>	-	<b>طنجة - تطوان - الحسيمة</b>
Al Hoceima	58 400	-	-	9 800	48 600	الحسيمة
Chefchaouen	117 990	-	4 700	76 680	36 610	شفشاون
Larache	41 360	-	2 100	39 250	10	العرانش
Tanger-Assilah	4 600	-	-	4 600	-	طنجة - أصيلة
Tétouan	20 660	-	1 060	17 250	2 350	تطوان
<b>L'Oriental</b>	<b>101 100</b>	-	-	<b>560</b>	<b>100 540</b>	<b>الشرق</b>
Berkane	8 880	-	-	-	8 880	بركان
Figuiç	270	-	-	-	270	فجيç
Jerada	32 250	-	-	-	32 250	جرادة
Nador	4 510	-	-	560	3 950	الناضور
Oujda-Angad	410	-	-	-	410	وجدة - انجاد
Taourirt	54 780	-	-	-	54 780	تأويرت
<b>Fès - Meknès</b>	<b>405 140</b>	-	<b>2 590</b>	<b>48 490</b>	<b>354 060</b>	<b>فاس - مكناس</b>
Meknès	-	-	-	-	-	مكناس
Boulemane	60 420	-	-	-	60 420	بولمان
El Hajeb	25 690	-	550	380	24 760	الحاجب
Fès	10	-	-	-	10	فاس
Ifrane	50 370	-	700	60	49 610	إيفران
Sefrou	70 480	-	30	-	70 450	صفرو
Taounate	56 510	-	100	32 570	23 840	تاونات
Taza	141 660	-	1 210	15 480	124 970	تازة
<b>Rabat - Salé - Kénitra</b>	<b>226 530</b>	-	-	<b>144 700</b>	<b>81 830</b>	<b>الرباط - سلا - القنيطرة</b>
Kénitra	30 140	-	-	30 140	-	القنيطرة
Khémisset	149 180	-	-	67 570	81 610	الخيميسات
Rabat	290	-	-	290	-	الرباط
Salé	22 180	-	-	22 180	-	سلا
Sidi Kacem	6 520	-	-	6 300	220	سيدي قاسم
Skhirate-Témara	18 220	-	-	18 220	-	الصخيرات - تمارة
<b>Béni Mellal - Khénifra</b>	<b>538 670</b>	-	<b>1 700</b>	<b>10 920</b>	<b>526 050</b>	<b>بني ملال - خنيفرة</b>
Azilal	201 900	-	1 160	40	200 700	أزبال
Béni Mellal	111 000	-	540	-	110 460	بني ملال
Khénifra	221 040	-	-	10 590	210 450	خنيفرة
Khouribga	4 730	-	-	290	4 440	خريبكة
<b>Casablanca - Settat</b>	<b>33 430</b>	-	-	<b>31 850</b>	<b>1 580</b>	<b>الدار البيضاء - سطت</b>
Benslimane	28 950	-	-	28 560	390	بنسليمان
Casablanca	-	-	-	-	-	الدار البيضاء
El Jadida	-	-	-	-	-	الجديدة
Settat	4 480	-	-	3 290	1 190	سطت
<b>Marrakech - Safi</b>	<b>290 590</b>	<b>132 920</b>	-	-	<b>157 670</b>	<b>مراكش - اسفي</b>
Al Haouz	93 550	-	-	-	93 550	الحوز
Chichaoua	59 060	6 640	-	-	52 420	شيشاوة
El Kelâa des Sraghna	-	-	-	-	-	قلعة السراغنة
Essaouira	129 610	117 910	-	-	11 700	الصويرة
Marrakech	-	-	-	-	-	مراكش
Safi	8 370	8 370	-	-	-	اسفي
<b>Drâa - Tafilalet</b>	<b>47 800</b>	-	-	-	<b>47 800</b>	<b>درعة - تافيلالت</b>
Errachidia	32 260	-	-	-	32 260	الرشيدية
Ouarzazate	15 540	-	-	-	15 540	ورزازات
<b>Souss - Massa</b>	<b>923 990</b>	-	-	-	<b>122 180</b>	<b>سوس - ماسة</b>
Agadir-Ida-Ou-Tanane	98 120	79 860	-	-	18 260	أكادير إداوتنان
Chtouka-Aït Baha	100 930	100 760	-	-	170	انتوكة أيت باها
Taroudannt	461 550	368 220	-	-	93 330	تارودانت
Inezgane-Aït Melloul	9 310	9 310	-	-	-	إنزكان أيت ملول
Tata	890	440	-	-	450	طاطا
Tiznit	253 190	243 220	-	-	9 970	تيزنيت
<b>Guelmim - Oued Noun</b>	<b>17 310</b>	<b>17 180</b>	-	-	<b>130</b>	<b>كلميم - واد نون</b>
Assa-Zag	-	-	-	-	-	اسا - الزاك
Guelmim	17 310	17 180	-	-	130	كلميم
Tan-Tan	-	-	-	-	-	طانطان
<b>Total</b>	<b>2 827 750</b>	<b>951 910</b>	<b>12 150</b>	<b>384 280</b>	<b>1 479 410</b>	<b>المجموع</b>

(1) Statistiques de l'Inventaire National Forestier .

Source : Haut Commissariat aux Eaux et Forêts et à la Lutte contre la Désertification.

(1) إحصائيات الجرد الوطني للغابوي .  
المصدر : المندوبية السامية للمياه والغابات ومحاربة التصحر.

3 - 27 Evolution de l'exploitation forestière <sup>(1)</sup>3 - 27 تطور استغلال الغابات <sup>(1)</sup>

	Unités	2016*	2015	2014	الوحدة	الإنتاج
<b>Production</b>						
Bois d'oeuvre	1000 m3	94	131	38	بألف متر مكعب	خشب النشارة
Bois d'industrie	1000 m3	352	346	208	بألف متر مكعب	خشب الصناعة
Bois de feu	1000 stères	425	409	217	بألف الستار	خشب التدفئة
Liège de reproduction	1000 stères	93	91	126	بألف الستار	فلين النمسي
Liège mâle	1000 stères	15	15	...	بألف الستار	فلين الحلوفي
Liège de coupe	1000 stères	2	1	2	بألف الستار	فلين المقطوع
Ecorce à tanin	Tonne	1938	1650	3 424	بالطن	الدباغ
Caroube	Tonne	322	320	537	بالطن	الخروب
Lichen	Tonne	2	2	...	بالطن	الحزاز
Myrte	Tonne	...	80	157	بالطن	الريحان
Romarin	Tonne	5042	2163	1 150	بالطن	أزير
Thym	Tonne	200	10	...	بالطن	الزعتر
Souche de bruyère	Tonne	100	...	...	بالطن	بذور الخلق
Alfa	Tonne	...	...	...	بالطن	الحلفاء
Doum	Tonne	...	...	...	بالطن	الدوم
Cistes	Tonne	...	...	...	بالطن	قستوس

1 Stère = 500Kg pour le bois de feu

1 Stère = 100Kg pour le liège

1 سطرير : 500 كغ بالنسبة لخشب التدفئة

1 سطرير : 100 كغ من الفلين

(1) Ventes du Haut Commissariat aux Eaux et Forêts et à la Lutte contre la Désertification

(1) مبيعات المندوبية السامية للمياه والغابات ومحاربة التصحر.

Source : Ministère de l'Agriculture, de la Pêche Maritime, du Développement Rural et des Eaux et Forêts

المصدر : وزارة الفلاحة والصيد البحري والتنمية القروية والمياه والغابات.

**3 - 28 Evolution de la flotte de pêche côtière immatriculée**

**3 - 28 تطور أسطول الصيد الساحلي المسجل**

Au 31 décembre	2016*	2015 <sup>R*</sup>	2014 <sup>R*</sup>	إلى غاية 31 دجنبر
<b>Nombre de bateaux</b>	<b>2 509</b>	<b>2 500</b>	<b>2 514</b>	<b>عدد السفن</b>
Palangriers	881	886	883	سفن صنورية
Senneurs (Sardiniers)	588	573	555	سفن السردين ذات شباك دائري
Chalutiers	560	547	549	سفن جياية (جرار)
Chalutiers-Sardiniers	163	173	186	سفن جياية (جرار) ذات شباك دائري
Palangriers-Sardiniers	157	160	163	سفن صنورية وذات شباك دائري
Chalutiers-Palangriers	55	54	55	سفن جياية (جرار) وصنورية
Autres	105	107	123	سفن أخرى
<b>Tonnage (en T.J.B) <sup>(1)</sup></b>	<b>133 046</b>	<b>128 734</b>	<b>127 583</b>	<b>الحمولة (بالبرميل)<sup>(1)</sup></b>
Palangriers	20 784	20 869	20 647	سفن صنورية
Senneurs (Sardiniers)	45 318	42 763	40 274	سفن السردين ذات شباك دائري
Chalutiers	40 591	38 781	38 499	سفن جياية (جرار)
Chalutiers-Sardiniers	9 291	9 731	10 446	سفن جياية (جرار) ذات شباك دائري
Palangriers-Sardiniers	9 217	8 834	8 725	سفن صنورية وذات شباك دائري
Chalutiers-Palangriers	2 671	2 532	2 555	سفن جياية (جرار) وصنورية
Autres	5 174	5 224	6 437	سفن أخرى

**3 - 29 Flotte de pêche hauturière immatriculée**

**3 - 29 أسطول الصيد المسجل في أعالي البحار**

Au 31 décembre	2016*		2015 <sup>R*</sup>		إلى غاية 31 دجنبر
Charge en T.J.B <sup>(1)</sup>	الحمولة	العدد	الحمولة	العدد	الحمولة (بالبرميل) <sup>(1)</sup>
Type de navires	Charge <sup>(1)</sup>	Nombre	Charge <sup>(1)</sup>	Nombre	نوع السفن
Céphalopodiers	118 848	349	116 740	342	سفن صيد الرخويات
Crevettiers	12 340	65	14 131	72	سفن صيد الأربيان
Chalutiers pélagiques	3 063	8	2 558	6	سفن صيد السمك السطحي بالجيبية المعدة للتجميد
Navires-réfrigérés	1 367	9	2 820	17	سفن الصيد المعدة للتليج
Autres	18 962	23	18 331	23	سفن أخرى
<b>Total</b>	<b>154 580</b>	<b>454</b>	<b>154 580</b>	<b>460</b>	<b>المجموع</b>

(1)T.J.B. : une Tonne de Jauge Brute équivaut à 2.83 m3.

Source : Ministère de l'Agriculture, de la Pêche Maritime, du Développement Rural et des Eaux et Forêts

(1) البرميل يساوي 2.83 م3.

المصدر : وزارة الفلاحة والصيد البحري والتنمية القروية والمياه والغابات.

### 3 - 30 Evolution de la quantité et de la valeur de la pêche maritime

Quantité (Q) en tonnes Valeur (V) en milliers de DH	2016*		2015	
	Poids	Valeur	Poids	Valeur
<b>Pêche côtière (1) (**)</b>	<b>1 357 828</b>	<b>6 753 282</b>	<b>1 269 970</b>	<b>6 521 044</b>
Poisson blanc	80 008	1 415 085	83 899	1 432 823
Poisson pélagique	1 225 055	2 826 837	1 132 236	2 714 887
Céphalopodes	45 859	2 214 955	47 290	2 107 343
Crustacés	6 383	293 171	5 716	261 684
Coquillages	523	3 234	829	4 307
<b>Pêche hauturière (2)</b>	<b>81 912</b>	<b>4 710 999</b>	<b>78 432</b>	<b>4 065 453</b>
Céphalopodes	56 255	3 525 767	55 355	3 037 996
Poisson blanc	22 059	605 572	19 335	456 376
crevettes	3 388	555 300	3 558	549 424
Thon rouge	210	24 360	184	21 657
<b>Autres produits (3)</b>	<b>9 122</b>	<b>281 888</b>	<b>6 996</b>	<b>221 812</b>
Aquaculture	510	21 620	470	18 830
Algues (***)	7 082	91 605	5 284	64 319
Corail	3	5 921	4	8 613
Madragues	1 433	161 924	1 126	129 113
Oursins	94	818	112	937
<b>Total général (1+2+3)</b>	<b>1 448 862</b>	<b>11 746 169</b>	<b>1 355 398</b>	<b>10 808 309</b>

### 3 - 30 تطور كمية وقيمة الصيد البحري

الكمية (ك) بالطن القيمة (ق) بألف درهم
<b>الصيد الساحلي(1)(**)</b>
السماك العمقي (الأبيض)
السماك السطحي (الأزرق)
الرخويات
القشريات
الأصداف
<b>الصيد في أعالي البحار(2)</b>
الرخويات
السماك الأبيض
الأربيان
التونة الحمراء
<b>منتجات أخرى(3)</b>
تربية الأحياء المائية
الطحالب (***)
المرجان
المضرية
قنفذ البحر
<b>المجموع العام (3+2+1)</b>

(\*\*) y compris les apports des Refrigerated Sea Water (RSW).

(\*\*\*) A l'état sec.

Source : Ministère de l'Agriculture, de la Pêche Maritime, du Développement Rural et des Eaux et Forêts (Département des Pêches Maritimes).

(\*\*) يشمل كميات الصيد ذات التقنية (ماء البحر المبرد).

(\*\*\*) المجفف.

المصدر : وزارة الفلاحة والصيد البحري والتنمية القروية والمياه والغابات (قطاع الصيد البحري).

3 - 31 Evolution des débarquements des produits  
de la pêche côtière par région  
et par port

3 - 31 تطور تفريغ منتوجات الصيد  
البحري الساحلي حسب الجهة  
والميناء

Quantité (en tonne) Valeur (en milliers de DH)	2016*		2015		الكمية (بالطن) القيمة (بآلف درهم)
	Poids	Valeur	Poids	Valeur	
<b>Tanger-Tétouan-Al Hoceima</b>	<b>32 776</b>	<b>630 943</b>	<b>43 803</b>	<b>701 058</b>	<b>طنجة - تطوان - الحسيمة</b>
Al hoceima	4 576	86 894	6 924	108 209	الحسيمة
Asilah	105	7 701	69	3 730	أصيلة
Cala iris	730	10 599	795	8 703	كا لا إغيس
Fnideq	78	3 756	61	2 886	الفيندق
Jebha	2 165	14 336	1 925	13 033	الجبهة
Ksar sghir	117	5 726	96	4 471	القصر الصغير
Larache	10 196	178 055	17 052	226 014	العرانش
Martil	159	7 190	68	2 993	مارتيل
M'diq	3 627	73 723	3 601	64 898	المضيق
Oued laou	228	5 553	299	3 803	واد لاو
Tanger	10 084	222 942	12 124	251 429	طنجة
Autres ports	712	14 469	791	10 888	موانئ أخرى
<b>L'Oriental</b>	<b>9 989</b>	<b>156 994</b>	<b>11 777</b>	<b>184 942</b>	<b>الشرق</b>
Nador	8 079	128 430	9 251	152 506	الناضور
Ras kebdana	1 813	22 871	2 417	26 329	راس كبدانة
Sidi h'saine	97	5 692	109	6 108	سيدي حسين
<b>Rabat-Salé-Kénitra</b>	<b>4 743</b>	<b>63 943</b>	<b>6 090</b>	<b>73 670</b>	<b>الرباط - سلا - القنيطرة</b>
Mehdia	4 507	53 229	5 904	65 803	مهديا
Autres ports	235	10 715	186	7 867	موانئ أخرى
<b>Casablanca-Settat</b>	<b>31 654</b>	<b>300 952</b>	<b>29 354</b>	<b>286 284</b>	<b>الدار البيضاء - سطات</b>
Bouznika	6	253	13	513	بوزنيقة
Casablanca	12 339	173 398	11 212	155 160	الدار البيضاء
El jadida	6 240	47 225	6 101	40 531	الجديدة
Jorf lasfar	9 779	53 148	9 873	68 289	الجرف الأصفر
Mohammedia	3 188	22 852	2 050	17 700	المحمدية
Autres ports	102	4 075	105	4 092	موانئ أخرى
<b>Marrakech-Safi</b>	<b>49 065</b>	<b>468 070</b>	<b>48 607</b>	<b>370 383</b>	<b>مراكش - آسفي</b>
Essaouira	12 459	134 118	9 749	116 022	الصويرة
Safi	34 751	252 185	37 287	198 605	آسفي
Souiria kdima	1 047	44 891	1 023	34 824	الصويرة القديمة
Autres ports	807	36 876	548	20 931	موانئ أخرى
<b>Souss-Massa</b>	<b>30 630</b>	<b>319 016</b>	<b>42 441</b>	<b>379 981</b>	<b>سوس - ماسة</b>
Agadir	29 283	287 389	41 001	349 807	أكادير
Imessouane	1 065	16 524	1 123	16 958	إمسوان
Imi ouaddar	235	12 664	243	10 572	إمي أودار
Taghazout	46	2 438	75	2 644	تاغزوت
<b>Guelmim-Oued Noun</b>	<b>106 563</b>	<b>481 456</b>	<b>88 432</b>	<b>431 707</b>	<b>كلميم - واد نون</b>
Sidi ifni	13 247	76 590	11 180	63 946	سيدي إفني
Tan tan	92 980	392 326	76 861	354 804	طانتان
Autres ports	336	12 540	391	12 957	موانئ أخرى
<b>Laâyoune-Sakia El Hamra</b>	<b>464 830</b>	<b>1 910 922</b>	<b>380 927</b>	<b>1 584 471</b>	<b>العيون - الساقية الحمراء</b>
Boujdour	41 774	219 995	37 706	222 113	بوجدور
Laayoune	403 594	1 503 089	311 493	1 199 868	العيون
Tarfaya	17 772	105 764	30 104	95 985	طرفاية
Autres ports	1 690	82 075	1 624	66 506	موانئ أخرى
<b>Dakhla-Oued Ed-Dahab</b>	<b>627 579</b>	<b>2 420 986</b>	<b>618 539</b>	<b>2 508 548</b>	<b>الدخلة - وادي الذهب</b>
Dakhla	602 724	1 421 539	590 856	1 379 449	الدخلة
Labourda	7 647	243 803	8 254	273 527	لبويردة
Lassarga	4 883	273 385	7 138	370 956	لساركة
Autres ports	12 325	482 259	12 291	484 615	موانئ أخرى
<b>Total</b>	<b>1 357 829</b>	<b>6 753 282</b>	<b>1 269 970</b>	<b>6 521 043</b>	<b>المجموع</b>



3 - 32 Evolution de la valeur et de la quantité  
de la pêche côtière en atlantique <sup>(1)</sup>

32 - 3 تطور قيمة وكمية الصيد  
الساحلي بالمحيط الأطلسي <sup>(1)</sup>

	2016*	2015 <sup>R*</sup>	2014 <sup>R*</sup>	
<b>Pêche totale</b>				<b>مجموع الصيد</b>
<b>Quantité</b> (en tonnes)	<b>1 335 448</b>	<b>1 243 635</b>	<b>1 246 641</b>	<b>الكمية</b> (بالطن)
<b>Valeur</b> (en milliers de DH)	<b>6 374 043</b>	<b>5 390 014</b>	<b>4 901 050</b>	<b>القيمة</b> (بآلاف درهم)
<b>Captures par espèce</b> (en tonnes)				<b>الصيد حسب الصنف</b> (بالطن)
<b>Poisson pélagique</b>	<b>1 210 857</b>	<b>1 115 311</b>	<b>1 132 619</b>	<b>السماك السطحي</b>
Sardines	909 904	832 999	836 743	السردين
Maquereaux	213 311	168 743	184 264	الأسقميري
Anchois	26 079	24 609	17 516	الأنشوبية
Chinchard	38 982	39 707	28 681	الشرن
Thonidés	27	45	40	التن
Autres espèces	22 554	49 208	65 375	أصناف أخرى
<b>Poisson blanc</b>	<b>75 559</b>	<b>78914</b>	<b>73 149</b>	<b>السماك الأبيض</b>
Loup	53	44	78	الكبيلة
Dorade	5 290	3 589	3 185	الزريقة
Grondin	4 262	5 486	3 056	الروبيو
Merlu	4 320	3 977	4 770	النازلي
Ombrine	527	522	693	القرب
Pageot	1 198	1 627	2 105	الباجو
Sole	3 185	3 284	2 398	سمك موسى (الصول)
Autres espèces	56 724	60 384	56 864	أصناف أخرى
<b>Céphalopodes</b>	<b>42 829</b>	<b>43 786</b>	<b>33 516</b>	<b>الرخويات</b>
<b>Crustacés</b>	<b>6 019</b>	<b>5 354</b>	<b>7 022</b>	<b>القشريات</b>
<b>Coquillages</b>	<b>184</b>	<b>270</b>	<b>335</b>	<b>الأصداف</b>
<b>Destination</b>	<b>1 335 450</b>	<b>1 243 634</b>	<b>1 246 642</b>	<b>استعمال</b>
Sous-produits	171 614	146 574	341 807	فضلات السمك
ConsERVE	231 719	193 075	205 960	التصبير
Consommation	275 372	334 213	284 532	الإستهلاك
Congélation	656 142	567 642	406 649	التنليج
Salaison	-	223	4 731	التعليج
Appât	603	1 907	2 963	التطعيم

(1) Non compris les apports des Refrigerated Sea Water (RSW).

Source : Ministère de l'Agriculture, de la Pêche Maritime, du Développement Rural et des Eaux et Forêts

(1) لايشمل كميات الصيد ذات التفتية (ماء البحر المبرد).  
المصدر : وزارة الفلاحة والصيد البحري والتنمية القروية والمياه والغابات.

3 - 33 Evolution de la valeur et de la quantité  
de la pêche côtière en méditerranée

33 - تطور قيمة وكمية الصيد الساحلي  
بالبحر الأبيض المتوسط

	2016*	2015 <sup>R+</sup>	2014 <sup>R+</sup>	
<b>Pêche totale</b>				<b>مجموع الصيد</b>
<b>Quantité</b> (en tonnes)	<b>22 380</b>	<b>26 335</b>	<b>30 970</b>	<b>الكمية (بالطن)</b>
<b>Valeur</b> (en milliers de DH)	<b>379 239</b>	<b>404 826</b>	<b>489 788</b>	<b>القيمة (بآلف درهم)</b>
<b>Captures par espèce</b> (en tonnes)				<b>الصيد حسب الصنف (بالطن)</b>
<b>Poisson pélagique</b>	<b>14 200</b>	<b>16 925</b>	<b>20 397</b>	<b>السماك السطحي</b>
Sardines	7 650	11 913	14 612	السردين
Maquereaux	1 917	842	988	الأسقميري
Anchois	802	354	252	الأنشوية
Chinchard	2 627	1 910	3 162	الشرن
Thonidés	128	113	135	التن
Autres espèces	1 074	1 793	1 248	أصناف أخرى
<b>Poisson blanc</b>	<b>4 448</b>	<b>4 985</b>	<b>5 390</b>	<b>السماك الأبيض</b>
Loup	2	21	4	الكبيلة
Dorade	29	28	34	الزريقة
Grondin	47	62	28	الروبيو
Merlu	115	108	96	النازلي
Ombrine	9	14	14	القرب
Pageot	661	519	517	الباجو
Sole	69	58	61	سمك موسى (الصول)
Autres espèces	3 516	4 175	4 636	أصناف أخرى
<b>Céphalopodes</b>	<b>3 030</b>	<b>3 504</b>	<b>4 086</b>	<b>الرخويات</b>
<b>Crustacés</b>	<b>364</b>	<b>363</b>	<b>358</b>	<b>القشريات</b>
<b>Coquillages</b>	<b>340</b>	<b>558</b>	<b>739</b>	<b>الأصداف</b>
<b>Destination</b> (en tonnes)				<b>الإستعمال (بالطن)</b>
Consommation	22 380	26 335	30 970	الإستهلاك
Conserve	-	-	-	التصبير
Salaison	-	-	-	التعليق

**3 - 34 Evolution de la destination  
des produits de la pêche côtière**

En tonne	2016*	2015 <sup>R*</sup>	2014 <sup>R*</sup>	بالطن
Sous produits <sup>(1)</sup>	171 614	146 574	341 807	فضلات السمك <sup>(1)</sup>
Consommation <sup>(1)</sup>	297 752	360 548	315 502	الإستهلاك <sup>(1)</sup>
Conserve	231 719	193 075	205 960	التصبير
Congélation	656 142	567 642	406 649	التجميد
Salaison	-	223	4 731	التملح
Appât	603	1 907	2 963	التطعيم

**34 - 3 تطور استعمال منتوجات  
الصيد البحري الساحلي**

**3 - 35 Evolution des exportations  
des produits de la mer <sup>(2)</sup>**

Quantité (tonnes) Valeur (millions de DH)	2016*		2015 <sup>R*</sup>		الكمية (بالطن) القيمة (بآلف درهم)
	Quantité	Valeur	Quantité	Valeur	
	<b>687 778</b>	<b>21 186</b>	<b>641 929</b>	<b>19 442</b>	
Agar- agar	936	260	905	237	أغار-أغار
Algues	2 507	103	2 425	85	طحالب
Congelés	319 739	9582	278 438	8066	المجمدة
Conserves	152 544	5063	149 539	4933	مصبرات
Coraïl	3	6	4	9	مرجان
Farine de poisson	134 565	1658	110 876	1461	دقيق السمك
Huile de poisson	35 409	813	52 577	989	زيت السمك
Poisson frais	21 835	2187	25 521	2122	سمك طري
Poisson salé-séché ou fumé	2 514	146	2 633	125	سمك -مملح - ميخر
Semi-conserves	17 726	1368	19 011	1416	شبه مصبر

**35 - 3 تطور صادرات منتوجات  
الصيد البحري <sup>(2)</sup>**

(1) Concernant la rubrique consommation, les chiffres enregistrés au niveau de l'ONP, comprennent les achats effectués par les mareyeurs et dont la destination finale

(2) Y compris les admissions temporaires sans paiement.

Source : Ministère de l'Agriculture, de la Pêche Maritime, du Développement Rural et des Eaux et Forêts

(1) بالنسبة للإستهلاك، الأرقام المسجلة لدى المكتب الوطني للصيد البحري، (م.و.ص) تضم المشتريات التي قام بها باعة الجملة والموجهة في النهاية للتصبير.

(2) يشمل السلع الخاضعة لنظام القبول المؤقت بدون أداء. المصدر : وزارة الفلاحة والصيد البحري والتنمية القروية والمياه والغابات.

3 - 36 Principaux indicateurs  
de l'industrie de la pêche

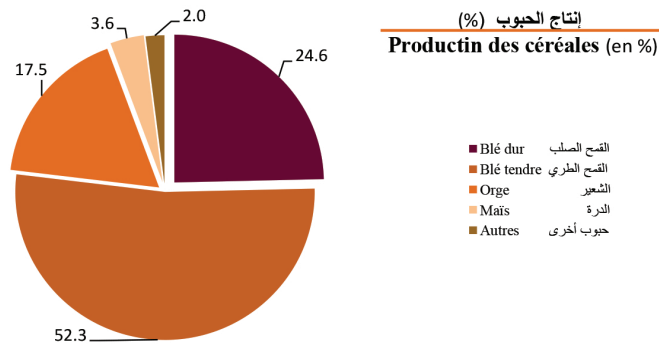
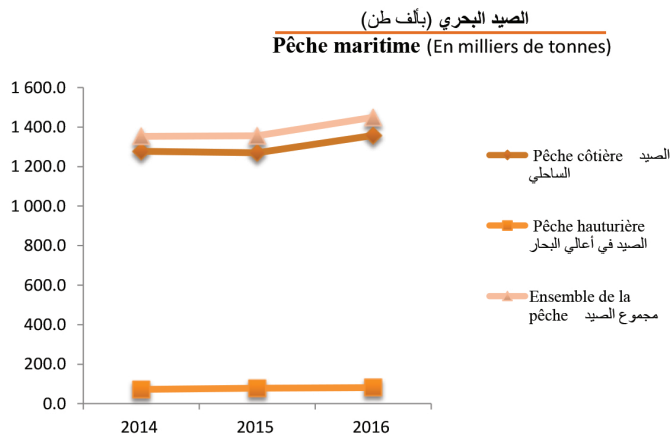
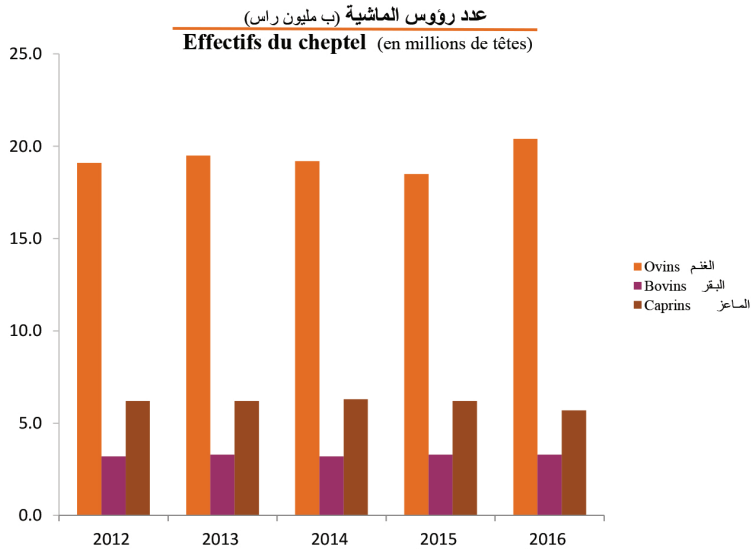
36 - 3 المؤشرات الأساسية للصناعة البحرية

Année 2016	قيمة رقم المعاملات	الإنتاج	عدد الوحدات	سنة 2016
Production (en tonnes)	Chiffre d'affaires	Production	Nombre d'unités	الإنتاج (بالطن)
Chiffre d'affaires(en millions dhs)				رقم المعاملات (بمليون درهم)
<b>Activité</b>	5 960	180	47	<b>النشاط</b>
Conserve	1 370	18	38	التصبير
Semi-Conserve	4 880	240	190	التملح
Congélation à terre	2 200	22	46	التجميد
Conditionnement	2 910	200	18	التجميد باليايسة
Farine et huiles de poissons	265	1	91	دقيق وزيت السمك
Autres activités				أنشطة أخرى
<b>Total</b>	<b>17 585</b>	<b>661</b>	<b>430</b>	<b>المجموع</b>

3 - 37 Evolution de la composition des  
équipes par genre de navigation

37 - 3 تطور العاملين بالصناعة البحرية  
حسب نوعية الإبحار

	2016*	2015	2014	نوع الإبحار
<b>Genre de navigation</b>				<b>الصيد (سفن مغربية)</b>
<b>Pêche (navires marocains)</b>	<b>104 973</b>	<b>102 082</b>	<b>106 584</b>	<b>الصيد في أعالي البحار</b>
<b>Pêche hauturière</b>	<b>7 698</b>	<b>6 950</b>	<b>7 074</b>	بحارة مغربية
Marins marocains	5 108	5 046	5 336	ضباط مغربية
Officiers marocains	2 330	1 683	1 543	بحارة أجانب
Marins étrangers	46	41	22	تقنيين أجانب
Techniciens étrangers	214	180	173	
<b>Pêche côtière</b>	<b>52 258</b>	<b>54 461</b>	<b>58 869</b>	<b>الصيد الساحلي</b>
Marins et officiers marocains	52 241	54 422	58 846	ضباط وبحارة مغربية
Techniciens et officiers étrangers	17	39	23	تقنيين وبحارة أجانب
<b>Pêche artisanale</b>	<b>45 017</b>	<b>40 671</b>	<b>40 621</b>	<b>الصيد التقليدي</b>
Canotiers actifs	45 017	40 671	40 621	مجدفون نشيطون
<b>Marins marocains à bord de navires de pêche étrangers</b>	<b>596</b>	<b>548</b>	<b>390</b>	<b>البحارة المغربية العاملين في مراكب أجنبية</b>
<b>Navires d'Etat</b>	<b>197</b>	<b>195</b>	<b>204</b>	<b>مراكب الدولة</b>
<b>Recherche scientifique</b>	<b>41</b>	<b>37</b>	<b>38</b>	<b>البحث العلمي</b>
Marins	31	27	27	بحارة
Officiers	10	10	11	ضباط بحرية
<b>Navires Ecoles</b>	<b>40</b>	<b>49</b>	<b>52</b>	<b>مراكب التكوين</b>
Marins	26	31	33	بحارة
Officiers	14	18	19	ضباط بحرية
<b>Sauvetage</b>	<b>116</b>	<b>109</b>	<b>114</b>	<b>مراكب الإنقاذ</b>
Marins	58	55	56	بحارة
Officiers	58	54	58	ضباط بحرية
<b>Total général</b>	<b>105 766</b>	<b>102 825</b>	<b>107 158</b>	<b>المجموع العام</b>





الفصل الرابع

المعادن

CHAPITRE IV

**MINES**





## Sources d'information

Les statistiques sur les phosphates parviennent mensuellement à la Direction de la Statistique de l'Office Chérifien des Phosphates (O.C.P) sous forme d'états statistiques sur l'activité de l'Office.

S'agissant des statistiques des autres minerais, elles sont élaborées par la Direction du Développement Minier relevant du Ministère de l'Energie, des Mines et du Développement Durable, sur la base des informations collectées directement auprès des opérateurs miniers ou auprès des délégations régionales du Ministère.

En matière de valorisation minière, l'activité n'a cessé de se développer depuis 1965 avec :

- le complexe chimique de Maroc-chimie (I et II) à Safi ;
- le complexe de Maroc-phosphore (I et II) à Safi dont la 1ère unité a été mise en service en 1976 et la 2ème en 1981 ;
- l'ensemble chimique Maroc-Phosphore (III et IV) à JorfLasfar, mis en service en 1986 ;
- L'usine d'acide phosphorique purifié réalisé en 1997 à JorfLasfar ;
- la fonderie d'Oued El Heimer (SFPZ), à Jérada qui traite une bonne partie du plomb extrait ;
- la fonderie d'Imiter pour la production de lingots et anodes d'argent ;

En ce qui concerne les exportations minières, les informations sont collectées auprès de l'Office des Changes.

## مصادر المعلومات

تستلم مديرية الإحصاء شهريا الإحصائيات المتعلقة بالفوسفاط، من المكتب الشريف للفوسفاط على شكل تقارير إحصائية عن نشاط المكتب.

أما فيما يخص الإحصائيات المتعلقة بالمعادن الأخرى فإن مديرية التنمية المعدنية التابعة لوزارة الطاقة والمعادن والتنمية المستدامة تقوم بإعداد تقارير إحصائية على أساس المعلومات التي يتم تجميعها مباشرة من الهيئات المستغلة للمعادن أو من لدن مندوبيات الجهوية التابعة للوزارة.

فيما يتعلق بالتقييم المعدني فإن المغرب شرع منذ سنة 1965، في إحداث وحدات صناعية تحويلية أهمها :

- المركب الكيماوي مغرب كيماويات (I و II) بأسفي.
- مركب المغرب-فوسفور بأسفي الذي يتكون من وحدتين أنشئتتا سنتي 1976 و1981.
- المركب الكيماوي مغرب فوسفور (III وIV) بالجرف الأصفر أنشئتتا سنة 1986.
- معمل بالجرف الأصفر للحامض الفوسفوري المصفى الذي أنشئ سنة 1997.
- معمل واد الحيمر بجرادة لمعالجة كمية كبيرة من الرصاص المستخرج.
- معمل إيميتز لإنتاج الفضة.

فيما يتعلق بالصادرات المعدنية يتم تجميع المعلومات من لدن مكتب الصرف.



#### 4 - 1 Identification des gisements miniers des principaux opérateurs

#### 4 - 1 تعريف المناجم المعدنية لأهم المستغلين

Opérateur	Substance Exploitée	المادة المستغلة Centre d'exploitation	المركز Localisation الإستانل	الموقع	الهيئة المستغلة
Office Chérifien des Phosphates OCP	Phosphates	Oulad Abdoun Gantour	كhouribga اولاد عبد وبن Youssoufia, Benguerir	خريبكة البوسفية، بن جرير العيون	المكتب الشريف للفوسفات (ب.ش.ف.)
Compagnie Minière des Guemassa CMG	Plomb, Zinc et cuivre	Boucrâa Douar Lahjar الزنك والحاس	Laâyoune Marrakech	مراكش	الشركة المعدنية لكماسة (ش.م.لكماسة)
Compagnie Tifnout-Tiranimine CTT	Cobalt	Bouazzer الكوبالت	Ouarzazate	ورزازات	شركة تيفنوت تير المنين
Sté Anonyme d'Entreprises Minières SAMINE	Fluorine	El Hammam الفلوريين	Khémisset	الخميسات	شركة مساهمة للمفارات المعدنية (ش.م.م.)
Compagnie Minière de Touissit CMT	Plomb-Zinc argentifère	Touissit الرصاص الزنك والفضة	Jerada	جرادة	الشركة الخدمية لتويست (ش.م. لتويست)
Sté Métallurgique d'Imiter SMI	Argent	Imiter الفضة	Ouarzazate	ورزازات	شركة معادن اميضر
Sté Anonyme Chérifienne d'Etudes Minières SACEM	Bioxyde de Manganèse	Imini المنغنيز	Ouarzazate	ورزازات	الشركة الشريفية للدراسات المعدنية
Sté des Fonderies de Plomb de Zeldija SFPZ	Plomb, Argent	الرصاص والفضة Oued El Heimer	Jerada وادي الحجير	جرادة	شركة مسلك زليجة للرصاص
Compagnie Marocaine des Barytes COMABAR	Barytine Bentonite	Zelmou الباريين Azzouzet-Tidiemitt	Figuig Nador	فكوك الناضور	الشركة المغربية للباريت
Sté de Sel de Mohammedia SSM	Sel gemme	الملح Ain Tekki	Mohammadia	المحمدية	شركة ملح المحمدية
Sté Chérifienne des Sels SCS	Sel Solaire	الملح Lac Zima	Safi بحيرة زيماء	اسفي	الشركة الشريفية للملح
Sté d'Exploitation des Mines du Rif SEFERIF	Fer, Bentonite	Ouixane الحديد، Bouhoua البنتونيت	ووكسان Nador	الناضور	شركة استغلال مناجم الريف (ش.م.الريف)
Morocco Minerals Company	Barytine Fer	الباريين Chemaia, الحديد Sokhrat El Beida et Bir Hlilifa	Safi الشماعية الصخرة البيضاء	اسفي	شركة معادن المغرب
Sté du Ghassoul et de ses Dérivés SEFRIOU	Ghassoul	Tandafelt الغاسول	Ksabi de la Moulouya	كسابي ملوية	شركة الغاسول ومشتقاته (الصفريوي)
Sté Nord Africaine de Recherches et d'Exploitation des Mines d'Argana SNAREMA	Barytine	الباريين Seksaoua	Marrakech	مراكش	شركة الشمال الإفريقي للدراسات واستثمار مناجم أركانتين (ش.م.أ.أ.م. أركانت)
Antonio Reyes Mine Providence	Argiles smectiques	Haddou Ammar الطين الرسي Beni Sidel	Nador حادو أممار بني سيدل	الناضور	أنطونيو رايس منجم (بروفيدانسيا)
Ouiselsat Mines S.A	Barytine	الباريين Tazzarine	Ouarzazate تزازين	ورزازات	وسلسات المعادن
Sté Commerciale et Minière du Sahara SOCOMIS	Barytine Cuivre	الباريين الححاس Tichka Tanfit	El Haouz Marrakech	الحوز مراكش	الشركة التجارية والمعدنية للصحراء (ش.م.الصحراء)
Sté Minière des Barytines d'Asni SMBA	Barytine	الباريين Matate, Lalla Azize Oukaïmeden	Marrakech	مراكش	الشركة المعدنية للباريت لاسني (ش.م.الاسني)
Sté des Mines de Tennous SOMITE	Zinc	الزنك Aguerd NTazoult	Azilal	أزيلال	شركة المعادن تيننوس
Maroc-Sel	Sel gemme et sel d'évaporation	الملح Tissa	Taouante	تاوانت	شركة أملاح المغرب
SNUMM	Barytine	الباريين Jbel Abdellah	Errachidia	الرشيدية	الشركة الجديدة لإنتاج المعادن بالمغرب
SOTHERMA	Eaux Minérales	Sidi Harazem مياه معدنية	Fès	فاس	شركة المياه المعدنية والتجميد المغرب
Les Eaux Minérales d'Oulmès S.A	Eaux Minérales	Oulmès Lalla Haya et Sidi Ali مياه معدنية	Khémisset	الخميسات	المياه المعدنية بأولميس
SOMAVAl	Fer oligiste	Mestadem الحديد Medrar	Ouarzazate Bouarfa	ورزازات بوعرفة	الشركة المغربية للتقييم والمعادن
SAKLARIS	Barytine	الباريين Tadart Sidi Fares	Marrakech تادارت سيدي فارس	مراكش	ساكلاريس
SAFI MINES	Barytine	الباريين Ighoud	Safi إغود	اسفي	معادن اسفي

\* Source : Ministère de l'Energie, des Mines et du Développement Durable.

\* المصدر : وزارة الطاقة والمعادن والتنمية المستدامة.

#### 4 - 2 Evolution de l'extraction des phosphates par centre d'exploitation

En milliers de tonnes	2016	2015*	2014
<b>Extraction des phosphates</b>	<b>31 467</b>	<b>30 323</b>	<b>32 018</b>
Benguerir	3 786	3 767	6 049
Boucrâa	1 857	1 607	1 816
Khouribga	22 166	21 442	20 538
Youssoufia	3 658	3 507	3 615

#### 4 - 2 تطور استخراج الفوسفات حسب مركز الإستغلال

بألف طن

استخراج الفوسفات  
بن جرير  
بوكراع  
خريبكة  
اليوسفية

#### 4 - 3 Evolution de la production marchande des phosphates par centre d'exploitation

En milliers de tonnes	2016	2015*	2014
<b>Production marchande</b>	<b>26 928</b>	<b>26 264</b>	<b>27 389</b>
Benguerir	1 758	1 887	2 873
Boucrâa	1 790	1 358	2 125
Khouribga	18 876	18 627	18 124
Youssoufia	4 504	4 392	4 267

#### 4 - 3 تطور الإنتاج التجاري للفوسفات حسب مركز الإستغلال

بألف طن

الإنتاج التجاري  
بن جرير  
بوكراع  
خريبكة  
اليوسفية

#### 4 - 4 Evolution des ventes des phosphates par centre d'exploitation

En milliers de tonnes	2016	2015*	2014
<b>Ventes</b>	<b>12 889</b>	<b>12 744</b>	<b>12 971</b>
Boucrâa	1 747	1 333	2 105
Khouribga	10 779	10 947	10 501
Youssoufia	363	464	365

#### 4 - 4 تطور مبيعات الفوسفات حسب مركز الإستغلال

بألف طن

المبيعات  
بوكراع  
خريبكة  
اليوسفية

#### 4 - 5 Evolution des stocks des phosphates par centre d'exploitation

En milliers de tonnes	2016	2015*	2014
<b>Stock</b>	<b>40 482</b>	<b>31 559</b>	<b>28 529</b>
Boucrâa	2 176	2 092	1 828
Benguerir	3 707	2 593	3 160
Youssoufia	3 039	1 971	1 686
Khouribga	31 560	24 903	21 855

#### 4 - 5 تطور مخزونات الفوسفات حسب مركز الإستغلال

بألف طن

المخزون  
بوكراع  
بن جرير  
اليوسفية  
خريبكة

## 4 - 6 Evolution des exportations des phosphates par pays

## 4 - 6 تطور صادرات الفوسفات حسب الدول

Quantité en milliers de tonnes Valeur en millions de DH	2016		2015		الكمية بألف طن القيمة بمليون درهم
	الكمية Quantité	القيمة Valeur	الكمية Quantité	القيمة Valeur	
<b>Union Européenne</b>	<b>1 664</b>	<b>1 485</b>	<b>1 853</b>	<b>2 265</b>	<b>الاتحاد الأوروبي</b>
dont:					منها
Belgique	85	83	137	170	بلجيكا
Roumanie	96	102	168	265	رومانيا
Lituanie	67	71	221	296	ليتوانيا
Pologne	536	473	345	408	بولونيا
Autriche	83	77	182	213	النمسا
Espagne	173	153	195	236	اسبانيا
Bulgarie	386	324	385	413	بلغاريا
Grèce	107	93	118	143	اليونان
Italie	29	24	21	25	ايطاليا
France	30	29	69	82	فرنسا
<b>Autres pays</b>	<b>6 239</b>	<b>5 927</b>	<b>6 672</b>	<b>7 714</b>	<b>بلدان أخرى</b>
dont:					منها
Etats-Unis	256	357	411	632	الولايات المتحدة الأمريكية
Inde	1 240	1 194	1 297	1 400	الهند
Mexique	544	492	622	740	المكسيك
Brésil	492	394	613	659	البرازيل
Turquie	714	558	494	538	تركيا
Norvege	186	240	228	350	النرويج
Nouvelle Zélande	442	487	439	592	نيوزيلندا
Pakistan	384	337	472	561	باكستان
Canada	862	584	794	699	كندا
Indonésie	257	237	361	383	اندونيسيا
Liban	24	24	151	175	لبنان
<b>Total des exportations</b>	<b>7 903</b>	<b>7 412</b>	<b>8 525</b>	<b>9 979</b>	<b>مجموع الصادرات</b>

Source : Office des Changes.

المصدر : مكتب الصرف.

4 - 7 Evolution des produits transformés  
par type7 - 4 تطور المواد المحولة  
حسب النوع

En milliers de tonnes	2016	2015*	2014	بآلف طن
<b>Dérivés des phosphates</b>				<b>مشتقات الفوسفات</b>
Acide phosphorique	4 929	4484	4400	الحامض الفوسفوري
<b>Engrais Solides</b>				<b>الأسمدة الصلبة</b>
Superphos. triple T.S.P	1 079	913	...	الفوسفات الممتاز الثلاثي
Pho. monoammonique M.A.P	2 189	1137	...	الفوسفات الأحادي الأمونيك
Eng. composé ternaire N.P.K	782	560	...	الأسمدة المركبة أزوط فوسفوري بوطاس
Phos. diammonique D.A.P	2 025	1778	4800	فوسفات ديامونيك
Sulfo. phos. ammonique A.S.P	406	408	...	أمونيوم سولفوسفات
Acide purifié	90	117	...	الحامض المصفى

#### 4 - 8 Evolution des ventes locales des produits transformés selon le type

Quantité en milliers de tonnes	2016	2015	2014
Valeur en millions de DH			
<b>Ventes locales (quantité)</b>	...	...	<b>456</b>
dont :			
T.S.P	34	32	20
A.S.P	-	-	9
N.P.K	18	86	34
D.A.P	249	380	386
M.A.P	13	12	7
Acide prétraité	-	-	-
<b>Ventes locales (valeur)</b>	...	...	<b>1527</b>
dont :			
T.S.P	85	111	60
A.S.P	-	-	40
N.P.K	43	264	96
D.A.P	799	1 736	1296
M.A.P	43	57	35
Acide prétraité	-	-	-

#### 4 - 8 تطور المبيعات المحلية للمواد المحولة حسب النوع

القيمة بالآف طن	القيمة بمليون درهم
<b>المبيعات المحلية (الكمية)</b>	<b>456</b>
منها :	
الفوسفات الممتاز الثلاثي	20
أمونيوم سولفوسفات	9
الأسمدة المركبة أزوط فوسفوري بوطاس	34
فوسفات ديامونيك	386
الفوسفات الاحادي الامونييك	7
الحامض المعالج	-
<b>المبيعات المحلية (القيمة)</b>	<b>1527</b>
منها :	
الفوسفات الممتاز الثلاثي	60
أمونيوم سولفوسفات	40
الأسمدة المركبة أزوط فوسفوري بوطاس	96
فوسفات ديامونيك	1296
الفوسفات الاحادي الامونييك	35
الحامض المعالج	-

#### 4 - 9 Evolution des exportations des produits transformés selon le type

Quantité en milliers de tonnes	2016	2015	2014
Valeur en millions de DH			
<b>Exportation (quantité)</b>	<b>7 618</b>	<b>5 699</b>	<b>6 591</b>
P. 205	1 811	1 986	2 004
D.A.P	1 724	1 286	1 639
M.A.P	2 148	1 088	1 490
T.S.P	1 087	810	1 004
N.P.K	763	407	353
Acide purifié	85	122	101
<b>Exportation (valeur)</b>	<b>28 831</b>	<b>31 208</b>	<b>27 868</b>
P. 205	10 207	14 623	10 737
D.A.P	5 759	5 894	6 233
M.A.P	7 159	4 931	5 684
T.S.P	2 905	2 943	3 099
N.P.K	1 840	1 338	975
Acide purifié	961	1 479	1 140

#### 4 - 9 تطور صادرات المواد المحولة حسب النوع

القيمة بالآف طن	القيمة بمليون درهم
<b>الصادرات (كمية)</b>	<b>6 591</b>
الحامض الفوسفوري	2 004
فوسفات ديامونيك	1 639
الفوسفات الاحادي الامونييك	1 490
الفوسفات الممتاز الثلاثي	1 004
الأسمدة المركبة أزوط فوسفوري بوطاس	353
الحامض المصفى	101
<b>الصادرات (قيمة)</b>	<b>27 868</b>
الحامض الفوسفوري	10 737
فوسفات ديامونيك	6 233
الفوسفات الاحادي الامونييك	5 684
الفوسفات الممتاز الثلاثي	3 099
الأسمدة المركبة أزوط فوسفوري بوطاس	975
الحامض المصفى	1 140

Sulfo. phos. ammonique A.S.P  
Phos. diammonique D.A.P  
Pho. monoammonique M.A.P  
Superphos. triple T.S.P  
Eng. composé ternaire N.P.K

Sources : Ministère de l'Énergie, des Mines et du Développement Durable.  
Office des Changes

المصادر : وزارة الطاقة والمعادن والتنمية المستدامة.  
مكتب الصرف

## 4 - 10 Exportation de l'acide phosphorique

## 4 - 10 تصدير الحامض الفوسفوري

Quantité en milliers de tonnes Valeur en millions de DH	2016		2015		الكمية بألف طن القيمة بمليون درهم
	الكمية Quantité	القيمة Valeur	الكمية Quantité	القيمة Valeur	
<b>Exportations</b>	<b>1 900</b>	<b>11 162</b>	<b>2 109</b>	<b>16 084</b>	<b>الصادرات</b>
<b>Union Européenne</b>	<b>389</b>	<b>2 726</b>	<b>522</b>	<b>4 645</b>	<b>الإتحاد الأوروبي</b>
dont:					منها
Pays-Bas	131	1 044	152	1 475	هولندا
Espagne	68	373	79	655	اسبانيا
Belgique	114	835	129	1 228	بلجيكا
France	47	274	106	837	فرنسا
Italie	7	47	17	145	إيطاليا
Pologne	15	88	19	155	بولونيا
Bulgarie	1	7	8	61	بلغاريا
Portugal	-	-	3	24	برتغال
Suède	-	-	8	64	سويد
<b>Autres pays</b>	<b>1 511</b>	<b>8 436</b>	<b>1 587</b>	<b>11 439</b>	<b>بلدان أخرى</b>
dont:					منها
Inde	953	5 363	941	6 777	الهند
Pakistan	351	1 880	301	2 068	باكستان
Turquie	95	524	126	926	تركيا
Brésil	12	76	38	286	البرازيل
Indonésie	-	-	34	244	اندونيسيا
Arabie saoudite	47	288	73	534	العربية السعودية
Afrique Du Sud	-	-	17	140	جنوب افريقيا
Algérie	10	57	14	107	الجزائر

Source : Office des Changes.

المصدر : مكتب الصرف.



#### 4 - 11 Evolution de la production et des ventes locales des principaux produits miniers

#### 11 - 4 تطور الإنتاج والمبيعات المحلية لأهم المنتوجات المعدنية

En tonnes	2016		2015		بالطن
	المبيعات المحلية Ventes locales	الإنتاج Production	المبيعات المحلية Ventes locales	الإنتاج Production	
Plomb	4 220	42 069	8 789	47 474	الرصاص
Zinc	24 543	106 272	24 462	106 005	الزنك
Argent brut	-	222	...	231	الفضة الخام
Cuivre	100	118 760	280	73 165	النحاس
Fer	9 803	21 033	14 712	17 976	الحديد
Manganèse Chimique	45	70 138	...	72 602	المنغنيز الكيميائي
Fluorine	3 078	74 276	400	80 887	الفلورين
Barytine	30 532	676 940	91 005	1 212 799	الباريتين
Sel	104 180	634 662	95 349	555 759	الملح
Ghassoul	447	908	552	1 466	الغاسول
Argiles smectiques	-	141 760	...	84 569	الطين الرسبي
Cobalt	-	23 897	...	22 464	الكوبالت
Bentonite	-	103 266	11 128	92 287	البينتونيت

#### 4 - 12 Evolution des exportations des principaux produits miniers

#### 12 - 4 تطور الصادرات لأهم المنتوجات المعدنية

Quantité en tonne Valeur en milliers de DH	2016		2015		الكمية بالطن القيمة بآلف درهم
	القيمة	الكمية	القيمة	الكمية	
Plomb	661 936	53 012	572 781	48 964	الرصاص
Zinc	546 163	99 743	445 554	94 012	الزنك
Argent brut	1 214 770	237	1 014 566	220	الفضة الخام
Cuivre	878 898	114 558	1 041 206	122 704	النحاس
Fer	15 819	54 361	2 077	8 261	الحديد
Manganèse Chimique	207 324	137 413	130 554	79 357	المنغنيز الكيميائي
Fluorine	139 419	60 249	245 669	77 341	الفلورين
Barytine	582 877	555 708	1 188 590	1 067 310	الباريتين
Ghassoul	8 143	464	8 729	571	الغاسول
Argiles smectiques	35 722	79 919	42 751	98 918	الطين الرسبي

Sources : Ministère de l'Energie, des Mines et du Développement Durable.  
Office des Changes.

المصادر : وزارة الطاقة والمعادن والتنمية المستدامة.  
مكتب الصرف.

## 4 - 13 Indice de la production minière

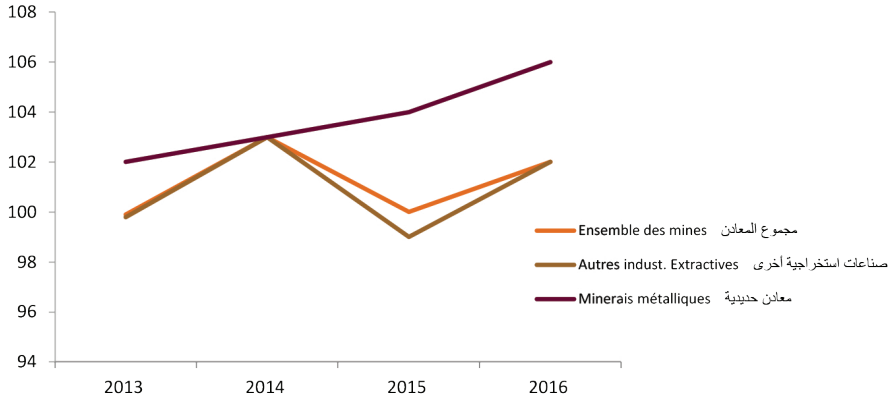
## 4 - 13 الرقم الإستدلالي للإنتاج المعدني

Base 100 :2010	2016	2015	2014	الترجيح Pondé- ration	أساس 100 : 2010
<b>Mines</b>	<b>101,9</b>	<b>99,5</b>	<b>103,2</b>	<b>1</b>	<b>المعادن</b>
<b>Minerais métalliques</b>	<b>105,6</b>	<b>104,4</b>	<b>102,9</b>	<b>0,1008</b>	<b>المعادن الحديدية</b>
Minerais de fer	116,4	114,6	112,6	0,0036	معادن الحديد
Minerais de métaux non ferreux	105,6	104,3	102,9	0,9964	المعادن الحديدية الأخرى
<b>Produits divers des industries extractives</b>	<b>101,7</b>	<b>99,3</b>	<b>103,2</b>	<b>0,8992</b>	<b>صناعات استخراجية أخرى</b>
Pierres pour la construction et l'industrie	94,1	89,6	82,3	0,0199	الأحجار للبناء والصناعة
Sables et argiles	109,2	105,1	110,9	0,1489	الرمال و الصلصال
Phosphates	101,2	98,8	103,0	0,6235	الفوسفات الطبيعي
Minéraux divers	111,7	111,4	109,7	0,2077	معادن أخرى

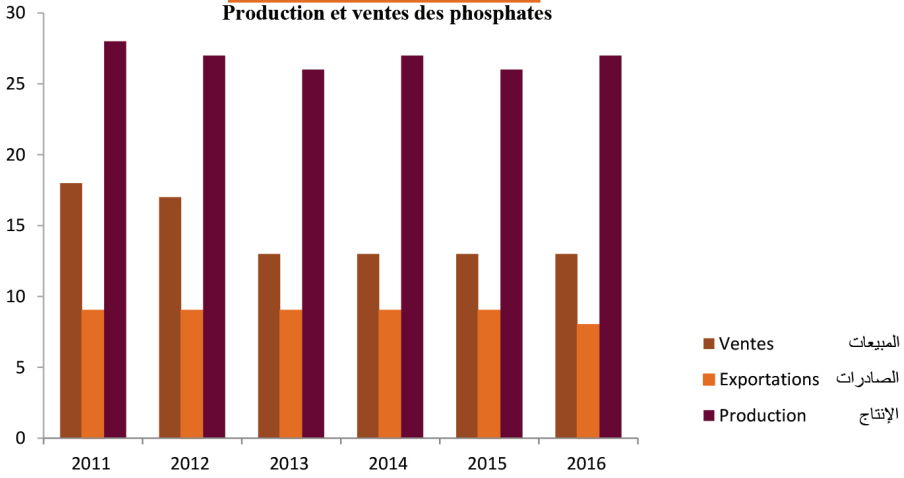
Source : Haut-Commissariat au plan .

المصدر : المندوبية السامية للتخطيط .

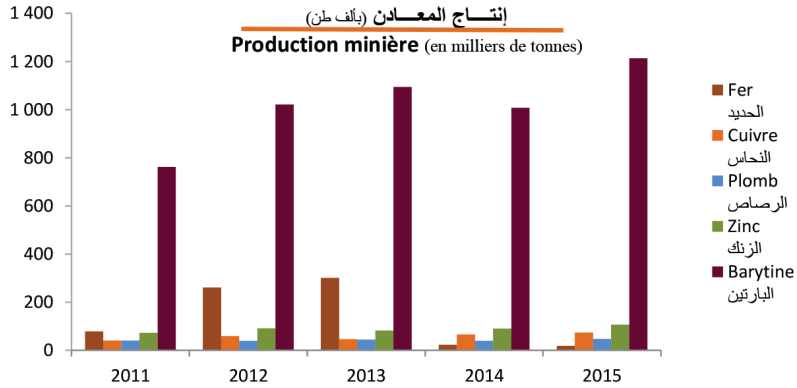
الرقم الاستدلالي للإنتاج المعدني (أساس 100 = 2010)  
**Indice de la production minière** (Base 100 = 2010)



إنتاج ومبيعات الفوسفات (بمليون طن)  
**Production et ventes des phosphates**



إنتاج المعادن (بألف طن)  
**Production minière** (en milliers de tonnes)





الفصل الخامس  
الطاقة والماء

CHAPITRE V  
ENERGIE ET EAU



## Sources d'information

Les données statistiques relatives à l'énergie et l'eau sont issues de différentes sources notamment, l'Office National de l'Electricité et de l'Eau Potable, la Société Anonyme Marocaine de l'Industrie du Raffinage (SAMIR) et le Ministère de l'Energie, des Mines, et du Développement Durable. Ce secteur couvre trois grands volets, à savoir l'électricité, les produits pétroliers, et l'eau.

### • Electricité

Les statistiques sur ce volet concernent trois groupes d'opérateurs intervenant dans le secteur de l'électricité, à savoir :

- l'Office National de l'Electricité et de l'Eau Potable ;
- les régies municipales et intercommunales ;
- les producteurs indépendants tels que Maroc-chimie, Maroc-phosphore, Mines d'Aouli et les sucreries qui produisent de l'électricité pour leurs propres besoins.

Ces statistiques sont communiquées annuellement par l'Office National de l'Electricité et de l'Eau Potable à la Direction de la Statistique. Les données concernent la production d'électricité, la puissance installée, la consommation et les stocks de combustibles et la longueur des lignes du réseau de transport.

### • Produits pétroliers

Les données concernant ce volet proviennent de :

la Société Anonyme Marocaine de l'Industrie du Raffinage (SAMIR) à Mohammedia pour ce qui est des statistiques de production, de vente et de stock des produits pétroliers ;

la Direction de Combustibles (DC) relevant du Ministère de l'Energie, des Mines, et du Développement Durable pour les statistiques sur des ventes des produits pétroliers par les centres emplaceurs et les sociétés distributrices ;

l'office des changes pour ce qui concerne les exportations et les importations des produits pétroliers.

## مصادر المعلومات

يتم الحصول على المعطيات الإحصائية المتعلقة بالطاقة والماء من مصادر مختلفة منها المكتب الوطني للكهرباء والماء الصالح للشرب والشركة المغربية لصناعة التكرير (سامير) ووزارة الطاقة والمعادن والتنمية المستدامة. يحتوي هذا القطاع على 3 فروع هي الكهرباء والمنتجات البترولية والماء.

### • الكهرباء

تضم الإحصائيات الخاصة بهذا الفرع ثلاثة متدخلين في قطاع الكهرباء وهم :

- المكتب الوطني للكهرباء والماء الصالح للشرب ؛
- الوكالات الحضرية و الجماعات المحلية ؛
- المنتجين المستقلين مثل مغرب كيمياء، مغرب فوسفور ومعامل السكر الذين ينتجون حاجياتهم من الكهرباء.

وترد الإحصائيات المتعلقة بهذا القطاع سنويا على مديرية الإحصاء من طرف المكتب الوطني للكهرباء والماء الصالح للشرب. وتتعلق بإنتاج الكهرباء والقدرات المنشأة والاستهلاك والمخزونات من المحروقات وطول خطوط شبكة النقل.

### • المنتجات البترولية

ترد المعطيات المتعلقة بهذا الفصل من: الشركة المغربية لصناعة التكرير (سامير) بالمحمدية فيما يخص إحصائيات الإنتاج والبيع والمخزون من المنتجات البترولية ؛

مديرية المحروقات التابعة لوزارة الطاقة والمعادن والتنمية المستدامة فيما يخص إحصائيات مبيعات المنتجات البترولية من طرف مراكز التعبئة والشركات الموزعة؛

مكتب الصرف فيما يخص الصادرات والواردات من المنتجات البترولية.

## • Eau

Pour les statistiques sur l'eau, l'Office National l'Electricité et de l'Eau Potable demeure l'unique source d'informations statistiques qui communique au Haut Commissariat au Plan (Direction de la Statistique) les statistiques globales d'exploitation de l'eau potable se rapportant à la production, aux ventes et effectifs d'abonnés selon les régions, à la production des eaux superficielles et souterraines et à la fourniture d'eau potable aux distributeurs.

**Concepts et définitions**

- La production est la quantité d'eau prélevée à partir des eaux souterraines (sources, puits) ou superficielles (stations de traitement).
- La distribution est la quantité d'eau livrée en tête du réseau d'une ville ou d'un centre.
- La consommation ou les ventes sont les volumes consommés par les usagers directs de l'Office.

## • الماء

يعد المكتب الوطني للكهرباء والماء الصالح للشرب المصدر الوحيد لتزويد المندوبية السامية للتخطيط بالإحصائيات العامة لاستغلال الماء الصالح للشرب كالإنتاج والمبيعات وعدد المشتركين المستهلكين حسب الجهات وإنتاج المياه السطحية والجوفية وإمدادات المياه الصالحة للشرب للموزعين.

**مفاهيم وتعريف**

- الإنتاج : هو كمية المياه التي استخرجت من المياه الجوفية (الينابيع والآبار) أو السطحية (معالجة المياه).
- التوزيع : هو كمية المياه الموزعة على رأس شبكة من مدينة أو مركز.
- الاستهلاك أو المبيعات : هي حجم المبيعات المستهلكة من قبل المستخدمين المباشرين للمكتب.



## 5 - 1 Evolution de la balance énergétique

## 5 - 1 تطور الميزان الطاقي

En milliers de T.E.P	2016*	2015	2014	بالف طن مقابل بترول
<b>Production</b>	<b>1 295</b>	<b>1 239</b>	<b>1 022</b>	<b>الإنتاج</b>
Pétrole et Gaz naturel	85	93	96	النفط و الغاز الطبيعي
Electricité Hydraulique	326	490	426	الكهرباء من أصل مائي
Electricité Eolienne	780	655	500	الكهرباء من أصل ريحي
Electricité Solaire	104	1	-	الكهرباء من أصل شمسي
<b>Consommation</b>	<b>19 722</b>	<b>19 378</b>	<b>18 710</b>	<b>الإستهلاك</b>
Produits pétroliers	10 863	10 472	10 202	المنتجات النفطية
Charbon <sup>(1)</sup>	5 152	5 329	4 904	الفحم <sup>(1)</sup>
Electricité Hydraulique	326	490	426	الكهرباء من أصل مائي
Gaz naturel	1 157	1 138	1 115	الغاز الطبيعي
Solde d' Echange d'électricité	1 340	1 293	1 563	رصيد مبادلات الكهرباء
Electricité Eolienne	780	655	500	الكهرباء من أصل ريحي
Electricité Solaire	104	1	-	الكهرباء من أصل شمسي

## 5 - 2 Evolution de l'indice de la production

## 5 - 2 تطور الرقم الاستدلالي للإنتاج

Base 100 : 2010	2016*	2015	2014	أساس 100 : 2010
Electricité	132,8	130,2	121,0	الكهرباء

T.E.P : Tonne Equivalent Pétrole soit:

Electricité : 1000 kwh = 0,26 T.E.P

Coke de houille : 1 tonne = 0,66 T.E.P

Pétrole brut : 1 tonne = 0,93 T.E.P

Gaz naturel : 1000 m<sup>3</sup> = 1 T.E.P

(1) y compris le coke de pétrole

Sources : Ministère de l'Energie, des Mines et du Développement Durable.

Office des changes

Haut-Commissariat au plan.

ط.م.ب : طن مقابل بترول

الكهرباء : 1000 ك.و.س = 0,26 ط.م.ب

الكوك والفحم الإسفلتي : طن واحد = 0,66 ط.م.ب

النفط الخام : طن واحد = 0,93 ط.م.ب

الغاز الطبيعي : 1000 م<sup>3</sup> = 1 ط.م.ب

(1) بما في ذلك فحم الكوك

المصادر : وزارة الطاقة والمعادن والتنمية المستدامة.

مكتب الصرف

المنذوية السامية للتخطيط.

## 5 - 3 Evolution de la facture énergétique

## 5 - 3 تطور الفاتورة الطاقية

En milliards de DH	2016*	2015	2014	بمليار درهم
<b>Total des importations</b>	<b>54</b>	<b>66</b>	<b>93</b>	<b>مجموع الواردات</b>
Pétrole brut et produits pétroliers	45	54	80	البتروول والمنتجات النفطية
Charbon	5	6	6	الفحم
Gaz naturel	2	3	4	الغاز الطبيعي
Electricité	2	3	3	الكهرباء
<b>Total des exportations</b>	<b>2</b>	<b>3</b>	<b>7</b>	<b>مجموع الصادرات</b>
<b>Facture énergétique nette</b>	<b>53</b>	<b>63</b>	<b>86</b>	<b>الفاتورة الطاقية الصافية</b>

#### 5 - 4 Evolution de la puissance installée, de la production et de la consommation d'électricité

#### 5 - 4 تطور القدرة المنشأة، إنتاج واستهلاك الطاقة الكهربائية

	2016*	2015	2014	
<b>Office National de l'Electricité</b>				<b>المكتب الوطني للكهرباء</b>
<b>Puissances installées (en Mega Watt)</b>	<b>8261,6</b>	<b>8154,8</b>	<b>7994,0</b>	<b>القدرات المنشأة (بميكا واط)</b>
Thermique	5412,4	5432,0	5432,0	الحرارية
Hydraulique	1770,0	1770,0	1770,0	المائية
Eolien <sup>(1)</sup>	898,4	792,0	792,0	الريحية <sup>(1)</sup>
Solaire	180,8	160,8	-	الشمسية
<b>Production nette (en millions de kwh)</b>	<b>30 716,1</b>	<b>29 854,5</b>	<b>27 944,4</b>	<b>الإنتاج الصافي (بمليون كيلواط ساعة)</b>
Thermique <sup>(2)</sup>	25652,3	25047,9	23987,7	الحرارية <sup>(2)</sup>
Hydraulique	1662,2	2281,5	2032,9	المائية
Eolien <sup>(3)</sup>	3000,1	2519,4	1923,8	الريحية <sup>(3)</sup>
Solaire	401,5	5,7	-	الشمسية
<b>Principaux autoproducteurs</b>				<b>المنتجين الذاتيين الرئيسيين</b>
<b>Puissances installées (en Mega Watt)</b>				<b>القدرات المنشأة (بميكا واط)</b>
Maroc Phosphore	247,0	247,0	247,0	شركة مغرب فوسفور
SAMIR	40,0	40,0	40,0	سامير
Cellulose du Maroc	12,0	12,0	12,0	سيليلوز المغرب
Lafarge Tétouan	32,0	32,0	32,0	لافارج تطوان
Indusaha	5,3	5,3	5,3	ايندوصاحا

(1) Y compris Eolien 13.09.CED et les autoproducteurs

(2) Y compris Jorf Lasfar et Tahaddart

(3) Y compris Compagne Eolienne de Détroit,

Eolien 13.09 et Eolien via réseau clients

Source : Office National de l'Electricité et de l'Eau Potable.

(1) بما في ذلك الحقول المنجزة في إطار القانون 13.09 و الحقول الريحية للخواص و المنتجين الذاتيين

(2) بما في ذلك الجرف الأصفر و تهادرت

(3) بما في ذلك الشركة الريحية بالمضيق، الحقول الريحية المنجزة في إطار القانون 13.09

و كذا الإنتاج الريحي الذي يتم صرفه عبر شبكة الزبناء

المصدر : المكتب الوطني للكهرباء و الماء الصالح للشرب.

## 5 - 5 Evolution de la production nette d'électricité de l'Office National de l'Electricité et de l'Eau Potable

## 5 - 5 تطور الإنتاج الصافي للكهرباء للمكتب الوطني للكهرباء والماء الصالح للشرب

En millions de Kilwatt-heure (Kwh)	2016*	2015	2014	بمليون كيلواط ساعة (ك.و.س)
<b>Usines hydrauliques</b>	<b>1 662,2</b>	<b>2 281,5</b>	<b>2 032,9</b>	<b>المعامل المائية</b>
Afourer	333,7	309,1	323,2	أفورار
STEP Afourer	406,5	396,2	395,5	محطة تنقيط الطاقة عن طريق الضخ أفورار
Al Massira	124,2	150,1	134,9	المسيرة
Al Wahda	38,5	171,0	136,8	الوحدة
Allal El Fassi	115,3	216,9	190,6	علال الفاسي
Bine El Ouidane	139,3	203,2	143,0	بين الويدان
Bou Areg	1,4	4,5	3,0	بوعرق
Daourat	0,6	0,6	1,1	الدورات
El Kansera	5,1	27,8	19,0	القنصرة
Hassan 1er	84,7	133,2	61,7	الحسن الأول
Idriss 1er	49,2	91,1	82,4	إدريس الأول
Imfout	15,8	18,4	22,5	إيفوت
Lalla Takerkoust	8,7	17,2	6,1	للانكر كوست
Mansour Eddahbi	19,3	29,8	15,2	المنصور الذهبي
Mohammed El khamis	41,9	62,3	42,6	محمد الخامس
Moulay Youssef	20,4	66,5	28,4	مولاي يوسف
Oued El makhazine	13,7	49,4	44,3	وادي المخازن
Oued Lau	17,2	18,0	25,4	وادي لاو
Ahmed Al Hansali	78,1	109,9	135,7	أحمد الحنصالي
Ait Messaoud	17,4	22,3	29,7	أيت مسعود
El Borj	74,2	103,0	108,8	البرج
Tanafnit	54,4	77,4	78,5	تتافنيت
Autres usines	2,6	3,6	4,5	معامل أخرى
<b>Centrales thermiques</b>	<b>8 278,4</b>	<b>7 626,3</b>	<b>7 754,6</b>	<b>المحطات الحرارية</b>
Agadir	0,6	0,5	1,9	أكادير
Jerada	436,0	641,2	718,7	جرادة
Kénitra	685,4	510,1	1 043,1	القنيطرة
Laâyoune	3,3	5,4	7,9	العيون
Mohammadia	3 303,7	2 814,9	2 509,7	المحمدية
Tan-Tan	327,4	204,0	240,2	طانطان
Tanger	0,4	-	-	طنجة
Tétouan	38,1	17,4	8,3	تطوان
Tit Mellil	52,2	20,6	24,8	تيط مليل
Es-Smara et Boujdour	-	0,2	0,2	سمارة وبوجدور
Ain Beni Mathar	3 299,6	3 292,8	3 095,7	عين بني مطهر
Usines autonomes (thermiques)	131,7	119,2	104,1	معامل مستقلة (حرارية)
<b>Total O.N.E.E</b>	<b>10 563,0</b>	<b>10 493,0</b>	<b>10 381,6</b>	<b>مجموع المكتب الوطني للكهرباء والماء الصالح للشرب</b>
<b>Production concessionnelle<sup>(1)</sup></b>	<b>20 011,3</b>	<b>19 221,6</b>	<b>17 412,9</b>	<b>إنتاج ذو إمتياز<sup>(1)</sup></b>
<b>Apport des tiers<sup>(2)</sup></b>	<b>5 277,8</b>	<b>5 033,2</b>	<b>6 147,4</b>	<b>إمدادات الغير<sup>(2)</sup></b>
<b>Parcs éolien O.N.E.E</b>	<b>621,0</b>	<b>583,9</b>	<b>594,2</b>	<b>المحطات الريحية م. و. ك.م.</b>
<b>Parcs solaire O.N.E.E</b>	<b>1,2</b>	<b>...</b>	<b>...</b>	<b>المحطات الشمسية م. و. ك.م.</b>
<b>Auxiliaires centrales THT/HT pompés du réseau + STEP absorbée par le pompage</b>	<b>-579,4</b>	<b>-474,5</b>	<b>-562,2</b>	<b>استهلاك المحطات للجهد العالي والعالي المضخة من الشبكة الوطنية + محطة تحويل الطاقة عبر الضخ</b>
<b>Energie nette appelée</b>	<b>35 272,7</b>	<b>34 273,3</b>	<b>33 379,8</b>	<b>الطاقة الصافية المطلوبة</b>
Eolien via réseau clients	141,8	139,8	149,8	الإنتاج الريحي الذي يتم تصريفه عبر شبكة الزبناء
<b>Energie nette appelée +Eolien via réseau client</b>	<b>35 414,5</b>	<b>34 413,1</b>	<b>33 529,6</b>	<b>الطاقة الصافية المطلوبة بما في ذلك الريحية عبر شبكة الزبناء</b>

O.N.E.E. : Office National de l'Electricité et de l'Eau potable.

STEP : Station de Transfert d'Energie par Pompage.

THT: Très Haute Tension HT : Haut Tension

(1) Jorf Lasfâr (J.L.E.C) et Parc Eolien (C.E.D) et Tahaddart(EET) et Parc Eolien TAREC

(2) Il s'agit des apports de Maroc phosphore, et du Maroc chimie et d'autres sociétés et le solde des échanges avec l'Algérie et l'Espagne

Source : Office National de l'Electricité et de l'Eau Potable.

(1) الجرف الأصفر والشركة الريحية للمضيق وتهدارت والمحطة الريحية لطرفاية

(2) يتلقى الأمر بإمدادات مغرب فوسفور ومغرب كيمياء وشركات أخرى

ورصيد المبادلات مع الجزائر وإسبانيا

المصدر : المكتب الوطني للكهرباء والماء الصالح للشرب.

## 5 - 6 Consommation d'énergie électrique selon les branches d'activité économique

## 6 - 5 استهلاك الطاقة الكهربائية حسب فروع النشاط الاقتصادي

En millions de Kwh	2016*	2015	2014	بمليون ك.وس
<b>Ventes aux clients directs de l'O.N.E.E.</b>	<b>17 375,0</b>	<b>17 019,0</b>	<b>16 730,8</b>	<b>البيع إلى الزبناء المباشرين م.و.ك</b>
<b>Haute et Moyenne tension</b>	<b>9 994,0</b>	<b>9 953,8</b>	<b>9 897,7</b>	<b>الضغط العالي والمتوسط</b>
<b>Industrie</b>	<b>6 425,0</b>	<b>6 583,5</b>	<b>6 686,2</b>	<b>الصناعة</b>
Transformation	865,0	840,9	966,3	التحويل
Bâtiment	1 315,0	1 568,1	1 639,2	الأشغال العمومية
Chimie	590,0	918,8	1 019,9	الكيمياء
Construction	312,0	288,0	276,5	البناء
Agroalimentaire	607,0	582,3	567,6	الفلاحة الغذائية
Bois et Papier	97,0	94,9	88,1	الخشب والورق
Textile	246,0	291,2	307,5	النسيج
Mines	1 347,0	1 041,3	872,3	المعادن
Electricité et Eau	780,0	714,3	728,7	الكهرباء والماء
Autres industries	154,0	135,9	113,8	صناعات أخرى
Production	82,0	77,9	77,2	الإنتاج
Combustible	30,0	29,9	29,1	المحروقات
<b>Tertiaire</b>	<b>1 288,0</b>	<b>1 255,2</b>	<b>1 194,5</b>	<b>القطاع الثلاثي</b>
Immobilier	89,0	88,6	76,2	العقار
Commerce	271,0	252,3	228,0	التجارة
Transport	388,0	395,9	398,2	النقل
Enseignement	64,0	59,9	58,4	التعليم
Hôtellerie	224,0	226,3	217,3	الفنادق
Autres services	125,0	115,7	107,0	خدمات أخرى
Santé et Hygiène	13,0	13,7	14,4	الصحة والوقاية
Télécommunication	114,0	102,8	95,0	المواصلات السلكية
<b>Agriculture</b>	<b>1 865,0</b>	<b>1 747,7</b>	<b>1 668,7</b>	<b>الفلاحة</b>
Elevage	102,0	100,8	101,5	تربية الماشية
Culture	1 394,0	1 288,0	1 222,6	الزراعة
Activité annexe agriculture	364,0	355,7	342,0	أنشطة متعلقة بالفلاحة
Pêche	5,0	3,2	2,6	الصيد
<b>Administratif</b>	<b>311,0</b>	<b>279,6</b>	<b>261,2</b>	<b>الإدارة</b>
Enseignement	78,0	76,2	67,9	التعليم
Autres services	24,0	22,8	20,5	خدمات أخرى
Santé et Hygiène	45,0	40,5	36,0	الصحة و الوقاية
Sûreté	2,0	2,1	2,1	الأمن
Collectivités Locales	74,0	53,3	46,4	الجماعات المحلية
Ministères	62,0	59,3	60,9	الوزارات
Diffusion	26,0	25,4	27,4	التوزيع
<b>Autres secteurs</b>	<b>105,0</b>	<b>87,8</b>	<b>87,1</b>	<b>قطاعات أخرى</b>
<b>Basse Tension</b>	<b>7 381,0</b>	<b>7 065,2</b>	<b>6 833,1</b>	<b>الضغط المنخفض</b>
Ménages	5 287,0	5 155,3	4 988,8	إنارة المنازل
Eclairage Patenté	869,0	819,3	774,4	إنارة خاضعة للضريبة
Eclairage Administratif	229,0	207,6	200,5	إنارة إدارية
Eclairage Public	642,0	554,6	547,7	إنارة عمومية
Force Motrice Industrielle	193,0	185,1	182,1	قوة محرك صناعية
Force Motrice Agricole	161,0	143,3	139,6	قوة محرك فلاحية
<b>Ventes Totales aux distributeurs</b>	<b>12 646,0</b>	<b>12 362,6</b>	<b>12 093,9</b>	<b>مجموع المبيعات للموزعين</b>
<b>Total de la consommation</b>	<b>30 021,0</b>	<b>29 381,6</b>	<b>28 824,7</b>	<b>مجموع الاستهلاك</b>

O.N.E.E. : Office National de l'Electricité et de l'Eau potable.

Source : Office National de l'Electricité et de l'Eau Potable.

المصدر : المكتب الوطني للكهرباء والماء الصالح للشرب.

### 5 - 7 Ventes d'électricité selon les provinces et préfectures

### 7 - 5 مبيعات الطاقة الكهربائية حسب الأقاليم والعمالات

En millions de Kwh	2016	2015	2014	بمليون ك.و.س
<b>Tanger - Tétouan - Al Hoceima</b>	<b>3 066,0</b>	<b>2 931,2</b>	<b>2 801,6</b>	<b>طنجة - تطوان - الحسيمة</b>
Al Hoceima	158,0	155,5	158,8	الحسيمة
Chefchaouen	162,0	114,6	105,1	شفشاون
Larache	398,0	378,8	353,5	العرانش
Tanger-Assilah	1623,0	1578,2	1499,2	طنجة
Tétouan	725,0	704,1	685,0	تطوان
<b>L'Oriental</b>	<b>1582,0</b>	<b>1585,7</b>	<b>1561,4</b>	<b>الشرق</b>
Berkane-Taourirt	410,0	432,9	434,6	بركان - تاويرت
Figuig	44,0	43,3	42,5	فكيك
Jerada	56,0	55,4	54,2	جرادة
Nador	641,0	629,6	627,6	الناضور
Oujda-Angad	431,0	424,5	402,5	وجدة - أنجاد
<b>Fès - Meknès</b>	<b>2744,0</b>	<b>2695,5</b>	<b>2663,0</b>	<b>فاس - مكناس</b>
Meknès	700,0	684,2	710,8	مكناس
Boulemane	62,0	58,5	57,9	بولمان
El Hajeb	204,0	193,9	188,0	الحاجب
Fès	1004,0	987,7	950,5	فاس
Ifrane	112,0	108,4	105,7	يفرن
Sefrou	157,0	153,4	147,2	صفرو
Taounate	146,0	133,9	126,2	تاوانات
Taza	262,0	254,4	244,3	تازة
Moulay Yacoub	97,0	121,1	132,4	زواغة - مولاي يعقوب
<b>Rabat - Salé - Kénitra</b>	<b>4138,0</b>	<b>4053,7</b>	<b>3972,3</b>	<b>الرباط - سلا - القنيطرة</b>
Kénitra	1005,0	946,7	928,4	القنيطرة
Khémisset	277,0	263,9	251,6	الخميسات
Rabat	610,0	561,5	576,1	الرباط
Salé	744,0	738,4	719,1	سلا
Sidi Kacem	283,0	272,5	269,4	سيدي قاسم
Skhirate-Témara	1219,0	1270,7	1227,7	الصخيرات - تمارة
<b>Béni Mellal - Khénifra</b>	<b>1971,0</b>	<b>1860,9</b>	<b>1764,8</b>	<b>بني ملال - خنيفرة</b>
Azilal	136,0	126,1	122,3	أزيلال
Béni Mellal	753,0	725,8	697,8	بني ملال
Khénifra	252,0	240,1	233,0	خنيفرة
Khouribga	830,0	768,9	711,7	خريبكة

### 5 -7 Ventes d'électricité selon les provinces et préfectures (suite)

### 7 - 5 مبيعات الطاقة الكهربائية حسب الأقاليم والعمالات (تابع)

En millions de Kwh	2016	2015	2014	بمليون ك.و.س
<b>Casablanca- Settat</b>	<b>9531,0</b>	<b>9 388,6</b>	<b>9 502,1</b>	<b>الدار البيضاء-سطات</b>
Benslimane	134,0	115,6	110,1	ابن سليمان
Casablanca	4952,0	4 813,7	5 014,8	الدار البيضاء
El Jadida	1480,0	1 359,1	1 328,9	الجديدة
Médiouna	405,0	479,1	394,9	مديونة
Mohammadia	480,0	633,6	752,4	المحمدية
Nouaceur	672,0	622,5	588,6	النواصر
Settat	1408,0	1 365,0	1 312,4	سطات
<b>Marrakech - Safi</b>	<b>3342,0</b>	<b>3 366,1</b>	<b>3 173,3</b>	<b>مراكش- أسفي</b>
Al Haouz	270,0	271,7	246,2	الحوز
Chichaoua	180,0	213,8	226,0	شيشاوة
El Kelâa des Sraghna	401,0	373,3	340,4	قلعة السراغنة
Essaouira	144,0	140,7	130,8	الصويرة
Marrakech	1716,0	1 635,6	1 561,1	مراكش
Safi	631,0	731,0	668,8	أسفي
<b>Drâa- Tafilalet</b>	<b>589,0</b>	<b>548,9</b>	<b>516,8</b>	<b>درعة- تافيلالت</b>
Errachidia	218,0	210,0	205,7	الرشيدية
Ouarzazate	256,0	236,0	223,4	ورزازات
Zagora	115,0	102,9	87,7	زاكورة
<b>Souss - Massa</b>	<b>2462,0</b>	<b>2 414,3</b>	<b>2 362,1</b>	<b>سوس - ماسة</b>
Agadir-Ida-Ou-Tanane	599,0	582,5	575,1	أكادير- إداوتنان
Chtouka-Aït Baha	416,0	449,3	426,0	اشتوكة - أيت باها
Inezgane-Aït Melloul	434,0	420,8	411,7	إنزكان - أيت ملول
Taroudannt	812,0	772,0	763,0	تارودانت
Tata	44,0	42,2	40,4	طاطا
Tiznit	157,0	147,5	145,9	تيزنيت
<b>Guelmim - Oued Noun</b>	<b>173,0</b>	<b>158,8</b>	<b>155,5</b>	<b>كلميم- واد نون</b>
Assa-Zag	11,0	10,3	9,8	أسا - الزاك
Guelmim	96,0	88,0	85,0	كلميم
Tan-Tan	66,0	60,5	60,7	طان طان
<b>Laâyoune - Sakia El Hamra</b>	<b>318,0</b>	<b>282,9</b>	<b>270,1</b>	<b>العيون - الساقية الحمراء</b>
Boujdour	30,0	26,2	25,8	بوجدور
Es-Semara	32,0	31,8	30,4	السمارة
Laâyoune	256,0	224,9	213,9	العيون
<b>Dakhla - Oued Ed-Dahab</b>	<b>104,0</b>	<b>95,0</b>	<b>81,8</b>	<b>الداخلة - وادي الذهب</b>
Oued Ed-Dahab	104,0	95,0	81,8	وادي الذهب
<b>Total</b>	<b>30020,0</b>	<b>29 381,6</b>	<b>28 824,8</b>	<b>المجموع</b>

Source : Office National de l'Electricité et de l'Eau Potable.

المصدر : المكتب الوطني للكهرباء والماء الصالح للشرب.

**5 - 8 Evolution de la production thermique d'électricité  
selon les centrales de l'Office National  
de l'Electricité et de l'Eau Potable**

**8-5 تطور الإنتاج الحراري للكهرباء  
حسب محطات المكتب الوطني  
للكهرباء والماء الصالح للشرب**

En millions de Kilwatt-heure (Kwh)	2016	2015	2014	بمليون كيلواط ساعة (ك.و.س)
<b>Vapeur</b>	<b>18 609,9</b>	<b>18 577,7</b>	<b>17 199,1</b>	<b>المنشآت البخارية</b>
Jerada	436,0	641,2	718,7	جرادة
Mohammadia	2 930,0	2 582,9	2 110,7	المحمدية
Jorf Lasfar	14 764,7	14 930,8	13 728,9	جرف الأصفر
Kénitra	479,2	422,8	640,8	القنيطرة
<b>Turbines à gaz</b>	<b>673,2</b>	<b>361,6</b>	<b>840,3</b>	<b>المحركات الغازية</b>
Mohammadia	373,7	232,0	399,0	المحمدية
Tit Mellil	52,2	20,6	24,8	تيط مليل
Tétouan 33	37,3	17,4	8,2	تطوان 33
Kénitra	206,2	87,3	402,3	القنيطرة
Agadir	0,6	0,5	1,9	أكادير
Tanger	0,4	-	-	طنجة
Tétouan 20	0,8	-	0,1	تطوان 20
Laâyoune	2,0	3,8	4,0	العيون
<b>Cycle combiné Tahaddart</b>	<b>2 609,1</b>	<b>3 292,8</b>	<b>2 504,2</b>	<b>دورة مزدوجة تهادارت</b>
<b>Ain Beni Mathar</b>	<b>3 299,6</b>	<b>2 490,8</b>	<b>3 095,7</b>	<b>عين بني مطهر</b>
<b>Diesel<sup>(1)</sup></b>	<b>460,5</b>	<b>325,0</b>	<b>348,4</b>	<b>الغازوال<sup>(1)</sup></b>
Dakhla	130,9	118,9	103,9	الداخلة
Laâyoune	1,3	1,6	3,9	العيون
Tan Tan	327,4	204,0	240,2	طان طان
Petites usines Diesel	0,9	0,5	0,4	معامل صغيرة للغازوال
<b>Total de la production thermique</b>	<b>25 652,3</b>	<b>25 047,9</b>	<b>23 987,7</b>	<b>مجموع الإنتاج الحراري</b>

(1) Usines diesels et les petites usines isolées de la distribution  
Source : Office National de l'Electricité et de l'Eau Potable.

(1) معامل الغازوال ومعامل صغيرة متفرقة للتوزيع  
المصدر : المكتب الوطني للكهرباء والماء الصالح للشرب.



**5 - 9 Evolution de la consommation et des stocks  
de combustibles par l'Office National  
de l'Electricité et de l'Eau Potable**

En milliers de tonne	2016	2015	2014	بألف طن
<b>Consommation</b>				<b>الإستهلاك</b>
<b>Charbon</b>	<b>6 463,3</b>	<b>6 707,4</b>	<b>5 582,7</b>	<b>الفحم</b>
Charbon importé <sup>(1)</sup>	6 463,3	6 704,1	5 582,7	الفحم المستورد <sup>(1)</sup>
Charbon national	-	3,3	-	الفحم المحلي
<b>Fuel</b>	<b>771,1</b>	<b>591,6</b>	<b>712,4</b>	<b>الفيول</b>
Turbines à vapeur	472,9	415,1	395,2	عنفات بخارية
Turbines à Gaz	201,7	107,7	243,6	عنفات غازية
Diesel	96,5	68,8	73,6	ديزل
<b>Gasoil</b>	<b>11,9</b>	<b>10,4</b>	<b>15,5</b>	<b>الغازوال</b>
<b>Gaz Naturel (En milliers de Nm3)</b>	<b>1 076 632,8</b>	<b>1 050 755,0</b>	<b>935 382,2</b>	<b>الغاز الطبيعي (بألف Nm3)</b>
Ain Béni Mathar	603 376,0	608 786,1	516 880,1	عين بني مطهر
Cycle Combiné Tahaddart	473 256,8	441 968,9	418 502,1	دورة مزدوجة تهادارت
<b>Stocks de fin d'année</b>				<b>المخزون في نهاية السنة</b>
Charbon <sup>(2)</sup>	362,7	237,4	345,8	الفحم <sup>(2)</sup>
Fuel-oil	122,8	197,7	198,1	الفيول
Gasoil	15,1	9,9	11,2	الغازوال

**5 - 10 Evolution de la longueur des lignes  
du réseau de transport et de distribution  
de l'Office National de l'Electricité et de l'Eau Potable**

En kilomètre	2016	2015	2014	بالكيلومتر
400 Kilo-Volt	3 600	2 673	2 673	400 كيلو فولت
225 Kilo-Volt	9 594	9 681	8 732	225 كيلو فولت
150 Kilo-Volt	147	147	147	150 كيلو فولت
60 Kilo-Volt	12 204	12 007	11 780	60 كيلو فولت
22 Kilo-Volt	85 728	83 933	80 662	22 كيلو فولت

**5 - 9 تطور استهلاك ومخزون المحروقات  
من طرف المكتب الوطني للكهرباء  
والماء الصالح للشرب**

**5 - 10 تطور طول خطوط الشبكة للنقل  
والتوزيع للمكتب الوطني للكهرباء  
والماء الصالح للشرب**

(1) Y compris Jorf Lasfar

(2) Non compris Jorf Lasfar

Source : Office National de l'Electricité et de l'Eau Potable.

(1) بما في ذلك الجرف الأصفر

(2) بدون الجرف الأصفر

المصدر : المكتب الوطني للكهرباء والماء الصالح للشرب.

## 5 - 11 Evolution de l'activité du gaz naturel

## 11 - 5 تطور نشاط الغاز الطبيعي

En millions (m3)	2016	2015 <sup>R*</sup>	2014 <sup>R*</sup>	مليون (م3)
Production	80	88	91	الإنتاج
Redevances	645	650	698	أتاري
Consommation	1 157	1 138	1 115	الإستهلاك
- Centrales thermiques	1 077	1 051	1 024	المحطات الحرارية -
- Industrie	80	88	91	الصناعة -

## 5 - 12 Evolution de l'activité du secteur pétrolier

## 12 - 5 تطور نشاط القطاع النفطي

En milliers de tonnes	2016	2015 <sup>R*</sup>	2014	بألف طن
<b>Production du pétrole brut</b>	...	5	5	إنتاج النفط الخام
<b>Importation du pétrole brut</b>	...	2 690	4 834	استيراد النفط الخام
Arabie Saoudite	...	823	2 408	العربية السعودية
Iraq	...	966	1 359	العراق
Russie	...	901	928	روسيا
Autres	...	-	139	أخرى
<b>Mise en oeuvre du pétrole brut</b>	...	3 167	6 717	النفط الخام المكرر
<b>Production des raffineries</b>	...	2 879	6 149	إنتاج معامل التكرير
<b>Livraison des raffineries</b>	...	2 854	6 417	تسليم معامل التكرير
<b>Importation des produits pétroliers</b>	...	...	...	استيراد المواد النفطية
autres que le brut	11 345	9 090	7 045	غير الخام
<b>Exportation des produits pétroliers</b>	11	438	1 155	تصدير المواد النفطية
<b>Vente des produits pétroliers</b>	10 860	10 471	10 198	بيع المواد النفطية

Sources : Ministère de l'Energie, des Mines et du Développement Durable..  
Office des changes.  
SAMIR

المصادر : وزارة الطاقة والمعادن والتنمية المستدامة.  
مكتب الصرف.  
سامير.

5 - 13 Evolution de l'industrie du raffinage de pétrole<sup>(1)</sup>5 - 13 تطور صناعة تكرير النفط<sup>(1)</sup>

En tonne	2016	2015*	2014	بالطن
<b>Propane</b>				<b>البروبان</b>
Production	...	9 975	16 570	الإنتاج
Livraison	...	9 948	17 018	التسليم
Stock	...	738	710	المخزون
<b>Butane</b>				<b>البيتان</b>
Production	...	12 628	68 166	الإنتاج
Livraison	...	14 780	67 444	التسليم
Stock	...	1 884	2 965	المخزون
<b>Essence super</b>				<b>الوقود الممتاز</b>
Production	...	185 861	331 242	الإنتاج
Livraison	...	214 995	346 428	التسليم
Stock	...	35 275	17 608	المخزون
<b>Gas-oil</b>				<b>الغازوال</b>
Production	...	1 119 689	2 274 924	الإنتاج
Livraison	...	1 096 084	2 549 506	التسليم
Stock	...	189 230	143 607	المخزون
<b>Fuel-Oil</b>				<b>زيت الفيول</b>
Production	...	421 898	1 412 007	الإنتاج
Livraison	...	554 522	1 506 979	التسليم
Stock	...	19 067	13 802	المخزون
<b>Carburacteur</b>				<b>وقود الطائرات</b>
Production	...	411 928	906 359	الإنتاج
Livraison	...	427 102	891 289	التسليم
Stock	...	23 319	38 494	المخزون
<b>Naphta</b>				<b>النفط</b>
Production	...	204 019	494 319	الإنتاج
Stock	...	18 974	36 871	المخزون
<b>Paraffine</b>				<b>الشمع الأبيض (برافين)</b>
Production	...	688	344	الإنتاج
Livraison	...	583	950	التسليم
Stock	...	979	874	المخزون
<b>Huiles</b>				<b>الزيوت</b>
Production	...	44 896	7 708	الإنتاج
Livraison	...	44 714	69 521	التسليم
Stock	...	7 450	7 268	المخزون

## 5 - 14 Evolution des importations des produits énergétiques et lubrifiants

## 5 - 14 تطور واردات المواد الطاقية

## وزيوت التشحيم

En milliers de tonne	2 016	2 015	2 014	بألف طن
Essence de pétrole	-	-	175	وقود البنترول
Gas-oils et fuel-oils	7 049	5 706	4 535	غازوال و فيول
Gaz de pétrole et autres hydrocarbures	3 594	3 434	3 338	غاز البنترول ومحروقات أخرى
Houilles, coques et combustibles solides similaires	7 902	7 780	7 903	الفحم ، الكوك و أنواع أخرى من الوقود الصلب
Huile brute de pétrole	-	2 690	4 834	زيت النفط الخام
Huiles de pétrole et lubrifiants	1 562	1 044	290	زيوت النفط و التشحيم
Autres produits énergétiques	478	244	50	منتجات طاقية أخرى
<b>Total</b>	<b>20 590</b>	<b>20 901</b>	<b>21 130</b>	<b>المجموع</b>

(1) Arrêt de l'activité du raffinage de la SAMIR depuis juillet 2015  
Sources : Ministère de l'Énergie, des Mines et du Développement Durable.  
Office des changes.  
SAMIR

(1) توقف نشاط التكرير لشركة سامير منذ يوليو 2015  
المصادر : وزارة الطاقة والمعادن والتنمية المستدامة.  
مكتب الصرف.  
سامير.

### 5 - 15 Evolution des ventes des produits pétroliers

En tonne	2016*	2015R*	2014	بالطن
<b>Produits énergétiques</b>	<b>10 859 532</b>	<b>10 470 982</b>	<b>10 197 860</b>	<b>المنتجات الطاقة</b>
Propane	131 000	130 000	124 000	البروبان
Butane	2 334 206	2 230 000	2 176 000	البيبتان
Super sans plomb	671 799	607 466	539 898	الممتاز بدون رصاص
Gas-oil	5 665 944	5 475 244	5 196 862	الغازوال
Carburacteur	667 692	669 203	629 857	وقود الطائرات
Fuel-Oil	1 388 891	1 359 069	1 531 243	الفيول

### 5 - 15 تطور مبيعات المنتجات النفطية

### 5 - 16 Ventes des produits pétroliers par société distributrice <sup>(1)</sup>

Année 2016 En tonne	الوقود الممتاز بدون رصاص Essence Super sans Plomb	وقود الطائرات Carbur- réacteur	الغازوال 50 Gas-oil 50	الفيول Fuel-Oil	سنة 2016 بالطن
<b>Sociétés distributrices</b>					<b>الشركات الموزعة</b>
Afrique	159 461	414 462	1 392 905	1 080 515	أفريقيا
Winxo	38 130	-	293 249	8 410	وينكسو
Libya Oil	50 838	116 622	401 392	-	بنترول ليبيا
Pétrom	56 680	-	433 708	119 870	بتروم
Petromin	27 085	-	313 594	-	بترومين
Petrosud	-	-	5 423	-	بنترول الجنوب
Vivo Energy	128 010	86 849	944 973	7 421	فيفو الطاقة
Somap	3 750	-	33 500	-	الشركة المغربية لإستغلال الغاز والوقود
Total	107 896	49 761	800 980	22 861	طوطال
Ziz	23 920	-	217 273	15 809	زيز
Atlas-Sahara	32 363	-	268 680	109 316	أطلس الصحراء
Compagnie Pétrolière Hispano Marocaine	4 492	-	31 018	-	الشركة النفطية المغربية الإسبانية
Petroleum North Africa	10 398	-	131 901	13 531	بنترول الشمال الإفريقي
Petrom Sahara	7 553	-	68 341	1 247	بتروم الصحراء
Inov Petrole	4 359	-	52 298	-	إنوف بنترول
Green Oil	9 097	-	111 622	9 914	كرين أويل
Société de Distribution de Carburants et de Combustibles	4 463	-	140 006	-	شركة توزيع الوقود و المحروقات
Pétrofib	3 308	-	25 084	-	بيتروفيب
<b>Total</b>	<b>671 803</b>	<b>667 694</b>	<b>5 665 947</b>	<b>1 388 894</b>	<b>المجموع</b>

### 5 - 16 مبيعات المنتجات النفطية حسب الشركات الموزعة <sup>(1)</sup>

(1) Il s'agit des combustibles liquides

Source : Ministère de l'Energie, des Mines et du Développement Durable..

(1) يتعلق الأمر بالمحروقات السائلة  
المصدر : وزارة الطاقة والمعادن والتنمية المستدامة

### 5 - 17 Evolution de l'exploitation d'eau potable en milieu urbain <sup>(1)</sup>

### 17 - 5 تطوار استغلال الماء الصالح للشرب بالوسط الحضري <sup>(1)</sup>

(en millions de m3)	2016	2015	2014	(بمليون م3)
<b>Production de l' Office National d'Electricité et d</b>	...	...	1 068	انتاج المكتب الوطني للكهرباء و الماء الصالح للشرب
<b>Consommation</b>	...	771	733	الإستهلاك
Usages domestiques	...	611	584	الإستهلكات المنزلية
Bornes fontaines	...	12	25	الأنابيب العمومية
Administrations	...	82	73	الإدارات
Industriels	...	66	51	الصناعات
<b>Nombre d'abonnés</b>	...	1 901 096	1 796 020	عدد المشتركين
Usages domestiques	...	1 835 138	1 745 546	الإستهلكات المنزلية
Bornes fontaines	...	8 980	9 436	الأنابيب العمومية
Administrations	...	46 831	32 868	الإدارات
Industriels	...	10 147	8 170	الصناعات

<sup>1)</sup> Ces données ne concerne que l'activité de l'ONEE  
source : Office National de l'Electricité et de l'Eau Potable.

<sup>(1)</sup> هذه المعطيات تتعلق فقط بأنشطة المكتب الوطني للكهرباء و الماء الصالح للشرب  
المصدر : المكتب الوطني للكهرباء و الماء الصالح للشرب.

## 5 - 18 تطور إنتاج المياه السطحية حسب المراكز

الإنتاج (م3)		الإنتاج (en m3)			
2015	2014	سد/واد/قناة	المراكز	الجهات و الأقاليم	
6 442 869	6 209 400	سد عبد الكريم الخطابي	الحسيمة	طنجة - تطوان - الحسيمة	
1 001 089	1 001 257	سد الجمعة	تارغيمت		
10 710 958	9 444 111	سد وادي المخازن	قصر الكبير	العرانش	
14 717 833	14 634 849	سد ابن بطوطة	طنجة - أصيلة	طنجة - أصيلة	
49 106 669	48 232 985	سد 9 أبريل 1947	دار الشاوي		
53 307	63 661	سد 9 أبريل 1947	تطوان	تطوان	
5 757 727	6 502 748	سد انخلة			
10 291 221	8 394 041	سد مولاي الحسن بن المهدي			
15 895 493	15 769 428	سد اسمير	تطوان - المضيق		
11 302 230	10 732 746	سد مشرف حمادي	وجدة	الشرق	
23 208 896	22 291 612	قناة بوعرق	الناضور	وجدة	
917 440	1 333 270	قناة زيرة	زايبو	الناضور	
11 649 345	10 786 473	قناة تزيقا	بركان	بركان	
16 777 161	20 621 596	وادي سبو	فاس	فاس - مكناس	
5 651 735	5 195 800	سد باب لوطة	تازة	فاس	
1 151 950	1 070 530	سد سهلة	تاوانات	تازة	
1 206 317	1 135 981	وادي سبو	قرية أبا محمد	تاونات	
128 269	123 415	سد بوهودة	بوهودة		
863 880	866 030	وادي سبو	مكناصة		
1 532 050	1 425 810	وادي انانون	عين اجداح		
618 821	654 778	وادي ورغة	غفساي		
194 007 696	192 841 033	سد محمد بن عبد الله	الرباط	الرباط - سلا - القنيطرة	
		"	الصخيرات	الرباط	
		"	تمارة	الصخيرات/تمارة	
		"	عين عودة		
941 917	843 771	"	تامسنا	سلا	
		"	سلا		
		"	بوزنيقة		
		"	رماني	الخميسات	
10 592 744	9 948 951	سد القنصرة	الخميسات	الخميسات	
		"	تيفلت		
11 073 630	10 399 440	عين اسردون	بني ملال	بني ملال - خنيفرة	
391 781	237 177	نفق ابتداء من سد بين الويدان	أفورار	بني ملال	
1 202 936	1 069 440	سد الحسن الأول	دمنات	ازيلال	
33 664 747	17 342 428	سد ايت مسعود	م.ش.ف		
5 036 869	4 872 216	وادي أم الربيع	خنيفرة	خنيفرة	
1 146 735	1 188 890	وادي أم الربيع	امريرت		
-	-	الدار البيضاء الكبرى	الدار البيضاء الكبرى	الدار البيضاء - سطات	
136 875 281	132 280 358	سد الدورات	الجديدة	الدار البيضاء	
2 713 740	2 668 333	سيدي الضاوي/الدورات	أزمور	الجديدة	
67 301 220	65 839 170	قناة "روكاد"	مراكش	مراكش - أسفي	
2 893 203	2 964 744	الساقيه اليعقوبية	القلعة	مراكش	
3 598 065	3 740 370	سد المسيرة	بن جرير	قلعة السراغنة	
-	-	خزان أسفي	أسفي	رحامنة	
275 354	272 633	سد سيدي محمد بن سليمان الجازول	تمناز	أسفي	
301 824	232 804		ايمقناوت	المسيرة	
				شيشاوة	
4 253 503	4 053 775	سد المنصور الذهبي	ورزازات	درعة - تافيلالت	
480 122	345 145	سد أهل سوس	ايت ياهو	ورزازات	
37 957 269	36 316 709	سد انخلة - عبد المومن	أكادير الكبرى	سوس - ماسة	
5 852 487	5 623 431	سد يوسف بن تاشفين	تيزنيت	أكادير - إداوتنان	
				تيزنيت	

المصدر : المكتب الوطني للكهرباء والماء الصالح للشرب.

## 5 - 18 Evolution de la production d'eau superficielle par centres

Régions et Provinces	Centres	Barrage/Oued/Canal	2016
<b>Tanger - Tétouan - Al Hoceima</b>			
Al Hociema	Al Hociema	Barrage Med Ben Abdelkrim Khetta	5 184 424
Larache	Targuist	Barrage Joumoua	1 116 996
Tanger-Assilah	Ksar El Kebir	Barrage Oued El Makhazine	10 467 238
	Tanger-Assilah	Barrage Ibn Battouta	15 459 013
		Barrage 9 Avril	51 100 137
Tétouan	Dar Chaoui	Barrage 9 Avril	-
	Tetouan	Barrage Nakhla	10 441 178
		Barrage My El Hassan Ben El Mehd	9 542 807
	Tetouan-Mdiq	Barrage Smir	10 311 920
<b>ORIENTAL</b>			
Oujda	Oujda	Barrage Mechraa Hammadi	11 964 668
Nador	Nador	Canal Bouareg	24 757 901
	Zaio	Canal Zebra	1 234 284
Berkane	Berkane	Canal Triffa	11 581 092
<b>Fès - Meknès</b>			
Fes	Fes	Oued Sebou	16 338 436
Taza	Taza	Barrage Bab Louta	6 340 400
Taounate	Taounate	Barrage Sahla	1 100 245
	Kariat Ba Med	Oued Sebou	1 175 856
	Bouhouda	Barrage Bouhouda	134 294
	M'Kansa	Oued Sebou	904 280
	Ain Gdah	Oued Inaouen	1 646 640
	Ghafsai	Oued Ouargha	757 779
<b>Rabat - Salé - Kénitra</b>			
Rabat	Rabat	Barrage Sidi Med Ben Abdellah	201 038 894
Skhirate/Temara	Skhirate	"	
	Temara	"	
	Ain Aouda	"	
	Tamesna	"	1 438,844
Salé	Salé	"	
	Bouznika	"	
Khémisset	Rommani	"	
Khémisset	Khémisset	Barrage El Kansra	10 972 539
	Tifelt	"	
<b>Béni Mellal - Khénifra</b>			
Beni Mellal	Beni Mellal	Ain Asserdoune	11 434 870
Azilal	Afourar	Canal à/p Bin El Ouidane	314 951
	Demnate	Barrage Hassan 1er	1 831 720
	OCF	Barrage Ait Massoud	35 573 300
Khénifra	Khénifra	Oued Oum Errbia	5 333 977
	Mrirt	Oued Oum Errbia	1 263 680
<b>Casablanca- Settat</b>			
Casablanca	Grand Casa	Barrages SMBA et Daourat	-
El Jadida	El Jadida	Barrage Daourat	135 239 233
	Azemmour	Retenue Sidi Daoui/Daourat	2 393 554
<b>Marrakech-Safi</b>			
Marrakech	Marrakech	Canal Rocade	65 417 870
El Kelaa des Sraghna	El Kelaa	Sagua El Yaacoubia	2 979 129
Rehamna	Benguerir	Barrage Al Massira	4 329 855
Safi	Safi	Retenue de Safi	-
Essaouira	Tamanar	Barrage S.M.B. Slimane El Jazouli	303 284
Chichaoua	Imintanout		204 138
<b>Drâa- Tafilalet</b>			
Ouarzazate	Ouarzazate	Barrage Mansour Eddahbi	4 622 142
	Ait Baha	Barrage Ahl Souss	571 917
<b>Souss -Massa</b>			
Agadir-Ida ou Tanane	Gand Agadir	Barrage Dkhila	40 244 217
Tiznit	Tiznit	Barrage Youssef Ibn Tachfine	6 751 767

Source : Office National de l'Electricité et de l'Eau Potable.

5 - 19 Activité de l'Office National  
d'Electricité et de l'Eau Potable  
selon la province (ou la préfecture)

5 - 19 نشاط المكتب الوطني للكهرباء  
والماء الصالح للشرب  
حسب الإقليم (أو العمالة)

Année 2015	عدد المشتركين	المبيعات	الإنتاج	سنة 2015
En milliers de mètre cube (m3)	المستهلكين	Ventes	Production	بألف متر مكعب (م3)
	المشتركين للمستهلكين	لوكالات التوزيع		
	Nombre d'abonnés	aux abonnés aux régies et conc. consommatt.		
<b>Tanger - Tétouan - Al Hoceima</b>	<b>117 704</b>	<b>15 284</b>	<b>102 442</b>	<b>طنجة - تطوان - الحسيمة</b>
Al Hoceima	54 903	6 680	-	الحسيمة
Chefchaouen	23 398	2 925	-	شفشاون
Fahs-Anjra	2 862	366	81	الفحص - أنجرة
Larache	10 188	1 029	11 187	العرانش
Ouezzane	24 360	3 106	-	وزان
Tanger-Assilah	1 142	1 067	60 119	طنجة - أصيلة
Tétouan	396	51	24	تطوان
MDiq-Fnideq	455	60	31 031	المضيق - الفنيدق
<b>L'Oriental</b>	<b>308 337</b>	<b>34 170</b>	<b>13 120</b>	<b>الشرقية</b>
Berkane	81 675	9 533	-	بركان
Driouch	14 758	1 330	-	الدريوخ
Figuig	19 390	1 602	-	فجيج
Guercif	16 025	1 928	-	جرسيف
Jerada	18 238	1 736	-	جرادة
Nador	111 344	12 714	-	الناضور
Oujda-Angad	5 480	839	6 574	وجدة - أنجاد
Taourirt	41 427	4 488	6 546	تاوريرت
<b>Fès - Meknès</b>	<b>174 265</b>	<b>23 117</b>	<b>96 260</b>	<b>فاس - مكناس</b>
Meknès	21 010	2 232	-	مكناس
Boulemane	22 695	2 100	-	بولمان
El Hajeb	31 045	3 676	45 279	الحاجب
Fès	-	-	44 170	فاس
Ifrane	26 806	3 835	-	إيفران
Sefrou	20 245	2 532	4 036	صفرو
Taounate	27 753	3 731	-	تاونات
Taza	20 226	2 533	2 771	تازة
Moulay Yacoub	4 485	2 478	4	مولاي يعقوب
<b>Rabat - Salé - Kénitra</b>	<b>244 401</b>	<b>30 293</b>	<b>183 617</b>	<b>الرباط - سلا - القنيطرة</b>
Kénitra	26 771	3 288	11 627	القنيطرة
Khémisset	86 558	9 797	-	الخميسات
Rabat	-	2 237	171 990	الرباط
Salé	294	40	-	سلا
Sidi Kacem	59 239	7 008	-	سيدي قاسم
Sidi Slimane	42 659	4 632	-	سيدي سليمان
Skhirate-Témara	28 880	3 291	-	الصخيرات - تمارة
<b>Béni Mellal - Khénifra</b>	<b>242 903</b>	<b>58 396</b>	<b>17 858</b>	<b>بني ملال - خنيفرة</b>
Azilal	33 994	3 358	-	أزبال
Béni Mellal	27 619	35 992	12 227	بني ملال
Fquih Ben Salah	16 041	1 575	5 631	الفيهي بن صالح
Khénifra	65 709	5 906	-	خنيفرة
Houribga	99 540	11 565	-	خريبكة



**5 - 19 Activité de l'Office National  
d'Electricité et de l'Eau Potable  
selon la province (ou la préfecture) (suite)**

**5 - 19 نشاط المكتب الوطني للكهرباء  
والماء الصالح للشرب  
حسب الإقليم (أو العمالة) (تابع)**

Année 2015	عدد المشتركين	المبيعات	الإنتاج	سنة 2015	
En milliers de mètre cube (m3)	Ventes		Production	بألف متر مكعب (م3)	
Nombre d'abonnés	للمستهلكين	للمشتركين للولايات التوزيع			
	aux abonnés	aux régions et conc.			
	consommat.				
<b>Casablanca- Settat</b>	<b>103 311</b>	<b>49 587</b>	<b>96 034</b>	<b>143 132</b>	<b>الدار البيضاء - سطات</b>
Benslimane	32 621	6 568	-	942	بنسليمان
Berrechid	44 223	5 579	132	987	برشيد
El Jadida	3 275	32 102	88 473	139 589	الجديدة
Sidi Bennour	40	23	-	-	سيدي بنور
Médiouna	2 740	373	-	-	مديونة
Mohammadia	7 964	3 477	-	-	المحمدية
Settat	12 448	1 465	7 429	1 614	سطات
<b>Marrakech - Safi</b>	<b>192 930</b>	<b>22 891</b>	<b>75 512</b>	<b>111 780</b>	<b>مراكش - أسفي</b>
Al Haouz	22 559	2 348	-	2 362	الحوز
Chichaoua	24 115	1 927	-	2 676	شيشاوة
El Kelâa des Sraghna	36 841	5 430	-	7 303	قلعة السراغنة
Essaouira	36 747	4 058	-	7 204	الصويرة
Marrakech	24 096	2 736	63 226	69 382	مراكش
Rehamna	24 979	3 248	-	5 011	الرحامنة
Safi	3 436	767	12 286	14 197	أسفي
Youssoufia	20 157	2 377	-	3 645	اليوسفية
<b>Drâa- Tafilalet</b>	<b>186 308</b>	<b>19 516</b>	<b>42 472</b>	<b>29 586</b>	<b>درعة - تافيلالت</b>
Errachidia	82 483	8 275	-	12 783	الرشيدية
Midelt	35 514	3 004	-	4 002	ميدلت
Ouarzazate	30 753	4 198	-	6 533	ورزازات
Tinghir	18 562	1 731	-	2 462	تنغير
Zagora	18 996	2 308	-	3 806	زاكورة
<b>Souss - Massa</b>	<b>166 819</b>	<b>16 093</b>	<b>42 472</b>	<b>69 292</b>	<b>سوس - ماسة</b>
Agadir-Ida-Ou-Tanane	14 234	1 848	19 869	21 016	أكادير إداوتنان
Chtouka-Ait Baha	23 502	2 493	-	3 671	انتوكة أيت باها
Inezgane-Ait Melloul	15 747	1 149	6 414	8 441	إنزكان أيت ملول
Taroudant	62 951	5 842	16 189	26 979	تارودانت
Tata	12 854	1 207	-	1 853	طاطا
Tiznit	37 531	3 554	-	7 332	تيزنيت
<b>Guelmim - Oued Noun</b>	<b>79 150</b>	<b>8 115</b>	<b>-</b>	<b>10 732</b>	<b>كلميم - واد نون</b>
Assa-Zag	5 203	469	-	906	أسا - الزاك
Guelmim	42 709	4 201	-	6 949	كلميم
Sidi Ifni	14 245	1 531	-	37	سيدي إفني
Tan-Tan	16 993	1 914	-	2 840	طانتان
<b>Laâyoune - Sakia El Hamra</b>	<b>63 603</b>	<b>7 515</b>	<b>-</b>	<b>13 351</b>	<b>العيون - الساقية الحمراء</b>
Boujdour	6 203	787	-	933	بوجدور
Es-Semara	9 919	1 136	-	1 921	السمارة
Laâyoune	44 493	5 282	-	10 154	العيون
Tarfaya	2 988	310	-	343	طرفاية
<b>Dakhla - Oued Ed-Dahab</b>	<b>21 365</b>	<b>2 609</b>	<b>-</b>	<b>3 664</b>	<b>الدخلة - وادي الذهب</b>
Aousserd	201	50	-	83	أوسرد
Oued Ed-Dahab	21 164	2 559	-	3 581	وادي الذهب
<b>Ensemble</b>	<b>1 901 096</b>	<b>287 586</b>	<b>627 315</b>	<b>1 092 899</b>	<b>المجموع</b>

Source : Office National de l'Electricité et de l'Eau Potable.

المصدر : المكتب الوطني للكهرباء والماء الصالح للشرب.

5 - 20 Activité de l'Office National  
d'Electricité et de l'Eau Potable  
selon la province (ou la préfecture)

20-5 نشاط المكتب الوطني للكهرباء  
والماء الصالح للشرب  
حسب الإقليم (أو العمالة)

Année 2016	عدد المشتركين	المبيعات	الإنتاج	سنة 2016
En milliers de mètre cube (m3)	Nombre d'abonné	Ventes لوحدات التوزيع aux abont aux régies et conc. consommat.	Production	بإلف متر مكعب (م3)
<b>Tanger - Tétouan - Al Hoceima</b>	<b>124 182</b>	<b>16 632</b>	<b>102 080</b>	<b>142 064</b>
Al Hoceima	57 051	7 576	-	12 782
Chefchaouen	24 217	2 794	-	4 141
Fahs-Anjra	3 476	501	95	60 643
Larache	11 766	1 317	10 808	17 511
Ouezzane	25 434	3 342	-	4 105
Tanger-Assilah	1 274	960	60 838	20 322
Tétouan	399	65	12	10 441
M'Diq-Fnideq	565	77	30 327	12 119
<b>L'Oriental</b>	<b>323 733</b>	<b>34 734</b>	<b>11 991</b>	<b>79 645</b>
Berkane	85 838	9 549	-	21 099
Driouch	15 160	1 405	-	136
Figuig	19 675	1 630	-	2 545
Guercif	17 123	1 992	-	3 080
Jerada	18 621	1 842	-	2 776
Nador	117 475	13 042	-	25 992
Oujda-Angad	6 060	863	5 366	6 195
Taourirt	43 781	4 411	6 625	17 822
<b>Fès - Meknès</b>	<b>180 404</b>	<b>23 748</b>	<b>91 500</b>	<b>134 698</b>
Meknès	21 923	2 358	-	2 619
Boulemane	23 153	2 184	-	3 272
El Hajeb	32 423	3 820	43 940	46 475
Fès	-	-	40 285	49 389
Ifrane	27 693	3 889	-	5 564
Sefrou	20 464	2 635	4 312	8 416
Taounate	28 632	3 572	-	8 172
Taza	21 531	2 667	2 963	8 487
Moulay Yacoub	4 585	2 623	-	2 304
<b>Rabat - Salé - Kénitra</b>	<b>258 281</b>	<b>32 268</b>	<b>186 821</b>	<b>264 161</b>
Kénitra	27 950	3 723	10 384	25 548
Khémisset	90 344	10 109	-	12 531
Rabat	-	2 446	176 437	201 039
Salé	437	55	-	-
Sidi Kacem	62 662	7 472	-	17 019
Sidi Slimane	44 332	4 623	-	8 024
Skhirate-Témara	32 556	3 840	-	-
<b>Béni Mellal - Khénifra</b>	<b>251 356</b>	<b>60 596</b>	<b>18 457</b>	<b>99 600</b>
Azilal	35 609	3 476	-	6 549
Béni Mellal	28 223	37 917	12 748	52 493
Fquih Ben Salah	17 083	1 633	5 709	23 515
Khénifra	67 854	6 069	-	8 492
Khouribga	102 587	11 501	-	8 551

5 - 20 Activité de l'Office National  
d'Electricité et de l'Eau Potable  
selon la province (ou la préfecture) (suite)

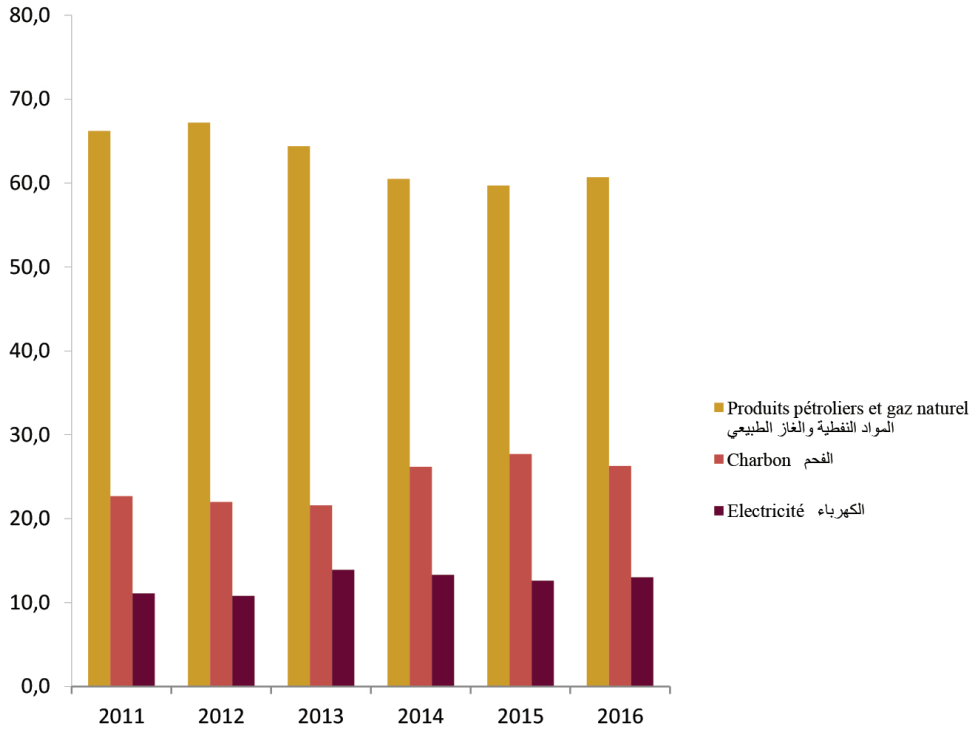
5 - 20 نشاط المكتب الوطني للكهرباء  
والماء الصالح للشرب  
حسب الإقليم (أو العمالة) (تابع)

Année 2016	عدد المشتركين	المبيعات Ventes	الإنتاج	سنة 2016	
En milliers de mètre cube (m3)	المستهلكين المشتركين aux abonnés consommant.	لوكالات التوزيع aux régions et conc.	Production	بألف متر مكعب (م3)	
	Nombre d'abonnés				
<b>Casablanca- Settat</b>	<b>115 002</b>	<b>48 355</b>	<b>96 298</b>	<b>141 975</b>	الدار البيضاء - سطت
Benslimane	38 158	7 002	-	1 439	بنسليمان
Berrechid	46 763	6 046	134	1 000	برشيد
El Jadida	3 420	29 410	88 318	137 633	الجديدة
Sidi Bennour	49	30	-	-	سيدي بنور
Médiouna	3 630	421	-	-	مديونة
Mohammadia	10 101	3 909	-	-	المحمدية
Settat	12 881	1 537	7 846	1 903	سطت
<b>Marrakech - Safi</b>	<b>201 129</b>	<b>24 578</b>	<b>73 811</b>	<b>114 119</b>	مراكش - أسفي
Al Haouz	23 413	2 488	-	2 257	الحوز
Chichaoua	25 066	2 099	-	2 795	شيشاوة
El Kelâa des Sraghna	38 747	5 797	-	8 059	قلعة السراغنة
Essaouira	37 878	4 247	-	7 705	الصويرة
Marrakech	25 098	2 891	61 698	68 794	مراكش
Rehamna	26 431	3 767	-	6 113	الرحامنة
Safi	3 566	855	12 113	14 366	أسفي
Yousseoufia	20 930	2 434	-	4 030	اليوسفية
<b>Drâa- Tafilalet</b>	<b>193 439</b>	<b>20 370</b>	<b>-</b>	<b>30 727</b>	درعة - تافيلالت
Errachidia	84 514	8 560	-	13 171	الرشيدية
Midelt	38 771	3 168	-	4 264	ميدلت
Ouarzazate	31 830	4 514	-	7 131	ورزازات
Tinghir	19 011	1 776	-	2 517	تنغير
Zagora	19 313	2 352	-	3 644	زاكورة
<b>Souss - Massa</b>	<b>174 901</b>	<b>17 056</b>	<b>44 059</b>	<b>72 157</b>	سوس - ماسة
Agadir-Ida-Ou-Tanane	15 118	2 082	19 744	21 568	أكادير إداوتنان
Chtouka-Aït Baha	24 617	2 630	-	3 743	اشتوكة آيت باها
Inezgane-Aït Melloul	18 970	1 402	6 377	8 081	إنزكان آيت ملول
Taroudant	64 375	6 058	17 938	29 454	تارودانت
Tata	13 123	1 238	-	1 735	طاطا
Tiznit	38 698	3 646	-	7 576	تيزنيت
<b>Guelmim - Oued Noun</b>	<b>81 679</b>	<b>8 377</b>	<b>-</b>	<b>10 889</b>	كلميم - واد نون
Assa-Zag	5 293	476	-	957	أسا - الزاك
Guelmim	44 126	4 223	-	6 891	كلميم
Sidi Ifni	14 690	1 658	-	37	سيدي إفني
Tan-Tan	17 570	2 020	-	3 004	طنطان
<b>Laâyoune - Sakia El Hamra</b>	<b>66 939</b>	<b>7 978</b>	<b>-</b>	<b>13 784</b>	العيون - الساقية الحمراء
Boujdour	6 384	932	-	1 083	بوجدور
Es-Semara	10 239	1 174	-	1 977	السمارة
Laâyoune	47 226	5 576	-	10 398	العيون
Tarfaya	3 090	296	-	326	طرفاية
<b>Dakhla - Oued Ed-Dahab</b>	<b>22 448</b>	<b>2 992</b>	<b>-</b>	<b>5 250</b>	الدakhلة - وادي الذهب
Aousserd	252	50	-	94	أوسرد
Oued Ed-Dahab	22 196	2 942	-	5 156	وادي الذهب
<b>Ensemble</b>	<b>1 993 493</b>	<b>297 684</b>	<b>625 017</b>	<b>1 109 069</b>	المجموع

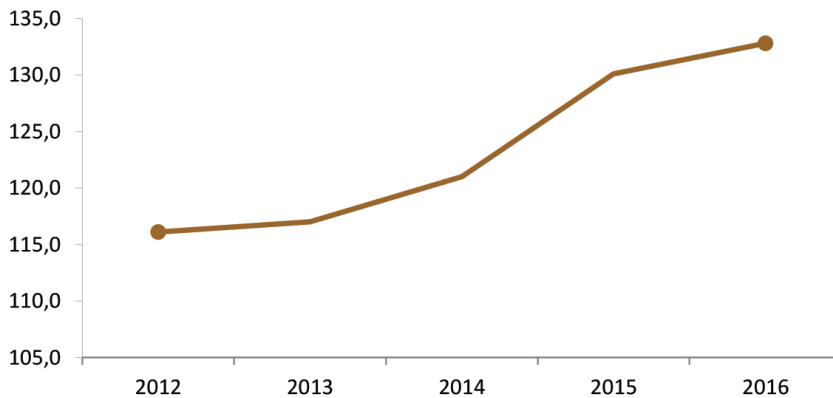
Source : Office National de l'Electricité et de l'Eau Potable.

المصدر : المكتب الوطني للكهرباء والماء الصالح للشرب.

تطور استهلاك الطاقة الأولية (%)  
 Evolution de la consommation de l'énergie primaire (en %)



تطور الرقم الاستدلالي لإنتاج الطاقة  
 2010 = 100 أساس  
 Evolution de l'indice de la production énergétique  
 Base 100 = 2010



الفصل السادس

# الصناعة والصناعة التقليدية

CHAPITRE VI

**INDUSTRIE ET ARTISANAT**



## Sources d'information

Depuis 1976, le Ministère de l'Industrie, du Commerce, de l'Investissement et de l'Economie Numérique mène annuellement une enquête auprès des entreprises des industries de transformation.

Les informations collectées dans le cadre de cette enquête, se rapportent aux principales caractéristiques des entreprises telles que le chiffre d'affaires, la valeur de la production, le niveau d'emploi, les salaires versés, les investissements réalisés, etc.

S'agissant des indices de la production industrielle, ils sont élaborés à partir de l'enquête trimestrielle sur la production menée par le Haut-commissariat au Plan (Direction de la Statistique).

D'autres statistiques sous-produites sur l'industrie et l'artisanat sont collectées périodiquement auprès des départements et des établissements concernés :

- la consommation du ciment par région est collectée auprès de l'association professionnelle des cimentiers ;
- l'activité des minoteries industrielles est collectée auprès de l'Office National Interprofessionnel des Céréales et des Légumineuses (ONICL) ;
- les statistiques sur le lait et les huiles sont collectées auprès du Ministère de l'Agriculture de la Pêche Maritimes, du développement rural et des eaux et forêts ;
- les statistiques sur l'activité sucrière, notamment le traitement des plantes sucrières, la production et la commercialisation du sucre, sont fournies par le Ministère de l'Industrie, du Commerce, de l'Investissement et de l'Economie Numérique ;
- les statistiques sur le montage des véhicules sont collectées auprès des sociétés de montage et de production ;
- les statistiques sur le secteur de l'artisanat sont collectées auprès du Secrétariat d'Etat chargé de l'Industrie, de l'Investissement, du

## مصادر المعلومات

تقوم وزارة الصناعة والتجارة والاستثمار والاقتصاد الرقمي منذ سنة 1976 ببحث سنوي لدى مقاولات الصناعة التحويلية.

المعلومات المجمعة في إطار هذا البحث تتعلق بأهم مميزات المقولة : كقيمة المبيعات وقيمة الإنتاج ونفقات المستخدمين والاستثمارات المنجزة، الخ.

بالنسبة للأرقام الاستدلالية للإنتاج الصناعي فهي مستخلصة من البحث الفصلي الذي تقوم به المندوبية السامية للتخطيط (مديرية الإحصاء) كل ثلاثة أشهر.

- إضافة إلى معطيات هذه الأبحاث الدورية، يشتمل هذا الفصل على إحصائيات تهم الجوانب الآتية:
  - استهلاك الإسمنت: يتعلق الأمر بكمية الاستهلاك حسب الجهات التي يتم تجميع المعلومات الخاصة بها من الجمعية المهنية لشركات الإسمنت.
  - نشاط المطاحن الصناعية : تجمع المعطيات الإحصائية من المكتب الوطني المهني للحبوب والقطاني.
  - إنتاج الحليب والزيتون: يتم تجميع هذه الإحصائيات لدى وزارة الفلاحة والصيد البحري والتنمية القروية والمياه والغابات.
  - صناعة السكر : تهم إحصائيات هذا الجانب، معالجة النباتات السكرية (الشمندر وقصب السكر) وكذا إنتاج واستهلاك السكر. يتم تجميع هذه الإحصائيات لدى وزارة الصناعة والاستثمار والتجارة والاقتصاد الرقمي.
  - تركيب السيارات : هذه الإحصائيات يتم تجميعها لدى معامل الإنتاج ومعامل التركيب.
  - الصناعة التقليدية : يتم الحصول على هذه الإحصائيات لدى كتابة الدولة المكلفة بالصناعة والاستثمار والتجارة والاقتصاد الرقمي.
  - وأخيراً، يشتمل هذا الفصل على إحصائيات حول

- Commerce et de l'Economie Numérique ;
- les statistiques sur les organismes coopératifs sont collectées auprès de l'Office du Développement de la Coopération.

تطور المؤسسات التعاونية ويتم تجميع المعلومات الإحصائية عنها لدى مكتب تنمية التعاون.

## Methodologie

L'indice de la production industrielle, énergétique et minière permet de suivre la production en volume à travers 5 niveaux à savoir les produits, les activités, les sous-branches, les branches et l'ensemble du secteur.

La formule utilisée est celle de Laspeyres à base et à pondérations fixes. Les pondérations des branches et des sous-branches sont calculées sur la base de la valeur ajoutée brute aux coûts des facteurs, alors que celles des produits et des activités sont calculées à partir des valeurs de la production relative à l'année 2010.

Cet indice présente, toutefois, des aspects nouveaux aussi bien au niveau de la méthode de calcul (les quantités trimestrielles courantes sont rapportées aux quantités trimestrielles correspondantes de l'année de base) qu'au niveau de sa grande maniabilité. L'indice peut être, en effet, exprimé par rapport à la nouvelle année de base (2010) et aussi par rapport à l'année de référence 1998.

Les informations utilisées pour le calcul de l'indice sont collectées à la fois auprès des départements concernés et auprès d'un échantillon représentatif des entreprises industrielles par le biais d'une enquête permanente.

L'échantillon des entreprises enquêtées directement comprend 4226 unités, les plus importantes du point de vue de la valeur de la production industrielle.

L'indice actuel couvre la totalité des branches, presque toutes les sous-branches et un éventail assez large des produits et des activités. Il permet, à cet égard, de faire un suivi des activités minières, énergétiques et industrielles à un niveau de détail assez fin.

## المنهجية

تمكن الأرقام الاستدلالية من تتبع تطور كمية الإنتاج على خمس مستويات وهي : المنتجات والأنشطة وأجزاء الفروع والفروع ومجموع القطاع.

وتستعمل طريقة لاسبير ذات الحصص (أو الترجيح) الثابتة لحساب الرقم الاستدلالي. بالنسبة للفروع وأجزائها تمثل هذه الحصص القيمة المضافة الإجمالية بسعر وسائل الإنتاج أما بالنسبة للمنتجات والأنشطة فإن هذه الحصص تحسب على أساس قيمة الإنتاج لسنة 2010.

ومن أهم المستجدات المتعلقة بهذا الرقم الاستدلالي يمكن الإشارة إلى طريقة حسابه حيث يمكن إنجازه انطلاقاً من سنة الأساس الحالية (2010) وكذلك انطلاقاً من سنة المرجع (1998).

أما بالنسبة للمعطيات التي تستعمل في حساب الرقم الاستدلالي، فيتم تجميعها لدى الإدارات المعنية، وأيضاً لدى عينة من المقاولات الصناعية عن طريق بحث مستمر.

بالنسبة لقطاع الصناعة التحويلية، تضم العينة التي يشملها البحث مباشرة 4226 وحدة صناعية تعتبر من أهم الصناعات من حيث قيمة الإنتاج.

يغطي الرقم الاستدلالي الحالي جميع الفروع وجزء الشعب وعدد كبير من الأنشطة المنتوجات. ويتبع متابعة الأنشطة المعدنية، الطاقة والصناعية بشكل دقيق



6 - 1 Evolution des grandeurs industrielles par province  
(ou préfecture)6 - 1 تطور المؤشرات الصناعية حسب الإقليم  
(أو العمالة)

Année 2015*	رقم المعاملات	الصادرات	الإنتاج	الاستثمارات	عدد المستخدمين	عدد المقاولات	سنة 2015*
En milliers de DH Sauf l'effectifs employé et le nombre d'entreprise	Chiffre d'affaires	Exportation	Production	Investissement	Effectifs employés	Nombre d'entreprise	بالآلاف الدراهم ما عدا عدد المستخدمين و عدد المقاولات
<b>Tanger-Tétouan-Al Hoceima</b>	<b>28 136 067</b>	<b>17 039 673</b>	<b>27 451 366</b>	<b>4 224 017</b>	<b>108 319</b>	<b>920</b>	<b>طنجة - تطوان - الحسيمة</b>
Tanger -Assilah	21918747	15293230	21400097	1443039	78788	384	طنجة أصيلة
Fahs - Anjra	1354451	250768	1364100	2514689	6815	23	فحص أنجرة
Tétouan	2651992	650195	2651046	104677	11700	330	تطوان
Larache	1975642	844081	1800444	158819	9814	76	العرانش
Chefchaouen	20118	-	20562	1191	193	16	شفشاون
Al Hoceima	215117	1399	215117	1602	1009	91	الحسيمة
<b>Oriental</b>	<b>11460304</b>	<b>874447</b>	<b>11091981</b>	<b>392117</b>	<b>9875</b>	<b>408</b>	<b>الشرق</b>
Oujda et Taourirt	3118027	245913	2999969	100861	4290	200	وجدة وتاوريرت
Jerada	710105	534102	695324	5333	333	8	جرادة
Berkane	105627	8693	69714	559	260	15	بركان
Nador	7526545	85739	7326974	285364	4992	185	الناظور
<b>Fès-Meknès</b>	<b>23304922</b>	<b>2750784</b>	<b>20808839</b>	<b>822142</b>	<b>47872</b>	<b>1014</b>	<b>فاس - مكناس</b>
Fès	11060690	2163582	9135405	293055	29073	630	فاس
Moulay Yacoub	104370	30556	61822	899	206	17	مولاي يعقوب
Sefrou	131304	19846	131458	9404	948	36	صفرو
Boulemane	1689	-	1573	-	7	2	بولمان
Meknès	10658480	358162	10164052	481226	12237	184	مكناس
El Hajeb	500514	-	494514	3494	511	14	الحاجب
Ifrane	128352	-	128052	4038	373	21	إفران
Taounate	21866	380	21892	5022	94	32	تاونات
Taza	697657	178258	670071	25004	4423	78	تازة
<b>Rabat-Salé-Kénitra</b>	<b>29555050</b>	<b>8007842</b>	<b>23250275</b>	<b>1291078</b>	<b>56356</b>	<b>776</b>	<b>الرباط - سلا - القنيطرة</b>
Rabat	11942100	592536	5891202	387041	9269	204	الرباط
Skhirate- Témara	4937461	789312	4792173	188663	9864	97	الصخيرات تمارة
Salé	3335808	1771598	3219145	264938	16040	169	سلا
Khémisset	293644	99642	294206	9923	1390	101	الخميسات
Kénitra	8880645	4754754	8879186	432444	19331	185	القنيطرة
Sidi Kacem	165392	-	174363	8069	462	20	سيدي قاسم
<b>Béni Mellal-Khénifra</b>	<b>3016373</b>	<b>42244</b>	<b>3030208</b>	<b>92537</b>	<b>3899</b>	<b>315</b>	<b>بني ملال - خنيفرة</b>
Béni Mellal	2072242	31829	2098582	84962	2245	165	بني ملال
Azilal	74641	-	74121	385	172	24	أزيلال
Khénifra	239261	-	239261	-	442	16	خنيفرة
Khouribga	630229	10415	618244	7190	1040	110	خريبكة

6 - 1 Evolution des grandeurs industrielles par province  
(ou préfecture) (suite)6 - 1 تطور المؤشرات الصناعية حسب الإقليم  
(أو العمالة) (تابع)

Année 2015*	رقم المعاملات	الصادرات	الإنتاج	الاستثمارات	عدد المستخدمين	عدد المقاولات	سنة 2015*
En milliers de DH Sauf l'effectifs employé et le nombre d'entreprise	Chiffre d'affaires	Exportation	Production	Investis-	Effectifs employés	Nombre d'entreprise	بالآلاف المراهم ما عدا عدد المستخدمين و عدد المقاولات
<b>Casablanca-Settat</b>	<b>302116048</b>	<b>74731316</b>	<b>276642490</b>	<b>14753629</b>	<b>270455</b>	<b>3097</b>	الدار البيضاء - سطات
Casablanca	172334573	47859511	152181099	9525648	185326	1916	البيضاء
Mohammadia	64704185	8914125	62583604	2228458	14900	277	المحمدية
Mediouna	1395184	209523	1279868	46277	3850	69	مدونة
Settat	26910732	2049257	26802725	1440173	27463	373	سطات
Benslimane	1666486	764373	1645590	127636	4559	66	بن سليمان
El Jadida	16548776	9501545	15697920	286796	8902	171	الجديدة
Nouasseur	18556112	5432982	16451684	1098641	25455	225	نواصر
<b>Marrakech-Safi</b>	<b>10915857</b>	<b>2028521</b>	<b>10543592</b>	<b>376056</b>	<b>23141</b>	<b>674</b>	مراكش اسفي
Marrakech	7745136	1301186	7480040	296465	19333	419	مراكش
Al Haouz	458664	6545	458270	640	201	7	الحوز
Chichaoua	1863	-	1869	144	21	1	شيشاوة
El Kelâa des Sraghna	137657	19088	138244	1412	317	23	قلعة السراغنة
Essaouira	249730	8322	246362	4460	975	111	الصويرة
Safi	2322807	693380	2218807	72935	2294	113	اسفي
<b>Drâa-Tafilalet</b>	<b>705691</b>	<b>926</b>	<b>574386</b>	<b>24984</b>	<b>984</b>	<b>62</b>	درعة تافيلالت
Errachidia	409650	97	338914	19816	403	29	الرشيدية
Ouarzazate	290134	829	229565	5168	568	32	ورزازات
Zagora	5907	-	5907	-	13	1	زاكورة
<b>Souss-Massa</b>	<b>18220013</b>	<b>3395717</b>	<b>15471690</b>	<b>894868</b>	<b>20605</b>	<b>396</b>	سوس ماسة
Agadir Ida Ou Tanane	8783235	2392153	6595534	416301	10417	201	أكادير إداوتنان
Chtouka- Ait Baha	52	-	52	-	2	1	شثوكة أيت باها
Inezgane Ait Melloul	5366656	988782	4882830	143345	8933	89	انزكان أيت ملول
Taroudannt	3672145	14782	3558551	331376	551	9	تارودانت
Tiznit	397925	-	434723	3846	702	96	تزنيت
<b>Guelmim-Oued Noun</b>	<b>997334</b>	<b>685263</b>	<b>998536</b>	<b>65366</b>	<b>723</b>	<b>24</b>	كلميم واد نون
Guelmim	3055	-	3055	287	45	11	كلميم
Tan-Tan	994279	685263	995481	65079	678	13	طانطان
<b>Laayoune-Sakia El Hamra</b>	<b>4273295</b>	<b>694407</b>	<b>4077228</b>	<b>272971</b>	<b>5797</b>	<b>248</b>	جبة العيون الساقية الحمراء
Laayoune	4217139	694407	4024233	272683	5428	188	العيون
Boujdour	37150	-	37150	255	299	53	بوجدور
Es-Semara	19006	-	15845	33	70	7	السمارة
<b>Eddakhla-Oued Eddahab</b>	<b>484403</b>	<b>284208</b>	<b>483596</b>	<b>-</b>	<b>353</b>	<b>29</b>	الداخلة واد الذهب
Oued-Ed-Dahab et Eddakhla	484403	284208	483596	-	353	29	الداخلة واد الذهب
<b>Total</b>	<b>402 526 163</b>	<b>130638700</b>	<b>371370464</b>	<b>18206864</b>	<b>602474</b>	<b>7963</b>	المجموع

Source : Ministère de l'Industrie, de l'Investissement, du Commerce et de l'Economie Numérique.

المصدر : وزارة الصناعة والإستثمار والتجارة والإقتصاد الرقمي.

6 - 2 Evolution des grandeurs industrielles par secteur

6 - 2 تطور المؤشرات الصناعية حسب القطاع الفرعي

En millions de DH (Sauf l'effectifs employé)	الاستثمارات Investissements	الصادرات Exportations	الإنتاج Production	رقم المعاملات Chiffre d'affaires	عدد المستخدمين Effectifs employés	بملايين الدراهم (ما عدا عدد المستخدمين)
<b>Année 2014</b>						<b>سنة 2014</b>
15. Industries alimentaires	7 354	14 024	95 005	100 794	145 109	15. الصناعات الغذائية
16. Industrie du tabac	334	109	10 193	11 598	1 126	16. صناعة التبغ
17. Industrie textile	261	2 496	7 803	8 127	29 536	17. صناعة النسيج
18. Ind. de l'habil. et des fourrures	404	11 453	13 475	13 815	120 272	18. صناعة الألبسة والوبر
19. Ind. du cuir et de la chaussure	61	1 741	2 777	2 812	18 067	19. صناعة الجلد والأحذية
20. Travail du bois et fabrication d'articles en bois	81	304	2 786	2 823	9 973	20. صياغة الخشب وصناعة المواد الخشبية
21. Industrie du papier et du carton	305	371	5 907	6 087	6 943	21. صناعة الورق والورق المقوى
22. Edition, imprim et reproduction	112	82	3 308	3 756	9 340	22. النشر والطباعة والنسخ
23. Cokefaction, raffinage et industries nucléaires	5 797	7 663	42 527	55 247	4 325	23. التكرير والتكرير والصناعات النووية
24. Industrie chimique	10 426	31 451	58 142	67 204	32 479	24. الصناعة الكيماوية
25. Industrie du caoutch. et du plast.	894	1 628	9 717	10 333	18 871	25. صناعة المطاط والبلاستيك
26. Fabric. d'autres produits minéraux non métalliques	2 869	469	36 362	38 050	41 725	26. صنع المنتجات المعدنية الأخرى غير حديدية
27. Métallurgie	212	503	15 709	16 586	9 448	27. صناعة الحديد
28. Travail des métaux	653	866	15 216	16 320	34 236	28. صياغة المواد الحديدية
29. Fabric. de mach. et équipements	71	351	2 344	3 421	6 852	29. صنع الآلات والتجهيزات
30. Fabrication de machines de bureaux et du matériel informatique	...	...	5	193	61	30. صنع آلات المكاتب وأجهزة الإعلاميت
31. Fabrication de machines et appareils électriques	1 120	23 220	28 663	29 161	60 596	31. صنع الآلات وأجهزة كهربائية
32. Fabrication d'équipement de radio, télé et communications	65	881	1 167	1 164	4 953	32. صنع أجهزة الراديو والتلفاز والإتصالات
33. Fabrication d'instrument médicaux, de précision d'optique et d'horlogerie	13	23	1 350	1 404	2 685	33. صنع أدوات طبية للقياس والتدقيق ومراقبة النظر والماعات
34. Industrie automobile	406	22 286	28 230	30 457	22 910	34. صناعة السيارات
35. Fabric. d'autres mat. de transport	139	4 266	5 284	5 444	7 794	35. صنع آلات أخرى للنقل
36. Fabrication de meubles, industries diverses	110	810	4 850	5 030	9 942	36. صنع الأثاث وصناعات مختلفة
37. Récupérations	...	...	42	42	35	37. الاسترجاعات
<b>Total</b>	<b>31 687</b>	<b>124 996</b>	<b>390 860</b>	<b>429 867</b>	<b>597 278</b>	<b>المجموع</b>
<b>Année 2015</b>						<b>سنة 2015</b>
15. Industries alimentaires	4 463	13 995	94 510	101 220	153 863	15. الصناعات الغذائية
16. Industrie du tabac	34	188	9 243	10 015	1 081	16. صناعة التبغ
17. Industrie textile	273	2 368	7 769	8 437	29 239	17. صناعة النسيج
18. Ind. de l'habil. et des fourrures	304	10 766	13 355	13 410	116 139	18. صناعة الألبسة والوبر
19. Ind. du cuir et de la chaussure	83	1 488	2 652	2 620	18 211	19. صناعة الجلد والأحذية
20. Travail du bois et fabrication d'articles en bois	58	175	2 501	2 600	9 485	20. صياغة الخشب وصناعة المواد الخشبية
21. Industrie du papier et du carton	340	365	6 049	6 233	6 986	21. صناعة الورق والورق المقوى
22. Edition, imprim et reproduction	192	92	3 259	3 734	8 890	22. النشر والطباعة والنسخ
23. Cokefaction, raffinage et industries nucléaires	1 393	44	3 988	11 937	2	23. التكرير والتكرير والصناعات النووية
24. Industrie chimique	5 911	37 574	68 981	75 350	31 865	24. الصناعة الكيماوية
25. Industrie du caoutch. et du plast.	528	1 470	9 936	10 410	17 985	25. صناعة المطاط والبلاستيك
26. Fabric. d'autres produits minéraux non métalliques	1 430	960	37 350	38 774	40 445	26. صنع المنتجات المعدنية الأخرى غير حديدية
27. Métallurgie	385	373	15 018	15 823	9 698	27. صناعة الحديد
28. Travail des métaux	764	826	15 340	16 949	32 787	28. صياغة المواد الحديدية
29. Fabric. de mach. et équipements	171	321	2 003	2 982	6 128	29. صنع الآلات والتجهيزات
30. Fabrication de machines de bureaux et du matériel informatique	4	-	1	129	62	30. صنع آلات المكاتب وأجهزة الإعلاميت
31. Fabrication de machines et appareils électriques	958	24 763	31 024	31 670	70 157	31. صنع الآلات وأجهزة كهربائية
32. Fabrication d'équipement de radio, télé et communications	93	1 117	1 432	1 428	6 015	32. صنع أجهزة الراديو والتلفاز والإتصالات
33. Fabrication d'instrument médicaux, de précision d'optique et d'horlogerie	42	33	1 194	1 243	2 880	33. صنع أدوات طبية للقياس والتدقيق ومراقبة النظر والماعات
34. Industrie automobile	465	28 242	35 569	37 267	21 253	34. صناعة السيارات
35. Fabric. d'autres mat. de transport	222	5 082	6 074	6 045	8 176	35. صنع آلات أخرى للنقل
36. Fabrication de meubles, industries diverses	91	396	4 080	4 209	8 784	36. صنع الأثاث وصناعات مختلفة
37. Récupérations	2	-	41	41	35	37. الاسترجاعات
<b>Total</b>	<b>18 207</b>	<b>130 639</b>	<b>371 370</b>	<b>402 526</b>	<b>602 474</b>	<b>المجموع</b>

Source : Ministère de l'Industrie, de l'Investissement, du Commerce et de l'Economie Numérique..

المصدر : وزارة الصناعة والاستثمار والتجارة والاقتصاد الرقمي.

### 6 - 3 Evolution des investissements industriels par grands secteurs

En millions de DH	2015	2014	2013	2012	2011	بمليون درهم
Industrie agro-alimentaire	4 497	7688	4257	4528	4197	الصناعة الغذائية
Industrie textile et du cuir	660	726	945	1076	1152	صناعة النسيج والجلد
Industrie chimique et parachimique	9 852	20484	15067	11068	11497	الصناعة الكيماوية وشبه الكيماوية
Industrie mécanique et métallurgique	2 105	1591	2677	5141	7874	صناعة الميكانيك والصناعة الثقيلة
Industrie électrique et électronique	1 093	1198	1610	1396	1455	الصناعة الكهربائية والإلكترونية
<b>Total</b>	<b>18 207</b>	<b>31 687</b>	<b>24 556</b>	<b>23 209</b>	<b>26 175</b>	<b>المجموع</b>

### 3 - 6 تطور الإستثمارات الصناعية حسب القطاعات الكبرى

### 6 - 4 Evolution de l'emploi industriel par grands secteurs

Effectif	2015	2014	2013	2012	2011	العدد
Industrie agro-alimentaire	154 944	146235	141341	143356	107185	الصناعة الغذائية
Industrie textile et du cuir	163 512	167875	177036	187297	194105	صناعة النسيج والجلد
Industrie chimique et parachimique	117 458	123656	105583	110705	107693	الصناعة الكيماوية وشبه الكيماوية
Industrie mécanique et métallurgique	86 916	91278	80716	75696	67188	صناعة الميكانيك والصناعة الثقيلة
Industrie électrique et électronique	79 644	68234	66973	60929	73829	الصناعة الكهربائية والإلكترونية
<b>Total</b>	<b>602 474</b>	<b>597 278</b>	<b>571 649</b>	<b>577 983</b>	<b>550 000</b>	<b>المجموع</b>

### 4 - 6 تطور التشغيل الصناعي حسب القطاعات الكبرى

### 6 - 5 Evolution de la production industrielle par grands secteurs

### 6 - 5 تطور الإنتاج الصناعي حسب القطاعات الكبرى

En millions de DH	2015	2014	2013	2012	2011	بمليون درهم
Industrie agro-alimentaire	103 754	105 197	107 202	106 300	102 027	الصناعة الغذائية
Industrie textile et du cuir	23 775	24 055	24 398	26 000	26 333	صناعة النسيج والجلد
Industrie chimique et parachimique	132 065	158 748	165 018	175 985	174 964	الصناعة الكيماوية وشبه الكيماوية
Industrie mécanique et métallurgique	78 127	71 680	66 429	56 759	57 127	صناعة الميكانيك والصناعة الثقيلة
Industrie électrique et électronique	33 650	31 180	29 002	26 669	27 223	الصناعة الكهربائية والإلكترونية
<b>Total</b>	<b>371 370</b>	<b>390860</b>	<b>392048</b>	<b>391713</b>	<b>387673</b>	<b>المجموع</b>

Structure (%)	2015	2014	2013	2012	2011	التوزيع (%)
Industrie agro-alimentaire	28	27	27	27	26	الصناعة الغذائية
Industrie textile et du cuir	6	6	6	7	7	صناعة النسيج والجلد
Industrie chimique et parachimique	36	41	42	45	45	الصناعة الكيماوية وشبه الكيماوية
Industrie mécanique et métallurgique	21	18	17	14	15	صناعة الميكانيك والصناعة الثقيلة
Industrie électrique et électronique	9	8	7	7	7	الصناعة الكهربائية والإلكترونية
<b>Total</b>	<b>100</b>	<b>100</b>	<b>100</b>	<b>100</b>	<b>100</b>	<b>المجموع</b>

### 6 - 6 Evolution de la valeur ajoutée par grands secteurs

En millions de DH	2015	2014	2013	2012	2011
Industrie agro-alimentaire	29 484	29400	30341	30073	28903
Industrie textile et du cuir	8 698	8460	8354	8661	8871
Industrie chimique et parachimique	57 321	52411	44878	42448	43359
Industrie mécanique et métallurgique	14 764	14407	13433	12194	11986
Industrie électrique et électronique	9 152	8037	7054	6480	6388
<b>Total</b>	<b>119 420</b>	<b>112716</b>	<b>104061</b>	<b>99856</b>	<b>99507</b>

### 6 - 6 تطور القيمة المضافة حسب القطاعات الكبرى

بمليون درهم
الصناعة الغذائية
صناعة النسيج والجلد
الصناعة الكيماوية وشبه الكيماوية
صناعة الميكانيك والصناعة الثقيلة
الصناعة الكهربائية والإلكترونية
<b>المجموع</b>

### 6 - 7 Evolution des exportations par grands secteurs

En millions de DH	2015	2014	2013	2012	2011
Industrie agro-alimentaire	14 183	14133	13780	13443	11919
Industrie textile et du cuir	14 622	15690	15468	16598	16422
Industrie chimique et parachimique	40 680	41968	42692	48443	49283
Industrie mécanique et métallurgique	35 241	29081	22188	10974	9901
Industrie électrique et électronique	25 913	24125	21552	20495	21129
<b>Total</b>	<b>130 639</b>	<b>124996</b>	<b>115679</b>	<b>109953</b>	<b>108653</b>

### 6 - 7 تطور الصادرات حسب القطاعات الكبرى

بمليون درهم
الصناعة الغذائية
صناعة النسيج والجلد
الصناعة الكيماوية وشبه الكيماوية
صناعة الميكانيك والصناعة الثقيلة
الصناعة الكهربائية والإلكترونية
<b>المجموع</b>

## 6 - 8 Evolution de l'indice de la production industrielle par branches <sup>(1)</sup>

## 6 - 8 تطور الرقم الاستدلالي للإنتاج الصناعي حسب الفروع <sup>(1)</sup>

Base 100 : 2010	2016	2015	2014	2013	2012 <sup>(2)</sup>	الترجيح Pondé- ration	أساس 100 : 2010
15- Produits des industries alimentaires	117.40	116.0	111.8	106.8	154.7	0.21	15. صناعات غذائية
16- Tabac manufacturé	111.70	111.5	110.4	109.2	185.6	0.03	16. صناعة التبغ
17- Produits de l'industrie textile	95.10	96.9	96.7	93.9	114.4	0.06	17. صناعة النسيج
18- Articles d'habillement et fourrures	108.60	104.4	102.9	101.3	156.2	0.13	18. صناعة الملابس والفرو
19- Cuir , articles de voyage , chaussures	82.30	91.0	94.5	92.0	89.4	0.02	19. صناعة الجلد والأحذية
20- Produits du travail du bois	83.80	87.4	87.5	86.9	116.5	0.01	20. نجارة الخشب و صناعة مواد من الخشب
21- Papiers et cartons	95.80	96.5	95.8	97.4	232.1	0.03	21. صناعة الورق والورق المقوى
22- Produits de l'édition ; produits imprimés ou reproduit	124.70	125.0	113.7	108.5	158.8	0.02	22. نشر وطباعة واستنساخ
24- Produits chimiques	121.70	115.9	108.1	107.1	150.5	0.16	24. صناعة كيميائية
25- Produits en caoutchouc ou en plastique	106.90	107.0	109.7	111.2	240.4	0.02	25. صناعة المطاط والبلاستيك
26- Autres produits minéraux non métalliques	94.00	96.7	96.6	99.0	184.2	0.09	26. صناعة منتجات أخرى غير معدنية
27- Produits métalliques	99.70	100.2	102.9	104.6	185.0	0.05	27. صناعة المواد المعدنية
28- Produits du travail des métaux	111.90	115.3	110.6	110.4	215.0	0.05	28. تحويل المواد المعدنية
29- Machines et équipements	98.00	96.1	97.8	95.9	166.2	0.01	29. صناعة الآلات والتجهيزات
31- Machines et appareils électriques	95.80	97.3	94.6	92.4	170.4	0.03	31. صناعة الآلات والأجهزة الكهربائية
32- Equipements de radio,télévision et communication	114.70	114.1	118.6	112.4	216.1	0.01	32. صناعة تجهيزات الراديو، التلفزة والاتصال
33- Instruments médicaux, de précision, d'optique, horlogerie	176.20	172.5	171.4	163.7	194.4	0.00	33. صناعة أجهزة الطب، الدقة، النظر وصناعة الساعات
34- Produits de l'industrie automobile	129.40	113.4	103.9	108.4	260.5	0.03	34. صناعة السيارات والهيكل
35- Autres matériels de transport	138.80	129.6	123.5	118.4	143.9	0.01	35. صناعة وسائل أخرى للنقل
36- Meubles, industrie diverses	87.30	88.8	96.9	93.8	193.0	0.01	36. صناعة الأثاث - صناعات مختلفة

(2) Base 100 : 1998

(1) Selon la Nomenclature Marocaine d'Activités Economiques

Source : Haut-Commissariat au Plan.

(2) سنة الأساس 100 : 1998

(1) حسب التصنيف المغربي للأنشطة الاقتصادية

المصدر : المتدبيرة السامية للتخطيط.

6 - 9 Evolution de l'indice de la production industrielle  
par sous-branche6 - 9 تطور الرقم الإستدلالي للإنتاج الصناعي  
حسب أجزاء الفروع

Base 100 : 2010	2016	2015	2014	2013	2012 <sup>(2)</sup>	الترجيح Pondé- ration	أساس 100 : 2010
Produits							المواد
<b>Industries de transformation</b>	<b>110,7</b>	<b>109,2</b>	<b>105,7</b>	<b>104,8</b>	<b>165,5</b>	<b>1,00</b>	الصناعة التحويلية
<b>15- Produits des industries alimentaires</b>	<b>117,4</b>	<b>116,0</b>	<b>111,8</b>	<b>106,8</b>	<b>154,7</b>	<b>0,21</b>	15. صناعات غذائية
151. Viandes	103,9	98,3	100,0	93,4	214,7	<b>0,00</b>	151. صناعة اللحوم
152. Conserves de poisson	143,0	135,7	119,8	111,5	171,2	<b>0,16</b>	152. صناعة السمك
153. Conserves de fruits et légumes	103,4	101,8	97,7	91,4	151,4	<b>0,04</b>	153. صناعة الفواكه والخضر
154. Corps gras	127,1	133,1	131,3	106,6	144,0	<b>0,07</b>	154. صناعة المواد الدهنية
155. Produits laitiers	112,0	111,6	111,1	108,9	180,5	<b>0,10</b>	155. صناعة الحليب
156. Céréales, fourrages et amidonnerie	98,7	103,1	99,4	97,7	153,1	<b>0,20</b>	156. تحويل الحبوب، علف الحيوانات وصناعة المنتجات النشوية
157. Pain, pâtisseries, pâtes et couscous	109,9	109,2	104,3	101,2	173,1	<b>0,04</b>	157. تحلil الدقيق ونقع الحبوب
158. Autres industries alimentaires	121,9	112,7	111,3	108,0	122,2	<b>0,17</b>	158. صناعات غذائية أخرى
159. Industries des boissons	113,5	116,2	112,6	110,9	157,0	<b>0,21</b>	159. صناعة المشروبات
<b>16- Tabac manufacturé</b>	<b>111,7</b>	<b>111,5</b>	<b>110,4</b>	<b>109,2</b>	<b>185,6</b>	<b>0,03</b>	<b>16. صناعة التبغ</b>
160. Tabac manufacturé	111,7	111,5	110,4	109,2	185,6	<b>1,00</b>	160. صناعة التبغ
<b>17- Produits de l'industrie textile</b>	<b>95,1</b>	<b>96,9</b>	<b>96,7</b>	<b>93,9</b>	<b>114,4</b>	<b>0,06</b>	<b>17. صناعة النسيج</b>
171. Filature	105,4	114,3	121,7	114,7	132,0	<b>0,30</b>	171. غزل
172. Tissage	81,1	83,4	85,1	87,8	110,3	<b>0,14</b>	172. نسيج
173. Ennoblement textile	73,2	74,0	71,4	73,5	105,9	<b>0,09</b>	173. تزيين النسيج
174. Articles textiles	133,9	122,1	114,9	116,1	102,0	<b>0,07</b>	174. صناعة مواد نسيجية
175. Tapis et autres industries textiles	116,6	122,7	109,3	88,2	167,1	<b>0,17</b>	175. صناعة الزرابي وصناعة نسيجية أخرى
176. Etoffes à maille	108,2	109,8	107,5	120,9	63,2	<b>0,08</b>	176. صناعة الأنسجة المزودة
177. Articles à maille	77,6	80,6	84,7	77,4	66,0	<b>0,16</b>	177. صناعات المنتجات من النسيج المزود
<b>18- Articles d'habillement et fourrures</b>	<b>108,6</b>	<b>104,4</b>	<b>102,9</b>	<b>101,3</b>	<b>156,2</b>	<b>0,13</b>	<b>18. صناعة الملابس والفرو</b>
181. Vêtements en cuir	107,7	107,4	104,5	103,9	188,4	<b>0,01</b>	181. صناعة الملابس الجلدية
182. Vêtement en textile	108,5	104,4	102,9	101,3	155,9	<b>0,99</b>	182. صناعة الملابس النسيجية
<b>19- Cuirs , articles de voyage , chaussures</b>	<b>82,3</b>	<b>91,0</b>	<b>94,5</b>	<b>92,0</b>	<b>89,4</b>	<b>0,02</b>	<b>19. صناعة الجلد والأحذية</b>
191. Appret et tannage des cuirs	52,8	59,8	64,6	70,6	102,1	<b>0,22</b>	191. تهيئ وديباغة الجلود
192. Articles de voyage et de maroquinerie	81,0	82,3	80,5	80,8	29,1	<b>0,07</b>	192. صناعة أدوات السفر والسكاكين
193. Chaussures	86,2	95,6	99,2	95,5	91,8	<b>0,70</b>	193. صناعة الأحذية
<b>20- Produits du travail du bois</b>	<b>83,8</b>	<b>87,4</b>	<b>87,5</b>	<b>86,9</b>	<b>116,5</b>	<b>0,01</b>	<b>20. تجارة الخشب و صناعة مواد من الخشب</b>
201. Produits du sciage	53,5	66,1	64,8	70,8	75,8	<b>0,42</b>	201. نشر ونجر وإشباع الخشب
202. Panneaux de bois	89,3	87,4	83,6	66,6	131,4	<b>0,23</b>	202. صناعة الألواح الخشبية
203. Charpentes et menuiseries de bâtiment, en bois	77,2	81,8	85,4	92,8	113,3	<b>0,15</b>	203. صناعة الهياكل الخشبية والنجارة
204. Emballage en bois	109,6	112,5	106,1	101,0	178,2	<b>0,13</b>	204. صناعة مواد التغليف من الخشب
205. Objets divers en bois, liège ou vannerie	...	94,1	97,7	82,1	201,7	<b>0,07</b>	205. صناعة أدوات مختلفة من الخشب أو الفلين أو القصب
<b>21- Papiers et cartons</b>	<b>95,8</b>	<b>96,5</b>	<b>95,8</b>	<b>97,4</b>	<b>232,1</b>	<b>0,03</b>	<b>21. صناعة الورق والورق المقوى</b>
211. Pâte à papier, papiers et cartons	98,8	98,7	96,3	94,7	159,1	<b>0,23</b>	211. صناعة عجين الورق والورق المقوى
212. Articles en papier ou en carton	94,0	95,2	95,5	99,1	253,7	<b>0,77</b>	212. صناعة مواد من الورق أو من الورق المقوى



### 6 - 9 Evolution de l'indice de la production industrielle par sous-branche<sup>(1)</sup> (suite 1)

### 6 - 9 تطور الرقم الإجمالي للإنتاج الصناعي حسب أجزاء الفروع<sup>(1)</sup> (تابع 1)

Base 100 : 2010	2016	2015	2014	2013	2012 <sup>(2)</sup>	الترجيح Pondé- ration	أساس : 100 : 2010
Produits							المواد
<b>22- Produits de l'édition, imprimés ou reproduits</b>	<b>124,7</b>	<b>125,0</b>	<b>113,7</b>	<b>108,5</b>	<b>158,8</b>	<b>0,02</b>	<b>22. نشر وطباعة واستنساخ</b>
221. Produits d'édition	111,5	113,4	110,9	107,4	161,0	<b>0,19</b>	221. نشر
222. Produits de l'imprimerie	127,9	127,8	114,3	108,8	158,2	<b>0,81</b>	222. طباعة
<b>24- Produits chimiques</b>	<b>121,7</b>	<b>115,9</b>	<b>108,1</b>	<b>107,1</b>	<b>150,5</b>	<b>0,16</b>	<b>24. مواد كيميائية</b>
241. Produits chimiques de base	127,6	118,6	106,4	107,0	100,2	<b>0,55</b>	241. صناعة كيميائية أساسية
242. Produits agro-chimiques	73,2	71,2	70,4	71,1	117,3	<b>0,03</b>	242. مواد الكيمياء الزراعية
243. Peintures et vernis	148,0	140,1	137,8	129,8	351,6	<b>0,10</b>	243. صناعة الصبغة والبرنيق
244. Industrie pharmaceutique	100,9	102,1	99,8	98,7	252,1	<b>0,12</b>	244. صناعة صيدلية
245. Savon, parfums et produits entretien	142,7	134,2	130,7	126,0	134,7	<b>0,17</b>	245. صناعة الصابون، العطور ومنتجات العناية
246. Autres produits chimiques	86,6	90,8	86,2	84,8	117,0	<b>0,03</b>	246. صناعة منتجات كيميائية أخرى
<b>25- Produits en caoutchouc ou en plastique</b>	<b>106,9</b>	<b>107,0</b>	<b>109,7</b>	<b>111,2</b>	<b>240,4</b>	<b>0,02</b>	<b>25. صناعة المطاط والبلاستيك</b>
251. Caoutchouc	86,2	70,9	76,1	78,3	57,6	<b>0,24</b>	251. صناعة المطاط
252. Matières plastiques	107,5	108,2	110,8	112,2	299,1	<b>0,76</b>	252. صناعة منتجات من البلاستيك
<b>26- Autres produits minéraux non métalliques</b>	<b>94,0</b>	<b>96,7</b>	<b>96,6</b>	<b>99,0</b>	<b>184,2</b>	<b>0,09</b>	<b>26. صناعة منتجات أخرى غير معدنية</b>
261. Verre et articles en verre	156,0	147,8	148,6	149,7	194,9	<b>0,05</b>	261. صناعة الزجاج ومواد من الزجاج
262. Produits céramiques	119,2	116,8	116,3	106,1	116,1	<b>0,05</b>	262. صناعة المنتجات الخزفية
263. Carreaux en céramique	133,3	131,5	135,2	131,4	106,0	<b>0,11</b>	263. صناعة الزليج الخزفي
264. Tuiles et briques en terre cuite	74,2	74,5	73,3	73,8	118,4	<b>0,05</b>	264. صناعة القرميد والأجر من الطين المعد
265. Ciment,chaux et plâtre	97,2	97,6	96,4	101,8	224,0	<b>0,52</b>	265. صناعة الإسمنت، الجير والجبس
266. Ouvrages en béton ou en plâtre	88,5	99,8	94,8	95,4	144,8	<b>0,13</b>	266. صناعة منتجات من الخرسانة أو من الجبس
267. Travail de la pierre	64,8	55,7	62,7	60,8	172,3	<b>0,02</b>	267. تحويل الحجر
268. Produits minéraux divers	72,6	80,3	85,2	84,7	175,7	<b>0,06</b>	268. صناعة منتجات من مواد معدنية مختلفة
<b>27- Produits métalliques</b>	<b>99,7</b>	<b>100,2</b>	<b>102,9</b>	<b>104,6</b>	<b>185,0</b>	<b>0,05</b>	<b>27. صناعة المواد المعدنية</b>
271. Produits sidérurgiques et ferro-alliages	105,9	99,7	102,0	104,0	172,3	<b>0,76</b>	271. صناعة الحديد وإنتاج أشباه حديد
272. Tubes en fonte ou en acier	67,8	85,4	87,5	98,3	242,9	<b>0,08</b>	272. صناعة الأنابيب من الفولاذ أو من الصلب
273. Première transformation de l'acier	97,4	86,6	...	...	...	...	273. صناعة أولية للفولاذ
274. Production de métaux non ferreux	93,8	97,1	93,9	92,4	216,4	<b>0,16</b>	274. صناعة المعادن غير الحديدية
275. Fonderie	141,2	154,0	...	...	...	...	275. سبك المعادن
<b>28- Produits du travail des métaux</b>	<b>111,9</b>	<b>115,3</b>	<b>110,6</b>	<b>110,4</b>	<b>215,0</b>	<b>0,05</b>	<b>28. تحويل المواد المعدنية</b>
281. Eléments en métal pour la construction	96,7	102,4	102,5	103,8	150,8	<b>0,21</b>	281. صناعة منتجات معدنية صالحة للبناء
282. Réservoirs ; chaudières pour le chauffage central	93,8	106,0	104,1	102,5	105,5	<b>0,13</b>	282. صناعة الخزانات والصحريجات بالمواد المعدنية
284. Produits de la forge, de l'emboutissage et du frittage	111,4	152,0	160,3	138,1	371,6	<b>0,06</b>	284. تسبيك وتطوير ورشم المواد المعدنية وتعدين المساحق المعدنية
285. Traitement des métaux et mécanique générale	105,7	91,0	90,3	101,3	343,2	<b>0,17</b>	285. معالجة المواد المعدنية والميكانيكا العامة
286. Coutellerie, outillage et de quincailler	136,1	131,2	129,0	182,0	197,8	<b>0,04</b>	286. صناعة السكاكين وأدوات يدوية وخردوات
287. Autres ouvrages en métaux	132,4	130,9	117,2	114,1	208,8	<b>0,39</b>	287. صناعة منتجات أخرى من المواد المعدنية

## 6 - 9 Evolution de l'indice de la production industrielle par sous-branche<sup>(1)</sup> (suite 2)

## 6 - 9 تطور الرقم الإستهلاكي للإنتاج الصناعي حسب أجزاء الفروع<sup>(1)</sup> (تابع 2)

Base 100 : 2010	2016	2015	2014	2013	2012 <sup>(2)</sup>	الترجيح Pondé- ration	أساس : 100 : 2010
Produits							المواد
<b>29- Machines et équipements</b>	<b>98,0</b>	<b>96,1</b>	<b>97,8</b>	<b>95,9</b>	<b>166,2</b>	<b>0,01</b>	29. صناعة الآلات والتجهيزات
291. Equipement mécanique	82,3	82,2	86,3	83,2	158,9	<b>0,23</b>	291. صناعة التجهيزات الميكانيكية
292. Machines d'usage général	109,2	103,1	109,7	106,9	205,4	<b>0,20</b>	292. صناعة اللات ذات الاستعمال العم
293. Machines agricoles	100,8	101,4	102,6	103,7	62,4	<b>0,07</b>	294. صناعة الآلات الفلاحية
294. Fabrication de machines-outils	85,1	81,7	...	...	...	...	293. صناعة الآلات المكنية
295. Autres machines usage spécifique	97,4	86,6	82,0	84,7	184,0	<b>0,13</b>	295. صناعة أدوات أخرى ذات الاستعمال الخاص
297. Appareils domestiques	95,0	97,5	90,7	90,2	163,2	<b>0,37</b>	297. صناعة الاجهزة المنزلية
<b>31- Machines et appareils électriques</b>	<b>95,8</b>	<b>97,3</b>	<b>94,6</b>	<b>92,4</b>	<b>170,4</b>	<b>0,03</b>	31. صناعة الآلات والأجهزة الكهربائية
311. Moteurs, génératrices et transformateurs électriques	97,5	97,9	95,5	98,5	152,3	<b>0,06</b>	311. صناعة المحركات والمولدات والمحولات الكهربائية
312. Matériel de distribution et de commande électrique	89,6	94,8	97,1	89,4	200,4	<b>0,06</b>	312. صناعة آلات التوزيع والتحكم الكهربائي
313. Fils et cables isolés	68,7	69,0	67,5	71,9	193,2	<b>0,43</b>	313. صناعة الأسلاك والأحبال الكهربائية
314. Accumulateurs et de piles électriques	96,4	97,9	91,4	91,8	91,4	<b>0,13</b>	314. صناعة البطاريات وآلات تخزين الكهرباء
315. Lampes	99,4	107,1	108,0	105,7	222,3	<b>0,07</b>	315. صناعة المصابيح الكهربائية وأجهزة الإنارة
316. Autres matériels électriques	101,1	101,9	98,1	95,5	156,7	<b>0,25</b>	316. صناعة أجهزة كهربائية أخرى
<b>32- Equipements de radio, télévision et communication</b>	<b>114,7</b>	<b>114,1</b>	<b>118,6</b>	<b>112,4</b>	<b>216,1</b>	<b>0,01</b>	32. صناعة تجهيزات الراديو، التلفزة والاتصال
321. Composants électroniques	114,7	114,1	118,6	112,4	216,1	<b>1,00</b>	321. صناعة المكونات الإلكترونية
323. Fab d'appareil de réception, enregistrement ou production du son et de l'image.	107	113,9	...	...	...	...	323. صناعة آلات الاستقبال، التسجيل، النتاج الصوت والصورة
<b>33- Instruments médicaux, de précision, d'optique, horlogerie</b>	<b>176,2</b>	<b>172,5</b>	<b>171,4</b>	<b>163,7</b>	<b>194,4</b>	<b>0,00</b>	33. صناعة أجهزة الطب، الدقة، النظر وصناعة الساعات
331. Matériels médico-chirurgical et d'orthopedie	592,5	570,2	544,4	469,8	47,4	<b>0,18</b>	331. صناعة أجهزة الطب الجراحي والتجهيز
332. Instruments de mesure et de contrôle	138,4	136,4	137,6	135,9	192,9	<b>0,48</b>	332. صناعة آلات القياس والمراقبة
334. Matériel optique et photographique	97,4	102,9	102,7	102,0	277,0	<b>0,33</b>	334. صناعة أجهزة النظر ومعدات التصوير
<b>34- Produits de l'industrie automobile</b>	<b>129,4</b>	<b>113,4</b>	<b>103,9</b>	<b>108,4</b>	<b>260,5</b>	<b>0,03</b>	34. صناعة السيارات والهيكل
341. Véhicules automobiles	136,0	116,9	102,0	106,1	286,8	<b>0,72</b>	341. صناعة السيارات
342. Carrosseries et remorques	132,7	117,9	117,6	123,3	189,9	<b>0,10</b>	342. صناعة هيكل السيارات والمقطورات
343. Equipements automobiles	81,9	81,3	79,1	83,5	196,4	<b>0,18</b>	343. صناعة لوازم السيارات
<b>35- Autres matériels de transport</b>	<b>138,8</b>	<b>129,6</b>	<b>123,5</b>	<b>118,4</b>	<b>143,9</b>	<b>0,01</b>	35. صناعة وسائل أخرى للنقل
351. Produits de la construction navale	96,4	91,7	85,2	86,0	216,5	<b>0,30</b>	351. إنشاء السفن
353. Construction aeronautique et spatiale	159,2	147,8	...	...	...	...	353. صناعة جوية وفضائية
354. Motocycles et de bicyclettes	46,2	47,7	48,8	65,6	93,4	<b>0,68</b>	354. صناعة الدراجات النارية والعادية
355. Fab de matériels de transport N.C.A	53,3	53,3	...	...	...	...	355. صناعة آلات النقل NCA
<b>36- Meubles, industrie diverses</b>	<b>87,3</b>	<b>88,8</b>	<b>96,9</b>	<b>93,8</b>	<b>193,0</b>	<b>0,01</b>	36. صناعة الأثاث - صناعات مختلفة
361. Meubles	91,7	94,0	102,7	98,4	240,5	<b>0,73</b>	361. صناعة الأثاث
362. Monnaies et bijoux	62,7	61,3	63,3	62,3	34,2	<b>0,02</b>	362. صناعة المجوهرات
364. Fabrication d'articles de sport	103,9	98,2	...	...	...	...	364. صناعة لوازم الرياضة
365. Fabrication de jeux et jouets	57,1	56,1	...	...	...	...	365. صناعة الألعاب واللعب
366. Autres industries diverses	86,6	85,3	94,6	95,7	67,7	<b>0,25</b>	366. صناعة أخرى مختلفة

(2) Base 100 : 1998

(1) Selon la Nomenclature Marocaine d'Activités Economiques

Source : Haut-Commissariat au Plan.

(2) سنة الأساس 100 : 1998

(1) حسب التصنيف المغربي للأنشطة الاقتصادية

المصدر : المندوبية السامية للتخطيط .

## 6 - 10 Capacité de production des cimenteries

## 6 - 10 القدرة الإنتاجية لمعامل الإسمنت

Année 2015	Localisation	القدرة الإنتاجية (طن في السنة) Capacité (Tonne/an)	الموقع	سنة 2015
Lafarge Ciments	Bouskoura - Meknès Tanger - Tétouan	4 000 000	بوسكورة - مكناس طنجة - تطوان	لافارج إسمنت
CIMAR	Marrakech - Agadir - Safi	3 000 000	مراكش - أكادير - أسفي	سيمار
CIOR	Oujda	2 200 000	وجدة	سيور
Asment Témara	Témara	800 000	تمارة	أسمنت تمارة

6 - 11 Evolution de la consommation  
du ciment par région6 - 11 تطور استهلاك الإسمنت  
حسب الجهة

En tonne	2016	2015	بالطن
Tanger-Tétouan - Al Houcei	1 822 419	1 907 816	طنجة - تطوان - الحسيمة
Oriental	1 355 012	1 375 661	الشرق
Fès - Meknès	1 243 454	1 242 490	فاس - مكناس
Rabat-Salé-Kénitra	1 768 198	1 767 525	الرباط - سلا - القنيطرة
Béni Mellal - Khénifra	794 451	875 749	بني ملال - خنيفرة
Casablanca - Settat	3 166 008	3 100 852	الدار البيضاء - سطات
Marrakech-Safi	1 814 561	1 858 752	مراكش - أسفي
Drâa - Tafilalet	457 136	419 622	درعة - تافيلالت
Souss-Massa	1 205 633	1 183 274	سوس - ماسة
Guelmim-Oued Noun	130 777	135 394	كلميم - واد نون
Laayoun-S.Elhamra	329 676	345 525	العيون - الساقية الحمراء
Dakhla -Oued Ed-Dahab	63 771	38 822	الداخلة - وادي الذهب
<b>Total</b>	<b>14 151 095</b>	<b>14 251 482</b>	<b>المجموع</b>

6 - 12 Evolution de l'activité des minoteries industrielles <sup>(1)</sup>6 - 12 تطور نشاط المطاحن الصناعية <sup>(1)</sup>

En milliers de quintaux	2015-2016	2014-2015	2013-2014	2012-2013	2011-2012	بأنف قطار
<b>Ecrasement du blé</b>	<b>52 000</b>	<b>55 393</b>	<b>56 765</b>	<b>57 186</b>	<b>58 500</b>	<b>سحق القمح</b>
Blé tendre	44 022	47 235	48 283	49 108	50 700	القمح الطري
Blé dur	7 123	7 184	7 562	7 210	7 000	القمح الصلب
Orge	855	974	920	868	800	الشعير
<b>Prod.fabriqués à partir du blé tendre</b>	<b>33 109</b>	<b>35 709</b>	<b>36 394</b>	<b>37 169</b>	<b>37 768</b>	<b>المنتجات المستخرجة من القمح الطري</b>
Farine libre	26 266	27 477	28 088	28 453	29 037	الدقيق المحرر
Farine subventionnée	6 843	8 232	8 306	8 716	8 731	الدقيق المدعم
<b>Produits fabriqués à partir de l'orge</b>	<b>615</b>	<b>705</b>	<b>672</b>	<b>644</b>	<b>549</b>	<b>المنتجات المستخرجة من الشعير</b>
Farine orge	139	185	171	152	154	دقيق الشعير
Semoule orge	476	520	501	492	395	سميدة شعير
<b>Prod.fabriqués à partir du blé dur</b>	<b>5 498</b>	<b>5 578</b>	<b>5 894</b>	<b>5 644</b>	<b>5 539</b>	<b>المنتجات المستخرجة من القمح الصلب</b>
Farine de blé dur	1 427	1 484	1 524	1 561	1 637	دقيق القمح الصلب
Semoule blé dur	4 071	4 094	4 370	4 083	3 902	السميدة
<b>Sous produits du blé tendre</b>	<b>10 700</b>	<b>11 350</b>	<b>11 725</b>	<b>10 304</b>	<b>12 376</b>	<b>فضلات القمح الطري</b>
Sons	9 788	10 305	10 395	8 680	10 243	النخالة والنفايات
Farine seconde	912	1 045	1 330	1 624	2 133	الدقيق الثانوي
<b>Ventes des produits fabriqués</b>	<b>39 109</b>	<b>42 288</b>	<b>42 807</b>	<b>42 066</b>	<b>43 662</b>	<b>مبيعات المنتجات المستخرجة</b>
<b>Produits de blé tendre</b>	<b>32 983</b>	<b>36 037</b>	<b>36 202</b>	<b>35 805</b>	<b>37 597</b>	<b>منتجات القمح الطري</b>
dont:						
Farine libre	26 146	27 579	27 894	27 567	28 873	الدقيق المحرر
Farine subventionnée	6 837	8 458	8 308	8 238	8 724	الدقيق المدعم
<b>Produits de blé dur</b>	<b>5 499</b>	<b>5 543</b>	<b>5 943</b>	<b>5 614</b>	<b>5 513</b>	<b>منتجات القمح الصلب</b>
Farine	1 462	1 457	1 538	1 532	1 651	الدقيق
Semoule	4 037	4 086	4 404	4 082	3 862	السميدة
<b>Produits d'orge</b>	<b>627</b>	<b>708</b>	<b>662</b>	<b>647</b>	<b>552</b>	<b>منتجات الشعير</b>

(1) Il s'agit des minoteries du blé tendre, du blé dur et e l'orge.

Source : Office National Interprofessionnel des Céréales et des Légumineuses.

(1) يتعلق الأمر بمطاحن القمح الطري والقمح الصلب والشعير.  
المصدر : المكتب الوطني المهني للحبوب والقطاني.

### 6 - 13 Identification des sociétés et des coopératives de lait

Année 2015	Localisation	قدرة الإنتاج ( لتر / اليوم ) Capacité ( litre/j)	تاريخ الشروع في العمل Date de mise en service	الموقع	سنة 2015
<b>Sociétés</b>					<b>الشركات</b>
CLML	Casablanca	1 100 000	1932	الدار البيضاء	الحليب المركزي
PROLAIT	Casablanca	5 000	1965	الدار البيضاء	إنتاج الحليب
HALIB SOUSS	Agadir	60 000	1974	أكادير	حليب سوس
S.L.C.N.F	Fès	80 000	1979	فاس	شركة الحليب للوسط الشمالي
SIALIM	Tanger	220 000	...	طنجة	سياليم
<b>Coopératives</b>					<b>التعاونيات</b>
BONLAIT	Marrakech	400 000	1934	مراكش	الحليب الجيد
EXTRALAIT	Kénitra	200 000	1953	القنيطرة	الحليب الأفضل
COLAIMO	Oujda	75 000	1953	وجدة	تعاونية حليب ملوية
SUPERLAIT	Casablanca	100 000	1972	الدار البيضاء	الحليب الممتاز
COLAINORD	Tétouan	200 000	1975	تطوان	كولي الشمال
COPAG	Taroudannt	100 000	1993	تارودانت	كوباك

### 6 - 14 Evolution de l'activité des centres de collecte de lait créés par l'état

	2016	2015	2014	2013	2012	
Nombre de centres	2 900	2 700	2 400	2 200	1 800	عدد مراكز التجميع
Capacité installée (1000 L)	...	...	8 000	8 000	8 000	الطاقة (ألف لتر)
Lait collecté (en millions de L)	1 348	1 321	1 750	1 256	1 667	الحليب المجموع (مليون لتر)

### 6 - 15 Evolution de l'activité de l'industrie laitière

### 15 - 6 تطور نشاط صناعة الحليب

	2016	2015	2014	2013	2012	
Nombre d'usines	122	122	104	82	82	عدد المعامل
Capacité (en milliers de litre)	...	...	...	...	...	الطاقة الإنتاجية (ألف لتر)
Volume de lait traité (en millions de litre)	1 753	1 760	1 750	1 633	1 750	حجم الحليب المعالج (مليون لتر)
Lait traité/Prod. totale du lait (en %)	70	72	71	71	71	نسبة الحليب المعالج من الإنتاج الكلي (%)

## 6 - 16 Evolution de la production de lait et de ses dérivés

## 6 - 16 تطور إنتاج الحليب ومشتقاته

	Unité	2016	2015	2014	2013	2012	الوحدة	
Lait frais de vache	Millions de Litre	2 500	2 450	2 400	2 300	2 500	مليون لتر	الحليب الطري (بقر)
Lait réceptionné	Millions de Litre	1 348	1 321	1 304	1 256	1 567	مليون لتر	الحليب المستلم
Lait pasteurisé	Millions de Litre	...	...	726	776	740	مليون لتر	الحليب المبستر
Lait stérilisé	Milliers de Litre	...	...	...	...	...	ألف لتر	الحليب المعقم
Lait UHT	Milliers de Litre	...	249 000	204 000	183 000	160 000	ألف لتر	الحليب المعالج بحرارة عليا
Beurre industriel	Tonne	...	...	5 720	5 862	7 300	طن	الزبدة الصناعية
Fromage	Tonne	...	...	8 029	7 464	...	طن	الجبن
Raïbi	Mille unité	...	...	10 000	10 800	...	ألف وحدة	رايبي
Yaourt	Mille unité	...	...	128 000	117 000	...	ألف وحدة	يوغورت
Petit lait	Milliers de Litre	...	...	51 000	55 429	...	ألف لتر	اللبن
Lait en poudre	Tonne	18 000	18 000	18 800	17 900	18 988	طن	دقيق الحليب

### 6 - 17 Activité des unités industrielles et mâasras selon la province

### 17 - 6 نشاط الوحدات الصناعية والمعصرات حسب الإقليم

Année 2016	عدد المعصرات Nombre de Mâasras	القدرة المخصصة للمسوق (طن في السنة) Capacité nominale de trituration (Tonne/Année)	عدد الوحدات الصناعية Nombre d'unités industrielles	سنة 2016
Agadir	1 351	1 200	1	أكادير
Azilal	1 107	4 700	4	أزيلال
Béni Mellal	529	10 500	9	بني ملال
Boulemane	500	-	-	بولمان
Chefchaouen	1 528	-	-	شفشاون
El Kelâa des Sraghna	320	8 200	7	قلعة السراغنة
Errachidia	382	3 500	3	الرشيدية
Essaouira	1 109	8 200	7	الصويرة
Fès + Taounate	2 879	205 000	84	فاس + تاونات
Marrakech	1 760	132 000	37	مراكش
Méknès	183	74 000	66	مكناس
Nador	181	11 700	10	الناضور
Ouarzazate	361	2 300	2	ورزازات
Oujda	304	5 900	5	وجدة
Safi	-	3 500	3	أسفي
Sidi Kacem	778	10 500	9	سيدي قاسم
Taroudannt	-	5 900	5	تارودانت
Taza	1 815	18 700	16	تازة
Autres provinces <sup>(1)</sup>	-	-	19	أقاليم أخرى <sup>(1)</sup>
<b>Total</b>	<b>15 087</b>	<b>505 800</b>	<b>287</b>	<b>المجموع</b>

(1) Berkane, Chichaoua, El Hajeb et Sefrou.

Source : Ministère de l'Agriculture , de la pêche maritime, du développement rurale et des eaux et forêts

(1) بركان ، شيشاوة ، الحاجب و سفرو.  
المصدر : وزارة الفلاحة والصيد البحري والتنمية القروية والمياه والغابات.

## 6 - 18 Capacité de production des huileries

## 18 - 6 القدرة الإنتاجية لمعامل الزيوت

Année 2015	Localisation	قدرة الإنتاج (طن في السنة) Capacité nominale de production(T/AN)	الموقع	سنة 2015
LESIEUR CRISTAL	Casablanca	190 000	الدار البيضاء	لوسبور - كريسطال
OLEOR	Kénitra	18 000	القنيطرة	أوليور
SICO	Casablanca	9 000	الدار البيضاء	سيكو
SOMIO	Fès	12 000	فاس	سوميو
HUILERIES DE MEKNES	Meknès	33 000	مكناس	زيوت مكناس
SIOF	Fès	12 000	فاس	سيوف
HUILERIE DE SOUSS	Agadir	20 000	أكادير	زيوت سوس
SUDEXPORT	Marrakech	6 000	مراكش	سيد إيكسبور
SOMATAZI	Fès	12 000	فاس	سوماتازي
SOCIETE DE CONSERVES DE MEKNES	Meknès	...	مكناس	شركة المصبرات بمكناس
<b>Total</b>				<b>المجموع</b>

## 6 - 19 Evolution de la production des graines oléagineuses locales

## 19 - 6 تطور إنتاج الحبوب الزيتية المحلية

En tonne	2016	2015	2014	2013	2012	بالطن
Tournesol	32 500	42 100	19 400	15 500	16 000	عباد الشمس
Coton	...	...	...	...	...	القطن
Soja	...	...	...	...	...	صوجا
Colza	1 130	550	445	...	...	كولزا

## 6 - 20 Evolution de la production et de l'exportation d'huile d'olive

## 20 - 6 تطور إنتاج وتصدير زيت الزيتون

En tonne	2015-2016	2014-2015	2013-2014	2012-2013	2011-2012	بالطن
Production	140 000	120 000	150 000	120 000	130 000	الإنتاج
Exportation	...	23 670	12 490	10 400	11 000	التصدير



## 6 - 21 Identification des unités de production et raffinage de sucre

## 21 - 6 تعريف معامل إنتاج وتكرير السكر

Année 2016	Localisation	Nature de la production	Date de Mise en service	الموقع	تاريخ الشروع في العمل	سنة 2016
<b>RAFFINERIES</b>						
<b>معامل التكرير</b>						
الشركة المغربية لتكرير السكر						
COSUMAR	Casablanca	Sucre en pains, en lingots et morceaux Sucre granulé	1929	الدار البيضاء		
SUTA <sup>(1)</sup> Tadla	Souk Sebt	Sucre en pains Sucre granulé	1966	سوق السبت		معامل السكر والتكرير بتادلة <sup>(1)</sup>
<b>SUCRERIES</b>						
<b>معامل السكر</b>						
SUTA <sup>(1)</sup> Tadla	Souk Sebt (ex : SUTA) Béni Mellal (ex : SUBM) Oulad Ayad (ex : SUNAT)	S.en pains S.granulé Sucre en morceaux	1966 1969 1971	سوق السبت بني ملال اولاد عياد		معامل السكر والتكرير بتادلة <sup>(1)</sup>
SURAC	Dar El Gueddari (ex : SURAC) El Ouamra (ex : SUCRAL) Mechraâ Belksiri (ex : SUNACAS)	S.granulé Sucre en lingots et morceaux سكر القلع	1981 1984 1975	دار الكداري العوامرة مشروع بلقصيري		معامل السكر والتكرير لقصب السكر
SUCRAFOR	Zaïo	Sucre granulé السكر المحبب	1972	زاïو		معامل تكرير السكر
S. Al. Tazi (ex : SUNAG2) SUNABEL Loukos	Mechraâ Belksiri (ex : SUNAG1) Ksar El Kébir (ex : SUNABEL) Sidi Slimane (ex : SUNAB)	Sucre granulé السكر المحبب	1968 1968 1978 1963	س.ع. التازي م. بلقصيري ق. الكبير س. سليمان		معامل السكر الوطني للوكوس

(1) La SUTA assure la production et le raffinage du sucre

T : Tonne

B : Betterave

C : Canne à sucre

Source : Ministère de l'Industrie, de l'Investissement, du Commerce et de l'Economie Numérique.

(1) يقوم معمل تادلة بإنتاج و تكرير السكر

المصدر : وزارة الصناعة والإستثمار والتجارة والاقتصاد الرقمي.

## 6 - 22 Evolution de l'activité de l'industrie sucrière

## 6 - 22 تطور نشاط صناعة السكر

En tonne	2016	2015	2014	2013	2012	بالطن
<b>Traitement des plantes sucrières</b>	...	<b>3 601 130</b>	<b>3 208 620</b>	<b>2 761 780</b>	<b>2 167 570</b>	معالجة النباتات السكرية
Betterave	...	3 601 130	3 208 620	2 142 220	1 626 670	الشمندر
Canne à sucre	...	443 090	278 550	619 560	540 900	قصب السكر
<b>Production nationale locale</b>	...	...	<b>348 717</b>	<b>280 354</b>	<b>220 349</b>	الإنتاج الوطني المحلي
A partir de la betterave	...	...	320 862	218 398	166 251	مستخرج من الشمندر
A partir de la canne à sucre	...	...	27 855	61 956	54 098	مستخرج من قصب السكر
<b>Production du sucre raffiné</b>	<b>1 553 941</b>	<b>1 315 832</b>	<b>1 193 928</b>	<b>1 240 445</b>	<b>1 080 190</b>	إنتاج السكر المكرر
Sucre en pains	329 910	322 429	322 661	345 358	333 893	سكر القالب
Sucre en morceaux et lingots	175 958	159 837	163 721	165 979	153 281	سكر القطع
Sucre granulé	1 048 073	833 566	707 546	729 108	593 016	السكر المحبيب
<b>Consommation du sucre</b>	<b>1 194 237</b>	<b>1 225 478</b>	<b>1 208 998</b>	<b>1 196 349</b>	<b>1 221 031</b>	استهلاك السكر
Sucre en pains	363 333	386 213	383 343	399 528	407 629	سكر القالب
Sucre en morceaux et lingots	166 472	162 772	159 227	161 805	155 828	سكر القطع
Sucre granulé	664 432	676 493	666 428	635 016	657 574	السكر المحبيب

Source : Ministère de l'Industrie, de l'Investissement, du Commerce et de l'Economie Numérique.

المصدر : وزارة الصناعة والإستثمار والتجارة والإقتصاد الرقمي.

### 6 - 23 Evolution de la valeur des exportations des produits artisanaux

### 6 - 23 تطور قيمة صادرات منتجات الصناعة التقليدية

	2016	2015	2014	2013	2012	
<b>Valeur</b> (en milliers de DH)						القيمة (بألف درهم)
Articles chaussants	7 829	6 562	5 543	8 972	7 138	الأحذية
Bijouterie	919	842	883	1 092	1 399	الصياغة / الحلي
Couvertures	24 961	29 046	23 274	14 480	16 124	الأغطية
Fer forgé	28 597	27 415	33 962	29 632	35 482	الحديد المطروق
Maroquinerie	33 158	30 671	28 743	27 538	30 965	المصنوعات الجلدية
Bois	36 712	29 817	31 837	32 639	35 568	الخشب
Dinanderie	9 572	7 012	11 684	8 109	15 692	النحاسيات
Poterie & Pierre	85 999	81 710	78 100	66 101	67 005	الفخار و الحجر
Tapis	88 066	77 004	71 230	61 984	57 615	الزرابي
Vannerie	53 607	58 045	47 811	31 197	33 920	المصنوعات النباتية
Vêtements	83 202	36 154	33 970	42 953	35 446	الملابس التقليدية
Divers	54 310	54 463	48 007	38 885	30 182	مختلفات
<b>Total</b>	<b>506 934</b>	<b>438 741</b>	<b>415 044</b>	<b>363 582</b>	<b>366 536</b>	<b>المجموع</b>

### 6 - 24 Evolution de la quantité des exportations des produits artisanaux

### 6 - 24 تطور كمية صادرات منتجات الصناعة التقليدية

	2016	2015	2014	2013	2012	
<b>Quantité</b> (en quintaux)						الكمية (بالقنطار)
Articles chaussants	907	2167	295	505	5534	الأحذية
Bijouterie	629	128	38	92	40281	الصياغة / الحلي
Couvertures	2 395	16520	1634	1429	20932	الأغطية
Fer forgé	6 285	52223	12183	6977	117828	الحديد المطروق
Maroquinerie	22 409	18060	1908	1742	16130	المصنوعات الجلدية
Bois	18 838	48177	6755	5918	48537	الخشب
Dinanderie	501	662	650	651	4544	النحاسيات
Poterie & Pierre	114 602	263125	52797	43270	445767	الفخار و الحجر
Tapis	5 829	9718	5412	5362	26186	الزرابي
Vannerie	9 565	36660	10735	7991	54245	المصنوعات النباتية
Vêtements	10 013	5956	2545	4061	7230	الملابس التقليدية
Divers	21 343	16276	9189	8145	23801	مختلفات
<b>Total</b>	<b>213 316</b>	<b>469672</b>	<b>104141</b>	<b>86143</b>	<b>811015</b>	<b>المجموع</b>

### 6 - 25 Evolution de la valeur des exportations des produits artisanaux par pays de destination

### 6 - 25 تطور قيمة صادرات منتجات الصناعة التقليدية حسب الدول المستوردة

En milliers de DH	2016	2015	بالملايين درهم
<b>Pays européens</b>	<b>194 805</b>	<b>201 505</b>	<b>دول الإتحاد الأوربي</b>
Dont :			منه :
France	54 451	47794	فرنسا
Hollande	14 036	14960	هولاندا
Allemagne	45 196	51753	المانيا
Espagne	27 523	24694	اسبانيا
Angleterre	18 986	21836	انجلترا
Italie	9 273	11604	ايطاليا
Belgique	13 697	14728	بلجيكا
Suisse	1 617	2959	سويسرا
Autres	24 060	11176	دول أخرى
<b>Etats-UnisCanada</b>	<b>120 073</b>	<b>109443</b>	<b>الولايات المتحدة كندا</b>
<b>Australie</b>	<b>16 405</b>	<b>12325</b>	<b>أستراليا</b>
<b>Japon</b>	<b>9 306</b>	<b>9599</b>	<b>اليابان</b>
<b>Pays Arabes</b>	<b>104 222</b>	<b>49400</b>	<b>الدول العربية</b>
<b>Pays Afrique</b>	<b>10 161</b>	<b>3739</b>	<b>الدول الإفريقية</b>
<b>Autres pays</b>	<b>51 962</b>	<b>52729</b>	<b>دول أخرى</b>
<b>Total</b>	<b>506 934</b>	<b>438741</b>	<b>المجموع</b>

### 6 - 26 Evolution de la valeur des exportations des produits artisanaux par délégation régionale

### 6 - 26 تطور قيمة صادرات منتجات الصناعة التقليدية حسب المندوبيات الجهوية

En millions de Dh	2016	2015	2014	2013	2012	بملايين درهم
Marrakech	169	171	173	159	176	مراكش
Casablanca	201	182	158	125	110	الدار البيضاء
Rabat	29	33	33	31	28	الرباط
Fès	16	20	27	26	35	فاس
Tanger	20	11	6	4	3	طنجة
Meknès	-	-	0,3	1	0,4	مكناس
Agadir	5	5	13	12	6	أكادير
Essaouira	0,2	0,3	1	1	1	الصويرة
Ouarzazate	1	1	1	1	1	وارزازات
Oujda/Nador	64	13	1	0,3	0,3	وجدة
Kénitra	3	2	4	4	4	القنيطرة
Safi	0,2	1	2	1	1	اسفي
<b>Total</b>	<b>507</b>	<b>439</b>	<b>419</b>	<b>364</b>	<b>366</b>	<b>المجموع</b>

N.B : Les chiffres ci-dessus sont partiels et ne reflètent pas les réalisations réelles du secteur de l'artisanat, du fait qu'une grande partie des exportations du secteur est comptabilisée avec les produits industriels.

Source : Secrétariat d'Etat chargé de l'Artisanat et de l'Economie Sociale

ملاحظة : الأرقام الواردة أعلاه جزئية ولا تطابق المعطيات الحقيقية ذلك لأن بعض المنتجات المصدرة يتم احتسابها ضمن المنتجات الصناعية. المصدر : كتابة الدولة المكلفة بالصناعة التقليدية والإقتصاد الإجتماعي .

6 - 27 Coopératives artisanales et adhérents  
par branche27 - 6 تعاونيات الصناعة التقليدية والمنخرطين  
حسب الفروع

Coopératives	2015		التعاونيات
	عدد المنخرطين Nombre d'adhérents	عدد التعاونيات Nombre de coopératives	
APPROVISIONNEMENT ET COMMERCIALISATION	1 593	65	العرض والتسويق
ART ET DECOR	862	88	الفن والديكور
BABOUCHIERS-CORDONNIERS	410	15	صناعة الأحذية
BOIS-MENUISERIE	2 104	140	الخشب والنجارة
BOULANGERIE ET PATISSERIE	2 327	244	المخبوزات و المعجنات
CARTONNAGE	92	4	الكارتوناج
CHAUSSURES	368	25	الأحذية
COIFFEURS	274	34	الحلاقة
COMMERCIALISATION DES PIERRES DE MARBRE	79	4	تسويق الحجر والرخام
CONSTRUCTION DES BATEAUX DE PECHE	13	1	بناء سفن الصيد
CORDERIES VANERIES	453	26	المصنوعات النباتية
COUTURE - BRODERIE	4 445	314	الخطاطة والطرز
CUIR TANNEURS	883	15	الجلد واللباعة
DINANDIERS	184	10	النحاس
FABRICATIION DES SELLES	7	1	تصنيع المقاعد
FABRICATION DE CHAUX ET PLATRE	546	35	تصنيع الجير و الجص
FORGERONS ET FERRONIERS	589	43	الحديد المصنع
HANDICAPES	52	4	الإعاقة
MAROQUINIERS	728	48	المنتجات الجلدية
MARQUETERIE-SCULPTURE SUR PLATRE	363	19	نحت الجص
METAUX-BIJOUX	658	30	المعادن مجوهرات
MOZAIQUE-ZELLIGEURS	364	38	الموزايك والزليج
MULTI FONCTIONNELLES	25	3	متعددة الوظائف
POTERIE ET CERAMIQUE	1 200	50	الفخار والخزف
PRODUITS D'ESTHETIQUE	434	52	منتجات التجميل
REP.APPAREILS FRIGORIFIQUES	23	3	إصلاح اجهزة التبريد
REPARATION ET MECANIQUE	288	31	إصلاح الالات الميكانيكية
RESTAURATION MONUMENTS	15	7	ترميم الآثار
SCULPTURE SUR BOIS	108	10	نقش الخشب
SCULPTURE SUR PIERRES	161	16	نحت على الحجر
SECRETARIAT PUBLIQUE	11	1	الكتابة العمومية
SERVICE INTERNET	21	3	خدمات الانترنت
TAILLEURS	3 794	332	الخطاطة والملابس الجاهزة
TAPISSERIES	58	6	نجادة
TEXTILES	6 059	280	النسيج والزرابي
TRAITEURS	1 349	180	ممنون
TRAVAUX BATIMENTS	3 070	256	أشغال البناء
Autres branches	1 438	64	فروع أخرى
<b>Total</b>	<b>35 448</b>	<b>2 497</b>	<b>المجموع</b>

### 6 - 28 Evolution des organismes coopératifs par secteur d'activité

	2016	2015	2014	2013	2012
Agriculture (Hors réforme agraire)	11330	10 542	9 262	7 980	7 001
Alphabétisation	146	122	99	83	73
Argane	356	299	285	256	226
Art et culture	5	5	4	4	4
Artisanat	2724	2 497	2 106	1 708	1 437
Centres de gestion	15	13	11	11	11
Commerce de détail	176	78	68	38	31
Commerce électronique	1	1	1	1	1
Consommation	41	41	28	28	27
Denrées alimentaires	270	236	222	206	171
Exploitation des carrières	38	38	30	22	15
Forêt	260	236	214	208	203
Habitat	1088	1 146	1 130	1 107	1 084
Imprimerie et papeterie	9	9	7	5	3
Main d'oeuvre	32	32	29	26	16
Mines	6	6	6	4	3
Pêche	229	153	142	127	117
Plantes médicinales et aromatiques	143	157	128	109	100
Télécommunication	7	5	4	3	2
Tourisme	18	19	16	9	6
Transport	98	14	9	8	9
Traitement de déchets	20	86	81	79	79
<b>Total</b>	<b>17 023</b>	<b>15 735</b>	<b>13 882</b>	<b>12 022</b>	<b>10 619</b>

### 28 - 6 تطور المؤسسات التعاونية حسب قطاع النشاط

الفلاحة (خارج الإصلاح الزراعي)
محور الأمية
الأركان
الفنون والثقافة
الصناعة التقليدية
مراكز التدبير
تجار التقسيط
تجارة الإلكترونيك
الإستهلاك
المواد الغذائية
استغلال المقالع
الغابات
السكنى
الطباعة والورق
اليد العاملة
المعادن
الصيد البحري
الأعشاب الطبية والعطرية
الاتصالات
السياحة
التنقل
معالجة النفايات
<b>المجموع</b>

### 6 - 29 Organismes coopératifs et adhérents par région

### 29 - 6 المؤسسات التعاونية والمنخرطون حسب الجهة

Année 2016	عدد المنخرطين Nombre d'adhérents	عدد التعاونيات Nombre de coopératives	سنة 2016
Tanger Tétouan Al Hoceima	36 550	1 533	طنجة - تطوان - الحسيمة
Oriental	52 170	1 545	الشرق
Fés -Meknès	32 104	1 990	فاس - مكناس
Rabat Salé Kénitra	40 162	1 737	الرباط - سلا - القنيطرة
Béni Mellal Khénifra	52 652	1 102	بني ملال - خنيفرة
Casablanca Settat	72 964	2 114	الدار البيضاء - سطات
Marrakech Safi	68 348	1 608	مراكش - أسفي
Drâa Tafilalet	36 508	1 058	درعة - تافيلالت
Souss Massa	37 050	1 430	سوس - ماسة
Guelmim Oud Nnoun	11 350	1 415	كلميم - واد نون
Laâyoune Sakia El Hamra	10 400	1 155	العيون - الساقية الحمراء
Eddakhla Oued Eddahab	2 900	336	الداخلة - وادي الذهب
<b>TOTAL</b>	<b>453 158</b>	<b>17 023</b>	<b>المجموع</b>

### 6 - 30 Evolution de l'effectif des adhérents aux organismes coopératifs par secteur

### 30 - 6 تطور عدد المنخرطين في المؤسسات التعاونية حسب القطاع

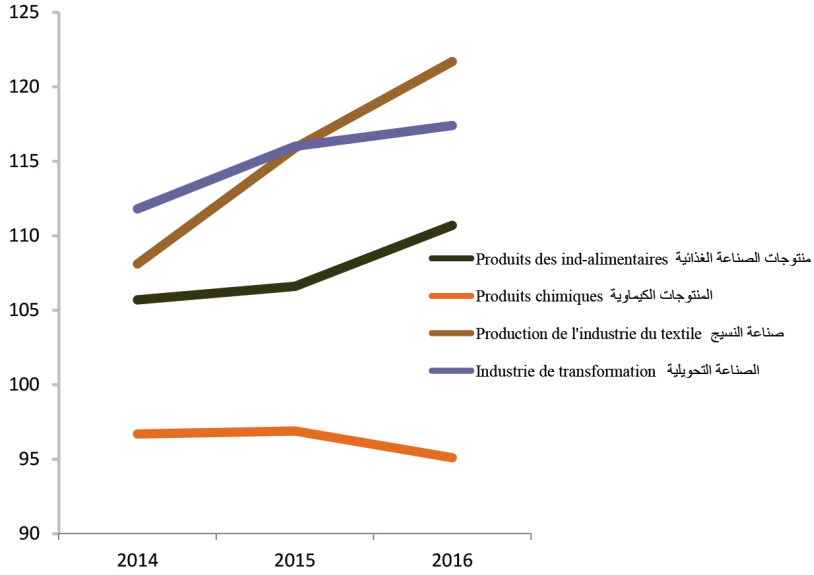
	2016	2015	2014	2013	
Agriculture (Hors réforme agraire)	327590	354 894	339 785	324 011	الفلحة (خارج الإصلاح الزراعي)
Alphabétisation	1 300	1 148	941	820	محو الأمية
Argane	7 605	7 448	7 198	6 690	الأركان
Art et culture	48	48	39	39	الفنون والثقافة
Artisanat	34 377	35 448	32 259	28 915	الصناعة التقليدية
Centres de gestion	127	115	101	101	مراكز التدبير
Commerce de détail	1 997	1 409	1 309	1 020	تجار التجزئة
Commerce électronique	8	8	8	8	تجارة الإلكترونيك
Consommation	7 448	6 855	6 763	6 763	الإستهلاك
Denrées alimentaires	2 510	2 277	2 166	1 996	المواد الغذائية
Exploitation des carrières	1 335	1 253	1 101	1 018	استغلال المقالع
Forêt	9 728	9 892	9 068	8 941	الغابات
Habitat	46 969	50 353	50 026	49 589	السكنى
Imprimerie et papeterie	66	66	52	38	الطباعة والورق
Main d'oeuvre	340	340	319	295	اليد العاملة
Mines	245	245	245	230	المعادن
Pêche	6 150	5 562	5 477	5 215	الصيد البحري
Plantes médicinales et aromatiques	2 811	3 715	2 858	2 611	الأعشاب الطبية والعطرية
Télécommunication	51	39	32	25	الاتصالات
Tourisme	120	139	118	69	السياحة
Traitement de déchets	355	426	258	251	معالجة النفايات
Transport	1 912	1 840	1 755	1 721	النقل
Divers	66	...	...	...	مختلفات
<b>Total</b>	<b>453158</b>	<b>483 520</b>	<b>461 878</b>	<b>440 366</b>	<b>المجموع</b>

### 6 - 31 Nombre de coopératives féminines et adhérentes

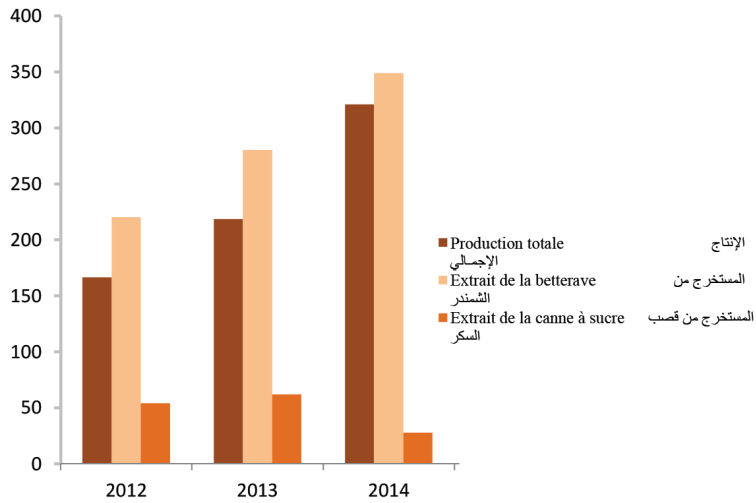
### 31 - 6 عدد التعاونيات النسوية والمنخرطات

	2015		2014		
	عدد المنخرطات Nombre d'adhérentes	عدد التعاونيات Nombre de coopératives	عدد المنخرطات Nombre d'adhérentes	عدد التعاونيات Nombre de coopératives	
Agriculture (Hors réforme agraire)	13 758	763	12 662	688	الفلحة (خارج الإصلاح الزراعي)
Alphabétisation	59	8	59	8	محو الأمية
Argane	7 117	274	6 860	259	الأركان
Artisanat	13 928	987	12 582	839	الصناعة التقليدية
Commerce de détail	70	10	70	10	تجار التجزئة
Consommation	22	3	8	1	الإستهلاك
Collectes de coquillages	...	...	...	...	جمع المحار
Denrées alimentaires	1 744	170	1 670	161	المواد الغذائية
Forêts	127	7	...	...	الغابات
Habitat	...	...	...	...	السكنى
Main d'Œuvre	101	13	101	13	اليد العاملة
Pêche	178	8	178	8	الصيد البحري
Plantes médicinales et aromatiques	699	35	666	32	الأعشاب الطبية والعطرية
Art et culture	14	1	14	1	الفن والثقافة
Imprimerie-Papeterie	7	1	7	1	الطباعة والورق
<b>Total</b>	<b>37 824</b>	<b>2 280</b>	<b>34 877</b>	<b>2 021</b>	<b>المجموع</b>

تطور الرقم الاستدلالي للإنتاج الصناعي (أساس 100=1998)  
Evolution de l'indice de la production industrielle (base 100=1998)



تطور إنتاج السكر (بألف طن)  
Evolution de la production du sucre(en milliers de tonnes)





الفصل السابع  
البناء والعقار

CHAPITRE VII  
**CONSTRUCTION ET FONCIER**



## Sources d'information

Les statistiques sur les constructions sont recueillies à partir des informations contenues dans les autorisations de construire délivrées par les municipalités aux promoteurs de projets de construction.

Les informations collectées par le biais de ces fiches se rapportent aux caractéristiques de la construction telles que la valeur prévue, la surface bâtie, de plancher et le type de construction ainsi qu'aux renseignements sur le promoteur du projet. L'exploitation des données de ces fiches est réalisée par la Direction de la Statistique.

S'agissant du foncier, les statistiques sont collectées auprès de l'Agence Nationale de la Conservation Foncière, du Cadastre et de la Cartographie (ANCFCC). Créée en janvier 2003, l'ANCFCC est chargée notamment de l'immatriculation de la propriété foncière et conservation des droits réels et des charges foncières affectant les propriétés immatriculées ou en cours d'immatriculation, de la conservation des archives et documents fonciers et de la communication au public des renseignements qui y sont contenus ainsi que de l'établissement des plans cadastraux dans le cadre de l'immatriculation foncière.

## Concepts et définitions

**Logement:** on entend par logement une pièce ou un ensemble de pièces comportant au moins une autre pièce de service (W.C, cuisine...) avec une entrée indépendante.

**Pièce d'habitation :** est considérée comme telle, la chambre à coucher, la salle à manger, le salon, la pièce de séjour. Sont exclus de cette définition les couloirs, les cuisines, les toilettes et salles de bain.

**Surface bâtie :** est définie comme étant la surface couverte du rez-de-chaussée.

## مصادر المعلومات

يتم الحصول على إحصائيات البناء من خلال المعلومات المتوفرة في رخص البناء المسلمة من طرف الجماعات الحضرية للخواص والمقاولات والمستثمرين في ميدان البناء.

يتم تجميع المعلومات عبر استمارات رخص البناء التي تتضمن خصائص البناية منها القيمة المقدرة ومساحة السقوف والمساحة المبنية ونوع البناية، إضافة إلى بعض المعلومات عن طالب الرخصة المستثمر في هذا القطاع. وتتكلف المندوبية السامية للتخطيط باستغلال المعلوماتي لمجموع الرخص المرسل من طرف الجماعات الحضرية.

فيما يتعلق بالعقار يتم تجميع الإحصائيات من الوكالة الوطنية للمحافظة على الأملاك العقارية والمسح العقاري والخرائطية والتي أحدثت منذ يناير 2003. ويعهد إليها القيام بتحفيظ الأملاك العقارية وإشهار الحقوق العينية للأملاك والتحملات العقارية المنصبة على الأملاك المحفظة أو التي في طور التحفيظ والمحافظة عليها وحفظ الرائد والوثائق العقارية وتزويد العموم بالمعلومات المضمنة بها وإنجاز تصاميم المسح العقاري في إطار التحفيظ العقاري.

## مفاهيم وتعريف :

**المسكن :** يتألف من غرفة واحدة أو أكثر ويضم على الأقل أحد المرافق الأخرى مثل (مطبخ أو حمام أو مرحاض) مع مدخل مستقل.

**غرفة للمسكن :** تعد كل من غرفة النوم وقاعة الأكل وقاعة الاستراحة أو الاستقبال غرفة للمسكن ولا تعتبر المرافق الأخرى مثل الأروقة والمطبخ والحمام كغرف.

**المساحة المبنية :** هي المساحة المغطاة للطابق الأرضي.

**Surface de plancher** : c'est la surface couverte du rez-de-chaussée plus celle de tous les étages constituant une même construction.

**Valeur de la construction**: c'est la somme des dépenses prévues liées directement à la construction, à l'exclusion du prix du terrain.

**Immeuble**: c'est une construction pour habitation collective (destinée à plusieurs résidents) composée d'au moins 3 logements ou 3 niveaux.

**Villa**: c'est une construction pour habitation, articulière du point de vue structure du plan, composée au plus de 2 logements ou de 2 niveaux avec éventuellement un jardin.

**Habitation de type marocain**: construction destinée à l'habitation ne répondant ni aux critères des immeubles ni des villas.

**Bâtiments commerciaux et industriels** : ce sont des ateliers, des hangars ou des magasins destinés au commerce, à l'industrie, à l'artisanat ou à des fonctions similaires.

**Bâtiment administratif** : toute construction dont la structure du plan est destinée à servir comme local à usage administratif (ensemble de bureaux). On y inclut également les écoles, les ensembles universitaires, les hôpitaux, les dispensaires.

**Autre construction** : toutes les constructions ne répondant pas aux critères précédents telles que les mosquées, les garages privés, etc.

**Immatriculation foncière** : c'est l'ensemble des opérations juridiques et topographiques menant à la purge d'un bien immobilier et à sa délimitation physique sur le terrain.

**Déquisition** : c'est une demande d'immatriculation d'un bien immobilier contenant des informations sur le requérant, la description du bien immobilier, etc.

**مساحة السقوف** : تضم إضافة إلى المساحة المبنية مساحات سقوف الطوابق الأخرى التي تكون نفس البناية.

**قيمة البناية** : تشمل مجموع النفقات المتوقع صرفها من أجل البناية ما عدا ثمن البقعة التي تنجز عليها البناية.

**عمارة** : بناية معدة للسكن الجماعي وتتألف على الأقل من 3 مساكن أو طابقين زيادة على الطابق الأرضي.

**فيلا** : بناية للسكن منفردة حسب شكل تصميمها وتضم على الأكثر مسكنين أو طابق واحد مع حديقة .

**بناية من صنف مغربي** : بناية معدة للسكنى لا تتوفر فيها الشروط المطلوبة في العمارة والفيلا.

**بناية صناعية وتجارية** : تشمل كل المحلات المهنية المعدة لأغراض التجارة أو الصناعة أو ما شابهها وكذا المستودعات.

**بناية إدارية** : هي كل بناية مخصصة لأغراض إدارية (مجموعة من المكاتب) بما في ذلك المدارس والجامعات والأحياء الجامعية والمستشفيات.

**بنايات أخرى** : كل بناية لا يمكن إدراجها ضمن أحد الأصناف السابقة وتشمل المساجد، المآرب الحرة، الخ.

**التحفيظ العقاري** : مجموعة من الإجراءات القانونية والتقنية ترمي إلى تطهير العقار وضبط وضعه المادي والقانوني وإخضاعه لنظام العقارات المحفظة .

**مطلب التحفيظ** : هو طلب تحفيظ عقار يتقدم به مالك العقار أو الشريك أو أصحاب الحقوق العينية المترتبة على العقار ويكون مشفوعا بوثائق تثبت ملكية صاحب المطلب.

**Titre foncier** : appelé encore titre de propriété, constitue ainsi l'état civil de chaque bien immobilier immatriculé. Il permet de connaître, rapidement et sûrement depuis son établissement, l'histoire, la situation juridique et la consistance matérielle du bien immobilier en cause. Le titre foncier établi est ainsi définitif et irrévocable.

**Hypothèque** : c'est un droit réel sur les biens immobiliers affectés à l'acquittement d'une obligation. Elle est de nature indivisible et subsiste en entier sur les biens immobiliers affectés. Ce droit est destiné à garantir le paiement d'une créance sans déposséder le propriétaire du bien immobilier grevé.

**Recettes foncières** : c'est l'ensemble des droits perçus par la Conservation Foncière suite aux opérations d'immatriculation foncière, d'enregistrement et de délivrance de certificats de propriété, etc.

**Plan cadastral** : c'est un plan numérique, établi suite à l'immatriculation d'une propriété décrivant ses limites, sa situation géographique, sa consistance et énonçant avec précision sa superficie.

**الرسم العقاري** : يسمى أيضا رسم الملكية وهو وثيقة نهائية غير قابلة للطعن ويؤسس بعد انتهاء إجراءات التحفيظ المنصوص عليها في قانون التحفيظ العقاري ويتضمن الوضعية القانونية والهندسية بشكل مضبوط لا لبس فيه.

**الرهن** : هو حق عيني يترتب على العقارات المحفظة أو التي في طور التحفيظ ويرمي إلى ضمان الوفاء بالديون التي التزم بها المالك.

**المداخل العقارية** : تتكون من جميع الرسوم والواجبات المؤداة لمصلحة المحافظة على الأملاك العقارية نظير عمليات التحفيظ والتقييد بالسجلات العقارية ودفع الشهادات العقارية الخ.

**التصميم العقاري** : هو تصميم رقمي يوضع قصد تسجيل العقار مبينا حدوده وموقعه الجغرافي ومحتواه ويحدد بدقة مساحته.



7 - 1 Autorisations de construire délivrées par les communes urbaines par catégorie de construction

7 - 1 رخص البناء المسلمة بالجماعات الحضرية حسب صنف البناء

Année 2016	عدد الغرف	عدد المساكن	القيمة المتوقعة	المساحة المبنية	المساحة المسقفة	عدد الرخص	سنة 2016 المساحة بالمتر المربع
Surface en m <sup>2</sup>	Nombre de pièces	Nombre de logements	Valeur prévue	Surface bâtie	Surface des planchers	Nombre d'autorisat.	القيمة بألف درهم
<b>Tanger-Tétouan-Al Hoceima</b>	<b>30 604</b>	<b>11 003</b>	<b>2 062 302</b>	<b>432 525</b>	<b>1 219 078</b>	<b>4 498</b>	<b>طنجة - تطوان - الحسيمة</b>
Immeubles	10 143	3 654	746 639	94 515	383 401	903	عمارات
Villas	702	213	87 165	18 298	41 700	120	فيلات
Habitations type marocain	19 759	7 136	1 123 682	283 174	733 056	3 381	سكنى مغربية
Bâtiments com.et industriels	-	-	83 102	29 768	45 867	33	بنايات صناعية وتجارية
Bâtiments administratifs	-	-	4 657	1 299	3 639	19	بنايات إدارية
Autres	-	-	17 057	5 471	11 415	42	بنايات أخرى
<b>Oriental</b>	<b>24 594</b>	<b>8 692</b>	<b>2 728 371</b>	<b>589 961</b>	<b>1 526 003</b>	<b>5 233</b>	<b>الشرق</b>
Immeubles	4 510	1 396	347 221	56 600	221 735	321	عمارات
Villas	389	102	43 922	8 912	22 101	60	فيلات
Habitations type marocain	19 695	7 194	1 871 202	393 228	993 740	4 599	سكنى مغربية
Bâtiments com.et industriels	-	-	291 577	53 625	177 627	161	بنايات صناعية وتجارية
Bâtiments administratifs	-	-	34 408	13 582	20 972	15	بنايات إدارية
Autres	-	-	140 041	64 014	89 828	77	بنايات أخرى
<b>Fès-Meknès</b>	<b>71 275</b>	<b>20 891</b>	<b>3 291 316</b>	<b>873 862</b>	<b>2 670 450</b>	<b>7 647</b>	<b>فاس - مكناس</b>
Immeubles	30 577	8 882	1 130 729	179 883	930 012	1 413	عمارات
Villas	2 894	492	191 142	65 804	135 784	392	فيلات
Habitations type marocain	37 804	11 517	1 503 183	366 950	1 231 558	4 915	سكنى مغربية
Bâtiments com.et industriels	-	-	369 602	231 039	313 096	835	بنايات صناعية وتجارية
Bâtiments administratifs	-	-	85 151	23 763	51 937	28	بنايات إدارية
Autres	-	-	11 509	6 423	8 063	64	بنايات أخرى
<b>Rabat-Salé-Kénitra</b>	<b>57 068</b>	<b>20 309</b>	<b>5 670 284</b>	<b>1 030 352</b>	<b>3 115 244</b>	<b>8 905</b>	<b>الرباط - سلا - القنيطرة</b>
Immeubles	25 151	9 158	2 042 784	283 106	1 209 464	1 251	عمارات
Villas	2 224	578	304 670	68 317	140 425	383	فيلات
Habitations type marocain	29 693	10 573	1 410 708	383 773	1 117 474	5 960	سكنى مغربية
Bâtiments com.et industriels	-	-	1 116 152	165 138	392 591	842	بنايات صناعية وتجارية
Bâtiments administratifs	-	-	640 389	86 804	182 090	62	بنايات إدارية
Autres	-	-	155 581	43 214	73 200	407	بنايات أخرى
<b>Béni Mellal-Khénifra</b>	<b>14 390</b>	<b>5 026</b>	<b>867 664</b>	<b>203 957</b>	<b>603 806</b>	<b>2 740</b>	<b>بني ملال - خنيفرة</b>
Immeubles	2 255	715	134 146	25 218	87 372	201	عمارات
Villas	631	197	48 376	13 577	27 489	99	فيلات
Habitations type marocain	11 504	4 114	610 930	139 142	438 122	2 234	سكنى مغربية
Bâtiments com.et industriels	-	-	67 765	23 024	44 521	179	بنايات صناعية وتجارية
Bâtiments administratifs	-	-	2 896	772	2 737	4	بنايات إدارية
Autres	-	-	3 551	2 224	3 565	23	بنايات أخرى
<b>Casablanca-Settat</b>	<b>69 259</b>	<b>22 718</b>	<b>8 109 595</b>	<b>1 259 407</b>	<b>3 936 553</b>	<b>5 906</b>	<b>الدار البيضاء - سطات</b>
Immeubles	52 929	18 194	3 699 962	520 211	2 076 629	2 193	عمارات
Villas	5 300	1 088	947 595	144 183	339 068	774	فيلات
Habitations type marocain	11 030	3 436	600 585	114 621	392 671	1 960	سكنى مغربية
Bâtiments com.et industriels	-	-	2 069 444	378 701	821 820	850	بنايات صناعية وتجارية
Bâtiments administratifs	-	-	715 853	67 996	270 088	98	بنايات إدارية
Autres	-	-	76 156	33 695	36 277	31	بنايات أخرى

### 7 - 1 Autorisations de construire délivrées par les communes urbaines selon la catégorie de construction (suite)

### 7 - 1 رخص البناء المسلمة بالجماعات الحضرية حسب صنف البناء (تابع)

Année 2016	عدد غرف السكني	عدد المساكن	القيمة المتوقعة	المساحة المبنية	المساحة المسقفة	عدد الرخص	سنة 2016
Surface en m <sup>2</sup>	Nombre de pièces	Nombre de logements	Valeur prévue	Surface bâtie	Surface des planchers	Nombre d'autorisat.	المساحة بالمتر المربع
Valeur en milliers de DH							القيمة بالغ درهم
<b>Marrakech-Safi</b>	<b>19 516</b>	<b>4 606</b>	<b>1 201 797</b>	<b>365 478</b>	<b>845 784</b>	<b>3 338</b>	<b>مراكش - أسفي</b>
Immeubles	1 393	502	58 556	13 319	49 679	147	عمارات
Villas	235	56	14 494	4 861	10 910	42	فيلات
Habitations type marocain	17 888	4 048	1 012 229	295 064	701 661	2 839	سكني مغربية
Bâtiments com.et industriels	-	-	100 949	46 222	72 276	300	بنايات صناعية وتجارية
Bâtiments administratifs	-	-	722	722	722	2	بنايات إدارية
Autres	-	-	14 847	5 290	10 536	8	بنايات أخرى
<b>Drâa-Tafilalet</b>	<b>10 204</b>	<b>2 968</b>	<b>542 044</b>	<b>158 114</b>	<b>392 116</b>	<b>1 863</b>	<b>درعة - تافيلالت</b>
Immeubles	540	197	26 599	5 642	18 592	69	عمارات
Villas	355	85	15 562	5 774	15 315	49	فيلات
Habitations type marocain	9 309	2 686	427 443	110 923	316 212	1 498	سكني مغربية
Bâtiments com.et industriels	-	-	42 833	24 801	28 692	231	بنايات صناعية وتجارية
Bâtiments administratifs	-	-	28 260	9 787	12 039	11	بنايات إدارية
Autres	-	-	1 347	1 187	1 266	5	بنايات أخرى
<b>Souss-Massa</b>	<b>26 108</b>	<b>9 073</b>	<b>2 633 761</b>	<b>499 117</b>	<b>1 311 844</b>	<b>2 837</b>	<b>سوس - ماسة</b>
Immeubles	9 550	2 890	606 765	126 261	290 758	58	عمارات
Villas	859	240	95 710	20 871	52 283	116	فيلات
Habitations type marocain	15 699	5 943	770 859	182 266	613 079	2 424	سكني مغربية
Bâtiments com.et industriels	-	-	375 490	116 916	162 756	214	بنايات صناعية وتجارية
Bâtiments administratifs	-	-	769 892	49 008	186 793	19	بنايات إدارية
Autres	-	-	15 045	3 795	6 175	6	بنايات أخرى
<b>Guelmim-Oued Noun</b>	<b>6 524</b>	<b>1 918</b>	<b>466 405</b>	<b>263 908</b>	<b>374 605</b>	<b>1 243</b>	<b>كلميم - واد نون</b>
Immeubles	-	-	-	-	-	-	عمارات
Villas	349	59	16 914	11 821	16 117	56	فيلات
Habitations type marocain	6 175	1 859	257 343	115 224	221 625	1 175	سكني مغربية
Bâtiments com.et industriels	-	-	8 396	5 914	5 914	4	بنايات صناعية وتجارية
Bâtiments administratifs	-	-	174 184	121 434	121 434	3	بنايات إدارية
Autres	-	-	9 568	9 515	9 515	5	بنايات أخرى
<b>Laayoune-Sakia El Hamra</b>	<b>7 633</b>	<b>2 486</b>	<b>524 345</b>	<b>165 348</b>	<b>358 123</b>	<b>958</b>	<b>العيون - الساقية الحمراء</b>
Immeubles	3 863	1 235	220 894	42 231	148 046	314	عمارات
Villas	147	42	9 601	3 714	6 671	22	فيلات
Habitations type marocain	3 623	1 209	188 161	57 209	132 189	579	سكني مغربية
Bâtiments com.et industriels	-	-	39 878	19 556	26 105	31	بنايات صناعية وتجارية
Bâtiments administratifs	-	-	52 113	33 653	36 127	9	بنايات إدارية
Autres	-	-	13 698	8 985	8 985	3	بنايات أخرى
<b>Eddakhla-Oued Eddahab</b>	<b>2 613</b>	<b>987</b>	<b>394 951</b>	<b>144 002</b>	<b>204 226</b>	<b>588</b>	<b>الداخلة - وادي الذهب</b>
Immeubles	-	-	-	-	-	-	عمارات
Villas	43	8	5 422	1 832	2 711	8	فيلات
Habitations type marocain	2 570	979	188 309	40 845	94 155	524	سكني مغربية
Bâtiments com.et industriels	-	-	181 570	92 924	97 535	50	بنايات صناعية وتجارية
Bâtiments administratifs	-	-	16 218	6 685	8 109	4	بنايات إدارية
Autres	-	-	3 432	1 716	1 716	2	بنايات أخرى
<b>Total</b>	<b>339 788</b>	<b>110 677</b>	<b>28 492 835</b>	<b>5 986 031</b>	<b>16 557 832</b>	<b>45 756</b>	<b>المجموع</b>
Immeubles	140 911	46 823	9 014 295	1 346 986	5 415 688	6 870	عمارات
Villas	14 128	3 160	1 780 573	367 964	810 574	2 121	فيلات
Habitations type marocain	184 749	60 694	9 964 634	2 482 419	6 985 542	32 088	سكني مغربية
Bâtiments com.et industriels	-	-	4 746 758	1 187 628	2 188 800	3 730	بنايات صناعية وتجارية
Bâtiments administratifs	-	-	2 524 743	415 505	896 687	274	بنايات إدارية
Autres	-	-	461 832	185 529	260 541	673	بنايات أخرى



7 - 2 Autorisations de construire délivrées par  
les communes urbaines par catégorie  
du demandeur et de construction

2 - 7 رخص البناء المسلمة بالجماعات  
الحضرية حسب صاحب الطلب ونوع  
الأشغال وصنف البناء

Année 2016	المجموع	بنائات أخرى	بنائات تجارية إدارية	بنائات تجارية وصناعية	سكنى مغربية	فيلات	عمارات	نوع الأشغال	سنة 2016
Catégorie de demandeur	Nature des travaux	Total	Autres	Bâtiments administr.	Bâtiments commerc. et Indus.	Habitations type marocain	Villas	Immeubles	فئة صاحب الطلب
Marocains	C.N	33 042	405	97	2 670	23 314	1 829	4 727	ب - ج
	Autres	10 874	223	56	573	8 299	227	1 496	أخرى
	Total	43 916	628	153	3 243	31 613	2 056	6 223	مجموع
Etrangers	C.N	42	1	1	3	23	11	3	ب - ج
	Autres	19	2	3	2	6	2	4	أخرى
	Total	61	3	4	5	29	13	7	مجموع
Urbanisme	C.N	6	-	-	1	3	1	1	ب - ج
	Autres	2	-	-	-	2	-	-	أخرى
	Total	8	-	-	1	5	1	1	مجموع
Autres adm. d'Etat	C.N	67	3	40	14	5	-	5	ب - ج
	Autres	12	2	8	2	-	-	-	أخرى
	Total	79	5	48	16	5	-	5	مجموع
Sociétés	C.N	1 252	13	38	320	316	39	526	ب - ج
	Autres	363	19	24	131	78	8	103	أخرى
	Total	1 615	32	62	451	394	47	629	مجموع
Autres	C.N	53	2	5	7	34	1	4	ب - ج
	Autres	24	3	2	7	8	3	1	أخرى
	Total	77	5	7	14	42	4	5	مجموع
Total	C.N	34 462	424	181	3 015	23 695	1 881	5 266	ب - ج
	Autres	11 294	249	93	715	8 393	240	1 604	أخرى
	Total	45 756	673	274	3 730	32 088	2 121	6 870	مجموع

## 7 - 3 Surface de plancher prévue par catégorie de demandeur et de construction

## 7 - 3 مساحة السقوف المتوقعة حسب صاحب الطلب ونوع الأشغال وصنف البناء

Année 2016 En m <sup>2</sup>	المجموع Total	بنايات أخرى Autres	بنايات إدارية Bâtiments administ.	بنايات تجارية وصناعية Bâtiments commerc. et Indus.	سكني مغربي Habitations type marocain	فيلات Villas	عمارات Immeubles	نوع الأشغال	سنة 2016 بالمتر المربع فئة صاحب الطلب
Marocains	C.N	10 886 428	185 952	158 707	997 676	5 587 967	733 471	3 222 655	ب - ج
	Autres	1 595 070	22 477	5 258	125 486	1 108 126	19 601	314 122	أخرى
	Total	12 481 498	208 429	163 965	1 123 162	6 696 093	753 072	3 536 777	مجموع
Etrangers	C.N	18 576	21	25	4 550	6243	5735	2 002	ب - ج
	Autres	2 030	48	-	-	743	506	733	أخرى
	Total	20 606	69	25	4 550	6 986	6 241	2 735	مجموع
Urbanisme	C.N	11 002	-	-	2 435	415	350	7 802	ب - ج
	Autres	215	-	-	-	215	-	-	أخرى
	Total	11 217	-	-	2 435	630	350	7 802	مجموع
Autres adm. d'Etat	C.N	487 558	3 084	410 898	54 786	8 785	-	10 005	ب - ج
	Autres	5 481	1 000	4 021	460	-	-	-	أخرى
	Total	493 039	4 084	414 919	55 246	8 785	-	10 005	مجموع
Sociétés	C.N	3 202 925	44 356	298 529	948 606	198 106	48 359	1 664 969	ب - ج
	Autres	295 176	1 595	2 719	51 699	61 414	1 740	176 009	أخرى
	Total	3 498 101	45 951	301 248	1 000 305	259 520	50 099	1 840 978	مجموع
Autres	C.N	50 045	1 795	16 165	2 458	11 994	242	17 391	ب - ج
	Autres	3 326	213	365	644	1 534	570	-	أخرى
	Total	53 371	2 008	16 530	3 102	13 528	812	17 391	مجموع
Total	C.N	14 656 534	235 208	884 324	2 010 511	5 813 510	788 157	4 924 824	ب - ج
	Autres	1 901 298	25 333	12 363	178 289	1 172 032	22 417	490 864	أخرى
	Total	16 557 832	260 541	896 687	2 188 800	6 985 542	810 574	5 415 688	مجموع

7 - 4 Valeur prévue par catégorie de demandeur et de construction<sup>(1)</sup>7 - 4 القيمة المتوقعة حسب صاحب الطلب ونوع الأشغال وصنف البناء<sup>(1)</sup>

Année 2016 En milliers de DH	المجموع	بنايات أخرى	بنايات إدارية	بنايات تجارية وصناعية	سكني مغربية	فيلات	عمارات	نوع الأشغال	سنة 2016 بألف درهم
Catégorie de demandeur	Total	Autres	Bâtiments administ.	Bâtiments commerc. et Indus.	Habitations type marocain	Villas	Immeu- bles	ب - ج	فئة صاحب الطلب
Marocains	16 905 680	290 863	379 784	1 546 158	8 069 609	1 455 040	5 164 226	ب - ج	مغربية
	2 622 124	33 417	21 293	306 157	1 524 951	164 953	571 353	أخرى	
	19 527 804	324 280	401 077	1 852 315	9 594 560	1 619 993	5 735 579	مجموع	
Etrangers	26 108	25	75	4 550	8 689	10 767	2 002	ب - ج	أجانب
	7 405	412	1 099	161	1 181	3 317	1 235	أخرى	
	33 513	437	1 174	4 711	9 870	14 084	3 237	مجموع	
Urbanisme	33 493	-	-	4 870	441	875	27 307	ب - ج	التعمير
	258	-	-	-	258	-	-	أخرى	
	33 751	-	-	4 870	699	875	27 307	مجموع	
Autres adm. d'Etat	1 537 618	8 980	1 274 147	231 233	9 201	-	14 057	ب - ج	إدارات أخرى للدولة
	17 981	1 720	15 353	908	-	-	-	أخرى	
	1 555 599	10 700	1 289 500	232 141	9 201	-	14 057	مجموع	
Sociétés	6 071 386	94 511	679 441	2 065 492	268 772	139 898	2 823 272	ب - ج	شركات
	1 175 081	28 864	122 146	571 040	62 374	4 341	386 316	أخرى	
	7 246 467	123 375	801 587	2 636 532	331 146	144 239	3 209 588	مجموع	
Autres	77 274	2 718	29 480	3 603	16 994	242	24 237	ب - ج	آخرون
	18 427	322	1 925	12 586	2 164	1 140	290	أخرى	
	95 701	3 040	31 405	16 189	19 158	1 382	24 527	مجموع	
Total	24 651 559	397 097	2 362 927	3 855 906	8 373 706	1 606 822	8 055 101	ب - ج	المجموع
	3 841 276	64 735	161 816	890 852	1 590 928	173 751	959 194	أخرى	
	28 492 835	461 832	2 524 743	4 746 758	9 964 634	1 780 573	9 014 295	مجموع	

(1) Les communes urbaines  
C.N. : Construction Nouvelle  
Source : Haut-Commissariat au Plan.

(1) الجماعات الحضرية  
ب - ج : بداية جديدة  
المصدر : المندوبية السامية للتخطيط.

## 7 - 5 Nombre d'autorisations par catégorie de construction et durée des travaux

## 5 - 7 رخص البناء حسب صنف البناء ومدة الأشغال

Année 2016	المجموع	بنايات أخرى	بنايات إدارية	بنايات تجارية وصناعية	سكنى مغربية	فيلات	عمارات	سنة 2016
Durée des travaux (en mois)	Total	Autres	Bâtiments administr.	Bâtiments commerc. et Indus.	Habitations type marocain	Villas	Immeubles	مدة الأشغال (بالأشهر)
1 - 6	9 078	161	75	905	6 736	293	908	6 - 1
7 - 12	33 702	469	156	2 495	23 573	1 635	5 374	12 - 7
13 - 18	906	13	21	137	396	86	253	18 - 13
19 - 24	754	18	15	79	344	64	234	24 - 19
25 - 30	65	-	-	10	39	2	14	30 - 25
31 - 36	126	1	2	13	75	6	29	36 - 31
37 et +	61	-	-	15	28	2	16	37 وأكثر
Non déclaré	1 064	11	5	76	897	33	42	غير مصرح به
<b>Total</b>	<b>45 756</b>	<b>673</b>	<b>274</b>	<b>3 730</b>	<b>32 088</b>	<b>2 121</b>	<b>6 870</b>	<b>المجموع</b>

## 7 - 6 Surface des planchers par catégorie de construction et la durée des travaux

## 6 - 7 مساحة السقوف حسب صنف البناء ومدة الأشغال

Année 2016	المجموع	بنايات أخرى	بنايات إدارية	بنايات تجارية وصناعية	سكنى مغربية	فيلات	عمارات	سنة 2016
En m <sup>2</sup>	Total	Autres	Bâtiments administr.	Bâtiments commerc. et Indus.	Habitations type marocain	Villas	Immeubles	المتر المربع
Durée des travaux (en mois)	Total	Autres	Bâtiments administr.	Bâtiments commerc. et Indus.	Habitations type marocain	Villas	Immeubles	مدة الأشغال (بالأشهر)
1 - 6	1 599 269	45 496	13 495	199 051	1 088 982	58 338	193 907	6 - 1
7 - 12	10 845 495	186 020	515 482	1 095 687	5 356 819	609 642	3 081 845	12 - 7
13 - 18	1 049 211	5 014	61 016	297 590	168 123	45 059	472 409	18 - 13
19 - 24	1 433 212	20 161	116 476	298 176	143 465	76 948	777 986	24 - 19
25 - 30	195 223	-	-	94 426	19 234	2 880	78 683	30 - 25
31 - 36	573 695	2 040	167 171	85 065	40 481	2 127	276 811	36 - 31
37 et +	234 459	-	-	41 345	11 126	406	181 582	37 وأكثر
Non déclaré	627 268	1 810	23 047	77 460	157 312	15 174	352 465	غير مصرح به
<b>Total</b>	<b>16 557 832</b>	<b>260 541</b>	<b>896 687</b>	<b>2 188 800</b>	<b>6 985 542</b>	<b>810 574</b>	<b>5 415 688</b>	<b>المجموع</b>

7 - 7 Valeur prévue par catégorie  
de construction et durée des travaux

7 - 7 القيمة المتوقعة حسب صنف  
البناء ومدة الأشغال

Année 2016 En milliers de DH	المجموع Total	بنايات أخرى Autres	بنايات إدارية Bâtiments administ.	بنايات تجارية وصناعية Bâtiments commerc. et Indus.	سكني مغربي Habitations type marocain	فيلات Villas	عمارات Immeubles	سنة 2016 بآلاف درهم
Durée des travaux en mois								مدة الأشغال بالأشهر
1 - 6	2 770 831	76 226	42 641	336 173	1 800 492	127 073	388 226	6 - 1
7 - 12	16 435 659	303 161	913 381	1 917 703	7 340 538	1 280 863	4 680 013	12 - 7
13 - 18	2 530 724	8 175	279 929	751 582	248 980	172 981	1 069 077	18 - 13
19 - 24	3 115 214	68 831	401 272	962 905	211 606	134 297	1 336 303	24 - 19
25 - 30	578 119	-	-	406 613	22 524	13 018	135 964	30 - 25
31 - 36	1 709 991	2 040	847 448	150 191	82 010	3 617	624 685	36 - 31
37 et +	504 978	-	-	116 386	11 329	456	376 807	37 وأكثر
Non déclaré	847 319	3 399	40 072	105 205	247 155	48 268	403 220	غير مصرح به
<b>Total</b>	<b>28 492 835</b>	<b>461 832</b>	<b>2 524 743</b>	<b>4 746 758</b>	<b>9 964 634</b>	<b>1 780 573</b>	<b>9 014 295</b>	<b>المجموع</b>

7 - 8 Nombre d'autorisations par catégorie  
de construction et le prix du m<sup>2</sup> couvert

8 - 7 عدد رخص البناء حسب صنف البناء  
وتمن المتر المربع المكسي

Année 2016	المجموع Total	بنايات أخرى Autres	بنايات إدارية Bâtiments administ.	بنايات تجارية وصناعية Bâtiments commerc. et Indus.	سكني مغربي Habitations type marocain	فيلات Villas	عمارات Immeubles	سنة 2016 تمن المتر مربع المكسي بالدرهم
Prix du m <sup>2</sup> couvert en DH								
0 - 500	16	-	1	6	8	1	-	500 - 0
501 - 1000	16 663	455	108	1 474	11 913	557	2 156	1000 - 501
1001 - 1500	16 124	96	44	1 367	11 575	446	2 596	1500 - 1001
1501 - 2000	11 780	109	61	764	8 266	698	1 882	2000 - 1501
2001 - 2500	587	4	15	33	264	107	164	2500 - 2001
2501 - 3000	299	3	17	37	13	191	38	3000 - 2501
3001 - 3500	60	1	4	6	12	25	12	3500 - 3001
3501 - 4000	97	1	6	14	27	41	8	4000 - 3501
4001 et +	130	4	18	29	10	55	14	4001 وأكثر
<b>Total</b>	<b>45 756</b>	<b>673</b>	<b>274</b>	<b>3 730</b>	<b>32 088</b>	<b>2 121</b>	<b>6 870</b>	<b>المجموع</b>

### 7 - 9 Surface de plancher par catégorie de construction et le prix du m<sup>2</sup> couvert

### 7 - 9 مساحة السقوف حسب صنف البناء وثمان المتر المربع المكسي

Année 2016 En m <sup>2</sup>	المجموع Total	بنايات أخرى Autres	بنايات إدارية Bâtiments administ.	بنايات تجارية وصناعية Bâtiments commerc. et Indus.	سكنى مغربية Habitations type marocain	فيلات Villas	عمارات Immeubles	سنة 2016 بالمتر المربع ثمان المتر مربع بالدرهم
0 - 500	21 959	-	-	-	2 752	19 207	-	500 - 0
501 - 1000	5 745 143	107 723	238 758	803 759	2 635 349	166 227	1 793 327	1000 - 501
1001 - 1500	4 578 067	34 076	202 191	391 237	2 410 951	151 283	1 388 329	1500 - 1001
1501 - 2000	4 222 154	95 639	83 211	601 131	1 818 376	267 875	1 355 922	2000 - 1501
2001 - 2500	815 100	2 249	21 054	42 602	87 572	50 144	611 479	2500 - 2001
2501 - 3000	450 610	4 358	74 914	133 759	7 566	71 717	158 296	3000 - 2501
3001 - 3500	125 159	10 717	17 304	15 137	6 978	23 286	51 737	3500 - 3001
3501 - 4000	92 346	-	7 884	18 374	14 267	21 711	30 110	4000 - 3501
4001 et +	507 294	5 779	251 371	182 801	1 731	39 124	26 488	4001 و أكثر
<b>Total</b>	<b>16 557 832</b>	<b>260 541</b>	<b>896 687</b>	<b>2 188 800</b>	<b>6 985 542</b>	<b>810 574</b>	<b>5 415 688</b>	<b>المجموع</b>

### 7 - 10 Valeur prévue par catégorie de construction et le prix du m<sup>2</sup> couvert

### 7 - 10 القيمة المتوقعة حسب صنف البناء وثمان المتر المربع المكسي

Année 2016 En milliers de DH	المجموع Total	بنايات أخرى Autres	بنايات إدارية Bâtiments administ.	بنايات تجارية وصناعية Bâtiments com. et ind.	سكنى مغربية Habitations type marocain	فيلات Villas	عمارات Immeubles	سنة 2016 بالمتر المربع ثمان المتر مربع بالدرهم
0 - 500	12 136	-	65	804	1 663	9 604	-	500 - 0
501 - 1000	5 836 457	120 019	244 781	848 645	2 622 933	173 077	1 827 002	1000 - 501
1001 - 1500	6 509 326	54 131	295 873	573 864	3 400 203	218 321	1 966 934	1500 - 1001
1501 - 2000	8 589 326	194 973	178 185	1 221 608	3 612 791	541 561	2 840 208	2000 - 1501
2001 - 2500	1 991 327	11 327	63 433	130 181	215 230	126 322	1 444 834	2500 - 2001
2501 - 3000	1 352 116	13 155	223 558	401 495	21 430	211 238	481 240	3000 - 2501
3001 - 3500	431 895	37 510	59 579	50 694	24 045	80 773	179 294	3500 - 3001
3501 - 4000	472 107	1 000	124 386	84 077	57 388	86 833	118 423	4000 - 3501
4001 et +	3 298 145	29 717	1 334 883	1 435 390	8 951	332 844	156 360	4001 و أكثر
<b>Total</b>	<b>28 492 835</b>	<b>461 832</b>	<b>2 524 743</b>	<b>4 746 758</b>	<b>9 964 634</b>	<b>1 780 573</b>	<b>9 014 295</b>	<b>المجموع</b>

7 - 11 Autorisations de construire délivrées  
par province (ou préfecture)11 - 7 رخص البناء المسلمة  
حسب الإقليم (أو العمالة)

Année 2016	عدد غرف السكنى	عدد المساكن	القيمة المتوقعة	المساحة المبنية	المساحة المسقفة	عدد الرخص	سنة 2016
Surface : en m <sup>2</sup>	Nombre de pièces	Nombre de logements	Valeur prévue	Surface bâtie	Surface des planchers	Nombre d'autori-	المساحة بالمتر المربع
Valeur en milliers de DH							القيمة بالآلاف درهم
<b>Tanger-Tétouan-Al Hoceïma</b>	<b>30 604</b>	<b>11 003</b>	<b>2 062 302</b>	<b>432 525</b>	<b>1 219 078</b>	<b>4 498</b>	<b>طنجة - تطوان - الحسيمة</b>
Al Hoceïma	4 255	1 469	228 687	68 606	208 505	723	الحسيمة
Chefchaouen	944	339	51 328	12 158	34 205	141	شفشاون
Larache	2 986	1 222	257 407	60 760	144 139	553	العرانش
Ouezzane	1 692	608	103 234	16 853	49 200	239	وزان
Tanger -Assilah	11 684	3 826	591 772	162 172	394 068	1 937	طنجة - أصيلا
Tétouan	4 634	1 811	495 622	62 115	212 317	389	تطوان
M'diq-Fnidq	4 409	1 728	334 252	49 861	176 644	516	المضيق-الفيديق
<b>Oriental</b>	<b>24 594</b>	<b>8 692</b>	<b>2 728 371</b>	<b>589 961</b>	<b>1 526 003</b>	<b>5 233</b>	<b>الشرق</b>
Berkane	1 738	574	220 373	60 858	112 223	413	بركان
Driouch	375	132	33 744	8 022	16 872	59	دريوش
Figuig	795	254	66 783	17 678	39 335	188	فكيك
Jerada	474	135	165 845	19 905	82 097	114	جرادة
Nador	2 598	914	183 273	56 323	126 465	470	الناضور
Oujda-Angad	13 834	5 062	1 678 615	324 316	935 319	2 986	وجدة - أنكاد
Taourirt	4 780	1 621	379 738	102 859	213 692	1 003	تاوريرت
<b>Fès-Meknès</b>	<b>71 275</b>	<b>20 891</b>	<b>3 291 316</b>	<b>873 862</b>	<b>2 670 450</b>	<b>7 647</b>	<b>فاس - مكناس</b>
Meknès	32 956	9 345	1 289 352	377 508	1 236 998	2 630	مكناس
Boulemane	1 442	472	79 470	23 354	53 545	244	بولمان
El Hajeb	3 332	1 099	169 845	58 786	132 053	696	الحاجب
Fès	18 220	5 042	825 555	201 090	610 155	2 135	فاس
Ifrane	2 013	587	170 055	47 018	105 824	320	يفرن
Sefrou	5 261	1 586	270 652	56 887	189 917	485	صفرو
Taounate	763	268	46 244	10 757	30 822	114	تاونات
Taza	7 246	2 474	436 874	97 860	309 291	1 017	تازة
Moulay Yacoub	42	18	3 269	602	1 845	6	مولاي يعقوب
<b>Rabat-Salé-Kénitra</b>	<b>57 068</b>	<b>20 309</b>	<b>5 670 284</b>	<b>1 030 352</b>	<b>3 115 244</b>	<b>8 905</b>	<b>الرباط - سلا - القنيطرة</b>
Kénitra	12 115	4 468	666 624	158 424	541 449	2 307	القنيطرة
Khémisset	8 345	2 851	447 140	139 813	409 303	2 540	الخيميسات
Rabat	3 816	978	1 568 491	133 707	351 518	392	الرباط
Salé	15 889	6 101	1 553 880	245 815	896 883	1 295	سلا
Sidi Kacem	2 953	1 048	134 998	44 896	119 064	565	سيدي قاسم
Sidi Slimane	1 206	400	105 810	26 726	58 330	293	سيدي سليمان
Skhirate- Témara	12 744	4 463	1 193 341	280 971	738 697	1 513	الصخيرات - تمارة
<b>Béni Mellal-Khénifra</b>	<b>14 390</b>	<b>5 026</b>	<b>867 664</b>	<b>203 957</b>	<b>603 806</b>	<b>2 740</b>	<b>بني ملال - خنيفرة</b>
Azilal	501	173	30 162	6 803	17 169	99	أزيلال
Béni Mellal	5 577	1 799	372 490	83 837	249 691	801	بني ملال
Fquih Ben Salah	1 901	617	87 523	29 622	91 857	310	لفقيه بن صالح
Khénifra	3 299	1 324	230 005	45 331	118 868	987	خنيفرة
Khouribga	3 112	1 113	147 484	38 364	126 221	543	خريبكة

### 7 - 11 Autorisations de construire délivrées par province (ou préfecture) (suite)

### 7 - 11 رخص البناء المسلمة حسب الإقليم (أو العمالة) (تابع)

Année 2016 Surface : en m <sup>2</sup> Valeur en milliers de DH	عدد غرف السكنى Nombre de nièces	عدد المساكن Nombre de logements	القيمة المتوقعة Valeur prévue	المساحة المبنية Surface bâtie	المساحة المسقفة Surface des nlanchers	عدد الرخص Nombre d'autori-	سنة 2016 المساحة بالمتر المربع القيمة بآلف درهم
<b>Casablanca-Settat</b>	<b>69 259</b>	<b>22 718</b>	<b>8 109 595</b>	<b>1 259 407</b>	<b>3 936 553</b>	<b>5 906</b>	<b>الدار البيضاء - سطات</b>
Benslimane	5 134	1 659	451 422	71 971	217 704	514	ابن سليمان
Berrechid	1 722	537	73 820	16 632	67 320	138	برشيد
Casablanca	34 835	11 909	5 070 368	572 455	2 160 787	2 091	الدار البيضاء
El Jadida	8 707	2 681	632 910	120 292	355 602	1 004	الجديدة
Mediouna	1 813	640	194 417	49 526	122 575	182	مديونة
Mohammadia	3 297	1 099	192 266	54 985	149 445	429	المحمدية
Nouaceur	4 144	1 150	752 395	243 510	470 003	285	النواصر
Settat	7 695	2 521	598 333	104 541	317 390	990	سمطات
Sidi Bennour	1 912	522	143 664	25 495	75 727	273	سيدي بنور
<b>Marrakech-Safi</b>	<b>19 516</b>	<b>4 606</b>	<b>1 201 797</b>	<b>365 478</b>	<b>845 784</b>	<b>3 338</b>	<b>مراكش - أسفي</b>
Al Haouz	1 413	182	52 749	38 912	48 982	182	الحوز
Chichaoua	721	140	39 537	11 989	27 457	113	شيشاوة
El Kelâa des Sraghna	3 723	655	223 612	55 433	155 035	557	قلعة السراغنة
Essaouira	893	198	50 336	16 416	36 154	152	الصويرة
Marrakech	3 378	577	226 550	78 727	155 828	606	مراكش
Rehamna	1 853	231	108 151	22 750	58 372	247	الرحامنة
Safi	6 421	2 279	452 422	118 886	315 516	1 276	أسفي
Yousseoufia	1 114	344	48 440	22 365	48 440	205	اليوسفية
<b>Drâa-Tafilalet</b>	<b>10 204</b>	<b>2 968</b>	<b>542 044</b>	<b>158 114</b>	<b>392 116</b>	<b>1 863</b>	<b>درعة - تافيلالت</b>
Errachidia	6 833	2 092	299 911	93 037	263 398	1 155	الرشيدية
Midelt	3 371	876	242 133	65 077	128 718	708	ميدلت
<b>Souss-Massa</b>	<b>26 108</b>	<b>9 073</b>	<b>2 633 761</b>	<b>499 117</b>	<b>1 311 844</b>	<b>2 837</b>	<b>سوس - ماسة</b>
Agadir Ida Ou Tanane	19 312	6 525	2 299 951	357 063	1 012 212	1 504	أكادير - إداوتنان
Inezgane Ait Melloul	4 131	1 647	170 444	64 232	169 641	899	انزكان - أيت ملول
Taroudannt	1 972	732	133 374	64 168	109 622	337	تارودانت
Tata	693	169	29 992	13 654	20 369	97	طاطا
<b>Guelmim-Oued Noun</b>	<b>6 524</b>	<b>1 918</b>	<b>466 405</b>	<b>263 908</b>	<b>374 605</b>	<b>1 243</b>	<b>كلميم - واد نون</b>
Assa-Zag	349	98	24 289	23 528	23 528	102	أسا - الزاك
Guelmim	4 499	1 300	203 981	77 604	179 166	696	كلميم
Sidi Ifni	156	60	5 335	1 763	5 215	37	سيدي إفني
Tan-Tan	1 520	460	232 800	161 013	166 696	408	طان طان
<b>Laayoune-Sakia El Hamra</b>	<b>7 633</b>	<b>2 486</b>	<b>524 345</b>	<b>165 348</b>	<b>358 123</b>	<b>958</b>	<b>العيون - الساقية الحمراء</b>
Boujdour	59	21	6 422	2 855	4 938	15	بوجدور
Es-Semara	572	209	39 355	29 083	32 798	209	المسارة
Laayoune	6 712	2 147	456 583	123 832	306 180	690	العيون
Tarfaya	290	109	21 985	9 578	14 207	44	طرفاية
<b>Eddakhla-Oued Eddahab</b>	<b>2 613</b>	<b>987</b>	<b>394 951</b>	<b>144 002</b>	<b>204 226</b>	<b>588</b>	<b>الداخلة - وادي الذهب</b>
Oued-Ed-Dahab	2 613	987	394 951	144 002	204 226	588	وادي الذهب
<b>Total</b>	<b>339 788</b>	<b>110 677</b>	<b>28 492 835</b>	<b>5 986 031</b>	<b>16 557 832</b>	<b>45 756</b>	<b>المجموع</b>



7 - 12 Prix moyen du m<sup>2</sup> couvert des nouvelles constructions par province et préfecture et par catégorie de construction

7 - 12 ثمن المتر المربع للبناءات الجديدة حسب الأقاليم والعمالات وصنف البناء

Année 2016 Prix du m <sup>2</sup> en DH	المجموع	بنايات إدارية أخرى	بنايات أخرى	التعليم	الصحة	بنايات صناعية وتجارية	سكني مغربي	فيلات	عمارات	سنة 2016 ثمن م <sup>2</sup> بالدرهم
	Total	Autres	Autres bâtimts administ.	Enseign.	Santé	Bâtimts commerc. et Indus.	Habit. tvtne marocain	Villas	Immeu- bles	
<b>Tanger-Tétouan-Al Hoceima</b>	<b>1 519</b>	<b>1 221</b>	<b>1 000</b>	<b>1 000</b>	<b>1 000</b>	<b>1 633</b>	<b>1 479</b>	<b>2 034</b>	<b>1 657</b>	<b>طنجة - تطوان - الحسيمة</b>
Al Hoceima	1 090	1 340	-	-	-	1 263	1 074	1 100	1 114	الحسيمة
Chefchaouen	1 500	-	-	-	-	-	1 500	1 500	1 500	شفشاون
Laache	1 671	2 000	-	-	-	2 000	1 568	1 833	1 970	العرانش
Ouezzane	1 561	-	-	-	-	1 550	1 542	-	1 588	وزان
Tanger - Assilah	1 461	1 048	1 000	1 000	1 000	1 500	1 469	1 897	1 178	طنجة - أصيلا
Tetouan	2 161	-	-	-	-	2 000	2 097	2 465	2 239	تطوان
M'diq-Fnidq	1 798	1 750	-	-	-	2 000	1 702	2 188	1 957	المضيق-الفنيدق
<b>Oriental</b>	<b>1 870</b>	<b>1 779</b>	<b>2 000</b>	<b>1 600</b>	<b>1 667</b>	<b>1 931</b>	<b>1 878</b>	<b>1 979</b>	<b>1 759</b>	<b>الشرق</b>
Berkane	1 928	1 929	-	-	-	1 720	1 946	2 000	1 818	بركان
Driouch	2 000	-	-	-	-	-	2 000	2 000	-	دريوش
Figuig	1 720	1 625	-	-	-	1 500	1 733	-	1 500	فيجيج
Jerada	2 003	-	-	-	-	2 031	1 998	2 000	2 000	جرادة
Nador	1 435	-	-	-	-	-	1 441	1 800	1 391	الناضور
Oujda Angad	1 965	1 781	2 000	1 600	1 667	1 905	1 990	1 976	1 848	وجدة - أنجاد
Taourirt	1 825	1 200	-	-	-	1 979	1 811	2 000	1 200	تاويرت
<b>Fès-Meknès</b>	<b>1 287</b>	<b>1 325</b>	<b>1 833</b>	<b>1 231</b>	<b>1 500</b>	<b>1 139</b>	<b>1 260</b>	<b>1 416</b>	<b>1 398</b>	<b>فاس - مكناس</b>
Meknès	1 108	1 000	1 000	1 000	-	1 034	1 087	1 397	1 071	مكناس
Boulemane	1 336	-	-	-	-	-	1 228	1 000	2 213	بولمان
El Hajeb	1 290	1 167	-	-	-	1 162	1 310	1 333	-	الحاجب
Fès	1 354	-	-	-	-	1 011	1 382	1 343	1 377	فاس
Ifrane	1 609	1 857	-	1 667	-	1 533	1 586	1 806	2 000	إفران
Sefrou	1 426	-	2 000	1 500	1 500	1 500	1 402	1 775	1 402	صفرو
Taounate	1 500	-	-	-	-	-	1 500	-	1 500	تاونات
Taza	1 328	1 200	2 500	-	-	1 416	1 283	1 400	1 411	تازة
Moulay Yacoub	1 750	-	-	-	-	-	-	-	1 750	مولاي يعقوب
<b>Rabat-Salé-Kénitra</b>	<b>1 300</b>	<b>917</b>	<b>2 547</b>	<b>1 846</b>	<b>3 500</b>	<b>1 368</b>	<b>1 249</b>	<b>1 871</b>	<b>1 325</b>	<b>الرباط - سلا - القنيطرة</b>
Kénitra	1 212	-	-	1 200	-	1 200	1 201	1 440	1 200	القنيطرة
Khémisset	1 067	800	1 150	1 250	-	1 347	1 085	1 154	1 024	الخميسات
Rabat	2 349	3 312	3 771	3 000	-	2 795	1 376	3 290	1 932	الرباط
Salé	1 228	2 098	1 750	3 128	2 000	1 321	1 170	1 152	1 279	سلا
Sidi-Kacem	1 148	-	-	1 200	-	1 149	1 149	1 100	1 100	سبدي قاسم
Sidi Slimane	1 775	-	-	-	-	1 875	1 747	2 000	1 680	سبدي سليمان
Skhirate- Témara	1 459	1 417	1 500	1 500	5 000	1 647	1 457	1 685	1 295	الصخيرات - تمارة
<b>Béni Mellal-Khénifra</b>	<b>1 425</b>	<b>1 127</b>	<b>1 500</b>	-	-	<b>1 316</b>	<b>1 408</b>	<b>1 696</b>	<b>1 540</b>	<b>بني ملال - خنيفرة</b>
Azilal	1 752	-	-	-	-	1 779	1 747	2 021	-	أزيلال
Béni Mellal	1 415	1 000	1 500	-	-	1 395	1 320	1 920	1 540	بني ملال
Fquih Ben Salah	955	700	-	-	-	1 450	913	-	1 640	لفقيه بن صالح
Khénifra	1 812	1 667	1 500	-	-	1 755	1 815	1 964	-	خنيفرة
Khouribga	1 148	1 000	-	-	-	1 000	1 212	1 000	1 000	خريبكة

7 - 12 Prix moyen du m<sup>2</sup> couvert des nouvelles constructions par province et préfecture et par catégorie de construction (suite)

12 - ثمن المتر المربع للبنىات الجديدة حسب الأقاليم والعمالات وصنف البناء (تابع)

Année 2016 Prix du m <sup>2</sup> en DH	المجموع	بنىات إدارية أخرى	بنىات أخرى	التعليم	الصحة	بنىات صناعية وتجارية	سكنى مغربية	فيلات	عمارات	سنة 2016 ثمن م <sup>2</sup> بالدرهم
	Total	Autres	Autres bâtiments administ.	Enseign.	Santé	Bâtiments commerc. et Indus.	Habit. type marocain	Villas	Immeu- bles	
<b>Casablanca-Settat</b>	<b>1 754</b>	<b>1 864</b>	<b>3 111</b>	<b>1 893</b>	<b>2 496</b>	<b>1 825</b>	<b>1 581</b>	<b>2 398</b>	<b>1 584</b>	<b>الدار البيضاء - سطات</b>
Benslimane	1 899	1 500	-	2 000	1 500	1 733	2 000	2 063	1 880	ابن سليمان
Berrechid	1 136	-	-	-	-	1 000	1 625	1 350	1 093	برشيد
Casablanca	1 778	3 000	3 766	1 863	2 695	2 191	1 150	3 010	1 490	الدار البيضاء
El Jadida	1 696	1 500	-	2 000	-	1 604	1 622	1 957	1 747	الجديدة
Médiouna	1 591	-	2 000	-	-	2 000	1 244	1 000	1 677	مدونة
Mohammedia	1 171	-	1 000	1 000	-	1 000	1 265	1 125	1 155	المحمدية
Nouaceur	2 117	2 000	-	1 700	-	2 121	1 807	2 297	1 540	النواصر
Settat	1 877	1 800	2 000	2 200	-	1 823	1 674	2 732	1 726	سطات
Sidi Bennour	1 875	2 000	2 000	-	-	2 000	1 872	-	2 000	سيدي بنور
<b>Marrakech - Safi</b>	<b>1 382</b>	<b>1 338</b>	<b>-</b>	<b>1 000</b>	<b>-</b>	<b>1 309</b>	<b>1 404</b>	<b>1 362</b>	<b>1 115</b>	<b>مراكش - آسفي</b>
Al Haouz	1 099	-	-	-	-	1 000	1 101	-	-	الحوز
Chichaoua	1 397	-	-	-	-	1 000	1 412	-	-	شيشاوة
El Kelaâ des Sraghna	1 387	-	-	-	-	1 000	1 388	-	-	قلعة السراغنة
Essaouira	1 336	-	-	-	-	-	1 336	-	-	الصويرة
Marrakech	1 336	-	-	-	-	1 000	1 356	-	-	مراكش
Rehamna	1 815	-	-	-	-	1 125	1 862	-	-	الرحامنة
Safi	1 424	1 386	-	1 000	-	1 420	1 477	1 447	1 120	آسفي
Yousseoufia	1 000	1 000	-	1 000	-	1 000	1 000	1 000	1 000	اليوسفية
<b>Drâa-Tafilalet</b>	<b>1 390</b>	<b>1 160</b>	<b>1 813</b>	<b>1 700</b>	<b>-</b>	<b>1 499</b>	<b>1 376</b>	<b>1 007</b>	<b>1 473</b>	<b>درعة - تافيلالت</b>
Errachidia	1 129	1 160	1 786	1 750	-	1 163	1 090	1 007	1 473	الرشيدية
Midelt	1 856	-	2 000	1 600	-	1 882	1 849	-	-	ميدلت
<b>Souss-Massa</b>	<b>1 251</b>	<b>1 714</b>	<b>1 475</b>	<b>1 500</b>	<b>2 667</b>	<b>1 360</b>	<b>1 205</b>	<b>1 597</b>	<b>1 615</b>	<b>سوس - ماسة</b>
Agadir Ida Ou Tanane	1 386	2 193	1 500	2 000	2 667	1 399	1 327	1 653	1 675	أكادير - إداوتنان
Inezgane Ait Melloul	1 004	-	1 000	1 000	-	1 000	1 004	1 000	1 000	إنزكان - أيت ملول
Taroudannt	1 309	1 700	1 700	1 000	-	1 500	1 302	1 413	1 000	تارودانت
Tata	1 481	1 400	-	-	-	-	1 484	-	-	طاطا
<b>Guelmim-Oued Noun</b>	<b>1 145</b>	<b>1 125</b>	<b>1 333</b>	<b>-</b>	<b>-</b>	<b>1 425</b>	<b>1 148</b>	<b>1 059</b>	<b>-</b>	<b>كلميم - واد نون</b>
Assa-Zag	1 078	1 000	-	-	-	1 000	1 082	-	-	أسا - الزاك
Guelmim	1 186	-	1 000	-	-	1 500	1 202	1 000	-	كلميم
Sidi Ifni	1 000	-	-	-	-	-	1 000	-	-	سيدي إفني
Tan-Tan	1 113	1 500	1 500	-	-	1 700	1 102	1 356	-	طانطان
<b>Laayoune-Sakia El Hamra</b>	<b>1 414</b>	<b>1 500</b>	<b>1 525</b>	<b>-</b>	<b>1 500</b>	<b>1 533</b>	<b>1 358</b>	<b>1 450</b>	<b>1 495</b>	<b>العيون - الساقية الحمراء</b>
Boujdour	1 233	-	1 500	-	-	1 500	1 100	-	-	بوجدور
Es-Semara	1 200	-	1 200	-	-	-	1 200	1 200	-	السمارة
Laayoune	1 489	1 500	1 500	-	1 500	1 522	1 480	1 475	1 497	العيون
Tarfaya	1 159	-	2 000	-	-	1 600	1 044	-	1 000	طرفاية
<b>Eddakhla-Oued Eddahab</b>	<b>1 994</b>	<b>2 000</b>	<b>2 000</b>	<b>2 000</b>	<b>-</b>	<b>1 939</b>	<b>2 000</b>	<b>2 000</b>	<b>-</b>	<b>الداخلة - وادي الذهب</b>
Oued-Ed-Dahab	1 994	2 000	2 000	2 000	-	1 939	2 000	2 000	-	وادي الذهب
<b>Total</b>	<b>1 467</b>	<b>1 183</b>	<b>2 105</b>	<b>1 683</b>	<b>1 975</b>	<b>1 433</b>	<b>1 430</b>	<b>1 898</b>	<b>1 507</b>	<b>المجموع</b>

7 - 13 Evolution des réquisitions déposées par Conservation Foncière et par région : Urbain + rural

7 - 13 تطور عدد طلبات التحفيظ حسب المحافظة العقارية والجهة : حضري + قروي

Superficie en hectare	المساحة			العدد			المساحة بالهكتار
	Superficie		2013	Nombre		2013	
	2015	2014		2015	2014		2013
<b>Tanger-Tetouan-Al Hoceima</b>	<b>11 676</b>	<b>11 650</b>	<b>2 942</b>	<b>3 038</b>	<b>8 016</b>	<b>3 723</b>	<b>طنجة - تطوان - الحسيمة</b>
Al Hoceima	193	214	187	864	776	865	الحسيمة
Larache	173	5 237	200	162	3 056	217	العرائش
Tanger-Assilah	832	764	628	1 433	1 365	1 236	طنجة - أصيلا
Tétouan	10 448	5 426	1 321	500	2 745	534	تطوان
M'Diq-Fnideq	30	8	606	79	74	871	المضيق-الفيندق
<b>Oriental</b>	<b>280 915</b>	<b>259 516</b>	<b>39 968</b>	<b>1 644</b>	<b>1 568</b>	<b>1 411</b>	<b>الشرق</b>
Berkane	141	87	317	160	100	226	بركان
Guercif	44 056	61	13 487	141	117	140	جرسيف
Nador	3 198	1 076	687	912	950	767	الناضور
Oujda-Angad	233 429	258 079	25 304	341	309	241	وجدة - أنكاد
Taourirt	91	213	172	90	92	37	تاويرت
<b>Fès-Meknès</b>	<b>19 724</b>	<b>108 988</b>	<b>19 683</b>	<b>17 115</b>	<b>3 084</b>	<b>3 171</b>	<b>فاس - مكناس</b>
Meknès	184	10 575	111	193	205	113	مكناس
Boulemane	2 090	430	257	62	43	12	بولمان
El Hajeb	1 912	17 241	104	157	480	111	الحاجب
Fès	6	131	3	30	37	26	فاس
Ifrane	375	22 700	1 772	129	180	948	يفرن
Sefrou	10 206	744	2 283	5 856	452	556	صفرو
Taounate	2 406	340	266	534	452	351	تاونات
Taza	481	45 116	14 817	886	1 194	1 028	تازة
Moulay Yacoub	2 064	11 710	72	9 268	41	26	مولاي يعقوب
<b>Rabat-Salé-Kénitra</b>	<b>13 198</b>	<b>4 522</b>	<b>5 184</b>	<b>7 306</b>	<b>1 152</b>	<b>1 171</b>	<b>الرباط - سلا - القنيطرة</b>
Kénitra	2 592	2 230	49	1 402	36	31	القنيطرة
Khémisset	2 490	1 695	1 134	3 006	612	718	الخميسات
Rabat	61	5	9	31	17	19	الرباط
Salé	127	29	21	66	69	44	سلا
Sidi Kacem	3 003	497	3 759	2 710	364	300	سيدي قاسم
Sidi Slimane	4 693	1	52	10	5	10	سيدي سليمان
Skhirate-Témara	232	64	160	81	49	49	الصخيرات - تمارة
<b>Béni Mellal-Khénifra</b>	<b>19 667</b>	<b>18 934</b>	<b>51 106</b>	<b>16 046</b>	<b>8 544</b>	<b>4 893</b>	<b>بني ملال - خنيفرة</b>
Azilal	333	1 620	206	9 553	308	440	أزيلال
Béni Mellal	4 010	528	385	1 775	648	511	بني ملال
Fquih Ben Salah	392	394	273	311	388	2 637	لفقيه بن صالح
Khénifra	579	3 424	1 851	407	539	470	خنيفرة
Khouribga	14 353	12 968	48 390	4 000	6 661	835	خريبكة

7 - 13 Evolution des réquisitions déposées par 13 تطور عدد طلبات التحفيظ حسب المحافظة العقارية  
Conservation Foncière et par région : Urbain + rural (suite) (الجهة : حضري + قروي تابع)

Superficie en hectare

المساحة بالهكتار

	المساحة Superficie		العدد Nombre				
	2015	2014	2013	2015	2014	2013	
<b>Casablanca-Settat</b>	<b>27 685</b>	<b>4 830</b>	<b>13 438</b>	<b>32 336</b>	<b>3 503</b>	<b>20 157</b>	الدار البيضاء - سطات
Benslimane	323	351	558	310	232	225	ابن سليمان
Berrechid	571	538	493	410	411	439	برشيد
Casablanca	95	1 033	637	218	158	165	الدار البيضاء
El Jadida	5 932	1 306	1 655	1 119	1 356	4 882	الجديدة
Mohammadia	46	30	35	54	52	52	المحمدية
Settat	6 818	1 485	1 306	6 304	1 043	967	سطات
Sidi Bennour	13 900	89	8 755	23 921	251	13 427	سيدي بنور
<b>Marrakech-Safi</b>	<b>74 668</b>	<b>33 528</b>	<b>101 656</b>	<b>20 578</b>	<b>5 897</b>	<b>2 296</b>	مراكش - أسفي
Al Haouz	278	114	38 574	355	181	385	الحوز
Chichaoua	47 169	15 095	48 169	36	1 112	14	شيشاوة
El Kelâa des Sraghna	65	1 522	68	52	2 594	47	قلعة المراغنة
Essaouira	14 279	15 328	12 750	12 611	635	654	الصويرة
Marrakech	47	85	758	266	262	247	مراكش
Rehamna	12 079	361	393	6 465	214	108	الرحامنة
Safi	751	1 023	943	793	899	841	أسفي
<b>Drâa-Tafilalet</b>	<b>85 742</b>	<b>125 161</b>	<b>14 110</b>	<b>5 627</b>	<b>1 824</b>	<b>1 744</b>	درعة - تافيلالت
Errachidia	62 332	123 504	8 886	704	1 126	706	الرشيدية
Midelt	23 184	1 407	4 277	4 199	465	275	ميدلت
Ouarzazate	226	249	947	724	233	763	ورزازات
<b>Souss-Massa</b>	<b>87 002</b>	<b>63 793</b>	<b>26 606</b>	<b>39 100</b>	<b>1 833</b>	<b>1 873</b>	سوس - ماسة
Agadir-Ida -Ou-Tanane	6	31	29	37	116	85	أكادير - إداوتنان
Chtouka-Ait Baha	190	318	276	241	322	204	اشتوكة - أيت باها
Inezgane- Ait Melloul	10	20	53	150	197	183	انزكان - أيت ملول
Taroudannt	67 374	63 194	25 826	582	573	730	تارودانت
Tiznit	19 422	230	422	38 090	625	671	تيزنيت
<b>Guelmim-Oued Noun</b>	<b>5 456</b>	<b>16 089</b>	<b>8 120</b>	<b>1 408</b>	<b>397</b>	<b>447</b>	كلميم - واد نون
Guelmim	5 456	16 089	8 120	1 408	397	447	كلميم
<b>Laayoune-Sakia El Hamra</b>	<b>38 062</b>	<b>58 884</b>	<b>13 568</b>	<b>46</b>	<b>113</b>	<b>82</b>	العيون - الساقية الحمراء
Laâyoune	38 062	58 884	13 568	46	113	82	العيون
<b>Eddakhla-Oued Eddahab</b>	<b>9 482</b>	<b>10 676</b>	<b>8 203</b>	<b>14</b>	<b>11</b>	<b>13</b>	الداخلة - وادي الذهب
Oued Ed-Dahab	9 482	10 676	8 203	14	11	13	وادي الذهب
<b>Total</b>	<b>673 277</b>	<b>716 572</b>	<b>304 583</b>	<b>144 258</b>	<b>35 942</b>	<b>40 981</b>	المجموع

7 - 14 Evolution des réquisitions déposées par Conservation Foncière et par région : Milieu Rural  
14 - تطور عدد طلبات التحفيظ حسب المحافظة العقارية والجهة : الوسط القروي

Superficie en hectare	المساحة Superficie			العدد Nombre			المساحة بالهكتار
	2015	2014	2013	2015	2014	2013	
<b>Tanger-Tetouan-Al Hoceima</b>	<b>11 561</b>	<b>11 462</b>	<b>2 608</b>	<b>2 020</b>	<b>6 501</b>	<b>2 378</b>	<b>طنجة - تطوان - الحسيمة</b>
Al Hoceima	178	199	98	476	379	406	الحسيمة
Larache	143	5 214	178	59	2 944	104	العرائش
Tanger-Assilah	813	677	444	1 138	651	720	طنجة - أصيلا
Tétouan	10 404	5 371	1 288	329	2 517	357	تطوان
M'Diq-Fnideq	23	1	601	18	10	791	المضيق-الغنيق
<b>Oriental</b>	<b>280 850</b>	<b>259 455</b>	<b>39 888</b>	<b>980</b>	<b>943</b>	<b>861</b>	<b>الشرق</b>
Berkane	141	87	317	143	93	207	بركان
Guercif	44 050	56	13 482	90	53	62	جرسيف
Nador	3 164	1 036	638	451	459	373	الناضور
Oujda-Angad	233 412	258 069	25 280	273	250	184	وجدة - أنكاد
Taourirt	83	207	172	23	88	35	تاوريرت
<b>Fès-Meknès</b>	<b>18 866</b>	<b>108 696</b>	<b>18 386</b>	<b>16 392</b>	<b>2 371</b>	<b>2 484</b>	<b>فاس - مكناس</b>
Meknès	144	10 561	102	97	106	37	مكناس
Boulemane	2 075	407	251	61	33	6	بولمان
El Hajeb	1 901	17 234	101	109	440	89	الحاجب
Fès	-	-	-	1	-	-	فاس
Ifrane	374	22 685	1 771	111	159	921	يفرن
Sefrou	9 452	725	1 079	5 668	328	377	صفرو
Taounate	2 391	295	244	481	380	272	تاونات
Taza	468	45 079	14 772	623	892	764	تازة
Moulay Yacoub	2 061	11 710	67	9 241	33	18	مولاي يعقوب
<b>Rabat-Salé-Kénitra</b>	<b>12 951</b>	<b>4 480</b>	<b>5 047</b>	<b>7 055</b>	<b>931</b>	<b>947</b>	<b>الرباط - سلا - القنيطرة</b>
Kénitra	2 591	2 230	41	1 401	34	25	القنيطرة
Khémisset	2 385	1 692	1 134	2 853	502	608	الخميسات
Rabat	-	-	-	-	-	-	الرباط
Salé	54	10	18	31	16	11	سلا
Sidi Kacem	3 000	484	3 746	2 687	331	259	سيدي قاسم
Sidi Slimane	4 693	1	52	9	4	9	سيدي سليمان
Skhirate-Témara	228	63	56	74	44	35	الصخيرات - تمارة
<b>Béni Mellal-Khénifra</b>	<b>19 326</b>	<b>17 978</b>	<b>50 979</b>	<b>15 125</b>	<b>7 500</b>	<b>3 719</b>	<b>بني ملال - خنيفرة</b>
Azilal	322	1 614	197	9 481	219	270	أزيلال
Béni Mellal	3 836	344	354	1 501	294	221	بني ملال
Fquih Ben Salah	299	389	266	134	193	2 382	لفقيه بن صالح
Khénifra	569	2 723	1 846	244	356	296	خنيفرة
Khouribga	14 300	12 908	48 316	3 765	6 438	550	خريبكة

7 - 14 Evolution des réquisitions déposées par **14 - تطور عدد طلبات التحفيظ حسب المحافظة العقارية**  
**Conservation Foncière et par région : Milieu Rural (suite) (الجهة : الوسط القروي (تبع)**

Superficie en hectare	المساحة		الععدد			المساحة بالهكتار	
	2015	2014	2013	2015	2014		2013
<b>Casablanca-Settat</b>	<b>27 610</b>	<b>4 801</b>	<b>13 227</b>	<b>32 088</b>	<b>3 219</b>	<b>19 643</b>	<b>الدار البيضاء - سطات</b>
Benslimane	301	351	558	285	232	225	ابن سليمان
Berrechid	571	538	493	410	411	439	برشيد
Casablanca	77	1 020	631	159	128	129	الدار البيضاء
El Jadida	5 927	1 299	1 461	1 051	1 265	4 567	الجديدة
Mohammadia	34	23	27	45	40	34	المحمدية
Settat	6 817	1 483	1 303	6 248	932	860	سطات
Sidi Bennour	13 883	87	8 754	23 890	211	13 389	سيدي بنور
<b>Marrakech-Safi</b>	<b>74 500</b>	<b>32 902</b>	<b>101 470</b>	<b>19 902</b>	<b>5 049</b>	<b>1 743</b>	<b>مراكش - أسفي</b>
Al Haouz	268	109	38 564	305	144	319	الحوز
Chichaoua	47 169	15 094	48 169	27	1 099	11	شيشاوة
El Kelâa des Sraghna	48	1 488	53	30	2 550	30	قلعة السراغنة
Essaouira	14 264	15 119	12 744	12 508	465	532	الصويرة
Marrakech	42	71	755	124	92	113	مراكش
Rehamna	12 011	270	372	6 331	104	69	الرحامنة
Safi	698	750	813	577	595	669	أسفي
<b>Drâa-Tafilalet</b>	<b>85 550</b>	<b>125 132</b>	<b>14 080</b>	<b>5 342</b>	<b>1 594</b>	<b>1 512</b>	<b>درعة - تافيلالت</b>
Errachidia	62 283	123 498	8 881	611	1 049	629	الرشيدية
Midelt	23 049	1 387	4 262	4 062	356	170	ميدلت
Ouarzazate	218	247	937	669	189	713	ورزازات
<b>Souss-Massa</b>	<b>86 913</b>	<b>63 673</b>	<b>25 909</b>	<b>38 605</b>	<b>1 130</b>	<b>1 182</b>	<b>سوس - ماسة</b>
Agadir-Ida -Ou-Tanane	2	26	21	28	94	74	أكادير - إداوتنان
Chtouka-Ait Baha	179	299	261	180	245	127	اشتوكة - أيت باها
Inezgane- Ait Melloul	9	13	2	100	79	53	انزكان - أيت ملول
Taroudannt	67 346	63 150	25 228	377	274	436	تارودانت
Tiznit	19 377	186	397	37 920	438	492	تيزنيت
<b>Guelmim-Oued Noun</b>	<b>5 382</b>	<b>16 062</b>	<b>8 102</b>	<b>1 236</b>	<b>121</b>	<b>124</b>	<b>كلميم - واد نون</b>
Guelmim	5 382	16 062	8 102	1 236	121	124	كلميم
<b>Laayoune-Sakia El Hamra</b>	<b>38 062</b>	<b>58 348</b>	<b>13 555</b>	<b>13</b>	<b>16</b>	<b>12</b>	<b>العيون - الساقية الحمراء</b>
Laâyoune	38 062	58 348	13 555	13	16	12	العيون
<b>Eddakhla-Oued Eddahab</b>	<b>9 480</b>	<b>10 675</b>	<b>8 202</b>	<b>6</b>	<b>6</b>	<b>7</b>	<b>الداخلة - وادي الذهب</b>
Oued Ed-Dahab	9 480	10 675	8 202	6	6	7	وادي الذهب
<b>Total</b>	<b>671 051</b>	<b>713 663</b>	<b>301 454</b>	<b>138 764</b>	<b>29 381</b>	<b>34 612</b>	<b>المجموع</b>

7 - 15 Evolution des titres fonciers établis suite  
aux immatriculations par Conservation  
Foncière et par région : Urbain + rural

15 - 7 تطور عدد الرسوم العقارية المنجزة الناتجة  
عن التحفيظ حسب المحافظة العقارية  
والجهة : حضري + قروي

Superficie en hectare	المساحة Superficie		العدد Nombre			المساحة بالهكتار	
	2015	2014	2015	2014	2013		
<b>Tanger-Tetouan-Al Hoceima</b>	<b>7 904</b>	<b>4 189</b>	<b>2 856</b>	<b>8 051</b>	<b>7 789</b>	<b>4 434</b>	<b>طنجة - تطوان - الحسيمة</b>
Al Hoceima	215	143	441	1 082	1 168	1 009	الحسيمة
Larache	2 055	1 036	470	1 923	247	280	العرائش
Tanger-Assilah	1 982	1 191	1 071	2 119	1 911	1 775	طنجة - أصيلا
Tétouan	3 582	1 749	837	2 828	4 284	1 243	تطوان
M'Diq-Fnideq	70	69	37	99	179	127	المضيق-الغنيق
<b>Oriental</b>	<b>544 431</b>	<b>374 531</b>	<b>163 519</b>	<b>3 454</b>	<b>3 290</b>	<b>4 067</b>	<b>الشرق</b>
Berkane	83	180	1 055	71	103	616	بركان
Guercif	9 909	4 647	48 853	166	331	172	جرسيف
Nador	2 287	4 095	2 138	1 490	1 931	2 483	الناضور
Oujda-Angad	509 876	279 315	57 306	1 246	714	627	وجدة - أنكاد
Taourirt	22 276	86 294	54 167	481	211	169	تاوريرت
<b>Fès-Meknès</b>	<b>110 309</b>	<b>15 201</b>	<b>28 478</b>	<b>8 733</b>	<b>3 125</b>	<b>2 854</b>	<b>فاس - مكناس</b>
Meknès	615	410	173	321	217	185	مكناس
Boulemane	337	473	164	270	396	256	بولمان
El Hajeb	19 826	7 538	16 283	733	401	148	الحاجب
Fès	431	142	123	77	109	84	فاس
Ifrane	31 560	744	641	99	202	300	يفرن
Sefrou	17 613	4 590	547	1 228	543	334	صفرو
Taounate	851	364	653	1 153	271	509	تاونات
Taza	38 404	282	9 124	1 105	725	348	تازة
Moulay Yacoub	672	659	769	3 747	261	690	مولاي يعقوب
<b>Rabat-Salé-Kénitra</b>	<b>16 395</b>	<b>6 672</b>	<b>5 544</b>	<b>3 290</b>	<b>3 448</b>	<b>2 324</b>	<b>الرباط - سلا - القنيطرة</b>
Kénitra	3 816	1 094	1 135	512	381	55	القنيطرة
Khémisset	3 459	3 215	3 058	1 520	1 518	1 683	الخميسات
Rabat	4	4	2	64	154	56	الرباط
Salé	1 225	600	282	785	677	204	سلا
Sidi Kacem	7 615	521	652	269	298	144	سيدي قاسم
Sidi Slimane	98	47	47	41	26	21	سيدي سليمان
Skhirate-Témara	178	1 190	368	99	394	161	الصخيرات - تمارة
<b>Béni Mellal-Khénifra</b>	<b>14 115</b>	<b>12 961</b>	<b>58 420</b>	<b>7 905</b>	<b>3 757</b>	<b>4 566</b>	<b>بني ملال - خنيفرة</b>
Azilal	58	78	111	207	158	238	أزيلال
Béni Mellal	2 076	755	1 015	1 500	824	903	بني ملال
Fquih Ben Salah	2 274	6 486	2 600	1 755	1 098	1 523	لفقيه بن صالح
Khénifra	1 425	4 699	6 354	395	464	592	خنيفرة
Khouribga	8 281	942	48 340	4 048	1 213	1 310	خريبكة

**7 - 15 Evolution des titres fonciers établis suite  
aux immatriculations par Conservation  
Foncière et par région : Urbain + rural (suite)**

**7 - 15 تطور عدد الرسوم العقارية المنجزة الناتجة  
عن التحفيظ حسب المحافظة العقارية  
والجهة : حضري + قروي (تابع)**

Superficie en hectare	المساحة			العدد			المساحة بالهكتار
	2015	2014	2013	2015	2014	2013	
<b>Casablanca-Settat</b>	<b>29 119</b>	<b>9 852</b>	<b>20 618</b>	<b>16 273</b>	<b>6 747</b>	<b>7 728</b>	الدار البيضاء - سطات
Benslimane	1 034	1 426	12 940	475	527	434	ابن سليمان
Berrechid	1 769	1 191	979	1 498	1 179	985	برشيد
Casablanca	16 566	466	564	1 510	383	423	الدار البيضاء
El Jadida	3 077	4 069	2 876	2 216	2 343	3 089	الجديدة
Mohammadia	379	218	627	179	329	1 042	المحمدية
Settat	1 843	1 831	1 650	1 390	1 461	1 154	سطات
Sidi Bennour	4 451	651	982	9 005	525	601	سيدي بنور
<b>Marrakech-Safi</b>	<b>192 456</b>	<b>34 717</b>	<b>75 440</b>	<b>10 470</b>	<b>5 953</b>	<b>6 223</b>	مراكش - أسفي
Al Haouz	707	924	34 267	1 017	1 085	1 375	الحوز
Chichaoua	164 380	14 942	30 288	669	39	48	شيشاوة
El Kelâa des Sraghna	199	147	193	139	120	88	قلعة السراغنة
Essauira	21 562	3 587	5 612	556	942	604	الصويرة
Marrakech	333	4 643	387	507	769	782	مراكش
Rehamna	1 207	7 373	1 752	430	507	847	الرحامنة
Safi	4 068	3 101	2 940	7 152	2 491	2 479	أسفي
<b>Drâa-Tafilalet</b>	<b>282 813</b>	<b>10 130</b>	<b>36 248</b>	<b>2 706</b>	<b>8 900</b>	<b>3 144</b>	درعة - تافيلالت
Errachidia	230 561	8 830	103	650	332	294	الرشيدية
Midelt	27 396	868	34 169	315	344	342	ميدلت
Ouarzazate	24 856	432	1 975	1 741	8 224	2 508	ورزازات
<b>Souss-Massa</b>	<b>42 771</b>	<b>185 440</b>	<b>120 030</b>	<b>4 685</b>	<b>3 478</b>	<b>3 773</b>	سوس - ماسة
Agadir-Ida -Ou-Tanane	14 430	23 875	27	331	695	307	أكادير - إداوتنان
Chtouka-Ait Baha	1 640	2 151	694	2 334	682	810	اشتوكة - أيت باها
Inezgane- Ait Melloul	16	49	25	252	358	328	انزكان - أيت ملول
Taroudannt	26 525	158 848	118 104	1 035	865	1 029	تارودانت
Tiznit	160	518	1 180	733	878	1 299	تيزنيت
<b>Guelmim-Oued Noun</b>	<b>148</b>	<b>961</b>	<b>605</b>	<b>351</b>	<b>546</b>	<b>405</b>	كلميم - واد نون
Guelmim	148	961	605	351	546	405	كلميم
<b>Laayoune-Sakia El Hamra</b>	<b>486</b>	<b>21 163</b>	<b>11 821</b>	<b>99</b>	<b>144</b>	<b>113</b>	العيون - الساقية الحمراء
Laâyoune	486	21 163	11 821	99	144	113	العيون
<b>Eddakhla-Oued Eddahab</b>	<b>8 051</b>	<b>630</b>	<b>7 605</b>	<b>98</b>	<b>79</b>	<b>62</b>	الداخلة - وادي الذهب
Oued Ed-Dahab	8 051	630	7 605	98	79	62	وادي الذهب
<b>Total</b>	<b>1 248 998</b>	<b>676 446</b>	<b>531 183</b>	<b>66 115</b>	<b>47 256</b>	<b>39 693</b>	المجموع

Source : Agence Nationale de la Conservation Foncière, du Cadastre et de la Cartographie.

المصدر : الوكالة الوطنية للمحافظة العقارية والمسح العقاري والخرائطية.



7 - 16 Evolution des titres fonciers établis suite  
aux immatriculations par Conservation  
Foncière et par région : Milieu Rural

7 - 16 تطور عدد الرسوم العقارية المنجزة الناتجة  
عن التحفيظ حسب المحافظة العقارية  
والجهة : الوسط القروي

Superficie en hectare	المساحة Superficie			العدد Nombre			المساحة بالهكتار
	2015	2014	2013	2015	2014	2013	
<b>Tanger-Tetouan-Al Hoceima</b>	<b>7 689</b>	<b>3 887</b>	<b>2 638</b>	<b>6 800</b>	<b>6 315</b>	<b>2 911</b>	<b>طنجة - تطوان - الحسيمة</b>
Al Hoceima	184	127	421	722	790	672	الحسيمة
Larache	2 030	1 002	458	1 791	132	155	العرانش
Tanger-Assilah	1 866	1 010	973	1 618	1 236	1 142	طنجة - أصيلا
Tétouan	3 563	1 734	783	2 660	4 146	936	تطوان
M'Diq-Fnideq	46	14	3	9	11	6	المضيق-الغنيق
<b>Oriental</b>	<b>544 223</b>	<b>374 253</b>	<b>163 382</b>	<b>2 402</b>	<b>2 443</b>	<b>3 251</b>	<b>الشرق</b>
Berkane	57	164	1 055	61	101	611	بركان
Guercif	9 901	4 641	48 846	101	257	74	جرسيف
Nador	2 222	4 054	2 114	773	1 436	1 876	الناصور
Oujda-Angad	509 850	279 203	57 291	1 034	541	565	وجدة - أنكاد
Taourirt	22 193	86 190	54 075	433	108	125	تاوريرت
<b>Fès-Meknès</b>	<b>109 403</b>	<b>14 674</b>	<b>28 318</b>	<b>7 464</b>	<b>2 223</b>	<b>2 179</b>	<b>فاس - مكناس</b>
Meknès	596	329	160	182	117	95	مكناس
Boulemane	334	434	164	264	390	256	بولمان
El Hajeb	19 772	7 465	16 272	617	268	109	الحاجب
Fès	-	3	89	-	2	9	فاس
Ifrane	31 560	708	600	92	178	233	يفرن
Sefrou	17 276	4 474	537	792	360	201	صفرو
Taounate	830	355	622	1 054	196	426	تاونات
Taza	38 368	264	9 111	737	462	190	تازة
Moulay Yacoub	667	643	762	3 726	250	660	مولاي يعقوب
<b>Rabat-Salé-Kénitra</b>	<b>16 287</b>	<b>6 540</b>	<b>5 462</b>	<b>2 788</b>	<b>2 931</b>	<b>1 808</b>	<b>الرباط - سلا - القنيطرة</b>
Kénitra	3 775	1 083	1 122	507	373	49	القنيطرة
Khémisset	3 454	3 209	3 052	1 216	1 337	1 411	الخميسات
Rabat	-	-	-	-	-	-	الرباط
Salé	1 190	553	239	726	601	82	سلا
Sidi Kacem	7 608	507	645	234	240	116	سيدي قاسم
Sidi Slimane	98	47	47	26	15	10	سيدي سليمان
Skhirate-Témara	162	1 141	356	79	365	140	الصخيرات - تمارة
<b>Béni Mellal-Khénifra</b>	<b>13 820</b>	<b>12 702</b>	<b>58 265</b>	<b>6 348</b>	<b>2 277</b>	<b>2 578</b>	<b>بني ملال - خنيفرة</b>
Azilal	55	75	108	121	77	119	أزيلال
Béni Mellal	1 839	632	950	759	423	414	بني ملال
Fquih Ben Salah	2 247	6 477	2 557	1 481	620	808	لفقيه بن صالح
Khénifra	1 402	4 580	6 321	236	325	432	خنيفرة
Khouribga	8 277	938	48 330	3 751	832	805	خريبكة

7 - 16 Evolution des titres fonciers établis suite  
aux immatriculations par Conservation

Foncière et par région : Milieu Rural (suite)

7 - 16 تطور عدد الرسوم العقارية المنجزة الناتجة  
عن التحفيظ حسب المحافظة العقارية  
والجهة : الوسط القروي (تبع)

Superficie en hectare	المساحة			العدد			المساحة بالهكتار
	2015	2014	2013	2015	2014	2013	
<b>Casablanca-Settat</b>	<b>28 657</b>	<b>9 726</b>	<b>20 382</b>	<b>15 740</b>	<b>6 208</b>	<b>7 174</b>	<b>الدار البيضاء - سطات</b>
Benslimane	948	1 426	12 940	428	527	434	ابن سليمان
Berrechid	1 769	1 191	979	1 498	1 178	985	برشيد
Casablanca	16 542	431	547	1 378	313	349	الدار البيضاء
El Jadida	2 961	4 000	2 741	2 039	2 139	2 792	الجديدة
Mohammadia	146	209	574	166	307	999	المحمدية
Settat	1 840	1 818	1 621	1 241	1 269	1 048	سطات
Sidi Bennour	4 451	650	980	8 990	475	567	سيدي بنور
<b>Marrakech-Safi</b>	<b>191 966</b>	<b>33 547</b>	<b>74 743</b>	<b>9 069</b>	<b>3 857</b>	<b>4 751</b>	<b>مراكش - أسفي</b>
Al Haouz	684	915	34 177	902	1 005	1 276	الحوز
Chichaoua	164 375	14 942	30 288	652	35	44	شيشاوة
El Kelâa des Sraghna	193	134	56	107	67	66	قلعة السراغنة
Essaouira	21 539	3 014	5 446	396	646	387	الصويرة
Marrakech	257	4 622	358	177	306	300	مراكش
Rehamna	1 101	7 308	1 505	308	426	609	الرحامنة
Safi	3 817	2 612	2 913	6 527	1 372	2 069	أسفي
<b>Drâa-Tafilalet</b>	<b>282 397</b>	<b>10 073</b>	<b>35 957</b>	<b>2 508</b>	<b>8 643</b>	<b>2 897</b>	<b>درعة - تافيلالت</b>
Errachidia	230 289	8 822	98	618	251	201	الرشيدية
Midelt	27 305	824	34 166	211	252	250	ميدلت
Ouarzazate	24 803	427	1 693	1 679	8 140	2 446	ورزازات
<b>Souss-Massa</b>	<b>42 693</b>	<b>184 959</b>	<b>119 442</b>	<b>3 854</b>	<b>2 515</b>	<b>2 657</b>	<b>سوس - ماسة</b>
Agadir-Ida -Ou-Tanane	14 418	23 872	20	308	626	267	أكادير - إداوتنان
Chtouka-Ait Baha	1 629	2 137	685	2 216	544	713	اشتوكة - أيت باها
Inezgane- Ait Melloul	11	36	12	116	139	93	انزكان - أيت ملول
Taroudannt	26 481	158 443	117 570	684	583	589	تارودانت
Tiznit	154	472	1 155	530	623	995	تيزنيت
<b>Guelmim-Oued Noun</b>	<b>143</b>	<b>934</b>	<b>574</b>	<b>85</b>	<b>125</b>	<b>104</b>	<b>كلميم - واد نون</b>
Guelmim	143	934	574	85	125	104	كلميم
<b>Laayoune-Sakia El Hamra</b>	<b>473</b>	<b>21 154</b>	<b>11 818</b>	<b>10</b>	<b>17</b>	<b>13</b>	<b>العيون - الساقية الحمراء</b>
Laâyoune	473	21 154	11 818	10	17	13	العيون
<b>Eddakhla-Oued Eddahab</b>	<b>7 204</b>	<b>618</b>	<b>7 605</b>	<b>55</b>	<b>38</b>	<b>21</b>	<b>الداخلة - وادي الذهب</b>
Oued Ed-Dahab	7 204	618	7 605	55	38	21	وادي الذهب
<b>Total</b>	<b>1 244 955</b>	<b>673 066</b>	<b>528 586</b>	<b>57 123</b>	<b>37 592</b>	<b>30 344</b>	<b>المجموع</b>

7 - 17 Evolution des titres fonciers établis suite  
au morcellement par Conservation  
Foncière et par région : Urbain + rural

7 - 17 تطور عدد الرسوم العقارية المنجزة الناتجة  
عن التقسيم حسب المحافظة العقارية  
والجهة : حضري + قروي

Superficie en hectare	المساحة Superficie			الععدد Nombre			المساحة بالهكتار
	2015	2014	2013	2015	2014	2013	
<b>Tanger-Tetouan-Al Hoceima</b>	<b>446</b>	<b>1 318</b>	<b>19 912</b>	<b>30 065</b>	<b>32 646</b>	<b>21 692</b>	<b>طنجة - تطوان - الحسيمة</b>
Al Hoceima	109	347	101	296	1 302	716	الحسيمة
Larache	32	9	52	1 639	1 773	1 300	العرانش
Tanger-Assilah	227	800	4 263	22 117	19 760	14 988	طنجة - أصيلا
Tétouan	42	35	20	2 849	3 714	2 179	تطوان
M'Diq-Fnideq	36	127	15 475	3 164	6 097	2 509	المضيق-الفيندق
<b>Oriental</b>	<b>889</b>	<b>968</b>	<b>1 511</b>	<b>15 218</b>	<b>19 860</b>	<b>13 620</b>	<b>الشرق</b>
Berkane	79	89	138	2 998	3 216	3 686	بركان
Guercif	13	114	84	1 111	682	939	جرسيف
Nador	51	144	117	2 146	2 882	1 671	الناضور
Oujda-Angad	593	585	1 154	8 759	11 762	7 310	وجدة - أنكاد
Taourirt	153	36	19	204	1 318	14	تاوريرت
<b>Fès-Meknès</b>	<b>3 655</b>	<b>4 083</b>	<b>2 704</b>	<b>37 708</b>	<b>42 811</b>	<b>33 252</b>	<b>فاس - مكناس</b>
Meknès	975	411	247	12 542	11 354	6 883	مكناس
Boulemane	-	-	-	-	2	-	بولمان
El Hajeb	1 462	2 233	1 248	1 010	1 168	495	الحاجب
Fès	240	228	169	9 030	8 177	7 790	فاس
Ifrane	87	167	130	655	557	728	يفرن
Sefrou	365	396	192	1 010	2 022	1 560	صفرو
Taounate	34	20	21	100	99	36	تاونات
Taza	122	170	238	2 074	2 696	1 824	تازة
Moulay Yacoub	369	458	459	11 287	16 736	13 936	مولاي يعقوب
<b>Rabat-Salé-Kénitra</b>	<b>3 341</b>	<b>3 584</b>	<b>6 899</b>	<b>33 340</b>	<b>36 774</b>	<b>26 859</b>	<b>الرباط - سلا - القنيطرة</b>
Kénitra	242	158	625	8 022	10 744	10 012	القنيطرة
Khémisset	2 314	756	2 577	2 242	4 612	1 518	الخميسات
Rabat	57	67	36	1 716	1 508	1 147	الرباط
Salé	151	144	112	8 671	7 115	4 811	سلا
Sidi Kacem	339	1 151	3 005	2 024	2 087	858	سيدي قاسم
Sidi Slimane	11	54	83	269	234	245	سيدي سليمان
Skhirate-Témara	228	1 254	462	10 396	10 474	8 268	الصخيرات - تمارة
<b>Béni Mellal-Khénifra</b>	<b>528</b>	<b>2 612</b>	<b>961</b>	<b>10 433</b>	<b>6 700</b>	<b>7 758</b>	<b>بني ملال - خنيفرة</b>
Azilal	4	30	2	65	13	37	أزيلال
Béni Mellal	104	2 033	71	2 360	925	1 473	بني ملال
Fquih Ben Salah	27	146	142	2 077	1 099	2 166	لفقيه بن صالح
Khénifra	67	60	88	320	389	575	خنيفرة
Khouribga	327	344	658	5 611	4 274	3 507	خريبكة

7 - 17 Evolution des titres fonciers établis suite  
au morcellement par Conservation

Foncière et par région : Urbain + rural (suite)

7 - 17 تطور عدد الرسوم العقارية المنجزة الناتجة  
عن التقسيم حسب المحافظة العقارية  
والجهة : حضري + قروي (تابع)

Superficie en hectare	المساحة Superficie			العدد Nombre			المساحة بالهكتار
	2015	2014	2013	2015	2014	2013	
<b>Casablanca-Settat</b>	<b>2 781</b>	<b>3 602</b>	<b>44 965</b>	<b>75 427</b>	<b>81 183</b>	<b>73 613</b>	الدار البيضاء - سطات
Benslimane	538	575	804	3 465	7 464	3 110	ابن سليمان
Berrechid	209	307	383	9 347	9 691	7 823	برشيد
Casablanca	703	1 017	1 298	41 524	41 585	43 958	الدار البيضاء
El Jadida	369	829	41 882	10 157	9 206	9 267	الجديدة
Mohammadia	107	214	243	8 169	8 745	6 306	المحمدية
Settat	235	609	314	2 417	4 106	3 014	سطات
Sidi Bennour	619	51	41	348	386	135	سيدي بنور
<b>Marrakech-Safi</b>	<b>1 394</b>	<b>1 411</b>	<b>1 303</b>	<b>23 717</b>	<b>19 171</b>	<b>18 903</b>	مراكش - أسفي
Al Haouz	65	317	351	1 292	1 860	1 850	الحوز
Chichaoua	175	6	20	62	430	946	شيشاوة
El Kelâa des Sraghna	115	64	249	1 993	2 066	2 551	قلعة السراغنة
Essaouira	62	30	66	443	1 190	387	الصويرة
Marrakech	636	554	497	16 169	10 130	10 598	مراكش
Rehamna	105	269	59	279	791	122	الرحامنة
Safi	235	172	61	3 479	2 704	2 449	أسفي
<b>Drâa-Tafilalet</b>	<b>19</b>	<b>246</b>	<b>372</b>	<b>840</b>	<b>2 077</b>	<b>1 986</b>	درعة - تافيلالت
Errachidia	1	91	24	59	458	273	الرشيدية
Midelt	10	6	300	484	127	163	ميدلت
Ouarzazate	8	149	47	297	1 492	1 550	ورزازات
<b>Souss-Massa</b>	<b>217</b>	<b>710</b>	<b>699</b>	<b>14 232</b>	<b>9 791</b>	<b>10 182</b>	سوس - ماسة
Agadir-Ida -Ou-Tanane	82	363	246	8 679	5 686	6 071	أكادير - إداوتنان
Chtouka-Ait Baha	42	52	37	250	404	388	اشنوكة - أيت باها
Inezgane- Ait Melloul	11	27	44	2 595	1 978	2 022	انزكلن - أيت ملول
Taroudannt	63	205	216	861	1 142	902	تارودانت
Tiznit	19	63	155	1 847	581	799	تيزنيت
<b>Guelmim-Oued Noun</b>	<b>28</b>	<b>72</b>	<b>69</b>	<b>191</b>	<b>898</b>	<b>194</b>	كلميم - واد نون
Guelmim	28	72	69	191	898	194	كلميم
<b>Laayoune-Sakia El Hamra</b>	<b>962</b>	<b>125</b>	<b>115</b>	<b>1 182</b>	<b>274</b>	<b>382</b>	العيون - الساقية الحمراء
Laâyoune	962	125	115	1 182	274	382	العيون
<b>Eddakhla-Oued Eddahab</b>	<b>14</b>	<b>208</b>	<b>11</b>	<b>122</b>	<b>5 412</b>	<b>475</b>	الداخلة - وادي الذهب
Oued Ed-Dahab	14	208	11	122	5 412	475	وادي الذهب
<b>Total</b>	<b>14 274</b>	<b>18 940</b>	<b>79 521</b>	<b>242 475</b>	<b>257 597</b>	<b>208 916</b>	المجموع

Source : Agence Nationale de la Conservation Foncière, du Cadastre et de la Cartographie.

المصدر : الوكالة الوطنية للمحافظة العقارية والمسح العقاري والخرائطية.

7 - 18 Evolution des titres fonciers établis suite  
au morcellement par Conservation  
Foncière et par région : Milieu Rural

7 - 18 تطور عدد الرسوم العقارية المنجزة الناتجة  
عن التقسيم حسب المحافظة العقارية  
والجهة : الوسط القروي

Superficie en hectare	المساحة Superficie			العدد Nombre			المساحة بالهكتار
	2015	2014	2013	2015	2014	2013	
<b>Tanger-Tetouan-Al</b>	<b>122</b>	<b>369</b>	<b>70</b>	<b>262</b>	<b>213</b>	<b>188</b>	طنجة - تطوان - الحسيمة
Al Hoceima	101	340	27	51	96	85	الحسيمة
Larache	8	4	35	3	1	3	العرائش
Tanger-Assilah	11	8	-	37	81	-	طنجة - أصيلا
Tétouan	3	17	7	171	35	100	تطوان
M'Diq-Fnideq	-	-	-	-	-	-	المضيق-الفيندق
<b>Oriental</b>	<b>655</b>	<b>411</b>	<b>1 159</b>	<b>536</b>	<b>287</b>	<b>438</b>	الشرق
Berkane	32	33	78	386	13	30	بركان
Guercif	2	4	59	7	65	29	جرسيف
Nador	25	16	13	35	92	16	الناضور
Oujda-Angad	448	341	991	107	110	354	وجدة - أنكاد
Taurirt	148	16	18	1	7	9	تاويرت
<b>Fès-Meknès</b>	<b>2 472</b>	<b>3 273</b>	<b>1 977</b>	<b>1 225</b>	<b>2 246</b>	<b>733</b>	فاس - مكناس
Meknès	341	209	171	60	54	52	مكناس
Boulemane	-	-	-	-	2	-	بولمان
El Hajeb	1 419	2 208	1 243	455	597	305	الحاجب
Fès	34	17	18	11	12	6	فاس
Ifrane	67	157	87	40	67	52	يفرن
Sefrou	275	328	140	103	301	87	صفرو
Taounate	11	19	7	50	33	12	تاوانات
Taza	101	142	219	92	193	169	تازة
Moulay Yacoub	223	193	92	414	987	50	مولاي يعقوب
<b>Rabat-Salé-Kénitra</b>	<b>833</b>	<b>1 951</b>	<b>6 260</b>	<b>206</b>	<b>708</b>	<b>1 720</b>	الرباط - سلا - القنيطرة
Kénitra	74	62	520	8	12	1 016	القنيطرة
Khémisset	440	670	2 553	160	228	355	الخميسات
Rabat	-	-	-	-	-	-	الرباط
Salé	-	-	30	-	-	13	سلا
Sidi Kacem	311	1 126	2 999	18	370	257	سيدي قاسم
Sidi Slimane	7	52	81	20	53	37	سيدي سليمان
Skhirate-Témara	-	42	78	-	45	42	الصخيرات - تمارة
<b>Béni Mellal-Khénifra</b>	<b>250</b>	<b>598</b>	<b>816</b>	<b>200</b>	<b>569</b>	<b>360</b>	بني ملال - خنيفرة
Azilal	3	30	2	10	10	13	أزيلال
Béni Mellal	68	106	35	54	51	29	بني ملال
Fquih Ben Salah	-	108	113	5	64	8	لفقيه بن صالح
Khénifra	27	50	45	21	160	140	خنيفرة
Khouribga	153	305	621	110	284	170	خريبكة

7 - 18 Evolution des titres fonciers établis suite  
au morcellement par Conservation

Foncière et par région : Milieu Rural (suite)

7 - 18 تطور عدد الرسوم العقارية المنجزة الناتجة  
عن التقسيم حسب المحافظة العقارية  
والجهة : الوسط القروي (تابع)

Superficie en hectare	المساحة Superficie			العدد Nombre			المساحة بالهكتار
	2015	2014	2013	2015	2014	2013	
<b>Casablanca-Settat</b>	<b>1 510</b>	<b>1 948</b>	<b>3 400</b>	<b>891</b>	<b>832</b>	<b>731</b>	<b>الدار البيضاء - سطات</b>
Benslimane	421	444	734	169	238	172	ابن سليمان
Berrechid	48	212	307	18	103	106	برشيد
Casablanca	24	-	35	2	-	24	الدار البيضاء
El Jadida	183	682	1 955	573	371	305	الجديدة
Mohammadia	-	2	35	1	1	11	المحمدية
Settat	218	565	294	82	114	107	سطات
Sidi Bennour	615	44	40	46	5	6	سيدي بنور
<b>Marrakech-Safi</b>	<b>635</b>	<b>579</b>	<b>649</b>	<b>1 518</b>	<b>373</b>	<b>815</b>	<b>مراكش - أسفي</b>
Al Haouz	65	207	327	1 275	109	611	الحوز
Chichaoua	127	1	8	10	1	13	شيشاوة
El Kelâa des Sraghna	5	28	-	1	4	10	قلعة السراغنة
Essaouira	39	-	56	54	-	58	الصويرة
Marrakech	144	83	185	44	66	47	مراكش
Rehamna	86	143	54	7	33	3	الرحامنة
Safi	169	118	19	127	160	73	أسفي
<b>Drâa-Tafilalet</b>	<b>10</b>	<b>99</b>	<b>170</b>	<b>67</b>	<b>37</b>	<b>43</b>	<b>درعة - تافيلالت</b>
Errachidia	-	84	15	2	4	2	الرشيدية
Midelt	6	4	155	50	9	37	ميدلت
Ouarzazate	4	11	-	15	24	4	ورزازات
<b>Souss-Massa</b>	<b>85</b>	<b>427</b>	<b>392</b>	<b>395</b>	<b>488</b>	<b>1 206</b>	<b>سوس - ماسة</b>
Agadir-Ida -Ou-Tanane	4	149	37	190	65	789	أكادير - إداوتنان
Chtouka-Ait Baha	27	44	30	29	76	78	اشتوكة - أيت باها
Inezgane- Ait Melloul	-	3	3	30	85	61	انزكان - أيت ملول
Taroudannt	52	195	175	133	196	194	تارودانت
Tiznit	1	36	148	13	66	84	تيزنيت
<b>Guelmim-Oued Noun</b>	<b>22</b>	<b>52</b>	<b>59</b>	<b>16</b>	<b>14</b>	<b>18</b>	<b>كلميم - واد نون</b>
Guelmim	22	52	59	16	14	18	كلميم
<b>Laayoune-Sakia El Hamra</b>	<b>227</b>	<b>5</b>	<b>-</b>	<b>7</b>	<b>8</b>	<b>-</b>	<b>العيون - الساقية الحمراء</b>
Laâyoune	227	5	-	7	8	-	العيون
<b>Eddakhla-Oued Eddahab</b>	<b>10</b>	<b>1</b>	<b>-</b>	<b>3</b>	<b>2</b>	<b>-</b>	<b>الداخلية - وادي الذهب</b>
Oued Ed-Dahab	10	1	-	3	2	-	وادي الذهب
<b>Total</b>	<b>6 829</b>	<b>9 712</b>	<b>14 952</b>	<b>5 326</b>	<b>5 777</b>	<b>6 252</b>	<b>المجموع</b>

Source : Agence Nationale de la Conservation Foncière, du Cadastre et de la Cartographie.

المصدر : الوكالة الوطنية للمحافظة العقارية والمسح العقاري والخرائطية.

7 - 19 Evolution des hypothèques inscrites par  
Conservation Foncière et par région : Urbain + rural

19 - تطور الرهون المسجلة حسب المحافظة العقارية  
والجهة : حضري + قروي

Valeur en milliers de Dh	القيمة			العدد			القيمة بألف درهم
	2015	Valeur 2014	2013	2015	Nombre 2014	2013	
<b>Tanger-Tetouan-Al Hoceïma</b>	<b>15 785 741</b>	<b>5 839 650</b>	<b>6 095 024</b>	<b>17 627</b>	<b>14 358</b>	<b>8 724</b>	<b>طنجة - تطوان - الحسيمة</b>
Al Hoceïma	88 182	292 494	159 504	305	222	289	الحسيمة
Larache	9 222 239	338 392	222 598	1 661	1 029	1 345	العرانش
Tanger-Assilah	2 827 530	3 594 076	4 096 682	10 716	10 650	5 261	طنجة - أصيلا
Tétouan	2 710 618	489 976	469 431	1 495	1 287	876	تطوان
M'Diq-Fnideq	937 172	1 124 712	1 146 809	3 450	1 170	953	المضيق-الغنيق
<b>Oriental</b>	<b>2 026 099</b>	<b>2 018 483</b>	<b>2 148 937</b>	<b>8 461</b>	<b>8 267</b>	<b>5 491</b>	<b>الشرق</b>
Berkane	142 925	120 004	148 556	1 450	1 003	896	بركان
Guercif	69 722	56 494	93 482	271	237	197	جرسيف
Nador	416 643	390 293	933 134	501	755	544	الناصور
Oujda-Angad	1 368 294	1 382 105	939 398	6 142	6 129	3 724	وجدة - أنكاد
Taourirt	28 515	69 587	34 367	97	143	130	تاوريرت
<b>Fès-Meknès</b>	<b>15 452 027</b>	<b>12 808 232</b>	<b>13 915 385</b>	<b>17 811</b>	<b>17 420</b>	<b>15 133</b>	<b>فاس - مكناس</b>
Meknès	9 652 724	8 024 627	1 968 832	7 706	7 346	4 429	مكناس
Boulemane	4 960	3 297	2 381	18	80	59	بولمان
El Hajeb	372 949	281 328	254 344	705	927	766	الحاجب
Fès	3 447 244	2 441 443	1 797 205	2 764	3 170	3 595	فاس
Ifrane	122 558	148 550	117 841	500	529	491	يفرن
Sefrou	220 763	155 033	276 753	893	768	930	صفرو
Taounate	203 797	98 223	63 160	325	350	504	تاونات
Taza	165 118	322 590	351 770	655	1 005	1 041	تازة
Moulay Yacoub	1 261 914	1 333 141	9 083 099	4 245	3 245	3 318	مولاي يعقوب
<b>Rabat-Salé-Kénitra</b>	<b>13 877 092</b>	<b>15 631 670</b>	<b>18 142 272</b>	<b>26 341</b>	<b>21 884</b>	<b>20 532</b>	<b>الرباط - سلا - القنيطرة</b>
Kénitra	1 872 548	2 232 076	2 420 740	5 793	5 435	4 697	القنيطرة
Khémisset	820 708	588 492	336 435	1 899	1 612	1 666	الخميسات
Rabat	2 557 431	3 360 661	2 800 083	2 173	2 194	2 004	الرباط
Salé	1 751 021	1 035 767	825 616	4 389	3 873	5 151	سلا
Sidi Kacem	446 503	215 781	231 850	1 202	933	1 111	سيدي قاسم
Sidi Slimane	104 275	112 016	2 615 239	636	657	904	سيدي سليمان
Skhirate-Témara	6 324 606	8 086 877	8 912 309	10 249	7 180	4 999	الصخيرات - تمارة
<b>Béni Mellal-Khénifra</b>	<b>1 221 681</b>	<b>2 009 817</b>	<b>811 119</b>	<b>3 359</b>	<b>3 597</b>	<b>3 193</b>	<b>بني ملال - خنيفرة</b>
Azilal	27 208	22 831	48 316	111	115	175	أزيلال
Béni Mellal	690 018	1 010 851	282 962	824	851	719	بني ملال
Fquih Ben Salah	217 188	334 872	173 465	1 339	1 503	1 080	لفقيه بن صالح
Khénifra	86 009	383 565	71 865	347	381	465	خنيفرة
Khouribga	201 258	257 698	234 511	738	747	754	خريبكة

## 7 - 19 Evolution des hypothèques inscrites par

## 7 - 19 تطور الرهون المسجلة حسب المحافظة العقارية

Conservation Foncière et par région : Urbain + rural (suite)

(الجهة : حضري + قروي (تابع)

Valeur en milliers de Dh	القيمة			العدد			القيمة بألف درهم
	2015	2014	2013	2015	2014	2013	
<b>Casablanca-Settat</b>	<b>89 996 349</b>	<b>28 608 048</b>	<b>35 905 625</b>	<b>69 924</b>	<b>65 764</b>	<b>51 889</b>	<b>الدار البيضاء - سطت</b>
Benslimane	1 379 620	983 037	2 202 867	2 020	1 531	1 134	ابن سليمان
Berrechid	1 987 124	1 531 183	6 906 937	7 316	5 802	5 793	برشيد
Casablanca	76 653 616	21 125 394	20 179 575	45 399	49 373	36 619	الدار البيضاء
El Jadida	6 150 985	1 349 621	1 202 507	7 998	2 390	2 331	الجديدة
Mohammadia	2 871 804	2 036 233	2 164 961	4 029	3 486	2 238	المحمدية
Settat	726 545	1 527 655	3 120 636	2 372	2 454	2 716	سطت
Sidi Bennour	226 655	54 925	128 142	790	728	1 058	سيدي بنور
<b>Marrakech-Safi</b>	<b>8 141 464</b>	<b>8 186 760</b>	<b>6 239 321</b>	<b>16 438</b>	<b>14 344</b>	<b>9 943</b>	<b>مراكش - أسفي</b>
Al Haouz	140 149	1 562 583	189 531	783	747	683	الحرز
Chichaoua	15 955	14 575	17 996	217	224	270	شيشاوة
El Kelâa des Sraghna	180 980	547 738	96 884	890	990	676	قلعة السراغنة
Essaouira	99 881	97 653	97 054	406	358	491	الصويرة
Marrakech	7 082 567	5 345 415	2 677 235	10 221	8 492	5 219	مراكش
Rehanna	315 601	194 642	2 561 179	635	827	803	الرحامنة
Safî	306 331	424 154	599 442	3 286	2 706	1 801	أسفي
<b>Drâa-Tafilalet</b>	<b>266 682</b>	<b>139 454</b>	<b>206 815</b>	<b>499</b>	<b>366</b>	<b>459</b>	<b>درعة - تافيلالت</b>
Errachidia	28 493	39 048	87 227	152	132	142	الرشيدية
Midelt	108 282	59 015	69 874	185	129	220	ميدلت
Ouarzazate	129 907	41 391	49 714	162	105	97	ورزازات
<b>Souss-Massa</b>	<b>3 244 354</b>	<b>12 617 781</b>	<b>16 263 859</b>	<b>8 838</b>	<b>9 074</b>	<b>9 447</b>	<b>سوس - ماسة</b>
Agadir-Ida -Ou-Tanane	2 330 128	11 107 658	6 030 411	5 990	6 209	6 936	أكادير - إداوتنان
Chtouka-Ait Baha	284 892	185 079	139 932	324	507	226	اشتوكة - أيت باها
Inezgane- Ait Melloul	350 842	850 746	1 676 069	1 455	1 288	1 217	انزكان - أيت ملول
Taroudannt	204 191	310 848	8 347 122	565	587	696	تارودانت
Tiznit	74 301	163 450	70 325	504	483	372	تيزنيت
<b>Guelmim-Oued Noun</b>	<b>97 160</b>	<b>94 181</b>	<b>26 797</b>	<b>121</b>	<b>139</b>	<b>129</b>	<b>كلميم - واد نون</b>
Guelmim	97 160	94 181	26 797	121	139	129	كلميم
<b>Laayoune-Sakia El Hamra</b>	<b>206 426</b>	<b>285 090</b>	<b>145 010</b>	<b>278</b>	<b>263</b>	<b>243</b>	<b>العيون - الساقية الحمراء</b>
Laayoune	206 426	285 090	145 010	278	263	243	العيون
<b>Eddakhla-Oued Eddahab</b>	<b>85 661</b>	<b>59 515</b>	<b>57 957</b>	<b>132</b>	<b>126</b>	<b>96</b>	<b>الداخلة - وادي الذهب</b>
Oued Ed-Dahab	85 661	59 515	57 957	132	126	96	وادي الذهب
<b>Total</b>	<b>150 400 736</b>	<b>88 298 681</b>	<b>99 958 121</b>	<b>169 829</b>	<b>155 602</b>	<b>125 279</b>	<b>المجموع</b>



7 - 20 Evolution des hypothèques inscrites par  
Conservation Foncière et par région : Milieu Rural

7 - 20 تطور الرهون المسجلة حسب المحافظة  
العقارية والجهة : الوسط القروي

Valeur en milliers de Dh	القيمة			العدد		القيمة بألف درهم	
	2015	Valeur 2014	2013	2015	Nombre 2014		2013
<b>Tanger-Tetouan-Al</b>	<b>1 187 962</b>	<b>169 531</b>	<b>42 087</b>	<b>133</b>	<b>154</b>	<b>265</b>	<b>طنجة - تطوان - الحسيمة</b>
Al Hoceima	1 765	11 179	10 643	10	17	27	الحسيمة
Larache	1 184 633	62 412	11 002	113	98	206	العرانش
Tanger-Assilah	462	75 700	3 550	4	1	4	طنجة - أصيلا
Tétouan	1 102	20 240	16 892	6	38	28	تطوان
M'Diq-Fnideq	-	-	-	-	-	-	المضيق-الفتنيق
<b>Oriental</b>	<b>102 630</b>	<b>112 926</b>	<b>755 960</b>	<b>635</b>	<b>784</b>	<b>591</b>	<b>الشرق</b>
Berkane	43 051	30 220	82 869	406	305	348	بركان
Guercif	3 486	2 894	38 941	18	15	18	جرسيف
Nador	26 966	54 555	609 348	18	36	67	الناصور
Oujda-Angad	24 699	22 644	20 719	171	412	131	وجدة - أنكاد
Taourirt	4 428	2 613	4 083	22	16	27	تاوريرت
<b>Fès-Meknès</b>	<b>1 221 242</b>	<b>954 418</b>	<b>529 065</b>	<b>1 573</b>	<b>1 397</b>	<b>1 438</b>	<b>فاس - مكناس</b>
Meknès	816 708	673 302	77 578	463	331	110	مكناس
Boulemane	3 845	2 507	1 971	8	73	48	بولمان
El Hajeb	85 672	114 787	99 971	315	307	368	الحاجب
Fès	-	-	60	-	-	1	فاس
Ifrane	40 904	41 152	31 190	197	149	129	يفرن
Sefrou	87 509	48 383	254 228	278	254	333	صفرو
Taounate	182 612	63 837	31 054	235	216	312	تاونات
Taza	2 635	9 484	9 856	34	40	44	تازة
Moulay Yacoub	1 357	966	23 157	43	27	93	مولاي يعقوب
<b>Rabat-Salé-Kénitra</b>	<b>434 283</b>	<b>470 611</b>	<b>2 610 641</b>	<b>2 730</b>	<b>3 065</b>	<b>4 354</b>	<b>الرباط - سلا - القنيطرة</b>
Kénitra	57 557	45 255	203 167	346	325	595	القنيطرة
Khémisset	188 642	341 876	212 071	1 104	1 120	1 343	الخميسات
Rabat	-	-	-	-	-	-	الرباط
Salé	481	1 104	6 283	551	1 115	1 604	سلا
Sidi Kacem	143 615	46 781	64 449	568	372	590	سيدي قاسم
Sidi Slimane	43 988	32 383	2 123 076	161	121	208	سيدي سليمان
Skhirate-Témara	-	3 212	1 595	-	12	14	الصخيرات - تمارة
<b>Béni Mellal-Khénifra</b>	<b>200 665</b>	<b>798 579</b>	<b>256 147</b>	<b>1 146</b>	<b>1 432</b>	<b>1 565</b>	<b>بني ملال - خنيفرة</b>
Azilal	6 435	8 109	31 292	44	51	85	أزبال
Béni Mellal	23 747	522 301	42 623	128	226	191	بني ملال
Fquih Ben Salah	119 486	209 558	122 376	499	663	696	لفقيه بن صالح
Khénifra	28 259	35 018	41 154	155	213	318	خنيفرة
Khouribga	22 738	23 593	18 702	320	279	275	خريكة

7 - 20 Evolution des hypothèques inscrites par Conservation Foncière et par région :Milieu Rural (suite) 7 - 20 تطور الرهون المسجلة حسب المحافظة العقارية والجهة: الوسط القروي (تابع)

Valeur en milliers de Dh	القيمة			العدد			القيمة بألف درهم
	2015	2014	2013	2015	2014	2013	
<b>Casablanca-Settat</b>	<b>1 912 045</b>	<b>1 036 518</b>	<b>3 346 335</b>	<b>5 903</b>	<b>4 542</b>	<b>5 850</b>	<b>الدار البيضاء - سطات</b>
Benslimane	70 776	71 179	345 931	301	362	435	ابن سليمان
Berrechid	469 025	363 398	589 853	1 559	1 492	1 528	برشيد
Casablanca	12 984	12 206	87 257	1 120	1 184	2 119	الدار البيضاء
El Jadida	1 069 484	276 665	122 763	1 864	544	453	الجديدة
Mohammadia	124 676	230 867	495 524	38	99	108	المحمدية
Settat	119 402	59 419	1 630 522	577	404	481	سطات
Sidi Bennour	45 698	22 784	74 485	444	457	726	سيدي بنور
<b>Marrakech-Safi</b>	<b>786 714</b>	<b>2 073 330</b>	<b>2 243 773</b>	<b>2 586</b>	<b>2 195</b>	<b>1 610</b>	<b>مراكش - أسفي</b>
Al Haouz	110 222	1 505 662	166 328	620	573	490	الحوز
Chichaoua	470	280	868	22	15	4	شيشاوة
El Kelâa des Sraghna	11 812	9 348	58 493	104	119	89	قلعة السراغنة
Essaouira	28 516	12 295	21 290	80	80	153	الصويرة
Marrakech	351 880	361 296	68 706	218	143	200	مراكش
Rehamna	250 294	124 951	1 892 223	119	156	111	الرحامنة
Safi	33 520	59 498	35 865	1 423	1 109	563	أسفي
<b>Drâa-Tafilalet</b>	<b>91 655</b>	<b>61 135</b>	<b>57 788</b>	<b>139</b>	<b>112</b>	<b>200</b>	<b>درعة - تافيلالت</b>
Errachidia	600	6 258	6 987	2	7	14	الرشيدية
Midelt	86 883	49 899	49 197	118	94	177	ميدلت
Ouarzazate	4 172	4 978	1 604	19	11	9	ورزازات
<b>Souss-Massa</b>	<b>466 707</b>	<b>1 298 315</b>	<b>8 038 917</b>	<b>737</b>	<b>1 108</b>	<b>922</b>	<b>سوس - ماسة</b>
Agadir-Ida -Ou-Tanane	34 122	915 887	267 574	56	410	156	أكادير - إداوتنان
Chtouka-Ait Baha	268 357	149 484	128 529	193	166	168	اشتوكة - أيت باها
Inezgane- Ait Melloul	11 842	47 627	23 838	203	196	186	انزكان - أيت ملول
Taroudannt	149 907	184 038	7 615 898	280	331	390	تارودانت
Tiznit	2 479	1 279	3 078	5	5	22	تيزنيت
<b>Guelmim-Oued Noun</b>	<b>40 002</b>	<b>4 152</b>	<b>612</b>	<b>8</b>	<b>6</b>	<b>9</b>	<b>كلميم - واد نون</b>
Guelmim	40 002	4 152	612	8	6	9	كلميم
<b>Laayoune-Sakia El Hamra</b>	-	-	-	-	-	-	<b>العيون - الساقية الحمراء</b>
Laâyoune	-	-	-	-	-	-	العيون
<b>Eddakhla-Oued Eddahab</b>	-	-	-	-	-	-	<b>الداخلة - وادي الذهب</b>
Oued Ed-Dahab	-	-	-	-	-	-	وادي الذهب
<b>Total</b>	<b>6 443 905</b>	<b>6 979 515</b>	<b>17 881 325</b>	<b>15 590</b>	<b>14 795</b>	<b>16 804</b>	<b>المجموع</b>

Source : Agence Nationale de la Conservation Foncière, du Cadastre et de la Cartographie.

المصدر : الوكالة الوطنية للمحافظة العقارية والمسح العقاري والخرائطية.

## 7 - 21 Evolution des recettes réalisées par Conservation Foncière et par région

## 7 - 21 تطور المداخل المنجزة حسب المحافظة العقارية والجهة

Valeur en milliers de Dh	2015	2014	2013	القيمة بألف درهم
<b>Tanger-Tetouan-Al Hoceima</b>	<b>380 653</b>	<b>394 057</b>	<b>358 629</b>	<b>طنجة - تطوان - الحسيمة</b>
Al Hoceima	12 558	14 629	15 799	الحسيمة
Larache	18 973	17 736	18 382	العرانش
Tanger-Assilah	253 521	265 256	240 991	طنجة - أصيلا
Tétouan	34 375	34 348	33 455	تطوان
M'Diq-Fnideq	61 226	62 088	50 002	المضيق-الفيندق
<b>Oriental</b>	<b>165 385</b>	<b>203 220</b>	<b>190 175</b>	<b>الشرق</b>
Berkane	31 659	42 655	45 274	بركان
Guercif	9 134	8 755	7 166	جرسيف
Nador	39 261	47 685	45 046	الناصور
Oujda-Angad	82 023	96 565	89 329	وجدة - أنكاد
Taourirt	3 308	7 560	3 360	تاويرت
<b>Fès-Meknès</b>	<b>411 115</b>	<b>447 213</b>	<b>411 136</b>	<b>فاس - مكناس</b>
Meknès	111 353	113 000	95 203	مكناس
Boulemane	356	284	218	بولمان
El Hajeb	16 620	18 822	20 027	الحاجب
Fès	122 079	134 111	123 144	فاس
Ifrane	10 610	10 094	14 065	يفرن
Sefrou	17 435	19 322	19 855	صفرو
Taounate	3 810	4 028	3 150	تاونات
Taza	21 019	26 550	24 131	تازة
Moulay Yacoub	107 833	121 002	111 343	مولاي يعقوب
<b>Rabat-Salé-Kénitra</b>	<b>633 614</b>	<b>679 344</b>	<b>616 314</b>	<b>الرباط - سلا - القنيطرة</b>
Kénitra	113 497	127 452	127 338	القنيطرة
Khémisset	34 098	42 110	30 592	الخميسات
Rabat	155 927	170 320	132 705	الرباط
Salé	123 253	136 014	151 095	سلا
Sidi Kacem	17 347	15 968	15 915	سيدي قاسم
Sidi Slimane	8 910	7 558	11 070	سيدي سليمان
Skhirate-Témara	180 582	179 922	147 599	الصخيرات - تمارة
<b>Béni Mellal-Khénifra</b>	<b>128 353</b>	<b>141 311</b>	<b>134 554</b>	<b>بني ملال - خنيفرة</b>
Azilal	2 411	3 515	3 156	أزيلال
Béni Mellal	45 934	46 239	38 890	بني ملال
Fquih Ben Salah	25 806	26 717	30 355	لفقيه بن صالح
Khénifra	5 768	10 426	8 077	خنيفرة
Khouribga	48 434	54 414	54 076	خريبكة

**7 - 21 Evolution des recettes réalisées par Conservation Foncière et par région (suite)**

**7 - 21 تطور المداخل المنجزة حسب المحافظة العقارية والجهة (تابع)**

Valeur en milliers de Dh	2015	2014	2013	القيمة بألف درهم
<b>Casablanca-Settat</b>	<b>1 648 070</b>	<b>1 727 489</b>	<b>1 733 855</b>	<b>الدار البيضاء - سطات</b>
Benslimane	98 841	105 341	117 694	ابن سليمان
Berrechid	128 640	137 522	134 314	برشيد
Casablanca	1 105 064	1 191 763	1 185 035	الدار البيضاء
El Jadida	171 719	136 372	135 418	الجديدة
Mohammadia	102 306	97 387	104 851	المحمدية
Settat	34 049	51 401	49 100	سطات
Sidi Bennour	7 451	7 703	7 443	سيدي بنور
<b>Marrakech-Safi</b>	<b>417 049</b>	<b>439 923</b>	<b>399 681</b>	<b>مراكش - أسفي</b>
Al Haouz	29 362	32 363	20 247	الحوز
Chichaoua	5 220	2 825	2 368	شيشاوة
El Kelâa des Sraghna	16 469	19 824	25 471	قلعة السراغنة
Essaouira	11 994	17 314	15 138	الصويرة
Marrakech	289 255	301 786	288 978	مراكش
Rehamna	21 328	18 907	9 970	الرحامنة
Safi	43 421	46 904	37 509	أسفي
<b>Drâa-Tafilalet</b>	<b>19 155</b>	<b>23 587</b>	<b>17 641</b>	<b>درعة - تافيلالت</b>
Errachidia	6 226	8 867	5 481	الرشيدية
Midelt	5 548	4 134	4 063	ميدلت
Ouarzazate	7 381	10 586	8 097	ورزازات
<b>Souss-Massa</b>	<b>181 282</b>	<b>231 087</b>	<b>210 599</b>	<b>سوس - ماسة</b>
Agadir-Ida -Ou-Tanane	107 128	146 248	133 299	أكادير - إداوتنان
Chtouka-Ait Baha	6 388	8 245	5 981	اشتوكة - أيت باها
Inezgane- Ait Melloul	32 190	41 063	35 408	انزكان - أيت ملول
Taroudannt	14 720	18 959	22 344	تارودانت
Tiznit	20 856	16 572	13 567	تيزنيت
<b>Guelmim-Oued Noun</b>	<b>6 027</b>	<b>9 020</b>	<b>7 391</b>	<b>كلميم - واد نون</b>
Guelmim	6 027	9 020	7 391	كلميم
<b>Laayoune-Sakia El Hamra</b>	<b>12 041</b>	<b>5 293</b>	<b>5 314</b>	<b>العيون - الساقية الحمراء</b>
Laâyoune	12 041	5 293	5 314	العيون
<b>Eddakhla-Oued Eddahab</b>	<b>3 087</b>	<b>4 821</b>	<b>2 729</b>	<b>الداخلة - وادي الذهب</b>
Oued Ed-Dahab	3 087	4 821	2 729	وادي الذهب
<b>Total</b>	<b>4 005 831</b>	<b>4 306 365</b>	<b>4 088 018</b>	<b>المجموع</b>

7 - 22 Evolution des plans cadastraux établis  
par service du cadastre et par  
région : Urbain + rural

22 - تطور التصاميم الخرائطية المنجزة من  
من طرف المصالح الخرائطية حسب  
الجهة : حضري + قروي

	2015	2014	2013	
<b>Tanger-Tetouan-Al Hoceima</b>	<b>46 594</b>	<b>36 642</b>	<b>30 354</b>	<b>طنجة - تطوان - الحسيمة</b>
Al Hoceima	2 053	1 484	1 420	الحسيمة
Larache	4 890	2 210	2 416	العرانث
Tanger-Assilah	21 748	19 744	16 672	طنجة - أصيلا
Tétouan	13 549	5 303	7 396	تطوان
M'Diq-Fnideq	4 354	7 901	2 450	المضيق-الغنيق
<b>Oriental</b>	<b>22 350</b>	<b>9 476</b>	<b>11 820</b>	<b>الشرق</b>
Berkane	3 819	1 696	1 759	بركان
Guercif	1 429	1 129	1 218	جرسيف
Nador	3 208	4 486	3 423	الناضور
Oujda-Angad	13 432	1 906	5 220	وجدة - أنكاد
Taourirt	462	259	200	تاويرت
<b>Fès-Meknès</b>	<b>48 046</b>	<b>42 187</b>	<b>37 692</b>	<b>فاس - مكناس</b>
Meknès	14 674	9 188	9 592	مكناس
Boulemane	225	41	17	بولمان
El Hajeb	2 037	1 461	1 013	الحاجب
Fès	9 204	11 085	7 225	فاس
Ifrane	5 876	817	1 182	يفرن
Sefrou	2 211	2 477	2 801	صفرو
Taounate	2 819	498	466	تاوانات
Taza	2 455	3 870	2 800	تازة
Moulay Yacoub	8 545	12 750	12 596	مولاي يعقوب
<b>Rabat-Salé-Kénitra</b>	<b>35 622</b>	<b>49 082</b>	<b>36 641</b>	<b>الرباط - سلا - القنيطرة</b>
Kénitra	8 351	17 423	10 488	القنيطرة
Khémisset	2 237	2 472	4 488	الخميسات
Rabat	2 271	2 499	1 411	الرباط
Salé	10 985	11 650	8 444	سلا
Sidi Kacem	1 648	2 419	1 157	سيدي قاسم
Sidi Slimane	490	379	414	سيدي سليمان
Skhirate-Témara	9 640	12 240	10 239	الصخيرات - تمارة
<b>Béni Mellal-Khénifra</b>	<b>10 887</b>	<b>9 037</b>	<b>10 952</b>	<b>بني ملال - خنيفرة</b>
Azilal	705	408	534	أزيلال
Béni Mellal	2 596	1 924	1 705	بني ملال
Fquih Ben Salah	1 418	973	2 240	لفقيه بن صالح
Khénifra	1 169	498	444	خنيفرة
Khouribga	4 999	5 234	6 029	خريبكة

7 - 22 Evolution des plans cadastraux établis  
par service du cadastre et par  
région : Urbain + rural (suite)

22 - 22 تطور التصاميم الخرائطية المنجزة من  
من طرف المصالح الخرائطية حسب  
الجهة : حضري + قروي (تابع)

	2015	2014	2013	
<b>Casablanca-Settat</b>	<b>82 885</b>	<b>81 293</b>	<b>57 830</b>	الدار البيضاء - سطات
Benslimane	12 309	4 322	3 415	ابن سليمان
Berrechid	8 009	7 243	5 667	برشيد
Casablanca	31 456	48 159	34 196	الدار البيضاء
El Jadida	12 239	6 984	4 848	الجديدة
Mohammadia	8 266	9 440	7 069	المحمدية
Settat	4 405	3 555	2 049	سطات
Sidi Bennour	6 201	1 590	586	سيدي بنور
<b>Marrakech-Safi</b>	<b>22 768</b>	<b>22 895</b>	<b>14 101</b>	مراكش - أسفي
Al Haouz	1 003	572	1 334	الحوز
Chichaoua	1 031	299	1 524	شيشاوة
El Kelâa des Sraghna	2 585	811	617	قلعة السراغنة
Essaouira	1 416	1 236	4 593	الصويرة
Marrakech	9 385	17 985	3 768	مراكش
Rehamna	1 023	343	314	الرحامنة
Safi	6 325	1 649	1 951	أسفي
<b>Drâa-Tafilalet</b>	<b>4 732</b>	<b>4 244</b>	<b>11 722</b>	درعة - تافيلالت
Errachidia	1 613	1 248	553	الرشيدية
Midelt	306	459	198	ميدلت
Ouarzazate	2 813	2 537	10 971	ورزازات
<b>Souss-Massa</b>	<b>15 170</b>	<b>10 917</b>	<b>8 090</b>	سوس - ماسة
Agadir-Ida -Ou-Tanane	6 180	3 195	3 078	أكادير - إداوتنان
Chtouka-Ait Baha	2 714	1 500	-	اشتوكة - أيت باها
Inezgane- Ait Melloul	1 260	3 413	2 607	انزكان - أيت ملول
Taroudannt	1 846	1 675	1 368	تارودانت
Tiznit	3 170	1 134	1 037	تيزنيت
<b>Guelmim-Oued Noun</b>	<b>818</b>	<b>1 322</b>	<b>645</b>	كلميم - واد نون
Guelmim	818	1 322	645	كلميم
<b>Laayoune-Sakia El Hamra</b>	<b>227</b>	<b>400</b>	<b>267</b>	العيون - الساقية الحمراء
Laâyoune	227	400	267	العيون
<b>Eddakhla-Oued Eddahab</b>	<b>210</b>	<b>150</b>	<b>224</b>	الداخلة - وادي الذهب
Oued Ed-Dahab	210	150	224	وادي الذهب
<b>Total</b>	<b>290 309</b>	<b>267 645</b>	<b>220 338</b>	المجموع

Source : Agence Nationale de la Conservation Foncière, du Cadastre et de la Cartographie.

المصدر : الوكالة الوطنية للمحافظة العقارية والمسح العقاري والخرائطية.

7 - 23 Evolution des plans cadastraux établis  
par les services du cadastre par  
région : Milieu Rural

7 - 23 تطور التصاميم الخرائطية المنجزة  
من طرف المصالح الخرائطية حسب  
الجهة : الوسط القروي

	2015	2014	2013	
<b>Tanger-Tetouan-Al Hoceima</b>	<b>16 670</b>	<b>2 708</b>	<b>4 939</b>	<b>طنجة - تطوان - الحسيمة</b>
Al Hoceima	1 147	578	541	الحسيمة
Larache	3 396	137	114	العرائش
Tanger-Assilah	1 175	850	859	طنجة - أصيلا
Tétouan	10 092	1 143	3 423	تطوان
M'Diq-Fnideq	860	-	2	المضيق-الفيندق
<b>Oriental</b>	<b>2 801</b>	<b>1 658</b>	<b>1 359</b>	<b>الشرق</b>
Berkane	232	62	1	بركان
Guercif	201	80	49	جرسيف
Nador	969	769	376	الناضور
Oujda-Angad	1 124	533	903	وجدة - أنكاد
Taourirt	275	214	30	تاويرت
<b>Fès-Meknès</b>	<b>5 488</b>	<b>6 861</b>	<b>1 960</b>	<b>فاس - مكناس</b>
Meknès	567	117	88	مكناس
Boulemane	215	35	8	بولمان
El Hajeb	880	456	332	الحاجب
Fès	9	29	12	فاس
Ifrane	16	203	134	يفرن
Sefrou	630	550	602	صفرو
Taounate	2 458	316	316	تاوانات
Taza	583	492	305	تازة
Moulay Yacoub	130	4 663	163	مولاي يعقوب
<b>Rabat-Salé-Kénitra</b>	<b>3 095</b>	<b>4 329</b>	<b>1 855</b>	<b>الرباط - سلا - القنيطرة</b>
Kénitra	604	609	72	القنيطرة
Khémisset	956	968	529	الخميسات
Rabat	-	-	-	الرباط
Salé	856	1 883	845	سلا
Sidi Kacem	429	802	278	سيدي قاسم
Sidi Slimane	44	11	17	سيدي سليمان
Skhirate-Témara	206	56	114	الصخيرات - تمارة
<b>Béni Mellal-Khénifra</b>	<b>3 810</b>	<b>1 947</b>	<b>1 895</b>	<b>بني ملال - خنيفرة</b>
Azilal	278	280	324	أزيلال
Béni Mellal	871	306	242	بني ملال
Fquih Ben Salah	394	291	374	لفقيه بن صالح
Khénifra	803	216	238	خنيفرة
Khouribga	1 464	854	717	خريبكة

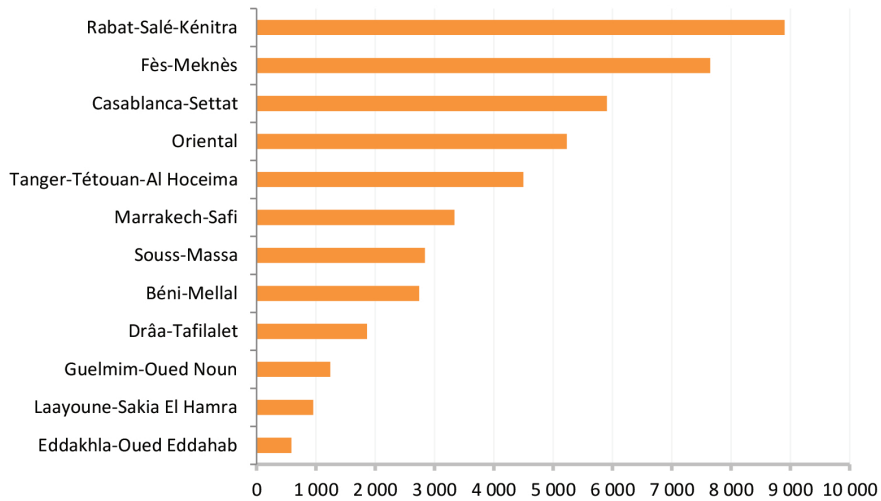
7 - 23 Evolution des plans cadastraux établis  
par les services du cadastre par  
région : Milieu Rural (suite)

23 - 7 تطور التصاميم الخرائطية المنجزة  
من طرف المصالح الخرائطية حسب  
الجهة : الوسط القروي (تابع)


	2015	2014	2013	
<b>Casablanca-Settat</b>	<b>14 978</b>	<b>6 321</b>	<b>4 019</b>	<b>الدار البيضاء - سطات</b>
Benslimane	573	623	454	ابن سليمان
Berrechid	1 697	670	855	برشيد
Casablanca	789	1 220	295	الدار البيضاء
El Jadida	4 206	1 618	853	الجديدة
Mohammadia	250	122	157	المحمدية
Settat	1 516	927	898	سطات
Sidi Bennour	5 947	1 141	507	سيدي بنور
<b>Marrakech-Safi</b>	<b>5 098</b>	<b>2 615</b>	<b>2 715</b>	<b>مراكش - أسفي</b>
Al Haouz	892	500	641	الحوز
Chichaoua	998	44	34	شيشاوة
El Kelâa des Sraghna	134	127	58	قلعة السراغنة
Essaouira	636	799	629	الصويرة
Marrakech	185	214	278	مراكش
Rehamna	360	166	146	الرحامنة
Safi	1 893	765	929	أسفي
<b>Drâa-Tafilalet</b>	<b>3 656</b>	<b>3 153</b>	<b>7 929</b>	<b>درعة - تافيلالت</b>
Errachidia	882	499	60	الرشيدية
Midelt	194	281	124	ميدلت
Ouarzazate	2 580	2 373	7 745	ورزازات
<b>Souss-Massa</b>	<b>7 740</b>	<b>3 594</b>	<b>1 961</b>	<b>سوس - ماسة</b>
Agadir-Ida -Ou-Tanane	1 933	593	267	أكادير - إداوتنان
Chtouka-Ait Baha	2 533	797	-	اشتوكة - أيت باها
Inezgane- Ait Melloul	969	250	373	انزكان - أيت ملول
Taroudannt	996	1 179	905	تارودانت
Tiznit	1 309	775	416	تيزنيت
<b>Guelmim-Oued Noun</b>	<b>250</b>	<b>225</b>	<b>-</b>	<b>كلميم - واد نون</b>
Guelmim	250	225	-	كلميم
<b>Laayoune-Sakia El Hamra</b>	<b>18</b>	<b>19</b>	<b>53</b>	<b>العيون - الساقية الحمراء</b>
Laâyoune	18	19	53	العيون
<b>Eddakhla-Oued Eddahab</b>	<b>24</b>	<b>-</b>	<b>-</b>	<b>الداخلة - وادي الذهب</b>
Oued Ed-Dahab	24	-	-	وادي الذهب
<b>Total</b>	<b>63 628</b>	<b>33 430</b>	<b>28 685</b>	<b>المجموع</b>



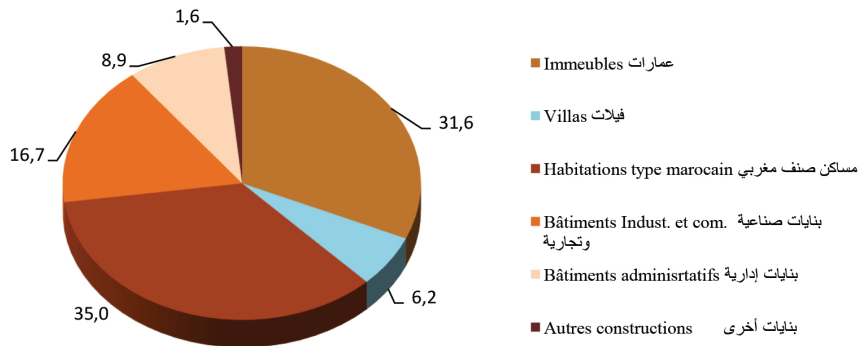
عدد رخص البناء حسب الجهات 2016  
Nombre d'autorisation de construire selon les régions



مساحة السقوف حسب صنف البناء: 2016  
Surface des planchers (%) selon la catégorie de construction



القيمة المتوقعة حسب صنف البناء: 2016  
Valeur prévue (%) selon la catégorie de construction





الفصل الثامن

النقل

CHAPITRE VIII

TRANSPORT



## Sources d'information

Le Ministère de l'Équipement, du Transports de la logistique et de l'eau élabore et met en œuvre, dans le cadre des lois et règlements en vigueur, la politique du gouvernement dans les domaines routier, portuaire, ferroviaire, et maritime. Il a, en outre, pour mission de définir la politique du gouvernement en matière de sécurité routière et de coordonner sa mise en œuvre.

L'Office National des Chemins de Fer (ONCF), placé sous la tutelle du Ministère de l'Équipement, du Transports de la logistique et de l'eau, est un établissement public à caractère industriel et commercial doté de la personnalité morale et de l'autonomie financière. Il a pour missions :

- l'exploitation du réseau ferroviaire national ;
- les études, la construction et l'exploitation des lignes nouvelles des chemins de fer ;
- l'exploitation de toutes les entreprises se rattachant directement ou indirectement à ses missions.

L'Office National des Aéroports (ONDA) est un établissement public à caractère industriel et commercial créé en janvier 1990 par transformation de l'Office des Aéroports de Casablanca. Les statistiques sur le trafic aérien sont élaborées par l'Office National des Aéroports sur la base des enregistrements faits par les compagnies aériennes dans les aéroports du Royaume.

L'Agence Nationale des Ports (ANP) créée par la loi 15-02, est un établissement public doté de la personnalité morale et de l'autonomie financière. La tutelle technique de l'Agence est assurée par le Ministère de l'Équipement, du Transports de la logistique et de l'Eau. Les statistiques produites par l'ANP portent sur le trafic commercial des marchandises (exportations et importations) à l'exclusion de la pêche et de la navigation de plaisance.

## مصادر المعلومات

طبقاً للقوانين والتشريعات السارية تهيئ وزارة التجهيز والنقل واللوجستيك والماء وتنفيذ السياسة الحكومية في مجالات الطرق والموانئ والسكك الحديدية والنقل البحري. إضافة إلى تحديد سياسة الحكومة في مجال السلامة الطرقية وتنسيق عملية تنفيذها.

المكتب الوطني للسكك الحديدية، هو مؤسسة عمومية، تابعة لوزارة التجهيز والنقل واللوجستيك والماء، ذات طابع صناعي وتجاري تتمتع بالشخصية المعنوية والاستقلال المالي. وتقوم بالمهام التالية:

- استغلال شبكة السكك الحديدية الوطنية؛
- إنجاز دراسات وبناء واستغلال خطوط جديدة للسكك الحديدية؛
- استغلال المقاولات المرتبطة بشكل مباشر أو غير مباشر بمهام المكتب الوطني للسكك الحديدية.

المكتب الوطني للمطارات، هو مؤسسة عمومية ذات طابع صناعي وتجاري، تم إنشاؤه في يناير 1990 عن طريق تحويل مكتب مطارات الدار البيضاء، وهي أول مؤسسة مستقلة لتدبير المطارات بالمغرب. يهيئ المكتب الوطني للمطارات معطيات إحصائية خاصة بهذا المجال وذلك على أساس التسجيلات التي تقوم بها شركات الطيران بمختلف مطارات المملكة.

الوكالة الوطنية للموانئ، تم إنشاؤها بموجب قانون 02-15، هي مؤسسة عمومية ذات صفة اعتبارية واستقلال مالي تابعة تقنيا لوزارة التجهيز والنقل واللوجستيك والماء. يتم إعداد المعطيات الخاصة بهذا المجال من طرف الوكالة الوطنية للموانئ وتهم الرواج التجاري للبضائع (الصادرات والواردات) باستثناء الصيد البحري وملاحة الترفيه.

## Concepts et définitions

**Tracteur routier** : véhicule routier automobile conçu, exclusivement ou principalement, pour le remorquage d'autres véhicules routiers non automobiles (essentiellement les semi-remorques).

**Tracteur agricole** : véhicule routier automobile conçu, exclusivement ou principalement, pour des utilisations agricoles, qu'il soit autorisé ou non à emprunter les routes ouvertes à la circulation publique.

**Véhicule spécial** : véhicule routier conçu pour d'autres usages que le transport de voyageurs ou de marchandises (les ambulances, les grues mobiles, etc).

**Accident de la circulation** : tout accident impliquant au moins un véhicule routier en mouvement sur une route publique ou sur une route privée à la quelle le public a droit d'accès, et dans lequel au moins une personne est tuée ou blessée.

**Personne tuée** : toute personne tuée sur le coup ou décédée des suites d'un accident corporel dans les 30 jours suivant l'accident exceptes les cas de suicide.

**Personne blessée** : toute personne qui n'a pas été tuée dans un accident mais qui est blessée suite à un accident corporel qui nécessite un traitement médical exceptes les cas de suicide.

**Voie ferrée** : deux rails sur lesquels peuvent circuler des véhicules ferroviaires.

**Ligne** : une ou plusieurs voies principales contiguës reliant deux points.

**Embranchement** : voie bifurquant d'une voie principale.

**Voyageur-kilomètre** : unité de mesure correspondant au transport d'un voyageur par kilomètre de chemin de fer.

**Tonne-kilomètre** : unité de mesure correspondant au transport d'une tonne de marchandises sur une distance d'un kilomètre de chemin de fer.

**Transport multimodal** : c'est le transport de marchandises par au moins deux modes de transport différents.

## مفاهيم وتعريفات

**جرار الطريق**: هو جرار الطريق المزود بمحرك، والمصمم، على نحو حصري أو رئيسي، لسحب عربات طريق أخرى لا تتحرك بالقوة الكهربائية (لأسيما أشباه المقطورات).

**الجرار الزراعي**: هو عربة مزودة بمحرك، ومصممة، على نحو حصري أو رئيسي، للأغراض الزراعية، سواء كان مسموحاً أم غير مسموح لها باستخدام الطريق المفتوحة لحركة المرور العامة.

**عربة الأغراض الخاصة**: هي عربة الطريق، المزودة بمحرك، والمصممة لأغراض غير نقل الركاب أو البضائع (عربات فرقة الإطفاء، الرافعات المتنقلة،...).  
**حادث السير**: هو كل حادث نجم عن إقحام عربة طريق واحدة على الأقل، تتحرك في طريق عام أو طريق خاص حيث يكون للأشخاص حق الوصول إليه وتؤدي إلى إصابة شخص واحد أو مقتل شخص واحد على الأقل.

**شخص قتل**: هو كل شخص يقتل فوراً أو يموت في غضون 30 يوماً نتيجة حادث إصابة، باستثناء عمليات الانتحار.

**شخص مصاب**: هو كل شخص، لم يقتل نتيجة حادث إصابة مباشرة أو لا يموت في غضون ثلاثين يوماً، غير أنه يصاب ويحتاج عادة إلى الرعاية الطبية، باستثناء محاولات الانتحار.

**مسار السكك الحديدية**: هو زوج من القضبان الحديدية، يمكن لمركبات (عربات) السكك الحديدية السير فوقهما.

**الخط**: هو خط مستمر للسكك الحديدية أو أكثر من خط مستمر ومتجاور، بحيث يشكل طريقاً (مسلكاً) بين نقطتين.

**مسارات السكك الحديدية الفرعية**: هي مسارات السكك الحديدية المتفرعة والمتصلة بمسارات السكك الحديدية المستمرة.

**راكب السكك الحديدية لكل كيلومتر**: هي وحدة قياس، تمثل نقل مسافر واحد بالقطار على مسافة كيلومتر واحد.

**طن لكل كيلومتر**: هي وحدة لقياس نقل البضائع التي تمثل نقل طن واحد من البضائع على مسافة كيلومتر واحد.

**نقل متعدد الوسائط**: هو نقل البضائع عبر وسيطي نقل اثنين على الأقل.

### 8 - 1 Longueur des routes construites et revêtues par région

### 8 - 1 شبكة الطرق المشيدة والمعبدة حسب الجهة

Au 31/12/ 2013	الطرق الإقليمية		الطرق الجهوية		الطرق الوطنية		2013 /12/31
En Kilomètre	Routes provinciales		Routes régionales		Routes nationales		بالكيلومتر
	منها المعبدة	المجموع	منها المعبدة	المجموع	منها المعبدة	المجموع	
	Dont revêtues	Total	Dont revêtues	Total	Dont revêtues	Total	
<b>Région</b>							<b>الجهة</b>
Oued Ed-Dahab - Lagouira	216	2 070	-	-	677	1 298	وادي الذهب - لكويرة
Laâyoune - Boujdour - S. El Hamra	142	580	-	-	857	897	العيون - بوجدور - الساقية الحمراء
Guelmim - Es-Semara	560	2 688	616	763	955	1 334	كلميم - السمارة
Souss - Massa - Drâa	2 702	4 931	987	1 107	1 309	1 433	سوس - ماسة - درعة
Gharb - Chrarda - Béni Hssen	1 679	2 500	366	366	312	312	الغرب - الشراردة - بني حسن
Chaouia - Ouardigha	1 955	3 195	872	872	258	258	الشاوية - ورديفة
Marrakech - Tensift - Al Haouz	2 151	3 379	741	778	758	758	مراكش - تانسيفت - الحوز
Oriental	1 443	2 542	814	912	1 437	1 488	الشرق
Grand Casablanca	370	453	70	70	103	103	الدار البيضاء الكبرى
Rabat - Salé - Zemmour - Zaër	959	1 422	622	622	171	171	الرباط - سلا - زمور - زعير
Doukkala - Abda	1 895	2 257	816	816	287	287	دكالة - عبدة
Tadla - Azilal	869	1 310	757	904	211	211	تادلة - أزبال
Meknès - Tafilalet	2 020	3 659	1 036	1 171	1 155	1 155	مكناس - تافيلالت
Fès - Boulemane	928	1 750	570	576	316	316	فاس - بولمان
Taza - Al Hoceima - Taounate	1 712	2 141	854	867	681	681	تازة - الحسيمة - تاونات
Tanger - Tétouan	881	968	268	268	661	661	طنجة - تطوان
<b>Total</b>	<b>20 484</b>	<b>35 844</b>	<b>9 388</b>	<b>10 091</b>	<b>10 149</b>	<b>11 364</b>	<b>المجموع</b>

### 8 - 2 Réseau routier revêtu

### 8 - 2 شبكة الطرق المعبدة

En kilomètres	2016	2015*	2014	2013	2012	بالكيلومتر
Autoroutes	...	1 588	1 511	1 416	1 416	الطرق السيارة
Routes Nationales	...	10 119	9 813	10 149	10 149	الطرق الوطنية
Routes Régionales	...	9 253	9 221	9 388	9 388	الطرق الجهوية
Routes Provinciales	...	22 786	22 068	20 484	20 484	الطرق الإقليمية
<b>Total</b>	<b>...</b>	<b>43 746</b>	<b>42 613</b>	<b>41 437</b>	<b>41 437</b>	<b>المجموع</b>

### 8 - 3 Evolution de l'effectif des véhicules en circulation selon le genre et la catégorie

### 8 - 3 تطور عدد السيارات المتحركة حسب النوع والصنف

Au 31 Décembre	2016	2015	2014	2013	في 31 ديسمبر
Motocyclettes	55 517	43 220	41 101	38 792	الدراجات النارية
Voitures de tourisme	2 670 614	2 531 753	2 423 609	2 314 826	السيارات السياحية
Véhicules utilitaires	1 065 338	1 015 245	973 238	932 803	العربات النفعية
<b>Total</b>	<b>3 791 469</b>	<b>3 590 218</b>	<b>3 437 948</b>	<b>3 286 421</b>	<b>المجموع</b>

### 8 - 4 Immatriculation des véhicules selon le genre et la catégorie

### 8 - 4 تسجيل السيارات حسب النوع والصنف

	2016	2015 <sup>R*</sup>	2014	2013	نوع وصنف السيارة
<b>Genre et catégorie du véhicule</b>					
Motocyclettes	12 297	2119	2 309	2 651	الدراجات النارية
Voitures de tourisme	139 897	109180	109 983	113 183	السيارات السياحية
<b>Véhicules utilitaires</b>	<b>50 176</b>	<b>42 090</b>	<b>40 448</b>	<b>47 351</b>	<b>العربات النفعية</b>
Camionnettes	38 457	31 172	29 161	34 244	الشاحنات الصغيرة
Camions	3 565	3 102	3 639	3 571	الشاحنات الكبيرة
Tracteurs routiers	2 408	2 021	1 632	1 932	الجرارات الطرقيّة
Remorques et semi-remorq	2 408	2 075	1 816	2 239	المقطورة وشبه المقطورة
Transport en commun	745	708	725	638	النقل الجماعي
Engins agricoles	2 318	2 858	3 328	4 558	عربات فلاحية
Autres engins spéciaux	275	154	147	169	عربات خاصة أخرى
<b>Total</b>	<b>202 370</b>	<b>153 389</b>	<b>152 740</b>	<b>163 185</b>	<b>المجموع</b>



## TRANSPORT ROUTIER

## النقل الطرقي

### 8 - 5 Immatriculation des véhicules par centre immatriculateur

### 5 - 8 تسجيل السيارات حسب مركز التسجيل

Année 2016

سنة 2016

	المجموع العام	العربات النفعية	السيارات السياحية	الدراجات النارية	
	Total général	Véhicules utilitaires de	Voitures tourisme	Motocyclettes	
<b>Tanger - Tétouan - Al Hoceima</b>	<b>18 196</b>	<b>5 163</b>	<b>10 784</b>	<b>2 249</b>	<b>طنجة - تطوان - الحسيمة</b>
Al Hoceima	1 075	216	822	37	الحسيمة
Chefchaouen	319	94	206	19	شفشاون
Larache	1 542	461	819	262	العرائش
Tanger	11 508	3 328	6 459	1 721	طنجة
Tétouan	3 374	913	2 279	182	تطوان
Ouezzane	378	151	199	28	وزان
<b>Oriental</b>	<b>8 757</b>	<b>1 729</b>	<b>6 282</b>	<b>746</b>	<b>الشرق</b>
Berkane	1 749	288	1 304	157	بركان
Guercif	265	64	178	23	كرسيف
Midar	346	65	255	26	ميضار
Bouarfa	161	36	63	62	بوعرفة
Jerada	105	26	62	17	جرادة
Nador	2 056	447	1 385	224	الناضور
Oujda	3 742	733	2 815	194	وجدة
Taourirt	333	70	220	43	تاويرت
<b>Fès - Meknès</b>	<b>18 017</b>	<b>4 488</b>	<b>12 624</b>	<b>905</b>	<b>فاس - مكناس</b>
Meknès	5 202	1 358	3 799	45	مكناس
El Hajeb	593	185	362	46	الحاجب
Fès	8 695	1 794	6 282	619	فاس
Sefrou	751	197	494	60	صفرو
Taounate	634	336	281	17	تاونات
Taza	1 364	360	933	71	تازة
Missour	253	101	119	33	ميسور
Azrou	525	157	354	14	أزرو
<b>Rabat - Salé - Kénitra</b>	<b>39 465</b>	<b>8 164</b>	<b>29 571</b>	<b>1 730</b>	<b>الرباط - سلا - القنيطرة</b>
Kénitra	5 188	1 350	3 371	467	القنيطرة
Khémisset	961	295	595	71	الخميسات
Rabat	19 816	2 982	16 574	260	الرباط
Salé	5 465	1 037	3 942	486	سلا
Sidi Kacem	1 165	661	458	46	سيدي قاسم
Sidi Slimane	892	335	423	134	سيدي سليمان
Souk El Arbaâ	639	316	162	161	سوق الأربعاء
Témara	5 339	1 188	4 046	105	تمارة
<b>Béni Mellal - Khénifra</b>	<b>4 823</b>	<b>1 420</b>	<b>3 179</b>	<b>224</b>	<b>بني ملال - خنيفرة</b>
Azilal	454	176	229	49	أزيلال
Béni Mellal	1 604	428	1 123	53	بني ملال
Fquih Ben Salah	795	358	397	40	الفقيه بن صالح
Khénifra	590	156	426	8	خنيفرة
Khouribga	957	163	742	52	خريبكة
Oued Zem	402	132	252	18	وادي زم
Kasbat tadla	21	7	10	4	قصابة تادنة

## TRANSPORT ROUTIER

## النقل الطرقي

### 8 - 5 Immatriculation des véhicules par centre immatriculateur (suite)

### 5 - 8 تسجيل السيارات حسب مركز التسجيل (تابع)

Année 2016

سنة 2016

	المجموع العام	العربات النفعية	السيارات السياحية	الدراجات النارية	
	Total général	Véhicules utilitaires de	Voitures tourisme	Motocyclettes	
<b>Casablanca- Settat</b>	<b>75378</b>	<b>19402</b>	<b>52912</b>	<b>3064</b>	<b>الدار البيضاء - سطات</b>
Benslimane	955	258	630	67	بنسليمان
Casa Bernousi	4 694	1 575	2 858	261	الدار البيضاء - البرنوصي
Casa Est	4 019	969	2 711	339	الدار البيضاء - شرق
Casa Nord	32 701	8 301	23 917	483	الدار البيضاء - شمال
Casa Sud	21 489	5 086	15 491	912	الدار البيضاء - جنوب
El Jadida	3 522	891	2 120	511	الجديدة
Mohammadia	3 456	816	2 381	259	المحمدية
Barchid	2 073	654	1 328	91	برشيد
Settat	1 828	532	1 227	69	سطات
Sidi Bennour	641	320	249	72	سيدي بنور
<b>Marrakech - Safi</b>	<b>17310</b>	<b>3700</b>	<b>12095</b>	<b>1515</b>	<b>مراكش - أسفي</b>
Chichaoua	307	88	158	61	شيشاوة
El Kelâa des Sraghna	1 049	327	478	244	قلعة السراغنة
Essaouira	752	202	513	37	الصويرة
Marrakech	11 679	2 081	8 864	734	مراكش
Safi	2 437	652	1 563	222	أسفي
Tahanaout	677	237	327	113	تحناوت
Benghrir	409	113	192	104	بنجرير
<b>Drâa - Tafilalet</b>	<b>3471</b>	<b>1131</b>	<b>2008</b>	<b>332</b>	<b>درعة - تافيلالت</b>
Errachidia	1 117	317	590	210	الرشيدية
Midelt	471	167	269	35	ميدلت
Ouarzazate	1 044	358	647	39	ورزازات
Zagora	325	130	160	35	زاكورة
Tinghir	3 686	443	....	....	تنغير
<b>Souss - Massa</b>	<b>13105</b>	<b>3814</b>	<b>8310</b>	<b>981</b>	<b>سوس - ماسة</b>
Agadir	6 431	1 480	4 706	245	أكادير
Chtouka Aït Baha	850	384	408	58	اشتوكة آيت باها
Inezgane	2 714	972	1 584	158	إنزكان
Taroudannt	1 866	657	838	371	تارودانت
Tiznit	1 137	276	729	132	تيزنيت
TATA	107	45	45	17	طاطا
<b>Guelmim - Oued Noun</b>	<b>1021</b>	<b>198</b>	<b>494</b>	<b>329</b>	<b>كلميم - واد نون</b>
Guelmim	772	111	367	294	كلميم
Tan-Tan	249	87	127	35	طنانطان
<b>Laâyoune - Sakia El Hamra</b>	<b>1 576</b>	<b>683</b>	<b>773</b>	<b>120</b>	<b>العيون - الساقية الحمراء</b>
Laâyoune	1 279	573	642	64	العيون
Boujdour	109	38	50	21	بوجدور
Es-Semara	188	72	81	35	السمارة
<b>Dakhla - Oued Ed-Dahab</b>	<b>677</b>	<b>250</b>	<b>326</b>	<b>101</b>	<b>الداخلة - وادي الذهب</b>
Dakhla	677	250	326	101	الداخلة
<b>Total</b>	<b>201 796</b>	<b>50 142</b>	<b>139 358</b>	<b>12 296</b>	<b>المجموع</b>
<b>Service central</b>	<b>574</b>	<b>34</b>	<b>539</b>	<b>1</b>	<b>المصلحة المركزية</b>
<b>Total général</b>	<b>202 370</b>	<b>50 176</b>	<b>139 897</b>	<b>12 297</b>	<b>المجموع العام</b>

### 8 - 6 Immatriculation des véhicules par provenance

### 6 - 8 تسجيل السيارات حسب المصدر

Année 2016

سنة 2016

	المجموع العام Total général	العربات النفعية Véhicules utilitaires	السيارات السياحية Voitures de tourisme	الدراجات النارية Moto- clettes	
<b>Total des véhicules neufs</b>	<b>178 962</b>	<b>45 292</b>	<b>123 502</b>	<b>10 168</b>	<b>مجموع السيارات الجديدة</b>
Fabriqués au Maroc	38 810	8 757	25 932	4 121	المصنعة بالمغرب
Importés	140 152	36 535	97 570	6 047	المستوردة
<b>Total des véhicules d'occasion</b>	<b>23 408</b>	<b>4 884</b>	<b>16 395</b>	<b>2 129</b>	<b>مجموع السيارات القديمة</b>
Provenant de l'étranger	20 919	3 770	15 302	1 847	القادمة من الخارج
De la vente aux enchères	2 489	1 114	1 093	282	القادمة من بيع المزادات
<b>Total</b>	<b>202 370</b>	<b>50 176</b>	<b>139 897</b>	<b>12 297</b>	<b>المجموع</b>

## TRANSPORT ROUTIER

## النقل الطرقي

### 8 - 7 Permis de conduire délivrés selon le centre d'examen

### 7 - 8 رخص السياقة المسلمة حسب مركز الإمتحان

	2016		2015		
	المجموع Total	الإناث femmes	المجموع Total	الإناث Femmes	
<b>Tanger - Tétouan - Al Hoceima</b>	<b>45 965</b>	<b>11 283</b>	<b>36 444</b>	<b>8 792</b>	<b>طنجة - تطوان - الحسيمة</b>
Al Hoceima	3 435	833	2 907	663	الحسيمة
Chefchaouen	1 887	125	2 131	119	شفنلون
Larache	5 444	934	4 671	806	العرانث
Tanger	19 202	5 754	14 232	3 949	طنجة
Tétouan	13 177	3 383	10 197	2 976	تطوان
Ouezzane	2 820	254	2 306	279	وزان
<b>Oriental</b>	<b>33 959</b>	<b>8 796</b>	<b>28 085</b>	<b>6 834</b>	<b>الشرق</b>
Berkane	4 252	1 341	4 212	1 286	بركان
Guercif	2 935	558	1 230	214	رسييف
Midar	2 854	352	2 528	335	ميضار
Bouarfa	2 914	665	2 195	361	بوعرفة
Jerada	980	172	906	146	جرادة
Nador	8 153	1 994	6 232	1 456	الناضور
Oujda	8 719	3 065	7 995	2 583	وجدة
Taurirt	3 152	649	2 787	453	تاويرت
<b>Fès - Meknès</b>	<b>48 908</b>	<b>10 982</b>	<b>47 791</b>	<b>10 956</b>	<b>فاس - مكناس</b>
Meknès	11 358	3 278	11 489	3 357	مكناس
El Hajeb	3 150	466	2 212	317	كرسييف
Fès	17 573	4 418	17 114	4 462	فاس
Sefrou	3 001	578	2 644	758	صفرو
Taounate	4 455	394	4 639	328	تاونات
Taza	6 438	1 150	6 870	1 324	تازة
Missour	1 626	230	1 630	146	ميسور
Azrou	1 307	468	1 193	264	أزرو
<b>Rabat - Salé - Kénitra</b>	<b>68 122</b>	<b>25 296</b>	<b>61 914</b>	<b>24 665</b>	<b>الرباط - سلا - القنيطرة</b>
Kénitra	11 387	3 279	9 537	2 399	القنيطرة
Khémisset	7 413	3 156	7 005	2 652	الخميسات
Rabat	10 088	7 101	10 329	8 214	الرباط
Salé	16 239	5 715	14 690	6 465	سلا
Sidi Kacem	5 974	1 133	3 687	897	سيدي قاسم
Sidi Slimane	2 981	657	2 704	528	سيدي سليمان
Souk El Arbaâ	3 382	574	4 954	614	سوق الأربعاء
Témara	10 658	3 681	9 008	2 896	تمارة
<b>Béni Mellal - Khénifra</b>	<b>31 147</b>	<b>7 712</b>	<b>27 270</b>	<b>8 072</b>	<b>بني ملال - خنيفرة</b>
Azilal	3 762	704	3 439	398	أزيلال
Béni Mellal	7 788	2 381	7 170	2 040	بني ملال
Fquih Ben Salah	6 626	1 247	4 852	2 212	الفيقيه بن صالح
Khénifra	4 778	965	3 711	766	خنيفرة
Khouribga	4 753	1 503	4 580	1 360	خريبكة
Oued Zem	3 268	882	3 518	1 296	وادي زم
Kasbat tadla	172	30	....	....	قصابة تادلة

## TRANSPORT ROUTIER

## النقل الطرقي

### 8 - 7 Permis de conduire délivrés selon le centre d'examen (suite)

### 7 - 8 رخص السياقة المسلمة حسب مركز الإمتحان (تابع)

	2016		2015		
	المجموع Total	الإناث Femmes	المجموع Total	الإناث Femmes	
<b>Casablanca- Settat</b>	<b>104 098</b>	<b>43 719</b>	<b>89 054</b>	<b>35 104</b>	<b>الدار البيضاء - سطات</b>
Benslimane	4 058	1 087	3 561	839	بنسليمان
Casa Bernousi	11 991	4 566	11 056	4 006	الدار البيضاء - البرنوصي
Casa Est	13 443	4 599	12 382	4 233	الدار البيضاء - شرق
Casa Nord	14 668	5 980	13 021	5 335	الدار البيضاء - شمال
Casa Sud	24 483	16 211	18 724	10 561	الدار البيضاء - جنوب
El Jadida	10 580	3 299	8 827	5 024	الجديدة
<b>Berrchid</b>	<b>5 669</b>	<b>1 615</b>	<b>....</b>	<b>....</b>	<b>الرشيدية</b>
Mohammadia	5 830	1 929	5 836	1 955	المحمدية
Settat	8 634	3 886	12 133	2 784	سطات
Sidi Bennour	4 742	547	3 514	367	سيدي بنور
<b>Marrakech - Safi</b>	<b>51 946</b>	<b>13 706</b>	<b>41 480</b>	<b>11 049</b>	<b>مراكش - أسفي</b>
Chichaoua	3 137	393	2 426	188	شيشاوة
El Kelâa des Sraghna	6 461	824	7 759	1 219	قلعة السراغنة
Essaouira	3 228	3 081	2 585	2 088	الصويرة
Marrakech	22 328	6 583	20 163	5 581	مراكش
Safi	11 273	2 264	8 547	1 973	أسفي
Tahanaout	3 392	286	....	....	تحنوت
Bengurir	2 127	275	....	....	بنجرير
<b>Drâa - Tafilalet</b>	<b>21 481</b>	<b>3 046</b>	<b>17 786</b>	<b>2 481</b>	<b>درعة - تافيلالت</b>
Errachidia	6 712	1 119	4 991	818	الرشيدية
Midelt	3 071	533	2 337	321	ميدلت
Ouarzazate	4 617	653	7 485	1 015	ورزازات
Zagora	3 395	298	2 973	327	زاكورة
<b>Souss - Massa</b>	<b>41 122</b>	<b>10 997</b>	<b>31 720</b>	<b>8 586</b>	<b>سوس - ماسة</b>
Agadir	10 740	3 759	8 522	2 926	أكادير
Chtouka Aït Baha	5 042	937	3 586	762	اشتوكة آيت باها
Inezgane	8 929	2 872	6 925	1 956	إنزكان
Taroudannt	10 306	1 861	8 178	1 745	تارودانت
Tiznit	5 378	1 476	4 509	1 197	تيزنيت
Tata	727	92	....	....	طاطا
<b>Guelmim - Oued Noun</b>	<b>5 112</b>	<b>1 276</b>	<b>3 668</b>	<b>823</b>	<b>كلميم - واد نون</b>
Guelmim	3 677	822	2 647	570	كلميم
Tan-Tan	1 435	454	1 021	253	طاطان
<b>Laâyoune - Sakia El Hamra</b>	<b>7 715</b>	<b>2 743</b>	<b>5 586</b>	<b>1 343</b>	<b>العيون - الساقية الحمراء</b>
Laâyoune	5 139	2 171	3 651	999	العيون
Boujdour	1 136	381	671	191	بوجدور
Es-Semara	1 440	191	1 264	153	السمارة
<b>Dakhla - Oued Ed-Dahab</b>	<b>2 957</b>	<b>1 933</b>	<b>1 819</b>	<b>890</b>	<b>الداخلة - وادي الذهب</b>
Dakhla	2 957	1 933	1 819	890	الداخلة
<b>Total</b>	<b>462 532</b>	<b>141 489</b>	<b>392 617</b>	<b>119 595</b>	<b>المجموع</b>

8 - 8 Evolution du nombre des accidents  
de la circulation enregistrés8 - 8 تطور عدد حوادث  
السير المسجلة

	2016	2015	2014	2013	
<b>En agglomération</b>					داخل المدار الحضري
Accidents constatés	59 042	56 976	51 130	49 585	عدد الحوادث
Victimes	82 475	79 142	70 770	68 455	عدد الضحايا
Blessées	81 242	77 913	69 495	67 255	الجرحي
Décès	1 233	1 229	1 275	1 200	القتلى
<b>Hors agglomération</b>					خارج المدار الحضري
Accidents constatés	21 638	21 027	17 149	18 341	عدد الحوادث
Victimes	40 472	39 676	33 961	37 417	عدد الضحايا
Blessées	37 920	37 129	31 747	34 785	الجرحي
Décès	2 552	2 547	2 214	2 632	القتلى
<b>Ensemble</b>					المجموع
Accidents constatés	80 680	78 003	68 279	67 926	عدد الحوادث
Victimes	122 947	118 818	104 731	105 872	عدد الضحايا
Blessées	119 162	115 042	101 242	102 040	الجرحي
Décès	3 785	3 776	3 489	3 832	القتلى

## 8 - 9 Longueur des voies

## 8 - 9 طول مسارات السكك الحديدية

En kilomètre	2016*		2015 <sup>R</sup>		2014		بالكيلومتر
	المجموع	المكهربة	المجموع	المكهربة	المجموع	المكهربة	
	Total Electrique	Total Electrique	Total Electrique	Total Electrique	Total Electrique	Total Electrique	
<b>Longueur totale des lignes</b>	<b>2 109</b>	<b>1 287</b>	<b>2 109</b>	<b>1 287</b>	<b>2 109</b>	<b>1 287</b>	<b>الطول الإجمالي للخطوط</b>
Lignes à voie unique	1476	654	1476	654	1 476	654	سكة رئيسية منفردة
Lignes à double voie ou plus	633	633	633	633	633	633	سكة رئيسية مزدوجة أو أكثر
<b>Longueur des voies</b>	<b>3590</b>	<b>2459</b>	<b>3604</b>	<b>2459</b>	<b>3 618</b>	<b>2 451</b>	<b>طول مسارات السكك</b>
dont longueur des voies de service	512	358	526	372	549	372	منها مسارات سكك المصلحة
<b>Embranchements</b>	<b>189</b>	<b>23</b>	<b>189</b>	<b>23</b>	<b>202</b>	<b>23</b>	<b>المسارات الفرعية</b>

## 8 - 10 Matériel roulant

## 8 - 10 معدات السكك الحديدية

En nombre	2016	2015	2014	بالعدد
<b>Matériel roulant</b>				<b>المعدات</b>
<b>Matériel moteur</b>	251	256	258	<b>المعدات المحركة</b>
Traction électrique	126	127	127	الجبر الكهربائي
Locomotives diesel de lignes	66	66	66	قاطرات الديازال للجر
Locomotives diesel de manoeuvre	59	63	65	قاطرات الديازال للمناولة
<b>Matériel à voyageurs</b>	<b>536</b>	<b>519</b>	<b>500</b>	<b>معدات نقل المسافرين</b>
Couchettes	6	6	6	عربات أفرشة
Wagons lits	19	19	20	عربات النوم
Voitures de 1ère et 2ème classe	376	356	336	عربات الدرجة الأولى و الثانية
Rames automotrices électriques	135	138	138	ذاتية القطر الكهربائية
<b>Fourgons générateurs</b>	<b>26</b>	<b>27</b>	<b>27</b>	<b>عربات مرافقة مغطاة</b>
<b>Matériel à marchandises</b>	<b>5 496</b>	<b>5 496</b>	<b>5 564</b>	<b>معدات نقل البضائع</b>
Wagons couverts	420	420	422	عربات شحن مغطاة
Wagons plats	758	758	758	عربات شحن مسطحة
Wagons tombereaux	249	249	249	عربات شحن ثانوية
Wagons trémies à phosphates	1 504	1 504	1 504	عربات شحن هرمية للفوسفات
Wagons autres trémies	2025	2 025	1 439	عربات شحن هرمية للاسمدة
Wagons citernes	319	319	387	عربات شحن السوائل
Wagons de particuliers	108	108	119	عربات شحن الخواص
Wagons et voitures utilisés pour le service	113	113	686	عربات شحن المصلحة الداخلية

## 8 – 11 Effectif des locomotives par énergie motrice

## 8 - 11 عدد القاطرات حسب طاقة القطر

En nombre	2016	2015	2014	بالعدد
Electricité	126	127	127	الكهرباء
Diesel	125	129	131	الديازال
<b>Total</b>	<b>251</b>	<b>256</b>	<b>258</b>	<b>المجموع</b>

## 8 – 12 Effectif des véhicules de transport de voyageurs par type et catégorie du véhicule

## 8 - 12 عدد عربات نقل المسافرين حسب نوع و صنف العربة

En nombre	2016	2015	2014	بالعدد
<b>Voitures</b>				<b>العربات</b>
<b>Total voitures</b>	<b>401</b>	<b>381</b>	<b>362</b>	<b>مجموع العربات</b>
Places assises 1ère classe	71	71	58	مقاعد الجلوس الدرجة الأولى
Places assises 2ème classe	305	285	278	مقاعد الجلوس الدرجة الثانية
Voitures-lits	19	19	20	عربات النوم
Couchettes	6	6	6	عربات أفرشة
Voitures restaurant	-	-	-	عربات الطعام
<b>Voitures pour rames auto- motrice</b>	<b>135</b>	<b>138</b>	<b>138</b>	<b>عربات ذاتية القطر</b>
<b>Total général</b>	<b>536</b>	<b>519</b>	<b>500</b>	<b>المجموع العام</b>



8 - 13 Capacité des véhicules de transport  
de voyageurs par catégorie8 - 13 سعة عربات نقل المسافرين  
حسب الصنف

En nombre	2016	2015	2014	بالعدد
<b>Catégorie</b>				<b>الصنف</b>
Places assises 1ère classe	3 894	3 894	3 192	مقاعد الجلوس الدرجة الأولى
Places assises 2ème classe	25 840	23 640	23 153	مقاعد الجلوس الدرجة الثانية
Voitures-lits	554	604	590	عربات النوم
Couchettes	240	240	240	عربات أفرشة
Voitures climatisées pour rames automotrices	11 925	11 766	11 704	عربات مكيفة ذاتية القطر
<b>Total voitures</b>	<b>42 453</b>	<b>40 144</b>	<b>38 879</b>	<b>مجموع العربات</b>

## 8 - 14 Capacité de charge des wagons

## 8 - 14 سعة عربات الشحن

En tonnes	2016	2015	2014	بالأطنان
<b>Type de wagons</b>				<b>نوع عربات الشحن</b>
Wagons couverts	24 162	24 162	24 278	عربات شحن مغطاة
Wagons tombereaux	14 940	14 940	14 940	عربات شحن ثانوية
Wagons plats	43 026	43 026	43 026	عربات شحن مسطحة
Autres wagons	232 075	232 075	234 865	عربات شحن أخرى
<b>Total</b>	<b>314 203</b>	<b>314 203</b>	<b>317 109</b>	<b>المجموع</b>

## 8 - 15 Transport de voyageurs

## 8 - 15 نقل المسافرين

	2016	2015	2014	
<b>Voyageurs transportés (en milliers )</b>	<b>39 487</b>	<b>40 479</b>	<b>39 500</b>	<b>عدد المسافرين (بالآلاف)</b>
Dont:				منه :
1ère classe	2 466	2 535	2 386	بالدرجة الأولى
2ème classe	36 931	37 846	37 018	بالدرجة الثانية
Couchette	55	56	56	عربات أفرشة
Voiture-lit	35	42	40	عربات النوم
<b>Nombre de places offertes (en milliers )</b>	<b>40 168</b>	<b>38 525</b>	<b>37 416</b>	<b>عدد المقاعد المعروضة (بالآلاف)</b>
Dont:				منه :
1ère classe	5 079	4 907	4 831	بالدرجة الأولى
2ème classe	34 922	33 445	32 585	بالدرجة الثانية
Couchette	82	85	70	عربات أفرشة
Voiture-lit	85	88	85	عربات النوم
<b>Taux d'occupation moyen (en %)</b>	<b>54</b>	<b>59</b>	<b>60</b>	<b>نسبة تشغيل المقاعد (ب %)</b>
1ère classe	44	48	49	بالدرجة الأولى
2ème classe	56	61	61	بالدرجة الثانية
<b>Voyageurs kilomètres réalisés (en millions )</b>	<b>5 208</b>	<b>5 507</b>	<b>5 449</b>	<b>عدد المسافرين في الكيلومتر (بالملايين )</b>
Dont:				منه :
1ère classe	521	543	523	بالدرجة الأولى
2ème classe	4 633	4 903	4 866	بالدرجة الثانية
Couchette	34	35	35	عربات أفرشة
Voiture-lit	21	25	24	عربات النوم
<b>Parcours moyen d'un voyageur (en Km)</b>	<b>132</b>	<b>136</b>	<b>138</b>	<b>متوسط مسير المسافر الواحد (بالكيلومتر)</b>
1ère classe	225	229	236	بالدرجة الأولى
2ème classe	125	130	132	بالدرجة الثانية

8 - 16 Transport de marchandises <sup>(1)</sup>8 - 16 نقل البضائع <sup>(1)</sup>

	2016	2015 <sup>R*</sup>	
<b>Tonnes transportées</b> (en milliers de tonnes)	<b>28 215</b>	<b>31 757</b>	مجموع الأطنان المنقولة (بألف طن )
Wagons complets	28 175	31 721	الشاحنات الممتلئة
Transport en service	40	36	نقلات المصلحة
<b>Tonnes Kilomètres</b> (en millions)	<b>3 831</b>	<b>4 782</b>	مجموع الأطنان الكيلومترية (بالملايين )
Wagons complets	3 820	4 771	الشاحنات الممتلئة
Transport en service	11	11	نقلات المصلحة
<b>Parcours moyen d'une tonne</b> (en Km)	<b>136</b>	<b>151</b>	متوسط مسير الطن (بالكيلومتر)
Wagons complets	136	150	الشاحنات الممتلئة
<b>Nombre de wagons chargés</b>	<b>498 141</b>	<b>552 638</b>	عدد الشاحنات المحملة
dont wagons phosphates	300 006	367 056	ضمنها شاحنات الفوسفات
<b>Tonnage moyen transporté/wagon</b>	<b>57</b>	<b>57</b>	متوسط الأطنان المحملة لكل شاحنة

## 8 - 17 Transport de marchandises par groupe de produits

## 8 - 17 نقل البضائع حسب مجموعة المنتجات

	2016	2015	بألف طن
En milliers de tonnes			
<b>Phosphates</b>	<b>18 894</b>	<b>22 972</b>	الفوسفات
<b>Produits minéraux solides</b>	<b>3 247</b>	<b>3 317</b>	المنتجات المعدنية الصلبة
dont :			منها:
Barytine	33	50	باريتين
Plomb et Zinc	83	79	الرصاص وزنك
<b>Produits minéraux liquides</b>	<b>710</b>	<b>737</b>	المنتجات المعدنية السائلة
dont :			منها:
Fuel-oil	177	244	الفيول
Gas-oil	533	493	الغزوال
<b>Produits alimentaires</b>	<b>136</b>	<b>128</b>	المنتجات الغذائية
dont :			منها:
Sucre raffiné	79	73	السكر المكرر
<b>Produits agricoles</b>	<b>616</b>	<b>411</b>	المنتجات الفلاحية
dont :			منها:
Céréales	607	408	الحبوب
<b>Produits chimiques et engrais</b>	<b>4 220</b>	<b>3 833</b>	المنتجات الكيماوية والأسمدة
dont :			منها:
Engrais	761	666	الأسمدة
Acide phosphorique	2010	1747	الحامض الفوسفوري
<b>Bois, liège, carton</b>	-	-	الخشب والفلين والورق المقوى
<b>Matières textiles</b>	-	-	مواد النسيج
<b>Ouverages en pierre</b>	-	5	صناعات من حجر
<b>Métaux machines</b>	2	1	مصنوعات معدنية وآلات
<b>Marchandises diverses</b>	<b>352</b>	<b>318</b>	بضائع مختلفة
Services	40	36	خدمات
<b>Total</b>	<b>28 215</b>	<b>31 757</b>	المجموع

(1) Non compris le transport des bagages  
Source : Office National des Chemins de Fer.

(1) لا يشمل نقل الأمتعة  
المصدر : المكتب الوطني للسكك الحديدية.

## 8 - 18 Personnel de l'O.N.C.F

## 8 - 18 عدد المستخدمين بالمكتب الوطني للسكك الحديدية

Nombre	2016	2015	2014	العدد
Direction Générale	17	18	18	الإدارة العامة
Direction Ressources Humaines et Affaires Juridiques	144	154	157	مديرية الموارد البشرية والشؤون القانونية
Direction Systèmes d'Information	99	101	97	مديرية أنظمة المعلومات
Direction Stratégie et Communication	30	31	24	مديرية الاستراتيجية والتواصل
Direction Finances et Contrôle de Gestion	74	79	77	مديرية المالية ومراقبة التدبير
Direction des achats	46	45	47	مديرية المشتريات
Pôle Sécurité et Contrôle	34	37	35	قطب السلامة والتدبير
Pôle Développement	277	273	174	قطب التنمية
Pôle Voyageurs	1 693	1 691	1 652	قطب المسافرين
Pôle Infrastructure et Circulation	2 547	2 653	2 759	قطب البنية التحتية والمرور
Pôle Fret et Logistique	1 190	1 257	1 261	قطب البضائع واللوجستيك
Pôle maintenance Matériel	1 384	1 506	1 563	قطب صيانة المعدات
<b>Total</b>	<b>7 535</b>	<b>7 845</b>	<b>7 864</b>	<b>المجموع</b>
<b>Dont féminin</b>	<b>454</b>	<b>453</b>	<b>422</b>	<b>منها النساء</b>

8 - 19 Résultats financiers de l'exploitation des chemins de fer <sup>(1)</sup>8 - 19 النتائج المالية لإستغلال السكك الحديدية <sup>(1)</sup>

En milliers de DH	2016	2015	2014	بألف درهم
<b>Produits</b>	<b>3 691</b>	<b>3 874</b>	<b>3 849</b>	<b>العائدات</b>
Transport voyageurs et bagages	1 421	1 479	1 450	نقل المسافرين والأمتعة
Transport marchandises : ( P.V )	2 021	2 133	2 168	نقل البضائع (السير البطيء)
Recettes hors trafic	249	263	231	عائدات خارج الرواج
<b>Charges</b>	<b>5 066</b>	<b>4 992</b>	<b>4 456</b>	<b>التكاليف</b>
Dépenses d'exploitation	2 908	2 824	2 537	تكاليف الإستغلال
Frais financiers, dotations aux amortissements et aux provisions	2 158	2 168	1 918	تكاليف مالية ومبالغ الإستهلاك و الدخائر
<b>Résultats</b>				<b>النتائج</b>
Produits nets	-470	83	-606	النتائج الصافي
Produits par Km exploité	2 291	2 474	1 825	العائدات بالنسبة للكيلومتر المستغل
Charges par Km exploité	2 504	2 434	2 113	التكاليف بالنسبة للكيلومتر المستغل

ONCF : Office National des Chemins de Fer

P.V: Petite vitesse

(1) Produits-chargés : non compris les résultats de la chaîne hôtelière.

Source : Office National des Chemins de Fer.

(1) العائدات - التكاليف (دون اعتبار نتائج الشبكة الفندقية)  
المصدر : المكتب الوطني للسكك الحديدية.

## 8 - 20 Infrastructure de transport aérien

## 8 - 20 البنية التحتية للنقل الجوي

	2016	2015 <sup>R*</sup>	2014 <sup>R*</sup>	2013 <sup>R*</sup>	
<b>Nombre total d'aéroports</b>	26	26	26	25	العدد الإجمالي للمطارات
dont :					منها :
Nombre d'aéroports internationaux	18	18	18	16	عدد المطارات الدولية
<b>Nombre d'aéroports principaux</b>	3	3	3	3	عدد المطارات الرئيسية
<b>Longueur totale des pistes revêtues (en m)</b>	.....	77 319	77 319	74 826	الطول الإجمالي للمدارج المعبدة (بالمتر)

## 8 - 21 Activité générale du transport aérien

## 8 - 21 النشاط العام للنقل الجوي

	2016	2015 <sup>R*</sup>	2014	2013	
<b>Mouvements des avions</b>	<b>189 243</b>	<b>189 460</b>	<b>192 193</b>	<b>187 547</b>	حركات الطائرات
Mouvements commerciaux	161 837	159 975	156 140	150 134	الحركات التجارية
Autres mouvements	27 406	29 485	36 053	37 413	الحركات الأخرى
<b>Transport de voyageurs</b>	<b>18 338 839</b>	<b>17 710 864</b>	<b>17 423 681</b>	<b>16 616 859</b>	نقل المسافرين
<b>Mouvements commerciaux</b>	<b>18 237 272</b>	<b>17 607 491</b>	<b>17 294 871</b>	<b>16 496 191</b>	الحركات التجارية
Arrivée	9 016 541	8 690 866	8 534 826	8 131 512	الوصول
Départ	9 093 523	8 783 292	8 606 768	8 169 614	الذهاب
Transit	127 208	135 589	153 277	195 065	العبور
Autres mouvements	101567	103 373	128 810	120 668	الحركات الأخرى
<b>Fret (en tonne)</b>	<b>68 436</b>	<b>64 247</b>	<b>54 148</b>	<b>53 678</b>	نقل البضائع (بالطن)
Vols réguliers	68 436	64 247	54 148	52 883	رحلات منتظمة
Vols irréguliers	...	...	...	795	رحلات غير منتظمة

8 - 22 Trafic aérien commercial  
selon les compagnies8 - 22 الراج الجوي التجاري  
حسب الشركات

Compagnies	نقل المسافرين Trafic passagers		حركات الطائرات Mouvements des avion:		الشركات
	2016	2015	2016	2015 <sup>R*</sup>	
Royal Air Maroc	7 810 786	7 049 514	87 472	82 118	الخطوط الملكية المغربية
Air Arabia Maroc	1 039 902	911 621	8 635	7 604	الخطوط العربية المغرب
Compagnies étrangères	9 386 584	9 646 356	65 730	70 253	الشركات الأجنبية
<b>Total</b>	<b>18 237 272</b>	<b>17 607 491</b>	<b>161 837</b>	<b>159 975</b>	<b>المجموع</b>

8 - 23 Mouvements des avions  
selon les aéroports23 حركات الطائرات  
حسب المطارات

Année 2016 En nombre	المجموع العام Total général	الحركات الأخرى <sup>(1)</sup> Autres mouvements <sup>(1)</sup>	الحركات التجارية Trafic commercial	سنة 2016 بالعدد
<b>أeroporto</b>				<b>المطارات</b>
Agadir	12 681	1 317	11 364	أكادير
Al-Hoceima	1 152	526	626	الحسيمة
Beni mellal	3 408	2 952	456	بني ملال
Benslimane	2 361	2 361	-	بنسليمان
Bouarfâ	180	166	14	بوعرفة
Dakhla	1 846	432	1 414	الداخلة
Errachidia	856	458	398	الراشدية
Essaouira	1 031	519	512	الصويرة
Fès-saïss	7 426	1 077	6 349	فاس-سايس
Guelmim	692	210	482	كلميم
Ifrane	194	194	-	إفران
Laâyoune	3 199	1 247	1 952	العيون
Marrakech	33 677	4 470	29 207	مراكش
Mohamed v	83 605	2 144	81 461	محمد الخامس
Nador	5 261	104	5 157	الناظور
Ouarzazate	1 532	635	897	وارزازات
Oujda	5 625	848	4 777	وجدة
Rabat-salé	8 868	2 131	6 737	الرباط-سلا
Tanger	10 888	2 282	8 606	طنجة
Tan-tan	896	384	512	طنطان
Tétouan	1 922	1 216	706	تطوان
Tit-Mellil	1 583	1 583	-	تيط مليل
Zagora	360	150	210	زاكورة
<b>Total</b>	<b>189 243</b>	<b>27 406</b>	<b>161 837</b>	<b>المجموع</b>

8 - 24 Transport de voyageurs  
selon les aéroports24 نقل المسافرين  
حسب المطارات

Année 2016 En nombre	المجموع العام Total général	الحركات الأخرى Autres mouvements	الحركات التجارية Trafic commercial				سنة 2016 بالعدد
			المجموع Total	العبور Transit	الإقلاع Départ	الوصول Arrivée	
<b>Passagers</b>							<b>المسافرون</b>
Agadir	1 337 163	2 990	1 334 173	24 962	656 262	652 949	أكادير
Al-Hoceima	45 746	186	45 560	55	22 479	23 026	الحسيمة
Beni mellal	35 257	15 221	20 036	8 835	5 861	5 340	بني ملال
Benslimane	5 490	5 490	-	-	-	-	بنسليمان
Bouarfâ	954	612	342	-	157	185	بوعرفة
Dakhla	155 237	786	154 451	3 988	79 021	71 442	الداخلة
Errachidia	17 370	2 000	15 370	0	7 800	7 570	الراشدية
Essaouira	68 872	895	67 977	47	34 433	33 497	الصويرة
Fès-saïss	895 469	2 495	892 974	3 891	441 134	447 949	فاس-سايس
Guelmim	10 948	693	10 255	3 475	3 480	3 300	كلميم
Ifrane	207	207	-	-	-	-	إفران
Laâyoune	189 395	6 918	182 477	12 346	86 049	84 082	العيون
Marrakech	3 919 238	25 011	3 894 227	39 147	1 933 803	1 921 277	مراكش
Mohamed V	8 621 702	5 228	8 616 474	12 442	4 322 263	4 281 769	محمد الخامس
Nador	640 291	169	640 122	252	321 723	318 147	الناظور
Ouarzazate	57 227	4 436	52 791	1 129	25 508	26 154	وارزازات
Oujda	546 974	576	546 398	1 809	272 587	272 002	وجدة
Rabat-salé	880 164	6 995	873 169	1	440 655	432 513	الرباط-سلا
Tanger	857 914	9 271	848 643	4 908	424 733	419 002	طنجة
Tan-tan	13 525	1 315	12 210	3 442	4 705	4 063	طنطان
Tétouan	30 195	5 419	24 776	4 229	9 703	10 844	تطوان
Tit-Mellil	3 952	3 952	-	-	-	-	تيط مليل
Zagora	5 549	702	4 847	2 250	1 167	1 430	زاكورة
<b>Total</b>	<b>18 338 839</b>	<b>101 567</b>	<b>18 237 272</b>	<b>127 208</b>	<b>9 093 523</b>	<b>9 016 541</b>	<b>المجموع</b>

(1) Il inclut les mouvements des avions privés et des avions d'essai  
Source : Office National des Aéroports.

(1) يتضمن حركات الطائرات الخاصة وطائرات التداريب  
المصدر: المكتب الوطني للمطارات.

## 8 - 25 Infrastructure portuaire

## 8 - 25 البنية التحتية للموانئ

	2016	2015	2014	2013	
<b>Nombre total de ports</b>	<b>39</b>	<b>39</b>	<b>39</b>	<b>38</b>	<b>العدد الإجمالي للموانئ</b>
dont :					منها :
Ports ouverts au commerce extérieur	13	13	13	13	موانئ للتجارة الدولية
Ports de pêche à vocation régionale	10	10	10	10	موانئ للصيد ذات طابع جهوي
Ports de pêche à vocation locale	9	9	9	9	موانئ للصيد ذات طابع محلي

## 8 - 26 Etat de la flotte de commerce de l'armement marocain

## 8 - 26 وضعية البواخر التجارية لدى الشركات المغربية للملاحة

Au 31/ 12/ 2016

في 31/12/2016

Sociétés	المجموع	نقلات مدرجة	نقلات الحاويات	باخرة المسافرين	سفن الركاب	نقلات المواد الكيميائية	نقلات النفط	بتيما	الشركات
	Total	Rouliers	Porte-Conteneurs	Navire passager	Car Ferry	Chimique	Pétroliers	Bitumier	
COMANAV	1	-	1	-	-	-	-	-	الشركة المغربية للملاحة
PETROCAB	2	-	-	-	-	-	2	-	بيتروكاب
MARCAB	1	-	-	-	-	-	1	-	ماركاب
FRS MAROC	1	-	-	1	-	-	-	-	ف.ر. من ماروك
INTERSHIPPING	2	-	-	2	-	-	-	-	أنتير شيبين
D'AMICO DRY MAROC	3	-	3	-	-	-	-	-	داميكودراي ماروك
AFRICA MOROCCO LINKS	1	-	-	1	-	-	-	-	افريكا موروكو لينكس
BITUMA	1	-	-	-	-	-	-	1	بتيما
<b>Total</b>	<b>12</b>	<b>-</b>	<b>4</b>	<b>4</b>	<b>-</b>	<b>-</b>	<b>3</b>	<b>1</b>	<b>المجموع</b>



## 8 - 27 Trafic de marchandises

## 8 - 27 نقل البضائع

En milliers de tonnes	2016	2015	بألف طن
<b>Marchandises chargées</b>	<b>29 317</b>	<b>28 328</b>	<b>البضائع المشحونة</b>
Casablanca	9 288	9 474	الدار البيضاء
Mohammadia	38	469	المحمدية
Safi	3 697	3 729	أسفي
Jorf Lasfar	7 587	6 490	الجرف الأصفر
Tanger Ville	-	-	طنجة المدينة
Tanger Med	3 840	3 637	طنجة المتوسط
Nador	1 004	1 266	الناضور
Agadir	1 712	1 552	أكادير
Tan-Tan	4	10	طانطان
Laâyoune	2 147	1 702	العيون
Dakhla	-	-	الداخلة
<b>Marchandises déchargées</b>	<b>56 383</b>	<b>50 092</b>	<b>البضائع المفرغة</b>
Casablanca	17 074	14 367	الدار البيضاء
Mohammadia	4 631	6 729	المحمدية
Safi	2 225	1 903	أسفي
Jorf Lasfar	18 065	16 038	الجرف الأصفر
Tanger Ville	5	5	طنجة المدينة
Tanger Med	8 122	6 733	طنجة المتوسط
Nador	2 295	1 569	الناضور
Agadir	2 877	1 944	أكادير
Tan-Tan	33	5	طانطان
Laâyoune	443	314	العيون
Dakhla	613	485	الداخلة
<b>Cabotage</b>	<b>4 566</b>	<b>3 883</b>	<b>الملاحة الساحلية</b>
Casablanca	1 353	1 472	الدار البيضاء
Mohammadia	1 053	715	المحمدية
Safi	56	57	أسفي
Jorf Lasfar	438	157	الجرف الأصفر
Tanger Ville	-	-	طنجة المدينة
Tanger Med	891	429	طنجة المتوسط
Nador	170	119	الناضور
Agadir	331	506	أكادير
Tan-Tan	3	34	طانطان
Laâyoune	230	352	العيون
Dakhla	40	41	الداخلة

Source : Agence Nationale des Ports.

المصدر : الوكالة الوطنية للموانئ.

8 - 28 Tonnage global ventilé par mode de conditionnement <sup>(1)</sup>8 - 28 الحمولة الإجمالية المقسمة حسب توحيدها <sup>(1)</sup>

En milliers de tonnes	2016	2015 <sup>R*</sup>	2014	بألف طن
<b>Vracs liquides</b>	<b>22 423</b>	<b>21 607</b>	<b>22 979</b>	<b>السوائل المختلطة</b>
Hydrocarbures	15 711	15 111	16 513	المواد النفطية
Acide phosphorique	3 428	3 901	3 978	حامض الفوسفور
Amoniac	1 041	825	808	لامونياك
Huiles végétales	588	532	508	الزيوت النباتية
Autres	1 654	1 238	1 172	أخرى
<b>Vracs solides</b>	<b>44 406</b>	<b>39 153</b>	<b>41 697</b>	<b>المختلطات الصلبة</b>
Céréales	8 846	5 733	7 632	الحبوب
Engrais	6 943	4 726	5 167	الأسمدة
Phosphates	7 965	8 572	8 843	الفوسفات
Charbon	7 929	7 879	7 903	الفحم
Soufre	4 987	4 494	4 459	الكبريت
Autres	7 735	7 749	7 693	أخرى
<b>Marchandises générales</b>	<b>23 437</b>	<b>21 542</b>	<b>19 508</b>	<b>بضائع مختلفة</b>
Conteneurs	12 093	10 699	10 196	الحاويات
Ro-Ro <sup>(2)</sup>	7 054	6 557	5 396	البضائع المحملة على العربات <sup>(2)</sup>
Autres	4 291	4 286	3 916	أخرى
<b>Total</b>	<b>90 267</b>	<b>82 303</b>	<b>84 184</b>	<b>المجموع</b>

(1) Il s'agit du chargement et du déchargement.

(2) Marchandises transportées sur des véhicules roulants

Source : Agence Nationale des Ports.

(1) يتعلق الأمر بالشحن والإفراغ  
(2) يتعلق الأمر بالعربات المحملة المنقولة عبر البواخر  
المصدر : الوكالة الوطنية للموانئ.

### 8 - 29 Marchandises transportées par les compagnies marocaines

En tonne	2016	2015	2014	بالطن
COMANAV	456 976	447 642	407 774	الشركة المغربية للملاحة
PETROCAB	1 201 800	873 000	861 000	بيتروكاب
MARCAB	859 964	454 503	541 609	ماركاب
F.R.S MAROC	696 095	205 232	-	ف.ر.س. م. م. م.
INTERSHIPPING	1 337 547	1 043 341	800 748	أنتيرشيبين
D'AMICO DRY MAROC	1 176 354	1 152 080	1 088 099	داميكودراي ماروك
AFRICA MOROCCO LINK	50 096	....	....	افريكا موروكو لينكس
BITUMA	131 000	....	....	بتيما
MNM AFRICAIN CHIPPING LINE	-	6 177	-	م.ن.م إفريقيا شيبين لاين
<b>Total</b>	<b>5 909 832</b>	<b>4 181 975</b>	<b>3 699 230</b>	<b>المجموع</b>

### 8 - 29 البضائع المحمولة من طرف الأسطول المغربي

### 8 - 30 Tonnage transporté en lignes régulières

En tonne	2016	2015	2014	بالطن
COMANAV	456 976	447 642	407 774	الشركة المغربية للملاحة
F.R.S MAROC	696 095	205 232	...	ف.ر.س. م. م. م.
INTERSHIPPING	1 337 547	1 043 341	800 748	أنتيرشيبين
D'AMICO DRY MAROC	1 176 354	1 152 080	1 088 099	داميكودراي ماروك
AFRICA MOROCCO LINK	50 096	....	....	افريكا موروكو لينكس
MNM AFRICAIN DRIPPING LINE	-	6 177	-	
<b>Total</b>	<b>3 717 068</b>	<b>2 854 472</b>	<b>2 296 621</b>	<b>المجموع</b>

### 8 - 30 الكمية المحمولة بالخطوط المنتظمة

### 8 - 31 Transport des passagers et des véhicules

Sociétés	المسافرون Passagers		العربات Véhicules		الشركات
	2016	2015	2016	2015	
F.R.S Maroc	420 584	446 824	87 644	88 906	ف.ر.س. المغرب
INTERSHIPPING	771 189	1 072 735	179 182	250 136	أنتيرشيبين
AFRICA MOROCCO LINK	183 337	148 493	41 973	39 631	افريكا موروكو لينكس
<b>Total</b>	<b>1 375 110</b>	<b>1 668 052</b>	<b>308 799</b>	<b>378 673</b>	<b>المجموع</b>

### 8 - 31 نقل المسافرين والعربات

8- 32 Trafic de conteneurs

8 - 32 رواج الحاويات

En tonne	2016*			2015			بالطن
	المجموع	التصدير	الاستيراد	المجموع	التصدير	الاستيراد	
	Total	Export	Import	Total	Export	Import	
<b>Port</b>							<b>الميناء</b>
Casablanca	8 822 197	2 660 177	6 162 020	7 972 958	2 424 512	5 548 446	الدار البيضاء
Agadir	2 027 310	1 307 663	719 647	1 685 426	1 161 600	523 826	أكادير
<b>Total</b>	<b>10 849 507</b>	<b>3 967 840</b>	<b>6 881 667</b>	<b>9 658 384</b>	<b>3 586 112</b>	<b>6 072 272</b>	<b>المجموع</b>
En nombre d'unités EVP <sup>(1)</sup>							بعدد الوحدات المعادلة لعشرين قدما
Casablanca	950 570	469 137	481 433	853 008	423 470	429 538	الدار البيضاء
Agadir	201482	99 184	102 299	169 919	84 821	85 098	أكادير

8 - 33 Trafic de Transport International Routier

8 - 33 رواج النقل الدولي الطرقي

En tonne	2016			2015			بالطن
	المجموع	التصدير	الاستيراد	المجموع	التصدير	الاستيراد	
	Total	Export	Import	Total	Export	Import	
<b>Port</b>							<b>الميناء</b>
Nador	187 170	64 951	122 219	167 310	52 529	114 781	الناضور
Tanger ville	5 038	-	5 038	5 440	-	5 440	طنجة المدينة
Casablanca	44 299	18 585	25 714	31 630	11 983	19 647	الدار البيضاء
Total Port ANP	236 507	83 536	152 971	204 380	64 512	139 868	مجموع الوكالة الوطنية للموانئ.
Tanger MED	6 194 230	3 060 197	3 134 033	5 823 171	2 970 520	2 852 651	طنجة المتوسط
<b>Total</b>	<b>6 430 737</b>	<b>3 143 733</b>	<b>3 287 004</b>	<b>6 027 551</b>	<b>3 035 032</b>	<b>2 992 519</b>	<b>المجموع</b>
En nombre							بالعدد
Nador	6 768	2 681	4 087	6 205	2 229	3 976	الناضور
Tanger ville	458	-	458	500	-	500	طنجة المدينة
Casablanca	2 395	1 108	1 287	1 689	709	980	الدار البيضاء
Total Port ANP	9 621	3 789	5 832	8 394	2 938	5 456	مجموع الوكالة الوطنية للموانئ.
Tanger MED	263 233	134 350	128 883	237 131	120 525	116 606	طنجة المتوسط
<b>Total</b>	<b>272 854</b>	<b>138 139</b>	<b>134 715</b>	<b>245 525</b>	<b>123 463</b>	<b>122 062</b>	<b>المجموع</b>

(1) EVP :equivalent vingt Pieds  
Source : Agence Nationale des Ports.

المصدر : الوكالة الوطنية للموانئ.

8 - 34 Trafic des Ro - Ro

8 - 34 رواج البضائع المحمولة على العربات

En tonne	2016			2015			بالطن
	المجموع	التصدير	الاستيراد	المجموع	التصدير	الاستيراد	
Port	Total	Export	Import	Total	Export	Import	الميناء
Nador	192 402	64 951	127 451	172 605	52 941	119 664	الناضور
Casablanca	308 274	54 091	254 183	261 537	49 967	211 570	الدار البيضاء
Tanger ville	5 038	-	5 038	5 440	-	5 440	طنجة
<b>Total</b>	<b>505 714</b>	<b>119 042</b>	<b>386 672</b>	<b>439 582</b>	<b>102 908</b>	<b>336 674</b>	<b>المجموع</b>

8- 35 Activité du port Tanger Med

8 - 35 رواج ميناء طنجة المتوسط

En tonne	2016*	2015	2014	2013	بالطن
Import	8 122 274	6 732 229	5 417 125	5 213 787	الاستيراد
Export	4 731 423	4 065 855	2 932 161	2 397 515	التصدير
Transbordement	30 805 413	29 184 940	30 923 262	25 200 421	المنافذة
<b>Total</b>	<b>43 659 110</b>	<b>39 983 024</b>	<b>39 272 548</b>	<b>32 811 723</b>	<b>المجموع</b>

8-36 Trafic de marchandises au niveau  
des ports ouverts au trafic ferroviaire <sup>(1)</sup>

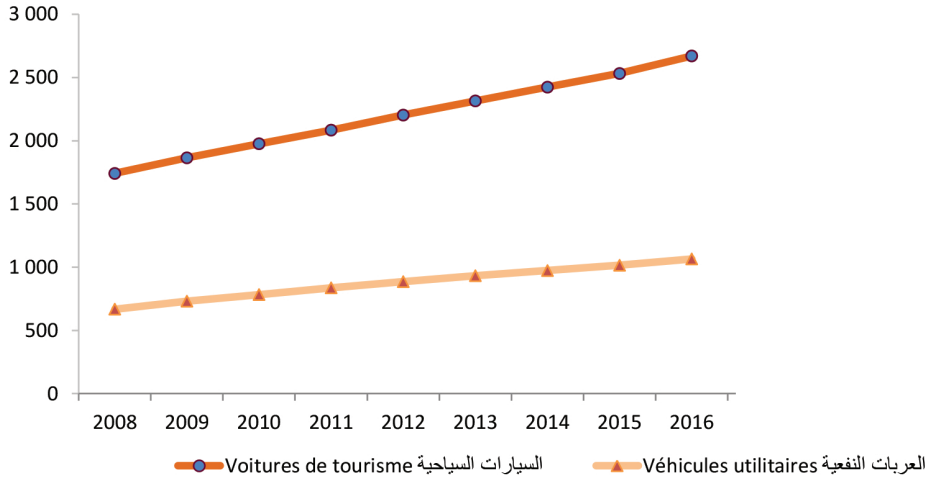
8 - 36 رواج البضائع بالموانئ الموصولة  
بالسكك الحديدية <sup>(1)</sup>

En milliers de tonnes	2016	2015	2014	بالطن
<b>Importation</b>	<b>3 353</b>	<b>3 013</b>	<b>3 555</b>	<b>الاستيراد</b>
Casablanca	776	496	1 188	الدار البيضاء
Jorf Lasfar	385	396	386	الجرف الأصفر (الجديدة)
Kénitra Marine	-	-	1	القنيطرة مرينة
Safi	1 458	1420	1 455	أسفي
Tanger Med	365	265	174	طنجة المتوسط
Beni Ansar	369	436	351	بني أنصار
<b>Exportation</b>	<b>3 223</b>	<b>2 852</b>	<b>2 853</b>	<b>التصدير</b>
Casablanca	139	127	115	الدار البيضاء
Jorf Lasfar	-	34	17	الجرف الأصفر (الجديدة)
Kénitra Marine	-	-	-	القنيطرة مرينة
Safi	2 771	2412	2 486	أسفي
Tanger Med	280	234	188	طنجة المتوسط
Beni Ansar	33	45	47	بني أنصار

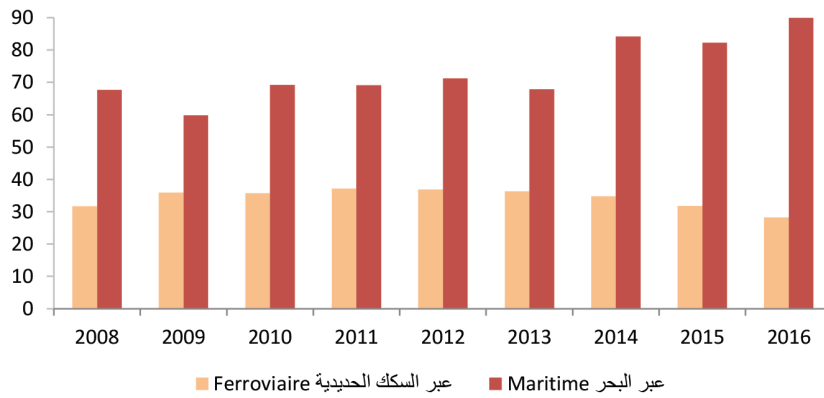
(1) Y compris industrie chimiques et non compris les phosphates  
Sources : Agence Nationale des Ports.  
Office National des Chemins de Fer.

(1) يشمل الصناعة الكيماوية و لا يشمل الفوسفات  
المصادر : الوكالة الوطنية للموانئ.  
المكتب الوطني للسكك الحديدية .

رحب السيارات: العربات المتحركة  
Parc automobile : véhicules en circulation



نقل البضائع  
Trafic de marchandises



الفصل التاسع  
البريد والمواصلات

CHAPITRE IX

**POSTE ET TELECOMMUNICATIONS**





## Sources d'information

Les données disponibles sur le secteur de la poste et des télécommunications proviennent de Poste Maroc (PM) pour ce qui est de la poste et de l'Agence Nationale de Réglementation des Télécommunications (ANRT) pour ce qui est des télécommunications.

## Concepts et définitions

### La Caisse d'Epargne Nationale

La Caisse d'Epargne Nationale a été créée en 1959. Elle fonctionne sous la garantie de l'Etat, sa gestion étant confiée à Poste Maroc.

### Les Chèques Postaux

Le service des chèques postaux joue un rôle essentiel dans la vie économique du pays en raison de son intervention dans le circuit monétaire. C'est également un important instrument de paiement lors des transactions commerciales.

## مصادر المعلومات

يتم إعداد المعطيات الإحصائية الخاصة بهذا القطاع من طرف بريد المغرب بالنسبة لكل الأنشطة المتعلقة بالبريد ومن طرف الوكالة الوطنية لتقنين المواصلات بالنسبة لكل الأنشطة المتعلقة بالمواصلات السلكية واللاسلكية.

## مفاهيم وتعريف

### صندوق التوفير الوطني

أحدث هذا الصندوق سنة 1959 من طرف الدولة وتشرف على تسييره مؤسسة بريد المغرب.

### الشبكات البريدية

تكتسي خدماتها طابعا هاما في الحياة الاقتصادية والمالية نظرا لدورها الفعال والمتداخل بالجهاز النقدي، وكأداة أداء في المعاملات التجارية.



9 - 1 Réseau postal

9 - 1 الشبكة البريدية

	2016	2015	2014	
<b>Réseau de contact</b>				<b>شبكة الإتصال</b>
<b>Etablissements postaux</b>	<b>1 804</b>	<b>1 847</b>	<b>1 834</b>	<b>المؤسسات البريدية</b>
Agences postales	839	839	839	وكالات بريدية
Recettes de plein exercice (Bureaux)	950	859	844	مكاتب كاملة الخدمات
Guichets annexes	15	149	151	شبابيك ملحقة
<b>Intermédiaires agréés (points de ventes de timbres)</b>	<b>3 091</b>	<b>2 500</b>	<b>2 300</b>	<b>الوسطاء المقبولون (نقط بيع الطوابع)</b>
<b>Réseau de collecte</b>	<b>2 198</b>	<b>2 074</b>	<b>1 876</b>	<b>شبكة التجميع</b>
Boîtes aux lettres supplémentaires en dehors des établissements postaux	2 198	2 074	1 876	صناديق البريد الإضافية خارج المؤسسات البريدية
<b>Réseau d'acheminement</b>				<b>شبكة الإرسال</b>
<b>Total liaisons</b>	<b>774</b>	<b>776</b>	<b>787</b>	<b>مجموع شبكة الربط</b>
Liaisons aériennes	96	97	97	الربط الجوي
Transport contractuel	563	564	575	نقل المتعاقدين
Transport en régie <sup>(1)</sup>	115	115	115	نقل الوكالة <sup>(1)</sup>
<b>Réseau de distribution</b>				<b>شبكة التوزيع</b>
<b>Tournées <sup>(2)</sup></b>	<b>1 770</b>	<b>1 647</b>	<b>1 637</b>	<b>الجولات <sup>(2)</sup></b>
Urbaines	1 575	1 531	1 527	الحضرية
Rurales	195	116	110	القروية
<b>Nombre de boîtes postales</b>	<b>270 534</b>	<b>265 000</b>	<b>250 000</b>	<b>عدد الصناديق البريدية</b>

9 - 2 Trafic des services postaux

9 - 2 رواج المصالح البريدية

	2016	2015	2014	
En nombre				بالأعداد
<b>Total export</b>	<b>81 095</b>	<b>90 253</b>	<b>89 670</b>	<b>مجموع التصدير</b>
Trafic export CHRONOPOST	75 477	82 621	80 886	رواج تصدير كرونوبوست
Trafic export EMS	5 618	7 632	8 784	رواج تصدير البريد الدولي العاجل
<b>Total import</b>	<b>98 243</b>	<b>88 531</b>	<b>101 408</b>	<b>مجموع الاستيراد</b>
Trafic import CHRONOPOST	23 788	26 058	24 794	رواج استيراد كرونوبوست
Trafic import EMS	74 455	62 473	76 614	رواج استيراد البريد الدولي العاجل
<b>Trafic total</b>	<b>179 338</b>	<b>178 784</b>	<b>191 078</b>	<b>مجموع الرواج</b>
<b>Total dépôt colis postaux</b>				<b>مجموع إيداع الطرود البريدية</b>
Trafic colis Régime intérieur (Amana Tout service)	3 706 926	3 319 982	3 253 596	رواج الطرود البريدية- النظام الداخلي (الأمانة لكل الخدمات)
Trafic colis Régime international - dépôt	53 805	53 404	51 979	رواج إيداع الطرود البريدية- النظام الدولي
Trafic colis Régime international - reçus	62 368	60 708	61 499	رواج استلام الطرود البريدية- النظام الدولي

(1) Transport par les moyens propres de Poste du Maroc.

(2) Y compris les tournées spéciales de courrier accéléré

EMS : Express Mail Service

Source : Poste du Maroc.

(1) يتم النقل بالوسائل الخاصة لبريد المغرب

(2) يشمل كذلك الجولات الخاصة للبريد السريع

المصدر: بريد المغرب.

9 - 3 Mandats-poste

	2016	2015*	2014
<b>Mandats émis</b>			
Nombre (en milliers)	6 318	6 941	8 081
Régime intérieur	6 284	6 911	8 054
Régime extérieur	34	30	27
Valeur (en millions de DH)	10 053	11 698	12 833
Régime intérieur	9 876	11 546	12 698
Régime extérieur	177	152	135
<b>Mandats payés</b>			
Nombre (en milliers)	7 676	8 137	9 014
Régime intérieur	6 358	6 770	7 701
Régime extérieur	1 318	1 367	1 314
Valeur (en millions de DH)	13 505	15 167	16 361
Régime intérieur	9 714	11 193	12 416
Régime extérieur	3 791	3 973	3 945

9 - 3 الحوالات البريدية

الحوالات المرسلة العدد (بالآلاف)
النظام الداخلي
النظام الدولي
القيمة (بمليون درهم)
النظام الداخلي
النظام الخارجي
الحوالات المؤداة العدد (بالآلاف)
النظام الداخلي
النظام الدولي
القيمة (بمليون درهم)
النظام الداخلي
النظام الخارجي

9 - 4 Caisse d'Epargne Nationale

	2016	2015	2014
Nombre en milliers			
Montant en millions de DH			
عدد الودائع	4 510	4 104	3 657
عدد الإسترجاعات	8 432	8 915	4 643
مبلغ الودائع	26 201	22 740	20 826
مبلغ الإسترجاعات	23 168	21 818	18 411
عدد الودعين الى غاية 31-12	4 127	3 913	3 735
رصيد الودعين الى غاية 31-12	26 359	24 161	22 151

9 - 4 صندوق التوفير الوطني

العدد بالآلاف المبلغ بمليون درهم
عدد الودائع
عدد الإسترجاعات
مبلغ الودائع
مبلغ الإسترجاعات
عدد الودعين الى غاية 31-12
رصيد الودعين الى غاية 31-12

9 - 5 Comptes de Chèques Postaux

	2016	2015	2014
<b>Nombre de comptes titulaires (en milliers)<sup>(1)</sup></b>	2 270	2 114	2 008
<b>Avoirs de comptes titulaires<sup>(2)</sup></b>	16 211	14 289	12 697
<b>Nombre (en milliers)</b>			
Opérations de crédit	50 469	47 011	46 167
dont: virements	42 132	37 497	34 225
Opérations de débit	66 402	71 941	55 754
dont: virements	22 372	18 197	16 877
<b>Valeur (en millions de DH)</b>			
Opérations de crédit	388 685	375 189	330 254
dont : virements	244 213	180 964	173 698
Opérations de débit	161 220	183 900	122 036
dont : virements	46 142	50 894	46 950

9 - 5 حسابات الشيكات البريدية

عدد الحسابات الرسمية (بالآلاف) <sup>(1)</sup>
رصيد الحسابات الرسمية <sup>(2)</sup>
العدد (بالآلاف)
عمليات الإعتد
منها التحويلات
عمليات الخصم
منها التحويلات
القيمة (بمليون درهم)
عمليات الإعتد
منها التحويلات
عمليات الخصم
منها التحويلات

(1) Y compris mandats organismes

(2) Au 31 décembre

Source : Poste du Maroc.

(1) يتضمن حوالات المؤسسات

(2) الى غاية 31 دجنبر

المصدر: بريد المغرب.

## 9 - 6 Recettes de l'activité postale

## 9 - 6 مداخيل النشاط البريدي

En millions de DH	2016	2015	2014	مليون درهم
<b>Recettes de Poste du Maroc</b>	<b>2 923</b>	<b>2 756</b>	<b>2 550</b>	<b>مداخيل بريد المغرب</b>
Courrier	834	829	811	البريد
Messagerie	228	204	197	الرسائل
Agence de BAM (guichets annexes)	1 861	1 723	1 542	وكالة بريد المغرب والشبابيك الملحقة

## 9 - 7 Evolution du réseau des télécommunications

## 9 - 7 تطور شبكة المواصلات

Chiffre d'affaires				رقم المعاملات
En millions de DH	2016	2015	2014	بملايين الدراهم
Itissalat Al-Maghreb	21 244	21 033	21 133	اتصالات المغرب
Autres opérateurs	11 129	10 842	11282	فاعلون آخرون
<b>Total</b>	<b>32 373</b>	<b>31 875</b>	<b>32 415</b>	<b>المجموع</b>
<b>Evolution du nombre de lignes</b>				<b>تطور عدد خطوط الهاتف</b>
<b>pour cent habitants</b>	<b>128,77</b>	<b>133,84</b>	<b>140,46</b>	<b>لكل 100 نسمة</b>
Nombre de lignes fixes	6,12	6,57	7,50	عدد خطوط الهاتف الثابت
Nombre de lignes mobiles	122,65	127,27	132,96	عدد خطوط الهاتف المحمول
<b>Téléphonie fixe</b>				<b>الهاتف الثابت</b>
Nombre d'abonnés (en milliers)	2 070	2 222	2 488	عدد المشتركين (بالآلاف)
Chiffre d'affaires (en millions de DH)	9 727	9 611	8 985	رقم المعاملات (بملايين الدراهم)
Itissalat Al-Maghreb	8 829	8 728	8 041	اتصالات المغرب
Autres opérateurs	898	883	944	فاعلون آخرون

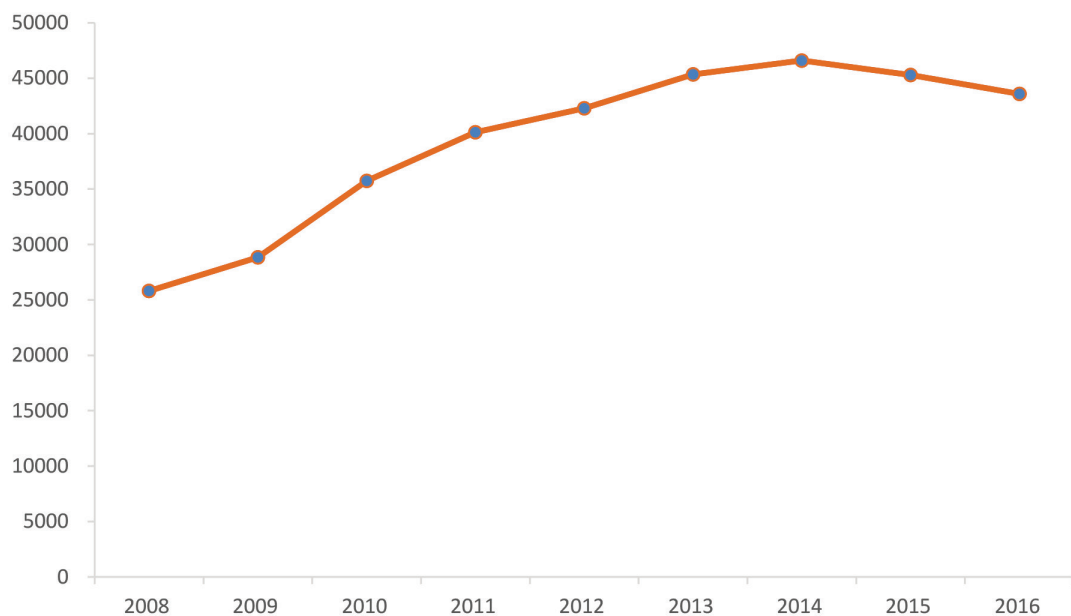
9 - 7 Evolution du réseau des télécommunications (suite)

9 - 7 تطور شبكة المواصلات (تابع)

Téléphonie mobile	2016	2015	2014	الهاتف المحمول
Nombre d'abonnés (en milliers)	41 514	43 080	44 115	مجموع عدد المشتركين (بالآلاف)
Part du postpayé (en %)	7.18	6,19	5,27	الاشتراكات (ب %)
Part du prépayé (en %)	92.82	93,81	94,73	البطاقات المسبقة الدفع (ب %)
Chiffre d'affaires (en millions de DH)	23 778	23 917	25 088	رقم المعاملات (بملايين الدراهم)
Itissalat Al-Maghrib	14 115	14 276	15 214	اتصالات المغرب
Autres opérateurs	9 663	9 641	9 874	فاعلون آخرون
<b>Internet</b>				<b>الإنترنت</b>
Nombre d'abonnés à Internet (en milliers)	17 058	14 471	9 969	عدد الاشتراكات في الإنترنت
Abonnés à Internet par type d'abonnement				الاشتراكات في الإنترنت حسب النوع
Asymetric Digital Subscriber Line (ADSL)	1 229	1 132	983	تقنية الولوج إلى الإنترنت باستعمال شريط مرتفع للتذبذبات
Internet mobile**	15 817	13 337	8 984	إنترنت الجيل الثالث
Autres offres internet	13	2	2	عروض أخرى للإنترنت
Utilisateurs estimés de l'internet (en milliers)	18 500	17 800	17 300	العدد التقديري لمستخدمي الإنترنت (بالآلاف)

\*\* Le mode d'accès internet "3G" a été remplacé par internet mobile suite à l'introduction sur le marché de l'internet des offres internet mobile de quatrième génération "4G"  
Source : Agence Nationale de Réglementation des Télécommunications (ANRT).

عدد الخطوط الهاتفية (الثابت والمتحرك) (بالآلف)  
**Nombre de lignes téléphoniques (fixe et mobile) (en milliers)**





الفصل العاشر

السياحة

CHAPITRE X

**TOURISME**



## Sources d'information

Les statistiques sur l'infrastructure hôtelière (la capacité d'hébergement et le nombre d'hôtels et lits), les nuitées touristiques ainsi que les répartitions des arrivées dans les établissements classés par type de tourisme sont mises à jour annuellement par le Ministère du Tourisme.

## Concepts et définitions

- Le tourisme est l'activité de personnes voyageant ou séjournant dans des lieux différents de leur environnement habituel pour une durée n'excédant pas douze mois consécutifs pour loisirs, affaires ou autres motifs.
- Le touriste est toute personne résidente à l'étranger qui passe au moins une nuit dans une structure d'hébergement collectif ou privé dans le pays récepteur.
- Une nuitée passée (ou séjour d'une nuit) se définit comme chaque nuit qu'un hôte passe (dort ou séjourne) ou qui est enregistrée (la présence physique de l'hôte n'étant pas nécessaire) dans un établissement.
- La capacité en lits des établissements classés est déterminée par le nombre de personnes pouvant séjourner pour une nuit dans les lits de cet établissement, faite abstraction des lits supplémentaires qui pourraient être installés à la demande du client.

## مصادر المعلومات

تقوم وزارة السياحة بإعداد وتحيين إحصائيات البنية التحتية السياحية وتحديدًا (الطاقة الإيوائية وعدد الفنادق وعدد الأسرة) والليالي السياحية وتوزيع السياحة الوافدة حسب الجنسية.

## مفاهيم وتعريف

- السياحة : هي نشاط أشخاص يسافرون أو يقيمون مؤقتًا في أماكن مغايرة لمحيطهم الاعتيادي لمدة لا تفوق 12 شهرًا متتابعة ؛ لغرض الترفيه والأعمال أو لسبب آخر.
- السائح : هو كل شخص مقيم خارج بلد إقامته يبيت على الأقل ليلة واحدة في إحدى مراكز الإيواء الجماعي أو الخاص في البلد المضيف.
- ليالي المبيت في المؤسسات : هي كل ليلة يقضيها الزائر فعليًا في المؤسسة أو يتم تسجيلها فقط (لا يعتبر حضور الزائر ضروريًا).
- عدد الأسرة بالمؤسسات المصنفة : يحدد بعدد الأشخاص الذين يمشون ليلة بهذه الأسرة بغض النظر عن الأسرة الإضافية التي يمكن توفيرها تلبية لطلب الزبون.



10 - 1 Capacité des établissements classés  
selon la province (ou la préfecture)

10 - 1 الطاقة الإيوانية للمؤسسات المصنفة  
حسب الإقليم (أو العمالة)

Au 31-12-2016	الأسرة Lits	الغرف Chambres	المؤسسات Etablissements	إلى غاية 2016-12-31
<b>Tanger - Tétouan - Al Hoceima</b>	<b>23 283</b>	<b>11 156</b>	<b>278</b>	<b>طنجة - تطوان - الحسيمة</b>
Al Hoceima	2 020	985	34	الحسيمة
Chefchaouen	1 443	694	54	شفشاون
Larache	460	214	12	العرانش
Tanger-Assilah	12 238	5 925	108	طنجة - أصيلة
Tétouan	7 122	3 338	70	تطوان
<b>Oriental</b>	<b>10 874</b>	<b>4 916</b>	<b>102</b>	<b>الشرقي</b>
Berkane	5 526	2 315	25	بركان
Figuiç	216	103	8	فجيج
Jerada	30	12	1	جرادة
Nador	1 920	926	26	الناضور
Oujda-Angad	3 182	1 560	42	وجدة - أنجاد
Taourirt	-	-	-	تاويرت
<b>Fès-Meknès</b>	<b>21 905</b>	<b>9 874</b>	<b>390</b>	<b>فاس - مكناس</b>
Meknès	4 430	2 031	89	مكناس
Boulemane	211	80	5	بولمان
El Hajeb	194	73	7	الحاجب
Fès	9 844	4 907	162	فاس
Ifrane	5 092	1 783	75	إيفران
Sefrou	502	236	18	صفرو
Taounate	100	46	5	تاوانت
Taza	788	346	21	تازة
Moulay Yacoub	744	372	8	مولاي يعقوب
<b>Rabat-Salé-Kénitra</b>	<b>8 519</b>	<b>4 238</b>	<b>90</b>	<b>الرباط - سلا - القنيطرة</b>
Kénitra	817	402	11	القنيطرة
Khémisset	396	186	5	الخميسات
Rabat	5 974	3 026	54	الرباط
Salé	203	103	9	سلا
Sidi Kacem	-	-	-	سیدی قاسم
Skhirate-Témara	1 129	521	11	الصخيرات - تمارة
<b>Béni Mellal-Khénifra</b>	<b>5 550</b>	<b>2 413</b>	<b>164</b>	<b>بني ملال - خنيفرة</b>
Azilal	2 788	1 034	107	أزبال
Béni Mellal	1 778	867	34	بني ملال
Khénifra	557	304	16	خنيفرة
Khouribga	427	208	7	خربيكة
<b>Casablanca-Settat</b>	<b>25 522</b>	<b>12 395</b>	<b>201</b>	<b>الدار البيضاء - سطات</b>
Benslimane	631	245	17	بنسليمان
Casablanca	20 037	9 758	122	الدار البيضاء
El Jadida	3 333	1 630	47	الجديدة
Mohammadia	1 128	564	7	المحمدية
Settat	393	198	8	سطات
<b>Marrakech-Safi</b>	<b>81 494</b>	<b>38 308</b>	<b>1 764</b>	<b>مراكش - أسفي</b>
El Kelâa des Sraghna	186	95	2	قلعة السراغنة
Essaouira	6 090	2 901	155	الصويرة
Marrakech	74 009	34 694	1 590	مراكش
Safi	1 209	618	17	أسفي
<b>Drâa-Tafilalet</b>	<b>17 458</b>	<b>8 335</b>	<b>341</b>	<b>درعة - تافيلالت</b>
Errachidia	5 144	2 440	101	الرشيدية
Midelt	586	248	13	ميدلت
Ouarzazate	9 167	4 375	163	ورزازات
Zagora	2 561	1 272	64	زاكورة
<b>Souss-Massa</b>	<b>43 024</b>	<b>18 263</b>	<b>245</b>	<b>سوس - ماسة</b>
Agadir-Ida -Ou-Tanane	38 800	16 260	156	أكادير إداوتنان
Chtouka-Ait Baha	328	138	9	اشتوكة أيت باها
Inezgane- Ait Melloul	983	495	15	إنزكان أيت ملول
Taroudannt	1 114	532	22	تارودانت
Tata	596	281	19	طاطا
Tiznit	1 203	557	24	تيزنيت
<b>Guelmim-Oued Noun</b>	<b>1 863</b>	<b>908</b>	<b>53</b>	<b>كلميم - واد نون</b>
Assa-Zag	20	10	1	أسا - الزاك
Guelmim	1 322	644	35	كلميم
Tan-Tan	521	254	17	طانطان
<b>Laayoune-Sakia El Hamra</b>	<b>2 300</b>	<b>1 206</b>	<b>48</b>	<b>العيون - الساقية الحمراء</b>
Boujdour	200	91	6	بوجدور
Es-Semara	-	-	-	السمارة
Laâyoune	2 100	1 115	42	العيون
<b>Eddakhla-Oued Eddahab</b>	<b>915</b>	<b>420</b>	<b>14</b>	<b>الداخلة - وادي الذهب</b>
Oued Ed-Dahab	915	420	14	وادي الذهب
<b>Total</b>	<b>242 707</b>	<b>112 432</b>	<b>3 690</b>	<b>المجموع</b>

10 -2 Les établissements classés  
selon la province (ou la préfecture)

2 - 10 المؤسسات المصنفة  
حسب الإقليم (أو العمالة)

Au 31-12-2016	5 نجوم	4 نجوم	3 نجوم	نجمتان	نجمة واحدة	إلى غاية 2016-12-31
	5 étoiles	4 étoiles	3 étoiles	2 étoiles	1 étoile	
Tanger-Tetouan-Al Hoceima	8	21	33	40	40	طنجة - تطوان - الحسيمة
Al Hoceima	-	6	4	5	5	الحسيمة
Chefchaouen	-	1	1	7	8	شفشاون
Larache	-	-	1	4	2	العرائش
Tanger-Assilah	6	7	14	13	12	طنجة - أصيلة
Tétouan	2	7	13	11	13	تطوان
Oriental	4	3	19	22	28	الشرق
Berkane	3	-	4	5	3	بركان
Figuig	-	-	2	-	2	فجيج
Jerada	-	-	-	-	1	جرادة
Nador	-	2	5	8	2	الناضور
Oujda-Anqad	1	1	8	9	20	وجدة - أنجاد
Taourirt	-	-	-	-	-	تاويرت
Fès-Meknès	8	18	27	29	23	فاس - مكناس
Meknès	-	7	9	5	4	مكناس
Boulemane	-	-	1	1	-	بولمان
El Hajeb	-	-	-	1	-	الحاجب
Fès	7	8	11	7	4	فاس
Ifrane	1	2	6	1	5	إيفران
Sefrou	-	-	-	3	4	صفرو
Taounate	-	-	-	-	2	تاوينات
Taza	-	1	-	8	2	تازة
Moulay Yacoub	-	-	-	3	2	مولاي يعقوب
Rabat-Salé-Kénitra	4	15	23	11	7	الرباط - سلا - القنيطرة
Kénitra	-	-	5	1	3	القنيطرة
Khémisset	-	-	1	2	-	الخميمسات
Rabat	3	11	17	5	4	الرباط
Salé	-	2	-	-	-	سلا
Sidi Kacem	-	-	-	-	-	سیدی قاسم
Skhirate-Témara	1	2	-	3	-	الصخيرات - تمارة
Béni Mellal-Khénifra	1	7	4	15	20	بني ملال - خنيفرة
Azilal	-	2	-	-	4	أزلال
Béni Mellal	-	4	2	9	12	بني ملال
Khénifra	-	-	1	4	3	خنيفرة
Khourigba	1	1	1	2	1	خر بيكة
Casablanca-Settat	14	32	30	27	36	الدار البيضاء - سطات
Benslimane	-	1	-	1	-	بنسليمان
Casablanca	11	26	23	18	24	الدار البيضاء
El Jadida	3	2	6	3	10	الجديدة
Mohammadia	-	2	-	3	1	المحمدية
Settat	-	1	1	2	1	سطات
Marrakech-Safi	40	46	46	22	50	مراكش - أسفي
El Kelâa des Sraghna	-	-	2	-	-	قلعة السراغنة
Essaouira	3	2	2	5	40	الصويرة
Marrakech	37	42	36	15	10	مراكش
Safi	-	2	6	2	-	أسفي
Drâa-Tafilalet	1	24	24	28	23	درعة - تافيلالت
Errachidia	-	7	6	7	9	الرشيدية
Midelt	-	1	2	-	1	ميدلت
Ouarzazate	1	12	11	14	12	وزازات
Zağora	-	4	5	7	1	زاكورة
Souss-Massa	10	22	16	28	25	سوس - ماسة
Ağadir-Ida -Ou-Tanane	8	17	13	15	12	أكادير - ادوتنان
Chtouka-Ait Baha	-	-	1	1	-	اشتوكة آيت باها
Inezgane- Ait Melloul	1	-	-	4	5	إنزكان آيت ملول
Taroudant	1	2	-	1	3	تارودانت
Tata	-	-	2	2	1	طاطا
Tiznit	-	3	-	5	4	تيزنيت
Guelmim-Oued Noun	-	1	6	7	9	كلميم - واد نون
Assa-Zag	-	-	1	-	-	آسا - الزاك
Guelmim	-	1	4	1	5	كلميم
Tan-Tan	-	-	1	6	4	طانتان
Laayoune-Sakia El Hamra	-	4	6	8	17	العيون - الساقية الحمراء
Boujdour	-	-	-	3	2	بوجدور
Es-Semara	-	-	-	-	-	السمارة
Laâyoune	-	4	6	5	15	العيون
Eddakhla-Oued Eddahab	-	2	2	4	1	الداخلة - وادي الذهب
Oued Ed-Dahab	-	2	2	4	1	وادي الذهب
Total	90	195	236	241	279	المجموع

10 - 2 Les établissements classés  
selon la province (ou la préfecture) (suite)

2 - 10 المؤسسات المصنفة  
حسب الإقليم (أو العمالة) (تابع)

Au 31-12-2016

إلى غاية 31-12-2016

	فنادق عائلية منازل	موتيلات	نزول	دور الضيافة	نادي فندقي إقامات فندقية	مخيمات			
	Gites	Pensions	Motels	Auberges	Maisons d'hôtes	Résidences Hôtelière	Clubs Campings		
Tanger-Tetouan-Al Hoceima	23	7	1	3	77	23	2	طنجة - تطوان - الحسيمة	
Al Hoceima	5	-	-	1	-	8	-	الحسيمة	
Chefchaouen	4	-	-	2	30	1	-	شفشاون	
Larache	4	-	-	-	1	-	-	العرانيس	
Tanger-Assilah	2	4	1	-	37	12	-	طنجة - أصيلة	
Tétouan	8	3	-	-	9	2	2	تطوان	
<b>Oriental</b>	<b>2</b>	<b>-</b>	<b>2</b>	<b>1</b>	<b>8</b>	<b>12</b>	<b>1</b>	<b>الشرق</b>	
Berkane	2	-	-	-	-	7	1	بركان	
Figuiq	-	-	-	-	4	-	-	فجيح	
Jerada	-	-	-	-	-	-	-	جرادة	
Nador	-	-	2	1	1	5	-	الناضور	
Oujda-Angad	-	-	-	-	3	-	-	وجدة - أنجاد	
Taourirt	-	-	-	-	-	-	-	تاويرت	
<b>Fès-Meknès</b>	<b>62</b>	<b>12</b>	<b>3</b>	<b>14</b>	<b>177</b>	<b>14</b>	<b>3</b>	<b>فاس - مكناس</b>	
Meknès	12	-	1	-	46	5	-	مكناس	
Boulemane	2	1	-	-	-	-	-	بولمان	
El Hajeb	2	-	1	-	2	1	-	الحاجب	
Fès	1	4	1	1	116	1	1	فاس	
Ifrane	27	7	-	11	8	6	-	إيفران	
Sefrou	7	-	-	-	4	-	-	صفرو	
Taounate	3	-	-	-	-	-	-	تاونات	
Taza	8	-	-	2	1	-	-	تازة	
Moulay Yacoub	-	-	-	-	-	1	-	مولاي يعقوب	
<b>Rabat-Salé-Kénitra</b>	<b>3</b>	<b>1</b>	<b>-</b>	<b>-</b>	<b>24</b>	<b>-</b>	<b>2</b>	<b>الرباط - سلا - القنيطرة</b>	
Kénitra	2	-	-	-	-	-	-	القنيطرة	
Khémisset	1	-	-	-	-	-	1	الخميسات	
Rabat	-	1	-	-	13	-	-	الرباط	
Salé	-	-	-	-	7	-	-	سلا	
Sidi Kacem	-	-	-	-	-	-	-	سیدی قاسم	
Skhirate-Témara	-	-	-	-	4	-	1	الصخيرات - تمارة	
<b>Béni Mellal-Khénifra</b>	<b>79</b>	<b>-</b>	<b>-</b>	<b>7</b>	<b>23</b>	<b>8</b>	<b>-</b>	<b>بني ملال - خنيفرة</b>	
Azilal	72	-	-	4	19	6	-	أزبال	
Béni Mellal	3	-	-	1	3	-	-	بني ملال	
Khénifra	4	-	-	2	1	1	-	خنيفرة	
Khourigba	-	-	-	-	-	1	-	خريكة	
<b>Casablanca-Settat</b>	<b>5</b>	<b>-</b>	<b>1</b>	<b>4</b>	<b>33</b>	<b>16</b>	<b>2</b>	<b>الدار البيضاء - سطات</b>	
Benslimane	2	-	-	2	6	3	2	بنسليمان	
Casablanca	1	-	-	-	6	12	-	الدار البيضاء	
El Jadida	2	-	1	2	17	1	-	الجديدة	
Mohammadia	-	-	-	-	1	-	-	المحمدية	
Settat	-	-	-	-	3	-	-	سطات	
<b>Marrakech-Safi</b>	<b>42</b>	<b>38</b>	<b>-</b>	<b>17</b>	<b>1 381</b>	<b>60</b>	<b>17</b>	<b>مراكش - أسفي</b>	
El Kelâa des Sraghna	-	-	-	-	-	-	-	قاعة السراغنة	
Essaouira	5	7	-	3	79	7	2	الصويرة	
Marrakech	35	31	-	14	1 297	53	17	مراكش	
Safi	2	-	-	-	5	-	-	أسفي	
<b>Drâa-Tafilelet</b>	<b>44</b>	<b>5</b>	<b>-</b>	<b>69</b>	<b>104</b>	<b>14</b>	<b>1</b>	<b>درعة - تافيلالت</b>	
Errachidia	27	-	-	34	7	1	3	الرشيدية	
Midelt	4	-	-	4	1	-	-	ميدلت	
Ouarzazate	13	-	-	19	67	13	1	ورزازات	
Zagora	-	5	-	12	29	-	-	زاكورة	
<b>Souss-Massa</b>	<b>40</b>	<b>-</b>	<b>2</b>	<b>9</b>	<b>38</b>	<b>41</b>	<b>10</b>	<b>سوس - ماسة</b>	
Agadir-Ida -Ou-Tanane	25	-	-	2	13	40	9	أكادير إداوتنان	
Chtouka-Ait Baha	5	-	-	1	1	-	-	اشتوكة أيت باها	
Inezgane- Ait Melloul	-	-	2	-	2	-	1	إنزكان أيت ملول	
Taroudannt	2	-	-	1	12	-	-	تارودانت	
Tata	5	-	-	2	5	1	-	طاطا	
Tiznit	3	-	-	3	5	-	-	تيزنيت	
<b>Guelmim-Oued Noun</b>	<b>12</b>	<b>-</b>	<b>-</b>	<b>2</b>	<b>7</b>	<b>3</b>	<b>2</b>	<b>كلميم - واد نون</b>	
Assa-Zag	-	-	-	-	-	-	-	أسا - الزاك	
Guelmim	12	-	-	1	4	1	2	كلميم	
Tan-Tan	-	-	-	1	3	2	-	طانطان	
<b>Laayoune-Sakia El Hamra</b>	<b>-</b>	<b>-</b>	<b>-</b>	<b>1</b>	<b>3</b>	<b>7</b>	<b>1</b>	<b>العيون - الساقية الحمراء</b>	
Boujdour	-	-	-	-	-	-	1	بوجدور	
Es-Semara	-	-	-	-	-	-	-	السمارة	
Laayoune	-	-	-	1	3	7	-	العيون	
<b>Eddakhla-Oued Eddahab</b>	<b>-</b>	<b>-</b>	<b>-</b>	<b>-</b>	<b>2</b>	<b>1</b>	<b>2</b>	<b>الداخلة - وادي الذهب</b>	
Oued Ed-Dahab	-	-	-	-	2	1	2	وادي الذهب	
<b>Total</b>	<b>312</b>	<b>63</b>	<b>9</b>	<b>127</b>	<b>1 877</b>	<b>199</b>	<b>40</b>	<b>22</b>	<b>المجموع</b>

Source : Ministère du Tourisme.

المصدر : وزارة السياحة .

# TOURISME

# السياحة

## 10 - 3 Capacité en lits des établissements classés selon la province (ou la préfecture)

## 10 - 3 عدد الأسرة بالمؤسسات المصنفة حسب الإقليم (أو العمالة)

Au 31-12-2016	5 نجوم	4 نجوم	3 نجوم	نجمتان	نجمة واحدة	إلى غاية 2016-12-31
	5 étoiles	4 étoiles	3 étoiles	2 étoiles	1 étoile	
<b>Tanger-Tetouan-Al Hoceima</b>	<b>2 513</b>	<b>4 877</b>	<b>5 003</b>	<b>3 064</b>	<b>2 037</b>	<b>طنجة - تطوان - الحسيمة</b>
Al Hoceima	-	1 066	246	256	143	الحسيمة
Chefchaouen	-	74	188	326	232	شفشاون
Larache	-	-	42	300	48	العرانث
Tanger-Assilah	2 029	2 411	3 245	1 457	819	طنجة - أصيلة
Tétouan	484	1 326	1 282	725	795	تطوان
<b>Oriental</b>	<b>3 312</b>	<b>548</b>	<b>1 490</b>	<b>1 518</b>	<b>1 554</b>	<b>الشرق</b>
Berkane	3 146	-	238	202	115	بركان
Figuig	-	-	90	-	64	فجيج
Jerada	-	-	-	-	30	جرادة
Nador	-	332	360	582	118	الناضور
Oujda-Angad	166	216	802	734	1 227	وجدة - أنجاد
Taourirt	-	-	-	-	-	تاويرت
<b>Fès-Meknès</b>	<b>2 806</b>	<b>4 729</b>	<b>3 202</b>	<b>1 844</b>	<b>1 333</b>	<b>فاس - مكناس</b>
Meknès	-	1 662	922	332	428	مكناس
Boulemane	-	-	72	32	-	بولمان
El Hajeb	-	-	-	-	-	الحاجب
Fès	2 664	2 416	1 614	641	283	فاس
Ifrane	142	253	594	80	214	إيفران
Sefrou	-	-	-	93	220	صفرو
Taounate	-	-	-	-	66	تاونات
Taza	-	-	-	514	66	تازة
Moulay Yacoub	-	398	-	138	56	مولاي يعقوب
<b>Rabat-Salé-Kénitra</b>	<b>1 420</b>	<b>2 277</b>	<b>2 583</b>	<b>892</b>	<b>434</b>	<b>الرباط - سلا - القنيطرة</b>
Kénitra	-	-	620	48	97	القنيطرة
Khémisset	-	-	132	134	-	الخميسات
Rabat	1 064	1 981	1 831	514	337	الرباط
Salé	-	124	-	-	-	سلا
Sidi Kacem	-	-	-	-	-	سيدي قاسم
Skhirate-Témara	356	172	-	196	-	الصخيرات - تمارة
<b>Béni Mellal-Khénifra</b>	<b>148</b>	<b>979</b>	<b>374</b>	<b>768</b>	<b>812</b>	<b>بني ملال - خنيفرة</b>
Azilal	-	451	-	-	198	أزيلال
Béni Mellal	-	480	206	491	467	بني ملال
Khénifra	-	-	120	181	116	خنيفرة
Khouribga	148	48	48	96	31	خريبكة
<b>Casablanca-Settat</b>	<b>6 263</b>	<b>6 822</b>	<b>4 609</b>	<b>2 366</b>	<b>2 524</b>	<b>الدار البيضاء - سطات</b>
Benslimane	-	64	-	24	-	بنسليمان
Casablanca	4 988	5 786	3 776	1 584	1 995	الدار البيضاء
El Jadida	1 275	192	769	294	427	الجديدة
Mohammadia	-	696	-	348	52	المحمدية
Settat	-	84	64	116	50	سطات
<b>Marrakech-Safi</b>	<b>15 401</b>	<b>13 361</b>	<b>7 136</b>	<b>1 906</b>	<b>2 349</b>	<b>مراكش - أسفي</b>
El Kelâa des Sraghna	-	-	186	-	-	قلعة السراغنة
Essaouira	952	424	386	311	1 295	الصويرة
Marrakech	14 449	12 437	6 058	1 499	1 054	مراكش
Safi	-	500	506	96	-	أسفي
<b>Drâa-Tafilalet</b>	<b>520</b>	<b>5 424</b>	<b>2 539</b>	<b>1 643</b>	<b>1 145</b>	<b>درعة - تافيلالت</b>
Errachidia	-	1 806	488	321	256	الرشيدية
Midelt	-	168	102	-	30	ميدلت
Ouarzazate	520	2 516	1 723	876	735	ورزازات
Zagora	-	934	226	446	124	زاكورة
<b>Souss-Massa</b>	<b>4 849</b>	<b>9 610</b>	<b>3 704</b>	<b>2 262</b>	<b>1 526</b>	<b>سوس - ماسة</b>
Agadir-Ida -Ou-Tanane	4 679	8 726	3 434	1 347	816	أكادير إداوتنان
Chtouka-Ait Baha	-	-	80	118	-	اشتوكة أيت باها
Inezgane- Ait Melloul	110	-	-	275	347	إنزكان أيت ملول
Taroudannt	60	494	-	74	160	تارودانت
Tata	-	-	190	140	20	طاطا
Tiznit	-	390	-	308	183	تيزنيت
<b>Guelmim-Oued Noun</b>	<b>-</b>	<b>244</b>	<b>320</b>	<b>276</b>	<b>327</b>	<b>كلميم - واد نون</b>
Assa-Zag	-	-	20	-	-	أسا - الزاك
Guelmim	-	244	266	42	188	كلميم
Tan-Tan	-	-	34	234	139	طانطان
<b>Laayoune-Sakia El Hamra</b>	<b>-</b>	<b>660</b>	<b>353</b>	<b>308</b>	<b>673</b>	<b>العيون - الساقية الحمراء</b>
Boujdour	-	-	-	102	64	بوجدور
Es-Semara	-	-	-	-	-	السمارة
Laâyoune	-	660	353	206	609	العيون
<b>Eddakhla-Oued Eddahab</b>	<b>-</b>	<b>234</b>	<b>176</b>	<b>135</b>	<b>30</b>	<b>الداخلة - وادي الذهب</b>
Oued Ed-Dahab	-	234	176	135	30	وادي الذهب
<b>Total</b>	<b>37 232</b>	<b>49 765</b>	<b>31 489</b>	<b>16 982</b>	<b>14 744</b>	<b>المجموع</b>



**10 - 3 Capacité en lits des établissements classés  
selon la province (ou la préfecture) (suite)**
**3 - 10 عدد الأسرة بالمؤسسات المصنفة  
حسب الإقليم (أو العمالة) (تابع)**

Au 31-12-2016	فنادق عائلية		موتيلات	دور الضيافة		إقامات فندقية	نادي فندقي	مخيمات	إلى غاية 2016-12-31
	Gîtes	Pensions	Motels	Auberges	Maisons d'hôtes	Résidences Hôtelière	Clubs Hôtels	Campings	
<b>Tanger-Tetouan-Al Hoceima</b>	<b>277</b>	<b>240</b>	<b>90</b>	<b>68</b>	<b>1 285</b>	<b>2 163</b>	<b>1 666</b>	-	<b>طنجة - تطوان - الحسيمة</b>
Al Hoceima	49	-	-	16	-	244	-	-	الحسيمة
Chefchaouen	68	-	-	52	483	20	-	-	شفشاون
Larache	48	-	-	-	22	-	-	-	العرانث
Tanger-Assilah	32	183	90	-	641	1 331	-	-	طنجة - أصيلة
Tétouan	80	57	-	-	139	568	1 666	-	تطوان
<b>Oriental</b>	<b>26</b>	-	<b>62</b>	<b>64</b>	<b>1 211</b>	<b>1 827</b>	<b>352</b>	-	<b>الشرق</b>
Berkane	26	-	-	-	-	1 447	352	-	بركان
Figuiç	-	-	-	-	62	-	-	-	فجيغ
Jerada	-	-	-	-	-	-	-	-	جرادة
Nador	-	-	62	64	22	380	-	-	الناضور
Oujda-Angad	-	-	-	-	37	-	-	-	وجدة - انجاد
Taourirt	-	-	-	-	-	-	-	-	تاويرت
<b>Fès-Meknès</b>	<b>811</b>	<b>275</b>	<b>158</b>	<b>481</b>	<b>2 904</b>	<b>1 602</b>	-	<b>1 760</b>	<b>فاس - مكناس</b>
Meknès	104	-	18	-	668	296	-	-	مكناس
Boulemane	85	22	-	-	-	-	-	-	بولمان
El Hajeb	96	-	40	-	28	16	-	-	الحاجب
Fès	8	104	100	42	1 914	38	-	20	فاس
Ifrane	277	149	-	355	188	1 160	-	1 680	إيفران
Sefrou	99	-	-	-	90	-	-	-	صفرو
Taounate	34	-	-	-	-	-	-	-	تاوانات
Taza	108	-	-	84	16	-	-	-	تازة
Moulay Yacoub	-	-	-	-	-	92	-	60	مولاي يعقوب
<b>Rabat-Salé-Kénitra</b>	<b>82</b>	<b>56</b>	-	-	<b>381</b>	-	<b>394</b>	-	<b>الرباط - سلا - القنيطرة</b>
Kénitra	52	-	-	-	-	-	-	-	القنيطرة
Khémisset	30	-	-	-	-	-	100	-	الخميسات
Rabat	-	56	-	-	191	-	-	-	الرباط
Salé	-	-	-	-	79	-	-	-	سلا
Sidi Kacem	-	-	-	-	-	-	-	-	سيدي قاسم
Skhirate-Témara	-	-	-	-	111	-	294	-	الصخيرات - تمارة
<b>Béni Mellal-Khénifra</b>	<b>1 639</b>	-	-	<b>146</b>	<b>503</b>	<b>181</b>	-	-	<b>بني ملال - خنيفرة</b>
Azilal	1 517	-	-	68	449	105	-	-	أزبال
Béni Mellal	54	-	-	34	46	-	-	-	بني ملال
Khénifra	68	-	-	44	8	20	-	-	خنيفرة
Khouribga	-	-	-	-	-	56	-	-	خريبكة
<b>Casablanca-Settat</b>	<b>108</b>	-	<b>24</b>	<b>153</b>	<b>539</b>	<b>1 882</b>	<b>132</b>	<b>100</b>	<b>الدار البيضاء - سطات</b>
Benslimane	50	-	-	105	112	144	132	-	بنسليمان
Casablanca	22	-	-	-	108	1 678	-	100	الدار البيضاء
El Jadida	36	-	24	48	208	60	-	-	الجديدة
Mohammadia	-	-	-	-	32	-	-	-	المحمدية
Settat	-	-	-	-	79	-	-	-	سطات
<b>Marrakech-Safi</b>	<b>693</b>	<b>1 151</b>	-	<b>504</b>	<b>19 427</b>	<b>8 106</b>	<b>11 148</b>	<b>312</b>	<b>مراكش - آسفي</b>
El Kelâa des Sraghna	-	-	-	-	-	-	-	-	قلعة السراغنة
Essaouira	69	110	-	122	1 831	238	-	252	الصويرة
Marrakech	596	1 041	-	382	17 517	7 768	11 148	60	مراكش
Safi	28	-	-	-	79	-	-	-	آسفي
<b>Drâa-Tafilet</b>	<b>754</b>	<b>88</b>	-	<b>2 376</b>	<b>1 970</b>	<b>613</b>	<b>172</b>	<b>214</b>	<b>درعة - تافيلالت</b>
Errachidia	423	-	-	1 447	177	18	-	208	الرشيدية
Midelt	100	-	-	174	12	-	-	-	ميدلت
Ouarzazate	231	-	-	531	1 268	595	172	-	ورزازات
Zagora	-	88	-	224	513	-	-	6	زاكورة
<b>Souss-Massa</b>	<b>699</b>	-	<b>120</b>	<b>215</b>	<b>781</b>	<b>9 136</b>	<b>7 910</b>	<b>2 212</b>	<b>سوس - ماسة</b>
Agadir-Ida -Ou-Tanane	446	-	-	67	227	9 120	7 810	2 128	أكادير إداوتنان
Chtouka-Ait Baha	68	-	-	28	34	-	-	-	اشتوكة آيت باها
Inezgane- Ait Melloul	-	-	120	-	31	-	100	-	إنزكان آيت ملول
Taroudannt	28	-	-	24	274	-	-	-	تارودانت
Tata	82	-	-	29	79	16	-	40	طاطا
Tiznit	75	-	-	67	136	-	-	44	تيزنيت
<b>Guelmim-Oued Noun</b>	<b>125</b>	-	-	<b>26</b>	<b>123</b>	<b>98</b>	<b>74</b>	<b>250</b>	<b>كلميم - واد نون</b>
Assa-Zag	-	-	-	-	-	-	-	-	آسا - الزاك
Guelmim	125	-	-	14	69	50	74	250	كلميم
Tan-Tan	-	-	-	12	54	48	-	-	طانطان
<b>Laayoune-Sakia El Hamra</b>	-	-	-	<b>20</b>	<b>56</b>	<b>176</b>	<b>34</b>	<b>20</b>	<b>العيون - الساقية الحمراء</b>
Boujdour	-	-	-	-	-	-	34	-	بوجدور
Es-Semara	-	-	-	-	-	-	-	-	السمارة
Laayoune	-	-	-	20	56	176	-	20	العيون
<b>Eddakla-Oued Eddahab</b>	-	-	-	-	<b>122</b>	<b>35</b>	<b>183</b>	-	<b>الداخلة - وادي الذهب</b>
Oued Ed-Dahab	-	-	-	-	122	35	183	-	وادي الذهب
<b>Total</b>	<b>5 214</b>	<b>1 810</b>	<b>454</b>	<b>4 053</b>	<b>28 212</b>	<b>25 819</b>	<b>22 065</b>	<b>4 868</b>	<b>المجموع</b>

Source : Ministère du Tourisme.

المصدر : وزارة السياحة .

10 - 4 Répartition régionale des arrivées dans  
les établissements classés par type de tourisme

10 - 4 التوزيع الجهوي للقادمين للمؤسسات المصنفة  
حسب نوع السياحة

	المجموع Total	2016 السياحة الداخلية Tourisme interne	السياحة الدولية Tourisme international	
Tanger-Tetouan-Al Hoceima	708 760	279 795	428 965	طنجة - تطوان - الحسيمة
Al Hoceima	35 322	5 798	29 524	الحسيمة
Chefchaouen	36 644	19 659	16 985	شفشاون
Larache	8 043	2 925	5 118	العرش
Tanger-Assilah	487 507	214 106	273 401	طنجة - أصيلة
Tétouan	141 244	37 307	103 937	تطوان
<b>Oriental</b>	<b>240 188</b>	<b>82 290</b>	<b>157 898</b>	<b>الشرق</b>
Berkane	94 552	62 690	31 862	بركان
Figuig	2 714	384	2 330	فجيغ
Jerada	-	-	-	جرادة
Nador	47 390	9 117	38 273	الناظور
Oujda-Angad	95 532	10 099	85 433	وجدة - أنجاد
Taourirt	-	-	-	تاويرت
<b>Fès-Meknès</b>	<b>600 152</b>	<b>275 850</b>	<b>324 302</b>	<b>فاس - مكناس</b>
Meknès	127 785	50 507	77 278	مكناس
Boulemane	1 780	76	1 704	بولمان
El Hajeb	-	-	-	الحاجب
Fès	353 236	201 042	152 194	فاس
Ifrane	77 216	14 499	62 717	إيفران
Sefrou	2 939	396	2 543	صفرو
Taounate	1 027	215	812	تاوانت
Taza	11 637	1 280	10 357	تازة
Moulay Yacoub	24 532	7 835	16 697	مولاي يعقوب
<b>Rabat-Salé-Kénitra</b>	<b>373 888</b>	<b>197 783</b>	<b>176 105</b>	<b>الرباط - سلا - القنيطرة</b>
Kénitra	39 713	10 580	29 133	القنيطرة
Khémisset	6 736	404	6 332	الخميسات
Rabat	301 986	177 142	124 844	الرباط
Salé	1 403	846	557	سلا
Sidi Kacem	-	-	-	سيدي قاسم
Skhirate-Témara	24 050	8 811	15 239	الصخيرات - تمارة
<b>Béni Mellal-Khénifra</b>	<b>111 039</b>	<b>22 068</b>	<b>88 971</b>	<b>بني ملال - خنيفرة</b>
Azilal	30 659	11 494	19 165	أزبال
Béni Mellal	58 087	7 635	50 452	بني ملال
Khénifra	9 592	897	8 695	خنيفرة
Khouribga	12 701	2 042	10 659	خريبكة
<b>Casablanca-Settat</b>	<b>1 100 999</b>	<b>717 209</b>	<b>383 790</b>	<b>الدار البيضاء - سطات</b>
Benslimane	6 956	1 440	5 516	بنسليمان
Casablanca	914 279	652 086	262 193	أنار البيضاء
El Jadida	144 578	51 580	92 998	الجديدة
Mohammadia	18 986	10 775	8 211	المحمدية
Settat	16 200	1 328	14 872	سطات
<b>Marrakech-Safi</b>	<b>2 130 516</b>	<b>1 299 257</b>	<b>831 259</b>	<b>مراكش - أسفي</b>
El Kelâa des Sraghna	-	-	-	قلعة السراغنة
Essaouira	164 372	107 311	57 061	الصويرة
Marrakech	1 935 431	1 183 149	752 282	مراكش
Safi	30 713	8 797	21 916	أسفي
<b>Drâa-Tafilalet</b>	<b>280 343</b>	<b>202 786</b>	<b>77 557</b>	<b>درعة - تافيلالت</b>
Errachidia	62 285	40 800	21 485	الرشيدية
Midelt	5 889	4 090	1 799	ميدلت
Ouarzazate	192 719	144 047	48 672	ورزازات
Zagora	19 450	13 849	5 601	زاكورة
<b>Souss-Massa</b>	<b>983 030</b>	<b>582 309</b>	<b>400 721</b>	<b>سوس - ماسة</b>
Agadir-Ida -Ou-Tanane	950 647	567 378	383 269	أكادير إداوتتان
Chtouka-Ait Baha	815	215	600	اشتوكة أيت باها
Inezgane- Ait Melloul	11 017	3 373	7 644	إنزكان أيت ملول
Taroudannt	1 246	666	580	تارودانت
Tata	9 603	7 566	2 037	طاطا
Tiznit	9 702	3 111	6 591	تيزنيت
<b>Guelmim-Oued Noun</b>	<b>20 921</b>	<b>5 168</b>	<b>15 753</b>	<b>كلميم - واد نون</b>
Assa-Zag	334	158	176	أسا - الزاك
Guelmim	14 703	3 559	11 144	كلميم
Tan-Tan	5 884	1 451	4 433	طانطان
<b>Laayoune-Sakia El Hamra</b>	<b>41 947</b>	<b>7 952</b>	<b>33 995</b>	<b>العيون - الساقية الحمراء</b>
Boujdour	6 080	1 125	4 955	بوجدور
Es-Semara	-	-	-	السمارة
Laâyoune	35 867	6 827	29 040	العيون
<b>Eddakhla-Oued Eddahab</b>	<b>22 708</b>	<b>12 539</b>	<b>10 169</b>	<b>الداخلة - وادي الذهب</b>
Oued Ed-Dahab	22 708	12 539	10 169	وادي الذهب
<b>Total</b>	<b>6 614 491</b>	<b>3 685 006</b>	<b>2 929 485</b>	<b>المجموع</b>

Source : Ministère du Tourisme.

المصدر : وزارة السياحة .

10 - 5 Evolution des nuitées touristiques réalisées  
dans les établissements classés selon  
la province ou préfecture

10 - 5 تطور الليلي السياحية المنجزة  
بالمؤسسات المصنفة حسب  
الإقليم أو العمالة

	2016	2015	
<b>Tanger-Tetouan-Al Hoceima</b>	<b>1 502 623</b>	<b>1 380 473</b>	<b>طنجة - تطوان - الحسيمة</b>
Al Hoceima	71037	68 507	الحسيمة
Chefchaouen	53417	46 253	شفشاون
Larache	13215	14 071	العرش
Tanger-Assilah	1007858	923 276	طنجة - أصيلة
Tétouan	357096	328 366	تطوان
<b>Oriental</b>	<b>553001</b>	<b>497 210</b>	<b>الشرق</b>
Berkane	308516	270 928	بركان
Figuig	4514	4 576	فجيج
Jerada	-	-	جرادة
Nador	84194	64 785	التناضور
Oujda-Angad	155777	156 921	وجدة - انجاد
Taourirt	-	-	تاويرت
<b>Fès-Meknès</b>	<b>1151057</b>	<b>1 193 502</b>	<b>فاس - مكناس</b>
Meknès	199007	209 538	مكناس
Boulemane	2185	2 862	بولمان
El Hajeb	-	-	الحاجب
Fès	682421	724 369	فاس
Ifrane	195668	196 676	إيفران
Sefrou	3838	4 106	صفرو
Taounate	1873	1 979	تاونات
Taza	20082	16 736	تازة
Moulay Yacoub	45983	57 236	مولاي يعقوب
<b>Rabat-Salé-Kénitra</b>	<b>787940</b>	<b>766 635</b>	<b>الرباط - سلا - القنيطرة</b>
Kénitra	85378	57 273	القنيطرة
Khémisset	11241	12 220	الخميسات
Rabat	625600	619 647	الرباط
Salé	2976	13 301	سلا
Sidi Kacem	-	-	سيدي قاسم
Skhirate-Témara	62745	64 194	الصخيرات - تمارة
<b>Béni Mellal-Khénifra</b>	<b>177384</b>	<b>177 764</b>	<b>بني ملال - خنيفرة</b>
Azilal	58064	48 288	أزبال
Béni Mellal	82319	91 022	بني ملال
Khénifra	12306	11 162	خنيفرة
Khouribga	24695	27 292	خريبكة
<b>Casablanca-Settat</b>	<b>2385518</b>	<b>2 294 556</b>	<b>الدار البيضاء - سطات</b>
Benslimane	10652	10 351	بنسليمان
Casablanca	1940681	1 825 152	الدار البيضاء
El Jadida	363526	387 803	الجديدة
Mohammadia	45873	53 800	المحمدية
Settat	24786	17 450	سطات
<b>Marrakech-Safi</b>	<b>7099848</b>	<b>6 727 011</b>	<b>مراكش - أسفي</b>
El Kelâa des Sraghna	-	-	قلعة السراغنة
Essaouira	413497	418 716	الصويرة
Marrakech	6638486	6 260 132	مراكش
Safi	47865	48 163	أسفي
<b>Drâa-Tafilalet</b>	<b>411373</b>	<b>416 527</b>	<b>درعة - تافيلالت</b>
Errachidia	87157	75 719	الرشيدية
Midelt	6863	5 287	ميدلت
Quarzazate	287493	311 501	ورزازات
Zagora	29860	24 020	زاكورة
<b>Souss-Massa</b>	<b>4972718</b>	<b>4 786 298</b>	<b>سوس - ماسة</b>
Agadir-Ida -Ou-Tanane	4909643	4 697 741	أكادير إداوتنان
Chtouka-Ait Baha	893	1 050	اشتوكة آيت باها
Inezgane- Ait Melloul	33267	39 254	إنزكان آيت ملول
Taroudannt	1856	11 478	تارودانت
Tata	12590	17 520	طاطا
Tiznit	14469	19 255	تيزنيت
<b>Guelmim-Oued Noun</b>	<b>30923</b>	<b>45 380</b>	<b>كلميم - وادي نون</b>
Assa-Zag	474	892	آسا - الزك
Guelmim	22805	29 037	كلميم
Tan-Tan	7644	15 451	طانطان
<b>Laayoune-Sakia El Hamra</b>	<b>84846</b>	<b>59 009</b>	<b>العيون - الساقية الحمراء</b>
Boujdour	12646	10 295	بوجدور
Es-Semara	-	-	السمارة
Laâyoune	72200	48 714	العيون
<b>Eddakhla-Oued Eddahab</b>	<b>97699</b>	<b>79 886</b>	<b>الداخلة - وادي الذهب</b>
Oued Ed-Dahab	97699	79 886	وادي الذهب
<b>Total</b>	<b>19 254 930</b>	<b>18 424 251</b>	<b>المجموع</b>

Source : Ministère du Tourisme.

المصدر : وزارة السياحة .

## TOURISME

## السياحة

### 10 - 6 Arrivées et nuitées touristiques réalisées selon la nationalité des touristes

### 6 - 10 الوافدون والليالي السياحية المسجلة حسب جنسية السياح

	2016	الوافدون Arrivées	الليالي Nuitées	
<b>Touristes internationaux</b>	<b>12 703 471</b>	<b>3 685 006</b>		<b>السياحة الدولية</b>
<b>Europe</b>	9 239 047	2 352 132		<b>أوروبا</b>
France	3 622 303	901 870		فرنسا
Espagne	606 350	266 558		إسبانيا
Royaume-Uni	1 762 780	327 389		إنجلترا
Allemagne	1 270 357	335 580		ألمانيا
Italie	217 935	85 931		إيطاليا
Scandinavie	158 214	43 784		الدول الإسكندنافية
Autriche	41 472	13 019		النمسا
Portugal	198 701	60 657		البرتغال
Hollande	252 072	83 663		هولندا
Belgique	502 913	91 062		بلجيكا
Suisse	145 423	42 400		سويسرا
C.E.I	1 370	598		رابطة الدول المستقلة
Hongrie	15 831	4 298		هنغاريا
Russie	285 821	42 702		روسيا
Pologne	157 505	52 621		بولونيا
<b>Amérique du Nord</b>	<b>468 714</b>	<b>196 694</b>		<b>أمريكا الشمالية</b>
U.S.A	372 664	158 433		الولاية المتحدة الأمريكية
Canada	96 050	38 261		كندا
<b>Pays Arabes</b>	<b>1 088 664</b>	<b>345 847</b>		<b>الدول العربية</b>
Maghreb	376 147	122 919		مغربيون
Moyen Orient	712 517	222 928		الشرق الأوسط
<b>Autres Pays</b>	<b>1 907 046</b>	<b>790 333</b>		<b>دول أخرى</b>
Japon	80 832	51 017		اليابان
Afrique	210 455	62 305		إفريقيا
M.R.E	32 867	16 968		المغاربة القاطنين بالخارج
Autres	1 582 892	660 043		دول أخرى
<b>Touristes nationaux</b>	<b>6 551 459</b>	<b>2 929 485</b>		<b>السياحة الوطنية</b>
<b>Total</b>	<b>19 254 930</b>	<b>6 614 491</b>		<b>المجموع</b>

### 10 - 7 Nuitées touristiques réalisées dans les établissements classés par type de tourisme

### 7 - 10 الليالي السياحية المنجزة بالمؤسسات المصنفة حسب نوع السياحة

	المجموع Total	2016 السياحة الداخلية Tourisme interne	السياحة الدولية Tourisme international	
<b>Etablissements</b>				<b>المؤسسات</b>
1 étoile	589 346	445 596	143 750	نجمة واحدة
2 étoiles	796 280	537 360	258 920	نجمتان
3 étoiles	2 356 325	1 137 396	1 218 929	3 نجوم
4 étoiles	5 392 056	1 652 602	3 739 454	4 نجوم
5 étoiles	4 772 659	1 447 153	3 325 506	5 نجوم
Résidences Hôtelières	1 283 277	718 902	564 375	إقامات فندقية
Clubs Hôtels	3 206 331	479 276	2 727 055	نادي فندقية
Maisons d'Hôtes	567 587	53 954	513 633	دور الضيافة
Campings	144 724	16 364	128 360	مخيمات
Auberges	41 258	13 863	27 395	نزول
Motels	7 005	4 871	2 134	موتيلات
Pensions	77 430	37 912	39 518	فنادق عائلية
Gites	20 652	6 210	14 442	منازل
<b>Total</b>	<b>19 254 930</b>	<b>6 551 459</b>	<b>12 703 471</b>	<b>المجموع</b>

10 - 8 Nuitées touristiques réalisées par  
catégorie d'établissements classés selon les  
provinces et préfectures

10 - 8 الليالي السياحية المنجزة حسب نوع  
المؤسسات المصنفة والأقاليم والعمالات

Année 2016	5 نجوم 5 étoiles	4 نجوم 4 étoiles	3 نجوم 3 étoiles	نجمتان 2 étoiles	نجمة واحدة 1 étoile	سنة 2016
<b>Tanger-Tetouan-Al Hoceima</b>	<b>265 653</b>	<b>432 189</b>	<b>410 859</b>	<b>180 256</b>	<b>100 889</b>	<b>طنجة - تطوان - الحسيمة</b>
Al Hoceima	-	42 074	10 741	9 369	4 617	الحسيمة
Chefchaouen	-	20 664	20 195	4 960	6 531	شفشاون
Larache	-	-	1 050	11 089	1 076	العرراش
Tanger-Assilah	249 649	254 032	275 626	123 175	64 138	طنجة - أصيلة
Tétouan	16 004	115 419	103 247	31 663	24 527	تطوان
<b>Oriental</b>	<b>299 717</b>	<b>61 831</b>	<b>56 927</b>	<b>53 427</b>	<b>61 853</b>	<b>الشرق</b>
Berkane	284 013	-	5 930	5 550	2 469	بركان
Figuig	-	-	253	-	3 429	فجيج
Jerada	-	-	-	-	-	جرادة
Nador	-	37 565	8 560	25 332	5 098	الناضور
Oujda-Angad	15 704	24 266	42 184	22 545	50 857	وجدة - أنجاد
Taourirt	-	-	-	-	-	تاويرت
<b>Fès-Meknès</b>	<b>151 198</b>	<b>346 040</b>	<b>246 480</b>	<b>91 894</b>	<b>41 903</b>	<b>فاس - مكناس</b>
Meknès	-	84 292	77 754	20 292	10 354	مكناس
Boulemane	-	-	-	865	-	بولمان
El Hajeb	-	-	-	-	-	الحاجب
Fès	128 626	251 418	144 105	47 391	17 702	فاس
Ifrane	22 572	2 351	24 621	-	5 344	إيفران
Sefrou	-	-	-	1 821	1 845	صفرو
Taounate	-	-	-	-	1 846	تاوانت
Taza	-	-	-	18 226	1 856	تازة
Moulay Yacoub	-	7 979	-	3 299	2 956	مولاي يعقوب
<b>Rabat-Salé-Kénitra</b>	<b>190 148</b>	<b>272 782</b>	<b>215 563</b>	<b>52 973</b>	<b>32 348</b>	<b>الرباط - سلا - القنيطرة</b>
Kénitra	-	-	67 504	3 707	14 167	القنيطرة
Khémisset	-	-	271	889	-	الخميسات
Rabat	152 799	256 815	147 788	39 277	18 181	الرباط
Salé	-	2 976	-	-	-	سلا
Sidi Kacem	-	-	-	-	-	سیدی قاسم
Skhirate-Témara	37 349	12 991	-	9 100	-	الصخيرات - تمارة
<b>Béni Mellal-Khénifra</b>	<b>11 562</b>	<b>50 390</b>	<b>16 520</b>	<b>22 515</b>	<b>32 785</b>	<b>بني ملال - خنيفرة</b>
Azilal	-	13 829	-	-	4 574	أزبال
Béni Mellal	-	35 623	6 557	13 913	23 496	بني ملال
Khénifra	-	-	4 326	3 972	4 008	خنيفرة
Knouriga	11 562	938	5 637	4 630	707	خربكة
<b>Casablanca-Settat</b>	<b>747 059</b>	<b>794 958</b>	<b>443 636</b>	<b>144 763</b>	<b>149 726</b>	<b>الدار البيضاء - سطات</b>
Benslimane	-	-	-	3 053	-	بنسليمان
Casablanca	500 117	749 127	389 100	87 822	123 861	الدار البيضاء
El Jaidia	246 942	13 088	47 752	36 963	12 191	الجديدة
Mohammadia	-	32 743	-	12 863	267	المحمدية
Settat	-	-	6 784	4 062	13 407	سطات
<b>Marrakech-Safi</b>	<b>2 134 299</b>	<b>1 730 504</b>	<b>555 900</b>	<b>63 251</b>	<b>69 846</b>	<b>مراكش - أسفي</b>
El Kelâa des Sraghna	-	-	-	-	-	قلعة السراغنة
Essaouira	148 556	33 460	20 593	21 139	48 704	الصويرة
Marrakech	1 985 743	1 676 845	512 444	39 498	21 142	مراكش
Safi	-	20 199	22 863	2 614	-	أسفي
<b>Drâa-Tafilalet</b>	<b>28 768</b>	<b>166 111</b>	<b>97 482</b>	<b>22 254</b>	<b>19 679</b>	<b>درعة - تافيلالت</b>
Errachidia	-	41 373	17 564	1 898	5 777	الراشيدية
Midelt	-	2 564	138	-	516	ميدلت
Ouarzazate	28 768	107 662	75 263	12 846	13 386	ورزازات
Zagora	-	14 512	4 517	7 510	-	زاكورة
<b>Souss-Massa</b>	<b>944 255</b>	<b>1 506 429</b>	<b>280 167</b>	<b>138 389</b>	<b>38 725</b>	<b>سوس - ماسة</b>
Agadir-Ida -Ou-Tanane	928 185	1 499 838	273 906	122 635	28 554	أكادير إداوتنان
Chtouka-Ait Baha	-	-	893	-	-	اشتوكة أيت باها
Inezgane- Ait Melloul	15 827	-	-	9 623	4 913	إنزكان أيت ملول
Taroudannt	243	-	-	-	1 320	تارودانت
Tata	-	-	5 368	1 925	266	طاطا
Tiznit	-	6 591	-	4 206	3 672	تيزنيت
<b>Guelmim-Oued Noun</b>	-	<b>3 376</b>	<b>10 026</b>	<b>7 264</b>	<b>4 898</b>	<b>كلميم - واد نون</b>
Assa-Zag	-	-	474	-	-	أسا - الزاك
Guelmim	-	3 376	7 748	2 832	3 692	كلميم
Tan-Tan	-	-	1 804	4 432	1 206	طانطان
<b>Laayoune-Sakia El Hamra</b>	-	<b>17 579</b>	<b>10 916</b>	<b>10 911</b>	<b>35 862</b>	<b>العيون - الساقية الحمراء</b>
Boujdour	-	-	-	6 423	4 994	بوجدور
Es-Semara	-	-	-	-	-	السمارة
Laayoune	-	17 579	10 916	4 488	30 868	العيون
<b>Eddakhla-Oued Eddahab</b>	-	<b>9 867</b>	<b>11 849</b>	<b>8 383</b>	<b>832</b>	<b>الداخلة - وادي الذهب</b>
Oued Ed-Dahab	-	9 867	11 849	8 383	832	وادي الذهب
<b>Total</b>	<b>4 772 659</b>	<b>5 392 056</b>	<b>2 356 325</b>	<b>796 280</b>	<b>589 346</b>	<b>المجموع</b>

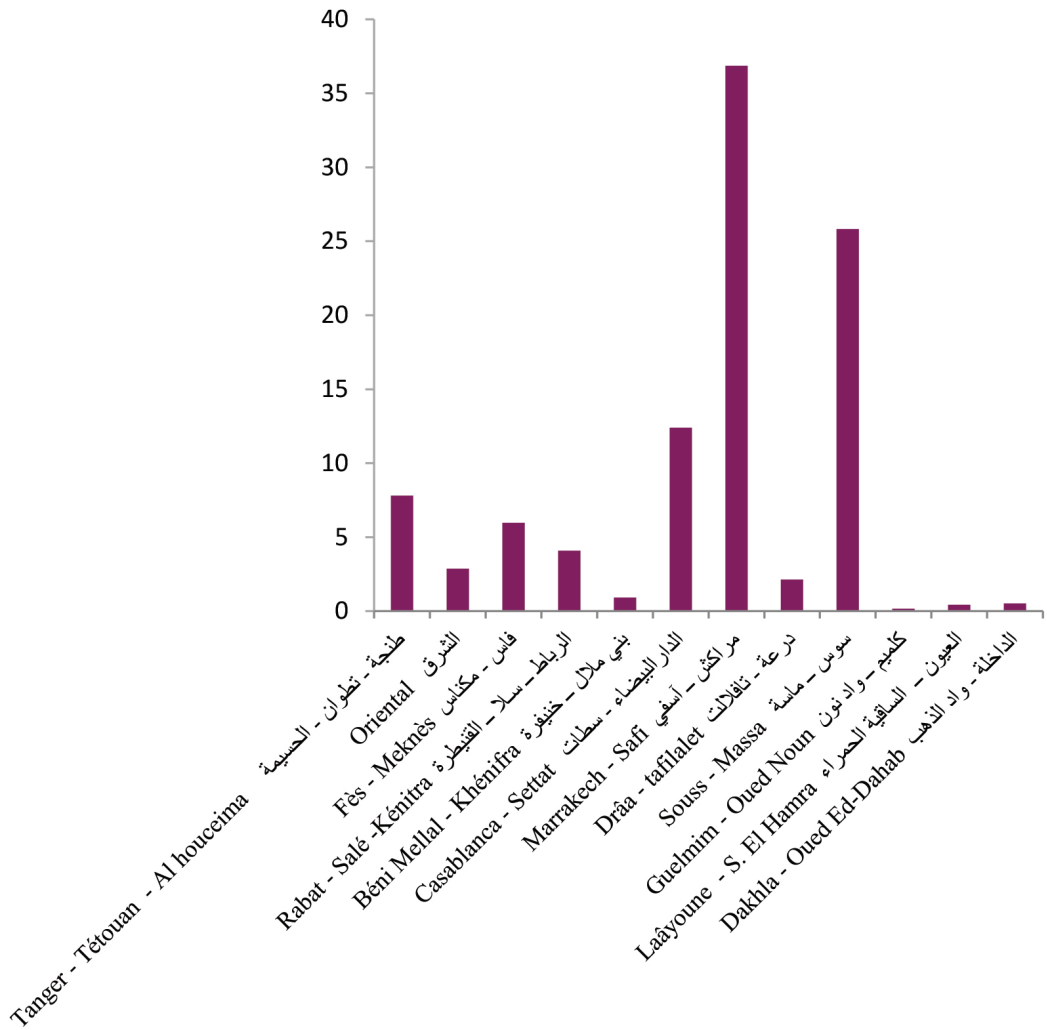
10 - 8 Nuitées touristiques réalisées par  
catégorie d'établissements classés selon les  
provinces et préfectures (suite)

10 - 8 الليالي السياحية المنجزة حسب نوع  
المؤسسات المصنفة والأقاليم والعمالات (تابع)

Année 2016	المجموع Total	فنادق عائلية منازل Gîtes	موتيلات Pensions	موتيلات Motels	دور الضيافة نزول Auberges	إقامات فندقية Maisons Résidences d'hôtes hotelières	نادي فندقي Clubs Hôtels	مخيمات Campings	سنة 2016	
<b>Tanger-Tetouan-Al</b>									<b>طنجة - تطوان - الحسيمة</b>	
<b>Hoceima</b>	<b>1 502 623</b>	<b>1 107</b>	<b>1 497</b>	<b>1 873</b>	<b>2 191</b>	<b>22 654</b>	<b>34 158</b>	<b>49 297</b>	-	
Al Hoceima	71 037	738	-	-	1 124	-	2 374	-	-	
Chefchaouen	53 417	-	-	-	1 067	-	-	-	-	
Larache	-	-	-	-	-	-	-	-	-	
Tanger-Assilah	1 007 858	369	1 497	1 873	-	18 808	18 691	-	-	
Tétouan	357 096	-	-	-	-	3 846	13 093	49 297	-	
<b>Oriental</b>	<b>553 001</b>	<b>1 423</b>	<b>3 009</b>	<b>1 559</b>	<b>13 255</b>	<b>9 131</b>	<b>-</b>	<b>-</b>	<b>طنجة - أصيلة</b>	
Berkane	308 516	1 423	-	-	-	-	9 131	-	-	
Figuiç	4 514	-	-	-	-	832	-	-	-	
Jerada	-	-	-	-	-	-	-	-	-	
Nador	84 194	-	-	3 009	-	506	4 124	-	-	
Oujda-Angad	155 777	-	-	-	-	221	-	-	-	
Taourirt	-	-	-	-	-	-	-	-	-	
<b>Fès-Meknès</b>	<b>1 151 057</b>	<b>2 411</b>	<b>8 120</b>	<b>5 548</b>	<b>105 373</b>	<b>141 300</b>	<b>-</b>	<b>9 581</b>	<b>فاس - مكناس</b>	
Meknès	199 007	144	-	-	5 555	616	-	-	-	
Boulemane	2 185	-	1 320	-	-	-	-	-	-	
El Hajeb	-	-	-	-	-	-	-	-	-	
Fès	682 421	-	1 033	229	87 390	940	-	2 378	-	
Ifrane	195 668	2 240	5 767	5 319	12 256	114 044	-	1 154	-	
Sefrou	3 838	-	-	-	172	-	-	-	-	
Taounate	1 873	27	-	-	-	-	-	-	-	
Taza	-	-	-	-	-	-	-	-	-	
Moulay Yacoub	45 983	-	-	-	-	25 700	-	6 049	-	
<b>Rabat-Salé-Kénitra</b>	<b>787 940</b>	<b>-</b>	<b>6 062</b>	<b>-</b>	<b>5 097</b>	<b>-</b>	<b>12 967</b>	<b>-</b>	<b>الرباط - سلا - القنيطرة</b>	
Kénitra	-	-	-	-	-	-	-	-	-	
Khémisset	11 241	-	-	-	-	-	10 081	-	-	
Rabat	625 600	-	6 062	-	-	4 678	-	-	-	
Salé	-	-	-	-	-	-	-	-	-	
Sidi Kacem	-	-	-	-	-	-	-	-	-	
Skhirate-Témara	62 745	-	-	-	419	-	2 886	-	-	
<b>Béni Mellal-Khénifra</b>	<b>177 384</b>	<b>10 891</b>	<b>-</b>	<b>2 899</b>	<b>24 152</b>	<b>5 670</b>	<b>-</b>	<b>-</b>	<b>بني ملال - خنيفرة</b>	
Azilal	58 064	9 774	-	-	2 721	22 717	4 449	-	-	
Béni Mellal	82 319	1 117	-	-	178	1 435	-	-	-	
Khénifra	-	-	-	-	-	-	-	-	-	
Khouribga	24 695	-	-	-	-	1 221	-	-	-	
<b>Casablanca-Settat</b>	<b>2 385 518</b>	<b>4</b>	<b>-</b>	<b>1 759</b>	<b>14 174</b>	<b>52 095</b>	<b>-</b>	<b>-</b>	<b>الدار البيضاء - سطات</b>	
Benslimane	10 652	-	-	-	-	2 271	5 328	-	-	
Casablanca	1 940 681	-	-	-	-	6 543	46 767	-	-	
El Jadida	363 526	4	-	-	1 759	4 827	-	-	-	
Mohammadia	-	-	-	-	-	-	-	-	-	
Settat	24 786	-	-	-	-	533	-	-	-	
<b>Marrakech-Safi</b>	<b>7 099 848</b>	<b>635</b>	<b>61 751</b>	<b>915</b>	<b>339 822</b>	<b>424 647</b>	<b>1 714 753</b>	<b>3 525</b>	<b>مراكش - أسفي</b>	
El Kelâa des Sraghna	-	-	-	-	-	-	-	-	-	
Essaouira	413 497	594	6 696	-	915	111 371	17 944	3 525	-	
Marrakech	6 638 486	41	55 055	-	-	226 262	406 703	1 714 753	-	
Safi	47 865	-	-	-	-	2 189	-	-	-	
<b>Drâa-Tafilalet</b>	<b>411 373</b>	<b>1 152</b>	<b>-</b>	<b>26 005</b>	<b>36 219</b>	<b>4 072</b>	<b>9 631</b>	<b>-</b>	<b>درعة - تافيلالت</b>	
Errachidia	87 157	1 152	-	-	18 379	421	593	-	-	
Midelt	6 863	-	-	-	3 645	-	-	-	-	
Ouarzazate	287 493	-	-	-	3 614	32 844	3 479	9 631	-	
Zagora	29 860	-	-	-	367	2 954	-	-	-	
<b>Souss-Massa</b>	<b>4 972 718</b>	<b>2 777</b>	<b>-</b>	<b>914</b>	<b>1 606</b>	<b>13 657</b>	<b>559 947</b>	<b>1 354 465</b>	<b>131 387</b>	
Agadir-Ida -Ou-Tanane	4 909 643	1 705	-	-	-	9 021	559 947	1 354 465	131 387	
Chtouka-Ait Baha	-	-	-	-	-	-	-	-	-	
Inezgane- Ait Melloul	33 267	-	-	914	-	1 990	-	-	-	
Taroudannt	1 856	-	-	-	-	293	-	-	-	
Tata	12 590	1 072	-	-	1 606	2 353	-	-	-	
Tiznit	-	-	-	-	-	-	-	-	-	
<b>Guelmim-Oued Noun</b>	<b>30 923</b>	<b>252</b>	<b>-</b>	<b>-</b>	<b>-</b>	<b>3 394</b>	<b>1 701</b>	<b>12</b>	<b>كلميم - واد نون</b>	
Assa-Zag	-	-	-	-	-	-	-	-	-	
Guelmim	22 805	252	-	-	-	3 192	1 701	12	-	
Tan-Tan	7 644	-	-	-	-	202	-	-	-	
<b>Laayoune-Sakia El</b>	<b>84 846</b>	<b>-</b>	<b>-</b>	<b>-</b>	<b>335</b>	<b>912</b>	<b>6 883</b>	<b>1 229</b>	<b>العيون - الساقية الحمراء</b>	
Boujdour	12 646	-	-	-	-	-	1 229	-	-	
Es-Semara	-	-	-	-	-	-	-	-	-	
Laayoune	72 200	-	-	-	335	912	6 883	-	-	
<b>Eddakhla-Oued</b>	<b>97 699</b>	<b>-</b>	<b>-</b>	<b>-</b>	<b>-</b>	<b>3 968</b>	<b>512</b>	<b>62 288</b>	<b>الداخلة - وادي الذهب</b>	
Oued Ed-Dahab	97 699	-	-	-	-	3 968	512	62 288	-	
<b>Total</b>	<b>19 254 930.00</b>	<b>20 652</b>	<b>77 430</b>	<b>7 005</b>	<b>41 258</b>	<b>567 587</b>	<b>1 283 277</b>	<b>3 206 331</b>	<b>144 724</b>	<b>المجموع</b>

**الليالي السياحية حسب الجهات: 2016 (ب%)**

**Nuitées touristiques par régions : 2016 ( en % )**







الفصل الحادي عشر  
التعليم والتكوين

CHAPITRE XI

**ENSEIGNEMENT ET FORMATION**



## Sources d'information

L'ensemble des statistiques de l'éducation, de l'enseignement et de la formation des cadres présentées dans cet annuaire est puisé dans les recensements annuels entrepris par le Ministère de l'Education Nationale et de la Formation Nationale et le Ministère de l'Enseignement Supérieur, de la Recherche Scientifique et de la Formation des Cadres. Quant aux statistiques relatives à la formation professionnelle, elles émanent des recensements effectués par le département de la formation professionnelle.

## Concepts et définitions

**L'enseignement préscolaire** : il est dispensé dans deux types d'établissements :

- **Préscolaire traditionnel** qui dispensent un enseignement de type traditionnel rénové ;
- **les maternelles et jardins d'enfants** dont l'encadrement et l'équipement permettent d'assurer une formation basée sur des méthodes modernes.

**L'enseignement primaire** : d'une durée de six ans, accueille les enfants du groupe d'âges 6-11 ans, qui ont généralement déjà bénéficié d'un enseignement préscolaire.

**L'enseignement secondaire collégial** : d'une durée de 3 ans, reçoit les élèves qui ont terminé l'enseignement primaire.

**L'enseignement secondaire qualifiant** : la durée des études dans ce cycle est de 3 ans. Il accueille les élèves admis au terme de la 3ème année de l'enseignement secondaire collégial orientés à poursuivre leurs études dans une section d'enseignement général ou technique. Leur âge varie entre 15 et 17ans.

**Enseignement supérieur** : Les étudiants admis aux examens du baccalauréat poursuivent leurs études supérieures dans les universités, les instituts et les écoles supérieures (publiques ou privées), les Centres de Formation des Professeurs du Primaire, les Centres Pédagogiques Régionaux, les Ecoles Normales Supérieures et les Centres de Formation Professionnelle.

## مصادر المعلومات

إن مجمل المعطيات الخاصة بقطاع التربية والتعليم وتكوين الأطر المقدمة في هذه النشرة مستقاة من الإحصاءات السنوية التي تقوم بإنجازها وزارة التربية الوطنية والتكوين المهني ووزارة التعليم العالي والبحث العلمي وتكوين الأطر. في ما يخص المعطيات الإحصائية المتعلقة بالتكوين المهني، فهي ترد من مديرية التخطيط والتقييم.

## مفاهيم وتعريف

**التعليم الأولي** : يشمل نوعان من المؤسسات :

- **الكتاتيب القرآنية** : يتلقى فيها الأطفال تعليماً أولياً تقليدياً.
- **دور الحضنة وروض الأطفال** : تمكن من إعطاء تكوين قائم على وسائل عصرية.

**التعليم الابتدائي** : تستغرق الدراسة به 6 سنوات ويستقبل الأطفال الذين تتراوح أعمارهم ما بين 6 و11 سنة ويؤدي عند نهايته إما إلى التعليم الثانوي الإعدادي أو إلى التكوين المهني حسب ميولات ومؤهلات وقدرات التلاميذ الذهنية والعلمية.

**التعليم الثانوي الإعدادي**: تستغرق الدراسة بهذا السلك 3 سنوات ويستقبل التلاميذ الذين أتموا بنجاح التعليم الابتدائي.

**التعليم الثانوي التأهيلي** : يستقبل التلاميذ الذين أتموا بنجاح السنة الثالثة من التعليم الثانوي الإعدادي ووجهوا إلى إتمام دراستهم بإحدى شعب التعليم العام أو التقني. تتراوح أعمار هذه الفئة من التلاميذ ما بين 15 و17 سنة.

**التعليم العالي**: يواصل الطلبة الحاصلون على شهادة البكالوريا دراستهم بالجامعات والمعاهد والمدارس العليا ومراكز تكوين المعلمين والمراكز التربوية الجهوية والمدارس العليا للأساتذة ومراكز التكوين المهني.

**Formation professionnelle :** Le système de la formation professionnelle est structuré en quatre niveaux de formation :

- **Technicien spécialisé :** accessible, après concours ou tests, aux bacheliers. Il débouche sur le Diplôme de Technicien Spécialisé.
- **Technicien :** accessible aux élèves ayant terminé la 2ème année du Bacca lauréat après concours. Il débouche sur le Diplôme de Technicien.
- **Qualification :** accessible aux élèves ayant terminé au moins la 3ème année de l'enseignement collégial, tronc commun et 1ère année du Baccalauréat après concours. Il débouche sur le Certificat de Qualification Professionnelle.
- **Spécialisation :** accessible aux élèves ayant terminé au moins la 6ème année de l'enseignement primaire après concours. Il débouche sur le Certificat de Formation Professionnelle. Ce cycle concerne essentiellement les métiers de l'artisanat, du bâtiment et de l'agriculture.

### Remarques

- Les statistiques relatives à la formation des cadres n'englobent pas celles des écoles rattachées aux universités (Ecole Mohammedia d'Ingénieurs, Ecoles Supérieures de Technologie, etc).
- En ce qui concerne les organismes formateurs, outre le secteur public et quelques ministères, des établissements publics et semi publics assurent la formation pour satisfaire leurs besoins ou ceux du marché de l'emploi. Le secteur privé participe, lui aussi, à travers les écoles privées de formation professionnelle

**التكوين المهني :** يتألف نظام التكوين المهني من أربع مستويات :

- **التقني المختص:** مفتوح بعد إجراء مباراة الدخول للتلاميذ الحاصلين على شهادة البكالوريا، وتتوج الدراسة بهذا السلك بتسليم دبلوم التقني المختص.
- **التقني:** مفتوح في وجه التلاميذ الذين تابعوا السنة الثانية باكالوريا بكاملها بعد إجراء مباراة الدخول، وتتوج الدراسة بهذا السلك بتسليم دبلوم التقني.
- **التأهيل:** مفتوح في وجه التلاميذ الذين يتوفرون على الأقل على مستوى السنة الثالثة من التعليم الإعدادي والجدع المشترك والأولى باكالوريا بعد إجراء مباراة الدخول، وتتوج الدراسة بهذا السلك بتسليم شهادة التأهيل المهني.
- **التخصص:** مفتوح في وجه التلاميذ الذين يتوفرون على الأقل على مستوى السنة السادسة من التعليم الابتدائي بعد إجراء مباراة الدخول. وتتوج الدراسة بهذا السلك بتسليم شهادة التكوين المهني، ويخص هذا السلك أساسا الحرف التقليدية والبناء والفلاحة.

### ملاحظات

- لا تشمل إحصاءات تكوين الأطر المدارس التابعة للجامعات (المدرسة المحمدية للمهندسين، المدارس العليا للتكنولوجيا...).
- في ما يخص القطاعات المكونة : بالإضافة للقطاع العام الممثل في بعض الوزارات، مؤسسات عمومية وشبه عمومية التي تقوم بعملية التكوين لتلبية حاجياتها أو حاجيات سوق العمل، يساهم القطاع الخاص عن طريق المدارس الخاصة بالتكوين المهني.

## 11 - 1 Données générales

## 1 - 11 معطيات عامة

	2016-2017	2015-2016	2014-2015	
<b>Evolution des effectifs des élèves</b>				<b>تطور عدد التلاميذ</b>
<b>Préscolaire Traditionnel</b>	<b>459 794</b>	<b>398 792</b>	<b>482 353</b>	<b>الأولي التقليدي</b>
Féminin	192 699	165 852	198 071	الإناث
<b>Préscolaire Moderne</b>	<b>180 397</b>	<b>180 636</b>	<b>180 126</b>	<b>الأولي العصري</b>
Féminin	86 639	86 829	86 205	الإناث
<b>Préscolaire Public</b>	<b>86 726</b>	<b>79 361</b>	<b>73 103</b>	<b>الأولي العمومي</b>
Féminin	42 092	39 047	35 458	الإناث
<b>Total</b>	<b>726 917</b>	<b>658 789</b>	<b>735 582</b>	<b>المجموع</b>
<b>Evolution du nombre des éducateurs</b>				<b>تطور عدد المربين</b>
<b>Préscolaire Traditionnel</b>	<b>26 293</b>	<b>22 577</b>	<b>26 942</b>	<b>الأولي التقليدي</b>
Féminin	15 849	13 003	16 256	الإناث
<b>Préscolaire Moderne</b>	<b>11 059</b>	<b>10 794</b>	<b>9 968</b>	<b>الأولي العصري</b>
Féminin	10 425	10 078	9 602	الإناث
<b>Préscolaire Public</b>	<b>3 203</b>	<b>2 816</b>	<b>2 625</b>	<b>الأولي العمومي</b>
Féminin	2869	2 513	2 372	الإناث
<b>Total</b>	<b>40 555</b>	<b>36 187</b>	<b>39 535</b>	<b>المجموع</b>
<b>Evolution du nombre des établissements</b>				<b>تطور عدد المؤسسات</b>
Préscolaire Traditionnel	17 658	15 534	20 488	الأولي التقليدي
Préscolaire Moderne	2766	2 583	2 445	الأولي العصري
Préscolaire Public	2666	2 394	2 093	الأولي العمومي
<b>Total</b>	<b>23 090</b>	<b>20 511</b>	<b>25 026</b>	<b>المجموع</b>
<b>Evolution du nombre de classes</b>				<b>تطور عدد الأقسام</b>
Préscolaire Traditionnel	26 434	23 991	28 502	الأولي التقليدي
Préscolaire Moderne	9 748	9 325	8 694	الأولي العصري
Préscolaire Public	4 296	3 861	3 527	الأولي العمومي
<b>Total</b>	<b>40 478</b>	<b>37 177</b>	<b>40 723</b>	<b>المجموع</b>

**11 - 2 Educateurs et élèves du préscolaire  
traditionnel selon la région et la province  
(ou la préfecture)**

**2 - 11 المربون وتلاميذ الأولي  
التقليدي حسب الجهة والإقليم  
(أو العمالة)**

2016-2017	التلاميذ Elèves		المربون Educatuers	2017-2016
	المجموع Total	الإناث Féminin		
<b>Tanger - Tétouan - Al Hoceima</b>	<b>61 111</b>	<b>20 997</b>	<b>3 480</b>	<b>طنجة - تطوان - الحسيمة</b>
Al Hoceima	340	43	43	الحسيمة
Chefchaouen	10 101	401	987	شفشاون
Fahs-Anjra	1 069	331	152	الفحص - أنجرة
Larache	7 660	-	365	العرانش
Ouezzane	1 170	488	20	وزان
Tanger-Assilah	24 284	11 406	1 326	طنجة - أصيلة
Tétouan	6 227	3 048	320	تطوان
M'Diq-Fnideq	10 260	5 280	267	المضيق - الفنيق
<b>L'Oriental</b>	<b>18 090</b>	<b>8 748</b>	<b>906</b>	<b>الشرق</b>
Berkane	-	-	-	بركان
Driouch	-	-	-	الدريوخ
Figuig	-	-	-	فجيج
Guercif	985	517	50	جرسيف
Jerada	2 147	1 015	103	جرادة
Nador	3 488	1 665	191	الناضور
Oujda-Angad	8 210	4 037	452	وجدة - أنجاد
Taourirt	3 260	1 514	110	تاويرت
<b>Fès - Meknès</b>	<b>53 015</b>	<b>23 549</b>	<b>3 009</b>	<b>فاس - مكناس</b>
Meknès	16 419	8 149	767	مكناس
Boulemane	763	401	32	بولمان
El Hajeb	3 485	1 631	176	الحاجب
Fès	15 238	7 504	1 117	فاس
Ifrane	2 107	911	106	إيفران
Sefrou	1 128	538	56	صفرو
Taounate	3 367	1 304	187	تاونات
Taza	10 121	2 917	552	تازة
Moulay Yacoub	387	194	16	مولاي يعقوب
<b>Rabat - Salé - Kénitra</b>	<b>40 694</b>	<b>18 284</b>	<b>2 207</b>	<b>الرباط - سلا - القنيطرة</b>
Kénitra	7 739	3 383	351	القنيطرة
Khémisset	6 370	3 062	618	الخميسات
Rabat	10 987	4 365	490	الرباط
Salé	11 370	5 707	510	سلا
Sidi Kacem	-	-	-	سيدي قاسم
Sidi Slimane	809	221	91	سيدي سليمان
Skhirate-Témara	3 419	1 546	147	الصخيرات - تمارة
<b>Béni Mellal - Khénifra</b>	<b>34 709</b>	<b>16 794</b>	<b>1 530</b>	<b>بني ملال - خنيفرة</b>
Azilal	4 952	2 093	273	أزيلال
Béni Mellal	11 085	5 385	470	بني ملال
Fquih Ben Salah	2 325	1 132	79	الفقيه بن صالح
Khénifra	7 658	3 820	282	خنيفرة
Khouribga	8 689	4 364	426	خريبكة

11 - 2 Educateurs et élèves du préscolaire  
traditionnel selon la région et la province  
(ou la préfecture) (suite)

11 - 2 المربون وتلاميذ الأولي  
التقليدي حسب الجهة والإقليم  
(أو العمالة) (تابع)

2016-2017	التلاميذ Elèves		المربون Educateurs	2017-2016
	المجموع Total	الإناث Féminin		
<b>Casablanca- Settat</b>	<b>70 701</b>	<b>28 643</b>	<b>4 169</b>	<b>الدار البيضاء - سطت</b>
Benslimane	678	292	35	بن سليمان
Berrechid	3 301	1 651	118	برشيد
Casablanca	37 674	17 960	1 833	الدار البيضاء
El Jadida	5 614	600	532	الجديدة
Mediouna	1 075	551	36	مديونة
Mohammadia	6 949	3 609	284	المحمدية
Nouaceur	2 583	1 028	78	النواصر
Settat	6 954	2 310	398	سطت
Sidi Bennour	5 873	642	855	سيدي بنور
<b>Marrakech - Safi</b>	<b>74 078</b>	<b>26 979</b>	<b>5 217</b>	<b>مراكش - أسفي</b>
Al Haouz	16 107	5 076	1 017	الحوز
Chichaoua	3 778	849	683	شيشاوة
El Kelaa Des Sraghna	8 577	3 318	533	قلعة السراغنة
Essaouira	11 646	2 575	1 333	الصويرة
Marrakech	10 676	5 175	501	مراكش
Rehamna	6 444	2 668	272	الرحامنة
Safi	13 053	5 717	761	أسفي
Yousseoufia	3 797	1 601	117	اليوسيفية
<b>Drâa- Tafilalet</b>	<b>35 771</b>	<b>16 795</b>	<b>1 391</b>	<b>درعة - تافيلالت</b>
Errachidia	15 068	7 067	590	الرشيدية
Midelt	887	405	19	ميدلت
Ouarzazate	7 234	3 563	355	ورزازات
Tinghir	6 276	3 006	258	تنغير
Zagoura	6 306	2 754	169	زاكورة
<b>Souss - Massa</b>	<b>53 764</b>	<b>23 600</b>	<b>3 341</b>	<b>سوس - ماسة</b>
Agadir Ida Outanane	4 328	1 933	322	أكادير إدا أوتنان
Chtouka Ait Baha	10 311	4 533	496	اشتوكة أيت باها
Inzegane Ait Melloul	10 941	5 469	535	انزكان أيت ملول
Taroudant	18 870	7 302	1 110	تارودانت
Tata	5 067	2 481	287	طاطا
Tiznit	4 247	1 882	591	تيزنيت
<b>Guelmim - Oued Noun</b>	<b>8 560</b>	<b>4 011</b>	<b>557</b>	<b>كلميم - واد نون</b>
Assa Zag	457	272	43	أسا الزاك
Guelmim	6 597	3 077	407	كلميم
Sidi Ifni	-	-	24	سيدي إفني
Tantan	1 506	662	83	طانطان
<b>Laâyoune - Sakia El Hamra</b>	<b>9 034</b>	<b>4 160</b>	<b>463</b>	<b>العيون - الساقية الحمراء</b>
Boujdour	1 441	776	65	بوجدور
Es-smara	1 333	638	64	السمارة
Laayoune	5 772	2 493	307	العيون
Tarfaya	488	253	27	طرفاية
<b>Dakhla - Oued Ed-Dahab</b>	<b>267</b>	<b>139</b>	<b>23</b>	<b>الداخلة - وادي الذهب</b>
Aousserd	-	-	-	أوسرد
Oued Ed-Dahab	267	139	23	وادي الذهب
<b>Total</b>	<b>459 794</b>	<b>192 699</b>	<b>26 293</b>	<b>المجموع</b>

**11 - 3 Educateurs et élèves de l'enseignement  
préscolaire moderne et public selon la région et  
la province (ou la préfecture)**

**11 - 3 المربون وتلاميذ التعليم الأولي العصري  
والعمومي حسب الجهة  
والإقليم (أو العمالة)**

2016-2017	Elèves التلاميذ <sup>(1)</sup>		المربون	2017-2016
	المجموع Total	الإناث Féminin	Educateurs	
<b>Tanger - Tétouan - Al Hoceima</b>	<b>22 978</b>	<b>11 154</b>	<b>1 186</b>	<b>طنجة - تطوان - الحسيمة</b>
Al Hoceima	1 294	593	42	الحسيمة
Chefchaouen	2 033	1 018	81	شفشاون
Fahs-Anjra	600	303	28	الفحص - أنجرة
Larache	2 909	1 443	163	العرانش
Ouezzane	1 928	956	99	وزان
Tanger-Assilah	8 355	4 004	514	طنجة - أصيلة
Tétouan	4 146	2 013	184	تطوان
M'Diq-Fnideq	1 713	824	75	المضيق - الفنيدق
<b>L'Oriental</b>	<b>10 434</b>	<b>4 939</b>	<b>555</b>	<b>الشرقي</b>
Berkane	2 497	1 190	132	بركان
Driouch	69	40	3	الدريوخ
Figuig	334	145	11	فجيج
Guercif	233	104	11	جرسيف
Jerada	237	109	8	جرادة
Nador	2 305	1 098	91	الناصور
Oujda-Angad	4 059	1 929	273	وجدة - أنجاد
Taourirt	700	324	26	تاويرت
<b>Fès - Meknès</b>	<b>29 402</b>	<b>14 201</b>	<b>1 623</b>	<b>فاس - مكناس</b>
Meknès	7 174	3 504	404	مكناس
Boulemane	1 220	581	77	بولمان
El Hajeb	2 162	1 065	110	الحاجب
Fès	8 289	3 918	569	فاس
Ifrane	1 516	772	69	إيفران
Sefrou	2 785	1 351	129	صفرو
Taouate	2 511	1 225	114	تاوانات
Taza	2 681	1 278	112	تازة
Moulay Yacoub	1 064	507	39	مولاي يعقوب
<b>Rabat - Salé - Kénitra</b>	<b>33 247</b>	<b>16 091</b>	<b>2 054</b>	<b>الرباط - سلا - القنيطرة</b>
Kénitra	7 669	3 750	451	القنيطرة
Khémisset	1 993	937	82	الخميسات
Rabat	7 837	3 736	612	الرباط
Salé	5 360	2 631	386	سلا
Sidi Kacem	2 193	1 062	100	سيدي قاسم
Sidi Slimane	2 812	1 365	115	سيدي سليمان
Skhirate-Témara	5 383	2 610	308	الصخيرات - تمارة
<b>Béni Mellal - Khénifra</b>	<b>20 353</b>	<b>9 649</b>	<b>1 035</b>	<b>بني ملال - خنيفرة</b>
Azilal	2 448	1 186	101	أزيلال
Béni Mellal	5 057	2 449	329	بني ملال
Fquih Ben Salah	5 458	2 575	221	الفتية بن صالح
Khénifra	2 154	1 014	95	خنيفرة
Khouribga	5 236	2 425	289	خريبكة



**11 - 3 Educateurs et élèves de l'enseignement  
préscolaire moderne et public selon la région et  
la province (ou la préfecture) (suite)**

**11 - 3 المرربون وتلاميذ التعليم الأولي العصري  
والعمومي حسب الجهة  
والإقليم (أو العمالة) (تابع)**

2016-2017	Elèves التلاميذ		المربون Educateurs	2017-2016
	المجموع Total	الإناث Féminin		
<b>Casablanca- Settat</b>	<b>73 155</b>	<b>35 096</b>	<b>3 947</b>	الدار البيضاء - سطات
Benslimane	2 543	1 212	109	بن سليمان
Berrechid	5 325	2 659	260	برشيد
Casablanca	44 917	21 563	2 498	الدار البيضاء
El Jadida	5 465	2 606	317	الجديدة
Mediouna	3 259	1 622	140	مديونة
Mohammadia	5 186	2 416	286	المحمدية
Nouaceur	2 391	1 116	122	النواصر
Settat	2 724	1 309	155	سطات
Sidi Bennour	1 345	593	60	سيدي بنور
<b>Marrakech - Safi</b>	<b>36 354</b>	<b>17 785</b>	<b>1 973</b>	مراكش - أسفي
Al Haouz	2 825	1 410	117	الحوز
Chichaoua	2 552	1 184	98	شيشاوة
El Kelaa Des Sraghna	4 795	2 345	169	قلعة السراغنة
Essaouira	2 137	967	118	الصويرة
Marrakech	13 809	6 846	927	مراكش
Rehamna	4 026	1 990	176	الرحامنة
Safi	4 895	2 360	286	اسفي
Youssoufia	1 315	683	82	اليوسيفية
<b>Drâa- Tafilalet</b>	<b>10 939</b>	<b>5 244</b>	<b>440</b>	درعة - تافيلالت
Errachidia	2 341	1 103	109	الرشيدية
Midelt	1 039	512	44	ميدلت
Ouarzazate	3 076	1 455	126	ورزازات
Tinghir	1 363	658	63	تنغير
Zagoura	3 120	1 516	98	زاكورة
<b>Souss - Massa</b>	<b>12 111</b>	<b>5 629</b>	<b>732</b>	سوس - ماسة
Agadir Ida Outanane	4 832	2 256	316	أكادير إدا أوتنان
Chtouka Ait Baha	929	406	51	اشتوكة ايت باها
Inzegane Ait Melloul	2 631	1 229	169	انزكان ايت ملول
Taroudant	1 726	806	82	تارودانت
Tata	63	31	4	طاطا
Tiznit	1 930	901	110	تيزنيت
<b>Guelmim - Oued Noun</b>	<b>4 167</b>	<b>1 962</b>	<b>216</b>	كلميم - واد نون
Assa Zag	362	173	24	أسا الزاك
Guelmim	2 428	1 125	131	كلميم
Sidi Ifni	451	209	20	سيدي إفني
Tantan	926	455	41	طانتان
<b>Laâyoune - Sakia El Hamra</b>	<b>4 730</b>	<b>2 310</b>	<b>253</b>	العيون - الساقية الحمراء
Boujdour	811	373	33	بوجدور
Es-smara	588	286	37	السمارة
Laayoune	3 292	1 626	181	العيون
Tarfaya	39	25	2	طرفاية
<b>Dakhla - Oued Ed-Dahab</b>	<b>4 885</b>	<b>2 430</b>	<b>248</b>	الداخلة - وادي الذهب
Aousserd	20	11	3	أوسرد
Oued Ed-Dahab	4 865	2 419	245	وادي الذهب
<b>Total</b>	<b>262 755</b>	<b>126 490</b>	<b>14 262</b>	المجموع
Mission	4 368	2 241	-	البعثات
<b>Ensemble</b>	<b>267 123</b>	<b>128 731</b>	<b>14 262</b>	المجموع الوطني

(1) Non compris les missions étrangères.

Source : Ministère de l'Education Nationale et de la Formation Professionnelle.

(1) لا يشمل البعثات الأجنبية .  
المصدر : وزارة التربية الوطنية والتكوين المهني.

## 11 - 4 Données générales

## 11 - 4 معطيات عامة

	2016-2017	2015-2016	2014-2015	
<b>Urbain + Rural</b>				<b>حضري + قروي</b>
<b>Etablissements</b>	<b>7 700</b>	<b>7 667</b>	<b>7 635</b>	<b>المؤسسات</b>
Ecoles autonomes	3 408	3 331	3 312	مدارس مستقلة
Annexes école autonome	47	50	47	الملحقات
Secteurs scolaires	4 292	4 286	4 276	مجموعات مدرسية
<b>Satellites</b>	<b>13 084</b>	<b>13 140</b>	<b>13 215</b>	<b>الفرعيات</b>
<b>Salles utilisées</b>	<b>86 995</b>	<b>88 288</b>	<b>89 451</b>	<b>الحجرات المستعملة</b>
<b>Classes</b>	<b>113 538</b>	<b>118 556</b>	<b>123 096</b>	<b>الفصول</b>
<b>Elèves</b>	<b>3 508 992</b>	<b>3 447 639</b>	<b>3 427 400</b>	<b>التلاميذ</b>
<b>Féminin</b>	<b>1 665 715</b>	<b>1 636 293</b>	<b>1 624 364</b>	<b>الإناث</b>
<b>Nouveaux inscrits en 1ère Année</b>	<b>561 840</b>	<b>542 218</b>	<b>523 715</b>	<b>المسجلون الجدد بالأولى</b>
Féminin	273 130	264 701	255 198	الإناث
<b>Elèves de la 6ème Année</b>	<b>562 537</b>	<b>571 126</b>	<b>569 673</b>	<b>تلاميذ السنة السادسة</b>
Féminin	263 519	265 400	264 400	الإناث
<b>Personnel enseignant</b>	<b>113 017</b>	<b>119 823</b>	<b>124 120</b>	<b>هيئة التدريس</b>
Féminin	54 631	57 519	59 188	الإناث
<b>Milieu rural</b>				<b>الوسط القروي</b>
<b>Etablissements</b>	<b>4 726</b>	<b>4 697</b>	<b>4 566</b>	<b>المؤسسات</b>
Ecoles autonomes	562	526	405	مدارس مستقلة
Annexes école autonome	13	13	12	الملحقات
Secteurs scolaires	4 164	4 158	4 149	مجموعات مدرسية
<b>Satellites</b>	<b>12 880</b>	<b>12 938</b>	<b>13 016</b>	<b>الفرعيات</b>
<b>Salles utilisées</b>	<b>53 261</b>	<b>53 831</b>	<b>54 181</b>	<b>الحجرات المستعملة</b>
<b>Classes</b>	<b>72 752</b>	<b>75 485</b>	<b>78 427</b>	<b>الفصول</b>
<b>Elèves</b>	<b>1 947 477</b>	<b>1 913 288</b>	<b>1 901 814</b>	<b>التلاميذ</b>
<b>Féminin</b>	<b>917 598</b>	<b>900 802</b>	<b>893 897</b>	<b>الإناث</b>
<b>Nouveaux inscrits en 1ère Année</b>	<b>316 633</b>	<b>303 604</b>	<b>291 491</b>	<b>المسجلون الجدد بالأولى</b>
Féminin	153 151	147 471	141 346	الإناث
<b>Elèves de la 6ème Année</b>	<b>301 287</b>	<b>304 699</b>	<b>299 442</b>	<b>تلاميذ السنة السادسة</b>
Féminin	139 259	139 392	136 541	الإناث
<b>Personnel enseignant</b>	<b>72 647</b>	<b>75 665</b>	<b>76 949</b>	<b>هيئة التدريس</b>
Féminin	29 473	29 874	29 495	الإناث

11 - 5 Etablissements selon la région  
et la province (ou la préfecture)11 - 5 المؤسسات حسب الجهة  
والإقليم (أو العمالة)

	المؤسسات		الفرعيات		2017-2016
	Etablissements		Satellites		
	حضري + قروي Urbain+Rural	القروي rural	حضري + قروي Urbain+Rural	القروي rural	
<b>Tanger - Tétouan - Al Hoceima</b>	<b>865</b>	<b>545</b>	<b>1 556</b>	<b>1 532</b>	<b>طنجة - تطوان - الحسيمة</b>
Al Hoceima	142	105	324	319	الحسيمة
Chefchaouen	146	134	428	426	شفشاون
Fahs-Anjra	37	37	82	82	الفحص - أنجرة
Larache	139	84	234	234	العرائش
Ouezzane	89	77	203	203	وزان
Tanger-Assilah	146	27	67	60	طنجة - أصيلة
Tétouan	126	73	201	195	تطوان
M'Diq-Fnideq	40	8	17	13	المضيق - القنبدق
<b>L'Oriental</b>	<b>624</b>	<b>307</b>	<b>1 002</b>	<b>985</b>	<b>الشرق</b>
Berkane	74	35	95	95	بركان
Driouch	75	62	171	168	الدريوخ
Figuig	53	36	143	141	فجيج
Guercif	58	40	147	147	جرسيف
Jerada	39	19	65	65	جرادة
Nador	140	55	143	133	الناضور
Oujda-Angad	116	20	51	51	وجدة - أنجاد
Taourirt	69	40	187	185	تاويرت
<b>Fès - Meknès</b>	<b>1 006</b>	<b>610</b>	<b>1 588</b>	<b>1 573</b>	<b>فاس - مكناس</b>
Meknès	162	58	113	113	مكناس
Boulemane	83	62	157	156	بولمان
El Hajeb	73	52	115	109	الحاجب
Fès	152	8	19	17	فاس
Ifrane	53	38	95	95	إيفران
Sefrou	81	51	123	122	صفرو
Taouate	181	164	498	493	تاوانت
Taza	157	115	345	345	تازة
Moulay Yacoub	64	62	123	123	مولاي يعقوب
<b>Rabat - Salé - Kénitra</b>	<b>783</b>	<b>386</b>	<b>872</b>	<b>860</b>	<b>الرباط - سلا - القنيطرة</b>
Kénitra	162	98	222	221	القنيطرة
Khémisset	148	106	278	277	الخميسات
Rabat	69	-	-	-	الرباط
Salé	133	19	27	25	سلا
Sidi Kacem	121	92	236	235	سيدي قاسم
Sidi Slimane	64	43	78	78	سيدي سليمان
Skhirate-Témara	86	28	31	24	الصخيرات - تمارة
<b>Béni Mellal - Khénifra</b>	<b>596</b>	<b>414</b>	<b>1 178</b>	<b>1 172</b>	<b>بني ملال - خنيفرة</b>
Azilal	160	146	479	479	أزيلال
Béni Mellal	102	55	171	166	بني ملال
Fquih Ben Salah	86	57	107	106	الفقيه بن صالح
Khénifra	123	96	231	231	خنيفرة
Khouribga	125	60	190	190	خريبكة

11 - 5 Etablissements selon la région  
et la province (ou la préfecture) (suite)11 - 5 المؤسسات حسب الجهة  
والإقليم (أو العمالة) (تابع)

2016-2017	المؤسسات		الفرعيات		2017-2016
	Etablissements		Satellites		
	حضري + قروي Urbain+Rural	القروي rural	حضري + قروي Urbain+Rural	القروي rural	
<b>Casablanca- Settat</b>	1 060	486	1 151	1 119	<b>الدار البيضاء - سطت</b>
Benslimane	60	41	88	81	بن سليمان
Berrechid	76	46	138	124	برشيد
Casablanca	332	-	-	-	الدار البيضاء
El Jadida	148	114	289	289	الجديدة
Mediouna	38	18	11	8	مديونة
Mohammadia	60	27	12	12	المحمدية
Nouaceur	80	20	11	6	النواصر
Settat	169	135	342	339	سطت
Sidi Bennour	97	85	260	260	سيدي بنور
<b>Marrakech - Safi</b>	1 141	853	2 669	2 631	<b>مراكش - أسفي</b>
Al Haouz	175	160	544	536	الحوز
Chichaoua	168	155	500	495	شيشاوة
El Kelaa Des Sraghna	127	99	240	231	قلعة السراغنة
Essaouira	155	134	517	510	الصويرة
Marrakech	223	84	190	183	مراكش
Rehamna	102	86	243	243	الرحامنة
Safi	134	92	284	283	أسفي
Youssoufia	57	43	151	150	اليوسفية
<b>Drâa- Tafilalet</b>	610	482	1 134	1 116	<b>درعة - تافيلالت</b>
Errachidia	157	105	179	174	الرشيدية
Midelt	117	94	222	222	ميدلت
Ouarzazate	115	97	252	251	ورزازات
Tinghir	124	102	245	235	تنغير
Zagoura	97	84	236	234	زاكورة
<b>Souss - Massa</b>	743	524	1 617	1 578	<b>سوس - ماسة</b>
Agadir Ida Outanane	113	58	162	160	أكادير إدا أوتنان
Chtouka Ait Baha	111	103	212	212	اشتوكة ايت باها
Inzegane Ait Melloul	86	12	16	16	انزكان ايت ملول
Taroudant	272	228	863	839	تارودانت
Tata	64	46	122	111	طاطا
Tiznit	97	77	242	240	تيزنيت
<b>Guelmim - Oued Noun</b>	167	107	306	304	<b>كلميم - واد نون</b>
Assa Zag	13	4	9	8	أسا الزاك
Guelmim	61	39	72	72	كلميم
Sidi Ifni	73	62	222	221	سيدي إفني
Tantan	20	2	3	3	طانطان
<b>Laâyoune - Sakia El Hamra</b>	80	7	11	10	<b>العيون - الساقية الحمراء</b>
Boujdour	12	-	1	1	بوجدور
Es-smara	12	-	5	5	السمارة
Laayoune	50	4	2	2	العيون
Tarfaya	6	3	3	2	طرفاية
<b>Dakhla - Oued Ed-Dahab</b>	25	5	-	-	<b>الداخلة - وادي الذهب</b>
Aousserd	2	2	-	-	أوسرد
Oued Ed-Dahab	23	3	-	-	وادي الذهب
<b>Ensemble</b>	<b>7 700</b>	<b>4 726</b>	<b>13 084</b>	<b>12 880</b>	<b>المجموع</b>

11 - 6 Personne enseignant selon la région  
et la province (ou la préfecture)11 - 6 هيئة التدريس حسب الجهة  
والإقليم (أو العمالة)

	2016-2017		الوسط القروي		2017-2016
	حضري + قروي		Milieu rural		
	المجموع Total	الإناث Féminin	المجموع Total	الإناث Féminin	
<b>Tanger - Tétouan - Al Hoceima</b>	<b>12 677</b>	<b>6 480</b>	<b>7 613</b>	<b>3 348</b>	<b>طنجة - تطوان - الحسيمة</b>
Al Hoceima	1 810	729	1 376	506	الحسيمة
Chefchaouen	2 219	1 193	2 065	1 101	شفشاون
Fahs-Anjra	437	196	437	196	الفحص - أنجرة
Larache	1 993	940	1 279	431	العرائش
Ouezzane	1 310	599	1 151	497	وزان
Tanger-Assilah	2 580	1 519	353	160	طنجة - أصيلة
Tétouan	1 740	970	880	416	تطوان
M'Diq-Fnideq	588	334	72	41	المضيق - الفنيدق
<b>L'Oriental</b>	<b>8 491</b>	<b>4 255</b>	<b>4 498</b>	<b>1 848</b>	<b>الشرق</b>
Berkane	979	431	516	150	بركان
Driouch	895	501	733	396	الدريوخ
Figuig	757	280	582	173	فجيج
Guercif	931	423	627	267	جرسيف
Jerada	548	198	306	99	جرادة
Nador	1 929	1 014	873	402	الناضور
Oujda-Angad	1 395	916	286	121	وجدة - أنجاد
Taourirt	1 057	492	575	240	تاويرت
<b>Fès - Meknès</b>	<b>14 491</b>	<b>7 390</b>	<b>9 152</b>	<b>3 881</b>	<b>فاس - مكناس</b>
Meknès	2 019	1 293	780	328	مكناس
Boulemane	979	359	777	294	بولمان
El Hajeb	1 033	423	729	263	الحاجب
Fès	2 526	1 649	144	75	فاس
Ifrane	670	301	515	187	إيفران
Sefrou	1 032	396	715	218	صفرو
Taounate	3 122	1 416	2 851	1 257	تاونات
Taza	2 198	1 079	1 747	796	تازة
Moulay Yacoub	912	474	894	463	مولاي يعقوب
<b>Rabat - Salé - Kénitra</b>	<b>12 043</b>	<b>6 496</b>	<b>6 887</b>	<b>2 860</b>	<b>الرباط - سلا - القنيطرة</b>
Kénitra	3 048	1 636	2 193	1 013	القنيطرة
Khémisset	2 157	891	1 555	522	الخميسات
Rabat	578	472	-	-	الرباط
Salé	1 937	1 336	275	169	سلا
Sidi Kacem	2 049	816	1 683	583	سيدي قاسم
Sidi Slimane	1 079	464	775	281	سيدي سليمان
Skhirate-Témara	1 195	881	406	292	الصخيرات - تمارة
<b>Béni Mellal - Khénifra</b>	<b>9 484</b>	<b>3 769</b>	<b>7 065</b>	<b>2 434</b>	<b>بني ملال - خنيفرة</b>
Azilal	2 765	1 039	2 545	925	أزيلال
Béni Mellal	1 771	765	1 166	407	بني ملال
Fquih Ben Salah	1 645	583	1 199	368	الفيقيه بن صالح
Khénifra	1 593	569	1 172	340	خنيفرة
Khouribga	1 710	813	983	394	خريبكة

### 11 - 6 Personnel enseignant selon la région et la province (ou la préfecture) (suite)

### 11- 6 هيئة التدريس حسب الجهة والإقليم (أو العمالة) (تابع)

2016-2017	حضري + قروي		الوسط القروي		2017-2016
	المجموع Total	الإناث Féminin	المجموع Total	الإناث Féminin	
<b>Casablanca- Settat</b>	<b>15 246</b>	<b>8 733</b>	<b>8 265</b>	<b>3 953</b>	الدار البيضاء - سطت
Benslimane	760	383	538	245	بن سليمان
Berrechid	1 405	628	877	322	برشيد
Casablanca	3 864	2 680	-	-	الدار البيضاء
El Jadida	2 648	1 594	2 281	1 294	الجديدة
Mediouna	530	314	227	127	مديونة
Mohammadia	724	480	365	211	المحمدية
Nouaceur	921	648	167	119	النواصر
Settat	2 451	1 102	2 023	839	سطت
Sidi Bennour	1 943	904	1 787	796	سيدي بنور
<b>Marrakech - Safi</b>	<b>17 723</b>	<b>9 263</b>	<b>13 784</b>	<b>6 389</b>	مراكش - أسفي
Al Haouz	2 827	1 334	2 616	1 219	الحوز
Chichaoua	2 017	912	1 825	796	شيشاوة
El Kelaa Des Sraghna	2 269	969	1 860	713	قلعة السراغنة
Essauira	2 274	1 140	1 995	949	الصويرة
Marrakech	3 263	2 239	1 520	792	مراكش
Rehamna	1 445	617	1 206	497	الرحامنة
Safi	2 539	1 449	1 886	935	أسفي
Yousseoufia	1 089	603	876	488	اليوسفية
<b>Drâa- Tafilalet</b>	<b>8 139</b>	<b>2 385</b>	<b>6 505</b>	<b>1 721</b>	درعة - تافيلالت
Errachidia	1 989	607	1 322	328	الرشيدية
Midelt	1 383	503	1 154	407	ميدلت
Ouarzazate	1 495	586	1 231	432	ورزازات
Tinghir	1 688	420	1 413	358	تنغير
Zagoura	1 584	269	1 385	196	زاكورة
<b>Souss - Massa</b>	<b>11 299</b>	<b>4 554</b>	<b>7 746</b>	<b>2 679</b>	سوس - ماسة
Agadir Ida Outanane	1 660	916	854	377	أكادير إدا أوتنان
Chtouka Ait Baha	1 654	517	1 519	438	اشتوكة ايت باها
Inzegane Ait Melloul	1 525	785	227	125	انزكان ايت ملول
Taroudant	4 508	1 654	3 633	1 263	تارودانت
Tata	743	306	545	234	طاطا
Tiznit	1 209	376	968	242	تيزنيت
<b>Guelmim - Oued Noun</b>	<b>2 010</b>	<b>716</b>	<b>1 059</b>	<b>331</b>	كلميم - واد نون
Assa Zag	103	57	24	15	أسا الزاك
Guelmim	818	300	337	98	كلميم
Sidi Ifni	785	237	684	214	سيدي إفني
Tantan	304	122	14	4	طانتان
<b>Laâyoune - Sakia El Hamra</b>	<b>1 096</b>	<b>459</b>	<b>59</b>	<b>29</b>	العيون - الساقية الحمراء
Boujdour	162	65	-	-	بوجدور
Es-smara	199	50	8	-	السمارة
Laayoune	661	292	21	7	العيون
Tarfaya	74	52	30	22	طرفاية
<b>Dakhla - Oued Ed-Dahab</b>	<b>318</b>	<b>131</b>	<b>14</b>	<b>0</b>	الداخلة - وادي الذهب
Aousserd	9	-	9	-	أوسرد
Oued Ed-Dahab	309	131	5	-	وادي الذهب
<b>Ensemble</b>	<b>113 017</b>	<b>54 631</b>	<b>72 647</b>	<b>29 473</b>	المجموع

11 - 7 Evolution de l'effectif des élèves  
selon le niveau11 - 7 تطور عدد التلاميذ  
حسب المستوى

	2016-2017	2015-2016	2014-2015	
<b>1ère Année</b>				<b>السنة الأولى</b>
<b>Total</b>	<b>653 998</b>	<b>625 086</b>	<b>602 806</b>	<b>مجموع التلاميذ</b>
Féminin	310 418	298 732	287 947	الإناث
<b>Doublants(1)</b>	<b>92 158</b>	<b>82 868</b>	<b>79 091</b>	<b>المكررون (1)</b>
Féminin	37 288	34 031	32 749	الإناث
<b>2ème Année</b>				<b>السنة الثانية</b>
<b>Total</b>	<b>599 608</b>	<b>579 084</b>	<b>570 093</b>	<b>مجموع التلاميذ</b>
Féminin	287 407	277 399	273 522	الإناث
<b>Doublants(1)</b>	<b>68 197</b>	<b>62 273</b>	<b>58 509</b>	<b>المكررون (1)</b>
Féminin	26 000	24 050	22 828	الإناث
<b>3ème Année</b>				<b>السنة الثالثة</b>
<b>Total</b>	<b>585 694</b>	<b>573 909</b>	<b>567 794</b>	<b>مجموع التلاميذ</b>
Féminin	278 366	273 678	270 314	الإناث
<b>Doublants(1)</b>	<b>72 688</b>	<b>65 567</b>	<b>66 467</b>	<b>المكررون (1)</b>
Féminin	25 922	23 699	24 412	الإناث
<b>4ème Année</b>				<b>السنة الرابعة</b>
<b>Total</b>	<b>562 423</b>	<b>555 170</b>	<b>557 953</b>	<b>مجموع التلاميذ</b>
Féminin	267 529	263 872	264 484	الإناث
<b>Doublants(1)</b>	<b>61 002</b>	<b>55 348</b>	<b>55 183</b>	<b>المكررون (1)</b>
Féminin	19 769	18 330	18 484	الإناث
<b>5ème Année</b>				<b>السنة الخامسة</b>
<b>Total</b>	<b>544 732</b>	<b>543 264</b>	<b>559 081</b>	<b>مجموع التلاميذ</b>
Féminin	258 476	257 212	263 697	الإناث
<b>Doublants(1)</b>	<b>54 460</b>	<b>48 305</b>	<b>46 777</b>	<b>المكررون (1)</b>
Féminin	16 537	15 021	14 228	الإناث
<b>6ème Année</b>				<b>السنة السادسة</b>
<b>Total</b>	<b>562 537</b>	<b>571 126</b>	<b>569 673</b>	<b>مجموع التلاميذ</b>
Féminin	263 519	265 400	264 400	الإناث
<b>Doublants(1)</b>	<b>84 506</b>	<b>76 311</b>	<b>66 148</b>	<b>المكررون (1)</b>
Féminin	28 706	25 152	21 452	الإناث
<b>Total</b>				<b>المجموع</b>
<b>Total élèves</b>	<b>3 508 992</b>	<b>3 447 639</b>	<b>3 427 400</b>	<b>مجموع التلاميذ</b>
Féminin	1 665 715	1 636 293	1 624 364	الإناث
<b>Doublants(1)</b>	<b>433 011</b>	<b>390 672</b>	<b>372 175</b>	<b>المكررون (1)</b>
Féminin	154 222	140 283	134 153	الإناث

(1) Y compris les triplants.

Source : Ministère de l'Education Nationale et de la Formation Professionnelle.

(1) يتضمن المكررون أكثر من مرة.  
المصدر : وزارة التربية الوطنية والتكوين المهني.

## 11 -8 Evolution de l'effectif des élèves selon l'âge

## 8 - 11 تطور عدد التلاميذ حسب السن

	2016-2017	2015-2016	2014-2015	
<b>Masculin + Féminin</b>				<b>ذكور + إناث</b>
6 ans et moins	410 548	394 916	337 123	6 سنوات وأقل
7 ans	533 301	509 148	500 117	7 سنوات
8 ans	518 760	508 808	486 281	8 سنوات
9 ans	513 516	494 467	484 298	9 سنوات
10 ans	497 324	482 908	500 695	10 سنوات
11 ans	482 900	499 118	491 519	11 سنة
12 ans	298 818	297 657	328 993	12 سنة
13 ans	143 296	144 688	163 987	13 سنة
14 ans	67 556	70 897	82 116	14 سنة
15 ans et plus	42 973	45 032	52 271	15 سنة فأكثر
<b>Total</b>	<b>3 508 992</b>	<b>3 447 639</b>	<b>3 427 400</b>	<b>المجموع</b>
<b>Féminin</b>				<b>الإناث</b>
6 ans et moins	199 664	193 032	164 933	6 سنوات وأقل
7 ans	260 561	248 870	243 903	7 سنوات
8 ans	253 816	248 916	238 155	8 سنوات
9 ans	251 227	242 305	236 621	9 سنوات
10 ans	243 632	235 919	244 285	10 سنوات
11 ans	235 439	242 871	239 005	11 سنة
12 ans	132 674	132 541	149 850	12 سنة
13 ans	54 125	55 255	64 113	13 سنة
14 ans	22 024	23 297	27 866	14 سنة
15 ans et plus	12 553	13 287	15 633	15 سنة فأكثر
<b>Total</b>	<b>1 665 715</b>	<b>1 636 293</b>	<b>1 624 364</b>	<b>المجموع</b>



11 - 9 Evolution de l'effectif des élèves selon l'âge  
Milieu rural

9 - 11 تطور عدد التلاميذ حسب السن  
الوسط القروي

	2016-2017	2015-2016	2014-2015	
<b>Masculin + Féminin</b>				<b>ذكور + إناث</b>
6 ans et moins	227 758	216 971	182 213	6 سنوات وأقل
7 ans	294 463	278 060	274 483	7 سنوات
8 ans	281 716	278 261	265 990	8 سنوات
9 ans	277 817	267 927	262 847	9 سنوات
10 ans	266 108	258 351	269 133	10 سنوات
11 ans	254 657	264 083	259 157	11 سنة
12 ans	177 232	176 432	189 206	12 سنة
13 ans	92 195	93 264	105 394	13 سنة
14 ans	44 684	47 140	55 181	14 سنة
15 ans et plus	30 847	32 799	38 210	15 سنة فأكثر
<b>Total</b>	<b>1 947 477</b>	<b>1 913 288</b>	<b>1 901 814</b>	<b>المجموع</b>
<b>Féminin</b>				<b>الإناث</b>
6 ans et moins	109 623	105 175	88 270	6 سنوات وأقل
7 ans	143 185	135 070	132 784	7 سنوات
8 ans	137 151	135 106	129 263	8 سنوات
9 ans	134 967	130 433	127 468	9 سنوات
10 ans	129 580	125 322	130 269	10 سنوات
11 ans	123 135	127 130	124 883	11 سنة
12 ans	79 450	79 580	86 851	12 سنة
13 ans	36 034	36 866	42 727	13 سنة
14 ans	15 130	16 123	19 592	14 سنة
15 ans et plus	9 343	9 997	11 790	15 سنة فأكثر
<b>Total</b>	<b>917 598</b>	<b>900 802</b>	<b>893 897</b>	<b>المجموع</b>

11 - 10 Elèves selon la région  
et la province (ou la préfecture)11 - 10 التلاميذ حسب الجهة  
والإقليم (أو العمالة)

2016-2017	حضري + قروي		الوسط القروي		2017-2016
	Urbain + Rural		Milieu rural		
	المجموع Total	الإناث Féminin	المجموع Total	الإناث Féminin	
<b>Tanger - Tétouan - Al Hoceima</b>	<b>385 382</b>	<b>184 028</b>	<b>190 213</b>	<b>90 689</b>	<b>طنجة - تطوان - الحسيمة</b>
Al Hoceima	42 372	20 275	29 706	14 208	الحسيمة
Chefchaouen	57 545	27 515	52 918	25 312	شفشاون
Fahs-Anjra	10 498	5 004	10 498	5 004	الفحص - أنجرة
Larache	59 116	27 821	34 425	16 078	العرانش
Ouezzane	37 079	17 646	31 437	14 962	وزان
Tanger-Assilah	100 770	47 831	8 487	3 928	طنجة - أصيلة
Tétouan	54 997	26 854	21 315	10 530	تطوان
M'Diq-Fnideq	23 005	11 082	1 427	667	المضيق - الفنيدق
<b>L'Oriental</b>	<b>237 207</b>	<b>111 252</b>	<b>98 626</b>	<b>45 407</b>	<b>الشرق</b>
Berkane	27 019	12 746	10 932	4 987	بركان
Driouch	22 605	10 465	17 103	7 872	الدريوش
Figuig	17 434	7 969	13 146	5 948	فجيج
Guercif	25 837	12 078	14 780	6 861	جرسيف
Jerada	12 938	6 000	5 796	2 653	جرادة
Nador	56 842	26 694	20 993	9 848	الناضور
Oujda-Angad	46 311	21 963	5 119	2 322	وجدة - أنجاد
Taourirt	28 221	13 337	10 757	4 916	تاويرت
<b>Fès - Meknès</b>	<b>445 454</b>	<b>210 981</b>	<b>233 336</b>	<b>109 226</b>	<b>فاس - مكناس</b>
Meknès	72 881	34 366	22 539	10 434	مكناس
Boulemane	25 598	12 052	19 166	9 025	بولمان
El Hajeb	28 331	13 350	16 976	7 966	الحاجب
Fès	105 694	50 963	5 137	2 371	فاس
Ifrane	15 156	7 119	10 132	4 721	إيفران
Sefrou	28 524	13 493	17 112	8 054	صفرو
Taounate	88 829	41 570	78 744	36 731	تاونات
Taza	55 086	26 147	38 725	18 252	تازة
Moulay Yacoub	25 355	11 921	24 805	11 672	مولاي يعقوب
<b>Rabat - Salé - Kénitra</b>	<b>427 095</b>	<b>202 998</b>	<b>217 806</b>	<b>102 726</b>	<b>الرباط - سلا - القنيطرة</b>
Kénitra	118 624	56 393	81 800	38 699	القنيطرة
Khémisset	60 441	28 231	34 969	16 125	الخميسات
Rabat	23 909	11 570	-	-	الرباط
Salé	72 708	34 848	8 729	4 115	سلا
Sidi Kacem	64 983	30 969	51 207	24 391	سيدي قاسم
Sidi Slimane	38 456	18 114	25 911	12 144	سيدي سليمان
Skhirate-Témara	47 974	22 873	15 190	7 252	الصخيرات - تمارة
<b>Béni Mellal - Khénifra</b>	<b>283 413</b>	<b>134 499</b>	<b>188 108</b>	<b>88 702</b>	<b>بني ملال - خنيفرة</b>
Azilal	79 134	37 442	70 659	33 516	أزيلال
Béni Mellal	56 266	26 589	32 614	15 319	بني ملال
Fquih Ben Salah	57 265	27 263	39 365	18 588	الفيقيه بن صالح
Khénifra	40 815	19 325	24 648	11 514	خنيفرة
Khouribga	49 933	23 880	20 822	9 765	خريبكة

11 - 10 Elèves selon la région  
et la province (ou la préfecture) (suite)

10 - 11 التلاميذ حسب الجهة  
والإقليم (أو العمالة) (تابع)

2016-2017	حضري + قروي		الوسط القروي		2017-2016
	Urbain + Rural		Milieu rural		
	المجموع	الإناث	المجموع	الإناث	
	Total	Féminin	Total	Féminin	
<b>Casablanca- Settat</b>	559 756	265 847	252 762	117 904	الدار البيضاء - سطات
Benslimane	22 693	10 788	14 034	6 632	بن سليمان
Berrechid	49 413	23 104	25 262	11 730	برشيد
Casablanca	172 467	83 618	-	-	الدار البيضاء
El Jadida	90 814	42 549	73 802	34 405	الجديدة
Mediouna	20 213	9 638	7 334	3 459	مديونة
Mohammadia	30 589	14 630	14 922	7 114	المحمدية
Nouaceur	38 162	18 403	5 879	2 761	النواصر
Settat	75 550	35 382	58 075	27 073	سطات
Sidi Bennour	59 855	27 735	53 454	24 730	سيدي بنور
<b>Marrakech - Safi</b>	<b>557 466</b>	<b>264 067</b>	<b>400 726</b>	<b>189 017</b>	مراكش - أسفي
Al Haouz	86 761	41 309	77 759	36 980	الحوز
Chichaoua	55 422	26 355	48 786	23 226	شيشاوة
El Kelaa Des Sraghna	73 796	34 529	57 204	26 713	قلعة السراغنة
Essouira	58 674	27 863	49 380	23 422	الصويرة
Marrakech	131 621	63 029	60 391	28 640	مراكش
Rehamna	41 717	19 446	31 393	14 602	الرحامنة
Safi	77 044	36 275	51 526	24 125	أسفي
Youssefia	32 431	15 261	24 287	11 309	اليوسيفية
<b>Drâa- Tafilalet</b>	<b>221 408</b>	<b>105 279</b>	<b>167 001</b>	<b>79 297</b>	درعة - تافيلالت
Errachidia	52 728	25 147	31 496	15 058	الرشيدية
Midelt	36 679	17 524	28 248	13 474	ميدلت
Ouarzazate	39 959	19 136	31 058	14 856	ورزازات
Tinghir	45 999	21 708	37 235	17 535	تتغير
Zagoura	46 043	21 764	38 964	18 374	زاكورة
<b>Souss - Massa</b>	<b>304 965</b>	<b>145 458</b>	<b>181 226</b>	<b>86 258</b>	سوس - ماسة
Agadir Ida Outanane	51 783	24 809	23 080	10 948	أكادير إدا أوتنان
Chtouka Ait Baha	49 360	23 305	43 882	20 672	اشتوكة أيت باها
Inzegane Ait Melloul	54 754	26 340	7 202	3 428	انزكان أيت ملول
Taroudant	113 417	53 937	83 726	40 052	تارودانت
Tata	15 476	7 299	10 211	4 847	طاطا
Tiznit	20 175	9 768	13 125	6 311	تيزنيت
<b>Guelmim - Oued Noun</b>	<b>43 613</b>	<b>20 687</b>	<b>16 737</b>	<b>7 941</b>	كلميم - واد نون
Assa Zag	2 993	1 367	458	211	أسا الزاك
Guelmim	19 117	9 071	5 981	2 813	كلميم
Sidi Ifni	12 821	6 134	10 191	4 867	سيدي إفني
Tantan	8 682	4 115	107	50	طانتان
<b>Laâyoune - Sakia El Hamra</b>	<b>31 984</b>	<b>15 265</b>	<b>694</b>	<b>326</b>	العيون - الساقية الحمراء
Boujdour	5 115	2 364	-	-	بوجدور
Es-smara	5 772	2 753	53	21	السمارة
Laayoune	19 695	9 494	229	117	العيون
Tarfaya	1 402	654	412	188	طرفاية
<b>Dakhla - Oued Ed-Dahab</b>	<b>11 249</b>	<b>5 354</b>	<b>242</b>	<b>105</b>	الداخلة - وادي الذهب
Aousserd	169	74	169	74	أوسرد
Oued Ed-Dahab	11 080	5 280	73	31	وادي الذهب
<b>Ensemble</b>	<b>3 508 992</b>	<b>1 665 715</b>	<b>1 947 477</b>	<b>917 598</b>	المجموع

11 - 11 Nouveaux inscrits en 1ère année  
selon l'âge11 - 11 المسجلون الجدد بالسنة الأولى  
حسب السن

Masculin + Féminin	حضري + قروي Urbain + Rural		الوسط القروي Milieu rural		ذكور + إناث
	2016-2017	2015-2016	2016-2017	2015-2016	
6 ans et moins	409 634	393 369	227 092	215 917	6 سنوات وأقل
7 ans	139 681	135 071	80 015	77 057	7 سنوات
8 ans	8 040	8 692	6 000	6 530	8 سنوات
9 ans et plus	4 485	5 086	3 526	4 100	9 سنوات فأكثر
<b>Total</b>	<b>561 840</b>	<b>542 218</b>	<b>316 633</b>	<b>303 604</b>	<b>المجموع</b>
<b>Féminin</b>					<b>الإناث</b>
6 ans et moins	199 213	192 270	109 302	104 675	6 سنوات وأقل
7 ans	67 640	65 449	38 970	37 349	7 سنوات
8 ans	3 989	4 341	3 041	3 295	8 سنوات
9 ans et plus	2 288	2 641	1 838	2 152	9 سنوات فأكثر
<b>Total</b>	<b>273 130</b>	<b>264 701</b>	<b>153 151</b>	<b>147 471</b>	<b>المجموع</b>

11 - 12 Nouveaux inscrits en 1ère année  
selon la région et la province  
(ou la préfecture)

12 - 11 المسجلون الجدد بالسنة الأولى  
حسب الجهة والإقليم  
(أو العمالة)

2016-2017	حضري + قروي Urbain + Rural		الوسط القروي Milieu rural		2017-2016
	المجموع Total	الإناث Féminin	المجموع Total	الإناث Féminin	
<b>Tanger - Tétouan - Al Hoceima</b>	<b>60 153</b>	<b>29 242</b>	<b>29 360</b>	<b>14 224</b>	<b>طنجة - تطوان - الحسيمة</b>
Al Hoceima	6 799	3 395	4 773	2 405	الحسيمة
Chefchaouen	8 796	4 279	8 089	3 912	شفشاوان
Fahs-Anjra	1 591	761	1 591	761	الفحص - أنجرة
Larache	9 452	4 471	5 571	2 594	العرانش
Ouezzane	5 143	2 517	4 382	2 141	وزان
Tanger-Assilah	16 099	7 822	1 374	661	طنجة - أصيلة
Tétouan	8 511	4 189	3 348	1 647	تطوان
M'Diq-Fnideq	3 762	1 808	232	103	المضيق - الفنيدق
<b>L'Oriental</b>	<b>39 746</b>	<b>19 159</b>	<b>16 616</b>	<b>7 852</b>	<b>الشرقي</b>
Berkane	4 656	2 300	1 925	917	بركان
Driouch	3 569	1 694	2 687	1 272	الديروش
Figuig	3 023	1 426	2 310	1 073	فجيح
Guercif	4 202	1 997	2 494	1 165	جرسيف
Jerada	2 274	1 076	989	479	جرادة
Nador	9 385	4 526	3 466	1 692	الناضور
Oujda-Angad	7 927	3 861	970	438	وجدة - أنجاد
Taourirt	4 710	2 279	1 775	816	تاوريرت
<b>Fès - Meknès</b>	<b>71 369</b>	<b>34 634</b>	<b>38 059</b>	<b>18 449</b>	<b>فاس - مكناس</b>
Meknès	11 667	5 630	3 720	1 769	مكناس
Boulemane	4 059	1 978	3 082	1 523	بولمان
El Hajeb	4 434	2 158	2 739	1 340	الحاجب
Fès	16 937	8 206	900	424	فاس
Ifrane	2 390	1 130	1 626	753	إيفران
Sefrou	4 453	2 206	2 843	1 402	صفرو
Taounate	14 122	6 814	12 608	6 050	تاونات
Taza	9 162	4 468	6 496	3 186	تازة
Moulay Yacoub	4 145	2 044	4 045	2 002	مولاي يعقوب
<b>Rabat - Salé - Kénitra</b>	<b>67 995</b>	<b>33 038</b>	<b>35 946</b>	<b>17 384</b>	<b>الرباط - سلا - القنيطرة</b>
Kénitra	19 255	9 500	13 738	6 660	القنيطرة
Khémisset	10 039	4 809	6 028	2 885	الخميسات
Rabat	3 660	1 767	-	-	الرباط
Salé	11 372	5 497	1 564	775	سلا
Sidi Kacem	9 394	4 545	7 529	3 651	سيدي قاسم
Sidi Slimane	6 396	3 044	4 432	2 123	سيدي سليمان
Skhirate-Témara	7 879	3 876	2 655	1 290	الصخيرات - تمارة
<b>Béni Mellal - Khénifra</b>	<b>47 027</b>	<b>22 707</b>	<b>31 714</b>	<b>15 222</b>	<b>بني ملال - خنيفرة</b>
Azilal	12 614	6 054	11 359	5 420	أزيلال
Béni Mellal	9 122	4 395	5 394	2 632	بني ملال
Fquih Ben Salah	10 530	5 149	7 609	3 660	الفتية بن صالح
Khénifra	6 391	3 052	3 842	1 841	خنيفرة
Khourigba	8 370	4 057	3 510	1 669	خريبكة

11 - 12 Nouveaux inscrits en 1ère année  
selon la région et la province  
(ou la préfecture) (suite)

11 - 12 المسجلون الجدد بالسنة الأولى  
حسب الجهة والإقليم  
(أو العمالة) (تابع)

2016-2017	حضري + قروي		الوسط القروي		2017-2016
	Urbain + Rural		Milieu rural		
	المجموع	الإناث	المجموع	الإناث	
	Total	Féminin	Total	Féminin	
<b>Casablanca- Settat</b>	<b>90 510</b>	<b>44 200</b>	<b>42 288</b>	<b>20 433</b>	الدار البيضاء - سطتات
Benslimane	3 856	1 864	2 452	1 171	بن سليمان
Berrechid	8 067	3 825	4 322	2 025	برشيد
Casablanca	26 507	13 178	-	-	الدار البيضاء
El Jadida	14 904	7 268	12 222	5 957	الجديدة
Mediouna	3 420	1 665	1 254	622	مديونة
Mohammadia	5 111	2 523	2 607	1 287	المحمدية
Nouaceur	6 568	3 237	1 005	476	النواصر
Settat	12 619	6 142	9 930	4 842	سطتات
Sidi Bennour	9 458	4 498	8 496	4 053	سيدي بنور
<b>Marrakech - Safi</b>	<b>90 083</b>	<b>43 823</b>	<b>65 802</b>	<b>31 935</b>	مراكش - أسفي
Al Haouz	13 357	6 426	11 935	5 706	الحوز
Chichaoua	8 972	4 278	7 907	3 787	شيشاوة
El Kelaa Des Sraghna	12 839	6 317	10 115	4 998	قلعة السراغنة
Essaouira	9 189	4 498	7 697	3 786	الصويرة
Marrakech	20 990	10 306	10 226	5 014	مراكش
Rehamna	7 068	3 392	5 389	2 597	الرحامنة
Safi	12 201	5 958	8 386	4 076	أسفي
Yousseoufia	5 467	2 648	4 147	1 971	اليوسفية
<b>Drâa- Tafilalet</b>	<b>34 956</b>	<b>16 900</b>	<b>26 486</b>	<b>12 767</b>	درعة - تافيلالت
Errachidia	8 361	4 107	5 087	2 477	الرشيدية
Midelt	5 882	2 851	4 493	2 207	ميدلت
Ouarzazate	5 992	2 869	4 665	2 221	ورزازات
Tinghir	7 488	3 572	6 043	2 857	تنغير
Zagoura	7 233	3 501	6 198	3 005	زاكورة
<b>Souss - Massa</b>	<b>46 363</b>	<b>22 739</b>	<b>27 407</b>	<b>13 444</b>	سوس - ماسة
Agadir Ida Outanane	7 764	3 811	3 550	1 735	أكادير إدا أوتنان
Chtouka Ait Baha	7 837	3 817	6 964	3 393	اشتوكة ايت باها
Inzegane Ait Melloul	8 732	4 313	1 176	555	انزكان ايت ملول
Taroudant	16 729	8 179	12 281	6 052	تارودانت
Tata	2 312	1 141	1 469	738	طاطا
Tiznit	2 989	1 478	1 967	971	تيزنيت
<b>Guelmim - Oued Noun</b>	<b>7 073</b>	<b>3 468</b>	<b>2 778</b>	<b>1 355</b>	كلميم - واد نون
Assa Zag	487	224	81	33	أسا الزاك
Guelmim	3 182	1 547	1 043	480	كلميم
Sidi Ifni	2 103	1 072	1 636	830	سيدي إفني
Tantan	1 301	625	18	12	طانتان
<b>Laâyoune - Sakia El Hamra</b>	<b>4 834</b>	<b>2 390</b>	<b>129</b>	<b>63</b>	العيون - الساقية الحمراء
Boujdour	742	337	-	-	بوجدور
Es-smara	847	411	8	2	السمارة
Laayoune	2 996	1 515	45	25	العيون
Tarfaya	249	127	76	36	طرفاية
<b>Dakhla - Oued Ed-Dahab</b>	<b>1 731</b>	<b>830</b>	<b>48</b>	<b>23</b>	الداخلة - وادي الذهب
Aousserd	27	13	27	13	أوسرد
Oued Ed-Dahab	1 704	817	21	10	وادي الذهب
<b>Ensemble</b>	<b>561 840</b>	<b>273 130</b>	<b>316 633</b>	<b>153 151</b>	المجموع

11 - 13 Elèves de la 6ème année selon la région  
et la province (ou la préfecture)13 - 11 تلاميذ السنة السادسة حسب  
الجهة والإقليم (أو العمالة)

2016-2017	حضري + قروي Urbain + Rural		الوسط القروي Milieu rural		2017-2016
	المجموع Total	الإناث Féminin	المجموع Total	الإناث Féminin	
<b>Tanger - Tétouan - Al Hoceima</b>	<b>62 502</b>	<b>29 780</b>	<b>30 186</b>	<b>14 379</b>	<b>طنجة - تطوان - الحسيمة</b>
Al Hoceima	7 076	3 269	4 866	2 242	الحسيمة
Chefchaouen	9 120	4 435	8 321	4 062	شفشاون
Fahs-Anjra	1 508	736	1 508	736	الفحص - أنجرة
Larache	9 228	4 324	5 232	2 442	العرائش
Ouezzane	6 640	3 118	5 589	2 609	وزان
Tanger-Assilah	16 376	7 749	1 310	610	طنجة - أصيلة
Tétouan	8 828	4 376	3 121	1 566	تطوان
M'Diq-Fnideq	3 726	1 773	239	112	المضيق - الفنيدق
<b>L'Oriental</b>	<b>38 319</b>	<b>17 646</b>	<b>15 059</b>	<b>6 807</b>	<b>الشرق</b>
Berkane	4 342	1 943	1 641	677	بركان
Driouch	3 483	1 603	2 632	1 212	الذريوش
Figuig	2 247	1 080	1 541	727	فجيج
Guercif	5 106	2 234	2 881	1 265	جرسيف
Jerada	1 863	861	790	358	جرادة
Nador	8 861	4 077	3 064	1 404	الناضور
Oujda-Angad	7 644	3 594	718	316	وجدة - أنجاد
Taourirt	4 773	2 254	1 792	848	تاوريرت
<b>Fès - Meknès</b>	<b>75 488</b>	<b>34 986</b>	<b>39 604</b>	<b>17 794</b>	<b>فاس - مكناس</b>
Meknès	12 349	5 702	3 708	1 622	مكناس
Boulemane	4 161	1 901	3 069	1 392	بولمان
El Hajeb	4 561	2 130	2 524	1 144	الحاجب
Fès	16 896	8 200	704	322	فاس
Ifrane	2 433	1 143	1 555	727	إيفران
Sefrou	4 767	2 211	2 597	1 197	صفرو
Taounate	15 860	7 127	14 032	6 254	تاوانات
Taza	10 311	4 630	7 347	3 230	تازة
Moulay Yacoub	4 150	1 942	4 068	1 906	مولاي يعقوب
<b>Rabat - Salé - Kénitra</b>	<b>71 324</b>	<b>33 532</b>	<b>35 363</b>	<b>16 342</b>	<b>الرباط - سلا - القنيطرة</b>
Kénitra	20 634	9 683	14 078	6 573	القنيطرة
Khémisset	9 275	4 253	4 998	2 188	الخميسات
Rabat	3 896	1 905	-	-	الرباط
Salé	12 280	5 912	1 208	563	سلا
Sidi Kacem	11 303	5 336	8 700	4 106	سيدي قاسم
Sidi Slimane	6 321	2 874	4 108	1 845	سيدي سليمان
Skhirate-Témara	7 615	3 569	2 271	1 067	الصخيرات - تمارة
<b>Béni Mellal - Khénifra</b>	<b>44 852</b>	<b>20 912</b>	<b>28 753</b>	<b>13 183</b>	<b>بني ملال - خنيفرة</b>
Azilal	12 682	5 879	11 073	5 140	أزيلال
Béni Mellal	8 963	4 172	5 012	2 290	بني ملال
Fquih Ben Salah	8 376	3 885	5 437	2 484	الفتية بن صالح
Khénifra	7 103	3 212	4 235	1 864	خنيفرة
Khouribga	7 728	3 764	2 996	1 405	خريبكة

11 - 13 Elèves de la 6ème année selon la région  
et la province (ou la préfecture) (suite)

13 - 13 تلاميذ السنة السادسة حسب  
الجهة والإقليم (أو العمالة) (تابع)

2016-2017	حضري + قروي		الوسط القروي		2017-2016
	المجموع Total	الإناث Féminin	المجموع Total	الإناث Féminin	
<b>Casablanca- Settat</b>	<b>86 832</b>	<b>40 730</b>	<b>36 285</b>	<b>16 535</b>	الدار البيضاء - سطت
Benslimane	3 261	1 551	1 900	886	بن سليمان
Berrechid	7 382	3 469	3 493	1 625	برشيد
Casablanca	28 980	13 926	-	-	الدار البيضاء
El Jadida	13 149	6 099	10 405	4 761	الجديدة
Mediouna	3 057	1 447	1 053	496	مديونة
Mohammadia	4 900	2 273	2 291	1 037	المحمدية
Nouaceur	5 851	2 760	878	403	النواصر
Settat	10 716	4 942	7 817	3 573	سطت
Sidi Bennour	9 536	4 263	8 448	3 754	سيدي بنور
<b>Marrakech - Safi</b>	<b>81 743</b>	<b>38 551</b>	<b>56 915</b>	<b>26 635</b>	مراكش - آسفي
Al Haouz	11 564	5 505	10 242	4 885	الحوز
Chichaoua	8 035	3 862	7 058	3 384	شيشاوة
El Kelaa Des Sraghna	9 998	4 670	7 512	3 451	قلعة السراغنة
Essouira	9 624	4 444	8 068	3 729	الصويرة
Marrakech	19 148	9 200	8 179	3 876	مراكش
Rehamna	5 962	2 816	4 302	2 039	الرحامنة
Safi	12 238	5 713	7 845	3 603	اسفي
Youssefouia	5 174	2 341	3 709	1 668	اليوسفية
<b>Drâa- Tafilalet</b>	<b>36 937</b>	<b>17 278</b>	<b>27 637</b>	<b>12 992</b>	درعة - تافيلالت
Errachidia	8 880	4 143	5 253	2 489	الرشيدية
Midelt	5 839	2 732	4 412	2 081	ميدلت
Ouarzazate	6 561	3 132	5 066	2 441	ورزازات
Tinghir	7 656	3 533	6 166	2 839	تنغير
Zagoura	8 001	3 738	6 740	3 142	زاكورة
<b>Sous - Massa</b>	<b>49 486</b>	<b>23 072</b>	<b>28 579</b>	<b>13 245</b>	سوس - ماسة
Agadir Ida Outanane	9 013	4 155	3 888	1 740	أكادير إدا أوتنان
Chtouka Ait Baha	7 842	3 583	6 901	3 141	اشتوكة آيت باها
Inzegane Ait Melloul	9 121	4 320	1 158	536	انزكان آيت ملول
Taroudant	17 383	8 130	12 596	5 912	تارودانت
Tata	2 611	1 274	1 778	900	طاطا
Tiznit	3 516	1 610	2 258	1 016	تيزنيت
<b>Guelmim - Oued Noun</b>	<b>7 352</b>	<b>3 443</b>	<b>2 771</b>	<b>1 293</b>	كلميم - واد نون
Assa Zag	504	224	86	33	أسا الزاك
Guelmim	3 261	1 541	924	445	كلميم
Sidi Ifni	2 220	1 045	1 751	812	سيدي إفني
Tantan	1 367	633	10	3	طاطان
<b>Laâyoune - Sakia El Hamra</b>	<b>5 735</b>	<b>2 664</b>	<b>109</b>	<b>41</b>	العيون - الساقية الحمراء
Boujdour	1 004	458	-	-	بوجدور
Es-smara	1 150	522	8	2	السمارة
Laayoune	3 327	1 575	30	12	العيون
Tarfaya	254	109	71	27	طرفاية
<b>Dakhla - Oued Ed-Dahab</b>	<b>1 967</b>	<b>925</b>	<b>26</b>	<b>13</b>	الداخلة - وادي الذهب
Aousserd	23	12	23	12	أوسرد
Oued Ed-Dahab	1 944	913	3	1	وادي الذهب
<b>Ensemble</b>	<b>562 537</b>	<b>263 519</b>	<b>301 287</b>	<b>139 259</b>	المجموع



## 11 - 14 Données générales

## 14 - 11 معطيات عامة

	2016-2017	2015-2016	2014-2015	
<b>Etablissements</b>	2 929	2 779	2 592	المؤسسات
<b>Salles de cours utilisées</b>	35 521	31 967	32 287	حجرات الدرس المستعملة
<b>Classes</b>	31 056	29 094	26 536	الفصول
<b>Elèves</b>				التلاميذ
<b>1ère Année</b>				السنة الأولى
<b>Total</b>	147 877	138 753	128 754	مجموع التلاميذ
Féminin	69 713	65 544	60 662	الإناث
<b>Doublants(1)</b>	1 882	1 599	1 406	المكررون (1)
Féminin	654	542	491	الإناث
<b>2ème Année</b>				السنة الثانية
<b>Total</b>	136 558	126 194	117 501	مجموع التلاميذ
Féminin	64 688	59 778	55 387	الإناث
<b>Doublants(1)</b>	1 779	1 461	995	المكررون (1)
Féminin	617	524	320	الإناث
<b>3ème Année</b>				السنة الثالثة
<b>Total</b>	122 125	113 157	105 690	مجموع التلاميذ
Féminin	58 179	53 539	50 031	الإناث
<b>Doublants(1)</b>	1 252	1 113	759	المكررون (1)
Féminin	427	372	258	الإناث
<b>4ème Année</b>				السنة الرابعة
<b>Total</b>	109 449	101 796	95 224	مجموع التلاميذ
Féminin	52 062	48 431	45 311	الإناث
<b>Doublants(1)</b>	993	914	696	المكررون (1)
Féminin	321	280	214	الإناث
<b>5ème Année</b>				السنة الخامسة
<b>Total</b>	98 143	91 568	86 570	مجموع التلاميذ
Féminin	46 968	43 906	41 242	الإناث
<b>Doublants(1)</b>	737	664	481	المكررون (1)
Féminin	226	224	133	الإناث
<b>6ème Année</b>				السنة السادسة
<b>Total</b>	87 532	82 636	78 253	مجموع التلاميذ
Féminin	42 212	39 680	37 777	الإناث
<b>Doublants(1)</b>	492	466	316	المكررون (1)
Féminin	138	138	94	الإناث
<b>Total</b>				المجموع
<b>Total élèves</b>	701 684	654 104	611 992	مجموع التلاميذ
Féminin	333 822	310 848	290 410	الإناث
<b>Doublants(1)</b>	7 135	6 217	4 653	المكررون (1)
Féminin	2 383	2 080	1 510	الإناث
<b>Personnel enseignant</b>	37 181	34 429	31 952	هيئة التدريس
Féminin	31 855	29 553	27 185	الإناث

(1) Y compris les triplants.

Source : Ministère de l'Education Nationale et de la Formation Professionnelle.

(1) يشمل كذلك المكررون أكثر من مرة.  
المصدر : وزارة التربية الوطنية والتكوين المهني.

## 11 - 15 Etablissements et élèves selon la région et la province (ou la préfecture)

## 11 - 15 المؤسسات والتلاميذ حسب الجهة والإقليم (أو العمالة)

2016-2017	المؤسسات Etablissements	التلاميذ Elèves المجموع Total	الإناث Féminin	2017-2016
<b>Tanger - Tétouan - Al Hoceima</b>	<b>227</b>	<b>55 698</b>	<b>26 344</b>	<b>لنجة - تطوان - الحسيمة</b>
Al Hoceima	6	1 294	604	لحسيمة
Chefchaouen	6	1 618	744	نفضاون
Fahs-Anjra	2	146	72	لفحص - أنجرة
Larache	24	4 775	2 277	لعرانش
Ouezzane	10	1 690	802	زان
Tanger-Assilah	121	30 091	14 077	لنجة - أصيلة
Tétouan	46	11 972	5 821	طوان
M'Diq-Fnideq	12	4 112	1 947	لمضيق - الفنديق
<b>L'Oriental</b>	<b>155</b>	<b>29 674</b>	<b>13 927</b>	<b>لشرقي</b>
Berkane	21	3 633	1 684	ركان
Driouch	3	391	157	لدريوش
Figuiq	3	556	259	جيج
Guercif	8	2 069	902	برسيق
Jerada	4	564	277	جرادة
Nador	27	7 381	3 422	لناضرور
Oujda-Angad	78	13 306	6 431	جدة - أنجاد
Taurirt	11	1 774	795	أوريرت
<b>Fès - Meknès</b>	<b>408</b>	<b>77 671</b>	<b>36 688</b>	<b>فاس - مكناس</b>
Meknès	113	22 472	10 741	مكناس
Boulemane	10	1 412	658	ولمان
El Hajeb	19	3 670	1 639	لحاجب
Fès	171	34 514	16 519	فاس
Ifrane	20	2 291	1 092	يفران
Sefrou	35	6 437	2 895	سفرور
Taounate	16	2 012	934	أونات
Taza	21	4 689	2 137	تازة
Moulay Yacoub	3	174	73	مولاي يعقوب
<b>Rabat - Salé - Kénitra</b>	<b>465</b>	<b>113 620</b>	<b>54 363</b>	<b>لرباط - سلا - القنيطرة</b>
Kénitra	121	21 740	10 395	لقنيطرة
Khémisset	29	5 478	2 561	لخميسات
Rabat	100	25 704	12 510	لرباط
Salé	75	32 620	15 710	سلا
Sidi Kacem	32	5 021	2 304	بيدي قاسم
Sidi Slimane	23	3 907	1 834	بيدي سليمان
Skhirate-Témara	85	19 150	9 049	لصخيرات - تمارة
<b>Béni Mellal - Khénifra</b>	<b>192</b>	<b>37 102</b>	<b>17 048</b>	<b>بي ملال - خنيفرة</b>
Azilal	15	2 606	1 145	زلال
Béni Mellal	78	10 723	4 957	بي ملال
Fquih Ben Salah	47	8 255	3 703	لفقيه بن صالح
Khénifra	13	2 173	1 030	خنيفرة
Khouribga	39	13 345	6 213	كريبكة

## 11 - 15 Etablissements et élèves selon la région et la province (ou la préfecture) (suite)

## 11 - 15 المؤسسات والتلاميذ حسب الجهة والإقليم (أو العمالة) (تابع)

2016-2017	المؤسسات Etablissements	Elèves التلاميذ		2017-2016
		المجموع Total	الإناث Féminin	
<b>Casablanca- Settat</b>	<b>858</b>	<b>230 668</b>	<b>110 907</b>	<b>الدار البيضاء - سطت</b>
Benslimane	20	4 631	2 187	بن سليمان
Berrechid	81	17 589	8 304	برشيد
Casablanca	539	156 156	75 829	الدار البيضاء
El Jadida	70	16 718	7 853	الجديدة
Mediouna	23	4 777	2 197	مديونة
Mohammadia	58	14 284	6 759	المحمدية
Nouaceur	15	3 340	1 486	النواصر
Settat	35	9 775	4 645	سطت
Sidi Bennour	17	3 398	1 647	سيدي بنور
<b>Marrakech - Safi</b>	<b>237</b>	<b>66 005</b>	<b>31 468</b>	<b>مراكش - أسفي</b>
Al Haouz	6	1 414	652	الحوز
Chichaoua	5	864	403	شيشاوة
El Kelaa Des Sraghna	18	5 398	2 492	قلعة السراغنة
Essaouira	14	2 221	1 083	الصويرة
Marrakech	125	37 627	17 997	مراكش
Rehamna	13	3 123	1 458	الرحامنة
Safi	47	12 562	6 022	أسفي
Youssoufia	9	2 796	1 361	اليوسفية
<b>Drâa- Tafilalet</b>	<b>57</b>	<b>10 224</b>	<b>4 741</b>	<b>درعة - تافيلالت</b>
Errachidia	25	4 939	2 246	الرشيديّة
Midelt	10	1 787	856	ميدلت
Ouarzazate	11	2 233	1 051	ورزازات
Tinghir	7	799	367	تنغير
Zagoura	4	466	221	زاكورة
<b>Sous - Massa</b>	<b>200</b>	<b>44 444</b>	<b>20 938</b>	<b>سوس - ماسة</b>
Agadir Ida Outanane	78	20 208	9 661	أكادير إدا أوتنان
Chtouka Ait Baha	15	2 523	1 158	اشتوكة ايت باها
Inzegane Ait Melloul	67	13 980	6 450	انزكان ايت ملول
Taroudant	27	4 671	2 229	تارودانت
Tata	-	-	-	طاطا
Tiznit	13	3 062	1 440	تيزنيت
<b>Guelmim - Oued Noun</b>	<b>43</b>	<b>6 553</b>	<b>3 025</b>	<b>كلميم - واد نون</b>
Assa Zag	4	185	79	أما الزاك
Guelmim	26	4 040	1 880	كلميم
Sidi Ifni	1	80	55	سيدي إفني
Tantan	12	2 248	1 011	طانطان
<b>Laâyoune - Sakia El Hamra</b>	<b>77</b>	<b>12 077</b>	<b>5 651</b>	<b>العيون - الساقية الحمراء</b>
Boujdour	7	1 260	575	بوجدور
Es-smara	7	978	456	السمارة
Laayoune	63	9 839	4 620	العيون
Tarfaya	-	-	-	طرفاية
<b>Dakhla - Oued Ed-Dahab</b>	<b>10</b>	<b>3 391</b>	<b>1 578</b>	<b>الداخلة - وادي الذهب</b>
Aousserd	-	-	-	أوسرد
Oued Ed-Dahab	10	3 391	1 578	وادي الذهب
<b>Ensemble</b>	<b>2 929</b>	<b>687 127</b>	<b>326 678</b>	<b>المجموع</b>
Missions	-	14 557	7 144	البعثات
<b>Ensemble général</b>	<b>2 929</b>	<b>701 684</b>	<b>333 822</b>	<b>المجموع</b>

## 11 - 16 Données générales

## 11 - 16 معطيات عامة

	2016-2017	2015-2016	2014-2015	
<b>Urbain + Rural</b>				<b>حضري + قروي</b>
<b>Etablissements</b>	<b>1 956</b>	<b>1 927</b>	<b>1 901</b>	<b>المؤسسات</b>
Collèges	1 925	1 895	1 864	الإعداديات
Annexes des collèges	31	32	37	ملحقات الإعداديات
<b>Salles utilisées</b>	<b>34 403</b>	<b>33 794</b>	<b>33 771</b>	<b>الحجرات المستعملة</b>
<b>Classes</b>	<b>38 169</b>	<b>39 045</b>	<b>39 322</b>	<b>الفصول</b>
<b>Elèves</b>	<b>1 524 521</b>	<b>1 499 218</b>	<b>1 490 056</b>	<b>التلاميذ</b>
<b>Féminin</b>	<b>693 833</b>	<b>677 832</b>	<b>668 305</b>	<b>الإناث</b>
<b>Nouveaux en 1ère année collégiale</b>	<b>459 306</b>	<b>456 195</b>	<b>450 832</b>	<b>الجدد بالسنة الأولى إعدادي</b>
Féminin	216 170	213 637	209 822	الإناث
<b>Elèves de la 3ème année collégiale</b>	<b>514 315</b>	<b>530 176</b>	<b>539 660</b>	<b>تلاميذ السنة الثالثة إعدادي</b>
Féminin	242 602	243 037	242 865	الإناث
<b>Internes</b>	<b>48 257</b>	<b>46 705</b>	<b>44 762</b>	<b>الداخليون</b>
Féminin	23 267	22 177	20 355	الإناث
<b>Personnel enseignant</b>	<b>50 974</b>	<b>53 633</b>	<b>55 633</b>	<b>هيئة التدريس</b>
Féminin	20 927	21 931	22 544	الإناث
<b>Milieu rural</b>				<b>الوسط القروي</b>
<b>Etablissements</b>	<b>848</b>	<b>828</b>	<b>821</b>	<b>المؤسسات</b>
Collèges	820	799	790	الإعداديات
Annexes des collèges	28	29	31	ملحقات الإعداديات
<b>Salles utilisées</b>	<b>10 972</b>	<b>10 625</b>	<b>10 306</b>	<b>الحجرات المستعملة</b>
<b>Classes</b>	<b>13 487</b>	<b>13 217</b>	<b>12 694</b>	<b>الفصول</b>
<b>Elèves</b>	<b>525 274</b>	<b>499 246</b>	<b>471 946</b>	<b>التلاميذ</b>
<b>Féminin</b>	<b>216 563</b>	<b>201 417</b>	<b>184 767</b>	<b>الإناث</b>
<b>Nouveaux en 1ère année collégiale</b>	<b>168 670</b>	<b>163 439</b>	<b>154 370</b>	<b>الجدد بالسنة الأولى إعدادي</b>
Féminin	74 122	70 969	65 224	الإناث
<b>Elèves de la 3ème année collégiale</b>	<b>165 963</b>	<b>164 473</b>	<b>158 111</b>	<b>تلاميذ السنة الثالثة إعدادي</b>
Féminin	69 121	64 773	59 585	الإناث
<b>Internes</b>	<b>33 937</b>	<b>31 085</b>	<b>28 951</b>	<b>الداخليون</b>
Féminin	16 576	14 676	13 140	الإناث
<b>Personnel enseignant</b>	<b>17 690</b>	<b>18 207</b>	<b>18 161</b>	<b>هيئة التدريس</b>
Féminin	6 125	6 372	6 311	الإناث

11 - 17 Etablissements selon la région  
et la province (ou la préfecture)17 - 11 المؤسسات حسب الجهة  
والإقليم (أو العمالة)

2016-2017	حضري + قروي Urban + Rural		الوسط القروي Milieu rural		2017-2016
	المؤسسات	منها الملحقات dont annexes	المؤسسات	منها الملحقات dont annexes	
<b>Tanger - Tétouan - Al Hoceima</b>	<b>196</b>	<b>1</b>	<b>85</b>	<b>1</b>	<b>طنجة - تطوان - الحسيمة</b>
Al Hoceima	32	-	21	-	الحسيمة
Chefchaouen	16	-	12	-	شفشاون
Fahs-Anjra	7	-	7	-	الفحص - أنجرة
Larache	25	-	11	-	المرانش
Ouezzane	16	-	14	-	وزان
Tanger-Assilah	46	1	4	1	طنجة - أصيلة
Tétouan	38	-	14	-	تطوان
M'Diq-Fnideq	16	-	2	-	المضيق - الفنيدق
<b>L'Oriental</b>	<b>150</b>	<b>2</b>	<b>50</b>	<b>2</b>	<b>الشرق</b>
Berkane	18	-	7	-	بركان
Driouch	16	1	11	1	الدريوش
Figuig	11	-	7	-	فجيغ
Guercif	9	-	5	-	جرسيف
Jerada	13	-	5	-	جرادة
Nador	33	-	9	-	الناضور
Oujda-Angad	34	1	2	1	وجدة - أنجاد
Taourirt	16	-	4	-	تاويرت
<b>Fès - Meknès</b>	<b>263</b>	<b>1</b>	<b>109</b>	<b>1</b>	<b>فاس - مكناس</b>
Meknès	47	-	8	-	مكناس
Boulemane	20	1	12	1	بولمان
El Hâjeb	16	-	8	-	الحاجب
Fès	62	-	2	-	فاس
Ifrane	13	-	8	-	إيفران
Sefrou	23	-	13	-	صفرو
Taounate	40	-	30	-	تاونات
Taza	28	-	15	-	تازة
Moulay Yacoub	14	-	13	-	مولاي يعقوب
<b>Rabat - Salé - Kénitra</b>	<b>256</b>	<b>1</b>	<b>89</b>	<b>1</b>	<b>الرباط - سلا - القنيطرة</b>
Kénitra	47	-	25	-	القنيطرة
Khémisset	33	1	20	1	الخميسات
Rabat	30	-	-	-	الرباط
Salé	58	-	3	-	سلا
Sidi Kacem	29	-	17	-	سيدي قاسم
Sidi Slimane	19	-	12	-	سيدي سليمان
Skhirate-Témara	40	-	12	-	الصخيرات - تمارة
<b>Béni Mellal - Khénifra</b>	<b>147</b>	<b>4</b>	<b>90</b>	<b>4</b>	<b>بني ملال - خنيفرة</b>
Azilal	43	3	33	3	أزيلال
Béni Mellal	25	-	13	-	بني ملال
Fquih Ben Salah	24	1	15	1	الفيقيه بن صالح
Khénifra	20	-	11	-	خنيفرة
Khouribga	35	-	18	-	خريبكة

11 - 17 Etablissements selon la région  
et la province (ou la préfecture) (suite)11 - 17 المؤسسات حسب الجهة  
والإقليم (أو العمالة) (تابع)

2016-2017	حضري + قروي Urbain + Rural		الوسط القروي Milieu rural		2017-2016
	منها الملحقات المؤسسات	منها الملحقات المؤسسات	منها الملحقات المؤسسات	منها الملحقات المؤسسات	
	Etablissements dont annexes		Etablissements dont annexes		
<b>Casablanca- Settat</b>	<b>335</b>	<b>3</b>	<b>84</b>	-	الدار البيضاء - سطات
Benslimane	16	-	8	-	بن سليمان
Berrechid	22	1	7	-	برشيد
Casablanca	156	-	-	-	الدار البيضاء
El Jadida	34	-	19	-	الجديدة
Mediouna	14	-	5	-	مديونة
Mohammadia	19	-	8	-	المحمدية
Nouaceur	24	-	4	-	النواصر
Settat	31	2	19	-	سطات
Sidi Bennour	19	-	14	-	سيدي بنور
<b>Marrakech - Safi</b>	<b>232</b>	<b>1</b>	<b>134</b>	<b>1</b>	مراكش - أسفي
Al Haouz	25	-	21	-	الحوز
Chichaoua	19	-	15	-	شيشاوة
El Kelaa Des Sraghna	28	-	19	-	قلعة السراغنة
Essaouira	28	1	21	1	الصويرة
Marrakech	62	-	20	-	مراكش
Rehamna	19	-	12	-	الرحامنة
Safi	35	-	18	-	اسفي
Yousseoufia	16	-	8	-	اليوسفية
<b>Drâa- Tafilalet</b>	<b>135</b>	<b>6</b>	<b>102</b>	<b>6</b>	درعة - تافيلالت
Errachidia	38	-	26	-	الرشيدية
Midelt	17	1	13	1	ميدلت
Ouarzazate	21	2	15	2	ورزازات
Tinghir	30	3	24	3	تنغير
Zagoura	29	-	24	-	زاكورة
<b>Souss - Massa</b>	<b>156</b>	<b>4</b>	<b>82</b>	<b>4</b>	سوس - ماسة
Agadir Ida Outanane	32	-	12	-	أكادير إدا أوتنان
Chtouka Ait Baha	20	1	16	1	اشتوكة آيت باها
Inzegane Ait Melloul	32	-	4	-	انزكان آيت ملول
Taroudant	43	-	32	-	تارودانت
Tata	14	-	9	-	طاطا
Tiznit	15	3	9	3	تيزنيت
<b>Guelmim - Oued Noun</b>	<b>43</b>	<b>7</b>	<b>19</b>	<b>7</b>	كلميم - واد نون
Assa Zag	5	-	1	-	أسا الزاك
Guelmim	19	-	8	-	كلميم
Sidi Ifni	11	7	10	7	سيدي إفني
Tantan	8	-	-	-	طانطان
<b>Laâyoune - Sakia El Hamra</b>	<b>34</b>	<b>1</b>	<b>3</b>	<b>1</b>	العيون - الساقية الحمراء
Boujdour	5	-	-	-	بوجدور
Es-smara	7	-	-	-	السمارة
Laayoune	18	-	-	-	العيون
Tarfaya	4	1	3	1	طرفاية
<b>Dakhla - Oued Ed-Dahab</b>	<b>9</b>	<b>-</b>	<b>1</b>	<b>-</b>	الداخلة - وادي الذهب
Aousserd	1	-	1	-	أوسرد
Oued Ed-Dahab	8	-	-	-	وادي الذهب
<b>Ensemble</b>	<b>1 956</b>	<b>31</b>	<b>848</b>	<b>28</b>	<b>المجموع</b>

11 - 18 Personnel enseignant selon la région  
et la province (ou la préfecture)11 - 18 هيئة التدريس حسب الجهة  
والإقليم (أو العمالة)

2016-2017	حضري + قروي		الوسط القروي		2017-2016
	المجموع	الإناث	المجموع	الإناث	
	Urbain + Rural	Féminin	Milieu rural	Féminin	
<b>Tanger - Tétouan - Al Hoceima</b>	<b>5 061</b>	<b>2 149</b>	<b>1 685</b>	<b>562</b>	<b>طنجة - تطوان - الحسيمة</b>
Al Hoceima	636	210	334	101	الحسيمة
Chefchaouen	517	180	373	99	شفشاون
Fahs-Anjra	115	48	115	48	الفحص - أنجرة
Larache	649	266	217	85	العرائش
Ouezzane	450	141	302	77	وزان
Tanger-Assilah	1 424	688	71	34	طنجة - أصيلة
Tétouan	874	428	244	101	تطوان
M'Diq-Fnideq	396	188	29	17	المضيق - الفنيدق
<b>L'Oriental</b>	<b>3 613</b>	<b>1 474</b>	<b>800</b>	<b>259</b>	<b>الشرق</b>
Berkane	497	188	119	41	بركان
Driouch	236	65	139	33	الدريوش
Figuig	230	59	124	26	فجيج
Guercif	334	122	111	41	جرسيف
Jerada	260	96	84	23	جرادة
Nador	812	343	148	59	الناضور
Oujda-Angad	869	448	27	15	وجدة - أنجاد
Taourirt	375	153	48	21	تاويرت
<b>Fès - Meknès</b>	<b>6 861</b>	<b>3 196</b>	<b>2 235</b>	<b>918</b>	<b>فاس - مكناس</b>
Meknès	1 330	711	244	109	مكناس
Boulemane	326	124	165	59	بولمان
El Hajeb	483	170	167	52	الحاجب
Fès	1 740	955	36	20	فاس
Ifrane	349	121	168	57	إيفران
Sefrou	556	226	214	83	صفرو
Taounate	851	309	565	210	تاونات
Taza	916	412	388	173	تازة
Moulay Yacoub	310	168	288	155	مولاي يعقوب
<b>Rabat - Salé - Kénitra</b>	<b>6 281</b>	<b>3 208</b>	<b>1 616</b>	<b>709</b>	<b>الرباط - سلا - القنيطرة</b>
Kénitra	1 330	682	568	273	القنيطرة
Khémisset	786	294	279	92	الخميسات
Rabat	663	408	-	-	الرباط
Salé	1 386	785	44	16	سلا
Sidi Kacem	715	265	311	121	سيدي قاسم
Sidi Slimane	476	213	200	89	سيدي سليمان
Skhirate-Témara	925	561	214	118	الصخيرات - تمارة
<b>Béni Mellal - Khénifra</b>	<b>4 315</b>	<b>1 352</b>	<b>2 085</b>	<b>614</b>	<b>بني ملال - خنيفرة</b>
Azilal	895	211	644	144	أزيلال
Béni Mellal	977	342	424	136	بني ملال
Fquih Ben Salah	777	226	395	122	الفقيه بن صالح
Khénifra	702	227	332	110	خنيفرة
Khouribga	964	346	290	102	خريبكة

11 - 18 Personnel enseignant selon la région  
et la province (ou la préfecture) (suite)18 - 11 هيئة التدريس حسب الجهة  
والإقليم (أو العمالة) (تابع)

	حضري + قروي		الوسط القروي		2017-2016
	Urban + Rural		Milieu rural		
	المجموع Total	الإناث Féminin	المجموع Total	الإناث Féminin	
<b>Casablanca- Settat</b>	<b>8 329</b>	<b>4 121</b>	<b>1 803</b>	<b>788</b>	الدار البيضاء - سطت
Benslimane	410	173	167	64	بن سليمان
Berrechid	626	221	104	31	برشيد
Casablanca	3 696	2 005	-	-	الدار البيضاء
El Jadida	1 075	555	558	277	الجديدة
Mediouna	263	130	74	39	مديونة
Mohammadia	487	278	177	93	المحمدية
Nouaceur	403	225	44	26	النواصر
Settat	750	290	307	112	سطت
Sidi Bennour	619	244	372	146	سيدي بنور
<b>Marrakech - Safi</b>	<b>6 480</b>	<b>2 644</b>	<b>2 978</b>	<b>1 128</b>	مراكش - أسفي
Al Haouz	741	232	507	162	الحوز
Chichaoua	514	175	325	113	شيشاوة
El Kelaa Des Sraghna	814	258	446	142	قلعة السراغنة
Essaouira	637	230	368	133	الصويرة
Marrakech	1 941	971	515	254	مراكش
Rehanna	505	194	282	102	الرحامنة
Safi	978	452	390	168	أسفي
Yousseoufia	350	132	145	54	اليوسفية
<b>Drâa- Tafilalet</b>	<b>3 252</b>	<b>661</b>	<b>1 926</b>	<b>367</b>	درعة - تافيلالت
Errachidia	977	251	437	108	الرشيدية
Midelt	517	117	315	74	ميدلت
Ouarzazate	532	137	324	87	ورزازات
Tinghir	602	87	396	57	تغغير
Zagoura	624	69	454	41	زاكورة
<b>Souss - Massa</b>	<b>4 724</b>	<b>1 654</b>	<b>2 115</b>	<b>660</b>	سوس - ماسة
Agadir Ida Outanane	931	430	308	113	أكادير إدا أوتنان
Chtouka Ait Baha	667	177	509	139	اشتوكة ايت باها
Inzegane Ait Melloul	999	428	109	43	انزكان ايت ملول
Taroudant	1 356	443	740	263	تارودانت
Tata	274	31	155	15	طاطا
Tiznit	497	145	294	87	تيزنيت
<b>Guelmim - Oued Noun</b>	<b>1 045</b>	<b>305</b>	<b>395</b>	<b>117</b>	كلميم - واد نون
Assa Zag	62	9	14	-	أسا الزاك
Guelmim	483	134	163	40	كلميم
Sidi Ifni	302	104	218	77	سيدي إفني
Tantan	198	58	-	-	طاططان
<b>Laâyoune - Sakia El Hamra</b>	<b>796</b>	<b>122</b>	<b>42</b>	<b>2</b>	العيون - الساقية الحمراء
Boujdour	123	14	-	-	بوجدور
Es-smara	155	13	-	-	السمرارة
Laâyoune	456	88	12	-	العيون
Tarfaya	62	7	30	2	طرفاية
<b>Dakhla - Oued Ed-Dahab</b>	<b>217</b>	<b>41</b>	<b>10</b>	<b>1</b>	الداخلة - وادي الذهب
Aousserd	10	1	10	1	أوسرد
Oued Ed-Dahab	207	40	-	-	وادي الذهب
<b>Ensemble</b>	<b>50 974</b>	<b>20 927</b>	<b>17 690</b>	<b>6 125</b>	المجموع

Source : Ministère de l'Education Nationale et de la Formation Professionnelle.

المصدر : وزارة التربية الوطنية والتكوين المهني.



11 - 19 Elèves selon le niveau, l'âge  
et le sexe : Urbain + Rural11 - 19 التلاميذ حسب المستوى والسن  
والجنس : حضري + قروي

2016-2017	المجموع Total	السنة الثالثة 3ème Année	السنة الثانية 2ème Année	السنة الأولى 1ère Année	2017-2016
<b>Masculin + féminin</b>					<b>ذكور + إناث</b>
Moins de 12 ans	1 532	-	-	1532	أقل من 12 سنة
12 ans	211 473	-	1908	209565	12 سنة
13 ans	340 651	1932	173382	165337	13 سنة
14 ans	378 136	147967	140595	89574	14 سنة
15 ans	282 389	156091	75426	50872	15 سنة
16 ans	173 673	109068	41706	22899	16 سنة
17 ans	90 376	63921	18431	8024	17 سنة
Plus de 17 ans	46 291	35336	8146	2809	أكثر من 17 سنة
<b>Total</b>	<b>1 524 521</b>	<b>514 315</b>	<b>459 594</b>	<b>550 612</b>	<b>المجموع</b>
<b>Féminin</b>					<b>الإناث</b>
Moins de 12 ans	848	-	-	848	أقل من 12 سنة
12 ans	112 806	-	1132	111674	12 سنة
13 ans	173 444	1121	97393	74930	13 سنة
14 ans	183 880	85003	68495	30382	14 سنة
15 ans	120 162	78999	27674	13489	15 سنة
16 ans	62 120	45114	11987	5019	16 سنة
17 ans	28 283	22318	4404	1561	17 سنة
Plus de 17 ans	12 290	10047	1692	551	أكثر من 17 سنة
<b>Total</b>	<b>693 833</b>	<b>242 602</b>	<b>212 777</b>	<b>238 454</b>	<b>المجموع</b>

11 - 20 Elèves selon le niveau, l'âge  
et le sexe : Milieu rural11 - 20 التلاميذ حسب المستوى والسن  
والجنس : الوسط القروي

2016-2017	المجموع Total	السنة الثالثة 3ème Année	السنة الثانية 2ème Année	السنة الأولى 1ère Année	2017-2016 ذكور + إناث أقل من 12 سنة
<b>Masculin + féminin</b>					
Moins de 12 ans	513	-	-	513	أقل من 12 سنة
12 ans	62 483	-	528	61955	12 سنة
13 ans	109 884	495	47687	61702	13 سنة
14 ans	123 216	36748	49009	37459	14 سنة
15 ans	101 522	48704	30798	22020	15 سنة
16 ans	67 526	38674	18142	10710	16 سنة
17 ans	37 515	24726	8738	4051	17 سنة
Plus de 17 ans	22 615	16616	4406	1593	أكثر من 17 سنة
<b>Total</b>	<b>525 274</b>	<b>165 963</b>	<b>159 308</b>	<b>200 003</b>	<b>المجموع</b>
<b>Féminin</b>					<b>الإناث</b>
Moins de 12 ans	280	-	-	280	أقل من 12 سنة
12 ans	32 354	-	303	32051	12 سنة
13 ans	53 629	282	26123	27224	13 سنة
14 ans	55 641	20378	22938	12325	14 سنة
15 ans	39 152	23279	10508	5365	15 سنة
16 ans	21 018	14184	4681	2153	16 سنة
17 ans	9 638	7203	1771	664	17 سنة
Plus de 17 ans	4 851	3795	778	278	أكثر من 17 سنة
<b>Total</b>	<b>216 563</b>	<b>69 121</b>	<b>67 102</b>	<b>80 340</b>	<b>المجموع</b>

11 - 21 Elèves selon la région  
et la province (ou la préfecture)11 - 21 التلاميذ حسب الجهة  
والإقليم (أو العمالة)

2016-2017	حضري + قروي Urbain + Rural		الوسط القروي Milieu rural		2017-2016
	المجموع Total	الإناث Féminin	المجموع Total	الإناث Féminin	
<b>Tanger - Tétouan - Al Hoceima</b>	<b>163 585</b>	<b>76 452</b>	<b>54 593</b>	<b>23 239</b>	<b>طنجة - تطوان - الحسيمة</b>
Al Hoceima	15 167	6 619	8 334	3 393	الحسيمة
Chefchaouen	17 517	7 265	13 724	5 470	شفشاون
Fahs-Anjra	3 231	1 443	3 231	1 443	الفحص - أنجرة
Larache	22 441	10 179	8 652	3 674	العرانش
Ouezzane	17 227	7 387	12 375	5 161	وزان
Tanger-Assilah	50 545	25 120	1 849	888	طنجة - أصيلة
Tétouan	25 335	12 549	5 935	2 968	تطوان
M'Diq-Fnideq	12 122	5 890	493	242	المضيق - الفنيدق
<b>L'Oriental</b>	<b>96 091</b>	<b>43 550</b>	<b>19 560</b>	<b>7 888</b>	<b>الشرقي</b>
Berkane	11 948	5 331	2 357	972	بركان
Driouch	7 459	3 219	4 348	1 798	الدريوخ
Figuig	5 208	2 365	3 076	1 313	فجيج
Guercif	11 019	4 536	3 430	1 209	جرسيف
Jerada	5 284	2 280	1 097	442	جرادة
Nador	22 709	10 283	4 098	1 721	الناضور
Oujda-Angad	22 792	11 171	228	126	وجدة - أنجاد
Taourirt	9 672	4 365	926	307	تاويرت
<b>Fès - Meknès</b>	<b>200 111</b>	<b>90 357</b>	<b>63 894</b>	<b>25 601</b>	<b>فاس - مكناس</b>
Meknès	36 547	17 397	5 648	2 466	مكناس
Boulemane	11 258	4 584	5 572	2 282	بولمان
El Hajeb	11 455	5 150	3 858	1 658	الحاجب
Fès	56 183	27 729	845	339	فاس
Ifrane	7 888	3 663	3 944	1 621	إيفران
Sefrou	14 111	6 212	5 092	2 058	صفرو
Taounate	29 426	11 926	19 998	7 951	تاونات
Taza	25 021	10 404	11 127	4 092	تازة
Moulay Yacoub	8 222	3 292	7 810	3 134	مولاي يعقوب
<b>Rabat - Salé - Kénitra</b>	<b>206 904</b>	<b>96 236</b>	<b>64 067</b>	<b>27 222</b>	<b>الرباط - سلا - القنيطرة</b>
Kénitra	48 225	21 869	22 891	9 720	القنيطرة
Khémisset	28 110	12 248	11 237	4 405	الخميسات
Rabat	17 170	8 409	-	-	الرباط
Salé	44 451	21 599	1 594	698	سلا
Sidi Kacem	27 116	11 789	14 427	5 918	سيدي قاسم
Sidi Slimane	15 442	7 313	7 717	3 437	سيدي سليمان
Skhirate-Témara	26 390	13 009	6 201	3 044	الصخيرات - تمارة
<b>Béni Mellal - Khénifra</b>	<b>119 836</b>	<b>52 301</b>	<b>55 695</b>	<b>22 715</b>	<b>بني ملال - خنيفرة</b>
Azilal	24 457	9 369	17 467	6 541	أزبال
Béni Mellal	27 296	12 406	11 120	4 887	بني ملال
Fquih Ben Salah	22 425	9 750	10 995	4 516	الفيهي بن صالح
Khénifra	18 736	8 627	8 553	3 680	خنيفرة
Khouribga	26 922	12 149	7 560	3 091	خريبكة

11 - 21 Elèves selon la région  
et la province (ou la préfecture) (suite)21 - 11 التلاميذ حسب الجهة  
والإقليم (أو العمالة) (تابع)

2016-2017	حضري + قروي		الوسط القروي		2017-2016
	Urbain + Rural		Milieu rural		
	المجموع Total	الإناث Féminin	المجموع Total	الإناث Féminin	
<b>Casablanca- Settat</b>	<b>277 177</b>	<b>130 756</b>	<b>61 190</b>	<b>26 345</b>	الدار البيضاء - سطت
Benslimane	10 069	4 719	4 202	1 850	بن سليمان
Berrechid	21 161	9 496	3 848	1 422	برشيد
Casablanca	120 949	59 197	-	-	الدار البيضاء
El Jadida	34 204	15 515	18 907	8 000	الجديدة
Mediouna	10 453	5 141	2 526	1 236	مديونة
Mohammadia	16 560	7 828	6 862	3 158	المحمدية
Nouaceur	17 916	8 520	1 577	718	النواصر
Settat	25 320	10 827	10 474	4 139	سطت
Sidi Bennour	20 545	9 513	12 794	5 822	سيدي بنور
<b>Marrakech - Safi</b>	<b>195 397</b>	<b>84 332</b>	<b>89 698</b>	<b>34 536</b>	مراكش - آسفي
Al Haouz	22 917	8 719	15 663	5 669	الحوز
Chichaoua	13 114	5 042	8 209	2 924	شيشاوة
El Kelaa Des Sraghna	25 289	10 528	13 721	5 338	قلعة السراغنة
Essaouira	18 575	7 189	10 731	3 876	الصويرة
Marrakech	62 140	29 565	17 964	7 796	مراكش
Rehamna	13 921	5 726	7 331	2 646	الرحامنة
Safi	29 830	13 243	11 953	4 662	اسفي
Youssoufia	9 611	4 320	4 126	1 625	اليوسفية
<b>Drâa- Tafilalet</b>	<b>90 588</b>	<b>40 546</b>	<b>54 991</b>	<b>23 927</b>	درعة - تافيلالت
Errachidia	24 219	11 488	10 507	5 002	الرشيدية
Midelt	15 161	6 687	9 055	3 877	ميدلت
Ouarzazate	15 010	6 466	9 563	3 957	ورزازات
Tinghir	17 662	7 679	12 216	5 215	تغنيف
Zagoura	18 536	8 226	13 650	5 876	زاكورة
<b>Souss - Massa</b>	<b>130 431</b>	<b>58 414</b>	<b>55 006</b>	<b>22 539</b>	سوس - ماسة
Agadir Ida Outanane	26 994	12 628	8 980	3 830	أكادير إدا أوتنان
Chtouka Ait Baha	18 134	7 781	13 667	5 728	اشتوكة ايت باها
Inzegane Ait Melloul	30 162	14 407	3 483	1 572	انزكان ايت ملول
Taroudant	38 396	16 196	19 779	7 637	تارودانت
Tata	7 087	3 325	4 094	1 904	طاطا
Tiznit	9 658	4 077	5 003	1 868	تيزنيت
<b>Guelmim - Oued Noun</b>	<b>21 652</b>	<b>9 770</b>	<b>6 307</b>	<b>2 426</b>	كلميم - واد نون
Assa Zag	1 421	628	170	64	أسا الزاك
Guelmim	9 943	4 709	2 399	1 032	كلميم
Sidi Ifni	5 300	2 037	3 738	1 330	سيدي إفني
Tantan	4 988	2 396	-	-	طاطان
<b>Laâyoune - Sakia El Hamra</b>	<b>17 243</b>	<b>8 495</b>	<b>198</b>	<b>91</b>	العيون - الساقيية الحمراء
Boujdour	2 779	1 372	-	-	بوجدور
Es-smara	3 310	1 583	-	-	السمارة
Laayoune	10 558	5 272	54	27	العيون
Tarfaya	596	268	144	64	طرفاية
<b>Dakhla - Oued Ed-Dahab</b>	<b>5 506</b>	<b>2 624</b>	<b>75</b>	<b>34</b>	الداخلة - وادي الذهب
Aousserd	75	34	75	34	أوسرد
Oued Ed-Dahab	5 431	2 590	-	-	وادي الذهب
<b>Ensemble</b>	<b>1 524 521</b>	<b>693 833</b>	<b>525 274</b>	<b>216 563</b>	المجموع

Source : Ministère de l'Education Nationale et de la Formation Professionnelle.

المصدر : وزارة التربية الوطنية والتكوين المهني.

11 - 22 Elèves nouveaux et doublants selon  
le milieu et le sexe22- التلاميذ الجدد و المكررون  
حسب الوسط والجنس

2016-2017	المجموع Total	التلاميذ المكررون <sup>(1)</sup> Doublants <sup>(1)</sup>	التلاميذ الجدد Nouveaux	2017-2016
<b>Urbain + Rural</b>				<b>حضري + قروي</b>
<b>1ère Année</b>				<b>السنة الأولى</b>
Total	550 612	91 306	459306	المجموع
Féminin	238 454	22 284	216170	الإناث
<b>2ème Année</b>				<b>السنة الثانية</b>
Total	459 594	73 304	386 290	المجموع
Féminin	212 777	19 546	193 231	الإناث
<b>3ème Année</b>				<b>السنة الثالثة</b>
Total	514 315	173 050	341 265	المجموع
Féminin	242 602	67 763	174 839	الإناث
<b>Total élèves</b>				<b>مجموع التلاميذ</b>
Total	1 524 521	337 660	1 186 861	المجموع
Féminin	693 833	109 593	584 240	الإناث
<b>Milieu rural</b>				<b>الوسط القروي</b>
<b>1ère Année</b>				<b>السنة الأولى</b>
Total	200 003	31 333	168 670	المجموع
Féminin	80 340	6 218	74 122	الإناث
<b>2ème Année</b>				<b>السنة الثانية</b>
Total	159 308	25 094	134 214	المجموع
Féminin	67 102	4 710	62 392	الإناث
<b>3ème Année</b>				<b>السنة الثالثة</b>
Total	165 963	55 186	110 777	المجموع
Féminin	69 121	17 074	52 047	الإناث
<b>Total élèves</b>				<b>مجموع التلاميذ</b>
Total	525 274	111 613	413 661	المجموع
Féminin	216 563	28 002	188 561	الإناث

(1) Y compris les triplants

Source : Ministère de l'Éducation Nationale et de la Formation Professionnelle.

(1) يشمل كذلك المكررون أكثر من مرة  
المصدر : وزارة التربية الوطنية والتكوين المهني.

## 11 - 23 Données générales

## 11 - 23 معطيات عامة

	2016-2017	2015-2016	2014-2015	
Etablissements	1 322	1 214	1 116	المؤسسات
Classes	6 824	6 311	5 486	الفصول
Elèves				التلاميذ
1ère Année				السنة الأولى
Total	54 920	51 372	47 868	المجموع
Féminin	26 743	25 100	23 245	الإناث
2ème Année				السنة الثانية
Total	50 837	46 819	44 585	المجموع
Féminin	24 755	22 611	21 613	الإناث
3ème Année				السنة الثالثة
Total	50 846	47 832	44 872	المجموع
Féminin	23 947	22 515	21 211	الإناث
Total	156 603	146 023	137 325	المجموع
Féminin	75 445	70 226	66 069	الإناث

11 - 24 Elèves selon la région et  
la province (ou la préfecture)11 - 24 التلاميذ حسب الجهة  
والإقليم (أو العمالة)

2016-2017	المؤسسات Etablissements	التلاميذ (1) Elèves		2017-2016
		المجموع Total	الإناث Féminin	
<b>Tanger - Tétouan - Al Hoceima</b>	<b>104</b>	<b>12 407</b>	<b>5 991</b>	<b>طنجة - تطوان - الحسيمة</b>
Al Hoceima	2	197	86	الحسيمة
Chefchaouen	4	218	116	شفشاون
Fahs-Anjra	-	-	-	الفحص - أنجرة
Larache	12	1 105	540	العرانش
Ouezzane	2	120	46	وزان
Tanger-Assilah	55	6 770	3 223	طنجة - أصيلة
Tétouan	19	3 210	1 595	تطوان
M'Diq-Fnideq	10	787	385	المضيق - الفنديق
<b>L'Oriental</b>	<b>55</b>	<b>5 365</b>	<b>2 585</b>	<b>الشرق</b>
Berkane	7	659	332	بركان
Driouch	1	27	8	الذريوش
Figuig	1	72	31	فجيج
Guercif	3	217	101	جرسيف
Jerada	1	6	2	جرادة
Nador	8	1 134	574	الناضور
Oujda-Angad	30	2 993	1 405	وجدة - أنجاد
Taourirt	4	257	132	تاويرت
<b>Fès - Meknès</b>	<b>174</b>	<b>16 372</b>	<b>7 927</b>	<b>فاس - مكناس</b>
Meknès	59	5 638	2 718	مكناس
Boulemane	-	-	-	بولمان
El Hajeb	6	469	242	الحاجب
Fès	73	7 503	3 669	فاس
Ifrane	8	459	218	إيفران
Sefrou	13	1 212	538	صفرو
Taounate	3	105	52	تاونات
Taza	12	986	490	تازة
Moulay Yacoub	-	-	-	مولاي يعقوب
<b>Rabat - Salé - Kénitra</b>	<b>237</b>	<b>27 276</b>	<b>13 175</b>	<b>الرباط - سلا - القنيطرة</b>
Kénitra	52	5 372	2 671	القنيطرة
Khémisset	12	946	479	الخميسات
Rabat	60	8 466	4 133	الرباط
Salé	51	6 659	3 085	سلا
Sidi Kacem	11	635	323	سيدي قاسم
Sidi Slimane	6	493	220	سيدي سليمان
Skhirate-Témara	45	4 705	2 264	الصخيرات - تمارة
<b>Béni Mellal - Khénifra</b>	<b>64</b>	<b>6 200</b>	<b>3 032</b>	<b>بني ملال - خنيفرة</b>
Azilal	5	219	96	أزيلال
Béni Mellal	17	1 779	907	بني ملال
Fquih Ben Salah	12	950	440	الفيح بن صالح
Khénifra	7	400	196	خنيفرة
Khouribga	23	2 852	1 393	خريبكة

11 - 24 Elèves selon la région et  
la province (ou la préfecture) (suite)11 - 24 التلاميذ حسب الجهة  
والإقليم (أو العمالة) (تابع)

2016-2017	المؤسسات Etablissements	التلاميذ <sup>(1)</sup> Elèves		2017-2016
		المجموع Total	الإناث Féminin	
<b>Casablanca- Settat</b>	<b>395</b>	<b>50 504</b>	<b>24 619</b>	<b>الدار البيضاء - سطت</b>
Benslimane	13	1 093	521	بن سليمان
Berrechid	30	2 989	1 519	برشيد
Casablanca	255	35 071	17 009	الدار البيضاء
El Jadida	36	4 121	2 061	الجديدة
Mediouna	7	569	286	مديونة
Mohammadia	25	3 383	1 626	المحمدية
Nouaceur	6	544	248	النواصر
Settat	19	2 350	1 156	سطت
Sidi Bennour	4	384	193	سيدي بنور
<b>Marrakech - Safi</b>	<b>114</b>	<b>14 854</b>	<b>7 239</b>	<b>مراكش - أسفي</b>
Al Haouz	2	63	36	الحوز
Chichaoua	3	98	40	شيشاوة
El Kelaa Des Sraghna	8	736	373	قلعة السراغنة
Essaouira	3	329	149	الصويرة
Marrakech	74	10 025	4 877	مراكش
Rehamna	3	419	199	الرحامنة
Safi	18	2 769	1 356	أسفي
Yousseoufia	3	415	209	اليوسفية
<b>Drâa- Tafilalet</b>	<b>23</b>	<b>1 806</b>	<b>811</b>	<b>درعة - تافيلالت</b>
Errachidia	13	1 182	526	الرشيدية
Midelt	4	322	142	ميدلت
Ouarzazate	5	255	123	ورزازات
Tinghir	1	47	20	تنغير
Zagoura	-	-	-	زاكورة
<b>Sous - Massa</b>	<b>94</b>	<b>9 868</b>	<b>4 387</b>	<b>سوس - ماسة</b>
Agadir Ida Outanane	45	5 653	2 574	أكادير إدا أوتنان
Chtouka Ait Baha	5	158	70	اشتوكة أيت باها
Inzegane Ait Melloul	29	2 641	1 145	انزكان أيت ملول
Taroudant	9	979	373	تارودانت
Tata	-	-	-	طاطا
Tiznit	6	437	225	تيزنيت
<b>Guelmim - Oued Noun</b>	<b>10</b>	<b>661</b>	<b>300</b>	<b>كلميم - واد نون</b>
Assa Zag	-	-	-	أما الزاك
Guelmim	6	455	213	كلميم
Sidi Ifni	-	-	-	سيدي إفني
Tantan	4	206	87	طانطان
<b>Laâyoune - Sakia El Hamra</b>	<b>47</b>	<b>3 223</b>	<b>1 370</b>	<b>العيون - الساقية الحمراء</b>
Boujdour	1	58	12	بوجدور
Es-smara	4	232	90	السمارة
Laayoune	42	2 933	1 268	العيون
Tarfaya	-	-	-	طرفاية
<b>Dakhla - Oued Ed-Dahab</b>	<b>5</b>	<b>683</b>	<b>338</b>	<b>الداخلة - وادي الذهب</b>
Aousserd	-	-	-	أوسرد
Oued Ed-Dahab	5	683	338	وادي الذهب
<b>Ensemble</b>	<b>1 322</b>	<b>149 219</b>	<b>71 774</b>	<b>المجموع</b>
Missions	-	7 384	3 671	البعثات
<b>National</b>	<b>1 322</b>	<b>156 603</b>	<b>75 445</b>	<b>المجموع الوطني</b>

(1) Non compris les élèves des missions.

Source : Ministère de l'Education Nationale et de la Formation Professionnelle.

(1) لا يشمل تلاميذ البعثات .  
المصدر : وزارة التربية الوطنية والتكوين المهني.



## 11 - 25 Données générales

## 11 - 25 معطيات عامة

	2016-2017	2015-2016	2014-2015	
<b>Urbain + Rural</b>				<b>حضري + قروي</b>
<b>Etablissements</b>	<b>1 177</b>	<b>1 162</b>	<b>1 107</b>	<b>المؤسسات</b>
Lycées	1 168	1 151	1 096	الثانويات
Annexes des lycées	9	11	11	ملحقات الثانويات
<b>Salles utilisées</b>	<b>25 061</b>	<b>24 552</b>	<b>23 793</b>	<b>الحجرات المستعملة</b>
<b>Classes</b>	<b>26 009</b>	<b>25 546</b>	<b>25 293</b>	<b>الفصول</b>
<b>Elèves</b>	<b>919 472</b>	<b>890 663</b>	<b>889 503</b>	<b>التلاميذ</b>
Féminin	455 434	435 103	425 663	الإناث
<b>Nouveaux en T.C</b>	<b>281 616</b>	<b>285 665</b>	<b>270 586</b>	<b>الجدد بالجزء المشترك</b>
Féminin	145 952	147 020	135 343	الإناث
<b>Elèves de la 2ème année bac</b>	<b>300 198</b>	<b>290 366</b>	<b>309 221</b>	<b>تلاميذ السنة الثانية باكالوريا</b>
Féminin	149 463	142 983	150 609	الإناث
<b>Internes</b>	<b>59 067</b>	<b>56 345</b>	<b>55 376</b>	<b>الداخليون</b>
Féminin	27 750	25 632	22 671	الإناث
<b>Personnel enseignant</b>	<b>49 208</b>	<b>49 280</b>	<b>46 513</b>	<b>هيئة التدريس</b>
Féminin	16 786	16 736	15 838	الإناث
<b>Milieu rural</b>				<b>الوسط القروي</b>
<b>Etablissements</b>	<b>327</b>	<b>316</b>	<b>285</b>	<b>المؤسسات</b>
Lycées	320	307	276	الثانويات
Annexes des lycées	7	9	9	ملحقات الثانويات
<b>Salles utilisées</b>	<b>4 284</b>	<b>4 063</b>	<b>3 721</b>	<b>الحجرات المستعملة</b>
<b>Classes</b>	<b>4 733</b>	<b>4 459</b>	<b>4 110</b>	<b>الفصول</b>
<b>Elèves</b>	<b>157 441</b>	<b>146 856</b>	<b>136 857</b>	<b>التلاميذ</b>
Féminin	69 736	62 555	55 527	الإناث
<b>Nouveaux en T.C</b>	<b>52 126</b>	<b>50 804</b>	<b>46 829</b>	<b>الجدد بالجزء المشترك</b>
Féminin	25 079	23 669	20 339	الإناث
<b>Elèves de la 2ème année bac</b>	<b>47 608</b>	<b>43 287</b>	<b>41 901</b>	<b>تلاميذ السنة الثانية باكالوريا</b>
Féminin	20 620	18 448	16 983	الإناث
<b>Internes</b>	<b>17 115</b>	<b>15 488</b>	<b>14 434</b>	<b>الداخليون</b>
Féminin	8 213	6 796	5 928	الإناث
<b>Personnel enseignant</b>	<b>10 192</b>	<b>9 684</b>	<b>7 834</b>	<b>هيئة التدريس</b>
Féminin	2 915	2 823	2 350	الإناث

T.C : Tronc commun.

Source : Ministère de l'Éducation Nationale et de la Formation Professionnelle.

المصدر : وزارة التربية الوطنية والتكوين المهني.

11 - 26 Etablissements selon la région et  
la province (ou la préfecture)11 - 26 المؤسسات حسب الجهة  
والإقليم (أو العمالة)

2016-2017	حضري + قروي		الوسط القروي		2017-2016
	Urbain + Rural	منها الملحقات	Milieu rural	منها الملحقات	
	المؤسسات	dont annexes	المؤسسات	dont annexes	
<b>Tanger - Tétouan - Al Hoceima</b>	<b>116</b>	-	<b>36</b>	-	<b>طنجة - تطوان - الحسيمة</b>
Al Hoceima	18	-	6	-	الحسيمة
Chefchaouen	17	-	12	-	شفشاون
Fahs-Anjra	3	-	3	-	الفحص - أنجرة
Larache	14	-	3	-	العرانش
Ouezzane	13	-	9	-	وزان
Tanger-Assilah	25	-	-	-	طنجة - أصيلة
Tétouan	18	-	3	-	تطوان
M'Diq-Fnideq	8	-	-	-	المضيق - الفنيديق
<b>L'Oriental</b>	<b>87</b>	-	<b>12</b>	-	<b>الشرقي</b>
Berkane	11	-	1	-	بركان
Driouch	8	-	5	-	الذريوش
Figuig	8	-	4	-	فجيج
Guercif	5	-	1	-	جرسيف
Jerada	6	-	-	-	جرادة
Nador	17	-	1	-	الناضور
Oujda-Angad	24	-	-	-	وجدة - أنجاد
Taourirt	8	-	-	-	تاويرت
<b>Fès - Meknès</b>	<b>150</b>	-	<b>39</b>	-	<b>فاس - مكناس</b>
Meknès	31	-	3	-	مكناس
Boulemane	8	-	3	-	بولمان
El Hajeb	10	-	3	-	الحاجب
Fès	40	-	1	-	فاس
Ifrane	8	-	3	-	إيفران
Sefrou	10	-	2	-	صفرو
Taounate	17	-	10	-	تاونات
Taza	20	-	8	-	تازة
Moulay Yacoub	6	-	6	-	مولاي يعقوب
<b>Rabat - Salé - Kénitra</b>	<b>150</b>	<b>0</b>	<b>30</b>	<b>0</b>	<b>الرباط - سلا - القنيطرة</b>
Kénitra	22	-	5	-	القنيطرة
Khémisset	18	-	8	-	الخميسات
Rabat	22	-	-	-	الرباط
Salé	38	-	1	-	سلا
Sidi Kacem	17	-	5	-	سيدي قاسم
Sidi Slimane	7	-	3	-	سيدي سليمان
Skhirate-Témara	26	-	8	-	الصخيرات - تمارة
<b>Béni Mellal - Khénifra</b>	<b>90</b>	-	<b>42</b>	-	<b>بني ملال - خنيفرة</b>
Azilal	18	-	13	-	أزبال
Béni Mellal	22	-	10	-	بني ملال
Fquih Ben Salah	14	-	8	-	الفقيه بن صالح
Khénifra	16	-	7	-	خنيفرة
Khouribga	20	-	4	-	خريبكة

11 - 26 Etablissements selon la région et  
la province (ou la préfecture) (suite)26 - 11 المؤسسات حسب الجهة  
والإقليم (أو العمالة) (تابع)

2016-2017	حضري + قروي Urban + Rural		الوسط القروي Milieu rural		2017-2016
	المؤسسات Etablissements	منها الملحقات dont annexes	المؤسسات Etablissements	منها الملحقات dont annexes	
<b>Casablanca- Settat</b>	<b>209</b>	<b>2</b>	<b>31</b>	-	<b>الدار البيضاء - سطت</b>
Benslimane	6	-	1	-	بن سليمان
Berrechid	16	1	3	-	برشيد
Casablanca	102	-	-	-	الدار البيضاء
El Jadida	17	-	5	-	الجديدة
Mediouna	9	-	2	-	مديونة
Mohammadia	14	-	6	-	المحمدية
Nouaceur	15	-	2	-	النواصر
Settat	20	1	7	-	سطت
Sidi Bennour	10	-	5	-	سيدي بنور
<b>Marrakech - Safi</b>	<b>121</b>	<b>1</b>	<b>40</b>	<b>1</b>	<b>مراكش - أسفي</b>
Al Haouz	12	1	6	1	الحوز
Chichaoua	11	-	7	-	شيشاوة
El Kelaa Des Sraghna	16	-	9	-	قلعة السراغنة
Essaouira	9	-	2	-	الصويرة
Marrakech	40	-	7	-	مراكش
Rehamna	9	-	4	-	الرحامنة
Safi	17	-	3	-	أسفي
Yousseoufia	7	-	2	-	اليوسفية
<b>Drâa- Tafilalet</b>	<b>77</b>	-	<b>41</b>	-	<b>درعة - تافيلالت</b>
Errachidia	18	-	4	-	الرشيدية
Midelt	12	-	8	-	ميدلت
Ouarzazate	12	-	6	-	ورزازات
Tinghir	16	-	9	-	تنغير
Zagoura	19	-	14	-	زاكورة
<b>Souss - Massa</b>	<b>95</b>	<b>5</b>	<b>32</b>	<b>5</b>	<b>سوس - ماسة</b>
Agadir Ida Outanane	18	-	2	-	أكادير إدا أوتنان
Chtouka Ait Baha	14	-	10	-	اشتوكة آيت باها
Inzegane Ait Melloul	16	-	2	-	انزكان آيت ملول
Taroudant	24	-	7	-	تارودانت
Tata	10	-	4	-	طاطا
Tiznit	13	5	7	5	تيزنيت
<b>Guelmim - Oued Noun</b>	<b>39</b>	<b>1</b>	<b>16</b>	<b>1</b>	<b>كلميم - واد نون</b>
Assa Zag	5	-	2	-	أسا الزاك
Guelmim	18	-	8	-	كلميم
Sidi Ifni	10	1	6	1	سيدي إفني
Tantan	6	-	-	-	طانتان
<b>Laâyoune - Sakia El Hamra</b>	<b>25</b>	-	-	-	<b>العيون - الساقية الحمراء</b>
Boujdour	4	-	-	-	بوجدور
Es-smara	4	-	-	-	السمارة
Laayoune	16	-	-	-	العيون
Tarfaya	1	-	-	-	طرفاية
<b>Dakhla - Oued Ed-Dahab</b>	<b>9</b>	-	<b>1</b>	-	<b>الداخلة - وادي الذهب</b>
Aousserd	1	-	1	-	أوسرد
Oued Ed-Dahab	8	-	-	-	وادي الذهب
<b>Ensemble</b>	<b>1 168</b>	<b>9</b>	<b>320</b>	<b>7</b>	<b>المجموع</b>

11 - 27 Personnel enseignant selon la région  
et la province (ou la préfecture)27 هيئة التدريس حسب الجهة  
والإقليم (أو العمالة)

2016-2017	حضري + قروي		الوسط القروي		2017-2016
	Urbain + Rural المجموع Total	الإناث Féminin	Milieu rural المجموع Total	الإناث Féminin	
<b>Tanger - Tétouan - Al Hoceima</b>	<b>5 328</b>	<b>1 939</b>	<b>1 343</b>	<b>484</b>	<b>طنجة - تطوان - الحسيمة</b>
Al Hoceima	640	169	179	36	الحسيمة
Chefchaouen	617	216	454	168	شفشاون
Fahs-Anjra	136	52	136	52	الفحص - أنجرة
Larache	641	202	95	34	العرانش
Ouezzane	488	167	327	119	وزان
Tanger-Assilah	1 374	518	2	1	طنجة - أصيلة
Tétouan	1 035	441	148	72	تطوان
M'Diq-Fnideq	397	174	2	2	المضيق - الفنيق
<b>L'Oriental</b>	<b>3 419</b>	<b>1 014</b>	<b>338</b>	<b>51</b>	<b>الشرق</b>
Berkane	453	132	34	10	بركان
Driouch	233	44	124	22	الدريوش
Figuig	248	28	108	8	فجيغ
Guercif	304	80	39	5	جرسيف
Jerada	169	42	-	-	جرادة
Nador	694	232	29	5	الناضور
Oujda-Angad	999	361	-	-	وجدة - أنجاد
Taourirt	319	95	4	1	تاويرت
<b>Fès - Meknès</b>	<b>6 576</b>	<b>2 643</b>	<b>1 227</b>	<b>475</b>	<b>فاس - مكناس</b>
Meknès	1 422	634	95	40	مكناس
Boulemane	359	123	129	44	بولمان
El Hajeb	395	120	79	21	الحاجب
Fès	1 840	873	16	7	فاس
Ifrane	323	104	78	30	إيفران
Sefrou	450	164	60	19	صفرو
Taounate	784	271	366	138	تاونات
Taza	822	266	223	88	تازة
Moulay Yacoub	181	88	181	88	مولاي يعقوب
<b>Rabat - Salé - Kénitra</b>	<b>6 188</b>	<b>2 714</b>	<b>872</b>	<b>331</b>	<b>الرباط - سلا - القنيطرة</b>
Kénitra	1 181	482	232	93	القنيطرة
Khémisset	681	208	166	53	الخميسات
Rabat	883	523	-	-	الرباط
Salé	1 494	761	21	11	سلا
Sidi Kacem	746	182	184	35	سيدي قاسم
Sidi Slimane	363	127	85	42	سيدي سليمان
Skhirate-Témara	840	431	184	97	الصخيرات - تمارة
<b>Béni Mellal - Khénifra</b>	<b>3 787</b>	<b>1 013</b>	<b>1 266</b>	<b>345</b>	<b>بني ملال - خنيفرة</b>
Azilal	666	145	427	89	أزبال
Béni Mellal	935	257	317	91	بني ملال
Fquih Ben Salah	650	173	235	79	الفقيه بن صالح
Khénifra	652	175	220	67	خنيفرة
Khouribga	884	263	67	19	خريبكة

11 - 27 Personnel enseignant selon la région  
et la province (ou la préfecture) (suite)11 - 27 هيئة التدريس حسب الجهة  
والإقليم (أو العمالة) (تابع)

2016-2017	حضري + قروي Urbain + Rural		الوسط القروي Milieu rural		2017-2016
	المجموع Total	الإناث Féminin	المجموع Total	الإناث Féminin	
<b>Casablanca- Settat</b>	<b>9 039</b>	<b>3 779</b>	<b>930</b>	<b>341</b>	<b>الدار البيضاء - سطتات</b>
Benslimane	329	108	50	21	بن سليمان
Berrechid	596	220	31	10	برشيد
Casablanca	4 703	2 144	-	-	الدار البيضاء
El Jadida	905	363	276	108	الجديدة
Mediouna	280	112	50	19	مديونة
Mohammadia	601	264	138	50	المحمدية
Nouaceur	402	173	28	11	النواصر
Settat	791	231	190	47	سطتات
Sidi Bennour	432	164	167	75	سيدي بنور
<b>Marrakech - Safi</b>	<b>5 523</b>	<b>1 743</b>	<b>1 585</b>	<b>464</b>	<b>مراكش - أسفي</b>
Al Haouz	540	140	288	77	الحوز
Chichaoua	383	120	221	65	شيشاوة
El Kelaa Des Sraghna	722	174	351	84	قلعة السراغنة
Essaouira	481	143	133	35	الصويرة
Marrakech	1 834	666	251	90	مراكش
Rehamna	402	144	173	55	الرحامنة
Safi	845	258	113	46	اسفي
Yousseoufia	316	98	55	12	اليوسفية
<b>Drâa- Tafilalet</b>	<b>2 962</b>	<b>453</b>	<b>1 265</b>	<b>171</b>	<b>درعة - تافيلالت</b>
Errachidia	888	164	130	31	الرشيدية
Midelt	450	101	221	51	ميدلت
Ouarzazate	472	96	200	42	ورزازات
Tinghir	513	66	268	32	تنغير
Zagoura	639	26	446	15	زاكورة
<b>Souss - Massa</b>	<b>4 055</b>	<b>1 043</b>	<b>1 034</b>	<b>218</b>	<b>سوس - ماسة</b>
Agadir Ida Outanane	977	316	174	42	أكادير إدا أوتنان
Chtouka Ait Baha	496	108	313	73	اشتوكة أيت باها
Inzegane Ait Melloul	975	304	78	18	انزكان أيت ملول
Taroudant	930	199	193	32	تارودانت
Tata	271	17	110	4	طاطا
Tiznit	406	99	166	49	تيزنيت
<b>Guelmim - Oued Noun</b>	<b>1 194</b>	<b>215</b>	<b>309</b>	<b>34</b>	<b>كلميم - واد نون</b>
Assa Zag	102	2	21	-	أسا الزك
Guelmim	600	127	150	19	كلميم
Sidi Ifni	256	43	138	15	سيدي إفني
Tantan	236	43	-	-	طانتان
<b>Laâyoune - Sakia El Hamr</b>	<b>889</b>	<b>193</b>	<b>14</b>	<b>1</b>	<b>العيون - الساقية الحمراء</b>
Boujdour	114	22	-	-	بوجدور
Es-smara	156	30	-	-	السمارة
Laayoune	558	137	-	-	العيون
Tarfaya	61	4	14	1	طرفاية
<b>Dakhla - Oued Ed-Dahab</b>	<b>248</b>	<b>37</b>	<b>9</b>	<b>-</b>	<b>الداخلة - وادي الذهب</b>
Aousserd	9	-	9	-	أوسرد
Oued Ed-Dahab	239	37	-	-	وادي الذهب
<b>Ensemble</b>	<b>49 208</b>	<b>16 786</b>	<b>10 192</b>	<b>2 915</b>	<b>المجموع</b>

11 - 28 Nombre d'élèves selon le niveau,  
le sexe et l'âge11 - 28 عدد التلاميذ حسب المستوى  
والجنس والسن

2016-2017	المجموع Total	الثانية باكالوريا 2ème Année Bac.	الأولى باكالوريا 1ère Année Bac.	جدع مشترك 1ère Année Bac.	2017-2016
<b>Masculin + féminin</b>					<b>ذكور + إناث</b>
Moins de 15 ans	1 776	-	1	1775	أقل من 15 سنة
15 ans	110 038	1	1588	108449	15 سنة
16 ans	193 768	1069	97806	94893	16 سنة
17 ans	224 371	69816	98669	55886	17 سنة
18 ans	176 975	91760	54093	31122	18 سنة
19 ans	113 754	66262	33223	14269	19 سنة
20 ans	57 433	38779	14337	4317	20 سنة
Plus de 20 ans	41 357	32511	7183	1663	أكثر من 20 سنة
<b>Total</b>	<b>919 472</b>	<b>300 198</b>	<b>306 900</b>	<b>312 374</b>	<b>المجموع</b>
<b>Féminin</b>					<b>الإناث</b>
Moins de 15 ans	1 089	-	1	1088	أقل من 15 سنة
15 ans	65 498	1	973	64524	15 سنة
16 ans	109 955	636	58634	50685	16 سنة
17 ans	120 201	42983	53702	23516	17 سنة
18 ans	84 088	51522	22630	9936	18 سنة
19 ans	44 778	30621	10645	3512	19 سنة
20 ans	18 902	14456	3579	867	20 سنة
Plus de 20 ans	10 923	9244	1359	320	أكثر من 20 سنة
<b>Total</b>	<b>455 434</b>	<b>149 463</b>	<b>151 523</b>	<b>154 448</b>	<b>المجموع</b>

11 - 29 Nombre d'élèves selon la région  
et la province (ou la préfecture)11 - 29 عدد التلاميذ حسب الجهة  
والإقليم (أو العمالة)

2016-2017	حضري + قروي		الوسط القروي		2017-2016
	المجموع	الإناث	المجموع	الإناث	
	Urban + Rural	Féminin	Milieu rural	Féminin	
	Total	Féminin	Total	Féminin	
<b>Tanger - Tétouan - Al Hoceima</b>	<b>88 096</b>	<b>45 373</b>	<b>15 530</b>	<b>6 794</b>	<b>طنجة - تطوان - الحسيمة</b>
Al Hoceima	8 248	4 035	1 936	762	الحسيمة
Chefchaouen	7 960	3 431	5 390	2 198	شفشاون
Fahs-Anjra	1 249	653	1 249	653	الفحص - أنجرة
Larache	11 394	5 700	1 044	506	العرراش
Ouezzane	8 044	3 638	4 983	2 123	وزان
Tanger-Assilah	28 815	15 551	-	-	طنجة - أصيلة
Tétouan	15 729	8 673	928	552	تطوان
M'Diq-Fnideq	6 657	3 692	-	-	المضيق - الفينديق
<b>L'Oriental</b>	<b>62 631</b>	<b>30 811</b>	<b>5 024</b>	<b>2 147</b>	<b>الشرق</b>
Berkane	8 438	4 222	490	236	بركان
Driouch	3 942	1 719	1 915	803	الدریوش
Figuig	3 328	1 605	1 666	741	فجيج
Guercif	5 587	2 571	571	214	جرسيف
Jerada	3 271	1 482	-	-	جرادة
Nador	13 546	6 676	382	153	الناضور
Oujda-Angad	18 255	9 595	-	-	وجدة - أنجاد
Taurirt	6 264	2 941	-	-	تاويرت
<b>Fès - Meknès</b>	<b>118 476</b>	<b>59 090</b>	<b>18 084</b>	<b>8 039</b>	<b>فاس - مكناس</b>
Meknès	25 445	13 245	951	460	مكناس
Boulemane	5 585	2 469	1 957	820	بولمان
El Hajeb	6 269	3 059	1 110	497	الحاجب
Fès	37 048	19 457	210	107	فاس
Ifrane	5 200	2 677	1 054	494	إيفران
Sefrou	8 372	4 258	894	468	صفرو
Taounate	13 352	5 735	5 811	2 500	تاونات
Taza	14 141	6 825	3 149	1 381	تازة
Moulay Yacoub	3 064	1 365	2 948	1 312	مولاي يعقوب
<b>Rabat - Salé - Kénitra</b>	<b>121 818</b>	<b>62 636</b>	<b>16 360</b>	<b>7 710</b>	<b>الرباط - سلا - القنيطرة</b>
Kénitra	23 168	11 703	4 635	2 160	القنيطرة
Khémisset	13 793	7 148	3 277	1 567	الخميسات
Rabat	16 072	8 421	-	-	الرباط
Salé	29 856	15 682	333	179	سلا
Sidi Kacem	14 714	6 992	3 535	1 496	سيدي قاسم
Sidi Slimane	7 209	3 607	1 302	574	سيدي سليمان
Skhirate-Témara	17 006	9 083	3 278	1 734	الصخيرات - تمارة
<b>Béni Mellal - Khénifra</b>	<b>71 262</b>	<b>33 905</b>	<b>19 916</b>	<b>8 871</b>	<b>بني ملال - خنيفرة</b>
Azilal	11 872	4 915	6 880	2 913	أزيلال
Béni Mellal	16 812	8 607	4 919	2 313	بني ملال
Fquih Ben Salah	12 713	5 950	3 855	1 744	الفيقيه بن صالح
Khénifra	11 301	5 324	3 414	1 472	خنيفرة
Khouribga	18 564	9 109	848	429	خريبكة

11 - 29 Nombre d'élèves selon la région  
et la province (ou la préfecture) (suite)11 - 29 عدد التلاميذ حسب الجهة  
والإقليم (أو العمالة) (تابع)

2016-2017	حضري + قروي		الوسط القروي		2017-2016
	Urbain + Rural		Milieu rural		
	المجموع	الإناث	المجموع	الإناث	
	Total	Féminin	Total	Féminin	
<b>Casablanca- Settat</b>	<b>191 265</b>	<b>98 103</b>	<b>18 274</b>	<b>8 691</b>	الدار البيضاء - سطتات
Benslimane	5 118	2 669	582	304	بن سليمان
Berechid	13 239	6 441	734	288	برشيد
Casablanca	100 696	52 879	-	-	الدار البيضاء
El Jadida	17 930	8 917	6 150	2 830	الجديدة
Mediouna	6 419	3 458	1 182	659	مديونة
Mohammadia	11 962	6 150	2 759	1 410	المحمدية
Nouaceur	11 099	5 784	588	273	النواصر
Settat	14 970	7 123	2 749	1 237	سطتات
Sidi Bennour	9 832	4 682	3 530	1 690	سيدي بنور
<b>Marrakech - Safi</b>	<b>101 722</b>	<b>48 565</b>	<b>22 209</b>	<b>9 362</b>	مراكش - أسفي
Al Haouz	9 433	3 863	4 406	1 672	الحوز
Chichaoua	5 358	2 247	2 685	1 033	شيشاوة
El Kelaa Des Sraghna	12 745	5 782	4 829	1 995	قلعة السراغنة
Essaouira	8 296	3 743	1 698	734	الصويرة
Marrakech	37 905	19 121	4 293	2 064	مراكش
Rehamna	6 790	3 241	2 137	905	الرحامنة
Safi	16 445	8 232	1 634	729	أسفي
Youssefouia	4 750	2 336	527	230	اليوسفية
<b>Drâa- Tafilalet</b>	<b>53 986</b>	<b>23 906</b>	<b>20 570</b>	<b>8 640</b>	درعة - تافيلالت
Errachidia	16 283	7 581	1 823	834	الرشيدية
Midelt	7 832	3 478	3 092	1 249	ميدلت
Ouarzazate	9 263	4 099	3 968	1 746	ورزازات
Tinghir	10 075	4 078	5 170	2 023	تنغير
Zagoura	10 533	4 670	6 517	2 788	زاكورة
<b>Souss - Massa</b>	<b>75 898</b>	<b>36 172</b>	<b>17 863</b>	<b>8 067</b>	سوس - ماسة
Agadir Ida Outanane	17 924	9 099	3 380	1 701	أكادير إدا أوتنان
Chtouka Ait Baha	9 434	4 184	6 060	2 702	اشوكة أيت باها
Inzegane Ait Melloul	18 597	9 511	1 350	636	انزكان أيت ملول
Taroudant	18 033	8 011	3 130	1 312	تارودانت
Tata	4 963	2 344	1 583	805	طاطا
Tiznit	6 947	3 023	2 360	911	تيزنيت
<b>Guelmim - Oued Noun</b>	<b>16 454</b>	<b>7 752</b>	<b>3 490</b>	<b>1 369</b>	كلميم - واد نون
Assa Zag	1 504	605	172	58	أسا الزاك
Guelmim	8 108	3 939	1 492	636	كلميم
Sidi Ifni	3 187	1 280	1 826	675	سيدي إفني
Tantan	3 655	1 928	-	-	طانتان
<b>Laâyoune - Sakia El Hamra</b>	<b>13 730</b>	<b>7 036</b>	<b>53</b>	<b>27</b>	العيون - الساقية الحمراء
Boujdour	2 067	1 092	-	-	بوجدور
Es-smara	2 716	1 290	-	-	السمارة
Laayoune	8 542	4 429	-	-	العيون
Tarfaya	405	225	53	27	طرفاية
<b>Dakhla - Oued Ed-Dahab</b>	<b>4 134</b>	<b>2 085</b>	<b>68</b>	<b>19</b>	الداخلة - وادي الذهب
Aousserd	68	19	68	19	أوسرد
Oued Ed-Dahab	4 066	2 066	-	-	وادي الذهب
<b>Ensemble</b>	<b>919 472</b>	<b>455 434</b>	<b>157 441</b>	<b>69 736</b>	المجموع



11 - 30 Elèves selon le niveau,  
la branche et le sexe11 - 30 التلاميذ حسب المستوى  
الدراسي والشعبة والجنس

	مجموع التلاميذ		المكررون <sup>(1)</sup>		2017-2016
	Total élèves		Doublants <sup>(1)</sup>		
	المجموع Total	الإناث Féminin	المجموع Total	الإناث Féminin	
<b>Tronc commun</b>	<b>312 374</b>	<b>154 448</b>	<b>30 758</b>	<b>8 496</b>	
<b>Lettres et Sciences Humaines</b>	<b>117 117</b>	<b>57 007</b>	<b>15 276</b>	<b>4 195</b>	الجزء المشترك
Lettres et Sciences Humaines	117 089	56 982	15 276	4 195	الآداب والعلوم الإنسانية
Lettres et Sciences Humaines - Option Français	28	25	-	-	الآداب والعلوم الإنسانية - خيار فرنسية
<b>Enseignement Originel</b>	<b>1 757</b>	<b>697</b>	<b>108</b>	<b>36</b>	التعليم الأصلي
<b>Sciences</b>	<b>175 912</b>	<b>89 633</b>	<b>13 593</b>	<b>3 860</b>	العلوم
Sciences	162 328	80 853	13 568	3 845	علوم - خيار فرنسية
Sciences - Option Français	13 432	8 709	22	13	علوم - خيار إنجليزية
Sciences - Option Anglais	128	61	-	-	علوم - خيار إسبانية
Sciences - Option Espagnole	24	10	3	2	التكنولوجيا
<b>Technologie</b>	<b>6 443</b>	<b>2 736</b>	<b>100</b>	<b>31</b>	مهني
<b>Professionnel</b>	<b>11 145</b>	<b>4 375</b>	<b>1 681</b>	<b>374</b>	مهني صناعي
Professionnel Industriel	5 610	1 286	758	71	مهني فلاحي
Professionnel Agricole	19	6	-	-	مهني خدمات
Professionnel services	5 516	3 083	923	303	السنة الأولى باكالوريا
<b>1ère Année Bac</b>	<b>306 900</b>	<b>151 523</b>	<b>37 523</b>	<b>10 571</b>	الآداب والعلوم الإنسانية
<b>Lettres et Sciences Humaines</b>	<b>120 290</b>	<b>57 977</b>	<b>16 500</b>	<b>4 247</b>	الآداب والعلوم الإنسانية
Lettres et Sciences Humaines	120 269	57 965	16 499	4 247	الآداب والعلوم الإنسانية - خيار فرنسية
Lettres et Sciences Humaines - Option Français	21	12	1	-	التعليم الأصلي
<b>Enseignement Originel</b>	<b>1 773</b>	<b>700</b>	<b>114</b>	<b>39</b>	العلوم الشرعية
Sciences Chariia	1 477	555	90	27	اللغة العربية
Langue Arabe	296	145	24	12	العلوم
<b>Sciences</b>	<b>162 130</b>	<b>81 111</b>	<b>19 533</b>	<b>5 854</b>	العلوم التجريبية
Sciences Expérimentales	142 323	69 831	19 417	5 817	العلوم التجريبية - خيار فرنسية
Sciences Expérimentales - Option Français	4 081	2 728	7	3	العلوم التجريبية - خيار إنجليزية
Sciences Expérimentales - Option Anglais	34	16	1	-	العلوم الرياضية
Sciences Mathématiques	10 852	5 686	97	29	العلوم الرياضية - خيار فرنسية
Sciences Mathématiques - Option Français	4 767	2 810	11	5	العلوم الرياضية - خيار إنجليزية
Sciences Mathématiques - Option Anglais	73	40	-	-	التكنولوجيا
<b>Technologie</b>	<b>20 045</b>	<b>11 008</b>	<b>1 183</b>	<b>393</b>	علوم الاقتصاد والتدبير
Sciences Economiques et Gestion	15 451	9 596	942	354	العلوم والتكنولوجيات الميكانيكية
Sciences et Technologies Mécanique	1 541	354	94	6	العلوم والتكنولوجيات الكهربائية
Sciences et Technologies Electrique	2 603	834	105	23	الفنون التطبيقية
Arts Appliqués	450	224	42	10	مهني
<b>Professionnel</b>	<b>2 662</b>	<b>727</b>	<b>193</b>	<b>38</b>	مهني صناعي
Professionnel Industriel	1 777	335	125	19	مهني فلاحي
Professionnel Agricole	25	9	-	-	مهني خدمات
Professionnel Services	860	383	68	19	السنة الثانية باكالوريا
<b>2ème Année Bac</b>	<b>300 198</b>	<b>149 463</b>	<b>69 905</b>	<b>30 162</b>	الآداب والعلوم الإنسانية
<b>Lettres et Sciences Humaines</b>	<b>124 229</b>	<b>61 622</b>	<b>29 493</b>	<b>12 794</b>	الآداب
Lettres	48 033	25 807	11 184	5 167	آداب - خيار فرنسية
Lettres - Option Français	10	7	10	7	العلوم الإنسانية
Sciences Humaines	76 186	35 808	18 299	7 620	التعليم الأصلي
<b>Enseignement Originel</b>	<b>2 119</b>	<b>794</b>	<b>490</b>	<b>212</b>	العلوم الشرعية
Sciences Chariia	1 773	618	397	173	اللغة العربية
Langue Arabe	346	176	93	39	العلوم
<b>Sciences</b>	<b>153 698</b>	<b>76 331</b>	<b>36 418</b>	<b>15 606</b>	علوم الحياة والأرض
Sciences de la Vie et de la Terre	78 522	39 340	23 140	10 366	علوم الحياة والأرض - خيار فرنسية
Sciences de la Vie et de la Terre - Option Français	71	44	2	-	العلوم الفيزيائية
Sciences Physiques	66 746	32 774	13 035	5 158	علوم فيزيائية - خيار فرنسية
Sciences Physiques - Option Français	1 585	1 088	6	4	العلوم الفيزيائية - خيار إنجليزية
Sciences Physiques - Option Anglais	59	34	-	-	العلوم الرياضية أ
Sciences Mathématiques A	4 042	1 829	174	67	علوم رياضية أ - خيار فرنسية
Sciences Mathématiques A - Option Français	660	383	1	-	علوم رياضية أ - خيار إنجليزية
Sciences Mathématiques A - Option Anglais	5	2	-	-	العلوم الرياضية ب
Sciences Mathématiques B	1 431	559	43	10	علوم رياضية ب - خيار فرنسية
Sciences Mathématiques B - Option Français	325	162	2	-	علوم رياضية ب - خيار إنجليزية
Sciences Mathématiques B - Option Anglais	10	8	-	-	العلوم الزراعية
Sciences Agricoles	242	108	15	1	التكنولوجيا
<b>Technologie</b>	<b>20 009</b>	<b>10 667</b>	<b>3 504</b>	<b>1 550</b>	العلوم الاقتصادية
Sciences Economiques	11 152	6 684	2 143	1 065	علوم التدبير المحاسباتي
Sciences de la gestion Comptable	4 096	2 546	616	320	العلوم والتكنولوجيات الميكانيكية
Sciences et Technologies Mécanique	1 682	369	355	59	العلوم والتكنولوجيات الكهربائية
Sciences et Technologies Electrique	2 630	854	331	80	الفنون التطبيقية
Arts Appliqués	449	214	59	26	مهني
<b>Professionnel</b>	<b>143</b>	<b>49</b>	-	-	مهني صناعي
Professionnel Industriel	119	37	-	-	مهني فلاحي
Professionnel Agricole	24	12	-	-	
<b>Total des élèves</b>	<b>919 472</b>	<b>455 434</b>	<b>138 186</b>	<b>49 229</b>	مجموع التلاميذ

(1) Y compris les triplants.

Source : Ministère de l'Éducation Nationale et de la Formation Professionnelle.

(1) يشمل كذلك المكررين أكثر من مرة.  
المصدر : وزارة التربية الوطنية والتكوين المهني.

## 11 - 31 Données générales

## 31 - 31 معطيات عامة

	2016-2017	2015-2016	
<b>Etablissements</b>	697	654	<b>المؤسسات</b>
<b>Classes</b>	4 635	4 315	<b>الفصول</b>
<b>Elèves (Masculin + féminin)</b>			<b>التلاميذ (ذكور+إناث)</b>
<b>Tronc commun</b>	<b>30 509</b>	<b>29 084</b>	<b>الجدع المشترك</b>
Lettres et Sciences Humaines	906	937	الآداب والعلوم الإنسانية
Lettres et Sciences Humaines - Option Français	397	196	الآداب والعلوم الإنسانية - خيار فرنسية
Tronc commun Sciences	12 078	14 546	الجدع المشترك العلوم
Sciences - Option Français	16 999	13 153	علوم - خيار فرنسية
Sciences - Option Anglais	42	24	علوم - خيار إنجليزية
Technologie	39	228	التكنولوجيا
<b>1ère Année Bac</b>	<b>29 094</b>	<b>27 706</b>	<b>السنة الأولى باكالوريا</b>
Lettres et Sciences Humaines	938	967	الآداب والعلوم الإنسانية
Lettres et Sciences Humaines - Option Français	136	161	الآداب والعلوم الإنسانية - خيار فرنسية
Sciences Expérimentales	8 529	10 785	العلوم التجريبية
Sciences Expérimentales - Option Français	5 861	3 409	العلوم التجريبية - خيار فرنسية
Sciences Mathématiques	1 639	3 104	العلوم الرياضية
Sciences Mathématiques - Option Français	5 209	3 081	العلوم الرياضية - خيار فرنسية
Sciences Economiques et Gestion	6 280	6 199	علوم الاقتصاد والتدبير
Sciences et technologies mécanique	201	...	العلوم والتكنولوجيات الميكانيكية
Professionnel	134	...	مهني
<b>2ème Année Bac</b>	<b>32 772</b>	<b>32 468</b>	<b>السنة الثانية باكالوريا</b>
Lettres	908	973	آداب
Lettres - Option Français	192	155	آداب - خيار فرنسية
Sciences Humaines	801	785	علوم إنسانية
Sciences de la Vie et de la Terre	6 083	6 743	علوم الحياة والأرض
Sciences Physiques	9 900	13 420	علوم فيزيائية
Sciences Physiques - Option Français	5 482	1 204	علوم فيزيائية - خيار فرنسية
Sciences Mathématiques A	497	770	علوم رياضية A
Sciences Mathématiques B	487	1 607	علوم رياضية B
Sciences Mathématiques B - Option Français	899	23	علوم رياضية B - خيار فرنسية
Sciences Economiques	5 962	6 212	علوم اقتصادية
Sciences de la gestion Comptable	672	576	علوم التدبير المحاسباتي
Sciences et technologies mécanique	152	...	العلوم والتكنولوجيات الميكانيكية
Professionnel	93	...	مهني
<b>Total</b>	<b>92 375</b>	<b>89 258</b>	<b>المجموع</b>
<b>Elèves (féminin)</b>			<b>التلاميذ (إناث)</b>
<b>Tronc commun</b>	<b>14 945</b>	<b>14 231</b>	<b>الجدع المشترك</b>
Lettres et Sciences Humaines	326	311	الآداب والعلوم الإنسانية
Lettres et Sciences Humaines - Option Français	195	99	الآداب والعلوم الإنسانية - خيار فرنسية
Tronc commun Sciences	5 256	6 628	الجدع المشترك العلوم
Sciences - Option Français	9 108	7 069	علوم - خيار فرنسية
Sciences - Option Anglais	14	13	علوم - خيار إنجليزية
Technologie	22	111	التكنولوجيا
<b>1ère Année Bac</b>	<b>14 123</b>	<b>13 003</b>	<b>السنة الأولى باكالوريا</b>
Lettres et Sciences Humaines	311	294	الآداب والعلوم الإنسانية
Lettres et Sciences Humaines - Option Français	91	112	الآداب والعلوم الإنسانية - خيار فرنسية
Sciences Expérimentales	3 615	4 516	العلوم التجريبية
Sciences Expérimentales - Option Français	3 102	1 796	العلوم التجريبية - خيار فرنسية
Sciences Mathématiques	865	1 583	العلوم الرياضية
Sciences Mathématiques - Option Français	2 778	1 620	العلوم الرياضية - خيار فرنسية
Sciences Economiques et Gestion	3 166	3 082	علوم الاقتصاد والتدبير
Sciences et technologies mécanique	77	...	العلوم والتكنولوجيات الميكانيكية
Professionnel	35	...	مهني
<b>2ème Année Bac</b>	<b>14 785</b>	<b>14 645</b>	<b>السنة الثانية باكالوريا</b>
Lettres	315	349	آداب
Lettres - Option Français	122	86	آداب - خيار فرنسية
Sciences Humaines	238	240	علوم إنسانية
Sciences de la Vie et de la Terre	2 126	2 514	علوم الحياة والأرض
Sciences Physiques	4 586	6 503	علوم فيزيائية
Sciences Physiques - Option Français	2 925	531	علوم فيزيائية - خيار فرنسية
Sciences Mathématiques A	240	390	علوم رياضية A
Sciences Mathématiques B	193	650	علوم رياضية B
Sciences Mathématiques B - Option Français	359	14	علوم رياضية B - خيار فرنسية
Sciences Economiques	2 866	3 056	علوم اقتصادية
Sciences de la gestion Comptable	352	312	علوم التدبير المحاسباتي
Sciences et technologies mécanique	76	...	العلوم والتكنولوجيات الميكانيكية
Professionnel	26	...	مهني
<b>Total</b>	<b>43 853</b>	<b>41 879</b>	<b>المجموع</b>

11 - 32 Etablissements et élèves selon la région et la province (ou la préfecture)

11 - 32 المؤسسات و التلاميذ حسب الجهة والإقليم (أو العمالة)

2017-2017	المؤسسات Etablissements	المجموع Total	التلاميذ Elèves		2017-2016
			الإناث Féminin	الذكور	
<b>Tanger - Tétouan - Al Hoceima</b>	<b>38</b>	<b>4 973</b>	<b>2 313</b>		<b>طنجة - تطوان - الحسيمة</b>
Al Hoceima	-	-	-		الحسيمة
Chefchaouen	-	-	-		شفشاون
Fahs-Anjra	-	-	-		الفحص - أنجرة
Larache	7	374	187		العرانش
Ouezzane	-	-	-		وزان
Tanger-Assilah	24	3 302	1 471		طنجة - أصيلة
Tétouan	6	994	518		تطوان
M'Diq-Fnideq	1	303	137		المضيق - الفنيدق
<b>L'Oriental</b>	<b>22</b>	<b>1 637</b>	<b>731</b>		<b>الشرق</b>
Berkane	4	261	122		بركان
Driouch	-	-	-		الدريوش
Figuig	-	-	-		فجيح
Guercif	1	10	4		جرسيف
Jerada	-	-	-		جرادة
Nador	1	150	95		الناصور
Oujda-Angad	15	1 216	510		وجدة - أنجاد
Taourirt	1	-	-		تاويرت
<b>Fès - Meknès</b>	<b>78</b>	<b>9 809</b>	<b>4 751</b>		<b>فاس - مكناس</b>
Meknès	29	3 728	1 727		مكناس
Boulemane	-	-	-		بولمان
El Hajeb	1	78	47		الحاجب
Fès	39	5 105	2 541		فاس
Ifrane	1	104	43		إيفران
Sefrou	4	479	243		صفرو
Taounate	-	-	-		تاونات
Taza	4	315	150		تازة
Moulay Yacoub	-	-	-		مولاي يعقوب
<b>Rabat - Salé - Kénitra</b>	<b>147</b>	<b>16 853</b>	<b>8 080</b>		<b>الرباط - سلا - القنيطرة</b>
Kénitra	28	3 532	1 649		القنيطرة
Khémisset	5	206	118		الخميسات
Rabat	43	6 907	3 396		الرباط
Salé	39	3 339	1 477		سلا
Sidi Kacem	4	116	47		سيدي قاسم
Sidi Slimane	4	158	77		سيدي سليمان
Skhirate-Témara	24	2 595	1 316		الصخيرات - تمارة
<b>Béni Mellal - Khénifra</b>	<b>30</b>	<b>2 319</b>	<b>1 125</b>		<b>بني ملال - خنيفرة</b>
Azilal	-	-	-		أزيلال
Béni Mellal	8	843	363		بني ملال
Fquih Ben Salah	7	305	171		الفقيه بن صالح
Khénifra	4	50	26		خنيفرة
Khouribga	11	1 121	565		خريبكة

## 11 - 32 Etablissements et élèves selon la région et la province (ou la préfecture) (suite)

## 32 - المؤسسات و التلاميذ حسب الجهة والإقليم (أو العمالة) (تابع)

2017-2017	المؤسسات Etablissements	Elèves التلاميذ		2017-2016
		المجموع Total	الإناث Féminin	
<b>Casablanca- Settat</b>	<b>254</b>	<b>34 159</b>	<b>16 458</b>	<b>الدار البيضاء - سطات</b>
Benslimane	9	827	367	بن سليمان
Berrechid	12	1 344	671	برشيد
Casablanca	180	25 940	12 392	الدار البيضاء
El Jadida	24	2 570	1 237	الجديدة
Mediouna	3	114	51	مديونة
Mohammadia	14	2 385	1 242	المحمدية
Nouaceur	2	52	26	النواصر
Settat	9	888	451	سطات
Sidi Bennour	1	39	21	سيدي بنور
<b>Marrakech - Safi</b>	<b>49</b>	<b>7 132</b>	<b>3 424</b>	<b>مراكش - أسفي</b>
Al Haouz	-	-	-	الحوز
Chichaoua	-	-	-	شيشاوة
El Kelaa Des Sraghna	3	212	105	قلعة السراغنة
Essaouira	40	-	-	الصويرة
Marrakech	1	6 142	2 905	مراكش
Rehamna	-	72	35	الرحامنة
Safi	5	706	379	اسفي
Yousseoufia	-	-	-	اليوسفية
<b>Drâa- Tafilalet</b>	<b>7</b>	<b>331</b>	<b>159</b>	<b>درعة - تافيلالت</b>
Errachidia	5	314	154	الرشيدية
Midelt	1	17	5	ميدلت
Ouarzazate	-	-	-	ورزازات
Tinghir	1	-	-	تنغير
Zagoura	-	-	-	زاكورة
<b>Souss - Massa</b>	<b>47</b>	<b>6 107</b>	<b>2 502</b>	<b>سوس - ماسة</b>
Agadir Ida Outanane	31	4 412	1 923	أكادير إدا أوتنان
Chtouka Ait Baha	-	-	-	اشتوكة آيت باها
Inzegane Ait Melloul	10	1 058	386	انزكان آيت ملول
Taroudant	5	589	168	تارودانت
Tata	-	-	-	طاطا
Tiznit	1	48	25	تيزنيت
<b>Guelmim - Oued Noun</b>	<b>2</b>	<b>101</b>	<b>41</b>	<b>كلميم - واد نون</b>
Assa Zag	-	-	-	أسا الزاك
Guelmim	1	36	23	كلميم
Sidi Ifni	-	-	-	سيدي إفني
Tantan	1	65	18	طانتان
<b>Laâyoune - Sakia El Hamra</b>	<b>23</b>	<b>1 486</b>	<b>596</b>	<b>العيون - الساقية الحمراء</b>
Boujdour	-	-	-	بوجدور
Es-smara	1	23	9	السمارة
Laayoune	22	1 463	587	العيون
Tarfaya	-	-	-	طرفاية
<b>Dakhla - Oued Ed-Dahab</b>	<b>-</b>	<b>-</b>	<b>-</b>	<b>الداخلة - وادي الذهب</b>
Aousserd	-	-	-	أوسرد
Oued Ed-Dahab	-	-	-	وادي الذهب
<b>Ensemble</b>	<b>697</b>	<b>84 907</b>	<b>40 180</b>	<b>المجموع</b>
Missions	-	7 468	3 673	البعثات
<b>Total national</b>	<b>697</b>	<b>92 375</b>	<b>43 853</b>	<b>المجموع الوطني</b>

## 11-33 Candidats présents et admis aux examens du baccalauréat selon les académies

Année 2016	المرشحوں الحاضرون		المرشحوں الناجحوں		% الناجحوں		أكاديمية
	Candidats présents		Candidats admis		% des admis		
	المجموع	الإناث	المجموع	الإناث	المجموع	الإناث	
Académie	Total	Féminin	Total	Féminin	Total	Féminin	
Tanger-Tetouan-Al Hoceïma	36 326	17 488	20 639	10 651	56,8	60,9	طنجة - تطوان - الحسيمة
l'Oriental	23 893	11 355	13 832	7 108	57,9	62,6	الشرق
Fès-Meknès	48 392	22 811	28 340	14 199	58,6	62,2	فاس - مكناس
Rabat-Salé-Kénitra	52 194	25 217	28 815	15 297	55,2	60,7	الرباط - سلا - القنيطرة
Béni Mellal-Khénifra	27 152	12 053	14 422	7 067	53,1	58,6	بني ملال - خنيفرة
Grand Casablanca-Settat	79 038	39 095	40 915	22 130	51,8	56,6	الدار البيضاء الكبرى - سطات
Marrakech-Safi	39 969	18 125	21 689	10 710	54,3	59,1	مراكش - أسفي
Drâa-Tafilalet	21 673	8 835	12 339	5 299	56,9	60,0	درعة - تافيلالت
Souss-Massa	28 424	13 136	17 635	8 828	62,0	67,2	سوس - ماسة
Guelmim-Oued Noun	7 221	3 345	3 383	1 684	46,8	50,3	كلميم - واد نون
Laayoune-Sakia El Hamra	6 196	3 048	3 179	1 688	51,3	55,4	العيون - الساقية الحمراء
Eddakhla-Oued Eddahab	1 471	659	828	397	56,3	60,2	الداخلة - وادي الذهب
<b>Total</b>	<b>371 949</b>	<b>175 167</b>	<b>206 016</b>	<b>105 058</b>	<b>55,4</b>	<b>60,0</b>	<b>المجموع</b>

## 11 - 34 Candidats présents et admis aux examens du baccalauréat selon la branche

Année 2016	المرشحوں الحاضرون		الناجحوں		% الناجحوں		2016 سنة
	Candidats présents		Admis		% Admis		
	المجموع	الإناث	المجموع	الإناث	المجموع	الإناث	
	Total	Féminin	Total	Féminin	Total	Féminin	
<b>Enseignement général</b>	<b>337 145</b>	<b>159 115</b>	<b>184 382</b>	<b>94 161</b>	<b>54,7</b>	<b>59,2</b>	<b>التعليم العام</b>
Lettres	66 888	33 540	31 339	17 385	46,9	51,8	الآداب
Sciences Humaines	91 524	39 996	44 755	20 756	48,9	51,9	العلوم الإنسانية
Sciences Physiques	81 100	39 316	57 418	29 876	70,8	76,0	العلوم الفيزيائية
Sc.de la vie et de la terre	87 663	42 132	42 447	22 463	48,4	53,3	علوم الحياة والأرض
Sciences Agricoles	241	83	184	69	76,3	83,1	العلوم الزراعية
Sciences Mathématiques A	6 371	2 693	5 040	2 301	79,1	85,4	العلوم الرياضية أ
Sciences Mathématiques B	3 358	1 355	3 199	1 311	95,3	96,8	العلوم الرياضية ب
<b>Enseignement originel</b>	<b>7 439</b>	<b>2 289</b>	<b>2 891</b>	<b>879</b>	<b>38,9</b>	<b>38,4</b>	<b>التعليم الأصيل</b>
Sciences Charia	5 194	1 486	1 944	563	37,4	37,9	العلوم الشرعية
Langue Arabe	2 245	803	947	316	42,2	39,4	اللغة العربية
<b>Techniques commerciales</b>	<b>21 889</b>	<b>12 233</b>	<b>14 786</b>	<b>8 774</b>	<b>67,5</b>	<b>71,7</b>	<b>التقنية التجارية</b>
Sciences Economiques	16 875	9 414	11 316	6 727	67,1	71,5	العلوم الاقتصادية
Sciences Gestion Comptable	5 014	2 819	3 470	2 047	69,2	72,6	علوم التدبير المحاسبي
<b>Techniques Industrielles</b>	<b>5 476</b>	<b>1 530</b>	<b>3 957</b>	<b>1 244</b>	<b>72,3</b>	<b>81,3</b>	<b>التقنية الصناعية</b>
Arts Appliqués	551	239	424	196	77,0	82,0	فنون تطبيقية
Sciences et technologies électriques	3 188	950	2 407	798	75,5	84,0	العلوم والتكنولوجيات الكهربائية
Sciences et technologies mécaniques	1 737	341	1 126	250	64,8	73,3	العلوم والتكنولوجيات الميكانيكية
<b>Total</b>	<b>371 949</b>	<b>175 167</b>	<b>206 016</b>	<b>105 058</b>	<b>55,4</b>	<b>60,0</b>	<b>المجموع</b>

### 11 - 35 Evolution des effectifs des étudiants des classes préparatoires aux grandes écoles

### 11 - 35 تطور أعداد طلبة الأقسام التحضيرية للمدارس العليا

Spécialité	2016-2017	2015-2016	2014-2015	التخصص
<b>Masculin + féminin</b>				<b>ذكور + إناث</b>
Mathématiques, Physique et Sciences de l'ingénieur	1922	1906	1664	رياضيات ، فيزياء وعلوم المهندس
Economie et Commerce - Option scientifique (ECS)	116	123	189	الاقتصاد والتجارة - تخصص علمي
Economie et Commerce- Option technologie (ECT)	1833	1672	1680	الاقتصاد والتجارة - تخصص تكنولوجي
Technologie et Sciences Industrielles	1128	1078	1000	التكنولوجيا والعلوم الصناعية
Physique, Chimie et Sc. de l'Ingénieur	1457	1524	1451	فيزياء، كيمياء وعلوم المهندس
Mathématiques et Physiques	1742	1606	2084	الرياضيات و الفيزياء
<b>Total</b>	<b>8 198</b>	<b>7 909</b>	<b>8 068</b>	<b>المجموع</b>
<b>Féminin</b>				<b>الإناث</b>
Mathématiques, Physique et Sciences de l'ingénieur	851	813	680	رياضيات ، فيزياء وعلوم المهندس
Economie et Commerce - Option scientifique (ECS)	82	95	151	الاقتصاد والتجارة - تخصص علمي
Economie et Commerce- Option technologie (ECT)	1303	1173	1220	الاقتصاد والتجارة - تخصص تكنولوجي
Technologie et Sciences Industrielles	390	317	289	التكنولوجيا والعلوم الصناعية
Physique, Chimie et Sc. de l'Ingénieur	831	868	862	فيزياء، كيمياء وعلوم المهندس
Mathématiques et Physiques	707	631	934	الرياضيات و الفيزياء
<b>Total</b>	<b>4164</b>	<b>3 897</b>	<b>4 136</b>	<b>المجموع</b>

11 - 36 Effectif des étudiants des classes  
préparatoires aux grandes écoles  
par sexe, niveau et province(ou préfecture)

11 - 36 عدد طلبة الأقسام التحضيرية  
للمدارس العليا حسب الجنس  
والمستوى والإقليم (أو العمالة)

2016-2017	المجموع		السنة الثانية		السنة الأولى		2016-2017
	Total		2ème année		1ère année		
	الإناث Féminin	المجموع Total	الإناث Féminin	المجموع Total	الإناث Féminin	المجموع Total	
Oued-eddhab	26	66	10	31	16	35	وادي الذهب
Agadir Ida-Ou-Tanane	322	692	156	346	166	346	أكادير- إدا وتنان
Al fida-Mers Sultan	293	493	148	258	145	235	الفداء - مرس السلطان
Casablanca Anfa	223	380	103	169	120	211	الدار البيضاء أنفا
Errachidia	63	162	23	63	40	99	الرشيدية
Fès	295	555	142	276	153	279	فاس
Guelmim	108	170	47	74	61	96	كلميم
Kénitra	230	410	105	194	125	216	القنيطرة
Khouribga	46	129	24	60	22	69	خريبكة
Laâyoune	92	153	38	63	54	90	العيون
Marrakech	351	697	170	355	181	342	مراكش
Meknès	351	639	166	298	185	341	مكناس
Mohammadia	134	328	70	165	64	163	المحمدية
Oujda -Angad	110	310	52	155	58	155	وجدة - أنجاد
Rabat	373	691	190	362	183	329	الرباط
Safi	128	304	59	149	69	155	أسفي
Salé	145	345	71	166	74	179	سلا
Settat	138	314	64	148	74	166	سطات
Tanger Assilah	249	473	116	225	133	248	طنجة - أصيلة
Taza	129	241	58	108	71	133	تازة
Nador	104	137	51	66	53	71	الناضور
El jadida	167	243	72	106	95	137	الجديدة
Beni Mellal	87	266	43	137	44	129	بني ملال
<b>Total</b>	<b>4 164</b>	<b>8 198</b>	<b>1 978</b>	<b>3 974</b>	<b>2 186</b>	<b>4 224</b>	<b>المجموع</b>

11 - 37 Effectifs des étudiants du BTS  
par spécialité11 - 37 عدد طلبة شهادة التقني العالي  
حسب التخصص

2016-2017

2016-2017

	المجموع Total	الإناث Féminin	
Comptabilité et Gestion	444	302	المحاسبة والتدبير
Génie Informatique	52	25	الهندسة الإعلامية
Maintenance du Matériels Informatique et Réseaux	42	12	صيانة العتاد المعلوماتي والشبكات
Electromécanique (Sys. Automatisé)	243	67	الكهرباء الميكانيكية ( الأنظمة الأتوماتيكية)
Gestion administrative	102	68	التسيير الإداري
Electrotechnique	140	43	تقنيات الكهرباء
Système électronique	345	129	الأنظمة الإلكترونية
Systèmes et Réseaux Informatiques	425	195	الأنظمة والشبكات المعلوماتية
Productique	163	22	الإنتاجية
Audio Visuel	41	20	السمعي البصرية
Bâtiment	138	52	البناء
Mouliste	40	11	القالبية
Matières plastiques et composites	33	15	المواد اللدنية والمركبة
Technico- Commercial	130	79	التقنية التجارية
Énergétique	54	17	الطاقية
Conception du Produit Industriel	202	56	ابتكار المنتج الصناعي
Arts et Industries Graphiques	39	23	فنون وصناعات خطوطية
Gestion des PMI et PME	614	407	تدبير المقاولات الصغرى والمتوسطة
Management Commercial	253	174	التدبير التجاري
Maintenance Industrielle	43	15	الصيانة الصناعية
Maintenance Automobile	37	5	صيانة السيارات
Management Touristique	150	84	التدبير السياحي
Multimédias Conception Web	89	35	الوسائط المتعددة وتصميم مواقع الويب
Développement des Systèmes Informatiques	430	194	تطوير نظم الإعلام
<b>Total</b>	<b>4 249</b>	<b>2 050</b>	<b>المجموع</b>

PMI : Petites et Moyennes Industries.

PME : Petites et Moyennes Entreprises.

Source : Ministère de l'Éducation Nationale et de la Formation Professionnelle.

المصدر : وزارة التربية الوطنية والتكوين المهني.



11 - 38 Effectif des étudiants du Brevet  
de Technicien Supérieur par sexe,  
niveau et province (ou préfecture)

11 - 38 عدد طلبة شهادة التقني  
العالي حسب الجنس والمستوى  
والإقليم (أو العمالة)

2016-2017	المجموع		السنة الثانية		السنة الأولى		2016-2017
	Total		2ème année		1ère année		
	الإناث Féminin	المجموع Total	الإناث Féminin	المجموع Total	الإناث Féminin	المجموع Total	
Oued Ed-Dahab	65	98	38	48	27	50	وادي الذهب
Laâyoune	73	103	36	44	37	59	العيون
Guelmim	25	52	14	25	11	27	كلميم
Agadir- Ida-Ou-Tanane	122	319	43	127	79	192	أكادير - إيدوتنان
Ouarzazate	20	44	7	14	13	30	ورزازات
Tiznit	80	120	38	60	42	60	تزنيت
Kénitra	43	143	12	48	31	95	القنيطرة
Sidi Kacem	23	36	9	15	14	21	سيدي قاسم
Settat	83	188	39	80	44	108	سطات
Chichaoua	56	98	32	47	24	51	شيشاوة
El Kelâa des Sraghna	27	49	9	19	18	30	قلعة السراغنة
Essaouira	38	76	16	36	22	40	الصويرة
Marrakech	124	257	60	108	64	149	مراكش
Oujda- Angad	133	295	59	116	74	179	وجدة - أنجاد
Casablanca -Anfa	183	276	86	126	97	150	الدار البيضاء - أنفا
Al fida-Mers Sultan	167	439	82	202	85	237	الفداء - مرس السلطان
Rabat	129	211	56	88	73	123	الرباط
Salé	61	148	28	60	33	88	سلا
El Jadida	69	146	40	72	29	74	الجديدة
Safi	90	206	47	102	43	104	أسفي
Beni Mellal	15	33	7	15	8	18	بني ملال
Meknès	48	168	21	72	27	96	مكناس
Errachidia	74	163	40	79	34	84	الرشيدية
Fès	121	211	57	82	64	129	فاس
Al Hoceima	22	35	11	18	11	17	الحسيمة
Taounate	14	31	4	10	10	21	تاونات
Taza	20	43	6	17	14	26	تازة
Chefchaouen	8	22	3	13	5	9	شفشاون
Tanger- Assilah	108	212	49	92	59	120	طنجة - أصيلا
Tétouan	9	27	9	27	-	-	تطوان
<b>Total</b>	<b>2 050</b>	<b>4 249</b>	<b>958</b>	<b>1 862</b>	<b>1 092</b>	<b>2 387</b>	<b>المجموع</b>

11 - 39 Effectif des étudiants de  
l'enseignement supérieur

## 11 - 39 عدد طلبة التعليم العالي

	2016-2017	2015-2016	2014-2015	
<b>Etudiants</b>	<b>810 723</b>	<b>781 149</b>	<b>707 815</b>	<b>الطلبة</b>
<b>Inscrits aux universités (tous cycles)<sup>(1)</sup></b>	<b>781 505</b>	<b>750 130</b>	<b>677 391</b>	<b>المسجلون بالجامعات (جميع الأسلاك)<sup>(1)</sup></b>
Dont :				منه :
Féminin	376 713	358 623	326 798	الإناث
Etrangers	11 173	9 347	9 323	الأجانب
<b>Inscrits aux instituts et écoles supérieures<sup>(2)</sup></b>	<b>21 916</b>	<b>20 955</b>	<b>22 379</b>	<b>المسجلون بالمعاهد والمدارس العليا<sup>(2)</sup></b>
Dont :				منه :
Féminin	12 781	12 442	13 535	الإناث
Etrangers	956	890	942	الأجانب
<b>Inscrits aux établissements pédagogiques</b>	<b>7 302</b>	<b>10 064</b>	<b>8 045</b>	<b>المسجلون بالمؤسسات التربوية</b>
Dont :				منه :
Féminin	2 852	...	...	الإناث

(1) Y compris les écoles rattachées aux universités.

(2) Non compris les écoles rattachées aux universités et celles assurant une formation militaire.

Source : Ministère de l'Enseignement Supérieur, de la Recherche Scientifique et de la Formation des Cadres.

(1) يشمل المدارس التابعة للجامعات.  
(2) لا يشمل المدارس التابعة للجامعات والمدارس ذات التكوين العسكري.المصدر : وزارة التعليم العالي و البحث العلمي  
وتكوين الأطر .

### 11 - 40 Evolution du personnel enseignant permanent dans les universités, les instituts et les écoles supérieures

### 40 - 11 تطور هيئة التدريس المداومة بالجامعات والمعاهد والمدارس العليا

	2016-2017	2015-2016	2014-2015	
<b>Universités<sup>(1)</sup></b>				<b>الجامعات<sup>(1)</sup></b>
Personnel enseignant	13 820	13 170	12 820	هيئة التدريس
Féminin	3 581	3 467	3 354	الإناث
<b>Instituts et écoles supérieures<sup>(2)</sup></b>				<b>المعاهد والمدارس العليا<sup>(2)</sup></b>
Personnel enseignant	1835	1 808	1754	هيئة التدريس

### 11 - 41 Personnel enseignant permanent dans les universités par domaine d'étude et grade<sup>(1)</sup>

### 41 - 11 هيئة التدريس المداومة بالجامعات حسب الميدان الدراسي والدرجة<sup>(1)</sup>

2016-2017	منه			هيئة التدريس		2017-2016
	Dont			Personnels enseignants		
	أستاذ محاضر P. A.	أستاذ مؤهل P. H.	أستاذ التعليم العالي P.E.S	المجموع Total	الإناث Féminin	
Sciences Juridiques						العلوم القانونية
Economiques et Sociales	801	457	577	1952	569	والاقتصادية والإجتماعية
Lettres et Sciences Humaines+						الاداب والعلوم الإنسانية+
Enseignement Originel	981	476	1117	2674	587	التعليم الاصيل
Sciences	1 047	340	2 273	3 722	900	العلوم
Sciences et Techniques	301	190	696	1 237	295	العلوم والتقنيات
Médecine et Pharmacie	306	11	722	1 387	481	الطب والصيدلة
Médecine Dentaire	31	-	67	126	82	طب الأسنان
Sciences de l'Ingénieur	413	223	260	946	216	علوم المهندسين
Commerce et Gestion	179	108	58	365	112	التجارة والتسيير
Technologie	288	108	139	617	150	التكنولوجيا
Sciences de l'Education	27	12	14	59	21	علوم التربية
Traduction	13	5	8	26	8	الترجمة
ENS et ENSET	210	40	193	583	129	م ع أ + م ع أ ت
Paramédical	17	1	-	18	4	الشبه طبي
Instituts de rech. Scient.	36	24	47	108	27	معاهد البحث العلمي
<b>Total</b>	<b>4 650</b>	<b>1995</b>	<b>6 171</b>	<b>13 820</b>	<b>3 581</b>	<b>المجموع</b>

P.E.S.: Professeur de l'Enseignement Supérieur.

P.H.: Professeur Habilité.

P.A.: Professeur Assistant.

ENSET:Ecole Normale Supérieure de l'Enseignement Technique.

ENS:Ecole Normale Supérieure.

(1) Y compris les écoles rattachées aux universités.

(2) Non compris les écoles rattachées aux universités et celles assurant une formation militaire.

Source : Ministère de l'Enseignement Supérieur, de la Recherche Scientifique et de la Formation des Cadres.

م ع أ ت: المدرسة العليا لأساتذة التعليم التقني.

م ع أ: المدرسة العليا للأساتذة.

(1) يشمل المدارس التابعة للجامعات.

(2) لا يشمل المدارس التابعة للجامعات والمدارس ذات التكوين العسكري.

المصدر: وزارة التعليم العالي والبحث العلمي وتكوين الأطر.

11 - 42 Personnel enseignant permanent  
par université et par grade <sup>(1)</sup>11 - 42 هيئة التدريس المتداومة  
حسب الجامعة والدرجة <sup>(1)</sup>

	منه				المجموع		
	Dont				Total	الإناث Féminin	
	أستاذ مساعد M.A.	أستاذ محاضر P.A.	أستاذ مؤهل P.H.	أستاذ التعليم العالي P.E.S.			
2016-2017							2017-2016
Université Mohammed V Rabat	2	630	277	1 277	2 385	781	جامعة محمد الخامس الرباط
Université Hassan II Casablanca	1	691	253	1 051	2 212	764	جامعة الحسن الثاني الدار البيضاء
Université Mohammed Ben Abdellah Fès	-	506	232	723	1 609	346	جامعة محمد بن عبد الله فاس
Université Cadi Ayad Marrakech	-	541	169	725	1 595	380	جامعة القاضي عياض مراكش
Université Moulay Slimane Béni Mellal	-	164	64	145	388	75	جامعة مولاي سليمان بني ملال
Université Mohammed 1er Oujda	-	310	123	430	927	185	جامعة محمد الأول وجدة
Université Abdelmalek Essaâdi Tétouan	-	356	169	429	999	219	جامعة عبد المالك السعدي تطوان
Université Chouaib Eddoukkali	-	218	68	281	581	130	جامعة شعيب الدكالي
Université Hassan I Settat	-	196	125	139	479	110	جامعة الحسن الأول سطات
Université Moulay Ismaïl	-	334	187	396	963	174	جامعة مولاي إسماعيل
Université Ibn Toufail	-	167	112	278	567	168	جامعة ابن طفيل
Université Ibn Zohr	-	537	216	297	1 115	249	جامعة ابن زهر
<b>Total des universités</b>	<b>3</b>	<b>4 650</b>	<b>1 995</b>	<b>6 171</b>	<b>13 820</b>	<b>3 581</b>	<b>مجموع الجامعات</b>

P.E.S.: Professeur de l'Enseignement Supérieur.

P.H.: Professeur Habilité.

P.A.: Professeur Assistant.

M.A.: Maître Assistant.

(1) Y compris les écoles rattachées aux universités.

Source : Ministère de l'Enseignement Supérieur, de la Recherche Scientifique et de la Formation des Cadres.

(1) يشمل المدارس التابعة للجامعات.  
المصدر : وزارة التعليم العالي و البحث العلمي  
وتكوين الأطر .

11 - 43 Effectif des étudiants inscrits aux universités selon les branches (tous cycles)<sup>(1)</sup>11- 43 عدد الطلبة المسجلون بالجامعات حسب الشعب ( جميع الأسلاك)<sup>(1)</sup>

Branches	2016-2017	2015-2016	الشعب
<b>Masculin + féminin</b>	<b>781 505</b>	<b>750 130</b>	<b>ذكور + اناث</b>
Sciences Juridiques Economiques et Sociales	345 164	308 284	العلوم القانونية والإقتصادية والإجتماعية
Lettres et Sciences Humaines+ Enseignement Originel	223 061	227 101	الأدب والعلوم الإنسانية+ التعليم الأصلي
Sciences	116 493	126 868	العلوم
Sciences et Techniques	24 800	22 948	العلوم والتقنيات
Médecine et Pharmacie	18 642	17 108	الطب والصيدلة
Médecine dentaire	1 857	1 850	طب الأسنان
Sciences de l'Ingénieur	19 657	18 633	علوم المهندسين
Commerce et Gestion	12 778	11 999	التجارة والتسيير
Technologie	11 984	9 737	التكنولوجيا
Sciences de l'Education, ENS & ENSET	6 385	5 023	علوم التربية م ع + م ع أ ت
Traduction	251	255	الترجمة
Paramédical	402	324	الشبه طبي
Institut sport Settat	31	-	معهد علوم الرياضة
<b>Féminin</b>	<b>376 713</b>	<b>358 623</b>	<b>الإناث</b>
Sciences Juridiques Economiques et Sociales	161 599	144 046	العلوم القانونية والإقتصادية والإجتماعية
Lettres et Sciences Humaines+ Enseignement Originel	108 975	110 388	الأدب والعلوم الإنسانية+ التعليم الأصلي
Sciences	54 596	57 756	العلوم
Sciences et Techniques	12 880	11 757	العلوم والتقنيات
Médecine et Pharmacie	11 363	10 480	الطب والصيدلة
Médecine dentaire	1 281	1 313	طب الأسنان
Sciences de l'Ingénieur	8 708	8 293	علوم المهندسين
Commerce et Gestion	7 702	7 230	التجارة والتسيير
Technologie	6 106	4 683	التكنولوجيا
Sciences de l'Education, ENS & ENSET	3 077	2 331	علوم التربية م ع + م ع أ ت
Traduction	99	100	الترجمة
Paramédical	313	246	الشبه طبي
IS Sport Settat	14	-	معهد علوم الرياضة

ENSET : Ecole Normale Supérieure de l'Enseignement Technique.

ENS : Ecole Normale Supérieure.

(1) Y compris les écoles rattachées aux universités.

Source : Ministère de l'Enseignement Supérieur, de la Recherche Scientifique et de la Formation des Cadres.

م ع أ ت: المدرسة العليا لأساتذة التعليم التقني.

م ع أ: المدرسة العليا للأساتذة.

(1) يشمل المدارس التابعة للجامعات.

المصدر : وزارة التعليم العالي و البحث العلمي وتكوين الأطر .

11 - 44 Etudiants par université et  
établissement (tous cycles) <sup>(1)</sup>44- 11 الطلبة حسب الجامعة  
و المؤسسة (جميع الأسلاك) <sup>(1)</sup>

2016-2017	المجموع		الأجانب	2017-2016
	Total	الإناث	Etrangers	
	المجموع	Féminin	المجموع	
<b>Université Mohammed V Rabat</b>	<b>76 770</b>	<b>38 861</b>	<b>1 872</b>	<b>جامعة محمد الخامس السويسي - الرباط</b>
Faculté des Sciences Juridiques				كلية العلوم القانونية والإقتصادية
Economiques et Sociales Agdal /Rabat	11 697	5 753	183	والإجتماعية آكادال/الرباط
Faculté des Sciences Juridiques				كلية العلوم القانونية والإقتصادية السويسي
Economiques et Sociales Souissi/Rabat	17 213	8 207	424	والإجتماعية
Faculté des Sciences Juridiques				كلية العلوم القانونية والإقتصادية
Economique et Sociales Salé	13 076	5 913	130	والإجتماعية سلا
Faculté des Lettres et Sciences Humaines Rabat	11 489	6 216	282	كلية الآداب والعلوم الإنسانية الرباط
Faculté des Sciences	8 345	4 686	184	كلية العلوم
Faculté de Médecine et de Pharmacie	6 158	3 716	465	كلية الطب والصيدلة
Faculté de Médecine dentaire	1 058	732	69	كلية طب الأسنان
Ecole Mohammadia d'Ingenieurs	2 177	826	44	المدرسة المحمدية للمهندسين
Ecole Nationale Supérieure d'Informatique				المدرسة الوطنية العليا للإعلاميات
et Analyse des Systèmes	1 090	439	22	وتحليل النظم
Faculté des Sciences de l'Education	1 495	861	43	كلية علوم التربية
Ecole Supérieure de Technologie Salé	1 260	678	14	المدرسة العليا للتكنولوجيا سلا
ENS Rabat	778	437	-	المدرسة العليا للأساتذة
ENSET Souissi	934	397	12	المدرسة العليا للأساتذة التعليم التقني
<b>Université Mohammed Ben Abdellah-Fès</b>	<b>90 291</b>	<b>41 249</b>	<b>1 519</b>	<b>جامعة محمد بن عبد الله - فاس</b>
Faculté Al-Chariaâ Fès	4 554	1 225	47	كلية الشريعة فاس
Faculté des Lettres et Sciences				كلية الآداب والعلوم الإنسانية
Humaines Dhar Mahraz	13 531	6 527	163	علوم المهراس
Faculté des Lettres et Sciences				كلية الآداب والعلوم
Humaines Saïss	8 474	3 975	120	الإنسانية سايس
Faculté des Sciences Juridiques				كلية العلوم القانونية والإقتصادية
Economiques et Sociales	32 289	14 256	474	والإجتماعية
Faculté de Médecine et de Pharmacie	2 717	1 525	293	كلية الطب والصيدلة
Faculté des Sciences Dhar Mahraz	9 147	4 084	234	كلية العلوم ظهير المهراس
Faculté des Sciences et Techniques Saïss	3 924	2 127	119	كلية العلوم والتقنيات سايس
Ecole Supérieure de Technologie	1 821	859	19	المدرسة العليا للتكنولوجيا
Faculté Polydisciplinaire -Taza	11 392	5 450	-	كلية متعددة التخصصات تازة
Ecole Nationale de Commerce et de Gestion Fès	869	512	18	المدرسة الوطنية للتجارة والتسيير فاس
Ecole Nationale des Sciences Appliquées Fès	902	462	32	المدرسة الوطنية للعلوم التطبيقية فاس
ENS Fès	671	247	-	المدرسة العليا للأساتذة
<b>Université Mohammed 1er-Oujda</b>	<b>56 825</b>	<b>26 654</b>	<b>783</b>	<b>جامعة محمد الأول - وجدة</b>
Faculté des Lettres et Sciences Humaines	11 300	5 895	47	كلية الآداب والعلوم الإنسانية
Faculté des Sciences Juridiques				كلية العلوم القانونية والإقتصادية
Economiques et Sociales	18 856	8 349	280	والإجتماعية
Faculté de Médecine et de Pharmacie	1 847	1 025	147	كلية الطب والصيدلة
Faculté des Sciences	6 921	3 216	100	كلية العلوم
Ecole Nationale des Sciences Appliquées Oujda	950	455	137	المدرسة الوطنية للعلوم التطبيقية وجدة
Ecole Nationale des Sciences Appliquées Al Hocēma	743	303	7	المدرسة الوطنية للعلوم التطبيقية الحسيمة
Ecole Supérieure de Technologie	1 136	586	2	المدرسة العليا للتكنولوجيا
Ecole Nationale de Commerce et de Gestion	696	417	33	المدرسة الوطنية للتجارة والتسيير
Faculté Polydisciplinaire Nador	13 848	6 084	-	كلية متعددة التخصصات الناظور
Faculté.Sc.Technique Al Hocēma	528	324	-	كلية العلوم والتقنيات الحسيمة
<b>Université Cadi Ayad-Marrakech</b>	<b>76 028</b>	<b>35 919</b>	<b>785</b>	<b>جامعة القاضي عياض - مراكش</b>
Faculté Al-Logha Al Arabia	1 458	589	7	كلية اللغة العربية
Faculté des Lettres et Sciences Humaines	19 016	9 126	52	كلية الآداب والعلوم الإنسانية
Faculté des Sciences Juridiques				كلية العلوم القانونية والإقتصادية
Economiques et Sociales	27 266	12 113	219	والإجتماعية
Faculté de Médecine et de Pharmacie	3 038	1 879	172	كلية الطب والصيدلة
Faculté des Sciences et Techniques	2 646	1 455	93	كلية العلوم والتقنيات
Guéliz-Marrakech				كلية مراكش
Faculté des Sciences Es-Semlalia-Marrakech	10 497	4 351	181	كلية العلوم السملالية - مراكش
Ecole Supérieure de Technologie Safi	603	304	1	المدرسة العليا للتكنولوجيا سفي
Ecole Nationale des Sciences Appliquées	907	419	35	المدرسة الوطنية للعلوم التطبيقية
Ecole Nationale des Sciences Appliquées Safi	699	391	7	المدرسة الوطنية للعلوم التطبيقية سفي
Faculté Polydisciplinaire - Safi	7 554	4 101	-	كلية متعددة التخصصات سفي
Ecole Nationale de Commerce				المدرسة الوطنية للتجارة
et de Gestion Marrakech	966	612	14	والتسيير مراكش
Ecole Supérieure de Technologie Essaouira	674	328	-	المدرسة العليا للتكنولوجيا الصويرة
ENS Marrakech	704	251	-	المدرسة العليا للأساتذة مراكش
<b>Université Moulay Slimane - Beni Mellal -</b>	<b>24 579</b>	<b>11 640</b>	<b>99</b>	<b>جامعة مولاي سليمان - بني ملال</b>
Faculté des Lettres et Sciences Humaines	12 508	5 978	23	كلية الآداب والعلوم الإنسانية
Faculté Polydisciplinaire -Beni Mellal	8 621	4 075	15	كلية متعددة التخصصات - بني ملال
Faculté des Sciences et Techniques Béni Mellal	3 254	1 499	61	كلية العلوم والتقنيات بني ملال
Ecole sup.de Technologie Béni Mellal	196	88	-	المدرسة العليا للتكنولوجيا بني ملال

11 - 44 Etudiants par université et établissement (tous cycles) <sup>(1)</sup> (suite)

44 - الطلبة حسب الجامعة

و المؤسسة (جميع الأسلاك) <sup>(1)</sup> (تابع)

2016-2017	المجموع		الأجانب Etrangers	2017-2016
	Total	الإناث Féminin		
<b>Université Hassan II - Casablanca</b>	<b>102 911</b>	<b>55 117</b>	<b>1 894</b>	
Faculté des Lettres et Sciences Humaines Ain Chock	8 647	4 652	113	جامعة الحسن الثاني عن الشق - الدار البيضاء
Faculté des Sciences Juridiques Economiques et Sociales	24 213	12 381	257	كلية الآداب والعلوم الإنسانية عين الشق
Faculté de Médecine et de Pharmacie	4 667	3 093	214	كلية العلوم القانونية والاقتصادية والاجتماعية
Faculté de Médecine dentaire	863	592	49	كلية الطب والصيدلة
Faculté des Sciences Ain Chock	8 148	4 285	198	كلية طب الأسنان
Ecole Supérieure de Technologie	1 160	637	12	كلية العلوم عن الشق
Ecole Nationale Supérieure d'Electricité et de Mécanique	1 259	515	39	المدسة العليا للتكنولوجيا
ENS Casablanca	774	336	8	المدسة الوطنية العليا
Faculté des Lettres et Sc. Humaines Ben M'Sick	5 255	2 960	73	لكل من بيا والمكتبات
Faculté des Lettres et Sciences Humaines Mohammadia	4 470	2 596	79	المدسة العليا للإسنادة
Faculté des Sciences Juridiques Economiques et Sociales Mohammadia	17 422	8 541	605	كلية الآداب والعلوم الإنسانية ابن مسيك
Faculté des Sciences Ain sebaa Economiques et Sociales Ain sebaa	7 352	4 178	23	كلية الآداب والعلوم الإنسانية المحمدية
Faculté des Sciences Ben M'Sick	10 788	5 950	24	كلية الآداب والعلوم الاقتصادية والاجتماعية المحمدية
Faculté des Sciences et Techniques Mohammadia	3 734	2 211	125	كلية العلوم القانونية والاقتصادية والاجتماعية المحمدية
Ecole Nationale de Commerce et de Gestion Casablanca	2 495	1 435	30	كلية العلوم القانونية والاقتصادية والاجتماعية عين المسم
ENSEJ Mohammadia	774	367	12	كلية العلوم ا ابن مسيك
ENSAM Casablanca	828	388	33	كلية العلوم و التقنيات المحمدية
<b>Université Ibn Tofail-Kénitra</b>	<b>46 130</b>	<b>21 912</b>	<b>845</b>	المدسة الوطنية للتجارة و التسيير
Faculté des Lettres et Sciences Humaines	25 372	11 688	127	المدسة العليا للإسنادة التعليم التقني
Faculté des Sciences Juridiques Economiques et Sociales Kenitra	9 689	4 373	279	المدسة الوطنية للفنون و المهن الأدار البيضاء
Ecole Nationale des sciences appliquées Kenitra	8 436	4 375	343	<b>جامعة ابن توفيل - القنيطرة</b>
Ecole Nationale de Commerce et de Gestion Kénitra	1 046	508	58	كلية الآداب والعلوم الإنسانية
<b>Université Abdelmalek Essaâdi-Tétouan</b>	<b>85 504</b>	<b>41 227</b>	<b>1 375</b>	كلية العلوم القانونية والاقتصادية والاجتماعية
Faculté Oussoul Ad-dine Tétouan	3 806	1 489	18	المدسة الوطنية للعلوم التطبيقية القنيطرة
Faculté des Lettres et Sciences Humaines	14 491	7 336	67	المدسة الوطنية للتجارة و التسيير القنيطرة
Economiques et Sociales Tanger	25 539	12 745	647	<b>جامعة عبد المالك السعدي - تطوان</b>
Faculté des Sciences	8 667	4 229	234	كلية أصول الدين تطوان
Faculté des Sciences et Techniques Tanger	4 783	2 391	164	كلية الآداب والعلوم الإنسانية
Faculté de médecine et pharmacie Tanger	108	62	-	كلية العلوم القانونية والاقتصادية والاجتماعية طنجة
Ecole Nationale de Commerce et de Gestion Tanger	1 673	1 037	75	كلية العلوم و التقنيات طنجة
Ecole Supérieure du Roi Fahd de la Traduction Tanger	251	99	5	كلية الطب والصيدلة طنجة
Ecole Nationale des Sciences Appliquées Tétouan	1 021	491	46	كلية العلوم و التقنيات طنجة
Ecole Nationale des Sciences Appliquées Tanger	1 164	492	52	المدسة الوطنية للعلوم التطبيقية طنجة
Faculté des Sciences Juridiques Economiques et Sociales Tétouan	18 726	8 244	53	كلية الآداب والعلوم الإنسانية
Faculté Polydisciplinaire -Larache	4 262	2 079	2	المدسة الوطنية للعلوم التطبيقية طنجة
ENS Tétouan	1 073	533	14	كلية الآداب والعلوم الإنسانية
<b>Université Moulay Ismail-Meknès</b>	<b>59 940</b>	<b>28 554</b>	<b>521</b>	المدسة الوطنية للتجارة و التسيير طنجة
Faculté des Lettres et Sciences Humaines	13 857	7 248	35	كلية الآداب والعلوم الإنسانية
Faculté des Sciences Juridiques Economiques et Sociales	19 928	9 068	235	كلية العلوم القانونية والاقتصادية والاجتماعية
Faculté Poly. Errachidia	6 376	2 581	103	كلية العلوم
Faculté des Sciences et Techniques Errachidia	11 912	6 061	0	كلية متعددة التخصصات الرشيدية
Ecole Nationale Supérieure des Arts et Métiers	3 590	1 605	73	كلية العلوم و التقنيات الرشيدية
Ecole Supérieure de Technologie	1 607	676	66	المدسة الوطنية العليا للفنون و المهن
Ecole Supérieure de Technologie Khénifra	2 037	967	9	المدسة العليا للتكنولوجيا
ENS Meknès	169	80	-	المدسة العليا للتكنولوجيا خنيفرة
<b>Université Ibn Zohr-Agadir</b>	<b>114 166</b>	<b>51 290</b>	<b>292</b>	المدسة العليا للإسنادة مكناس
Faculté Chariaâ	5 056	1 718	-	<b>جامعة ابن زهر - أكادير</b>
Faculté Al-Chariaâ Esmara	808	435	-	كلية الشريعة
Faculté des Lettres et Sciences Humaines	32 568	15 154	17	كلية التربية السمارة
Faculté des Sciences Juridiques Economiques et Sociales Agadir	39 320	17 557	31	كلية الآداب والعلوم الإنسانية
Faculté des Sciences Juridiques Economiques et Sociales Ait Melloul	8 298	3 486	-	كلية العلوم القانونية والاقتصادية والاجتماعية أكادير
Faculté des Sciences	17 781	7 469	110	كلية العلوم القانونية والاقتصادية والاجتماعية آبت ملول
Ecole Supérieure de Technologie	1 143	606	3	كلية العلوم
Ecole Nationale des Sciences Appliquées	1 174	509	19	المدسة العليا للتكنولوجيا
Ecole Nationale de Commerce et de Gestion	1 838	1 132	54	المدسة الوطنية للعلوم التطبيقية
Faculté Polydisciplinaire Ouarzazate	94	54	-	المدسة الوطنية للتجارة و التسيير
Faculté Polydisciplinaire Taroudant	2 989	1 389	47	المدسة الوطنية للتجارة و التسيير و ورايات
Faculté de médecine et pharmacie Agadir	2 227	1 307	-	كلية متعددة التخصصات و ورايات
Economiques et Sociales Ait Melloul	120	75	-	كلية متعددة التخصصات تارودانت
Faculté des Sciences	401	171	-	كلية الطب و الصيدلة أكادير
Ecole Supérieure de Technologie	349	228	-	كلية الطب و الصيدلة أكادير
Ecole Nationale des Sciences Appliquées	16 354	8 755	276	المدسة العليا للتكنولوجيا جيا - كلميم
Faculté des Lettres et Sciences Humaines	6 218	3 448	21	المدسة الوطنية للتكنولوجيا جيا - العيون
Faculté des Sciences	6 449	3 080	180	<b>جامعة شعيب الدكالي - الجديدة</b>
Ecole Nationale des Sciences Appliquées	476	241	27	كلية الآداب والعلوم الإنسانية
Faculté des Sciences Juridiques Economiques et Sociales	2 412	1 477	12	كلية العلوم القانونية والاقتصادية والاجتماعية
Ecole Nationale de Commerce et de Gestion El Jadida	799	509	36	المدسة الوطنية للعلوم التطبيقية
<b>Université Hassan I Settat</b>	<b>31 947</b>	<b>15 535</b>	<b>912</b>	المدسة الوطنية للتجارة و التسيير الجديدة
Faculté des Sciences Juridiques Economiques et Sociales	20 338	9 398	487	<b>جامعة الحسن الأول - سطات</b>
Faculté des Sciences et Techniques	4 396	2 176	173	كلية العلوم القانونية والاقتصادية والاجتماعية
Ecole Nationale de Commerce et de Gestion	1 761	1 026	119	كلية العلوم و التقنيات
Faculté polydisciplinaire - Khouribga	3 846	2 024	85	المدسة الوطنية للتجارة و التسيير
Ecole Nationale des Sciences Appliquées Khouribga	820	410	43	كلية متعددة التخصصات خريبكة
Ecole Supérieure de Technologie Berrechid	430	229	5	المدسة الوطنية للعلوم التطبيقية خريبكة
Institut Supérieur des Sciences de la Santé	325	258	-	المدسة العليا للتكنولوجيا - نوڤيد
Institut Supérieur de Sport Settat	31	14	-	المعهد العالي في علوم الصحة
<b>Total</b>	<b>781 505</b>	<b>376 713</b>	<b>11 173</b>	معهد علوم الرياضة سطات

(1) Y compris les écoles rattachées aux universités.

Source : Ministère de l'Enseignement Supérieur, de la Recherche Scientifique et de la Formation des Cadres.

(1) ويشمل المدارس التابعة للجامعات. المصدر : وزارة التعليم العالي و البحث العلمي وتكوين الأطر .

**11 - 45 Effectif des étudiants dans les instituts  
et les écoles supérieures<sup>(1)</sup>**
**11 - 45 عدد الطلبة بالمعاهد  
والمدراس العليا<sup>(1)</sup>**

	2016-2017		2015-2016		
	المجموع Total	الإناث Féminin	المجموع Total	الإناث Féminin	
Ecole Hassania des Travaux Publics (Casa)	861	366	799	342	لمدرسة الحسنية للأشغال العمومية (البيضاء)
Ecole Nationale d'Agriculture (Meknès)	544	334	472	307	لمدرسة الوطنية للفلاحة (مكناس)
Ecole Nationale Forestière d'Ingénieurs (Salé)	142	40	133	38	لمدرسة الوطنية الغابوية للمهندسين (سلا)
Ecole Nationale Supérieure des Mines de Rabat	765	364	797	325	لمدرسة الوطنية العليا للمعادن بالرباط
Institut National des Postes et Télécommunications (Rabat)	680	255	657	246	لمعهد الوطني للبريد والمواصلات السلكية واللاسلكية
Institut National de Statistique et d'Economie Appliquée (Rabat)	681	340	689	350	لمعهد الوطني للإحصاء والاقتصاد التطبيقي (الرباط)
Institut Agronomique et Vétérinaire Hassan II (Rabat)	2043	1065	2 031	1014	معهد الحسن الثاني للزراعة والبيطرة (الرباط)
Ecole Nationale d'Architecture (Rabat)	771	544	771	544	لمدرسة الوطنية للهندسة المعمارية (الرباط)
Institut Supérieur des Etudes Maritimes (Casa)	190	37	179	29	لمعهد العالي للدراسات البحرية (الدار البيضاء)
Ecole Nationale des Pilotes de ligne (Casa)	...	...	...	...	لمدرسة الوطنية لطبيري الخطوط التجارية (الدار البيضاء)
Institut sup des Profes.infir. et des Techn de Santé	7895	5854	7 500	5 850	المعهد العالي للمهن التمريضية وتقنيات الصحة
Ecole Supérieure des Industries du Textile et de l'Habillement	1080	652	1035	619	لمدرسة العليا لصناعات النسيج والألبسة
Ecole des Sciences de l'Information (Rabat)	279	198	279	198	مدرسة علوم الإعلام (الرباط)
Institut Supérieur de l'Information et de la Communication (Rabat)	219	142	219	142	لمعهد العالي للإعلام والإتصال (الرباط)
Ecole Nationale Supérieur d'Administration (Rabat)	40	20	...	...	لمدرسة الوطنية العليا للإدارة (الرباط)
Institut Supérieur de la Magistrature (Rabat)	397	78	300	84	لمعهد العالي للقضاء (الرباط)
Institut Supérieur de Commerce et d'Administration des Entreprises (Casa)	1182	617	1125	612	لمعهد العالي للتجارة وإدارة المقاولات (الدار البيضاء)
Institut Supérieur de Commerce et d'Administration des Entreprises (Rabat)	448	209	351	181	لمعهد العالي للتجارة وإدارة المقاولات (الرباط)
Institut Supérieur International de Tourisme (Tanger)	864	514	864	514	لمعهد العالي الدولي للسياحة (طنجة)
Institut Royal de Formation des Cadres de la Jeunesse et des Sports (Rabat)	313	153	280	135	لمعهد الملكي لتكوين أطر الشبيبة والرياضة (الرباط)
Institut National d'Aménagement et d'Urbanisme (Rabat)	139	98	139	98	لمعهد الوطني للتهيئة والتعمير (الرباط)
Dar Al Hadith El-Hassania (Rabat)	274	98	251	87	دار الحديث الحسنية (الرباط)
Institut National de l'Action Sociale (Tanger)	160	141	147	128	لمعهد الوطني للعمل الإجتماعي (طنجة)
Institut National des Sciences d'Archéologie et du Patrimoine	76	61	44	33	لمعهد الوطني لعلوم الأثار والتراث
Institut Supérieur d'Art Dramatique et d'Animation Culturelle	61	32	59	29	لمعهد العالي للفن المسرحي والتنطيط الثقافي
Institut National d'Administration Sanitaire	...	...	...	...	لمعهد الوطني للإدارة الصحية
Institut National des Beaux Arts (Tétouan)	90	43	90	43	لمعهد الوطني للفنون الجميلة (تطوان)
Ecole Royale de l'Air	223	27	203	21	لمدرسة الملكية الجوية
Ecole Royale Navale	346	38	337	28	لمدرسة الملكية البحرية
Académie Internationale de L'Aviation Civile	412	175	371	150	أكاديمية الدولية للطيران المدني
Institut Supérieur des Pêches Maritimes	210	40	247	34	لمعهد العالي للصيد البحري
Académie des Arts Traditionnels	277	116	327	113	أكاديمية الفنون التقليدية
Ecole Nationale de la Santé Publique	98	41	98	41	لمدرسة الوطنية للصحة العمومية
Institut Sup.des Métires de l'Audio Visuel et du Cinéma	156	89	161	107	لمعهد العالي لمهن السمع البصري والسينما
<b>Total</b>	<b>21916</b>	<b>12781</b>	<b>20955</b>	<b>12442</b>	<b>المجموع</b>

(1) Non compris les écoles rattachées aux universités et celles assurant une formation militaire.  
Source : Ministère de l'Enseignement Supérieur, de la Recherche Scientifique et  
de la Formation des Cadres.

(1) لا يشمل المدارس التابعة للجامعات والمدارس ذات التكوين العسكري.  
مصدر : وزارة التعليم العالي والبحث العلمي  
وتكوين الأطر .



11 - 46 Effectif des étudiants résidant dans  
les cités universitaires <sup>(1)</sup>11 - 46 عدد الطلبة القاطنون بالأحياء الجامعية <sup>(1)</sup>

	2016-2017	2015-2016	
<b>Total</b>	<b>53 280</b>	<b>50 934</b>	<b>المجموع</b>
<b>Féminin</b>	<b>31 481</b>	<b>30 039</b>	<b>الإناث</b>
Marocains	52 521	50 259	المغاربة
Etrangers	759	675	الأجانب

11 - 47 Effectif des étudiants résidant dans  
les cités universitaires par cité universitaire11 - 47 عدد الطلبة القاطنون بالأحياء الجامعية  
حسب الحي الجامعي

2016-2017	المجموع		الأجانب Etrangers المجموع Total	2017-2016
	Total	الإناث Féminin		
Cité Universitaire (Agdal/Rabat)	984	984	22	الحي الجامعي أكدال (الرباط)
Cité Universitaire (My Ismaïl /Rabat)	1 342	416	53	الحي الجامعي مولاي إسماعيل (الرباط)
Cité Universitaire (Souissi I/Rabat)	3 500	-	12	الحي الجامعي السويصي 1 (الرباط)
Cité Universitaire (Souissi II/Rabat)	2 214	2 214	36	الحي الجامعي السويصي 2 (الرباط)
Ecole Mohammadia d'Ingénieurs (Rabat)	1 295	416	25	المدرسة المحمدية للمهندسين (الرباط)
Faculté des Sciences de l'Education (Rabat)	893	313	...	كلية علوم التربية (الرباط)
Cité Universitaire (Dhar Mehraz II/Fès)	2 814	0	64	الحي الجامعي ظهر المهراس 2 (فاس)
Cité Universitaire (SaïssI/Fès)	3 620	3 620	20	الحي الجامعي السايس I (فاس)
Cité Universitaire (SaïssIII/Fès)	2 232	2 232	23	الحي الجامعي السايس III (فاس)
Cité Universitaire (Casablanca)	2 481	1 485	80	الحي الجامعي (الدار البيضاء)
Cité Universitaire (Marrakech)	3 868	2 266	21	الحي الجامعي (مراكش)
Cité Universitaire (Oujda)	4 094	3 284	90	الحي الجامعي (وجدة)
Ecole Sup. de Technologie (Casablanca)	989	518	...	المدرسة العليا للتكنولوجيا (الدار البيضاء)
Ecole Sup. de Technologie (Fès)	652	225	...	المدرسة العليا للتكنولوجيا (فاس)
Ecole Sup. de Technologie (Oujda)	319	160	...	المدرسة العليا للتكنولوجيا (وجدة)
Ecole Nationale Supérieure d'Electricité et Mécanique (Casablanca)	674	251	28	المدرسة الوطنية العليا للكهرباء والميكانيك (الدار البيضاء)
Cité Universitaire (Béni Mellal)	4 840	2 560	47	الحي الجامعي (بني ملال)
Cité Universitaire (Kénitra)	1 365	1 161	15	الحي الجامعي (الكنيطرة)
Cité Universitaire (Agadir)	2 730	1 032	28	الحي الجامعي (أكادير)
Cité Universitaire (Meknès)	2 304	1 544	12	الحي الجامعي (مكناس)
Cité Universitaire (Tétouan)	1 810	1 366	53	الحي الجامعي (تطوان)
Cité Universitaire (Tanger)	1 680	1 200	44	الحي الجامعي (طنجة)
Cité Universitaire (El Jadida)	1 680	1 200	38	الحي الجامعي (الجديدة)
ENCG (El Jadida)	26	26	-	داخلية المدرسة الوطنية للتجارة والتسيير (الجديدة)
Cité Universitaire (Settat)	2 711	1 846	21	الحي الجامعي (سطات)
Cité Universitaire (Errachidia)	1 680	912	22	الحي الجامعي (الرشيدية)
ENSA AL Hoceima	483	250	5	داخلية المدرسة الوطنية للعلوم التطبيقية (الحسيمة)
<b>Total</b>	<b>53 280</b>	<b>31 481</b>	<b>759</b>	<b>المجموع</b>

(1) Y compris les internats des Instituts et des Ecoles.

Source : Ministère de l'Enseignement Supérieur, de la Recherche Scientifique et  
de la Formation des Cadres.(1) يشمل كذلك القاطنون بالمعاهد والمدارس.  
المصدر : وزارة التعليم العالي والبحث العلمي  
وتكوين الأطر .

## 11 - 48 Effectif des lauréats des établissements universitaires par domaine d'étude

## 48 - 11 عدد المتخرجين من المؤسسات الجامعية حسب الميدان التعليمي

	2015-2016		2014-2015		
	المجموع Total	الإناث Féminin	المجموع Total	الإناث Féminin	
<b>Cycle normale</b>					<b>السلك العادي</b>
Sciences Juridiques, Economiques et Sociales	30 818	15 799	25 365	12 918	العلوم القانونية والاقتصادية والاجتماعية
Lettres et Sciences Humaines+ Enseignement Originel	24 472	12 427	20 122	10 277	الآداب والعلوم الإنسانية+ التعليم الأصلي
Sciences	12 145	5 370	10 736	4 882	العلوم
Sciences et Techniques	3 497	1 857	4 014	2 123	العلوم والتقنيات
Médecine et Pharmacie	1 086	661	1 164	728	الطب والصينلة
Médecine Dentaire	225	176	176	140	طب الأسنان
Sciences de l'Ingénieur	3 679	1 638	3 143	1 378	علوم المهندس
Téchnologie	3 827	1 891	4 319	2 245	التكنولوجيا
Commerce et Gestion	2 080	1 387	1 837	1 234	التجارة والتسيير
Sciences de l'Education (ENS & ENSET)	2 534	1 039	2 526	1 136	علوم التربية (م ع أ + م ع ت)
Traduction	95	38	85	43	الترجمة
Sciences de la santé	113	70	52	22	علوم الصحة
<b>Total</b>	<b>84 571</b>	<b>42 353</b>	<b>73 539</b>	<b>37 126</b>	<b>المجموع</b>
<b>Master et Doctorat</b>					<b>ماستر والدكتوراة</b>
Sciences Juridiques, Economiques et Sociales	3 425	1 474	3 893	1 612	العلوم القانونية والاقتصادية والاجتماعية
Lettres et Sciences Humaines+ Enseignement Originel	1 539	534	2 312	988	الآداب والعلوم الإنسانية+ التعليم الأصلي
Sciences	3 186	1 393	3 546	1 418	العلوم
Sciences et Techniques	936	423	995	461	العلوم والتقنيات
Médecine et Pharmacie	327	163	660	395	الطب والصينلة
Médecine Dentaire	27	22	15	7	طب الأسنان
Sciences de l'Ingénieur	114	28	116	44	علوم المهندس
Téchnologie	-	-	-	-	التكنولوجيا
Commerce et Gestion	254	133	236	147	التجارة والتسيير
Sciences de l'Education (ENS & ENSET)	595	218	442	199	علوم التربية (م ع أ + م ع ت)
Traduction	15	6	62	34	الترجمة
Sciences de la santé	-	-	-	-	علوم الصحة
<b>Total</b>	<b>10 418</b>	<b>4 394</b>	<b>12 277</b>	<b>5 305</b>	<b>المجموع</b>

11 - 49 Effectif des lauréats des instituts et écoles supérieures<sup>(1)</sup>11 - 49 عدد المتخرجين من المعاهد والمدارس العليا<sup>(1)</sup>

	2015-2016		2014-2015		
	المجموع Total	الإناث Féminin	المجموع Total	الإناث Féminin	
Ecole Hassania des Travaux Publics (Casa)	217	74	217	74	المدرسة الحسنية للأشغال العمومية (البيضاء)
Ecole Nationale d'Agriculture (Meknès)	122	76	118	73	المدرسة الوطنية للفلاحة (مكناس)
Ecole Nationale Forestière d'Ingénieurs (Salé)	35	9	35	9	المدرسة الوطنية الغابوية للمهندسين (سلا)
Ecole Nationale Supérieure des Mines de Rabat	248	102	286	93	المدرسة الوطنية العليا للمعادن بالرباط
Institut National des Postes et Télécommunications (Rabat)	190	82	214	78	المعهد الوطني للبريد والمواصلات السلكية واللاسلكية
Institut National de Statistique et d'Economie Appliquée (Rabat)	204	107	276	144	المعهد الوطني للإحصاء والاقتصاد التطبيقي (الرباط)
Institut Agronomique et Vétérinaire Hassan II (Rabat)	352	171	353	171	معهد الحسن الثاني للزراعة والبيطرة (الرباط)
Ecole Nationale d'Architecture (Rabat)	102	86	102	86	المدرسة الوطنية للهندسة المعمارية (الرباط)
Institut Supérieur des Etudes Maritimes (Casa)	66	2	44	2	المعهد العالي للدراسات البحرية (الدار البيضاء)
Ecole Nationale des Pilotes de ligne (Casa)	...	...	...	...	المدرسة الوطنية لطيار الخطوط التجارية (الدار البيضاء)
Institut sup des Profes. infir. et des Techn de Santé	272	215	3 090	2 456	المعهد العالي للمهن التمريضية وتقنيات الصحة
Ecole Supérieure des Industries du Textile et de l'Habillement	324	196	325	193	المدرسة العليا لصناعات النسيج والألبسة
Ecole des Sciences de l'Information (Rabat)	111	90	111	90	مدرسة علوم الإعلام (الرباط)
Institut Supérieur de l'Information et de la Communication (Rabat)	59	44	59	44	المعهد العالي للإعلام والاتصال (الرباط)
Ecole Nationale Supérieur d'Administration (Rabat)	0	0	-	-	المدرسة الوطنية العليا للإدارة (الرباط)
Institut Supérieur de la Magistrature (Rabat)	282	57	282	57	المعهد العالي للقضاء (الرباط)
Institut Supérieur de Commerce et d'Administration des Entreprises (Casa)	403	215	503	254	المعهد العالي للتجارة وإدارة المقاولات (الدار البيضاء)
Institut Supérieur de Commerce et d'Administration des Entreprises (Rabat)	219	140	165	98	المعهد العالي للتجارة وإدارة المقاولات (الرباط)
Institut Supérieur International de Tourisme (Tanger)	316	182	316	182	المعهد العالي الدولي للسياحة (طنجة)
Institut Royal de Formation des Cadres de la Jeunesse et des Sports (Rabat)	98	31	69	36	المعهد الملكي لتكوين أطر الشبيبة والرياضة (الرباط)
Institut National d'Aménagement et d'Urbanisme (Rabat)	67	44	10	-	المعهد الوطني للتهيئة والتعمير (الرباط)
Dar Al Hadith El-Hassania (Rabat)	54	12	47	12	دار الحديث الحسنية (الرباط)
Institut National de l'Action Sociale (Tanger)	60	55	71	64	المعهد الوطني للعمل الإجتماعي (طنجة)
Institut National des Sciences d'Archéologie et du Patrimoine	0	0	2	2	المعهد الوطني لعلوم الآثار والتراث
Institut Supérieur d'Art Dramatique et d'Animation Culturelle	17	11	18	9	المعهد العالي للفن المسرحي والتنشيط الثقافي
Institut National d'Administration Sanitaire	...	...	...	...	المعهد الوطني للإدارة الصحية
Institut National des Beaux Arts (Tétouan)	43	19	43	19	المعهد الوطني للفنون الجميلة (تطوان)
Ecole Royale de l'Air	55	3	45	2	المدرسة الملكية الجوية
Ecole Royale Navale	32	-	32	-	المدرسة الملكية البحرية
Académie Internationale de L'Aviation Civile	128	49	144	52	الأكاديمية الدولية للطيران المدني
Institut Supérieur des Pêches Maritimes	192	31	186	36	المعهد العالي للصيد البحري
Académie des Arts Traditionnels	102	21	110	29	أكاديمية الفنون التقليدية
Ecole Nationale de la Santé Publique	48	22	48	22	المدرسة الوطنية للصحة العمومية
Institut Sup. des Métiers de l'Audio Visuel et du Cinéma	58	12	...	...	المعهد العالي لمهن السمعي البصري والسينما
<b>Total</b>	<b>4476</b>	<b>2158</b>	<b>7 321</b>	<b>4 387</b>	<b>المجموع</b>

I.E.: Ingénieur d'Etat.

(1) Non compris les écoles rattachées aux universités et celles assurant une formation militaire.

Source : Ministère de l'Enseignement Supérieur, de la Recherche Scientifique et de la Formation des Cadres.

ج.د. : مهندس الدولة.

(1) لا يشمل المدارس التابعة للجامعات والمدارس ذات التكوين العسكري.

المصدر : وزارة التعليم العالي والبحث العلمي وتكوين الأطر.

## 11 - 50 Effectif des étudiants et personnel enseignant par ville d'implantation

## 11 - 50 عدد الطلبة وهيئة التدريس حسب تواجد المؤسسات

2016-2017	هيئة التدريس المدومون Personnel enseignant Permanents	المجموع Total	المسجلون الجدد Nouveaux inscrits	2017-2016
Agadir	55	1 879	437	اكادير
Bengrir	30	501	166	بنكريب
Beni Mellal	8	92	12	بني ملال
Casablanca	669	15 391	3 593	الدار البيضاء
El Jadida	10	103	18	الجديدة
Fès	168	3 210	1 032	فاس
Kénitra	6	266	59	القنيطرة
Laayoune	-	5 114	48	العيون
Marrakech	210	1 368	1 417	مراكش
Meknès	19	-	-	مكتانس
Mohammadia	15	0	96	المحمدية
Nador	2	54	0	الناضور
Oujda	41	975	281	وجدة
Rabat	439	10 034	2 555	الرباط
Settat	10	64	-	سطات
Tanger	116	2 044	-	طنجة
Taza	6	79	17	تازة
Tétouan	4	23	0	تطوان
<b>TOTAL</b>	<b>1 808</b>	<b>36 441</b>	<b>10 623</b>	<b>المجموع</b>

## 11 - 51 Enseignement supérieur privé par type d'établissement et par champ disciplinaire

## 11 - 51 التعليم العالي الخاص حسب نوع المؤسسة والمجال التأديبي

2016-2017	عدد المؤسسات nombre d'établissements	في طور التكوين en formation total	féminin	المتخرجون diplômés 2015-2016 total	féminin	2017-2016
<b>Etablissements privés</b>	<b>150</b>	<b>28493</b>	<b>12 582</b>	<b>6 093</b>	<b>2 568</b>	المؤسسات الخاصة
Commerce et gestion	97	16750	8 410	4 177	1 867	التجارة والإدارة
Science de la santé	15	1549	1 096	221	146	علوم الصحة
Scientifique et technique	38	10194	3 076	1 695	555	العلمية والتقنية
<b>Universités privées</b>	<b>22</b>	<b>7032</b>	<b>3 405</b>	<b>1 231</b>	<b>645</b>	الجامعات الخاصة
Commerce et gestion	12	4260	2 072	1 009	539	التجارة والإدارة
Science de la santé	3	535	436	61	50	علوم الصحة
Scientifique et technique	7	2237	897	161	56	العلمية والتقنية
<b>Universités créés dans le cadre du partenariat public-privé</b>	<b>27</b>	<b>6030</b>	<b>3 196</b>	<b>516</b>	<b>261</b>	جامعات الشراكة بين القطاعين العام والخاص
Commerce et gestion	5	1595	756	401	208	التجارة والإدارة
Science de la santé	11	2384	1 491	9	5	علوم الصحة
Scientifique et technique	11	2051	949	106	48	العلمية والتقنية
<b>Total</b>	<b>199</b>	<b>41555</b>	<b>19 183</b>	<b>7 840</b>	<b>3 474</b>	<b>المجموع</b>
<b>Al akhawayne</b>	<b>3</b>	<b>2061</b>	<b>1 117</b>	<b>306</b>	<b>151</b>	<b>الأخوين</b>
Commerce et gestion	2	1477	822	239	121	التجارة والإدارة
Scientifique et technique	1	584	295	67	30	العلمية والتقنية
<b>Total</b>	<b>202</b>	<b>43616</b>	<b>20 300</b>	<b>8 146</b>	<b>3 625</b>	<b>المجموع</b>

**11 - 52 Stagiaires des Professeurs  
du Primaire par Centre de Formation**

**52 - 11 المتدربون من أساتذة  
الابتدائي حسب المراكز**

2016-2017	الإناث Feminin	المجموع Total	2017-2016
Tanger - Tétouan- Al Hoceima	...	1 014	طنجة - تطوان - الحسيمة
Oriental	...	235	الشرق
Fès- Meknès	...	995	فاس- مكناس
Rabat - Salé - Kénitra	...	1 080	الرباط - سلا - القنيطرة
Béni Mellal- Khénifra	...	388	بني ملال- خنيفرة
Casablanca- Settat	...	1 366	الدار البيضاء- سطات
Marrakech - Safi	...	1 344	مراكش - اسفي
Drâa- Tafilalet	...	268	درعة - تافيلالت
Sous - Massa	...	525	سوس- ماسة
Guelmim- Oued Noun	...	96	كلميم- واد نون
Laayoune - Sakia El Hamra	...	28	العيون- الساقية الحمراء
Eddakhla - Oued Eddahab	...	-	الداخلة- وادي الذهب
<b>Total</b>	...	<b>7 339</b>	<b>المجموع</b>

### 11 - 53 Formation des professeurs du secondaire collégial selon la discipline

### 11 - 53 تكوين أساتذة السلك الثانوي الإعدادي حسب الشعبة

Stagiaires selon la discipline	2016-2017	2015-2016	المتدربون حسب الشعبة
Langue arabe	...	458	اللغة العربية
Langue française	...	525	اللغة الفرنسية
Education islamique	...	348	التربية الإسلامية
Histoire-Géographie	...	398	الإجتماعيات
Mathématiques	...	562	الرياضيات
Sciences naturelles	...	448	العلوم الطبيعية
Physique-Chimie	...	488	الفيزياء والكيمياء
Education Physique	...	265	التربية البدنية
<b>Total</b>	...	<b>3 492</b>	<b>المجموع</b>

### 11 - 54 Formation des professeurs du secondaire qualifiant selon la discipline

### 11 - 54 تكوين أساتذة السلك الثانوي التأهيلي حسب الشعبة

Stagiaires selon la discipline	2016-2017	المتدربون حسب الشعبة
Langue arabe	408	اللغة العربية
Langue française	524	اللغة الفرنسية
Langue anglaise	118	اللغة الانجليزية
Education islamique	89	التربية الإسلامية
Histoire-Géographie	368	الإجتماعيات
Mathématiques	881	الرياضيات
Sciences naturelles	347	العلوم الطبيعية
Physique-Chimie	185	الفيزياء والكيمياء
Education Physique	107	التربية البدنية
Informatique	91	المعلومات
Philosophie	55	الفلسفة
<b>Total</b>	<b>3 173</b>	<b>المجموع</b>

## FORMATION PEDAGOGIQUE

## التكوين التربوي

### 11 - 55 Formation des professeurs du secondaire qualifiant selon les centres de formation

### 11 - 55 تكوين أساتذة الثانوي التأهيلي حسب مراكز التكوين

	2016-2017	
Tanger - Tétouan- Al Hoceima	414	طنجة - تطوان- الحسيمة
Oriental	137	الشرق
Fès- Meknès	394	فاس- مكناس
Rabat - Salé - Kénitra	466	الرباط - سلا - القنيطرة
Béni Mellal- Khénifra	158	بني ملال-خنيفرة
Casablanca- Settat	937	الدار البيضاء-سطات
Marrakech - Safi	461	مراكش -اسفي
Drâa- Tafilalet	32	درعة - تافيلالت
Sous - Massa	117	سوس- ماسة
Guelmim- Oued Noun	23	كلميم- واد نون
Laayoune - Sakia El Hamra	34	العيون- الساقية الحمراء
Eddakha - Oued Eddahab	-	الداخلة- وادي الذهب
<b>Total</b>	<b>3 173</b>	<b>المجموع</b>

### 11 - 56 Effectif des stagiaires par centre d'agrégation

### 11 - 56 عدد المتدربين حسب مراكز

2016-2017	كل المستويات Tous niveaux	السنة الثانية 2ème Année	السنة الأولى 1ère Année	2016-2017
<b>Centres d'agrégation</b>				<b>مراكز التبريز</b>
Rabat- Salé- Kénitra	40	20	20	الرباط- سلا- القنيطرة
Fès - Meknès	37	25	12	فاس - مكناس
Casablanca - Settat	168	68	100	الدار البيضاء
Marrakech	76	17	59	مراكش
<b>Total</b>	<b>321</b>	<b>130</b>	<b>191</b>	<b>المجموع</b>

## FORMATION PROFESSIONNELLE

## التكوين المهني

### 11 - 57 Effectif des formateurs dans le secteur Public

### 11 - 57 عدد المكونين بالقطاع العمومي

Catégorie de formateurs	2016-2017	2015-2016	2014-2015	2013-2014	فئة المكونين
Permanents	4 241	6 646	6 681	6 667	المدامون
Vacataires	5 096	3 063	2 371	1 912	المؤقتون
<b>Total</b>	<b>9 337</b>	<b>9 709</b>	<b>9 052</b>	<b>8 579</b>	<b>المجموع</b>
Féminin	...	2 118	2 660	2 548	الإناث

### 11 - 58 Statistiques générales sur la formation professionnelle : Public et privé

### 11 - 58 إحصائيات عامة حول التكوين المهني : عمومي وخصوصي

	عدد المتدربين		عدد الخريجين		
	Effectifs des stagiaires	Effectifs des stagiaires	Effectifs des lauréats	Effectifs des lauréats	
	2016-2017	2015-2016	2016	2015	
Formation résidentielle et alternée	380 971	388 785	164 939	151 620	التكوين داخل المؤسسات وبالتمرس المهني
Formation par apprentissage	30 475	30 079	17 154	17 508	التدرج المهني



## FORMATION PROFESSIONNELLE

## التكوين المهني

### 11 - 59 Effectif des stagiaires selon le niveau : Public et privé

### 11 - 59 عدد المتدربين حسب مستوى التكوين : عمومي وخصوصي

2016-2017	المجموع Total	السنة الثالثة 3ème Année	السنة الثانية 2ème Année	السنة الأولى 1ère Année	2017-2016
<b>Niveau de formation</b>					<b>مستوى التكوين</b>
Spécialisation	52 598	-	904	51706	التخصص
Qualification	78 777	-	18552	60168	التأهيل
Technicien	112 815	557	45780	66478	التقني
Technicien spécialisé	136 781	3903	54049	78829	التقني المتخصص
<b>Total</b>	<b>380 971</b>	<b>4 517</b>	<b>119 285</b>	<b>257 181</b>	<b>المجموع</b>

### 11 - 60 Formation résidentielle et formation alternée : Public

### 11 - 60 التكوين داخل المؤسسات والتكوين بالتدريس المهني : عمومي

Type de formation	2016-2017	2015-2016	2014-2015	2013-2014	نوع التكوين
<b>Spécialisation</b>					<b>التخصص</b>
Nombre de centres	64	60	66	64	عدد المراكز
Stagiaires	35 045	31 707	30 439	24 012	المتدربين
Lauréats	21 189	...	19 143	17 392	الخريجين
<b>Qualification</b>					<b>التأهيل</b>
Nombre de centres	158	157	154	152	عدد المراكز
Stagiaires	69 545	70 564	65 224	60 048	المتدربين
Lauréats	31 901	...	29 307	27 991	الخريجين
<b>Technicien</b>					<b>التقني</b>
Nombre de centres	62	73	80	75	عدد المراكز
Stagiaires	96 935	102 754	98 074	82 813	المتدربين
Lauréats	34 956	...	30 791	27 339	الخريجين
<b>Technicien spécialisé</b>					<b>التقني المتخصص</b>
Nombre de centres	269	257	239	226	عدد المراكز
Stagiaires	114 468	109 876	95 151	80 929	المتدربين
Lauréats	38 186	...	34 233	29 029	الخريجين
<b>Bac professionnel</b>					<b>البكالوريا المهنية</b>
Stagiaires	14 304	...	...	...	المتدربين
Lauréat	...	...	...	...	الخريجين
<b>Toutes formations</b>					<b>مجموع التخصصات</b>
Nombre de centres	553	547	539	517	عدد المراكز
Stagiaires	330 297	314 901	288 888	247 802	المتدربين
Lauréats	126 232	...	113 474	101 751	الخريجين

## FORMATION PROFESSIONNELLE

## التكوين المهني

### 11 - 61 Effectif des stagiaires selon le niveau et la région : Public et privé

### 11 - 61 عدد المتدربين حسب المستوى والجهة : عمومي وخصوصي

2016-2017

2017-2016

	التقني المتخصص		التقني		التأهيل		التخصص		
	Tech. Spécialisé	المجموع	Technicien	عمومي	Qualification	عمومي	Spécialisation	عمومي	
	Total	Public	Total	Public	Total	Public	Total	Public	
Beni Mellal - Khenifra	7 607	5 673	7 037	6 211	5 632	5 381	3 349	3 278	بني ملال-خنيفرة
Draa - Tafilalet	3 705	3 007	2 983	2 673	2 197	2 107	3 133	3 133	درعة-تافيلالت
Edakhla - Oued- dahab	299	299	596	596	218	218	212	212	الداخلة-وادي الذهب
Fes - Meknes	14 907	12 039	12 590	11 482	8 875	8 135	7 535	6 633	فاس-مكناس
Grand casablanca - Settat	39 554	35 551	32 295	27 622	15 233	14 382	8 012	7 519	الدار البيضاء الكبرى-سطات
Guelmim - Oued Noun	1 093	1 076	2 417	2 346	1 142	1 142	1 688	1 688	كلميم - واد نون
Laayoune - Essakia El Hamra	2 203	2 057	1 938	1 855	1 048	1 026	1 266	1 211	العيون - الساقية الحمراء
Marrekech - Safi	13 371	10 311	12 278	10 224	8 914	8 457	4 573	3 421	مراكش - آسفي
Oriental	7 393	6 765	6 496	6 070	6 374	6 099	4 068	3 947	الشرق
Rabat - Salé - Kenitra	29 837	24 177	15 710	12 842	14 927	12 678	10 275	8 666	الرباط - سلا - القنيطرة
Souss - Massa	7 508	5 962	8 883	7 803	6 020	5 511	3 135	3 042	سوس - ماسة
Tanger - Tetouan - Al Hoceima	9 304	7 551	9 592	8 401	8 197	7 788	5 352	4 440	طنجة - تطوان-الحسيمة
<b>Total</b>	<b>136 781</b>	<b>114 468</b>	<b>112 815</b>	<b>98 125</b>	<b>78 777</b>	<b>72 924</b>	<b>52 598</b>	<b>47 190</b>	<b>المجموع</b>

## 11 - 62 Effectif des stagiaires par niveau, région et province (ou préfecture) : Public

## 62 - 11 عدد المتدربين حسب المستوى والجهة والإقليم (أو العمالة) : عمومي

2016-2017	المجموع Total	البكالوريا المهنية Bac professionnel	تقني متخصص Technicien spécialisé	تقني Technicien	التأهيل Qualifi- cation	التخصص Spéciali- sation	2017-2016
<b>Edakhla-Oued Ed-Dahab</b>	<b>1 153</b>	<b>57</b>	<b>299</b>	<b>545</b>	<b>195</b>	<b>57</b>	الداخلة-وادي الذهب
Oued Ed-Dahab	1 153	57	299	545	195	57	وادي الذهب
<b>Laâyoune - Sakia El H.</b>	<b>6 064</b>	<b>484</b>	<b>2 057</b>	<b>1 855</b>	<b>929</b>	<b>739</b>	العيون - المسافة الحمراء
Laayoune	4 853	317	1 740	1 479	728	589	العيون
Boujdour	529	120	84	171	77	77	بوجدور
Es-Semara	682	47	233	205	124	73	السمارة
<b>Guelmim - Oued Noun</b>	<b>5 745</b>	<b>178</b>	<b>1 076</b>	<b>2 346</b>	<b>1 142</b>	<b>1 003</b>	كلميم - واد نون
Assa-Zag	311		56	101	45	109	أسا - الزاك
Guelmim	2 770	120	474	1 115	586	475	كلميم
Tan-Tan	1 476	36	259	720	235	226	طان طان
Sidi ifni	1 188	22	287	410	276	193	سبدي إيفني
<b>Souss - Massa</b>	<b>21 886</b>	<b>666</b>	<b>5 962</b>	<b>7 803</b>	<b>5 096</b>	<b>2 359</b>	سوس - ماسة
Agadir-Ida ou Tanane	11 953	285	3 684	5 050	2 208	726	أكادير - إداوتنان
Inezgane-Ait Melloul	1 027		309	224	355	139	إنزكان - أيت ملول
Chtouka-Ait Baha	2 276	170	383	731	533	459	اشتوكة - أيت باها
Taroudannt	3 562	105	860	1 052	982	563	تارودانت
Tata	788	49	119	216	270	134	طاطا
Tiznit	2 280	57	607	530	748	338	تيزنيت
<b>Marrakech -Safi</b>	<b>32 837</b>	<b>1 575</b>	<b>10 311</b>	<b>10 115</b>	<b>8 106</b>	<b>2 730</b>	مراكش - أسفي
Marrakech	18 146	677	6 821	6 156	3 370	1 122	مراكش
Chichaoua	386	29	89	73	156	39	شيشاوة
Al Haouz	675	55	...	...	358	262	الحوز
Erhamna	1 570	81	425	495	437	132	الرحامنة
Essaouira	1 989	143	426	652	516	252	الصويرة
El Kalaa-Sraghna	1 494	98	318	272	697	109	قلعة السراغنة
Safi	7 018	406	2 086	2 254	1 715	557	أسفي
Yousseoufia	1 559	86	146	213	857	257	اليوسيفية
<b>Oriental</b>	<b>22 547</b>	<b>703</b>	<b>6 765</b>	<b>6 070</b>	<b>5 874</b>	<b>3 135</b>	الشرقي
Oujda-Angad	10 178	276	3 957	2 840	1 955	1 150	وجدة أنكاد
Berkane	3 197	130	905	862	911	389	بركان
Figuig	831	18	76	314	311	112	فكيك
Guercif	1 267	66	174	218	532	277	جرسيف
Jerada	843	60	84	265	291	143	جرادة
Nador	4 329	94	1 056	1 005	1 447	727	الناضور
Taourirt	1 902	59	513	566	427	337	تاويرت
<b>Daraa-Tafilalet</b>	<b>9 987</b>	<b>450</b>	<b>3 007</b>	<b>2 673</b>	<b>2 107</b>	<b>1 750</b>	درعة - تافيلالت
Errachidia	4 873	243	1 594	1 414	906	716	الرشيدية
Midelt	600	57	53	95	243	152	ميدلت
Ouarzazate	2 520	49	783	774	443	471	ورزازات
Tinghir	1 003	51	211	226	261	254	تنغير
Zagora	991	50	366	164	254	157	زاكورة

## 11 - 62 Effectif des stagiaires par niveau, région et province (ou préfecture) : Public (suite)

## 11 - 62 عدد المتدربين حسب المستوى والجهة والإقليم (أو العمالة) : عمومي (تابع)

2016-2017	المجموع Total	البكالوريا المهنية Bac professionnel	تقني متخصص Technicien spécialisé	تقني Technicien	التاهيل Qualifi- cation	التخصص Spéciali- sation	2017-2016
Casablanca-Settat	88 383	4 799	35 551	27 622	14 092	6 319	الدار البيضاء - سطات
Casablanca	59 624	3 587	26590	18492	8079	2876	الدار البيضاء
Mohammedia	5 937	168	2269	1524	1164	812	المحمدية
Benslimane	2 233	64	477	724	617	351	بنسليمان
Berrechid	2 529	137	912	576	509	395	برشيد
El Jadida	7 660	169	2058	3411	1322	700	الجديدة
Mediouna	628	56	103	168	236	65	مديونة
Nouacer	1 547	129	865	553	...	...	النواصر
Settat	7 520	489	2277	2085	1828	841	سطات
Sidi Bennour	705	...	...	89	337	279	سبدي بنور
Rabat - Salé - Kénitra	57 281	1 618	24 177	12 773	12 125	6 588	الرباط - سلا - القنيطرة
Rabat	13 956	223	7962	2881	2053	837	الرباط
Salé	14 854	340	6910	3815	2469	1320	سلا
Skhirate-Témara	6 134	166	2383	1706	1205	674	الصخيرات - تمارة
Kénitra	9 903	388	3146	2123	2678	1568	القنيطرة
Khémisset	5 047	175	1864	1010	1416	582	الخيمسات
Sidi Kacem	4 796	224	1415	840	1476	841	سبدي قاسم
Sidi Slimane	2 591	102	497	398	828	766	سبدي سليمان
Beni Mellal-Khénifra	20 691	975	5 673	6 211	5 381	2 451	بني ملال خنيفرة
Azilal	1 423	62	385	306	411	259	أزيلال
Béni Mellal	6 969	296	1792	2268	1812	801	بني ملال
Fkih Ben Saleh	1 020	48	112	134	483	243	الفتية بن صالح
Khénifra	2 909	230	694	902	740	343	خنيفرة
Kouribga	8 370	339	2690	2601	1935	805	خربيكة
Fès-Meknès	37 599	1 661	12 039	11 482	7 851	4 566	فاس مكناس
Fès	16 212	696	6333	4892	2470	1821	فاس
Meknès	10 926	471	3474	3624	2097	1260	مكناس
Boulemane	549	43	77	83	234	112	بولمان
El Hajeb	1 866	114	254	608	553	337	الحاجب
Ifrane	404	57	312	35	...	...	إفران
Sefrou	2 770	104	656	859	855	296	صفرو
Taounate	1 590	88	273	205	768	256	تاوانت
Taza	3 282	88	660	1176	874	484	تازة
Tanger - Tétouan Al Hoceima	26 124	1 138	7 551	7 440	6 647	3 348	طنجة - تطوان - الحسيمة
Tanger-Assilah	11 045	566	3888	3277	2339	975	طنجة - أصيلة
Al Hoceima	2 057	72	515	447	740	283	الحسيمة
Chefchaouen	1 047	81	158	171	390	247	شفشاون
Larache	3 484	120	643	593	1234	894	العراناش
M'diaq	1 964	27	332	922	456	227	المضيق
Ouezzane	1 360	67	306	317	432	238	وزان
Tétouan	5 167	205	1709	1713	1056	484	تطوان
Ensemble	330 297	14 304	114 468	96 935	69 545	35 045	المجموع

11 - 63 Effectif des stagiaires par  
département : Public63 - 11 عدد المتدربين حسب الهيئات  
المكونة : عمومي

Département formateur	تقني Technicien		التأهيل Qualification		التخصص Spécialisation		الهيئة المكونة
	المجموع Total	السنة الأولى 1 <sup>o</sup> Année	المجموع Total	السنة الأولى 1 <sup>o</sup> Année	المجموع Total	السنة الأولى 1 <sup>o</sup> Année	
2016-2017							2017-2016
OFPPT	93154	56101	61462	47596	33772	33772	مكتب التكوين المهني وإنعاش الشغل
Ministère de l'Agriculture	1040	514	2186	1235			وزارة الفلاحة
Ministère de l'Artisanat	281	182	1 752	1 145	605	417	وزارة الصناعة التقليدية
Chambres de commerce et de l'industrie	-	-	-	-	-	-	غرف التجارة والصناعة
Ministère de l'Energie et des Mines	-	-	-	-	-	-	وزارة الطاقة والمعادن
Ministère de l'Equipement							وزارة التجهيز
Ministère de la Santé							وزارة الصحة
Ministère de la Jeunesse et des Sports							وزارة الشبيبة والرياضة
Ministère du Tourisme	2 083	1110	767	427			وزارة السياحة
L'urbanisme							التعمير
IFMIA	46	18					معهد مهن صناعات السيارات
Pêche Maritime	219	111	465	222			الصيد البحري
<b>Total</b>	<b>96 935</b>	<b>58 096</b>	<b>69 545</b>	<b>52 388</b>	<b>35 045</b>	<b>34 638</b>	<b>المجموع</b>

11 - 63 Effectif des stagiaires par  
département : Public63 - 11 عدد المتدربين حسب الهيئات  
المكونة : عمومي (تابع)

Département formateur	مجموع المستويات Ensemble des niveaux		البكالوريا المهنية Baccalauréat Professionnel		تقني متخصص Technicien spécialisé		الهيئة المكونة
	المجموع Total	السنة الأولى 1 <sup>o</sup> Année	المجموع Total	الجدع المشترك TC	المجموع Total	السنة الأولى 1 <sup>o</sup> Année	
2016-2017							2017-2016
OFPPT	313 687	215 206	13631	11226	111668	66511	مكتب التكوين المهني وإنعاش الشغل
Ministère de l'Agriculture	4 701	2 538	74	25	1401	764	وزارة الفلاحة
Ministère de l'Artisanat	2 638	1 744					وزارة الصناعة التقليدية
Chambres de commerce et de l'industrie	36	17			-	-	غرف التجارة والصناعة
Ministère de l'Energie et des Mines	237	127			125	67	وزارة الطاقة والمعادن
Ministère de l'Equipement	437	232			437	232	وزارة التجهيز
Ministère de la Santé	0	0					وزارة الصحة
Ministère de la Jeunesse et des Sports	3 581	2 212					وزارة الشبيبة والرياضة
Ministère du Tourisme	3 359	1 837	100	50	409	250	وزارة السياحة
L'urbanisme	57	31			-	-	التعمير
IFMIA	880	398	499	194	335	186	معهد مهن صناعات السيارات
Pêche Maritime	684	333					الصيد البحري
<b>Total</b>	<b>330 297</b>	<b>224 675</b>	<b>14 304</b>	<b>11 495</b>	<b>114 468</b>	<b>68 058</b>	<b>المجموع</b>

IFMIA: Institut de Formation aux Metiers de l'Industrie Automobile  
 OFPPT : Office de la Formation Professionnelle de la Promotion du Travail.  
 Source : Ministère de l'Education Nationale et de la Formation Professionnelle.  
 (Département de la Formation Professionnelle).

المصدر : وزارة التربية الوطنية والتكوين المهني.  
 (قطاع التكوين المهني).

## FORMATION PROFESSIONNELLE

## التكوين المهني

### 11 - 64 Effectif des stagiaires par niveau et secteur de formation : Public et privé

### 11 - 64 عدد المتدربين حسب المستوى و قطاع التكوين : عمومي وخصوصي

2016-2017

2017-2016

Secteur de formation	المجموع Total	تقني متخصص Technicien spécialisé	تقني Technicien	التأهيل Qualifi- cation	التخصص Spéciali- sation	قطاع التكوين
Administration, gestion et commerce	99 154	57 348	38 499	2 828	479	الإدارة والتسيير و التجارة
Aéronautique	2 232	1 598	634	-	-	صناعة الطيران
Agriculture	6 618	1 145	1 105	2 208	2 160	الزراعة
Artisanat	12 519	-	279	3 355	8 885	الصناعة التقليدية
Assistance aux ménages	3 827	-	2 992	741	94	الخدمات المنزلية
Audio visuel et arts graphiques	3 331	2 625	675	31	-	السمعي البصري وفنون الطباعة
Bâtiment et travaux publics	54 440	10 014	7 538	6 057	30 831	البناء والأشغال العمومية
Chimie et plasturgie et mines	833	564	154	115	-	الكيمياء والتشبه كيمياء
Coiffure esthétique	1 979	-	38	1 113	828	الحلاقة و التجميل
Cuir	1 432	113	965	88	266	الجلد
Hôtellerie et tourisme	34 827	5 403	17 236	9 966	2 222	السياحة والفندقة
IMME	90 655	18 681	28 067	43 096	811	الصناعة الميكانيكية والعدانة والكهرباء
Industrie agro-alimentaire	2 070	1 036	553	270	-	الصناعة الغذائية
Paramédicale et santé	14 299	8 337	4 795	1 167	-	التشبه الطبي و الصحة
Pêche Maritime	1 279	-	219	465	-	الصيد البحري
Sport Equestre	117	29	88	-	-	رياضة الفروسية
Textile habillement	11 413	665	2 530	3 007	5 211	النسيج والملابس الجاهزة
TIC	29 473	24 823	4 581	-	69	تكنولوجيا الإعلام و التواصل
Transport et logistique	2 775	1 535	1 240	-	-	النقل واللوجستيك
Industrie Automobile	7 534	2 745	622	4 167	-	صناعة السيارات
Énergies renouvelables	120	120	-	-	-	الطاقة المتجددة
Gardinage et Transport de Fonds	-	-	-	-	-	الحراسة و نقل الأموال
<b>Total</b>	<b>380 927</b>	<b>136 781</b>	<b>112 815</b>	<b>78 777</b>	<b>52 598</b>	<b>المجموع</b>

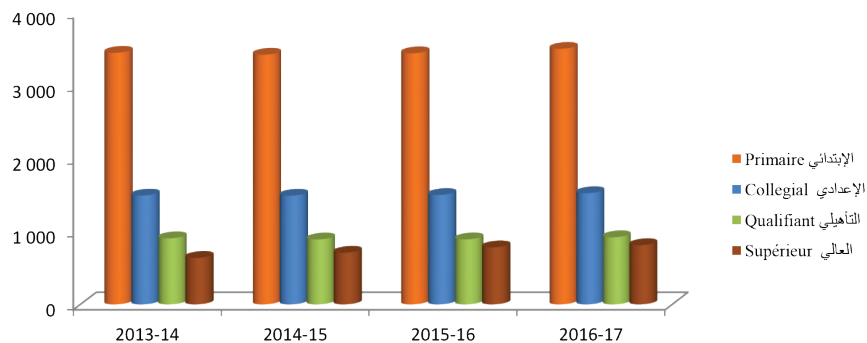
I.M.M.E. : Industrie mécanique, métallurgique et électrique.

TIC : Technologie de l'Information et de la Communication.

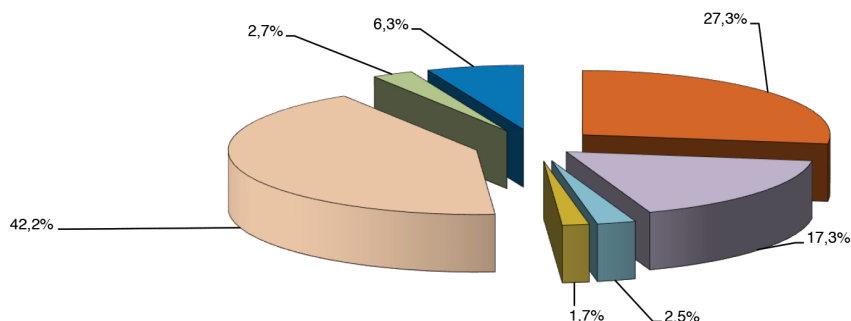
Source : Ministère de l'Éducation Nationale et de la Formation Professionnelle.  
(Département de la Formation Professionnelle).

المصدر : وزارة التربية الوطنية والتكوين المهني.  
(قطاع التكوين المهني).

تطور التعليم العمومي (بالف)  
Evolution de l'enseignement public (En milliers)



طلبة التعليم العالی العمومي (ب %)  
Etudiants de l'enseignement supérieur public  
2015-2016 (en %)



- Lettres et Sciences Humaines et Enseignement originel
- Sciences et sciences techniques
- Médecine.pharmacie et méd. Dentaire
- Enseignement pédagogique
- Droit et économie
- Instituts et Ecoles Supérieures
- Autres





الفصل الثاني عشر  
الصحة

**CHAPITRE XII**

**SANTE**



Le chapitre santé présente les statistiques relatives à l'infrastructure sanitaire publique, au corps médical et paramédical, aux soins de base, aux activités des programmes de la santé de la mère et de l'enfant et aux activités des hôpitaux publics et des laboratoires.

## Sources d'information

Les données sur le secteur public sont fournies par les rapports des différentes formations sanitaires rattachées aux délégations médicales situées dans chaque province et préfecture du pays. Ces rapports sont transmis au Service des Etudes et de l'Information Sanitaire relevant du Ministère de la Santé qui se charge de l'élaboration du rapport général.

Les données sur le secteur privé sont compilées à partir de l'exploitation des fichiers issus des associations des professions réglementées telles que l'Ordre des Médecins, le Conseil National des Pharmaciens et le Conseil National des Chirugiens Dentistes.

## Concepts et définitions

- **Formation sanitaire** : c'est une unité de production sanitaire (dispensaire, centre de santé ou hôpital).
- **Dispensaire rural** : c'est une formation sanitaire, sans médecin, dont l'action est ambulatoire.
- **Centre de santé communal** : c'est la première formation sanitaire avec médecin en milieu rural. Elle est implantée au niveau du chef lieu de la commune et doit assumer, en plus des soins essentiels et des activités de protection de la santé maternelle et infantile, les consultations médicales et l'encadrement des dispensaires qui lui sont rattachés.

يقدم هذا الفصل الإحصائيات المتعلقة بالتجهيزات الصحية العمومية والجهاز الطبي وشبه الطبي والعلاجات الأساسية وأنشطة برامج صحة الأم والطفل وأنشطة المستشفيات والمختبرات العمومية.

## مصادر المعلومات

تستخلص معطيات القطاع العام من تقارير مختلف المؤسسات الصحية التابعة للنيابات الطبية المتواجدة على صعيد كل إقليم أو عمالة. هاته التقارير يتم إرسالها إلى مصلحة الدراسات والإعلام الصحي التابع لوزارة الصحة بالرباط، التي تتكلف بتهيئة التقرير العام .

أما فيما يخص معطيات القطاع الخاص فهي ناتجة عن استغلال معطيات السجلات الصادرة عن الجمعيات المهنية المنظمة : الهيئة الوطنية للأطباء والهيئة الوطنية للصيادلة والهيئة الوطنية لجراحي الأسنان.

## مفاهيم وتعريف

- **مؤسسة صحية** : هي كل وحدة صحية (سواء كانت مستوصفا أو مركزا صحيا أو مستشفى).
- **مستوصف قروي** : مؤسسة صحية توفر الإسعافات الأولية، لكن بدون طبيب يشرف عليها.
- **مركز صحي قروي** : مؤسسة صحية تحت إشراف طبيب، تتواجد بمقر الجماعة القروية وتقوم إضافة إلى العلاجات الأساسية بأنشطة حماية صحة الأم والطفل والفحوصات الطبية وتأطير المستوصفات التابعة لها.

- **Centre de santé communal avec unité d'accouchement** : c'est un centre de santé communal implanté au niveau du chef lieu du caïdat, auquel s'ajoute la fonction d'accouchement avec une unité de 4 à 8 lits.
- **Centre de santé urbain** : c'est une formation sanitaire de premier recours en milieu urbain. Elle assure les soins curatifs essentiels, les activités de protection de la santé maternelle et infantile et la lutte contre les maladies transmissibles et non transmissibles ainsi que les consultations médicales de médecine générale, de pédiatrie et de gynécologie.
- **Centre de santé urbain avec module pour accouchement** : Il assume, en plus des fonctions d'un centre de santé urbain, la prise en charge des accouchements. Cette catégorie regroupe, en plus des centres de santé dotés en lits d'accouchement, les anciens hôpitaux locaux implantés en milieu urbain.
- **Hôpital** : c'est une formation sanitaire destinée à héberger des malades, des blessés ou des parturientes en vue de leur dispenser les prestations de diagnostic, de traitement et les soins d'urgence requis.
- **Hôpital général** : c'est une formation sanitaire qui assure différents services à des malades de tout âge et souffrant d'affections diverses. Il dispose de services médicaux techniques d'investigation, de traitement et d'hospitalisation. Il comprend, outre le service des urgences, les disciplines de base suivantes : médecine générale, chirurgie générale, pédiatrie, Gynéco- obstétrique. Il peut aussi comprendre, en plus de ces disciplines, d'autres spécialités médicales et chirurgicales.

- **مركز صحي قروي بأسرة للولادة** : مركز صحي قروي يتواجد بمقر القيادة ويتميز عن المركز الصحي القروي بكونه يقوم بوظيفة التوليد و يتوفر على طاقة سريرية يتراوح عددها بين 4 و 8 أسرة.
- **مركز صحي حضري** : هو المؤسسة الصحية الأولى التي يتم اللجوء إليها بالوسط الحضري، تقوم بفحوصات علاجية أساسية، كأنشطة حماية صحة الأم والطفل ومكافحة الأمراض المعدية والغير المعدية وفحوصات طبية في الطب العام وأمراض الأطفال وأمراض النساء.
- **مركز صحي حضري بأسرة للولادة** : يقوم زيادة على وظيفة المركز الحضري بالتكفل بالولادات كما يتضمن المستشفيات المحلية المتواجدة سابقا بالوسط الحضري.
- **مستشفى** : مؤسسة صحية بإمكانها استقبال المرضى والجرحى أو النساء اللواتي في فترة الوضع مع تمكينهم من الاستفادة من عمليات التشخيص والفحص والعلاجات المستعجلة التي تتطلبها حالتهم الصحية.
- **مستشفى عام** : مؤسسة صحية تؤمن خدمات مختلفة للمرضى حسب فئات الأعمار والذين يعانون من أمراض مختلفة وتوفر خدمات طبية وتقنية للعلاج والاستشفاء. ويشمل، زيادة على مصلحة المستعجلات، الاختصاصات الأساسية التالية : الطب العام والجراحة العامة وأمراض الأطفال وأمراض النساء والتوليد. كما يمكنه أن يشمل اختصاصات أخرى طبية وجراحية.

- **Hôpital spécialisé** : c'est une formation sanitaire qui s'occupe essentiellement des personnes souffrant d'une maladie déterminée ou d'une affection d'appareil ou d'un organe donné. Ce type d'hôpital reçoit généralement les malades ayant besoin de soins spéciaux, orientés par une formation sanitaire où ils ont été diagnostiqués auparavant.
  - **Journées d'hospitalisation (J.H)** : nombre de malades hospitalisés relevés quotidiennement pendant une période donnée (la période considérée ici est l'année).
  - **Taux d'occupation moyen (TOM)** : indique le degré d'utilisation des lits disponibles pendant une période. Il est exprimé en %.
  - **Taux de rotation (TRO)** : c'est le nombre moyen de personnes ayant occupé un lit dans un établissement pendant une période donnée.
  - **Durée moyenne de séjour (DMS)** : c'est le nombre moyen de journées que le malade passe dans un établissement hospitalier.
  - **Intervalle de rotation (IRT)** : c'est la durée moyenne qu'un lit d'hôpital reste inoccupé entre une succession de personnes hospitalisées.
- **مستشفى مختص** : مؤسسة صحية تهتم أساسا بالأشخاص الذين يعانون من مرض معين أو إصابة جهاز أو عضو معين. وهذا النوع من المستشفيات يستقطب عموما المرضى الذين هم في حاجة إلى علاجات مختصة ومحالون من طرف مؤسسات صحية حيث تم الكشف عليهم بها سابقا.
  - **أيام الاستشفاء** : مجموع المرضى الذين تم إحصائهم كل يوم خلال فترة معينة (وهي السنة المقصودة ضمن هذا الفصل).
  - **نسبة الإيواء** : تشير إلى مستوى استعمال الأسرة المستعملة في فترة معينة بالنسبة المثوية.
  - **معدل التناوب على الأسرة** : متوسط عدد المرضى الذين تم إيوائهم بالمستشفى وشغلوا سريرا لفترة معينة.
  - **معدل مدة الإقامة** : متوسط عدد الأيام التي يقضيها المريض بالمستشفى.
  - **مجال التناوب** : متوسط عدد الأيام التي يبقى فيها سرير المستشفى شاغرا بين تتابع المرضى للاستشفاء.

**N.B :** Pour certains tableaux, les données relatives à „Mechouar de Casablanca sont incluses dans celles d'Al Fida-Derb Sultan . Il va de même pour Aousserd avec Oued Ed-Dahab

**ملاحظات :** في بعض الجداول، المعطيات المتعلقة بمشور الدار البيضاء مدمجة مع الفداء – درب السلطان وكذلك هو الأمر بالنسبة لأوسرد مع وادي الذهب.



**12 - 1 Formations de soins de santé de base  
selon la province (ou la préfecture) : public**

**1 - 12 مؤسسات العلاجات الصحية الأساسية  
حسب الإقليم (أو العمالة) : عمومي**

Année 2013*	المراكز الصحية القروية		مستوصفات قروية	المراكز الصحية الحضرية		سنة 2013*
	Centres de santé ruraux communaux			Centres de santé urbains		
	ALA	SLA		SLA	ALA	
	ب.أ.و	د.أ.و	د.أ.و	ب.أ.و		
<b>Oued Ed-Dahab - Lagouira</b>	4	-	6	5	-	وادي الذهب - لكويرة
Aousserd	2	-	2	-	-	أوسرد
Oued Ed-Dahab	2	-	4	5	-	وادي الذهب
<b>Laâyoune - Boujdour - Sakia El Hamra</b>	1	4	11	13	2	العيون - بوجدور - الساقية الحمراء
Boujdour	1	-	5	4	-	بوجدور
Laâyoune	-	1	4	9	1	العيون
Tarfaya	-	3	2	-	1	طرفاية
<b>Guelmim - Es-Semara</b>	17	30	26	23	5	كلميم - السمارة
Assa-Zag	2	3	-	4	1	أسا - الزاك
Es-Semara	-	3	1	4	-	السمارة
Guelmim	5	13	12	8	-	كلميم
Tan-Tan	2	3	-	4	1	طانتان
Tata	8	8	13	3	3	طاطا
<b>Souss - Massa - Drâa</b>	66	144	135	37	19	سوس - ماسة - درعة
Agadir-Ida-Ou-Tanane	4	4	13	9	3	أكادير - إداوتنان
Chtouka-Aït Baha	11	9	12	1	1	اشتوكة - أيت باها
Inezgane-Aït Melloul	1	1	3	11	3	إنزكان - أيت ملول
Ouarzazate	5	10	20	3	1	ورزازات
Sidi Ifni	5	12	12	2	1	سيدي إفني
Taroudannt	14	66	26	6	6	تارودانت
Tinghir	7	15	16	1	2	تينغير
Tiznit	11	12	27	2	1	تيزنيت
Zagora	8	15	6	2	1	زاكورة
<b>Gharb - Chrdara - Béni Hssen</b>	15	35	29	29	5	الغرب - الشراة - بني حسن
Kénitra	7	11	14	22	-	القنيطرة
Sidi Kacem	6	18	5	4	4	سيدي قاسم
Sidi Slimane	2	6	10	3	1	سيدي سليمان
<b>Chaouia - Ouadigha</b>	19	76	53	25	11	الشاوية - ورديفة
Benslimane	5	8	2	4	1	بنسليمان
Berrechid	-	15	10	2	5	برشيد
Khouribga	6	20	9	11	2	خريبكة
Settat	8	33	32	8	3	سطات
<b>Marrakech - Tensift - Al Haouz</b>	52	143	96	56	13	مراكش - تانسيفت - الحوز
Al Haouz	12	24	34	2	2	الحوز
Chichaoua	15	18	20	1	2	شيشاوة
El Kelâa des Sraghna	5	34	16	8	2	قلعة السراغنة
Essaouira	8	44	8	4	4	الصويرة
Marrakech	5	8	14	37	2	مراكش
Rehamna	7	15	4	4	1	الرحامنة
<b>Oriental</b>	21	60	30	43	18	الشرق
Berkane	3	7	2	6	2	بركان
Driouch	6	13	4	-	3	دريوش
Figuiç	4	6	13	3	1	فجيج
Jerada	3	7	2	5	2	جرادة
Nador	4	11	5	6	6	الناضور
Oujda-Angad	-	8	1	19	2	وجدة-أنجاد
Taourirt	1	8	3	4	2	تاويرت

**12 - 1 Formations de soins de santé de base  
selon la province (ou la préfecture) : public (suite)**

**1 - 12 مؤسسات العلاجات الصحية الأساسية  
حسب الإقليم (أو العمالة) : عمومي (تابع)**

Année 2013*	المراكز الصحية القروية		مستوصفات قروية Dispensaires ruraux	المراكز الصحية الحضرية		*سنة 2013
	Centres de santé ruraux communaux			Centres de santé urbains		
	ALA ب.أ.و	SLA د.أ.و		SLA د.أ.و	ALA ب.أ.و	
Aïn Chock	1	6	3	123	7	الدار البيضاء الكبرى
Aïn Sebaâ-Hay Mohammadi	-	-	-	12	1	عين الشق
Al Fida-Mers Sultan	-	-	-	14	-	عين السبع - الحى المحمدي
Ben M'Sick	-	-	-	15	-	الفداء - مرس السلطان
Casablanca-Anfa	-	-	-	8	-	ابن امسيك
Hay Al Hassani	-	-	-	16	-	الدار البيضاء - أنفا
Mechouar de Casablanca	-	-	-	8	1	الحى الحسنى
Médiouna	-	2	1	2	-	مشوار الدار البيضاء
Mohammadia	-	4	1	3	3	مديونة
Moulay Rachid	-	-	-	6	1	المحمدية
Nouaceur	1	-	1	14	-	مولاي رشيد
Sidi Bernoussi	-	-	-	11	1	النواصر
<b>Rabat - Salé - Zemmour - Zaër</b>	<b>14</b>	<b>23</b>	<b>9</b>	<b>71</b>	<b>6</b>	سيدي البرنوصي
Khémisset	11	20	7	8	1	الرباط - سلا - زمور - زعير
Rabat	-	-	-	23	2	الخميسات
Salé	1	-	2	24	1	الرباط
Skhirate-Témara	2	3	-	16	2	سلا
<b>Doukkala - Abda</b>	<b>20</b>	<b>57</b>	<b>15</b>	<b>29</b>	<b>5</b>	الصخيرات - تمارة
El Jadida	7	17	4	7	1	دكالة - عبدة
Safi	5	16	4	16	2	الجديدة
Sidi Bennour	4	19	3	4	-	أسفي
Yousseoufia	4	5	4	2	2	سيدي بنور
<b>Tadla - Azilal</b>	<b>29</b>	<b>42</b>	<b>74</b>	<b>18</b>	<b>5</b>	اليوسفية
Azilal	19	23	33	4	1	تادلة - أزبال
Béni Mellal	6	10	16	11	2	أزبال
Fquih Ben Salah	4	9	25	3	2	بني ملال
<b>Meknès - Tafilalet</b>	<b>41</b>	<b>63</b>	<b>90</b>	<b>55</b>	<b>13</b>	الفيح بن صالح
El Hajeb	4	8	7	2	3	مكناس - تافيلالت
Errachidia	10	12	21	8	4	الحاجب
Ifrane	5	3	12	4	1	الرشيدية
Khénifra	8	12	14	8	1	إفران
Meknès	5	10	16	30	3	خنيفرة
Midelt	9	18	20	3	1	مكناس
<b>Fès - Boulemane</b>	<b>19</b>	<b>29</b>	<b>40</b>	<b>38</b>	<b>9</b>	ميدلت
Boulemane	6	11	19	2	2	فاس - بولمان
Fès	1	2	2	32	2	بولمان
Moulay Yacoub	6	4	13	-	1	فاس
Sefrou	6	12	6	4	4	مولاي يعقوب
<b>Taza - Al Hoceima - Taounate</b>	<b>44</b>	<b>74</b>	<b>80</b>	<b>19</b>	<b>9</b>	صفر
Al Hoceima	14	17	16	6	3	تازة - الحسيمة - تاونات
Guercif	6	3	10	3	-	الحسيمة
Taounate	10	34	26	2	3	جرسيف
Taza	14	20	28	8	3	تاونات
<b>Tanger - Tétouan</b>	<b>34</b>	<b>63</b>	<b>41</b>	<b>60</b>	<b>4</b>	تازة
Chefchaouen	10	17	21	3	-	طنجة - تطوان
Fahs-Anjra	4	3	-	-	-	شفشاون
Larache	7	10	6	9	-	الفحص - أنجرة
M'Diq-Fnideq	-	2	-	6	1	العرائش
Ouezzane	7	9	14	4	-	المضيق - الفينيق
Tanger-Assilah	3	5	-	22	2	وزان
Tétouan	3	17	-	16	1	طنجة - أصيلة
<b>Ensemble</b>	<b>397</b>	<b>849</b>	<b>738</b>	<b>644</b>	<b>131</b>	تطوان
						<b>المجموع</b>

ALA : Avec Lits pour Accouchement.  
SLA : Sans Lits pour Accouchement.  
Source : Ministère de la Santé.

ب.أ.و : بإسرة للولادة.  
د.أ.و : دون أسرة للولادة.  
المصدر : وزارة الصحة.



12 - 2 Hôpitaux selon la province  
(ou la préfecture) : public

12 - 2 المستشفيات حسب الإقليم  
(أو العمالة) : عمومي

Année 2013*	المستشفيات المختصة Hôpitaux spécialisés	المستشفيات العامة Hôpitaux généraux	سنة 2013*
<b>Oued Ed-Dahab - Lagouira</b>	-	1	وادي الذهب - لكويرة
Aouesserd	-	-	أوسرد
Oued Ed-Dahab	-	1	وادي الذهب
<b>Laâyoune - Boujdour - S. El Hamra</b>	1	2	العيون - بوجدور - الساقية الحمراء
Boujdour	-	1	بوجدور
Laâyoune	1	1	العيون
Tarfaya	-	-	طرفاية
<b>Guelmim - Es-Semara</b>	-	5	كلميم - السمارة
Assa-Zag	-	1	أسا - الزاك
Es-Semara	-	1	السمارة
Guelmim	-	1	كلميم
Tan-Tan	-	1	طانتان
Tata	-	1	طاطا
<b>Souss - Massa - Drâa</b>	3	10	سوس - ماسة - درعة
Agadir-Ida-Ou-Tanane	1	1	أكادير - إداوتنان
Chtouka-Ait Baha	-	1	اشتوكة - أيت باها
Inezgane-Ait Melloul	-	1	إنزكان - أيت ملول
Ouarzazate	1	1	ورزازات
Sidi Ifni	-	1	سيدي إفني
Taroudannt	-	2	تارودانت
Tinghir	-	1	تينيغير
Tiznit	1	1	تيزنيت
Zagora	-	1	زاكورة
<b>Gharb - Chrarda - Béni Hssen</b>	-	4	الغرب - الشاردة - بني حسن
Kénitra	-	2	القنيطرة
Sidi Kacem	-	1	سيدي قاسم
Sidi Slimane	-	1	سيدي سليمان
<b>Chaouia - Ouadigha</b>	1	7	الشاوية - ورديفة
Benslimane	-	1	بنسليمان
Berrechid	1	1	برشيد
Khouribga	-	3	خريبكة
Settat	-	2	سطات
<b>Marrakech - Tensift - Al Haouz</b>	5	8	مراكش - تانسيفت - الحوز
Al Haouz	-	1	الحوز
Chichaoua	-	1	شيشاوة
El Kelâa des Sraghna	-	2	قلعة السراغنة
Essaouira	-	1	الصويرة
Marrakech	5	2	مراكش
Rehamna	-	1	الرحامنة
<b>Oriental</b>	2	7	الشرقي
Berkane	-	1	بركان
Driouch	-	-	دريوش
Figuig	-	1	فجيج
Jerada	-	1	جرادة
Nador	-	2	الناضور
Oujda-Angad	2	1	وجدة-أنجاد
Taourirt	-	1	تاويرت

12 - 2 Hôpitaux selon la province  
(ou la préfecture) : public (suite)

12 - 2 المستشفيات حسب الإقليم  
(أو العمالة) : عمومي (تابع)

Année 2013*	المستشفيات المختصة Hôpitaux spécialisés	المستشفيات العامة Hôpitaux généraux	سنة 2013*
<b>Grand Casablanca</b>	<b>4</b>	<b>11</b>	<b>الدار البيضاء الكبرى</b>
Aïn Chock	1	1	عين الشق
Aïn Sebaâ-Hay Mohammadi	-	1	عين السبع - الحي المحمدي
Al Fida-Mers Sultan	-	1	الغداء - مرس السلطان
Ben M'Sick	-	1	ابن امسيك
Casablanca-Anfa	2	2	الدار البيضاء - أنفا
Hay Al Hassani	-	1	الحي الحسنی
Médiouna	1	-	مديونة
Mohammadia	-	1	المحمدية
Moulay Rachid - Sidi Othmane	-	1	مولاي رشيد - سيدي عثمان
Nouaceur	-	1	النواصر
Sidi Bernoussi	-	1	سيدي البرنوصي
<b>Rabat - Salé - Zemmour - Zaër</b>	<b>8</b>	<b>7</b>	<b>الرباط - سلا - زمور - زعير</b>
Khémissset	-	3	الخميسات
Rabat	6	2	الرباط
Salé	2	1	سلا
Skhirate-Témara	-	1	الصخيرات - تمارة
<b>Doukkala - Abda</b>	<b>1</b>	<b>6</b>	<b>دكالة - عبدة</b>
El Jadida	1	2	الجديدة
Safi	-	1	أسفي
Sidi Bennour	-	2	سيدي بنور
Yousoufia	-	1	اليوسيفية
<b>Tadla - Azilal</b>	<b>-</b>	<b>4</b>	<b>تادلة - أزلال</b>
Azilal	-	1	أزلال
Béni Mellal	-	2	بني ملال
Fkih Ben Saleh	-	1	الفيكيه بن صالح
<b>Meknès - Tafilalet</b>	<b>3</b>	<b>11</b>	<b>مكناس - تافيلالت</b>
El Hajeb	-	1	الحاجب
Errachidia	1	3	الرشيدية
Ifrane	-	2	إفران
Khénifra	-	2	خنيفرة
Meknès	2	2	مكناس
Midelt	-	1	ميدلت
<b>Fès - Boulemane</b>	<b>4</b>	<b>6</b>	<b>فاس - بولمان</b>
Boulemane	-	2	بولمان
Fès	4	3	فاس
Moulay Yacoub	-	-	مولاي يعقوب
Sefrou	-	1	صفرو
<b>Taza - Al Hoceima - Taounate</b>	<b>1</b>	<b>6</b>	<b>تازة - الحسيمة - تاونات</b>
Al Hoceima	1	2	الحسيمة
Guercif	-	1	جرسيف
Taounate	-	2	تاونات
Taza	-	1	تازة
<b>Tanger - Tétouan</b>	<b>5</b>	<b>10</b>	<b>طنجة - تطوان</b>
Chefchaouen	-	1	شفشاون
Fahs-Anjra	-	-	الفحص-أنجرة
Larache	-	2	العرانش
M'Diq-Fnideq	-	2	المضيق-الفيديق
Ouezzane	-	1	وزان
Tanger-Assilah	3	3	طنجة - أصيلة
Tétouan	2	1	تطوان
<b>Ensemble</b>	<b>38</b>	<b>105</b>	<b>المجموع</b>

12 - 3 Nombre de lits selon le type d'hôpitaux publics et la province (ou la préfecture)

12 - 3 عدد الأسرّة حسب صنف المستشفيات العمومية والإقليم (أو العمالة)

Année 2013*	المجموع <sup>(1)</sup> Total	المستشفيات المختصة Hôpitaux spécialisés	المستشفيات العامة Hôpitaux généraux	سنة 2013*
<b>Oued Ed-Dahab - Lagouira</b>	<b>53</b>	-	<b>53</b>	وادي الذهب - لكويرة
Aouesserd	-	-	-	أوسرد
Oued Ed-Dahab	53	-	53	وادي الذهب
<b>Laâyoune - Boujdour - Sakia El Hamra</b>	<b>434</b>	<b>144</b>	<b>290</b>	العيون - بوجدور - الساقية الحمراء
Boujdour	45	-	45	بوجدور
Laâyoune	389	144	245	العيون
Tarfaya	-	-	-	طرفاية
<b>Guelmim - Es-Semara</b>	<b>397</b>	-	<b>397</b>	كلميم - السمارة
Assa-Zag	45	-	45	أسا - الزاك
Es-Semara	67	-	67	السمارة
Guelmim	120	-	120	كلميم
Tan-Tan	120	-	120	طانطان
Tata	45	-	45	طاطا
<b>Sous - Massa - Drâa</b>	<b>2 241</b>	<b>194</b>	<b>2 047</b>	سوس - ماسة - درعة
Agadir-Ida-Ou-Tanane	610	40	570	أكادير - إداوتنان
Chtouka-Aït Baha	45	-	45	اشتوكة - أيت باها
Inezgane-Aït Melloul	310	-	310	إنزكان - أيت ملول
Ouarzazate	401	82	319	ورزازات
Sidi Ifni	100	-	100	سيدي إفني
Taroudannt	330	-	330	تارودانت
Tinghir	47	-	47	تنيغير
Tiznit	302	72	230	تيزنيت
Zagora	96	-	96	زاكورة
<b>Gharb - Chrarda - Béni Hssen</b>	<b>854</b>	-	<b>854</b>	الغرب - الشاردة - بني حسن
Kénitra	594	-	594	القنيطرة
Sidi Kacem	210	-	210	سيدي قاسم
Sidi Slimane	50	-	50	سيدي سليمان
<b>Chaouia - Ouadigha</b>	<b>1 559</b>	<b>630</b>	<b>929</b>	الشاوية - ورديفة
Benslimane	45	-	45	بنسليمان
Berrechid	675	630	45	برشيد
Khouribga	395	-	395	خريبكة
Settat	444	-	444	سطات
<b>Marrakech - Tensift - Al Haouz</b>	<b>2 698</b>	<b>814</b>	<b>1 884</b>	مراكش - تانسيفت - الحوز
Al Haouz	50	-	50	الحوز
Chichaoua	50	-	50	شيشاوة
El Kelâa des Sraghna	462	-	462	قلعة السراغنة
Essaouira	368	-	368	الصويرة
Marrakech	1 723	814	909	مراكش
Rehamna	45	-	45	الرحامنة
<b>Oriental</b>	<b>1 592</b>	<b>135</b>	<b>1 457</b>	الشرقي
Berkane	147	-	147	بركان
Driouch	-	-	-	دريوش
Figuig	120	-	120	فجيج
Jerada	45	-	45	جرادة
Nador	467	-	467	الناضور
Oujda-Angad	767	135	632	وجدة-أنجاد
Taourirt	46	-	46	تاويرت

### 12 - 3 Nombre de lits selon le type d'hôpitaux publics et la province (ou la préfecture) (suite)

### 12 - 3 عدد الأسرّة حسب صنف المستشفيات العمومية والإقليم (أو العمالة) (تابع)

Année 2013*	المجموع <sup>(1)</sup> Total <sup>(1)</sup>	المستشفيات المختصة Hôpitaux spécialisés	المستشفيات العامة Hôpitaux généraux	سنة 2013*
<b>Grand Casablanca</b>	<b>3 455</b>	<b>683</b>	<b>2 772</b>	الدار البيضاء الكبرى
Ain Chock	157	50	107	عين الشق
Ain Sebaâ-Hay Mohammadi	278	-	278	عين السبع - الحى المحمدي
Al Fida-Mers Sultan	250	-	250	الفاء - مرس السلطان
Ben M'Sick	80	-	80	ابن امسيك
Casablanca-Anfa	1 934	523	1 411	الدار البيضاء - أنفا
Hay Al Hassani	110	-	110	الحى الحسنى
Médiouna	110	110	-	مديونة
Mohammadia	141	-	141	المحمدية
Moulay Rachid - Sidi Othmane	250	-	250	مولاي رشيد - سيدي عثمان
Nouaceur	50	-	50	النواصر
Sidi Bernoussi	95	-	95	سيدي البرنوصي
<b>Rabat - Salé - Zemmour - Zaër</b>	<b>3 940</b>	<b>2 177</b>	<b>1 763</b>	الرباط - سلا - زمور - زعير
Khémisset	281	-	281	الخميسات
Rabat	3 147	1 893	1 254	الرباط
Salé	453	284	169	سلا
Skhirate-Témara	59	-	59	الصخيرات - تمارة
<b>Doukkala - Abda</b>	<b>1 367</b>	<b>80</b>	<b>1 287</b>	دكالة - عبدة
El Jadida	485	80	405	الجديدة
Safi	747	-	747	أسفى
Sidi Bennour	90	-	90	سيدي بنور
Yousseoufia	45	-	45	اليوسفية
<b>Tadla - Azilal</b>	<b>876</b>	<b>-</b>	<b>876</b>	تادلة - أزيلال
Azilal	130	-	130	أزيلال
Béni Mellal	680	-	680	بنى ملال
Fkih Ben Saleh	66	-	66	الفقيه بن صالح
<b>Meknès - Tafilalet</b>	<b>2 527</b>	<b>531</b>	<b>1 996</b>	مكناس - تافيلالت
El Hajeb	56	-	56	الحاجب
Errachidia	553	37	516	الرشيدية
Ifrane	163	-	163	إفران
Khénifra	305	-	305	خنيفرة
Meknès	1 342	494	848	مكناس
Midelt	108	-	108	ميدلت
<b>Fès - Boulemane</b>	<b>2 248</b>	<b>943</b>	<b>1 305</b>	فاس - بولمان
Boulemane	164	-	164	بولمان
Fès	1 964	943	1 021	فاس
Moulay Yacoub	-	-	-	مولاي يعقوب
Sefrou	120	-	120	صفرو
<b>Taza - Al Hoceima - Taouante</b>	<b>1 002</b>	<b>37</b>	<b>965</b>	تازة - الحسيمة - تاوانت
Al Hoceima	525	37	488	الحسيمة
Guercif	45	-	45	جرسيف
Taouante	115	-	115	تاوانت
Taza	317	-	317	تازة
<b>Tanger - Tétouan</b>	<b>2 504</b>	<b>834</b>	<b>1 670</b>	طنجة - تطوان
Chefchaouen	218	-	218	شفشاون
Fahs-Anjra	-	-	-	الفحص-أنجرة
Larache	319	-	319	العرانش
M'Diq-Fnideq	113	-	113	المضيق-الفتيدق
Ouezzane	113	-	113	وزان
Tanger-Assilah	694	311	383	طنجة - أصيلة
Tétouan	1 047	523	524	تطوان
<b>Ensemble</b>	<b>27 747</b>	<b>7 202</b>	<b>20 545</b>	<b>المجموع</b>

(1) Capacité théorique.

Source : Ministère de la Santé.

(1) الطاقة الاستيعابية.

المصدر : وزارة الصحة.

12 - 4 Répartition des Médecins  
selon la spécialité et la région <sup>(1)</sup>

12 - 4 توزيع الأطباء  
حسب الاختصاص والجهة <sup>(1)</sup>

Année 2016	الشاوية وردية	دكالة عدة	فاس بولمان	الدارالبيبة الغرب الكبرى الشاردة بني حسن	كلميم السمارة	العيون بوجدور س. الحمراء	مراكش تانسيفت الحوز	سنة 2016	
	Chaoui Ouardi Abda	Doukkala Boule- mane	Fès Boule- mane	Gharb Chrarda Béni Hssein	Grand Guelmim Casa- Es-Semar	Laâyoune Boujdour Sakia	Marrakech Tensift Al Haouz El Hamra		
Anatomie pathologique	2	-	25	2	44	-	-	14	التشريح المرضي
Anesthésie-réanimation	15	10	50	14	233	6	2	69	التخدير - الإنعاش
Biologie médicale	14	2	30	7	69	1	3	22	البيولوجيا الطبية
Cardiologie	13	14	35	20	182	3	3	55	أمراض القلب
Chirurgie cardio-vasculaire	1	-	4	1	22	-	-	6	جراحة القلب والشرايين
Chirurgie générale	23	31	69	23	198	8	5	65	الجراحة العامة
Chirurgie pédiatrique	5	5	14	2	39	1	2	16	جراحة الأطفال
Chirurgie réparatrice et plastiq	-	-	1	1	41	-	-	13	الجراحة الترميمية
Dermatologie	6	11	23	7	145	1	1	41	الأمراض الجلدية والتناسلية
Endocrinologie et maladies mé	3	4	17	7	65	1	-	25	العلاج بالكهرباء والأشعة
Gastro-entérologie	10	12	42	18	152	1	3	38	أمراض الجهاز الهضمي
Gynécologie obstétrique	32	34	66	30	318	7	7	85	أمراض النساء والتوليد
Hématologie clinique	1	-	4	1	33	-	-	4	أمراض الدم السريرية
Médecine du sport	57	39	106	32	242	3	9	149	الطب الرياضي
Médecine du travail	62	37	44	49	356	2	4	67	طب الشغل
Médecine générale	402	435	643	412	1715	182	117	951	الطب العام
Médecine interne	5	5	12	7	44	2	1	17	الطب الداخلي
Néphrologie	14	11	30	12	99	4	2	25	أمراض الكلى
Neurochirurgie	5	8	15	8	51	1	3	17	جراحة الأعصاب
Neurologie	2	4	19	8	23	1	-	11	أمراض الأعصاب
Neuropsychiatrie	4	4	8	7	35	-	-	6	الأمراض العصبية والعقلية
Oncologie médicale	-	1	15		14	-	-	4	أمراض السرطان
Ophthalmologie	19	21	36	17	252	4	6	56	أمراض العيون
Oto-rhino-laryngologie	10	18	36	15	138	3	4	41	أمراض الأنف، الأذن، والحنجرة
Pédiatrie	21	26	56	23	291	6	4	73	طب الأطفال
Pneumo-phtisiologie	9	17	27	11	101	3	3	26	أمراض الرئة والسل
Psychiatrie	6	4	12	5	66		1	20	طب النفس
Radiologie	10	11	35	23	171	3	5	63	طب إشعاعي
Radiothérapie	1	-	12	1	38	-	-	19	المعالجة بالإشعاع
Rhumatologie	7	6	21	10	68	2	2	19	أمراض الرثية
Stomatologie et chirurgie maxi	2	-	2		15	-	1	6	طب الأسنان وجراحة الوجه والفكين
Traumatologie-orthopédie	8	14	40	11	138	6	-	50	أمراض العظام
Urologie	6	7	17	11	91	-	2	29	أمراض المسالك البولية
Autres spécialités	11	10	29	22	111	1	0	41	اختصاصات أخرى
<b>Total</b>	<b>786</b>	<b>801</b>	<b>1 595</b>	<b>817</b>	<b>5 600</b>	<b>252</b>	<b>190</b>	<b>2 143</b>	<b>المجموع</b>

12 - 4 Répartition des Médecins  
selon la spécialité et la région<sup>(1)</sup> (suite)

12 - 4 توزيع الأطباء  
حسب الاختصاص والجهة<sup>(1)</sup> (تابع)

Année 2016	المجموع	مكناس تافيلالت	وادي الذهب الشرق لكويبة	الرباط سلا زمور- زعير	سوس ماسة درعة	تادلة أزيلال	طنجة تطوان	تازة الحسيمة تاونات	سنة 2016	
	Total	Meknè: Tafilale	Oued Ed-Dah	Rabat Salé Lagouir Zemmou Drâa Zaër	Sous Massa Azilal	Tadla	Tanger Tétouan	Taza Al Hoceima Taounate		
Anatomie pathologique	181	7	6	-	64	8	2	7	التشريح المرضي	
Anesthésie-réanimation	737	27	35	1	188	35	9	38	التخدير- الإنعاش	
Biologie médicale	346	9	14	-	134	14	7	14	البيولوجيا الطبية	
Cardiologie	673	26	31	-	209	32	11	30	أمراض القلب	
Chirurgie cardio-vasculaire	81		1	-	43	1	-	2	جراحة القلب و الشرايين	
Chirurgie générale	799	30	38	-	164	48	18	70	الجراحة العامة	
Chirurgie pédiatrique	191	7	13	1	55	8	4	11	جراحة الأطفال	
Chirurgie réparatrice et plastique	98	1	2	-	30	5	-	4	الجراحة الترميمية	
Dermatologie	448	17	19	-	112	25	6	29	الأمراض الجلدية والتناسلية	
Endocrinologie et maladies métaboliques	247	12	11	1	73	8	3	12	العلاج بالكهرباء والأشعة	
Gastro-entérologie	535	13	27	3	141	29	8	28	أمراض الجهاز الهضمي	
Gynécologie obstétrique	1 137	44	52	5	295	61	16	71	أمراض النساء والتوليد	
Hématologie clinique	75	1	2	-	23	2	1	2	أمراض الدم السريرية	
Médecine du sport	1 087	87	7	-	263	28	11	38	الطب الرياضي	
Médecine du travail	1 080	40	32	-	167	74	15	114	طب الشغل	
Médecine générale	9 638	579	717	52	1431	761	298	605	338	الطب العام
Médecine interne	218	7	11	-	80	10	1	11	5	الطب الداخلي
Néphrologie	377	8	21	-	89	24	8	24	6	أمراض الكلى
Neurochirurgie	198	8	10	-	46	11	5	9	1	جراحة الأعصاب
Neurologie	153	5	12	-	42	12	2	11	1	أمراض الأعصاب
Neuropsychiatrie	122	3	11	-	29	4	3	7	1	الأمراض العصبية والعقلية
Oncologie médicale	95	2	-	-	53	2	-	3	1	أمراض السرطان
Ophthalmologie	747	23	30	1	191	35	14	38	4	أمراض العيون
Oto-rhino-laryngologie	471	16	21	1	93	27	9	31	8	أمراض الأذن، الأنف و الحنجرة
Pédiatrie	938	28	43	1	261	37	15	46	7	طب الأطفال
Pneumo-phtisiologie	385	19	15	1	102	21	5	23	2	أمراض الرئة و المل
Psychiatrie	243	14	7	-	77	11	-	16	4	طب النفس
Radiologie	632	15	26	1	195	29	11	26	8	طب إشعاعي
Radiothérapie	156	2	11	-	57	8	-	6	1	المعالجة بالإشعاع
Rhumatologie	250	9	16	1	61	11	4	11	2	أمراض الروثية
Stomatologie et chirurgie maxillo-faciale	55	1	1	-	23	1	-	3	-	طب الأسنان وجراحة الوجه والفكين
Traumatologie-orthopédie	510	18	34	1	109	30	11	34	6	أمراض القدم
Urologie	312	15	18	-	69	19	7	19	2	أمراض المسالك البولية
Autres spécialités	597	18	26	0	254	27	11	32	4	اختصاصات أخرى
<b>Total</b>	<b>23 812</b>	<b>1 111</b>	<b>1 320</b>	<b>70</b>	<b>5 223</b>	<b>1 458</b>	<b>515</b>	<b>1 425</b>	<b>506</b>	<b>المجموع</b>

(1) il englobe les medecins du secteur public  
et privé et les medecins du F,A,R et les enseignants chercheurs  
Source : Conseil National de l'Ordre des Médecins.

يشمل أطباء القطاع العام و الخاص(1)  
و أطباء القوات المسلحة الملكية و الأساتذة الباحثين  
المصدر : المجلس الوطني لهيئة الأطباء.

12 - 5 Médecins des F.A.R  
et les enseignants chercheurs par région

5 - 12 أطباء القوات المسلحة الملكية  
و الأساتذة الباحثين حسب الجهة

Année 2016	القوات المسلحة الملكية الأساتذة الباحثين		سنة 2016
	Enseignants Chercheurs	F.A.R	
<b>Tanger – Tétouan – Al Hoceima</b>	<b>4</b>	<b>11</b>	<b>طنجة – تطوان-الحسيمة</b>
Tanger Assilah	4	4	طنجة-أصيلة
Mdiq-Fnideq	–	1	المضيق- الفنيدق
Tétouan	–	4	تطوان
Fahs-Anjra	–	1	الفحص-أنجرة
Larache	–	0	العرائش
Al Hoceima	–	1	الحسيمة
Chefchaouen	–	–	شفشاون
Ouazzane	–	–	وزان
<b>L'oriental</b>	<b>60</b>	<b>7</b>	<b>الشرق</b>
Oujda-Angad	60	5	وجدة-انجاد
Nador	–	1	الناضور
Driouch	–	–	دريوش
Jerada	–	–	جرادة
Berkan	–	–	بركان
Taourirt	–	–	تاويرت
Guercif	–	1	جرسيف
Figuiq	–	–	فكيك
<b>Fès - Meknès</b>	<b>90</b>	<b>59</b>	<b>فاس-مكناس</b>
Fès	90	8	فاس
Meknès	–	48	مكناس
El Hajeb	–	2	الحاجب
Ifrane	–	1	اقران
Moulay Yacoub	–	–	مولاي يعقوب
Sefrou	–	–	صفرو
Boulemane	–	–	بولمان
Taounate	–	–	تاونات
Taza	–	–	تازة
<b>Rabat - Salé- Kénitra</b>	<b>259</b>	<b>567</b>	<b>الرباط-سلا-القنيطرة</b>
Rabat	251	529	الرباط
Salé	8	26	سلا
Skhirate-Témara	–	2	الصخيرات-تمارة
Kénitra	–	8	القنيطرة
Khémisset	–	1	الخميسات
Sidi Kacem	–	–	سيدي قاسم
Sidi Slimane	–	1	سيدي سليمان
<b>Béni Mellal- Khénifra</b>	<b>0</b>	<b>4</b>	<b>بني ملال-الخنيفرة</b>
Béni Mellal	–	3	بني ملال
Azilal	–	–	أزيلال
Fquih Ben Salah	–	–	الفقيه بن صالح
Khénifra	–	1	الخنيفرة
Khouribga	–	–	خريبكة

12 - 5 Médecins des F.A.R  
et les enseignants chercheurs par région (suite)

5 - 12 أطباء القوات المسلحة الملكية  
و الأساتذة الباحثين حسب الجهة (تابع)

Année 2016	الأساتذة الباحثين Enseignants Chercheurs	القوات المسلحة الملكية F.A.R	سنة 2016
Casablanca- Settat	199	27	الدار البيضاء-سطات
Casablanca	199	19	الدار البيضاء
Mohammadia	-	-	المحمدية
El Jadida	-	-	الجديدة
Nouaceur	-	4	النواصر
Médiouna	-	-	مديونة
Benslimane	-	3	بنسليمان
Berrechid	-	-	برشيد
Settat	-	1	سطات
Sidi Bennour	-	-	سيدي بنور
<b>Marrakech - Safi</b>	<b>88</b>	<b>77</b>	<b>مراكش_إسفي</b>
Marrakech	87	71	مراكش
Chichaoua	1	-	شيشاوة
Al Haouz	-	-	الحوز
Kelâa des Sraghna	-	-	قلعة الصراغنة
Essaouira	-	-	الصويرة
Rehamna	-	6	الرحامنة
Safi	-	-	إسفي
Yousseoufia	-	-	اليوسفية
<b>Darâa - Tafilalet</b>	<b>0</b>	<b>4</b>	<b>درعة-تافالالت</b>
Errachidia	-	3	الرشيدية
Ouarzazate	-	1	ورزازات
Midelt	-	-	ميدلت
Tinghir	-	-	تنغير
Zagora	-	-	زاكورة
<b>Souss - Massa</b>	<b>3</b>	<b>25</b>	<b>سوس-ماسة</b>
Agadir Ida-Ou-Tanane	3	12	أكادير_إداوتنان
Inezgane-Aït Melloul	-	12	انزكان-أيت ملول
Chtouka-Aït Baha	-	-	اشتوكة-أيت باها
Taroudannt	-	1	تارودانت
Tiznit	-	-	تزنيت
Tata	-	-	طاطا
<b>Guelmim - Oued Noun</b>	<b>0</b>	<b>8</b>	<b>كلميم- واد نون</b>
Guelmim	-	7	كلميم
Assa-Zag	-	-	أسا-الزاك
Tan-Tan	-	-	طانطان
Sidi Ifni	-	1	سيدي إفني
<b>Laâyoune - Sakia El Hamra</b>	<b>0</b>	<b>8</b>	<b>العيون-الساقية الحمراء</b>
Laâyoune	-	7	العيون
Boujdour	-	1	بوجدور
Tarfaya	-	-	طرفاية
Es Semara	-	-	السمارة
<b>Dakhla-Oued Eddahab</b>	<b>0</b>	<b>0</b>	<b>الداخلة-واد الذهب</b>
Oued Ed-Dahab	-	-	واد الذهب
Aousserd	-	-	أوسرد
<b>Ensemble</b>	<b>703</b>	<b>797</b>	<b>المجموع</b>



12 - 6 Effectif des médecins par secteur  
et province (ou préfecture)12 - 6 عدد الأطباء حسب القطاع  
والإقليم (أو العمالة)

Année 2016	خاص Privé	عمومي <sup>(1)</sup> Public <sup>(1)</sup>	سنة 2016
<b>Tanger – Tétouan – Al Hoceima</b>	<b>910</b>	<b>672</b>	<b>طنجة – تطوان – الحسيمة</b>
Tanger Assilah	521	183	طنجة-أصيلة
Mdiq-Fnideq	17	36	المضيق- الفنيدق
Tétouan	217	122	تطوان
Fahs-Anjra	1	7	الفحص-أنجرة
Larache	74	75	العرائش
Al Hoceima	37	134	الحسيمة
Chefchaouen	20	89	شفشاون
Ouazzane	23	26	وزان
<b>L'oriental</b>	<b>544</b>	<b>761</b>	<b>الشرق</b>
Oujda-Angad	242	346	وجدة-انجاد
Nador	157	111	الناضور
Driouch	16	40	دريوش
Jerada	6	48	جرادة
Berkan	74	83	بركان
Taourirt	23	48	تاوريرت
Guercif	19	32	جرسيف
Figuiç	7	53	فكيك
<b>Fès - Meknès</b>	<b>1 079</b>	<b>1 442</b>	<b>فاس-مكناس</b>
Fès	544	764	فاس
Meknès	358	243	مكناس
El Hajeb	24	48	الحاجب
Ifrane	20	49	ايفران
Moulay Yacoub	1	20	مولاي يعقوب
Sefrou	27	46	صفرو
Boulemane	12	83	بولمان
Taounate	29	81	تاونات
Taza	64	108	تازة
<b>Rabat - Salé- Kénitra</b>	<b>2 480</b>	<b>2 734</b>	<b>الرباط-سلا-القنيطرة</b>
Rabat	1 207	1 961	الرباط
Salé	348	246	سلا
Skhirate-Témara	316	126	الصخيرات-تمارة
Kénitra	401	203	القنيطرة
Khémisset	111	91	الخميسات
Sidi Kacem	53	85	سيدي قاسم
Sidi Slimane	44	22	سيدي سليمان
<b>Béni Mellal- Khénifra</b>	<b>456</b>	<b>423</b>	<b>بني ملال-الخنيفرة</b>
Béni Mellal	174	95	بني ملال
Azilal	19	131	أزيلال
Fquih Ben Salah	67	26	الفيق بن صالح
Khénifra	43	71	الخنيفرة
Khouribga	153	100	خريبكة

## 12 - 6 Effectif des médecins par secteur et province (ou préfecture) (suite)

## 12 - 6 عدد الأطباء حسب القطاع والإقليم (أو العمالة) (تابع)

Année 2016	خاص Privé	عمومي <sup>(1)</sup> Public <sup>(1)</sup>	سنة 2016
<b>Casablanca- Settat</b>	<b>4 358</b>	<b>2 032</b>	<b>الدار البيضاء-سطات</b>
Casablanca	3 479	1 479	الدار البيضاء
Mohammadia	190	80	المحمدية
El Jadida	294	118	الجديدة
Nouaceur	48	57	النواصر
Médiouna	24	21	مديونة
Benslimane	39	55	بنسليمان
Berrechid	143	47	برشيد
Settat	99	146	سطات
Sidi Bennour	42	29	سيدي بنور
<b>Marrakech - Safi</b>	<b>1 164</b>	<b>1 132</b>	<b>مراكش_اسفي</b>
Marrakech	796	571	مراكش
Chichaoua	21	99	شيشاوة
Al Haouz	38	89	الحوز
Kelâa des Sraghna	60	94	قلعة الصراغنة
Essaouira	35	99	الصويرة
Rehamna	31	45	الرحامنة
Safi	150	116	اسفي
Youssoufia	33	19	اليوسفية
<b>Darâa - Tafilalet</b>	<b>104</b>	<b>385</b>	<b>درعة-تفالات</b>
Errachidia	29	112	الرشيدية
Ouarzazate	25	86	ورزازات
Midelt	16	43	ميدلت
Tinghir	20	70	تنغير
Zagora	14	74	زاكورة
<b>Souss - Massa</b>	<b>616</b>	<b>520</b>	<b>سوس-ماسة</b>
Agadir Ida-Ou-Tanane	358	151	أكادير_إداوتنان
Inezgane-Aït Melloul	137	75	انزكان-أيت ملول
Chtouka-Aït Baha	29	47	اشتوكة-أيت باها
Taroudannt	61	134	تارودانت
Tiznit	29	72	تزنيت
Tata	2	41	طاطا
<b>Guelmim - Oued Noun</b>	<b>35</b>	<b>184</b>	<b>كلميم- واد نون</b>
Guelmim	25	82	كلميم
Assa-Zag	1	21	أسا-الزاك
Tan-Tan	5	39	طانطان
Sidi Ifni	4	42	سيدي افني
<b>Laâyoune - Sakia El Hamra</b>	<b>41</b>	<b>170</b>	<b>العيون-الساقية الحمراء</b>
Laâyoune	38	92	العيون
Boujdour	1	45	بوجدور
Tarfaya	0	6	طرفاية
Es Semara	2	27	السمارة
<b>Dakhla-Oued Eddahab</b>	<b>11</b>	<b>59</b>	<b>الداخلة-واد الذهب</b>
Oued Ed-Dahab	11	56	واد الذهب
Aousserd	0	3	اوسرد
<b>Ensemble</b>	<b>11 798</b>	<b>10 514</b>	<b>المجموع</b>

(1) Non compris les centres hospitaliers universitaires  
Source : Conseil National de l'Ordre des Médecins.

(1) لا يشمل المراكز الإستشفائية الجامعية  
المصدر : المجلس الوطني لهيئة الأطباء.

12 - 7 Médecins du Ministère de la Santé exerçant dans le réseau ambulatoire par province (ou préfecture) <sup>(1)</sup>

7 - 12 أطباء وزارة الصحة المزاوولون بشبكة العلاجات الأساسية حسب الإقليم (أو العمالة) <sup>(1)</sup>

Année 2013*	المجموع Total	الأطباء الإخصاصيون Médecins spécialistes	الأطباء العامون Médecins généralistes	سنة 2013*
<b>Oued Ed-Dahab - Lagouira</b>	<b>12</b>	-	<b>12</b>	وادي الذهب - لكويرة
Aousserd	2	-	2	أوسرد
Oued Ed-Dahab	10	-	10	وادي الذهب
<b>Laâyoune - Boujdour - Sakia El Hamra</b>	<b>26</b>	-	<b>26</b>	العيون - بوجدور - الساقية الحمراء
Boujdour	7	-	7	بوجدور
Laâyoune	16	-	16	العيون
Tarfaya	3	-	3	طرفاية
<b>Guelmim - Es-Semara</b>	<b>47</b>	-	<b>47</b>	كلميم - السمارة
Assa-Zag	3	-	3	أسا - الزاك
Es-Semara	6	-	6	السمارة
Guelmim	24	-	24	كلميم
Tan-Tan	7	-	7	طانتان
Tata	7	-	7	طاطا
<b>Souss - Massa - Drâa</b>	<b>296</b>	<b>6</b>	<b>290</b>	سوس - ماسة - درعة
Agadir-Ida-Ou-Tanane	52	-	52	أكادير - إداوتنان
Chtouka-Aït Baha	23	-	23	أشتوكة - أيت باها
Inezgane-Aït Melloul	33	1	32	إنزكان - أيت ملول
Ouarzazate	23	-	23	ورزازات
Sidi Ifni	19	-	19	سيدي إفني
Taroudannt	76	5	71	تارودانت
Tinghir	26	-	26	تيزغير
Tiznit	29	-	29	تيزنيت
Zagora	15	-	15	زاكورة
<b>Gharb - Chrarda - Béni Hssen</b>	<b>159</b>	<b>7</b>	<b>152</b>	الغرب - الشارقة - بني حسن
Kénitra	105	6	99	القنيطرة
Sidi Kacem	36	1	35	سيدي قاسم
Sidi Slimane	18	-	18	سيدي سليمان
<b>Chaouia - Ouardigha</b>	<b>206</b>	<b>15</b>	<b>191</b>	الشاوية - وردية
Benslimane	60	11	49	بنسليمان
Berrechid	35	1	34	برشيد
Khouribga	57	1	56	خريبكة
Settat	54	2	52	سطات
<b>Marrakech - Tensift - Al Haouz</b>	<b>385</b>	<b>18</b>	<b>367</b>	مراكش - تانسيفت - الحوز
Al Haouz	57	1	56	الحوز
Chichaoua	38	1	37	شيشاوة
El Kelâa des Sraghna	78	1	77	قلعة السراغنة
Essouira	51	-	51	الصويرة
Marrakech	135	15	120	مراكش
Rehamna	26	-	26	الرحامنة
<b>Oriental</b>	<b>202</b>	<b>5</b>	<b>197</b>	الشرقي
Berkane	34	1	33	بركان
Driouch	15	-	15	دريوش
Figuiç	15	-	15	فجيج
Jerada	20	-	20	جرادة
Nador	29	2	27	الناظور
Oujda-Angad	66	1	65	وجدة-أنجاد
Taurirt	23	1	22	تاوريرت

**12 - 7 Médecins du Ministère de la Santé exerçant dans le réseau ambulatoire par province ou préfecture) (suite)<sup>(1)</sup>**

**12 - 7 أطباء وزارة الصحة المزاولون بشبكة العلاجات الأساسية حسب الإقليم (أو العمالة) (تابع)<sup>(1)</sup>**

Année 2013*	المجموع Total	الأطباء الاختصاصيون Médecins spécialistes	الأطباء العامون Médecins généralistes	سنة 2013*
<b>Grand Casablanca</b>	<b>508</b>	<b>107</b>	<b>401</b>	<b>الدار البيضاء الكبرى</b>
Aïn Chock	61	22	39	عين الشق
Aïn Sebaâ-Hay Mohammadi	50	12	38	عين السبع - الحى المحمدي
Al Fida-Mers Sultan	65	23	42	الفداء - مرس السلطان
Ben M'Sick	33	7	26	ابن امسيك
Casablanca-Anfa	81	6	75	الدار البيضاء - أنفا
Hay Al Hassani	36	1	35	الحى الحسنى
Mechour de Casablanca	5	3	2	مشوار الدار البيضاء
Médiouna	16	2	14	مديونة
Mohammadia	51	13	38	المحمدية
Moulay Rachid - Sidi Othmane	30	6	24	مولاي رشيد - سيدي عثمان
Nouaceur	26	5	21	النواصر
Sidi Bernoussi	54	7	47	سيدي البرنوصى
<b>Rabat - Salé - Zemmour - Zaër</b>	<b>496</b>	<b>135</b>	<b>361</b>	<b>الرباط - سلا - زمور - زعير</b>
Khémisset	55	7	48	الخميسات
Rabat	193	58	135	الرباط
Salé	132	43	89	سلا
Skhirate-Témara	116	27	89	الصخيرات - تمارة
<b>Doukkala - Abda</b>	<b>151</b>	<b>20</b>	<b>131</b>	<b>دكالة - عبدة</b>
El Jadida	70	11	59	الجديدة
Safi	47	9	38	أسفي
Sidi Bennour	24	-	24	سيدي بنور
Yousseoufia	10	-	10	اليوسفية
<b>Tadla - Azilal</b>	<b>120</b>	<b>-</b>	<b>120</b>	<b>تادلة - أزبال</b>
Azilal	56	-	56	أزبال
Béni Mellal	35	-	35	بني ملال
Fquih Ben Salah	29	-	29	الفيقيه بن صالح
<b>Meknès - Tafilalet</b>	<b>278</b>	<b>24</b>	<b>254</b>	<b>مكناس - تافيلالت</b>
El Hajeb	39	2	37	الحاجب
Errachidia	33	-	33	الرشيدية
Ifrane	27	2	25	إفران
Khénifra	34	4	30	خنيفرة
Meknès	120	16	104	مكناس
Midelt	25	-	25	ميدلت
<b>Fès - Boulemane</b>	<b>241</b>	<b>57</b>	<b>184</b>	<b>فاس - بولمان</b>
Boulemane	29	-	29	بولمان
Fès	159	52	107	فاس
Moulay Yacoub	22	3	19	مولاي يعقوب
Sefrou	31	2	29	صفرو
<b>Taza - Al Hoceima - Taounate</b>	<b>136</b>	<b>-</b>	<b>136</b>	<b>تازة - الحسيمة - تاونات</b>
Al Hoccima	42	-	42	الحسيمة
Guercif	8	-	8	جرسيف
Taounate	36	-	36	تاونات
Taza	50	-	50	تازة
<b>Tanger - Tétouan</b>	<b>254</b>	<b>18</b>	<b>236</b>	<b>طنجة - تطوان</b>
Chefchaouen	32	2	30	شفتاون
Fahs-Anjra	9	-	9	الفحص-أنجرة
Larache	42	6	36	العرانث
M'Diq-Fnideq	16	-	16	المضيق-الفيديق
Ouezzane	16	-	16	وزان
Tanger-Assilah	89	6	83	طنجة - أصيلة
Tétouan	50	4	46	تطوان
<b>Ensemble</b>	<b>3 517</b>	<b>412</b>	<b>3 105</b>	<b>المجموع</b>

(1) - Il englobe les centres de santé urbains, les centres de santé communaux ruraux et les dispensaires ruraux. - Non compris les médecins exerçant dans les services provinciaux (délégations médicales, services d'infrastructures d'action ambulatoire provinciaux).

Source : Ministère de la Santé.

(1) - يشمل المراكز الصحية الحضرية، المراكز الجماعية القروية والمستوصفات القروية. - لا يشمل الأطباء الذين يزاولون بالمصالح الإقليمية (العمالات الطبية، مصالح التجهيزات الأساسية للأنشطة المتنقلة الإقليمية). المصدر : وزارة الصحة.

12 - 8 Chirugiens dentistes par province  
(ou préfecture) : privé

8 - 12 جراحي الأسنان حسب الإقليم  
(أو العمالة) : خاص

Année 2015	نساء مغربيات Femmes Marocaines	المجموع Total	سنة 2015
<b>Oued Ed-Dahab - Lagouira</b>	-	6	وادي الذهب - لكويرة
Aousserd	-	0	أوسرد
Oued Ed-Dahab	-	6	وادي الذهب
<b>Laâyoune - Boujdour - S. El Hamra</b>	-	18	العيون - بوجدور - الساقية الحمراء
Boujdour	-	0	بوجدور
Laâyoune	-	18	العيون
Tarfaya	-	0	طرفاية
<b>Guelmim - Es-Semara</b>	-	16	كلميم - السمارة
Assa-Zag	-	0	أسا - الزاك
Es-Semara	-	0	السمارة
Guelmim	-	14	كلميم
Tan-Tan	-	1	طانطان
Tata	-	1	طاطا
<b>Souss - Massa - Drâa</b>	-	270	سوس - ماسة - درعة
Agadir-Ida-Ou-Tanane	-	158	أكادير - إداوتنان
Chtouka-Aït Baha	-	3	اشتوكة - أيت باها
Inezgane-Aït Melloul	-	39	إنزكان - أيت ملول
Ouarzazate	-	9	ورزازات
Taroudannt	-	26	تارودانت
Tinghir	-	11	تڭيغير
Tiznit	-	21	تيزنيت
Zagora	-	0	زاكورة
sidi ifni	-	3	سيدي افني
<b>Gharb - Chrarda - Béni Hssen</b>	-	156	الغرب - الشاردة - بني حسن
Kénitra	-	129	القنيطرة
Sidi Kacem	-	11	سيدي قاسم
Sidi Slimane	-	16	سيدي سليمان
<b>Chaouia - Ouardigha</b>	-	149	الشاوية - وريغة
Benslimane	-	16	بنسليمان
Berrechid	-	29	برشيد
Khouribga	-	65	خريبكة
Settat	-	39	سطات
<b>Marrakech - Tensift - Al Haouz</b>	-	259	مراكش - تانسيفت - الحوز
Al Haouz	-	3	الحوز
Chichaoua	-	1	شيشاوة
El Kelâa des Sraghna	-	14	قلعة السراغنة
Essaouira	-	16	الصويرة
Marrakech	-	218	مراكش
Rehamna	-	7	الرحامنة
<b>Oriental</b>	-	222	الشرق
Berkane	-	32	بركان
Driouch	-	4	دريوش
Figuig	-	8	فجيغ
Jerada	-	3	جرادة
Nador	-	62	الناضور
Oujda-Angad	-	102	وجدة-أنجاد
Taurirt	-	11	تاويرت

# SANTE

## 12 - 8 Chirugiens dentistes par province (ou préfecture) : privé (suite)

Année 2015	نساء مغربيات Femmes Marocaines	المجموع Total	سنة 2015
<b>Grand Casablanca</b>	-	<b>1 725</b>	<b>الدار البيضاء الكبرى</b>
Casablanca	-	1632	الدار البيضاء
Médiouna	-	-	مديونة
Mohammadia	-	93	المحمدية
Nouaceur	-	-	النواصر
<b>Rabat - Salé - Zemmour - Zaër</b>	-	<b>768</b>	<b>الرباط - سلا - زمور - زعير</b>
Khémisset	-	35	الخميسات
Rabat	-	491	الرباط
Salé	-	132	سلا
Skhirate-Témara	-	110	الصخيرات - تمارة
<b>Doukkala - Abda</b>	-	<b>136</b>	<b>دكالة - عبدة</b>
El Jadida	-	70	الجديدة
Safi	-	44	أسفي
Sidi Bennour	-	13	سيدي بنور
Youssoufia	-	9	اليوسفية
<b>Tadla - Azilal</b>	-	<b>87</b>	<b>تادلة - أزيلال</b>
Azilal	-	2	أزيلال
Béni Mellal	-	62	بني ملال
Fquih Ben Salah	-	23	الفقيه بن صالح
<b>Meknès - Tafilalet</b>	-	<b>147</b>	<b>مكناس - تافيلالت</b>
El Hajeb	-	3	الحاجب
Errachidia	-	11	الرشيدية
Ifrane	-	5	إفران
Khénifra	-	13	خنيفرة
Meknès	-	110	مكناس
Midelt	-	5	ميدلت
<b>Fès - Boulemane</b>	-	<b>206</b>	<b>فاس - بولمان</b>
Boulemane	-	2	بولمان
Fès	-	197	فاس
Moulay Yacoub	-	-	مولاي يعقوب
Sefrou	-	7	صفرو
<b>Taza - Al Hoceima - Taounate</b>	-	<b>48</b>	<b>تازة - الحسيمة - تاونات</b>
Al Hoceima	-	14	الحسيمة
Guercif	-	4	جرسيف
Taounate	-	4	تاونات
Taza	-	26	تازة
<b>Tanger - Tétouan</b>	-	<b>306</b>	<b>طنجة - تطوان</b>
Chefchaouen	-	6	شفشاون
Fahs Anjra	-	-	الفحص - أنجرة
Larache	-	24	العرانش
M'Diq-Fnidaq	-	6	المضيق - الفنيديق
Ouezzane	-	6	وزان
Tanger-Assilah	-	196	طنجة - أصيلة
Tétouan	-	68	تطوان
<b>Ensemble</b>	-	<b>4 519</b>	<b>المجموع</b>

12 - 9 Personnel paramédical par grade  
et province (ou préfecture) : public <sup>(1)</sup>

12 - 9 الجهاز الشبه طبي حسب الدرجة  
والإقليم (أو العمالة) : عمومي <sup>(1)</sup>

Année 2013*	المجموع	مساعدو الصحة حاملو الإعدادية	مساعدو الصحة المجازون من الدولة المختصون <sup>(2)</sup>	سنة 2013*
	Total	ASB	ASDES <sup>(2)</sup>	
<b>Oued Ed-Dahab - Lagouira</b>	<b>131</b>	<b>34</b>	<b>97</b>	وادي الذهب - لكويرة
Aousserd	9	-	9	أوسرد
Oued Ed-Dahab	122	34	88	وادي الذهب
<b>Laâyoune - Boujdour - Sakia El Hamra</b>	<b>540</b>	<b>98</b>	<b>442</b>	العيون - بوجدور - الساقية الحمراء
Boujdour	97	16	81	بوجدور
Laâyoune	423	82	341	العيون
Tarfaya	20	-	20	طرفاية
<b>Guelmim - Es-Semara</b>	<b>630</b>	<b>85</b>	<b>545</b>	كلميم - السمارة
Assa-Zag	74	-	74	أسا - الزاك
Es-Semara	102	16	86	السمارة
Guelmim	208	31	177	كلميم
Tan-Tan	100	18	82	طانطان
Tata	146	20	126	طاطا
<b>Souss - Massa - Drâa</b>	<b>2 476</b>	<b>551</b>	<b>1 925</b>	سوس - ماسة - درعة
Agadir-Ida-Ou-Tanane	554	133	421	أكادير - إداوتنان
Chtouka-Aït Baha	203	27	176	اشتوكة - أيت باها
Inezgane-Aït Melloul	280	65	215	إنزكان - أيت ملول
Ouarzazate	300	79	221	ورزازات
Sidi Ifni	99	22	77	سيدي إفني
Taroudannt	497	111	386	تارودانت
Tinghir	117	16	101	تيفغير
Tiznit	292	73	219	تيزنيت
Zagora	134	25	109	زاكورة
<b>Gharb - Chararda - Béni Hssen</b>	<b>1 064</b>	<b>267</b>	<b>797</b>	الغرب - الشاردة - بني حسن
Kénitra	666	193	473	القنيطرة
Sidi Kacem	275	49	226	سيدي قاسم
Sidi Slimane	123	25	98	سيدي سليمان
<b>Chaouia - Ouardigha</b>	<b>1 537</b>	<b>555</b>	<b>982</b>	الشاوية - ورديفة
Benslimane	236	52	184	بنسليمان
Berrechid	253	87	166	برشيد
Khoubibga	512	214	298	خريبكة
Settat	536	202	334	سطات
<b>Marrakech - Tensift - Al Haouz</b>	<b>2 234</b>	<b>622</b>	<b>1 612</b>	مراكش - تانسيفت - الحوز
Al Haouz	232	41	191	الحوز
Chichaoua	220	37	183	شيشاوة
El Kelâa des Sraghna	387	145	242	قلعة السراغنة
Essaouira	430	133	297	الصويرة
Marrakech	833	234	599	مراكش
Rehamna	132	32	100	الرحامنة
<b>Oriental</b>	<b>2 195</b>	<b>435</b>	<b>1 760</b>	الشرق
Berkane	234	54	180	بركان
Driouch	88	-	88	دريوش
Figuiç	140	18	122	فجيح
Jerada	147	28	119	جرادة
Nador	440	73	367	الناضور
Oujda-Angad	988	241	747	وجدة-أنجاد
Taourirt	158	21	137	تاويرت

## 12 - 9 Personnel paramédical par grade et province (ou préfecture) : public (suite) <sup>(1)</sup>

## 12 - 9 الجهاز الشبه طبي حسب الدرجة و الإقليم (أو العمالة) : عمومي (تابع) <sup>(1)</sup>

Année 2013*	المجموع	مساعود الصحة حاملو الإعدادية	مساعود الصحة المجازون من الدولة المختصون <sup>(2)</sup>	سنة 2013*
	Total	ASB	ASDES <sup>(2)</sup>	
<b>Grand Casablanca</b>	<b>1 898</b>	<b>521</b>	<b>1 377</b>	الدار البيضاء الكبرى
Aïn Chock	158	47	111	عين الشق
Aïn Sebaâ-Hay Mohammadi	245	94	151	عين السبع - الحى المحمدي
Al Fida-Mers Sultan	231	76	155	الغداء - مرس السلطان
Ben M'Sick	103	18	85	ابن امسبك
Casablanca-Anfa	341	79	262	الدار البيضاء - أنفا
Hay Al Hassani	132	36	96	الحى الحسنى
Mechouar de Casablanca	4	3	1	مشوار الدار البيضاء
Médiouna	59	-	59	مديونة
Mohammadia	205	57	148	المحمدية
Moulay Rachid - Sidi Othmane	177	67	110	مولاي رشيد - سيدي عثمان
Nouaceur	102	12	90	النواصر
Sidi Bernoussi	141	32	109	سيدي البرنوصي
<b>Rabat - Salé - Zemmour - Zaër</b>	<b>1 581</b>	<b>380</b>	<b>1 201</b>	الرباط - سلا - زمور - زعير
Khémisset	488	193	295	الخميسات
Rabat	368	34	334	الرباط
Salé	480	98	382	سلا
Skhirate-Témara	245	55	190	الصخيرات - تمارة
<b>Doukkala - Abda</b>	<b>1 453</b>	<b>612</b>	<b>841</b>	دكالة - عبدة
El Jadida	581	269	312	الجديدة
Safi	564	281	283	أسفى
Sidi Bennour	199	41	158	سيدي بنور
Youssoufia	109	21	88	اليوسفية
<b>Tadla - Azilal</b>	<b>1 198</b>	<b>380</b>	<b>818</b>	تادلة - أزبال
Azilal	353	75	278	أزبال
Béni Mellal	653	240	413	بني ملال
Fquih Ben Salah	192	65	127	الفقيه بن صالح
<b>Meknès - Tafilalet</b>	<b>2 776</b>	<b>733</b>	<b>2 043</b>	مكناس - تافيلالت
El Hajeb	195	42	153	الحاجب
Errachidia	503	132	371	الرشيدية
Ifrane	246	54	192	إفران
Khénifra	342	94	248	خينفرا
Meknès	1 153	337	816	مكناس
Midelt	337	74	263	ميدلت
<b>Fès - Boulemane</b>	<b>1 294</b>	<b>323</b>	<b>971</b>	فاس - بولمان
Boulemane	235	59	176	بولمان
Fès	722	186	536	فاس
Moulay Yacoub	100	14	86	مولاي يعقوب
Sefrou	237	64	173	صفرو
<b>Taza - Al Hoceima - Taounate</b>	<b>1 503</b>	<b>309</b>	<b>1 194</b>	تازة - الحسيمة - تاوانات
Al Hoceima	515	112	403	الحسيمة
Guercif	118	21	97	جرسيف
Taounate	322	17	305	تاوانات
Taza	548	159	389	تازة
<b>Tanger - Tétouan</b>	<b>2 099</b>	<b>405</b>	<b>1 694</b>	طنجة - تطوان
Chefchaouen	250	25	225	شفشاون
Fahs-Anjra	48	4	44	الفحص-أنجرة
Larache	324	90	234	العرانث
M'Diq-Fnideq	146	15	131	المضيق-الفيندق
Ouezzane	154	32	122	وزان
Tanger-Assilah	653	150	503	طنجة - أصيلة
Tétouan	524	89	435	تطوان
<b>Ensemble</b>	<b>24 609</b>	<b>6 310</b>	<b>18 299</b>	المجموع

A.S.D.E.S : Adjoints de Santé Diplômés d'Etat Spécialistes.

A.S.B : Adjoints de Santé Brevetés.

(1) Non compris les centres hospitaliers universitaires et les services centraux.

(2) Englobe le deuxième, le premier et le grade principal.

Source : Ministère de la Santé.

(1) لا يشمل المراكز الإستشفائية الجامعية والمصالح المركزية.

(2) يشمل الدرجة الثانية، الأولى والممتازة.

المصدر : وزارة الصحة.



12 - 10 Personnel paramédical exerçant dans  
le réseau ambulatoire par grade  
et province (ou préfecture) : public<sup>(1)</sup>

10 - 12 الجهاز الشبه طبي المزاوول بشبكة  
العلاجات الأساسية حسب الدرجة  
والإقليم (أو العمالة) : عمومي<sup>(1)</sup>

Année 2013*	المجموع	مساعدو الصحة حاملو الإعدادية	مساعدو الصحة المجازون من الدولة المختصون <sup>(2)</sup>	سنة 2013*
	Total	ASB	ASDES <sup>(2)</sup>	
<b>Oued Ed-Dahab - Lagouira</b>	<b>40</b>	<b>14</b>	<b>26</b>	<b>وادي الذهب - لكويرة</b>
Aousserd	9	-	9	أوسرد
Oued Ed-Dahab	31	14	17	وادي الذهب
<b>Laâyoune - Boujdour - Sakia El Hamra</b>	<b>121</b>	<b>38</b>	<b>83</b>	<b>العيون - بوجدور - الساقية الحمراء</b>
Boujdour	23	7	16	بوجدور
Laâyoune	78	31	47	العيون
Tarfaya	20	-	20	طرفاية
<b>Guelmim - Es-Semara</b>	<b>256</b>	<b>50</b>	<b>206</b>	<b>كلميم - السمارة</b>
Assa-Zag	39	-	39	أسا - الزاك
Es-Semara	25	8	17	السمارة
Guelmim	73	17	56	كلميم
Tan-Tan	34	11	23	طانطان
Tata	85	14	71	طاطا
<b>Souss - Massa - Drâa</b>	<b>1 042</b>	<b>283</b>	<b>759</b>	<b>سوس - ماسة - درعة</b>
Agadir-Ida-Ou-Tanane	170	51	119	أكادير - إداوتنان
Chtouka-Aït Baha	115	16	99	اشتوكة - أيت باها
Inezgane-Aït Melloul	94	37	57	إنزكان - أيت ملول
Ouarzazate	81	22	59	ورزازات
Sidi Ifni	57	15	42	سيدي إفني
Taroudannt	268	78	190	تارودانت
Tinghir	86	14	72	تينغير
Tiznit	101	31	70	تيزنيت
Zagora	70	19	51	زاكورة
<b>Gharb - Chrarda - Bêni Hssen</b>	<b>466</b>	<b>137</b>	<b>329</b>	<b>الغرب - الشاردة - بني حسن</b>
Kénitra	274	97	177	القنيطرة
Sidi Kacem	130	30	100	سيدي قاسم
Sidi Slimane	62	10	52	سيدي سليمان
<b>Chaouia - Ouardigha</b>	<b>620</b>	<b>281</b>	<b>339</b>	<b>الشاوية - واديغة</b>
Benslimane	130	43	87	بنسليمان
Berrechid	93	49	44	برشيد
Khouribga	179	92	87	خريبكة
Settat	218	97	121	سطات
<b>Marrakech - Tensift - Al Haouz</b>	<b>1 032</b>	<b>346</b>	<b>686</b>	<b>مراكش - تانسيفت - الحوز</b>
Al Haouz	155	29	126	الحوز
Chichaoua	133	29	104	شيشاوة
El Kelâa des Sraghna	150	61	89	قلعة السراغنة
Essaouira	175	53	122	الصويرة
Marrakech	333	151	182	مراكش
Rehamna	86	23	63	الرحامنة
<b>Oriental</b>	<b>757</b>	<b>216</b>	<b>541</b>	<b>الشرق</b>
Berkane	87	30	57	بركان
Driouch	77	-	77	دريوش
Figui	70	9	61	فجيج
Jerada	92	27	65	جرادة
Nador	99	54	45	الناضور
Oujda-Angad	259	81	178	وجدة-أنجاد
Taourirt	73	15	58	تاويرت

**12 - 10 Personnel paramédical exerçant dans le réseau ambulatoire par grade et province (ou préfecture) : public (suite) <sup>(1)</sup>**

**10 - 12 الجهاز الشبه طبي المزاوول بشبكة العلاجات الأساسية حسب الدرجة والإقليم (أو العمالة) : عمومي <sup>(1)</sup> (تابع)**

Année 2013*	المجموع	مساعو الصحة حاملو الإعدادية	مساعو الصحة المزاوون من الدولة المختصون <sup>(2)</sup>	سنة 2013*
	Total	ASB	ASDES <sup>(2)</sup>	
<b>Grand Casablanca</b>	<b>512</b>	<b>247</b>	<b>265</b>	<b>الدار البيضاء الكبرى</b>
Aïn Chock	39	21	18	عين الشق
Aïn Sebaâ-Hay Mohammadi	52	32	20	عين السبع - الحى المحمدي
Al Fida-Mers Sultan	49	32	17	الغداء - مرس السلطان
Ben M'Sick	36	17	19	ابن امسبك
Casablanca-Anfa	70	41	29	الدار البيضاء - أنفا
Hay Al Hassani	33	15	18	الحى الحسنى
Mechouar de Casablanca	4	3	1	مشوار الدار البيضاء
Médiouna	38	-	38	مديونة
Mohammadia	57	30	27	المحمدية
Moulay Rachid - Sidi Othmane	43	27	16	مولاي رشيد - سيدي عثمان
Nouaceur	39	10	29	النواصر
Sidi Bernoussi	52	19	33	سيدي البرنوصى
<b>Rabat - Salé - Zemmour - Zaër</b>	<b>732</b>	<b>218</b>	<b>514</b>	<b>الرباط - سلا - زمور - زعير</b>
Khémisset	200	93	107	الخميسات
Rabat	171	29	142	الرباط
Salé	227	55	172	سلا
Skhirate-Témara	134	41	93	الصخيرات - تمارة
<b>Doukkala - Abda</b>	<b>546</b>	<b>280</b>	<b>266</b>	<b>دكالة - عبدة</b>
El Jadida	195	108	87	الجديدة
Safi	208	131	77	أسفى
Sidi Bennour	82	22	60	سيدي بنور
Youssoufia	61	19	42	اليوسيفية
<b>Tadla - Azilal</b>	<b>640</b>	<b>250</b>	<b>390</b>	<b>تادلة - أزلال</b>
Azilal	232	65	167	أزلال
Béni Mellal	279	140	139	بني ملال
Fqih Ben Salah	129	45	84	الفقيه بن صالح
<b>Meknès - Tafilalet</b>	<b>1 236</b>	<b>370</b>	<b>866</b>	<b>مكناس - تافيلالت</b>
El Hajeb	117	34	83	الحاجب
Errachidia	204	60	144	الرشيدية
Ifrane	106	24	82	إفران
Khénifra	158	57	101	خنيفرة
Meknès	448	152	296	مكناس
Midelt	203	43	160	ميدلت
<b>Fès - Boulemane</b>	<b>572</b>	<b>189</b>	<b>383</b>	<b>فاس - بولمان</b>
Boulemane	111	32	79	بولمان
Fès	267	107	160	فاس
Moulay Yacoub	81	14	67	مولاي يعقوب
Sefrou	113	36	77	سفر
<b>Taza - Al Hoceima - Taounate</b>	<b>648</b>	<b>130</b>	<b>518</b>	<b>تازة - الحسيمة - تاونات</b>
Al Hoceima	155	41	114	الحسيمة
Guercif	54	13	41	جرسيف
Taounate	192	-	192	تاونات
Taza	247	76	171	تازة
<b>Tanger - Tétouan</b>	<b>685</b>	<b>185</b>	<b>500</b>	<b>طنجة - تطوان</b>
Chefchaouen	116	12	104	شفشاون
Fahs-Anjra	30	3	27	الفحص-أنجرة
Larache	102	35	67	العرانش
M'Diq-Fnideq	49	11	38	المضيق-الفتنيق
Ouezzane	88	18	70	وزان
Tanger-Assilah	151	56	95	طنجة - أصيلة
Tétouan	149	50	99	تطوان
<b>Ensemble</b>	<b>9 905</b>	<b>3 234</b>	<b>6 671</b>	<b>المجموع</b>

A.S.D.E.S : Adjoints de Santé Diplômés d'Etat Spécialistes.

A.S.B : Adjoints de Santé Brevetés.

(1) -Il englobe les centres de santé urbains,

les centres de santé communaux ruraux et les dispensaires ruraux.

- Non compris le personnel paramédical exerçant dans les services provinciaux

(délégations médicales, services d'infrastructures et d'actions ambulatoires provinciaux)

(2) Englobe le deuxième, le premier et le grade principal.

Source : Ministère de la Santé.

(1) - يشمل المراكز الصحية الحضرية، المراكز الجماعية القروية والمستوصفات القروية.

- لايشمل الجهاز الشبه الطبي الذي يزاول بالمصالح الإقليمية (العمالات الطبية)، مصالح التجييزات الأساسية للأنشطة المتنقلة الإقليمية).

(2) يشمل الدرجة الثانية، الأولى والممتازة.

المصدر : وزارة الصحة.

12 - 11 Infirmiers par spécialité  
et province (ou préfecture) : public

11 - 12 هيئة التمريض حسب الاختصاص  
والإقليم (أو العمالة) : عمومي

Année 2013*	قبيلات <sup>(1)</sup>	أمراض عقلية	تخدير	متعدد الاختصاص	المجموع منه :	سنة 2013*
	Sage-femme <sup>(1)</sup>	Psychiatrie	Anesthésie	Polyvalent	Total dont :	
<b>Oued Ed-Dahab - Lagouira</b>	<b>21</b>	<b>5</b>	<b>-</b>	<b>49</b>	<b>75</b>	وادي الذهب - لكويرة
Aousserd	5	-	-	4	9	أوسرد
Oued Ed-Dahab	16	5	-	45	66	وادي الذهب
<b>Laâyoune - Boujdour - Sakia El Hamra</b>	<b>29</b>	<b>28</b>	<b>9</b>	<b>292</b>	<b>360</b>	العيون - بوجدور - الساقية الحمراء
Boujdour	9	7	-	51	67	بوجدور
Laâyoune	17	21	8	228	276	العيون
Tarfaya	3	-	1	13	17	طرفاية
<b>Guelmim - Es-Semara</b>	<b>93</b>	<b>41</b>	<b>7</b>	<b>292</b>	<b>461</b>	كلميم - السمارة
Assa-Zag	19	7	1	31	67	أسا - الزاك
Es-Semara	8	6	-	60	74	السمارة
Guelmim	27	13	5	97	142	كلميم
Tan-Tan	11	10	1	27	68	طانطان
Tata	28	5	-	77	110	طاطا
<b>Souss - Massa - Drâa</b>	<b>375</b>	<b>141</b>	<b>51</b>	<b>914</b>	<b>1 544</b>	سوس - ماسة - درعة
Agadir-Ida-Ou-Tanane	77	30	1	179	312	أكادير - إداوتنان
Chtouka-Aït Baha	36	12	-	101	149	اشتوكة - أيت باها
Inezgane-Aït Melloul	47	16	19	86	175	إنزكان - أيت ملول
Ouarzazate	29	21	10	94	160	ورزازات
Sidi Ifni	19	6	-	38	68	سيدي إفني
Taroudannt	74	24	12	217	328	تارودانت
Tinghir	28	6	-	56	90	تينغير
Tiznit	39	19	9	101	172	تيزنيت
Zagora	26	7	-	42	90	زاكورة
<b>Gharb - Chhrarda - Béni Hssen</b>	<b>156</b>	<b>42</b>	<b>19</b>	<b>448</b>	<b>668</b>	الغرب - الشراة - بني حسن
Kénitra	81	25	8	279	396	القنيطرة
Sidi Kacem	56	11	10	115	192	سيدي قاسم
Sidi Slimane	19	6	1	54	80	سيدي سليمان
<b>Chaouia - Ouadigha</b>	<b>155</b>	<b>66</b>	<b>43</b>	<b>480</b>	<b>773</b>	الشاوية - وردية
Benslimane	28	10	1	114	155	بنسليمان
Berrechid	23	10	28	59	139	برشيد
Khoubibga	49	21	11	134	218	خريبكة
Settat	55	25	3	173	261	سطات
<b>Marrakech - Tensift - Al Haouz</b>	<b>298</b>	<b>86</b>	<b>43</b>	<b>827</b>	<b>1 289</b>	مراكش - تانسيفت - الحوز
Al Haouz	45	3	1	114	163	الحوز
Chichaoua	57	9	1	85	152	شيشاوة
El Kelâa des Sraghna	41	22	5	126	198	قلعة السراغنة
Essaouira	49	17	15	172	254	الصويرة
Marrakech	87	26	20	276	439	مراكش
Rehamna	19	9	1	54	83	الرحامنة
<b>Oriental</b>	<b>261</b>	<b>109</b>	<b>61</b>	<b>1020</b>	<b>1 472</b>	الشرقي
Berkane	34	19	4	77	137	بركان
Driouch	19	4	-	55	83	دريوش
Figui	30	7	4	63	104	فجيج
Jerada	21	4	3	70	98	جرادة
Nador	52	34	23	189	307	الناضور
Oujda-Angad	79	31	26	487	627	وجدة-أنجاد
Taourirt	26	10	1	79	116	تاوريرت

12 - 11 Infirmiers par spécialité  
et province (ou préfecture) : public (suite)

11 - 11 هيئة التمريض حسب الاختصاص  
والإقليم (أو العمالة) : عمومي (تابع)

Année 2013*	قبيلات <sup>(1)</sup>	أمراض عقلية	تخدير	متعدد الاختصاص	المجموع منه :	سنة 2013*
	Sage-femme <sup>(1)</sup>	Anesthésie	Psychiatrie	Polyvalent	Total dont :	
<b>Grand Casablanca</b>	<b>205</b>	<b>116</b>	<b>64</b>	<b>599</b>	<b>989</b>	الدار البيضاء الكبرى
Aïn Chock	20	11	2	39	72	عين الشق
Aïn Sebaâ-Hay Mohammadi	25	13	6	59	104	عين السبع - الحي المحمدي
Al Fida-Mers Sultan	22	14	12	60	111	الفداء - مرس السلطان
Ben M'Sick	15	7	2	32	56	ابن امسيك
Casablanca-Anfa	22	22	11	118	174	الدار البيضاء - أنفا
Hay Al Hassani	12	7	2	51	72	الحي الحسني
Mechouar de Casablanca	-	-	-	-	1	مشوار الدار البيضاء
Médiouna	15	-	18	23	56	مديونة
Mohammadia	18	13	7	64	102	المحمدية
Moulay Rachid - Sidi Othmane	20	12	3	49	84	مولاي رشيد - سيدي عثمان
Nouaceur	18	8	-	48	74	النواصر
Sidi Bernoussi	18	9	1	55	83	سيدي البرنوصي
<b>Rabat - Salé - Zemmour - Zaër</b>	<b>206</b>	<b>57</b>	<b>16</b>	<b>648</b>	<b>940</b>	الرباط - سلا - زمور - زعير
Khémisset	61	21	7	136	233	الخميسات
Rabat	49	13	3	184	249	الرباط
Salé	59	16	4	228	307	سلا
Skhirate-Témara	37	7	2	100	151	الصخيرات - تمارة
<b>Doukkala - Abda</b>	<b>134</b>	<b>62</b>	<b>22</b>	<b>424</b>	<b>689</b>	دكالة - عبدة
El Jadida	51	25	12	151	244	الجديدة
Safi	37	19	9	173	240	أسفي
Sidi Bennour	27	12	1	50	130	سيدي بنور
Yousseoufia	19	6	-	50	75	اليوسفية
<b>Tadla - Azilal</b>	<b>102</b>	<b>50</b>	<b>22</b>	<b>478</b>	<b>671</b>	تادلة - أزيلال
Azilal	45	14	8	158	233	أزيلال
Béni Mellal	35	28	14	239	326	بني ملال
Fquih Ben Salah	22	8	-	81	112	الفتحي بن صالح
<b>Meknès - Tafilalet</b>	<b>340</b>	<b>96</b>	<b>67</b>	<b>1 114</b>	<b>1 678</b>	مكنس - تافيلالت
El Hajeb	36	5	1	80	124	الحاجب
Errachidia	79	19	16	170	288	الرشيدية
Ifrane	40	11	3	78	152	إفران
Khénifra	39	16	6	130	194	خنيفرة
Meknès	107	38	38	472	681	مكنس
Midelt	39	7	3	184	239	ميدلت
<b>Fès - Boulemane</b>	<b>211</b>	<b>55</b>	<b>3</b>	<b>470</b>	<b>748</b>	فيس - بولمان
Boulemane	35	15	2	87	140	بولمان
Fès	104	32	1	253	395	فيس
Moulay Yacoub	31	-	-	41	74	مولاي يعقوب
Sefrou	41	8	-	89	139	سفر
<b>Taza - Al Hoceima - Taounate</b>	<b>215</b>	<b>56</b>	<b>31</b>	<b>676</b>	<b>1 008</b>	تازة - الحسيمة - تاونات
Al Hoceima	64	21	17	227	345	الحسيمة
Guercif	20	10	-	49	79	جرسيف
Taounate	56	10	-	199	265	تاونات
Taza	75	15	14	201	319	تازة
<b>Tanger - Tétouan</b>	<b>295</b>	<b>100</b>	<b>83</b>	<b>896</b>	<b>1 384</b>	طنجة - تطوان
Chefchaouen	48	15	5	121	190	شفشاون
Fahs-Anjra	12	-	-	27	39	الفحص-أنجرة
Larache	53	15	3	113	184	الغرائش
M'Diq-Fnideq	23	14	1	63	101	المضيق-الفيديق
Ouezzane	31	6	-	72	109	وزان
Tanger-Assilah	80	30	42	232	392	طنجة - أصيلة
Tétouan	48	20	32	268	369	تطوان
<b>Ensemble</b>	<b>3 096</b>	<b>1 110</b>	<b>541</b>	<b>9 627</b>	<b>14 749</b>	<b>المجموع</b>

(1) Englobe les accoucheuses  
Source : Ministère de la Santé.

(1) يشمل المولدات  
المصدر : وزارة الصحة.

12 - 12 Consultations curatives réalisées  
dans les formations de soins de santé  
de base par province (ou préfecture)

12 - 12 الفحوصات العلاجية المقدمة من طرف  
مؤسسات العلاجات الصحية الأساسية  
حسب الإقليم (أو العمالة)

Année 2015	الفحوصات شبه طبية Consultations paramédicales	الفحوصات الطبية Consultations médicales	سنة 2015
<b>Tanger - Tétouan - Al Hoceima</b>	<b>2 002 781</b>	<b>1 705 210</b>	<b>طنجة - تطوان - الحسيمة</b>
Al Hoceima	392 637	196 351	الحسيمة
Chefchaouen	320 542	172 593	شفشاون
Fahs-Anjra	36 564	51 793	الفحص - أنجرة
Larache	310 973	267 024	العرانث
Ouezzane	280 849	129 648	وزان
Tanger-Assilah	326 380	471 493	طنجة - أصيلة
Tétouan	273 265	318 269	تطوان
M'Diq-Fnideq	61 571	98 039	المضيق - الفنديق
<b>L'Oriental</b>	<b>2 066 205</b>	<b>1 461 324</b>	<b>الشرق</b>
Berkane	240 148	197 156	بركان
Driouch	157 066	122 775	الدریوش
Figuiç	129 450	75 850	فجيç
Guercif	164 262	83 637	جرسيف
Jerada	169 134	136 431	جرادة
Nador	385 992	213 956	الناضور
Oujda-Angad	634 283	522 971	وجدة - أنجاد
Taourirt	185 870	108 548	تاوريرت
<b>Fès - Meknès</b>	<b>4 378 557</b>	<b>4 025 013</b>	<b>فاس - مكناس</b>
Meknès	961 131	856 586	مكناس
Boulemane	132 827	116 830	بولمان
El Hajeb	247 456	235 712	الحاجب
Fès	1 419 690	1 617 447	فاس
Ifrane	220 707	172 927	إيفران
Sefrou	283 660	269 894	صفرو
Taounate	402 225	302 160	تاونات
Taza	589 571	294 715	تازة
Moulay Yacoub	121 290	158 742	مولاي يعقوب
<b>Rabat - Salé - Kénitra</b>	<b>4 296 793</b>	<b>3 918 728</b>	<b>الرباط - سلا - القنيطرة</b>
Kénitra	875 145	645 414	القنيطرة
Khémisset	525 328	351 401	الخميسات
Rabat	242 986	656 975	الرباط
Salé	1 278 039	1 023 566	سلا
Sidi Kacem	553 458	449 906	سيدي قاسم
Sidi Slimane	219 038	182 872	سيدي سليمان
Skhirate-Témara	602 799	608 594	الصخيرات - تمارة
<b>Béni Mellal - Khénifra</b>	<b>1 879 818</b>	<b>1 217 719</b>	<b>بني ملال - خنيفرة</b>
Azilal	337 708	351 598	أزيلال
Béni Mellal	525 558	326 454	بني ملال
Fquih Ben Salah	561 815	206 266	الفيقي بن صالح
Khénifra	262 514	178 071	خنيفرة
Khouribga	192 223	155 330	خريبكة

**12 - 12 Consultations curatives réalisées dans les formations de soins de santé de base par province (ou préfecture) (suite)**

**12 - 12 الفحوصات العلاجية المقدمة من طرف مؤسسات العلاجات الصحية الأساسية حسب الإقليم (أو العمالة) (تابع)**

Année 2016*	الفحوصات شبه طبية Consultations paramédicales	الفحوصات الطبية Consultations médicales	سنة 2016*
<b>Casablanca- Settat</b>	<b>5 976 226</b>	<b>4 743 047</b>	<b>الدار البيضاء - سطتات</b>
Benslimane	283 227	245 408	بن سليمان
Berrechid	579 122	277 700	برشيد
Casablanca Anfa	3 359 539	2 639 747	الدار البيضاء أنفا
El Jadida	568 376	441 996	الجديدة
Mediouna	186 501	173 886	مديونة
Mohammadia	171 671	165 682	المحمدية
Nouaceur	278 500	246 841	النواصر
Settat	372 105	368 275	سطتات
Sidi Bennour	177 185	183 512	سني بنور
<b>Marrakech - Safi</b>	<b>3 711 044</b>	<b>3 171 932</b>	<b>مراكش - أسفي</b>
Al Haouz	339 920	272 739	الحوز
Chichaoua	449 976	478 013	شيشاوة
El Kelaa Des Sraghna	676 816	423 505	قلعة السراغنة
Essaouira	540 983	254 280	الصويرة
Marrakech	504 818	951 949	مراكش
Rehama	229 739	218 368	الرحامنة
Safi	767 004	435 139	اسفي
Yousseoufia	201 788	137 939	اليوسفية
<b>Drâa- Tafilalet</b>	<b>1 309 974</b>	<b>696 131</b>	<b>درعة - تافيلالت</b>
Errachidia	424 191	207 739	الرشيدية
Midelt	262 119	120 686	ميدلت
Ouarzazate	289 638	169 953	ورزازات
Tinghir	196 690	119 786	تنغير
Zagoura	137 336	77 967	زاكورة
<b>Souss - Massa</b>	<b>2 810 802</b>	<b>1 246 520</b>	<b>سوس - ماسة</b>
Agadir Ida Outanane	445 010	293 696	أكادير إدا أوتنان
Chtouka Ait Baha	387 895	206 093	اشتوكة أيت باها
Inzegane Ait Melloul	638 204	263 305	انزكان أيت ملول
Taroudant	860 846	337 001	تارودانت
Tata	262 822	57 734	طاطا
Tiznit	216 025	88 691	تيزنيت
<b>Guelmim - Oued Noun</b>	<b>481 273</b>	<b>274 024</b>	<b>كلميم - واد نون</b>
Assa Zag	48 712	7 966	أسا الزاك
Guelmim	234 163	131 290	كلميم
Sidi Ifni	102 495	72 547	سني إفني
Tantan	95 903	62 221	طاططان
<b>Laâyoune - Sakia El Hamra</b>	<b>380 932</b>	<b>213 986</b>	<b>العيون - الساقية الحمراء</b>
Boujdour	90 902	27 991	بوجدور
Es-smara	75 494	23 910	السمارة
Laayoune	161 922	140 169	العيون
Tarfaya	52 614	21 916	طرفاية
<b>Dakhla - Oued Ed-Dahab</b>	<b>155 820</b>	<b>108 316</b>	<b>الداخلة - وادي الذهب</b>
Oued Ed-Dahab	155 820	108 316	واد الذهب
<b>Ensemble</b>	<b>29450225</b>	<b>22781950</b>	<b>المجموع</b>

**12 - 13 Nombre de parturientes bénéficiaires de suivi de la grossesse et de l'accouchement par province (ou préfecture) (1)**

**12 - 13 عدد النساء الحوامل المستفيدات من مراقبة الحمل والولادة حسب الإقليم (أوعمالة) (1)**

Année 2015	عدد الفحوصات بعد الولادة Examens post-natals	عدد الحمل غير عادي Nbre de grossesses à risque dépistées منه (2) : Dont : référées	عدد الحمل غير عادي المجموع Total	فحوصات أخرى قبل الولادة Autres consultations prénatales	منه : في الثلاثة أشهر الأولى من الحمل Dont 1er trimestre de grossesse	عدد الفحوصات للمرة الأولى Nouvelles consultantes	سنة 2015
<b>Tanger - Tétouan - Al Hoceïma</b>	<b>70 680</b>	<b>4 659</b>	<b>8 758</b>	<b>71 662</b>	<b>25 145</b>	<b>46 108</b>	<b>طنجة - تطوان - الحسيمة</b>
Al Hoceïma	6991	211	903	7620	2759	5420	الحسيمة
Chefchaouen	11036	200	600	5160	2318	4521	شقشاون
Fahs-Anjra	2072	98	275	2656	748	1363	الفحص - أنجرة
Larache	8882	670	1547	6375	2459	5668	العرائش
Ouezzane	6095	429	708	4733	2236	3941	وزان
Tanger-Assilah	17860	1591	2351	22790	6379	11990	طنجة - أصيلة
Tétouan	14256	873	1423	15176	6293	9822	تطوان
M'Diq-Fnideq	3488	587	951	7152	1953	3383	المضيق - القنيطرة
<b>L'Oriental</b>	<b>38 736</b>	<b>3 025</b>	<b>6 517</b>	<b>43 999</b>	<b>17 611</b>	<b>31 785</b>	<b>الشرق</b>
Berkane	4303	341	981	4746	1999	3423	بركان
Driouch	3618	272	536	3041	1345	3112	الدرابوش
Figuiq	2232	366	366	2906	1406	2428	فجيج
Guercif	3831	334	400	3667	1992	3406	جرسيف
Jerada	1870	220	317	3686	1112	2026	جرادة
Nador	9320	587	1311	6712	2788	6751	الناضور
Oujda-Angad	9621	727	1788	12428	4675	7179	وجدة - أنجاد
Taurirt	3941	178	818	6813	2294	3460	تاوريرت
<b>Fès - Meknès</b>	<b>91 936</b>	<b>5 852</b>	<b>12 582</b>	<b>98 711</b>	<b>35 020</b>	<b>60 381</b>	<b>فاس - مكناس</b>
Meknès	21913	1141	2649	24998	7541	12724	مكناس
Boulemane	3925	140	331	5253	1833	3204	بولمان
El Hajeb	4932	1004	957	8504	2587	4551	الحاجب
Fès	22786	885	1645	18101	7689	12081	فاس
Ifrane	3328	308	602	4778	1573	3107	إيفران
Sefrou	7325	486	2424	10113	3013	4559	صفرو
Taounate	12421	923	1504	10821	5274	8809	تاونات
Taza	11170	514	1614	9036	3749	7598	تازة
Moulay Yacoub	4136	451	856	7107	1761	3748	مولاي يعقوب
<b>Rabat - Salé - Kénitra</b>	<b>97 481</b>	<b>5 547</b>	<b>12 477</b>	<b>90 649</b>	<b>33 359</b>	<b>61 387</b>	<b>الرباط - سلا - القنيطرة</b>
Kénitra	18706	1048	1801	18647	6915	14260	القنيطرة
Khémisset	11174	681	972	9648	3677	6362	الخميسات
Rabat	6976	882	1908	7951	2356	4142	الرباط
Salé	20382	824	3696	4978	6345	11576	سلا
Sidi Kacem	23372	1032	1905	21824	6417	12972	سيدي قاسم
Sidi Slimane	6090	430	515	8213	3075	5124	سيدي سليمان
Skhirate-Témara	10781	650	1680	19388	4574	6951	الصخيرات - تمارة
<b>Béni Mellal - Khénifra</b>	<b>57 021</b>	<b>3 140</b>	<b>5 593</b>	<b>66 252</b>	<b>23 442</b>	<b>44 939</b>	<b>بني ملال - خنيفرة</b>
Azilal	10961	564	1306	12304	4758	8959	أزيلال
Béni Mellal	13548	863	1485	15745	5764	10183	بني ملال
Fquih Ben Salah	11040	809	1282	16620	6044	10706	الفيق بن صالح
Khénifra	6855	494	914	9916	2955	6678	خنيفرة
Khouribga	14617	410	606	11667	3921	8413	خريبكة

**12 - 13 Nombre de parturientes bénéficiaires de suivi de la grossesse et de l'accouchement par province (ou préfecture) (suite)<sup>(1)</sup>**

**13 - 12 عدد النساء الحوامل المستفيدات من مراقبة الحمل والولادة حسب الإقليم (أو العمالة) (تابع)<sup>(1)</sup>**

Année 2015	عدد الفحوصات بعد الولادة Examens post-natals	عدد الحمل غير عادي Nbre de grossesses à risque dépistées منه (2) : Dont : référées	فحوصات أخرى قبل الولادة Autres consultations prénatales	منه : في الثلاثة أشهر الأولى من الحمل Dont 1er trimestre de grossesse	عدد الفحوصات للمرة الأولى Nouvelles consultantes	سنة 2015
<b>Casablanca- Settat</b>	<b>127 009</b>	<b>7 483</b>	<b>16 449</b>	<b>179 748</b>	<b>52 693</b>	<b>98 683</b>
Benslimane	5445	341	729	9164	3040	5030
Berrechid	10845	456	680	14157	4255	8865
Casablanca Anfa	4786	336	569	9487	2054	2975
Al Fida Mers Sultan	4350	225	562	4593	1455	2415
Ain Sebaa Hay Mohammadi	6538	828	1645	13045	3266	5457
Ain Chok	5040	403	1413	10115	2177	3316
Hay Hassani	6174	542	1030	15659	3226	4776
Ben Msik	4536	511	775	13055	2739	3895
Moulay R'chid_Sidi Otmane	8397	140	709	11567	3375	6137
Sidi Bernoussi	11311	482	1398	21377	3493	8160
El Jadida	17506	1001	1936	18196	7124	12680
Mediouna	5043	224	697	998	1064	3270
Mohammadia	6724	315	1347	7113	3541	6543
Nouaceur	6524	621	900	7253	3283	6023
Settat	12277	674	1395	14840	4744	12136
Sidi Bennour	11513	384	664	9129	3857	7005
<b>Marrakech - Safi</b>	<b>94 448</b>	<b>4 439</b>	<b>11 887</b>	<b>89 565</b>	<b>37 872</b>	<b>70 878</b>
Al Haouz	11428	471	1440	9731	4272	8527
Chichaoua	8950	306	1079	5570	3014	5815
El Kelaa Des Sraghna	13199	629	1678	16406	8328	14506
Essaouira	9240	773	1393	9582	3924	8368
Marrakech	23671	771	2993	21392	6764	13897
Rehama	7046	474	1781	8478	4353	6552
Safi	13731	593	861	12279	5231	9316
Yousseoufia	7183	422	662	6127	1986	3897
<b>Drâa- Tafilalet</b>	<b>35 179</b>	<b>1 789</b>	<b>4 359</b>	<b>48 025</b>	<b>17 578</b>	<b>32 517</b>
Errachidia	8416	436	1086	16936	5581	8782
Midelt	6197	373	969	7553	2675	5571
Ouarzazate	6481	276	1005	8708	3402	5899
Tinghir	7347	212	492	7299	2668	5776
Zagoura	6738	492	807	7529	3252	6489
<b>Souss - Massa</b>	<b>49 565</b>	<b>2 936</b>	<b>5 688</b>	<b>51 903</b>	<b>16 962</b>	<b>34 787</b>
Agadir Ida Outanane	8259	234	821	10036	2628	5699
Chtouka Ait Baha	8933	764	931	9752	3032	5810
Inzegane Ait Melloul	9441	543	1184	10486	2157	5187
Taroudant	17353	704	1481	14265	6262	13074
Tata	2140	324	633	4471	1436	2397
Tiznit	3439	367	638	2893	1447	2620
<b>Guelmim - Oued Noun</b>	<b>8 296</b>	<b>886</b>	<b>1 380</b>	<b>11 360</b>	<b>3 850</b>	<b>7 316</b>
Asa Zag	396	26	45	580	250	359
Guelmim	4261	335	458	5368	1658	3213
Sidi Ifni	1955	257	345	2913	1021	2154
Tantan	1684	268	532	2499	921	1590
<b>Laâyoune - Sakia El Hamra</b>	<b>8 008</b>	<b>451</b>	<b>949</b>	<b>8 713</b>	<b>4 137</b>	<b>6 364</b>
Boujdour	848	169	195	1897	921	1124
Es-smara	2160	50	180	1804	733	1129
Laayoune	4835	202	501	4655	2409	3920
Tarfaya	165	30	73	357	74	191
<b>Dakha - Oued Ed-Dahab</b>	<b>2 068</b>	<b>314</b>	<b>330</b>	<b>5 137</b>	<b>1 148</b>	<b>1 765</b>
Oued Ed-Dahab	2068	314	330	5137	1148	1765
<b>Ensemble</b>	<b>680 427</b>	<b>40 521</b>	<b>86 969</b>	<b>765 724</b>	<b>268 817</b>	<b>496 910</b>

الدار البيضاء - سطات  
بن سليمان  
برشيد  
الدار البيضاء أنفا  
الغاء مرس السلطان  
عين السبع الحى المحمدي  
عين الشق  
الحى الحسني  
بن امميك  
مولاي رشيد سيدي عثمان  
سيدي البرنوصي  
الجديدة  
مدونية  
المحمدية  
الناواصر  
سطات  
سني بنور  
مراكش - آسفي  
الحوز  
شيشاوا  
قلعة السراغنة  
الصويرة  
مراكش  
الرحامنة  
اسفي  
الويوسفية  
درعة - تافيلالت  
الرشيدية  
ميدلت  
ورزازات  
تغغير  
زاكورة  
سوس - ماسة  
أكادير إدا أوتان  
اشتوكة ايت باها  
انزكان ايت ملول  
تارودانت  
طلمط  
تيزنيت  
كلميم - واد نون  
أسا الزاك  
كلميم  
سيدي إلفي  
طلمطان  
العيون - الساقية الحمراء  
بوجدور  
السمارة  
العيون  
طرفاية  
الداخلة - وادي الذهب  
واد الذهب  
المجموع

(1) Il s'agit des activités du Programme National de surveillance de la grossesse et de l'accouchement.

(2) يتعلق الأمر بالنساء اللاتي شخص حملهن كغير عادي وتمت إجهتهن على وجه آخر.  
المصدر : وزارة الصحة.

Source : Ministère de la Santé.



**12 - 14 Accouchements au sein des formations  
sanitaires publiques selon la province  
(ou préfecture)<sup>(1)</sup>**

**12 - 14 الولادات بالمؤسسات الصحية  
العمومية حسب الإقليم (أو العمالة)<sup>(1)</sup>**

Année 2015	أمهات متوفيات Mères décédées	المواليد موتى Morts nés	المواليد أحياء Nés vivants	الولادات بالعملية القيصرية Césarienne	المجموع Total	سنة 2015
<b>Oued Ed-Dahab - Lagouira</b>	<b>0</b>	<b>1,3</b>	<b>2 533</b>	<b>14,00</b>	<b>2 533</b>	وادي الذهب - لكويرة
Oued Ed-Dahab	0	1,3	2 533	14,00	2 533	وادي الذهب
<b>Laâyoune - Boujdour - S. El Hamra</b>	<b>3</b>	<b>0,6</b>	<b>5 632</b>	<b>20,40</b>	<b>5 635</b>	العيون - بوجدور - الساقيفة الحمراء
Boujdour	1	1,6	834	23,00	834	بوجدور
Laâyoune	2	0,4	4 742	20,30	4 740	العيون
Tarfaya	0	9	56	0	61	طرفاية
<b>Guelmim - Es-Semara</b>	<b>1</b>	<b>1,3</b>	<b>9 729</b>	<b>15,90</b>	<b>9 762</b>	كلميم - السمارة
Assa-Zag	0	0,4	469	7,00	469	أسنا - الزاك
Es-Semara	0	3	841	27,90	858	السمارة
Guelmim	1	1,3	4 981	16,20	4 992	كلميم
Tan-Tan	0	0,7	1 553	9,90	1 558	طانطان
Tata	0	1,5	1 885	16,80	1 885	طاطا
<b>Souss - Massa - Drâa</b>	<b>47</b>	<b>2,0</b>	<b>53 639</b>	<b>13,30</b>	<b>54 139</b>	سوس - ماسة - درعة
Agadir-Ida-Ou-Tanane	29	2,9	8 896	12,70	9 072	أكادير - إداوتنان
Chtouka-Ait Baha	2	1,0	5 494	11,20	5 445	اشتوكة - أيت باها
Inezgane-Ait Melloul	2	1,7	8 108	20,00	8 178	إنزكان - أيت ملول
Ouarzazate	4	3,0	5 373	12,10	5 461	ورزازات
Sidi Ifni	0	1,8	3 831	2,80	3 900	سيدي افني
Taroudannt	5	1,7	13 969	13,90	14 023	تارودانت
Tinghir	2	2,4	3 671	17,30	3 736	تڭنيفير
Tiznit	0	1,3	1 040	15,60	1 048	تيزنيت
Zagora	3	2,2	3 257	8,80	3 276	زاكورة
<b>Gharb - Charda - Béni Hssen</b>	<b>4</b>	<b>1,8</b>	<b>32 157</b>	<b>5,40</b>	<b>31 767</b>	الغرب - الشاردة - بني حسن
Kénitra	4	2,1	21 410	7,10	21 468	القنيطرة
Sidi Kacem	0	0,8	3 703	0,10	3 484	سيدي قاسم
Sidi Slimane	0	1,3	7 044	2,90	6 815	سيدي سليمان
<b>Chaouia - Ouardigha</b>	<b>5</b>	<b>1,5</b>	<b>27 930</b>	<b>12,20</b>	<b>28 147</b>	الشاوية - وريفة
Benslimane	0	0,6	2 357	8,60	2 371	بنسليمان
Berrechid	0	2,0	8 934	21,80	8 974	برشيد
Khouribga	5	1,6	12 484	8,10	12 651	خريبكة
Settat	0	0,9	4 155	5,70	4 151	سطات
<b>Marrakech - Tensift - Al Haouz</b>	<b>32</b>	<b>1,5</b>	<b>62 440</b>	<b>9,80</b>	<b>63 102</b>	مراكش - تانسيفت - الحوز
Al Haouz	1	0,7	7 724	2,30	7 724	الحوز
Chichaoua	0	1,1	2 846	4,10	2 853	شيشاوة
El Kelâa des Sraghna	3	1,4	14 441	7,20	14 637	قلعة السراغنة
Essaouira	0	0,4	3 620	1,00	3 621	الصويرة
Marrakech	2	2,1	7 898	13,70	7 915	مراكش
Rehamna	26	1,7	25 911	14	26 352	الرحامنة
<b>Oriental</b>	<b>30</b>	<b>1,3</b>	<b>29 371</b>	<b>13,80</b>	<b>29 570</b>	الشرقي
Berkane	1	0,9	4 852	9,40	4 848	بركان
Driouch	3	2,1	2 038	11	2 045	دريوش
Figuig	0	1,2	1 982	12,10	1 987	فجيج
Jerada	5	1,4	8 250	19,50	8 369	جرادة
Nador	13	0,1	758	0,00	759	الناضور
Oujda-Angad	8	1,5	7 964	13,50	8 034	وجدة-أنجاد
Taourirt	0	1,0	3 527	13,00	3 528	تاويرت

12 - 14 Accouchements au sein des formations sanitaires publiques selon la province (ou préfecture) (suite) (1)

14 - 14 الولادات بالمؤسسات الصحية العمومية حسب الإقليم (أو العمالة) (تابع) (1)

Année 2015	أمهات متوفيات Mères décédées	المواليد موتى Morts nés %	المواليد أحياء nés vivants	الولادات بالعملية القيصرية Césarienne %	المجموع Total	سنة 2015
<b>Grand Casablanca</b>	<b>42</b>	<b>0,6</b>	<b>46 704</b>	<b>21,30</b>	<b>46 865</b>	الدار البيضاء الكبرى
AinChok	0	0,5	3 294	15,60	3 173	عين الشق
Ain Sebaâ-Hay Mohammadi	0	0,5	3 682	16,50	3 657	عين السبع - الحي المحمدي
Al Fida Mers Sultan	1	0,5	3 769	15,50	3 787	الفداء - مرس السلطان
Ben M'sick	1	0,4	5 207	22,90	5 207	ابن امينيك
Casablanca Anfa	0	0,5	3 430	9,00	3 430	الدار البيضاء - أنفا
Hay Al Hassani	0	0,5	1 874	35,20	1 866	الحي الحسني
Mediouna	1	1	6 765	17	6 764	مديونة
Mohammadia	0	1,0	1 186	0,00	1 191	المحمدية
My Rehid Sidi Othmane	38	0,7	9 559	38,20	9 855	مولاي رشيد - سيدي عثمان
Nouacer	0	0,7	3 933	9,50	3 930	النواصر
Sidi Bernoussi Zenata	1	0,6	4 005	22,10	4 005	سيدي البرنوصي - زناتة
<b>Rabat - Salé - Zemmour - Zaër</b>	<b>20</b>	<b>1,6</b>	<b>39 431</b>	<b>17,00</b>	<b>40 279</b>	الرباط - سلا - زمور - زعير
Khémisset	1	1,2	5 423	7,20	5 471	الخميسات
Rabat	19	2,0	24 831	22,60	25 599	الرباط
Salé	0	0,6	6 986	7,10	6 997	سلا
Skhirate-Témara	0	1,3	2 191	7,20	2 212	الصخيرات - تمارة
<b>Doukala - Abda</b>	<b>14</b>	<b>1,7</b>	<b>39 840</b>	<b>7,10</b>	<b>40 110</b>	دكالة - عبدة
El Jadida	5	1,8	15 371	9,50	15 455	الجديدة
Safi	1	0,8	8 186	3,40	8 198	أسفي
Sidi Bennour	8	2,0	12 693	8,00	12 776	سيدي بنور
Yousseoufia	0	2,5	3 590	2,40	3 681	اليوسفية
<b>Tadla - Azilal</b>	<b>16</b>	<b>1,7</b>	<b>24 540</b>	<b>7,10</b>	<b>24 713</b>	تادلة - أزبال
Azilal	2	1,8	4 663	5,30	4 701	أزبال
Béni Mellal	12	1,4	12 766	7,80	12 903	بني ملال
Fquih Ben Salah	2	0,3	7 111	1,20	7 109	الفيقيه بن صالح
<b>Meknès - Tafilalet</b>	<b>7</b>	<b>1,8</b>	<b>38 540</b>	<b>9,60</b>	<b>39 039</b>	مكناس - تافيلالت
El Hajeb	0	1,2	2 793	5,80	2 795	الحاجب
Errachidia	4	2,0	10 226	12,20	10 431	الرشيدية
Ifrane	0	2,1	2 355	7,20	2 388	إفران
Khénifra	0	0,6	6 325	10,70	6 277	خنيفرة
Meknès	0	1,3	4 276	7,90	4 302	مكناس
Midelt	3	2,6	12 565	8,80	12 846	ميدلت
<b>Fès - Boulemane</b>	<b>7</b>	<b>2,0</b>	<b>33 550</b>	<b>10,00</b>	<b>33 781</b>	فاس - بولمان
Boulemane	2	1,5	3 091	16,50	3 112	بولمان
Fès	5	1,9	25 500	14,00	25 724	فاس
Moulay Yacoub	0	0,7	3 821	10	3 802	مولاي يعقوب
Sefrou	0	0,4	1 138	0,00	1 143	صفرو
<b>Taza - Al Hoceima - Taounate</b>	<b>5</b>	<b>1,5</b>	<b>26 579</b>	<b>13,00</b>	<b>26 503</b>	تازة - الحسيمة - تاونات
Al Hoceima	2	1,5	7 149	20,80	7 167	الحسيمة
Guercif	2	1,0	7 058	3,80	6 995	جرسيف
Taounate	1	2,1	9 304	15,90	9 278	تاونات
Taza	0	1,2	3 068	11,40	3 063	تازة
<b>Tanger - Tétouan</b>	<b>13</b>	<b>2,0</b>	<b>46 797</b>	<b>14,00</b>	<b>45 696</b>	طنجة - تطوان
Chefchaouen	1	2,3	5 754	19,50	5 851	شفشاون
Fahs Anjra	0	1	319	0	320	الفحص-أنجرة
Larache	1	1,1	10 126	4,80	8 444	العرانض
M'Diq-Fnidaq	9	2,4	15 814	9,80	16 170	المضيق-الفيندق
Ouezzane	2	2,7	7 350	14,90	7 424	وزان
Tanger-Assilah	0	1,3	4 087	2,80	4 101	طنجة - أصيلة
Tétouan	0	1,2	3 347	10,70	3 386	تطوان
<b>Ensemble</b>	<b>246</b>	<b>1,6</b>	<b>519 412</b>	<b>12,10</b>	<b>521 641</b>	<b>المجموع</b>

(1) Englobe les accouchements au sein des formations de soins de santé de base et des maternités d'hôpitaux.  
Source : Ministère de la Santé.

(1) تشمل الولادات المسجلة بمؤسسات العلاجات الصحية الأساسية ودور الولادة بالمستشفيات.  
المصدر : وزارة الصحة.

**12 - 15 Nombre de femmes bénéficiaires des prestations de la planification familiale par province (ou préfecture) : Nouvelles acceptantes <sup>(1)</sup>**

**15 - 15 عدد النساء المستفيدات من خدمات التخطيط العائلي حسب الإقليم (أو العمالة) : المتلقيات الجددات <sup>(1)</sup>**

Année 2015	ربط قنوات فالوب Ligature de trompes	الحقن Injections	اللولب DIU	العازل الطبي Condom	الأقراص Pilules	سنة 2015
<b>Tanger - Tétouan - Al Hoceima</b>	<b>19</b>	<b>1 083</b>	<b>7 677</b>	<b>8 031</b>	<b>42 340</b>	<b>طنجة - تطوان - الحسيمة</b>
Al Hoceima	14	167	332	1 117	6 212	الحسيمة
Chefchaouen	-	208	811	1 071	3 937	شفشاون
Fahs-Anjra	-	17	148	179	977	الفحص - أنجرة
Larache	-	288	403	921	6 542	المراتش
Ouezzane	-	169	995	664	4 599	وزان
Tanger-Assilah	-	30	2 935	2 132	12 189	طنجة - أصيلة
Tétouan	-	136	1 591	1 334	5 455	تطوان
M'Diq-Fnideq	5	68	462	613	2 429	المنطق - الفنديق
<b>L'Oriental</b>	<b>74</b>	<b>1 167</b>	<b>2 425</b>	<b>6 235</b>	<b>36 479</b>	<b>الشرقي</b>
Berkane	-	-	198	388	3 682	بركان
Driouch	-	32	35	842	2 817	الدريوش
Figuig	2	46	30	340	3 694	فجيج
Guercif	-	56	45	313	3 583	جرسيف
Jerada	1	173	93	193	1 944	جرادة
Nador	51	201	458	1 073	7 198	الناضور
Oujda-Angad	-	432	1 411	2 554	10 290	وجدة - أنجاد
Taourirt	20	227	155	532	3 271	تاويرت
<b>Fès - Meknès</b>	<b>61</b>	<b>1 754</b>	<b>8 314</b>	<b>8 165</b>	<b>71 417</b>	<b>فاس - مكناس</b>
Meknès	49	104	2 174	1 455	11 523	مكناس
Boulemane	-	382	122	262	4 680	بولمان
El Hajeb	-	22	544	496	3 405	الحاجب
Fès	-	335	3 263	2 283	14 595	فاس
Ifrane	3	57	340	405	2 445	إيفران
Sefrou	-	208	542	604	4 318	صفرو
Taounate	6	267	407	1 229	15 395	تاونات
Taza	3	306	635	949	8 389	تازة
Moulay Yacoub	-	73	287	482	6 667	مولاي يعقوب
<b>Rabat - Salé - Kénitra</b>	<b>2</b>	<b>2 685</b>	<b>6 612</b>	<b>6 654</b>	<b>54 967</b>	<b>الرباط - سلا - القنيطرة</b>
Kénitra	-	-	638	481	3 779	القنيطرة
Khémisset	-	473	123	342	5 155	الخميسات
Rabat	-	108	509	673	3 774	الرباط
Salé	-	1 449	2 937	2 355	11 509	سلا
Sidi Kacem	-	202	1 212	735	15 540	سيدي قاسم
Sidi Slimane	-	334	165	535	7 526	سيدي سليمان
Skhirate-Témara	2	119	1 028	1 533	7 684	الصخيرات - تمارة
<b>Béni Mellal - Khénifra</b>	<b>2</b>	<b>760</b>	<b>2 214</b>	<b>2 608</b>	<b>39 974</b>	<b>بني ملال - خنيفرة</b>
Azilal	-	191	329	686	9 817	أزيلال
Béni Mellal	-	166	644	588	10 397	بني ملال
Fquih Ben Salah	1	153	444	350	7 780	الفيقي بن صالح
Khénifra	1	115	555	698	5 041	خنيفرة
Khouribga	-	135	242	286	6 939	خريبكة

**12 - 15 Nombre de femmes bénéficiaires des prestations de la planification familiale par province (ou préfecture) : Nouvelles acceptantes (suite)<sup>(1)</sup>**

**15 - 12 عدد النساء المستفيدات من خدمات التخطيط العائلي حسب الإقليم (أو العمالة) : المتلقيات الجدد (تبع)<sup>(1)</sup>**

Année 2015	ربط قنوات فالوب Ligature de trompes	الحقن Injections	اللولب DIU	العازل الطبي Condom	الأقراص Pilules	2015 سنة
<b>Casablanca - Settat</b>	<b>22</b>	<b>2 740</b>	<b>13 322</b>	<b>10 593</b>	<b>88 213</b>	<b>الدار البيضاء - سطات</b>
Benslimane	-	217	231	407	4 254	بن سليمان
Berrechid	-	548	395	432	8 269	برشيد
Casablanca Anfa	-	52	627	576	3 130	الدار البيضاء أنفا
Al Fida Mers Sultan	-	89	563	273	1 937	الغداء مرس السلطان
Ain Sebaa Hay Mohammadi	19	142	1 973	594	2 313	عين السبع الحي المحمدي
Ain Chok	-	117	786	746	4 572	عين الشق
Hay Hassani	-	167	1 034	360	3 642	الحي الحسني
Ben Msik	3	94	1 368	1 103	6 202	بن امسيك
Moulay R'chid_Sidi Othmane	-	209	1 135	1 010	7 512	مولاي رشيد سيدي عثمان
Sidi Bernoussi	-	286	1 815	768	6 959	سيدي البرنوصي
El Jadida	-	516	1 526	2 024	14 831	الجديدة
Mediouna	-	39	530	130	2 469	مديونة
Mohammadia	-	33	428	442	3 466	المحمدية
Nouaceur	-	161	470	1 240	8 316	النواصر
Settat	-	70	278	410	9 180	سطات
Sidi Bennour	-	-	163	78	1 161	سيدي بنور
<b>Marrakech - Safi</b>	<b>86</b>	<b>4 771</b>	<b>5 452</b>	<b>5 955</b>	<b>74 022</b>	<b>مراكش - أسفي</b>
Al Haouz	-	157	345	610	6 871	الحوز
Chichaoua	-	544	101	521	8 507	شيشاوة
El Kelaa Des Sraghna	13	664	1 053	461	10 823	قلعة السراغنة
Essaouira	46	445	232	662	7 899	الصويرة
Marrakech	15	1 214	1 876	2 316	16 647	مراكش
Rehanna	-	994	438	424	6 400	الرحامنة
Safi	12	677	937	751	9 655	اسفي
Yousseoufia	-	76	470	210	7 220	اليوسفية
<b>Drâa- Tafilalet</b>	<b>33</b>	<b>94</b>	<b>2 623</b>	<b>2 832</b>	<b>27 910</b>	<b>درعة - تافيلالت</b>
Errachidia	-	2	1 381	672	7 157	الرشيدية
Midelt	-	49	238	550	5 395	ميدلت
Ouarzazate	33	42	570	377	6 209	ورزازات
Tinghir	-	1	327	530	5 036	تنغير
Zagoura	-	-	107	703	4 113	زاكورة
<b>Souss - Massa</b>	<b>17</b>	<b>884</b>	<b>3 833</b>	<b>4 197</b>	<b>40 405</b>	<b>سوس - ماسة</b>
Agadir Ida Outanane	-	-	1 221	861	8 184	أكادير إدا أوتنان
Chtouka Ait Baha	-	128	428	767	7 952	اشتوكة آيت باها
Inzegane Ait Melloul	11	501	662	461	4 951	انزكان آيت ملول
Taroudant	-	213	812	1 381	14 496	تارودانت
Tata	-	9	132	250	2 269	طاطا
Tiznit	6	33	578	477	2 553	تيزنيت
<b>Guelmim - Oued Noun</b>	<b>55</b>	<b>75</b>	<b>444</b>	<b>1 040</b>	<b>7 759</b>	<b>كلميم - واد نون</b>
Assa Zag	-	-	8	68	371	أسا الزاك
Guelmim	42	49	198	604	3 805	كلميم
Sidi Ifni	-	10	122	283	2 156	سيدي إفني
Tantan	13	16	116	85	1 427	طانتان
<b>Laâyoune - Sakia El Hamra</b>	<b>1</b>	<b>186</b>	<b>245</b>	<b>919</b>	<b>5 223</b>	<b>العيون - الساقية الحمراء</b>
Boujdour	-	12	16	57	654	بوجدور
Es-smara	-	2	88	27	704	السمارة
Laayoune	1	54	141	780	3 090	العيون
Tarfaya	-	118	-	55	775	طرفاية
<b>Dakhla - Oued Ed-Dahab</b>	<b>-</b>	<b>14</b>	<b>-</b>	<b>237</b>	<b>1764</b>	<b>الدakhلة - وادي الذهب</b>
Oued Ed-Dahab	-	14	-	237	1 764	وادي الذهب
<b>Ensemble</b>	<b>372</b>	<b>16 213</b>	<b>53 161</b>	<b>57 466</b>	<b>490 473</b>	<b>المجموع</b>

(1) Il s'agit des activités du programme national de la planification familiale.  
DIU : Dispositif intra-utérin.  
Source : Ministère de la Santé.

(1) يتعلق الأمر بأنشطة البرنامج الوطني للتخطيط العائلي.  
المصدر : وزارة الصحة.

**12 - 16 Nombre de femmes bénéficiaires des prestations de la planification familiale par province (ou préfecture) : Anciennes acceptantes <sup>(1)</sup>**

**12 - 16 عدد النساء المستفيدات من خدمات التخطيط العائلي حسب الإقليم (أو العمالة) : المتلقيات القديمات <sup>(1)</sup>**

Année 2015	الحقن Injections	اللولب DIU	العازل الطبي Condom	الأقراص Pilules	سنة 2015
<b>Tanger - Tétouan - Al Hoceïma</b>	<b>399</b>	<b>2 272</b>	<b>22 022</b>	<b>180 724</b>	<b>طنجة - تطوان - الحسيمة</b>
Al Hoceïma	49	93	3 168	21 427	الحسيمة
Chefchaouen	47	614	2 056	13 194	شفشاون
Fahs-Anjra	14	148	568	2 475	الفحص - أنجرة
Larache	65	229	3 830	54 550	العرانث
Ouezzane	132	620	1 759	22 496	وزان
Tanger-Assilah	26	79	5 115	40 613	طنجة - أصيلة
Tétouan	64	489	5 362	25 435	تطوان
M'Diq-Fnideq	2	-	164	534	المضيق - الفنيدق
<b>L'Oriental</b>	<b>611</b>	<b>901</b>	<b>23 961</b>	<b>230 303</b>	<b>الشرق</b>
Berkane	-	48	1 810	36 816	بركان
Driouch	14	352	7 835	22 265	الدريوش
Figuig	-	15	637	17 549	فجيج
Guercif	125	279	988	26 942	جرسيف
Jerada	117	32	1 487	18 636	جرادة
Nador	89	40	4 003	40 615	الناضور
Oujda-Angad	144	79	6 071	49 991	وجدة - أنجاد
Taourirt	122	56	1 130	17 489	تاويرت
<b>Fès - Meknès</b>	<b>477</b>	<b>1 521</b>	<b>28 488</b>	<b>402 680</b>	<b>فاس - مكناس</b>
Meknès	93	205	4 516	70 516	مكناس
Boulemane	31	58	1 101	25 769	بولمان
El Hajeb	40	201	1 788	27 878	الحاجب
Fès	54	118	9 240	82 265	فاس
Ifrane	34	90	994	19 781	إيفران
Sefrou	75	252	2 043	29 613	صفرو
Taounate	42	174	3 533	60 705	تاونات
Taza	96	68	4 076	58 199	تازة
Moulay Yacoub	12	355	1 197	27 954	مولاي يعقوب
<b>Rabat - Salé - Kénitra</b>	<b>581</b>	<b>1 348</b>	<b>20 346</b>	<b>293 971</b>	<b>الرباط - سلا - القنيطرة</b>
Kénitra	-	277	1 017	18 685	القنيطرة
Khémisset	157	64	969	47 582	الخميسات
Rabat	27	-	3 282	27 488	الرباط
Salé	26	114	8 015	67 367	سلا
Sidi Kacem	42	699	1 502	71 918	سيدي قاسم
Sidi Slimane	303	33	884	31 553	سيدي سليمان
Skhirate-Témara	26	161	4 677	29 378	الصخيرات - تمارة
<b>Béni Mellal - Khénifra</b>	<b>156</b>	<b>668</b>	<b>5 954</b>	<b>340 136</b>	<b>بني ملال - خنيفرة</b>
Azilal	40	176	1 132	71 067	أزيلال
Béni Mellal	20	188	1 479	82 719	بني ملال
Fquih Ben Salah	57	153	574	61 686	الفتيح بن صالح
Khénifra	25	143	1 535	48 209	خنيفرة
Khouribga	14	8	1 234	76 455	خريبكة

**12 - 16 Nombre de femmes bénéficiaires des prestations de la planification familiale par province (ou préfecture) : Anciennes acceptantes (suite y)<sup>(1)</sup>**

**16 - 12 عدد النساء المستفيدات من خدمات التخطيط العائلي حسب الإقليم (أو العمالة) : المتلقيات القديمت (تابع)<sup>(1)</sup>**

Année 2015	الحقن Injections	اللوب DIU	العزل الطبي Condom	الأقراص Pilules	سنة 2015
<b>Casablanca- Settat</b>	<b>987</b>	<b>1 307</b>	<b>70 880</b>	<b>469 808</b>	<b>الدار البيضاء - سطات</b>
Benslimane	72	67	958	29 631	بن سليمان
Berrechid	320	112	575	26 008	برشيد
Casablanca Anfa	19	-	1 563	14 303	الدار البيضاء أنفا
Al Fida Mers Sultan	18	-	775	12 334	الفداء مرس السلطان
Ain Sebaa Hay Mohammadi	50	-	1 222	6 735	عين السبع الحي المحمدي
Ain Chok	8	-	1 362	17 199	عين الشق
Hay Hassani	53	-	630	10 716	الحي الحسني
Ben Msik	26	-	1 489	11 944	بن امسيك
Moulay R'ehid_Sidi Otmame	50	-	53 130	95 251	مولاي رشيد سيدي عثمان
Sidi Bernoussi	58	-	1 966	31 107	سيدي البرنوصي
El Jadida	89	621	2 098	61 144	الجديدة
Mediouna	-	128	734	13 711	مديونة
Mohammadia	65	-	876	20 172	المحمدية
Nouaceur	77	3	2 301	28 952	النواصر
Settat	82	298	1 086	80 988	سطات
Sidi Bennour	-	78	115	9 613	سيدي بنور
<b>Marrakech - Safi</b>	<b>2 039</b>	<b>2 750</b>	<b>12 658</b>	<b>428 187</b>	<b>مراكش - أسفي</b>
Al Haouz	3	323	946	48 043	الحوز
Chichaoua	115	98	954	27 796	شيشاوة
El Kelaa Des Sraghna	184	332	967	85 363	قلعة السراغنة
Essaouira	107	113	1 531	43 827	الصويرة
Marrakech	267	627	5 229	81 857	مراكش
Rehamna	1 191	281	847	35 085	الرحامنة
Safi	125	402	1 965	78 271	أسفي
Yousseoufia	47	574	219	27 945	اليوسفية
<b>Drâa- Tafilalet</b>	<b>57</b>	<b>1 085</b>	<b>6 785</b>	<b>152 929</b>	<b>درعة - تافيلالت</b>
Errachidia	-	273	2 068	45 639	الرشيدية
Midelt	46	135	1 543	36 258	ميدلت
Ouarzazate	2	184	1 291	36 787	ورزازات
Tinghir	7	171	1 051	15 236	تنغير
Zagoura	2	322	832	19 009	زاكورة
<b>Souss - Massa</b>	<b>359</b>	<b>1 301</b>	<b>16 035</b>	<b>265 108</b>	<b>سوس - ماسة</b>
Agadir Ida Outanane	-	197	4 410	43 843	أكادير إذا أوتنان
Chtouka Ait Baha	3	299	1 447	30 366	اشتوكة آيت باها
Inzegane Ait Melloul	209	135	3 971	77 120	انزكان آيت ملول
Taroudant	141	398	4 165	96 010	تارودانت
Tata	-	101	678	10 250	طاطا
Tiznit	6	171	1 364	7 519	تيزنيت
<b>Guelmim - Oued Noun</b>	<b>20</b>	<b>91</b>	<b>2 360</b>	<b>28 734</b>	<b>كلميم - وادي نون</b>
Assa Zag	-	2	188	2 145	أسا الزاك
Guelmim	10	29	981	12 517	كلميم
Sidi Ifni	7	60	854	5 957	سيدي إفني
Tantan	3	-	337	8 115	طاطان
<b>Laâyoune - Sakia El Hamra</b>	<b>179</b>	<b>-</b>	<b>1 904</b>	<b>22 811</b>	<b>العيون - الساقية الحمراء</b>
Boujdour	1	-	258	5 007	بوجدور
Es-smara	1	-	170	4 343	السمارة
Laayoune	16	-	1 476	12 420	العيون
Tarfaya	161	-	-	1 041	طرفاية
<b>Dakhla - Oued Ed-Dahab</b>	<b>-</b>	<b>-</b>	<b>775</b>	<b>6454</b>	<b>الدخلة - وادي الذهب</b>
Oued Ed-Dahab	-	-	775	6 454	وادي الذهب
<b>Ensemble</b>	<b>5 865</b>	<b>13 244</b>	<b>212 168</b>	<b>2 821 845</b>	<b>المجموع</b>

(1) Il s'agit des activités du programme national de la planification familiale.  
DIU : Dispositif intra-utérin  
Source : Ministère de la Santé.

(1) يتعلق الأمر بأنشطة البرنامج الوطني للتخطيط العائلي.

المصدر : وزارة الصحة.

12 - 17 Nombre d'enfants bénéficiaires des prestations du PNI par province (ou préfecture)

12 - 17 عدد الأطفال المستفيدين من البرنامج الوطني للتلقيح حسب الإقليم (أو العمالة)

Année 2015	الأطفال البالغون 11- 0 شهرا					التلقيح ضد المل	سنة 2015
	Enfants âgés de 0 - 11 mois						
	التلقيح ضد الحصبة و الحميراء RRI	د.ك.ب.ش 3 DTCP3	د.ك.ب.ش 2 DTCP2	د.ك.ب.ش 1 DTCP1	الشلل Polio		
Tanger - Tétouan - Al Hoceïma	70 459	77 866	76 678	78 395	78 038	78 091	طنجة - تطوان - الحسيمة
Al Hoceïma	8 385	8 713	8 666	8 845	8 882	8 884	الحسيمة
Chefchaouen	8 769	9 930	10 229	10 668	10 787	10 680	شفشاون
Fahs-Anjra	1 822	1 920	1 885	1 902	1 825	1 825	الفحص - أنجرة
Larache	10 766	11 031	11 206	11 260	11 359	11 358	العرانش
Ouezzane	5 839	6 014	5 842	5 788	5 636	5 636	وزان
Tanger-Assilah	24 485	24 773	24 555	24 467	24 015	24 075	طنجة - أصيلة
Tétouan	9 898	10 591	9 430	10 643	10 798	10 897	تطوان
M'Diq-Fnideq	495	4 894	4 865	4 822	4 736	4 736	المضيق - الفنديق
<b>L'Oriental</b>	<b>42 655</b>	<b>47 605</b>	<b>47 186</b>	<b>47 321</b>	<b>46 856</b>	<b>46 880</b>	<b>الشرق</b>
Berkane	5 357	5 324	5 354	5 430	5 289	5 289	بركان
Driouch	2 851	4 289	4 419	4 398	4 226	4 226	الدريوخ
Figuig	2 431	2 891	2 943	3 155	3 101	3 100	فجيج
Guercif	3 219	5 341	4 706	4 754	4 896	4 889	جرسيف
Jerada	2 439	2 375	2 391	2 433	2 388	2 380	جرادة
Nador	9 781	11 539	11 507	11 486	11 050	11 069	الناضور
Oujda-Angad	11 443	10 825	10 788	10 635	10 732	10 754	وجدة - أنجاد
Taurirt	5 134	5 021	5 078	5 030	5 174	5 173	تاوريرت
<b>Fès - Meknès</b>	<b>62 280</b>	<b>89 953</b>	<b>91 637</b>	<b>92 327</b>	<b>92 829</b>	<b>93 579</b>	<b>فاس - مكناس</b>
Meknès	16 129	16 833	16 841	16 714	16 500	16 808	مكناس
Boulemane	4 853	4 634	4 724	4 713	4 908	5 007	بولمان
El Hajeb	5 427	5 189	5 495	5 428	5 453	5 453	الحاجب
Fès	7 218	22 771	23 902	24 344	24 932	25 105	فاس
Ifrane	2 511	3 249	3 344	3 426	3 517	3 517	إيفران
Sefrou	4 167	6 037	5 883	5 951	6 267	6 267	صفرو
Taounate	6 641	15 604	15 738	15 822	15 214	15 214	تاوانات
Taza	10 905	11 069	11 209	11 467	11 420	11 590	تازة
Moulay Yacoub	4 429	4 567	4 501	4 462	4 618	4 618	مولاي يعقوب
<b>Rabat - Salé - Kénitra</b>	<b>83 984</b>	<b>93 504</b>	<b>93 781</b>	<b>94 006</b>	<b>95 134</b>	<b>95 129</b>	<b>الرباط - سلا - القنيطرة</b>
Kénitra	23 346	24 349	24 321	24 295	24 353	24 352	القنيطرة
Khémisset	11 371	11 358	11 434	11 619	11 706	11 706	الخميسات
Rabat	350	7 827	7 801	7 772	7 535	7 531	الرباط
Salé	21 209	18 903	19 023	19 079	19 792	19 792	سلا
Sidi Kacem	6 912	11 773	12 262	12 214	12 784	12 784	سيدي قاسم
Sidi Slimane	8 173	7 672	7 686	7 785	7 813	7 813	سيدي سليمان
Skhirate-Témara	12 623	11 622	11 254	11 242	11 151	11 151	الصخيرات - تمارة
<b>Béni Mellal - Khénifra</b>	<b>50 875</b>	<b>55 406</b>	<b>55 967</b>	<b>56 177</b>	<b>56 112</b>	<b>56 215</b>	<b>بني ملال - خنيفرة</b>
Azilal	11 496	12 194	12 325	12 498	12 442	12 530	أزيلال
Béni Mellal	7 526	11 439	11 640	11 666	11 500	11 511	بني ملال
Fquih Ben Salah	12 493	12 499	12 450	12 591	12 373	12 377	الفتوح بن صالح
Khénifra	7 403	7 385	7 538	7 478	7 696	7 696	خنيفرة
Khouribga	11 957	11 889	12 014	11 944	12 101	12 101	خريبكة

12 - 17 Nombre d'enfants bénéficiaires des prestations du PNI par province (ou préfecture)(suite)

17 - 12 عدد الأطفال المستفيدين من البرنامج الوطني للتلقيح حسب الإقليم (أو العمالة)(تابع)

Année 2015

الأطفال البالغون 0 - 11 شهرا

سنة 2015

	التلقيح ضد الحصبة و الحميراء RRI	Enfants âgés de 0 - 11 mois			التلقيح ضد السمل Polio	التلقيح ضد السمل B.C.G	
		ديك.من.ش.3 DTCP3	ديك.من.ش.2 DTCP2	ديك.من.ش.1 DTCP1			
<b>Casablanca - Settat</b>	<b>130594</b>	<b>135 296</b>	<b>135 539</b>	<b>136 369</b>	<b>135 054</b>	<b>134 689</b>	<b>الدار البيضاء - سطات</b>
Benslimane	3 033	4 974	4 979	5 080	5 060	5 065	بن سليمان
Berrechid	13 084	10 981	10 859	10 742	11 001	10 928	برشيد
Casablanca Anfa	5 448	5 324	5 135	5 047	5 516	5 115	الدار البيضاء أنفا
Al Fida Mers Sultan	2 115	4 623	4 607	4 432	4 590	4 590	الغداء مرس السلطان
Ain Sebaa Hay Mohammadi	6 808	6 842	6 752	6 744	6 576	6 576	عين السبع الحي المحمدي
Ain Chok	6 227	5 884	5 910	5 895	5 756	5 861	عين الشق
Hay Hassani	8 179	7 730	7 973	7 926	7 606	7 606	الحي الحسني
Ben Msik	4 744	4 626	4 532	4 522	4 433	4 433	بن امسيك
Moulay R'chid_Sidi Othmane	8 519	8 668	8 573	8 477	8 558	8 558	مولاي رشيد سيدي عثمان
Sidi Bernoussi	12 997	12 125	12 435	12 153	12 422	12 422	سيدي البرنوصي
El Jadida	18 406	18 199	18 175	19 616	18 464	18 464	الجديدة
Mediouna	4 110	3 971	3 932	3 964	3 914	3 914	مديونة
Mohammadia	8 267	7 779	7 775	7 826	7 886	7 886	المحمدية
Nouaceur	7 342	7 911	7 813	7 621	7 247	7 247	النواصر
Settat	15 161	14 961	15 351	15 338	15 064	15 063	سطات
Sidi Bennour	6 154	10 698	10 738	10 986	10 961	10 961	سيدي بنور
<b>Marrakech - Safi</b>	<b>92 204</b>	<b>99 887</b>	<b>102 258</b>	<b>102 927</b>	<b>103 556</b>	<b>104 110</b>	<b>مراكش - اسفي</b>
Al Haouz	11 238	12 620	13 013	13 593	13 014	13 298	الحوز
Chichaoua	7 608	8 510	8 753	8 946	8 935	8 903	شيشاوة
El Kelaa Des Sraghna	12 116	13 906	14 125	14 352	14 390	14 393	قلعة السراغنة
Essaouira	8 547	9 846	9 989	9 987	10 379	10 378	الصويرة
Marrakech	26 221	25 803	26 735	26 614	27 406	27 406	مراكش
Rehamna	6 453	8 051	8 109	8 028	8 111	8 157	الرحامنة
Safi	14 518	14 893	15 213	14 932	14 919	15 170	اسفي
Youssoufia	5 503	6 258	6 321	6 475	6 402	6 405	اليوسفيّة
<b>Drâa - Tafilalet</b>	<b>30 600</b>	<b>39 835</b>	<b>40 333</b>	<b>41 532</b>	<b>41 970</b>	<b>41 936</b>	<b>درعة - تافيلالت</b>
Errachidia	10 127	10 193	10 404	10 577	10 885	10 869	الرشيدية
Midelt	2 185	6 832	6 915	7 117	7 075	7 135	ميدلت
Ouarzazate	7 046	7 059	6 861	7 103	7 154	7 076	ورزازات
Tinghir	6 939	7 605	7 706	8 098	8 122	8 122	تنغير
Zagoura	4 303	8 146	8 447	8 637	8 734	8 734	زاكورة
<b>Souss - Massa</b>	<b>42 333</b>	<b>55 332</b>	<b>55 424</b>	<b>56 246</b>	<b>56 944</b>	<b>56 960</b>	<b>سوس - ماسة</b>
Agadir Ida Outanane	6 280	11 646	11 592	11 731	11 578	11 585	أكادير إدا وتنان
Chtouka Ait Baha	1 262	8 059	8 213	8 122	8 363	8 362	اشتوكة آيت باها
Inzegane Ait Melloul	11 443	11 283	11 421	11 516	11 900	11 892	انزكان آيت ملول
Taroudant	17 400	17 846	18 087	18 344	18 664	18 655	تارودانت
Tata	2 214	2 571	2 381	2 594	2 596	2 623	طاطا
Tiznit	3 734	3 927	3 730	3 939	3 843	3 843	تيزنيت
<b>Guelmim - Oued Noun</b>	<b>8 378</b>	<b>9 170</b>	<b>8 573</b>	<b>8 452</b>	<b>8 704</b>	<b>8 712</b>	<b>كلميم - وادي نون</b>
Assa Zag	489	514	519	503	488	488	أسا الزاك
Guelmim	3 993	4 148	4 089	4 077	4 153	4 161	كلميم
Sidi Ifni	2 109	2 497	2 016	1 902	2 257	2 257	سيدي إفني
Tantan	1 787	2 011	1 949	1 970	1 806	1 806	طانتان
<b>Laâyoune - Sakia El Hamra</b>	<b>4 166</b>	<b>8 053</b>	<b>8 128</b>	<b>7 902</b>	<b>7 134</b>	<b>7 129</b>	<b>العيون - الساقية الحمراء</b>
Boujdour	1 053	1 050	1 033	1 004	903	903	بوجدور
Es-smara	1 167	1 089	1 099	1 049	952	947	السمارة
Laayoune	1 666	5 622	5 740	5 583	5 086	5 086	العيون
Tarfaya	280	292	256	266	193	193	طرفاية
<b>Dakhla - Oued Ed-Dahab</b>	<b>2954</b>	<b>2763</b>	<b>2709</b>	<b>2583</b>	<b>2136</b>	<b>2136</b>	<b>الداخلة - وادي الذهب</b>
Oued Ed-Dahab	2 954	2 763	2 709	2 583	2 136	2 136	وادي الذهب
<b>Ensemble</b>	<b>621 482</b>	<b>714 670</b>	<b>718 213</b>	<b>724 237</b>	<b>724 467</b>	<b>725 566</b>	<b>المجموع</b>

1: Le vaccin anti rougeole a été combiné avec le vaccin anti rubeole.

PNI: Programme National d'Immunisation

B.C.G : Bacille de Calmette et Guerin (vaccin anti-tuberculeux).

DTCP : Diphterie, Tétanos, Coqueluche, Poliomyélite (y compris hemophilus influenzae).

N.B: ne sont pas comprises les statistiques des campagnes nationales de vaccination.

Source : Ministère de la Santé.

1: تم اتمام التلقيح ضد الحصبة مع التلقيح ضد الحميراء.

ديك.من.ش : دفتريا، الكزاز، السعال الديكي والشلل (يشمل المستحبة النزلية).  
ملاحظة : لايشمل إحصائيات الحملات الوطنية للتلقيح.  
المصدر : وزارة الصحة.



12 - 18 Enfants bénéficiaires du PNLMD  
par province (ou préfecture) <sup>(1)</sup>

12 - 18 الأطفال المستفيدين من البرنامج الوطني لمحاربة  
أمراض الإسهال حسب الإقليم (أوالعمالة) <sup>(1)</sup>

Année 2015	زحار مستمر Dysentérie Persistante	زحار Dysentérie	درجة الاجتفاف Degré de déshydratation			سنة 2015
			(ج) (C)	(ب) (B)	(أ) (A)	
<b>Tanger - Tétouan - Al Hoceïma</b>	<b>43</b>	<b>140</b>	<b>13</b>	<b>255</b>	<b>10 476</b>	<b>طنجة - تطوان - الحسيمة</b>
Al Hoceïma	-	33	-	1	1 221	الحسيمة
Chefchaouen	10	15	6	135	2 201	شفشاون
Fahs-Anjra	-	4	-	-	174	الفحص - أنجرة
Larache	3	33	1	7	1 516	العراش
Ouezzane	-	1	-	1	896	وزان
Tanger-Assilah	18	12	1	86	2 267	طنجة - أصيلة
Tétouan	12	23	5	25	1 344	تطوان
M'Diq-Fnideq	-	19	-	-	857	المضيق - الفينيق
<b>L'Oriental</b>	<b>50</b>	<b>61</b>	<b>3</b>	<b>76</b>	<b>8 095</b>	<b>الشرق</b>
Berkane	3	2	-	-	737	بركان
Driouch	1	-	1	26	921	الذريوش
Figuig	7	15	-	42	575	فجيغ
Guercif	21	17	-	1	776	جرسيف
Jerada	5	2	-	2	819	جرادة
Nador	-	-	-	-	1 353	الناضور
Oujda-Angad	2	9	1	2	2 214	وجدة - أنجاد
Taourirt	11	16	1	3	700	تاويرت
<b>Fès - Meknès</b>	<b>74</b>	<b>260</b>	<b>29</b>	<b>313</b>	<b>14 646</b>	<b>فاس - مكناس</b>
Meknès	3	100	-	13	2 845	مكناس
Boulemane	-	13	-	2	1 170	بولمان
El Hajeb	-	37	-	1	990	الحاجب
Fès	46	55	-	56	4 652	فاس
Ifrane	1	-	-	4	536	إيفران
Sefrou	1	10	2	1	515	صفرو
Taounate	19	26	24	148	2 579	تاونات
Taza	1	2	-	4	167	تازة
Moulay Yacoub	3	17	3	84	1 192	مولاي يعقوب
<b>Rabat - Salé - Kénitra</b>	<b>67</b>	<b>81</b>	<b>3</b>	<b>23</b>	<b>9 617</b>	<b>الرباط - سلا - القنيطرة</b>
Kénitra	10	13	2	3	685	القنيطرة
Khémisset	2	18	-	3	1 200	الخميسات
Rabat	9	2	-	-	667	الرباط
Salé	30	10	1	5	2 600	سلا
Sidi Kacem	2	22	-	-	1 869	سيدي قاسم
Sidi Slimane	13	11	-	10	923	سيدي سليمان
Skhirate-Témara	1	5	-	2	1 673	الصخيرات - تمارة
<b>Béni Mellal - Khénifra</b>	<b>24</b>	<b>5</b>	<b>6</b>	<b>312</b>	<b>10 783</b>	<b>بني ملال - خنيفرة</b>
Azilal	16	5	5	57	4 450	أزيلال
Béni Mellal	6	-	-	72	2 153	بني ملال
Fquih Ben Salah	-	-	-	5	1 581	الفيقي بن صالح
Khénifra	-	-	1	-	1 460	خنيفرة
Khouribga	2	-	-	178	1 139	خريبكة

12 - 18 Enfants bénéficiaires du PNLMD  
par province (ou préfecture) (suite) <sup>(1)</sup>

12 - 18 الأطفال المستفيدين من البرنامج الوطني لمحاربة  
أمراض الإسهال حسب الإقليم (أو العمالة) (تابع) <sup>(1)</sup>

Année 2015	Zhar مستمر Dysentérie Persistante	Zhar Dysentérie	درجة الجفاف			سنة 2015
			Degré de déshydratation			
			(ج) (C)	(ب) (B)	(أ) (A)	
<b>Casablanca- Settat</b>	<b>36</b>	<b>174</b>	<b>3</b>	<b>46</b>	<b>20 167</b>	<b>الدار البيضاء - سطات</b>
Benslimane	-	10	-	-	1 171	بن سليمان
Berrechid	1	-	-	-	1 563	برشيد
Casablanca Anfa	3	7	-	1	898	الدار البيضاء أنفا
Al Fida Mers Sultan	2	8	-	-	792	الفداء مرس السلطان
Ain Sebaa Hay Mohammadi	1	1	-	-	740	عين السبع الحى المحمدي
Ain Chok	-	4	-	10	925	عين الشق
Hay Hassani	10	7	2	-	799	الحى الحسنى
Ben Msik	-	1	-	-	480	بن امسيك
Moulay R'chid_Sidi Othmane	-	9	-	-	1 014	مولاي رشيد سيدي عثمان
Sidi Bernoussi	1	3	1	-	1 987	سيدي البرنوصي
El Jadida	-	-	-	11	2 427	الجديدة
Mediouna	-	-	-	-	793	مديونة
Mohammadia	-	11	-	-	603	المحمدية
Nouaceur	10	94	-	14	2 075	النواصر
Settat	3	18	-	10	1 805	سطات
Sidi Bennour	5	1	-	-	2 095	سيدي بنور
<b>Marrakech - Safi</b>	<b>217</b>	<b>305</b>	<b>102</b>	<b>330</b>	<b>24 510</b>	<b>مراكش - أسفي</b>
Al Haouz	60	39	4	38	2 465	الحوز
Chichaoua	19	86	4	146	3 912	شيشاوة
El Kelaa Des Sraghna	19	11	2	23	4 677	قلعة المراغنة
Essaouira	7	12	-	15	2 421	الصويرة
Marrakech	79	41	88	104	5 147	مراكش
Rehanna	1	88	2	4	1 389	الرحامنة
Safi	1	-	1	-	3 122	اسفي
Youssoufia	31	28	1	-	1 377	اليوسفية
<b>Drâa- Tafilalet</b>	<b>35</b>	<b>14</b>	<b>2</b>	<b>55</b>	<b>6 790</b>	<b>درعة - تافيلالت</b>
Errachidia	10	3	1	6	1 366	الرشيدية
Midelt	8	1	-	25	1 663	ميدلت
Ouarzazate	1	-	1	2	1 937	ورزازات
Tinghir	1	9	-	13	271	تغوير
Zagoura	15	1	-	9	1 553	زاكورة
<b>Souss - Massa</b>	<b>38</b>	<b>180</b>	<b>14</b>	<b>145</b>	<b>8 585</b>	<b>سوس - ماسة</b>
Agadir Ida Outanane	4	49	-	1	1 201	أكادير إدا اوتنان
Chtouka Ait Baha	2	6	14	35	1 266	اشوكة ايت باها
Inzegane Ait Melloul	4	12	-	1	1 071	انزكان ايت ملول
Taroudant	24	95	-	59	4 038	تارودانت
Tata	2	17	-	20	616	طاطا
Tizmit	2	1	-	29	393	تيزميت
<b>Guelmim - Oued Noun</b>	<b>1</b>	<b>1</b>	<b>1</b>	<b>5</b>	<b>1 028</b>	<b>كلميم - وادي نون</b>
Assa Zag	-	-	-	-	32	اسا الزاك
Guelmim	1	-	1	4	605	كلميم
Sidi Ifni	-	-	-	-	87	سيدي لفي
Tantan	-	1	-	1	304	طاطان
<b>Laâyoune - Sakia El Hamra</b>	<b>7</b>	<b>17</b>	<b>2</b>	<b>13</b>	<b>1 146</b>	<b>العيون - الساقية الحمراء</b>
Boujdour	-	16	-	-	218	بوجدور
Es-smara	-	-	1	2	124	السمارة
Laayoune	7	1	1	11	542	العيون
Tarfaya	-	-	-	-	262	طرفاية
<b>Dakhla - Oued Ed-Dahab</b>	<b>-</b>	<b>-</b>	<b>-</b>	<b>15</b>	<b>484</b>	<b>الداخلة - وادي الذهب</b>
Oued Ed-Dahab	-	-	-	15	484	وادي الذهب
<b>Ensemble</b>	<b>592</b>	<b>1 238</b>	<b>178</b>	<b>1 588</b>	<b>116 327</b>	<b>المجموع</b>

PNLMD: Programme National de Lutte contre les Maladies Diarhéiques.

(1) Enfants âgés de 0-11 mois.

Source : Ministère de la Santé.

(1) الأطفال البالغ سنهم 0-11 شهر.

المصدر : وزارة الصحة.

12 - 19 Mouvements des malades dans  
les hôpitaux publics selon  
la province (ou la préfecture)

12 - 19 حركات المرضى داخل المستشفيات  
العمومية حسب الإقليم (أو العمالة)

Année 2015	أيام الإستشفاء Journées d'hospitalisation	الدخول Entrées	عدد الأسرة <sup>(1)</sup> Nombre de lits <sup>(1)</sup>	عدد المؤسسات Nombre d'établissements	سنة 2015
<b>Tanger - Tétouan - Al Hoceima</b>	<b>455 606</b>	<b>110 990</b>	<b>2 068</b>	<b>17</b>	<b>طنجة - تطوان - الحسيمة</b>
Al Hoceima	77 781	16 836	329	2	الحسيمة
Chefchaouen	35 555	9 737	160	1	شفشاون
Larache	64 919	16 950	260	2	العرانث
Ouezzane	10 903	4 168	113	1	وزان
Tanger-Assilah	136 436	37 240	598	6	طنجة - أصيلة
Tétouan	118 429	21 076	525	3	تطوان
M'Diq-Fnideq	11 583	4 983	83	2	المضيق - الفنيق
<b>L'Oriental</b>	<b>348 725</b>	<b>106 290</b>	<b>1 894</b>	<b>10</b>	<b>الشرق</b>
Berkane	30 209	9 579	130	1	بركان
Figuig	14 492	3 458	134	1	فجيج
Guercif	10 493	5 145	68	1	جرسيف
Jerada	7 742	2 691	40	1	جرادة
Nador	95 450	29 231	483	2	النضور
Oujda-Angad	180 253	50 986	995	3	وجدة - أنجاد
Taourirt	10 086	5 200	44	1	تاويرت
<b>Fès - Meknès</b>	<b>644 805</b>	<b>147 063</b>	<b>2 723</b>	<b>21</b>	<b>فاس - مكناس</b>
Meknès	143 992	35 072	690	5	مكناس
Boulemane	15 280	5 811	97	2	بولمان
El Hajeb	7 870	3 297	40	1	الحاجب
Fès	352 997	62 007	1 298	7	فاس
Ifrane	14 543	4 983	71	2	إيفران
Sefrou	22 578	6 020	111	1	صفرو
Taounate	18 716	8 086	105	2	تاونات
Taza	68 829	21 787	311	1	تازة
<b>Rabat - Salé - Kénitra</b>	<b>853 888</b>	<b>154 604</b>	<b>3 629</b>	<b>19</b>	<b>الرباط - سلا - القنيطرة</b>
Kénitra	121 752	33 104	511	2	القنيطرة
Khémisset	33 850	11 359	246	3	الخميسات
Rabat	603 313	82 660	2 411	10	الرباط
Salé	46 503	13 094	159	1	سلا
Sidi Kacem	24 359	6 652	196	1	سيدي قاسم
Sidi Slimane	9 955	4 074	50	1	سيدي سليمان
Skhirate-Témara	14 156	3 661	56	1	الصخيرات - تمارة
<b>Béni Mellal - Khénifra</b>	<b>270 857</b>	<b>77 232</b>	<b>1 212</b>	<b>8</b>	<b>بني ملال - خنيفرة</b>
Azilal	17 993	4 600	130	1	أزيلال
Béni Mellal	134 642	35 073	491	2	بني ملال
Fquih Ben Salah	14 458	6 270	42	1	الفقيه بن صالح
Khénifra	37 888	12 450	190	1	خنيفرة
Khouribga	65 876	18 839	359	3	خريبكة

**12 - 19 Mouvements des malades dans les hôpitaux publics selon la province (ou la préfecture) (suite)**

**12 - 19 حركات المرضى داخل المستشفيات العمومية حسب الإقليم (أو العمالة) (تابع)**

Année 2015	أيام الإستشفاء Journées d'hospitalisation	الدخول Entrées	عدد الأسرة <sup>(1)</sup> Nombre de lits <sup>(1)</sup>	عدد المؤسسات Nombre d'établissements	سنة 2015
<b>Casablanca- Settat</b>	<b>888 975</b>	<b>200 310</b>	<b>4 356</b>	<b>25</b>	<b>الدار البيضاء - سطات</b>
Benslimane	6 998	2 656	30	1	بن سليمان
Berrechid	80 653	7 059	594	2	برشيد
Casablanca Anfa	422 526	72 375	1 652	4	الدار البيضاء أنفا
Al Fida Mers Sultan	55 695	10 914	214	1	القاء مرس السلطان
Ain Sebaa Hay Mohammadi	28 910	9 065	159	1	عين السبع الحي المحمدي
Ain Chok	18 425	5 116	143	2	عين الشق
Hay Hassani	11 786	5 156	90	1	الحي الحسني
Ben Msik	12 917	2 862	61	1	بن امسليك
Moulay R'chid_Sidi Otmane	29 317	13 041	188	1	مولاي رشيد سيدي عثمان
Sidi Bernoussi	13 892	6 284	81	1	سيدي البرنوصي
El Jadida	92 019	26 032	423	3	الجديدة
Mediouna	14 507	395	113	1	مديونة
Mohammadia	19 749	5 907	133	1	المحمدية
Nouaceur	8 989	3 380	50	1	النواصر
Settat	58 133	22 469	360	2	سطات
Sidi Bennour	14 459	7 599	65	2	سيدي بنور
<b>Marrakech - Safi</b>	<b>764 364</b>	<b>158 969</b>	<b>2 823</b>	<b>16</b>	<b>مراكش - أسفي</b>
Al Haouz	3 376	1 856	27	1	الحوز
Chichaoua	7 082	3 228	42	1	شيشاوة
El Kelaa Des Sraghna	62 986	25 476	343	2	قلعة السراغنة
Essaouira	104 095	21 746	312	1	الصويرة
Marrakech	482 143	76 459	1 607	8	مراكش
Rehanna	5 992	3 320	16	1	الرحامنة
Safi	92 901	24 458	436	1	اسفي
Youssofia	5 789	2 426	40	1	اليوسفية
<b>Drâa- Tafilalet</b>	<b>160 106</b>	<b>44 587</b>	<b>868</b>	<b>9</b>	<b>درعة - تافيلالت</b>
Errachidia	81 279	22 033	395	4	الرشيدية
Midelt	9 742	5 017	88	1	ميدلت
Ouarzazate	55 989	12 338	291	2	ورززات
Tinghir	7 307	2 487	47	1	تنغير
Zagoura	5 789	2 712	47	1	زاكورة
<b>Sous - Massa</b>	<b>321 105</b>	<b>101 724</b>	<b>1 825</b>	<b>9</b>	<b>سوس - ماسة</b>
Agadir Ida Outanane	90 546	24 291	427	2	أكادير إدا أوتنان
Chtouka Ait Baha	13 279	5 937	60	1	اشتوكة ايت باها
Inzegane Ait Melloul	77 794	23 125	310	1	انزكان ايت ملول
Taroudant	93 225	28 329	679	2	تارودانت
Tata	5 621	4 202	45	1	طاطا
Tiznit	40 640	15 840	304	2	تيزنيت
<b>Guelmim - Oued Noun</b>	<b>38 695</b>	<b>13 359</b>	<b>251</b>	<b>4</b>	<b>كلميم - وادي نون</b>
Assa Zag	958	636	30	1	أسا الزاك
Guelmim	22 914	7 062	93	1	كلميم
Sidi Ifni	3 015	1 412	34	1	سيدي إفني
Tantan	11 808	4 249	94	1	طاطن
<b>Laâyoune - Sakia El Hamra</b>	<b>59 964</b>	<b>15 678</b>	<b>373</b>	<b>4</b>	<b>العيون - الساقية الحمراء</b>
Boujdour	4 306	1 836	32	1	بوجدور
Es-smara	4 223	1 496	60	1	السمارة
Laayoune	51 435	12 346	281	2	العيون
<b>Dakhla - Oued Ed-Dahab</b>	<b>9 691</b>	<b>4 141</b>	<b>53</b>	<b>1</b>	<b>الداخلة - وادي الذهب</b>
Oued Ed-Dahab	9 691	4 141	53	1	وادي الذهب
<b>Ensemble</b>	<b>4 816 781</b>	<b>1 134 947</b>	<b>22 075</b>	<b>143</b>	<b>المجموع</b>

(1) Capacité fonctionnelle : lits disponibles pour l'hospitalisation des malades.  
Source : Ministère de la Santé.

(1) الأسرة المتواجدة لاستشفاء المرضى.  
المصدر : وزارة الصحة.

12 - 20 Statistiques d'occupation des lits  
des hôpitaux publics par  
province (ou préfecture)

20 - إحصائيات الإيواء بالمستشفيات  
العمومية حسب الإقليم (أو العمالة)

Année 2015	مجال التناوب على الأسرة (يوم) Intervalle de rotation (jour)	معدل التناوب على الأسرة <sup>(1)</sup> Taux de rotation des lits <sup>(2)</sup>	متوسط مدة الإقامة (يوم) Durée moyenne de séjour (jour)	متوسط معدل الإيواء (%) Taux moyen d'occupation (%)	سنة 2015
<b>Tanger - Tétouan - Al Hoceima</b>	<b>2,6</b>	<b>53,7</b>	<b>4,1</b>	<b>61,7</b>	طنجة - تطوان - الحسيمة
Al Hoceima	2,4	51,2	4,6	66,0	الحسيمة
Chefchaouen	2,3	60,9	3,7	61,9	شفشاون
Larache	1,5	65,2	3,8	71,7	العراناش
Ouezzane	7,1	36,9	2,6	26,9	وزان
Tanger-Assilah	2,1	62,3	3,7	63,3	طنجة - أصيلة
Tétouan	3,5	40,1	5,6	61,8	تطوان
M'Diq-Fnideq	2,7	60,0	2,3	45,9	المضيق - الفينيق
<b>L'Oriental</b>	<b>2,9</b>	<b>56,1</b>	<b>3,3</b>	<b>52,7</b>	الشرقى
Berkane	1,8	73,7	3,2	63,9	بركان
Figuiq	8,4	25,8	4,2	33,3	فجيج
Guercif	1,2	75,7	2,0	62,3	جرسيف
Jerada	2,3	67,3	2,9	55,4	جرادة
Nador	2,4	60,5	3,3	57,4	الناضور
Oujda-Angad	3,5	51,2	3,5	50,4	وجدة - أنجاد
Taourirt	1,1	118,2	1,9	62,8	تاويريرت
<b>Fès - Meknès</b>	<b>2,2</b>	<b>54,0</b>	<b>4,4</b>	<b>66,3</b>	فاس - مكناس
Meknès	2,7	50,8	4,1	60,1	مكناس
Boulemane	3,4	59,9	2,6	43,6	بولمان
El Hajeb	2,0	82,4	2,4	53,9	الحاجب
Fès	1,8	47,8	5,7	75,5	فاس
Ifrane	2,1	70,2	2,9	58,2	إيفران
Sefrou	3,0	54,2	3,8	55,7	صفرو
Taounate	2,3	77,0	2,3	50,3	تاونات
Taza	2,0	70,1	3,2	61,1	تازة
<b>Rabat - Salé - Kénitra</b>	<b>2,8</b>	<b>42,6</b>	<b>5,5</b>	<b>66,7</b>	الرباط - سلا - القنيطرة
Kénitra	1,8	64,8	3,7	66,9	القنيطرة
Khémisset	4,2	46,2	3,0	41,8	الخميسات
Rabat	3,0	34,3	7,3	70,6	الرباط
Salé	0,9	82,4	3,6	80,1	سلا
Sidi Kacem	6,5	33,9	3,7	35,9	سيدي قاسم
Sidi Slimane	1,9	81,5	2,4	56,8	سيدي سليمان
Skhirate-Témara	1,6	65,4	3,9	71,0	الصخيرات - تمارة
<b>Béni Mellal - Khénifra</b>	<b>1,8</b>	<b>63,7</b>	<b>3,5</b>	<b>66,1</b>	بني ملال - خنيفرة
Azilal	5,0	35,4	3,9	44,0	أزبال
Béni Mellal	1,0	71,4	3,8	78,5	بني ملال
Fquih Ben Salah	0,1	149,3	2,3	96,5	الفقيه بن صالح
Khénifra	2,3	65,5	3,0	57,1	خنيفرة
Khouribga	2,7	52,5	3,5	56,8	خريبكة

**12 - 20 Statistiques d'occupation des lits  
des hôpitaux publics par  
province (ou préfecture)<sup>(1)</sup> (suite)**

**20 - إحصائيات الإيواء بالمستشفيات  
العمومية حسب الإقليم (أو العمالة)<sup>(1)</sup> (تابع)**

Année 2015	مجال التناوب على الأسرة (يوم) Intervalle de rotation (jour)	معدل التناوب على الأسرة <sup>(1)</sup> Taux de rotation des lits <sup>(1)</sup>	متوسط مدة الإقامة (يوم) Durée moyenne de séjour (jour)	متوسط معدل الإيواء (%) Taux moyen d'occupation (%)	سنة 2015
<b>Casablanca - Settat</b>	<b>2,8</b>	<b>46,0</b>	<b>4,4</b>	<b>61,7</b>	<b>الدار البيضاء - سطات</b>
Benslimane	1,6	88,5	2,6	62,2	بن سليمان
Berrechid	4,9	11,9	11,4	70,0	برشيد
Casablanca Anfa	2,5	43,8	5,8	70,2	الدار البيضاء أنفا
Al Fida Mers Sultan	1,3	51,0	5,1	79,8	الفداء مرس السلطان
Ain Sebaa Hay Mohammadi	3,0	57,0	3,2	51,4	عين السبع الحي المحمدي
Ain Chok	5,2	35,8	3,6	40,7	عين الشق
Hay Hassani	3,7	57,3	2,3	38,2	الحي الحسني
Ben Msik	1,4	46,9	4,5	76,7	بن امسك
Moulay R'chid_Sidi Othmane	2,8	69,4	2,2	44,2	مولاي رشيد سيدي عثمان
Sidi Bernoussi	2,1	77,6	2,2	51,2	سيدي البرنوصي
El Jadida	2,4	61,5	3,5	59,6	الجديدة
Mediouna	53,9	3,5	36,7	40,5	مديونة
Mohammadia	4,9	44,4	3,3	40,7	المحمدية
Nouaceur	2,4	67,6	2,7	52,7	النواصر
Settat	2,9	62,4	2,6	46,8	سطات
Sidi Bennour	0,6	116,9	1,9	74,7	سيدي بنور
<b>Marrakech - Safi</b>	<b>1,3</b>	<b>56,3</b>	<b>4,8</b>	<b>78,8</b>	<b>مراكش - أسفي</b>
Al Haoz	2,8	68,7	1,8	39,1	الحوز
Chichaoua	2,6	76,9	2,2	46,2	شيشاوة
El Kelaa Des Sraghna	2,0	74,3	2,5	54,8	قلعة السراغنة
Essaouira	0,4	69,7	4,8	91,5	الصويرة
Marrakech	0,7	47,6	6,3	89,4	مراكش
Rehanna	0,0	207,5	1,8	102,6	الرحامنة
Safi	2,6	56,1	3,8	59,1	اسفي
Youssofia	3,6	60,7	2,4	39,7	اليوسيفية
<b>Drâa - Tafilalet</b>	<b>3,2</b>	<b>51,4</b>	<b>3,6</b>	<b>52,6</b>	<b>درعة - تافيلالت</b>
Errachidia	2,4	55,8	3,7	60,8	الرشيدية
Midelt	4,5	57,0	1,9	30,3	ميدلت
Ouarzazate	4,0	42,4	4,5	53,2	ورزازات
Tinghir	4,0	52,9	2,9	42,6	تنغير
Zagoura	3,7	57,7	2,1	36,3	زاكورة
<b>Souss - Massa</b>	<b>2,0</b>	<b>55,7</b>	<b>3,2</b>	<b>61,2</b>	<b>سوس - ماسة</b>
Agadir Ida Outanane	2,7	56,9	3,7	58,2	أكادير إدا أوتنان
Chtouka Ait Baha	1,5	99,0	2,2	60,6	اشتوكة آيت باها
Inzegane Ait Melloul	1,5	74,6	3,4	68,8	انزكان آيت ملول
Taroudant	0,9	41,7	3,3	78,5	تارودانت
Tata	2,6	93,4	1,3	34,2	طاطا
Tiznit	3,7	52,1	2,6	41,2	تيزنيت
<b>Guelmim - Oued Noun</b>	<b>3,8</b>	<b>53,2</b>	<b>2,9</b>	<b>43,1</b>	<b>كلميم - وادي نون</b>
Assa Zag	12,8	21,2	1,5	10,5	أسا الزك
Guelmim	1,6	75,9	3,2	67,5	كلميم
Sidi Ifni	6,7	41,5	2,1	24,3	سيدي إفني
Tantan	5,3	45,2	2,8	34,4	طاطان
<b>Laâyoune - Sakia El Hamra</b>	<b>4,7</b>	<b>42,0</b>	<b>3,8</b>	<b>44,7</b>	<b>العيون - الساقية الحمراء</b>
Boujdour	3,9	57,4	2,3	37,6	بوجدور
Es-smara	10,6	24,9	2,8	21,0	السمارة
Laayoune	4,1	43,9	4,2	50,1	العيون
<b>Dakhla - Oued Ed-Dahab</b>	<b>2,3</b>	<b>78,1</b>	<b>2,3</b>	<b>50,1</b>	<b>الدخلة - وادي الذهب</b>
Oued Ed-Dahab	2,3	78,1	2,3	50,1	وادي الذهب
<b>Ensemble</b>	<b>2,4</b>	<b>51,4</b>	<b>4,0</b>	<b>63,8</b>	<b>المجموع</b>

(1) Nombre moyen de malades  
Source : Ministère de la Santé.

(1) متوسط عدد المرضى.  
المصدر : وزارة الصحة.

12 - 21 Consultations médicales réalisées dans les hôpitaux publics par province (ou préfecture)<sup>(1)</sup>

12 - 21 الفحوصات الطبية المقدمة من طرف المستشفيات العمومية حسب الإقليم (أو العمالة)<sup>(1)</sup>

Année 2015	مجموع الفحوصات Total de consultations	مجموع الأطباء Total de médecins	عدد المؤسسات Nombre d'établissements	سنة 2015
<b>Tanger - Tétouan - Al Hoceima</b>	<b>266 925</b>	<b>299</b>	<b>17</b>	<b>طنجة - تطوان - الحسيمة</b>
Al Hoceima	36 569	63	3	الحسيمة
Chefchaouen	28 867	35	1	شفشاون
Larache	37 438	38	2	العرراش
Ouezzane	18 624	15	1	وزان
Tanger-Assilah	89 726	81	6	طنجة - أصيلة
Tétouan	34 622	48	2	تطوان
M'Diq-Fnideq	21 079	20	2	المضيق - الفنيدق
<b>L'Oriental</b>	<b>245 107</b>	<b>247</b>	<b>10</b>	<b>الشرق</b>
Berkane	29 744	24	1	بركان
Figuiq	14 985	18	1	فجيج
Guercif	17 115	15	1	جرسيف
Jerada	12 435	10	1	جرادة
Nador	65 022	46	2	الناضور
Oujda-Angad	90506	114	3	وجدة - أنجاد
Taourirt	15 300	19	1	تاويرت
<b>Fès - Meknès</b>	<b>426 241</b>	<b>733</b>	<b>21</b>	<b>فاس - مكناس</b>
Meknès	96 186	68	5	مكناس
Boulemane	20 017	24	2	بولمان
El Hajeb	8 176	10	1	الحاجب
Fès	198 215	520	7	فاس
Ifrane	18 007	31	2	إيفران
Sefrou	30 131	25	1	صفرو
Taounate	23 340	23	2	تاونات
Taza	32 169	32	1	تازة
<b>Rabat - Salé - Kénitra</b>	<b>567 591</b>	<b>799</b>	<b>19</b>	<b>الرباط - سلا - القنيطرة</b>
Kénitra	51 352	77	2	القنيطرة
Khémisset	36 799	37	3	الخميسات
Rabat	339 978	570	10	الرباط
Salé	63 757	51	1	سلا
Sidi Kacem	30 209	25	1	سيدي قاسم
Sidi Slimane	9 054	7	1	سيدي سليمان
Skhirate-Témara	36 442	32	1	الصخيرات - تمارة
<b>Béni Mellal - Khénifra</b>	<b>165 838</b>	<b>185</b>	<b>8</b>	<b>بني ملال - خنيفرة</b>
Azilal	17 562	28	1	أزيلال
Béni Mellal	62 668	70	2	بني ملال
Fqih Ben Salah	11 543	10	1	الفيق بن صالح
Khénifra	21 101	23	1	خنيفرة
Khouribga	52964	54	3	خريبكة

12 - 21 Consultations médicales réalisées dans les hôpitaux publics par province (ou préfecture)<sup>(1)</sup> (suite)

12 - 21 الفحوصات الطبية المقدمة من طرف المستشفيات العمومية حسب الإقليم (أو العمالة)<sup>(1)</sup> (تابع)

Année 2015	مجموع الفحوصات Total de consultations	مجموع الأطباء Total de médecins	عدد المؤسسات Nombre d'établissements	سنة 2015
<b>Casablanca- Settat</b>	<b>846 996</b>	<b>1 224</b>	<b>25</b>	<b>الدار البيضاء - سطات</b>
Benslimane	20877	17	1	بن سليمان
Berrechid	28351	27	2	برشيد
Casablanca Anfa	332372	700	4	أنفا
Al Fida Mers Sultan	58359	71	1	الفداء مرس السلطان
Ain Sebaa Hay Mohammadi	40115	45	1	عين السبع الحي المحمدي
Ain Chok	28223	29	2	عين الشق
Hay Hassani	33914	30	1	الحي الحسنني
Ben Msik	27954	25	1	بن امسيك
Moulay R'chid_Sidi Othmane	40778	39	1	مولاي رشيد سدي عثمان
Sidi Bernoussi	40868	24	1	سدي البرنوصي
El Jadida	49583	70	3	الجديدة
Mediouna	5120	4	1	مديونة
Mohammadia	46096	40	1	المحمدية
Nouaceur	21777	20	1	النواصر
Settat	56549	65	2	سطات
Sidi Bennour	16060	18	2	سدي بنور
<b>Marrakech - Safi</b>	<b>355 537</b>	<b>401</b>	<b>15</b>	<b>مراكش - أسفي</b>
Al Haouz	16505	21	1	الحوز
Chichaoua	8811	15	1	شيشاوة
El Kelaa Des Sraghna	20118	31	2	قلعة السراغنة
Essaouira	39401	39	1	الصويرة
Marrakech	215140	222	7	مراكش
Rehama	15600	13	1	الرحامنة
Safi	32949	56	1	أسفي
Youssefouia	7013	6	1	اليوسفية
<b>Drâa- Tafilalet</b>	<b>104 572</b>	<b>128</b>	<b>9</b>	<b>درعة - تافيلالت</b>
Errachidia	40537	49	4	الرشيدية
Midelt	12036	17	1	ميدلت
Ouarzazate	36443	43	2	ورزازات
Tinghir	4617	3	1	تنغير
Zagoura	10939	15	1	زاكورة
<b>Souss - Massa</b>	<b>162 464</b>	<b>362</b>	<b>9</b>	<b>سوس - ماسة</b>
Agadir Ida Outanane	65198	242	2	أكادير إدا أوتنان
Chtouka Ait Baha	8008	10	1	اشتوكة أيت باها
Inzegane Ait Melloul	14383	25	1	انزكان أيت ملول
Taroudant	36115	39	2	تارودانت
Tata	9566	17	1	طاطا
Tiznit	29194	29	2	تيزنيت
<b>Guelmim - Oued Noun</b>	<b>44 189</b>	<b>80</b>	<b>4</b>	<b>كلميم - واد نون</b>
Assa Zag	3016	9	1	أما الزك
Guelmim	24585	38	1	كلميم
Sidi Ifni	3187	11	1	سدي إيفني
Tantan	13401	22	1	طاطان
<b>Laâyoune - Sakia El Hamra</b>	<b>53 114</b>	<b>73</b>	<b>4</b>	<b>العيون - الساقية الحمراء</b>
Boujdour	6847	11	1	بوجدور
Es-smara	4458	8	1	السمارة
Laayoune	41809	55	2	العيون
<b>Dakhla - Oued Ed-Dahab</b>	<b>13627</b>	<b>36</b>	<b>1</b>	<b>الداخلة - وادي الذهب</b>
Oued Ed-Dahab	13627	36	1	وادي الذهب
<b>Ensemble</b>	<b>3252201</b>	<b>4569</b>	<b>142</b>	<b>المجموع</b>

(1) Il s'agit des consultations médicales produites par des médecins spécialistes aux malades non hospitalisés.  
Source : Ministère de la Santé.

(1) يتعلق الأمر بالفحوصات الطبية المقدمة من طرف أطباء اختصاصيين للمرضى غير المأخوذين للمستشفيات.  
المصدر : وزارة الصحة.



12 - 22 Activités des laboratoires des hôpitaux publics par province (ou préfecture)

22 - 22 أنشطة مختبرات المستشفيات العمومية حسب الإقليم (أو العمالة)

Année 2015 Nombre de cas traités	المجموع Total	الكيمياء والبيولوجيا Chimie et biologie (Biochimie)	علم أصناف الدوي Hématologie et transfusion	علم تحصين الموصل Immuno- sérologie	علم الطفيليات Para- sitologie	علم البكتريا Bacté- riologie	سنة 2015 عدد الحالات المعالجة
<b>Tanger - Tétouan - Al Hoceima</b>	<b>515 904</b>	<b>289 557</b>	<b>165 770</b>	<b>51 248</b>	<b>741</b>	<b>8 588</b>	<b>طنجة - تطوان - الحسيمة</b>
Al Hoceima	120 981	63 196	44 793	9 815	314	2 863	الحسيمة
Chefchaouen	44 464	26 409	14 105	3 808	-	142	شفشاون
Larache	104 107	78 160	20 361	5 421	-	165	العرراش
Ouezzane	20 928	13 971	4 677	2 130	140	10	وزان
Tanger-Assilah	145 093	72 482	51 453	16 210	145	4 803	طنجة - أصيلة
Tétouan	25 352	9 281	11 480	3 856	130	605	تطوان
MDiq-Fnideq	54 979	26 058	18 901	10 008	12	-	المضيق - الفنيدق
<b>L'Oriental</b>	<b>754 792</b>	<b>407 464</b>	<b>299 988</b>	<b>36 862</b>	<b>1 241</b>	<b>9 237</b>	<b>الشرق</b>
Berkane	53 517	29 884	15 047	8 586	-	-	بركان
Figuig	51 263	30 400	17 829	1 736	187	1 111	فيجيج
Guercif	57 660	29 550	23 250	4860	-	-	جرسيف
Jerada	47 194	28 243	15 697	3 168	-	86	جرادة
Nador	168 938	49 135	111 374	6 258	30	2 141	الناصور
Oujda-Angad	361 520	233 609	110 936	10 052	1 024	5 899	وجدة - أنجاد
Taourirt	14 700	6 643	5 855	2 202	-	-	تاويرت
<b>Fès - Meknès</b>	<b>2 201 545</b>	<b>1 479 771</b>	<b>541 651</b>	<b>143 088</b>	<b>651</b>	<b>36 384</b>	<b>فاس - مكناس</b>
Meknès	161 972	99 118	39 537	20 203	328	2 786	مكناس
Boulemane	55 636	28 383	23 017	4 234	2	-	بولمان
El Hajeb	22 877	13 111	6 945	2 821	-	-	الحاجب
Fès	1 630 317	1 163 369	344 254	91 417	42	31 235	فاس
Ifrane	61 771	35 404	16 748	8 287	56	1 276	إيفران
Sefrou	100 877	66 038	26 262	7 267	223	1 087	صفرو
Taounate	84 115	49 001	27 011	8 103	-	-	تاونات
Taza	83 980	25 347	57 877	756	-	-	تازة
<b>Rabat - Salé - Kénitra</b>	<b>3 150 855</b>	<b>1 998 365</b>	<b>994 952</b>	<b>59 197</b>	<b>16 441</b>	<b>81 900</b>	<b>الرباط - سال - القنيطرة</b>
Kénitra	50 857	25 116	16 773	7 714	31	1 223	القنيطرة
Khémisset	363 710	146 939	204 633	12 126	-	12	الخميسات
Rabat	2 331 168	1 626 585	606 474	1 703	15 836	80 570	الرباط
Salé	106 876	42 426	57 399	6 477	574	-	سال
Sidi Kacem	65 438	28 056	26 127	11 160	-	95	سيدي قاسم
Sidi Slimane	58 300	39 570	11 126	7 604	-	-	سيدي سليمان
Skhirate-Témara	174 506	89 673	72 420	12 413	-	-	الصخيرات - تمارة
<b>Béni Mellal - Khénifra</b>	<b>969 529</b>	<b>442 542</b>	<b>417 739</b>	<b>88 874</b>	<b>4 198</b>	<b>16 176</b>	<b>بني ملال - خنيفرة</b>
Azilal	63 850	32 590	23 443	7 817	-	-	أزيلال
Béni Mellal	392 118	152 131	198 635	39 006	549	1 797	بني ملال
Fquih Ben Salah	105 647	33 795	63 167	8 685	-	-	الفيقيه بن صالح
Khénifra	185 755	82 409	69 715	17 113	3 411	13 107	خنيفرة
Khouribga	222 159	141 617	62 779	16 253	238	1 272	خريبكة

12 - 22 Activités des laboratoires des hôpitaux publics par province (ou préfecture)(suite)

12 - 22 أنشطة مختبرات المستشفيات العمومية حسب الإقليم (أو العمالة) (تابع)

Année 2015 Nombre de cas traités	المجموع Total	الكيمياء والبيولوجيا Chimie et biologie (Biochimie)	علم اصناف الدوي Hématologie et transfusion	علم تحصين المصل Immuno- sérologie	علم الطفيليات Para- sitologie	علم البكتريولوجيا Bacté- riologie	سنة 2015 عدد الحالات المعالجة
<b>Casablanca- Settat</b>	<b>1 244 654</b>	<b>745 553</b>	<b>330 504</b>	<b>144 864</b>	<b>4 683</b>	<b>19 050</b>	<b>الدار البيضاء - سطات</b>
Benslimane	73 144	52 719	14 356	5 633	297	139	بن سليمان
Berrechid	51 748	23 845	16 411	11 492	-	-	برشيد
Casablanca Anfa	230 572	124 118	73 809	15 400	3 680	13 565	الدار البيضاء أنفا
Al Fida Mers Sultan	105 258	73 160	26 178	5 822	-	98	الغداء مرس السلطان
Ain Sebaa Hay Mohammadi	91 713	62 674	20 013	9 026	-	-	عين السبع الحي المحمدي
Ain Chok	38 181	24 500	8 968	4 713	-	-	عين الشق
Hay Hassani	52 238	26 222	19 627	6 389	-	-	الحي الحسني
Ben Msik	61 654	36 276	18 640	6 738	-	-	بن امسك
Moulay R'chid_Sidi Otmanc	73 218	39 922	24 688	8 394	-	214	مولاي رشيد سيدي عثمان
Sidi Bernoussi	80 930	45 273	20 106	15 551	-	-	سيدي البرنوصي
El Jadida	143 018	89 239	32 233	18 685	147	2 714	الجديدة
Mohammadia	36 081	20 343	8 677	7 061	-	-	المحمدية
Nouaceur	44 614	31 995	11 616	1 003	-	-	النواصر
Settat	109 707	60 300	24 309	22 219	559	2 320	سطات
Sidi Bennour	52 578	34 967	10 873	6 738	-	-	سيدي بنور
<b>Marrakech - Safi</b>	<b>879 578</b>	<b>576 452</b>	<b>227 203</b>	<b>58 340</b>	<b>548</b>	<b>17 035</b>	<b>مراكش - أسفي</b>
Al Haouz	33 115	16 613	11 897	4 605	-	-	الحوز
Chichaoua	36 744	18 760	12 824	5 160	-	-	شيشاوة
El Kelaa Des Sraghna	142 952	79 372	42 024	20 294	219	1 043	قلعة السراغنة
Essaouira	42 832	26 895	12 595	3 342	-	-	الصويرة
Marrakech	492 219	358 542	106 555	11 124	247	15 751	مراكش
Rehanna	52 292	28 549	19 024	4 637	82	-	الرحامنة
Safi	56 677	33 718	14 529	8 189	-	241	اسفي
Yousseoufia	22 747	14 003	7 755	989	-	-	اليوسفة
<b>Drâa - Tafilalet</b>	<b>390 814</b>	<b>187 798</b>	<b>171 742</b>	<b>26 115</b>	<b>1 515</b>	<b>3 644</b>	<b>درعة - تافيلالت</b>
Errachidia	144 601	73 918	58 523	9 873	49	2 238	الرشيدية
Midelt	27 715	13 128	10 205	4 382	-	-	ميدلت
Quarzazate	146 754	78 846	58 180	6 856	1 466	1 406	ورزازات
Tinghir	49 830	9 777	36 287	3 766	-	-	تنغير
Zagoura	21 914	12 129	8 547	1 238	-	-	زاكورة
<b>Souss - Massa</b>	<b>549 470</b>	<b>285 845</b>	<b>218 016</b>	<b>44 006</b>	<b>103</b>	<b>1 500</b>	<b>سوس - ماسة</b>
Agadir Ida Outanane	131 796	83 590	37 176	9 728	103	1 199	أكادير ادا أوتانان
Chtouka Ait Baha	60 982	32 426	19 793	8 763	-	-	الشوكة ايت باها
Inzegane Ait Melloul	72 498	49 045	21 539	1 827	-	87	انزكان ايت ملول
Taroudant	209 519	85 321	109 936	14 048	-	214	تارودانت
Tata	32 267	11 255	17 137	3 875	-	-	طاطا
Tiznit	42 408	24 208	12 435	5 765	-	-	تيزنيت
<b>Guelmim - Oued Noun</b>	<b>165 627</b>	<b>87 983</b>	<b>55 676</b>	<b>21 103</b>	<b>259</b>	<b>606</b>	<b>كلميم - واد نون</b>
Assa Zag	5 524	2 849	2 675	-	-	-	أسا الزاك
Guelmim	78 588	36 530	31 687	10 366	2	3	كلميم
Sidi Ifni	30 019	19 812	7 802	2 405	-	-	سيدي إفني
Tantan	51 496	28 792	13 512	8 332	257	603	طاطان
<b>Laïyoune - Sakia El Hamra</b>	<b>261 655</b>	<b>95 917</b>	<b>147 805</b>	<b>17 334</b>	<b>128</b>	<b>471</b>	<b>العيون - الساقية الحمراء</b>
Boujdour	26 691	15 230	5 861	5 600	-	-	بوجدور
Es-smara	29 425	16 348	8 458	4 103	128	388	المسارة
Laayoune	205 539	64 339	133 486	7 631	-	83	العيون
Tarfaya	-	-	-	-	-	-	طرفاية
<b>Dakhla - Oued Ed-Dahab</b>	<b>60 429</b>	<b>28 252</b>	<b>26 117</b>	<b>5 897</b>	<b>163</b>	<b>-</b>	<b>الدخلة - وادي الذهب</b>
Oued Ed-Dahab	60 429	28 252	26 117	5 897	163	-	واد الذهب
<b>Ensemble</b>	<b>11 144 852</b>	<b>6 625 499</b>	<b>3 597 163</b>	<b>696 928</b>	<b>30 671</b>	<b>194 591</b>	<b>المجموع</b>

Source : Ministère de la Santé.

المصدر : وزارة الصحة.

**12 - 23 Maladies sous surveillance dans les formations sanitaires publiques par province (ou préfecture)**

**12 - 23 الأمراض المراقبة بالمؤسسات الصحية العمومية حسب الإقليم (أو العمالة)**

Année 2015 Nombre de cas signalés	التهاب السحايا Méningite	كبد حموي Hépatite Virale	حمى التفويد Typhoïde	داء السل Tuber- culose	القراز Tétanos	السعال الديكي Coque- luhe	الحصبة Rougeole	سنة 2015 عدد الحالات المصرح بها
<b>Tanger - Tétouan - Al Hoceima</b>	<b>181</b>	<b>10</b>	<b>36</b>	<b>4 753</b>	<b>1</b>	<b>4</b>	<b>1</b>	<b>طنجة - تطوان - الحسيمة</b>
Al Hoceima	16	-	-	501	1	-	-	الحسيمة
Chefchaouen	44	-	1	255	-	1	-	شفشاون
Fahs-Anjra	3	-	-	48	-	-	-	الفحص - أنجرة
Larache	38	2	30	590	-	-	-	العرائش
Ouezzane	13	1	-	211	-	-	-	وزان
Tanger-Assilah	29	-	-	1996	-	-	-	طنجة - أصيلة
Tétouan	31	4	3	934	-	2	1	تطوان
M'Diq-Fnideq	7	3	2	218	-	1	-	المضيق - الفنيدق
<b>L'Oriental</b>	<b>51</b>	<b>12</b>	<b>3</b>	<b>1 420</b>	<b>1</b>	<b>5</b>	<b>2</b>	<b>الشرق</b>
Berkane	11	-	3	165	-	-	-	بركان
Driouch	-	-	-	-	-	-	-	الدريوش
Figuiç	3	-	-	39	-	-	-	فجيج
Guercif	4	-	-	133	-	1	-	جرسيف
Jerada	4	8	-	38	-	4	-	جرادة
Nador	4	0	-	624	1	-	-	الناصور
Oujda-Angad	21	0	-	359	-	-	1	وجدة - أنجاد
Taurirt	4	4	-	62	-	-	1	تاويرت
<b>Fès - Meknès</b>	<b>130</b>	<b>79</b>	<b>121</b>	<b>3 763</b>	<b>3</b>	<b>28</b>	<b>-</b>	<b>فاس - مكناس</b>
Meknès	30	37	64	755	1	4	-	مكناس
Boulemane	5	-	-	39	-	-	-	بولمان
El Hajeb	11	-	-	252	-	1	-	الحاجب
Fès	43	26	15	1656	-	-	-	فاس
Ifrane	3	1	11	58	-	-	-	إيفران
Sefrou	9	-	3	168	1	-	-	صفرو
Taounate	12	-	-	331	-	1	-	تاونات
Taza	11	12	28	381	-	22	-	تازة
Moulay Yacoub	6	3	-	123	1	-	-	مولاي يعقوب
<b>Rabat - Salé - Kénitra</b>	<b>127</b>	<b>7</b>	<b>4</b>	<b>4 938</b>	<b>6</b>	<b>2</b>	<b>8</b>	<b>الرباط - سلا - القنيطرة</b>
Kénitra	31	2	2	1254	2	1	-	القنيطرة
Khémisset	8	-	-	630	4	-	-	الخميسات
Rabat	32	1	-	551	-	1	8	الرباط
Salé	20	1	-	1112	-	-	-	سلا
Sidi Kacem	11	3	1	534	-	-	-	سيدي قاسم
Sidi Slimane	10	-	1	312	-	-	-	سيدي سليمان
Skhirate-Témara	15	-	-	545	-	-	-	الصخيرات - تمارة
<b>Béni Mellal - Khénifra</b>	<b>77</b>	<b>9</b>	<b>2</b>	<b>1 417</b>	<b>1</b>	<b>1</b>	<b>1</b>	<b>بني ملال - خنيفرة</b>
Azilal	4	-	-	143	-	-	-	أزيلال
Béni Mellal	4	-	-	372	-	-	-	بني ملال
Fquih Ben Salah	13	-	-	306	-	-	-	الفيق بن صالح
Khénifra	23	-	1	301	1	-	-	خنيفرة
Khouribga	33	9	1	295	-	1	1	خريبكة

**12 - 23 Maladies sous surveillance dans les formations sanitaires publiques par province (ou préfecture) (suite)**

**23 - 12 الأمراض المراقبة بالمؤسسات الصحية العمومية حسب الإقليم (أو العمالة) (تابع)**

Année 2015 Nombre de cas signalés	التهاب السحايا Meningite	كبد حموي Hépatite Virale	حمى التيفويد Typhoïde	داء المل Tuberculose	الكزاز Tétanos	السعال الديكي Coqueluche	الحصبة Rougeole	سنة 2015 عدد الحالات المصرح بها
<b>Casablanca- Settat</b>	<b>104</b>	<b>45</b>	<b>2</b>	<b>7 719</b>	<b>6</b>	<b>6</b>	<b>4</b>	الدار البيضاء - سطات
Benslimane	3	2	-	198	-	-	-	بن سليمان
Berrechid	14	-	-	469	-	-	-	برشيد
Casablanca Anfa	5	-	-	671	-	-	4	الدار البيضاء أنفا
Al Fida Mers Sultan	5	1	-	581	1	-	-	الفداء مرس السلطان
Ain Sebaa Hay Mohammadi	4	4	-	534	-	-	-	عين السبع الحى المحمدي
Ain Chok	7	9	-	485	-	-	-	عين الشق
Hay Hassani	4	-	1	603	4	-	-	الحى الحسنى
Ben Msik	3	-	-	379	-	1	-	بن امسيك
Moulay R'chid_Sidi Otmene	11	11	-	664	-	2	-	مولاي رشيد سيدي عثمان
Sidi Bernoussi	7	17	-	794	-	1	-	سيدي البرنوصي
El Jadida	19	-	-	719	-	2	-	الجديدة
Mediouna	5	-	-	191	-	-	-	مديونة
Mohammadia	4	-	1	440	-	-	-	المحمدية
Nouaceur	3	1	-	307	1	-	-	النواصر
Settat	8	-	-	421	-	-	-	سطات
Sidi Bennour	2	-	-	263	-	-	-	سيدي بنور
<b>Marrakech - Safi</b>	<b>33</b>	<b>46</b>	<b>1</b>	<b>2 324</b>	<b>14</b>	-	-	مراكش - آسفي
Al Haouz	1	-	-	162	-	-	-	الحوز
Chichaoua	-	-	-	149	-	-	-	شيشاوة
El Kelaa Des Sraghna	5	6	-	311	-	-	-	قلعة السراغنة
Essaouira	2	10	1	235	-	-	-	الصويرة
Marrakech	9	5	-	721	14	-	-	مراكش
Rehamna	5	25	-	139	-	-	-	الرحامنة
Safi	11	-	-	607	-	-	-	اسفي
Yousseoufia	-	-	-	0	-	-	-	اليوسفيية
<b>Drâa- Tafilalet</b>	<b>15</b>	<b>2</b>	<b>43</b>	<b>427</b>	<b>10</b>	-	-	درعة - تافيلالت
Errachidia	6	1	43	155	-	-	-	الرشيدية
Midelt	3	1	-	79	-	-	-	ميدلت
Quarzazate	2	-	-	193	2	-	-	ورزازات
Tinghir	1	-	-	-	8	-	-	تنغير
Zagoura	3	-	-	-	-	-	-	زاكورة
<b>Souss - Massa</b>	<b>64</b>	<b>8</b>	-	<b>1 770</b>	<b>2</b>	<b>7</b>	-	سوس - ماسة
Agadir Ida Outanane	20	-	-	481	-	-	-	أكادير إدا أوتنان
Chtouka Ait Baha	5	-	-	67	1	-	-	اشتوكة أيت باها
Inzegane Ait Melloul	13	1	-	663	-	-	-	انزكان أيت ملول
Taroudant	19	-	-	356	-	6	-	تارودانت
Tata	4	-	-	18	-	-	-	طاطا
Tiznit	3	7	-	185	1	1	-	تيزنيت
<b>Guelmim - Oued Noun</b>	<b>11</b>	<b>4</b>	-	<b>196</b>	-	-	-	كلميم - واد نون
Asa Zag	-	1	-	-	-	-	-	أسا الزاك
Guelmim	5	-	-	145	-	-	-	كلميم
Sidi Ifni	6	3	-	-	-	-	-	سيدي إفني
Tantan	-	-	-	51	-	-	-	طانتان
<b>Laâyoune - Sakia El Hamra</b>	<b>32</b>	-	-	<b>190</b>	-	-	-	العيون - الساقية الحمراء
Boujdour	2	-	-	22	-	-	-	بوجدور
Es-smara	8	-	-	37	-	-	-	السمارة
Laayoune	21	-	-	125	-	-	-	العيون
Tarfaya	1	-	-	6	-	-	-	طرفاية
<b>Dakhla - Oued Ed-Dahab</b>	<b>1</b>	-	-	<b>38</b>	-	-	-	الداخلة - وادي الذهب
Aousserd	-	-	-	-	-	-	-	أوسرد
Oued Ed-Dahab	1	-	-	38	-	-	-	واد الذهب
<b>Ensemble</b>	<b>826</b>	<b>222</b>	<b>212</b>	<b>28 955</b>	<b>44</b>	<b>53</b>	<b>16</b>	<b>المجموع</b>

**12 - 24 Evolution du nombre de cas signalés  
dans les formations sanitaires publiques  
par maladies sous surveillance**

**24 - 12 تطور عدد الحالات المصرح بها  
بالمؤسسات الصحية العمومية  
حسب الأمراض المراقبة**

Maladie	2015	2014	2013	2012	المرض
Fièvre typhoïde	212	236	319	243	حمى التيفويد
Rougeole	16	10	396	847	الحصبة
Conjonctivite	254 285	267 962	179 243	296 652	الرمد الحبيبي
Trachome	342	214	569	790	الرمد
Tuberculose	28 955	28 135	27 566	27 437	داء السل
Lèpre	27	25	38	338	الجذام
Tétanos	44	20	8	10	الكزاز
Paludisme <sup>(1)</sup>	510	493	314	364	المالريا <sup>(1)</sup>
Bilharziose	4	3	2	-	البلهارسيا
Rhumatisme articulaire aigu	6 610	6 860	6 389	5 888	رثة مفصليّة
Hépatite virale	222	330	357	447	كبد حموي
Méningite	826	792	886	721	التهاب السحايا
Syphilis	1 865	2 130	2 001	2 100	زهري
Uréthrites	83 741	91 356	...	...	التهاب الإحليل
Sida	499	1 344	...	...	إيدز

(1) les cas de paludisme enregistrés en 2012, 2013, 2014 et 2015 sont importés de l'étranger.  
Source : Ministère de la Santé.

(1) حالات المالريا المسجلة في سنة 2012، 2013، 2014 و 2015 مصدرها الخارج.  
المصدر : وزارة الصحة.

12 - 25 Décès selon la cause  
et le sexe : milieu urbain

25 - 12 الوفيات حسب السبب  
والجنس : الوسط الحضري

En %	2014			ب %
	المجموع Total	ذكور Masculin	إناث Féminin	
<b>Causes de décès</b>				<b>أسباب الوفاة</b>
Certaines maladies infectieuses et parasitaires	4,2	4,5	3,9	أمراض معدية وطفيلية معينة
Tumeurs	13,4	14,1	12,6	الأورام
Maladies du sang et des organes hématopoïétiques et certains troubles du système immunitaire	0,7	0,6	0,8	أمراض الدم وأعضاء تكوين الدم واضطرابات معينة تكتنف جهاز المناعة
Maladies endocriniennes, nutritionnelles et métaboliques	7,0	6,0	8,3	أمراض الغدد الصماء و التغذية والإستقلاب
Troubles mentaux et du comportement	0,3	0,3	0,3	الاضطرابات العقلية والسلوكية
Maladies du système nerveux	2,1	1,9	2,3	أمراض الجهاز العصبي
Maladies de l'appareil circulatoire	27,2	25,7	29,2	أمراض جهاز الدورة الدموية
Maladies de l'appareil respiratoire	5,7	6,6	4,7	أمراض الجهاز التنفسي
Maladies de l'appareil digestif	3,0	3,0	3,0	أمراض الجهاز الهضمي
Maladies de la peau et du tissu cellulaire	0,1	0,1	0,1	أمراض الجلد والنسيج الخلوي تحت الجلد (للحمية)
Maladies du système ostéo-articulaire, des muscles et du système conjonctif	0,2	0,1	0,3	أمراض الجهاز العضلي الهيكلي و النسيج الضام
Maladies de l'appareil génito-urinaire	3,0	3,3	2,7	أمراض الجهاز التناسلي البولي
Grossesse, accouchement et puerpéralité	0,2	0,0	0,4	الحمل، الولادة و النفاس
Certaines affections dont l'origine se situe dans la période périnatale	7,9	8,1	7,7	الاضطرابات الأخرى التي تنشأ خلال الفترة حوالي الولادة
Malformations congénitales et anomalies chromosomiques	1,3	1,4	1,3	التشوهات والعاهات والتشوهات الصبغية (تشذوذات الكروموسومات)
Lésions traumatiques, empoisonnements et certaines autres conséquences de causes externes	...	...	...	الإصابات الرضحية والتسممات وعواقب أخرى معينة لأسباب خارجية
Causes externes de morbidité et de mortalité	6,4	8,9	3,3	الأسباب الخارجية المرضية والإماتة (الوفاة)
Facteurs influant sur l'état de santé et motifs de recours aux services de santé	...	...	...	العوامل التي تؤثر في الحالة الصحية وفي الإتصال بالخدمات الصحية
Symptômes, signes et résultats anormaux d'examens cliniques et de laboratoires, non classés ailleurs	17,1	15,5	19,3	الأعراض والعلامات ونتائج غير عادية لفحوصات سريرية و مختبرية غير مصنفة
<b>Total</b>	<b>100,0</b>	<b>100,0</b>	<b>100,0</b>	<b>المجموع</b>
<b>Effectif</b>	<b>52 444</b>	<b>29 382</b>	<b>23 062</b>	<b>العدد</b>

source : Ministère de la Santé.

المصدر : وزارة الصحة.

12 - 26 Décès des enfants de moins d'un an  
selon la cause et le sexe :  
milieu urbain

26 - وفيات الأطفال دون السنة الأولى من العمر  
حسب السبب والجنس :  
الوسط الحضري

En %	2014			ب %
	المجموع Total	ذكور Masculin	إناث Féminin	
<b>Causes de décès</b>				<b>أسباب الوفاة</b>
Certaines maladies infectieuses et parasitaires	2,3	2,3	2,2	أمراض معدية وطفيلية معينة
Tumeurs	0,3	0,2	0,3	الأورام
Maladies du sang et des organes hématopoïétiques et certains troubles du système immunitaire	0,5	0,5	0,6	أمراض الدم وأعضاء تكوين الدم واضطرابات معينة تكتنف جهاز المناعة
Maladies endocriniennes, nutritionnelles et métaboliques	0,8	1,0	0,7	أمراض الغدد الصماء والتغذية والإستقلاب
Troubles mentaux et du comportement	0,1	0,1	0,1	الاضطرابات العقلية والسلوكية
Maladies du système nerveux	1,0	0,9	1,0	أمراض الجهاز العصبي
Maladies de l'appareil circulatoire	6,2	6,8	5,5	أمراض جهاز الدورة الدموية
Maladies de l'appareil respiratoire	3,5	3,2	3,9	أمراض الجهاز التنفسي
Maladies de l'appareil digestif	0,6	0,5	0,6	أمراض الجهاز الهضمي
Maladies de la peau et du tissu cellulaire	0,1	0,1	-	أمراض الجلد والتهيج الخلوي تحت الجلد (الحمية)
Maladies du système ostéo-articulaire, des muscles et du système conjonctif	-	-	-	أمراض الجهاز العضلي الهيكلي و النسيج الضام
Maladies de l'appareil génito-urinaire	-	-	-	أمراض الجهاز التناسلي البولي
Certaines affections dont l'origine se situe dans la période périnatale	0,3	0,2	0,3	الاضطرابات الأخرى التي تنشأ خلال الفترة حوالي الولادة
Malformations congénitales et anomalies chromosomiques	71,0	70,8	71,1	التشوهات والعاهات والشذوذات الصغوية (شذوذات الكروموسومات)
Lésions traumatiques, empoisonnements et certaines autres conséquences de causes externes	8,5	8,6	8,3	الإصابات الرضحية والتسممات وعواقب أخرى معينة لأسباب خارجية
Causes externes de morbidité et de mortalité	...	...	...	الأسباب الخارجية المرضية والإماتة (الوفاة)
Facteurs influant sur l'état de santé et motifs de recours aux services de santé	0,7	0,7	0,7	العوامل التي تؤثر في الحالة الصحية وفي الإتصال بالخدمات الصحية
Symptômes, signes et résultats anormaux d'exams cliniques et de laboratoires, non classés ailleurs	...	...	...	الأعراض والعلامات ونتائج غير عادية لفحوصات سريرية و مختبرية غير مصنفة
<b>Total</b>	<b>100,0</b>	<b>100,0</b>	<b>100,0</b>	<b>المجموع</b>
<b>Effectif</b>	<b>5 840</b>	<b>3 351</b>	<b>2 489</b>	<b>العدد</b>

12 - 27 Décès des enfants âgés de 1-4 ans  
selon la cause et le sexe : milieu urbain

12 - 27 وفيات الأطفال من 1-4 سنوات  
حسب السبب والجنس : الوسط الحضري

En %	2014			ب %
	المجموع Total	ذكور Masculin	إناث Féminin	
<b>Causes de décès</b>				<b>أسباب الوفاة</b>
Certaines maladies infectieuses et parasitaires	8,5	9,0	7,7	أمراض معدية ومطفيلية معينة
Tumeurs	4,0	3,0	5,3	الأورام
Maladies du sang et des organes hématopoïétiques et certains troubles du système immunitaire				أمراض الدم وأعضاء تكوين الدم واضطرابات معينة تكتنف جهاز المناعة
Maladies endocriniennes, nutritionnelles et métaboliques	3,3	4,4	2,0	أمراض الغدد الصماء والتغذية والإستقلاب
Troubles mentaux et du comportement	0,4	0,3	0,4	الاضطرابات العقلية والسلوكية
Maladies du système nerveux	7,4	7,4	7,3	أمراض الجهاز العصبي
Maladies de l'appareil circulatoire	13,0	10,4	16,3	أمراض جهاز الدورة الدموية
Maladies de l'appareil respiratoire	8,6	6,4	11,4	أمراض الجهاز التنفسي
Maladies de l'appareil digestif	3,5	3,3	3,7	أمراض الجهاز الهضمي
Maladies de la peau et du tissu cellulaire	...	...	...	أمراض الجلد والنسيج الخلوي تحت الجلد (الحمية)
Maladies du système ostéo-articulaire des muscles et du système conjonctif	...	...	...	أمراض الجهاز العضلي الهيكلي والنسيج الضام
Maladies de l'appareil génito-urinaire	0,7	0,3	1,2	أمراض الجهاز التناسلي البولي
Malformations congénitales et anomalies chromosomiques	10,5	9,7	11,4	التشوهات والعاهات والتشوهات الصبغية (تشوهات الكروموسومات)
Lésions traumatiques, empoisonnements et certaines autres conséquences de causes externes				الإصابات الرضحية والتسممات وعواقب أخرى معينة لأسباب خارجية
Causes externes de morbidité et de mortalité	20,0	24,1	14,7	الأسباب الخارجية المرضية والإماتة (الوفاة)
Facteurs influant sur l'état de santé et motifs de recours aux services de santé				العوامل التي تؤثر في الحالة الصحية وفي الإتصال بالخدمات الصحية
Symptômes, signes et résultats anormaux d'examens cliniques et de laboratoires, non classés ailleurs	15,2	15,6	14,7	الأعراض والعلامات ونتائج غير عادية لفحوصات سريرية و مختبرية غير مصنفة
<b>Total</b>	<b>100,0</b>	<b>100,0</b>	<b>100,0</b>	<b>المجموع</b>
<b>Effectif</b>	<b>646</b>	<b>361</b>	<b>285</b>	<b>العدد</b>



**12 - 28 Décès des femmes en âge  
de procréation selon la cause :  
milieu urbain <sup>(1)</sup>**

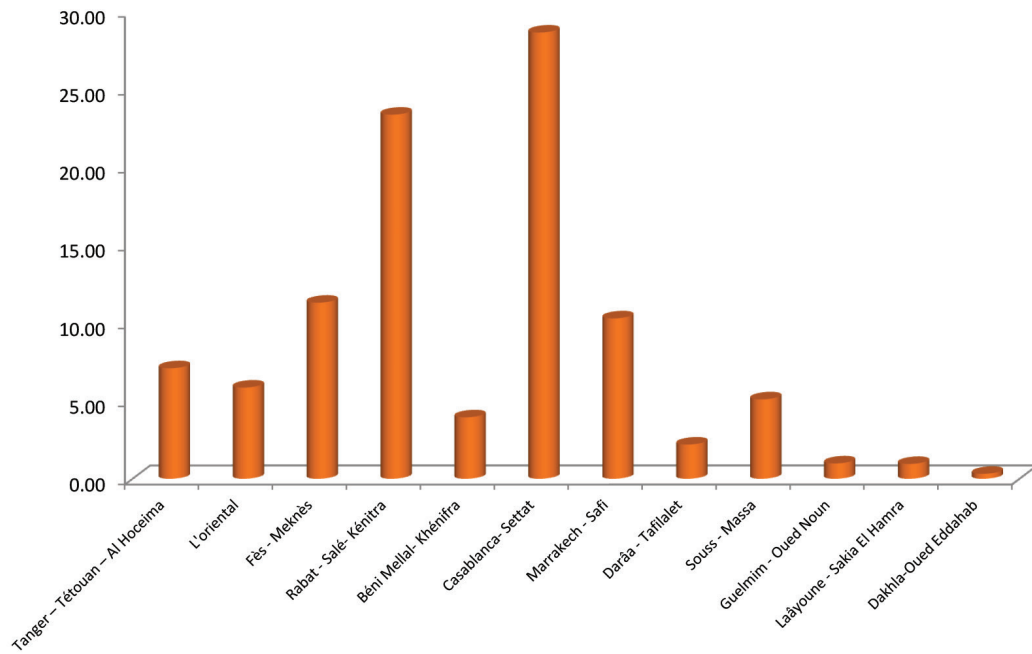
**12 - 28 وفيات النساء في سن  
الإنتاج حسب السبب :  
الوسط الحضري <sup>(1)</sup>**

En %	2014	ب %
<b>Causes de décès</b>		<b>أسباب الوفاة</b>
Certaines maladies infectieuses et parasitaires	8,8	أمراض معدية وطفيلية معينة
Tumeurs	24,6	الأورام
Maladies du sang et des organes hématopoïétiques et certains troubles du système immunitaire	1,7	أمراض الدم وأعضاء تكوين الدم واضطرابات معينة تكتنف جهاز المناعة
Maladies endocriniennes, nutritionnelles et métaboliques	4,4	أمراض الغدد الصماء والتغذية والإستقلاب
Troubles mentaux et du comportement	0,8	الاضطرابات العقلية والسلوكية
Maladies du système nerveux	3,8	أمراض الجهاز العصبي
Maladies de l'appareil circulatoire	16,8	أمراض جهاز الدورة الدموية
Maladies de l'appareil respiratoire	5,4	أمراض الجهاز التنفسي
Maladies de l'appareil digestif	4,4	أمراض الجهاز الهضمي
Maladies de la peau et du tissu cellulaire	0,4	أمراض الجلد والنسيج الخلوي تحت الجلد (الحمية)
Maladies du système ostéo-articulaire des muscles et du système conjonctif	0,4	أمراض الجهاز العضلي الهيكلي والنسيج الضام
Maladies de l'appareil génito-urinaire	3,6	أمراض الجهاز التناسلي البولي
Grossesse, accouchement et puerpéralité	3,0	الحمل، الولادة و النفاس
Malformations congénitales et anomalies chromosomiques	0,6	التشوهات والعاهات والتشوهات الصبغية (تشوهات الكروموسومات)
Lésions traumatiques, empoisonnements et certaines autres conséquences de causes externes	...	الإصابات الرضحية والتسممات وعواقب أخرى معينة لأسباب خارجية
Causes externes de morbidité et de mortalité	11,4	الأسباب الخارجية المرضية والإماتة (الوفاة)
Facteurs influant sur l'état de santé et motifs de recours aux services de santé	...	العوامل التي تؤثر في الحالة الصحية وفي الإتصال بالخدمات الصحية
Symptômes, signes et résultats anormaux d'examens cliniques et de laboratoires, non classés ailleurs	9,8	الأعراض والعلامات ونتائج غير عادية لفحوصات سريرية و مختبرية غير مصنفة
<b>Total</b>	<b>100,0</b>	<b>المجموع</b>
<b>Effectif</b>	<b>2 847</b>	<b>العدد</b>

(1) Il s'agit de l'âge 15-49 ans.  
Source : Ministère de la Santé.

(1) تتعلق الأمر بفترة السن 15-49.  
المصدر : وزارة الصحة.

الأطباء (العمومي والخاص) حسب الجهة، (بالنسبة المئوية)  
**Médecins (public et privé) selon la région (en %)**  
**2013\***



الفصل الثالث عشر  
الاحتياط الاجتماعي

CHAPITRE XIII

**PREVOYANCE SOCIALE**



## Sources d'information

La prévoyance sociale intègre deux variantes : la couverture médicale et la couverture sociale.

Les données afférentes à la couverture médicale sont fournies par l'Agence Nationale de l'Assurance Maladie. Cette dernière exploite le rapport du conseil d'administration et le rapport d'audit ainsi que les états financiers et statistiques que les organismes gestionnaires de l'Assurance Maladie Obligatoire (AMO) doivent tenir et remettre au Ministère Chargé des Finances.

Les données relatives à la couverture sociale proviennent du Régime Collectif d'Allocation de Retraite (RCAR) et de la Caisse Marocaine des Retraites (CMR). Les données du RCAR émanent de la Caisse Nationale de Retraite et d'Assurance et celles de la CMR sont issues de l'exploitation de ses rapports financier et moral.

## Concepts et définitions

### • Couverture médicale

Afin de concrétiser l'engagement de l'Etat qui consacre le principe du droit à la santé tel que prévu par les conventions internationales, la loi 65-00 portant code de la couverture médicale de base constitue le parachèvement de la couverture médicale et consolide les droits acquis par les citoyens marocains bénéficiant d'une assurance maladie.

## مصادر المعلومات

تتضم الوقاية الاجتماعية المتغيرات الخاصة بالتغطية الصحية والتغطية الاجتماعية.

تعتمد الوكالة الوطنية للتأمين الصحي، كمصدر للمعطيات المتعلقة بالتغطية الصحية؛ إذ تستغل الوكالة تقرير المجلس الإداري وتقارير الإفتحاص المالي والوضعية المالية والإحصائية الذي على الهيئات المسيرة للتأمين الإجباري عن المرض أن تعيده لوزارة المالية.

كما يتم الحصول على المعطيات المتعلقة بالتغطية الاجتماعية من النظام الجماعي لمنح رواتب التقاعد والصندوق المغربي للتقاعد. فيما يتم التزود بمعطيات النظام الجماعي لمنح رواتب التقاعد من الصندوق الوطني للتقاعد والتأمين بينما تستقى معطيات الصندوق المغربي للتقاعد، من استغلال تقريره المالي والأدبي.

## مفاهيم وتعريف

### • التغطية الصحية

لبلورة التزام الدولة الذي يكرس مبدأ الحق في الصحة كما تنص عليه الاتفاقيات الدولية، فإن القانون رقم 65-00 بمثابة مدونة التغطية الصحية الأساسية، يعتبر تنويعا في مجال التغطية الصحية ويعزز الحقوق المكتسبة للمواطنين المغاربة المستفيدين حاليا من تأمين صحي، حيث يتم العمل تدريجيا على توسيع نطاق هذا التأمين ليشمل جميع المواطنين بمختلف شرائحهم الاجتماعية.

Dans ce cadre, ladite loi portant code de la couverture médicale de base institue :

- une assurance maladie obligatoire de base fondée sur les principes et les techniques de l'assurance sociale au profit des personnes exerçant une activité lucrative, des titulaires de pension, des anciens résistants et membres de l'armée de libération et des étudiants ;
- un régime d'assistance médicale fondé sur les principes de l'assistance sociale et de la solidarité nationale au profit de la population démunie.

Sont considérés comme gestionnaire de l'AMO :

- la Caisse Nationale de Sécurité Sociale (CNSS) pour le secteur privé ;
- la Caisse Nationale des Organismes de Prévoyance Sociale (CNOPS) pour le secteur public.

### Couverture sociale

Ensemble de prestations en espèces qui protègent l'individu et les membres de sa famille (vieillesse, maladie, invalidité, décès) contre la baisse de leurs revenus.

Le Régime Collectif d'Allocation de Retraite (RCAR) et la Caisse Marocaine des Retraites (CMR) constituent les principales institutions ayant pour mission d'assurer aux citoyens marocains la couverture sociale.

Les statistiques relatives au RCAR portent sur :

- les organismes adhérents ;
- les affiliés cotisants et les prestations servies.

Les statistiques relatives à la CMR portent sur :

- les affiliés selon l'organisme employeur ;
- les pensionnés selon les régimes cotisants et non cotisants ;
- Les recettes ;
- Les dépenses selon le type de régimes cotisants et non cotisants.

في هذا الإطار فإن قانون التغطية الصحية الأساسية يسن ما يلي :

- التغطية الصحية الإجبارية الأساسية، مبنية على مبدأ وتقنيات التأمين الاجتماعي لفائدة المتقاعدين، قداماء المحاربين، أعضاء جيش التحرير والطلبة وكذلك لفائدة الأشخاص الذين يزاولون أنشطة هدفها الربح.
- نظام المساعدة الطبية، مبني على مبادئ المساعدة الاجتماعية والتضامن الوطني لفائدة السكان المعوزين.

يعتبر مسيرا للتأمين الصحي الإجباري:

- الصندوق الوطني للضمان الاجتماعي بالنسبة للقطاع الخاص ؛
- الصندوق الوطني لمنظمات الإحتياط الاجتماعي بالنسبة للقطاع العمومي.

### التغطية الاجتماعية

مجموع التعويضات التي تحمي الشخص ضد تقلص مداخيله أو مداخيل أسرته (الشيخوخة، المرض، الزمانة والوفاة).

يعتبر النظام الجماعي لمنح رواتب التقاعد والصندوق المغربي للتقاعد المؤسستان الأساسيتان اللتان تتجلى مهمتهما في تأمين التغطية الاجتماعية للمواطنين المغربية.

تهم الإحصائيات المتعلقة بنظام منح رواتب التقاعد :

- هيئة المشغلين المنخرطين ؛
- المستخدمون المنخرطون، تفصيل المستفيدين والمعاشات المصروفة.

تهم الإحصائيات المتعلقة بالصندوق المغربي للتقاعد :

- المنخرطون حسب الهيئة المشغلة؛
- المتقاعدون حسب الأنظمة المساهمة وغير المساهمة؛
- المداخيل؛
- النفقات حسب الأنظمة المساهمة وغير المساهمة.

### 13 - 1 Evolution de l'effectif des assurés et des ayant droit <sup>(1)</sup>

### 13 - 1 تطور عدد المؤمنين وذوي الحقوق <sup>(1)</sup>

En milliers	2015	2014	2013	بالآلاف
<b>Actifs</b>	<b>7 080</b>	<b>6 853</b>	<b>6 852</b>	<b>النشيطون</b>
Assurés	2 993	2 919	2 916	المؤمنون
ayant droit	4 087	3 934	3 936	ذوو الحقوق
<b>Pensionnés</b>	<b>1 656</b>	<b>1 575</b>	<b>1 528</b>	<b>المتقاعون</b>
Assurés	853	812	788	المؤمنون
ayant droit	803	763	740	ذوو الحقوق
<b>Ensemble</b>	<b>8 736</b>	<b>8 428</b>	<b>8 379</b>	<b>المجموع</b>
Assurés	3 846	3 731	3 704	المؤمنون
ayant droit	4 891	4 697	4 676	ذوو الحقوق

### 13 - 2 Evolution de l'effectif des assurés et des ayant droit : CNOPS

### 13 - 2 تطور عدد المؤمنين وذوي الحقوق : ص.و.م.إ.ج

En milliers	2015	2014	2013	بالآلاف
<b>Actifs</b>	<b>2 203</b>	<b>2 230</b>	<b>2 229</b>	<b>النشيطون</b>
Assurés	859	877	874	المؤمنون
ayant droit	1345	1 354	1 355	ذوو الحقوق
<b>Pensionnés</b>	<b>846</b>	<b>800</b>	<b>752</b>	<b>المتقاعون</b>
Assurés	397	378	353	المؤمنون
ayant droit	449	422	399	ذوو الحقوق
<b>Total</b>	<b>3 049</b>	<b>3 030</b>	<b>2 981</b>	<b>المجموع</b>
Assurés	1 256	1 254	1 227	المؤمنون
ayant droit	1 794	1 776	1 754	ذوو الحقوق

### 13 - 3 Evolution de l'effectif des assurés et des ayant droit : CNSS

### 13 - 3 تطور عدد المؤمنين وذوي الحقوق : ص.و.ض.إ.

En milliers	2015	2014	2013	بالآلاف
<b>Actifs</b>	<b>4 877</b>	<b>4 623</b>	<b>4 324</b>	<b>النشيطون</b>
Assurés	2 134	2 042	1 945	المؤمنون
ayant droit	2 743	2 581	2 379	ذوو الحقوق
<b>Pensionnés</b>	<b>810</b>	<b>776</b>	<b>739</b>	<b>المتقاعون</b>
Assurés	456	435	417	المؤمنون
ayant droit	354	341	322	ذوو الحقوق
<b>Total</b>	<b>5 687</b>	<b>5 398</b>	<b>5 063</b>	<b>المجموع</b>
Assurés	2 590	2 477	2 362	المؤمنون
ayant droit	3 097	2 922	2 701	ذوو الحقوق

CNOPS : Caisse Nationale des Organismes de Prévoyance Sociale.

CNSS : Caisse Nationale de Sécurité Sociale.

(1) il s'agit des personnes assurées par la Caisse Nationale des Organismes de Prévoyance Sociale et par la Caisse Nationale de Sécurité Sociale.

ص.و.م.إ.ج : الصندوق الوطني لمنظمات الاحتياط الاجتماعي.

ص.و.ض.إ. : الصندوق الوطني للضمان الاجتماعي.

(1) يتعلق الأمر بالأشخاص المؤمنين من طرف الصندوق الوطني

لمنظمات الاحتياط الاجتماعي والصندوق الوطني للضمان الاجتماعي.

### 13 - 4 Evolution de l'effectif des assurés et des ayant droit par région : CNOPS

Région	2015
Tanger - Tétouan - Al Hoceima	212 453
L'Oriental	200 669
Fès - Meknès	370 857
Rabat - Salé - Kénitra	735 621
Béni Mellal - Khénifra	190 095
Casablanca - Settat	544 693
Marrakech - Safi	272 937
Drâa - Tafilalet	142 340
Souss - Massa	205 269
Guelmim - Oued Noun	69 058
Laâyoune - Sakia El Hamra	81 752
Dakhla - Oued Ed-Dahab	16 558
Non déclarée	6 870
<b>Total</b>	<b>3 049 172</b>

### 13 - 4 تطور عدد المؤمنين وذوي الحقوق حسب الجهة : ص.و.م.إ.ج

الجهة
طنجة - تطوان - الحسيمة
الشرق
فاس - مكناس
الرباط - سلا - القنيطرة
بني ملال - خنيفرة
الدار البيضاء - سطات
مراكش - أسفي
درعة - تافيلالت
سوس - ماسة
كلميم - واد نون
العيون - الساقية الحمراء
الداخلة - وادي الذهب
غير مصرح بها
<b>المجموع</b>

### 13 - 5 Evolution de l'effectif des assurés et des ayant droit par région : CNSS (1)

Région	2015
Tanger - Tétouan - Al Hoceima	525 663
L'Oriental	261 773
Fès - Meknès	520 420
Rabat - Salé - Kénitra	785 897
Béni Mellal - Khénifra	247 319
Casablanca - Settat	1 618 087
Marrakech - Safi	671 425
Drâa - Tafilalet	280 093
Souss - Massa	574 069
Guelmim - Oued Noun	40 530
Laâyoune - Sakia El Hamra	51 800
Dakhla - Oued Ed-Dahab	15 644
Non déclarée	94 336
<b>Total</b>	<b>5 687 056</b>

### 13 - 5 تطور عدد المؤمنين وذوي الحقوق حسب الجهة : ص.و.ض.إ. (1)

الجهة
طنجة - تطوان - الحسيمة
الشرق
فاس - مكناس
الرباط - سلا - القنيطرة
بني ملال - خنيفرة
الدار البيضاء - سطات
مراكش - أسفي
درعة - تافيلالت
سوس - ماسة
كلميم - واد نون
العيون - الساقية الحمراء
الداخلة - وادي الذهب
غير مصرح بها
<b>المجموع</b>

CNOPS : Caisse Nationale des Organismes de Prévoyance Sociale.

CNSS : Caisse Nationale de Sécurité Sociale.

(1) Il s'agit des assurés à droits ouverts, leurs conjoints et enfants.

Source : Agence Nationale de l'Assurance Maladie.

ص.و.م.إ.ج : الصندوق الوطني لمنظمات الاحتياط الاجتماعي.

ص.و.ض.إ. : الصندوق الوطني للضمان الاجتماعي.

(1) يتعلق الأمر بالمؤمنين المستفيدين من حقوقهم و أزواجهم و أطفالهم.

المصدر : الوكالة الوطنية للتأمين الصحي.



13 - 6 Répartition des assurés et des ayant droit par tranche d'âge

13 - 6 توزيع المؤمنين وذوي الحقوق حسب فئة السن

Année 2015	ص.و.ض.إ. <sup>(1)</sup>		ص.و.م.إ.ج		سنة 2015
	CNSS <sup>(1)</sup>		CNOPS		
	إناث	ذكور	إناث	ذكور	
Tranches d'âge					فئة السن
[0 - 1]	100 578	108 987	27 480	30 271	[1 - 0]
[1 - 5]	231 685	246 288	75 447	82 271	[5 - 1]
[5 - 10]	250 901	267 605	101 040	117 518	[10 - 5]
[10 - 15]	215 554	230 957	117 642	136 181	[15 - 10]
[15 - 20]	224 157	228 485	139 295	155 322	[20 - 15]
[20 - 25]	230 050	224 600	161 343	168 614	[25 - 20]
[25 - 30]	263 057	270 178	72 128	56 690	[30 - 25]
[30 - 35]	257 607	259 332	84 477	62 140	[35 - 30]
[35 - 40]	225 232	232 222	90 646	64 275	[40 - 35]
[40 - 45]	188 187	206 564	93 691	75 231	[45 - 40]
[45 - 50]	145 938	166 892	105 121	90 971	[50 - 45]
[50 - 55]	115 199	127 539	115 346	113 213	[55 - 50]
[55 - 60]	90 676	96 186	98 606	113 997	[60 - 55]
[60 - 65]	76 749	99 133	67 159	89 739	[65 - 60]
[65 - 70]	49 580	54 337	42 172	45 679	[70 - 65]
+ 70 ans	100 158	99 852	133 365	122 102	70 سنة فأكثر
Non déclaré	2 118	473	--	--	غير مصرح به
<b>Total</b>	<b>2 767 426</b>	<b>2 919 630</b>	<b>1 524 958</b>	<b>1 524 214</b>	<b>المجموع</b>

13 - 7 Répartition des bénéficiaires de soins en ALD par tranche d'âge

13 - 7 توزيع المستفيدين من علاجات الأمراض المزمنة حسب فئة السن

Année 2015	ص.و.ض.إ. <sup>(1)</sup>		ص.و.م.إ.ج		سنة 2015
	CNSS		CNOPS		
	إناث	ذكور	إناث	ذكور	
Tranches d'âge					فئة السن
[0 - 1]	26	40	12	25	[1 - 0]
[1 - 5]	203	262	160	232	[5 - 1]
[5 - 10]	362	503	394	638	[10 - 5]
[10 - 15]	433	601	606	840	[15 - 10]
[15 - 20]	468	562	799	985	[20 - 15]
[20 - 25]	457	375	693	871	[25 - 20]
[25 - 30]	805	598	675	666	[30 - 25]
[30 - 35]	1 646	994	1 108	804	[35 - 30]
[35 - 40]	2 549	1472	1 708	1 087	[40 - 35]
[40 - 45]	3 510	2062	2 625	1 758	[45 - 40]
[45 - 50]	5 078	3041	4 948	3 369	[50 - 45]
[50 - 55]	6 911	3523	9 332	6 445	[55 - 50]
[55 - 60]	9 038	4135	11 633	10 360	[60 - 55]
[60 - 65]	11 230	8452	10 259	11 522	[65 - 60]
[65 - 70]	9 092	7557	7 687	7 838	[70 - 65]
+ 70 ans	17 320	17943	12 304	14 220	70 سنة فأكثر
Non déclaré	167	21	--	--	غير مصرح به
<b>Total</b>	<b>69 295</b>	<b>52 141</b>	<b>64 943</b>	<b>61 660</b>	<b>المجموع</b>

ALD : Affection de Longue Durée.  
 CNOPS : Caisse Nationale des Organismes de Prévoyance Sociale.  
 CNSS : Caisse Nationale de Sécurité Sociale.  
 (1) Il s'agit des assurés à droits ouverts, leurs conjoints et enfants.  
 Source : Agence Nationale de l'Assurance Maladie.

ص.و.م.إ.ج : الصندوق الوطني لمنظمات الاحتياط الاجتماعي.  
 ص.و.ض.إ. : الصندوق الوطني للضمان الاجتماعي.  
 (1) يتعلق الأمر بالمؤمنين المستفيدين من حقوقهم و أزواجهم و أطفالهم.  
 المصدر : الوكالة الوطنية للتأمين الصحي.

## 13 - 8 Evolution des cotisations et contributions dues aux assurés actifs

## 8 - 13 تطور الاشتراكات والمساهمات المستحقة على المؤمنین النشيطین

En milliers DH	2015	2014	2013	بألف درهم
Caisse Nationale des Organismes de Prévoyance Sociale	4 100 138	4 067 289	3 964 157	الصندوق الوطني لمنظمات الاحتياط الاجتماعي
Caisse Nationale de Sécurité Sociale	4 578 504	4 213 007	3 853 056	الصندوق الوطني للضمان الاجتماعي
<b>Total</b>	<b>8 678 642</b>	<b>8 280 296</b>	<b>7 817 213</b>	<b>المجموع</b>

## 13 - 9 Evolution des cotisations dues aux assurés pensionnés

## 9 - 13 تطور الاشتراكات المستحقة على المؤمنین المتقاعدين

En milliers DH	2015	2014	2013	2012	بألف درهم
Caisse Nationale des Organismes de Prévoyance Sociale	607 876	561 125	511 938	468 766	الصندوق الوطني لمنظمات الاحتياط الاجتماعي
Caisse Nationale de Sécurité Sociale	300 284	276 654	262 153	266 480	الصندوق الوطني للضمان الاجتماعي
<b>Total</b>	<b>908 160</b>	<b>837 779</b>	<b>774 091</b>	<b>735 246</b>	<b>المجموع</b>

## 13 - 10 Evolution des cotisations annuelles moyennes

## 10 - 13 تطور معدل الاشتراكات السنوية

En DH	CNSS ص.وض.ا			CNOPS ص.وم.ا.ج			بالدرهم
	2015	2014	2013	2015	2014	2013	
<b>Actifs</b>	2 146	2 063	1 981	4 774	4 640	4 533	<b>النشيطون</b>
<b>Pensionnés</b>	658	636	629	1 532	1 486	1 450	<b>المتقاعدون</b>
<b>Cotisation annuelle moyenne par ass</b>	<b>1 884</b>	<b>1 813</b>	<b>1 742</b>	<b>3 750</b>	<b>3 690</b>	<b>3 646</b>	<b>معدل الاشتراك السنوي لكل مؤتمن</b>

CNOPS : Caisse Nationale des Organismes de Prévoyance Sociale.

CNSS : Caisse Nationale de Sécurité Sociale.

Source : Agence Nationale de l'Assurance Maladie.

ص.وم.ا.ج : الصندوق الوطني لمنظمات الاحتياط الاجتماعي.

ص.وض.ا : الصندوق الوطني للضمان الاجتماعي.

المصدر : الوكالة الوطنية للتأمين الصحي.

## 13 - 11 Remboursement des frais engagés

## 11 - 13 تسديد المصاريف المستحقة

En millions de Dh	2015		2014		2013		بمليون درهم
	المبالغ المسنددة Montants liquidés	المصاريف المستحقة Frais engagés	المبالغ المسنددة Montants liquidés	المصاريف المستحقة Frais engagés	المبالغ المسنددة Montants liquidés	المصاريف المستحقة Frais engagés	
<b>Caisse Nationale des Organismes de Prévoyance Sociale</b>							<b>الصندوق الوطني لمنظمات الاحتياط الاجتماعي</b>
Déboursement directs aux assurés	2 559	4 496	2 325	4 169	1 992	3 514	التعويض المباشر للمؤمنين
Tiers payant	1 810	1 915	1 791	1 894	1 516	1 603	الثالث المؤدى
<b>Total</b>	<b>4 369</b>	<b>6 411</b>	<b>4 116</b>	<b>6 063</b>	<b>3 508</b>	<b>5 117</b>	<b>المجموع</b>
<b>Caisse Nationale de Sécurité Sociale</b>							<b>الصندوق الوطني للضمان الاجتماعي</b>
Déboursement directs aux assurés	1 176	2 331	1 201	2 322	874	1 635	التعويض المباشر للمؤمنين
Tiers payant	1 311	1 630	1 208	1 467	1 034	1 271	الثالث المؤدى
<b>Total</b>	<b>2 487</b>	<b>3 961</b>	<b>2 409</b>	<b>3 789</b>	<b>1 908</b>	<b>2 906</b>	<b>المجموع</b>

### 13 - 12 Nombre de bénéficiaires des dépenses ALD par région : CNOPS

Année 2015	المبالغ	المستفيدين	سنة 2015
En milliers de Dh	Montants	Bénéficiaires	بألف درهم
<b>Région</b>			<b>الجهة</b>
Tanger-Tétouan-Al Hoceïma	129 099	8 890	طنجة-تطوان-الحسيمة
Oriental	109 819	8 040	الشرق
Fès-Meknès	241 485	15 292	فاس مكناس
Rabat-Salé-Kénitra	567 709	37 468	الرباط-سلا-الكنيطرة
Béni Mellal-Khénifra	94 164	5 151	بني ملال-خنيفرة
Grand Casablanca-Settat	446 159	29 904	الدار البيضاء-سطات
Marrakech-Safi	168 594	11 300	مراكش-أسفي
Drâa-Tafilalet	33 041	2 025	درعة-تافيلالت
Souss-Massa	96 845	6 302	سوس-ماسة
Guelmim-Oued Noun	12 789	696	كلميم-وادنون
Laâyoune-Sakia El Hamra	20 333	1 329	العيون-الساقية الحمراء
Dakhla-Oued Ed Dahab	6 475	206	الداخلة-واد الذهب
<b>Total</b>	<b>1 926 512</b>	<b>126 603</b>	<b>المجموع</b>

### 13 - 12 عدد المستفيدين من نفقات الأمراض المزمنة حسب الجهة : ص.و.م.إ.ج

### 13 - 13 Nombre de bénéficiaires des dépenses ALD par région: CNSS

Année 2015	المبالغ	المستفيدين	سنة 2015
En milliers de Dh	Montants	Bénéficiaires	بألف درهم
<b>Région</b>			<b>الجهة</b>
Tanger -Tétouan- Al Hoceïma	100 237	7 516	طنجة-تطوان-الحسيمة
Oriental	61 069	5 829	الشرق
Fès - Meknès	99 498	9 170	فاس مكناس
Rabat - Salé-Kenitra	190 601	16 325	الرباط-سلا-الكنيطرة
Beni Mellal- Khénifra	29 511	2 538	بني ملال-خنيفرة
Grand Casablanca-Settat	652 157	60 593	الدار البيضاء-سطات
Marrakech- Safi	110 495	9 320	مراكش-أسفي
Darâa-Tafilalet	15 720	1 340	درعة-تافيلالت
Souss - Massa	111 871	8 239	سوس-ماسة
Guelmim -Oued Noun	1 503	159	كلميم-وادنون
Laâyoune - Sakia El Hamra	3 385	199	العيون-الساقية الحمراء
Dakhla-Oued Eddahab	964	66	الداخلة-واد الذهب
Non déclarée	2 071	142	غير مصرح بها
<b>Total</b>	<b>1 379 080</b>	<b>121 436</b>	<b>المجموع</b>

### 13 - 13 عدد المستفيدين من نفقات الأمراض المزمنة حسب الجهة : ص.و.ض.إ.

ALD : Affection de Longue Durée.  
CNOPS : Caisse Nationale des Organismes de Prévoyance Sociale.  
CNSS : Caisse Nationale de Sécurité Sociale.  
Source : Agence Nationale de l'Assurance Maladie.

ص.و.م.إ.ج : الصندوق الوطني لمنظمات الاحتياط الاجتماعي.  
ص.و.ض.إ. : الصندوق الوطني للضمان الاجتماعي.  
المصدر : الوكالة الوطنية للتأمين الصحي.

### 13 -14 Evolution des dépenses par type de soins : CNOPS

En milliers de Dh	2015	2014	2013	بألف درهم
Médicaments admis au remboursement	1 322 373	1 346 006	1 146 974	الأدوية المقبولة ارجاع مصاريفها
Hospitalisation	740 547	664 806	599 164	الاستشفاء
Dialyse	357 770	344 558	321 749	تصفية الدم
Accouchement	156 051	155 740	138 493	الولادة
Consultations et visites	267 402	255 328	232 657	فحوصات و زيارات
Analyses de biologie médicale	338 500	315 262	273 064	التحليلات البيولوجية الطبية
Actes d'exploration et de spécialité	204 681	196 706	170 845	الفحوصات الوظيفية
Radiologie et imagerie médicale	88 266	80 991	67 836	الطب الإشعاعي و الفحوص الطبية المصورة
Soins bucco-dentaire	462 106	377 656	294 616	علاجات الفم والأسنان
Autres dépenses	431 549	379 107	308 925	نفقات أخرى
<b>Total</b>	<b>4 369 246</b>	<b>4 116 159</b>	<b>3 554 323</b>	<b>المجموع</b>

### 13 - 15 Evolution des dépenses par type de soins : CNSS

### 15 - 13 تطور النفقات حسب صنف العلاجات : ص.و.ض.إ.

En milliers de Dh	2015	2014	2013	بألف درهم
Médicaments admis au remboursement	771 459	...	626 890	الأدوية المقبولة ارجاع مصاريفها
Hospitalisation	532 773	...	259 930	الاستشفاء
Dialyse	356 427	...	321 090	تصفية الدم
Accouchement	141 774	...	105 110	الولادة
Consultations et visites	157 756	...	128 200	فحوصات و زيارات
Analyses de biologie médicale	183 698	...	140 530	التحليلات البيولوجية الطبية
Actes d'exploration et de spécialité	165 852	...	...	الفحوصات الوظيفية
Radiologie et imagerie médicale	72 782	...	348 390	الطب الإشعاعي و الفحوص الطبية المصورة
Soins bucco-dentaire	28 097	...	...	علاجات الفم والأسنان
Autres dépenses	76 527	...	...	نفقات أخرى
<b>Total</b>	<b>2 487 145</b>	<b>...</b>	<b>1 930 140</b>	<b>المجموع</b>

CNOPS : Caisse Nationale des Organismes de Prévoyance Sociale.

CNSS : Caisse Nationale de Sécurité Sociale.

Source : Agence Nationale de l'Assurance Maladie.

ص.و.م.إ.ج : الصندوق الوطني لمنظمات الاحتياط الاجتماعي.

ص.و.ض.إ. : الصندوق الوطني للضمان الاجتماعي.

المصدر : الوكالة الوطنية للتأمين الصحي.

13 - 16 Employeurs adhérents, affiliés, cotisations  
salariales et contributions patronales16 - 13 المشغولون المسجلون، المنخرطون ومبلغ  
اشتراكات المنخرطين ومساهمة المشغلين

	2016	2015	
<b>Employeurs adhérents au R.C.A.R</b>	<b>3 365</b>	<b>3 375</b>	المشغولون المسجلون ب (ن.ج.م.رت)
Etablissements publics	636	652	المؤسسات العمومية
Collectivités locales	1 706	1 702	الجماعات المحلية
Autres organismes publics	1 023	1 021	منشآت عمومية أخرى
<b>Affiliés cotisants au R.C.A.R</b>	<b>449 480</b>	<b>448 432</b>	المنخرطون ب (ن.ج.م.رت)
Etablissements publics	186 108	200 123	الإدارات العمومية
Collectivités locales	71 806	66 841	الجماعات المحلية
Autres organismes publics	191 304	181 173	منشآت عمومية أخرى
Assurés volontaires	262	295	المؤمنون الطوعيين
<b>Cotisations salariales et contributions patronales (en millions DH)</b>	<b>2519.26</b>	<b>2307.71</b>	مبلغ اشتراكات المنخرطين ومساهمة المشغلين (بمليون درهم)

13 - 17 Pensions payées<sup>(1)</sup>17 - 13 المعاشات المؤداة<sup>(1)</sup>

Exercice 2016	المجموع Total	الوفاء خلال التشاطر Décès en activité	العجز Invalidité	التقاعد Retraite	السنة المالية 2016
Affiliés	74 882	-	935	73 947	المنخرطون
Veufs/ves	39 897	8 639	222	31 036	الأرامل
Orphelins	7 230	3 790	71	3 369	الأيتام
<b>Total</b>	<b>122 009</b>	<b>12 429</b>	<b>1 228</b>	<b>108 352</b>	<b>المجموع</b>

(1) Il s'agit des bénéficiaires depuis la création du Régime Collectif d'Allocation de Retraite jusqu'au 31 Décembre de l'année concernée.

R.C.A.R : Régime Collectif d'Allocation de Retraite.  
Source : Caisse Nationale de Retraite et d'Assurance

(1) يتعلق الأمر بالمستفيدين منذ إنشاء النظام الجماعي لمنح رواتب التقاعد إلى غاية 31 دجنبر من السنوات المشار إليها أعلاه.  
ن.ج.م.رت : النظام الجماعي لمنح رواتب التقاعد.  
المصدر : الصندوق الوطني للتقاعد والتأمين.

**13 - 18 Evolution de l'effectif des retraités  
et montants annuels versés selon  
la catégorie de bénéficiaires**

**13 - 18 تطور عدد المتقاعدين والمبالغ  
السبوية المؤداة حسب  
فئة المستفيدين**

Jusqu'au 31 décembre de l'année <sup>(1)</sup>	2016	2015	إلى غاية 31 دجنبر من السنة <sup>(1)</sup>
<b>Veillesse</b>			<b>الشيخوخة</b>
<b>Affiliés</b>			<b>المنخرطون</b>
Effectif	73 947	70 068,00	العدد
Montant annuel (en milliers DH)	4 313 368,82	3 862 237,47	المبلغ السنوي (بآلف درهم)
<b>Conjoints</b>			<b>الأزواج</b>
Effectif	31 036	29 104,00	العدد
Montant annuel (en milliers DH)	562 411,06	492 153,53	المبلغ السنوي (بآلف درهم)
<b>Orphelins</b>			<b>الأيتام</b>
Effectif	3 369	3 518,00	العدد
Montant annuel (en milliers DH)	64 993,47	57 033,38	المبلغ السنوي (بآلف درهم)
<b>Invalidité</b>			<b>العجز</b>
<b>Affiliés</b>			<b>المنخرطون</b>
Effectif	935	925,00	العدد
Montant annuel (en milliers DH)	42 183,42	39 861,71	المبلغ السنوي (بآلف درهم)
<b>Conjoints</b>			<b>الأزواج</b>
Effectif	222	208,00	العدد
Montant annuel (en milliers DH)	5 183,88	4 557,05	المبلغ السنوي (بآلف درهم)
<b>Orphelins</b>			<b>الأيتام</b>
Effectif	71	81,00	العدد
Montant annuel (en milliers DH)	1181,76	1 154,97	المبلغ السنوي (بآلف درهم)
<b>Décès en activité</b>			<b>الوفاة خلال النشاط</b>
<b>Conjoints</b>			<b>الأزواج</b>
Effectif	8 639	8 374,00	العدد
Montant annuel (en milliers DH)	141 010,09	127 413,96	المبلغ السنوي (بآلف درهم)
<b>Orphelins</b>			<b>الأيتام</b>
Effectif	3 790	3 950,00	العدد
Montant annuel (en milliers DH)	53 436,52	43 671,01	المبلغ السنوي (بآلف درهم)
<b>Total :</b>			<b>المجموع</b>
Effectif	122 009	116 228	العدد
Montant annuel (en milliers DH)	5 183 769,02	4 628 083,08	المبلغ السنوي (بآلف درهم)

(1) Il s'agit des bénéficiaires depuis la création du Régime Collectif d'Allocation de Retraite jusqu'au 31 Décembre de l'année concernée.

Source : Caisse Nationale de Retraite et d'Assurance.

(1) يتعلق الأمر بالمستفيدين منذ إنشاء النظام الجماعي لمنح رواتب التقاعد إلى غاية 31 دجنبر من السنوات المشار إليها أعلاه.  
المصدر : الصندوق الوطني للتقاعد والتأمين.

13 - 19 Evolution du nombre d'affiliés  
selon l'organisme employeur

Catégorie	2016	2015	2014
Personnel civil de l'Etat	513 798	522 907	535 759
Personnel des Collectivités locales	116 255	119 484	115 643
Personnel des Etablissements Publics	18 970	19 532	20 634
<b>Total</b>	<b>649 023</b>	<b>661 923</b>	<b>672 036</b>

13 - 19 تطور عدد المنخرطين حسب  
الهيئة المشغلة

الفئة
موظفو الدولة المدنيين
موظفو الجماعات المحلية
موظفو المؤسسات العمومية
<b>المجموع</b>

13 - 20 Evolution des pensionnés  
selon le type de régime <sup>(1)</sup>

Nombre	2016	2015	2014
<b>Pensionnés de régimes cotisants</b>	<b>582 771</b>	<b>554 217</b>	<b>524 912</b>
Pensions civiles	335 372	313 195	291 691
Pensions militaires <sup>(2)</sup>	247 399	241 022	233 221
<b>Pensionnés de régimes non cotisants</b>	<b>168 400</b>	<b>174 183</b>	<b>175 141</b>
<b>Total</b>	<b>751 171</b>	<b>728 400</b>	<b>700 053</b>

13 - 20 تطور عدد المتقاعدين  
حسب أنظمة المعاشات <sup>(1)</sup>

العدد
متقاعدو الأنظمة المساهمة
المعاشات المدنية
المعاشات العسكرية <sup>(2)</sup>
متقاعدو الأنظمة غير المساهمة
<b>المجموع</b>

13 - 21 Evolution des recettes  
(Cotisations et contributions)

En millions DH	2016	2015	2014
Pensions civiles	16 512,64	15 878,99	15 878,61
Pensions militaires <sup>(2)</sup>	6 209,60	6 166,96	6 044,23
Pensions du régime non cotisant	1 095,62	1 178,50	1 130,95
<b>Total</b>	<b>23 817,86</b>	<b>23 224,45</b>	<b>23 053,79</b>

13 - 21 تطور المداخيل  
(الاشتراكات و المساهمات)

بمليون درهم
المعاشات المدنية
المعاشات العسكرية <sup>(2)</sup>
معاشات الأنظمة غير المساهمة
<b>المجموع</b>

13-22 Evolution des dépenses selon  
le type de régime

En millions DH	2016	2015	2014
<b>Régimes cotisants</b>	<b>28 928,91</b>	<b>25 718,68</b>	<b>23 571,58</b>
Pensions civiles	21 274,86	18 556,18	16 815,04
Pensions militaires <sup>(2)</sup>	7 654,05	7 162,50	6 756,54
<b>Régimes non cotisants</b>	<b>1 097,99</b>	<b>1 184,38</b>	<b>1 146,55</b>
<b>Total</b>	<b>30 026,90</b>	<b>26 903,06</b>	<b>24 718,13</b>

13 - 22 تطور النفقات  
حسب أنظمة المعاشات

بمليون درهم
الأنظمة المساهمة
المعاشات المدنية
المعاشات العسكرية <sup>(2)</sup>
الأنظمة غير المساهمة
<b>المجموع</b>

(1) Y compris les ayants droit

(2) Y compris les dépenses des pensions des Forces Auxiliaires.

Source : Caisse Marocaine des Retraites.

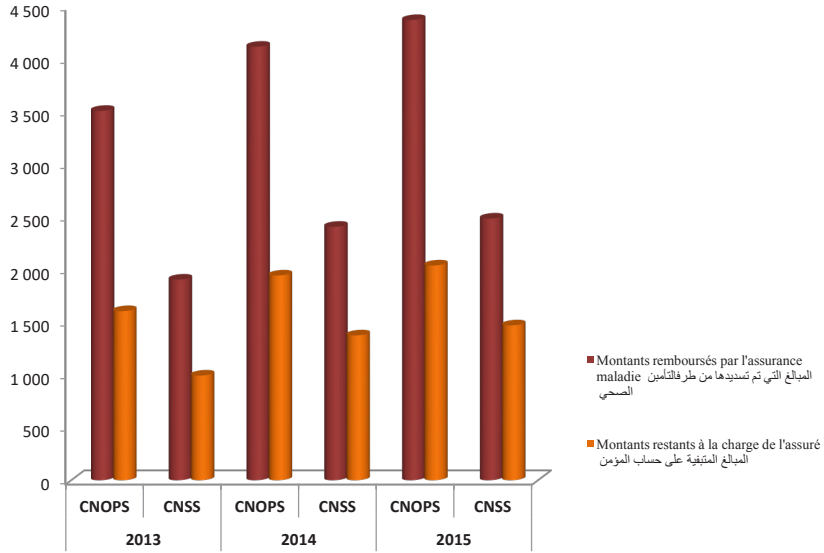
(1) يتضمن ذوي الحقوق.

(2) يتضمن نفقات معاشات القوات المساعدة.

المصدر : الصندوق المغربي للتقاعد.



المبالغ المؤداة من طرف التأمين الصحي والمتبقية على حساب المؤمن  
**Montants remboursés par l'assurance maladie et ceux restants à charge de l'assuré**



CNOPS : Caisse Nationale des Organismes de Prévoyance Sociale  
 CNSS : Caisse Nationale de Sécurité Sociale

ص.و.م.إ.ج : الصندوق الوطني لمنظمات الإحتياط  
 الاجتماعي ص.و.ض.إ. : الصندوق الوطني للضمان  
 الاجتماعي



الفصل الرابع عشر  
التشغيل والأجور

CHAPITRE XIV

**EMPLOI ET SALAIRES**



## Sources d'information

Depuis 2006 le Haut-Commissariat au Plan a entamé une nouvelle série d'enquêtes annuelles sur l'emploi. L'enquête est réalisée en milieu urbain et rural auprès d'un échantillon de 60 000 ménages dont 40 000 dans les villes. Les résultats de l'enquête font l'objet de publications spéciales où l'utilisateur peut trouver aussi bien les données détaillées que l'approche méthodologique et conceptuelle qui a présidé à la collecte de ces informations.

S'agissant des salaires (salaire des fonctionnaires de l'Etat civil), les statistiques sont fournies par la Paierie Principale des Rémunérations (P.P.R.) relevant du Ministère de l'Economie et des Finances qui reste la principale source d'informations dans ce domaine. Elle est chargée de mandater, dans la limite des délégations qui lui sont données, les rémunérations du personnel civil et militaire de l'Etat.

## Concepts et définitions

- **Population active** : elle comprend toutes les personnes constituant la main-d'œuvre disponible pour la production de biens et services. La population active est composée de la population active occupée et de la population active en chômage.
- **Population active occupée** : elle englobe toutes les personnes âgées de 7 ans et plus, participant à la production de biens et services, ne serait-ce que pour une heure, pendant une brève période de référence spécifiée et toutes les personnes pourvues normalement d'un emploi, mais absentes de leur travail pour un empêchement temporaire. Il s'agit d'un concept large qui englobe tous les types d'emploi, y compris le travail occasionnel, le travail à temps partiel et toutes les formes d'emplois irréguliers.
- **Population active en chômage** : elle est constituée de toutes les personnes âgées de 15 ans et plus, qui non pas une activité professionnelle et qui sont à la recherche d'un emploi.

## مصادر المعلومات

لقد شرعت المندوبية السامية للتخطيط منذ سنة 2006 في إجراء سلسلة جديدة من البحوث السنوية حول التشغيل في الوسطين الحضري والقروي. وقد استهدفت هذه البحوث عينة مكونة من 60 000 أسرة منها 40 000 في المدن وتصدر نتائج هذه البحوث في منشورات خاصة حيث يمكن للمستعمل أن يجد أيضا لمحة حول المنهجية المتبعة لإجراء البحث.

فيما يتعلق بالأجور (الخاصة بالموظفين المدنيين العاملين بالإدارات العمومية)، يعتبر مكتب أداء الأجور الرئيسي التابع لوزارة الاقتصاد والمالية مصدرا رئيسيا للمعلومات في هذا المجال.

## مفاهيم وتعريفات

- **السكان النشيطون**: هم مجموع الأشخاص الذين يساهمون أو يسعون للمساهمة في عملية إنتاج السلع والخدمات. تضم هذه الفئة السكان النشيطين المشتغلين والعاطلين.
- **السكان النشيطون المشتغلون**: يتكونون من مجموع الأشخاص البالغين من العمر سبع سنوات فما فوق والذين يساهمون في إنتاج السلع والخدمات، ولو لمدة ساعة واحدة، خلال فترة مرجعية وجيزة محددة، وكل الأشخاص الذين يتوفرون على شغل وتغيبوا عنه لسبب عارض. يتعلق الأمر هنا بتصور واسع يشمل كل أنواع الشغل بما في ذلك الشغل الظرفي أو الشغل لفترة محدودة وكل أنواع التشغيل غير المنتظم.
- **السكان النشيطون العاطلون**: هم مجموع الأشخاص البالغين من العمر 15 سنة فما فوق ولا يتوفرون على نشاط مهني وهم بصدد البحث عن شغل.

- **Population inactive** : est considérée inactive toute personne qui n'est ni active occupée, ni en chômage. La population inactive comprend les élèves, les étudiants, les femmes au foyer, les retraités, les rentiers, les infirmes ou malades, les vieillards et les autres inactifs.
- **Salarié** : toute personne qui travaille (ou qui a travaillé) pour le compte d'autrui en contrepartie d'un salaire en espèces et/ou en nature.
- **Indépendant** : toute personne exerçant (ou ayant exercé) un emploi pour son propre compte en exploitant son propre établissement ou en exerçant un métier sans faire appel à des salariés d'une façon permanente. Les actifs qui n'emploient que des aides familiales ou des apprentis, ne percevant pas de salaires fixés au préalable, sont considérés comme des indépendants.
- **Employeur** : toute personne active occupée, travaillant pour son propre compte en exploitant sa propre entreprise, ou exerçant un métier et employant au moins un salarié d'une façon permanente.
- **Aide familiale** : tout actif occupé, travaillant dans une (ou plusieurs) entreprise(s) pour le compte d'un membre de sa famille sans recevoir de rémunération. L'aide familiale vit toujours chez celui pour qui elle travaille.
- **Apprenti** : toute personne active occupée travaillant chez un employeur pour apprendre un métier. Elle peut recevoir une rémunération symbolique.
- **Associé ou membre d'une coopérative**: toute personne qui exerce son travail principal dans une activité relevant d'une coopérative ou d'une association en tant que membre et partage les bénéfices de l'activité avec les autres membres.
- **Branche d'activité économique** : On entend par activité économique la nature du principal produit fabriqué ou service fourni par l'établissement où l'enquêté travaille (ou a travaillé s'il est chômeur ayant déjà travaillé au moment de l'enquête).
- **Secteur d'emploi** : Il s'agit des secteurs où les personnes actives exercent leur emploi ou ont exercé leur emploi (si elles sont chômeurs ayant déjà travaillé au moment de l'enquête).
- **السكان غير النشيطين**: يعتبر غير نشيط كل شخص ليس بنشيط مشتغل ولا بعاطل. وتضم الساكنة غير النشيطة التلاميذ والطلبة وربات البيوت والمتقاعدین والملاكين والمعاقين والمرضى والمسنين وغير النشيطين الآخرين.
- **المستأجر**: هو كل شخص يعمل (أو عمل) لحساب مشغل خاص أو عمل مقابل راتب.
- **المستقل** : هو كل شخص يعمل (أو عمل) لحسابه الخاص أو يزاول حرفة دون أن يشغل معه أي مستأجر بصفة دائمة. يدخل ضمن هذه الفئة النشيط الذي لا يشغل معه إلا مساعدين عائليين أو متعلمين بدون رواتب مضبوطة.
- **المشغل** : هو كل نشيط مشتغل أو عاطل سبق له أن اشتغل يعمل أو عمل لحسابه الخاص باستغلال منشأته الخاصة أو مزاوله حرفة مع تشغيل مستأجر واحد على الأقل بصفة دائمة.
- **المساعد العائلي** : هو كل نشيط يشتغل في شركة (أو مجموع شركات) لصالح فرد من عائلته أو أسرته دون مقابل شرط أن يكون فردا من أسرته.
- **المتعلم**: هو كل نشيط مشتغل يعمل لصالح مشغل بهدف تعلم مهنة ما، ويمكنه أن يحصل على أجر رمزية.
- **عضو في تعاونية أو شريك** : كل شخص يزاول نشاطا مهنيا لفائدة تعاونية أو جمعية هو شريك فيها ويتقاسم الأرباح مع باقي الشركاء.
- **النشاط الاقتصادي** : يقصد بالنشاط الاقتصادي نوعية المنتج الأساسي أو الخدمة الأساسية للمؤسسة أو المحل المهني الذي يشتغل به الشخص المعني، أو سبق له أن اشتغل به إذا كان عاطلا أثناء إجراء البحث.
- **قطاع الشغل**: يتعلق الأمر بالقطاعات التي يمارس فيها الأشخاص النشيطون المشتغلون مهنتهم، وبتلك التي زاول بها العاطلون (الذين سبق لهم أن اشتغلوا) عملهم.

- **Taux d'activité** : indique la part de la population qui participe ou cherche à participer à la production de biens et services dans la population totale du pays.
- **Taux de chômage** : le taux de chômage renseigne sur le déséquilibre entre l'offre et la demande d'emploi. Il exprime la part de la population dépourvue d'un emploi, mais qui cherche un travail, parmi la population active.
- **Salaire net annuel** : est égal au brut annuel après déduction des retenues (pension, retraite, mutuelle, crédit, loyer des logements domaniaux, ...).
- **Salaire brut annuel** : est le salaire avant déductions des cotisations.
- **SMIG** : est le Salaire Minimum Interprofessionnel Garanti dans l'industrie, le commerce et les professions libérales.
- **SMAG** : est le Salaire Minimum Garanti dans le secteur de l'agriculture.

- **معدل النشاط**: يعتبر هذا المعدل من المؤشرات الأساسية لقياس مستوى النشاط. ويقاس نسبة السكان الذين يساهمون بشكل فعلي، أو يعملون على المساهمة في إنتاج السلع والخدمات، من مجموع السكان.
- **معدل البطالة**: يبين درجة عدم التوازن الحاصل بين العرض والطلب على مستوى سوق الشغل. وهو يحدد نسبة السكان الذين يبحثون عن عمل من بين مجموع السكان النشيطين.
- **الراتب الصافي السنوي** : هو الخام السنوي بعد طرح الاقتطاعات التي تضم (التقاعد، الضريبة على الدخل، التعاضدية، كراء دور السكن المخزنية...).
- **الراتب الخام السنوي** : هو الراتب قبل الاقتطاعات.
- **الحد الأدنى للأجور في قطاع التجارة والصناعة والمهن الحرة SMIG**.
- **الحد الأدنى للأجور في قطاع الفلاحة SMAG**.

#### Remarques

- Pour le salaire journalier et le salaire mensuel, les calculs sont faits par les services du HCP.
- Le SMIG par heure (SMAG horaire) et le SMAG journalier sont publiés dans le Bulletin Officiel (Secrétariat du Gouvernement).
- Les indicateurs de l'emploi sont ajustés selon les projections de la population établies par le Centre d'Etudes et de Recherches Démographiques.
- Les données par régions ne représentent que des estimations faites sur la base d'une version provisoire des projections de la population selon le niveau découpage.
- Les statistiques sur les salaires ne concernent que les fonctionnaires mandatés par la Paierie Principale des Rémunérations. Sont exclus de ces statistiques, les départements suivants : les Forces Armées Royales, la Gendarmerie Royale, la Garde Royale, les Forces Auxiliaires, la Direction Générale de la Sûreté Nationale et la Direction de Surveillance du Territoire.
- Concernant le tableau relatif à l'état matrimonial et au nombre d'enfants à charge, on constate un nombre important de fonctionnaires de sexe féminin mariées mais n'ayant aucun enfant à charge ; ceci tient au fait

#### ملاحظات

- بالنسبة للأجرة اليومية والأجرة الشهرية فإن حسابها يتم داخل مصالح المندوبية السامية للتخطيط.
- تنشر معطيات الحد الأدنى للأجور في الجريدة الرسمية التابعة للأمانة العامة للحكومة.
- المعطيات الواردة في هذه المقدمة تأخذ بعين الاعتبار الإسقاطات السكانية حسب الجنس والسن التي تم إعدادها من طرف مركز الدراسات والأبحاث الديمغرافية.
- إن المعطيات حسب الجهات لا تمثل إلا تقديرات على أساس مشروع مؤقت للإسقاطات السكانية حسب التقسيم الجديد.
- تشمل المعطيات حول الأجور فقط الموظفين العاملين بالإدارة العمومية والذين يتقاضون أجورهم من مكتب أداء الأجور باستثناء الإدارات التالية : القوات المسلحة الملكية، الدرك الملكي، الحرس الملكي، القوات المساعدة، الإدارة العامة للأمن الوطني وإدارة مراقبة التراب الوطني.
- فيما يخص الجدول المتعلق بالحالة العائلية وعدد الأطفال، نلاحظ وجود عدد كبير من الموظفين المتزوجات اللواتي لا تتكفلن بأطفالهن، والسبب راجع إلى كون التشريع المغربي يمنح التعويضات

- que la législation marocaine donne le droit au mari de prendre les enfants à sa charge sauf en cas de séparation. Si le mari ne bénéficie pas des allocations familiales (s'il travaille pour son propre compte, par exemple), c'est la femme qui prend à sa charge les enfants. Pour les célibataires ayant des enfants à charge, il s'agit de la charge de famille (frères et sœurs).
- La catégorie "personnes étrangères à l'administration" englobe, entre autres, les femmes divorcées qui ne perçoivent que les allocations familiales.
  - Ces statistiques englobent aussi les fonctionnaires dont le salaire a été bloqué pour une raison ou une autre et qui continuent à bénéficier des allocations familiales, ainsi que les fonctionnaires à demi-traitement.
  - Ces statistiques donnent la situation au 31 Décembre de l'année. Par conséquent, les fonctionnaires radiés des cadres de l'administration avant cette date ne sont pas inclus.
- العائلية إلى الزوج، إلا في حالة انفصال الزوجين حيث يعود هذا الحق إلى الزوجة. إذا كان الزوج لا يتمتع بالتعويضات العائلية (كأن يكون مشغولا لحسابه الخاص مثلا) فإن الزوجة هي التي تتمتع بهذه التعويضات. أما بخصوص العزاب الذين لهم أطفال تحت الكفالة فالأمر يتعلق بالتكفل العائلي.
- تضم فئة "الأجانب عن الإدارة"، النساء المطلقات اللواتي تصرف لهن التعويضات العائلية فقط وفئات أخرى.
  - تدخل ضمن هذه الإحصائيات المعطيات الخاصة بالموظفين الذين تم توقيف رواتبهم لسبب من الأسباب و بالتالي لا يتقاضون سوى التعويضات العائلية أو نصف الراتب.
  - تعطي هذه الإحصائيات الوضعية في 31 من شهر دجنبر من السنة و بالتالي لا تأخذ بعين الاعتبار الموظفين الذين تم التشطيب عليهم سابقا من أسلاك الوظيفة العمومية.



### 14 - 1 Population selon le sexe, l'âge et le type d'activité : Ensemble

### 14 - 1 السكان حسب الجنس والسن ونوع النشاط : المجموع

Année 2016	المجموع Total	غير النشيطين Inactifs	النشيطون المشتغلون العاطلون Chômeurs Actifs occupés		سنة 2016
<b>Masculin + Féminin</b>					<b>ذكور + إناث</b>
Moins de 15 ans	8 496 066	8 444 994		51 072	أقل من 15 سنة
15 à 24 ans	6 117 147	4 373 463	392 146	1 351 538	من 15 إلى 24 سنة
25 à 34 ans	5 909 920	2 345 845	480 693	3 083 382	من 25 إلى 34 سنة
35 à 44 ans	4 652 647	1 851 784	135 407	2 665 456	من 35 إلى 44 سنة
45 à 59 ans	4 991 121	2 213 533	76 994	2 700 594	من 45 إلى 59 سنة
60 ans et plus	3 659 729	2 798 754	20 324	840 651	60 سنة فأكثر
<b>Total</b>	<b>33 826 630</b>	<b>22 028 373</b>	<b>1 105 564</b>	<b>10 692 693</b>	<b>المجموع</b>
<b>Masculin</b>					<b>ذكور</b>
Moins de 15 ans	4 345 154	4 314 641		30 513	أقل من 15 سنة
15 à 24 ans	3 117 736	1 841 246	283 431	993 059	من 15 إلى 24 سنة
25 à 34 ans	2 874 008	217 274	320 600	2 336 134	من 25 إلى 34 سنة
35 à 44 ans	2 142 506	85 432	87 126	1 969 948	من 35 إلى 44 سنة
45 à 59 ans	2 274 171	264 781	57 685	1 951 705	من 45 إلى 59 سنة
60 ans et plus	1 815 773	1 163 468	18 857	633 448	60 سنة فأكثر
<b>Total</b>	<b>16 569 348</b>	<b>7 886 842</b>	<b>767 699</b>	<b>7 914 807</b>	<b>المجموع</b>
<b>Féminin</b>					<b>إناث</b>
Moins de 15 ans	4 150 912	4 130 353		20 559	أقل من 15 سنة
15 à 24 ans	2 999 411	2 532 217	108 715	358 479	من 15 إلى 24 سنة
25 à 34 ans	3 035 912	2 128 571	160 093	747 248	من 25 إلى 34 سنة
35 à 44 ans	2 510 141	1 766 352	48 281	695 508	من 35 إلى 44 سنة
45 à 59 ans	2 716 950	1 948 752	19 309	748 889	من 45 إلى 59 سنة
60 ans et plus	1 843 956	1 635 286	1 467	207 203	60 سنة فأكثر
<b>Total</b>	<b>17 257 282</b>	<b>14 141 531</b>	<b>337 865</b>	<b>2 777 886</b>	<b>المجموع</b>

#### Remarque:

Les légères différences constatées entre les effectifs de la population publiés dans ce chapitre et ceux des projections sont dues à la différence des approches méthodologiques adoptées par chacune des deux sources  
Source : Haut Commissariat au Plan.

#### ملاحظة:

إن الاختلافات الملحوظة في أعداد السكان المنشورة ضمن هذا الفصل مقارنة مع إسقاطات السكان ناتجة عن اختلاف المنهجية المعتمدة من قبل كلا مصدري المعلومات  
المصدر : المندوبية السامية للتخطيط .

## 14 - 2 Population selon le sexe, l'âge et le type d'activité : Milieu urbain

## 14 - 2 السكان حسب الجنس والسنة ونوع النشاط : الوسط الحضري

Année 2016	المجموع Total	غير النشيطين Inactifs	النشيطون المشتغلون العاطلون		سنة 2016
			Chômeurs	Actifs occupés	
<b>Masculin + Féminin</b>					<b>ذكور + إناث</b>
Moins de 15 ans	4 812 199	4 807 530		4 669	أقل من 15 سنة
15 à 24 ans	3 389 081	2 699 025	283 177	406 879	من 15 إلى 24 سنة
25 à 34 ans	3 514 935	1 503 478	403 509	1 607 948	من 25 إلى 34 سنة
35 à 44 ans	3 007 671	1 317 837	113 254	1 576 580	من 35 إلى 44 سنة
45 à 59 ans	3 305 368	1 688 477	63 709	1 553 182	من 45 إلى 59 سنة
60 ans et plus	2 341 484	2 042 522	15 314	283 648	60 سنة فأكثر
<b>Total</b>	<b>20 370 738</b>	<b>14 058 869</b>	<b>878 963</b>	<b>5 432 906</b>	<b>المجموع</b>
<b>Masculin</b>					<b>ذكور</b>
Moins de 15 ans	2 442 970	2 438 915		4 055	أقل من 15 سنة
15 à 24 ans	1 697 820	1 185 510	192 141	320 169	من 15 إلى 24 سنة
25 à 34 ans	1 697 972	159 965	258 206	1 279 801	من 25 إلى 34 سنة
35 à 44 ans	1 403 525	61 769	70 703	1 271 053	من 35 إلى 44 سنة
45 à 59 ans	1 526 407	217 873	47 527	1 261 007	من 45 إلى 59 سنة
60 ans et plus	1 169 511	900 236	14 331	254 944	60 سنة فأكثر
<b>Total</b>	<b>9 938 205</b>	<b>4 964 268</b>	<b>582 908</b>	<b>4 391 029</b>	<b>المجموع</b>
<b>Féminin</b>					<b>إناث</b>
Moins de 15 ans	2 369 229	2 368 615		614	أقل من 15 سنة
15 à 24 ans	1 691 261	1 513 515	91 036	86 710	من 15 إلى 24 سنة
25 à 34 ans	1 816 963	1 343 513	145 303	328 147	من 25 إلى 34 سنة
35 à 44 ans	1 604 146	1 256 068	42 551	305 527	من 35 إلى 44 سنة
45 à 59 ans	1 778 961	1 470 604	16 182	292 175	من 45 إلى 59 سنة
60 ans et plus	1 171 973	1 142 286	983	28 704	60 سنة فأكثر
<b>Total</b>	<b>10 432 533</b>	<b>9 094 601</b>	<b>296 055</b>	<b>1 041 877</b>	<b>المجموع</b>

### Remarque:

Les légères différences constatées entre les effectifs de la population publiés dans ce chapitre et ceux des projections sont dues à la différence des approches méthodologiques adoptées par chacune des deux sources  
Source : Haut Commissariat au Plan.

### ملاحظة:

إن الاختلافات الملاحظة في أعداد السكان المنشورة ضمن هذا الفصل مقارنة مع إسقاطات السكان ناتجة عن اختلاف المنهجية المعتمدة من قبل كلا مصدري المعلومات  
المصدر : المندوبية السامية للتخطيط .

### 14 - 3 Population selon le sexe, l'âge et le type d'activité : Milieu rural

### 14 - 3 السكان حسب الجنس والسن ونوع النشاط : الوسط القروي

Année 2016	المجموع Total	غير النشيطين Inactifs	النشيطون المشتغلون العاطلون Chômeurs Actifs occupés		سنة 2016
<b>Masculin + Féminin</b>					<b>ذكور + إناث</b>
Moins de 15 ans	3 683 867	3 637 464		46 403	أقل من 15 سنة
15 à 24 ans	2 728 066	1 674 438	108 969	944 659	من 15 إلى 24 سنة
25 à 34 ans	2 394 985	842 367	77 184	1 475 434	من 25 إلى 34 سنة
35 à 44 ans	1 644 976	533 947	22 153	1 088 876	من 35 إلى 44 سنة
45 à 59 ans	1 685 753	525 056	13 285	1 147 412	من 45 إلى 59 سنة
60 ans et plus	1 318 245	756 232	5 010	557 003	60 سنة فأكثر
<b>Total</b>	<b>13 455 892</b>	<b>7 969 504</b>	<b>226 601</b>	<b>5 259 787</b>	<b>المجموع</b>
<b>Masculin</b>					<b>ذكور</b>
Moins de 15 ans	1 902 184	1 875 726		26 458	أقل من 15 سنة
15 à 24 ans	1 419 916	655 736	91 290	672 890	من 15 إلى 24 سنة
25 à 34 ans	1 176 036	57 309	62 394	1 056 333	من 25 إلى 34 سنة
35 à 44 ans	738 981	23 663	16 423	698 895	من 35 إلى 44 سنة
45 à 59 ans	747 764	46 908	10 158	690 698	من 45 إلى 59 سنة
60 ans et plus	646 262	263 232	4 526	378 504	60 سنة فأكثر
<b>Total</b>	<b>6 631 143</b>	<b>2 922 574</b>	<b>184 791</b>	<b>3 523 778</b>	<b>المجموع</b>
<b>Féminin</b>					<b>إناث</b>
Moins de 15 ans	1 781 683	1 761 738		19 945	أقل من 15 سنة
15 à 24 ans	1 308 150	1 018 702	17 679	271 769	من 15 إلى 24 سنة
25 à 34 ans	1 218 949	785 058	14 790	419 101	من 25 إلى 34 سنة
35 à 44 ans	905 995	510 284	5 730	389 981	من 35 إلى 44 سنة
45 à 59 ans	937 989	478 148	3 127	456 714	من 45 إلى 59 سنة
60 ans et plus	671 983	493 000	484	178 499	60 سنة فأكثر
<b>Total</b>	<b>6 824 749</b>	<b>5 046 930</b>	<b>41 810</b>	<b>1 736 009</b>	<b>المجموع</b>

#### Remarque:

Les légères différences constatées entre les effectifs de la population publiés dans ce chapitre et ceux des projections sont dues à la différence des approches méthodologiques adoptées par chacune des deux sources  
Source : Haut Commissariat au Plan.

#### ملاحظة:

إن الإختلافات الملاحظة في أعداد السكان المنشورة ضمن هذا الفصل مقارنة مع إسقاطات السكان ناتجة عن إختلاف المنهجية المعتمدة من قبل كلا مصدري المعلومات  
المصدر : المندوبية السامية للتخطيط .

**14 - 4 Taux d'activité et taux de chômage**  
selon le sexe et l'âge : Ensemble <sup>(1)</sup>

**14 - 4 معدل النشاط ومعدل البطالة**  
حسب الجنس والسن : المجموع <sup>(1)</sup>

En %	نكور + إناث		إناث		نكور		بالنسبة المئوية معدل النشاط
	Masculin + Féminin	Féminin	Féminin	Féminin	Masculin	Masculin	
Taux d'activité	2016	2015	2016	2015	2016	2015	معدل النشاط
15 à 19 ans	17,4	19,4	9,8	11,6	24,3	26,5	من 15 إلى 19 سنة
20 à 24 ans	41,9	43,6	22,1	24,1	62,5	63,9	من 20 إلى 24 سنة
25 à 29 ans	60,1	60,7	30,8	31,3	90,1	91,4	من 25 إلى 29 سنة
30 à 34 ans	60,5	61,6	29,0	30,5	94,9	95,4	من 30 إلى 34 سنة
35 à 39 ans	60,1	59,9	29,5	29,4	96,0	96,3	من 35 إلى 39 سنة
40 à 44 ans	60,2	60,7	29,8	30,1	96,0	95,5	من 40 إلى 44 سنة
45 à 49 ans	58,3	59,4	29,7	31,2	94,8	93,8	من 45 إلى 49 سنة
50 à 54 ans	55,8	56,4	28,1	29,5	88,8	87,9	من 50 إلى 54 سنة
55 à 59 ans	52,3	52,7	26,7	27,1	80,7	81,9	من 55 إلى 59 سنة
60 ans et plus	23,5	23,5	11,3	12,5	35,9	34,7	60 سنة فأكثر
<b>15 ans et plus</b>	<b>46.4</b>	<b>47.4</b>	<b>23.6</b>	<b>24.8</b>	<b>70.8</b>	<b>71.5</b>	<b>15 سنة فأكثر</b>

En %	نكور + إناث		إناث		نكور		بالنسبة المئوية معدل البطالة
	Masculin + Féminin	Féminin	Féminin	Féminin	Masculin	Masculin	
Taux de chômage	2016	2015	2016	2015	2016	2015	معدل البطالة
15 à 24 ans	22,5	20,8	23,3	21,4	22,2	20,6	من 15 إلى 24 سنة
25 à 34 ans	13,5	13,9	17,6	16,8	12,1	12,9	من 25 إلى 34 سنة
35 à 44 ans	4,8	5,5	6,5	6,3	4,2	5,2	من 35 إلى 44 سنة
45 à 59 ans	2,8	3,5	2,5	2,4	2,9	3,9	من 45 إلى 59 سنة
60 ans et plus	2,4	1,2	0,7	0,5	2,9	1,5	60 سنة فأكثر
<b>15 ans et plus</b>	<b>9.4</b>	<b>9.7</b>	<b>10.9</b>	<b>10.5</b>	<b>8.9</b>	<b>9.4</b>	<b>15 سنة فأكثر</b>

(1) Population âgée de 15 ans et plus  
Source : Haut Commissariat au Plan .

(1) الأشخاص البالغون 15 سنة فأكثر  
المصدر : المفوضية السامية للتخطيط .

#### 14 - 5 Taux d'activité et taux de chômage selon le sexe et l'âge : Milieu urbain <sup>(1)</sup>

En %	ذكور + إناث		إناث		ذكور		بالنسبة المئوية
	Masculin + Féminin		Féminin		Masculin		
Taux d'activité	2016	2015	2016	2015	2016	2015	معدل النشاط
15 à 19 ans	7,7	9,6	2,8	3,9	12,4	15,0	من 15 إلى 19 سنة
20 à 24 ans	34,1	34,7	18,6	19,5	50,2	50,6	من 20 إلى 24 سنة
25 à 29 ans	57,4	58,2	28,8	28,4	87,1	88,7	من 25 إلى 29 سنة
30 à 34 ans	57,1	58,0	23,4	25,2	94,1	94,6	من 30 إلى 34 سنة
35 à 39 ans	56,7	55,5	22,6	21,0	95,6	96,0	من 35 إلى 39 سنة
40 à 44 ans	55,7	56,3	20,9	21,5	95,6	94,9	من 40 إلى 44 سنة
45 à 49 ans	52,7	53,9	19,5	21,0	94,2	93,2	من 45 إلى 49 سنة
50 à 54 ans	49,0	50,0	16,7	18,1	86,2	85,7	من 50 إلى 54 سنة
55 à 59 ans	44,4	43,9	15,4	14,8	76,0	76,5	من 55 إلى 59 سنة
60 ans et plus	12,8	12,7	2,5	3,4	23,0	22,0	60 سنة فأكثر
<b>15 ans et plus</b>	<b>40.5</b>	<b>41.4</b>	<b>16.6</b>	<b>17.4</b>	<b>66.3</b>	<b>67.3</b>	<b>15 سنة فأكثر</b>
<b>Taux de chômage</b>							<b>معدل البطالة</b>
15 à 24 ans	41,0	39,0	51,2	49,9	37,5	35,0	من 15 إلى 24 سنة
25 à 34 ans	20,1	21,1	30,7	29,4	16,8	18,4	من 25 إلى 34 سنة
35 à 44 ans	6,7	7,6	12,2	12,4	5,3	6,3	من 35 إلى 44 سنة
45 à 59 ans	3,9	4,8	5,2	5,0	3,6	4,8	من 45 إلى 59 سنة
60 ans et plus	5,1	2,6	3,3	1,4	5,3	2,8	60 سنة فأكثر
<b>15 ans et plus</b>	<b>13.9</b>	<b>14.6</b>	<b>22.1</b>	<b>21.7</b>	<b>11.7</b>	<b>12.6</b>	<b>15 سنة فأكثر</b>

#### 14 - 6 Taux d'activité et taux de chômage selon le sexe et l'âge : Milieu rural <sup>(1)</sup>

En %	ذكور + إناث		إناث		ذكور		بالنسبة المئوية
	Masculin + Féminin		Féminin		Masculin		
Taux d'activité	2016	2015	2016	2015	2016	2015	معدل النشاط
15 à 19 ans	28,2	30,4	18,1	20,8	36,7	38,7	من 15 إلى 19 سنة
20 à 24 ans	53,0	55,7	27,1	30,3	79,9	81,6	من 20 إلى 24 سنة
25 à 29 ans	64,0	64,2	33,9	35,3	94,4	95,4	من 25 إلى 29 سنة
30 à 34 ans	65,7	67,1	37,4	38,8	96,0	96,5	من 30 إلى 34 سنة
35 à 39 ans	66,2	67,4	41,1	43,4	96,8	96,7	من 35 إلى 39 سنة
40 à 44 ans	68,9	69,3	46,2	46,4	96,8	96,7	من 40 إلى 44 سنة
45 à 49 ans	68,9	69,9	48,5	50,1	95,9	95,1	من 45 إلى 49 سنة
50 à 54 ans	69,4	69,9	49,8	52,1	94,4	92,7	من 50 إلى 54 سنة
55 à 59 ans	68,2	69,6	48,7	50,1	90,5	92,2	من 55 إلى 59 سنة
60 ans et plus	42,6	41,6	26,6	27,5	59,3	56,0	60 سنة فأكثر
<b>15 ans et plus</b>	<b>55.7</b>	<b>56.7</b>	<b>34.9</b>	<b>36.6</b>	<b>77.9</b>	<b>78.2</b>	<b>15 سنة فأكثر</b>
<b>Taux de chômage</b>							<b>معدل البطالة</b>
15 à 24 ans	10,3	9,3	6,1	4,7	11,9	11,1	من 15 إلى 24 سنة
25 à 34 ans	5,0	4,6	3,4	3,1	5,6	5,2	من 25 إلى 34 سنة
35 à 44 ans	2,0	2,3	1,4	1,2	2,3	3,0	من 35 إلى 44 سنة
45 à 59 ans	1,1	1,6	0,7	0,6	1,4	2,3	من 45 إلى 59 سنة
60 ans et plus	0,9	0,5	0,3	0,3	1,2	0,6	60 سنة فأكثر
<b>15 ans et plus</b>	<b>4.2</b>	<b>4.1</b>	<b>2.4</b>	<b>2.1</b>	<b>5.0</b>	<b>5.1</b>	<b>15 سنة فأكثر</b>

(1) Population âgée de 15 ans et plus  
Source : Haut Commissariat au Plan .

(1) الأشخاص البالغون 15 سنة فأكثر  
المصدر : المندوبية السامية للتخطيط .

**14 - 7 Population âgée de 15 ans et plus  
selon le sexe et le diplôme le plus  
élevé obtenu : Ensemble**

**14 - 7 السكان البالغون 15 سنة فأكثر  
حسب الجنس وأعلى شهادة  
محصل عليها : المجموع**

Année 2016	المجموع Ensemble	إناث Féminin	ذكور Masculin	سنة 2016
<b>Diplômes obtenus</b>				<b>الشهادات المحصل عليها</b>
Diplômes et certificats de l'enseignement fondamental	7 335 058	3 230 539	4 104 519	دبلومات وشهادات التعليم الأساسي
Diplômes de l'enseignement secondaire	1 103 065	539 832	563 233	دبلومات التعليم الثانوي
Diplômes supérieurs délivrés par les facultés (exceptée la faculté de médecine)	869 250	402 069	467 181	دبلومات عليا ممنوحة من طرف الكليات (ما عدا كلية الطب)
Diplômes supérieurs délivrés par les grandes écoles et instituts supérieurs (y compris la faculté de médecine)	220 932	70 677	150 255	دبلومات عليا ممنوحة من طرف المدارس والمعاهد العليا ( بما في ذلك كلية الطب)
Diplômes de techniciens et de cadres moyens	805 060	331 294	473 766	دبلومات التقنيين والأطر المتوسطة
Diplômes de techniciens supérieurs	60 904	20 361	40 543	دبلومات التقنيين العليا
Diplômes en qualification professionnelle	647 126	169 126	478 000	دبلومات التأهيل المهني
Certificats en spécialisation professionnelle	43 051	11 197	31 854	شهادات التخصص المهني
Sans diplôme	14 238 537	8 327 799	5 910 738	بدون شهادة
Non déclaré	7 581	3 476	4 105	غير مصرح به
<b>Total</b>	<b>25 330 564</b>	<b>13 106 370</b>	<b>12 224 194</b>	<b>المجموع</b>

**14 - 8 Population active âgée de 15 ans et plus  
selon le sexe et le diplôme le plus  
élevé obtenu : Ensemble**

**14 - 8 السكان النشيطون البالغون 15 سنة  
فأكثر حسب الجنس وأعلى شهادة  
محصل عليها : المجموع**

Année 2016	المجموع Ensemble	إناث Féminin	ذكور Masculin	سنة 2016
<b>Diplômes obtenus</b>				<b>الشهادات المحصل عليها</b>
Diplômes et certificats de l'enseignement fondamental	2 879 703	445 676	2 434 027	دبلومات وشهادات التعليم الأساسي
Diplômes de l'enseignement secondaire	287 767	75 048	212 719	دبلومات التعليم الثانوي
Diplômes supérieurs délivrés par les facultés (exceptée la faculté de médecine)	549 926	214 683	335 243	دبلومات عليا ممنوحة من طرف الكليات (ما عدا كلية الطب)
Diplômes supérieurs délivrés par les grandes écoles et instituts supérieurs (y compris la faculté de médecine)	178 886	54 914	123 972	دبلومات عليا ممنوحة من طرف المدارس والمعاهد العليا ( بما في ذلك كلية الطب)
Diplômes de techniciens et de cadres moyens	622 935	224 196	398 739	دبلومات التقنيين والأطر المتوسطة
Diplômes de techniciens supérieurs	47 051	12 927	34 124	دبلومات التقنيين العليا
Diplômes en qualification professionnelle	465 927	90 079	375 848	دبلومات التأهيل المهني
Certificats en spécialisation professionnelle	38 168	7 048	31 120	شهادات التخصص المهني
Sans diplôme	6 672 828	1 969 795	4 703 033	بدون شهادة
Non déclaré	3 994	826	3 168	غير مصرح به
<b>Total</b>	<b>11 747 185</b>	<b>3 095 192</b>	<b>8 651 993</b>	<b>المجموع</b>

**14 - 9 Population âgée de 15 ans et plus  
selon le sexe et le diplôme le plus  
élevé obtenu : Milieu urbain**

Année 2016	المجموع Ensemble	إناث Féminin	ذكور Masculin	سنة 2016
<b>Diplômes obtenus</b>				<b>الشهادات المحصل عليها</b>
Diplômes et certificats de l'enseignement fondamental	5 078 998	2 404 466	2 674 532	دبلومات وشهادات التعليم الأساسي
Diplômes de l'enseignement secondaire	992 280	497 456	494 824	دبلومات التعليم الثانوي
Diplômes supérieurs délivrés par les facultés (exceptée la faculté de médecine)	796 611	378 770	417 841	دبلومات عليا ممنوحة من طرف الكليات (ما عدا كلية الطب)
Diplômes supérieurs délivrés par les grandes écoles et instituts supérieurs (y compris la faculté de médecine)	217 967	70 301	147 666	دبلومات عليا ممنوحة من طرف المدارس والمعاهد العليا ( بما في ذلك كلية الطب)
Diplômes de techniciens et de cadres moyens	767 751	321 638	446 113	دبلومات التقنيين والأطر المتوسطة
Diplômes de techniciens supérieurs	59 476	19 763	39 713	دبلومات التقنيين العليا
Diplômes en qualification professionnelle	575 962	160 129	415 833	دبلومات التأهيل المهني
Certificats en spécialisation professionnelle	34 513	10 090	24 423	شهادات التخصص المهني
Sans diplôme	7 028 339	4 197 637	2 830 702	بدون شهادة
Non déclaré	6 642	3 054	3 588	غير مصرح به
<b>Total</b>	<b>15 558 539</b>	<b>8 063 304</b>	<b>7 495 235</b>	<b>المجموع</b>

**14 - 10 Population active âgée de 15 ans et plus  
selon le sexe et le diplôme le plus  
élevé obtenu : Milieu urbain**

Année 2016	المجموع Ensemble	إناث Féminin	ذكور Masculin	سنة 2016
<b>Diplômes obtenus</b>				<b>الشهادات المحصل عليها</b>
Diplômes et certificats de l'enseignement fondamental	1 835 196	275 536	1 559 660	دبلومات وشهادات التعليم الأساسي
Diplômes de l'enseignement secondaire	257 357	69 265	188 092	دبلومات التعليم الثانوي
Diplômes supérieurs délivrés par les facultés (exceptée la faculté de médecine)	495 960	200 826	295 134	دبلومات عليا ممنوحة من طرف الكليات (ما عدا كلية الطب)
Diplômes supérieurs délivrés par les grandes écoles et instituts supérieurs (y compris la faculté de médecine)	176 235	54 668	121 567	دبلومات عليا ممنوحة من طرف المدارس والمعاهد العليا ( بما في ذلك كلية الطب)
Diplômes de techniciens et de cadres moyens	589 736	216 876	372 860	دبلومات التقنيين والأطر المتوسطة
Diplômes de techniciens supérieurs	45 736	12 442	33 294	دبلومات التقنيين العليا
Diplômes en qualification professionnelle	406 163	85 492	320 671	دبلومات التأهيل المهني
Certificats en spécialisation professionnelle	29 920	6 231	23 689	شهادات التخصص المهني
Sans diplôme	2 467 506	415 242	2 052 264	بدون شهادة
Non déclaré	3 391	740	2 651	غير مصرح به
<b>Total</b>	<b>6 307 200</b>	<b>1 337 318</b>	<b>4 969 882</b>	<b>المجموع</b>

**14 - 11 Population âgée de 15 ans et plus  
selon le sexe et le diplôme le plus  
élevé obtenu : Milieu rural**

Année 2016	المجموع Ensemble	إناث Féminin	ذكور Masculin	سنة 2016
<b>Diplômes obtenus</b>				<b>الشهادات المحصل عليها</b>
Diplômes et certificats de l'enseignement fondamental	2 256 060	826 073	1 429 987	دبلومات وشهادات التعليم الأساسي
Diplômes de l'enseignement secondaire	110 785	42 376	68 409	دبلومات التعليم الثانوي
Diplômes supérieurs délivrés par les facultés (exceptée la faculté de médecine)	72 639	23 299	49 340	دبلومات عليا ممنوحة من طرف الكليات (ما عدا كلية الطب)
Diplômes supérieurs délivrés par les grandes écoles et instituts supérieurs (y compris la faculté de médecine)	2 965	376	2 589	دبلومات عليا ممنوحة من طرف المدارس والمعاهد العليا ( بما في ذلك كلية الطب)
Diplômes de techniciens et de cadres moyens	37 309	9 656	27 653	دبلومات التقنيين والأطر المتوسطة
Diplômes de techniciens supérieurs	1 428	598	830	دبلومات التقنيين العليا
Diplômes en qualification professionnelle	71 164	8 997	62 167	دبلومات التأهيل المهني
Certificats en spécialisation professionnelle	8 538	1 107	7 431	شهادات التخصص المهني
Sans diplôme	7 210 198	4 130 162	3 080 036	بدون شهادة
Non déclaré	939	422	517	غير مصرح به
<b>Total</b>	<b>9 772 025</b>	<b>5 043 066</b>	<b>4 728 959</b>	<b>المجموع</b>

**14 - 12 Population active âgée de 15 ans et plus  
selon le sexe et le diplôme le plus  
élevé obtenu : Milieu rural**

Année 2016	المجموع Ensemble	إناث Féminin	ذكور Masculin	سنة 2016
<b>Diplômes obtenus</b>				<b>الشهادات المحصل عليها</b>
Diplômes et certificats de l'enseignement fondamental	1 044 507	170 140	874 367	دبلومات وشهادات التعليم الأساسي
Diplômes de l'enseignement secondaire	30 410	5 783	24 627	دبلومات التعليم الثانوي
Diplômes supérieurs délivrés par les facultés (exceptée la faculté de médecine)	53 966	13 857	40 109	دبلومات عليا ممنوحة من طرف الكليات (ما عدا كلية الطب)
Diplômes supérieurs délivrés par les grandes écoles et instituts supérieurs (y compris la faculté de médecine)	2 651	246	2 405	دبلومات عليا ممنوحة من طرف المدارس والمعاهد العليا ( بما في ذلك كلية الطب)
Diplômes de techniciens et de cadres moyens	33 199	7 320	25 879	دبلومات التقنيين والأطر المتوسطة
Diplômes de techniciens supérieurs	1 315	485	830	دبلومات التقنيين العليا
Diplômes en qualification professionnelle	59 764	4 587	55 177	دبلومات التأهيل المهني
Certificats en spécialisation professionnelle	8 248	817	7 431	شهادات التخصص المهني
Sans diplôme	4 205 322	1 554 553	2 650 769	بدون شهادة
Non déclaré	603	86	517	غير مصرح به
<b>Total</b>	<b>5 439 985</b>	<b>1 757 874</b>	<b>3 682 111</b>	<b>المجموع</b>



**14 - 13 Population active selon  
l'âge et les branches d'activité  
économique : Ensemble**

**13 - 14 السكان النشيطون حسب  
السن وفروع النشاط  
الإقتصادي : المجموع**

Année 2016	60 سنة فأكثر 60 ans et +	59-45	44-25	24-15	أقل من 15 سنة < à 15 ans	المجموع Total	سنة 2016
Agriculture, forêts et pêche	515 252	956 184	1 881 494	746 524	45 068	4 144 522	الزراعة والغابات والصيد البحري
Industrie extractive	907	14 512	35 045	3 471	-	53 935	الصناعة الإستخراجية
Industrie manufacturière	33 537	258 381	745 988	160 820	1 803	1 200 529	المنتجات المصنعة
Électricité, gaz et eau	1 161	19 939	24 027	1 061	-	46 188	الكهرباء والغاز والماء
Bâtiment et travaux publics	41 596	251 267	699 968	154 703	528	1 148 062	البناء والأشغال العمومية
Réparation	7 112	30 162	121 081	46 970	1 244	206 569	إصلاح
Commerce de gros et de détail	111 402	357 367	915 597	156 011	2 083	1 542 460	تجارة بالجملة وبالتفصيل
Restauration et hôtellerie	11 317	72 600	221 377	46 162	126	351 582	الإيواء والإطعام
Transport, entrepôts et communications	28 057	148 872	308 222	28 264	-	513 415	النقل والمستودعات والمواصلات
Banques, assurances, affaires immobilières et services fournis aux entreprises	13 358	76 020	226 118	21 656	-	337 152	البنوك والتأمينات والشؤون العقارية والخدمات المقدمة للمقاولات
Services personnels et domestiques	42 595	154 582	323 164	48 816	220	569 377	الخدمات الخصوصية والمنزلية
Services sociaux fournis à la collectivité <sup>(1)</sup>	29 436	209 787	307 757	27 240	-	574 220	الخدمات الاجتماعية المقدمة للجماعة <sup>(1)</sup>
Administration générale	19 651	215 566	242 403	11 482	-	489 102	الإدارة العامة
Activités mal désignées	231	4 749	8 709	2 358	-	16 047	أنشطة مبهمة
Chômeurs en quête de leur premier emploi	5 363	7 600	303 988	288 146	-	605 097	عاطلون يبحثون عن العمل لأول مرة
<b>Total</b>	<b>860 975</b>	<b>2 777 588</b>	<b>6 364 938</b>	<b>1 743 684</b>	<b>51 072</b>	<b>11 798 257</b>	<b>المجموع</b>

(1) Santé, hygiène, cultes, promotion nationale et enseignement  
Source : Haut Commissariat au Plan .

(1) الصحة والوقاية والديانات والإنعاش الوطني والتعليم  
المصدر : المندوبية السامية للتخطيط .

**14 - 14 Population active selon l'âge  
et les branches d'activité  
économique : Milieu urbain**

**14 - 14 السكان النشيطون حسب  
السن وفروع النشاط  
الإقتصادي : الوسط الحضري**

Année 2016	60 سنة فأكثر 60 ans et +	59-45	44-25	24-15	أقل من 15 سنة < à 15 ans	المجموع Total	سنة 2016
Agriculture, forêts et pêche	29 736	84 054	126 061	22 687	1 105	263 643	الفلحة والغابات والصيد البحري
Industrie extractive	262	8 528	18 905	666	-	28 361	الصناعة الإستخراجية
Industrie manufacturière	27 178	231 209	629 169	110 448	722	998 726	المنتجات المصنعة
Électricité, gaz et eau	868	17 992	18 972	849	-	38 681	الكهرباء والغاز والماء
Bâtiment et travaux publics	27 058	172 984	412 149	68 377	324	680 892	البناء والأشغال العمومية
Réparation	6 090	26 916	97 097	26 781	757	157 641	إصلاح
Commerce de gros et de détail	87 040	291 023	737 214	106 738	1 539	1 223 554	تجارة بالجملة وبالتفصيل
Restauration et hôtellerie	9 706	66 765	195 419	34 499	126	306 515	الإيواء والإطعام
Transport, entrepôts et communications	23 132	118 236	230 190	15 703	-	387 261	النقل والمستودعات والمواصلات
Banques, assurances, affaires immobilières et services fournis aux entreprises	12 653	71 984	210 705	18 201	-	313 543	البنوك والتأمينات والشؤون العقارية والخدمات المقدمة للمقاولات
Services personnels et domestiques	35 182	129 683	268 377	32 821	96	466 159	الخدمات الخصوصية والمنزلية
Services sociaux fournis à la collectivité <sup>(1)</sup>	23 595	192 107	269 950	21 584	-	507 236	الخدمات الإجتماعية المقدمة للجماعة <sup>(1)</sup>
Administration générale	11 862	193 831	210 682	8 451	-	424 826	الإدارة العامة
Activités mal désignées	177	4 695	7 947	1 893	-	14 712	أنشطة مبهمة
Chômeurs en quête de leur premier emploi	4 423	6 884	268 454	220 358	-	500 119	عاطلون يبحثون عن العمل لأول مرة
<b>Total</b>	<b>298 962</b>	<b>1 616 891</b>	<b>3 701 291</b>	<b>690 056</b>	<b>4 669</b>	<b>6 311 869</b>	<b>المجموع</b>

(1) Santé, hygiène, cultes, promotion nationale et enseignement  
Source : Haut Commissariat au Plan.

(1) الصحة والوقاية والديانات والإنعاش الوطني والتعليم  
المصدر : المندوبية السامية للتخطيط.

**14 - 15 Population active selon l'âge  
et les branches d'activité  
économique : Milieu rural**

**15 - 14 السكان النشيطون حسب  
السن وفروع النشاط  
الإقتصادي : الوسط القروي**

Année 2016	60 سنة فأكثر 60 ans et +	59-45	44-25	أقل من 15 سنة 15-24 < à 15 ans	المجموع Total	سنة 2016	
Agriculture, forêts et pêche	485 516	872 130	1 755 433	723 837	43 963	3 880 879	الفلاحة والغابات والصيد البحري
Industrie extractive	645	5 984	16 140	2 805	-	25 574	الصناعة الإستخراجية
Industrie manufacturière	6 359	27 172	116 819	50 372	1 081	201 803	المنتجات المصنعة
Électricité, gaz et eau	293	1 947	5 055	212	-	7 507	الكهرباء والغاز والماء
Bâtiment et travaux publics	14 538	78 283	287 819	86 326	204	467 170	البناء والأشغال العمومية
Réparation	1 022	3 246	23 984	20 189	487	48 928	إصلاح
Commerce de gros et de détail	24 362	66 344	178 383	49 273	544	318 906	تجارة الجملة وبالتفصيل
Restauration et hôtellerie	1 611	5 835	25 958	11 663	-	45 067	الإيواء والإطعام
Transport, entrepôts et communications	4 925	30 636	78 032	12 561	-	126 154	النقل والمستودعات والمواصلات
Banques, assurances, affaires immobilières et services fournis aux entreprises	705	4 036	15 413	3 455	-	23 609	البنوك والتأمينات والشؤون العقارية والخدمات المقدمة للمقاولات
Services personnels et domestiques	7 413	24 899	54 787	15 995	124	103 218	الخدمات الخصوصية والمنزلية
Services sociaux fournis à la collectivité <sup>(1)</sup>	5 841	17 680	37 807	5 656	-	66 984	الخدمات الإجتماعية المقدمة للجماعة <sup>(1)</sup>
Administration générale	7 789	21 735	31 721	3 031	-	64 276	الإدارة العامة
Activités mal désignées	54	54	762	465	-	1 335	أنشطة مبهمة
Chômeurs en quête de leur premier emploi	940	716	35 534	67 788	-	104 978	عاطلون يبحثون عن العمل لأول مرة
<b>Total</b>	<b>562 013</b>	<b>1 160 697</b>	<b>2 663 647</b>	<b>1 053 628</b>	<b>46 403</b>	<b>5 486 388</b>	<b>المجموع</b>

(1) Santé, hygiène, cultes, promotion nationale et enseignement  
Source : Haut Commissariat au Plan.

(1) الصحة والوقاية والديانات والإنعاش الوطني والتعليم  
المصدر : المندوبية السامية للتخطيط .

**14 - 16 Population active occupée selon le sexe,  
les branches d'activité économique  
et les secteurs d'emploi : Ensemble <sup>(1)</sup>**

**16 - 14 السكان النشيطون المشتغلون  
حسب الجنس وفروع النشاط الإقتصادي  
وقطاعات الشغل : المجموع <sup>(1)</sup>**

Année 2016	المجموع Ensemble	إناث Féminin	نكور Masculin	سنة 2016
<b>Branches d'activité économique</b>				<b>فروع النشاط الإقتصادي</b>
Agriculture, forêts et pêche	4 042 943	1 653 659	2 389 284	الفلحة والغابات والصيد البحري
Industrie extractive	52 408	1 260	51 148	الصناعة الإستخراجية
Industrie manufacturière	1 102 437	293 397	809 040	المنتجات المصنعة
Électricité, gaz et eau	44 765	4 535	40 230	الكهرباء والغاز والماء
Bâtiment et travaux publics	1 042 110	12 034	1 030 076	البناء والأشغال العمومية
Réparation	196 330	576	195 754	إصلاح
Commerce de gros et de détail	1 473 269	118 646	1 354 623	تجارة بالجملة وبالتقسيط
Restauration et hôtellerie	308 459	62 741	245 718	الإيواء والإطعام
Transport, entrepôts et communications	490 943	27 545	463 398	النقل والمستودعات والمواصلات
Banques, assurances, affaires immobilières et services fournis aux entreprises	307 470	85 695	221 775	البنك والتأمينات والشؤون العقارية والخدمات المقدمة للمقاولات
Services personnels et domestiques	538 261	173 834	364 427	الخدمات الخصوصية والمنزلية
Services sociaux fournis à la collectivité <sup>(2)</sup>	545 612	237 154	308 458	الخدمات الإجتماعية المقدمة للجماعة <sup>(2)</sup>
Administration générale	484 523	84 813	399 710	الإدارة العامة
Activités mal désignées	12 091	1 438	10 653	أنشطة مبهمة
<b>Total</b>	<b>10 641 621</b>	<b>2 757 327</b>	<b>7 884 294</b>	<b>المجموع</b>
<b>Secteurs d'emploi</b>				<b>قطاعات الشغل</b>
Administration publique et collectivités locales	770 618	198 592	572 026	الإدارة العمومية والجماعات المحلية
Entreprises publiques ou semi publiques	99 442	20 217	79 225	المقاولات العمومية والشبه العمومية
Entreprises privées non agricoles	5 697 578	805 653	4 891 925	المقاولات الحرة الغير الفلاحية
Exploitations agricoles	3 893 608	1 626 068	2 267 540	الضيعات الفلاحية
Autres secteurs	178 915	106 797	72 118	قطاعات أخرى
Non déclaré	1 460	-	1 460	غير مصرح به
<b>Total</b>	<b>10 641 621</b>	<b>2 757 327</b>	<b>7 884 294</b>	<b>المجموع</b>

(1) Il s'agit de la population âgée de 15 et plus

(2) Santé, hygiène, cultes, promotion nationale et enseignement

Source : Haut Commissariat au Plan.

(1) يتعلق الأمر بالسكان البالغين 15 سنة فأكثر  
(2) الصحة والوقاية والديانات والإنعاش الوطني والتعليم  
المصدر : المندوبية السامية للتخطيط .

**14 - 17 Population active occupée selon le sexe,  
les branches d'activité économique  
et les secteurs d'emploi : Milieu urbain<sup>(1)</sup>**

**17 - 14 السكان النشيطون المشتغلون  
حسب الجنس وفروع النشاط الإقتصادي  
وقطاعات الشغل : الوسط الحضري<sup>(1)</sup>**

Année 2016	المجموع Ensemble	إناث Féminin	نكور Masculin	سنة 2016
<b>Branches d'activité économique</b>				<b>فروع النشاط الإقتصادي</b>
Agriculture, forêt et pêche	244 731	47 865	196 866	الفلاحة والغابات والصيد البحري
Industrie extractive	27 192	1 260	25 932	الصناعة الإستخراجية
Industrie manufacturière	916 458	241 989	674 469	المنتجات المصنعة
Électricité, gaz et eau	37 258	4 219	33 039	الكهرباء والغاز والماء
Bâtiment et travaux publics	610 666	11 407	599 259	البناء والأشغال العمومية
Réparation	150 556	271	150 285	إصلاح
Commerce de gros et de détail	1 163 891	104 866	1 059 025	تجارة بالجملة وبالتقسيط
Restauration et hôtellerie	269 104	58 051	211 053	الإيواء والإطعام
Transport, entrepôts et communications	368 227	26 415	341 812	النقل والمستودعات والمواصلات
Banques, assurances, affaires immobilières et services fournis aux entreprises	287 035	83 224	203 811	البنك والتأمينات والشؤون العقارية والخدمات المقدمة للمقاولات
Services personnels et domestiques	440 372	155 780	284 592	الخدمات الخصوصية والمنزلية
Services sociaux fournis à la collectivité <sup>(2)</sup>	480 730	223 022	257 708	الخدمات الإجتماعية المقدمة للجماعة <sup>(2)</sup>
Administration générale	421 065	81 456	339 609	الإدارة العامة
Activités mal désignées	10 952	1 438	9 514	أنشطة مبهمه
<b>Total</b>	<b>5 428 237</b>	<b>1 041 263</b>	<b>4 386 974</b>	<b>المجموع</b>
<b>Secteurs d'emploi</b>				<b>قطاعات الشغل</b>
Administration publique et collectivités locales:	678 544	189 632	488 912	الإدارة العمومية والجماعات المحلية
Entreprises publiques ou semi publiques	94 922	19 879	75 043	المقاولات العمومية والنشبه العمومية
Entreprises privées non agricoles	4 327 722	697 310	3 630 412	المقاولات الحرة الغير الفلاحية
Exploitations agricoles	176 370	40 123	136 247	الضيعات الفلاحية
Autres secteurs	149 219	94 319	54 900	قطاعات أخرى
Non déclaré	1 460	-	1 460	غير مصرح به
<b>Total</b>	<b>5 428 237</b>	<b>1 041 263</b>	<b>4 386 974</b>	<b>المجموع</b>

(1) Il s'agit de la population agée de 15 et plus

(2) Santé, hygiène, cultes, promotion nationale et enseignement

Source : Haut Commissariat au Plan.

(1) يتعلق الأمر بالسكان البالغين 15 سنة فأكثر

(2) الصحة والوقاية والديانات والإنعاش الوطني والتعليم

المصدر : المندوبية السامية للتخطيط .

**14 - 18 Population active occupée selon le sexe,  
les branches d'activité économique et  
les secteurs d'emploi : Milieu rural<sup>(1)</sup>**

**18 - 14 السكان النشيطون المشتغلون حسب  
الجنس وفروع النشاط الاقتصادي  
وقطاعات الشغل : الوسط القروي<sup>(1)</sup>**

Année 2016	المجموع Ensemble	إناث Féminin	ذكور Masculin	سنة 2016
<b>Branches d'activité économique</b>				<b>فروع النشاط الاقتصادي</b>
Agriculture, forêt et pêche	3 798 212	1 605 794	2 192 418	الزراعة والغابات والصيد البحري
Industrie extractive	25 216	-	25 216	الصناعة الإستخراجية
Industrie manufacturière	185 979	51 408	134 571	المنتجات المصنعة
Électricité, gaz et eau	7 507	316	7 191	الكهرباء والغاز والماء
Bâtiment et travaux publics	431 444	627	430 817	البناء والأشغال العمومية
Réparation	45 774	305	45 469	إصلاح
Commerce de gros et de détail	309 378	13 780	295 598	تجارة بالجملة وبالتفصيل
Restauration et hôtellerie	39 355	4 690	34 665	الإيواء والإطعام
Transport, entrepôts et communications	122 716	1 130	121 586	النقل والمستودعات والمواصلات
Banques, assurances, affaires immobilières et services fournis aux entreprises	20 435	2 471	17 964	البنوك والتأمينات والشؤون العقارية والخدمات المقدمة للمقاولات
Services personnels et domestiques	97 889	18 054	79 835	الخدمات الخصوصية والمنزلية
Services sociaux fournis à la collectivité <sup>(2)</sup>	64 882	14 132	50 750	الخدمات الإجتماعية المقدمة للجماعة <sup>(2)</sup>
Administration générale	63 458	3 357	60 101	الإدارة العامة
Activités mal désignées	1 139	-	1 139	أنشطة مبهمه
<b>Total</b>	<b>5 213 384</b>	<b>1 716 064</b>	<b>3 497 320</b>	<b>المجموع</b>
<b>Secteurs d'emploi</b>				<b>قطاعات الشغل</b>
Administration publique et collectivités locale	92 074	8 960	83 114	الإدارة العمومية والجماعات المحلية
Entreprises publiques ou semi publiques	4 520	338	4 182	المقاولات العمومية والشبه العمومية
Entreprises privées non agricoles	1 369 856	108 343	1 261 513	المقاولات الحرة الغير الفلاحية
Exploitations agricoles	3 717 238	1 585 945	2 131 293	الضيعات الفلاحية
Autres secteurs	29 696	12 478	17 218	قطاعات أخرى
Non déclaré	-	-	-	غير مصرح به
<b>Total</b>	<b>5 213 384</b>	<b>1 716 064</b>	<b>3 497 320</b>	<b>المجموع</b>

(1) Il s'agit de la population âgée de 15 et plus

(2) Santé, hygiène, cultes, promotion nationale et enseignement

Source : Haut Commissariat au Plan.

(1) يتعلق الأمر بالسكان البالغين 15 سنة فأكثر  
(2) الصحة والوقاية والديانات والجمعيات الوطنية والتعليم  
المصدر : المندوبية السامية للتخطيط .

**14 - 19 Evolution de la participation de la femme  
par secteurs d'emploi et activité  
économique : Ensemble <sup>(1)</sup>**

**14 - 19 تطور مساهمة المرأة حسب  
قطاعات الشغل والنشاط  
الإقتصادي : المجموع <sup>(1)</sup>**

En %	2016	2015	2014	2013	بالنسبة المئوية
<b>Secteurs d'emploi</b>					<b>قطاعات الشغل</b>
Administration générale	25,8	26,8	26,9	25,7	الإدارة العامة
Entreprises publiques ou semi publiques	20,3	17,7	13,6	14,8	المقاولات العمومية والشبه العمومية
Entreprises privées non agricoles	14,1	14,8	14,7	14,7	المقاولات الحرة الغير الفلاحية
Exploitations agricoles	41,8	42,2	42,5	42,0	الضيعات الفلاحية
Autres secteurs	59,7	65,0	67,9	64,3	قطاعات أخرى
Non déclarés	-	55,2	10,4	-	غير مصرح به
<b>Total</b>	<b>25,9</b>	<b>26,8</b>	<b>27,0</b>	<b>26,7</b>	<b>المجموع</b>
<b>Branches d'activité économique</b>					<b>فروع النشاط الإقتصادي</b>
Agriculture, forêts et pêche	40,9	41,4	41,7	41,1	الفلحة والغابات والصيد البحري
Industrie extractive	2,4	2,1	2,4	2,2	الصناعة الإستخراجية
Industries manufacturières	26,6	27,8	27,9	28,4	المنتجات المصنعة
Electricité, gaz et eau	10,1	10,4	8,0	10,0	الكهرباء والغاز والماء
Bâtiment et travaux publics	1,2	1,0	0,8	0,6	البناء والأشغال العمومية
Réparation	0,3	0,2	0,4	1,0	إصلاح
Commerce de gros et de détail	8,1	9,0	8,8	9,2	تجارة بالجملة وبالتفصيل
Restauration et hôtellerie	20,3	22,8	22,8	22,7	الإيواء والإطعام
Transport, entrepôts et communications	5,6	6,3	6,5	6,6	النقل والمستودعات والمواصلات
Banques, assurances, affaires immobilières et services fournis aux entreprises	27,9	26,9	26,2	27,6	البنوك والتأمينات والشؤون العقارية والخدمات المقدمة للمقاولات
Services personnels et domestiques	32,3	33,0	34,2	31,4	الخدمات الخصوصية والمنزلية
Services sociaux fournis à la collectivité <sup>(2)</sup>	43,5	44,9	43,5	41,6	الخدمات الإجتماعية المقدمة للجماعة <sup>(2)</sup>
Administration générale	17,5	19,0	19,1	17,9	الإدارة العامة
Activités mal désignées	11,9	18,8	21,0	25,8	أنشطة مبهمه
<b>Total</b>	<b>25,9</b>	<b>26,8</b>	<b>27,0</b>	<b>26,7</b>	<b>المجموع</b>

(1) Il s'agit de la population active occupée

(2) Santé, hygiène, cultes, promotion nationale et enseignement

Source : Haut Commissariat au Plan .

(1) يخص السكان النشيطين المشتغلين

(2) الصحة والوقاية والديانات والإنعاش الوطني والتعليم

المصدر : المفوضية السامية للتخطيط .

**14 - 20 Evolution de la participation de la femme  
par secteurs d'emploi et activité  
économique : Milieu urbain <sup>(1)</sup>**

**14 - 20 تطور مساهمة المرأة حسب  
قطاعات الشغل والنشاط  
الإقتصادي : الوسط الحضري <sup>(1)</sup>**

En %	2016	2015	2014	2013	بالنسبة المئوية
<b>Secteurs d'emploi</b>					<b>قطاعات الشغل</b>
Administration générale	27,9	28,5	28,8	27,4	الإدارة العامة
Entreprises publiques ou semi publiques	20,9	18,8	15,0	15,6	المقاولات العمومية والشبه العمومية
Entreprises privées non agricoles	16,1	16,7	16,7	16,7	المقاولات الحرة الغير الفلاحية
Exploitations agricoles	22,7	26,4	27,3	25,5	الضيعات الفلاحية
Autres secteurs	63,2	70,2	71,8	69,9	قطاعات أخرى
Non déclarés	-	74,8	11,2	-	غير مصرح به
<b>Total</b>	<b>19,2</b>	<b>19,9</b>	<b>20,0</b>	<b>19,7</b>	<b>المجموع</b>
<b>Branches d'activité économique</b>					<b>فروع النشاط الإقتصادي</b>
Agriculture, forêts et pêche	19,6	20,7	21,5	19,7	الفلاحة والغابات والصيد البحري
Industrie extractive	4,6	3,9	4,3	4,1	الصناعة الإستخراجية
Industries manufacturières	26,4	27,3	28,0	27,7	المنتجات المصنعة
Electricité, gaz et eau	11,3	11,9	8,4	10,4	الكهرباء والغاز والماء
Bâtiment et travaux publics	1,9	1,6	1,2	0,9	البناء والأشغال العمومية
Réparation	0,2	0,0	0,5	1,2	إصلاح
Commerce de gros et de détail	9,0	9,7	9,8	10,5	تجارة بالجملة وبالتفصيل
Restauration et hôtellerie	21,6	23,8	24,5	24,2	الإيواء والإطعام
Transport, entrepôts et communications	7,2	8,2	8,4	8,4	النقل والمستودعات والمواصلات
Banques, assurances, affaires immobilières et services fournis aux entreprises	29,0	28,0	27,4	28,7	البنك والتأمينات والشؤون العقارية والخدمات المقدمة للمقاولات
Services personnels et domestiques	35,4	36,8	37,6	34,8	الخدمات الخصوصية والمنزلية
Services sociaux fournis à la collectivité <sup>(2)</sup>	46,4	47,0	45,7	44,0	الخدمات الإجتماعية المقدمة للجماعة <sup>(2)</sup>
Administration générale	19,3	20,7	21,1	19,5	الإدارة العامة
Activités mal désignées	13,1	17,8	21,4	27,8	أنشطة مبهمه
<b>Total</b>	<b>19,2</b>	<b>19,9</b>	<b>20,0</b>	<b>19,7</b>	<b>المجموع</b>

(1) Il s'agit de la population active occupée

(2) Santé, hygiène, cultes, promotion nationale et enseignement

Source : Haut Commissariat au Plan .

(1) يخص السكان النشيطين المشتغلين  
(2) الصحة والوقاية والديانات والإنعاش الوطني والتعليم  
المصدر : المندوبية السامية للتخطيط .



**14 - 21 Evolution de la participation de la femme  
par secteurs d'emploi et activité  
économique : Milieu rural <sup>(1)</sup>**

**21 - تطور مساهمة المرأة حسب  
قطاعات الشغل والنشاط  
الإقتصادي : الوسط القروي <sup>(1)</sup>**

En %	2016	2015	2014	2013	بالنسبة المئوية
<b>Secteurs d'emploi</b>					<b>قطاعات الشغل</b>
Administration générale	9,7	12,3	10,3	11,1	الإدارة العامة
Entreprises publiques ou semi publiques	7,5	4,7	0,0	5,4	المقاولات العمومية والشبه العمومية
Entreprises privées non agricoles	7,9	8,5	7,9	8,3	المقاولات الحرة الغير الفلاحية
Exploitations agricoles	42,7	43,0	43,3	42,8	الضيعات الفلاحية
Autres secteurs	42,0	38,5	44,0	39,3	قطاعات أخرى
Non déclarés	-	38,0	0,0	-	غير مصرح به
<b>Total</b>	<b>32,9</b>	<b>34,0</b>	<b>34,2</b>	<b>33,8</b>	<b>المجموع</b>
<b>Branches d'activité économique</b>					<b>فروع النشاط الإقتصادي</b>
Agriculture, forêts et pêche	42,3	42,8	43,0	42,5	الفلاحة والغابات والصيد البحري
Industrie extractive	0,0	0,0	0,0	0,3	الصناعة الإستخراجية
Industries manufacturières	27,6	30,1	27,8	31,9	المنتجات المصنعة
Electricité, gaz et eau	4,2	2,6	4,8	5,6	الكهرباء والغاز والماء
Bâtiment et travaux publics	0,1	0,3	0,3	0,1	البناء والأشغال العمومية
Réparation	0,7	1,0	0,0	0,5	إصلاح
Commerce de gros et de détail	4,5	6,3	5,0	4,4	تجارة بالجملة وبالتفصيل
Restauration et hôtellerie	11,9	16,6	12,2	13,9	الإيواء والإطعام
Transport, entrepôts et communications	0,9	0,5	0,1	0,1	النقل والمستودعات والمواصلات
Banques, assurances, affaires immobilières et services fournis aux entreprises	12,1	10,1	7,1	7,7	البنوك والتأمينات والشؤون العقارية والخدمات المقدمة للمقاولات
Services personnels et domestiques	18,4	14,1	17,9	17,0	الخدمات الخصوصية والمنزلية
Services sociaux fournis à la collectivité <sup>(2)</sup>	21,8	29,0	26,7	24,3	الخدمات الإجتماعية المقدمة للجماعة <sup>(2)</sup>
Administration générale	5,3	5,5	3,2	4,5	الإدارة العامة
Activités mal désignées	0,0	27,8	17,1	14,8	أنشطة مبهمة
<b>Total</b>	<b>32,9</b>	<b>34,0</b>	<b>34,2</b>	<b>33,8</b>	<b>المجموع</b>

(1) Il s'agit de la population active occupée

(2) Santé, hygiène, cultes, promotion nationale et enseignement

Source : Haut Commissariat au Plan.

(1) يخص السكان النشيطين المشغولين  
(2) الصحة والوقاية والديانات والابتعاث الوطني والتعليم  
المصدر : المندوبية السامية للتخطيط .

14 - 22 Taux d'activité et taux de chômage  
par sexe et région : Ensemble <sup>(1)</sup>

22 - معدل النشاط ومعدل البطالة  
حسب الجنس والجهة : المجموع <sup>(1)</sup>

Année 2016	المجموع Total	إناث Féminin	ذكور Masculin	سنة 2016
<b>Taux d'activité (%)</b>				<b>معدل النشاط (%)</b>
Tanger-Tetouan-Al Hoceima	45,2	17,3	73,0	طنجة - تطوان - الحسيمة
Oriental	45,6	18,4	73,2	الشرق
Fès-Meknès	44,9	21,6	69,3	فاس - مكناس
Rabat-Salé-Kénitra	45,1	23,7	68,1	الرباط - سلا - القنيطرة
Béni Mellal-Khénifra	43,0	21,6	68,7	بني ملال - خنيفرة
Casablanca-Settat	49,0	26,2	72,2	الدار البيضاء - سطات
Marrakech-Safi	50,5	29,1	73,6	مراكش - أسفي
Drâa-Tafilalet	43,1	27,6	64,6	درعة - تافيلالت
Souss-Massa	46,6	25,5	70,3	سوس - ماسة
Régions du Sud	41,5	18,5	67,0	الأقاليم الجنوبية
<b>Ensemble</b>	<b>46,4</b>	<b>23,6</b>	<b>70,8</b>	<b>المجموع</b>
<b>Taux de chômage (%)</b>				<b>معدل البطالة (%)</b>
Tanger-Tetouan-Al Hoceima	9,6	13,8	8,6	طنجة - تطوان - الحسيمة
Oriental	15,7	21,8	14,2	الشرق
Fès-Meknès	7,6	7,7	7,5	فاس - مكناس
Rabat-Salé-Kénitra	10,8	14,2	9,5	الرباط - سلا - القنيطرة
Béni Mellal-Khénifra	7,1	7,7	6,8	بني ملال - خنيفرة
Casablanca-Settat	9,3	10,6	8,9	الدار البيضاء - سطات
Marrakech-Safi	7,4	7,2	7,5	مراكش - أسفي
Drâa-Tafilalet	6,9	5,5	7,8	درعة - تافيلالت
Souss-Massa	9,0	9,9	8,6	سوس - ماسة
Régions du Sud	15,9	27,4	12,5	الأقاليم الجنوبية
<b>Ensemble</b>	<b>9,4</b>	<b>10,9</b>	<b>8,9</b>	<b>المجموع</b>

(1) Population âgée de 15 ans et plus  
Source : Haut Commissariat au Plan.

(1) السكان البالغون 15 سنة فأكثر  
المصدر : المندوبية السامية للتخطيط

### 14 - 23 Taux d'activité et taux de chômage par sexe et région : Milieu urbain <sup>(1)</sup>

### 23 - معدل النشاط ومعدل البطالة حسب الجنس والجهة : الوسط الحضري <sup>(1)</sup>

Année 2016	المجموع Ensemble	إناث Féminin	ذكور Masculin	سنة 2016
<b>Taux d'activité (%)</b>				<b>معدل النشاط (%)</b>
Tanger-Tetouan-Al Hoceima	41,4	14,3	69,3	طنجة - تطوان - الحسيمة
Oriental	42,2	14,9	70,6	الشرق
Fès-Meknès	37,9	13,1	64,2	فاس - مكناس
Rabat-Salé-Kénitra	40,1	19,4	63,2	الرباط - سلا - القنيطرة
Béni Mellal-Khénifra	34,3	12,0	61,8	بني ملال - خنيفرة
Casablanca-Settat	42,7	19,4	67,2	الدار البيضاء - سطت
Marrakech-Safi	42,2	18,9	67,0	مراكش - آسفي
Drâa-Tafilalet	34,9	12,5	63,5	درعة - تافيلالت
Souss-Massa	41,5	15,6	68,2	سوس - ماسة
Régions du Sud	39,5	13,6	67,2	الأقاليم الجنوبية
<b>Ensemble</b>	<b>40,5</b>	<b>16,6</b>	<b>66,3</b>	<b>المجموع</b>
<b>Taux de chômage (%)</b>				<b>معدل البطالة (%)</b>
Tanger-Tetouan-Al Hoceima	14,2	24,8	12,0	طنجة - تطوان - الحسيمة
Oriental	19,1	33,3	15,9	الشرق
Fès-Meknès	12,2	19,3	10,7	فاس - مكناس
Rabat-Salé-Kénitra	14,2	22,2	11,5	الرباط - سلا - القنيطرة
Béni Mellal-Khénifra	12,4	23,1	9,8	بني ملال - خنيفرة
Casablanca-Settat	12,3	17,0	11,0	الدار البيضاء - سطت
Marrakech-Safi	14,3	20,1	12,6	مراكش - آسفي
Drâa-Tafilalet	16,7	28,6	13,7	درعة - تافيلالت
Souss-Massa	13,9	25,9	11,1	سوس - ماسة
Régions du Sud	17,9	43,6	12,4	الأقاليم الجنوبية
<b>Ensemble</b>	<b>13,9</b>	<b>22,1</b>	<b>11,7</b>	<b>المجموع</b>

(1) Population âgée de 15 ans et plus  
Source : Haut Commissariat au Plan.

(1) السكان البالغون 15 سنة فأكثر  
المصدر : المندوبية السامية للتخطيط.

### 14 - 24 Taux d'activité et taux de chômage par sexe et région : Milieu rural <sup>(1)</sup>

### 14 - 24 معدل النشاط ومعدل البطالة حسب الجنس والجهة : الوسط القروي <sup>(1)</sup>

Année 2016	المجموع Ensemble	إناث Féminin	ذكور Masculin	سنة 2016
<b>Taux d'activité (%)</b>				<b>معدل النشاط (%)</b>
Tanger-Tetouan-Al Hoceima	50,8	21,8	78,2	طنجة - تطوان - الحسيمة
Oriental	52,0	25,2	78,0	الشرق
Fès-Meknès	55,5	34,6	76,9	فاس - مكناس
Rabat-Salé-Kénitra	57,5	35,0	79,5	الرباط - سلا - القنيطرة
Béni Mellal-Khénifra	52,7	32,6	76,3	بني ملال - خنيفرة
Casablanca-Settat	66,4	46,3	85,5	الدار البيضاء - سطات
Marrakech-Safi	58,7	38,9	80,0	مراكش - أسفي
Drâa-Tafilalet	47,4	34,9	65,2	درعة - تافيلالت
Souss-Massa	52,1	35,3	72,9	سوس - ماسة
Régions du Sud	47,4	31,9	66,1	الأقاليم الجنوبية
<b>Ensemble</b>	<b>55,7</b>	<b>34,9</b>	<b>77,9</b>	<b>المجموع</b>
<b>Taux de chômage (%)</b>				<b>معدل البطالة (%)</b>
Tanger-Tetouan-Al Hoceima	4,1	2,8	4,5	طنجة - تطوان - الحسيمة
Oriental	10,8	8,8	11,4	الشرق
Fès-Meknès	2,8	1,0	3,7	فاس - مكناس
Rabat-Salé-Kénitra	4,9	2,7	5,9	الرباط - سلا - القنيطرة
Béni Mellal-Khénifra	3,2	1,2	4,2	بني ملال - خنيفرة
Casablanca-Settat	3,9	2,9	4,5	الدار البيضاء - سطات
Marrakech-Safi	2,6	1,2	3,3	مراكش - أسفي
Drâa-Tafilalet	3,3	1,4	4,7	درعة - تافيلالت
Souss-Massa	4,7	2,7	5,8	سوس - ماسة
Régions du Sud	11,2	8,5	12,7	الأقاليم الجنوبية
<b>Ensemble</b>	<b>4,2</b>	<b>2,4</b>	<b>5,0</b>	<b>المجموع</b>

(1) Population âgée de 15 ans et plus  
Source : Haut Commissariat au Plan.

(1) السكان البالغون 15 سنة فأكثر  
المصدر : المندوبية السامية للتخطيط .

14 - 25 Taux d'activité et taux de chômage  
par région et province (ou préfecture) :  
Ensemble <sup>(1)</sup>

25 - 14 معدل النشاط ومعدل البطالة  
حسب الجهة و الإقليم (أو العمالة) :  
المجموع <sup>(1)</sup>

Année 2016	معدل البطالة Taux de chômage	معدل النشاط Taux d'activité	سنة 2016
<b>Tanger-Tétouan-Al Hoceïma</b>	<b>9,6</b>	<b>45,2</b>	طنجة - تطوان - الحسيمة
Al Hoceïma	3,8	48,7	الحسيمة
Chefchaouen	4,8	51,5	شفشاون
Larache	6,2	39,7	العرائش
Tanger - Assilah	9,7	40,3	طنجة - أصيلا
Tétouan	20,5	47,0	تطوان
<b>Oriental</b>	<b>15,7</b>	<b>45,6</b>	الشرق
Berkane-Taourirt	15,4	48,5	بركان تاويرت
Nador	15,0	45,0	الناضور
Oujda - Angad	20,5	42,8	وجدة أنجاد
<b>Fès - Meknès</b>	<b>7,6</b>	<b>44,9</b>	فاس - مكناس
Meknès	14,6	40,0	مكناس
Boulemane - Sefrou - Moulay Yacoub	4,3	47,2	بولمان - صفرو - مولاي يعقوب
El Hajeb - Ifrane	13,4	42,7	الحاجب - إفران
Fès	9,4	38,7	فاس
Taounate	1,6	57,5	تاونات
Taza	4,9	48,1	تازة
<b>Rabat-Salé-Kénitra</b>	<b>10,8</b>	<b>45,1</b>	الرباط - سلا - القنيطرة
Kénitra	7,7	48,6	القنيطرة
Khémisset	6,4	50,2	الخميسات
Rabat	13,5	40,7	الرباط
Salé	13,5	40,6	سلا
Sidi Kacem	9,0	52,2	سيدي قاسم
Skhirate-Témara	12,9	44,0	الصخيرات - تمارة
<b>Béni Mellal-Khénifra</b>	<b>7,1</b>	<b>43,0</b>	بني ملال - خنيفرة
Azilal	3,8	41,8	أزيلال
Béni Mellal	9,5	40,1	بني ملال
Fquih Ben Salah	5,7	45,6	الفيق بن صالح
Khénifra	9,5	43,0	خنيفرة
Khouribga	7,0	43,9	خريبكة

**14 - 25 Taux d'activité et taux de chômage**  
**par région et province (ou préfecture) :**  
**Ensemble <sup>(1)</sup> (suite)**

**25 - 14 معدل النشاط ومعدل البطالة**  
**حسب الجهة و الإقليم (أو العمالة) :**  
**المجموع <sup>(1)</sup> (تابع)**

Année 2016	معدل البطالة Taux de chômage	معدل النشاط Taux d'activité	سنة 2016
<b>Casablanca-Settat</b>	<b>9,3</b>	<b>49,0</b>	<b>الدار البيضاء - سطات</b>
Casablanca	10,4	41,9	الدار البيضاء
El Jadida	11,8	64,2	الجديدة
Mediouna	15,1	42,3	مديونة
Mohammadia	18,4	43,2	المحمدية
Nouaceur	13,4	45,7	النواصر
Settat	3,4	63,5	سطات
Sidi Bennour	4,9	65,1	سيدي بنور
<b>Marrakech-Safi</b>	<b>7,4</b>	<b>50,5</b>	<b>مراكش - أسفي</b>
Al Haouz	4,8	53,7	الحوز
El Kelâa des Sraghna	4,3	52,6	قلعة السراغنة
Essaouira	3,3	57,5	الصويرة
Marrakech	10,7	45,5	مراكش
Safi	9,7	51,6	أسفي
<b>Drâa-Tafilalet</b>	<b>6,9</b>	<b>43,1</b>	<b>درعة - تافيلالت</b>
Errachidia	11,3	31,8	الرشيدية
Ouarzazate	4,9	53,1	ورزازات
<b>Souss-Massa</b>	<b>9,0</b>	<b>46,6</b>	<b>سوس - ماسة</b>
Agadir Ida Ou Tanane-Chtouka- Ait Baha	10,4	45,4	أكادير - إداوتنان - اشتوكة - أيت باها
Inezgane Ait Melloul	12,0	42,5	إنزكان - أيت ملول
Taroudannt	5,9	54,1	تارودانت
<b>Régions du Sud</b>	<b>15,9</b>	<b>41,5</b>	<b>الأقاليم الجنوبية</b>
Laâyoune	19,0	39,9	العيون
Guelmim	20,3	43,4	كلميم

NB : Population âgée de 15 ans et plus

Ces données ne représentent que des estimations faites sur la base d'une

version provisoire des projections de la population selon le le nouveau découpage administratif.

Source : Haut Commissariat au Plan .

ملحوظة : السكان البالغون 15 سنة فأكثر

هذه المعطيات مجرد تقديرات أعدت على أساس من مشروع الإسقاطات السكانية

عن طريق تقسيم إداري جديد.

المصدر : المندوبية السامية للتخطيط .

14 - 26 Taux d'activité et taux de chômage  
par région et province (ou préfecture) :  
Milieu urbain <sup>(1)</sup>

26 - 14 معدل النشاط ومعدل البطالة  
حسب الجهة و الإقليم (أو العمالة) :  
الوسط الحضري <sup>(1)</sup>

Année 2016	معدل البطالة Taux de chômage	معدل النشاط Taux d'activité	سنة 2016
<b>Tanger-Tétouan-Al Hoceima</b>	<b>14,2</b>	<b>41,4</b>	<b>طنجة - تطوان - الحسيمة</b>
Al Hoceima	7,5	41,0	الحسيمة
Chefchaouen	23,9	45,5	شفشاون
Larache	9,9	34,2	العرانش
Tanger -Assilah	9,9	40,3	طنجة - أصيلا
Tétouan	24,8	46,0	تطوان
<b>Oriental</b>	<b>19,1</b>	<b>42,2</b>	<b>الشرق</b>
Berkane Taourirt	17,2	43,9	بركان تاويرت
Nador	14,9	43,6	الناضور
Oujda-Angad	23,1	40,5	وجدة أنجاد
<b>Fès-Meknès</b>	<b>12,2</b>	<b>37,9</b>	<b>فاس - مكناس</b>
Meknès	15,8	38,8	مكناس
Boulemane - Sefrou - Moulay Yacoub	8,2	32,9	بولمان - صفرو - مولاي يعقوب
El Hajeb - Ifrane	20,1	39,4	الحاجب - إفران
Fès	9,5	38,6	فاس
Taounate	3,9	44,5	تاونات
Taza	15,0	32,9	تازة
<b>Rabat-Salé-Kénitra</b>	<b>14,2</b>	<b>40,1</b>	<b>الرباط - سلا - القنيطرة</b>
Kénitra	13,3	40,7	القنيطرة
Khémisset	14,8	35,9	الخميسات
Rabat	13,5	40,7	الرباط
Salé	14,5	39,7	سلا
Sidi Kacem	19,2	40,0	سيدي قاسم
Skhirate-Témara	14,0	41,5	الصخيرات - تمارة
<b>Béni Mellal-Khénifra</b>	<b>12,4</b>	<b>34,3</b>	<b>بني ملال - خنيفرة</b>
Azilal	12,9	28,6	أزيلال
Béni Mellal	13,6	33,0	بني ملال
Fquih Ben Salah	9,7	34,4	الفقيه بن صالح
Khénifra	15,2	34,7	خنيفرة
Khouribga	10,8	36,3	خريبكة

**14 - 26 Taux d'activité et taux de chômage  
par région et province (ou préfecture) :**  
**Milieu urbain <sup>(1)</sup> (suite)**

**14 - 26 معدل النشاط ومعدل البطالة  
حسب الجهة و الإقليم (أو العمالة) :**  
**الوسط الحضري <sup>(1)</sup> (تابع)**

Année 2016	معدل البطالة Taux de chômage	معدل النشاط Taux d'activité	سنة 2016
<b>Casablanca-Settat</b>	<b>12,3</b>	<b>42,7</b>	<b>الدار البيضاء - سطت</b>
Casablanca	10,4	41,9	الدار البيضاء
El Jadida	27,7	52,3	الجديدة
Mediouna	14,2	39,1	مديونة
Mohammadia	19,5	42,0	المحمدية
Nouaceur	14,0	41,1	النواصر
Settat	13,6	45,6	سطت
Sidi Bennour	19,1	47,6	سيدي بنور
<b>Marrakech-Safi</b>	<b>14,3</b>	<b>42,2</b>	<b>مراكش - أسفي</b>
Al Haouz	11,8	37,6	الحوز
El Kelâa des Sraghna	11,8	36,0	قلعة السراغنة
Essaouira	11,7	45,6	الصويرة
Marrakech	12,5	43,5	مراكش
Safi	17,9	43,1	أسفي
<b>Drâa-Tafilalet</b>	<b>16,7</b>	<b>34,9</b>	<b>درعة - تافيلالت</b>
Errachidia	20,9	31,8	الرشيدية
Ouarzazate	13,4	38,1	ورزازات
<b>Souss-Massa</b>	<b>13,9</b>	<b>41,5</b>	<b>سوس - ماسة</b>
Agadir Ida Ou Tanane-Chtouka- Ait Baha	16,7	41,6	أكادير - إداوتنان - أشوكة - أيت باها
Inezgane Ait Melloul	11,8	42,2	إنزكان - أيت ملول
Taroudant	13,8	43,9	تارودانت
<b>Régions du Sud</b>	<b>17,9</b>	<b>39,5</b>	<b>الأقاليم الجنوبية</b>
Laâyoune	19,0	39,9	العيون
Guelmim	24,4	39,0	كلميم

NB : Population âgée de 15 ans et plus

Ces données ne représentent que des estimations faites sur la base d'une version provisoire des projections de la population selon le le nouveau découpage administratif.

Source : Haut Commissariat au Plan.

ملحوظة : السكان البالغون 15 سنة فأكثر  
هذه المعطيات مجرد تقديرات أعدت على أساس من مشروع الإسقاطات السكانية  
عن طريق تقسيم إداري جديد.

المصدر : المندوبية السامية للتخطيط



14 - 27 Taux d'activité et taux de chômage  
par région et province (ou préfecture) :  
Milieu rural<sup>(1)</sup>

14 - 27 معدل النشاط ومعدل البطالة  
حسب الجهة و الإقليم (أو العمالة) :  
الوسط القروي<sup>(1)</sup>

Année 2016	معدل البطالة Taux de chômage	معدل النشاط Taux d'activité	سنة 2016
<b>Tanger-Tétouan-Al Hoceïma</b>	<b>4,1</b>	<b>50,8</b>	طنجة - تطوان - الحسيمة
Al Hoceïma	2,2	53,1	الحسيمة
Chefchaouen	2,6	52,3	شفشاون
Larache	2,9	46,3	العرائش
Tanger -Assilah	7,3	38,9	طنجة - أصيلا
Tétouan	7,2	50,8	تطوان
<b>Oriental</b>	<b>10,8</b>	<b>52,0</b>	الشرق
Berkane Taourirt	13,0	56,3	بركان تاويرت
Nador	15,2	47,4	الناضور
Oujda-Angad	10,8	53,6	وجدة أنجاد
<b>Fès-Meknès</b>	<b>2,8</b>	<b>55,5</b>	فاس - مكناس
Meknès	10,2	45,4	مكناس
Boulemane - Sefrou - Moulay Yacoub	2,9	55,8	بولمان - صفرو - مولاي يعقوب
El Hajeb -Ifrane	6,4	46,9	الحاجب - إفران
Fès	3,4	42,8	فاس
Taounate	1,4	59,1	تاونات
Taza	1,4	57,6	تازة
<b>Rabat-Salé-Kénitra</b>	<b>4,9</b>	<b>57,5</b>	الرباط - سلا - القنيطرة
Kénitra	1,9	60,6	القنيطرة
Khémisset	2,7	61,0	الخميسات
Rabat			الرباط
Salé	3,9	51,1	سلا
Sidi Kacem	5,3	58,8	سيدي قاسم
Skhirate-Témara	9,0	55,0	الصخيرات - تمارة
<b>Béni Mellal-Khénifra</b>	<b>3,2</b>	<b>52,7</b>	بني ملال - خنيفرة
Azilal	2,1	45,8	أزبال
Béni Mellal	4,8	53,2	بني ملال
Fquih Ben Salah	4,2	51,8	الفيح بن صالح
Khénifra	3,1	59,0	خنيفرة
Khouribga	1,7	62,6	خريبكة

**14 - 27 Taux d'activité et taux de chômage  
par région et province (ou préfecture) :**  
Milieu rural<sup>(1)</sup> (suite)

**27 - معدل النشاط ومعدل البطالة  
حسب الجهة و الإقليم (أو العمالة) :**  
الوسط القروي<sup>(1)</sup> (تابع)

Année 2016	معدل البطالة Taux de chômage	معدل النشاط Taux d'activité	سنة 2016
<b>Casablanca-Settat</b>	<b>3,9</b>	<b>66,4</b>	<b>الدار البيضاء - سطات</b>
Casablanca			الدار البيضاء
El Jadida	4,9	71,4	الجديدة
Mediouna	15,5	44,3	مديونة
Mohammadia	13,8	49,1	المحمدية
Nouaceur	13,1	47,6	النواصر
Settat	0,7	71,0	سطات
Sidi Bennour	2,5	69,6	سيدي بنور
<b>Marrakech-Safi</b>	<b>2,6</b>	<b>58,7</b>	<b>مراكش - أسفي</b>
Al Haouz	4,1	56,1	الحوز
El Kelâa des Sraghna	3,0	57,5	قلعة السراغنة
Essaouira	0,7	62,6	الصويرة
Marrakech	4,6	54,0	مراكش
Safi	2,1	63,3	أسفي
<b>Drâa-Tafilalet</b>	<b>3,3</b>	<b>47,4</b>	<b>درعة - تافيلالت</b>
Errachidia	3,9	31,8	الرشيدية
Ouarzazate	2,5	59,8	ورزازات
<b>Souss-Massa</b>	<b>4,7</b>	<b>52,1</b>	<b>سوس - ماسة</b>
Agadir Ida Ou Tanane-Chtouka- Ait Baha	3,3	50,5	أكادير - إداوتنان - اشتوكة - أيت باها
Inezgane Ait Melloul	14,5	47,0	إنزكان - أيت ملول
Taroudannt	3,8	57,8	تارودانت
<b>Régions du Sud</b>	<b>11,2</b>	<b>47,4</b>	<b>الأقاليم الجنوبية</b>
Laâyoune			العيون
Guelmim	12,3	56,1	كلميم

NB : Population âgée de 15 ans et plus

Ces données ne représentent que des estimations faites sur la base d'une

version provisoire des projections de la population selon le le nouveau découpage administratif.

Source : Haut Commissariat au Plan .

ملحوظة : السكان البالغون 15 سنة فأكثر  
هذه المعطيات مجرد تقديرات أعدت على أساس من مشروع الإسقاطات السكانية  
عن طريق تقسيم إداري جديد.

المصدر : المندوبية السامية للتخطيط

**14 - 28 Salaire minimum garanti  
(Personnes âgées de 18 ans et plus)**

**14 - 28 الحد الأدنى للأجور  
(للبالغين من العمر 18 سنة فأكثر)**

En DH					بالدرهم
Date d'effet de la revalorisation	1-7-2015	1-7-2014	1-7-2012	1-7-2011	تاريخ نفاذ إعادة التقويم
<b>Industrie, commerce et professions libérales (S.M.I.G)</b>					<b>قطاع التجارة والصناعة والمهنة الحرة (الحد الأدنى للأجور)</b>
Salaire horaire	13,46	12,85	12,24	11,70	الأجر بالساعة
Salaire journalier (8h/j)	107,7	102,80	97,92	93,60	الأجر في اليوم (8 ساعات في اليوم)
Salaire mensuel (208h/mois)	2 799,7	2 672,80	2 545,92	2 433,60	الأجر في الشهر (208 ساعة في الشهر)
<b>Agriculture (S.M.A.G)</b>					<b>قطاع الفلاحة (الحد الأدنى للأجور)</b>
Salaire journalier	69,73	66,56	63,39	60,63	الأجر في اليوم

SMIG : Salaire Minimum Interprofessionnel Garanti dans le Commerce, l'Industrie et les Professions Libérales.

SMAG : Salaire Minimum Garanti dans le secteur de l'Agriculture.

Source : Secrétariat Général du Gouvernement.

المصدر : الأمانة العامة للحكومة.

## 14 - 29 Personnel de l'Etat selon le sexe, le groupe d'âge et l'ancienneté dans l'administration

## 29 - 14 موظفو الدولة حسب الجنس، الفئة العمرية والأقدمية في الإدارة

Au 31-12-2016	المجموع		إناث		ذكور		في 31 ديسمبر 2016
	Ensemble		Féminin		Masculin		
Groupes d'âges	%	العدد Nombre	%	العدد Nombre	%	العدد Nombre	فئات العمرية
Moins de 20 ans	0,0	33	0,0	11	0,0	22	أقل من 20 سنة
20 à 24 ans	0,4	1 884	0,6	1 021	0,3	863	من 20 إلى 24 سنة
25 à 29 ans	7,2	32 410	9,4	16 575	5,8	15 835	من 25 إلى 29 سنة
30 à 34 ans	12,1	54 182	14,7	25 965	10,4	28 217	من 30 إلى 34 سنة
35 à 39 ans	13,7	61 456	16,1	28 306	12,2	33 150	من 35 إلى 39 سنة
40 à 44 ans	12,9	57 852	13,2	23 186	12,7	34 666	من 40 إلى 44 سنة
45 à 49 ans	12,2	54 854	10,5	18 438	13,4	36 416	من 45 إلى 49 سنة
50 à 54 ans	15,4	69 016	14,5	25 524	16,0	43 492	من 50 إلى 54 سنة
55 à 59 ans	19,2	86 139	16,1	28 420	21,2	57 719	من 55 إلى 59 سنة
60 à 64 ans	6,4	28 504	4,4	7 807	7,6	20 697	من 60 إلى 64 سنة
65 ans et plus	0,3	1 202	0,1	161	0,4	1 041	65 سنة فأكثر
Non déclaré	0,2	820	0,5	820	-	-	غير مصرح به
<b>Total</b>	<b>100,0</b>	<b>448 352</b>	<b>100,0</b>	<b>176 234</b>	<b>100,0</b>	<b>272 118</b>	<b>المجموع</b>
<b>أقدمية في الإدارة</b>							
<b>Ancienneté dans l'administration</b>							
Moins de 2 ans	4,1	18 426	4,7	8 164	3,8	10 262	أقل من سنتين
2 à moins de 4 ans	5,8	26 100	6,8	11 947	5,2	14 153	من 2 إلى أقل من 4 سنوات
4 à moins de 6 ans	6,8	30 168	7,9	13 854	6,0	16 314	من 4 إلى أقل من 6 سنوات
6 à moins de 8 ans	7,4	33 129	8,2	14 372	6,9	18 757	من 6 إلى أقل من 8 سنوات
8 à moins de 10 ans	4,4	19 498	4,9	8 468	4,1	11 030	من 8 إلى أقل من 10 سنوات
10 à moins de 12 ans	3,8	17 073	4,4	7 632	3,5	9 441	من 10 إلى أقل من 12 سنة
12 à moins de 14 ans	4,3	19 210	5,1	8 863	3,8	10 347	من 12 إلى أقل من 14 سنة
14 à moins de 16 ans	6,5	29 224	7,5	13 024	6,0	16 200	من 14 إلى أقل من 16 سنة
16 à moins de 18 ans	5,5	24 522	6,3	10 977	5,0	13 545	من 16 إلى أقل من 18 سنة
18 à moins de 20 ans	4,7	21 211	5,1	8 843	4,5	12 368	من 18 إلى أقل من 20 سنة
20 à moins de 22 ans	5,2	23 396	4,0	7 060	6,0	16 336	من 20 إلى أقل من 22 سنة
22 à moins de 24 ans	7,0	31 344	5,8	10 100	7,8	21 244	من 22 إلى أقل من 24 سنة
24 à moins de 26 ans	6,3	28 145	5,7	10 035	6,7	18 110	من 24 إلى أقل من 26 سنة
26 à moins de 28 ans	5,0	22 374	5,2	9 117	4,9	13 257	من 26 إلى أقل من 28 سنة
28 à moins de 30 ans	5,0	22 263	4,5	7 919	5,3	14 344	من 28 إلى أقل من 30 سنة
30 ans et plus	18,0	80 621	13,9	24 214	20,7	56 407	30 سنة فأكثر
Non déclaré	-	1 648	-	1 645	-	3	غير مصرح به
<b>Total</b>	<b>100,0</b>	<b>448 352</b>	<b>100,0</b>	<b>176 234</b>	<b>100,0</b>	<b>272 118</b>	<b>المجموع</b>

### 14 - 30 Personnel de l'Etat par départements ministériels <sup>(1)</sup>

### 30 - موظفو الدولة حسب الوزارات <sup>(1)</sup>

Au 31-12-2016	المجموع Ensemble	إناث Féminin	في 31 جينبر 2016
<b>Total dont :</b>	<b>448 352</b>	<b>176 234</b>	<b>المجموع منه :</b>
Premier Ministre	323	115	الوزارة الأولى
Ministère de la Modernisation des Secteurs Publics	294	129	وزارة تحديث القطاعات العامة
Ministère Chargé des Affaires Economique et Générales	167	75	الوزارة المكلفة بالشؤون الاقتصادية والعامة
Ministère de l'Education Nationale, de l'Enseig. Supérieur, de la Formation des cadres et de la Recherche Scientifique	286 577	112 505	وزارة التربية الوطنية والتعليم العالي وتكوين الأطر والبحث العلمي
Ministère de l'Industrie, du Commerce et de Mise à Niveau de l'Economie	906	356	وزارة الصناعة والتجارة وتأهيل الاقتصاد
Ministère de l'Energie et des Mines	2 569	814	وزارة الطاقة والمعادن
Ministère de l'Intérieur	24 885	4 414	وزارة الداخلية
Ministère de la Justice	18 771	8 288	وزارة العدل
Ministère des Affaires Etrangères et de la Coopération	2 753	984	وزارة الشؤون الخارجية والتعاون
Ministère Chargé du Logement et de l'Urbanisme	11 355	2 038	الوزارة المكلفة بالإسكان والتعمير
Ministère de l'Aménag. du Territoire, de l'Eau et de l'Environnement	358	167	الوزارة المكلفة بإعداد التراب الوطني والماء والبيئة
Ministère de l'Economie et des Finances	17 781	6 824	وزارة الاقتصاد والمالية
Ministère du Tourisme, de l'Artisanat et de l'Economie Sociale	2 383	1 085	وزارة السياحة والصناعة التقليدية والاقتصاد الاجتماعي
Ministère de l'Equipement, du Transport et de la Logistique	6 293	1 703	وزارة التجهيز والنقل واللوجستيك
Ministère de l'Agriculture, du Dév. Rural et de la Pêche Maritime	5 690	1 696	وزارة الفلاحة والتنمية القروية والصيد البحري
Haut Commissariat aux Eaux et Forêts et la Lutte contre la Désertification	4 720	719	المنندوبية السامية للمياه والغابات ومحاربة التصحر
Ministère de la Culture	1 646	684	وزارة الثقافة
Ministère de la Communication	422	184	وزارة الإتصال
Ministère des Habous et des Affaires Islamiques	4 759	1 615	وزارة الأوقاف والشؤون الإسلامية
Ministère de l'Emploi et de la Formation Professionnelle	1 373	574	وزارة التشغيل والتكوين المهني
Ministère du dév. Social, de la Famille et de la Solidarité	454	230	وزارة التنمية الإجتماعية والأسرة والتضامن
Secretariat d'Etat Chargé de la Jeunesse	3 894	1 642	كتابة الدولة المكلفة بالشباب
Ministère de la Santé	46 441	27 863	وزارة الصحة
Imprimerie Officielle	131	48	المطبعة الرسمية
Ministère Chargé des Relations avec le Parlement	165	79	الوزارة المكلفة بالعلاقات مع البرلمان
Haut Commissariat au Plan	1 983	878	المنندوبية السامية للتخطيط
Ministère du Commerce Extérieur	256	127	وزارة التجارة الخارجية
Secretariat Général du Gouvernement	317	106	الكتابة العامة للحكومة
Haut Commissariat aux Anciens Résistants	364	142	المنندوبية السامية لقدماء المقاومين
Résidents marocains à l'étranger	138	54	المغاربة المقيمون بالخارج
Autres	184	96	آخرون

(1) La structure par département ministériel ne correspond pas forcément à celle en vigueur et ce pour des raisons techniques propres à la Paierie Principale des Rémunérations (P.P.R).

Source : Ministère de l'Economie et des Finances (Paierie Principale des Rémunérations).

(1) لأسباب تقنية خاصة بمكتب أداء الأجور الرئيسي (م.أ.ر.) يمكن أن يكون هناك اختلاف في تكوين وتسمية الوزارات بين ما هو منشور بهذا الجدول وبين ما هو معمول به.

المصدر : وزارة الاقتصاد والمالية ( مكتب أداء الأجور الرئيسي).

14 - 31 Personnel de l'Etat par  
province (ou préfecture)31 موظفو الدولة حسب  
الإقليم (أو العمالة)

Au 31-12-2016*	المجموع Ensemble	إناث Féminin	ذكور Masculin	في 31 دجنبر 2016*
<b>Tanger - Tétouan - Al Hoceima</b>	<b>49 430</b>	<b>20 626</b>	<b>28 804</b>	<b>طنجة - تطوان - الحسيمة</b>
Al Hoceima	7 435	2 562	4 873	الحسيمة
Chefchaouen	7 084	3 233	3 851	شفشاون
Fahs-Anjra	6 419	3 319	3 100	الفحص - أنجرة
Larache	5 110	2 012	3 098	العرائش
Ouezzane	3 807	1 544	2 263	وزان
Tanger-Assilah	10 374	4 134	6 240	طنجة - أصيلة
Tétouan	7 980	3 316	4 664	تطوان
M'Diq-Fnideq	1 221	506	715	المضيق - الفنيدق
<b>L'Oriental</b>	<b>28 829</b>	<b>11 223</b>	<b>17 606</b>	<b>الشرق</b>
Berkane	2 917	1 297	1 620	بركان
Driouch	2 535	1 145	1 390	الدريوش
Figuig	3 063	995	2 068	فجيج
Guercif	1 875	666	1 209	جرسيف
Jerada	2 020	781	1 239	جرادة
Nador	7 387	2 710	4 677	الناضور
Oujda-Angad	9 032	3 629	5 403	وجدة - أنجاد
Taurirt	...	...	...	تاويرت
<b>Fès - Meknès</b>	<b>53 580</b>	<b>21 772</b>	<b>31 808</b>	<b>فاس - مكناس</b>
Meknès	9 453	4 118	5 335	مكناس
Boulemane	3 890	1 345	2 545	بولمان
El Hajeb	2 897	1 060	1 837	الحاجب
Fès	12 216	5 341	6 875	فاس
Ifrane	3 031	1 087	1 944	إيفران
Sefrou	3 300	1 216	2 084	صفرو
Taounate	7 408	2 816	4 592	تاونات
Taza	7 901	3 077	4 824	تازة
Moulay Yacoub	3 484	1 712	1 772	مولاي يعقوب
<b>Rabat - Salé - Kénitra</b>	<b>83 835</b>	<b>37 791</b>	<b>46 044</b>	<b>الرباط - سلا - القنيطرة</b>
Kénitra	11 133	4 958	6 175	القنيطرة
Khémisset	7 256	2 527	4 729	الخميسات
Rabat	43 761	20 148	23 613	الرباط
Salé	9 265	4 717	4 548	سلا
Sidi Kacem	5 409	1 948	3 461	سيدي قاسم
Sidi Slimane	2 402	929	1 473	سيدي سليمان
Skhirate-Témara	4 609	2 564	2 045	الصخيرات - تمارة
<b>Béni Mellal - Khénifra</b>	<b>30 679</b>	<b>10 542</b>	<b>20 137</b>	<b>بني ملال - خنيفرة</b>
Azilal	7 632	2 674	4 958	أزيلال
Béni Mellal	7 788	2 643	5 145	بني ملال
Fquih Ben Salah	3 647	1 098	2 549	الغقيه بن صالح
Khénifra	5 263	1 697	3 566	خنيفرة
Khouribga	6 349	2 430	3 919	خريبكة

### 14 - 31 Personnel de l'Etat par province (ou préfecture) (suite)

### 14 - 31 موظفو الدولة حسب الإقليم (أو العمالة) (تابع)

Au 31-12-2016*	المجموع Ensemble	إناث Féminin	ذكور Masculin	في 31 ديسمبر 2016*
<b>Casablanca- Settat</b>	<b>68 523</b>	<b>29 495</b>	<b>39 028</b>	<b>الدار البيضاء - سطات</b>
Benslimane	3 190	1 199	1 991	بنسليمان
Berrechid	3 415	1 261	2 154	برشيد
Casablanca	30 528	13 939	16 589	الدار البيضاء
El Jadida	8 691	3 898	4 793	الجديدة
Médiouna	1 426	729	697	مديونة
Mohammadia	3 233	1 544	1 689	المحمدية
Nouaceur	5 351	1 892	3 459	النواصر
Settat	8 658	3 320	5 338	سطات
Sidi Bennour	4 031	1 713	2 318	سيدي بنور
<b>Marrakech - Safi</b>	<b>46 327</b>	<b>19 277</b>	<b>27 050</b>	<b>مراكش - أسفي</b>
Al Haouz	6 124	2 676	3 448	الحوز
Chichaoua	5 437	2 324	3 113	شيشاوة
El Kelâa des Sraghna	6 157	2 213	3 944	قلعة السراغنة
Essaouira	6 244	2 555	3 689	الصويرة
Marrakech	9 902	4 173	5 729	مراكش
Rehamna	2 805	1 043	1 762	الرحامنة
Safi	7 628	3 339	4 289	أسفي
Yousseoufia	2 030	954	1 076	اليوسفية
<b>Drâa- Tafilalet</b>	<b>27 000</b>	<b>7 121</b>	<b>19 879</b>	<b>درعة - تافيلالت</b>
Errachidia	8 193	2 295	5 898	الرشيدية
Midelt	4 133	1 353	2 780	ميدلت
Ouarzazate	8 579	2 118	6 461	ورزازات
Tinghir	3 286	804	2 482	تنغير
Zagora	2 809	551	2 258	زاكورة
<b>Souss - Massa</b>	<b>36 523</b>	<b>11 875</b>	<b>24 648</b>	<b>سوس - ماسة</b>
Agadir-Ida-Ou-Tanane	8 946	3 282	5 664	أكادير إداوتنان
Chtouka-Ait Baha	3 866	1 084	2 782	اشتوكة آيت باها
Inezgane-Ait Melloul	4 705	1 687	3 018	إنزكان آيت ملول
Taroudannt	11 321	3 790	7 531	تارودانت
Tata	3 080	783	2 297	طاطا
Tiznit	4 605	1 249	3 356	تيزنيت
<b>Guelmim - Oued Noun</b>	<b>9 185</b>	<b>2 407</b>	<b>6 778</b>	<b>كلميم - واد نون</b>
Assa-Zag	1 065	247	818	أسا - الزاك
Guelmim	4 401	1 117	3 284	كلميم
Sidi Ifni	1 885	535	1 350	سيدي إفني
Tan-Tan	1 834	508	1 326	طانطان
<b>Laâyoune - Sakia El Hamra</b>	<b>9 533</b>	<b>2 708</b>	<b>6 825</b>	<b>العيون - الساقية الحمراء</b>
Boujdour	1 448	389	1 059	بوجدور
Es-Semara	1 734	412	1 322	السمارة
Laâyoune	6 148	1 828	4 320	العيون
Tarfaya	203	79	124	طرفاية
<b>Dakhla - Oued Ed-Dahab</b>	<b>3 014</b>	<b>816</b>	<b>2 198</b>	<b>الداخلة - وادي الذهب</b>
Aousserd	193	45	148	أوسرد
Oued Ed-Dahab	2 821	771	2 050	وادي الذهب
<b>Etranger</b>	<b>1 872</b>	<b>565</b>	<b>1 307</b>	<b>العاملون بالخارج</b>
<b>Non déclaré</b>	<b>22</b>	<b>16</b>	<b>6</b>	<b>غير مصرح به</b>
<b>Ensemble</b>	<b>448 352</b>	<b>176 234</b>	<b>272 118</b>	<b>المجموع</b>

14 - 32 Masse salariale annuelle affectée  
par grade pour certains fonctionnaires  
de l'Etat : Masculin + Féminin

32 - 14 كتلة الأجور السنوية المصروفة  
حسب الدرجة لبعض موظفي  
الدولة : ذكور + إناث

Au 31-12-2016	الإقتطاعات		الرواتب			عدد الموظفين الخام السنوي		في 2016-12-31
En milliers de DH	Retenues		Emoluments			Brut Effectif		بآلف درهم
	ض.ع.د I.G.R	التعاضدية Mutuelle	التقاعد Retraite	الراتب الأساسي Salaire de base	الصافي السنوي Net annuel	Brut annuel	Effectif	
<b>Total dont :</b>	<b>7 400 743</b>	<b>1 987 478</b>	<b>6 563 369</b>	<b>13 637 344</b>	<b>41 394 112</b>	<b>62 888 773</b>	<b>448 352</b>	<b>المجموع منه :</b>
Agent de service	2	23	49	113	1 126	1 309	34	عون المصلحة
Agent de service principal	4	15	17	150	489	559	11	عون المصلحة رئيسي
Agent d'exécution	1	7	15	52	186	211	5	عون التنفيذ
Agent d'exécution principal	-	1	-	15	66	67	2	عون التنفيذ رئيسي
Agent technique	-	4	9	32	80	93	3	عون تقني
Secrétaire	2 217	8 576	24 942	66 209	163 276	231 857	3 687	كاتب
Rédacteur	19 419	21 565	64 981	173 505	438 060	610 271	7 404	محرر
Administrateur-Adjoint	60	36	83	339	884	1 212	13	متصرف مساعد
Administrateur	522 656	121 834	443 412	910 752	2 837 224	4 345 097	27 371	متصرف
Administrateur-principal	3 844	417	1 510	2 806	13 733	20 606	72	متصرف رئيسي
Admi. Adjoint (M. Intérieur)	2 617	3 161	9 189	27 144	64 963	89 977	1 091	متصرف مساعد (وزارة الداخلية)
Ingénieur d'application	403	213	707	1 743	5 362	7 045	62	مهندس التطبيق
Ingénieur d'Etat	111 471	24 938	89 789	142 243	567 430	842 878	4 709	مهندس الدولة
Ingénieur en chef	270 225	28 113	146 689	212 192	874 480	1 431 883	4 751	مهندس رئيس
Profes. de l'enseig. primaire	1 357 034	599 049	1 610 820	3 913 274	10 453 868	15 393 550	122 313	أستاذ بالتعليم الابتدائي
Professeur de l'enseignement secondaire	1 749 486	566 456	1 657 211	3 619 751	10 497 052	15 712 196	109 659	أستاذ بالتعليم الثانوي
Téchnicien 1er grade	66 330	17 106	59 064	119 978	364 997	558 553	3 276	تقني من الدرجة الأولى
Téchnicien 2ème grade	12 441	12 379	36 141	105 857	240 271	345 616	3 702	تقني من الدرجة الثانية
Téchnicien 3ème grade	8 010	25 812	69 898	238 667	497 098	670 022	10 530	تقني من الدرجة الثالثة
Téchnicien 4ème grade	1 786	5 911	15 795	53 175	112 251	155 749	2 497	تقني من الدرجة الرابعة

I.G.R : Impôt Général sur le Revenu  
Source : Ministère de l'Economie et des Finances (Paierie Principale des Rémunérations).

ض.ع.د : الضريبة العامة على الدخل  
المصدر : وزارة الاقتصاد والمالية ( مكتب أداء الأجور الرئيسي).



14 - 33 Masse salariale annuelle affectée  
par grade pour certains fonctionnaires  
de l'Etat : Féminin

33 - 14 كتلة الأجور السنوية المصروفة  
حسب الدرجة لبعض موظفي  
الدولة : الإناث

Au 31-12-2016	الإقتطاعات			الرواتب		عدد الموظفين الخام السنوي		2016-12-31 في
En milliers de DH	Retenues		Emoluments		عدد الموظفين الخام السنوي		بآلف درهم	
	ض.ع.د. I.G.R	التعاضدية Mutuelle	التقاعد Retraite	الراتب الأساسي Salaire de base	الصافي السنوي Net annuel	Brut annuel	Effectif	
<b>Total dont :</b>	<b>2 484 359</b>	<b>752 741</b>	<b>2 393 911</b>	<b>5 139 887</b>	<b>14 970 446</b>	<b>22 275 475</b>	<b>176 234</b>	<b>المجموع منه :</b>
Agent de service	1	4	10	12	235	266	7	عون المصلحة
Agent de service principal	4	8	5	68	237	254	5	عون المصلحة رئيسي
Agent d'exécution	-	3	8	26	63	75	2	عون التنفيذ
Agent d'exécution principal	-	-	-	-	7	7	1	عون التنفيذ رئيسي
Agent technique	-	2	5	16	41	47	2	عون تقني
Secrétaire	1 623	4 547	13 141	35 140	84 486	118 429	1 920	كاتب
Rédacteur	10 789	11 401	34 334	89 832	227 606	314 365	3 894	محرر
Administrateur-Adjoint	11	12	36	101	225	324	4	متصرف مساعد
Administrateur	188 873	47 861	169 704	351 261	1 059 166	1 606 764	10 909	متصرف
Administrateur-principal	666	101	424	756	2 570	3 980	17	متصرف رئيسي
Admi. Adjoint (M. Intérieur)	1 088	1 098	3 250	9 639	22 746	31 273	380	متصرف مساعد (وزارة الداخلية)
Ingénieur d'application	151	77	247	625	1 685	2 341	22	مهندس التطبيق
Ingénieur d'Etat	45 859	10 509	37 437	59 276	234 161	345 499	1 983	مهندس الدولة
Ingénieur en chef	70 494	7 886	39 215	58 403	229 394	371 447	1 318	مهندس رئيس
Profes. de l'enseig. primaire	520 217	259 976	682 751	1 698 480	4 417 880	6 337 554	55 414	أستاذ بالتعليم الابتدائي
Professeur de l'enseignement secondaire	543 637	194 859	557 321	1 240 003	3 494 452	5 145 156	39 071	أستاذ بالتعليم الثانوي
Téchnicien 1 <sup>er</sup> grade	19 007	4 853	16 740	33 376	99 475	154 370	930	تقني من الدرجة الأولى
Téchnicien 2 <sup>ème</sup> grade	5 956	5 374	15 645	45 292	100 517	145 275	1 593	تقني من الدرجة الثانية
Téchnicien 3 <sup>ème</sup> grade	4 531	11 752	31 253	106 906	214 642	292 993	4 693	تقني من الدرجة الثالثة
Téchnicien 4 <sup>ème</sup> grade	923	2 665	6 948	23 725	47 480	66 558	1 100	تقني من الدرجة الرابعة

I.G.R : Impôt Général sur le Revenu

Source : Ministère de l'Economie et des Finances (Paierie Principale des Rémunérations).

ض.ع.د : الضريبة العامة على الدخل  
المصدر : وزارة الإقتصاد والمالية ( مكتب أداء الأجور الرئيسي).

14 - 34 Personnel de l'Etat et masse salariale  
annuelle selon l' état matrimonial  
et le nombre d'enfants à charge

14 - 34 موظفو الدولة وكتلة الأجور السنوية  
حسب الحالة العائلية  
وعدد الأطفال تحت الكفالة

Au 31-12-2016	6 أطفال فأكثر	5 أطفال	4 أطفال	3 أطفال	طفلان	طفل واحد	بدون أطفال	المجموع منه :	في 31 ديسمبر 2016
Brut et net annuels en milliers de DH	6 enfants et plus	5 enfants	4 enfants	3 enfants	2 enfants	1 enfant	0 enfant	Total dont :	الخام والصفى السنوي بألف درهم
<b>Masculin + Féminin</b>									
<b>Célibataires</b>									
Nombre	2	7	32	169	465	1 433	124 904	127 012	العدد
Brut annuel	15	48	666	2 574	9 815	51 727	13 931 532	13 996 377	الخام السنوي
Net annuel	15	48	535	1 782	7 097	34 351	9 666 617	9 710 444	الصفى السنوي
<b>Mariés</b>									
Nombre	1 682	5 022	21 069	61 185	80 925	46 494	94 479	310 856	متزوجون العدد
Brut annuel	233 123	762 490	3 431 488	10 456 824	13 295 053	6 412 040	12 865 800	47 456 816	الخام السنوي
Net annuel	151 811	501 502	2 232 997	6 712 700	8 463 417	4 166 031	8 568 939	30 797 398	الصفى السنوي
<b>Divorcés</b>									
Nombre	2	1	38	240	892	2 563	4 668	8 404	مطلقون العدد
Brut annuel	274	85	4 562	31 320	118 446	301 589	655 622	1 111 899	الخام السنوي
Net annuel	204	73	2 951	20 115	72 443	190 646	398 914	685 346	الصفى السنوي
<b>Veufs</b>									
Nombre	-	8	33	94	212	260	643	1 250	أرامل العدد
Brut annuel	-	1 247	6 116	14 163	32 953	32 563	78 840	165 882	الخام السنوي
Net annuel	-	763	3 988	8 587	20 426	20 389	51 436	105 589	الصفى السنوي
<b>Autres</b>									
Nombre	2	6	16	79	108	93	526	830	آخرون العدد
Brut annuel	517	1 197	3 656	18 528	29 365	23 434	81 103	157 799	الخام السنوي
Net annuel	293	535	1 904	10 685	16 768	14 345	50 805	95 335	الصفى السنوي
<b>Total</b>									
Nombre	1 688	5 044	21 188	61 767	82 602	50 843	225 220	448 352	العدد
Brut annuel	233 929	765 066	3 446 487	10 523 410	13 485 632	6 821 353	27 612 897	62 888 773	الخام السنوي
Net annuel	152 323	502 921	2 242 374	6 753 869	8 580 152	4 425 762	18 736 711	41 394 112	الصفى السنوي
<b>Féminin</b>									
<b>Célibataires</b>									
Nombre	2	7	30	165	454	1 397	71 771	73 826	عازبات العدد
Brut annuel	15	48	492	2 193	8 224	47 181	8 286 872	8 345 024	الخام السنوي
Net annuel	15	48	411	1 471	5 965	31 175	5 715 211	5 754 295	الصفى السنوي
<b>Mariées</b>									
Nombre	15	86	685	3 807	7 861	5 951	76 311	94 716	متزوجات العدد
Brut annuel	1 386	11 566	92 556	557 309	1 081 469	741 404	10 463 925	12 949 614	الخام السنوي
Net annuel	900	7 546	61 432	363 777	700 388	481 902	6 975 077	8 591 021	الصفى السنوي
<b>Divorcées</b>									
Nombre	1	1	35	217	845	2 431	2 676	6 206	مطقات العدد
Brut annuel	179	85	4 142	27 643	111 300	279 760	359 549	782 658	الخام السنوي
Net annuel	132	73	2 689	17 674	68 396	178 608	230 118	497 691	الصفى السنوي
<b>Veuves</b>									
Nombre	-	1	6	38	127	187	606	965	أرامل العدد
Brut annuel	-	50	972	5 244	17 942	22 164	73 174	119 546	الخام السنوي
Net annuel	-	32	717	3 508	11 365	14 275	47 883	77 779	الصفى السنوي
<b>Autres</b>									
Nombre	-	-	-	3	5	9	504	521	آخريات العدد
Brut annuel	-	-	-	941	1 054	1 439	75 200	78 633	الخام السنوي
Net annuel	-	-	-	530	576	959	47 595	49 659	الصفى السنوي
<b>Total</b>									
Nombre	18	95	756	4 230	9 292	9 975	151 868	176 234	العدد
Brut annuel	1 580	11 748	98 161	593 329	1 219 988	1 091 948	19 258 720	22 275 475	الخام السنوي
Net annuel	1 047	7 698	65 248	386 960	786 689	706 918	13 015 885	14 970 446	الصفى السنوي

**14 - 35 Personnel de l'Etat et masse salariale  
annuelle selon la situation administrative  
et le nombre d'enfants à charge :  
Masculin + Féminin**

**14 - 35 موظفو الدولة وكتلة الأجور السنوية  
حسب الوضعية الإدارية  
وعدد الأطفال تحت الكفالة :  
ذكور + إناث**

Au 31-12-2016	6 أطفال فأكثر	5 أطفال	4 أطفال	3 أطفال	طفلان	طفل واحد	بدون أطفال	المجموع منه :	في 31 ديسمبر 2016
Brut et net annuels en milliers de DH	6 enfants et plus	5 enfants	4 enfants	3 enfants	2 enfants	1 enfant	0 enfant	Total dont :	الخام والصافي السنوي بألف درهم
									المرسمون
Titulaires									العدد
Nombre	1 647	4 961	20 926	60 930	80 876	48 086	207 693	425 119	الخام السنوي
Brut annuel	228 739	755 748	3 411 634	10 420 234	13 294 999	6 648 224	25 937 088	60 696 667	الصافي السنوي
Net annuel	148 364	495 944	2 216 760	6 679 386	8 444 866	4 300 870	17 457 314	39 743 504	المتدربون
Stagiaires									العدد
Nombre	4	13	69	239	532	592	15 035	16 484	الخام السنوي
Brut annuel	484	2 149	11 941	40 381	90 724	88 407	1 392 843	1 626 929	الصافي السنوي
Net annuel	385	1 564	8 115	27 046	61 210	59 661	1 060 264	1 218 245	المتعاونون + المتعاقدون
Coopérants + C.D.C									العدد
Nombre	35	63	164	424	718	686	2 488	4 578	الخام السنوي
Brut annuel	4 690	7 121	22 733	61 771	97 959	80 875	282 963	558 113	الصافي السنوي
Net annuel	3 559	5 365	17 319	46 417	72 126	61 461	219 131	425 378	الأجانب عن الإدارة
P.E.A									العدد
Nombre	2	7	29	173	476	1 477	4	2 168	الخام السنوي
Brut annuel	15	48	179	985	1 950	3 536	2	6 716	الصافي السنوي
Net annuel	15	48	179	985	1 950	3 536	2	6 716	آخرون
Autres									العدد
Nombre	-	-	-	1	-	2	-	3	الخام السنوي
Brut annuel	-	-	-	39	-	310	-	349	الصافي السنوي
Net annuel	-	-	-	35	-	235	-	270	المجموع
<b>Total</b>									العدد
Nombre	<b>1 688</b>	<b>5 044</b>	<b>21 188</b>	<b>61 767</b>	<b>82 602</b>	<b>50 843</b>	<b>225 220</b>	<b>448 352</b>	الخام السنوي
Brut annuel	<b>233 929</b>	<b>765 066</b>	<b>3 446 487</b>	<b>10 523 410</b>	<b>13 485 632</b>	<b>6 821 353</b>	<b>27 612 897</b>	<b>62 888 773</b>	الصافي السنوي
Net annuel	<b>152 323</b>	<b>502 921</b>	<b>2 242 374</b>	<b>6 753 869</b>	<b>8 580 152</b>	<b>4 425 762</b>	<b>18 736 711</b>	<b>41 394 112</b>	

C.D.C : Contrat de droit commun

P.E.A : Personnes étrangères à l'administration

Source : Ministère de l'Economie et des Finances (Paierie Principale des Rémunérations).

المصدر : وزارة الإقتصاد والمالية ( مكتب أداء الأجور الرئيسي).

**14 - 36 Personnel de l'Etat et masse salariale  
annuelle selon la situation administrative  
et le nombre d'enfants à charge : Féminin**

**36 - 14 موظفو الدولة وكتلة الأجور السنوية  
حسب الوضعية الإدارية  
وعدد الأطفال تحت الكفالة : الإناث**

Au 31-12-2016	6 أطفال فأكثر	5 أطفال	4 أطفال	3 أطفال	طفلان	طفل واحد	بدون أطفال	المجموع منه :	في 31 ديسمبر 2016
Brut et net annuels en milliers de DH	6 enfants et plus	5 enfants	4 enfants	3 enfants	2 enfants	1 enfant	0 enfant	Total dont :	الخام والصفائي السنوي بألف درهم
<b>Titulaires</b>									المرسمات
Nombre	16	87	720	4 022	8 718	8 367	143 043	164 973	العدد
Brut annuel	1 565	11 576	97 243	587 347	1 207 738	1 074 843	18 424 993	21 405 305	الخام السنوي
Net annuel	1 032	7 546	64 494	382 464	776 935	693 642	12 379 468	14 305 581	الصفائي السنوي
<b>Stagiaires</b>									المتدربات
Nombre	-	-	2	16	38	76	7 616	7 748	العدد
Brut annuel	-	-	173	2 591	3 931	7 831	716 976	731 501	الخام السنوي
Net annuel	-	-	122	1 627	2 886	5 495	546 110	556 240	الصفائي السنوي
<b>Coopérants + C.D.C</b>									المتعاونون + المتعاقدون
Nombre	-	1	5	19	60	53	1 205	1 343	العدد
Brut annuel	-	125	566	2 406	6 369	5 428	116 748	131 642	الخام السنوي
Net annuel	-	104	453	1 884	4 917	4 010	90 304	101 674	الصفائي السنوي
<b>P.E.A</b>									الأجانب عن الإدارة
Nombre	2	7	29	173	476	1 477	4	2 168	العدد
Brut annuel	15	48	179	985	1 950	3 536	2	6 716	الخام السنوي
Net annuel	15	48	179	985	1 950	3 536	2	6 716	الصفائي السنوي
<b>Autres</b>									أخرى
Nombre	-	-	-	-	-	2	-	2	العدد
Brut annuel	-	-	-	-	-	310	-	310	الخام السنوي
Net annuel	-	-	-	-	-	235	-	235	الصفائي السنوي
<b>Total</b>									المجموع
Nombre	18	95	756	4 230	9 292	9 975	151 868	176 234	العدد
Brut annuel	1 580	11 748	98 161	593 329	1 219 988	1 091 948	19 258 720	22 275 475	الخام السنوي
Net annuel	1 047	7 698	65 248	386 960	786 689	706 918	13 015 885	14 970 446	الصفائي السنوي

C.D.C : Contrat de droit commun

P.E.A : Personnes étrangères à l'administration

Source : Ministère de l'Economie et des Finances (Paierie Principale des Rémunérations).

المصدر : وزارة الاقتصاد والمالية ( مكتب أداء الأجور الرئيسي).

14 - 37 Personnel de l'Etat selon les tranches  
de salaire annuel brut et la situation  
administrative

14 - 37 موظفو الدولة حسب فئات الأجور  
السنوية الخام والوضعية  
الإدارية

Au 31-12-2016	الأجانب عن الإدارة	المتعاونون + المتعاقدون	المتدربون	المرسمون	المجموع منه :	في 31 ديسمبر 2016
	P.E.A	C.D.C +COOP	Stagiaires	Titulaires	Total dont :	ذكور + إناث
<b>Masculin + Féminin</b>						<b>فئات الأجور (بالدرهم)</b>
<b>Tranches de salaires (en Dh)</b>						
Moins de 7 500	2 149	-	1	236	2 386	أقل من 7 500
7 500 - 10 000	15	-	-	17	32	10 000 - 7 500
10 000 - 17 500	-	-	-	1	1	17 500 - 10 000
17 500 - 25 000	-	-	-	2	2	25 000 - 17 500
25 000 - 32 500	-	1	-	8	9	32 500 - 25 000
32 500 - 40 000	-	256	139	59	454	40 000 - 32 500
40 000 - 47 500	-	90	420	13 966	14 476	47 500 - 40 000
47 500 - 55 000	-	164	1 506	20 933	22 603	55 000 - 47 500
55 000 - 70 000	-	603	2 904	36 255	39 762	70 000 - 55 000
70 000 - 100 000	-	2 313	6 354	121 468	130 135	100 000 - 70 000
100 000 - 130 000	-	327	1 643	39 850	41 820	130 000 - 100 000
130 000 - 160 000	-	34	1 866	13 355	15 255	160 000 - 130 000
160 000 - 190 000	-	193	83	92 404	92 680	190 000 - 160 000
190 000 et plus	-	599	1 568	86 561	88 728	190 000 فأكثر
Autres	4	-	-	5	9	آخرون
<b>Total</b>	<b>2 168</b>	<b>4 580</b>	<b>16 484</b>	<b>425 120</b>	<b>448 352</b>	<b>المجموع</b>
<b>Féminin</b>						<b>إناث</b>
<b>Tranches de salaires (en Dh)</b>						<b>فئات الأجور (بالدرهم)</b>
Moins de 7 500	2 149	-	-	28	2 177	أقل من 7 500
7 500 - 10 000	15	-	-	2	17	10 000 - 7 500
10 000 - 17 500	-	-	-	-	-	17 500 - 10 000
17 500 - 25 000	-	-	-	-	-	25 000 - 17 500
25 000 - 32 500	-	-	-	1	1	32 500 - 25 000
32 500 - 40 000	-	147	22	13	182	40 000 - 32 500
40 000 - 47 500	-	17	63	7 509	7 589	47 500 - 40 000
47 500 - 55 000	-	72	494	3 716	4 282	55 000 - 47 500
55 000 - 70 000	-	276	1 361	12 906	14 543	70 000 - 55 000
70 000 - 100 000	-	583	3 624	62 721	66 928	100 000 - 70 000
100 000 - 130 000	-	66	729	14 091	14 886	130 000 - 100 000
130 000 - 160 000	-	9	965	8 388	9 362	160 000 - 130 000
160 000 - 190 000	-	56	40	32 438	32 534	190 000 - 160 000
190 000 et plus	-	119	450	23 158	23 727	190 000 فأكثر
Autres	4	-	-	2	6	آخرون
<b>Total</b>	<b>2 168</b>	<b>1 345</b>	<b>7 748</b>	<b>164 973</b>	<b>176 234</b>	<b>المجموع</b>

P.E.A : Personnes étrangères à l'administration

C.D.C : Contrat de droit commun

COOP : Coopérants

Source : Ministère de l'Economie et des Finances (Paierie Principale des Rémunérations).

المصدر : وزارة الاقتصاد والمالية ( مكتب أداء الأجور الرئيسي).

**14 - 38 Personnel de l'Etat selon les tranches  
de salaire annuel net et la situation  
administrative**

**38 - 14 موظفو الدولة حسب فئات الأجور  
السنتوية الصافية والوضعية  
الإدارية**

Au 31-12-2016	المتعاونون + المتعاقدون الأجانب عن الإدارة		المتدربون	المرسومون	المجموع منه :	في 31 ديسمبر 2016
	P.E.A	C.D.C +COOP	Stagiaires	Titulaires	Total dont :	
<b>Masculin + Féminin</b>						<b>ذكور + إناث</b>
<b>Tranches de salaires (en Dh)</b>						<b>فئات الأجور (بالدرهم)</b>
Moins de 7 500	2 149	1	1	334	2 485	أقل من 7 500
7 500 - 10 000	15	-	1	96	112	10 000 - 7 500
10 000 - 17 500	-	4	10	1 714	1 728	17 500 - 10 000
17 500 - 25 000	-	87	78	16 457	16 622	25 000 - 17 500
25 000 - 32 500	-	137	162	14 409	14 708	32 500 - 25 000
32 500 - 40 000	-	296	763	22 058	23 118	40 000 - 32 500
40 000 - 47 500	-	186	1 985	27 298	29 469	47 500 - 40 000
47 500 - 55 000	-	326	853	25 864	27 043	55 000 - 47 500
55 000 - 70 000	-	1 639	7 269	69 809	78 717	70 000 - 55 000
70 000 - 100 000	-	987	2 088	86 370	89 445	100 000 - 70 000
100 000 - 130 000	-	259	1 895	80 309	82 463	130 000 - 100 000
130 000 - 160 000	-	210	746	41 737	42 693	160 000 - 130 000
160 000 - 190 000	-	123	399	18 209	18 731	190 000 - 160 000
190 000 et plus	-	325	234	20 410	20 968	190 000 فأكثر
Autres	4	-	-	47	50	آخرون
<b>Total</b>	<b>2 168</b>	<b>4 580</b>	<b>16 484</b>	<b>425 120</b>	<b>448 352</b>	<b>المجموع</b>
<b>Féminin</b>						<b>إناث</b>
<b>Tranches de salaires (en Dh)</b>						<b>فئات الأجور (بالدرهم)</b>
Moins de 7 500	2 149	-	-	54	2 203	أقل من 7 500
7 500 - 10 000	15	-	-	12	27	10 000 - 7 500
10 000 - 17 500	-	1	3	781	785	17 500 - 10 000
17 500 - 25 000	-	33	19	5 387	5 439	25 000 - 17 500
25 000 - 32 500	-	58	85	4 440	4 583	32 500 - 25 000
32 500 - 40 000	-	143	204	9 696	10 043	40 000 - 32 500
40 000 - 47 500	-	59	688	8 526	9 273	47 500 - 40 000
47 500 - 55 000	-	154	308	10 974	11 436	55 000 - 47 500
55 000 - 70 000	-	532	4 162	34 831	39 525	70 000 - 55 000
70 000 - 100 000	-	175	916	36 875	37 966	100 000 - 70 000
100 000 - 130 000	-	58	970	33 462	34 490	130 000 - 100 000
130 000 - 160 000	-	57	256	10 486	10 799	160 000 - 130 000
160 000 - 190 000	-	28	37	3 817	3 882	190 000 - 160 000
190 000 et plus	-	47	100	5 619	5 766	190 000 فأكثر
Autres	4	-	-	13	17	آخرون
<b>Total</b>	<b>2 168</b>	<b>1 345</b>	<b>7 748</b>	<b>164 973</b>	<b>176 234</b>	<b>المجموع</b>

P.E.A : Personnes étrangères à l'administration

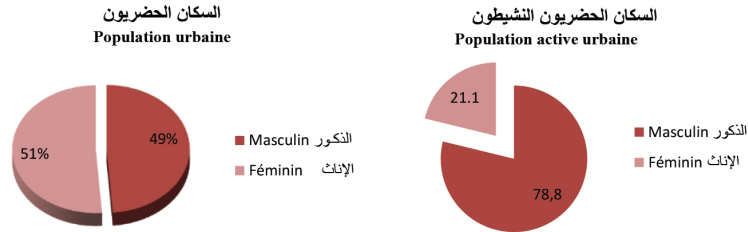
C.D.C : Contrat de droit commun

COOP : Coopérants

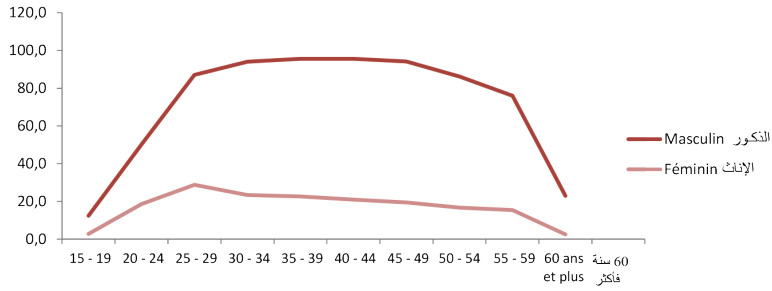
Source : Ministère de l'Economie et des Finances (Paierie Principale des Rémunérations).

المصدر : وزارة الاقتصاد والمالية ( مكتب أداء الأجور الرئيسي).

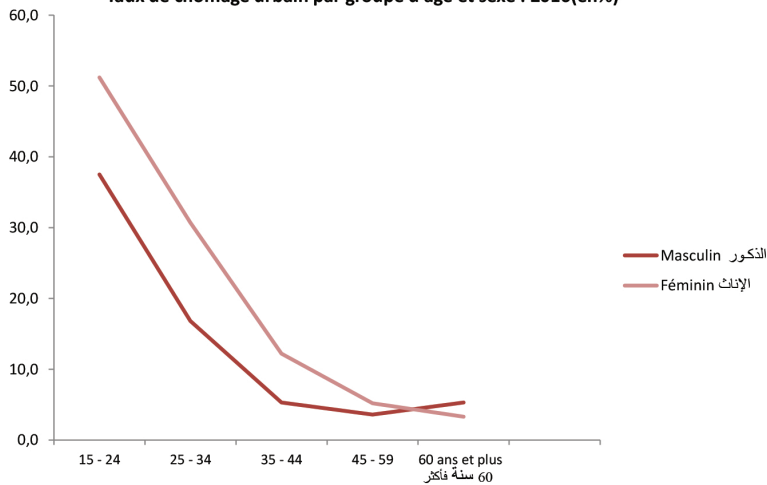
توزيع السكان والسكان النشيطين بالوسط الحضري حسب الجنس : 2016 (ب%)  
Répartition de la population et de la population active urbaine  
par sexe : 2016 (en %)



معدل النشاط بالوسط الحضري حسب فئات الأعمار والجنس : 2016 (ب%)  
Taux d'activité urbain par groupe d'âge et sexe : 2016(en %)



معدل البطالة بالوسط الحضري حسب فئات الأعمار والجنس : 2016 (ب%)  
Taux de chômage urbain par groupe d'âge et sexe : 2016(en%)







الفصل الخامس عشر  
العدل وحماية الطفولة

CHAPITRE XV  
JUSTICE ET SAUVEGARDE  
DE L'ENFANCE



## Sources d'informations

Le Ministère de la Justice et des Libertés constitue la source d'informations concernant le corps juridique et l'activité des tribunaux. La Délégation Générale de l'Administration Pénitentiaire et de la Réinsertion fait parvenir annuellement aux services du Haut-Commissariat au Plan, les statistiques relatives aux détenus. Quant aux données concernant les établissements de la Sauvegarde de l'Enfance, elles sont produites par le Ministère de la Jeunesse et des Sports.

Les Etablissements de Sauvegarde de l'Enfance s'occupent de l'accueil, de l'encadrement et de la rééducation des jeunes mineurs, âgés de moins de 18 ans, impliqués, arrêtés, jugés et placés par décision judiciaire dans ces établissements.

## Concepts et définitions

- **Magistrat du siège** : juge les procès qui lui sont soumis.
- **Magistrat du parquet** : ne juge pas.
- **Magistrat de l'administration centrale** : exerce dans les services de l'administration centrale du Ministère de la Justice et des Libertés.
- **Expert judiciaire** : est un spécialiste qui est chargé par les juridictions d'instruire des points à caractère technique.
- **Traducteur** : est un auxiliaire, agréé auprès des juridictions, qui interprète des déclarations verbales et traduit les documents et pièces destinés à être présentés à la justice.
- **Copiste** : la fonction de copiste est une profession traditionnelle exercée au niveau des services du tawtiq auprès des tribunaux de première instance afin d'aider les adouls dans la transcription des actes adulaires portés sur des registres spéciaux ou d'extraire des copies des actes homologués et consignés sur les registres.

## مصادر المعلومات

تعتبر وزارة العدل والحريات مصدر المعلومات المتعلقة بالجهاز القضائي وبنشاط المحاكم، كما تقوم المندوبية العامة لإدارة السجون وإعادة الإدماج بتزويد المندوبية السامية للتخطيط سنويا بالإحصائيات المتعلقة بالمعتقلين. أما المعطيات الخاصة بنشاط مؤسسات حماية الطفولة فيتم الحصول عليها من طرف وزارة الشباب والرياضة.

إن مؤسسات حماية الطفولة تسهر على استقبال ومراقبة وتوجيه وإعادة تربية ومساعدة القاصرين الذين لا يتعدى سنهم 18 سنة والذين تم القبض عليهم وتمت محاكمتهم وبالتالي وجبت إحالتهم على مؤسسات حماية الطفولة.

## مفاهيم وتعريف

- **قضاة الحكم** : ينظرون في القضايا التي يعهد بها إليهم.
- **قضاة النيابة العامة** : لا يصدرن أحكاما.
- **قضاة الإدارة المركزية** : القضاة الذين يعملون بمصالح الإدارة المركزية لوزارة العدل والحريات.
- **الخبير القضائي** : هو المختص الذي يتولى بتكليف من المحكمة التحقيق في نقط تقنية وفنية.
- **الترجمان** : هو مساعد للقضاء، مقبول لدى المحاكم، يمارس ترجمة التصريحات الشفوية والوثائق والمستندات المراد الإدلاء بها أمام القضاء.
- **الناسخ** : تعد مهنة النسخ مهنة قديمة وعتيقة، كانت تزاوُل بمصالح التوثيق التابعة للمحاكم الابتدائية وذلك لمساعدة العدول على تضمين الوثائق العدلية في سجلات خاصة أو استخراج نسخ منها.

- **Notaire** : est chargé de dresser des actes authentiques.
- **Adouls** : ce sont des témoins officiels (deux personnes) chargés de consigner les déclarations et les jugements.
- **Huissier de justice**: l'huissier de justice est compétent, en cette qualité, pour procéder à toutes les notifications et procédures d'exécution des ordonnances, jugements et arrêts. Il est chargé de remettre les convocations en justice. Il peut procéder au recouvrement de toutes les sommes objet de condamnation.
- **Avocats** : la principale attribution des avocats consiste à plaider, assister, défendre et représenter les plaideurs. Les avocats peuvent également donner des conseils et des consultations juridiques et rédiger des actes de quelque nature qu'ils soient.
- **Mineurs** : les jeunes délinquants âgés de moins de dix huit ans.
- **Cour de cassation** : placée au sommet de la hiérarchie judiciaire et coiffant toutes les juridictions de fond du Royaume. son organisation et sa compétence sont déterminées par la loi du 15 juillet 1974 fixant l'organisation judiciaire du Royaume, le Code de procédure civile, certaines dispositions du Code de procédure pénale et du Code de la justice militaire.
- **Tribunal de première instance** : est une compétence générale qui s'étend à toutes les affaires civiles, immobilières, pénales et sociales. Elle prend en charge toutes les questions relatives au statut personnel, familial et successoral.
- **Chambres d'appel** : créées au sein des tribunaux de première instance, qui connaissent de certains appels formés contre les jugements rendus par elles en premier ressort (les demandes dont la valeur ne dépasse pas 20 000 Dh).
- **Cour d'appel** : la cour d'appel, juridiction du second degré, examine une seconde fois les affaires déjà jugées en premier ressort par les tribunaux de première instance.
- **Juridiction de proximité**: il est institué des juridictions de proximité dans le ressort des tribunaux de première instance dont la compétence territoriale se répartit ainsi qu'il suit :
- **الموثق العصري** : يتكلف بإعداد عقود مصادق عليها.
- **العدول** : يتلقون الإشهادات ويقومون بتحريرها تحريراً رسمياً (وهما اثنان) ويدونونها في كنانيش المحفوظات.
- **المفوض القضائي** : يختص المفوض القضائي بالقيام بعمليات التبليغ وبإجراءات تنفيذ الأوامر والأحكام والقرارات كما يتكلف بتسليم استدعاءات التقاضي وكذا الحضور ويمكن له أن يقوم باستيفاء المبالغ المحكوم بها.
- **المحامون** : المهمة الأساسية للمحامين تتمثل في الموازنة والمساعدة والدفاع وتمثيل الأطراف أمام المحاكم. يمكن للمحامين إعطاء فتاوى قانونية وتحرير عقود كلما كان نوعها.
- **الأحداث** : الأشخاص الجانحين الذين لا يتعدى سنهم ثمانية عشر سنة.
- **محكمة النقض** : توجد في أعلى الهرم القضائي وتشرف على جميع محاكم المملكة. أما تنظيمها واختصاصها فيحددانها قانون 15 يوليوز 1974 المحدد للتنظيم القضائي للمملكة وكذا قانون المسطرة المدنية وبعض مقتضيات قانون المسطرة الجنائية والعدل العسكري.
- **المحكمة الابتدائية** : لها اختصاص عام يشمل كل القضايا المدنية والعقارية والجنائية والاجتماعية. وتدخل في اختصاصها أيضاً كل المسائل المرتبطة بالأحوال الشخصية والعائلية والإرث.
- **غرف الاستئناف** : تم إحداثها بالمحاكم الابتدائية للنظر في بعض الإستئنافات المرفوعة ضد الأحكام الصادرة عنها ابتدائياً (الطلبات التي لا تتجاوز 20 000 درهم).
- **محكمة الاستئناف** : تقوم، بصفتها محكمة من درجة ثانية للتقاضي، بدراسة القضايا التي تم البت فيها ابتدائياً من قبل المحاكم الابتدائية للمرة الثانية.
- **قضاء القرب** : يحدث قضاء القرب بدوائر نفوذ المحاكم الابتدائية يوزع اختصاصه الترابي على النحو التالي :

- Les sections des juridictions de proximité au sein des TPI, dont la compétence territoriale englobe les collectivités locales situées dans le ressort de ces tribunaux.
- Les sections des juridictions au sein des centres du juge siégeant dont la compétence territoriale englobe les collectivités territoriales situées dans le ressort du centre du juge résident.

Le juge de proximité connaît de toutes les actions personnelles et mobilières, si elles n'excèdent la valeur de 5000 Dh. Le juge de proximité est compétent aussi pour connaître certains contraventions commises par des personnes majeures.

- Tribunal administratif** : est compétent pour juger en premier ressort les recours en annulation pour excès de pouvoir formés contre les décisions des autorités administratives, les litiges relatifs aux contrats administratifs, les actions en réparation de dommages causés par les actes ou les activités des personnes publiques, les litiges nés à l'occasion de l'application de pensions et du capital décès des agents notamment de l'Etat, les contentieux fiscaux, les litiges électoraux, la légalité des actes administratifs.
- **Cour d'appel administrative** : est compétente pour connaître, en appel, des jugements rendus par les tribunaux administratifs et des ordonnances de leurs présidents, sauf dispositions contraires prévues par la loi.
- **Jurisdiction de commerce** : a pour compétence de juger l'ensemble des litiges commerciaux. Les tribunaux de commerce sont compétents pour connaître notamment les actions relatives aux contrats commerciaux, les actions entre commerçants à l'occasion de leurs activités commerciales, les actions relatives aux effets de commerce, les différends entre associés d'une société commerciale, les différends relatifs aux fonds de commerce.

- أقسام قضاء القرب بالحاكم الابتدائية ويشمل اختصاصها الترابي الجماعات المحلية الواقعة بالدائرة الترابية لهذه المحاكم.
- أقسام قضاء القرب بمراكز القضاة المقيمين: ويشمل اختصاصها الترابي الجماعات الترابية الواقعة بالدائرة الترابية لمراكز القاضي المقيم.

ويختص قاضي القرب بالنظر في الدعاوي الشخصية والمنقولة التي لا تتجاوز قيمتها 5000 درهم والبيث في بعض المخالفات المرتكبة من طرف الرشداء.

- المحكمة الإدارية** : تختص بالنظر ابتدائيا في الطعن بالإلغاء بسبب تجاوز السلطة في مواجهة مقررات السلطة الإدارية ؛ النزاعات المتعلقة بالعقود الإدارية ؛ الأعمال المرتبطة بإصلاح الضرر الناتج عن أعمال وأنشطة أشخاص القانون العام ؛ النزاعات الناشئة عن تطبيق النصوص التشريعية والتنظيمية المتعلقة بالمعاشات ومنح المتوفين خاصة من رجال الدولة ؛ المنازعات الضريبية ؛ نزاع الملكية الخاصة لأجل المنفعة العامة ؛ فحص شرعية القرارات الإدارية.
- محكمة الاستئناف الإدارية** : تختص محكمة الاستئناف الإدارية بالنظر في استئناف أحكام المحاكم الإدارية وأوامر رؤسائها ما عدا إذا كانت هناك مقتضيات قانونية مخالفة.
- المحكمة التجارية** : تختص بالنظر في مجموع النزاعات التجارية وعلى الخصوص البيث في الدعاوي المتعلقة بالعقود التجارية، الدعاوي التي تنشأ ما بين التجار المتعلقة بأعمالهم التجارية، النزاعات الناشئة بين شركاء في شركة تجارية، النزاعات المتعلقة بالأصل.



## 15 - 1 Répartition des magistrats selon le type d'établissement et le sexe

## 15 - 1 توزيع القضاة حسب نوع المؤسسة والجنس

Année 2016

سنة 2016

	المجموع Total	إناث Féminin	ذكور Masculin	
<b>Magistrats du siège</b>	<b>3 082</b>	<b>822</b>	<b>2 260</b>	<b>قضاة الحكم</b>
Cour de cassation	198	44	154	محكمة النقض
Cours d'appel administratifs	35	11	24	محاكم الاستئناف الإدارية
Tribunaux administratifs	114	33	81	المحاكم الإدارية
Tribunal militaire	7	-	7	المحكمة العسكرية
Administration pénitentiaire	2	-	2	إدارة السجون
Cours d'appel commerciaux	42	15	27	محاكم الاستئناف التجارية
Tribunaux commerciaux	144	51	93	المحاكم التجارية
Cours d'appel	658	83	575	محاكم الاستئناف
Tribunaux de première instance	1 765	563	1 202	المحاكم الابتدائية
Services centraux du Ministère de la Justice	61	14	47	المصالح المركزية لوزارة العدل
Détachés	30	7	23	الملحقون
Autres	26	1	25	آخرون
<b>Magistrats du parquet</b>	<b>975</b>	<b>157</b>	<b>818</b>	<b>قضاة النيابة العامة</b>
Cour de cassation	39	3	36	محكمة النقض
Cours d'appel commerciaux	6	-	6	محاكم الاستئناف التجارية
Tribunaux commerciaux	16	10	6	المحاكم التجارية
Cours d'appel	243	12	231	محاكم الاستئناف
Tribunaux de première instance	671	132	539	المحاكم الابتدائية
<b>Total général</b>	<b>4 057</b>	<b>979</b>	<b>3 078</b>	<b>المجموع العام</b>
Cour de cassation	237	47	190	محكمة النقض
Cours d'appel administratifs	35	11	24	محاكم الاستئناف الإدارية
Tribunaux administratifs	114	33	81	المحاكم الإدارية
Tribunal militaire	7	-	7	المحكمة العسكرية
Administration pénitentiaire	2	-	2	إدارة السجون
Cours d'appel commerciaux	48	15	33	محاكم الاستئناف التجارية
Tribunaux commerciaux	160	61	99	المحاكم التجارية
Cours d'appel	901	95	806	محاكم الاستئناف
Tribunaux de première instance	2 436	695	1 741	المحاكم الابتدائية
Services centraux du Ministère de la Justice	61	14	47	المصالح المركزية لوزارة العدل
Détachés	30	7	23	الملحقون
Autres	26	1	25	آخرون

15 - 2 Répartition des experts judiciaires et  
interprètes agréés auprès des tribunaux selon  
la cour d'appel et le sexe

15 - 2 توزيع الخبراء القضائيين والتراجمة  
المقبولين لدى المحاكم حسب  
محكمة الاستئناف والجنس

Année 2016 Cours d'appel	التراجمة Interprètes			الخبراء القضائيين Experts judiciaires			سنة 2016 محاكم الاستئناف
	مجموع Total	إناث Féminin	ذكور Masculin	مجموع Total	إناث Féminin	ذكور Masculin	
Rabat	39	11	28	494	74	420	الرباط
Casablanca	81	21	60	1 122	83	1 039	الدار البيضاء
El jadida	1	-	1	89	12	77	الجديدة
Marrakech	17	2	15	232	15	217	مراكش
Tanger	28	14	14	176	17	159	طنجة
Settat	2	1	1	46	2	44	سطات
Béni Mellal	8	1	7	79	5	74	بني ملال
Taza	4	2	2	40	1	39	تازة
Al Hoceima	4	1	3	10	-	10	الحسيمة
Kénitra	13	7	6	154	17	137	القنيطرة
Tétouan	18	8	10	32	-	32	تطوان
Fès	12	2	10	225	15	210	فاس
Oujda	12	-	12	122	9	113	وجدة
Nador	9	-	9	32	-	32	الناضور
Safí	2	-	2	60	-	60	أسفي
Meknès	12	1	11	164	13	151	مكناس
Agadir	18	1	17	163	9	154	أكادير
Laâyoune	2	1	1	14	3	11	العيون
Errachidia	1	-	1	17	2	15	الرشيدية
Ouarzazate	-	-	-	7	-	7	ورزازات
Khouribga	4	2	2	43	3	40	خريبكة
<b>Total</b>	<b>287</b>	<b>75</b>	<b>212</b>	<b>3 321</b>	<b>280</b>	<b>3 041</b>	<b>المجموع</b>



### 15 - 3 Répartition des copistes selon la cour d'appel et le sexe

### 15 - 3 توزيع النساخ حسب محكمة الاستئناف والجنس

Année 2016				سنة 2016
Cours d'appel	المجموع Total	إناث Féminin	ذكور Masculin	محاكم الاستئناف
Rabat	48	21	27	الرباط
Casablanca	62	24	38	الدار البيضاء
El jadida	26	9	17	الجديدة
Marrakech	46	13	33	مراكش
Tanger	49	10	39	طنجة
Settat	24	6	18	سطات
Béni Mellal	35	6	29	بني ملال
Taza	15	5	10	تازة
Al Hoceima	8	3	5	الحسيمة
Kénitra	39	14	25	الكنيطرة
Tétouan	30	8	22	تطوان
Fès	58	15	43	فاس
Oujda	26	3	23	وجدة
Nador	23	3	20	الناضور
Safi	33	13	20	أسفي
Meknès	61	15	46	مكناس
Agadir	51	15	36	أكادير
Laâyoune	8	-	8	العيون
Errachidia	13	6	7	الرشيدية
Ouarzazate	16	3	13	ورزازات
Khouribga	14	3	11	خريبكة
<b>Total</b>	<b>685</b>	<b>195</b>	<b>490</b>	<b>المجموع</b>

#### 15 - 4 Répartition des notaires selon la cour d'appel et le sexe

#### 15 - 4 توزيع الموثقين حسب محكمة الاستئناف والجنس

Année 2016

سنة 2016

Cours d'appel	المجموع Total	إناث Féminin	ذكور Masculin	محاكم الاستئناف
Rabat	274	169	105	الرباط
Casablanca	564	268	296	الدار البيضاء
El jadida	60	14	46	الجديدة
Marrakech	150	61	89	مراكش
Tanger	106	46	60	طنجة
Settat	67	25	42	سطات
Béni Mellal	23	5	18	بني ملال
Taza	10	5	5	تازة
Kénitra	71	26	45	القنيطرة
Tétouan	37	12	25	تطوان
Fès	93	53	40	فاس
Oujda	33	10	23	وجدة
Nador	9	4	5	الناضور
Safi	26	5	21	أسفي
Meknès	77	29	48	مكناس
Agadir	84	18	66	أكادير
Khouribga	11	3	8	خريبكة
Al Hoceima	3	-	3	الحسيمة
Laâyoune	3	-	3	العيون
Errachidia	3	-	3	الرشيدية
Ouarzazate	3	-	3	ورزازات
<b>Total</b>	<b>1 707</b>	<b>753</b>	<b>954</b>	<b>المجموع</b>

#### 15 - 5 Répartition des adouls selon la cour d'appel

#### 15 - 5 توزيع العدول حسب محكمة الاستئناف

Cours d'appel	2 016	2015	2014	محاكم الاستئناف
Rabat	234	233	244	الرباط
Casablanca	270	273	277	الدار البيضاء
El jadida	105	103	104	الجديدة
Marrakech	172	180	190	مراكش
Tanger	252	256	257	طنجة
Settat	115	115	115	سطات
Béni Mellal	147	152	155	بني ملال
Taza	58	60	62	تازة
Al Hoceima	34	34	36	الحسيمة
Kénitra	150	151	155	القنيطرة
Tétouan	166	171	173	تطوان
Fès	292	299	305	فاس
Oujda	104	106	110	وجدة
Nador	84	84	87	الناضور
Safi	110	111	117	أسفي
Meknès	225	236	243	مكناس
Agadir	192	201	204	أكادير
Laâyoune	19	20	20	العيون
Errachidia	60	63	63	الرشيدية
Ouarzazate	57	61	65	ورزازات
Khouribga	62	63	63	خريبكة
<b>Total</b>	<b>2 908</b>	<b>2 972</b>	<b>3 045</b>	<b>المجموع</b>

## 15 - 6 Répartition des huissiers de justice par cour d'appel et sexe

## 15 - 6 توزيع المفوضين القضائيين حسب محكمة الاستئناف والجنس

Année 2016	مجموع	إناث	ذكور	سنة 2016
Cours d'appel	Total	Féminin	Masculin	محاكم الاستئناف
Rabat	132	15	117	الرباط
Casablanca	297	40	257	الدار البيضاء
El jadida	52	7	45	الجديدة
Marrakech	89	18	71	مراكش
Tanger	87	11	76	طنجة
Settat	56	7	49	سطات
Béni Mellal	56	6	50	بني ملال
Taza	28	2	26	تازة
Al Hoceima	10	-	10	الحسيمة
Kénitra	85	18	67	القنيطرة
Tétouan	45	3	42	تطوان
Fès	88	18	70	فاس
Oujda	52	2	50	وجدة
Nador	31	2	29	الناضور
Safi	41	5	36	أسفي
Meknès	85	19	66	مكناس
Agadir	110	6	104	أكادير
Laâyoune	22	4	18	العيون
Errachidia	12	1	11	الرشيدية
Ouarzazate	17	1	16	ورزازات
Khouribga	31	6	25	خريبكة
<b>Total</b>	<b>1 426</b>	<b>191</b>	<b>1 235</b>	<b>المجموع</b>

## 15 - 7 Répartition des avocats titulaires par cour d'appel et sexe

## 15 - 7 توزيع المحامين الرسميين حسب محكمة الاستئناف والجنس

Année 2016	مجموع	إناث	ذكور	سنة 2016
Cours d'appel	Total	Féminin	Masculin	محاكم الاستئناف
Rabat	1 665	515	1 150	الرباط
Casablanca	3 833	1 065	2 768	الدار البيضاء
El jadida	275	43	232	الجديدة
Marrakech - Ouarzazate	824	177	647	مراكش - ورزازات
Tanger	738	139	599	طنجة
Settat	354	77	277	سطات
Béni Mellal	277	32	245	بني ملال
Taza	175	30	145	تازة
Kénitra	511	99	412	القنيطرة
Tétouan	295	45	250	تطوان
Fès	903	206	697	فاس
Oujda	262	49	213	وجدة
Nador -Al Hoceima	217	14	203	الناضور - الحسيمة
Safi	229	55	174	أسفي
Meknès - Errachidia	691	132	559	مكناس - الرشيدية
Agadir - Laâyoune	632	75	557	أكادير - العيون
Khouribga	211	45	166	خريبكة
<b>Total</b>	<b>12 092</b>	<b>2 798</b>	<b>9 294</b>	<b>المجموع</b>

## 15 - 8 Activités générales des tribunaux

## 8 - 15 الأنشطة العامة للمحاكم

Nombre d'affaires	2016	2015	2014	2013	عدد القضايا
<b>Affaires enregistrées</b>	<b>2 368 420</b>	<b>2 501 519</b>	<b>2 584 511</b>	<b>2 496 221</b>	<b>القضايا المسجلة</b>
Cour de cassation	41 873	41 374	36 025	34 908	محكمة النقض
Tribunaux administratifs	24 292	27 447	26 546	19 133	المحاكم الإدارية
Tribunaux commerciaux	130 002	131 008	128 136	123 717	المحاكم التجارية
Cours d'appel	246 155	240 194	235 321	220 903	محاكم الاستئناف
Tribunaux de première instance	1 933 150	1 840 876	1 903 182	1 840 413	المحاكم الابتدائية
Sections des J.P au sein des T.P.I	69 974	65 178	78 735	71 868	أقسام قضاء القرب ب.م.إ
Centres judiciaires	147 242	142 653	158 181	170 569	المراكز القضائية
Sections des J.P au sein des C. J	14 083	12 789	18 385	14 710	أقسام قضاء القرب ب.م.ق
<b>Affaires jugées</b>	<b>2 446 433</b>	<b>2 586 181</b>	<b>2 673 118</b>	<b>2 504 398</b>	<b>القضايا المحكومة</b>
Cour de cassation	38 659	37 878	32 698	27 695	محكمة النقض
Tribunaux administratifs	24 302	26 807	30 339	19 943	المحاكم الإدارية
Tribunaux commerciaux	131 680	133 716	139 431	128 145	المحاكم التجارية
Cours d'appel	266 444	250 425	249 546	224 993	محاكم الاستئناف
Tribunaux de première instance	1 993 652	1 900 262	1 951 964	1 842 172	المحاكم الابتدائية
Sections des J.P au sein des T.P.I	74 502	75 519	85 742	77 136	أقسام قضاء القرب ب.م.إ
Centres judiciaires	147 678	147 236	164 783	170 020	المراكز القضائية
Sections des J.P au sein des C. J	13 866	14 338	18 615	14 294	أقسام قضاء القرب ب.م.ق
<b>Affaires en instance</b>	<b>615 712</b>	<b>719 316</b>	<b>808 339</b>	<b>884 298</b>	<b>القضايا المخلفة</b>
Cour de cassation	35 512	32 292	28 810	25 519	محكمة النقض
Tribunaux administratifs	5 922	5 966	4 923	8 688	المحاكم الإدارية
Tribunaux commerciaux	19 390	21 286	24 096	35 328	المحاكم التجارية
Cours d'appel	96 723	123 837	134 797	143 504	محاكم الاستئناف
Tribunaux de première instance	433 904	484 437	547 740	588 861	المحاكم الابتدائية
Sections des J.P au sein des T.P.I	17 257	22 873	33 384	39 967	أقسام قضاء القرب ب.م.إ
Centres judiciaires	24 261	24 863	29 051	36 659	المراكز القضائية
Sections des J.P au sein des C. J	3 865	3 762	5 538	5 772	أقسام قضاء القرب ب.م.ق

## 15 - 9 Activités de la cour de cassation

## 9 - 15 أنشطة محكمة النقض

Nombre d'affaires	المخلف	المحكوم	المسجل	عدد القضايا
Année 2016	A.I	A.J	A. E	سنة 2016
Chambre civile	9 130	5 882	7 873	الغرفة المدنية
Chambre du statut personnel et de l'héritage	953	809	994	غرفة الأحوال الشخصية والميراث
Chambre administrative	3 703	4 513	4 492	الغرفة الإدارية
Chambre sociale	1 871	3 005	2 442	الغرفة الاجتماعية
Chambre pénale	17 488	22 654	24 324	الغرفة الجنائية
Chambre commerciale	2 367	1 796	1 748	الغرفة التجارية
<b>Total</b>	<b>35 512</b>	<b>38 659</b>	<b>41 873</b>	<b>المجموع</b>

J.P : Les juridictions de proximité  
T.P.I : Tribunaux de première instance.  
C.J : Centres judiciaires.

A.E : Affaires enregistrées A.J : Affaires jugées A.I : Affaires en instance.  
Sources : Ministère de la Justice et des Libertés.  
Cour de Cassation.

م.إ : محاكم ابتدائية  
م.ق : مراكز قضائية

المصادر : وزارة العدل والحريات.  
محكمة النقض.

## 15 - 10 Activités des tribunaux administratifs

## 10 - 15 أنشطة المحاكم الإدارية

Nombre d'affaires Année 2016	الشطط في استعمال السلطة	الضرائب + تحصيل ديون الخزينة	الانتخابات	نزاع الملكية	قضايا إستعجالية	المجموع منه :	عدد القضايا سنة 2016
<b>Affaires enregistrées</b>	<b>2 925</b>	<b>2 805</b>	<b>137</b>	<b>2 280</b>	<b>6 874</b>	<b>24 292</b>	<b>القضايا المسجلة</b>
Agadir	265	331	5	135	286	2 501	أكادير
Casablanca	462	1 019	38	597	938	5 341	الدار البيضاء
Fès	213	309	9	24	132	1 387	فاس
Marrakech	464	190	16	172	300	1 897	مراكش
Meknès	148	141	2	26	124	844	مكناس
Oujda	202	151	6	81	190	1 239	وجدة
Rabat	1 171	664	61	1 245	4 904	11 083	الرباط
<b>Affaires jugées</b>	<b>2 923</b>	<b>2 784</b>	<b>125</b>	<b>2 587</b>	<b>6 845</b>	<b>24 302</b>	<b>القضايا المحكومة</b>
Agadir	356	293	11	128	294	2 611	أكادير
Casablanca	410	989	35	752	947	5 304	الدار البيضاء
Fès	207	337	9	170	133	1 531	فاس
Marrakech	576	187	24	188	335	2 106	مراكش
Meknès	153	154	3	38	130	895	مكناس
Oujda	227	172	6	169	228	1 474	وجدة
Rabat	994	652	37	1 142	4 778	10 381	الرباط
<b>Affaires en instance</b>	<b>951</b>	<b>1 290</b>	<b>42</b>	<b>476</b>	<b>325</b>	<b>5 922</b>	<b>القضايا المخلفة</b>
Agadir	82	162	-	35	43	772	أكادير
Casablanca	307	591	15	65	63	1 963	الدار البيضاء
Fès	64	78	1	5	4	429	فاس
Marrakech	110	112	-	56	13	736	مراكش
Meknès	37	37	-	4	5	188	مكناس
Oujda	62	68	2	22	8	342	وجدة
Rabat	289	242	24	289	189	1 492	الرباط

## 15 - 11 Activités des cours d'appels administratifs

## 11- 15 أنشطة محاكم الاستئناف الإدارية

Nombre d'affaires Année 2016	الشطط في استعمال السلطة	الضرائب + تحصيل ديون الخزينة	الانتخابات	نزاع الملكية	قضايا إستعجالية	المجموع منه :	عدد القضايا سنة 2016
<b>Affaires enregistrées</b>	-	<b>1 580</b>	<b>152</b>	<b>1 401</b>	<b>1 054</b>	<b>9 672</b>	<b>القضايا المسجلة</b>
Rabat	-	1 387	95	1 288	915	7 615	الرباط
Marrakech	-	193	57	113	139	2 057	مراكش
<b>Affaires jugées</b>	-	<b>1 503</b>	<b>209</b>	<b>1 566</b>	<b>1 056</b>	<b>9 969</b>	<b>القضايا المحكومة</b>
Rabat	-	1 286	94	1 428	898	8 001	الرباط
Marrakech	-	217	115	138	158	1 968	مراكش
<b>Affaires en instance</b>	-	<b>944</b>	<b>24</b>	<b>786</b>	<b>69</b>	<b>4 562</b>	<b>القضايا المخلفة</b>
Rabat	-	815	2	663	33	3 289	الرباط
Marrakech	-	129	22	123	36	1 273	مراكش

## 15 - 12 Activités des tribunaux commerciaux

## 12 - 15 أنشطة المحاكم التجارية

Nombre d'affaires Année 2016	الاستعجالي	قضايا	تجاري	الأوامر بالأداء	المجموع	عدد القضايا
	Référéés	الموضوع Affaires d'objet	Commercial divers	Ordres de paiement	منه : Total dont :	سنة 2016
<b>Affaires enregistrées</b>	<b>10 440</b>	<b>26 789</b>	<b>6 360</b>	<b>9 397</b>	<b>130 002</b>	<b>القضايا المسجلة</b>
Casablanca	5 580	12 625	1 570	3 872	73 750	الدار البيضاء
Rabat	1 398	4 146	1 691	1 206	15 291	الرباط
Tanger	724	1 963	391	661	8 468	طنجة
Fès	741	1 908	-	619	6 298	فاس
Marrakech	773	1 965	1 726	1 005	9 811	مراكش
Agadir	521	1 605	771	985	7 784	أكادير
Meknès	500	1 573	115	597	4 920	مكناس
Oujda	203	1 004	96	452	3 680	وجدة
<b>Affaires jugées</b>	<b>10 447</b>	<b>28 172</b>	<b>6 700</b>	<b>9 397</b>	<b>131 680</b>	<b>القضايا المحكومة</b>
Casablanca	5 539	12 605	1 348	3 872	73 222	الدار البيضاء
Rabat	1 405	3 797	1 635	1 206	14 674	الرباط
Tanger	719	2 325	654	661	9 363	طنجة
Fès	754	2 015	-	619	6 449	فاس
Marrakech	781	2 194	1 843	1 005	10 197	مراكش
Agadir	528	2 053	1 007	985	8 429	أكادير
Meknès	503	1 678	115	597	5 162	مكناس
Oujda	218	1 505	98	452	4 184	وجدة
<b>Affaires en instance</b>	<b>916</b>	<b>13 989</b>	<b>2 200</b>	<b>-</b>	<b>19 390</b>	<b>القضايا المخلفة</b>
Casablanca	302	4 436	487	-	5 925	الدار البيضاء
Rabat	203	3 216	267	-	4 377	الرباط
Tanger	156	1 528	453	-	2 400	طنجة
Fès	120	873	-	-	1 289	فاس
Marrakech	3	804	577	-	1 488	مراكش
Agadir	63	928	410	-	1 495	أكادير
Meknès	50	1 082	-	-	1 191	مكناس
Oujda	19	1 122	6	-	1 225	وجدة

## 15 - 13 Activités des cours d'appel commerciales

## 13 - 15 أنشطة محاكم الاستئناف التجارية

Nombre d'affaires Année 2016	الاستعجالي	قضايا	تجاري	الأوامر بالأداء	المجموع	عدد القضايا
	Référéés	الموضوع Affaires d'objet	Commercial divers	Ordres de paiement	منه : Total dont :	سنة 2016
<b>Affaires enregistrées</b>	<b>789</b>	<b>7 326</b>	<b>1 113</b>	<b>92</b>	<b>11 390</b>	<b>القضايا المسجلة</b>
Casablanca	488	3 755	866	81	6 522	الدار البيضاء
Fès	270	1 723	211	9	2 439	فاس
Marrakech	31	1 848	36	2	2 429	مراكش
<b>Affaires jugées</b>	<b>818</b>	<b>7 881</b>	<b>1 257</b>	<b>100</b>	<b>12 153</b>	<b>القضايا المحكومة</b>
Casablanca	536	4 339	1 019	92	7 371	الدار البيضاء
Fès	246	1 662	196	5	2 321	فاس
Marrakech	36	1 880	42	3	2 461	مراكش
<b>Affaires en instance</b>	<b>294</b>	<b>4 510</b>	<b>641</b>	<b>50</b>	<b>5 872</b>	<b>القضايا المخلفة</b>
Casablanca	172	2 113	472	43	2 920	الدار البيضاء
Fès	122	1 513	149	6	1 851	فاس
Marrakech	-	884	20	1	1 101	مراكش

## 15 - 14 Activités des cours d'appel

## 14 - 15 أنشطة محاكم الاستئناف

Nombre d'affaires Année 2016	الجنحي			المدني			عدد القضايا سنة 2016
	Pénal			Civil			
	المخلف A.I	المحكوم A.J	المسجل A. E	المخلف A.I	المحكوم A.J	المسجل A. E	
<b>Cours d'appel</b>							<b>محاكم الاستئناف</b>
Agadir	2 770	12 006	11 945	3 856	7 665	5 906	أكادير
Al Hoceima	220	1 487	1 284	256	1 048	807	الحسيمة
Béni Mellal	1 134	6 786	6 742	784	3 328	2 938	بني ملال
Casablanca	6 422	26 357	26 140	8 599	31 608	19 887	الدار البيضاء
El Jadida	999	5 325	4 688	1 948	4 469	4 211	الجديدة
Errachidia	137	1 260	1 164	491	968	713	الرشيدية
Fès	2 238	10 995	10 921	1 733	5 150	4 812	فاس
Kénitra	4 903	8 211	9 192	3 145	5 377	4 956	القنيطرة
Khouribga	1 143	3 211	3 118	805	1 618	1 490	خريبكة
Laâyoune	76	2 557	2 486	58	990	911	العيون
Marrakech	5 962	11 735	10 654	3 804	5 358	4 709	مراكش
Meknès	4 137	9 352	8 936	4 408	5 299	4 814	مكناس
Nador	1 155	4 711	4 829	790	2 256	2 060	الناظور
Ouarzazate	108	1 869	1 730	533	1 143	1 362	ورزازات
Oujda	1 509	8 088	7 918	1 705	4 989	4 255	وجدة
Rabat	3 406	15 061	14 995	9 290	9 909	10 370	الرباط
Safí	2 319	6 267	5 608	2 810	3 378	3 584	أسفي
Settat	1 498	5 280	5 343	2 131	3 452	3 548	سطات
Tanger	1 445	9 778	9 567	2 329	5 223	4 638	طنجة
Taza	616	3 093	2 863	447	1 962	1 771	تازة
Tétouan	2 454	5 901	5 861	2 150	1 924	2 429	تطوان
<b>Ensemble</b>	<b>44 651</b>	<b>159 330</b>	<b>155 984</b>	<b>52 072</b>	<b>107 114</b>	<b>90 171</b>	<b>المجموع</b>

A.E : Affaires enregistrées A.J : Affaires jugées A.I : Affaires en instance.  
Source : Ministère de la Justice et des Libertés.

المصدر : وزارة العدل والحريات.

15 - 15 Activités des chambres d'appel  
des TPI15 - 15 أنشطة غرف الاستئناف  
بالمحاكم الابتدائية

Nombre d'affaires Année 2016	الجنحي			المدني			عدد القضايا سنة 2016
	المخلف A.I	المحكوم A.J	المسجل A. E	المخلف A.I	المحكوم A.J	المسجل A. E	
<b>R.C.A. Agadir</b>	<b>2 164</b>	<b>8 281</b>	<b>6 576</b>	<b>42</b>	<b>63</b>	<b>47</b>	دائرة استئناف أكادير
Agadir	403	1 692	1 366	17	26	16	أكادير
Inezgane	868	3 123	2 107	15	7	13	إنزكان
Taroudannt	336	1 402	1 094	5	5	3	تارودانت
Tiznit	442	1 029	1 085	2	22	9	تيزنيت
Tata	21	217	203	-	-	-	طاطا
Tan-Tan	18	243	221	3	1	4	طاطان
Guelmim	76	575	500	-	2	2	كلميم
<b>R.C.A. Al Hoceima</b>	<b>118</b>	<b>1 212</b>	<b>664</b>	<b>3</b>	<b>2</b>	<b>4</b>	دائرة استئناف الحسيمة
Al Hoceima	118	1 212	664	3	2	4	الحسيمة
<b>R.C.A. Béni Mellal</b>	<b>1 560</b>	<b>5 747</b>	<b>5 269</b>	<b>20</b>	<b>16</b>	<b>26</b>	دائرة استئناف بني ملال
Azilal	208	789	813	1	2	3	أزيلال
Fquih Ben Salah	290	2 106	1 992	2	7	7	الفقيه بن صالح
Béni Mellal	470	1 710	1 409	3	2	4	بني ملال
Kasbat Tadla	592	1 142	1 055	14	5	12	قصبية تادلة
<b>R.C.A. Casablanca</b>	<b>1 119</b>	<b>7 525</b>	<b>7 158</b>	<b>197</b>	<b>431</b>	<b>427</b>	دائرة استئناف الدار البيضاء
Mohammadia	49	753	750	-	58	34	المحمدية
Casablanca	903	5 989	5 755	191	365	383	الدار البيضاء
Benslimane	167	783	653	6	8	10	بنسليمان
<b>R.C.A. El Jadida</b>	<b>826</b>	<b>2 366</b>	<b>2 357</b>	<b>76</b>	<b>45</b>	<b>77</b>	دائرة استئناف الجديدة
El Jadida	719	1 364	1 357	73	23	55	الجديدة
Sidi Bennour	107	1 002	1 000	3	22	22	سيدي بنور
<b>R.C.A. Errachidia</b>	<b>633</b>	<b>1 227</b>	<b>998</b>	<b>7</b>	<b>34</b>	<b>14</b>	دائرة استئناف الرشيدية
Errachidia	633	1 227	998	7	34	14	الرشيدية
<b>R.C.A. Fès</b>	<b>3 826</b>	<b>7 147</b>	<b>6 587</b>	<b>141</b>	<b>206</b>	<b>183</b>	دائرة استئناف فاس
Taouinate	1 249	1 311	1 138	12	18	14	تاوينات
Sefrou	680	1 005	1 081	52	28	33	صفرو
Fès	1 819	4 246	3 775	71	141	122	فاس
Boulmane	78	585	593	6	19	14	بولمان
<b>R.C.A. Kénitra</b>	<b>2 572</b>	<b>4 896</b>	<b>5 380</b>	<b>56</b>	<b>113</b>	<b>128</b>	دائرة استئناف القنيطرة
Kénitra	1 335	1 305	1 757	27	38	58	القنيطرة
Souk Arbâa El Gharb	244	769	798	3	13	14	سوق الأربعاء الغرب
Sidi Slimane	635	1 096	1 112	20	9	13	سيدي سليمان
Sidi Kacem	242	1 093	1 097	3	36	28	سيدي قاسم
Ouezzane	116	633	616	3	17	15	وزان
<b>R.C.A. Khouribga</b>	<b>425</b>	<b>2 053</b>	<b>1 980</b>	<b>2</b>	<b>6</b>	<b>8</b>	دائرة استئناف خريبكة
Khouribga	253	787	858	2	2	4	خريبكة
Ouad Zem	96	933	815	-	4	4	وادي زم
Bejâad	76	333	307	-	-	-	أبي الجعد
<b>R.C.A. Laâyoune</b>	<b>250</b>	<b>1 299</b>	<b>1 076</b>	<b>2</b>	<b>10</b>	<b>3</b>	دائرة استئناف العيون
Es-Semara	24	153	158	1	2	2	السمارة
Laâyoune	191	643	611	-	7	-	العيون
Oued Ed-Dahab	35	503	307	1	1	1	وادي الذهب



### 15 - 15 Activités des chambres d'appel des TPI (suite)

### 15 - 15 أنشطة غرف الاستئناف بالمحاكم الابتدائية (تابع)

Nombre d'affaires Année 2016	الجنحي Pénal			المدني Civil			عدد القضايا سنة 2016
	المخلف A.I	المحكوم A.J	المسجل A. E	المخلف A.I	المحكوم A.J	المسجل A. E	
<b>R.C.A. Marrakech</b>	<b>2 881</b>	<b>6 105</b>	<b>5 579</b>	<b>205</b>	<b>248</b>	<b>208</b>	دائرة استئناف مراكش
Ben Guerir	249	720	615	6	26	21	ابن جريز
Imintanoute	453	759	730	7	14	16	إمبنتانوت
El Kelâa des Sraghna	236	1 505	1 358	-	39	19	قلعة السراغنة
Marrakech	1 943	3 121	2 876	192	169	152	مراكش
<b>R.C.A. Meknès</b>	<b>2 776</b>	<b>6 075</b>	<b>5 984</b>	<b>231</b>	<b>140</b>	<b>187</b>	دائرة استئناف مكناس
Khénifra	1 020	810	805	66	33	50	خينفرا
Meknès	1 178	3 019	2 841	146	51	106	مكناس
Midelt	526	1 075	1 266	7	25	21	ميدلت
Azrou	52	1 171	1 072	12	31	10	أزرو
<b>R.C.A. Nador</b>	<b>416</b>	<b>3 524</b>	<b>2 621</b>	<b>35</b>	<b>15</b>	<b>38</b>	دائرة استئناف الناظور
Nador	416	3 524	2 621	35	15	38	الناظور
<b>R.C.A. Ouarzazate</b>	<b>557</b>	<b>1 258</b>	<b>1 288</b>	<b>18</b>	<b>33</b>	<b>19</b>	دائرة استئناف ورزازات
Zagora	68	380	293	1	2	2	زاكورة
Ouarzazate	489	878	995	17	31	17	ورزازات
<b>R.C.A. Oujda</b>	<b>2 778</b>	<b>5 144</b>	<b>4 875</b>	<b>69</b>	<b>63</b>	<b>64</b>	دائرة استئناف وجدة
Berkane	211	1 178	1 090	9	12	11	بركان
Bouarfa	90	456	362	3	7	9	بوعرفة
Oujda	2 460	2 779	2 889	53	33	37	وجدة
Taourirt	17	731	534	4	11	7	تاويرت
<b>R.C.A. Rabat</b>	<b>2 737</b>	<b>9 210</b>	<b>8 403</b>	<b>99</b>	<b>253</b>	<b>162</b>	دائرة استئناف الرباط
Khémisset	43	1 413	1 436	5	42	46	الخميسات
Rabat	1 377	2 063	1 856	34	132	62	الرباط
Rommani	255	527	471	9	30	15	الروماني
Salé	509	3 493	3 305	13	24	9	سلا
Temara	553	1 714	1 335	38	25	30	تمارة
<b>R.C.A. Safi</b>	<b>686</b>	<b>4 483</b>	<b>3 631</b>	<b>6</b>	<b>31</b>	<b>30</b>	دائرة استئناف أسفي
Safi	361	2 078	1 768	4	12	11	أسفي
Essaouira	29	1 397	955	-	10	8	الصويرة
Yousseffia	296	1 008	908	2	9	11	اليوسفية
<b>R.C.A. Settat</b>	<b>1 359</b>	<b>2 787</b>	<b>2 331</b>	<b>25</b>	<b>29</b>	<b>31</b>	دائرة استئناف سطت
Berrechid	357	853	479	2	6	6	برشيد
Ben Ahmed	398	902	812	4	1	2	بن أحمد
Settat	604	1 032	1 040	19	22	23	سطت
<b>R.C.A. Tanger</b>	<b>966</b>	<b>3 686</b>	<b>3 514</b>	<b>376</b>	<b>65</b>	<b>255</b>	دائرة استئناف طنجة
Larache	67	596	497	9	21	15	العرانش
Ksar El Kabir	262	472	551	-	2	2	القصر الكبير
Tanger	543	2 338	2 157	2	41	20	طنجة
Assilah	94	280	309	365	1	218	أصيلة
<b>R.C.A. Taza</b>	<b>2 372</b>	<b>2 664</b>	<b>3 143</b>	<b>29</b>	<b>27</b>	<b>46</b>	دائرة استئناف تازة
Taza	1 996	1 933	2 343	26	20	42	تازة
Guercif	376	731	800	3	7	4	جرسيف
<b>R.C.A. Tétouan</b>	<b>2 305</b>	<b>2 412</b>	<b>2 619</b>	<b>22</b>	<b>22</b>	<b>20</b>	دائرة استئناف تطوان
Tétouan	1 634	2 007	1 994	17	22	20	تطوان
Chefchaouen	671	405	625	5	-	-	شفشاون
<b>Ensemble</b>	<b>33 326</b>	<b>89 101</b>	<b>82 033</b>	<b>1 661</b>	<b>1 852</b>	<b>1 977</b>	المجموع

T.P.I. : Tribunaux de première instance

A.E : Affaires enregistrées A.J : Affaires jugées A.I : Affaires en instance.

Source : Ministère de la Justice et des Libertés.

المصدر : وزارة العدل والحريات.

15 - 16 Activités des tribunaux de première instance selon le type d'affaires : affaires civiles enregistrées

16 - 15 أنشطة المحاكم الابتدائية حسب نوع القضايا : القضايا المدنية المسجلة

Année 2016	حوادث الشغل Accidents de travail	قضايا إستعجالية Affaires référées	قضاء الأسرة Justice famille	العقار Affaires immobilières	نزاعات الشغل Contentieux du travail	المجموع منه : Total dont:	سنة 2016
<b>R.C.A. Agadir</b>	<b>1 027</b>	<b>17 780</b>	<b>52 083</b>	<b>2 493</b>	<b>2 904</b>	<b>87 290</b>	دائرة استئناف أكادير
Agadir	462	7 163	12 969	423	1 242	25 809	أكادير
Inezgane	257	5 410	14 884	895	725	24 916	إنزكان
Taroudannt	135	2 068	11 504	452	700	16 229	تارودانت
Tiznit	28	1 208	5 476	364	107	8 148	تيزنيت
Tata	5	285	726	36	-	1 361	طاطا
Tan-Tan	119	363	1 921	21	67	3 219	طانتان
Guelmim	21	1 283	4 603	302	63	7 608	كلميم
<b>R.C.A. Al Hoceima</b>	<b>48</b>	<b>1 892</b>	<b>2 430</b>	<b>413</b>	<b>193</b>	<b>8 717</b>	دائرة استئناف الحسيمة
Al Hoceima	48	1 892	2 430	413	193	8 717	الحسيمة
<b>R.C.A. Béni Mellal</b>	<b>226</b>	<b>7 400</b>	<b>22 329</b>	<b>925</b>	<b>406</b>	<b>36 110</b>	دائرة استئناف بني ملال
Azilal	39	1 354	2 617	295	40	5 486	أزيلال
Fquih Ben Salah	110	2 429	8 729	270	159	12 946	الفيقيه بن صالح
Béni Mellal	62	2 635	8 490	211	168	13 499	بني ملال
Kasbat Tadla	15	982	2 493	149	39	4 179	قصبية تادلة
<b>R.C.A. Casablanca</b>	<b>6 089</b>	<b>109 271</b>	<b>52 177</b>	<b>4 148</b>	<b>9 773</b>	<b>266 755</b>	دائرة استئناف الدار البيضاء
Mohammadia	898	3 582	5 386	257	592	12 639	المحمدية
Casablanca	5 104	102 134	41 320	3 508	8 844	242 904	الدار البيضاء
Benslimane	87	3 555	5 471	383	337	11 212	بنسليمان
<b>R.C.A. El Jadida</b>	<b>540</b>	<b>8 290</b>	<b>16 184</b>	<b>1 198</b>	<b>1 048</b>	<b>36 506</b>	دائرة استئناف الجديدة
El Jadida	422	6 247	12 350	686	953	27 466	الجديدة
Sidi Bennour	118	2 043	3 834	512	95	9 040	سيدي بنور
<b>R.C.A. Errachidia</b>	<b>74</b>	<b>1 369</b>	<b>4 085</b>	<b>126</b>	<b>127</b>	<b>6 710</b>	دائرة استئناف الرشيدية
Errachidia	74	1 369	4 085	126	127	6 710	الرشيدية
<b>R.C.A. Fès</b>	<b>779</b>	<b>10 811</b>	<b>32 854</b>	<b>2 056</b>	<b>2 313</b>	<b>58 896</b>	دائرة استئناف فاس
Taounate	18	1 016	5 615	544	55	8 065	تاونات
Sefrou	80	1 289	7 370	492	134	11 014	سفرو
Fès	651	8 038	17 299	917	2 106	35 933	فاس
Boulemane	30	468	2 570	103	18	3 884	بولمان
<b>R.C.A. Kénitra</b>	<b>421</b>	<b>12 530</b>	<b>30 158</b>	<b>1 441</b>	<b>1 877</b>	<b>54 226</b>	دائرة استئناف القنيطرة
Kénitra	213	5 629	12 012	329	1 212	23 023	القنيطرة
Souk Arbâa El Gharb	49	1 924	5 917	293	214	9 449	سوق الأربعاء الغرب
Sidi Slimane	77	1 442	5 115	306	182	8 124	سيدي سليمان
Sidi Kacem	50	2 606	4 148	344	205	8 609	سيدي قاسم
Ouezzane	32	929	2 966	169	64	5 021	وزان
<b>R.C.A. Khouribga</b>	<b>172</b>	<b>4 952</b>	<b>15 170</b>	<b>794</b>	<b>175</b>	<b>24 454</b>	دائرة استئناف خريبكة
Khouribga	142	3 635	7 996	419	115	14 052	خريبكة
Ouad Zem	16	1 047	4 253	228	52	6 688	وادي زم
Bejâad	14	270	2 921	147	8	3 714	أبي الجعد
<b>R.C.A. Laâyoune</b>	<b>278</b>	<b>2 792</b>	<b>5 957</b>	<b>47</b>	<b>385</b>	<b>12 868</b>	دائرة استئناف العيون
Es-Semara	1	121	1 074	3	1	1 969	السمارة
Laâyoune	159	2 191	3 011	29	166	7 062	العيون
Oued Ed-Dahab	118	480	1 872	15	218	3 837	وادي الذهب

15 - 16 Activités des tribunaux de première instance selon le type d'affaires : affaires civiles enregistrées (suite)

16 - 15 أنشطة المحاكم الابتدائية حسب نوع القضايا : القضايا المدنية المسجلة (تابع)

Année 2016	حوادث الشغل Accidents de travail	قضايا إستعجالية Affaires référées	قضاء الأسرة Justice famille	العقار Affaires immobilières	نزاعات الشغل Contentieux du travail	المجموع منه : Total dont:	سنة 2016
R.C.A. Marrakech	2 308	13 691	40 002	2 016	2 983	77 241	دائرة استئناف مراكش
Ben Guerir	47	750	6 870	272	122	9 632	ابن جريز
Imintanoute	12	641	5 554	198	55	7 254	إمينتانتوت
El Kelâa des Sraghna	56	1 425	8 780	250	185	15 644	قلعة السراغنة
Marrakech	2 193	10 875	18 798	1 296	2 621	44 711	مراكش
R.C.A. Meknès	521	15 251	37 986	1 557	1 670	66 715	دائرة استئناف مكناس
Khénifra	66	2 156	7 013	286	181	11 291	خنيفرة
Meknès	362	10 866	23 778	815	1 220	43 631	مكناس
Midelt	50	815	3 555	186	128	5 457	ميدلت
Azrou	43	1 414	3 640	270	141	6 336	أزرو
R.C.A. Nador	124	4 413	7 853	669	410	17 224	دائرة استئناف الناظور
Nador	124	4 413	7 853	669	410	17 224	الناظور
R.C.A. Ouarzazate	643	2 580	8 076	414	391	13 829	دائرة استئناف ورزازات
Zagora	24	443	5 089	60	35	6 051	زاكورة
Ouarzazate	619	2 137	2 987	354	356	7 778	ورزازات
R.C.A. Oujda	2 105	7 443	24 736	1 488	952	41 916	دائرة استئناف وجدة
Berkane	24	2 610	6 942	531	247	11 363	بركان
Bouarfa	285	384	546	18	19	1 569	بوعرفة
Oujda	1 730	3 794	14 532	826	630	24 972	وجدة
Taourirt	66	655	2 716	113	56	4 012	تاويرت
R.C.A. Rabat	3 190	26 533	50 429	3 141	4 064	116 200	دائرة استئناف الرباط
Khémisset	123	2 902	6 489	797	305	13 190	الخميمسات
Rabat	902	11 454	10 004	325	1 899	39 729	الرباط
Rommani	26	616	1 971	352	59	3 307	الروماني
Salé	1 326	7 540	21 238	997	1 004	39 708	سلا
Temara	813	4 021	10 727	670	797	20 266	تمارة
R.C.A. Safi	463	6 401	16 650	628	502	31 915	دائرة استئناف أسفي
Safi	373	3 711	8 184	387	316	18 117	أسفي
Essaouira	22	1 747	4 769	176	126	8 077	الصويرة
Yousseoufia	68	943	3 697	65	60	5 721	اليوسيفية
R.C.A. Settat	421	7 887	25 169	1 860	1 361	41 016	دائرة استئناف سطت
Berrechid	332	3 588	10 613	1 014	964	18 746	برشيد
Ben Ahmed	19	1 737	5 668	407	38	8 709	بن أحمد
Settat	70	2 562	8 888	439	359	13 561	سطت
R.C.A. Tanger	599	15 511	40 149	1 346	2 424	70 891	دائرة استئناف طنجة
Larache	62	1 761	1 979	277	154	6 076	العرانش
Ksar El Kabir	76	1 333	12 003	362	122	14 758	القصر الكبير
Tanger	444	11 626	25 342	462	2 110	47 711	طنجة
Assilah	17	791	825	245	38	2 346	أصيلة
R.C.A. Taza	144	4 106	13 022	640	463	20 387	دائرة استئناف تازة
Taza	106	3 208	10 497	478	225	15 945	تازة
Guercif	38	898	2 525	162	238	4 442	جرسيف
R.C.A. Tétouan	163	8 274	16 812	2 492	1 240	32 444	دائرة استئناف تطوان
Tétouan	151	6 839	7 717	2 247	1 188	20 876	تطوان
Chefchaouen	12	1 435	9 095	245	52	11 568	شفشاون
<b>Ensemble</b>	<b>20 335</b>	<b>289 177</b>	<b>514 311</b>	<b>29 892</b>	<b>35 661</b>	<b>1 122 310</b>	<b>المجموع</b>

R.C.A. : Ressort de la Cour d'Appel

Source : Ministère de la Justice et des Libertés.

المصدر : وزارة العدل والحريات.

15 - 17 Activités des tribunaux de première instance selon le type d'affaires : affaires civiles jugées

17 - 15 أنشطة المحاكم الابتدائية حسب نوع القضايا : القضايا المدنية المحكومة

Année 2016	حوادث الشغل Accidents de travail	قضايا استعجالية Affaires référées	قضاء الأسرة Justice famille	العقار Affaires immobilières	نزاعات الشغل Contentieux du travail	المجموع منه : Total dont:	سنة 2016
<b>R.C.A. Agadir</b>	<b>2 137</b>	<b>17 779</b>	<b>52 338</b>	<b>2 752</b>	<b>2 879</b>	<b>89 209</b>	دائرة استئناف أكادير
Agadir	1 155	7 162	12 658	534	1 083	25 960	أكادير
Inezgane	488	5 377	15 728	905	947	26 538	إنزكان
Taroudannt	329	2 080	11 194	498	627	16 049	تارودانت
Tiznit	38	1 215	5 489	402	110	8 215	تيزنيت
Tata	9	285	744	47	1	1 450	طاطا
Tan-Tan	90	371	1 897	12	58	3 197	طنطان
Guelmim	28	1 289	4 628	354	53	7 800	كلميم
<b>R.C.A. Al Hoceima</b>	<b>56</b>	<b>1 871</b>	<b>2 529</b>	<b>335</b>	<b>184</b>	<b>8 686</b>	دائرة استئناف الحسيمة
Al Hoceima	56	1 871	2 529	335	184	8 686	الحسيمة
<b>R.C.A. Béni Mellal</b>	<b>400</b>	<b>7 412</b>	<b>23 009</b>	<b>1 016</b>	<b>494</b>	<b>37 336</b>	دائرة استئناف بني ملال
Azilal	79	1 350	2 786	268	29	5 582	أزيلال
Fqih Ben Salah	199	2 434	9 029	390	270	13 712	الفيقي بن صالح
Béni Mellal	98	2 645	8 650	197	164	13 737	بني ملال
Kasbat Tadla	24	983	2 544	161	31	4 305	قصبية تادلة
<b>R.C.A. Casablanca</b>	<b>9 310</b>	<b>109 508</b>	<b>50 637</b>	<b>4 065</b>	<b>10 651</b>	<b>271 181</b>	دائرة استئناف الدار البيضاء
Mohammadia	1 118	3 599	4 918	351	828	12 584	المحمدية
Casablanca	8 008	102 356	39 975	3 369	9 356	246 404	الدار البيضاء
Benslimane	184	3 553	5 744	345	467	12 193	بنسليمان
<b>R.C.A. El Jadida</b>	<b>1 057</b>	<b>8 165</b>	<b>15 322</b>	<b>989</b>	<b>1 136</b>	<b>35 364</b>	دائرة استئناف الجديدة
El Jadida	888	6 122	11 318	478	1 034	26 118	الجديدة
Sidi Bennour	169	2 043	4 004	511	102	9 246	سيدي بنور
<b>R.C.A. Errachidia</b>	<b>110</b>	<b>1 400</b>	<b>4 173</b>	<b>142</b>	<b>103</b>	<b>6 982</b>	دائرة استئناف الرشيدية
Errachidia	110	1 400	4 173	142	103	6 982	الرشيدية
<b>R.C.A. Fès</b>	<b>1 235</b>	<b>10 677</b>	<b>33 163</b>	<b>2 168</b>	<b>3 146</b>	<b>61 931</b>	دائرة استئناف فاس
Taounate	33	1 062	5 451	361	60	7 699	تاونات
Sefrou	128	1 287	7 342	505	146	10 853	صفرو
Fès	1 046	7 852	17 721	1 211	2 900	39 349	فاس
Boulemane	28	476	2 649	91	40	4 030	بولمان
<b>R.C.A. Kénitra</b>	<b>480</b>	<b>12 514</b>	<b>30 244</b>	<b>1 285</b>	<b>2 289</b>	<b>55 072</b>	دائرة استئناف القنيطرة
Kénitra	196	5 634	11 901	344	1 511	23 576	القنيطرة
Souk Arbâa El Gharb	43	1 890	6 077	259	169	9 587	سوق الأربعاء الغرب
Sidi Slimane	125	1 459	5 080	259	225	8 231	سيدي سليمان
Sidi Kacem	78	2 611	4 176	259	302	8 499	سيدي قاسم
Ouezzane	38	920	3 010	164	82	5 179	وزان
<b>R.C.A. Khouribga</b>	<b>241</b>	<b>4 974</b>	<b>15 470</b>	<b>881</b>	<b>215</b>	<b>25 222</b>	دائرة استئناف خريبكة
Khouribga	168	3 659	8 043	421	141	13 860	خريبكة
Ouad Zem	56	1 046	4 394	319	59	7 449	وادي زم
Bejâad	17	269	3 033	141	15	3 913	أبي الجعد
<b>R.C.A. Laâyoune</b>	<b>456</b>	<b>2 800</b>	<b>5 766</b>	<b>43</b>	<b>359</b>	<b>12 303</b>	دائرة استئناف العيون
Es-Semara	11	121	1 163	1	1	2 056	السمارة
Laâyoune	283	2 195	2 771	29	118	6 329	العيون
Oued Ed-Dahab	162	484	1 832	13	240	3 918	وادي الذهب

15 - 17 Activités des tribunaux de première instance selon le type d'affaires : affaires civiles jugées (suite)

17 - 15 أنشطة المحاكم الابتدائية حسب نوع القضايا : القضايا المدنية المحكومة (تابع)

Année 2016	حوادث الشغل Accidents de travail	قضايا إستعجالية Affaires référées	قضاء الأسرة Justice famille	العقار Affaires immobilières	نزاعات الشغل Contentieux du travail	المجموع منه : Total dont:	سنة 2016
R.C.A. Marrakech	2 425	13 991	41 194	2 145	3 583	80 343	دائرة استئناف مراكش
Ben Guerir	90	746	6 899	284	156	9 751	ابن جريز
Imintanoute	34	640	5 812	129	62	7 569	إميتانوت
El Kelâa des Sraghna	67	1 426	8 763	258	222	15 968	قلعة السراغنة
Marrakech	2 234	11 179	19 720	1 474	3 143	47 055	مراكش
R.C.A. Meknès	819	15 342	38 310	1 704	2 020	68 234	دائرة استئناف مكناس
Khénifra	53	2 163	7 259	322	210	11 566	خنيفرة
Meknès	601	10 948	24 170	886	1 495	45 051	مكناس
Midelt	103	821	3 321	191	184	5 355	ميدلت
Azrou	62	1 410	3 560	305	131	6 262	أزرو
R.C.A. Nador	186	4 447	7 725	762	519	17 567	دائرة استئناف الناظور
Nador	186	4 447	7 725	762	519	17 567	الناظور
R.C.A. Ouarzazate	968	2 582	8 263	427	532	14 757	دائرة استئناف ورزازات
Zagora	65	444	4 916	60	50	6 029	زاكورة
Ouarzazate	903	2 138	3 347	367	482	8 728	ورزازات
R.C.A. Oujda	2 767	7 496	27 635	1 717	1 638	47 753	دائرة استئناف وجدة
Berkane	115	2 617	7 180	591	278	12 092	بركان
Bouarfâ	337	388	541	19	25	1 637	بوعرفة
Oujda	2 265	3 834	17 035	992	1 253	29 612	وجدة
Taourirt	50	657	2 879	115	82	4 412	تاويرت
R.C.A. Rabat	4 633	26 566	50 514	3 217	4 475	117 862	دائرة استئناف الرباط
Khémisset	124	2 859	6 459	809	306	13 036	الخميسات
Rabat	1 709	11 442	10 427	352	2 148	40 932	الرباط
Rommami	17	619	2 090	449	66	3 511	الروماني
Salé	1 858	7 534	21 080	731	1 113	39 781	سلا
Temara	925	4 112	10 458	876	842	20 602	تمارة
R.C.A. Safi	793	6 421	17 419	1 026	860	34 678	دائرة استئناف أسفي
Safi	655	3 711	8 397	615	476	19 484	أسفي
Essaouira	40	1 766	5 300	299	259	9 186	الصويرة
Yousseoufia	98	944	3 722	112	125	6 008	اليوسفية
R.C.A. Settat	651	7 885	24 576	2 079	1 175	41 453	دائرة استئناف سطت
Berrechid	481	3 608	10 675	1 421	647	19 413	برشيد
Ben Ahmed	45	1 745	5 315	298	45	8 721	بن أحمد
Settat	125	2 532	8 586	360	483	13 319	سطت
R.C.A. Tanger	1 874	15 548	39 788	1 430	2 660	72 802	دائرة استئناف طنجة
Larache	111	1 767	2 202	220	178	6 378	العرانش
Ksar El Kabir	134	1 336	11 763	379	159	14 631	القصر الكبير
Tanger	1 600	11 652	24 935	520	2 276	49 303	طنجة
Assilah	29	793	888	311	47	2 490	أصيلة
R.C.A. Taza	189	4 073	13 021	692	506	20 798	دائرة استئناف تازة
Taza	120	3 168	10 485	552	258	16 304	تازة
Guercif	69	905	2 536	140	248	4 494	جرسيف
R.C.A. Tétouan	322	8 276	16 345	2 603	874	32 466	دائرة استئناف تطوان
Tétouan	303	6 831	7 193	2 259	800	20 625	تطوان
Chefchaouen	19	1 445	9 152	344	74	11 841	شفشاون
Ensemble	31 109	289 727	517 441	31 478	40 298	1 151 999	المجموع

R.C.A. : Ressort de la Cour d'Appel

Source : Ministère de la Justice et des Libertés.

المصدر : وزارة العدل والحريات.

15 - 18 Activités des tribunaux de première instance selon le type d'affaires : affaires civiles en instance

18 - 15 أنشطة المحاكم الابتدائية حسب نوع القضايا : القضايا المدنية المخلفة

Année 2016	حوادث الشغل Accidents de travail	قضايا إستعجالية Affaires référées	قضاء الأسرة Justice famille	العقار Affaires immobilières	نزاعات الشغل Contentieux du travail	المجموع منه : Total dont:	سنة 2016
<b>R.C.A. Agadir</b>	<b>3 135</b>	<b>427</b>	<b>4 644</b>	<b>3 744</b>	<b>3 734</b>	<b>24 452</b>	دائرة استئناف أكادير
Agadir	1 016	129	1 427	693	2 315	11 302	أكادير
Inezgane	1 730	239	707	1 559	705	6 326	إنزكان
Taroudannt	99	29	1 458	447	581	3 303	تارودانت
Tiznit	29	20	394	647	49	1 575	تيزنيت
Tata	5	-	71	30	-	155	طاطا
Tan-Tan	234	3	175	15	34	581	طانطان
Guelmim	22	7	412	353	50	1 210	كلميم
<b>R.C.A. Al Hoceima</b>	<b>100</b>	<b>118</b>	<b>779</b>	<b>528</b>	<b>313</b>	<b>2 887</b>	دائرة استئناف الحسيمة
Al Hoceima	100	118	779	528	313	2 887	الحسيمة
<b>R.C.A. Béni Mellal</b>	<b>154</b>	<b>64</b>	<b>3 014</b>	<b>765</b>	<b>301</b>	<b>6 634</b>	دائرة استئناف بني ملال
Azilal	31	16	349	221	34	1 096	أزيلال
Fquih Ben Salah	44	29	1 047	219	135	2 320	الفيقيه بن صالح
Béni Mellal	35	4	782	136	103	1 515	بني ملال
Kasbat Tadla	44	15	836	189	29	1 703	قصبة تادلة
<b>R.C.A. Casablanca</b>	<b>307</b>	<b>1 062</b>	<b>14 687</b>	<b>3 212</b>	<b>8 406</b>	<b>39 754</b>	دائرة استئناف الدار البيضاء
Mohammadia	190	52	948	82	219	2 780	المحمدية
Casablanca	9	973	12 809	2 765	8 017	34 308	الدار البيضاء
Benslimane	108	37	930	365	170	2 666	بنسليمان
<b>R.C.A. El Jadida</b>	<b>608</b>	<b>279</b>	<b>2 946</b>	<b>1 300</b>	<b>151</b>	<b>12 354</b>	دائرة استئناف الجديدة
El Jadida	568	264	2 580	911	104	10 697	الجديدة
Sidi Bennour	40	15	366	389	47	1 657	سيدي بنور
<b>R.C.A. Errachidia</b>	<b>198</b>	<b>15</b>	<b>578</b>	<b>86</b>	<b>94</b>	<b>1 532</b>	دائرة استئناف الرشيدية
Errachidia	198	15	578	86	94	1 532	الرشيدية
<b>R.C.A. Fès</b>	<b>382</b>	<b>409</b>	<b>4 331</b>	<b>1 978</b>	<b>1 111</b>	<b>13 652</b>	دائرة استئناف فاس
Taounate	69	68	1 034	583	109	2 835	تاونات
Sefrou	63	34	1 067	414	132	3 026	صفرو
Fès	236	304	1 971	838	858	7 236	فاس
Boulemane	14	3	259	143	12	555	بولمان
<b>R.C.A. Kénitra</b>	<b>250</b>	<b>175</b>	<b>4 732</b>	<b>1 364</b>	<b>733</b>	<b>11 709</b>	دائرة استئناف القنيطرة
Kénitra	108	54	2 023	163	369	4 558	القنيطرة
Souk Arbâa El Gharb	24	44	600	203	97	1 669	سوق الأربعاء الغرب
Sidi Slimane	57	37	1 480	689	129	3 486	سيدي سليمان
Sidi Kacem	47	26	261	208	105	1 251	سيدي قاسم
Ouezzane	14	14	368	101	33	745	وزان
<b>R.C.A. Khouribga</b>	<b>202</b>	<b>54</b>	<b>2 127</b>	<b>554</b>	<b>113</b>	<b>4 446</b>	دائرة استئناف خريبكة
Khouribga	86	41	1 460	389	87	3 004	خريبكة
Ouad Zem	109	12	532	110	16	1 177	وادي زم
Bejâad	7	1	135	55	10	265	أبي الجعد
<b>R.C.A. Laâyoune</b>	<b>138</b>	<b>68</b>	<b>1 347</b>	<b>86</b>	<b>296</b>	<b>3 415</b>	دائرة استئناف العيون
Es-Semara	1	-	72	2	1	139	السمارة
Laâyoune	92	59	1 110	75	185	2 794	العيون
Oued Ed-Dahab	45	9	165	9	110	482	وادي الذهب

15 - 18 Activités des tribunaux de première instance selon le type d'affaires :  
affaires civiles en instance (suite)

18 - 15 أنشطة المحاكم الابتدائية  
حسب نوع القضايا :  
القضايا المدنية المخلفة (تالي)

Année 2016	حوادث الشغل Accidents de travail	قضايا إستعجالية Affaires référées	قضاء الأسرة Justice famille	العقار Affaires immobilières	نزاعات الشغل Contentieux du travail	المجموع منه : Total dont:	سنة 2016
R.C.A. Marrakech	2 229	270	5 721	2 434	3 151	20 741	دائرة استئناف مراكش
Ben Guerir	25	11	494	562	44	1 717	ابن جرير
Imintanoute	29	25	327	128	51	1 035	إمينتانتوت
El Kelâa des Sraghna Marrakech	63 2 112	1 233	601 4 299	96 1 648	99 2 957	1 391 16 598	قلعة السراغنة مراكش
R.C.A. Meknès	785	305	6 643	1 823	1 914	15 394	دائرة استئناف مكناس
Khénifra	163	28	1 033	305	178	2 902	خنيفرة
Meknès	494	253	4 564	1 058	1 499	9 827	مكناس
Midelt	94	18	833	287	152	1 840	ميدلت
Azrou	34	6	213	173	85	825	أزرو
R.C.A. Nador	77	68	1 318	952	416	3 962	دائرة استئناف الناظور
Nador	77	68	1 318	952	416	3 962	الناظور
R.C.A. Ouarzazate	425	21	945	320	243	2 653	دائرة استئناف ورزازات
Zagora	34	8	593	52	45	1 000	زاكورة
Ouarzazate	391	13	352	268	198	1 653	ورزازات
R.C.A. Oujda	1 829	81	2 833	1 157	663	8 847	دائرة استئناف وجدة
Berkane	19	19	575	375	95	1 260	بركان
Bouarfa	80	10	159	21	16	430	بوعرفة
Oujda	1 685	49	1 961	671	511	6 683	وجدة
Taourirt	45	3	138	90	41	474	تاويرت
R.C.A. Rabat	2 657	512	6 242	3 231	2 071	25 126	دائرة استئناف الرباط
Khémisset	106	63	665	455	164	2 356	الخميمسات
Rabat	1 587	173	1 270	365	780	8 397	الرباط
Rommani	15	7	236	405	27	799	الرماني
Salé	487	183	2 685	1 112	683	8 905	سلا
Temara	462	86	1 386	894	417	4 669	تمارة
R.C.A. Safi	276	36	1 535	823	217	5 953	دائرة استئناف أسفي
Safi	141	13	1 096	635	130	4 678	أسفي
Essaouira	24	-	193	98	25	423	الصويرة
Yousseoufia	111	23	246	90	62	852	اليوسيفية
R.C.A. Settat	178	131	3 436	1 976	1 000	8 997	دائرة استئناف سطت
Berrechid	111	54	938	1 006	519	3 377	برشيد
Ben Ahmed	23	18	1 256	543	52	2 384	بن أحمد
Settat	44	59	1 242	427	429	3 236	سطت
R.C.A. Tanger	872	211	3 459	1 454	3 205	13 267	دائرة استئناف طنجة
Larache	29	3	508	230	79	1 078	العراتش
Ksar El Kabir	23	20	642	125	54	1 105	القصر الكبير
Tanger	798	187	2 147	905	3 061	10 561	طنجة
Assilah	22	1	162	194	11	523	أصيلة
R.C.A. Taza	120	178	1 248	636	187	3 274	دائرة استئناف تازة
Taza	96	176	879	463	159	2 387	تازة
Guercif	24	2	369	173	28	887	جرسيف
R.C.A. Tétouan	512	177	2 620	1 400	762	6 977	دائرة استئناف تطوان
Tétouan	351	120	1 848	1 208	690	5 130	تطوان
Chefchaouen	161	57	772	192	72	1 847	شفشاون
<b>Ensemble</b>	<b>15 434</b>	<b>4 661</b>	<b>75 185</b>	<b>29 823</b>	<b>29 081</b>	<b>236 026</b>	<b>المجموع</b>

15 - 19 Activités des tribunaux de première instance selon le type d'affaires : affaires pénales enregistrées

19 - 15 أنشطة المحاكم الابتدائية حسب نوع القضايا : القضايا الجنحية المسجلة

Année 2016	حوادث السير	المخالفات	قضايا الأحداث	الجنح	المجموع منه :	سنة 2016
	Accidents de circulation	Contraventions	Affaires des mineurs	Délits	Total	
<b>R.C.A. Agadir</b>	<b>5 453</b>	<b>2 616</b>	<b>1 917</b>	<b>39 039</b>	<b>52 902</b>	دائرة استئناف أكادير
Agadir	3 074	-	758	12 717	17 279	أكادير
Inezgane	1 122	1 093	647	12 724	15 998	إنزكان
Taroudannt	277	902	229	6 631	9 265	تارودانت
Tiznit	396	265	103	2 973	4 015	تيزنيت
Tata	32	106	23	530	705	طاطا
Tan-Tan	247	-	66	1 365	1 790	طنانطان
Guelmim	305	250	91	2 099	3 850	كلميم
<b>R.C.A. Al Hoceima</b>	<b>114</b>	<b>-</b>	<b>70</b>	<b>3 899</b>	<b>8 940</b>	دائرة استئناف الحسيمة
Al Hoceima	114	-	70	3 899	8 940	الحسيمة
<b>R.C.A. Béni Mellal</b>	<b>2 247</b>	<b>2 666</b>	<b>847</b>	<b>21 890</b>	<b>35 066</b>	دائرة استئناف بني ملال
Azilal	280	520	125	3 090	4 127	أزيلال
Fquih Ben Salah	981	826	317	8 628	13 285	الفيق بن صالح
Béni Mellal	742	1 256	299	7 448	12 333	بني ملال
Kasbat Tadla	244	64	106	2 724	5 321	قضية تادلة
<b>R.C.A. Casablanca</b>	<b>10 364</b>	<b>9 745</b>	<b>3 457</b>	<b>80 716</b>	<b>109 601</b>	دائرة استئناف الدار البيضاء
Mohammadia	910	1 279	373	10 564	13 642	المحمدية
Casablanca	9 062	8 187	2 952	65 229	90 095	الدار البيضاء
Benslimane	392	279	132	4 923	5 864	بنسليمان
<b>R.C.A. El Jadida</b>	<b>3 201</b>	<b>159</b>	<b>625</b>	<b>22 934</b>	<b>28 302</b>	دائرة استئناف الجديدة
El Jadida	2 656	-	448	15 823	19 998	الجديدة
Sidi Bennour	545	159	177	7 111	8 304	سیدی بنور
<b>R.C.A. Errachidia</b>	<b>148</b>	<b>389</b>	<b>119</b>	<b>3 912</b>	<b>5 887</b>	دائرة استئناف الرشيدية
Errachidia	148	389	119	3 912	5 887	الرشيدية
<b>R.C.A. Fès</b>	<b>3 892</b>	<b>2 126</b>	<b>2 013</b>	<b>42 486</b>	<b>69 374</b>	دائرة استئناف فاس
Taouate	249	-	85	6 801	11 755	تاوانت
Sefrou	364	94	219	4 946	7 634	صفرو
Fès	3 166	1 980	1 651	28 754	46 536	فاس
Bouelmane	113	52	58	1 985	3 449	بولمان
<b>R.C.A. Kénitra</b>	<b>3 338</b>	<b>3 005</b>	<b>877</b>	<b>43 362</b>	<b>64 372</b>	دائرة استئناف القنيطرة
Kénitra	1 425	1 803	503	24 128	28 750	القنيطرة
Souk Arbâa El Gharb	396	-	77	4 342	8 581	سوق الأربعاء الغرب
Sidi Slimane	759	624	47	6 742	8 426	سیدی سليمان
Sidi Kacem	621	378	180	4 428	7 930	سیدی قاسم
Ouezzane	137	200	70	3 722	10 685	وزان
<b>R.C.A. Khouribga</b>	<b>1 176</b>	<b>378</b>	<b>303</b>	<b>9 534</b>	<b>13 671</b>	دائرة استئناف خريبكة
Khouribga	634	245	138	4 455	5 844	خريبكة
Ouad Zem	364	113	106	3 447	4 983	وادي زم
Bejâad	178	20	59	1 632	2 844	أبي الجعد
<b>R.C.A. Laâyoune</b>	<b>892</b>	<b>471</b>	<b>649</b>	<b>9 293</b>	<b>13 174</b>	دائرة استئناف العيون
Es-Semara	59	112	83	827	1 250	السمارة
Laâyoune	719	-	411	5 971	8 572	العيون
Oued Ed-Dahab	114	359	155	2 495	3 352	وادي الذهب



15 - 19 Activités des tribunaux de première instance selon le type d'affaires : affaires pénales enregistrées (suite)

19 - 15 أنشطة المحاكم الابتدائية حسب نوع القضايا : القضايا الجنحية المسجلة (تابع)

Année 2016	حوادث السير Accidents de circulation	المخالفات Contraventions	قضايا الأحداث Affaires des mineurs	الجنح Délits	المجموع منه : Total dont:	سنة 2016
<b>R.C.A. Marrakech</b>	<b>5 210</b>	<b>10 484</b>	<b>2 072</b>	<b>47 766</b>	<b>71 693</b>	دائرة استئناف مراكش
Ben Guerir	165	384	98	4 150	5 440	ابن جريز
Imintanoute	436	-	85	2 347	3 629	إمينتانتوت
El Kelâa des Sraghna	667	998	216	6 090	8 587	قلعة السراغنة
Marrakech	3 942	9 102	1 673	35 179	54 037	مراكش
<b>R.C.A. Meknès</b>	<b>2 788</b>	<b>2 187</b>	<b>1 124</b>	<b>34 977</b>	<b>47 068</b>	دائرة استئناف مكناس
Khénifra	234	593	235	6 047	6 687	خنيفرة
Meknès	2 205	1 063	735	21 685	29 155	مكناس
Midelt	194	184	90	3 262	3 823	ميدلت
Azrou	155	347	64	3 983	5 403	أزرو
<b>R.C.A. Nador</b>	<b>463</b>	<b>1 748</b>	<b>348</b>	<b>15 563</b>	<b>18 431</b>	دائرة استئناف الناظور
Nador	463	1 748	348	15 563	18 431	الناظور
<b>R.C.A. Ouarzazate</b>	<b>954</b>	<b>1 977</b>	<b>216</b>	<b>6 907</b>	<b>10 440</b>	دائرة استئناف ورزازات
Zagora	488	569	86	1 154	2 373	زاكورة
Ouarzazate	466	1 408	130	5 753	8 067	ورزازات
<b>R.C.A. Oujda</b>	<b>1 819</b>	<b>2 220</b>	<b>1 081</b>	<b>31 486</b>	<b>42 780</b>	دائرة استئناف وجدة
Berkane	606	387	251	13 639	16 469	بركان
Bouarfa	191	325	52	1 279	1 850	بوعرفة
Oujda	902	1 432	613	11 879	19 142	وجدة
Taurirt	120	76	165	4 689	5 319	تاويرت
<b>R.C.A. Rabat</b>	<b>9 530</b>	<b>4 679</b>	<b>2 096</b>	<b>40 178</b>	<b>72 338</b>	دائرة استئناف الرباط
Khémisset	800	613	388	10 155	14 362	الخميسات
Rabat	3 197	2 434	417	3 259	19 647	الرباط
Rommani	73	82	40	1 355	1 635	الرومانى
Salé	3 570	1 550	726	16 793	24 199	سلا
Temara	1 890	-	525	8 616	13 095	تمارة
<b>R.C.A. Safi</b>	<b>2 397</b>	<b>149</b>	<b>681</b>	<b>16 112</b>	<b>31 415</b>	دائرة استئناف أسفي
Safi	1 915	-	400	5 719	18 067	أسفي
Essaouira	236	149	172	7 748	9 985	الصويرة
Yousseoufia	246	-	109	2 645	3 363	اليوسفية
<b>R.C.A. Settat</b>	<b>1 456</b>	<b>898</b>	<b>698</b>	<b>17 549</b>	<b>23 530</b>	دائرة استئناف سطت
Berrechid	643	795	362	9 654	12 070	برشيد
Ben Ahmed	133	-	81	2 812	3 131	بن أحمد
Settat	680	103	255	5 083	8 329	سطت
<b>R.C.A. Tanger</b>	<b>1 681</b>	<b>3 667</b>	<b>756</b>	<b>34 416</b>	<b>49 467</b>	دائرة استئناف طنجة
Larache	178	352	110	4 450	11 315	العرانش
Ksar El Kabir	231	111	199	4 167	6 987	القصر الكبير
Tanger	1 215	2 879	388	23 864	28 648	طنجة
Assilah	57	325	59	1 935	2 517	أصيلة
<b>R.C.A. Taza</b>	<b>1 094</b>	<b>357</b>	<b>343</b>	<b>7 450</b>	<b>14 506</b>	دائرة استئناف تازة
Taza	875	278	239	4 368	10 871	تازة
Guercif	219	79	104	3 082	3 635	جرسيف
<b>R.C.A. Tétouan</b>	<b>651</b>	<b>1 591</b>	<b>801</b>	<b>22 472</b>	<b>27 283</b>	دائرة استئناف تطوان
Tétouan	540	1 292	756	17 279	21 590	تطوان
Chefchaouen	111	299	45	5 193	5 693	شفشاون
<b>Ensemble</b>	<b>58 868</b>	<b>51 512</b>	<b>21 093</b>	<b>551 941</b>	<b>810 840</b>	<b>المجموع</b>

15 - 20 Activités des tribunaux de première instance selon le type d'affaires : affaires pénales jugées

20 - 15 أنشطة المحاكم الابتدائية حسب نوع القضايا : القضايا الجنحية المحكومة

Année 2016	حوادث السير Accidents de circulation	المخالفات Contraventions	قضايا الأحداث Affaires des mineurs	الجنح Délits	المجموع منه : Total dont:	سنة 2016
<b>R.C.A. Agadir</b>	<b>5 908</b>	<b>3 655</b>	<b>1 814</b>	<b>37 643</b>	<b>53 316</b>	دائرة استئناف أكادير
Agadir	3 326	-	763	12 832	17 702	أكادير
Inezgane	1 045	2 124	556	10 877	15 130	إنزكان
Taroudannt	349	902	224	6 400	9 230	تارودانت
Tiznit	595	265	102	3 415	4 748	تيزنيت
Tata	35	114	22	555	758	طاطا
Tan-Tan	232	-	66	1 314	1 719	طانطان
Guelmim	326	250	81	2 250	4 029	كلميم
<b>R.C.A. Al Hoceima</b>	<b>149</b>	<b>-</b>	<b>70</b>	<b>6 477</b>	<b>11 531</b>	دائرة استئناف الحسيمة
Al Hoceima	149	-	70	6 477	11 531	الحسيمة
<b>R.C.A. Béni Mellal</b>	<b>2 347</b>	<b>2 671</b>	<b>892</b>	<b>23 024</b>	<b>36 543</b>	دائرة استئناف بني ملال
Azilal	250	537	125	3 361	4 416	أزيلال
Fquih Ben Salah	1 066	826	356	9 728	14 748	الفيقي بن صالح
Béni Mellal	804	1 256	309	7 410	12 433	بني ملال
Kasbat Tadla	227	52	102	2 525	4 946	قصبية تادلة
<b>R.C.A. Casablanca</b>	<b>10 939</b>	<b>9 797</b>	<b>3 554</b>	<b>80 801</b>	<b>110 484</b>	دائرة استئناف الدار البيضاء
Mohammadia	939	1 279	351	10 218	13 317	المحمدية
Casablanca	9 585	8 187	3 027	65 492	90 982	الدار البيضاء
Benslimane	415	331	176	5 091	6 185	بنسليمان
<b>R.C.A. El Jadida</b>	<b>3 929</b>	<b>159</b>	<b>571</b>	<b>22 997</b>	<b>28 479</b>	دائرة استئناف الجديدة
El Jadida	3 189	-	397	15 086	19 136	الجديدة
Sidi Bennour	740	159	174	7 911	9 343	سيدي بنور
<b>R.C.A. Errachidia</b>	<b>295</b>	<b>393</b>	<b>132</b>	<b>3 995</b>	<b>6 361</b>	دائرة استئناف الرشيدية
Errachidia	295	393	132	3 995	6 361	الرشيدية
<b>R.C.A. Fès</b>	<b>3 808</b>	<b>2 124</b>	<b>2 238</b>	<b>44 273</b>	<b>71 230</b>	دائرة استئناف فاس
Taouante	214	-	51	6 848	11 545	تاوانت
Sefrou	386	99	219	5 518	8 249	صفرو
Fès	3 095	1 980	1 904	30 036	48 102	فاس
Boulemane	113	45	64	1 871	3 334	بولمان
<b>R.C.A. Kénitra</b>	<b>3 686</b>	<b>2 920</b>	<b>1 250</b>	<b>46 326</b>	<b>68 513</b>	دائرة استئناف القنيطرة
Kénitra	1 266	1 708	670	27 096	31 613	القنيطرة
Souk Arbâa El Gharb	636	-	73	4 261	8 819	سوق الأربعاء الغرب
Sidi Slimane	1 004	624	265	7 217	9 343	سيدي سليمان
Sidi Kacem	636	378	149	4 092	7 571	سيدي قاسم
Ouezzane	144	210	93	3 660	11 167	وزان
<b>R.C.A. Khouribga</b>	<b>1 247</b>	<b>351</b>	<b>325</b>	<b>10 315</b>	<b>14 703</b>	دائرة استئناف خريبكة
Khouribga	655	245	140	5 179	6 703	خريبكة
Ouad Zem	418	86	122	3 341	4 975	وادي زم
Bejâad	174	20	63	1 795	3 025	أبي الجعد
<b>R.C.A. Laâyoune</b>	<b>542</b>	<b>467</b>	<b>589</b>	<b>9 936</b>	<b>13 338</b>	دائرة استئناف العيون
Es-Semara	77	112	100	885	1 339	السمارة
Laâyoune	356	-	336	6 618	8 700	العيون
Oued Ed-Dahab	109	355	153	2 433	3 299	وادي الذهب

15 - 20 Activités des tribunaux de première instance selon le type d'affaires : affaires pénales jugées (suite)

20 - 20 أنشطة المحاكم الابتدائية حسب نوع القضايا : القضايا الجنحية المحكومة (تابع)

Année 2016	حوادث السير	المخالفات	قضايا الأحداث	الجنح	المجموع منه :	سنة 2016
	Accidents de circulation	Contraventions	Affaires des mineurs	Délits	Total dont:	
<b>R.C.A. Marrakech</b>	<b>5 175</b>	<b>10 827</b>	<b>2 551</b>	<b>53 636</b>	<b>78 209</b>	دائرة استئناف مراكش
Ben Guerir	683	497	136	3 945	5 932	ابن جرير
Imintanoute	493	-	90	3 830	5 430	إمينتانتوت
El Kelâa des Sraghna	805	998	225	6 163	8 803	قلعة السراغنة
Marrakech	3 194	9 332	2 100	39 698	58 044	مراكش
<b>R.C.A. Meknès</b>	<b>2 723</b>	<b>2 231</b>	<b>1 034</b>	<b>37 944</b>	<b>50 290</b>	دائرة استئناف مكناس
Khénifra	288	593	171	5 869	8 714	خينفرا
Meknès	2 069	1 063	718	24 299	31 702	مكناس
Midelt	199	184	85	3 739	4 330	ميدلت
Azrou	167	391	60	4 037	5 544	أزرو
<b>R.C.A. Nador</b>	<b>541</b>	<b>1 748</b>	<b>348</b>	<b>16 452</b>	<b>19 360</b>	دائرة استئناف الناظور
Nador	541	1 748	348	16 452	19 360	الناظور
<b>R.C.A. Ouarzazate</b>	<b>875</b>	<b>1 977</b>	<b>167</b>	<b>7 338</b>	<b>10 655</b>	دائرة استئناف ورزازات
Zagora	367	569	48	1 416	2 445	زاكورة
Ouarzazate	508	1 408	119	5 922	8 210	ورزازات
<b>R.C.A. Oujda</b>	<b>2 846</b>	<b>2 221</b>	<b>1 216</b>	<b>33 353</b>	<b>45 762</b>	دائرة استئناف وجدة
Berkane	682	387	248	14 544	17 439	بركان
Bouarfâ	116	313	45	985	1 463	بوعرفة
Oujda	1 874	1 432	766	12 890	21 253	وجدة
Taourirt	174	89	157	4 934	5 607	تاويرت
<b>R.C.A. Rabat</b>	<b>9 058</b>	<b>4 674</b>	<b>2 079</b>	<b>39 807</b>	<b>72 701</b>	دائرة استئناف الرباط
Khémisset	780	613	417	9 974	14 185	الخميسات
Rabat	3 244	2 434	460	3 564	20 941	الرباط
Rommani	91	75	37	1 603	1 968	الروماني
Salé	3 117	1 552	687	17 008	23 969	سلا
Temara	1 826	-	478	7 658	11 638	تمارة
<b>R.C.A. Safi</b>	<b>2 701</b>	<b>164</b>	<b>700</b>	<b>17 025</b>	<b>32 728</b>	دائرة استئناف أسفي
Safi	2 118	-	393	5 620	18 137	أسفي
Essouira	304	164	209	8 550	11 026	الصويرة
Yousseoufia	279	-	98	2 855	3 565	اليوسفية
<b>R.C.A. Settat</b>	<b>2 247</b>	<b>866</b>	<b>728</b>	<b>17 606</b>	<b>24 239</b>	دائرة استئناف سطت
Berrechid	1 191	795	396	9 828	12 604	برشيد
Ben Ahmed	266	7	77	2 983	3 476	بن أحمد
Settat	790	64	255	4 795	8 159	سطت
<b>R.C.A. Tanger</b>	<b>1 938</b>	<b>3 668</b>	<b>786</b>	<b>34 550</b>	<b>49 905</b>	دائرة استئناف طنجة
Larache	184	352	150	4 911	11 872	العرانش
Ksar El Kabir	272	111	190	4 455	7 273	القصر الكبير
Tanger	1 404	2 879	383	23 161	28 116	طنجة
Assilah	78	326	63	2 023	2 644	أصيلة
<b>R.C.A. Taza</b>	<b>1 172</b>	<b>353</b>	<b>330</b>	<b>9 021</b>	<b>16 161</b>	دائرة استئناف تازة
Taza	871	272	232	5 117	11 605	تازة
Guercif	301	81	98	3 904	4 556	جرسيف
<b>R.C.A. Tétouan</b>	<b>722</b>	<b>1 699</b>	<b>808</b>	<b>22 048</b>	<b>27 145</b>	دائرة استئناف تطوان
Tétouan	621	1 400	775	17 247	21 903	تطوان
Chefchaouen	101	299	33	4 801	5 242	شفشاون
<b>Ensemble</b>	<b>62 848</b>	<b>52 965</b>	<b>22 182</b>	<b>574 567</b>	<b>841 653</b>	<b>المجموع</b>

15 - 21 Activités des tribunaux de première instance selon le type d'affaires : affaires pénales en instance

21 - 15 أنشطة المحاكم الابتدائية حسب نوع القضايا : القضايا الجنحية المخلفة

Année 2016	حوادث السير	المخالفات	قضايا الأحداث	الجنح	المجموع منه :	سنة 2016
	Accidents de circulation	Contraventions	Affaires des mineurs	Délits	Total dont:	
R.C.A. Agadir	2 328	6	587	11 790	16 439	دائرة استئناف أكادير
Agadir	419	-	302	3 435	5 005	أكادير
Inezgane	1 057	-	224	6 189	7 537	إنزكان
Taroudannt	383	-	15	1 437	2 489	تارودانت
Tiznit	143	-	17	341	588	تيزنيت
Tata	36	6	4	73	120	طاطا
Tan-Tan	103	-	2	148	295	طنانطان
Guelmim	187	-	23	167	405	كلميم
R.C.A. Al Hoceima	87	-	51	1 948	2 493	دائرة استئناف الحسيمة
Al Hoceima	87	-	51	1 948	2 493	الحسيمة
R.C.A. Béni Mellal	1 869	59	148	3 258	6 128	دائرة استئناف بني ملال
Azilal	271	47	12	392	774	أزيلال
Fquih Ben Salah	956	-	45	716	1 741	الفيقيه بن صالح
Béni Mellal	463	-	41	861	1 429	بني ملال
Kasbat Tadla	179	12	50	1 289	2 184	قضية تادلة
R.C.A. Casablanca	761	-	179	2 779	3 810	دائرة استئناف الدار البيضاء
Mohammadia	126	-	36	563	772	المحمدية
Casablanca	212	-	129	1 124	1 474	الدار البيضاء
Benslimane	423	-	14	1 092	1 564	بنسليمان
R.C.A. El Jadida	1 278	-	69	5 328	7 617	دائرة استئناف الجديدة
El Jadida	960	-	58	5 100	6 740	الجديدة
Sidi Bennour	318	-	11	228	877	سيدي بنور
R.C.A. Errachidia	181	167	32	976	1 407	دائرة استئناف الرشيدية
Errachidia	181	167	32	976	1 407	الرشيدية
R.C.A. Fès	2 499	11	435	13 459	18 918	دائرة استئناف فاس
Taouante	232	-	60	3 419	5 983	تاوانت
Sefrou	314	4	30	1 607	2 037	صفرو
Fès	1 880	-	330	7 629	9 972	فاس
Boulemane	73	7	15	804	926	بولمان
R.C.A. Kénitra	2 558	98	345	16 114	20 349	دائرة استئناف القنيطرة
Kénitra	1 047	95	184	6 697	8 084	القنيطرة
Souk Arbâa El Gharb	324	-	38	3 996	4 807	سوق الأربعاء الغرب
Sidi Slimane	633	-	67	3 443	4 256	سيدي سليمان
Sidi Kacem	448	-	51	1 002	1 571	سيدي قاسم
Ouezzane	106	3	5	976	1 631	وزان
R.C.A. Khouribga	575	63	49	1 236	2 187	دائرة استئناف خريبكة
Khouribga	434	-	26	697	1 294	خريبكة
Ouad Zem	44	63	21	438	690	وادي زم
Bejâad	97	-	2	101	203	أبي الجعد
R.C.A. Laâyoune	901	5	225	1 573	3 501	دائرة استئناف العيون
Es-Semara	23	1	4	20	65	السمارة
Laâyoune	806	-	214	1 226	3 026	العيون
Oued Ed-Dahab	72	4	7	327	410	وادي الذهب

15 - 21 Activités des tribunaux de première instance selon le type d'affaires : affaires pénales en instance (suite)

21 - 21 أنشطة المحاكم الابتدائية حسب نوع القضايا : القضايا الجنحية المخلفة (تابع)

Année 2016	حوادث السير Accidents de circulation	المخالفات Contraventions	قضايا الأحداث Affaires des mineurs	الجنح Délits	المجموع منه : Total dont:	سنة 2016
<b>R.C.A. Marrakech</b>	<b>2 919</b>	<b>15</b>	<b>215</b>	<b>7 074</b>	<b>14 466</b>	دائرة استئناف مراكش
Ben Guerir	411	15	50	807	1 700	ابن جرير
Imintanoute	158	-	48	1 235	1 818	إمينتانتوت
El Kelâa des Sraghna	265	-	24	337	633	قلعة السراغنة
Marrakech	2 085	-	93	4 695	10 315	مراكش
<b>R.C.A. Meknès</b>	<b>2 434</b>	<b>-</b>	<b>352</b>	<b>6 135</b>	<b>10 815</b>	دائرة استئناف مكناس
Khénifra	287	-	111	2 711	3 579	خنيفرة
Meknès	1 941	-	219	2 846	6 209	مكناس
Midelt	144	-	17	524	730	ميدلت
Azrou	62	-	5	54	297	أزرو
<b>R.C.A. Nador</b>	<b>361</b>	<b>-</b>	<b>16</b>	<b>1 004</b>	<b>1 563</b>	دائرة استئناف الناظور
Nador	361	-	16	1 004	1 563	الناظور
<b>R.C.A. Ouarzazate</b>	<b>439</b>	<b>-</b>	<b>93</b>	<b>652</b>	<b>1 289</b>	دائرة استئناف ورزازات
Zagora	211	-	55	218	532	زاكورة
Ouarzazate	228	-	38	434	757	ورزازات
<b>R.C.A. Oujda</b>	<b>1 765</b>	<b>32</b>	<b>221</b>	<b>6 143</b>	<b>8 495</b>	دائرة استئناف وجدة
Berkane	483	-	22	497	1 053	بركان
Bouarfa	117	32	18	613	780	بوعرفة
Oujda	1 071	-	122	4 342	5 653	وجدة
Taurirt	94	-	59	691	1 009	تاويرت
<b>R.C.A. Rabat</b>	<b>7 144</b>	<b>264</b>	<b>399</b>	<b>9 963</b>	<b>21 822</b>	دائرة استئناف الرباط
Khémisset	450	-	12	654	1 476	الخميسات
Rabat	2 428	-	81	2 548	7 342	الرباط
Rommani	68	19	6	256	356	الروماني
Salé	2 222	245	131	3 038	6 203	سلا
Temara	1 976	-	169	3 467	6 445	تمارة
<b>R.C.A. Safi</b>	<b>1 006</b>	<b>-</b>	<b>73</b>	<b>2 773</b>	<b>5 438</b>	دائرة استئناف أسفي
Safi	749	-	30	1 586	3 778	أسفي
Essaouira	56	-	-	162	224	الصويرة
Youssoufia	201	-	43	1 025	1 436	اليوسيفية
<b>R.C.A. Settat</b>	<b>1 033</b>	<b>87</b>	<b>114</b>	<b>2 778</b>	<b>5 249</b>	دائرة استئناف سطتات
Berrechid	426	-	9	753	1 914	برشيد
Ben Ahmed	193	-	31	759	1 017	بن أحمد
Settat	414	87	74	1 266	2 318	سطتات
<b>R.C.A. Tanger</b>	<b>1 883</b>	<b>-</b>	<b>105</b>	<b>28 788</b>	<b>31 117</b>	دائرة استئناف طنجة
Larache	104	-	25	309	462	العرانش
Ksar El Kabir	200	-	16	516	907	القصر الكبير
Tanger	1 539	-	45	27 935	29 651	طنجة
Assilah	40	-	19	28	97	أصيلة
<b>R.C.A. Taza</b>	<b>1 010</b>	<b>42</b>	<b>174</b>	<b>3 018</b>	<b>5 099</b>	دائرة استئناف تازة
Taza	816	35	140	2 022	3 834	تازة
Guercif	194	7	34	996	1 265	جرسيف
<b>R.C.A. Tétouan</b>	<b>249</b>	<b>93</b>	<b>110</b>	<b>8 968</b>	<b>9 676</b>	دائرة استئناف تطوان
Tétouan	69	93	90	6 408	6 855	تطوان
Chefchaouen	180	-	20	2 560	2 821	شفشاون
<b>Ensemble</b>	<b>33 280</b>	<b>942</b>	<b>3 992</b>	<b>135 757</b>	<b>197 878</b>	المجموع

R.C.A. : Ressort de la Cour d'Appel

Source : Ministère de la Justice et des Libertés.

المصدر : وزارة العدل والحريات.

15 - 22 Activités des sections des juridictions  
de proximité au sein des TPI

22 أنشطة أقسام قضاء القرب  
بالمحاكم الابتدائية

Nombre d'affaires Année 2016	الجنحي		المخلف		المدني		عدد القضايا سنة 2016
	المخلف A.I	Pénal المحكوم A.J	المسجل A. E	المخلف A.I	Civil المحكوم A.J	المسجل A. E	
<b>R.C.A. Agadir</b>	<b>997</b>	<b>1 811</b>	<b>1 522</b>	<b>2 329</b>	<b>4 560</b>	<b>4 308</b>	دائرة استئناف أكادير
Agadir	849	781	730	2 019	1 465	1 340	أكادير
Inezgane	67	528	412	168	1 169	1 045	إنزكان
Taroudannt	29	187	131	59	421	466	تارودانت
Tiznit	36	171	118	45	333	316	تيزنيت
Tata	1	18	14	5	194	180	طاطا
Tan-Tan	8	75	67	9	335	335	طانطان
Guelmim	7	51	50	24	643	626	كلميم
<b>R.C.A. Al Hoceima</b>	<b>233</b>	<b>180</b>	<b>250</b>	<b>367</b>	<b>185</b>	<b>263</b>	دائرة استئناف الحسيمة
Al Hoceima	233	180	250	367	185	263	الحسيمة
<b>R.C.A. Béni Mellal</b>	<b>175</b>	<b>1 111</b>	<b>874</b>	<b>460</b>	<b>1 850</b>	<b>1 806</b>	دائرة استئناف بني ملال
Azilal	52	116	85	123	685	752	أزيلال
Fquih Ben Salah	5	429	309	70	269	182	الفقيه بن صالح
Béni Mellal	14	296	294	22	720	723	بني ملال
Kasbat Tadla	104	270	186	245	176	149	قصبية تادلة
<b>R.C.A. Casablanca</b>	<b>68</b>	<b>1 831</b>	<b>1 762</b>	<b>197</b>	<b>1 109</b>	<b>930</b>	دائرة استئناف الدار البيضاء
Mohammadia	31	194	188	29	86	85	المحمدية
Casablanca	2	1 465	1 436	158	445	437	الدار البيضاء
Benslimane	35	172	138	10	578	408	بنسليمان
<b>R.C.A. El Jadida</b>	<b>396</b>	<b>392</b>	<b>777</b>	<b>1 211</b>	<b>2 452</b>	<b>2 608</b>	دائرة استئناف الجديدة
El Jadida	391	290	670	896	1 487	1 646	الجديدة
Sidi Bennour	5	102	107	315	965	962	سيدي بنور
<b>R.C.A. Errachidia</b>	<b>37</b>	<b>210</b>	<b>71</b>	<b>33</b>	<b>509</b>	<b>386</b>	دائرة استئناف الرشيدية
Errachidia	37	210	71	33	509	386	الرشيدية
<b>R.C.A. Fès</b>	<b>341</b>	<b>954</b>	<b>848</b>	<b>1 045</b>	<b>5 029</b>	<b>4 011</b>	دائرة استئناف فاس
Taounate	137	96	107	290	238	278	تاونات
Sefrou	61	93	81	302	423	505	صفرو
Fès	133	734	632	425	4 152	3 034	فاس
Boulemane	10	31	28	28	216	194	بولمان
<b>R.C.A. Kénitra</b>	<b>251</b>	<b>1 493</b>	<b>1 436</b>	<b>292</b>	<b>2 084</b>	<b>1 680</b>	دائرة استئناف القنيطرة
Kénitra	61	703	721	88	1 296	1 086	القنيطرة
Souk Arbâa El Gharb	31	165	84	35	197	144	سوق الأريعاء الغرب
Sidi Slimane	113	233	254	106	318	204	سيدي سليمان
Sidi Kacem	40	290	296	48	114	132	سيدي قاسم
Ouezzane	6	102	81	15	159	114	وزان
<b>R.C.A. Khouribga</b>	<b>222</b>	<b>1 062</b>	<b>984</b>	<b>284</b>	<b>1 659</b>	<b>1 385</b>	دائرة استئناف خريبكة
Khouribga	117	427	336	283	486	707	خريبكة
Ouad Zem	102	506	537	1	990	531	وادي زم
Bejâad	3	129	111	-	183	147	أبي الجعد
<b>R.C.A. Laâyoune</b>	<b>109</b>	<b>581</b>	<b>513</b>	<b>330</b>	<b>1 303</b>	<b>1 545</b>	دائرة استئناف العيون
Es-Semara	-	149	139	12	545	556	السمارة
Laâyoune	109	183	145	318	115	348	العيون
Oued Ed-Dahab	-	249	229	-	643	641	وادي الذهب

15 - 22 Activités des sections des juridictions  
de proximité au sein des TPI (suite)

22 - أنشطة أقسام قضاء القرب  
بالمحاكم الابتدائية (تابع)

Nombre d'affaires Année 2016	الجنحي Pénal			المعني Civil			عدد القضايا سنة 2016
	المخلف A.I	المحكوم A.J	المسجل A. E	المخلف A.I	المسجل A. E	المسجل A. E	
<b>R.C.A. Marrakech</b>	<b>1 271</b>	<b>1 531</b>	<b>2 224</b>	<b>577</b>	<b>3 892</b>	<b>4 117</b>	دائرة استئناف مراكش
Ben Guerir	51	207	181	80	326	331	ابن جريير
Imintanoute	181	159	164	71	264	247	إميتانوت
El Kelâa des Sraghna	7	426	430	31	634	616	قلعة السراغنة
Marrakech	1 032	739	1 449	395	2 668	2 923	مراكش
<b>R.C.A. Meknès</b>	<b>740</b>	<b>2 498</b>	<b>1 888</b>	<b>620</b>	<b>4 982</b>	<b>4 880</b>	دائرة استئناف مكناس
Khénifra	418	726	526	363	798	847	خنيفرة
Meknès	291	1 455	1 092	100	3 757	3 512	مكناس
Midelt	28	78	35	65	222	252	ميدلت
Azrou	3	239	235	92	205	269	أزرو
<b>R.C.A. Nador</b>	<b>182</b>	<b>271</b>	<b>309</b>	<b>32</b>	<b>2 510</b>	<b>2 466</b>	دائرة استئناف الناظور
Nador	182	271	309	32	2 510	2 466	الناظور
<b>R.C.A. Ouarzazate</b>	<b>105</b>	<b>278</b>	<b>366</b>	<b>5</b>	<b>774</b>	<b>725</b>	دائرة استئناف ورزازات
Zagora	48	25	56	5	178	129	زاكورة
Ouarzazate	57	253	310	-	596	596	ورزازات
<b>R.C.A. Oujda</b>	<b>184</b>	<b>372</b>	<b>376</b>	<b>942</b>	<b>2 966</b>	<b>2 874</b>	دائرة استئناف وجدة
Berkane	51	88	96	14	476	400	بركان
Bouarfa	-	4	3	51	159	152	بوعرفة
Oujda	118	159	184	851	2 047	2 163	وجدة
Taurirt	15	121	93	26	284	159	تاويرت
<b>R.C.A. Rabat</b>	<b>322</b>	<b>1 689</b>	<b>1 199</b>	<b>944</b>	<b>8 199</b>	<b>7 896</b>	دائرة استئناف الرباط
Khémisset	150	329	296	200	1 219	1 239	الخميسات
Rabat	57	481	198	160	2 135	2 277	الرباط
Rommani	3	92	44	37	122	112	الروماني
Salé	100	378	293	485	3 321	3 171	سلا
Temara	12	409	368	62	1 401	1 097	تمارة
<b>R.C.A. Safi</b>	<b>131</b>	<b>997</b>	<b>888</b>	<b>184</b>	<b>2 385</b>	<b>1 899</b>	دائرة استئناف أسفي
Safi	6	546	456	109	1 677	1 339	أسفي
Essaouira	-	201	147	-	240	192	الصويرة
Yousseoufia	125	250	285	75	468	368	اليوسفية
<b>R.C.A. Settat</b>	<b>275</b>	<b>784</b>	<b>809</b>	<b>179</b>	<b>1 775</b>	<b>1 497</b>	دائرة استئناف سطتات
Berrechid	8	251	256	4	932	912	برشيد
Ben Ahmed	34	143	105	128	717	442	بن أحمد
Settat	233	390	448	47	126	143	سطتات
<b>R.C.A. Tanger</b>	<b>142</b>	<b>540</b>	<b>481</b>	<b>251</b>	<b>4 586</b>	<b>4 316</b>	دائرة استئناف طنجة
Larache	-	-	-	8	1 193	1 195	العرانش
Ksar El Kabir	-	146	87	104	507	520	القصر الكبير
Tanger	132	283	296	127	2 708	2 427	طنجة
Assilah	10	111	98	12	178	174	أصيلة
<b>R.C.A. Taza</b>	<b>79</b>	<b>419</b>	<b>299</b>	<b>197</b>	<b>862</b>	<b>843</b>	دائرة استئناف تازة
Taza	45	247	148	175	639	600	تازة
Guercif	34	172	151	22	223	243	جرسيف
<b>R.C.A. Tétouan</b>	<b>236</b>	<b>1 417</b>	<b>1 310</b>	<b>282</b>	<b>411</b>	<b>353</b>	دائرة استئناف تطوان
Tétouan	175	1 409	1 265	-	-	-	تطوان
Chefchaouen	61	8	45	282	411	353	شفشاون
<b>Ensemble</b>	<b>6 496</b>	<b>20 421</b>	<b>19 186</b>	<b>10 761</b>	<b>54 081</b>	<b>50 788</b>	<b>المجموع</b>

T.P.I. : Tribunaux de première instance

A.E : Affaires enregistrées A.J : Affaires jugées A.I : Affaires en instance.

Source : Ministère de la Justice et des Libertés.

المصدر : وزارة العدل والحريات.

15 - 23 Activités des centres judiciaires selon  
le ressort des cours d'appel <sup>(1)</sup>

23 - 15 أنشطة المراكز القضائية حسب  
الدوائر الاستئنافية <sup>(1)</sup>

Nombre d'affaires Année 2016	الجنحي			المدني			عدد القضايا سنة 2016
	المخلف A.I	Pénal المحكوم A.J	المسجل A. E	المخلف A.I	Civil المحكوم A.J	المسجل A. E	
<b>Cours d'appel</b>							<b>الدوائر الاستئنافية</b>
Agadir	102	721	693	996	9 025	9 332	أكادير
Al Hoceima	258	814	717	424	2 387	2 348	الحصيمة
Béni Mellal	602	2 563	2 615	2 052	16 784	16 487	بني ملال
Casablanca	-	-	-	128	293	328	الدار البيضاء
El Jadida	60	1 753	1 627	1 434	7 418	7 731	الجديدة
Errachidia	123	312	323	719	5 906	5 716	الرشيدية
Fès	636	840	952	1 578	12 282	12 199	فاس
Kénitra	216	2 740	2 713	1 037	16 160	16 016	القنيطرة
Laâyoune	62	186	181	217	822	694	العيون
Marrakech	376	1 678	1 448	1 147	8 318	8 431	مراكش
Meknès	812	2 813	3 012	2 947	12 454	12 403	مكناس
Nador	480	725	937	1 230	3 469	3 659	الناضور
Ouarzazate	110	1 492	1 536	451	3 006	2 926	ورزازات
Oujda	544	1 491	1 624	1 630	7 176	7 025	وجدة
Rabat	326	2 440	2 574	714	4 399	4 314	الرباط
Safi	195	908	844	911	7 215	7 001	أسفي
Settat	11	55	49	463	2 744	2 683	سطات
Taza	897	1 873	1 906	348	3 550	3 428	تازة
Tétouan	-	198	131	25	668	639	تطوان
<b>Ensemble</b>	<b>5 810</b>	<b>23 602</b>	<b>23 882</b>	<b>18 451</b>	<b>124 076</b>	<b>123 360</b>	<b>المجموع</b>

A.E : Affaires enregistrées A.J : Affaires jugées A.I : Affaires en instance.

(1) Y compris l'activité des sections des juridictions de proximité

Source : Ministère de la Justice et des Libertés.

(1) يشمل نشاط أقسام قضاء القرب  
المصدر : وزارة العدل والحريات.



15 - 24 Activités des sections des juridictions  
de proximité au sein des C.J. selon  
le ressort des cours d'appel

15 - 24 أنشطة أقسام قضاء القرب  
بالمراكز القضائية حسب  
الدوائر الاستئنافية

Nombre d'affaires Année 2016	الجنحي			المدني			عدد القضايا سنة 2016
	المخلف A.I	المحكوم A.J	المسجل A. E	المخلف A.I	المحكوم A.J	المسجل A. E	
<b>Cours d'appel</b>							<b>الدوائر الاستئنافية</b>
Agadir	47	97	108	535	1 048	1 374	أكادير
Al Hoceima	16	8	13	51	121	113	الحصيمة
Béni Mellal	176	507	550	370	1 110	1 267	بني ملال
Casablanca	-	-	-	-	-	-	الدار البيضاء
El Jadida	26	176	145	221	719	837	الجديدة
Errachidia	-	-	-	-	-	-	الرشيدية
Fès	143	190	164	279	945	907	فاس
Kénitra	61	348	311	119	956	942	القنيطرة
Laâyoune	4	39	15	3	101	99	العيون
Marrakech	95	236	174	189	434	473	مراكش
Meknès	176	246	304	328	814	926	مكناس
Nador	15	17	12	49	390	365	الناظور
Ouarzazate	21	233	238	8	110	85	ورزازات
Oujda	25	77	65	219	936	803	وجدة
Rabat	38	178	203	48	116	154	الرباط
Safi	118	549	522	251	1 706	1 590	أسفي
Settat	3	20	19	79	171	140	سطات
Taza	33	101	99	99	335	303	تازة
Tétouan	-	198	131	20	634	632	تطوان
<b>Ensemble</b>	<b>997</b>	<b>3 220</b>	<b>3 073</b>	<b>2 868</b>	<b>10 646</b>	<b>11 010</b>	<b>المجموع</b>

C.J : Centres Judiciaires

A.E : Affaires enregistrées A.J : Affaires jugées A.I : Affaires en instance.

Source : Ministère de la Justice et des Libertés.

المصدر : وزارة العدل والحريات.

15-25 Nombre des détenus condamnés  
selon l'état matrimonial et le sexe

25-15 عدد المعتقلين المدانين  
حسب الحالة العائلية والجنس

	2016 <sup>(1)</sup>		2015		2014		الحالة العائلية
	إناث	ذكور	إناث	ذكور	إناث	ذكور	
	Féminin	Masculin	Féminin	Masculin	Féminin	Masculin	
<b>Etat matrimonial</b>							
Célibataire	265	29 184	248	27 220	260	27 069	عازب
Marié	392	15 049	361	14 125	324	13 780	متزوج
Divorcé	195	1 565	193	1 327	186	1 287	مطلق
Veuf	62	164	57	144	66	147	أرمل
<b>Total</b>	<b>914</b>	<b>45 962</b>	<b>859</b>	<b>42 816</b>	<b>836</b>	<b>42 283</b>	<b>المجموع</b>

15 - 26 Nombre des détenus condamnés et contraints par  
corps selon la catégorie socio-professionnelle et le sexe

26 - 15 عدد المعتقلين المدانين والمكروهين  
حسب الفئة السوسيو مهنية والجنس

Année 2016	مجموع Total	إناث Féminin	ذكور Masculin	سنة 2016
<b>Catégorie socio-professionnelle</b>				<b>الفئة السوسيو مهنية</b>
Travailleurs et indépendants en agriculture	4 056	16	4 040	المشتغلون والمستقلون في الفلاحة
Travailleurs et indépendants en métiers	11 612	68	11 544	المشتغلون والمستقلون في الحرف
Travailleurs et indépendants en professions libérales	15 555	149	15 406	المشتغلون والمستقلون في المهن الحرة
Cadres Supérieurs	276	8	268	أطر عليا
Cadres Moyens	783	26	757	أطر متوسطة
Employés	6 426	118	6 308	مستخدمون
Etudiants	340	17	323	طلبة
Chômeurs	6 251	457	5 794	عاطلون
Retraités	317	12	305	متقاعدون
Autres activités	1 260	43	1 217	أنشطة أخرى
<b>Total</b>	<b>46 876</b>	<b>914</b>	<b>45 962</b>	<b>المجموع</b>

15 - 27 Effectif des détenus condamnés et contraints  
par corps selon la durée de la détention et le sexe

27 - 15 عدد المعتقلين المدانين والمكروهين  
حسب مدة العقوبة والجنس

Année 2016	مجموع Total	إناث Féminin	ذكور Masculin	سنة 2016
<b>Durée de la détention</b>				<b>مدة العقوبة</b>
Moins de 6 mois	4 773	149	4 624	أقل من 6 أشهر
6 mois à 2 ans	19 772	325	19 447	6 أشهر - سنتين
2 - 5 ans	10 641	164	10 477	2 - 5 سنوات
5 - 10 ans	5 562	107	5 455	5 - 10 سنوات
10 - 30 ans	5 480	143	5 337	10 - 30 سنة
Perpetuité	577	23	554	الموحد
Peine capitale	71	3	68	الإعدام
Autres	-	-	-	أخرى
<b>Total</b>	<b>46 876</b>	<b>914</b>	<b>45 962</b>	<b>المجموع</b>

(1) Il englobe les détenus contraints par corps

Source : Délégation Générale de l'Administration Pénitentiaire et de la Réinsertion.

(1) يشمل المعتقلون المكروهون  
المصدر : المندوبية العامة لإدارة السجون وإعادة الإدماج.

### 15 - 28 Infractions contre les personnes selon le type d'infraction et le sexe

Type d'infraction	2016	2015	2014
<b>Masculin+Féminin</b>			
Homicide volontaire	4 448	4 270	4 144
Tentative d'assassinat	574	536	519
Coups et blessures involontaires entraînant la mort	1 568	1 621	1 659
Coups et blessures ou violence	2 412	2 067	1 866
Homicide involontaire	27	26	27
Blessures involontaires	9	3	2
Empoisonnement	17	20	16
<b>Total</b>	<b>9 055</b>	<b>8 543</b>	<b>8 233</b>
<b>Masculin</b>			
Homicide volontaire	4 285	4 102	3 991
Tentative d'assassinat	566	526	513
Coups et blessures involontaires entraînant la mort	1 522	1 571	1 610
Coups et blessures ou violence	2 385	2 034	1 837
Homicide involontaire	26	26	25
Blessures involontaires	9	3	2
Empoisonnement	11	12	11
<b>Total</b>	<b>8 804</b>	<b>8 274</b>	<b>7 989</b>
<b>Féminin</b>			
Homicide volontaire	163	168	153
Tentative d'assassinat	8	10	6
Coups et blessures involontaires entraînant la mort	46	50	49
Coups et blessures ou violence	27	33	29
Homicide involontaire	1	-	2
Blessures involontaires	-	-	-
Empoisonnement	6	8	5
<b>Total</b>	<b>251</b>	<b>269</b>	<b>244</b>

### 15 - 29 Infractions contre les biens selon le type d'infraction et le sexe

Type d'infraction	2016	2015	2014
<b>Masculin+Féminin</b>			
Détournement de fonds	18	28	...
Vol	3 923	3 321	3 339
Recel	319	82	54
Vol qualifié	6 260	5 843	5 713
Abus de confiance	109	103	74
Esroquerie	698	601	558
Remise de chèque sans provision	446	410	353
Incendie volontairement provoqué	202	199	197
<b>Total</b>	<b>11 975</b>	<b>10 587</b>	<b>10 288</b>
<b>Masculin</b>			
Détournement de fonds	17	28	...
Vol	3 873	3 281	3 303
Recel	319	77	53
Vol qualifié	6 209	5 807	5 677
Abus de confiance	99	96	70
Esroquerie	630	548	511
Remise de chèque sans provision	423	398	335
Incendie volontairement provoqué	198	193	192
<b>Total</b>	<b>11 768</b>	<b>10 428</b>	<b>10 141</b>
<b>Féminin</b>			
Détournement de fonds	1	-	...
Vol	50	40	36
Recel	-	5	1
Vol qualifié	51	36	36
Abus de confiance	10	7	4
Esroquerie	68	53	47
Remise de chèque sans provision	23	12	18
Incendie volontairement provoqué	4	6	5
<b>Total</b>	<b>207</b>	<b>159</b>	<b>147</b>

### 28 - 15 الجرائم المرتكبة ضد الأشخاص حسب نوع الجريمة والجنس

نوع الجريمة	2016	2015	2014
ذكور+إناث			
القتل العمد	4 448	4 270	4 144
محاولة القتل	574	536	519
الضرب والجرح المؤدى إلى الموت دون نية إحدائه	1 568	1 621	1 659
الضرب والجرح أو العنف	2 412	2 067	1 866
القتل الخطأ	27	26	27
الجرح الخطأ	9	3	2
التسميم	17	20	16
<b>المجموع</b>	<b>9 055</b>	<b>8 543</b>	<b>8 233</b>
ذكور			
القتل العمد	4 285	4 102	3 991
محاولة القتل	566	526	513
الضرب والجرح المؤدى إلى الموت دون نية إحدائه	1 522	1 571	1 610
الضرب والجرح أو العنف	2 385	2 034	1 837
القتل الخطأ	26	26	25
الجرح الخطأ	9	3	2
التسميم	11	12	11
<b>المجموع</b>	<b>8 804</b>	<b>8 274</b>	<b>7 989</b>
إناث			
القتل العمد	163	168	153
محاولة القتل	8	10	6
الضرب والجرح المؤدى إلى الموت دون نية إحدائه	46	50	49
الضرب والجرح أو العنف	27	33	29
القتل الخطأ	1	-	2
الجرح الخطأ	-	-	-
التسميم	6	8	5
<b>المجموع</b>	<b>251</b>	<b>269</b>	<b>244</b>

### 29-15 الجرائم المتعلقة بالأموال حسب نوع الجريمة والجنس

نوع الجريمة	2016	2015	2014
ذكور+إناث			
الاختلاس	18	28	...
السرقه	3 923	3 321	3 339
إخفاء المسروق	319	82	54
السرقه الموصوفه	6 260	5 843	5 713
خيانة الأمانة	109	103	74
النصب	698	601	558
تسليم شيك بدون مؤونة	446	410	353
إضرار النار	202	199	197
<b>المجموع</b>	<b>11 975</b>	<b>10 587</b>	<b>10 288</b>
ذكور			
الاختلاس	17	28	...
السرقه	3 873	3 281	3 303
إخفاء المسروق	319	77	53
السرقه الموصوفه	6 209	5 807	5 677
خيانة الأمانة	99	96	70
النصب	630	548	511
تسليم شيك بدون مؤونة	423	398	335
إضرار النار	198	193	192
<b>المجموع</b>	<b>11 768</b>	<b>10 428</b>	<b>10 141</b>
إناث			
الاختلاس	1	-	...
السرقه	50	40	36
إخفاء المسروق	-	5	1
السرقه الموصوفه	51	36	36
خيانة الأمانة	10	7	4
النصب	68	53	47
تسليم شيك بدون مؤونة	23	12	18
إضرار النار	4	6	5
<b>المجموع</b>	<b>207</b>	<b>159</b>	<b>147</b>

**15 - 30 Infractions contre l'ordre des familles  
et la moralité publique selon le type  
d'infraction et le sexe**

**30-15 الجرائم المرتكبة ضد نظام الأسرة  
والأخلاق العامة حسب نوع الجريمة  
والجنس**

Type d'infraction	2016	2015	2014	نوع الجريمة
<b>Masculin+Féminin</b>				<b>ذكور+إناث</b>
Adultère	131	93	101	الخيانة الزوجية
Proxenetisme et provocation à la prostitution	160	165	161	الفساد والتحريرض عليه
Violence contre les ascendants	450	370	464	العنف ضد الأصول
Abandon de famille	155	139	172	إهمال الأسرة
Viol et attentat à la pudeur	2 616	2 595	2 287	الإغتصاب وهتك العرض
Avortement	3	-	...	الإجهاض
Homosexualité	5	5	...	الشذوذ الجنسي
Violation de la moralité publique	4	6	...	الإخلال العلني بالحياء
Violence contre l'épouse	7	4	...	العنف ضد الزوجة
<b>Total</b>	<b>3 531</b>	<b>3 377</b>	<b>3 185</b>	<b>المجموع</b>
<b>Masculin</b>				<b>ذكور</b>
Adultère	58	43	49	الخيانة الزوجية
Proxenetisme et provocation à la prostitution	115	118	88	الفساد والتحريرض عليه
Violence contre les ascendants	449	369	464	العنف ضد الأصول
Abandon de famille	155	139	172	إهمال الأسرة
Viol et attentat à la pudeur	2 609	2 593	2 280	الإغتصاب وهتك العرض
Avortement	3	-	...	الإجهاض
Homosexualité	5	5	...	الشذوذ الجنسي
Violation de la moralité publique	4	5	...	الإخلال العلني بالحياء
Violence contre l'épouse	7	4	...	العنف ضد الزوجة
<b>Total</b>	<b>3 405</b>	<b>3 276</b>	<b>3 053</b>	<b>المجموع</b>
<b>Féminin</b>				<b>إناث</b>
Adultère	73	50	52	الخيانة الزوجية
Proxenetisme et provocation à la prostitution	45	47	73	الفساد والتحريرض عليه
Violence contre les ascendants	1	1	-	العنف ضد الأصول
Abandon de famille	-	-	-	إهمال الأسرة
Viol et attentat à la pudeur	7	2	7	الإغتصاب وهتك العرض
Avortement	-	-	...	الإجهاض
Homosexualité	-	-	...	الشذوذ الجنسي
Violation de la moralité publique	-	1	...	الإخلال العلني بالحياء
Violence contre l'épouse	-	-	...	العنف ضد الزوجة
<b>Total</b>	<b>126</b>	<b>101</b>	<b>132</b>	<b>المجموع</b>

### 15 - 31 Infractions contre la sécurité et l'ordre public selon le type d'infraction et le sexe

### 31-15 الجرائم المرتكبة ضد الأمن العام والنظام العام حسب نوع الجريمة والجنس

Type d'infraction	2016	2015	2014	نوع الجريمة
<b>Masculin+Féminin</b>				<b>ذكور+إناث</b>
Formation d'association de malfaiteurs	4 032	3 943	3 901	تكوين عصابة إجرامية
Enlèvement	374	363	342	الاختطاف
Affaires de terrorisme	402	370	336	قضايا الإرهاب
Violence contre un fonctionnaire public	89	63	58	العنف ضد موظف
Outrages à fonctionnaire public	195	118	98	إهانة موظف
Corruption et trafic d'influence	22	18	25	الرشوة واستغلال النفوذ
Faux et usage de faux documents	388	414	370	التزوير واستعمال وثائق مزورة
Vagabondage et mendicité	-	4	2	التشرد والتسول
Usurpation d'identité	1	8	...	انتحال (هوية، وظيفة، لقب أو اسم)
<b>Total</b>	<b>5 503</b>	<b>5 301</b>	<b>5 132</b>	<b>المجموع</b>
<b>Masculin</b>				<b>ذكور</b>
Formation d'association de malfaiteurs	3 997	3 915	3 871	تكوين عصابة إجرامية
Enlèvement	371	357	338	الاختطاف
Affaires de terrorisme	402	370	336	قضايا الإرهاب
Violence contre un fonctionnaire public	88	63	58	العنف ضد موظف
Outrages à fonctionnaire public	190	111	95	إهانة موظف
Corruption et trafic d'influence	20	18	25	الرشوة واستغلال النفوذ
Faux et usage de faux documents	367	401	350	التزوير واستعمال وثائق مزورة
Vagabondage et mendicité	-	4	2	التشرد والتسول
Usurpation d'identité	1	8	...	انتحال (هوية، وظيفة، لقب أو اسم)
<b>Total</b>	<b>5 436</b>	<b>5 247</b>	<b>5 075</b>	<b>المجموع</b>
<b>Féminin</b>				<b>إناث</b>
Formation d'association de malfaiteurs	35	28	30	تكوين عصابة إجرامية
Enlèvement	3	6	4	الاختطاف
Affaires de terrorisme	-	-	-	قضايا الإرهاب
Violence contre un fonctionnaire public	1	-	-	العنف ضد موظف
Outrages à fonctionnaire public	5	7	3	إهانة موظف
Corruption et trafic d'influence	2	-	-	الرشوة واستغلال النفوذ
Faux et usage de faux documents	21	13	20	التزوير واستعمال وثائق مزورة
Vagabondage et mendicité	-	-	-	التشرد والتسول
Usurpation d'identité	-	-	...	انتحال (هوية، وظيفة، لقب أو اسم)
<b>Total</b>	<b>67</b>	<b>54</b>	<b>57</b>	<b>المجموع</b>

### 15 - 32 Infractions contre les lois spécifiques selon le type d'infraction et le sexe

### 32-15 جرائم القوانين الخاصة حسب نوع الجريمة والجنس

Type d'infraction	2016	2015	2014	نوع الجريمة
<b>Masculin+Féminin</b>				<b>ذكور+إناث</b>
Trafic de drogues	13 052	12 439	13 983	الإتجار في المخدرات
Consommation de drogues	479	456	370	استهلاك المخدرات
Trafic international de drogue	724	611	...	الإتجار الدولي في المخدرات
Ivresse publique	620	557	481	السكر العلني
Vente de vins sans permis	425	383	424	بيع الخمر بدون رخصة
Immigration clandestine	111	71	110	الهجرة السرية
Désertion	8	20	...	الفرار من الجنديّة
Hommeicide en raison du manque de respect des règles de sécurité routière et de la circulation	9	14	...	القتل بسبب عدم احترام قواعد السلامة والسير الطرقي
Blessure en raison du manque de respect des règles de sécurité routière et de la circulation	6	-	...	الجرح بسبب عدم احترام قواعد السلامة والسير الطرقي
Conduire un véhicule sous l'effet de l'alcool ou des stupéfiants	4	6	...	سياقة مركبة تحت تأثير الكحول أو المواد المخدرة
<b>Total</b>	<b>15 438</b>	<b>14 557</b>	<b>15 368</b>	<b>المجموع</b>
<b>Masculin</b>				<b>ذكور</b>
Trafic de drogues	12 871	12 242	13 772	الإتجار في المخدرات
Consommation de drogues	468	452	363	استهلاك المخدرات
Trafic international de drogue	703	580	...	الإتجار الدولي في المخدرات
Ivresse publique	613	551	476	السكر العلني
Vente de vins sans permis	414	377	416	بيع الخمر بدون رخصة
Immigration clandestine	110	70	107	الهجرة السرية
Désertion	8	20	...	الفرار من الجنديّة
Hommeicide en raison du manque de respect des règles de sécurité routière et de la circulation	9	14	...	القتل بسبب عدم احترام قواعد السلامة والسير الطرقي
Blessure en raison du manque de respect des règles de sécurité routière et de la circulation	6	-	...	الجرح بسبب عدم احترام قواعد السلامة والسير الطرقي
Conduire un véhicule sous l'effet de l'alcool ou des stupéfiants	4	6	...	سياقة مركبة تحت تأثير الكحول أو المواد المخدرة
<b>Total</b>	<b>15 206</b>	<b>14 312</b>	<b>15 134</b>	<b>المجموع</b>
<b>Féminin</b>				<b>إناث</b>
Trafic de drogues	181	197	211	الإتجار في المخدرات
Consommation de drogues	11	4	7	استهلاك المخدرات
Trafic international de drogue	21	31	...	الإتجار الدولي في المخدرات
Ivresse publique	7	6	5	السكر العلني
Vente de vins sans permis	11	6	8	بيع الخمر بدون رخصة
Immigration clandestine	1	1	3	الهجرة السرية
Désertion	-	-	...	الفرار من الجنديّة
Hommeicide en raison du manque de respect des règles de sécurité routière et de la circulation	-	-	...	القتل بسبب عدم احترام قواعد السلامة والسير الطرقي
Blessure en raison du manque de respect des règles de sécurité routière et de la circulation	-	-	...	الجرح بسبب عدم احترام قواعد السلامة والسير الطرقي
Conduire un véhicule sous l'effet de l'alcool ou des stupéfiants	-	-	...	سياقة مركبة تحت تأثير الكحول أو المواد المخدرة
<b>Total</b>	<b>232</b>	<b>245</b>	<b>234</b>	<b>المجموع</b>

### 15 - 33 Répartition des détenus condamnés par âge et sexe

### 15 - 33 توزيع المعتقلين المدانين حسب السن والجنس

Année 2015	المجموع Total	أكثر من 50 سنة Plus de 50 ans	30 - 50 سنة 31 - 50 ans	18 - 30 سنة 18 - 30 ans	أقل من 18 سنة moins de 18 ans	سنة 2015
<b>Type d'infraction</b>						<b>نوع الجريمة</b>
<b>Masculin+Féminin</b>						<b>ذكور+إناث</b>
Infractions contre les personnes	8 543	953	4 547	3 032	11	الجرائم المرتكبة ضد الأشخاص
Infractions contre les biens	10 587	457	3 620	6 479	31	الجرائم المتعلقة بالأموال
Infractions contre l'ordre des familles et la moralité publique	3 377	266	1 493	1 607	11	الجرائم المرتكبة ضد نظام الأسرة والأخلاق العامة
Infractions contre la sécurité et l'ordre public	5 301	282	2 265	2 742	12	الجرائم المرتكبة ضد الأمن العام والنظام العام
Infractions contre les lois spécifiques	14 557	1 201	7 656	5 690	10	جرائم القوانين الخاصة
Autre infractions	1 310	152	673	469	16	جرائم أخرى
<b>Total</b>	<b>43 675</b>	<b>3 311</b>	<b>20 254</b>	<b>20 019</b>	<b>91</b>	<b>المجموع</b>
<b>Masculin</b>						<b>ذكور</b>
Infractions contre les personnes	8 274	906	4 404	2 953	11	الجرائم المرتكبة ضد الأشخاص
Infractions contre les biens	10 428	441	3 543	6 413	31	الجرائم المتعلقة بالأموال
Infractions contre l'ordre des familles et la moralité publique	3 276	256	1 448	1 561	11	الجرائم المرتكبة ضد نظام الأسرة والأخلاق العامة
Infractions contre la sécurité et l'ordre public	5 247	278	2 246	2 711	12	الجرائم المرتكبة ضد الأمن العام والنظام العام
Infractions contre les lois spécifiques	14 312	1 175	7 526	5 601	10	جرائم القوانين الخاصة
Autre infractions	1 279	148	658	457	16	جرائم أخرى
<b>Total</b>	<b>42 816</b>	<b>3 204</b>	<b>19 825</b>	<b>19 696</b>	<b>91</b>	<b>المجموع</b>
<b>Féminin</b>						<b>إناث</b>
Infractions contre les personnes	269	47	143	79	-	الجرائم المرتكبة ضد الأشخاص
Infractions contre les biens	159	16	77	66	-	الجرائم المتعلقة بالأموال
Infractions contre l'ordre des familles et la moralité publique	101	10	45	46	-	الجرائم المرتكبة ضد نظام الأسرة والأخلاق العامة
Infractions contre la sécurité et l'ordre public	54	4	19	31	-	الجرائم المرتكبة ضد الأمن العام والنظام العام
Infractions contre les lois spécifiques	245	26	130	89	-	جرائم القوانين الخاصة
Autre infractions	31	4	15	12	-	جرائم أخرى
<b>Total</b>	<b>859</b>	<b>107</b>	<b>429</b>	<b>323</b>	<b>-</b>	<b>المجموع</b>

**15 - 34 Evolution de l'effectif des mineurs arrêtés  
par les services de la Sûreté Nationale  
et de la Gendarmerie Royale**

**15 - 34 تطور عدد الأحداث الملقى عليهم القبض  
من طرف مصالح الأمن الوطني  
والدرك الملكي**

	2016	2015	2014	2013	2012	
<b>Sûreté Nationale</b>						<b>مصالح الأمن الوطني</b>
Mineurs arrêtés	...	...	15 306	19 363	...	عدد الأحداث
Dont féminin	...	...	1 275	1 852	...	منه الإناث
<b>Gendarmerie Royale</b>						<b>مصالح الدرك الملكي</b>
Mineurs arrêtés	...	...	...	1 937	1 980	عدد الأحداث
Dont féminin	...	...	...	151	154	منه الإناث
<b>Total</b>	...	...	...	21 300	...	<b>المجموع</b>
<b>Féminin</b>	...	...	...	2 003	...	<b>الإناث</b>

**15 - 35 Evolution de l'effectif des mineurs placés au cours  
de l'année dans les établissements  
de sauvegarde de l'enfance**

**15 - 35 تطور عدد الأحداث المودعين  
خلال السنة بمؤسسات  
حماية الطفولة**

Ville	Type d'établissement	2016	2015	2014	2013	2012	نوع المؤسسة	المدينة
Agadir	C.O.R (garçons)	370	296	353	362	334	م.م.إت. (ذكور)	أكادير
	C.O.R (filles)	157	191	172	183	203	م.م.إت. (فتيات)	
Marrakech	C.O.R	565	630	646	640	715	م.م.إت.	مراكش
	C.O.R (filles)	158	130	105	155	114	م.م.إت. (فتيات)	
Béni Mellal	C.O.R à Fquih						م.م.إت. بالفقيه	بني ملال
	Ben Salah	24	44	224	106	91	بن صالح	
Benslimane	C.R	200	167	152	121	132	م.إت.	بنسليمان
Casablanca	C.O.R Abdeslam						م.م.إت. عبد السلام	الدار البيضاء
	Bennani (filles)	283	288	409	353	370	بناني (بنات)	
	C.O.R à Tit Mellil <sup>(1)</sup>	-	-	-	-	-	م.م.إت. يتيط مليل <sup>(1)</sup>	
	F.A.S Lalla Yakout <sup>(1)</sup>	-	-	-	-	-	ن.ع.ج. لالة الياقوت <sup>(1)</sup>	
	C.O.R Mers Sultan (filles)	106	130	126	132	91	م.م.إت. مرس السلطان (فتيات)	
Settat	C.R à Berrechid	64	99	139	105	156	م.إت. ببرشيد	سطات
Larache	C.R <sup>(1)</sup>	-	-	-	-	-	م.إت. <sup>(1)</sup>	العراش
Skhirate-Témara	C.O.R	590	353	398	415	560	م.م.إت.	الصخيرات - تمارة
Tanger-Assilah	C.O.R	<sup>(1)</sup>	156	92	142	197	م.م.إت.	طنجة - أصيلة
Fès	F.A.S	<sup>(1)</sup>	88	60	88	86	ن.ع.ج.	فاس
	C.O.R	384	446	467	490	448	م.م.إت.	
	C.O.R Ziat (filles)	114	97	156	131	157	م.م.إت. زيات (بنات)	
Nador	C.O.R	205	207	221	176	161	م.م.إت.	الناضور
Oujda	C.O.R	212	213	273	327	406	م.م.إت.	وجدة
Meknès	C.O.R	352	358	281	187	178	م.م.إت.	مكناس
<b>Total</b>		<b>3 784</b>	<b>3 893</b>	<b>4 274</b>	<b>4 113</b>	<b>4 399</b>		<b>المجموع</b>
<b>Féminin</b>		<b>818</b>	<b>836</b>	<b>968</b>	<b>954</b>	<b>935</b>		<b>الإناث</b>

C.O.R : Centre d'Observation et de Rééducation

C.R : Centre de Rééducation

F.A.S : Foyer d'Action Sociale

(1) Fermé pour réparation .

Source : Ministère de la Jeunesse et des Sports.

م.م.إت. : مركز الملاحظة وإعادة التربية

م.إت. : مركز إعادة التربية

ن.ع.ج. : نادي العمل الاجتماعي

(1) مغلق للإصلاح .

المصدر : وزارة الشباب والرياضة.

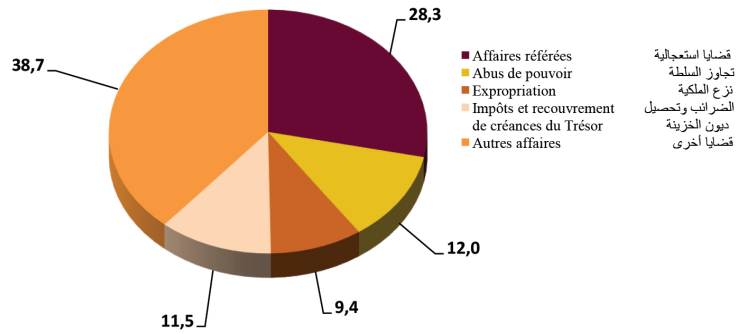


15 - 36 Evolution de l'effectif des bénéficiaires  
des établissements de sauvegarde de l'enfance36 - 15 تطور عدد المستفيدين من مؤسسات  
حماية الطفولة

	2016	2015	2014	2013	2012	
<b>Centres d'observation</b>						<b>مراكز الملاحظة</b>
Bénéficiaires	3 460	3 478	3 768	3 875	4 029	المستفيدين
Entrées	3 192	3 215	3 394	3 486	3 703	المودعون
Sorties	3 053	3 069	3 524	3 470	3 627	المغادرون
<b>Centres de rééducation</b>						<b>مراكز إعادة التربية</b>
Bénéficiaires	983	1 000	909	831	926	المستفيدين
Entrées	592	590	820	539	610	المودعون
Sorties	643	654	618	554	558	المغادرون
<b>Foyers d'action sociale</b>						<b>أندية العمل الإجتماعي</b>
Bénéficiaires	-	116	99	99	110	المستفيدين
Entrées	-	88	60	88	86	المودعون
Sorties	-	101	60	76	96	المغادرون
<b>Liberté surveillée</b>						<b>الحرية المحروسة</b>
Bénéficiaires	3 294	1 856	2 270	2 240	2 328	المستفيدين
Entrées	-	1 212	1 482	1 452	1 533	المودعون
Sorties	-	980	1 199	1 177	1 260	المغادرون

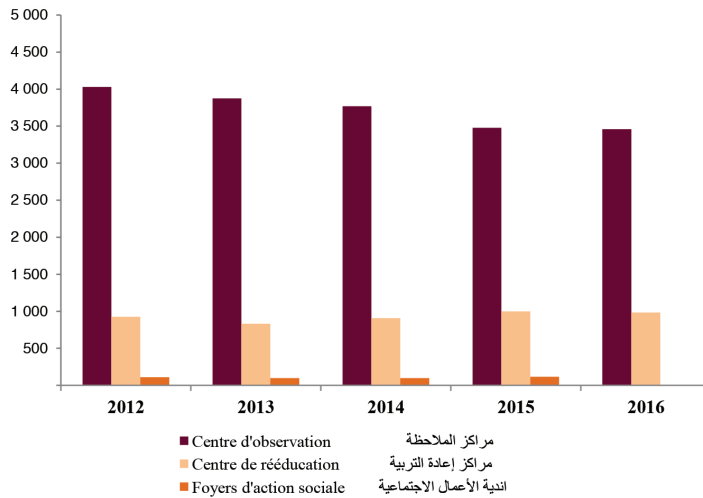
القضايا المسجلة بالمحاكم الإدارية : (ب) (%)

Affaires enregistrées aux tribunaux administratifs



تطور عدد المستفيدين من مؤسسات حماية الطفولة

Evolution des bénéficiaires des établissements de sauvegarde de l'enfance



## الفصل السادس عشر

الأنشطة الثقافية والترفيه

والتعاون الوطني

CHAPITRE XVI

ACTIVITES CULTURELLES, LOISIRS

ET ENTRAIDE NATIONALE



## Sources d'information

### Activités culturelles et loisirs

A l'exclusion des données sur le cinéma qui sont fournies par le Centre Cinématographique Marocain, le Ministère de la Jeunesse et des Sports constitue l'unique source des statistiques sur les activités culturelles et de loisirs. Les statistiques se rapportant aux activités des jardins d'enfants ne concernent que ceux placés sous la tutelle du Ministère. Pour ce qui est de la formation des cadres, il s'agit des cadres formés dans le but de satisfaire les besoins des associations. Enfin, pour les statistiques des clubs sportifs, il s'agit uniquement de ceux qui exercent sous l'égide d'une fédération. De même pour les joueurs, en sont exclus ceux qui ne détiennent pas de licence.

En ce qui concerne les statistiques sur l'exploitation des salles de cinéma, elles proviennent du Centre Cinématographique Marocain. Le CCM est chargé de l'importation, l'exportation, la production, la distribution et le contrôle des films et documentaires. Il est le seul habilité à établir et diffuser aux exploitants des salles de cinéma les billets d'entrées.

### Entraide nationale

Les statistiques concernant l'entraide nationale sont fournies par le département de tutelle. Ces statistiques couvrent les activités des centres d'éducation et de formation, des centres de formation professionnelle, de l'Etablissement de Protection Sociale, des jardins d'enfants, des centres pour handicapés et des coopératives Youssoufia des paralytiques et Organisations Alaouites pour la protection des malvoyants, Dar Al Mouaten (DAM) et des espaces d'alphabétisation relevant de l'Entraide Nationale.

Il est à signaler que l'institution de l'entraide nationale a été créée, d'abord sous forme d'établissement privé à caractère social en 1957, puis érigée, en 1972, en établissement Public doté de la personnalité civile et de l'autonomie financière, statut qu'elle conserve jusqu'à ce jour. Elle est actuellement placée sous la tutelle du Ministère de la Famille, de la Solidarité, de l'Egalité et du Développement sociale.

## مصادر المعلومات

### الأنشطة الثقافية والترفيهية

باستثناء المعطيات حول السينما التي يتم التزود بها من المركز السينمائي المغربي، تعتبر وزارة الشباب والرياضة المصدر الوحيد لإحصائيات الأنشطة الثقافية والترفيهية. وتجدر الإشارة إلى أنه بالنسبة لنشاط روض الأطفال، لا تدخل ضمن هذه الفئة إلا المؤسسات التي تشرف على إدارتها وتسييرها وزارة الشباب والرياضة التي من بين مهامها أيضا تكوين وتوفير الأطر لفائدة جمعيات التخييم وغيرها كما نشير إلى أن إحصائيات الأندية الرياضية لا تشمل إلا الأشخاص الذين يتوفرون على رخصة الممارسة والأندية المنضوية تحت لواء جامعة من الجامعات المغربية.

وفيما يخص الإحصائيات حول استغلال القاعات السينمائية، فقد تم استخلاصها من التقارير التي يعدها المركز السينمائي المغربي. هذا الأخير المكلف باستيراد وتصدير وإنتاج وتوزيع ومراقبة الأفلام السينمائية. وهو المسؤول الوحيد عن تهيئ وتوزيع أوراق دخول القاعات السينمائية.

### التعاون الوطني

تهم الإحصائيات المجمع والواردة بالنسبة لقطاع التعاون الوطني، أنشطة مراكز التربية والتكوين ومراكز التكوين المهني ومؤسسات الرعاية الاجتماعية وروض الأطفال ومراكز المعاقين والتعاونيات اليوسفية للمشلولين والمنظمات العلوية لرعاية المكفوفين وضعاف البصر ودار المواطن وفضاءات محو الأمية التابعين لمراكز التعاون الوطني.

أنشئ التعاون الوطني في البداية على شكل مؤسسة خاصة ذات طابع اجتماعي في سنة 1957، وتم تطويره في سنة 1972 بحيث أصبح مؤسسة عمومية ذات شخصية معنوية واستقلالية مالية. والجدير بالإشارة إلى أن هذا القطاع تابع لوصاية وزارة الأسرة والتضامن والمساواة والتنمية الاجتماعية.



# ACTIVITES CULTURELLES Et LOISIRS

# الأنشطة الثقافية والترفيه

## 16 - 1 Foyers féminins

## 16 - 1 الأندية النسوية

Année 2016

سنة 2016

	عدد المستفيدات من الأنشطة الثقافية (2)		عدد الأطر المساعدة القارة		نجموسات nbr total d'etab	
	Activités normales (2)	Activités de rayonnement et UM	Fixe	aide		
<b>Tanger-Tétouan-Al Hoceima</b>	<b>1 305</b>	<b>4 151</b>	<b>15</b>	<b>55</b>	<b>26</b>	<b>طنجة - تطوان - الحسيمة</b>
Tanger -Assilah	437	650	1	-	3	طنجة أصيلة
Fahs - Anjra	-	...	1	2	1	فحص أنجرة
Tétouan	448	...	4	20	7	تطوان
M'diq-Fnidq	27	823	-	5	1	المضيق الفنيديق
Larache	33	1 012	4	5	2	العراش
Chefchaouen	89	956	1	4	-	شفشاون
Ouezzane	83	230	2	10	3	وزان
Al Hoceima	188	480	2	9	9	الحسيمة
<b>Oriental</b>	<b>1 516</b>	<b>8 150</b>	<b>21</b>	<b>71</b>	<b>26</b>	<b>الشرق</b>
Oujda et Taourirt	518	2 291	5	17	3	وجدة وتاوريرت
Jerada	163	800	1	5	-	جرادة
Berkane	19	992	1	2	3	بركان
Figuig	25	780	3	17	8	فكيك
Nador	542	2 628	5	14	6	الناظور
Driouch	27	290	3	3	2	الدريوخ
Guercif	222	369	3	13	4	جرسيف
<b>Fès-Meknès</b>	<b>1 713</b>	<b>9 445</b>	<b>36</b>	<b>103</b>	<b>66</b>	<b>فاس - مكناس</b>
Fès	338	1 752	6	25	10	فاس
Moulay Yacoub	29	1 050	3	5	5	مولاي يعقوب
Sefrou	15	372	4	3	4	صفرو
Boulemane	208	21	3	7	8	بولمان
Meknès	372	2 745	6	25	13	مكناس
El Hajeb	97	1 525	3	7	4	الحاجب
Ifrane	223	600	1	2	5	إفران
Taounate	185	80	5	8	9	تاونات
Taza	246	1 300	5	21	8	تازة
<b>Rabat-Salé-Kénitra</b>	<b>1 373</b>	<b>12 020</b>	<b>59</b>	<b>68</b>	<b>38</b>	<b>الرباط - سلا - القنيطرة</b>
Rabat	80	284	16	10	4	الرباط
touarga	98	...	1	1	-	تواركة
Skhirate- Témará	330	3 976	8	7	2	الصخيرات تمارة
Salé	282	1 038	11	6	3	سلا
Khémisset	215	2 898	11	18	13	الخميسات
Kénitra	254	2 405	7	16	10	القنيطرة
Sidi Kacem	50	775	4	4	4	سيدي قاسم
Sidi Slimane	64	644	1	6	2	سيدي سليمان
<b>Béni Mellal-Khénifra</b>	<b>744</b>	<b>3 552</b>	<b>15</b>	<b>41</b>	<b>29</b>	<b>بني ملال - خنيفرة</b>
Béni Mellal	199	889	2	9	5	بني ملال
Fquih Ben Salah	57	340	2	4	4	الفيقي بن صالح
Azilal	213	686	5	9	9	أزيلال
Khénifra	93	1 306	1	8	4	خنيفرة
Khouribga	182	331	5	11	7	خريبكة

# ACTIVITES CULTURELLES Et LOISIRS

# الأنشطة الثقافية والترفيه

## 16 - 1 Foyers féminins (suite)

## 16 - 1 الأندية النسوية (تابع)

Année 2016

سنة 2016

	عدد المستفيدات من الأنشطة الثقافية		عدد الأطر المساعدة		مجموع المؤسسات nbr total d'etab	
	Activités normales	Activités de rayonnement et UM	Fixe	aide		
<b>Casablanca-Settat</b>	<b>2 356</b>	<b>13 413</b>	<b>36</b>	<b>109</b>	<b>35</b>	<b>الدار البيضاء - سطات</b>
Casablanca anfa	191	1 020	1	2	2	البيضاء أنفا
Ben Msik moulay rachid	324	600	4	13	2	ابن مسيك ومولاي رشيد
Sidi Bernoussi-Zenata	130	2 840	1	-	-	البنونوسي زناتة
Mohammadia	...	200	4	12	2	المحمدية
Al Fida-Mers Sultan	22	975	2	1	-	الفداء درب السلطان
Ain Chock-Hay Hassani	541	2 614	6	28	7	عين الشق الحي الحسني
Ain Sebaâ-Hay Mohammadi	159	1 150	1	5	-	عين السبع الحي المحمدي
Mediouna	61	100	2	2	4	مديونة
Settat	290	2 118	3	10	4	سطات
Berrechid	159	100	3	8	5	برشيد
Benslimane	231	900	4	13	3	بن سليمان
El Jadida	169	796	3	8	3	الجديدة
Sidi Bennour	79	...	2	7	3	سيدي بنور
<b>Marrakech-Safi</b>	<b>746</b>	<b>13 220</b>	<b>18</b>	<b>39</b>	<b>21</b>	<b>مراكش اسفي</b>
Marrakech	227	5 800	3	10	2	مراكش
Al Haouz	27	1 507	1	2	-	الحوز
Chichaoua	30	340	1	2	3	شيشاوة
El Kelâa des Sraghna	83	245	2	7	3	قلعة السراغنة
Rehamna	44	430	2	5	2	الرحامنة
Essaouira	116	3 958	3	3	3	الصويرة
Safi	191	600	4	5	4	أسفي
elyoussoufia	28	340	2	5	4	اليوسيفية
<b>Drâa-Tafilalet</b>	<b>467</b>	<b>4 820</b>	<b>11</b>	<b>46</b>	<b>32</b>	<b>درعة تافيلالت</b>
Errachidia	247	3 385	4	20	13	الرشيدية
Midelt	38	350	3	15	10	ميدلت
Ouarzazate	169	970	3	6	2	ورزازات
Tinghir	13	115	1	-	4	تنغير
Zagora	-	...	-	5	3	زاكورة
<b>Souss-Massa</b>	<b>988</b>	<b>5 301</b>	<b>10</b>	<b>48</b>	<b>15</b>	<b>سوس ماسة</b>
Agadir Ida Ou Tanane	259	1 900	4	8	2	أكادير إداوتنان
Chtouka- Ait Baha	20	290	1	3	1	شئوكة أيت باها
Inezgane Ait Melloul	112	1 268	1	4	1	انزكان ايت ملول
Taroudannt	376	1 403	2	20	7	تارودانت
Tiznit	166	440	2	7	3	تزنيت
Tata	55	...	-	6	1	طاطا
<b>Guelmim-Oued Noun</b>	<b>86</b>	<b>1 790</b>	<b>3</b>	<b>10</b>	<b>10</b>	<b>كلميم واد نون</b>
Guelmim	53	600	1	5	2	كلميم
Tan-Tan	-	510	1	1	3	طانطان
Assa-Zag	12	520	1	3	4	اسا الزاك
Sidi Ifni	21	160	-	1	1	سيدي افني
<b>Laayoune-Sakia El Hamra</b>	<b>83</b>	<b>2 282</b>	<b>19</b>	<b>53</b>	<b>12</b>	<b>جهة العيون الساقية الحمراء</b>
Laayoune	...	...	13	20	3	العيون
Tarfaya	...	...	2	8	1	طرفاية
Boujdour	83	2 282	2	14	4	بوجدور
Es-Semara	...	...	2	11	4	السمارة
<b>Eddakhla-Oued Eddahab</b>	<b>83</b>	<b>800</b>	<b>1</b>	<b>6</b>	<b>1</b>	<b>جهة الداخلة واد الذهب</b>
Oued-Ed-Dahab et Eddakhla	83	800	1	6	1	الداخلة واد الذهب
Oussered	...	...	...	...	...	اوسررد
<b>Ensemble</b>	<b>11 460</b>	<b>78 944</b>	<b>244</b>	<b>683</b>	<b>311</b>	<b>المجموع</b>



# ACTIVITES CULTURELLES ET LOISIRS

# الأنشطة الثقافية والترفيه

## 16 - 2 Jardins d'enfants (suite)

## 16 - 2 رياض الأطفال

Année 2016

سنة 2016

	عدد المستفيدين من الأنشطة الثقافية (2)		عدد الأطر المساعدة		عدد المؤسسات nbr total d'etab	
	النشاطات القارة (2) Activités normales (2)	النشاطات الإشعاعية Activités de rayonnement et UM	القارة Fixe	المساعدة aide		
<b>Tanger-Tétouan-Al Hoceima</b>	<b>1 055</b>	<b>5 874</b>	<b>15</b>	<b>68</b>	<b>28</b>	<b>طنجة - تطوان - الحسيمة</b>
Al Hoceima	222	550	3	13	8	الحسيمة
Chefchaouen	84	1 364	1	6	3	شفشاون
Fahs - Anjra	80	645	1	1	1	فحص أنجرة
Larache	44	-	1	2	1	العرائش
Ouezzane	111	391	1	11	4	وزان
Tanger -Assilah	187	706	3	13	5	طنجة أصيلة
Tétouan	202	1 855	3	18	5	تطوان
M'diq-Fnidq	125	363	2	4	1	المضيق الفنيديق
<b>Oriental</b>	<b>2 842</b>	<b>5 573</b>	<b>18</b>	<b>109</b>	<b>34</b>	<b>جهة الشرق</b>
Berkane	-	-	1	1	1	بركان
Driouch	92	354	2	10	3	الديروش
Figuig	958	751	1	23	7	فكيك
Guercif	101	1 507	1	6	4	جرسيف
Jerada	817	-	-	7	3	جرادة
Nador	216	865	5	9	5	الناظور
Oujda	571	1 841	8	53	10	وجدة
Taurirt	87	255	-	0	1	تاويرت
<b>Fès-Meknès</b>	<b>2 235</b>	<b>5 953</b>	<b>19</b>	<b>90</b>	<b>61</b>	<b>فاس - مكناس</b>
Meknès	710	934	5	11	9	مكناس
Boulemane	349	676	-	17	10	بولمان
El Hajeb	175	348	1	10	4	الحاجب
Fès	155	751	5	11	5	فاس
Ifrane	86	221	3	4	7	افران
Sefrou	71	807	1	4	2	صفرو
Taounate	331	1 616	1	12	8	تاوانات
Taza	283	-	2	13	9	تازة
Moulay Yacoub	75	600	1	8	7	مولاي يعقوب
<b>Rabat-Salé-Kénitra</b>	<b>1 819</b>	<b>9 322</b>	<b>36</b>	<b>96</b>	<b>59</b>	<b>الرباط - سلا - القنيطرة</b>
Kénitra	496	1 408	6	29	18	القنيطرة
Khémisset	473	990	6	21	16	الخميسات
Rabat	142	110	6	9	4	الرباط
touarga	19	95	1	3	1	تواركة
Salé	143	647	7	5	5	سلا
Sidi Kacem	126	317	4	10	6	سيدي قاسم
Sidi Slimane	177	816	-	8	4	سيدي سليمان
Skhirate- Témara	243	4 939	6	11	5	الصخيرات تمارة
<b>Béni Mellal-Khénifra</b>	<b>1 173</b>	<b>10 577</b>	<b>13</b>	<b>69</b>	<b>39</b>	<b>بني ملال - خنيفرة</b>
Azilal	223	3 899	1	13	9	أزبال
Béni Mellal	241	2 841	4	24	10	بني ملال
Fquih Ben Salah	100	305	3	3	3	الفقيه بن صالح
Khénifra	288	2 439	2	19	9	خنيفرة
Khouribga	321	1 093	3	10	8	خريبكة

## Activités culturelles et loisirs

## الأنشطة الثقافية والترفيه

### 16 - 2 Jardines d'enfants (suite)

### 16 - 2 رياض الأطفال (تابع)

Année 2016

سنة 2016

	عدد المستفيدات من		عدد الأطر		عدد المؤسسات	
	الأنشطة القارة	الأنشطة الإشعاعية	القارة	المساعدة		
	nbr de bénéficiaires de normales	Activités de rayonnement et UM	nbr des Formateurs Fixe	nbr des Formateurs aide		
<b>Casablanca-Settat</b>	<b>2 179</b>	<b>12 208</b>	<b>19</b>	<b>99</b>	<b>54</b>	الدار البيضاء - سطات
Benslimane	118	334	2	5	4	بن سليمان
Berrechid	52	-	1	2	4	برشيد
Grand Casablanca	1 130	6 755	4	37	22	الدار البيضاء الكبرى
El Jadida	402	3 338	5	21	8	الجديدة
Mediouna	151	934	-	13	3	مديونة
Mohammadia	65	233	2	4	3	المحمدية
Settat	214	404	4	15	8	سطات
Sidi Bennour	47	210	1	2	2	سيدي بنور
<b>Marrakech-Safi</b>	<b>1 613</b>	<b>10 129</b>	<b>18</b>	<b>70</b>	<b>36</b>	مراكش اسفي
Al Haouz	206	2 435	1	7	3	الحوز
Chichaoua	111	-	1	6	2	شيتاوة
El Kelâa des Sraghna	146	155	3	6	4	قلعة السراغنة
Essaouira	86	864	3	6	4	الصويرة
Marrakech	213	2 947	3	15	7	مراكش
Rehamna	584	3 072	2	15	7	الرحامنة
Safi	159	344	4	8	6	أسفي
elyoussoufia	108	312	1	7	3	اليوسفية
<b>Drâa-Tafilalet</b>	<b>825</b>	<b>6 410</b>	<b>10</b>	<b>39</b>	<b>32</b>	درعة تافيلالت
Errachidia	274	1 400	2	12	11	الرشيدية
Midelt	121	-	2	16	10	ميدلت
Ouarzazate	115	196	3	6	3	ورزازات
Tinghir	197	514	3	3	4	تنغير
Zagora	118	4 300	-	2	4	زاكورة
<b>Souss-Massa</b>	<b>1 219</b>	<b>4 869</b>	<b>11</b>	<b>31</b>	<b>22</b>	سوس ماسة
Agadir Ida Ou Tanane	88	-	3	7	3	أكادير إداوتنان
Chtouka- Ait Baha	76	678	1	1	4	شتوكة آيت باها
Taroudannt	356	3 683	4	15	8	تارودانت
Tata	610	-	1	4	5	طاطا
Tiznit	89	508	2	4	2	تزنيت
<b>Guelmim-Oued Noun</b>	<b>306</b>	<b>252</b>	<b>-</b>	<b>10</b>	<b>13</b>	كلميم واد نون
Assa-Zag	55	55	-	4	5	اسا الزاك
Guelmim	33	33	-	1	3	كلميم
Sidi Ifni	65	-	-	1	2	سيدي افني
Tan-Tan	153	164	-	4	3	طاطان
<b>Laayoune-Sakia El Hamra</b>	<b>422</b>	<b>994</b>	<b>3</b>	<b>8</b>	<b>13</b>	جهة العيون الساقية الحمراء
Boujdour	185	197	-	3	6	بوجدور
Es-Semara	183	606	-	1	4	السمارة
Laayoune	30	102	3	4	2	العيون
Tarfaya	24	89	-	-	1	طرفاية
<b>Eddakhla-Oued Eddahab</b>	<b>27</b>	<b>178</b>	<b>3</b>	<b>-</b>	<b>1</b>	جهة الداخلة واد الذهب
Oussered	-	-	-	-	-	اوسرد
Oued-Ed-Dahab et Eddakhla	27	178	3	-	1	الداخلة واد الذهب
<b>Ensemble</b>	<b>15 715</b>	<b>72 339</b>	<b>165</b>	<b>689</b>	<b>392</b>	المجموع

## ACTIVITES CULTURELLES ET LOISIRS

## الأنشطة الثقافية والترفيه

### 16 - 3 Activités des maisons des jeunes

### 3 - 16 أنشطة دور الشباب

Année 2016

سنة 2016

	عدد المشاركين			عدد المؤسسات Nombre d'établissements	
	Nombre de participants				
	المجموع Total	الأنشطة العادية Activités normales	الأنشطة الإشعاعية Activités de rayonnement		
<b>Tanger - Tétouan - Al Hoceima</b>	<b>433 371</b>	<b>284 562</b>	<b>148 809</b>	<b>61</b>	<b>طنجة - تطوان - الحسيمة</b>
Chefchaouen	70 547	45 362	25 185	9	شفشاون
Fahs-Anjra	28 517	18 719	9 798	3	الفحص - أنجرة
Larache	52 503	39 044	13 459	5	العرائش
Tanger-Assilah	94 989	56 723	38 266	8	طنجة - أصيلة
Tétouan	54 196	36 264	17 932	11	تطوان
M'Diq-Fnideq	16 658	12 175	4 483	3	المضيق - الفنيدق
Al Hoceima	71 661	43 282	28 379	11	الحسيمة
Ouezzane	44 300	32 993	11 307	11	وزان
<b>L'Oriental</b>	<b>361 437</b>	<b>216 645</b>	<b>144 792</b>	<b>49</b>	<b>الشرق</b>
Berkane	50 543	30 991	19 552	7	بركان
Figuig	-	-	-	10	فجيج
Jerada	39 117	26 359	12 758	5	جرادة
Nador	50 688	32 171	18 517	7	الناضور
Oujda-Angad	71 207	41 371	29 836	13	وجدة - أنجاد
Guercif	72 444	34 322	38 122	3	جرسيف
Driouch	24 047	17 902	6 145	4	الذريوش
<b>Fès - Meknès</b>	<b>597 690</b>	<b>372 857</b>	<b>224 833</b>	<b>109</b>	<b>فاس - مكناس</b>
Boulemane	55 264	34 366	20 898	11	بولمان
Fès	103 944	63 140	40 804	20	فاس
Sefrou	57 192	36 848	20 344	15	صفرو
Taza	83 911	52 381	31 530	16	تازة
Taounate	79 326	48 195	31 131	10	تاونات
Meknès	84 411	50 150	34 261	14	مكناس
Ifrane	32 204	22 240	9 964	7	إيفران
El Hajeb	42 663	31 175	11 488	7	الحاجب
Moulay Yacoub	58 775	34 362	24 413	9	مولاي يعقوب
<b>Rabat - Salé - Kénitra</b>	<b>781 908</b>	<b>484 269</b>	<b>297 639</b>	<b>80</b>	<b>الرباط - سلا - القنيطرة</b>
Rabat	82 611	48 228	34 383	11	الرباط
Khémisset	169 678	112 575	57 103	17	الخميسات
Salé	76 915	46 372	30 543	13	سلا
Skhirate-Témara	246 404	157 493	88 911	14	الصخيرات - تمارة
Kénitra	83 631	40 173	43 458	11	القنيطرة
Sidi Kacem	67 010	41 894	25 116	7	سيدي قاسم
Sidi Slimane	55 659	37 534	18 125	7	سيدي سليمان
<b>Béni Mellal - Khénifra</b>	<b>342 391</b>	<b>199 824</b>	<b>142 567</b>	<b>54</b>	<b>بني ملال - خنيفرة</b>
Azilal	68 942	39 842	29 100	12	أزبال
Béni Mellal	72 068	41 413	30 655	13	بني ملال
Khénifra	71 830	43 818	28 012	10	خنيفرة
Khouribga	94 319	52 328	41 991	14	خريبكة
Fquih Ben Salah	35 232	22 423	12 809	5	الفقيه بن صالح

# ACTIVITES CULTURELLES ET LOISIRS

# الأنشطة الثقافية والترفيه

## 16 - 3 Activités des maisons des jeunes (suite)

## 16 - 3 أنشطة دور الشباب (تابع)

Année 2016	عدد المشاركين			عدد المؤسسات Nombre d'établissements	سنة 2016
	المجموع Total	الأنشطة العادية Activités normales	الأنشطة الإشعاعية Activités de rayonnement		
<b>Casablanca- Settat</b>	<b>1 125 110</b>	<b>726 232</b>	<b>398 878</b>	<b>89</b>	الدار البيضاء الكبرى
Ain Chok H.H	97 383	64 200	33 183	20	عين الشق - الحي الحسني
Ain Sbaâ H.M	84 710	52 789	31 921	3	عين السبع - الحي المحمدي
Al Fida Derb Sultan	82 282	49 594	32 688	3	الفداء - درب السلطان
Casa Anfa	61 492	39 117	22 375	5	الدار البيضاء - أنفا
Ben Msik Sidi Othman	105 101	74 440	30 661	10	ابن امسيف - سيدي عثمان
Sidi Bernoussi	130 213	88 565	41 648	8	سيدي البرنوصي - زناتة
Mohammedia	183 790	120 419	63 371	6	المحمدية
Mediona	81 724	49 504	32 220	5	مديونة
Ben Slimane	43 261	30 955	12 306	2	بنسليمان
Settat	63 648	35 312	28 336	6	سطات
El Jadida	69 480	44 685	24 795	10	الجديدة
Sidi benour	61 494	38 693	22 801	6	سيدي بنور
Brchid	60 532	37 959	22 573	5	برشيد
<b>Marrakech - Safi</b>	<b>533 481</b>	<b>329 929</b>	<b>203 552</b>	<b>47</b>	<b>مراكش - آسفي</b>
Al Haouz	94 575	52 499	42 076	5	الحوز
Chichaoua	49 477	32 584	16 893	2	شيشاوة
El Kelâa des Sraghna	55 109	36 084	19 025	5	قلعة السراغنة
Essaouira	69 973	39 447	30 526	4	الصويرة
Marrakech	94 088	54 995	39 093	10	مراكش
Safi	70 258	49 752	20 506	13	آسفي
Yousseoufia	50 489	31 966	18 523	6	اليوسفية
Rehamna	49 512	32 602	16 910	2	الرحامنة
<b>Drâa- Tafilalet</b>	<b>301 575</b>	<b>194 491</b>	<b>107 084</b>	<b>44</b>	<b>درعة - تافيلالت</b>
Errachidia	72 477	42 350	30 127	11	الرشيدية
Ouarzazate	76 668	45 557	31 111	6	ورزازات
Zagora	69 017	49 020	19 997	14	زاكورة
Tinghir	48 605	32 120	16 485	6	تنغير
Midelt	34 808	25 444	9 364	7	ميدلت
<b>Souss - Massa</b>	<b>519 980</b>	<b>326 131</b>	<b>193 849</b>	<b>32</b>	<b>سوس - ماسة</b>
Agadir-Ida-Ou-Tanane	206 884	127 263	79 621	8	أكادير إداوتنان
Chtouka-Aït Baha	56 935	37 027	19 908	6	اشتوكة آيت باها
Tata	76 635	45 496	31 139	7	طاطا
Taroudannt	143 994	89 460	54 534	8	تارودانت
Tiznit	35 532	26 885	8 647	3	تيزنيت
<b>Guelmim - Oued Noun</b>	<b>326 366</b>	<b>187 127</b>	<b>139 239</b>	<b>25</b>	<b>كلميم - واد نون</b>
Assa-Zag	36 027	26 135	9 892	5	أسا - الزاك
Sidi Ifni	120 163	51 067	69 096	3	سيدي افني
Guelmim	78 071	49 250	28 821	12	كلميم
Tan-Tan	92 105	60 675	31 430	5	طانطان
<b>Laâyoune - Sakia El Hamra</b>	<b>248 226</b>	<b>148 451</b>	<b>99 775</b>	<b>19</b>	<b>العيون - الساقية الحمراء</b>
Boujdour	101 686	63 246	38 440	3	بوجدور
Laâyoune	109 719	61 094	48 625	7	العيون
Es-Semara	32 977	22 059	10 918	4	السمارة
Tarfaya	3 844	2 052	1 792	5	طرفاية
<b>Dakhla - Oued Ed-Dahab</b>	<b>51 218</b>	<b>29 867</b>	<b>21 351</b>	<b>4</b>	<b>الدakhلة - وادي الذهب</b>
Dakhla	51 218	29 867	21 351	4	الدakhلة
<b>Ensemble</b>	<b>5 622 753</b>	<b>3 500 385</b>	<b>2 122 368</b>	<b>613</b>	<b>المجموع</b>

## ACTIVITES CULTURELLES ET LOISIRS

## الأنشطة الثقافية والترفيه

### 16 - 4 Evolution du nombre de bénéficiaires des centres d'accueil

### 16 - 4 تطور عدد المستفيدين من مراكز الإستقبال

Année 2016

سنة 2016

	عدد المستفيدين Nombre de bénéficiaires	عدد الليالي Nombre de nuitées	
Rabat	2 140	5 840	الرباط
Chefchaoun	984	4 850	شفشاون
Fès	3 260	9 445	فاس
Oujda	219	2 612	وجدة
Agadir	984	4 850	أكادير
Marrakech	476	2 616	مراكش
ouisselane	160	382	وسلان
Tanger	334	2 649	طنجة
Casablanca (Sidi Maârouf)	223	717	الدار البيضاء (سيدي معروف)
Khémisset	371	1 480	الخميسات
Casablanca (Ben mssik)	365	1 373	الدار البيضاء (بن امسيك)
Larache	394	854	العراش
El Jadida	280	542	الجديدة
Mohammadia	331	634	المحمدية
Al Hoceima	875	2 025	الحسيمة
Essaouira	90	320	الصويرة
Guelmim	366	742	كلميم
Ouarzazate	137	284	ورزازات
Azrou	130	390	أزرو
khenifra	55	220	خنيفرة
Ifrane-michelifen	80	190	اقران- مشليفن
Boujdour	40	80	بوجدور
<b>Ensemble</b>	<b>12 294</b>	<b>43 095</b>	<b>المجموع</b>

## ACTIVITES CULTURELLES ET LOISIRS

## الأنشطة الثقافية والترفيه

### 16 - 5 Participants aux colonies de vacances (Activités été) selon la province (ou la préfecture)

### 16 - 5 المشاركين في المخيمات الصيفية حسب الإقليم (أو العمالة)

	2016	
<b>Tanger-Tétouan-Al Hoceima</b>	<b>3 664</b>	<b>طنجة - تطوان - الحسيمة</b>
Al Hoceima	756	الحسيمة
Chefchaouen	151	شفشاون
Fahs - Anjra	...	فحص أنجرة
Larache	592	العرائش
Ouezzane	453	وزان
Tanger -Assilah	1 292	طنجة أصيلة
Tétouan	420	تطوان
M'diq-Fnidq	...	المضيق الفنيدق
<b>Oriental</b>	<b>5 520</b>	<b>جهة الشرق والريف</b>
Berkane	344	بركان
Driouch	197	الدریوش
Figuig	870	فكيك
Guercif	204	جرسيف
Jerada	32	جرادة
Nador	684	الناظور
Oujda	3 115	وجدة
Taurirt	74	تاوريرت
<b>Fès-Meknès</b>	<b>18 863</b>	<b>فاس - مكناس</b>
Meknès	4 931	مكناس
Boulemane	1 086	بولمان
El Hajeb	646	الحاجب
Fès	8 136	فاس
Ifrane	925	ايفران
Sefrou	819	صفرو
Taounate	1 213	تاونات
Taza	984	تازة
Moulay Yacoub	23	مولاي يعقوب
messor	100	ميسور
<b>Rabat-Salé-Kénitra</b>	<b>34 205</b>	<b>الرباط - سلا - القنيطرة</b>
Kénitra	5 094	القنيطرة
Khémisset	1 080	الخميسات
Rabat	17 209	الرباط
touarga	...	تواركة
Salé	6 332	سلا
Sidi Kacem	444	سيدي قاسم
Sidi Slimane	920	سيدي سليمان
Skhirate- Témara	3 126	الصخيرات تمارة
<b>Béni Mellal-Khénifra</b>	<b>8 095</b>	<b>بني ملال - خنيفرة</b>
Azilal	672	أزيلال
Béni Mellal	2 625	بني ملال
Fquih Ben Salah	1 929	الفيقيه بن صالح
Khénifra	1 042	خنيفرة
Khouribga	1 827	خريبكة

## ACTIVITES CULTURELLES ET LOISIRS

## الأنشطة الثقافية والترفيه

### 16 - 5 Participants aux colonies de vacances (Activités été) selon la province (ou la préfecture) (suite)

### 16 - 5 المشاركون في المخيمات الصيفية حسب الإقليم (أو العمالة) (تابع)

Urbaines et permanentes	2 016	الحضرية والقرارة
<b>Casablanca-Settat</b>	<b>23 668</b>	<b>الدار البيضاء - سطات</b>
Benslimane	899	بن سليمان
Berrechid	966	برشيد
Casablanca anfa	9 522	البيضاء أنفا
Al Fida-Mers Sultan	2 574	الفداء مرس السلطان
Enouasser	70	النواصر
Ben Msik sidi otman	3 792	بن مسيك سيدي عثمان
khouribra	150	خريبكة
Aïn Sebaâ-Hay Mohammadi	2 117	عين السبع الحي المحمدي
El Jadida	1 324	الجديدة
Mediouna	280	مديونة
Mohammadia	1 006	المحمدية
Settat	743	سطات
Sidi Bennour	225	سيدي بنور
<b>Marrakech-Safi</b>	<b>15 104</b>	<b>مراكش اسفي</b>
Al Haouz	1 103	الحوز
Chichaoua	260	شيشاوة
El Kelâa des Sraghna	1 044	قلعة السراغنة
Essaouira	1 798	الصويرة
Marrakech	8 599	مراكش
Rehamna	302	الرحامنة
Safi	1 607	أسفي
elyoussoufia	391	اليوسفية
<b>Drâa-Tafilalet</b>	<b>5 759</b>	<b>درعة تافيلالت</b>
Errachidia	1 446	الراشيدية
Midelt	149	ميدلت
Ouarzazate	2 680	ورزازات
Tinghir	726	تنغير
Zagora	758	زاكورة
<b>Souss-Massa</b>	<b>8 998</b>	<b>سوس ماسة</b>
Agadir Ida Ou Tanane	3 384	أكادير إداوتنان
Chtouka- Ait Baha	1 149	شتوكة أيت باها
Taroudannt	2 123	تارودانت
Tata	1 481	طاطا
Tiznit	861	تزنيت
<b>Guelmim-Oued Noun</b>	<b>2 534</b>	<b>كلميم واد نون</b>
Assa-Zag	595	اسا الزاك
Guelmim	940	كلميم
Sidi Ifni	38	سيدي افني
Tan-Tan	961	طانطان
<b>Laayoune-Sakia El Hamra</b>	<b>6 946</b>	<b>العيون الساقية الحمراء</b>
Boujdour	1 416	بوجدور
Es-Semara	882	السمارة
Laayoune	4 526	العيون
Tarfaya	122	طرفاية
<b>Eddakhla-Oued Eddahab</b>	<b>1 934</b>	<b>الداخلة واد الذهب</b>
Oussered	100	أوسرد
Eddakhla	1 834	الداخلة
<b>Ensemble</b>	<b>140 655</b>	<b>المجموع</b>

## ACTIVITES CULTURELLES ET LOISIRS

## الأنشطة الثقافية والترفيه

### 16 - 6 Voyages organisés au profit des jeunes marocains à l'étranger selon les pays d'accueil

### 6- 16 الرحلات المنظمة لفائدة الشباب المغربي إلى الخارج حسب البلدان المستقبلة

Année 2016	عدد المستفيدين Nombre de bénéficiaires	عدد البعثات Nombre de missions	سنة 2016
Grèce	76	2	اليونان
France	15	1	فرنسا
Corée du sud	22	1	كوريا الجنوبية
Sénégal	7	1	السنغال
Tunisie	15	1	تونس
Azerbaïdjan	11	1	اذربيجان
Sénégal	7	1	السنغال
Hongrie	9	1	
Arabie saoudite	9	1	العربية السعودية
Turkie	17	1	تركيا
Suède	23	1	السويد
<b>Total</b>	<b>228</b>	<b>12</b>	<b>المجموع</b>

### 16 - 7 Evolution de l'effectif de jeunes étrangers reçus au Maroc selon le pays d'origine

### 7- 16 تطور عدد الشباب الأجانب المستقبون بالمغرب حسب البلد الأصل

Année 2016	عدد المستفيدين Nombre de bénéficiaires	عدد البعثات Nombre de missions	سنة 2016
Grèce	37	1	اليونان
Corée du sud	22	1	كوريا الجنوبية
Tunisie	145	6	تونس
Azerbaïdjan	10	1	اذربيجان
Sénégal	10	1	السنغال
Arabie saoudite	11	1	العربية السعودية
Hongrie			هنغاريا
<b>Total</b>	<b>235</b>	<b>11</b>	<b>المجموع</b>



## ACTIVITES CULTURELLES ET LOISIRS

## الأنشطة الثقافية والترفيه

### 16 - 8 Installations sportives selon la province (ou la préfecture)

### 8-16 التجهيزات الرياضية حسب الإقليم (أو العمالة)

Année 2016*	قاعات الرياضة Salles Omnisports	المسابح مغطات Pisines Couvertes	قاعات ألعاب لقفز Pistes d'Athlétisme	ملاعب العشب الصناعي Terrains en Gazon Syn	ملاعب كبيرة Grands Stades	م.س.ر.ق.م. <sup>(1)</sup> C.S.S.P.I(1)	سنة 2016
<b>Tanger-Tétouan-Al Hoceima</b>	<b>14</b>	<b>2</b>	<b>4</b>	<b>7</b>	<b>1</b>	<b>21</b>	<b>طنجة - تطوان - الحسيمة</b>
Al Hoceima	4	-	1	3	-	4	الحسيمة
Chefchaouen	1	-	-	-	-	-	شفشاون
Fahs - Anjra	-	-	-	-	-	5	فحص أنجرة
Larache	2	-	-	1	-	3	العرانش
Ouezzane	1	-	-	-	-	0	وزان
Tanger -Assilah	3	-	2	1	1	9	طنجة - أصيلا
Tétouan	1	1	-	1	-	-	تطوان
M'diq-Fnidq	2	1	1	1	-	-	المضيق-الفنيدق
<b>Oriental</b>	<b>19</b>	<b>1</b>	<b>4</b>	<b>5</b>	<b>1</b>	<b>36</b>	<b>الشرق</b>
Berkane	2	-	1	1	-	1	بركان
Driouch	1	-	-	-	-	12	دريوش
Figuig	2	-	-	-	-	2	فكيك
Guercif	1	-	-	-	-	1	جرسيف
Jerada	1	-	-	-	-	0	جرادة
Nador	4	-	1	1	-	2	الناضور
Oujda-Angad	7	1	2	3	1	18	وجدة - أنكاد
Taourirt	1	-	-	-	-	-	تاويرت
<b>Fès-Meknès</b>	<b>21</b>	<b>3</b>	<b>5</b>	<b>8</b>	<b>1</b>	<b>28</b>	<b>فاس - مكناس</b>
Meknès	4	1	1	1	-	5	مكناس
Boulemane	1	-	-	-	-	1	بولمان
El Hajeb	1	-	-	-	-	2	الحاجب
Fès	7	1	2	4	1	4	فاس
Ifrane	2	1	1	1	-	4	يفرن
Sefrou	1	-	-	-	-	1	صفرو
Taounate	2	-	-	1	-	2	تاونات
Taza	3	-	1	1	-	-	تازة
Moulay Yacoub	-	-	-	-	-	9	مولاي يعقوب
<b>Rabat-Salé-Kénitra</b>	<b>25</b>	<b>8</b>	<b>9</b>	<b>9</b>	<b>1</b>	<b>22</b>	<b>الرباط - سلا - القنيطرة</b>
Kénitra	4	1	1	1	-	6	القنيطرة
Khémisset	1	-	2	1	-	-	الخميسات
Rabat	5	5	4	4	1	12	الرباط
Salé	11	2	1	2	-	3	سلا
Sidi Kacem	1	-	1	1	-	-	سيدي قاسم
Sidi Slimane	1	-	-	-	-	-	سيدي سليمان
Skhirate- Témara	2	-	-	-	-	1	الصخيرات - تمارة
<b>Béni Mellal-Khénifra</b>	<b>15</b>	<b>1</b>	<b>4</b>	<b>8</b>	<b>-</b>	<b>17</b>	<b>بني ملال - خنيفرة</b>
Azilal	2	-	-	-	-	1	أزيلال
Béni Mellal	4	-	1	2	-	2	بني ملال
Fquih Ben Salah	3	-	-	1	-	8	لفقيه بن صالح
Khénifra	1	-	1	2	-	1	خنيفرة
Khouribga	5	1	2	3	-	5	خريبكة

# ACTIVITES CULTURELLES ET LOISIRS

# الأنشطة الثقافية والترفيه

## 16 -8 Installations sportives selon la province (ou la préfecture) (suite)

## 8-16 التجهيزات الرياضية حسب الإقليم (أو العمالة) (تابع)

Année 2016*	قاعات الرياضة	المسابح مغطات	قاعات ألعاب القوى	ملاعب العشب الصناعي	ملاعب كبيرة	م.س.ر.ق.م <sup>(1)</sup>	سنة 2016
	Salles Omnisports	Pisines Couvertes	Pistes d'Athlétisme	Terrains en Gazon Syn	Grands Stades	C.S.S.P.I <sup>(1)</sup>	
<b>Casablanca-Settat</b>	27	3	3	11	1	29	الدار البيضاء - سطات
Benslimane	1	-	1	1	-	3	ابن سليمان
Berrechid	-	-	-	1	-	-	برشيد
Casablanca	16	2	1	5	1	20	الدار البيضاء
El Jadida	5	1	1	1	-	-	الجديدة
Mediouna	1	-	-	-	-	2	مديونة
Mohammadia	1	-	-	1	-	-	المحمدية
Nouaceur	1	-	-	-	-	-	النواصر
Settat	1	-	-	1	-	4	سطات
Sidi Bennour	1	-	-	1	-	-	سيدي بنور
<b>Marrakech-Safi</b>	14	2	6	4	1	37	مراكش - أسفي
Al Haouz	1	-	1	-	-	4	الحوز
Chichaoua	2	-	-	-	-	6	شيشاوة
El Kelâa des Sraghna	1	-	-	-	-	7	قلعة السراغنة
Essaouira	1	1	-	1	-	5	الصويرة
Marrakech	6	1	3	1	1	9	مراكش
Rehamna	1	-	1	1	-	-	الرحامنة
Safi	1	-	1	1	-	2	أسفي
Youssoufia	1	-	-	-	-	4	اليوسفية
<b>Drâa-Tafilalet</b>	7	-	2	2	-	8	درعة - تافيلالت
Errachidia	4	-	1	-	-	-	الرشيدية
Midelt	1	-	-	1	-	-	ميدلت
Ouarzazate	1	-	1	1	-	2	ورزازات
Tinghir	0	-	-	-	-	4	تينغير
Zagora	1	-	-	-	-	2	زاكورة
<b>Souss-Massa</b>	10	-	4	5	1	6	سوس - ماسة
Agadir Ida Ou Tanane	3	-	3	1	1	1	أكادير - إداوتنان
Chtouka- Ait Baha	1	-	-	-	-	2	اشتوكة - أيت باها
Inezgane Ait Melloul	1	-	-	2	-	-	انزكان - أيت ملول
Taroudannt	2	-	1	1	-	2	تارودانت
Tata	1	-	-	-	-	-	طاطا
Tiznit	2	-	-	1	-	1	تيزنيت
<b>Guelmim-Oued Noun</b>	4	1	1	4	-	36	كلميم - واد نون
Assa-Zag	1	-	-	1	-	-	أسا - الزاك
Guelmim	1	1	1	1	-	32	كلميم
Sidi Ifni	1	-	-	1	-	3	سيدي إفني
Tan-Tan	1	-	-	1	-	1	طان طان
<b>Laayoune-Sakia El Hamra</b>	6	1	1	2	-	3	العيون - الساقية الحمراء
Boujdour	1	1	-	1	-	-	بوجدور
Es-Semara	1	-	-	-	-	2	السمارة
Laayoune	3	-	1	1	-	1	العيون
Tarfaya	1	-	-	-	-	-	طرفاية
<b>Eddakhla-Oued Eddahab</b>	1	1	1	-	-	8	الداخلة - وادي الذهب
Oued-Ed-Dahab	1	1	1	-	-	8	وادي الذهب
<b>Total</b>	<b>163</b>	<b>23</b>	<b>44</b>	<b>65</b>	<b>7</b>	<b>251</b>	<b>المجموع</b>

(1) Centre socio-sportif de proximité intégré  
Source : Ministère de la Jeunesse et des Sports.

(1) المركز السوسيو الرياضي للقرب المدمج  
المصدر : وزارة الشباب و الرياضة.

# ACTIVITES CULTURELLES ET LOISIRS

# الأنشطة الثقافية والترفيه

## 16 - 9 Fédérations sportives marocaine

## 16 - 9 الجامعات الرياضية المغربية

Année 2016	عدد المنخرطين Nombre d'adhérents	عدد الأندية Nombre de clubs	عدد العصب Nombre de ligues	سنة 2016 الجامعات
Aikido, Iaido et Arts Martiaux	5 737	4 391	5	الايكيدو، اليايدو، وفنون الحرب
Athlétisme	52 336	260	15	ألعاب القوى
Aviation Légère et Sportive	393	19		الطيران الخفيف والرياضي
Aviron	560	16		التجديف
Badminton	545	18	2	البادمينتون
Basket-ball	8 232	171	10	كرة السلة
Bodybuilding	6 225	126	15	بناء الجسم
Boxe	11 466	162	8	الملاكمة
Bridge	302	13	-	البريدج
Canoë-Kayak	450	19	-	كنوي كياك
Cricket	N/C	16	-	الكريكات
Cyclisme	4 274	91	6	سباق الدراجات
Echecs	4 336	114	4	الشطرنج
Escrime	596	11	-	المسابقة
Football	75 000	800	11	كرة القدم
Full Contact et Kick Boxing	18 371	480	12	الفول كونطكت والكيك بوكسينج
Golf	3 577	39	-	الكولف
Gymnastique	3 615	35	4	الجمباز
Haltérophilie	720	16	2	حمل الأثقال
Hand Ball	11 131	169	10	كرة اليد
Hockey	...	...	...	كرة العصى
Hockey sur Glace	361	7	-	رياضات التزلج على الماء
Motonautique	200	15	-	المحركات النارية المائية
Judo et Arts Martiaux Assimilés	15 574	182	8	الجيدو وفنون الحرب
Karaté et Disciplines Associées	42 500	843	25	الكراطي
Luttes Associées	4 597	46	4	المصارعة
Motocyclisme	164	14	-	سباق الدراجات النارية
Natation	5 596	45	-	السباحة
Pétanque	9 866	228	9	الكرة الحديدية
Plongée et activités subaquatiques	409	40	-	الغوص و الأنشطة تحت مائية
Rugby	5 327	41	-	الكرة المستطيلة
Ski et Sports de Montagne	1 895	21	2	التزلج على الجليد ورياضة الجبال
Sports Aérobie et Fitness	26 240	410	-	أيروبيك وفتنيس
Sports Automobiles	140	16	-	سباق السيارات
Sport Boules	1 620	18	2	الكرة الحديدية
Sports Equestres	10 096	49	-	رياضة الفروسية
Sport pour Personnes Handicapées	2 983	64	-	رياضة الأشخاص المعاقين
Surf et Bodyboard	2 806	38	3	ركوب الأمواج
Taekwondo	14 206	500	17	التايكوندو
Sambo et Tai-Jitsu	3 261	64	3	الطاي جيتسي و الصامبو
Tennis	9 661	67	-	كرة المضرب
Tennis de Table	...	...	...	كرة الطاولة
Tir à l'Arc	1 300	40	2	الرمي بالقوس
Tir Sportif	415	15	-	الرمي الرياضي
Volleyball	3 854	73	10	الكرة الطائرة
Voile	2 500	21	-	رياضة الزوارق الشراعية
<b>Total</b>	<b>373 437</b>	<b>9 823</b>	<b>189</b>	<b>المجموع</b>

## ACTIVITES CULTURELLES ET LOISIRS

## الأنشطة الثقافية والترفيه

### 16 - 10 Nombre de films longs métrages exploités selon le pays d'origine <sup>(1)</sup>

### 16 - 10 عدد الأفلام المطولة المستغلة حسب البلد الأصل <sup>(1)</sup>

Pays d'origine	2 016	2 015	2 014	بلد الأصل
Angleterre	4	3	1	انجلترا
Australie	-	-	-	أستراليا
Chine	-	-	-	الصين
Egypte	4	9	5	مصر
France	7	14	16	فرنسا
Hong Kong	-	-	-	هونغ كونغ
Hollande	-	-	-	هولندا
Italie	-	-	-	إيطاليا
Inde	2	13	5	الهند
Japon	-	-	1	اليابان
Maroc	28	29	15	المغرب
Tunisie	-	-	-	تونس
U.S.A	71	71	73	الولايات المتحدة الأمريكية
Autres pays	17	21	21	دول أخرى
<b>Total</b>	<b>133</b>	<b>169</b>	<b>137</b>	<b>المجموع</b>

### 16 - 11 Activité cinématographique

### 16 - 11 النشاط السينمائي

	2 016	2 015	2 014	
Nombre de salles de cinéma	31	31	31	عدد قاعات السينما
Nombre de places	32 330	29 943	30 445	عدد المقاعد
Nombre d'entrées annuelles	1 527 224	1 842 348	1 643 647	عدد الدخول سنويا
Recettes annuelles (en milliers de DH)	61 542	74 463	66 726	المدخول السنوي (بألف درهم)

(1) Il s'agit des films qui ont obtenu le visa durant l'année.  
Source : Centre Cinématographique Marocain.

(1) يتعلق الأمر بالأفلام التي حصلت على التأشيرة خلال السنة.  
المصدر : المركز السينمائي المغربي.

## ACTIVITES CULTURELLES ET LOISIRS

## الأنشطة الثقافية والترفيه

### 16 - 12 Activité cinématographique selon la provinces (ou la préfecture)

### 12 - 16 النشاط السينمائي حسب الإقليم (أو العمالة)

Année 2016	المدخول الخام (بآلف درهم) Recettes brutes (en milliers DH)	عدد الدخول Nombre d'entrées	عدد المقاعد Nombre de places	عدد قاعات السينما Nombre de salles de cinéma	سنة 2016
<b>Oued Ed-Dahab - Lagouira</b>					<b>وادي الذهب - لكويرة</b>
Aousserd	-	-	-	-	أوسرد
Oued Ed-Dahab	-	-	-	-	وادي الذهب
<b>Laâyoune - Boujdour - S. El Hamra</b>					<b>العيون - بوجدور - الساقية الحمراء</b>
Boujdour	-	-	-	-	بوجدور
Laâyoune	-	-	-	-	العيون
<b>Guelmim - Es-Semara</b>					<b>كلميم - السمارة</b>
Assa-Zag	-	-	-	-	أسا - الزاك
Es-Semara	-	-	-	-	السمارة
Guelmim	-	-	-	-	كلميم
Tan-Tan	-	-	-	-	طانطان
Tata	-	-	-	-	طاطا
<b>Souss - Massa - Drâa</b>					<b>سوس - ماسة - درعة</b>
Agadir-Ida-Ou-Tanane	17 521	2 467	440	1	أكادير - إداوتنان
Chtouka-Aït Baha	-	-	-	-	اشتوكة - أيت باها
Inezgane-Aït Melloul	-	-	-	-	إنزكان - أيت ملول
Ouarzazate	-	-	-	-	ورزازات
Taroudannt	-	-	-	-	تارودانت
Tiznit	-	-	-	-	تيزنيت
Zagora	-	-	-	-	زاكورة
<b>Gharb - Chrarda - Béni Hssen</b>					<b>الغرب - الشراردة - بني حسن</b>
Kénitra	-	-	-	-	القنيطرة
Sidi Kacem	-	-	-	-	سيدي قاسم
<b>Chaouia - Ouardigha</b>					<b>الشاوية - وردية</b>
Benslimane	-	-	-	-	بنسليمان
Khouribga	-	-	-	-	خريبكة
Settat	-	-	-	-	سطات
<b>Marrakech - Tensift - Al Haouz</b>					<b>مراكش - تانسيفت - الحوز</b>
Al Haouz	-	-	-	-	الحوز
Chichaoua	-	-	-	-	شيشاوة
El Kelâa des Sraghna	-	-	-	-	قلعة السراغنة
Essaouira	-	-	-	-	الصويرة
Marrakech	8 354 383	209 164	5 150	4	مراكش
<b>Oriental</b>					<b>الشرقي</b>
Berkane	-	-	-	-	بركان
Figuig	-	-	-	-	فجيج
Jerada	-	-	-	-	جرادة
Nador	-	-	-	-	الناضور
Oujda-Angad	49 781	4 986	945	1	وجدة - أنجاد
Taourirt	-	-	-	-	تاويرت

# ACTIVITES CULTURELLES ET LOISIRS

# الأنشطة الثقافية والترفيه

## 16 - 12 Activité cinématographique selon la provinces (ou la préfecture) (suite)

## 12 - 16 النشاط السينمائي حسب الإقليم (أو العمالة) (تابع)

Année 2016	المدخل الخام (بألف درهم) Recettes brutes (en milliers DH)	عدد الدخول Nombre d'entrées	عدد المقاعد Nombre de places	عدد قاعات السينما Nombre de salles de cinéma	سنة 2016
<b>Grand Casablanca</b>					<b>الدار البيضاء الكبرى</b>
Ain chok-Hay Hassani	-	-	-	-	عين الشق - الحي الحسني
Ain Sebaâ-Hay Mohammadi	-	-	-	-	عين السبع - الحي المحمدي
Al Fida-Mers Sultan	14 876	1 903	1 011	1	الفداء - مرس السلطان
Ben M'sik-Sidi Othmane	-	-	-	-	ابن امسيك - سيدي عثمان
Casablanca-Anfa	37 044 779	872 242	10 564	9	الدار البيضاء - أنفا
Mechouar de Casablanca	-	-	-	-	مشورالدار البيضاء
Sidi Bernoussi-Zenata	-	-	-	-	سيدي البرنوصي - زناتة
Mediouna	-	-	-	-	مديونة
Mohammadia	-	-	-	-	المحمدية
Nouaceur	-	-	-	-	النواصر
<b>Rabat - Salé - Zemmour - Zaër</b>					<b>الرباط - سلا - زمور - زعير</b>
Khémisset	-	-	-	-	الخميسات
Rabat	4 898 574	138 655	3 025	4	الرباط
Salé-Aljadida et Salé-Médina	-	-	1 200	1	سلا - الجديدة وسلا - المدينة
Skhirate-Témara	-	-	-	-	الصخيرات - تمارة
<b>Doukkala - Abda</b>					<b>دكالة - عبدة</b>
El Jadida	-	-	-	-	الجديدة
Safi	-	-	-	-	أسفي
<b>Tadla - Azilal</b>					<b>تادلة - أزيلال</b>
Azilal	-	-	-	-	أزيلال
Béni Mellal	-	-	-	-	بني ملال
<b>Méknès - Tafilalet</b>					<b>مكناس - تافيلالت</b>
El Hajeb	-	-	-	-	الحاجب
Errachidia	-	-	-	-	الرشيدية
Ifrane	-	-	-	-	إفران
Khenifra	-	-	-	-	خنيفرة
Meknes	484 678	22 225	1 880	3	مكناس
<b>Fès - Boulemane</b>					<b>فاس - بولمان</b>
Boulemane	-	-	-	-	بولمان
Fès	1 989 612	55 649	1 120	1	فاس
Moulay Yakoub	-	-	-	-	مولاي يعقوب
Sefrou	-	-	-	-	صفرو
<b>Taza - Al Hoceima - Taounate</b>					<b>تازة - الحسيمة - تاونات</b>
Al Hoceima	-	-	-	-	الحسيمة
Imzouren	-	-	-	-	إمزورن
Taounate	-	-	-	-	تاونات
Taza	-	-	-	-	تازة
<b>Tanger - Tétouan</b>					<b>طنجة - تطوان</b>
Chefchaouen	-	-	-	-	شفشاون
Larache	-	-	-	-	العرانش
Tanger-Assilah et Fahs Anjra	6 206 957	143 045	4 890	4	طنجة - أصيلة والفحص-أنجرة
Tétouan	815 300	27 888	2 150	2	تطوان
<b>Ensemble</b>	<b>59 876 463</b>	<b>1 478 224</b>	<b>32 330</b>	<b>31</b>	<b>المجموع</b>

16 - 13 Nombre des centres d'éducation  
et de formation par région16 - 13 عدد مراكز التربية  
والتكوين حسب الجهة

Année 2016	الموظفون Encadrants	المراكز Centres	المستفيدون Bénéficiaires	سنة 2016 الجهة
Marrakech-Safi	545	201	16 009	مراكش أسفي
Fès-Meknès	735	205	12 251	فاس مكناس
Grand Casablanca-Settat	1199	265	27 757	الدار البيضاء - سطات
Souss-Massa	325	125	7 906	سوس ماسة
Darâa-Tafilalet	150	98	4 455	درعة تافيلالت
Rabat-Salé-Kénitra	705	175	15 598	الرباط سلا القنيطرة
Tanger-Tétouan-Al Hoceima	369	147	10 021	طنجة تطوان الحسيمة
Oriental	388	148	9 765	الجهة الشرقية
Beni Mellal-Khénifra	304	125	7 241	بني ملال خنيفرة
Guelmim-Oued Noun	164	64	2 519	كلميم واد نون
Laâyoune-Saguia El Hamra	196	36	3 273	العيون الساقية الحمراء
Dakhla-Oued-Eddahab	44	11	822	الداخلة وادي الذهب
<b>Total</b>	<b>5124</b>	<b>1600</b>	<b>117 617</b>	<b>المجموع</b>

16 - 14 Centres de formation  
professionnelle par région14- 16 مراكز التكوين المهني  
حسب الجهة

Année 2016	الموظفون Encadrants	المراكز Centres	المستفيدون Bénéficiaires	سنة 2016 الجهة
Marrakech-Safi	64	11	1120	مراكش أسفي
Fès-Meknès	38	8	864	فاس مكناس
Grand Casablanca-Settat	71	20	1255	الدار البيضاء الكبرى سطات
Souss-Massa	8	3	290	سوس ماسة
Darâa-Tafilalet	3	2	40	درعة تافيلالت
Rabat-Salé-Kénitra	46	9	1214	الرباط سلا القنيطرة
Tanger-Tétouan-Al Hoceima	44	8	813	طنجة تطوان الحسيمة
Oriental	18	4	429	الجهة الشرقية
Beni Mellal-Khénifra	6	4	149	بني ملال خنيفرة
Guelmim-Oued Noun	0	0	0	كلميم واد نون
Laâyoune-Saguia El Hamra	2	1	59	العيون الساقية الحمراء
Dakhla-Oued-Eddahab	0	0	0	الداخلة وادي الذهب
<b>Total</b>	<b>300</b>	<b>70</b>	<b>6233</b>	<b>المجموع</b>



**16 - 15 Etablissements de Protection  
Sociale par région <sup>(1)</sup>**

**15 - 16 مؤسسات الرعاية  
الإجتماعية حسب الجهة <sup>(1)</sup>**

Année 2016	الموظفون Encadrants	الجمعيات الخيرية AMB	المقيمون Pensionnaires	سنة 2016 الجهة
Marrakech-Safi	1805	197	31208	مراكش أسفي
Fès-Meknès	1702	163	16231	فاس مكناس
Grand Casablanca-Settat	1988	115	13410	الدار البيضاء الكبرى سطات
Souss-Massa	1088	214	20293	سوس ماسة
Darâa-Tafilalet	618	113	9161	درعة تافيلالت
Rabat-Salé-Kénitra	1280	94	10177	الرباط سلا القنيطرة
Tanger-Tétouan-Al Hoceima	988	111	9231	طنجة تطوان الحسيمة
Oriental	617	65	6530	الجهة الشرقية
Beni Mellal-Khénifra	903	109	8218	بني ملال خنيفرة
Guelmim-Oued Noun	333	46	4813	كلميم واد نون
Laâyoune-Saguia El Hamra	65	5	131	العيون الساقية الحمراء
Dakhla-Oued-Eddahab	32	2	82	الداخلة وادي الذهب
<b>Ensemble</b>	<b>11419</b>	<b>1234</b>	<b>129485</b>	<b>المجموع</b>

(1) AMB : nouvelle appellation des Maison de Bienfaisance.  
Source : Entraide Nationale.

(1) التسمية الجديدة لدور الجمعيات الخيرية.  
المصدر : التعاون الوطني.

16 - 16 Jardins d'enfants  
par région16 - 16 رياض الأطفال  
حسب الجهة

Année 2016	الموظفون Encadrants	رياض الأطفال Jardins d'enfants	المستفيدين Pensionnaires	سنة 2016 الجهة
Région				
Marrakech-Safi	182	134	6 350	مراكش أسفي
Fès-Meknès	196	120	5 708	فاس مكناس
Grand Casablanca-Settat	227	112	6 171	الدار البيضاء الكبرى سطات
Souss-Massa	69	64	1 953	سوس ماسة
Darâa-Tafilalet	146	133	4 008	درعة تافيلالت
Rabat-Salé-Kénitra	120	46	2 650	الرباط سلا القنيطرة
Tanger-Tétouan-Al Hoceima	159	84	3 686	طنجة تطوان الحسيمة
Oriental	119	89	3 353	الجهة الشرقية
Beni Mellal-Khénifra	149	71	3 607	بني ملال خنيفرة
Guelmim-Oued Noun	65	38	1 427	كلميم واد نون
Laâyoune-Saguia El Hamra	36	22	1 003	العيون الساقية الحمراء
Dakhla-Oued-Eddahab	26	10	398	الداخلة وادي الذهب
<b>Ensemble</b>	<b>1 494</b>	<b>923</b>	<b>40 314</b>	<b>المجموع</b>

16 - 17 Centres pour handicapés  
par région17 - 16 مراكز المعاقين  
حسب الجهة

Année 2016	الموظرون	عدد المراكز	المستفيدون	سنة 2016
Région	Encadrants	Nbre de centre:	Bénéficiaires	الجهة
Marrakech-Safi	47	7	243	مراكش آسفي
Fès-Meknès	59	11	598	فاس مكناس
Casablanca-Settat	162	3	139	الدار البيضاء سطات
Souss-Massa	116	9	663	سوس ماسة
Darâa-Tafilalet	-	-	-	درعة تافيلالت
Rabat-Salé-Kénitra	223	17	3 063	الرباط سلا القنيطرة
Tanger-Tétouan-Al Hoceima	49	2	160	طنجة تطوان الحسيمة
Oriental	35	6	705	الجهة الشرقية
Beni Mellal-Khénifra	16	2	199	بني ملال خنيفرة
Guelmim-Oued Noun	-	-	-	كلميم واد نون
Laâyoune-Saguia El Hamra	3	1	59	العيون الساقية الحمراء
Dakhla-Oued-Eddahab	-	-	-	الداخلة وادي الذهب
<b>Ensemble</b>	<b>710</b>	<b>58</b>	<b>5 829</b>	<b>المجموع</b>

16 - 18 Coopératives Yousoufia des paralytiques  
et Organisations Alaouites pour  
la protection des mal voyants par région18- 16 التعاونيات اليوسفية للمشلولين  
والمنظمات العلوية لحماية المكفوفين  
وضعاف البصر حسب الجهة

Année 2016	الموظرون	عدد الجمعيات	المستفيدون	سنة 2016
Région	Encadrants	Nbre d'associat. et de coop.	Bénéficiaires	الجهة
Marrakech-Safi	...	...	429	مراكش آسفي
Fès-Meknès	...	...	1 966	فاس مكناس
Casablanca-Settat	...	...	2 188	الدار البيضاء سطات
Souss-Massa	...	...	-	سوس ماسة
Darâa-Tafilalet	...	...	637	درعة تافيلالت
Rabat-Salé-Kénitra	...	...	2 511	الرباط سلا القنيطرة
Tanger-Tétouan-Al Hoceima	...	...	1 309	طنجة تطوان الحسيمة
Oriental	...	...	2 522	الجهة الشرقية
Beni Mellal-Khénifra	...	...	1 706	بني ملال خنيفرة
Guelmim-Oued Noun	...	...	-	كلميم واد نون
Laâyoune-Saguia El Hamra	...	...	-	العيون الساقية الحمراء
Dakhla-Oued-Eddahab	...	...	-	الداخلة وادي الذهب
<b>Ensemble</b>	...	...	<b>15 747</b>	<b>المجموع</b>

Source : Entraide Nationale.

المصدر : التعاون الوطني.

### 16 - 19 Centres Dar Al Mouaten par région

Année 2016	الموظرون Encadrants	المراكز Centres	المستفيدين Bénéficiaires	سنة 2016
Région				الجهة
Marrakech-Safi	4	6	2 289	مراكش أسفي
Fès-Meknès	38	14	7 259	فاس مكناس
Casablanca-Settat	13	8	7 257	الدار البيضاء سطات
Souss-Massa	8	5	661	سوس ماسة
Darâa-Tafilalet	6	4	2 985	درعة تافيلالت
Rabat-Salé-Kénitra	121	7	16 939	الرباط سلا القنيطرة
Tanger-Tétouan-Al Hoceima	82	8	8 873	طنجة تطوان الحسيمة
Oriental	72	4	27 116	الجهة الشرقية
Beni Mellal-Khénifra	6	4	1 046	بني ملال خنيفرة
Guelmim-Oued Noun	7	6	1 218	كلميم واد نون
Laâyoune-Saguia El Hamra	10	8	2 432	العيون الساقية الحمراء
Dakhla-Oued-Eddahab	42	3	7 291	الداخلة وادي الذهب
<b>Ensemble</b>	<b>409</b>	<b>77</b>	<b>85 366</b>	<b>المجموع</b>

### 19 - 16 مراكز دار المواطن حسب الجهة

### 16 - 20 Espaces d'alphabétisation <sup>(1)</sup> par région

Année 2016	الموظرون Encadrants	فضاءات Espaces	المستفيدين Bénéficiaires	سنة 2016
Région				الجهة
Marrakech-Safi	43	59	1 545	مراكش أسفي
Fès-Meknès	81	90	3 331	فاس مكناس
Casablanca-Settat	87	90	3 737	الدار البيضاء سطات
Souss-Massa	33	58	1 397	سوس ماسة
Darâa-Tafilalet	40	60	1 717	درعة تافيلالت
Rabat-Salé-Kénitra	53	53	2 259	الرباط سلا القنيطرة
Tanger-Tétouan-Al Hoceima	83	78	2 927	طنجة تطوان الحسيمة
Oriental	137	96	6 662	الشرقية
Beni Mellal-Khénifra	36	51	1 185	بني ملال خنيفرة
Guelmim-Oued Noun	53	44	1 357	كلميم واد نون
Laâyoune-Saguia El Hamra	29	19	834	العيون الساقية الحمراء
Dakhla-Oued-Eddahab	25	13	856	الداخلة وادي الذهب
<b>Ensemble</b>	<b>700</b>	<b>711</b>	<b>27 807</b>	<b>المجموع</b>

### 20 - 16 فضاءات محو الأمية <sup>(1)</sup> حسب الجهة

(1) Les cours d'alphabétisation se déroulent au sein même des centres d'éducation et de formation.  
Source : Entraide Nationale.

(1) تلقى الدروس بداخل مراكز التربية والتكوين.  
المصدر : التعاون الوطني.

16 - 21 Nombre des bénéficiaires et des encadrants  
des centres relevant de l'Entraide Nationale21 - 16 عدد المستفيدين و المؤطرين  
التابعين لمراكز التعاون الوطني

Année 2016	عدد المؤطرين <sup>(1)</sup> Nombre des encadrants <sup>(1)</sup>	عدد المراكز Nombre de centres	عدد المستفيدين Nombre de bénéficiaires	سنة 2016
Type de centres				نوع المراكز
Centres d'Education et de Formation	5124	1600	117617	مراكز التربية و التكوين
Centres Dar Al Mouaten	409	77	85366	مراكز دار المواطن
Jardins d'Enfants	1494	923	40314	رياض الأطفال
Etablissements de Protection sociale (EPS)	11419	1234	129485	مؤسسات الرعاية الاجتماعية
Centres de Formation Professionnelle	300	70	6233	مراكز التكوين المهني
Espaces Alphabétisation <sup>(2)</sup>	700	711	27807	فضاءات محو الأمية <sup>(2)</sup>
Coopératives et Associations des Handicapés	710	58	5829	تعاونيات و جمعيات المعاقين
Associations des aveugles et paralytiques (OAPAM/Youssoufia)	...	...	15747	التعاونيات اليوسفية للمشلولين والمنظمات العلوية لرعاية المكفوفين وضعاف البصر
Centres d'Assistance Sociale (CAS)	...	...	143149	فضاءات المساعدة الاجتماعية
Appui scolaire dans le cadre de la caisse de cohésion sociale	...	...	6183	دعم التمدرس للأطفال في وضعية إعاقة
<b>Total</b>	<b>20158</b>	<b>4673</b>	<b>577730</b>	<b>المجموع</b>

(1) Le nombre des encadrants comprend ceux de l'Entraide Nationale et ceux des autres organismes partenaires.

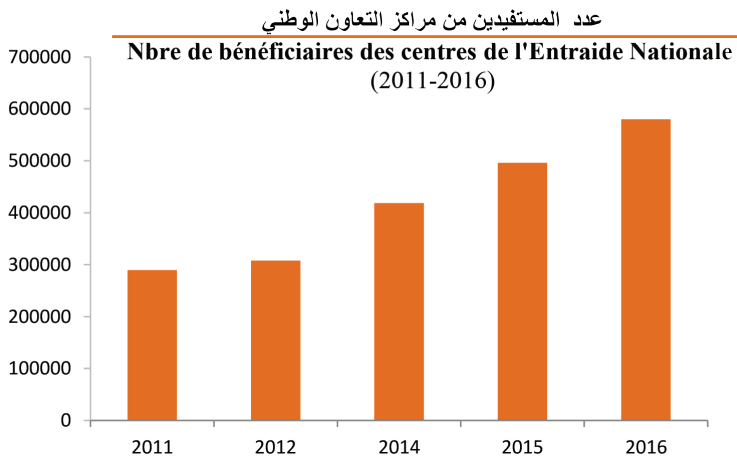
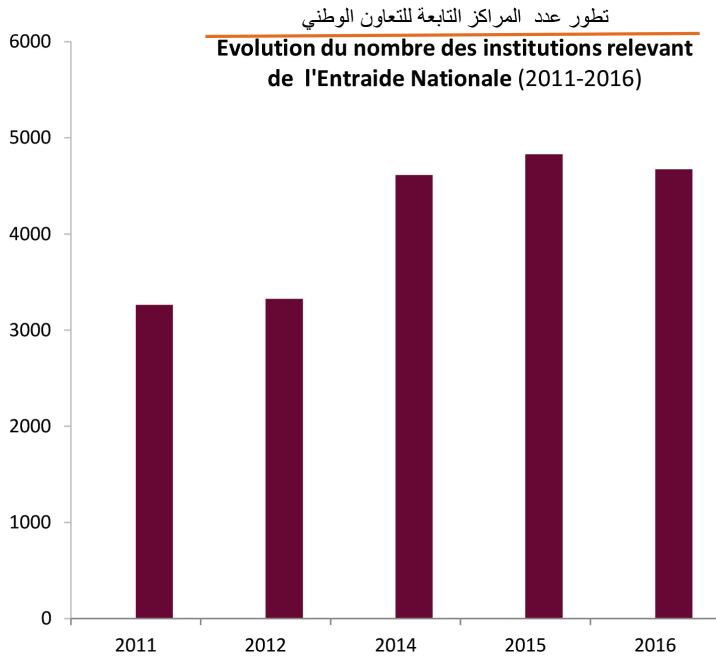
(2) Les cours d'alphabétisation se déroulent au sein même des Centres d'Education et de Formation.

Source : Entraide Nationale.

(1) عدد المؤطرين ينتمون الى التعاون الوطني وكذلك المنظمات المشاركة.

(2) دروس محو الأمية تجرى بمراكز التربية والتكوين.

المصدر : التعاون الوطني.



الفصل السابع عشر  
الأسعار

CHAPITRE XVII

PRIX





## Sources d'information

L'indice des prix à la consommation, l'indice des prix à la production industrielle, énergétique et minière ainsi que les prix moyens de détail sont fournis par le Haut-Commissariat au Plan alors que les prix réglementés par l'Etat sont extraits du bulletin officiel ou obtenus auprès des départements tels que le Ministère Délégué auprès du Chef de gouvernement chargé des Affaires Générales et de la gouvernance et le Ministère de l'Energie, des Mines, de l'Eau et de l'Environnement et le Ministère de l'Intérieur.

## Méthodologie

### • Indice des prix à la production industrielle, énergétique et minière

L'indice des prix à la production (Base 100 : 2010) sert à mesurer l'évolution relative des prix au stade de la production, c'est à dire, au niveau des prix sortie-usine hors taxes (ou carreau-mine) des produits industriels, énergétiques et miniers fabriqués localement.

Le panier de l'indice est constitué de 351 produits et 787 variétés classés par activité, sous-branche et branche conformément à la nomenclature des activités économique.

La collecte des prix s'effectue à l'aide d'une enquête permanente auprès d'un échantillon représentatif des unités de production pour les produits industriels, miniers et énergétiques.

A partir de l'année 2004, l'indice est calculé mensuellement pour 5 niveaux de la nomenclature des activités économiques : le produit, l'activité, la sous-branche, la branche et la section.

La formule de calcul est celle de laspeyres. Les coefficients de pondération ont été calculés sur la base des valeurs de la production relative à l'année de base 2010.

## مصادر المعلومات

يتم إنتاج الإحصائيات المتعلقة بالرقم الاستدلالي للأثمان عند الاستهلاك والرقم الاستدلالي للأثمان عند الإنتاج الصناعي والطاقي والمعدني وكذا معدل أسعار التقسيط من طرف المندوبية السامية للتخطيط في حين يتم استخلاص الأسعار المقننة من طرف الدولة من الجريدة الرسمية أو من طرف بعض الإدارات كالوزارة المنتدبة لدى رئيس الحكومة المكلفة بالشؤون العامة والحكامة ووزارة الطاقة والمعادن والماء والبيئة ووزارة الداخلية.

## المنهجية

### • الرقم الاستدلالي للأثمان عند الإنتاج الصناعي والطاقي والمعدني

يهدف الرقم الاستدلالي للأثمان عند الإنتاج (أساس 100 : 2010) إلى قياس التطور النسبي للأثمان عند الإنتاج، أي على مستوى أثمان الخروج من المعمل، دون احتساب مبلغ الضريبة، بالنسبة للمواد الصناعية والطاقيّة والمعدنيّة المصنعة محلياً.

تحتوي سلة الرقم الاستدلالي على 351 مادة و 787 نوعية مصنفة حسب الأنشطة والفروع والشعب طبقاً لتصنيف الأنشطة الاقتصادية.

تتم معاينة الأثمان على أساس بحث مستمر لدى عينة ممثلة لوحدات إنتاج المواد الصناعية والمنجمية والطاقيّة.

ابتداءاً من سنة 2004، شرع في حساب هذا المؤشر شهرياً على خمس مستويات من تصنيف الأنشطة الاقتصادية وهي كالتالي: المادة، النشاط الاقتصادي، الشعبة، الفرع والقطاع.

صيغة الحساب المعتمدة هي "الاسبير". وبالنسبة لمعاملات الترجيح فقد تم حسابها على أساس قيم الإنتاج لسنة الأساس 2010.

• **Indice des prix à la consommation**

L'indice des prix à la consommation (base 2006) mesure la variation relative des prix à la consommation d'un panier fixe de produits consommés par les ménages marocains. Il est basé sur un panier composé de 478 articles couvrant 1067 variétés de produits représentant la majorité des articles consommés par la population de référence, à savoir l'ensemble de la population urbaine. Ces articles sont classés en 12 divisions et 41 groupes.

Les pondérations de l'année de base ont été calculées à partir des données provenant de l'enquête sur la consommation des ménages de 2000-2001 et actualisées sur la base des résultats de l'enquête sur les revenus et les niveaux de vie réalisée en 2006-2007. Elles représentent la structure des dépenses de consommation des ménages urbains.

Les prix sont relevés à l'aide d'une enquête permanente dans 17 principales villes, à savoir Agadir, Casablanca, Rabat, Fès, Kénitra, Marrakech, Oujda, Tétouan, Meknès, Tanger, Laâyoune, Dakhla, Guelmim, Settat, Safi, Béni Mellal et Al-Hoceima.

La formule de calcul de l'indice utilisée est celle de « Laspeyres en chaîne » dont le principal avantage est de permettre l'actualisation du panier de produits et des structures de pondération.

• **Prix moyens de détail**

Le prix moyen de détail est un prix courant calculé pour chaque produit au niveau de chaque ville. Il s'obtient en faisant la moyenne arithmétique des relevés des prix effectués par les enquêteurs dans les différents lieux de la ville et à différentes périodes du mois. Les prix moyens de détail sont disponibles pour toutes les villes constituant l'échantillon. Cependant, seuls ceux de Casablanca sont consignés dans ce chapitre.

• **الرقم الاستدلالي للأثمان عند الاستهلاك**

يقيس الرقم الاستدلالي للأثمان عند الاستهلاك (أساس 2006)، التغيير النسبي للأسعار عند الاستهلاك لسلة تحتوي على نفس المواد المستهلكة من طرف الأسر المغربية. وهو يرتكز على سلة مكونة من 478 مادة و 1067 نوعية تمثل معظم المواد المستهلكة من طرف الساكنة المرجعية أي مجموع السكان الحضريون. وقد صنفت هذه المواد حسب 12 قسما و 41 مجموعة.

تم حساب معاملات الترجيح لسنة الأساس انطلاقا من معطيات البحث الوطني حول استهلاك الأسر لفترة 2001-2000. وقد تمت مراجعتها على أساس معطيات البحث الوطني حول مستوى المعيشة لسنة 2006-2007. وتمثل هذه الترجيحات بنية استهلاك الأسر الحضرية.

تتم معاينة الأثمان بواسطة بحث مستمر على صعيد 17 مدينة رئيسية وهي: أكادير، الدار البيضاء، فاس، القنيطرة، مراكش، وجدة، الرباط، تطوان، مكناس، طنجة، العيون، الداخلة، كلميم، سطات، آسفي، بني ملال والحسيمة.

يحسب الرقم الاستدلالي باستعمال طريقة "الاسبير المتسلسلة" حيث من مزاياها أنها تمكن من تحيين سلة المواد ومعاملات الترجيح.

• **متوسط أسعار التقسيط**

يتعلق الأمر بمعدل الأسعار العادية لبعض المواد في كل من المدن السبعة عشر التي يغطيها الرقم الاستدلالي للأثمان عند الاستهلاك. ويتم حساب متوسط الأسعار على أساس الأسعار الجارية المسجلة من طرف الباحثين في مختلف النقط بالمدينة وفي عدة فترات خلال الشهر. فمتوسط أسعار التقسيط متوفر بالنسبة لجميع المدن التي تغطيها العينة، في حين أن المعطيات المقدمة في هذا الفصل تخص فقط مدينة الدار البيضاء.

**17 - 1 Indice des prix à la production industrielle, énergétique et minière**

**1 - 17 الرقم الإستهلاكي لأثمان الإنتاج الصناعي والطاقي والمعدني**

Base 100 : 2010	2016*	2015*	2014*	أسس 100 : 2010
<b>Produits des industries extractives</b>	<b>100,2</b>	<b>100,5</b>	<b>100,7</b>	<b>الصناعات الاستخراجية</b>
Hydrocarbures	115,1	115,1	115,1	استخراج النفط و الغاز الطبيعي
Minerais métalliques	100,0	100,0	100,0	استخراج خامات المعادن
Autres produits des industries extractives	100,1	100,5	100,7	صناعات استخراجية اخرى
<b>Produits des industries manufacturières</b>	<b>101,9</b>	<b>103,5</b>	<b>108,5</b>	<b>الصناعات التحويلية</b>
Produits des industries alimentaires	107,4	107,8	108,6	الصناعات الغذائية
Boissons	116,6	116,6	116,5	صناعة المشروبات
Produits à base de tabac	117,0	114,2	108,6	صناعة منتجات التبغ
Produits de l'industrie de textile	100,3	100,2	103,1	صناعة النسيج
Articles d'habillement	106,9	106,1	103,2	صناعة الملابس
Cuir et articles en cuir et chaussures (à l'exclusion de l'habillement en cuir)	108,1	108,0	108,0	صناعة الجلد والأحذية (باستثناء الملابس الجلدية)
Bois et articles en bois et en liège, à l'exception des meubles ; articles en vannerie et sparterie	114,9	114,1	114,1	نجارة الخشب وصنع منتجات من الخشب والفلين عدا الأثاث و صناعة منتجات من القصب و الحلفاء
Papier et du carton	97,9	100,2	100,6	صنع الورق والورق المقوى
Travaux d'imprimerie et de reproduction	103,5	103,5	103,5	الطباعة ونسخ التسجيلات
Produits de la cokéfaction et du raffinage	65,9	78,3	122,0	تكويك وتكرير البترول
Produits chimiques	111,1	111,3	111,6	صناعة كيميائية
Produits pharmaceutiques de base et préparations pharmaceutiques	94,8	95,6	98,4	الصناعة الصيدلانية
Produits en caoutchouc et en plastique	114,3	111,4	108,8	صنع منتجات من المطاط والبلاستيك
Autres produits minéraux non métalliques	106,7	107,5	107,3	صنع منتجات أخرى غير معدنية
Produits métallurgies	101,7	104,0	105,7	التعدين
Produits métalliques, à l'exclusion des machines et équipements	98,6	99,0	102,0	صناعة منتجات معدنية باستثناء الآلات والمعدات
Produits informatiques, électroniques et optiques	101,0	101,1	100,8	صنع تجهيزات معلوماتية و منتجات الكترونية و بصرية
Equipements électriques	101,8	105,1	105,0	صنع الأجهزة الكهربائية
Machines et équipements n.c.a.	103,1	103,0	103,0	صنع الآلات وتجهيزات غير المصنفة في موضع اخر
véhicules automobiles, remorques et semi-remorques	99,7	99,9	98,6	صناعة السيارات
Autres matériels de transport	100,4	100,4	100,4	صنع وسائل النقل الأخرى
Meubles	105,4	105,6	103,6	صنع الأثاث
Autres industries manufacturés	101,9	101,9	107,6	صناعات تحويلية أخرى
<b>Production et distribution d'électricité</b>	<b>111,0</b>	<b>106,8</b>	<b>101,5</b>	<b>انتاج و توزيع الكهرباء</b>
Production et distribution d'électricité	111,0	106,8	101,5	انتاج و توزيع الكهرباء
<b>Production et distribution d'eau</b>	<b>119,0</b>	<b>112,3</b>	<b>102,5</b>	<b>انتاج وتوزيع الماء</b>
Traitement et distribution d'eau	119,0	112,3	102,5	انتاج وتوزيع الماء

**17 - 2 Indice des prix à la consommation :  
Milieu urbain**

**17 - 2 الرقم الإستهلاكي للأثمان عند الإستهلاك :  
الوسط الحضري**

Base 100 : 2006 (478 articles)	2016	2015	2014	أساس 100 : 2006 (مادة 478)
<b>Produits alimentaires et boissons non alcoolisées</b>	<b>126,8</b>	<b>123,3</b>	<b>120,2</b>	<b>المواد الغذائية والمشروبات غير الكحولية</b>
Produits alimentaires	126,6	123,2	120,0	المواد الغذائية
Boissons non alcoolisées	128,9	126,7	124,3	المشروبات غير الكحولية
<b>Boissons alcoolisées et tabac</b>	<b>122,7</b>	<b>120,9</b>	<b>116,3</b>	<b>المشروبات الكحولية و التبغ</b>
Boissons alcoolisées	153,0	150,4	149,5	المشروبات الكحولية
Tabac	122,4	120,6	116,0	التبغ
<b>Articles d'habillement et chaussures</b>	<b>114,1</b>	<b>112,9</b>	<b>112,2</b>	<b>الملابس والأحذية</b>
Articles d'habillement	114,5	113,4	112,5	الملابس
Chaussures	112,4	111,2	110,5	الأحذية
<b>Logement, eau, électricité, gaz et autres combustibles</b>	<b>113,9</b>	<b>112,8</b>	<b>109,2</b>	<b>السكن والماء والكهرباء والغاز ومحروقات أخرى</b>
Loyers effectifs	108,3	107,1	106,3	الكراء الفعلي
Entretien et réparation des logements	120,1	119,3	117,5	صيانة وإصلاح المساكن
Alimentation en eau et services divers liés au logement	118,7	118,7	109,0	التزويد بالماء وخدمات مختلفة متعلقة بالسكن
Electricité, gaz et autres combustibles	113,4	111,7	107,5	الكهرباء والغاز ومحروقات أخرى
<b>Meubles, articles de ménage et entretien courant du foyer</b>	<b>109,2</b>	<b>108,6</b>	<b>108,3</b>	<b>الأثاث والأدوات المنزلية والصيانة العادية للمنزل</b>
Meubles, articles d'ameublement, tapis et autres revêtements de sol	117,4	116,1	115,7	الأثاث ومواد التثبيت والزرابي وأفرشة أرضية أخرى
Articles de ménage en textiles	99,4	98,9	98,2	مواد منزلية من النسيج
Appareils ménagers	93,4	93,5	93,6	الأجهزة المنزلية
Verrerie, vaisselle et ustensiles de ménage	110,5	109,5	108,1	مواد زجاجية، أواني وأدوات منزلية
Outils et autre matériel pour la maison et le jardin	102,7	102,7	103,1	الأدوات والمعدات الأخرى للمنزل والحديقة
Biens et services liés à l'entretien courant du foyer	115,1	114,8	114,6	مواد وخدمات متعلقة بالصيانة المنزلية
<b>Santé</b>	<b>104,5</b>	<b>104,2</b>	<b>104,5</b>	<b>الصحة</b>
Produits, appareils et matériels médicaux	94,8	94,9	97,0	مواد وأجهزة ومعدات طبية
Services ambulatoires	114,4	113,8	112,6	الخدمات الإسعافية
Services hospitaliers	108,1	107,3	105,6	الخدمات الإستشفائية
<b>Transport</b>	<b>108,9</b>	<b>109,0</b>	<b>112,6</b>	<b>النقل</b>
Achat de véhicules	103,9	104,1	103,9	شراء العربات
Dépenses d'utilisation des véhicules	109,4	109,5	121,2	نفقات استعمال العربات
Services de transport	119,8	119,4	117,2	خدمات النقل
<b>Communications</b>	<b>59,5</b>	<b>59,6</b>	<b>59,5</b>	<b>المواصلات</b>
Services postaux	131,2	129,8	124,7	خدمات بريدية
Matériel de téléphonie et de télécopie	89,4	90,0	90,0	معدات الهاتف والفاكس
Services de téléphonie et de télécopie	55,1	55,1	55,1	خدمات الهاتف والفاكس
<b>Loisirs et culture</b>	<b>98,2</b>	<b>96,7</b>	<b>96,4</b>	<b>الترفيه والثقافة</b>
Matériel audiovisuel, photographique et de traitement de l'information	74,6	74,7	75,1	المعدات السمعية البصرية والفيديو ورافية ومعدات معالجة المعلومات
Autres articles et matériel de loisirs, de jardinage et animaux de compagnie	107,7	106,8	105,9	مواد ومعدات أخرى للترفيه والبيستنة والحيوانات الأليفة
Services récréatifs et culturels	102,9	102,6	102,5	خدمات الترفيه والثقافة
Journaux, livres et articles de papeterie	116,9	114,2	109,7	الصحف والكتب والمواد الورقية
Forfaits touristiques	121,6	116,3	116,8	الواجبات السياحية الجرافية
<b>Enseignement</b>	<b>142,7</b>	<b>139,5</b>	<b>135,6</b>	<b>التعليم</b>
Enseignement préélémentaire et primaire	151,6	147,0	142,9	التعليم ما قبل الابتدائي والابتدائي
Enseignement secondaire	149,9	147,1	138,6	التعليم الثانوي
Enseignement postsecondaire non supérieur	124,2	122,0	118,8	التعليم ما بعد المرحلة الثانوية غير العالي
Enseignement supérieur	129,8	129,8	127,9	التعليم العالي
Enseignement non défini par niveau	111,5	111,1	110,8	التعليم غير المحدد بالمستوى
<b>Restaurants et hôtels</b>	<b>125,6</b>	<b>122,5</b>	<b>119,8</b>	<b>مطاعم وفنادق</b>
Services de restauration	125,8	122,7	119,9	خدمات المطاعم
Services d'hébergement	117,0	115,1	114,1	خدمات الإيواء
<b>Biens et services divers</b>	<b>114,3</b>	<b>114,1</b>	<b>113,4</b>	<b>مواد وخدمات أخرى</b>
Soins corporels	120,5	120,1	119,2	العناية بالجسد
Effets personnels non classés ailleurs	157,0	155,5	152,6	أدوات شخصية غير مصنفة في مكان آخر
Assurance	100,8	100,8	100,8	التأمين
Autres services	100,0	100,0	100,0	خدمات أخرى
<b>Indice général</b>	<b>117,1</b>	<b>115,2</b>	<b>113,4</b>	<b>الرقم الإستهلاكي العام</b>
<b>Variation (en %)</b>	<b>1,6</b>	<b>1,6</b>	<b>0,4</b>	<b>نسبة التغير (%)</b>

Source : Haut-Commissariat au Plan.

المصدر : المندوبية السامية للتخطيط .

**17 - 3 Indice des prix à la consommation :  
ville d'Agadir**

**17 - 3 الرقم الإستدلالي للأثمان عند الاستهلاك :  
مدينة أكادير**

Base 100 : 2006 (478 articles)	2016	2015	2014	أساس : 100 : 2006 (مادة 478)
<b>Produits alimentaires et boissons non alcoolisées</b>	<b>129,9</b>	<b>125,3</b>	<b>122,3</b>	<b>المواد الغذائية والمشروبات غير الكحولية</b>
Produits alimentaires	129,8	125,1	122,1	المواد الغذائية
Boissons non alcoolisées	130,8	130,1	127,4	المشروبات غير الكحولية
<b>Boissons alcoolisées et tabac</b>	<b>122,5</b>	<b>120,7</b>	<b>116,4</b>	<b>المشروبات الكحولية و التبغ</b>
Boissons alcoolisées	136,8	137,6	135,3	المشروبات الكحولية
Tabac	122,4	120,6	116,2	التبغ
<b>Articles d'habillement et chaussures</b>	<b>104,6</b>	<b>103,5</b>	<b>102,6</b>	<b>الملابس والأحذية</b>
Articles d'habillement	103,0	102,0	101,4	الملابس
Chaussures	112,2	110,4	108,8	الأحذية
<b>Logement, eau, électricité, gaz et autres combustibles</b>	<b>108,6</b>	<b>107,8</b>	<b>106,3</b>	<b>السكن والماء والكهرباء والغاز ومحروقات أخرى</b>
Loyers effectifs	101,7	100,9	100,7	الكرأ الفعلي
Entretien et réparation des logements	116,3	116,2	115,3	صيانة وإصلاح المساكن
Alimentation en eau et services divers liés au logement	100,0	100,0	100,0	التزويد بالماء وخدمات مختلفة متعلقة بالسكن
Electricité, gaz et autres combustibles	114,4	113,0	109,4	الكهرباء والغاز ومحروقات أخرى
<b>Meubles, articles de ménage et entretien courant du foyer</b>	<b>107,6</b>	<b>107,0</b>	<b>106,3</b>	<b>الأثاث والأبواب المنزلية والصيانة العادية للمنزل</b>
Meubles, articles d'ameublement, tapis et autres revêtements de sol	116,2	115,0	114,6	الأثاث ومواد التثقيب والزرايب وأفرشة أرضية أخرى
Articles de ménage en textiles	97,5	96,4	96,1	مواد منزلية من النسيج
Appareils ménagers	95,0	95,2	95,5	الأجهزة المنزلية
Verrerie, vaisselle et ustensiles de ménage	108,3	107,0	105,7	مواد زجاجية، أواني وأدوات منزلية
Outils et autre matériel pour la maison et le jardin	105,1	103,9	103,9	الأدوات والمعدات الأخرى للمنزل والحديقة
Biens et services liés à l'entretien courant du foyer	115,0	114,7	112,7	مواد وخدمات متعلقة بالصيانة المنزلية
<b>Santé</b>	<b>101,5</b>	<b>101,4</b>	<b>102,2</b>	<b>الصحة</b>
Produits, appareils et matériels médicaux	95,1	95,3	97,3	مواد وأجهزة ومعدات طبية
Services ambulatoires	109,8	109,6	109,1	الخدمات الإسعافية
Services hospitaliers	100,0	100,0	100,0	الخدمات الإستشفائية
<b>Transport</b>	<b>107,5</b>	<b>107,8</b>	<b>111,6</b>	<b>النقل</b>
Achat de véhicules	100,8	100,8	100,8	شراء العربات
Dépenses d'utilisation des véhicules	105,3	106,3	118,8	نفقات استعمال العربات
Services de transport	119,0	118,8	116,4	خدمات النقل
<b>Communications</b>	<b>60,7</b>	<b>60,7</b>	<b>60,7</b>	<b>المواصلات</b>
Services postaux	124,7	123,9	119,8	خدمات بريدية
Matériel de téléphonie et de télécopie	77,1	77,3	77,4	معدات الهاتف والفاكس
Services de téléphonie et de télécopie	57,5	57,5	57,5	خدمات الهاتف والفاكس
<b>Loisirs et culture</b>	<b>100,1</b>	<b>99,4</b>	<b>99,0</b>	<b>الترفيه والثقافة</b>
Matériel audiovisuel, photographique et de traitement de l'information	87,5	87,9	88,1	المعدات السمعية البصرية والفيوتوغرافية ومعدات معالجة المعلومات
Autres articles et matériel de loisirs, de jardinage et animaux de compagnie	105,7	105,3	105,0	مواد ومعدات أخرى للترفيه والبيسة والحيوانات الأليفة
Services récréatifs et culturels	98,0	98,0	98,0	خدمات الترفيه والثقافة
Journaux, livres et articles de papeterie	131,6	127,7	121,3	المصحف والكتب والمواد الورقية
Forfaits touristiques	112,3	110,1	110,1	الواجبات السياحية الجرافية
<b>Enseignement</b>	<b>137,5</b>	<b>135,2</b>	<b>134,5</b>	<b>التعليم</b>
Enseignement préélémentaire et primaire	152,1	148,7	148,1	التعليم ما قبل الابتدائي والابتدائي
Enseignement secondaire	138,1	135,0	131,7	التعليم الثانوي
Enseignement postsecondaire non supérieur	109,4	108,9	108,9	التعليم ما بعد المرحلة الثانوية غير العالي
Enseignement supérieur	116,7	116,7	116,7	التعليم العالي
Enseignement non défini par niveau	100,0	100,0	100,0	التعليم غير المحدد بالمستوى
<b>Restaurants et hôtels</b>	<b>123,0</b>	<b>118,1</b>	<b>116,5</b>	<b>مطاعم وفنادق</b>
Services de restauration	123,3	118,1	116,4	خدمات المطاعم
Services d'hébergement	116,7	117,0	119,5	خدمات الإيواء
<b>Biens et services divers</b>	<b>106,3</b>	<b>106,2</b>	<b>106,0</b>	<b>مواد وخدمات أخرى</b>
Soins corporels	113,5	113,2	112,8	العناية بالجسد
Effets personnels non classés ailleurs	112,7	112,5	112,5	أدوات شخصية غير مصنفة في مكان آخر
Assurance	100,9	100,8	100,8	التأمين
Autres services	100,0	100,0	100,0	خدمات أخرى
<b>Indice général</b>	<b>115,4</b>	<b>113,2</b>	<b>112,1</b>	<b>الرقم الإستدلالي العام</b>
<b>Variation (en %)</b>	<b>1,9</b>	<b>1,0</b>	<b>0,0</b>	<b>نسبة التغير (%)</b>

Source : Haut-Commissariat au Plan.

المصدر : المندوبية السامية للتخطيط .

**17 - 4 Indice des prix à la consommation :  
ville de Casablanca**

**17 - 4 الرقم الإستدلالي للأثمان عند الاستهلاك :  
مدينة الدار البيضاء**

Base 100 : 2006 (478 articles)	2016	2015	2014	أساس : 100 : 2006 (مادة 478)
<b>Produits alimentaires et boissons non alcoolisées</b>	<b>129,2</b>	<b>126,2</b>	<b>122,2</b>	<b>المواد الغذائية والمشروبات غير الكحولية</b>
Produits alimentaires	128,7	125,7	121,6	المواد الغذائية
Boissons non alcoolisées	138,0	136,7	133,5	المشروبات غير الكحولية
<b>Boissons alcoolisées et tabac</b>	<b>122,4</b>	<b>120,5</b>	<b>116,1</b>	<b>المشروبات الكحولية و التبغ</b>
Boissons alcoolisées	145,4	140,9	129,6	المشروبات الكحولية
Tabac	122,3	120,5	116,0	التبغ
<b>Articles d'habillement et chaussures</b>	<b>124,6</b>	<b>123,0</b>	<b>123,3</b>	<b>الملابس والأحذية</b>
Articles d'habillement	122,6	121,4	122,2	الملابس
Chaussures	131,8	128,8	127,2	الأحذية
<b>Logement, eau, électricité, gaz et autres combustibles</b>	<b>116,6</b>	<b>115,3</b>	<b>111,9</b>	<b>السكن والماء والكهرباء والغاز ومحروقات أخرى</b>
Loyers effectifs	111,6	110,1	108,8	الكراء الفعلي
Entretien et réparation des logements	124,5	124,2	123,0	صيانة وإصلاح المساكن
Alimentation en eau et services divers liés au logement	117,0	117,0	110,5	التزويد بالماء وخدمات مختلفة متعلقة بالسكن
Electricité, gaz et autres combustibles	117,3	115,2	110,2	الكهرباء والغاز ومحروقات أخرى
<b>Meubles, articles de ménage et entretien courant du foyer</b>	<b>106,6</b>	<b>106,4</b>	<b>106,0</b>	<b>الأثاث والأدوات المنزلية والصيانة العادية للمنزل</b>
Meubles, articles d'ameublement, tapis et autres revêtements de sol	123,3	120,8	118,0	الأثاث ومواد التثبيت والزرايبى وأفرشة أرضية أخرى
Articles de ménage en textiles	95,9	96,9	95,4	مواد منزلية من النسيج
Appareils ménagers	86,1	86,8	87,1	الأجهزة المنزلية
Verrerie, vaisselle et ustensiles de ménage	108,5	107,5	107,9	مواد زجاجية، أواني وأدوات منزلية
Outils et autres matériel pour la maison et le jardin	102,5	103,4	104,3	الأدوات والمعدات الأخرى للمنزل والحدائق
Biens et services liés à l'entretien courant du foyer	113,1	112,9	113,1	مواد وخدمات متعلقة بالصيانة المنزلية
<b>Santé</b>	<b>105,2</b>	<b>105,3</b>	<b>104,9</b>	<b>الصحة</b>
Produits, appareils et matériels médicaux	94,3	94,5	96,6	مواد وأجهزة ومعدات طبية
Services ambulatoires	115,5	115,6	113,5	الخدمات الإسعافية
Services hospitaliers	107,5	106,8	103,6	الخدمات الإستشفائية
<b>Transport</b>	<b>112,8</b>	<b>113,0</b>	<b>115,1</b>	<b>النقل</b>
Achat de véhicules	99,7	102,6	103,0	شراء العربات
Dépenses d'utilisation des véhicules	112,6	110,3	120,1	نفقات استعمال العربات
Services de transport	133,7	133,6	126,5	خدمات النقل
<b>Communications</b>	<b>57,4</b>	<b>57,4</b>	<b>57,4</b>	<b>المواصلات</b>
Services postaux	131,3	130,4	125,7	خدمات بريدية
Matériel de téléphonie et de télécopie	85,9	85,9	85,9	معدات الهاتف والفاكس
Services de téléphonie et de télécopie	53,7	53,7	53,7	خدمات الهاتف والفاكس
<b>Loisirs et culture</b>	<b>99,2</b>	<b>96,9</b>	<b>96,8</b>	<b>الترفيه والثقافة</b>
Matériel audiovisuel, photographique et de traitement de l'information	66,9	67,1	68,2	المعدات السمعية البصرية والفتوتوغرافية ومعدات معالجة المعلومات
Autres articles et matériel de loisirs, de jardinage et animaux de compagnie	104,7	103,3	102,5	مواد ومعدات أخرى للترفيه والبيستنة والحيوانات الأليفة
Services récréatifs et culturels	102,3	102,3	102,3	خدمات الترفيه والثقافة
Journaux, livres et articles de papeterie	117,2	113,7	107,9	الصحف والكتب والمواد الورقية
Forfaits touristiques	141,4	131,4	132,4	الواجبات السياحية الجزافية
<b>Enseignement</b>	<b>155,0</b>	<b>151,3</b>	<b>146,4</b>	<b>التعليم</b>
Enseignement préélémentaire et primaire	163,7	158,3	154,1	التعليم ما قبل الإبتدائي والإبتدائي
Enseignement secondaire	169,9	168,5	153,2	التعليم الثانوي
Enseignement postsecondaire non supérieur	139,0	132,9	127,3	التعليم ما بعد المرحلة الثانوية غير العالى
Enseignement supérieur	139,7	139,7	139,7	التعليم العالى
Enseignement non défini par niveau	111,5	111,5	116,6	التعليم غير المحدد بالمستوى
<b>Restaurants et hôtels</b>	<b>130,5</b>	<b>126,4</b>	<b>122,7</b>	<b>مطاعم وفنادق</b>
Services de restauration	130,6	126,4	122,7	خدمات المطاعم
Services d'hébergement	125,3	122,9	120,7	خدمات الإيواء
<b>Biens et services divers</b>	<b>105,9</b>	<b>106,3</b>	<b>106,3</b>	<b>مواد وخدمات أخرى</b>
Soins corporels	104,6	104,5	104,6	العناية بالجمد
Effets personnels non classés ailleurs	167,8	178,3	176,5	أدوات شخصية غير مصنفة في مكان آخر
Assurance	100,7	100,8	100,8	التأمين
Autres services	100,0	100,0	100,0	خدمات أخرى
<b>Indice général</b>	<b>119,5</b>	<b>117,8</b>	<b>115,5</b>	<b>الرقم الإستدلالي العام</b>
<b>Variation (en %)</b>	<b>1,4</b>	<b>2,0</b>	<b>0,5</b>	<b>نسبة التغير (%)</b>

**17 - 5 Indice des prix à la consommation :  
ville de Fès**

**17 - 5 الرقم الإستهلاكي للأثمان عند الإستهلاك :  
مدينة فاس**

Base 100 : 2006 (478 articles)	2016	2015	2014	أساس : 100 : 2006 (مادة 478)
<b>Produits alimentaires et boissons non alcoolisées</b>	<b>124,8</b>	<b>121,8</b>	<b>121,7</b>	<b>المواد الغذائية والمشروبات غير الكحولية</b>
Produits alimentaires	124,6	121,4	121,5	المواد الغذائية
Boissons non alcoolisées	131,0	130,0	127,6	المشروبات غير الكحولية
<b>Boissons alcoolisées et tabac</b>	<b>121,2</b>	<b>119,9</b>	<b>116,3</b>	<b>المشروبات الكحولية و التبغ</b>
Boissons alcoolisées	147,2	147,3	147,1	المشروبات الكحولية
Tabac	121,1	119,8	116,2	التبغ
<b>Articles d'habillement et chaussures</b>	<b>113,6</b>	<b>111,6</b>	<b>110,2</b>	<b>الملابس والأحذية</b>
Articles d'habillement	117,2	113,3	110,8	الملابس
Chaussures	102,3	105,9	108,2	الأحذية
<b>Logement, eau, électricité, gaz et autres combustibles</b>	<b>115,9</b>	<b>114,7</b>	<b>110,5</b>	<b>السكن والماء والكهرباء والغاز ومحروقات أخرى</b>
Loyers effectifs	116,6	115,3	114,8	الكرأ الفعلي
Entretien et réparation des logements	119,9	119,0	117,6	صيانة وإصلاح المساكن
Alimentation en eau et services divers liés au logement	121,1	121,1	108,8	التزويد بالماء وخدمات مختلفة متعلقة بالسكن
Electricité, gaz et autres combustibles	112,0	110,3	106,1	الكهرباء والغاز ومحروقات أخرى
<b>Meubles, articles de ménage et entretien courant du foyer</b>	<b>110,0</b>	<b>107,7</b>	<b>106,9</b>	<b>الأثاث والأبواب المنزلية والصيانة العادية للمنزل</b>
Meubles, articles d'ameublement, tapis et autres revêtements de sol	123,5	121,2	120,9	الأثاث ومواد التثبيت والزرابي وأفرشة أرضية أخرى
Articles de ménage en textiles	109,0	100,6	97,1	مواد منزلية من النسيج
Appareils ménagers	93,0	92,4	92,0	الأجهزة المنزلية
Verrerie, vaisselle et ustensiles de ménage	100,9	96,0	93,6	مواد زجاجية، أواني وأدوات منزلية
Outils et autre matériel pour la maison et le jardin	110,9	110,0	109,7	الأدوات والمعدات الأخرى للمنزل والحديقة
Biens et services liés à l'entretien courant du foyer	112,7	111,6	111,2	مواد وخدمات متعلقة بالصيانة المنزلية
<b>Santé</b>	<b>104,3</b>	<b>104,4</b>	<b>105,4</b>	<b>الصحة</b>
Produits, appareils et matériels médicaux	95,8	96,0	98,3	مواد وأجهزة ومعدات طبية
Services ambulatoires	109,0	109,0	109,0	الخدمات الإسعافية
Services hospitaliers	119,3	119,3	119,3	الخدمات الإستشفائية
<b>Transport</b>	<b>103,2</b>	<b>103,5</b>	<b>107,5</b>	<b>النقل</b>
Achat de véhicules	94,6	95,2	94,6	شراء العربات
Dépenses d'utilisation des véhicules	109,6	110,1	121,4	نفقات استعمال العربات
Services de transport	110,5	110,0	110,1	خدمات النقل
<b>Communications</b>	<b>57,6</b>	<b>57,6</b>	<b>57,5</b>	<b>المواصلات</b>
Services postaux	134,4	133,5	128,8	خدمات بريدية
Matériel de téléphonie et de télécopie	80,1	80,1	80,1	معدات الهاتف والفاكس
Services de téléphonie et de télécopie	53,8	53,8	53,8	خدمات الهاتف والفاكس
<b>Loisirs et culture</b>	<b>82,9</b>	<b>83,0</b>	<b>83,1</b>	<b>الترفيه والثقافة</b>
Matériel audiovisuel, photographique et de traitement de l'information	61,8	62,1	63,1	المعدات السمعية البصرية والفيوتوغرافية ومعدات معالجة المعلومات
Autres articles et matériel de loisirs, de jardinage et animaux de compagnie	100,5	100,4	99,9	مواد ومعدات أخرى للترفيه والبستنة والحيوانات الأليفة
Services récréatifs et culturels	97,3	97,3	97,3	خدمات الترفيه والثقافة
Journaux, livres et articles de papeterie	107,3	105,4	102,3	المصحف والكتب والمواد الورقية
Forfaits touristiques	100,0	100,0	100,0	الواجبات السياحية الجغرافية
<b>Enseignement</b>	<b>157,9</b>	<b>156,9</b>	<b>149,6</b>	<b>التعليم</b>
Enseignement préélémentaire et primaire	175,9	174,3	163,9	التعليم ما قبل الابتدائي والابتدائي
Enseignement secondaire	107,2	107,2	107,2	التعليم الثانوي
Enseignement postsecondaire non supérieur	137,9	137,9	131,2	التعليم ما بعد المرحلة الثانوية غير العالي
Enseignement supérieur	141,3	141,3	139,6	التعليم العالي
Enseignement non défini par niveau	100,0	100,0	100,0	التعليم غير المحدد بالمستوى
<b>Restaurants et hôtels</b>	<b>137,4</b>	<b>130,5</b>	<b>121,9</b>	<b>مطاعم و فنادق</b>
Services de restauration	137,9	131,0	122,4	خدمات المطاعم
Services d'hébergement	109,4	102,9	100,4	خدمات الإيواء
<b>Biens et services divers</b>	<b>121,5</b>	<b>121,3</b>	<b>120,3</b>	<b>مواد وخدمات أخرى</b>
Soins corporels	122,5	122,3	121,5	العناية بالجسد
Effets personnels non classés ailleurs	224,6	222,4	216,0	أدوات شخصية غير مصنفة في مكان آخر
Assurance	100,0	100,0	100,0	التأمين
Autres services	99,9	99,9	99,8	خدمات أخرى
<b>Indice général</b>	<b>117,1</b>	<b>115,3</b>	<b>114,4</b>	<b>الرقم الإستهلاكي العام</b>
<b>Variation (en %)</b>	<b>1,6</b>	<b>0,8</b>	<b>1,1</b>	<b>نسبة التغير (%)</b>

**17 - 6 Indice des prix à la consommation :  
ville de Kénitra**

**17 - 6 الرقم الإستدلالي للأثمان عند الاستهلاك :  
مدينة القنيطرة**

Base 100 : 2006 (478 articles)	2016	2015	2014	أساس : 100 : 2006 (مادة 478)
<b>Produits alimentaires et boissons non alcoolisées</b>	<b>125,9</b>	<b>123,7</b>	<b>120,8</b>	<b>المواد الغذائية والمشروبات غير الكحولية</b>
Produits alimentaires	125,6	123,3	120,5	المواد الغذائية
Boissons non alcoolisées	134,2	130,6	127,7	المشروبات غير الكحولية
<b>Boissons alcoolisées et tabac</b>	<b>122,4</b>	<b>120,6</b>	<b>116,2</b>	<b>المشروبات الكحولية و التبغ</b>
Boissons alcoolisées	129,0	129,0	128,6	المشروبات الكحولية
Tabac	122,4	120,5	116,1	التبغ
<b>Articles d'habillement et chaussures</b>	<b>109,8</b>	<b>109,1</b>	<b>108,6</b>	<b>الملابس والأحذية</b>
Articles d'habillement	107,4	106,6	106,1	الملابس
Chaussures	123,2	123,2	123,0	الأحذية
<b>Logement, eau, électricité, gaz et autres combustibles</b>	<b>107,7</b>	<b>106,8</b>	<b>103,5</b>	<b>السكن والماء والكهرباء والغاز ومحروقات أخرى</b>
Loyers effectifs	102,9	101,8	100,9	الكراء الفعلي
Entretien et réparation des logements	106,0	105,9	105,8	صيانة وإصلاح المساكن
Alimentation en eau et services divers liés au logement	115,5	115,5	106,5	التزويد بالماء وخدمات مختلفة متعلقة بالسكن
Electricité, gaz et autres combustibles	108,4	106,9	103,1	الكهرباء والغاز ومحروقات أخرى
<b>Meubles, articles de ménage et entretien courant du foyer</b>	<b>106,5</b>	<b>105,5</b>	<b>103,9</b>	<b>الأثاث والأدوات المنزلية والصيانة العادية للمنزل</b>
Meubles, articles d'ameublement, tapis et autres revêtements de sol	133,2	126,8	121,3	الأثاث ومواد التثبيت والزرابي وأفرشة أرضية أخرى
Articles de ménage en textiles	88,8	89,4	88,1	مواد منزلية من النسيج
Appareils ménagers	100,4	100,0	99,0	الأجهزة المنزلية
Verrerie, vaisselle et ustensiles de ménage	110,7	108,0	105,9	مواد زجاجية، أواني وأدوات منزلية
Outils et autre matériel pour la maison et le jardin	108,1	108,3	108,1	الأدوات والمعدات الأخرى للمنزل والحديقة
Biens et services liés à l'entretien courant du foyer	106,5	106,4	105,5	مواد وخدمات متعلقة بالصيانة المنزلية
<b>Santé</b>	<b>108,8</b>	<b>107,4</b>	<b>106,0</b>	<b>الصحة</b>
Produits, appareils et matériels médicaux	94,1	94,2	96,4	مواد وأجهزة ومعدات طبية
Services ambulatoires	114,8	114,6	113,6	الخدمات الإسعافية
Services hospitaliers	138,6	128,7	113,1	الخدمات الإستشفائية
<b>Transport</b>	<b>109,6</b>	<b>110,1</b>	<b>114,7</b>	<b>النقل</b>
Achat de véhicules	103,1	102,7	102,8	شراء العربات
Dépenses d'utilisation des véhicules	113,8	115,3	124,8	نفقات استعمال العربات
Services de transport	112,1	111,5	112,3	خدمات النقل
<b>Communications</b>	<b>58,6</b>	<b>61,0</b>	<b>61,1</b>	<b>المواصلات</b>
Services postaux	133,4	132,4	127,4	خدمات بريدية
Matériel de téléphonie et de télécopie	83,3	98,6	100,0	معدات الهاتف والفاكس
Services de téléphonie et de télécopie	53,0	53,0	53,0	خدمات الهاتف والفاكس
<b>Loisirs et culture</b>	<b>101,8</b>	<b>100,3</b>	<b>98,5</b>	<b>الترفيه والثقافة</b>
Matériel audiovisuel, photographique et de traitement de l'information	80,7	81,0	82,2	المعدات السمعية البصرية والفيديو ورافية ومعدات معالجة المعلومات
Autres articles et matériel de loisirs, de jardinage et animaux de compagnie	102,2	100,9	99,2	مواد ومعدات أخرى للترفيه والبيستنة والحيوانات الأليفة
Services récréatifs et culturels	104,9	104,9	104,4	خدمات الترفيه والثقافة
Journaux, livres et articles de papeterie	113,7	111,3	107,0	الصحف والكتب والمواد الورقية
Forfaits touristiques	124,1	119,8	114,2	الواجبات السياحية الجرافية
<b>Enseignement</b>	<b>115,8</b>	<b>115,8</b>	<b>115,8</b>	<b>التعليم</b>
Enseignement préélémentaire et primaire	116,9	116,9	116,9	التعليم ما قبل الابتدائي والابتدائي
Enseignement secondaire	153,0	153,0	153,0	التعليم الثانوي
Enseignement postsecondaire non supérieur	105,5	105,5	105,5	التعليم ما بعد المرحلة الثانوية غير العالي
Enseignement supérieur	111,4	111,4	111,4	التعليم العالي
Enseignement non défini par niveau	100,0	100,0	100,0	التعليم غير المحدد بالمستوى
<b>Restaurants et hôtels</b>	<b>145,1</b>	<b>142,0</b>	<b>134,6</b>	<b>مطاعم وفنادق</b>
Services de restauration	145,4	142,3	134,6	خدمات المطاعم
Services d'hébergement	134,0	134,0	133,1	خدمات الإيواء
<b>Biens et services divers</b>	<b>123,4</b>	<b>120,8</b>	<b>119,1</b>	<b>مواد وخدمات أخرى</b>
Soins corporels	139,9	137,3	135,5	العناية بالجسد
Effets personnels non classés ailleurs	161,2	147,9	140,5	أدوات شخصية غير مصنفة في مكان آخر
Assurance	99,6	99,6	99,6	التأمين
Autres services	100,0	100,0	100,0	خدمات أخرى
<b>Indice général</b>	<b>116,0</b>	<b>114,6</b>	<b>112,9</b>	<b>الرقم الإستدلالي العام</b>
<b>Variation (en %)</b>	<b>1,2</b>	<b>1,5</b>	<b>0,5</b>	<b>نسبة التغير (%)</b>



**17 - 7 Indice des prix à la consommation :  
ville de Marrakech**

**17 - 7 الرقم الإستهلاكي للأثمان عند الإستهلاك :  
مدينة مراكش**

Base 100 : 2006 (478 articles)	2016	2015	2014	أساس : 100 : 2006 (مادة 478)
<b>Produits alimentaires et boissons non alcoolisées</b>	<b>123,8</b>	<b>120,8</b>	<b>118,2</b>	<b>المواد الغذائية والمشروبات غير الكحولية</b>
Produits alimentaires	123,7	120,7	118,2	المواد الغذائية
Boissons non alcoolisées	125,0	123,3	118,7	المشروبات غير الكحولية
<b>Boissons alcoolisées et tabac</b>	<b>123,0</b>	<b>121,1</b>	<b>116,7</b>	<b>المشروبات الكحولية و التبغ</b>
Boissons alcoolisées	155,5	155,5	154,9	المشروبات الكحولية
Tabac	122,8	120,9	116,4	التبغ
<b>Articles d'habillement et chaussures</b>	<b>111,9</b>	<b>111,8</b>	<b>111,5</b>	<b>الملابس والأحذية</b>
Articles d'habillement	114,6	114,6	114,6	الملابس
Chaussures	100,6	100,1	98,6	الأحذية
<b>Logement, eau, électricité, gaz et autres combustibles</b>	<b>111,7</b>	<b>110,6</b>	<b>106,2</b>	<b>السكن والماء والكهرباء والغاز ومحروقات أخرى</b>
Loyers effectifs	113,1	112,0	110,4	الكرء الفعلي
Entretien et réparation des logements	103,4	102,5	99,9	صيانة وإصلاح المساكن
Alimentation en eau et services divers liés au logement	122,8	122,8	109,5	التزويد بالماء وخدمات مختلفة متعلقة بالسكن
Electricité, gaz et autres combustibles	110,8	109,3	105,4	الكهرباء والغاز ومحروقات أخرى
<b>Meubles, articles de ménage et entretien courant du foyer</b>	<b>110,8</b>	<b>110,6</b>	<b>110,5</b>	<b>الأثاث والأبواب المنزلية والصيانة العادية للمنزل</b>
Meubles, articles d'ameublement, tapis et autres revêtements de sol	112,1	112,0	111,9	الأثاث ومواد التثبيت والزرابي وأفرشة أرضية أخرى
Articles de ménage en textiles	103,6	103,6	103,2	مواد منزلية من النسيج
Appareils ménagers	100,9	100,9	100,9	الأجهزة المنزلية
Verrerie, vaisselle et ustensiles de ménage	103,0	103,0	102,9	مواد زجاجية، أواني وأدوات منزلية
Outils et autre matériel pour la maison et le jardin	110,2	110,2	108,9	الأدوات والمعدات الأخرى للمنزل والحديقة
Biens et services liés à l'entretien courant du foyer	120,0	119,6	119,6	مواد وخدمات متعلقة بالصيانة المنزلية
<b>Santé</b>	<b>104,6</b>	<b>101,9</b>	<b>102,9</b>	<b>الصحة</b>
Produits, appareils et matériels médicaux	94,1	94,3	96,5	مواد وأجهزة ومعدات طبية
Services ambulatoires	115,4	109,6	109,6	الخدمات الإسعافية
Services hospitaliers	100,0	100,0	100,0	الخدمات الإستشفائية
<b>Transport</b>	<b>108,1</b>	<b>107,0</b>	<b>112,5</b>	<b>النقل</b>
Achat de véhicules	105,2	104,5	104,2	شراء العربات
Dépenses d'utilisation des véhicules	108,9	107,2	121,6	نفقات استعمال العربات
Services de transport	115,2	114,5	114,5	خدمات النقل
<b>Communications</b>	<b>54,8</b>	<b>54,8</b>	<b>54,8</b>	<b>المواصلات</b>
Services postaux	130,2	129,1	123,7	خدمات بريدية
Matériel de téléphonie et de télécopie	97,1	97,1	97,1	معدات الهاتف والفاكس
Services de téléphonie et de télécopie	49,7	49,7	49,7	خدمات الهاتف والفاكس
<b>Loisirs et culture</b>	<b>104,1</b>	<b>98,2</b>	<b>97,7</b>	<b>الترفيه والثقافة</b>
Matériel audiovisuel, photographique et de traitement de l'information	87,8	87,8	87,8	المعدات السمعية البصرية والفيوتوغرافية ومعدات معالجة المعلومات
Autres articles et matériel de loisirs, de jardinage et animaux de compagnie	100,5	100,0	100,0	مواد ومعدات أخرى للترفيه والبستنة والحيوانات الأليفة
Services récréatifs et culturels	104,8	104,2	104,2	خدمات الترفيه والثقافة
Journaux, livres et articles de papeterie	115,2	113,1	108,9	المصحف والكتب والمواد الورقية
Forfaits touristiques	117,6	100,0	100,0	الواجبات السياحية الجرافية
<b>Enseignement</b>	<b>160,0</b>	<b>155,7</b>	<b>150,6</b>	<b>التعليم</b>
Enseignement préélémentaire et primaire	171,7	166,4	159,8	التعليم ما قبل الابتدائي والابتدائي
Enseignement secondaire	147,1	142,9	137,0	التعليم الثانوي
Enseignement postsecondaire non supérieur	130,7	128,0	128,0	التعليم ما بعد المرحلة الثانوية غير العالي
Enseignement supérieur	120,7	120,7	120,7	التعليم العالي
Enseignement non défini par niveau	125,0	125,0	125,0	التعليم غير المحدد بالمستوى
<b>Restaurants et hôtels</b>	<b>116,3</b>	<b>116,2</b>	<b>116,1</b>	<b>مطاعم و فنادق</b>
services de restauration	117,0	117,0	116,9	خدمات المطاعم
Services d'hébergement	105,6	104,3	104,3	خدمات الإيواء
<b>Biens et services divers</b>	<b>126,7</b>	<b>126,7</b>	<b>126,7</b>	<b>مواد وخدمات أخرى</b>
Soins corporels	144,1	144,1	144,1	العناية بالجسد
Effets personnels non classés ailleurs	98,9	98,9	98,9	أدوات شخصية غير مصنفة في مكان آخر
Assurance	100,0	100,0	100,0	التأمين
Autres services	100,0	100,0	100,0	خدمات أخرى
<b>Indice général</b>	<b>117,0</b>	<b>115,0</b>	<b>113,8</b>	<b>الرقم الإستهلاكي العام</b>
<b>Variation (en %)</b>	<b>1,7</b>	<b>1,1</b>	<b>0,8</b>	<b>نسبة التغير (%)</b>

17 - 8 Indice des prix à la consommation :  
ville d'Oujda

17 - 8 الرقم الإستهلاكي للأثمان عند الإستهلاك :  
مدينة وجدة

Base 100 : 2006 (478 articles)	2016	2015	2014	أساس 100 : 2006 (مادة 478)
<b>Produits alimentaires et boissons non alcoolisées</b>	<b>122,1</b>	<b>120,4</b>	<b>117,4</b>	<b>المواد الغذائية والمشروبات غير الكحولية</b>
Produits alimentaires	122,4	120,6	117,5	المواد الغذائية
Boissons non alcoolisées	116,4	116,0	115,9	المشروبات غير الكحولية
<b>Boissons alcoolisées et tabac</b>	<b>122,5</b>	<b>120,6</b>	<b>116,2</b>	<b>المشروبات الكحولية و التبغ</b>
Boissons alcoolisées	130,1	130,1	130,1	المشروبات الكحولية
Tabac	122,4	120,5	116,1	التبغ
<b>Articles d'habillement et chaussures</b>	<b>116,4</b>	<b>116,1</b>	<b>115,4</b>	<b>الملابس والأحذية</b>
Articles d'habillement	116,5	116,3	115,5	الملابس
Chaussures	116,2	115,3	115,0	الأحذية
<b>Logement, eau, électricité, gaz et autres combustibles</b>	<b>112,1</b>	<b>110,8</b>	<b>106,7</b>	<b>السكن والماء والكهرباء والغاز ومحروقات أخرى</b>
Loyers effectifs	105,6	103,0	102,7	الكراء الفعلي
Entretien et réparation des logements	119,2	119,4	119,4	صيانة وإصلاح المساكن
Alimentation en eau et services divers liés au logement	120,1	120,1	108,3	التزويد بالماء وخدمات مختلفة متعلقة بالسكن
Electricité, gaz et autres combustibles	110,3	108,6	104,9	الكهرباء والغاز ومحروقات أخرى
<b>Meubles, articles de ménage et entretien courant du foyer</b>	<b>109,9</b>	<b>109,6</b>	<b>109,5</b>	<b>الأثاث والأدوات المنزلية والصيانة العادية للمنزل</b>
Meubles, articles d'ameublement, tapis et autres revêtements de sol	116,2	116,2	116,2	الأثاث ومواد التثبيت والزرابي وأفرشة أرضية أخرى
Articles de ménage en textiles	104,3	104,3	104,3	مواد منزلية من النسيج
Appareils ménagers	92,7	92,7	92,7	الأجهزة المنزلية
Verrerie, vaisselle et ustensiles de ménage	113,8	113,5	113,1	مواد زجاجية، أواني وأدوات منزلية
Outils et autre matériel pour la maison et le jardin	122,8	122,8	122,8	الأدوات والمعدات الأخرى للمنزل والحديقة
Biens et services liés à l'entretien courant du foyer	113,1	112,4	112,1	مواد وخدمات متعلقة بالصيانة المنزلية
<b>Santé</b>	<b>106,3</b>	<b>106,4</b>	<b>107,4</b>	<b>الصحة</b>
Produits, appareils et matériels médicaux	94,1	94,3	96,6	مواد وأجهزة ومعدات طبية
Services ambulatoires	117,9	117,9	117,9	الخدمات الإسعافية
Services hospitaliers	103,8	103,8	103,8	الخدمات الإستشفائية
<b>Transport</b>	<b>106,3</b>	<b>106,5</b>	<b>109,8</b>	<b>النقل</b>
Achat de véhicules	105,8	105,7	105,6	شراء العربات
Dépenses d'utilisation des véhicules	103,9	104,9	116,6	نفقات استعمال العربات
Services de transport	115,8	116,4	119,2	خدمات النقل
<b>Communications</b>	<b>55,5</b>	<b>55,5</b>	<b>55,5</b>	<b>المواصلات</b>
Services postaux	121,6	120,7	116,1	خدمات بريدية
Matériel de téléphonie et de télécopie	100,0	100,0	100,0	معدات الهاتف والفاكس
Services de téléphonie et de télécopie	49,7	49,7	49,7	خدمات الهاتف والفاكس
<b>Loisirs et culture</b>	<b>103,9</b>	<b>103,5</b>	<b>102,9</b>	<b>الترفيه والثقافة</b>
Matériel audiovisuel, photographique et de traitement de l'information	79,0	79,0	79,0	المعدات السمعية البصرية والفيديو ورافية ومعدات معالجة المعلومات
Autres articles et matériel de loisirs, de jardinage et animaux de compagnie	98,9	98,9	98,9	مواد ومعدات أخرى للترفيه والبيستنة والحيوانات الأليفة
Services récréatifs et culturels	106,3	106,0	105,8	خدمات الترفيه والثقافة
Journaux, livres et articles de papeterie	117,9	114,1	109,1	الصحف والكتب والمواد الورقية
Forfaits touristiques	126,3	126,3	126,3	الواجبات السياحية الجزافية
<b>Enseignement</b>	<b>147,9</b>	<b>142,4</b>	<b>140,9</b>	<b>التعليم</b>
Enseignement préélémentaire et primaire	149,1	142,8	140,4	التعليم ما قبل الابتدائي والابتدائي
Enseignement secondaire	192,1	170,4	168,4	التعليم الثانوي
Enseignement postsecondaire non supérieur	100,0	100,0	100,0	التعليم ما بعد المرحلة الثانوية غير العالي
Enseignement supérieur	125,0	125,0	125,0	التعليم العالي
Enseignement non défini par niveau	166,7	166,7	166,7	التعليم غير المحدد بالمستوى
<b>Restaurants et hôtels</b>	<b>124,8</b>	<b>122,4</b>	<b>117,2</b>	<b>مطاعم وفنادق</b>
Services de restauration	125,2	122,8	117,5	خدمات المطاعم
Services d'hébergement	108,2	106,8	106,6	خدمات الإيواء
<b>Biens et services divers</b>	<b>124,7</b>	<b>125,8</b>	<b>126,5</b>	<b>مواد وخدمات أخرى</b>
Soins corporels	143,5	145,5	146,7	العناية بالجسد
Effets personnels non classés ailleurs	116,2	116,2	116,2	أدوات شخصية غير مصنفة في مكان آخر
Assurance	100,1	100,1	100,1	التأمين
Autres services	100,0	100,0	100,0	خدمات أخرى
<b>Indice général</b>	<b>115,3</b>	<b>114,2</b>	<b>112,5</b>	<b>الرقم الإستهلاكي العام</b>
<b>Variation (en %)</b>	<b>1,0</b>	<b>1,5</b>	<b>-0,1</b>	<b>نسبة التغير (%)</b>

**17 - 9 Indice des prix à la consommation :  
ville de Rabat**

**17 - 9 الرقم الإستهلاكي للأثمان عند الإستهلاك :  
مدينة الرباط**

Base 100 : 2006 (478 articles)	2016	2015	2014	أساس : 100 : 2006 (مادة 478)
<b>Produits alimentaires et boissons non alcoolisées</b>	<b>128,6</b>	<b>124,5</b>	<b>120,8</b>	<b>المواد الغذائية والمشروبات غير الكحولية</b>
Produits alimentaires	128,9	124,7	121,0	المواد الغذائية
Boissons non alcoolisées	124,5	119,6	116,9	المشروبات غير الكحولية
<b>Boissons alcoolisées et tabac</b>	<b>121,9</b>	<b>120,0</b>	<b>115,0</b>	<b>المشروبات الكحولية والتبغ</b>
Boissons alcoolisées	232,4	226,9	230,2	المشروبات الكحولية
Tabac	121,1	119,2	114,1	التبغ
<b>Articles d'habillement et chaussures</b>	<b>101,9</b>	<b>101,7</b>	<b>101,9</b>	<b>الملابس والأحذية</b>
Articles d'habillement	100,4	100,4	100,7	الملابس
Chaussures	107,9	107,0	107,0	الأحذية
<b>Logement, eau, électricité, gaz et autres combustibles</b>	<b>113,0</b>	<b>111,6</b>	<b>107,9</b>	<b>السكن والماء والكهرباء والغاز ومحروقات أخرى</b>
Loyers effectifs	104,4	103,5	101,7	الكرأ الفعلي
Entretien et réparation des logements	116,1	114,7	112,9	صيانة وإصلاح المساكن
Alimentation en eau et services divers liés au logement	118,1	118,1	109,8	التزويد بالماء وخدمات مختلفة متعلقة بالسكن
Electricité, gaz et autres combustibles	115,9	113,4	109,4	الكهرباء والغاز ومحروقات أخرى
<b>Meubles, articles de ménage et entretien courant du foyer</b>	<b>111,3</b>	<b>110,7</b>	<b>110,8</b>	<b>الأثاث والأبواب المنزلية والصيانة العادية للمنزل</b>
Meubles, articles d'ameublement, tapis et autres revêtements de sol	128,2	123,3	122,2	الأثاث ومواد التثبيت والزرابي وأفرشة أرضية أخرى
Articles de ménage en textiles	100,2	99,5	96,2	مواد منزلية من النسيج
Appareils ménagers	90,3	90,1	90,1	الأجهزة المنزلية
Verrerie, vaisselle et ustensiles de ménage	114,1	112,6	109,3	مواد زجاجية، أواني وأدوات منزلية
Outils et autre matériel pour la maison et le jardin	97,2	96,9	99,2	الأدوات والمعدات الأخرى للمنزل والحديقة
Biens et services liés à l'entretien courant du foyer	112,3	113,4	115,4	مواد وخدمات متعلقة بالصيانة المنزلية
<b>Santé</b>	<b>101,4</b>	<b>101,5</b>	<b>101,8</b>	<b>الصحة</b>
Produits, appareils et matériels médicaux	94,0	94,2	96,5	مواد وأجهزة ومعدات طبية
Services ambulatoires	112,7	112,7	110,1	الخدمات الإسعافية
Services hospitaliers	100,0	100,0	100,0	الخدمات الإستشفائية
<b>Transport</b>	<b>106,4</b>	<b>106,5</b>	<b>113,1</b>	<b>النقل</b>
Achat de véhicules	105,9	104,9	104,6	شراء العربات
Dépenses d'utilisation des véhicules	104,4	105,7	120,6	نفقات استعمال العربات
Services de transport	113,9	113,7	113,5	خدمات النقل
<b>Communications</b>	<b>62,2</b>	<b>62,4</b>	<b>62,4</b>	<b>المواصلات</b>
Services postaux	123,3	122,4	118,3	خدمات بريدية
Matériel de téléphonie et de télécopie	95,0	96,5	96,5	معدات الهاتف والفاكس
Services de téléphonie et de télécopie	57,9	57,9	57,9	خدمات الهاتف والفاكس
<b>Loisirs et culture</b>	<b>99,5</b>	<b>98,6</b>	<b>98,2</b>	<b>الترفيه والثقافة</b>
Matériel audiovisuel, photographique et de traitement de l'information	78,3	78,4	78,6	المعدات السمعية البصرية والفيوتوغرافية ومعدات معالجة المعلومات
Autres articles et matériel de loisirs, de jardinage et animaux de compagnie	107,1	107,6	107,6	مواد ومعدات أخرى للترفيه والبيسة والحيوانات الأليفة
Services récréatifs et culturels	104,6	104,6	105,2	خدمات الترفيه والثقافة
Journaux, livres et articles de papeterie	111,0	108,5	103,5	الصحف والكتب والمواد الورقية
Forfaits touristiques	112,2	109,1	109,1	الواجبات السياحية الجغرافية
<b>Enseignement</b>	<b>127,8</b>	<b>122,9</b>	<b>118,7</b>	<b>التعليم</b>
Enseignement préélémentaire et primaire	131,5	124,6	121,0	التعليم ما قبل الابتدائي والابتدائي
Enseignement secondaire	114,7	112,8	111,0	التعليم الثانوي
Enseignement postsecondaire non supérieur	125,1	124,4	118,6	التعليم ما بعد المرحلة الثانوية غير العالي
Enseignement supérieur	143,3	143,3	128,4	التعليم العالي
Enseignement non défini par niveau	100,0	100,0	100,0	التعليم غير المحدد بالمستوى
<b>Restaurants et hôtels</b>	<b>112,9</b>	<b>112,9</b>	<b>112,9</b>	<b>مطاعم وقنادل</b>
Services de restauration	112,9	112,9	112,9	خدمات المطاعم
Services d'hébergement	109,2	107,0	106,8	خدمات الإيواء
<b>Biens et services divers</b>	<b>110,4</b>	<b>110,3</b>	<b>109,6</b>	<b>مواد وخدمات أخرى</b>
Soins corporels	114,3	114,1	112,9	العناية بالجسد
Effets personnels non classés ailleurs	132,1	131,9	132,0	أدوات شخصية غير مصنفة في مكان آخر
Assurance	100,0	100,0	100,0	التأمين
Autres services	100,0	100,0	100,0	خدمات أخرى
<b>Indice général</b>	<b>115,1</b>	<b>113,0</b>	<b>111,5</b>	<b>الرقم الإستهلاكي العام</b>
<b>Variation (en %)</b>	<b>1,9</b>	<b>1,3</b>	<b>0,9</b>	<b>نسبة التغير (%)</b>

17 - 10 Indice des prix à la consommation :  
ville de Tétouan

10 - 17 الرقم الإستهلاكي للأثمان عند الإستهلاك :  
مدينة تطوان

Base 100 : 2006 (478 articles)	2016	2015	2014	أساس 100 : 2006 (مادة 478)
<b>Produits alimentaires et boissons non alcoolisées</b>	<b>122,5</b>	<b>119,1</b>	<b>116,2</b>	<b>المواد الغذائية والمشروبات غير الكحولية</b>
Produits alimentaires	122,7	119,4	116,4	المواد الغذائية
Boissons non alcoolisées	116,8	112,5	110,8	المشروبات غير الكحولية
<b>Boissons alcoolisées et tabac</b>	<b>123,0</b>	<b>121,3</b>	<b>117,4</b>	<b>المشروبات الكحولية و التبغ</b>
Boissons alcoolisées	144,2	144,2	143,8	المشروبات الكحولية
Tabac	121,8	120,1	115,9	التبغ
<b>Articles d'habillement et chaussures</b>	<b>118,1</b>	<b>116,5</b>	<b>116,6</b>	<b>الملابس والأحذية</b>
Articles d'habillement	123,5	122,3	122,4	الملابس
Chaussures	95,5	92,6	92,7	الأحذية
<b>Logement, eau, électricité, gaz et autres combustibles</b>	<b>118,7</b>	<b>117,6</b>	<b>112,5</b>	<b>السكن والماء والكهرباء والغاز ومحروقات أخرى</b>
Loyers effectifs	109,5	109,3	109,0	الكراء الفعلي
Entretien et réparation des logements	150,6	145,3	139,5	صيانة وإصلاح المساكن
Alimentation en eau et services divers liés au logement	127,4	127,4	114,2	التزويد بالماء وخدمات مختلفة متعلقة بالسكن
Electricité, gaz et autres combustibles	112,7	111,6	106,0	الكهرباء والغاز ومحروقات أخرى
<b>Meubles, articles de ménage et entretien courant du foyer</b>	<b>117,5</b>	<b>116,1</b>	<b>115,2</b>	<b>الأثاث والأدوات المنزلية والصيانة العادية للمنزل</b>
Meubles, articles d'ameublement, tapis et autres revêtements de sol	134,9	131,9	130,9	الأثاث ومواد التثبيت والزرابي وأفرشة أرضية أخرى
Articles de ménage en textiles	101,2	100,8	100,9	مواد منزلية من النسيج
Appareils ménagers	96,3	96,6	94,2	الأجهزة المنزلية
Verrerie, vaisselle et ustensiles de ménage	113,7	114,5	113,2	مواد زجاجية، أواني وأدوات منزلية
Outils et autre matériel pour la maison et le jardin	121,4	121,4	121,4	الأدوات والمعدات الأخرى للمنزل والحديقة
Biens et services liés à l'entretien courant du foyer	114,3	112,9	112,8	مواد وخدمات متعلقة بالصيانة المنزلية
<b>Santé</b>	<b>108,1</b>	<b>108,1</b>	<b>107,7</b>	<b>الصحة</b>
Produits, appareils et matériels médicaux	94,4	95,1	97,4	مواد وأجهزة ومعدات طبية
Services ambulatoires	119,7	119,3	116,3	الخدمات الإسعافية
Services hospitaliers	112,8	112,1	112,0	الخدمات الإستشفائية
<b>Transport</b>	<b>106,4</b>	<b>106,5</b>	<b>107,7</b>	<b>النقل</b>
Achat de véhicules	104,8	104,7	104,5	شراء العربات
Dépenses d'utilisation des véhicules	108,3	109,3	118,1	نفقات استعمال العربات
Services de transport	110,6	109,7	104,7	خدمات النقل
<b>Communications</b>	<b>60,3</b>	<b>60,3</b>	<b>60,2</b>	<b>المواصلات</b>
Services postaux	130,2	129,0	124,1	خدمات بريدية
Matériel de téléphonie et de télécopie	91,8	91,8	91,7	معدات الهاتف والفاكس
Services de téléphonie et de télécopie	55,9	55,9	55,9	خدمات الهاتف والفاكس
<b>Loisirs et culture</b>	<b>93,8</b>	<b>91,6</b>	<b>93,9</b>	<b>الترفيه والثقافة</b>
Matériel audiovisuel, photographique et de traitement de l'information	60,1	60,1	61,3	المعدات السمعية البصرية والفيديو ورافية ومعدات معالجة المعلومات
Autres articles et matériel de loisirs, de jardinage et animaux de compagnie	92,0	90,9	92,7	مواد ومعدات أخرى للترفيه والبيستنة والحيوانات الأليفة
Services récréatifs et culturels	105,5	104,4	103,3	خدمات الترفيه والثقافة
Journaux, livres et articles de papeterie	127,8	125,6	122,9	الصحف والكتب والمواد الورقية
Forfaits touristiques	120,3	112,8	123,5	الواجبات السياحية الجزافية
<b>Enseignement</b>	<b>140,5</b>	<b>137,9</b>	<b>134,1</b>	<b>التعليم</b>
Enseignement préélémentaire et primaire	149,3	146,7	140,3	التعليم ما قبل الابتدائي والابتدائي
Enseignement secondaire	199,8	199,5	198,9	التعليم الثانوي
Enseignement postsecondaire non supérieur	100,0	100,0	100,0	التعليم ما بعد المرحلة الثانوية غير العالي
Enseignement supérieur	122,3	122,3	122,3	التعليم العالي
Enseignement non défini par niveau	124,3	118,2	118,2	التعليم غير المحدد بالمستوى
<b>Restaurants et hôtels</b>	<b>139,1</b>	<b>134,0</b>	<b>124,8</b>	<b>مطاعم وفنادق</b>
Services de restauration	139,6	134,4	125,0	خدمات المطاعم
Services d'hébergement	111,6	109,9	108,4	خدمات الإيواء
<b>Biens et services divers</b>	<b>115,3</b>	<b>114,2</b>	<b>113,5</b>	<b>مواد وخدمات أخرى</b>
Soins corporels	126,7	124,5	123,4	العناية بالجسد
Effets personnels non classés ailleurs	185,7	182,8	177,7	أدوات شخصية غير مصنفة في مكان آخر
Assurance	101,1	101,1	101,1	التأمين
Autres services	100,0	100,0	100,0	خدمات أخرى
<b>Indice général</b>	<b>116,3</b>	<b>114,4</b>	<b>112,4</b>	<b>الرقم الإستهلاكي العام</b>
<b>Variation (en %)</b>	<b>1,7</b>	<b>1,8</b>	<b>0,4</b>	<b>نسبة التغير (%)</b>

**17 - 11 Indice des prix à la consommation :  
ville de Meknès**

**17 - 11 الرقم الاستدلالي للأثمان عند الاستهلاك :  
مدينة مكناس**

Base 100 : 2006 (478 articles)	2016	2015	2014	أساس : 100 : 2006 (مادة 478)
<b>Produits alimentaires et boissons non alcoolisées</b>	<b>131,2</b>	<b>126,6</b>	<b>121,6</b>	<b>المواد الغذائية والمشروبات غير الكحولية</b>
Produits alimentaires	130,9	126,3	121,1	المواد الغذائية
Boissons non alcoolisées	138,1	135,7	134,6	المشروبات غير الكحولية
<b>Boissons alcoolisées et tabac</b>	<b>122,3</b>	<b>120,5</b>	<b>116,2</b>	<b>المشروبات الكحولية و التبغ</b>
Boissons alcoolisées	154,0	154,0	153,5	المشروبات الكحولية
Tabac	122,2	120,4	116,0	التبغ
<b>Articles d'habillement et chaussures</b>	<b>107,3</b>	<b>107,5</b>	<b>106,8</b>	<b>الملابس والأحذية</b>
Articles d'habillement	108,5	108,5	107,7	الملابس
Chaussures	100,6	101,5	101,2	الأحذية
<b>Logement, eau, électricité, gaz et autres combustibles</b>	<b>115,3</b>	<b>114,3</b>	<b>111,5</b>	<b>السكن والماء والكهرباء والغاز ومحروقات أخرى</b>
Loyers effectifs	114,4	113,2	112,7	الكرأ الفعلي
Entretien et réparation des logements	126,9	126,7	126,1	صيانة وإصلاح المساكن
Alimentation en eau et services divers liés au logement	116,5	116,5	107,8	التزويد بالماء وخدمات مختلفة متعلقة بالسكن
Electricité, gaz et autres combustibles	109,4	107,9	104,4	الكهرباء والغاز ومحروقات أخرى
<b>Meubles, articles de ménage et entretien courant du foyer</b>	<b>110,8</b>	<b>111,3</b>	<b>111,1</b>	<b>الأثاث والأبواب المنزلية والصيانة العادية للمنزل</b>
Meubles, articles d'ameublement, tapis et autres revêtements de sol	132,1	132,1	130,3	الأثاث ومواد التثبيت والزرابي وأفرشة أرضية أخرى
Articles de ménage en textiles	103,0	103,1	102,8	مواد منزلية من النسيج
Appareils ménagers	93,7	94,0	93,9	الأجهزة المنزلية
Verrerie, vaisselle et ustensiles de ménage	118,7	117,7	112,2	مواد زجاجية، أواني وأدوات منزلية
Outils et autre matériel pour la maison et le jardin	78,6	79,1	78,9	الأدوات والمعدات الأخرى للمنزل والحديقة
Biens et services liés à l'entretien courant du foyer	113,9	115,0	116,2	مواد وخدمات متعلقة بالصيانة المنزلية
<b>Santé</b>	<b>102,7</b>	<b>103,1</b>	<b>103,9</b>	<b>الصحة</b>
Produits, appareils et matériels médicaux	94,0	94,2	96,6	مواد وأجهزة ومعدات طبية
Services ambulatoires	112,9	113,6	112,6	الخدمات الإسعافية
Services hospitaliers	110,2	110,2	110,2	الخدمات الاستشفائية
<b>Transport</b>	<b>114,9</b>	<b>115,0</b>	<b>117,5</b>	<b>النقل</b>
Achat de véhicules	110,4	110,3	109,3	شراء العربات
Dépenses d'utilisation des véhicules	114,4	115,3	122,7	نفقات استعمال العربات
Services de transport	123,7	122,5	121,5	خدمات النقل
<b>Communications</b>	<b>59,7</b>	<b>59,6</b>	<b>59,4</b>	<b>المواصلات</b>
Services postaux	128,9	126,2	120,4	خدمات بريدية
Matériel de téléphonie et de télécopie	100,0	100,0	100,0	معدات الهاتف والفاكس
Services de téléphonie et de télécopie	53,4	53,4	53,4	خدمات الهاتف والفاكس
<b>Loisirs et culture</b>	<b>92,8</b>	<b>92,8</b>	<b>92,5</b>	<b>الترفيه والثقافة</b>
Matériel audiovisuel, photographique et de traitement de l'information	63,8	63,7	64,3	المعدات السمعية البصرية والفيوتوغرافية ومعدات معالجة المعلومات
Autres articles et matériel de loisirs, de jardinage et animaux de compagnie	108,9	108,9	106,2	مواد ومعدات أخرى للترفيه والبيستنة والحيوانات الأليفة
Services récréatifs et culturels	105,7	104,6	102,5	خدمات الترفيه والثقافة
Journaux, livres et articles de papeterie	116,9	114,6	111,1	المصحف والكتب والمواد الورقية
Forfaits touristiques	124,6	128,1	130,6	الواجبات السياحية الجغرافية
<b>Enseignement</b>	<b>142,4</b>	<b>141,4</b>	<b>137,4</b>	<b>التعليم</b>
Enseignement préélémentaire et primaire	142,7	141,0	139,1	التعليم ما قبل الابتدائي والابتدائي
Enseignement secondaire	137,6	137,6	126,2	التعليم الثانوي
Enseignement postsecondaire non supérieur	108,8	108,8	108,8	التعليم ما بعد المرحلة الثانوية غير العالي
Enseignement supérieur	142,7	142,7	142,7	التعليم العالي
Enseignement non défini par niveau	166,7	166,7	144,4	التعليم غير المحدد بالمستوى
<b>Restaurants et hôtels</b>	<b>142,8</b>	<b>139,2</b>	<b>134,8</b>	<b>مطاعم و فنادق</b>
Services de restauration	143,0	139,4	134,9	خدمات المطاعم
Services d'hébergement	130,0	128,4	126,4	خدمات الإيواء
<b>Biens et services divers</b>	<b>116,4</b>	<b>116,4</b>	<b>114,9</b>	<b>مواد وخدمات أخرى</b>
Soins corporels	125,7	125,8	122,3	العناية بالجسد
Effets personnels non classés ailleurs	197,9	195,2	202,5	أدوات شخصية غير مصنفة في مكان آخر
Assurance	100,9	100,9	100,9	التأمين
Autres services	100,0	100,0	100,0	خدمات أخرى
<b>Indice général</b>	<b>120,1</b>	<b>117,9</b>	<b>115,1</b>	<b>الرقم الاستدلالي العام</b>
<b>Variation (en %)</b>	<b>1,9</b>	<b>2,4</b>	<b>0,2</b>	<b>نسبة التغير (%)</b>

17 - 12 Indice des prix à la consommation :  
ville de Tanger

12 - 17 الرقم الإستهلاكي للأثمان عند الإستهلاك :  
مدينة طنجة

Base 100 : 2006 (478 articles)	2016	2015	2014	أساس 100 : 2006 (مادة 478)
<b>Produits alimentaires et boissons non alcoolisées</b>	<b>126,6</b>	<b>122,4</b>	<b>119,8</b>	<b>المواد الغذائية والمشروبات غير الكحولية</b>
Produits alimentaires	126,8	122,5	119,9	المواد الغذائية
Boissons non alcoolisées	120,6	118,8	117,8	المشروبات غير الكحولية
<b>Boissons alcoolisées et tabac</b>	<b>122,4</b>	<b>120,5</b>	<b>116,6</b>	<b>المشروبات الكحولية و التبغ</b>
Boissons alcoolisées	146,4	142,5	143,6	المشروبات الكحولية
Tabac	121,0	119,3	115,1	التبغ
<b>Articles d'habillement et chaussures</b>	<b>130,9</b>	<b>127,1</b>	<b>122,6</b>	<b>الملابس والأحذية</b>
Articles d'habillement	133,5	129,8	124,8	الملابس
Chaussures	120,0	116,1	113,5	الأحذية
<b>Logement, eau, électricité, gaz et autres combustibles</b>	<b>125,7</b>	<b>124,9</b>	<b>118,5</b>	<b>السكن والماء والكهرباء والغاز ومحروقات أخرى</b>
Loyers effectifs	108,4	108,3	108,0	الكراء الفعلي
Entretien et réparation des logements	199,9	195,8	183,0	صيانة وإصلاح المساكن
Alimentation en eau et services divers liés au logement	125,3	125,3	110,1	التزويد بالماء وخدمات مختلفة متعلقة بالسكن
Electricité, gaz et autres combustibles	118,5	117,4	111,6	الكهرباء والغاز ومحروقات أخرى
<b>Meubles, articles de ménage et entretien courant du foyer</b>	<b>109,2</b>	<b>108,2</b>	<b>108,5</b>	<b>الأثاث والأدوات المنزلية والصيانة العادية للمنزل</b>
Meubles, articles d'ameublement, tapis et autres revêtements de sol	100,3	101,8	104,2	الأثاث ومواد التثبيت والزرابي وأفرشة أرضية أخرى
Articles de ménage en textiles	88,7	88,3	93,1	مواد منزلية من النسيج
Appareils ménagers	94,2	94,3	94,9	الأجهزة المنزلية
Verrerie, vaisselle et ustensiles de ménage	119,3	118,0	116,0	مواد زجاجية, أواني وأدوات منزلية
Outils et autre matériel pour la maison et le jardin	98,2	98,3	98,7	الأدوات والمعدات الأخرى للمنزل والحديقة
Biens et services liés à l'entretien courant du foyer	134,8	129,5	126,2	مواد وخدمات متعلقة بالصيانة المنزلية
<b>Santé</b>	<b>106,8</b>	<b>106,3</b>	<b>106,8</b>	<b>الصحة</b>
Produits, appareils et matériels médicaux	98,9	98,2	99,8	مواد وأجهزة ومعدات طبية
Services ambulatoires	116,4	116,1	115,5	الخدمات الإسعافية
Services hospitaliers	102,8	102,8	102,9	الخدمات الإستشفائية
<b>Transport</b>	<b>111,7</b>	<b>111,9</b>	<b>113,8</b>	<b>النقل</b>
Achat de véhicules	108,1	108,1	107,0	شراء العربات
Dépenses d'utilisation des véhicules	117,9	119,0	129,9	نفقات استعمال العربات
Services de transport	117,5	117,0	117,4	خدمات النقل
<b>Communications</b>	<b>58,6</b>	<b>58,6</b>	<b>58,5</b>	<b>المواصلات</b>
Services postaux	139,6	138,3	133,2	خدمات بريدية
Matériel de téléphonie et de télécopie	65,1	65,1	65,0	معدات الهاتف والفاكس
Services de téléphonie et de télécopie	57,1	57,1	57,1	خدمات الهاتف والفاكس
<b>Loisirs et culture</b>	<b>103,3</b>	<b>102,1</b>	<b>100,9</b>	<b>الترفيه والثقافة</b>
Matériel audiovisuel, photographique et de traitement de l'information	64,4	63,4	62,3	المعدات السمعية البصرية والفيديو وخدمات معالجة المعلومات
Autres articles et matériel de loisirs, de jardinage et animaux de compagnie	148,9	143,0	135,5	مواد ومعدات أخرى للترفيه والبيستنة والحيوانات الأليفة
Services récréatifs et culturels	106,9	106,4	105,5	خدمات الترفيه والثقافة
Journaux, livres et articles de papeterie	123,0	119,7	116,5	الصحف والكتب والمواد الورقية
Forfaits touristiques	145,6	145,6	145,6	الواجبات السياحية الجزافية
<b>Enseignement</b>	<b>136,6</b>	<b>135,3</b>	<b>133,2</b>	<b>التعليم</b>
Enseignement préélémentaire et primaire	158,9	156,7	153,1	التعليم ما قبل الابتدائي والابتدائي
Enseignement secondaire	117,0	117,0	117,0	التعليم الثانوي
Enseignement postsecondaire non supérieur	116,9	116,5	116,5	التعليم ما بعد المرحلة الثانوية غير العالي
Enseignement supérieur	100,0	100,0	100,0	التعليم العالي
Enseignement non défini par niveau	100,0	100,0	100,0	التعليم غير المحدد بالمستوى
<b>Restaurants et hôtels</b>	<b>119,1</b>	<b>114,1</b>	<b>113,4</b>	<b>مطاعم و فنادق</b>
Services de restauration	119,2	114,1	113,4	خدمات المطاعم
Services d'hébergement	110,1	116,7	116,9	خدمات الإيواء
<b>Biens et services divers</b>	<b>115,3</b>	<b>113,5</b>	<b>112,6</b>	<b>مواد وخدمات أخرى</b>
Soins corporels	125,2	122,6	121,4	العناية بالجسد
Effets personnels non classés ailleurs	184,3	170,3	160,0	أدوات شخصية غير مصنفة في مكان آخر
Assurance	105,1	105,1	105,1	التأمين
Autres services	100,0	100,0	99,9	خدمات أخرى
<b>Indice général</b>	<b>119,1</b>	<b>117,0</b>	<b>115,1</b>	<b>الرقم الإستهلاكي العام</b>
<b>Variation (en %)</b>	<b>1,8</b>	<b>1,7</b>	<b>0,3</b>	<b>نسبة التغير (%)</b>

**17 - 13 Indice des prix à la consommation :  
ville de Laâyoune**

**17 - 13 الرقم الإستهلاكي للأثمان عند الإستهلاك :  
مدينة العيون**

Base 100 : 2006 (478 articles)	2016	2015	2014	أساس : 100 : 2006 (مادة 478)
<b>Produits alimentaires et boissons non alcoolisées</b>	<b>123,9</b>	<b>121,2</b>	<b>117,5</b>	<b>المواد الغذائية والمشروبات غير الكحولية</b>
Produits alimentaires	124,0	121,2	117,4	المواد الغذائية
Boissons non alcoolisées	124,0	121,9	120,2	المشروبات غير الكحولية
<b>Boissons alcoolisées et tabac</b>	<b>124,9</b>	<b>122,6</b>	<b>117,0</b>	<b>المشروبات الكحولية و التبغ</b>
Tabac	124,9	122,6	117,0	التبغ
<b>Articles d'habillement et chaussures</b>	<b>119,2</b>	<b>118,1</b>	<b>115,6</b>	<b>الملابس والأحذية</b>
Articles d'habillement	121,2	120,0	117,3	الملابس
Chaussures	106,0	105,9	104,6	الأحذية
<b>Logement, eau, électricité, gaz et autres combustibles</b>	<b>113,5</b>	<b>112,6</b>	<b>108,8</b>	<b>السكن والماء والكهرباء والغاز ومحروقات أخرى</b>
Loyers effectifs	107,6	107,5	106,4	الكرأ الفعلي
Entretien et réparation des logements	104,1	103,5	103,7	صيانة وإصلاح المساكن
Alimentation en eau et services divers liés au logement	134,9	134,9	117,3	التزويد بالماء وخدمات مختلفة متعلقة بالسكن
Electricité, gaz et autres combustibles	119,8	117,9	112,3	الكهرباء والغاز ومحروقات أخرى
<b>Meubles, articles de ménage et entretien courant du foyer</b>	<b>110,1</b>	<b>109,8</b>	<b>109,1</b>	<b>الأثاث والأدوات المنزلية والصيانة العادية للمنزل</b>
Meubles, articles d'ameublement, tapis et autres revêtements de sol	116,3	115,1	112,6	الأثاث ومواد التثبيت والزرابي وأفرشة أرضية أخرى
Articles de ménage en textiles	107,3	108,0	108,8	مواد منزلية من النسيج
Appareils ménagers	90,9	92,0	92,9	الأجهزة المنزلية
Verrerie, vaisselle et ustensiles de ménage	104,1	104,1	106,1	مواد زجاجية، أواني وأدوات منزلية
Outillage et autre matériel pour la maison et le jardin	106,0	106,7	108,4	الأدوات والمعدات الأخرى للمنزل والحديقة
Biens et services liés à l'entretien courant du foyer	113,5	113,2	112,5	مواد وخدمات متعلقة بالصيانة المنزلية
<b>Santé</b>	<b>98,6</b>	<b>98,1</b>	<b>98,6</b>	<b>الصحة</b>
Produits, appareils et matériels médicaux	95,0	95,1	97,0	مواد وأجهزة ومعدات طبية
Services ambulatoires	104,3	102,8	101,1	الخدمات الإسعافية
Services hospitaliers	98,3	98,3	98,3	الخدمات الإستشفائية
<b>Transport</b>	<b>113,2</b>	<b>114,4</b>	<b>120,2</b>	<b>النقل</b>
Achat de véhicules	107,6	107,6	107,7	شراء العربات
Dépenses d'utilisation des véhicules	109,6	114,1	136,7	نفقات استعمال العربات
Services de transport	136,0	136,0	135,6	خدمات النقل
<b>Communications</b>	<b>57,9</b>	<b>57,9</b>	<b>57,9</b>	<b>المواصلات</b>
Services postaux	127,1	126,6	123,9	خدمات بريدية
Matériel de téléphonie et de télécopie	93,6	93,6	93,6	معدات الهاتف والفاكس
Services de téléphonie et de télécopie	52,5	52,5	52,5	خدمات الهاتف والفاكس
<b>Loisirs et culture</b>	<b>88,8</b>	<b>88,4</b>	<b>90,4</b>	<b>الترفيه والثقافة</b>
Matériel audiovisuel, photographique et de traitement de l'information	72,5	73,9	77,3	المعدات السمعية البصرية والفيديو وخدمات معالجة المعلومات
Autres articles et matériel de loisirs, de jardinage et animaux de compagnie	101,8	102,6	103,7	مواد ومعدات أخرى للترفيه والبيستنة والحيوانات الأليفة
Services récréatifs et culturels	97,7	93,6	96,2	خدمات الترفيه والثقافة
Journaux, livres et articles de papeterie	113,6	113,6	111,8	الصحف والكتب والمواد الورقية
Forfaits touristiques	100,0	100,0	100,0	الواجبات السياحية الجزافية
<b>Enseignement</b>	<b>135,1</b>	<b>133,3</b>	<b>131,3</b>	<b>التعليم</b>
Enseignement préélémentaire et primaire	159,0	158,0	156,2	التعليم ما قبل الابتدائي والابتدائي
Enseignement secondaire	133,3	120,9	112,3	التعليم الثانوي
Enseignement postsecondaire non supérieur	100,0	100,0	100,0	التعليم ما بعد المرحلة الثانوية غير العالي
Enseignement supérieur	100,0	100,0	100,0	التعليم العالي
Enseignement non défini par niveau	100,0	100,0	100,0	التعليم غير المحدد بالمستوى
<b>Restaurants et hôtels</b>	<b>136,9</b>	<b>135,0</b>	<b>129,6</b>	<b>مطاعم وفنادق</b>
Services de restauration	137,8	136,0	130,4	خدمات المطاعم
Services d'hébergement	104,6	102,8	102,6	خدمات الإيواء
<b>Biens et services divers</b>	<b>125,1</b>	<b>124,5</b>	<b>116,2</b>	<b>مواد وخدمات أخرى</b>
Soins corporels	128,2	128,0	117,9	العناية بالجسد
Effets personnels non classés ailleurs	180,9	173,6	157,5	أدوات شخصية غير مصنفة في مكان آخر
Assurance	100,4	100,3	100,3	التأمين
Autres services	100,0	100,0	100,0	خدمات أخرى
<b>Indice général</b>	<b>116,5</b>	<b>115,1</b>	<b>112,8</b>	<b>الرقم الإستهلاكي العام</b>
<b>Variation (en %)</b>	<b>1,2</b>	<b>2,0</b>	<b>0,2</b>	<b>نسبة التغير (%)</b>

**17 - 14 Indice des prix à la consommation :  
ville de Dakhla**

**14 - 17 الرقم الإستهلاكي للأثمان عند الإستهلاك :  
مدينة الداخلة**

Base 100 : 2006 (478 articles)	2016	2015	2014	أسمان 100 : 2006 (مادة 478)
<b>Produits alimentaires et boissons non alcoolisées</b>	<b>125,0</b>	<b>120,7</b>	<b>116,7</b>	<b>المواد الغذائية والمشروبات غير الكحولية</b>
Produits alimentaires	124,8	120,4	116,5	المواد الغذائية
Boissons non alcoolisées	128,8	128,1	119,1	المشروبات غير الكحولية
<b>Boissons alcoolisées et tabac</b>	<b>122,3</b>	<b>120,5</b>	<b>116,1</b>	<b>المشروبات الكحولية والتبغ</b>
Tabac	122,3	120,5	116,1	التبغ
<b>Articles d'habillement et chaussures</b>	<b>120,4</b>	<b>121,1</b>	<b>124,1</b>	<b>الملابس والأحذية</b>
Articles d'habillement	117,9	118,7	122,3	الملابس
Chaussures	135,4	135,3	135,2	الأحذية
<b>Logement, eau, électricité, gaz et autres combustibles</b>	<b>113,7</b>	<b>113,0</b>	<b>109,1</b>	<b>السكن والماء والكهرباء والغاز ومحروقات أخرى</b>
Loyers effectifs	110,6	110,2	108,4	الكرام الفعلي
Entretien et réparation des logements	108,6	108,8	106,8	صيانة وإصلاح المساكن
Alimentation en eau et services divers liés au logement	131,2	131,1	116,7	التزويد بالماء وخدمات مختلفة متعلقة بالسكن
Electricité, gaz et autres combustibles	115,8	113,9	109,6	الكهرباء والغاز ومحروقات أخرى
<b>Meubles, articles de ménage et entretien courant du foyer</b>	<b>105,8</b>	<b>105,8</b>	<b>105,5</b>	<b>الأثاث والابواب المنزلية والصيانة العادية للمنزل</b>
Meubles, articles d'ameublement, tapis et autres revêtements de sol	110,7	109,4	108,8	الأثاث ومواد التثبيت والزرايب وأفرشة أرضية أخرى
Articles de ménage en textiles	111,9	114,0	116,1	مواد منزلية من النسيج
Appareils ménagers	92,0	92,3	91,7	الأجهزة المنزلية
Verrerie, vaisselle et ustensiles de ménage	113,0	112,1	110,5	مواد زجاجية، أواني وأدوات منزلية
Outils et autre matériel pour la maison et le jardin	108,5	108,2	107,8	الأدوات والمعدات الأخرى للمنزل والحديقة
Biens et services liés à l'entretien courant du foyer	104,4	104,7	104,5	مواد وخدمات متعلقة بالصيانة المنزلية
<b>Santé</b>	<b>100,6</b>	<b>99,2</b>	<b>99,6</b>	<b>الصحة</b>
Produits, appareils et matériels médicaux	94,5	94,7	97,0	مواد وأجهزة ومعدات طبية
Services ambulatoires	110,2	105,5	103,7	الخدمات الإسعافية
Services hospitaliers	100,6	100,6	100,0	الخدمات الإستشفائية
<b>Transport</b>	<b>111,4</b>	<b>112,7</b>	<b>118,8</b>	<b>النقل</b>
Achat de véhicules	112,9	112,9	112,9	شراء العربات
Dépenses d'utilisation des véhicules	116,1	119,3	133,6	نفقات استعمال العربات
Services de transport	105,6	104,6	101,4	خدمات النقل
<b>Communications</b>	<b>70,4</b>	<b>70,4</b>	<b>70,4</b>	<b>المواصلات</b>
Services postaux	134,4	133,7	130,2	خدمات بريدية
Matériel de téléphonie et de télécopie	100,0	100,0	100,0	معدات الهاتف والفاكس
Services de téléphonie et de télécopie	69,1	69,1	69,1	خدمات الهاتف والفاكس
<b>Loisirs et culture</b>	<b>90,6</b>	<b>90,5</b>	<b>90,4</b>	<b>الترفيه والثقافة</b>
Matériel audiovisuel, photographique et de traitement de l'information	72,9	72,9	72,9	المعدات السمعية البصرية والفوتوغرافية ومعدات معالجة المعلومات
Autres articles et matériel de loisirs, de jardinage et animaux de compagnie	104,0	103,6	103,4	مواد ومعدات أخرى للترفيه والبيستنة والحيوانات الأليفة
Services récréatifs et culturels	104,4	104,4	104,4	خدمات الترفيه والثقافة
Journaux, livres et articles de papeterie	107,3	105,8	105,6	الصحف والكتب والمواد الورقية
Forfaits touristiques	100,0	100,0	100,0	الواجبات السياحية الجزافية
<b>Enseignement</b>	<b>161,6</b>	<b>161,1</b>	<b>143,8</b>	<b>التعليم</b>
Enseignement préélémentaire et primaire	169,5	169,5	150,4	التعليم ما قبل الابتدائي والإبتدائي
Enseignement secondaire	139,4	136,7	125,5	التعليم الثانوي
Enseignement non défini par niveau	156,5	156,0	139,1	التعليم غير المحدد بالمستوى
<b>Restaurants et hôtels</b>	<b>127,0</b>	<b>123,9</b>	<b>121,5</b>	<b>مطاعم و فنادق</b>
Services de restauration	124,8	122,0	119,2	خدمات المطاعم
Services d'hébergement	202,8	188,9	200,0	خدمات الإيواء
<b>Biens et services divers</b>	<b>117,4</b>	<b>116,7</b>	<b>114,3</b>	<b>مواد وخدمات أخرى</b>
Soins corporels	121,6	120,7	117,4	العناية بالجسد
Effets personnels non classés ailleurs	129,7	127,5	129,3	أدوات شخصية غير مصنفة في مكان آخر
Assurance	104,1	104,1	104,1	التأمين
Autres services	100,0	100,0	100,0	خدمات أخرى
<b>Indice général</b>	<b>117,4</b>	<b>115,2</b>	<b>112,6</b>	<b>الرقم الإستهلاكي العام</b>
<b>Variation (en %)</b>	<b>1,9</b>	<b>2,3</b>	<b>0,7</b>	<b>نسبة التغير (%)</b>



**17 - 15 Indice des prix à la consommation :  
ville de Guelmim**

**15 - 17 الرقم الاستدلالي للأثمان عند الاستهلاك :  
مدينة كلميم**

Base 100 : 2006 (478 articles)	2016	2015	2014	أساس 100 : 2006 (مادة 478)
<b>Produits alimentaires et boissons non alcoolisées</b>	<b>124,5</b>	<b>121,7</b>	<b>117,9</b>	<b>المواد الغذائية والمشروبات غير الكحولية</b>
Produits alimentaires	125,0	122,1	118,3	المواد الغذائية
Boissons non alcoolisées	113,0	112,2	108,4	المشروبات غير الكحولية
<b>Boissons alcoolisées et tabac</b>	<b>122,7</b>	<b>121,0</b>	<b>116,9</b>	<b>المشروبات الكحولية و التبغ</b>
Boissons alcoolisées	116,5	116,5	116,5	المشروبات الكحولية
Tabac	122,8	121,1	116,9	التبغ
<b>Articles d'habillement et chaussures</b>	<b>107,0</b>	<b>106,7</b>	<b>105,9</b>	<b>الملابس والأحذية</b>
Articles d'habillement	107,4	107,0	106,1	الملابس
Chaussures	104,4	104,4	104,4	الأحذية
<b>Logement, eau, électricité, gaz et autres combustibles</b>	<b>112,3</b>	<b>111,5</b>	<b>109,1</b>	<b>السكن والماء والكهرباء والغاز ومحروقات أخرى</b>
Loyers effectifs	107,4	107,0	106,8	الكراء الفعلي
Entretien et réparation des logements	109,8	109,8	109,8	صيانة وإصلاح المساكن
Alimentation en eau et services divers liés au logement	121,3	121,2	108,8	التزويد بالماء وخدمات مختلفة متعلقة بالسكن
Electricité, gaz et autres combustibles	115,6	114,0	110,3	الكهرباء والغاز ومحروقات أخرى
<b>Meubles, articles de ménage et entretien courant du foyer</b>	<b>109,7</b>	<b>109,7</b>	<b>109,5</b>	<b>الأثاث والأبواب المنزلية والصيانة العادية للمنزل</b>
Meubles, articles d'ameublement, tapis et autres revêtements de sol	106,1	106,1	106,1	الأثاث ومواد التثبيت والزرابي وأفرشة أرضية أخرى
Articles de ménage en textiles	108,9	108,9	108,9	مواد منزلية من النسيج
Appareils ménagers	101,4	101,4	101,4	الأجهزة المنزلية
Verrerie, vaisselle et ustensiles de ménage	112,2	112,2	112,2	مواد زجاجية، أواني وأدوات منزلية
Outils et autre matériel pour la maison et le jardin	109,0	109,0	109,0	الأدوات والمعدات الأخرى للمنزل والحديقة
Biens et services liés à l'entretien courant du foyer	115,4	115,4	114,8	مواد وخدمات متعلقة بالصيانة المنزلية
<b>Santé</b>	<b>102,5</b>	<b>102,6</b>	<b>103,7</b>	<b>الصحة</b>
Produits, appareils et matériels médicaux	94,8	95,0	97,2	مواد وأجهزة ومعدات طبية
Services ambulatoires	115,4	115,4	115,0	الخدمات الإسعافية
Services hospitaliers	100,0	100,0	100,0	الخدمات الاستشفائية
<b>Transport</b>	<b>104,2</b>	<b>104,7</b>	<b>109,2</b>	<b>النقل</b>
Achat de véhicules	106,3	106,3	106,3	شراء العربات
Dépenses d'utilisation des véhicules	105,5	106,6	117,5	نفقات استعمال العربات
Services de transport	102,7	102,7	102,7	خدمات النقل
<b>Communications</b>	<b>69,2</b>	<b>69,2</b>	<b>69,0</b>	<b>المواصلات</b>
Services postaux	137,7	136,5	130,7	خدمات بريدية
Matériel de téléphonie et de télécopie	100,0	100,0	100,0	معدات الهاتف والفاكس
Services de téléphonie et de télécopie	62,8	62,8	62,8	خدمات الهاتف والفاكس
<b>Loisirs et culture</b>	<b>100,3</b>	<b>100,2</b>	<b>100,0</b>	<b>الترفيه والثقافة</b>
Matériel audiovisuel, photographique et de traitement de l'information	102,9	102,9	102,9	المعدات السمعية البصرية والفيديو ورافية ومعدات معالجة المعلومات
Autres articles et matériel de loisirs, de jardinage et animaux de compagnie	102,8	102,8	102,8	مواد ومعدات أخرى للترفيه والبستنة والحيوانات الأليفة
Services récréatifs et culturels	94,6	94,6	94,6	خدمات الترفيه والثقافة
Journaux, livres et articles de papeterie	107,9	105,4	100,5	الصحف والكتب والمواد الورقية
Forfaits touristiques	100,0	100,0	100,0	الواجبات السياحية الجزارفية
<b>Enseignement</b>	<b>144,8</b>	<b>144,8</b>	<b>144,8</b>	<b>التعليم</b>
Enseignement préélémentaire et primaire	174,8	174,8	174,8	التعليم ما قبل الابتدائي والابتدائي
Enseignement secondaire	133,5	133,5	133,5	التعليم الثانوي
Enseignement postsecondaire non supérieur	135,5	135,5	135,5	التعليم ما بعد المرحلة الثانوية غير العالي
Enseignement non défini par niveau	100,0	100,0	100,0	التعليم غير المحدد بالمستوى
<b>Restaurants et hôtels</b>	<b>122,5</b>	<b>122,5</b>	<b>122,5</b>	<b>مطاعم وفنادق</b>
Services de restauration	123,1	123,1	123,1	خدمات المطاعم
Services d'hébergement	102,8	102,8	102,8	خدمات الإيواء
<b>Biens et services divers</b>	<b>109,1</b>	<b>108,7</b>	<b>104,6</b>	<b>مواد وخدمات أخرى</b>
Soins corporels	112,3	111,8	106,0	العناية بالجسد
Effets personnels non classés ailleurs	103,9	103,9	103,9	أدوات شخصية غير مصنفة في مكان آخر
Assurance	100,5	100,5	100,5	التأمين
Autres services	100,0	100,0	100,0	خدمات أخرى
<b>Indice général</b>	<b>116,0</b>	<b>114,5</b>	<b>112,3</b>	<b>الرقم الاستدلالي العام</b>
<b>Variation (en %)</b>	<b>1,3</b>	<b>2,0</b>	<b>-0,2</b>	<b>نسبة التغير (%)</b>

**17 - 16 Indice des prix à la consommation :  
ville de Settat**

**16 - الرقم الإستهلاكي للأثمان عند الإستهلاك :  
مدينة سطات**

Base 100 : 2006 (478 articles)	2016	2015	2014	أساس : 100 : 2006 ( مادة 478 )
<b>Produits alimentaires et boissons non alcoolisées</b>	<b>124,4</b>	<b>120,5</b>	<b>118,8</b>	<b>المواد الغذائية والمشروبات غير الكحولية</b>
Produits alimentaires	123,8	120,0	118,0	المواد الغذائية
Boissons non alcoolisées	135,2	129,4	132,9	المشروبات غير الكحولية
<b>Boissons alcoolisées et tabac</b>	<b>125,4</b>	<b>123,0</b>	<b>117,5</b>	<b>المشروبات الكحولية و التبغ</b>
Boissons alcoolisées	143,3	138,5	136,1	المشروبات الكحولية
Tabac	124,9	122,6	117,0	التبغ
<b>Articles d'habillement et chaussures</b>	<b>105,4</b>	<b>105,4</b>	<b>105,4</b>	<b>الملابس والأحذية</b>
Articles d'habillement	106,7	106,7	106,7	الملابس
Chaussures	100,3	100,3	100,3	الأحذية
<b>Logement, eau, électricité, gaz et autres combustibles</b>	<b>107,5</b>	<b>106,8</b>	<b>104,1</b>	<b>السكن والماء والكهرباء والغاز ومحروقات أخرى</b>
Loyers effectifs	101,8	101,8	101,7	الكرام الفعلي
Entretien et réparation des logements	102,7	102,7	102,7	صيانة وإصلاح المساكن
Alimentation en eau et services divers liés au logement	113,8	113,8	105,8	التزويد بالماء وخدمات مختلفة متعلقة بالسكن
Electricité, gaz et autres combustibles	111,7	110,0	105,9	الكهرباء والغاز ومحروقات أخرى
<b>Meubles, articles de ménage et entretien courant du foyer</b>	<b>107,3</b>	<b>107,1</b>	<b>106,5</b>	<b>الأثاث والأدوات المنزلية والصيانة العادية للمنزل</b>
Meubles, articles d'ameublement, tapis et autres revêtements de sol	112,8	112,8	112,8	الأثاث ومواد التثبيت والزرابي وأفرشة أرضية أخرى
Articles de ménage en textiles	97,2	97,2	97,2	مواد منزلية من النسيج
Appareils ménagers	95,5	95,5	95,2	الأجهزة المنزلية
Verrerie, vaisselle et ustensiles de ménage	105,6	105,5	104,4	مواد زجاجية، أواني وأدوات منزلية
Outils et autre matériel pour la maison et le jardin	102,1	102,1	102,1	الأدوات والمعدات الأخرى للمنزل والحديقة
Biens et services liés à l'entretien courant du foyer	114,2	113,4	112,0	مواد وخدمات متعلقة بالصيانة المنزلية
<b>Santé</b>	<b>106,3</b>	<b>106,4</b>	<b>107,6</b>	<b>الصحة</b>
Produits, appareils et matériels médicaux	94,1	94,3	96,5	مواد وأجهزة ومعدات طبية
Services ambulatoires	120,5	120,5	120,5	الخدمات الإسعافية
Services hospitaliers	114,5	114,5	114,5	الخدمات الإستشفائية
<b>Transport</b>	<b>107,8</b>	<b>107,9</b>	<b>113,2</b>	<b>النقل</b>
Achat de véhicules	103,8	104,0	105,2	شراء العربات
Dépenses d'utilisation des véhicules	105,0	105,9	115,7	نفقات استعمال العربات
Services de transport	114,6	113,0	112,3	خدمات النقل
<b>Communications</b>	<b>58,2</b>	<b>57,0</b>	<b>56,9</b>	<b>المواصلات</b>
Services postaux	134,4	133,4	128,5	خدمات بريدية
Matériel de téléphonie et de télécopie	105,6	93,4	92,3	معدات الهاتف والفاكس
Services de téléphonie et de télécopie	52,4	52,4	52,4	خدمات الهاتف والفاكس
<b>Loisirs et culture</b>	<b>96,6</b>	<b>96,3</b>	<b>95,6</b>	<b>الترفيه والثقافة</b>
Matériel audiovisuel, photographique et de traitement de l'information	86,7	86,7	86,7	المعدات السمعية البصرية والفيديوغرافية ومعدات معالجة المعلومات
Autres articles et matériel de loisirs, de jardinage et animaux de compagnie	100,0	100,0	100,0	مواد ومعدات أخرى للترفيه والبستنة والحيوانات الأليفة
Services récréatifs et culturels	95,3	95,3	95,3	خدمات الترفيه والثقافة
Journaux, livres et articles de papeterie	111,1	109,2	105,3	الصحف والكتب والمواد الورقية
Forfaits touristiques	100,0	100,0	100,0	الواجبات السياحية الجزافية
<b>Enseignement</b>	<b>143,7</b>	<b>134,3</b>	<b>127,3</b>	<b>التعليم</b>
Enseignement préélémentaire et primaire	139,8	126,4	121,2	التعليم ما قبل الابتدائي والإبتدائي
Enseignement secondaire	165,6	153,3	135,3	التعليم الثانوي
Enseignement postsecondaire non supérieur	111,6	111,6	111,6	التعليم ما بعد المرحلة الثانوية غير العالي
Enseignement supérieur	162,7	162,7	162,1	التعليم العالي
Enseignement non défini par niveau	100,0	100,0	100,0	التعليم غير المحدد بالمستوى
<b>Restaurants et hôtels</b>	<b>125,3</b>	<b>118,9</b>	<b>118,2</b>	<b>مطاعم وفنادق</b>
Services de restauration	124,9	118,4	117,9	خدمات المطاعم
Services d'hébergement	145,2	145,2	134,8	خدمات الإيواء
<b>Biens et services divers</b>	<b>112,6</b>	<b>112,6</b>	<b>112,4</b>	<b>مواد وخدمات أخرى</b>
Soins corporels	119,9	119,9	119,5	العناية بالجسد
Effets personnels non classés ailleurs	123,6	123,6	123,6	أدوات شخصية غير مصنفة في مكان آخر
Assurance	100,2	100,2	100,2	التأمين
Autres services	100,6	100,6	100,6	خدمات أخرى
<b>Indice général</b>	<b>116,1</b>	<b>113,7</b>	<b>112,5</b>	<b>الرقم الإستهلاكي العام</b>
<b>Variation (en %)</b>	<b>2,1</b>	<b>1,1</b>	<b>-0,2</b>	<b>نسبة التغير (%)</b>

**17 - 17 Indice des prix à la consommation :  
ville de Safi**

**17 - 17 الرقم الإستهلاكي للأثمان عند الاستهلاك :  
مدينة أسفي**

Base 100 : 2006 (478 articles)	2016	2015	2014	أساس 100 : 2006 ( 478 مادة )
<b>Produits alimentaires et boissons non alcoolisées</b>	<b>123,5</b>	<b>121,2</b>	<b>117,9</b>	<b>المواد الغذائية والمشروبات غير الكحولية</b>
Produits alimentaires	123,6	121,3	117,9	المواد الغذائية
Boissons non alcoolisées	120,3	119,7	116,9	المشروبات غير الكحولية
<b>Boissons alcoolisées et tabac</b>	<b>122,6</b>	<b>120,6</b>	<b>115,0</b>	<b>المشروبات الكحولية و التبغ</b>
Boissons alcoolisées	135,8	135,8	135,8	المشروبات الكحولية
Tabac	122,6	120,5	114,9	التبغ
<b>Articles d'habillement et chaussures</b>	<b>101,9</b>	<b>101,9</b>	<b>101,9</b>	<b>الملابس والأحذية</b>
Articles d'habillement	102,1	102,1	102,1	الملابس
Chaussures	101,1	101,1	101,1	الأحذية
<b>Logement, eau, électricité, gaz et autres combustibles</b>	<b>107,6</b>	<b>106,6</b>	<b>103,8</b>	<b>السكن والماء والكهرباء والغاز ومحروقات أخرى</b>
Loyers effectifs	106,8	104,3	103,0	الكراء الفعلي
Entretien et réparation des logements	103,4	103,4	103,4	صيانة وإصلاح المساكن
Alimentation en eau et services divers liés au logement	121,2	121,2	108,8	التزويد بالماء وخدمات مختلفة متعلقة بالسكن
Electricité, gaz et autres combustibles	107,4	106,1	102,9	الكهرباء والغاز ومحروقات أخرى
<b>Meubles, articles de ménage et entretien courant du foyer</b>	<b>101,8</b>	<b>101,8</b>	<b>101,6</b>	<b>الأثاث والأدوات المنزلية والصيانة العادية للمنزل</b>
Meubles, articles d'ameublement, tapis et autres revêtements de sol	100,0	100,0	100,0	الأثاث ومواد التثبيت والزرابي وأفرشة أرضية أخرى
Articles de ménage en textiles	100,3	100,3	100,3	مواد منزلية من النسيج
Appareils ménagers	98,7	98,7	98,7	الأجهزة المنزلية
Verrerie, vaisselle et ustensiles de ménage	100,9	100,9	100,9	مواد زجاجية، أواني وأدوات منزلية
Outillage et autre matériel pour la maison et le jardin	100,4	100,4	100,4	الأدوات والمعدات الأخرى للمنزل والحديقة
Biens et services liés à l'entretien courant du foyer	107,8	107,8	107,1	مواد وخدمات متعلقة بالصيانة المنزلية
<b>Santé</b>	<b>97,5</b>	<b>97,6</b>	<b>98,6</b>	<b>الصحة</b>
Produits, appareils et matériels médicaux	94,7	94,8	96,9	مواد وأجهزة ومعدات طبية
Services ambulatoires	100,1	100,1	100,1	الخدمات الإسعافية
Services hospitaliers	100,0	100,0	100,0	الخدمات الإستشفائية
<b>Transport</b>	<b>103,4</b>	<b>104,1</b>	<b>108,3</b>	<b>النقل</b>
Achat de véhicules	99,7	99,7	99,7	شراء العربات
Dépenses d'utilisation des véhicules	107,7	109,7	122,2	نفقات استعمال العربات
Services de transport	106,3	106,3	106,3	خدمات النقل
<b>Communications</b>	<b>66,6</b>	<b>66,6</b>	<b>66,4</b>	<b>المواصلات</b>
Services postaux	137,1	135,9	130,1	خدمات بريدية
Matériel de téléphonie et de télécopie	100,0	100,0	100,0	معدات الهاتف والفاكس
Services de téléphonie et de télécopie	58,8	58,8	58,8	خدمات الهاتف والفاكس
<b>Loisirs et culture</b>	<b>98,0</b>	<b>97,6</b>	<b>97,1</b>	<b>الترفيه والثقافة</b>
Matériel audiovisuel, photographique et de traitement de l'information	89,0	89,0	89,0	المعدات السمعية البصرية والفوتوغرافية ومعدات معالجة المعلومات
Autres articles et matériel de loisirs, de jardinage et animaux de compagnie	107,4	107,4	107,3	مواد ومعدات أخرى للترفيه والبستنة والحيوانات الأليفة
Services récréatifs et culturels	102,1	102,1	102,1	خدمات الترفيه والثقافة
Journaux, livres et articles de papeterie	115,5	111,1	105,4	الصحف والكتب والمواد الورقية
Forfaits touristiques	100,0	100,0	100,0	الواجبات السياحية الجزافية
<b>Enseignement</b>	<b>121,7</b>	<b>118,0</b>	<b>115,0</b>	<b>التعليم</b>
Enseignement préélémentaire et primaire	123,8	119,0	116,6	التعليم ما قبل الابتدائي والابتدائي
Enseignement secondaire	115,4	115,4	115,4	التعليم الثانوي
Enseignement postsecondaire non supérieur	147,2	141,3	128,8	التعليم ما بعد المرحلة الثانوية غير العالي
Enseignement supérieur	100,0	100,0	100,0	التعليم العالي
Enseignement non défini par niveau	106,7	106,7	102,2	التعليم غير المحدد بالمستوى
<b>Restaurants et hôtels</b>	<b>117,6</b>	<b>117,4</b>	<b>112,0</b>	<b>مطاعم وفنادق</b>
Services de restauration	117,4	117,4	112,0	خدمات المطاعم
Services d'hébergement	130,3	117,5	114,5	خدمات الإيواء
<b>Biens et services divers</b>	<b>110,9</b>	<b>110,4</b>	<b>109,2</b>	<b>مواد وخدمات أخرى</b>
Soins corporels	118,9	118,2	116,0	العناية بالجسد
Effets personnels non classés ailleurs	99,6	99,6	99,6	أدوات شخصية غير مصنفة في مكان آخر
Assurance	100,1	100,1	100,1	التأمين
Autres services	100,0	100,0	100,0	خدمات أخرى
<b>Indice général</b>	<b>111,6</b>	<b>110,5</b>	<b>108,9</b>	<b>الرقم الإستهلاكي العام</b>
<b>Variation (en %)</b>	<b>1,0</b>	<b>1,5</b>	<b>0,6</b>	<b>نسبة التغير (%)</b>

**17 - 18 Indice des prix à la consommation :  
ville de Béni Mellal**

**18 - 17 الرقم الإستهدالي للأثمان عند الإستهلاك :  
مدينة بني ملال**

Base 100 : 2006 (478 articles)	2016	2015	2014	أساس 100 : 2006 ( مادة 478 )
<b>Produits alimentaires et boissons non alcoolisées</b>	<b>128,7</b>	<b>124,3</b>	<b>121,6</b>	<b>المواد الغذائية والمشروبات غير الكحولية</b>
Produits alimentaires	128,0	123,5	121,0	المواد الغذائية
Boissons non alcoolisées	145,0	141,3	134,3	المشروبات غير الكحولية
<b>Boissons alcoolisées et tabac</b>	<b>128,1</b>	<b>126,3</b>	<b>122,0</b>	<b>المشروبات الكحولية و التبغ</b>
Boissons alcoolisées	160,4	163,7	168,5	المشروبات الكحولية
Tabac	127,9	126,1	121,8	التبغ
<b>Articles d'habillement et chaussures</b>	<b>105,9</b>	<b>105,9</b>	<b>105,9</b>	<b>الملابس والأحذية</b>
Articles d'habillement	107,0	107,0	107,0	الملابس
Chaussures	99,9	99,9	99,9	الأحذية
<b>Logement, eau, électricité, gaz et autres combustibles</b>	<b>110,6</b>	<b>108,7</b>	<b>105,3</b>	<b>السكن والماء والكهرباء والغاز ومحروقات أخرى</b>
Loyers effectifs	107,0	103,0	102,9	الكرام الفعلي
Entretien et réparation des logements	108,2	108,2	106,9	صيانة وإصلاح المساكن
Alimentation en eau et services divers liés au logement	129,2	129,2	111,7	التزويد بالماء وخدمات مختلفة متعلقة بالسكن
Electricité, gaz et autres combustibles	110,9	109,8	105,8	الكهرباء والغاز ومحروقات أخرى
<b>Meubles, articles de ménage et entretien courant du foyer</b>	<b>104,1</b>	<b>104,1</b>	<b>104,4</b>	<b>الأثاث والأدوات المنزلية والصيانة العادية للمنزل</b>
Meubles, articles d'ameublement, tapis et autres revêtements de sol	111,6	111,6	111,6	الأثاث ومواد التثبيت والزرابي وأفرشة أرضية أخرى
Articles de ménage en textiles	98,3	98,3	98,3	مواد منزلية من النسيج
Appareils ménagers	89,9	89,9	91,5	الأجهزة المنزلية
Verrerie, vaisselle et ustensiles de ménage	106,8	106,8	106,8	مواد زجاجية، أواني وأدوات منزلية
Outils et autre matériel pour la maison et le jardin	103,8	103,8	103,8	الأدوات والمعدات الأخرى للمنزل والحديقة
Biens et services liés à l'entretien courant du foyer	112,7	112,6	112,6	مواد وخدمات متعلقة بالصيانة المنزلية
<b>Santé</b>	<b>98,6</b>	<b>98,7</b>	<b>99,8</b>	<b>الصحة</b>
Produits, appareils et matériels médicaux	94,2	94,4	96,6	مواد وأجهزة ومعدات طبية
Services ambulatoires	104,5	104,5	104,5	الخدمات الإسعافية
Services hospitaliers	100,0	100,0	100,0	الخدمات الإستشفائية
<b>Transport</b>	<b>106,3</b>	<b>106,2</b>	<b>110,4</b>	<b>النقل</b>
Achat de véhicules	101,8	101,8	101,8	شراء العربات
Dépenses d'utilisation des véhicules	106,1	105,9	115,0	نفقات استعمال العربات
Services de transport	111,3	111,3	110,7	خدمات النقل
<b>Communications</b>	<b>62,3</b>	<b>62,3</b>	<b>62,2</b>	<b>المواصلات</b>
Services postaux	133,3	132,4	128,0	خدمات بريدية
Matériel de téléphonie et de télécopie	89,3	89,3	89,3	معدات الهاتف والفاكس
Services de téléphonie et de télécopie	58,7	58,7	58,7	خدمات الهاتف والفاكس
<b>Loisirs et culture</b>	<b>85,4</b>	<b>84,5</b>	<b>84,5</b>	<b>الترفيه والثقافة</b>
Matériel audiovisuel, photographique et de traitement de l'information	59,4	59,4	59,4	المعدات السمعية البصرية والفيديوغرافية ومعدات معالجة المعلومات
Autres articles et matériel de loisirs, de jardinage et animaux de compagnie	98,0	98,0	98,0	مواد ومعدات أخرى للترفيه والبستنة والحيوانات الأليفة
Services récréatifs et culturels	100,6	100,6	100,6	خدمات الترفيه والثقافة
Journaux, livres et articles de papeterie	111,0	111,0	111,0	الصحف والكتب والمواد الورقية
Forfaits touristiques	180,7	156,6	156,6	الواجبات السياحية الجزافية
<b>Enseignement</b>	<b>110,8</b>	<b>109,4</b>	<b>109,4</b>	<b>التعليم</b>
Enseignement préélémentaire et primaire	116,0	114,0	114,0	التعليم ما قبل الإبتدائي والإبتدائي
Enseignement secondaire	102,4	101,7	101,7	التعليم الثانوي
Enseignement postsecondaire non supérieur	100,0	100,0	100,0	التعليم ما بعد المرحلة الثانوية غير العالي
Enseignement non défini par niveau	100,0	100,0	100,0	التعليم غير المحدد بالمستوى
<b>Restaurants et hôtels</b>	<b>133,6</b>	<b>133,2</b>	<b>133,2</b>	<b>مطاعم وفنادق</b>
Services de restauration	133,8	133,4	133,4	خدمات المطاعم
Services d'hébergement	117,4	117,4	116,9	خدمات الإيواء
<b>Biens et services divers</b>	<b>123,2</b>	<b>122,9</b>	<b>122,9</b>	<b>مواد وخدمات أخرى</b>
Soins corporels	136,5	136,0	136,0	العناية بالجسد
Effets personnels non classés ailleurs	148,7	148,7	148,7	أدوات شخصية غير مصنفة في مكان آخر
Assurance	102,7	102,7	102,7	التأمين
Autres services	100,0	100,0	100,0	خدمات أخرى
<b>Indice général</b>	<b>115,6</b>	<b>113,3</b>	<b>111,9</b>	<b>الرقم الإستهدالي العام</b>
<b>Variation (en %)</b>	<b>2,0</b>	<b>1,3</b>	<b>0,2</b>	<b>نسبة التغير (%)</b>

**17 - 19 Indice des prix à la consommation :  
ville de Al Hoceima**

**19 - 17 الرقم الإستهلاكي للأثمان عند الإستهلاك :  
مدينة الحسيمة**

Base 100 : 2006 (478 articles)	2016	2015	2014	أساس 100 : 2006 ( 478 مادة )
<b>Produits alimentaires et boissons non alcoolisées</b>	<b>123,2</b>	<b>119,3</b>	<b>117,9</b>	<b>المواد الغذائية والمشروبات غير الكحولية</b>
Produits alimentaires	123,3	119,3	117,8	المواد الغذائية
Boissons non alcoolisées	119,7	119,5	119,1	المشروبات غير الكحولية
<b>Boissons alcoolisées et tabac</b>	<b>122,9</b>	<b>121,0</b>	<b>116,5</b>	<b>المشروبات الكحولية والتبغ</b>
Boissons alcoolisées	124,8	124,8	124,8	المشروبات الكحولية
Tabac	122,9	121,0	116,5	التبغ
<b>Articles d'habillement et chaussures</b>	<b>118,7</b>	<b>113,1</b>	<b>110,3</b>	<b>الملابس والأحذية</b>
Articles d'habillement	122,2	115,3	111,8	الملابس
Chaussures	104,6	104,1	104,1	الأحذية
<b>Logement, eau, électricité, gaz et autres combustibles</b>	<b>106,0</b>	<b>105,7</b>	<b>103,8</b>	<b>السكن والماء والكهرباء والغاز ومحروقات أخرى</b>
Loyers effectifs	104,4	104,1	104,7	الكراء الفعلي
Entretien et réparation des logements	105,5	105,5	105,0	صيانة وإصلاح المساكن
Alimentation en eau et services divers liés au logement	120,9	120,9	108,6	التزويد بالماء وخدمات مختلفة بالسكن
Electricité, gaz et autres combustibles	102,9	102,5	101,5	الكهرباء والغاز ومحروقات أخرى
<b>Meubles, articles de ménage et entretien courant du foyer</b>	<b>114,7</b>	<b>113,8</b>	<b>112,6</b>	<b>الأثاث والأدوات المنزلية والصيانة العادية للمنزل</b>
Meubles, articles d'ameublement, tapis et autres revêtements de sol	129,6	129,5	129,2	الأثاث ومواد التثبيت والزرابي وأفرشة أرضية أخرى
Articles de ménage en textiles	97,0	96,5	96,1	مواد منزلية من النسيج
Appareils ménagers	92,0	91,0	93,4	الأجهزة المنزلية
Verrerie, vaisselle et ustensiles de ménage	128,6	129,0	128,0	مواد زجاجية، أواني وأدوات منزلية
Outils et autres matériels pour la maison et le jardin	88,0	87,5	87,5	الأدوات والمعدات الأخرى للمنزل والحديقة
Biens et services liés à l'entretien courant du foyer	125,6	123,5	119,0	مواد وخدمات متعلقة بالصيانة المنزلية
<b>Santé</b>	<b>112,5</b>	<b>112,5</b>	<b>110,9</b>	<b>الصحة</b>
Produits, appareils et matériels médicaux	94,7	94,9	97,3	مواد وأجهزة ومعدات طبية
Services ambulatoires	136,8	136,4	127,5	الخدمات الإسعافية
Services hospitaliers	118,2	118,2	118,2	الخدمات الإستشفائية
<b>Transport</b>	<b>111,3</b>	<b>111,2</b>	<b>111,4</b>	<b>النقل</b>
Achat de véhicules	92,7	92,4	92,4	شراء العربات
Dépenses d'utilisation des véhicules	112,1	112,2	105,1	نفقات استعمال العربات
Services de transport	122,3	121,9	114,4	خدمات النقل
<b>Communications</b>	<b>55,0</b>	<b>54,9</b>	<b>54,8</b>	<b>المواصلات</b>
Services postaux	133,3	132,4	128,0	خدمات بريدية
Matériel de téléphonie et de télécopie	87,8	86,0	85,8	معدات الهاتف والفاكس
Services de téléphonie et de télécopie	50,6	50,6	50,6	خدمات الهاتف والفاكس
<b>Loisirs et culture</b>	<b>80,8</b>	<b>81,2</b>	<b>80,9</b>	<b>الترفيه والثقافة</b>
Matériel audiovisuel, photographique et de traitement de l'information	63,7	63,7	63,6	المعدات السمعية البصرية والفوتوغرافية ومعدات معالجة المعلومات
Autres articles et matériel de loisirs, de jardinage et animaux de compagnie	111,5	113,0	113,5	مواد ومعدات أخرى للترفيه والبيستنة والحيوانات الأليفة
Services récréatifs et culturels	103,9	107,1	107,8	خدمات الترفيه والثقافة
Journaux, livres et articles de papeterie	116,3	113,4	107,8	الصحف والكتب والمواد الورقية
Forfaits touristiques	100,0	100,0	100,0	الواجبات السياحية الجزافية
<b>Enseignement</b>	<b>134,9</b>	<b>132,6</b>	<b>128,8</b>	<b>التعليم</b>
Enseignement préélémentaire et primaire	129,7	125,1	125,1	التعليم ما قبل الابتدائي والإبتدائي
Enseignement secondaire	147,4	147,4	147,4	التعليم الثانوي
Enseignement postsecondaire non supérieur	135,5	135,5	135,5	التعليم ما بعد المرحلة الثانوية غير العالي
Enseignement non défini par niveau	133,3	133,3	111,1	التعليم غير المحدد بالمستوى
<b>Restaurants et hôtels</b>	<b>139,6</b>	<b>134,9</b>	<b>134,4</b>	<b>مطاعم وفنادق</b>
Services de restauration	137,7	133,9	133,9	خدمات المطاعم
Services d'hébergement	209,7	173,8	153,7	خدمات الإيواء
<b>Biens et services divers</b>	<b>128,5</b>	<b>127,5</b>	<b>126,4</b>	<b>مواد وخدمات أخرى</b>
Soins corporels	141,6	141,1	140,9	العناية بالجسد
Effets personnels non classés ailleurs	166,2	161,0	153,5	أدوات شخصية غير مصنفة في مكان آخر
Assurance	100,1	100,1	100,1	التأمين
Autres services	100,0	100,0	100,0	خدمات أخرى
<b>Indice général</b>	<b>117,9</b>	<b>115,3</b>	<b>113,8</b>	<b>الرقم الإستهلاكي العام</b>
<b>Variation (en %)</b>	<b>2,3</b>	<b>1,3</b>	<b>-0,2</b>	<b>نسبة التغير (%)</b>

17 - 20 Prix moyens de détail observés  
pour certains produits  
dans la ville de Casablanca

20 - 17 معدل أسعار التقسيط لبعض المواد  
بمدينة الدار البيضاء

En DH	Unité	2016	2015	2014	الوحدة	بالدرهم
<b>Abats</b>						<b>السلابية</b>
Foie	Kg	127,64	126,99	124,22	كيلو غرام	كبد
<b>Poulet</b>						<b>الدجاج</b>
Roumi sur pied	Kg	16,91	15,09	15,45	كيلو غرام	دجاج رومي حي
Roumi préparé	Kg	34,87	31,02	31,58	كيلو غرام	دجاج رومي مذبوح
<b>Viande de boeuf</b>						<b>لحم البقر</b>
Avec os	Kg	72,20	73,94	72,72	كيلو غرام	بالعظم
Sans os	Kg	100,03	99,96	99,45	كيلو غرام	بدون عظم
Viande hachée	Kg	80,81	79,77	78,67	كيلو غرام	كفتة
<b>Viande de mouton</b>						<b>لحم الغنم</b>
Avec os	Kg	75,35	76,36	74,99	كيلو غرام	بالعظم
Côtelettes	Kg	85,91	86,82	85,24	كيلو غرام	ضلوع الغنم
<b>Crevettes</b>						<b>الأربيان</b>
Roses	Kg	93,90	93,98	72,31	كيلو غرام	وردي
<b>Merlan</b>						<b>الميرلان</b>
Petit	Kg	68,06	65,42	64,10	كيلو غرام	حجم صغير
Moyen	Kg	69,85	68,47	67,80	كيلو غرام	حجم متوسط
<b>Pageot</b>						<b>الباجو</b>
Petit	Kg	71,35	66,71	69,29	كيلو غرام	حجم صغير
Moyen	Kg	93,70	88,36	86,73	كيلو غرام	حجم متوسط
<b>Sardines</b>						<b>السردين</b>
Petit	Kg	16,36	16,72	16,67	كيلو غرام	حجم صغير
Gros	Kg	13,83	14,55	13,86	كيلو غرام	حجم كبير
<b>Sole</b>						<b>سمك موسى</b>
Petit	Kg	70,16	69,31	70,35	كيلو غرام	صغير
Moyen	Kg	75,00	75,37	77,05	كيلو غرام	متوسط
<b>Carottes</b>						<b>الجزر</b>
Muscates	Kg	5,45	5,88	5,08	كيلو غرام	موسكا
Tout-venant	Kg	4,02	4,37	3,77	كيلو غرام	خليط
<b>Choux-fleurs</b>						<b>القرنبيط</b>
Tout-venant	Kg	7,78	7,47	6,32	كيلو غرام	خليط
<b>Haricots frais</b>						<b>اللوبية الطرية</b>
Tout-venant	Kg	12,02	11,41	11,16	كيلو غرام	خليط
<b>Navet</b>						<b>الفجل</b>
Blanc	Kg	6,99	6,36	5,87	كيلو غرام	أبيض
<b>Oignons</b>						<b>البصل</b>
Secs	Kg	6,11	4,94	5,20	كيلو غرام	جاف (يابس)
Verts	Kg	4,01	3,97	2,57	كيلو غرام	أخضر
<b>Pomme de terre</b>						<b>البطاطس</b>
Blanche	Kg	5,21	5,00	4,57	كيلو غرام	بيضاء
Rouge	Kg	5,26	5,11	4,62	كيلو غرام	حمراء
<b>Salade</b>						<b>سلطة</b>
Laitue	Kg	2,25	2,20	2,11	كيلو غرام	خس
<b>Tomates</b>						<b>الطماطم</b>
Petites	Kg	3,93	4,19	3,90	كيلو غرام	حجم صغير
Grosses	Kg	5,29	5,39	5,03	كيلو غرام	حجم كبير
<b>Bananes</b>						<b>الموز</b>
Locales	Kg	10,03	9,65	9,22	كيلو غرام	محلي
<b>Oranges</b>						<b>البرتقال</b>
Navels	Kg	4,29	6,45	3,65	كيلو غرام	النافيل
Valencia	Kg	7,07	5,37	4,65	كيلو غرام	فلانسيا

**17 - 20 Prix moyens de détail observés  
pour certains produits  
dans la ville de Casablanca (suite 1)**

**20 - معدل أسعار التقسيط لبعض المواد  
بمدينة الدار البيضاء (تابع 1)**

En DH	Unité	2016	2015	2014	الوحدة	بالدرهم
<b>Pomme</b>						<b>التفاح</b>
Golden locale	Kg	16,28	15,56	14,68	كيلو غرام	كولدن محلية
Délicieuse locale	Kg	14,66	15,46	15,11	كيلو غرام	دليسيوز محلية
<b>Menthe</b>						<b>النعناع</b>
Tout-venant	Kg	9,69	9,60	9,28	كيلو غرام	خليط
<b>Ble dur</b>						<b>القمح الصلب</b>
Merzak	Kg	3,99	3,82	3,72	كيلو غرام	مرزاق
<b>Ble tendre</b>						<b>القمح الطري</b>
Nesma	Kg	3,62	3,29	3,25	كيلو غرام	نسمة
<b>Couscouss</b>						<b>الكسكس</b>
En vrac à base de blé	Kg	11,76	11,86	10,81	كيلو غرام	غير معلب من القمح الخالص
En paquet à base de blé	Kg	13,59	13,48	12,00	كيلو غرام	معلب من القمح الخالص
<b>Farine</b>						<b>الدقيق</b>
Nationale	Kg	3,50	3,50	3,50	كيلو غرام	الوطني
De blé dur	Kg	8,45	8,61	7,65	كيلو غرام	من القمح الصلب
De luxe	Kg	4,33	4,28	4,38	كيلو غرام	الممتاز
<b>Pain</b>						<b>الخبز</b>
Rond de blé tendre	Unité	1,20	1,20	1,20	وحدة	خبز دائري من القمح الطري
Baguette	Unité	1,20	1,20	1,20	وحدة	باكيت
Rond de blé dur	Unité	1,50	1,50	1,27	وحدة	خبز دائري من القمح الصلب
<b>Pates alimentaires</b>						<b>عجائن غذائية</b>
Spaghetti aux oeufs	P. 250g	13,50	14,95	14,95	علبة 250 غرام	سباكيتي بالبيض
<b>Viennoiserie</b>						<b>معجنات</b>
Croissant	Unité	3,13	3,25	2,85	وحدة	هلالية
Petit-pain au chocolat	Unité	3,13	3,22	2,85	وحدة	خبيزة بالشكولاتة
<b>Riz</b>						<b>الأرز</b>
Grain long en vrac	Kg	12,00	11,83	11,68	كيلو غرام	أرز طويل غير معلب
Grain court en vrac	Kg	11,41	10,75	10,50	كيلو غرام	أرز قصير غير معلب
<b>Lait concentré</b>						<b>الحليب المركز</b>
Ordinaire	B.395 g	19,99	19,30	19,47	علبة 395 غرام	عادي
<b>Lait en poudre</b>						<b>الحليب المسحوق</b>
Ordinaire	B. 400 g	31,53	31,93	31,67	علبة 400 غرام	عادي
<b>Lait frais</b>						<b>الحليب الطري</b>
Pasteurisé	1/2 L	3,49	3,49	3,48	نصف لتر	مبستر
<b>Yaourt</b>						<b>يوغورت</b>
Raïbi	Unité	1,99	1,97	1,97	وحدة	رايبي
Vanille	Unité	1,99	1,99	2,01	وحدة	فانيلا
<b>Beurre</b>						<b>الزبدة</b>
Industriel en vrac	Kg	64,26	62,84	63,07	كيلو غرام	صناعية غير معلبة
Beldi	Kg	64,79	62,50	62,08	كيلو غرام	طبيعية (بلدية)
<b>Oeufs</b>						<b>البيض</b>
Oeufs industriels	Unité	1,19	0,95	0,94	وحدة	بيض صناعي
<b>Huile de table</b>						<b>زيت المائدة</b>
Huile d'olives	Litre	40,86	39,30	38,86	لتر	زيت الزيتون
Huile d'arachides	Litre	14,67	14,83	15,52	لتر	زيت الفول السوداني
<b>Fèves seches</b>						<b>الفول الجاف</b>
Entières	Kg	8,11	8,28	8,86	كيلو غرام	كامل
Concassées	Kg	12,67	12,07	11,99	كيلو غرام	مكسر
<b>Haricots secs</b>						<b>اللوبية الجافة</b>
Blancs	Kg	19,39	20,97	25,31	كيلو غرام	بيضاء

**17 - 20 Prix moyens de détail observés  
pour certains produits  
dans la ville de Casablanca (suite 2)**

**17 - 20 معدل أسعار التقسيط لبعض المواد  
بمدينة الدار البيضاء (تابع 2)**

En DH	Unité	2016	2015	2014	الوحدة	بالدرهم
<b>Lentilles</b>						<b>العدس</b>
En vrac	Kg	20,78	14,05	13,17	كيلو غرام	غير معلب
<b>Poids-chiches</b>						<b>الحمص</b>
Gros	Kg	19,39	18,66	19,52	كيلو غرام	كبير
Tout-venant	Kg	13,51	12,12	13,50	كيلو غرام	خليط
<b>Concentré de tomates</b>						<b>مركز الطماطم</b>
Boîte de 1 kg	B. 1 Kg	20,71	20,85	20,58	علبة 1 كيلو	علبة 1 كغ
Boîte de 70 g	B. 70 g	3,48	3,60	3,56	علبة 70 غرام	علبة 70 غ
<b>Petit pois en conserve</b>						<b>الجلبالية المصبرة</b>
Fin	B. 800 g	12,35	11,50	11,79	علبة 800 غرام	رفيقة
Moyen	B. 800 g	9,18	8,18	8,20	علبة 800 غرام	متوسطة
<b>Olives</b>						<b>الزيتون</b>
Vertes	Kg	18,19	17,63	17,99	كيلو غرام	أخضر
Rouges	Kg	18,16	18,04	18,10	كيلو غرام	أحمر
Noires	Kg	17,97	17,63	17,27	كيلو غرام	أسود
<b>Raisins secs</b>						<b>الزبيب الجاف</b>
Blancs	Kg	51,10	50,13	45,75	كيلو غرام	أبيض
Noirs	Kg	38,41	37,47	36,48	كيلو غرام	أسود
<b>Sucre</b>						<b>السكر</b>
En morceaux	B. 1 Kg	6,39	6,39	6,39	علبة 1 كيلوغرام	مقطع
En semoule	Kg	10,65	10,51	10,38	كيلو غرام	مسحوق (سنيدة)
En pain	Unité	12,40	12,39	12,39	وحدة	قالب
<b>Café</b>						<b>البن</b>
En vrac ordinaire	250 g	15,16	15,00	15,00	250 غرام	غير معلب عادية
<b>Eaux minerales</b>						<b>المياه المعدنية</b>
Gazeuses	B. 75 cl	5,85	5,83	5,81	قارورة 75 سنتلتر	غازية
Non gazeuses	B. 150 cl	5,80	5,81	5,81	قارورة 150 سنتلتر	غير غازية
<b>Limonade</b>						<b>المشروبات الغازية</b>
Coca-cola	B. 1 L	7,85	7,83	7,75	قارورة 1 لتر	كوكا كولا
Fanta orange	B. 1 L	7,90	7,90	7,82	قارورة 1 لتر	فانتا برتقال
Blanche	B. 1 L	7,90	7,90	7,80	قارورة 1 لتر	بيضاء
Schweppes tonic	B. 1 L	10,82	10,78	10,43	قارورة 1 لتر	شويبس طونيك
<b>Butane</b>						<b>الغاز (بوظان)</b>
Camping-gaz	Unité	10,00	10,00	10,00	وحدة	كومبين كاز
But-à-gaz	Unité	40,00	40,00	40,00	وحدة	بوظلكاز
<b>Détergent</b>						<b>مواد التنظيف</b>
Pour lessive à la machine	P. 1Kg	25,63	25,72	25,77	1 كيلوغرام	الغسيل بالالة (علبة)
Pour lessive à la main en paquet	P. 215 g	5,40	5,45	5,52	215 غرام	الغسيل باليد (علبة)
Pour lessive à la main en sachet	P. 120 g	2,94	2,99	3,00	120 غرام	الغسيل باليد(كيس)



17 - 21 Prix moyens de détail observés  
pour certains services  
dans la ville de Casablanca

17 - 21 معدل أسعار التفصيل لبعض  
الخدمات بمدينة الدار البيضاء

En DH	Unité	2016	2015	2014	الوحدة	بالدرهم
<b>Medecin généraliste</b>						<b>طبيب عام</b>
Généraliste	Consultation	135,00	135,00	130,00	زيارة	طبيب عام
<b>Medecin spécialiste</b>						<b>طبيب إختصاصي</b>
Pédiatre	Consultation	187,50	187,50	184,38	زيارة	في أمراض الأطفال
Gynécologue	Consultation	237,50	237,50	234,38	زيارة	في أمراض النساء
Gastro-entérologue	Consultation	250,00	250,00	250,00	زيارة	في أمراض الجهاز الهضمي
<b>Dentiste</b>						<b>طبيب الأسنان</b>
Chirurgien- dentiste	Unité <sup>(1)</sup>	125,00	127,08	137,50	وحدة <sup>(1)</sup>	جراح الأسنان
<b>Analyses médicales</b>						<b>التحاليل الطبية</b>
Analyse du sang nfs	Unité	95,00	96,71	103,48	وحدة	تحليل الدم NFS
Analyse bactériologique	Unité	107,50	107,50	104,38	وحدة	تحليل جرثومي
Urée et glucose	Unité	69,17	67,50	67,50	وحدة	تحليل البول
Examen de selles	Unité	47,50	47,63	47,52	وحدة	فحص البراز
<b>Assurance</b>						<b>التأمين</b>
Auto (moteur essence à 6 chv)	Année	2 162,00	2 175,00	2 222,50	سنة	سيارة (محرك البنزين 6 أحصنة)
Auto (diesel 6-7 chv)	Année	3 100,00	3 100,00	3 100,00	سنة	سيارة (محرك الديزل 6-7 أحصنة)
Moto (sous classe1)	Année	732,00	730,00	730,00	سنة	دراجة نارية (دون الصنف 1)
<b>Autobus</b>						<b>الحافلات</b>
Normal	Trajet	5,00	5,00	4,25	مسافة	عادية
Rapide	Trajet	5,00	5,00	4,25	مسافة	سريعة
<b>Fournitures scolaires</b>						<b>الأدوات المدرسية</b>
Crayon à mine	Unité	1,05	1,05	1,06	وحدة	قلم الرصاص
Sac d'écolier	Unité	67,50	64,17	62,50	وحدة	محفظة
Bloc de papier à dessin	Unité	10,00	9,33	9,00	وحدة	أوراق الرسم
Cahier d'écolier	Unité	3,00	3,00	3,00	وحدة	دفتر التلميذ
Règle	Unité	1,00	1,00	1,00	وحدة	مسطرة
Gomme d'écolier	Unité	1,00	1,00	1,00	وحدة	ممحاة
Stylo à bille	Unité	1,50	1,50	1,48	وحدة	قلم جاف
<b>Frais de scolarité</b>						<b>تكاليف التمدرس</b>
Ecole maternelle	Mois	813,54	783,33	750,00	شهر	مدرسة الحضانة
Ecole coranique	Mois	100,00	100,00	100,00	شهر	مدرسة قرآنية
Ecole professionnelle	Mois	1 044,79	891,67	808,33	شهر	مدرسة مهنية
Ecole primaire privée	Mois	891,67	858,33	833,33	شهر	مدرسة ابتدائية حرة
Enseignement secondaire privé	Mois	1344,44	1 358,33	1 244,44	شهر	التعليم الثانوي الخاص
<b>Bar</b>						<b>حانة</b>
Bière	Unité	15,00	15,00	14,79	وحدة	بيرة (جعة)
Ricard	Unité	17,00	16,38	15,08	وحدة	ريكارد
<b>Café</b>						<b>المقهى</b>
Café	Unité	6,74	6,63	6,43	وحدة	قهوة
Limonade	Unité	7,81	7,75	7,44	وحدة	مشروب غازي
<b>Hotels</b>						<b>الفنادق</b>
Non classés	Nuitée	100,83	93,06	90,00	ليلة	غير مصنفة
1 étoile "A"	Nuitée	203,50	192,71	185,00	ليلة	نجمة واحدة " أ "
2 étoiles "B"	Nuitée	300,00	300,00	300,00	ليلة	نجمتين " ب "

(1) : Extraction d'une dent  
Source : Haut-Commissariat au Plan.

(1) : انتزاع سن واحد  
المصدر : المندوبية السامية للتخطيط .

17 - 22 Prix réglementés pour certains produits de tabac

17 - 22 الأسعار المقتنة لبعض منتوجات التبغ

En DH	2016/01/01	2015/06/01	2015/01/01	2014/01/01	2013/03/01	بالدرهم
<b>Cigarettes brunes</b>						<b>سجائر سوداء</b>
Casa	11,0	11,0	10,0	10,0	10,0	كازا
Olympique K.S	13,0	13,0	12,0	12,0	12,0	أولمبيك K.S
Maghreb	11,0	11,0	11,0	11,0	11,0	المغرب
<b>Cigarettes blondes</b>						<b>سجائر شقراء</b>
Dunhill	33,0 <sup>(1)</sup>	32,0	32,0	32,0	32,0	دنهيل
Marquise classic 100's	20,5	20,5	20,5	19,5	19,0	ماركيز كلاسيك 100 مم
Davidoff classic	35,0	35,0	35,0	35,0	35,0	دايفيدوف كلاسيك
Gauloises blondes FF	25,0	25,0	25,0	25,0	25,0	كولواز بلوند فول فلافور
Winston filters king size	32,0	32,0	32,0	32,0	32,0	وينستون فيلتر كينج سايز
Camel lights	32,0	32,0	32,0	32,0	32,0	كامل لايت
Marlboro Red K.S	33,0	33,0	33,0	32,0	32,0	مارلبورو ريد K.S
Fortuna Red	22,0	22,0	22,0	22,0	22,0	فورتانا أحمر
<b>Tabacs en sachet</b>						<b>التبغ في أكياس</b>
Chtouka (25 grs)	10,0	10,0	10,0	10,0	10,0	شكوكة (25 غ)
Tabac Ktami (10 grs)	5,7	5,7	5,7	5,7	5,7	التبغ الكتامي (10 غ)
Nefha supérieure (11 grs)	6,0	6,0	6,0	6,0	6,0	النفحة الممتازة (11 غ)
Clan (50 grs)	32,0	32,0	32,0	32,0	32,0	كلان (50 غ)
Amsterdamer (40 grs)	28,0	28,0	28,0	28,0	28,0	أمستردامير (40 غ)
<b>Muassel</b>						<b>المعسل</b>
Cheikh Balad (50g)	18,0	18,0	18,0	18,0	18,0	شيخ البلد - طبة 50 غ
Nakhla two apples (25g)	17,0	12,0	12,0	12,0	12,0	أدخنة النخلة التفاحتان طبة 25 غ
Nakhla two apples (250g)	150,0	100,0	100,0	95,0	95,0	أدخنة النخلة التفاحتان طبة 250 غ
<b>Cigarillos</b>						<b>السيكاريلو</b>
Cohiba mini	110,0	110,0	100,0	100,0	100,0	كوهيبا ميني
Romeo y julieta club	100,0	100,0	90,0	90,0	90,0	روميو وجولييتا كلوب
Montecristo mini	90,0	90,0	85,0	85,0	85,0	مونتي كريستو ميني
Panter Mignon	70,0	70,0	70,0	70,0	70,0	بانطير مينيون
Altorette	150,0	150,0	150,0	150,0	150,0	الطوريط
Café crème	65,0	65,0	65,0	65,0	65,0	كافي كريم
Tipparillo	33,0	33,0	33,0	33,0	33,0	تيلباريلو
Robert Burns	33,0	33,0	33,0	33,0	33,0	روبير بورنس
<b>Cigares</b>						<b>السيكار</b>
Quintero Panatelas	20,0	20,0	20,0	20,0	20,0	كوينترو بانيتيلاس
Quintero Nacionales	25,0	25,0	25,0	25,0	25,0	كوينترو ونسيوناليس
Partagas chicos	20,0	20,0	20,0	20,0	20,0	برطاكاس تشكوس
Monte Cristo Esp 1	140,00	140,00	140,00	140,00	140,00	مونتي كريستو امبسيال 1
Monte Cristo Esp 2	130,00	130,00	130,00	130,00	130,00	مونتي كريستو امبسيال 2

(1) Le nom de Dunhill a changé à Dunhill FF  
Source : Secrétariat Général du Gouvernement (Bulletin Officiel).

(1) تغيرت تسمية دنهيل إلى دنهيل فول فلافور  
المصدر : الأمانة العامة للحكومة (الجريدة الرسمية).

17 - 23 Prix de vente du butane

17 - 23 سعر بيع غاز البوتان

	Unité	2016	2015	2014	الوحدة	
Charge supérieure à 5 kg	DH / T	3 333,33	3 333,33	3 333,33	بالدرهم للطن	حمولة تفوق 5 كلغ
Charge inférieure ou égale à 5 kg	DH / T	3 333,33	3 333,33	3 333,33	بالدرهم للطن	حمولة تعادل أو تقل عن 5 كلغ

17 - 24 Prix réglementés dans le secteur  
de l'énergie : tarifs de l'électricité

17 - 24 الأسعار المقننة في قطاع الطاقة :  
تعرفة الكهرباء

En DH/Kwh	2016/01/01	2015/01/01	2014/08/01	2009/02/25	2006/02/14	بالدرهم للكيلواط ساعة الجهد المنخفض
<b>BASSE TENSION</b>						<b>الإستعمال المنزلي</b>
<b>Usage domestique</b>						
- Moins de 100 Kwh/mois	0,901	0,901	0,901	0,901	0,901	- أقل من 100 ك.و.س/شهر
- 101 à 200 Kwh/mois	1,037	1,002	0,969	0,969	0,969	- من 101 إلى 200 ك.و.س/شهر
- 201 à 300 Kwh/mois	1,128	1,090	1,054	1,054	1,054	- من 201 إلى 300 ك.و.س/شهر
- 301 à 500 Kwh/mois	1,335	1,290	1,247	1,054	1,054	- من 301 إلى 500 ك.و.س/شهر
- Plus de 501 Kwh/mois	1,542	1,490	1,441	1,441	1,441	- أكثر من 501 ك.و.س/شهر
<b>Eclairage privé</b>						<b>الإتارة الخاصة</b>
- Moins de 100 Kwh/mois	0,901	0,901	0,901	0,901	0,901	- أقل من 100 ك.و.س/شهر
- 101 à 200 Kwh/mois	1,037	1,002	0,969	0,969	0,969	- من 101 إلى 200 ك.و.س/شهر
- 201 à 300 Kwh/mois	1,128	1,090	1,054	1,054	1,054	- من 201 إلى 300 ك.و.س/شهر
- 301 à 500 Kwh/mois	1,335	1,290	1,247	1,054	1,054	- من 301 إلى 500 ك.و.س/شهر
- Plus de 500 Kwh/mois	1,542	1,490	1,441	1,441	1,441	- أكثر من 501 ك.و.س/شهر
<b>Eclairage patenté</b>						<b>الإتارة الخاضعة للضريبة</b>
- Moins de 150 Kwh/mois	1,464	1,414	1,367	1,322	1,259	- أقل من 150 ك.و.س/شهر
- Plus de 150 Kwh/mois	1,651	1,596	1,543	1,492	1,400	- أكثر من 150 ك.و.س/شهر
<b>Eclairage administratif</b>	1,590	1,536	1,485	1,436	1,306	<b>الإتارة الإدارية</b>
<b>Eclairage public</b>	1,310	1,266	1,224	1,184	1,076	<b>الإتارة العمومية</b>
<b>Force motrice</b>						<b>القوة المحركة</b>
- Moins de 100 Kwh/mois	1,318	1,274	1,231	1,191	1,134	- أقل من 100 ك.و.س/شهر
- 101 à 500 Kwh/mois	1,417	1,369	1,324	1,280	1,191	- من 101 إلى 500 ك.و.س/شهر
- Plus de 500 Kwh/mois	1,619	1,565	1,513	1,463	1,361	- أكثر من 500 ك.و.س/شهر
<b>MOYENNE TENSION (tarif général industriel)</b>						<b>الجهد المتوسط (التعريف العامة للإستعمال الصناعي)</b>
Redevance de puissance DH/KVA par an	466	424	385	381	332	المنحة الثابتة (بالدرهم للكيلوفولط أمبير في السنة)
Redevance de consommation						إتارة الإستهلاك
- Heures de pointes	1,375	1,328	1,314	1,226	1,125	- ساعات الذروة
- Heures pleines	0,968	0,927	0,867	0,805	0,765	- الساعات التامة
- Heures creuses	0,673	0,611	0,556	0,524	0,514	- الساعات الفارغة
<b>TRES HAUTE ET HAUTE TENSION</b>						<b>الجهد العالي جدا والجهد العالي</b>
Redevance de puissance DH/KVA par an	451	412	376	372	324	المنحة الثابتة (بالدرهم للكيلوفولط أمبير في السنة)
Redevance de consommation						إتارة الإستهلاك
- Heures de pointes	1,338	1,301	1,301	1,301	1,041	- ساعات الذروة
- Heures pleines	0,944	0,918	0,918	0,918	0,765	- الساعات التامة
- Heures creuses	0,652	0,603	0,577	0,565	0,514	- الساعات الفارغة
KWH : Kilowatt heure						ك.و.س : كيلواط ساعة
KVA : Kilovolt ampère						المصادر : الأمانة العامة للحكومة (الجريدة الرسمية).
Sources : Secrétariat Général du Gouvernement (Bulletin Officiel).						الوزارة المنتدبة لدى رئيس الحكومة المكلفة بالشؤون العامة والحكامة.
Ministère Délégué auprès du Chef de gouvernement Chargé des Affaires Générales et de la gouvernance.						وزارة الداخلية.
Ministère de l'Intérieur.						

17 - 25 Prix réglementés de l'eau potable

17 - 25 الأسعار المقتننة للماء الصالح للشرب

En DH/m <sup>3</sup> /mois	2014/08/01	2013/04/04	2006/02/06	2003/04/25	2000/11/01	بالدرهم /م <sup>3</sup> /شهر
<b>Agadir</b>						<b>أكادير</b>
Consommation domestique						الإستعمال المنزلي
- 0 à 6 m <sup>3</sup>	2,95	2,95	2,95	2,95	2,45	- من 0 إلى 6 م <sup>3</sup>
- 6 à 12 m <sup>3</sup>	7,77	7,77	7,77	7,77	6,68	- من 6 إلى 12 م <sup>3</sup>
- 12 à 20 m <sup>3</sup>	7,77					- من 12 إلى 20 م <sup>3</sup>
- 20 à 35 m <sup>3</sup>	9,58	9,58	9,58	9,58	8,52	- من 20 إلى 35 م <sup>3</sup>
- Plus de 35 m <sup>3</sup>	9,63	9,63	9,63	9,63	8,57	- أكثر من 35 م <sup>3</sup>
Consommation industrielle	6,03	5,77	5,77	5,77	5,78	الإستعمال الصناعي
<b>Fès</b>						<b>فاس</b>
Consommation domestique						الإستعمال المنزلي
- 0 à 6 m <sup>3</sup>	1,95	1,95	1,95	1,95	1,51	- من 0 إلى 6 م <sup>3</sup>
- 6 à 12 m <sup>3</sup>	7,07	7,07	7,07	7,07	6,24	- من 6 إلى 12 م <sup>3</sup>
- 12 à 20 m <sup>3</sup>	7,07					- من 12 إلى 20 م <sup>3</sup>
- 20 à 35 m <sup>3</sup>	8,79	8,79	8,79	8,79	7,76	- من 20 إلى 35 م <sup>3</sup>
- Plus de 35 m <sup>3</sup>	8,84	8,84	8,84	8,84	7,81	- أكثر من 35 م <sup>3</sup>
Consommation industrielle	5,56	5,32	5,32	5,32	5,25	الإستعمال الصناعي
<b>Kénitra</b>						<b>القنيطرة</b>
Consommation domestique						الإستعمال المنزلي
- 0 à 6 m <sup>3</sup>	2,32	2,32	2,32	2,32	1,71	- من 0 إلى 6 م <sup>3</sup>
- 6 à 12 m <sup>3</sup>	5,25	5,25	5,25	5,25	4,17	- من 6 إلى 12 م <sup>3</sup>
- 12 à 20 m <sup>3</sup>	5,25					- من 12 إلى 20 م <sup>3</sup>
- 20 à 35 m <sup>3</sup>	6,59	6,59	6,59	6,59	5,75	- من 20 إلى 35 م <sup>3</sup>
- Plus de 35 m <sup>3</sup>	6,64	6,64	6,64	6,64	5,80	- أكثر من 35 م <sup>3</sup>
Consommation industrielle	4,66	4,46	4,46	4,46	4,70	الإستعمال الصناعي
<b>Marrakech</b>						<b>مراكش</b>
Consommation domestique						الإستعمال المنزلي
- 0 à 6 m <sup>3</sup>	1,70	1,70	1,70	1,70	1,28	- من 0 إلى 6 م <sup>3</sup>
- 6 à 12 m <sup>3</sup>	6,37	6,37	6,37	6,37	5,53	- من 6 إلى 12 م <sup>3</sup>
- 12 à 20 m <sup>3</sup>	6,37					- من 12 إلى 20 م <sup>3</sup>
- 20 à 35 m <sup>3</sup>	9,36	9,36	9,36	9,36	8,29	- من 20 إلى 35 م <sup>3</sup>
- Plus de 35 m <sup>3</sup>	9,41	9,41	9,41	9,41	8,34	- أكثر من 35 م <sup>3</sup>
Consommation industrielle	5,64	5,40	5,40	5,40	5,33	الإستعمال الصناعي
<b>Safi</b>						<b>أسفي</b>
Consommation domestique						الإستعمال المنزلي
- 0 à 6 m <sup>3</sup>	3,32	3,32	3,32	3,32	2,90	- من 0 إلى 6 م <sup>3</sup>
- 6 à 12 m <sup>3</sup>	7,88	7,88	7,88	7,88	6,77	- من 6 إلى 12 م <sup>3</sup>
- 12 à 20 m <sup>3</sup>	7,88					- من 12 إلى 20 م <sup>3</sup>
- 20 à 35 m <sup>3</sup>	13,12	13,12	13,12	13,12	11,40	- من 20 إلى 35 م <sup>3</sup>
- Plus de 35 m <sup>3</sup>	13,17	13,17	13,17	13,17	11,45	- أكثر من 35 م <sup>3</sup>
Consommation industrielle	7,46	7,14	7,14	7,14	7,07	الإستعمال الصناعي
<b>Larache</b>						<b>العراناش</b>
Consommation domestique						الإستعمال المنزلي
- 0 à 6 m <sup>3</sup>	1,74	1,74	1,74	1,74	1,45	- من 0 إلى 6 م <sup>3</sup>
- 6 à 12 m <sup>3</sup>	5,31	5,31	5,31	5,31	4,58	- من 6 إلى 12 م <sup>3</sup>
- 12 à 20 m <sup>3</sup>	5,31					- من 12 إلى 20 م <sup>3</sup>
- 20 à 35 m <sup>3</sup>	6,06	6,06	6,06	6,06	5,27	- من 20 إلى 35 م <sup>3</sup>
- Plus de 35 m <sup>3</sup>	6,11	6,11	6,11	6,11	5,32	- أكثر من 35 م <sup>3</sup>
Consommation industrielle	3,73	3,57	3,57	3,57	3,68	الإستعمال الصناعي
<b>Oujda</b>						<b>وجدة</b>
Consommation domestique						الإستعمال المنزلي
- 0 à 6 m <sup>3</sup>	3,81	3,81	3,81	3,81	2,15	- من 0 إلى 6 م <sup>3</sup>
- 6 à 12 m <sup>3</sup>	10,11	10,11	10,11	10,11	6,41	- من 6 إلى 12 م <sup>3</sup>
- 12 à 20 m <sup>3</sup>	10,11					- من 12 إلى 20 م <sup>3</sup>
- 20 à 35 m <sup>3</sup>	14,72	14,72	14,72	14,72	9,33	- من 20 إلى 35 م <sup>3</sup>
- Plus de 35 m <sup>3</sup>	14,77	14,77	14,77	14,77	9,38	- أكثر من 35 م <sup>3</sup>
Consommation industrielle	10,59	10,13	10,13	10,13	6,42	الإستعمال الصناعي

17 - 25 Prix réglementés de l'eau potable (suite)

17 - 25 الأسعار المقتنة للماء الصالح للشرب (تابع)

En DH/m3 /mois	2014/08/01	2013/04/04	2006/02/06	2003/04/25	2000/11/01	بالدرهم /م3 /شهر
<b>Béni Mellal</b>						
بنى ملال						
Consommation domestique						الإستعمال المنزلي
- 0 à 6 m3	2,61	2,61	2,61	2,61	2,07	- من 0 إلى 6 م3
- 6 à 12 m3	6,51	6,51	6,51	6,51	5,16	- من 6 إلى 12 م3
- 12 à 20 m3	6,51					- من 12 إلى 20 م3
- 20 à 35 m3	10,14	10,14	10,14	10,14	8,03	- من 20 إلى 35 م3
- Plus de 35 m3	10,19	10,19	10,19	10,19	8,08	- أكثر من 35 م3
Consommation industrielle	7,37	7,05	7,05	7,05	5,58	الإستعمال الصناعي
<b>Tétouan</b>						
تطوان						
Consommation domestique						الإستعمال المنزلي
- 0 à 6 m3	2,76	2,76	-	1,45	1,45	- من 0 إلى 6 م3
- 6 à 12 m3	6,84	6,84	-	4,53	4,53	- من 6 إلى 12 م3
- 12 à 20 m3	6,84					- من 12 إلى 20 م3
- 20 à 35 m3	11,91	11,91	-	5,21	5,21	- من 20 إلى 35 م3
- Plus de 35 m3	11,97	11,97	-	5,26	5,26	- أكثر من 35 م3
Consommation industrielle	6,14	5,88	-	3,64	3,64	الإستعمال الصناعي
<b>Meknès</b>						
مكناس						
Consommation domestique						الإستعمال المنزلي
- 0 à 6 m3	1,71	1,71	1,30	1,30	0,72	- من 0 إلى 6 م3
- 6 à 12 m3	5,12	5,12	3,88	3,88	2,84	- من 6 إلى 12 م3
- 12 à 20 m3	5,12					- من 12 إلى 20 م3
- 20 à 35 m3	5,88	5,88	4,45	4,45	3,26	- من 20 إلى 35 م3
- Plus de 35 m3	5,95	5,95	4,51	4,51	3,31	- أكثر من 35 م3
Consommation industrielle	3,07	2,94	2,23	2,23	1,82	الإستعمال الصناعي
<b>El Jadida</b>						
الجديدة						
Consommation domestique						الإستعمال المنزلي
- 0 à 6 m3	3,09	3,09	3,09	3,09	2,56	- من 0 إلى 6 م3
- 6 à 12 m3	7,78	7,78	7,78	7,78	6,70	- من 6 إلى 12 م3
- 12 à 20 m3	7,78					- من 12 إلى 20 م3
- 20 à 35 m3	11,86	11,86	11,86	11,86	10,24	- من 20 إلى 35 م3
- Plus de 35 m3	11,91	11,91	11,91	11,91	10,29	- أكثر من 35 م3
Consommation industrielle	6,51	6,23	6,23	6,23	6,16	الإستعمال الصناعي
<b>Tanger</b>						
طنجة						
Consommation domestique						الإستعمال المنزلي
- 0 à 6 m3	2,73	2,73	-	2,48	2,48	- من 0 إلى 6 م3
- 6 à 12 m3	6,63	6,63	-	6,32	6,32	- من 6 إلى 12 م3
- 12 à 20 m3	6,63					- من 12 إلى 20 م3
- 20 à 35 m3	11,27	11,27	-	10,72	10,72	- من 20 إلى 35 م3
- Plus de 35 m3	11,32	11,32	-	10,77	10,77	- أكثر من 35 م3
Consommation industrielle	5,90	5,65	-	5,47	5,47	الإستعمال الصناعي
<b>Taza</b>						
تازة						
Consommation domestique						الإستعمال المنزلي
- 0 à 6 m3	2,15	2,15	2,15	1,97	0,93	- من 0 إلى 6 م3
- 6 à 12 m3	6,00	6,00	6,00	4,96	2,61	- من 6 إلى 12 م3
- 12 à 20 m3	6,00					- من 12 إلى 20 م3
- 20 à 35 m3	8,92	8,92	8,92	5,94	3,13	- من 20 إلى 35 م3
- Plus de 35 m3	8,97	8,97	8,97	5,99	3,18	- أكثر من 35 م3
Consommation industrielle	6,34	6,07	6,07	5,58	2,94	الإستعمال الصناعي
<b>Settat</b>						
سطات						
Consommation domestique						الإستعمال المنزلي
- 0 à 6 m3	2,63	2,63	2,63	2,63	2,15	- من 0 إلى 6 م3
- 6 à 12 m3	6,86	6,86	6,86	6,86	6,14	- من 6 إلى 12 م3
- 12 à 20 m3	6,86					- من 12 إلى 20 م3
- 20 à 35 m3	7,53	7,53	7,53	7,53	6,74	- من 20 إلى 35 م3
- Plus de 35 m3	7,58	7,58	7,58	7,58	6,79	- أكثر من 35 م3
Consommation industrielle	5,81	5,56	5,56	5,56	5,65	الإستعمال الصناعي

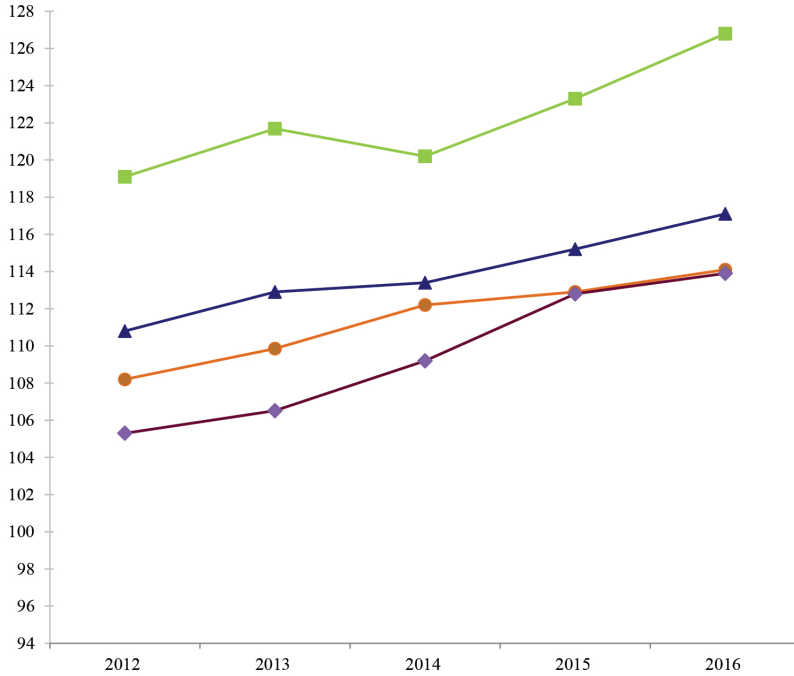
- Du Novembre 2000 jusqu'Avril 2013, les tranches de consommation étaient :  
 - 0 - 8 m3  
 - 8 - 20 m3  
 - 20 à 40 m3  
 - Plus de 40 m3

- من نوفمبر 2000 إلى أبريل 2013، كان معمولا بالاشطر التالية :  
 - 0 - 8 م3  
 - 8 - 20 م3  
 - 20 إلى 40 م3  
 - أكثر من 40 م3

Sources : - Secrétariat Général du Gouvernement (Bulletin Officiel).  
 - Ministère Délégué auprès du Premier Ministre Chargé des Affaires Générales et de la gouvernance.  
 - Ministère de l'Intérieur

المصادر: - الأمانة العامة للحكومة (الجريدة الرسمية).  
 - الوزارة المنتدبة لدى الوزير الأول المكلفة بالشؤون العامة والحكامة  
 - وزارة الداخلية

الرقم الإستهلاكي للأثمان عند الإستهلاك : الوسط الحضري  
( 478 مادة، أساس 100 : 2016 )  
**Indice des prix à la consommation : milieu urbain**  
(478 articles, base 100: 2006)



- ▲ Indice général      الرقم الإستهلاكي العام
- Produits alimentaires et boissons non alcoolisées      المواد الغذائية والمشروبات غير الكحولية
- Articles d'habillement et chaussures      الملابس والأحذية
- ◆ Logement, eau, gaz, électricité et autres combustibles      السكن والماء والكهرباء والغاز ومحروقات أخرى





الفصل الثامن عشر  
التجارة الخارجية

**CHAPITRE XVIII**

**COMMERCE EXTERIEUR**



## Sources d'information

## مصادر المعلومات

## Statistiques du commerce extérieur

## إحصائيات التجارة الخارجية

L'Administration des Douanes et des Impôts Indirects est le principal organisme chargé de collecter les informations sur les échanges du Maroc avec l'extérieur. Elle reçoit ces informations sous forme de déclarations remplies en 8 exemplaires par les exportateurs et les importateurs.

تعتبر إدارة الجمارك والضرائب غير المباشرة الجهاز الأساسي المكلف بتجميع المعلومات الخاصة بمبادلات المغرب مع الخارج. تقدم هذه المعلومات على شكل تصاريح في 8 نسخ من طرف المصدرين والمستوردين.

L'Office des Changes, depuis 1938, est destinataire quotidiennement d'un exemplaire de ces déclarations qui sont codifiées et exploitées au fur et à mesure de leur réception. Les principales informations sur les échanges commerciaux du Maroc sont élaborées mensuellement par l'Office des Changes. Ce dernier publie annuellement un annuaire récapitulatif couvrant les différentes activités liées aux échanges extérieurs.

من جهته، يستقبل مكتب الصرف منذ سنة 1938 يوميا نسخة من هذه التصاريح حيث يتم فرزها ومعالجتها. ينشر مكتب الصرف شهريا أهم المعلومات حول المبادلات التجارية المغربية، كما ينشر سنويا نشرة مفصلة ومركبة لمختلف أوجه النشاط في مجال المبادلات الخارجية.

## Concepts et définitions

- Le pays d'origine d'un produit est celui où ce produit a été récolté, extrait du sol ou fabriqué ou a subi la dernière transformation.
- Le pays de destination d'un produit est le dernier pays connu vers lequel le produit a été expédié.

## مفاهيم وتعريفات

- يعتبر البلد الأصلي للمنتوج، البلد الذي يجني أو يستخرج من أرضه أو يصنع فيه أو أجريت فيه آخر مرحلة من مراحل التصنيع أو التحويل لذلك المنتج.
- يعتبر البلد المستقبل للمنتوج هو آخر بلد أرسل إليه ذلك المنتج.

## Méthodologie

## المنهجية

Les statistiques du commerce extérieur du Maroc sont établies selon les normes en vigueur à l'échelle internationale :

- les importations sont constituées par les entrées de marchandises sur le territoire assujéti en provenance de l'étranger ;
- les exportations comprennent les sorties de marchandises du territoire assujéti à destination de l'étranger ;
- le territoire assujéti correspond à la partie du territoire national pour laquelle l'entrée de marchandises est passible de droits de douane.

يتم إعداد إحصائيات التجارة الخارجية للمغرب حسب المقاييس الدولية الجاري بها العمل :

- تتكون الواردات من السلع التي تلج إلى التراب الوطني الخاضع للمراقبة الجمركية والقادمة من الخارج.
- الصادرات فتشمل خروج السلع من التراب الوطني الخاضع للمراقبة الجمركية المتوجهة إلى الخارج.
- يشمل التراب الخاضع للمراقبة الجمركية الجزء من التراب الوطني الذي تفرض فيه الرسوم الجمركية على السلع من الخارج.

Conformément aux recommandations des organismes internationaux spécialisés, la valeur des importations est évaluée en termes CAF (Coût, Assurance et Frêt) et celle des exportations en termes FAB (Franco à Board).

طبقاً لتوصيات المنظمات الدولية المختصة فإن قيمة السلع المستوردة تتشكل من ثمن السلع وتكاليف النقل والتأمين "كاف". أما بالنسبة للصادرات فيتم تسعيرها على أساس كلفة الإنتاج أو التصنيع دون نفقات النقل والتأمين خارج حدود التراب الوطني وهو ما يعرف بسعر "فاب".

## Remarques

Jusqu'à 1971, l'Office des Changes classait les marchandises selon la Nomenclature Douanière de Bruxelles (N.D.B) adoptée en 1956. A partir de janvier 1972, une nouvelle nomenclature a été adoptée à savoir la Nomenclature Générale des Produits (N.G.P) qui reprend les mêmes sections, chapitres et positions de la N.D.B. Les positions sont ventilées en rubriques (indicatifs à 6 chiffres).

Depuis le 1er janvier 1993, les statistiques du commerce extérieur sont établies et présentées selon la nomenclature du Système Harmonisé (S.H) de désignation et de codification des marchandises.

## ملاحظات

إلى غاية سنة 1971 كانت مواد التجارة الخارجية تصنف من طرف مكتب الصرف بالمغرب حسب التصنيف الجمركي المستعمل ببروكسيل والذي تم الاتفاق عليه سنة 1956. إلا أنه منذ يناير 1972 شرع في استعمال تصنيف جديد : "التصنيف العام للمنتجات". هذا التصنيف المنبثق أيضا عن التصنيف الأول قد احتفظ بنفس التقسيم حسب المجموعات والخانات.

وابتداء من يناير 1993 شرع في استعمال تصنيف آخر لإحصائيات التجارة الخارجية الذي يصنف ويرمز السلع حسب النظام التوافقي. وتستخدم في هذا النظام عشرة أرقام لترميز السلع عوض ستة أرقام المعمول بها في التصنيف العام للمنتجات وذلك بغية الحصول على دقة أكبر في طريقة تصنيفها، وبهدف تقريب وتوحيد المعايير المعمول بها دولياً.

## 18 - 1 Balance des paiements

## 18 - 1 ميزان الأداءات

Valeur : en millions de DH Année : 2016*	دائنية Crédit	مدينة Débit	الرصيد Soldes	القيمة : بمليون درهم سنة : 2016*
<b>A-COMPTÉ DES TRANSACTIONS</b>	<b>335 979,5</b>	<b>443 263,6</b>	<b>-107 284,1</b>	<b>أ- حساب المعاملات</b>
<b>COURANTES</b>				<b>الجارية</b>
<b>BIENS</b>	<b>185 239,8</b>	<b>358 890,6</b>	<b>-173 650,8</b>	<b>السلع</b>
<b>Dont:</b>				<b>منها:</b>
Marchandises générales	184 913,0	358 813,8	-173 900,8	سلع عامة
<b>SERVICES</b>	<b>150 739,7</b>	<b>84 373,0</b>	<b>66 366,7</b>	<b>الخدمات</b>
<b>Dont:</b>				<b>منها:</b>
Transports	25 300,2	31 754,1	-6 453,9	النقل
Voyages	64 216,8	14 280,5	49 936,3	الأسفار
<b>REVENUS</b>	<b>92 493,7</b>	<b>29 705,3</b>	<b>62 788,4</b>	<b>المداخيل</b>
Revenu primaire	7 336,4	24 987,6	-17 651,2	مداخيل أولية
Revenu secondaire	85 157,3	4 717,7	80 439,6	مداخيل ثانوية
<b>SOLDE DU COMPTE DES</b>				<b>رصيد</b>
<b>TRANSACTIONS COURANTES</b>	<b>428 473,2</b>	<b>472 968,9</b>	<b>-44 495,7</b>	<b>الحساب الجاري</b>
<b>B-COMPTÉ FINANCIER</b>				<b>ب- الحساب المالي</b>
- Investissements directs	6 268,0	22 771,0	-16 503,0	- إستثمارات مباشرة
- Investissements de portefeuille	1 149,0	-2 101,2	3 250,2	- حقيبة الإستثمارات
- Dérivés financiers	-1 990,5	-1 873,8	-116,7	- المشتقات المالية
- Autres Investissements	1 019,5	51 108,2	-50 088,7	- إستثمارات أخرى
- Avoirs de réserve	27 112,6	-	27 112,6	- الموجودات الاحتياطية
<b>TOTAL DES CHANGEMENTS DES</b>				<b>مجموع التغيرات</b>
<b>AVOIRS/ENGAGEMENTS</b>	<b>33 558,6</b>	<b>69 904,2</b>	<b>-36 345,6</b>	<b>في الموجودات / المطلوبات</b>

## 18 - 2 Evolution des transactions sur marchandises

## 18 - 2 تطور المبادلات على البضائع

En millions de DH	2016*	2015 <sup>R*</sup>	2014 <sup>R*</sup>	2013	2012	بمليون درهم
<b>Transactions commerciales globales</b>						<b>مبادلات تجارية عامة</b>
Exportations FAB	223 965,1	218 040,4	200 808,0	184 625,7	184 885,2	الصادرات
Importations CAF	408 970,3	372 224,9	391 295,7	381 277,2	386 948,6	الواردات
Déficit commercial	-185 005,2	-154 184,4	-190 487,7	-196 651,4	-202 063,3	العجز التجاري
Taux de couverture %	54,8	58,6	51,3	48,4	47,8	نسبة التغطية %
Recettes M.R.E.	62 553,0	60 157,0	59 977,0	57 867,0	58 751,0	مداخيل المغاربة القاطنين بالخارج
Recettes voyages	64 226,0	61 150,0	59 317,0	57 614,0	57 835,0	مداخيل الأسفار

FAB : Franco à Board.  
CAF : Coût, Assurance et Frêt.  
M.R.E. : Marocains Résidant à l'Etranger  
Source : Office des Changes.

المصدر : مكتب الصرف.

18 - 3 Echanges par groupement  
d'utilisation3 - 18 المبادلات حسب المجموعات  
المستعملة

En millions de DH	2016*			2015**			بمليون درهم
	نسبة الإتحاد الأوروبي Part U.E. %	الإتحاد الأوروبي U.E.	المجموع Total	نسبة الإتحاد الأوروبي Part U.E. %	الإتحاد الأوروبي U.E.	المجموع Total	
<b>Importations</b>							<b>الواردات</b>
<b>Alimentation, boissons, tabacs</b>	34,4	15 347	44 600	34,7	12 356	35 615	المواد الغذائية والمشروبات والتبغ
<b>Energie et lubrifiants</b>	45,7	24 940	54 514	34,6	22 916	66 252	الطاقة وزيوت التشحيم
<b>Produits bruts</b>	54,9	9 788	17 837	48,5	10 066	20 736	المواد الخام
D'origine animale ou végétale	67,6	7 881	11 655	63,8	7 277	11 405	من أصل حيواني أو نباتي
D'origine minérale	30,8	1 907	6 183	29,9	2 789	9 331	من أصل معدني
<b>Demi-produits</b>	58,2	53 280	91 568	59,1	50 807	85 988	أنصاف المنتجات
<b>Produits finis d'équipement</b>	59,9	62 089	103 673	62,9	51 391	81 646	مواد التجهيز
Agricole	76,1	1 332	1 750	77,4	1 675	2 163	الفلاحية
Industriel	59,6	60 757	101 922	62,5	49 716	79 484	الصناعية
<b>Produits finis de consommation</b>	63,9	61 778	96 697	62,6	51 291	81 898	مواد الإستهلاك
<b>Or industriel</b>	3,5	3	81	1,9	2	90	الذهب الصناعي
<b>Total</b>	<b>55,6</b>	<b>227 225</b>	<b>408 970</b>	<b>53,4</b>	<b>198 829</b>	<b>372 225</b>	<b>المجموع</b>
<b>Exportations</b>							<b>الصادرات</b>
<b>Alimentation, boissons, tabacs</b>	63,7	28 006	43 972	63,8	26 397	41 389	المواد الغذائية والمشروبات والتبغ
<b>Energie et lubrifiants</b>	2,1	39	1 879	29,0	892	3 078	الطاقة وزيوت التشحيم
<b>Produits bruts</b>	35,4	6 101	17 225	34,4	7 117	20 713	المواد الخام
D'origine animale ou végétale	56,5	2 668	4 722	60,6	2 897	4 777	من أصل حيواني أو نباتي
D'origine minérale	27,5	3 433	12 503	26,5	4 221	15 935	من أصل معدني
<b>Demi-produits</b>	28,0	13 077	46 680	32,6	16 169	49 664	أنصاف المنتجات
<b>Produits finis d'équipement</b>	88,9	35 201	39 617	87,8	32 773	37 341	مواد التجهيز
Agricole	94,9	106	112	91,4	58	63	الفلاحية
Industriel	88,8	35 095	39 506	87,8	32 716	37 278	الصناعية
<b>Produits finis de consommation</b>	85,3	62 648	73 446	85,4	55 458	64 926	مواد الإستهلاك
<b>Or industriel</b>	6,6	76	1 147	14,4	134	929	الذهب الصناعي
<b>Total</b>	<b>64,8</b>	<b>145 148</b>	<b>223 965</b>	<b>63,7</b>	<b>138 940</b>	<b>218 040</b>	<b>المجموع</b>
<b>Solde de la balance commerciale</b>		<b>- 82 076</b>	<b>- 185 005</b>		<b>- 59 889</b>	<b>- 154 184</b>	<b>رصيد الميزان التجاري</b>
<b>Taux de couverture (%)</b>		<b>63,9</b>	<b>54,8</b>		<b>69,9</b>	<b>58,6</b>	<b>نسبة التغطية (%)</b>

U.E : Union Européenne

Source : Office des Changes.

المصدر : مكتب الصرف.

## 18 - 4 Importations selon les principaux produits

## 18 - 4 الواردات حسب أهم المواد

Quantité en milliers de tonnes Valeur en millions de DH	القيمة Valeur			الوزن Quantité			الكمية بألف طن القيمة بملليون درهم
	2016*	2015 <sup>R*</sup>	2014 <sup>R*</sup>	2016*	2015 <sup>R*</sup>	2014 <sup>R*</sup>	
<b>Alimentation, boissons, tabacs</b>	<b>44 600</b>	<b>35 615</b>	<b>41 802</b>	<b>13 204</b>	<b>8 715</b>	<b>10 922</b>	<b>المواد الغذائية والمشروبات والتبغ</b>
Blé	12 783	8 555	12 749	6 288	3 213	5 161	القمح
Café	920	948	822	39	39	37	البن
Maïs	3 909	4 175	4 249	2 029	2 081	2 094	الذرة
Orge	1 755	782	884	977	375	433	الشعير
Produits laitiers	1 914	1 889	3 123	68	63	87	منتجات الحليب
Sucre	4 628	3 362	2 881	1 061	923	772	السكر
Thé	1 958	1 920	1 591	68	64	59	الشاي
Autres produits	16 733	13 985	15 502	2 674	1 957	2 278	مواد أخرى
<b>Energie et lubrifiants</b>	<b>54 514</b>	<b>66 252</b>	<b>92 713</b>	<b>20 590</b>	<b>20 901</b>	<b>21 130</b>	<b>الطاقة وزيوت التشحيم</b>
Gas-oil et fuel-oil	26 152	25 919	31 563	7 049	5 706	4 535	الغازوال وزيت الفول
Gaz de pétrole et autres hydrocarbures	11 103	13 169	19 213	3 594	3 433	3 338	الغاز النفطي ومحروقات أخرى
Huile brute de pétrole	-	10 937	28 288	-	2 690	4 834	زيت النفط الخام
Huile de pétrole et lubrifiants	8 586	6 566	2 721	1 562	1 044	290	زيت النفط والتشحيم
Autres produits	8 673	9 662	10 927	8 385	8 028	8 132	مواد أخرى
<b>Produits bruts</b>	<b>17 837</b>	<b>20 736</b>	<b>20 028</b>	<b>7 363</b>	<b>7 369</b>	<b>6 925</b>	<b>المواد الخام</b>
<b>D'origine animale ou végétale</b>	<b>11 655</b>	<b>11 405</b>	<b>11 824</b>	<b>1 737</b>	<b>1 827</b>	<b>1 750</b>	<b>من أصل حيواني أو نباتي</b>
Bois brut équarris ou sciés	2 662	2 755	2 850	743	745	711	خشب خام ومربع ومنجور
Coton	154	391	624	10	56	37	القطن
Fibres textiles artificielles	119	112	149	4	4	4	ألياف اصطناعية للنسيج
Graines et fruits oléagineux	653	865	826	103	167	168	حبوب وفواكه زيتية
Huiles végétales brutes	4 397	3 840	3 917	550	517	512	زيت نباتي خام
Laines et poils	49	48	75	1	1	1	الصوف والوبر
Pâte à papier	381	460	359	56	63	52	عجين الورق
Autres produits	3 240	2 933	3 025	269	275	264	مواد أخرى
<b>D'origine minérale</b>	<b>6 183</b>	<b>9 331</b>	<b>8 204</b>	<b>5 626</b>	<b>5 542</b>	<b>5 175</b>	<b>من أصل معدني</b>
Fibres textiles synthétiques	508	567	586	36	35	35	ألياف النسيج المركبة
Soufre brut	4 393	6 671	5 701	4 975	4 526	4 377	الكبريت الخام
Autres produits	1 281	2 093	1 917	616	981	763	مواد أخرى
<b>Demi-produits</b>	<b>91 568</b>	<b>85 988</b>	<b>82 250</b>	<b>9 833</b>	<b>8 657</b>	<b>7 946</b>	<b>أنتصاف المنتجات</b>
Engrais naturels et chimiques	2 283	2 573	2 248	733	722	626	الأسمدة الطبيعية والكيميائية
Fils de fibres synthétiques et artificielles pour tissage	1 817	1 630	1 775	71	64	63	خيوط تآلفية واصطناعية للنسيج
Fils, barres, palplanches, profilés en fer ou en acier	3 880	3 729	4 558	653	580	686	الأسلاك والقضبان والأقواس الحديدية
Matières plastiques artificielles	12 249	12 827	12 197	737	776	699	المواد البلاستيكية الاصطناعية
Papier et carton	5 481	5 153	4 854	520	486	470	الورق والورق المقوى
Produits chimiques	11 837	12 290	11 409	3 207	2 419	2 412	مواد كيميائية
Autres produits	54 021	47 786	45 209	3 911	3 610	2 989	مواد أخرى



18 - 4 Importations selon les principaux produits (Suite)

18 - 4 الواردات حسب أهم المواد (تابع)

Quantité en milliers de tonnes Valeur en millions de DH	القيمة			الوزن			الكمية بالآف طن القيمة بملينون درهم
	2016*	2015 <sup>R*</sup>	2014 <sup>R*</sup>	2016*	2015 <sup>R*</sup>	2014 <sup>R*</sup>	
<b>Produits finis d'équipement</b>	<b>103 673</b>	<b>81 646</b>	<b>74 302</b>	<b>944</b>	<b>751</b>	<b>705</b>	<b>مواد التجهيز</b>
<b>Agricole</b>	<b>1 750</b>	<b>2 163</b>	<b>2 042</b>	<b>34</b>	<b>38</b>	<b>37</b>	<b>الزراعية</b>
Machines et outils agricoles	954	990	898	22	20	19	آلات وأدوات زراعية
Tracteurs agricoles	788	1 170	1 139	12	18	18	جرارات زراعية
Autres produits	8	3	4	ع	ع	ع	مواد أخرى
<b>Industriel</b>	<b>101 922</b>	<b>79 484</b>	<b>72 260</b>	<b>910</b>	<b>713</b>	<b>668</b>	<b>الصناعية</b>
Appareils de coupure électriques	6 715	6 044	6 269	23	42	23	آلات لقطع التيار الكهربائي
Fils et câbles pour l'électricité	8 728	8 064	6 251	55	49	39	خيوط وأسلاك كهربائية
Machines et appareils de levage et de manutention	1 798	1 009	1 011	34	26	29	آلات الرفع وتفريغ البضائع
Machines et appareils divers	11 752	9 697	10 696	92	73	75	آلات وأجهزة مختلفة
Machines et appareils pour les industries alimentaires	622	549	574	4	4	3	آلات وأجهزة للصناعة الغذائية
Machines pour les matières textiles	379	275	347	4	3	4	آلات خاصة لصناعة النسيج
Moteurs à pistons et autres moteurs	8 838	6 868	5 448	81	57	58	محركات بالمكبس ومحركات أخرى
Pompes et compresseurs	2 186	1 442	1 910	18	13	17	مضخات وضغطات
Voitures industrielles	4 633	4 267	3 202	62	52	44	سيارات صناعية
Autres produits	56 271	41 269	36 551	537	395	376	مواد أخرى
<b>Produits finis de consommation</b>	<b>96 697</b>	<b>81 898</b>	<b>79 941</b>	<b>1 499</b>	<b>1 274</b>	<b>1 250</b>	<b>مواد الإستهلاك</b>
Appareils récepteurs de radio et de télévision	2 694	2 509	2 895	12	13	16	أجهزة الإلتقاط للراديو والتلفزة
Médicaments	5 874	5 473	5 190	9	8	8	الأدوية
Papiers finis et ouvrages en papier	1 667	1 679	2 318	48	51	68	الورق الجاهز ومنتجات من الورق
Parties et pièces détachées pour voitures de tourisme	13 169	9 433	9 164	207	151	147	قطع وأجزاء مفصلة للسيارات السياحية
Tissus	10 094	8 797	9 072	89	70	70	الأثوية
Voitures de tourisme	19 408	15 441	13 739	178	142	123	سيارات سياحية
Autres produits	43 790	38 565	37 564	956	839	819	مواد أخرى
<b>Or industriel</b>	<b>81</b>	<b>90</b>	<b>260</b>	<b>ع</b>	<b>ع</b>	<b>ع</b>	<b>الذهب الصناعي</b>
<b>Total</b>	<b>408 970</b>	<b>372 225</b>	<b>391 296</b>	<b>53 433</b>	<b>47 669</b>	<b>48 878</b>	<b>المجموع</b>

## 18 - 5 Exportations selon les principaux produits

## 18 - 5 الصادرات حسب أهم المواد

Quantité en milliers de tonnes Valeur en millions de DH	القيمة Valeur			الوزن Quantité			الكمية بالآف طن القيمة بمليون درهم
	2016*	2015**	2014**	2016*	2015**	2014**	
<b>Alimentation, boissons et tabacs</b>	<b>43 972</b>	<b>41 389</b>	<b>35 755</b>	<b>3 179</b>	<b>2 942</b>	<b>2 649</b>	<b>المواد الغذائية والمشروبات والتبغ</b>
Agrumes	3 549	3 813	3 146	608	584	519	الحوامض
Conserves de fruits et de confitures	265	214	228	14	12	13	مصبرات الفواكه والمرابي
Conserves de légumes	1 563	1 371	1 622	100	84	98	مصبرات الخضار
Crustacés, mollusques et coquillages	8 890	7 548	6 197	131	123	101	قشريات رخويات ومحارات
Farine et poudre de poisson	1 658	1 461	1 452	135	111	137	دقيق ومسحوق السمك
Fruits frais cong. ou en saumure	3 636	3 313	2 599	251	243	212	الفواكه الطرية المجمدة والمملحة
Légumes frais, congelés, en saumure	3 511	3 530	3 028	395	386	363	الخضار الطرية المجمدة أو المملحة
Poissons en conserve	6 430	6 349	5 898	170	169	159	مصبرات السمك
Poissons frais, salés, séchés ou fumés	3 103	2 826	2 334	223	194	152	السمك الطري المملح والمنشف
Tomates fraîches	4 923	5 296	4 040	516	515	485	الطماطم الطرية
Autres produits	6 445	5 669	5 211	636	523	411	مواد أخرى
<b>Energie et lubrifiants</b>	<b>1 879</b>	<b>3 078</b>	<b>6 549</b>	<b>619</b>	<b>525</b>	<b>920</b>	<b>الطاقة وزيوت التشحيم</b>
Huile de pétrole et lubrifiants	1 773	2 920	5 169	604	470	618	زيت النفط والتشحيم
Autres produits	105	158	1 380	15	56	302	مواد أخرى
<b>Produits bruts</b>	<b>17 225</b>	<b>20 713</b>	<b>17 515</b>	<b>10 814</b>	<b>11 662</b>	<b>11 851</b>	<b>المواد الخام</b>
<b>D'origine animale ou végétale</b>	<b>4 722</b>	<b>4 777</b>	<b>3 481</b>	<b>248</b>	<b>264</b>	<b>207</b>	<b>من أصل حيواني أو نباتي</b>
Huiles d'olive brutes et raffinées	560	781	340	18	26	13	زيت الزيتون الخام والمصفى
Pâte à papier	-	-	2	-	-	ع	عجين الورق
Plantes et parties de plantes	537	482	425	25	22	21	نباتات وأجزاء النباتات
Autres produits	3 625	3 514	2 714	205	215	173	مواد أخرى
<b>D'origine minérale</b>	<b>12 503</b>	<b>15 935</b>	<b>14 034</b>	<b>10 566</b>	<b>11 398</b>	<b>11 644</b>	<b>من أصل معدني</b>
Ferraille, déchets, débris de fonte, fer et acier	156	120	271	59	33	69	خردة، نفايات وبقايا من الصلب، الحديد والفولاذ
Minerais de cuivre	879	1 041	830	115	123	86	معدن النحاس
Minerais de plomb	662	573	562	53	49	48	معدن الرصاص
Phosphates	7 412	9 979	8 203	7 903	8 525	8 738	الفوسفات
Sulfate de barium	583	1 189	1 151	556	1 067	1 170	كبريتات الباريوم
Autres produits	2 811	3 033	3 017	1 881	1 601	1 533	مواد أخرى
<b>Demi-produits</b>	<b>46 680</b>	<b>49 664</b>	<b>48 467</b>	<b>10 569</b>	<b>8 795</b>	<b>9 613</b>	<b>أنصاف المنتجات</b>
Acide phosphorique	11 162	16 083	12 781	1 900	2 109	2 148	الحامض الفوسفوري
Composants électroniques	4 047	3 895	4 198	3	2	2	مكونات إلكترونية
Engrais naturels et chimiques	20 912	18 241	17 293	6 605	4 279	4 747	الأسمدة الطبيعية والكيميائية
Plomb brut	2	97	143	ع	5	10	الرصاص الخام
Autres produits	10 558	11 347	14 052	2 061	2 401	2 706	مواد أخرى
<b>Produits finis d'équipement</b>	<b>39 617</b>	<b>37 341</b>	<b>32 351</b>	<b>221</b>	<b>205</b>	<b>187</b>	<b>مواد التجهيز</b>
Agricole	112	63	60	ع	1	1	الزراعية
Industriel	39 506	37 278	32 291	220	204	187	الصناعية
<b>Produits finis de consommation</b>	<b>73 446</b>	<b>64 926</b>	<b>59 339</b>	<b>698</b>	<b>620</b>	<b>526</b>	<b>مواد الإستهلاك</b>
Articles de bonneterie	7 465	7 019	7 380	43	44	46	ملابس داخلية
Chaussures sauf babouches	2 256	2 185	2 148	11	11	11	الأحذية
Médicaments	970	923	868	6	5	5	الأدوية
Pièces détachées pour voitures de tourisme	1 454	1 560	1 012	20	27	16	أجزاء مفصلة للسيارات السياحية
Vêtements confectionnés	21 708	19 957	19 796	68	61	59	ملابس جاهزة
Autres produits	39 593	33 281	28 135	550	472	390	مواد أخرى
<b>Or industriel</b>	<b>1 147</b>	<b>929</b>	<b>832</b>	<b>ع</b>	<b>ع</b>	<b>ع</b>	<b>الذهب الصناعي</b>
<b>Total</b>	<b>223 965</b>	<b>218 040</b>	<b>200 808</b>	<b>26 098</b>	<b>24 751</b>	<b>25 747</b>	<b>المجموع</b>

Source : Office des Changes.

المصدر : مكتب الصرف.

18 - 6 Principaux produits importés  
de l'Union Européenne6 - أهم المواد المستوردة  
من الإتحاد الأوروبي

Quantité en milliers de tonnes Valeur en millions de DH	Valeur القيمة			Quantité الوزن			الكمية بالاف طن القيمة بمليون درهم
	2016*	2015 <sup>R*</sup>	2014 <sup>R*</sup>	2016*	2015 <sup>R*</sup>	2014 <sup>R*</sup>	
<b>Alimentation, boissons, tabacs</b>	<b>15 347</b>	<b>12 356</b>	<b>16 777</b>	<b>4 619</b>	<b>2 824</b>	<b>4 308</b>	المواد الغذائية والمشروبات والتبغ
Blé	6 022	5 026	8 588	3 155	2 126	3 554	القمح
Pommes de terre de semence	269	234	193	52	52	38	بذور البطاطس
Produits laitiers	1 244	1 100	1 533	46	39	44	منتجات الحليب
Sucre	5	5	3	1	1	ع	السكر
Viande fraîche ou congelée	105	85	78	3	2	3	اللحم الطري والمجمد
Autres produits	7 702	5 906	6 382	1 363	605	669	مواد أخرى
<b>Energie et lubrifiants</b>	<b>24 940</b>	<b>22 916</b>	<b>24 079</b>	<b>6 500</b>	<b>4 847</b>	<b>3 859</b>	الطاقة وزيوت التشحيم
Gaz de pétrole et autres hydrocarbures	3 548	3 612	4 764	976	790	677	الغاز النفطي ومحروقات أخرى
Houille crue, agglomérée et coke	445	472	871	597	583	1 056	الفحم الحجري الخام والمزدوج
Huile de pétrole et lubrifiants	4 826	3 984	668	885	632	53	زيوت النفط والتشحيم
Autres produits	16 120	14 849	17 776	4 042	2 842	2 073	مواد أخرى
<b>Produits bruts</b>	<b>9 788</b>	<b>10 066</b>	<b>9 068</b>	<b>2 586</b>	<b>2 833</b>	<b>2 475</b>	المواد الخام
<b>D'origine animale ou végétale</b>	<b>7 881</b>	<b>7 277</b>	<b>6 412</b>	<b>1 345</b>	<b>1 357</b>	<b>1 129</b>	من أصل حيواني أو نباتي
Fibres textiles artificielles	67	39	58	2	2	2	ألياف اصطناعية للنسيج
Huiles végétales brutes	3 180	2 705	1 596	401	362	206	زيت نباتي خام
Laines et poils	5	11	10	ع	ع	ع	الصوف والوبر
Autres produits	4 630	4 522	4 747	942	993	921	مواد أخرى
<b>D'origine minérale</b>	<b>1 907</b>	<b>2 789</b>	<b>2 656</b>	<b>1 240</b>	<b>1 476</b>	<b>1 346</b>	من أصل معدني
Caoutchoucs synthétiques	79	83	73	5	4	4	المطاط المركب
Fibres textiles synthétiques	181	203	248	12	12	12	ألياف مركبة للنسيج
Soufre brut	665	819	843	705	599	688	الكبريت الخام
Autres produits	982	1 685	1 492	518	861	641	مواد أخرى
<b>Demi-produits</b>	<b>53 280</b>	<b>50 807</b>	<b>50 510</b>	<b>5 104</b>	<b>4 777</b>	<b>4 604</b>	أنصاف المنتجات
Accessoires de tuyauterie et constructions métalliques	2 360	1 826	1 920	90	72	75	لوازم الأنابيب الحديدية
Cuivre	3 628	3 738	3 696	68	62	60	النحاس
Désinfectants	1 007	991	907	21	19	17	المطهرات
Engrais naturels et chimiques	1 127	1 115	911	369	273	215	الأسمدة الطبيعية والكيميائية
Fils de fibres synthétiques et artificielles pour tissage	199	194	251	3	3	4	خيوط تآلفية واصطناعية للنسيج
Fils, barres, palplanches, profilés en fer ou en acier	2 243	2 196	2 193	368	341	332	الأسلاك والقضبان والأقواس الحديدية
Matières plastiques artificielles	5 789	5 781	5 635	288	300	272	المواد البلاستيكية الاصطناعية
Papier et carton	3 771	3 517	3 370	386	364	347	الورق والورق المقوى
Produits chimiques	6 061	6 266	6 036	1 689	1 362	1 431	المنتجات الكيميائية
Autres produits	27 095	25 183	25 592	1 821	1 980	1 850	مواد أخرى

**18 - 6 Principaux produits importés  
de l'Union Européenne (suite)**
**18 - 6 أهم المواد المستوردة  
من الإتحاد الأوروبي (تابع)**

Quantité en milliers de tonnes Valeur en millions de DH	Valeur القيمة			Quantité الوزن			الكمية بألف طن القيمة بمليون درهم
	2016*	2015 <sup>R*</sup>	2014 <sup>R*</sup>	2016*	2015 <sup>R*</sup>	2014 <sup>R*</sup>	
<b>Produits finis d'équipement</b>	<b>62 089</b>	<b>51 391</b>	<b>50 516</b>	<b>555</b>	<b>484</b>	<b>464</b>	<b>مواد التجهيز</b>
<b>Agricole</b>	<b>1 332</b>	<b>1 675</b>	<b>1 516</b>	<b>25</b>	<b>28</b>	<b>26</b>	<b>الفلحية</b>
Machines et outils agricoles	749	764	723	17	15	14	آلات وأدوات فلحية
Tracteurs agricoles	577	909	791	8	13	11	جرارات فلحية
Autres produits	6	2	3	ع	ع	ع	مواد أخرى
<b>Industriel</b>	<b>60 757</b>	<b>49 716</b>	<b>49 000</b>	<b>530</b>	<b>456</b>	<b>438</b>	<b>الصناعية</b>
Appareils de coupure électrique	5 892	5 425	5 713	19	26	20	آلات لقطع التيار الكهربائي
Arbres de transmission manivelle et vilebrequins	486	331	451	3	1	2	أجزاء التوصيل ومدورات مشاغل
Fils et câbles pour l'électricité	7 741	7 118	5 410	45	41	31	خيوط وأسلاك كهربائية
Machines et appareils de levage ou de manutention	1 119	849	894	23	22	26	آلات الرفع أوتفريغ البضائع
Machines et appareils divers	5 564	4 405	5 506	38	30	34	آلات وأجهزة مختلفة
Machines et appareils pour les industries alimentaires	511	409	442	3	2	2	آلات وأجهزة للصناعة الغذائية
Machines pour les matières du textile	245	196	211	2	2	2	آلات خاصة بصناعة النسيج
Moteurs à pistons et autres moteurs	7 546	5 619	4 584	75	52	53	محركات بالمكبس ومحركات أخرى
Pompes et compresseurs	1 380	996	1 426	8	7	9	مضخات وضغطات
Voitures industrielles	2 554	2 268	1 703	33	28	21	السيارات الصناعية
Autres produits	27 720	22 100	22 660	282	244	237	مواد أخرى
<b>Produits finis de consommation</b>	<b>61 778</b>	<b>51 291</b>	<b>50 175</b>	<b>850</b>	<b>692</b>	<b>666</b>	<b>مواد الإستهلاك</b>
Médicaments	4 142	3 943	3 858	7	6	6	الأدوية
Papiers finis et ouvrages en papier	1 131	1 144	1 384	29	33	36	الورق الجاهز ومنتجات من الورق
Parties et pièces détachées pour voitures de tourisme	11 291	8 066	7 803	174	124	119	قطع وأجزاء مفضلة للسيارات السياحية
Quincaillerie de ménage	440	380	362	5	5	5	عقاقير المنزل
Tissus	6 040	5 474	5 566	40	33	32	الأثوية
Voitures de tourisme	15 331	11 509	10 664	135	98	88	سيارات سياحية
Autres produits	23 404	20 775	20 539	460	393	380	مواد أخرى
<b>Or industriel</b>	<b>3</b>	<b>2</b>	<b>6</b>	<b>ع</b>	<b>ع</b>	<b>ع</b>	<b>الذهب الصناعي</b>
<b>Total</b>	<b>227 225</b>	<b>198 829</b>	<b>201 132</b>	<b>20 214</b>	<b>16 457</b>	<b>16 375</b>	<b>المجموع</b>

Source : Office des Changes.

المصدر : مكتب الصرف.

18 - 7 Principaux produits exportés  
vers l'Union Européenne

Quantité en milliers de tonnes Valeur en millions de DH	Valeur القيمة			Quantité الوزن		
	2016*	2015 <sup>R*</sup>	2014 <sup>R*</sup>	2016*	2015 <sup>R*</sup>	2014 <sup>R*</sup>
<b>Alimentation, boissons et tabacs</b>	<b>28 006</b>	<b>26 397</b>	<b>22 718</b>	<b>1 658</b>	<b>1 584</b>	<b>1 467</b>
Agrumes	1 928	1 796	1 523	243	209	180
Conserves de fruits et de confitures	180	155	154	10	9	9
Conserves de légumes	1 103	1 009	1 063	73	64	65
Crust., mollusq. et coquillages	7 451	6 449	5 228	105	101	83
Légumes frais cong. ou en saumure	3 125	3 156	2 729	324	324	295
Poissons en conserve	3 543	3 218	2 931	72	65	60
Tomates fraîches	4 323	4 897	3 726	383	424	406
Autres produits	6 355	5 718	5 364	448	389	369
<b>Energie et lubrifiants</b>	<b>39</b>	<b>892</b>	<b>3 102</b>	<b>9</b>	<b>163</b>	<b>500</b>
Huile de pétrole et lubrifiants	37	888	2 219	9	159	290
Autres produits	2	4	883	ع	4	210
<b>Produits bruts</b>	<b>6 101</b>	<b>7 117</b>	<b>6 053</b>	<b>2 810</b>	<b>3 016</b>	<b>2 819</b>
<b>D'origine animale ou végétale</b>	<b>2 668</b>	<b>2 897</b>	<b>2 165</b>	<b>106</b>	<b>137</b>	<b>113</b>
Huile d'olive brute et raffinée	208	490	158	6	17	6
Pâte à papier	-	-	-	-	-	-
Autres produits	2 460	2 406	2 006	99	121	106
<b>D'origine minérale</b>	<b>3 433</b>	<b>4 221</b>	<b>3 888</b>	<b>2 705</b>	<b>2 878</b>	<b>2 706</b>
Minerai de manganèse	9	13	12	2	5	2
Minerai de plomb	387	380	354	21	23	21
Phosphates	1 485	2 342	1 747	1 664	1 915	1 724
Autres produits	1 551	1 486	1 775	1 018	936	959
<b>Demi-produits</b>	<b>13 077</b>	<b>16 169</b>	<b>14 901</b>	<b>1 657</b>	<b>1 725</b>	<b>1 693</b>
Acide phosphorique	2 726	4 727	3 465	389	532	474
Engrais naturels et chimiques	3 708	4 292	3 874	1 119	951	1 043
Fils de coton	33	32	17	ع	ع	ع
Plomb brut	ع	51	81	ع	2	5
Autres produits	6 609	7 066	7 464	148	239	170
<b>Produits finis d'équipement</b>	<b>35 201</b>	<b>32 773</b>	<b>27 987</b>	<b>170</b>	<b>151</b>	<b>133</b>
Agricole	106	58	50	ع	ع	ع
Industriel	35 095	32 716	27 937	170	151	133
<b>Produits finis de consommation</b>	<b>62 648</b>	<b>55 458</b>	<b>52 382</b>	<b>520</b>	<b>465</b>	<b>404</b>
Articles de bonneterie	7 336	6 802	7 171	42	43	45
Chaussures sauf babouches	1 789	1 759	1 922	8	9	9
Tapis	48	50	43	ع	ع	ع
Tissus	337	350	393	3	3	3
Vêtements confectionnés	21 037	19 266	19 210	64	57	56
Autres produits	32 102	27 231	23 642	402	352	290
<b>Or industriel</b>	<b>76</b>	<b>134</b>	<b>32</b>	<b>ع</b>	<b>ع</b>	<b>ع</b>
<b>Total</b>	<b>145 148</b>	<b>138 940</b>	<b>127 175</b>	<b>6 824</b>	<b>7 103</b>	<b>7 016</b>

18 - 7 أهم المواد المصدرة  
نحو الإتحاد الأوروبي

القيمة بالآف طن القيمة بمليون درهم
المواد الغذائية والمشروبات والتبغ
الحوامض
مصبرات الفواكه والمربى
مصبرات الخضار
قشريات محارات ورخويات
الخضار الطرية المجمدة والمملحة
السمك المصير
الطماطم الطرية
مواد أخرى
الطاقة وزيوت التشحيم
زيت النفط والتشحيم
مواد أخرى
المواد الخام
من أصل حيواني أو نباتي
زيت الزيتون الخام والمصفى
عجين الورق
مخلفات
من أصل معدني
معدن المنغنيز
معدن الرصاص
الفوسفات
مواد أخرى
أنصاف المنتجات
الحامض الفوسفوري
الأسمدة الطبيعية والكيميائية
خيوط القطن
الرصاص الخام
مواد أخرى
مواد التجهيز
الفلحية
الصناعية
مواد الإستهلاك
مواد النسيج والجوارب
الأحذية
الزرايبى
الأثوية
الملابس الجاهزة
مواد أخرى
الذهب الصناعي
المجموع

18 - 8 Evolution des importations selon  
les principaux pays

En millions de DH	2016*	2015 <sup>R*</sup>	2014 <sup>R*</sup>	2013	2012
Espagne	64 202	53 652	54 174	51 638	50 962
France	54 110	46 137	48 837	49 452	48 050
Chine	37 324	30 682	29 496	26 486	25 599
Etats-Unis	26 012	23 725	26 924	28 643	24 703
Allemagne	24 054	21 584	20 453	18 283	18 493
Italie	22 216	20 120	19 531	20 478	18 973
Turquie	18 143	15 814	14 445	11 676	9 805
Portugal	12 020	10 789	8 505	8 766	6 317
Fédération de Russie	10 006	15 942	16 335	16 033	20 263
Arabie Saoudite	7 838	9 686	21 082	23 522	24 502
Royaume Uni (Grande-Bretagne)	7 823	7 964	6 981	7 195	8 481
Pays-Bas	7 817	6 768	7 846	6 019	5 771
République de corée (Corée du Sud)	7 734	4 171	3 609	3 367	5 138
Emirats Arabes Unis	6 509	5 315	3 606	2 570	4 508
Brésil	6 410	6 089	4 599	6 773	8 735
Belgique	6 293	6 016	8 235	6 818	6 372
Inde	6 216	3 892	4 260	5 299	4 439
Algérie	6 156	7 655	11 164	10 799	9 725
Roumanie	5 809	4 056	4 216	3 913	3 372
Japon	5 017	2 780	2 899	2 720	5 631
Argentine	4 381	4 016	4 876	4 627	5 434
Ukraine	4 246	4 783	5 506	4 898	6 482
Suède	4 125	3 532	3 400	3 568	4 289
Egypte	4 030	3 762	4 606	4 151	4 031
Canada	4 008	3 875	2 923	3 551	3 889
Pologne	3 546	3 455	4 196	2 857	2 198
Vietnam	2 659	1 904	2 089	1 487	1 073
Suisse	2 574	2 543	2 527	2 111	2 033
République tchèque	2 392	2 126	975	1 003	1 191
Finlande	2 051	1 943	1 549	1 385	1 308
Slovaquie	1 897	1 443	1 188	771	496
Tunisie	1 881	1 846	1 730	1 867	2 080
Afrique du Sud	1 815	3 547	966	660	421
Hongrie	1 740	1 668	1 354	998	832
Indonésie	1 693	1 322	937	773	1 172
Autriche	1 686	1 789	1 858	1 462	1 164
Thaïlande	1 367	1 269	1 220	1 729	1 746
Irlande	1 154	1 035	2 164	1 020	1 225
Venezuela	1 018	1 258	769	328	756
Singapour	1 007	897	1 572	1 227	1 105
Autres pays	17 991	21 378	27 696	30 350	34 184
<b>Total</b>	<b>408 970</b>	<b>372 225</b>	<b>391 296</b>	<b>381 277</b>	<b>386 949</b>

18 - 8 تطور الواردات حسب  
أهم البلدان

بمليون درهم
إسبانيا
فرنسا
الصين
الولايات المتحدة الأمريكية
ألمانيا
إيطاليا
تركيا
البرتغال
روسيا
العربية السعودية
إبريطانيا العظمى
هولندا
كوريا الجنوبية
الإمارات العربية المتحدة
البرازيل
بلجيكا
الهند
الجزائر
رومانيا
اليابان
الأرجنتين
أوكرانيا
السويد
مصر
كندا
بولونيا
فيتنام
سويسرا
جمهورية التشيك
فنلندا
سلوفاكيا
تونس
جمهورية جنوب افريقيا
هنغاريا
اندونيسيا
النمسا
تيلاندا
إيرلاندا
فنزويلا
سنغافورة
دول أخرى
<b>المجموع</b>

18 - 9 Evolution des exportations selon  
les principaux pays18 - 9 تطور الصادرات حسب  
أهم البلدان

En millions de DH	2016*	2015 <sup>R*</sup>	2014 <sup>R*</sup>	2013	2012	بمليون درهم
Espagne	52 326	49 086	43 894	35 106	30 383	إسبانيا
France	47 140	44 690	41 404	39 855	39 629	فرنسا
Italie	10 371	9 524	8 593	7 031	6 785	إيطاليا
Etats-Unis	7 794	7 691	7 188	7 202	7 884	الولايات المتحدة الأمريكية
Inde	7 433	8 558	7 274	6 443	10 181	الهند
Turquie	7 431	6 659	4 593	3 559	2 959	تركيا
Royaume Uni (Grande-Bretagne)	6 564	6 015	5 998	5 089	5 382	ايربطينيا العظمى
Allemagne	6 174	5 572	5 722	5 089	5 652	ألمانيا
Brésil	5 784	6 491	9 164	10 561	10 890	البرازيل
Pays-Bas	4 930	6 679	5 557	5 570	5 391	هولندا
Belgique	3 442	3 631	3 666	4 763	3 437	بلجيكا
Portugal	3 104	2 809	2 493	2 429	2 263	البرتغال
Egypte	2 686	2 476	1 120	1 402	1 200	مصر
Singapour	2 435	2 405	2 519	2 465	2 515	سنغافورة
Algérie	2 317	1 922	1 770	1 776	1 999	الجزائر
Pakistan	2 262	2 655	2 136	2 152	2 890	باكستان
Chine	2 239	2 375	2 273	2 873	2 406	الصين
Sénégal	1 947	1 476	1 243	2 024	2 106	السينغال
Pologne	1 911	1 616	1 282	1 067	925	بولونيا
Japon	1 851	1 605	1 830	2 321	1 784	اليابان
Fédération de Russie	1 820	1 735	1 757	2 248	1 987	روسيا
Mauritanie	1 711	1 585	1 570	1 186	1 152	موريطانيا
Canada	1 638	2 011	1 349	569	602	كندا
Autriche	1 613	1 700	1 595	1 219	922	النمسا
Irlande	1 522	1 654	933	894	930	ايرلاندا
Roumanie	1 482	1 236	1 153	1 028	744	رومانيا
Côte d'Ivoire	1 449	1 954	1 195	945	573	ساحل العاج
Nigeria	1 367	948	1 114	899	1 232	نيجيريا
Suisse	1 365	1 142	1 214	1 670	1 990	سويسرا
Bangladesh	1 317	1 299	1 470	828	1 259	بنغلادش
Argentine	1 108	38	342	374	856	الأرجنتين
Emirats Arabes Unis	965	537	588	418	493	الإمارات العربية المتحدة
Tunisie	965	1 070	885	730	1 047	تونس
Bulgarie	944	894	586	267	247	بلغاريا
Arabie Saoudite	880	1 194	921	603	907	العربية السعودية
Libye	879	667	306	733	700	ليبيا
Ghana	853	633	515	873	1 021	غانا
République de Corée (Corée du Sud)	843	771	977	636	1 504	كوريا الجنوبية
Autres pays	21 102	23 038	22 619	19 727	20 060	دول أخرى
<b>Total</b>	<b>223 965</b>	<b>218 040</b>	<b>200 808</b>	<b>184 626</b>	<b>184 885</b>	<b>المجموع</b>

### 18 - 10 Evolution des importations des pays Euro-méditerranéens

### 10 - 10 تطور الواردات من الدول الأورو - متوسطة

En millions de DH	2016*	2015 <sup>Ra</sup>	2014 <sup>Ra</sup>	2013	2012	بمليون درهم
<b>Pays de l'Union Européenne</b>	<b>227 225</b>	<b>198 829</b>	<b>201 132</b>	<b>190 994</b>	<b>183 416</b>	<b>دول الإتحاد الأوروبي</b>
Espagne	64 202	53 652	54 174	51 638	50 962	إسبانيا
France	54 110	46 137	48 837	49 452	48 050	فرنسا
Italie	22 216	20 120	19 531	20 478	18 973	إيطاليا
Allemagne	24 054	21 584	20 453	18 283	18 493	ألمانيا
Portugal	12 020	10 789	8 505	8 766	6 317	البرتغال
Royaume Uni (Grande-Bretagne)	7 823	7 964	6 981	7 195	8 481	بريطانيا العظمى
Belgique	6 293	6 016	8 235	6 818	6 372	بلجيكا
Pays-Bas	7 817	6 768	7 846	6 019	5 771	هولندا
Roumanie	5 809	4 056	4 216	3 913	3 372	رومانيا
Suède	4 125	3 532	3 400	3 568	4 289	السويد
Pologne	3 546	3 455	4 196	2 857	2 198	بولونيا
Danemark	731	588	1 679	2 106	1 587	الدانمارك
République Tchèque	2 392	2 126	2 089	1 487	1 073	تشيك
Autriche	1 686	1 789	1 858	1 462	1 164	النمسا
Finlande	2 051	1 943	1 549	1 385	1 308	فنلندا
Irlande	1 154	1 035	2 164	1 020	1 225	أيرلندا
Hongrie	1 740	1 668	1 354	998	832	هنغاريا
Grèce	850	486	391	977	447	اليونان
Bulgarie	903	731	896	819	491	بلغاريا
Slovaquie	1 897	1 443	1 188	771	496	سلوفاكيا
Lettonie	325	1 980	263	267	705	ليتوانيا
Slovénie	466	339	261	261	222	سلوفينيا
Lituanie	315	301	430	226	97	ليتوانيا
Luxembourg	165	110	157	174	151	اللوكسمبورغ
Estonie	404	78	304	33	40	استونيا
Malte	26	28	9	15	289	مالطا
Chypre	15	27	17	4	12	قبرص
Croatie*	90	86	149			كرواتيا*
<b>Pays méditerranéens partenaires</b>	<b>30 719</b>	<b>29 648</b>	<b>32 325</b>	<b>28 936</b>	<b>26 153</b>	<b>دول متوسطة شريكة</b>
Turquie	18 143	15 814	14 445	11 676	9 805	تركيا
Algérie	6 156	7 655	11 164	10 799	9 725	الجزائر
Egypte	4 030	3 762	4 606	4 151	4 031	مصر
Tunisie	1 881	1 846	1 730	1 867	2 080	تونس
Liban	235	210	200	232	220	لبنان
République arabe syrienne	119	107	68	111	162	سوريا
Jordanie	155	254	113	99	130	الأردن
Palestine	-	-	-	-	-	فلسطين
<b>Ensemble des pays Euro-méditerranéens</b>	<b>257 943</b>	<b>228 477</b>	<b>233 456</b>	<b>219 929</b>	<b>209 569</b>	<b>مجموع الدول الأورو-متوسطة</b>

\* La Croatie devient membre de l'UE le 1er juillet 2013  
Source : Office des Changes.

\* كرواتيا أصبحت عضوا في الإتحاد الأوروبي ابتداء من أول يوليوز 2013  
المصدر : مكتب الصرف.



### 18 - 11 Evolution des exportations vers les pays Euro-méditerranéens

### 11 تطور الصادرات نحو الدول الأورو - متوسطة

En millions de DH	2016*	2015 <sup>R*</sup>	2014 <sup>R*</sup>	2013	2012	بمليون درهم
<b>Pays de l'Union Européenne</b>	<b>145 148</b>	<b>138 940</b>	<b>127 175</b>	<b>112 518</b>	<b>104 893</b>	<b>دول الإتحاد الأوروبي</b>
France	47 140	44 690	41 404	39 855	39 629	فرنسا
Espagne	52 326	49 086	43 894	35 106	30 383	إسبانيا
Italie	10 371	9 524	8 593	7 031	6 785	إيطاليا
Pays-Bas	4 930	6 679	5 557	5 570	5 391	هولندا
Allemagne	6 174	5 572	5 722	5 089	5 652	ألمانيا
Royaume Uni (Grande-Bretagne)	6 564	6 015	5 998	5 089	5 382	بريطانيا العظمى
Belgique	3 442	3 631	3 666	4 763	3 437	بلجيكا
Portugal	3 104	2 809	2 493	2 429	2 263	البرتغال
Autriche	1 613	1 700	1 595	1 219	922	النمسا
Pologne	1 911	1 616	1 282	1 067	925	بولونيا
Roumanie	1 482	1 236	1 153	1 028	744	رومانيا
Irlande	1 522	1 654	933	894	930	إيرلندا
Malte	103	104	712	483	47	مالطا
Suède	649	1 093	1 058	586	316	السويد
Lituanie	121	330	546	484	428	ليتوانيا
Slovaquie	251	283	445	361	288	سلوفاكيا
Lettonie	72	141	174	309	161	ليتوانيا
Bulgarie	944	894	586	267	247	بلغاريا
République Tchèque	749	550	481	235	108	تشيك
Danemark	328	330	160	178	362	الدانمارك
Grèce	471	353	125	161	116	اليونان
Hongrie	328	215	214	99	81	هنغاريا
Slovénie	204	109	80	74	34	سلوفينيا
Estonie	9	11	64	72	26	استونيا
Luxembourg	57	50	52	35	12	اللوكسمبورغ
Finlande	62	37	46	31	72	فنلندا
Chypre	13	14	15	5	153	قبرص
Croatie*	209	214	126			كرواتيا*
<b>Pays méditerranéens partenaires</b>	<b>14 639</b>	<b>13 492</b>	<b>9 663</b>	<b>8 599</b>	<b>8 396</b>	<b>دول متوسطة شريكة</b>
Turquie	7 431	6 659	4 593	3 559	2 959	تركيا
Algérie	2 317	1 922	1 770	1 776	1 999	الجزائر
Égypte	2 686	2 476	1 120	1 402	1 200	مصر
Tunisie	965	1 070	885	730	1 047	تونس
Liban	614	750	692	617	464	لبنان
République arabe syrienne	368	399	381	294	356	سوريا
Jordanie	259	217	222	221	365	الأردن
Palestine	-	-	-	-	7	فلسطين
<b>Ensemble des pays Euro-méditerranéens</b>	<b>159 788</b>	<b>152 432</b>	<b>136 838</b>	<b>121 118</b>	<b>113 289</b>	<b>مجموع الدول الأورو-متوسطة</b>

\* La Croatie devient membre de l'UE le 1er juillet 2013  
Source : Office des Changes.

\* كرواتيا أصبحت عضوا في الإتحاد الأوروبي ابتداء من أول يوليوز 2013  
المصدر : مكتب الصرف.

## 18 - 12 Evolutions des échanges avec les pays arabes

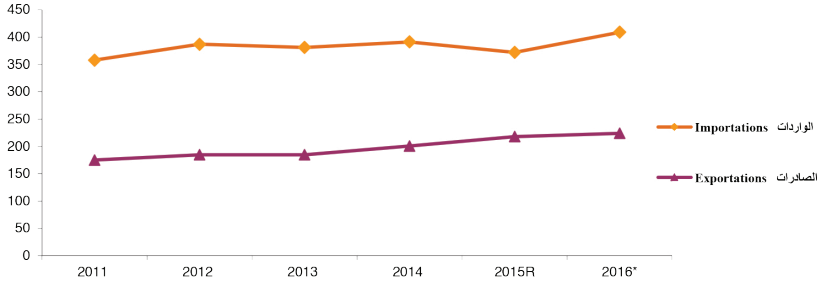
## 12 - 18 تطور المبادلات مع الدول العربية

En millions de DH	2016*	2015 <sup>R*</sup>	2014 <sup>R*</sup>	2013	2012	بمليون درهم
<b>Importations</b>	<b>28 646</b>	<b>34 608</b>	<b>52 304</b>	<b>56 830</b>	<b>57 972</b>	<b>الواردات</b>
Arabie Saoudite	7 838	9 686	21 082	23 522	24 502	المملكة العربية السعودية
Irak	6	3 641	7 210	11 428	10 054	العراق
Algérie	6 156	7 655	11 164	10 799	9 725	الجزائر
Egypte	4 030	3 762	4 606	4 151	4 031	مصر
Emirats Arabes Unis	6 509	5 315	3 606	2 570	4 508	الإمارات العربية المتحدة
Tunisie	1 881	1 846	1 730	1 867	2 080	تونس
Qatar	533	518	616	863	1 216	قطر
Bahrein	616	663	667	539	426	البحرين
Koweït	252	381	722	333	390	الكويت
Liban	235	210	200	232	220	لبنان
Oman	187	453	326	173	318	عمان
Libye	108	35	185	130	203	ليبيا
République arabe syrienne	119	107	68	111	162	سوريا
Jordanie	155	254	113	99	130	الأردن
Mauritanie	2	6	7	12	5	موريتانيا
Palestine	-	-	-	-	1	فلسطين
Yemen	-	-	2	-	2	اليمن
Somalie	2	-	-	-	1	الصومال
Soudan	17	77	-	-	-	السودان
Iles Comores	-	-	1	-	1	جزر القمر
Djibouti	-	-	-	-	-	دجيبوتي
<b>Exportations</b>	<b>13 163</b>	<b>11 656</b>	<b>9 355</b>	<b>8 567</b>	<b>10 466</b>	<b>الصادرات</b>
Algérie	2 317	1 922	1 770	1 776	1 999	الجزائر
Egypte	2 686	2 476	1 120	1 402	1 200	مصر
Mauritanie	1 711	1 585	1 570	1 186	1 152	موريتانيا
Libye	879	667	306	733	700	ليبيا
Tunisie	965	1 070	885	730	1 047	تونس
Liban	614	750	692	617	464	لبنان
Arabie Saoudite	880	1 194	921	603	907	المملكة العربية السعودية
Emirats Arabes Unis	965	537	588	418	493	الإمارات العربية المتحدة
République arabe syrienne	368	399	381	294	356	سوريا
Jordanie	259	217	222	221	365	الأردن
Yemen	99	93	141	197	144	اليمن
Irak	160	110	83	103	76	العراق
Soudan	205	113	305	72	436	السودان
Qatar	111	186	66	70	47	قطر
Oman	78	71	52	58	114	عمان
Koweït	66	204	108	53	53	الكويت
Palestine	-	-	-	-	7	فلسطين
Bahrein	47	36	23	21	22	البحرين
Iles Comores	19	16	18	8	7	جزر القمر
Djibouti	730	11	105	4	877	دجيبوتي
Somalie	4	-	-	-	-	الصومال

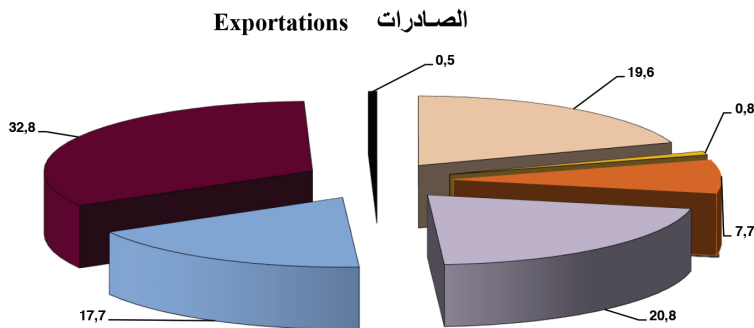
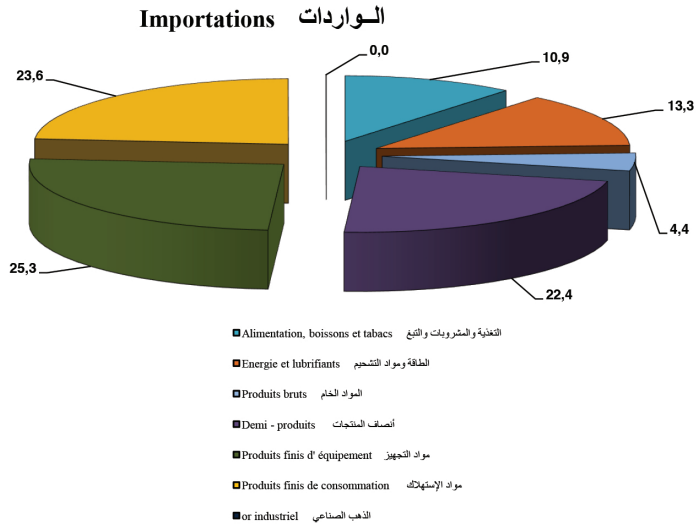
Source : Office des Changes.

المصدر : مكتب الصرف.

**تطور المبادلات التجارية (بمليار درهم)**  
**Evolution des échanges commerciaux**  
 (en milliards de dhs)



**توزيع المبادلات التجارية 2016 (ب %)**  
**Structure des échanges commerciaux 2016 (en %)**





الفصل التاسع عشر  
النقد والقروض

CHAPITRE XIX

**MONNAIE ET CREDITS**



## Sources d'information

Les statistiques de ce chapitre sont collectées auprès de Bank Al-Maghrib. Ce dernier les produit dans le cadre de l'exercice de ses missions d'élaboration et de mise en œuvre de la politique monétaire du crédit ainsi que du contrôle de l'activité des établissements de crédit. Depuis juin 2010, Bank Al-Maghrib a commencé à publier les statistiques monétaires conformément aux prescriptions du manuel des statistiques monétaires et financières (MSMF) du Fonds Monétaire International (FMI) de 2000.

## Concepts et définitions

## Agrégats de la monnaie

- L'agrégat M1 comprend les billets et monnaies mises en circulation à déduire des encaisses des banques et les dépôts à vue auprès de Bank Al-Maghrib, des banques et du trésor.
- L'agrégat M2 englobe, outre l'agrégat M1, les placements à vue se composant des comptes d'épargne auprès des banques.
- L'agrégat M3 est composé de M2 auquel s'ajoutent les autres actifs monétaires.

## Agrégats de Placements Liquides (PL)

- L'agrégat PL1 comprend les titres émis par les Organismes de Placement des Valeurs Mobilières (OPCVM) contractuels, les bons du trésor négociables, les bons de sociétés de financement et les billets de trésorerie.

## مصادر المعلومات

يتم تجميع الإحصاءات لهذا الفصل من بنك المغرب الذي يعتبر المسؤول عن وضع وتنفيذ سياسة النقد والتسليف وفقا للسياسة الاقتصادية والمالية التي اعتمدها الحكومة. هذا ويتم تتبع ومراقبة نشاط المؤسسات البنكية من طرف بنك المغرب. منذ شهر يونيو 2010، شرع بنك المغرب في نشر الإحصائيات النقدية طبقا لمقتضيات دليل الإحصائيات النقدية والمالية لصندوق النقد الدولي لسنة 2000.

## مفاهيم وتعريف

## المجمعات النقدية

- المجمع (م1) ويشمل الأوراق والنقود المتداولة يطرح منها الموجودات لدى البنوك والودائع تحت الطلب لدى بنك المغرب، المؤسسات البنكية والخزينة.
- المجمع (م2) ويتضمن بالإضافة إلى المجمع (م1)، التوظيفات تحت الطلب وتشمل الحسابات على دفاتر لدى البنوك.
- المجمع (م3) يشمل زيادة على المجمع (م2) أصول نقدية أخرى.

## مجمعات التوظيفات السائلة (ت س)

- يتكون مجمع ت س1 من السندات المصدرة من طرف مؤسسات التوظيف الجماعي التعاقدية، من أدينات الخزينة القابلة للتداول، من سندات شركات التمويل ومن أوراق الخزينة.

- l'agrégat PL2 est constitué des titres émis par les OPCVM obligations.
- l'agrégat PL3 est constitué des titres émis par les OPCVM actions et les OPCVM diversifiées.

### Contreparties de l'agrégat de monnaie

Les contreparties de la masse monétaire représentent les opérations génératrices de la monnaie. Elles sont définies par rapport aux actifs monétaires émis par les institutions de dépôt. On distingue :

- Créance sur l'économie ;
- Les créances nettes sur l'administration centrale ;
- les réserves internationales nettes ;
- les ressources à caractère non monétaire;
- les autres contreparties de M3.

### Taux d'intérêt

Plusieurs types sont présentés : taux débiteurs (coût pour l'emprunteur) et créditeurs (rémunération des placements) et taux interbancaires.

### Taux de change annuel

C'est la moyenne des taux de change mensuels. Ces derniers sont calculés comme moyennes du cours de virement à l'achat et à la vente des devises à la fin de chaque mois.

- يشمل مجمع ت س2 السندات التي تصدرها مؤسسات التوظيف الجماعي في سندات الاقتراض.
- يشمل مجمع ت س3 السندات التي تصدرها مؤسسات التوظيف الجماعي في الأسهم والأصول المتنوعة.

### مقابلات المجمع النقدي

- تتشكل مقابلات الكتلة النقدية من العمليات المنتجة للنقد، والمعير عنها من خلال الأصول النقدية المصدرة من طرف مؤسسات الإيداع. وتشمل :
- ديون للاقتصاد؛
  - الديون الصافية على الإدارة المركزية؛
  - الاحتياطيات الدولية الصافية؛
  - موارد ذات طابع غير نقدي؛
  - مقابلات أخرى للمجمع م3.

### نسبة الفائدة

يتعلق الأمر في هذا الباب بنسبة الفوائد الدائنية والمدينية وأيضاً نسبة الفائدة البين بنكية.

### السعر السنوي لصرف العملة

متوسط الأسعار الشهرية لصرف العملات، والتي تحتسب كمعدل سعر بيع وشراء العملات عند نهاية كل شهر.



## 19 - 1 Bilan de Bank Al-Maghrib

## 19 - 1 بيان حساب بنك المغرب

Au 31 Décembre			في 31 دجنبر
En millions de Dh	2016 <sup>د</sup>	2015 <sup>د</sup>	بمليون درهم
<b>I. ACTIF</b>			<b>1- الأصول</b>
<b>Avoirs et placements en or</b>	<b>8 314</b>	<b>7 473</b>	<b>موجودات و توظيفات من الذهب</b>
<b>Avoirs et placements en devises</b>	<b>238 033</b>	<b>210 208</b>	<b>موجودات و توظيفات من العملات الأجنبية</b>
Avoirs et placements auprès des banques étrangères	12 104	13 386	موجودات و توظيفات لدى البنوك الخارجية
Bons de trésor étranger et assimilés	219 910	193 158	سندات خزينة أجنبية و مثيلاتها
Autres avoires en devises	6 020	3 664	موجودات أخرى بالعملات الأجنبية
<b>Avoirs auprès d'organismes financiers internationaux</b>	<b>10 104</b>	<b>9 169</b>	<b>موجودات لدى المؤسسات المالية الدولية</b>
Souscription au F.M.I. -Tranche de réserve	2 196	1 169	إكتتاب لدى صندوق النقد الدولي- حصة الإحتياطي
Avoirs en droits de tirage spéciaux	7 550	7 663	موجودات من حقوق السحب الخاصة
Souscription au Fonds Monétaire Arabe	359	336	إكتتاب لدى صندوق النقد العربي
<b>Concours financiers à l'Etat</b>	<b>-</b>	<b>-</b>	<b>مساعدات مالية للدولة</b>
Avances au titre de facilités de caisse	-	-	تسيقات برسم تسهيلة الصندوق
<b>Créances sur les établissements de crédit et assimilés marocains</b>	<b>19 158</b>	<b>23 261</b>	<b>ديون على مؤسسات الائتمان و مثيلاتها المغربية</b>
Valeurs reçues en pension des banques	-	-	قيم مستحقة
Avances aux banques	19 102	23 017	تسيقات للبنوك
Autres créances	56	244	ديون أخرى
<b>Bon du Trésor -Opérations d'open market</b>	<b>-</b>	<b>-</b>	<b>سندات الخزينة - عمليات السوق المفتوحة</b>
Autres actifs	5 471	6 453	أصول أخرى
Valeurs immobilisées	3 266	3 136	قيم مستعقرة
<b>Total</b>	<b>284 346</b>	<b>259 701</b>	<b>مجموع</b>
<b>II. PASSIF</b>			<b>2- الخصوم</b>
<b>Billets et monnaies en circulation</b>	<b>215 747</b>	<b>205 884</b>	<b>أوراق بنكية و قطع نقدية متداولة</b>
Billets en circulation	212 679	202 941	أوراق بنكية
Monnaies en circulation	3 068	2 943	قطع نقدية
<b>Engagements en or et en devises</b>	<b>10 050</b>	<b>6 768</b>	<b>إلتزامات بالذهب والعملات الأجنبية</b>
Engagements en or	-	-	إلتزامات بالذهب
Engagements en devises	10 050	6 768	إلتزامات بالعملات الأجنبية
<b>Engagements en dirhams convertibles</b>	<b>213</b>	<b>218</b>	<b>إلتزامات بالدرهم القابل للتحويل</b>
Engagements envers			إلتزامات تجاه المؤسسات المالية الدولية
les organismes financiers internationaux	207	208	التزامات أخرى
Autres engagements	6	9	ودائع و الإلتزامات بالدرهم
<b>Dépôts et engagements en dirhams</b>	<b>33 780</b>	<b>23 165</b>	<b>الحساب الجاري للخزينة العمومية</b>
Compte courant du Trésor public	2 783	3 277	ودائع و الإلتزامات تجاه البنوك المغربية
Dépôts et engagements envers les banques marocaines	25 409	13 575	حسابات جارية
Comptes courants	25 409	13 575	حسابات استرجاع السيولة
Comptes de reprise de liquidités	-	-	حسابات تسهيلات الودائع
Comptes de facilités de dépôt	-	-	ودائع الإدارات و المؤسسات العمومية
Dépôts des administrations et des Etablissements publics	2 098	2 572	حسابات أخرى
Autres comptes	3 490	3 741	خصوم أخرى
<b>Autres passifs</b>	<b>10 348</b>	<b>9 876</b>	<b>مخصصات حقوق السحب الخاصة</b>
<b>Allocations de droits de tirage spéciaux</b>	<b>7 620</b>	<b>7 706</b>	<b>رساميل ذاتية و مثيلاتها</b>
<b>Capitaux propres et assimilés</b>	<b>5 531</b>	<b>5 533</b>	<b>رأس المال</b>
Capital	500	500	إحتياطي
Réserves	5 001	5 001	مرحل من جديد
Report à nouveau	26	25	رساميل ذاتية أخرى
Autres capitaux propres	4	6	نتيجة صافية للسنة المالية
<b>Résultat net de l'exercice</b>	<b>1 058</b>	<b>550</b>	
<b>Total</b>	<b>284 346</b>	<b>259 701</b>	<b>مجموع</b>

## 19 - 2 Evolution des agrégats de monnaie

## 19 - 2 تطور المجمعات النقدية

Au 31 Décembre	2016 <sup>أ</sup>	2015 <sup>ب</sup>	2014	2013	2012	في 31 دجنبر
En millions de Dh						بمليون درهم
<b>Circulation fiduciaire <sup>(1)</sup> (I)</b>	<b>203 243</b>	<b>192 634</b>	<b>179 411</b>	<b>171 382</b>	<b>163 641</b>	<b>التداول الائتماني <sup>(1)</sup> (I)</b>
Billets et monnaies mis en circulation	215 747	205 884	191 458	182 080	172 493	الأوراق البنكية والقطع النقدية المتداولة
Encaisses des banques	12 504	13 250	12 047	10 698	8 852	الموجودات لدى البنوك
<b>Monnaie scripturale (II)</b>	<b>548 641</b>	<b>514 423</b>	<b>481 173</b>	<b>457 559</b>	<b>448 521</b>	<b>النقود الكتابية (II)</b>
Dépôts à vue auprès de BAM	2 240	2 684	1 807	1 823	1 896	الودائع تحت الطلب لدى بنك المغرب
Dépôts à vue auprès des banques	496 613	465 503	435 016	416 569	400 593	الودائع تحت الطلب لدى البنوك
Dépôts à vue auprès du Trésor	49 788	46 236	44 350	39 168	46 032	الودائع تحت الطلب لدى الخزينة
<b>Agrégat M1 (I+II)</b>	<b>751 883</b>	<b>707 058</b>	<b>660 584</b>	<b>628 941</b>	<b>612 163</b>	<b>المجمع م1 (I+II)</b>
<b>Placements à vue (M2 - M1) (III)</b>	<b>146 204</b>	<b>138 399</b>	<b>130 032</b>	<b>120 322</b>	<b>111 357</b>	<b>التوظيفات تحت الطلب (م2-م1) (III)</b>
Comptes d'épargne auprès des banques	146 204	138 399	130 032	120 322	111 357	الحسابات على دفاتر لدى البنوك
<b>Agrégat M2 (I+II+III) (A)</b>	<b>898 088</b>	<b>845 457</b>	<b>790 616</b>	<b>749 263</b>	<b>723 520</b>	<b>المجمع م2 (I+II+III) (أ)</b>
<b>Autres actifs monétaires (B)</b>	<b>304 326</b>	<b>302 582</b>	<b>295 611</b>	<b>273 553</b>	<b>268 657</b>	<b>أصول نقدية أخرى (ب)</b>
Comptes à terme et bons de caisse						الحسابات والسندات لأجل محدد
auprès des banques	163 266	171 039	159 327	152 652	146 485	لدى البنوك
Titres des OPCVM monétaires	60 670	62 474	61 529	61 309	58 846	سندات مؤسسات التوظيف الجماعي النقدية
Dépôts en devises <sup>(2)</sup>	43 232	39 295	34 986	23 096	25 290	ودائع بالعملات الأجنبية <sup>(2)</sup>
Valeurs données en Pension	5 631	2 854	4 844	2 369	3 868	اتفاقات إعادة الشراء
Certificats de dépôt à durée résiduelle						شهادات الإيداع التي تقل مدتها المتبقية
inférieure ou égale à 2 ans	20 016	18 477	23 191	29 293	29 640	أو تساوي سنتين
Dépôts à terme auprès du Trésor	7 740	6 031	5 482	3 452	2 866	ودائع لأجل محدد لدى الخزينة
Autres dépôts <sup>(3)</sup>	3 771	2 412	6 252	1 383	1 662	ودائع أخرى <sup>(3)</sup>
<b>Agrégat M3 (A+B)</b>	<b>1 202 414</b>	<b>1 148 039</b>	<b>1 086 227</b>	<b>1 022 816</b>	<b>992 176</b>	<b>المجمع م3 (أ+ب)</b>

C.C.P : Centre Chèques Postaux

C.E.N : Caisse d'Épargne Nationale.

O.P.C.V.M: Organisme de Placement Collectif en Valeurs Mobilières.

(1) Circulation fiduciaire =Billets et monnaies mis en circulation - Encaisses des banques

(2) Dépôts à vue et à terme en devises auprès des banques

(3) Emprunts contractés par les banques auprès des sociétés financières

Source : Bank Al-Maghrib.

(1) التداول الائتماني=الأوراق البنكية والقطع النقدية المتداولة - الموجودات لدى البنوك

(2) الودائع تحت الطلب ولأجل محدد لدى البنوك بالعملات الأجنبية

(3) اقتراضات البنوك لدى المؤسسات المالية الأخرى

المصدر: بنك المغرب.

## 19 - 3 Evolution des agrégats de placements liquides

## 19 - 3 تطور مجتمعات التوظيفات السائلة

Au 31 Décembre En millions de Dh	2016 <sup>1</sup>	2015 <sup>2R</sup>	2014	2013	2012	في 31 ديسمبر بمليون درهم
<b>Placements liquides :PL1</b>	<b>362 991</b>	<b>344 580</b>	<b>304 989</b>	<b>271 534</b>	<b>244 365</b>	<b>مجمع التوظيفات السائلة 1</b>
<b>Bons du Trésor négociables</b>	<b>355 479</b>	<b>334 644</b>	<b>296 085</b>	<b>266 682</b>	<b>236 082</b>	<b>أذونات الخزينة القابلة للتداول</b>
Autres sociétés financières	351 566	331 538	295 195	263 953	234 869	مؤسسات مالية أخرى
Sociétés non financières	3 913	3 106	891	2 729	1 213	مؤسسات غير مالية
<b>Bons de sociétés de financement</b>	<b>4 984</b>	<b>7 024</b>	<b>5 179</b>	<b>2 448</b>	<b>5 931</b>	<b>سندات شركات التمويل</b>
Autres sociétés financières	4 984	7 024	5 179	2 448	5 931	مؤسسات مالية أخرى
Particuliers et MRE	-	-	-	-	-	أفراد ومغاربة مقيمون بالخارج
<b>Billets de trésorerie</b>	<b>928</b>	<b>1 151</b>	<b>2 760</b>	<b>1 655</b>	<b>1 372</b>	<b>أوراق الخزينة</b>
Autres sociétés financières	868	1 018	2 645	1 601	1 372	مؤسسات مالية أخرى
Sociétés non financières	-	-	40	28	-	مؤسسات غير مالية
<b>Titres émis par les OPCVM</b>						<b>السندات المصدرة من طرف مؤسسات التوظيف</b>
<b>contractuels</b>	<b>1 600</b>	<b>1 761</b>	<b>964</b>	<b>749</b>	<b>980</b>	<b>الجماعي التعاقدية</b>
Autres sociétés financières	184	156	265	248	543	مؤسسات مالية أخرى
Sociétés non financières	1 275	1 453	438	225	169	مؤسسات غير مالية
Particuliers et MRE	141	152	261	277	268	أفراد ومغاربة مقيمون بالخارج
<b>Placements liquides :PL2 (1)</b>	<b>185 384</b>	<b>170 265</b>	<b>144 484</b>	<b>110 117</b>	<b>109 966</b>	<b>مجمع التوظيفات السائلة 2 (1)</b>
Autres sociétés financières	138 424	122 145	103 784	76 224	78 238	مؤسسات مالية أخرى
Sociétés non financières	31 411	32 696	24 827	20 036	18 832	مؤسسات غير مالية
Particuliers et MRE	15 548	15 425	15 873	13 856	12 895	أفراد ومغاربة مقيمون بالخارج
<b>Placements liquides :PL3 (2)</b>	<b>38 721</b>	<b>30 334</b>	<b>29 957</b>	<b>26 481</b>	<b>26 238</b>	<b>مجمع التوظيفات السائلة 3 (2)</b>
Autres sociétés financières	30 894	23 704	23 538	22 590	22 851	مؤسسات مالية أخرى
Sociétés non financières	779	1 165	934	620	685	مؤسسات غير مالية
Particuliers et MRE	7 048	5 465	5 485	3 271	2 702	أفراد ومغاربة مقيمون بالخارج
<b>Total des placements liquides</b>	<b>587 096</b>	<b>545 179</b>	<b>479 430</b>	<b>408 132</b>	<b>380 569</b>	<b>مجموع التوظيفات السائلة</b>

O.P.C.V.M: Organisme de Placement Collectif en Valeurs Mobilières.

MRE : Marocains Résidant à l'Etranger.

(1) Titres émis par les OPCVM obligations

(2) Titres émis par les OPCVM actions et les OPCVM diversifiés

Source : Bank Al-Maghrib.

(1) السندات المصدرة من طرف مؤسسات التوظيف الجماعي في سندات الاقتراض  
(2) السندات المصدرة من طرف مؤسسات التوظيف الجماعي في الأسهم والأصول المتنوعة  
المصدر : بنك المغرب.

## 19 - 4 Evolution des contreparties de l'agrégat M3

## 19 - 4 تطور مقابلات المجمع م3

Au 31 Décembre En millions de Dh	2016 <sup>a</sup>	2015 <sup>bR</sup>	2 014	2 013	2 012	في 31 دجنبر بمليون درهم
<b>Créances sur l'économie</b>	<b>957 647</b>	<b>904 174</b>	<b>890 244</b>	<b>858 455</b>	<b>829 964</b>	<b>ديون للاقتصاد</b>
Créances de Bank Al-Maghrib	1 095	943	808	896	810	بنك المغرب
Créances des Autres Institutions de dépôts	956 552	903 231	889 435	857 559	829 154	مؤسسات الإيداع الأخرى
<b>Créances nettes sur l'Administration</b>						<b>الديون الصافية على الإدارة</b>
<b>Centrale</b>	<b>142 379</b>	<b>147 974</b>	<b>143 720</b>	<b>149 281</b>	<b>125 402</b>	<b>المركزية</b>
Créances nettes de Bank Al-Maghrib	-261	-1 190	-111	807	456	الديون الصافية المستحقة لبنك المغرب
Créances nettes des autres institutions de dépôts	142 641	149 164	143 831	148 474	124 946	الديون الصافية المستحقة لمؤسسات الإيداع الأخرى
<b>Réserves Internationales Nettes</b>	<b>249 243</b>	<b>222 060</b>	<b>179 575</b>	<b>146 528</b>	<b>141 400</b>	<b>الإحتياطيات الدولية الصافية</b>
<b>Ressources à caractère non monétaire</b>	<b>185 775</b>	<b>169 200</b>	<b>165 471</b>	<b>157 490</b>	<b>154 357</b>	<b>موارد ذات طابع غير نقدي</b>
<b>Capital et réserves des institutions de dépôts</b>	<b>133 662</b>	<b>127 695</b>	<b>124 046</b>	<b>120 810</b>	<b>114 385</b>	<b>رأسمال وإحتياطيات مؤسسات الإيداع</b>
Bank Al-Maghrib	15 800	15 249	15 920	16 294	18 446	بنك المغرب
Autres Institutions de Dépôts	117 861	112 446	108 126	104 516	95 939	مؤسسات الإيداع الأخرى
<b>Engagements non monétaires des ID</b>	<b>52 113</b>	<b>41 505</b>	<b>41 426</b>	<b>36 680</b>	<b>39 972</b>	<b>التزامات غير نقدية لمؤسسات الإيداع</b>
Dépôts exclus de M3	9 156	6 673	7 579	7 086	7 470	الودائع المستثناة من المجمع م3
Emprunts	10 186	7 232	9 267	8 285	7 734	اقتراضات
Titres autres qu'actions exclus de M3	32 453	27 339	24 265	21 016	24 456	سندات ما عدا الأسهم المستثناة من المجمع م3
Autres ressources	318	261	315	293	312	موارد أخرى
<b>Autres contreparties de M3</b>	<b>38 920</b>	<b>43 030</b>	<b>38 159</b>	<b>26 041</b>	<b>49 767</b>	<b>مقابلات أخرى للمجمع م3</b>
Contrepartie des dépôts auprès du Trésor	57 528	52 267	49 832	42 620	48 898	مقابلات الودائع لدى الخزينة
Autres postes nets	-10 751	-10 954	-5 906	-12 316	839	بنود صافية أخرى
Créances nettes des autres institutions de dépôts sur les non résidents	-1 814	8 320	63	-1 542	2 684	الديون الصافية لمؤسسات الإيداع الأخرى على غير المقيمين
Allocations de DTS et autres engagements extérieurs	7 672	7 760	7 402	7 087	7 336	مخصصات من حقوق السحب الخاصة والالتزامات الأخرى
Autres actifs extérieurs de BAM	1 629	1 158	1 573	4 366	4 682	أصول أخرى خارجية لبنك المغرب
<b>Total des contreparties <sup>(1)</sup></b>	<b>1 202 414</b>	<b>1 148 039</b>	<b>1 086 227</b>	<b>1 022 816</b>	<b>992 176</b>	<b>مجموع المقابلات (1)</b>

DTS : droits de tirage spéciaux

ID : Institution de Dépôt

AID : Autres Institutions de dépôts.

(1): Total des contreparties = Réserves Internationales Nettes + Créances nettes sur l'Administration Centrale + Créances sur l'économie - Ressources à caractère non monétaire + Autres contreparties de M3

Source : Bank Al-Maghrib.

(1) مجموع المقابلات = الإحتياطيات الدولية الصافية + الديون الصافية على الإدارة المركزية + ديون للاقتصاد - موارد ذات طابع غير نقدي + مقابلات أخرى للمجمع م3 المصدر: بنك المغرب.

## 19 - 5 Evolution des Réserves Internationales Nettes

## 5 - 19 تطور الإحتياطيات الدولية الصافية

Au 31 Décembre	2016 <sup>*</sup>	2015 <sup>AR</sup>	2 014	2 013	2 012	في 31 ديسمبر
En millions de Dh						بمليون درهم
<b>Réserves Internationales Nettes</b>	<b>249 243</b>	<b>222 060</b>	<b>179 575</b>	<b>146 528</b>	<b>141 400</b>	الإحتياطيات الدولية الصافية
<b>Avoirs officiels de réserve<sup>(1)</sup></b>	<b>253 467</b>	<b>225 366</b>	<b>183 267</b>	<b>153 196</b>	<b>144 535</b>	الإحتياطيات الرسمية الدولية (1)
Or monétaire	8 314	7 473	7 692	6 941	9 946	الذهب النقدي
Monnaies étrangères	2 611	3 959	2 560	1 599	1 732	العملات الأجنبية
Dépôts et Titres inclus dans les réserves officielles	233 102	205 411	164 776	140 692	128 275	الودائع والسندات المدرجة في الإحتياطيات الدولية
Position de réserve au fond monétaire international	1 995	967	923	884	913	الوضع الإحتياطي في صندوق النقد الدولي
Avoirs en droits de tirage spéciaux	7 443	7 556	7 316	3 080	3 668	الموجودات من حقوق السحب الخاصة
<b>Engagements extérieurs à court terme en monnaie étrangère</b>	<b>4 224</b>	<b>3 306</b>	<b>3 691</b>	<b>6 668</b>	<b>3 135</b>	التزامات أجنبية قصيرة الأجل بالعملات الأجنبية
<b>Autres actifs extérieurs</b>	<b>1 629</b>	<b>1 158</b>	<b>1 573</b>	<b>4 366</b>	<b>4 682</b>	أصول أجنبية أخرى
<b>Autres engagements extérieurs</b>	<b>7 672</b>	<b>7 760</b>	<b>7 402</b>	<b>7 087</b>	<b>7 336</b>	التزامات أجنبية أخرى
allocations de droits de tirage spéciaux	7 620	7 706	7 355	7 047	7 277	مخصصات حقوق السحب الخاصة
<b>Créances nettes des AID sur les non résidents</b>	<b>-1 814</b>	<b>8 320</b>	<b>63</b>	<b>-1 542</b>	<b>2 684</b>	الديون الصافية لمؤسسات الإيداع الأخرى على غير المقيمين
<b>Créances sur les non résidents</b>	<b>34 595</b>	<b>38 109</b>	<b>31 302</b>	<b>28 047</b>	<b>28 085</b>	ديون على غير المقيمين
Avoirs en monnaies étrangères	503	495	639	746	672	موجودات العملة الأجنبية
Dépôts	8 689	14 031	9 401	9 087	9 590	ودائع
Crédits	8 075	6 329	5 983	4 020	2 798	قروض
Titres autres qu'actions	318	334	291	475	2 457	سندات ماعدا الأسهم
Actions et autres titres de participation	16 886	16 806	14 883	13 595	12 438	أسهم وسندات مساهمة أخرى
Autres créances	125	114	106	124	131	ديون أخرى
<b>Engagements envers les non résidents</b>	<b>36 410</b>	<b>29 789</b>	<b>31 240</b>	<b>29 589</b>	<b>25 401</b>	التزامات اتجاه غير المقيمين
Dépôts	28 996	22 194	22 738	23 472	21 418	ودائع
Crédits <sup>(2)</sup>	4 009	4 140	4 369	1 432	1 408	قروض (2)
Titres OPCVM						سندات مؤسسات التوظيف الجماعي
monétaires	305	343	200	909	1 153	في القيم المنقولة النقدية
Autres engagements	3 099	3 112	3 933	3 776	1 422	التزامات أخرى

AID : Autres Institutions de dépôts.

O.P.C.V.M: Organisme de Placement Collectif en Valeurs Mobilières.

(1) Avoirs extérieurs à la disposition immédiate et sous le contrôle effectif de la Bank Al-Maghrib

(2) Emprunts financiers et emprunts subordonnés

Source : Bank Al-Maghrib.

(1) الأصول الأجنبية الموجودة رهن إشارة بنك المغرب فوراً وتحت مراقبته الفعلية

(2) اقتراضات مالية واقتراضات ثانوية المصدر: بنك المغرب.

19 - 6 Evolution des créances nettes  
sur l'Administration Centrale6 - 19 تطور الديون الصافية  
على الإدارة المركزية

En millions de Dh	2016 <sup>d</sup>	2015 <sup>dr</sup>	2014	2013	2012	بمليون درهم
<b>Créances nettes de Bank Al-Maghrib</b>	-261	-1 190	-111	807	456	الديون الصافية المستحقة لبنك المغرب
<b>Créances</b>	4 679	4 763	4 527	5 394	4 907	ديون
Crédits	4 002	4 000	4 000	4 428	4 895	قروض
Autres <sup>(1)</sup>	677	763	527	966	12	غيرها <sup>(1)</sup>
<b>Engagements</b>	4 940	5 953	4 638	4 587	4 451	التزامات
<b>dont :</b>						<b>منها :</b>
Compte du Fonds Hassan II pour le développement économique et social	375	529	647	276	636	حساب صندوق الحسن الثاني للتنمية الاقتصادية والاجتماعية
Compte courant du Trésor public	2 783	3 277	2 117	2 212	2 871	الحساب الجاري للخرزينة العمومية
<b>Créances nettes des Autres</b>						<b>الديون الصافية المستحقة لمؤسسات</b>
<b>Institutions de Dépôts</b>	142 641	149 164	143 831	148 474	124 945	الإيداع الأخرى
<b>Créances</b>	157 794	165 334	156 893	164 102	136 888	ديون
Crédits	23 675	21 767	22 370	25 356	24 842	قروض
Portefeuille de bons de Trésor	129 865	137 643	127 873	133 553	106 219	محفظه سندات الخزينة
Banques	107 454	116 348	115 532	115 708	94 152	الأيداع
OPCVM monétaires	22 412	21 296	12 341	17 845	12 068	سندات مؤسسات التوظيف الجماعي في القيم المنقولة النقدية
Autres <sup>(1)</sup>	4 253	5 924	6 650	5 193	5 828	غيرها <sup>(1)</sup>
<b>Engagements<sup>(2)</sup></b>	15 153	16 169	13 062	15 628	11 943	التزامات <sup>(2)</sup>
<b>Créances nettes des Institutions de Dépôts sur l'Administration Centrale</b>	142 379	147 974	143 720	149 281	125 402	الديون الصافية المستحقة على الإدارة المركزية لمؤسسات الإيداع
<b>Contrepartie des dépôts auprès du Trésor</b>	57 528	52 267	49 832	42 620	48 898	مقابلات الودائع لدى الخزينة

O.P.C.V.M. Organisme de Placement Collectif en Valeurs Mobilières.

(1) Sommes dues à l'Etat, au titre notamment des acomptes  
sur impôts sur les résultats et de la Taxe sur Valeur Ajoutée récupérable.(2) Composés principalement des sommes dues à l'Etat, ainsi que des fonds spéciaux de garantie  
destinés à garantir les crédits distribués

Source : Bank Al-Maghrib.

(1) مبالغ مستحقة للدولة، لا سيما برسم الدفعة الخاصة بالضريبة على النتائج و الضريبة  
على القيمة المضافة القابلة للاسترداد .(2) مكونة أساسا من صناديق خاصة للضمان مخصصة لضمان  
القروض الموزعة

المصدر: بنك المغرب.

## 19 - 7 Evolution des créances sur l'économie

## 19 - 7 تطور الديون على الاقتصاد

Au 31 Décembre	2016*	2015 <sup>R</sup>	2 014	2 013	إلى غاية 31 دجنبر بمليون درهم
En millions de Dh					
<b>Créances des Institutions de Dépôts (A+B)</b>	<b>957 647</b>	<b>904 174</b>	<b>890 244</b>	<b>858 455</b>	<b>ديون مستحقة لمؤسسات الإيداع (أ+ب)</b>
<b>Créances des Autres Institutions de Dépôts (A)</b>	<b>956 552</b>	<b>903 231</b>	<b>889 435</b>	<b>857 559</b>	<b>ديون مستحقة لمؤسسات الإيداع الأخرى (أ)</b>
<b>Crédits des Autres Institutions de Dépôts</b>	<b>825 766</b>	<b>791 283</b>	<b>775 717</b>	<b>756 569</b>	<b>قروض مؤسسات الإيداع الأخرى</b>
<b>Crédits bancaires</b>	<b>818 098</b>	<b>784 991</b>	<b>763 401</b>	<b>747 008</b>	<b>قروض بنكية</b>
Comptes débiteurs et crédits de trésorerie	172 727	171 828	180 654	175 281	حسابات مدينة وتسهيلات الخزينة
Crédits à l'équipement	152 917	141 513	142 531	139 371	قروض التجهيز
<b>Crédits immobiliers</b>	<b>246 900</b>	<b>240 906</b>	<b>236 830</b>	<b>230 545</b>	<b>قروض العقار</b>
Crédits à l'habitat	188 723	179 475	170 081	160 123	قروض السكن
Crédits aux promoteurs immobiliers	55 510	58 161	64 738	68 561	قروض مقدمة للمنعشين العقاريين
Crédits à la consommation	48 732	46 255	44 081	40 350	قروض للإستهلاك
Créances diverses sur la clientèle	135 466	127 060	106 773	117 740	ديون مختلفة على الزبناء
Créances en souffrance	61 356	57 428	52 532	43 721	ديون معلقة الأداء
Autres sociétés financières	122 727	115 787	96 190	104 887	الشركات المالية الأخرى
<b>Titres</b>	<b>102 106</b>	<b>84 662</b>	<b>88 871</b>	<b>78 478</b>	<b>سندات</b>
Titres autres qu'actions	18 311	18 811	20 615	21 107	سندات باستثناء الأسهم
Banques	8 425	8 712	9 314	10 294	الأبنك
OPCVM monétaires	9 886	10 099	11 300	10 813	سندات مؤسسات التوظيف الجماعي في القيم المنقولة النقدية
Actions et autres titres de participation	83 794	65 851	68 257	57 370	أسهم وسندات مساهمة أخرى
Banques	83 536	65 356	68 023	57 215	الأبنك
<b>Autres créances <sup>(1)</sup></b>	<b>28 681</b>	<b>27 286</b>	<b>24 847</b>	<b>22 513</b>	<b>ديون أخرى <sup>(1)</sup></b>
<b>Créances de Bank Al-Maghrib (B)</b>	<b>1 095</b>	<b>943</b>	<b>808</b>	<b>896</b>	<b>ديون مستحقة لبنك المغرب (ب)</b>
Crédits	727	712	660	651	قروض

O.P.C.V.M: Organisme de Placement Collectif en Valeurs Mobilières.

(1) Composés principalement de la contrepartie des dépôts auprès d'Al Barid-Bank  
Source : Bank Al-Maghrib.

(1) تتكون بالأساس من مقابل الودائع لدى البريد بنك المصدر: بنك المغرب.

19 - 8 Evolution des crédits bancaires  
par objet

Au 31 Décembre	2016 <sup>c</sup>	2015 <sup>RR</sup>	2014	2013	2012
En millions de Dh					
<b>Objet des crédits</b>	<b>818 098</b>	<b>784 991</b>	<b>763 401</b>	<b>747 008</b>	<b>719 201</b>
Comptes débiteurs et crédits de trésorerie	172 727	171 828	180 654	175 281	185 711
Crédits à l'équipement	152 917	141 513	142 531	139 371	137 250
Crédits immobiliers	246 900	240 906	236 830	230 545	220 039
Crédits à l'habitat	188 723	179 475	170 081	160 123	150 589
Crédits aux promoteurs immobiliers	55 510	58 161	64 738	68 561	68 128
Crédits à la consommation	48 732	46 255	44 081	40 350	39 604
Créances diverses sur la clientèle	135 466	127 060	106 773	117 740	101 287
Crédits à caractère financier	120 649	113 991	93 543	104 726	89 466
Autres crédits	14 817	13 070	13 229	13 013	11 821
Créances en souffrance	61 356	57 428	52 532	43 721	35 310

8 - 19 تطور القروض البنكية  
حسب الغرض

إلى غاية 31 دجنبر
بمليون درهم
<b>غرض القروض</b>
الحسابات المدينة وتسهيلات الخزينة
القروض للتجهيز
القروض للعقار
قروض السكن
قروض مقدمة للمتعيشين العقاريين
القروض للإستهلاك
ديون مختلفة على الزبناء
قروض ذات طابع مالي
قروض أخرى
الديون المعطلة الأداء

19 - 9 Evolution des crédits distribués par les sociétés  
de financement et agents économiques

Au 31 Décembre	2016 <sup>c</sup>	2015 <sup>RR</sup>	2014	2013	2012
En millions de Dh					
<b>Sociétés de financement</b>	<b>101 437</b>	<b>98 014</b>	<b>96 177</b>	<b>97 188</b>	<b>96 864</b>
Sociétés de crédit à la consommation	46 713	42 725	43 724	47 341	47 300
Sociétés de crédit-bail	47 050	45 488	44 484	43 790	43 498
Sociétés de crédit immobilier	-	-	291	284	319
Sociétés d'affacturage	4 669	5 254	5 761	4 396	4 759
Autres sociétés de financement	3 005	4 547	1 917	1 377	989
<b>Agents économiques</b>	<b>817 691</b>	<b>784 992</b>	<b>767 437</b>	<b>747 008</b>	<b>719 201</b>
<b>Secteur public</b>	<b>59 486</b>	<b>52 689</b>	<b>48 391</b>	<b>44 303</b>	<b>41 162</b>
Administrations locales	15 086	14 135	13 257	12 313	11 568
Sociétés non financières publiques	44 400	38 554	35 134	31 990	29 594
<b>Secteur privé</b>	<b>637 335</b>	<b>616 516</b>	<b>622 048</b>	<b>597 818</b>	<b>590 113</b>
Autres sociétés non financières	329 135	313 764	345 840	334 098	346 050
Autres secteurs résidents	308 200	302 752	276 208	263 721	244 063
<b>Autres sociétés financières</b>	<b>120 870</b>	<b>115 787</b>	<b>96 997</b>	<b>104 887</b>	<b>87 926</b>

9 - 19 تطور القروض الموزعة حسب  
شركات التمويل والفاعلين الإقتصاديين

إلى غاية 31 دجنبر
بمليون درهم
<b>شركات التمويل</b>
شركات القرض للإستهلاك
شركات القرض الإيجاري
شركات القرض للعقار
شركات تحصيل وشراء الديون
شركات تمويل أخرى
<b>الفاعلين الإقتصاديين</b>
<b>القطاع العام</b>
الإدارات المحلية
الشركات العمومية الغير المالية
<b>القطاع الخاص</b>
الشركات الغير المالية الأخرى
قطاعات أخرى
الشركات المالية الأخرى



## 19 - 10 Crédits bancaires par terme

## 10 - 19 القروض البنكية حسب الأجل

Au 31 Décembre	2016 <sup>+</sup>	2015 <sup>MR</sup>	2014	2013	2012	في 31 دجنبر
En millions de Dh						بمليون درهم
<b>Type de crédits</b>						<b>نوع القروض</b>
Crédits à court terme (< à 2 ans)	282 714	279 605	283 676	301 837	299 790	قروض لأجل قصير (أقل من 2 سنوات)
Echéances impayées	6 866	8 013	10 528	10 495	7 515	مستحقات غير مؤداة
Crédits à moyen terme (entre 2 et 7 ans)	187 727	194 507	183 677	196 923	184 476	قروض لأجل متوسط (ما بين سنتين إلى 7 سنوات)
Crédits à long terme (> à 7 ans)	286 301	253 450	243 515	204 528	199 625	قروض لأجل طويل (أكثر من 7 سنوات)
Créances en souffrance	61 356	57 429	52 532	43 721	35 310	الديون المعققة الأداء

19 - 11 Evolution des crédits  
bancaires par secteur d'activité11 - 19 تطور القروض  
البنكية حسب فروع النشاط

	2016 <sup>+</sup>	2015 <sup>MR</sup>	2014	2013	2012	فروع النشاط
<b>Secteur d'activité</b>						<b>فروع النشاط</b>
Agriculture et pêche maritime	31 656	33 475	29 854	29 008	28 007	الزراعة والصيد البحري
Industries extractives	13 429	13 280	13 652	15 816	10 608	الصناعات الاستخراجية
Industries de transformation	81 577	82 814	87 906	88 992	86 934	الصناعات التحويلية
Electricité, gaz et eau	50 468	49 427	46 971	35 753	34 971	الكهرباء، الغاز والماء
Bâtiment et travaux publics	91 726	88 484	93 332	93 792	93 657	البناء والأشغال العمومية
Commerce	52 201	47 696	50 763	46 479	49 154	التجارة
Etablissements hôteliers	15 870	16 553	18 283	18 202	21 063	المؤسسات الفندقية
Transport et communications	33 267	32 994	28 587	28 460	28 901	النقل والمواصلات
Activités financières	133 431	126 697	107 192	114 886	98 247	أنشطة مالية
Particuliers et MRE	262 095	252 843	221 154	205 552	194 320	أفراد ومغاربة مقيمون بالخارج
Autres services <sup>(1)</sup>	52 379	40 728	65 706	70 068	73 339	خدمات أخرى <sup>(1)</sup>
<b>Total</b>	<b>818 098</b>	<b>784 991</b>	<b>763 401</b>	<b>747 008</b>	<b>719 201</b>	<b>المجموع</b>

MRE : Marocains Résidant à l'Étranger

(1) Activités financières et assurances, Services rendus aux entreprises et services personnels,

Éducation, Santé et action sociale, branche fictive.

Source : Bank Al-Maghrib.

(1) خدمات مالية وتأمينات، خدمات لفائدة الشركات و خدمات أخرى،

تربية، صحة و خدمات اجتماعية، فرع وهمي.

المصدر: بنك المغرب.

### 19 - 12 Taux d'intérêts annuels sur le marché monétaire

### 12 - أسعار الفائدة السنوية في السوق النقدية

Année 2016 En %	معدل سوق ما بين البنوك Taux du marché interbancaire		المغرب Taux d'intervention تسهيلات الإيداع		تدخلات بنك de Bank سحب السيولة Reprises de liquidités	معدل Al-Maghrif تسيقات 7 أيام Avances à 7 jours	سنة 2016 ب %
	نهاية الشهر Fin de mois	المتوسط الشهري Moyenne mensuelle	تسهيلات الإيداع Facilité de dépôt	تسيقات ساعة 24 à 24 heures			
Mois							الشهر
Janvier	2,50	2,52	2,00	3,50	2,50	2,50	يناير
Février	2,50	2,50	2,00	3,50	2,50	2,50	فبراير
Mars	2,25	2,42	2,00	3,25	2,50	2,25	مارس
Avril	2,16	2,19	2,00	3,25	2,50	2,25	أبريل
Mai	2,04	2,07	2,00	3,25	2,50	2,25	مايو
Juin	2,05	2,03	2,00	3,25	2,50	2,25	يونيو
Juillet	2,27	2,20	2,00	3,25	2,50	2,25	يوليو
Août	2,26	2,26	2,00	3,25	2,50	2,25	أغسطس
Septembre	2,29	2,25	2,00	3,25	2,50	2,25	سبتمبر
Octobre	2,26	2,26	2,00	3,25	2,50	2,25	أكتوبر
Novembre	2,25	2,25	2,00	3,25	2,50	2,25	نوفمبر
Décembre	2,26	2,27	2,00	3,25	2,50	2,25	ديسمبر

### 19 - 13 Taux d'intérêts moyens créditeurs

### 13 - أسعار الفائدة المتوسطة المدينة

Année 2016 En %	السعر المتوسط المرجح للودائع			سنة 2016 ب %
	TMP des dépôts à 6 et 12 mois السعر المتوسط المرجح للودائع لأجل 6 و 12 شهرا	TMP des dépôts à 12 mois السعر المتوسط المرجح للودائع لأجل 12 شهرا	TMP des dépôts à 6 mois السعر المتوسط المرجح للودائع لأجل 6 أشهر	
Mois				الشهر
Janvier	3,57	3,71	3,35	يناير
Février	3,51	3,64	3,26	فبراير
Mars	3,53	3,67	3,31	مارس
Avril	3,47	3,56	3,33	أبريل
Mai	3,36	3,47	3,22	مايو
Juin	3,24	3,61	2,98	يونيو
Juillet	3,22	3,37	3,08	يوليو
Août	3,16	3,29	2,94	أغسطس
Septembre	3,11	3,34	2,81	سبتمبر
Octobre	3,16	3,29	2,94	أكتوبر
Novembre	3,14	3,30	2,85	نوفمبر
Décembre	-	3,30	2,90	ديسمبر

## 19 - 14 Evolution de la moyenne des taux d'intérêt mensuels

En %	2016 <sup>1</sup>	2015 <sup>1R</sup>	2014	2013	2012	ب %
Taux interbancaire	2,27	2,51	2,95	3,06	3,19	سعر الفائدة ما بين البنوك
Taux des comptes sur carnets auprès des banques	1,85	2,27	3,32	3,51	3,01	سعر الحسابات على الدفاتر لدى البنوك
Taux des comptes sur livrets auprès de la Caisse d'Epargne Nationale	1,48	1,59	2,53	2,15	2,01	سعر الحسابات على الدفاتر لدى صندوق التوفير الوطني
Taux des bons du trésor à 13 semaines	2,10	2,51	3,01	3,82	3,33	سعر الفائدة على سندات الخزينة لمدة 13 أسبوعا
Taux des bons du trésor à 26 semaines	1,63	2,53	3,13	3,95	3,47	سعر الفائدة على سندات الخزينة لمدة 26 أسبوعا
Taux des bons du trésor à 52 semaines	2,10	2,60	3,22	4,17	3,70	سعر الفائدة على سندات الخزينة لمدة 52 أسبوعا
Taux des bons du trésor à 2 ans	2,23	2,75	3,48	4,64	3,94	سعر الفائدة على سندات الخزينة لمدة سنتين

## 14 - 19 تطور متوسط أسعار الفائدة الشهرية

## 19 - 15 Taux d'intérêt annuels des dépôts auprès des banques

En %	Année 2016 سنة		Année 2015 سنة		ب %
	يوليو - ديسمبر Juil - Déc	يناير - يونيو Jan - Juin	يوليو - ديسمبر Juil - Déc	يناير - يونيو Jan - Juin	
Dépôts auprès des banques					ودائع لدى البنوك
Comptes à vue	N.R دون مكافأة	N.R دون مكافأة	N.R دون مكافأة	N.R دون مكافأة	حسابات تحت الطلب
Comptes sur carnets <sup>(1)</sup>	(حد أدنى) 1,66 (min)	(حد أدنى) 2,11 (min)	(حد أدنى) 2,12 (min)	(حد أدنى) 2,43 (min)	الحسابات على الدفاتر <sup>(1)</sup>
Autres comptes	معدل حر Taux libre	معدل حر Taux libre	معدل حر Taux libre	معدل حر Taux libre	حسابات أخرى

## 15 - 19 أسعار الفائدة السنوية للودائع لدى البنوك

## 19 - 16 Taux d'intérêt des dépôts auprès de la Caisse d'Epargne Nationale

En %	Année 2016 سنة		Année 2015 سنة		ب %
	يوليو - ديسمبر Juil - Déc	يناير - يونيو Jan - Juin	يوليو - ديسمبر Juil - Déc	يناير - يونيو Jan - Juin	
Comptes sur livrets auprès de la Caisse d'Epargne Nationale <sup>(2)</sup>	-	1,48	1,48	1,70	الحسابات على دفاتر صندوق التوفير الوطني <sup>(2)</sup>

## 16 - 19 أسعار الفائدة للودائع لدى صندوق التوفير الوطني

N.R : Non Rémunéré  
min : Minimum

(1) A compter de janvier 2005, le taux de rémunération minimum des comptes sur carnets est égal au taux moyen pondéré des bons du trésor à 52 semaines, émis par adjudication au cours du semestre précédent, diminué de 50 points de base.  
(2) A partir de juillet 2006, le taux de rémunération des dépôts en comptes sur livrets de la caisse d'épargne nationale est égal au taux moyen des bons du Trésor à 5 ans, émis par adjudication au cours du semestre précédent, minoré de 200 points de base, au lieu de 250 précédemment.

Source : Bank Al-Maghrib.

ح.أ : حد أدنى  
(1) ابتداء من يناير 2005، أصبح معدل فائدة الودائع في الحسابات على الدفاتر لدى البنوك يساوي المعدل المتوسط المرجح لأذونات الخزينة لمدة 52 أسبوعا، المصدرة بالمزايدة خلال السنة أشهر الفارطة، يسقط منها 50 نقطة أساسية.  
(2) ابتداء من يوليو 2006، أصبح معدل فائدة الودائع في الحسابات على دفاتر صندوق التوفير الوطني يساوي المعدل المتوسط لأذونات الخزينة لمدة 5 سنوات، المصدرة بالمزايدة خلال السنة أشهر الفارطة، يسقط منها 200 نقطة أساسية بدل 250 مسبقا.

المصدر : بنك المغرب.

### 19 - 17 Taux d'émission annuels des titres de créances négociables

### 17 - 19 المعدلات السنوية لإصدار سندات الدين القابلة للتداول

En %	2016*	2015**	ب %
<b>Certificats de dépôt</b>			<b>سندات الإيداع</b>
Mois de 32 jours	-	-	أقل من 32 يوم
De 32 jours à 92 jours	2,70 إلى 2,25	2,84 إلى 2,52	من 32 إلى 92 يوم
De 93 jours à 182 jours	2,45 إلى 2,30	2,75 إلى 2,60	من 93 إلى 182 يوم
De 183 jours à 365 jours	2,56 إلى 2,35	3,00 إلى 2,70	من 183 إلى 365 يوم
De 366 jours à 2 ans	2,90 إلى 2,35	3,75 إلى 2,95	من 366 يوم إلى سنتين
Plus de 2 ans jusqu'à 3 ans	3,29 إلى 2,50	3,28 إلى 3,10	من أكثر من سنتين إلى 3 سنوات
Plus de 3 ans jusqu'à 5 ans	3,58 إلى 2,81	3,80 إلى 3,48	من أكثر من 3 سنوات إلى 5 سنوات
Plus de 5 ans jusqu'à 7 ans	3,08	3,50 إلى 3,02	من أكثر من 5 سنوات إلى 7 سنوات
<b>Bons de sociétés de financement</b>			<b>سندات شركات التمويل</b>
Plus de 2 ans jusqu'à 3 ans	2,80 إلى 2,78	3,57 إلى 3,31	من أكثر من سنتين إلى 3 سنوات
Plus de 3 ans jusqu'à 5 ans	4,25 إلى 2,81	4,00 إلى 3,44	من أكثر من 3 سنوات إلى 5 سنوات
Plus de 5 ans jusqu'à 7 ans	3,51	-	من أكثر من 5 سنوات إلى 7 سنوات
<b>Billets de trésorerie</b>			<b>أوراق الخزينة</b>
Mois de 32 jours	5,30 إلى 2,25	4,80 إلى 3,00	أقل من 32 يوم
De 32 jours à 92 jours	5,30 إلى 2,25	5,75 إلى 2,52	من 32 إلى 92 يوم
De 93 jours à 182 jours	5,30 إلى 2,30	5,75 إلى 2,65	من 93 إلى 182 يوم
De 183 jours à 365 jours	5,75 إلى 2,44	5,75 إلى 2,75	من 183 إلى 365 يوم
De 366 jours à 2 ans	3,25 إلى 2,35	3,75 إلى 3,10	من 366 يوم إلى سنتين
Plus de 2 ans jusqu'à 3 ans	3,31 إلى 2,50	3,57 إلى 3,15	من أكثر من سنتين إلى 3 سنوات
Plus de 3 ans jusqu'à 5 ans	4,25 إلى 2,81	4,89 إلى 3,48	من أكثر من 3 سنوات إلى 5 سنوات
Plus de 5 ans jusqu'à 7 ans	3,51 إلى 3,08	3,50 إلى 3,02	من أكثر من 5 سنوات إلى 7 سنوات

### 19 - 18 Taux d'intérêt annuels des bons et obligations émis sur le marché obligataire<sup>(1)</sup>

### 18 - 19 أسعار الفائدة السنوية المطبقة على الأذونات والسندات الإلزامية الصادرة في السوق السندية<sup>(1)</sup>

En %	2016*	2015**	ب %
<b>Durée des titres</b>			<b>أمد السندات</b>
Moins de 4 ans	5,75 إلى 4,20	5,00	أقل من 4 سنوات
5 ans	3,16 إلى 2,81	5,67 إلى 3,97	5 سنوات
7 ans	3,44 إلى 2,66	4,42 إلى 3,40	7 سنوات
10 ans	4,43 إلى 2,77	5,30 إلى 3,23	10 سنوات
15 ans	3,92 إلى 3,25	4,97 إلى 4,45	15 سنة
20 ans	-	5,34 إلى 4,80	20 سنة
25 ans	-	4,99 إلى 4,89	25 سنة

(-): pas d'émission

(1) Taux des dernières émissions

Source : Bank Al-Maghrib.

(-) بدون إصدار

(1) معدلات آخر الإصدارات

المصدر : بنك المغرب.

## 19 - 19 Taux d' intérêt annuels débiteurs

## 19 - 19 أسعار الفائدة السنوية المدينة

En %	2016 <sup>*</sup>				2015 <sup>RR</sup>				ب %
	ديجنبر	شتنبر	يونيو	مارس	ديجنبر	شتنبر	يونيو	مارس	
Type de crédit	Déc.	Sep.	Juin	Mars	Déc.	Sep.	Juin	Mars	نوع القرض
<b>Par objet économique</b>									
Crédits de trésorerie	5,24	4,98	5,16	5,44	5,48	5,65	5,95	5,77	تسهيلات الخزينة
Crédits à l'équipement	4,43	4,95	4,98	5,54	4,76	5,35	5,04	5,11	قروض التجهيز
Crédits immobiliers	5,15	5,34	5,44	5,59	5,76	5,68	5,92	5,98	قروض العقار
Crédits à la consommation	6,71	6,64	6,64	5,75	5,75	6,78	6,02	7,42	قروض الإستهلاك
<b>Par agent</b>									
Entreprises	5,08	4,98	5,15	5,44	5,42	5,60	5,83	5,72	الشركات
Particuliers	5,71	5,78	5,72	6,02	6,14	6,11	6,14	6,28	الخواص
Entrepreneurs individuels	7,44	6,89	7,54	7,93	8,45	8,33	8,43	8,42	المقاولون الأفراد
<b>Taux global</b>	<b>5,17</b>	<b>5,08</b>	<b>5,25</b>	<b>5,55</b>	<b>5,49</b>	<b>5,67</b>	<b>5,93</b>	<b>5,81</b>	<b>المعدل العام</b>

## 19 - 20 Taux maximum des intérêts annuels conventionnels des établissements de crédit

## 20 - 19 المعدل الأقصى للفوائد السنوية التعاقدية لمؤسسات الإئتمان

En %	المعدل الأقصى للفوائد الإئتمانية <sup>(1)</sup>
Avril 2013 - Mars 2014	14.30
Avril 2014 - Mars 2015	14.39
Avril 2015 - Mars 2016	14.38
Avril 2016 - Mars 2017	14.30

(1) Le taux maximum des intérêts conventionnel (TMIC) est calculé pour la période allant d'octobre 2006 à mars 2007, sur la base des taux appliqués aux crédits à la consommation en 2005, majoré de 200 points de base. A partir 2007, il est révisé annuellement le premier avril de chaque année, en fonction de la variation enregistrée au cours de l'année civile antérieure du taux des dépôts à 6 mois et 1 an.  
Source : Bank Al-Maghrib.

(1) تحسب النسبة القصوى لأسعار الفائدة التعاقدية للفترة الممتدة من أكتوبر 2006 إلى مارس 2007، على أساس أسعار الفائدة المطبقة على القروض الاستهلاكية في 2005، زائد 200 نقطة أساس وابتداء من سنة 2007، تتم مراجعتها سنويا في فاتح أبريل من كل سنة. اعتبارا للتغير المسجل خلال السنة السابقة لأسعار الفائدة على الودائع لمدة 6 أشهر وسنة واحدة.  
المصدر : بنك المغرب.

19 - 21 Encours des bons du trésor  
émis par adjudication21 - المبلغ الجاري لأذونات الخزينة  
بالمزايدة

Année 2016 En millions de Dh	المجموع Total	مكتتبون آخرون Autres	مؤسسات التوظيف الجماعي O.P.C.V.M .	شركات التأمين ومنظمات الإحتياط S.A.O.P.	صندوق الإيداع والتدبير (1) C.D.G.(1)	البنوك Banques	سنة 2016 بمليون درهم
<b>Durée</b>							<b>المدة</b>
45 jours	-	-	-	-	-	-	45 يوما
13 semaines	408	-	408	-	-	-	13 أسبوعا
26 semaines	6 662	328	4 852	111	-	1 370	26 أسبوعا
52 semaines	11 982	963	5 568	150	-	5 290	52 أسبوعا
<b>Total court terme</b>	<b>19 051</b>	<b>1 291</b>	<b>10 828</b>	<b>261</b>	<b>-</b>	<b>6 660</b>	<b>مجموع الأمد القصير</b>
2 ans	57 284	8 622	22 154	8 690	47	17 675	سنتان
5 ans	130 581	11 267	54 326	24 667	1 927	38 215	5 سنوات
<b>Total moyen terme</b>	<b>187 865</b>	<b>19 889</b>	<b>76 480</b>	<b>33 357</b>	<b>1 974</b>	<b>55 890</b>	<b>مجموع الأمد المتوسط</b>
10 ans	90 549	13 565	37 358	20 132	3 392	16 101	10 سنوات
15 ans	117 381	10 893	28 242	39 667	22 535	16 039	15 سنة
20 ans	56 238	5 652	13 473	27 440	1 330	8 343	20 سنة
30 ans	18 945	764	3 188	12 828	611	1 554	30 سنة
<b>Total long terme</b>	<b>283 112</b>	<b>30 874</b>	<b>82 261</b>	<b>100 067</b>	<b>27 868</b>	<b>42 037</b>	<b>مجموع الأمد الطويل</b>
<b>Total général</b>	<b>490 028</b>	<b>52 054</b>	<b>169 569</b>	<b>133 685</b>	<b>29 842</b>	<b>104 587</b>	<b>المجموع العام</b>

19 - 22 Taux moyen pondéré des bons  
du trésor émis par adjudication22 - السعر المتوسط المرجح  
لأذونات الخزينة بالمزايدة

Année 2016 En %	Maturité					أجل			سنة 2016 ب %	
	30 سنة 30 ans	20 سنة 20 ans	15 سنة 15 ans	10 سنوات 10 ans	5 سنوات 5 ans	سنتان 2 ans	52 أسبوعا 52 semaines	26 أسبوعا 26 semaines	13 أسبوعا 13 semaines	الشهر
<b>Mois</b>										
Janvier	4,92	4,37	3,98	3,60	3,07	2,69	2,57	2,54	2,49	يناير
Février	4,70	4,20	3,72	3,35	2,88	2,63	2,56	2,51	2,48	فبراير
Mars	-	-	3,62	-	2,82	2,58	-	-	2,29	مارس
Avril	4,41	3,71	3,23	2,99	2,32	2,06	2,00	-	1,90	أبريل
Mai	4,31	3,49	3,20	2,74	2,28	-	1,92	1,86	1,84	مايو
Juin	-	-	-	-	-	2,04	1,86	1,71	1,65	يونيو
Juillet	-	-	-	-	2,60	2,36	2,24	2,12	2,00	يوليو
Août	-	-	-	-	-	2,52	2,38	2,25	2,18	أغسطس
Septembre	-	-	-	3,22	2,82	2,57	2,37	2,26	2,18	سبتمبر
Octobre	-	-	-	3,08	2,67	2,48	2,30	2,15	2,10	أكتوبر
Novembre	-	3,86	-	3,08	2,65	2,40	2,27	2,15	-	نوفمبر
Décembre	-	-	-	-	2,74	2,43	2,34	-	2,10	ديسمبر

O.P.C.V.M: Organisme de Placement Collectif en Valeurs Mobilières.

S.A.O.P. : Sociétés d'Assurances et Organismes de Prévoyance.

C.D.G : Caisse de Dépôt et de Gestion.

(1) non compris l'encours des bons du trésor des organismes de prévoyance gérés par la C.D.G .

Source : Bank Al-Maghrib.

(1) باستثناء المبلغ الجاري لأذونات الخزينة بحوزة مؤسسات الإحتياط الإجماعي التي يديرها صندوق الإيداع والتدبير.  
المصدر : بنك المغرب.

19 - 23 Cours de virement des principales  
devises cotées par Bank Al-Maghrib

23 - أسعار التحويل لأهم العملات  
المسعرة من طرف بنك المغرب

En dirham Date de référence		100 ين ياباني 100 JPY	100 فرنك سويسري 1 CHF	100 كرون سويدي 100 SEK	100 كرون نرويجي 100 NOK	100 كرون دنماركي 100 DKK	جنيه إسترليني 1 GBP	دولار كندي 1 CAD	دولار أمريكي 1 USD	أورو 1 EUR	بالدرهم تاريخ المرجع
29- 1-2016	A	8,1583	9,6553	115,12	113,68	143,92	14,093	7,0431	9,8870	10,739	ش 29- 1-2016
	V	8,2073	9,7133	115,82	114,36	144,78	14,178	7,0854	9,9465	10,804	ب 29- 1-2016
29- 2-2016	A	8,7266	9,8587	115,35	113,24	144,08	13,693	7,3054	9,8755	10,747	ش 29- 2-2016
	V	8,7791	9,9180	116,04	113,92	144,95	13,776	7,3493	9,9348	10,812	ب 29- 2-2016
31- 3-2016	A	8,5555	10,009	118,57	116,06	146,80	13,821	7,4473	9,6048	10,939	ش 31- 3-2016
	V	8,6069	10,069	119,28	116,76	147,68	13,904	7,4921	9,6626	11,005	ب 31- 3-2016
29- 4-2016	A	8,9438	9,9629	119,34	118,81	147,10	14,015	7,6492	9,5913	10,949	ش 29- 4-2016
	V	8,9975	10,023	120,06	119,53	147,99	14,099	7,6952	9,6490	11,014	ب 29- 4-2016
31- 5-2016	A	8,7519	9,8220	116,84	116,37	145,90	14,251	7,4361	9,7287	10,851	ش 31- 5-2016
	V	8,8045	9,8810	117,54	117,07	146,77	14,336	7,4808	9,7871	10,917	ب 31- 5-2016
30- 6-2016	A	9,4985	9,9769	114,87	116,30	145,60	13,097	7,5331	9,7554	10,832	ش 30- 6-2016
	V	9,5556	10,037	115,56	117,00	146,47	13,175	7,5784	9,8140	10,898	ب 30- 6-2016
29- 7-2016	A	9,4675	10,006	113,69	114,79	145,92	12,881	7,4210	9,7260	10,853	ش 29- 7-2016
	V	9,5244	10,066	114,37	115,48	146,80	12,959	7,4656	9,7844	10,918	ب 29- 7-2016
31- 8-2016	A	9,4134	9,8903	113,71	116,77	145,70	12,762	7,4205	9,7410	10,843	ش 31- 8-2016
	V	9,4699	9,9497	114,40	117,47	146,57	12,838	7,4651	9,7995	10,908	ب 31- 8-2016
30- 9-2016	A	9,6071	9,9929	112,74	121,00	145,75	12,610	7,4106	9,7191	10,858	ش 30- 9-2016
	V	9,6649	10,053	113,41	121,73	146,63	12,685	7,4552	9,7775	10,923	ب 30- 9-2016
31-10-2016	A	9,3742	9,9429	109,12	119,19	144,80	11,961	7,3400	9,8415	10,772	ش 31-10-2016
	V	9,4305	10,003	109,77	119,91	145,67	12,033	7,3841	9,9006	10,836	ب 31-10-2016
30-11-2016	A	8,8335	9,8565	109,13	118,24	143,12	12,502	7,4889	10,017	10,647	ش 30-11-2016
	V	8,8866	9,9157	109,78	118,95	143,98	12,578	7,5339	10,077	10,711	ب 30-11-2016
30-12-2016	A	8,6085	9,8963	111,11	116,79	142,76	12,424	7,4825	10,066	10,613	ش 30-12-2016
	V	8,6602	9,9557	111,78	117,50	143,61	12,499	7,5275	10,126	10,677	ب 30-12-2016

A : Achat V : Vente  
USD : Dollar Américain  
CAD : Dollar Canadien  
GBP : Livre Sterling  
DKK : Couronne Danoise

CHF : Franc Suisse  
NOK : Couronne Norvégienne  
SEK : Couronne Suédoise  
JPY : Yen Japonais

ش : شراء ، ب : بيع

**19 - 23 Cours de virement des principales  
devises cotées par Bank Al-Maghrib (suite)**

**23 - أسعار التحويل لأهم العملات  
المسعرة من طرف بنك المغرب (تابع)**

En dirham Date de référence	100 أوقية موريطانية 100MRO	1 دينار ليبي 1LYD	1 دينار تونسي 1TND	1 درهم الإمارات المتحدة جزائري 10 DZD	1 درهم الإمارات المتحدة 1AED	1 دينار كويتي 1KWD	1 ريال سعودي 1SAR	بالدرهم تاريخ المرجع
29- 1-2016	A	2,8992	7,8668	4,8721	0,9212	2,6918	32,545	ش 2,6355
	V	2,9166	7,9141	4,9014	0,9268	2,7080	32,740	ب 2,6513
29- 2-2016	A	2,8636	7,8576	4,8755	0,9116	2,6886	32,820	ش 2,6332
	V	2,8808	7,9049	4,9048	0,9171	2,7048	33,017	ب 2,6490
31- 3-2016	A	2,7508	7,6423	4,8374	0,8835	2,6151	31,825	ش 2,5610
	V	2,7673	7,6882	4,8664	0,8888	2,6308	32,016	ب 2,5764
29- 4-2016	A	2,7235	7,6315	4,8410	0,8789	2,6114	31,854	ش 2,5575
	V	2,7398	7,6774	4,8701	0,8842	2,6271	32,046	ب 2,5729
31- 5-2016	A	2,7491	7,7408	4,7292	0,8794	2,6486	32,182	ش 2,5940
	V	2,7656	7,7873	4,7576	0,8847	2,6645	32,376	ب 2,6096
30- 6-2016	A	2,7487	7,7621	4,4724	0,8839	2,6561	32,324	ش 2,6008
	V	2,7653	7,8088	4,4993	0,8892	2,6720	32,518	ب 2,6164
29- 7-2016	A	2,7394	7,7387	4,4000	0,8807	2,6480	32,195	ش 2,5933
	V	2,7559	7,7852	4,4264	0,8860	2,6639	32,388	ب 2,6089
31- 8-2016	A	2,7362	7,7506	4,4158	0,8884	2,6520	32,255	ش 2,5974
	V	2,7526	7,7972	4,4423	0,8937	2,6679	32,449	ب 2,6130
30- 9-2016	A	2,7261	7,7332	4,4297	0,8857	2,6462	32,225	ش 2,5891
	V	2,7425	7,7797	4,4564	0,8910	2,6621	32,419	ب 2,6047
31-10-2016	A	2,7580	7,8306	4,4020	0,8949	2,6793	32,459	ش 2,6241
	V	2,7745	7,8777	4,4284	0,9003	2,6954	32,654	ب 2,6399
30-11-2016	A	2,8065	7,9704	4,3870	0,9044	2,7272	32,843	ش 2,6706
	V	2,8233	8,0183	4,4133	0,9098	2,7436	33,041	ب 2,6867
30-12-2016	A	2,8169	8,0088	4,3695	0,9107	2,7405	32,937	ش 2,6828
	V	2,8339	8,0570	4,3957	0,9162	2,7569	33,135	ب 2,6990

A : Achat V : Vente  
TND : Dinar Tunisien  
KWD : Dinar Koweïtien  
SAR : Rial Saoudien  
Source : Bank Al-Maghrib.

AED : Dirhams des Emirats Arabes Unis  
DZD : Dinar Algerien  
LYD : Dinar Libyen  
MRO : Ouguiyas Mauritanienne

ش : شراء ، ب : بيع  
المصدر : بنك المغرب.



19 - 24 Evolution des taux de change moyen annuel  
des principales devises cotées19 - 24 تطور سعر الصرف المتوسط السنوي  
لأهم العملات الأجنبية المسعرة

Devise( En dirham)	2016	2015	2014	2013	2012	العملة(بالدرهم)
1EUR	10,849	10,830	11,156	11,158	11,091	1 أورو
1 USD	9,808	9,764	8,406	8,399	8,628	1 دولار أمريكي
1 CAD	7,400	7,647	7,610	8,162	8,633	1 دولار كندي
1 GBP	13,283	14,925	13,843	13,130	13,674	1 جنيه إسترليني
100 DKK	145,713	145,210	149,650	149,610	148,991	100- كورون دنماركي
100 NOK	116,774	121,280	133,570	143,280	148,358	100- كورون نرويجي
100 SEK	114,657	115,770	122,660	129,220	127,426	100- كورون سويدي
1 CHF	9,952	10,157	9,186	9,067	9,202	1 فرنك سويسري
1 TND	9,032	8,069	4,973	5,211	5,548	1 دينار تونسي
100 JPY	4,615	5,003	7,951	8,635	10,819	100 ين ياباني
1 KWD	32,439	32,437	29,521	29,594	30,801	1 دينار كويتي
1 SAR	2,615	2,603	2,241	2,240	2,301	1 ريال سعودي
1 AED	2,670	2,658	2,289	2,287	2,349	1 درهم الإمارات العربية المتحدة
10 DZD	0,896	0,975	1,044	1,057	1,114	10 دينار جزائري
1 LYD	7,804	7,769	6,689	6,683	6,977	1 دينار ليبي
100 MRO	2,785	3,010	2,779	2,790	2,910	100 أوقية موريطانية



19 - 25 Nombre d'agences bancaires selon la région et la province (ou préfecture) (Suite)

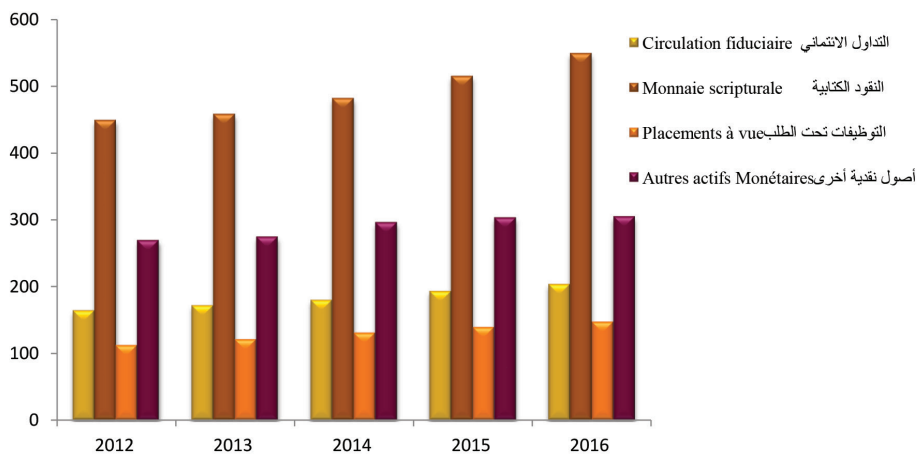
25 - 19 عدد الوكالات البنكية حسب الجهة والإقليم (أو العمالة) (تابع)

Au 31 Décembre 2016	المجموع بـم		أينك أخرى		ش-ع	ق-ش-م	ق-ع-س	م-م	ب-م-ت-ص	ب-م-ت-ع	ت-ب-و	ب-ب	إلى غاية 31 ديسمبر 2016
	B-A-M	TOTAL	AUTRES	S-G	C-P-M	C-I-H	C-D-M	C-A-M	B-M-C-I	B-M-C-E	A-W-B	A-B-B	
<b>Casablanca- Settat</b>	<b>3</b>	<b>1 841</b>	<b>10</b>	<b>166</b>	<b>330</b>	<b>99</b>	<b>127</b>	<b>118</b>	<b>187</b>	<b>282</b>	<b>369</b>	<b>153</b>	<b>الدار البيضاء - سطت</b>
Benslimane	-	37	-	2	10	1	2	4	2	4	4	8	بنسليمان
Berrechid	-	67	-	4	14	2	4	8	5	9	13	8	برشيد
Casablanca	1	1 364	10	143	227	81	103	67	158	216	277	82	الدار البيضاء
El Jadida	1	126	-	7	25	6	6	12	9	17	29	15	الجديدة
Médiouna	-	21	-	1	4	1	1	2	1	4	4	3	مديونة
Mohammadia	-	96	-	6	18	4	6	8	8	18	19	9	المحمدية
Nouaceur	-	23	-	1	10	1	1	1	-	3	3	3	النواصر
Settat	1	75	-	2	15	3	3	10	3	9	13	17	سطت
Sidi Bennour	-	32	-	-	7	-	1	6	1	2	7	8	سيدي بنور
<b>Marrakech - Safi</b>	<b>2</b>	<b>543</b>	<b>1</b>	<b>37</b>	<b>126</b>	<b>18</b>	<b>26</b>	<b>55</b>	<b>22</b>	<b>60</b>	<b>97</b>	<b>101</b>	<b>مراكش - أسفي</b>
Al Haouz	-	20	-	-	5	-	-	4	-	-	4	7	الحوز
Chichaoua	-	19	-	-	5	-	1	2	-	2	4	5	شيشاوة
El Kelâa des Sraghna	-	40	-	2	9	1	2	5	1	3	7	10	قلعة السراغنة
Essaouira	-	35	-	3	4	2	2	3	1	2	5	13	الصويرة
Marrakech	1	315	1	28	77	13	17	27	17	37	57	41	مراكش
Rehanna	-	21	-	1	4	-	1	4	-	2	2	7	الرحامنة
Safi	1	80	-	3	19	2	3	8	3	12	15	15	أسفي
Yousseffia	-	13	-	-	3	-	-	2	-	2	3	3	اليوسفية
<b>Drâa- Tafilalet</b>	<b>1</b>	<b>154</b>	<b>-</b>	<b>2</b>	<b>29</b>	<b>2</b>	<b>4</b>	<b>21</b>	<b>4</b>	<b>8</b>	<b>26</b>	<b>58</b>	<b>درعة - تافيلالت</b>
Errachidia	-	53	-	1	11	1	1	9	1	3	8	18	الراشيدية
Midelt	-	29	-	-	5	-	1	5	1	1	4	12	ميدلت
Ouarzazate	1	34	-	1	5	1	1	3	1	2	6	14	ورزازات
Tinghir	-	23	-	-	5	-	1	3	1	1	5	7	تنغير
Zagora	-	15	-	-	3	-	-	1	-	1	3	7	زاكورة
<b>Souss - Massa</b>	<b>1</b>	<b>451</b>	<b>1</b>	<b>41</b>	<b>77</b>	<b>19</b>	<b>27</b>	<b>43</b>	<b>24</b>	<b>46</b>	<b>87</b>	<b>86</b>	<b>سوس - ماسة</b>
Agadir-Ida-Ou-Tanane	1	210	1	28	39	12	14	16	15	24	38	23	أكادير إداوتنان
Chtouka-Ait Baha	-	41	-	2	7	1	3	4	1	6	8	9	اشوكة أيت باها
Inezgane-Ait Melloul	-	84	-	6	17	3	5	9	3	8	21	12	إنزكان أيت ملول
Taroudannt	-	63	-	3	8	2	3	10	3	4	12	18	تارودانت
Tata	-	9	-	-	1	-	-	1	-	-	1	6	طاطا
Tiznit	-	44	-	2	5	1	2	3	2	4	7	18	تيزنيت
<b>Guelmim - Oued Noun</b>	<b>-</b>	<b>60</b>	<b>-</b>	<b>2</b>	<b>10</b>	<b>2</b>	<b>1</b>	<b>4</b>	<b>-</b>	<b>6</b>	<b>10</b>	<b>25</b>	<b>كلميم - واد نون</b>
Assa-Zag	-	4	-	-	1	-	-	-	-	-	1	2	أسا - الزاك
Guelmim	-	29	-	2	5	1	1	2	-	2	5	11	كلميم
Sidi Ifni	-	14	-	-	2	-	-	1	-	1	3	7	سيدي إفني
Tan-Tan	-	13	-	-	2	1	-	1	-	3	1	5	طانطان
<b>Laâyoune - Sakia El Hamra</b>	<b>1</b>	<b>77</b>	<b>-</b>	<b>2</b>	<b>21</b>	<b>2</b>	<b>1</b>	<b>7</b>	<b>1</b>	<b>9</b>	<b>11</b>	<b>23</b>	<b>العيون - الساقية الحمراء</b>
Boujdour	-	5	-	-	1	-	-	1	-	1	1	1	بوجدور
Es-Semara	-	6	-	-	1	-	-	-	-	1	1	3	السمارة
Laâyoune	1	62	-	2	17	2	1	6	1	7	8	18	العيون
Tarfaya	-	4	-	-	2	-	-	-	-	-	1	1	طرفاية
<b>Dakhla - Oued Ed-Dahab</b>	<b>-</b>	<b>26</b>	<b>-</b>	<b>1</b>	<b>7</b>	<b>1</b>	<b>1</b>	<b>2</b>	<b>1</b>	<b>3</b>	<b>3</b>	<b>7</b>	<b>الداخلة - وادي الذهب</b>
Aousserd	-	3	-	-	1	-	-	-	-	-	-	2	أوسرد
Oued Ed-Dahab	-	23	-	1	6	1	1	2	1	3	3	5	وادي الذهب
<b>Ensemble</b>	<b>20</b>	<b>6 283</b>	<b>26</b>	<b>409</b>	<b>1 429</b>	<b>256</b>	<b>328</b>	<b>530</b>	<b>380</b>	<b>729</b>	<b>1 176</b>	<b>1 020</b>	<b>المجموع</b>

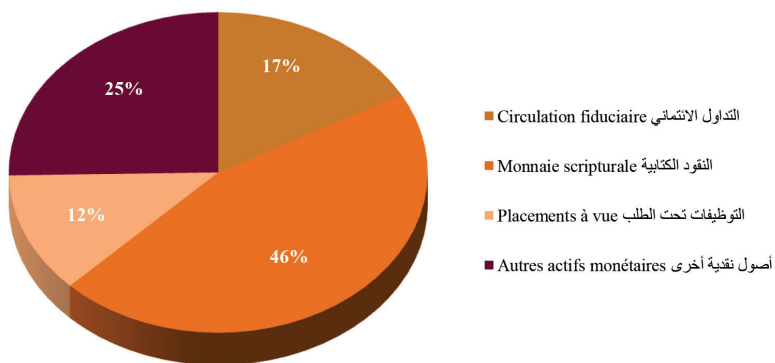
A-B-B : Al Barid Bank  
A-W-B : Attijari Wafabank  
B-M-C-E : Banque Marocaine du Commerce Extérieur-  
B-M-C-I : Banque Marocaine du Commerce et de l'Industrie-  
C-A-M : Crédit Agricole marocain  
C-D-M : Crédit du Maroc  
C-I-H : Crédit de l'Immobilier et de l'Hôtellerie-  
C-P-M : Crédit Populaire du Maroc  
S-G : Société Générale  
B-A-M : Bank Al Maghrib  
Source : Bank Al-Maghrib-

ب-ب : البريد بنك  
ت-ب-و : التجاري بنك الوفاء  
ب-م-ت-ع : البنك المغربي للتجارة الخارجية  
ب-م-ت-ص : البنك المغربي للتجارة والصناعة  
ق-ج-مف : القرض المغربي الفلاحي  
م-م : مصرف المغرب  
ق-ع-س : القرض العقاري والسياحي  
ق-ش-م : القرض الشعبي للمغرب  
ش-ع : الشركة العامة  
ب-م : بنك المغرب  
المصدر : بنك المغرب-

تطور المجمعات النقدية (بمليار درهم)  
Evolution des agrégats de monnaie (en milliards de Dhs)



بنية المجمع النقدي م3 (2016)  
Structure de l'agrégat de monnaie M3 (2016)



الفصل العشرون

بورصة القيم

CHAPITRE XX

**BOURSE DES VALEURS**



### Sources d'information

- L'ensemble des statistiques produites dans ce chapitre sont issues de la Bourse de Casablanca. Elles concernent :
- les principaux indicateurs de la Bourse de Casablanca;
  - les Valeurs des transactions échangées et le nombre de titres traités ;
  - la capitalisation boursière des valeurs marocaines par secteur d'activité économique ;
  - l'évolution du volume des échanges par secteur d'activité économique ;
  - l'évolution des indices de la Bourse de Casablanca : MASI, MADEX et Indicateurs Sectoriels.

### Concepts et définitions

- le rendement moyen général est le rapport, exprimé en pourcentage, entre le total des dividendes distribués et la capitalisation boursière de toutes les sociétés cotées ;
- le rendement moyen partiel est le rapport, exprimé en pourcentage, entre le total des dividendes distribués et la capitalisation boursière des sociétés ayant distribué des dividendes ;
- le MASI (Moroccan All Shares Index) est un indice boursier qui intègre toutes les actions cotées ;
- le MADEX (Moroccan Most Active Shares Index) est un indice boursier qui composé des valeurs les plus liquides ;
- les indices sous-jacents au MASI et MADEX : indices de rentabilité, indices en devises (USD et EURO) et indices sectoriels.

### مصادر المعلومات

- إن معطيات هذا الفصل مستقاة من بورصة الدار البيضاء ويضم :
- أهم مؤشرات بورصة الدار البيضاء ؛
  - حجم المعاملات وعدد السندات المتداولة ؛
  - رسملة البورصة للقيم المغربية حسب قطاعات النشاط الاقتصادي ؛
  - تطور حجم المبادلات حسب قطاعات النشاط الاقتصادي ؛
  - تطور مؤشرات بورصة الدار البيضاء : مازي وماديكس والمؤشرات القطاعية.

### مفاهيم وتعريف

- المرودية المتوسطة العامة : هي النسبة المئوية من إجمالي أرباح الأسهم الموزعة والتقييم السوقي لمجموع أسهم الشركات ذات القيم المسعرة ؛
- المرودية المتوسطة الجزئية : هي النسبة المئوية من إجمالي الأرباح الموزعة والتقييم السوقي للشركات الموزعة للأرباح ؛
- المؤشر المغربي للأسهم (MASI) : هو أحد مؤشرات الذي يشمل كل الأسهم المسعرة ؛
- المؤشر (MADEX) : الذي يضم الأسهم ذات السيولة العالية ؛
- المؤشرات الأخرى كالمؤشر الملخص ل MASI و MADEX : مؤشرات المرودية، المؤشرات بالعملات الأجنبية والمؤشرات القطاعية.





20 - 1 Evolution des principaux indicateurs  
de la Bourse de Casablanca20 - 1 تطور أهم مؤشرات بورصة  
الدار البيضاء

	2016*	2015	2014*	2013	2012	
<b>Volume des transactions</b>						<b>حجم المعاملات</b>
échangées (en millions de Dh)	72 736,55	52 091,42	49 811,47	62 142,04	61 034,48	المتداولة (بملايين الدراهم)
Nombre de titres traités (en milliers)	332 568	262 033	305 936	221 958	254 365	عدد السندات المتداولة (بالآلاف)
Nombre de contrats	188 685	131 570	156 050	126 424	158 290	عدد العقود
<b>Capitalisation boursière</b>						<b>رسملة بورصة</b>
des sociétés (en millions de Dh)	583 380	453 316	484 448	451 113	445 268	الشركات (بملايين الدراهم)
Ayant distribué	567 631	438 622	481 804	444 884	428 128	الموزعة
N'ayant pas distribué	15 750	14 694	2 644	6 229	17 140	الغير موزعة
Total dividendes distribués	24 374	19 192	22 237	18 973	19 653	مجموع الأرباح الموزعة
<b>Indice des cours des actions <sup>(1)</sup></b>						<b>المؤشر الإستهلاقي للقيم <sup>(1)</sup></b>
MASI	11 644,22	8 925,71	9 620,11	9 114,14	9 359,19	مازي
MADEX	9 547,25	7 255,21	7 842,76	7 418,05	7 614,04	مادكس
Nombre de sociétés cotées	75	75	75	76	77	عدد الشركات المدرجة
Nombre d'obligations cotées	51	47	47	47	48	عدد السندات المدرجة
Ratio de liquidité (en %)	9,54	8,49	8,25	11,10	9,03	نسبة السيولة (بالنسبة المنوية)

(1) MASI intègre toutes les actions cotées en bourse.  
MADEX est composé des valeurs les plus liquides.  
Source: Bourse de Casablanca.

(1) مازي يشمل كل الأسهم المسعرة بالبورصة  
مادكس يضم القيم ذات السيولة العالية  
المصدر: بورصة الدار البيضاء.

## 20 - 2 Evolution du volume des transactions échangées

## 20 - 2 تطور حجم المعاملات المتداولة

	2016*	2015	2014	2013	2012	
<b>Volume des transactions échangées</b> En millions de Dh	<b>72 736,56</b>	<b>52 091,41</b>	<b>49 811,46</b>	<b>62 142,04</b>	<b>61 034,48</b>	<b>حجم المعاملات المتداولة</b> بملايين الدراهم
<b>Marché Central</b>	<b>34 203,05</b>	<b>31 447,71</b>	<b>30 949,94</b>	<b>28 620,30</b>	<b>32 933,55</b>	<b>السوق المركزي</b>
Actions	32 082,16	28 758,04	27 594,57	26 449,54	29 728,67	الأسهم
Obligations	2 120,88	2 689,67	3 355,37	2 170,75	3 204,88	السندات العمومية
<b>Marché de Blocs</b>	<b>19 863,56</b>	<b>13 456,57</b>	<b>13 752,15</b>	<b>26 813,99</b>	<b>16 837,44</b>	<b>سوق الكتل</b>
Actions	18 379,43	11 750,97	11 816,09	22 100,58	12 469,83	الأسهم
Obligations	1 484,13	1 705,60	1 936,07	4 713,41	4 367,60	السندات العمومية
<b>Offres publiques</b>	<b>440,43</b>	<b>2 407,86</b>	<b>674,56</b>	<b>45,13</b>	<b>177,49</b>	<b>العروض المقدمة للعموم</b>
D'achat	4,24	-	66,09	30,43	171,84	لأجل الشراء
De retrait	436,19	2 407,86	27,66	14,70	5,65	لأجل السحب
De vente	-	-	580,81	-	-	لأجل البيع
<b>Transferts</b>	<b>686,84</b>	<b>106,49</b>	<b>206,07</b>	<b>1 116,44</b>	<b>617,47</b>	<b>التحويلات</b>
Actions	686,84	106,49	206,07	1 116,41	617,42	الأسهم
Obligations	-	-	-	0,03	0,06	السندات العمومية
<b>Introductions</b>	<b>2 867,94</b>	<b>1 703,07</b>	<b>1 310,57</b>	<b>1 700,00</b>	<b>936,88</b>	<b>إدراج</b>
Actions	1 929,84	893,37	1 126,98	1 000,00	26,58	الأسهم
Obligations	938,10	809,70	183,59	700,00	910,30	السندات العمومية
<b>Apports de titres</b>	<b>4 797,94</b>	<b>924,44</b>	<b>2 493,06</b>	<b>644,13</b>	<b>2 062,73</b>	<b>إسهامات السندات</b>
Actions	4 797,94	922,96	2 493,06	644,13	2 062,73	الأسهم
Obligations	-	1,48	-	-	-	السندات العمومية
<b>Augmentation Capital</b>	<b>9 876,80</b>	<b>2 045,28</b>	<b>425,11</b>	<b>3 202,06</b>	<b>7 468,91</b>	<b>الزيادة في رأس المال</b>
En numéraire	-	1 942,19	211,54	395,21	6 993,15	نقدا
Par conversion des dividendes	104,28	99,69	168,27	1 316,26	223,76	بتحويل الأرباح السنوية الموزعة
Par apport en nature	9 135,76	-	9,36	1 265,63	252,00	بمساهمة عينية
Par conversion d'obligations	636,75	3,40	35,94	224,96	-	بتحويل السندات العمومية

## 20 - 3 Evolution du nombre de titres traités

## 20 - 3 تطور عدد السندات المتداولة

	2016*	2015	2014	2013	2012	
<b>Nombre de titres traités</b> En milliers	<b>332 568</b>	<b>262 033</b>	<b>305 936</b>	<b>221 958</b>	<b>254 366</b>	<b>عدد السندات المتداولة</b> بالآلاف
<b>Marché Central</b>	<b>216 946</b>	<b>182 543</b>	<b>162 208</b>	<b>150 027</b>	<b>142 560</b>	<b>السوق المركزي</b>
Actions	216 924	182 516	162 160	149 979	142 518	الأسهم
Obligations	22	28	48	48	42	السندات العمومية
<b>Marché de Blocs</b>	<b>64 629</b>	<b>56 669</b>	<b>62 882</b>	<b>47 384</b>	<b>61 119</b>	<b>سوق الكتل</b>
Actions	64 612	56 652	62 863	47 337	61 036	الأسهم
Obligations	18	18	19	47	83	السندات العمومية
<b>Offres publiques</b>	<b>367</b>	<b>3 321</b>	<b>6 525</b>	<b>58</b>	<b>1 028</b>	<b>العروض المقدمة للعموم</b>
D'achat	4	-	35	20	1 024	لأجل الشراء
De retrait	363	3 321	199	38	4	لأجل السحب
De vente	-	-	6 291	-	-	لأجل البيع
<b>Transferts</b>	<b>4 385</b>	<b>1 448</b>	<b>1 313</b>	<b>4 650</b>	<b>3 936</b>	<b>التحويلات</b>
Actions	4 385	1 448	1 313	4 650	3 936	الأسهم
Obligations	-	-	-	-	1	السندات العمومية
<b>Introductions</b>	<b>29 368</b>	<b>1 602</b>	<b>5 679</b>	<b>2 242</b>	<b>120</b>	<b>إدراج</b>
Actions	29 358	1 594	5 242	2 235	111	الأسهم
Obligations	9	8	437	7	9	السندات العمومية
<b>Apports de titres</b>	<b>3 444</b>	<b>6 684</b>	<b>66 535</b>	<b>5 487</b>	<b>11 254</b>	<b>إسهامات السندات</b>
Actions	3 444	6 684	66 535	5 487	11 254	الأسهم
Obligations	-	-	-	-	-	السندات العمومية
<b>Augmentation Capital</b>	<b>13 429</b>	<b>9 765</b>	<b>794</b>	<b>12 109</b>	<b>34 349</b>	<b>الزيادة في رأس المال</b>
En numéraire	-	9 529	440	727	32 629	نقدا
Par conversion des dividendes	1 126	202	321	10 402	320	بتحويل الأرباح السنوية الموزعة
Par apport en nature	5 936	-	5	736	1 400	بمساهمة عينية
Par conversion d'obligations	6 368	34	29	244	-	بتحويل السندات العمومية

## 20 - 4 Evolution de la capitalisation boursière des valeurs marocaines par secteur d'activité économique

## 20 - 4 تطور رسملة البورصة للقيم المغربية حسب قطاعات النشاط الاقتصادي

En millions de DH	2016*	2015	2014	2013	2012	بمليون درهم
Agroalimentaire/production	26 863	23 982	25 781	26 768	24 546	صناعة الاغذية الفلاحية
Assurances	25 307	19 660	21 274	19 243	20 604	التأمينات
Banques	197 416	167 425	170 497	156 016	148 253	البنوك
Batiment et Matériaux de Construction	79 289	54 886	56 270	46 934	46 310	البناء/مواد البناء
Boissons	9 379	8 166	7 855	7 907	8 578	المشروبات
Chimie	479	260	1 369	1 291	1 158	الكيمياء
Distributeurs	12 901	10 658	10 768	10 883	9 990	الموزعون
Electricité	18 399	13 469	10 025	10 695	-	الكهرباء
Equipements Electroniques et Electriques	332	314	387	323	443	التجهيز الإلكتروني والكهربائي
Immobilier	20 055	11 706	34 354	38 783	41 282	العقار
Industrie Pharmaceutique	3 336	3 046	3 140	3 055	3 030	الصناعة الصيدلانية
Ingénieries et Biens d'Equipeement Industriels	301	306	525	375	405	الهندسيات والتجهيزات الصناعية
Matériels, Logiciels et Services Informatiques	1 924	1 339	1 314	1 160	1 087	الخدمات المعلوماتية البرمجيات
Loisirs et Hôtels	1 688	915	2 141	1 592	929	الترفيه والفنقة
Mines	15 865	12 179	16 132	19 136	22 056	المناجم
Pétrole et Gaz	21 768	14 522	9 399	8 992	9 614	النفط والغاز
Services aux collectivités	4 320	3 400	3 008	2 640	2 049	الخدمات للجماعات
Services de transport	8 587	-	-	-	-	خدمات النقل
Sociétés de financement et Autres						شركات التمويل والخدمات
Activités Financières	6 825	6 448	6 846	7 565	8 125	المالية الأخرى
Sociétés de Portefeuilles-Holdings	2 609	1 822	2 749	2 972	3 227	شركات المساهمة
Sylviculture et Papier	65	34	72	50	77	الحراجة والورق
Télécommunications	124 832	98 151	100 041	84 393	93 184	الإتصالات
Transport	841	628	500	340	320	النقل
<b>Total</b>	<b>583 380</b>	<b>453 316</b>	<b>484 448</b>	<b>451 113</b>	<b>445 268</b>	<b>المجموع</b>

## 20 - 5 Evolution du volume des échanges par secteur d'activité économique<sup>(1)</sup>

## 20 - 5 تطور حجم المبادلات حسب قطاعات النشاط الاقتصادي<sup>(1)</sup>

En millions de DH	2016*	2015	2014	2013	2012	بمليون درهم
Agroalimentaire / Production	4 078,3	3 520,0	6 171,6	9 872,2	2 383,3	صناعة الاغذية الفلاحية
Assurances	2 528,7	2 578,7	2 392,6	524,8	795,0	التأمينات
Banques	18 473,3	17 225,7	14 895,2	12 984,7	18 946,7	البنوك
Bâtiment et Matériaux de Construction	6 283,6	3 608,2	2 774,1	2 728,1	3 029,5	البناء/مواد البناء
Boissons	970,0	552,4	261,6	1 078,6	499,8	المشروبات
Chimie	85,2	129,4	185,5	58,4	118,1	الكيمياء
Distributeurs	1 309,8	1 477,3	583,0	872,1	1 513,7	الموزعون
Electricité	765,2	1 127,5	718,4	9 413,6	-	الكهرباء
Equipements Electroniques et Electriques	6,8	3,3	2,4	2,2	3,1	التجهيز الإلكتروني والكهربائي
Immobilier	4 546,7	3 079,8	6 054,4	4 854,4	6 217,7	العقار
Industrie Pharmaceutique	53,1	14,5	22,2	11,7	90,2	الصناعة الصيدلانية
Ingénieries et Biens d'Equipeement Industriels	23,3	27,9	74,1	16,9	26,9	الهندسيات والتجهيزات الصناعية
Loisirs et Hôtels	485,4	375,8	116,8	335,9	229,9	الترفيه والفنقة
Matériels, Logiciels et Services Informatiques	341,4	96,4	225,9	105,2	113,6	الخدمات المعلوماتية البرمجيات
Mines	3 591,5	1 290,5	1 214,2	1 442,9	2 793,1	المناجم
Pétrole et Gaz	1 000,5	592,2	867,5	244,3	533,4	النفط والغاز
Services aux Collectivités	283,6	136,9	83,5	93,8	69,6	الخدمات للجماعات
Services de transport	1 633,8	-	-	-	-	خدمات النقل
Sociétés de financement et Autres						شركات التمويل والخدمات
Activités Financières	294,2	142,4	95,3	204,0	565,1	المالية الأخرى
Sociétés de Portefeuilles / Holdings	591,3	297,0	83,7	170,1	372,7	شركات المساهمة
Sylviculture et Papier	33,2	12,6	124,1	14,0	22,3	الحراجة والورق
Télécommunications	2 978,3	4 118,7	2 450,3	3 456,4	3 865,7	الإتصالات
Transport	104,4	101,6	14,3	65,9	6,7	النقل
<b>Total</b>	<b>50 461,6</b>	<b>40 508,7</b>	<b>39 410,6</b>	<b>48 550,1</b>	<b>42 196,0</b>	<b>المجموع</b>

(1) Il s'agit des volumes des échanges sur le marché central et le marché de blocs  
Source: Bourse de Casablanca.

(1) يتعلق الأمر بحجم المبادلات في السوق المركزي وسوق الكتلة  
المصدر: بورصة الدار البيضاء.

## 20 - 6 Evolution des indices de la Bourse de Casablanca

## 20 - 6 تطور مؤشرات بورصة الدار البيضاء

Indices	2016*	2015	2014	2013	2012	المؤشرات
<b>MASI</b>						<b>مازي</b>
MASI	11 644,22	8 925,71	9 620,11	9 114,14	9 359,19	مازي
MASI RENTABILITE BRUT	28 313,54	20 601,80	21 281,00	19 217,40	18 879,90	مازي المردودية الخام
MASI RENTABILITE NET	25 747,81	18 881,40	19 628,20	17 851,60	17 615,70	مازي المردودية الصافي
MASI (USD)	9 399,63	7 343,57	8 670,49	9 113,30	9 044,41	مازي بالدولار
MASI (EUR)	11 263,25	8 525,96	9 030,09	8 356,33	8 644,90	مازي بالأورو
<b>MADEX</b>						<b>مادكس</b>
MADEX	9 547,25	7 255,21	7 842,76	7 418,05	7 614,04	مادكس
MADEX RENTABILITE BRUT	22 007,63	15 866,20	16 434,20	14 806,60	14 544,90	مادكس المردودية الخام
MADEX RENTABILITE NET	20 117,67	14 618,40	15 238,90	13 829,00	13 644,20	مادكس المردودية الصافي
MADEX (USD)	7 706,88	5 969,18	7 068,58	7 417,37	7 357,95	مادكس بالدولار
MADEX (EUR)	9 234,89	6 930,28	7 361,74	6 801,26	7 032,93	مادكس بالأورو
<b>Indices Sectoriels</b>						<b>المؤشرات القطاعية</b>
Agroalimentaire/production	23 453,68	15 316,70	15 077,29	16 294,51	9 739,82	صناعة الأغذية الفلاحية
Assurances	4 459,93	3 412,51	3 784,80	3 401,63	3 069,11	التأمينات
Banques	13 309,44	11 230,25	11 546,77	10 546,75	10 527,09	البنوك
Batiment et Matériaux de Construction	21 112,91	14 655,27	15 293,28	12 676,62	16 843,48	البناء / مواد البناء
Boissons	14 345,37	12 484,86	12 553,96	12 126,56	8 288,95	المشروبات
Chimie	1 489,66	792,12	2 020,46	1 548,73	2 647,54	الكيمياء
Distributeurs	21 514,16	18 383,33	18 456,57	18 633,48	22 366,11	الموزعون
Electricité	1 743,02	1 275,98	949,72	1 013,18	-	الكهرباء
Equipements Electroniques et Electriques	4 228,57	4 000,00	4 928,57	4 112,86	4 858,57	التجهيز الإلكتروني والكهربائي
Immobilier	15 346,80	8 849,69	16 262,53	22 732,16	45 236,11	العقار
Industrie Pharmaceutique	2 095,21	1 973,89	2 089,25	2 023,61	1 539,45	الصناعة الصيدلانية
Ingénieries et biens d'équipement industriels	274,26	278,95	495,93	345,30	807,96	الهندسيات والتجهيزات الصناعية
Loisirs et Hôtels	533,12	520,44	1 217,39	854,85	1 211,67	الترفيه والفنقة
Materiels,Logiciels et Services Informatiques	692,61	472,47	455,35	400,87	601,82	الخدمات المعلوماتية والبرمجيات
Mines	20 024,82	15 213,54	19 885,05	23 647,18	4 424,84	المناجم
Pétrole et Gaz	12 102,20	8 105,99	8 398,69	8 105,87	11 385,53	النفط والغاز
Services aux collectivités	2 250,00	1 770,83	1 566,67	1 375,00	875,00	الخدمات للجماعات
Services de transport	1 800,00	-	-	-	-	خدمات النقل
Sociétés de financement et Autres Activités Financières	9 168,45	8 279,03	9 407,79	10 471,69	9 935,32	شركات التمويل والخدمات المالية الأخرى
Sociétés de Portefeuilles-Holdings	4 426,93	3 057,08	4 546,42	4 956,45	6 551,65	شركات المساهمة
Sylviculture et Papier	34,62	18,24	38,16	26,73	219,47	الحراجة والورق
Télécommunications	2 084,14	1 638,18	1 669,73	1 408,56	2 270,89	الإتصالات
Transport	2 300,82	1 742,21	1 438,45	969,77	891,64	النقل

## 20 - 7 Répartition des transactions selon la nature juridique des valeurs

Année 2016	عدد السندات Nombre de titres En milliers	الحجم بألف درهم Volume en milliers de DH	سنة 2016
<b>Ensemble</b>	<b>332 568</b>	<b>72 736,56</b>	<b>المجموع</b>
Actions	332 520	68 193,44	الأسهم
Obligations	49	4 543,12	السندات العمومية

## 20 - 7 توزيع المعاملات بالبورصة حسب الطبيعة القانونية للقيم

## 20 - 8 Répartition des transactions selon le mode de négociation des valeurs

Année 2016	عدد السندات Nombre de titres	الحجم بألف درهم Volume en milliers de DH	سنة 2016
<b>Marché Central</b>	<b>216 946</b>	<b>34 203,05</b>	<b>السوق المركزي</b>
Actions	216 924	32 082,16	أسهم
Obligations	22	2 120,88	السندات
<b>Marché de Blocs</b>	<b>64 629</b>	<b>19 863,56</b>	<b>سوق الكتل</b>
Actions	64 612	18 379,43	أسهم
Obligations	18	1 484,13	السندات
<b>Offres publiques</b>	<b>367</b>	<b>440,43</b>	<b>العروض المقدمة للعموم</b>
D'achat	4	4,24	لأجل الشراء
De retrait	363	436,19	لأجل السحب
De vente	-	-	لأجل البيع
<b>Introductions</b>	<b>29 368</b>	<b>2 867,94</b>	<b>إدراج</b>
Actions	29 358	1 929,84	أسهم
Obligations	9	938,10	السندات
<b>Transferts</b>	<b>4 385</b>	<b>686,84</b>	<b>التحويلات</b>
Actions	4 385	686,84	أسهم
Obligations	-	-	السندات
<b>Apports de titres</b>	<b>3 444</b>	<b>4 797,94</b>	<b>إسهامات السندات</b>
Actions	3 444	4 797,94	أسهم
Obligations	-	-	السندات
<b>Augmentation Capital</b>	<b>13 429</b>	<b>9 876,80</b>	<b>الزيادة في رأس المال</b>
En numéraire	-	-	نقدا
Par conversion des dividendes	1 126	104,28	بتحويل الأرباح السنوية الموزعة
Par apport en nature	5 936	9 135,76	بمساهمة عينية
Par conversion d'obligations	6 368	636,75	بتحويل السندات العمومية
<b>Total général</b>	<b>332 568</b>	<b>72 737</b>	<b>المجموع العام</b>



الفصل الواحد والعشرون  
المالية العمومية

CHAPITRE XXI

**FINANCES PUBLIQUES**





Ce chapitre présente les opérations financières effectuées par l'Etat, à savoir le budget général, les Services d'Etat Gérés de Manière Autonome (SEGMA) et les Comptes Spéciaux du Trésor.

En recettes, le budget général comprend essentiellement les impôts directs et taxes assimilées, les droits de douane, les impôts indirects, les droits d'enregistrement et de timbre, les produits et revenus du domaine, les produits des monopoles, d'exploitation et des participations financières de l'Etat, les produits des cessions de participations de l'Etat et les recettes d'emprunts ainsi que les dons et legs.

### Sources d'information

Les données sur les réalisations du budget de ce chapitre proviennent de la Trésorerie Générale relevant du Ministère de l'Economie et des Finances. Les données sur les prévisions sont issues du bulletin officiel relevant du Secrétariat Général du Gouvernement. Ces statistiques portent sur:

- les recettes et les dépenses du budget de l'Etat élaboré par la Trésorerie Générale dans l'optique comptabilité et conformément à la présentation de la loi de finances ;
- la situation définitive (ou provisoire) des charges et ressources du Trésor. Cette situation étant présentée dans l'optique gestion, ayant pour but de décrire l'exécution de la loi de finances et les comptes du Trésor en deux parties ; la première concerne le budget ordinaire et la deuxième se rapporte au programme d'investissement, aux transferts de fonds entre le budget général, les Services d'Etat Gérés de Manière Autonome (SEGMA) et les comptes spéciaux du Trésor et enfin le financement du déficit ou excédent budgétaire total.

يعرض هذا الفصل المعاملات المالية للدولة، وهي الميزانية العامة ومرافق الدولة المسيرة بصورة مستقلة والحسابات الخصوصية للخزينة.

فيما يخص الميزانية العامة، تشمل المداخل: الضرائب المباشرة والرسوم المماثلة، الرسوم الجمركية، الضرائب غير المباشرة، رسوم التسجيل والتمير، عائدات ومداخل أملاك الدولة، حصيلة مؤسسات الاحتكار والاستغلالات والمساهمات المالية للدولة، حصيلة تفويت مساهمات الدولة، وموارد الاقتراضات والهبات والوصايا.

### مصادر المعلومات

إن المعطيات حول انجازات الميزانية المقدمة في هذا الفصل توفرها الخزينة العامة التابعة لوزارة الاقتصاد والمالية أما المعطيات حول الميزانية المتوقعة فمصدرها هو الجريدة الرسمية التابعة للأمانة العامة للحكومة. وتخص المعلومات المتعلقة ب:

- مداخل ونفقات الميزانية العامة المتوقعة والمنجزة من طرف الخزينة العامة حسب منظور المحاسبة طبقاً لمضمون القانون المالي .
- بيان إجمالي نهائي (أو مؤقت) عن وضعية تحملات وموارد الخزينة حسب منظور التسيير بهدف تتبع إنجازات القانون المالي والحسابات الخاصة بالخزينة. وينقسم هذا البيان إلى شطرين: الأول يتعلق بالميزانية العادية والثاني يخص برنامج الاستثمارات وتحولات التمويل فيما بين الميزانية العامة ومرافق الدولة المسيرة بصورة مستقلة والحسابات الخاصة بالخزينة ومن تم تمويل العجز أو الفائض الإجمالي للميزانية.



## 21 - 1 Loi de Finances 2017

## 21 - 1 قانون المالية 2017

En millions de Dh	المبالغ القصوى للتكاليف Plafonds des charges	الموارد Ressources	بمليون درهم
<b>Budget général</b>	<b>324 663</b>	<b>292 282</b>	<b>الميزانية العامة</b>
<b>Dépenses de fonctionnement</b>	<b>187 735</b>	-	<b>نفقات التشغيل</b>
dont :			منها:
Personnel	106 701	-	موظفو الإدارات
Matériel	35 684	-	معدات الإدارات
Charges communes	36 790	-	التكاليف المشتركة
Dépenses relatives aux remboursements et dégrevements			النفقات المتعلقة بالتسديدات والتخفيضات
et restitutions fiscales	5 260	-	والإرجاعات الضريبية
Dépenses imprévues et dotations provisionnelles	3 300	-	النفقات الطارئة و المخصصات الاحتياطية
<b>Dettes publiques</b>	<b>73 356</b>	-	<b>الدين العمومي</b>
Intérêts et commissions	27 474	-	فوائد وعمولات
Amortissements	45 882	-	استهلاكات
<b>Dépenses d'investissement</b>	<b>63 572</b>	-	<b>نفقات الاستثمار</b>
<b>SEGMA <sup>(1)</sup></b>	<b>2 943</b>	<b>2 943</b>	<b>مرافق الدولة المسيرة بصورة مستقلة</b>
Fonctionnement	2 198	2 198	التشغيل
Investissement	745	745	الاستثمار
<b>Comptes Spéciaux du Trésor</b>	<b>70 672</b>	<b>77 871</b>	<b>الحسابات الخصوصية للخزينة</b>
Comptes d'affectation spéciale	58 712	66 949	الحسابات المرصدة لأموال خصوصية
Comptes d'adhésion aux organismes internationaux	1 159	-	حسابات الإنخراط في الهيئات الدولية
Comptes d'opérations monétaires	-	100	حسابات العمليات النقدية
Comptes de financement	-	21	حسابات التمويل
Comptes de dépenses sur dotations	10 801	10 800	حسابات النفقات المتقطعة من المخصصات
<b>Total général</b>	<b>398 278</b>	<b>373 096</b>	<b>المجموع العام</b>
<b>Besoins résiduels de financement du budget de l'Etat</b>	<b>-25 182</b>		<b>الحاجيات المتبقية لتمويل قانون المالية</b>

(1) Services d'Etat gérés de manière autonome.

Source : Secrétariat Général du Gouvernement (Bulletin Officiel).

المصدر : الأمانة العامة للحكومة (الجريدة الرسمية).

21 - 2 Evolution de la situation de la Trésorerie  
Générale

## 21 - 2 تطور وضعية الخزينة العامة

En millions de Dh	2017	2016	2015	بمليون درهم
<b>Estimations</b>				<b>التوقعات</b>
<b>Recettes totales (A)</b>	<b>292 282</b>	<b>282 912</b>	<b>268 102</b>	<b>مجموع المداخل (أ)</b>
Budget général	292 282	282 912	268 102	الميزانية العامة
<b>Dépenses totales (B)</b>	<b>251 307</b>	<b>250 011</b>	<b>248 853</b>	<b>مجموع النفقات (ب)</b>
Dépenses de fonctionnement	187 735	188 619	194 762	نفقات التشغيل
dont : Personnel	106 701	106 776	105 509	منها : الموظفون
Matériel	35 684	35 101	33 629	المعدات
Dépenses d'investissement	63 572	61 392	54 091	نفقات الإستثمار
<b>Dette publique (C)</b>	<b>73 356</b>	<b>69 192</b>	<b>68 050</b>	<b>الدين العمومي (ج)</b>
Intérêts et Commissions	27 474	28 285	26 560	فوائد و عمولات
Amortissements	45 882	40 907	41 490	استهلاكات
<b>Solde (A-B-C)</b>	<b>- 32 381</b>	<b>- 36 292</b>	<b>- 48 802</b>	<b>الرصيد (أ-ب-ج)</b>
		<b>2016</b>	<b>2015</b>	<b>الإجراءات*</b>
<b>Recettes totales (A)</b>		<b>294 932</b>	<b>292 051</b>	<b>مجموع المداخل (أ)</b>
Budget général		294 932	292 051	الميزانية العامة
<b>Dépenses totales (B)</b>		<b>238 133</b>	<b>233 152</b>	<b>مجموع النفقات (ب)</b>
Dépenses de fonctionnement		176 428	180 904	نفقات التشغيل
dont : Personnel		104 832	102 764	منها : الموظفون
Matériel		38 420	34 900	المعدات
Dépenses d'investissement		61 706	52 248	نفقات الإستثمار
<b>Dette publique (C)</b>		<b>61 044</b>	<b>69 612</b>	<b>الدين العمومي (ج)</b>
Intérêts et Commissions		26 742	26 693	فوائد و عمولات
Amortissements		34 302	42 919	استهلاكات
<b>Solde (A-B-C)</b>		<b>- 4 246</b>	<b>- 10 713</b>	<b>الرصيد (أ-ب-ج)</b>

Sources : Secrétariat Général du Gouvernement (Bulletin Officiel).  
Ministère de l'Economie et des Finances (Trésorerie Générale).

المصادر : الأمانة العامة للحكومة (الجريدة الرسمية).  
وزارة الإقتصاد و المالية (الخزينة العامة).

## 21 - 3 Evolution du recouvrement budgétaire : Estimations

## 21 - 3 تطور تغطية الميزانية : التوقعات

En millions de Dh	2017	2016	2015	بمليون درهم
<b>Ressources du budget général</b>	<b>292 282</b>	<b>282 912</b>	<b>268 102</b>	<b>موارد الميزانية العامة</b>
<b>Impôts directs et taxes assimilées</b>	<b>89 982</b>	<b>86 104</b>	<b>81 750</b>	<b>الضرائب المباشرة والرسوم المماثلة</b>
Impôts sur les sociétés	45 800	44 500	42 780	الضريبة على الشركات
Impôt sur le revenu	41 100	38 859	36 540	الضريبة على الدخل
Taxe professionnelle	332	317	308	الضريبة المهنية
Autres impôts directs	2 750	2 428	2 122	ضرائب مباشرة أخرى
<b>Droits de douane</b>	<b>8 913</b>	<b>7 980</b>	<b>7 250</b>	<b>الرسوم الجمركية</b>
Droits d'importation	8 913	7 980	7 250	رسوم الإستيراد
Recettes diverses	-	-	-	مداخيل مختلفة
<b>Impôts indirects</b>	<b>89 232</b>	<b>85 558</b>	<b>80 843</b>	<b>الضرائب غير المباشرة</b>
Taxe intérieure de consommation	26 654	25 500	24 646	رسوم داخلية على الإستهلاك
Taxe sur la valeur ajoutée	62 578	60 058	56 197	الضريبة على القيمة المضافة
<b>Droits d'enregistrement et de timbre</b>	<b>18 075</b>	<b>17 296</b>	<b>14 876</b>	<b>رسوم التسجيل والتمبر</b>
Droits d'enregistrement	12 691	12 743	10 587	رسوم التسجيل
Droits de timbre	3 017	2 414	2 334	رسوم التمبر
Taxe spéciale sur les automobiles	2 367	2 139	1 955	رسوم خاصة على السيارات
<b>Produits et revenus du domaine public</b>	<b>355</b>	<b>350</b>	<b>350</b>	<b>عائدات ومداخيل أملاك الدولة</b>
<b>Produits de monopole, d'exploitation et des participations financières de l'Etat</b>	<b>9 067</b>	<b>8 330</b>	<b>9 517</b>	<b>حصيلة مؤسسات الاحتكار والاستغلالات والمساهمات المالية للدولة</b>
Produits provenant de Bank Al-Maghrib	620	660	360	الموارد الآتية من بنك المغرب
Produits provenant de la Caisse de Dépôt et de Gestion	272	350	700	الموارد الآتية من صندوق الإيداع والتدبير
Produits provenant de l'Office des Changes	120	150	150	الموارد الآتية من مكتب الصرف
Produits provenant de la Banque Centrale Populaire	-	-	-	الموارد الآتية من البنك المركزي الشعبي
Dividendes provenant de la société Itissalat Al-Maghrib	1 778	1 450	2 955	الأرباح الآتية من شركة اتصالات المغرب
Produits provenant du Crédit agricole du Maroc	100	100	100	الموارد الآتية من القرض المغربي الفلاحي
Produits provenant du Fonds d'Equipement Communal	100	150	150	الموارد الآتية من صندوق تجهيز الجماعي
Autres produits	6 077	5 470	5 102	محصولات أخرى
<b>Produits des cessions de participations de l'Etat</b>	<b>-</b>	<b>-</b>	<b>-</b>	<b>حصيلة تفويت مساهمات الدولة</b>
<b>Recettes d'emprunts, dons et legs</b>	<b>71 764</b>	<b>71 796</b>	<b>67 989</b>	<b>موارد الإقتراضات والهبات و الوصايا</b>
<b>Recettes diverses</b>	<b>4 894</b>	<b>5 498</b>	<b>5 528</b>	<b>موارد مختلفة</b>

## 21 - 4 Recouvrements budgétaires : Réalisations

## 21 - 4 تغطيات الميزانية : الإنجازات

En millions de Dh	2016*	2 015	بمليون درهم
<b>Ressources du budget général</b>	<b>294 932</b>	<b>292 051</b>	<b>موارد الميزانية العامة</b>
<b>Impôts directs et taxes assimilées</b>	<b>90 268</b>	<b>80 849</b>	<b>الضرائب المباشرة والرسوم المماثلة</b>
Impôts sur les sociétés	44 842	41 091	الضريبة على الشركات
Impôt sur le revenu	39 512	36 661	الضريبة على الدخل
Taxe professionnelle	288	245	الضريبة المهنية
Autres impôts directs	5 627	2 853	ضرائب مباشرة أخرى
<b>Droits de douane</b>	<b>9 212</b>	<b>7 691</b>	<b>الرسوم الجمركية</b>
Droits d'importation	9 212	7 691	رسوم الإستيراد
Recettes diverses	-	-	مداخل مختلفة
<b>Impôts indirects</b>	<b>85 645</b>	<b>77 612</b>	<b>الضرائب غير المباشرة</b>
Taxe intérieure de consommation	26 635	25 366	رسوم داخلية على الإستهلاك
Taxe sur la valeur ajoutée	59 010	52 246	الضريبة على القيمة المضافة
<b>Droits d'enregistrement et de timbre</b>	<b>15 835</b>	<b>16 104</b>	<b>رسوم التسجيل والتمبير</b>
Droits d'enregistrement	10 866	10 963	رسوم التسجيل
Droits de timbre	2 790	3 162	رسوم التمبر
Taxe spéciale sur les automobiles	2 179	1 978	رسوم خاصة على السيارات
<b>Produits et revenus du domaine public</b>	<b>378</b>	<b>338</b>	<b>عائدات ومداخل أملاك الدولة</b>
<b>Produits de monopole, d'exploitation et des participations financières de l'Etat</b>	<b>9 409</b>	<b>8 957</b>	<b>حصيلة مؤسسات الاحتكار والاستغلالات والمساهمات المالية للدولة</b>
Produits provenant de Bank Al-Maghrib	434	651	الموارد الأتية من بنك المغرب
Produits provenant de la Caisse de Dépôt et de Gestion	-	340	الموارد الأتية من صندوق الإيداع والتدبير
Produits provenant de l'Office des Changes	150	150	الموارد الأتية من مكتب الصرف
Produits provenant de la Banque Centrale Populaire	-	-	الموارد الأتية من البنك المركزي الشعبي
Dividendes provenant de la société Itissalat Al-Maghrib	1 426	3 216	الأرباح الأتية من شركة اتصالات المغرب
Produits provenant du Crédit agricole du Maroc	63	100	الموارد الأتية من القرض المغربي الفلاحي
Produits provenant du Fonds d'Equipement Communal	-	150	الموارد الأتية من صندوق التجهيز الجماعي
Autres produits	7 336	4 349	محصولات أخرى
<b>Produits des cessions de participations de l'Etat</b>	<b>570</b>	<b>43</b>	<b>حصيلة تفويت مساهمات الدولة</b>
<b>Recettes d'emprunts, dons et legs</b>	<b>69 709</b>	<b>88 017</b>	<b>موارد الإقتراضات والهبات والوصايا</b>
<b>Recettes diverses</b>	<b>13 905</b>	<b>12 439</b>	<b>موارد مختلفة</b>

Source : Ministère de l'Economie et des Finances (Trésorerie Générale).

المصدر : وزارة الإقتصاد والمالية (الخزينة العامة).

## 21 - 5 Emissions de la Trésorerie Générale : Dépenses d'investissement par ministère

## 21 - 5 إصدارات الخزينة العامة : نفقات التجهيز حسب الوزارات

Année 2016 En millions de Dh	الإجازات* Réalizations*	التوقعات Estimations	سنة 2016 بمليون درهم
<b>Budget général</b>	<b>61 706</b>	<b>61 392</b>	<b>الميزانية العامة</b>
Cour Royale et Services Rattachés	132	132	البلاط الملكي والمصالح التابعة له
Chambre des Représentants	-	20	مجلس النواب
Chef du gouvernement	2 214	764	رئيس الحكومة
Juridictions financières	19	34	المحاكم المالية
Ministère de la Justice et des Libertés	276	306	وزارة العدل والحريات
Ministère des Affaires Etrangères et de la Coopération	249	205	وزارة الشؤون الخارجية والتعاون
Ministère de l'Intérieur	2 298	2 007	وزارة الداخلية
Ministère de la Communication	375	395	وزارة الاتصال
Ministère de l'Enseignement Supérieur, de la Recherche Scientifique et de la Formation des Cadres	933	896	وزارة التعليم العالي والبحث العلمي وتكوين الأطر
Ministère de l'Education Nationale et de la Formation Professionnelle	2 879	2 783	وزارة التربية الوطنية والتكوين المهني
Ministère de la Santé	2 094	2 500	وزارة الصحة
Ministère de l'Economie et des Finances	20 556	21 057	وزارة الاقتصاد والمالية
Ministère du Tourisme	535	527	وزارة السياحة
Secrétariat Général du Gouvernement	2	1	الإمانة العامة للحكومة
Ministère de l'Equipement, du Transport et de la Logistique	7 923	6 899	وزارة التجهيز والنقل واللوجستيك
Ministère de l'Agriculture et de la Pêche Maritime	7 877	8 256	وزارة الفلاحة والصيد البحري
Ministère de la Jeunesse et des Sports	1 342	1 300	وزارة الشباب والرياضة
Ministère des Habous et des Affaires Islamiques	961	961	وزارة الأوقاف والشؤون الإسلامية
Ministère délégué auprès du Chef du gouvernement, chargé des Affaires Générales et de la Gouvernance	17	12	الوزارة المنتدبة لدى رئيس الحكومة المكلفة بالشؤون العامة والحكامة
Ministère de l'Artisanat, de l'Economie Sociale et Solidaire	312	335	وزارة الصناعة التقليدية والاقتصاد الاجتماعي والتضامني
Ministère de l'Energie, des Mines, de l'Eau et de l'Environnement	2 756	3 631	وزارة الطاقة والمعادن والماء والبيئة
Ministère de l'Industrie, du Commerce, de l'Investissement et de l'Economie Numérique	1 855	2 285	وزارة الصناعة والتجارة والاستثمار والاقتصاد الرقمي
Ministère de la Culture	273	300	وزارة الثقافة
Ministère de l'Habitat et de la Politique de la Ville	274	564	وزارة السكنى وسياسة المدينة
Ministère de l'Emploi et des Affaires Sociales	55	61	وزارة التشغيل والشؤون الاجتماعية
Ministère chargé des Relations avec le Parlement et la Société Civile	4	6	الوزارة المكلفة بالعلاقات مع البرلمان والمجتمع المدني
Ministère délégué auprès du Chef du gouvernement, chargé de la Fonction Publique et de la Modernisation de l'Administration	41	28	الوزارة المنتدبة لدى رئيس الحكومة المكلفة بالوظيفة العمومية وتحديث الإدارة
Administration de la Défense Nationale	4 688	4 293	إدارة الدفاع الوطني
Haut Commissariat aux Anciens Résistants et Anciens membres de l'Armée de Libération	5	6	المنندوبية السامية لقدماء المقاومين وأعضاء جيش التحرير
Délégation Interministerielle aux Droits de l'Homme	8	11	المنندوبية الوزارية المكلفة بحقوق الإنسان
Haut Commissariat au Plan	30	31	المنندوبية السامية للتخطيط
Chambre des Conseillers	3	3	مجلس المستشارين
Haut Commissariat aux Eaux et Forêts et à la lutte contre la désertification	102	157	المنندوبية السامية للمياه والغابات ومحاربة التصحر
Ministère de l'Urbanisme et de l'Amenagement du Territoire National	203	269	وزارة التعمير وإعادة التراب الوطني
Ministère de la Solidarité, de la Femme, de la Famille et du Développement Social	110	87	وزارة التضامن والمرأة والأسرة والتنمية الاجتماعية
Ministère chargé des marocains résidant à l'Etranger et des Affaires de la Migration	50	99	الوزارة المكلفة بالمغاربة المقيمين بالخارج وشؤون الهجرة
Délégation générale à l'Administration pénitentiaire et à la réinsertion	251	159	المنندوبية العامة لإدارة السجون وإعادة الإدماج
Conseil Economique, Social et Environnemental	2	12	المجلس الاقتصادي والاجتماعي والبيئي

Sources : Secrétariat Général du Gouvernement (Bulletin Officiel).  
Ministère de l'Economie et des Finances (Trésorerie Générale).

المصادر : الإمانة العامة للحكومة (الجريدة الرسمية).  
وزارة الاقتصاد والمالية (الخزينة العامة).

## 21 - 6 Emissions de la Trésorerie Générale : Dépenses de fonctionnement par ministère

## 21 - 6 إصدارات الخزينة العامة : نفقات التسيير حسب الوزارات

Année 2016 En millions de Dh	الإجازات* Réalizations*	التوقعات Estimations	سنة 2016 بمليون درهم
<b>Budget général</b>	<b>176 428</b>	<b>188 619</b>	<b>الميزانية العامة</b>
Cour Royale et Services Rattachés	2 507	2 481	البلاط الملكي والمصالح التابعة له
Chambre des Représentants	398	415	مجلس النواب
Chef du gouvernement	677	609	رئيس الحكومة
Juridictions financières	269	252	المحاكم المالية
Ministère de la Justice et des Libertés	3 827	4 144	وزارة العدل والحريات
Ministère des Affaires Étrangères et de la Coopération	2 725	2 348	وزارة الشؤون الخارجية والتعاون
Ministère de l'Intérieur	22 684	19 834	وزارة الداخلية
Ministère de la Communication	1 324	1 285	وزارة الاتصال
Ministère de l'Enseignement Supérieur, de la Recherche Scientifique et de la Formation des Cadres	10 320	8 997	وزارة التعليم العالي والبحث العلمي وتكوين الأطر
Ministère de l'Education Nationale et de la Formation Professionnelle	40 791	42 970	وزارة التربية الوطنية والتكوين المهني
Ministère de la Santé	11 629	11 781	وزارة الصحة
Ministère de l'Economie et des Finances	35 125	46 085	وزارة الاقتصاد والمالية
Ministère du Tourisme	254	272	وزارة السياحة
Secrétariat Général du Gouvernement	72	75	الأمانة العامة للحكومة
Ministère de l'Équipement, du Transport et de la Logistique	959	1 056	وزارة التجهيز والنقل واللوجستيك
Ministère de l'Agriculture et de la Pêche Maritime	2 793	3 047	وزارة الفلاحة والصيد البحري
Ministère de la Jeunesse et des Sports	648	652	وزارة الشباب والرياضة
Ministère des Habous et des Affaires Islamiques	3 220	2 897	وزارة الأوقاف والشؤون الإسلامية
Ministère délégué auprès du Chef du gouvernement, chargé des Affaires Générales et de la Gouvernance	62	69	الوزارة المنتدبة لدى رئيس الحكومة المكلفة بالشؤون العامة والحكامة
Ministère de l'Artisanat, de l'Economie Sociale et Solidaire	291	298	وزارة الصناعة التقليدية والإقتصاد الاجتماعي والتضامني
Ministère de l'Energie, des Mines, de l'Eau et de l'Environnement	976	1 018	وزارة الطاقة والمعادن والماء والبيئة
Ministère de l'Industrie, du Commerce, de l'Investissement et de l'Economie Numérique	456	507	وزارة الصناعة والتجارة والاستثمار والاقتصاد الرقمي
Ministère de la Culture	387	391	وزارة الثقافة
Ministère de l'Habitat et de la Politique de la Ville	243	265	وزارة السكنى وسياسة المدينة
Ministère de l'Emploi et des Affaires Sociales	451	467	وزارة التشغيل والشؤون الاجتماعية
Ministère chargé des Relations avec le Parlement et la Société Civile	33	36	الوزارة المكلفة بالعلقت مع البرلمان والمجتمع المدني
Ministère délégué auprès du Chef du gouvernement, chargé de la Fonction Publique et de la Modernisation de l'Administration	77	90	الوزارة المنتدبة لدى رئيس الحكومة المكلفة بالوظيفة العمومية وتحديث الإدارة
Administration de la Défense Nationale	28 538	28 338	إدارة الدفاع الوطني
Haut Commissariat aux Anciens Résistants et Anciens membres de l'Armée de Libération	121	123	المنذوبية السامية لقدماء المقاومين وأعضاء جيش التحرير
Délégation Interministérielle aux Droits de l'Homme	20	21	المنذوبية الوزارية المكلفة بحقوق الإنسان
Haut Commissariat au Plan	404	442	المنذوبية السامية للتخطيط
Chambre des Conseillers	276	242	مجلس المستشارين
Haut Commissariat aux Eaux et Forêts et à la lutte contre la désertification	512	540	المنذوبية السامية للمياه والغابات ومحاربة التصحر
Ministère de l'Urbanisme et de l'Amenagement du Territoire National	632	641	وزارة التعمير وإعادة التراب الوطني
Ministère de la Solidarité, de la Femme, de la Famille et du Développement Social	552	602	وزارة التضامن والمرأة والأسرة والتنمية الاجتماعية
Ministère chargé des marocains résidant à l'Etranger et des Affaires de la Migration	389	426	الوزارة المكلفة بالمغاربة المقيمين بالخارج وشؤون الهجرة
Délégation générale à l'Administration pénitentiaire et à la réinsertion	1 722	1 491	المنذوبية العامة لإدارة السجون وإعادة الإدماج
Conseil Economique, Social et Environnemental	63	112	المجلس الاقتصادي والاجتماعي والبيئي
Dépenses Imprévues et Dotations Provisionnelles	-	3 300	النفقات الطارئة والمخصصات الاحتياطية

Sources : Secrétariat Général du Gouvernement (Bulletin Officiel).  
Ministère de l'Economie et des Finances (Trésorerie Générale).

المصادر : الأمانة العامة للحكومة (الجريدة الرسمية).  
وزارة الاقتصاد والمالية (الخزينة العامة).



## 21 - 7 Emissions de la Trésorerie Générale : Estimations

## 21 - 7 إصدارات الخزينة العامة : التوقعات

Année budgétaire 2017 En millions de Dh	السنة المالية 2017 بمليون درهم		الميزانية العامة
	التجهيز	التسيير	
	Investissement	Fonctionnement	
<b>Budget général</b>	<b>63 572</b>	<b>187 735</b>	
Cour Royale et Services Rattachés	132	2 493	البلاط الملكي والمصالح التابعة له
Chambre des Représentants	25	425	مجلس النواب
Chef du gouvernement	456	653	رئيس الحكومة
Juridictions financières	35	285	المحاكم المالية
Ministère de la Justice et des Libertés	299	4 121	وزارة العدل والحريات
Ministère des Affaires Etrangères et de la Coopération	300	2 357	وزارة الشؤون الخارجية والتعاون
Ministère de l'Intérieur	2 831	21 024	وزارة الداخلية
Ministère de la Communication	398	1 282	وزارة الاتصال
Ministère de l'Enseignement Supérieur, de la Recherche Scientifique et de la Formation des Cadres	876	9 254	وزارة التعليم العالي والبحث العلمي وتكوين الأطر
Ministère de l'Education Nationale et de la Formation Professionnelle	3 979	40 667	وزارة التربية الوطنية والتكوين المهني
Ministère de la Santé	2 400	11 715	وزارة الصحة
Ministère de l'Economie et des Finances	20 363	44 609	وزارة الاقتصاد والمالية
Ministère du Tourisme	427	269	وزارة السياحة
Secrétariat Général du Gouvernement	3	74	الأمانة العامة للحكومة
Ministère de l'Equipement, du Transport et de la Logistique	6 899	1 134	وزارة التجهيز والنقل واللوجستيك
Ministère de l'Agriculture et de la Pêche Maritime	8 656	3 201	وزارة الفلاحة والصيد البحري
Ministère de la Jeunesse et des Sports	1 925	682	وزارة الشباب والرياضة
Ministère des Habous et des Affaires Islamiques	999	2 935	وزارة الأوقاف والشؤون الإسلامية
Ministère délégué auprès du Chef du gouvernement, chargé des Affaires Générales et de la Gouvernance	7	55	الوزارة المنتدبة لدى رئيس الحكومة المكلفة بالشؤون العامة والحكامة
Ministère de l'Artisanat, de l'Economie Sociale et Solidaire	321	296	وزارة الصناعة التقليدية والاقتصاد الاجتماعي والتضامني
Ministère de l'Energie, des Mines, de l'Eau et de l'Environnement	3 631	1 068	وزارة الطاقة والمعادن والماء والبيئة
Ministère de l'Industrie, du Commerce, de l'Investissement et de l'Economie Numérique	2 218	542	وزارة الصناعة والتجارة والاستثمار والاقتصاد الرقمي
Ministère de la Culture	330	393	وزارة الثقافة
Ministère de l'Habitat et de la Politique de la Ville	544	286	وزارة السكنى وسياسة المدينة
Ministère de l'Emploi et des Affaires Sociales	60	465	وزارة التشغيل والشؤون الاجتماعية
Ministère chargé des Relations avec le Parlement et la Société Civile	6	36	الوزارة المكلفة بالعلاقات مع البرلمان والمجتمع المدني
Ministère délégué auprès du Chef du gouvernement, chargé de la Fonction Publique et de la Modernisation de l'Administration	25	90	الوزارة المنتدبة لدى رئيس الحكومة المكلفة بالوظيفة العمومية وتحديث الإدارة
Administration de la Défense Nationale	4 473	29 342	إدارة الدفاع الوطني
Haut Commissariat aux Anciens Résistants et Anciens membres de l'Armée de Libération	19	121	المنوبية السامية لتدعيم المقاومين وأعضاء جيش التحرير
Délégation Interministerielle aux Droits de l'Homme	10	26	المنوبية الوزارية المكلفة بحقوق الإنسان
Haut Commissariat au Plan	30	438	المنوبية السامية للتخطيط
Chambre des Conseillers	13	251	مجلس المستشارين
Haut Commissariat aux Eaux et Forêts et à la lutte contre la désertification	157	537	المنوبية السامية للمياه والغابات ومحاربة التصحر
Ministère de l'Urbanisme et de l'Amenagement du Territoire National	294	706	وزارة التعمير وإعداد التراب الوطني
Ministère de la Solidarité, de la Femme, de la Famille et du Développement Social	81	558	وزارة التضامن والمرأة والأسرة والتنمية الاجتماعية
Ministère chargé des marocains résidant à l'Etranger et des Affaires de la Migration	177	411	الوزارة المكلفة بالمغاربة المقيمين بالخارج وشؤون الهجرة
Délégation générale à l'Administration pénitentiaire et à la réinsertion	161	1 525	المنوبية العامة لإدارة السجون وإعادة الإدماج
Conseil Economique, Social et Environnemental	12	108	المجلس الاقتصادي والاجتماعي والبيئي
Dépenses Imprévues et Dotations Provisionnelles	-	3 300	التنقلات الطارئة والمخصصات الاحتياطية

Source : Secrétariat Général du Gouvernement (Bulletin Officiel)

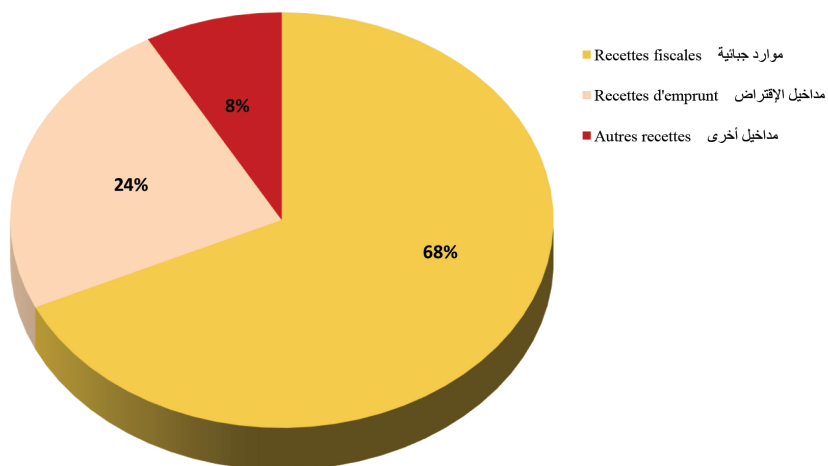
المصدر : الأمانة العامة للحكومة (الجريدة الرسمية)

## 21 - 8 Evolution des charges et ressources du Trésor

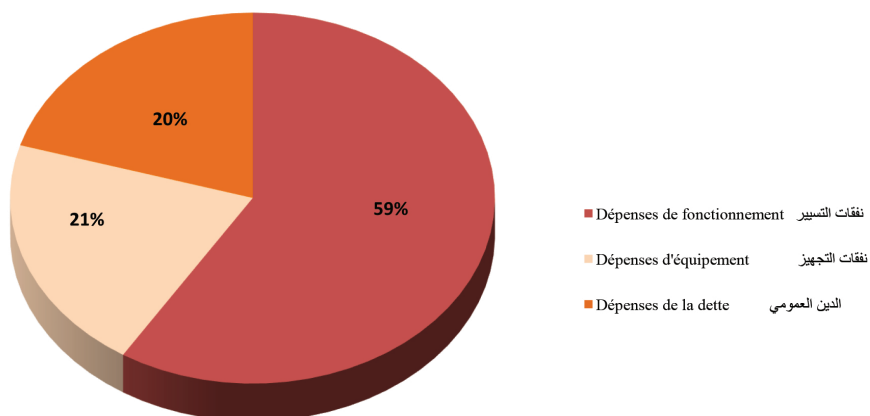
## 21 - 8 تطور تحملات وموارد الخزينة

En millions de Dh	2016*	2015 <sup>R</sup>	2 014	2 013	2 012	بمليون درهم
<b>Recettes ordinaires</b>	<b>241 072</b>	<b>233 553</b>	<b>236 990</b>	<b>228 777</b>	<b>224 064</b>	<b>الموارد العادية</b>
Recettes fiscales	211 608	204 645	198 186	196 765	198 504	موارد جبائية
Impôts directs	85 075	80 835	77 593	77 390	78 911	الضرائب المباشرة
Impôts indirects	101 631	100 003	97 276	98 135	97 530	الضرائب غير المباشرة
Droits de douane	9 074	7 715	7 738	7 681	9 003	الرسوم الجمركية
Droit d'enregistrement et timbre	15 827	16 092	15 579	13 559	13 060	رسوم التسجيل والتمبر
Recettes non fiscales	25 896	25 536	35 633	28 916	22 266	موارد غير جبائية
Monopoles et exploitations	7 984	8 956	9 781	13 323	11 493	احتكارات واستغلالات
Privatisation	570	16 537	2 046	...	3 292	الخصوصية
Autres recettes	17 342	43	23 806	15 593	7 481	مداخل أخرى
Recettes des comptes spéciaux du trésor	3 568	3 372	3 171	3 096	3 294	موارد الحسابات الخصوصية للخزينة
<b>Dépenses ordinaires</b>	<b>202 968</b>	<b>200 820</b>	<b>209 695</b>	<b>209 702</b>	<b>215 623</b>	<b>النفقات العادية</b>
Biens et services	161 773	159 552	152 259	145 600	140 656	السلع والخدمات
dont : personnel	104 859	102 959	101 505	99 044	96 673	منها : الموظفون
autres biens et services	56 914	56 593	50 754	46 556	43 983	سلع وخدمات أخرى
Dettes publiques	27 098	27 291	24 788	22 502	20 097	الدين العمومي
Intérieure	23 316	23 305	21 052	18 620	16 702	الداخلي
Extérieure	3 782	3 986	3 736	3 882	3 395	الخارجي
Compensation	14 097	13 977	32 648	41 600	54 870	الموازنة
<b>Solde du budget ordinaire</b>	<b>38 104</b>	<b>32 733</b>	<b>27 295</b>	<b>19 075</b>	<b>8 440</b>	<b>الرصيد العادي</b>
<b>Dépenses d'investissement</b>	<b>63 651</b>	<b>58 691</b>	<b>54 307</b>	<b>48 195</b>	<b>51 458</b>	<b>نفقات الإستثمار</b>
<b>Solde des Comptes Spéciaux du Trésor</b>	<b>-18 349</b>	<b>-15 210</b>	<b>-16 632</b>	<b>-16 569</b>	<b>-14 543</b>	<b>رصيد الحسابات الخاصة بالخزينة</b>
<b>Déficit / Excédent global</b>	<b>-43 896</b>	<b>-41 168</b>	<b>-43 644</b>	<b>-45 689</b>	<b>-57 560</b>	<b>عجز / فائض الميزانية</b>
<b>Variation des arriérés</b>	<b>5 151</b>	<b>-5 073</b>	<b>-2 091</b>	<b>-6 350</b>	<b>-4 786</b>	<b>تغير متأخرات الأداء</b>
<b>Besoin / Excédent de financement</b>	<b>-38 745</b>	<b>-46 241</b>	<b>-45 735</b>	<b>-52 039</b>	<b>-62 346</b>	<b>عجز / فائض التمويل</b>
<b>Financement intérieur</b>	<b>35 937</b>	<b>45 923</b>	<b>36 442</b>	<b>37 030</b>	<b>47 097</b>	<b>التمويل الداخلي</b>
Endettement intérieur	...	...	...	...	45 584	الدين الداخلي
Autres opérations	...	...	...	...	4 186	عمليات أخرى
<b>Financement extérieur</b>	<b>2 809</b>	<b>318</b>	<b>9 293</b>	<b>15 099</b>	<b>15 249</b>	<b>التمويل الخارجي</b>
Tirages	10 388	8 687	17 685	23 105	23 146	سحب
Amortissements de la dette	-7 579	-8 369	-8 392	-8 006	-7 897	استهلاك الدين

مداخل الميزانية العامة للدولة : إنجازات 2016  
Recettes du budget général de l'état : Réalisations 2016



نفقات الميزانية العامة للدولة : إنجازات 2016  
Dépenses du budget général de l'Etat : Réalisations 2016





الفصل الثاني والعشرون  
الحسابات الوطنية

CHAPITRE XXII

**LES COMPTES DE LA NATION**



## Sources d'information

Les comptes nationaux élaborés par la Direction de la Comptabilité Nationale, relevant du HCP sont en conformité avec le système de comptabilité nationale de 2008 (norme mondiale de comptabilité nationale adoptée en 2009 par la Commission de Statistique des Nations Unies) avec 2007 comme année de base. Le passage effectif à cette dernière base a été effectué en 2015 (année de publication officielle des comptes de base 2007) pour les comptes annuels ainsi que pour les comptes trimestriels. En effet, il a été procédé, en 2015, à la production et à la publication des comptes trimestriels à partir du premier trimestre 2007 selon la nouvelle année de base.

Par rapport à ceux de base 1998, les comptes de base 2007 ont connu l'introduction d'un ensemble de recommandations du nouveau système de la comptabilité nationale (SCN 2008). Ces nouveautés ont concernées spécialement :

- L'élargissement des actifs produits et de l'investissement (recherches et développement et dépenses militaires) ;
- La description détaillée des services, des instruments et des actifs financiers ;
- Les opérations du secteur des administrations et des sociétés publiques.

Il a été procédé par la suite à la rétopolation des comptes de 1980 à 2006 afin de permettre aux utilisateurs de disposer de séries homogènes de comptes allant de 1980 à 2014 (reconstruction de des comptes des deux bases précédentes en base 2007) et les résultats sont aujourd'hui disponibles sur le site web du HCP. En outre, ont été élaborés et publiés les comptes régionaux de production, ayant permis de dégager les PIB régionaux ventilés par secteurs d'activité et la dépense de consommation finale des ménages par région pour les années 2012 et 2013.

Les statistiques utilisées pour la confection de ces comptes et tableaux sont nombreuses et diverses. Elles proviennent des recensements et des enquêtes statistiques ainsi que des sources administratives (registres, statistiques comptables, données sectorielles, textes réglementaires et diverses autres statistiques sous produites).

## مصادر المعلومات

تعتبر الحسابات الوطنية المعدة حاليا من طرف مديرية المحاسبة الوطنية التابعة للمندوبية السامية للتخطيط مطابقة لنظام المحاسبة الوطنية لسنة 2008 (المعيار الدولي الجديد للمحاسبة الوطنية المعتمد سنة 2009 من طرف اللجنة الإحصائية للأمم المتحدة) وقد اعتمدت 2007 كسنة أساس، حيث تم الانتقال لهذه الأخيرة سنة 2015 (التي عرفت الإصدار الرسمي للحسابات المبنية على سنة الأساس 2007) بالنسبة للحسابات السنوية وكذا بالنسبة للحسابات الفصلية إذ تم في نفس السنة إعداد ونشر الحسابات الفصلية انطلاقا من الفصل الأول لسنة 2007 حسب سنة الأساس الجديدة.

مقارنة مع سنة أساس 1998 فإن حسابات سنة الأساس 2007 شملت إدراج مجموعة من المستجدات الواردة في النظام الجديد للحسابات الوطنية 2008. وقد همت هذه المستجدات أساسا :

- توسيع حدود الأصول والاستثمار (البحث والتطوير والإنفاق العسكري)؛
- وصف تفصيلي للخدمات، الأدوات والأصول المالية؛
- عمليات قطاع الإدارة والشركات العمومية.

كما تم ترجيع الحسابات الوطنية من 1980 إلى 2006 حسب سنة الأساس 2007 بهدف توفير سلسلة متجانسة من الحسابات تمتد من 1980 إلى 2014 تستجيب لحاجيات عملية النمذجة ولقد تمت إعادة بناء حسابات سنوات الأساس السابقة بشكل رجعي حسب سنة أساس 2007، وتم نشر هذه النتائج على الموقع الإلكتروني للمندوبية السامية للتخطيط كما تم إنجاز ونشر الحسابات للإنتاج الجهوي التي أتاحت استخراج الناتج الداخلي الإجمالي الجهوي حسب قطاع النشاط ونفقات الاستهلاك النهائية للأسر حسب الجهة لسنتي 2012 و2013.

يعتمد إنجاز هذه الحسابات والجداول على استعمال معطيات إحصائية مختلفة ومتعددة يتم استقائها من نتائج الإحصاءات والبحوث الإحصائية وكذلك من مصادر إدارية (السجلات، إحصاءات المحاسبة، المعطيات القطاعية، النصوص القانونية ومختلف الإحصائيات المنتجة).

## Concepts et définitions Agrégats économiques

- **Produit intérieur brut (PIB)** : il représente le résultat synthétique de l'activité de production nationale reflétant l'accroissement de la richesse créée au cours de la période de référence (année ou trimestre). C'est le revenu généré par l'ensemble des unités de production résidentes sur le territoire économique. Il est mesuré par la somme des valeurs ajoutées augmentée des impôts nets des subventions affectant les produits.
- **Croissance économique** : elle est mesurée par l'évolution en volume du PIB, C'est la variation relative entre le PIB de l'année (t) exprimé aux prix de l'année (t-1) et le PIB de l'année (t-1) exprimé aux prix de l'année (t-1).
- **Valeur ajoutée** : elle constitue la valeur (le revenu) générée par l'activité productrice d'un secteur (ou d'une branche) d'activité. Elle est obtenue par la différence entre la production effective (total de la production principale et secondaire) et la consommation intermédiaire des unités appartenant à ce secteur (ou à cette branche). La production est évaluée aux prix de base (prix de marché diminué de tous les impôts sur les produits augmenté de toutes les subventions sur les produits).

Évaluée aux prix d'acquisition. La valeur ajoutée est dite aux prix de base. La variation en volume de la valeur ajoutée mesure la croissance économique du secteur (ou de la branche) d'activité concernée. C'est la variation relative entre la valeur ajoutée de l'année t exprimée aux prix de l'année (t-1) et la valeur ajoutée de l'année (t-1) exprimée aux prix de l'année (t-1).

- **Dépenses de consommation finale (DCF)**: elles recouvrent les dépenses consacrées par des unités institutionnelles résidentes à l'acquisition de biens ou de services qui sont utilisés pour la satisfaction directe des besoins individuels ou collectifs des membres de la communauté. Ces dépenses peuvent être effectuées sur le territoire économique ou dans le reste du monde. Elles comprennent les DCF des administrations publiques (APU) et celles des ménages et institutions sans but lucratif au service des ménages.

## مفاهيم وتعريفات المجاميع الاقتصادية

- **الناتج الداخلي الإجمالي**: يعتبر الناتج الداخلي الإجمالي كنتيجة تركيبيّة لنشاط الإنتاج الوطني، وهو يمثل الثروة التي تم خلقها خلال فترة المرجع (سنة أو فصل). إنه الدخل المولد من طرف الوحدات المقيمة على التراب الاقتصادي تبعاً لمزاولة أنشطتها الإنتاجية. ويقاس بمجموع القيم المضافة مضاف إليها الضرائب الصافية من الإعانات المتعلقة بالمنتجات.
- **النمو الاقتصادي**: يحسب بتطور الناتج الداخلي الإجمالي بالحجم، فهو التغير النسبي ما بين الناتج الداخلي الإجمالي للسنة (t) المعبر عنه بأسعار السنة (t-1) والناتج الداخلي الإجمالي للسنة (t-1) المعبر عنه بأسعار السنة (t-1).
- **القيمة المضافة**: تمثل القيمة المضافة الناتجة عن النشاط الإنتاجي لقطاع أو فرع نشاط ويحصل عليها بالفرق ما بين الإنتاج الفعلي والاستهلاك الوسيط للوحدات المنتجة المنتمية لهذا القطاع أو لهذا الفرع. يتم تقييم الإنتاج بسعر الأساس (سعر السوق صافي من جميع الضرائب على المنتجات مضاف إليه جميع الإعانات على المنتجات). ويتم تقييم الاستهلاك الوسيط بسعر المشتري. وعليه فإن احتساب القيمة المضافة يتم بسعر الأساس.

إن التغير بالحجم للقيمة المضافة يقيس النمو الاقتصادي لقطاع أو لفرع نشاط معين. إنه التغير النسبي بين القيمة المضافة للسنة (t) معبر عنها بأسعار السنة (t-1) والقيمة المضافة للسنة (t-1) معبر عنها بأسعار السنة (t-1).

- **نفقات الاستهلاك النهائي**: تغطي النفقات المخصصة من طرف الوحدات المؤسساتية المقيمة لاقتناء السلع والخدمات المستعملة للإشباع المباشر للحاجيات الفردية والجماعية لأفراد المجتمع. هذه النفقات يمكن أن تتم على التراب الاقتصادي أو ببقية العالم.



- **Dépenses de consommation finale des ménages** : elles recouvrent les dépenses que ces derniers consacrent à l'acquisition de biens ou de services qui sont utilisés pour la satisfaction directe de leurs besoins.
  - **Dépenses de consommation finale des administrations publiques** : elles comportent deux volets :
    - « dépenses collectives » qui correspondent aux fonctions d'administration générale : justice, défense, police, administration générale, etc.;
    - « dépenses individuelles » des administrations dont le bénéfice ultime revient aux ménages (dépenses de santé, d'éducation, etc.).
  - **Formation brute du capital fixe (FBCF)** : elle est mesurée par la valeur des acquisitions nettes des cessions d'actifs fixes réalisées par les producteurs résidents au cours de la période de référence. Les actifs fixes sont des actifs corporels ou incorporels issus de processus de production et utilisés de façon répétée ou continue dans d'autres processus de production pendant plus d'une année.
  - **Revenu national brut disponible (RNBD)** : il correspond au PIB augmenté des revenus nets reçus de l'extérieur (différence entre les revenus reçus et versés au reste du monde). Ces derniers sont constitués des salaires, des revenus de la propriété et de l'entreprise ainsi que des autres transferts courants.
  - **Epargne nationale brute** : elle représente la partie du RNBD non affectée à la consommation finale. L'épargne nationale brute constitue un moyen de financement interne de l'accumulation nationale formée essentiellement de la FBCF et de la variation des stocks.
  - **Compte du reste du monde** : les comptes du Reste du monde retracent toutes les relations de l'économie nationale avec l'extérieur : échanges de biens et de services, échanges de revenus et autres transferts. Ces flux sont présentés dans les comptes du point de vue du Reste du monde.
  - **Compte extérieur des biens et services** : Il retrace les flux d'importations et d'exportations de biens et de services. Les importations des biens et services sont des opérations (achats, opérations de troc et dons) par lesquelles des non-résidents fournissent des biens et des services à des résidents. Les exportations des biens et services sont des opérations (ventes, opérations de troc et dons) par lesquelles des résidents fournissent des biens et des services à des non-résidents. Le solde de ce compte
- **نفقات الاستهلاك النهائي للأسر**: تضم المصروفات المخصصة لاقتناء السلع والخدمات المستعملة من أجل التلبية المباشرة لحاجياتها.
  - **نفقات الاستهلاك النهائي للإدارات العمومية**: تتكون نفقات الاستهلاك النهائي للإدارات العمومية من شقين :
    - "النفقات الجماعية" المتعلقة بوظائف الإدارة العامة : العدل، الدفاع، الأمن، الإدارة العامة، الخ.
    - "النفقات الفردية" للإدارات العمومية التي يعود نفعها النهائي للأسر (نفقات الصحة، التعليم، إلخ).
  - **إجمالي تكوين رأس المال الثابت** : يقاس إجمالي تكوين رأس المال الثابت بصافي الإقتناءات من الأصول الثابتة التي يقوم بها المنتجون المقيمون خلال الفترة المرجعية، وتشمل الأصول الثابتة الأصول الملموسة أو غير الملموسة الناتجة عن مسلسل الإنتاج والمستعملة بكيفية متكررة أو مستمرة في مسلسلات أخرى للإنتاج خلال فترة تتجاوز السنة.
  - **إجمالي الدخل الوطني المتاح**: يساوي إجمالي الدخل الوطني المتاح الناتج الداخلي الخام مضاف إليه صافي الدخل المستلمة من الخارج (الفرق بين الدخل المستلمة والمدفوعة لبقية العالم). هذه الأخيرة تتكون من الأجور ودخول الملكية والمقاوله وكذلك تحويلات جارية أخرى.
  - **إجمالي الادخار الوطني**: يمثل الجزء من الدخل المتاح غير المنفق في الاستهلاك النهائي. ويعتبر إجمالي الادخار الوطني وسيلة للتمويل الداخلي للتراكم الوطني المكون أساسا من إجمالي تكوين رأس المال الثابت والتغيرات في المخزون.
  - **حساب بقية العالم** : يبين حساب بقية العالم جميع علاقات الاقتصاد الوطني مع الخارج : تبادل السلع والخدمات، تبادل الدخول وتحويلات أخرى. هذه التدفقات يتم عرضها في الحسابات من وجهة نظر بقية العالم.
  - **الحساب الخارجي للسلع والخدمات** : يبين تدفقات من الواردات والصادرات للسلع والخدمات تتكون الواردات من السلع والخدمات من المعاملات (شراء، مقايضة، هبات) التي بواسطتها يقوم غير المقيمين بتزويد المقيمين بسلع وخدمات. وتتكون الصادرات من السلع والخدمات من المعاملات (بيع، مقايضة، هبات) التي بواسطتها يقوم المقيمون بتزويد غير المقيمين بسلع وخدمات.



## 22 - 1 Evolution des principaux ratios

## 22 - 1 تطور أهم النسب الاقتصادية

En %				ب %
Indicateurs	2016*	2015*	2014*	مؤشرات
Taux d'épargne nationale	28,8	28,8	26,5	نسبة الادخار الوطني
Taux d'investissement	33,1	30,8	32,5	نسبة الاستثمار
Dépenses de CFM/PIB	57,4	57,0	59,5	نفقات الاستهلاك النهائي للأسر / ن.د.إ.
Dépenses de CF des APU/PIB	19,2	19,3	19,9	نفقات الاستهلاك النهائي للإدارة العمومية / ن.د.إ.
Exportations de biens et services/PIB	35,1	34,8	34,6	صادرات من السلع والخدمات / ن.د.إ.
Importations de biens et services/PIB	45,3	42,4	47,1	واردات من السلع والخدمات / ن.د.إ.

Année de base 2007  
 CFM: Consommation Finale des Ménages.  
 CF: Consommation Finale.  
 PIB : Produit Intérieur Brut.  
 APU : Administrations publiques.  
 Source : Haut Commissariat au Plan.

سنة الأساس 2007  
 ن.د.إ. : الناتج الداخلي الإجمالي.  
 المصدر: المندوبية السامية للتخطيط.

## 22 - 2 Evolution des ressources et emplois de biens et services (prix courants)

En millions de DH

	2016*	2015*	2014*
<b>Opérations</b>			
<b>Ressources</b>			
Produit intérieur brut	1 016 119	988 021	925 376
Valeur ajoutée au prix de base	895 994	874 050	830 708
+ Impôts sur les produits	132 005	127 978	126 155
- Subventions sur les produits	11 880	14 007	31 487
Importations de biens et services	460 613	418 871	436 221
<b>Total</b>	<b>1 476 732</b>	<b>1 406 892</b>	<b>1 361 597</b>
<b>Emplois</b>			
Dépenses de consommation finale des ménages	582 809	562 868	550 793
Dépenses de consommation finale des APU	195 598	190 450	184 303
Formation brute de capital fixe	306 910	280 271	276 237
Variation de stocks	29 014	24 072	24 861
Exportations de biens et services	356 559	343 807	320 480
<b>Total</b>	<b>1 470 890</b>	<b>1 401 468</b>	<b>1 356 674</b>

## 22 - 2 تطور موارد واستخدامات السلع والخدمات (الأسعار الجارية)

بمليون درهم

	2016*	2015*	2014*
<b>العمليات</b>			
<b>الموارد</b>			
الناتج الداخلي الإجمالي	1 016 119	988 021	925 376
القيمة المضافة بالسعر الأساسي	895 994	874 050	830 708
+ الضريبة على المنتجات	132 005	127 978	126 155
- إعانات على المنتجات	11 880	14 007	31 487
الواردات من السلع والخدمات	460 613	418 871	436 221
<b>المجموع</b>	<b>1 476 732</b>	<b>1 406 892</b>	<b>1 361 597</b>
<b>الاستخدامات</b>			
الاستهلاك النهائي للأسر	582 809	562 868	550 793
الاستهلاك النهائي للإدارات العمومية	195 598	190 450	184 303
إجمالي تكوين رأس المال الثابت	306 910	280 271	276 237
التغير في المخزون	29 014	24 072	24 861
الصادرات من السلع والخدمات	356 559	343 807	320 480
<b>المجموع</b>	<b>1 470 890</b>	<b>1 401 468</b>	<b>1 356 674</b>

## 22 - 3 Evolution des ressources et emplois de biens et services (prix courants)

Evolution annuelle En %

	2016*	2015*	2014*
<b>Opérations</b>			
<b>Ressources</b>			
Produit intérieur brut	2,8	6,8	2,9
Valeur ajoutée au prix de base	2,5	5,2	1,3
+ Impôts sur les produits	3,1	1,4	3,8
- Subventions sur les produits	-15,2	-55,5	-25,1
Importations de biens et services	10,0	-4,0	2,0
<b>Total</b>	<b>5,0</b>	<b>3,3</b>	<b>2,6</b>
<b>Emplois</b>			
Dépenses de consommation finale des ménages	3,5	2,2	3,6
Dépenses de consommation finale des APU	2,7	3,3	3,4
Formation brute de capital fixe	9,5	1,5	-0,9
Exportations de biens et services	3,7	7,3	7,8
<b>Total</b>	<b>5,0</b>	<b>3,3</b>	<b>2,6</b>

## 22 - 3 تطور موارد واستخدامات السلع والخدمات (الأسعار الجارية)

التطور السنوي ب %

	2016*	2015*	2014*
<b>العمليات</b>			
<b>الموارد</b>			
الناتج الداخلي الإجمالي	2,8	6,8	2,9
القيمة المضافة بالسعر الأساسي	2,5	5,2	1,3
+ الضريبة على المنتجات	3,1	1,4	3,8
- إعانات على المنتجات	-15,2	-55,5	-25,1
الواردات من السلع والخدمات	10,0	-4,0	2,0
<b>المجموع</b>	<b>5,0</b>	<b>3,3</b>	<b>2,6</b>
<b>الاستخدامات</b>			
الاستهلاك النهائي للأسر	3,5	2,2	3,6
الاستهلاك النهائي للإدارات العمومية	2,7	3,3	3,4
إجمالي تكوين رأس المال الثابت	9,5	1,5	-0,9
الصادرات من السلع والخدمات	3,7	7,3	7,8
<b>المجموع</b>	<b>5,0</b>	<b>3,3</b>	<b>2,6</b>

Année de base 2007

APU : Administrations publiques.

Source : Haut Commissariat au Plan.

سنة الأساس 2007  
ن.د. : الناتج الداخلي الإجمالي.  
المصدر : المفوضية السامية للتخطيط.

**22 - 4 Evolution des ressources et emplois  
de biens et services en volume  
(prix de l'année précédente)**

Evolution annuelle En %	2016*	2015*	2014*	التطور السنوي ب %
<b>Opérations</b>				<b>العمليات</b>
<b>Ressources</b>				<b>الموارد</b>
Produit intérieur brut	1,2	4,5	2,7	الناتج الداخلي الإجمالي
Valeur ajoutée au prix de base	0,3	3,0	2,0	القيمة المضافة بالسعر الأساسي
+ Impôts sur les produits	5,8	0,8	0,4	+ الضريبة على المنتجات
- Subventions sur les produits	-16,4	-51,2	-17,2	- إعانات على المنتجات
Importations de biens et services	15,4	-1,1	3,8	الواردات من السلع والخدمات
<b>Total</b>	<b>5,4</b>	<b>2,8</b>	<b>3,0</b>	<b>المجموع</b>
<b>Emplois</b>				<b>الاستخدامات</b>
Dépenses de consommation finale des ménages	3,4	2,2	3,1	الاستهلاك النهائي للأسر
Dépenses de consommation finale des APU	2,1	2,4	2,0	الاستهلاك النهائي للإدارات العمومية
Formation brute de capital fixe	9,3	0,2	-1,3	إجمالي تكوين رأس المال الثابت
Exportations de biens et services	5,1	5,5	9,0	الصادرات من السلع والخدمات
<b>Total</b>	<b>5,4</b>	<b>2,8</b>	<b>3,0</b>	<b>المجموع</b>

**22 - 5 Evolution des valeurs ajoutées par secteurs  
(prix courants)**

**22 - 5 تطور القيم المضافة حسب القطاعات  
(الأسعار الجارية)**

En millions de DH	2016*	2015*	2014*	بمليون درهم
<b>Secteur d'activité économique</b>				<b>قطاع النشاط الاقتصادي</b>
Agriculture, forêt et services annexes	110 741	114 841	99 167	الزراعة، الغابة ومصالح أخرى
Pêche, aquaculture	11 446	9 958	8 738	الصيد، تربية الأسماك
Industrie d'extraction	21 145	22 692	22 691	صناعة استخراج المعادن
Industrie de transformation	160 428	159 424	152 599	الصناعة التحويلية
Industrie alimentaire et tabac	56 145	59 416	57 456	الصناعة الغذائية و التبغ
Industrie du textile et du cuir	17 148	16 105	16 280	صناعة النسيج و الجلد
Industrie chimique et parachimique	22 661	21 609	19 250	صناعة كيميائية و شبه كيميائية
Industrie mécanique, métallurgique et électrique	36 876	35 453	35 502	صناعة ميكانيكية، ثقيلة و كهربائية
Autres industries manufacturières (hors raffinage de pétrole)	27 598	26 975	26 571	صناعات أخرى تحويلية (خارج تكرير النفط)
Raffinage de pétrole et autres produits d'énergie	0	-134	-2 460	تكرير النفط وطاقات أخرى
Electricité et eau	24 908	21 095	16 272	الكهرباء و الماء
Bâtiment et travaux publics	58 248	54 584	53 576	البناء و الأشغال العمومية
Commerce	80 561	76 996	77 157	التجارة
Hôtels et restaurants	22 471	21 175	20 998	الفنادق و المطاعم
Transport	37 836	36 294	32 679	النقل
Postes et télécommunications	20 511	21 298	22 203	البريد و المواصلات
Activités financières et assurances	48 055	46 868	44 003	أنشطة مالية و تأمينية
Services rendus aux entreprises et autres services non financiers	108 788	102 832	98 513	الخدمات المقدمة للمقاولات و خدمات أخرى غير مالية
Administration publique générale et sécurité sociale	92 911	90 630	88 038	الإدارات العامة و الضمان الاجتماعي
Education, santé et action sociale	83 824	81 816	81 053	التعليم، الصحة و العمل الاجتماعي
Branche fictive	14 121	13 547	13 021	فرع وهمي
<b>Total</b>	<b>895 994</b>	<b>874 050</b>	<b>830 708</b>	<b>المجموع</b>

Année de base 2007

APU : Administrations publiques.

Source : Haut Commissariat au Plan.

سنة الأساس 2007

ن.د.إ. : الناتج الداخلي الإجمالي.

المصدر: المندوبية السامية للتخطيط.

22 - 6 Evolution de la répartition des valeurs ajoutées par secteurs (prix courants)

En %	2016*	2015*	2014*
<b>Secteur d'activité économique</b>			
Agriculture, forêt et services annexes	12,4	13,1	11,9
Pêche, aquaculture	1,3	1,1	1,1
Industrie d'extraction	2,4	2,6	2,7
Industrie de transformation	17,9	18,2	18,4
Industrie alimentaire et tabac	6,3	6,8	6,9
Industrie du textile et du cuir	1,9	1,8	2,0
Industrie chimique et parachimique	2,5	2,5	2,3
Industrie mécanique, métallurgique et électrique	4,1	4,1	4,3
Autres industries manufacturières (hors raffinage de pétrole)	3,1	3,1	3,2
Raffinage de pétrole et autres produits d'énergie	0,0	0,0	-0,3
Electricité et eau	2,8	2,4	2,0
Bâtiment et travaux publics	6,5	6,2	6,4
Commerce	9,0	8,8	9,3
Hôtels et restaurants	2,5	2,4	2,5
Transport	4,2	4,2	3,9
Postes et télécommunications	2,3	2,4	2,7
Activités financières et assurances	5,4	5,4	5,3
Services rendus aux entreprises et autres services non financiers	12,1	11,8	11,9
Administration publique générale et sécurité sociale	10,4	10,4	10,6
Education, santé et action sociale	9,4	9,4	9,8
Branche fictive	1,6	1,5	1,6
<b>Total</b>	<b>100,0</b>	<b>100,0</b>	<b>100,0</b>

22 - 6 تطور توزيع القيم المضافة حسب القطاعات (الأسعار الجارية)

ب %
<b>قطاع النشاط الاقتصادي</b>
الزراعة، الغابة ومصالح أخرى
الصيد، تربية الأسماك
صناعة الاستخراج المعدني
الصناعة التحويلية
الصناعة الغذائية و التبغ
صناعة النسيج و الجلد
صناعة كيميائية و شبه كيميائية
صناعة ميكانيكية، ثقيلة و كيربانية
صناعات أخرى تحويلية (خارج تكرير النفط)
تكرير النفط
وظائف أخرى
الكهرباء و الماء
البناء و الأشغال العمومية
التجارة
الفنادق و المطاعم
النقل
البريد و المواصلات
أنشطة مالية و تأمينية
الخدمات المقدمة للمقاولات و خدمات أخرى غير مالية
الإدارات العامة و الضمان الاجتماعي
التعليم، الصحة و العمل الاجتماعي
فرع وهمي
<b>المجموع</b>

22 - 7 Evolution des valeurs ajoutées par seteurs (prix courants)

En %	2016*	2015*	2014*
<b>Secteur d'activité économique</b>			
Agriculture, forêt et services annexes	-3,6	15,8	-11,7
Pêche, aquaculture	14,9	14,0	8,5
Industrie d'extraction	-6,8	0,0	-24,6
Industrie de transformation	0,6	4,5	8,9
Industrie alimentaire et tabac	-5,5	3,4	11,8
Industrie du textile et du cuir	6,5	-1,1	13,5
Industrie chimique et parachimique	4,9	12,3	28,0
Industrie mécanique, métallurgique et électrique	4,0	-0,1	8,0
Autres industries manufacturières (hors raffinage de pétrole)	2,3	1,5	-1,9
Raffinage de pétrole et autres produits d'énergie	-100,0	-94,6	265,7
Electricité et eau	18,1	29,6	6,6
Bâtiment et travaux publics	6,7	1,9	6,1
Commerce	4,6	-0,2	1,7
Hôtels et restaurants	6,1	0,8	6,4
Transport	4,2	11,1	6,2
Postes et télécommunications	-3,7	-4,1	-3,4
Activités financières et assurances	2,5	6,5	2,4
Services rendus aux entreprises et autres services non financiers	5,8	4,4	3,3
Administration publique générale et sécurité sociale	2,5	2,9	4,6
Education, santé et action sociale	2,5	0,9	2,2
Branche fictive	4,2	4,0	3,8
<b>Total</b>	<b>2,5</b>	<b>5,2</b>	<b>1,3</b>

22 - 7 تطور القيم المضافة حسب القطاعات (الأسعار الجارية)

ب %
<b>قطاع النشاط الاقتصادي</b>
الزراعة، الغابة ومصالح أخرى
الصيد، تربية الأسماك
صناعة الاستخراج المعدني
الصناعة التحويلية
الصناعة الغذائية و التبغ
صناعة النسيج و الجلد
صناعة كيميائية و شبه كيميائية
صناعة ميكانيكية، ثقيلة و كيربانية
صناعات أخرى تحويلية (خارج تكرير النفط)
تكرير النفط
وظائف أخرى
الكهرباء و الماء
البناء و الأشغال العمومية
التجارة
الفنادق و المطاعم
النقل
البريد و المواصلات
أنشطة مالية و تأمينية
الخدمات المقدمة للمقاولات و خدمات أخرى غير مالية
الإدارات العامة و الضمان الاجتماعي
التعليم، الصحة و العمل الاجتماعي
فرع وهمي
<b>المجموع</b>

**22 - 8 Evolution des valeurs ajoutées par secteurs  
en volume (prix de l'année précédente)**

En %	2016*	2015*	2014*
<b>Secteur d'activité économique</b>			
Agriculture, forêt et services annexes	-12,8	11,9	-2,2
Pêche, aquaculture	5,4	8,3	-4,0
Industrie d'extraction	2,2	-2,1	3,0
Industrie de transformation	0,8	2,3	4,1
Industrie alimentaire et tabac	0,1	2,6	6,5
Industrie du textile et du cuir	1,8	-2,4	4,4
Industrie chimique et parachimique	-0,4	-0,1	2,4
Industrie mécanique, métallurgique et électrique	2,7	2,8	11,3
Autres industries manufacturières (hors raffinage de pétrole)	-0,5	0,4	-2,9
Raffinage de pétrole et autres produits d'énergie	-100,0	-53,8	212,0
Electricité et eau	2,5	6,2	1,3
Bâtiment et travaux publics	1,7	0,7	2,6
Commerce	4,2	0,5	1,6
Hôtels et restaurants	3,6	-1,3	2,2
Transports	2,2	3,2	3,6
Postes et télécommunications	4,9	2,8	5,2
Activités financières et assurances	1,2	2,6	2,5
Services rendus aux entreprises et autres services non financiers	4,1	4,2	2,7
Administration publique générale et sécurité sociale	0,9	0,5	2,5
Education, santé et action sociale	1,8	0,1	1,4
Branche fictive	3,0	3,4	0,2
<b>Total</b>	<b>0,3</b>	<b>3,0</b>	<b>2,0</b>

**22 - 8 تطور القيم المضافة حسب القطاعات  
بالحجم (أسعار السنة الماضية)**

ب %
<b>قطاع النشاط الاقتصادي</b>
الزراعة، الغابة ومصالح أخرى
الصيد، تربية الأسماك
صناعة الاستخراج المعدني
الصناعة التحويلية
الصناعة الغذائية و التبغ
صناعة النسيج و الجلد
صناعة كيميائية و شبه كيميائية
صناعة ميكانيكية، ثقيلة و كهربائية
صناعات أخرى تحويلية (خارج تكرير النفط)
تكرير النفط
وطاقت أخرى
الكهرباء و الماء
البناء و الأشغال العمومية
التجارة
الفنادق و المطاعم
النقل
البريد و المواصلات
أنشطة مالية و تأمينية
الخدمات المقدمة للمقاولات و خدمات أخرى غير مالية
الإدارات العامة و الضمان الاجتماعي
التعليم، الصحة و العمل الاجتماعي
فرع وهمي
<b>المجموع</b>

**22 - 9 Evolution de la formation brute de capital fixe  
(prix courants)**

Produits	2016*	2015*	2014*
En millions de DH			
Agriculture, forêts et services annexes	3 725	4 535	5 168
Industrie	117 500	93 921	91 111
Bâtiment et travaux publics	144 761	141 612	140 424
Services	40 924	40 203	39 534
<b>Total</b>	<b>306 910</b>	<b>280 271</b>	<b>276 237</b>

**22 - 9 تطور الإجمالي لتكوين الرأس المال الثابت  
(الأسعار الجارية)**

المنتجات
بمليون درهم
الزراعة، الغابة ومصالح أخرى
الصناعة
البناء والأشغال العمومية
الخدمات
<b>المجموع</b>

En %	2016*	2015*	2014*
Agriculture, forêts et services annexes	-17,9	-12,2	-7,6
Industrie	25,1	3,1	-6,6
Bâtiment et travaux publics	2,2	0,8	3,6
Services	1,8	1,7	-1,7
<b>Total</b>	<b>9,5</b>	<b>1,5</b>	<b>-0,9</b>

ب %
الزراعة، الغابة ومصالح أخرى
الصناعة
البناء والأشغال العمومية
الخدمات
<b>المجموع</b>

Année de base 2007  
Source : Haut Commissariat au Plan .

سنة الأساس 2007  
المصدر : المتدبيرية السامية للتخطيط .

**22 - 10 Evolution de la formation brute de capital fixe  
en volume (prix de l'année précédente)**
**22 - 10 تطور الإجمالي لتكوين الرأس المال  
الثابت بالحجم (أسعار السنة الماضية)**

En %	2016*	2015*	2014*	ب %
<b>Produits</b>				<b>المنتجات</b>
Agriculture, forêts et services annexes	-21,5	-24,8	1,4	الزراعة، الغابة ومصالح أخرى
Industrie	26,8	1,9	-5,5	الصناعة
Bâtiment et travaux publics	1,1	0,1	2,1	البناء والأشغال العمومية
Services	0,8	0,1	-2,8	الخدمات
<b>Total</b>	<b>9,3</b>	<b>0,2</b>	<b>-1,3</b>	<b>المجموع</b>

**22 - 11 Evolution du revenu national brut disponible  
et de l'épargne nationale brute**
**22 - 11 تطور الدخل الوطني الإجمالي المتاح  
والادخار الوطني الإجمالي**

En millions de DH	2016*	2015*	2014*	بمليون درهم
<b>Opérations</b>				<b>العمليات</b>
<b>Produit intérieur brut</b>	<b>1 016 119</b>	<b>988 021</b>	<b>925 376</b>	<b>الناتج الداخلي الإجمالي</b>
Revenu de la propriété net en provenance de l'extérieur	-18 516	-18 895	-21 677	صافي دخل الملكية من بقية العالم
<b>Revenu national brut</b>	<b>997 603</b>	<b>969 126</b>	<b>903 699</b>	<b>الدخل الوطني الإجمالي</b>
Transferts courants nets en provenance de l'extérieur	79 372	74 244	81 365	صافي التحويلات الجارية من بقية العالم
<b>Revenu national brut disponible</b>	<b>1 076 975</b>	<b>1 043 370</b>	<b>985 064</b>	<b>الدخل الوطني الإجمالي المتاح</b>
Dépenses de consommation finale ménages	784 249	758 742	740 019	نفقات الاستهلاك النهائي:
administrations publiques+ISBL	582 809	562 868	550 793	للأسر
<b>Epargne nationale brute</b>	<b>292 726</b>	<b>284 628</b>	<b>245 045</b>	<b>للإدارات العمومية+المؤسسات الغير هادفة للربح الإدخار الوطني الإجمالي</b>

**22 - 12 Evolution du compte capital de la nation  
(prix courants)**
**22 - 12 تطور حساب رأس المال للاقتصاد الوطني  
(الأسعار الجارية)**

En millions de DH	2016*	2015*	2014*	بمليون درهم
<b>Opérations</b>				<b>العمليات</b>
Epargne nationale brute	292 726	284 628	245 045	الإدخار الوطني الإجمالي
Transferts nets en capital	9	9	19	صافي التحويلات الرأسمالية
<b>Total des ressources</b>	<b>292 735</b>	<b>284 637</b>	<b>245 064</b>	<b>مجموع الموارد</b>
FBCF	306 910	280 271	276 237	إجمالي تكوين رأس المال الثابت
Variation des stocks	29 014	24 072	24 861	التغير في المخزونات
Capacité (+) ou besoin (-) de financement	-43 189	-19 706	-56 034	قدرة (+) أو حاجة (-) تمويلية
<b>Total des emplois</b>	<b>292 735</b>	<b>284 637</b>	<b>245 064</b>	<b>مجموع الاستخدامات</b>

ISBL : Institutions sans but lucratif.

FBCF : Formation brute de capital fixe.

Année de base 2007

Source : Haut Commissariat au Plan.

سنة الأساس 2007  
المصدر: المندوبية السامية للتخطيط.



## 22 - 13 Compte extérieur des opérations sur biens et services

## 13 - 22 الحساب الخارجي للسلع والخدمات

En millions de DH	2016*	2015*	2014*	بمليون درهم
<b>Opérations</b>				<b>العمليات</b>
<b>Ressources</b>				<b>الموارد</b>
<b>Importations de biens et de services</b>	<b>460 613</b>	<b>418 871</b>	<b>436 221</b>	<b>واردات السلع والخدمات</b>
Importations de biens	385 959	350 103	369 146	واردات السلع
Importations de services	74 654	68 768	67 075	واردات الخدمات
<b>Emplois</b>				<b>الاستخدامات</b>
<b>Exportations de biens et de services</b>	<b>356 559</b>	<b>343 807</b>	<b>320 480</b>	<b>صادرات السلع والخدمات</b>
Exportations de biens	225 640	219 773	202 428	صادرات السلع
Exportations de services	130 919	124 034	118 052	صادرات الخدمات
<b>Solde des échanges extérieurs de biens et de services</b>	<b>104 054</b>	<b>75 064</b>	<b>115 741</b>	<b>رصيد المبادلات الخارجية للسلع والخدمات</b>

## 22 - 14 Compte extérieur des revenus primaires et des transferts courants

## 14 - 22 الحساب الخارجي للدخل الأولي والتحويلات الجارية

En millions de DH	2016*	2015*	2014*	بمليون درهم
<b>Opérations</b>				<b>العمليات</b>
<b>Ressources</b>				<b>الموارد</b>
<b>Solde des échanges extérieurs de biens et de services</b>	<b>104 054</b>	<b>75 064</b>	<b>115 741</b>	<b>رصيد المبادلات الخارجية للسلع والخدمات</b>
Revenu de la propriété	26 873	25 639	28 807	دخل الملكية
Cotisations et prestations sociales	120	333	112	المساهمات والتعويضات الاجتماعية
Autres transferts courants	5 135	4 281	4 944	تحويلات جارية أخرى
<b>Emplois</b>				<b>الاستخدامات</b>
Revenu de la propriété	8 357	6 744	7 130	دخل الملكية
Préstations sociales autres que transferts sociaux en nature	6 888	7 256	7 586	التعويضات الاجتماعية غير التحويلات الاجتماعية العينية
Autres transferts courants	77 739	71 602	78 835	تحويلات جارية أخرى
<b>Solde des opérations courantes avec l'extérieur</b>	<b>43 198</b>	<b>19 715</b>	<b>56 053</b>	<b>رصيد الحساب الخارجي الجاري</b>

## 22 - 15 Compte de capital

## 15 - 22 حساب رأس المال

En millions de DH	2016*	2015*	2014*	بمليون درهم
<b>Opérations</b>				<b>العمليات</b>
<b>Solde des opérations courantes avec l'extérieur</b>	<b>43 198</b>	<b>19 715</b>	<b>56 053</b>	<b>رصيد الحساب الخارجي</b>
Transferts en capital à recevoir	1	1	1	التحويلات الرأسمالية المتلقاة
Transferts en capital à payer	- 10	- 10	- 20	التحويلات الرأسمالية المدفوعة
Variations de la valeur nette dues à l'épargne et aux transferts en capital	43 189	19 706	56 034	التغيرات في صافي القيمة الناتجة عن الادخار والتحويلات الرأسمالية
<b>Emplois</b>				<b>الإستخدامات</b>
Capacité(+)/besoin(-) de financement	43 189	19 706	56 034	قدرة(+)/حاجة(-) تمويلية

Année de base 2007

Source : Haut Commissariat au Plan.

سنة الأساس 2007  
المصدر: المندوبية السامية للتخطيط.

22 - 16 الناتج الداخلي الإجمالي حسب قطاعات الأنشطة والجهة

سنة : 2015

بمليون درهم

الجهة	PIB R	I-S/Pt	OP	MNO	L75	k00	J00
طنجة - تطوان - الحسيمة	99 368	12 830	1 429	8 609	6 512	12 113	1 700
الشرق	47 201	6 999	383	5 805	5 060	4 612	1 120
فاس - مكناس	89 196	12 120	1 410	10 283	7 262	8 416	2 439
الرباط - سلا - القنيطرة	158 313	17 142	2 779	12 523	26 155	18 199	7 268
بني ملال - خنيفرة	57 601	5 984	719	5 577	4 533	4 022	435
الدار البيضاء - سطت	317 925	34 209	3 573	16 690	14 130	33 401	29 953
مراكش - أسفي	87 937	11 599	1 627	8 679	5 177	9 002	1 878
درعة - تافيلالت	25 452	3 577	497	4 080	2 508	2 656	71
سوس - ماسة	64 647	7 890	672	6 511	4 711	6 794	1 753
كلميم - واد نون	13 101	1 454	174	1 290	4 670	1 413	90
العيون - الساقية الحمراء	14 939	156	223	1 356	3 689	1 361	110
الداخلية - وادي الذهب	10 943	12	59	413	4 825	844	52
الجيوب الترابية الخارجية	1 398	0	0	0	1 398	0	0
<b>المجموع</b>	<b>988 021</b>	<b>113 971</b>	<b>13 547</b>	<b>81 816</b>	<b>90 630</b>	<b>102 832</b>	<b>46 868</b>

A00 الفلاحة

B05 الصيد

CD صناعة الاستخراج المعدي والصناعة التحويلية

E إنتاج وتوزيع الماء والكهرباء

F45 البناء والأشغال العمومية

G00 التجارة

H55 الفنادق و المطاعم

I00 النقل، البريد والمواصلات

J00 أنشطة مالية و تأمينية

K00 العقار، الإيجار والخدمات المقدمة للمقاولات

L75 الإدارات العامة والضمن الاجتماعي

MNO التعليم، الصحة والعمل الاجتماعي

OP خدمات أخرى غير مالية

I-S/Pt الضرائب الخالصة من الدعم على المنتوجات

PIB R الناتج الداخلي الجوي

سنة الأساس 2007

المصدر : المندوبية السامية للتخطيط .

**22 - 16 Produit intérieur brut par secteurs d'activité et par région**

Année : 2015

En millions de DH

Région	A00	B05	CD	E	F45	G00	H55	I00
<b>Tanger - Tétouan - Al Hoceïma</b>	10 210	834	22 024	3 138	5 792	9 122	1 906	3 149
<b>L'Oriental</b>	6 747	174	3 391	2 005	3 677	3 808	696	2 724
<b>Fès - Meknès</b>	17 711	0	11 367	999	5 473	7 571	1 604	2 541
<b>Rabat - Salé - Kénitra</b>	22 013	69	10 423	2 035	10 810	9 532	1 965	17 398
<b>Béni Mellal - Khénifra</b>	11 383	0	15 025	921	3 448	3 755	550	1 249
<b>Casablanca- Settat</b>	17 056	270	90 062	10 329	14 770	26 238	4 108	23 135
<b>Marrakech - Safi</b>	15 978	349	12 908	1 018	3 999	7 275	5 780	2 667
<b>Drâa- Tafilalet</b>	3 991	0	2 156	189	1 722	1 931	808	1 266
<b>Souss - Massa</b>	9 046	3 002	10 011	252	2 845	5 306	3 496	2 359
<b>Guelmim - Oued Noun</b>	450	930	481	117	706	753	119	456
<b>Laâyoune - Sakia El Hamra</b>	140	1 497	3 833	32	920	1 087	108	427
<b>Dakhla - Oued Ed-Dahab</b>	115	2 832	435	61	420	618	34	221
<b>Enceintes extra-territoriales</b>	0	0	0	0	0	0	0	0
<b>Total</b>	<b>114 841</b>	<b>9 958</b>	<b>182 116</b>	<b>21 095</b>	<b>54 584</b>	<b>76 996</b>	<b>21 175</b>	<b>57 592</b>

A00 Agriculture

B05 Pêche

CD Industrie extractive et de transformation

E Production et distribution d'électricité et d'eau

F45 Bâtiment et travaux publics

G00 Commerce

H55 Hôtels et restaurants

I00 Transports, postes et télécommunications

J00 Activités financières et assurances

K00 Immobilier, location et services rendus aux entreprises

L75 Administration publique générale et sécurité sociale

MNO Education, santé et action sociale

OP Autres services non financiers

I-S/Pt Impôts nets des subventions sur les produits

PIB R Produit Intérieur Brut Régional

Année de base 2007

Source : Haut Commissariat au Plan.

22 - 17 الناتج الداخلي الإجمالي حسب قطاعات الأنشطة والجهة

سنة : 2014

بمليون درهم

J00	k00	L75	MNO	OP	I-S/Pt	PIB R	الجهة
1 565	11 247	6 325	6 898	1 376	10 601	90 858	طنجة - تطوان - الحسيمة
1 017	4 606	4 914	5 217	375	6 193	45 705	الشرق
2 154	8 358	7 053	11 029	1 349	10 485	87 707	فاس - مكناس
6 399	17 859	25 400	13 055	2 665	14 604	152 086	الرباط - سلا - القنيطرة
395	3 853	4 402	5 932	701	5 129	54 060	بني ملال - خنيفرة
28 735	31 319	13 722	16 537	3 455	27 188	288 873	الدار البيضاء - سطات
1 795	9 416	5 027	9 200	1 566	10 090	84 000	مراكش - أسفي
64	2 896	2 436	3 804	471	3 168	24 675	درعة - تاقيلالت
1 631	5 854	4 575	6 521	648	6 667	61 364	سوس - ماسة
88	1 194	4 535	1 074	161	1 228	12 132	كلميم - واد تون
107	1 203	3 583	1 414	198	-410	13 371	العيون - الساقية الحمراء
54	707	4 686	371	55	-275	9 164	الداخلة - وادي الذهب
0	0	1 381	0	0	0	1 381	الجيوب الترابية الخارجية
<b>44 003</b>	<b>98 513</b>	<b>88 038</b>	<b>81 053</b>	<b>13 021</b>	<b>94 668</b>	<b>925 376</b>	<b>المجموع</b>

A00 الفلاحة

B05 الصيد

CD صناعة الاستخراج المعدني والصناعة التحويلية

E إنتاج وتوزيع الماء والكهرباء

F45 البناء والأشغال العمومية

G00 التجارة

H55 الفنادق والمطاعم

I00 النقل، البريد والمواصلات

J00 أنشطة مالية وتأمينية

K00 العقار، الإيجار والخدمات المقدمة للمقاولات

L75 الإدارات العمالية و الضمان الاجتماعي

MNO التعليم، الصحة و العمل الاجتماعي

OP خدمات أخرى غير مالية

I-S/Pt الضرائب الخالصة من الدعم على المنتوجات

PIB R الناتج الداخلي الجهوي

سنة الأساس 2007

المصدر : المندوبية السامية للتخطيط .

**22 - 17 Produit intérieur brut par secteurs d'activité et par région**

Année : 2014

En millions de DH

Région	A00	B05	CD	E	F45	G00	H55	I00
<b>Tanger - Tétouan - Al Hoceima</b>	9 098	809	20 819	2 585	5 919	8 954	1 787	2 876
<b>L'Oriental</b>	5 752	203	3 795	1 523	4 819	4 095	619	2 576
<b>Fès - Meknès</b>	17 505	-	11 132	689	6 462	7 625	1 542	2 322
<b>Rabat - Salé - Kénitra</b>	19 470	78	12 072	1 752	9 407	9 856	1 867	17 603
<b>Béni Mellal - Khénifra</b>	9 141	-	15 017	666	3 550	3 577	505	1 192
<b>Casablanca- Settat</b>	12 509	273	83 891	7 661	11 775	26 371	3 954	21 483
<b>Marrakech - Safi</b>	12 433	341	12 982	800	4 721	7 191	5 953	2 485
<b>Drâa- Tafilalet</b>	4 112	-	2 063	236	1 441	1 944	898	1 144
<b>Souss - Massa</b>	8 726	2 545	9 336	193	3 597	5 239	3 648	2 186
<b>Guelmim - Oued Noun</b>	321	1 132	393	102	650	740	106	410
<b>Laâyoune - Sakia El Hamra</b>	100	1 317	3 407	24	915	1 018	97	397
<b>Dakhla - Oued Ed-Dahab</b>	2	2 041	383	41	320	548	22	209
<b>Enceintes extra-territoriales</b>	0	0	0	0	0	0	0	0
<b>Total</b>	<b>99 167</b>	<b>8 738</b>	<b>175 290</b>	<b>16 272</b>	<b>53 576</b>	<b>77 157</b>	<b>20 998</b>	<b>54 882</b>

A00 Agriculture

B05 Pêche

CD Industrie extractive et de transformation

E Production et distribution d'électricité et d'eau

F45 Bâtiment et travaux publics

G00 Commerce

H55 Hôtels et restaurants

I00 Transports, postes et télécommunications

J00 Activités financières et assurances

K00 Immobilier, location et services rendus aux entreprises

L75 Administration publique générale et sécurité sociale

MNO Education, santé et action sociale

OP Autres services non financiers

I-S/Pt Impôts nets des subventions sur les produits

PIB R Produit Intérieur Brut Régional

Année de base 2007

Source : Haut Commissariat au Plan .

22 - 18 الناتج الداخلي الإجمالي حسب الجهة

الجهة	الناتج الداخلي الإجمالي		معدل النمو السنوي		مليون درهم
	Produit intérieur brut		Taux d'Accroissement annuel		
	القيمة	التوزيع	2015/2014 (%)		
	Valeur	Structure (%)	2015/2014(%)		
	2015	2014	2015	2014	
طنجة - تطوان - الحسيمة	99 368	90 858	10,1	9,8	9,4
الشرق	47 201	45 705	4,8	4,9	3,3
فاس - مكناس	89 196	87 707	9,0	9,5	1,7
الرباط - سلا - القنيطرة	158 313	152 086	16,0	16,4	4,1
بني ملال - خنيفرة	57 601	54 060	5,8	5,8	6,5
الدار البيضاء - سطات	317 925	288 873	32,2	31,2	10,1
مراكش - آسفي	87 937	84 000	8,9	9,1	4,7
درعة - تافيلالت	25 452	24 675	2,6	2,7	3,1
سوس - ماسة	64 647	61 364	6,5	6,6	5,3
كلميم - واد نون	13 101	12 132	1,3	1,3	8,0
العيون - الساقية الحمراء	14 939	13 371	1,5	1,4	11,7
الداخلة - وادي الذهب	10 943	9 164	1,1	1,0	19,4
الجيوب الترابية الخارجية	1 398	1 381	0,1	0,1	1,2
<b>المجموع</b>	<b>988 021</b>	<b>925 376</b>	<b>100,0</b>	<b>100,0</b>	<b>6,8</b>

22-18 Produit intérieur brut par région

En millions de DH	القيم المضافة		الضرائب الخالصة من الدعم للمنتوجات	
	Valeurs ajoutées		Impôts nets de subvention sur les produits	
	2015	2014	2015	2014
<b>Région</b>				
Tanger - Tétouan - Al Hoceima	86 538	76 612	12 830	10 601
L'Oriental	40 202	38 902	6 999	6 193
Fès - Meknès	77 076	76 248	12 120	10 485
Rabat - Salé - Kénitra	141 171	136 089	17 142	14 604
Béni Mellal - Khénifra	51 616	48 742	5 984	5 129
Casablanca- Settat	283 717	268 362	34 209	27 188
Marrakech - Safi	76 338	73 050	11 599	10 090
Drâa- Tafilalet	21 875	21 469	3 577	3 168
Souss - Massa	56 757	54 367	7 890	6 667
Guelmim - Oued Noun	11 648	10 895	1 454	1 228
Laâyoune - Sakia El Hamra	14 783	13 480	156	-410
Dakhla - Oued Ed-Dahab	10 931	9 431	12	-275
Enceintes extra-territoriales	1 398	1 381		
<b>Total</b>	<b>874 050</b>	<b>829 028</b>	<b>113 971</b>	<b>94 668</b>

Année de base 2007

Source : Haut Commissariat au Plan.

22 - 19 Dépenses de consommation finale des ménages par région

22 - 19 نفقات الإستهلاك النهائي للأسر حسب الجهة

Région	نفقات الإستهلاك النهائي للأسر				معدل النمو السنوي على الناتج الداخلي الإجمالي (%) 2015/2014	نفقات الإستهلاك النهائي للأسر		الجهة
	Dépenses de consommation finale des ménages					Accroissement annuel	DCFM/PIB (%)	
	القيمة (بمليون درهم)		التوزيع (%)					
	2015	2014	2015	2014	2015/2014(%)	2015	2014	
Tanger - Tétouan - Al Hoceima	66 021	63 086	11,7	11,4	4,7	66,4	72,3	طنجة - تطوان - الحسيمة
L'Oriental	38 497	38 956	6,8	7,0	-1,2	81,6	86,4	الشرق
Fès - Meknès	63 791	65 552	11,3	11,8	-2,7	71,5	75,6	فاس - مكناس
Rabat - Salé - Kénitra	81 578	81 900	14,5	14,8	-0,4	51,5	54,3	الرباط - سلا - القنيطرة
Béni Mellal - Khénifra	30 857	30 265	5,5	5,5	2,0	53,6	56,2	بني ملال - خنيفرة
Casablanca- Settat	144 505	137 216	25,7	24,8	5,3	45,5	46,4	الدار البيضاء - سطات
Marrakech - Safi	62 326	62 218	11,1	11,2	0,2	70,9	74,8	مراكش - أسفي
Drâa- Tafilalet	18 337	18 578	3,3	3,4	-1,3	72,0	75,4	درعة - تافيلالت
Souss - Massa	39 702	39 384	7,1	7,1	0,8	61,4	64,5	سوس - ماسة
Guelmim - Oued Noun	6 741	6 524	1,2	1,2	3,3	51,5	53,8	كلميم - واد نون
Laâyoune - Sakia El Hamra	6 760	6 323	1,2	1,1	6,9	45,3	48,4	العيون - الساقية الحمراء
Dakhla - Oued Ed-Dahab	3 754	3 285	0,7	0,6	14,3	34,3	35,9	الداخلة - وادي الذهب
<b>Total</b>	<b>562 868</b>	<b>553 287</b>	<b>100,0</b>	<b>100,0</b>	<b>1,7</b>	<b>57,0</b>	<b>59,9</b>	<b>المجموع</b>

22 - 20 PIB et dépenses de consommation finale par tête et par région

22 - 20 الناتج الداخلي الإجمالي ونفقات الإستهلاك النهائي للفرد حسب الجهة

Région	PIB par tête ( en DH)		Dépenses de consommation finale par tête (Dh)		الجهة
	الناتج الداخلي الإجمالي للفرد ( بالدرهم)		نفقات الإستهلاك النهائي للأسر حسب الفرد ( بالدرهم)		
	2015	2014	2015	2014	
Tanger - Tétouan - Al Hoceima	27 669	24 650	18 384	17 831	طنجة - تطوان - الحسيمة
L'Oriental	20 248	19 460	16 514	16 811	الشرق
Fès - Meknès	20 944	20 498	14 979	15 492	فاس - مكناس
Rabat - Salé - Kénitra	34 271	32 961	17 660	17 914	الرباط - سلا - القنيطرة
Béni Mellal - Khénifra	22 742	21 347	12 183	11 993	بني ملال - خنيفرة
Casablanca- Settat	45 847	43 187	20 838	20 050	الدار البيضاء - سطات
Marrakech - Safi	19 306	18 432	13 684	13 794	مراكش - أسفي
Drâa- Tafilalet	15 494	15 122	11 163	11 403	درعة - تافيلالت
Souss - Massa	23 901	22 848	14 679	14 744	سوس - ماسة
Guelmim - Oued Noun	30 102	27 964	15 489	15 049	كلميم - واد نون
Laâyoune - Sakia El Hamra	40 154	35 584	18 170	17 215	العيون - الساقية الحمراء
Dakhla - Oued Ed-Dahab	74 254	64 312	25 469	23 073	الداخلة - وادي الذهب
<b>Total</b>	<b>28 953</b>	<b>27 345</b>	<b>16 494</b>	<b>16 379</b>	<b>المجموع</b>

Année de base 2007

DCFM/PIB : Dépenses de consommation finale des ménages sur le produit intérieur brut.

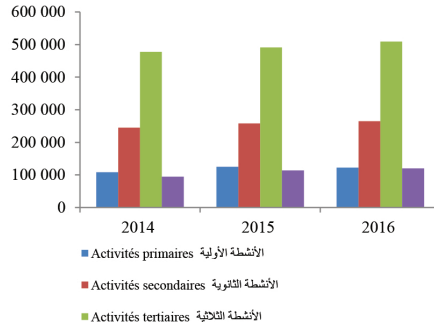
Source : Haut Commissariat au Plan.

سنة الأساس 2007

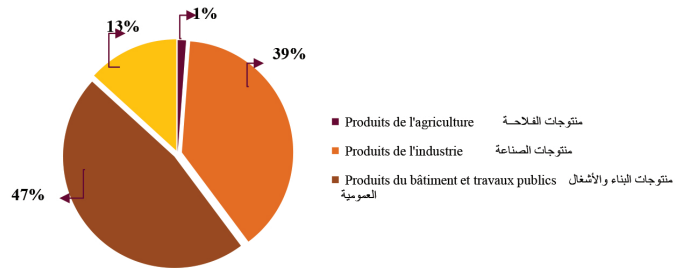
المصدر: المندوبية السامية للتخطيط.



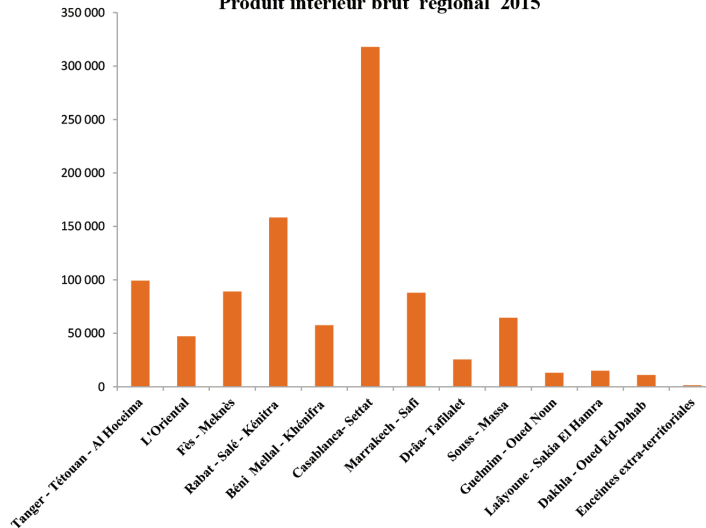
تطور الناتج الداخلي الإجمالي حسب الأنشطة : الأسعار الجارية (بمليون درهم)  
 Evolution du P.I.B. par activité : prix courant (en millions de Dh)



إجمالي تكوين رأس المال الثابت : 2016 (بالنسبة المئوية)  
 Formation brute de capital fixe : 2016(en %)



الناتج الداخلي الإجمالي الجهوي 2015  
 Produit intérieur brut régional 2015





الفصل الثالث والعشرون  
البيئة

CHAPITRE XXIII

**ENVIRONNEMENT**



## Sources d'information

Les principales sources d'information concernant l'environnement sont le Secrétariat d'Etat du ministère de l'Energie, des Mines, et du Développement Durable chargé du développement durable, le Ministère de l'Agriculture et de la Pêche Maritime, la Direction Générale des Collectivités Territoriales, l'Office National de l'Electricité et de l'Eau Potable et le Haut Commissariat aux Eaux et Forêts et à la Lutte contre la Désertification et la Direction de la Météorologie Nationale.

## Concepts et définitions

- **Ressources renouvelables en eau** : elles sont définies par les écoulements superficiels et souterrains formés ou entrant dans le territoire. Elles sont sujettes à différentes contraintes d'exploitation. Les ressources renouvelables sont évaluées sur la base des données hydrologiques en se référant à une période assez longue pour que les valeurs moyennes utilisées puissent être considérées comme stables. Elles peuvent se subdiviser selon l'origine (flux intérieur formé sur le territoire et extérieur), selon la variabilité d'occurrence (écoulement régulier ou irrégulier), selon le milieu parcouru (écoulement superficiel ou souterrain) ou selon la qualité (eau douce, eau saumâtre).
- **Eau de surface (douce)** : c'est l'eau qui coule ou qui stagne à la surface du sol comme les fleuves, les rivières, les ruisseaux ou les lacs.
- **Eaux souterraines (douces)** : ce sont les eaux présentes et pouvant généralement être captées au sein ou au travers d'une formation souterraine. C'est à dire tout gisement d'eau, permanent ou temporaire, constitué naturellement ou artificiellement, présent dans le sous-sol en quantité suffisante au moins pour une utilisation saisonnière.
- **Les précipitations annuelles (P)** : correspondent au volume total des précipitations atmosphériques (pluie, neige, grêle,...) enregistrées durant une année.

## مصادر المعلومات

لقد تم تجميع الإحصائيات المتعلقة بالبيئة من مصادر عدة منها كتابة الدولة لدى وزير الطاقة والمعادن والتنمية المستدامة المكلفة بالتنمية المستدامة ووزارة الفلاحة والصيد البحري والمديرية العامة للجماعات الترابية والمكتب الوطني للماء الصالح للشرب والمندوبية السامية للمياه والغابات ومحاربة التصحر ومديرية الأرصاد الجوية الوطنية.

## مفاهيم وتعريف

- **الموارد المتجددة** : تعني المياه السائلة السطحية والجوفية المجمعة أو الواردة على التراب الوطني، والتي تعترى استغلالها معوقات مختلفة. ويتم تقدير هذه الموارد على أساس معطيات هيدرولوجية على مدى حبة طويلة لإضفاء نوع من الاستقرار على المعدلات الإحصائية المستعملة في التقديرات. وتتوزع الموارد بتنوع مصدرها (كمية المياه المجمعة داخل التراب الوطني أو خارجه) وتغيير تدفقها (جريان منتظم أو غير منتظم) والوسط الطبيعي الذي سلكته (جريان سطحي أو باطني) وجودتها (ماء عذب أو أجاج).
- **المياه السطحية (العذبة)** : تعني المياه السائلة والمجمعة على سطح الأرض أي كافة كتل المياه الطبيعية كالأنهار والجداول والبحيرات.
- **المياه الجوفية (العذبة)** : تعني المياه المتوفرة والتي يمكن جرها عبر تشكيلات باطنية وهذا يعني كافة الحقول المائية الجوفية سواء كانت قارة أو مؤقتة، مكونة بكيفية طبيعية أو اصطناعية، على أساس أنها موجودة في جوف الأرض بكمية تكفي على الأقل لاستعمال موسمي .
- **التساقطات السنوية (P)** : هي الحجم الإجمالي السنوي للتساقطات الجوفية (المطر والتلج والبرد).

- **Evapotranspiration annuelle (ETR) réelle** : c'est la somme totale annuelle de l'évaporation de l'eau de tous les réservoirs (naturels ou artificiels) et de l'évaporation par la végétation et les sols.
- **Total des ressources (P-ETR)** : il comprend le ruissellement des eaux de pluie dans les eaux de surface et l'infiltration qui alimente les aquifères (équivalent à P-ETR).
- **Eaux souterraines disponibles pour prélèvement annuel** : c'est le volume maximum d'eau qui peut être prélevé annuellement des ressources souterraines nationales, dans les conditions économiques et techniques existantes sans entraîner l'épuisement de la ressource de base à long terme.
- **Moyennes annuelles à long terme** : sont calculées sur une longue période, en général 20 années ou plus.
- **Prélèvements bruts d'eau** : sont les volumes d'eau prélevés définitivement ou temporairement d'une source quelconque.
- **La température minimale quotidienne** est la plus basse température observée entre 18 heures la veille et 18 heures le jour.
- **La température minimale absolue** est la plus basse des températures minimales quotidiennes.
- **La température maximale quotidienne** est la plus haute température observée entre 18 heures la veille et 18 heures le jour.
- **La température maximale absolue** est la plus haute des températures maximales quotidiennes.
- **La température moyenne** est égale à la moyenne arithmétique simple des deux moyennes suivantes : moyenne des minima quotidiens et celle des maxima quotidiens.
- **Une hauteur d'eau d'un millimètre du thermomètre** équivaut à un litre par mètre carré.

- **التبخر السنوي (ETR) الحقيقي للمياه** : يعني الكمية الإجمالية التي تتبخر سنويا من كافة الخزانات (الطبيعية والاصطناعية) بالإضافة إلى التبخر الصادر عن النباتات والتربة.
- **مجموع الموارد (P-ETR)** يعني مياه الأمطار الجارية ضمن المياه السطحية والنافذة إلى باطن الأرض لتغذية الطبقات المائية الجوفية.
- **المياه الجوفية المتوفرة للاستغلال كل سنة** : هي الحجم التقديري الأقصى للمياه الممكن اغتزاها سنويا من الموارد الجوفية الوطنية حسب الشروط الاقتصادية والتقنية، دون نفاذ تلك الموارد الأصلية على المدى الطويل.
- **المعدلات السنوية لمدة طويلة** : يتم احتسابها على مدة زمنية طويلة تصل إلى 20 سنة فأكثر.
- **الاغترافات الإجمالية** : هي أحجام المياه المغترفة بصفة نهائية أو مؤقتة من مورد مائي معين.
- **الحرارة الدنيا اليومية** : هي أدنى درجة حرارة سجلت ما بين الساعة السادسة مساءً والسادسة من مساء اليوم المنصرم.
- **الحرارة الدنيا المطلقة** : هي أدنى درجات الحرارة الدنيا اليومية المسجلة.
- **الحرارة العليا اليومية** : هي أعلى درجة سجلت ما بين الساعة السادسة مساءً والسادسة من مساء اليوم المنصرم.
- **الحرارة القصوى المطلقة** : هي أعلى درجات الحرارة العليا المسجلة يوميا.
- **الحرارة المتوسطة** : هي المعدل المتوسط البسيط بين متوسط الدرجات الدنيا ومتوسط الدرجات العليا المسجلة يوميا.
- **ارتفاع ملمتر واحد في الممطار المستعمل** : يعادل كمية لتر واحد في المتر المربع.

- **Un jour de précipitation**(1) correspond à toute journée où la hauteur de la quantité d'eau de précipitation recueillie est d'au moins 0,1 mm.
- **Qualité des eaux de surface** : résume la surveillance de nombreux paramètres notamment la température, la conductivité, l'oxygène dissous, DBO5, DCO, l'ammonium, le phosphore total et les coliformes fécaux.
- **Déchets municipaux** : les déchets municipaux sont les déchets collectés par ou pour une municipalité et comprennent les déchets produits par les ménages et assimilés (déchets non dangereux), c'est à dire ceux générés par des activités commerciales, médicales, enseignement ou des petites entreprises.
- **Forêt** : zone couverte pour au moins 20% de sa superficie par des arbres. A ce propos, on distingue entre les deux catégories suivantes :
  - **les forêts de résineux** dont au moins 75% du volume sont constituées par des conifères entrant dans la catégorie des Gymnospermes tels que le sapin, le cèdre, le mélèze, l'épicéa ou le pin.
  - **Les forêts de feuillus** : dont au moins 75% du volume sont constituées par des espèces entrant dans la catégorie des Angiospermes tels que l'érable, le hêtre, le peuplier ou le chêne.
- **la qualité de l'air** résume la contenance de l'air en émissions de certains polluants comme le plomb, le dioxyde de soufre et les matières en suspension.
- **اليوم الممطر**(1) : يعتبر كذلك إذا كانت كمية الأمطار المتهاطلة خلاله لا تقل عن 0.1 ملمتر.
- **جودة المياه السطحية**: تركز معرفة جودة الماء على مراقبة محتوى هذه الأخيرة من العناصر التالية: حرارة التوصيل، تشبييع الأكسجين، الطلب الإحيائي الكيماوي للأكسجين والطلب الكيماوي للأكسجين، الأمونيوم، الفوسفور والبكتريا البرازية.
- **النفايات البلدية**: هي كل النفايات المجمعة من طرف البلديات أو لفائدة هذه الأخيرة، وتشمل النفايات المنزلية (الناتجة عن استهلاك الأسر)، والنفايات الناتجة عن الأنشطة التجارية والصحية والتعليمية أو تلك الصادرة عن المقاولات الصغرى.
- **الغابة**:منطقة تغطي الأشجار على الأقل 20% من مجموع مساحتها. وفي هذا الصدد نميز بين الصنفين الآتيين :
  - **غابات الصنوبريات** : تغطي أشجار الصنوبريات، من صنف العاريات كالتنوب والأرز والأرززية والأركس والصنوبر، على الأقل 75% على الأقل من مجموع مساحتها.
  - **غابات الوريق** : تغطي الأشجار، من صنف الكاسيات كالقيقب والزان والصفصاف والبلوط، على الأقل 75% على الأقل من مجموع مساحتها.
- **جودة الهواء** : تلخص محتوى الهواء من انبعاثات بعض الملوثات كالرصاص و ثاني أكسيد الكبريت والمواد العالقة.

(1) a mesure des précipitations s'effectue sur une période de 24 heures à partir de 6 heures du jour correspondant à 1,5 m au dessus du sol.

(1) تقاس كمية الأمطار ما بين الساعتين السادسة صباحا والسادسة من صباح اليوم الموالي وذلك بنقطة معينة على ارتفاع 1,5 متر فوق سطح الأرض.





23 - 1 Principaux fleuves

23 - 1 الأنهار الرئيسية

Fleuves	Source	Embouchure	الطول بالكلم Longueur en Km	المصب	المنبع	الأنهار
Loukos	Rif	Océan Atlantique : Larache	100	المحيط الأطلسي العرانش	الريف	اللوكوس
Sebou	Moyen Atlas Oued Guigou Oued Fès Oued Mikès		500		الأطلس المتوسط وادي كيكو وادي فاس وادي مكن	سبو
Bouregreg	Rif Oued Ouargha Oued Léban	Océan Atlantique : Kénitra (Mehdya)	250	المحيط الأطلسي القيظرة (مهديا)	الريف وادي ورغة وادي اللبان	أبي رقراق
Moulouya	Massif Central	Océan Atlantique : Rabat - Salé	450	المحيط الأطلسي الرباط و سلا	الريف وادي ورغة وادي اللبان	ملوية
Draa	Moyen Atlas Oued Moulouya Haut Atlas Oued Ansagmir Rif : Oued Msoun	Mer Méditerranée : Saïdia	1200	البحر الأبيض المتوسط السعيدية	الريف : وادي مسون	درعة
Oum Rbia	Haut Atlas Oued Seroua Oued Derna Haut Atlas Oued El Abid Oued Tassaout	Près de Tan-Tan	600	قرب طان طان	الأطلس الكبير الأطلس المتوسط وادي سروى وادي درنة	أم الربيع
Tensift	Haut Atlas	Océan Atlantique : Azemmour	270	المحيط الأطلسي أزمور	الأطلس الكبير وادي العبيد وادي تانسوت	تانسيفت
Ziz	Haut Atlas	Près de Safi Dans le désert	270	قرب أسفي في الصحراء	الأطلس الكبير	زيز

23 - 2 Chaines montagneuses et leurs sommets culminants

23 - 2 السلاسل الجبلية وقممها البارزة

Chaines montagneuses	Orientation	Points Culminants	بالمتري En m	الإرتفاعات البارزة	الإتجاه	سلاسل جبلية
Rif	Ouest-Nord ⇌ Est-Nord arc avec concavité Nord	Jbel Tidrhine	2 465	جبل تدغين	الغرب الشمالي الشرق الشمالي قوس يتقعر نحو الشمال	جبال الريف
Moyen Atlas	Sud-Ouest ⇌ Nord-Est Epanouissement au centre	Jbel Bounaceur Jbel Bouiblan	3 326 3 190	جبل بوناصر جبل بويبلان	الجنوب الغربي الشمال الشرقي انفتاح في المركز	الأطلس المتوسط
Haut Atlas	Sud-Ouest ⇌ Nord-Est	Jbel Toubkal Jbel Mgoun	4 165 4 071	جبل توبكال جبل أمكون	الجنوب الغربي الشمال الشرقي	الأطلس الكبير
Anti Atlas	Sud-Ouest ⇌ Nord-Est	Jbel Ayachi Jbel Aklim	3 747 2 531	جبل العياشي جبل أكليم	الجنوب الغربي الشمال الشرقي	الأطلس الصغير

23 - 3 Critères d'appréciation de la qualité des eaux de surface

23 - 3 عناصر تقييم جودة المياه السطحية

année 2016-2017

سنة 2016-2017

Paramètres	درجة الجودة					معلومات
	classe de qualité					
	سنة جدا	سنة	متوسطة	جيدة	ممتازة	
	Très mauvaise	Mauvaise	Moyenne	Bonne	Excellente	
Oxygène dissous(mg/l)	< 1	3-1	5-3	07-mai	>7	الأوكسجين الذائب (مغ/لتر) الحاجيات البيولوجية من الأوكسجين
DBO5 (mg/l)	> 25	10-25	5-10	3-5	<3	خلال 5 أيام (مغ/لتر) الحاجيات الكيماوية
DCO (mg/l)	> 80	40-80	35-40	30-35	<30	من الأوكسجين (مغ/لتر) الأمونيوم (مغ/لتر)
Ammonium (mg/l)	> 8	2-8	0.5-2	0.1-0.5	≤ 0.5	الفسفور الكلي (مغ/لتر)
Phosphore total (mg/l)	> 3	0.5-3	0.3-0.5	0.1-0.3	≤ 0.1	البكتيريا البرازية ( / مائة مللتر)
Coliformes fécaux (/100ml)	-	>20000	2000-20000	20-2000	≤ 20	

23 - 4 Répartition des stations de mesure des eaux de surface selon le niveau de la qualité

23 - 4 توزيع محطات قياس للمياه السطحية حسب مستوى الجودة

année 2015-2016

سنة 2015-2016

Paramètre de qualité		نسبة مستوى الجودة					عناصر الجودة
		classe de qualité					
		سنة جدا	سنة	متوسطة	جيدة	ممتازة	
	Très mauvaise	Mauvaise	Moyenne	Bonne	Excellente		
Oxygène dissous(mg/l)	Nombre de station	33	37	56	47	168	عدد المحطات
	%	10	11	16	14	49	%
DBO5 (mg/l)	Nombre de station	64	36	39	30	170	عدد المحطات
	%	19	10	12	9	50	%
DCO (mg/l)	Nombre de station	39	44	9	19	228	عدد المحطات
	%	12	13	3	5	67	%
Ammonium (mg/l)	Nombre de station	31	14	26	52	108	عدد المحطات
	%	13	6	11	23	47	%
Phosphore total (mg/l)	Nombre de station	26	84	35	63	121	عدد المحطات
	%	8	25	11	19	37	%
Coliformes fécaux (/100ml)	Nombre de station	0	44	52	215	30	عدد المحطات
	%	0	13	15	63	9	%

### 23 - 5 Lieu géographique des stations météorologiques

### 23 - 5 الموقع الجغرافي لمحطات الأرصاد الجوية

année 2015-2016

سنة 2015-2016

Station	خط الطول Longitude	خط العرض Latitude	الإرتفاع Altitude	المحطة
Agadir-Inezganne	- 9°54	30°43	177	أكادير-انزكان
Agadir al Massira	- 9°41	30°29	72	أكادير المسيرة
Al Hoceïma	-3°93	35°24	336	الحسيمة
Béni Mellal	-6°36	32°35	517	بني ملال
Bouarfa	-1°91	32°55	1285	بوعرفة
Casablanca-Anfa	-7°62	33°54	68	الدار البيضاء أنفا
Chefchaoun	-5°34	35°05	526	شفشاون
Dakhla	-15°93	23°71	53	الدخلة
Eljadida	-8°55	33°27	43	الجديدة
Errachidia	-4°43	31°92	1146	الرشيدية
Essaouira	-9°79	31°47	141	الصويرة
Fès-Sais	-5°01	33°93	518	فاس سايس
Guelmim	-10°07	29°03	338	كلميم
Ifrane	-5°12	33°49	1496	إفران
Kasba-Tadla	-6°28	32°87	868	قصبية تادلة
Kénitra	- 6°59	34°32	44	القنيطرة
Khouribga	-6°98	32°09	784	خريبكة
Laâyoune	-13°22	27°2	30	العيون
Larache	-6°17	35°16	45	العرائش
Marrakech	-8°06	31°59	454	مراكش
Meknès	-5°51	33°93	452	مكناس
Midelt	-4°77	32°71	1462	ميدلت
Mohammedia	-7°37	33°76	96	المحمدية
Nador Aroui	- 3°	34°99	204	الناضور العروي
Nouasseur	-7°58	33°38	176	النواصر
Ouarzazate	-6°94	30°89	1202	ورزازات
Oujda	-1°97	34°8	440	وجدة
Rabat-Salé	-6°73	34°05	73	الرباط - سلا
Safî	-9°21	32°28	109	أسفي
Settat	-7°58	32°96	413	سطات
Sidi-Ifni	-10°15	29°35	320	سيدي إفني
Sidi-Slimane	-6°08	34°25	50	سيدي سليمان
Smara	-11°68	26°67	233	سمارة
Tanger-Aéroport	-5°89	35°71	49	طنجة المطار
Tanger-Port	-5°82	35°79	79	طنجة الميناء
Tan-Tan	-10°9	28°14	229,5	طنطان
Taroudannt	-8°78	30°51	300	تارودانت
Taza	-3°97	34°26	593	تازة
Tétouan	-5°34	35°55	179	تطوان
Tiznit	-9°75	29°7	231	تيزنيت

23 - 6 Ressources en eau

23 - 6 الموارد المائية

En millions de m <sup>3</sup> Année hydrologique	المعدل السنوي للمدى الطويل Moyenne annuelle à long terme	2016-2017	2015-2016	2014-2015 <sup>a</sup>	2013-2014 <sup>b</sup>	بمليون متر مكعب السنة الهيدرولوجية
Précipitation	140 000	...	82 200	145 000	90 000	التساقطات
Evapotranspiration	118 000	...	73 100	122 500	77 700	التبخّر
Total des ressources en eau	22 000	...	10 400	22 500	12 300	مجموع الموارد المائية
Apport d'eau souterraine	4 000	...	4 000	4 000	4 000	معدل واردات المياه الجوفية
Apport d'eau de surface	18 000	...	18 000	18 500	8 300	واردات المياه السطحية

23 - 7 Répartition des ressources en eau renouvelables  
par bassin versant

23 - 7 توزيع الموارد المائية المتجددة  
حسب الأحواض المائية

Millions de m <sup>3</sup> / an année 2015-2018	واردات المياه السطحية apport d'eau de surface	معدل واردات المياه الجوفية moyenne des apports d'eau souterraine	مساحة superficie en km <sup>2</sup>	بمليون متر مكعب في السنة سنة 2015-2018
<b>Bassin versant</b>				<b>الحوض المائي</b>
Loukos	400	180	12 805	اللوكوس
Moulouya	1 100	450	74 154	ملوية
Sebou	1 500	1 125	40 000	سبو
Bouregreg et Chaouia	220	76	20 470	أبي رقراق و الشاوية
Oum Rbia	1 600	560	48 070	أم الربيع
Tensift	330	554	24 800	تانسيفت
Souss-Massa -Draa	800	666	126 480	سوس - ماسة -درعة
Ziz, Guir, Rhéris	300	204	58 841	زيز- غير و غريس
Sakia alhamra et Oued Eddahab	150	18	305 239	الساقية الحمراء و وادي الذهب
<b>Total</b>	<b>6 400</b>	<b>3 833</b>	<b>710 850</b>	<b>المجموع</b>

Source : Secrétariat d'Etat auprès du Ministère de l'Equipement du Transport,  
de la Logistique et de l'Eau, Chargé de l'Eau.

المصدر : كتابة الدولة لدى وزير التجهيز والنقل واللوجستيك والماء المكلفة بالماء.

### 23 - 8 Evolution de la production et des ventes de l'Office National de l'Eau et de l'Electricité

En millions de m3	2016 <sup>f</sup>	2015 <sup>f</sup>	2014 <sup>f</sup>
<b>Production ONEE</b>	<b>1109</b>	<b>1093</b>	<b>1068</b>
Souterraine	344	348	340
Superficielle	756	737	720
Dessalée	9	8	8
<b>Ventes</b>	<b>930</b>	<b>920</b>	<b>897</b>
Aux régies distributrices	625	627	634
Aux abonnés consommateurs	305	292	263

### 23- 8 تطور إنتاج ومبيعات المكتب الوطني للماء و الكهرباء

بمليون متر مكعب
<b>إنتاج م.و.م.ص.ش</b>
جوفية
سطحية
معالجة
<b>المبيعات</b>
لوكالات التوزيع
للمستهلكين المشتركين

### 23 - 9 Evolution de l'utilisation de l'eau par secteur

En millions de m3/an	2016	2015	2014
Usage domestique <sup>1</sup>	...	611194	585353
Bornes fontaines	...	11736	24724
Administration	...	82081	72684
Industriels	...	66235	51355
<b>Total</b>	...	<b>771246</b>	<b>733116</b>

### 23- 9 تطور استهلاك الماء حسب القطاعات

بمليون متر مكعب
الإستعمالات المنزلية <sup>1</sup>
الأنابيب العمومية
الإدارات
الصناعات
<b>المجموع</b>

### 23 -10 Assainissement liquide à la charge de l'Office National de l'Eau et de l'Electricité

	2016	2015	2014
Nombre de stations d'épuration	79	66	58
Capacité nominale (en m3/j)	317820	271931	224 600
Epuration réelle ( en m3/j) <sup>(2)</sup>	166 000	153 900	153 000
Rendement annuel moyen en DBO5 (%)	0,63	0,64	0,66
Rendement annuel moyen en DBO5 (épuration secondaire-tertiaire des eaux usées urbaines)	0,64	0,64	0,67

### 23 - 10 الصرف الصحي المكلف به المكتب الوطني للماء و الكهرباء

عدد محطات التصفية
الطاقة الاسمية (ب م3/اليوم)
التصفية الحقيقية (ب م3/اليوم) <sup>(2)</sup>
متوسط المرادوية السنوية من الحماض البيولوجية من الأوكسجين (%)
متوسط المرادوية السنوية من الحماض البيولوجية من الأوكسجين (التصفية من الدرجة الثانية و الثالثة للمياه العادمة في المجال الحضري)

(1) Consommation d'eau potable en milieu urbain.

(1) استهلاك الماء الصالح للشرب بالوسط الحضري.

Sources : Office National de l'électricité et de l'eau Potable.

المصادر : المكتب الوطني للكهرباء والماء الصالح للشرب.

23 - 11 Pluviométrie annuelle par stations<sup>(1)</sup>23 - 11 مقاييس الأمطار السنوية حسب المحطات<sup>(1)</sup>

En millimètres Station	2016-2017	2011-2012	2010-2011	بالملمتر المحطة
Agadir	257.6	166,9	437,5	أكادير
Al Hoceima	255.7	474,8	995,4	الحسيمة
Béni Mellal	259.0	291,1	424,8	بني ملال
Bouarfâ	...	229,6	153,1	بوعرفة
Casablanca	...	259,7	761,9	الدار البيضاء
Chefchaouen	...	481,0	1 369,8	شفشاون
Ed-Dakhla	...	23,5	42,0	الداخلة
El Jadida	499.4	252,7	614,5	الجديدة
Errachidia	127.1	150,6	141,1	الرشيدية
Essaouira	...	198,7	438,0	الصويرة
Fès	410.5	476,2	855,0	فاس
Guelmim	120.4			كلميم
Ifrane	763.8	585,8	1 066,9	إفران
Kasba Tadla	...	334,0	439,7	قصبية تادلة
Kénitra	652.9	333,6	695,0	القنيطرة
Khouribga	224.5	277,9	493,6	خريبكة
Laâyoune	40.8	9,8	86,9	العيون
Larache	638.8	436,7	1 023,3	العرراش
Marrakech	138.4	136,8	212,9	مراكش
Meknès	334.3	373,9	629,2	مكناس
Midelt	...	138,4	236,9	ميدلت
Nador	245.8	382,0	433,7	الناضور
Nouasser	244.9	240,2	583,6	النواصر
Ouarzazate	80.9	120,0	185,5	ورزازات
Oujda	223.5	218,0	260,3	وجدة
Rabat-Salé	664.4	302,7	672,8	الرباط - سلا
Safi	360.7	233,5	616,6	أسفي
Settat	171.9	221,3	514,2	سطات
Sidi Ifni	...	63,3	215,1	سيدي إفني
Sidi Slimane	348.5	298,6	603,3	سيدي سليمان
Tanger	670.6	498,8	1 040,6	طنجة
Tan-Tan	...	18,9	201,6	طانطان
Taroudannt	...	142,3	403,3	تارودانت
Taza	468.1	472,6	814,7	تازة
Tétouan	553.5	401,8	1 182,4	تطوان
Tiznit	...	62,5	218,3	تيزنيت
<b>Moyenne</b>	<b>348.24</b>	<b>265,9</b>	<b>544,7</b>	<b>المعدل</b>

(1) La campagne débute au mois de septembre de l'année et se termine au mois de mai de l'année suivante.

Source : Ministère de l'Agriculture et de la Pêche Maritime.  
Direction de la Météorologie Nationale

(1) يبدأ الموسم الفلاحي في شهر سبتمبر وينتهي في شهر ماي من السنة الموالية المصدر : وزارة الفلاحة و الصيد البحري. المديرية الوطنية للأرصاد الجوية

**23 - 12 Qualité des eaux superficielles situées en aval immédiat des rejets**

**12 - 23 جودة المياه السطحية المتواجدة عند سافلة التدفقات**

Année 2016	وادي بوموسى Oued Boumoussa منطقة المنطقة الصناعية Aval de la zone Industrielle	وادي لوكوس Oued Loukkos	وادي مارتيل Oued Martil	وادي إيكيم Oued Yekem	سنة 2016	
Station de mesure					محطة القياس	
Unité (mg /l)					الوحدة (مغ / لتر)	
Oxygène dissous	mg(O2)/	0,00	2.2	4.2	7.3	مغ/لتر الأوكسجين المذاب الحاجيات البيولوجية
DBO (20°C,5d)	mg(O2)/	225,0	42.5	1.5	2.26	مغ/لتر من الأوكسجين الحاجيات الكيماوية
DCO (K2Cr2O7)	mg(O2)/	436	91	28.2	13	مغ/لتر من الأوكسجين
Azote (NH4+)	mg(N)/l	73.8	-	-	0.19	مغ/لتر مجموع الأزوت (NH4+)
Phosphores	mg(pt)/l	0.691	0	0.15	1.32	مغ/لتر الفوسفور
Coliformes fécaux/100ml /100ml		70	20	880	3 800	مغ/لتر البكتريا البرازية /100مغ
<b>Qualité</b>	Trés Mauvaise	Trés Mauvaise		Moyenne	Mauvaise	<b>الجودة</b>

**23 - 13 Qualité des eaux de lacs sélectionnés**

**13 - 23 جودة مياه البحيرات المختارة**

Année 2016	سد سميا Barrage SMBA	ضاية الرومي Dayat Roumi	سد المخازن Barrage Makhazine	سد سمير Barrage Smir	سد المسيرة Barrage massira	سنة 2016
Unité (mg/l)						الوحدة (مغ/ل)
Oxygène dissous	7.6	8.32	3.2	4	7.82	الأوكسجين المذاب
Phosphores totales(Pt)	0.059	0.5	0	0	0.01	الفوسفور
Orthophosphates (PO43-)	0.011	0.008	0	0	0.003	الديامونيوم
Nitrates	0.274	1.76	0	0	1.53	النترات
Chlorophylle A en (µg / l)	2.36	9.18	0	0	3.18	الكلوروفيل أ ب (µg / l)
<b>Qualité globale</b>	Excellente	Moyenne	Moyenne	Moyenne	Bonne	<b>الجودة</b>

Source : Secrétariat d'Etat auprès du Ministère de l'Équipement du Transport, de la Logistique et de l'Eau, Chargé de l'Eau.

المصدر : كتابة الدولة لدى وزير التجهيز والنقل واللوجستيك والماء المكلفة بالماء.

**23 - 14 Rejets d'eaux usées et flux de pollution par bassin versant**

Année 2013	التلوث بالطن		الإفراغات السائلة Rejets liquides بأنف متر مكعب en 103 m3	سنة 2013 الحوض المائي
	Pollution en tonne			
Bassin versant	ح.ك. من أ DBOS	ح.ك. من أ DCO		
Loukos, Tangerois et côtes Méditerranéennes	37 892	66 738	76	اللكوس، طنجة والسواحل المتوسطية
Moulouya	22 555	45 485	36	ملوية
Sebou	64 057	160 664	85	سبو
Bouregreg	98 400	213 107	156	أبي رقراق
Oum Rbia	30 170	61 489	46	أم الربيع
Tensift	17 652	35 631	35	تانسيفت
Souss-Massa	32 373	67 018	71	سوس - ماسة
Ziz-Guir	3 661	6 865	6	زيز - غير
Sakia El Hamra	1 584	3 071	14	الساقية الحمراء
<b>Total</b>	<b>308 344</b>	<b>660 068</b>	<b>525</b>	<b>المجموع</b>

**23 - 14 إفراغات المياه المستعملة وتدفق الملوثات حسب الحوض المائي**

**23 - 15 Pollution provenant du littoral et des industries du littoral vers la côte Méditerranéenne**

Année 1997	طنجة Tanger	تطوان Tetouan	شفشاون Chefchaouen	الحسيمة Al Hoceima	الناضور Nador	سنة 1997
<b>Pollution provenant du littoral<sup>(1)</sup> (secteur domestique) (t/jour)</b>						
MES	28	13,5	1,4	5,7	0,97	المواد العالقة
DBOS	31,8	15,3	1,6	5,8	-	الحاجيات البيولوجية من الأوكسجين
Azote	7,4	3,6	0,4	1,5	0,8	الأزوت
Phosphore	0,96	0,5	0,05	0,16	0,11	الفسفور
<b>Pollution provenant des industries du littoral<sup>(2)</sup></b>						التلوث المتدفق من الصناعات الساحلية <sup>(2)</sup>
Mercuré (Hg) (Kg/jour)	0,34	0,08	-	0,03	0,1	الزئبق (هـج) (كغ/ اليوم)

ح.ك. من أ : الحاجيات الكيماوية من الأوكسجين

DCO : Demande chimique en Oxygène

MES : Matières en suspension

DBOS : Demande Biologique en oxygène

(1) La totalité des eaux usées produites par le secteur domestique représente 100% des quantités des eaux usées non raccordées aux réseaux d'assainissement publics, exception faite du cas du Nador qui dispose d'une station d'épuration.

(2) Les eaux usées produites par le secteur industriel représentent 100% des quantités produites sans traitement.

Sources : Secrétariat d'Etat auprès du ministre de l'Energie, des mines et du développement durable, chargée du développement durable

ح.ك. من أ : الحاجيات البيولوجية من الأوكسجين  
(1) تمثل مجموع المياه المنتجة من طرف القطاع المنزلي % 100 من كمية المياه المستعملة الغير المرتبطة بشبكة التطهير العمومي، باستثناء الناظور الذي يمتلك محطة للتصفية.

(2) تمثل مجموع المياه المنتجة من طرف القطاع الصناعي % 100 من كمية المياه المنتجة والغير معالجة.

المصادر : كتابة الدولة لدى وزير الطاقة والمعادن والتنمية المستدامة المكلفة بالتنمية المستدامة.



23 - 16 Occupation du Sol

Superficie en milliers d'hectares	2016	2015	2014	2013
<b>Domaine forestier</b>	...	...	9 140	9 122
<b>Forêts et terres boisées</b>	...	...	7 191	5 173
Couvert forestier <sup>(1)</sup>	...	...	4 518	4 518
Reboisements (bilan définitif)	...	709	700	684
<b>Formations alfatières et matorral <sup>(1)</sup></b>	...	...	3 949	3 949
<b>Terres arables et cultures permanentes</b>	...	...	...	...
<b>Autres terres (parcours désertiques, terres improductives et de haute montagne)</b>	...	...	...	...
<b>Total</b>	...	...	...	...

16 - 23 استعمال الأراضي

المساحة بألف هكتار
المجال الغابوي
غابات وأراضي مشجرة
الغطاء الغابوي <sup>(1)</sup>
التشجير
الحلفاء والمطورال <sup>(1)</sup>
أراضي منتجة ومنتوجات دائمة
أراضي أخرى : مراعي متصحرة وأراضي غير منتجة وأعلى الجبال
المجموع

23 - 17 Evolution des peuplements forestiers

Superficie en Hectare	2016	2015	2014	2013 <sup>R*</sup>
<b>Superficie forestière totale</b>	...	9 037	9 037	9 037
<b>Déboisement temporaire résultant de :</b>				
Récoltes définitives (coupe blanc-étoc)	...	4 600	6 374	5 707
<b>Incendies</b>	...	...	...	2 209
Formations forestières et nappes alphatières	...	...	...	1 939
Strate herbacée	...	...	...	270
<b>Superficie traitée <sup>(2)</sup></b>	...	...	...	...
<b>Renouvellement du peuplement forestier par :</b>				
Nombre de plants produit (en milliers)	26 288	30 246	31 173	35 245
<b>Reboisement et régénération (bilan provisoire)</b>	34 773	29500	32 900	35 200
Reboisement	14 126	13500	16 100	20 000
Régénération	11 490	9400	8 300	9 200
Amélioration sylvo-pastorale	9 157	6600	8 500	6 000

17 - 23 تطور المساحات الغابوية

المساحة بالهكتار
المساحة الغابوية الإجمالية
أسباب التعري من الحراج المؤقت :
الحصاد النهائي
الحرائق
التشكيلات الغابوية و سهوب الحلفاء
الطبقة العشبية
المساحة المعالجة <sup>(2)</sup>
تجديد التشجير ب:
عدد مشاتل الغرس (بالآلاف)
التشجير و التخليف (بيان حساب مؤقت)
التشجير
التخليف
تحسين مساحات الرعي

23 - 18 Taux d'érosion hydrique en termes d'érosion spécifique par zone

Année 1970	Dégradations spécifiques (t/km2/an)
En tonne par Kilomètre carré par an	الانجرافات
<b>Zone</b>	
Bas-Rif Central et Occidental	> 2000
Pré-Rif, Loukous amont, la presqu'île tingitane et la bordure rifaine méditerranéenne	Entre 1000 et 2000
Moyen Atlas et Haut Atlas	Entre 500 et 1000
Anti Atlas et autres	< 500

18- 23 معدل التعرض للتعرية المائية وانجراف التربة حسب المناطق

سنة 1970
بالطن لكل كلم مربع في السنة
<b>المنطقة</b>
الريف الأسفل المتوسطي و الغربي
مقدمة الريف ومنطقة اللوكوس
وحزام الريف المتوسطي
الأطلس المتوسط و الأطلس الكبير
الأطلس الصغير وباقي المناطق

(1) Statistiques de l'inventaire national forestier de 1994

(2) Superficie en traitement phytosanitaire (généralement affectée par la chenille processionnaire et le *lymantria dicipra*)

Source : Haut Commissariat aux Eaux et Forêts et à la Lutte Contre la Désertification.

(1) إحصائيات الجرد الوطني الغابوي 1994.  
(2) المساحة تحت المعالجة وتكون عادة مصابة بدودة الصنوبر الجراة أولروقة المصدر : المندوبية السامية للمياه والغابات ومحاربة التصحر.

23 - 19 Aire protégée du Maroc

19 - 23 المناطق المحمية بالمغرب

Aire protégée	Région	المساحة بالهكتار Superficie en ha	سنة الإثشاء Année de création	الجهة	المنطقة المحمية
Parc national de Toubkal	Haut Atlas(Marrakech)	36 000	1942	الأطلس الكبير(مراكش)	المنتزه الوطني لتويقال
Parc national de Tazeka	Moyen Atlas(Taza)	13 737	1950	الأطلس المتوسط (تازة)	المنتزه الوطني لتازكا
Parc national de Sous-massa	Côte Atlantique sud (Agadir-Tiznit )	33 800	1991	الساحل الأطلسي الجنوبي (أكادير- تيزنيت)	المنتزه الوطني لسوس ماسة
Parc national d'Irki	Zone aride sud (Ouarzazate)	123 000	1994	المنطقة الجافة الجنوبية(ورزازات)	المنتزه الوطني لإيريكي
Parc national d'Al Hoceïma	Côte méditerranéenne (Al Hoceïma)	48 460	2004	الساحل المتوسطي (الحسيمة)	المنتزه الوطني للحسيمة
Parc national de Talassemrane	Côte Méditerranéenne (Chefchaoune- Tétouane)	58 950	2004	الساحل المتوسطي (شفشاون - تطوان)	المنتزه الوطني لتلسمتان
Parc national du Haut-Atlas Oriental	Haut Atlas (Errachidia-Khénifra)	55 252	2004	الأطلس الكبير (الرشيدية - خنيفرة)	المنتزه الوطني للأطلس الكبير الشرقي
Parc national d'Ifrane	Moyen Atlas(Ifrane)	124 150	2004	الأطلس المتوسط (إفران)	المنتزه الوطني لإفران
Parc national de Khénifis	Côte Atlantique sud (Tarfaya)	185 000(1)	2006	الساحل الأطلسي الجنوبي (طرفاية)	المنتزه الوطني لخنيفيس
Parc national de Khénifra	Khénifra	93 500	2008	خنيفرة	المنتزه الوطني لخنيفرة
Réserve Biologique Merja Zerga	Côte nord-Atlantique (Moulay Bousselham)	6 815	2003	الساحل الأطلسي الشمالي (مولاي بوسلهام)	محمية بيولوجية للمرجة الزرقاء
Réserve Biologique de Sidi Boughaba	Côte Atlantique (Ouest Maâmoura-Rabat)	2 311	2003	الساحل الأطلسي (معمورة - الرباط)	محمية بيولوجية لسيدي بوعابة

23 - 20 Biodiversité faunistique

20 - 23 التنوع الأحيائي الحيواني

Année 2016	عدد الأنواع المهددة Nbre. d'espèces menacées	عدد الأنواع المستوطنة Nbre. d'espèces endémiques	إجمالي عدد الأنواع المعروفة Nbre. Total d'espèces connues	سنة 2016
Faune marine	271	236	7 136	الحيوانات البحرية
Faune aquatique continentale	125	136	1 575	الحيوانات المائية القارية
Invertébrés terrestres	69	2 280	15 293	الحيوانات اللاقضية الأرضية
Vertébrés terrestres	148	57	657	الحيوانات الفقارية الأرضية
Amphibiens	3	2	11	ضفادعيات
Reptiles	31	21	92	زواحف
Oiseaux	98	12	449	طيور
Mammifères	16*	22*	105*	ثدييات

(1) Englobe la lagune de khénifiss (6500 ha) inscrite sur la liste RAMSAR depuis 1980  
Sources : Haut Commissariat aux Eaux et Forêts et à la Lutte Contre la Désertification.

Secrétariat d'Etat auprès du ministre de l'Energie, des mines et du développement durable,  
chargée du développement durable

(1) يشمل كذلك خليج خنيفيس (6500 هـ) والمسجلة بالائحة RAMSAR منذ 1980  
المصادر : المندوبية السامية للمياه والغابات ومحاربة التصحر.  
كتابة الدولة لدى وزير الطاقة والمعادن والتنمية المستدامة  
المكلفة بالتنمية المستدامة.

## 23 -21 Etat de la flore

## 21 - 23 حالة النباتات

Année 2016	عدد الأنواع المقدرة	عدد الأنواع المحصاة	سنة 2016
Genres	Nombre d'espèces estimées	Nombre d'espèces inventoriées	الصنف
Algues pluricellulaires	600	500	طحالب متعددة الخلايا
Champignons supérieurs	1 000	820	فطريات
Lichens	1 000	700	حزاز الصخر
Mousses	500	350	حزاز
Fougères	60	60	منبت سرخس
Phanérogames	4 500	4 500	النبات الزهري
<b>Total</b>	<b>7 660</b>	<b>6 930</b>	<b>المجموع</b>

**23 - 22 Emission des gaz à effets de serre au Maroc**

En Kilotonne de gaz E-CO2 ( Gg)	2012	2004	2000
<b>Emissions nettes</b>	<b>100 547,44</b>	<b>75 047,36</b>	<b>63 439,86</b>
Dont : Dioxyde de carbone (CO2)	51 010,57	45 613,32	37 187,78
Methane (CH4)	11 581,50	10 914,18	9 960,07
Protoxyde d'azote (N2O)	17 677,47	18 519,86	16 292,01
<b>Emissions brutes</b>	<b>105 650,93</b>	<b>...</b>	<b>69 063,60</b>
<b>Absorption</b>	<b>5 103,50</b>	<b>...</b>	<b>5 623,73</b>

**23 - 22 انبعاث الغازات المسببة للاحتباس الحراري بالمغرب**

بالكيلوطن من غاز معادل ثاني أوكسيد الكربون
<b>انبعاثات صافية</b>
منها : ثاني أوكسيد الكربون
الميثان
أوكسيد النتروز
<b>انبعاثات خامة</b>
<b>امتصاصات</b>

**23 - 23 Emission des gaz à effets de serre par secteur d'activité**

Année 2012	En Kilotonne de gaz E-CO2				
Secteur	CO2	CH4	N2O	E-CO2	%
Energie	52,19	4 012,00	655,00	32 290,82	50,9
Procédés industriels	9 915,00	-	-	3 772,31	5,9
Agriculture	-	5 370,00	16 077,00	20 634,03	32,5
Changement d'exploitation des sols et gestion des forêts	4 437,00	-	-	3 645,93	5,7
Déchets	-	7071,00	823,00	3096,78	4,9
<b>Total</b>	<b>14404,19</b>	<b>16453,00</b>	<b>17555,00</b>	<b>63439,87</b>	<b>100,0</b>

Secteur	NOX	CO	COVNM	SO2
Energie	327	2 549	352	400
Procédés industriels	-	1	82	236
Agriculture	...	...	...	...
Changement d'exploitation des sols et gestion des forêts	...	...	...	...
Déchets	...	...	...	...
<b>Total</b>	<b>...</b>	<b>...</b>	<b>...</b>	<b>...</b>

**23 - 23 انبعاث الغازات المسببة للاحتباس الحراري حسب القطاعات**

سنة 2012
بالكيلوطن من غاز معادل ثاني أوكسيد الكربون
<b>القطاعات</b>
الطاقة
أساليب صناعية
الزراعة
تغيير استغلال الأراضي
وتدبير الغابات
نفايات
<b>المجموع</b>

القطاعات
الطاقة
أساليب صناعية
الزراعة
تغيير استغلال الأراضي
وتدبير الغابات
نفايات
<b>المجموع</b>

**23 - 24 Evolution des émissions des gaz à effets de serre par secteur d'activité**

En Kilotonne de gaz E-CO2	2012*	2004	2000	1994
<b>Secteur</b>		<b>مR</b>		
Energie	56855,10	39 235,66	32 290,82	26 859,00
Procédés industriels	9914,70	4 991,74	3 772,31	3 158,00
Agriculture	21446,80	23 081,57	20 634,03	12 092,00
Changement d'exploitation des sols et gestion des forêts	4436,70	3 998,43	3 645,93	3 544,00
Déchets	7894,30	3 739,97	3 096,78	2 419,00
<b>Total</b>	<b>100 547,60</b>	<b>75 047,37</b>	<b>63 439,87</b>	<b>48 072,00</b>

**24 - 23 تطور انبعاث الغازات المسببة للاحتباس الحراري حسب القطاعات**

بالكيلوطن من غاز معادل ثاني أوكسيد الكربون
<b>القطاعات</b>
الطاقة
أساليب صناعية
الزراعة
تغيير استغلال الأراضي
وتدبير الغابات
نفايات
<b>المجموع</b>

**23 - 25 Rejets gazeux par source et par type de polluant**

Année 2005	مصدر التلوث		
	Source de pollution		
En milliers de tonnes	المجموع	النقل	الصناعات
Catégorie de polluants	Total	Transports	Industries
Dioxyde de soufre (SO2)	237	34	301
Oxydes d'azote (NOX)	401	494	20
Particules suspendues (PS)	27	15	17

**25 - 23 الإفراغات الغازية حسب المصدر وحسب صنف الملوث**

سنة 2005
بألف طن
<b>صنف الملوث</b>
ثاني أوكسيد الكبريت
أوكسيد النتروجين
الجسيمات العالقة

Source : Secrétariat d'Etat auprès du ministre de l'Energie, des mines et du développement durable, chargée du développement durable

المصدر: كناية الدولة لدى وزير الطاقة والمعادن والتنمية المستدامة المكلفة بالتنمية المستدامة.

23 - 26 Evolution du nombre de plages par région

26 - 23 تطور عدد الشواطئ حسب الجهة

Région	2017	2016	الجهة
Tanger-Tétouan-Al Hoceima	58	58	طنجة - تطوان - الحسيمة
Oriental	11	11	الشرق
Fès-Meknès	0	0	فاس - مكناس
Rabat-Salé-Kénitra	18	18	الرباط - سلا - القنيطرة
Béni Mellal-Khénifra	0	0	بني ملال - خنيفرة
Casablanca-Settat	36	36	الدار البيضاء - سطات
Marrakech-Safi	10	10	مراكش - أسفي
Drâa-Tafilalet	0	0	درعة - تافيلالت
Souss-Massa	13	12	سوس - ماسة
Guelmim-Oued noun	7	7	كلميم واد نون
Lâayoune-Saguia El Hamra	5	5	العيون - الساقية الحمراء
Addakhla -oued Eddahab	4	4	الداخلة - واد الذهب
<b>Total</b>	<b>166</b>	<b>165</b>	<b>المجموع</b>

23 - 27 Répartition des plages et des stations de prélèvement par zone de surveillance

27 - 23 توزيع الشواطئ ومحطات المعالجة حسب مناطق المراقبة

	عدد المحطات			عدد العينات			
	Nbre de stations	2017	2016	Nbre de prélèvement	2017	2016	
Méditerranée	125	125	99	1 250	1 375	1 086	البحر الأبيض المتوسط
Atlantic nord	238	238	223	2 359	2 618	2 446	شمال المحيط الأطلسي
Atlantic sud	70	68	64	700	748	704	جنوب المحيط الأطلسي
<b>Total</b>	<b>433</b>	<b>431</b>	<b>386</b>	<b>4309</b>	<b>4741</b>	<b>4 236</b>	<b>المجموع</b>

23 - 28 Distribution des plages et des stations de prélèvement selon les catégories de qualité

28 - 23 توزيع الشواطئ ومحطات المعالجة حسب صنف الجودة

En %					ب%
Catégories	2016	2015	2014	2013	الأصناف
Catégorie A	35,81	66,07	72,07	67,8	صنف أ
Catégorie B	62,09	30,82	25,32	29,5	صنف ب
Catégorie C	2,1	2,85	2,61	2,4	صنف ج
Catégorie D	0	0,26	0	0,3	صنف د
<b>Total</b>	<b>100,0</b>	<b>100,0</b>	<b>100,0</b>	<b>100,0</b>	<b>المجموع</b>

NB:

La Classification de la qualité des eaux de baignade est faite sur la base des analyses microbiologiques conformément à la norme Marocaine (03.7.200) et les normes internationales et les directives de l'Organisation Mondiale de la Santé applicables à la surveillance sanitaire des eaux de baignade  
 Catégorie A: les eaux classées en catégorie A sont considérées de bonne qualité pour la baignade  
 Catégorie B: les eaux classées en catégorie B sont des eaux de qualité moyenne pour la baignade  
 Catégorie C: les eaux classées en catégorie C sont des eaux momentanément polluées  
 Catégorie D: les eaux classées en catégorie D sont des eaux de mauvaise qualité  
 Les eaux de catégories A ou B sont de bonnes qualité pour la baignade, et celles de la catégories C et D ne sont pas conformes aux normes.

Sources : Secrétariat d'Etat auprès du ministre de l'Energie, des mines et du développement durable, chargée du développement durable

ملحوظة :

ارتكز تصنيف جودة مياه السباحة على التحاليل الميكروبيولوجية وذلك حسب المعايير الوطنية (03.7.200) والدولية وكذا توجيهات المنظمة العالمية للصحة والمتعلقة بمراقبة مياه السباحة.  
 صنف أ : مياه ذات جودة عالية  
 صنف ب : مياه ذات جودة متوسطة  
 صنف ج : مياه ملوثة مرحليا  
 صنف د : مياه ذات جودة ضعيفة  
 المياه المصنفة أ و ب هي صالحة للسباحة أما المياه المصنفة ج و د فهي غير صالحة للسباحة.

المصدر : مكتبة الدولة لدى وزير الطاقة والمعادن والتنمية المستدامة المكلفة بالتنمية المستدامة

### 23 - 29 Production des déchets ménagers par région(milieu urbain)

En tonne	2016	2015	2014 <sup>R*</sup>	بالطن
Région	طن/سنة	طن/سنة	طن/سنة	الجهة
	t/année	t/année	t/année	
Tanger-Tétouan-Al Hoceima	606902	606902	591340	طنجة - تطوان - الحسيمة
Oriental	431010	431010	419957	الشرق
Fès-Meknès	730033	730033	711315	فاس - مكناس
Rabat-Salé-Kénitra	910673	910673	878323	الرباط - سلا - القنيطرة
Béni Mellal-Khénifra	352669	352669	343626	بني ملال - خنيفرة
Casablanca-Settat	1437948	1437948	1401078	الدار البيضاء - سطتات
Marrakech-Safi	551753	551753	537606	مراكش - أسفي
Drâa-Tafilalet	159642	159642	155549	درعة - تافيلالت
Souss-Massa	428729	428729	417736	سوس - ماسة
Guelmim-Oued noun	79743	79743	77700	كلميم واد نون
Lâayoune-Saguia El Hamra	97755	97755	95250	العيون - الساقية الحمراء
Addakhla -oued Eddahab	30257	30257	29481	الداخلة - واد الذهب
<b>Total</b>	<b>5 817 115</b>	<b>5 817 115</b>	<b>5 667 961</b>	<b>المجموع</b>

### 29 - 23 انتاج النفايات المنزلية حسب الجهة (الوسط الحضري)

### 23 - 30Quantité des déchets médicaux par région

En tonne	2016	2015	2014	بالطن
Région	طن/سنة	طن/سنة	طن/سنة	الجهة
Tanger-Tétouan-Al Hoceima	672	672	672	طنجة - تطوان - الحسيمة
Oriental	578	578	578	الشرق
Fès-Meknès	821	821	821	فاس - مكناس
Rabat-Salé-Kénitra	1206	1206	1206	الرباط - سلا - القنيطرة
Béni Mellal-Khénifra	404	404	404	بني ملال - خنيفرة
Casablanca-Settat	2139	2139	2139	الدار البيضاء - سطتات
Marrakech-Safi	910	910	910	مراكش - أسفي
Drâa-Tafilalet	233	233	233	درعة - تافيلالت
Souss-Massa	536	536	536	سوس - ماسة
Guelmim-Oued noun	68	68	68	كلميم واد نون
Lâayoune-Saguia El Hamra	68	68	68	العيون - الساقية الحمراء
Addakhla -oued Eddahab	12	12	12	الداخلة - واد الذهب
<b>Total</b>	<b>7 647</b>	<b>7 647</b>	<b>7 647</b>	<b>المجموع</b>

### 30 - 23 كمية النفايات الطبية حسب الجهة

**23 - 31 Quantités de déchets industriels produits par branche**

En tonne	2016	2015	2014
Branches			
<b>Industrie manufacturière <sup>(1)</sup></b>	<b>1 512 619</b>	<b>1 512 619</b>	<b>1 512 619</b>
Agroalimentaire	17 357	17 357	17 357
Textiles et cuir	95 464	95 464	95 464
Produits chimiques et para chimiques	115 714	115 714	115 714
Produits électroniques et électriques	2 893	2 893	2 893
Industrie mécanique et métallurgique	40 500	40 500	40 500
Autres déchets	17 356	17 356	17 356
<b>Déchets Ménagers (Urbains et Ruraux)</b>	<b>7 433 045</b>	<b>7 433 045</b>	<b>7 283 895</b>
<b>Déchets Médicaux</b>	<b>7 647</b>	<b>7 647</b>	<b>7 647</b>
<b>Total des quantités produites<sup>(2)</sup></b>	<b>8 953 311</b>	<b>8 953 311</b>	<b>8 804 161</b>

**31 - 31 كمية النفايات الصناعية المنتجة حسب الفروع**

بالطن
الفروع
الصناعة التحويلية <sup>(1)</sup>
الصناعات الغذائية
النسيج والجلد
المواد الكيماوية وشبه الكيماوية
المواد الإلكترونية والكهربائية
صناعة ميكانيكية وثقيلة
نفايات أخرى
نفايات منزلية (حضرية و قروية)
نفايات طبية
مجموع الكمية المنتجة <sup>(2)</sup>

**23 - 32 Traitement, élimination et mouvements des déchets municipaux<sup>(3)</sup>**

En tonne	2016	2015	2014
Tri mécanique	-	-	-
<b>Opérations totales de traitement et de récupération</b>	<b>...</b>	<b>...</b>	<b>...</b>
Recyclage	581 711	581 711	566 796
Compostage	...	...	...
Incinération	...	...	...
Elimination finale totale	...	...	...
<b>Mise en décharge</b>	<b>6 312 925</b>	<b>6 312 925</b>	<b>5 667 961</b>
- Décharge contrôlée	3430000	2 760 000	1 970 000
- Décharge non contrôlée	2882925	3 552 925	3 697 961
<b>Total (Opérations totales de traitement et de récupération + Elimination finale totale)</b>	<b>...</b>	<b>6 894 636</b>	<b>6 234 757</b>

**32 - 32 معالجة، تحيية وتحركات النفايات البلدية<sup>(3)</sup>**

بالطن
الفرز الميكانيكي
العمليات الإجمالية للمعالجة والتجميع
إعادة الصنع
التسميد
التحريق
التحيية النهائية
تفريغ النفايات
المطرح المراقبة
المطرح غير المراقبة
المجموع (العمليات الإجمالية للمعالجة والتجميع + التحيية النهائية الإجمالية)

(1) Y compris les 295284 tonnes par de déchets dangereux.

(2) ne comprennent pas les déchets médicaux

(3) Déchets municipaux produits en milieux urbain seulement.

Sources : Secrétariat d'Etat auprès du ministre de l'Energie, des mines et du développement durable, chargée du développement durable

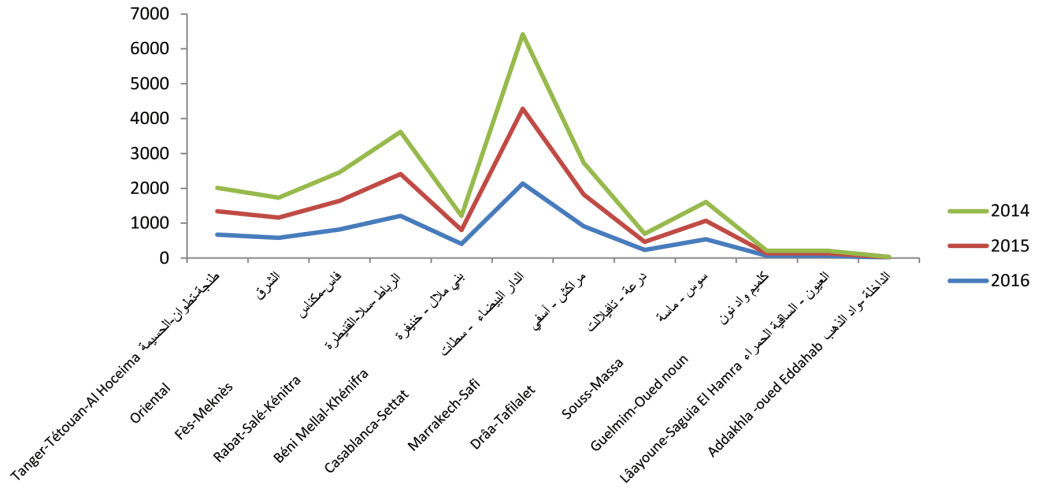
(1) تتضمن 295 284 طن من النفايات الخطيرة.

(2) لا تتضمن النفايات الطبية

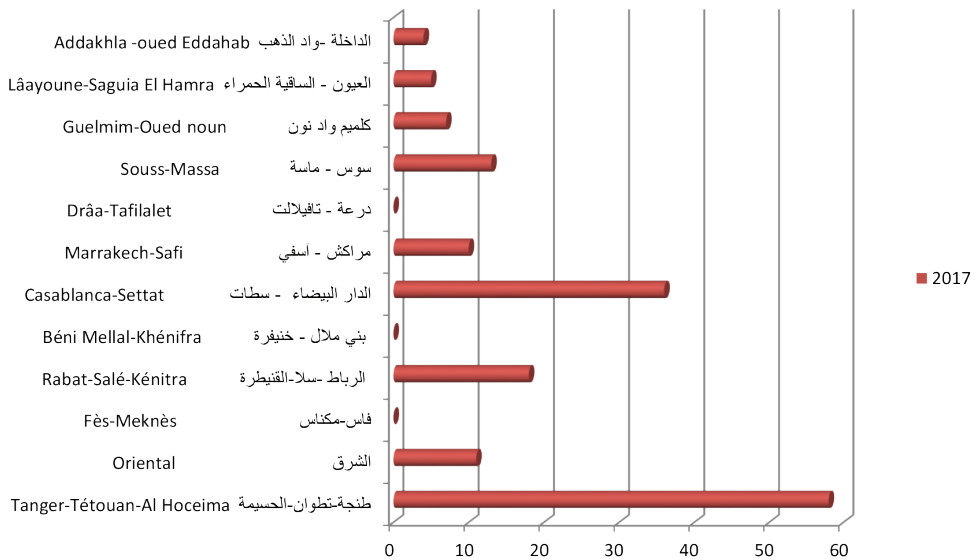
(3) هذه المعطيات تهم فقط الوسط الحضري.

المصدر : كتابة النولة لدى وزير الطاقة والمعادن والتنمية المستدامة المكلفة بالتنمية المستدامة.

تطور كمية النفايات الطبية حسب الجهة  
Evolution de la Quantité des déchets médicaux par région



عدد الشواطئ حسب الجهة  
Nombre de plages par région





	صفحة Page	
<b>Chapitre I - DIVISION ADMINISTRATIVE</b>		<b>الفصل I - التقسيم الإداري</b>
1- Division administrative .....	13	1 - التقسيم الإداري .....
2- Division administrative des principales préfectures .....	15	2 - التقسيم الإداري لأهم العمالات .....
<b>Chapitre II - POPULATION</b>		<b>الفصل II - السكان</b>
1- Evolution de la population et la densité .....	21	1 - تطور السكان والكثافة .....
2- Population par région et milieu de résidence .....	22	2 - السكان حسب الجهة ووسط الإقامة .....
3- Structure de la population par région selon les grands groupes d'âges .....	23	3 - بنية السكان حسب الجهة والفئات العمرية الكبرى .....
4- Population selon le groupe d'âge, le sexe et le milieu de résidence .....	24	4 - السكان حسب الفئة العمرية، الجنس ووسط الإقامة .....
5- Population selon le milieu de résidence, région et province (ou préfecture) .....	25	5- السكان حسب وسط الإقامة، الجهة والإقليم (أو العمالة) .....
6- Population légale selon la région et province (ou préfecture) : Ensemble .....	27	6 - السكان القانونيون حسب الجهة والإقليم أو العمالة : المجموع .....
7- Population légale selon la région et province (ou préfecture) : Milieu urbain .....	29	7 - السكان القانونيون حسب الجهة والإقليم أو العمالة : الوسط الحضري .....
8- Population légale selon la région et province (ou préfecture) : Milieu rural .....	31	8 - السكان القانونيون حسب الجهة والإقليم أو العمالة : الوسط القروي .....
9- Evolution du nombre de ménages selon le milieu de résidence .....	33	9- تطور عدد الأسر حسب وسط الإقامة .....
10- Evolution du nombre de ménages selon le sexe du chef de ménage par milieu de résidence .....	33	10 - تطور عدد الأسر حسب جنس رب الأسرة ووسط الإقامة .....
11- Nombre de ménages selon le milieu de résidence, région et province (ou préfecture) (2016) .....	34	11 - عدد الأسر حسب وسط الإقامة، الجهة والإقليم أو العمالة (2016) .....
12- Nombre de ménages selon le milieu de résidence, région et province (ou préfecture) (2014) .....	36	12- عدد الأسر حسب وسط الإقامة، الجهة والإقليم (أو العمالة) (سنة 2014) .....
13- Taux de natalité, de mortalité, de migration, d'accroissements naturel et global de la population selon le milieu de résidence .....	38	13- معدلات الولادة والوفاة والهجرة و الزيادة الطبيعية والإجمالية للسكان حسب وسط الإقامة .....
14- Espérance de vie à la naissance par sexe et milieu de résidence .....	38	14- توقع الحياة عند الولادة حسب الجنس ووسط الإقامة .....
15- Répartition de la population (15 ans et plus) selon l'Etat matrimonial et le sexe (%) .....	39	15- توزيع السكان (15 سنة فأكثر) حسب الحالة الزوجية والجنس (%) .....
16- Indice synthétique de fécondité des femmes par milieu de résidence .....	39	16- المؤشر التركيبي للخصوبة للنساء حسب وسط الإقامة .....
17- Indice synthétique de fécondité des femmes par région .....	39	17- المؤشر التركيبي للخصوبة للنساء حسب الجهات .....
18- Age au premier mariage selon le sexe et le milieu de résidence .....	40	18- السن عند الزواج الأول حسب الجنس ووسط الإقامة .....
19- Mortalité infantile, juvénile et infanto-juvénile selon le sexe .....	40	19- وفيات الأطفال حسب الجنس .....
20- Mortalité infantile, juvénile et infanto-juvénile selon le milieu de résidence .....	40	20- وفيات الأطفال حسب وسط الإقامة .....
21- Effectif des migrants .....	41	21- عدد المهاجرين .....
22- Solde migratoire interne des régions .....	41	22- رصيد الهجرة الداخلية حسب الجهات .....
23- Actes de mariage selon le type .....	42	23- رسوم الزواج حسب النوع .....
24- Demandes enregistrées de mariage des mineurs .....	42	24- الطلبات المسجلة لزواج القاصرين .....
25- Actes de divorce selon le type .....	43	25- رسوم الطلاق حسب النوع .....
26- Type de divorces judiciaires prononcés .....	43	26- أنواع قضايا الطلاق المحكمة .....
<b>Chapitre III - AGRICULTURE, FORETS ET PECHE MARITIME</b>		<b>الفصل III - الفلاحة والغابات والصيد البحري</b>
1- Evolution des superficies cultivées .....	51	1 - تطور المساحات المزروعة .....
2- Evolution de la production des principales productions agricoles .....	52	2 - تطور إنتاج المنتوجات الفلاحية الرئيسية .....
3- Evolution de la superficie et de la production des céréales par région et province (ou préfecture) .....	53	3 - تطور مساحة وإنتاج الحبوب حسب الجهة والإقليم (أو العمالة) .....
4- Superficies cultivées des principales céréales par région et province (ou préfecture) .....	54	4 - المساحة المزروعة بالحبوب الرئيسية حسب الجهة والإقليم (أو العمالة) .....
5- Productions des principales céréales par région et province (ou préfecture) .....	55	5 - إنتاج الحبوب الرئيسية حسب الجهة والإقليم (أو العمالة) .....
6- Evolution de la superficie et de la production des légumineuses par région et province (ou préfecture) .....	56	6 - تطور مساحة وإنتاج القطن حسب الجهة والإقليم (أو العمالة) .....
7- Superficies cultivées des principales légumineuses par région et province (ou préfecture) .....	57	7 - المساحة المزروعة بالقطن الرئيسية حسب الجهة والإقليم (أو العمالة) .....

8- Production des principales légumineuses par région et province (ou préfecture) .....	58	8 - إنتاج القطن الرئيسية حسب الجهة والإقليم (أو العمالة) .....	58
9- Evolution de la superficie et de la production des cultures Sucrières par région et par province .....	59	9 - تطور مساحة وإنتاج المزرعات السكرية حسب الجهة والإقليم .....	59
10- Evolution de la superficie et de la production des cultures oléagineuses par province (ou préfecture) .....	60	10- تطور مساحة وإنتاج المزرعات الزيتية حسب الإقليم (أو العمالة) .....	60
11- Evolution de la superficie et de la production des cultures maraichères : Primeurs .....	61	11- تطور مساحة وإنتاج مزروعات الخضار: البواكر .....	61
12- Evolution de la superficie et de la production maraichères de saison .....	62	12- تطور مساحة وإنتاج الخضار الموسمية .....	62
13- Evolution de la superficie des cultures maraichères destinées à la transformation .....	63	13- تطور مساحة زراعة الخضار الموجهة للتحويل .....	63
14- Evolution de la superficie et de la production fruitières .....	64	14- تطور مساحة وإنتاج الفواكه .....	64
15- Evolution de la production et de l'utilisation des agrumes .....	65	15- تطور إنتاج الحمضيات .....	65
16- Evolution des prix moyens payés aux producteurs des produits agricoles .....	66	16- تطور متوسط الأثمان المؤدى لمنتجات المنتجات الفلاحية .....	66
17- Evolution de la commercialisation officielle des céréales, des légumineuses et des graines .....	67	17- تطور التسويق الرسمي للحبوب والقطن والبنور .....	67
18- Evolution de l'effectif du cheptel et des animaux de trait .....	68	18- تطور عدد رؤوس الماشية وحيوانات الجر .....	68
19- Effectif du cheptel par région et province (ou préfecture) .....	69	19- عدد رؤوس الماشية حسب الجهة والإقليم (أو العمالة) .....	69
20- Effectif des bovins par race et par région et par province (ou préfecture) .....	70	20- عدد رؤوس الأبقار حسب السلالة وحسب الجهة والإقليم (أو العمالة) .....	70
21- Evolution des abattages contrôlés .....	71	21- تطور الذبائح المراقبة .....	71
22- Produits de l'élevage .....	71	22- منتجات الثروة الحيوانية .....	71
23- Superficies reboisées par région et province (ou préfecture) .....	72	23- المساحات المشجرة حسب الجهة والإقليم (أو العمالة) .....	72
24- Superficies des essences forestières naturelles par type, région et province (ou préfecture) .....	74	24- مساحات الأشجار الطبيعية حسب النوع والجهة والإقليم (أو العمالة) .....	74
25- Superficies des essences résineuses naturelles par région Et par province (ou préfecture) .....	75	25- مساحات الأشجار الصمغية الطبيعية حسب الجهة والإقليم (أو العمالة) .....	75
26- Superficies des essences feuillues naturelles par région Et par province (ou préfecture) .....	76	26- مساحات الأشجار المورقة الطبيعية حسب الجهة والإقليم (أو العمالة) .....	76
27- Evolution de l'exploitation forestière .....	77	27- تطور استغلال الغابات .....	77
28- Evolution de la flotte de pêche côtière immatriculée .....	78	28- تطور أسطول الصيد الساحلي المسجل .....	78
29- Flotte de pêche hauturière immatriculée .....	78	29- أسطول الصيد المسجل في أعالي البحار .....	78
30- Evolution de la quantité et de la valeur de la pêche maritime .....	79	30- تطور كمية وقيمة الصيد البحري .....	79
31- Evolution des débarquements des produits de la pêche côtière par port .....	80	31- تطور تفريغ منتجات الصيد البحري الساحلي حسب الميناء .....	80
32- Evolution de la valeur et de la quantité de la pêche côtière en atlantique .....	81	32- تطور قيمة وكمية الصيد الساحلي بالمحيط الأطلسي .....	81
33- Evolution de la valeur et de la quantité de la pêche côtière en méditerranée .....	82	33- تطور قيمة وكمية الصيد الساحلي بالبحر الأبيض المتوسط .....	82
34- Evolution de la destination des produits de la pêche côtière .....	83	34- تطور استعمال منتجات الصيد البحري الساحلي .....	83
35- Evolution des exportations des produits de la mer .....	83	35- تطور صادرات منتجات الصيد البحري .....	83
36- Principaux indicateurs de l'industrie de la pêche .....	84	36- المؤشرات الأساسية للصناعة البحرية (السمك الأبيض وأصناف بدون فقرات) .....	84
37- Evolution de la composition des équipages par genre de navigation .....	84	37- تطور العاملين بالصناعة البحرية حسب نوعية الإبحار .....	84
<b>Chapitre IV - MINES</b>			
1- Identification des gisements miniers des principaux Opérateurs.....	91	1- تعريف المناجم المعدنية لأهم المستغلين .....	91
2- Evolution de l'extraction des phosphates par centre d'exploitation .....	92	2- تطور استخراج الفوسفات حسب مركز الاستغلال .....	92
3- Evolution de la production marchande des phosphates par centre d'exploitation .....	92	3- تطور الإنتاج التجاري للفوسفات حسب مركز الاستغلال .....	92
4- Evolution des ventes des phosphates par centre d'exploitation .....	92	4- تطور مبيعات الفوسفات حسب مركز الاستغلال .....	92
5- Evolution des stocks des phosphates par centre d'exploitation .....	92	5- تطور مخزونات الفوسفات حسب مركز الاستغلال .....	92
6- Evolution des exportations des phosphates par pays .....	93	6- تطور صادرات الفوسفات حسب الدول .....	93
7- Evolution des produits transformés par type .....	94	7- تطور المواد المحولة حسب النوع .....	94
8- Evolution des ventes locales des produits transformés selon le type .....	95	8- تطور المبيعات المحلية للمواد المحولة حسب النوع .....	95
9- Evolution des exportations des produits transformés selon le type .....	95	9- تطور صادرات المواد المحولة حسب النوع .....	95
10- Exportation de l'acide phosphorique .....	96	10- تصدير الحمض الفوسفوري .....	96
11- Evolution de la production et des ventes locales des principaux produits miniers .....	97	11- تطور الإنتاج والمبيعات المحلية لأهم المنتجات المعدنية .....	97
12- Evolution des exportations des principaux produits miniers.....	97	12- تطور الصادرات لأهم المنتجات المعدنية .....	97
13- Indice de la production minière .....	98	13- الرقم الاستدلالي للإنتاج المعدني .....	98
<b>الفصل IV - المعادن</b>			
1- تعريف المناجم المعدنية لأهم المستغلين .....			
2- تطور استخراج الفوسفات حسب مركز الاستغلال .....			
3- تطور الإنتاج التجاري للفوسفات حسب مركز الاستغلال .....			
4- تطور مبيعات الفوسفات حسب مركز الاستغلال .....			
5- تطور مخزونات الفوسفات حسب مركز الاستغلال .....			
6- تطور صادرات الفوسفات حسب الدول .....			
7- تطور المواد المحولة حسب النوع .....			
8- تطور المبيعات المحلية للمواد المحولة حسب النوع .....			
9- تطور صادرات المواد المحولة حسب النوع .....			
10- تصدير الحمض الفوسفوري .....			
11- تطور الإنتاج والمبيعات المحلية لأهم المنتجات المعدنية .....			
12- تطور الصادرات لأهم المنتجات المعدنية .....			
13- الرقم الاستدلالي للإنتاج المعدني .....			

**Chapitre V - ENERGIE ET EAU**

1- Evolution de la balance énergétique ..... 105  
 2- Evolution de l'indice de la production ..... 105  
 3- Evolution de la facture énergétique ..... 106  
 4- Evolution de la puissance installée de la production  
 Et de la consommation d'électricité ..... 107  
 5- Evolution de la production nette d'électricité de l'Office  
 National de l'Electricité et de l'Eau Potable ..... 108  
 6- Consommation d'énergie électrique selon les branches d'activité  
 Economique ..... 109  
 7- Ventes d'électricité selon les provinces et préfectures ..... 110  
 8- Evolution de la production thermique d'électricité selon  
 les centrales de l'Office National de l'Electricité et de l'Eau Potable ..... 112  
 9- Evolution de la consommation et des stocks de combustibles par  
 de l'Office National de l'Electricité et de l'Eau Potable ..... 113  
 10- Evolution de la longueur des lignes du réseau de transport  
 et de distribution de l'O.N.E.E ..... 113  
 11- Evolution de l'activité du gaz naturel ..... 114  
 12- Evolution de l'activité du secteur pétrolier ..... 114  
 13- Evolution de l'industrie du raffinage de pétrole ..... 114  
 14- Evolution des importations des produits énergétiques  
 et lubrifiants ..... 115  
 15- Evolution des ventes des produits pétroliers ..... 116  
 16- Ventes des produits pétroliers par société distributrice ..... 116  
 17- Evolution de l'exploitation d'eau potable en milieu urbain ..... 117  
 18- Evolution des ventes des sociétés distributrices du gaz de butane ..... 118  
 19- Activité de l'Office National de l'Electricité et de l'Eau Potable  
 selon la province (ou préfecture) 2015 ..... 120  
 20- Activité de l'Office National de l'Electricité et de l'Eau Potable  
 selon la province (ou préfecture) 2016 ..... 122

**الفصل V - الطاقة والماء**

1 - تطور الميزان الطاقوي ..... 105  
 2 - تطور الرقم الاستدلالي للإنتاج ..... 105  
 3 - تطور الفاتورة الطاقوية ..... 106  
 4 - تطور القدرة المنتشة، إنتاج واستهلاك الطاقة  
 الكهربائية ..... 107  
 5 - تطور الإنتاج الصافي للكهرباء للمكتب الوطني  
 للكهرباء والماء الصالح للشرب ..... 108  
 6 - استهلاك الطاقة الكهربائية حسب فروع النشاط  
 الإقتصادي ..... 109  
 7 - مبيعات الطاقة الكهربائية حسب الأقاليم والعمالات ..... 110  
 8 - تطور الإنتاج الحراري للكهرباء حسب محطات  
 المكتب الوطني للكهرباء والماء الصالح للشرب ..... 112  
 9- تطور استهلاك و مخزون المحروقات من طرف  
 المكتب الوطني للكهرباء والماء الصالح للشرب ..... 113  
 10- تطور طول خطوط الشبكة للنقل والتوزيع للمكتب  
 الوطني للكهرباء و الماء الصالح للشرب ..... 113  
 11- تطور نشاط الغاز الطبيعي ..... 114  
 12- تطور نشاط القطاع النفطي ..... 114  
 13- تطور صناعة تكرير النفط ..... 114  
 14- تطور واردات المواد الطاقوية  
 وزيوت التشحيم ..... 115  
 15- تطور مبيعات المنتجات النفطية ..... 116  
 16- مبيعات المنتجات النفطية حسب الشركات الموزعة ..... 116  
 17- تطور استغلال الماء الصالح للشرب بالوسط الحضري ..... 117  
 18- تطور إنتاج المياه السطحية حسب المراكز ..... 118  
 19- نشاط المكتب الوطني للكهرباء و الماء الصالح للشرب حسب الإقليم  
 (أو العملة) 2015 ..... 120  
 20- نشاط المكتب الوطني للكهرباء و الماء الصالح للشرب حسب الإقليم  
 (أو العملة) 2016 ..... 122

**Chapitre VI - INDUSTRIE ET ARTISANAT**

1- Evolution des grandeurs industrielles par province (ou préfecture) ..... 129  
 2- Evolution des grandeurs industrielles par secteur ..... 131  
 3- Evolution des investissements industriels par grands secteurs ..... 132  
 4- Evolution de l'emploi industriel par grands secteurs ..... 132  
 5- Evolution de la production industrielle par grands secteurs ..... 133  
 6- Evolution de la valeur ajoutée par grands secteurs ..... 134  
 7- Evolution des exportations par grands secteurs ..... 134  
 8- Evolution de l'indice de la production industrielle par branches ..... 135  
 9- Evolution de l'indice de la production industrielle par  
 sous-branches ..... 136  
 10- Capacité de production des cimenteries ..... 139  
 11- Evolution de la consommation du ciment par région ..... 139  
 12- Evolution de l'activité des minoteries industrielles ..... 140  
 13- Identification des sociétés et des coopératives de lait ..... 141  
 14- Evolution de l'activité des centres de collecte de lait créés par l'état ..... 141  
 15- Evolution de l'activité de l'industrie laitière ..... 141  
 16- Evolution de la production de lait et de ses dérivés ..... 142  
 17- Activité des unités industrielles et māsras selon la province ..... 143  
 18- Capacité de production des huileries ..... 144  
 19- Evolution de la production des graines oléagineuses locales ..... 144  
 20- Evolution de la production et de l'exportation d'huile d'olive ..... 144  
 21- Identification des unités de production et raffinage de sucre ..... 145  
 22- Evolution de l'activité de l'industrie sucrière ..... 146  
 23- Evolution de la valeur des exportations des produits artisanaux ..... 147  
 24- Evolution de la quantité des exportations des produits artisanaux ..... 147  
 25- Evolution de la valeur des exportations des produits artisanaux  
 par pays de destination ..... 148  
 26- Evolution de la valeur des exportations des produits artisanaux  
 par délégation régionale ..... 148  
 27- Coopératives artisanales et adhérents par branche ..... 149  
 28- Evolution des organismes coopératifs par secteur d'activité ..... 150  
 29- Organismes coopératifs et adhérents par région ..... 150  
 30- Evolution de l'effectif des adhérents aux organismes coopératifs  
 par secteur ..... 151  
 31- Nombre de coopératives féminines et adhérentes ..... 151

**الفصل VI - الصناعة والصناعة التقليدية**

1 - تطور المؤشرات الصناعية حسب الإقليم (أو العملة) ..... 129  
 2 - تطور المؤشرات الصناعية حسب القطاع الفرعي ..... 131  
 3 - تطور الاستثمارات الصناعية حسب القطاعات الكبرى ..... 132  
 4 - تطور التشغيل الصناعي حسب القطاعات الكبرى ..... 132  
 5 - تطور الإنتاج الصناعي حسب القطاعات الكبرى ..... 133  
 6 - تطور القيمة المضافة حسب القطاعات الكبرى ..... 134  
 7 - تطور الصادرات حسب القطاعات الكبرى ..... 134  
 8- تطور الرقم الاستدلالي للإنتاج الصناعي حسب الفروع ..... 135  
 9- تطور الرقم الاستدلالي للإنتاج الصناعي حسب  
 أجزاء الفروع ..... 136  
 10- القدرة الإنتاجية لمعامل الإسمنت ..... 139  
 11- تطور استهلاك الإسمنت حسب الجهة ..... 139  
 12- تطور نشاط المطاحن الصناعية ..... 140  
 13- تعريف شركات وتعاونيات الحليب ..... 141  
 14- تطور نشاط مراكز تجميع الحليب المنتشة من طرف الدولة .. 141  
 15- تطور نشاط صناعة الحليب ..... 141  
 16- تطور إنتاج الحليب ومشتقاته ..... 142  
 17- نشاط الوحدات الصناعية والمعصرات حسب الإقليم ..... 143  
 18- القدرة الإنتاجية لمعامل الزيوت ..... 144  
 19- تطور إنتاج الحبوب الزيتية المحلية ..... 144  
 20- تطور إنتاج وتصدير زيت الزيتون ..... 144  
 21- تعريف معامل إنتاج وتكرير السكر ..... 145  
 22- تطور نشاط صناعة السكر ..... 146  
 23- تطور قيمة صادرات منتجات الصناعة التقليدية ..... 147  
 24- تطور كمية صادرات منتجات الصناعة التقليدية ..... 147  
 25- تطور قيمة صادرات منتجات الصناعة التقليدية حسب الدول  
 المستوردة ..... 148  
 26- تطور قيمة صادرات منتجات الصناعة التقليدية حسب المنوبيات  
 الجهوية ..... 148  
 27- تعاونيات الصناعة التقليدية والمنخرطين حسب الفروع ..... 149  
 28- تطور المؤسسات التعاونية حسب قطاع النشاط ..... 150  
 29- المؤسسات التعاونية والمنخرطون حسب الجهة ..... 150  
 30- تطور عدد المنخرطين في المؤسسات التعاونية  
 حسب القطاع ..... 151  
 31- عدد التعاونيات النسوية والمنخرطات ..... 151

## Chapitre VII - CONSTRUCTION ET FONCIER

Chapitre VII - CONSTRUCTION ET FONCIER		الفصل VII - البناء والعقار	
1- Autorisations de construire délivrées dans les communes urbaines par catégorie de construction .....	159	1- رخص البناء المسلمة بالجماعات الحضرية حسب صنف البناء .....	159
2- Autorisations de construire délivrées dans les communes urbaines par catégorie de demandeur et de construction .....	161	2- رخص البناء المسلمة بالجماعات الحضرية حسب صاحب الطلب ونوع الأشغال وصنف البناء .....	161
3- Surface de plancher prévue par catégorie de demandeur et de construction .....	162	3- مساحة السقوف المتوقعة حسب صاحب الطلب ونوع الأشغال وصنف البناء .....	162
4- Valeur prévue par catégorie de demandeur et de construction .....	163	4- القيمة المتوقعة حسب صاحب الطلب ونوع الأشغال وصنف البناء .....	163
5- Nombre d'autorisations par catégorie de construction et durée des travaux .....	164	5- رخص البناء حسب صنف البناء ومدة الأشغال .....	164
6- Surface des planchers par catégorie de construction et la durée des travaux .....	164	6- مساحة السقوف حسب صنف البناء ومدة الأشغال .....	164
7- Valeur prévue par catégorie de construction et durée des travaux .....	165	7- القيمة المتوقعة حسب صنف البناء ومدة الأشغال .....	165
8- Nombre d'autorisations par catégorie de construction et le prix du m <sup>2</sup> couvert .....	165	8- عدد رخص البناء حسب صنف البناء وثمان المتر المربع المكسي .....	165
9- Surface des planchers par catégorie de construction et le prix du m <sup>2</sup> couvert .....	166	9- مساحة السقوف حسب صنف البناء وثمان المتر المربع المكسي .....	166
10- Valeur prévue par catégorie de construction et le prix du m <sup>2</sup> couvert .....	166	10- القيمة المتوقعة حسب صنف البناء وثمان المتر المربع المكسي .....	166
11- Autorisations de construire délivrées par province (ou Préfecture) .....	167	11- رخص البناء المسلمة حسب الإقليم (أو العمالة) .....	167
12- Prix moyens du m <sup>2</sup> couvert des nouvelles constructions par province et préfecture et par catégorie de construction .....	169	12- ثمن المتر المربع للبناءات الجديدة حسب الأقاليم والعمالات وصنف البناء .....	169
13- Evolution des réquisitions déposées par conservation foncière et par région : Urbain + rural .....	171	13- تطور عدد طلبات التحفيظ حسب المحافظة العقارية والجهة: حضري + قروي .....	171
14- Evolution des réquisitions déposées par conservation foncière et par région : Milieu Rural .....	173	14- تطور عدد طلبات التحفيظ حسب المحافظة العقارية والجهة: الوسط القروي .....	173
15- Evolution des titres fonciers établis suite aux immatriculations par conservation foncière et par région : Urbain + rural .....	175	15- تطور عدد الرسوم العقارية المنجزة الناتجة عن التحفيظ حسب المحافظة العقارية والجهة: حضري + قروي .....	175
16- Evolution des titres fonciers établis suite aux immatriculations par conservation foncière et par région : Milieu Rural .....	177	16- تطور عدد الرسوم العقارية المنجزة الناتجة عن التحفيظ حسب المحافظة العقارية والجهة: الوسط القروي .....	177
17- Evolution des titres fonciers établis suite au morcellement par conservation foncière et par région : Urbain + rural .....	179	17- تطور عدد الرسوم العقارية المنجزة الناتجة عن التقسيم حسب المحافظة العقارية والجهة: حضري + قروي .....	179
18- Evolution des titres fonciers établis suite au morcellement par conservation foncière et par région : Milieu Rural .....	181	18- تطور عدد الرسوم العقارية المنجزة الناتجة عن التقسيم حسب المحافظة العقارية والجهة: الوسط القروي .....	181
19- Evolution des hypothèques inscrites par conservation foncière et par région : Urbain + rural .....	183	19- تطور الرهون المسجلة حسب المحافظة العقارية والجهة: حضري + قروي .....	183
20- Evolution des hypothèques inscrites par conservation foncière et par région : Milieu Rural .....	185	20- تطور الرهون المسجلة حسب المحافظة العقارية والجهة: الوسط القروي .....	185
21 - Evolution des recettes réalisées par conservation foncière et par région .....	187	21- تطور المداخل المنجزة حسب المحافظة العقارية والجهة .....	187
22- Evolution des plans cadastraux établis par service du cadastre et par région : Urbain + rural .....	189	22- تطور التصاميم الخرائطية المنجزة من طرف المصالح الخرائطية حسب الجهة: حضري + قروي .....	189
23- Evolution des plans cadastraux établis par les services du cadastre par région: Milieu Rural .....	191	23- تطور التصاميم الخرائطية المنجزة من طرف المصالح الخرائطية حسب الجهة: الوسط القروي .....	191

## Chapitre VIII - TRANSPORTS

Chapitre VIII - TRANSPORTS		الفصل VIII - النقل	
1- Longueur des routes construites et revêtues par région .....	199	1- شبكة الطرق المشيدة والمعبدة حسب الجهة .....	199
2- Réseau routier revêtu .....	199	2- شبكة الطرق المعبدة .....	199
3- Evolution de l'effectif des véhicules en circulation selon le genre et la catégorie .....	200	3- تطور عدد السيارات المتقلة حسب النوع والصنف .....	200
4- Immatriculation des véhicules selon le genre et la catégorie .....	200	4- تسجيل السيارات حسب النوع والصنف .....	200
5- Immatriculation des véhicules par centre immatriculateur .....	201	5- تسجيل السيارات حسب مركز التسجيل .....	201
6- Immatriculation des véhicules par provenance .....	203	6- تسجيل السيارات حسب المصدر .....	203
7- Permis de conduire délivrés selon le centre d'examen .....	204	7- رخص السياقة المسلمة حسب مركز الإمتحان .....	204
8- Evolution du nombre des accidents de la circulation enregistrés .....	206	8- تطور عدد حوادث السير المسجلة .....	206
9- Longueur des voies .....	207	9- طول مسارات السكك الحديدية .....	207
10- Matériel roulant .....	208	10- معدات السكك الحديدية .....	208
11- Effectif des locomotives par énergie motrice .....	208	11- عدد القاطرات حسب طاقة القطر .....	208
12- Effectif des véhicules de transport de voyageurs par type et catégorie du véhicule .....	208	12- عدد عربات نقل المسافرين حسب نوع وصنف العربة .....	208
13- Capacité des véhicules de transport de voyageurs par catégorie .....	209	13- سعة عربات نقل المسافرين حسب الصنف .....	209
14- Capacité de charge des wagons .....	209	14- سعة عربات الشحن .....	209
15- Transport de voyageurs .....	210	15- نقل المسافرين .....	210

16-Transport de marchandises .....	211	16- نقل البضائع .....	211
17-Transport de marchandises par groupe de produits .....	211	17- نقل البضائع حسب مجموعة المنتجات .....	211
18-Personnel de l'Office National des Chemins de Fer .....	212	18- عدد المستخدمين بالمكتب الوطني للسكك الحديدية .....	212
19-Résultats financiers de l'exploitation des chemins de fer .....	212	19- النتائج المالية لإستغلال السكك الحديدية .....	212
20-Infrastructure du transport aérien .....	213	20- البنية التحتية للنقل الجوي .....	213
21-Activité générale de transport aérien .....	214	21- النشاط العام للنقل الجوي .....	214
22-Trafic aérien commercial selon les compagnies .....	214	22- الرواج الجوي التجاري حسب الشركات .....	214
23-Mouvements des avions selon les aéroports .....	215	23- حركات الطائرات حسب المطارات .....	215
24-Transport de voyageurs selon les aéroports .....	215	24- نقل المسافرين حسب المطارات .....	215
25-Infrastructure portuaire .....	216	25- البنية التحتية للموانئ .....	216
26-Etat de la flotte de commerce de l'armement marocain .....	216	26- وضعية البواخر التجارية لدى الشركات المغربية للملاحة .....	216
27-Trafic de marchandises .....	217	27- نقل البضائع .....	217
28-Tonnage global ventilé par mode de conditionnement .....	218	28- الحمولة الإجمالية المقسمة حسب توصيها .....	218
29-Marchandises transportées par les compagnies marocaines .....	219	29- البضائع المحمولة من طرف الأسطول المغربي .....	219
30-Tonnage transporté en lignes régulières .....	219	30- الكمية المحمولة بالخطوط المنتظمة .....	219
31-Transport des passagers et des véhicules .....	219	31- نقل المسافرين والعربات .....	219
32-Trafic des conteneurs .....	220	32- رواج الحاويات .....	220
33-Trafic du transport international routier .....	220	33- رواج النقل الدولي الطرقي .....	220
34-Trafic des Ro – Ro .....	221	34- رواج البضائع المحمولة على العربات .....	221
35-Activité du port Tanger Med .....	221	35- رواج ميناء طنجة المتوسط .....	221
36-Trafic de marchandises au niveau des ports ouverts au trafic ferroviaire .....	221	36- رواج البضائع بالموانئ الموصولة بالسكك الحديدية .....	221
<b>Chapitre IX - POSTE ET TELECOMMUNICATIONS</b>		<b>الفصل IX - البريد والمواصلات</b>	
1-Réseau postal .....	227	1 - الشبكة البريدية .....	227
2-Trafic des services postaux .....	227	2 - رواج المصالح البريدية .....	227
3-Mandats-poste .....	228	3 - الحوالات البريدية .....	228
4-Caisse d'Epargne Nationale .....	228	4 - صندوق التوفير الوطني .....	228
5-Comptes de chèques postaux .....	228	5 - حسابات الشيكات البريدية .....	228
6-Recettes de l'activité postale .....	229	6 - مداخيل النشاط البريدي .....	229
7-Evolution du réseau des télécommunications .....	230	7 - تطور شبكة المواصلات .....	230
<b>Chapitre X -TOURISME</b>		<b>الفصل X - السياحة</b>	
1-Capacité des établissements classés selon la province (ou la préfecture) .....	237	1 - الطاقة الأيوائية للمؤسسات المصنفة حسب الإقليم (أو العمالة) .....	237
2- Les établissements classés selon la province (ou la préfecture) .....	238	2 - المؤسسات المصنفة حسب الإقليم (أو العمالة) .....	238
3-Capacité en lits des établissements classés selon la province (ou la préfecture) .....	240	3 - عدد الأسرة بالمؤسسات المصنفة حسب الإقليم (أو العمالة) .....	240
4-Répartition régionale des arrivées dans les établissements classés par type de tourisme .....	242	4 - التوزيع الجهوي للقادمين للمؤسسات المصنفة حسب نوع السياحة .....	242
5-Evolution des nuitées touristiques réalisées dans les établissements classés selon la province ou préfecture .....	243	5 - تطور الليالي السياحية المنجزة بالمؤسسات المصنفة حسب الإقليم أو العمالة .....	243
6-Arrivées et nuitées touristiques réalisées selon a nationalité des touristes .....	244	6 - الوافدون والليالي السياحية المسجلة حسب جنسية السياح .....	244
7-Nuitées touristiques réalisées dans les établissements classés par type de tourisme .....	244	7 - الليالي السياحية المنجزة بالمؤسسات المصنفة وحسب نوع السياحة .....	244
8-Nuitées touristiques réalisées par catégorie d'établissements classés Selon les provinces et les préfectures .....	245	8 - الليالي السياحية المنجزة حسب نوع المؤسسات المصنفة والإقليم والعمالات .....	245
<b>Chapitre XI - EDUCATION ET FORMATION</b>		<b>الفصل XI - التعليم والتكوين</b>	
<b>Enseignement préscolaire</b>		<b>التعليم الأولي</b>	
1-Données générales .....	253	1 - معطيات عامة .....	253
2-Educateurs et élèves du préscolaire traditionnel selon la région et la province (ou la préfecture) .....	254	2 - المربون وتلاميذ الأولي التقليدي حسب الجهة والإقليم (أو العمالة) .....	254
3-Educateurs et élèves de l'enseignement préscolaire moderne et public selon la région et la province (ou la préfecture) .....	256	3 - المربون وتلاميذ التعليم الأولي العصري والعمومي حسب الجهة والإقليم (أو العمالة) .....	256
<b>Enseignement primaire public</b>		<b>التعليم الابتدائي العمومي</b>	
4- Données générales .....	258	4 - معطيات عامة .....	258
5-Etablissements selon la région et la province (ou la préfecture).....	259	5 - المؤسسات حسب الجهة والإقليم (أو العمالة) .....	259
6-Personnel enseignant selon la région et la province (ou la préfecture) .....	261	6 - هيئة التدريس حسب الجهة والإقليم (أو العمالة) .....	261
7-Evolution de l'effectif des élèves selon le niveau .....	263	7 - تطور عدد التلاميذ حسب المستوى .....	263
8-Evolution des élèves selon l'âge .....	264	8 - تطور التلاميذ حسب السن .....	264
9-Evolution des élèves selon l'âge: milieu rural .....	265	9 - تطور التلاميذ حسب السن: الوسط القروي .....	265
10-Élèves selon la région et la province (ou la préfecture) .....	266	10-التلاميذ حسب الجهة والإقليم (أو العمالة) .....	266
11-Nouveaux inscrits en 1ère année selon l'âge .....	268	11- المسجلون الجدد بالسنة الأولى حسب السن .....	268
12-Nouveaux inscrits en 1ère année selon la région et la province (ou la préfecture) .....	269	12- المسجلون الجدد بالسنة الأولى حسب الجهة والإقليم (أو العمالة) .....	269

13-Elèves de la 6ème année selon la région et la province (ou la préfecture) .....	271	13- تلاميذ السنة السادسة حسب الجهة والإقليم (أو العمالة) .....	271
<b>Enseignement primaire privé</b>		<b>التعليم الإبتدائي الخصوصي</b>	
14-Données générales.....	273	14- معطيات عامة .....	273
15-Etablissements et élèves selon la région et la province (ou la préfecture) .....	274	15- المؤسسات والتلاميذ حسب الجهة والإقليم (أو العمالة) .....	274
<b>Enseignement secondaire collégial public</b>		<b>التعليم الثانوي الإعدادي العمومي</b>	
16-Données générales.....	276	16- معطيات عامة .....	276
17-Etablissements selon la région et la province (ou la préfecture) .....	277	17- المؤسسات حسب الجهة والإقليم (أو العمالة) .....	277
18-Personnel enseignant selon la région et la province (ou la préfecture).....	279	18- هيئة التدريس حسب الجهة والإقليم (أو العمالة) .....	279
19-Elèves selon le niveau, l'âge et le sexe : urbain + rural .....	281	19- التلاميذ حسب المستوى والسن والجنس: حضري+ قروي .....	281
20-Elèves selon le niveau, l'âge et le sexe : milieu rural .....	282	20- التلاميذ حسب المستوى والسن والجنس: الوسط القروي .....	282
21-Elèves selon la région et la province (ou la préfecture) .....	283	21- التلاميذ حسب الجهة والإقليم (أو العمالة) .....	283
22-Elèves nouveaux et doublants selon le milieu et le sexe .....	285	22- التلاميذ الجدد والمكررون حسب الوسط والجنس .....	285
<b>Enseignement secondaire collégial privé</b>		<b>التعليم الثانوي الإعدادي الخصوصي</b>	
23-Données générales.....	286	23- معطيات عامة .....	286
24-Elèves selon la région et la province (ou la préfecture) .....	287	24- التلاميذ حسب الجهة والإقليم (أو العمالة) .....	287
<b>Enseignement secondaire qualifiant public</b>		<b>التعليم الثانوي التأهيلي العمومي</b>	
25-Données générales.....	289	25- معطيات عامة .....	289
26-Etablissement selon la région et la province (ou la préfecture) .....	290	26- المؤسسات حسب الجهة والإقليم (أو العمالة) .....	290
27-Personnel enseignant selon la région et la province (ou la préfecture).....	292	27- هيئة التدريس حسب الجهة والإقليم (أو العمالة) .....	292
28-Nombre d'élèves selon le niveau, le sexe et l'âge.....	294	28- عدد التلاميذ حسب المستوى والجنس والسن .....	294
29-Nombre d'élèves selon la région et la province (ou la préfecture).....	295	29- عدد التلاميذ حسب الجهة والإقليم (أو العمالة) .....	295
30-Elèves selon le niveau, la branche et le sexe.....	297	30- التلاميذ حسب المستوى الدراسي والشعبة والجنس .....	297
<b>Enseignement secondaire qualifiant privé</b>		<b>التعليم الثانوي التأهيلي الخصوصي</b>	
31-Données générales .....	298	31- معطيات عامة .....	298
32-Etablissements et élèves selon la région et la province (ou la préfecture) .....	299	32- المؤسسات والتلاميذ حسب الجهة والإقليم (أو العمالة) .....	299
33-Répartition des candidats au baccalauréat selon les académies .....	301	33- توزيع المرشحين والناجحين في امتحانات البكالوريا حسب الأكاديميات .....	301
34-Candidats présents et admis aux examens du baccalauréat selon la branche .....	301	34- المرشحون الحاضرون والناجحون في امتحانات البكالوريا حسب الشعبة .....	301
<b>Enseignement post- secondaire</b>		<b>التعليم ما بعد الثانوي</b>	
35-Evolution des effectifs des étudiants des classes préparatoires aux grandes écoles .....	302	35- تطور أعداد طلبة الأقسام التحضيرية للمدارس العليا .....	302
36-Effectifs des étudiants des classes préparatoires aux grandes écoles par sexe, niveau et province (ou préfecture) ....	303	36- عدد طلبة الأقسام التحضيرية للمدارس العليا حسب الجنس والمستوى والإقليم (أو العمالة) .....	303
37-Evolution des effectifs des étudiants du Brevet de Technicien supérieur.....	304	37- تطور أعداد طلبة شهادة التقني العالي حسب التخصص .....	304
38-Effectif des étudiants du Brevet de Technicien Supérieur par sexe, niveau et province (ou préfecture) .....	305	38- عدد طلبة شهادة التقني العالي حسب الجنس والمستوى والإقليم (أو العمالة) .....	305
<b>Enseignement supérieur public</b>		<b>التعليم العالي العمومي</b>	
39-Effectif des étudiants de l'enseignement supérieur .....	306	39- عدد طلبة التعليم العالي .....	306
40-Evolution du personnel enseignant permanent dans les universités, les instituts et les écoles supérieures .....	307	40- تطور هيئة التدريس الدائمة بالجامعات والمعاهد والمدارس العليا .....	307
41 -Personnel enseignant permanent dans les universités par domaine d'étude et grade .....	307	41- هيئة التدريس الدائمة بالجامعات حسب الميدان الدراسي والدرجة .....	307
42-Personnel enseignant permanent par université et par grade.....	308	42- هيئة التدريس الدائمة حسب الجامعة والدرجة .....	308
43-Effectif des étudiants inscrits aux universités selon les branches (tous cycles) .....	309	43- عدد الطلبة المسجلون بالجامعات حسب الشعب (جميع الأسلاك) .....	309
44-Etudiants par université et établissement (tous cycles) .....	310	44- الطلبة حسب الجامعة والمؤسسة (جميع الأسلاك) .....	310
45-Effectif des étudiants dans les instituts et les écoles supérieures .....	312	45- عدد الطلبة بالمعاهد والمدارس العليا .....	312
46-Effectif des étudiants résidant dans les cités universitaires .....	313	46- عدد الطلبة القاطنون بالأحياء الجامعية .....	313
47-Effectif des étudiants résidant dans les cités universitaires par cité universitaire .....	313	47- عدد الطلبة القاطنون بالأحياء الجامعية حسب الحي الجامعي .....	313
48-Effectif des lauréats des établissements universitaires par domaine d'étude .....	314	48- عدد المتخرجين من المؤسسات الجامعية حسب الميدان التعليمي .....	314
49-Effectif des lauréats des instituts et écoles supérieures .....	315	49- عدد المتخرجين من المعاهد والمدارس العليا .....	315
<b>Enseignement supérieur privé</b>		<b>التعليم العالي الخصوصي</b>	
50-Effectif des étudiants et diplômés par ville d'implantation .....	316	50- عدد الطلبة والمتخرجين حسب مدينة تواجد المؤسسات .....	316
51-Etablissements et personnel enseignant par ville d'implantation .....	316	51- المؤسسات وهيئة التدريس حسب مدينة تواجد المؤسسات .....	316
<b>Formation pédagogique</b>		<b>التكوين التربوي</b>	
52-Stagiaires des Professeurs du Primaire par Centre de Formation .....	317	52- المتدربون من أساتذة الإبتدائي حسب المراكز .....	317
53-Formation des professeurs du secondaire collégial selon la discipline.....	318	53- تكوين أساتذة السلك الثانوي الإعدادي حسب الشعبة .....	318

54- Formation des professeurs du secondaire collégial selon les centres de formation .....	318	54- تكوين أساتذة السلك الثانوي الإعدادي حسب مراكز التكوين .....
55- Formation des professeurs du secondaire qualifiant selon le centre de formation .....	319	55- تكوين أساتذة الثانوي التأهيلي حسب مراكز التكوين .....
56- Effectif des stagiaires par centre d'agrégation .....	319	56- عدد المتدربين حسب مراكز التبريز .....
<b>Formation professionnelle</b>		
57-Effectif des formateurs dans le secteur public .....	320	57- عدد المكونين بالقطاع العمومي .....
58-Statistiques générales sur la formation professionnelle: Public et privé .....	320	58- إحصائيات عامة حول التكوين المهني : عمومي وخصوصي .....
59-Effectif des stagiaires selon le niveau : public et privé .....	321	59- عدد المتدربين حسب مستوى التكوين : عمومي وخصوصي .....
60-Formation résidentielle et formation alternée: Public .....	321	60- التكوين داخل المؤسسات والتكوين بالتمرس المهني : عمومي .....
61-Effectif des stagiaires selon le sexe, le niveau et la région : Public et privé .....	322	61- عدد المتدربين حسب الجنس والمستوى والجهة : عمومي وخصوصي .....
62-Effectif des stagiaires par niveau, région et province (ou préfecture) : Public .....	323	62- عدد المتدربين حسب المستوى والجهة والإقليم (أو العمالة) : عمومي .....
63-Effectif des stagiaires par département : public .....	325	63- عدد المتدربين حسب الهياكل المكونة: عمومي .....
64-Effectifs des stagiaires par niveau de formation et secteur Public et Privé .....	326	64- عدد المتدربين حسب المستوى وقطاع التكوين عمومي وخصوصي .....
<b>Chapitre XII - SANTE</b>		
<b>الفصل XII - الصحة</b>		
1- Formation de soins de santé de base selon la province (ou la préfecture) : public .....	335	1- مؤسسات العلاجات الصحية الأساسية حسب الإقليم ( أو العمالة): عمومي .....
2- Hôpitaux selon la province (ou la préfecture) : public .....	337	2- المستشفيات حسب الإقليم (أو العمالة): عمومي .....
3- Nombre de lits selon le type des hôpitaux publics et ambulatoire par province (ou la préfecture) .....	339	3- عدد الأسرة حسب صنف المستشفيات العمومية والإقليم (أو العمالة) .....
4- Médecins du Ministère de la Santé par spécialité et région .....	341	4- أطباء وزارة الصحة حسب الاختصاص والجهة .....
5- Médecins par spécialité et région : privé .....	343	5- الأطباء حسب الاختصاص والجهة : خاص .....
6- Effectif des Médecins par secteur et province (ou préfecture) .....	345	6- عدد الأطباء حسب القطاع والإقليم (أو العمالة) .....
7- Médecins du Ministère de la Santé exerçant dans le réseau ambulatoire par province (ou préfecture) .....	347	7- أطباء وزارة الصحة المزاوون بشبكة العلاجات الأساسية حسب الإقليم (أو العمالة) .....
8- Chirurgiens dentistes par province (ou préfecture) : privé .....	349	8- جراحي الأسنان حسب الإقليم (أو العمالة): خاص .....
9- Personnel paramédical par grade et province (ou préfecture) : Public .....	351	9- الجهاز الشبه طبي حسب الدرجة والإقليم (أو العمالة): عمومي .....
10-Personnel paramédical exerçant dans le réseau ambulatoire par grade et province (ou préfecture): public .....	353	10- الجهاز الشبه طبي المزاوون بشبكة العلاجات الأساسية حسب الدرجة والإقليم (أو العمالة): عمومي .....
11-Infirmeries par spécialité et province (ou préfecture): Public .....	355	11- هيئة التمريض حسب الاختصاص والإقليم (أو العمالة): عمومي .....
12- Consultations curatives réalisées dans les formations de soins de santé de base par province (ou préfecture) .....	357	12- الفحوصات العلاجية المقدمة من طرف مؤسسات العلاجات الصحية الأساسية حسب الإقليم (أو العمالة) .....
13-Nombre de parturientes bénéficiaires de suivi de la Grossesse et de l'Accouchement par province (ou préfecture) .....	359	13- عدد النساء الحوامل المستفيدات من مراقبة الحمل والولادة حسب الإقليم (أو العمالة) .....
14-Accouchements au sein des formations sanitaires publiques selon la province (ou préfecture) .....	361	14- الولادات بالمؤسسات الصحية العمومية حسب الإقليم (أو العمالة) .....
15-Nombre de femmes bénéficiaires des prestations de Planification Familiale par province (ou préfecture) : nouvelles acceptantes .....	363	15- عدد النساء المستفيدات من خدمات التخطيط العائلي حسب الإقليم (أو العمالة): المتلقيات الجديديات .....
16-Nombre de femmes bénéficiaires des prestations de Planification Familiale par province (ou préfecture): Anciennes acceptantes .....	365	16- نشاط البرنامج الوطني للتخطيط العائلي حسب الإقليم (أو العمالة): المتلقيات الجديديات .....
17-Nombre d'enfants bénéficiaires des prestations du PNI par province (ou préfecture) .....	367	17- عدد الأطفال المستفيدون من البرنامج الوطني للتلقيح حسب الإقليم (أو العمالة) .....
18-Enfants bénéficiaires du PNLMD par province (ou préfecture) .....	369	18- الأطفال المستفيدون من البرنامج الوطني لمحاربة أمراض الإسهال حسب الإقليم (أو العمالة) .....
19-Mouvements des malades dans les hôpitaux publics selon la province (ou la préfecture) .....	371	19- حركات المرضى داخل المستشفيات العمومية حسب الإقليم (أو العمالة) .....
20-Statistiques d'occupation des lits des hôpitaux publics par province (ou préfecture) .....	373	20- إحصائيات الأيوام بالمستشفيات العمومية حسب الإقليم (أو العمالة) .....
21- Consultations médicales réalisées dans les hôpitaux publics par province (ou préfecture) .....	375	21- الفحوصات الطبية المقدمة من طرف المستشفيات العمومية حسب الإقليم (أو العمالة) .....
22-Activités des laboratoires des hôpitaux publics par province (ou préfecture) .....	377	22- أنشطة مختبرات المستشفيات العمومية حسب الإقليم (أو العمالة) .....
23-Maladies sous surveillance dans les formations sanitaires publiques par province (ou préfecture) .....	379	23- الأمراض المراقبة بالمؤسسات الصحية العمومية حسب الإقليم (أو العمالة) .....
24-Evolution du nombre de cas signalés dans les formations sanitaires publiques par maladies sous surveillance .....	381	24- تطور عدد الحالات المصرح بها بالمؤسسات الصحية العمومية حسب الأمراض المراقبة .....
25-Décès selon la cause et le sexe : milieu urbain .....	382	25- وفيات حسب السبب والجنس:الوسط الحضري .....
26-Décès des enfants de moins d'un an selon la cause et le sexe : milieu urbain .....	383	26- وفيات الأطفال دون السنة الأولى من العمر حسب السبب والجنس : الوسط الحضري .....

27-Décès des enfants âgés de 1- 4 ans selon la cause et le sexe : milieu urbain..... 384

28-Décès des femmes en âge de procréation selon la cause : milieu urbain..... 385

27- وفيات الأطفال من 1- 4 سنوات حسب السبب والجنس : الوسط الحضري .....

28- وفيات النساء في سن الإنجاب حسب السبب : الوسط الحضري .....

**Chapitre XIII - PREVOYANCE SOCIALE**

1- Evolution de l'effectif des assurés et ayant droit ..... 391

2- Evolution de l'effectif des assurés et ayant droit : CNOPS ..... 391

3- Evolution de l'effectif des assurés et ayant droit : CNSS ..... 391

4- Evolution de l'effectif des assurés et ayant droit par région: CNOPS ..... 392

5- Evolution de l'effectif des assurés et ayants droit par région : CNSS ..... 392

6- Répartition des assurés et ayant droit par tranche d'âge ..... 393

7- Répartition des bénéficiaires des soins en ALD par tranche d'âge ..... 393

8- Evolution des cotisations et contributions dues aux assurés Actifs ..... 394

9- Evolution des cotisations dues aux assurés pensionnés ..... 394

10- Evolution des cotisations annuelles moyennes ..... 394

11- Remboursement des frais engagés ..... 395

12- Nombre de bénéficiaires des dépenses ALD par région : CNOPS ..... 396

13- Nombre de bénéficiaires des dépenses ALD par région : CNSS ..... 396

14- Evolution des dépenses par type de soins : CNOPS ..... 397

15- Evolution des dépenses par type de soins : CNSS ..... 397

16- Employeurs adhérents, affiliés, cotisations salariales et contributions patronales ..... 398

17- Pensions payées ..... 398

18- Evolution de l'effectif des retraités et montants annuels versés selon la catégorie de bénéficiaires ..... 399

19- Evolution du nombre des affiliés selon l'organisme employeur..... 400

20- Evolution des pensionnés selon le type de régime ..... 400

21- Evolution des recettes (cotisations et contributions) ..... 400

22- Evolution des dépenses selon le type de régime ..... 400

**الفصل XIII الإحتياط الإجتماعي**

1- تطور عدد المؤمنين وذوي الحقوق ..... 391

2- تطور عدد المؤمنين وذوي الحقوق: ص. و.م.إ.ج. .... 391

3- تطور عدد المؤمنين وذوي الحقوق : ص. و.ض.إ. .... 391

4- تطور عدد المؤمنين وذوي الحقوق حسب الجهة : ص. و.م.إ.ج. .... 392

5- تطور عدد المؤمنين وذوي الحقوق حسب الجهة: ص. و.ض.إ. .... 392

6- توزيع المؤمنين وذوي الحقوق حسب فئة السن ..... 393

7- توزيع المستفيدين من علاجات الأمراض المزمنة حسب فئة السن ..... 393

8- تطور الإشتراكات والمساهمات المستحقة على المؤمنين النشيطين ..... 394

9- تطور الإشتراكات المستحقة على المؤمنين المتقاعدين ..... 394

10- تطور معدل الإشتراكات السنوية ..... 394

11- تسديد المصاريف المستحقة ..... 395

12- عدد المستفيدين من نفقات الأمراض المزمنة حسب الجهة: ص. و.م.إ.ج. .... 396

13- عدد المستفيدين من نفقات الأمراض المزمنة حسب الجهة: ص. و.ض.إ. .... 396

14- تطور النفقات حسب صنف العلاجات: ص. و.م.إ.ج. .... 397

15- تطور النفقات حسب صنف العلاجات: ص. و.ض.إ. .... 397

16- المشغولون المسجلون، المنخرطون ومبلغ اشتراكات المنخرطين ومساهمة المشغلين ..... 398

17- المعاشات المؤداة ..... 398

18- تطور عدد المتقاعدين والمبالغ السنوية المؤداة حسب فئة المستفيدين ..... 399

19- تطور عدد المنخرطين حسب الهيئة المشغلة ..... 400

20- تطور عدد المتقاعدين حسب أنظمة المعاشات ..... 400

21- تطور المداخيل (الإشتراك والمساهمات) ..... 400

22- تطور النفقات حسب أنظمة المعاشات ..... 400

**Chapitre XIV - EMPLOI ET SALAIRES**

1- Population selon le sexe, l'âge et le type d'activité : Ensemble ..... 409

2- Population selon le sexe, l'âge et le type d'activité : Milieu urbain ..... 410

3- Population selon le sexe, l'âge et le type d'activité : Milieu rural ..... 411

4- Taux d'activité et taux de chômage selon le sexe et l'âge : Ensemble ..... 412

5- Taux d'activité et taux de chômage selon le sexe et l'âge : Milieu urbain ..... 413

6- Taux d'activité et taux de chômage selon le sexe et l'âge : Milieu rural ..... 413

7- Population âgée de 15 ans et plus selon le sexe et le diplôme le plus élevé obtenu : Ensemble ..... 414

8- Population active âgée de 15 ans et plus selon le sexe et le diplôme le plus élevé obtenu : Ensemble ..... 414

9- Population âgée de 15 ans et plus selon le sexe et le diplôme le plus élevé obtenu : Milieu urbain ..... 415

10- Population active âgée de 15 ans et plus selon le sexe et le diplôme le plus élevé obtenu : Milieu urbain ..... 415

11- Population âgée de 15 ans et plus selon le sexe et le diplôme le plus élevé obtenu : Milieu rural ..... 416

12- Population active âgée de 15 ans et plus selon le sexe et le diplôme le plus élevé obtenu : Milieu rural ..... 416

13- Population active selon l'âge et les branches d'activité économiques : Ensemble ..... 417

14- Population active selon l'âge et les branches d'activité économiques : Milieu urbain..... 418

15- Population active selon l'âge et les branches d'activité économiques : Milieu rural ..... 419

16- Population active occupée selon le sexe, les branches d'activité économiques et les secteurs d'emploi : Ensemble..... 420

17- Population active occupée selon le sexe, les branches d'activité économiques et les secteurs d'emploi : Milieu urbain..... 421

**الفصل XIV - التثغيل والأجور**

1- السكان حسب الجنس والسن ونوع النشاط : المجموع ..... 409

2- السكان حسب الجنس والسن ونوع النشاط : الوسط الحضري ..... 410

3- السكان حسب الجنس والسن ونوع النشاط : الوسط القروي ..... 411

4- معدل النشاط ومعدل البطالة حسب الجنس والسن : المجموع ..... 412

5- معدل النشاط ومعدل البطالة حسب الجنس والسن: الوسط الحضري ..... 413

6- معدل النشاط ومعدل البطالة حسب الجنس والسن: الوسط القروي ..... 413

7- السكان البالغون 15 سنة فأكثر حسب الجنس وأعلى شهادة محصل عليها: المجموع ..... 414

8- السكان النشيطون البالغون 15 سنة فأكثر حسب الجنس وأعلى شهادة محصل عليها: المجموع ..... 414

9- السكان البالغون 15 سنة فأكثر حسب الجنس وأعلى شهادة محصل عليها : الوسط الحضري ..... 415

10- السكان النشيطون البالغون 15 سنة فأكثر حسب الجنس وأعلى شهادة محصل عليها : الوسط الحضري..... 415

11- السكان البالغون 15 سنة فأكثر حسب الجنس وأعلى شهادة محصل عليها: الوسط القروي ..... 416

12- السكان النشيطون البالغون 15 سنة فأكثر حسب الجنس وأعلى شهادة محصل عليها: الوسط القروي ..... 416

13- السكان النشيطون حسب السن وفروع النشاط الإقتصادي: المجموع ..... 417

14- السكان النشيطون حسب السن وفروع النشاط الإقتصادي: الوسط الحضري ..... 418

15- السكان النشيطون حسب السن وفروع النشاط الإقتصادي: الوسط القروي ..... 419

16- السكان النشيطون المشتغلون حسب الجنس وفروع النشاط الإقتصادي وقطاعات الشغل: المجموع ..... 420

17- السكان النشيطون المشتغلون حسب الجنس وفروع النشاط الإقتصادي وقطاعات الشغل: الوسط الحضري ..... 421



18-Population active occupée selon le sexe, les branches d'activité économiques et les secteurs d'emploi : Milieu rural .....	422	18- السكان النشيطون المشتغلون حسب الجنس وفروع النشاط الاقتصادي وقطاعات الشغل: الوسط القروي .....
19-Evolution de la participation de la femme par secteurs d'emploi et activité économique : Ensemble .....	423	19- تطور مساهمة المرأة حسب قطاعات الشغل والنشاط الاقتصادي : المجموع .....
20-Evolution de la participation de la femme par secteurs d'emploi et activité économique : Milieu urbain .....	424	20- تطور مساهمة المرأة حسب قطاعات الشغل والنشاط الاقتصادي : الوسط الحضري .....
21-Evolution de la participation de la femme par secteurs d'emploi et activité économique : Milieu rural .....	425	21- تطور مساهمة المرأة حسب قطاعات الشغل والنشاط الاقتصادي : الوسط القروي .....
22-Taux d'activité et taux de chômage par sexe et région : Ensemble .....	426	22- معدل النشاط ومعدل البطالة حسب الجنس والجهة : المجموع .....
23-Taux d'activité et taux de chômage par sexe et région : Milieu urbain .....	427	23- معدل النشاط ومعدل البطالة حسب الجنس والجهة: الوسط الحضري .....
24-Taux d'activité et taux de chômage par sexe et région : Milieu rural .....	428	24- معدل النشاط ومعدل البطالة حسب الجنس والجهة: الوسط القروي .....
25-Taux d'activité et taux de chômage par région et province (ou préfecture) : Ensemble .....	429	25- معدل النشاط ومعدل البطالة حسب الجهة والإقليم (أو العمالة) : المجموع .....
26-Taux d'activité et taux de chômage par région et province (ou préfecture) : Milieu urbain .....	431	26- معدل النشاط ومعدل البطالة حسب الجهة و الإقليم (أو العمالة) : الوسط الحضري .....
27-Taux d'activité et taux de chômage par région et province (ou préfecture) : Milieu rural .....	433	27- معدل النشاط ومعدل البطالة حسب الجهة والإقليم (أو العمالة): الوسط القروي .....
28-Salaire minimum garanti (Personnes âgées de 18 ans et plus) .....	435	28- الحد الأدنى للأجور (للبالغين من العمر 18 سنة فأكثر) .....
29-Personnel de l'Etat selon le sexe, le groupe d'âge et l'ancienneté dans l'administration .....	436	29- موظفو الدولة حسب الجنس، الفئة العمرية والأقدمية في الإدارة .....
30-Personnel de l'Etat par départements ministériels .....	437	30- موظفو الدولة حسب الوزارات .....
31-Personnel de l'Etat par province (ou préfecture) .....	438	31- موظفو الدولة حسب الإقليم (أو العمالة) .....
32-Masse salariale annuelle affectée par grade pour certains fonctionnaires de l'Etat : Masculin + Féminin .....	440	32- كتلة الأجور السنوية المصروفة حسب الدرجة لبعض موظفي الدولة : ذكور + إناث .....
33-Masse salariale annuelle affectée par grade pour certains fonctionnaires de l'Etat : Féminin .....	441	33- كتلة الأجور السنوية المصروفة حسب الدرجة لبعض موظفي الدولة : الإناث .....
34-Personnel de l'Etat et masse salariale annuelle selon l'état matrimonial et le nombre d'enfants à charge .....	442	34- موظفو الدولة وكتلة الأجور السنوية حسب الحالة العائلية وعدد الأطفال تحت الكفالة .....
35-Personnel de l'Etat et masse salariale annuelle selon la situation administrative et le nombre d'enfants à charge : Masculin + Féminin .....	443	35- موظفو الدولة وكتلة الأجور السنوية حسب الوضعية الإدارية وعدد الأطفال تحت الكفالة : ذكور + إناث .....
36-Personnel de l'Etat et masse salariale annuelle selon la situation administrative et le nombre d'enfants à charge : Féminin .....	444	36- موظفو الدولة وكتلة الأجور السنوية حسب الوضعية الإدارية وعدد الأطفال تحت الكفالة : الإناث .....
37-Personnel de l'Etat selon les tranches de salaire annuel brut et la situation administrative .....	445	37- موظفو الدولة حسب فئات الأجور السنوية الخام والوضعية الإدارية .....
38-Personnel de l'Etat selon les tranches de salaire annuel net et la situation administrative .....	446	38- موظفو الدولة حسب فئات الأجور السنوية الصافية والوضعية الإدارية .....

#### Chapitre XV - JUSTICE ET SAUVEGARDE DE L'ENFANCE

1-Répartition des magistrats selon le type d'établissement et le sexe .....	455	1- توزيع القضاة حسب نوع المؤسسة والجنس .....
2-Répartition des experts judiciaires et interprètes agréés auprès des tribunaux selon la cour d'appel et le sexe .....	456	2- توزيع الخبراء القضائيين والترجمة المقبولين لدى المحاكم حسب محكمة الاستئناف والجنس .....
3-Répartition des copistes selon la cour d'appel et le sexe .....	457	3- توزيع النساخ حسب محكمة الاستئناف والجنس .....
4-Répartition des notaires selon la cour d'appel et le sexe .....	458	4- توزيع الموثقين حسب محكمة الاستئناف والجنس .....
5-Répartition des adouls selon la cour d'appel .....	458	5- توزيع العدول حسب محكمة الاستئناف .....
6-Répartition des huissiers de justice par cour d'appel et sexe .....	459	6- توزيع المفوضين القضائيين حسب محكمة الاستئناف والجنس .....
7-Répartition des avocats titulaires par cour d'appel et sexe .....	459	7- توزيع المحامين الرسميين حسب محكمة الاستئناف والجنس .....
8- Activités générales des tribunaux .....	460	8- الأنشطة العامة للمحاكم .....
9- Activités de la cour de cassation .....	460	9- أنشطة محكمة النقض .....
10- Activités des tribunaux administratifs .....	461	10- أنشطة المحاكم الإدارية .....
11- Activités des cours d'appel administratifs .....	461	11- أنشطة محاكم الاستئناف الإدارية .....
12- Activités des tribunaux commerciaux .....	462	12- أنشطة المحاكم التجارية .....
13- Activités des cours d'appel commerciales .....	462	13- أنشطة محاكم الاستئناف التجارية .....
14- Activités des cours d'appel .....	463	14- أنشطة محاكم الاستئناف .....
15- Activités des chambres d'appel des TPI .....	464	15- أنشطة غرف الاستئناف بالمحاكم الابتدائية .....
16- Activités des tribunaux de première instance selon le type d'affaires : affaires civiles enregistrées .....	466	16- أنشطة المحاكم الابتدائية حسب نوع القضايا : القضايا المدنية المسجلة .....
17- Activités des tribunaux de première instance selon le type d'affaires : affaires civiles jugées .....	468	17- أنشطة المحاكم الابتدائية حسب نوع القضايا : القضايا المدنية المحكومة .....
18- Activités des tribunaux de première instance selon le type d'affaires : affaires civiles en instance .....	470	18- أنشطة المحاكم الابتدائية حسب نوع القضايا : القضايا المدنية المخلفة .....
19- Activités des tribunaux de première instance selon le type d'affaires : affaires pénales enregistrées .....	472	19- أنشطة المحاكم الابتدائية حسب نوع القضايا : القضايا الجنحية المسجلة .....
20- Activités des tribunaux de première instance selon le type d'affaires : affaires pénales jugées .....	474	20- أنشطة المحاكم الابتدائية حسب نوع القضايا : القضايا الجنحية المحكومة .....
21- Activités des tribunaux de première instance selon le type d'affaires : affaires pénales en instance .....	476	21- أنشطة المحاكم الابتدائية حسب نوع القضايا : القضايا الجنحية المخلفة .....

22-Activités des sections de juridictions de proximité au sein des TPI .....	478	22- أنشطة أقسام قضاء القرب بالمحاكم الابتدائية .....
23-Activités des centres judiciaires selon le ressort des cours d'appel.....	480	23- أنشطة المراكز القضائية حسب الدوائر الاستئنافية .....
24-Activités des sections des juridictions de proximité au sein des C.J. selon le ressort des cours d'appel .....	481	24- أنشطة أقسام قضاء القرب بالمراكز القضائية حسب الدوائر الاستئنافية .....
25-Nombre des détenus condamnés selon l'état matrimonial et le sexe .....	482	25- عدد المعتقلين المدانين حسب الحالة العائلية والجنس .....
26-Nombre des détenus condamnés et contraints par corps selon la catégorie socio-professionnelle et le sexe .....	482	26- عدد المعتقلين المدانين والمكرهين حسب الفئة السوسيو مهنية والجنس .....
27-Effectif des détenus condamnés et contraints par corps selon la durée de la détention et le sexe.....	482	27- عدد المعتقلين المدانين والمكرهين حسب مدة العقوبة والجنس .....
28-Infractions contre les personnes selon le type d'infraction et le sexe.....	483	28- الجرائم المرتكبة ضد الأشخاص حسب نوع الجريمة والجنس .....
29-Infractions contre les biens selon le type d'infraction et le sexe.....	483	29- الجرائم المتعلقة بالأموال حسب نوع الجريمة والجنس .....
30- Infractions contre l'ordre des familles et la moralité publique selon le type d'infraction et le sexe .....	484	30- الجرائم المرتكبة ضد نظام الأسرة والأخلاق العامة حسب نوع الجريمة والجنس .....
31- Infractions contre la sécurité et l'ordre public selon le type d'infraction et le sexe .....	485	31- الجرائم المرتكبة ضد الأمن العام والنظام العام حسب نوع الجريمة والجنس .....
32- Infractions contre les lois spécifiques selon le type d'infraction et le sexe.....	486	32- جرائم القوانين الخاصة حسب نوع الجريمة والجنس .....
33- Répartition des détenus condamnés par âge et sexe .....	487	33- توزيع المعتقلين المدانين حسب السن والجنس .....
34-Evolution de l'effectif des mineurs arrêtés par les services de la Sûreté Nationale et de la Gendarmerie Royale.....	488	34- تطور عدد الأحداث الملقى عليهم القبض من طرف مصالح الأمن الوطني والدرك الملكي .....
35-Evolution de l'effectif des mineurs placés au cours de l'année dans les établissements de sauvegarde de l'enfance .....	488	35- تطور عدد الأحداث المودعين خلال السنة بمؤسسات حماية الطفولة .....
36-Evolution de l'effectif des bénéficiaires des établissements de sauvegarde de l'enfance.....	489	36- تطور عدد المستفيدين من مؤسسات حماية الطفولة .....

#### Chapitre XVI - ACTIVITES CULTURELLES ET LOISIRS ET ENTRAIDE NATIONALE

1- Foyers féminins .....	495	1- لاندية النسوية .....
2- Jardins d'enfants .....	497	2- رياض الأطفال .....
3- Activités des maisons des jeunes .....	499	3- أنشطة دور الشباب .....
4-Evolution du nombre de bénéficiaires des centres d'accueil .....	501	4- تطور عدد المستفيدين من مراكز الاستقبال .....
5- Participants aux colonies de vacances (activité été) selon la province (ou la préfecture) .....	502	5- المشاركون في المخيمات الصيفية حسب الإقليم (أو العمالة) .....
6- Voyages organisés au profit des jeunes marocains à l'étranger selon les pays d'accueil .....	504	6- الرحلات المنظمة لفائدة الشباب المغربي الى الخارج حسب البلدان المستقبلة .....
7-Evolution de l'effectif des jeunes étrangers reçus au Maroc selon le pays d'origine .....	504	7- تطور عدد الشباب الأجانب المستقبليين بالمغرب حسب البلد الأصل .....
8- Installations sportives selon la province (ou la préfecture) .....	505	8- التجهيزات الرياضية حسب الإقليم (أو العمالة) .....
9- Fédérations Sportives marocaine.....	507	9- الجامعات الرياضية المغربية .....
10-Nombre des films longs métrages exploités selon le pays d'origine .....	508	10- عدد الأفلام المطولة المستغلة حسب البلد الأصل .....
11-Activité cinématographique .....	508	11- النشاط السينمائي .....
12-Activité cinématographique selon la province (ou la préfecture)....	509	12- النشاط السينمائي حسب الإقليم (أو العمالة) .....
<b>Entraide nationale</b>		
13-Nombre des centres d'éducation et de formation par région.....	511	13- عدد مراكز التربية والتكوين حسب الجهة .....
14-Centres de formation professionnelle par région .....	512	14- مراكز التكوين المهني حسب الجهة .....
15-Etablissements de protection sociale par région .....	513	15- مؤسسات الرعاية الاجتماعية حسب الجهة .....
16-Jardins d'enfants par région .....	514	16- رياض الأطفال حسب الجهة .....
17-Centres pour handicapés par région .....	515	17- مراكز المعاقين حسب الجهة .....
18-Coopératives Youssoufia des paralytiques et Organisations Alaouites pour la protection des mal voyants par région .....	515	18- التعاونيات اليوسفية للمشلولين والمنظمات العلوية لحماية المكفوفين وضعف البصر حسب الجهة .....
19-Centres Dar Al Mouaten par région .....	516	19- مراكز دار المواطن حسب الجهة .....
20-Espaces d'alphabétisation par région .....	516	20- فضاءات محو الأمية حسب الجهة .....
21-Nombre des bénéficiaires et des encadrants des centres relevant de l'Entraide Nationale.....	517	21- عدد المستفيدين والمؤطرين التابعين لمراكز التعاون الوطني.....

#### Chapitre XVII - PRIX

1- Indice des prix à la production industrielle, énergétique et minière .....	523	1- الرقم الاستدلالي للإثمان عند الإنتاج الصناعي والطاقي والمعدني .....
2- Indice des prix à la consommation : Milieu urbain .....	524	2- الرقم الاستدلالي للإثمان عند الاستهلاك : الوسط الحضري .....
3- Indice des prix à la consommation: ville d'Agadir .....	525	3- الرقم الاستدلالي للإثمان عند الاستهلاك : مدينة أكادير .....
4- Indice des prix à la consommation: ville de Casablanca .....	526	4- الرقم الاستدلالي للإثمان عند الاستهلاك : مدينة الدار البيضاء .....

5- Indice des prix à la consommation: ville de Fès .....	527	5 - الرقم الإستدلالي للأثمان عند الاستهلاك : مدينة فاس .....
6- Indice des prix à la consommation: ville de Kénitra .....	528	6 - الرقم الإستدلالي للأثمان عند الاستهلاك : مدينة القنيطرة .....
7- Indice des prix à la consommation: ville de Marrakech .....	529	7 - الرقم الإستدلالي للأثمان عند الاستهلاك : مدينة مراكش .....
8- Indice des prix à la consommation : ville d'Oujda .....	530	8 - الرقم الإستدلالي للأثمان عند الاستهلاك : مدينة وجدة .....
9- Indice des prix à la consommation: ville de Rabat .....	531	9 - الرقم الإستدلالي للأثمان عند الاستهلاك : مدينة الرباط .....
10-Indice des prix à la consommation: ville de Tétouan .....	532	10- الرقم الإستدلالي للأثمان عند الاستهلاك : مدينة تطوان .....
11-Indice des prix à la consommation: ville de Meknès .....	533	11- الرقم الإستدلالي للأثمان عند الاستهلاك : مدينة مكناس .....
12-Indice des prix à la consommation: ville de Tanger .....	534	12- الرقم الإستدلالي للأثمان عند الاستهلاك : مدينة طنجة .....
13-Indice des prix à la consommation: ville de Laâyoune .....	535	13- الرقم الإستدلالي للأثمان عند الاستهلاك : مدينة العيون .....
14- Indice des prix à la consommation: ville de Dakhla .....	536	14- الرقم الإستدلالي للأثمان عند الاستهلاك : مدينة الداخلة .....
15- Indice des prix à la consommation: ville de Guelmim .....	537	15- الرقم الإستدلالي للأثمان عند الاستهلاك : مدينة كلميم .....
16- Indice des prix à la consommation: ville de Settat .....	538	16- الرقم الإستدلالي للأثمان عند الاستهلاك : مدينة سطت .....
17- Indice des prix à la consommation: ville de Safi .....	539	17- الرقم الإستدلالي للأثمان عند الاستهلاك : مدينة أسفي .....
18- Indice des prix à la consommation: ville de Béni Mellal .....	540	18- الرقم الإستدلالي للأثمان عند الاستهلاك : مدينة بني ملال .....
19- Indice des prix à la consommation: ville de Al Hoceima .....	541	19- الرقم الإستدلالي للأثمان عند الاستهلاك : مدينة الحسيمة .....
20-Prix moyens de détail observés pour certains produits dans la ville de Casablanca .....	542	20- معدل أسعار التقسيط لبعض المواد بمدينة الدار البيضاء .....
21-Prix moyens de détail observés pour certains services dans la ville de Casablanca .....	545	21- معدل أسعار التقسيط لبعض الخدمات بمدينة الدار البيضاء .....
22-Prix réglementés pour certains produits de tabac .....	546	22- الأسعار المقتنة لبعض منتوجات التبغ .....
23-Prix de vente du butane .....	547	23- سعر بيع غاز البوتان .....
24-Prix réglementés dans le secteur de l'énergie : tarifs de l'électricité .....	548	24- الأسعار المقتنة في قطاع الطاقة : تعرفه الكهرباء .....
25- Prix réglementés de l'eau potable .....	549	26- الأسعار المقتنة للماء الصالح للشرب .....

### Chapitre XVIII - COMMERCE EXTERIEUR

1- Balance des paiements .....	557	الفصل XVIII - التجارة الخارجية
2- Evolution des Transactions sur marchandises .....	558	1 - ميزان الأداءات .....
3- Echanges par groupement d'utilisation .....	559	2 - تطور المبادلات على البضائع .....
4- Importations selon les principaux produits .....	560	3 - المبادلات حسب المجموعات المستعملة .....
5- Exportations selon les principaux produits .....	562	4 - الواردات حسب أهم المواد .....
6- Principaux produits importés de l'Union Européenne .....	563	5 - الصادرات حسب أهم المواد .....
7- Principaux produits exportés vers l'Union Européenne .....	565	6 - أهم المواد المستوردة من الإتحاد الأوروبي .....
8- Evolution des Importations selon les principaux pays .....	566	7 - أهم المواد المصدرة نحو الإتحاد الأوروبي .....
9- Evolution des exportations selon les principaux pays .....	567	8 - تطور الواردات حسب أهم البلدان .....
10-Evolution des importations des pays Euro-méditerranéens ...	568	9 - تطور الصادرات حسب أهم البلدان .....
11-Evolution des exportations vers les pays Euro-méditerranéens	569	10- تطور الواردات من الدول الأورو- متوسطية .....
12- Evolution des échanges avec les pays arabes .....	570	11- تطور الصادرات نحو الدول الأورو -متوسطية .....
		12- تطور المبادلات مع الدول العربية .....

### Chapitre XIX - MONNAIE ET CREDITS

1- Bilan de Bank Al-Maghrib .....	577	الفصل XIX - النقد والقروض
2- Evolution des agrégats de monnaie .....	578	1 - بيان حساب بنك المغرب .....
3- Evolution des agrégats de placements liquides .....	579	2 - تطور المجمعات النقدية .....
4- Evolution des contreparties de l'agrégat M3 .....	580	3 - تطور مجمعات التوظيفات السائلة .....
5- Evolution des Réserves Internationales Nettes .....	581	4 - تطور مقابلات المجمع م3 .....
6- Evolution des créances nettes sur l'Administration Centrale .....	582	5 - تطور الإحتياطيات الدولية الصافية .....
7- Evolution des créances sur l'économie .....	583	6 - تطور الديون الصافية على الإدارة المركزية .....
8- Evolution des crédits bancaires par objet .....	584	7 - تطور الديون على الإقتصاد .....
9- Evolution des crédits distribués par les sociétés de financement et agents économiques .....	584	8 - تطور القروض البنكية حسب الغرض .....
10- Crédits bancaires par terme .....	585	9 - تطور القروض الموزعة حسب شركات التمويل والفاعلين الإقتصاديين .....
11-Evolution des crédits bancaires par secteur d'activité .....	585	10- القروض البنكية حسب الأجل .....
12-Taux d'intérêts annuels du marché monétaire .....	586	11- تطور القروض البنكية حسب فروع النشاط .....
		12- أسعار الفائدة السنوية في السوق النقدية .....

13-Taux d'intérêt moyens :créditeur.....	586	13- أسعار الفائدة المتوسط :المدينة
14-Evolution de la moyenne des taux d'intérêts mensuels .....	587	14- تطور متوسط أسعار الفائدة الشهرية
15-Taux d'intérêts annuels des dépôts auprès des banques .....	587	15- أسعار الفائدة السنوية للودائع لدى البنوك
16-Taux d'intérêts des dépôts auprès de la Caisse d'Epargne Nationale .....	587	16- أسعار الفائدة للودائع لدى صندوق التوفير الوطني
17-Taux d'émission annuels des titres de créances négociables .....	588	17- المعدلات السنوية لإصدارسندات الدين القابلة للتداول
18-Taux d'intérêts annuels des bons et obligations émis sur le marché Obligataire .....	588	18- أسعار الفائدة السنوية المطبقة على الأذونات والسندات الإلزامية الصادرة في السوق السندية
19-Taux d'intérêts annuels débiteurs .....	589	19- أسعار الفائدة السنوية المدينة
20-Taux maximum des intérêts annuels conventionnels des établissements de crédit .....	589	20- المعدل الأقصى لل فوائد السنوية التعاقدية لمؤسسات الإئتمان
21-Encours des bons du Trésor émis par adjudication .....	590	21- المبلغ الجاري لأذونات الخزينة بالمزايدة
22-Taux moyen pondéré des bons du Trésor émis par adjudication .....	590	22- السعر المتوسط المرجح لأذونات الخزينة بالمزايدة
23-Cours de virement des principales devises cotées par Bank Al-Maghrib .....	591	23- أسعار التحويل لأهم العملات المسعرة من طرف بنك المغرب
24-Evolution des Taux de change moyen annuel des principales devises cotées .....	593	24- تطور سعر الصرف المتوسط السنوي لأهم العملات الأجنبية المسعرة
25-Nombre d'agences bancaires selon la région et la province (ou préfecture) .....	594	25- عدد الوكالات البنكية حسب الجهة والإقليم (أو العمالة)

### Chapitre XX - BOURSE DES VALEURS

1- Evolution des principaux indicateurs de la Bourse de Casablanca .....	601	1- تطور أهم مؤشرات بورصة الدار البيضاء
2- Evolution du volume des transactions échangées .....	602	2- تطور حجم المعاملات المتداولة
3- Evolution du nombre de titres traités .....	602	3- تطور عدد السندات المتداولة
4- Evolution de la capitalisation boursière des valeurs marocaines par secteur d'activité économique .....	603	4- تطور رسملة البورصة للقيم المغربية حسب قطاعات النشاط الإقتصادي
5- Evolution du volume des échanges par secteur d'activité économique .....	603	5- تطور حجم المبادلات حسب قطاعات النشاط الإقتصادي
6- Evolution des indices de la Bourse de Casablanca .....	604	6- تطور مؤشرات بورصة الدار البيضاء
7- Répartition des transactions selon la nature juridique des valeurs .....	605	7- توزيع المعاملات بالبورصة حسب الطبيعة القانونية للقيم
8- Répartition des transactions selon le mode de négociation des valeurs .....	605	8- توزيع المعاملات حسب نوعية المفاوضات على القيم

### Chapitre XXI - FINANCES PUBLIQUES

1- Loi de Finances 2017.....	611	1- قانون المالية 2017
2- Evolution de la situation de la Trésorerie Générale .....	612	2- تطوروضعية الخزينة العامة
3- Evolution du recouvrement budgétaire: Estimations .....	613	3- تطور تغطية الميزانية : التوقعات
4- Recouvrements budgétaires: Réalisations .....	614	4- تغطيات الميزانية : الإنجازات
5- Emissions de la Trésorerie Générale : Dépenses d'investissement par ministère .....	615	5- إصدارات الخزينة العامة: نفقات التجهيز حسب الوزارات
6- Emissions de la Trésorerie Générale: Dépenses de fonctionnement par ministère .....	616	6- إصدارات الخزينة العامة: نفقات التسيير حسب الوزارات
7- Emissions de la Trésorerie Générale : Estimations .....	617	7- إصدارات الخزينة العامة: التوقعات
8- Evolution des charges et ressources du Trésor .....	618	8- تطور تحملات وموارد الخزينة

### Chapitre XXII- COMPTES DE LA NATION

1- Evolution des principaux ratios .....	627	1- تطور أهم النسب الإقتصادية
2- Evolution des ressources et emplois de biens et services (prix courants) en millions de DH .....	628	2- تطور موارد واستخدامات السلع والخدمات (الأسعار الجارية) بمليون درهم
3- Evolution des ressources et emplois de biens et services (prix courants) évolution en % .....	628	3- تطور موارد واستخدامات السلع والخدمات (الأسعار الجارية) التطور %
4- Evolution des ressources et emplois de biens et services en volume (prix de l'année précédente) .....	629	4- تطور موارد واستخدامات السلع والخدمات بالحجم (أسعار السنة الماضية)
5- Evolution des valeurs ajoutées par secteurs (prix courants) .....	629	5- تطور القيم المضافة حسب القطاعات (الأسعار الجارية)
6- Evolution de la répartition des valeurs ajoutées par secteurs (prix courants) .....	630	6- تطور توزيع القيم المضافة حسب القطاعات (الأسعار الجارية)
7- Evolution des valeurs ajoutées par secteurs (prix courants) .....	630	7- تطور القيم المضافة حسب القطاعات (الأسعار الجارية)
8- Evolution des valeurs ajoutées par secteurs en volume (prix de l'année précédente) .....	631	8- تطور القيم المضافة حسب القطاعات بالحجم (أسعار السنة الماضية)
9- Evolution de la formation brute de capital fixe (prix courants)....	631	9- تطور الإجمالي لتكوين الرأس المال الثابت (الأسعار الجارية)
10-Evolution de la formation brute de capital fixe en volume (prix de l'année précédente) .....	632	10- تطور الإجمالي لتكوين الرأس المال الثابت بالحجم (أسعار السنة الماضية)
11-Evolution du revenu national brut disponible et de l'épargne nationale brute .....	632	11- تطور الدخل الوطني الإجمالي المتاح والإدخار الوطني الإجمالي
12-Evolution du compte capital de la nation (prix courants) .....	632	12- تطور حساب رأس المال للإقتصاد الوطني (الأسعار الجارية)
13-Compte extérieur des opérations sur biens et services .....	633	13- الحساب الخارجي للسلع والخدمات

14-Compte extérieur des revenus primaires et des transferts courants.....	633	14- الحساب الخارجي للدخل الأولي والتحويلات الجارية.....
15-Compte de capital .....	633	15- حساب رأس المال .....
16-Produit intérieur brut par secteurs d'activité et par région 2015.....	634	16- الناتج الداخلي الإجمالي حسب قطاعات الأنشطة والجهة 2015.....
17-Produit intérieur brut par secteurs d'activité et par région 2014.....	636	17- الناتج الداخلي الإجمالي حسب قطاعات الأنشطة والجهة 2014.....
18-Produit intérieur brut par région .....	638	18- الناتج الداخلي الإجمالي حسب الجهة .....
19-Dépenses de consommation finale des ménages par région ....	640	19- نفقات الاستهلاك النهائي للأسر حسب الجهة .....
20-PIB et dépenses de consommation finale par tête et par région .....	640	20- الناتج الداخلي الإجمالي ونفقات الاستهلاك النهائي للفرد حسب الجهة .....
<b>Chapitre XXIII - ENVIRONNEMENT</b>		
1- Principaux fleuves .....	649	1- الأنهار الرئيسية .....
2- Chaînes montagneuses et leurs sommets culminants .....	649	2- السلاسل الجبلية وقممها البارزة .....
3- Critères d'appréciation de la qualité des eaux de surface .....	650	3- عناصر تقييم جودة المياه السطحية .....
4- Répartition des stations de mesures des eaux de surface selon le niveau de la qualité .....	650	4- توزيع محطات قياس للمياه السطحية حسب مستوى الجودة .....
5- Lieu géographique des stations météorologiques .....	651	5- الموقع الجغرافي لمحطات الأرصاد الجوية .....
6- Ressources en eau .....	652	6- الموارد المائية .....
7- Répartition des ressources en eau renouvelable par bassin versant.....	652	7- توزيع الموارد المائية المتجددة حسب الأحواض المائية .....
8- Evolution de la production et des ventes de l'Office National de l'Eau et de l'Electricité .....	653	8- تطور إنتاج ومبيعات المكتب الوطني للماء والكهرباء .....
9- Evolution de l'utilisation de l'eau par secteur .....	653	9- تطور استعمال الماء حسب القطاعات .....
10-Assainissement liquide à la charge de l'Office Nationale de l'Eau et de l'Electricité .....	653	10- الصرف الصحي المكلف به المكتب الوطني للماء والكهرباء .....
11-Pluviométrie annuelle par station .....	654	11- مقاييس الأمطار السنوية حسب المحطة .....
12-Qualité des eaux superficielles situées en aval immédiat des rejets.....	655	12- جودة المياه السطحية المتواجدة عند سافة التنفقات .....
13-Qualité des eaux de lacs sélectionnés .....	655	13- جودة مياه البحيرات المختارة .....
14-Rejets d'eaux usées et flux de pollution par bassin Versant .....	656	14- إفرغات المياه المستعملة وتدفق الملوثات حسب الحوض المائي .....
15-Pollution provenant du littoral et des industries du littoral vers la côte méditerranéenne .....	656	15- التلوث المتدفق من الساحل والصناعات الساحلية نحو الساحل المتوسطي .....
16-Occupation du sol .....	657	16- استعمال الأراضي .....
17-Evolution des peuplements forestiers .....	657	17- تطور المساحات الغابوية .....
18-Taux d'érosion hydrique en termes d'érosion spécifique par zone .....	657	18- معدل التعرض للتعرية المائية وإنجراف التربة حسب المناطق .....
19-Aires protégées du maroc .....	658	19- المناطق المحمية بالمغرب .....
20-Biodiversité faunistique .....	658	20- التنوع الإحيائي الحيواني.....
21- Etat de la flore.....	659	21- حالة النباتات.....
22-Emission des gaz à effets de serre au Maroc .....	660	22- انبعاث الغازات المسببة للإحتباس الحراري بالمغرب .....
23-Emission des gaz à effets de serre par secteur d'activité .....	660	23- انبعاث الغازات المسببة للإحتباس الحراري حسب القطاعات .....
24-Evolution des émissions des gaz à effets de serre par secteur d'activité .....	660	24- تطور انبعاث الغازات المسببة للإحتباس الحراري حسب القطاعات .....
25-Rejets gazeux par source et par type de polluant .....	660	25- الإفرغات الغازية حسب المصدر وحسب صنف الملوث .....
26-Evolution du nombre des plages par région .....	661	26- تطور عدد الشواطئ حسب الجهة .....
27-Répartition des plages et des stations de prélèvement par zone de surveillance .....	661	27- توزيع الشواطئ ومحطات المعاينة حسب مناطق المراقبة .....
28-Distribution des plages et des stations de prélèvements selon les catégories de qualité .....	661	28- توزيع الشواطئ ومحطات المعاينة حسب صنف الجودة .....
29-Production des déchets ménagers par région (milieu urbain)....	662	29- إنتاج النفايات المنزلية حسب الجهة (الوسط الحضري)....
30-Quantité des déchets médicaux par région .....	662	30- كمية النفايات الطبية حسب الجهة .....
31-Quantités de déchets industriels produits par branches .....	663	31- كمية النفايات الصناعية المنتجة حسب الفروع .....
32-Traitement, élimination et mouvements des déchets municipaux.....	663	32- معالجة، تجميع وتحركات النفايات البلدية .....

Information non disponible	...	معطيات غير متوفر
Résultat nul ou insignifiant	-	نتائج باطلة
Données inférieures à la moitié de l'unité choisie	ع	العدد يقل عن نصف الوحدة المستعملة
Il ne peut être question d'inscrire des données en raison de la nature de l'information	///	لا مجال لتسجيل عدد ما نظرا لطبيعة المعلومات
Données provisoires ou estimées	*	معطيات مؤقتة أو مقدرة
Données semi-définitives	**	معطيات شبه نهائية
Données rectifiées	R م	معطيات مصححة
Mètre carré	m <sup>2</sup> م <sup>2</sup>	متر مربع
Mètre cube	m <sup>3</sup> م <sup>3</sup>	متر مكعب
Kilomètre	Km كلم	كيلومتر
Kilo - watt heure	Kwh ك.و.س	كيلواط ساعة
Tonne	T	طن

Pour toute demande d'acquisition ou d'abonnement aux publications statistiques du Haut Commissariat au Plan, veuillez vous adresser au Service de la Documentation et de la Diffusion de la Direction de la Statistique :  
rue Mohamed Belhassan El Ouazzani, Haut Agdal, BP : 178 Rabat 10 000 Maroc

لأجل طلبات الاقتناء أو الاشتراك في المنشورات الإحصائية للمندوبية السامية للتخطيط، يرجى الاتصال بمصلحة التوثيق و التوزيع التابعة لمديرية الإحصاء، زنقة محمد بلحسن الوزاني أكڤال العالبي ص.ب : 178 الرباط 10 000 المغرب

الهاتف : +212 5 37 57 85 18

الفاكس : +212 5 37 57 69 13

البريد الإلكتروني : [statguichet@hcp.ma](mailto:statguichet@hcp.ma)

الإيداع القانوني : 2008/2616

ر.د.م.د : 1116 - 6974 - ISSN

ر.د.م.ك : 0 - 082 - 56 - 9981 - 978 - ISBN

MODERN



PRINT

Usine : D1, Quartier Al Wahda, Z.I, TAKKADOUM - Rabat -  
Gsm : 06 61 07 11 07 -Tél : 0537 75 30 33 - Fax : 0537 75 30 53  
e-mail : moderneprint2@gmail.com









