

ROYAUME DU MAROC

المملكة المغربية



المندوبية السامية للتخطيط

الهيئة العليا للتخطيط

HAUT-COMMISSARIAT AU PLAN

النشرة الإحصائية السنوية للمغرب

ANNUAIRE STATISTIQUE DU MAROC

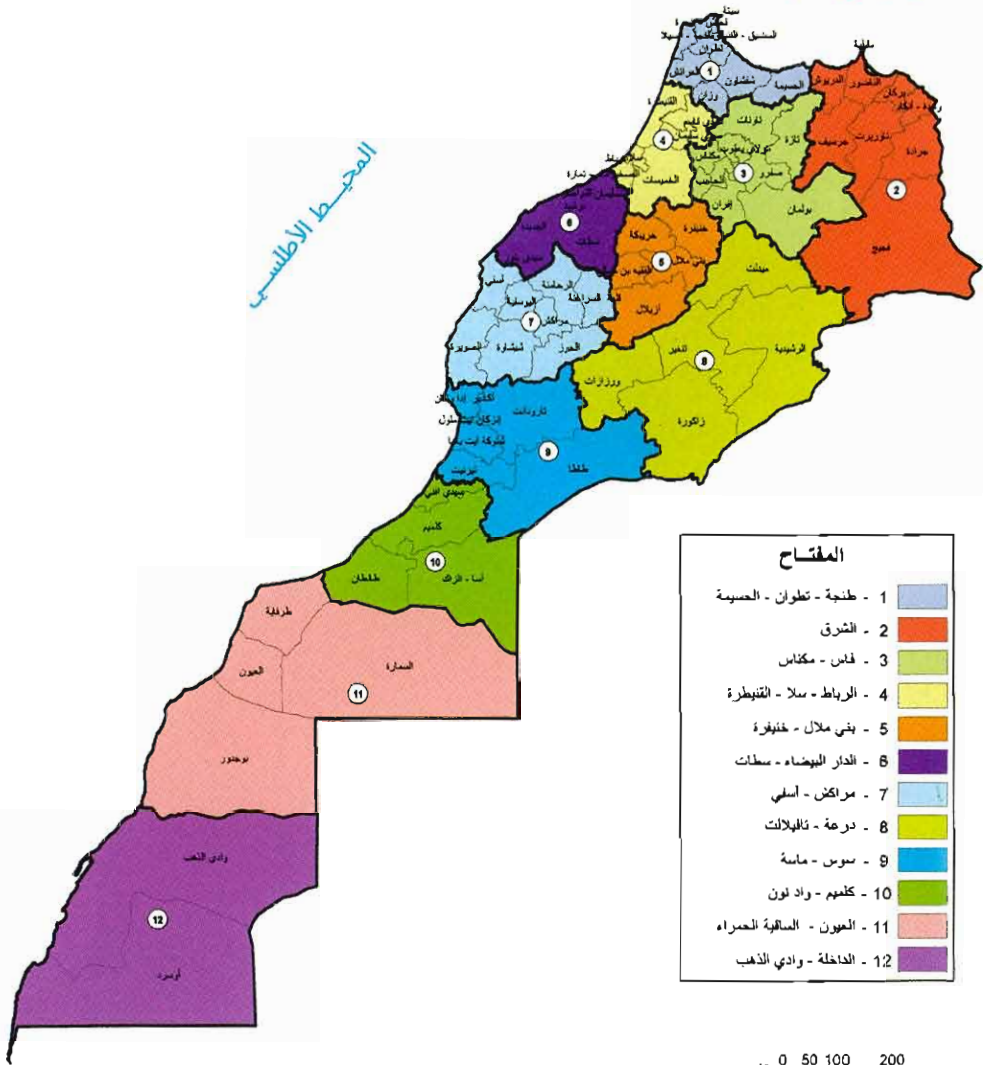
2016

المملكة المغربية  
التقسيم الإداري حسب الجهات والأقاليم والعمالات



البحر الأبيض المتوسط

المحيط الأطلسي



0 50 100 200 كلم

خريطة من إعداد المندوبية السامية للتخطيط



ROYAUME DU MAROC

المملكة المغربية



المندوبية السامية للتخطيط

ⵜⴰⵎⴳⴷⴰⵢⵜ ⵜⴰⵎⴳⴷⴰⵢⵜ ⵜⴰⵏⴷⴰⵢⵜ | ⵙⵉⵏⵏⵉⵙⵉⵔ

HAUT-COMMISSARIAT AU PLAN

# النشرة الإحصائية السنوية للمغرب

ANNUAIRE STATISTIQUE DU MAROC

2016


مديرية الإحصاء

Direction de la Statistique

قسم الإحصائيات العامة

Division des Statistiques Générales





L'annuaire Statistique du Maroc est la principale référence statistique sur le Maroc. Il contient des données et des indicateurs relatifs aux domaines démographique, social, économique, financier et environnemental. Les informations statistiques sont structurées en 23 chapitres et sont présentées sous forme de tableaux et graphiques. Chaque chapitre est introduit par une présentation des sources, des concepts et des définitions de l'information utilisées. Les données se rapportent, en général, à la dernière année pour laquelle elles sont disponibles et sont fournies, chaque fois que c'est possible, à des niveaux désagrégés (urbain/rural, régional et provincial).

Les informations présentées dans cette édition sont le fruit de contributions de plusieurs départements et institutions producteurs de l'information statistique au Maroc. A ce propos, le Haut-commissariat au Plan tient à remercier les administrations, les offices et les différents organismes publics et privés qui fournissent l'information statistique nécessaire à l'élaboration de ce document. Le Haut-commissariat au Plan est également ouvert à toutes les suggestions et remarques qui peuvent améliorer les futures éditions de ce document.

تعتبر النشرة الإحصائية السنوية للمغرب المرجع الإحصائي الأساسي حول بلادنا حيث تحتوي على إحصائيات ومؤشرات تتعلق بالمجالات الديمغرافية والاجتماعية والاقتصادية والمالية والبيئية. وتتضمن المعلومات الإحصائية الواردة في هذه النشرة ضمن 23 فصلا يتم تقديمها على شكل جداول ورسوم بيانية كما يستهل كل فصل بعرض حول مصادر ومفاهيم وتعريف المعلومة المستعملة. وتتعلق معطيات الجداول في أغلب الأحيان بالسنة الأخيرة المتاحة وتقدم على مستوى دقيق، كلما سمحت المعطيات المتوفرة بأكثر تفصيل (حضري/قروي، جهوي وإقليمي).

تعد المعلومات التي تم إصدارها في هذا العدد نتاجا لمساهمة العديد من الإدارات والمؤسسات المنتجة للمعلومة الإحصائية بالمغرب. وفي هذا الصدد، تتوجه المندوبية السامية للتخطيط بالشكر للإدارات والمكاتب ومختلف الوكالات العمومية والخاصة التي وفرت المعلومة الإحصائية الضرورية لتهيئ هذه النشرة. كما تبقى المندوبية منفتحة على كل الاقتراحات والملاحظات التي يمكن أن تساهم في تحسين هذه النشرة مستقبلا.



ROYAUME DU MAROC							المملكة المغربية		
Superficie	710 850 Km <sup>2</sup>	710 850 كلم <sup>2</sup>					المساحة		
Capitale administrative	RABAT	الرباط					العاصمة الإدارية		
Langues officielles	ARABE et AMAZIGHE	العربية و الأمازيغية					اللغات الرسمية		
Unité monétaire	Dirham = 0.092 EURO ou 0.102 U.S.D. en 2015	الدرهم = 0.092 أورو أو 0.102 دولار أمريكي لسنة 2015					الوحدة النقدية		
<b>POPULATION</b>		Unité	2014	2004	1994	1982	1971	الوحدة	المسكن
Population légale	Milliers	33 848	29 892	26 074	20 419	15 379	ملايات	السكان القانونيون	
Résidents en milieu urbain	%	60,4	55,1	51,4	42,7	35,2	%	السكان المقيمين بالوسط الحضري	
Population âgée de moins de 15 ans	%	28,2	31,0	37,0	42,2	45,9	%	السكان البالغون أقل من 15 سنة	
Population âgée de 15 à moins de 60 ans	%	62,4	60,9	55,9	51,5	47,0	%	السكان المتراوح سنيهم ما بين 15 وأقل من 60 سنة	
Population âgée de 60 ans et plus	%	9,4	8,1	7,1	6,3	7,1	%	السكان البالغون 60 سنة فأكثر	
			2015*	2014*	2013				
<b>AGREGATS</b>		الحصصيات التوظيفية							
Produit intérieur brut (P.C)	Millions DH	282 223	923 696	897 923	مليون درهم			الناتج الداخلي الإجمالي (بالأسعار الثابتة)	
Taux de croissance du PIB (P.A.P)	%	4,5	2,6	4,5	%			تطور الناتج الداخلي الإجمالي (بالأسعار الثابتة)	
Formation brute de capital fixe (P.C)	Millions DH	291 492	274 028	276 496	مليون درهم			إجمالي تكوين رأس المال الثابت (بالأسعار الثابتة)	
Taux d'investissement <sup>(1)</sup>	%	30,2	32,2	34,7	%			نسبة الاستثمار <sup>(1)</sup>	
			2015*	2010	2005				
<b>AGRICULTURE ET PÊCHE MARI TIME</b>		الزراعة والصيد البحري							
Superficie cultivable	1 000 Ha	9 567,6	8 988,3	8 988,3	ألف هكتار			المساحة الصالحة للزراعة	
Superficie des céréales	1 000 Ha	5 457,9	5 056,2	5 451,8	ألف هكتار			مساحة الحبوب	
Production des céréales	1 000 Qx	116 818,9	78 253,9	42 698,6	ألف قنطار			إنتاج الحبوب	
Production des cultures industrielles	1 000 Qx	40 442,3	30 681,9	40 838,3	ألف قنطار			إنتاج المزروعات الصناعية	
Production des cultures oléagineuses	1 000 Qx	871,4	1 099,8	651,8	ألف قنطار			إنتاج الحبوب الزيتية	
Cheptel - Bovins	Milliers	3 291,1	2 895,8	2 664,4	ملايات			العنثية : البقر	
Ovins	Milliers	18 509,6	18 283,7	16 121,7	ملايات				
Caprins	Milliers	6 231,4	5 685,7	5 275,2	ملايات				
Pêche maritime	1000 T	1 355,4	1 136,2	946,6	ألف طن			الصيد البحري	
			2015*	2010	2005				
<b>MINES</b>		المعادن							
Indice de la production		99,5 <sup>(1)</sup>	138,4 <sup>(2)</sup>	124,1 <sup>(2)</sup>				الرقم الإستهلاكي للإنتاج	
Production des phosphates	1000 T	26 264	26 628	27 254	ألف طن			إنتاج الفوسفات	
Ventes locales des phosphates	1000 T	12 744	16 446	13 888	ألف طن			المبيعات المحلية للفوسفات	
			2015*	2010	2005				
<b>ÉNERGIE ET EAU</b>		الطاقة والماء							
Indice de la production d'électricité		130,1 <sup>(1)</sup>	191,9 <sup>(2)</sup>	163,2 <sup>(2)</sup>				الرقم الإستهلاكي لإنتاج الكهرباء	
Production de l'énergie primaire	1000 T.E.P	1 239	1 162	466	ألف طن زوب			إنتاج الطاقة الأولية	
Consommation de l'énergie primaire	1000 F.E.P	19 276	16 188	12 313	ألف طن زوب			استهلاك الطاقة الأولية	
Production de l'eau potable (milieu urbain)	Millions m <sup>3</sup>		901	915	مليون م <sup>3</sup>			إنتاج المياه الصالحة للشرب (وسط حضري)	
			2015*	2010	2005				
<b>INDUSTRIE</b>		الصناعة							
Indice de la production industrielle	1998 = 100	106,6 <sup>(2)</sup>	159,1 <sup>(2)</sup>	138,6 <sup>(2)</sup>	1998 = 100			الرقم الإستهلاكي للإنتاج الصناعي	
<b>BATIMENT ET TRAVAUX PUBLICS</b>		البناء والأشغال العمومية							
Autorisations de construire délivrées	Nombre	49 003	57 296	50 570	بالعدد			عدد وحس البناء المسلمة	
Valeur prévue des autorisations délivrées	Millions MAD	24 007	20 537	19 725	مليون درهم			القيمة المتوقعة للأذونات المرخصة	
Surface des planchers	Milliers m <sup>2</sup>	15 257	16 033	15 549	الف م <sup>2</sup>			مساحة السقوف	
Logements prévus	Nombre	109 892	98 383	109 120	بالعدد			المساكن المتوقعة تشييدها	

P.C= prix courants  
 P.A.P= prix de l'année précédente  
 Agrégats : 2004 et 2009 base 1998 ; 2014\* base 2007  
 FBCF = Formation brute de capital fixe  
 PIB = Produit intérieur brut  
 (1) Taux d'investissement = FBCF/PIB (prix courants)  
 (2) Année de Base : 1998  
 (3) Année de Base : 2010

المعاملات الوطنية : 2004 و 2009 سنة الأساس 1998 ، 2014\* سنة الأساس 2007

(1) نسبة الاستثمار = التكوين الإجمالي لأرسل الثابت/الناتج الداخلي الإجمالي (الأسعار الجارية).  
 (2) سنة الأساس 1998  
 (3) سنة الأساس 2010

	Unité	2015*	2010	2005	الوحدة	
<b>TRANSPORT ET COMMUNICATIONS</b>						
<b>النقل والمواصلات</b>						
Réseau routier total (31 décembre)	Km		57 299	56 986	بالكيلومتر	الشبكة الكلية للطرق (في 31 ديسمبر)
Transport de voyageurs						نقل المسافرين
Aérien	Milliers	17 713	15 499	9 280	بالآلاف	النقل الجوي
Ferroviaire	Milliers	40 000	30 910	21 005	ألف طن	النقل بالسكك الحديدية
Transport de marchandises						نقل البضائع
Maritime	1000 T	81 307	69 236	67 508	ألف طن	النقل البحري
Ferroviaire	1000 T	31 757	35 669	35 207	ألف طن	النقل عبر السكك الحديدية
Établissements postaux	Nombre	1 847	1 784	1 673	بتعداد	المؤسسات البريدية
Abonnés au téléphone (fixe et mobile)	Milliers	45 302	35 731	13 734	بالآلاف	المشتركين في الهاتف (الثابت والمتنقل)
		2015*	2010	2005		
<b>TOURISME</b>						
<b>السياحة</b>						
Nombre d'établissements classés	Nombre	3 508	2 003	1 149	بتعداد	عدد المؤسسات المصنفة
Nombre de lits disponibles (établissements classés)	Nombre	231 334	173 133	124 270	بتعداد	عدد الأسرة والمؤسسات المصنفة
Nuitées touristiques (établissements classés)	Milliers	18 424 251	18 020 872	15 215 589	بالآلاف	الليالي السياحية (المؤسسات المصنفة)
		2015*	2010	2005		
<b>COMMERCE EXTERIEUR ET BALANCE</b>						
<b>التجارة الخارجية وميزان الأداءات</b>						
<b>DES PAIEMENTS</b>						
<b>المدفوعات</b>						
Exportations	Millions DH	218 040	149 583	99 265	مليون درهم	الصادرات
Importations	Millions DH	372 225	297 963	184 379	مليون درهم	الواردات
Solde commercial	Millions DH	- 154 184	- 148 380	- 85 115	مليون درهم	الرصيد التجاري
Taux de couverture	%	58,6	50,2	54	%	نسبة التغطية
Recettes voyages	Millions DH	61 150	56 422	40 967	مليون درهم	مدخلات الأسفار
Recettes MRE	Millions DH	60 157	54 387	40 738	مليون درهم	مدخلات المغاربة القاطنين بالخارج
Investissements et prêts privés étrangers	Millions DH	...	...	28 903	مليون درهم	الاستثمارات والقروض الخاصة الأجنبية
		2015*	2010	2005		
<b>MONNAIE ET CREDITS</b>						
<b>البنك والقروض</b>						
Agrégat de monnaie : M3	Millions DH	1 148 039	891 866	508 563	مليون درهم	مجموع النقد م3
Agrégat de placements liquides : PL	Millions DH	545 179	336 490	233 153	مليون درهم	مجموعات التوظيفات السائلة
Contreparties de la monnaie	Millions DH	1 148 039	891 866	494 365	مليون درهم	التقابلات النقدية
Créances sur l'économie	Millions DH	904 174	715 247	295 759	مليون درهم	دينون للاقتصاد
Créances nettes sur l'administration centrale	Millions DH	147 974	81 218	87 166	مليون درهم	الدينون الصافية على الإدارة المركزية
Réserves Internationales Nettes	Millions DH	224 607	197 516	150 589	مليون درهم	الإحتياطيات الدولية الصافية
Recourses à caméteur non monétaire	Millions DH	169 200	130 645	53 479	مليون درهم	مواردات مطيع غير نقدي
Autres contreparties de M3	Millions DH	40 483	28 529	14 331	مليون درهم	مقابلات أخرى للمجموع م3
		2015*	2010	2005		
<b>BOURSE DES VALEURS</b>						
<b>بورصة القيم</b>						
Volume des transactions	Millions DH	52 091,42	119 932,19	148 517,14	مليون درهم	حجم المعاملات
Capitalisation boursière	Millions DH	453 316	579 020	252 326	مليون درهم	رسملة البورصة
Indice des cours des actions						المؤشر الاستدلالي للقيم
MAI		8 925,71	12 655,20	5 539,13		مالي
MAIDEX		7 255,21	10 335,25	4 358,87		ماتكس
		2015*	2010	2005		
<b>FINANCES PUBLIQUES</b>						
<b>المالية العمومية</b>						
Recettes ordinaires	Millions DH	233 759	193 703	132 223	مليون درهم	مليون درهم
Dépenses ordinaires	Millions DH	200 966	162 020	127 229	مليون درهم	مليون درهم
Dettes publiques	Millions DH	27 289	17 574	17 441	مليون درهم	مليون درهم
Dépenses d'investissement	Millions DH	58 544	47 031	20 519	مليون درهم	مليون درهم
Déficit ou Excédent global	Millions DH	-42 702	- 15 764	-20 724	مليون درهم	مليون درهم

	Unité	2016-2015	2011-2010	2006-2005	الوحدة
<b>EDUCATION</b>					
<b>التعليم</b>					
Effectifs inscrits dans les écoles coraniques	Milliers	398.7	493.6	611.6	بالآلاف
Effectifs inscrits dans le préscolaire moderne	Milliers	259.9	246.5	93.3	بالآلاف
Effectifs de l'enseignement primaire (public)	Milliers	3 447.6	3 530.4	3 657.4	بالآلاف
Effectifs de l'enseignement secondaire collégial (public)	Milliers	1 499.2	1 360.3	1 274.7	بالآلاف
Effectifs de l'enseignement secondaire qualifiant (pub	Milliers	890.6	547.5	618.8	بالآلاف
Effectifs de l'enseignement supérieur (public)	Milliers	780.1	473.3	317.7	بالآلاف
Enseignants de l'enseignement primaire (public)	Milliers	119.8	127.1	131.6	بالآلاف
Enseignants de l'enseignement secondaire collégial (public)	Milliers	53.6	56.5	54.2	بالآلاف
Enseignants dans le secondaire qualifiant (public)	Milliers	49.2	41.2	35.1	بالآلاف
Enseignants dans les universités (permanents)	Nombre	13.1	11.7	9.7	بمقدد
		2014	2009	2004	
<b>SANTE</b>					
<b>الصحة</b>					
Médecins (public et privé)	Nombre	17 121	19 250	16 775	بالمعد
Dont secteur public	Nombre	8 156	10 933	9 603	بالمعد
Lits disponibles dans les établissements hospitaliers (public)	Nombre	27 747	27 347	26 136	بالمعد
Malades admis dans les établissements hospitaliers (public)	Milliers	1 246	1 098	895	بالآلاف
		2 015	2010	2005	
<b>EMPLOI ET SALAIRES</b>					
<b>التوظيف والأجور</b>					
Taux d'activité urbain (15 ans et plus)	%	41.4	43.6	44.9	%
Taux de chômage urbain (15 ans et plus)	%	14.6	13.7	15.5	%
S.M.I.G	DH/Heure	13.46 <sup>(1)</sup>	11.72 <sup>(2)</sup>	10.14 <sup>(3)</sup>	درهم/ساعة
S.M.A.G	DH/Jour	69.72 <sup>(1)</sup>	60.63 <sup>(2)</sup>	52.59 <sup>(3)</sup>	درهم/اليوم
		2015*	2010	2005	
<b>PRIX</b>					
<b>الرقم الاستدلالي للإثمان عند الإنتاج الصناعي والطاقة والمعدني</b>					
Industries extractives	2010=100	100.5	"	"	2010=100
Industries manufacturières	"	103.5	"	"	"
Production et distribution d'électricité	"	106.8	"	"	"
Production et distribution d'eau	"	112.3	"	"	"
<b>الرقم الاستدلالي للإثمان عند الاستهلاك (مادة 478)</b>					
Indice des prix à la consommation (478 articles) <sup>(4)</sup>	2006=100	115.2	108.4	"	2006=100
Produits alimentaires et boissons non alcoolisés	"	123.3	114.7	"	"
Boissons alcoolisées et tabac	"	120.9	108.3	"	"
Articles d'habillement et chaussures	"	112.9	104.1	"	"
Logement, eau, électricité, gaz et autres combustibles	"	112.8	104.3	"	"
Mobilier, articles de ménage et entretien courant du foyer	"	108.6	106.2	"	"
Santé	"	104.2	102.8	"	"
Transport	"	109.0	103.2	"	"
Communications	"	59.6	90.4	"	"
Loisirs et culture	"	96.7	97.1	"	"
Enseignement	"	139.5	115.0	"	"
Restaurants et hôtels	"	122.5	109.2	"	"
Biens et services divers	"	114.1	107.0	"	"

(1) Réévaluation au 1-7-2008

(2) Réévaluation au 1-7-2011

(3) Réévaluation au 1-7-2015

(4) Milieu urbain

\* Données relatives aux médecins du secteur public sont prévisionnelles.

(1) تاريخ بلد اعنة التقييم يعود إلى 1-7-2008

(2) تاريخ بلد اعنة التقييم يعود إلى 1-7-2011

(3) تاريخ بلد اعنة التقييم يعود إلى 1-7-2015

(4) لوسط الحضري

\* التصنيفات المنقطة بالأطباء القطاع العمومي مؤقتة.



الفصل الأول  
التقسيم الإداري

CHAPITRE I

**Division Administrative**





## Sources d'information

Les informations relatives à la division administrative sont fournies par le Ministère de l'Intérieur ou extraites du bulletin officiel.

## Concepts et définitions

<<Selon la constitution du Royaume, la dénomination des collectivités locales a été remplacée par collectivités territoriales et qui sont les régions, les préfectures, les provinces et les communes.

Elles constituent des personnes morales de droit public, qui gèrent démocratiquement leurs affaires à travers des conseils élus au suffrage universel.

Toute autre collectivité territoriale est créée par la loi.

L'organisation régionale et territoriale repose sur les principes de libre administration, de coopération et de solidarité. Elle assure la participation des populations concernées à la gestion de leurs affaires et favorise leur contribution au développement humain intégré et durable.

Dans l'élaboration et le suivi des programmes de développement régionaux et des schémas régionaux d'aménagement des territoires, la région assure sous la supervision du président du conseil de la région un rôle prééminent par rapport aux autres collectivités territoriales, dans le respect des compétences propres de ces dernières.

Les régions et les collectivités territoriales gèrent leurs affaires selon une loi organique. >>(1)

A partir du 20 février 2015, le Maroc s'est doté d'un nouveau découpage territorial. Le territoire du Royaume est divisé en douze (12) régions (Bulletin officiel N° 6340 du 05/03/2015).

(1) Extrait du titre 9 de la Constitution du Royaume Marocain 2011.

## مصادر المعلومات

يتم الحصول على المعلومات المتعلقة بالتقسيم الإداري لدى وزارة الداخلية أو تستخلص من الجريدة الرسمية.

## مفاهيم وتعريف

<<حسب دستور المملكة فقد تم تغيير تسمية الجماعات المحلية بالجماعات الترابية للمملكة وهي الجهات والعمالات والأقاليم والجماعات.

الجماعات الترابية أشخاص اعتبارية، خاضعة للقانون العام وتسير شؤونها بكيفية ديمقراطية بواسطة مجالس منتخبة بالاقتراع العام.

تحدث كل جماعة ترابية أخرى بالقانون.


يرتكز التنظيم الجهوي والترابي على مبادئ التدبير الحر، وعلى التعاون والتضامن، ويؤمن مشاركة السكان المعنيين في تدبير شؤونهم، والرفع من مساهمتهم في التنمية البشرية المندمجة والمستدامة.

تنبؤا الجهة، تحت إشراف رئيس مجلسها مكانة الصدارة بالنسبة للجماعات الترابية الأخرى، في عمليات إعداد وتتبع برامج التنمية الجهوية، والتضاميم الجهوية لإعداد التراب، في نطاق احترام الاختصاصات الذاتية لهذه الجماعات الترابية.

تدبير الجهات والجماعات الترابية الأخرى لشؤونها يتم حسب قانون تنظيمي. >>(1)

لقد تبنى المغرب ابتداء من 20 فبراير 2015، تقسيما ترابيا جديدا حيث أصبح تراب المملكة ينقسم إلى اثنتي عشرة (12) جهة (الجريدة الرسمية رقم 6340 بتاريخ 05/03/2015).

(1) مقتطف من الباب التاسع من دستور المملكة المغربية 2011.



I - 1 Division administrative

1 - 1 التقسيم الإداري

Année 2015	Unité administrative	عدد الجماعات			الدوائر Cercles	الوحدة الإدارية	سنة 2015
		Nombre de Communes					
		المجموع Ensemble	القروية Rurales	الحضرية Urbanes			
<b>Tanger - Tétouan - Al Hoceïma</b>	<b>Région</b>	<b>146</b>	<b>129</b>	<b>17</b>	<b>22</b>	<b>الجهة</b>	<b>طنجة - تطوان - الحسيمة</b>
Al Hoceïma	Province	36	31	5	4	إقليم	الحسيمة
Chefchaouen	Province	28	27	1	5	إقليم	شفشاون
Fahs-Anjra	Province	7	7	-	2	إقليم	الفحص - أنجرة
Larache	Province	19	17	2	3	إقليم	العرانش
Ouezzane	Province	17	16	1	3	إقليم	وزان
Tanger-Assilah	Préfecture	12	9	3	2	عمالة	طنجة - أصيلة
Tétouan	Province	22	20	2	2	إقليم	تطوان
M'Diq-Fnideq	Préfecture	5	2	3	1	عمالة	المضيق - الفنيدق
<b>L'Oriental</b>	<b>Région</b>	<b>124</b>	<b>96</b>	<b>28</b>	<b>17</b>	<b>الجهة</b>	<b>الشرق</b>
Berkane	Province	16	10	6	2	إقليم	بركان
Dniouch	Province	23	20	3	2	إقليم	الدرابوش
Figuig	Province	13	11	2	2	إقليم	فجيج
Guercif	Province	10	9	1	2	إقليم	جرسيف
Jerada	Province	14	11	3	2	إقليم	جرادة
Nador	Province	23	16	7	2	إقليم	الناضور
Oujda-Angad	Préfecture	11	8	3	2	عمالة	وجدة - أنجاد
Taurin	Province	14	11	3	3	إقليم	تاوريرت
<b>Fès - Meknès</b>	<b>Région</b>	<b>194</b>	<b>161</b>	<b>33</b>	<b>26</b>	<b>الجهة</b>	<b>فاس - مكناس</b>
Meknès	Préfecture	21	15	6	3	عمالة	مكناس
Boulemane	Province	21	17	4	3	إقليم	بولمان
El Hajeb	Province	16	12	4	3	إقليم	الحاجب
Fès	Préfecture	5	3	2	1	عمالة	فاس
Ifrane	Province	10	8	2	2	إقليم	إيفران
Sefrou	Province	23	18	5	3	إقليم	صفرو
Taounate	Province	49	44	5	4	إقليم	تاونات
Taza	Province	38	34	4	5	إقليم	تازة
Moulay Yacoub	Province	11	10	1	2	إقليم	مولاي يعقوب
<b>Rabat - Salé - Kénitra</b>	<b>Région</b>	<b>114</b>	<b>91</b>	<b>23</b>	<b>19</b>	<b>الجهة</b>	<b>الرباط - سلا - القنيطرة</b>
Kénitra	Province	23	20	3	5	إقليم	القنيطرة
Khémisset	Province	35	31	4	4	إقليم	الخميسات
Rabat	Préfecture	2	-	2	-	عمالة	الرباط
Salé	Préfecture	4	2	2	1	عمالة	سلا
Sidi Kacem	Province	29	24	5	5	إقليم	سيدي قاسم
Sidi Slimane	Province	11	9	2	2	إقليم	سيدي سليمان
Skhirate-Ténara	Préfecture	10	5	5	2	عمالة	الصخيرات - تمارة
<b>Béni Mellal - Khénifra</b>	<b>Région</b>	<b>135</b>	<b>119</b>	<b>16</b>	<b>19</b>	<b>الجهة</b>	<b>بني ملال - خنيفرة</b>
Azilal	Province	44	42	2	6	إقليم	أزيلال
Béni Mellal	Province	22	18	4	4	إقليم	بني ملال
Fquih Ben Salah	Province	16	13	3	3	إقليم	الفقيه بن صالح
Khénifra	Province	22	20	2	3	إقليم	خنيفرة
Khouribga	Province	31	26	5	3	إقليم	خريبكة

1 - 1 Division administrative (suite)

1 - 1 التقسيم الإداري (تابع)

Année 2015	Unité administrative	عدد الجماعات			الدوائر Cercles	الوحدة الإدارية	سنة 2015
		Nombre de Communes					
		المجموع Ensemble	الريفية Rurales	الحضرية Urbaines			
Casablanca- Settat	Région	153	124	29	16	الجهة	الدار البيضاء - سطات
Benslimane	Province	15	12	3	2	إقليم	بنسليمان
Berrechid	Province	22	16	6	2	إقليم	برشيد
Casablanca	Préfecture	2	-	2	-	عمالة	الدار البيضاء
El Jadida	Province	27	24	3	4	إقليم	الجديدة
Médiouna	Province	5	2	3	1	إقليم	مديونة
Mohammadia	Préfecture	6	4	2	1	عمالة	المحمدية
Nouaceur	Province	5	2	3	1	إقليم	النواصر
Settat	Province	46	41	5	3	إقليم	سطات
Sidi Bennour	Province	25	23	2	2	إقليم	سيدي بنور
Marrakech - Safi	Région	251	228	23	25	الجهة	مراكش - أسفي
Al Haouz	Province	40	37	3	5	إقليم	الحوز
Chichaoua	Province	35	33	2	4	إقليم	شيشاوة
El Kelâa des Snglha	Province	43	39	4	3	إقليم	قلعة السراغنة
Essaouira	Province	57	52	5	2	إقليم	الصويرة
Marrakech	Préfecture	15	13	2	4	عمالة	مراكش
Rehama	Province	25	23	2	2	إقليم	الرحامنة
Safi	Province	25	22	3	3	إقليم	أسفي
Yousseoufia	Province	11	9	2	2	إقليم	اليوسفية
Drâa- Tafilalet	Région	125	109	16	17	الجهة	درعة - تافيلالت
Errachidia	Province	29	22	7	4	إقليم	الرشيدية
Midelt	Province	29	27	2	4	إقليم	ميدلت
Ouarzazate	Province	17	15	2	2	إقليم	ورزازات
Tinghir	Province	25	22	3	4	إقليم	تنغير
Zagora	Province	25	23	2	3	إقليم	زاكورة
Souss - Massa	Région	175	154	21	17	الجهة	سوس - ماسة
Agadir-Ida-Ou-Tanane	Préfecture	13	12	1	2	عمالة	أكادير إداوتنان
Chtouka-Aït Baha	Province	22	20	2	3	إقليم	اشتوكة آيت باها
Inezgane-Aït Melloul	Préfecture	6	2	4	1	عمالة	إنزكان آيت ملول
Taroudannt	Province	89	81	8	5	إقليم	تارودانت
Tata	Province	20	16	4	3	إقليم	طاطا
Tiznit	Province	25	23	2	3	إقليم	تيزنيت
Guelmim - Oued Noun	Région	53	45	8	9	الجهة	كلميم - واد نون
Assa-Zag	Province	7	5	2	2	إقليم	أسا - الزاك
Guelmim	Province	20	18	2	3	إقليم	كلميم
Sidi Ifni	Province	19	17	2	2	إقليم	سيدي إفني
Tan-Tan	Province	7	5	2	2	إقليم	طانتان
Laâyoune - Sakia El Hanra	Région	20	15	5	5	الجهة	العيون - الساقية الحمراء
Boujdour	Province	4	3	1	1	إقليم	بوجدور
Es-Semara	Province	6	5	1	1	إقليم	السمارة
Laâyoune	Province	5	3	2	1	إقليم	العيون
Tarfaya	Province	5	4	1	2	إقليم	طرفاية
Dakhla - Oued Ed-Dahab	Région	13	11	2	4	الجهة	الداخلة - وادي الذهب
Aousserd	Province	6	5	1	2	إقليم	أوسرد
Oued Ed-Dahab	Province	7	6	1	2	إقليم	وادي الذهب
Ensemble		1 503	1 282	221	196		المجموع

1 - 2 Division administrative des principales  
préfectures

## 1 - 2 التقسيم الإداري لأهم العمالات

Année 2015

سنة 2015

Préfectures	عدد المقاطعات Nombre d'arrondissements	العمالات
Casablanca (1)	16	الدار البيضاء (1)
Fès	6	فاس
Marrakech	5	مراكش
Rabat	5	الرباط
Salé	5	سلا
Tanger-Assilah	4	طنجة - أصيلة

(1) La préfecture de Casablanca est composée de 8 préfectures d'arrondissement.  
Source : Ministère de l'Intérieur.

(1) تتكون عمالة الدار البيضاء من 8 عمالات المقاطعات  
المصدر : وزارة الداخلية.



الفصل الثاني

السكان

CHAPITRE II

**POPULATION**





## Sources d'information

Les statistiques relatives à la population sont produites par le Haut Commissariat au Plan (Direction de la Statistique et Centre d'Etudes et de Recherches Démographiques) et le Ministère de la Justice et des Libertés.

Les documents de référence utilisés sont :

- résultats de l'enquête nationale démographique 2009-2010;
- résultats des recensements de la population :
- projections de la population et des ménages 2014-2050;
- statistiques des sections du code de la famille relevant du Ministère de la Justice et des Libertés.

## Méthodologie

Grâce à l'utilisation de la Technologie de la Lecture Automatique des Documents (LAD) pour le traitement des questionnaires du recensement, il a été possible de déterminer, dans un délai d'un mois, l'effectif de la population légale du Royaume au niveau national, selon les milieux de résidence, urbain et rural, les régions, les provinces, les préfectures et les communes.

En plus des utilisations diverses des données du recensement, celles-ci servent également à la réalisation des projections de la population à long et à moyen termes (projections par groupe d'âges, sexe, milieu de résidence, etc.).

La révision de ces projections est réalisée chaque fois que des informations démographiques actualisées sont disponibles.

En ce qui concerne l'Enquête Nationale Démographique 2009-2010, elle s'inscrit dans le cadre du programme d'action de la Direction de la Statistique en matière de collecte de données démographiques permettant d'approfondir la connaissance du niveau et de la structure des phénomènes moteurs de l'accroissement de la population du Maroc : la natalité, la mortalité et la migration interne et externe. Elle a été réalisée en trois passages distants de 6 mois, sur un échantillon de près de 90 mille ménages.

## مصادر المعلومات

يتم إنتاج الإحصائيات الخاصة بهذا الفصل من طرف المندوبية السامية للتخطيط (مديرية الإحصاء ومركز الدراسات والأبحاث الديمغرافية) ووزارة العدل والحريات.

الوثائق المرجعية المستعملة :

- نتائج البحث الوطني الديمغرافي 2009-2010؛
- نتائج إحصاءات السكان؛
- إسقاطات السكان والأسرة 2014-2050؛
- إحصائيات أقسام قضاء الأسرة لوزارة العدل والحريات.

## المنهجية

بفضل تكنولوجيا القراءة الآلية للوثائق المعتمدة في معالجة إستمارة الإحصاء من طرف المندوبية السامية للتخطيط، فقد تم، في مدة لا تتعدى شهرا واحدا، تحديد عدد السكان المؤهلين للاحتساب ضمن السكان القانونيين للمملكة على الصعيد الوطني وحسب وسطي الإقامة، الحضري والقروي، والجهات والأقاليم والعمالات والجماعات

إضافة إلى الاستعمالات المختلفة للمعطيات المستخلصة من الإحصاء العام، فهي تعتمد كذلك لإنجاز إسقاطات على المدى البعيد والمتوسط (إسقاطات السكان حسب فئات الأعمار والجنس ومكان الإقامة، الخ).

ونشير أن هذه الإسقاطات تتم مراجعتها كلما توفرت معطيات ديمغرافية جديدة.

أما فيما يتعلق بالبحث الوطني الديمغرافي 2009-2010، فيدخل في إطار برنامج عمل مديرية الإحصاء لتجميع المعطيات الديمغرافية من أجل تعميق معرفة مستوى وبنية الظواهر المحركة لنمو السكان في المغرب : الولادات، الوفيات والهجرة الداخلية والخارجية. وقد أجري البحث عبر ثلاثة زيارات على مدى 6 أشهر بين كل زيارتين، وذلك على عينة مكونة من نحو 90 ألف أسرة.

## Concepts et définitions

## مفاهيم وتعريف

- **Taux de natalité** : nombre de naissances vivantes au cours d'une période donnée rapporté à la population moyenne de la période considérée.
- **Taux de mortalité** : rapport entre le nombre de décès au cours d'une période donnée et la population moyenne de la période considérée.
- **Taux net de migration** : rapport de la différence entre le nombre d'immigrants et d'émigrants dans une zone donnée durant une période donnée à la population moyenne de cette zone durant la période considérée.
- **Taux d'accroissement naturel de la population** : différence entre le nombre de naissances et de décès rapportée à l'effectif de la population moyenne pour une période déterminée.
- **Taux d'accroissement global de la population** : rapport entre l'accroissement global de la population (tenant compte de la migration) et la population moyenne pour une période déterminée.
- **Indice synthétique de fécondité** : nombre moyen d'enfants nés vivants qu'aurait une femme si les conditions de fécondité du moment étaient maintenues.
- **Quotient de mortalité infantile (0-1 an)** : est la probabilité pour qu'une naissance décède avant l'âge exact d'un an.
- **Quotient de mortalité infanto-juvénile (0-5 ans)** : est la probabilité pour qu'un enfant décède avant le cinquième anniversaire.
- **Quotient de mortalité juvénile (1-4 ans)** : est la probabilité pour qu'un enfant décède entre le premier et le quatrième anniversaire.
- **معدل الولادة** : عدد الولادات الأحياء خلال فترة معينة على متوسط السكان خلال نفس الفترة.
- **معدل الوفاة** : عدد الوفيات خلال فترة معينة على متوسط السكان خلال نفس الفترة.
- **المعدل الصافي للهجرة** : الفرق بين دخول وخروج المهاجرين في منطقة معينة وخلال فترة معينة على متوسط السكان في نفس المنطقة وخلال نفس الفترة.
- **معدل التزايد الطبيعي للسكان** : الفرق بين عدد الولادات وعدد الوفيات على متوسط السكان خلال فترة معينة.
- **معدل الزيادة الإجمالي للسكان** : الزيادة الإجمالية للسكان (مع أخذ الهجرة بعين الاعتبار) على متوسط السكان خلال فترة معينة.
- **المؤشر التركيبي للخصوبة** : متوسط عدد الأطفال المزدادين أحياء الذين تضعهم امرأة إذا كانت ظروف خصوبتها الحالية قد بقيت على ما كانت عليه من قبل.
- **معدل وفيات الرضع (0-1 سنة)** : هو احتمال وفاة المولود قبل أن يستوفي سنة واحدة بالضبط.
- **معدل وفيات الأطفال (0-5 سنوات)** : هو احتمال وفاة طفل قبل أن يستوفي السنة الخامسة.
- **معدل وفيات الأطفال (1-4 سنوات)** : هو احتمال وفاة طفل بين عيد ميلاده الأول والرابع.

## 2 - 1 Evolution de la population et la densité

## 2 - 1 تطور السكان والكثافة

السكان (بالآلاف) (1)

Population (en milliers) (1)

Années	الكثافة في الكلم <sup>2</sup> (2)	المجموع	السكان (بالآلاف) (1)		السنوات
			قروي	حضري	
	Densité au Km <sup>2</sup> (2)	Ensemble	Rural	Urbain	
2015	48	34 125	13 373	20 752	2015
2014 <sup>(2)</sup>	48	33 848	13 416	20 432	(3) 2014
2013	47	33 378	13 458	19 920	2013
2012	46	32 978	13 485	19 493	2012
2011	46	32 579	13 505	19 074	2011
2010	45	32 182	13 517	18 665	2010
2009	45	31 786	13 521	18 265	2009
2008	44	31 391	13 517	17 874	2008
2007	44	30 998	13 505	17 493	2007
2006	43	30 606	13 485	17 121	2006
2005	43	30 215	13 457	16 758	2005
2004 <sup>(3)</sup>	42	29 892	13 428	16 464	(3) 2004
2003	42	29 520	13 294	16 226	2003
2002	41	29 185	13 194	15 991	2002
2001	41	28 833	13 106	15 727	2001
2000	40	28 466	13 027	15 439	2000
1999	40	28 084	12 955	15 129	1999
1998	39	27 689	12 889	14 800	1998
1997	38	27 282	12 828	14 454	1997
1996	38	26 864	12 769	14 095	1996
1995	37	26 435	12 713	13 722	1995
1994 <sup>(2)</sup>	37	26 074	12 666	13 408	(3) 1994
1993	36	25 549	12 598	12 951	1993
1992	35	25 095	12 539	12 556	1992
1991	35	24 634	12 476	12 158	1991
1990	34	24 167	12 410	11 757	1990
1989	33	23 696	12 339	11 357	1989
1988	33	23 220	12 263	10 957	1988
1987	32	22 742	12 181	10 561	1987
1986	31	22 261	12 092	10 169	1986
1985	31	21 779	11 997	9 782	1985
1984	30	21 297	11 895	9 402	1984
1983	29	20 815	11 785	9 030	1983
1982 <sup>(3)</sup>	29	20 419	11 689	8 730	(3) 1982
1981	43	19 855	11 543	8 312	1981
1980	42	19 380	11 412	7 968	1980
1979	41	18 908	11 273	7 635	1979
1978	40	18 440	11 127	7 313	1978
1977	39	17 978	10 975	7 003	1977
1976	38	17 521	10 817	6 704	1976
1975	37	17 072	10 653	6 419	1975
1974	36	16 630	10 485	6 145	1974
1973	35	16 196	10 313	5 883	1973
1972	34	15 772	10 137	5 635	1972
1971 <sup>(3)</sup>	34	15 379	9 969	5 410	(3) 1971
1960 <sup>(3)</sup>	25	11 626	8 237	3 389	(3) 1960

NB : Les projections ont été révisées :

- Avant l'année 2004, sur la base des résultats du RGPH 2004.

- Entre l'année 2004 et l'année 2014, sur la base des résultats du RGPH 2014

(1) Projections au milieu de l'année

(2) Y compris les provinces sahariennes à partir de 1982

(3) Les recensements Généraux de la Population et de l'Habitat (population légale)

Source : Haut-Commissariat au Plan, (Direction de la Statistique, Centre d'Etudes et de Recherches Démographiques).

ملحوظة : تمت مراجعة الإسقاطات :

- ما قبل سنة 2004، بناء على نتائج الإحصاء العام للسكان والسكنى 2004.

- ما بين سنتي 2004 و 2014، بناء على نتائج الإحصاء العام للسكان والسكنى 2014

(1) إسقاطات وسط السنة

(2) بما فيه الأقاليم الصحراوية منذ 1982

(3) الإحصاءات العامة للسكان والسكنى (السكان القانونيون)

المصدر : المندوبية السامية للتخطيط، (مديرية الإحصاء، مركز الدراسات والأبحاث الديمغرافية).

## 2-2 Population par région et milieu de résidence

## 2-2 السكان حسب الجهة ووسط الإقامة

	(2)2015	(1)2014	
<b>Tanger - Tétouan - Al Hoceïma</b>	<b>3 591 289</b>	<b>3 556 729</b>	<b>طنجة - تطوان - الحسيمة</b>
Urbain	2 164 149	2 131 725	حضري
Rural	1 427 140	1 425 004	قروي
<b>L'Oriental</b>	<b>2 331 198</b>	<b>2 314 346</b>	<b>الشرق</b>
Urbain	1 544 953	1 513 911	حضري
Rural	786 245	800 435	قروي
<b>Fès - Meknès</b>	<b>4 258 822</b>	<b>4 236 892</b>	<b>فاس - مكناس</b>
Urbain	2 597 318	2 564 220	حضري
Rural	1 661 504	1 672 672	قروي
<b>Rabat - Salé - Kénitra</b>	<b>4 619 414</b>	<b>4 580 866</b>	<b>الرباط - سلا - القنيطرة</b>
Urbain	3 241 953	3 198 712	حضري
Rural	1 377 461	1 382 154	قروي
<b>Béni Mellal - Khénifra</b>	<b>2 532 789</b>	<b>2 520 776</b>	<b>بني ملال - خنيفرة</b>
Urbain	1 254 337	1 238 739	حضري
Rural	1 278 452	1 282 037	قروي
<b>Casablanca- Settat</b>	<b>6 934 558</b>	<b>6 861 739</b>	<b>الدار البيضاء - سطات</b>
Urbain	5 134 350	5 050 749	حضري
Rural	1 800 208	1 810 990	قروي
<b>Marrakech - Safi</b>	<b>4 554 780</b>	<b>4 520 569</b>	<b>مراكش - أسفي</b>
Urbain	1 960 920	1 938 016	حضري
Rural	2 593 860	2 582 553	قروي
<b>Drâa- Tafilalet</b>	<b>1 642 644</b>	<b>1 635 008</b>	<b>درعة - تافيلالت</b>
Urbain	567 965	560 738	حضري
Rural	1 074 679	1 074 270	قروي
<b>Souss - Massa</b>	<b>2 704 735</b>	<b>2 676 847</b>	<b>سوس - ماسة</b>
Urbain	1 542 434	1 505 896	حضري
Rural	1 162 301	1 170 951	قروي
<b>Guelmim - Oued Noun</b>	<b>435 230</b>	<b>433 757</b>	<b>كلميم - واد نون</b>
Urbain	283 836	280 094	حضري
Rural	151 394	153 663	قروي
<b>Laâyoune - Sakia El Hamra</b>	<b>372 034</b>	<b>367 758</b>	<b>العيون - الساقية الحمراء</b>
Urbain	348 694	343 362	حضري
Rural	23 340	24 396	قروي
<b>Dakhla - Oued Ed-Dahab</b>	<b>147 377</b>	<b>142 955</b>	<b>الداخلة - وادي الذهب</b>
Urbain	110 891	106 277	حضري
Rural	36 486	36 678	قروي
<b>Ensemble</b>	<b>34 124 870</b>	<b>33 848 242</b>	<b>المجموع</b>
Urbain	20 751 800	20 432 439	حضري
Rural	13 373 070	13 415 803	قروي

(1) Recensement Général de la Population et de l'Habitat 2014

(2) Projections au milieu de l'année

Source : Haut-Commissariat au Plan, (Direction de la Statistique, Centre d'Etudes et de Recherches Démographiques).

(1) الإحصاء العام للسكان والسكنى 2014

(2) إسقاطات وسط السنة

المصدر : المندوبية السامية للتخطيط، مديرية الإحصاء، مركز الدراسات والأبحاث الديمغرافية.

## 2 - 3 Structure de la population par région selon les grands groupes d'âges

## 3-2 بنية السكان حسب الجهة والفئات العمرية الكبرى

Année 2014 %	60 سنة فأكثر 60 ans et plus	59-15 سنة 15-59 ans	14-0 سنة 0-14 ans	سنة 2014 %
Régions				الجهات
Tanger - Tétouan - Al Hoceima	8.4	63.4	28.2	طنجة - تطوان - الحسيمة
L'Oriental	10.2	63.3	26.5	الشرق
Fès - Meknès	9.7	62.2	28.1	فاس - مكناس
Rabat - Salé - Kénitra	9.2	63.5	27.3	الرباط - سلا - القنيطرة
Béni Mellal - Khénifra	10.0	60.7	29.2	بني ملال - خنيفرة
Casablanca- Settat	9.6	63.6	26.8	الدار البيضاء - سطات
Marrakech - Safi	9.5	60.3	30.2	مراكش - آسفي
Drâa- Tafilalet	9.2	59.4	31.4	درعة - تافيلالت
Souss - Massa	9.7	62.1	28.2	سوس - ماسة
Guelmim - Oued Noun	9.7	62.3	28.0	كلميم - واد نون
Laâyoune - Sakia El Hamra	5.3	65.5	29.2	العيون - الساقية الحمراء
Dakhla - Oued Ed-Dahab	3.1	68.3	28.7	الداخلة - وادي الذهب
Ensemble	9.4	62.4	28.2	المجموع

2 - 4 Population selon le groupe d'âge,  
le sexe et le milieu de résidence (1)4 - 2 السكان حسب الفئة العمرية،  
الجنس ووسط الإقامة (1)

Année 2015	المجموع	قروي	حضري	سنة 2015
	Ensemble	Rural	Urbain	الفئة العمرية
<b>Groupe d'âge</b>				
<b>0 - 4 ans</b>	<b>3 368 186</b>	<b>1 473 253</b>	<b>1 894 933</b>	<b>0 - 4 سنوات</b>
Masculin	1 722 943	753 713	969 230	ذكور
Féminin	1 645 243	719 540	925 703	إناث
<b>5 - 9 ans</b>	<b>3 079 690</b>	<b>1 348 593</b>	<b>1 731 097</b>	<b>5 - 9 سنوات</b>
Masculin	1 570 867	687 760	883 107	ذكور
Féminin	1 508 823	660 833	847 990	إناث
<b>10 - 14 ans</b>	<b>3 048 920</b>	<b>1 346 559</b>	<b>1 702 361</b>	<b>10 - 14 سنة</b>
Masculin	1 558 818	690 207	868 611	ذكور
Féminin	1 490 102	656 352	833 750	إناث
<b>15 - 19 ans</b>	<b>3 000 516</b>	<b>1 280 003</b>	<b>1 720 513</b>	<b>15 - 19 سنة</b>
Masculin	1 511 874	649 778	862 096	ذكور
Féminin	1 488 642	630 225	858 417	إناث
<b>20 - 24 ans</b>	<b>3 063 822</b>	<b>1 197 943</b>	<b>1 865 879</b>	<b>20 - 24 سنة</b>
Masculin	1 520 984	609 539	911 445	ذكور
Féminin	1 542 838	588 404	954 434	إناث
<b>25 - 29 ans</b>	<b>2 857 839</b>	<b>1 078 446</b>	<b>1 779 393</b>	<b>25 - 29 سنة</b>
Masculin	1 407 391	543 972	863 419	ذكور
Féminin	1 450 448	534 474	915 974	إناث
<b>30 - 34 ans</b>	<b>2 672 696</b>	<b>984 596</b>	<b>1 688 100</b>	<b>30 - 34 سنة</b>
Masculin	1 310 931	492 688	818 243	ذكور
Féminin	1 361 765	491 908	869 857	إناث
<b>35 - 39 ans</b>	<b>2 409 051</b>	<b>873 642</b>	<b>1 535 409</b>	<b>35 - 39 سنة</b>
Masculin	1 169 100	437 881	731 219	ذكور
Féminin	1 239 951	435 761	804 190	إناث
<b>40 - 44 ans</b>	<b>2 204 049</b>	<b>767 623</b>	<b>1 436 426</b>	<b>40 - 44 سنة</b>
Masculin	1 074 835	383 075	691 760	ذكور
Féminin	1 129 214	384 548	744 666	إناث
<b>45 - 49 ans</b>	<b>1 870 534</b>	<b>623 714</b>	<b>1 246 820</b>	<b>45 - 49 سنة</b>
Masculin	909 885	310 297	599 588	ذكور
Féminin	960 649	313 417	647 232	إناث
<b>50 - 54 ans</b>	<b>1 816 342</b>	<b>608 846</b>	<b>1 207 496</b>	<b>50 - 54 سنة</b>
Masculin	889 494	297 598	591 896	ذكور
Féminin	926 848	311 248	615 600	إناث
<b>55 - 59 ans</b>	<b>1 444 714</b>	<b>485 159</b>	<b>959 555</b>	<b>55 - 59 سنة</b>
Masculin	737 419	245 944	491 475	ذكور
Féminin	707 295	239 215	468 080	إناث
<b>60 - 64 ans</b>	<b>1 183 319</b>	<b>427 634</b>	<b>755 685</b>	<b>60 - 64 سنة</b>
Masculin	606 428	213 237	393 191	ذكور
Féminin	576 891	214 397	362 494	إناث
<b>65 - 69 ans</b>	<b>699 374</b>	<b>270 170</b>	<b>429 204</b>	<b>65 - 69 سنة</b>
Masculin	349 626	134 936	214 690	ذكور
Féminin	349 748	135 234	214 514	إناث
<b>70 - 74 ans</b>	<b>582 916</b>	<b>246 240</b>	<b>336 676</b>	<b>70 - 74 سنة</b>
Masculin	271 783	117 015	154 768	ذكور
Féminin	311 133	129 225	181 908	إناث
<b>75 - 79 ans</b>	<b>325 221</b>	<b>132 597</b>	<b>192 624</b>	<b>75 - 79 سنة</b>
Masculin	162 856	70 425	92 431	ذكور
Féminin	162 365	62 172	100 193	إناث
<b>80 ans et plus</b>	<b>497 681</b>	<b>228 052</b>	<b>269 629</b>	<b>80 سنة فأكثر</b>
Masculin	226 483	107 930	118 553	ذكور
Féminin	271 198	120 122	151 076	إناث
<b>Total</b>	<b>34 124 870</b>	<b>13 373 070</b>	<b>20 751 800</b>	<b>المجموع</b>
Masculin	17 001 717	6 745 995	10 255 722	ذكور
Féminin	17 123 153	6 627 075	10 496 078	إناث

(1) Projections au milieu de l'année

(1) إسقاطات وسط السنة

Source : Haut-Commissariat au Plan (Centre d'Etudes et de Recherches Démographiques). المصدر : المتدبوية السامية للتخطيط (مركز الدراسات والأبحاث الديمغرافية).

2 - 5 Population selon le milieu de résidence,  
région et province (ou préfecture) (1)

2 - 5 السكان حسب وسط الإقامة،  
الجهة والإقليم (أو العمالة) (1)

Année 2015	المجموع Ensemble	قروي Rural	حضري Urbain	سنة 2015
<b>Tanger - Tétouan - Al Hoceïma</b>	<b>3 591 289</b>	<b>1 427 140</b>	<b>2 164 149</b>	<b>طنجة - تطوان - الحسيمة</b>
Al Hoceïma	399 197	261 027	138 170	الحسيمة
Chefchaouen	460 437	402 340	58 097	شفشاون
Fahs-Anjra	77 318	77 318	-	الفحص - أنجرة
Larache	498 413	231 140	267 273	العرانش
Ouezzane	300 133	229 488	70 645	وزان
Tanger-Assilah	1 085 853	60 828	1 025 025	طنجة - أصيلة
Tétouan	554 278	153 086	401 192	تطوان
M'Diq-Fnideq	215 660	11 913	203 747	المضيق - الفنيدق
<b>L'Oriental</b>	<b>2 331 198</b>	<b>786 245</b>	<b>1 544 953</b>	<b>الشرق</b>
Berkane	290 326	104 481	185 845	بركان
Drïouch	208 035	151 001	57 034	الدريوخ
Figuig	138 420	68 303	70 117	فجيج
Guercif	218 299	124 393	93 906	جرسيف
Jerada	108 712	42 046	66 666	جرادة
Nador	570 624	170 366	400 258	الناضور
Oujda-Angad	561 384	44 370	517 014	وجدة - أنجاد
Taourirt	235 398	81 285	154 113	تاويرت
<b>Fès - Meknès</b>	<b>4 258 822</b>	<b>1 661 504</b>	<b>2 597 318</b>	<b>فاس - مكناس</b>
Meknès	844 871	148 002	696 869	مكناس
Boulemane	197 948	131 462	66 486	بولمان
El Hajeb	249 226	124 986	124 240	الحاجب
Fès	1 163 931	20 348	1 143 583	فاس
Ifrane	155 789	70 476	85 313	إيفران
Sefrou	287 912	130 036	157 876	صفرو
Taounate	658 997	571 996	87 001	تاونات
Taza	524 293	315 103	209 190	تازة
Moulay Yacoub	175 855	149 095	26 760	مولاي يعقوب
<b>Rabat - Salé - Kénitra</b>	<b>4 619 414</b>	<b>1 377 461</b>	<b>3 241 953</b>	<b>الرباط - سلا - القنيطرة</b>
Kénitra	1 073 654	454 411	619 243	القنيطرة
Khémisset	541 734	257 003	284 731	الخميسات
Rabat	572 183	-	572 183	الرباط
Salé	997 646	66 907	930 739	سلا
Sidi Kacem	522 058	352 007	170 051	سيدي قاسم
Sidi Slimane	321 444	188 866	132 578	سيدي سليمان
Skhirate-Témara	590 695	58 267	532 428	الصخيرات - تمارة
<b>Béni Mellal - Khénifra</b>	<b>2 532 789</b>	<b>1 278 452</b>	<b>1 254 337</b>	<b>بني ملال - خنيفرة</b>
Azilal	555 605	453 296	102 309	أزيلال
Béni Mellal	554 994	225 339	329 655	بني ملال
Fquih Ben Salah	505 117	296 763	208 354	الفيق بن صالح
Khénifra	371 784	140 367	231 417	خنيفرة
Khouribga	545 289	162 687	382 602	خريبكة



2 - 5 Population selon le milieu de résidence,  
région et province (ou préfecture) (1) (suite)

2 - 5 السكان حسب وسط الإقامة،  
الجهة والإقليم (أو العمالة) (1) (تابع)

Année 2015	المجموع Ensemble	قروي Rural	حضري Urbain	سنة 2015
Casablanca- Settat	6 934 558	1 800 208	5 134 350	الدار البيضاء - سطت
Benslimane	234 838	118 085	116 753	بنسليمان
Berrechid	494 291	209 753	284 538	برشيد
Casablanca	3 390 864	-	3 390 864	الدار البيضاء
El Jadida	791 971	472 545	319 426	الجديدة
Médiouna	181 101	53 642	127 459	مديونة
Mohammadia	410 290	116 637	293 653	المحمدية
Nouaceur	350 401	56 418	293 983	النواصر
Settat	632 193	411 390	220 803	سطت
Sidi Bennour	448 609	361 738	86 871	سيدي بنور
Marrakech - Safi	4 554 780	2 593 860	1 960 920	مراكش - أسفي
Al Haouz	581 479	494 277	87 202	الحوز
Chichaoua	372 844	308 949	63 895	شيشاوة
El Kelâa des Sraghna	543 967	386 330	157 637	قلعة السراغنة
Essaouira	450 354	343 032	107 322	الصويرة
Marrakech	1 340 946	351 342	989 604	مراكش
Rehanna	317 646	211 750	105 896	الرحامنة
Safi	694 724	346 820	347 904	أسفي
Youssoufia	252 820	151 360	101 460	اليوسفية
Drâa- Tafilalet	1 642 644	1 074 679	567 965	درعة - تافيلالت
Errachidia	419 180	223 362	195 818	الرشيدية
Midelt	291 191	163 412	127 779	ميدلت
Ouarzazte	299 186	183 096	116 090	ورزازات
Tinghir	324 729	247 816	76 913	تنغير
Zagora	308 358	256 993	51 365	زاكورة
Souss - Massa	2 704 735	1 162 301	1 542 434	سوس - ماسة
Agadir-Ida-Ou-Tanane	611 323	90 980	520 343	أكادير - إداوتنان
Chtouka-Aït Baha	376 908	257 979	118 929	اشتوكة - آيت باها
Inezgane-Aït Melloul	552 840	27 487	525 353	إنزكان - آيت ملول
Taroudannt	840 302	586 530	253 772	تارودانت
Tata	117 127	76 046	41 081	طاطا
Tiznit	206 235	123 279	82 956	تيزنيت
Guelmim - Oued Noun	435 230	151 394	283 836	كلميم - واد نون
Assa-Zag	44 060	16 603	27 457	أسا - الزاك
Guelmim	189 378	48 017	141 361	كلميم
Sidi Ifni	114 283	83 111	31 172	سيدي إفني
Tan-Tan	87 509	3 663	83 846	طناطان
Laâyoune - Sakia El Hamra	372 034	23 340	348 694	العيون - الساقية الحمراء
Boujdour	50 797	7 740	43 057	بوجدور
Es-Senara	66 847	8 310	58 537	السمارة
Laâyoune	241 116	2 263	238 853	العيون
Tarfaya	13 274	5 027	8 247	طرفاية
Dakhla - Oued Ed-Dahab	147 377	36 486	110 891	الداخلة - وادي الذهب
Aousserd	15 938	15 938	-	أوسرد
Oued Ed-Dahab	131 439	20 548	110 891	وادي الذهب
Ensemble	34 124 870	13 373 070	20 751 800	المجموع

(1) Projections au milieu de l'année

Source : Haut-Commissariat au Plan (Centre d'Etudes et de Recherches Démographiques)

(1) إسقاطات وسط السنة.

المصدر : المندوبية السامية للتخطيط (مركز الدراسات والأبحاث الديمغرافية).

2 - 6 Population légale selon la région  
et province (ou préfecture) : Ensemble

2 - 6 السكان القانونيون حسب الجهة  
والإقليم (أو العمالة) : المجموع

Année 2014	المجموع Total	الأجانب Etrangers	المغاربة Marocains	سنة 2014
<b>Tanger - Tétouan - Al Hoceima</b>	<b>3 556 729</b>	<b>7 453</b>	<b>3 549 276</b>	<b>طنجة - تطوان - الحسيمة</b>
Al Hoceima	399 654	236	399 418	الحسيمة
Chefchaouen	457 432	143	457 289	شفشارون
Fahs-Anjra	76 447	44	76 403	الفحص - أنجرة
Larache	496 687	413	496 274	العرانش
Ouezzane	300 637	134	300 503	وزان
Tanger-Assilah	1 065 601	5 299	1 060 302	طنجة - أصيلة
Tétouan	550 374	605	549 769	تطوان
M'Diq-Fnideq	209 897	579	209 318	المضيق - الفنيدق
<b>L'Oriental</b>	<b>2 314 346</b>	<b>3 954</b>	<b>2 310 392</b>	<b>الشرق</b>
Berkane	289 137	607	288 530	بركان
Driouch	211 059	39	211 020	الدريوش
Figuig	138 325	41	138 284	فجيج
Guercif	216 717	75	216 642	جرسيف
Jerada	108 727	99	108 628	جرادة
Nador	565 426	483	564 943	الناضور
Oujda-Angad	551 767	2 487	549 280	وجدة - أنجاد
Taourirt	233 188	123	233 065	تاويرت
<b>Fès - Meknès</b>	<b>4 236 892</b>	<b>5 728</b>	<b>4 231 164</b>	<b>فاس - مكناس</b>
Meknès	835 695	1 269	834 426	مكناس
Boulemane	197 596	86	197 510	بولمان
El Hajeh	247 016	74	246 942	الحاجب
Fès	1 150 131	3 521	1 146 610	فاس
Ifrane	155 221	325	154 896	إيفران
Sefrou	286 489	203	286 286	صفرو
Taounate	662 246	81	662 165	تاونات
Taza	528 419	138	528 281	تازة
Moulay Yacoub	174 079	31	174 048	مولاي يعقوب
<b>Rabat - Salé - Kénitra</b>	<b>4 580 866</b>	<b>20 212</b>	<b>4 560 654</b>	<b>الرباط - سلا - القنيطرة</b>
Kénitra	1 061 435	1 815	1 059 620	القنيطرة
Khémisset	542 221	196	542 025	الخميسات
Rabat	577 827	12 891	564 936	الرباط
Salé	982 163	2 347	979 816	سلا
Sidi Kacem	522 270	95	522 175	سيدي قاسم
Sidi Slimane	320 407	92	320 315	سيدي سليمان
Skhirate-Ténara	574 543	2 776	571 767	الصخيرات - تمارة
<b>Béni Mellal - Khénifra</b>	<b>2 520 776</b>	<b>1 262</b>	<b>2 519 514</b>	<b>بني ملال - خنيفرة</b>
Azilal	554 001	106	553 895	أزيلال
Béni Mellal	550 678	464	550 214	بني ملال
Fquih Ben Salah	502 827	159	502 668	الفيق بن صالح
Khénifra	371 145	116	371 029	خنيفرة
Khouribga	542 125	417	541 708	خريبكة

2 - 6 Population légale selon la région  
et province (ou préfecture) : Ensemble (suite)

2 - 6 السكان القانونيون حسب الجهة  
والإقليم (أو العمالة) : المجموع (تابع)

Année 2014	المجموع Total	الأجانب Etrangers	المغاربة Marocains	سنة 2014
<b>Casablanca - Settat</b>	<b>6 861 739</b>	<b>31 239</b>	<b>6 830 500</b>	<b>الدار البيضاء - سطات</b>
Benslimane	233 123	478	232 645	بنسليمان
Berrechid	484 518	499	484 019	برشيد
Casablanca	3 359 818	24 337	3 335 481	الدار البيضاء
El Jadida	786 716	1 402	785 314	الجديدة
Médiouna	172 680	154	172 526	مديونة
Mohammadia	404 648	2 594	402 054	المحمدية
Nouaceur	333 604	1 076	332 528	النواصر
Settat	634 184	609	633 575	سطات
Sidi Bennour	452 448	90	452 358	سيدي بنور
<b>Marrakech - Safi</b>	<b>4 520 569</b>	<b>8 636</b>	<b>4 511 933</b>	<b>مراكش - أسفي</b>
Al Haouz	573 128	362	572 766	الحوز
Chichaoua	369 955	66	369 889	شيشاوة
El Kelâa des Sraghna	537 488	115	537 373	قلعة السراغنة
Essaouira	450 527	795	449 732	الصويرة
Marrakech	1 330 468	6 764	1 323 704	مراكش
Rehamna	315 077	65	315 012	الرحامنة
Safi	691 983	396	691 587	أسفي
Youssoufia	251 943	73	251 870	اليوسيفية
<b>Drâa - Tafilalet</b>	<b>1 635 008</b>	<b>796</b>	<b>1 634 212</b>	<b>درعة - تافيلالت</b>
Errachidia	418 451	212	418 239	الرشيدية
Midelt	289 337	70	289 267	ميدلت
Ouarzazate	297 502	281	297 221	ورزازات
Tinghir	322 412	111	322 301	تنغير
Zagora	307 306	122	307 184	زاكورة
<b>Souss - Massa</b>	<b>2 676 847</b>	<b>4 914</b>	<b>2 671 933</b>	<b>سوس - ماسة</b>
Agadir-Ida-Ou-Tanane	600 599	3 708	596 891	أكادير إداوتنان
Chtouka-Aï Baha	371 102	211	370 891	اشتوكة آيت باها
Inezgane-Aït Melloul	541 118	430	540 688	إنزكان آيت ملول
Taroudannt	838 820	335	838 485	تارودانت
Tata	117 841	32	117 809	طاطا
Tiznit	207 367	198	207 169	تيزنيت
<b>Guelmim - Oued Noun</b>	<b>433 757</b>	<b>347</b>	<b>433 410</b>	<b>كلميم - واد نون</b>
Assa-Zag	44 124	4	44 120	أسا - الزاك
Guelmim	187 808	195	187 613	كلميم
Sidi Ifni	115 691	102	115 589	سيدي إفني
Tan-Tan	86 134	46	86 088	طنطان
<b>Laâyoune - Sakia El Hamra</b>	<b>367 758</b>	<b>777</b>	<b>366 981</b>	<b>العيون - الساقية الحمراء</b>
Boujdour	50 566	72	50 494	بوجدور
Es-Semara	66 014	34	65 980	السمارة
Laâyoune	238 096	596	237 500	العيون
Tarfaya	13 082	75	13 007	طرفاية
<b>Dakhla - Oued Ed-Dahab</b>	<b>142 955</b>	<b>888</b>	<b>142 067</b>	<b>الداخلة - وادي الذهب</b>
Aousserd	16 190	180	16 010	أوسرد
Oued Ed-Dahab	126 765	708	126 057	وادي الذهب
<b>Ensemble</b>	<b>33 848 242</b>	<b>86 206</b>	<b>33 762 036</b>	<b>المجموع</b>

Source : Haut-Commissariat au Plan, Direction de la Statistique  
(Recensement Général de la Population et de l'Habitat 2014).

المصدر : المديرية العامة للإحصاء، مديرية الإحصاء  
(الإحصاء العام للسكان والسكنى 2014).

2 - 7 Population légale selon la région  
et province (ou préfecture) : Milieu urbain

2 - 7 السكان القانونيون حسب الجهة  
والإقليم (أو العمالة) : الوسط الحضري

Année 2014	المجموع Total	الأجانب Etrangers	المغاربة Marocains	سنة 2014
Tanger - Tétouan - Al Hoceïma	2 131 725	7 111	2 124 614	طنجة - تطوان - الحسيمة
Al Hoceïma	137 369	201	137 168	الحسيمة
Chefchaouen	57 425	96	57 329	شفشاون
Fahs-Anjra	-	-	-	الفحص - أنجرة
Larache	265 660	314	265 346	العرانش
Ouezzane	70 239	126	70 113	وزان
Tanger-Assilah	1 005 041	5 259	999 782	طنجة - أصيلة
Tétouan	397 973	580	397 393	تطوان
M'Diq-Fnideq	198 018	535	197 483	المضيق - الفينديق
L'Oriental	1 513 911	3 569	1 510 342	الشرقي
Berkane	182 690	480	182 210	بركان
Driouch	56 024	12	56 012	الدريوش
Figuig	69 122	37	69 085	فجيج
Quercif	90 880	52	90 828	جرسيف
Jerada	66 108	82	66 026	جرادة
Nador	392 623	434	392 189	الناضور
Oujda-Angad	506 274	2 357	503 917	وجدة - أنجاد
Taourirt	150 190	115	150 075	تاويرت
Fès - Meknès	2 564 220	5 513	2 558 707	فاس - مكناس
Meknès	687 575	1 230	686 345	مكناس
Boulenzane	65 689	18	65 671	بولمان
El Hajeb	121 797	50	121 747	الحاجب
Fès	1 129 768	3 519	1 126 249	فاس
Ifrane	84 485	315	84 170	إيفران
Sefrou	155 625	191	155 434	صفرو
Taounate	86 222	57	86 165	تاوانات
Taza	207 984	124	207 860	تازة
Moulay Yacoub	25 075	9	25 066	مولاي يعقوب
Rabat - Salé - Kénitra	3 198 712	19 786	3 178 926	الرباط - سلا - القنيطرة
Kénitra	606 993	1 749	605 244	القنيطرة
Khénisset	281 079	153	280 926	الخميسات
Rabat	577 827	12 891	564 936	الرباط
Salé	915 658	2 325	913 333	سلا
Sidi Kacem	168 631	73	168 558	سيدي قاسم
Sidi Slimane	130 968	76	130 892	سيدي سليمان
Skhirate-Témara	517 556	2 519	515 037	الصخيرات - تمارة
Béni Mellal - Khénifra	1 238 739	1 062	1 237 677	بني ملال - خنيفرة
Azilal	100 684	37	100 647	أزبال
Béni Mellal	326 008	419	325 589	بني ملال
Fquih Ben Salah	205 720	104	205 616	الفقيه بن صالح
Khénifra	228 567	102	228 465	خنيفرة
Khouribga	377 760	400	377 360	خريبكة

## 2 - 7 Population légale selon la région et province (ou préfecture) : Milieu urbain (suite)

## 2 - 7 السكان القانونيون حسب الجهة والإقليم (أو العمالة) : الوسط الحضري (تابع)

Année 2014	المجموع Total	الأجانب Etrangers	المغاربة Marocains	سنة 2014
<b>Casablanca - Settat</b>	<b>5 050 749</b>	<b>30 750</b>	<b>5 019 999</b>	<b>الدار البيضاء - سطات</b>
Benslimane	114 192	437	113 755	بنسليمان
Berrechid	273 900	357	273 543	برشيد
Casablanca	3 359 818	24 337	3 335 481	الدار البيضاء
El Jadida	312 275	1 318	310 957	الجديدة
Médiouna	120 045	103	119 942	مديونة
Mohammadia	289 002	2 511	286 491	المحمدية
Nouaceur	278 201	1 037	277 164	النواصر
Settat	217 634	576	217 058	سطات
Sidi Bennour	85 682	74	85 608	سيدي بنور
<b>Marrakech - Safi</b>	<b>1 938 016</b>	<b>7 364</b>	<b>1 930 652</b>	<b>مراكش - أسفي</b>
Al Haouz	84 771	72	84 699	الحوز
Chichaoua	62 263	49	62 214	شيشاوة
El Kelâa des Sraghna	153 995	93	153 902	قلعة السراغنة
Essaouira	106 515	559	105 956	الصويرة
Marrakech	980 548	6 148	974 400	مراكش
Rehanna	103 151	26	103 125	الرحامنة
Safi	345 890	356	345 534	أسفي
Yousseoufia	100 883	61	100 822	اليوسفية
<b>Drâa- Tafilalet</b>	<b>560 738</b>	<b>559</b>	<b>560 179</b>	<b>درعة - تافيلالت</b>
Errachidia	194 084	162	193 922	الرشيدية
Midelt	126 098	53	126 045	ميدلت
Ouarzazate	113 752	224	113 528	ورزازات
Tinghir	76 056	67	75 989	تنغير
Zagora	50 748	53	50 695	زاكورة
<b>Souss - Massa</b>	<b>1 505 896</b>	<b>4 410</b>	<b>1 501 486</b>	<b>سوس - ماسة</b>
Agadir-Ida-Ou-Tanane	508 155	3 631	504 524	أكادير إداوتنان
Chtouka-Aït Baha	113 531	83	113 448	اشوكة أيت باها
Inezgane-Ait Melloul	513 706	421	513 285	إنزكان أيت ملول
Taroudannt	248 640	144	248 496	تارودانت
Tata	40 820	24	40 796	طاطا
Tiznit	81 044	107	80 937	تيزنيت
<b>Guelmim - Oued Noun</b>	<b>280 094</b>	<b>278</b>	<b>279 816</b>	<b>كلميم - واد نون</b>
Assa-Zag	27 333	2	27 331	أسا - الزاك
Guelmim	139 246	144	139 102	كلميم
Sidi Ifni	31 011	86	30 925	سيدي إفني
Tan-Tan	82 504	46	82 458	طنانطان
<b>Laâyoune - Sakia El Hamra</b>	<b>343 362</b>	<b>679</b>	<b>342 683</b>	<b>العيون - الساقية الحمراء</b>
Boujdour	42 651	40	42 611	بوجدور
Es-Semara	57 035	24	57 011	السمارة
Laâyoune	235 649	553	235 096	العيون
Tarfaya	8 027	62	7 965	طرفاية
<b>Dakhla - Oued Ed-Dahab</b>	<b>106 277</b>	<b>553</b>	<b>105 724</b>	<b>الداخلة - وادي الذهب</b>
Aousserd	-	-	-	أوسرد
Oued Ed-Dahab	106 277	553	105 724	وادي الذهب
<b>Ensemble</b>	<b>20 432 439</b>	<b>81 634</b>	<b>20 350 805</b>	<b>المجموع</b>

Source : Haut-Commissariat au Plan, Direction de la Statistique  
(Recensement Général de la Population et de l'Habitat 2014).

المصدر : المندوبية السامية للتخطيط، مديرية الإحصاء  
(الإحصاء العام للسكان والسكنى 2014).

2 - 8 Population légale selon la région  
et province (ou préfecture) : Milieu rural

2 - 8 السكان القانونيون حسب الجهة  
والإقليم (أو العمالة) : الوسط القروي

Année 2014	المجموع Total	الأجانب Étrangers	المغاربة Marocains	سنة 2014
<b>Tanger - Tétouan - Al Hoceïma</b>	<b>1 425 004</b>	<b>342</b>	<b>1 424 662</b>	<b>طنجة - تطوان - الحسيمة</b>
Al Hoceïma	262 285	35	262 250	الحسيمة
Chefchaouen	400 007	47	399 960	شفشاون
Fahs-Anjra	76 447	44	76 403	الفحص - أنجرة
Larache	231 027	99	230 928	العرائش
Ouezzane	230 398	8	230 390	وزان
Tanger-Assilah	60 560	40	60 520	طنجة - أصيلة
Tétouan	152 401	25	152 376	تطوان
M'Diq-Fnideq	11 879	44	11 835	المضيق - الفنيدق
<b>L'Oriental</b>	<b>800 435</b>	<b>385</b>	<b>800 050</b>	<b>الشرق</b>
Berkane	106 447	127	106 320	بركان
Driouch	155 035	27	155 008	الدريوش
Figuig	69 203	4	69 199	فجيج
Guercif	125 837	23	125 814	جرسيف
Jerada	42 619	17	42 602	جرادة
Nador	172 803	49	172 754	الناضور
Oujda-Angad	45 493	130	45 363	وجدة - أنجاد
Taourirt	82 998	8	82 990	تاويرت
<b>Fès - Meknès</b>	<b>1 672 672</b>	<b>215</b>	<b>1 672 457</b>	<b>فاس - مكناس</b>
Meknès	148 120	39	148 081	مكناس
Boulemane	131 907	68	131 839	بولمان
El Hajeb	125 219	24	125 195	الحاجب
Fès	20 363	2	20 361	فاس
Ifrane	70 736	10	70 726	إيفران
Sefrou	130 864	12	130 852	صفرو
Taounate	576 024	24	576 000	تاوانات
Taza	320 435	14	320 421	تازة
Moulay Yacoub	149 004	22	148 982	مولاي يعقوب
<b>Rabat - Salé - Kénitra</b>	<b>1 382 154</b>	<b>426</b>	<b>1 381 728</b>	<b>الرباط - سلا - القنيطرة</b>
Kénitra	454 442	66	454 376	القنيطرة
Khémisset	261 142	43	261 099	الخميسات
Rabat	-	-	-	الرباط
Salé	66 505	22	66 483	سلا
Sidi Kacem	353 639	22	353 617	سيدي قاسم
Sidi Slimane	189 439	16	189 423	سيدي سليمان
Skhirate-Témara	56 987	257	56 730	الصخيرات - تمارة
<b>Béni Mellal - Khénifra</b>	<b>1 282 037</b>	<b>200</b>	<b>1 281 837</b>	<b>بني ملال - خنيفرة</b>
Azilal	453 317	69	453 248	أزبال
Béni Mellal	224 670	45	224 625	بني ملال
Fquih Ben Salah	297 107	55	297 052	الفقيه بن صالح
Khénifra	142 578	14	142 564	خنيفرة
Khouribga	164 365	17	164 348	خريبكة

2 - 8 Population légale selon la région  
et province (ou préfecture) : Milieu rural (suite)

2 - 8 السكان القانونيون حسب الجهة  
والإقليم (أو العمالة) : الوسط القروي (تابع)

Année 2014	المجموع Total	الأجانب Etrangers	المغربية Marocains	سنة 2014
Casablanca- Settat	1 810 990	489	1 810 501	الدار البيضاء - سطات
Benslimane	118 931	41	118 890	بنسليمان
Berrechid	210 618	142	210 476	برشيد
Casablanca	-	-	-	الدار البيضاء
El Jadida	474 441	84	474 357	الجديدة
Médiouna	52 635	51	52 584	مديونة
Mohammadia	115 646	83	115 563	المحمدية
Nouaceur	55 403	39	55 364	النواصر
Settat	416 550	33	416 517	سطات
Sidi Bennour	366 766	16	366 750	سيدي بنور
Marrakech - Safi	2 582 553	1 272	2 581 281	مراكش - أسفي
Al Haouz	488 357	290	488 067	الحوز
Chichaoua	307 692	17	307 675	شيشاوة
El Kelâa des Sraghna	383 493	22	383 471	قلعة السراغنة
Essaouira	344 012	236	343 776	الصويرة
Marrakech	349 920	616	349 304	مراكش
Rehamna	211 926	39	211 887	الرحامنة
Safi	346 093	40	346 053	أسفي
Yousseoufia	151 060	12	151 048	اليوسفية
Drâa- Tafilalet	1 074 270	237	1 074 033	درعة - تافيلالت
Errachidia	224 367	50	224 317	الرشيدية
Midelt	163 239	17	163 222	ميدلت
Ouarzazate	183 750	57	183 693	ورزازات
Tinghir	246 356	44	246 312	تنغير
Zagora	256 558	69	256 489	زاكورة
Souss - Massa	1 170 951	504	1 170 447	سوس - ماسة
Agadir-Ida-Ou-Tanane	92 444	77	92 367	أكادير إداوتنان
Chouka-Aït Baha	257 571	128	257 443	اشتوكة آيت باها
Inezgane-Aït Melloul	27 412	9	27 403	إنزكان آيت ملول
Taroudannt	590 180	191	589 989	تارودانت
Tata	77 021	8	77 013	طاطا
Tiznit	126 323	91	126 232	تيزنيت
Guelmim - Oued Noun	153 663	69	153 594	كلميم - واد نون
Assa-Zag	16 791	2	16 789	أما - الزاك
Guelmim	48 562	51	48 511	كلميم
Sidi Ilmi	84 680	16	84 664	سيدي افني
Tan-Tan	3 630	-	3 630	طانطان
Laâyoune - Sakia El Hamra	24 396	98	24 298	العيون - الساقية الحمراء
Boujdour	7 915	32	7 883	بوجدور
Es-Semara	8 979	10	8 969	السمارة
Laâyoune	2 447	43	2 404	العيون
Tarfaya	5 055	13	5 042	طرفاية
Dakhla - Oued Ed-Dahab	36 678	335	36 343	الداخلة - وادي الذهب
Aousserd	16 190	180	16 010	أوسرد
Oued Ed-Dahab	20 488	155	20 333	وادي الذهب
Ensemble	13 415 803	4 572	13 411 231	المجموع

Source : Haut-Commissariat au Plan, Direction de la Statistique  
(Recensement Général de la Population et de l'Habitat 2014).

المصدر : المتوسطة السامية للتخطيط، مديرية الإحصاء  
(الإحصاء العام للسكان والسكنى 2014).



## 2 - 9 Evolution du nombre de ménages selon le milieu de résidence (1)

En milliers	المجموع Ensemble	قروي Rural	حضري Urbain	بالآلاف
Année				السنة
2015	7 503	2 531	4 972	2015
2014 <sup>(2)</sup>	7 314	2 506	4 808	2014 <sup>(2)</sup>
2013	6 962	2 405	4 557	2013
2012	6 813	2 384	4 429	2012
2011	6 665	2 364	4 301	2011
2010	6 516	2 343	4 173	2010
2009	6 368	2 323	4 045	2009
2008	6 239	2 309	3 930	2008
2007	6 111	2 296	3 815	2007
2006	5 982	2 282	3 700	2006

## 2 - 9 تطور عدد الأسر حسب وسط الإقامة (1)

## 2 - 10 Evolution du nombre de ménages selon le sexe du chef de ménage par milieu de résidence (1)

En milliers	المجموع Ensemble	ذكور Masculin	إناث Féminin	بالآلاف
Urbain				حضري
2015	4 972	4 042	930	2015
2014 <sup>(2)</sup>	4 808	3 912	896	2014 <sup>(2)</sup>
2013	4 557	3 660	897	2013
2012	4 429	3 563	866	2012
2011	4 301	3 466	835	2011
2010	4 173	3 369	804	2010
2009	4 045	3 272	773	2009
2008	3 930	3 182	748	2008
2007	3 815	3 093	722	2007
2006	3 700	3 004	696	2006
Rural				قروي
2015	2 531	2 238	293	2015
2014 <sup>(2)</sup>	2 506	2 215	291	2014 <sup>(2)</sup>
2013	2 405	2 059	346	2013
2012	2 384	2 047	337	2012
2011	2 364	2 035	329	2011
2010	2 343	2 023	320	2010
2009	2 323	2 011	312	2009
2008	2 309	2 005	304	2008
2007	2 296	1 998	298	2007
2006	2 282	1 991	291	2006
Ensemble				المجموع
2015	7 503	6 280	1 223	2015
2014 <sup>(2)</sup>	7 314	6 127	1 187	2014 <sup>(2)</sup>
2013	6 962	5 719	1 243	2013
2012	6 813	5 610	1 203	2012
2011	6 665	5 501	1 164	2011
2010	6 516	5 392	1 124	2010
2009	6 368	5 283	1 085	2009
2008	6 239	5 187	1 052	2008
2007	6 111	5 091	1 020	2007
2006	5 982	4 995	987	2006

## 2 - 10 تطور عدد الأسر حسب جنس رب الأسرة ووسط الإقامة (1)

(1) Projections au milieu de l'année.

(2) Recensement Général de la Population et de l'Habitat (population légale)

Source : Haut-Commissariat au Plan (Centre d'Etudes

et de Recherches Démographiques, Direction de la Statistique).

(1) إسقاطات وسط السنة.

(2) الإحصاء العام للسكان والسكنى (السكان القانونيون)

المصدر : المتوسطة السامية للتخطيط (مركز الدراسات

والأبحاث الديمغرافية، مديرية الإحصاء).



2 - 11 Nombre de ménages selon le milieu de résidence, <sup>(1)</sup> الجبهة والإقليم (أو العمالة) <sup>(1)</sup> عدد الأسر حسب وسط الإقامة،  
région et province (ou préfecture) <sup>(1)</sup>

Année 2015	المجموع Total	قروي Rural	حضري Urbain	سنة 2015
<b>Tanger - Tétouan - Al Hoceïma</b>	<b>822 395</b>	<b>278 337</b>	<b>544 058</b>	<b>طنجة - تطوان - الحسيمة</b>
Al Hoceïma	80 848	47 967	32 881	الحسيمة
Chefchaouen	84 524	70 443	14 081	شفشاون
Fahs-Anjra	17 305	17 305	-	الفحص - أنجرة
Larache	109 424	45 141	64 283	العراش
Ouezzane	69 037	51 031	18 006	وزان
Tanger-Assilah	277 827	13 190	264 637	طنجة - أصيلة
Tétouan	129 983	30 578	99 405	تطوان
M'Diq-Fnideq	53 447	2 682	50 765	المضيق - الفنيدق
<b>L'Oriental</b>	<b>506 576</b>	<b>155 474</b>	<b>351 102</b>	<b>الشرق</b>
Berkane	67 792	23 189	44 603	بركان
Driouch	44 043	31 122	12 921	الدريوش
Figuig	28 858	13 278	15 580	فجيج
Gucrcif	41 689	21 961	19 728	جرسيف
Jerada	21 301	7 425	13 876	جرادة
Nador	129 162	35 986	93 176	الناضور
Oujda-Angad	128 952	8 908	120 044	وجدة - أنجاد
Taourirt	44 779	13 605	31 174	تاويرت
<b>Fès - Meknès</b>	<b>940 634</b>	<b>321 723</b>	<b>618 911</b>	<b>فاس - مكناس</b>
Meknès	198 182	28 797	169 385	مكناس
Boulemane	39 819	24 152	15 667	بولمان
El Hajeh	54 579	25 647	28 932	الحاجب
Fès	273 176	3 661	269 515	فاس
Ifrane	36 515	14 639	21 876	إيفران
Sefrou	67 496	27 846	39 650	صفرو
Taounate	129 978	110 577	19 401	تاونات
Taza	108 727	59 726	49 001	تازة
Moulay Yacoub	32 162	26 678	5 484	مولاي يعقوب
<b>Rabat - Salé - Kénitra</b>	<b>1 042 104</b>	<b>250 742</b>	<b>791 362</b>	<b>الرباط - سلا - القنيطرة</b>
Kénitra	221 016	75 959	145 057	القنيطرة
Khémisset	124 087	53 896	70 191	الخميسات
Rabat	153 044	-	153 044	الرباط
Salé	239 744	13 247	226 497	سلا
Sidi Kacem	100 722	61 954	38 768	سيدي قاسم
Sidi Slimane	62 023	33 000	29 023	سيدي سليمان
Skhirate-Témara	141 468	12 686	128 782	الصخيرات - تمارة
<b>Béni Mellal - Khénifra</b>	<b>530 171</b>	<b>234 720</b>	<b>295 451</b>	<b>بني ملال - خنيفرة</b>
Azilal	98 565	75 595	22 970	أزبال
Béni Mellal	125 932	45 613	80 319	بني ملال
Fquih Ben Salah	97 836	52 894	44 942	الفقيه بن صالح
Khénifra	89 174	29 456	59 718	خنيفرة
Khourbga	118 664	31 162	87 502	خريكة

2 - 11 عدد الأسر حسب وسط الإقامة، المنطقة والجهة والإقليم (أو العمالة) (1) (تابع)

2 - 11 Nombre de ménages selon le milieu de résidence, région et province (ou préfecture) (1) (suite)

Année 2015	المجموع Total	قروي Rural	حضري Urbain	سنة 2015
Casablanca- Settat	1 606 876	347 894	1 258 982	الدار البيضاء - سطات
Benslimane	50 311	22 764	27 547	بنسليمان
Berrechid	107 948	41 520	66 428	برشيد
Casablanca	844 894	-	844 894	الدار البيضاء
El Jadida	171 738	91 676	80 062	الجديدة
Médiouna	42 266	12 626	29 640	مديونة
Mohammadia	99 673	27 709	71 964	المحمدية
Nouaceur	81 633	12 887	68 746	النواصر
Settat	120 737	70 720	50 017	سطات
Sidi Bennour	87 676	67 992	19 684	سيدي بنور
Marrakech - Safi	949 679	491 585	458 094	مراكش - أسفي
Al Haouz	114 971	95 281	19 690	الحوز
Chichaoua	75 466	61 120	14 346	شيشاوة
El Kelâa des Sraghna	100 255	67 152	33 103	قلعة السراغنة
Essaouira	96 927	69 365	27 562	الصويرة
Marrakech	309 991	74 425	235 566	مراكش
Rehanna	58 882	36 148	22 734	الرحامنة
Safi	147 430	64 355	83 075	أسفي
Yousseoufia	45 757	23 739	22 018	اليوسفية
Drâa- Tafilalet	282 845	164 806	118 039	درعة - تافيلالت
Errachidia	76 501	36 713	39 788	الرشيدية
Midelt	60 825	30 097	30 728	ميدلت
Ouarzazate	56 160	31 515	24 645	ورزازات
Tinghir	50 899	36 456	14 443	تنغير
Zagora	38 460	30 025	8 435	زاكورة
Souss - Massa	618 167	249 913	368 254	سوس - ماسة
Agadir-Ida-Ou-Tanane	148 842	19 696	129 146	أكادير إداوتنان
Chtouka-Aït Baha	91 582	62 050	29 532	اشتوكة أيت باها
Inezgane-Aït Melloul	128 994	6 153	122 841	إنزكان أيت ملول
Taroudannt	174 359	116 862	57 497	تارودانت
Tata	22 567	14 359	8 208	طاطا
Tiznit	51 823	30 793	21 030	تيزنيت
Guelmim - Oued Noun	91 997	29 421	62 576	كلميم - واد نون
Assa-Zag	5 275	1 294	3 981	أسا - الزاك
Guelmim	41 139	9 912	31 227	كلميم
Sidi Ifni	25 575	17 520	8 055	سيدي إفني
Tan-Tan	20 008	695	19 313	طنطان
Laâyoune - Sakia El Hamra	80 749	2 743	78 006	العيون - الساقية الحمراء
Boujdour	10 265	629	9 636	بوجدور
Es-Semra	12 089	200	11 889	السمارة
Laâyoune	54 957	659	54 298	العيون
Tarfaya	3 438	1 255	2 183	طرفاية
Dakhla - Oued Ed-Dahab	30 859	4 041	26 818	الدخلة - وادي الذهب
Aousserd	765	765	-	أوسرد
Oued Ed-Dahab	30 094	3 276	26 818	وادي الذهب
Ensemble	7 503 052	2 531 399	4 971 653	المجموع

(1) Projections au milieu de l'année

Source : Haut-Commissariat au Plan (Centre d'Etudes et de Recherches Démographiques). المصدر : المندوبية السامية للتخطيط (مركز الدراسات والأبحاث الديمغرافية).

(1) إسقاطات وسط السنة

2 - 12 Nombre de ménages selon le milieu de résidence, région et province (ou préfecture) ، عدد الأسر حسب وسط الإقامة، الجهة والإقليم (أو العمالة)

Année 2014	المجموع Total	قروي Rural	حضري Urbain	سنة 2014
<b>Tanger - Tétouan - Al Hoceima</b>	<b>799 124</b>	<b>273 956</b>	<b>525 168</b>	<b>طنجة - تطوان - الحسيمة</b>
Al Hoceima	79 326	47 316	32 010	الحسيمة
Chefchaouen	82 914	69 218	13 696	شفشاون
Fahs-Anjra	16 823	16 823	-	الفحص - أنجرة
Larache	107 357	44 565	62 792	العرانش
Ouezzane	67 858	50 307	17 551	وزان
Tanger-Assilah	266 738	12 907	253 831	طنجة - أصيلة
Tétouan	126 969	30 185	96 784	تطوان
MDiq-Fnideq	51 139	2 635	48 504	المضيق - الفنيدق
<b>L'Oriental</b>	<b>494 530</b>	<b>156 111</b>	<b>338 419</b>	<b>الشرق</b>
Berkane	66 372	23 265	43 107	بركان
Driouch	43 935	31 450	12 485	الدريوش
Figuig	28 439	13 316	15 123	فجيج
Guercif	40 666	21 887	18 779	جرسيف
Jerada	20 983	7 433	13 550	جرادة
Nador	125 951	36 041	89 910	الناضور
Oujda-Angad	124 508	8 987	115 521	وجدة - أنجاد
Taourirt	43 676	13 732	29 944	تاويرت
<b>Fès - Meknès</b>	<b>919 497</b>	<b>319 384</b>	<b>600 113</b>	<b>فاس - مكناس</b>
Meknès	192 654	28 487	164 167	مكناس
Boulemane	39 219	23 999	15 220	بولمان
El Hajeb	53 230	25 327	27 903	الحاجب
Fès	265 036	3 627	261 409	فاس
Ifrane	35 859	14 524	21 335	إيفران
Sefrou	66 034	27 636	38 398	صفرو
Taoumate	128 719	109 818	18 901	تاومات
Taza	107 408	59 714	47 694	تازة
Moulay Yacoub	31 338	26 252	5 086	مولاي يعقوب
<b>Rabat - Salé - Kénitra</b>	<b>1 015 107</b>	<b>248 255</b>	<b>766 852</b>	<b>الرباط - سلا - القنيطرة</b>
Kénitra	214 640	74 953	139 687	القنيطرة
Khémisset	122 144	54 036	68 108	الخميسات
Rabat	151 670	-	151 670	الرباط
Salé	231 340	12 908	218 432	سلا
Sidi Kacem	99 191	61 422	37 769	سيدي قاسم
Sidi Slimane	60 922	32 699	28 223	سيدي سليمان
Skhirate-Ténara	135 200	12 237	122 963	الصخيرات - تمارا
<b>Béni Mellal - Khénifra</b>	<b>520 174</b>	<b>232 906</b>	<b>287 268</b>	<b>بني ملال - خنيفرة</b>
Azilal	97 346	75 043	22 303	أزيلال
Béni Mellal	123 067	44 948	78 119	بني ملال
Fquih Ben Salah	96 062	52 347	43 715	الفيق بن صالح
Khénifra	87 573	29 482	58 091	خنيفرة
Khouribga	116 126	31 086	85 040	خريبكة

2 - 12 عدد الأسر حسب وسط الإقامة، الجبهة والإقليم (أو العمالة) (تابع)

2 - 12 Nombre de ménages selon le milieu de résidence, région et province (ou préfecture) (suite)

Année 2014	المجموع Total	قروي Rural	حضري Urban	سنة 2014
<b>Casablanca - Settat</b>	<b>1 559 404</b>	<b>344 977</b>	<b>1 214 427</b>	<b>الدار البيضاء - سطات</b>
Benslimane	49 108	22 686	26 422	بنسليمان
Berrechid	103 803	41 019	62 784	برشيد
Casablanca	819 954	-	819 954	الدار البيضاء
El Jadida	167 602	90 875	76 727	الجديدة
Médiouna	39 560	12 171	27 389	مديونة
Mohammadia	96 351	27 019	69 332	المحمدية
Nouaceur	76 711	12 481	64 230	النواصر
Settat	119 283	70 781	48 502	سطات
Sidi Bennour	87 032	67 945	19 087	سيدي بنور
<b>Marrakech - Safi</b>	<b>928 120</b>	<b>483 264</b>	<b>444 856</b>	<b>مراكش - أسفي</b>
Al Haouz	111 627	92 782	18 845	الحوز
Chichaoua	73 928	60 152	13 776	شيشاوة
El Kclâa des Sraghna	97 874	65 954	31 920	قلعة السراغنة
Essaouira	95 520	68 647	26 873	أنصويرة
Marrakech	302 137	73 074	229 063	مراكش
Rehanna	57 514	35 721	21 793	أرحامنة
Safi	144 490	63 422	81 068	أسفي
Youssoufia	45 030	23 512	21 518	اليوسفية
<b>Drâa- Tafilalet</b>	<b>277 998</b>	<b>163 367</b>	<b>114 631</b>	<b>درعة - تافيلالت</b>
Errachidia	75 264	36 478	38 786	الرشيدية
Midelt	59 718	29 843	29 875	ميدلت
Ouarzazate	54 959	31 227	23 732	ورزازات
Tinghir	49 990	35 949	14 041	تنغير
Zagora	38 067	29 870	8 197	زاكورة
<b>Souss - Massa</b>	<b>601 511</b>	<b>247 709</b>	<b>353 802</b>	<b>سوس - ماسة</b>
Agadir-Ida-Ou-Tanane	143 752	19 645	124 107	أكادير إداوتنان
Chiouka-Aït Baha	88 732	60 922	27 810	اشتوكة أيت باها
Inczgane-Aït Melloul	124 340	6 043	118 297	إنزكان أيت ملول
Taroudannt	171 186	115 781	55 405	تارودانت
Tata	22 359	14 367	7 992	طاطا
Tiznit	51 142	30 951	20 191	تيزنيت
<b>Guelmim - Oued Noun</b>	<b>90 202</b>	<b>29 329</b>	<b>60 873</b>	<b>كلميم - واد نون</b>
Assa-Zag	5 208	1 277	3 931	أسا - الزاك
Guelmim	40 214	9 882	30 332	كلميم
Sidi Ifni	25 308	17 481	7 827	سيدي إفني
Tan-Tan	19 472	689	18 783	طانطان
<b>Laâyoune - Sakia El Hamra</b>	<b>78 754</b>	<b>2 889</b>	<b>75 865</b>	<b>العيون - الساقية الحمراء</b>
Boujdour	10 186	675	9 511	بوجدور
Es-Senara	11 614	212	11 402	السمارة
Laâyoune	53 561	701	52 860	العيون
Tarfaya	3 393	1 301	2 092	طرفاية
<b>Dakhla - Oued Ed-Dahab</b>	<b>29 385</b>	<b>3 916</b>	<b>25 469</b>	<b>الداخلة - وادي الذهب</b>
Aousserd	776	776	-	أوسرد
Oued Ed-Dahab	28 609	3 140	25 469	وادي الذهب
<b>Ensemble</b>	<b>7 313 806</b>	<b>2 506 063</b>	<b>4 807 743</b>	<b>المجموع</b>

2 - 13 Taux de natalité, de mortalité, de migration, d'accroissements naturel et global de la population selon le milieu de résidence

2 - 13 معدلات الولادة والوفاة والهجرة والزيادة الطبيعية والإجمالية للسكان حسب وسط الإقامة

En p.mille	2016/2015	2015/2014	في الألف
<b>Population urbaine</b>			<b>السكان الحضريون</b>
Taux d'Accroiss. Naturel	12.3	12.2	معدل الزيادة الطبيعية للسكان
Taux Brut de Natalité	16.6	16.7	المعدل الخام للولادة
Taux Brut de Mortalité	4.4	4.5	المعدل الخام للوفاة
Taux d'Accroiss. Global	19.2	19.4	معدل الزيادة الإجمالية للسكان
Taux de Migration Nette	7.0	7.2	معدل الهجرة الصافية
<b>Population rurale</b>			<b>السكان القرويون</b>
Taux d'Accroiss. Naturel	12.3	12.3	معدل الزيادة الطبيعية للسكان
Taux Brut de Natalité	19.1	19.5	المعدل الخام للولادة
Taux Brut de Mortalité	6.9	7.2	المعدل الخام للوفاة
Taux d'Accroiss. Global	-3.1	-3.3	معدل الزيادة الإجمالية للسكان
Taux de Migration Nette	-15.3	-15.5	معدل الهجرة الصافية
<b>Population totale</b>			<b>مجموع السكان</b>
Taux d'Accroiss. Naturel	12.3	12.2	معدل الزيادة الطبيعية للسكان
Taux Brut de Natalité	17.6	17.8	المعدل الخام للولادة
Taux Brut de Mortalité	5.4	5.6	المعدل الخام للوفاة
Taux d'Accroiss. Global	10.5	10.5	معدل الزيادة الإجمالية للسكان
Taux de Migration Nette	-1.7	-1.8	معدل الهجرة الصافية

2 - 14 Espérance de vie à la naissance par sexe et milieu de résidence

2 - 14 توقع الحياة عند الولادة حسب الجنس ووسط الإقامة

En années	2015			2014 <sup>R</sup>			بالسنوات
	المجموع Ensemble	قروي Rural	حضري urbain	المجموع Ensemble	قروي Rural	حضري urbain	
<b>Sexe</b>							<b>الجنس</b>
Hommes	74.2	70.9	76.3	74.0	70.8	76.2	ذكور
Femmes	77.4	74.7	79.0	77.3	74.6	78.9	إناث
Hommes+Femmes	75.8	72.7	77.6	75.6	72.6	77.5	ذكور-إناث

## 2 - 15 Répartition de la population (15 ans et plus) selon l'Etat matrimonial et le sexe (%)

## 15 - 2 توزيع السكان (15 سنة فأكثر) حسب الحالة الزوجية والجنس (%)

Statut matrimonial	2014			2004			الحالة العائلية
	المجموع Total	إناث Féminin	ذكور Masculin	المجموع Total	إناث Féminin	ذكور Masculin	
Célibataire	34.8	28.9	40.9	39.7	34.0	45.7	عازب
Marié	57.7	58.0	57.4	52.7	52.8	52.7	متزوج
Divorcé	2.2	3.3	0.9	2.0	3.1	0.7	مطلق
Veuf	5.4	9.8	0.8	5.6	10.1	0.9	أرمل
<b>Total</b>	<b>100.0</b>	<b>100.0</b>	<b>100.0</b>	<b>100.0</b>	<b>100.0</b>	<b>100.0</b>	<b>المجموع</b>

## 2 - 16 Indice synthétique de fécondité des femmes par milieu de résidence

## 16 - 2 المؤشر التركيبي للخصوبة للنساء حسب وسط الإقامة

milieu de résidence	2015	2014	2004	وسط الإقامة
Urbain	1.99	2.0	2.1	حضري
Rural	2.49	2.5	3.1	قروي
Ensemble	2.19	2.2	2.5	المجموع

## 2 - 17 Indice synthétique de fécondité des femmes par région

## 17 - 2 المؤشر التركيبي للخصوبة للنساء حسب الجهات

Régions	2014	الجهات
Tanger - Tétouan - Al Hoceima	2.2	طنجة - تطوان - الحسيمة
L'Oriental	2.1	الشرق
Fès - Meknès	2.1	فاس - مكناس
Rabat - Salé - Kénitra	2.1	الرباط - سلا - القنيطرة
Béni Mellal - Khénifra	2.3	بني ملال - خنيفرة
Casablanca- Settat	2.1	الدار البيضاء - سطات
Marrakech - Safi	2.5	مراكش - أسفي
Drâa- Tafilalet	2.7	درعة - تافيلالت
Souss - Massa	2.2	سوس - ماسة
Guelmim - Oued Noun	2.3	كلميم - واد نون
Laâyoune - Sakia El Hamra	2.5	العيون - الساقية الحمراء
Dakhla - Oued Ed-Dahab	2.9	الداخلة - وادي الذهب
Ensemble	2.2	المجموع

ISF : Indice Synthétique de fécondité exprimé en nombre d'enfants par femme  
Source : Haut-Commissariat au Plan (Direction de la Statistique (Recensement Général  
de la Population et de l'Habitat 2004 et 2014), Centre d'Etudes et de Recherches  
Démographiques).

م ت خ : المؤشر التركيبي للخصوبة معبر عنه بعدد الأطفال لكل امرأة  
المصدر : المفوضية السامية للتخطيط (مديرية الإحصاء (الإحصاء العام  
للسكان والسكنى 2004 و 2014) ، مركز الدراسات  
والأبحاث الديمغرافية).

## 2 - 18 Age au premier mariage selon le sexe et le milieu de résidence

## 2 - 18 السن عند الزواج الأول حسب الجنس ووسط الإقامة

En années	2014			2004			بالسنوات
	المجموع Ensemble	قروي Rural	حضري urbain	المجموع Ensemble	قروي Rural	حضري urbain	
Sexe							الجنس
Hommes	31.3	30.1	32.1	31.2	29.5	32.2	ذكور
Femmes	25.7	24.8	26.4	26.3	25.5	27.1	إناث
Hommes+Femmes	28.5	27.5	29.2	28.7	27.5	29.5	ذكور+إناث

## 2 - 19 Mortalité infantile, juvénile et infanto-juvénile selon le sexe

## 2 - 19 وفيات الأطفال حسب الجنس

2009-2010 En p.mille	المجموع Ensemble	ذكور Masculin	إناث Feminin	2010-2009 في الألف
Quotient de mortalité infanto-juvénile (0-5 ans)	36.2	39.2	33.1	معدل وفيات الأطفال (0-5 سنوات)
Quotient de mortalité juvénile (1-4 ans)	6.3	6.7	5.8	معدل وفيات الأطفال (1-4 سنوات)
Quotient de mortalité infantile (moins d'un an)	30.2	32.7	27.4	معدل وفيات الأطفال (أقل من سنة)

## 2 - 20 Mortalité infantile, juvénile et infanto-juvénile selon le milieu de résidence

## 2 - 20 وفيات الأطفال حسب وسط الإقامة

2009-2010 En p.mille	المجموع Ensemble	قروي Rural	حضري Urbain	2010-2009 في الألف
Quotient de mortalité infanto-juvénile (0-5 ans)	36.2	42.0	31.0	معدل وفيات الأطفال (0-5 سنوات)
Quotient de mortalité juvénile (1-4 ans)	6.3	7.0	5.9	معدل وفيات الأطفال (1-4 سنوات)
Quotient de mortalité infantile (moins d'un an)	30.2	35.3	25.3	معدل وفيات الأطفال (أقل من سنة)

## 2 - 21 Effectif des migrants

## 2 - 21 عدد المهاجرين

2009-2010	الوجهة				2010-2009
En milliers	Destination				بالآلاف
Origine	حضري Urbain	قروي Rural	المغرب Maroc	الخارج Etranger	المصدر
Urbain	584	98	682	90	حضري
Rural	298	81	379	16	قروي
Maroc	882	179	1 061	106	المغرب
Etranger	17	3	20	...	الخارج
<b>Total</b>	<b>899</b>	<b>182</b>	<b>1 081</b>	<b>...</b>	<b>المجموع</b>

## 2 - 22 Solde migratoire interne des régions

## 2 - 22 رصيد الهجرة الداخلية حسب

2009-2010	الموافون Entrants	المغادرون Sortants	الرصيد Solde	2010-2009
En milliers				بالآلاف
Régions	الجهات			
Oued Ed-Dahab - Lagouira	9	3	-6	وادي الذهب - لكويبة
Laâyoune - Boujdour - Sakia El Hamra	11	12	1	العيون - بوجدور - الساقية الحمراء
Guelmim - Es-Semara	12	11	-1	كلميم - السمارة
Souss - Massa - Drâa	33	50	17	سوس - ماسة - درعة
Gharb - Chrarda - Béni Hssen	25	26	1	المغرب - الشراة - بني حسن
Chaouia - Ouardigha	27	22	-5	الشاوية - وردية
Marrakech - Tensift - Al Haouz	56	32	-24	مراكش - تانسيفت - الحوز
Oriental	17	22	5	الشرق
Grand Casablanca	35	59	24	الدار البيضاء الكبرى
Rabat - Salé - Zemmour - Zaër	24	37	13	الرباط - سلا - زمور - زعير
Doukkala - Abda	24	16	-8	دكالة - عبدة
Tadla - Azilal	26	15	-11	تادلة - أزيلال
Meknès - Tafilalet	31	27	-4	مكناس - تافيلالت
Fès - Boulemane	19	28	9	فاس - بولمان
Taza - Al Hoccina - Taounate	30	15	-15	تازة - الحسيمة - تاونات
Tanger - Tétouan	22	26	4	طنجة - تطوان
<b>Ensemble</b>	<b>401</b>	<b>401</b>	<b>-</b>	<b>المجموع</b>



## 2 - 23 Actes de mariage selon le type

## 2 - 23 رسوم الزواج حسب النوع

Type des actes de mariages	2015	2014	2013	نوع رسوم الزواج
Conjoints majeurs(1)	196 288	199 098	196 328	الزوجان راشدان (1)
Majeures ayant contracté leur mariage elles mêmes	67 092	72 189	67 310	زواج الراشدة التي عقدت زواجها بنفسها
Mariage des mineurs	30 230	33 489	35 152	دون سن الأهلية
Polygamie	952	868	787	التعدد
Mariage de l'handicapé mental	9	18	8	المصاب بإعاقة ذهنية
Etrangers et convertis à l'Islam	4 801	4 849	4 916	معتنقو الإسلام والأجانب
Reprise de la vie conjugale après divorce révocable	333	206	247	رجعة
Reprise de la vie conjugale après divorce irrévocable	2 041	1 778	1 785	مراجعة (تجديد عقد الزواج)
Total des actes de mariage	301 746	312 495	306 533	مجموع رسوم الزواج

## 2 - 24 Demandes enregistrées de mariage des mineurs (2)

## 2 - 24 الطلبات المسجلة لزواج القاصرين (2)

	2015	2014	2013	
Sexe				الجنس
Masculin	422	201	92	ذكور
Féminin	41 247	43 934	43 416	إناث
Milieu de résidence				وسط الإقامة
Résidents en milieu rural	28 393	22 873	20 976	القاطنين بالبادية
Résidents en milieu urbain	13 276	21 262	22 532	القاطنين بالمدينة
Type d'activité				نوع النشاط
Occupants un emploi	2 066	95	31	المشتغلون
Sans emploi	39 603	44 040	43 477	بدون عمل

(1) Dans les situations autres que la polygamie, le mariage des étrangers et ceux convertis à l'Islam, le mariage de l'handicapé mental et en plus ceux qui ont repris la vie conjugale après divorce révocable et les majeures ayant contracté leur mariage elles mêmes

(2) Personnes âgées de moins de 18 ans

Source : Ministère de la Justice et des Libertés.

(1) في غير حالات التعدد وزواج معتنقو الإسلام والأجانب والمصابين بإعاقة ذهنية وكذا الزواج الرجعي، والراشدة التي عقدت زواجها بنفسها

(2) الأشخاص الذين تقل أعمارهم على 18 سنة المصدر : وزارة العدل والحريات.

## 2 - 25 Actes de divorce selon le type

## 2 - 25 رسوم الطلاق حسب النوع

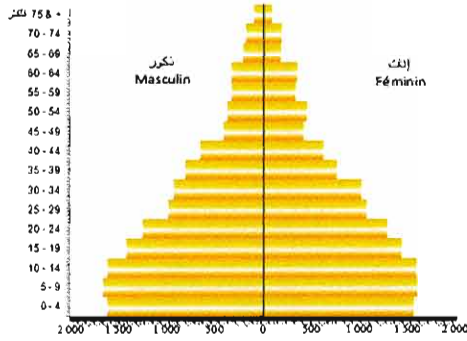
Type des actes de divorce	2015	2014	2013	نوع رسوم الطلاق
Révocable	1 403	1 686	1 877	الرجعي
Moyennant compensation (Khola)	3 775	3 602	4 546	الخلعي
Avant consommation	3 267	3 601	3 571	قبل البناء
Par consentement mutuel	17 351	15 306	14 992	الاتفاقي
A l'initiative de l'épouse exerçant un droit d'option	97	18	204	المملك
Prononcé suite à deux précédents divorces successifs	49	41	25	المكمل للثلاث
<b>Total des actes de divorce</b>	<b>25 942</b>	<b>24 254</b>	<b>25 215</b>	<b>مجموع رسوم الطلاق</b>

## 2 - 26 Types de divorces judiciaires prononcés

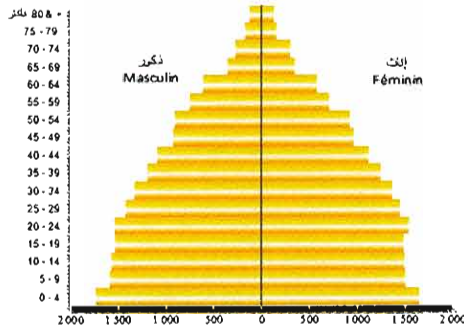
## 2 - 26 أنواع قضايا التطلاق المحكومة

Cause de divorce	2015	2014	2013	سبب التطلاق
Discorde (chiquaq)	46 377	43 438	39 836	الشقاق
Manquement à l'une des conditions stipulées				الإخلال بشرط
dans l'acte de mariage ou pour préjudice subi	67	484	175	في عقد الزواج أو الضرر
Défaut d'entretien	45	96	212	عدم الإنفاق
Absence du conjoint	418	375	607	الغياب
Vice rédhibitoire chez le conjoint	12	15	18	العيب
Serment de continence ou de délaissement	-	-	2	الإيلاء والهجر
<b>Total</b>	<b>46 919</b>	<b>44 408</b>	<b>40 850</b>	<b>المجموع</b>

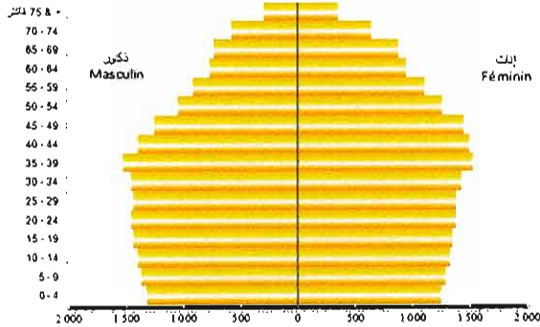
هرم الأعمار (بالآلاف)  
Pyramide des âges (en milliers)  
1994



هرم الأعمار (بالآلاف)  
Pyramide des âges (en milliers)  
2015



هرم الأعمار (بالآلاف)  
Pyramide des âges (en milliers)  
2030



الفصل الثالث  
الفلاحة والغابات والصيد البحري

CHAPITRE III  
AGRICULTURE, FORETS ET PECHE  
MARITIME



## Sources d'information

Ce secteur englobe quatre grandes branches, à savoir l'agriculture, les forêts, la pêche et l'élevage.

Les données statistiques proviennent d'enquêtes et d'études spécifiques réalisées par les départements et établissements concernés.

## Agriculture

Les données concernant les superficies, les rendements et les productions des principales cultures proviennent principalement du Ministère de l'Agriculture, plus précisément de la Direction de la Stratégie et des Statistiques et de la Direction de Développement des Filières de Production. Les données concernant la commercialisation des céréales sont fournies par l'Office National Interprofessionnel des Céréales et des Légumineuses (O.N.I.C.L.).

Ces données sont obtenues par le biais d'enquêtes directes effectuées sur le terrain par les services concernés. Toutefois, les productions des cultures industrielles et des cultures maraîchères ainsi que celles de certaines plantations fruitières sont pour la plupart issues des statistiques d'organismes publics ou professionnels spécialisés.

## Elevage

Les données concernant ce volet proviennent de la Direction de la Stratégie et des Statistiques et de la Direction de Développement des Filières de Production qui se charge des statistiques des produits de l'élevage. Les données ayant trait à l'abattage sont fournies par l'Office National de Sécurité Sanitaire des Aliments (ONSSA).

## مصادر المعلومات

يشمل هذا القطاع أربعة مجالات رئيسية هي الزراعة والغابات والصيد وتربية الماشية.

تستخرج المعطيات الإحصائية من البحوث ومن دراسات متخصصة تجريها المؤسسات والقطاعات المعنية.

## الزراعة

ترد المعطيات المتعلقة بالمساحات والمردودية وإنتاج المحاصيل الرئيسية أساسا من وزارة الفلاحة والصيد البحري، وتحديدًا من مديرية الإستراتيجية والإحصائيات ومديرية تنمية سلاسل الإنتاج. ويتكلف المكتب الوطني المهني للحبوب والقطاني بتوفير المعطيات المتعلقة بتسويق الحبوب.

ويتم الحصول على هذه المعطيات من خلال البحوث التي أجريت مباشرة في الميدان من قبل المصالح المعنية. أما فيما يخص المعطيات المتعلقة بمحاصيل المنتوجات الصناعية والخضر وبعض مغروسات الفواكه فإن معظمها يرد من إحصاءات المؤسسات العمومية أو المهنية المختصة.

## تربية الماشية

يتم الحصول على المعطيات المتعلقة بهذا الميدان من مديرية الإستراتيجية والإحصائيات وكذلك من مديرية تنمية سلاسل الإنتاج التي تهتم بإحصائيات منتوجات الماشية. أما بالنسبة للمعطيات المتعلقة بالذبائح فإنها ترد من المكتب الوطني للسلامة الصحية للمنتجات الغذائية.

## Forêts

Le Haut-Commissariat aux Eaux et Forêts et à la Lutte Contre la Désertification est la source principale des informations ayant trait aux activités de ce secteur. Ce Département fournit, des données se rapportant à la production forestière et à l'exploitation, aux superficies des forêts naturelles et aux reboisements.

## Pêche

Les informations statistiques sur la pêche sont fournies par le Département des Pêches Maritimes et par l'Office National des Pêches. Les données publiées dans ce chapitre concernent les produits de la pêche (en quantité et en valeur) débarqués dans les différents ports nationaux ainsi que leur destination.

Les statistiques sur la flotte maritime sont élaborées par la Direction des Pêches Maritimes et de l'Aquaculture relevant du même département. La flotte côtière est constituée principalement de sardiniers, palangriers, langoustiers et chalutiers-sardiniers.

## Méthodologie

### Agriculture

L'enquête agricole, ayant pour objectif la détermination des superficies emblavées et les rendements des principales cultures, se base, pour la majorité des provinces et wilayas, sur des échantillons aréolaires. Dans les autres provinces, et pour des raisons techniques, l'échantillon qui sert de base à la collecte des données de l'enquête agricole est constitué de douars.

L'enquête agricole est réalisée en deux phases. La première, ayant lieu de février à avril, permet de relever les superficies emblavées. La deuxième, se déroulant entre les mois de mai et septembre, consiste à prélever des échantillons de champs de cultures pour l'évaluation des rendements.

## الغابات

تعتبر المندوبية السامية للمياه والغابات ومحاربة التصحر المصدر الرئيسي للمعلومات المتعلقة بأنشطة هذا القطاع فهي توفر المعطيات المتعلقة بإنتاج الغابات واستغلالها ومساحات الغابات الطبيعية والتشجير.

## الصيد البحري

يتم توفير المعلومات الإحصائية المتعلقة بالصيد من قبل قطاع الصيد البحري والمكتب الوطني للصيد. تهتم المعطيات المتعلقة بهذا الفصل بكمية وقيمة وتوجيه المنتجات البحرية المفرغة بكافة الموانئ المغربية.

فيما يخص إحصائيات أسطول الصيد البحري، يتم تهيئتها من طرف مديرية الصيد البحري وتربية الأحياء المائية التابعة لنفس القطاع. يتكون أسطول الصيد الساحلي خصوصا من سفن صيد السردين وسفن صنورية وسفن جياية.

## المنهجية

### الفلاحة

يتجلى هدف البحث الفلاحي في تحديد المساحات المغروسة ومردودية المحاصيل الزراعية الرئيسية. ويعتمد على عينات ذات قاعدة جغرافية بالنسبة لمعظم العمالات والولايات. أما بالنسبة لبعض المحافظات، ولأسباب تقنية، فتتكون العينة التي تستخدم كأساس لجمع المعطيات أثناء البحث الزراعي من الدواوير.

يتم إجراء البحث الزراعي في مرحلتين: تحدد المساحات المزروعة خلال المرحلة الأولى الممتدة من شهر فبراير إلى شهر أبريل، فيما يتم تحديد المردود بناء على عينات من الحقول الزراعية التي تأخذ خلال المرحلة الثانية ما بين شهر مايو وسبتمبر.

## Elevage

L'Enquête permanente sur l'élevage se base, pour la majorité des provinces et wilayas, sur des échantillons aréolaires. Dans certaines provinces, et pour des raisons techniques, l'échantillon qui sert de base à la collecte des données de l'élevage est constitué de douars.

L'échantillon << douars >> a été élaboré à partir des éléments fournis par le Recensement Général de l'Agriculture réalisé en 1996 par le Ministère de l'Agriculture et de la Pêche Maritime.

L'enquête permanente se déroule en deux passages (mars-avril et octobre-novembre de chaque année). Elle touche tous les << douars >> échantillon pour l'enquête à base douars et tous les exploitants qui résident à l'intérieur des segments tirés pour l'enquête à base aréolaire.

L'enquête sur l'élevage permet, entre autres, de recenser les effectifs des espèces, ovines, caprines et équines et bovines. Ces dernières sont recensées également selon le sexe, l'âge et la race.

## Concepts et définitions

- **Surface Agricole Utile (SAU)**: c'est un concept statistique destiné à évaluer le territoire consacré à la production agricole. La SAU est composée de terres arables (grandes cultures, cultures maraîchères, prairies artificielles, etc.), de surfaces toujours en herbe (prairies permanentes, alpages) et de cultures pérennes (vignes, vergers, etc.). Elle n'inclut pas les bois et forêts. Elle comprend, en revanche, les surfaces en jachère, c'est-à-dire les terres retirées de la production (gel des terres). Ces terres sont comprises dans les terres arables.
- **Superficie de forêts naturelles**: ce sont les étendues constituées de forêts formées d'espèces indigènes régénérées de façon naturelle.
- **Superficies des terrains domaniaux reboisés**: ce sont les surfaces de terrain plantées par des arbres relatives au domaine public.

## تربية الماشية

يعتمد البحث الدائم المتعلق بتربية المواشي بالأساس على عينات ذات قاعدة جغرافية بالنسبة لمعظم العمالات والولايات. أما فيما يخص بعض العمالات ولأسباب تقنية، فنتكون العينة التي تستخدم كأساس لجمع المعطيات أثناء هذا البحث من الدواوير.

أنشئت العينة << دوار >> انطلاقاً من معطيات الإحصاء العام للفلاحة الذي تم انجازه من طرف وزارة الفلاحة والصيد البحري سنة 1996.

يتم إنجاز البحث الدائم خلال مرحلتين مارس-أبريل وأكتوبر-نونبر من كل سنة. ويشمل كل العينات << دوار >> بالنسبة للبحث ذي القاعدة دوار وكل العاملين القاطنين داخل القطع المسحوبة بالنسبة للبحث ذي القاعدة الجغرافية.

يسمح هذا البحث الذي يتعلق بتربية الماشية بإحصاء رؤوس الأبقار والأغنام والماعز والخيول حسب الجنس والسن والسلالة بالنسبة للأبقار.

## مفاهيم وتعريف

- **المساحة الصالحة للزراعة (م ص ز)**: هي مفهوم إحصائي مستخدم لتقييم الأراضي المخصصة للإنتاج الزراعي. تتكون المساحة الصالحة للزراعة من الأراضي الصالحة للزراعة (المحاصيل الحقلية ومحاصيل الخضار، المراعي الاصطناعية، الخ.)، ومن مساحات متكونة من أعشاب دائمة (المراعي الدائمة، المراعي الجبلية) ومزروعات دائمة (كروم، بساتين، الخ.) لاتشمل الأشجار والغابات لكن تشمل مساحات من الأراضي المستريحة أي الأراضي الغير منتجة لفترة معينة (استراحة الأراضي). كما تصنف هذه الأراضي ضمن فئة الأراضي الصالحة للزراعة.
- **مساحة الغابات الطبيعية**: هي عبارة عن مساحات واسعة تتكون من الغابات التي بدورها تتكون من الأنواع المحلية المتجددة طبيعياً.
- **مساحات أراضي الدولة المشجرة**: هي مساحات الأراضي المزروعة بأشجار وهي تنتمي للملك العام.





3 - 1 Evolution des superficies cultivées

3 - 1 تطور المساحات المزروعة

En milliers d'hectares	2014-2015*	2013-2014	2012-2013	بألف هكتار
<b>Céréales</b>	<b>5 457.9</b>	<b>4 763.3</b>	<b>5 391.3</b>	<b>الحبوب</b>
Blé dur	998.5	904.8	944.9	القمح الصلب
Blé tendre	2 275.3	2 081.4	2 259.3	القمح الطري
Orge	2 000.2	1 585.2	1 967.1	الشعير
Maïs	125.1	137.4	178.1	الذرة
Avoine	40.5	41.8	32.3	الخرطال
Sorgho	5.1	4.8	4.6	الذرة الرفيعة
Riz	6.7	4.4	5.0	الأرز
Autres	6.5	3.5	-	حبوب أخرى
<b>Légumineuses</b>	<b>366.1</b>	<b>377.2</b>	<b>400.4</b>	<b>القطنيات</b>
Fèves	192.2	191.0	205.5	الفول
Petits-pois	49.1	41.5	55.7	الجلبانة
Lentilles	45.5	45.9	53.3	العدس
Pois chiches	59.0	72.6	57.0	الحمص
Orobés	4.2	2.1	3.7	كرسنة
Autres	16.2	24.1	25.2	قطنيات أخرى
<b>Cultures oléagineuses</b>	<b>51.8</b>	<b>37.7</b>	<b>33.9</b>	<b>المزروعات الزيتية</b>
Toumesol	36.9	20.9	17.0	عباد الشمس
Anachide	13.9	16.1	16.3	الفول السوداني
Cezame	1.0	0.7	0.6	الزنجلان
<b>Cultures industrielles</b>	<b>67.1</b>	<b>60.9</b>	<b>151.2</b>	<b>المزروعات الصناعية</b>
<b>Superficie semée</b>	<b>67.1</b>	<b>60.9</b>	<b>52.7</b>	<b>المساحة المزروعة</b>
<b>Superficie récoltée</b>	<b>64.1</b>	<b>56.9</b>	<b>46.3</b>	<b>المساحة المحصودة</b>
Butterave : superficie semée	58.4	53.0	37.2	الشمندر : المساحة المزروعة
: superficie récoltée	57.1	51.9	35.7	: المساحة المحصودة
Canne à sucre : superficie en place	8.6	7.9	15.5	قصب السكر : المساحة المفروسة
: superficie récoltée	7.1	5.0	10.6	: المساحة المحصودة
Coton	...	...	...	القطن
Autres cultures	...	...	98.5	مزروعات أخرى
<b>Cultures fourragères</b>	<b>446.8</b>	<b>428.2</b>	<b>433.0</b>	<b>مزروعات الكلا</b>
<b>Cultures maraichères</b>	<b>258.8</b>	<b>256.2</b>	<b>252.5</b>	<b>مزروعات الخضار</b>
Jachère	1 341.0	2 150.0	1 678.0	أراضي مستريحة
Plantations fruitières	1 578.0	1 508.0	1 456.6	مفروسات الفواكه
<b>Cultures en sous étages</b>	<b>673.9</b>	<b>613.2</b>	<b>607.4</b>	<b>المزروعات الضلية</b>
<b>Superficie Agricole Utile (1)</b>	<b>9 567.6</b>	<b>9 581.5</b>	<b>9 189.5</b>	<b>مجموع المساحة الصالحة للزراعة</b>

NB :

(1) Superficie Agricole Utile ne comprend pas les cultures en sous étages

Source : Ministère de l'Agriculture et de la Pêche Maritime.

ملحوظة :

(1) المساحة الصالحة للزراعة لا تشمل المزروعات الصلية

المصدر : وزارة الفلاحة والصيد البحري.

3 - 2 Evolution de la production et du rendement  
des principales productions agricoles

3 - 2 تطور إنتاج ومردودية المنتجات  
الفلاحية الرئيسية

Production en milliers de quintaux		2014-2015*	2013-2014	2012-2013	الإنتاج بالآف قنطار	
Rendement en quintaux/hectare					المردود مئتمنطار / الهكتار	
Céréales	Prod.	116 818.9	69 306.8	98 636.3	الإنتاج	الحبوب
	Rend.	21.4	14.5	18.3	المردودية	
Blé dur	Prod.	24 069.5	14 101.8	18 972.3	الإنتاج	القمح الصلب
	Rend.	24.1	15.6	20.1	المردودية	
Blé tendre	Prod.	56 677.1	37 057.1	50 367.5	الإنتاج	القمح الطري
	Rend.	24.9	17.8	22.3	المردودية	
Orge	Prod.	33 969.9	16 380.9	27 226.2	الإنتاج	الشعير
	Rend.	17.0	10.3	13.8	المردودية	
Maïs	Prod.	923.0	973.8	1 181.4	الإنتاج	الذرة
	Rend.	7.4	7.1	6.6	المردودية	
Avoine	Prod.	462.7	366.2	463.3	الإنتاج	الخرطال
	Rend.	16.4	8.8	14.4	المردودية	
Sorgho	Prod.	52.0	48.0	48.4	الإنتاج	الذرة الرفيعة
	Rend.	10.2	10.0	10.6	المردودية	
Riz	Prod.	536.0	330.5	377.2	الإنتاج	الأرز
	Rend.	80.0	75.0	75.4	المردودية	
Autres	Prod.	128.8	48.5	-	الإنتاج	حبوب أخرى
	Rend.	19.9	13.8	-	المردودية	
Légumineuses	Prod.	2 641.9	3 163.8	2 933.5	الإنتاج	القطاني
	Rend.	7.2	8.4	7.3	المردودية	
Fèves	Prod.	918.3	1 666.8	1 566.7	الإنتاج	الفول
	Rend.	4.8	8.7	7.6	المردودية	
Petits-pois	Prod.	344.4	234.2	370.7	الإنتاج	الجلبانية
	Rend.	7.0	5.6	6.7	المردودية	
Lentilles	Prod.	446.8	306.7	429.5	الإنتاج	العدس
	Rend.	9.8	6.7	8.1	المردودية	
Pois chiches	Prod.	651.3	625.0	250.0	الإنتاج	الحمص
	Rend.	11.0	8.6	4.4	المردودية	
Orbes	Prod.	15.7	8.4	13.6	الإنتاج	الكرسنة
	Rend.	3.8	3.0	3.7	المردودية	
Autres	Prod.	265.4	322.7	302.9	الإنتاج	قطاني أخرى
	Rend.	16.4	13.4	12.0	المردودية	
Oléagineuses	Prod.	871.4	662.4	581.5	الإنتاج	المحاصيل الزيتية
	Rend.	16.8	17.6	17.1	المردودية	
Tournesol	Prod.	523.8	273.7	189.9	الإنتاج	عباد الشمس
	Rend.	14.2	13.1	11.2	المردودية	
Arachide	Prod.	337.1	383.8	387.9	الإنتاج	الفول السوداني
	Rend.	24.3	23.9	23.8	المردودية	
Cezame	Prod.	10.5	5.0	3.8	الإنتاج	الزنجلان
	Rend.	10.6	7.1	6.0	المردودية	
Cultures industrielles	Prod.	40 442.3	34 871.7	27 617.8	الإنتاج	المزروعات الصناعية
	Rend.	630.6	612.2	182.7	المردودية	
Betterave	Prod.	36 011.3	32 086.2	21 422.2	الإنتاج	الشمندر
	Rend.	631.0	617.8	600.0	المردودية	
Canne à sucre	Prod.	4 430.9	2 785.5	6 195.6	الإنتاج	قصب السكر
	Rend.	513.3	554.1	583.1	المردودية	

Prod. : Production

Rend. : Rendement

Source : Ministère de l'Agriculture et de la Pêche Maritime.

المصدر : وزارة الفلاحة والصيد البحري.

3 - 3 Evolution de la superficie et de la production  
des céréales par région et province (ou préfecture)

3 - 3 تطور مساحة وإنتاج الحبوب  
حسب الجهة والإقليم (أو العمالة)

Superficie en milliers d'hectares Production en milliers de quintaux	2014-2015*		2013-2014		2012-2013		المساحة بألف هكتار الإنتاج بألف قطار
	الإنتاج Production	المساحة Superficie	الإنتاج Production	المساحة Superficie	الإنتاج Production	المساحة Superficie	
Tanger - Tétouan - Al Hoccima	7 668.1	379.2	5 469.3	358.1	5 995.4	335.7	طنجة - تطوان - الحسيمة
Al Hoccima	2 508.1	121.7	661.2	99.7	1 632.5	98.2	الحسيمة
Chefchaouen	942.0	47.5	779.7	44.6	945.8	53.4	شفشاون
Larache	1 575.1	70.2	1 761.3	76.3	1 467.6	68.9	العراش
Ouezzane	1 325.6	64.8	964.8	49.2	857.5	49.2	وزان
Tanger-Assilah	474.7	26.6	325.9	23.8	462.5	29.2	طنجة - أصيلة
Tétouan	842.6	48.3	976.3	64.6	629.6	36.9	تطوان
L'Oriental	3 581.4	311.7	3 158.9	313.3	4 815.3	406.4	الشرق
Berkane	6.1	0.7	266.9	15.8	17.3	1.3	بركان
Figuiç	159.6	14.1	48.7	5.0	111.5	11.2	فجيج
Nador	1 121.9	78.4	1 302.2	116.4	2 287.5	199.4	الناضور
Oujda-Angad	2 285.1	216.0	1 512.0	165.4	2 378.7	192.0	وجدة - آجاد
Taourirt	8.8	2.5	29.0	10.7	20.3	2.5	تاوريرت
Fès - Meknès	20 573.3	839.5	16 852.2	830.7	18 425.2	855.4	فاس - مكناس
Meknès	3 283.0	74.5	2 627.1	76.0	2 529.1	76.5	مكناس
Boulmane	273.9	26.2	348.8	26.2	602.6	37.0	بولمان
El Hajeb	2 589.3	76.5	2 203.0	78.2	2 160.6	77.9	الحاجب
Fès	2 743.7	96.2	2 210.9	96.2	2 734.9	98.3	فاس
Ifrane	1 294.1	50.6	945.0	49.1	869.9	50.5	إيفران
Seïrou	1 442.1	56.5	1 107.0	60.5	1 456.9	54.1	صفرو
Taounate	5 432.1	279.7	4 928.6	267.9	4 571.7	267.8	تاوانات
Taza	3 515.1	179.4	2 481.8	176.6	3 499.5	193.4	تازة
Rabat - Salé - Kénitra	14 916.8	571.9	13 237.9	569.9	15 500.3	598.2	الرباط - سلا - القنيطرة
Kénitra	2 490.0	100.6	2 891.3	102.6	2 788.9	107.5	القنيطرة
Khémisset	5 382.5	220.3	3 381.4	197.7	5 750.5	229.1	الخميسات
Rabat	763.2	38.6	579.6	37.7	798.4	36.2	الرباط
Sidi Kacem	4 520.5	158.7	4 955.3	172.7	4 571.2	165.9	سيدي كاسم
Sidi Slimane	1 760.5	53.8	1 430.2	59.1	1 591.3	59.4	سيدي سليمان
Béni Mellal - Khénifra	14 272.8	651.5	9 503.2	669.9	15 979.4	741.1	بني ملال - خنيفرة
Azilal	2 321.8	96.2	1 234.2	96.0	2 227.6	100.8	أزيلال
Béni Mellal	7 514.5	250.7	3 852.5	238.5	7 435.1	283.8	بني ملال
Khénifra	2 314.1	135.4	2 609.6	166.4	3 220.3	187.1	خنيفرة
Khouribga	2 122.4	169.2	1 807.0	169.0	3 096.4	169.5	خريبكة
Casablanca-Settat	26 764.9	969.9	13 238.6	953.9	22 921.0	991.2	الدار البيضاء - سطات
Benslimane	2 940.8	91.1	2 070.7	90.9	2 512.6	88.0	بنسليمان
Benechid	4 083.4	128.8	1 932.1	128.0	3 198.7	127.2	برشيد
Casablanca	805.4	32.3	706.6	31.5	994.4	34.8	الدار البيضاء
El Jadida	5 032.2	205.4	5 839.0	374.2	3 487.9	192.9	الجديدة
Settat	7 760.6	323.8	2 557.8	318.8	7 187.2	326.5	سطات
Sidi Bennour	6 142.5	188.5	132.4	10.5	5 540.1	221.8	سيدي بنور
Marrakech - Safi	21 901.6	1 293.9	6 737.2	900.8	12 240.3	1 215.5	مراكش - أسفي
Al Haouz	0.2	-	-	-	-	-	الحوز
Chichaoua	1 014.0	154.1	198.4	53.5	824.7	115.2	شيشاوة
El Kélaâ des Sraghna	7 655.6	403.5	2 552.7	295.5	3 642.4	338.9	قلعة السراغنة
Essaouira	2 877.7	203.4	315.4	145.4	2 440.2	219.0	الصويرة
Marrakech	4 169.0	180.1	2 290.0	155.4	3 007.8	255.9	مراكش
Rhamna	0.6	0.3	-	-	-	-	الرحامنة
Safi	3 558.2	170.6	1 237.5	185.1	1 644.7	196.4	أسفي
Youssoufia	2 626.3	182.0	143.3	65.9	680.5	90.0	اليوسفية
Drâa- Tafilalet	2 520.0	111.3	857.3	35.5	1 377.3	53.2	درعة - تافيلالت
Frachidia	632.4	17.3	404.1	14.3	485.2	19.5	الرشيدية
Midelt	815.0	40.2	-	-	-	-	ميدلت
Ouarzazate	445.3	20.9	262.8	11.1	490.8	17.6	ورزازات
Zagora	627.3	32.9	190.4	10.1	401.4	16.1	زاكورة
Souss - Massa	3 676.3	266.7	228.4	69.3	1 367.3	192.5	سوس - ماسة
Agadir-Ida-Ou-Tanane	1 086.9	62.7	39.9	11.9	233.2	43.6	أكادير إداوتنان
Taroudannt	2 308.3	160.5	142.5	19.2	958.9	105.2	تارودانت
Tata	139.5	8.3	23.4	1.8	65.7	6.2	طاطا
Tiznit	141.5	35.3	22.6	36.4	109.6	37.5	تيزنيت
Guelmim - Oued Noun	943.8	62.4	22.8	61.5	14.6	2.1	كلميم - واد نون
Assa-Zag	30.4	3.0	-	1.8	-	-	آسا - الزاك
Guelmim	886.0	56.0	22.8	58.4	14.6	2.1	كلميم
Tan-Tan	27.4	3.4	-	1.3	-	-	طنطان
<b>Total</b>	<b>116 818.9</b>	<b>5 457.9</b>	<b>69 305.8</b>	<b>4 763.0</b>	<b>98 636.3</b>	<b>5 391.3</b>	<b>المجموع</b>

Source : Ministère de l'Agriculture et de la Pêche Maritime.

المصدر : وزارة الفلاحة والصيد البحري.

3 - 4 Superficies cultivées des principales céréales par région et province (ou préfecture)

3 - 4 المساحة المزروعة بالحبوب الرئيسية حسب الجهة والإقليم (أو العمالة)

Campagne 2014-2015	القمح الصلب	القمح الطري	الشعير	الذرة	الموسم 2014-2015
Superficie en milliers d'hectares	Blé dur	Blé tendre	Orge	Mais	المساحة بالف هكتار
Tanger - Tétouan - Al Hoceima	104.9	137.5	125.5	0.2	طنجة - تطوان - الحسيمة
Al Hoceima	15.9	33.7	72.1	-	الحسيمة
Chefchaouen	2.8	28.0	16.3	-	شفشاون
Larache	31.0	30.9	8.2	-	العراش
Ouezzane	18.9	32.5	13.2	-	وزان
Tanger-Assilah	14.3	2.8	6.0	-	طنجة - أصيلة
Tétouan	22.0	9.6	9.7	0.2	تطوان
L'Oriental	33.1	90.2	182.9	0.2	الشرق
Figuig	1.8	2.0	8.6	0.2	فجيج
Nador	5.3	22.2	50.3	-	الناصور
Oujda-Angad	26.0	66.0	124.0	-	وجدة - أنجاد
Fès - Meknès	236.8	399.1	198.9	0.9	فاس - مكناس
Boulemane	8.5	7.2	9.9	0.6	بولمان
El Hajeb	13.5	50.4	12.6	-	الحاجب
Fès	20.9	60.0	12.7	-	فاس
Ifrane	16.7	16.3	17.6	-	إيفران
Meknès	10.2	57.1	7.2	-	مكناس
Sefrou	11.2	26.4	17.3	0.3	صفرو
Taounate	77.5	138.6	63.6	-	تاوانات
Taza	78.3	43.1	58.0	-	تازة
Rabat - Salé - Kénitra	52.7	407.9	83.2	6.3	الرباط - سلا - القنيطرة
Kénitra	10.1	75.4	9.4	2.4	القنيطرة
Khémisset	20.6	137.0	45.9	2.5	الخميسات
Rabat	3.3	22.9	10.8	0.7	الرباط
Sidi Kacem	16.1	125.3	13.4	0.5	سیدی قاسم
Sidi Slimane	2.6	47.3	3.7	0.2	سیدی سليمان
Béni Mellal - Khénifra	117.2	281.4	252.7	-	بني ملال - خنيفرة
Azilal	24.7	5.9	65.6	-	أزيلال
Béni Mellal	35.4	156.4	58.9	-	بني ملال
Khénifra	38.1	71.1	26.2	-	خنيفرة
Khouribga	19.0	48.0	102.0	-	خريبكة
Casablanca- Settat	232.1	378.0	281.6	61.7	الدار البيضاء - سطات
Benslimane	22.6	51.5	12.2	0.2	بنسليمان
Berrechid	32.0	55.5	33.0	2.8	برشيد
Casablanca	2.6	11.0	18.2	0.1	الدار البيضاء
El Jadida	23.8	77.7	55.1	48.8	الجديدة
Settat	84.2	109.5	122.5	1.6	سطات
Sidi Bennour	66.9	72.8	40.6	8.2	سیدی بنور
Marrakech - Safi	192.8	402.3	642.9	55.9	مراكش - أسفي
Al Haouz	-	-	-	-	الحوز
Chichaoua	-	29.5	124.6	-	شيشاوة
El Kelâa des Sraghna	91.2	180.5	131.7	0.1	قلعة السراغنة
Essaouira	7.0	16.8	165.6	14.0	الصويرة
Marrakech	52.5	64.4	62.6	0.6	مراكش
Rchanna	-	-	-	0.3	الرحامنة
Safi	24.1	42.9	65.8	37.8	أسفي
Yousseoufia	18.0	68.2	92.6	3.2	اليوسفية
Drâa- Tafilalet	19.3	61.9	30.1	-	درعة - تافيلالت
Errachidia	8.5	5.5	3.3	-	الرشيدية
Midelt	10.4	20.9	8.9	-	ميدلت
Ouarzazate	0.4	9.8	10.7	-	ورزازات
Zagora	-	25.7	7.2	-	زاكورة
Souss - Massa	2.7	81.9	182.1	-	سوس - ماسة
A gadir-Ida-Ou-Tanane	-	22.6	40.0	-	أكادير إداوتنان
Chrouka-Aït Baha	-	-	-	-	اشتوكة آيت باها
Inezgane-Aït Melloul	-	-	-	-	إنزكان آيت ملول
Taroudannt	2.0	49.7	108.8	-	تارودانت
Tata	0.7	5.7	1.9	-	طاطا
Tiznit	-	3.9	31.5	-	تيزنيت
Guelmim - Oued Noun	7.0	35.1	20.3	-	كلميم - واد نون
Assa-Zag	1.0	0.8	1.2	-	أسا - الزاك
Guelmim	6.0	33.0	17.0	-	كلميم
Tan-tan	-	1.3	2.1	-	طنطان
<b>Total</b>	<b>998.5</b>	<b>2 275.3</b>	<b>2 000.2</b>	<b>125.2</b>	<b>المجموع</b>

Source : Ministère de l'Agriculture et de la Pêche Maritime.

المصدر : وزارة الفلاحة والصيد البحري.

3 - 5 Productions des principales céréales  
par région et province (ou préfecture)

3 - 5 إنتاج الحبوب الرئيسية  
حسب الجهة والإقليم (أو العمالة)

Campagne 2014-2015	القمح الصلب	القمح الطري	الشعير	الذرة	الموسم 2014-2015
Production en milliers de quintaux	Blé dur	Blé tendre	Orge	Maïs	الإنتاج بالثمن قنطار
<b>Tanger - Tétouan - Al Hoceima</b>	<b>2 078.5</b>	<b>2 998.9</b>	<b>2 482.8</b>	<b>2.5</b>	<b>طنجة - تطوان - الحسيمة</b>
Al Hoceima	322.2	685.7	1 500.2	-	الحسيمة
Chefchaouen	44.1	596.6	297.4	-	شفشاون
Larache	630.8	806.3	136.8	-	العرانش
Ouezzane	407.8	682.5	233.1	1.0	وزان
Tanger-Assilah	270.4	63.0	109.2	-	طنجة - أصيلة
Tétouan	403.2	164.7	206.2	1.5	تطوان
<b>L'Oriental</b>	<b>387.0</b>	<b>1 156.5</b>	<b>1 980.6</b>	<b>2.1</b>	<b>المشرق</b>
Figuig	23.4	22.2	84.8	2.1	فجيج
Nador	72.9	434.1	601.6	-	الناضور
Oujda-Angad	290.7	700.1	1 294.2	-	وجدة - أنجاد
Fès - Meknès	<b>5 690.7</b>	<b>11 098.1</b>	<b>3 744.5</b>	<b>6.7</b>	<b>فاس - مكناس</b>
Boulemane	53.5	107.1	108.8	4.2	بولمان
El Hajeb	517.1	1 729.5	342.6	-	الحاجب
Fès	723.7	1 725.8	271.1	-	فاس
Ifrane	442.1	422.9	429.1	-	إيفران
Meknès	460.4	2 565.3	257.3	-	مكناس
Sefrou	275.9	797.5	356.4	2.5	صغرو
Taounate	1 643.8	2 773.2	1 015.1	-	تاوانات
Taza	1 574.3	976.7	964.1	-	تازة
<b>Rabat - Salé - Kénitra</b>	<b>1 258.6</b>	<b>10 887.9</b>	<b>1 844.6</b>	<b>168.4</b>	<b>الرباط - سلا - القنيطرة</b>
Kénitra	205.4	1 740.6	184.9	94.3	القنيطرة
Khémisset	562.4	3 583.9	1 000.6	25.0	الخميسات
Rabat	68.6	474.3	201.3	8.4	الرباط
Sidi Kacem	351.2	3 510.1	354.1	33.9	سیدی قاسم
Sidi Slimane	70.9	1 579.1	103.7	6.8	سیدی سليمان
<b>Béni Mellal - Khénifra</b>	<b>2 576.4</b>	<b>6 556.9</b>	<b>5 138.9</b>	<b>0.0</b>	<b>بني ملال - خنيفرة</b>
Azilal	547.2	159.1	1 615.6	-	أزبال
Béni Mellal	1 175.2	4 643.7	1 695.6	-	بني ملال
Khénifra	673.2	1 196.7	444.2	-	خنيفرة
Khouribga	180.8	557.5	1 383.4	-	خريبكة
<b>Casablanca- Settat</b>	<b>7 189.0</b>	<b>12 323.0</b>	<b>6 437.7</b>	<b>587.5</b>	<b>الدار البيضاء - سطات</b>
Benslimane	735.4	1 825.7	295.9	0.7	بنسليمان
Berrechid	1 080.4	1 924.7	989.9	22.4	برشيد
Casablanca	70.9	309.2	418.5	0.3	الدار البيضاء
El Jadida	814.4	2 465.7	1 280.3	471.9	الجديدة
Settat	1 958.2	3 174.1	2 546.8	9.6	سطات
Sidi Bennour	2 529.8	2 623.7	906.3	82.7	سیدی بنور
<b>Marrakech - Safi</b>	<b>4 246.4</b>	<b>8 160.3</b>	<b>9 339.0</b>	<b>155.6</b>	<b>مراكش - أسفي</b>
Al Haouz	-	-	-	0.2	الحوز
Chichaoua	-	256.2	757.8	-	شيشاوة
El Kelâa des Sraghna	1 992.9	3 542.9	2 117.8	2.0	قلعة السراغنة
Essaouira	109.6	269.9	2 456.2	42.0	الصويرة
Marrakech	1 220.6	1 550.7	1 386.9	10.8	مراكش
Rehanna	-	-	-	0.6	الرحامنة
Safi	713.5	1 304.1	1 440.7	100.0	أسفي
Youssefiah	209.9	1 236.5	1 179.7	0.2	اليوسفية
<b>Drâa- Tafilalet</b>	<b>518.8</b>	<b>1 348.7</b>	<b>652.5</b>	-	<b>درعة - تافيلالت</b>
Frrachidia	293.5	218.1	120.8	-	الرشيدية
Midelt	216.1	422.8	176.2	-	ميدلت
Quarzazate	9.2	223.1	213.0	-	ورزازات
Zagora	-	484.7	142.6	-	زاكورة
<b>Souss - Massa</b>	<b>28.0</b>	<b>1 564.2</b>	<b>2 084.0</b>	-	<b>سوس - ماسة</b>
Agadir-Ida-Ou-Tanane	-	454.7	632.2	-	أكادير إداوتنان
Chtouka-Aït Baha	-	-	-	-	اشتوكة آيت باها
Inezgane-Aït Melloul	-	-	-	-	انزكان آيت ملول
Taroudannt	19.1	989.6	1 299.6	-	تارودانت
Tata	8.9	102.7	27.9	-	طاطا
Tiznit	-	17.2	124.4	-	تيزنيت
<b>Guelmim - Oued Noun</b>	<b>96.0</b>	<b>582.6</b>	<b>265.2</b>	-	<b>كلميم - واد نون</b>
Assa-Zag	12.0	8.8	9.6	-	أسا - الزاك
Guelmim	84.0	561.0	241.0	-	كلميم
Tan-tan	-	12.8	14.6	-	طاطان
<b>Total</b>	<b>24 069.5</b>	<b>56 677.1</b>	<b>33 969.9</b>	<b>922.8</b>	<b>المجموع</b>

Source : Ministère de l'Agriculture et de la Pêche Maritime.

المصدر : وزارة الفلاحة والصيد البحري.

3 - 6 Evolution de la superficie et de la production des légumineuses par région et province(ou préfecture)

3 - 6 تطور مساحة وإنتاج القطنية حسب الجهة والإقليم (أو العمالة)

Superficie en milliers d'hectares Production en milliers de quintaux	2014-2015*		2013-2014		2012-2013		المساحة بالآلاف هكتار الإنتاج بالآلاف قنطار
	الإنتاج	المساحة	الإنتاج	المساحة	الإنتاج	المساحة	
	Production	Superficie	Production	Superficie	Production	Superficie	
<b>Tanger - Tétouan - Al Hoceïma</b>	<b>212.8</b>	<b>38.9</b>	<b>125.5</b>	<b>23.6</b>	<b>236.0</b>	<b>36.8</b>	<b>طنجة - تطوان - الحسيمة</b>
Al Hoceïma	0.2	7.4	14.6	5.5	52.7	9.2	الحسيمة
Chefchaouen	41.9	6.3	0.4	1.7	33.7	5.9	شفشاون
Larache	93.4	8.3	52.6	6.6	64.2	8.0	العران
Ouezzane	40.8	8.6	20.8	3.7	21.0	3.7	ريران
Tanger-Assilah	5.1	3.6	8.7	1.5	8.7	1.5	طنجة - أصيلة
Tétouan	31.6	4.7	28.4	4.6	55.7	8.5	تطوان
<b>L'Oriental</b>	<b>13.2</b>	<b>2.7</b>	<b>11.2</b>	<b>1.6</b>	<b>15.2</b>	<b>2.7</b>	<b>الشرقي</b>
Berkane	6.6	1.6	8.9	1.3	7.6	1.2	بركان
Driouch	2.0	0.7	-	-	-	-	الدريوخ
Figuig	1.1	0.1	-	-	1.1	0.1	فحيم
Nador	0.4	0.1	0.7	-	5.0	0.9	التناضور
Oujda-Angad	-	-	1.0	0.3	0.8	0.3	وحدة - أنجاد
Taourirt	3.1	0.3	0.6	-	0.6	0.1	تاوريرت
<b>Fès - Meknès</b>	<b>604.8</b>	<b>168.9</b>	<b>1 669.1</b>	<b>199.6</b>	<b>1 307.1</b>	<b>185.2</b>	<b>فاس - مكناس</b>
Boulemane	5.5	0.9	2.8	0.6	3.0	0.5	بولمان
El Hajeh	91.6	8.4	65.3	7.0	81.3	13.2	الحاجب
Fès	227.4	31.3	204.4	36.1	290.7	36.2	فاس
Ifrane	21.0	1.8	8.0	1.2	7.5	2.3	إفران
Meknès	140.9	11.8	108.1	10.6	75.6	17.2	مكناس
Sefrou	107.6	10.4	98.0	10.8	100.7	10.1	صفرو
Taounate	9.0	62.0	745.4	84.3	355.5	61.4	تاوانت
Taza	1.8	42.4	437.1	49.1	392.9	44.3	تازة
<b>Rabat - Salé - Kénitra</b>	<b>894.8</b>	<b>62.1</b>	<b>906.1</b>	<b>69.0</b>	<b>634.5</b>	<b>70.5</b>	<b>الرباط - سلا - القنيطرة</b>
Kénitra	276.8	16.8	242.9	14.6	214.9	17.2	القنيطرة
Khemisset	276.0	23.5	284.6	26.8	250.7	23.3	الخميسات
Rabat	47.6	2.0	23.3	2.4	41.4	3.5	الرباط
Sidi Kacem	254.2	16.4	294.5	19.8	97.9	21.9	سيدي قاسم
Sidi Slimane	39.8	3.4	60.8	5.4	29.5	4.6	سيدي سليمان
Skhirate-Témara	0.6	0.1	-	-	-	-	السخيرات - تمارة
<b>Béni Mellal - Khénifra</b>	<b>128.8</b>	<b>13.6</b>	<b>89.8</b>	<b>13.9</b>	<b>112.2</b>	<b>18.0</b>	<b>بني ملال - خنيفرة</b>
Azilal	24.2	3.2	13.6	4.0	24.9	6.0	أزيلال
Béni Mellal	62.5	5.5	46.0	5.6	56.3	5.9	بني ملال
Fquih Ben Salah	12.2	1.2	9.5	1.2	-	-	فقيه بن صالح
Khénifra	28.5	3.5	19.5	2.9	29.6	5.8	خنيفرة
Khouribga	1.4	0.2	1.1	0.3	1.5	0.3	خريبكة
<b>Casablanca- Sertat</b>	<b>705.6</b>	<b>64.0</b>	<b>319.1</b>	<b>59.3</b>	<b>497.9</b>	<b>58.6</b>	<b>الدار البيضاء - سطات</b>
Benslimane	104.6	10.7	71.0	9.9	55.6	9.6	بنسليمان
Berchid	205.4	16.2	86.0	15.9	107.7	11.3	برشيد
Casablanca	7.1	0.7	5.3	0.9	6.6	0.5	الدار البيضاء
FJ Jadida	27.2	2.9	24.6	2.8	27.2	2.9	الجديدة
Sertat	310.3	27.6	105.5	25.5	206.7	24.9	سطات
Sidi Bennour	51.0	5.9	26.7	4.3	94.0	9.4	سيدي بنور
<b>Marrakech - Safi</b>	<b>42.5</b>	<b>12.1</b>	<b>21.7</b>	<b>7.6</b>	<b>111.2</b>	<b>26.6</b>	<b>مراكش - أسفي</b>
Al Haouz	1.4	0.1	0.2	0.2	-	-	الحوز
Chichaoua	-	-	-	-	-	-	شيشاوة
El Kelâa des Sraghna	16.6	1.5	11.9	1.1	9.3	1.4	قلعة السراغنة
Essaouira	2.1	0.5	-	-	7.3	1.4	الصويرة
Marrakech	5.0	0.9	-	-	6.8	1.0	مراكش
Rehanna	3.1	0.4	3.5	0.6	-	-	الرحامنة
Safi	14.1	8.1	5.7	5.1	78.0	20.9	أسفي
Yousseoufia	0.4	0.7	0.3	0.6	9.9	1.9	اليوسفية
<b>Drâa- Tafilalet</b>	<b>19.5</b>	<b>3.9</b>	<b>21.4</b>	<b>2.4</b>	<b>17.7</b>	<b>1.9</b>	<b>درعة - تافيلالت</b>
Erachidia	19.0	1.5	12.5	1.1	7.6	1.2	الرشيدية
Midelt	15.2	1.7	8.9	1.3	-	-	ميدلت
Ouarzazate	4.7	0.5	-	-	5.4	0.3	ورزازات
Tinghir	0.4	0.2	-	-	-	-	تنگير
Zagora	0.2	0.1	-	-	4.7	0.4	زاكورا
<b>Souss - Massa</b>	<b>-</b>	<b>-</b>	<b>0.2</b>	<b>-</b>	<b>1.5</b>	<b>0.2</b>	<b>سوس - ماسه</b>
Agadir	-	-	-	-	-	-	أكادير
Taroudannt	-	-	-	-	0.2	-	تارودانت
Tata	-	-	0.2	-	1.4	0.2	طاطا
<b>Total</b>	<b>2 641.9</b>	<b>366.1</b>	<b>3 163.9</b>	<b>376.9</b>	<b>2 933.5</b>	<b>400.4</b>	<b>المجموع</b>

Source : Ministère de l'Agriculture et de la Pêche Maritime.

المصدر : وزارة الزراعة والصيد البحري.

3 - 7 Superficie cultivée des principales légumineuses  
par région et province (ou préfecture)

7 - 3 المساحة المزروعة بالبقطنية  
الرئيسية حسب الجهة والإقليم (أو العمالة)

Campagne 2014-2015 Superficie en milliers d'hectares	الذبول			العدد بالف هكتار	الموسم 2015-2014 المساحة بالف هكتار
	فèves	الجبليات Petits-pois	الحمص Pois chiches		
Tanger - Tétouan - Al Hoceima	16.2	5.3	11.9	3.1	طنجة - تطوان - الحسيمة
Al Hoceima	3.7	2.8	-	0.9	الحسيمة
Chefchaouen	4.0	1.1	0.2	1.0	شفشاون
Larache	1.8	0.2	4.4	0.8	العرانث
Ouezzane	5.2	0.5	1.9	0.1	وزان
Tanger-Assilah	0.6	0.4	2.7	-	طنجة - أصيلة
Tétouan	1.0	0.4	2.7	0.4	تطوان
L'Oriental	1.2	0.6	0.1	0.7	الشرق
Berkane	0.5	0.3	0.1	0.6	بركان
Driouch	0.5	0.1	-	0.1	الديوش
Figuig	0.1	-	-	-	فجيج
Nador	0.1	-	-	-	الناضور
Taourirt	-	0.2	-	-	تاوريوت
Fès - Meknès	128.8	17.1	12.1	6.0	فاس - مكناس
Botlemone	0.5	0.1	-	-	بولمان
El Hajeb	2.0	1.1	3.5	1.0	الحاجب
Fès	17.1	9.4	2.9	1.4	فاس
Hrane	0.4	0.5	0.5	-	إيفران
Meknès	3.9	1.7	4.7	0.9	مكناس
Sefrou	8.8	0.4	0.5	0.5	صفرو
Taounate	55.3	4.0	-	1.2	تاوانت
Taza	40.9	-	-	1.0	تازة
Rabat - Salé - Kénitra	17.6	3.2	21.0	10.0	الرباط - سلا - القنيطرة
Kénitra	1.8	-	6.7	-	القنيطرة
Khémisset	8.5	1.6	2.4	9.3	الخميسات
Rabat	1.8	-	0.1	-	الرباط
Sidi Kacem	4.1	1.6	10.6	0.1	سيدي قاسم
Sidi Sliman	1.4	-	1.1	0.7	سيدي سليمان
Skhirate- l'ényam	0.1	-	-	-	السخيرات - تمارة
Béni Mellal - Khénifra	3.5	4.2	2.4	2.3	بني ملال - خنيفرة
Azlal	0.6	0.9	-	1.8	أزيلال
Béni Mellal	2.0	2.5	0.1	0.1	بني ملال
Fquih Ben Salah	0.5	0.5	-	0.3	الفقيه بن صالح
Khénifra	0.5	0.3	2.3	0.1	خنيفرة
Khouribga	-	0.1	-	0.1	خريبكة
Casablanca- Settat	17.8	13.1	10.2	21.6	الدار البيضاء - سطات
Benslimane	3.7	1.5	3.4	2.0	بنسليمان
Berrechid	5.4	4.0	3.5	2.9	برشيد
Casablanca	0.2	0.1	-	-	الدار البيضاء
El Jadida	1.9	0.7	0.3	0.1	الجديدة
Settat	4.1	5.1	1.8	16.5	سطات
Sidi Bennour	2.6	1.8	1.3	0.2	سيدي بنور
Marrakech - Safi	5.1	4.9	0.5	1.6	مراكش - أسفي
Al Haouz	0.1	-	-	-	الحوز
El Kelâa des Sraghna	0.8	0.7	-	-	قلعة السراغنة
Essaouira	0.5	-	-	-	الصويرة
Marrakech	0.1	0.2	-	0.6	مراكش
El Hamma	0.2	0.1	-	0.1	الحمامنة
Safi	3.2	3.5	0.5	0.9	أسفي
Youssefouia	0.3	0.4	-	-	اليوسفية
Drâa- Tafilalet	1.9	0.6	0.9	-	درعة - تافيلالت
Errachidia	1.0	0.2	-	-	الرشيدية
Midelt	0.4	0.3	0.9	-	ميدلت
Ouarzazate	0.4	0.1	-	-	ورزازات
Tinghir	0.1	-	-	-	تنغير
Zagora	0.1	-	-	-	زاكورا
Total	192.1	49.1	59.0	45.4	المجموع

Source : Ministère de l'Agriculture et de la Pêche Maritime.

التصدر : وزارة الفلاحة والصيد البحري .



3 - 8 Production des principales légumineuses  
par région et province (ou préfecture)

3 - 8 إنتاج القطناني الرئيسية  
حسب الجهة والإقليم (أو العمالة)

Campagne 2014-2015	الفول	الجبلة	الحمص	العدس	الموسم 2015-2014
Production en milliers de quintaux	Fèves	Petits-pois	Pois chiches	Lentilles	الإنتاج بالف قطنار
Tanger - Tétouan - Al Hoceima	70.3	18.2	98.6	14.2	طنجة - تطوان - الحسيمة
Al Hoceima	-	-	-	-	الصنينة
Chefchaouen	28.0	6.6	1.3	6.0	شفناون
Larache	18.4	1.1	57.6	5.3	العرانش
Ouezzane	15.0	6.5	18.5	0.4	وزان
Tanger-Assilah	1.6	1.4	2.1	-	طنجة - أصيلة
Tétouan	7.3	2.7	19.1	2.5	تطوان
L'Oriental	5.0	3.2	1.9	1.8	الشرقي
Berkane	1.6	0.7	1.5	1.6	بركان
Driouch	1.6	0.3	-	0.1	الدريوش
Figuig	1.1	-	-	-	فجيج
Nador	0.2	0.1	-	-	الناضور
Taourirt	0.5	2.0	0.4	0.1	تاويرت
Fès - Meknès	323.7	88.5	112.4	33.3	فاس - مكناس
Boulemane	4.4	0.4	-	0.2	بولمان
El Hajeb	24.1	12.0	32.0	9.3	الحاجب
Fès	136.7	51.6	27.2	9.2	فاس
Ifrane	5.6	5.0	3.9	-	إيفران
Meknès	56.2	17.1	45.6	11.0	مكناس
Sefrou	96.7	2.4	3.8	3.7	صفرو
Taounate	-	-	-	-	تاوانات
Taza	-	-	-	-	تازة
Rabat - Salé - Kénitra	239.6	36.5	301.6	130.5	الرباط - سلا - القنيطرة
Kénitra	19.5	-	93.6	-	القنيطرة
Khémisset	94.1	15.5	29.2	116.8	الخميسات
Rabat	45.0	0.4	1.2	-	الرباط
Sidi Kacem	64.4	20.6	167.6	1.1	سيدي قاسم
Sidi Slimane	15.9	-	10.0	12.6	سيدي سليمان
Skhirate-Témara	0.6	-	-	-	الصخيرات - تمارة
Béni Mellal - Khénifra	49.7	38.8	16.7	7.1	بني ملال - خنيفرة
Azilal	9.4	9.6	-	5.3	أزيلال
Béni Mellal	27.1	22.1	0.8	0.2	بني ملال
Fquih Ben Salah	7.7	3.8	-	0.7	الفقيه بن صالح
Khénifra	4.9	3.1	15.9	0.6	خنيفرة
Khouribga	0.7	0.3	-	0.4	خريبكة
Casablanca- Settat	188.4	141.4	111.3	252.8	الدار البيضاء - سطات
Benslimane	33.3	12.0	40.8	18.0	بنسليمان
Berrechid	64.8	52.0	49.0	34.8	برشيد
Casablanca	2.0	0.6	-	-	الدار البيضاء
El Jadida	20.7	4.7	1.2	0.5	الجديدة
Settat	40.5	56.1	14.4	198.0	سطات
Sidi Bennour	27.2	16.0	5.9	1.5	سيدي بنور
Marrakech - Safi	22.3	13.3	0.4	6.6	مراكش - أسفي
Al Haouz	1.3	0.1	-	-	الحوز
El Kelâa des Saghna	9.6	7.0	-	-	قلعة السراغنة
Essaouira	2.1	-	-	-	الصويرة
Marrakech	1.2	2.0	-	1.8	مراكش
Rehanna	1.6	1.2	-	0.3	الرحامنة
Safi	6.4	2.8	0.4	4.5	أسفي
Youssoufia	0.2	0.2	-	-	اليوسيفية
Drâa- Tafilalet	19.2	4.5	8.5	0.4	درعة - تافيلالت
Erachidia	12.0	2.1	-	-	الرشيدية
Mideit	3.0	1.5	8.5	0.4	ميدلت
Quarzate	3.8	0.9	-	-	ورزازات
Tinghir	0.3	0.1	-	-	تنغير
Zagora	0.1	-	-	-	زاكورا
Total	918.2	344.4	651.3	446.8	المجموع

3 - 9 Evolution de la superficie et de la production  
des cultures industrielles par province

3 - 9 تطور مساحة وإنتاج المزروعات  
الصناعية حسب الإقليم

Superficie en milliers d'hectares Production en milliers de quintas	2014-2015*		2013-2014		2012-2013		المساحة بإلف هكتار الإنتاج بإلف قنطار
	الإنتاج Production	المساحة Superficie	الإنتاج Production	المساحة Superficie	الإنتاج Production	المساحة Superficie	
<b>Betterave</b>	36 011.3	58.4	32 086.2	51.9	21 839.8	36.6	<b>الشمندر</b>
Azilal	360.4	0.6	268.8	0.4	258.6	0.4	أزيلال
Béni Mellal	4245.9	6.4	4398.8	6.4	8067.8	12.6	بني ملال
EL Jadida	1120.2	1.6	770.0	1.1	579.5	1.1	الجديدة
Kénitra	959.9	2.1	961.7	2.1	467.0	1.1	القنيطرة
Sidi Kacem	4164.2	8.0	3085.9	6.9	1688.7	3.2	سيدي قاسم
Sidi Slimane	1385.9	2.7	1056.0	2.2	417.6	0.9	سيدي سليمان
Larache	1600.3	3.6	1295.9	3.2	471.7	1.6	العرانش
Nador	2968.8	4.5	2825.1	4.3	1585.9	2.4	الناضور
Marrakech	-	-	-	-	-	-	مراكش
Salé	966.6	1.4	816.0	1.2	327.0	0.6	أسفي
Autres	18239.19	27.7	16608.1	24.1	7976.0	12.6	أخرى
<b>Canne à sucre (1)</b>	<b>4 430.9</b>	<b>7.1</b>	<b>2 785.5</b>	<b>5.0</b>	<b>6 195.6</b>	<b>10.6</b>	<b>قصب السكر (1)</b>
Kénitra	1735.1	2.7	953.6	1.7	2 282.3	3.5	القنيطرة
Sidi Kacem	1439.9	2.2	1194.7	2.1	2 363.1	4.1	سيدي قاسم
Sidi Slimane	269.2	0.5	221.6	0.5	419.0	0.8	سيدي سليمان
Larache	986.7	1.7	415.6	0.8	1 131.2	2.2	العرانش

(1) Il s'agit de la superficie semée.

Source : Ministère de l'Agriculture et de la Pêche Maritime.

(1) يتعلق الأمر بالمساحة المزروعة.  
المصدر : وزارة الفلاحة والصيد البحري.

3 - 10 Evolution de la superficie et de la production des cultures oléagineuses par province (ou préfecture)

3 - 10 تطور مساحة وإنتاج المزروعات الزيتية حسب الإقليم (أو العمالة)

Superficie en milliers d'hectares Production en milliers de quintaux	2014-2015*		2013-2014		2012-2013		المساحة بالآف هكتار الإنتاج بالآف قنطار
	الإنتاج	المساحة	الإنتاج	المساحة	الإنتاج	المساحة	
	Production	Superficie	Production	Superficie	Production	Superficie	
<b>Cultures oléagineuses</b>	<b>871.4</b>	<b>51.8</b>	<b>662.3</b>	<b>37.7</b>	<b>581.5</b>	<b>33.9</b>	<b>المزروعات الزيتية</b>
Azila	0.7	0.1	0.6	0.1	-	-	أزيلال
Déni Mellal	1.4	0.2	1.4	0.2	3.8	0.6	بني ملال
Benslimane	-	-	-	-	0.6	0.1	بنسليمان
El Hajeb	45.6	3.4	33.6	2.8	1.8	0.2	الحاجب
Fquih Ben Salah	2.6	0.4	2.9	0.4	-	-	فقيه بن صالح
Kénitra	537.6	31.7	360.1	19.8	338.3	19.7	القنيطرة
Sidi Kacem	36.2	2.8	10.4	0.8	7.7	0.9	سيدي قاسم
Sidi Slimane	8.4	1.0	3.0	0.3	4.5	0.5	سيدي سليمان
Khémisset	3.4	0.3	3.4	0.4	3.9	0.3	الخميسات
Larache	164.8	6.9	179.7	7.4	179.7	7.4	العراش
Meknès	70.4	5.0	58.5	4.5	27.0	2.5	مكناس
Tanger-Assilah	0.4	0.1	8.7	0.9	8.7	0.9	طنجة- أصيلة
Ouezzane	-	-	-	-	5.6	0.8	وزان
<b>Tournesol</b>	<b>523.8</b>	<b>36.9</b>	<b>273.7</b>	<b>20.9</b>	<b>189.9</b>	<b>17.0</b>	<b>عباد الشمس</b>
Benslimane	-	-	-	-	0.6	0.1	بنسليمان
Boulmane	-	-	-	-	-	-	بولمان
El Hajeb	41.6	3.2	33.6	2.8	1.8	0.2	الحاجب
Kénitra	355.5	24.0	156.9	11.2	130.9	10.9	القنيطرة
Sidi Kacem	36.2	2.8	10.4	0.8	7.7	0.9	سيدي قاسم
Sidi Slimane	8.4	1.0	3.0	0.3	4.5	0.5	سيدي سليمان
Khémisset	3.4	0.3	3.4	0.4	3.9	0.3	الخميسات
Larache	9.8	0.7	4.7	0.4	4.7	0.4	العراش
Meknès	68.6	4.9	58.5	4.5	27.0	2.5	مكناس
Tanger-Assilah	0.4	0.1	3.2	0.4	3.2	0.4	طنجة- أصيلة
Taounate	-	-	-	-	-	-	تاونات
Ouezzane	-	-	-	-	5.6	0.8	وزان
<b>Arachide</b>	<b>337.1</b>	<b>13.9</b>	<b>383.8</b>	<b>16.1</b>	<b>387.9</b>	<b>16.3</b>	<b>الفول السوداني</b>
Kénitra	182.1	7.7	203.3	8.6	207.4	8.8	القنيطرة
Larache	155.0	6.2	175.0	7.0	175.0	7.0	العراش
Tanger-Assilah	-	-	5.5	0.5	5.5	0.5	طنجة- أصيلة

### 3 - 11 Evolution de la superficie et de la production des cultures maraichères : Primeurs

### 11 - 3 تطور مساحة وإنتاج مزروعات الخضار : البواكر

	2014-2015*	2013-2014	2012-2013	
<b>Superficie (en hectare)</b>	<b>32 600</b>	<b>29 494</b>	<b>30 082</b>	<b>مساحة (بالهكتار)</b>
<b>Tomates</b>	<b>8 126</b>	<b>6 677</b>	<b>6 304</b>	<b>الطماطم</b>
Tomates sous-serre	...	...	...	الطماطم المغطاة
Tomates plein champ	...	...	...	الطماطم غير مغطاة
<b>Pommes de terre</b>	<b>6 699</b>	<b>7 130</b>	<b>7 392</b>	<b>البطاطس</b>
<b>Légumes et fruits divers</b>	<b>17 775</b>	<b>15 687</b>	<b>16 386</b>	<b>خضار وفواكه مختلفة</b>
Asperge	-	199	-	الهلبيون
Aubergine	509	679	656	البادنجان
Concombre	388	294	299	الخيار
Courgette	1 532	1 697	1 711	القرع
Fraisier	679	-	3 526	توت الأرض
Haricot-vert	1 692	2 415	2 471	اللوبياء الخضراء
Melon	1 509	1 775	1 377	البطيخ الأصفر
Pastèque	2 651	3 298	600	البطيخ الأحمر
Petit-pois	1 691	1 116	1 109	الجلبانية
Piment-fort	-	-	-	الفلفل الحار
Pois mange-tout	-	-	-	الجلبان
Poivron	1 711	1 623	1 320	الفلفل (بهار)
Autres légumes	5413	2 592	3 317	خضار أخرى
<b>Production (en tonnes)</b>	<b>1 868 455</b>	<b>1 713 314</b>	<b>1 897 727</b>	<b>إنتاج (بالطن)</b>
<b>Tomates</b>	<b>991 273</b>	<b>860 880</b>	<b>912 413</b>	<b>الطماطم</b>
Tomates sous-serre	...	...	...	الطماطم المغطاة
Tomates plein champ	...	...	...	الطماطم غير مغطاة
<b>Pommes de terre</b>	<b>196 048</b>	<b>184 228</b>	<b>356 657</b>	<b>البطاطس</b>
<b>Légumes et fruits divers</b>	<b>681 134</b>	<b>668 205</b>	<b>628 657</b>	<b>خضار وفواكه مختلفة</b>
Asperge	-	2 488	-	الهلبيون
Aubergine	19 203	27 010	16 549	البادنجان
Concombre	28 820	23 270	20 656	الخيار
Courgette	68 924	73 869	75 607	القرع
Fraisier	28 282	...	145 233	توت الأرض
Haricot-vert	102 852	113 883	111 101	اللوبياء الخضراء
Melon	77 972	68 293	52 725	البطيخ الأصفر
Pastèque	103 462	188 350	27 000	البطيخ الأحمر
Petit-pois	15 239	10 036	9 010	الجلبانية
Piment-fort	-	-	-	الفلفل الحار
Pois mange-tout	-	-	-	الجلبان
Poivron	109 200	100 292	90053	الفلفل (بهار)
Autres légumes	127 181	60 715	80 723	خضار أخرى

### 3 - 12 Evolution de la superficie et de la production des culture maraichères de saison

### 3 - 12 تطور مساحة و إنتاج زراعة الخضار الموسمية

Superficie en hectare Production en tonnes	2014-2015*		2013-2014		2012-2013		المساحة بالهكتار الإنتاج بالطن
	الإنتاج	المساحة	الإنتاج	المساحة	الإنتاج	المساحة	
	Production	Superficie	Production	Superficie	Production	Superficie	
<b>Maraîchage de saison</b>	<b>5 630 285</b>	<b>223 843</b>	<b>6 579 421</b>	<b>241 118</b>	<b>5 833 082</b>	<b>216 367</b>	<b>الخضار الموسمية</b>
Ail	7 372	1 057	7 709	939	6 784	1 058	الثوم
Artichaut	50 149	3 001	55 234	3 264	62 074	3 487	الفوق
Aubergine	35 813	1 377	70 291	2 426	55 428	2 127	البادنجان
Carotte	379 206	13 637	474 056	15 831	458 876	12 991	الجزر
Choux-fleur	43 370	1 819	52 113	2 147	44 137	1 587	القرنبيط
Choux-pommés	47 417	1 752	64 462	2 510	95 426	3 072	الملفوف
Concombre	25 739	864	55 439	1 560	27 590	990	الخيار
Courgette	128 715	6 535	215 503	8 269	148 708	6 378	القرع
Fève verte	150 762	11 879	157 054	12 470	148 862	11 430	الفول الأخضر
Haricot vert	72 244	5 205	148 110	5 626	43 562	3 685	اللوبيا الخضراء
Melon	544 516	18 195	736 546	22 625	647 310	20 260	البطيخ الأصفر
Menthe	96 781	2 875	85 120	3 451	87 602	3 491	النعناع
Navet	129 042	6 275	153 516	7 006	151 296	6 494	اللفت
Oignon	815 194	31 263	813 707	29 349	929 716	33 649	البصل
Pastèque	595 231	15 259	724 915	15 969	584 474	13 504	البطيخ الأحمر
Patate douce	17 291	875	16 420	841	26 450	1 079	البطاطس الحلوى
Petit-pois	112 079	18 819	97 915	15 967	116 472	22 095	الجلبانة
Piment doux	65 830	2 818	165 248	4 514	89 807	3 525	الفلفل الحلو
Pomme de terre	1 714 612	56 976	1 950 982	63 515	1 571 949	45 656	البطاطس
Tomate	308 005	7 981	294 775	8 173	300 253	6 724	الطماطم
Autres	290 917	15 382	240 308	14 668	236 306	13 085	أنواع أخرى

### 3 - 13 Evolution de la superficie des cultures maraîchères destinées à la transformation

### 3 - 13 تطور مساحة زراعة الخضار الموجهة للتحويل

	2014-2015*	2013-2014	2012-2013	
<b>Superficie (en hectare)</b>	<b>2 105</b>	<b>2 244</b>	<b>1 983</b>	<b>المساحة (بالهكتار)</b>
Tomates	862	867	989	الطماطم
Comichon (pour transformation)	-	-	-	الخيار (للتصنيع)
Niora ( piment pour transformation)	1 243	1 377	994	النبيرة (فلفل للتصنيع)
Haricot vert	-	-	-	اللوبياء الخضراء
<b>Production (en tonnes)</b>	<b>108 123</b>	<b>103 151</b>	<b>101 815</b>	<b>الإنتاج (بالطن)</b>
Tomate	81 189	75 297	80 654	الطماطم
Comichon (pour transformation)	...	...	...	الخيار (للتصنيع)
Niora ( piment pour transformation)	26 934	27 854	21 161	النبيرة (فلفل للتصنيع)
Haricot vert	...	...	...	اللوبياء الخضراء

3 - 14 Evolution de la superficie  
et de la production fruitières

14 - 14 تطور مساحة  
وإنتاج الفواكه

Superficie en milliers d'hectares Production en milliers de tonnes	2014-2015*		2013-2014		2012-2013		المساحة بألف هكتار الإنتاج بألف طن
	الإنتاج Production	المساحة Superficie	الإنتاج Production	المساحة Superficie	الإنتاج Production	المساحة Superficie	
Olivier	1 144.2	794.2	1 573.2	779.8	1 181.7	922.2	الزيتون
Rosacées	1 205.1	205.5	1 001.1	210.5	1 070.3	220.6	الورديات
Abricotier	104.5	11.3	90.3	11.3	119.7	12.2	المشمش
Amandier sans coque	93.3	128.0	101.0	132.9	93.3	155.5	اللوز بدون قشرة
Cerisier	18.7	1.5	15.5	1.4	13.9	1.3	حب الملوك
Cognassier	47.7	3.2	45.9	3.4	50.4	3.1	السفرجل
Néflier	5.9	0.4	5.9	0.4	6.1	0.4	المزاح
Pécher et nectar	91.5	6.3	73.8	5.9	77.6	5.7	الدراقن والنكطار
Poirier	46.2	3.1	39.6	3.0	39.3	2.8	الإجاص
Pommier	674.2	38.5	536.2	38.1	583.0	29.8	التفاح
Prunier	123.2	13.2	92.9	14.2	87.0	9.8	البرقوق
Palmier-dattier	95.0	46.0	102.2	46.0	114.6	71.7	النخيل المتثمر
Agrumes	1 896.8	117.0	2 226.8	114.0	1 464.9	112.8	الحوامض
Vigne	418.4	42.2	418.4	42.2	436.3	45.7	دالية الكروم
Banancier	334.9	8.2	342.5	8.3	302.5	8.2	الموز
Figuiier	150.1	49.8	126.6	49.8	102.0	52.6	التين
Noyer avec coque	16.7	6.5	12.5	6.5	9.3	4.8	الجوز بالقشرة

### 3 - 15 Evolution de la production et de l'utilisation des agrumes

### 3 - 15 تطور إنتاج واستعمال الحموض

En milliers de tonnes	2014-2015*	2013-2014	2012-2013	بآلف طن
<b>Production</b>	<b>1 896.8</b>	<b>2 226.8</b>	<b>1 464.9</b>	<b>الإنتاج</b>
Clémentine	559.0	646.6	385.9	الكليمانتين
Navels	317.0	348.6	278.9	النافيل
Demi-saison	95.5	106.8	75.4	نصف الموسم
Salustiana	25.2	28.6	19.2	سالوستيانا
Sanguines	70.3	78.2	56.2	سانغين
Maroc-late	405.2	495.9	354.1	الحموض المتأخرة
Autres agrumes	520.2	628.9	370.6	حموض أخرى
<b>Consommation</b>	<b>...</b>	<b>...</b>	<b>...</b>	<b>الإستهلاك</b>
Clémentine	...	...	...	الكليمانتين
Navel	...	...	...	النافيل
Demi-saison	...	...	...	نصف الموسم
Maroc-late	...	...	...	الحموض المتأخرة
Autres	...	...	...	حموض أخرى
<b>Transformation</b>	<b>...</b>	<b>...</b>	<b>...</b>	<b>التصنيع</b>
Clémentine	...	...	...	الكليمانتين
Navel	...	...	...	النافيل
Demi-saison	...	...	...	نصف الموسم
Maroc-late	...	...	...	الحموض المتأخرة
<b>Exportation</b>	<b>...</b>	<b>...</b>	<b>...</b>	<b>التصدير</b>
Clémentine	...	...	...	الكليمانتين
Navel	...	...	...	النافيل
Demi-saison	...	...	...	نصف الموسم
Maroc-late	...	...	...	الحموض المتأخرة
Autres agrumes	...	...	...	حموض أخرى



3 - 16 Superficie et production des agrumes par variété et région agricole

16 - 16 مساحة وإنتاج الحوامض حسب النوع والجهة الفلاحية

2012-2013	المجموع	الجهات الأخرى	الحوز	تادلة	ملوية	الغرب	سوس ماسة	2013-2012
	Total	Autres Régions	Al Haouz	Tadla	Moulouya	Gharb	Souss Massa	
<b>Superficie (en hectare)</b>	<b>112 844</b>	<b>9 371</b>	<b>10 255</b>	<b>15 577</b>	<b>17 705</b>	<b>20 301</b>	<b>39 635</b>	<b>المساحة (بالهكتار)</b>
Clémentine	29 700	1 704	2 218	5 006	9 715	2 984	8 073	الكليمانتين
Navel	17 719	880	1 162	3 555	5 089	3 633	3 400	النافيل
Salustiana	1 089	1	-	115	-	26	947	سالوستيانا
Sanguines	3 233	252	34	483	-	2029	435	البرتقال الأحمر
Ortanique	489	86	133	157	49	64	-	أورتانيك
Maroc-Late	24 020	2 027	1 218	3 528	434	7 900	8 913	الحوامض المتأخرة
Nour	7 194	36	944	507	822	44	4 841	نور
Autres variétés	29 401	4 385	4 546	2 227	1 596	3 621	13 026	أنواع أخرى
<b>Production (en tonnes)</b>	<b>1 464 905</b>	<b>116 709</b>	<b>132 031</b>	<b>291 415</b>	<b>273 790</b>	<b>245 784</b>	<b>405 177</b>	<b>الإنتاج (بالطن)</b>
Clémentine	385 878	31 889	22 545	66 675	136 800	27 140	100 829	الكليمانتين
Navel	278 877	14 960	14 467	77 390	107 088	41 374	23 599	النافيل
Salustiana	19 226	24	-	2 587	-	211	16 404	سالوستيانا
Sanguines	56 247	6 461	262	13 292	-	25 620	10 612	البرتقال الأحمر
Ortanique	9 109	2 073	2 038	3 126	980	892	-	أورتانيك
Maroc-Late	354 053	28 048	11 961	98 433	7 348	121 573	86 691	الحوامض المتأخرة
Nour	95 385	235	13 600	7 276	9 250	448	64 576	نور
Autres variétés	266 130	33 020	67 158	22 636	12 324	28 527	102 466	أنواع أخرى

### 3 - 17 Evolution des prix moyens payés aux producteurs des produits agricoles

### 3 - 17 تطور متوسط الأثمان المؤدى لمنتجي المنتجات الفلاحية

En Dh/Kg	2014-2015*	2013-2014	2012-2013	بالدرهم/كغ
<b>Céréales</b>				<b>الحبوب</b>
Blé dur	2.81	2.95	2.81	القمح الصلب
Blé tendre	2.37	2.90	2.52	القمح الطري
Orge	2.05	2.37	2.30	الشعير
Maïs	2.37	2.55	2.64	الذرة
Avoine	3.50	3.00	3.38	الخرطال
Sorgho	...	...	3.50	البشنة
<b>Légumineuses</b>				<b>القطاني</b>
Fèves	4.50	4.79	5.37	الفول
Petits-pois	7.60	8.28	6.14	الجلبانية
Lentilles	7.85	7.21	7.29	العدس
Pois chiches	9.18	9.97	11.58	الحمص
Orobes	4.91	5.05	4.07	الكرسنة
Haricot blanc	11.82	13.05	12.01	اللوبياء البيضاء
<b>Oléagineuses</b>				<b>الحبوب الزيتية</b>
Toumesol	9.91	10.06	4.22	عباد الشمس
Arachide	...	...	8.45	الفول السوداني
<b>Maraîchage</b>				<b>الخضروات</b>
Tomate	1.68	2.28	2.31	الطماطم
Pomme de terre	1.97	1.78	2.38	البطاطس
Oignon	1.29	0.99	1.53	البصل
<b>Fruits</b>				<b>الفواكه</b>
Olives	4.89	4.57	4.64	الزيتون
Anandes décortiquées	69.72	54.67	54.20	اللوز المقشر
Raisins	4.35	3.76	5.62	العنب

**3 - 18 Evolution de la commercialisation officielle  
des céréales, des légumineuses et des graines (1)**

**3 - 18 تطور التسويق الرسمي للحبوب  
والقطاني والبذور (1)**

En milliers de quintaux	2014-2015*	2013-2014 <sup>R</sup> ,	2012-2013	بالت قطار
<b>Céréales</b>	<b>16 169</b>	<b>22 489</b>	<b>19 285</b>	<b>الحبوب</b>
<b>Céréales principales</b>	<b>16 167</b>	<b>22 487</b>	<b>19 282</b>	<b>الحبوب الرئيسية</b>
Blé dur	230	148	104	القمح الصلب
Blé tendre	15 767	22 049	19 070	القمح الطري
Orge	164	263	69	الشعير
Maïs	6	27	38	الذرة
<b>Céréales secondaires</b>	<b>2</b>	<b>2</b>	<b>3</b>	<b>الحبوب الثانوية</b>
Avoine	2	2	3	الخرطال
Alpiste	-	-	-	الزوان الأبيض
Riz complet	-	-	-	الأرز الكامل
<b>Légumineuses alimentaires</b>	<b>59</b>	<b>120</b>	<b>73</b>	<b>القطاني الغذائية</b>
Fèves	28	50	40	الفل
Pois chiches	11	19	6	الحمص
Petits-pois	3	2	<1	الجلبانية
Lentilles	8	37	16	العدس
Haricots	9	12	11	اللوبيا
<b>Légumineuses fourragères</b>	<b>66</b>	<b>57</b>	<b>111</b>	<b>قطاني الكلا</b>
Caroubes	66	57	111	الخروب
Fenugrec	-	-	-	الحلبة
<b>Graines aromatiques et condimentales (coriandre)</b>	<b>27</b>	<b>-</b>	<b>3</b>	<b>الحبوب العطرية والتوابل (كزبرة)</b>

(1) Commercialisation réalisée entre le mois juin de l'année en cours et le mois mai de l'année suivante.

Source : Office National Interprofessionnel des Céréales et des Légumineuses.

(1) يتم التسويق ما بين شهر يونيو من السنة الجارية وشهر ماي من السنة الموالية.

المصدر : المكتب الوطني المهني للحبوب والقطاني.

### 3 - 19 Evolution de l'effectif du cheptel et des animaux de trait (1)

### 3 - 19 تطور عدد رؤوس الماشية وحيوانات الجر (1)

En milliers de têtes	2015*	2014	2013	بالآلاف الرؤوس
<b>Cheptel</b>				<b>رؤوس الماشية</b>
Bovins(2)	3 291.1	3 238.7	3 344.7	الأبقار(2)
dont : mâles	849.9	860.2	781.4	منها : الذكور
Ovins	18 509.6	19 216.5	19 499.5	الأغنام
dont : mâles	4 842.9	4 191.2	4 363.7	منها : الذكور
Caprins	6 231.4	6 252.5	6 243.3	الماعز
dont : mâles	1 937.0	1 459.9	1 579.1	منها : الذكور
<b>Animaux de trait</b>				<b>حيوانات الجر</b>
Chevaux	...	...	...	الخيول
Mulets	...	...	...	البيغال
Anes	...	...	...	الحمير

(1) Enquête annuelle réalisée entre Octobre et Novembre.

(2) Enquête annuelle réalisée entre Mars et Avril.

Source : Ministère de l'Agriculture et de la Pêche Maritime .

(1) البحث السنوي الذي يتم إنجازه خلال شهري أكتوبر ونوفمبر .

(2) البحث السنوي الذي يتم إنجازه خلال شهري مارس و أبريل.

المصدر : وزارة الفلاحة والصيد البحري.

### 3 - 20 Effectif du cheptel par région et province (ou préfecture) (1)

### 3 - 20 عدد رؤوس الماشية حسب الجهة والإقليم (أو العمالة) (1)

Année 2015	الماعز	الأغنام	الأبقار	سنة 2015
En milliers de têtes	Caprins	Ovins	Bovins	بآلاف الرؤوس
<b>Tanger - Tétouan - Al Hoccoima</b>	<b>946.6</b>	<b>803.4</b>	<b>424.0</b>	<b>طنجة - تطوان - الحسيمة</b>
Al Hoccoima	114.8	235.4	47.3	الحسيمة
Chefchaouen	370.9	143.4	101.4	شفشاون
Larache	136.6	251.7	131.1	العرانش
Tanger-Assilah	45.1	77.3	44.0	طنجة - أصيلة
Tétouan	279.3	95.6	100.3	تطوان
<b>L'Oriental</b>	<b>376.3</b>	<b>2 720.0</b>	<b>92.7</b>	<b>الشرق</b>
Figuig	127.1	1 126.1	9.9	فجيج
Nador	72.8	864.2	45.6	الناضور
Oujda-Angad	176.4	729.7	37.3	وجدة - أنجاد
<b>Fès - Meknès</b>	<b>772.5</b>	<b>2 772.3</b>	<b>383.0</b>	<b>فاس - مكناس</b>
Boulmane	176.6	345.0	10.6	بولمان
El Hajeb	28.5	215.9	39.1	الحاجب
Fès	169.5	527.7	63.3	فاس
Ifranc	62.9	480.7	18.5	إفران
Meknès	8.7	128.8	37.0	مكناس
Tanunate	53.7	421.0	139.8	تانونات
Taza	272.6	653.2	74.8	تازة
<b>Rabat - Salé - Kénitra</b>	<b>229.7</b>	<b>1 634.4</b>	<b>485.6</b>	<b>الرباط - سلا - القنيطرة</b>
Kénitra	3.7	478.3	140.1	القنيطرة
Khémisset	180.3	589.3	155.0	الخميسات
Rabat	16.1	135.4	47.2	الرباط
Sidi Kacem	29.6	431.5	143.3	سیدی قاسم
<b>Béni Mellal - Khénifra</b>	<b>1 048.6</b>	<b>3 085.4</b>	<b>417.5</b>	<b>بني ملال - خنيفرة</b>
Azilal	666.0	885.9	35.8	أزبال
Béni Mellal	97.2	715.9	253.7	بني ملال
Khénifra	225.3	930.3	62.3	خنيفرة
Khouribga	60.1	553.2	65.7	خريبكة
<b>Casablanca- Serrat</b>	<b>59.5</b>	<b>2 158.9</b>	<b>592.3</b>	<b>الدار البيضاء - سطات</b>
Benslimane	20.2	150.7	62.7	بنسليمان
Casablanca	0.9	114.2	40.9	الدار البيضاء
El Jadida	7.8	643.6	310.4	الجديدة
Serrat	30.6	1 250.4	178.2	سطات
<b>Marrakech - Safi</b>	<b>1 161.1</b>	<b>3 472.5</b>	<b>589.9</b>	<b>مراكش - أسفي</b>
Chichaoua	212.9	660.8	74.6	شيشاوة
El Kelâa des Sraghna	85.9	1 108.2	185.2	قلعة السراغنة
Essaouira	450.0	500.9	83.9	الصويرة
Marrakech	365.8	601.8	123.6	مراكش
Safi	46.4	600.8	122.5	أسفي
<b>Drâa- Tafilalet</b>	<b>574.0</b>	<b>856.9</b>	<b>90.1</b>	<b>درعة - تافيلالت</b>
Errachidia	246.7	410.8	34.9	الرشيدية
Ouarzazate	327.2	446.2	55.2	ورزازات
<b>Souss - Massa</b>	<b>918.1</b>	<b>867.3</b>	<b>213.2</b>	<b>سوس - ماسة</b>
Agadir-Ida-Ou-Tanane	185.0	189.8	46.0	أكادير - إداوتنان
Taroudannt	464.0	473.0	99.1	تارودانت
Tata	48.1	29.9	3.4	طاطا
Tiznit	221.0	174.6	64.7	تيزنيت
<b>Guelmim - Oued Noun</b>	<b>145.0</b>	<b>138.4</b>	<b>2.7</b>	<b>كلميم - واد نون</b>
Guelmim	92.8	75.4	2.7	كلميم
Tan-Tan	52.2	63.0	0.0	طانتان
<b>Total</b>	<b>6 231.4</b>	<b>18 509.6</b>	<b>3 291.1</b>	<b>المجموع</b>

(1) Enquête annuelle réalisée entre Mars et Avril.

Source : Ministère de l'Agriculture et de la Pêche Maritime .

(1) البحث السنوي الذي يتم إنجازه خلال شهري مارس و أبريل.

المصدر : وزارة الفلاحة والصيد البحري.

3 - 21 Effectif des bovins par race et  
par région et province (ou préfecture) (1)

3 - 21 عدد رؤوس الأبقار حسب السلالة  
وحسب الجهة والإقليم (أو العمالة) (1)

Année 2015 En milliers de têtes	المجموع Total	المحسنة Améliorées	المحلية Locales	سنة 2015 بآلاف الرؤوس
<b>Tanger - Tétouan - Al Hoceima</b>	<b>424.0</b>	<b>167.0</b>	<b>257.1</b>	<b>طنجة - تطوان - الحسيمة</b>
Al Hoceima	47.3	8.4	38.9	الحسيمة
Chefchaouen	101.4	18.4	83.0	شفشاون
Larache	131.1	80.4	50.7	العرانج
Tanger-Assilah	44.0	7.9	36.0	طنجة - أصيلة
Tétouan	100.3	51.8	48.5	تطوان
<b>L'Oriental</b>	<b>92.7</b>	<b>68.1</b>	<b>24.6</b>	<b>الشرقي</b>
Figuig	9.9	1.1	8.7	فجيح
Nador	45.6	39.7	5.9	الناضور
Oujda-Angad	37.3	27.3	10.0	وجدة - أنجاد
<b>Fès - Meknès</b>	<b>383.0</b>	<b>90.3</b>	<b>292.7</b>	<b>فاس - مكناس</b>
Boulemane	10.6	0.4	10.2	بولمان
El Hajej	39.1	27.5	11.6	الحاجب
Fès	63.3	20.9	42.4	فاس
Ifrane	18.5	8.8	9.7	إفران
Meknès	37.0	22.6	14.4	مكناس
Taounate	139.8	1.1	138.7	تاوانت
Taza	74.8	9.0	65.8	تازة
<b>Rabat - Salé - Kénitra</b>	<b>485.6</b>	<b>370.5</b>	<b>115.1</b>	<b>الرباط - سلا - القنيطرة</b>
Kénitra	140.1	95.1	45.0	القنيطرة
Khémisset	155.0	120.2	34.9	الخميسات
Rabat	47.2	44.7	2.5	الرباط
Sidi Kacem	143.3	110.6	32.7	سیدی قاسم
<b>Béni Mellal - Khénifra</b>	<b>417.5</b>	<b>319.6</b>	<b>97.9</b>	<b>بني ملال - خنيفرة</b>
Azilal	35.8	13.7	22.1	أزيلال
Béni Mellal	253.7	245.8	7.9	بني ملال
Khénifra	62.3	27.2	35.1	خنيفرة
Khouribga	65.7	33.0	32.8	خريبكة
<b>Casablanca- Settat</b>	<b>592.3</b>	<b>538.1</b>	<b>54.2</b>	<b>الدار البيضاء - سطات</b>
Benslimane	62.7	46.8	16.0	بنسليمان
Casablanca	40.9	40.9	-	الدار البيضاء
El Jadida	310.4	310.4	-	الجديدة
Settat	178.2	140.0	38.2	سطات
<b>Marrakech - Safi</b>	<b>589.9</b>	<b>351.2</b>	<b>238.7</b>	<b>مراكش - آسفي</b>
Chichaoua	74.6	3.7	71.0	شيشاوة
El Kelaa des Sraghna	185.2	157.5	27.7	قلعة السراغنة
Essaouira	83.9	5.5	78.4	الصويرة
Marrakech	123.6	98.4	25.1	مراكش
Safi	122.5	86.0	36.5	آسفي
<b>Drâa - Tafilalet</b>	<b>90.1</b>	<b>19.5</b>	<b>70.6</b>	<b>درعة - تافيلالت</b>
Errachidia	34.9	4.6	30.3	الرشيدية
Ouarzazate	55.2	14.9	40.3	ورزازات
<b>Souss - Massa</b>	<b>213.2</b>	<b>81.7</b>	<b>131.5</b>	<b>سوس - ماسة</b>
Agadir-Ida-Ou-Tanane	46.0	25.1	20.9	أكادير - إداوتنان
Taroudannt	99.1	51.5	47.6	تارودانت
Tata	3.4	-	3.4	طاطا
Tiznit	64.7	5.1	59.6	تيزنيت
<b>Guelmim - Oued Noun</b>	<b>2.7</b>	<b>1.4</b>	<b>1.3</b>	<b>كلميم - واد نون</b>
Guelmim	2.7	1.4	1.3	كلميم
Tan-Tan	-	-	-	طاطان
<b>Total</b>	<b>3291.1</b>	<b>2007.3</b>	<b>1283.8</b>	<b>المجموع</b>

(1) Enquête annuelle réalisée entre Mars et Avril.

Source : Ministère de l'Agriculture et de la Pêche Maritime

(1) البحث السنوي الذي يتم إنجازه خلال شهري مارس وأبريل.

المصدر : وزارة الفلاحة والصيد البحري.

3 - 22 Effectif des animaux de trait  
par région et province (ou préfecture) (1)

3 - 22 عدد حيوانات الجر حسب الجهة  
والإقليم (أو العمالة) (1)

Année 2011	الحمير	البغال	الخيول	سنة 2011
En milliers de têtes	Anes	Mulets	Chevaux	بالآلاف الرؤوس
Guelmim - Es-Semara	8.3	1.2	0.1	كلميم - السمارة
Guelmim	3.4	0.2	0.1	كلميم
Tan-Tan	1.5	-	-	طانطان
Tata	3.4	1.0	-	طاطا
Souss - Massa - Drâa	104.5	24.6	0.7	سوس - ماسة - درعة
Agadir-Ida-Ou-Fanane	17.0	1.0	-	أكادير - إداوتنان
Ouarzazate	25.7	10.4	0.1	ورزازات
Taroudannt	41.4	9.8	0.5	تارودانت
Tiznit	20.4	3.4	0.1	تيزنيت
Gharb - Cherrada - Béni Hssen	74.8	38.7	10.5	الغرب - الشاردة - بني حسن
Kénitra	-	-	-	القنيطرة
Sidi Kacem	74.8	38.7	10.5	سيدي قاسم
Chaouia - Ouardigha	84.6	16.5	20.4	الشاوية - وردية
Benslimane	17.0	3.8	4.7	بنسليمان
Khoubirga	22.6	2.6	5.6	خريبكة
Settat	45.0	10.1	10.2	سطات
Marrakech - Tensift - Al Haouz	171.8	32.5	12.5	مراكش - تانسيفت - الحوز
Chichaoua	39.0	4.9	0.5	شيشاوة
El Kelâa des Sraghna	36.4	12.0	9.4	قلعة السراغنة
Essaouira	50.8	7.0	2.2	الصويرة
Marrakech	45.6	8.6	0.5	مراكش
Oriental	44.3	12.1	3.3	الشرقي
Figuig	14.2	2.9	0.7	فجيج
Nador	12.3	4.9	0.5	الناظور
Oujda-Angad	17.8	4.3	2.1	وجدة - أنجاد
Grand Casablanca	4.7	1.1	3.3	الدار البيضاء الكبرى
Casablanca	4.7	1.1	3.3	الدار البيضاء
Rabat - Salé - Zemmour - Zaër	25.5	21.0	17.8	الرباط - سلا - زمور - زعير
Khémisset	21.3	18.0	12.5	الخميسات
Rabat	4.2	3.0	5.3	الرباط
Doukkala - Abda	151.2	65.9	22.9	دكالة - عبدة
El Jadida	65.5	41.4	13.1	الجديدة
Safi	85.6	24.6	9.8	أسفي
Tadla - Azilal	48.5	28.5	10.9	تادلة - أزيلال
Azilal	39.5	21.2	2.4	أزيلال
Béni Mellal	9.0	7.3	8.5	بني ملال
Meknès - Tafilalet	40.3	36.6	14.8	مكناس - تافيلالت
El Hajeb	3.0	4.5	2.9	الحاجب
Er Rachidia	9.1	7.5	0.3	الرشيدية
Ifrane	9.1	4.1	1.4	إفران
Khénifra	12.3	17.1	8.9	خنيفرة
Meknès	6.8	3.4	1.2	مكناس
Fès - Boulemane	41.6	21.1	4.4	فاس - بولمان
Boulemane	9.6	5.9	1.5	بولمان
Fès	32.0	15.2	2.9	فاس
Taza - Al Hoceima - Taounate	106.3	83.2	6.4	تازة - الحسيمة - تاونات
Al Hoceima	10.9	16.4	0.1	الحسيمة
Taounate	55.8	38.5	2.8	تاونات
Taza	39.6	28.3	3.5	تازة
Tanger - Tétouan	43.8	82.4	12.0	طنجة - تطوان
Chefchaouen	15.2	54.4	1.4	شفشاون
Larache	17.5	8.1	7.2	العرراش
Tanger-Assilah	3.4	3.4	1.5	طنجة - أصيلة
Tétouan	7.7	16.5	1.9	تطوان
Total	950.2	465.2	140.0	المجموع

(1) Enquête annuelle réalisée entre Octobre et Novembre.  
Source : Ministère de l'Agriculture et de la Pêche Maritime.

(1) البحث السنوي الذي يتم إنجازه خلال شهري أكتوبر ونوڤمبر.  
المصدر : وزارة الفلاحة والصيد البحري.

## 3 - 23 Evolution des abattages contrôlés

## 3 - 23 تطور الذبائح المراقبة

	2015*	2014	2013	
Nombre de têtes (en milliers)	3 665	4 488	4 832	عدد الرؤوس (بالآلاف)
Bovins	935	962	1 000	الأبقار
Ovins	1 677	1 954	2 432	الأغنام
Caprins	1 027	1 518	1 372	الماعز
Autres variétés	26	54	28	أصناف أخرى
Poids de viande obtenue (en tonnes)	216 767	221 894	271 571	وزن اللحم (بالطن)
Bovins	177 644	173 366	212 472	الأبقار
Ovins	25 158	27 787	38 210	الأغنام
Caprins	10 266	14 931	15 416	الماعز
Autres variétés (1)	3 699	5 810	5 473	أصناف أخرى (1)

## 3 - 24 Produits de l'élevage

## 3 - 24 منتجات الشروة الحيوانية

	2015*	2014 <sup>R</sup>	2013	
Vlades destinées à la consommation (en tonnes)	1 190 000	1 093 000	1 047 000	اللحوم الموجهة للإستهلاك (بالطن)
Viande rouge	530 000	509 000	487 000	اللحوم الحمراء
Bovins	281 000	270 000	254 000	الأبقار
Ovins	130 000	125 000	119 000	الأغنام
Caprins	29 000	28 000	27 000	الماعز
Autres variétés (2)	28 000	27 000	26 000	أصناف أخرى (2)
Abats	62 000	59 000	61 000	لحوم الأحشاء والأطراف
Viande blanche	660 000	584 000	560 000	اللحوم البيضاء
Secteur moderne	610 000	534 000	510 000	القطاع العصري
Secteur traditionnel	50 000	50 000	50 000	القطاع التقليدي
Autres produits de l'élevage				منتجات أخرى
Oeufs (en millions d'unités)	...	...	5 300	البيض (مليون وحدة)
Secteur moderne	...	...	4 500	القطاع العصري
Secteur traditionnel	...	...	800	القطاع التقليدي
Miel (en tonnes)	...	...	3 800	العسل (بالطن)
Secteur moderne	...	...	2 800	القطاع العصري
Secteur traditionnel	...	...	1 000	القطاع التقليدي

(1) Camelins, equins et porcins.

(2) Somme des abats et autres variétés de viande

Sources : Office National de la Sécurité Sanitaire des Aliments (ONSSA).

Ministère de l'Agriculture et de la Pêche Maritime.

(1) الجمال الخيول والخنزير.

(2) مجموع لحوم الأحشاء والأطراف و أصناف أخرى.

المصادر : المكتب الوطني للسلامة الصحية للمنتجات الغذائية.

وزارة الفلاحة والصيد البحري.



3 - 25 Superficies reboisées par région (1)  
et par province (ou préfecture)

25 - 3 المساحات المشجرة حسب الجهة (1)  
والإقليم (أو العمالة)

2014-2015 En hectare	Superficies reboisées الموقفة provisoires	المساحة المشجرة المتواجدة existantes	2015-2014 بالتكرار
<b>Tanger - Tétouan - Al Hoceima</b>	<b>2 753</b>	<b>98 037</b>	<b>طنجة - تطوان - الحسيمة</b>
Al Hoceima	1 590	27 876	الحسيمة
Chefchaouen	100	16 538	شفشاون
Larache	163	11 426	العرانش
Ouezzane	800	13 561	وزان
Tanger-Assilah	-	16 210	طنجة - أصيلة
Tétouan	100	12 426	تطوان
<b>L'Oriental</b>	<b>7 630</b>	<b>125 840</b>	<b>الشرقية</b>
Berkane	215	11 341	بركان
Drïouch	580	10 405	الدريوش
Figuig	2 200	20 019	فجيج
Guercif	1 600	11 754	جرسيف
Jerada	750	20 062	جرادة
Nador	800	25 792	الناضور
Oujda-Angad	485	6 773	وجدة - أنجاد
Taourirt	1 000	19 694	تاويرت
<b>Fès - Meknès</b>	<b>4 028</b>	<b>111 997</b>	<b>فاس - مكناس</b>
Boulemane	260	7 842	بولمان
Fès	20	926	فاس
Ifrane	551	11 558	إيفران
Meknes/El Hajeb	510	14 236	مكناس الحاجب
Taounate	587	12 562	تاونات
Taza	2 100	51 041	تازة
Seffrou	-	13 832	صفرو
<b>Rabat - Salé - Kénitra</b>	<b>3 836</b>	<b>147 586</b>	<b>الرباط - سلا - القنيطرة</b>
Kénitra	1 481	42 532	القنيطرة
Khémisset	1 634	49 016	الخميسات
Rabat	264	6 829	الرباط
Sidi Slimane	457	49 209	سيدي سليمان
<b>Béni Mellal - Khénifra</b>	<b>3 612</b>	<b>55 947</b>	<b>بني ملال - خنيفرة</b>
Azilal	960	15 458	أزيلال
Béni Mellal	500	7 350	بني ملال
Khénifra	1 225	13 693	خنيفرة
Khouribga	927	19 446	خريبكة

### 3 - 25 Superficies reboisées par région (1) et par province (ou préfecture) (suite)

### 3 - 25 المساحات المشجرة حسب الجهة (1) والإقليم (أو العمالة) (تابع)

En hectare	المساحة المشجرة		2015-2014
	الموقفة provisoire	المتواجدة existantes	
<b>Casablanca- Settat</b>	<b>1 903</b>	<b>54 261</b>	<b>الدار البيضاء - سطت</b>
Benslimane	787	12 298	بنسليمان
Casablanca	153	3 732	الدار البيضاء
El Jadida	100	25 141	الجديدة
Settat	863	13 090	سطت
<b>Marrakech - Safi</b>	<b>3 228</b>	<b>60 734</b>	<b>مراكش - أسفي</b>
Chichaoua	800	9 485	شيشاوة
El Kelâa des Sraghna	150	3 669	قلعة السراغنة
Essaouira	736	12 235	الصويرة
Marrakech	1 342	21 049	مراكش
Safi	200	14 296	أسفي
<b>Drâa- Tafilalet</b>	<b>2 596</b>	<b>23 157</b>	<b>درعة - تافيلالت</b>
Errachidia	300	534	الرشيدية
Midelt	1 486	14 713	ميدلت
Quarazate	700	7 655	ورزازات
Tinghir	100	100	تنغير
Zagora	10	155	زاكورة
<b>Souss - Massa</b>	<b>2 090</b>	<b>14 273</b>	<b>سوس - ماسة</b>
Agadir-Ida-Ou-Tanane	212	1 922	أكادير - إداوتنان
Chouka-Ait Baha	568	4 592	اشوكة أيت باها
Taroudannt	520	3 756	تارودانت
Tata	150	527	طاطا
Tiznit	640	3 476	تيزنيت
<b>Guelmim - Oued Noun</b>	<b>980</b>	<b>4 045</b>	<b>كلميم - واد نون</b>
Assa-Zag	300	830	أسا - الزاك
Guelmim	560	2 622	كلميم
Sidi Ifni	120	93	سيدي إفني
Tan-Tan	-	500	طانتان
<b>Laâyoune - Sakia El Hamra</b>	<b>600</b>	<b>3 396</b>	<b>العيون - الساقية الحمراء</b>
Boujdour	200	750	بوجدور
Es-Semara	400	1 261	السمارة
Laâyoune	-	1 385	العيون
<b>Dakhla - Oued Ed-Dahab</b>	<b>135</b>	<b>376</b>	<b>الداخلة - وادي الذهب</b>
Oued Ed-Dahab	135	376	وادي الذهب
<b>Total</b>	<b>33 390</b>	<b>699 649</b>	<b>المجموع</b>

(1) Il s'agit des superficies reboisées jusqu'au 31 mars de chaque année, sans tenir compte des reboisements exploités, incendiés ou ayant connu un faible taux de reprise après deux années

Source : Haut Commissariat aux Eaux et Forêts et à la Lutte contre la Désertification

(1) يتعلق الأمر بالمساحات المشجرة إلى غاية 31 مارس من كل سنة، ولا يتضمن المساحات المستغلة أو المحروقة والتي عرف نموها نسبية ضئيلة بعد سنتين.

المصدر : المفوضية السامية للمياه والغابات ومحاربة التصحر.

3 - 26 Superficies des essences forestières naturelles par type, région et par province (ou préfecture)

3 - 26 مساحات الأشجار الطبيعية حسب النوع والجهة والإقليم (أو العمالة)

Année 2014 <sup>(1)</sup> En hectare	المجموع Total	الحلفاء			أنواع		الأشجار الصفصية	الأشجار المرصعة	سنة 2014 <sup>(1)</sup> دالهاكتار
		Alfa	Matorral	Autres	أنواع مطلووز	أشجار الوريق			
							Essences résineuses naturelles		
Oued Ed-Dahab - Lagouira	593 910	-	110	593 800	-	-	-	وادي الذهب - لكويرة	
Aousserd	260 460	-	-	260 460	-	-	-	أوسرد	
Oued Ed-dahab	333 450	-	110	333 340	-	-	-	وادي الذهب - لكويرة	
Laâyoune - Boujdour - S. El Hamra	16 450	-	-	16 450	-	-	-	العيون - بوجدور - أساقفة الاحمرام	
Boujdour	16 440	-	-	16 440	-	-	-	بوجدور	
Laâyoune	10	-	-	10	-	-	-	العيون	
Guelmim-Ex-Semara	592 160	45 600	32 920	492 460	18 180	3 000	-	كلميم - السمارة	
Assa - Zaï	27 470	-	-	27 470	-	-	-	أسا - الزاك	
Guelmim	37 920	-	8 480	10 410	17 300	1 730	-	كلميم	
Es-Semara	62 640	-	-	62 640	-	-	-	السمارة	
Tan-Tan	34 110	-	24 440	9 670	-	-	-	طانتان	
Tata	430 020	45 600	-	382 270	880	1 270	-	طاطا	
Souss - Massa - Darâa	1 465 600	38 000	127 440	185 530	938 620	206 010	-	سوس - ماسة - درعة	
Aéadir	162 840	-	60	2 320	98 110	62 350	-	أكادير	
Chouka - Ait Baha	102 030	-	-	750	100 930	350	-	الشوكة - ايت باها	
Inezgane - Ait Melloul	9 380	-	-	70	9 310	-	-	انزكان - ايت ملول	
Quarzazate - Zaïouara	196 780	37 800	87 640	16 350	15 540	39 450	-	ورزازات - زاكورة	
Taroudannt	551 790	-	720	2 150	461 540	87 380	-	تارودانت	
Tiznit	292 720	-	-	23 250	253 190	16 280	-	تزنيت	
Zaïouara	150 060	200	39 020	110 640	-	200	-	زاكورة	
Gharb - Chrarda - Béni Hssen	45 090	-	6 910	710	36 650	820	-	الغرب - الشراة - بني حسن	
Kénitra	34 400	-	2 910	530	30 140	820	-	الكنيطرة	
Sidi Kacem	10 690	-	4 000	180	6 510	-	-	سیدی قاسم	
Chaouia - Ouardigha	92 567	-	38 887	1 110	38 140	14 430	-	الشاوية - واديقة	
Benslimane	44 617	-	9 177	340	28 940	6 160	-	بسنلمان	
Khouribga	28 520	-	23 290	500	4 720	10	-	خريبكة	
Settat	19 430	-	6 420	270	4 480	8 260	-	سطات	
Marrakech - Tensift - Al Haouz	488 710	10	4 180	8 700	282 210	193 610	-	مراكش - تنسيفت - الحوز	
Al Haouz	144 920	-	960	3 240	93 550	47 170	-	الحوز	
Chichaoua	124 630	-	3 100	860	59 050	61 620	-	شيتاوة	
El Kelaï des Sraïghna	10	-	-	-	-	10	-	قلعة السراغنة	
Essaouira	219 150	10	120	4 600	129 610	84 810	-	الصويرة	
Marrakech	-	-	-	-	-	-	-	مراكش	
Oriental	2 317 750	2 002 160	70 810	1 140	101 100	142 540	-	الشرقية	
Berkane	45 660	4 150	9 790	70	8 880	22 770	-	بركان	
Figuig	1 554 430	1 522 000	7 560	10	270	24 590	-	فيجيم	
Jerada	330 870	271 990	1 760	350	32 250	24 520	-	جرادة	
Nador	110 550	58 670	40 840	360	4 510	6 170	-	النواصر	
Ouida-Ancad	10 250	1 000	7 130	140	410	1 570	-	وجدة - انجاد	
Taourirt	265 990	144 350	3 730	210	54 780	62 920	-	تاوريرت	
Grand Casablanca	-	-	-	-	-	-	-	الدار البيضاء الكبرى	
Rabat - Salé - Zemmour - Zaïr	304 699	-	49 009	14 930	189 870	49 990	-	الرباط - سلا - زمور - زاير	
Khémisset	249 889	-	43 079	14 090	149 180	43 540	-	الخميسات	
Rabat	290	-	-	-	290	-	-	الرباط	
Salé	25 570	-	380	-	22 180	3 010	-	سلا	
Skhirate-Témra	28 950	-	6 450	840	18 220	3 440	-	المصخيرات - تمارة	
Doukkala - Abda	10 750	-	-	520	8 370	1 860	-	دكالة - عبدة	
El Jadida	-	-	-	-	-	-	-	الجديدة	
Safi	10 750	-	-	520	8 370	1 860	-	أسفي	
Tadla - Azilal	465 110	-	26 920	15 270	312 890	110 030	-	تادلة - أزلال	
Azilal	317 150	-	14 380	14 660	201 900	86 210	-	أزلال	
Béni Mellal	147 960	-	12 540	610	110 990	23 820	-	بني ملال	
Méknes - Tafilalet	771 530	159 210	17 480	75 910	329 370	189 560	-	مكناس - تافيلالت	
El Haïeb	29 410	-	2 160	260	25 700	1 290	-	الحاجب	
Errachidia	199 500	28 160	4 980	74 460	32 260	59 640	-	الرشيدية	
Ifrane	99 150	-	1 180	670	50 370	46 930	-	إفران	
Khénifra	442 900	131 050	8 680	430	221 040	81 700	-	خنيفرة	
Méknes	570	-	480	90	-	-	-	مكناس	
Fès - Boulemane	830 200	569 220	64 030	1 380	130 910	64 660	-	فاس - بولمان	
Boulemane	723 540	569 220	55 550	240	60 420	38 110	-	بولمان	
Fès	660	-	180	470	10	-	-	فاس	
Sefrou	106 000	-	8 300	670	70 480	26 550	-	سفرور	
Taza - Al Hoceïma - Taounate	589 480	140 000	61 880	17 800	256 570	113 230	-	تازة - الحسيمة - تاونات	
Al Hoceïma	105 290	-	31 110	2 170	58 400	13 610	-	الحسيمة	
Taounate	75 900	-	5 720	13 560	56 510	110	-	تاونات	
Taza	408 290	140 000	25 050	2 070	141 660	99 510	-	تازة	
Tanger - Tétouan	380 960	-	141 780	14 640	184 800	39 740	-	طنجة - تطوان	
Cheïchaouen	210 540	-	49 590	8 050	118 000	34 900	-	شيتاوان	
Fahs-Anira	5 710	-	5 520	10	180	-	-	القصبي - انجرة	
Larache	66 070	-	20 320	4 310	41 360	80	-	العرارش	
Tanger	12 280	-	7 260	420	4 600	-	-	طنجة	
Tétouan	86 360	-	59 090	1 850	20 660	4 760	-	تطوان	
Total	8 964 966	2 954 200	643 256	1 410 350	2 827 680	1 129 480	-	المجموع	

(1) Statistiques de l'Inventaire National Forestier.

(1) إحصائيات الجرد الوطني الغلوي.

Source : Haut Commissariat aux Eaux, et Forêts et à la Lutte contre la Désertification.

المصدر : المتدبوية السامية للقيادة والغابات ومحاربة التصحر.

3 - 27 Superficiés des essences résineuses naturelles par région et par province (ou préfecture)

3 - 27 مساحات الأشجار الصمغية الطبيعية حسب الجهة والإقليم (أو العمالة)

Année 2014 <sup>(1)</sup>	المجموع	التنوب	العرعار	الصنوبر	العرعار (عصية)	الأرز	سنة 2014 <sup>(1)</sup> بالحقار
En hectare	Total	Sapin	Genévriers	Pins	Thuya	Cèdre	
Oued Ed-Dahab - Lagouira	-	-	-	-	-	-	وادي الذهب - لكويرة
Laâyoune - Boujdour - S. El Hamra	-	-	-	-	-	-	العيون - بوجدور - الساقية الحمراء
Guelmim - Es-Semara	3 010	-	250	-	2 760	-	كلميم - السمارة
Guelmim	1 730	-	-	-	1 730	-	كلميم
Tata	1 280	-	250	-	1 030	-	طاطا
Souss - Massa - Darâa	206 030	-	72 410	160	133 460	-	سوس - ماسة - درعة
Agadir - Ida Ou Tanane	62 350	-	740	-	61 610	-	أكادير - إداوتنان
Chtouka - Aït Baha	350	-	-	-	350	-	اشتوكة - أيت باها
Inezgane - Aït Melloul	-	-	-	-	-	-	انزكان - أيت ملول
Ouarzazate	39 460	-	35 080	20	4 360	-	ورزازات
Taroudannt	87 390	-	36 390	140	50 860	-	تارودانت
Tiznit	16 280	-	-	-	16 280	-	تيزنيت
Zagora	200	-	200	-	-	-	زاكورة
Gharb - Chirarda - Béni Hssen	820	-	820	-	-	-	الغرب - الشاردة - بني حسن
Kénitra	820	-	820	-	-	-	القنيطرة
Chaouia - Ouardigha	14 430	-	-	-	14 430	-	الشاوية - ورديفة
Benslimane	6 160	-	-	-	6 160	-	بنسليمان
Khouribga	10	-	-	-	10	-	خريبكة
Settat	8 260	-	-	-	8 260	-	سطات
Marrakech - Tensift - Al Haouz	193 610	-	57 030	1 480	135 100	-	مراكش - تانسيفت - الحوز
Al Haouz	47 170	-	25 980	1 480	19 710	-	الحوز
Chichaoua	61 620	-	18 130	-	43 490	-	شيشاوة
El Kelaâ des Sraghna	10	-	-	-	10	-	قلعة السراغنة
Essaouira	84 810	-	12 920	-	71 890	-	الصويرة
Oriental	142 560	-	41 970	7 200	93 390	-	الشرق
Berkane	22 780	-	-	170	22 610	-	بركان
Figuig	24 590	-	24 590	-	-	-	فجيج
Jerada	24 520	-	10 170	-	14 350	-	جرادة
Nador	6 180	-	160	190	5 830	-	الناضور
Oujda-Angad	1 570	-	650	20	900	-	وحدة - أنجاد
Taourirt	62 920	-	6 400	6 820	49 700	-	تاويرت
Grand Casablanca	-	-	-	-	-	-	الدار البيضاء الكبرى
Rabat - Salé - Zemmour - Zaër	49 990	-	530	-	49 460	-	الرباط - سلا - زمور - زعير
Khémisset	43 540	-	530	-	43 010	-	الخمسبات
Rabat	-	-	-	-	-	-	الرباط
Salé	3 010	-	-	-	3 010	-	سلا
Skhirate-Ténara	3 440	-	-	-	3 440	-	الصخيرات - تمارة
Doukkala - Abda	1 860	-	-	-	1 860	-	دكالة - عبدة
El Jadida	-	-	-	-	-	-	الجديدة
Safi	1 860	-	-	-	1 860	-	أسفي
Tadla - Azilal	110 030	-	46 190	32 260	27 300	4 280	تادلة - أزيلال
Azilal	86 210	-	36 900	22 040	26 080	1 190	أزيلال
Béni Mellal	23 820	-	9 290	10 220	1 220	3 090	بني ملال
Meknes - Tafilalet	189 590	-	75 860	6 710	2 210	104 810	مكناس - تافيلالت
El Hajeb	1 290	-	210	-	1 080	-	الحاجب
Errachidia	59 650	-	55 960	2 050	-	1 640	الرشيدية
Hfranc	46 940	-	900	2 990	80	42 970	الفران
Khénifra	81 710	-	18 790	1 670	1 050	60 200	خنيفرة
Fès - Boulemane	64 670	-	14 340	3 910	36 450	9 970	فاس - بولمان
Boulemane	38 110	-	14 100	3 840	13 350	6 820	بولمان
Fès	-	-	-	-	-	-	فاس
Sefrou	26 560	-	240	70	23 100	3 150	صفرو
Taza - Al Hoceima - Taouate	113 240	-	32 050	38 220	31 060	11 910	تازة - الحسيمة - تاوانات
Al Hoceima	13 610	-	10	610	4 480	8 510	الحسيمة
Taouate	110	-	-	30	-	80	تاوانات
Taza	99 520	-	32 040	37 580	26 580	3 320	تازة
Tanger - Tétouan	39 740	4 780	120	9 140	22 640	3 060	طنجة - تطوان
Chefchaoucn	34 900	4 780	40	9 050	17 970	3 060	شفشاون
Lameche	80	-	80	-	-	-	العراتش
Tétouan	4 760	-	-	90	4 670	-	تطوان
<b>Total</b>	<b>1 129 580</b>	<b>4 780</b>	<b>341 570</b>	<b>99 080</b>	<b>550 120</b>	<b>134 030</b>	<b>المجموع</b>

(1) Statistiques de l'Inventaire National Forestier .

Source : Haut Commissariat aux Eaux et Forêts et à la Lutte contre la Désertification

(1) إحصائيات الجرد الوطني الغابوي .

المصدر : المفوضية السامية للغابات والعمالات ومحاربة التصحر.

3 - 28 Superficies des essences feuillues naturelles par région et par province (ou préfecture)

3 - 28 مساحات الأشجار المورقة الطبيعية حسب الجهة والإقليم (أو العمالة)

Année 2014 <sup>(1)</sup>	المجموع	أركان	البوط	البوط	البوط	سنة 2014 <sup>(1)</sup>
En hectare	Total	Arganier	الزنان	القليني	الأخضر	بالبكتار
			Chêne zène	Chêne liège	Chêne vert	
Oued Ed-Dahab - Lagouira	-	-	-	-	-	وادي الذهب - لكويرة
Laâyoune - Boujdour - S. El Hamra	-	-	-	-	-	العيون - بوجدور - الساقية الحمراء
Guelmim - Es-Semara	18 200	17 620	-	-	580	كلميم - السمارة
Asa-Zag	-	-	-	-	-	أسا - الزاك
Es-Semara	-	-	-	-	-	السمارة
Guelmim	17 310	17 180	-	-	130	كلميم
Tata	890	440	-	-	450	طاطا
Sous - Massa - Darâa	938 640	801 370	-	-	137 270	سوس - ماسة - درعة
Agadir - Ida Ou Tanane	98 120	79 860	-	-	18 260	أكادير - إداوتنان
Chtouka - Ait Baha	100 930	100 760	-	-	170	اشتوكة - أيت باها
Inezgane - Ait Melloul	9 310	9 310	-	-	-	انزكان - أيت ملول
Ouarzazate	15 540	-	-	-	15 540	ورزازات
Taroudannt	461 550	368 220	-	-	93 330	تارودانت
Tiznit	253 190	243 220	-	-	9 970	تيزنيت
Gharb - Chrarda - Béni Hssen	36 660	-	-	36 440	220	الغرب - الشاردة - بني حسن
Kénitra	30 140	-	-	30 140	-	القنيطرة
Sidi Kacem	6 520	-	-	6 300	220	سيدي قاسم
Chaouia - Ouardigha	38 160	-	-	32 140	6 020	الشاوية - ورديفة
Benslimane	28 950	-	-	28 560	390	بنسليمان
Khouribga	4 730	-	-	290	4 440	خر بيكة
Settat	4 480	-	-	3 290	1 190	سطات
Marrakech - Tensift - Al Haouz	282 220	124 550	-	-	157 670	مراكش - تانسيفت - الحوز
Al Haouz	93 550	-	-	-	93 550	الحوز
Chichaoua	59 060	6 640	-	-	52 420	شيشاوة
El Kelaâ des Sraghna	-	-	-	-	-	قلعة السراغنة
Essaouira	129 610	117 910	-	-	11 700	الصويرة
Oriental	101 100	-	-	560	100 540	الشرقية
Berkane	8 880	-	-	-	8 880	بركان
Figuig	270	-	-	-	270	فجيغ
Jerada	32 250	-	-	-	32 250	جرادة
Nador	4 510	-	-	560	3 950	الناظور
Oujda - Angad	410	-	-	-	410	وجدة - أنجاد
Taourirt	54 780	-	-	-	54 780	تاويرت
Rabat - Salé - Zemmour - Zaër	189 870	-	-	108 260	81 610	الرباط - سلا - زمور - زعير
Khémisset	149 180	-	-	67 570	81 610	الخميسات
Rabat	290	-	-	290	-	الرباط
Salé	22 180	-	-	22 180	-	سلا
Skhirate-Témara	18 220	-	-	18 220	-	الصخيرات - تمارة
Doukkala - Abda	8 370	8 370	-	-	-	دكالة - عبدة
El Jadida	-	-	-	-	-	الجديدة
Safi	8 370	8 370	-	-	-	أسفي
Tadla - Azilal	312 900	-	1 700	40	311 160	تادلة - أزيلال
Azilal	201 900	-	1 160	40	200 700	أزيلال
Béni Mellal	111 000	-	540	-	110 460	بني ملال
Meknes - Tafilalet	329 360	-	1 250	11 030	317 080	مكناس - تافيلالت
El Hajeb	25 690	-	550	380	24 760	الحاجب
Errachidia	32 260	-	-	-	32 260	الرشيدية
Ifrane	50 370	-	700	60	49 610	إفران
Khénifra	221 040	-	-	10590	210 450	خنيفرة
Fès - Boulemane	130 910	-	30	-	130 880	فاس - بولمان
Boulemane	60 420	-	-	-	60 420	بولمان
Fès	10	-	-	-	10	فاس
Sefrou	70 480	-	30	-	70 450	سفر و
Taza - Al Hoceima - Taounate	256 570	-	1 310	57 850	197 410	تازة - الحسيمة - تاونات
Al Hoceima	58 400	-	-	9 800	48 600	الحسيمة
Taounate	56 510	-	100	32 570	23 840	تاونات
Taza	141 660	-	1210	15 480	124 970	تازة
Tanger - Tétouan	184 790	-	7860	137 960	38 970	طنجة - تطوان
Chefchaouen	117 990	-	4700	76 680	36 610	شفشاون
Fahs-Bni Makada	180	-	-	180	-	الفحص - بني مكادة
Larache	41 360	-	2100	39 250	10	العرانش
Tanger - Assilah	4 600	-	-	4 600	-	طنجة - أصيلا
Tétouan	20 660	-	1060	17 250	2350	تطوان
Total	2 827 750	951 910	12 150	384 280	1 479 410	المجموع

(1) Statistiques de l'Inventaire National Forestier .

Source : Haut Commissariat aux Eaux et Forêts et à la Lutte contre la Désertification.

(1) إحصائيات الجرد الوطني للغابوي .

المصدر : المندوبية السامية للتياه والغابات ومحاربة التصحر .

3 - 29 Evolution de l'exploitation forestière (1)

3 - 29 تطور استغلال الغابات (1)

	Unités	2015*	2014	2013	الوحدة	الإنتاج
<b>Production</b>						
Bois d'oeuvre	1000 m <sup>3</sup>	131	38	162	بالف متر مكعب	خشب النشارة
Bois d'industrie	1000 m <sup>3</sup>	346	208	342	بالف متر مكعب	خشب الصناعة
Bois de feu	1000 stères	409	217	440	بالف المتر	خشب التفتة
Liège de reproduction	1000 stères	91	126	113	بالف المتر	فلين الفمسي
Liège mâle	1000 stères	15	...	15	بالف المتر	فلين الحلوفي
Liège de coupe	1000 stères	1	2	5	بالف المتر	فلين المقطوع
Ecorce à tanin	Tonne	1650	3 424	4 502	بالطن	الديباغ
Caroube	Tonne	320	537	589	بالطن	الخروب
Lichen	Tonne	2	...	30	بالطن	الحزاز
Myrte	Tonne	80	157	-	بالطن	الريحان
Romarin	Tonne	2163	1 150	39 380	بالطن	أزير
Thym	Tonne	10	...	700	بالطن	الزعر
Souche de bruyère	Tonne	...	...	514	بالطن	بذور الخلع
Alfa	Tonne	...	...	-	بالطن	الحلفاء
Doum	Tonne	...	...	-	بالطن	الدوم
Cistes	Tonne	...	...	-	بالطن	قستوس
<b>Exportation</b>						
<b>Quantité (tonnes)</b>						
Bois et ouvrage en bois (2)	...	...	...	215 906		الكمية (بالطن)
Liège	...	...	...	14 952		خشب النشارة و خشب الصناعة (2)
Pâte à papier	...	...	...	123 707		الفلين
Papier, carton et ouvrage en papier (3)	...	...	...	62 772		عجين الورق
						الورق والورق المقوى
						ومنتوجات من عجين الورق (3)
<b>Valeur (milliers de DH)</b>						
Bois et ouvrage en bois (2)	...	...	...	2 020 211		القيمة (بالدرهم)
Liège	...	...	...	237 000		خشب النشارة و خشب الصناعة (2)
Pâte à papier	...	...	...	186 484		الفلين
Papier, carton et ouvrage en papier (3)	...	...	...	597 215		عجين الورق
						الورق والورق المقوى
						ومنتوجات من عجين الورق (3)

1 Sère = 500Kg pour le bois de feu

1 Sère = 100Kg pour le liège

(1) Ventes du Haut Commissariat aux Eaux et Forêts et à la Lutte contre la Désertification

(2) Compris les bois d'oeuvre bruts et sciés (rubrique 44.03 à 44.09 du

Système Harmonisé (SH), exceptés les bois de trituration et de service.

inclus aussi les bois de trituration, de service (44.03.10/20/90) les panneaux

et les ouvrages en bois (rubrique 44.10 à 44.21 du SH).

(3) Y compris papiers, carton et ouvrages en papier (chapitre 48 du SH).

Source : Haut Commissariat aux Eaux et Forêts et à la Lutte contre la Désertification .

1 سطر : 500 كغ بالفنية لحشب التفتة

1 سطر : 100 كغ من الفلين

(1) مبيعات المنوبية السامة للمياه والغابات ومحاربة التصحر.

(2) يتضمن الخشب البعد للإستعمال الخام والمسنور (44.03 إلى 44.09 من

النظام التوافقي) ماعدا الخشب المسحوق و خشب الختمات،

ويتضمن كذلك للخشب المسحوق و خشب الختمات (فصل 44.03 90/20/10 )

ومساح ومنتوجات من خشب (44.10 إلى 44.21 من النظام التوافقي).

(3) يتضمن الورق والورق المقوى ومنتوجات من الورق (فصل 48 من النظام التوافقي).

المصدر : المنوبية السامة للمياه والغابات ومحاربة التصحر .

3 - 30 Evolution de la flotte de pêche  
côtière immatriculée

30 - 3 تطور أسطول الصيد  
الساحلي المسجل

Au 31 décembre	2015*	2014	2013	إلى غاية 31 ديسمبر
<b>Nombre de bateaux</b>	<b>2 500</b>	<b>2 514</b>	<b>2 505</b>	<b>عدد السفن</b>
Palangriers	886	883	881	سفن صنورية
Senneurs (Sardiniers)	573	555	547	سفن السردين ذات شبك دائري
Chalutiers	547	549	543	سفن جياية (جرار)
Chalutiers-Sardiniers	173	186	191	سفن جياية (جرار) ذات شبك دائري
Palangriers-Sardiniers	160	163	164	سفن صنورية وذات شبك دائري
Chalutiers-Palangriers	54	55	56	سفن جياية (جرار) وصنورية
Autres	107	123	123	سفن أخرى
<b>Tonnage (en T.J.B) (1)</b>	<b>128 734</b>	<b>127 583</b>	<b>125 264</b>	<b>الحمولة (باليرميل)(1)</b>
Palangriers	20 869	20 647	20 486	سفن صنورية
Senneurs (Sardiniers)	42 763	40 274	38 432	سفن السردين ذات شبك دائري
Chalutiers	38 781	38 499	37 889	سفن جياية (جرار)
Chalutiers-Sardiniers	9 731	10 446	10 652	سفن جياية (جرار) ذات شبك دائري
Palangriers-Sardiniers	8 834	8 725	8 760	سفن صنورية وذات شبك دائري
Chalutiers-Palangriers	2 532	2 555	2 590	سفن جياية (جرار) وصنورية
Autres	5 224	6 437	6 455	سفن أخرى

3 - 31 Flotte de pêche  
hauturière immatriculée

31 - 3 أسطول الصيد المسجل في  
أعالي البحار

Au 31 décembre	2015*		2014 <sup>H</sup> ,		إلى غاية 31 ديسمبر
Charge en T.J.B (1)	الحمولة	العدد	الحمولة	العدد	الحمولة (باليرميل) (1)
Type de navires	Charge (1)	Nombre	Charge (1)	Nombre	نوع السفن
Céphalopodiers	116 740	342	117 300	343	سفن صيد الرخويات
Crevettiers	14 131	72	12 421	62	سفن صيد الأربيان
Chalutiers pélagiques	2 558	6	5 754	13	سفن صيد السمك السطحي بالجياية المعدة للتجميد
Navires-réfrigérés	2 820	17	2 820	17	سفن الصيد المعدة للتثليج
Autres	18 331	23	10 689	10	سفن أخرى
<b>Total</b>	<b>154 580</b>	<b>460</b>	<b>148 984</b>	<b>445</b>	<b>المجموع</b>

(1) 1 J.B. : une Tonne de Jauge Brute équivaut à 2,83 m<sup>3</sup>.

Source : Ministère de l'Agriculture et de la Pêche Maritime (Département des Pêches Maritimes).

(1) اليرميل يساوي 2,83 م<sup>3</sup>.

المصدر : وزارة الفلاحة والصيد البحري (قطاع الصيد البحري).

### 3 - 32 Evolution de la quantité et de la valeur de la pêche maritime

### 32 - 3 تطور كمية وقيمة الصيد البحري

Quantité (Q) en tonnes	2015*	2014	2013	الكمية (ك) بالطن		
Valeur (V) en milliers de DH				القيمة (ق) بالآلاف درهم		
<b>Pêche côtière (1) (**)</b>	<b>Q</b>	<b>894 185</b>	<b>981 743</b>	<b>855 524</b>	<b>ك</b>	<b>الصيد الساحلي(1)(**)</b>
	<b>V</b>	<b>5 790 370</b>	<b>5 390 838</b>	<b>4 822 084</b>	<b>ق</b>	
Poisson blanc	Q	81 910	77 409	71 982	ك	السماك العمقي (الأبيض)
	V	1 387 286	1 373 479	1 266 581	ق	
Poisson pélagique	Q	758 441	858 306	729 678	ك	السماك السطحي (الأزرق)
	V	2 029 758	2 008 693	1 837 221	ق	
Céphalopodes	Q	47 290	37 602	46 056	ك	الرخويات
	V	2 107 336	1 730 584	1 429 093	ق	
Crustacés	Q	5 716	7 352	7 241	ك	القنريات
	V	261 683	272 815	286 440	ق	
Coquillages	Q	829	1 074	567	ك	الأصداف
	V	4 307	5 267	2 749	ق	
<b>Pêche hauturière (2)</b>	<b>Q</b>	<b>454 213</b>	<b>307 802</b>	<b>297 694</b>	<b>ك</b>	<b>الصيد في أعالي البحار(2)</b>
	<b>V</b>	<b>4 795 961</b>	<b>3 931 535</b>	<b>3 602 590</b>	<b>ق</b>	
Pêche Céphalopodienne	Q	55 355	42 057	50 157	ك	الرخويات
	V	3 037 996	2 385 125	2 229 406	ق	
Poisson blanc	Q	21 321	26 096	24 873	ك	السماك الأبيض
	V	501 742	496 230	420 601	ق	
Pêche pélagique	Q	373 979	235 094	218 709	ك	السماك السطحي (الأزرق)
	V	706 799	498 157	447 123	ق	
Pêche crevette	Q	3 558	4 555	3 955	ك	الأربيان
	V	549 424	552 023	505 460	ق	
<b>Affètement (3)</b>	<b>Q</b>	<b>-</b>	<b>60 089</b>	<b>85 676</b>	<b>ك</b>	<b>الإستيجار(3)</b>
	<b>V</b>	<b>-</b>	<b>124 356</b>	<b>170 571</b>	<b>ق</b>	
<b>Autres produits (4)</b>	<b>Q</b>	<b>6 996</b>	<b>4 146</b>	<b>7 540</b>	<b>ك</b>	<b>منتجات أخرى(4)</b>
	<b>V</b>	<b>221 812</b>	<b>163 338</b>	<b>204 376</b>	<b>ق</b>	
Aquaculture	Q	470	468	433	ك	تربية الأحياء المائية
	V	18 830	19 879	15 579	ق	
Algues (***)	Q	5 284	2 688	6 138	ك	الطحالب (***)
	V	64 319	24 050	66 777	ق	
Corail	Q	4	4	7	ك	المرجان
	V	8 613	9 553	14 681	ق	
Madragues	Q	1 126	959	962	ك	المضربية
	V	129 113	109 621	107 339	ق	
Oursins	Q	112	27	-	ك	قنفذ البحر
	V	937	235	-	ق	
<b>Total général (1+2+3+4)</b>	<b>Q</b>	<b>1 355 394</b>	<b>1 353 780</b>	<b>1 246 434</b>	<b>ك</b>	<b>المجموع العام (1+2+3+4)</b>
	<b>V</b>	<b>10 808 143</b>	<b>9 610 067</b>	<b>8 799 621</b>	<b>ق</b>	

(\*\*) Non compris les apports des Refrigerated Sea Water (RSW).

(\*\*\*) A l'état sec.

Source : Ministère de l'Agriculture et de la Pêche Maritime (Département des Pêches Maritimes).

(\*\*) لايشمل كميات الصيد ذات التفتية (ماء البحر المبرد).

(\*\*\*) المجفف.

المصدر : وزارة الفلاحة والصيد البحري (قطاع الصيد البحري).



3 - 33 Evolution des débarquements des produits de la pêche côtière par port

33 - 33 تطور تفريغ منتوجات الصيد البحري الساحلي حسب الميناء

	2015*	2014	2013	
Quantité (en tonne)	894 188	981 830	855 491	الكمية (بالتن)
<b>Méditerranée</b>	<b>26 241</b>	<b>30 970</b>	<b>33 992</b>	<b>البحر الأبيض المتوسط</b>
Al Hoceima	6 924	8 565	8 819	الحسيبة
Cala Iris	795	835	863	كالا إريس
Fnidek	61	93	139	الفنديك
Jebha	1 925	1 533	1 629	الجبهة
Martil (1)	68	101	128	مارتيل (1)
M'Diq	3 601	5 038	6 846	المضيق
Nador	9 251	10 102	11 965	الناضور
Oued Laou	299	261	402	واد لآو
Ras Kebdana	2 417	3 028	2 034	راس كبدانة
Sidi H'saine	109	74	723	سیدی حسین
Autres ports	791	1 340	444	موانئ أخرى
<b>Atlantique</b>	<b>867 947</b>	<b>950 860</b>	<b>821 499</b>	<b>المحيط الأطلسي</b>
Agadir	41 001	35 041	55 201	أكادير
Asilah	69	29	51	أصيلا
Boujdour	37 706	31 382	6 484	بوجدور
Casablanca	11 212	9 018	16 504	الدار البيضاء
Dakhla	215 075	153 519	233 913	الداخلة
El Jadida	6 101	2 509	3 266	الجديدة
Essaouira	9 749	9 825	8 620	الصويرة
Imessouane	1 123	1 101	1 354	إمسوان
Jorf las far	9 873	12 185	10 098	الجرف الأصفر
Ksar sghir	96	123	114	قصر الصغير
Laâyoune	311 493	346 481	296 070	العيون
Larache	17 052	11 832	20 297	العرانش
Mehdia	5 904	6 645	6 943	مهديّة
Mohammadia	2 050	2 483	2 942	المحمدية
Skhîrat	8	87	291	الصخيرات
Safi	37 287	27 613	27 064	أسفي
Sidi Ifni	11 180	20 184	11 699	سیدی إيفني
Souiria Kdima	1 023	1 271	1 525	الصويرة القديمة
Taghazout	75	59	59	تغزوت
Tanger	12 124	12 890	10 465	طنجة
Tan-Tan	76 861	228 494	79 990	طانتان
Tarfaya	30 104	13 137	3 113	طرفاية
Autres ports	30 781	24 952	25 436	موانئ أخرى
<b>Valeur (en milliers de DH)</b>	<b>5 790 370</b>	<b>5 390 838</b>	<b>4 811 334</b>	<b>القيمة (بمئ درهم)</b>
<b>Méditerranée</b>	<b>400 356</b>	<b>489 788</b>	<b>398 467</b>	<b>البحر الأبيض المتوسط</b>
Al Hoceima	108 209	139 402	98 906	الحسيبة
Cala Iris	8 703	9 452	7 341	كالا إريس
Fnidek	2 886	3 800	2 804	الفنديك
Jebha	13 033	13 120	10 002	الجبهة
M'Dia	64 898	78 517	82 228	المضيق
Martil (1)	2 993	4 002	3 124	مارتيل (1)
Nador	152 506	184 252	168 623	الناضور
Oued Laou	3 803	3 339	1 506	واد لآو
Ras Kebdana	26 329	28 700	13 598	راس كبدانة
Sidi H'saine	6 108	2 852	3 293	سیدی حسین
Autres ports	10 888	22 352	7 042	موانئ أخرى
<b>Atlantique</b>	<b>5 390 014</b>	<b>4 901 050</b>	<b>4 412 867</b>	<b>المحيط الأطلسي</b>
Agadir	349 807	320 827	439 764	أكادير
Asilah	3 730	1 564	1 823	أصيلا
Boujdour	222 113	189 548	103 497	بوجدور
Casablanca	155 160	141 117	213 566	الدار البيضاء
Dakhla	648 954	541 665	680 182	الداخلة
El Jadida	40 531	31 959	21 016	الجديدة
Essaouira	116 022	124 949	91 136	الصويرة
Imessouane	16 958	11 475	13 356	إمسوان
Jorf las far	68 289	77 508	63 147	الجرف الأصفر
Ksar sghir	4 471	5 682	5 172	قصر الصغير
Laâyoune	1 199 868	1 027 343	798 239	العيون
Larache	226 014	182 647	205 021	العرانش
Mehdia	65 803	60 867	62 493	مهديّة
Mohammadia	17 700	20 719	24 924	المحمدية
Safi	198 605	174 701	198 860	أسفي
Sidi Ifni	63 946	84 838	58 598	سیدی إيفني
Souiria Kdima	34 824	42 123	39 038	الصويرة القديمة
Taghazout	2 644	2 798	1 906	تغزوت
Tan-Tan	354 804	603 798	399 341	طانتان
Tanger	251 429	226 146	176 241	طنجة
Tarfaya	95 985	57 498	45 685	طرفاية
Autres ports	1 252 357	971 278	769 862	موانئ أخرى

(1) Non compris les apports des Refrigerated Sea Water (RSW).

Source : Ministère de l'Agriculture et de la Pêche Maritime (Département des Pêches Maritimes).

(1) لا يشمل كميات الصيد ذات التبريد (ماء البحر المبرّد).

المصدر : وزارة الفلاحة والصيد البحري (قطاع الصيد البحري).

3 - 34 Evolution de la valeur et de la quantité  
de la pêche côtière en atlantique (1)

34 - تطور قيمة وكمية الصيد  
الساحلي بالمحيط الأطلسي (1)

	2015*	2014 <sup>R</sup>	2013 <sup>R</sup>	
<b>Pêche totale</b>				<b>مجموع الصيد</b>
<b>Valeur (en milliers de DH)</b>	5 385 545	4 901 050	4 418 448	القيمة (بآلف درهم)
<b>Quantité (en tonnes)</b>	867 851	950 772	821 390	الكمية (بآطن)
<b>Captures par espèce (en tonnes)</b>				<b>الصيد حسب الصنف (بآطن)</b>
<b>Poisson pélagique</b>	741 516	837 908	706 691	<b>السماك السطحي</b>
Sardines	587 769	701 336	524 668	السردين
Maquereaux	74 401	54 871	57 805	الأستميري
Anchois	24 607	17 514	34 611	الأثشوبة
Chinchard	16 288	15 054	16 728	الشرون
Thonidés	45	40	24	التن
Autres espèces	38 406	49 093	72 855	أصناف أخرى
<b>Poisson blanc</b>	76 925	72 019	65 635	<b>السماك الأبيض</b>
Loup	44	78	45	الكبيلة
Dorade	3 041	2 930	2 619	الزريقة
Gronchin	5 486	3 056	1 274	الزويبو
Merlu	3 975	4 770	4 340	النازلي
Ombrine	522	693	759	القرب
Pageot	1 627	2 105	2 748	الباجو
Sole	3 284	2 398	2 100	سمك موسى (الصول)
Autres espèces	58 946	55 989	51 750	أصناف أخرى
<b>Céphalopodes</b>	43 786	33 516	42 267	<b>الرخويات</b>
<b>Crustacés</b>	5 354	6 994	6 677	<b>القشريات</b>
<b>Coquillages</b>	270	335	120	<b>الأصداف</b>
<b>Destination</b>	867 850	950 774	821 389	<b>استعمال</b>
Sous-produits	146 574	341 807	181 297	فضلات السمك
Conserve	193 075	205 960	153 523	التصبير
Consommation	334 209	284 532	342 638	الإستهلاك
Congélation	191 862	110 781	133 990	التعليج
Salaison	223	4 731	5 963	التعليج
Appât	1 907	2 963	3 978	التطعيم

### 3 - 35 Evolution de la valeur et de la quantité de la pêche côtière en méditerranée

### 3 - 35 تطور قيمة وكمية الصيد الساحلي بالبحر الأبيض المتوسط

	2015*	2014	2013	
<b>Pêche totale</b>				<b>مجموع الصيد</b>
Valeur (en milliers de DH)	404 826	489 788	403 637	القيمة (بألف درهم)
Quantité (en tonnes)	26 335	30 970	34 133	الكمية (بالطن)
<b>Captures par espèce (en tonnes)</b>				<b>الصيد حسب الصنف (بالطن)</b>
<b>Poisson pélagique</b>	<b>16 925</b>	<b>20 397</b>	<b>22 987</b>	<b>السمك السطحي</b>
Sardines	11 913	14 612	14 313	السردين
Maquereaux	842	988	753	الأسقميري
Anchois	354	252	454	الأنشوبة
Chinchard	1 910	3 162	6 430	الشرن
Thonidés	113	135	149	التن
Autres espèces	1 793	1 248	888	أصناف أخرى
<b>Poisson blanc</b>	<b>4 985</b>	<b>5 390</b>	<b>6 346</b>	<b>السمك الأبيض</b>
Loup	21	4	1	الكبيلة
Dorade	28	34	53	الزريقة
Grondin	62	28	40	الروبيو
Merlu	108	96	140	التنازلي
Ombre	14	14	54	القرب
Pageot	519	517	745	الباجو
Sole	58	61	61	سمك موسى (الصول)
Autres espèces	4 175	4 636	5 252	أصناف أخرى
<b>Céphalopodes</b>	<b>3 504</b>	<b>4 086</b>	<b>3 789</b>	<b>الرخويات</b>
<b>Crustacés</b>	<b>362</b>	<b>358</b>	<b>563</b>	<b>القشريات</b>
<b>Coquillages</b>	<b>559</b>	<b>739</b>	<b>448</b>	<b>الأصداف</b>
<b>Destination (en tonnes)</b>	<b>26 334</b>	<b>30 965</b>	<b>34 093</b>	<b>الإستعمال (بالطن)</b>
Consommation	26 334	30 965	34 093	الإستهلاك
Consève	-	-	-	التصبير
Salaison	-	-	-	التعليح

**3 - 36 Evolution de la destination  
des produits de la pêche côtière**

**3 - 36 تطور استعمال منتجات  
الصيد البحري الساحلي**

En tonne	2015*	2014	2013	بالطن
Sous produits (1)	146 574	341 807	181 297	فضلات السمك (1)
Consommation (1)	360 544	315 498	376 731	الإستهلاك (1)
Conserves	193 075	205 960	153 523	التصبير
Congélation	191 862	110 785	134 031	التجميد
Salaison	223	4 731	5 963	التمليح
Appât	1 907	2 963	3 978	التطعيم

**3 - 37 Evolution des exportations  
des produits de la mer (2)**

**3 - 37 تطور صادرات منتجات  
الصيد البحري (2)**

	2015*	2014	2013	
Quantité (tonnes)	641 923	585 523	545 353	الكمية (بالطن)
Agar-agar	905	925	1 066	أغار-أغار
Algues	2 425	3 272	4 309	طحالب
Congelés	278 438	218 426	258 244	المجمدة
Conserves	149 539	145 122	130 448	مصبرات
Corail	4	4	7	مرجان
Farine de poisson	110 876	136 977	92 537	دقيق السمك
Huile de poisson	52 577	39 686	17 134	زيت السمك
Poisson frais	25 521	21 145	21 830	سمك طري
Poisson salé-séché ou fumé	2 627	2 127	1 958	سمك مملح - مبخر
Semi-conserves	19 011	17 839	17 820	شبه مصبر
Valeur (millions de DH)	19 429	17 025	15 832	القيمة (بألف درهم)
Agar-agar	237	215	240	أغار-أغار
Algues	85	93	115	طحالب
Congelés	8066	6 557	6 484	المجمدة
Conserves	4933	4 849	4 579	مصبرات
Corail	9	10	15	مرجان
Farine de poisson	1461	1 495	985	دقيق السمك
Huile de poisson	989	652	299	زيت السمك
Poisson frais	2109	1 800	1 743	سمك طري مجفف
Poisson salé-séché ou fumé	125	92	57	سمك مملح - مبخر أو مدخن
Semi-conserves	1416	1 262	1 315	شبه مصبر

(1) Concernant la rubrique consommation, les chiffres enregistrés au niveau de l'ONP, comprennent les achats effectués par les mareyeurs et dont la destination finale

(2) Y compris les admissions temporaires sans paiement.

Source : Ministère de l'Agriculture et de la Pêche Maritime (Département des Pêches Maritimes)..

(1) بالنسبة للإستهلاك، الأرقام المسجلة لدى المكتب الوطني للصيد البحري، (م.و.ص.) تضم المشتريات التي قام بها باعة الجملة والموجهة في النهاية للتصبير.

(2) ويشمل السلع الخاضعة لنظام القبول المؤقت بدون أداء.

المصدر : وزارة الفلاحة والصيد البحري (قطاع الصيد البحري).

3 - 38 Principaux indicateurs de l'industrie de la pêche

38 - 3 المؤشرات الأساسية للصناعة البحرية

Année 2014	قيمة رقم المعاملات	الإنتاج	عدد الوحدات	سنة 2014
Production (en tonnes)	Chiffre d'affaires	Production	Nombre d'unités	الإنتاج (بمليون درهم)
Chiffre d'affaires(en millions dhs)				المبيعات (بالمثل)
<b>Activité</b>				<b>النشاط</b>
Conserve	6 170	187 000	48	التصبير
Semi-Conserve	1 420	19 100	37	التعليق
Congélation à terre	8 070	278 500	186	التجميد
Conditionnement	2 110	25 600	49	التحميد باليابسة
Farine et huiles de poissons	1 830	139 000	22	دقيق وزيت السمك
Autres activités	1 611	69 600	67	أنشطة أخرى
<b>Total</b>	<b>21 211</b>	<b>718 800</b>	<b>409</b>	<b>المجموع</b>

3 - 39 Evolution de la composition des équipages par genre de navigation

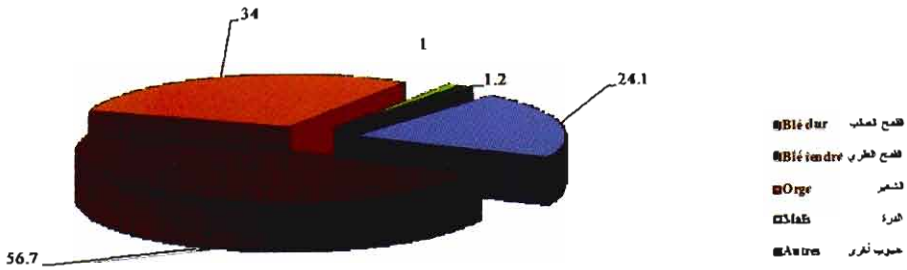
39 - 3 تطور العاملين بالصناعة البحرية حسب نوعية الإبحار

	2015*	2014R	2013	
<b>Genre de navigation</b>				<b>نوع الإبحار</b>
<b>Pêche (navires marocains)</b>	<b>102 630</b>	<b>106 954</b>	<b>100 666</b>	<b>الصيد (سفن مغربية)</b>
<b>Pêche hauturière</b>	<b>6 950</b>	<b>7 074</b>	<b>9 131</b>	<b>الصيد في اعالي البحار</b>
Marins marocains	5 046	5 336	7 445	بحارة مغربية
Officiers marocains	1 683	1 543	1 461	ضباط مغربية
Marins étrangers	41	22	17	بحارة أجنبية
Officiers étrangers	180	173	208	ضباط أجنبية
<b>Pêche côtière</b>	<b>54 461</b>	<b>58 869</b>	<b>50 517</b>	<b>الصيد الساحلي</b>
Marins et officiers marocains	54 422	58 846	50 476	ضباط و بحارة مغربية
Marins et officiers étrangers	39	23	41	ضباط و بحارة أجنبية
<b>Pêche artisanale</b>				<b>الصيد التقليدي</b>
Canotiers actifs	40 671	40 621	40 805	مجدفون نشيطون
<b>Marins marocains à bord de navires de pêche étrangers</b>	<b>548</b>	<b>390</b>	<b>213</b>	<b>البحارة المغربية العاملين في مراكب أجنبية</b>
<b>Navires d'Etat</b>	<b>195</b>	<b>204</b>	<b>227</b>	<b>مراكب الدولة</b>
<b>Recherche scientifique</b>	<b>37</b>	<b>38</b>	<b>53</b>	<b>البحث العلمي</b>
Marins	27	27	42	بحارة
Officiers	10	11	11	ضباط البحرية
<b>Navires Ecoles</b>	<b>49</b>	<b>52</b>	<b>53</b>	<b>مراكب التكوين</b>
Marins	31	33	33	بحارة
Officiers	18	19	20	ضباط البحرية
<b>Sauvetage</b>	<b>109</b>	<b>114</b>	<b>121</b>	<b>مراكب الإنقاذ</b>
Marins	55	56	56	بحارة
Officiers	54	58	65	ضباط البحرية
<b>Total général</b>	<b>102 825</b>	<b>107 158</b>	<b>100 893</b>	<b>المجموع العام</b>

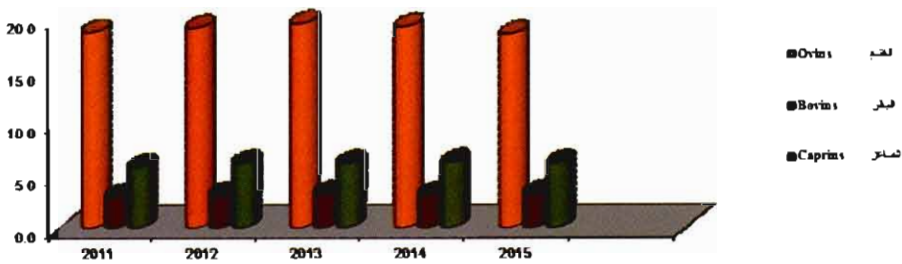
Source : Ministère de l'Agriculture et de la Pêche Maritime (Département des Pêches Maritimes).

المصدر : وزارة الفلاحة والصيد البحري (قطاع الصيد البحري).

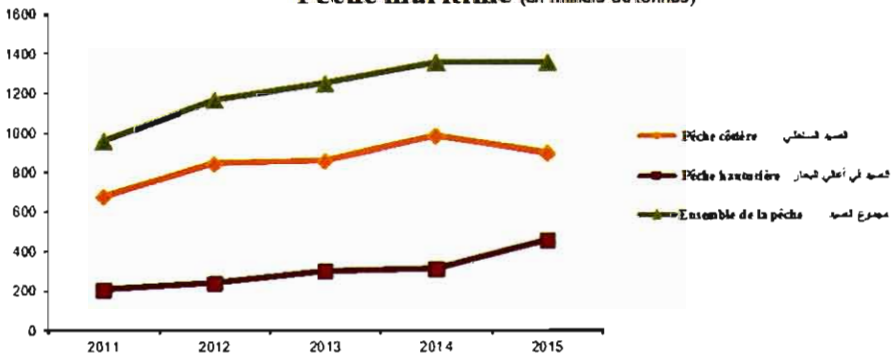
**إنتاج الحبوب (%)**  
**Production des céréales (en %)**  
 موسم 2014-2015



**عدد رؤوس للماشية (بمليون رأس)**  
**Effectif du cheptel (en millions de têtes)**



**الصيد البحري (بمئطن)**  
**Pêche maritime (en milliers de tonnes)**





الفصل الرابع

المعادن

CHAPITRE IV

MINES





## Sources d'information

Les statistiques sur les phosphates parviennent mensuellement à la Direction de la Statistique de l'Office Chérifien des Phosphates (O.C.P) sous forme d'états statistiques sur l'activité de l'Office.

S'agissant des statistiques des autres minerais, elles sont élaborées par la Direction du Développement Minier relevant du Ministère de l'Energie, des Mines, de l'Eau et de l'Environnement, sur la base des informations collectées directement auprès des opérateurs miniers ou auprès des délégations régionales du Ministère.

En matière de valorisation minière, l'activité n'a cessé de se développer depuis 1965 avec :

- le complexe chimique de Maroc-chimie (I et II) à Safi ;
- le complexe de Maroc-phosphore (I et II) à Safi dont la 1ère unité a été mise en service en 1976 et la 2ème en 1981 ;
- l'ensemble chimique Maroc-Phosphore (III et IV) à JorfLasfar, mis en service en 1986 ;
- L'usine d'acide phosphorique purifié réalisé en 1997 à JorfLasfar ;
- la fonderie d'Oued El Heimer (SFPZ), à Jérada qui traite une bonne partie du plomb extrait ;
- la fonderie d'Imiter pour la production de lingots et anodes d'argent ;

En ce qui concerne les exportations minières, les informations sont collectées auprès de l'Office des Changes.

## مصادر المعلومات


تستلم مديرية الإحصاء شهريا الإحصائيات المتعلقة بالفوسفات، من المكتب الشريف للفوسفات على شكل تقارير إحصائية عن نشاط المكتب.

أما فيما يخص الإحصائيات المتعلقة بالمعادن الأخرى فإن مديرية التنمية المعدنية التابعة لوزارة الطاقة والمعادن والماء والبيئة تقوم بإعداد تقارير إحصائية على أساس المعلومات التي يتم جمعها مباشرة من الهيئات المستغلة للمعادن أو من لدن المندوبيات الجهوية التابعة للوزارة.

فيما يتعلق بالتقييم المعدني فإن المغرب شرع منذ سنة 1965، في إحداث وحدات صناعية تحويلية أهمها :

- المركب الكيماوي مغرب كيماويات (I و II) بأسفي.
- مركب المغرب-فوسفور بأسفي الذي يتكون من وحدتين أنشئتتا سنتي 1976 و1981.
- المركب الكيماوي مغرب فوسفور (III و IV) بالجرف الأصفر أنشئتتا سنة 1986.
- معمل بالجرف الأصفر للحامض الفوسفوري المصفى الذي أنشئ سنة 1997.
- معمل واد الحيمر بجرادة لمعالجة كمية كبيرة من الرصاص المستخرج.
- معمل إيميتير لإنتاج الفضة.

فيما يتعلق بالصادرات المعدنية يتم تجميع المعلومات من لدن مكتب الصرف.



#### 4 - 1 Identification des gisements miniers des principaux opérateurs

#### 4 - 1 تعريف المناجم المعدنية لأهم المستقلين

Opérateur	Substance Exploitée	Centre المادة المستغلّة d'exploitation	Localisation مركز الاستغلال	الموقع	الهيئة المستغلة
Office Cherifien des Phosphates OCP	Phosphates	Oulad Abdoun Gantour	Khouribga ولاد عبدون Youssoufia غنتور Bengucir بن حروب Laqyoune لوكراغ Marrakech نوار الحجر	خريكة الوبصية، بن حروب العيون مراكن	المكتب الشريف للفوسفاط (ش.م.ب.ف)
Compagnie Minière des Guemassa CMG	Plomb, Zinc et cuivre	Houcria، Douar Lohjar			الشركة المعدنية لكماسة (ش.م.ب.لكماسة)
Compagnie Tafout-Tiranimine CTI	Cobalt	Bouazzar الكونت	Quarzazate موارزات	وورازات	شركة تيفوت تيرانيمين
Sté Anonyme d'Entreprises Minières SAMINE	Fluorine	El Hamtan الطيبورين	Khemisset لحمام	الخميسات	شركة مساهمة للمفولات المعدنية (ش.م.م.م)
Compagnie Minière de Louisitt CMT	Plomb-Zinc argentifère	Tousyit الرصاص الزنك والبرق Ighiza	Jerada توجيت Khenifra كخنة	جرادة خديفة	الشركة المدمجة لتوجيت (ش.م. لتوجيت)
Sté Metallurgique d'Imiter SMI	Argent	Imiter العصة	Quarzazate ايمضر	وورازات	شركة معادن ايمضر
Sté Anonyme Cherifienne d'Etudes Minières SACEM	Bioxyde de Manganese	Imini المسعور	Quarzazate امني	وورازات	الشركة الشريفة للدراسات المعدنية
Sté des Fondrières de Plomb de Zellidia SFPZ	Plomb, Argent	الرصاص الفضة Oued El Hermer	Jerada وادي الحمر	جرادة	شركة مسالك راجة لثوماص
Compagnie Marocaine des Barytes COMABAR	Barytine Bentonite	Zelmu الشراطين Azrouzel-Tidjennit	Figuig زلمو Nador أروزت تيديت	فكك الفانصور	الشركة المغربية للباريت
Sté de Sel de Mohammadia SSM	Sel gemme	Ain Tekki الملح	Mohammadia عين تككي	المعمدية	شركة ملح المعمدية
Sté Cherifienne des Sels SCS	Sel Solnre	Lac Zima الملح	Safi بحيرة رسا	اسفي	الشركة الشريفة للملح
Sté d'Exploitation des Mines du Rif SFERIF	Fer, Bentonite	Ousane الحديدية Bouleonta البنتونيت	وكنن موهنا Nador	المنصور	شركة استغلال مناجم الريف (ش.م.ب.الريف)
Morocco Minerals Company	Barytine Fer	Chenaana، Sokhrat الحديد El Beida Bir Hilifa	Safi الشماعية الصحراء البيضاء Settat من حليفة	اسفي سطات	شركة معادن المغرب
Sté du Ghassoul et de ses Derives SFERIOU	Ghassoul	Tamdali الغسول	Kvabi de la Montouya تمدالت	قصاصي ملوية	شركة الغسول ومشتقاته (الصفريوي)
Sté Nord Africaine de Recherches et d'Exploitation des Mines d'Argana SNAREMA	Barytine	Seksaoua الشراطين	Marrakech مسكة	مراكن	شركة الشمال الإفريقي للأبحاث واستثمار مناجم أركانة (ش.م.ب.أ.أ.أ. أركانة)
Antonio Reyes Mine Provvidencia	Eaux minérales	Haddou Ammar الطين الوسي Beni Sidel	Nador حنو امار مني سيدل	المنصور	أنطونيو رايس منجم (بروفيدانسا)
Ouissat Mines S.A	Barytine	Lazzarine الشراطين	Quarzazate قرازير	وورازات	وسلات المعادن
Sté Commerciale et Minière du Sahara SOCOMIN	Barytine Cuivre	Tehka الشراطين I anfi النحاس	El Haouz عينكة Marrakech تفت	العور مراكن	الشركة التجارية والمعدنية للصحرء (ش.م.ب.م. للصحرء)
Sté Minière des Barytines d'Asni SMBA	Barytine	Matac، Lalla Aziza الشراطين Oukaimeden	مخلف للاعريفة Marrakech مراكش	مراكش	الشركة المعدنية للباريت (ش.م.ب.الاسني)
Sté des Mines de Temous SOMITE	Zinc	Aguerd N'Tazout الزنك	Azilal اگرد تازولت	أزيلال	شركة المعادن تيموس
Maroc-Sel SNUMM	Sel gemme et sel d'évaporation Barytine	الملح Tissa Ferrachidia جبل عبد الله Jbel Abdellah	Taounate تيسة Ferrachidia جبل عبد الله	تاوانت الرشيدية	شركة املاح المغرب المعدنية الجديدة لاتحاد المعادن بالمغرب
SOTHERMA	Eaux Minérales	Sidi Harazen مياه معدنية	Fès سيدي حرزاد	فاس	شركة المياه المعدنية والتجيم المغرب المياه المعدنية بالأماس
Les Eaux Minérales d'Oulmès S.A	Faux Minérales	Oulmès Lalla Hayat و Sidi Ali مياه معدنية	أولماس للاخية Khemisset سيدي علي	الخميسات	
SOMAVAI	Fer oligiste	Mestadem الحديد Medrar	Quarzazate مستادم Bouarfa موارزات	وورازات بوعرفة	الشركة المغربية للتقييم والمعادن
SAKLARIS	Barytine	Tadart الشراطين Sidi Tarec	Marrakech تادارت سيدي تارس	مراكش	ساكلاريس
SAFT MINES	Barytine	Ighouid الشراطين	Safi اسعود	اسفي	معادن اسفي

#### 4 - 2 Evolution de l'extraction des phosphates par centre d'exploitation

En milliers de tonnes	2015*	2014	2013
Extraction des phosphates	30 323	32 018	28 804
Benguerir	3 767	6 049	5 309
Boucrâa	1 607	1 816	2 098
Khouribga	21 442	20 538	18 507
Youssoufia	3 507	3 615	2 890

#### 4 - 2 تطور استخراج الفوسفات حسب مركز الإستغلال

بالف طن
استخراج الفوسفات
بن جريز
بوكراع
خريبكة
اليوسفية

#### 4 - 3 Evolution de la production marchande des phosphates par centre d'exploitation

En milliers de tonnes	2015*	2014	2013
Production marchande	26 264	27 389	26 431
Benguerir	1 887	2 873	2 712
Boucrâa	1 358	2 125	2 119
Khouribga	18 627	18 124	17 393
Youssoufia	4 392	4 267	4 207

#### 4 - 3 تطور الإنتاج التجاري للفوسفات حسب مركز الإستغلال

بالف طن
الإنتاج التجاري
بن جريز
بوكراع
خريبكة
اليوسفية

#### 4 - 4 Evolution des ventes des phosphates par centre d'exploitation

En milliers de tonnes	2015*	2014	2013
Ventes	12 744	12 971	12 673
Boucrâa	1 333	2 105	2 100
Khouribga	10 947	10 501	10 142
Youssoufia	464	365	431

#### 4 - 4 تطور مبيعات الفوسفات حسب مركز الإستغلال

بالف طن
المبيعات
بوكراع
خريبكة
اليوسفية

#### 4 - 5 Evolution des stocks des phosphates par centre d'exploitation

En milliers de tonnes	2015*	2014	2013
Stock	31 559	28 529	24 393
Boucrâa	2 092	1 828	2 130
Benguerir	2 593	3 160	1 685
Youssoufia	1 971	1 686	1 366
Khouribga	24 903	21 855	19 212

#### 4 - 5 تطور مخزونات الفوسفات حسب مركز الإستغلال

بالف طن
المخزون
بوكراع
بن جريز
اليوسفية
خريبكة

## 4 - 6 Evolution des exportations des phosphates par pays

## 4 - 6 تطور صادرات الفوسفات حسب الدول

Quantité en milliers de tonnes Valeur en millions de DH	2015*		2014		الكمية بالطن القيمة بـالف درهم
	الكمية Quantité	القيمة Valeur	الكمية Quantité	القيمة Valeur	
Union Européenne	1 853	2 265	1 724	1 747	الاتحاد الأوروبي
dont:					منها
Belgique	137	170	178	179	بلجيكا
Roumanie	168	265	143	189	رومانيا
Lituanie	221	296	494	523	ليتوانيا
Pologne	345	408	151	139	بولونيا
Autriche	182	213	190	177	النمسا
Espagne	195	236	178	167	اسبانيا
Bulgarie	385	413	220	214	بلغاريا
Grèce	118	143	-	-	اليونان
Italie	21	25	31	30	ايطاليا
France	69	82	106	98	فرنسا
Autres pays	6 672	7 714	7 014	6 456	بلدان اخرى
dont:					منها
Etats-Unis	411	632	1 005	1 016	الولايات المتحدة الأمريكية
Inde	1 297	1 400	1 216	1 133	الهند
Mexique	622	740	639	635	المكسيك
Bésil	613	659	616	573	البرازيل
Turquie	494	538	524	477	تركيا
Norvege	228	350	234	290	النرويج
Nouvelle Zélande	439	592	410	438	نيوزيلندا
Pakistan	472	561	233	198	باكستان
Canada	794	699	936	544	كندا
Indonésie	361	383	351	309	اندونيسيا
Liban	151	175	202	179	لبنان
<b>Total des exportations</b>	<b>8 525</b>	<b>9 979</b>	<b>8 738</b>	<b>8 203</b>	<b>مجموع الصادرات</b>

#### 4 - 7 Evolution des produits transformés par type

#### 4 - 7 تطور المواد المحولة حسب النوع

En milliers de tonnes	2015*	2014	2013	بالت طن
Dérivés des phosphates				مشتقات الفوسفات
Acide phosphorique	4484	4400	4 360	الحامض الفوسفوري
Engrais Solides				الأسمدة الصلبة
Superphos. triple T.S.P	913	...	963	الفوسفات الممتاز الثلاثي
Pho. monoammonique M.A.P	1137	...	1 674	الفوسفات الأحادي الأمونياك
Eng. composé ternaire N.P.K	560	...	127	الأسمدة المركبة أزوت فوسفوري بوطاس
Phos. diammonique D.A.P	1778	4800	1 698	الفوسفات
Sulfo. phos. ammonique A.S.P	408	...	-	الفوسفات
Acide purifié	117	...	104	الحامض المصفى

#### 4 - 8 Evolution des ventes locales des produits transformés selon le type

Quantité en milliers de tonnes	2015	2014*	2013*	الكمية بألف طن
Valeur en millions de DH				القيمة بمليون درهم
Ventes locales (quantité)	...	456	559	المبيعات المحلية (الكمية)
dont :				منها :
T.S.P	...	20	47	الفوسفات الممتاز الثلاثي
A.S.P	...	9	...	أمونيوم سولفوسفات
N.P.K	...	34	67	الأسمدة المركبة أزوط فوسفوري بوطاس
D.A.P	...	386	420	فوسفات ديامونيك
M.A.P	...	7	8	الفوسفات الاحادي الأمونيك
Acide prétraité	...	-	-	الحامض المعالج
Ventes locales (valeur)	...	1527	1 243	المبيعات المحلية (القيمة)
dont :				منها :
T.S.P	...	60	65	الفوسفات الممتاز الثلاثي
A.S.P	...	40	...	أمونيوم سولفوسفات
N.P.K	...	96	222	الأسمدة المركبة أزوط فوسفوري بوطاس
D.A.P	...	1296	891	فوسفات ديامونيك
M.A.P	...	35	19	الفوسفات الاحادي الأمونيك
Acide prétraité	...	-	-	الحامض المعالج

#### 4 - 9 Evolution des exportations des produits transformés selon le type

Quantité en milliers de tonnes	2015*	2014*	2013*	الكمية بألف طن
Valeur en millions de DH				القيمة بمليون درهم
Exportation (quantité)	5 350	6 591	5 996	الصادرات (كمية)
P. 205	1 638	2 004	1 974	الحامض الفوسفوري
D.A.P	1 286	1 639	1 278	فوسفات ديامونيك
M.A.P	1 088	1 490	1 666	الفوسفات الاحادي الأمونيك
T.S.P	809	1 004	916	الفوسفات الممتاز الثلاثي
N.P.K	407	353	60	الأسمدة المركبة أزوط فوسفوري بوطاس
Acide purifié	122	101	102	الحامض المصفى
Exportation (valeur)	...	27 868	26 383	الصادرات (قيمة)
P. 205	...	10 737	10 765	الحامض الفوسفوري
D.A.P	...	6 233	4 890	فوسفات ديامونيك
M.A.P	...	5 684	6 426	الفوسفات الاحادي الأمونيك
T.S.P	...	3 099	2 852	الفوسفات الممتاز الثلاثي
N.P.K	...	975	162	الأسمدة المركبة أزوط فوسفوري بوطاس
Acide purifié	...	1 140	1 288	الحامض المصفى

Sulfo. phos. ammonique A.S.P

Phos. diammonique D.A.P

Pho. monoammonique M.A.P

Superphos. triple T.S.P

Eng. composé ternaire N.P.K

Source : Ministère de l'Energie, des Mines, de l'Eau et de l'Environnement.

Office des Changes

المصدر : وزارة الطاقة والمعادن والماء والبيئة  
مكتب الصرف



## 4 - 10 Exportation de l'acide phosphorique

## 4 - 10 تصدير الحامض الفوسفوري

Quantité en milliers de tonnes Valeur en millions de DH	2015*		2014		الكمية بالآف طن القيمة بالآف درهم
	الكمية Quantité	القيمة Valeur	الكمية Quantité	القيمة Valeur	
<b>Exportations</b>	<b>2 109</b>	<b>16 084</b>	<b>2 148</b>	<b>12 781</b>	<b>المصدرات</b>
<b>Union Européenne</b>	<b>522</b>	<b>4 645</b>	<b>474</b>	<b>3 465</b>	<b>الاتحاد الأوروبي</b>
dont:					منها
Pays-Bas	152	1 475	129	1 117	هولندا
Espagne	79	655	94	628	اسبانيا
Belgique	129	1 228	130	995	بلجيكا
France	106	837	83	495	فرنسا
Italie	17	145	6	32	ايطاليا
Pologne	19	155	18	113	بولونيا
Bulgarie	8	61	7	44	بلغاريا
Portugal	3	24	7	42	برتغال
Suède	8	64	-	-	سويد
<b>Autres pays</b>	<b>1 587</b>	<b>11 439</b>	<b>1 674</b>	<b>9 316</b>	<b>بلدان اخرى</b>
dont:					منها
Inde	941	6 777	1 029	5 752	الهند
Pakistan	301	2 068	331	1 829	باكستان
Turquie	126	926	105	576	تركيا
Bésil	38	286	33	168	البرازيل
Indonésie	34	244	104	585	اندونيسيا
Arabie saoudite	73	534	59	343	العربية السعودية
Afrique Du Sud	17	140	-	-	جنوب افريقيا
Algérie	14	107	-	-	الجزائر

#### 4 - 11 Evolution de la production et des ventes locales des principaux produits miniers

#### 4 - 11 تطور الإنتاج والمبيعات المحلية لأهم المنتجات المعدنية

En tonnes	2015*		2014*		دالطن
	المبيعات المحلية	الإنتاج	المبيعات المحلية	الإنتاج	
	Ventes locales	Production	Ventes locales	Production	
Plomb	8 789	47 474	3 253	39 068	الرصاص
Zinc	24 462	106 005	13 315	89 570	الزنك
Argent brut	...	231	-	186	الفضة الخام
Cuivre	280	73 165	154	66 481	النحاس
Fer	14 712	17 976	23 731	22 911	الحديد
Manganèse Chimique	...	72 602	-	91 271	المغنيز الكيماوي
Fluorine	400	80 887	613	79 842	الفلورين
Barytine	91 005	1 212 799	13 587	1 006 601	الباريتين
Sel	95 349	555 759	92 882	439 155	الملح
Ghassoul	552	1 466	228	809	الغاسول
Argiles smectiques	...	84 569	9 628	73 500	الطين الرسبي
Cobalt	...	22 464	-	21 507	الكوبالت
Bentonite	11 128	92 287	14 305	98 757	البينتونيت

#### 4 - 12 Evolution des exportations des principaux produits miniers

#### 4 - 12 تطور الصادرات لأهم المنتجات المعدنية

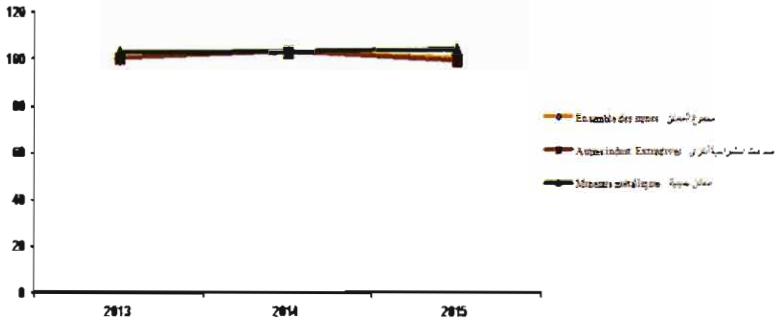
Quantité en tonne Valeur en milliers de DH	2015*		2014 <sup>R</sup>		المكعبة بالطن القيمة بألف درهم
	القيمة	المكعبة	القيمة	المكعبة	
Plomb	572 781	48 964	47 665	561 741	الرصاص
Zinc	445 554	94 012	87 939	373 364	الزنك
Argent brut	1 014 566	220	952 424	195	الفضة الخام
Cuivre	1 041 206	122 704	85 891	830 237	النحاس
Fer	2 077	8 261	26 636	8 030	الحديد
Manganèse Chimique	130 554	79 357	72 946	106 685	المغنيز الكيماوي
Fluorine	245 669	77 341	70 112	293 497	الفلورين
Barytine	1 188 590	1 067 310	1 170 094	1 150 705	الباريتين
Ghassoul	8 729	571	526	7 189	الغاسول
Argiles smectiques	42 751	98 918	57 408	28 579	الطين الرسبي

## 4 - 13 Indice de la production minière

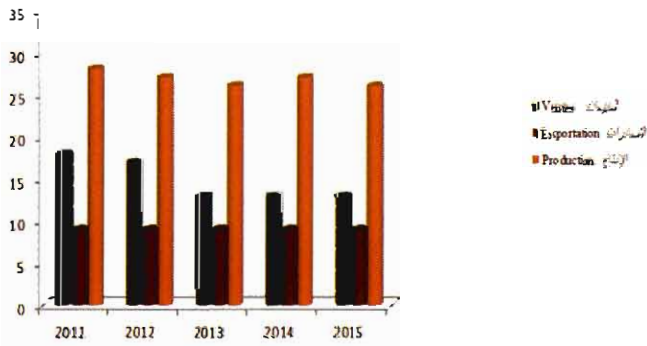
## 4 - 13 الرقم الاستدلالي للإنتاج المعدني

Base 100 :2010	2015	2014	2013	الترجيح Pondé- ration	أساس 100 : 2010
Mines	99.5	103.2	99.9	1	المعادن
Minerais métalliques	104.3	102.9	102.0	0.1008	المعادن الحديدية
Minerais de fer	114.6	112.6	109.5	0.0036	معدن الحديد
Minerais de métaux non ferreux	104.3	102.9	102.0	0.9964	المعادن الحديدية الأخرى
Produits divers des industries extractives	99.3	103.2	99.8	0.8992	صناعات استخراجية أخرى
Pierres pour la construction et l'industrie	89.6	82.3	110.0	0.0199	الأحجار للبناء والصناعة
Sables et argiles	105.1	110.9	102.3	0.1489	الرمال و الصلصال
Phosphates	98.8	103.0	99.4	0.6235	الفوسفات الطبيعي
Minéraux divers	111.4	109.7	108.2	0.2077	معادن أخرى

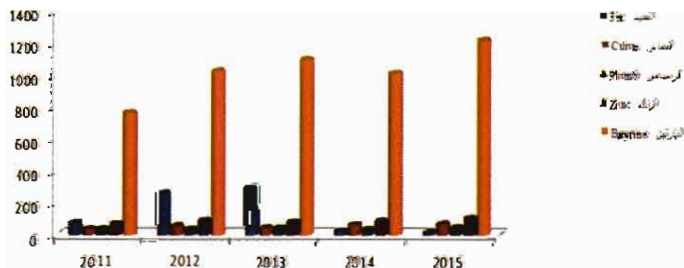
الرقم الاستدلالي للإنتاج المعدني (بأسس 100 = 2010)  
**Indice de la production minière (Base 100 = 2010)**



إنتاج و مبيعات الفوسفات (بمليون طن)  
**Production et ventes des phosphates**  
 (en millions de tonnes)



إنتاج المعادن (بآلاف طن)  
**Production minière**  
 (en milliers de tonnes)





الفصل الخامس  
الطاقة والماء

CHAPITRE V

**ENERGIE ET EAU**



**Sources d'information**

Les données statistiques relatives à l'énergie et l'eau sont issues de différentes sources notamment, l'Office National de l'Electricité et de l'Eau Potable, la Société Anonyme Marocaine de l'Industrie du Raffinage (SAMIR) et le Ministère de l'Energie, des Mines, de l'Eau et de l'Environnement. Ce secteur couvre trois grands volets, à savoir l'électricité, les produits pétroliers, et l'eau.

**• Electricité**

Les statistiques sur ce volet concernent trois groupes d'opérateurs intervenant dans le secteur de l'électricité, à savoir :

- l'Office National de l'Electricité et de l'Eau Potable ;
- les régies municipales et intercommunales ;
- les producteurs indépendants tels que Maroc-chimie, Maroc-phosphore, Mines d'Aouli et les sucreries qui produisent de l'électricité pour leurs propres besoins.

Ces statistiques sont communiquées annuellement par l'Office National de l'Electricité et de l'Eau Potable à la Direction de la Statistique. Les données concernent la production d'électricité, la puissance installée, la consommation et les stocks de combustibles et la longueur des lignes du réseau de transport.

**• Produits pétroliers**

Les données concernant ce volet proviennent de :

la Société Anonyme Marocaine de l'Industrie du Raffinage (SAMIR) à Mohammedia pour ce qui est des statistiques de production, de vente et de stock des produits pétroliers ;

la Direction des Carburants et Combustibles (DCC) relevant du Ministère de l'Energie, des Mines, de l'Eau et de l'Environnement pour les statistiques sur des ventes des produits pétroliers par les centres emplisseurs et les sociétés distributrices ;

**مصادر المعلومات**

يتم الحصول على المعطيات الإحصائية المتعلقة بالطاقة والماء من مصادر مختلفة منها المكتب الوطني للكهرباء والماء الصالح للشرب والشركة المغربية لصناعة التكرير (سامير) ووزارة الطاقة والمعادن والماء والبيئة. يحتوي هذا القطاع على 3 فروع هي الكهرباء والمنتجات البترولية والماء.

**• الكهرباء**

تضم الإحصائيات الخاصة بهذا الفرع ثلاثة متدخلين في قطاع الكهرباء وهم :

- المكتب الوطني للكهرباء والماء الصالح للشرب ؛
- الوكالات الحضرية و الجماعات المحلية ؛
- المنتجين المستقلين مثل مغرب كيمياء، مغرب فوسفور ومعامل السكر الذين ينتجون حاجياتهم من الكهرباء.

وترد الإحصائيات المتعلقة بهذا القطاع سنويا على مديرية الإحصاء من طرف المكتب الوطني للكهرباء والماء الصالح للشرب. وتتعلق بإنتاج الكهرباء والقدرات المنشأة والاستهلاك والمخزونات من المحروقات وطول خطوط شبكة النقل.

**• المنتجات البترولية**

ترد المعطيات المتعلقة بهذا الفصل من:

الشركة المغربية لصناعة التكرير (سامير) بالمحمدية فيما يخص إحصائيات الإنتاج والبيع والمخزون من المنتجات البترولية ؛

مديرية الوقود والمحروقات التابعة لوزارة الطاقة والمعادن والماء والبيئة فيما يخص إحصائيات مبيعات المنتجات البترولية من طرف مراكز التعبئة والشركات الموزعة؛



- l'office des changes pour ce qui concerne les exportations et les importations des produits pétroliers.

- مكتب الصرف فيما يخص الصادرات والواردات من المنتجات البترولية.

## • Eau

## • الماء

Pour les statistiques sur l'eau, l'Office National l'Electricité et de l'Eau Potable demeure l'unique source d'informations statistiques qui communique au Haut Commissariat au Plan (Direction de la Statistique) les statistiques globales d'exploitation de l'eau potable se rapportant à la production, aux ventes et effectifs d'abonnés selon les régions, à la production des eaux superficielles et souterraines et à la fourniture d'eau potable aux distributeurs.

يعد المكتب الوطني للكهرباء والماء الصالح للشرب المصدر الوحيد لتزويد المندوبية السامية للتخطيط بالإحصائيات العامة لاستغلال الماء الصالح للشرب كالإنتاج والمبيعات وعدد المشتركين المستهلكين حسب الجهات وإنتاج المياه السطحية والجوفية وإمدادات المياه الصالحة للشرب للموزعين.

## Concepts et définitions

## مفاهيم وتعريف

- La production est la quantité d'eau prélevée à partir des eaux souterraines (sources, puits) ou superficielles (stations de traitement).
- La distribution est la quantité d'eau livrée en tête du réseau d'une ville ou d'un centre.
- La consommation ou les ventes sont les volumes consommés par les usagers directs de l'Office.

- الإنتاج : هو كمية المياه التي استخرجت من المياه الجوفية (الينابيع والآبار) أو السطحية (معالجة المياه).
- التوزيع : هو كمية المياه الموزعة على رأس شبكة من مدينة أو مركز.
- الاستهلاك أو المبيعات : هي حجم المبيعات المستهلكة من قبل المستخدمين المباشرين للمكتب.

5 - 1 Evolution de l'activité du secteur énergétique

5 - 1 تطور نشاط قطاع الطاقة

En milliers de T.E.P	2015*	2014 <sup>R</sup>	2013 <sup>R</sup>	الف طن مقابل بترول
<b>Production</b>	<b>1 239.3</b>	<b>1 022.6</b>	<b>1 175.3</b>	<b>الإنتاج</b>
Electricité hydraulique	490.1	425.7	724.0	الكهرباء من أصل مائي
Electricité Eolienne	655.0	500.0	352.6	الكهرباء من أصل ريحي
Solaire	1.5	-	-	الكهرباء من أصل شمسي
Pétrole brut	5.1	4.9	6.7	النفط الخام
Gaz naturel	87.6	92.0	92.0	الغاز الطبيعي
<b>Importation</b>	<b>18 231.0</b>	<b>18 680.8</b>	<b>18 346.6</b>	<b>الإستيراد</b>
Electricité	1 293.1	1 562.7	1 404.0	الكهرباء
Coke et Houille	5 157.9	5 239.1	3 772.6	الكوك والفحم الإسفلتي
Pétrole brut	2 690.0	4 834.0	5 839.0	النفط الخام
Produits pétroliers	9 090.0	7 045.0	7 331.0	المنتجات النفطية
<b>Consommation</b>	<b>19 232.6</b>	<b>18 710.0</b>	<b>18 370.6</b>	<b>الإستهلاك</b>
Electricité (1)	2 438.2	2 488.4	2 480.6	الكهرباء (1)
Produits pétroliers (2)	10 327.0	10 202.3	10 751.0	المنتجات النفطية (2)
Charbon (3)	5 329.0	4 904.0	3 989.0	الفحم (3)
Gaz naturel	1 138.4	1 115.3	1 150.0	الغاز الطبيعي

5 - 2 Evolution de l'indice de la production

5 - 2 تطور الرقم الاستدلالي للإنتاج

Base 100 : 2010	2015	2014	2013	أساس 100 : 2010
Electricité	130.1	121.0	117.0	الكهرباء

T.E.P. = Tonne Equivalent Pétrole soit:

Electricité : 1000 kwh = 0,26 T.E.P

Coke de houille : 1 tonne = 0,66 T.E.P

Pétrole brut : 1 tonne = 0,93 T.E.P

Gaz naturel : 1000 m<sup>3</sup> = 1 T.E.P

(1) Il s'agit de la production hydraulique brute

et la production éolienne et les importations.

(2) Il s'agit des ventes des sociétés distributrices des produits énergétiques

(3) y compris coke de pétrole

Sources : Ministère de l'Énergie, des Mines, de l'Eau et de l'Environnement

Office des changes

Haut-Commissariat au plan (Direction de la Statistique).

طن بترول : 1000 ك.ب.س = 0,26 طن بترول

الكهرباء : 1000 ك.ب.س = 0,26 طن بترول

الكوك والفحم الإسفلتي : طن واحد = 0,66 طن بترول

النفط الخام : طن واحد = 0,93 طن بترول

الغاز الطبيعي : 1000 م<sup>3</sup> = 1 طن بترول

(1) الإنتاج الخام للكهرباء من أصل مائي

وإنتاج الكهرباء من أصل ريحي والواردات

(2) مبيعات شركات التوزيع للمواد الطاقية.

(3) بما في ذلك كوك البترول

المصادر : وزارة الطاقة والمعادن والماء والبيئة

مكتب الصرف

المنشورية السامية للتخطيط (محرورية الإحصاء).

5 - 3 Evolution de la puissance installée, de la production et de la consommation d'électricité

3 - 5 تطور القدرة المنشأة، إنتاج واستهلاك الطاقة الكهربائية

	2015*	2014	2013	
<b>Office National de l'Electricité</b>				<b>المكتب الوطني للكهرباء</b>
<b>Puissances installées (en Mega Watt)</b>	<b>8 154.8</b>	<b>7 994.0</b>	<b>6 992.0</b>	<b>القدرات المنشأة (ميجاواط)</b>
Thermique	5 432.0	5 432.0	4 727.0	الحرارية
Hydraulique	1 770.0	1 770.0	1 770.0	المائية
Eolien(1)	792.0	792.0	495.0	الريحية(1)
Solaire	160.8	-	-	الشمسية
<b>Production nette (en millions de kwh)</b>	<b>29 854.5</b>	<b>27 944.4</b>	<b>26 829.0</b>	<b>الإنتاج الصافي (بمليون كيلوواط ساعة)</b>
Thermique (2)	25 047.9	23 987.7	22 483.0	الحرارية (2)
Hydraulique	2 281.5	2 032.9	2 990.0	المائية
Eolien (3)	2 519.4	1 923.8	1 356.0	الريحية (3)
Solaire	5.7	-	-	الشمسية
<b>Principaux autoproducteurs</b>				<b>المنتجين الذاتيين الرئيسيين</b>
<b>Puissances installées (en Mega Watt)</b>				<b>القدرات المنشأة (ميجاواط)</b>
Maroc Phosphore	247.0	247.0	247.0	شركة مغرب فوسفور
SAMIR	40.0	40.0	40.0	سامير
Cellulose du Maroc	12.0	12.0	12.0	سيليلوز المغرب
Lafarge Tétouan	32.0	32.0	32.0	لافارج تطوان
Indusaha	5.3	5.3	5.3	ايندوصاها

(1) Y compris Éolien 13.09, CED et les autoproducteurs

(2) Y compris Jorf Lasfar et Tahaddart

(3) Y compris Compagnie Eolienne de Détroit.

Eolien 13.09 et Eolien via réseau clients

Source : Office National de l'Electricité et de l'Eau Potable.

(1) بما في ذلك الحقول المسجدة في إطار القانون 13.09 و الحقول الريحية للخواص و المنتجين الذاتيين

(2) بما في ذلك الجرف الأصفر و نهذارت

(3) بما في ذلك الشركة الريحية بالمضيق. الحقول الريحية المنجزة في إطار القانون 13.09

و كما الإنتاج الريحي الذي يتم صرفه عبر شبكة الزبناء

المصدر : المكتب الوطني للكهرباء و الماء الصالح للشرب.

5 - 4 Evolution de la production nette d'électricité  
de l'Office National de l'Electricité  
et de l'Eau Potable

5 - 4 تطور الإنتاج الصافي للكهرباء  
للمكتب الوطني للكهرباء والماء  
الصالح للشرب

En millions de Kilowatt-heure (Kwh)	2015*	2014	2013	بمليون كيلواط ساعة (ك.و.س)
<b>Usines hydrauliques</b>	<b>2 281.5</b>	<b>2 032.9</b>	<b>2 990.1</b>	<b>المعامل المائية</b>
Afourer	309.1	323.2	415.3	أفورار
STEP A fourer	396.2	395.5	205.4	محطة تنقيط الطاقة عن طريق الضخ أفورار
Al Massira	150.1	134.9	233.9	المسيرة
Al Wahda	171.0	136.8	543.8	الوحدة
Allal El Fassi	216.9	190.6	244.0	علال الفاسي
Bine El Ouidane	203.2	143.0	262.0	بين الويدان
Bou Areg	4.5	3.0	5.0	بو عرق
Daourat	0.6	1.1	19.3	الداورات
El Kansera	27.8	19.0	39.2	القنصرة
Hassan Ier	133.2	61.7	96.0	الحسن الأول
Idriss Ier	91.1	82.4	168.0	إدريس الأول
Imfout	18.4	22.5	47.9	إيمفوت
Lalla Takerkoust	17.2	6.1	7.9	لاتكركوست
Mansour Eddahbi	29.8	15.2	19.2	المنصور الذهبي
Mohammed El khamis	62.3	42.6	70.1	محمد الخامس
Moulay Youssef	66.5	28.4	34.4	مولاي يوسف
Oued El makhazine	49.4	44.3	86.4	وادي المخازن
Oued Lau	18.0	25.4	25.4	وادي لاو
Ahmed Al Hansali	109.9	135.7	218.6	أحمد الحنصالي
Ait Messaoud	22.3	29.7	36.8	آيت مسعود
El Borj	103.0	108.8	119.5	البرج
Tanaftit	77.4	78.5	88.3	تتافيت
Autres usines	3.6	4.5	3.7	معامل أخرى
<b>Centrales thermiques</b>	<b>7 626.3</b>	<b>7 754.6</b>	<b>9 905.3</b>	<b>المحطات الحرارية</b>
Agadir	0.5	1.9	12.6	أكادير
Jerada	641.2	718.7	774.1	جرادة
Kénitra	510.1	1 043.1	1 770.4	القنيطرة
Laâyoune	5.4	7.9	61.6	العيون
Mohammadia	2 814.9	2 509.7	3 480.2	المحمدية
Tan-Tan	204.0	240.2	438.2	طنطان
Tanger	-	-	0.2	طنجة
Tétouan	17.4	8.3	14.0	تطوان
Tit Mellil	20.6	24.8	94.7	تيط مليل
Fs-Smara et Boujdour	0.2	0.2	0.4	فس-سمارة وبوجنور
Ain Beni Mathar	3 292.8	3 095.7	3 160.5	عين بني مطهر
Usines autonomes (thermiques)	119.2	104.1	98.4	معامل مستقلة (حرارية)
<b>Total O.N.E.E.</b>	<b>10 493.0</b>	<b>10 381.6</b>	<b>13 556.1</b>	<b>مجموع المكتب الوطني للكهرباء والماء الصالح للشرب</b>
Production concessionnelle (1)	19 221.6	17 412.9	13 132.5	انتاج ذو إعتياز (1)
Apport des tiers (2)	5 033.2	6 147.4	5 510.8	إمدادات الغير (2)
Parc éolien O.N.E.E.	583.9	594.2	660.4	المحطة الريحية م. و. ل.م
Auxiliaires centrales THT/HT pompés du réseau + STEP absorbée par le pompage	-474.5	-562.2	-314.7	استهلاك المحطات للجهد الجدي عالي والعالي المضخة من الشبكة الوطنية + محطة تحويل الطاقة عبر الضخ
<b>Energie nette appelée</b>	<b>34 273.3</b>	<b>33 379.8</b>	<b>31 884.7</b>	<b>الطاقة الصافية المطلوبة</b>
Eolien via réseau clients	139.8	149.8	141.2	الإنتاج الريحي الذي يتم تصريفه عبر شبكة الزبناء
<b>Energie nette appelée +Eolien via réseau clients</b>	<b>34 413.1</b>	<b>33 529.6</b>	<b>32 025.9</b>	<b>الطاقة الصافية المطلوبة بما في ذلك الريحية عبر شبكة الزبناء</b>

O.N.E.E. : Office National de l'Electricité et de l'Eau potable

STEP : Station de Transfert d'Énergie par Pompage.

THT : Très Haute Tension HT : Haut Tension

(1) Jorf Lasfar (J.L.E.C) et Parc Eolien (C.E.D) et Tahaddart(EET) et Parc Eolien TAREC

(2) Il s'agit des apports de Maroc phosphore, et du Maroc chimie et d'autres sociétés

et le solde des échanges avec l'Algérie et l'Espagne

Source : Office National de l'Electricité et de l'Eau Potable.

(1) الحرف الأصفر والشركة الريحية للمضيق ونهارات و المحطة الريحية لطرفية

(2) يتعلق الأمر بإمدادات مغرب فوسفور ومغرب كيمياه وشركات أخرى

ورصيد المبادلات مع الجزائر وإسبانيا

المصدر : المكتب الوطني للكهرباء والماء الصالح للشرب.

5 - 5 Consommation d'énergie électrique  
selon les branches d'activité économique

5 - 5 استهلاك الطاقة الكهربائية  
حسب فروع النشاط الإقتصادي

En millions de Kwh	2015*	2014 <sup>R</sup>	2013 <sup>R</sup>	بليون ك.و.س
Ventes aux clients directs de l'O.N.E.E.	17 019.0	16 730.8	16 037.9	البيع إلى الزبناء المباشرين م.و.ك
Haute et Moyenne tension	9 953.8	9 897.7	9 599.5	الضغط العالي والمتوسط
<b>Industrie</b>	<b>6 583.5</b>	<b>6 686.2</b>	<b>6 537.0</b>	<b>الصناعة</b>
Transformation	840.9	966.3	937.2	التحويل
Bâtiment	1 568.1	1 639.2	1 792.5	الأشغال العمومية
Chimie	918.8	1 019.9	899.5	الكيمياء
Construction	288.0	276.5	268.1	البناء
Agroalimentaire	582.3	567.6	548.6	الفلاحة الغذائية
Bois et Papier	94.9	88.1	83.2	الخشب والورق
Textile	291.2	307.5	307.2	النسيج
Mines	1 041.3	872.3	799.8	المعادن
Electricité et Eau	714.3	728.7	698.5	الكهرباء والماء
Autres industries	135.9	113.8	95.3	صناعات أخرى
Production	77.9	77.2	78.6	الإنتاج
Combustible	29.9	29.1	28.5	المحروقات
<b>Tertiaire</b>	<b>1 255.2</b>	<b>1 194.5</b>	<b>1 112.9</b>	<b>القطاع الثلاثي</b>
Immobilier	88.6	76.2	70.8	العقار
Commerce	252.3	228.0	205.3	التجارة
Transport	395.9	398.2	388.0	النقل
Enseignement	59.9	58.4	55.4	التعليم
Hôtellerie	226.3	217.3	198.9	الفنادق
Autres services	115.7	107.0	96.9	خدمات أخرى
Santé et Hygiène	13.7	14.4	12.9	الصحة والوقاية
Télécommunication	102.8	95.0	84.7	المواصلات السلكية
<b>Agriculture</b>	<b>1 747.7</b>	<b>1 668.7</b>	<b>1 621.7</b>	<b>الفلاحة</b>
Elevage	100.8	101.5	98.6	تربية الماشية
Culture	1 288.0	1 222.6	1 173.1	الزراعة
Activité annex agriculture	355.7	342.0	347.5	أنشطة متعلقة بالفلاحة
Pêche	3.2	2.6	2.5	الصيد
<b>Administratif</b>	<b>279.6</b>	<b>261.2</b>	<b>244.2</b>	<b>الإدارة</b>
Enseignement	76.2	67.9	64.5	التعليم
Autres services	22.8	20.5	15.0	خدمات أخرى
Santé et Hygiène	40.5	36.0	32.8	الصحة و الوقاية
Sûreté	2.1	2.1	2.0	الأمن
Collectivités Locales	53.3	46.4	39.3	الجماعات المحلية
Ministères	59.3	60.9	62.6	الوزارات
Diffusion	25.4	27.4	28.0	التوزيع
Autres secteurs	87.8	87.1	83.7	قطاعات أخرى
<b>Basse Tension</b>	<b>7 065.2</b>	<b>6 833.1</b>	<b>6 438.4</b>	<b>الضغط المنخفض</b>
Ménages	5 155.3	4 988.8	4 703.8	إنارة المنازل
Eclairage Patenté	819.3	774.4	728.5	إنارة خاضعة للمضريبة
Eclairage Administratif	207.6	200.5	192.1	إنارة إدارية
Eclairage Public	554.6	547.7	508.0	إنارة عمومية
Force Motrice Industrielle	185.1	182.1	177.9	قوة محرك صناعية
Force Motrice Agricole	143.3	139.6	128.1	قوة محرك فلاحية
Ventes Totales aux distributeurs	12 362.6	12 093.9	11 717.8	مجموع المبيعات للموزعين
Total de la consommation	29 381.6	28 824.7	27 755.7	مجموع الاستهلاك

O.N.E.E. - Office National de l'Electricité et de l'Eau potable.  
Source : Office National de l'Electricité et de l'Eau Potable.

المصدر : المكتب الوطني للكهرباء والماء الصالح للشرب.

## 5 - 6 Ventes d'électricité selon les provinces et préfectures

## 5 - 6 مبيعات الطاقة الكهربائية حسب الأقاليم والعمالات

En millions de Kwh	2015*	2014	2013	بمليون ك.و.س
<b>Tanger - Tétouan - Al Hoceïma</b>	<b>2 931.2</b>	<b>2 801.6</b>	<b>2 655.5</b>	<b>طنجة - تطوان - الحسيمة</b>
Al Hoceïma	155.5	158.8	151.9	الحسيمة
Chefchaouen	114.6	105.1	100.3	شفشاون
Larache	378.8	353.5	340.5	العرانث
Tanger-Assilah	1 578.2	1 499.2	1 418.3	طنجة
Tétouan	704.1	685.0	644.5	تطوان
<b>L'Oriental</b>	<b>1 585.7</b>	<b>1 561.4</b>	<b>1 449.8</b>	<b>الشرقية</b>
Berkane-Taourirt	432.9	434.6	381.1	بركان - تاويرت
Figuig	43.3	42.5	39.9	فكيك
Jerada	55.4	54.2	52.3	جرادة
Nador	629.6	627.6	599.3	الناضور
Oujda-Angad	424.5	402.5	377.2	وجدة - أنجاد
<b>Fès - Meknès</b>	<b>2 695.5</b>	<b>2 663.0</b>	<b>2 608.5</b>	<b>فاس - مكناس</b>
Meknès	684.2	710.8	742.2	مكناس
Boulemane	58.5	57.9	53.9	بولمان
El Hajeb	193.9	188.0	173.8	الحاجب
Fès	987.7	950.5	922.1	فاس
Ifrane	108.4	105.7	101.6	يفرن
Sefrou	153.4	147.2	137.9	صفرو
Taounate	133.9	126.2	121.8	تاونات
Taza	254.4	244.3	224.8	تازة
Moulay Yacoub	121.1	132.4	130.4	زواغة - مولاي يعقوب
<b>Rabat - Salé - Kénitra</b>	<b>4 053.7</b>	<b>3 972.3</b>	<b>3 803.3</b>	<b>الرباط - سلا - القنيطرة</b>
Kénitra	946.7	928.4	866.4	القنيطرة
Khémisset	263.9	251.6	236.9	الخميسات
Rabat	561.5	576.1	621.2	الرباط
Salé	738.4	719.1	684.4	سلا
Sidi Kacem	272.5	269.4	250.8	سيدي قاسم
Skhirate-Témara	1 270.7	1 227.7	1 143.6	الصخيرات - تمارة
<b>Béni Mellal - Khénifra</b>	<b>1 860.9</b>	<b>1 764.8</b>	<b>1 584.4</b>	<b>بني ملال - خنيفرة</b>
Azilal	126.1	122.3	111.5	أزيلال
Béni Mellal	725.8	697.8	672.0	بني ملال
Khénifra	240.1	233.0	221.9	خنيفرة
Khouribga	768.9	711.7	579.0	خريبكة

## 5 - 6 Ventes d'électricité selon les provinces et préfectures (suite)

## 5 - 6 مبيعات الطاقة الكهربائية حسب الأقاليم والعمالات (تابع)

En millions de Kwh	2015*	2014	2013	بمليون ك.و.س
<b>Casablanca- Settat</b>	<b>9 388.6</b>	<b>9 502.1</b>	<b>9 255.9</b>	<b>الدار البيضاء - سطات</b>
Benslimane	115.6	110.1	102.4	ابن سليمان
Casablanca	4 813.7	5 014.8	4 813.8	الدار البيضاء
El Jadida	1 359.1	1 328.9	1 270.2	الجديدة
Médiouna	479.1	394.9	370.4	مديونة
Mohammadia	633.6	752.4	760.5	المحمدية
Nouaccour	622.5	588.6	547.1	النواصر
Settat	1 365.0	1 312.4	1 391.5	سطات
<b>Marrakech - Safi</b>	<b>3 366.1</b>	<b>3 173.3</b>	<b>3 070.5</b>	<b>مراكش - أسفي</b>
Al Haouz	271.7	246.2	246.7	الحوز
Chichaoua	213.8	226.0	220.5	شيشاوة
El Kclâa des Sraghna	373.3	340.4	319.4	قلعة السراغنة
Essaouira	140.7	130.8	124.2	الصويرة
Marrakech	1 635.6	1 561.1	1 516.4	مراكش
Safi	731.0	668.8	643.3	أسفي
<b>Drâa- Tafilalet</b>	<b>548.9</b>	<b>516.8</b>	<b>487.6</b>	<b>درعة - تافيلالت</b>
Errachidia	210.0	205.7	196.5	الرشيدية
Ouarzazate	236.0	223.4	217.1	ورزازات
Zagora	102.9	87.7	74.0	زاكورة
<b>Souss - Massa</b>	<b>2 414.3</b>	<b>2 362.1</b>	<b>2 334.5</b>	<b>سوس - ماسة</b>
Agadir-Ida-Ou-Tanane	582.5	575.1	552.5	أكادير - إداوتنان
Chitouka-Aït Baha	449.3	426.0	428.5	اشتوكة - أيت باها
Inezgane-Aït Melloul	420.8	411.7	392.7	إنزكان - أيت ملول
Taroudannt	772.0	763.0	772.0	تارودانت
Tata	42.2	40.4	49.1	طاطا
Tiznit	147.5	145.9	139.7	تيزنيت
<b>Guelmim - Oued Noun</b>	<b>158.8</b>	<b>155.5</b>	<b>140.8</b>	<b>كلميم - وادي نون</b>
Assa-Zag	10.3	9.8	9.5	أسا - الزاك
Guelmim	88.0	85.0	82.4	كلميم
Tan-Tan	60.5	60.7	48.9	طنان
<b>Laâyoune - Sakia El Hamra</b>	<b>282.9</b>	<b>270.1</b>	<b>285.8</b>	<b>العيون - الساقية الحمراء</b>
Boujdour	26.2	25.8	24.9	بوجدور
Es-Semara	31.8	30.4	29.0	السمارة
Laâyoune	224.9	213.9	231.9	العيون
<b>Dakhla - Oued Ed-Dahab</b>	<b>95.0</b>	<b>81.8</b>	<b>78.9</b>	<b>الداخلة - وادي الذهب</b>
Oued Ed-Dahab	95.0	81.8	78.9	وادي الذهب
<b>Total</b>	<b>29 381.6</b>	<b>28 824.8</b>	<b>27 755.5</b>	<b>المجموع</b>

5 - 7 Evolution de la production thermique d'électricité selon les centrales de l'Office National de l'Electricité et de l'Eau Potable

7- 5 تطور الإنتاج الحراري للكهرباء حسب محطات المكتب الوطني للكهرباء والماء الصالح للشرب

En millions de Kilwatt-heure (Kwh)	2015*	2014	2013	بليون كيلواط ساعة (ك.و.س)
<b>Vapeur</b>	<b>18 577.7</b>	<b>17 199.1</b>	<b>15 129.6</b>	<b>المنشآت البخارية</b>
Jerada	641.2	718.7	774.1	جرادة
Mohammadia	2 582.9	2 110.7	3 106.8	المحمدية
Jorf Lasfar	14 930.8	13 728.9	9 915.3	جرف الأصفر
Kénitra	422.8	640.8	1 333.4	القنيطرة
<b>Turbines à gaz</b>	<b>361.6</b>	<b>840.3</b>	<b>982.2</b>	<b>المحركات الغازية</b>
Mohammadia	232.0	399.0	373.4	المحمدية
Tit Mellil	20.6	24.8	94.7	تيط مليل
Tétouan 33	17.4	8.2	12.7	تطوان 33
Kénitra	87.3	402.3	437.0	القنيطرة
Agadir	0.5	1.9	12.6	أكادير
Tanger	-	-	0.2	طنجة
Tétouan 20	-	0.1	1.3	تطوان 20
Laâyoune	3.8	4.0	50.3	العيون
<b>Cycle combiné Tahaddart</b>	<b>3 292.8</b>	<b>2 504.2</b>	<b>2 662.7</b>	<b>دورة مزدوجة تهادرت</b>
Aïn Bent Mathar	2 490.8	3 095.7	3 160.5	عين بني مطهر
<b>Diesel (1)</b>	<b>325.0</b>	<b>348.4</b>	<b>548.3</b>	<b>الغازوال (1)</b>
Dakhla	118.9	103.9	98.3	الدخلة
Laâyoune	1.6	3.9	11.3	العيون
Tan Tan	204.0	240.2	438.2	طان طان
Petites usines Diesel	0.5	0.4	0.5	معامل صغيرة للغازوال
<b>Total de la production thermique</b>	<b>25 047.9</b>	<b>23 987.7</b>	<b>22 483.3</b>	<b>مجموع الإنتاج الحراري</b>

(1) Usines diesels et les petites usines isolées de la distribution  
Source : Office National de l'Electricité et de l'Eau Potable.

(1) معامل الغازوال ومعامل صغيرة متفرقة للتوزيع  
المصدر : المكتب الوطني للكهرباء والماء الصالح للشرب.



5 -8 Evolution de la consommation et des stocks de combustibles par l'Office National de l'Electricité et de l'Eau Potable

5 - 8 تطور استهلاك ومخزون المحروقات من طرف المكتب الوطني للكهرباء والماء الصالح للشرب

En milliers de tonne	2015*	2014	2013	بأنف طن
<b>Consommation</b>				<b>الإستهلاك</b>
<b>Charbon</b>	<b>6 707.4</b>	<b>5 582.7</b>	<b>4 471.5</b>	<b>الفحم</b>
Charbon importé(1)	6 704.1	5 582.7	4 461.2	الفحم المستورد (1)
Charbon national	3.3	-	10.3	الفحم المحلي
<b>Fuel</b>	<b>591.6</b>	<b>712.4</b>	<b>1 264.9</b>	<b>الفيول</b>
Turbines à vapeur	415.1	395.2	852.3	عنفات بخارية
Turbines à Gaz	107.7	243.6	299.3	عنفات غازية
Diesel	68.8	73.6	113.3	دييزل
<b>Gasoil</b>	<b>10.4</b>	<b>15.5</b>	<b>18.1</b>	<b>الغازوال</b>
<b>Gaz Naturel (En milliers de Nm<sup>3</sup>)</b>	<b>1 050 755.0</b>	<b>935 382.2</b>	<b>1 057 921.5</b>	<b>الغاز الطبيعي (بقف Nm<sup>3</sup>)</b>
Ain Beni Mathar	608 786.1	516 880.1	594 680.6	عين بني مطهر
Cycle Combiné Tahaddart	441 968.9	418 502.1	463 240.9	دورة مزدوجة تهادارت
<b>Stocks de fin d'année</b>				<b>المخزون في نهاية السنة</b>
Charbon (2)	237.4	345.8	280.7	الفحم (2)
Fuel-oil	197.7	198.1	201.4	الفيول
Gasoil	9.9	11.2	8.7	الغازوال

5 - 9 Evolution de la longueur des lignes du réseau de transport et de distribution de l'Office National de l'Electricité et de l'Eau Potable

5 - 9 تطور طول خطوط الشبكة للنقل والتوزيع للمكتب الوطني للكهرباء والماء الصالح للشرب

En kilomètre	2015*	2014	2013	بالكيلومتر
400 Kilo-Volt	2 673	2 673	2 673	400 كيلو فولت
225 Kilo-Volt	9 681	8 732	8 466	225 كيلو فولت
150 Kilo-Volt	147	147	147	150 كيلو فولت
60 Kilo-Volt	12 007	11 780	11 709	60 كيلو فولت
22 Kilo-Volt	83 933	80 662	77 279	22 كيلو فولت

(1) Y compris Jorf Lasfar

(2) Non compris Jorf Lasfar

Source : Office National de l'Electricité et de l'Eau Potable.

(1) بما في ذلك الحرف الأصفر

(2) بدون الحرف الأصفر

المصدر : المكتب الوطني للكهرباء والماء الصالح للشرب.

5 - 12 Evolution de l'industrie du raffinage de pétrole

5 - 12 تطور صناعة تكرير النفط

En tonne	2015*	2014	2013	بالطن
<b>Propane</b>				<b>البروبان</b>
Production	9 975	16 570	27 445	الإنتاج
Livraison	9 948	17 018	26 978	التسليم
Stock	738	710	1 158	المخزون
<b>Butane</b>				<b>البيتان</b>
Production	12 628	68 166	68 727	الإنتاج
Livraison	14 780	67 444	70 491	التسليم
Stock	1 884	2 965	2 244	المخزون
<b>Essence super</b>				<b>الوقود الممتاز</b>
Production	185 861	331 242	369 352	الإنتاج
Livraison	214 995	346 428	389 471	التسليم
Stock	35 275	17 608	23 809	المخزون
<b>Gas-oil</b>				<b>الغازوال</b>
Production	1 119 689	2 274 924	2 240 003	الإنتاج
Livraison	1 096 084	2 549 506	2 368 253	التسليم
Stock	189 230	143 607	69 664	المخزون
<b>Fuel-Oil</b>				<b>زيت الديزل</b>
Production	421 898	1 412 007	1 960 092	الإنتاج
Livraison	554 522	1 506 979	2 000 608	التسليم
Stock	19 067	13 802	62 070	المخزون
<b>Carburacteur</b>				<b>وقود الطائرات</b>
Production	411 928	906 359	1 059 600	الإنتاج
Livraison	427 102	891 289	1 073 750	التسليم
Stock	23 319	38 494	23 424	المخزون
<b>Naphta</b>				<b>النفط</b>
Production	204 019	494 319	481 924	الإنتاج
Stock	18 974	36 871	107 312	المخزون
<b>Paraffine</b>				<b>الشمع الأبيض (برافين)</b>
Production	688	344	220	الإنتاج
Livraison	583	950	476	التسليم
Stock	979	874	1 482	المخزون
<b>Huiles</b>				<b>الزيوت</b>
Production	44 896	7 708	64 938	الإنتاج
Livraison	44 714	69 521	67 808	التسليم
Stock	7 450	7 268	19 593	المخزون

5 - 13 Evolution des importations des produits<sup>(1)</sup>

5 - 13 تطور واردات المواد الطاقية<sup>(1)</sup>

En milliers de tonne	2015*	2014 <sup>R</sup>	2013 <sup>R</sup>	بألف طن
Gas de pétrole et autres hydrocarbures	3 433	3 338	3 175	غاز البترول ومحروقات أخرى
Gas-oils et Fuel-oils	5 706	4 538	4 915	غازوال و فيول
Houilles, coques et combustibles solides similaires	7 815	7 938	5 716	الفحم، الكوك وأنواع أخرى من الوقود الصلب
Autres produits énergétiques	1 262	490	404	منتجات طاقة أخرى
<b>Total</b>	<b>18 216</b>	<b>16 304</b>	<b>14 210</b>	<b>المجموع</b>

(1) non compris le pétrole brut

Sources : Ministère de l'Énergie, des Mines, de l'Eau et de l'Environnement  
Office des changes  
SAMIR

(1) باستثناء النفط الخام  
المصادر : وزارة الطاقة والمعادن والماء والبيئة.  
مكتب الصرف.  
سامير.

5 - 10 Evolution de l'activité du gaz naturel

10 - 5 تطور نشاط الغاز الطبيعي

En millions (m <sup>3</sup> )	2015*	2014 <sup>R</sup>	2013	مليون (م <sup>3</sup> )
Production	88	91	91	الإنتاج
Redevances	651	698	708	أتاوي
Consommation	1 139	1 026	1 150	الإستهلاك
- Centrales thermiques	1 051	935	1 058	المحطات الحرارية
- Industrie	88	91	92	الصناعة

5 - 11 Evolution de l'activité du secteur pétrolier

11 - 5 تطور نشاط القطاع النفطي

En milliers de tonnes	2015*	2014	2013	بالف طن
Production du pétrole brut	5	5	7	إنتاج النفط الخام
Importation du pétrole brut	2 690	4 834	5 839	استيراد النفط الخام
Arabie Saoudite	823	2 408	2 652	العربية السعودية
Iraq	966	1 359	1 898	العراق
Russie	901	928	1 180	روسيا
Autres	-	139	109	أخرى
Mise en oeuvre du pétrole brut	3 167	6 717	7 161	النفط الخام المكرر
Production des raffineries	2 879	6 149	6 597	إنتاج معامل التكرير
Livraison des raffineries	2 854	6 417	6 756	تسليم معامل التكرير
Importation des produits pétroliers				استيراد المواد النفطية
autres que le brut	9 090	7 045	7 331	غير الخام
Exportation des produits pétroliers	438	1 155	1 317	تصدير المواد النفطية
Vente des produits pétroliers	10 322	10 198	10 746	بيع المواد النفطية

Sources : Ministère de l'Énergie, des Mines, de l'Eau et de l'Environnement.  
Office des changes.  
SAMIR

المصادر : وزارة الطاقة والمعادن والماء والبيئة.  
مكتب الصرف.  
سامير.

### 5 - 14 Evolution des ventes des produits pétroliers

En tonne	2015*	2014*	2013 <sup>1</sup> *	بالتون
<b>Produits énergétiques</b>	<b>10 322 000</b>	<b>10 197 860</b>	<b>10 745 738</b>	<b>المنتجات النفطية</b>
Propane	130 000	124 000	128 640	البروبان
Butane	2 230 000	2 176 000	2 075 108	البيتان
Super sans plomb	597 000	539 898	553 628	المتماز بدون رصاص
Gas-oil	5 310 000	5 196 862	5 097 854	الغازوال
Carburacteur	655 000	629 857	575 700	وقود الطائرات
Fuel-Oil	1 400 000	1 531 243	2 314 808	القيول

### 5 - 15 Ventes des produits pétroliers par société distributrice (1)

### 15 - 5 مبيعات المنتجات النفطية حسب الشركات الموزعة (1)

Année 2014 En tonne	الوقود الممتاز بدون رصاص	وقود الطائرات Carbu- réacteur	الغازوال 50 Gas-oil 50	القيول Fuel-Oil	سنة 2014 بالتون
<b>Sociétés distributrices</b>	<b>Super sans Plomb</b>				<b>الشركات الموزعة</b>
Afrique	122 454	331 643	1 286 737	926 474	أفريقيا
Compagnie Marocaine des Hydraucarbures	34 395	-	305 965	12 918	الشركة المغربية للدهيدروكربورات
Libya Oil Maroc	46 185	135 943	398 782	12 529	بتروك ليبيا المغرب
Pétrom	44 750	-	395 059	90 841	بتروم
Petromin	19 523	-	265 966	35 666	بترومين
Petrosud	656	-	11 346	-	بتروك الجنوب
Vivo Energy	115 362	113 553	904 952	13 909	فيفو الطاقة
Sonap	3 617	-	39 877	16 438	الشركة المغربية لإستغلال الغاز والوقود
Total	81 953	48 718	747 720	18 718	توتال
Ziz	18 868	-	225 768	29 903	زيز
Atlas-Sahara	25 488	-	247 569	96 915	أطلس الصحراء
Compagnie Pétrolière Hispano Marocaine	3 638	-	28 008	251 391	الشركة النفطية المغربية الإسبانية
Petroleum North Africa	8 856	-	144 275	6 652	بتروك الشمال الإفريقي
Petrom Sahara	6 754	-	73 676	2 400	بتروم الصحراء
Inov Petrole	4 159	-	64 429	5 190	إنوف بتروك
Green Oil	3 243	-	56 733	11 299	جرين أول
<b>Total</b>	<b>539 901</b>	<b>629 857</b>	<b>5 196 862</b>	<b>1 531 243</b>	<b>المجموع</b>

(1) Il s'agit des combustibles liquides

Sources : Ministère de l'Énergie, des Mines, de l'Eau et de l'Environnement.

(1) يتعلق الأمر بالمشروبات الساخنة  
المصادر : وزارة الطاقة والمعادن والماء والبيئة.

### 5 - 16 Evolution des ventes des sociétés distributrices du gaz de butane

En tonne	2015	2014	2013*	بالطن
Afriqueia Gaz	...	...	844 056	أفريقيا غاز
Vivo Energy	...	...	257 318	فيفو إنرجي
Total	...	...	257 463	توتال
Ziz	...	...	221 443	زيز
Dimagaz	...	...	156 592	ديما غاز
Somasud	...	...	45 716	سوماسيد
Pétrom	...	...	49 733	بيتروم
Dragon Gaz	...	...	48 887	دراغون غاز
Nadigaz	...	...	34 807	ناديغاز
Compagnie Marocaine des Hydrocarbures	...	...	32 106	الشركة المغربية للهدروكربورات
Atlas Sahara	...	...	14 722	أطلس الصحراء
Vitogaz Maroc	...	...	4 873	فيتو غاز المغرب
Somap	...	...	3 923	سوماب
Petroleum North Africa	...	...	7 857	بيترول شمال إفريقيا
Sonomac	...	...	45 847	شركة الشمال في التجارة والصناعة
National Maroc	...	...	49 763	ناسيونال ماروك

### 5 - 17 Evolution des ventes des centres emplisseurs du gaz de butane

En tonne	2015	2014	2013*	بالطن
Afriqueia Gaz	...	...	455 983	أفريقيا غاز
Shell	...	...	181 654	شال
Maghreb Gaz	...	...	116 214	مغرب غاز
Gaz Afric	...	...	190 637	غاز افريك
Tadla Gaz	...	...	29 131	تادلة غاز
Ismaïlia Gaz	...	...	50 973	الإسماعيلية غاز
Quangaz	...	...	17 208	وار غاز
Gazber	...	...	81 211	غاز بير
Dimagaz	...	...	76 763	ديما غاز
Ab Gaz	...	...	106 276	اب غاز

### 5 - 16 تطور مبيعات الشركات الموزعة لغاز البوتان

### 5 - 17 تطور مبيعات مراكز التعبئة لغاز البوتان

### 5 - 18 Evolution des ventes des sociétés distributrices du gaz de propane

### 18 - 5 تطور مبيعات الشركات الموزعة لغاز البروبان

En tonne	2015	2014	2013*	بالطن
Afrîquia Gaz	...	...	74 367	أفريقيا غاز
Vivo Energy	...	...	18 659	فيفو إنرجي
Vitogaz	...	...	16 098	فيتو غاز
Total	...	...	17 916	توتال
Pétrom	...	...	418	ببتروم
Dimagaz	...	...	403	ديما غاز
Ziz	...	...	317	زيز
Dragon Gaz	...	...	187	دراغون غاز
Sonassud	...	...	103	سوماسيد
Sonap Gaz	...	...	31	سوماب غاز
C M H	...	...	2	الشركة المغربية للهيدروكاربير
Tadla Gaz	...	...	-	تادلة غاز
Sonomac	...	...	140	صونوماك

### 5 - 19 Evolution des ventes des centres emplisseurs du gaz de propane

### 19 - 5 تطور مبيعات مراكز التعبئة لغاز البروبان

En tonne	2015	2014	2013*	بالطن
Afrîquia Gaz	...	...	69 007	أفريقيا غاز
Shell	..	...	18 159	شال
Vitogaz Maroc	...	...	23 700	فيتو غاز المغرب
Gaz Berchid	...	...	7 788	غاز برشيد
Gaz A frie	...	...	5 197	غاز أفريك
Maghreb Gaz	...	...	811	مغرب غاز
Ismaïlia Gaz	...	...	449	الإسماعيلية غاز
Dimagaz	...	...	406	ديما غاز
Ab Gaz	...	...	453	أب غاز
Ouargaz	...	...	51	وار غاز
Cogégaz	...	...	79	كوجيفاز
Ziz Gaz	...	...	98	زيز غاز
Salam Gaz	...	...	2 443	سلام غاز

## 5 - 20 تطور إنتاج المياه السطحية حسب المراكز

الإنتاج (م <sup>3</sup> ) Production (en m <sup>3</sup> )		سد/واد/قناة	المراكز	الجهات و الأقاليم
2013	2012			
35 279 818	34 849 603	سد ادخيلة - عبد المومن	أكادير الكبرى	سوس - ماسة - برعة
5 760 961	6 087 304	سد يوسف بن تاشفين	تيزنيت	أكادير الكبرى
4 066 501	3 550 764	سد المنصور الذهني	ورزازات	تيزنيت
314 060	334 373	سد أهل سوس	ايت باها	ورزازات
63 119 420	62 369 360	قناة "روكاد"	مراكش	مراكش - تكميلت - الحوز
2 770 488	2 885 215	الساقيّة اليعقوبية	القعة	مراكش
3 001 488	1 961 688	سد المسيرة	بن جريو	القعة
222 368	152 497	سد سيدي محمد بن سليمان الجازولي	تمنار	رحلقة
263 588	252 039		اممنتوت	الصويرة
7 463 800	8 042 379	سد مشرع حمادي	وجدة	شيلولة
21 256 566	20 360 781	قناة بو عرق	الناضور	الشرقية
1 071 442	1 329 020	قناة زيرة	زايو	وجدة
11 500 378	11 725 187	قناة تريفقا	بركان	الناضور
-	-	سد محمد بن عبد الله والدورات	الدار البيضاء الكبرى	بركان
184 856 877	187 550 733	سد محمد بن عبد الله	الرباط	الدار البيضاء الكبرى
		"	المسخيرات	الدار البيضاء الكبرى
		"	تمارة	الرباط - ماسلا - زمور - زعيو
		"	عين عودة	الرباط (1)
673 150	490 996	"	تاسينا	المسخيرات/تفزة
		"	سلا	سلا
		"	بن سليمان	بنسليم
		"	بوزنيقة	
		"	رمقي	الخميسات
9 394 074	8 972 761	سد القنصرة	الخميسات	الخميسات
		"	تيفلت	
135 443 323	128 919 607	سد الدورات	الجديدة	كحلة - عدة
2 734 448	3 031 777	سيدي الضواوي/الدورات	أزمور	الجديدة
11 877 869	11 220 617	خزان أسفي	أسفي	أسفي
9 797 900	9 515 270	عين اسردون	بني ملال	تفلة - أزليلال
351 214	316 271	نفق ابتداء من سد بين الويدان	أفراير	بني ملال
604 334	-	سد الحسن الأول	حمنات	أزليلال
-	-	سد ايت مسعود	مرف	
4 286 184	4 326 247	وادي أم الربيع	خنيفرة	مكناس - تافيلالت
1 022 046	1 002 918	وادي أم الربيع	امريرت	خنيفرة
18 035 323	17 974 508	وادي سبو	فلس	فلس - بولمان
6 008 606	5 525 872	سد عبد الكريم الخطفي	الصويرة	فلس
933 135	915 519	سد الجمعة	تارغيمت	تزة - الصويرة - تاونات
1 152 822	1 202 618	سد سهلة	تاونات	الصويرة
1 035 589	1 258 081	وادي سبو	قرية ابا محمد	تاونات
93 065	88 524	سد بوهدرة	بوهدرة	
886 240	803 000	وادي سبو	مكلسة	
1 337 690	1 471 270	وادي أناون	عين اجدام	
548 819	555 796	وادي ورغة	غضاي	
3 922 500	3 829 200	سد بڨ لوطة	تزة	تزة
9 663 287	8 311 433	سد وادي المخازن	قصر الكبير	تزة - تطوان
18 654 300	12 080 895	سد ابن بطوطة	طنجة - أصيلة	طنجة - أصيلة
42 194 600	42 863 600	سد 9 أبريل 1947		
58 794	56 035	سد 9 أبريل 1947	دار الشاوي	
3 534 836	6 545 830	سد انخله	تطوان	تطوان
10 761 024	8 766 959	سد مولاي الحسن بن المهدي	تطوان	
14 401 674	13 503 370	سد اسمير	تطوان - المضيق	

## 5 - 20 Evolution de la production d'eau superficielle par centres

Régions et Provinces	Centres	Barrage/Oued/Canal	2014
<b>Souss - Massa - Darâa</b>			
Gand Agadir	Gand Agadir	Barrage Dkhila	36 316 709
Tiznit	Tiznit	Barrage Youssef Ibn Tachfine	5 623 431
Ourazazate	Ourazazate	Barrage Mansour Eddahbi	4 053 775
	Ait Baha	Barrage Ahi Souss	345 145
<b>Marrakech - Tensift - Al Haouz</b>			
Marrakech	Marrakech	Canal Rocade	65 839 170
El Kelaa	El Kelaa	Saguia El Yaacoubia	2 964 744
Rehanna	Benguerir	Barrage Al Massira	3 740 370
Essaouira	Tamanar	Barrage S.M.B. Slimane El Jazouli	272 633
Chichaoua	Imintanout		232 804
<b>ORIENTAL</b>			
Oujda	Oujda	Barrage Mechraa Hammadi	10 732 746
Nador	Nador	Canal Bouareg	22 291 612
	Zaio	Canal Zebra	1 333 270
	Berkane	Canal Triffa	10 786 473
<b>Berkane</b>			
<b>Grand Casablanca</b>			
Grand Casa	Grand Casa	Barrages SMBA et Daourat	-
<b>Rabat-Salé-Zemmour-Zaër</b>			
Rabat (1)	Rabat	Barrage Sidi Med Ben Abdellah	192 841
Skhirate/Tenara	Skhirate	"	
	Tenara	"	
	Ain Aouda	"	
	Tamesna	"	843 771
	Salé	"	
	Benslimane	"	
	Bouznika	"	
	Rommani	"	
	Khémisset	Barrage El Kansra	9 948 951
	Tifelt	"	
<b>Doukkala-Abda</b>			
El Jadida	El Jadida	Barrage Daourat	132 280 358
	Azenmour	Retenue Sidi Daoui/Daourat	2 668 333
	Safi	Retenue de Safi	-
<b>Safi</b>			
<b>Tadla - Azilal</b>			
Beni Mellal	Beni Mellal	Ain Asserdoune	10 399 440
Azilal	Afourar	Canal à/p Bin El Ouidane	237 177
	Demnate	Barrage Hassan Ier	1 069 440
	OCP	Barrage Ait Massoud	17 342 428
<b>Meknès - Tafilalet</b>			
Khénifra	Khénifra	Oued Oum Erbia	4 872 216
	Mrit	Oued Oum Erbia	1 188 890
<b>Fès - Boulemane</b>			
Fes	Fes	Oued Sebou	20 621 596
<b>Taza - Al Hoceima - Taounate</b>			
Al Hociema	Al Hociema	Barrage Med Ben Abdelkrim Khettabi	6 209 400
	Targuist	Barrage Joumoua	1 001 257
	Taounate	Barrage Sahla	1 070 530
	Kariat Ba Med	Oued Sebou	1 135 981
	Bouhouda	Barrage Bouhouda	123 415
	M'Kansa	Oued Sebou	866 030
	Ain Gdah	Oued Inaouen	1 425 810
	Ghafsai	Oued Ouargha	654 778
	Taza	Barrage Bab Louta	5 195 800
<b>Taza</b>			
<b>Tanger - Tétouan</b>			
Larache	Ksar El Kebir	Barrage Oued El Makhazine	9 444 111
Tanger-Assilah	Tanger-Assilah	Barrage Ibn Battouta	14 634 849
		Barrage 9 Avril	48 232 985
	Dar Chaoui	Barrage 9 Avril	63 661
	Tetouan	Barrage Nakhla	6 502 748
		Barrage My El Hassan Ben El Mehdi	8 394 041
<b>Tétouan</b>	Tetouan-Mdiq	Barrage Smir	15 769 428

Source : Office National de l'Electricité et de l'Eau Potable.



### 5 - 21 Evolution de l'exploitation d'eau potable en milieu urbain (1)

### 21 - 2 تطور استغلال الماء الصالح للشرب بالوسط الحضري (1)

(en millions de m <sup>3</sup> )	2014*	2013	2012	(بمليون م <sup>3</sup> )
Production de l' Office National d'Electricité et de l'Eau	1 068	1 026	976	إنتاج المكتب الوطني للكهرباء و الماء الصالح للشرب
Consommation	733	802	778	الإستهلاك
Usages domestiques	584	610	592	الإستعمالات المنزلية
Bornes fontaines	25	24	23	الأنابيب العمومية
Administrations	73	88	85	الإدارات
Industriels	51	80	78	الصناعات
Nombre d'abonnés	1 796 020	1 714 451	...	عدد المشتركين
Usages domestiques	1 745 546	1 671 535	...	الإستعمالات المنزلية
Bornes fontaines	9 436	9 484	...	الأنابيب العمومية
Administrations	32 868	25 257	...	الإدارات
Industriels	8 170	8 175	...	الصناعات

(1) Ces données ne concernent que l'activité de l'ONEE  
Source : Office National de l'Electricité et de l'Eau Potable.

(1) هذه المعطيات تتعلق فقط بأنشطة المكتب الوطني للكهرباء و الماء الصالح للشرب  
المصدر : المكتب الوطني للكهرباء و الماء الصالح للشرب.

5 - 22 Activité de l'Office National  
d'Electricité et de l'Eau Potable  
selon la province (ou la préfecture)

22 - 22 نشاط المكتب الوطني للكهرباء  
والماء الصالح للشرب  
حسب الإقليم (أو العمالة)

Année 2014	عدد المشتركين	المبيعات	الإنتاج	سنة 2014	
En milliers de mètre cube (m <sup>3</sup> )	المستهلكين	Ventes	Production	بالمتر مكعب (م <sup>3</sup> )	
	المستهلكين للمستهلكين	لوكالات التوزيع			
	aux abonnés	aux régies et conc.			
	consommat.				
Tanger - Tétouan - Al Hoceima	111 830	15 319	98 963	135 287	طنجة - تطوان - الحسيمة
Al Hoceima	52 438	6 420	-	10 821	الحسيمة
Chefchaouen	22 647	2 670	-	4 582	شفشاون
Fahs-Anjra	2 336	1 344	82	56 691	الفحص - أنجرة
Larache	8 841	1 067	10 616	15 899	العرراش
Ouezzane	23 751	2 712	-	4 408	وزان
Tanger-Assilah	1 069	1 015	57 961	19 093	طنجة - أصيلة
Tétouan	388	38	32	6 503	تطوان
M'Diq-Fnideq	360	53	30 272	17 290	المضيق - الفنديق
L'Oriental	294 933	34 144	14 612	76 841	الشرق
Berkane	78 299	9 685	-	20 470	بركان
Drïouch	13 872	1 207	-	131	الدريوش
Figuig	18 722	1 607	-	2 615	فجيج
Guercef	15 200	1 867	-	2 673	جرسيف
Jerada	17 720	1 743	-	2 609	جرادة
Nador	106 045	12 896	-	23 625	الناسور
Oujda-Angad	4 903	716	7 572	8 326	وجدة - أنجاد
Taourirt	40 172	4 423	7 040	16 392	تاويرت
Fès - Meknès	166 500	22 112	106 796	147 785	فاس - مكناس
Meknès	20 283	2 122	-	2 399	مكناس
Boulemane	20 993	2 047	-	3 018	بولمان
El Hajeb	29 677	3 634	47 656	52 060	الحاجب
Fès	-	-	52 989	59 684	فاس
Ifrane	25 797	3 830	-	5 400	إيفران
Sefrou	19 387	2 397	3 948	7 648	صفرو
Taounate	26 602	3 432	-	7 913	تاوانات
Taza	19 393	2 352	2 155	7 393	تازة
Moulay Yacoub	4 368	2 298	48	2 270	مولاي يعقوب
Rabat - Salé - Kénitra	227 404	29 554	185 743	257 229	الرباط - سلا - القنيطرة
Kénitra	25 182	3 109	12 324	27 627	القنيطرة
Khémisset	79 554	9 176	-	11 413	الخميسات
Rabat	-	2 854	173 419	192 841	الرباط
Salé	262	76	-	-	سلا
Sidi Kacem	56 494	6 845	-	17 789	سيدي قاسم
Sidi Slimane	41 414	4 524	-	7 559	سيدي سليمان
Skhirate-Témara	24 498	2 970	-	-	الصخيرات - تمارة
Béni Mellal - Khénifra	232 028	41 432	17 042	79 942	بني ملال - خنيفرة
Azilal	32 189	3 261	-	5 891	أزبال
Béni Mellal	26 422	19 549	11 829	32 785	بني ملال
Fquih Ben Salah	15 190	1 516	5 213	24 290	الفقيه بن صالح
Khénifra	63 319	5 928	-	8 259	خنيفرة
Khouribga	94 908	11 178	-	8 717	خريبكة

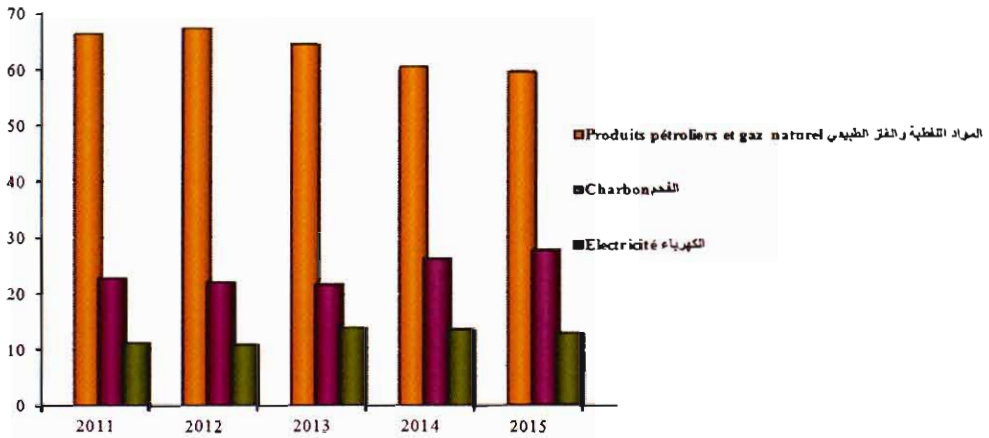
5 - 22 Activité de l'Office National  
d'Electricité et de l'Eau Potable  
selon la province (ou la préfecture) (suite)

5 - 22 نشاط المكتب الوطني للكهرباء  
والماء الصالح للشرب  
حسب الإقليم (أو العمالة) (تابع)

Année 2014	عدد المشتركين	المبيعات	الإنتاج	سنة 2014	
En milliers de mètre cube (m <sup>3</sup> )	المشتركين للمستهلكين	Ventes	Production	بإلف متر مكعب (م <sup>3</sup> )	
Nombre d'abonnés	للمشتركين للمستهلكين aux abonnés consommat.	لوكالات التوزيع aux régles et conc.			
Casablanca- Settat	93 047	47 929	92 770	137 884	الدار البيضاء - سطات
Benslimane	29 249	6 022	-	844	بنسليمان
Berrechid	41 723	5 483	130	660	برشيد
El Jadida	1 739	31 230	85 814	134 949	الجديدة
Médiouna	2 162	311	-	-	مديونة
Mohammadia	6 334	3 440	-	-	المحمدية
Settat	11 840	1 443	6 826	1 431	سطات
Marrakech - Safi	176 249	21 407	76 049	110 844	مراكش - أسفي
Al Haouz	21 642	2 181	-	2 754	الحوز
Clichouaou	21 117	1 777	-	2 571	شيشاوة
El Kelâa des Sraghna	32 972	5 057	-	6 989	قلعة السراغنة
Essaouira	32 349	3 975	-	6 891	الصويرة
Marrakech	22 029	2 462	64 117	69 395	مراكش
Rehanna	23 097	2 850	-	4 929	الرحامنة
Safi	3 546	845	11 932	13 534	أسفي
Yousseoufia	19 497	2 260	-	3 781	اليوسفية
Drâa- Tafilalet	179 680	18 594	-	28 312	درعة - تافيلالت
Errachidia	79 651	8 189	-	12 668	الرشيدية
Midelt	34 201	2 967	-	3 989	ميدلت
Ouarzazate	29 781	3 902	-	6 072	ورزازات
Tinghir	17 490	1 599	-	2 449	تنغير
Zagora	18 557	1 937	-	3 134	زاكورة
Souss - Massa	156 737	15 019	42 352	67 389	سوس - ماسة
Agadir-Ida-Ou-Tanane	13 318	1 783	18 664	19 741	أكادير إداوتنان
Chtouka-Ait Baha	22 204	2 183	-	3 394	اشوكة - أيت باها
Inezgane-Ait Melloul	11 372	777	7 116	8 319	إنزكان أيت ملول
Taroudannt	61 058	5 667	16 572	27 176	تارودانت
Tata	12 518	1 146	-	1 836	طانطا
Tiznit	36 267	3 463	-	6 923	تيزنيت
Guelmim - Oued Noun	76 916	7 772	-	9 384	كلميم - واد نون
Assa-Zag	5 049	455	-	706	أسا - الزاك
Guelmim	41 753	3 984	-	6 134	كلميم
Sidi Ifni	13 794	1 518	-	35	سيدي افني
Tan-Tan	16 320	1 815	-	2 509	طانتان
Laâyoune - Sakia El Hamra	60 550	7 297	-	13 498	العيون - الساقية الحمراء
Boujdour	6 052	786	-	997	بوجور
Es-Semara	9 723	1 124	-	1 995	السمارة
Laâyoune	41 895	5 110	-	10 163	العيون
Tarfaya	2 880	277	-	343	طرفاية
Dakhla - Oued Ed-Dahab	20 146	2 448	-	3 538	الداخلة - وادي الذهب
Aousserd	182	55	-	78	أوسرد
Oued Ed-Dahab	19 964	2 393	-	3 460	وادي الذهب
Ensemble	1 796 020	263 027	634 327	1 067 933	المجموع

## تطور استهلاك الطاقة الأولية (%)

## Evolution de la consommation de l'énergie primaire (en %)

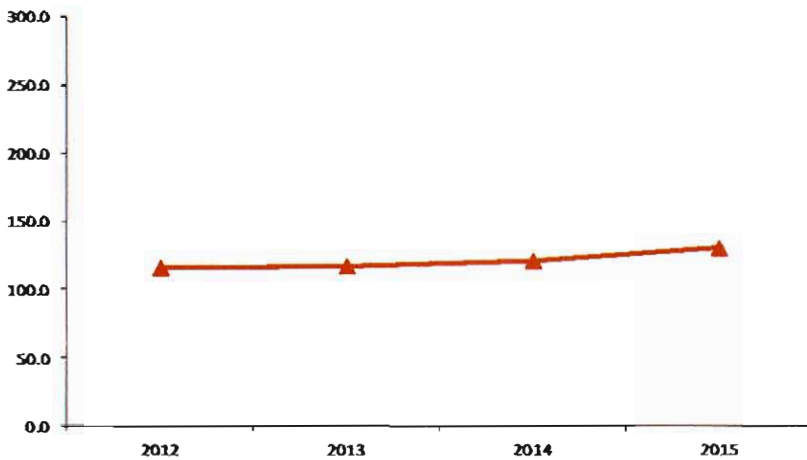


## تطور الرقم الاستدلالي لإنتاج الطاقة

أساس 100 = 2010

## Evolution de l'indice de la production énergétique

Base 100 = 2010





الفصل السادس

# الصناعة والصناعة التقليدية

CHAPITRE VI

**INDUSTRIE ET ARTISANAT**



## Sources d'information

Depuis 1976, le Ministère de l'Industrie, du Commerce, de l'Investissement et de l'Economie Numérique mène annuellement une enquête auprès des entreprises des industries de transformation.

Les informations collectées dans le cadre de cette enquête, se rapportent aux principales caractéristiques des entreprises telles que le chiffre d'affaires, la valeur de la production, le niveau d'emploi, les salaires versés, les investissements réalisés, etc.

S'agissant des indices de la production industrielle, ils sont élaborés à partir de l'enquête trimestrielle sur la production menée par le Haut-commissariat au Plan (Direction de la Statistique).

D'autres statistiques sous-produites sur l'industrie et l'artisanat sont collectées périodiquement auprès des départements et des établissements concernés :

- la consommation du ciment par région est collectée auprès de l'association professionnelle des cimentiers ;
- l'activité des minoteries industrielles est collectée auprès de l'Office National Interprofessionnel des Céréales et des Légumineuses (ONICL) ;
- les statistiques sur le lait et les huiles sont collectées auprès du Ministère de l'Agriculture et des Pêches Maritimes ;
- les statistiques sur l'activité sucrière, notamment le traitement des plantes sucrières, la production et la commercialisation du sucre, sont fournies par le Ministère de l'Industrie, du Commerce, de l'Investissement et de l'Economie Numérique ;
- les statistiques sur le montage des véhicules sont collectées auprès des sociétés de montage et de production ;
- les statistiques sur le secteur de l'artisanat sont collectées auprès du Ministère de l'Artisanat et de l'économie sociale et solidaire ;
- les statistiques sur les organismes coopératifs sont collectées auprès de l'Office du Développement de la Coopération.

## مصادر المعلومات

تقوم وزارة الصناعة والتجارة والاستثمار والاقتصاد الرقمي منذ سنة 1976 ببحث سنوي لدى مقاولات الصناعة التحويلية.

المعلومات المجمعة في إطار هذا البحث تتعلق بأهم مميزات المقاولات : كقيمة المبيعات وقيمة الإنتاج ونفقات المستخدمين والاستثمارات المنجزة، الخ.

بالنسبة للأرقام الاستدلالية للإنتاج الصناعي فهي مستخلصة من البحث الفصلي الذي تقوم به المندوبية السامية للتخطيط (مديرية الإحصاء) كل ثلاثة أشهر.

إضافة إلى معطيات هذه الأبحاث الدورية، يشتمل هذا الفصل على إحصائيات تهم الجوانب الآتية:

- استهلاك الإسمنت: يتعلق الأمر بكمية الاستهلاك حسب الجهات التي يتم تجميع المعلومات الخاصة بها من الجمعية المهنية لشركات الإسمنت.
- نشاط المطاحن الصناعية : تجميع المعطيات الإحصائية من المكتب الوطني المهني للحبوب والقطاني.
- إنتاج الحليب والزيوت: يتم تجميع هذه الإحصائيات لدى وزارة الفلاحة والصيد البحري.
- صناعة السكر : تهم إحصائيات هذا الجانب، معالجة النباتات السكرية (الشمندر وقصب السكر) وكذا إنتاج واستهلاك السكر. يتم تجميع هذه الإحصائيات لدى وزارة الصناعة والتجارة والاستثمار والاقتصاد الرقمي.
- تركيب السيارات : هذه الإحصائيات يتم تجميعها لدى معامل الإنتاج ومعامل التركيب.
- الصناعة التقليدية : يتم الحصول على هذه الإحصائيات لدى وزارة الصناعة التقليدية والاقتصاد الاجتماعي والتضامن.
- وأخيرا، يشتمل هذا الفصل على إحصائيات حول تطور المؤسسات التعاونية ويتم تجميع المعلومات الإحصائية عنها لدى مكتب تنمية التعاون.



## Méthodologie

L'indice de la production industrielle, énergétique et minière permet de suivre la production en volume à travers 5 niveaux à savoir les produits, les activités, les sous-branches, les branches et l'ensemble du secteur.

La formule utilisée est celle de Laspeyres à base et à pondérations fixes. Les pondérations des branches et des sous-branches sont calculées sur la base de la valeur ajoutée brute aux coûts des facteurs, alors que celles des produits et des activités sont calculées à partir des valeurs de la production relative à l'année 2010.

Cet indice présente, toutefois, des aspects nouveaux aussi bien au niveau de la méthode de calcul (les quantités trimestrielles courantes sont rapportées aux quantités trimestrielles correspondantes de l'année de base) qu'au niveau de sa grande maniabilité. L'indice peut être, en effet, exprimé par rapport à la nouvelle année de base (2010) et aussi par rapport à l'année de référence 1998.

Les informations utilisées pour le calcul de l'indice sont collectées à la fois auprès des départements concernés et auprès d'un échantillon représentatif des entreprises industrielles par le biais d'une enquête permanente.

L'échantillon des entreprises enquêtées directement comprend 770 unités, les plus importantes du point de vue de la valeur de la production industrielle.

L'indice actuel couvre la totalité des branches, presque toutes les sous-branches et un éventail assez large des produits et des activités. Il permet, à cet égard, de faire un suivi des activités minières, énergétiques et industrielles à un niveau de détail assez fin.

## المنهجية

تمكن الأرقام الاستدلالية من تتبع تطور كمية الإنتاج على خمس مستويات وهي : المنتجات والأنشطة وأجزاء الفروع والفروع ومجموع القطاع.

وتستعمل طريقة لاسبير ذات الحصص (أو الترجيح) الثابتة لحساب الرقم الاستدلالي. بالنسبة للفروع وأجزائها تمثل هذه الحصص القيمة المضافة الإجمالية بسعر وسائل الإنتاج أما بالنسبة للمنتجات والأنشطة فإن هذه الحصص تحسب على أساس قيمة الإنتاج لسنة 2010.

ومن أهم المستجدات المتعلقة بهذا الرقم الاستدلالي يمكن الإشارة إلى طريقة حسابه حيث يمكن إنجازها انطلاقاً من سنة الأساس الحالية (2010) وكذلك انطلاقاً من سنة المرجع (1998).

أما بالنسبة للمعطيات التي تستعمل في حساب الرقم الاستدلالي، فيتم تجميعها لدى الإدارات المعنية، وأيضاً لدى عينة من المقاولات الصناعية عن طريق بحث مستمر.

بالنسبة لقطاع الصناعة التحويلية، تضم العينة التي يشملها البحث مباشرة 770 وحدة صناعية تعتبر من أهم الصناعات من حيث قيمة الإنتاج.

يغطي الرقم الاستدلالي الحالي جميع الفروع وجل الشعب وعدد كبير من الأنشطة المنتوجات. ويتبع متابعة الأنشطة المعدنية، الطاقة والصناعية بشكل دقيق

6 - 1 Evolution des grandeurs industrielles par province  
(ou préfecture)

6 - 1 تطور المؤشرات الصناعية حسب الإقليم  
(أو العمالة)

Année 2013	رقم المعاملات 10 <sup>3</sup> درهم C'billre d'affaires 10 <sup>3</sup> Dh	التصاريح Exportation 10 <sup>3</sup> Dh	الإنتاج Production 10 <sup>3</sup> Dh	الاستثمارات Investis- sement 10 <sup>3</sup> Dh	القيمة المضافة Valeur ajoutée 10 <sup>3</sup> Dh	عدد المستخدمين التامعين Effectifs employés	عدد المؤسسات Nombre d'établissements	سنة 2013
Oued Ed-Dahab - Lagouira	616 900	290 710	616 900	.	300 302	1 469	33	وادي الذهب - لكويرة
Oued Ed-Dahab	616 900	290 710	616 900	.	300 302	1 469	33	وادي الذهب
Laïyoune - Boujdour - S. El H.	4 287 975	704 470	4 277 667	147 781	4 271 098	7 105	234	العيون - بوجدور - س. الحمراء
Boujdour	45 570	11 036	45 570	1 030	19 173	288	53	بوجدور
Laïyoune	4 242 405	693 434	4 232 097	146 751	4 251 925	6 817	181	العيون
Guelmim - Es - Semara	703 140	518 742	730 974	52 827	144 631	4 104	26	كلميم - السمارة
Es-Semara	3 105	.	2 805	1 040	1 117	53	4	السمارة
Guelmim	2 712	.	2 712	26	1 386	40	10	كلميم
Tan-Tan	697 323	518 742	725 457	51 761	142 128	4 011	12	طنطان
Sous - Massa - Darâa	20 132 499	3 673 080	17 417 475	877 555	4 371 802	29 945	411	سوس - ماسة - درعة
Agadir-Ida-Ou-Tanane	9 775 851	2 790 238	7 655 282	332 213	2 308 438	15 888	197	أكادير - إداوتنان
Chrouka-Aït-Baha	81	.	81	.	67	2	1	الشوكة - أيت باها
Inezgane-Aït Melloul	5 998 846	850 886	5 604 824	199 166	1 162 788	11 332	87	إنزكان - أيت ملول
Ouarzazate	285 762	10 281	216 748	2 226	29 067	482	30	ورزازات
Taroudannt	3 652 027	21 675	3 537 432	340 083	819 561	1 591	8	تارودانت
Tiznit	414 299	.	397 481	3 796	51 516	637	87	تيزنيت
Zagora	5 633	.	5 627	71	364	13	1	زاكورة
Gharb - Chrarda - Béni Hssen	9 336 701	5 527 790	8 756 421	379 490	1 904 798	22 544	201	الغرب - الشراة - بني حسن
Kénitra	8 572 708	5 503 744	8 521 875	372 303	1 816 905	22 028	181	الكنيطرة
Sidi Kacem	763 993	24 046	234 546	7 187	87 892	516	20	سيدي قاسم
Chaouia - Ouardigha	31 294 894	3 293 861	30 661 667	1 098 030	8 223 159	34 110	550	الشاوية - واديغة
Benslimane	1 547 869	387 939	1 498 518	222 583	432 610	3 775	69	بمسليمان
Khouniga	573 207	11 765	559 978	22 823	80 693	1 042	109	خريبكة
Settat	29 173 818	2 894 157	28 603 171	852 624	7 709 857	29 293	372	سطات
Marrakech - Tensift - Al Haouz	9 722 719	1 429 139	8 884 366	395 782	2 374 907	21 177	536	مراكش - تانسيفت - الحوز
Al Haouz	403 956	.	406 644	164	21 448	167	6	الحوز
Chichaoua	936 577	.	965 313	51 674	578 554	209	2	شيشاوة
El Kelâa des Sraghna	124 516	13 430	124 041	18 044	24 094	315	23	قلعة السراغنة
Fesouira	381 889	66 918	344 956	13 081	128 972	1 266	106	الصويرة
Marrakech	7 875 781	1 348 791	7 043 412	312 819	1 621 839	19 220	399	مراكش
Oriental	8 568 604	346 931	7 381 046	142 109	1 289 728	10 226	386	الشرق
Berkane	116 790	18 629	84 990	632	10 980	334	13	بركان
Jcrada	61 753	25 044	64 648	2 844	56 178	201	8	جرادة
Nador	4 775 488	50 377	4 234 956	74 450	774 902	3 613	170	الناضور
Oujda - Angad	2 982 797	45 186	2 362 783	49 988	386 134	3 979	171	وجدة - أنجاد
Taourirt	631 776	207 695	633 669	14 195	61 534	2 099	24	تاوريوت

6 - 1 Evolution des grandeurs industrielles par province  
(ou préfecture) (suite)

6 - 1 تطور المؤشرات الصناعية حسب الإقليم  
(أو العمالة) (تتبع)

Année 2013	رقم العمليات 10 <sup>3</sup> درهم Chiffre d'affaires 10 <sup>3</sup> Dh	الصادرات 10 <sup>3</sup> درهم Exportation 10 <sup>3</sup> Dh	الإنتاج 10 <sup>3</sup> درهم Production 10 <sup>3</sup> Dh	الاستثمارات 10 <sup>4</sup> درهم Investis- sement 10 <sup>3</sup> Dh	القيمة المضافة 10 <sup>3</sup> درهم Valeur ajoutée 10 <sup>3</sup> Dh	عدد	عدد	سنة 2013
						المستفيدين Effectifs employés	المؤسسات Nombre d'établissement	
<b>Grand Casablanca</b>	199 756 890	34 824 555	177 745 050	9 289 072	45 775 193	214 367	2 424	الدار البيضاء الكبرى
Casablanca	98 459 078	16 657 019	85 354 271	4 055 459	23 914 609	161 517	1 827	الدار البيضاء
Médiouna	5 293 637	650 975	4 187 489	686 919	954 384	4 926	74	مد بونة
Mohammedia	73 663 065	12 258 382	68 553 042	3 153 009	14 622 201	20 387	280	المحمدية
Nouaceur	22 341 110	5 258 179	19 650 248	1 393 685	6 283 998	27 537	243	النواصر
<b>Rabat - Salé - Zemmour - Zaër</b>	18 635 368	2 736 066	16 298 227	931 808	6 231 792	35 085	559	الرباط - سلا - زمور - زعير
Khémisset	394 672	198 555	394 913	76 467	143 236	1 823	103	الخميسات
Rabat	6 353 880	33 631	5 627 696	425 064	2 581 926	6 806	191	الرباط
Salé	4 964 514	1 500 739	4 621 348	244 449	1 536 879	15 995	165	سلا
Skhirate - Témara	6 922 302	1 003 141	5 654 270	185 828	1 969 751	10 461	100	الصخيرات - تمارة
<b>Doukkala - Abda</b>	52 309 513	30 927 572	51 040 152	8 581 960	12 894 088	27 781	294	دكالة - عبدة
El Jadida	38 890 222	21 784 000	37 364 605	5 607 584	8 444 085	15 773	174	الجديدة
Safi	13 419 291	9 143 572	13 675 547	2 974 376	4 450 003	12 008	120	اسفي
<b>Tadla - Azilal</b>	4 124 841	39 829	4 125 883	8 124	894 941	3 137	187	تادلة - أزبال
Azilal	72 463	-	73 139	-	9 288	222	23	أزبال
Béni Mellal	4 052 378	39 829	4 052 744	8 124	885 653	2 915	164	بني ملال
<b>Méknès - Tafilalet</b>	14 809 124	510 941	13 780 447	131 300	2 887 760	14 174	265	مكناس - تافيلالت
Méknès	13 368 126	509 239	12 601 824	119 747	2 695 021	12 455	184	مكناس
El Hajeb	526 885	-	526 885	-	68 150	441	14	الحاجب
Errachidia	537 783	1 702	299 241	11 553	48 626	456	30	الرشيدية
Ilrane	132 048	-	132 048	-	39 823	364	20	إفران
Khénifra	244 282	-	220 449	-	36 140	458	17	خنيفرة
<b>Fès - Boulemane</b>	11 289 738	2 192 099	9 174 664	365 074	2 351 640	29 765	670	فاس - بولمان
Boulemane	365	-	669	-	111	4	1	بولمان
Fès	10 813 330	1 975 298	8 748 351	313 452	2 247 894	27 770	614	فاس
Sefrou	292 402	179 680	291 418	22 910	78 213	1 704	38	صفرو
Moulay Yacoub	183 641	37 121	134 246	28 732	25 422	287	17	مولاي يعقوب
<b>Taza - Al Hoceima - Taounate</b>	1 382 392	210 408	900 186	61 570	262 355	5 399	200	تازة - الحسيمة - تاونات
Al Hoceima	480 168	1 302	216 344	2 934	70 071	957	91	الحسيمة
Taounate	35 595	-	35 385	19 557	21 314	201	36	تاونات
Taza	866 629	209 106	648 457	39 079	170 971	4 241	73	تازة
<b>Tanger - Tétouan</b>	41 598 087	28 453 040	40 257 130	2 093 533	9 882 664	111 261	810	طنجة - تطوان
Chefchaouen	19 031	-	18 531	1 062	7 195	196	18	شفشاون
Fahs-Anjin	11 381 151	10 372 399	11 370 822	29 970	1 405 423	8 351	20	الفص - أنجرة
Larache	2 208 631	958 186	1 886 136	111 059	562 413	10 869	76	الورانش
Tanger-Assilah	24 047 942	16 529 635	23 563 746	1 734 306	6 586 393	80 080	370	طنجة - أصيلة
Tétouan	3 941 332	592 820	3 417 895	217 136	1 321 241	11 765	326	تطوان
<b>Total</b>	<b>428 569 385</b>	<b>115 679 233</b>	<b>392 048 255</b>	<b>24 556 015</b>	<b>104 060 859</b>	<b>571 649</b>	<b>7 786</b>	<b>المجموع</b>

Source : Ministère de l'Industrie, du Commerce, de l'Investissement et de l'Economie Numérique.

المصدر : وزارة الصناعة والتجارة والاستثمار والاقتصاد الرقمي.

6 - 2 Evolution des grandeurs industrielles  
par secteur

6 - 2 تطور المؤشرات الصناعية  
حسب القطاع الفرعي

الإستثمارات	الصادرات	الإنتاج	رقم المعاملات	عدد المستفيدين	عدد المؤسسات	10 <sup>6</sup> درهم Investissements	10 <sup>6</sup> درهم Exportations	10 <sup>6</sup> درهم Production	10 <sup>6</sup> درهم Chiffre d'affaires	Effectifs employés permanents	Nombre d'établissements	
Année 2013												سنة 2013
15.Industries alimentaires	4 115	13 695	96 761	103 226	140 130	2 092						15. الصناعات الغذائية
16.Industrie du tabac	142	85	10 441	12 112	1 211	2						16. صناعة التبغ
17.Industrie textile	420	2 666	8 066	8 544	31 565	435						17. صناعة النسيج
18.Ind. de l'habil. et des fouritures	398	11 076	13 393	13 783	125 083	647						18. صناعة الألبسة والوبر
19.Ind. du cuir et de la chaussure	128	1 726	2 939	2 937	20 388	298						19. صناعة الجلد والأحذية
20.Travail du bois et fabrication d'articles en bois	135	295	2 650	3 057	8 703	441						20. صياغة الخشب وصناعة المواد الخشبية
21.Industrie du papier et du carton	283	293	5 726	5 872	5 219	64						21. صناعة الورق والورق المقوى
22.Édition, imprim et reproduction	217	88	3 273	3 727	8 538	507						22. النشر والطباعة والنسخ
23.Cokefaction, raffinage et industries nucléaires	2 673	10 035	51 052	60 509	4 670	39						23. التوكيف والتكرير والصناعات النووية
24.Industrie chimique	9 258	30 570	57 406	65 665	28 031	289						24. الصناعة الكيماوية
25.Industrie du caoutch. et du plast.	551	810	9 641	10 000	16 081	301						25. صناعة المطاط واللاستيك
26.Fabric. d'autres produits minéraux non métalliques	1 950	600	35 270	37 181	34 341	761						26. صناعات المعادن الأخرى غير حديدية
27.Métallurgie	1 173	372	16 999	17 856	8 982	156						27. صناعة الحديد
28.Travail des métaux	554	1 303	15 544	16 990	32 067	961						28. صياغة المواد الحديدية
29.Fabric. de mach. et équipements	74	330	2 358	3 672	6 379	181						29. صناعات الآلات والتجهيزات
30.Fabrication de machines de bureaux et du matériel informatique	-	-	19	227	61	3						30. صناعات الآلات المكتبية وأجهزة الإعلاميت
31.Fabrication de machines et appareils électriques	1 442	20 584	26 155	26 647	57 513	194						31. صناعات كهرتريية وأجهزة الراديو والتلفاز والاتصالات
32.Fabrication d'équipement de radio, télé et communications	134	949	1 340	1 339	5 473	16						32. صناعات طبية للفحاش والتفتيق ومراقبة النظر والساعات
33.Fabrication d'instrument médicaux de précision d'optique et d'horlogerie	34	20	1 506	1 532	3 987	36						33. صناعة السيارات
34.Industrie automobile	508	15 863	22 041	23 797	17 567	99						34. صناعات الآلات الأخرى للنقل
35.Fabric. d'autres mat. de transport	216	3 666	4 887	5 100	6 901	71						35. صناعات مختلفة
36.Fabrication de meubles, industries diverses	151	654	4 535	4 755	8 715	192						36. الاسترجاعات
37.Récupérations	-	-	44	44	44	1						
<b>Total</b>	<b>24 556</b>	<b>115 679</b>	<b>392 048</b>	<b>428 569</b>	<b>571 649</b>	<b>7 786</b>						<b>المجموع</b>
Année 2014												سنة 2014
15.Industries alimentaires	7 354	14 024	95 005	100 794	145 109	...						15. الصناعات الغذائية
16.Industrie du tabac	334	109	10 193	11 598	1 126	...						16. صناعة التبغ
17.Industrie textile	261	2 496	7 803	8 127	29 536	...						17. صناعة النسيج
18.Ind. de l'habil. et des fouritures	404	11 453	13 475	13 815	120 272	...						18. صناعة الألبسة والوبر
19.Ind. du cuir et de la chaussure	61	1 741	2 777	2 812	18 067	...						19. صناعة الجلد والأحذية
20.Travail du bois et fabrication d'articles en bois	81	304	2 786	2 823	9 973	...						20. صياغة الخشب وصناعة المواد الخشبية
21.Industrie du papier et du carton	305	371	5 907	6 087	6 943	...						21. صناعة الورق والورق المقوى
22.Édition, imprim et reproduction	112	82	3 308	3 756	9 340	...						22. النشر والطباعة والنسخ
23.Cokefaction, raffinage et industries nucléaires	5 797	7 663	42 527	55 247	4 325	...						23. التوكيف والتكرير والصناعات النووية
24.Industrie chimique	10 426	31 451	58 142	67 204	32 479	...						24. الصناعة الكيماوية
25.Industrie du caoutch. et du plast.	894	1 628	9 717	10 333	18 871	...						25. صناعة المطاط واللاستيك
26.Fabric. d'autres produits minéraux non métalliques	2 869	469	36 362	38 050	41 725	...						26. صناعات المعادن الأخرى غير حديدية
27.Métallurgie	212	503	15 709	16 586	9 448	...						27. صناعة الحديد
28.Travail des métaux	653	866	15 216	16 320	34 236	...						28. صياغة المواد الحديدية
29.Fabric. de mach. et équipements	71	351	2 344	3 421	6 852	...						29. صناعات الآلات والتجهيزات
30.Fabrication de machines de bureaux et du matériel informatique	...	-	5	193	61	...						30. صناعات الآلات المكتبية وأجهزة الإعلاميت
31.Fabrication de machines et appareils électriques	1 120	23 220	28 663	29 161	60 596	...						31. صناعات كهرتريية وأجهزة الراديو والتلفاز والاتصالات
32.Fabrication d'équipement de radio, télé et communications	65	881	1 167	1 164	4 953	...						32. صناعات طبية للفحاش والتفتيق ومراقبة النظر والساعات
33.Fabrication d'instrument médicaux de précision d'optique et d'horlogerie	13	23	1 350	1 404	2 685	...						33. صناعة السيارات
34.Industrie automobile	406	22 286	28 230	30 457	22 910	...						34. صناعات الآلات الأخرى للنقل
35.Fabric. d'autres mat. de transport	139	4 266	5 284	5 444	7 794	...						35. صناعات مختلفة
36.Fabrication de meubles, industries diverses	110	810	4 850	5 030	9 942	...						36. الاسترجاعات
37.Récupérations	0	0	42	42	35	...						
<b>Total</b>	<b>31 687</b>	<b>124 996</b>	<b>390 860</b>	<b>429 867</b>	<b>597 278</b>	<b>...</b>						<b>المجموع</b>

6 - 3 Evolution des grandeurs industrielles  
par tranche des effectifs employés

6 - 3 تطور المؤشرات الصناعية حسب فئات  
عدد المستخدمين

	الإستثمارات 10 <sup>6</sup> درهم Investis- sements 10 <sup>6</sup> Dh	نفقات المستخدمين 10 <sup>6</sup> درهم Frais de personnel 10 <sup>6</sup> Dh	الصغرات 10 <sup>6</sup> درهم Exportations	الإنتاج 10 <sup>6</sup> درهم Production	رقم المعاملات 10 <sup>6</sup> درهم Chiffre d'affaires 10 <sup>6</sup> Dh	عدد المستخدمين الدائمين Effectifs des employés	
Année 2011							سنة 2011
0 à 9 employés	5 255	529	497	4 206	4 964	16 759	0 إلى 9 مستخدمين
10 - 49	1 500	3 456	6 626	33 622	42 254	60 915	49 - 10
50-199	3 413	7 289	11 737	68 651	81 510	111 277	199 - 50
200 - 499	5 295	7 951	22 105	77 086	82 161	123 779	499 - 200
500 et plus	10 713	16 133	67 688	204 108	208 133	237 270	500 فأكثر
<b>Total</b>	<b>26 176</b>	<b>35 358</b>	<b>108 653</b>	<b>387 673</b>	<b>419 022</b>	<b>550 000</b>	<b>المجموع</b>
Année 2012							سنة 2012
0-9 employés	115	...	201	3 593	4 070	16 290	0 إلى 9 مستخدمين
10 - 49	975	...	3 803	29 277	34 042	60 774	49 - 10
50-199	3 582	...	13 196	77 220	86 164	122 489	199 - 50
200-499	4 219	...	20 771	70 637	78 442	130 827	499 - 200
500 et plus	14 319	...	71 982	210 985	227 015	247 603	500 فأكثر
<b>Total</b>	<b>23 210</b>	<b>...</b>	<b>109 953</b>	<b>391 713</b>	<b>429 734</b>	<b>577 983</b>	<b>المجموع</b>
Année 2013							سنة 2013*
0-9 employés	16	...	22	609	614	1 409	0 إلى 9 مستخدمين
10 - 49	265	...	512	7 408	10 894	13 712	49 - 10
50-199	1 531	...	2 114	36 029	41 641	51 184	199 - 50
200-499	3 020	...	4 846	50 798	58 473	68 603	499 - 200
500 et plus	19 724	...	108 186	297 205	316 947	436 741	500 فأكثر
<b>Total</b>	<b>24 556</b>	<b>...</b>	<b>115 679</b>	<b>392 048</b>	<b>428 569</b>	<b>571 649</b>	<b>المجموع</b>

#### 6 - 4 Evolution des grandeurs industrielles par tranches de chiffre d'affaires

#### 6 - 4 تطور المؤشرات الصناعية حسب فئات رقم المعاملات

Classes de chiffre d'affaires (En milliers de Dh)	الاستثمارات 10 <sup>6</sup> درهم Investis- sements 10 <sup>6</sup> Dh	تقنيات المستخدمين 10 <sup>6</sup> درهم Frais de personnel 10 <sup>6</sup> Dh	الصفقات 10 <sup>6</sup> درهم Exportations 10 <sup>6</sup> Dh	الإنتاج 10 <sup>6</sup> درهم Production 10 <sup>6</sup> Dh	رقم المعاملات 10 <sup>6</sup> درهم Chiffre d'affaires 10 <sup>6</sup> Dh	عدد المستخدمين الدائمين Effectifs des employés	فئات رقم المعاملات (بآلف درهم)
<b>Année 2011</b>							<b>سنة 2011</b>
0 - 999	5193	406	23	1 406	1 338	17 514	999 - 0
1000 - 4999	518	1131	528	4 653	4 703	35 295	4999 - 10000
5000 - 9999	287	1202	1196	5 425	5 631	36 819	9999 - 50000
10000 - 19999	480	2 066	2 654	9 636	10 118	57 194	19999 - 100000
20000 et plus	19 698	30 551	104 253	366 552	397 232	403 178	20000 فأكثر
<b>Total</b>	<b>26 176</b>	<b>35 358</b>	<b>108 653</b>	<b>387 673</b>	<b>419 022</b>	<b>550 000</b>	<b>المجموع</b>
<b>Année 2012</b>							<b>سنة 2012</b>
0 - 999	108	...	18	1288	1276	17791	999 - 0
1000 - 4999	374	...	469	4395	4442	36231	4999 - 10000
5000 - 9999	288	...	1237	5179	5354	37974	9999 - 50000
10000 - 19999	412	...	2663	9413	9941	57464	19999 - 100000
20000 et plus	22027	...	105566	371439	408721	428523	20000 فأكثر
<b>Total</b>	<b>23 210</b>	<b>...</b>	<b>109 953</b>	<b>391 713</b>	<b>429 734</b>	<b>577 983</b>	<b>المجموع</b>
<b>Année 2013*</b>							<b>سنة 2013*</b>
0 - 999	14	...	1	114	113	2383	999 - 0
1000 - 4999	37	...	63	797	791	6407	4999 - 10000
5000 - 9999	87	...	134	1293	1293	9548	9999 - 50000
10000 - 19999	123	...	414	2316	2427	12342	19999 - 100000
20000 et plus	24296	...	115068	387529	423947	540969	20000 فأكثر
<b>Total</b>	<b>24 556</b>	<b>...</b>	<b>115 679</b>	<b>392 048</b>	<b>428 569</b>	<b>571 649</b>	<b>المجموع</b>

### 6 - 5 Evolution des investissements industriels par grands secteurs

En millions de DH	2014	2013	2012	2011	2010	بمليون درهم
Industrie agro-alimentaire	7 688	4 257	4 528	4 197	4 778	الصناعة الغذائية
Industrie textile et du cuir	726	945	1 076	1 152	899	صناعة النسيج والجلد
Industrie chimique et parachimique	20 484	15 067	11 068	11 497	9 791	الصناعة الكيماوية وشبه الكيماوية
Industrie mécanique et métallurgique	1 591	2 677	5 141	7 874	3 838	صناعة الميكانيك والصناعة الثقيلة
Industrie électrique et électronique	1 198	1 610	1 396	1 455	1 203	الصناعة الكهربائية والإلكترونية
<b>Total</b>	<b>31 687</b>	<b>24 556</b>	<b>23 210</b>	<b>26 176</b>	<b>20 509</b>	<b>المجموع</b>

### 6 - 5 تطور الإستثمارات الصناعية حسب القطاعات الكبرى

### 6 - 6 Evolution de l'emploi industriel par grands secteurs

Effectif	2014	2013	2012	2011	2010	العدد
Industrie agro-alimentaire	146 235	141 341	143 356	107 185	88 230	الصناعة الغذائية
Industrie textile et du cuir	167 875	177 036	187 297	194 105	177 767	صناعة النسيج والجلد
Industrie chimique et parachimique	123 656	105 583	110 705	107 693	100 033	الصناعة الكيماوية وشبه الكيماوية
Industrie mécanique et métallurgique	91 278	80 716	75 696	67 188	61 347	صناعة الميكانيك والصناعة الثقيلة
Industrie électrique et électronique	68 234	66 973	60 929	73 829	52 597	الصناعة الكهربائية والإلكترونية
<b>Total</b>	<b>597 278</b>	<b>571 649</b>	<b>577 983</b>	<b>550 000</b>	<b>479 974</b>	<b>المجموع</b>

### 6 - 6 تطور التّشغيل الصناعي حسب القطاعات الكبرى

## 6 - 7 Evolution de la production industrielle par grands secteurs

## 6 - 7 تطور الإنتاج الصناعي حسب القطاعات الكبرى

En millions de DH	2014	2013	2012	2011	2010	بمليون درهم
Industrie agro-alimentaire	105 197	107 202	106 300	102 027	94 730	الصناعة الغذائية
Industrie textile et du cuir	24 055	24 398	26 000	26 333	25 471	صناعة النسيج والجلد
Industrie chimique et parachimique	158 748	165 018	175 985	174 964	136 070	الصناعة الكيماوية وشبه الكيماوية
Industrie mécanique et métallurgique	71 680	66 429	56 759	57 127	47 995	صناعة الميكانيك والصناعة الثقيلة
Industrie électrique et électronique	31 180	29 002	26 669	27 223	21 824	الصناعة الكهربائية والإلكترونية
<b>Total</b>	<b>390 860</b>	<b>392 048</b>	<b>391 713</b>	<b>387 673</b>	<b>326 090</b>	<b>المجموع</b>
<b>Structure (%)</b>	<b>2014</b>	<b>2013</b>	<b>2012</b>	<b>2011</b>	<b>2010</b>	<b>التوزيع (%)</b>
Industrie agro-alimentaire	27	27	27	26	29	الصناعة الغذائية
Industrie textile et du cuir	6	6	7	7	8	صناعة النسيج والجلد
Industrie chimique et parachimique	41	42	45	45	42	الصناعة الكيماوية وشبه الكيماوية
Industrie mécanique et métallurgique	18	17	14	15	15	صناعة الميكانيك والصناعة الثقيلة
Industrie électrique et électronique	8	7	7	7	7	الصناعة الكهربائية والإلكترونية
<b>Total</b>	<b>100</b>	<b>100</b>	<b>100</b>	<b>100</b>	<b>100</b>	<b>المجموع</b>



### 6 - 8 Evolution de la valeur ajoutée par grands secteurs

En millions de DH	2014	2013	2012	2011	2010	بمليون درهم
Industrie agro-alimentaire	29 400	30 341	30 073	28 903	28 917	الصناعة الغذائية
Industrie textile et du cuir	8 460	8 354	8 661	8 871	9 201	صناعة النسيج والجلد
Industrie chimique et parachimique	52 411	44 878	42 448	43 359	40 034	الصناعة الكيماوية وشبه الكيماوية
Industrie mécanique et métallurgique	14 407	13 433	12 194	11 986	10 323	صناعة الميكانيك والصناعة الثقيلة
Industrie électrique et électronique	8 037	7 054	6 480	6 388	5 976	الصناعة الكهربائية والإلكترونية
<b>Total</b>	<b>112 716</b>	<b>104 061</b>	<b>99 856</b>	<b>99 507</b>	<b>94 451</b>	<b>المجموع</b>

### 6 - 8 تطور القيمة المضافة حسب القطاعات الكبرى

### 6 - 9 Evolution des exportations par grands secteurs

En millions de DH	2014	2013	2012	2011	2010	بمليون درهم
Industrie agro-alimentaire	14 133	13 780	13 443	11 919	11 738	الصناعة الغذائية
Industrie textile et du cuir	15 690	15 468	16 598	16 422	16 074	صناعة السيج والجلد
Industrie chimique et parachimique	41 968	42 692	48 443	49 283	37 380	الصناعة الكيماوية وشبه الكيماوية
Industrie mécanique et métallurgique	29 081	22 188	10 974	9 901	7 990	صناعة الميكانيك والصناعة الثقيلة
Industrie électrique et électronique	24 125	21 552	20 495	21 129	14 446	الصناعة الكهربائية والإلكترونية
<b>Total</b>	<b>124 996</b>	<b>115 679</b>	<b>109 953</b>	<b>108 653</b>	<b>87 628</b>	<b>المجموع</b>

### 6 - 9 تطور الصادرات حسب القطاعات الكبرى

6 - 10 Evolution de l'indice de la production industrielle par branches (1)

6 - 10 تطور الرقم الإستهلاكي للإنتاج الصناعي حسب الفروع (1)

Base 100 : 1998	(2)2015	(2)2014	(2)2013	2012	2011	الترجيح Pondé- ration	أساس : 100 : 1998
15- Produits des industries alimentaires	116.0	111.8	106.8	154.7	149.5	0.21	15. صناعات غذائية
16- Tabac manufacturé	111.5	110.4	109.2	185.6	180.7	0.03	16. صناعة التبغ
17- Produits de l'industrie textile	96.9	96.7	93.9	114.4	117.6	0.06	17. صناعة النسيج
18- Articles d'habillement et fouritures	104.4	102.9	101.3	156.2	149.0	0.13	18. صناعة الملابس والقرو
19- Cuirs , articles de voyage , chaussures	91.0	94.5	92.0	89.4	93.0	0.02	19. صناعة الجلد والأحذية
20- Produits du travail du bois	87.4	87.5	86.9	116.5	116.9	0.01	20. نجارة الخشب وصناعة مواد من الخشب
21- Papiers et cartons	96.5	95.8	97.4	232.1	229.4	0.03	21. صناعة الورق والورق المقوى
22- Produits de l'édition ; produits imprimés ou reproduits	125.0	113.7	108.5	158.8	162.8	0.02	22. نشر وطباعة واستنساخ
23- Produits de la cokéfaction, du raffinage et des ind. Nucléaires	57.8	101.5	108.9	125.8	122.3	0.04	23. تكرير البترول وصناعات نووية
24- Produits chimiques	115.9	108.1	107.1	150.5	151.2	0.16	24. صناعة كيميائية
25- Produits en caoutchouc ou en plastique	107.0	109.7	111.2	240.4	240.2	0.02	25. صناعة المطاط والبلاستيك
26- Autres produits minéraux non métalliques	96.7	96.6	99.0	184.2	184.3	0.09	26. صناعة منتجات أخرى غير معدنية
27- Produits métalliques	100.2	102.9	104.6	185.0	188.8	0.05	27. صناعة المواد المعدنية
28- Produits du travail des métaux	115.3	110.6	110.4	215.0	205.7	0.05	28. تحويل المواد المعدنية
29- Machines et équipements	96.1	97.8	95.9	166.2	159.9	0.01	29. صناعة الآلات والتجهيزات
31- Machines et appareils électriques	97.3	94.6	92.4	170.4	170.8	0.03	31. صناعة الآلات والأجهزة الكهربائية
32- Equipements de radio,télévision et communication	114.1	118.6	112.4	216.1	218.2	0.01	32. صناعة تجهيزات الراديو، التلفزة والاتصال
33- Instruments médicaux, de précision, d'optique, horlogerie	172.5	171.4	163.7	194.4	188.8	0.00	33. صناعة أجهزة الطب، الدقة، النظر وصناعة الساعات
34- Produits de l'industrie automobile	113.4	103.9	108.4	260.5	248.0	0.03	34. صناعة السيارات والهيكل
35- Autres matériels de transport	129.6	123.5	118.4	143.9	146.9	0.01	35. صناعة وسائل أخرى للنقل
36- Meubles, industrie diverses	88.8	96.9	93.8	193.0	192.1	0.01	36. صناعة الأثاث - صناعات مختلفة

(2) Base 100 : 2010

(1) Selon la Nomenclature Marocaine d'Activités Economiques  
Source : Haut-Commissariat au Plan, (Direction de la Statistique)

(2) سنة الأساس : 100 : 2010

(1) حسب التصنيف المغربي للأنشطة الاقتصادية  
المصدر : المندوبية السلفية للتخطيط (مندوبية الإحصاء).

6 - 11 Evolution de l'indice de la production industrielle par sous-branche

6 - 11 تطور الرقم الإستهلاكي للإنتاج الصناعي حسب أجزاء الفروع

Base 100 : 1998	(2)2015	(2)2014	(2)2013	2012	2011	الترجيح Pondé- ration	أساس : 100 : 1998
Produits							المواد
Industries de transformation	106.6	105.7	104.8	165.5	163.0	1.00	الصناعة التحويلية
15- Produits des industries alimentaires	116.0	111.8	106.8	154.7	149.5	0.21	15. صناعات غذائية
151. Viandes	98.3	100.0	93.4	214.7	199.4	0.00	151. صناعة اللحوم
152. Conserves de poisson	135.7	119.8	111.5	171.2	159.4	0.16	152. صناعة السمك
153. Conserves de fruits et légumes	101.8	97.7	91.4	151.4	150.8	0.04	153. صناعة الفواكه والخضر
154. Corps gras	133.1	131.3	106.6	144.0	146.8	0.07	154. صناعة المواد الأدهنية
155. Produits laitiers	111.6	111.1	108.9	180.5	179.8	0.10	155. صناعة الحليب
156. Céréales, fourrages et amidonnerie	103.1	99.4	97.7	153.1	150.3	0.20	156. تحويل الحبوب، علف الحيوانات وصناعة المتبقيات النشوية
157. Pain, pâtisseries, pâtes et couscous	109.2	104.3	101.2	173.1	167.5	0.04	157. تحويل النقيق وبقيع الحبوب
158. Autres industries alimentaires	112.7	111.3	108.0	122.2	119.1	0.17	158. صناعات غذائية أخرى
159. Industries des boissons	116.2	112.6	110.9	157.0	147.5	0.21	159. صناعة المشروبات
16. Tabac manufacturé	111.5	110.4	109.2	185.6	180.7	0.03	16. صناعة التبغ
160. Tabac manufacturé	111.5	110.4	109.2	185.6	180.7	1.00	160. صناعة التبغ
17- Produits de l'industrie textile	96.9	96.7	93.9	114.4	117.6	0.06	17. صناعة النسيج
171. Filature	114.3	121.7	114.7	132.0	134.2	0.30	171. غزل
172. Tissage	83.4	85.1	87.8	110.3	117.0	0.14	172. نسيج
173. Ennoblement textile	74.0	71.4	73.5	105.9	107.5	0.09	173. تزيين النسيج
174. Articles textiles	122.1	114.9	116.1	102.0	101.4	0.07	174. صناعة مواد نسيجية
175. Tapis et autres industries textiles	122.7	109.3	88.2	167.1	168.7	0.17	175. صناعة الزرابي وصناعة نسيجية أخرى
176. Etoffes à maille	109.8	107.5	120.9	63.2	63.9	0.08	176. صناعة الأنسجة المرزدة
177. Articles à maille	80.6	84.7	77.4	66.0	73.6	0.16	177. صناعات المتبقيات من النسيج المرزد
18- Articles d'habillement et fourrures	104.4	102.9	101.3	156.2	149.0	0.13	18. صناعة الملابس والفرو
181. Vêtements en cuir	107.4	104.5	103.9	188.4	199.3	0.01	181. صناعة الملابس الجلدية
182. Vêtement en textile	104.4	102.9	101.3	155.9	148.5	0.99	182. صناعة الملابس النسيجية
19- Cuirs , articles de voyage , chaussures	91.0	94.5	92.0	89.4	93.0	0.02	19. صناعة الجلد والأحذية
191. Appret et tannage des cuirs	59.8	64.6	70.6	102.1	102.2	0.22	191. تهيئ ودياعة الجلود
192. Articles de voyage et de maroquinerie	82.3	80.5	80.8	29.1	27.0	0.07	192. صناعة أدوات السفر والسختة
193. Chaussures	95.6	99.2	95.5	91.8	97.0	0.70	193. صناعة الأحذية
20- Produits du travail du bois	87.4	87.5	86.9	116.5	116.9	0.01	20. نجارة الخشب و صناعة مواد من الخشب
201. Produits du sciage	66.1	64.8	70.8	75.8	77.0	0.42	201. نشر ونجر وإنتاج الخشب
202. Panneaux de bois	87.4	83.6	66.6	131.4	124.7	0.23	202. صناعة الألواح الخشبية
203. Charpentes et menuiseries de bâtiment, en bois	81.8	85.4	92.8	113.3	111.6	0.15	203. صناعة الهياكل الخشبية والنجارة
204. Emballage en bois	112.5	106.1	101.0	178.2	188.2	0.13	204. صناعة مواد التغليف من الخشب
205. Objets divers en bois, liège ou vannerie	94.1	97.7	82.1	201.7	206.3	0.07	205. صناعة أدوات مختلفة من الخشب أو القطين أو القصب
21- Papiers et cartons	96.5	95.8	97.4	232.1	229.4	0.03	21. صناعة الورق والورق المقوى
211. Pâte à papier, papiers et cartons	98.7	96.3	94.7	159.1	157.0	0.23	211. صناعة عجين الورق والورق المقوى
212. Articles en papier ou en carton	95.2	95.5	99.1	253.7	250.8	0.77	212. صناعة مواد من الورق أو من الورق المقوى

6 - 11 Evolution de l'indice de la production industrielle  
par sous-branche (1) (suite 1)

6 - 11 تطور الرقم الإجمالي للإنتاج الصناعي  
حسب أجزاء الفروع (تابع 1) (1)

Base 100 : 1998	(2)2015	(2)2014	(2)2013	2012	2011	الترجيح Pondé- ration	اساس : 100 : 1998 المواد
<b>Produits</b>							
22- Produits de l'édition, imprimés ou reproduits	125.0	113.7	108.5	158.8	162.8	0.02	22. نشر وطباعة واستنساخ
221. Produits d'édition	113.4	110.9	107.4	161.0	166.7	0.19	221. نشر
222. Produits de l'imprimerie	127.8	114.3	108.8	158.2	161.9	0.81	222. طباعة
23. Pds de la cokéfaction, du raffinage et des ind. Nucléaires	57.8	101.5	108.9	125.8	122.3	0.04	23. تكويك، تكرير البترول وصناعات نووية
232. Pétrole raffiné	57.8	101.5	108.9	125.8	122.3	1.00	232. تكرير البترول
24- Produits chimiques	115.9	108.1	107.1	150.5	151.2	0.16	24. مواد كيميائية
241. Produits chimiques de base	118.6	106.4	107.0	100.2	107.6	0.55	241. صناعة كيميائية أساسية
242. Produits agro-chimiques	71.2	70.4	71.1	117.3	143.0	0.03	242. مواد الكيمياء الزراعية
243. Peintures et vernis	140.1	137.8	129.8	351.6	306.8	0.10	243. صناعة الصباغة والبرونز
244. Industrie pharmaceutique	102.1	99.8	98.7	252.1	254.5	0.12	244. صناعة صيدلانية
245. Savon, parfums et produits entretien	134.2	130.7	126.0	134.7	133.4	0.17	245. صناعة الصابون، العطور ومنتجات العناية
246. Autres produits chimiques	90.8	86.2	84.8	117.0	126.4	0.03	246. صناعة منتجات كيميائية أخرى
25- Produits en caoutchouc ou en plastique	107.0	109.7	111.2	240.4	240.2	0.02	25. صناعة المطاط والبلاستيك
251. Caoutchouc	70.9	76.1	78.3	57.6	57.5	0.24	251. صناعة المطاط
252. Matières plastiques	108.2	110.8	112.2	299.1	299.0	0.76	252. صناعة منتجات من البلاستيك
26- Autres produits minéraux non métalliques	96.7	96.6	99.0	184.2	184.3	0.09	26. صناعة منتجات أخرى غير معدنية
261. Verre et articles en verre	147.8	148.6	149.7	194.9	176.0	0.05	261. صناعة الزجاج ومواد من الزجاج
262. Produits céramiques	116.8	116.3	106.1	116.1	115.6	0.05	262. صناعة المنتجات الخزفية
263. Carreaux en céramique	131.5	135.2	131.4	106.0	104.9	0.11	263. صناعة الزليج الخزفي
264. Tuiles et briques en terre cuite	74.5	73.3	73.8	118.4	110.5	0.05	264. صناعة القرميد والأجر من الطين المعد
265. Ciment, chaux et plâtre	97.6	96.4	101.8	224.0	227.3	0.52	265. صناعة الإسمنت، الجير والجبس
266. Ouvrages en béton ou en plâtre	99.8	94.8	95.4	144.8	145.2	0.13	266. صناعة منتجات من الخرسانة أو من الجبس
267. Travail de la pierre	55.7	62.7	60.8	172.3	172.5	0.02	267. تحويل الحجر
268. Produits minéraux divers	80.3	85.2	84.7	175.7	173.9	0.06	268. صناعة منتجات من مواد معدنية مختلفة
27- Produits métalliques	100.2	102.9	104.6	185.0	188.8	0.05	27. صناعة المواد المعدنية
271. Produits sidérurgiques et ferro-alliages	99.7	102.0	104.0	172.3	176.9	0.76	271. صناعة الحديد ومنتجات أشباه حديد
272. Tubes en fonte ou en acier	85.4	87.5	98.3	242.9	242.5	0.08	272. صناعة الأنابيب من الفولاذ أو من الصلب
273. Première transformation de l'acier	86.6	...	...	...	...	...	273. صناعة أولية للفولاذ
274. Production de métaux non ferreux	97.1	93.9	92.4	216.4	218.6	0.16	274. صناعة المعادن غير الحديدية
275. Fonderie	154.0	...	...	...	...	...	275. صك المعادن
28- Produits du travail des métaux	115.3	110.6	110.4	215.0	205.7	0.05	28. تحويل المواد المعدنية
281. Éléments en métal pour la construction	102.4	102.5	103.8	150.8	138.2	0.21	281. صناعة منتجات معدنية صالحة للبناء
282. Réservoirs ; chaudières pour le chauffage central	106.0	104.1	102.5	105.5	105.4	0.13	282. صناعة الخزانات و الصهرجات بالمواد المعدنية
284. Produits de la forge, de l'emboutissage et du frittage	152.0	160.3	138.1	371.6	373.3	0.06	284. صيك وتطويق ورشم المواد المعدنية وتعدين المساحق المعدنية
285. Traitement des métaux et mécanique générale	91.0	90.3	101.3	343.2	305.9	0.17	285. معالجة المواد المعدنية والميكانيكا العامة
286. Coutellerie, outillage et de quincailler	131.2	129.0	182.0	197.8	201.3	0.04	286. صناعة السكاكين وأدوات يدوية وخرذوات
287. Autres ouvrages en métaux	130.9	117.2	114.1	208.8	207.1	0.39	287. صناعة منتجات أخرى من المواد المعدنية

6 - 11 Evolution de l'indice de la production industrielle par sous-branche (1) (suite 2)

6 - 11 تطور الرقم الإستدلالي للإنتاج الصناعي حسب أجزاء الفروع (تابع 2) (1)

Base 100 : 1998	(2)2015	(2)2014	(2)2013	2012	2011	الترجيح Pondé- ration	أساس 100 : 1998
Produits							المواد
29- Machines et équipements	96.1	97.8	95.9	166.2	159.9	0.01	29. صناعة الآلات والتجهيزات
291. Equipement mécanique	82.2	86.3	83.2	158.9	134.3	0.23	291. صناعة التجهيزات الميكانيكية
292. Machines d'usage général	103.1	109.7	106.9	205.4	197.3	0.20	292. صناعة آلات ذات الإستعمال العام
293. Machines agricoles	101.4	102.6	103.7	62.4	68.3	0.07	293. صناعة الآلات الفلاحية
294. Fabrication de machines-outils	81.7	...	...	...	...	...	293. صناعة الآلات المكنية
295. Autres machines usage spécifique	86.6	82.0	84.7	184.0	175.4	0.13	295. صناعة آلات أخرى ذات الإستعمال الخاص
297. Appareils domestiques	97.5	90.7	90.2	163.2	167.6	0.37	297. صناعة الأجهزة المنزلية
31- Machines et appareils électriques	97.3	94.6	92.4	170.4	170.8	0.03	31. صناعة الآلات والأجهزة الكهربائية
311. Moteurs génératrices et transformateurs électriques	97.9	95.5	98.5	152.3	153.4	0.06	311. صناعة المحركات والمولدات والمحوالات الكهربائية
312. Matériel de distribution et de commande électrique	94.8	97.1	89.4	200.4	196.5	0.06	312. صناعة آلات التوزيع والتحكم الكهربائي
313. Fils et câbles isolés	60.0	67.5	71.9	193.2	193.1	0.43	313. صناعة الأسلاك والأحبال الكهربائية
314. Accumulateurs et de piles électriques	97.9	91.4	91.8	91.4	93.9	0.13	314. صناعة البطاريات وآلات وتخزين الكهرباء
315. Lampes	107.1	108.0	105.7	222.3	223.1	0.07	315. صناعة المصابيح الكهربائية وأجهزة الإنارة
316. Autres matériels électriques	101.9	98.1	95.5	156.7	157.6	0.25	316. صناعة أجهزة كهربائية أخرى
32- Equipements de radio, télévision et communication	114.1	118.6	112.4	216.1	218.2	0.01	32. صناعة تجهيزات الراديو، التلفزة والاتصال
321. Composants électroniques	114.1	118.6	112.4	216.1	218.2	1.00	321. صناعة المكونات الالكترونية
323. Fab d'appareil de reception, enregistrement ou production du son et de l'image.	113.9	...	...	...	...	...	323. صناعة آلات الاستقبال، التسجيل، اقتناح الصوت و الصورة
33- Instruments médicaux, de précision, d'optique, horlogerie	172.5	171.4	163.7	194.4	188.8	0.00	33. صناعة أجهزة الطب، البقعة، النظير وصناعة الساعات
331. Matériels médico-chirurgical et d'orthopedie	570.2	544.4	469.8	47.4	47.5	0.18	331. صناعة أجهزة الطب الجراحي والتجهيز
332. Instruments de mesure et de contrôle	136.4	137.6	135.9	192.9	176.2	0.48	332. صناعة آلات القياس والمراقبة
334. Matériel optique et photographique	102.9	102.7	102.0	277.0	284.3	0.33	334. صناعة أجهزة النظر ومعدات التصوير
34- Produits de l'industrie automobile	113.4	103.9	108.4	260.5	248.0	0.03	34. صناعة السيارات والهيكل
341. Véhicules automobiles	116.9	102.0	106.1	286.8	268.3	0.72	341. صناعة السيارات
342. Carrosseries et remorques	117.9	117.6	123.3	189.9	186.9	0.10	342. صناعة هيكل السيارات والمقطورات
343. Equipements automobiles	81.3	79.1	83.5	196.4	202.2	0.18	343. صناعة لوازم السيارات
35- Autres matériels de transport	129.6	123.5	118.4	143.9	146.9	0.01	35. صناعة وسائل أخرى للنقل
351. Produits de la construction navale	91.7	85.2	86.0	216.5	207.5	0.30	351. إنشاء السفن
352. Matériel ferroviaire roulant	...	51.2	59.1	625.0	606.5	0.03	352. صناعة لوازم السكك الحديدية الثاقفة
353. Construction aeronautique et spatiale	147.8	...	...	...	...	...	353. صناعة جوية فضائية
354. Motocycles et de bicyclettes	47.7	48.8	65.6	93.4	102.5	0.68	354. صناعة الدراجات النارية و العائدية
355. Fab de matériels de transport N.C.A	53.3	...	...	...	...	...	355. صناعة آلات النقل NCA
36- Meubles, Industrie diverses	88.8	96.9	93.8	193.0	192.1	0.01	36. صناعة الأثاث - صناعات مختلفة
361. Meubles	94.0	102.7	98.4	240.5	239.4	0.73	361. صناعة الأثاث
362. Monnaies et bijoux	61.3	65.3	62.3	34.2	36.2	0.02	362. صناعة السجهرات
364. Fabrication d'articles de sport	98.2	...	...	...	...	...	364. صناعة لوازم الرياضة
365. Fabrication de jeux et jouets	56.1	...	...	...	...	...	365. صناعة الألعاب و اللعب
366. Autres industries diverses	85.3	94.6	95.7	67.7	67.2	0.25	366. صناعة أخرى مختلفة

(2) Base 100 : 2010

(2) سنة الأساس : 100

(1) Selon la Nomenclature Marocaine d'Activités Economiques

(1) حسب التصنيف المغربي للنشاط الاقتصادي

Source : Haut-Commissariat au Plan, (Direction de la Statistique).

المصدر : المندوبية السامية للتخطيط، (مديرية الإحصاء).

## 6 - 12 Capacité de production des cimenteries

## 6 - 12 القدرة الإنتاجية لمعامل الإسمنت

Année 2014	Localisation	الفترة الإنتاجية (طن في السنة) Capacité (Tonne/an)	الموقع	سنة 2014
Lafarge Ciments	Bouskoura - Meknès Tanger - Tétouan	4 000 000	بوسكورة - مكناس طنجة - تطوان	لافارج إسمنت
CIMAR	Marrakech - Agadir - Safi	3 000 000	مراكش - أكادير - أسفي	سيمار
CIOR	Oujda	2 200 000	وجدة	سيور
Asment Témara	Témara	800 000	تمارة	إسمنت تمارة

6 - 13 Evolution de la consommation  
du ciment par région6 - 13 تطور استهلاك الإسمنت  
حسب الجهة

En tonne	2015*	2014 <sup>R</sup>	2013	2012	2011	بالتطن
Oued Ed - Dahab - Lagouira	38 822	24 125	33 106	44 256	61 568	وادي الذهب - لكويوة
Laâyoune - Boujdour - Sakia El Hamra	293 383	317 099	325 943	308 761	227 126	العيون - بوجدور - الساقية الحمراء
Guelmim - Es - Semara	156 836	181 897	157 195	273 382	282 263	كلميم - السمارة
Souss - Massa - Darâa	1 414 375	1 274 311	1 350 189	1 399 880	1 558 835	سوس - ماسة - درعة
Charb - Charda - Béni Hssen	724 535	696 799	767 428	769 057	764 019	الغرب - الشراة - بني حسن
Chaouia - Ouardigha	656 585	717 424	799 014	836 544	743 274	الشاوية - واديجة
Marrakech - Tensift - Al Haouz	1 432 094	1 387 048	1 584 004	1 701 529	1 595 811	مراكش - تانسيف - الحوز
Oriental	1 309 404	1 329 079	1 362 081	1 404 940	1 367 282	الشرق
Grand Casablanca	1 768 273	1 879 241	1 968 913	2 161 001	2 467 569	الدار البيضاء الكبرى
Rabat - Salé - Zemmour - Zaer	1 093 562	1 153 522	1 137 579	1 237 947	1 219 948	الرباط - سلا - زمور - زاعر
Doukkala - Abda	1 252 528	1 022 111	1 072 220	978 833	915 937	دكالة - أبدا
Tadla - Azilal	653 137	640 413	647 886	803 575	782 705	تادلة - أزبال
Meknes - Tafilalet	720 891	720 923	766 943	811 043	897 136	مكناس - تافيلالت
Fès - Boulemane	602 831	613 045	734 317	834 535	808 818	فاس - بولمان
Taza - Al Hoceima - Taounate	418 108	434 089	512 915	502 081	645 220	تازة - الحسيمة - تاونات
Tanger - Tétouan	1 716 092	1 668 819	1 644 608	1 803 692	1 792 111	طنجة - تطوان
<b>Total</b>	<b>14 251 456</b>	<b>14 059 945</b>	<b>14 864 340</b>	<b>15 871 055</b>	<b>16 129 623</b>	<b>المجموع</b>

## 6 - 14 Evolution de l'activité des minoteries industrielles (1)

## 6 - 14 تطور نشاط المطاحن الصناعية (1)

En milliers de quintaux	2014-2015	2013-2014 <sup>R</sup>	2012-2013 <sup>R</sup>	2011-2012	2010-2011	بالتفانظر
<b>Ecrasement du blé</b>	<b>55 393</b>	<b>56 765</b>	<b>57 186</b>	<b>58 500</b>	<b>52 968</b>	<b>سحق القمح</b>
Blé tendre	47 235	48 283	49 108	50 700	45 378	القمح الطري
Blé dur	7 184	7 562	7 210	7 000	6 842	القمح الصلب
Orge	974	920	868	800	748	الشعير
<b>Prod.fabriqués à partir du blé tendre</b>	<b>35 709</b>	<b>36 394</b>	<b>37 169</b>	<b>37 768</b>	<b>34 034</b>	<b>المنتجات المستخرجة من القمح الطري</b>
Farine libre	27 477	28 088	28 453	29 037	25 615	الدقيق المحرر
Farine subventionnée	8 232	8 306	8 716	8 731	8 419	الدقيق المدعم
<b>Produits fabriqués à partir de l'orge</b>	<b>705</b>	<b>672</b>	<b>644</b>	<b>549</b>	<b>544</b>	<b>المنتجات المستخرجة من الشعير</b>
Farine orge	185	171	152	154	150	دقيق الشعير
Semoule orge	520	501	492	395	394	سميدة شعير
<b>Prod.fabriqués à partir du blé dur</b>	<b>5 578</b>	<b>5 894</b>	<b>5 644</b>	<b>5 539</b>	<b>5 340</b>	<b>المنتجات المستخرجة من القمح الصلب</b>
Farine de blé dur	1 484	1 524	1 561	1 637	1 713	دقيق القمح الصلب
Semoule blé dur	4 094	4 370	4 083	3 902	3 627	السميدة
<b>Sous produits du blé tendre</b>	<b>11 350</b>	<b>11 725</b>	<b>10 304</b>	<b>12 376</b>	<b>13 542</b>	<b>فضلات القمح الطري</b>
Sons	10 305	10 395	8 680	10 243	11 273	النخالة والتفاليات
Farine seconde	1 045	1 330	1 624	2 133	2 269	الدقيق الثانوي
<b>Ventes des produits fabriqués</b>	<b>42 288</b>	<b>42 807</b>	<b>42 066</b>	<b>43 662</b>	<b>39 132</b>	<b>مبيعات المنتجات المستخرجة</b>
<b>Produits de blé tendre</b>	<b>36 037</b>	<b>36 202</b>	<b>35 805</b>	<b>37 597</b>	<b>33 205</b>	<b>منتجات القمح الطري</b>
dont:						
Farine libre	27 579	27 894	27 567	28 873	25 576	الدقيق المحرر
Farine subventionnée	8 458	8 308	8 238	8 724	7 630	الدقيق المدعم
<b>Produits de blé dur</b>	<b>5 543</b>	<b>5 943</b>	<b>5 614</b>	<b>5 513</b>	<b>5 388</b>	<b>منتجات القمح الصلب</b>
Farine	1 457	1 538	1 532	1 651	1 742	الدقيق
Semoule	4 086	4 404	4 082	3 862	3 646	السميدة
<b>Produits d'orge</b>	<b>708</b>	<b>662</b>	<b>647</b>	<b>552</b>	<b>538</b>	<b>منتجات الشعير</b>

(1) Il s'agit des minoteries du blé tendre, du blé dur et de l'orge.

Source : Office National Interprofessionnel des Céréales et des Légumineuses.

(1) يتعلق الأمر بمطاحن القمح الطري والقمح الصلب والشعير.

المصدر : المكتب الوطني المهني للحبوب والقطاسي.

6 - 15 Identification des sociétés  
et des coopératives de lait

15 - 6 تعريف شركات  
وتعاونيات الحليب

Année 2014	Localisation	فترة الإنتاج (لتر/ اليوم) Capacité (litre/j)	تاريخ الشروع في العمل Date de mise en service	الموقع	سنة 2014
<b>Sociétés</b>					<b>الشركات</b>
CLML	Casablanca	1 100 000	1932	الدار البيضاء	الحليب المركزي
PROLAIT	Casablanca	5 000	1965	الدار البيضاء	إنتاج الحليب
HALIB SOUSS	Agadir	60 000	1974	أكادير	حليب سوس
S.L.C.N.F	Fès	80 000	1979	فاس	شركة الحليب للوسط الشمالي
SIALIM	Tanger	220 000	...	طنجة	سياليم
<b>Coopératives</b>					<b>التعاونيات</b>
BONLAIT	Marrakech	400 000	1934	مراكش	الحليب الجيد
EXTRALAIT	Kénitra	200 000	1953	الكنيطرة	الحليب الأفضل
COLAIMO	Oujda	75 000	1953	وجدة	تعاونية حليب ملوية
SUPERLAIT	Casablanca	100 000	1972	الدار البيضاء	الحليب الممتاز
COLAINORD	Tétouan	200 000	1975	تطوان	كولي الشمال
COPAG	Taroudannt	100 000	1993	تارودانت	كوبك

6 - 16 Evolution de l'activité des centres de collecte  
de lait créés par l'état

16 - 6 تطور نشاط مراكز تجميع الحليب  
المنشأة من طرف الدولة

	2015	2014	2013	2012	2011	
Nombre de centres	2 700	2 400	2 200	1 800	1 450	عدد مراكز التجميع
Capacité installée (1000 L)	...	8 000	8 000	8 000	8 000	الطاقة (ألف لتر)
Lait collecté (en millions de L)	1 321	1 750	1 256	1 667	1 467	الحليب المجموع (مليون لتر)

6 - 17 Evolution de l'activité de l'industrie laitière

17 - 6 تطور نشاط صناعة الحليب

	2015	2 014	2013	2012	2011	
Nombre d'usines	122	104	82	82	82	عدد المعامل
Capacité (en milliers de litre)	...	...	...	...	...	الطاقة الإنتاجية (ألف لتر)
Volume de lait traité (en millions de litre)	1 760	1 750	1 633	1 750	1 540	حجم الحليب المعالج (مليون لتر)
Lait traité/Prod. totale du lait (en %)	72	71	71	71	71	نسبة الحليب المعالج من الإنتاج الكلي (%)



## 6 - 18 Evolution de la production de lait et de ses dérivés

## 6 - 18 تطور إنتاج الحليب ومشتقاته

	Unité	2015	2014	2013r	2012	2011	الوحدة	
Lait frais de vache	Millions de Litre	2 450	2 400	2 300	2 500	2 200	مليون لتر	الحليب الطري (بتر)
Lait réceptionné	Millions de Litre	1 321	1 304	1 256	1 567	1 500	مليون لتر	الحليب المستم
Lait pasteurisé	Millions de Litre	...	726	776	740	770	مليون لتر	الحليب المبستر
Lait stérilisé	Milliers de Litre	...	...	...	...	...	ألف لتر	الحليب المعقم
Lait UHT	Milliers de Litre	249 000	204 000	183 000	160 000	...	ألف لتر	الحليب المعالج بحرارة عليا
Beurre industriel	Tonne	...	5 720	5 862	7 300	5 760	طن	الزبدة الصناعية
Fromage	Tonne	...	8 029	7 464	...	...	طن	الجبن
Raïbi	Mille unité	...	10 000	10 800	...	...	ألف وحدة	رايبي
Yaourt	Mille unité	...	128 000	117 000	...	...	ألف وحدة	يوغورت
Petit lait	Milliers de Litre	...	51 000	55 429	...	...	ألف لتر	اللبن
Lait en poudre	Tonne	18 000	18 800	17 900	18 988	15 472	طن	دقيق الحليب

6 - 19 Activité des unités industrielles et mâasras  
selon la province

6 - 19 نشاط الوحدات الصناعية والمعصرات  
حسب الإقليم

Année 2015	عدد المعصرات Nombre de Mâasras	القدرة المخصصة للمسحق (طن في السنة) Capacité nominale de trituration (Tonne/Année)	عدد الوحدات الصناعية Nombre d'unités industrielles	سنة 2015
Agadir	1 351	1 200	1	أكادير
Azila	1 107	4 700	4	أزبيلال
Béni Mellal	529	10 500	9	بني ملال
Boulemane	500	-	-	بولمان
Chefchaouen	1 528	-	-	شفشاون
El Kelâa des Sraghna	320	8 200	7	قلعة السراغنة
Errachidia	382	3 500	3	الرشيدية
Essaouira	1 109	8 200	7	الصويرة
Fès + Taounate	2 879	205 000	84	فاس + تاونات
Marrakech	1 760	132 000	37	مراكش
Meknes	183	74 000	66	مكناس
Nador	181	11 700	10	الناضور
Ouarzazate	361	2 300	2	ورزازات
Oujda	304	5 900	5	وجدة
Safi	-	3 500	3	أسفي
Sidi Kacem	778	10 500	9	سيدي قاسم
Taroudannt	-	5 900	5	تارودانت
Taza	1 815	18 700	16	تازة
Autres provinces (1)	-	-	19	أقاليم أخرى (1)
<b>Total</b>	<b>15 087</b>	<b>505 800</b>	<b>287</b>	<b>المجموع</b>

(1) Berkane, Chichaoua, El Hajeh et Sefrou  
Source : Ministère de l'Agriculture et de la Pêche Maritime.

(1) بركان ، شيشاوة ، الحاجب و صغور.  
المصدر : وزارة الفلاحة والصيد البحري.

## 6 - 20 Capacité de production des huileries

## 6 - 20 القدرة الإنتاجية لمعامل الزيوت

Année 2014	Localisation	قدرة الإنتاج (طن في السنة) Capacité nominale de production(T/AN)	الموقع	سنة 2014
LESIEUR CRISTAL	Casablanca	190 000	الدار البيضاء	لوسبور - كريستال
OLEOR	Kénitra	18 000	القيطرة	أوليور
SICO	Casablanca	9 000	الدار البيضاء	سيكو
SOMIO	Fès	12 000	فاس	سوميو
HUILERIES DE MEKNES	Meknès	33 000	مكناس	زيوت مكناس
SIOF	Fès	12 000	فاس	سيوف
HUILERIE DE SOUSS	Agadir	20 000	أكادير	زيوت سوس
SUDEXPOR	Marrakech	6 000	مراكش	سيد إيكسبور
SOMATAZI	Fès	12 000	فاس	سوماتازي
SOCIETE DE CONSERVTS DE MEKNES	Meknès	...	مكناس	شركة المصبرات بمكناس
Total		312 000		المجموع

6 - 21 Evolution de la production des graines  
oléagineuses locales

## 6 - 21 تطور إنتاج الحبوب الزيتية المحلية

En tonne	2015	2014	2013	2012	2011	بالطن
Tournesol	42 100	19 400	15 500	16 000	15 000	عباد الشمس
Coton	-	-	-	-	-	القطن
Soja	-	-	-	-	-	صوجا
Colza	550	445	-	-	-	كولزا

6 - 22 Evolution de la production et de l'exportation  
d'huile d'olive

## 6 - 22 تطور إنتاج وتصدير زيت الزيتون

En tonne	2014-2015	2013-2014r	2012-2013r	2011-2012	2010-2011	بالطن
Production	120 000	150 000	120 000	130 000	150 000	الإنتاج
Exportation	23 670	12 490	10 400	11 000	33 000	التصدير

6 - 23 Identification des unités de production et raffinage de sucre

6 - 23 تعريف معامل إنتاج وتكرير السكر

Année 2015	Localisation	عدد المستخدمين الدائمين Effectif des employés permanent	نوع الإنتاج Nature de la production	طاقة الإنتاج (طن في الموسم) Capacité de production (T/campagne)	طاقة المعالجة (طن في الموسم) Capacité de traitement (T/campagne)	تاريخ الشروع في العمل Date de Mise en service	الموقع	سنة 2015
<b>RAFFINERIES</b>								
<b>معامل التكرير</b>								
الشركة المغربية لتكرير السكر								
COSUMAR	Casablanca	2 056	Sucre en pains, en lingots et morceaux Sucre granulé سكر القالب والقطع والمحب	700 000	1 400 000 TB شمنتر	1929	الدار البيضاء	
SUTA (1) Tadla	Souk Sebt	542	Sucre en pains Sucre granulé سكر القالب والمحب	140 000	1 170 000 TB شمنتر	1966	سوق السبت	معامل السكر والتكرير بتادلة (1)
<b>SUCRERIES</b>								
<b>معامل السكر</b>								
SUTA (1) Tadla	Souk Sebt (ex : SUTA) Béni Mellal (ex : SUBM) Oulad Ayad (ex : SUNAT)	542	S.en pains سكر القالب S.granulé السكر المحب Sucre en morceaux السكر القطع	140 000	1 170 000 TB شمنتر	1966 1969 1971	سوق السبت بنى ملال اولاد عياد	معامل السكر والتكرير بتادلة (1)
SURAC	Dar El Gueddar (ex : SURAC) El Ouamra (ex : SUCRAL) Mechmâ Belksiri (ex : SUNACAS)	425	S.granulé السكر المحب Sucre en lingots et morceaux سكر القالب سكر القطع	120 000	1 140 000 TC نصب السكر	1981 1984 1975	دار الكاري العوامرة مشروع بلقصيري	معامل السكر والتكرير لقصب السكر
SUCRAFOR	Zaio	146	Sucre granulé السكر المحب	35 000	240 000 TB شمنتر	1972	زاو	معامل تكرير السكر
S. Al. Tazi (ex : SUNAG2)						1968	س.ع التازي	معامل السكر
SUNABEL	Mechmâ Belksiri (ex : SUNAG)	643	Sucre granulé السكر المحب	120 000	1 200 000 TB شمنتر	1968	م. بلقصيري	الوطني للوكوس
Loukos	Ksar El Kébir (ex : SUNABEL) Sidi Slimane (ex : SUNAB)					1978 1963	ق. الكبير س. سليمان	

(1) La SUTA assure la production et le raffinage du sucre

T : Tonne

B : Betterave

C : Cane à sucre

Source : Ministère de l'Industrie, du Commerce, de l'Investissement et de l'Economie Numérique .

(1) يقوم معمل تادلة بإنتاج وتكرير السكر

المصدر : وزارة الصناعة والتجارة والاستثمار والاقتصاد الرقمي.

## 6 - 24 Evolution de l'activité de l'industrie sucrière

## 6 - 24 تطور نشاط صناعة السكر

En tonne	2015	2014	2013	2012	2011	بالطن
<b>Traitement des plantes sucrières</b>	<b>3 601 130</b>	<b>3 208 620</b>	<b>2 761 780</b>	<b>2 167 570</b>	...	<b>معالجة النباتات السكرية</b>
Betterave	3 601 130	3 208 620	2 142 220	1 626 670	...	الشمندر
Canne à sucre	443 090	278 550	619 560	540 900	...	قصب السكر
<b>Production nationale locale</b>	...	<b>348 717</b>	<b>280 354</b>	<b>220 349</b>	<b>361 555</b>	<b>الإنتاج الوطني المحلي</b>
A partir de la betterave	...	320 862	218 398	166 251	294 425	مستخرج من الشمندر
A partir de la canne à sucre	...	27 855	61 956	54 098	67 130	مستخرج من قصب السكر
<b>Production du sucre raffiné</b>	<b>1 315 832</b>	<b>1 193 928</b>	<b>1 240 445</b>	<b>1 080 190</b>	<b>1 119 703</b>	<b>إنتاج السكر المكرر</b>
Sucre en pains	322 429	322 661	345 358	333 893	315 678	سكر القالب
Sucre en morceaux et lingots	159 837	163 721	165 979	153 281	137 178	سكر القطع
Sucre granulé	833 566	707 546	729 108	593 016	666 847	السكر المحبيب
<b>Consommation du sucre</b>	<b>1 225 478</b>	<b>1 208 998</b>	<b>1 196 349</b>	<b>1 221 031</b>	...	<b>استهلاك السكر</b>
Sucre en pains	386 213	383 343	399 528	407 629	...	سكر القالب
Sucre en morceaux et lingots	162 772	159 227	161 805	155 828	...	سكر القطع
Sucre granulé	676 493	666 428	635 016	657 574	...	السكر المحبيب

## 6 - 25 Evolution du montage des véhicules

## 6 - 25 تطور تركيب السيارات

	2012	2011	2010	2009	2008	
Voitures de tourisme et commerciales	58 400	56 897	42 624	46 867	40 244	السيارات السياحية والتجارية
Renault	58 400	56 897	39 487	40 856	33 465	رونو
dont :						منها :
Renault Express	...	...	...	...	...	رونو إكسبريس
Renault Kango	11 941	16 074	17 334	18 044	13 551	رونو كونكو
Dacia Logan	46 459	40 823	22 153	22 812	19 914	داسيا لوكان
Peugeot	...	...	...	6 011	3 752	بوجو
Peugeot Partner	...	...	...	6 011	3 752	بوجو بارتنير
Citroën	-	-	3 137	-	3 027	ستروين
Citroën C.15	-	-	-	-	-	ستروين س. 15
Citroën Berlingo	-	-	3 137	-	3 027	ستروين بيرلينكو
Véhicules utilitaires	...	...	...	...	294	السيارات النفعية
Renault (Berliet)	...	...	...	...	...	رونو (بيرليتي)
Isuzu+Suzuki	...	...	...	...	...	إيسوزي + سوزوكي
Volvo (bus et camions)	...	...	...	...	...	فولفو (حافلات وشاحنات)
Daf	...	...	...	...	...	داف
Mercédès-Benz	...	...	...	...	294	مرسيدس - بنز
Nissan	...	...	...	...	...	نيسان
Kia	...	...	...	...	...	كيا

### 6 - 26 Evolution de la valeur des exportations des produits artisanaux

### 6 - 26 تطور قيمة صادرات منتجات الصناعة التقليدية

	2015	2014	2013	2012	2011	
Valeur (en milliers de DH)						القيمة (بألف درهم)
Articles chaussants	6 562	5 543	8 972	7 138	9 936	الأحذية
Bijouterie	842	883	1 092	1 399	2 238	الصياغة / الحلي
Couvertures	29 046	23 274	14 480	16 124	11 284	الأغطية
Fer forgé	27 415	33 962	29 632	35 482	35 464	الحديد المطروق
Maroquinerie	30 671	28 743	27 538	30 965	27 361	المصنوعات الجلدية
Bois	29 817	31 837	32 639	35 568	34 761	الخشب
Dinanderie	7 012	11 684	8 109	15 692	10 286	النحاسيات
Poterie & Pierre	81 710	78 100	66 101	67 005	61 251	الفخار و الحجر
Tapis	77 004	71 230	61 984	57 615	53 648	الزرابي
Vannerie	58 045	47 811	31 197	33 920	41 387	المصنوعات النباتية
Vêtements	36 154	33 970	42 953	35 446	23 934	الملابس التقليدية
Divers	54 463	48 007	38 885	30 182	28 608	مختلفات
<b>Total</b>	<b>438 741</b>	<b>415 044</b>	<b>363 582</b>	<b>366 536</b>	<b>340 158</b>	<b>المجموع</b>

### 6 - 27 Evolution de la quantité des exportations des produits artisanaux

### 6 - 27 تطور كمية صادرات منتجات الصناعة التقليدية

	2015	2014	2013	2012	2011	
Quantité (en quintaux)						الكمية (بالقنطار)
Articles chaussants	2 167	295	505	5 534	1 092	الأحذية
Bijouterie	128	38	92	40 281	335	الصياغة / الحلي
Couvertures	16 520	1 634	1 429	20 932	1 449	الأغطية
Fer forgé	52 223	12 183	6 977	117 828	15 722	الحديد المطروق
Maroquinerie	18 060	1 908	1 742	16 130	2 424	المصنوعات الجلدية
Bois	48 177	6 755	5 918	48 537	14 668	الخشب
Dinanderie	662	650	651	4 544	1 279	النحاسيات
Poterie & Pierre	263 125	52 797	43 270	445 767	68 009	الفخار و الحجر
Tapis	9 718	5 412	5 362	26 186	11 631	الزرابي
Vannerie	36 660	10 735	7 991	54 245	21 851	المصنوعات النباتية
Vêtements	5 956	2 545	4 061	7 230	7 041	الملابس التقليدية
Divers	16 276	9 189	8 145	23 801	9 756	مختلفات
<b>Total</b>	<b>469 672</b>	<b>104 141</b>	<b>86 143</b>	<b>811 015</b>	<b>155 257</b>	<b>المجموع</b>

### 6 - 28 Evolution de la valeur des exportations des produits artisanaux par pays de destination

En milliers de DH	2015	2014	بالملايين درهم
<b>Pays européens</b>	<b>201 505</b>	<b>197 707</b>	<b>دول الإتحاد الأوربي</b>
Dont :			منه :
France	47 794	55 245	فرنسا
Hollande	14 960	...	
Allemagne	51 753	50 892	ألمانيا
Espagne	24 694	27 776	إسبانيا
Angleterre	21 836	17 181	انجلترا
Italie	11 604	6 994	إيطاليا
Belgique	14 728	14 943	بلجيكا
Suisse	2 959	5 293	سويسرا
Autres	11 176	19 383	دول أخرى
Etats-Unis Canada	109 443	90 823	الولايات المتحدة كندا
Australie	12 325	11 915	أستراليا
Japon	9 599	10 225	اليابان
Pays Arabes	49 400	42 270	الدول العربية
Pays Afrique	3 739	4 530	الدول الإفريقية
Autres pays	52 729	57 574	دول أخرى
<b>Total</b>	<b>438 741</b>	<b>415 044</b>	<b>المجموع</b>

### 6 - 29 Evolution de la valeur des exportations des produits artisanaux par délégation régionale

### 29 - تطور قيمة صادرات منتجات الصناعة التقليدية حسب المنوبيات الجهوية

En millions de Dh	2015	2014	2013	2012	2011	بملايين درهم
Marrakech	171	173	159	176	168	مراكش
Casablanca	182	158	125	110	105	الدار البيضاء
Rabat	33	33	31	28	28	الرباط
Fes	20	27	26	35	23	فاس
Tanger	11	6	4	3	2	طنجة
Meknès	-	-	1	1	-	مكناس
Agadir	5	13	12	6	5	أكادير
Essaouira	-	1	1	1	1	الصويرة
Quarzazate	1	1	1	1	-	وارزازات
Oujda/Nador	13	-	-	-	-	وجدة
Kenitra	2	2	4	4	8	القنيطرة
Safi	1	-	1	1	-	سفي
<b>Total</b>	<b>439</b>	<b>415</b>	<b>364</b>	<b>366</b>	<b>340</b>	<b>المجموع</b>

N.B : Les chiffres ci-dessus sont partiels et ne reflètent pas les réalisations réelles du secteur de l'artisanat, du fait qu'une grande partie des exportations du secteur est comptabilisée avec les produits industriels.

Source : Ministère de l'Artisanat et de l'Economie Sociale et Solidaire

ملاحظة : الأرقام الواردة أعلاه جزئية ولا تشمل المعطيات الحقيقية لذلك لأن بعض المنتجات المصدرة يتم احتسابها ضمن المنتوجات الصناعية.

المصدر : وزارة الصناعة التقليدية والاقتصاد الاجتماعي والتضامني .



## 6 - 30 Coopératives artisanales et adhérents par branche

## 30 - تعاونيات الصناعة التقليدية والمنخرطين حسب الفروع

Coopératives	2015		التعاونيات
	عدد المنخرطين Nombre d'adhérents	عدد التعاونيات Nombre de coopératives	
APPROVISIONNEMENT ET COMMERCIALISATION	1 593	65	العرض والتسويق
ART ET DECOR	862	88	الفن والديكور
BABOUCHIERS-CORDONNIERS	410	15	صناعة الأحذية
BOIS-MENUISERIE	2 104	140	الخشب والجاراة
BOULANGERIE ET PATISSERIE	2 327	244	المخبوزات و المعجنات
CARTONNAGE	92	4	الكارتوناج
CHAUSSURES	368	25	الأحذية
COIFFEURS	274	34	الحلاقة
COMMERCIALISATION DES PIERRES DE MARBRE	79	4	تسويق الحجر والرخام
CONSTRUCTION DES BATEAUX DE PECHE	13	1	بناء سفن الصيد
CORDERIES VANERIES	453	26	المصنوعات النباتية
COÛTURE - BRODERIE	4 445	314	الخباطة والطرز
CUIR TANNEURS	883	15	الجلد والديباغة
DINANDIERS	184	10	النحاس
FABRICATION DES SELLES	7	1	تصنيع المقاعد
FABRICATION DE CHAUX ET PLATRE	546	35	تصنيع الجير و الجص
FORGERONS ET FERRONNIERS	589	43	الحديد المصنع
HANDICAPES	52	4	الاعاقة
MAROQUINIERS	728	48	المنتجات الجلدية
MARQUETERIE-SCULPTURE SUR PLATRE	363	19	نحت الجص
METAUX-BIJOUX	658	30	المعادن مجوهرات
MOZAÏQUE-ZELLIGEURS	364	38	الموزاييك والزليج
MULTI FONCTIONNELLES	25	3	متعددة الوظائف
POTERIE ET CERAMIQUE	1 200	50	الفخار والخزف
PRODUITS D'ESTHETIQUE	434	52	منتجات التجميل
REPARREILS FRIGORIFIQUES	23	3	اصلاح اجهزة التبريد
REPARATION ET MECANIQUE	288	31	إصلاح الآلات الميكانيكية
RESTAURATION MONUMENTS	15	7	ترميم الآثار
SCULPTURE SUR BOIS	108	10	نقش الخشب
SCULPTURE SUR PIERRES	161	16	نحت على الحجر
SECRETARIAT PUBLIC	11	1	الكتابة العمومية
SERVICE INTERNET	21	3	خدمات الانترنت
TAILLEURS	3 794	332	الخباطة والملابس الجاهزة
TAPISSERIES	58	6	نجادة
TEXTILES	6 059	280	النسيج والزرايبى
TRAITEURS	1 349	180	معمون
TRAVAUX BATIMENTS	3 070	256	أشغال البناء
Autres branches	1 438	64	فروع أخرى
<b>Total</b>	<b>35 448</b>	<b>2 497</b>	<b>المجموع</b>

6 - 31 Evolution des organismes coopératifs  
par secteur d'activité

31 تطور المؤسسات التعاونية  
حسب قطاع النشاط

	2015	2014	2013	2012	2011	
Agriculture (Hors réforme agraire)	10 542	9 262	7 980	7 001	5 871	الفلاحة (خارج الإصلاح الزراعي)
Alphabétisation	122	99	83	73	59	محو الأمية
Argane	299	285	256	226	205	الأركان
Art et culture	5	4	4	4	4	الفنون والثقافة
Artisanat	2 497	2 106	1 708	1 437	1 173	الصناعة التقليدية
Centres de gestion	13	11	11	11	8	مراكز التدبير
Commerce de détail	78	68	38	31	31	تجار التجزئة
Commerce électronique	1	1	1	1	1	تجارة الإلكترونيك
Consommation	41	28	28	27	27	الإستهلاك
Denrées alimentaires	236	222	206	171	112	المواد الغذائية
Exploitation des carrières	38	30	22	15	14	استغلال المقالع
Forêt	236	214	208	203	194	الغابات
Habitat	1 146	1 130	1 107	1 084	1 058	السكنى
Imprimerie et papeterie	9	7	5	3	2	الطباعة والورق
Main d'oeuvre	32	29	26	16	8	اليد العاملة
Mines	6	6	4	3	3	المعادن
Pêche	153	142	127	117	102	الصيد البحري
Plantes médicinales et aromatiques	157	128	109	100	87	الأعشاب الطبية والعطرية
Télécommunication	5	4	3	2	2	الإحصالات
Tourisme	19	16	9	6	3	السياحة
Transport	86	81	79	79	76	النقل
Traitement de déchets	14	9	8	6	6	معالجة النفايات
<b>Total</b>	<b>15 735</b>	<b>13 882</b>	<b>12 022</b>	<b>10 616</b>	<b>9 046</b>	<b>المجموع</b>

6 - 32 Organismes coopératifs  
et adhérents par région

32 المؤسسات التعاونية  
والمنخرطون حسب الجهة

Année 2015	عدد المنخرطين Nombre d'adhérents	عدد التعاونيات Nombre de coopératives	سنة 2015
Oued Ed - Dahab - Lagouira	2 474	298	وادي الذهب - لكويرة
Laâyoune - Boujdour - Sakia El Hamra	10 296	1 194	العيون - بوجدور - الساقية الحمراء
Guelmin - Es - Semara	12 850	1 317	كلميم - السمارة
Souss - Massa - Darâa	56 724	1 667	سوس - ماسة - درعة
Gharb - Chrarda - Béni Hssen	24 037	770	الغرب - الشراة - بني حسن
Chaouia - Ouardigha	35 347	805	الشاوية - واديعة
Marrakech - Tensift - Al Haouz	60 699	1 085	مراكش - تانسيفت - الحوز
Oriental	48 176	1 095	الشرق
Grand Casablanca	13 576	350	الدار البيضاء الكبرى
Rabat - Salé - Zemmour - Zaer	21 489	897	الرباط - سلا - زمور - زعير
Doukala - Abda	48 924	1 184	دكالة - عبدة
Tadla - Azilal	42 046	709	تادلة - أزيفال
Meknès - Tafilalet	37 371	1 315	مكناس - تافيلالت
Fès - Boulemane	14 811	774	فاس - بولمان
Taza - Al Hoceima - Taounate	19 912	1 057	تازة - الحسيمة - تاونات
Tanger - Tétouan	34 788	1 218	طنجة - تطوان
<b>Total</b>	<b>483 520</b>	<b>15 735</b>	<b>المجموع</b>

6 - 33 Evolution de l'effectif des adhérents  
aux organismes coopératifs par secteur

6 - 33 تطور عدد المنخرطين في المؤسسات  
التعاونية حسب القطاع

	2015	2014	2013	2012	2011	
Agriculture (Hors réforme agraire)	354 894	339 785	324 011	310 736	294 044	الزراعة (خارج الإصلاح الزراعي)
Alphabétisation	1 148	941	820	714	522	محو الأمية
Argane	7 448	7 198	6 690	6 143	5 676	الأركان
Art et culture	48	39	39	39	39	الفنون والثقافة
Artisanat	35 448	32 259	28 915	26 650	24 008	الصناعة التقليدية
Centres de gestion	115	101	101	101	78	مراكز التدبير
Commerce de détail	1 409	1 309	1 020	971	971	تجار التجزئة
Commerce électronique	8	8	8	8	8	تجارة الإنترنت
Consommation	6 855	6 763	6 763	6 723	6 723	الإستهلاك
Dépenses alimentaires	2 277	2 166	1 996	1 713	1 231	المواد الغذائية
Exploitation des carrières	1 253	1 101	1 018	878	871	استغلال المقالع
Forêt	9 892	9 068	8 941	8 710	8 238	الغابات
Habitat	50 353	50 026	49 589	48 822	48 030	السكني
Imprimerie et papeterie	66	52	38	21	14	الطباعة والورق
Main d'œuvre	340	319	295	221	128	اليد العاملة
Mines	245	245	230	206	206	المعادن
Pêche	5 562	5 477	5 215	5 038	4 661	الصيد البحري
Plantes médicinales et aromatiques	3 715	2 858	2 611	2 531	2 303	الأعشاب الطبية والعطرية
Télécommunication	39	32	25	18	18	الاتصالات
Tourisme	139	118	69	45	21	السياحة
Traitement de déchets	426	258	251	214	78	معالجة النفايات
Transport	1 840	1 755	1 721	1 744	1 690	النقل
<b>Total</b>	<b>483 520</b>	<b>461 878</b>	<b>440 366</b>	<b>422 246</b>	<b>399 558</b>	<b>المجموع</b>

6 - 34 Nombre de coopératives féminines  
et adhérentes

6 - 34 عدد التعاونيات النسوية  
والمنخرطات

	2015		2014		
	عدد المنخرطات Nombre d'adhérentes	عدد التعاونيات Nombre de coopératives	عدد المنخرطات Nombre d'adhérentes	عدد التعاونيات Nombre de coopératives	
Agriculture (Hors réforme agraire)	13 758	763	12 662	688	الزراعة (خارج الإصلاح الزراعي)
Alphabétisation	59	8	59	8	محو الأمية
Argane	7 117	274	6 860	259	الأركان
Artisanat	13 928	987	12 582	839	الصناعة التقليدية
Commerce de détail	70	10	70	10	تجار التجزئة
Consommation	22	3	8	1	الإستهلاك
Collectes de coquillages	...	...	...	...	جمع المحار
Dépenses alimentaires	1 744	170	1 670	161	المواد الغذائية
Forêts	127	7	...	...	الغابات
Habitat	...	...	...	...	السكني
Main d'œuvre	101	13	101	13	اليد العاملة
Pêche	178	8	178	8	الصيد البحري
Plantes médicinales et aromatiques	699	35	666	32	الأعشاب الطبية والعطرية
Art et culture	14	1	14	1	الفن والثقافة
Imprimerie-Papeterie	7	1	7	1	الطباعة والورق
<b>Total</b>	<b>37 824</b>	<b>2 280</b>	<b>34 877</b>	<b>2 021</b>	<b>المجموع</b>

(1) Non compris les adhérents des coopératives de la réforme agraire.

(2) Il s'agit uniquement des adhérents des coopératives qui se sont conformées à la loi 24 - 83 dans les délais impartis.

Source : Office du Développement de la Coopération.

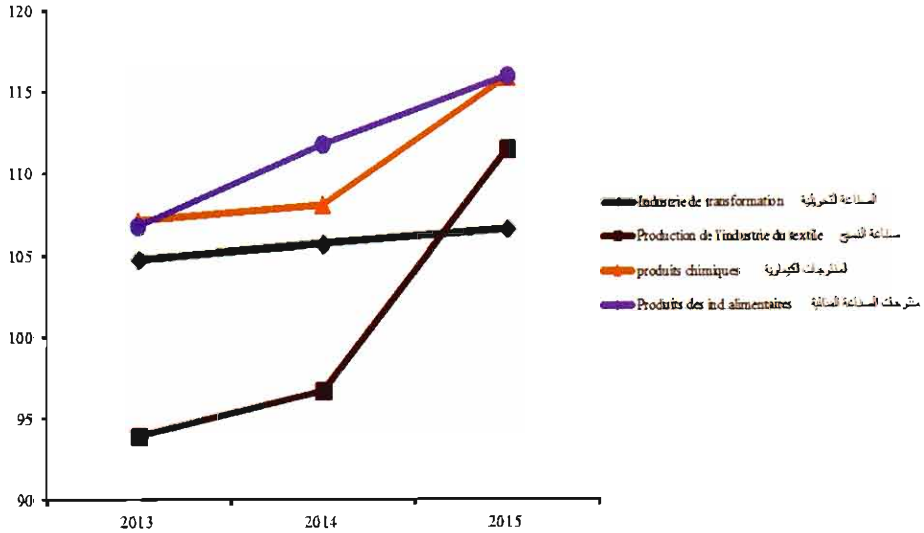
(1) لا يتضمن المنخرطين في تعاونيات الإصلاح الزراعي.

(2) يتعلق الأمر فقط بالمنخرطين في التعاونيات المتزامنة بقانون 24-83 في الأجل المحدد.

المصدر : مكتب تنمية التعاون.

تطور الرقم الاستدلالي للإنتاج الصناعي (سنة 1998=100)

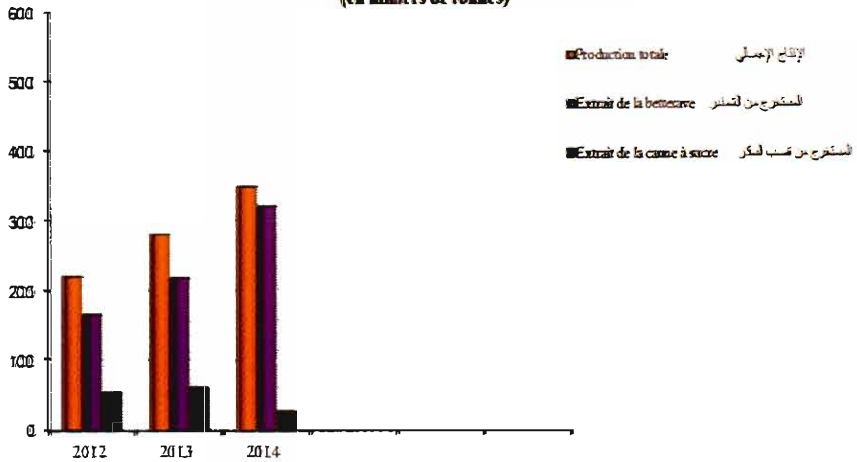
Evolution de l'indice de la production industrielle (base 100=1998)



تطور إنتاج السكر (بالتف طن)

Evolution de la production du sucre

(en milliers de tonnes)





الفصل السابع  
البناء والعقار

CHAPITRE VII

**CONSTRUCTION ET FONCIER**



## Sources d'information

Les statistiques sur les constructions sont recueillies à partir des informations contenues dans les autorisations de construire délivrées par les municipalités aux promoteurs de projets de construction.

Les informations collectées par le biais de ces fiches se rapportent aux caractéristiques de la construction telles que la valeur prévue, la surface bâtie, de plancher et le type de construction ainsi qu'aux renseignements sur le promoteur du projet. L'exploitation des données de ces fiches est réalisée par la Direction de la Statistique.

S'agissant du foncier, les statistiques sont collectées auprès de l'Agence Nationale de la Conservation Foncière, du Cadastre et de la Cartographie (ANCFCC). Créée en janvier 2003, l'ANCFCC est chargée notamment de l'immatriculation de la propriété foncière et conservation des droits réels et des charges foncières affectant les propriétés immatriculées ou en cours d'immatriculation, de la conservation des archives et documents fonciers et de la communication au public des renseignements qui y sont contenus ainsi que de l'établissement des plans cadastraux dans le cadre de l'immatriculation foncière.

## Concepts et définitions

**Logement:** on entend par logement une pièce ou un ensemble de pièces comportant au moins une autre pièce de service (W.C, cuisine...) avec une entrée indépendante.

**Pièce d'habitation :** est considérée comme telle, la chambre à coucher, la salle à manger, le salon, la pièce de séjour. Sont exclus de cette définition les couloirs, les cuisines, les toilettes et salles de bain.

**Surface bâtie :** est définie comme étant la surface couverte du rez-de-chaussée.

## مصادر المعلومات

يتم الحصول على إحصائيات البناء من خلال المعلومات المتوفرة في رخص البناء المسلمة من طرف الجماعات الحضرية للخواص والمقاولات والمستثمرين في ميدان البناء.

يتم تجميع المعلومات عبر استمارات رخص البناء التي تتضمن خصائص البناية منها القيمة المقدرة ومساحة السقوف والمساحة المبنية ونوع البناية، إضافة إلى بعض المعلومات عن طالب الرخصة المستثمر في هذا القطاع. وتتكلف المندوبية السامية للتخطيط باستغلال المعلوماتي لمجموع الرخص المرسل من طرف الجماعات الحضرية.

فيما يتعلق بالعقار يتم تجميع الإحصائيات من الوكالة الوطنية للمحافظة على الأملاك العقارية والمسح العقاري والخرائطية والتي أحدثت منذ يناير 2003. ويعهد إليها القيام بتحفيظ الأملاك العقارية وإشهار الحقوق العينية للأموال والتحملات العقارية المنصبة على الأملاك المحظية أو التي في طور التحفيظ والمحافظة عليها وحفظ الرائد والوثائق العقارية وتزويد العموم بالمعلومات المضمنة بها وإنجاز تصاميم المسح العقاري في إطار التحفيظ العقاري.

## مفاهيم وتعريف :

**المسكن :** يتألف من غرفة واحدة أو أكثر ويضم على الأقل أحد المرافق الأخرى مثل (مطبخ أو حمام أو مرحاض) مع مدخل مستقل.

**غرفة للسكن:** تعد كل من غرفة النوم وقاعة الأكل وقاعة الاستراحة أو الاستقبال غرفة للسكن ولا تعتبر المرافق الأخرى مثل الأروقة والمطبخ والحمام كغرف.

**المساحة المبنية:** هي المساحة المغطاة للطابق الأرضي.



**Surface de plancher** : c'est la surface couverte du rez-de-chaussée plus celle de tous les étages constituant une même construction.

**Valeur de la construction**: c'est la somme des dépenses prévues liées directement à la construction, à l'exclusion du prix du terrain.

**Immeuble**: c'est une construction pour habitation collective (destinée à plusieurs résidents) composée d'au moins 3 logements ou 3 niveaux.

**Villa**: c'est une construction pour habitation, particulière du point de vue structure du plan, composée au plus de 2 logements ou de 2 niveaux avec éventuellement un jardin.

**Habitation de type marocain**: construction destinée à l'habitation ne répondant ni aux critères des immeubles ni des villas.

**Bâtiments commerciaux et industriels** : ce sont des ateliers, des hangars ou des magasins destinés au commerce, à l'industrie, à l'artisanat ou à des fonctions similaires.

**Bâtiment administratif** : toute construction dont la structure du plan est destinée à servir comme local à usage administratif (ensemble de bureaux). On y inclut également les écoles, les ensembles universitaires, les hôpitaux, les dispensaires.

**Autre construction** : toutes les constructions ne répondant pas aux critères précédents telles que les mosquées, les garages privés, etc.

**Immatriculation foncière** : c'est l'ensemble des opérations juridiques et topographiques menant à la purge d'un bien immobilier et à sa délimitation physique sur le terrain.

**Réquisition** : c'est une demande d'immatriculation d'un bien immobilier contenant des informations sur le requérant, la description du bien immobilier, etc.

**مساحة السقوف** : تضم إضافة إلى المساحة المبنية مساحات سقوف الطوابق الأخرى التي تكون نفس البناية.

**قيمة البناية** : تشمل مجموع النفقات المتوقع صرفها من أجل البناية ما عدا ثمن البقعة التي تنجز عليها البناية.

**عمارة** : بناية معدة للسكن الجماعي وتتألف على الأقل من 3 مساكن أو طابقين زيادة على الطابق الأرضي.

**فيلا** : بناية للسكن منفردة حسب شكل تصميمها وتضم على الأكثر مسكنين أو طابق واحد مع حديقة.

**بناية من صنف مغربي** : بناية معدة للسكنى لا تتوفر فيها الشروط المطلوبة في العمارة والفيلا.

**بناية صناعية وتجارية** : تشمل كل المحلات المهنية المعدة لأغراض التجارة أو الصناعة أو ما شابهها وكذا المستودعات.

**بناية إدارية** : هي كل بناية مخصصة لأغراض إدارية (مجموعة من المكاتب) بما في ذلك المدارس والجامعات والأحياء الجامعية والمستشفيات.

**بنايات أخرى** : كل بناية لا يمكن إدراجها ضمن أحد الأصناف السابقة وتشمل المساجد، المآرب الحرة، الخ.

**التحفيظ العقاري** : مجموعة من الإجراءات القانونية والتقنية ترمي إلى تطهير العقار وضبط وضعه المادي والقانوني وإخضاعه لنظام العقارات المحفظة.

**مطلب التحفيظ** : هو طلب تحفيظ عقار يتقدم به مالك العقار أو الشريك أو أصحاب الحقوق العينية المترتبة على العقار ويكون مشفوعا بوثائق تثبت ملكية صاحب المطلب.

**Titre foncier** : appelé encore titre de propriété, constitue ainsi l'état civil de chaque bien immobilier immatriculé. Il permet de connaître, rapidement et sûrement depuis son établissement, l'histoire, la situation juridique et la consistance matérielle du bien immobilier en cause. Le titre foncier établi est ainsi définitif et irrévocable.

**Hypothèque** : c'est un droit réel sur les biens immobiliers affectés à l'acquittement d'une obligation. Elle est de nature indivisible et subsiste en entier sur les biens immobiliers affectés. Ce droit est destiné à garantir le paiement d'une créance sans déposséder le propriétaire du bien immobilier grevé.

**Recettes foncières** : c'est l'ensemble des droits perçus par la Conservation Foncière suite aux opérations d'immatriculation foncière, d'enregistrement et de délivrance de certificats de propriété, etc.

**Plan cadastral** : c'est un plan numérique, établi suite à l'immatriculation d'une propriété décrivant ses limites, sa situation géographique, sa consistance et énonçant avec précision sa superficie.

**الرسم العقاري** : يسمى أيضا رسم الملكية وهو وثيقة نهائية غير قابلة للطعن ويؤسس بعد انتهاء إجراءات التحفيظ المنصوص عليها في قانون التحفيظ العقاري ويتضمن الوضعية القانونية والهندسية بشكل مضبوط لا لبس فيه.

**الرهن** : هو حق عيني يترتب على العقارات المحفظة أو التي في طور التحفيظ ويرمي إلى ضمان الوفاء بالديون التي التزم بها المالك.

**المداخل العقارية** : تتكون من جميع الرسوم والواجبات المؤداة لمصلحة المحافظة على الأملاك العقارية نظير عمليات التحفيظ والتقييد بالسجلات العقارية ودفع الشهادات العقارية الخ.

**التصميم العقاري** : هو تصميم رقمي يوضع قصد تسجيل العقار مبينا حدوده وموقعه الجغرافي ومحتواه ويحدد بدقة مساحته.



### 7 - I Autorisations de construire délivrées par les communes urbaines par catégorie de construction

### 7 - I رخص البناء المسلمة بالجماعات الحضرية حسب صنف البناء

Année 2015	عدد الغرف	عدد المساكن	القيمة المتوقعة	المساحة المبنية	المساحة المسقفة	عدد الرخص	سنة 2015 المساحة بالمتر المربع القيمة بالاف درهم
Surface en m <sup>2</sup> Valeur en milliers de DH	Nombre de pièces	Nombre de logements	Valeur prévue	Surface bâtie	Surface des planchers	Nombre d'autorisat.	
<b>Tanger-Tétouan-Al Hoceima</b>	<b>40 577</b>	<b>13 296</b>	<b>2 709 580</b>	<b>464 786</b>	<b>1 551 861</b>	<b>5 165</b>	<b>طنجة - تطوان - الحسيمة</b>
Immeubles	15 346	5 360	1 131 127	116 298	615 829	1 342	عمرات
Villas	847	199	79 457	23 674	42 317	121	فيلات
Habitations type marocain	24 384	7 737	1 427 878	309 941	855 342	3 661	سكنى مغربية
Bâtiments comert industriels	-	-	32 895	3 860	16 818	15	بنايات صناعية وتجارية
Bâtiments administratifs	-	-	30 874	8 531	16 501	13	بنايات إدارية
Autres	-	-	7 349	2 482	5 054	13	بنايات أخرى
<b>Oriental</b>	<b>24 336</b>	<b>8 300</b>	<b>2 158 927</b>	<b>474 742</b>	<b>1 300 087</b>	<b>5 171</b>	<b>الشرق</b>
Immeubles	4 575	1 344	340 073	48 994	250 358	334	عمرات
Villas	642	156	65 372	18 251	35 805	106	فيلات
Habitations type marocain	19 119	6 800	1 673 506	376 246	949 389	4 635	سكنى مغربية
Bâtiments comert industriels	-	-	33 437	8 257	25 721	33	بنايات صناعية وتجارية
Bâtiments administratifs	-	-	16 936	6 727	14 659	18	بنايات إدارية
Autres	-	-	29 603	16 267	24 155	45	بنايات أخرى
<b>Fès-Meknès</b>	<b>69 356</b>	<b>21 104</b>	<b>3 488 302</b>	<b>864 675</b>	<b>2 645 481</b>	<b>8 023</b>	<b>فاس - مكناس</b>
Immeubles	22 101	6 839	890 420	152 229	671 633	1 389	عمرات
Villas	3 325	694	204 167	71 266	146 007	468	فيلات
Habitations type marocain	43 930	13 571	1 752 847	379 792	1 464 999	5 231	سكنى مغربية
Bâtiments comert industriels	-	-	457 409	212 893	293 304	875	بنايات صناعية وتجارية
Bâtiments administratifs	-	-	89 495	23 056	40 556	19	بنايات إدارية
Autres	-	-	93 964	25 439	28 982	41	بنايات أخرى
<b>Rabat-Salé-Kénitra</b>	<b>50 780</b>	<b>17 877</b>	<b>3 973 695</b>	<b>839 131</b>	<b>2 581 006</b>	<b>8 978</b>	<b>الرباط - سلا - القنيطرة</b>
Immeubles	17 624	5 908	879 137	147 728	614 357	900	عمرات
Villas	2 321	641	329 057	67 994	152 386	394	فيلات
Habitations type marocain	30 835	11 328	1 448 718	355 554	1 221 537	6 573	سكنى مغربية
Bâtiments comert industriels	-	-	606 190	124 579	302 443	784	بنايات صناعية وتجارية
Bâtiments administratifs	-	-	645 179	98 076	233 823	52	بنايات إدارية
Autres	-	-	65 414	45 200	56 460	275	بنايات أخرى
<b>Béni Mellal-Khénifra</b>	<b>27 839</b>	<b>9 671</b>	<b>1 979 843</b>	<b>418 583</b>	<b>1 453 562</b>	<b>5 216</b>	<b>بني ملال - خنيفرة</b>
Immeubles	4 784	1 447	638 440	55 036	420 106	386	عمرات
Villas	1 121	379	71 383	22 033	52 094	195	فيلات
Habitations type marocain	21 934	7 845	1 103 799	252 264	846 941	4 103	سكنى مغربية
Bâtiments comert industriels	-	-	104 104	69 013	85 399	465	بنايات صناعية وتجارية
Bâtiments administratifs	-	-	42 899	14 654	35 502	19	بنايات إدارية
Autres	-	-	19 218	5 583	13 520	48	بنايات أخرى
<b>Casablanca-Settat</b>	<b>59 411</b>	<b>19 566</b>	<b>5 121 819</b>	<b>918 785</b>	<b>2 651 744</b>	<b>5 217</b>	<b>الدار البيضاء - سطات</b>
Immeubles	42 350	14 768	1 856 678	291 513	1 209 105	1 638	عمرات
Villas	4 682	963	724 064	119 205	329 329	659	فيلات
Habitations type marocain	12 379	3 835	693 073	123 844	436 423	2 209	سكنى مغربية
Bâtiments comert industriels	-	-	1 625 403	322 580	559 129	632	بنايات صناعية وتجارية
Bâtiments administratifs	-	-	169 755	28 116	79 548	54	بنايات إدارية
Autres	-	-	52 846	33 527	38 210	25	بنايات أخرى

### 7 - 1 Autorisations de construire délivrées par les communes urbaines selon la catégorie de construction (suite)

### 7 - 1 رخص البناء المسلمة بالجماعات الحضرية حسب صنف البناء (تابع)

Année 2015	عدد غرف	عدد المساكن	القيمة المتوقعة	المساحة البنينة	المساحة المسقفة	عدد الرخص	سنة 2015
Surface en m <sup>2</sup>	السكني	المساكن	المتوقعة	البنينة	المسقفة	المساحة بالمتر المربع	القيمة بالمتر المربع
Valeur en milliers de DH	Nombre de pièces	Nombre de logements	Valeur prévue	Surface bâtie	Surface des planchers	Nombre d'autorisat.	القيمة بالمتر المربع
<b>Marrakech-Safi</b>	23 093	5 330	1 380 263	437 198	992 525	3 884	مراكش - أسفي
Immeubles	3 030	1 190	119 345	30 871	113 895	384	عمارات
Villas	188	43	7 174	3 790	7 174	29	فيلات
Habitations type marocain	19 875	4 097	1 188 456	355 006	809 981	3 176	سكني مغربي
Bâtiments com.et industriels	-	-	60 264	45 463	57 822	288	بنايات صناعية وتجارية
Bâtiments administratifs	-	-	3 300	1 234	1 984	4	بنايات إدارية
Autres	-	-	1 724	834	1 669	3	بنايات أخرى
<b>Drâa-Tafilalet</b>	12 532	3 626	700 099	195 387	498 300	2 237	درعة - تافيلالت
Immeubles	971	276	59 405	9 445	39 866	92	عمارات
Villas	559	130	29 021	10 418	23 617	72	فيلات
Habitations type marocain	11 002	3 220	520 121	139 338	376 109	1 862	سكني مغربي
Bâtiments com.et industriels	-	-	40 313	24 445	31 776	195	بنايات صناعية وتجارية
Bâtiments administratifs	-	-	49 430	10 978	25 351	12	بنايات إدارية
Autres	-	-	1 809	763	1 581	4	بنايات أخرى
<b>Souss-Massa</b>	19 178	6 658	1 586 748	330 390	945 956	2 511	سوس - ماسة
Immeubles	1 317	393	75 930	13 097	51 363	47	عمارات
Villas	785	229	81 161	18 613	46 225	114	فيلات
Habitations type marocain	17 076	6 036	784 171	183 559	589 916	2 104	سكني مغربي
Bâtiments com.et industriels	-	-	442 787	93 941	165 036	213	بنايات صناعية وتجارية
Bâtiments administratifs	-	-	76 882	11 893	45 765	22	بنايات إدارية
Autres	-	-	125 817	9 287	47 651	11	بنايات أخرى
<b>Guelmim-Oued Noun</b>	6 707	2 082	363 370	180 484	292 365	1 383	كلميم - واد نون
Immeubles	-	-	-	-	-	-	عمارات
Villas	232	37	11 298	7 854	10 573	37	فيلات
Habitations type marocain	6 475	2 045	263 368	119 343	226 401	1 317	سكني مغربي
Bâtiments com.et industriels	-	-	46 543	30 591	31 043	12	بنايات صناعية وتجارية
Bâtiments administratifs	-	-	40 794	21 743	23 395	12	بنايات إدارية
Autres	-	-	1 367	953	953	5	بنايات أخرى
<b>Laayoune-Sakia El Hamra</b>	4 401	1 591	271 013	110 298	213 193	756	العيون - الساقية الحمراء
Immeubles	1 527	557	80 237	17 939	59 599	161	عمارات
Villas	62	10	8 429	3 432	6 866	8	فيلات
Habitations type marocain	2 812	1 024	130 461	56 711	110 728	546	سكني مغربي
Bâtiments com.et industriels	-	-	37 546	22 740	25 661	34	بنايات صناعية وتجارية
Bâtiments administratifs	-	-	14 340	9 476	10 339	7	بنايات إدارية
Autres	-	-	-	-	-	-	بنايات أخرى
<b>Eddakhla-Oued Eddahab</b>	2 121	791	273 837	84 233	131 401	462	الداخلة - وادي الذهب
Immeubles	-	-	-	-	-	-	عمارات
Villas	70	11	7 128	2 569	3 564	11	فيلات
Habitations type marocain	2 051	780	154 405	28 395	71 685	421	سكني مغربي
Bâtiments com.et industriels	-	-	44 324	19 279	22 162	27	بنايات صناعية وتجارية
Bâtiments administratifs	-	-	67 180	33 590	33 590	2	بنايات إدارية
Autres	-	-	800	400	400	1	بنايات أخرى
<b>Total</b>	340 331	109 892	24 007 496	5 318 692	15 257 481	49 003	المجموع
Immeubles	113 625	38 082	6 070 792	883 150	4 046 111	6 673	عمارات
Villas	14 834	3 492	1 617 711	369 099	855 957	2 214	فيلات
Habitations type marocain	211 872	68 318	11 140 803	2 679 993	7 959 451	35 838	سكني مغربي
Bâtiments com.et industriels	-	-	3 531 215	977 641	1 616 314	3 573	بنايات صناعية وتجارية
Bâtiments administratifs	-	-	1 247 064	268 074	561 013	234	بنايات إدارية
Autres	-	-	399 911	140 735	218 635	471	بنايات أخرى

Source : Haut-Commissariat au Plan (Direction de la Statistique).

المصدر : المديرية السامية للتخطيط (مديرية الإحصاء).

7 - 2 Autorisations de construire délivrées par  
les communes urbaines par catégorie  
du demandeur et de construction

2 - 7 رخص البناء المسلمة بالجماعات  
الحضرية حسب صاحب الطلب ونوع  
الأشغال وصنف البناء

Année 2015	المجموع	بنيات أخرى	بنيات إدارية	بنيات تجارية وصناعية	سكني مغربية	فيلات	عارات	سنة 2015	
Nature des travaux	Total	Autres	Bâtiments administratifs	Bâtiments commerc. et Indus.	Habitations type marocain	Villas	Immeubles	نوع الأشغال	
Catégorie de demandeur								فئة صاحب الطلب	
Marocains	C.N	34 071	358	77	2 592	24 888	1 873	4 283	ب - ج
	Autres	13 124	83	43	476	10 454	258	1 810	أخرى
	Total	47 195	441	120	3 068	35 342	2 131	6 093	مجموع
Etrangers	C.N	29	-	-	8	13	7	1	ب - ج
	Autres	19	-	1	1	15	-	2	أخرى
	Total	48	-	1	9	28	7	3	مجموع
Urbanisme	C.N	9	-	-	1	6	2	-	ب - ج
	Autres	3	-	-	-	3	-	-	أخرى
	Total	12	-	-	1	9	2	-	مجموع
Autres adm. d'Etat	C.N	67	5	34	8	10	2	8	ب - ج
	Autres	16	1	9	3	-	1	2	أخرى
	Total	83	6	43	11	10	3	10	مجموع
Sociétés	C.N	1 163	7	39	300	321	52	444	ب - ج
	Autres	371	9	14	169	64	5	110	أخرى
	Total	1 534	16	53	469	385	57	554	مجموع
Autres	C.N	119	7	14	13	63	12	10	ب - ج
	Autres	12	1	3	2	1	2	3	أخرى
	Total	131	8	17	15	64	14	13	مجموع
Total	C.N	35 458	377	164	2 922	25 301	1 948	4 746	ب - ج
	Autres	13 545	94	70	651	10 537	266	1 927	أخرى
	Total	49 003	471	234	3 573	35 838	2 214	6 673	مجموع

C.N. : Construction Nouvelle

Source : Haut-Commissariat au Plan (Direction de la Statistique).

ب - ج : بناية جديدة

المصدر : المندوبية السامية للتخطيط (مطوية الإحصاء).

7 - 3 Surface de plancher prévue par catégorie  
de demandeur et de construction7 - 3 مساحة السقوف المتوقعة حسب صاحب الطلب  
ونوع الأشغال وصنف البناء

Année 2015 En m <sup>2</sup>	المجموع	بنيات أخرى	بنيات إدارية	بنيات تجارية وصناعية	سكنى مغربية	فيلات Villas	عارات Immeu- bles	سنة 2015 بالمتر المربع	فئة صاحب الطلب
Catégorie de demandeur	Nature des travaux	Total	Autres	Bâtiments administ.	Bâtiments commerc. et Indus. marocain	Habitations type	نوع الأشغال		
Marocains	C.N	10 345 363	124 562	178 086	693 396	6 037 561	709 072	2 602 686	ب - ج
	Autres	1 977 132	10 563	14 398	72 070	1 446 397	21 064	412 640	أخرى
	Total	12 322 495	135 125	192 484	765 466	7 483 958	730 136	3 015 326	مجموع
Etrangers	C.N	17 374	-	-	3 436	5 640	3 040	5 258	ب - ج
	Autres	4 035	-	743	-	1 518	-	1 774	أخرى
	Total	21 409	-	743	3 436	7 158	3 040	7 032	مجموع
Urbanisme	C.N	12 693	-	-	2 494	8 459	1 740	-	ب - ج
	Autres	800	-	-	-	800	-	-	أخرى
	Total	13 493	-	-	2 494	9 259	1 740	-	مجموع
Autres adm. d'Etat	C.N	174 271	24 762	118 045	7 465	2 943	718	20 338	ب - ج
	Autres	33 324	-	18 842	2 919	-	-	11 563	أخرى
	Total	207 595	24 762	136 887	10 384	2 943	718	31 901	مجموع
Sociétés	C.N	2 200 838	47 703	185 949	770 254	266 201	114 372	816 359	ب - ج
	Autres	370 427	1 094	16 273	44 121	150 978	1 138	156 823	أخرى
	Total	2 571 265	48 797	202 222	814 375	417 179	115 510	973 182	مجموع
Autres	C.N	108 066	9 842	27 277	10 132	38 869	4 155	17 791	ب - ج
	Autres	13 158	109	1 400	10 027	85	658	879	أخرى
	Total	121 224	9 951	28 677	20 159	38 954	4 813	18 670	مجموع
Total	C.N	12 858 605	206 869	509 357	1 487 177	6 359 673	833 097	3 462 432	ب - ج
	Autres	2 398 876	11 766	51 656	129 137	1 599 778	22 860	583 679	أخرى
	Total	15 257 481	218 635	561 013	1 616 314	7 959 451	855 957	4 046 111	مجموع

C.N. : Construction Nouvelle

Source : Haut-Commissariat au Plan (Direction de la Statistique).

ب - ج : بنياة جديدة

المصدر : المندوبية السامية للتخطيط (مديرية الإحصاء).

7 - 4 Valeur prévue par catégorie  
de demandeur et de construction (1)

7 - 4 القيمة المتوقعة حسب صاحب  
الطلب ونوع الأشغال وصنف البناء (1)

Année 2015 En milliers de DH	المجموع	بنائات أخرى	بنائات تجارية إدارية	بنائات صناعية وإدارية	سكنى مغربية	فيلا	عمارات	نوع الأنشغال	سنة 2015 بالملايين درهم
Catégorie de demandeur	Nature des travaux	Total	Autres	Bâtiments administ.	Bâtiments commerc. et Indus.	Habitations type marocain	Villas	Immeubles	فئة صاحب الطلب
Marocains	C.N	15 396 271	141 375	499 346	1 079 992	8 541 324	1 316 401	3 817 833	ب - ح
	Autres	3 014 603	19 433	42 290	193 776	1 976 128	79 897	703 080	أخرى
	Total	18 410 874	160 808	541 635	1 273 768	10 517 451	1 396 298	4 520 913	مجموع
Étrangers	C.N	39 729	-	-	5 730	14 457	9 026	10 516	ب - ج
	Autres	6 326	-	1 486	100	2 967	-	1 773	أخرى
	Total	46 055	-	1 486	5 830	17 424	9 026	12 289	مجموع
Urbanisme	C.N	18 598	-	-	3 741	12 877	1 980	-	ب - ج
	Autres	2 677	-	-	-	2 677	-	-	أخرى
	Total	21 275	-	-	3 741	15 554	1 980	-	مجموع
Autres adm d'État	C.N	360 255	96 782	207 537	14 649	3 326	1 050	36 911	ب - ج
	Autres	98 441	2 402	45 216	34 124	-	1 995	14 705	أخرى
	Total	458 696	99 183	252 754	48 773	3 326	3 045	51 616	مجموع
Sociétés	C.N	4 103 347	122 208	369 979	1 843 923	377 435	200 055	1 189 749	ب - ج
	Autres	791 492	7 707	30 538	326 653	152 768	2 356	271 471	أخرى
	Total	4 894 839	129 914	400 516	2 170 576	530 203	202 411	1 461 219	مجموع
Autres	C.N	160 969	9 842	49 057	18 352	56 719	4 293	22 706	ب - ج
	Autres	14 789	164	1 616	10 176	127	658	2 048	أخرى
	Total	175 757	10 006	50 673	28 528	56 846	4 951	24 754	مجموع
Total	C.N	20 079 168	370 206	1 125 918	2 966 387	9 006 137	1 532 805	5 077 715	ب - ج
	Autres	3 928 328	29 705	121 146	564 828	2 134 667	84 906	993 077	أخرى
	Total	24 007 496	399 910	1 247 064	3 531 215	11 140 803	1 617 711	6 070 792	مجموع

(1) Les communes urbaines

C.N.: Construction Nouvelle

Source : Haut-Commissariat au Plan (Direction de la Statistique).

(1) الجماعات الحضرية

ب - ج : بنائية جديدة

المصدر : الملتويبية السابعة للخطوط (مستيرية الإحصاء).



### 7 - 5 Nombre d'autorisations par catégorie de construction et durée des travaux

### 7 - 5 رخص البناء حسب صنف البناء ومدة الأشغال

Année 2015	المجموع	بنايات أخرى	بنايات إدارية	بنايات تجارية وصناعية	سكنى مغربية	فيلات	عمرات	سنة 2015
Durée des travaux (en mois)	Total	Autres	Bâtiments administr.	Bâtiments commerc. et Indus.	Habitations type marocain	Villas	Immeubles	مدة الأشغال (بالأشهر)
1 - 6	10 214	91	46	837	7 927	324	989	6 - 1
7 - 12	34 573	346	144	2 406	25 009	1 669	4 999	12 - 7
13 - 18	685	5	5	62	381	74	158	18 - 13
19 - 24	815	4	17	89	379	46	280	24 - 19
25 - 30	48	-	2	5	37	-	4	30 - 25
31 - 36	348	3	5	24	237	42	37	36 - 31
37 et +	142	-	-	29	103	-	10	37 وأكثر
Non déclaré	2 178	22	15	121	1 765	59	196	غير مصرح به
<b>Total</b>	<b>49 003</b>	<b>471</b>	<b>234</b>	<b>3 573</b>	<b>35 838</b>	<b>2 214</b>	<b>6 673</b>	<b>المجموع</b>

### 7 - 6 Surface des planchers par catégorie de construction et la durée des travaux

### 7 - 6 مساحة السقوف حسب صنف البناء ومدة الأشغال

Année 2015	المجموع	بنايات أخرى	بنايات إدارية	بنايات تجارية وصناعية	سكنى مغربية	فيلات	عمرات	سنة 2015
En m <sup>2</sup>	Total	Autres	Bâtiments administr.	Bâtiments commerc. et Indus.	Habitations type marocain	Villas	Immeubles	بالمتر المربع
Durée des travaux (en mois)	Total	Autres	Bâtiments administr.	Bâtiments commerc. et Indus.	Habitations type marocain	Villas	Immeubles	مدة الأشغال (بالأشهر)
1 - 6	1 787 083	17 543	34248	173 073	1 263 323	71 021	227 875	6 - 1
7 - 12	10 392 419	110 079	314821	906 042	5 760 389	619 681	2 681 407	12 - 7
13 - 18	656 028	48 683	22529	112 828	152 214	35 531	284 243	18 - 13
19 - 24	1 120 562	20 794	119988	115 140	254 408	92 955	517 277	24 - 19
25 - 30	52 580	-	5 118	20 918	24 420	-	2 124	30 - 25
31 - 36	533 107	18 950	29365	261 549	93 788	14 578	114 877	36 - 31
37 et +	211 519	-	-	7 412	130 990	-	73 117	37 وأكثر
Non déclaré	504 183	2 586	34944	19 352	279 919	22 191	145 191	غير مصرح به
<b>Total</b>	<b>15 257 481</b>	<b>218 635</b>	<b>561 013</b>	<b>1 616 314</b>	<b>7 959 451</b>	<b>855 957</b>	<b>4 046 111</b>	<b>المجموع</b>

### 7 - 7 Valeur prévue par catégorie de construction et durée des travaux

### 7 - 7 القيمة المتوقعة حسب صنف البناء ومدة الأشغال

Année 2015 En milliers de DH	المجموع Total	بنايات اخرى Autres	بنايات إدارية Bâtiments administ.	بنايات تجارية وصناعية Bâtiments commerc. et Indus.	سكنى مغربية Habitations type marocain	فيلات Villas	عارات Immeubles	سنة 2015 تلف درهم
Durée des travaux en mois								مدة الأشغال بالأشهر
1 - 6	2 942 976	35 705	55 978	262 974	2 030 008	150 638	407 673	6 - 1
7 - 12	15 455 252	134 516	752 006	1 708 141	7 779 243	1 141 839	3 939 508	12 - 7
13 - 18	1 369 988	124 940	93 156	349 075	206 896	118 786	477 135	18 - 13
19 - 24	1 861 580	81 626	205 861	266 177	379 767	148 392	779 758	24 - 19
25 - 30	170 523	-	6 274	131 627	29 223	-	3 398	30 - 25
31 - 36	1 174 824	19 079	73 165	758 127	149 203	15 342	159 908	36 - 31
37 et +	223 824	-	-	7 412	132 090	-	84 323	37 وأكثر
Non déclaré	808 529	4 047	60 624	47 682	434 374	42 714	219 088	غير مصرح به
Total	24 007 496	399 911	1 247 064	3 531 215	11 140 803	1 617 711	6 070 792	المجموع

### 7 - 8 Nombre d'autorisations par catégorie de construction et le prix du m<sup>2</sup> couvert

### 8 - 7 عدد رخص البناء حسب صنف البناء وثن المتر المربع المكسي

Année 2015	المجموع Total	بنايات اخرى Autres	بنايات إدارية Bâtiments administ.	بنايات تجارية وصناعية Bâtiments commerc. et Indus.	سكنى مغربية Habitations type marocain	فيلات Villas	عارات Immeubles	سنة 2015 ثن المتر مربع المكسي بالدرهم
Prix du m <sup>2</sup> couvert en DH								
0 - 500	9	2	-	1	4	1	1	500 - 0
501 - 1000	19 524	364	100	1 706	14 298	764	2 292	1000 - 501
1001 - 1500	16 797	65	57	1 263	12 584	407	2 421	1500 - 1001
1501 - 2000	11 558	34	49	506	8 450	699	1 820	2000 - 1501
2001 - 2500	671	-	6	52	408	95	110	2500 - 2001
2501 - 3000	256	2	8	24	46	159	17	3000 - 2501
3001 - 3500	42	1	2	4	12	18	5	3500 - 3001
3501 - 4000	61	1	5	2	31	19	3	4000 - 3501
4001 et +	85	2	7	15	5	32	4	4001 وأكثر
Total	49 003	471	234	3 573	35 838	2 214	6 673	المجموع

7 - 9 Surface de plancher par catégorie  
de construction et le prix du m<sup>2</sup> couvert

9 - 7 مساحة السقوف حسب صنف  
البناء وثمان المتر المربع المكسي

Année 2015 En m <sup>2</sup>	المجموع Total	بنايات أخرى Autres	بنايات إدارية Bâtiments administ.	بنايات تجارية وصناعية Bâtiments commerc. et Indus.	سكنى مقرية Habitations type marocain	فيلات Villas	عارات Immeubles	سنة 2015 بالمتر المربع ثمان المتر مربع بالدرهم
Prix du m <sup>2</sup> couvert en DH								
0 - 500	12 186	4 363	-	5 247	1 424	381	771	500 - 0
501 - 1000	6 091 076	104 225	130 708	677 436	3 372 337	272 567	1 533 803	1000 - 501
1001 - 1500	4 569 252	28 208	166 561	431 710	2 348 123	159 194	1 235 456	1500 - 1001
1501 - 2000	3 553 794	24 208	134 271	184 766	1 868 037	246 552	1 095 960	2000 - 1501
2001 - 2500	375 756	-	13 759	79 064	124 305	65 836	92 592	2500 - 2001
2501 - 3000	263 771	37 684	28 345	63 185	14 881	62 418	57 258	3000 - 2501
3001 - 3500	42 716	31	5 769	4 582	7 385	8 538	16 411	3500 - 3001
3501 - 4000	55 656	3 916	16 824	3 316	18 142	9 011	4 447	4000 - 3501
4001 et +	293 274	16 000	64 776	167 008	4 617	31 460	9 413	4001 و أكثر
Total	15 257 481	218 635	561 013	1 616 314	7 959 451	855 957	4 046 111	المجموع

7 - 10 Valeur prévue par catégorie  
de construction et le prix du m<sup>2</sup> couvert

10 - 7 القيمة المتوقعة حسب صنف  
البناء وثمان المتر المربع المكسي

Année 2015 En milliers de DH	المجموع Total	بنايات أخرى Autres	بنايات إدارية Bâtiments administ.	بنايات تجارية وصناعية Bâtiments com. et ind.	سكنى مقرية Habitations type marocain	فيلات Villas	عارات Immeubles	سنة 2015 بالمتر المربع ثمان المتر مربع بالدرهم
Prix du m <sup>2</sup> couvert en DH								
0 - 500	5 351	1 369	-	2 624	897	76	386	500 - 0
501 - 1000	6 187 341	101 955	145 427	725 611	3 364 295	285 084	1 564 969	1000 - 501
1001 - 1500	6 482 957	42 023	229 895	630 299	3 586 735	224 630	1 769 375	1500 - 1001
1501 - 2000	7 184 968	52 214	273 232	422 419	3 712 986	510 826	2 213 292	2000 - 1501
2001 - 2500	969 074	-	37 627	226 537	305 926	170 544	228 440	2500 - 2001
2501 - 3000	783 258	113 571	85 737	189 010	47 672	182 955	164 313	3000 - 2501
3001 - 3500	149 982	109	20 192	16 536	25 848	29 860	57 439	3500 - 3001
3501 - 4000	329 048	15 116	67 297	120 183	72 568	36 098	17 786	4000 - 3501
4001 et +	1 915 517	73 555	387 657	1 197 997	23 878	177 637	54 792	4001 و أكثر
Total	24 007 496	399 911	1 247 064	3 531 215	11 140 803	1 617 711	6 070 792	المجموع

## 7 - 11 Autorisations de construire délivrées par province (ou préfecture)

## 7 - 11 رخص البناء المسلمة حسب الإقليم (أو العمالة)

Année 2015	عدد غرف السكنى	عدد المساكن	القيمة المتوقعة	المساحة المبنية	المساحة المسقفة	عدد الرخص	سنة 2015 المساحة بالمتر المربع القيمة بالآلاف درهم
Surface : en m <sup>2</sup> Valeur en milliers de Dhs	Nombre de pièces	Nombre de logements	Valeur prévue	Surface bâtie	Surface des planchers	Nombre d'autori-	
<b>Tanger-Tétouan-Al Hoceïma</b>	40 577	13 296	2 709 580	464 786	1 551 861	5 165	<b>طنجة - تطوان - الحسيمة</b>
Al Hoceïma	4 178	1 474	213 621	59 401	193 523	732	الحسيمة
Chefchaouen	1 079	298	55 092	10 447	30 987	121	شفشاون
Larache	3 715	1 469	217 527	42 366	156 349	662	المرانش
Ouezzane	1 486	536	80 882	12 594	44 973	230	وزان
Tanger-Assilah	11 463	3 093	627 376	162 648	390 500	1 702	طنجة - أصيلا
Tétouan	4 570	1 679	440 017	46 591	198 487	298	تطوان
M'diq-Fnidiq	14 086	4 747	1 075 065	130 739	537 042	1 420	المضيق-الفيديق
<b>Oriental</b>	24 336	8 300	2 158 927	474 742	1 300 087	5 171	<b>الشرق</b>
Berkane	3 900	1 251	326 152	86 600	191 895	974	بركان
Driouch	293	100	27 299	6 877	15 041	52	دريوش
Figuig	691	215	51 102	15 588	31 088	169	فكيك
Guercef	3 277	1 068	140 661	30 010	128 448	506	جرسيف
Jerada	-	-	-	-	-	-	جرادة
Nador	3 119	1 039	232 051	68 335	143 191	533	الناصور
Oujda-Angad	12 805	4 548	1 362 756	260 970	778 988	2 878	وجدة - أنكاد
Taurirt	251	79	18 906	6 362	11 436	59	تاوريرت
<b>Fès-Meknès</b>	69 356	21 104	3 488 302	864 675	2 645 481	8 023	<b>فاس - مكناس</b>
Meknès	28 297	8 460	1 115 359	328 695	1 063 043	2 534	مكناس
Boulmane	1 706	525	87 230	23 091	65 031	309	بولمان
El Hajeb	3 287	1 069	168 508	55 623	133 469	657	الحاجب
Fès	16 004	4 496	748 957	169 167	536 297	1 981	فاس
Ifrane	2 612	787	287 519	60 326	129 685	333	يفرن
Sefrou	7 022	2 159	303 152	69 904	225 837	550	صفرو
Taounate	1 658	540	123 757	29 871	78 737	263	تاوانت
Taza	8 709	3 033	516 164	118 345	390 068	1 380	تازة
Moulay Yacoub	61	35	137 656	9 653	23 314	16	مولاي يعقوب
<b>Rabat-Salé-Kénitra</b>	50 780	17 877	3 973 695	839 131	2 581 006	8 978	<b>الرباط - سلا - القنيطرة</b>
Kénitra	12 934	4 722	742 469	153 515	608 679	2 328	القنيطرة
Khémisset	8 302	3 027	417 036	142 186	374 474	2 607	الخميسات
Rabat	2 335	740	528 804	78 134	173 653	510	الرباط
Salé	15 053	5 231	1 649 998	251 732	927 649	1 616	سلا
Sidi Kacem	3 753	1 245	188 827	65 867	165 026	695	سيدي قاسم
Sidi Slimane	154	49	7 244	2 111	4 292	36	سيدي سليمان
Skhrate- Temara	8 249	2 863	439 317	145 586	327 233	1 186	الصخيرات - تمارة
<b>Béni Mellal-Khénifra</b>	27 839	9 671	1 979 843	418 583	1 453 562	5 216	<b>بني ملال - خنيفرة</b>
Azilal	684	248	46 875	9 616	24 987	142	أزلال
Béni Mellal	7 249	2 383	826 209	116 485	558 174	1 062	بني ملال
Fquih Ben Salah	4 848	1 562	251 520	73 526	220 839	774	لفقيه بن صالح
Khénifra	4 079	1 556	271 808	53 121	149 564	1 179	خنيفرة
Khouribga	10 979	3 922	583 431	165 835	499 998	2 059	خريبكة

## 7 - 11 Autorisations de construire délivrées par province (ou préfecture) (suite)

## 7 - 11 رخص البناء المسلمة حسب الإقليم (أو العمالة) (تابع)

Année 2015	عدد غرف السكنى	عدد المساكن	القيمة المتوقعة	المساحة المبنية	المساحة المسقفة	عدد الرخص	سنة 2015 المساحة بالمتر المربع القيمة بالآلاف درهم
Surface : en m <sup>2</sup> Valeur en milliers de DH	Nombre de pièces	Nombre de logements	Valeur prévue	Surface bâtie	Surface des planchers	Nombre d'autori-	
Casablanca-Settat	59 411	19 566	5 121 819	918 785	2 651 744	5 217	الدار البيضاء - سطات
Benslimane	1 148	383	111 606	17 153	55 165	154	ابن سليمان
Berrechid	5 794	1 730	212 492	56 175	204 250	518	برشيد
Casablanca	17 787	5 750	2 183 509	303 831	890 837	1 392	الدار البيضاء
El Jadida	8 935	2 655	701 317	129 678	367 295	1 217	الجديدة
Mediouna	2 152	768	159 901	30 943	106 633	158	مديونة
Mohammadia	7 142	2 705	196 900	41 198	137 193	357	المحمدية
Nouaceur	6 154	2 227	757 240	193 942	460 444	266	النواصر
Seitat	9 177	3 039	713 684	128 410	382 695	980	سطات
Sidi Bennour	1 122	309	85 170	17 455	47 232	175	سيدي بنور
Marrakech-Safi	23 093	5 330	1 380 263	437 198	992 525	3 884	مراكش - أسفي
Al Haouz	1 476	188	53 016	48 560	52 759	189	الحوز
Chichaoua	1 208	256	71 592	20 928	48 686	176	شيشاوة
El Kelâa des Sraghna	4 555	939	268 743	64 631	188 934	606	قلعة السراغنة
Essaouira	1 524	370	96 214	30 461	64 181	313	الصويرة
Marrakech	4 450	824	323 270	101 503	212 642	856	مراكش
Rehama	3 609	503	244 167	48 563	127 816	519	الرحامنة
Safi	4 885	1 880	253 733	91 668	227 979	973	أسفي
Yousseoufia	1 386	370	69 528	30 884	69 528	252	اليوسيفية
Drâa-Tafilalet	12 532	3 626	700 099	195 387	498 300	2 237	درعة - تافيلالت
Errachidia	6 573	1 912	289 528	86 308	256 628	1 067	الرشيدية
Midelt	2 922	823	180 883	58 445	96 561	604	ميدلت
Quarzazate	3 037	891	229 688	50 634	145 111	566	ورزازات
Tinghir	-	-	-	-	-	-	تڭنيفير
Zagora	-	-	-	-	-	-	زاكوراة
Souss-Massa	19 178	6 658	1 586 748	330 390	945 956	2 511	سوس - ماسة
Agadir Ida Ou Tanane	12 738	4 528	1 278 418	232 285	689 083	1 470	أكادير - إداوتنان
Chouka- Ait Baha	-	-	-	-	-	-	اشوكة - أيت باها
Inezgane Ait Melloul	826	319	32 557	10 199	31 316	134	انزكان - أيت ملول
Taroudannt	1 722	622	81 639	25 388	66 095	301	تارودانت
Tata	872	214	40 163	14 795	26 847	111	طاطا
Tiznit	3 020	975	153 971	47 723	132 615	495	تيزنيت
Guelmim-Oued Noun	6 707	2 082	363 370	180 484	292 365	1 383	كلميم - واد نون
Assa-Zag	330	97	13 518	12 913	12 913	103	أسا - الزاك
Guelmim	4 556	1 393	225 601	82 808	185 283	776	كلميم
Sidi Ifni	114	48	8 282	2 451	5 667	30	سيدي إفني
Tan-Tan	1 707	544	115 969	82 312	88 502	474	طنطان
Laayoune-Sakia El Hamra	4 401	1 591	271 013	110 298	213 193	756	العيون - الساقية الحمراء
Boujdour	87	29	5 140	1 536	3 858	10	بوجدور
Es-Semara	842	322	38 067	29 558	31 722	319	السمارة
Laayoune	3 068	1 063	188 121	60 622	148 302	379	العيون
Tarfaya	404	177	39 685	18 582	29 311	48	طرفاية
Eddakhla-Oued Eddahab	2 121	791	273 837	84 233	131 401	462	الداخلة - وادي الذهب
Oued-Ed-Dahab	2 121	791	273 837	84 233	131 401	462	وادي الذهب
Total	340 331	109 892	24 007 496	5 318 692	15 257 481	49 003	المجموع

Source : Haut-Commissariat au Plan (Direction de la Statistique).

المصدر : المفوضية الوطنية للتخطيط (مديرية الإحصاء).

7 - 12 Prix moyen du m<sup>2</sup> couvert des nouvelles constructions par province et préfecture et par catégorie de construction

7 - 12 ثمن المتر المربع للبناءات الجديدة حسب الأقاليم والعمالات وصنف البناء

Année 2015 Prix du m <sup>2</sup> en DH	المجموع	بنايات أخرى	بنايات إدارية أخرى	التعليم	الصحة	بنايات صناعية وتجارية	سكني مغربي	فيلات	عمرات	سنة 2015 ثمن متر المربع
	Total	Autres	Autres bâtimts administr.	Enseign.	Santé	Bâtiments commerc. et Indus.	Habit. type marocain	Villas	Immeu- bles	
<b>Tanger-Tétouan-Al Hoceïma</b>	1 621	1 530	1 167	2 000	1 000	1 800	1 591	1 811	1 723	طنجة - تطوان - الحسيمة
Al Hoceïma	1 072	1 033	1 000	-	-	1 100	1 061	1 100	1 128	الحسيمة
Chefchaouen	1 684	-	-	-	-	-	1 738	2 000	1 548	شفشاون
Larache	1 336	1 200	1 500	2 000	-	1 500	1 247	1 675	1 530	العرراش
Mdiq - Fnidq	1 941	1 833	-	-	-	2 000	1 907	2 273	1 998	المضيق-الفيندق
Ouezzane	1 575	-	-	-	-	-	1 549	-	1 592	وزان
Tanger - Assilah	1 583	-	-	2 000	1 000	2 000	1 596	1 619	1 235	طنجة - أصيلا
Tétouan	1 621	-	-	-	-	-	2 265	2 286	2 391	تطوان
<b>Oriental</b>	1 751	1 155	1 500	1 125	1 000	1 274	1 775	1 805	1 574	الشرق
Berkane	1 671	1 400	1 500	-	-	1 500	1 678	1 400	1 687	بركان
Driouch	1 959	-	-	-	-	-	1 975	1 700	-	دريوش
Figuig	1 709	2 000	-	-	-	1 750	1 708	1 750	1 625	فيجيغ
Guercif	1 092	1 500	-	-	-	1 500	1 071	-	1 143	جرسيف
Jerada	-	-	-	-	-	-	-	-	-	جرادة
Nador	1 592	-	-	-	-	-	1 599	1 664	1 505	الناضور
Oujda Angad	1 907	1 056	-	1 125	1 000	1 038	1 942	1 900	1 723	وجدة - أنجاد
Taourirt	1 626	-	-	-	-	1 200	1 655	1 200	-	تاوريوت
<b>Fès-Meknès</b>	1 279	1 693	2 100	1 167	1 000	1 150	1 251	1 365	1 415	فاس - مكناس
Boulemane	1 368	-	1 500	-	-	1 675	1 358	1 000	1 850	بولمان
El Hajeb	1 251	1 500	-	1 100	-	1 100	1 283	1 333	1 000	الحاجب
Fès	1 354	-	-	-	-	1 065	1 373	1 325	1 398	فاس
Ifrane	1 596	2 833	6 000	-	-	1 500	1 554	1 875	1 536	إفران
Meknès	1 095	1 000	1 000	1 000	1 000	1 032	1 048	1 352	1 143	مكناس
Moulay Yacoub	1 933	-	-	-	-	6 556	1 500	-	1 625	مولاي يعقوب
Sefrou	1 394	-	-	1 500	-	1 400	1 291	1 500	1 456	صفرو
Taounate	1 543	1 750	-	-	-	1 500	1 539	-	1 563	تاونات
Taza	1 284	1 440	-	-	-	1 345	1 253	1 375	1 332	تازة
<b>Rabat-Salé-Kénitra</b>	1 251	839	1 320	1 867	1 875	1 311	1 206	1 944	1 260	الرباط - سلا - القنيطرة
Kénitra	1 210	-	1 200	1 200	1 200	1 198	1 198	1 434	1 200	القنيطرة
Khémisset	1 043	804	-	1 333	1 150	1 453	1 059	1 056	1 000	الخميسات
Rabat	2 162	3 500	2 500	-	-	2 348	1 192	3 481	1 778	الرباط
Salé	1 230	2 453	1 250	2 460	4 000	1 229	1 208	1 202	1 226	سلا
Sidi-Kacem	1 162	-	-	-	-	1 128	1 168	1 200	1 127	سبدي كاسم
Sidi Slimane	1 800	-	-	-	-	-	1 790	-	2 000	سبدي سليمان
Skhirate- Témara	1 398	1 000	1 000	1 400	-	1 000	1 392	1 793	1 257	الصخيرات - تمارة
<b>Béni Mellal-Khénifra</b>	1 310	1 296	2 000	1 192	1 000	1 143	1 314	1 328	1 484	بني ملال - خنيفرة
Azilal	1 856	1 651	2 000	-	-	-	1 855	2 040	-	أزيلال
Béni Mellal	1 387	1 167	-	1 500	-	1 192	1 330	1 882	1 475	بني ملال
Fquih Ben Salah	1 029	1 200	-	650	-	1 321	984	1 800	1 565	لفقيه بن صالح
Khénifra	1 743	1 533	2 000	2 000	-	1 742	1 741	2 000	2 000	خنيفرة
Khourbga	1 150	1 000	-	1 000	1 000	1 018	1 209	1 029	1 448	خريبكة

7 - 12 Prix moyen du m<sup>2</sup> couvert des nouvelles constructions par province et préfecture et par catégorie de construction (suite)

7 - 12 ثمن المتر المربع للبنىات الجديدة حسب الأقاليم والعمالات وصنف البناء (تابع)

Année 2015	المجموع	بنىات	بنىات	التعليم	الصحة	بنىات	سكنى	فليلات	عمرات	سنة 2015
Prix du m <sup>2</sup> en DH	Total	Autres	إدارية أخرى	Enseign.	Santé	صناعية وتجارية	مغربية	Villas	Immeubles	ثمن م <sup>2</sup> بدم
		Autres	بâtiments administr.			Bâtiments commerc. et Indus.	Habit. type marocain			
Casablanca-Settat	1 699	1 464	2 643	1 919	2 583	1 822	1 607	2 265	1 477	الدال البيضاء - سطات
Benslimane	2 000	2 000	-	-	-	2 000	2 000	2 000	2 000	ابن سائمان
Berrechid	1 049	2 000	1 300	1 000	1 000	1 000	1 101	1 134	1 020	برشيد
Casablanca	1 706	867	4 140	2 100	3 500	2 335	1 162	2 655	1 359	الدال البيضاء
El Jadida	1 871	2 000	-	-	2 000	1 820	1 852	1 990	1 911	الجديدة
Médouna	1 669	-	2 000	1 667	-	1 500	1 552	1 000	1 697	مديونة
Mohammedia	1 366	-	-	1 333	-	1 357	1 253	2 350	1 298	المحمدية
Nouaceur	1 859	2 000	-	1 500	-	1 817	1 269	2 224	1 371	النواصر
Settat	1 821	1 375	1 750	3 367	-	1 836	1 449	2 702	1 754	سطات
Sidi Bennour	1 795	-	-	-	-	1 500	1 795	2 000	-	سيدي بنور
Marrakech - Safi	1 347	1 000	1 700	-	1 000	1 072	1 417	1 000	1 004	مراكش - آسفي
Al Haouz	1 005	-	-	-	-	1 000	1 005	-	-	الحوز
Chichaoua	1 391	-	1 700	-	-	1 000	1 395	-	1 700	شيشاوة
El Kelââ des Sraghna	1 384	-	-	-	-	1 500	1 384	-	-	قلعة السراغنة
Essaouira	1 415	-	-	-	-	1 167	1 418	-	-	الصويرة
Marrakech	1 347	-	-	-	1 000	1 065	1 359	-	-	مراكش
Rehama	1 903	-	-	-	-	1 059	1 931	-	-	الرحامنة
Safi	1 092	1 000	-	-	-	1 077	1 262	1 000	1 000	آسفي
Yousseoufia	1 900	-	-	-	-	1 000	1 000	1 000	1 000	اليوسيفية
Drâa-Tafilalet	1 420	1 500	2 300	1 250	1 500	1 394	1 430	1 203	1 468	درعة - تافيلالت
Errachidia	1 113	1 250	2 667	1 000	-	1 188	1 087	1 000	1 404	الرشيدية
Midelt	1 859	2 000	2 000	-	-	1 693	1 883	1 700	-	ميدلت
Quarzazate	1 563	-	1 500	1 500	1 500	1 554	1 556	2 000	1 514	ورزازات
Tinghir	-	-	-	-	-	-	-	-	-	تنتغير
Zagora	-	-	-	-	-	-	-	-	-	زاكورة
Souss-Massa	1 268	1 500	1 171	1 600	1 500	1 305	1 236	1 657	1 310	سوس - ماسة
Agadir Ida Ou Tanane	1 348	1 700	1 100	1 750	1 667	1 321	1 302	1 755	1 438	أكادير - إداوتنان
Chetouka- Ait Baha	-	-	-	-	-	-	-	-	-	الشوكة - أيت باها
Inezgane Ait Melloul	1 047	-	-	-	-	-	1 052	1 000	1 000	إنزكان - أيت ملول
Taroudannt	1 192	1 000	-	1 000	1 250	1 000	1 203	1 350	1 000	تارودانت
Tata	1 525	2 000	1 500	-	-	1 500	1 521	1 500	1 500	طاطا
Tiznit	1 116	1 250	1 000	-	-	1 250	1 115	1 250	1 033	تيزنيت
Guelmim-Oued Noun	1 142	1 400	1 600	1 000	1 000	1 500	1 137	1 124	-	كلميم - واد نون
Assa-Zag	1 068	1 000	1 000	-	1 000	1 000	1 072	-	-	أسا - الزاك
Guelmim	1 123	-	1 333	1 000	-	1 333	1 128	1 000	-	كلميم
Sidi Ifni	1 159	-	3 000	-	-	2 500	1 000	-	-	سيدي إفني
Tan-Tan	1 183	1 500	-	1 000	-	1 500	1 170	1 460	-	طانتان
Laayoune-Sakia El Hamra	1 221	-	1 212	-	2 000	1 365	1 152	1 250	1 424	العيون - الساقية الحمراء
Boujdour	1 250	-	-	-	-	-	1 250	-	-	بوجدور
Es-Semara	1 200	-	-	-	-	1 200	1 200	-	-	السمارة
Laayoune	1 247	-	1 000	-	-	1 538	1 074	1 250	1 426	العيون
Tarfaya	1 144	-	1 317	-	2 000	1 000	1 125	-	1 000	طرفاية
Ekdahab-Oued Ekdahab	2 000	2 000	-	2 000	2 000	2 000	2 000	2 000	-	الدخلة - وادي الذهب
Oued-Ed-Dahab	2 000	2 000	-	2 000	2 000	2 000	2 000	2 000	-	وادي الذهب
Aousserd	-	-	-	-	-	-	-	-	-	اوسرد
Total	1 420	1 005	1 816	1 662	1 563	1 316	1 405	1 769	1 445	المجموع

7 - 13 Evolution des réquisitions déposées par  
Conservation Foncière et par région : Urbain + rural

7 - 13 تطور عدد طلبات التحفيظ حسب المحافظة العقارية  
والجهة : حضري + قروي

Superficie en hectare	المساحة		العدد			المساحة بالهكتار	
	Superficie		Nombre				
	2015	2014	2013	2015	2014		2013
<b>Tanger-Tetouan-Al Hoceïma</b>	<b>11 676</b>	<b>11 650</b>	<b>2 942</b>	<b>3 038</b>	<b>8 016</b>	<b>3 723</b>	طنجة - تطوان - الحسيمة
Al Hoceïma	193	214	187	864	776	865	الحسيمة
Larache	173	5 237	200	162	3 056	217	العراش
Tanger-Assilah	832	764	628	1 433	1 365	1 236	طنجة - أصيلا
Tétouan	10 448	5 426	1 321	500	2 745	534	تطوان
M'Diq-Fnideq	30	8	606	79	74	871	المضيق-الفيندق
<b>Oriental</b>	<b>280 915</b>	<b>259 516</b>	<b>39 968</b>	<b>1 644</b>	<b>1 568</b>	<b>1 411</b>	الشرق
Berkane	141	87	317	160	100	226	بركان
Guercif	44 056	61	13 487	141	117	140	جرسيف
Nador	3 198	1 076	687	912	950	767	الناصور
Oujda-Angad	233 429	258 079	25 304	341	309	241	وجدة - أنكاد
Taourirt	91	213	172	90	92	37	تاويرت
<b>Fès-Meknès</b>	<b>19 724</b>	<b>108 988</b>	<b>19 683</b>	<b>17 115</b>	<b>3 084</b>	<b>3 171</b>	فاس - مكناس
Meknès	184	10 575	111	193	205	113	مكناس
Boulemane	2 090	430	257	62	43	12	بولمان
El Hajeb	1 912	17 241	104	157	480	111	الحاجب
Fès	6	131	3	30	37	26	فاس
Ifrane	375	22 700	1 772	129	180	948	يفرن
Sefrou	10 206	744	2 283	5 856	452	556	صفرو
Taounate	2 406	340	266	534	452	351	تاوانت
Taza	481	45 116	14 817	886	1 194	1 028	تازة
Moulay Yacoub	2 064	11 710	72	9 268	41	26	مولاي يعقوب
<b>Rabat-Salé-Kénitra</b>	<b>13 198</b>	<b>4 522</b>	<b>5 184</b>	<b>7 306</b>	<b>1 152</b>	<b>1 171</b>	الرباط - سلا - القنيطرة
Kénitra	2 592	2 230	49	1 402	36	31	القنيطرة
Khémisset	2 490	1 695	1 134	3 006	612	718	الخميسات
Rabat	61	5	9	31	17	19	الرباط
Salé	127	29	21	66	69	44	سلا
Sidi Kacem	3 003	497	3 759	2 710	364	300	سيدي كاسم
Sidi Slimane	4 693	1	52	10	5	10	سيدي سليمان
Skhirate-Témara	232	64	160	81	49	49	الصخيرات - تمارة
<b>Béni Mellal-Khénifra</b>	<b>19 667</b>	<b>18 934</b>	<b>51 106</b>	<b>16 046</b>	<b>8 544</b>	<b>4 893</b>	بني ملال - خنيفرة
Azila	333	1 620	206	9 553	308	440	أزيلال
Béni Mellal	4 010	528	385	1 775	648	511	بني ملال
I'quih Ben Sakah	392	394	273	311	388	2 637	لغقيه بن صالح
Khénifra	579	3 424	1 851	407	539	470	خنيفرة
Khouribga	14 353	12 968	48 390	4 000	6 661	835	خريبكة



7 - 13 Evolution des réquisitions déposées par  
Conservation Foncière et par région : Urbain + rural (suite)

7 - 13 تطور عدد طلبات التحفيظ حسب المحافظة العقارية  
والجهة : حضري + قروي (تابع)

Superficie en hectare	المساحة بالهكتار						
	المساحة			العدد			
	2015	2014	2013	2015	2014	2013	
	Superficie			Nombre			
Casablanca-Settat	27 685	4 830	13 438	32 336	3 503	20 157	الدار البيضاء - سطات
Benslimane	323	351	558	310	232	225	ابن سليمان
Berrechid	571	538	493	410	411	439	برشيد
Casablanca	95	1 033	637	218	158	165	الدار البيضاء
El Jadida	5 932	1 306	1 655	1 119	1 356	4 882	الجديدة
Mohammadia	46	30	35	54	52	52	المحمدية
Settat	6 818	1 485	1 306	6 304	1 043	967	سطات
Sidi Bennour	13 900	89	8 755	23 921	251	13 427	سيدي بنور
Marrakech-Safi	74 668	33 528	101 656	20 578	5 897	2 296	مراكش - أسفي
Al Haouz	278	114	38 574	355	181	385	الحوز
Chichaoua	47 169	15 095	48 169	36	1 112	14	شيشاوة
El Kelâa des Sraghna	65	1 522	68	52	2 594	47	قلعة السراغنة
Essaouira	14 279	15 328	12 750	12 611	635	654	الصويرة
Marrakech	47	85	758	266	262	247	مراكش
Rehama	12 079	361	393	6 465	214	108	الرحامنة
Safi	751	1 023	943	793	899	841	أسفي
Drâa-Tafilalet	85 742	125 161	14 110	5 627	1 824	1 744	درعة - تافيلالت
Errachidia	62 332	123 504	8 886	704	1 126	706	الرشيدية
Midelt	23 184	1 407	4 277	4 199	465	275	ميدلت
Ouarzazate	226	249	947	724	233	763	ورزازات
Souss-Massa	87 002	63 793	26 606	39 100	1 833	1 873	سوس - ماسة
Agadir-Ida -Ou-Tanane	6	31	29	37	116	85	أكادير - إداوتنان
Chtouka-Ait Baha	190	318	276	241	322	204	اشتوكة - أيت باها
Inezgane- Ait Melloul	10	20	53	150	197	183	انزكان - أيت ملول
Taroudannt	67 374	63 194	25 826	582	573	730	تارودانت
Tiznit	19 422	230	422	38 090	625	671	تيزنيت
Guelmim-Oued Noun	5 456	16 089	8 120	1 408	397	447	كلميم - واد نون
Guelmim	5 456	16 089	8 120	1 408	397	447	كلميم
Laayoune-Sakia El Hamra	38 062	58 884	13 568	46	113	82	العيون - الساقية الحمراء
Laáyoune	38 062	58 884	13 568	46	113	82	العيون
Eddakhla-Oued Eddahab	9 482	10 676	8 203	14	11	13	الداخلة - وادي الذهب
Oued Ed-Dahab	9 482	10 676	8 203	14	11	13	وادي الذهب
Total	673 277	716 572	304 583	144 258	35 942	40 981	المجموع

7 - 14 Evolution des réquisitions déposées par  
Conservation Foncière et par région : Milieu Rural

7 - 14 تطور عدد طلبات التحفيظ حسب المحافظة العقارية  
والجهة : الوسط القروي

Superficie en hectare	المساحة Superficie		2013	العدد Nombre		2013	المساحة بالهكتار
	2015	2014		2015	2014		
<b>Tanger-Tetouan-Al Hoceima</b>	<b>11 561</b>	<b>11 462</b>	<b>2 608</b>	<b>2 020</b>	<b>6 501</b>	<b>2 378</b>	طنجة - تطوان - الحسيمة
Al Hoceima	178	199	98	476	379	406	الحسيمة
Larache	143	5 214	178	59	2 944	104	العرانث
Tanger-Assilah	813	677	444	1 138	651	720	طنجة - أصيلا
Tétouan	10 404	5 371	1 288	329	2 517	357	تطوان
M'Diq-Fnideq	23	1	601	18	10	791	المضيق-الفيندق
<b>Oriental</b>	<b>280 850</b>	<b>259 455</b>	<b>39 888</b>	<b>980</b>	<b>943</b>	<b>861</b>	الشرق
Berkane	141	87	317	143	93	207	بركان
Guercif	44 050	56	13 482	90	53	62	جرسيف
Nador	3 164	1 036	638	451	459	373	الناضور
Oujda-Angad	233 412	258 069	25 280	273	250	184	وجدة - أنكاد
Taurirt	83	207	172	23	88	35	تاويرت
<b>Fès-Meknès</b>	<b>18 866</b>	<b>108 696</b>	<b>18 386</b>	<b>16 392</b>	<b>2 371</b>	<b>2 484</b>	فاس - مكناس
Meknès	144	10 561	102	97	106	37	مكناس
Boulemane	2 075	407	251	61	33	6	بولمان
El Hajeb	1 901	17 234	101	109	440	89	الحاجب
Fès	-	-	-	1	-	-	فاس
Ifrane	374	22 685	1 771	111	159	921	يفرن
Sefrou	9 452	725	1 079	5 668	328	377	صفرو
Taounate	2 391	295	244	481	380	272	تاونات
Taza	468	45 079	14 772	623	892	764	تازة
Moulay Yacoub	2 061	11 710	67	9 241	33	18	مولاي يعقوب
<b>Rabat-Salé-Kénitra</b>	<b>12 951</b>	<b>4 480</b>	<b>5 047</b>	<b>7 055</b>	<b>931</b>	<b>947</b>	الرباط - سلا - القنيطرة
Kénitra	2 591	2 230	41	1 401	34	25	القنيطرة
Khémisset	2 385	1 692	1 134	2 853	502	608	الخميسات
Rabat	-	-	-	-	-	-	الرباط
Salé	54	10	18	31	16	11	سلا
Sidi Kacem	3 000	484	3 746	2 687	331	259	سيدي قاسم
Sidi Slimane	4 693	1	52	9	4	9	سيدي سليمان
Skhirate-Témara	228	63	56	74	44	35	الصخيرات - تمارة
<b>Béni Mellal-Khénifra</b>	<b>19 326</b>	<b>17 978</b>	<b>50 979</b>	<b>15 125</b>	<b>7 500</b>	<b>3 719</b>	بني ملال - خنيفرة
Azila	322	1 614	197	9 481	219	270	أزيلال
Béni Mellal	3 836	344	354	1 501	294	221	بني ملال
Fquih Ben Salah	299	389	266	134	193	2 382	لفقيه بن صالح
Khénifra	569	2 723	1 846	244	356	296	خنيفرة
Khouribga	14 300	12 908	48 316	3 765	6 438	550	خريبكة

7 - 14 Evolution des réquisitions déposées par  
Conservation Foncière et par région : Milieu Rural (suite)

7 - 14 تطور عدد طلبات التحفيظ حسب المحافظة العقارية  
والجهة : الوسط القروي (تابع)

Superficie en hectare	المساحة Superficie			العدد Nombre			المساحة بالهكتار
	2015	2014	2013	2015	2014	2013	
<b>Casablanca-Settat</b>	27 610	4 801	13 227	32 088	3 219	19 643	الدار البيضاء - سطات
Benslimane	301	351	558	285	232	225	ابن سليمان
Berrechid	571	538	493	410	411	439	برشيد
Casablanca	77	1 020	631	159	128	129	الدار البيضاء
El Jadida	5 927	1 299	1 461	1 051	1 265	4 567	الجديدة
Mohammadia	34	23	27	45	40	34	المحمدية
Settat	6 817	1 483	1 303	6 248	932	860	سطات
Sidi Bennour	13 883	87	8 754	23 890	211	13 389	سني بنور
<b>Marrakech-Safi</b>	74 500	32 902	101 470	19 902	5 049	1 743	مراكش - أسفي
Al Haouz	268	109	38 564	305	144	319	الحوز
Chichaoua	47 169	15 094	48 169	27	1 099	11	شيشاوة
El Kelâ des Sraghna	48	1 488	53	30	2 550	30	قلعة السراغنة
Essaouira	14 264	15 119	12 744	12 508	465	532	الصويرة
Marrakech	42	71	755	124	92	113	مراكش
Rehanna	12 011	270	372	6 331	104	69	الرحامنة
Safi	698	750	813	577	595	669	أسفي
<b>Drâa-Tafilalet</b>	85 550	125 132	14 080	5 342	1 594	1 512	درعة - تافيلالت
Errachidia	62 283	123 498	8 881	611	1 049	629	الرشيدية
Midelt	23 049	1 387	4 262	4 062	356	170	ميدلت
Ouarzazate	218	247	937	669	189	713	ورزازات
<b>Souss-Massa</b>	86 913	63 673	25 909	38 605	1 130	1 182	سوس - ماسة
Agadir-Ida -Ou-Tanane	2	26	21	28	94	74	أكادير - إداوتان
Chtouka-Ait Baha	179	299	261	180	245	127	اشتوكة - أيت باها
Inezgane- Ait Melloul	9	13	2	100	79	53	انزكان - أيت ملول
Taroudant	67 346	63 150	25 228	377	274	436	تارودانت
Tiznit	19 377	186	397	37 920	438	492	تيزنيت
<b>Guelmim-Oued Noun</b>	5 382	16 062	8 102	1 236	121	124	كلميم - واد نون
Guelmim	5 382	16 062	8 102	1 236	121	124	كلميم
<b>Laayoune-Sakia El Hamra</b>	38 062	58 348	13 555	13	16	12	العيون - الساقية الحمراء
Laayoune	38 062	58 348	13 555	13	16	12	العيون
<b>Eddakhla-Oued Eddahab</b>	9 480	10 675	8 202	6	6	7	الداخلة - وادي الذهب
Oued Ed-Dahab	9 480	10 675	8 202	6	6	7	وادي الذهب
<b>Total</b>	671 051	713 663	301 454	138 764	29 381	34 612	المجموع

7 - 15 Evolution des titres fonciers établis suite  
aux immatriculations par Conservation  
Foncière et par région : Urbain + rural

7 - 15 تطور عدد الرسوم العقارية المنجزة الناتجة  
عن التحفيظ حسب المحافظة العقارية  
والجهة : حضري + قروي

Superficie en hectare	المساحة Superficie		العدد Nombre			المساحة بالهكتار	
	2015	2014	2013	2015	2014		2013
<b>Tanger-Tetouan-Al Hoceïma</b>	<b>7 904</b>	<b>4 189</b>	<b>2 856</b>	<b>8 051</b>	<b>7 789</b>	<b>4 434</b>	<b>طنجة - تطوان - الحسيمة</b>
Al Hoceïma	215	143	441	1 082	1 168	1 009	الحسيمة
Larache	2 055	1 036	470	1 923	247	280	العرانش
Tanger-Assilah	1 982	1 191	1 071	2 119	1 911	1 775	طنجة - أصيلا
Tétouan	3 582	1 749	837	2 828	4 284	1 243	تطوان
M'Diq-Fnideq	70	69	37	99	179	127	المضيق-الفيندق
<b>Oriental</b>	<b>544 431</b>	<b>374 531</b>	<b>163 519</b>	<b>3 454</b>	<b>3 290</b>	<b>4 067</b>	<b>الشرق</b>
Berkane	83	180	1 055	71	103	616	بركان
Guercif	9 909	4 647	48 853	166	331	172	جرسيف
Nador	2 287	4 095	2 138	1 490	1 931	2 483	الناضور
Oujda-Angad	509 876	279 315	57 306	1 246	714	627	وجدة - أنكاد
Taourirt	22 276	86 294	54 167	481	211	169	تاويرت
<b>Fès-Meknès</b>	<b>110 309</b>	<b>15 201</b>	<b>28 478</b>	<b>8 733</b>	<b>3 125</b>	<b>2 854</b>	<b>فاس - مكناس</b>
Meknès	615	410	173	321	217	185	مكناس
Boulemane	337	473	164	270	396	256	بولمان
El Hajeb	19 826	7 538	16 283	733	401	148	الحاجب
Fès	431	142	123	77	109	84	فاس
Ifrane	31 560	744	641	99	202	300	يفرن
Sefrou	17 613	4 590	547	1 228	543	334	صفرو
Taounate	851	364	653	1 153	271	509	تاوانت
Taza	38 404	282	9 124	1 105	725	348	تازة
Moulay Yacoub	672	659	769	3 747	261	690	مولاي يعقوب
<b>Rabat-Salé-Kénitra</b>	<b>16 395</b>	<b>6 672</b>	<b>5 544</b>	<b>3 290</b>	<b>3 448</b>	<b>2 324</b>	<b>الرباط - سلا - القنيطرة</b>
Kénitra	3 816	1 094	1 135	512	381	55	القنيطرة
Khémisset	3 459	3 215	3 058	1 520	1 518	1 683	الخميسات
Rabat	4	4	2	64	154	56	الرباط
Salé	1 225	600	282	785	677	204	سلا
Sidi Kacem	7 615	521	652	269	298	144	سيدي قاسم
Sidi Slimane	98	47	47	41	26	21	سيدي سليمان
Skhirate-Témara	178	1 190	368	99	394	161	الصخيرات - تمارة
<b>Béni Mellal-Khénifra</b>	<b>14 115</b>	<b>12 961</b>	<b>58 420</b>	<b>7 905</b>	<b>3 757</b>	<b>4 566</b>	<b>بني ملال - خنيفرة</b>
Azilal	58	78	111	207	158	238	أزيلال
Béni Mellal	2 076	755	1 015	1 500	824	903	بني ملال
Fquih Ben Salah	2 274	6 486	2 600	1 755	1 098	1 523	لفقيه بن صالح
Khénifra	1 425	4 699	6 354	395	464	592	خنيفرة
Khouribga	8 281	942	48 340	4 048	1 213	1 310	خريبكة

7 - 15 Evolution des titres fonciers établis suite  
aux immatriculations par Conservation  
Foncière et par région : Urbain + rural (suite)

7 - 15 تطور عدد الرسوم العقارية المنجزة الناتجة  
عن التحفيظ حسب المحافظة العقارية  
والجهة : حضري + قروي (تابع)

Superficie en hectare	المساحة Superficie		العدد Nombre			المساحة بالهكتار	
	2015	2014	2013	2015	2014		2013
Casablanca-Settat	29 119	9 852	20 618	16 273	6 747	7 728	الدار البيضاء - سطات
Benslimane	1 034	1 426	12 940	475	527	434	ابن سليمان
Berrechid	1 769	1 191	979	1 498	1 179	985	برشيد
Casablanca	16 566	466	564	1 510	383	423	الدار البيضاء
El Jadida	3 077	4 069	2 876	2 216	2 343	3 089	الجديدة
Mohammadia	379	218	627	179	329	1 042	المحمدية
Settat	1 843	1 831	1 650	1 390	1 461	1 154	سطات
Sidi Bennour	4 451	651	982	9 005	525	601	سيدي بنور
<b>Marrakech-Safi</b>	<b>192 456</b>	<b>34 717</b>	<b>75 440</b>	<b>10 470</b>	<b>5 953</b>	<b>6 223</b>	<b>مراكش - أسفي</b>
Al Haouz	707	924	34 267	1 017	1 085	1 375	الحوز
Chichaoua	164 380	14 942	30 288	669	39	48	شيشاوة
El Kelâa des Sraghna	199	147	193	139	120	88	قلعة السراغنة
Essaouira	21 562	3 587	5 612	556	942	604	الصويرة
Marrakech	333	4 643	387	507	769	782	مراكش
Rehamna	1 207	7 373	1 752	430	507	847	الرحامنة
Safi	4 068	3 101	2 940	7 152	2 491	2 479	أسفي
<b>Drâa-Tafilet</b>	<b>282 813</b>	<b>10 130</b>	<b>36 248</b>	<b>2 706</b>	<b>8 900</b>	<b>3 144</b>	<b>درعة - تافيلالت</b>
Errachidia	230 561	8 830	103	650	332	294	الرشيدية
Midelt	27 396	868	34 169	315	344	342	ميدلت
Ouarzazate	24 856	432	1 975	1 741	8 224	2 508	ورزازات
<b>Sous-Massa</b>	<b>42 771</b>	<b>185 440</b>	<b>120 030</b>	<b>4 685</b>	<b>3 478</b>	<b>3 773</b>	<b>سوس - ماسة</b>
Agadir-Ida -Ou-Tanane	14 430	23 875	27	331	695	307	أكادير - إداوتنان
Chtouka-Ait Baha	1 640	2 151	694	2 334	682	810	اشتوكة - آيت باها
Inezgane- Ait Meloul	16	49	25	252	358	328	انزكان - آيت ملول
Taroudannt	26 525	158 848	118 104	1 035	865	1 029	تارودانت
Tiznit	160	518	1 180	733	878	1 299	تيزنيت
<b>Guelmim-Oued Noun</b>	<b>148</b>	<b>961</b>	<b>605</b>	<b>351</b>	<b>546</b>	<b>405</b>	<b>كلميم - واد نون</b>
Guelmim	148	961	605	351	546	405	كلميم
<b>Laayoune-Sakia El Hamra</b>	<b>486</b>	<b>21 163</b>	<b>11 821</b>	<b>99</b>	<b>144</b>	<b>113</b>	<b>العيون - الساقية الحمراء</b>
Laâyoune	486	21 163	11 821	99	144	113	العيون
<b>Eddakhla-Oued Eddahab</b>	<b>8 051</b>	<b>630</b>	<b>7 605</b>	<b>98</b>	<b>79</b>	<b>62</b>	<b>الداخلة - وادي الذهب</b>
Oued Ed-Dahab	8 051	630	7 605	98	79	62	وادي الذهب
<b>Total</b>	<b>1 248 998</b>	<b>676 446</b>	<b>531 183</b>	<b>66 115</b>	<b>47 256</b>	<b>39 693</b>	<b>المجموع</b>

7 - 16 Evolution des titres fonciers établis suite  
aux immatriculations par Conservation  
Foncière et par région : Milieu Rural

16 - 16 تطور عدد الرسوم العقارية المنجزة الناتجة  
عن التحفيظ حسب المحافظة العقارية  
والجهة : الوسط القروي

Superficie en hectare	المساحة		العدد			المساحة بالهكتار	
	2015	Superficie 2014	2013	2015	Nombre 2014		2013
<b>Tanger-Tetouan-Al Hoceima</b>	7 689	3 887	2 638	6 800	6 315	2 911	طنجة - تطوان - الحسيمة
Al Hoceima	184	127	421	722	790	672	الحسيمة
Larache	2 030	1 002	458	1 791	132	155	العرانش
Tanger-Assilah	1 866	1 010	973	1 618	1 236	1 142	طنجة - أصيلا
Tétouan	3 563	1 734	783	2 660	4 146	936	تطوان
M'Diq-Fnideq	46	14	3	9	11	6	المضيق-الطنديق
<b>Oriental</b>	544 223	374 253	163 382	2 402	2 443	3 251	الشرق
Berkane	57	164	1 055	61	101	611	بركان
Guercif	9 901	4 641	48 846	101	257	74	جرسيف
Nador	2 222	4 054	2 114	773	1 436	1 876	الناصور
Oujda-Angad	509 850	279 203	57 291	1 034	541	565	وجدة - أنكاد
Taourirt	22 193	86 190	54 075	433	108	125	تاويرت
<b>Fès-Meknès</b>	109 403	14 674	28 318	7 464	2 223	2 179	فاس - مكناس
Meknès	596	329	160	182	117	95	مكناس
Boulemane	334	434	164	264	390	256	بولمان
El Hajeb	19 772	7 465	16 272	617	268	109	الحاجب
Fès	-	3	89	-	2	9	فاس
Ifrane	31 560	708	600	92	178	233	يفرن
Sefrou	17 276	4 474	537	792	360	201	صفرو
Taounate	830	355	622	1 054	196	426	تاونات
Taza	38 368	264	9 111	737	462	190	تازة
Moulay Yacoub	667	643	762	3 726	250	660	مولاي يعقوب
<b>Rabat-Salé-Kénitra</b>	16 287	6 540	5 462	2 788	2 931	1 808	الرباط - سلا - القنيطرة
Kénitra	3 775	1 083	1 122	507	373	49	القنيطرة
Khémisset	3 454	3 209	3 052	1 216	1 337	1 411	الخميسات
Rabat	-	-	-	-	-	-	الرباط
Salé	1 190	553	239	726	601	82	سلا
Sidi Kacem	7 608	507	645	234	240	116	سيدي كاسم
Sidi Slimane	98	47	47	26	15	10	سيدي سليمان
Skhirate-Témara	162	1 141	356	79	365	140	المصخيرات - تمارة
<b>Béni Mellal-Khénifra</b>	13 820	12 702	58 265	6 348	2 277	2 578	بني ملال - خنيفرة
Azila'	55	75	108	121	77	119	أزيلال
Béni Mellal	1 839	632	950	759	423	414	بني ملال
Fquih Ben Salah	2 247	6 477	2 557	1 481	620	808	لفقيه بن صالح
Khénifra	1 402	4 580	6 321	236	325	432	خنيفرة
Khouribga	8 277	938	48 330	3 751	832	805	خريبكة

7 - 16 Evolution des titres fonciers établis suite  
aux immatriculations par Conservation  
Foncière et par région : Milieu Rural (suite)

7 - 16 تطور عدد الرسوم العقارية المنجزة الناتجة  
عن التحفيظ حسب المحافظة العقارية  
والجهة : الوسط القروي (تابع)

Superficie en hectare	المساحة Superficie			العدد Nombre			المساحة بالهكتار
	2015	2014	2013	2015	2014	2013	
Casablanca-Settat	28 657	9 726	20 382	15 740	6 208	7 174	الدار البيضاء - سطات
Benslimane	948	1 426	12 940	428	527	434	ابن سليمان
Berrechid	1 769	1 191	979	1 498	1 178	985	برشيد
Casablanca	16 542	431	547	1 378	313	349	الدار البيضاء
El Jadida	2 961	4 000	2 741	2 039	2 139	2 792	الجديدة
Mohammadia	146	209	574	166	307	999	المحمدية
Settat	1 840	1 818	1 621	1 241	1 269	1 048	سطات
Sidi Bennour	4 451	650	980	8 990	475	567	سيدي بنور
Marrakech-Safi	191 966	33 547	74 743	9 069	3 857	4 751	مراكش - أسفي
Al Haouz	684	915	34 177	902	1 005	1 276	الحوز
Chichaoua	164 375	14 942	30 288	652	35	44	شيشاوة
El Kelâa des Sraghna	193	134	56	107	67	66	قعة السراغنة
Essaouira	21 539	3 014	5 446	396	646	387	الصويرة
Marrakech	257	4 622	358	177	306	300	مراكش
Rehamna	1 101	7 308	1 505	308	426	609	الرحامنة
Safi	3 817	2 612	2 913	6 527	1 372	2 069	أسفي
Drâa-Tafilalet	282 397	10 073	35 957	2 508	8 643	2 897	درعة - تافيلالت
Errachidia	230 289	8 822	98	618	251	201	الرشيدية
Midelt	27 305	824	34 166	211	252	250	ميدلت
Ouarzazate	24 803	427	1 693	1 679	8 140	2 446	ورزازات
Souss-Massa	42 693	184 959	119 442	3 854	2 515	2 657	سوس - ماسة
Agadir-Ida -Oui-Tanane	14 418	23 872	20	308	626	267	أكادير - إداوتنان
Chtouka-Ait Baha	1 629	2 137	685	2 216	544	713	اشتوكة - آيت باها
Inezgane- Ait Melloul	11	36	12	116	139	93	انزكان - آيت ملول
Taroudannt	26 481	158 443	117 570	684	583	589	تارودانت
Tiznit	154	472	1 155	530	623	995	تيزنيت
Guelmim-Oued Noun	143	934	574	85	125	104	كلميم - واد نون
Guelmim	143	934	574	85	125	104	كلميم
Laayoune-Sakia El Hamra	473	21 154	11 818	10	17	13	العيون - الساقية الحمراء
Laayoune	473	21 154	11 818	10	17	13	العيون
Eddakhla-Oued Eddahab	7 204	618	7 605	55	38	21	الداخلة - وادي الذهب
Oued Ed-Dahab	7 204	618	7 605	55	38	21	وادي الذهب
Total	1 244 955	673 066	528 586	57 123	37 592	30 344	المجموع

7 - 17 Evolution des titres fonciers établis suite  
au morcellement par Conservation  
Foncière et par région : Urbain + rural

7 - 17 تطور عدد الرسوم العقارية المنجزة الناتجة  
عن التقسيم حسب المحافظة العقارية  
والجهة : حضري + قروي

Superficie en hectare	المساحة Superficie		العدد Nombre			المساحة بالهكتار	
	2015	2014	2013	2015	2014		2013
Tanger-Tetouan-Al Hoceima	446	1 318	19 912	30 065	32 646	21 692	طنجة - تطوان - الحسيمة
Al Hoceima	109	347	101	296	1 302	716	الحسيمة
Larache	32	9	52	1 639	1 773	1 300	العراش
Tanger-Assilah	227	800	4 263	22 117	19 760	14 988	طنجة - أصيلا
Tétouan	42	35	20	2 849	3 714	2 179	تطوان
M' Diq-Fnideq	36	127	15 475	3 164	6 097	2 509	المضيق-الفيندق
Oriental	889	968	1 511	15 218	19 860	13 620	الشرق
Berkane	79	89	138	2 998	3 216	3 686	بركان
Guercif	13	114	84	1 111	682	939	جرسيف
Nador	51	144	117	2 146	2 882	1 671	الناضور
Oujda -Angad	593	585	1 154	8 759	11 762	7 310	وجدة - أنكاد
Taourirt	153	36	19	204	1 318	14	تاوريرت
Fès-Meknès	3 655	4 083	2 704	37 708	42 811	33 252	فاس - مكناس
Meknès	975	411	247	12 542	11 354	6 883	مكناس
Boulemane	-	-	-	-	2	-	بولمان
El Hajeb	1 462	2 233	1 248	1 010	1 168	495	الحاجب
Fès	240	228	169	9 030	8 177	7 790	فاس
Ifrane	87	167	130	655	557	728	يفرن
Sefrou	365	396	192	1 010	2 022	1 560	صفرو
Taounate	34	20	21	100	99	36	تاونات
Taza	122	170	238	2 074	2 696	1 824	تازة
Moulay Yacoub	369	458	459	11 287	16 736	13 936	مولاي يعقوب
Rabat-Salé-Kénitra	3 341	3 584	6 899	33 340	36 774	26 859	الرباط - سلا - القنيطرة
Kénitra	242	158	625	8 022	10 744	10 012	القنيطرة
Khémisset	2 314	756	2 577	2 242	4 612	1 518	الخميسات
Rabat	57	67	36	1 716	1 508	1 147	الرباط
Salé	151	144	112	8 671	7 115	4 811	سلا
Sidi Kacem	339	1 151	3 005	2 024	2 087	858	سیدی قاسم
Sidi Slimane	11	54	83	269	234	245	سیدی سليمان
Skhirate-Témara	228	1 254	462	10 396	10 474	8 268	الصخيرات - تمارة
Béni Mellal-Khénifra	528	2 612	961	10 433	6 700	7 758	بني ملال - خنيفرة
Azilal	4	30	2	65	13	37	أزبال
Béni Mellal	104	2 033	71	2 360	925	1 473	بني ملال
Fquih Ben Salah	27	146	142	2 077	1 099	2 166	لفقيه بن صالح
Khénifra	67	60	88	320	389	575	خنيفرة
Khouribga	327	344	658	5 611	4 274	3 507	خريبكة



7 - 17 Evolution des titres fonciers établis suite  
au morcellement par Conservation  
Foncière et par région : Urbain + rural (suite)

7 - 17 تطور عدد الرسوم العقارية المنجزة الناتجة  
عن التقسيم حسب المحافظة العقارية  
والجهة : حضري + قروي (تابع)

Superficie en hectare	المساحة Superficie		العدد Nombre			المساحة بالهكتار	
	2015	2014	2015	2014	2013		
<b>Casablanca-Settat</b>	2 781	3 602	44 965	75 427	81 183	73 613	الدار البيضاء - سطات
Benslimane	538	575	804	3 465	7 464	3 110	ابن سليمان
Berrechidj	209	307	383	9 347	9 691	7 823	برشيد
Casablanca	703	1 017	1 298	41 524	41 585	43 958	الدار البيضاء
El Jadida	369	829	41 882	10 157	9 206	9 267	الجديدة
Mohammadia	107	214	243	8 169	8 745	6 306	المحمدية
Settat	235	609	314	2 417	4 106	3 014	سطات
Sidi Bennour	619	51	41	348	386	135	سيدي بنور
<b>Marrakech-Safi</b>	1 394	1 411	1 303	23 717	19 171	18 903	مراكش - أسفي
Al Haouz	65	317	351	1 292	1 860	1 850	الحوز
Chichaoua	175	6	20	62	430	946	شيشاوة
El Kelâa des Sraghna	115	64	249	1 993	2 066	2 551	قلعة السراغنة
Essaouira	62	30	66	443	1 190	387	الصويرة
Marrakech	636	554	497	16 169	10 130	10 598	مراكش
Rehamna	105	269	59	279	791	122	الرحامنة
Safi	235	172	61	3 479	2 704	2 449	أسفي
<b>Drâa-Tafilalet</b>	19	246	372	840	2 077	1 986	درعة - تافيلالت
Errachidia	1	91	24	59	458	273	الرشيدية
Midelt	10	6	300	484	127	163	ميدلت
Ouarzazate	8	149	47	297	1 492	1 550	ورزازات
<b>Sous-Massa</b>	217	710	699	14 232	9 791	10 182	سوس - ماسة
Agadir-Ida -Ou-Tanane	82	363	246	8 679	5 686	6 071	أكادير - إداوتنان
Chtouka-Ait Baha	42	52	37	250	404	388	اشتوكة - أيت باها
Inezgane- Ait Melloul	11	27	44	2 595	1 978	2 022	انزكان - أيت ملول
Taroudannt	63	205	216	861	1 142	902	تارودانت
Tiznit	19	63	155	1 847	581	799	تيزنيت
<b>Guelmim-Oued Noun</b>	28	72	69	191	898	194	كلميم - واد نون
Guelmim	28	72	69	191	898	194	كلميم
<b>Laâyoune-Sakia El Hamra</b>	962	125	115	1 182	274	382	العيون - الساقية الحمراء
Laâyoune	962	125	115	1 182	274	382	العيون
<b>Eddakhla-Oued Eddahab</b>	14	208	11	122	5 412	475	الداخلة - وادي الذهب
Oued Ed-Dahab	14	208	11	122	5 412	475	وادي الذهب
<b>Total</b>	14 274	18 940	79 521	242 475	257 597	208 916	المجموع

7 - 18 Evolution des titres fonciers établis suite  
au morcellement par Conservation  
Foncière et par région : Milieu Rural

7 - 18 تطور عدد الرسوم العقارية المنجزة الناتجة  
عن التقسيم حسب المحافظة العقارية  
والجهة : الوسط القروي

Superficie en hectare	المساحة Superficie		العدد Nombre			المساحة بالهكتار	
	2015	2014	2013	2015	2014		2013
<b>Tanger-Tétouan-Al Hoceima</b>	<b>122</b>	<b>369</b>	<b>70</b>	<b>262</b>	<b>213</b>	<b>188</b>	طنجة - تطوان - الحسيمة
Al Hoceima	101	340	27	51	96	85	الحسيمة
Larache	8	4	35	3	1	3	العرانش
Tanger-Assilah	11	8	-	37	81	-	طنجة - أصيلا
Tétouan	3	17	7	171	35	100	تطوان
M'Diq-Fnideq	-	-	-	-	-	-	المضيق-الفيديق
<b>Oriental</b>	<b>655</b>	<b>411</b>	<b>1 159</b>	<b>536</b>	<b>287</b>	<b>438</b>	الشرق
Berkane	32	33	78	386	13	30	بركان
Guercif	2	4	59	7	65	29	جرسيف
Nador	25	16	13	35	92	16	الناضور
Oujda-Angad	448	341	991	107	110	354	وجدة - أنكاد
Taourirt	148	16	18	1	7	9	تاوريرت
<b>Fès-Meknès</b>	<b>2 472</b>	<b>3 273</b>	<b>1 977</b>	<b>1 225</b>	<b>2 246</b>	<b>733</b>	فاس - مكناس
Meknès	341	209	171	60	54	52	مكناس
Boulemane	-	-	-	-	2	-	بولمان
El Hajeb	1 419	2 208	1 243	455	597	305	الحاجب
Fès	34	17	18	11	12	6	فاس
Ifrane	67	157	87	40	67	52	يفرن
Sefrou	275	328	140	103	301	87	صفرو
Taounate	11	19	7	50	33	12	تاونات
Taza	101	142	219	92	193	169	تازة
Moulay Yacoub	223	193	92	414	987	50	مولاي يعقوب
<b>Rabat-Salé-Kénitra</b>	<b>833</b>	<b>1 951</b>	<b>6 260</b>	<b>206</b>	<b>708</b>	<b>1 720</b>	الرباط - سلا - القنيطرة
Kénitra	74	62	520	8	12	1 016	القنيطرة
Khémisset	440	670	2 553	160	228	355	الخميمات
Rabat	-	-	-	-	-	-	الرباط
Salé	-	-	30	-	-	13	سلا
Sidi Kacem	311	1 126	2 999	18	370	257	سيدي قاسم
Sidi Slimane	7	52	81	20	53	37	سيدي سليمان
Skhirate-Témara	-	42	78	-	45	42	الصخيرات - تمارة
<b>Béni Mellal-Khénifra</b>	<b>250</b>	<b>598</b>	<b>816</b>	<b>200</b>	<b>569</b>	<b>360</b>	بني ملال - خنيفرة
Azilal	3	30	2	10	10	13	أزبال
Béni Mellal	68	106	35	54	51	29	بني ملال
Fquih Ben Salah	-	108	113	5	64	8	لفقيه بن صالح
Khénifra	27	50	45	21	160	140	خنيفرة
Khouribga	153	305	621	110	284	170	خريبكة

7 - 18 Evolution des titres fonciers établis suite  
au morcellement par Conservation  
Foncière et par région : Milieu Rural (suite)

18 - 18 تطور عدد الرسوم العقارية المنجزة الناتجة  
عن التقسيم حسب المحافظة العقارية  
والجهة : الوسط القروي (تابع)

Superficie en hectare	المساحة Superficie		العدد Nombre			المساحة بالهكتار	
	2015	2014	2015	2014	2013		
Casablanca-Settat	1 510	1 948	3 400	891	832	731	الدار البيضاء - سطات
Benslimane	421	444	734	169	238	172	ابن سليمان
Berrechidj	48	212	307	18	103	106	برشيد
Casablanca	24	-	35	2	-	24	الدار البيضاء
El Jadida	183	682	1 955	573	371	305	الجديدة
Mohammadia	-	2	35	1	1	11	المحمدية
Settat	218	565	294	82	114	107	سطات
Sidi Bennour	615	44	40	46	5	6	سيدي بنور
<b>Marrakech-Safi</b>	<b>635</b>	<b>579</b>	<b>649</b>	<b>1 518</b>	<b>373</b>	<b>815</b>	<b>مراكش - أسفي</b>
Al Haouz	65	207	327	1 275	109	611	الحوز
Chichaoua	127	1	8	10	1	13	شيشاوة
El Kelâa des Sraghna	5	28	-	1	4	10	قلعة السراغنة
Essaouira	39	-	56	54	-	58	الصويرة
Marrakech	144	83	185	44	66	47	مراكش
Rhamna	86	143	54	7	33	3	الرحامنة
Safi	169	118	19	127	160	73	أسفي
<b>Drâa-Tafilalet</b>	<b>10</b>	<b>99</b>	<b>170</b>	<b>67</b>	<b>37</b>	<b>43</b>	<b>درعة - تافيلالت</b>
Errachidia	-	84	15	2	4	2	الرشيدية
Midelt	6	4	155	50	9	37	ميدلت
Ouarzazate	4	11	-	15	24	4	ورزازات
<b>Souss-Massa</b>	<b>85</b>	<b>427</b>	<b>392</b>	<b>395</b>	<b>488</b>	<b>1 206</b>	<b>سوس - ماسة</b>
Agadir-Ida -Ou-Tanane	4	149	37	190	65	789	أكادير - إداوتان
Chtouka-Ait Baha	27	44	30	29	76	78	اشتوكة - أيت باها
Inezgane- Ait Melloul	-	3	3	30	85	61	انزكان - أيت ملول
Taroudannt	52	195	175	133	196	194	تارودانت
Tiznit	1	36	148	13	66	84	تيزنيت
<b>Guelmim-Oued Noun</b>	<b>22</b>	<b>52</b>	<b>59</b>	<b>16</b>	<b>14</b>	<b>18</b>	<b>كلميم - واد نون</b>
Guelmim	22	52	59	16	14	18	كلميم
<b>Laayoune-Sakia El Hamra</b>	<b>227</b>	<b>5</b>	<b>-</b>	<b>7</b>	<b>8</b>	<b>-</b>	<b>العيون - المساقية الحمراء</b>
Laâyoune	227	5	-	7	8	-	العيون
<b>Eddakhla-Oued Eddahab</b>	<b>10</b>	<b>1</b>	<b>-</b>	<b>3</b>	<b>2</b>	<b>-</b>	<b>الداخلة - وادي الذهب</b>
Oued Ed-Dahab	10	1	-	3	2	-	وادي الذهب
<b>Total</b>	<b>6 829</b>	<b>9 712</b>	<b>14 952</b>	<b>5 326</b>	<b>5 777</b>	<b>6 252</b>	<b>المجموع</b>

7 - 19 Evolution des hypothèques inscrites par  
Conservation Foncière et par région : Urbain + rural

7 - 19 تطور الرهون المسجلة حسب المحافظة العقارية  
والجهة : حضري + قروي

Valeur en milliers de Dh	القيمة			المعد			القيمة بألف درهم
	2015	Valeur 2014	2013	2015	Nombre 2014	2013	
<b>Tanger-Tetouan-Al Hoceima</b>	<b>15 785 741</b>	<b>5 839 650</b>	<b>6 095 024</b>	<b>17 627</b>	<b>14 358</b>	<b>8 724</b>	<b>طنجة - تطوان - الحسيمة</b>
Al Hoceima	88 182	292 494	159 504	305	222	289	الحسيمة
Larache	9 222 239	338 392	222 598	1 661	1 029	1 345	العرانث
Tanger-Assilah	2 827 530	3 594 076	4 096 682	10 716	10 650	5 261	طنجة - أصيلا
Tétouan	2 710 618	489 976	469 431	1 495	1 287	876	تطوان
MDIq-Fnideq	937 172	1 124 712	1 146 809	3 450	1 170	953	المضيق-الفيندق
<b>Oriental</b>	<b>2 026 099</b>	<b>2 018 483</b>	<b>2 148 937</b>	<b>8 461</b>	<b>8 267</b>	<b>5 491</b>	<b>الشرقي</b>
Berkane	142 925	120 004	148 556	1 450	1 003	896	بركان
Guercef	69 722	56 494	93 482	271	237	197	جرسيف
Nador	416 643	390 293	933 134	501	755	544	الناضور
Oujda-Angad	1 368 294	1 382 105	939 398	6 142	6 129	3 724	وجدة - أنكاد
Taourant	28 515	69 587	34 367	97	143	130	تاويرت
<b>Fès-Meknès</b>	<b>15 452 027</b>	<b>12 808 232</b>	<b>13 915 385</b>	<b>17 811</b>	<b>17 420</b>	<b>15 133</b>	<b>فاس - مكناس</b>
Meknès	9 652 724	8 024 627	1 968 832	7 706	7 346	4 429	مكناس
Boulonnane	4 960	3 297	2 381	18	80	59	بولمان
El Hajeb	372 949	281 328	254 344	705	927	766	الحاجب
Fès	3 447 244	2 441 443	1 797 205	2 764	3 170	3 595	فاس
Ifrane	122 558	148 550	117 841	500	529	491	يفرن
Sfrou	220 763	155 033	276 753	893	768	930	صفرو
Taounate	203 797	98 223	63 160	325	350	504	تاونات
Taza	165 118	322 590	351 770	655	1 005	1 041	تازة
Moulay Yacoub	1 261 914	1 333 141	9 083 099	4 245	3 245	3 318	مولاي يعقوب
<b>Rabat-Salé-Kénitra</b>	<b>13 877 092</b>	<b>15 631 670</b>	<b>18 142 272</b>	<b>26 341</b>	<b>21 884</b>	<b>20 532</b>	<b>الرباط - سلا - القنيطرة</b>
Kénitra	1 872 548	2 232 076	2 420 740	5 793	5 435	4 697	القنيطرة
Khémisset	820 708	588 492	336 435	1 899	1 612	1 666	الخمسبات
Rabat	2 557 431	3 360 661	2 800 083	2 173	2 194	2 004	الرباط
Salé	1 751 021	1 035 767	825 616	4 389	3 873	5 151	سلا
Sidi Kacem	446 503	215 781	231 850	1 202	933	1 111	سيدي كاسم
Sidi Slimane	104 275	112 016	2 615 239	636	657	904	سيدي سليمان
Sidiyate-Ténara	6 324 606	8 086 877	8 912 309	10 249	7 180	4 999	الصخيرات - تمارة
<b>Béni Mellal-Khénifra</b>	<b>1 221 681</b>	<b>2 009 817</b>	<b>811 119</b>	<b>3 359</b>	<b>3 597</b>	<b>3 193</b>	<b>بني ملال - خنيفرة</b>
Azhal	27 208	22 831	48 316	111	115	175	أزبال
Béni Mellal	690 018	1 010 851	282 962	824	851	719	بني ملال
Fquih Ben Salah	217 188	334 872	173 465	1 339	1 503	1 080	لفقيه بن صالح
Khénifra	86 009	383 565	71 865	347	381	465	خنيفرة
Khouribga	201 258	257 698	234 511	738	747	754	خريبكة

## 7 - 19 Evolution des hypothèques inscrites par

## 7 - 19 تطور الرهون المسجلة حسب المحافظة العقارية

Conservation Foncière et par région : Urbain + rural (suite)

والجهة : حضري + قروي (تابع)

Valeur en milliers de Dh	القيمة			العدد		القيمة بألف درهم	
	2015	Valeur 2014	2013	2015	Nombre 2014		2013
<b>Casablanca-Settat</b>	<b>89 996 349</b>	<b>28 608 048</b>	<b>35 905 625</b>	<b>69 924</b>	<b>65 764</b>	<b>51 889</b>	الدار البيضاء - سطات
Benslimane	1 379 620	983 037	2 202 867	2 020	1 531	1 134	ابن سليمان
Berrechid	1 987 124	1 531 183	6 906 937	7 316	5 802	5 793	برشيد
Casablanca	76 653 616	21 125 394	20 179 575	45 399	49 373	36 619	الدار البيضاء
El Jadida	6 150 985	1 349 621	1 202 507	7 998	2 390	2 331	الجديدة
Mohammadia	2 871 804	2 036 233	2 164 961	4 029	3 486	2 238	المحمدية
Settat	726 545	1 527 655	3 120 636	2 372	2 454	2 716	سطات
Sidi Bennour	226 655	54 925	128 142	790	728	1 058	سني بنور
<b>Marrakech-Safi</b>	<b>8 141 464</b>	<b>8 186 760</b>	<b>6 239 321</b>	<b>16 438</b>	<b>14 344</b>	<b>9 943</b>	مراكش - أسفي
Al Haouz	140 149	1 562 583	189 531	783	747	683	الحوز
Chichaoua	15 955	14 575	17 996	217	224	270	شيشاوة
El Kelâa des Sraghna	180 980	547 738	96 884	890	990	676	قلعة السراغنة
Essaouira	99 881	97 653	97 054	406	358	491	الصويرة
Marrakech	7 082 567	5 345 415	2 677 235	10 221	8 492	5 219	مراكش
Rehanna	315 601	194 642	2 561 179	635	827	803	الرحامنة
Safi	306 331	424 154	599 442	3 286	2 706	1 801	أسفي
<b>Drâa-Tafilalet</b>	<b>266 682</b>	<b>139 454</b>	<b>206 815</b>	<b>499</b>	<b>366</b>	<b>459</b>	درعة - تافيلالت
Errachidia	28 493	39 048	87 227	152	132	142	الرشيدية
Midelt	108 282	59 015	69 874	185	129	220	ميدلت
Ouarzazate	129 907	41 391	49 714	162	105	97	ورزازات
<b>Souss-Massa</b>	<b>3 244 354</b>	<b>12 617 781</b>	<b>16 263 859</b>	<b>8 838</b>	<b>9 074</b>	<b>9 447</b>	سوس - ماسة
Agadir-Ida -Ou-Tanane	2 330 128	11 107 658	6 030 411	5 990	6 209	6 936	أكادير - إداوتنان
Chtouka-Ait Baha	284 892	185 079	139 932	324	507	226	اشوكة - أيت باها
Inezgane- Ait Melloul	350 842	850 746	1 676 069	1 455	1 288	1 217	انزكان - أيت ملول
Taroudannt	204 191	310 848	8 347 122	565	587	696	تارودانت
Tiznit	74 301	163 450	70 325	504	483	372	تيزنيت
<b>Guelmim-Oued Noun</b>	<b>97 160</b>	<b>94 181</b>	<b>26 797</b>	<b>121</b>	<b>139</b>	<b>129</b>	كلميم - واد نون
Guelmim	97 160	94 181	26 797	121	139	129	كلميم
<b>Laayoune-Sakia El Hamra</b>	<b>206 426</b>	<b>285 090</b>	<b>145 010</b>	<b>278</b>	<b>263</b>	<b>243</b>	العيون - الساقية الحمراء
Laâyoune	206 426	285 090	145 010	278	263	243	العيون
<b>Eddakhla-Oued Eddahab</b>	<b>85 661</b>	<b>59 515</b>	<b>57 957</b>	<b>132</b>	<b>126</b>	<b>96</b>	الداخلة - وادي الذهب
Oued Ed-Dahab	85 661	59 515	57 957	132	126	96	وادي الذهب
<b>Total</b>	<b>150 400 736</b>	<b>88 298 681</b>	<b>99 958 121</b>	<b>169 829</b>	<b>155 602</b>	<b>125 279</b>	المجموع

7 - 20 Evolution des hypothèques inscrites par  
Conservation Foncière et par région : Milieu Rural

20 تطور الرهون المسجلة حسب المحافظة  
العقارية والجهة : الوسط القروي

Valeur en milliers de Dh	القيمة			العدد		القيمة بألف درهم	
	2015	Valeur 2014	2013	2015	Nombre 2014		2013
<b>Tanger-Tetouan-Al Hoceïma</b>	<b>1 187 962</b>	<b>169 531</b>	<b>42 087</b>	<b>133</b>	<b>154</b>	<b>265</b>	طنجة - تطوان - الحسيمة
Al Hoceïma	1 765	11 179	10 643	10	17	27	الحسيمة
Larache	1 184 633	62 412	11 002	113	98	206	المرانش
Tanger-Assilah	462	75 700	3 550	4	1	4	طنجة - أصيلا
Tétouan	1 102	20 240	16 892	6	38	28	تطوان
M'Diq-Fnideq	-	-	-	-	-	-	المضيق-الطنينيق
<b>Oriental</b>	<b>102 630</b>	<b>112 926</b>	<b>755 960</b>	<b>635</b>	<b>784</b>	<b>591</b>	المشرق
Berkane	43 051	30 220	82 869	406	305	348	بركان
Guercif	3 486	2 894	38 941	18	15	18	جرسيف
Nador	26 966	54 555	609 348	18	36	67	الناضور
Oujda-Angad	24 699	22 644	20 719	171	412	131	وجدة - أنكاد
Taourirt	4 428	2 613	4 083	22	16	27	تاوريرت
<b>Fès-Meknès</b>	<b>1 221 242</b>	<b>954 418</b>	<b>529 065</b>	<b>1 573</b>	<b>1 397</b>	<b>1 438</b>	فاس - مكناس
Meknès	816 708	673 302	77 578	463	331	110	مكناس
Boulemane	3 845	2 507	1 971	8	73	48	بولمان
El Hajeb	85 672	114 787	99 971	315	307	368	الحاجب
Fès	-	-	60	-	-	1	فاس
Ifrane	40 904	41 152	31 190	197	149	129	يفرن
Sefrou	87 509	48 383	254 228	278	254	333	صفرو
Taounate	182 612	63 837	31 054	235	216	312	تاونات
Taza	2 635	9 484	9 856	34	40	44	تازة
Moulay Yacoub	1 357	966	23 157	43	27	93	مولاي يعقوب
<b>Rabat-Salé-Kénitra</b>	<b>434 283</b>	<b>470 611</b>	<b>2 610 641</b>	<b>2 730</b>	<b>3 065</b>	<b>4 354</b>	الرباط - مكناس - القنيطرة
Kénitra	57 557	45 255	203 167	346	325	595	القنيطرة
Khémisset	188 642	341 876	212 071	1 104	1 120	1 343	الخضيمات
Rabat	-	-	-	-	-	-	الرباط
Salé	481	1 104	6 283	551	1 115	1 604	ملا
Sidi Kacem	143 615	46 781	64 449	568	372	590	سيدي كاسم
Sidi Slimane	43 988	32 383	2 123 076	161	121	208	سيدي سليمان
Skhirate-Témara	-	3 212	1 595	-	12	14	الصخيرات - تمارة
<b>Béni Mellal-Khénifra</b>	<b>200 665</b>	<b>798 579</b>	<b>256 147</b>	<b>1 146</b>	<b>1 432</b>	<b>1 565</b>	بني ملال - خنيفرة
Azīlā	6 435	8 109	31 292	44	51	85	أزيلال
Béni Mellal	23 747	522 301	42 623	128	226	191	بني ملال
Fquh Ben Salah	119 486	209 558	122 376	499	663	696	لفقيه بن صالح
Khénifra	28 259	35 018	41 154	155	213	318	خنيفرة
Khouribga	22 738	23 593	18 702	320	279	275	خريبكة

7 - 20 Evolution des hypothèques inscrites par  
Conservation Foncière et par région :Milieu Rural (suite)

20 - تطور الرهون المسجلة حسب المحافظة العقارية  
والجهة: الوسط القروي (تابع)

Valeur en milliers de Dh	القيمة		العدد		القيمة بألف درهم		
	Valeur	2013	Nombre	2013			
	2015	2014	2015	2014	2013		
<b>Casablanca-Settat</b>	<b>1 912 045</b>	<b>1 036 518</b>	<b>3 346 335</b>	<b>5 903</b>	<b>4 542</b>	<b>5 850</b>	الدار البيضاء - سطات
Benslimane	70 776	71 179	345 931	301	362	435	ابن سليمان
Berrechid	469 025	363 398	589 853	1 559	1 492	1 528	برشيد
Casablanca	12 984	12 206	87 257	1 120	1 184	2 119	الدار البيضاء
El Jadida	1 069 484	276 665	122 763	1 864	544	453	الجديدة
Mohammadia	124 676	230 867	495 524	38	99	108	المحمدية
Settat	119 402	59 419	1 630 522	577	404	481	سطات
Sidi Bennour	45 698	22 784	74 485	444	457	726	سيدي بنور
<b>Marrakech-Safi</b>	<b>786 714</b>	<b>2 073 330</b>	<b>2 243 773</b>	<b>2 586</b>	<b>2 195</b>	<b>1 610</b>	مراكش - أسفي
Al Haouz	110 222	1 505 662	166 328	620	573	490	الحوز
Chichaoua	470	280	868	22	15	4	شيشاوة
El Kelâa des Sraghna	11 812	9 348	58 493	104	119	89	قلعة السراغنة
Essaouira	28 516	12 295	21 290	80	80	153	الصويرة
Marrakech	351 880	361 296	68 706	218	143	200	مراكش
Rehanna	250 294	124 951	1 892 223	119	156	111	الرحامنة
Safi	33 520	59 498	35 865	1 423	1 109	563	أسفي
<b>Drâa-Tafilalet</b>	<b>91 655</b>	<b>61 135</b>	<b>57 788</b>	<b>139</b>	<b>112</b>	<b>200</b>	درعة - تافيلالت
Errachidia	600	6 258	6 987	2	7	14	الرشيدية
Midelt	86 883	49 899	49 197	118	94	177	ميدلت
Quarzazate	4 172	4 978	1 604	19	11	9	ورزازات
<b>Souss-Massa</b>	<b>466 707</b>	<b>1 298 315</b>	<b>8 038 917</b>	<b>737</b>	<b>1 108</b>	<b>922</b>	سوس - ماسة
Agadir-Ida -Ou-Tanane	34 122	915 887	267 574	56	410	156	أكادير - إداوتنان
Chitouka-Ait Baha	268 357	149 484	128 529	193	166	168	اشتوكة - أيت باها
Inezgane- Ait Melloul	11 842	47 627	23 838	203	196	186	انزكان - أيت ملول
Taroudannt	149 907	184 038	7 615 898	280	331	390	تارودانت
Tiznit	2 479	1 279	3 078	5	5	22	تيزنيت
<b>Guelmim-Oued Noun</b>	<b>40 002</b>	<b>4 152</b>	<b>612</b>	<b>8</b>	<b>6</b>	<b>9</b>	كلميم - واد نون
Guelmim	40 002	4 152	612	8	6	9	كلميم
<b>Laayoune-Sakia El Hamra</b>	-	-	-	-	-	-	العيون - المساقية الحمراء
Laayoune	-	-	-	-	-	-	العيون
<b>Eddakhla-Oued Eddahab</b>	-	-	-	-	-	-	الدخلة - وادي الذهب
Oued Ed-Dahab	-	-	-	-	-	-	وادي الذهب
<b>Total</b>	<b>6 443 905</b>	<b>6 979 515</b>	<b>17 881 325</b>	<b>15 590</b>	<b>14 795</b>	<b>16 804</b>	<b>المجموع</b>

7 - 21 Evolution des recettes réalisées par Conservation  
Foncière et par région

21 - 21 تطور المداخل المنجزة حسب  
المحافظة العقارية والجهة

Valeur en milliers de Dh	2015	2014	2013	القيمة بالآف درهم
<b>Tanger-Tetouan-Al Hoceïma</b>	<b>380 653</b>	<b>394 057</b>	<b>358 629</b>	<b>طنجة - تطوان - الحسيمة</b>
Al Hoceïma	12 558	14 629	15 799	الحسيمة
Larache	18 973	17 736	18 382	العرانش
Tanger-Assilah	253 521	265 256	240 991	طنجة - أصيلا
Tétouan	34 375	34 348	33 455	تطوان
M'Diq-Fnideq	61 226	62 088	50 002	المضيق-الفيديق
<b>Oriental</b>	<b>165 385</b>	<b>203 220</b>	<b>190 175</b>	<b>الشرق</b>
Berkane	31 659	42 655	45 274	بركان
Guercif	9 134	8 755	7 166	جرسيف
Nador	39 261	47 685	45 046	الناصور
Oujda-Angad	82 023	96 565	89 329	وجدة - أنكاد
Taurirt	3 308	7 560	3 360	تاويرت
<b>Fès-Meknès</b>	<b>411 115</b>	<b>447 213</b>	<b>411 136</b>	<b>فاس - مكناس</b>
Meknès	111 353	113 000	95 203	مكناس
Boulemane	356	284	218	بولمان
El Hajeb	16 620	18 822	20 027	الحاجب
Fès	122 079	134 111	123 144	فاس
Ifrane	10 610	10 094	14 065	يفرن
Sefrou	17 435	19 322	19 855	صفرو
Taounate	3 810	4 028	3 150	تاونات
Taza	21 019	26 550	24 131	تازة
Moulay Yacoub	107 833	121 002	111 343	مولاي يعقوب
<b>Rabat-Salé-Kénitra</b>	<b>633 614</b>	<b>679 344</b>	<b>616 314</b>	<b>الرباط - سلا - القنيطرة</b>
Kénitra	113 497	127 452	127 338	القنيطرة
Khémisset	34 098	42 110	30 592	الخميسات
Rabat	155 927	170 320	132 705	الرباط
Salé	123 253	136 014	151 095	سلا
Sidi Kacem	17 347	15 968	15 915	سيدي قاسم
Sidi Slimane	8 910	7 558	11 070	سيدي سليمان
Skhirate-Témara	180 582	179 922	147 599	الصخيرات - تمارة
<b>Béni Mellal-Khénifra</b>	<b>128 353</b>	<b>141 311</b>	<b>134 554</b>	<b>بني ملال - خنيفرة</b>
Azilal	2 411	3 515	3 156	أزبال
Béni Mellal	45 934	46 239	38 890	بني ملال
Fquih Ben Salah	25 806	26 717	30 355	لفقيه بن صالح
Khénifra	5 768	10 426	8 077	خنيفرة
Khouribga	48 434	54 414	54 076	خريبكة



7 - 21 Evolution des recettes réalisées par Conservation  
Foncière et par région (suite)

7 - 21 تطور المداخل المنجزة حسب  
المحافظة العقارية والجهة (تابع)

Valeur en milliers de Dh	2015	2014	2013	القيمة بألف درهم
<b>Casablanca-Settat</b>	<b>1 648 070</b>	<b>1 727 489</b>	<b>1 733 855</b>	<b>الدار البيضاء - سطات</b>
Benslimane	98 841	105 341	117 694	ابن سليمان
Berrechid	128 640	137 522	134 314	برشيد
Casablanca	1 105 064	1 191 763	1 185 035	الدار البيضاء
El Jadida	171 719	136 372	135 418	الجديدة
Mohammadia	102 306	97 387	104 851	المحمدية
Settat	34 049	51 401	49 100	سطات
Sidi Bennour	7 451	7 703	7 443	سيدي بنور
<b>Marrakech-Safi</b>	<b>417 049</b>	<b>439 923</b>	<b>399 681</b>	<b>مراكش - أسفي</b>
Al Haouz	29 362	32 363	20 247	الحوز
Chichaoua	5 220	2 825	2 368	شيشاوة
El Kelâa des Sraghna	16 469	19 824	25 471	قلعة السراغنة
Essaouira	11 994	17 314	15 138	الصويرة
Marrakech	289 255	301 786	288 978	مراكش
Rehama	21 328	18 907	9 970	الرحامنة
Safi	43 421	46 904	37 509	أسفي
<b>Drâa-Tafilalet</b>	<b>19 155</b>	<b>23 587</b>	<b>17 641</b>	<b>دوعة - تافيلالت</b>
Errachidia	6 226	8 867	5 481	الرشيدية
Midelt	5 548	4 134	4 063	ميدلت
Ouarzazate	7 381	10 586	8 097	ورزازات
<b>Souss-Massa</b>	<b>181 282</b>	<b>231 087</b>	<b>210 599</b>	<b>سوس - ماسة</b>
Agadir-Ida -Ou-Tanane	107 128	146 248	133 299	أكادير - إداوتنان
Chtouka-Ait Baha	6 388	8 245	5 981	اشتوكة - أيت باها
Inezgane- Ait Melloul	32 190	41 063	35 408	انزكان - أيت ملول
Taroudannt	14 720	18 959	22 344	تارودانت
Tiznit	20 856	16 572	13 567	تيزنيت
<b>Guelmim-Oued Noun</b>	<b>6 027</b>	<b>9 020</b>	<b>7 391</b>	<b>كلميم - واد نون</b>
Guelmim	6 027	9 020	7 391	كلميم
<b>Laayoune-Sakia El Hamra</b>	<b>12 041</b>	<b>5 293</b>	<b>5 314</b>	<b>العيون - الساقية الحمراء</b>
Laayoune	12 041	5 293	5 314	العيون
<b>Eddakhla-Oued Eddahab</b>	<b>3 087</b>	<b>4 821</b>	<b>2 729</b>	<b>الداخلة - وادي الذهب</b>
Oued Ed-Dahab	3 087	4 821	2 729	وادي الذهب
<b>Total</b>	<b>4 005 831</b>	<b>4 306 365</b>	<b>4 088 018</b>	<b>المجموع</b>

7 - 22 Evolution des plans cadastraux établis  
par service du cadastre et par  
région : Urbain + rural

7 - 22 تطور التصاميم الخرائطية المنجزة من  
من طرف المصالح الخرائطية حسب  
الجهة : حضري + قروي

	2015	2014	2013	
<b>Tanger-Tetouan-Al Hoceima</b>	<b>46 594</b>	<b>36 642</b>	<b>30 354</b>	<b>طنجة - تطوان - الحسيمة</b>
Al Hoceima	2 053	1 484	1 420	الحسيمة
Larache	4 890	2 210	2 416	العرانش
Tanger-Assilah	21 748	19 744	16 672	طنجة - أصيلا
Tétouan	13 549	5 303	7 396	تطوان
M'Diq-Fnideq	4 354	7 901	2 450	المضيق-الغنيديق
<b>Oriental</b>	<b>22 350</b>	<b>9 476</b>	<b>11 820</b>	<b>الشرق</b>
Berkane	3 819	1 696	1 759	بركان
Guercif	1 429	1 129	1 218	جرسيف
Nador	3 208	4 486	3 423	الناضور
Oujda-Angad	13 432	1 906	5 220	وجدة - أنكاد
Taourirt	462	259	200	تاويرت
<b>Fès-Meknès</b>	<b>48 046</b>	<b>42 187</b>	<b>37 692</b>	<b>فاس - مكناس</b>
Meknès	14 674	9 188	9 592	مكناس
Boulemane	225	41	17	بولمان
El Hajeb	2 037	1 461	1 013	الحاجب
Fès	9 204	11 085	7 225	فاس
Ifrane	5 876	817	1 182	يفرن
Sefrou	2 211	2 477	2 801	صفرو
Taounate	2 819	498	466	تاوانات
Taza	2 455	3 870	2 800	تازة
Moulay Yacoub	8 545	12 750	12 596	مولاي يعقوب
<b>Rabat-Salé-Kénitra</b>	<b>35 622</b>	<b>49 082</b>	<b>36 641</b>	<b>الرباط - سلا - القنيطرة</b>
Kénitra	8 351	17 423	10 488	القنيطرة
Khémisset	2 237	2 472	4 488	الخميسات
Rabat	2 271	2 499	1 411	الرباط
Salé	10 985	11 650	8 444	سلا
Sidi Kacem	1 648	2 419	1 157	سيدي قاسم
Sidi Slimane	490	379	414	سيدي سليمان
Skhirate-Témara	9 640	12 240	10 239	الصخيرات - تمارة
<b>Béni Mellal-Khénifra</b>	<b>10 887</b>	<b>9 037</b>	<b>10 952</b>	<b>بني ملال - خنيفرة</b>
Azilal	705	408	534	أزبال
Béni Mellal	2 596	1 924	1 705	بني ملال
Fquih Ben Salah	1 418	973	2 240	نعموه بن صالح
Khénifra	1 169	498	444	خنيفرة
Houribga	4 999	5 234	6 029	خريبكة

7 - 22 Evolution des plans cadastraux établis  
par service du cadastre et par  
région : Urbain + rural (suite)

22 تطور التصاميم الخرائطية المنجزة من  
من طرف المصالح الخرائطية حسب  
الجهة : حضري + قروي (تابع)

	2015	2014	2013	
Casablanca-Settat	82 885	81 293	57 830	الدار البيضاء - سطات
Benslimane	12 309	4 322	3 415	ابن سليمان
Berrechid	8 009	7 243	5 667	برشيد
Casablanca	31 456	48 159	34 196	الدار البيضاء
El Jadida	12 239	6 984	4 848	الجديدة
Mohamnadia	8 266	9 440	7 069	المحمدية
Settat	4 405	3 555	2 049	سطات
Sidi Bennour	6 201	1 590	586	سدي بنور
<b>Marrakech-Safi</b>	<b>22 768</b>	<b>22 895</b>	<b>14 101</b>	<b>مراكش - أسفي</b>
Al Haouz	1 003	572	1 334	الحوز
Chichaoua	1 031	299	1 524	شيشاوة
El Kelâa des Sraghna	2 585	811	617	قلعة السراغنة
Essaouira	1 416	1 236	4 593	الصويرة
Marrakech	9 385	17 985	3 768	مراكش
Rehamna	1 023	343	314	الرحامنة
Safi	6 325	1 649	1 951	أسفي
<b>Drâa-Tafilalet</b>	<b>4 732</b>	<b>4 244</b>	<b>11 722</b>	<b>درعة - تافيلالت</b>
Errachidia	1 613	1 248	553	الرشيدية
Midelt	306	459	198	ميدلت
Ouarzazate	2 813	2 537	10 971	ورزازات
<b>Souss-Massa</b>	<b>15 170</b>	<b>10 917</b>	<b>8 090</b>	<b>سوس - ماسة</b>
Agadir-Ida -Ou-Tanane	6 180	3 195	3 078	أكادير - إداوتان
Chtouka-Aït Baha	2 714	1 500	-	اشتوكة - أيت باها
Inezgane- Ait Melloul	1 260	3 413	2 607	انزكان - أيت ملول
Taroudannt	1 846	1 675	1 368	تارودانت
Tiznit	3 170	1 134	1 037	تيزنيت
<b>Guelmim-Oued Noun</b>	<b>818</b>	<b>1 322</b>	<b>645</b>	<b>كلميم - واد نون</b>
Guelmim	818	1 322	645	كلميم
<b>Laayoune-Sakia El Hamra</b>	<b>227</b>	<b>400</b>	<b>267</b>	<b>العيون - المسافة الحمراء</b>
Laâyoune	227	400	267	العيون
<b>Eddakhla-Oued Eddahab</b>	<b>210</b>	<b>150</b>	<b>224</b>	<b>الداخلة - وادي الذهب</b>
Oued Ed-Dahab	210	150	224	وادي الذهب
<b>Total</b>	<b>290 309</b>	<b>267 645</b>	<b>220 338</b>	<b>المجموع</b>

7 - 23 Evolution des plans cadastraux établis  
par les services du cadastre par  
région : Milieu Rural

7 - 23 تطور التصاميم الخرائطية المنجزة  
من طرف المصالح الخرائطية حسب  
الجهة : الوسط القروي

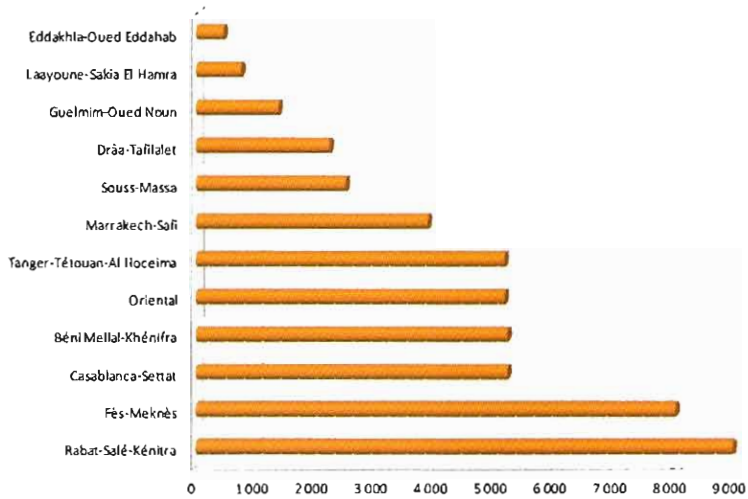
	2015	2014	2013	
<b>Tanger-Tetouan-Al Hoceima</b>	<b>16 670</b>	<b>2 708</b>	<b>4 939</b>	<b>طنجة - تطوان - الحسيمة</b>
Al Hoceima	1 147	578	541	الحسيمة
Larache	3 396	137	114	العرانش
Tanger-Assilah	1 175	850	859	طنجة - أصيلا
Tétouan	10 092	1 143	3 423	تطوان
M'Diq-Fnideq	860	-	2	المضيق-الفيديق
<b>Oriental</b>	<b>2 801</b>	<b>1 658</b>	<b>1 359</b>	<b>الشرق</b>
Berkane	232	62	1	بركان
Guercif	201	80	49	جرسيف
Nador	969	769	376	الناضور
Oujda-Angad	1 124	533	903	وجدة - أنكاد
Taourirt	275	214	30	تاويرت
<b>Fès-Meknès</b>	<b>5 488</b>	<b>6 861</b>	<b>1 960</b>	<b>فأس - مكناس</b>
Meknès	567	117	88	مكناس
Boulemane	215	35	8	بولمان
El Hajeb	880	456	332	الحاجب
Fès	9	29	12	فأس
Ifrane	16	203	134	يفرن
Sefrou	630	550	602	صفرو
Taounate	2 458	316	316	تاونات
Taza	583	492	305	تازة
Moulay Yacoub	130	4 663	163	مولاي يعقوب
<b>Rabat-Salé-Kénitra</b>	<b>3 095</b>	<b>4 329</b>	<b>1 855</b>	<b>الرباط - سلا - القنيطرة</b>
Kénitra	604	609	72	القنيطرة
Khémisset	956	968	529	الخميسات
Rabat	-	-	-	الرباط
Salé	856	1 883	845	سلا
Sidi Kacem	429	802	278	سيدي قاسم
Sidi Slimane	44	11	17	سيدي سليمان
Skhirate-Témara	206	56	114	الصخيرات - تمارة
<b>Béni Mellal-Khénifra</b>	<b>3 810</b>	<b>1 947</b>	<b>1 895</b>	<b>بني ملال - خنيفرة</b>
Azilal	278	280	324	أزيلال
Béni Mellal	871	306	242	بني ملال
Fquih Ben Salah	394	291	374	لفقيه بن صالح
Khénifra	803	216	238	خنيفرة
Khouribga	1 464	854	717	خريبكة

7 - 23 Evolution des plans cadastraux établis  
par les services du cadastre par  
région : Milieu Rural (suite)

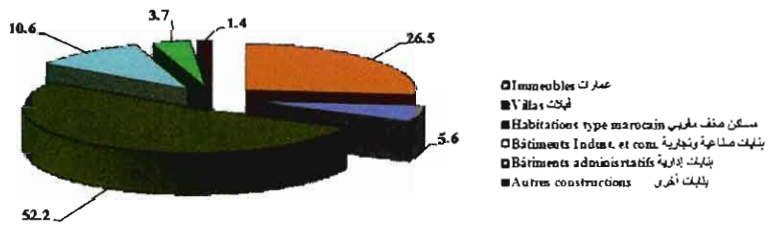
23 - 7 تطور التصاميم الخرائطية المنجزة  
من طرف المصالح الخرائطية حسب  
الجهة : الوسط القروي (تابع)

	2015	2014	2013	
<b>Casablanca-Settat</b>	<b>14 978</b>	<b>6 321</b>	<b>4 019</b>	<b>الدار البيضاء - سطات</b>
Benslimane	573	623	454	ابن سليمان
Berrechid	1 697	670	855	برشيد
Casablanca	789	1 220	295	الدار البيضاء
El Jadida	4 206	1 618	853	الجديدة
Mohammadia	250	122	157	المحمدية
Settat	1 516	927	898	سطات
Sidi Bennour	5 947	1 141	507	سيدي بنور
<b>Marrakech-Safi</b>	<b>5 098</b>	<b>2 615</b>	<b>2 715</b>	<b>مراكش - أسفي</b>
Al Haouz	892	500	641	الحوز
Chichaoua	998	44	34	شيشاوة
El Kelâa des Sraghna	134	127	58	قلعة السراغنة
Essaouira	636	799	629	الصويرة
Marrakech	185	214	278	مراكش
Rehamna	360	166	146	الرحامنة
Safi	1 893	765	929	أسفي
<b>Drâa-Tafilalet</b>	<b>3 656</b>	<b>3 153</b>	<b>7 929</b>	<b>درعة - تافيلالت</b>
Errachidia	882	499	60	الرشيدية
Mideit	194	281	124	ميدلت
Ouarzazate	2 580	2 373	7 745	ورزازات
<b>Souss-Massa</b>	<b>7 740</b>	<b>3 594</b>	<b>1 961</b>	<b>سوس - ماسة</b>
Agadir-Ida -Ou-Tanane	1 933	593	267	أكادير - إداوتنان
Chitouka-Ait Baha	2 533	797	-	اشتوكة - أيت باها
Inezgane- Ait Meloul	969	250	373	انزكان - أيت ملول
Taroudannt	996	1 179	905	تارودانت
Tiznit	1 309	775	416	تيزنيت
<b>Guelmim-Oued Noun</b>	<b>250</b>	<b>225</b>	<b>-</b>	<b>كلميم - واد نون</b>
Guelmim	250	225	-	كلميم
<b>Laayoune-Sakia El Hamra</b>	<b>18</b>	<b>19</b>	<b>53</b>	<b>العيون - المسافة الحمراء</b>
Laâyoune	18	19	53	العيون
<b>Eddakhla-Oued Eddahab</b>	<b>24</b>	<b>-</b>	<b>-</b>	<b>الداخلة - وادي الذهب</b>
Oued Ed-Dahab	24	-	-	وادي الذهب
<b>Total</b>	<b>63 628</b>	<b>33 430</b>	<b>28 685</b>	<b>المجموع</b>

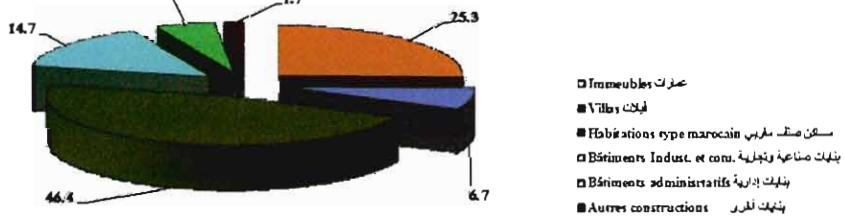
**عدد رخص البناء حسب الجهات (2015)**  
**Nombre d'autorisations de construire par région (2015)**



**مساحة المقوف حسب صنف البناء (ب %): 2015**  
**Surface des planchers selon la catégorie de construction (en %) : 2015**



**القيمة المتوقعة حسب صنف البناء (ب %): 2015**  
**Valeur prévue selon la catégorie de construction (en %) : 2015**





الفصل الثامن

النقل

CHAPITRE VIII

TRANSPORT





## Sources d'information

Le Ministère de l'Équipement, des Transports et de la logistique élabore et met en œuvre, dans le cadre des lois et règlements en vigueur, la politique du gouvernement dans les domaines routier, portuaire, ferroviaire, aérien et maritime. Il a, en outre, pour mission de définir la politique du gouvernement en matière de sécurité routière et de coordonner sa mise en œuvre.

L'Office National des Chemins de Fer (ONCF), placé sous la tutelle du Ministère de l'Équipement, des Transports et de la logistique, est un établissement public à caractère industriel et commercial doté de la personnalité morale et de l'autonomie financière. Il a pour missions :

- l'exploitation du réseau ferroviaire national ;
- les études, la construction et l'exploitation des lignes nouvelles des chemins de fer ;
- l'exploitation de toutes les entreprises se rattachant directement ou indirectement à ses missions.

L'Office National des Aéroports (ONDA) est un établissement public à caractère industriel et commercial créé en janvier 1990 par transformation de l'Office des Aéroports de Casablanca. Les statistiques sur le trafic aérien sont élaborées par l'Office National des Aéroports sur la base des enregistrements faits par les compagnies aériennes dans les aéroports du Royaume.

L'Agence Nationale des Ports (ANP) créée par la loi 15-02, est un établissement public doté de la personnalité morale et de l'autonomie financière. La tutelle technique de l'Agence est assurée par le Ministère de l'Équipement, des Transports et de la logistique. Les statistiques produites par l'ANP portent sur le trafic commercial des marchandises (exportations et importations) à l'exclusion de la pêche et de la navigation de plaisance.

## مصادر المعلومات

طبقاً للقوانين والتشريعات السارية تهيئ وزارة التجهيز والنقل واللوجستيك وتنفذ السياسة الحكومية في مجالات الطرق والموانئ والسكك الحديدية والنقل الجوي والبحري. إضافة إلى تحديد سياسة الحكومة في مجال السلامة الطرقية وتنسيق عملية تنفيذها.

المكتب الوطني للسكك الحديدية، هو مؤسسة عمومية، تابعة لوزارة التجهيز والنقل واللوجستيك، ذات طابع صناعي وتجاري تتمتع بالشخصية المعنوية والاستقلال المالي. وتقوم بالمهام التالية:

- استغلال شبكة السكك الحديدية الوطنية؛
- إنجاز دراسات وبناء واستغلال خطوط جديدة للسكك الحديدية؛
- استغلال المقاولات المرتبطة بشكل مباشر أو غير مباشر بمهام المكتب الوطني للسكك الحديدية.

المكتب الوطني للمطارات، هو مؤسسة عمومية ذات طابع صناعي وتجاري، تم إنشاؤه في يناير 1990 عن طريق تحويل مكتب مطارات الدار البيضاء، وهي أول مؤسسة مستقلة لتدبير المطارات بالمغرب. يهيئ المكتب الوطني للمطارات معطيات إحصائية خاصة بهذا المجال وذلك على أساس التسجيلات التي تقوم بها شركات الطيران بمختلف مطارات المملكة.

الوكالة الوطنية للموانئ، تم إنشاؤها بموجب قانون 02-15، هي مؤسسة عمومية ذات صفة اعتبارية واستقلال مالي تابعة تقنيا لوزارة التجهيز والنقل واللوجستيك. يتم إعداد المعطيات الخاصة بهذا المجال من طرف الوكالة الوطنية للموانئ وتهم الرواج التجاري للبيضان (الصادرات والواردات) باستثناء الصيد البحري وملاحة الترفيه.

## Concepts et définitions

## مفاهيم وتعريف

**Tracteur routier** : véhicule routier automobile conçu, exclusivement ou principalement, pour le remorquage d'autres véhicules routiers non automobiles (essentiellement les semi-remorques).

**Tracteur agricole** : véhicule routier automobile conçu, exclusivement ou principalement, pour des utilisations agricoles, qu'il soit autorisé ou non à emprunter les routes ouvertes à la circulation publique.

**Véhicule spécial** : véhicule routier conçu pour d'autres usages que le transport de voyageurs ou de marchandises (les ambulances, les grues mobiles, etc).

**Accident de la circulation** : tout accident impliquant au moins un véhicule routier en mouvement sur une route publique ou sur une route privée à la quelle le public a droit d'accès, et dans lequel au moins une personne est tuée ou blessée.

**Personne tuée** : toute personne tuée sur le coup ou décédée des suites d'un accident corporel dans les 30 jours suivant l'accident exceptes les cas de suicide.

**Personne blessée** : toute personne qui n'a pas été tuée dans un accident mais qui est blessée suite à un accident corporel qui nécessite un traitement médical exceptes les cas de suicide.

**Voie ferrée** : deux rails sur lesquels peuvent circuler des véhicules ferroviaires.

**Ligne** : une ou plusieurs voies principales contiguës reliant deux points.

**Embranchement** : voie bifurquant d'une voie principale.

**Voyageur-kilomètre** : unité de mesure correspondant au transport d'un voyageur par kilomètre de chemin de fer.

**Tonne-kilomètre** : unité de mesure correspondant au transport d'une tonne de marchandises sur une distance d'un kilomètre de chemin de fer.

**Transport multimodal** : c'est le transport de marchandises par au moins deux modes de transport différents.

**جرار الطريق**: هو جرار الطريق المزود بمحرك، والمصمم، على نحو حصري أو رئيسي، لسحب عربات طريق أخرى لا تتحرك بالقوة الكهربائية (لأسيما أشباه المقطورات).

**الجرار الزراعي**: هو عربة مزودة بمحرك، ومصممة، على نحو حصري أو رئيسي، للأغراض الزراعية، سواء كان مسموحاً أم غير مسموح لها باستخدام الطريق المفتوحة لحركة المرور العامة.

**عربة الأغراض الخاصة**: هي عربة الطريق، المزودة بمحرك، والمصممة لأغراض غير نقل الركاب أو البضائع (عربات فرقة الإطفاء، الرافعات المتنقلة،...).  
**حادث السير**: هو كل حادث نجم عن إقحام عربة طريق واحدة على الأقل، تتحرك في طريق عام أو طريق خاص حيث يكون للأشخاص حق الوصول إليه وتؤدي إلى إصابة شخص واحد أو مقتل شخص واحد على الأقل.

**شخص قتل**: هو كل شخص يقتل قورا أو يموت في غضون 30 يوماً نتيجة حادث إصابة، باستثناء عمليات الانتحار.

**شخص مصاب**: هو كل شخص، لم يقتل نتيجة حادث إصابة مباشرة أو لا يموت في غضون ثلاثين يوماً، غير أنه يصاب ويحتاج عادة إلى الرعاية الطبية، باستثناء محاولات الانتحار.

**مسار السكك الحديدية**: هو زوج من القضبان الحديدية، يمكن لمركبات (عربات) السكك الحديدية السير فوقهما.

**الخط**: هو خط مستمر للسكك الحديدية أو أكثر من خط مستمر ومتجاور، بحيث يشكل طريقاً (مسلكاً) بين نقطتين.

**مسارات السكك الحديدية الفرعية**: هي مسارات السكك الحديدية المنفرعة والمتصلة بمسارات السكك الحديدية المستمرة.

**راكب السكك الحديدية لكل كيلومتر**: هي وحدة قياس، تمثل نقل مسافر واحد بالقطار على مسافة كيلومتر واحد.

**طن لكل كيلومتر**: هي وحدة لقياس نقل البضائع التي تمثل نقل طن واحد من البضائع على مسافة كيلومتر واحد.

**نقل متعدد الوسائط**: هو نقل البضائع عبر وسيطي نقل اثنين على الأقل.

### 8 - 1 Longueur des routes construites et revêtues par région

### 8 - 1 شبكة الطرق المشيدة والمعبدة حسب الجهة

En Kilomètre	الطرق الإقليمية		الطرق الجهوية		الطرق الوطنية		في 2013 / 12/31 بالكيلومتر
	Routes provinciales		Routes régionales		Routes nationales		
	منها المعبدة	المجموع	منها المعبدة	المجموع	منها المعبدة	المجموع	
Région	Dont revêtues	Total	Dont revêtues	Total	Dont revêtues	Total	الجهة
Oued Ed-Dahab - Lagouira	216	2 070	-	-	677	1 298	وادي الذهب - لكويرة
Laâyoune - Boujdour - S. El Hamra	142	580	-	-	857	897	العيون - بوجنور - الساقية الحمراء
Cauclmün - Es-Semara	560	2 688	616	763	955	1 334	كلميم - السمارة
Souss - Massa - Drâa	2 702	4 931	987	1 107	1 309	1 433	سوس - ماسة - درعة
Gharb - Charda - Béni Hssen	1 679	2 500	366	366	312	312	الغرب - الشراة - بني حسن
Chaouia - Ouardigha	1 955	3 195	872	872	258	258	الشاوية - ورديغة
Marrakech - Tensift - Al Haouz	2 151	3 379	741	778	758	758	مراكش - تانسيفت - الحوز
Oriental	1 443	2 542	814	912	1 437	1 488	الشرق
Grand Casablanca	370	453	70	70	103	103	الدار البيضاء الكبرى
Rabat - Salé - Zemmour - Zaër	959	1 422	622	622	171	171	الرباط - سلا - زمور - زعير
Doukkala - Abda	1 895	2 257	816	816	287	287	دكالة - عبدة
Tadla - Azilal	869	1 310	757	904	211	211	تادلة - أزلال
Meknès - Tafilalet	2 020	3 659	1 036	1 171	1 155	1 155	مكناس - تافيلالت
Fès - Boulemanc	928	1 750	570	576	316	316	فاس - بولمان
Taza - Al Hoceima - Taounate	1 712	2 141	854	867	681	681	تازة - الحسيمة - تاونات
Tanger - Tétouan	881	968	268	268	661	661	طنجة - تطوان
<b>Total</b>	<b>20 484</b>	<b>35 844</b>	<b>9 388</b>	<b>10 091</b>	<b>10 149</b>	<b>11 364</b>	<b>المجموع</b>

### 8 - 2 Réseau routier revêtu

### 8 - 2 شبكة الطرق المعبدة

En kilomètres	2015*	2014	2013*	2012	2011	بالكيلومتر
Autoroutes	1 588	1 511	1 416	1 416	1 398	الطرق السيارة
Routes Nationales	10 119	9 813	10 149	10 149	10 149	الطرق الوطنية
Routes Régionales	9 253	9 221	9 388	9 388	9 388	الطرق الجهوية
Routes Provinciales	22 786	22 068	20 484	20 484	20 484	الطرق الإقليمية
<b>Total</b>	<b>43 746</b>	<b>42 613</b>	<b>41 437</b>	<b>41 437</b>	<b>41 419</b>	<b>المجموع</b>

### 8 - 3 Evolution de l'effectif des véhicules en circulation selon le genre et la catégorie

### 8 - 3 تطور عدد السيارات المتحركة حسب النوع والصنف

Au 31 Décembre	2015	2014	2013	2012	2011	في 31 ديسمبر
Motocyclettes	43 220	41 101	38 792	36 141	33 765	الدراجات النارية
Voitures de tourisme	2 531 753	2 423 609	2 314 826	2 202 743	2 083 710	السيارات السياحية
Véhicules utilitaires	1 015 245	973 238	932 803	885 518	836 598	العربات النفعية
<b>Total</b>	<b>3 590 218</b>	<b>3 437 948</b>	<b>3 286 421</b>	<b>3 124 402</b>	<b>2 954 073</b>	<b>المجموع</b>

### 8 - 4 Immatriculation des véhicules selon le genre et la catégorie

### 8 - 4 تسجيل السيارات حسب النوع والصنف

	2015	2014	2013	2012	2011	
Genre et catégorie du véhicule						نوع وصنف السيارة
Motocyclettes	2 119	2 309	2 651	2 376	2 412	الدراجات النارية
Voitures de tourisme	109 180	109 983	113 183	120 133	108 738	السيارات السياحية
Véhicules utilitaires	42 090	40 448	47 351	49 119	53 141	العربات النفعية
Camionnettes	31 176	29 161	34 244	34 700	37 320	الشاحنات الصغيرة
Camions	3 102	3 639	3 571	4 518	3 491	الشاحنات الكبيرة
Tracteurs routiers	2 021	1 632	1 932	2 106	2 271	الجرارات الطرقيّة
Remorques et semi-remorques	2 075	1 816	2 239	2 542	2 643	المقطورة وشبه المقطورة
Transport en commun	708	725	638	571	1 006	النقل الجماعي
Engins agricoles	2 858	3 328	4 558	4 404	5 478	عربات فلاحية
Autres engins spéciaux	150	147	169	278	932	عربات خاصة أخرى
<b>Total</b>	<b>153 389</b>	<b>152 740</b>	<b>163 185</b>	<b>171 628</b>	<b>164 291</b>	<b>المجموع</b>

8 - 5 Immatriculation des véhicules par  
centre immatriculateur8 - 5 تسجيل السيارات حسب  
مركز التسجيل

Année 2015

سنة 2015

	المجموع العام	العربات النفوسية	السيارات السياحية	الدراجات الناقلية	
	Total général	Véhicules utilitaires	Voitures de tourisme	Motocyc- lettes	
Tanger - Tétouan - Al Hoceïma	12 395	3 876	8 253	266	طنجة - تطوان - الحسيمة
Al Hoceïma	418	107	310	1	الحسيمة
Chefchaouen	234	98	135	1	شفشارون
Larache	973	333	623	17	العرانش
Tanger	7 830	2 495	5 144	191	طنجة
Tétouan	2 677	679	1 944	54	تطوان
Ouezzane	263	164	97	2	وزان
<b>Oriental</b>	<b>6 532</b>	<b>1 419</b>	<b>5 011</b>	<b>102</b>	<b>الشرق</b>
Berkane	1 020	206	794	20	بركان
Guercef	93	38	55	-	كرفيف
Mïdar	514	138	367	9	ميدار
Bouarfa	89	44	45	-	بو عرفة
Jerada	84	34	49	1	جرادة
Nador	1 575	365	1 192	18	الناصور
Oujda	2 882	510	2 324	48	وجدة
Taourirt	275	84	185	6	تاويرت
<b>Fès - Meknès</b>	<b>12 282</b>	<b>3 624</b>	<b>8 547</b>	<b>111</b>	<b>فاس - مكناس</b>
Meknès	3 208	766	2 424	18	مكناس
El Hajeb	370	106	263	1	الحاجب
Fès	6 251	1 681	4 487	83	فاس
Sefrou	467	174	287	6	صفرو
Taounate	571	410	161	-	تاونات
Taza	867	269	595	3	تازة
Mïssour	164	92	72	-	ميسور
Azrou	384	126	258	-	أزرو
<b>Rabat - Salé - Kénitra</b>	<b>30 927</b>	<b>6 709</b>	<b>24 022</b>	<b>196</b>	<b>الرباط - سلا - القنيطرة</b>
Kénitra	3 396	1 032	2 342	22	القنيطرة
Khémisset	1 187	387	795	5	الخميسات
Rabat	17 500	2 704	14 649	147	الرباط
Salé	4 154	934	3 211	9	سلا
Sidi Kacem	708	471	237	-	سيدي قاسم
Sidi Slimane	614	248	364	2	سيدي سليمان
Souk El Arbaâ	443	295	145	3	سوق الأربعاء
Témara	2 925	638	2 279	8	تمارة
<b>Béni Mellal - Khénifra</b>	<b>4 065</b>	<b>1 383</b>	<b>2 584</b>	<b>98</b>	<b>بني ملال - خنيفرة</b>
Azilal	286	119	167	-	أزيلال
Béni Mellal	1 365	414	940	11	بني ملال
Fquih Ben Salah	792	339	408	45	الفقيه بن صالح
Khénifra	423	159	262	2	خنيفرة
Khouribga	875	228	624	23	خريبكة
Oued Zem	324	124	183	17	وادي زم

8 - 5 Immatriculation des véhicules par centre immatriculateur (suite)

8 - 5 تسجيل السيارات حسب مركز التسجيل (تابع)

Année 2015

سنة 2015

	المجموع العام	العربات الترفيهية	المبارات السياحية	الدراجات النارية	
	Total général	Véhicules utilitaires	Voitures de tourisme	Motocyclettes	
Casablanca- Settat	59 646	16 925	41 751	970	الدار البيضاء - سطت
Benslimane	691	204	478	9	بنسليمان
Casa Bernoussi	3 612	1 278	2 291	43	الدار البيضاء - البرنوصي
Casa Est	3 006	811	2 113	82	الدار البيضاء - شرق
Casa Nord	25 531	7 053	18 182	296	الدار البيضاء - شمال
Casa Sud	18 525	4 913	13 197	415	الدار البيضاء - جنوب
El Jadida	2 406	651	1 710	45	الجديدة
Mohammadia	2 678	803	1 817	58	المحمدية
Settat	2 611	897	1 694	20	سطت
Sidi Bennour	586	315	269	2	سيدي بنور
Marrakech - Safi	12 035	2 915	8 870	250	مراكش - أسفي
Chichaoua	260	115	143	2	شيشاوة
El Kelâa des Sraghna	939	383	532	24	قلعة السراغنة
Essaouira	422	149	270	3	الصويرة
Marrakech	9 174	1 886	7 083	205	مراكش
Safi	1 240	382	842	16	أسفي
Drâa - Tafilalet	2 918	1 000	1 895	23	درعة - تافيلالت
Errachidia	687	225	450	12	الرشيدية
Midelt	549	244	304	1	ميدلت
Ouarzazate	1 349	393	946	10	ورزازات
Zagora	333	138	195	-	زاكورة
Souss - Massa	9 984	3 224	6 665	95	سوس - ماسة
Agadir	5 408	1 302	4 032	74	أكادير
Chtoutka Aït Baha	547	287	257	3	اشوكة أيت باها
Inezgane	2 148	846	1 291	11	إنزكان
Taroudannt	1 293	597	693	3	تارودانت
Tiznit	588	192	392	4	تيزنيت
Guelmim - Oued Noun	446	109	333	4	كلميم - واد نون
Guelmim	318	64	251	3	كلميم
Tan-Tan	128	45	82	1	طنطان
Laâyoune - Sakia El Hamra	1 118	575	543	-	العيون - الساقية الحمراء
Laâyoune	962	506	456	-	العيون
Boujdour	97	43	54	-	بوجدور
Es-Senara	59	26	33	-	السمارة
Dakhla - Oued Ed-Dahab	523	304	217	2	الدخلة - وادي الذهب
Dakhla	523	304	217	2	الدخلة
<b>Total</b>	<b>152 871</b>	<b>42 063</b>	<b>108 691</b>	<b>2 117</b>	<b>المجموع</b>
Service central	518	27	489	2	المصلحة المركزية
<b>Total général</b>	<b>153 389</b>	<b>42 090</b>	<b>109 180</b>	<b>2 119</b>	<b>المجموع العام</b>

## 8 - 6 Immatriculation des véhicules par provenance

## 8 - 6 تسجيل السيارات حسب المصدر

Année 2015

سنة 2015

	المجموع العام Total général	العربات النفعية Véhicules utilitaires	السيارات السياحية Voitures de tourisme	الدراجات النارية Motoocy- clettes	
<b>Total des véhicules neufs</b>	<b>130 620</b>	<b>37 689</b>	<b>92 121</b>	<b>810</b>	<b>مجموع السيارات الجديدة</b>
Fabriqués au Maroc	31 691	8 752	22 733	206	المصنعة بالمغرب
Importés	98 929	28 937	69 388	604	المستوردة
<b>Total des véhicules d'occasion</b>	<b>22 769</b>	<b>4 401</b>	<b>17 059</b>	<b>1 309</b>	<b>مجموع السيارات القديمة</b>
Provenant de l'étranger	20 280	3 628	15 593	1 059	القادمة من الخارج
De la vente aux enchères	2 489	773	1 466	250	القادمة من بيع المزادات
<b>Total</b>	<b>153 389</b>	<b>42 090</b>	<b>109 180</b>	<b>2 119</b>	<b>المجموع</b>



8 - 7 Permis de conduire délivrés  
selon le centre d'examen

7 - 8 رخص السياقة المسلمة  
حسب مركز الإمتحان

	2015		2014		
	المجموع Total	الإناث Femmes	المجموع Total	الإناث Femmes	
<b>Tanger - Tétouan - Al Hoceima</b>	<b>36 444</b>	<b>8 792</b>	<b>31 542</b>	<b>11 982</b>	<b>طنجة - تطوان - الحسيمة</b>
Al Hoceima	2 907	663	2 523	553	الحسيمة
Chefchaouen	2 131	119	1 594	138	شفشاون
Larache	4 671	806	3 755	788	العرانيس
Tanger	14 232	3 949	13 886	7 921	طنجة
Tétouan	10 197	2 976	8 262	2 388	تطوان
Ouezzane	2 306	279	1 522	194	وزان
<b>Oriental</b>	<b>28 085</b>	<b>6 834</b>	<b>23 942</b>	<b>7 928</b>	<b>الشرق</b>
Berkane	4 212	1 286	3 946	1 347	بركان
Guercif	1 230	214	---	---	رديف
Midar	2 528	335	2 328	589	ميطار
Bouarfa	2 195	361	1 487	287	بوعرفة
Jerada	906	146	639	147	جرادة
Nador	6 232	1 456	5 799	1 465	الناضور
Oujda	7 995	2 583	7 282	3 628	وجدة
Taourirt	2 787	453	2 461	465	تاوريرت
<b>Fès - Meknès</b>	<b>47 791</b>	<b>10 956</b>	<b>49 791</b>	<b>17 481</b>	<b>فاس - مكناس</b>
Meknès	11 489	3 357	14 588	6 289	مكناس
El Hajeb	2 212	317	---	---	كرسيف
Fès	17 114	4 462	17 347	7 900	فاس
Sefrou	2 644	758	2 415	524	صفرو
Taounate	4 639	328	4 319	384	تاوانت
Taza	6 870	1 324	8 349	1 789	تازة
Missour	1 630	146	1 577	307	ميسور
Azrou	1 193	264	1 196	288	أزرو
<b>Rabat - Salé - Kénitra</b>	<b>61 914</b>	<b>24 665</b>	<b>53 424</b>	<b>22 480</b>	<b>الرباط - سلا - الكنيطرة</b>
Kénitra	9 537	2 399	7 964	2 552	الكنيطرة
Khémisset	7 005	2 652	5 552	1 801	الخيمسات
Rabat	10 329	8 214	8 939	4 552	الرباط
Salé	14 690	6 465	13 353	5 976	سلا
Sidi Kacem	3 687	897	3 077	861	سدي قاسم
Sidi Slimane	2 704	528	1 986	426	سدي سليمان
Souk El Arbaâ	4 954	614	4 164	657	سوق الأربعاء
Témara	9 008	2 896	8 389	5 655	تمارة
<b>Béni Mellal - Khénifra</b>	<b>27 270</b>	<b>8 072</b>	<b>23 578</b>	<b>9 135</b>	<b>بني ملال - خنيفرة</b>
Azilal	3439	398	2 958	313	أزيلال
Béni Mellal	7170	2 040	6 099	1 540	بني ملال
Fquih Ben Salah	4852	2 212	3 466	3 224	الغقيه بن صالح
Khénifra	3711	766	3 035	760	خنيفرة
Khouribga	4580	1 360	5 228	1 492	خريبكة
Oued Zem	3518	1 296	2 792	1 806	وادي زم

8 - 7 Permis de conduire délivrés  
selon le centre d'examen (suite)

8 - 7 رخص السياقة المسلمة  
حسب مركز الإمتحان (تابع)

	2015		2014		
	المجموع Total	الإناث Femmes	المجموع Total	الإناث Femmes	
Casablanca- Settat	89 054	35 104	82 707	39 554	الدار البيضاء - سطتات
Benslimane	3 561	839	2 981	705	بنسليمان
Casa Berrousi	11 056	4 006	9 401	3 546	الدار البيضاء - البرنوصي
Casa Est	12 382	4 233	11 557	7 995	الدار البيضاء - شرق
Casa Nord	13 021	5 335	13 383	6 963	الدار البيضاء - شمال
Casa Sud	18 724	10 561	18 628	8 238	الدار البيضاء - جنوب
El Jadida	8 827	5 024	8 185	6 698	الجديدة
Mohammadia	5 836	1 955	4 991	1 853	المحمدية
Settat	12 133	2 784	10 576	3 160	سطتات
Sidi Bennour	3 514	367	3 005	396	سيدي بنور
<b>Marrakech - Safi</b>	<b>41 480</b>	<b>11 049</b>	<b>35 761</b>	<b>17 081</b>	<b>مراكش - أسفي</b>
Chichaoua	2 426	188	1 848	311	شيشاوة
El Kelâa des Sraghna	7 759	1 219	6 544	3 809	قلعة السراغنة
Essaouira	2 585	2 088	2 260	534	الصويرة
Marrakech	20 163	5 581	18 250	10 812	مراكش
Safi	8 547	1 973	6 859	1 615	أسفي
<b>Drâa - Tafilalet</b>	<b>17 786</b>	<b>2 481</b>	<b>16 317</b>	<b>2 767</b>	<b>درعة - تافيلالت</b>
Errachidia	4 991	818	5 085	923	الرشيدية
Midelt	2 337	321	2 445	357	ميدلت
Ouarzazate	7 485	1 015	6 271	808	ورزازات
Zagora	2 973	327	2 516	679	زاكورة
<b>Souss - Massa</b>	<b>31 720</b>	<b>8 586</b>	<b>23 663</b>	<b>6 527</b>	<b>سوس - ماسة</b>
Agadir	8 522	2 926	7 238	2 572	أكادير
Chtouka Aït Baha	3 586	762	1 741	370	اشتوكة أيت باها
Inezgane	6 925	1 956	5 988	1 802	إنزكان
Taroudannt	8 178	1 745	6 095	1 168	تارودانت
Tiznit	4 509	1 197	2 601	615	تيزنيت
<b>Guelmim - Oued Noun</b>	<b>3 668</b>	<b>823</b>	<b>2 186</b>	<b>669</b>	<b>كلميم - واد نون</b>
Guelmim	2 647	570	1 376	374	كلميم
Tan-Tan	1 021	253	810	295	طانتان
<b>Laâyoune - Sakia El Hamra</b>	<b>5 586</b>	<b>1 343</b>	<b>3 422</b>	<b>799</b>	<b>العيون - الساقية الحمراء</b>
Laâyoune	3 651	999	2 325	599	العيون
Boujdour	671	191	322	119	بوجدور
Es-Semara	1 264	153	775	81	السمارة
<b>Dakhla - Oued Ed-Dahab</b>	<b>1 819</b>	<b>890</b>	<b>1 005</b>	<b>301</b>	<b>الداخلة - وادي الذهب</b>
Dakhla	1 819	890	1 005	301	الداخلة
<b>Total</b>	<b>392 617</b>	<b>119 595</b>	<b>347 338</b>	<b>136 704</b>	<b>المجموع</b>

### 8 -8 Evolution du nombre des accidents de la circulation enregistrés

### 8 - 8 تطور عدد حوادث السير المسجلة

	2015	2014 <sup>R</sup>	2013	2012	
<b>En agglomération</b>					<b>داخل المدار الحضري</b>
Accidents constatés	56 976	51 130	49 585	48 202	عدد الحوادث
Victimes	79 142	70 770	68 455	67 130	عدد الضحايا
Blessées	77 913	69 495	67 255	65 779	الجرحى
Décès	1 229	1275	1 200	1 351	القتلى
<b>Hors agglomération</b>					<b>خارج المدار الحضري</b>
Accidents constatés	21 027	17 149	18 341	18 949	عدد الحوادث
Victimes	39 676	33 961	37 417	39 387	عدد الضحايا
Blessées	37 129	31 747	34 785	36 571	الجرحى
Décès	2 547	2 214	2 632	2 816	القتلى
<b>Ensemble</b>					<b>المجموع</b>
Accidents constatés	78 003	68 279	67 926	67 151	عدد الحوادث
Victimes	118 818	104 731	105 872	106 517	عدد الضحايا
Blessées	115 042	101 242	102 040	102 350	الجرحى
Décès	3 776	3 489	3 832	4 167	القتلى

## 8 - 9 Longueur des voies

## 8 - 9 طول مسارات السكك الحديدية

En kilomètre	2015		2014		2013		بالكيلومتر
	المجموع	المكهربة	المجموع	المكهربة	المجموع	المكهربة	
	Total	Electrique	Total	Electrique	Total	Electrique	
Longueur totale des lignes	2 109	1 287	2 109	1 287	2 109	1 284	الطول الإجمالي للخطوط
Lignes à voie unique	1476	654	1 476	654	1 476	651	سكة رئيسية منفردة
Lignes à double voie ou plus	633	633	633	633	633	633	سكة رئيسية مزدوجة أو أكثر
Longueur des voies	3604	2459	3 618	2 451	3 630	2 451	طول مسارات السكك
dont longueur des voies de service	526	360	549	372	561	372	منها مسارات سكك المصلحة
Embranchements	189	23	202	23	202	23	المسارات الفرعية

## 8 - 10 Matériel roulant

## 8 - 10 معدات السكك الحديدية

En nombre	2015	2014	2013	بالعدد
<b>Matériel roulant</b>				<b>المعدات</b>
<b>Matériel moteur</b>	<b>256</b>	<b>258</b>	<b>257</b>	<b>المعدات المحركة</b>
Locomotives électriques	89	89	89	قاطرات كهربائية
Automotrices électriques	38	38	38	ذاتية القطر الكهربائية
Locomotives diesel de lignes	66	66	64	قاطرات الديازال للجر
Locomotives diesel de manoeuvre	63	65	66	قاطرات الديازال للمناولة
<b>Matériel à voyageurs</b>	<b>519</b>	<b>500</b>	<b>500</b>	<b>معدات نقل المسافرين</b>
Couchettes	6	6	6	عربات أفرشة
Wagons lits	19	20	20	عربات النوم
Voitures de 1ère et 2ème classe	356	336	336	عربات الدرجة الأولى و الثانية
Rames automotrices électriques	138	138	138	ذاتية القطر الكهربائية
<b>Fourgons générateurs</b>	<b>27</b>	<b>27</b>	<b>29</b>	<b> عربات مرافقة مغطاة</b>
<b>Matériel à marchandises</b>	<b>5 496</b>	<b>5 564</b>	<b>5 553</b>	<b>معدات نقل البضائع</b>
Wagons couverts	420	422	422	عربات شحن مغطاة
Wagons plats	758	758	758	عربات شحن مسطحة
Wagons tombereaux	249	249	249	عربات شحن ذاتوية
Wagons trémies à phosphates	1 504	1 504	1 504	عربات شحن هرمية للفوسفات
Wagons autres trémies	2 025	1 439	1 439	عربات شحن هرمية للأسمدة
Wagons citernes	319	387	387	عربات شحن السوائل
Wagons de particuliers	108	119	108	عربات شحن الخواص
Wagons et voitures utilisés pour le service	113	686	686	عربات شحن المصلحة الداخلية

## 8 - 11 Effectif des locomotives par énergie motrice

## 8 - 11 عدد القاطرات حسب طاقة القطر

En nombre	2015	2014	2013	بالعدد
Electricité	127	127	127	الكهرباء
Diesel	129	131	130	الديازال
<b>Total</b>	<b>256</b>	<b>258</b>	<b>257</b>	<b>المجموع</b>

## 8 - 12 Effectif des véhicules de transport de voyageurs par type et catégorie du véhicule

## 8 - 12 عدد عربات نقل المسافرين حسب نوع وصنف العربة

En nombre	2015	2014	2013	بالعدد
<b>Voitures</b>				<b>العربات</b>
<b>Total voitures</b>	<b>381</b>	<b>362</b>	<b>362</b>	<b>مجموع العربات</b>
Places assises 1 <sup>ère</sup> classe	71	58	58	مقاعد الجلوس الدرجة الأولى
Places assises 2 <sup>ème</sup> classe	285	278	278	مقاعد الجلوس الدرجة الثانية
Voitures-lits	19	20	20	عربات النوم
Couchettes	6	6	6	عربات أفرشة
Voitures restaurant	-	-	-	عربات الطعام
Remorques d'auto-motrice	138	138	138	مقطورات ذاتية القطر
<b>Total général</b>	<b>519</b>	<b>500</b>	<b>500</b>	<b>المجموع العام</b>

8 - 13 Capacité des véhicules de transport  
de voyageurs par catégorie8 - 13 سعة عربات نقل المسافرين  
حسب الصنف

En nombre	2015	2014	2013	بالعدد
<b>Catégorie</b>				<b>الصنف</b>
Places assises 1ère classe	3 894	3 192	3 192	مقاعد الجلوس الدرجة الأولى
Places assises 2ème classe	23 640	23 153	23 136	مقاعد الجلوس الدرجة الثانية
Voitures-lits	604	590	590	عربات النوم
Couchettes	240	240	240	عربات أفرشة
Voitures climatisées pour rames automotrices	11 766	11 704	11 744	عربات مكيفة ذاتية القطر
<b>Total voitures</b>	<b>40 144</b>	<b>38 879</b>	<b>38 902</b>	<b>مجموع العربات</b>

## 8 - 14 Capacité de charge des wagons

## 8 - 14 سعة عربات الشحن

En tonnes	2015*	2014 <sup>R</sup>	2013	بالأطنان
<b>Type de wagons</b>				<b>نوع عربات الشحن</b>
Wagons couverts	24 162	24 278	29 672	عربات شحن مغطاة
Wagons tombereaux	14 940	14 940	14 940	عربات شحن ثانوية
Wagons plats	43 026	43 026	43 026	عربات شحن مسطحة
Autres wagons	232 075	234 865	224 224	عربات شحن أخرى
<b>Total</b>	<b>314 203</b>	<b>317 109</b>	<b>311 862</b>	<b>المجموع</b>

## 8 - 15 Transport de voyageurs

## 8 - 15 نقل المسافرين

	2015	2014	2013	
<b>Voyageurs transportés (en milliers )</b>	<b>40 000</b>	<b>39 500</b>	<b>38 101</b>	<b>عدد المسافرين (بالآلاف)</b>
Dont:				منه :
1 <sup>ère</sup> classe	2 601	2 482	2 391	بالدرجة الأولى
2 <sup>ème</sup> classe	37 399	37 018	35 710	بالدرجة الثانية
<b>Nombre de places offertes (en milliers )</b>	<b>38 525</b>	<b>37 416</b>	<b>36 537</b>	<b>عدد المقاعد المعروضة (بالآلاف)</b>
Dont:				منه :
1 <sup>ère</sup> classe	5 080	4 831	4 730	بالدرجة الأولى
2 <sup>ème</sup> classe	33 445	32 585	31 807	بالدرجة الثانية
<b>Taux d'occupation (en %)</b>	<b>59</b>	<b>60</b>	<b>59</b>	<b>نسبة تشغيل المقاعد(ب %)</b>
1 <sup>ère</sup> classe	48	49	50	بالدرجة الأولى
2 <sup>ème</sup> classe	61	61	61	بالدرجة الثانية
<b>Voyageurs kilomètres réalisés (en millions )</b>	<b>5 507</b>	<b>5 449</b>	<b>5 316</b>	<b>عدد المسافرين في الكيلومتر (بالملايين )</b>
Dont:				منه :
1 <sup>ère</sup> classe	604	583	581	بالدرجة الأولى
2 <sup>ème</sup> classe	4 903	4 866	4 735	بالدرجة الثانية
<b>Parcours moyen d'un voyageur (en Km)</b>	<b>138</b>	<b>138</b>	<b>140</b>	<b>متوسط مسير المسافر الواحد (بالكيلومتر)</b>
1 <sup>ère</sup> classe	233	235	243	بالدرجة الأولى
2 <sup>ème</sup> classe	132	131	133	بالدرجة الثانية

## 8 - 16 Transport de marchandises (1)

## 8 - 16 نقل البضائع (1)

	2015	2014	
Tonnes transportées (en milliers de tonnes)	31 757	34 724	مجموع الأطنان المنقولة (بألف طن)
Wagons complets	31 721	34 584	الشاحنات الممتلئة
Transport en service	36	140	نقلات المصلحة
Tonnes Kilomètres (en millions)	4 749	5 383	مجموع الأطنان الكيلومترية (بالملايين)
Wagons complets	4 738	5 351	الشاحنات الممتلئة
Transport en service	11	32	نقلات المصلحة
Parcours moyen d'une tonne (en Km)	150	155	متوسط مسير الطن (بالكيلومتر)
Wagons complets	123	155	الشاحنات الممتلئة
Nombre de wagons chargés	552 638	595 021	عدد الشاحنات المحملة
dont wagons phosphates	367 056	399 198	ضمنها شاحنات الفوسفات
Tonnage moyen transporté/wagon	57	58	متوسط الأطنان المحملة لكل شاحنة

## 8 - 17 Transport de marchandises par groupe de produits

## 8 - 17 نقل البضائع حسب مجموعة المنتجات

En milliers de tonnes	2015	2014	بألف طن
Phosphates	22 971	25 485	الفوسفات
Produits minéraux solides	3 317	3 541	المنتجات المعدنية الصلبة
dont :			منها:
Baryline	50	49	باريتين
Zinc	79	53	زنك
Produits minéraux liquides	737	600	المنتجات المعدنية السائلة
dont :			منها:
Fuel-oil	244	219	الفيول
Gas-oil	493	381	الغزوال
Produits alimentaires	118	142	المنتجات الغذائية
dont :			منها:
Sucre raffiné	73	83	السكر المكرر
Produits agricoles	411	568	المنتجات الفلاحية
dont :			منها:
Céréales	408	567	الحبوب
Produits chimiques et engrais	3 833	3 928	المنتجات الكيماوية والأسمدة
dont :			منها:
Engrais	666	706	الأسمدة
Acide phosphorique	1747	1 780	الحامض الفوسفوري
Bois, liège, carton	-	-	الخشب والقلمين والورق المقوى
Matières textiles	-	-	مواد النسيج
Ouvrages en pierre	5	36	صناعات من حجر
Métaux machines	1	1	مصنوعات معدنية وآلات
Marchandises diverses	328	283	بضائع مختلفة
Services	36	140	خدمات
Total	31 757	34 724	المجموع

(1) Non compris le transport des bagages  
Source : Office National des Chemins de Fer.

(1) لا يشمل نقل الأمتعة  
المصدر : المكتب الوطني للسكك الحديدية.



## 8 - 18 Personnel de l'O.N.C.F

8 - 18 عدد المستخدمين بالمكتب  
الوطني للسكك الحديدية

Nombre	2015	2014	2013	العدد
Direction Générale	18	18	19	الإدارة العامة
Direction Ressources Humaines et Affaires Juridiques	154	157	183	مديرية الموارد البشرية والشؤون القانونية
Direction Systèmes d'Information	101	97	88	مديرية أنظمة المعلومات
Direction Stratégie et Communication	31	24	20	مديرية الاستراتيجية والتواصل
Direction Finances et Contrôle de Gestion	79	77	69	مديرية المالية ومراقبة التدبير
Direction des achats	45	47	49	مديرية المشتريات
Pôle Sécurité et Contrôle	37	35	32	قطب السلامة والتدبير
Pôle Développement	273	174	125	قطب التنمية
Pôle Voyageurs	1 691	1 652	1 615	قطب المسافرين
Pôle Infrastructure et Circulation	2 653	2 759	2 820	قطب البنية التحتية والمرور
Pôle Fret et Logistique	1 257	1 261	1 261	قطب البضائع واللوجستيك
Pôle maintenance Matériel	1 506	1 563	1 577	قطب صيانة المعدات
Total	7 845	7 864	7 858	المجموع
Dont féminin	453	422	405	منها النساء

8 - 19 Résultats financiers de  
l'exploitation des chemins de fer (1)8 - 19 النتائج المالية لإستغلال  
السكك الحديدية (1)

En milliers de DH	2015	2014	2013	بألف درهم
<b>Produits</b>	<b>3 874</b>	<b>3 849</b>	<b>3 775</b>	<b>العائدات</b>
Transport voyageurs et bagages	1 479	1 450	1 417	نقل المسافرين والأمتعة
Transport marchandises : (P.V)	2 133	2 168	2 150	نقل البضائع (السير البطيء)
Recettes hors trafic	263	231	207	عائدات خارج الرواج
<b>Charges</b>	<b>4 992</b>	<b>4 456</b>	<b>4 501</b>	<b>التكاليف</b>
Dépenses d'exploitation	2 824	2 537	2 689	تكاليف الإستغلال
Frais financiers, dotations aux amortissements et aux provisions	2 168	1 918	1 811	تكاليف مالية ومبالغ الإستهلاك و الدخائر
<b>Résultats</b>				<b>النتائج</b>
Produits nets	83	-606	- 726	النتائج الصافي
Produits par Km exploité	2 474	1 825	1 790	العائدات بالنسبة للكيلومتر المستغل
Charges par Km exploité	2 434	2 113	2 134	التكاليف بالنسبة للكيلومتر المستغل

ONCF : Office National des Chemins de Fer

P.V: Petite vitesse

(1) Produits-chargés : non compris les résultats de la chaîne hôtelière.

Source : Office National des Chemins de Fer.

(1) العائدات - التكاليف (دون اعتبار نتائج الشبكة الفندقية)  
المصدر : المكتب الوطني للسكك الحديدية.

## 8 - 20 Infrastructure de transport aérien

## 8 - 20 البنية التحتية للنقل الجوي

	2015*	2014	2013	2012	
Nombre total d'aéroports	26	26	25	25	العدد الإجمالي للمطارات
dont :					منها :
Nombre d'aéroports internationaux	16	16	18	18	عدد المطارات الدولية
Nombre d'aéroports principaux	3	3	3	3	عدد المطارات الرئيسية
Longueur totale des pistes revêtues (en m)	77 319	77 319	74 826	74 826	الطول الإجمالي للمدارج المعدة (بالمتر)

## 8 - 21 Activité générale du transport aérien

## 8 - 21 النشاط العام للنقل الجوي

	2015	2014 <sup>R</sup>	2013	2012	
Mouvements des avions	189 481	192 193	187 547	176 553	حركات الطائرات
Mouvements commerciaux	159 995	156 140	150 134	136 911	الحركات التجارية
Autres mouvements	29 486	36 053	37 413	39 642	الحركات الأخرى
Transport de voyageurs	17 713 120	17 423 681	16 616 859	15 234 610	نقل المسافرين
Mouvements commerciaux	17 609 747	17 294 871	16 496 191	15 104 662	الحركات التجارية
Arrivée	8 690 866	8 534 826	8 131 512	7 403 019	الوصول
Départ	8 783 292	8 606 768	8 169 614	7 501 835	الذهاب
Transit	135 589	153 277	195 065	199 808	العبور
Autres mouvements	103 373	128 810	120 668	129 948	الحركات الأخرى
Fret (en tonne)	64 255	54 148	53 678	52 212	نقل البضائع (بالطن)
Vois réguliers	64 255	54 148	52 883	51 775	رحلات منتظمة
Vois irréguliers	...	...	795	438	رحلات غير منتظمة

8 - 22 Trafic aérien commercial  
selon les compagnies8 - 22 الرواج الجوي التجاري  
حسب الشركات

Compagnies	نقل المسافرين Trafic passagers		حركات الطائرات Mouvements des avions		الشركات
	2015	2014	2015	2014	
Royal Air Maroc	7 051 164	7 072 462	82 136	79 085	الخطوط الملكية المغربية
Air Arabia Maroc	911 621	795 310	7 604	6 537	الخطوط العربية المغرب
Compagnies étrangères	9 646 962	9 427 099	70 255	70 518	الشركات الأجنبية
Total	17 609 747	17 294 871	159 995	156 140	المجموع

### 8 - 23 Mouvements des avions selon les aéroports

### 23 حركات الطائرات حسب المطارات

Année 2015	المجموع العام	الحركات الأخرى (1)	الحركات التجارية	سنة 2015
En nombre	Total général	Autres mouvements(1)	Trafic commercial	بالعدد
<b>Aéroport</b>				<b>المطارات</b>
Agadir	14 670	1 959	12 711	أكادير
Al-Hoceima	830	280	550	الحسيمة
Beni mellal	3 284	2 754	530	بنى ملال
Benslimane	2 810	2 810	-	بنسليمان
Bouarfa	124	122	2	بوعرفة
Dakhla	1 942	657	1 285	الدخلة
Errachidia	808	457	371	الراشدية
Essaouira	955	415	540	الصويرة
Fès-saïss	7 803	1 361	6 442	فاس-سايس
Guelmim	681	123	558	كلميم
Ifrane	104	104	-	إفران
Laïyoune	3 104	1 386	1 718	العيون
Marrakech	34 881	4 035	30 846	مراكش
Mohamed v	82 180	2 974	79 206	محمد الخامس
Nador	5 179	82	5 097	الناظور
Ouarzazate	1 698	646	1 052	وارزازات
Oujda	5 246	791	4 455	وجدة
Rabat-salé	7 855	2 186	5 669	الرباط-سلا
Tanger	10 192	2 449	7 743	طنجة
Tan-tan	1 012	490	522	طنانطان
Tétouan	1 446	954	492	تطوان
Til-Mellil	2 390	2 390	-	تيط مليل
Zagora	287	81	206	زاكورة
<b>Total</b>	<b>189 481</b>	<b>29 486</b>	<b>159 995</b>	<b>المجموع</b>

### 8 - 24 Transport de voyageurs selon les aéroports

### 24 نقل المسافرين حسب المطارات

Année 2015	المجموع العام	الحركات الأخرى	الحركات التجارية		الإقلاع		الوصول		سنة 2015
En nombre	Total général	Autres mouvements	Trafic commercial		Départ		Arrivée		بالعدد
Passagers			المجموع	العبور					المسافرون
			Total	Transit					
Agadir	1 412 954	4 806	1 408 148	46 094	686 316	675 738	أكادير		
Al-Hoceima	47 383	107	47 276	1 986	22 071	23 219	الحسيمة		
Beni mellal	37 820	14 192	23 628	10 105	7 673	5 850	بنى ملال		
Benslimane	6 256	6 256	-	-	-	-	بنسليمان		
Bouarfa	585	471	114	-	-	114	بوعرفة		
Dakhla	129 798	2 107	127 691	401	66 445	60 845	الدخلة		
Errachidia	15 805	1 751	14 054	68	7 247	6 739	الراشدية		
Essaouira	66 682	690	65 992	328	33 311	32 353	الصويرة		
Fès-saïss	889 441	2 916	886 525	6 136	434 361	446 028	فاس-سايس		
Guelmim	11 789	284	11 505	3 628	4 009	3 868	كلميم		
Ifrane	302	302	-	-	-	-	إفران		
Laïyoune	160 069	7 943	152 126	7 079	73 633	71 414	العيون		
Marrakech	4 002 680	23 955	3 978 725	36 339	1 978 619	1 963 767	مراكش		
Mohamed V	8 183 257	3 174	8 180 083	5 183	4 117 777	4 057 123	محمد الخامس		
Nador	602 897	133	602 764	1 400	302 011	299 353	الناظور		
Ouarzazate	61 145	4 317	56 828	1 711	26 720	28 397	وارزازات		
Oujda	523 819	872	522 947	1 524	263 594	257 829	وجدة		
Rabat-salé	713 780	7 830	705 950	699	353 046	352 205	الرباط-سلا		
Tanger	410 056	9 997	400 059	5 076	391 633	390 690	طنجة		
Tan-tan	400 512	1 672	398 840	3 277	4 293	3930	طنانطان		
Tétouan	25 851	3 708	22 143	2 906	9 367	9 870	تطوان		
Til-Mellil	5 513	5 513	-	-	-	-	تيط مليل		
Zagora	4 726	377	4 349	1 649	1 166	1 534	زاكورة		
<b>Total</b>	<b>17 713 120</b>	<b>103 373</b>	<b>17 609 747</b>	<b>135 589</b>	<b>8 783 292</b>	<b>8 690 866</b>	<b>المجموع</b>		

(1) Il inclut les mouvements des avions privés et des avions d'escale  
Source : Office National des Aéroports.

(1) يتضمن حركات الطائرات الخاصة وطائرات التدريب  
المصدر: المكتب الوطني للمطارات.

8 - 25 Infrastructure portuaire

8 - 25 البنية التحتية للموانئ

	2015*	2014	2013	2012	
Nombre total de ports	39	39	38	38	العدد الإجمالي للموانئ
dont :					منها :
Ponts ouverts au commerce extérieur	13	13	13	13	موانئ للتجارة الدولية
Ports de pêche à vocation régionale	10	10	10	10	موانئ للصيد ذات طابع جهوي
Ports de pêche à vocation locale	9	9	9	9	موانئ للصيد ذات طابع محلي

8 - 26 Etat de la flotte de commerce de l'armement marocain

8 - 26 وضعية البواخر التجارية لدى الشركات المغربية للملاحة

Au 31/ 12/ 2015

في 31/12/2015

Sociétés	المجموع Total	نقلات مدرجية Rouliers	نقلات الحاويات Porte- Conteneurs	نقلات عامة Général Cargo	مغف الركاب Car Ferry	نقلات المواد الكيميائية Chimique;	نقلات النفط Pétroliers	الشركات
COMANAV	1	-	1	-	-	-	-	الشركة المغربية للملاحة
PETROCAB	2	-	-	-	-	-	2	بيتروكاب
MARCAB	-	-	-	-	-	-	-	ماركاب
FRS MAROC	1	-	-	-	1	-	-	ف. ر. س. ماروك
INTERSHIPPING	1	-	-	-	1	-	-	أنترشيبين
DAMICO DRY MAROC	2	-	2	-	-	-	-	داميكودراي ماروك
<b>Total</b>	<b>7</b>	<b>-</b>	<b>3</b>	<b>-</b>	<b>2</b>	<b>-</b>	<b>2</b>	<b>المجموع</b>

## 8 - 27 Trafic de marchandises

## 8 - 27 نقل البضائع

En milliers de tonnes	2015	2014	2013	بألف طن
<b>Marchandises chargées</b>	<b>29 289</b>	<b>30 806</b>	<b>28 654</b>	<b>البضائع المشحونة</b>
Agadir	1 660	1 460	1 638	أكادير
Casablanca	10 091	9 396	8 925	الدار البيضاء
Dakhla	-	3	5	الداخلة
Jorf Lasfar	6 642	7 108	6 407	الجرف الأصفر
Kénitra	-	-	14	القنيطرة
Laâyoune	1 712	2 487	2 388	العيون
Mohammadia	903	2 010	2 273	المحمدية
Nador	1 266	1 218	602	الناضور
Safi	3 786	4 161	4 001	أسفي
Tanger Med	3 220	2 932	2 398	طنجة المتوسط
Tan-Tan	10	31	4	طانطان
<b>Marchandises déchargées</b>	<b>52 018</b>	<b>53 378</b>	<b>46 818</b>	<b>البضائع المفرغة</b>
Agadir	2 342	2 717	2 276	أكادير
Casablanca	15 222	15 765	13 747	الدار البيضاء
Dakhla	526	456	444	الداخلة
Jorf Lasfar	16 043	15 050	11 397	الجرف الأصفر
Kénitra	-	-	24	القنيطرة
Laâyoune	656	699	688	العيون
Mohammadia	7 010	9 331	9 651	المحمدية
Nador	1 688	1 865	1 498	الناضور
Safi	1 903	2 032	1 740	أسفي
Tanger	5	4	4	طنجة
Tanger Med	6 583	5 417	5 214	طنجة المتوسط
Tan-Tan	39	41	135	طانطان

### 8 - 28 Tonnage global ventilé par mode de conditionnement (1)

### 8 - 28 الحمولة الإجمالية المقسمة حسب توضعها (1)

En milliers de tonnes	2015	2014	2013	بآلف طن
<b>Vracs liquides</b>	<b>21 172</b>	<b>22 979</b>	<b>23 116</b>	<b>السوائل المختلطة</b>
Hydrocarbures	14 676	16 513	17 327	المواد النفطية
Acide phosphorique	3 901	3 978	3 764	حامض الفوسفور
Amoniac	825	808	695	لامونياك
Huiles végétales	532	508	465	الزيوت النباتية
Autres	1 238	1 172	865	أخرى
<b>Vracs solides</b>	<b>39 152</b>	<b>41 697</b>	<b>34 150</b>	<b>المختلطات الصلبة</b>
Céréales	5 733	7 632	4 767	الحبوب
Engrais	4 726	5 167	4 313	الأسمدة
Phosphates	8 572	8 843	9 276	الفوسفات
Charbon	7 879	7 903	5 568	الفحم
Soufre	4 494	4 459	3 679	الكبريت
Autres	7 748	7 693	6 546	أخرى
<b>Marchandises générales</b>	<b>20 982</b>	<b>19 508</b>	<b>18 188</b>	<b>بضائع مختلفة</b>
Conteneurs	10 740	10 196	9 467	الحاويات
Ro-Ro (2)	5 955	5 396	4 519	البضائع المحمولة على العربات (2)
Autres	4 286	3 916	4 202	أخرى
<b>Total</b>	<b>81 307</b>	<b>84 184</b>	<b>75 454</b>	<b>المجموع</b>

(1) Il s'agit du chargement et du déchargement.

(2) Marchandises transportées sur des véhicules roulants

Source : Agence Nationale des Ports.

(1) يتعلق الأمر بالشحن والإفراغ  
(2) يتعلق الأمر بالعربات المحملة المنقولة عبر البواخر  
المصدر : الوكالة الوطنية للموانئ.

### 8 - 29 Marchandises transportées par les compagnies marocaines

### 8 - 29 البضائع المحمولة من طرف الأسطول المغربي

En tonne	2015	2014	2013	بالطن
COMANAV	447 642	407 774	377 732	الشركة المغربية للملاحة
PETROCAB	873 000	861 000	721 000	بيتروكاب
MARCA B	454 503	541 609	480 915	ماركاب
F.R.S MAROC	205 232	-	263 588	ف.ر.س. ماروك
INTERSHIPPING	1 043 341	800 748	477 100	أنتير شيبين
D'AMICO DRY MAROC	1 152 080	1 088 099	526 129	داميكودراي ماروك
MNM Africain Shipping line	6 177	-	-	م.ن.م إفريقيا شيبين لاين
<b>Total</b>	<b>4 181 975</b>	<b>3 699 230</b>	<b>2 846 464</b>	<b>المجموع</b>

### 8 - 30 Tonnage transporté en lignes régulières

### 8 - 30 الكمية المحمولة بالخطوط المنتظمة

En tonne	2015	2014	2013	بالطن
COMANAV	447 642	407 774	377 732	الشركة المغربية للملاحة
PETROCAB	-	-	-	بيتروكاب
F.R.S MAROC	205 232	...	263 588	ف.ر.س. ماروك
INTERSHIPPING	1 043 341	800 748	477 100	أنتير شيبين
D'AMICO DRY MAROC	1 152 080	1 088 099	526 129	داميكودراي ماروك
MNM Africain Shipping line	6 177	-	-	م.ن.م إفريقيا شيبين لاين
<b>Total</b>	<b>2 854 472</b>	<b>2 296 621</b>	<b>1 644 549</b>	<b>المجموع</b>

### 8 - 31 Transport des passagers et des véhicules

### 8 - 31 نقل المسافرين والعربات

Sociétés	المسافرون Passagers		العربات Véhicules		
	2015	2014	2015	2014	
F.R.S Maroc	446 824	250 674	88 906	69 232	الشركات ف.ر.س المغرب
INTERSHIPPING	1 072 735	1 213 506	250 136	273 939	أنتير شيبين
Navline	148 493	-	39 631	-	ناف لاين
<b>Total</b>	<b>1 668 052</b>	<b>1 464 180</b>	<b>378 673</b>	<b>343 171</b>	<b>المجموع</b>



8- 32 Trafic de conteneurs

8 - 32 رواج الحاويات

En tonne	2015			2014			بالطن
	المجموع	التصدير	الاستيراد	المجموع	التصدير	الاستيراد	
	Total	Export	Import	Total	Export	Import	
<b>Port</b>							<b>الميناء</b>
Casablanca	7 972 958	2 424 512	5 548 446	7 687 869	2 228 586	5 459 283	الدار البيضاء
Agadir	1 685 426	1 161 600	523 826	1 488 074	1 010 901	477 173	أكادير
<b>Total</b>	<b>9 658 384</b>	<b>3 586 112</b>	<b>6 072 272</b>	<b>9 175 943</b>	<b>3 239 487</b>	<b>5 936 456</b>	<b>المجموع</b>
En nombre d'unités EVP <sup>(1)</sup>							بعدد الوحدات المعادلة لعشرين قدما
Nador	-	-	-	738	285	453	الناضور
Casablanca	853 008	423 470	429 538	846 714	425 577	421 137	الدار البيضاء
Agadir	169 919	84 821	85 098	159 774	79 210	80 564	أكادير
<b>Total</b>	<b>1 022 927</b>	<b>508 291</b>	<b>514 636</b>	<b>1 007 226</b>	<b>505 072</b>	<b>502 154</b>	<b>المجموع</b>

8 - 33 Trafic de Transport International Routier

8 - 33 رواج النقل الدولي الطرقي

En tonne	2015			2014			بالطن
	المجموع	التصدير	الاستيراد	المجموع	التصدير	الاستيراد	
	Total	Export	Import	Total	Export	Import	
<b>Port</b>							<b>الميناء</b>
Nador	167 310	52 529	114 781	...	...	...	الناضور
Tanger ville	5 440	-	5 440	...	...	...	طنجة المدينة
Casablanca	31 630	11 983	19 647	...	...	...	الدار البيضاء
Total Port ANP	204 380	64 512	139 868	...	...	...	مجموع الوكالة الوطنية للموانئ
Tanger MED	5 823 171	2 970 520	2 852 651	...	...	...	طنجة المتوسط
<b>Total</b>	<b>6 027 551</b>	<b>3 035 032</b>	<b>2 992 519</b>	<b>...</b>	<b>...</b>	<b>...</b>	<b>المجموع</b>
En nombre	...	...	...	...	...	...	بالعدد
Nador	6 205	2 229	3 976	...	...	...	الناضور
Tanger ville	500	-	500	...	...	...	طنجة المدينة
Casablanca	1 689	709	980	...	...	...	الدار البيضاء
Total Port ANP	8 394	2 938	5 456	...	...	...	مجموع الوكالة الوطنية للموانئ
Tanger MED	237 131	120 525	116 606	...	...	...	طنجة المتوسط
<b>Total</b>	<b>245 525</b>	<b>123 463</b>	<b>122 062</b>	<b>...</b>	<b>...</b>	<b>...</b>	<b>المجموع</b>

(1) EVP equivalent vingt Pieds  
Source : Agence Nationale des Ports.

المصدر : الوكالة الوطنية للموانئ.

8 - 34 Trafic des Ro - Ro

34 - 8 رواج البضائع المحمولة على العربات

En tonne	2015			2014			بالطن
	المجموع Total	التصدير Export	الاستيراد Import	المجموع Total	التصدير Export	الاستيراد Import	
Port							الميناء
Nador	172605	52941	119664	...	...	...	الناضور
Casablanca	261537	49967	211570	...	...	...	الدار البيضاء
Tanger ville	5440	-	5440	...	-	...	طنجة
Agadir	-	-	-	-	-	-	أكادير
Total	439 582	102 908	336 674	...	...	...	المجموع

8- 35 Activité du port Tanger Med

8 - 35 رواج ميناء طنجة المتوسط

En tonne	2015	2014	2013	2012	بالطن
Import	6 583 032	5 417 125	5 213 787	3 427 689	الاستيراد
Export	3 219 556	2 932 161	2 397 515	2 270 964	التصدير
Transbordement	28 861 509	30 923 262	25 200 421	15 456 936	المناقلة
Total	38 664 097	39 272 548	32 811 723	21 155 589	المجموع

8-36 Trafic de marchandises au niveau des ports ouverts au trafic ferroviaire (1)

8 - 36 رواج البضائع بالموانئ الموصولة بالسكك الحديدية (1)

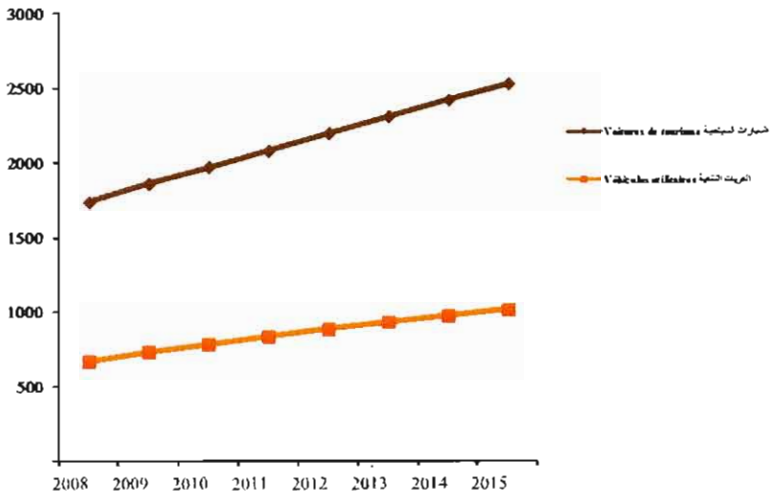
En milliers de tonnes	2015	2014	2013	بألف طن
Importation	3 013	3 555	2 895	الإستيراد
Casablanca	496	1 188	825	الدار البيضاء
Jorf Lasfar	396	386	323	الجرف الأصفر (الجديدة)
Kénitra	-	1	1	القنيطرة
Safi	1420	1 455	1 330	أسفي
Tanger Med	265	174	94	طنجة المتوسط
Beni Ansar	436	351	322	بني أنصار
Exportation	2 852	2 853	2 806	التصدير
Casablanca	127	115	98	الدار البيضاء
Jorf Lasfar	34	17	10	الجرف الأصفر (الجديدة)
Kénitra	-	-	1	القنيطرة
Safi	2412	2 486	2 511	أسفي
Tanger Med	234	188	118	طنجة المتوسط
Beni Ansar	45	47	68	بني أنصار

(1) Y compris le transport en service et non compris les phosphates  
Sources : Agence Nationale des Ports.  
Office National des Chemins de Fer.

(1) يشمل نقل الخدمات و لا يشمل الفوسفات  
المصادر : الوكالة الوطنية للموانئ.  
المكتب الوطني للسكك الحديدية .

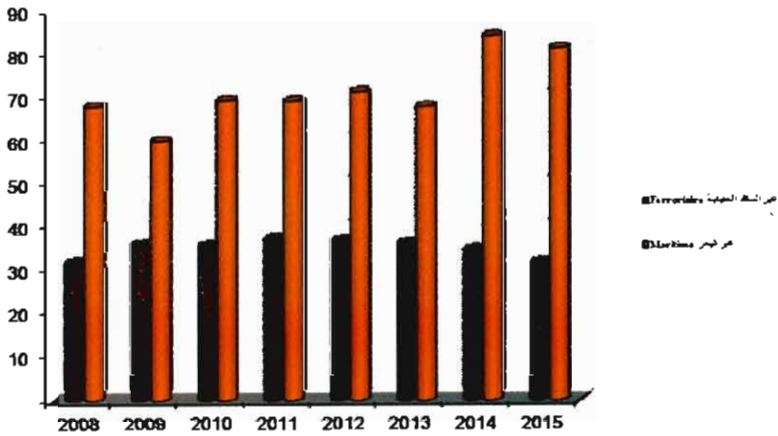
**العربات المتحركة (بالآلاف)**

**Véhicules en circulation (en milliers)**



**نقل البضائع (بمليون طن)**

**Trafic de marchandises (en millions de tonnes)**



الفصل التاسع  
البريد والمواصلات

CHAPITRE IX

**POSTE ET TELECOMMUNICATIONS**



**Sources d'information**

Les données disponibles sur le secteur de la poste et des télécommunications proviennent de Poste Maroc (PM) pour ce qui est de la poste et de l'Agence Nationale de Réglementation des Télécommunications (ANRT) pour ce qui est des télécommunications.

**Concepts et définitions****La Caisse d'Epargne Nationale**

La Caisse d'Epargne Nationale a été créée en 1959. Elle fonctionne sous la garantie de l'Etat, sa gestion étant confiée à Poste Maroc.

**Les Chèques Postaux**

Le service des chèques postaux joue un rôle essentiel dans la vie économique du pays en raison de son intervention dans le circuit monétaire. C'est également un important instrument de paiement lors des transactions commerciales.

**مصادر المعلومات**

يتم إعداد المعطيات الإحصائية الخاصة بهذا القطاع من طرف بريد المغرب بالنسبة لكل الأنشطة المتعلقة بالبريد ومن طرف الوكالة الوطنية لتقنين المواصلات بالنسبة لكل الأنشطة المتعلقة بالمواصلات السلكية واللاسلكية.

**مفاهيم وتعريف****صندوق التوفير الوطني**

أحدث هذا الصندوق سنة 1959 من طرف الدولة وتشرف على تسييره مؤسسة بريد المغرب.

**الشيكات البريدية**

تكتسي خدماتها طابعا هاما في الحياة الاقتصادية والمالية نظرا لدورها الفعال والمتداخل بالجهاز النقدي، وكأداة أداء في المعاملات التجارية.



9 - 1 Réseau postal

9 - 1 الشبكة البريدية

	2015	2014	2013	
<b>Réseau de contact</b>				<b>شبكة الإتصال</b>
<b>Établissements postaux</b>	<b>1 847</b>	<b>1 834</b>	<b>1 822</b>	<b>المؤسسات البريدية</b>
Agences postales	839	839	841	وكالات بريدية
Recettes de plein exercice (Bureaux)	859	844	832	مكتب كاملة الخدمات
Guichets annexes	149	151	149	شبابيك ملحقة
<b>Intermédiaires agréés (points de ventes de timbres)</b>	<b>2 500</b>	<b>2 300</b>	<b>....</b>	<b>الوسطاء المقبولون (نقط بيع الطابع)</b>
<b>Réseau de collecte</b>	<b>2 074</b>	<b>1 876</b>	<b>2 416</b>	<b>شبكة التجميع</b>
Boîtes aux lettres supplémentaires en dehors des établissements postaux	2 074	1 876	2 416	صناديق البريد الإضافية خارج المؤسسات البريدية
<b>Réseau d'acheminement</b>				<b>شبكة الإرسال</b>
<b>Total liaisons</b>	<b>776</b>	<b>787</b>	<b>807</b>	<b>مجموع شبكة الربط</b>
Liaisons aériennes	97	97	109	الربط الجوي
Transport contractuel	564	575	590	نقل المتعاقبين
Transport en régie (1)	115	115	108	نقل الوكالة (1)
<b>Réseau de distribution</b>				<b>شبكة التوزيع</b>
<b>Tournées (2)</b>	<b>1 647</b>	<b>1 637</b>	<b>1 806</b>	<b>الجولات (2)</b>
Urbanes	1 531	1 527	1 676	الحضرية
Rurales	116	110	130	القروية
Nombre de boîtes postales	265 000	250 000	233 514	عدد الصناديق البريدية

9 - 2 Trafic des services postaux

9 - 2 رواج المصالح البريدية

	2015	2014	2013	
<b>En nombre</b>				<b>بالأعداد</b>
<b>Total export</b>	<b>90 253</b>	<b>89 670</b>	<b>87 785</b>	<b>مجموع التصدير</b>
Trafic export CHRONOPOST	82 621	80 886	78 335	رواج تصدير كرونوبوست
Trafic export EMS	7 632	8 784	9 450	رواج تصدير البريد الدولي العاجل
<b>Total import</b>	<b>88 531</b>	<b>101 408</b>	<b>95 085</b>	<b>مجموع الاستيراد</b>
Trafic import CHRONOPOST	26 058	24 794	29 548	رواج استيراد كرونوبوست
Trafic import EMS	62 473	76 614	65 537	رواج استيراد البريد الدولي العاجل
<b>Trafic total</b>	<b>178 784</b>	<b>191 078</b>	<b>182 870</b>	<b>مجموع الرواج</b>
<b>Total dépôt colis postaux</b>				<b>مجموع إيداع الطرود البريدية</b>
Trafic colis Régime intérieur (Amana Tout service)	3 319 982	3 253 596	2 812 746	رواج الطرود البريدية النظام الداخلي (الأمانة لكل الخدمات)
Trafic colis Régime international - dépôt	53 404	51 979	48 598	رواج إيداع الطرود البريدية النظام الدولي
Trafic colis Régime international - reçus	60 708	61 499	60 713	رواج إستلام الطرود البريدية النظام الدولي

(1) Transport par les moyens propres de Poste du Maroc.

(2) Y compris les tournées spéciales de courrier accéléré

EMS: Express Mail Service

Source : Poste du Maroc.

(1) يتم النقل بالم وسائل الخاصة لبريد المغرب

(2) يشمل كذلك الجولات الخاصة للبريد السريع

المصدر: بريد المغرب.



9 - 3 Mandats-poste

9 - 3 الحوالات البريدية

	2015	2014	2013	
<b>Mandats émis</b>				<b>الحوالات المرسلة</b>
Nombre (en milliers)	6 941	8 081	9 411	العدد (بالآلاف)
Régime intérieur	6 911	8 054	9 385 <sup>(1)</sup>	النظام الداخلي
Régime extérieur	30	27	26	النظام الدولي
Valeur (en millions de DH)	11 698	12 833	15 816	القيمة (بمليون درهم)
Régime intérieur	11 546	12 698	15 691 <sup>(1)</sup>	النظام الداخلي
Régime extérieur	152	135	125	النظام الخارجي
<b>Mandats payés</b>				<b>الحوالات المؤداة</b>
Nombre (en milliers)	8 137	9 014	10 219	العدد (بالآلاف)
Régime intérieur	6 770	7 701	8 937	النظام الداخلي
Régime extérieur	1 367	1 314	1 282	النظام الدولي
Valeur (en millions de DH)	5 538	16 361	19 019	القيمة (بمليون درهم)
Régime intérieur	1 564	12 416	15 225	النظام الداخلي
Régime extérieur	3 973	3 945	3 794	النظام الخارجي

9 - 4 Caisse d'Epargne Nationale

9 - 4 صندوق التوفير الوطني

	2015	2014	2013	
Nombre en milliers				العدد بالآلاف
Montant en millions de DH				المبلغ بمليون درهم
Nombre de versements	4 104	3 657	1 792	عدد التفعات
Nombre de remboursements	8 915	4 643	2 018	عدد الإسترجاعات
Montant des versements	22 740	20 826	10 041	مبلغ التفعات
Montant des remboursements	21 818	18 411	8 808	مبلغ الإسترجاعات
Nombre de déposants au 31-12	3 913	3 735	3 599	عدد المودعين الى غاية 31- 12
Avois des déposants au 31-12	24 161	22 151	20 658	رصيد المودعين الى غاية 31- 12

9 - 5 Comptes de Chèques Postaux

9 - 5 حسابات الشيكات البريدية

	2015	2014	2013	
Nombre de comptes titulaires (en milliers) <sup>(2)</sup>	2 114	2 008	2 327	عدد الحسابات الرسمية (بالآلاف) <sup>(2)</sup>
Avois de comptes titulaires <sup>(2)</sup>	14 289	12 697	11 011	رصيد الحسابات الرسمية <sup>(2)</sup>
Nombre (en milliers)				العدد (بالآلاف)
Opérations de crédit	47 011	46 167	57 951	عمليات الإعتقاد
dont: virements	37 497	34 225	32 787	منها التحويلات
Opérations de débit	71 941	55 754	46 504	عمليات الخصم
dont: virements	18 197	16 877	26 230	منها التحويلات
Valeur (en millions de DH)				القيمة (بمليون درهم)
Opérations de crédit	375 189	330 254	193 978	عمليات الإعتقاد
dont: virements	180 964	173 698	98 928	منها التحويلات
Opérations de débit	183 900	122 036	192 823	عمليات الخصم
dont: virements	50 894	46 950	98 339	منها التحويلات

(1) Y compris mandats organismes

(2) Au 31 décembre

Source : Poste du Maroc.

(1) يتضمن حوالات المؤسسات

(2) الى غاية 31 ديسمبر 2012

المصدر: بريد المغرب

## 9 - 6 Recettes de l'activité postale

## 9 - 6 مداخيل النشاط البريدي

En millions de DH	2015	2014	2013	مليون درهم
Recettes de Poste du Maroc	2756	2550	2298	مداخيل بريد المغرب
Courrier	829	811	805	البريد
Messagerie	204	197	184	الرسائل
Agence de BAM (guichets annexes)	1723	1542	1309	وكالة بريد المغرب والشبابيك الملحقة

9 - 7 Evolution du réseau des télécommunications

9 - 7 تطور شبكة المواصلات

Chiffre d'affaires				رقم المعاملات
En millions de DH	2015*	2014 <sup>R</sup> ,	2013 <sup>R</sup> ,	بملايين الدراهم
Itissalat Al-Maghreb	21 033	21 133	21 294	اتصالات المغرب
Médi Télécom	5 316	5 407	5 078	ميدي تيليكوم
WANA Corporate	5 355	5 667	6 456	وانا كورپورايت
Autres opérateurs	171	208	208	فاعلون آخرون
<b>Total</b>	<b>31 875</b>	<b>32 415</b>	<b>33 036</b>	<b>المجموع</b>
<b>Evolution du nombre de lignes</b>				<b>تطور عدد خطوط الهاتف</b>
<b>pour cent habitants</b>	<b>133.84</b>	<b>140.46</b>	<b>138.03</b>	<b>لكل 100 نسمة</b>
Nombre de lignes fixes	6.57	7.50	8.90	عدد خطوط الهاتف الثابت
Nombre de lignes mobiles	127.27	132.96	129.13	عدد خطوط الهاتف المحمول
<b>Téléphonie fixe</b>				<b>الهاتف الثابت</b>
Nombre d'abonnés (en milliers)	2 222	2 488	2 925	عدد المشتركين (بالآلاف)
Chiffre d'affaires (en millions de DH)	9 611	8 985	8 812	رقم المعاملات (بملايين الدراهم)
Itissalat Al-Maghreb	8 728	8 041	7 391	اتصالات المغرب
Medi Telecom	304	284	338	ميدي تيليكوم
WANA Corporate	579	660	1 083	وانا كورپورايت

9 - 7 Evolution du réseau des télécommunications (suite)

9 - 7 تطور شبكة المواصلات (تابع)

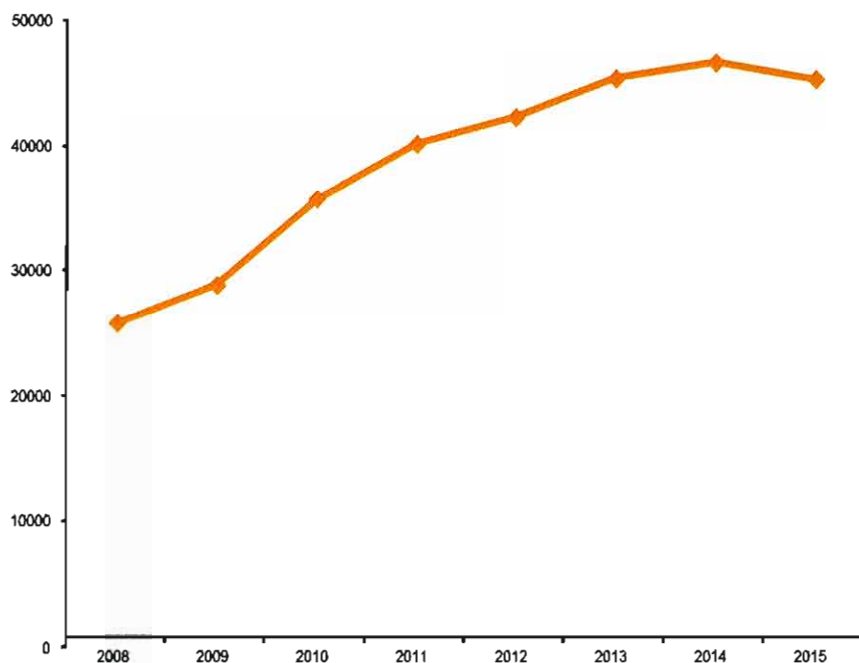
Téléphonie mobile	2015*	2014 <sup>R</sup> ,	2013 <sup>R</sup> ,	الهاتف المحمول
Nombre d'abonnés (en milliers)	43 080	44 115	42 424	مجموع عدد المشتركين (بالآلاف)
Part du postpayé (en %)	6.19	5.27	5.02	الاشتراكات (ب %)
Part du prépayé (en %)	93.81	94.73	94.98	البطاقات المسبقة الدفع (ب %)
Chiffre d'affaires (en millions de DH)	23 917	25 088	25 611	رقم المعاملات (بملايين الدراهم)
Itissalat Al-Maghrib	14 276	15 214	15 719	اتصالات المغرب
Médi télécom	4 919	4 962	4 592	ميدي تيليكوم
WANA Corporate	4 722	4 912	5 300	وانا كوربورايث
<b>Internet</b>				<b>الإنترنت</b>
Nombre d'abonnés à Internet (en milliers)	14 471	9 969	5 776	عدد الاشتراكات في الإنترنت
Abonnés à Internet par type d'abonnement				الاشتراكات في الإنترنت حسب النوع
Asymmetric Digital Subscriber Line				تقنية الولوج إلى الإنترنت
( ADSL)	1 132	983	836	باستعمال شريط مرتفع للتذبذبات
Internet mobile**	13 337	8 984	4 938	إنترنت الجيل الثالث
Autres offres internet	2	2	2	عروض أخرى للإنترنت
Utilisateurs estimés de l'internet (en milliers)	17 800	17 300	16 300	العدد التقديري لمستخدمي الإنترنت (بالآلاف)

\*\* Le mode d'accès internet "3G" a été remplacé par internet mobile suite à l'introduction sur le marché de l'internet des offres internet mobile de quatrième génération "4G"

Source : Agence Nationale de Réglementation des Télécommunications (ANRT).

المصدر : الوكالة الوطنية لتقنين المواصلات.

عدد الخطوط الهاتفية (الثابت والمتحرك) (بالملايين)  
 Nombre de lignes téléphoniques (fixe et mobile) (en milliers)



الفصل العاشر

السياحة

CHAPITRE X

TOURISME



## Sources d'information

Les statistiques sur l'infrastructure hôtelière (la capacité d'hébergement et le nombre d'hôtels et lits), les nuitées touristiques ainsi que les répartitions des arrivées dans les établissements classés par type de tourisme sont mises à jour annuellement par le Ministère du Tourisme.

## Concepts et définitions

- Le tourisme est l'activité de personnes voyageant ou séjournant dans des lieux différents de leur environnement habituel pour une durée n'excédant pas douze mois consécutifs pour loisirs, affaires ou autres motifs.
- Le touriste est toute personne résidente à l'étranger qui passe au moins une nuit dans une structure d'hébergement collectif ou privé dans le pays récepteur.
- Une nuitée passée (ou séjour d'une nuit) se définit comme chaque nuit qu'un hôte passe (dort ou séjourne) ou qui est enregistrée (la présence physique de l'hôte n'étant pas nécessaire) dans un établissement.
- La capacité en lits des établissements classés est déterminée par le nombre de personnes pouvant séjourner pour une nuit dans les lits de cet établissement, faite abstraction des lits supplémentaires qui pourraient être installés à la demande du client.

## مصادر المعلومات

تقوم وزارة السياحة بإعداد وتحيين إحصائيات البنية التحتية السياحية وتحديدًا (الطاقة الإيوانية وعدد الفنادق وعدد الأسرة) والليالي السياحية وتوزيع السياحة الوافدة حسب الجنسية.

## مفاهيم وتعريف

- السياحة : هي نشاط أشخاص يسافرون أو يقيمون مؤقتًا في أماكن مغايرة لمحيطهم الاعتيادي لمدة لا تفوق 12 شهرًا متتابعة ؛ لغرض الترفيه والأعمال أو لسبب آخر.
- السائح : هو كل شخص مقيم خارج بلد إقامته يبيت على الأقل ليلة واحدة في إحدى مراكز الإيواء الجماعي أو الخاص في البلد المضيف.
- ليالي المبيت في المؤسسات : هي كل ليلة يقضيها الزائر فعليًا في المؤسسة أو يتم تسجيلها فقط (لا يعتبر حضور الزائر ضروريًا).
- عدد الأسرة بالمؤسسات المصنفة: يحدد بعدد الأشخاص الذين يمضون ليلة بهذه الأسرة بغض النظر عن الأسرة الإضافية التي يمكن توفيرها تلبية لطلب الزبون.





10 - 1 Capacité des établissements classés  
selon la province (ou la préfecture)

10 - 1 الطاقة الإيوانية للمؤسسات المصنفة  
حسب الإقليم (أو العمالة)

Au 31-12-2015	الإسرة Lits	الغرف Chambres	المؤسسات Etablissements	إلى غاية 2015-12-31
Tanger - Tétouan - Al Hoceima	21 547	10 313	257	طنجة - تطوان - الحسيمة
Al Hoceima	1 980	965	33	الحسيمة
Chefchaouen	1 368	655	49	شفشاون
Larache	438	203	11	العرانث
Tanger-Assilah	11 123	5 348	96	طنجة - أصيلة
Tétouan	6 638	3 142	68	تطوان
Oriental	10 760	4 859	100	الشرق
Berkane	5 412	2 258	23	بركان
Figuiq	216	103	8	فجيج
Jerada	30	12	1	جرادة
Nador	1 920	926	26	الناظور
Oujda-Angad	3 182	1 560	42	وجدة - آجاد
Taourirt	-	-	-	تاويرت
Fès-Meknès	21 467	9 654	369	فاس - مكناس
Meknès	4 404	2 018	87	مكناس
Boulemane	211	80	5	بولمان
El Hajeb	180	66	6	الحاجب
Fès	9 532	4 750	148	فاس
Ifrane	5 052	1 763	73	إفران
Sefrou	472	221	17	صفر و
Taounate	100	46	5	تاوانت
Taza	772	338	20	تازة
Moulay Yacoub	744	372	8	مولاي يعقوب
Rabat-Salé-Kénitra	8 249	4 054	78	الرباط - سلا - الكينظرة
Kénitra	817	402	11	الكينظرة
Khémisset	396	186	5	الخميسات
Rabat	5 842	2 912	51	الرباط
Salé	124	62	2	سلا
Sidi Kacem	-	-	-	سيدي كاسم
Skhirate-Témara	1 070	492	9	الصخيرات - تمارة
Béni Mellal-Khénifra	5 324	2 319	157	بني ملال - خنيفرة
Azizal	2 712	1 006	103	أزبال
Béni Mellal	1 628	801	31	بني ملال
Khénifra	557	304	16	خنيفرة
Khouribga	427	208	7	خريبكة
Casablanca-Settat	22 311	11 066	178	الدار البيضاء - سطات
Benslimane	320	128	11	بنسليمان
Casablanca	17 245	8 605	109	الدار البيضاء
El Jadida	3 280	1 601	44	الجديدة
Mohammadia	1 128	564	7	المحمدية
Settat	338	168	7	سطات
Marrakech-Safi	78 113	36 554	1 715	مراكش - أسفي
El Kelâa des Sraghna	186	95	2	قلعة السراغنة
Essaouira	5 876	2 806	148	الصويرة
Marrakech	70 950	33 089	1 551	مراكش
Safi	1 101	564	14	أسفي
Drâa-Tafilalet	16 839	8 032	318	درعة - تافيلالت
Errachidia	4 978	2 356	93	الرشيدية
Midelt	586	248	13	ميدلت
Ouarzazate	8 766	4 183	150	ورزازات
Zagora	2 509	1 245	62	زاكورة
Souss-Massa	42 148	18 019	230	سوس - ماسة
Agadir-Ida -Ou-Tanane	38 021	16 053	148	أكادير إداوتنان
Khouloua-Al Baha	328	138	9	أكتوكة إيت باها
Inezgane- Ait Melloul	983	495	15	إنزكان إيت ملول
Taroudannt	917	445	14	تارودانت
Tata	596	281	19	طاطا
Tiznit	1 303	607	25	تيزنيت
Guelmim-Oued Noun	1 417	678	47	كلميم - واد نون
Assa-Zag	20	10	1	اسا - الزاك
Guelmim	876	414	29	كلميم
Tan-Tan	521	254	17	طنطان
Laayoune-Sakia El Hamra	2 300	1 206	48	العيون - الساقية الحمراء
Boujdour	200	91	6	بوجدور
Es-Semara	-	-	-	السمارة
Laayoune	2 100	1 115	42	العيون
Eddakhla-Oued Eddahab	859	386	12	الداخلة - وادي الذهب
Oued Ed-Dahab	859	386	12	وادي الذهب
Total	231 334	107 140	3 509	المجموع

10 -2 Les établissements classés  
selon la province (ou la préfecture)

10 - 2 المؤسسات المصنفة  
حسب الإقليم (أو العمالة)

Au 31-12-2015	5 نجوم 5 étoiles	4 نجوم 4 étoiles	3 نجوم 3 étoiles	نجمتان 2 étoiles	نجمة واحدة 1 étoile	إلى غاية 2015-12-31
Tanger-Tetouan-Al Hoceïma	8	20	30	38	40	طنجة - تطوان - الحسيمة
Al Hoceïma	-	6	4	5	5	الحسيمة
Chefchaouen	-	1	1	7	8	شفشاون
Larache	-	-	1	4	2	العرش
Taouzer-Assilah	8	6	11	11	12	طنجة - أصيلة
Tétouan	-	7	13	11	13	تطوان
Oriental	4	3	18	22	28	الشرق
Berkane	3	-	3	5	3	بركان
Figuig	-	-	2	-	2	فجيج
Jerada	-	-	-	-	1	جرادة
Nador	-	2	5	8	2	الناضور
Oujda-Anqad	1	1	8	9	20	وجدة - انجاد
Taourirt	-	-	-	-	-	تاوريرت
Fès-Meknès	7	19	26	27	23	فاس - مكناس
Meknès	-	7	9	5	4	مكناس
Boulemane	-	-	1	1	-	بولمان
El Haïeb	-	-	-	-	-	الحاجب
Fès	6	9	10	6	4	فاس
Ifrane	1	2	6	1	5	إفراان
Sefrou	-	-	-	3	4	صفرو
Taounate	-	-	-	-	2	تاونات
Taza	-	-	-	8	2	تازة
Moulay Yacoub	-	1	-	3	2	مولاي يعقوب
Rabat-Salé-Kénitra	4	15	21	11	7	الرباط - سلا - القنيطرة
Kénitra	-	-	5	1	3	القنيطرة
Khémisset	-	-	1	2	-	الخميسات
Rabat	3	11	15	5	4	الرباط
Salé	-	2	-	-	-	سلا
Sidi Kacem	-	-	-	-	-	سیدی قاسم
Skhirate-Témara	1	2	-	3	-	الصخيرات - تمارة
Béni Mellal-Khénifra	1	7	3	15	19	بني ملال - خنيفرة
Azhal	-	2	-	-	4	أزيلال
Béni Mellal	-	4	1	9	11	بني ملال
Khénifra	-	-	1	4	3	خنيفرة
Khoubouza	1	1	1	2	1	خريبكة
Casablanca-Settat	12	31	29	23	35	الدار البيضاء - سطات
Benslimane	-	1	-	1	-	بنسليمان
Casablanca	9	25	22	14	23	الدار البيضاء
El Jaouida	3	2	6	3	10	الجديدة
Mohammadia	-	2	-	3	1	المحمدية
Settat	-	1	1	2	1	سطات
Marrakech-Safi	38	40	44	22	50	مراكش - أسفي
El Kelâa des Sraouha	-	-	2	-	-	قلعة السراغنة
Essaouira	3	2	1	5	40	الصويرة
Marrakech	35	36	37	15	10	مراكش
Safi	-	2	4	2	-	أسفي
Drâa-Tafilalet	1	25	22	25	21	درعة - تافيلالت
Errachidia	-	7	6	6	8	الرشيدية
M'delt	-	1	2	-	1	ميدلت
Ouarzazate	1	13	9	13	11	ورزازات
Zaouara	-	4	5	6	1	زاكورة
Souss-Massa	10	21	17	28	24	سوس - ماسة
Aqadir-Ida -Ou-Tanane	8	16	13	15	12	أكادير إداوتنان
Chlouka-Ait Baha	-	-	1	1	-	اشتوكة آيت باها
Inezane- Ait Melloul	1	-	-	4	5	إنزكان آيت ملول
Taroudannt	1	2	-	1	2	تارودانت
Tata	-	-	2	2	1	طاطا
Tiznit	-	3	1	5	4	تيزنيت
Guelmim-Oued Noun	-	-	5	7	9	كلميم - واد نون
Assa-Zag	-	-	1	-	-	اسا - الزاگ
Guelmim	-	-	3	1	5	كلميم
Tan-Tan	-	-	1	6	4	طانتان
Laayoune-Sakia El Hamra	-	4	6	8	17	العيون - الساقية الحمراء
Boujdour	-	-	-	3	2	بوجدور
Es-Semara	-	-	-	-	-	السمارة
Laâyoune	-	4	6	5	15	العيون
Eddakhla-Oued Eddahab	-	2	2	2	1	الداخلة - وادي الذهب
Oued Ed-Dahab	-	2	2	2	1	وادي الذهب
Total	85	187	223	228	274	المجموع

10- -2 Les établissements classés  
selon la province (ou la préfecture) (suite)

10- -2 المؤسسات المصنفة  
حسب الإقليم (أو العمالة) (تابع)

Au 31-12-2015

إلى غاية 31-12-2015

	فنادق عائلية متزل		موتيلات	نزول	دور الضيافة		نادي فندقي	مخيمات	
	Gîtes	Pensions			Maisons d'hôtes	Résidences			
Tanqer-Tetouan-Al Hoceima	23	6	1	3	67	19	2	-	طنجة - تطوان - الحسيمة
Al Hoceima	5	-	-	1	-	7	-	-	الحسيمة
Chefchaouen	4	-	-	2	25	1	-	-	شفشاون
Larache	4	-	-	-	-	-	-	-	العرانج
Tanqer-Assilah	2	3	1	-	33	9	-	-	طنجة - أصيلة
Tetouan	8	3	-	-	9	2	2	-	تطوان
Oriental	2	-	2	1	8	11	1	-	الشرق
Berkane	2	-	-	-	-	6	1	-	بركان
Fiquiq	-	-	-	-	4	-	-	-	فجيج
Jerada	-	-	-	-	-	-	-	-	جرادة
Nador	-	-	2	1	1	5	-	-	النأسور
Oujda-Anqad	-	-	-	-	3	-	-	-	وجدة - أنجاد
Taounit	-	-	-	-	-	-	-	-	تأويرت
Fès-Meknès	62	11	3	14	160	14	-	3	فاس - مكناس
Meknès	12	-	1	-	44	5	-	-	مكناس
Boulemane	2	1	-	-	-	-	-	-	بولمان
El Hajeb	2	-	1	-	2	1	-	-	الحاجب
Fès	1	4	1	1	104	1	-	1	فاس
Ifrane	27	6	-	11	7	6	-	1	إيفران
Sefrou	7	-	-	-	3	-	-	-	صفرو
Taounate	3	-	-	-	-	-	-	-	تاونات
Taza	8	-	-	2	-	-	-	-	تازة
Moulay Yacoub	-	-	-	-	-	1	-	1	مولاي يعقوب
Rabat-Salé-Kénitra	3	1	-	-	14	-	2	-	الرباط - سلا - القنيطرة
Kénitra	2	-	-	-	-	-	-	-	القنيطرة
Khémisset	1	-	-	-	-	-	1	-	الخميسات
Rabat	-	1	-	-	12	-	-	-	الرباط
Salé	-	-	-	-	-	-	-	-	سلا
Sidi Kacem	-	-	-	-	-	-	-	-	سیدی قاسم
Skhirate-Témara	-	-	-	-	2	-	1	-	الصخيرات - تمارة
Béni Mellal-Khénifra	78	-	-	6	22	6	-	-	بني ملال - خنيفرة
Azilal	71	-	-	4	18	4	-	-	أزبال
Béni Mellal	3	-	-	-	3	-	-	-	بني ملال
Khénifra	4	-	-	2	1	1	-	-	خنيفرة
Khourbqa	-	-	-	-	-	1	-	-	خربكة
Casablanca-Settat	3	-	-	2	29	12	1	1	الدار البيضاء - سطت
Benslimane	1	-	-	-	4	3	1	-	بنسليمان
Casablanca	1	-	-	-	6	8	-	1	الدار البيضاء
El Jadida	1	-	-	2	16	1	-	-	الجديدة
Mohammadia	-	-	-	-	1	-	-	-	المحمدية
Settat	-	-	-	-	2	-	-	-	سطت
Marrakech-Safi	42	38	-	17	1.346	56	17	5	مراكش - أسفي
El Kelâa des Sraqlna	-	-	-	-	-	-	-	-	قعة السراغة
Essaouira	5	7	-	3	73	7	-	2	الصويرة
Marrakech	35	31	-	14	1.269	49	17	3	مراكش
Safi	2	-	-	-	4	-	-	-	أسفي
Drâa-Tafilalet	38	5	-	67	95	13	2	4	درعة - تافيلالت
Errachidia	23	-	-	33	6	1	-	3	الرشيدية
Midelt	4	-	-	4	1	-	-	-	ميدلت
Ouarzazate	11	-	-	18	60	12	2	-	ورزازات
Zaqora	-	5	-	12	28	-	-	1	زاكورة
Souss-Massa	35	-	2	9	31	38	10	4	سوس - ماسة
Agadir-Ida-Ou-Tanane	20	-	-	2	13	37	9	2	أكادير - إداوتنان
Chlouka-Ait Baha	5	-	-	1	1	-	-	-	اشوكة - أيت باها
Inezgane-Ait Melloul	-	-	2	-	2	-	1	-	إنزكان - أيت ملول
Taroudannt	2	-	-	1	5	-	-	-	تارودانت
Tala	5	-	-	2	5	1	-	1	طالما
Tiznit	3	-	-	3	5	-	-	1	تيزنيت
Guelmim-Oued Noun	11	-	-	2	6	3	2	2	كلميم - واد نون
Asa-Zaq	-	-	-	-	-	-	-	-	اسا - الزاك
Guelmim	11	-	-	1	3	1	2	2	كلميم
Tan-Tan	-	-	-	-	3	2	-	-	طنطنجان
Laa-youne-Sakia El Hamra	-	-	-	1	3	7	1	1	العيون - الساقية الحمراء
Boudour	-	-	-	-	-	-	1	-	بو جور
Es-Semara	-	-	-	-	-	-	-	-	السمارة
Laa-youne	-	-	-	1	3	7	-	1	العيون
Eddakhla-Oued Eddahab	-	-	-	-	2	1	2	-	الداخلة - وادي الذهب
Oued Ed-Dahab	-	-	-	-	2	1	2	-	وادي الذهب
Total	297	61	8	122	1.783	180	40	20	المجموع

10 - 3 Capacité en lits des établissements classés  
selon la province (ou la préfecture)

10 - 3 عدد الأسرة بالمؤسسات المصنفة  
حسب الإقليم (أو العمالة)

Au 31-12-2015	5 نجوم	4 نجوم	3 نجوم	نجمتان	نجمة واحدة	إلى غاية 31-12-2015
	5 étoiles	4 étoiles	3 étoiles	2 étoiles	1 étoile	
Tanger-Tetouan-Al Hoceïma	2 593	4 464	4 272	2 916	2 023	طنجة - تطوان - الحسيمة
Al Hoceïma	-	1 066	246	256	143	الحسيمة
Chefchaouen	-	74	188	326	232	شفشاون
Larache	-	-	42	300	48	العرراش
Tanger-Assilah	2 593	1 998	2 514	1 309	805	طنجة - أصيلة
Tétouan	-	1 326	1 282	725	795	تطوان
Oriental	3 312	548	1 440	1 518	1 554	الشرق
Berkane	3 146	-	188	202	115	بركان
Figuiq	-	-	90	-	64	فجيج
Jerada	-	-	-	-	30	جرادة
Nador	-	332	360	582	118	الناضور
Oujda-Angad	166	216	802	734	1 227	وجدة - أنجاد
Taourirt	-	-	-	-	-	تاويرت
Fès-Meknès	2 318	5 217	3 082	1 803	1 333	فاس - مكناس
Meknès	-	1 662	922	332	428	مكناس
Boulemane	-	-	72	32	-	بولمان
El Hajeb	-	-	-	-	-	الحاجب
Fès	2 176	2 904	1 494	614	283	فاس
Ifrane	142	253	594	80	214	إيفران
Sefrou	-	-	-	93	220	صفرو
Taounate	-	-	-	-	66	تاوننت
Taza	-	-	-	514	66	تازة
Moulay Yacoub	-	398	-	138	56	مولاي يعقوب
Rabat-Salé-Kénitra	1 420	2 277	2 467	892	434	الرباط - سلا - القنيطرة
Kénitra	-	-	620	48	97	القنيطرة
Khémisset	-	-	132	134	-	الخميسات
Rabat	1 064	1 981	1 715	514	337	الرباط
Salé	-	124	-	-	-	سلا
Sidi Kacem	-	-	-	-	-	سیدی قاسم
Skhirate-Témara	356	172	-	196	-	الصخيرات - تمارة
Béni Mellal-Khénifra	148	979	298	768	772	بني ملال - خنيفرة
Azilal	-	451	-	-	198	أزيلال
Béni Mellal	-	480	130	491	427	بني ملال
Khénifra	-	-	120	181	116	خنيفرة
Khouribga	148	48	48	96	31	خريبكة
Casablanca-Settat	5 149	6 642	4 641	1 854	2 478	الدار البيضاء - سطتات
Benslimane	-	64	-	24	-	بنسليمان
Casablanca	3 874	5 606	3 788	1 092	1 949	الدار البيضاء
El Jadida	1 275	192	789	274	427	الجديدة
Mohammadia	-	696	-	348	52	المحمدية
Settat	-	84	64	116	50	سطتات
Marrakech-Safi	14 908	11 593	7 214	1 906	2 349	مراكش - آسفي
El Kelâa des Sraghna	-	-	186	-	-	قلعة السراغنة
Essaouira	952	424	302	311	1 295	الصويرة
Marrakech	13 956	10 669	6 318	1 499	1 054	مراكش
Safi	-	500	408	96	-	آسفي
Drâa-Tafilalet	520	5 714	2 137	1 510	1 099	درعة - تافيلالت
Errachidia	-	1 806	488	277	228	الرشيدية
Midelt	-	168	102	-	30	ميدلت
Ouarzazate	520	2 806	1 321	823	717	ورزازات
Zagora	-	934	226	410	124	زاكورة
Souss-Massa	4 849	9 244	3 804	2 262	1 502	سوس - ماسة
Agadir-Ida -Ou-Tanane	4 679	8 360	3 434	1 347	816	أكادير إداوتنان
Chtouka-Ait Baha	-	-	80	118	-	اشتوكة آيت باها
Inezgane- Ait Melloul	110	-	-	275	347	إنزكان آيت ملول
Taroudannt	60	494	-	74	136	تارودانت
Tata	-	-	190	140	20	طاطا
Tiznit	-	390	100	308	183	تيزنيت
Guelmim-Oued Noun	-	-	248	276	327	كلميم - واد نون
Assa-Zag	-	-	20	-	-	آسا - الزاك
Guelmim	-	-	194	42	188	كلميم
Tan-Tan	-	-	34	234	139	طنانطان
Laayoune-Sakia El Hamra	-	660	353	308	673	العيون - الساقية الحمراء
Boujdour	-	-	-	102	64	بوجدور
Es-Semara	-	-	-	-	-	السمارة
Laâyoune	-	660	353	206	609	العيون
Eddakhla-Oued Eddahab	-	234	176	79	30	الداخلية - وادي الذهب
Oued Ed-Dahab	-	234	176	79	30	وادي الذهب
Total	35 217	47 572	30 132	16 092	14 574	المجموع

### 10 - 3 Capacité en lits des établissements classés selon la province (ou la préfecture) (suite)

### 10 - 3 عدد الأسرة بالمؤسسات المصنفة حسب الإقليم (أو العمالة) (تابع)

Au 31-12-2015	مotel	فنادق عائلية	موتيلات	نزول	نور الضيافة	إقامات سياحية	نادي فئتي	مخيمات	إلى غاية 31-12-2015
	Gîtes	Pensions	Motels	Auberges	Maisons d'hôtes	Résidence Hôtelière	Clubs Hôtels	Campings	
Tanger-Tétouan-Al Hoceima	277	210	90	68	1 130	1 838	1 666	-	طنجة - تطوان - الحسيمة
Al Hoceima	49	-	-	16	-	204	-	-	الحسيمة
Chefchaouen	68	-	-	52	408	20	-	-	شفشاون
Larache	48	-	-	-	-	-	-	-	العرراش
Tangier-Assilah	32	153	90	-	583	1 046	-	-	طنجة - أصيلة
Tétouan	80	57	-	-	139	568	1 666	-	تطوان
Oriental	26	-	62	64	121	1 763	352	-	الشرق
Berkane	26	-	-	-	-	1 383	352	-	بركان
Figig	-	-	-	-	62	-	-	-	فجيج
Jerada	-	-	-	-	-	-	-	-	جرادة
Nador	-	-	62	64	22	380	-	-	التناضور
Oujda-Angad	-	-	-	-	37	-	-	-	وجدة - أنجاد
Taourirt	-	-	-	-	-	-	-	-	تاويرت
Fès-Meknès	811	243	158	481	2 659	1 602	-	1 760	فاس - مكناس
Meknès	104	-	18	-	642	296	-	-	مكناس
Boulemane	85	22	-	-	-	-	-	-	بولمان
El Hajeb	96	-	40	-	28	16	-	-	الحاجب
Fès	8	104	100	42	1 749	38	-	20	فاس
Ifrane	277	117	-	355	180	1 160	-	1 680	إيفران
Sefrou	99	-	-	-	60	-	-	-	صفرو
Taounate	34	-	-	-	-	-	-	-	تاوانت
Taza	108	-	-	84	-	-	-	-	تازة
Moulay Yacoub	-	-	-	-	-	92	-	60	مولاي يعقوب
Rabat-Salé-Kénitra	82	56	-	-	227	-	394	-	الرباط - سلا - القنيطرة
Kénitra	52	-	-	-	-	-	-	-	القنيطرة
Khémisset	30	-	-	-	-	-	100	-	الخميسات
Rabat	-	56	-	-	-	175	-	-	الرباط
Salé	-	-	-	-	-	-	-	-	سلا
Sidi Kacem	-	-	-	-	-	-	-	-	سدي كاسم
Skhirato-Témara	-	-	-	-	52	-	294	-	الصخيرات - تمارة
Béni Mellal-Khénifra	1 615	-	-	112	487	145	-	-	بني ملال - خنيفرة
Azilal	1 493	-	-	68	433	69	-	-	أزيلال
Béni Mellal	54	-	-	-	46	-	-	-	بني ملال
Khénifra	68	-	-	44	8	20	-	-	خنيفرة
Khouribga	-	-	-	-	-	56	-	-	خريبكة
Casablanca-Settat	56	-	-	48	421	910	12	100	الدار البيضاء - سطت
Benslmane	14	-	-	-	62	144	12	-	بنسليمان
Casablanca	22	-	-	-	108	706	-	100	الدار البيضاء
El Jadida	20	-	-	48	195	60	-	-	الجديدة
Mohammadia	-	-	-	-	32	-	-	-	المحمدية
Settat	-	-	-	-	24	-	-	-	سطت
Marrakech-Safi	693	1 151	-	504	18 935	7 400	11 148	312	مراكش - أسفي
El Kélaa des Sraghna	-	-	-	-	-	-	-	-	قعة السراغة
Essaouira	69	110	-	122	1 701	338	-	252	الصويرة
Marrakech	596	1 041	-	382	17 165	7 062	11 148	60	مراكش
Safi	28	-	-	-	69	-	-	-	أسفي
Drâa-Tafilalet	659	88	-	2 322	1 811	323	442	214	درعة - تافيلالت
Errachidia	363	-	-	1 427	163	18	-	208	الرشيدية
Midelt	100	-	-	174	12	-	-	-	ميدلت
Ourazate	196	-	-	497	1 139	305	442	-	ورزازات
Zagora	-	88	-	224	497	-	-	6	زاكورة
Souss-Massa	616	-	120	215	608	8 806	7 910	2 212	سوس - ماسة
Agadir-Ida-Ou-Tanane	363	-	-	67	227	8 790	7 810	2 128	أكادير إداوتنان
Chtouka-Aït Baha	68	-	-	28	34	-	-	-	اشتوكة آيت باها
Inezgane-Ait Melloul	-	-	120	-	31	-	100	-	إنزكان آيت ملول
Taroudant	28	-	-	24	101	-	-	-	تارودانت
Tata	82	-	-	29	79	16	-	40	طاطا
Tiznit	75	-	-	67	136	-	-	44	تيزنيت
Guelmin-Oued Noun	119	-	-	26	117	98	74	132	كلميم - واد نون
Assa-Zag	-	-	-	-	-	-	-	-	أسا - الزاك
Guelmm	119	-	-	14	63	50	74	132	كلميم
Tan-Tan	-	-	-	12	54	48	-	-	طانطان
Laayoune-Sakia El Hamra	-	-	-	20	56	176	34	20	العيون - الساقية الحمراء
Boujdour	-	-	-	-	-	-	34	-	بوجدور
Es-Semara	-	-	-	-	-	-	-	-	السمارة
Laayoune	-	-	-	20	56	176	-	20	العيون
Eddakhia-Oued Eddahab	-	-	-	-	122	35	183	-	الداخلة - وادي الذهب
Oued Ed-Dahab	-	-	-	-	122	35	183	-	وادي الذهب
Total	4 954	1 748	430	3 860	26 694	23 096	22 215	4 750	المجموع

10 - 4 Répartition régionale des arrivées dans les établissements classés par type de tourisme

10 - 4 التوزيع الجهوي للقادمين للمؤسسات المصنفة حسب نوع السياحة

	المجموع Total	2015 السياحة الداخلية Tourisme interne	السياحة الدولية Tourisme international	
Tanger-Tetouan-Al Hoceima	646 934	385 210	261 724	طنجة - تطوان - الحسيمة
Al Hoceima	35 928	30 662	5 266	الحسيمة
Chefchaouen	31 343	18 424	12 919	شفشاون
Larache	9 125	5 840	3 285	العران
Tanour-Assilah	440 109	235 905	204 204	طنجة - أصيلة
Tétouan	130 429	94 379	36 050	تطوان
Oriental	223 671	146 966	76 705	الشرقي
Berkane	88 246	30 498	57 748	بركان
Fésine	2 449	1 996	453	فخيم
Jerada	-	-	-	جرادة
Nador	38 457	29 912	8 545	القناصون
Oujda-Anzad	94 519	84 560	9 959	وجدة - انجاد
Taourirt	-	-	-	تاوريرت
Fès-Meknès	610 607	305 930	304 677	فاس - مكناس
Meknès	136 761	71 604	65 157	مكناس
Boulemane	2 241	2 135	106	بولمان
El Hajeh	-	-	-	الحاجب
Fès	363 770	144 310	219 460	فاس
Ifrane	73 536	59 918	13 618	إيفران
Sefrou	3 374	2 972	402	صفرو
Taounate	1 558	1 429	129	تاونات
Taza	9 580	8 391	1 189	تازة
Moulav Yacoub	19 787	15 171	4 616	مولاي يعقوب
Rabat-Salé-Kénitra	353 704	162 402	191 302	الرباط - سلا - القنيطرة
Kénitra	29 191	21 098	8 093	القنيطرة
Khémisset	7 040	5 674	1 366	الخميسات
Rabat	288 476	120 117	168 359	الرباط
Salé	5 867	1 917	3 950	سلا
Sidi Kacem	-	-	-	سيدي قاسم
Skhirat-Témara	23 130	13 596	9 534	الصخيرات - تمارة
Béni Mellal-Khénifra	108 080	85 698	22 382	بني ملال - خنيفرة
Azilal	24 691	14 866	9 825	أزيلال
Béni Mellal	63 572	54 281	9 291	بني ملال
Khénifra	8 421	7 160	1 261	خنيفرة
Khouribca	11 396	9 391	2 005	خريبكة
Casablanca-Settat	1 030 592	344 887	685 705	الدار البيضاء - سطت
Benslimane	7 327	4 599	2 728	بنسليمان
Casablanca	844 552	234 171	610 381	الدار البيضاء
El Jadida	145 239	85 610	59 629	الجديدة
Mohammadia	20 739	8 872	11 867	المحمدية
Settat	12 735	11 635	1 100	سطت
Marrakech-Safi	2 016 245	722 295	1 293 950	مراكش - أسفي
El Kelaa des Sraïra	-	-	-	قاعة السراغة
Essaouira	165 500	47 498	118 002	الصويرة
Marrakech	1 821 848	655 574	1 166 274	مراكش
Safi	28 897	19 223	9 674	أسفي
Drâa-Tafilalet	286 802	72 019	214 783	درعة - تافيلالت
Eraçhia	53 194	19 379	33 815	الرشيدية
Midelt	4 796	1 283	3 513	ميدلت
Ouarzazate	211 819	47 011	164 808	ورزازات
Zagora	16 993	4 346	12 647	زاكورة
Sous-Massa	955 389	364 333	591 056	سوس - ماسة
Azdir-Ida-Ou-Tanane	909 711	341 876	567 835	أكادير - إداوتنان
Chouka-Ait Baha	879	623	256	اشوكة - أيت باها
Inezgane-Ait Melloul	13 562	10 018	3 544	إنزكان - أيت ملول
Taroudant	6 657	2 036	4 621	تارودانت
Taza	13 093	3 470	9 623	طاطا
Tiznit	11 487	6 310	5 177	تيزنيت
Guelmim-Oued Noun	29 183	20 206	8 977	كلميم - وادي نون
Asa-Zag	689	258	431	اسا - الزاك
Guelmim	19 325	13 829	5 496	كلميم
Tan-Tan	9 169	6 119	3 050	طانتان
Laayoune-Sakia El Hamra	31 835	25 785	6 050	العيون - الساقية الحمراء
Boujdour	5 870	4 713	1 157	بوجور
Es-Semara	-	-	-	السمارة
Laayoune	25 965	21 072	4 893	العيون
Eddakbla-Oued Eddahab	20 301	9 186	11 115	الداخلة - وادي الذهب
Oued Ed-Dahab	20 301	9 186	11 115	وادي الذهب
Total	6 313 343	2 644 917	3 668 426	المجموع

Source : Ministère du Tourisme.

المصدر : وزارة السياحة.

10 - 5 Evolution des nuitées touristiques réalisées  
dans les établissements classés selon  
la province ou préfecture

10 - 5 تطور الليلي السياحية المنجزة  
بالمؤسسات المصنفة حسب  
الإقليم أو العمالة

2015

Tanger-Tetouan-Al Hoceima	1 380 473	طنجة - تطوان - الحسيمة
Al Hoceima	68 507	الحسيمة
Chefchaouen	46 253	شفشاون
Larache	14 071	العرراش
Tanger-Assilah	923 276	طنجة - أصيلة
Tétouan	328 366	تطوان
Oriental	497 210	الشرق
Berkane	270 928	بركان
Fiouiq	4 576	فجيج
Jerada	-	جرادة
Nador	64 785	النّاصور
Oujda-Anqad	156 921	وجدة - انجاد
Taurirt	-	تاوريرت
Fès-Meknès	1 193 502	فاس - مكناس
Meknès	209 538	مكناس
Boulemane	2 862	بولمان
El Haieb	-	الحاجب
Fès	724 369	فاس
Ifrane	196 676	يفران
Sefrou	4 106	صفرو
Taounate	1 979	تاوانت
Taza	16 736	تازة
Moulay Yacoub	37 236	مولاي يعقوب
Rabat-Salé-Kénitra	766 635	الرباط - سلا - القنيطرة
Kénitra	57 273	القنيطرة
Khémisset	12 220	الخميسات
Rabat	619 647	الرباط
Salé	13 301	سلا
Sidi Kacem	-	سیدی قاسم
Skhirale-Témara	64 194	الصخيرات - تمارة
Béni Mellal-Khénifra	177 764	بني ملال - خنيفرة
Azilal	48 288	أزيلال
Béni Mellal	91 022	بني ملال
Khénifra	11 162	خنيفرة
Khoubqa	27 292	خر بيكة
Casablanca-Settat	2 294 556	الدار البيضاء - سطات
Benslimane	10 351	بنسليمان
Casablanca	1 825 152	الدار البيضاء
El Jadida	387 803	الجديدة
Mohammadia	53 800	المحمدية
Settat	17 450	سطات
Marrakech-Safi	6 727 011	مراكش - اسفي
El Kelâa des Sraouha	-	قعة السراغة
Essaouira	418 716	الصويرة
Marrakech	6 260 132	مراكش
Safi	48 163	اسفي
Drâa-Tafilelet	416 527	درعه - تافيلالت
Errachidia	75 719	الرشيدية
M'delt	5 287	ميدلت
Ouarzazate	311 501	ورزازات
Zaoua	24 020	زاكورة
Souss-Massa	4 786 298	سوس - ماسة
Aqadir-Ida - Ou-Tanane	4 697 741	أكادير إداوتان
Chloka-Ait Baha	1 050	الشوكة أيت باها
Mezouane- Ait Melloul	39 254	مزلكان أيت ملول
Taroudannt	11 478	تارودانت
Tata	17 520	طاطا
Tiznit	19 255	تيزنيت
Guelmim-Oued Noun	45 380	كلميم - واد نون
Assa-Zag	892	اسا - الزاك
Guelmim	29 037	كلميم
Tan-Tan	15 451	طاطان
Laayoune-Sakia El Hamra	59 009	العيون - الساقية الحمراء
Boujdour	10 295	بوجدور
Es-Semara	-	السمارة
Laayoune	48 714	العيون
Eddakhle-Oued Eddahab	79 886	الداخلة - وادي الذهب
Oued Ed-Dahab	79 886	وادي الذهب
Total	18 424 251	المجموع



10 - 6 Arrivées et nuitées touristiques réalisées  
selon la nationalité des touristes

10 - 6 الوافدون والليالي السياحية المسجلة  
حسب جنسية السياح

	2015	الوافدون Arrivées	السياحة الدولية
	الليالي Nuitées		
<b>Touristes internationaux</b>	<b>12 525 014</b>	<b>3 668 426</b>	<b>السياحة الدولية</b>
<b>Europe</b>	<b>9 341 450</b>	<b>2 496 688</b>	<b>أوروبا</b>
France	3 741 482	911 778	فرنسا
Espagne	631 157	282 140	إسبانيا
Royaume-Uni	1 726 408	331 216	إنجلترا
Allemagne	1 345 079	441 960	ألمانيا
Italie	271 701	105 537	إيطاليا
Scandinavie	155 110	38 072	الدول الإسكندنافية
Autriche	45 320	15 493	النمسا
Portugal	144 729	46 483	البرتغال
Hollande	265 059	90 975	هولندا
Belgique	535 764	96 519	بلجيكا
Suisse	136 436	42 468	سويسرا
C.E.I	2 230	652	رابطة الدول المستقلة
Hongrie	12 194	3 728	هنغاريا
Russie	83 339	18 205	روسيا
Pologne	245 442	71 462	بولونيا
<b>Amérique du Nord</b>	<b>439 584</b>	<b>186 078</b>	<b>أمريكا الشمالية</b>
U.S.A	361 995	154 682	الولاية المتحدة الأمريكية
Canada	77 589	31 396	كندا
<b>Pays Arabes</b>	<b>1 022 608</b>	<b>310 884</b>	<b>الدول العربية</b>
Maghreb	321 727	104 779	مغاربيون
Moyen Orient	700 881	206 105	الشرق الأوسط
<b>Autres Pays</b>	<b>1 721 372</b>	<b>674 776</b>	<b>دول أخرى</b>
Japon	67 925	40 758	اليابان
Afrique	182 577	49 968	إفريقيا
M.R.E	26 076	15 091	المغاربة القاطنين بالخارج
Autres	1 444 794	568 959	دول أخرى
<b>Touristes nationaux</b>	<b>5 899 237</b>	<b>2 644 917</b>	<b>السياحة الوطنية</b>
<b>Total</b>	<b>18 424 251</b>	<b>6 313 343</b>	<b>المجموع</b>

10 - 7 Nuitées touristiques réalisées dans  
les établissements classés par type de tourisme

10 - 7 الليالي السياحية المنجزة بالمؤسسات المصنفة  
حسب نوع السياحة

Etablissements	المجموع Total	2015		المؤسسات
		السياحة الداخلية Tourisme interne	السياحة الدولية Tourisme international	
1 étoile	585 445	425 362	160 083	نجمة واحدة
2 étoiles	774 466	520 395	254 071	نجمتان
3 étoiles	2 300 268	1 066 455	1 233 813	3 نجوم
4 étoiles	5 475 245	1 439 196	4 036 049	4 نجوم
5 étoiles	4 342 332	1 222 324	3 120 008	5 نجوم
Résidences Hôtelières	1 172 413	583 019	589 394	إقامات سياحية
Clubs Hôtels	3 038 293	546 397	2 491 896	نادي فندقي
Maisons d'Hôtes	571 794	47 828	523 966	دور الضيافة
Campings	47 915	4 666	43 249	مخيمات
Auberges	37 569	10 659	26 910	نزول
Motels	2 745	2 186	559	موتيلات
Pensions	62 056	26 728	35 328	فنادق عائلية
Gîtes	13 710	4 022	9 688	منازل
<b>Total</b>	<b>18 424 251</b>	<b>5 899 237</b>	<b>12 525 014</b>	<b>المجموع</b>

10 - 8 Nuitées touristiques réalisées par  
catégorie d'établissements classés selon les  
provinces et préfectures

8- 10 الليالي السياحية المنجزة حسب نوع  
المؤسسات المصنفة والإقليم والعمالات

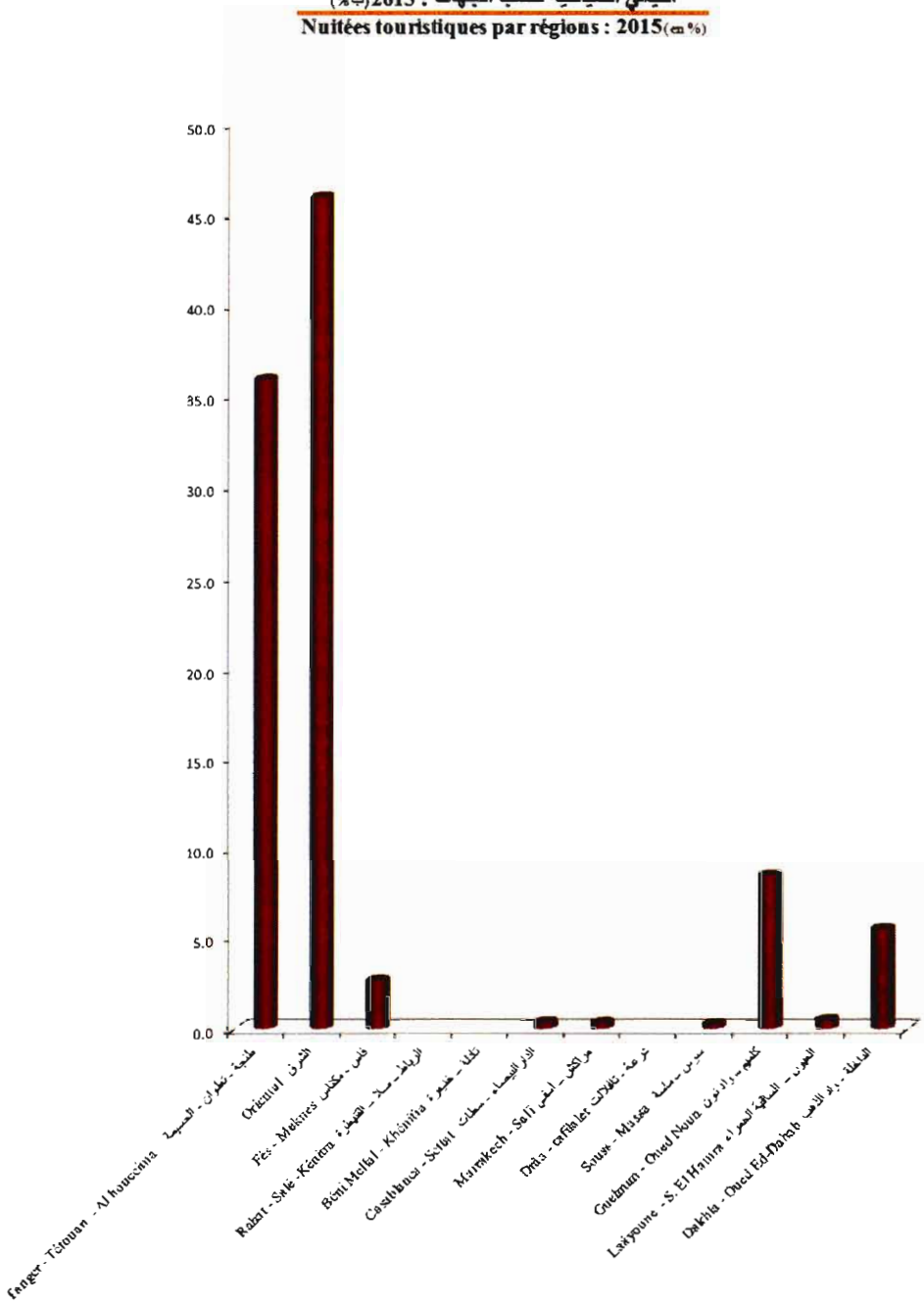
Année 2015	5 نجوم 5 étoiles	4 نجوم 4 étoiles	3 نجوم 3 étoiles	نجمتان 2 étoiles	نجمة واحدة 1 étoile	2015 سنة
Tanger-Tetouan-Al Hoceima	211 825	395 542	396 947	167 865	91 555	طنجة - تطوان - الحسيمة
Al Hoceima	-	31 866	15 255	11 180	6 348	الحسيمة
Chefchaouen	-	16 348	15 756	6 850	6 261	شفشاون
Larache	-	-	1 417	11 058	1 596	العران
Tanger-Assilah	211 825	247 574	274 798	109 684	53 886	طنجة - أصيلة
Tétouan	-	99 754	89 721	29 093	23 464	تطوان
Oriental	264 816	42 011	62 473	47 952	64 649	الشرق
Berkane	248 351	-	7 701	5 346	2 226	بركان
Figuiq	-	-	393	-	3 350	فكيك
Jerada	-	-	-	-	-	جرادة
Nador	-	15 409	11 579	25 049	5 963	الناظور
Oujda-Angad	16 465	26 602	42 800	17 557	53 110	وجدة - أنجاد
Taounit	-	-	-	-	-	تاوريرت
Fès-Meknès	152 507	368 006	266 701	86 773	46 943	فاس - مكناس
Meknès	-	94 552	74 872	21 420	12 264	مكناس
Boulemane	-	-	-	1 523	-	بولمان
El Hajeb	-	-	-	-	-	الحاجب
Fès	132 277	260 956	165 483	41 426	21 387	فاس
Ifrane	20 230	2 692	26 346	-	5 249	إيفران
Sefrou	-	-	-	2 248	1 686	صفرو
Taounate	-	-	-	-	1 975	تاونات
Taza	-	-	-	16 322	414	تازة
Moulay Yacoub	-	9 806	-	3 834	3 968	مولاي يعقوب
Rabat-Salé-Kénitra	234 041	214 249	212 373	52 909	29 974	الرباط - سلا - القنيطرة
Kénitra	-	-	43 948	2 494	10 831	القنيطرة
Khémisset	-	-	60	1 998	-	الخميسات
Rabat	198 161	189 343	168 365	35 884	19 143	الرباط
Salé	-	13 301	-	-	-	سلا
Sidi Kacem	-	-	-	-	-	سیدی قاسم
Skhirate-Témara	35 880	11 605	-	12 533	-	الصخيرات - تمارة
Béni Mellal-Khénifra	12 753	54 005	13 956	27 325	30 610	بني ملال - خنيفرة
Azlal	-	10 394	-	-	3 045	أزلال
Béni Mellal	-	42 361	2 063	20 010	24 157	بني ملال
Khénifra	-	-	5 252	3 045	2 852	خنيفرة
Khoumnga	12 753	1 250	6 641	4 270	556	خربكة
Casablanca-Settat	777 277	716 177	423 394	135 432	142 871	الدار البيضاء - سطات
Benslimane	-	-	-	2 322	-	بنسليمان
Casablanca	512 568	655 308	373 601	79 643	120 205	الدار البيضاء
El Jadida	264 709	22 033	43 930	37 684	12 360	الجديدة
Mohammadia	-	38 836	-	14 773	191	المحمدية
Settat	-	-	5 863	1 010	10 115	سطات
Marrakech-Safi	1 883 912	1 653 766	586 374	51 611	68 720	مراكش - آسفي
El Kelâa des Sraghna	-	-	-	-	-	قلعة السراغنة
Essaouira	166 008	35 170	17 551	19 503	47 517	الصويرة
Marrakech	1 717 904	1 598 944	544 170	29 662	21 203	مراكش
Safi	-	19 652	24 653	2 446	-	آسفي
Drâa-Tafilalet	36 397	190 063	76 179	19 165	24 426	درعة - تافيلالت
Errachidia	-	49 614	4 048	774	6 695	الرشيدية
M'delt	-	2 972	903	-	491	ميدلت
Ouarzazate	36 397	125 205	67 765	12 488	17 240	ورزازات
Zagora	-	12 272	3 463	5 903	-	زاكورة
Souss-Massa	768 804	1 818 368	226 645	158 964	48 239	سوس - ماسما
Agadir-Ida-Ou-Tanane	749 003	1 800 653	219 396	138 123	34 522	أكادير - إداوتنان
Chtouka-Ait Baha	-	-	826	224	-	اشتوكة آيت باها
Inezgane-Ait Melloul	18 550	-	-	11 558	7 138	إنزكان آيت ملول
Taroudannt	1 251	7 710	-	518	1 620	تارودانت
Tata	-	-	6 423	2 622	1 628	طاطا
Tiznit	-	10 005	-	5 919	3 331	تيزنيت
Guelmim-Oued Noun	-	-	16 383	10 839	9 943	كلميم - وادي نون
Assa-Zaq	-	-	892	-	-	آسا - الزاك
Guelmim	-	-	11 267	3 913	6 305	كلميم
Tan-Tan	-	-	4 224	6 926	3 638	طانتان
Laayoune-Sakia El Hamra	-	7 739	9 659	8 004	26 573	العيون - الساقية الحمراء
Boujdour	-	-	-	4 789	4 659	بوجدور
Es-Semara	-	-	-	-	-	السمارة
Laâyoune	-	7 739	9 659	3 215	21 914	العيون
Eddakhla-Oued Eddahab	-	15 319	9 184	7 627	942	الداخلة - وادي الذهب
Oued Ed-Dahab	-	15 319	9 184	7 627	942	وادي الذهب
Total	4 342 332	5 475 245	2 300 268	774 466	585 445	المجموع

10 - 8 Nuitées touristiques réalisées par  
catégorie d'établissements classés selon les  
provinces et préfectures (suite)

10 - 8 الليالي السياحية المنجزة حسب نوع  
المؤسسات المصنفة والإقليم والعمالات (تابع)

Année 2015	المجموع Total	منازل Gîtes	فنادق عشبية Pensions	موتيلات Motels	نزول Auberges	دور الضيافة Maisons d'hôtes	إقامات سياحية Résidences hotelières	نادي ترفيهي Clubs	مخيمات Hôtels Campings	2015 سنة	
Tanger-Tétouan-Al Hoceïma	1 380 473	477	1 359	-	1 907	19 070	22 132	71 794	-	طنجة - تطوان - الحسيمة	
Al Hoceïma	68 507	477	-	-	869	-	2 512	-	-	الحسيمة	
Chefchaouen	46 253	-	-	-	1 038	-	-	-	-	شفشاون	
Larache	14 071	-	-	-	-	-	-	-	-	العرش	
Tanàer-Assilah	923 276	-	1 359	-	-	15 860	8 290	-	-	طنجة - أصيلة	
Tétouan	328 366	-	-	-	-	3 210	11 330	71 794	-	تطوان	
Oriental	497 210	983	-	1 848	-	1 220	11 258	-	-	المشرق	
Berkane	270 928	983	-	-	-	-	6 321	-	-	بركان	
Figuig	4 576	-	-	-	-	833	-	-	-	فجيج	
Jerada	-	-	-	-	-	-	-	-	-	جرادة	
Nador	64 785	-	-	1 848	-	-	-	4 937	-	التنازور	
Oujda-Anoad	156 921	-	-	-	-	387	-	-	-	وجدة - انجاد	
Taourirt	-	-	-	-	-	-	-	-	-	تاويرت	
Fès-Meknès	1 193 502	2 009	10 313	-	5 182	113 848	135 587	-	5 633	فاس - مكناس	
Meknès	209 538	118	-	-	-	5 671	641	-	-	مكناس	
Boulemane	2 862	-	1 339	-	-	-	-	-	-	بولمان	
El Haïeb	-	-	-	-	-	-	-	-	-	الحايب	
Fès	724 369	-	2 035	-	146	95 671	3 196	-	1 792	فاس	
Irane	196 676	1 887	6 939	-	5 036	12 334	115 236	-	727	إيفران	
Sefrou	4 106	-	-	-	-	172	-	-	-	صفرو	
Taounate	1 979	4	-	-	-	-	-	-	-	تاونات	
Taza	16 736	-	-	-	-	-	-	-	-	تازة	
Moulay Yacoub	37 236	-	-	-	-	-	16 514	-	3 114	مولاي يعقوب	
Rabat-Salé-Kénitra	766 635	-	5 862	-	-	3 258	-	-	13 969	الرباط - سلا - القنيطرة	
Kénitra	57 273	-	-	-	-	-	-	-	-	القنيطرة	
Khémisset	12 220	-	-	-	-	-	-	-	10 162	الخميسات	
Rabat	619 647	-	5 862	-	-	2 889	-	-	-	الرباط	
Salé	13 301	-	-	-	-	-	-	-	-	سلا	
Sidi Kacem	-	-	-	-	-	-	-	-	-	سیدی قاسم	
Skhirata-Témara	64 194	-	-	-	-	369	-	3 807	-	الضحيرات - تمارة	
Béni Mellal-Khénifra	177 764	6 276	-	-	4 924	21 314	6 601	-	-	بني ملال - خنيفرة	
Azilah	48 288	5 452	-	-	4 924	19 694	4 779	-	-	ازيلا	
Béni Mellal	91 022	824	-	-	-	1 607	-	-	-	بني ملال	
Khénifra	11 162	-	-	-	-	13	-	-	-	خنيفرة	
Khoubouba	27 292	-	-	-	-	-	1 822	-	-	خزبيكة	
Casablanca-Settat	2 294 556	24	-	-	1 957	14 182	83 207	35	-	الدار البيضاء - سطات	
Benslimane	10 351	-	-	-	-	2 186	5 808	35	-	بنسليمان	
Casablanca	1 825 152	-	-	-	-	6 428	77 399	-	-	الدار البيضاء	
El Jadida	387 803	24	-	-	1 957	5 106	-	-	-	الجديدة	
Mohammadia	53 800	-	-	-	-	-	-	-	-	المحمدية	
Settat	17 450	-	-	-	-	462	-	-	-	سطات	
Marrakech-Safi	6 727 011	1 001	44 522	-	721	349 801	333 287	1 751 289	2 007	مراكش - أسفي	
El Kelâa des Sraïgha	-	-	-	-	-	-	-	-	-	قعة السراغنة	
Essaouira	418 716	1 001	7 848	-	721	113 237	8 153	-	2 007	الصويرة	
Marrakech	6 260 132	-	36 674	-	-	235 152	325 134	1 751 289	-	مراكش	
Safi	48 163	-	-	-	-	1 412	-	-	-	أسفي	
Drâa-Tafilalet	416 527	757	-	-	21 366	29 905	4 554	13 715	-	درعة - تافيلالت	
Errachidia	75 719	737	-	-	13 133	48	690	-	-	الراشيدية	
Midelt	5 287	20	-	-	901	-	-	-	-	ميدلت	
Ouarzazate	311 501	-	-	-	6 664	28 163	3 864	13 715	-	ورزازات	
Zacora	24 020	-	-	-	688	1 694	-	-	-	زاكورة	
Sous-Massa	4 786 298	1 689	-	897	1 226	15 860	563 466	1 141 966	40 174	سوس - ماسة	
Azadir-Ida-Ou-Tanane	4 697 741	-	-	-	-	10 438	563 466	1 141 966	40 174	أكادير إداوتنان	
Chlouka-Ait Baha	1 050	-	-	-	-	-	-	-	-	الكلوكة أيت باها	
Inezzane-Ait Melloul	39 254	-	-	897	-	1 111	-	-	-	إنزكان أيت مول	
Taroudannt	11 478	-	-	-	-	379	-	-	-	تارودانت	
Tala	17 520	1 689	-	-	1 226	3 932	-	-	-	طاطا	
Tizit	19 255	-	-	-	-	-	-	-	-	تيزي تيت	
Guelmim-Oued Noun	45 380	494	-	-	-	-	5 311	2 410	-	كلميم - وادي نون	
Asa-Zao	892	-	-	-	-	-	-	-	-	إسا - الزاؤك	
Guelmim	29 037	494	-	-	-	-	4 648	2 410	-	كلميم	
Tan-Tan	15 451	-	-	-	-	-	663	-	-	طانتان	
Laayoune-Sakia El Hamra	59 009	-	-	-	286	200	5 600	847	101	العيون - الساقية الحمراء	
Boujdour	10 295	-	-	-	-	-	-	847	-	بو جدر	
Es-Semara	-	-	-	-	-	-	-	-	-	السمارة	
Laayoune	48 714	-	-	-	286	200	5 600	-	101	العيون	
Eddakhla-Oued Eddahab	79 886	-	-	-	-	3 136	1 410	42 268	-	الدخلة - وادي الذهب	
Oued Ed-Dahab	79 886	-	-	-	-	3 136	1 410	42 268	-	وادي الذهب	
Total	18 424 251	13 710	62 056	2 745	37 569	571 794	1 172 413	3 038 293	47 915	المجموع	

الليالي السياحية حسب الجهات : 2015 (ب%)  
 Nuitées touristiques par régions : 2015 (en %)





الفصل الحادى عشر  
التعليم والتكوين

CHAPITRE XI

**ENSEIGNEMENT ET FORMATION**



## Sources d'information

L'ensemble des statistiques de l'éducation, de l'enseignement et de la formation des cadres présentées dans cet annuaire est puisé dans les recensements annuels entrepris par le Ministère de l'Éducation Nationale et de la Formation Nationale et le Ministère de l'Enseignement Supérieur, de la Recherche Scientifique et de la Formation des Cadres. Quant aux statistiques relatives à la formation professionnelle, elles émanent des recensements effectués par le département de la formation professionnelle.

## Concepts et définitions

**L'enseignement préscolaire** : il est dispensé dans deux types d'établissements :

- **Préscolaire traditionnel** qui dispensent un enseignement de type traditionnel rénové ;
- **les maternelles et jardins d'enfants** dont l'encadrement et l'équipement permettent d'assurer une formation basée sur des méthodes modernes.

**L'enseignement primaire** : d'une durée de six ans, accueille les enfants du groupe d'âges 6-11 ans, qui ont généralement déjà bénéficié d'un enseignement préscolaire.

**L'enseignement secondaire collégial** : d'une durée de 3 ans, reçoit les élèves qui ont terminé l'enseignement primaire.

**L'enseignement secondaire qualifiant** : la durée des études dans ce cycle est de 3 ans. Il accueille les élèves admis au terme de la 3ème année de l'enseignement secondaire collégial orientés à poursuivre leurs études dans une section d'enseignement général ou technique. Leur âge varie entre 15 et 17ans.

## Enseignement supérieur

Les étudiants admis aux examens du baccalauréat poursuivent leurs études supérieures dans les universités, les instituts et les écoles supérieures (publiques ou privées), les Centres de Formation des Professeurs du Primaire, les Centres Pédagogiques Régionaux, les Ecoles Normales Supérieures et les Centres de Formation Professionnelle.

## مصادر المعلومات

إن مجمل المعطيات الخاصة بقطاع التربية والتعليم وتكوين الأطر المقدمة في هذه النشرة مستقاة من الإحصاءات السنوية التي تقوم بإنجازها وزارة التربية الوطنية والتكوين المهني ووزارة التعليم العالي والبحث العلمي وتكوين الأطر. في ما يخص المعطيات الإحصائية المتعلقة بالتكوين المهني، فهي ترد من مديرية التخطيط والتقويم.

## مفاهيم وتعريفات

**التعليم الأولي** : يشمل نوعان من المؤسسات :  
- **الكتاتيب القرآنية** : يتلقى فيها الأطفال تعليماً أولياً تقليدياً.

- **دور الحضنة وروض الأطفال** : تمكن من إعطاء تكوين قائم على وسائل عصرية.

**التعليم الابتدائي** : تستغرق الدراسة به 6 سنوات ويستقبل الأطفال الذين تتراوح أعمارهم ما بين 6 و 11 سنة ويؤدي عند نهايته إما إلى التعليم الثانوي الإعدادي أو إلى التكوين المهني حسب ميولات ومؤهلات وقدرات التلاميذ الذهنية والعلمية.

**التعليم الثانوي الإعدادي** : تستغرق الدراسة بهذا السلك 3 سنوات ويستقبل التلاميذ الذين أتموا بنجاح التعليم الابتدائي.

**التعليم الثانوي التأهيلي** : يستقبل التلاميذ الذين أتموا بنجاح السنة الثالثة من التعليم الثانوي الإعدادي ووجهوا إلى إتمام دراستهم بإحدى شعب التعليم العام أو التقني. تتراوح أعمار هذه الفئة من التلاميذ ما بين 15 و 17 سنة.

## التعليم العالي

يوصل الطلبة الحاصلون على شهادة البكالوريا دراستهم بالجامعات والمعاهد والمدارس العليا ومراكز تكوين المعلمين والمراكز التربوية الجهوية والمدارس العليا للأستاذة ومراكز التكوين المهني.



## Formation professionnelle

Le système de la formation professionnelle est structuré en quatre niveaux de formation :

- **Technicien spécialisé** : accessible, après concours ou tests, aux bacheliers. Il débouche sur le Diplôme de Technicien Spécialisé.
- **Technicien** : accessible aux élèves ayant terminé la 2ème année du Bacca lauréat après concours. Il débouche sur le Diplôme de Technicien.
- **Qualification** : accessible aux élèves ayant terminé au moins la 3ème année de l'enseignement collégial, tronc commun et 1ère année du Baccalauréat après concours. Il débouche sur le Certificat de Qualification Professionnelle.
- **Spécialisation** : accessible aux élèves ayant terminé au moins la 6ème année de l'enseignement primaire après concours. Il débouche sur le Certificat de Formation Professionnelle. Ce cycle concerne essentiellement les métiers de l'artisanat, du bâtiment et de l'agriculture.

## Remarques

- Les statistiques relatives à la formation des cadres n'englobent pas celles des écoles rattachées aux universités (Ecole Mohammedia d'Ingénieurs, Ecoles Supérieures de Technologie, etc).
- En ce qui concerne les organismes formateurs, outre le secteur public et quelques ministères, des établissements publics et semi publics assurent la formation pour satisfaire leurs besoins ou ceux du marché de l'emploi. Le secteur privé participe, lui aussi, à travers les écoles privées de formation professionnelle

## التكوين المهني

يتألف نظام التكوين المهني من أربع مستويات :

- **التقني المختص**: مفتوح بعد إجراء مباراة الدخول للتلاميذ الحاصلين على شهادة البكالوريا، وتتوج الدراسة بهذا السلك بتسليم دبلوم التقني المختص.
- **التقني**: مفتوح في وجه التلاميذ الذين تابعوا السنة الثانية باكالوريا بكاملها بعد إجراء مباراة الدخول، وتتوج الدراسة بهذا السلك بتسليم دبلوم التقني.
- **التأهيل**: مفتوح في وجه التلاميذ الذين يتوفرون على الأقل على مستوى السنة الثالثة من التعليم الإعدادي والجدع المشترك والأولى باكالوريا بعد إجراء مباراة الدخول، وتتوج الدراسة بهذا السلك بتسليم شهادة التأهيل المهني.
- **التخصص**: مفتوح في وجه التلاميذ الذين يتوفرون على الأقل على مستوى السنة السادسة من التعليم الابتدائي بعد إجراء مباراة الدخول. وتتوج الدراسة بهذا السلك بتسليم شهادة التكوين المهني، ويخص هذا السلك أساسا الحرف التقليدية والبناء والفلاحة.

## ملاحظات

- لاتشمل إحصاءات تكوين الأطر المدارس التابعة للجامعات (المدرسة المحمدية للمهندسين، المدارس العليا للتكنولوجيا...).
- في ما يخص القطاعات المكونة : بالإضافة للقطاع العام الممثل في بعض الوزارات، مؤسسات عمومية وشبه عمومية التي تقوم بعملية التكوين لتلبية حاجياتها أو حاجيات سوق العمل، يساهم القطاع الخاص عن طريق المدارس الخاصة بالتكوين المهني.

## 11 - 1 Données générales

## 11 - 1 معطيات عامة

	2015-2016	2014-2015	2013-2014	
<b>Evolution des effectifs des élèves</b>				<b>تطور عدد التلاميذ</b>
Préscolaire Traditionnel	398 792	482 353	488 250	الأولى التقليدي
Féminin	165 852	198 071	202 463	الإناث
Préscolaire Moderne	180 636	180 126	187 437	الأولى المعصري
Féminin	86 829	86 205	89 191	الإناث
Préscolaire Public	79 361	73 103	70 304	الأولى العمومي
Féminin	39 047	35 458	34 382	الإناث
Total	658 789	735 582	745 991	المجموع
<b>Evolution du nombre des éducateurs</b>				<b>تطور عدد المرشدين</b>
Préscolaire Traditionnel	22 577	26 942	25 938	الأولى التقليدي
Féminin	13 003	16 256	14 990	الإناث
Préscolaire Moderne	10 794	9 968	11 309	الأولى المعصري
Féminin	10 078	9 602	10 935	الإناث
Préscolaire Public	2 816	2 625	2 577	الأولى العمومي
Féminin	2 513	2 372	2 268	الإناث
Total	36 187	39 535	39 824	المجموع
<b>Evolution du nombre des établissements</b>				<b>تطور عدد المؤسسات</b>
Préscolaire Traditionnel	15 534	20 488	19 771	الأولى التقليدي
Préscolaire Moderne	2 583	2 445	2 482	الأولى المعصري
Préscolaire Public	2 394	2 093	2 105	الأولى العمومي
Total	20 511	25 026	24 358	المجموع
<b>Evolution du nombre de classes</b>				<b>تطور عدد الأقسام</b>
Préscolaire Traditionnel	23 991	28 502	29 022	الأولى التقليدي
Préscolaire Moderne	9 325	8 694	9 051	الأولى المعصري
Préscolaire Public	3 861	3 527	3 111	الأولى العمومي
Total	37 177	40 723	41 184	المجموع

11 - 2 Educateurs et élèves du préscolaire  
traditionnel selon la région et la province  
(ou la préfecture)

11 - 2 المربون وتلاميذ الأولي  
التقليدي حسب الجهة والإقليم  
(أو العمالة)

2015-2016	التلاميذ		المربون Educateurs	2016-2015
	المجموع	الإناث		
	Total	Féminin		
<b>Tanger - Tétouan - Al Hoceïma</b>	<b>56 256</b>	<b>19 416</b>	<b>2 983</b>	<b>طنجة - تطوان - الحسيمة</b>
Al Hoceïma	-	-	-	الحسيمة
Chefchaouen	10 125	795	991	شفشاون
Fahs-Anjra	-	-	-	الفحص - أنجرة
Larache	-	-	-	العرانش
Ouezzane	-	-	-	وزان
Tanger-Assilah	20 196	9 469	909	طنجة - أصيلة
Tétouan	17 133	4 783	784	تطوان
M'Diq-Fnideq	8 802	4 369	299	المضيق - الفنديق
<b>L'Oriental</b>	<b>17 531</b>	<b>6 953</b>	<b>752</b>	<b>الشرق</b>
Berkane	-	-	-	بركان
Driouch	-	-	-	الدريوخ
Figig	-	-	-	فجيج
Guercif	-	-	-	جرسيف
Jerada	2 213	1 070	98	جرادة
Nador	3 372	1 607	180	الناضور
Oujda-Angad	9 185	3 017	377	وجدة - أنجاد
Taourirt	2 761	1 259	97	تاويرت
<b>Fès - Meknès</b>	<b>52 064</b>	<b>22 800</b>	<b>2 385</b>	<b>فاس - مكناس</b>
Meknès	15 152	7 370	659	مكناس
Boulemane	842	380	32	بولمان
El Hajeb	4 195	2 023	187	الحاجب
Fès	14 300	7 073	653	فاس
Ifrane	2 644	1 341	86	إيفران
Sefrou	1 092	500	50	صفرو
Taounate	3 592	1 362	188	تاوانات
Taza	10 191	2 722	527	تازة
Moulay Yacoub	56	29	3	مولاي يعقوب
<b>Rabat - Salé - Kénitra</b>	<b>29 608</b>	<b>14 376</b>	<b>1 543</b>	<b>الرباط - سلا - القنيطرة</b>
Kénitra	8 364	3 971	398	القنيطرة
Khémisset	6 234	2 943	322	الخميسات
Rabat	11 340	5 733	642	الرباط
Salé	-	-	-	سلا
Sidi Kacem	-	-	-	سيدي قاسم
Sidi Slimane	598	308	37	سيدي سليمان
Skhirate-Témara	3 072	1 421	144	الصخيرات - تمارة
<b>Béni Mellal - Khénifra</b>	<b>21 624</b>	<b>10 114</b>	<b>968</b>	<b>بني ملال - خنيفرة</b>
Azlal	4 655	1 969	265	أزيلال
Béni Mellal	-	-	-	بني ملال
Fquih Ben Salah	-	-	-	الفقيه بن صالح
Khénifra	6 447	3 090	212	خنيفرة
Khouribga	10 522	5 055	491	خريبكة

11 - 2 Educateurs et élèves du préscolaire  
traditionnel selon la région et la province  
(ou la préfecture) (suite)

11 - 2 المرربون وتلاميذ الأولي  
التقليدي حسب الجهة والإقليم  
(أو العمالة) (تابع)

2015-2016	التلاميذ		المرربون	2016-2015
	المجموع	الإناث	Educateurs	
	Total	Fémnin		
<b>Casablanca - Settat</b>	<b>65 918</b>	<b>26 813</b>	<b>3 976</b>	<b>الدار البيضاء - سطات</b>
Benslimane	541	263	31	بن سليمان
Berrechid	3 295	1 258	167	برشيد
Casablanca	38 883	18 944	1 699	الدار البيضاء
El Jadida	5 205	720	566	الجديدة
Medjouana	1 472	753	55	مديونة
Mohammadia	4 202	2 120	207	المحمدية
Nouaceur	-	-	-	النواصر
Settat	6 204	2 099	393	سطات
Sidi Bennour	6 116	656	858	سيدي بنور
<b>Marrakech - Safi</b>	<b>80 048</b>	<b>29 777</b>	<b>5 287</b>	<b>مراكش - آسفي</b>
Al Haouz	15 323	4 874	1 010	الحوز
Chichaoua	3 914	815	504	شيشاوة
El Kelaa Des Sraghna	7 959	2 600	491	قلعة السراغنة
Essaouira	11 484	2 519	1 323	الصويرة
Marrakech	17 991	9 068	790	مراكش
Rehama	6 203	2 447	283	الرحامنة
Safi	12 977	5 707	770	آسفي
Youssoufia	4 197	1 747	116	اليوسفية
<b>Drâa - Tafilalet</b>	<b>38 464</b>	<b>17 663</b>	<b>1 437</b>	<b>درعة - تافيلالت</b>
Errachidia	15 839	7 405	587	الرشيدية
Midelt	3 356	1 649	126	ميدلت
Ouarzazate	6 976	3 158	342	ورزازات
Tinghir	6 219	2 921	209	تغنيف
Zagoura	6 074	2 530	173	زاكورة
<b>Souss - Massa</b>	<b>19 485</b>	<b>9 415</b>	<b>2 330</b>	<b>سوس - ماسة</b>
Agadir Ida Outanane	-	-	-	أكادير إدا أوتنان
Chtouka Ait Baha	7 970	3 878	383	اشتوكة آيت باها
Inzagan Ait Melloul	10 302	4 978	461	انزكان آيت ملول
Taroudant	-	-	1 205	تارودانت
Tata	-	-	-	طاطا
Tiznit	1 213	559	281	تيزنيت
<b>Guelmim - Oued Noun</b>	<b>8 177</b>	<b>3 867</b>	<b>364</b>	<b>كلميم - واد نون</b>
Assa Zag	565	290	20	آسا الزاك
Guelmim	5 485	2 526	230	كلميم
Sidi Ifni	540	267	23	سيدي إفني
Tantan	1 587	784	91	طانتان
<b>Laâyoune - Sakia El Hamra</b>	<b>9 617</b>	<b>4 658</b>	<b>552</b>	<b>العيون - الساقية الحمراء</b>
Boujdour	1 606	799	62	بوجدور
Es-smara	1 164	561	138	السمارة
Laayoune	6 352	3 052	326	العيون
Tarfaya	495	246	26	طرفاية
<b>Dakhla - Oued Ed-Dahab</b>	<b>-</b>	<b>-</b>	<b>-</b>	<b>الداخلة - وادي الذهب</b>
Aousserd	-	-	-	أوسرد
Oued Ed-Dahab	-	-	-	وادي الذهب
<b>Total</b>	<b>398 792</b>	<b>165 852</b>	<b>22 577</b>	<b>المجموع</b>

11 - 3 Educateurs et élèves de l'enseignement  
préscolaire moderne et public selon la région et  
la province (ou la préfecture)

11 - 3 المربون وتلاميذ التعليم الأولي العصري  
والعمومي حسب الجهة  
والإقليم (أو العمالة)

2015-2016	Flèves التلاميذ (1)		المربون	2016-2015
	المجموع	الإناث	Educateurs	
	Total	Féminin		
<b>Tanger - Tétouan - Al Hoceima</b>	<b>21 327</b>	<b>10 233</b>	<b>1 222</b>	<b>طنجة - تطوان - الحسيمة</b>
Al Hoceima	1 364	656	43	الحسيمة
Chefchaouen	2 194	1 051	91	شفشارن
Fahs-Anjra	557	264	18	الفحص - أنجرة
Larache	1 626	785	63	العرانش
Ouezzane	1 601	777	79	وزان
Tanger-Assilah	7 913	3 711	606	طنجة - أصيلة
Tétouan	4 283	2 068	235	تطوان
M'Diq-Fnideq	1 789	921	87	المضيق - الفنيدق
<b>L'Oriental</b>	<b>11 579</b>	<b>5 514</b>	<b>597</b>	<b>الشرقي</b>
Berkane	2 694	1 288	126	بركان
Drriouch	16	16	2	الدريوث
Figoug	259	125	7	فجيج
Guercif	439	191	30	جرسيف
Jerada	137	53	3	جرادة
Nador	2 537	1 234	159	الناضور
Oujda-Angad	4 043	1 907	215	وجدة - أنجاد
Taourirt	1 454	700	55	تاويرت
<b>Fès - Meknès</b>	<b>28 702</b>	<b>13 933</b>	<b>1 593</b>	<b>فاس - مكناس</b>
Meknès	7 175	3 500	437	مكناس
Boulemane	1 278	593	66	بولمان
El Hajeb	1 858	893	85	الحاجب
Fès	7 870	3 775	540	فأس
Ifrane	1 576	785	71	إيفران
Sefrou	3 108	1 498	146	صفرو
Taounate	2 156	1 139	94	تاوانات
Taza	2 704	1 301	119	تازة
Moulay Yacoub	977	449	35	مولاي يعقوب
<b>Rabat - Salé - Kénitra</b>	<b>30 493</b>	<b>14 739</b>	<b>1 866</b>	<b>الرباط - سلا - القنيطرة</b>
Kénitra	7 430	3 590	442	القنيطرة
Khémisset	1 872	873	63	الخميسات
Rabat	6 893	3 305	549	الرباط
Salé	4 741	2 292	302	سلا
Sidi Kacem	2 446	1 224	125	سيدي قاسم
Sidi Slimane	2 184	1 083	94	سيدي سليمان
Skhirate-Témara	4 927	2 372	291	الصخيرات - تمارة
<b>Béni Mellal - Khénifra</b>	<b>16 476</b>	<b>7 858</b>	<b>642</b>	<b>بني ملال - خنيفرة</b>
Azilal	2 489	1 211	93	أزيلال
Béni Mellal	2 110	1 001	89	بني ملال
Fquih Ben Salah	5 551	2 630	197	الفقيه بن صالح
Khénifra	2 029	1 000	77	خنيفرة
Khouribga	4 297	2 016	186	خريبكة

11 - 3 Educateurs et élèves de l'enseignement  
préscolaire moderne et public selon la région et  
la province (ou la préfecture) (suite)

11 - 3 المرربون وتلاميذ التعليم الأولي العصري  
والعمومي حسب الجهة  
والإقليم (أو العمالة) (تابع)

2015-2016	Elèves التلاميذ (1)		المربون Educateurs	2016-2015
	المجموع Total	الإناث Féminin		
<b>Casablanca - Settat</b>	<b>74 297</b>	<b>36 014</b>	<b>4 016</b>	<b>الدار البيضاء - سطات</b>
Benslimane	2 306	1 119	105	بن سليمان
Berrechid	5 424	2 648	261	برشيد
Casablanca	48 244	23 475	2 715	الدار البيضاء
El Jadida	6 110	2 907	303	الجديدة
Mediouna	2 965	1 404	120	مديونة
Mohammadia	4 423	2 110	263	المحمدية
Nouaccour	1 642	822	91	النواصر
Settat	2 138	1 041	112	سطات
Sidi Bennour	1 045	488	46	سيدي بنور
<b>Marrakech - Safi</b>	<b>38 684</b>	<b>19 041</b>	<b>1 970</b>	<b>مراكش - أسفي</b>
Al Haouz	3 191	1 630	118	الحوز
Chichaoua	2 734	1 272	115	شيشاوة
El Kelaa Des Sraghna	4 947	2 415	194	قلعة السراغنة
Essaouira	2 216	1 075	123	الصويرة
Marrakech	15 279	7 646	922	مراكش
Rehanna	3 895	1 869	165	الرحامنة
Safi	5 094	2 472	280	أسفي
Yousseoufia	1 328	662	53	اليوسفية
<b>Drâa- Tafilalet</b>	<b>8 342</b>	<b>4 038</b>	<b>369</b>	<b>درعة - تافيلالت</b>
Errachidia	2 158	1 026	100	الرشيدية
Mideit	580	289	39	ميدلت
Ouarzazate	2 966	1 440	131	ورززات
Tinghir	1 011	486	43	تنغير
Zagoura	1 627	797	56	زاكورة
<b>Souss - Massa</b>	<b>12 270</b>	<b>5 743</b>	<b>631</b>	<b>سوس - ماسة</b>
Agadir Ida Outanane	5 340	2 538	277	أكادير إدا توتنان
Chtouka Ait Baha	852	368	37	اشتوكة آيت باها
Inzegane Ait Melloul	2 945	1 366	161	انزكان آيت ملول
Taroudant	1 210	568	50	تارودانت
Tata	119	61	6	طاطا
Tiznit	1 804	842	100	تيزنيت
<b>Guelmim - Oued Noun</b>	<b>4 625</b>	<b>2 194</b>	<b>226</b>	<b>كلميم - واد نون</b>
Assa Zag	320	161	18	أسا الزك
Guelmim	2 826	1 319	138	كلميم
Sidi Ifni	515	260	20	سيدي إفني
Tantan	964	454	50	طانتان
<b>Laâyoune - Sakia El Hamra</b>	<b>4 294</b>	<b>2 119</b>	<b>224</b>	<b>العيون - الساقية الحمراء</b>
Boujdour	547	263	27	بوجدور
Es-smara	522	247	26	السمارة
Laayoune	3 183	1 587	169	العيون
Tarfaya	42	22	2	طرفاية
<b>Dakhla - Oued El-Dahab</b>	<b>4 936</b>	<b>2 467</b>	<b>254</b>	<b>الداخلة - وادي الذهب</b>
Aousserd	42	19	2	أوسرد
Oued Ed-Dahab	4 894	2 448	252	وادي الذهب
<b>Total</b>	<b>256 025</b>	<b>123 893</b>	<b>13 610</b>	<b>المجموع</b>
Mission	3 972	1 983	-	البعثات
<b>Ensemble</b>	<b>259 997</b>	<b>125 876</b>	<b>13 610</b>	<b>المجموع الوطني</b>

(1) Non compris les missions étrangères.

Source : Ministère de l'Éducation Nationale et de la Formation Professionnelle.

(1) لا يشمل البعثات الأجنبية .

المصدر : وزارة التربية الوطنية والتكوين المهني.

## 11 - 4 Données générales

## 11 - 4 معطيات عامة

	2015-2016	2014-2015	2013-2014	
Urbain + Rural				حضري + قروي
<b>Etablissements</b>	7 667	7 635	7 541	المؤسسات
Ecoles autonomes	3 331	3 312	3 227	مدارس مستقلة
Annexes école autonome	50	47	50	الملحقات
Secteurs scolaires	4 286	4 276	4 264	مجموعات مدرسية
Satellites	13 140	13 215	13 226	الفرعيات
<b>Salles utilisées</b>	88 288	89 451	89 739	الحجرات المستعملة
<b>Classes</b>	118 556	123 096	121 035	الفصول
<b>Elèves</b>	3 447 639	3 427 400	3 454 268	التلاميذ
Féminin	1 636 293	1 624 364	1 644 819	الإناث
<b>Nouveaux inscrits en 1ère Année</b>	542 218	523 715	523 494	المسجلون الجدد بالأولى
Féminin	264 701	255 198	256 821	الإناث
<b>Elèves de la 6<sup>ème</sup> Année</b>	571 126	569 673	562 545	تلاميذ السنة السادسة
Féminin	265 400	264 400	263 566	الإناث
<b>Personnel enseignant</b>	119 823	124 120	125 496	هيئة التدريس
Féminin	57 519	59 188	59 320	الإناث
Milieu rural				الوسط القروي
<b>Etablissements</b>	4 697	4 566	4 533	المؤسسات
Ecoles autonomes	526	405	377	مدارس مستقلة
Annexes école autonome	13	12	14	الملحقات
Secteurs scolaires	4 158	4 149	4 142	مجموعات مدرسية
Satellites		13 016	13 034	الفرعيات
<b>Salles utilisées</b>	53 831	54 181	54 118	الحجرات المستعملة
<b>Classes</b>	75 485	78 427	75 521	الفصول
<b>Elèves</b>	1 913 288	1 901 814	1 921 577	التلاميذ
Féminin	900 802	893 897	907 839	الإناث
<b>Nouveaux inscrits en 1<sup>ère</sup> Année</b>	303 604	291 491	295 638	المسجلون الجدد بالأولى
Féminin	147 471	141 346	143 973	الإناث
<b>Elèves de la 6<sup>ème</sup> Année</b>	304 699	299 442	290 141	تلاميذ السنة السادسة
Féminin	139 392	136 541	133 421	الإناث
<b>Personnel enseignant</b>	75 665	76 949	76 780	هيئة التدريس
Féminin	29 874	29 495	28 826	الإناث

11 - 5 Etablissements selon la région  
et la province (ou la préfecture)

11 - 5 المؤسسات حسب الجهة  
والإقليم (أو العمالة)

2015-2016	المؤسسات		الفرعيات		2016-2015
	Etablissements		Satellites		
	حضري + قروي Urbain+Rural	القروي rural	حضري + قروي Urbain+Rural	القروي rural	
<b>Tanger - Tétouan - Al Hoceima</b>	<b>858</b>	<b>539</b>	<b>1 567</b>	<b>1 543</b>	طنجة - تطوان - الحسيمة
Al Hoceima	141	104	326	321	الحسيمة
Chefchaouen	143	131	431	429	شفشاون
Fahs-Anjra	37	37	83	83	الفصص - أنجرة
Larache	139	84	234	234	العرائش
Ouezzane	89	77	203	203	وزان
Tanger-Assilah	146	27	68	61	طنجة - أصيلة
Tétouan	124	71	205	199	تطوان
M'Diq-Fnideq	39	8	17	13	المضيق - الفنيدق
<b>L'Oriental</b>	<b>622</b>	<b>306</b>	<b>998</b>	<b>981</b>	الشرق
Berkane	73	35	95	95	بركان
Driouch	74	61	171	168	الدريوخ
Figug	53	36	143	141	فجيج
Guercef	59	41	145	145	جرسيف
Jerada	39	19	66	66	جرادة
Nador	141	55	142	132	الناضور
Oujda-Angad	115	20	51	51	وجدة - أنجاد
Taurirt	68	39	185	183	تاويرت
<b>Fès - Meknès</b>	<b>1 005</b>	<b>608</b>	<b>1 594</b>	<b>1 579</b>	فاس - مكناس
Meknès	161	58	113	113	مكناس
Botlennane	83	62	157	156	بولمان
El Hajeb	73	52	116	110	الحاجب
Fès	153	8	19	17	فاس
Ifrane	52	38	95	95	إيفران
Sefrou	83	51	125	125	سفرو
Taounate	181	164	501	495	تاونات
Taza	157	115	346	346	تازة
Moulay Yacoub	62	60	122	122	مولاي يعقوب
<b>Rabat - Salé - Kénitra</b>	<b>777</b>	<b>381</b>	<b>886</b>	<b>874</b>	الرباط - سلا - القنيطرة
Kénitra	159	95	223	222	القنيطرة
Khémisset	148	107	289	288	الخميسات
Rabat	69	-	-	-	الرباط
Salé	131	18	27	25	سلا
Sidi Kacem	123	92	237	236	سيدي قاسم
Sidi Slimane	63	42	79	79	سيدي سليمان
Skhirate-Témara	84	27	31	24	الصخيرات - تمارة
<b>Béni Mellal - Khénifra</b>	<b>593</b>	<b>412</b>	<b>1 187</b>	<b>1 181</b>	بني ملال - خنيفرة
Azilal	158	144	484	484	أزيلال
Béni Mellal	101	54	172	167	بني ملال
Fquih Ben Salah	85	57	107	106	الفقيه بن صالح
Khénifra	123	96	232	232	خنيفرة
Khouribga	126	61	192	192	خريبكة



11 - 5 Etablissements selon la région  
et la province (ou la préfecture) (suite)

11 - 5 المؤسسات حسب الجهة  
والإقليم (أو العمالة) (تابع)

2015-2016	المؤسسات		الفرعيات		2016-2015
	Etablissements		Satellites		
	حضري + قروي Urban+Rural	القروي rural	حضري + قروي Urban+Rural	القروي rural	
Casablanca- Sertat	1 055	480	1 158	1 127	الدار البيضاء - سطات
Benslimane	60	41	88	81	بن سليمان
Berrechid	75	46	136	123	برشيد
Casablanca	339	-	-	-	الدار البيضاء
El Jadida	145	113	290	290	الجديدة
Mediouna	38	18	11	8	مديونة
Mohammadia	60	27	12	12	المحمدية
Nouaceur	71	15	16	11	النواصر
Settat	171	135	345	342	سطات
Sidi Bennour	96	85	260	260	سيدي بنور
Marrakech - Safi	1 132	846	2 667	2 629	مراكش - أسفي
Al Haouz	171	157	547	539	الحوز
Chichaoua	168	156	501	496	شيشاوة
El Kelaa Des Sraghna	127	99	239	230	قلعة السراغنة
Essaouira	155	134	515	508	الصويرة
Marrakech	217	80	189	182	مراكش
Rehamna	103	86	243	243	الرحامنة
Safi	134	91	283	282	أسفي
Youssoufia	57	43	150	149	اليوسفية
Drâa- Tafilalet	613	483	1 139	1 122	درعة - تافيلالت
Errachidia	160	106	179	175	الرشيدية
Midelt	116	93	223	223	ميدلت
Ouarzazate	116	98	252	251	ورزازات
Tinghir	124	102	245	235	تنغير
Zagoura	97	84	240	238	زاكورة
Souss - Massa	742	524	1 624	1 585	سوس - ماسة
Agadir Ida Outanane	114	59	162	160	أكادير إدا أوتنان
Chtouka Ait Baha	111	103	216	216	اشوكة أيت باها
Inzggane Ait Melloul	84	10	17	17	انزكان أيت ملول
Taroudant	272	228	862	838	تارودانت
Tata	63	46	122	111	طاطا
Tiznit	98	78	245	243	تيزنيت
Guelmim - Oued Noun	166	106	308	306	كلميم - وادي نون
Assa Zag	13	4	9	8	أسا الزاك
Guelmim	61	39	72	72	كلميم
Sidi Ifni	72	61	225	224	سيدي إفني
Tantan	20	2	2	2	طانتان
Laâyoune - Sakia El Hamra	80	7	12	11	العيون - الساقية الحمراء
Boujdour	12	-	1	1	بوجدور
Es-smara	12	-	5	5	السمارة
Laayoune	50	4	2	2	العيون
Tarfaya	6	3	4	3	طرفاية
Dakhla - Oued Ed-Dahab	24	5	-	-	الداخلة - وادي الذهب
Aousserd	2	2	-	-	أوسرد
Oued Ed-Dahab	22	3	-	-	وادي الذهب
Ensemble	7 667	4 697	13 140	12 938	المجموع

11 - 6 Personnel enseignant selon la région  
et la province (ou la préfecture)11 - 6 هيئة التدريس حسب الجهة  
والإقليم (أو العمالة)

2015-2016	حضري + قروي		الوسط القروي		2016-2015
	Urban + Rural		Milieu rural		
	المجموع Total	الإناث Féminin	المجموع Total	الإناث Féminin	
Tanger - Tétouan - Al Hoceïma	13 403	6 755	8 147	3 533	طنجة - تطوان - الحسيمة
Al Hoceïma	1 926	776	1 453	537	الحسيمة
Chefchaouen	2 417	1 271	2 256	1 175	شفشاون
Fahs-Anjra	484	221	484	221	الفحص - أنجرة
Larache	2 102	953	1 330	404	العرانش
Ouezzane	1 392	661	1 227	557	وزان
Tanger-Assilah	2 657	1 520	365	161	طنجة - أصيلة
Tétouan	1 837	1 015	951	434	تطوان
M'Diq-Fnideq	588	338	81	44	المضيق - الفنيدق
L'Oriental	8 993	4 461	4 714	1 897	الشرق
Berkane	1 042	442	543	143	بركان
Driouch	999	573	831	466	الدريوخ
Figuig	791	303	603	192	فجيغ
Guercif	973	425	651	261	جرسيف
Jerada	575	199	319	97	جرادة
Nador	2 042	1 042	889	395	الناضور
Oujda-Angad	1 479	982	288	109	وجدة - أنجاد
Taourirt	1 092	495	590	234	تاوريرت
Fès - Meknès	15 276	7 732	9 476	3 852	فاس - مكناس
Meknès	2 121	1 399	776	327	مكناس
Boulmenane	1 035	374	826	305	بولمان
El Hajeb	1 066	439	735	262	الحاجب
Fès	2 671	1 792	149	81	فاس
Ifrane	717	327	532	195	إيفران
Seffrou	1 116	431	749	220	صفرو
Taounate	3 242	1 361	2 940	1 188	تاونات
Taza	2 374	1 124	1 853	800	تازة
Moulay Yacoub	934	485	916	474	مولاي يعقوب
Rabat - Salé - Kénitra	13 060	7 041	7 217	2 852	الرباط - سلا - القنيطرة
Kénitra	3 251	1 727	2 311	1 008	القنيطرة
Khémisset	2 363	984	1 674	547	الخميسات
Rabat	693	577	-	-	الرباط
Salé	2 184	1 513	280	171	سلا
Sidi Kacem	2 158	838	1 751	577	سيدي قاسم
Sidi Slimane	1 121	460	797	271	سيدي سليمان
Skhirate-Témara	1 290	942	404	278	الصخيرات - تمارة
Béni Mellal - Khénifra	10 032	3 991	7 360	2 514	بني ملال - خنيفرة
Azilal	2 925	1 157	2 705	1 046	أزילال
Béni Mellal	1 868	810	1 192	399	بني ملال
Fquih Ben Salah	1 709	568	1 240	354	الفيقيه بن صالح
Khénifra	1 645	572	1 172	319	خنيفرة
Khouribga	1 885	884	1 051	396	خريبكة

11 - 6 Personnel enseignant selon la région  
et la province (ou la préfecture) (suite)

11 - 6 هيئة التدريس حسب الجهة  
والإقليم (أو العمالة) (تتبع)

	حضري + قروي		الوسط القروي		2016-2015
	Urban + Rural		Milieu rural		
	المجموع Total	الإناث Féminin	المجموع Total	الإناث Féminin	
<b>Casablanca- Settat</b>	<b>16 926</b>	<b>9 547</b>	<b>8 710</b>	<b>3 964</b>	<b>الدار البيضاء - سطات</b>
Benslimane	827	404	560	237	بن سليمان
Berrechid	1 493	635	914	311	برشيد
Casablanca	4 686	3 206	-	-	الدار البيضاء
El Jadida	2 827	1 625	2 400	1 269	الجديدة
Mediouna	572	338	237	135	مديونة
Mohammadia	813	549	376	213	المحمدية
Nouaceur	999	694	181	126	النواصر
Settat	2 614	1 131	2 130	836	سطات
Sidi Bennour	2 095	965	1 912	837	سيدي بنور
<b>Marrakech - Safi</b>	<b>18 439</b>	<b>9 611</b>	<b>14 152</b>	<b>6 452</b>	<b>مراكش - أسفي</b>
Al Haouz	2 950	1 385	2 739	1 257	الحوز
Chichaoua	2 131	965	1 936	845	شيشاوة
El Kelaa Des Sraghna	2 306	963	1 868	699	قلعة السراغنة
Essaouira	2 368	1 155	2 069	948	الصويرة
Marrakech	3 407	2 393	1 503	786	مراكش
Rehanna	1 499	624	1 251	498	الرحامنة
Safi	2 650	1 486	1 900	907	أسفي
Yousseoufia	1 128	640	886	512	اليوسفية
<b>Drâa- Tafilalet</b>	<b>8 554</b>	<b>2 478</b>	<b>6 829</b>	<b>1 794</b>	<b>درعة - تافيلالت</b>
Errachidia	2 150	637	1 419	339	الرشيدية
Midelt	1 398	524	1 164	427	ميدلت
Ouarzazate	1 575	609	1 311	446	ورزازات
Tinghir	1 775	431	1 479	370	تنغير
Zagoura	1 656	277	1 456	212	زاكورة
<b>Sous - Massa</b>	<b>11 576</b>	<b>4 580</b>	<b>7 914</b>	<b>2 671</b>	<b>سوس - ماسة</b>
Agadir Ida Outanane	1 754	955	878	387	أكادير إدا أوتنان
Chtouka Ait Baha	1 650	496	1 513	417	اشتوكة ايت باها
Inzggane Ait Melloul	1 538	775	212	112	انزكان ايت ملول
Taroudant	4 635	1 658	3 760	1 264	تارودانت
Tata	786	326	579	253	طاطا
Tiznit	1 213	370	972	238	تيزنيت
<b>Guelmim - Oued Noun</b>	<b>2 068</b>	<b>703</b>	<b>1 074</b>	<b>315</b>	<b>كلميم - واد نون</b>
Assa Zag	124	68	35	23	أسا الزاك
Guelmim	834	291	333	89	كلميم
Sidi Ifni	799	226	693	201	سيدي إفني
Tantan	311	118	13	2	طانتان
<b>Laâyoune - Sakia El Hamra</b>	<b>1 160</b>	<b>480</b>	<b>55</b>	<b>29</b>	<b>العيون - الساقية الحمراء</b>
Boujdour	166	69	-	-	بوجدور
Es-smara	205	50	7	-	السمارة
Laayoune	715	308	19	7	العيون
Tarfaya	74	53	29	22	طرفاية
<b>Dakhla - Oued Ed-Dahab</b>	<b>336</b>	<b>140</b>	<b>17</b>	<b>1</b>	<b>الداخلة - وادي الذهب</b>
Aousserd	10	-	10	-	أوسرد
Oued Ed-Dahab	326	140	7	1	وادي الذهب
<b>Ensemble</b>	<b>119 823</b>	<b>57 519</b>	<b>75 665</b>	<b>29 874</b>	<b>المجموع</b>

11 - 7 Evolution de l'effectif des élèves  
selon le niveau11 - 7 تطور عدد التلاميذ  
حسب المستوى

	2015-2016	2014-2015	2013-2014	
<b>1<sup>ère</sup> Année</b>				<b>السنة الأولى</b>
<b>Total</b>	<b>625 086</b>	<b>602 806</b>	<b>601 852</b>	<b>مجموع التلاميذ</b>
Féminin	298 732	287 947	289 678	الإناث
<b>Doublants(1)</b>	<b>82 868</b>	<b>79 091</b>	<b>78 358</b>	<b>المكررون (1)</b>
Féminin	34 031	32 749	32 857	الإناث
<b>2<sup>ème</sup> Année</b>				<b>السنة الثانية</b>
<b>Total</b>	<b>579 084</b>	<b>570 093</b>	<b>562 281</b>	<b>مجموع التلاميذ</b>
Féminin	277 399	273 522	271 235	الإناث
<b>Doublants(1)</b>	<b>62 273</b>	<b>58 509</b>	<b>62 747</b>	<b>المكررون (1)</b>
Féminin	24 050	22 828	25 188	الإناث
<b>3<sup>ème</sup> Année</b>				<b>السنة الثالثة</b>
<b>Total</b>	<b>573 909</b>	<b>567 794</b>	<b>575 020</b>	<b>مجموع التلاميذ</b>
Féminin	273 678	270 314	274 341	الإناث
<b>Doublants(1)</b>	<b>65 567</b>	<b>66 467</b>	<b>74 051</b>	<b>المكررون (1)</b>
Féminin	23 699	24 412	28 441	الإناث
<b>4<sup>ème</sup> Année</b>				<b>السنة الرابعة</b>
<b>Total</b>	<b>555 170</b>	<b>557 953</b>	<b>579 771</b>	<b>مجموع التلاميذ</b>
Féminin	263 872	264 484	275 482	الإناث
<b>Doublants(1)</b>	<b>55 348</b>	<b>55 183</b>	<b>59 383</b>	<b>المكررون (1)</b>
Féminin	18 330	18 484	21 186	الإناث
<b>5<sup>ème</sup> Année</b>				<b>السنة الخامسة</b>
<b>Total</b>	<b>543 264</b>	<b>559 081</b>	<b>572 799</b>	<b>مجموع التلاميذ</b>
Féminin	257 212	263 697	270 517	الإناث
<b>Doublants(1)</b>	<b>48 305</b>	<b>46 777</b>	<b>48 445</b>	<b>المكررون (1)</b>
Féminin	15 021	14 228	15 570	الإناث
<b>6<sup>ème</sup> Année</b>				<b>السنة السادسة</b>
<b>Total</b>	<b>571 126</b>	<b>569 673</b>	<b>562 545</b>	<b>مجموع التلاميذ</b>
Féminin	265 400	264 400	263 566	الإناث
<b>Doublants(1)</b>	<b>76 311</b>	<b>66 148</b>	<b>57 787</b>	<b>المكررون (1)</b>
Féminin	25 152	21 452	19 597	الإناث
<b>Total</b>				<b>المجموع</b>
<b>Total élèves</b>	<b>3 447 639</b>	<b>3 427 400</b>	<b>3 454 268</b>	<b>مجموع التلاميذ</b>
Féminin	1 636 293	1 624 364	1 644 819	الإناث
<b>Doublants(1)</b>	<b>390 672</b>	<b>372 175</b>	<b>380 771</b>	<b>المكررون (1)</b>
Féminin	140 283	134 153	142 839	الإناث

(1) Y compris les triplants.

Source : Ministère de l'Education Nationale et de la Formation Professionnelle.

(1) يتضمن المكررون أكثر من مرة.  
المصدر : وزارة التربية الوطنية والتكوين المهني.

## 11 - 8 Evolution de l'effectif des élèves selon l'âge

## 11 - 8 تطور عدد التلاميذ حسب السن

	2015-2016	2014-2015	2013-2014	
<b>Masculin + Féminin</b>				<b>ذكور + إناث</b>
6 ans et moins	394 916	337 123	542 390	6 سنوات وأقل
7 ans	509 148	500 117	469 429	7 سنوات
8 ans	508 808	486 281	496 100	8 سنوات
9 ans	494 467	484 298	504 039	9 سنوات
10 ans	482 908	500 695	506 890	10 سنوات
11 ans	499 118	491 519	449 653	11 سنة
12 ans	297 657	328 993	254 196	12 سنة
13 ans	144 688	163 987	136 835	13 سنة
14 ans	70 897	82 116	61 217	14 سنة
15 ans et plus	45 032	52 271	33 519	15 سنة فأكثر
<b>Total</b>	<b>3 447 639</b>	<b>3 427 400</b>	<b>3 454 268</b>	<b>المجموع</b>
<b>Féminin</b>				<b>الإناث</b>
6 ans et moins	193 032	164 933	266 558	6 سنوات وأقل
7 ans	248 870	243 903	229 909	7 سنوات
8 ans	248 916	238 155	243 633	8 سنوات
9 ans	242 305	236 621	246 348	9 سنوات
10 ans	235 919	244 285	247 777	10 سنوات
11 ans	242 871	239 005	217 228	11 سنة
12 ans	132 541	149 850	109 827	12 سنة
13 ans	55 255	64 113	52 370	13 سنة
14 ans	23 297	27 866	20 809	14 سنة
15 ans et plus	13 287	15 633	10 360	15 سنة فأكثر
<b>Total</b>	<b>1 636 293</b>	<b>1 624 364</b>	<b>1 644 819</b>	<b>المجموع</b>

11 -9 Evolution de l'effectif des élèves selon l'âge  
Milieu rural9 - 11 تطور عدد التلاميذ حسب السن  
الوسط القروي

	2015-2016	2014-2015	2013-2014	
<b>Masculin + Féminin</b>				<b>ذكور + إناث</b>
6 ans et moins	216 971	182 213	298 671	6 سنوات وأقل
7 ans	278 060	274 483	261 734	7 سنوات
8 ans	278 261	265 990	270 203	8 سنوات
9 ans	267 927	262 847	273 559	9 سنوات
10 ans	258 351	269 133	267 913	10 سنوات
11 ans	264 083	259 157	237 520	11 سنة
12 ans	176 432	189 206	156 231	12 سنة
13 ans	93 264	105 394	89 405	13 سنة
14 ans	47 140	55 181	41 586	14 سنة
15 ans et plus	32 799	38 210	24 755	15 سنة فأكثر
<b>Total</b>	<b>1 913 288</b>	<b>1 901 814</b>	<b>1 921 577</b>	<b>المجموع</b>
<b>Féminin</b>				<b>الإناث</b>
6 ans et moins	105 175	88 270	145 227	6 سنوات وأقل
7 ans	135 070	132 784	127 254	7 سنوات
8 ans	135 106	129 263	131 758	8 سنوات
9 ans	130 433	127 468	132 523	9 سنوات
10 ans	125 322	130 269	129 917	10 سنوات
11 ans	127 130	124 883	113 800	11 سنة
12 ans	79 580	86 851	69 269	12 سنة
13 ans	36 866	42 727	35 459	13 سنة
14 ans	16 123	19 592	14 728	14 سنة
15 ans et plus	9 997	11 790	7 904	15 سنة فأكثر
<b>Total</b>	<b>900 802</b>	<b>893 897</b>	<b>907 839</b>	<b>المجموع</b>

11 - 10 Elèves selon la région  
et la province (ou la préfecture)11 - 10 التلاميذ حسب الجهة  
والإقليم (أو العمالة)

2015-2016	حضري + قروي		الوسط القروي		2016-2015
	Urbain + Rural		Milieu rural		
	المجموع Total	الإناث Féminin	المجموع Total	الإناث Féminin	
Tanger - Tétouan - Al Hoceima	382 465	182 538	192 581	91 965	طنجة - تطوان - الحسيمة
Al Hoceima	41 962	20 142	29 902	14 322	الحسيمة
Chefchaouen	59 702	28 466	55 081	26 298	شفشاون
Fahs-Anjra	10 445	4 965	10 445	4 965	الفحص - أنجرة
Larache	58 572	27 646	33 952	15 947	العرانش
Ouezzane	38 382	18 236	32 544	15 494	وزان
Tanger-Assilah	97 007	46 064	8 158	3 812	طنجة - أصيلة
Tétouan	54 151	26 360	21 061	10 446	تطوان
M'Diq-Fnideq	22 244	10 659	1 438	681	المضيق - الفنديق
L'Oriental	230 466	108 093	96 070	44 290	الشرقي
Berkane	26 042	12 238	10 894	5 001	بركان
Driouch	22 276	10 280	16 998	7 812	الدريوش
Figuiç	16 625	7 578	12 361	5 585	فجيح
Guercif	25 506	12 025	14 509	6 828	حرسيف
Jerada	12 482	5 807	5 593	2 569	جرادة
Nador	55 160	25 863	20 513	9 555	الناضور
Oujda-Angad	45 047	21 372	4 775	2 186	وجدة - أنجاد
Taourirt	27 328	12 930	10 427	4 754	تاويرت
Fès - Meknès	440 358	208 485	230 914	107 947	فاس - مكناس
Meknès	70 589	33 371	21 467	9 997	مكناس
Boulemane	25 595	12 031	19 108	8 981	بولمان
El Hajeb	27 560	12 951	16 508	7 698	الحاجب
Fès	104 575	50 529	4 778	2 205	فاس
Ifrane	15 147	7 145	10 164	4 766	إيفران
Sefrou	27 991	13 186	16 769	7 863	صفرو
Taounate	88 992	41 555	78 900	36 782	تاوانات
Taza	55 139	26 125	38 965	18 301	تازة
Moulay Yacoub	24 770	11 592	24 255	11 354	مولاي يعقوب
Rabat - Salé - Kénitra	421 103	200 532	212 273	100 136	الرباط - سلا - القنيطرة
Kénitra	115 947	55 303	79 428	37 807	القنيطرة
Khémisset	59 551	27 757	34 362	15 724	الخميسات
Rabat	24 426	11 893	-	-	الرباط
Salé	72 412	34 802	8 034	3 748	سلا
Sidi Kacem	65 581	31 182	51 531	24 505	سيدي قاسم
Sidi Slimane	37 260	17 733	24 992	11 757	سيدي سليمان
Skhirate-Témara	45 926	21 862	13 926	6 595	الصخيرات - تمارة
Béni Mellal - Khénifra	277 691	131 917	183 729	86 679	بني ملال - خنيفرة
Azilal	78 069	36 969	69 702	33 070	أزيلال
Béni Mellal	55 141	26 154	31 715	14 936	بني ملال
Fquih Ben Salah	54 532	25 918	37 038	17 505	الفقيه بن صالح
Khénifra	40 228	19 132	24 383	11 397	خنيفرة
Khouribga	49 721	23 744	20 891	9 771	خريبكة

11 -10 Elèves selon la région  
et la province (ou la préfecture) (suite)

10 - 11 التلاميذ حسب الجهة  
والإقليم (أو العمالة) (تابع)

2015-2016	حضري + قروي		الوسط القروي		2016-2015
	Urbain + Rural		Milieu rural		
	المجموع Total	الإناث Féminin	المجموع Total	الإناث Féminin	
Casablanca- Settat	546 946	259 897	246 108	114 645	الدار البيضاء - سطتات
Benslimane	21 944	10 457	13 600	6 469	بن سليمان
Berrechid	47 453	22 355	24 545	11 470	برشيد
Casablanca	171 590	83 149	-	-	الدار البيضاء
El Jadida	88 615	41 449	72 200	33 567	الجديدة
Mediouna	19 024	9 111	6 887	3 223	مديونة
Mohammadia	29 222	13 892	13 753	6 466	المحمدية
Nouaceur	35 986	17 420	5 686	2 669	النواصر
Settat	73 859	34 449	56 580	26 241	سطتات
Sidi Bennour	59 253	27 615	52 857	24 540	سدي بنور
Marrakech - Safi	544 507	257 259	390 357	183 582	مراكش - أسفي
Al Haouz	84 659	40 286	76 035	36 161	الحوز
Chichaoua	54 708	26 104	48 452	23 140	شيشاوة
El Kelaa Des Sraghna	70 447	32 708	54 433	25 199	قلعة السراغنة
Essaouira	58 400	27 565	49 134	23 148	الصويرة
Marrakech	127 933	61 270	57 257	27 159	مراكش
Rehanna	40 237	18 694	30 192	13 951	الرحامنة
Safi	76 862	35 946	51 436	23 902	أسفي
Youssoufia	31 261	14 686	23 418	10 922	اليوسفية
Drâa- Tafilalet	217 592	103 687	164 088	78 054	درعة - تافيلالت
Errachidia	51 816	24 813	30 686	14 715	الرشيدية
Midelt	35 975	17 212	27 862	13 274	ميدلت
Ouarzazate	39 461	18 967	30 710	14 764	ورزازات
Tinghir	45 139	21 363	36 576	17 295	تنغير
Zagouara	45 201	21 332	38 254	18 006	زاكورة
Souss - Massa	300 475	143 126	179 491	85 153	سوس - ماسة
Agadir Ida Outanane	50 615	24 230	22 515	10 593	أكادير إذا أوتنان
Chtouka Ait Baha	47 343	22 399	42 034	19 849	اشوكة ايت باها
Inzegane Ait Melloul	53 460	25 757	6 972	3 349	انزكان ايت ملول
Taroudant	113 138	53 616	84 140	40 046	تارودانت
Tata	15 526	7 328	10 352	4 928	طاطا
Tiznit	20 393	9 796	13 478	6 388	تيزنيت
Guelmim - Oued Noun	43 261	20 412	16 795	7 944	كلميم - واد نون
Assa Zag	2 874	1 333	437	207	أسا الزاك
Guelmim	18 769	8 889	5 819	2 759	كلميم
Sidi Ifni	12 916	6 105	10 426	4 930	سدي إفني
Tantan	8 702	4 085	113	48	طانتان
Laâyoune - Sakia El Hamra	31 648	15 046	643	306	العيون - الساقية الحمراء
Boujdour	5 054	2 387	-	-	بوجدور
Es-srara	5 799	2 767	51	23	السمارة
Laayoune	19 451	9 276	197	98	العيون
Tarfaya	1 344	616	395	185	طرفاية
Dakhla - Oued Ed-Dahab	11 127	5 301	239	101	الداخلة - وادي الذهب
Aousserd	148	65	148	65	أوسرد
Oued Ed-Dahab	10 979	5 236	91	36	وادي الذهب
Ensemble	3 447 639	1 636 293	1 913 288	900 802	المجموع



11 - 11 Nouveaux inscrits en 1<sup>ère</sup> année  
selon l'âge11 - 11 المسجلون الجدد بالسنة الأولى  
حسب السن

Masculin + Féminin	حضري + قروي Urbain + Rural		الوسط القروي Milieu rural		ذكور + إناث
	2015-2016	2014-2015	2015-2016	2014-2015	
6 ans et moins	393 369	334 781	215 917	180 668	6 سنوات وأقل
7 ans	135 071	170 649	77 057	96 797	7 سنوات
8 ans	8 692	11 192	6 530	8 271	8 سنوات
9 ans et plus	5 086	7 093	4 100	5 755	9 سنوات فأكثر
<b>Total</b>	<b>542 218</b>	<b>523 715</b>	<b>303 604</b>	<b>291 491</b>	<b>المجموع</b>
<b>Féminin</b>					<b>الإناث</b>
6 ans et moins	192 270	163 642	104 675	87 422	6 سنوات وأقل
7 ans	65 449	82 256	37 349	46 684	7 سنوات
8 ans	4 341	5 557	3 295	4 159	8 سنوات
9 ans et plus	2 641	3 743	2 152	3 081	9 سنوات فأكثر
<b>Total</b>	<b>264 701</b>	<b>255 198</b>	<b>147 471</b>	<b>141 346</b>	<b>المجموع</b>

11 - 12 Nouveaux inscrits en 1<sup>ère</sup> année  
selon la région et la province  
(ou la préfecture)

11 - 12 المسجلون الجدد بالسنة الأولى  
حسب الجهة والإقليم  
(أو العمالة)

2015-2016	حضري + قروي		الوسط القروي		2016-2015
	Urban + Rural		Milieu rural		
	المجموع Total	الإناث Féminin	المجموع Total	الإناث Féminin	
Tanger - Tétouan - Al Hoceïma	58 779	28 586	29 091	14 025	طنجة - تطوان - الحسيمة
Al Hoceïma	6 522	3 178	4 558	2 233	الحسيمة
Chefchaouen	8 980	4 347	8 291	4 010	شفشاون
Fahs-Anjra	1 552	754	1 552	754	الفحص - أنجرة
Larache	9 110	4 410	5 306	2 509	العرانث
Ouezzane	5 475	2 625	4 683	2 260	وزان
Tanger-Assilah	14 970	7 329	1 213	579	طنجة - أصيلة
Tétouan	8 491	4 135	3 272	1 569	تطوان
M'Diq-Fnideq	3 679	1 808	216	111	المضيق - الفنيدق
<b>L'Oriental</b>	<b>37 289</b>	<b>18 079</b>	<b>15 810</b>	<b>7 602</b>	<b>الشرق</b>
Berkane	4 240	2 089	1 836	873	بركان
Driouch	3 537	1 730	2 683	1 319	الدريوش
Figuig	2 764	1 270	2 117	972	فجيح
Guercif	4 123	2 026	2 397	1 149	جرسيف
Jerada	2 144	1 056	940	451	جرادة
Nador	8 813	4 261	3 269	1 586	الناضور
Oujda-Angad	7 181	3 463	816	408	وجدة - أنجاد
Taourirt	4 487	2 184	1 752	844	تاوريرت
Fès - Meknès	68 893	33 691	36 682	17 805	فاس - مكناس
Meknès	11 041	5 440	3 528	1 757	مكناس
Boulemane	3 877	1 843	2 950	1 384	بولمان
El Hajeb	4 214	2 059	2 632	1 290	الحاجب
Fès	16 450	8 221	791	392	فاس
Ifrane	2 331	1 155	1 566	767	إيفران
Scfrou	4 251	2 023	2 699	1 293	صفرو
Taounate	14 069	6 870	12 565	6 141	تاوانات
l'aza	8 727	4 224	6 120	2 976	تازة
Moulay Yacoub	3 933	1 856	3 831	1 805	مولاي يعقوب
<b>Rabat - Salé - Kénitra</b>	<b>66 026</b>	<b>32 338</b>	<b>33 885</b>	<b>16 500</b>	<b>الرباط - سلا - القنيطرة</b>
Kénitra	18 060	8 765	12 560	6 090	القنيطرة
Khémisset	9 346	4 578	5 521	2 691	الخميسات
Rabat	3 833	1 920	-	-	الرباط
Salé	11 368	5 526	1 361	623	سلا
Sidi Kacem	10 068	4 991	8 073	3 992	سيدي قاسم
Sidi Slimane	5 924	2 914	3 997	1 972	سيدي سليمان
Skhirate-Témara	7 427	3 644	2 373	1 132	الصخيرات - تمارة
<b>Béni Mellal - Khénifra</b>	<b>44 459</b>	<b>21 724</b>	<b>30 045</b>	<b>14 654</b>	<b>بني ملال - خنيفرة</b>
Azila	12 207	5 929	10 969	5 339	أزيلال
Béni Mellal	8 825	4 352	5 245	2 574	بني ملال
Fquih Ben Salah	9 405	4 573	6 687	3 251	الفقيه بن صالح
Khénifra	6 039	2 929	3 708	1 764	خنيفرة
Khouribga	7 983	3 941	3 436	1 726	خريبكة

11 - 12 Nouveaux inscrits en 1<sup>ère</sup> année  
selon la région et la province  
(ou la préfecture) (suite)

11 - 12 المسجلون الجدد بالسنة الأولى  
حسب الجهة والإقليم  
(أو العمالة) (تابع)

	2015-2016		الوسط القروي		2016-2015		
	حضري + قروي		Milieu rural				
	المجموع	الإناث	المجموع	الإناث			
	Total	Féminin	Total	Féminin			
<b>Casablanca- Settat</b>	<b>86 733</b>	<b>42 459</b>	<b>39 626</b>	<b>19 233</b>			الدار البيضاء - سطات
Benslimane	3 550	1 798	2 254	1 154			بن سليمان
Berrechid	7 756	3 804	4 159	2 069			برشيد
Casablanca	26 766	13 198	-	-			الدار البيضاء
El Jadida	14 198	6 836	11 647	5 585			الجديدة
Mediouna	3 070	1 527	1 137	564			مديونة
Mohammadia	4 814	2 405	2 388	1 166			المحمدية
Nouaceur	5 984	2 933	924	463			النواصر
Settat	11 620	5 682	9 066	4 410			سطات
Sidi Bennour	8 975	4 276	8 051	3 822			سيدي بنور
<b>Marrakech - Safi</b>	<b>86 602</b>	<b>42 074</b>	<b>62 603</b>	<b>30 333</b>			مراكش - أسفي
Al Haouz	13 262	6 442	11 963	5 811			الحوز
Chichaoua	8 584	4 215	7 521	3 709			شيشاوة
El Kelaa Des Sraghna	11 545	5 593	9 094	4 395			قلعة السراغنة
Essaouira	8 973	4 306	7 467	3 579			الصويرة
Marrakech	20 768	10 126	9 635	4 683			مراكش
Rehamna	6 462	3 157	4 901	2 367			الرحامنة
Safi	11 958	5 793	8 179	3 955			أسفي
Youssefouia	5 050	2 442	3 843	1 834			اليوسفية
<b>Drâa- Tafilalet</b>	<b>34 157</b>	<b>16 727</b>	<b>25 705</b>	<b>12 512</b>			درعة - تافيلالت
Erachidia	8 261	4 105	4 957	2 465			الرشيدية
Midelt	5 598	2 746	4 338	2 117			ميدلت
Ouarzazate	6 017	2 900	4 630	2 219			ورزازات
Tinghir	7 221	3 539	5 835	2 839			تنگير
Zagoura	7 060	3 437	5 945	2 872			زاكورة
<b>Souss - Massa</b>	<b>46 041</b>	<b>22 679</b>	<b>27 337</b>	<b>13 495</b>			سوس - ماسة
Agadir Ida Outanane	7 747	3 827	3 494	1 750			أكادير إدا أوتنان
Chtouka Ait Baha	7 594	3 658	6 762	3 271			اشتوكة آيت باها
Inzegane Ait Melloul	8 540	4 261	1 165	557			انزكان آيت ملول
Taroudant	16 872	8 300	12 427	6 162			تارودانت
Tata	2 357	1 141	1 560	753			طاطا
Tiznit	2 931	1 492	1 929	1 002			تيزنيت
<b>Guelmim - Oued Noun</b>	<b>6 762</b>	<b>3 244</b>	<b>2 660</b>	<b>1 233</b>			كلميم - واد نون
Assa Zag	469	227	66	36			أسا الزاك
Guelmim	2 984	1 439	1 011	480			كلميم
Sidi Ifni	1 978	909	1 553	704			سيدي إفني
Tantan	1 331	669	30	13			طانتان
<b>Laâyoune - Sakia El Hamra</b>	<b>4 734</b>	<b>2 264</b>	<b>114</b>	<b>63</b>			العيون - الساقية الحمراء
Boujdour	688	316	-	-			بوجدور
Es-smara	912	450	13	9			السمارة
Laayoune	2 922	1 382	37	18			العيون
Tarfaya	212	116	64	36			طرفاية
<b>Dakhla - Oued Ed-Dahab</b>	<b>1 743</b>	<b>836</b>	<b>46</b>	<b>16</b>			الداخلة - وادي الذهب
Aousserd	24	10	24	10			أوسرد
Oued Ed-Dahab	1 719	826	22	6			وادي الذهب
<b>Ensemble</b>	<b>542 218</b>	<b>264 701</b>	<b>303 604</b>	<b>147 471</b>			المجموع

11 - 13 Elèves de la 6<sup>ème</sup> année selon la région  
et la province (ou la préfecture)11 - 13 تلاميذ السنة السادسة حسب  
الجهة والإقليم (أو العمالة)

2015-2016	حضري + قروي		الوسط القروي		2016-2015
	Urban + Rural		Milieu rural		
	المجموع Total	الإناث Féminin	المجموع Total	الإناث Féminin	
Tanger - Tétouan - Al Hoceima	64 428	30 186	31 837	14 911	طنجة - تطوان - الحسيمة
Al Hoceima	6 829	3 213	4 922	2 306	الحسيمة
Chefchaouen	10 208	4 729	9 372	4 341	شفشاون
Fahs-Anjra	1 541	715	1 541	715	الفص - أنجرة
Larache	9 487	4 417	5 324	2 471	العرانش
Ouezzane	7 138	3 260	5 998	2 758	وزان
Tanger-Assilah	16 335	7 781	1 221	582	طنجة - أصيلة
Tétouan	8 927	4 269	3 205	1 615	تطوان
M'Diq-Fnideq	3 963	1 802	254	123	المضيق - الفنيدق
<b>L'Oriental</b>	<b>38 448</b>	<b>17 536</b>	<b>14 816</b>	<b>6 647</b>	<b>الشرق</b>
Berkane	4 441	2 018	1 786	792	بركان
Driouch	3 439	1 517	2 614	1 170	الدریوش
Figuiç	2 134	995	1 422	647	فجيج
Guerçif	5 016	2 231	2 703	1 202	جرسيف
Jerada	1 867	874	823	379	جرادة
Nador	8 878	4 055	3 151	1 408	الناضور
Oujda-Angad	8 163	3 790	684	322	وجدة - أنجاد
Taurirt	4 510	2 056	1 633	727	تاوريرت
<b>Fès - Meknès</b>	<b>77 649</b>	<b>35 692</b>	<b>40 452</b>	<b>18 071</b>	<b>فاس - مكناس</b>
Meknès	12 442	5 734	3 475	1 529	مكناس
Boulemane	4 521	2 074	3 264	1 530	بولمان
El Hajeb	4 620	2 096	2 637	1 155	الحاجب
Fès	17 572	8 497	676	310	فاس
Ifrane	2 509	1 171	1 636	748	إيفران
Sefrou	4 708	2 144	2 557	1 154	صفرو
Taounate	16 338	7 226	14 326	6 325	تاوانات
Taza	10 712	4 847	7 734	3 448	تازة
Moulay Yacoub	4 227	1 903	4 147	1 872	مولاي يعقوب
<b>Rabat - Salé - Kénitra</b>	<b>71 922</b>	<b>33 660</b>	<b>35 014</b>	<b>15 944</b>	<b>الرباط - سلا - القنيطرة</b>
Kénitra	20 272	9 564	13 547	6 356	القنيطرة
Khémisset	9 455	4 264	5 120	2 214	الخميسات
Rabat	4 227	2 096	-	-	الرباط
Salé	12 554	6 010	1 203	520	سلا
Sidi Kacem	11 468	5 162	8 837	3 995	سيدي قاسم
Sidi Slimane	6 325	2 962	4 095	1 852	سيدي سليمان
Skhirate-Témara	7 621	3 602	2 212	1 007	الصخيرات - تمارة
<b>Béni Mellal - Khénifra</b>	<b>44 722</b>	<b>20 824</b>	<b>28 397</b>	<b>13 084</b>	<b>بني ملال - خنيفرة</b>
Azilal	12 637	5 818	11 064	5 087	أزبال
Béni Mellaï	8 898	4 164	4 826	2 256	بني ملال
Fquih Ben Salah	8 097	3 747	5 207	2 392	الفقيه بن صالح
Khénifra	6 894	3 216	4 095	1 840	خنيفرة
Khouribga	8 196	3 879	3 205	1 509	خريبكة

11 - 13 Elèves de la 6<sup>ème</sup> année selon la région  
et la province (ou la préfecture) (suite)

11 - 13 تلاميذ السنة السادسة حسب  
الجهة والإقليم (أو العمالة) (تابع)

	حضري + قروي		الوسط القروي		2016-2015
	Urbain + Rural		Milieu rural		
	المجموع Total	الإناث Féminin	المجموع Total	الإناث Féminin	
<b>Casablanca- Settat</b>	<b>87 728</b>	<b>41 426</b>	<b>36 557</b>	<b>16 778</b>	الدار البيضاء - سطات
Benslimane	3 369	1 611	1 977	949	بن سليمان
Berrechid	6 948	3 345	3 346	1 582	برشيد
Casablanca	29 418	14 070	-	-	الدار البيضاء
El Jadida	13 587	6 358	10 840	4 979	الجديدة
Mediouna	3 107	1 481	1 040	474	مديونة
Mohammadia	4 802	2 217	2 072	918	المحمدية
Nouaceur	5 943	2 898	963	435	النواصر
Settat	10 825	4 918	7 687	3 478	سطات
Sidi Bennour	9 729	4 528	8 632	3 963	سيدي بنور
<b>Marrakech - Safi</b>	<b>82 650</b>	<b>38 144</b>	<b>57 204</b>	<b>26 115</b>	مراكش - أسفي
Al Haouz	11 457	5 208	10 122	4 591	الحرز
Chichaoua	8 135	3 833	7 142	3 353	شيشاوة
El Kelaa Des Sraghna	9 999	4 542	7 470	3 374	قلعة السراغنة
Essaouira	9 801	4 431	8 186	3 706	الصويرة
Marrakech	18 935	9 173	7 838	3 759	مراكش
Rehama	5 717	2 651	4 072	1 853	الرحامنة
Safi	13 528	6 005	8 745	3 840	أسفي
Yousseoufia	5 078	2 301	3 629	1 639	اليوسفية
<b>Drâa- Tafilalet</b>	<b>37 330</b>	<b>17 525</b>	<b>27 910</b>	<b>13 097</b>	درعة - تافيلالت
Errachidia	8 887	4 221	5 152	2 432	الرشيدية
Midelt	5 951	2 803	4 526	2 125	ميدلت
Ouarzazate	6 505	3 073	5 002	2 364	ورزازات
Tinghir	7 917	3 712	6 415	3 034	تنغير
Zagoura	8 070	3 716	6 815	3 142	زاكورة
<b>Souss - Massa</b>	<b>50 435</b>	<b>23 095</b>	<b>29 420</b>	<b>13 317</b>	سوس - ماسة
Agadir Ida Outanane	8 888	3 985	3 837	1 613	أكادير إدا أوتنان
Chtouka Ait Baha	7 930	3 692	6 887	3 204	اشتوكة آيت باها
Inzggane Ait Melloul	9 146	4 258	1 207	538	انزكان آيت ملول
Taroudant	17 997	8 194	13 089	5 944	تارودانت
Tata	2 734	1 283	1 910	940	طاطا
Tiznit	3 740	1 683	2 490	1 078	تيزنيت
<b>Guelmim - Oued Noun</b>	<b>7 833</b>	<b>3 618</b>	<b>2 945</b>	<b>1 370</b>	كلميم - واد نون
Assa Zag	467	219	84	32	أسا الزاك
Guelmim	3 409	1 606	927	441	كلميم
Sidi Ifni	2 384	1 098	1 916	890	سيدي إفني
Tantan	1 573	695	18	7	طانتان
<b>Laâyoune - Sakia El Hamra</b>	<b>5 775</b>	<b>2 672</b>	<b>110</b>	<b>45</b>	العيون - الساقية الحمراء
Boujdour	955	437	-	-	بوجدور
Es-smara	1 136	519	11	5	السمارة
Laayoune	3 431	1 613	26	14	العيون
Tarfaya	253	103	73	26	طرفاية
<b>Dakhla - Oued Ed-Dahab</b>	<b>2 206</b>	<b>1 022</b>	<b>37</b>	<b>13</b>	الداخلية - وادي الذهب
Aousserd	29	10	29	10	أوسرد
Oued Ed-Dahab	2 177	1 012	8	3	وادي الذهب
<b>Ensemble</b>	<b>571 126</b>	<b>265 400</b>	<b>304 699</b>	<b>139 392</b>	المجموع

## 11 - 14 Données générales

## 11 - 14 معطيات عامة

	2015-2016	2014-2015	2013-2014	
Etablissements	2 779	2 592	2 374	المؤسسات
Salles de cours utilisées	31 967	32 287	29 995	حجرات الدرس المستعملة
Classes	29 094	26 536	24 450	الفصول
Elèves				التلاميذ
1 <sup>ère</sup> Année				السنة الأولى
Total	138 753	128 754	121 387	مجموع التلاميذ
Féminin	65 544	60 662	57 274	الإناث
Doublants(1)	1 599	1 406	1 168	المكررون (1)
Féminin	542	491	443	الإناث
2 <sup>ème</sup> Année				السنة الثانية
Total	126 194	117 501	109 517	مجموع التلاميذ
Féminin	59 778	55 387	51 697	الإناث
Doublants(1)	1 461	995	924	المكررون (1)
Féminin	524	320	314	الإناث
3 <sup>ème</sup> Année				السنة الثالثة
Total	113 157	105 690	99 055	مجموع التلاميذ
Féminin	53 539	50 031	46 910	الإناث
Doublants(1)	1 113	759	746	المكررون (1)
Féminin	372	258	279	الإناث
4 <sup>ème</sup> Année				السنة الرابعة
Total	101 796	95 224	90 125	مجموع التلاميذ
Féminin	48 431	45 311	42 710	الإناث
Doublants(1)	914	696	672	المكررون (1)
Féminin	280	214	212	الإناث
5 <sup>ème</sup> Année				السنة الخامسة
Total	91 568	86 570	81 919	مجموع التلاميذ
Féminin	43 906	41 242	39 304	الإناث
Doublants(1)	664	481	468	المكررون (1)
Féminin	224	133	153	الإناث
6 <sup>ème</sup> Année				السنة السادسة
Total	82 636	78 253	73 871	مجموع التلاميذ
Féminin	39 680	37 777	35 639	الإناث
Doublants(1)	466	316	260	المكررون (1)
Féminin	138	94	98	الإناث
Total				المجموع
Total élèves	654 104	611 992	575 874	مجموع التلاميذ
Féminin	310 878	290 410	273 534	الإناث
Doublants(1)	6 217	4 653	4 238	المكررون (1)
Féminin	2 080	1 510	1 499	الإناث
Personnel enseignant	34 429	31 952	31 523	هيئة التدريس
Féminin	29 553	27 185	27 151	الإناث

(1) Y compris les triplants.

Source : Ministère de l'Éducation Nationale et de la Formation Professionnelle.

(1) يشمل كذلك المكررون أكثر من مرة.  
المصدر : وزارة التربية الوطنية والتكوين المهني.

## 11 - 15 Etablissements et élèves selon la région et la province (ou la préfecture)

## 11 - 15 المؤسسات والتلاميذ حسب الجهة والإقليم (أو العمالة)

2015-2016	المؤسسات Etablissements	Elèves التلاميذ		2016-2015
		المجموع Total	الإناث Féminin	
<b>Tanger - Tétouan - Al Hoceima</b>	<b>212</b>	<b>51 264</b>	<b>24 280</b>	<b>طنجة - تطوان - الحسيمة</b>
Al Hoceima	6	1 241	589	الحسيمة
Chefchaouen	6	1 550	731	شفشاون
Fahs-Anjra	3	124	60	الفحص - أنجرة
Larache	17	4 350	2 060	العرائش
Ouezzane	10	1 617	763	وزان
Tanger-Assilah	113	27 040	12 704	طنجة - أصيلة
Tétouan	44	11 522	5 573	تطوان
M'Diq-Fnideq	13	3 820	1 800	المضيق - الفنيدق
<b>L'Oriental</b>	<b>146</b>	<b>27 743</b>	<b>12 948</b>	<b>الشرق</b>
Berkane	21	3 492	1 597	بركان
Driouch	3	348	146	الدريوخ
Figuig	3	510	239	فجيج
Guercef	8	1 910	841	جرسيف
Jerada	2	516	255	جراة
Nador	26	7 000	3 216	الناصور
Oujda-Angad	73	12 386	5 937	وجدة - أنجاد
Taourirt	10	1 581	717	تاويرت
<b>Fès - Meknès</b>	<b>376</b>	<b>72 499</b>	<b>34 060</b>	<b>فاس - مكناس</b>
Meknès	103	21 038	9 987	مكناس
Boulemane	9	1 356	631	بولمان
El Hajeb	19	3 352	1 486	الحاجب
Fès	156	32 142	15 346	فاس
Ifrane	19	2 179	1 040	إيفران
Sefrou	35	6 108	2 733	صفرو
Taounate	15	1 915	854	تاونات
Taza	19	4 321	1 948	تازة
Moulay Yacoub	1	88	35	مولاي يعقوب
<b>Rabat - Salé - Kénitra</b>	<b>453</b>	<b>105 821</b>	<b>50 720</b>	<b>الرباط - سلا - القنيطرة</b>
Kénitra	122	19 935	9 593	القنيطرة
Khémisset	27	4 832	2 292	الخميسات
Rabat	98	25 083	12 225	الرباط
Salé	73	30 290	14 499	سلا
Sidi Kacem	33	4 565	2 106	سيدي قاسم
Sidi Slimane	23	3 639	1 697	سيدي سليمان
Skhirate-Témara	77	17 477	8 308	السخيرات - تمارة
<b>Béni Mellal - Khémifra</b>	<b>178</b>	<b>33 737</b>	<b>15 527</b>	<b>بني ملال - خنيفرة</b>
Azilal	15	2 403	1 027	أزيلال
Béni Mellal	75	9 385	4 372	بني ملال
Fquih Ben Salah	42	7 244	3 243	الفقيه بن صالح
Khémifra	13	2 064	989	خنيفرة
Khouribga	33	12 641	5 896	خريبكة

## 11 - 15 Etablissements et élèves selon la région et la province (ou la préfecture) (suite)

## 11 - 15 المؤسسات والتلاميذ حسب الجهة والإقليم (أو العمالة) (تابع)

2015-2016	المؤسسات Etablissements	التلاميذ Elèves		2016-2015
		المجموع Total	الإناث Féminin	
<b>Casablanca- Settat</b>	<b>825</b>	<b>216 554</b>	<b>104 136</b>	الدار البيضاء - سطت
Benslimane	20	4 148	1 968	بن سليمان
Berrechid	73	15 617	7 385	برشيد
Casablanca	523	148 762	72 119	الدار البيضاء
El Jadida	65	15 776	7 508	الجديدة
Mediouna	22	4 151	1 904	مديونة
Mohammadia	58	13 321	6 308	المحمدية
Nouaceur	14	2 475	1 098	النواصر
Settat	33	9 121	4 334	سطت
Sidi Bennour	17	3 183	1 512	سدي بنور
<b>Marrakech - Safi</b>	<b>229</b>	<b>61 683</b>	<b>29 427</b>	مراكش - أسفي
Al Haouz	6	1 223	552	الحوز
Chichaoua	4	781	361	شيشاوة
El Kelaa Des Sraghna	18	4 965	2 315	قلعة السراغنة
Essaouira	14	2 161	1 043	الصويرة
Marrakech	118	35 155	16 864	مراكش
Rehanna	12	2 831	1 299	الرحامنة
Safi	48	11 883	5 692	أسفي
Yousseoufia	9	2 684	1 301	اليوسفية
<b>Drâa- Tafilalet</b>	<b>48</b>	<b>9 417</b>	<b>4 370</b>	درعة - تافيلالت
Errachidia	23	4 588	2 077	الرشيدية
Midelt	7	1 639	774	ميدلت
Ouarzazate	10	2 103	1 007	ورزازات
Tinghir	4	611	281	تنغير
Zagoura	4	476	231	زاكورة
<b>Souss - Massa</b>	<b>186</b>	<b>41 522</b>	<b>19 428</b>	سوس - ماسة
Agadir Ida Outanane	74	18 868	8 976	أكادير إدا أوتنان
Chtouka Ait Baha	13	2 301	1 051	اشتوكة آيت باها
Inzegane Ait Melloul	61	13 086	6 018	انزكان آيت ملول
Taroudant	26	4 453	2 108	تارودانت
Tata	-	-	-	طاطا
Tiznit	12	2 814	1 275	تيزنيت
<b>Guelmim - Oued Noun</b>	<b>39</b>	<b>5 862</b>	<b>2 672</b>	كلميم - واد نون
Assa Zag	2	111	41	آسا الزاك
Guelmim	23	3 526	1 643	كلميم
Sidi Ifni	2	111	62	سدي إفني
Tantan	12	2 114	926	طانطان
<b>Laâyoune - Sakia El Hamra</b>	<b>75</b>	<b>11 091</b>	<b>5 114</b>	العيون - الساقية الحمراء
Boujdour	7	1 162	507	بوجدور
Es-smara	6	758	349	السمارة
Laayoune	62	9 171	4 258	العيون
Tarfaya	-	-	-	طرفاية
<b>Dakhla - Oued Ed-Dahab</b>	<b>12</b>	<b>2 998</b>	<b>1 408</b>	الدخلة - وادي الذهب
Aousserd	-	-	-	أوسرد
Oued Ed-Dahab	12	2 998	1 408	وادي الذهب
<b>Ensemble</b>	<b>2 779</b>	<b>640 191</b>	<b>304 090</b>	المجموع
Missions	-	13 913	6 788	البعثات
<b>Ensemble général</b>	<b>2 779</b>	<b>654 104</b>	<b>310 878</b>	المجموع



## 11 - 16 Données générales

## 11 - 16 معطيات عامة

	2015-2016	2014-2015	2013-2014	
<b>Urbain + Rural</b>				<b>حضري + قروي</b>
<b>Etablissements</b>	<b>1 927</b>	<b>1 901</b>	<b>1 816</b>	<b>المؤسسات</b>
Collèges	1 895	1 864	1 781	الإعداديات
Annexes des collèges	32	37	35	ملحقات الإعداديات
<b>Salles utilisées</b>	<b>33 794</b>	<b>33 771</b>	<b>32 932</b>	<b>الحجرات المستعملة</b>
<b>Classes</b>	<b>39 045</b>	<b>39 322</b>	<b>38 845</b>	<b>الفصول</b>
<b>Elèves</b>	<b>1 499 218</b>	<b>1 490 056</b>	<b>1 491 419</b>	<b>التلاميذ</b>
Féminin	677 832	668 305	662 412	الإناث
<b>Nouveaux en 1<sup>ère</sup> année collégiale</b>	<b>456 195</b>	<b>450 832</b>	<b>456 726</b>	<b>الجدد بالسنة الأولى إعدادي</b>
Féminin	213 637	209 822	211 928	الإناث
<b>Elèves de la 3<sup>ème</sup> année collégiale</b>	<b>530 176</b>	<b>539 660*</b>	<b>525 072</b>	<b>تلاميذ السنة الثالثة إعدادي</b>
Féminin	243 037	242 865	230 601	الإناث
<b>Internes</b>	<b>46 705</b>	<b>44 762</b>	<b>48 282</b>	<b>الداخليون</b>
Féminin	22 177	20 355	20 545	الإناث
<b>Personnel enseignant</b>	<b>53 633</b>	<b>55 633</b>	<b>55 688</b>	<b>هيئة التدريس</b>
Féminin	21 931	22 544	22 475	الإناث
<b>Milieu rural</b>				<b>الوسط القروي</b>
<b>Etablissements</b>	<b>828</b>	<b>821</b>	<b>779</b>	<b>المؤسسات</b>
Collèges	799	790	747	الإعداديات
Annexes des collèges	29	31	32	ملحقات الإعداديات
<b>Salles utilisées</b>	<b>10 625</b>	<b>10 306</b>	<b>9 619</b>	<b>الحجرات المستعملة</b>
<b>Classes</b>	<b>13 217</b>	<b>12 694</b>	<b>12 007</b>	<b>الفصول</b>
<b>Elèves</b>	<b>499 246</b>	<b>471 946</b>	<b>453 998</b>	<b>التلاميذ</b>
Féminin	201 417	184 767	173 396	الإناث
<b>Nouveaux en 1<sup>ère</sup> année collégiale</b>	<b>163 439</b>	<b>154 370</b>	<b>150 398</b>	<b>الجدد بالسنة الأولى إعدادي</b>
Féminin	70 969	65 224	62 384	الإناث
<b>Elèves de la 3<sup>ème</sup> année collégiale</b>	<b>164 473</b>	<b>158 111</b>	<b>147 789</b>	<b>تلاميذ السنة الثالثة إعدادي</b>
Féminin	64 773	59 585	53 348	الإناث
<b>Internes</b>	<b>31 085</b>	<b>28 951</b>	<b>29 120</b>	<b>الداخليون</b>
Féminin	14 676	13 140	12 429	الإناث
<b>Personnel enseignant</b>	<b>18 207</b>	<b>18 161</b>	<b>17 176</b>	<b>هيئة التدريس</b>
Féminin	6 372	6 311	5 911	الإناث

11 - 17 Etablissements selon la région  
et la province (ou la préfecture)11 - 17 المؤسسات حسب الجهة  
والإقليم (أو العمالة)

2015-2016	حضري + قروي Urban + Rural		الوسط القروي Milieu rural		2016-2015
	منها الملحقات Etablissements	منها الملحقات dont annexes	منها الملحقات Etablissements	منها الملحقات dont annexes	
Tanger - Tétouan - Al Hoceima	196	1	86	1	طنجة - تطوان - الحسيمة
Al Hoceima	32	-	21	-	الحسيمة
Chefchaouen	16	-	12	-	شفشاون
Fahs-Anjra	8	-	8	-	الفحص - أنجرة
Larache	24	-	11	-	العرائش
Ouezzane	16	-	14	-	وزان
Tanger-Assilah	46	1	4	1	طنجة - أصيلة
Tétouan	38	-	14	-	تطوان
M'Diq-Fnideq	16	-	2	-	المضيق - الفنيق
L'Oriental	149	2	49	2	الشرقي
Berkane	18	-	8	-	بركان
Driouch	15	1	10	1	الدريوش
Figuig	11	-	7	-	فجيج
Guercif	8	-	4	-	جرسيف
Jerada	13	-	5	-	جرادة
Nador	33	-	9	-	الناضور
Oujda-Angad	34	1	2	1	وجدة - أنجاد
Taourirt	17	-	4	-	تاويرت
Fès - Meknès	264	1	110	1	فاس - مكناس
Meknès	47	-	8	-	مكناس
Boulmane	19	1	11	1	بولمان
El Hajeb	16	-	8	-	الحاجب
Fès	62	-	2	-	فاس
Jfene	13	-	8	-	إيفران
Sefrou	23	-	13	-	صفرو
Taounate	40	-	30	-	تاوانت
Taza	31	-	18	-	تازة
Moulay Yacoub	13	-	12	-	مولاي يعقوب
Rabat - Salé - Kénitra	249	1	84	1	الرباط - سلا - القنيطرة
Kénitra	46	-	25	-	القنيطرة
Khémisset	31	1	19	1	الخميسات
Rabat	30	-	-	-	الرباط
Salé	58	-	3	-	سلا
Sidi Kacem	28	-	16	-	سيدي قاسم
Sidi Slimane	18	-	11	-	سيدي سليمان
Skhirate-Ténara	38	-	10	-	الصخيرات - تمارة
Béni Mellal - Khénifra	145	4	89	4	بني ملال - خنيفرة
Azilal	44	3	34	3	أزيلال
Béni Mellal	23	-	11	-	بني ملال
Fquih Ben Salah	24	1	15	1	الفقيه بن صالح
Khénifra	19	-	11	-	خنيفرة
Khouribga	35	-	18	-	خريبكة

11 - 17 Etablissements selon la région  
et la province (ou la préfecture) (suite)

17 - 11 المؤسسات حسب الجهة  
والإقليم (أو العمالة) (تابع)

2015-2016	حضري + قروي Urban + Rural		الوسط القروي Milieu rural		2016-2015
	المؤسسات	منها الملحقات	المؤسسات	منها الملحقات	
	Etablissements	dont annexes	Etablissements	dont annexes	
Casablanca- Settat	326	3	79	-	الدار البيضاء - سطات
Benslimane	16	-	8	-	بن سليمان
Berrechid	21	1	6	-	برشيد
Casablanca	156	-	-	-	الدار البيضاء
El Jadida	32	-	17	-	الجديدة
Medjouana	14	-	5	-	مديونة
Mohammadia	19	-	8	-	المحمدية
Nouaceur	20	-	3	-	النواصر
Settat	30	2	19	-	سطات
Sidi Bennour	18	-	13	-	سيدي بنور
Marrakech - Safi	223	2	126	2	مراكش - أسفي
Al Haouz	24	1	20	1	الحوز
Chichaoua	19	-	15	-	شيشاوة
El Kelaa Des Sraghna	26	-	17	-	قلعة السراغنة
Essaouira	28	1	21	1	الصويرة
Marrakech	60	-	18	-	مراكش
Rehanna	16	-	10	-	الرحامنة
Safi	35	-	18	-	أسفي
Youssefia	15	-	7	-	اليوسفية
Drâa- Tafilalet	133	6	99	6	درعة - تافيلالت
Erachidia	38	-	25	-	الرشيدية
Midelt	17	1	13	1	ميدلت
Ouarzazate	21	2	15	2	ورزازات
Tinghir	30	3	24	3	تنغير
Zagoura	27	-	22	-	زاكورة
Souss - Massa	155	4	82	4	سوس - ماسة
Agadir Ida Outanane	32	-	12	-	أكادير إدا أوتنان
Chtouka Ait Baha	20	1	16	1	اشتوكة آيت باها
Inzegane Ait Melloul	32	-	4	-	انزكان آيت ملول
Taroudant	42	-	32	-	تارودانت
Tata	14	-	9	-	طاطا
Tiznit	15	3	9	3	تيزنيت
Guelmim - Oued Noun	44	7	20	7	كلميم - واد نون
Assa Zag	6	-	2	-	أسا الزاك
Guelmim	19	-	8	-	كلميم
Sidi Ifni	11	7	10	7	سيدي إفني
Tantan	8	-	-	-	طانتان
Laâyoune - Sakia El Hamra	34	1	3	1	العيون - الساقية الحمراء
Boujdour	5	-	-	-	بوجدور
Es-smara	7	-	-	-	السمارة
Laayoune	18	-	-	-	العيون
Tarfaya	4	1	3	1	طرفاية
Dakhla - Oued Ed-Dahab	9	-	1	-	الداخلة - وادي الذهب
Aousserd	1	-	1	-	أوسرد
Oued Ed-Dahab	8	-	-	-	وادي الذهب
Ensemble	1 927	32	828	29	المجموع

11 - 18 Personnel enseignant selon la région  
et la province (ou la préfecture)11 - 18 هيئة التدريس حسب الجهة  
والإقليم (أو العمالة)

2015-2016	حضري + قروي		الوسط القروي		2016-2015
	Urbain + Rural		Milieu rural		
	المجموع	الإناث	المجموع	الإناث	
	Total	Féminin	Total	Féminin	
Tanger - Tétouan - Al Hoceima	5 215	2 219	1 729	610	طنجة - تطوان - الحسيمة
Al Hoceima	671	215	347	106	الحسيمة
Chefchaouen	511	183	368	104	شفشاون
Fahs-Anjra	119	50	119	50	الفحص - أنجرة
Larache	708	296	239	101	العرانش
Ouezzane	461	149	306	84	وزان
Tanger-Assilah	1 456	698	97	52	طنجة - أصيلة
Tétouan	887	433	225	96	تطوان
M'Diq-Fnideq	402	195	28	17	المضيق - الفنيدق
L'Oriental	3 888	1 563	869	277	الشرق
Berkane	527	188	143	46	بركان
Driouch	278	82	161	37	الدريوخ
Figuig	234	61	117	25	فجيج
Guercef	354	126	118	45	جرسيف
Jerada	281	101	83	25	جرادة
Nador	883	368	167	63	الناصور
Oujda-Angad	939	483	28	16	وجدة - أنجاد
Taourirt	392	154	52	20	تاويرت
Fès - Meknès	7 120	3 285	2 248	904	فاس - مكناس
Meknès	1 426	753	237	111	مكناس
Boulemane	335	121	156	53	بولمان
El Hajeb	482	171	168	53	الحاجب
Fès	1 764	1 007	35	21	فاس
Ifrane	382	132	178	58	إيفران
Sefrou	560	220	221	92	صفرو
Taounate	940	317	608	208	تاوانات
Taza	966	417	401	173	تازة
Moulay Yacoub	265	147	244	135	مولاي يعقوب
Rabat - Salé - Kénitra	6 858	3 483	1 768	799	الرباط - سلا - القنيطرة
Kénitra	1 462	748	625	302	القنيطرة
Khémisset	883	334	325	116	الخميسات
Rabat	756	463	-	-	الرباط
Salé	1 505	830	41	17	سلا
Sidi Kacem	813	311	361	147	سدي قاسم
Sidi Slimane	503	228	214	99	سدي سليمان
Skhirate-Témara	936	569	202	118	المخيرات - تمارة
Béni Mellal - Khénifra	4 574	1 441	2 162	666	بني ملال - خنيفرة
Azilal	933	224	675	157	أزيلال
Béni Mellal	1 054	357	434	142	بني ملال
Fquih Ben Salah	817	243	423	132	الفقيه بن صالح
Khénifra	705	237	321	113	خنيفرة
Khouribga	1 065	380	309	122	خريبكة

11 - 18 Personnel enseignant selon la région  
et la province (ou la préfecture) (suite)11 - 18 هيئة التدريس حسب الجهة  
والإقليم (أو العمالة) (تابع)

2015-2016	حضري + قروي		الوسط القروي		2016-2015
	Urbain + Rural		Milieu rural		
	المجموع Total	الإناث Féminin	المجموع Total	الإناث Féminin	
<b>Casablanca- Settat</b>	<b>8 988</b>	<b>4 403</b>	<b>1 891</b>	<b>822</b>	الدار البيضاء - سطات
Benslimane	433	176	174	66	بن سليمان
Berrechid	669	234	115	37	برشيد
Casablanca	4 104	2 184	-	-	الدار البيضاء
El Jadida	1 107	561	562	272	الجديدة
Mediouna	268	137	80	41	مديونة
Mohammadia	520	290	168	86	المحمدية
Nouaceur	381	212	40	26	النواصر
Settat	839	334	342	127	سطات
Sidi Bennour	667	275	410	167	سيدي بنور
<b>Marrakech - Safi</b>	<b>6 594</b>	<b>2 736</b>	<b>2 903</b>	<b>1 139</b>	مراكش - أسفي
Al Haouz	727	232	491	159	الحوز
Chichaoua	518	193	314	128	شيشاوة
El Kelaa Des Sraghna	824	273	461	159	قلعة السراغنة
Essaouira	655	255	362	141	الصويرة
Marrakech	2 012	993	501	239	مراكش
Rehanna	476	185	259	101	الرحامنة
Safi	1 016	473	373	161	أسفي
Youssoufia	366	132	142	51	اليوسفية
<b>Drâa- Tafilalet</b>	<b>3 367</b>	<b>687</b>	<b>2 050</b>	<b>396</b>	درعة - تافيلالت
Errachidia	942	240	419	104	الرشيدية
Midelt	525	133	325	91	ميدلت
Ourzazate	551	147	345	92	ورزازات
Tinghir	687	96	471	69	تنغير
Zagoura	662	71	490	40	زاكورة
<b>Souss - Massa</b>	<b>4 819</b>	<b>1 650</b>	<b>2 149</b>	<b>653</b>	سوس - ماسة
Agadir Ida Outanane	955	434	321	115	أكادير إدا أوتنان
Chtouka Ait Baha	649	180	493	141	اشتوكة آيت باها
Inzegane Ait Melloul	1 015	425	112	44	انركان آيت ملول
Taroudant	1 357	436	738	255	تارودانت
Tata	319	26	181	10	طاطا
Tiznit	524	149	304	88	تيزنيت
<b>Guelmim - Oued Noun</b>	<b>1 100</b>	<b>289</b>	<b>386</b>	<b>102</b>	كلميم - واد نون
Assa Zag	94	10	22	-	أسا الزاك
Guelmim	501	132	159	34	كلميم
Sidi Ifni	283	89	205	68	سيدي إفني
Tantan	222	58	-	-	طانتان
<b>Laâyoune - Sakia El Hamra</b>	<b>864</b>	<b>130</b>	<b>42</b>	<b>3</b>	العيون - الساقية الحمراء
Boujdour	141	17	-	-	بوجدور
Es-smara	175	12	-	-	السمارة
Laayoune	489	94	12	-	العيون
Tarfaya	59	7	30	3	طرفاية
<b>Dakhla - Oued Ed-Dahab</b>	<b>246</b>	<b>45</b>	<b>10</b>	<b>1</b>	الداخلة - وادي الذهب
Aousserd	10	1	10	1	أوسرد
Oued Ed-Dahab	236	44	-	-	وادي الذهب
<b>Ensemble</b>	<b>53 633</b>	<b>21 931</b>	<b>18 207</b>	<b>6 372</b>	المجموع

11 - 19 Elèves selon le niveau, l'âge  
et le sexe : Urbain + Rural11 - 19 التلاميذ حسب المستوى والسن  
والجنس : حضري + قروي

2015-2016	المجموع Total	السنة الثالثة 3 <sup>ème</sup> Année	السنة الثانية 2 <sup>ème</sup> Année	السنة الأولى 1 <sup>ère</sup> Année	2016-2015
<b>Masculin + féminin</b>					<b>ذكور + إناث</b>
Moins de 12 ans	2 266	-	-	2266	أقل من 12 سنة
12 ans	199 728	-	2295	197433	12 سنة
13 ans	327 593	2289	166067	159237	13 سنة
14 ans	373 210	147404	142631	83175	14 سنة
15 ans	282 400	161423	75546	45431	15 سنة
16 ans	175 456	114277	40986	20193	16 سنة
17 ans	88 586	65085	16842	6659	17 سنة
Plus de 17 ans	49 979	39698	7764	2517	أكثر من 17 سنة
<b>Total</b>	<b>1 499 218</b>	<b>530 176</b>	<b>452 131</b>	<b>516 911</b>	<b>المجموع</b>
<b>Féminin</b>					<b>الإناث</b>
Moins de 12 ans	1 285	-	-	1285	أقل من 12 سنة
12 ans	106 564	-	1299	105265	12 سنة
13 ans	166 580	1339	91644	73597	13 سنة
14 ans	180 823	83094	68909	28820	14 سنة
15 ans	119 973	80002	27917	12054	15 سنة
16 ans	62 778	46356	11921	4501	16 سنة
17 ans	26 960	21540	4109	1311	17 سنة
Plus de 17 ans	12 869	10706	1656	507	أكثر من 17 سنة
<b>Total</b>	<b>677 832</b>	<b>243 037</b>	<b>207 455</b>	<b>227 340</b>	<b>المجموع</b>

11 - 20 Elèves selon le niveau, l'âge  
et le sexe : Milieu rural20 - 11 التلاميذ حسب المستوى والسن  
والجنس : الوسط القروي

2015-2016	المجموع Total	السنة الثالثة 3 <sup>ème</sup> Année	السنة الثانية 2 <sup>ème</sup> Année	السنة الأولى 1 <sup>ère</sup> Année	2016-2015
<b>Masculin + féminin</b>					<b>ذكور + إناث</b>
Moins de 12 ans	683	-	-	683	أقل من 12 سنة
12 ans	56 386	-	644	55742	12 سنة
13 ans	100 113	557	42147	57409	13 سنة
14 ans	117 469	34262	48202	35005	14 سنة
15 ans	99 147	48454	30787	19906	15 سنة
16 ans	66 353	39165	17734	9454	16 سنة
17 ans	35 984	24552	8029	3403	17 سنة
Plus de 17 ans	23 111	17483	4144	1484	أكثر من 17 سنة
<b>Total</b>	<b>499 246</b>	<b>164 473</b>	<b>151 687</b>	<b>183 086</b>	<b>المجموع</b>
<b>Féminin</b>					<b>الإناث</b>
Moins de 12 ans	365	-	-	365	أقل من 12 سنة
12 ans	29 191	-	351	28840	12 سنة
13 ans	48 237	307	22199	25731	13 سنة
14 ans	52 126	18355	22090	11681	14 سنة
15 ans	37 610	22065	10527	5018	15 سنة
16 ans	20 466	13900	4615	1951	16 سنة
17 ans	8 783	6530	1659	594	17 سنة
Plus de 17 ans	4 639	3616	745	278	أكثر من 17 سنة
<b>Total</b>	<b>201 417</b>	<b>64 773</b>	<b>62 186</b>	<b>74 458</b>	<b>المجموع</b>

11 - 21 Elèves selon la région  
et la province (ou la préfecture)

11 - 21 التلاميذ حسب الجهة  
والإقليم (أو العمالة)

2015-2016	حضري + قروي		الوسط القروي		2016-2015
	Urbain + Rural		Milieu rural		
	المجموع Total	الإناث Féminin	المجموع Total	الإناث Féminin	
Tanger - Tétouan - Al Hoceïma	157 822	73 594	51 383	21 539	طنجة - تطوان - الحسيمة
Al Hoceïma	15 290	6 495	8 032	3 158	الحسيمة
Chefchaouen	16 968	6 945	13 297	5 234	شفشاون
Fahs-Anjra	2 981	1 324	2 981	1 324	الفحص - أنجرة
Larache	21 317	9 615	7 405	3 058	العرانش
Ouezzane	16 515	7 077	11 893	4 918	وزان
Tanger-Assilah	48 684	24 253	1 729	805	طنجة - أصيلة
Tétouan	24 678	12 297	5 585	2 813	تطوان
M'Diq-Fnideq	11 389	5 588	461	229	المضيق - الفنيدق
L'Oriental	95 191	42 533	18 740	7 319	الشرق
Berkane	11 930	5 279	2 850	1 144	بركان
Driouch	7 465	3 128	4 200	1 673	الديوش
Figuig	5 089	2 226	2 949	1 228	فجيح
Guercif	10 689	4 308	2 982	1 001	جرسيف
Jerada	5 220	2 243	1 037	405	جرادة
Nador	22 572	10 030	3 686	1 509	الناضور
Oujda-Angad	22 674	11 104	202	104	وجدة - أنجاد
Taourirt	9 552	4 215	834	255	تاويرت
Fès - Meknès	197 728	88 711	61 098	23 882	فاس - مكناس
Meknès	36 758	17 431	5 456	2 335	مكناس
Boulemane	10 728	4 322	5 319	2 071	بولمان
El Hajeb	11 244	5 032	3 647	1 582	الحاجب
Fès	56 431	27 793	823	310	فاس
Ifrane	7 562	3 534	3 663	1 513	إيفران
Seffrou	13 990	6 134	4 935	1 963	صفرو
Taounate	28 246	11 085	19 211	7 386	تاوانت
Taza	25 221	10 402	10 878	3 887	تازة
Moulay Yacoub	7 548	2 978	7 166	2 835	مولاي يعقوب
Rabat - Salé - Kénitra	206 874	95 754	60 497	25 336	الرباط - سلا - القنيطرة
Kénitra	47 187	21 198	22 064	9 139	القنيطرة
Khémisset	27 863	12 109	10 788	4 229	الخميسات
Rabat	17 823	8 806	-	-	الرباط
Salé	46 053	22 216	1 514	665	سلا
Sidi Kacem	26 055	11 290	13 233	5 438	سيدي قاسم
Sidi Slimane	15 232	6 965	7 114	3 009	سيدي سليمان
Skhirate-Témara	26 661	13 170	5 784	2 856	الصخيرات - تمارة
Béni Mellal - Khénifra	118 820	51 169	54 380	21 583	بني ملال - خنيفرة
Azilal	23 437	8 783	16 665	6 075	أزيلال
Béni Mellal	27 266	12 234	10 852	4 606	بني ملال
Fquih Ben Salah	22 593	9 594	11 138	4 411	الفقيه بن صالح
Khénifra	18 847	8 587	8 396	3 559	خنيفرة
Khouribga	26 677	11 971	7 329	2 932	خريبكة



11 - 21 Elèves selon la région  
et la province (ou la préfecture) (suite)

11 - 21 التلاميذ حسب الجهة  
والإقليم (أو العمالة) (تابع)

	حضري + قروي		الوسط القروي		2016-2015
	Urbain + Rural		Milieu rural		
	المجموع Total	الإناث Féminin	المجموع Total	الإناث Féminin	
Casablanca- Settat	275 377	129 248	57 775	24 334	الدار البيضاء - سطات
Benslimane	10 014	4 532	4 073	1 720	بن سليمان
Berrechid	20 481	9 142	3 418	1 213	برشيد
Casablanca	123 895	60 533	-	-	الدار البيضاء
El Jadida	33 230	14 892	17 978	7 492	الجديدة
Mediouna	9 992	4 890	2 332	1 150	مديونة
Mohammadia	16 693	7 984	6 523	3 016	المحمدية
Nouaceur	16 310	7 770	1 315	588	النواصر
Settat	24 278	10 267	9 628	3 638	سطات
Sidi Bennour	20 484	9 238	12 508	5 517	سيدي بنور
Marrakech - Safi	188 469	80 697	83 171	31 156	مراكش - أسفي
Al Haouz	21 395	7 947	14 430	5 085	الحوز
Chichaoua	12 738	4 677	7 893	2 635	شيشاوة
El Kelaa Des Sraghna	24 375	10 007	12 975	4 917	قلعة السراغنة
Essaouira	17 752	6 776	10 124	3 535	الصويرة
Marrakech	61 157	29 011	16 909	7 183	مراكش
Rehanna	13 268	5 455	6 760	2 487	الرحامنة
Safi	28 680	12 806	10 755	4 078	أسفي
Youssoufia	9 104	4 018	3 325	1 236	اليوسفية
Drâa- Tafilalet	89 409	39 375	53 933	22 861	درعة - تافيلالت
Errachidia	24 224	11 294	10 549	4 895	الرشيدية
Midelt	14 173	6 055	8 195	3 316	ميدلت
Ouarzazate	14 626	6 136	9 256	3 678	ورزازات
Tinghir	17 600	7 626	12 237	5 198	تنغير
Zagoura	18 786	8 264	13 696	5 774	زاكورة
Souss - Massa	125 421	55 878	51 720	20 868	سوس - ماسة
Agadir Ida Outanane	26 916	12 644	8 624	3 708	أكادير إدا أوتانان
Chouka Ait Baha	16 876	7 103	12 832	5 277	اشوكة أيت باها
Inzegane Ait Melloul	29 148	13 900	3 251	1 438	انزكان أيت ملول
Taroudant	35 840	14 920	18 074	6 758	تارودانت
Tata	7 012	3 256	4 007	1 833	طاطا
Tiznit	9 629	4 055	4 932	1 854	تيزنيت
Guelmim - Oued Noun	21 795	9 821	6 294	2 418	كلميم - واد نون
Assa Zag	1 418	605	164	56	أسا الزاك
Guelmim	10 142	4 762	2 485	1 070	كلميم
Sidi Ifni	5 216	1 989	3 645	1 292	سيدي إفني
Tantan	5 019	2 465	-	-	طانطان
Laâyoune - Sakia El Hamra	17 239	8 623	190	96	العيون - الساقية الحمراء
Boujdour	2 861	1 445	-	-	بوجدور
Es-smara	3 635	1 741	-	-	السمارة
Laayoune	10 155	5 161	52	26	العيون
Tarfaya	588	276	138	70	طرفاية
Dakhla - Oued Ed-Dahab	5 073	2 429	65	25	الدخلة - وادي الذهب
Aousserd	65	25	65	25	أوسرد
Oued Ed-Dahab	5 008	2 404	-	-	وادي الذهب
Ensemble	1 499 218	677 832	499 246	201 417	المجموع

11 - 22 Elèves nouveaux et doublants selon  
le milieu et le sexe11 - 22 التلاميذ الجدد و المكررون  
حسب الوسط والجنس

2015-2016	التلاميذ المكررون (1) المجموع		التلاميذ الجدد	2016-2015
	Total	Doublants (1)	Nouveaux	
<b>Urbain + Rural</b>				<b>حضري + قروي</b>
<b>1<sup>ère</sup> Année</b>				<b>السنة الأولى</b>
<b>Total</b>	<b>516 911</b>	<b>60 716</b>	<b>456195</b>	<b>المجموع</b>
Féminin	227 340	13 703	213637	الإناث
<b>2<sup>ème</sup> Année</b>				<b>السنة الثانية</b>
<b>Total</b>	<b>452 131</b>	<b>50 386</b>	<b>401745</b>	<b>المجموع</b>
Féminin	207 455	12 645	194810	الإناث
<b>3<sup>ème</sup> Année</b>				<b>السنة الثالثة</b>
<b>Total</b>	<b>530 176</b>	<b>169 726</b>	<b>360450</b>	<b>المجموع</b>
Féminin	243 037	63 942	179095	الإناث
<b>Total élèves</b>				<b>مجموع التلاميذ</b>
<b>Total</b>	<b>1 499 218</b>	<b>280 828</b>	<b>1 218 390</b>	<b>المجموع</b>
Féminin	677 832	90 290	587 542	الإناث
<b>Milieu rural</b>				<b>الوسط القروي</b>
<b>1<sup>ère</sup> Année</b>				<b>السنة الأولى</b>
<b>Total</b>	<b>183 086</b>	<b>19 647</b>	<b>163 439</b>	<b>المجموع</b>
Féminin	74 458	3 489	70 969	الإناث
<b>2<sup>ème</sup> Année</b>				<b>السنة الثانية</b>
<b>Total</b>	<b>151 687</b>	<b>15 663</b>	<b>136 024</b>	<b>المجموع</b>
Féminin	62 186	2 477	59 709	الإناث
<b>3<sup>ème</sup> Année</b>				<b>السنة الثالثة</b>
<b>Total</b>	<b>164 473</b>	<b>51 311</b>	<b>113 162</b>	<b>المجموع</b>
Féminin	64 773	14 577	50 196	الإناث
<b>Total élèves</b>				<b>مجموع التلاميذ</b>
<b>Total</b>	<b>499 246</b>	<b>86 621</b>	<b>412 625</b>	<b>المجموع</b>
Féminin	201 417	20 543	180 874	الإناث

(1) Y compris les triplants

Source : Ministère de l'Éducation Nationale et de la Formation Professionnelle

(1) يشمل كذلك المكررون أكثر من مرة.  
المصدر : وزارة التربية الوطنية والتكوين المهني.

## 11 - 23 Données générales

## 11 - 23 معطيات عامة

	2015-2016	2014-2015	2013-2014	
<b>Etablissements</b>	1 214	1 116	1 004	المؤسسات
<b>Classes</b>	6 311	5 486	5 064	الفصول
<b>Elèves</b>				التلاميذ
<b>1<sup>ère</sup> Année</b>				السنة الأولى
<b>Total</b>	51 372	47 868	45 300	المجموع
<b>Féminin</b>	25 100	23 245	22 141	الإناث
<b>2<sup>ème</sup> Année</b>				السنة الثانية
<b>Total</b>	46 819	44 585	41 671	المجموع
<b>Féminin</b>	22 611	21 613	20 356	الإناث
<b>3<sup>ème</sup> Année</b>				السنة الثالثة
<b>Total</b>	47 832	44 872	39 715	المجموع
<b>Féminin</b>	22 515	21 211	18 628	الإناث
<b>Total</b>	146 023	137 325	126 686	المجموع
<b>Féminin</b>	70 226	66 069	61 125	الإناث

11 - 24 Elèves selon la région et  
la province (ou la préfecture)11 - 24 التلاميذ حسب الجهة  
والإقليم (أو العمالة)

2015-2016	المؤسسات Etablissements	التلاميذ (1) Elèves		2016-2015
		المجموع Total	الإناث Féminin	
<b>Tanger - Tétouan - Al Hoceïma</b>	<b>96</b>	<b>11 325</b>	<b>5 516</b>	<b>طنجة - تطوان - الحسيمة</b>
Al Hoceïma	2	187	67	الحسيمة
Chefchaouen	3	214	110	شفشاون
Fahs-Anjra	-	-	-	الفحص - أنجرة
Larache	11	916	428	العرانش
Ouezzane	2	125	54	وزان
Tanger-Assilah	50	6 055	2 911	طنجة - أصيلة
Tétouan	18	3 118	1 563	تطوان
M'Diq-Fnideq	10	710	383	المضيق - الفنيدق
<b>L'Oriental</b>	<b>51</b>	<b>5 112</b>	<b>2 510</b>	<b>الشرقي</b>
Berkane	7	665	325	بركان
Driouch	1	21	6	الدريوش
Figuig	1	54	25	فجيج
Guercif	3	208	97	جرسيف
Jerada	-	-	-	جرادة
Nador	8	1 107	578	الناضور
Oujda-Angad	27	2 816	1 360	وجدة - أنجاد
Taourirt	4	241	119	تاوريرت
<b>Fès - Meknès</b>	<b>154</b>	<b>15 338</b>	<b>7 507</b>	<b>فاس - مكناس</b>
Meknès	49	5 371	2 609	مكناس
Boulemane	-	-	-	بولمان
El Hajeb	5	476	252	الحاجب
Fès	66	6 877	3 385	فاس
Ifrane	6	440	229	إيفران
Sefrou	13	1 124	487	صفرو
Taounate	3	84	45	تاونات
Taza	12	966	500	تازة
Moulay Yacoub	-	-	-	مولاي يعقوب
<b>Rabat - Salé - Kénitra</b>	<b>223</b>	<b>25 215</b>	<b>12 122</b>	<b>الرباط - سلا - القنيطرة</b>
Kénitra	49	4 735	2 277	القنيطرة
Khémisset	11	855	436	الخميسات
Rabat	60	8 186	4 022	الرباط
Salé	47	6 220	2 897	سلا
Sidi Kacem	11	611	298	سيدي كاسم
Sidi Slimane	5	389	166	سيدي سليمان
Skhirate-Témara	40	4 219	2 026	المصخيرات - تمارة
<b>Béni Mellal - Khénifra</b>	<b>54</b>	<b>5 738</b>	<b>2 854</b>	<b>بني ملال - خنيفرة</b>
Azilal	4	194	85	أزيلال
Béni Mellal	14	1 568	781	بني ملال
Fquih Ben Salah	9	813	395	الفقيه بن صالح
Khénifra	7	400	190	خنيفرة
Khouribga	20	2 763	1 403	خريبكة

11 - 24 Elèves selon la région et  
la province (ou la préfecture) (suite)

11 - 24 التلاميذ حسب الجهة  
والإقليم (أو العمالة) (تابع)

2015-2016	المؤسسات Etablissements	التلاميذ (1) Elèves		الإقليم Féminin	2016-2015
		المجموع Total	الإناث Féminin		
<b>Casablanca- Settat</b>	<b>375</b>	<b>47 472</b>	<b>23 018</b>		الدار البيضاء - سطات
Benslimane	13	1 064	481		بن سليمان
Berrechid	27	2 710	1 385		برشيد
Casablanca	245	33 368	16 090		الدار البيضاء
El Jadida	34	3 946	1 978		الجديدة
Mediouna	7	485	241		مديونة
Mohammadia	23	3 110	1 507		المحمدية
Nouaceur	7	327	145		النواصر
Settat	16	2 132	1 024		سطات
Sidi Bennour	3	330	167		سيدي بنور
<b>Marrakech - Safi</b>	<b>107</b>	<b>13 776</b>	<b>6 610</b>		مراكش - أسفي
Al Haouz	2	48	27		الحوز
Chichaoua	2	75	40		شيخاوة
El Kelaa Des Sraghna	8	592	290		قلعة السراغنة
Essaouira	3	335	145		الصويرة
Marrakech	68	9 325	4 457		مراكش
Rehanna	3	395	174		الرحامنة
Safi	18	2 605	1 269		أسفي
Youssoufia	3	401	208		اليوسفية
<b>Drâa- Tafilalet</b>	<b>22</b>	<b>1 597</b>	<b>704</b>		درعة - تافيلالت
Errachidia	13	1 051	450		الرشيدية
Midelt	4	290	133		ميدلت
Ouarzazate	5	256	121		ورزازات
Tinghir	-	-	-		تنغير
Zagoum	-	-	-		زاكورة
<b>Souss - Massa</b>	<b>84</b>	<b>9 146</b>	<b>4 051</b>		سوس - ماسة
Agadir Ida Outanane	42	5 403	2 414		أكادير إدا أوتنان
Chtouka Ait Baha	5	144	70		اشتوكة آيت باها
Inzagan Ait Melloul	24	2 299	1 005		انزكان آيت ملول
Taroudant	8	903	342		تارودانت
Tata	-	-	-		طاطا
Tiznit	5	397	220		تيزنيت
<b>Guelmim - Oued Noun</b>	<b>10</b>	<b>616</b>	<b>258</b>		كلميم - واد نون
Assa Zag	-	-	-		أسا الزاك
Guelmim	6	397	176		كلميم
Sidi Ifni	-	-	-		سيدي إفني
Tantan	4	219	82		طانتان
<b>Laâyoune - Sakia El Hamra</b>	<b>33</b>	<b>2 879</b>	<b>1 204</b>		العيون - الساقية الحمراء
Boujdour	1	64	23		بوجدور
Es-snara	1	150	67		السمارة
Laayoune	31	2 665	1 114		العيون
Tarfaya	-	-	-		طرفاية
<b>Dakhla - Oued Ed-Dahab</b>	<b>5</b>	<b>625</b>	<b>313</b>		الدخلة - وادي الذهب
Aousserd	-	-	-		أوسرد
Oued Ed-Dahab	5	625	313		وادي الذهب
<b>Ensemble</b>	<b>1 214</b>	<b>138 839</b>	<b>66 667</b>		المجموع
Missions	-	7 184	3 559		البعثات
<b>National</b>	<b>1 214</b>	<b>146 023</b>	<b>70 226</b>		المجموع الوطني

(1) Non compris les élèves des missions.

Source : Ministère de l'Éducation Nationale et de la Formation Professionnelle.

(1) لا يشمل تلاميذ البعثات.  
المصدر : وزارة التربية الوطنية والتكوين المهني.

## 11 - 25 Données générales

## 25 - 11 معطيات عامة

	2015-2016	2014-2015	2013-2014	
<b>Urbain + Rural</b>				حضري + قروي
<b>Etablissements</b>	1 162	1 107	1 042	المؤسسات
Lycées	1 151	1 096	1 034	الثانويات
Annexes des lycées	11	11	8	ملحقات الثانويات
<b>Salles utilisées</b>	24 552	23 793	23 046	الحجرات المستعملة
<b>Classes</b>	25 546	25 293	24 924	الفصول
<b>Elèves</b>	890 663	889 503	905 309	التلاميذ
Féminin	435 103	425 663	431 222	الإناث
Nouveaux en T.C	285 665	270 586	264 825	الجدد بالجدع المشترك
Féminin	147 020	135 343	130 789	الإناث
Elèves de la 2 <sup>ème</sup> année bac	290 366	309 221	317 647	تلاميذ السنة الثانية باكالوريا
Féminin	142 983	150 609	154 755	الإناث
Internes	56 345	55 376	56 482	الداخليون
Féminin	25 632	22 671	22 224	الإناث
<b>Personnel enseignant</b>	49 280	46 513	44 895	هيئة التدريس
Féminin	16 736	15 838	15 488	الإناث
<b>Milieu rural</b>				الوسط القروي
<b>Etablissements</b>	316	285	256	المؤسسات
Lycées	307	276	249	الثانويات
Annexes des lycées	9	9	7	ملحقات الثانويات
<b>Salles utilisées</b>	4 063	3 721	3 412	الحجرات المستعملة
<b>Classes</b>	4 459	4 110	3 756	الفصول
<b>Elèves</b>	146 856	136 857	127 860	التلاميذ
Féminin	62 555	55 527	50 881	الإناث
Nouveaux en T.C	50 804	46 829	42 699	الجدد بالجدع المشترك
Féminin	23 669	20 339	18 272	الإناث
Elèves de la 2 <sup>ème</sup> année bac	43 287	41 901	38 999	تلاميذ السنة الثانية باكالوريا
Féminin	18 448	16 983	15 830	الإناث
Internes	15 488	14 434	12 751	الداخليون
Féminin	6 796	5 928	5 014	الإناث
<b>Personnel enseignant</b>	9 684	7 834	7 416	هيئة التدريس
Féminin	2 823	2 350	2 336	الإناث

T.C : Tronc commun.

Source : Ministère de l'Éducation Nationale et de la Formation Professionnelle.

المصدر : وزارة التربية الوطنية و التكوين المهني.

11 - 26 Etablissements selon la région et  
la province (ou la préfecture)26 - 11 المؤسسات حسب الجهة  
والإقليم (أو العمالة)

2015-2016

2016-2015

	حضري + قروي		الوسط القروي		
	Urban + Rural		Milieu rural		
	المؤسسات	منها الملحقات	المؤسسات	منها الملحقات	
	Etablissements	dont annexes	Etablissements	dont annexes	
Tanger - Tétouan - Al Hoceïma	113	-	35	-	طنجة - تطوان - الحسيمة
Al Hoceïma	18	-	6	-	الحسيمة
Chefchaouen	17	-	12	-	شفشاون
Fahs-Anjra	2	-	2	-	الفحص - أنجرة
Larache	13	-	3	-	العرانش
Ouezzane	13	-	9	-	وزان
Tanger-Assilah	24	-	-	-	طنجة - أصيلة
Tétouan	18	-	3	-	تطوان
M'Diq-Fnideq	8	-	-	-	المضيق - الفنيدق
L'Oriental	86	-	12	-	الشرق
Berkane	11	-	1	-	بركان
Driouch	8	-	5	-	الدريوخ
Figuig	8	-	4	-	فجيج
Guercef	5	-	1	-	جرسيف
Jerada	6	-	-	-	جرادة
Nador	17	-	1	-	الناضور
Oujda-Angad	23	-	-	-	وجدة - أنجاد
Taourirt	8	-	-	-	تاويرت
Fès - Meknès	146	-	35	-	فاس - مكناس
Meknès	31	-	3	-	مكناس
Boulemane	8	-	3	-	بولمان
El Hajeb	10	-	3	-	الحاجب
Fès	40	-	1	-	فاس
Ifrane	8	-	3	-	إيفران
Sefrou	10	-	2	-	صفرو
Taounate	16	-	9	-	تاوانات
Taza	17	-	5	-	تازة
Moulay Yacoub	6	-	6	-	مولاي يعقوب
Rabat - Salé - Kénitra	150	1	30	1	الرباط - سلا - القنيطرة
Kénitra	23	1	6	1	القنيطرة
Khémisset	18	-	8	-	الخميسات
Rabat	22	-	-	-	الرباط
Salé	38	-	1	-	سلا
Sidi Kacem	17	-	5	-	سيدي قاسم
Sidi Slimane	7	-	3	-	سيدي سليمان
Skhirate-Témara	25	-	7	-	الصخيرات - تمارة
Béni Mellal - Khénifra	86	-	39	-	بني ملال - خنيفرة
Azilal	16	-	11	-	أزيلال
Béni Mellal	21	-	10	-	بني ملال
Fquih Ben Salah	14	-	8	-	الفقيه بن صالح
Khénifra	15	-	6	-	خنيفرة
Khouribga	20	-	4	-	خربيكة

11 - 26 Etablissements selon la région et  
la province (ou la préfecture) (suite)11 - 26 المؤسسات حسب الجهة  
والإقليم (أو العمالة) (تابع)

2015-2016	حضري + قروي Urbain + Rural		الوسط القروي Milieu rural		2016-2015
	منها الملحقات Etablissements	منها الملحقات dont annexes	منها الملحقات Etablissements	منها الملحقات dont annexes	
Casablanca- Settat	209	2	30	-	الدار البيضاء - سطات
Benslimane	6	-	1	-	بن سليمان
Berrechid	16	1	2	-	برشيد
Casablanca	102	-	-	-	الدار البيضاء
El Jadida	17	-	5	-	الجديدة
Mediouna	9	-	2	-	مديونة
Mohammadia	14	-	6	-	المحمدية
Nouaceur	14	-	2	-	النواصر
Settat	21	1	7	-	سطات
Sidi Bennour	10	-	5	-	سيدي بنور
Marrakech - Safi	121	2	41	2	مراكش - أسفي
Al Haouz	14	2	8	2	الحوز
Chichaoua	11	-	7	-	شيشاوة
El Kelaa Des Sraghna	16	-	9	-	قلعة السراغنة
Essaouira	9	-	2	-	الصويرة
Marrakech	38	-	6	-	مراكش
Rehanna	9	-	4	-	الرحامنة
Safi	17	-	3	-	أسفي
Yousseoufia	7	-	2	-	اليوسفية
Drâa- Tafilalet	77	-	41	-	درعة - تافيلالت
Errachidia	18	-	4	-	الرشيدية
Midelt	12	-	8	-	ميدلت
Ouarzazate	12	-	6	-	ورزازات
Tinghir	16	-	9	-	تنغير
Zagoura	19	-	14	-	زاكورة
Souss - Massa	99	5	36	5	سوس - ماسة
Agadir Ida Outanane	18	-	2	-	أكادير إدا أوتنان
Chtouka Ait Baha	14	-	10	-	اشتوكة آيت باها
Inzegane Ait Melloul	16	-	2	-	انزكان آيت ملول
Taroudant	24	-	7	-	تارودانت
Tata	9	-	3	-	طاطا
Tiznit	18	5	12	5	تيزنيت
Guelmim - Oued Noun	40	1	16	1	كلميم - واد نون
Assa Zag	4	-	1	-	أسا الزاك
Guelmim	19	-	8	-	كلميم
Sidi Ifni	11	1	7	1	سيدي إفني
Tantan	6	-	-	-	طانتان
Laâyoune - Sakia El Hamra	25	-	-	-	العيون - الساقية الحمراء
Boujdour	4	-	-	-	بوجنور
Es-smara	4	-	-	-	السمارة
Laayoune	16	-	-	-	العيون
Tarfaya	1	-	-	-	طرفاية
Dakhla - Oued Ed-Dahab	10	-	1	-	الداخلة - وادي الذهب
Aousserd	1	-	1	-	أوسرد
Oued Ed-Dahab	9	-	-	-	وادي الذهب
Ensemble	1 162	11	316	9	المجموع



11 - 27 Personnel enseignant selon la région  
et la province (ou la préfecture)11 - 27 هيئة التدريس حسب الجهة  
والإقليم (أو العمالة)

2015-2016	حضري + قروي		الوسط القروي		2016-2015
	Urbain + Rural		Milieu rural		
	المجموع Total	الإناث Féminin	المجموع Total	الإناث Féminin	
<b>Tanger - Tétouan - Al Hoceima</b>	<b>4 972</b>	<b>1 786</b>	<b>1 155</b>	<b>399</b>	<b>طنجة - تطوان - الحسيمة</b>
Al Hoceima	639	156	185	32	الحسيمة
Chefchaouen	519	174	371	130	شفشاون
Fahs-Anjra	119	55	119	55	الفحص - أنجرة
Larache	616	193	82	27	العرانش
Ouezzane	438	148	274	99	وزان
Tanger-Assilah	1 303	499	2	1	طنجة - أصيلة
Tétouan	964	402	121	54	تطوان
M'Diq-Fnideq	374	159	1	1	المضيق - الفنيدق
<b>L'Oriental</b>	<b>3 595</b>	<b>1 054</b>	<b>341</b>	<b>60</b>	<b>الشرق</b>
Berkane	485	138	35	11	بركان
Driouch	252	48	137	27	الدريوش
Figuiq	234	33	102	10	فجيج
Guercif	305	85	35	3	جرسيف
Jerada	192	42	-	-	جرادة
Nador	734	250	30	7	الناضور
Oujda-Angad	1 061	356	-	-	وجدة - أنجاد
Taurirt	332	102	2	2	تاويرت
<b>Fès - Meknès</b>	<b>6 582</b>	<b>2 601</b>	<b>1 101</b>	<b>415</b>	<b>فاس - مكناس</b>
Meknès	1 467	631	87	35	مكناس
Boulemane	332	110	117	37	بولمان
El Hajeb	385	116	62	16	الحاجب
Fès	1 836	879	13	5	فاس
Ifrane	326	105	74	31	إيفران
Sefrou	482	168	62	18	صفرو
Taounate	704	227	289	103	تاوانات
Taza	857	270	207	76	تازة
Moulay Yacoub	193	95	190	94	مولاي يعقوب
<b>Rabat - Salé - Kénitra</b>	<b>6 215</b>	<b>2 722</b>	<b>881</b>	<b>343</b>	<b>الرباط - سلا - القنيطرة</b>
Kénitra	1 253	501	249	102	القنيطرة
Khémisset	712	214	202	65	الخميسات
Rabat	902	548	-	-	الرباط
Salé	1 444	721	22	12	سلا
Sidi Kacem	711	185	168	39	سيدي قاسم
Sidi Slimane	356	124	81	42	سيدي سليمان
Skhirate-Témara	837	429	159	83	الصخيرات - تمارة
<b>Béni Mellal - Khénifra</b>	<b>3 816</b>	<b>1 032</b>	<b>1 243</b>	<b>360</b>	<b>بني ملال - خنيفرة</b>
Azilal	654	160	403	98	أزبال
Béni Mellal	948	255	302	86	بني ملال
Fquih Ben Salah	662	169	254	82	الفتية بن صالح
Khénifra	640	171	208	67	خنيفرة
Khouribga	912	277	76	27	خريبكة

11 - 27 Personnel enseignant selon la région  
et la province (ou la préfecture) (suite)11 - 27 هيئة التدريس حسب الجهة  
والإقليم (أو العمالة) (تابع)

2015-2016	حضري + قروي		الوسط القروي		2016-2015
	Urbain + Rural		Milieu rural		
	المجموع Total	الإناث Féminin	المجموع Total	الإناث Féminin	
Casablanca- Serrat	9 301	3 891	969	382	الدار البيضاء - سطات
Benšlimane	335	114	59	29	بن سليمان
Berrechid	620	224	26	9	برشيد
Casablanca	4 802	2 166	-	-	الدار البيضاء
El Jadida	952	380	287	121	الجديدة
Mediouna	290	118	51	21	مديونة
Mohammadia	613	277	139	55	المحمدية
Nouaceur	401	180	31	11	النواصر
Settat	820	260	186	59	سطات
Sidi Bennour	468	172	190	77	سيدي بنور
Marrakech - Safi	5 320	1 689	1 382	417	مراكش - أسفي
Al Haouz	507	122	256	72	الحوز
Chichaoua	337	108	169	53	شيشاوة
El Kelaa Des Sraghna	690	166	318	72	قلعة السراغنة
Essaouira	428	128	101	27	الصويرة
Marrakech	1 821	650	245	83	مراكش
Rehanna	371	144	135	51	الرحامنة
Safi	855	259	104	43	أسفي
Yousseoufia	311	112	54	16	اليوسفية
Drâa- Tafilalet	2 885	454	1 249	181	درعة - تافيلالت
Errachidia	805	157	123	34	الرشيدية
Midelt	444	105	221	54	ميدلت
Ouarzizate	493	99	203	42	ورززات
Tinghir	572	70	315	38	تنغير
Zagoura	571	23	387	13	زاكورة
Sous - Massa	4 145	1 051	1 049	235	سوس - ماسة
Agadir Ida Outanane	955	301	173	45	أكادير إدا أوتنان
Chouka Ait Baha	518	114	329	77	اشوكة أيت باها
Inzegane Ait Melloul	974	307	75	19	انزكان أيت ملول
Taroudant	925	203	183	32	تارودانت
Tata	331	17	109	3	طاطا
Tiznit	442	109	180	59	تيزنيت
Guelmim - Oued Noun	1 218	210	292	31	كلميم - واد نون
Assa Zag	156	4	31	-	أما الزاك
Guelmim	589	117	150	16	كلميم
Sidi Ifni	208	43	111	15	سيدي إفني
Tantan	265	46	-	-	طانتان
Laâyoune - Sakia El Hamra	959	209	11	-	العيون - الساقية الحمراء
Botjdour	136	24	-	-	بوجدور
Es-smara	181	32	-	-	السمارة
Laayoune	593	150	-	-	العيون
Tarfaya	49	3	11	-	طرفاية
Dakhla - Oued Ed-Dahab	272	37	11	-	الداخلة - وادي الذهب
Aousserd	11	-	11	-	أوسرد
Oued Ed-Dahab	261	37	-	-	وادي الذهب
Ensemble	49 280	16 736	9 684	2 823	المجموع

11 - 28 Nombre d'élèves selon le niveau,  
le sexe et l'âge11 - 28 عدد التلاميذ حسب المستوى  
والجنس والسن

2015-2016	المجموع Total	الثانية باكالوريا 2 <sup>ème</sup> Année Bac.	الأولى باكالوريا 1 <sup>ère</sup> Année Bac.	جذع مشترك Tronc commun	2016-2015
<b>Masculin + féminin</b>					<b>ذكور + إناث</b>
Moins de 15 ans	1 785	-	-	1785	أقل من 15 سنة
15 ans	105 801	-	1298	104503	15 سنة
16 ans	182 586	1237	78924	102425	16 سنة
17 ans	211 871	64339	93992	53540	17 سنة
18 ans	180 607	90668	57530	32409	18 سنة
19 ans	104 444	59497	31496	13451	19 سنة
20 ans	58 749	39348	14926	4475	20 سنة
Plus de 20 ans	44 820	35277	7846	1697	أكثر من 20 سنة
<b>Total</b>	<b>890 663</b>	<b>290 366</b>	<b>286 012</b>	<b>314 285</b>	<b>المجموع</b>
<b>Féminin</b>					<b>الإناث</b>
Moins de 15 ans	1 071	-	-	1071	أقل من 15 سنة
15 ans	62 167	-	781	61386	15 سنة
16 ans	102 709	741	46731	55237	16 سنة
17 ans	111 731	38951	50544	22236	17 سنة
18 ans	84 769	50758	23715	10296	18 سنة
19 ans	40 861	27349	10171	3341	19 سنة
20 ans	19 540	14894	3722	924	20 سنة
Plus de 20 ans	12 255	10290	1627	338	أكثر من 20 سنة
<b>Total</b>	<b>435 103</b>	<b>142 983</b>	<b>137 291</b>	<b>154 829</b>	<b>المجموع</b>

11 - 29 Nombre d'élèves selon la région  
et la province (ou la préfecture)29 - 11 عدد التلاميذ حسب الجهة  
والإقليم (أو العمالة)

2015-2016	حضري + قروي		الوسط القروي		2016-2015
	Urban + Rural		Milieu rural		
	المجموع Total	الإناث Féminin	المجموع Total	الإناث Féminin	
Tanger - Tétouan - Al Hoceima	85 074	43 086	15 080	6 157	طنجة - تطوان - الحسيمة
Al Hoceima	8 334	4 015	1 857	698	الحسيمة
Chefchaouen	7 451	3 122	4 942	1 904	شفشاون
Fahs-Anjra	1 131	611	1 131	611	الفحص - أنجرة
Larache	11 486	5 642	980	406	العرائش
Ouezzane	8 509	3 560	5 378	2 072	وزان
Tanger-Assilah	26 254	14 195	-	-	طنجة - أصيلة
Tétouan	15 528	8 479	792	466	تطوان
M'Diq-Fnideq	6 381	3 462	-	-	المضيق - الفنيدق
L'Oriental	60 495	29 326	4 721	1 939	الشرقي
Berkane	8 167	3 989	437	226	بركان
Driouch	3 854	1 546	1 825	692	الدريوخ
Figuiç	3 268	1 594	1 578	699	فجيج
Guercif	5 435	2 382	514	184	جرسيف
Jerada	2 957	1 357	-	-	جرادة
Nador	12 601	6 176	367	138	الناضور
Oujda-Angad	18 006	9 492	-	-	وجدة - أنجاد
Taourirt	6 207	2 790	-	-	تاويرت
Fès - Meknès	114 760	56 307	15 935	6 827	فاس - مكناس
Meknès	24 822	12 808	1 015	468	مكناس
Boulemane	5 199	2 263	1 653	709	بولمان
El Hajeb	6 006	2 842	947	375	الحاجب
Fès	35 909	18 685	126	51	فاس
Ifrane	5 214	2 617	976	441	إيفران
Seffrou	8 168	4 051	865	422	صفرو
Taounate	12 904	5 333	5 097	2 102	تاونات
Taza	13 885	6 571	2 603	1 122	تازة
Moulay Yacoub	2 653	1 137	2 653	1 137	مولاي يعقوب
Rabat - Salé - Kénitra	115 979	59 327	14 671	6 745	الرباط - سلا - القنيطرة
Kénitra	21 569	10 812	4 179	1 855	القنيطرة
Khémisset	13 244	6 770	3 057	1 402	الخميسات
Rabat	16 136	8 371	-	-	الرباط
Salé	28 912	15 258	259	131	سلا
Sidi Kacem	13 408	6 301	3 254	1 359	سيدي قاسم
Sidi Slimane	6 850	3 343	1 078	470	سيدي سليمان
Skhirate-Témara	15 860	8 472	2 844	1 528	الصخيرات - تمارة
Béni Mellal - Khénifra	69 601	32 509	19 173	8 184	بني ملال - خنيفرة
Azilal	11 479	4 672	6 562	2 699	أزيلال
Béni Mellal	16 550	8 345	4 635	2 090	بني ملال
Fquih Ben Salah	12 254	5 562	3 768	1 597	الفيقيه بن صالح
Khénifra	10 822	5 032	3 338	1 391	خنيفرة
Khouribga	18 496	8 898	870	407	خريبكة

11 - 29 Nombre d'élèves selon la région  
et la province (ou la préfecture) (suite)

11 - 29 عدد التلاميذ حسب الجهة  
والإقليم (أو العمالة) (تابع)

2015-2016	حضري + قروي		الوسط القروي		2016-2015
	Urban + Rural		Milieu rural		
	المجموع Total	الإناث Féminin	المجموع Total	الإناث Féminin	
Casablanca- Settat	186 837	95 084	16 923	7 782	الدار البيضاء - سطات
Benslimane	5 321	2 717	682	336	بن سليمان
Berrechid	12 716	6 012	622	222	برشيد
Casablanca	100 422	52 559	-	-	الدار البيضاء
El Jadida	16 864	8 352	5 560	2 498	الجديدة
Mediouna	6 293	3 377	1 212	659	مديونة
Mohammadia	11 466	5 829	2 474	1 208	المحمدية
Nouaceur	9 547	4 932	425	183	النواصر
Settat	14 879	7 022	2 642	1 139	سطات
Sidi Bennour	9 329	4 284	3 306	1 537	سيدي بنور
Marrakech - Safi	96 225	45 222	19 979	8 116	مراكش - أسفي
Al Haouz	9 003	3 570	4 057	1 496	الحوز
Chichaoua	5 025	2 089	2 552	1 004	شيشاوة
El Kelaa Des Sraghna	12 075	5 286	4 239	1 617	قلعة السراغنة
Essaouira	7 465	3 403	1 425	609	الصويرة
Marrakech	35 891	17 927	4 011	1 871	مراكش
Reharma	6 194	2 931	1 830	735	الرحامنة
Safi	15 874	7 761	1 401	578	أسفي
Youssoufia	4 698	2 255	464	206	اليوسفية
Drâa- Tafilalet	53 858	23 023	19 877	8 056	درعة - تافيلالت
Erachidia	16 297	7 390	1 926	844	الرشيدية
Midelt	7 861	3 421	3 068	1 211	ميدلت
Ouarzazate	9 152	3 955	3 627	1 576	ورزازات
Tinghir	9 936	3 855	4 771	1 814	تنغير
Zagoura	10 612	4 402	6 485	2 611	زاكورة
Souss - Massa	74 275	35 052	17 044	7 475	سوس - ماسة
Agadir Ida Outanane	17 061	8 757	3 212	1 580	أكادير إدا أوتنان
Chtouka Ait Baha	9 015	3 915	5 610	2 447	اشتوكة ايت باها
Inzegane Ait Melloul	18 859	9 522	1 331	600	انزكان ايت ملول
Taroudant	17 724	7 681	3 156	1 288	تارودانت
Tata	4 828	2 243	1 304	666	طاطا
Tiznit	6 788	2 934	2 431	894	تيزنيت
Guelmim - Oued Noun	16 392	7 572	3 360	1 240	كلميم - واد نون
Assa Zag	1 744	685	197	61	أسا الزاك
Guelmim	8 117	3 864	1 466	593	كلميم
Sidi Ifni	3 021	1 193	1 697	586	سيدي إفني
Tantan	3 510	1 830	-	-	طانتان
Laâyoune - Sakia El Hamra	13 416	6 772	23	12	العيون - الساقية الحمراء
Boujdour	2 014	1 017	-	-	بوجدور
Es-smara	2 639	1 228	-	-	السمارة
Laayoune	8 384	4 321	-	-	العيون
Tarfaya	379	206	23	12	طرفاية
Dakhla - Oued Ed-Dahab	3 751	1 823	70	22	الدخلة - وادي الذهب
Aousserd	70	22	70	22	أوسرد
Oued Ed-Dahab	3 681	1 801	-	-	وادي الذهب
Ensemble	890 663	435 103	146 856	62 555	المجموع

11 - 30 Elèves selon le niveau,  
la branche et le sexe

11 - 30 التلاميذ حسب المستوى  
الدراسي والشعبة والجنس

	مجموع التلاميذ		المكروون (1)		2016-2015
	Total élèves		Doublants (1)		
	المجموع Total	الإناث Féminin	المجموع Total	الإناث Féminin	
<b>Tronc commun</b>	<b>314 285</b>	<b>154 829</b>	<b>28 620</b>	<b>7 809</b>	<b>الجذع المشترك</b>
Lettres et Sciences Humaines	123 734	59 962	14 969	4 072	الأدب والعلوم الإنسانية
Lettres et Sciences Humaines Let.et Sc. Hum.-Option Français	123 724	59 957	14 969	4 072	الأدب والعلوم الإنسانية
Enseignement Originel	10	5	-	-	الأدب و العلوم الإنسانية - خيار فرنسية
Sciences	2 009	793	245	113	التعليم الأصيل
Sciences	179 629	90 804	12 864	3 534	العلوم
Sciences	169 851	84 572	12 855	3 530	العلوم
Sciences-Option Français	9 667	6 174	8	4	علوم - خيار فرنسية
Sciences - Option Anglais	111	58	1	-	علوم - خيار إنجليزية
Technologie	6 404	2 607	129	22	التكنولوجيا
Professionnel	2 509	663	413	68	مهني
Professionnel Industriel	1 737	317	274	25	مهني صناعي
Professionnel Agricole	772	346	139	43	مهني خدمات
<b>1ère Année Bac</b>	<b>286 012</b>	<b>137 291</b>	<b>35 503</b>	<b>9 915</b>	<b>السنة الأولى باكالتوريا</b>
Lettres et Sciences Humaines	118 888	56 285	15 568	3 976	الأدب والعلوم الإنسانية
Enseignement Originel	1 979	710	141	43	التعليم الأصيل
Sciences Chariaa	1 663	551	101	31	العلوم الشرعية
Langue Arabe	316	159	40	12	اللغة العربية
Sciences	146 759	70 479	18 624	5 503	العلوم
Sciences Expérimentales	132 548	62 684	18 535	5 476	العلوم التجريبية
Sciences Expérimentales - Option Français	1 072	744	1	1	العلوم التجريبية - خيار فرنسية
Sciences Expérimentales - Option Anglais	28	18	-	-	العلوم التجريبية - خيار إنجليزية
Sciences Mathématiques	11 302	5 927	86	25	العلوم الرياضية
Sciences Mathématiques - Option Français	1 757	1 076	1	-	العلوم الرياضية - خيار فرنسية
Sciences Mathématiques - Option Anglais	52	30	1	1	العلوم الرياضية - خيار إنجليزية
Technologie	18 239	9 766	1 167	392	التكنولوجيا
Sciences Economiques et Gestion	13 856	8 418	929	355	علوم الاقتصاد والتدبير
Sciences et Technologies Mécanique	1 486	328	109	8	العلوم والتكنولوجيات الميكانيكية
Sciences et Technologies Electrique	2 476	822	101	21	العلوم والتكنولوجيات الكهربائية
Arts Appliqués	421	198	28	8	الفنون التطبيقية
Professionnel	147	51	3	1	مهني
Professionnel - Maintenance Industrielle	71	18	-	-	مهنية - الصيانة الصناعية
Professionnel - Industrie Mécanique	23	6	-	-	مهنية - الصناعة الميكانيكية
Professionnel - Construction Aéronautique	29	15	-	-	مهنية - صناعة الطائرات
Professionnel - Conduite d'une exploit. agricole	24	12	3	1	مهنية - تدبير ضيعة فلاحية
<b>2ème Année Bac</b>	<b>290 366</b>	<b>142 983</b>	<b>70 139</b>	<b>30 676</b>	<b>السنة الثانية باكالتوريا</b>
Lettres et Sciences Humaines	120 296	59 188	29 776	13 552	الأدب والعلوم الإنسانية
Lettres	48 916	26 211	11 890	5 729	الأدب
Lettres - Option Français	94	70	-	-	أداب - خيار فرنسية
Sciences Humaines	71 286	32 907	17 886	7 823	العلوم الإنسانية
Enseignement Originel	2 072	800	452	178	التعليم الأصيل
Sciences Chariaa	1 715	633	367	152	العلوم الشرعية
Langue Arabe	357	167	85	26	اللغة العربية
Sciences	149 526	73 226	36 820	15 557	العلوم
Sciences de la Vie et de la Terre	77 160	38 154	23 771	10 497	علوم الحياة والأرض
Sciences de la Vie et de la Terre - Option Français	20	18	-	-	علوم الحياة والأرض - خيار فرنسية
Sciences Physiques	65 937	32 198	12 817	4 987	العلوم الفيزيائية
Sciences Physiques - Option Français	165	98	-	-	علوم فيزيائية - خيار فرنسية
Sciences Mathématiques A	4 313	1 971	179	59	العلوم الرياضية أ
Sciences Mathématiques A - Option Français	46	22	-	-	علوم رياضية أ - خيار فرنسية
Sciences Mathématiques B	1 595	656	33	9	العلوم الرياضية ب
Sciences Mathématiques B - Option Français	56	24	-	-	علوم رياضية ب - خيار فرنسية
Sciences Agricoles	234	85	20	5	العلوم الزراعية
Technologie	18 472	9 769	3 091	1 389	التكنولوجيا
Sciences Economiques	10 151	6 176	1 792	963	العلوم الاقتصادية
Sciences de la gestion Comptable	3 608	2 147	573	281	علوم التدبير المحاسباتي
Sciences et Technologies Mécanique	1 566	333	287	46	العلوم والتكنولوجيات الميكانيكية
Sciences et Technologies Electrique	2 661	890	384	80	العلوم والتكنولوجيات الكهربائية
Arts Appliqués	486	223	55	19	الفنون التطبيقية
<b>Total des élèves</b>	<b>890 663</b>	<b>435 103</b>	<b>134 262</b>	<b>48 400</b>	<b>مجموع التلاميذ</b>

(1) Y compris les triplants.

Source : Ministère de l'Education Nationale et de la Formation Professionnelle.

(1) يشمل كذلك المكروون أكثر من مرة.

المصدر : وزارة التربية الوطنية والتكوين المهني.

## 11 - 31 Données générales

## 11 - 31 معطيات عامة

2015-2016		
<b>Établissements</b>	654	<b>المؤسسات</b>
<b>Classes</b>	4 315	<b>الفصول</b>
<b>Élèves (Masculin + féminin)</b>		<b>التلاميذ (ذكور+إناث)</b>
<b>Tronc commun</b>	29 084	<b>الجذع المشترك</b>
Lettres et Sciences Humaines	937	الاداب و العلوم الإنسانية
Lettres et Sciences Humaines - Option Français	196	الاداب و العلوم الإنسانية - خيار فرنسية
Tronc commun Sciences	14 546	الجذع المشترك العلوم
Sciences - Option Français	13 153	علوم - خيار فرنسية
Sciences - Option Anglais	24	علوم - خيار إنجليزية
Technologie	228	التكنولوجيا
<b>1<sup>ère</sup> Année Bac</b>	27 706	<b>السنة الأولى باكالوريا</b>
Lettres et Sciences Humaines	967	الاداب و العلوم الإنسانية
Lettres et Sciences Humaines - Option Français	161	الاداب و العلوم الإنسانية - خيار فرنسية
Sciences Expérimentales	10 785	العلوم التجريبية
Sciences Expérimentales - Option Français	3 409	العلوم التجريبية - خيار فرنسية
Sciences Mathématiques	3 104	العلوم الرياضية
Sciences Mathématiques - Option Français	3 081	العلوم الرياضية - خيار فرنسية
Sciences Economiques et Gestion	6 199	علوم الاقتصاد و التدبير
<b>2<sup>ème</sup> Année Bac</b>	32 468	<b>السنة الثانية باكالوريا</b>
Lettres	973	اداب
Lettres - Option Français	155	اداب - خيار فرنسية
Sciences Humaines	785	علوم إنسانية
Sciences de la Vie et de la Terre	6 743	علوم الحياة و الارض
Sciences Physiques	13 420	علوم فيزيائية
Sciences Physiques - Option Français	1 204	علوم فيزيائية - خيار فرنسية
Sciences Mathématiques A	770	علوم رياضية A
Sciences Mathématiques B	1 607	علوم رياضية B
Sciences Mathématiques B - Option Français	23	علوم رياضية B - خيار فرنسية
Sciences Economiques	6 212	علوم اقتصادية
Sciences de la gestion Comptable	576	علوم التدبير المحاسباتي
<b>Total</b>	<b>89 258</b>	<b>المجموع</b>
<b>Élèves (féminin)</b>		<b>التلاميذ (إناث)</b>
<b>Tronc commun</b>	14 231	<b>الجذع المشترك</b>
Lettres et Sciences Humaines	311	الاداب و العلوم الإنسانية
Lettres et Sciences Humaines - Option Français	99	الاداب و العلوم الإنسانية - خيار فرنسية
Tronc commun Sciences	6 628	الجذع المشترك العلوم
Sciences - Option Français	7 069	علوم - خيار فرنسية
Sciences - Option Anglais	13	علوم - خيار إنجليزية
Technologie	111	التكنولوجيا
<b>1<sup>ère</sup> Année Bac</b>	13 003	<b>السنة الأولى باكالوريا</b>
Lettres et Sciences Humaines	294	الاداب و العلوم الإنسانية
Lettres et Sciences Humaines - Option Français	112	الاداب و العلوم الإنسانية - خيار فرنسية
Sciences Expérimentales	4 516	العلوم التجريبية
Sciences Expérimentales - Option Français	1 796	العلوم التجريبية - خيار فرنسية
Sciences Mathématiques	1 583	العلوم الرياضية
Sciences Mathématiques - Option Français	1 620	العلوم الرياضية - خيار فرنسية
Sciences Economiques et Gestion	3 082	علوم الاقتصاد و التدبير
<b>2<sup>ème</sup> Année Bac</b>	14 645	<b>السنة الثانية باكالوريا</b>
Lettres	349	اداب
Lettres - Option Français	86	اداب - خيار فرنسية
Sciences Humaines	240	علوم إنسانية
Sciences de la Vie et de la Terre	2 514	علوم الحياة و الارض
Sciences Physiques	6 503	علوم فيزيائية
Sciences Physiques - Option Français	531	علوم فيزيائية - خيار فرنسية
Sciences Mathématiques A	390	علوم رياضية A
Sciences Mathématiques B	650	علوم رياضية B
Sciences Mathématiques B - Option Français	14	علوم رياضية B - خيار فرنسية
Sciences Economiques	3 056	علوم اقتصادية
Sciences de la gestion Comptable	312	علوم التدبير المحاسباتي
<b>Total</b>	<b>41 879</b>	<b>المجموع</b>

11 - 32 Etablissements et élèves selon la région  
et la province (ou la préfecture)32 - 11 المؤسسات و التلاميذ حسب الجهة  
والإقليم (أو العمالة)

2015-2016	المؤسسات Etablissements	التلاميذ Elèves		2016-2015
		المجموع Total	الإناث Féminin	
Tanger - Tétouan - Al Hoceïma	37	4 861	2 229	طنجة - تطوان - الحسيمة
Al Hoceïma	1	-	-	الحسيمة
Chefchaouen	-	-	-	شفشاون
Fahs-Anjra	-	-	-	الفحص - أنجرة
Larache	5	245	142	المرانش
Ouezzane	-	-	-	وزان
Tanger-Assilah	24	3 301	1 449	طنجة - أصيلة
Tétouan	6	1 041	527	تطوان
M'Diq-Fnideq	1	274	111	المضيق - الفنيدق
<b>L'Oriental</b>	<b>19</b>	<b>1 779</b>	<b>784</b>	<b>الشرق</b>
Berkane	4	312	141	بركان
Driouch	-	-	-	الدريوخ
Figuiç	-	-	-	فجيح
Guercif	1	-	-	جرسيف
Jerada	-	-	-	جرادة
Nador	1	199	110	الناصور
Oujda-Angad	12	1 268	533	وجدة - أنجاد
Taourirt	1	-	-	تاويرت
<b>Fès - Meknès</b>	<b>71</b>	<b>9 533</b>	<b>4 533</b>	<b>فاس - مكناس</b>
Meknès	25	3 623	1 656	مكناس
Boulemane	-	-	-	بولمان
El Hajeb	1	74	38	الحاجب
Fès	36	4 888	2 377	فاس
Ifranc	1	121	57	إيفران
Sefrou	4	484	244	صفرو
Taounate	-	-	-	تاونات
Taza	4	343	161	تازة
Moulay Yacoub	-	-	-	مولاي يعقوب
<b>Rabat - Salé - Kénitra</b>	<b>139</b>	<b>15 873</b>	<b>7 500</b>	<b>الرباط - سلا - القنيطرة</b>
Kénitra	27	3 312	1 530	القنيطرة
Khémisset	5	191	109	الخميسات
Rabat	44	6 785	3 264	الرباط
Salé	33	2 934	1 287	سلا
Sidi Kacem	3	131	59	سيدي قاسم
Sidi Slimane	2	162	75	سيدي سليمان
Skhirate-Témara	25	2 358	1 176	الصخيرات - تمارة
<b>Béni Mellal - Khénifra</b>	<b>27</b>	<b>2 268</b>	<b>1 096</b>	<b>بني ملال - خنيفرة</b>
Azilal	-	-	-	أزيلال
Béni Mella	8	890	406	بني ملال
Fquih Ben Salah	6	167	92	الفيقي بن صالح
Khénifra	4	74	33	خنيفرة
Khouribga	9	1 137	565	خريبكة



11 - 32 Etablissements et élèves selon la région et la province (ou la préfecture) (suite)

11 - 32 المؤسسات و التلاميذ حسب الجهة والإقليم (أو العمالة) (تابع)

2015-2016	المؤسسات Etablissements	التلاميذ Elèves		الإناث Féminin	2016-2015
		المجموع Total	الإناث Féminin		
Casablanca- Settat	245	32 966	15 775		الدار البيضاء - سطت
Benslimane	8	1 077	414		بن سليمان
Berrechid	13	1 248	620		برشيد
Casablanca	176	24 781	11 811		الدار البيضاء
El Jadida	19	2 509	1 214		الجديدة
Mediouna	3	62	30		مديونة
Mohammadia	16	2 252	1 148		المحمدية
Nouaceur	1	16	9		النواصر
Settat	8	969	499		سطت
Sidi Bennour	1	52	30		سيدي بنور
Marrakech - Safi	46	6 987	3 345		مراكش - أسفي
Al Haouz	-	-	-		الحوز
Chichaoua	1	7	2		شيشاوة
El Kelaa Des Sraghna	3	166	78		قلعة السراغنة
Essaouira	-	-	-		الصويرة
Marrakech	36	5 974	2 808		مراكش
Rehanna	1	103	50		الرحامنة
Safi	5	737	407		أسفي
Yousseoufia	-	-	-		اليوسفية
Drâa- Tafilalet	6	373	168		درعة - تافيلالت
Erachidia	5	339	160		الرشيدية
Midelt	1	34	8		ميدلت
Ouarzazate	-	-	-		ورزازات
Tinghir	-	-	-		تنغير
Zagoura	-	-	-		زاكورة
Souss - Massa	46	6 328	2 501		سوس - ماسة
Agadir Ida Outanane	31	4 529	1 927		أكادير إدا أوتنان
Chtouka Ait Baha	-	-	-		اشتوكة آيت باها
Inzégane Ait Melloul	9	1 133	365		انزكان آيت ملول
Taroudant	4	608	181		تارودانت
Tata	-	-	-		طاطا
Tiznit	2	58	28		تيزنيت
Guelmim - Oued Noun	2	147	55		كلميم - واد نون
Assa Zag	-	-	-		أسا الزاك
Guelmim	1	51	28		كلميم
Sidi Ifni	-	-	-		سيدي إفني
Tantan	1	96	27		طانتان
Laayoune - Sakia El Hamra	16	1 359	525		العيون - الساقية الحمراء
Boujdour	-	-	-		بوجدور
Es-smara	1	14	2		السمارة
Laayoune	15	1 345	523		العيون
Tarfaya	-	-	-		طرفاية
Dakhla - Oued Ed-Dahab	-	-	-		الداخلة - وادي الذهب
Aousserd	-	-	-		أوسرد
Oued Ed-Dahab	-	-	-		وادي الذهب
Ensemble	654	82 474	38 511		المجموع
Missions	-	6 784	3 368		البعثات
Total national	654	89 258	41 879		المجموع الوطني

## 11 - 33 Répartition des candidats au baccalauréat selon les académies

## 11 - 33 توزيع المرشحين والناجحين في امتحانات البكالوريا حسب الأكاديميات

Année 2015	المرشحون الحاضرون		المرشحون الناجحون		% التاجحين		سنة 2015
	Candidats présents		Candidats admis		% des admis		
	المجموع	الإناث	المجموع	الإناث	المجموع	الإناث	
Académie	Total	Féminin	Total	Féminin	Total	Féminin	أكاديمية
Tanger-Tetouan-Al Hoceima	37 448	17 725	20 060	10 301	53.6	58.1	طنجة - تطوان - الحسيمة
l'Orientale	27 500	12 520	15 402	7 598	56.0	60.7	الشرق
Fès-Meknès	55 448	25 148	33 254	16 051	60.0	63.8	فاس - مكناس
Rabat-Salé-Kénitra	58 353	27 095	34 647	17 370	59.4	64.1	الرباط - سلا - القنيطرة
Béni Mellal-Khénifra	29 745	12 568	16 193	7 420	54.4	59.0	بني ملال - خنيفرة
Grand Casablanca-Settat	87 899	42 868	45 808	24 261	52.1	56.6	الدار البيضاء الكبرى - سطات
Marrakech-Safi	43 499	19 255	23 415	11 286	53.8	58.6	مراكش - أسفي
Drâa-Tafilalet	23 794	9 290	13 230	5 374	55.6	57.8	درعة - تافيلالت
Souss-Massa	31 524	14 178	18 471	8 918	58.6	62.9	سوس - ماسة
Guelmim-Oued Noun	8 273	3 684	4 339	2 046	52.4	55.5	كلميم - واد نون
Laayoune-Sakia El Hamra	7 528	3 684	3 704	1 941	49.2	52.7	العيون - الساقية الحمراء
Eddakha-Oued Eddahab	1 862	868	1 263	616	67.8	71.0	الداخلة - وادي الذهب
<b>Total</b>	<b>412 873</b>	<b>188 883</b>	<b>229 786</b>	<b>113 182</b>	<b>55.7</b>	<b>59.9</b>	<b>المجموع</b>

## 11 - 34 Candidats présents et admis aux examens du baccalauréat selon la branche

## 11 - 34 المرشحون الحاضرون والناجحون في امتحانات البكالوريا حسب الشعبة

Année 2015	المرشحون الحاضرون		الناجحون		% التاجحين		سنة 2015
	Candidats présents		Admis		% Admis		
	المجموع	الإناث	المجموع	الإناث	المجموع	الإناث	
	Total	Féminin	Total	Féminin	Total	Féminin	
<b>Enseignement général</b>	<b>375 227</b>	<b>172 135</b>	<b>206 019</b>	<b>101 563</b>	<b>54.9</b>	<b>59.0</b>	<b>التعليم العام</b>
Lettres	83 691	39 791	38 962	20 175	46.6	50.7	الأدب
Sciences Humaines	96 290	40 961	46 882	20 891	48.7	51.0	العلوم الإنسانية
Sciences Physiques	84 297	39 724	59 440	30 025	70.5	75.6	العلوم الفيزيائية
Sc.de la vie et de la terre	100 039	47 170	51 926	26 522	51.9	56.2	علوم الحياة والأرض
Sciences Agricoles	279	107	212	88	76.0	82.2	العلوم الزراعية
Sciences Mathématiques A	7 176	2 908	5 343	2 432	74.5	83.6	العلوم الرياضية أ
Sciences Mathématiques B	3 455	1 474	3 254	1 430	94.2	97.0	العلوم الرياضية ب
<b>Enseignement originel</b>	<b>8 824</b>	<b>2 469</b>	<b>3 830</b>	<b>1 140</b>	<b>43.4</b>	<b>46.2</b>	<b>التعليم الأصلي</b>
Sciences Chania	6 180	1 611	2 685	734	43.4	45.6	العلوم الشرعية
Langue Arabe	2 644	858	1 145	406	43.3	47.3	اللغة العربية
<b>Techniques commerciales</b>	<b>23 021</b>	<b>12 787</b>	<b>15 856</b>	<b>9 279</b>	<b>68.9</b>	<b>72.6</b>	<b>التقنية التجارية</b>
Sciences Economiques	17 744	9 733	12 378	7 146	69.8	73.4	العلوم الاقتصادية
Sciences Gestion Comptable	5 277	3 054	3 478	2 133	65.9	69.8	علوم التدبير المحاسبي
<b>Techniques Industrielles</b>	<b>5 801</b>	<b>1 492</b>	<b>4 081</b>	<b>1 200</b>	<b>70.3</b>	<b>80.4</b>	<b>التقنية الصناعية</b>
Arts Appliqués	582	242	393	175	67.5	72.3	فنون تطبيقية
Sciences et technologies électriques	3 455	939	2 527	794	73.1	84.6	العلوم والتكنولوجيات الكهربائية
Sciences et technologies mécaniques	1 764	311	1 161	231	65.8	74.3	العلوم والتكنولوجيات الميكانيكية
<b>Total</b>	<b>412 873</b>	<b>188 883</b>	<b>229 786</b>	<b>113 182</b>	<b>55.7</b>	<b>59.9</b>	<b>المجموع</b>

### 11 - 35 Evolution des effectifs des étudiants des classes préparatoires aux grandes écoles

### 11 - 35 تطور أعداد طلبة الأقسام التحضيرية للمدارس العليا

Spécialité	2015-2016	2014-2015	2013-2014	التخصص
<b>Masculin + féminin</b>				<b>ذكور + إناث</b>
Mathématiques, Physique et Sciences de l'ingénieur	1906	1664	1734	رياضيات ، فيزياء وعلوم المهندس
Economie et Commerce - Option scientifique (ECS)	123	189	98	الاقتصاد والتجارة - تخصص علمي
Economie et Commerce- Option technologie (ECT)	1672	1680	1416	الاقتصاد والتجارة - تخصص تكنولوجي
Technologie et Sciences Industrielles	1078	1000	921	التكنولوجيا والعلوم الصناعية
Physique, Chimie et Sc. de l'ingénieur	1524	1451	1263	فيزياء، كيمياء وعلوم المهندس
Mathématiques et Physiques	1606	2084	1985	الرياضيات و الفيزياء
<b>Total</b>	<b>7 909</b>	<b>8 068</b>	<b>7 417</b>	<b>المجموع</b>
<b>Féminin</b>				<b>الإناث</b>
Mathématiques, Physique et Sciences de l'ingénieur	813	680	748	رياضيات ، فيزياء وعلوم المهندس
Economie et Commerce - Option scientifique (ECS)	95	151	98	الاقتصاد والتجارة - تخصص علمي
Economie et Commerce- Option technologie (ECT)	1173	1220	1416	الاقتصاد والتجارة - تخصص تكنولوجي
Technologie et Sciences Industrielles	317	289	273	التكنولوجيا والعلوم الصناعية
Physique, Chimie et Sc. de l'ingénieur	868	862	693	فيزياء، كيمياء وعلوم المهندس
Mathématiques et Physiques	631	934	880	الرياضيات و الفيزياء
<b>Total</b>	<b>3 897</b>	<b>4 136</b>	<b>4 108</b>	<b>المجموع</b>

11 - 36 Effectif des étudiants des classes  
préparatoires aux grandes écoles  
par sexe, niveau et province(ou préfecture)

11 - 36 عدد طلبة الأقسام التحضيرية  
للمدارس العليا حسب الجنس  
والمستوى والإقليم (أو العمالة)

2015-2016	المجموع		السنة الثانية		السنة الأولى		2016-2015
	Total		2ème année		1ère année		
	الإناث	المجموع	الإناث	المجموع	الإناث	المجموع	
	Féminin	Total	Féminin	Total	Féminin	Total	
Oued-eddahab	44	76	24	37	20	39	وادي الذهب
Agadir Ida-Ou-Tanane	313	681	145	338	168	343	أكادير - إدا وتنان
Al fida-Mers Sultan	260	498	139	260	121	238	الفداء - مرس السلطان
Casablanca Anfa	208	351	97	155	111	196	الدار البيضاء أنفا
Errachidia	24	61	24	61	-	-	الرشيدية
Fès	238	476	97	213	141	263	فاس
Guelmim	123	186	66	93	57	93	كلميم
Kénitra	165	329	53	122	112	207	القنيطرة
Khouribga	58	141	30	69	28	72	خريبكة
Laâyoune	90	174	41	85	49	89	العيون
Marrakech	335	672	169	334	166	338	مراكش
Meknès	362	650	173	318	189	332	مكناس
Mohammadia	126	328	60	164	66	164	المحمدية
Oujda -Angad	99	304	46	147	53	157	وجدة - أنجاد
Rabat	382	703	191	362	191	341	الرباط
Safi	118	310	52	149	66	161	أسفي
Salé	131	309	60	134	71	175	سلا
Settat	122	295	51	138	71	157	سطات
Tanger Assilah	257	487	131	242	126	245	طنجة - أصيلة
Taza	127	247	53	120	74	127	تازة
Nador	67	114	18	52	49	62	الناضور
El jadida	166	248	83	121	83	127	الجديدة
Beni Mellal	82	269	42	144	40	125	بني ملال
<b>Total</b>	<b>3 897</b>	<b>7 909</b>	<b>1 845</b>	<b>3 858</b>	<b>2 052</b>	<b>4 051</b>	<b>المجموع</b>

11 - 37 Effectifs des étudiants du BTS  
par spécialité11 - 37 عدد طلبية شهادة التقنى العالى  
حسب التخصص

2015-2016

2016-2015

	المجموع		
	Total	Féminin	
Comptabilité et Gestion	450	295	المحاسبة والتدبير
Génie Informatique	108	62	الهندسة الإعلامية
Maintenance du Matériels Informatique et Rés	-	-	صيانة العتاد المعلوماتي والشبكات
Electromécanique (Sys. Automatisé)	187	57	الكهرباء الميكانيكية ( الأنظمة الأتوماتيكية)
Gestion administrative	98	57	التسيير الإداري
Electrotechnique	148	40	تقنيات الكهرباء
Système électronique	289	104	الأنظمة الإلكترونية
Systèmes et Réseaux Informatiques	382	177	الأنظمة والشبكات المعلوماتية
Productique	185	31	الإنتاجية
Audio Visuel	45	27	السمعي البصرية
Bâtiment	129	48	البناء
Mouliste	44	2	القلبية
Matières plastiques et composites	40	12	المواد اللدنية والمركبة
Technico- Commercial	127	69	التقنية التجارية
Énergétique	54	8	الطاقية
Conception du Produit Industriel	134	39	ابتكار المنتج الصناعي
Arts et Industries Graphiques	46	26	فنون وصناعات خطوطية
Gestion des PMI et PME	558	371	تدبير المقاولات الصغرى والمتوسطة
Management Commercial	259	165	التدبير التجاري
Maintenance Industrielle	39	4	الصيانة الصناعية
Maintenance Automobile	38	4	صيانة السيارات
Management Touristique	180	112	التدبير السياحي
Multimédias Conception Web	89	39	الوسائط المتعددة وتصميم مواقع الويب
Développement des Systèmes Informatiques	396	179	تطوير نظم الإعلام
<b>Total</b>	<b>4 025</b>	<b>1 928</b>	<b>المجموع</b>

PMI : Petites et Moyennes Industries.

PME : Petites et Moyennes Entreprises.

Source : Ministère de l'Éducation Nationale et de la Formation Professionnelle.

المصدر : وزارة التربية الوطنية والتكوين المهني.

11 - 38 Effectif des étudiants du Brevet  
de Technicien Supérieur par sexe,  
niveau et province (ou préfecture)

11 - 38 عدد طلبة شهادة التقني  
العالي حسب الجنس والمستوى  
والإقليم (أو العمالة)

2015-2016	المجموع		السنة الثانية		السنة الأولى		2016-2015
	Total		2 <sup>ème</sup> année		1 <sup>ère</sup> année		
	الإناث Féminin	المجموع Total	الإناث Féminin	المجموع Total	الإناث Féminin	المجموع Total	
Oued Ed-Dahab	93	134	35	52	58	82	وادي الذهب
Laâyoune	75	114	35	55	40	59	العيون
Guelmim	27	52	12	22	15	30	كلميم
Agadir- Ida-Ou-Tanane	18	61	8	23	10	38	أكادير- إدوتنان
Ouarzazate	21	46	9	20	12	26	ورزازات
Tiznit	67	115	29	55	38	60	تزنيت
Kénitra	44	138	25	60	19	78	القنيطرة
Sidi Kacem	21	41	10	18	11	23	سيدي قاسم
Settat	83	186	31	69	52	117	سطات
Chichaoua	63	107	23	47	40	60	شيشاوة
El Kelâa des Sraghna	18	42	9	17	9	25	قلعة السراغنة
Essaouira	56	95	20	43	36	52	الصويرة
Marrakech	114	226	51	101	63	125	مراكش
Oujda- Angad	114	241	37	91	77	150	وجدة-أنجاد
Casablanca -Anfa	171	264	78	120	93	144	الدار البيضاء - أنفا
Al fida-Mers Sultan	154	460	58	201	96	259	الفداء - مرس السلطان
Rabat	130	229	58	105	72	124	الرباط
Salé	60	143	30	63	30	80	سلا
El Jadida	95	190	38	77	57	113	الجديدة
Safi	82	204	33	84	49	120	أسفي
Beni Mellal	18	35	9	13	9	22	بني ملال
Meknès	54	175	23	71	31	104	مكناس
Errachidia	72	167	31	80	41	87	الرشيدية
Fès	97	176	34	75	63	101	فاس
Al Hoceima	22	33	5	8	17	25	الحسيمة
Taounate	16	34	12	24	4	10	تاونات
Taza	21	43	14	23	7	20	تازة
Chefchaouen	7	20	3	5	4	15	شفشاون
Tanger- Assilah	96	193	36	73	60	120	طنجة-أصيلا
Tétouan	19	61	8	30	11	31	تطوان
<b>Total</b>	<b>1 928</b>	<b>4 025</b>	<b>804</b>	<b>1 725</b>	<b>1 124</b>	<b>2 300</b>	<b>المجموع</b>

11 - 39 Effectif des étudiants de  
l'enseignement supérieur

## 11 - 39 عدد طلبة التعليم العالي

	2015-2016	2014-2015	2013-2014	
Etudiants	781 149	707 815	636 885	الطلبة
Inscrits aux universités (tous cycles)(1)	750 130	677 391	607 145	المسجلون بالجامعات (جميع الأسلاك) (1)
Dont :				منه :
Féminin	358 823	326 798	294 519	الإناث
Etrangers	9 347	9 323	8 871	الأجانب
	20 955	22 379	22 635	المسجلون بالمعاهد والمدارس العليا (2)
Dont :				منه :
Féminin	12 442	13 535	13 529	الإناث
Etrangers	890	942	924	الأجانب
Inscrits aux établissements pédagogiques	10 064	8 045	7 105	المسجلون بالمؤسسات التربوية
Dont :				منه :
Féminin	...	...	...	الإناث

(1) Y compris les écoles rattachées aux universités.

(2) Non compris les écoles rattachées aux universités  
et celles assurant une formation militaire.Source : Ministère de l'Enseignement Supérieur, de la Recherche Scientifique et  
de la Formation des Cadres.

(1) يشمل المدارس التابعة للجامعات.

(2) لا يشمل المدارس التابعة للجامعات والمدارس ذات التكوين العسكري.

المصدر : وزارة التعليم العالي و البحث العلمي  
وتكوين الأطر .

11 - 40 Evolution du personnel enseignant permanent dans les universités, les instituts et les écoles supérieures

11 - 40 تطور هيئة التدريس المداومة بالجامعات والمعاهد والمدارس العليا

	2015-2016	2014-2015	2013-2014	
Universités (1)				الجامعات (1)
Personnel enseignant	13170	12 820	12 332	هيئة التدريس
Féminin	3467	3 354	3 255	الإناث
Instituts et écoles supérieures (2)				المعاهد والمدارس العليا (2)
Personnel enseignant	1808	1754	1 720	هيئة التدريس

11 - 41 Personnel enseignant permanent dans les universités par domaine d'étude et grade (1)

11 - 41 هيئة التدريس المداومة بالجامعات حسب الميدان الدراسي والدرجة (1)

2015-2016	منه			هيئة التدريس		2016-2015
	Dont			Personnels enseignants		
	أستاذ مساعد P. A.	أستاذ مؤهل P. H.	أستاذ التعليم العالي P.E.S	المجموع Total	اللائحة Féminin	
Enseignement Originel	63	44	53	170	29	التعليم الأصلي
Sciences Juridiques						العلوم القانونية
Economiques et Sociales	776	461	437	1 784	517	والاقتصادية والاجتماعية
Lettres et Sciences Humaines	896	529	922	2 439	591	الاداب والعلوم الانسانية
Sciences	1 030	381	2 162	3 632	889	العلوم
Sciences et Techniques	297	290	550	1 185	292	العلوم والتقنيات
Médecine et Pharmacie	291	26	617	1 347	464	الطب والصيدلة
Médecine Dentaire	25	2	53	101	74	طب الأسنان
Sciences de l'Ingénieur	402	211	203	876	198	علوم المهندسين
Commerce et Gestion	159	108	26	310	94	التجارة والتسيير
Technologie	270	104	101	556	131	التكنولوجيا
Sciences de l'Éducation	22	9	20	57	22	علوم التربية
Traduction	15	3	1	19	6	الترجمة
ENS et ENSET	189	48	177	581	130	مع أ + مع أ ت
Paramédical	12	-	1	13	3	الشبه طبي
Instituts de rech. Scient.	31	26	43	100	27	معاهد البحث العلمي
<b>Total</b>	<b>4 478</b>	<b>2242</b>	<b>5 366</b>	<b>13 170</b>	<b>3 467</b>	<b>المجموع</b>

P.E.S.: Professeur de l'Enseignement Supérieur

P.H.: Professeur Habilité.

P.A.: Professeur Assistant.

ENSET: École Normale Supérieure de l'Enseignement Technique.

ENS: École Normale Supérieure.

(1) Y compris les écoles rattachées aux universités.

(2) Non compris les écoles rattachées aux universités et celles assurant une formation militaire.

Source: Ministère de l'Enseignement Supérieur, de la Recherche Scientifique et de la Formation des Cadres.

مع أ ت: المدرسة العليا لأساتذة التعليم التقني.

مع أ: المدرسة العليا للأساتذة.

(1) يشمل المدارس التابعة للجامعات.

(2) لا يشمل المدارس التابعة للجامعات والمدارس ذات التكوين العسكري.

المصدر: وزارة التعليم العالي والبحث العلمي وتكوين الأطر.



11 - 42 Personnel enseignant permanent  
par université et par grade (1)

42 - هيئة التدريس الدائمة  
حسب الجامعة والدرجة (1)

2015-2016

2015-2016

	منه				المجموع		
	Dont				Total	الإنت Féminin	
	أستاذ مساعد M.A.	أستاذ محاضر P.A.	أستاذ مؤهل P.H.	أستاذ التعليم العالي مؤهل P.E.S.			
Université Mohammed V Rabat	2	588	303	1 164	2 338	777	جامعة محمد الخامس الرباط
Université Hassan II Casablanca	1	723	285	921	2 151	746	جامعة الحسن الثاني الدار البيضاء
Université Mohammed Ben Abdellah Fès	-	459	309	615	1 543	369	جامعة محمد بن عبد الله فاس
Université Cadi Ayad Marrakech	-	510	203	656	1 526	362	جامعة القاضي عياض مراكش
Université Moulay Slimane Béni Mellal	-	151	98	99	362	73	جامعة مولاي سليمان بني ملال
Université Mohammed I <sup>er</sup> Oujda	-	280	144	388	883	170	جامعة محمد الأول وجدة
Université Abdelmalek Essaâdi Tétouan	-	348	219	332	939	198	جامعة عبد المالك السعدي تطوان
Université Chouaib Eddoukkali	-	192	80	257	542	127	جامعة شعيب الدكالي
Université Hassan I Settât	-	185	138	99	439	104	جامعة الحسن الأول سطت
Université Moulay Ismaïl	-	353	170	339	910	168	جامعة مولاي إسماعيل
Université Ibn Toufaïl	-	186	93	259	547	162	جامعة ابن طفيل
Université Ibn Zohr	-	503	200	237	990	211	جامعة ابن زهر
<b>Total des universités</b>	<b>3</b>	<b>4 478</b>	<b>2 242</b>	<b>5 366</b>	<b>13 170</b>	<b>3 467</b>	<b>مجموع الجامعات</b>

P.E.S.: Professeur de l'Enseignement Supérieur.

P.H.: Professeur Habilité.

P.A.: Professeur Assistant.

M.A.: Maître Assistant.

(1) Y compris les écoles rattachées aux universités.

Source : Ministère de l'Enseignement Supérieur, de la Recherche Scientifique et de la Formation des Cadres.

(1) يشمل المدارس التابعة للجامعات.  
المصدر : وزارة للتعليم العالي و البحث العلمي  
وتكوين الأطر .

11 - 43 Effectif des étudiants inscrits aux  
universités selon les branches (tous cycles)(1)

43- 11 عدد الطلبة المسجلون بالجامعات  
حسب الشعب ( جميع الأسلاك)(1)

Branches	2015-2016	2014-2015	الشعب
<b>Masculin + féminin</b>	<b>750 130</b>	<b>677 391</b>	<b>ذكور + إناث</b>
Enseignement Originel	14 858	13 368	التعليم الأصلي
Sciences Juridiques Economiques et Sociales	308 284	261 534	العلوم القانونية والإقتصادية والاجتماعية
Lettres et Sciences Humaines	212 243	194 004	الأدب والعلوم الإنسانية
Sciences	126 868	122 315	العلوم
Sciences et Techniques	22 948	22 150	العلوم والتقنيات
Médecine et Pharmacie	17 108	17 664	الطب والصيدلة
Médecine dentaire	1 850	1 686	طب الأسنان
Sciences de l'Ingénieur	18 633	17 284	علوم المهندس
Commerce et Gestion	11 999	11 123	التجارة والتسيير
Technologie	9 737	9 753	التكنولوجيا
Sciences de l'Education, ENS & ENSET	5 023	5 864	علوم التربية م ع + م ع أ ت
Traduction	255	341	الترجمة
Paramédical	324	305	الشبه طبي
<b>Féminin</b>	<b>358 623</b>	<b>326 785</b>	<b>الإناث</b>
Enseignement Originel	5 071	3 974	التعليم الأصلي
Sciences Juridiques Economiques et Sociales	144 046	124 289	العلوم القانونية والإقتصادية والاجتماعية
Lettres et Sciences Humaines	105 317	98 372	الأدب والعلوم الإنسانية
Sciences	57 756	54 923	العلوم
Sciences et Techniques	11 757	11 060	العلوم والتقنيات
Médecine et Pharmacie	10 480	10 804	الطب والصيدلة
Médecine dentaire	1 313	1 198	طب الأسنان
Sciences de l'Ingénieur	8 293	7 666	علوم المهندس
Commerce et Gestion	7 230	6 774	التجارة والتسيير
Technologie	4 683	4 672	التكنولوجيا
Sciences de l'Education, ENS & ENSET	2 331	2 684	علوم التربية م ع + م ع أ ت
Traduction	100	152	الترجمة
Paramédical	246	217	الشبه طبي

ENSET : Ecole Normale Supérieure de l'Enseignement Technique.

ENS : Ecole Normale Supérieure.

(1) Y compris les écoles rattachées aux universités.

Source : Ministère de l'Enseignement Supérieur, de la Recherche Scientifique et  
de la Formation des Cadres.

م ع أ ت: المدرسة العليا لأساتذة التعليم التقني.

م ع: المدرسة العليا للأساتذة.

(1) يشمل المدارس التابعة للجامعات.

المصدر : وزارة التعليم العالي و البحث العلمي  
وتكوين الأطر .

11 - 44 Etudiants par université et  
établissement (tous cycles) (1)

## 44- الطلبة حسب الجامعة

و المؤسسة (جميع الأسلاك) (1)

2015-2016	المجموع		الأجانب Etrangers المجموع Total	2016-2015
	Total			
	المجموع Total	الإناث Féminin		
<b>Université Mohammed V Rabat</b>	<b>76 765</b>	<b>38 496</b>	<b>1 961</b>	<b>جامعة محمد الخامس السويسي - الرباط</b>
Faculté des Sciences Juridiques Economiques et Sociales Agdal/Rabat	11 041	5 379	310	كلية العلوم القانونية والإقتصادية والإجتماعية أكدال/الرباط
Faculté des Sciences Juridiques Economiques et Sociales Souissi/Rabat	15 958	7 643	328	كلية العلوم القانونية والإقتصادية والإجتماعية Souissi/Rabat
Faculté des Sciences Juridiques Economique et Sociales Salé	11 377	5 128	105	كلية العلوم القانونية والإقتصادية والإجتماعية سلا
Faculté des Lettres et Sciences Humaines Rabat	14 029	7 657	299	كلية الآداب والعلوم الإنسانية الرباط
Faculté des Sciences	11 002	5 478	216	كلية العلوم
Faculté de Médecine et de Pharmacie	5 785	3 464	495	كلية الطب والصيدلة
Faculté de Médecine dentaire	1 115	787	70	كلية طب الأسنان
Ezole Mohammadia d'Ingénieurs	2 278	844	49	المدرسة المحمدية للمهندسين
Ecole Nationale Supérieure d'Informatique et Analyse des Systèmes	904	362	18	المدرسة الوطنية العليا للإعلاميات وتحليل النظم
Faculté des Sciences de l'Education	1 063	641	47	كلية علوم التربية
Ecole Supérieure de Technologie Salé	1 187	603	17	المدرسة العليا للتكنولوجيا سلا
ENS Rabat	473	293	-	المدرسة العليا للأساتذة
ENSET Souissi	553	217	7	المدرسة العليا للأساتذة للتعليم النقفي
<b>Université Mohammed Ben Abdellah-Fès</b>	<b>95 112</b>	<b>42 835</b>	<b>1 276</b>	<b>جامعة محمد بن عبد الله - فاس</b>
Faculté Al-Chariâ Fès	4 540	1 104	37	كلية الشريعة فاس
Faculté des Lettres et Sciences Humaines Dhar Mahraz	14 944	7 243	67	كلية الآداب والعلوم الإنسانية ظهور المهراس
Faculté des Lettres et Sciences Humaines Saïss	11 937	5 238	131	كلية الآداب والعلوم الإنسانية سايس
Faculté des Sciences Juridiques Economiques et Sociales	28 426	12 503	478	كلية العلوم القانونية والإقتصادية والإجتماعية
Faculté de Médecine et de Pharmacie	2 800	1 641	271	كلية الطب والصيدلة
Faculté des Sciences Dhar Mahraz	11 044	4 767	135	كلية العلوم ظهور المهراس
Faculté des Sciences et Techniques Saïss	4 055	2 206	110	كلية العلوم والتقنيات سايس
Ecole Supérieure de Technologie	1 687	736	10	المدرسة العليا للتكنولوجيا
Faculté Polydisciplinaire -Taza	13 424	6 260	-	كلية متعددة التخصصات تازة
Ecole Nationale de Commerce et de Gestion Fès	780	481	12	المدرسة الوطنية للتجارة والتسيير فاس
Ecole Nationale des Sciences Appliquées Fès	833	445	25	المدرسة الوطنية للعلوم التطبيقية فاس
ENS Fès	642	211	-	المدرسة العليا للأساتذة
<b>Université Mohammed I<sup>er</sup>-Oujda</b>	<b>55 293</b>	<b>25 683</b>	<b>526</b>	<b>جامعة محمد الأول - وجدة</b>
Faculté des Lettres et Sciences Humaines	10 970	5 835	40	كلية الآداب والعلوم الإنسانية
Faculté des Sciences Juridiques Economiques et Sociales	18 699	8 153	259	كلية العلوم القانونية والإقتصادية والإجتماعية
Faculté de Médecine et de Pharmacie	1 736	969	135	كلية الطب والصيدلة
Faculté des Sciences	7 016	3 138	26	كلية العلوم
Ecole Nationale des Sciences Appliquées Oujda	933	433	38	المدرسة الوطنية للعلوم التطبيقية وجدة
Ecole Nationale des Sciences Appliquées Al-Hoceïma	747	303	4	المدرسة الوطنية للعلوم التطبيقية الحسيمة
Ecole Supérieure de Technologie	989	497	11	المدرسة العليا للتكنولوجيا
Ecole Nationale de Commerce et de Gestion	719	433	13	المدرسة الوطنية للتجارة والتسيير
Faculté Polydisciplinaire Nador	13 035	5 639	-	كلية متعددة التخصصات الناظور
Faculté.Sc.Technique Al Hoceïma	449	283	-	كلية العلوم والتقنيات الحسيمة
<b>Université Cadi Ayad-Marrakech</b>	<b>76 019</b>	<b>35 646</b>	<b>584</b>	<b>جامعة القاضي عياض - مراكش</b>
Faculté Al-Logha Al Arabia	1 272	513	21	كلية اللغة العربية
Faculté des Lettres et Sciences Humaines	21 224	10 103	32	كلية الآداب والعلوم الإنسانية
Faculté des Sciences Juridiques Economiques et Sociales	23 560	10 340	144	كلية العلوم القانونية والإقتصادية والإجتماعية
Faculté de Médecine et de Pharmacie	2 745	1 709	152	كلية الطب والصيدلة
Faculté des Sciences et Techniques Guéliz-Marrakech	2 296	1 228	27	كلية العلوم والتقنيات كغيز - مراكش
Faculté des Sciences Es-Semlalia-Marrakech	13 841	5 640	132	كلية العلوم السملالية - مراكش
Ecole Supérieure de Technologie Safi	582	312	1	المدرسة العليا للتكنولوجيا أسفي
Ecole Nationale des Sciences Appliquées	851	400	30	المدرسة الوطنية للعلوم التطبيقية
Ecole Nationale des Sciences Appliquées Safi	767	405	30	المدرسة الوطنية للعلوم التطبيقية أسفي
Faculté Polydisciplinaire - Safi	6 908	3 935	-	كلية متعددة التخصصات أسفي
Ecole Nationale de Commerce et de Gestion Marrakech	880	575	15	المدرسة الوطنية للتجارة والتسيير مراكش
Ecole Supérieure de Technologie Essaouira	526	266	-	المدرسة العليا للتكنولوجيا الصويرة
ENS Marrakech	567	220	-	المدرسة العليا للأساتذة مراكش
<b>Université Moulay Slimane - Beni Mellal</b>	<b>21 935</b>	<b>10 208</b>	<b>75</b>	<b>جامعة مولاي سليمان - بني ملال</b>
Faculté des Lettres et Sciences Humaines	11 302	5 325	25	كلية الآداب والعلوم الإنسانية
Faculté Polydisciplinaire -Beni Mellal	8 339	3 805	18	كلية متعددة التخصصات - بني ملال
Faculté des Sciences et Techniques Béni Mellal	2 154	1 022	32	كلية العلوم والتقنيات بني ملال
Ecole sup.de Technologie Béni Mellal	140	56	-	المدرسة العليا للتكنولوجيا بني ملال

11 - 44 Etudiants par université et établissement (tous cycles) (suite) (1)

11 - 44 الطلبة حسب الجامعة و المؤسسة (جميع الأسلاك) (تابع) (1)

2015-2016	المجموع		الأجانب		2016-2015
	Total	الذكور Total	الإناث Total	المجموع Total	
<b>Université Hassan II - Casablanca</b>	<b>99 098</b>	<b>52 956</b>	<b>1 569</b>	جامعة الحسن الثاني عين الشق - الدار البيضاء	
Faculté des Lettres et Sciences Humaines Ain Chock	8 029	4 359	101	كلية الآداب والعلوم الإنسانية عين الشق	
Faculté des Sciences Juridiques Economiques et Sociales	22 827	11 764	162	كلية العلوم القانونية والاقتصادية والاجتماعية	
Faculté de Médecine et de Pharmacie	4 063	2 714	185	كلية الطب والصيدلة	
Faculté de Médecine dentaire	902	646	51	كلية طب الأسنان	
Faculté des Sciences Ain Chock	8 204	4 379	174	كلية العلوم عين الشق	
Ecole Supérieure de Technologie	1 230	647	7	المدرسة العليا للتكنولوجيا	
Ecole Nationale Supérieure d'Electricité et de Mécanique	1 413	553	33	المدرسة الوطنية للإسنادة للكهرباء والميكانيك	
FNS Casablanca	1 075	362	11	كلية الآداب والعلوم الإنسانية ابن مسيك	
Faculté des Lettres et Sc. Humaines Ben M'Sick	5 275	3 051	76	كلية الآداب والعلوم الإنسانية المحمدية	
Faculté des Lettres et Sciences Humaines Mohammeda	4 633	2 676	101	كلية العلوم القانونية والاقتصادية والاجتماعية المحمدية	
Faculté des Sciences Juridiques Economiques et Sociales Mohammeda	16 492	8 054	459	كلية العلوم القانونية والاقتصادية والاجتماعية عين مسيك	
Faculté des Sciences Juridiques Economiques et Sociales Ain sebaa	6 054	3 350	16	كلية العلوم عين مسيك	
Faculté des Sciences Ben M'Sick	11 342	6 186	111	كلية العلوم والدراسات المحمدية	
Faculté des Sciences et Techniques Mohammeda	3 526	2 068	111	المدرسة الوطنية للتجارة والتسيير	
Ecole Nationale de Commerce et de Gestion Casablanca	2 484	1 428	35	المدرسة العليا لإسنادة التطهير الفخري	
ENSET Mohammeda	736	347	13	المدرسة الوطنية للفنون والعلوم التطبيقية	
ENSA M Casablanca	713	372	21	جامعة ابن طفيل - القنيطرة	
<b>Université Ibn Tofail - Kenitra</b>	<b>42 922</b>	<b>20 222</b>	<b>608</b>	كلية الآداب والعلوم الإنسانية	
Faculté des Lettres et Sciences Humaines	24888	11457	68	كلية العلوم	
Faculté des Sciences Juridiques Economiques et Sociales Kenitra	8909	3984	211	كلية العلوم الاقتصادية والاجتماعية والفنية	
Ecole Nationale des sciences appliquées Kenitra	6655	3402	226	المدرسة الوطنية للعلوم التطبيقية القنيطرة	
Ecole Nationale de Commerce et de Gestion Kenitra	1091	485	43	المدرسة الوطنية للتجارة والتسيير القنيطرة	
<b>Université Abdelmalek Essadi - Tétouan</b>	<b>75 357</b>	<b>36 409</b>	<b>1 140</b>	جامعة عبد الملك السعدي - تطوان	
Faculté Oussoul Ad-dine Tétouan	3 516	1 377	41	كلية أصول الدين تطوان	
Faculté des Lettres et Sciences Humaines	13 211	6 702	45	كلية الآداب والعلوم الإنسانية	
Faculté des Sciences Juridiques Economiques et Sociales Tanger	23 281	11 676	548	كلية العلوم القانونية والاقتصادية والاجتماعية طنجة	
Faculté des Sciences	8 654	4 132	206	كلية العلوم	
Faculté des Sciences et Techniques Tanger	4 699	2 299	136	كلية العلوم والتقنيات طنجة	
Ecole Nationale de Commerce et de Gestion Tanger	1 563	937	62	المدرسة الوطنية للتجارة والتسيير طنجة	
Ecole Supérieure du Roi Fahd de la Traduction Tanger	255	100	2	مدرسة الملك فهد العليا للتجارة طنجة	
Ecole Nationale des Sciences Appliquées Tétouan	858	423	31	المدرسة الوطنية للعلوم التطبيقية تطوان	
Ecole Nationale des Sciences Appliquées Tanger	1 122	490	31	المدرسة الوطنية للعلوم التطبيقية طنجة	
Faculté Polydisciplinaire - Tétouan	14 827	6 581	32	كلية متعددة التخصصات تطوان	
Faculté Polydisciplinaire - Larache	3 041	1 528	5	كلية متعددة التخصصات العرائش	
FNS Tétouan	330	164	1	المدرسة العليا للإسنادة تطوان	
<b>Université Moulay Ismail-Meknès</b>	<b>55 917</b>	<b>26 118</b>	<b>553</b>	جامعة المولاي اسماعيل - مكناس	
Faculté des Lettres et Sciences Humaines	14 997	7 685	50	كلية الآداب والعلوم الإنسانية الاقتصادية والاجتماعية	
Faculté des Sciences Juridiques Economiques et Sociales	19 617	8 772	255	كلية العلوم	
Faculté des Sciences	6 833	2 719	107	كلية العلوم والتقنيات الرشيدية	
Faculté Poly. Errachidia	7 540	3 867	84	المدرسة الوطنية للعلوم والتقنيات الرشيدية	
Faculté des Sciences et Techniques Errachidia	3 329	1 488	41	المدرسة الوطنية للعلوم والتقنيات الرشيدية	
Ecole Nationale Supérieure des Arts et Metiers	1 533	655	41	المدرسة العليا للتكنولوجيا	
Ecole Supérieure de Technologie	1 773	776	9	المدرسة العليا للتكنولوجيا خنيفرة	
Ecole Supérieure de Technologie Khemifim	82	34	6	المدرسة العليا للإسنادة مكناس	
FNS Meknès	213	122	37	جامعة ابن زهر - أكادير	
<b>Université Ibn Zohr - Agadir</b>	<b>107 758</b>	<b>48 026</b>	<b>260</b>	كلية الشريعة	
Faculté Chariâa	4 722	1 552	28	كلية الشريعة السمارة	
Faculté Al-Chariâa Esmara	808	525	28	كلية الآداب والعلوم الإنسانية	
Faculté des Lettres et Sciences Humaines	31 825	14 690	29	كلية العلوم القانونية والاقتصادية والاجتماعية أكادير	
Faculté des Sciences Juridiques Economiques et Sociales Atadit	42 625	18 872	91	كلية العلوم	
Faculté des Sciences	18 243	7 379	3	المدرسة العليا للتكنولوجيا	
Ecole Supérieure de Technologie	1 119	555	25	المدرسة الوطنية للعلوم التطبيقية	
Ecole Nationale des Sciences Appliquées	1 078	473	29	المدرسة الوطنية للتجارة والتسيير	
Ecole Nationale de Commerce et de Gestion	1 782	1 067	18	كلية متعددة التخصصات وريارات	
Faculté Polydisciplinaire Ouazzane	2 674	1 274	18	كلية متعددة التخصصات تارودانت	
Faculté Polydisciplinaire Taroudant	2 308	1 382	-	المدرسة العليا للتكنولوجيا - كلميم	
EST Guelmim	343	123	-	المدرسة العليا للتكنولوجيا - العيون	
EST Laayoune	231	134	-	جامعة شعيب الدكالي - الجديدة	
<b>Université Chouaib Eddoukali-EJ Jadida</b>	<b>15 842</b>	<b>8 404</b>	<b>278</b>	كلية الآداب والعلوم الإنسانية	
Faculté des Lettres et Sciences Humaines	5 679	3 212	17	كلية العلوم	
Faculté des Sciences	6 935	3 252	193	المدرسة الوطنية للعلوم التطبيقية الجديدة	
Ecole Nationale des Sciences Appliquées	441	221	25	كلية متعددة التخصصات الجديدة	
Faculté polydisciplinaire - EJ Jadida	2 122	1 298	11	المدرسة الوطنية للتجارة والتسيير الجديدة	
Ecole Nationale de Commerce et de Gestion EJ Jadida	665	421	32	جامعة الحسن الأول - سطات	
<b>Université Hassan I Settat</b>	<b>28 112</b>	<b>13 620</b>	<b>517</b>	كلية العلوم القانونية والاقتصادية والاجتماعية	
Faculté des Sciences Juridiques Economiques et Sociales	16 815	7 731	251	كلية العلوم والتقنيات الجديدة	
Faculté des Sciences et Techniques	4 547	2 124	153	المدرسة الوطنية للتجارة والتسيير	
Ecole Nationale de Commerce et de Gestion	1 657	994	64	كلية متعددة التخصصات خريبكة	
Faculté polydisciplinaire - Khouribza	3 702	2 012	47	المدرسة الوطنية للعلوم التطبيقية خريبكة	
Ecole Nationale des Sciences Appliquées Khouribza	806	396	-	المدرسة العليا للتكنولوجيا - برشيد	
Ecole Supérieure de Technologie Berrechid	354	176	-	المعهد العالي في علوم الصحة	
Institut Supérieur des Sciences de la Santé	231	187	-	المجموع	
<b>Total</b>	<b>750 130</b>	<b>358 623</b>	<b>9 347</b>		

(1) Y compris les écoles rattachées aux universités  
Source : Ministère de l'Enseignement Supérieur, de la Recherche Scientifique et de la Formation des Cadres

(1) يشمل المدارس التابعة للجامعات  
المصدر : وزارة التعليم العالي و البحث العلمي و تكوين الأطر

11 - 45 Effectif des étudiants dans les instituts  
et les écoles supérieures (1)

## 11 - 45 عدد الطلبة بالمعاهد والمدارس العليا (1)

	2015-2016		2014-2015		
	المجموع Total	الإناث Féminin	المجموع Total	الإناث Féminin	
Ecole Hassania des Travaux Publics (Casa)	799	342	753	300	المدرسة الحسنية للأشغال العمومية (البيضاء)
Ecole Nationale d'Agriculture (Meknès)	472	307	432	272	المدرسة الوطنية للفلاحة (مكناس)
Ecole Nationale Forestière d'Ingénieurs (Salé)	133	38	138	36	المدرسة الوطنية الغابوية للمهندسين (سلا)
Ecole Nationale de l'Industrie Minérale (Rabat)	797	325	878	330	المدرسة الوطنية للصناعة المعدنية (الرباط)
Institut National des Postes et Télécommunications (Rabat)	657	246	642	241	المعهد الوطني للبريد والمواصلات السلكية واللاسلكية
Institut National de Statistique et d'Economie Appliquée (Rabat)	689	350	746	374	المعهد الوطني للإحصاء والإقتصاد التطبيقي (الرباط)
Institut Agronomique et Vétérinaire Hassan II (Rabat)	2 031	1014	1 976	967	معهد الحسن الثاني للزراعة والبيطرة (الرباط)
Ecole Nationale d'Architecture (Rabat)	771	544	1208	826	المدرسة الوطنية للهندسة المعمارية (الرباط)
Institut Supérieur des Etudes Maritimes (Casa)	179	29	120	18	المعهد العالي للدراسات البحرية (الدار البيضاء)
Ecole Nationale des Pilotes de ligne (Casa)	...	...	...	...	المدرسة الوطنية لطبيري الخطوط التجارية (الدار البيضاء)
Institut Sup des Profes.infir.et des Techn de Santé	7 500	5 850	8 816	6 887	المعهد العالي للمهن التمريضية وتقنيات الصحة المدرسة العليا لصناعات
Ecole Supérieure des Industries du Textile et de l'Habillement	1035	619	1028	597	النسيج والألبسة
Ecole des Sciences de l'Information (Rabat)	279	198	362	270	مدرسة علوم الإعلام (الرباط)
Institut Supérieur de l'Informatio n et de la Communication (Rabat)	219	142	209	105	المعهد العالي للإعلام والإتصال (الرباط)
Ecole Nationale Supérieur d'Administration (Rabat)	...	...	...	...	المدرسة الوطنية العليا للإدارة (الرباط)
Institut Supérieur de la Magistrature (Rabat)	300	84	303	88	المعهد العالي للقضاء (الرباط)
Institut Supérieur de Commerce et d'Administration des Entreprises (Casa)	1125	612	1099	592	المعهد العالي للتجارة وإدارة المقاولات (الدار البيضاء)
Institut Supérieur de Commerce et d'Administration des Entreprises (Rabat)	351	181	376	215	المعهد العالي للتجارة وإدارة المقاولات (الرباط)
Institut Supérieur International de Tourisme (Tanger)	864	514	741	457	المعهد العالي الدولي للسياحة (طنجة)
Institut Royal de Formation des Cadres de la Jeunesse et des Sports (Rabat)	280	135	225	122	المعهد الملكي لتكوين أطر الشبيبة والرياضة (الرباط)
Institut National d'Aménagement et d'Urbanisme (Rabat)	139	98	103	64	المعهد الوطني للتهيئة والتعمير (الرباط)
Dar Al Hadith El-Hassania (Rabat)	251	87	245	77	دار الحديث الحسنية (الرباط)
Institut National de l'Action Sociale (Tanger)	147	128	151	132	المعهد الوطني للعمل الإجتماعي (طنجة)
Institut National des Sciences d'Archéologie et du Patrimoine	44	33	79	61	المعهد الوطني لعلوم الأثار والتراث
Institut Supérieur d'Art Dramatique et d'Animation Culturelle	59	29	79	40	المعهد العالي للفن المسرحي والتنشيط الثقافي
Institut National d'Administration Sanitaire	...	...	...	...	المعهد الوطني للإدارة الصحية
Institut National des Beaux Arts (Tétouan)	90	43	127	67	المعهد الوطني للفنون الجميلة (تطوان)
Ecole Royale de l'Air	203	21	180	8	المدرسة الملكية الجوية
Ecole Royale Navale	337	28	274	11	المدرسة الملكية البحرية
Académie Internationale de L'Aviation Civile	371	150	409	152	الأكاديمية الدولية للطيران المدني
Institut Supérieur des Pêches Maritimes	247	34	240	46	المعهد العالي للصيد البحري
Institut Supérieur de l'Administration	...	...	...	...	المعهد العالي للإدارات
Académie des Arts Traditionnels	327	113	339	112	أكاديمية الفنون التقليدية
Ecole Nationale de la Santé Publique	98	41	...	...	المدرسة الوطنية للصحة العمومية
Institut Sup.des Métires de l'Audio Visuel et du Cinéma	161	107	101	68	المعهد العالي لمين السمعى البصرى والسينما
<b>Total</b>	<b>20 955</b>	<b>12 442</b>	<b>22 379</b>	<b>13 535</b>	<b>المجموع</b>

(1) Non compris les écoles rattachées aux universités et celles assurant une formation militaire.  
Source : Ministère de l'Enseignement Supérieur, de la Recherche Scientifique et  
de la Formation des Cadres.

(1) لا يشمل المدارس التابعة للجامعات والمدارس ذات التكوين العسكري.  
المصدر : وزارة التعليم العالي والبحث العلمى  
وتكوين الأطر .

11 - 46 Effectif des étudiants résidant dans les cités universitaires (1)

11 - 46 عدد الطلبة القاطنون بالأحياء الجامعية (1)

	2015-2016	2014-2015*	
Total	50 934	49 279	المجموع
Féminin	30 039	30 284	الإناث
Marocains	50 259	48 542	المغاربة
Féminin	...	...	الإناث
Etrangers	675	737	الأجانب
Féminin	...	...	الإناث

11 - 47 Effectif des étudiants résidant dans les cités universitaires par cité universitaire

11 - 47 عدد الطلبة القاطنون بالأحياء الجامعية حسب الحي الجامعي

2015-2016	المجموع		الأجانب		2016-2015
	Total		Etrangers		
	المجموع	الإناث	المجموع	الإناث	
	Total	Féminin	Total	Féminin	
Cité Universitaire (Agdal/Rabat)	984	984	33	...	الحي الجامعي أكدال (الرباط)
Cité Universitaire (My Ismaïl /Rabat)	1 528	416	41	...	الحي الجامعي مولاي إسماعيل (الرباط)
Cité Universitaire (Souissi I/Rabat)	2 294	-	15	...	الحي الجامعي السويصي 1 (الرباط)
Cité Universitaire (Souissi II/Rabat)	2 200	2200	25	...	الحي الجامعي السويصي 2 (الرباط)
Ecole Mohammadia d'Ingénieurs (Rabat)	1 375	428	30	...	المدرسة المحمدية للمهندسين (الرباط)
Faculté des Sciences de l'Éducation (Rabat)	420	310	...	...	كلية علوم التربية (الرباط)
Cité Universitaire (Dhar Mehraz II/Fès)	2 814	2 814	14	...	الحي الجامعي طهر المهراس 2 (فاس)
Cité Universitaire (Saïss I/Fès)	2 660	...	94	...	الحي الجامعي السيس 1 (فاس)
Cité Universitaire (Saïss III/Fès)	2 232	2 232	...	...	الحي الجامعي السيس III (فاس)
Cité Universitaire (Casablanca)	2 010	1 005	33	...	الحي الجامعي (الدار البيضاء)
Cité Universitaire (Marrakech)	3 868	2 266	16	...	الحي الجامعي (مراكش)
Cité Universitaire (Oujda)	4 566	3 756	91	...	الحي الجامعي (وجدة)
Ecole Sup. de Technologie (Casablanca)	989	518	...	...	المدرسة العليا للتكنولوجيا (الدار البيضاء)
Ecole Sup. de Technologie (Fès)	604	302	...	...	المدرسة العليا للتكنولوجيا (فاس)
Ecole Sup. de Technologie (Oujda)	319	160	4	...	المدرسة العليا للتكنولوجيا (وجدة)
Ecole Nationale Supérieure d'Electricité et Mécanique (Casablanca)	751	271	26	...	المدرسة الوطنية العليا للكهرباء والميكانيك (الدار البيضاء)
Cité Universitaire (Béni Mellal)	4 840	2 560	32	...	الحي الجامعي (بني ملال)
Cité Universitaire (Kénitra)	1 365	1 161	14	...	الحي الجامعي (القيظرة)
Cité Universitaire (Agadir)	2 730	1 032	27	...	الحي الجامعي (أكادير)
Cité Universitaire (Meknès)	2 304	1 544	11	...	الحي الجامعي (مكناس)
Cité Universitaire (Tétouan)	1 810	1 366	34	...	الحي الجامعي (تطوان)
Cité Universitaire (Tanger)	1 680	1 200	43	...	الحي الجامعي (طنجة)
Cité Universitaire (El Jadida)	1 680	480	33	...	الحي الجامعي (الجديدة)
ENCG (El Jadida)	36	36	-	...	داخلية المدرسة الوطنية للتجارة والتسيير (الجديدة)
Cité Universitaire (Settat)	2 711	1 846	28	...	الحي الجامعي (سطات)
Cité Universitaire (Errachidia)	1 680	912	31	...	الحي الجامعي (الرشيدية)
ENSA A.L Hoceïma	484	240	-	...	داخلية المدرسة الوطنية للعلوم التطبيقية (الحسيمة)
<b>Total</b>	<b>50 934</b>	<b>30 039</b>	<b>675</b>	<b>...</b>	<b>المجموع</b>

(1) Y compris les internats des Instituts et des Ecoles.

Source : Ministère de l'Enseignement Supérieur, de la Recherche Scientifique et de la Formation des Cadres.

(1) يشمل كذلك القاطنون بالمعاهد والمدارس. المصدر : وزارة التعليم العالي و البحث العلمي وتكوين الأطر .



11 - 48 Effectif des lauréats des établissements universitaires par domaine d'étude

11 - 48 عدد المتخرجين من المؤسسات الجامعية حسب الميدان التعليمي

	2014-2015		2013-2014		
	المجموع Total	الإناث Féminin	المجموع Total	الإناث Féminin	
<b>Cycle normale</b>					<b>السلك العادي</b>
Enseignement Originel	1 870	558	1 442	477	التعليم الأصلي
Sciences Juridiques, Economiques et Sociales	25 365	12 918	17 673	9 254	العلوم القانونية والاقتصادية والاجتماعية
Lettres et Sciences Humaines	20 122	10 277	18 244	9 028	الآداب والعلوم الانسانية
Sciences	10 736	4 882	9 751	4 442	العلوم
Sciences et Techniques	4 014	2 123	2 604	1 344	العلوم والتقنيات
Médecine et Pharmacie	1 164	728	744	447	الطب والصيدلة
Médecine Dentaire	176	140	125	95	طب الأسنان
Sciences de l'Ingénieur	3 143	1 378	2 989	1 312	علوم المهندسين
Téchnologie	4 319	2 245	4 389	2 370	التكنولوجيا
Commerce et Gestion	1 837	1 234	1 536	1 053	التجارة والتسيير
Sciences de l'Education (FNS & ENSET)	2 526	1 136	1 731	766	علوم التربية (م ع أ + م ع ت)
Traduction	85	43	104	52	الترجمة
Sciences de la santé	52	22	42	24	علوم الصحة
<b>Total</b>	<b>75 409</b>	<b>37 684</b>	<b>61 374</b>	<b>30 664</b>	<b>المجموع</b>
<b>Master et Doctorat</b>					<b>ماستر والدكتوراة</b>
Enseignement Originel	171	29	87	20	التعليم الأصلي
Sciences Juridiques, Economiques et Sociales	3 893	1 612	3 310	1 427	العلوم القانونية والاقتصادية والاجتماعية
Lettres et Sciences Humaines	2 312	988	1 733	634	الآداب والعلوم الانسانية
Sciences	3 546	1 418	2 816	1 191	العلوم
Sciences et Techniques	995	461	1 094	531	العلوم والتقنيات
Médecine et Pharmacie	660	395	430	236	الطب والصيدلة
Médecine Dentaire	15	7	19	11	طب الأسنان
Sciences de l'Ingénieur	116	44	121	42	علوم المهندسين
Téchnologie	-	-	...	...	التكنولوجيا
Commerce et Gestion	236	147	57	34	التجارة والتسيير
Sciences de l'Education (ENS & ENSET)	442	199	409	204	علوم التربية (م ع أ + م ع ت)
Traduction	62	34	36	18	الترجمة
Sciences de la santé	-	-	-	-	علوم الصحة
<b>Total</b>	<b>12 448</b>	<b>5 334</b>	<b>10 112</b>	<b>4 348</b>	<b>المجموع</b>

## 11 - 49 Effectif des lauréats des instituts et écoles supérieures (1)

## 11 - 49 عدد المتخرجين من المعاهد والمدارس العليا (1)

	2014-2015		
	المجموع Total	الإناث Féminin	
Ecole Hassania des Travaux Publics (Casa)	217	74	المدرسة الحسنية للأشغال العمومية (البيضاء)
Ecole Nationale d'Agriculture (Meknès)	118	73	المدرسة الوطنية للفلاحة (مكناس)
Ecole Nationale Forestière d'Ingénieurs (Salé)	35	9	المدرسة الوطنية الغابوية للمهندسين (سلا)
Ecole Nationale de l'Industrie Minérale (Rabat)	286	93	المدرسة الوطنية للصناعة المعدنية (الرباط)
Institut National des Postes et Télécommunications (Rabat)	214	78	المعهد الوطني للتريد والموصلات السلكية واللاسلكية
Institut National de Statistique et d'Economie Appliquée (Rabat)	276	144	المعهد الوطني للإحصاء والاقتصاد التطبيقي (الرباط)
Institut Agronomique et Vétérinaire Hassan II (Rabat)	353	171	معهد الحسن الثاني للزراعة والبيطرة (الرباط)
Ecole Nationale d'Architecture (Rabat)	102	86	المدرسة الوطنية للهندسة المعمارية (الرباط)
Institut Supérieur des Etudes Maritimes (Casa)	44	2	المعهد العالي للدراسات البحرية (الدار البيضاء)
Ecole Nationale des Pilotes de ligne (Casa)	...	...	المدرسة الوطنية لطبيري الخطوط التجارية (الدار البيضاء)
Institut sup des Profes. infir. et des Techn de Santé	3 090	2 456	المعهد العالي للمهن التمريضية وتقنيات الصحة
Ecole Supérieure des Industries de Textile et de Habillement	325	193	المدرسة العليا لصناعات النسيج والألبسة
Ecole des Sciences de l'Information (Rabat)	111	90	مدرسة علوم الإعلام (الرباط)
Institut Supérieur de l'Information et de la Communication (Rabat)	59	44	المعهد العالي للإعلام والاتصال (الرباط)
Ecole Nationale d'Administration (Rabat)	-	-	المدرسة الوطنية للإدارة (الرباط)
Institut Supérieur de la Magistrature (Rabat)	282	57	المعهد العالي للقضاء (الرباط)
Institut Supérieur de Commerce et d'Administration des Entreprises (Casa)	503	254	المعهد العالي للتجارة وإدارة المقاولات (الدار البيضاء)
Institut Supérieur de Commerce et d'Administration des Entreprises (Rabat)	165	98	المعهد العالي للتجارة وإدارة المقاولات (الرباط)
Institut Supérieur International de Tourisme (Tanger)	316	182	المعهد العالي الدولي للسياحة (طنجة)
Institut Royal de Formation des Cadres de la Jeunesse et des Sports (Rabat)	69	36	المعهد الملكي لتكوين أطر الشباب والرياضة (الرباط)
Institut National d'Aménagement et d'Urbanisme (Rabat)	10	-	المعهد الوطني للتهيئة والتعمير (الرباط)
Dar Al Hadith El-Hassania (Rabat)	47	12	دار الحديث الحسنية (الرباط)
Institut National de l'Action Sociale (Tanger)	71	64	المعهد الوطني للعمل الإجتماعي (طنجة)
Institut National des Sciences d'Archéologie et du Patrimoine	2	2	المعهد الوطني لعلوم الآثار والتراث
Institut Supérieur d'Art Dramatique et d'Animation Culturelle	18	9	المعهد العالي للفن المسرحي والتنشيط الثقافي
Institut National d'Administration Sanitaire	...	...	المعهد الوطني للإدارة الصحية
Institut National des Beaux Arts (Tétouan)	43	19	المعهد الوطني للفنون الجميلة (تطوان)
Ecole Royale de l'Air	45	2	المدرسة الملكية الجوية
Ecole Royale Navale	32	-	المدرسة الملكية البحرية
Académie Internationale de L'Aviation Civile	144	52	الأكاديمية الدولية للطيران المدني
Institut Supérieur des Pêches Maritimes	186	36	المعهد العالي للصيد البحري
Institut Supérieur de l'Administration	-	-	المعهد العالي للإدارات
Académie des Arts Traditionnels	110	29	أكاديمية الفنون التقليدية
Ecole Nationale de la Santé Publique	48	22	المدرسة الوطنية للصحة العمومية
Institut Sup. des Métrés de l'Audio Visuel et du Cinéma	...	...	المعهد العالي لمهن السمع والبصر والسينما
<b>Total</b>	<b>7 321</b>	<b>4 387</b>	<b>المجموع</b>

I.E.: Ingénieur d'Etat.

(1) Non compris les écoles rattachées aux universités et celles assurant une formation militaire.

Source : Ministère de l'Enseignement Supérieur, de la Recherche Scientifique et de la Formation des Cadres.

م.د.: مهندس الدولة.

(1) لا يشمل المدارس التابعة للجامعات والمدارس ذات التكوين العسكري.

المصدر: وزارة التعليم العالي والبحث العلمي وتكوين الأطر.



11 - 50 Effectif des étudiants et diplômés  
par ville d'implantation11 - 50 عدد الطلبة والمتخرجين حسب مدينة  
تواجد المؤسسات

2015-2016	المجموع Total	منه : الإناث Féminin		المسجلون الجدد Nouveaux inscrits	الطلبة الأجانب Etrangers	المتخرجون Diplômés 2014-2015	2016-2015
Casablanca	14 025	6 450		3 547	2 474	3 365	الدار البيضاء
Rabat	9 294	4 069		2 178	1 070	1 699	الرباط
Fès	3 632	1 310		985	1 766	675	فاس
Marrakech	4 928	2 936		1 301	532	1 211	مراكش
Meknès	486	239		160	64	122	مكناس
Agadir	1 927	818		395	352	479	أكادير
Oujda	1 009	439		223	26	35	وجدة
Tétouan	26	12		8	1	16	تطوان
Tanger	1 741	824		395	108	292	طنجة
Nador	4	1		-	-	15	الناضور
Kénitra	356	176		82	104	41	القنيطرة
Settat	86	23		23	28	9	سطات
Mohammadia	379	196		75	225	39	المحمدية
El Jadida	133	52		33	6	99	الجديدة
Beni Mellal	99	39		17	-	20	بني ملال
Taza	56	24		17	-	-	تازة
Bengrir	347	203		127	22	69	بنكزير
<b>TOTAL</b>	<b>38 528</b>	<b>17 811</b>		<b>9 566</b>	<b>6 778</b>	<b>8 186</b>	<b>المجموع</b>

## 11 - 51 Enseignant par ville d'implantation

11 - 51 هيئة التدريس حسب تواجد  
المؤسسات

2015-2016	هيئة التدريس Personnel enseignant		2016-2015
	المجموع Total	المداومون Permanents	
Casablanca	2 431	642	الدار البيضاء
Rabat	1 384	432	الرباط
Fès	608	180	فاس
Marrakech	528	147	مراكش
Meknès	56	19	مكناس
Agadir	187	66	أكادير
Oujda	132	40	وجدة
Tétouan	9	4	تطوان
Tanger	350	97	طنجة
Nador	7	2	الناضور
Kenitra	42	6	القنيطرة
Settat	35	10	سطات
Mohammadia	66	11	المحمدية
El Jadida	51	13	الجديدة
Beni Mellal	56	7	بني ملال
Taza	17	6	تازة
Bengrir	119	22	بنكزير
<b>Total</b>	<b>6 078</b>	<b>1 704</b>	<b>المجموع</b>

11 - 52 Stagiaires des Professeurs  
du Primaire par Centre de Formation

11 - 52 المتدربون من أساتذة  
الابتدائي حسب المراكز

2015-2016	الإناث Feminin	المجموع Total	2016-2015
Oued Ed-Dahab - Lagouira	-	-	وادي الذهب - لكويرة
Laâyoune - Boujdour - S. El Hamra	48	90	العيون - بوجدور - الساقية الحمراء
Guelmim - Es-Semara	60	119	كلميم - السمارة
Souss - Massa - Drâa	177	356	سوس - ماسة - درعة
Gharb - Chrarda - Béni Hssen	70	119	الغرب - الشاردة - بني حسن
Chaouia - Ouardigha	96	119	الشاوية - ورديفة
Marrakech - Tensift - Al Haouz	155	327	مراكش - تانسيفت - الحوز
Oriental	83	207	الشرق
Grand Casablanca	74	95	الدار البيضاء الكبرى
Rabat - Salé - Zemmour - Zaër	80	99	الرباط - سلا - زمور - زعير
Doukkala - Abda	87	117	نكالة - عبدة
Tadla - Azilal	48	79	تادلة - أزيلال
Meknes - Tafilalet	186	301	مكناس - تافيلالت
Fés - Boulemane	127	176	فاس - بولمان
Taza - Al Hoceïm - Taounate	94	147	تازة - الحسيمة - تاونات
Tanger - Tétouan	149	218	طنجة - تطوان
<b>Total</b>	<b>1 534</b>	<b>2 569</b>	<b>المجموع</b>

### 11 - 53 Formation des professeurs du secondaire collégial selon la discipline

### 11 - 53 تكوين أساتذة السلك الثانوي الإعدادي حسب الشعبة

	2015-2016	2014-2015	المتدربون حسب الشعبة
Stagiaires selon la discipline			
Langue arabe	458	350	اللغة العربية
Langue française	525	350	اللغة الفرنسية
Education islamique	348	290	التربية الإسلامية
Histoire-Géographie	398	300	الإجتماعيات
Mathématiques	562	420	الرياضيات
Sciences naturelles	448	300	العلوم الطبيعية
Physique-Chimie	488	300	الفيزياء والكيمياء
Education Physique	265	220	التربية البدنية
<b>Total</b>	<b>3 492</b>	<b>2 530</b>	<b>المجموع</b>

### 11 - 54 Formation des professeurs du secondaire collégial selon les centres de formation

### 11 - 54 تكوين أساتذة السلك الثانوي الإعدادي حسب مركز التكوين

	2015-2016	2014-2015	
Oued Ed-Dahab - Lagouira	-	50	وادي الذهب - لكويرة
Laâyoune - Boujdour - S. El Hamra	87	80	العيون - بوجدور - الساقية الحمراء
Guelmin - Es-Semara	88	190	كلميم - السمارة
Souss - Massa - Drâa	347	365	سوس - ماسة - درعة
Gharb - Chrarda - Béni Hssen	207	110	الغرب - الشراة - بني حسن
Chaouia - Ouardigha	96	110	الشاوية - وريغة
Marrakech - Tensifi - Al Haouz	220	280	مراكش - تانسيفت - الحوز
Oriental	343	190	الشرق
Grand Casablanca	292	60	الدار البيضاء الكبرى
Rabat - Salé - Zemmour - Zaër	346	45	الرباط - سلا - زمور - زعير
Doukkala - Abda	538	115	دكالة - عبدة
Tadla - Azilal	25	165	تادلة - أزيلال
Méknès - Tafilalet	349	195	مكناس - تافيلالت
Fès - Boulemane	211	95	فاس - بولمان
Taza - Al Hoceima - Taounate	174	245	تازة - الحسيمة - تاونات
Tanger - Tétouan	169	235	طنجة - تطوان
<b>Total</b>	<b>3 492</b>	<b>2 530</b>	<b>المجموع</b>

11 - 55 Formation des professeurs du secondaire  
qualifiant selon les centres de formation

11 - 55 تكوين أساتذة الثانوي التأهيلي  
حسب مراكز التكوين

	2015-2016	2014-2015	
Oued Ed-Dahab - Lagouira	-	57	وادي الذهب - لكويرة
Laâyoune - Boujdour - S. El Hamra	25	115	العيون - بوجدور - الساقية الحمراء
Guelmim - Es-Semara	-	315	كلميم - السمارة
Souss - Massa - Drâa	345	540	سوس - ماسة - درعة
Gharb - Charda - Béni Hssen	120	120	الغرب - الشاردة - بني حسن
Chaouia - Ouardigha	177	177	الشاوية - وريديعة
Marrakech - Tensift - Al Haouz	388	335	مراكش - تانسيفت - الحوز
Oriental	366	233	الشرق
Grand Casablanca	308	152	الدار البيضاء الكبرى
Rabat - Salé - Zemmour - Zaër	287	104	الرباط - سلا - زمور - زعير
Doukkala - Ahda	529	181	دكالة - عيدة
Tadla - Azilal	162	218	تادلة - أزيلال
Meknes - Tafilalet	337	221	مكناس - تافيلالت
Fès - Boulemanc	353	137	فاس - بولمان
Taza - Al Hoceima - Taounate	95	236	تازة - الحسيمة - تاونات
Tanger - Tétouan	285	259	طنجة - تطوان
<b>Total</b>	<b>3 777</b>	<b>3 400</b>	<b>المجموع</b>

11 - 56 Effectif des stagiaires par centre  
d'agrégation

11 - 56 عدد المتدربين حسب مراكز

2015-2016	كل المستويات Tous niveaux	السنة الرابعة 4 <sup>ème</sup> Année	السنة الثالثة 3 <sup>ème</sup> Année	السنة الثانية 2 <sup>ème</sup> Année	السنة الأولى 1 <sup>ère</sup> Année	2015-2016
<b>Centres d'agrégation</b>						<b>مراكز التبريز</b>
Casablanca	55	-	-	18	37	الدار البيضاء
Settat	76	-	-	36	40	سطات
Fès	38	-	-	18	20	فاس
Marrakech	37	-	-	17	20	مراكش
Meknès	-	-	-	-	-	مكناس
Rabat - Takadoum	-	-	-	-	-	الرباط - التقدم
Rabat - FNSSET	20	-	-	-	20	الرباط - المعاهد
Tetouan	-	-	-	-	-	تطوان
<b>Total</b>	<b>226</b>	<b>-</b>	<b>-</b>	<b>89</b>	<b>137</b>	<b>المجموع</b>

## 11 - 57 Effectif des formateurs dans le secteur Public

## 11 - 57 عدد المكونين بالقطاع العمومي

Catégorie de formateurs	2015-2016	2014-2015	2013-2014	2012-2013	فئة المكونين
Permanents	6 646	6 681	6 667	6 769	المدائومون
Vacataires	3 063	2 371	1 912	1 186	الموقتون
Total	9 709	9 052	8 579	7 955	المجموع
Féminin	2 118	2 660	2 548	2 503	الإناث

## 11 - 58 Statistiques générales sur la formation professionnelle : Public et privé

## 11 - 58 إحصائيات عامة حول التكوين المهني : عمومي وخصوصي

	عدد المتكربين		عدد الخريجين		
	Effectifs des stagiaires		Effectifs des lauréats		
	2015-2016	2014-2015	2015	2014	
Formation résidentielle et alternée	388 785	359 672	151 620	140 462	التكوين داخل المؤسسات وبالتدريس المهني
Formation par apprentissage	30 079	31 660	17 508	18 510	التدرج المهني

11 - 59 Effectif des stagiaires selon le niveau : Public et privé

11 - 59 عدد المتدربين حسب مستوى التكوين : عمومي وخصوصي

2015-2016	المجموع	السنة الثالثة	السنة الثانية	السنة الأولى	2016-2015
	Total	3 <sup>ème</sup> Année	2 <sup>ème</sup> Année	1 <sup>ère</sup> Année	
Niveau de formation					مستوى التكوين
Spécialisation	45 814	-	782	45032	التخصص
Qualification	80 009	-	17568	62441	التأهيل
Technicien	125 908	11	50839	75058	التقني
Technicien spécialisé	137 054	2206	55449	79399	التقني المتخصص
Total	388 785	2 217	124 638	261 930	المجموع

11 - 60 Formation résidentielle et formation alternée : Public

11 - 60 التكوين داخل المؤسسات والتكوين بالتمرس المهني : عمومي

Type de formation	2015-2016	2014-2015	2013-2014	2012-2013	نوع التكوين
Spécialisation					التخصص
Nombre de centres	60	66	64	64	عدد المراكز
Stagiaires	31 707	30 439	24 012	21 150	المتدربين
Féminin	...	...	...	...	الإناث
Lauréats	...	19 143	17 392	14 374	الخريجين
Féminin	...	...	...	...	الإناث
Qualification					التأهيل
Nombre de centres	157	154	152	166	عدد المراكز
Stagiaires	70 564	65 224	60 048	59 611	المتدربين
Féminin	...	...	...	...	الإناث
Lauréats	...	29 307	27 991	28 199	الخريجين
Féminin	...	...	...	...	الإناث
Technicien					التقني
Nombre de centres	73	80	75	75	عدد المراكز
Stagiaires	102 754	98 074	82 813	75 069	المتدربين
Féminin	...	...	...	...	الإناث
Lauréats	...	30 791	27 339	26 110	الخريجين
Féminin	...	...	...	...	الإناث
Technicien spécialisé					التقني المتخصص
Nombre de centres	257	239	226	206	عدد المراكز
Stagiaires	109 876	95 151	80 929	69 157	المتدربين
Féminin	...	...	...	...	الإناث
Lauréats	...	34 233	29 029	24 489	الخريجين
Féminin	...	...	...	...	الإناث
Toutes formations					مجموع التخصصات
Nombre de centres	547	539	517	511	عدد المراكز
Stagiaires	314 901	288 888	247 802	224 987	المتدربين
Féminin	...	...	...	...	الإناث
Lauréats	...	113 474	101 751	93 172	الخريجين
Féminin	...	...	...	...	الإناث

11 - 61 Effectif des stagiaires selon  
le niveau et la région : Public et privé

11 - 61 عدد المتدربين حسب المستوى  
والجهة : عمومي وخصوصي

2015-2016

2016-2015

	التقني المنخصص		التقني		التأهيل		التخصص		
	Tech. Spécialisé		Technicien		Qualification		Spécialisation		
	المجموع	الخاص	المجموع	الخاص	المجموع	الخاص	المجموع	الخاص	
	Total	Privé	Total	Privé	Total	Privé	Total	Privé	
Beni-Mellal - Khenifra	8 032	2 431	7 997	1 346	6 431	592	3 127	815	بني ملال-خنيفرة
Draa - Tafilalet	3 345	701	3 161	369	2 284	163	1 968	317	درعة- تافيلالت
Edakhla - Oued-dahab	183	...	475	...	203	...	56	...	الداخلة-وادي الذهب
Fes - Meknes	13 830	3 272	13 626	1 778	9 480	1 301	5 524	1 483	فاس-مكناس
Grand casablanca - Settat	40 304	5 868	38 107	8 316	17 403	2 667	7 490	2 131	الدار البيضاء الكبرى-سطات
Guelmim - Oued Noun	972	23	2 277	30	1 203	30	1 052	147	كلميم - واد نون
Laayoune - Essakia El Hamra	2 298	200	2 217	132	1 024	102	799	154	العيون - الساقية الحمراء
Marrekech - Safi	13 860	3 558	13 247	2 781	9 313	1 088	3 463	1 056	مراكش - أسفي
Oriental	7 091	725	7 136	657	6 602	736	4 834	2 037	الشرق
Rabat - Salé - Kenitra	30 577	6 500	18 356	4 162	13 697	1 489	8 893	2 986	الرباط - سلا - الفتيطة
Souss - Massa	7 383	2 009	9 431	1 758	5 271	755	3 648	1 341	سوس - ماسة
Tanger - Tctouan - Al Hoceima	9 179	1 891	9 878	1 825	7 098	522	4 960	1 640	طنجة - تطوان- الحسيمة
<b>Total</b>	<b>137 054</b>	<b>27 178</b>	<b>125 908</b>	<b>23 154</b>	<b>80 009</b>	<b>9 445</b>	<b>45 814</b>	<b>14 107</b>	<b>المجموع</b>

11 - 62 Effectif des stagiaires par niveau, région et province (ou préfecture) : Public

62 - 11 عدد المتدربين حسب المستوى والجهة والإقليم (أو العمالة) : عمومي

2015-2016	المجموع Total	تقني متخصص Technicien spécialisé	تقني Technicien	التأهيل Qualifi- cation	التخصص Spéciali- sation	2016-2015
<b>Edakhlia-Oued Ed-Dahab</b>	<b>917</b>	<b>183</b>	<b>475</b>	<b>203</b>	<b>56</b>	<b>الداخلة-وادي الذهب</b>
Oued Ed-Dahab	917	183	475	203	56	وادي الذهب
<b>Laâyoune - Sakia El H.</b>	<b>5 750</b>	<b>2 098</b>	<b>2 085</b>	<b>922</b>	<b>645</b>	<b>العيون - الساقية الحمراء</b>
Laayoune	4 719	1798	1697	716	508	العيون
Boujdour	385	59	192	74	60	بوجدور
Es-Semara	646	241	196	132	77	السمارة
<b>Guelmim - Oued Noun</b>	<b>5 274</b>	<b>949</b>	<b>2 247</b>	<b>1 173</b>	<b>905</b>	<b>كلميم - وادي نون</b>
Assa-Zag	283	56	99	41	87	أسا - الزاك
Guelmim	2 439	471	1000	575	393	كلميم
Tan-Tan	1 386	204	714	261	207	طنان طان
Sidi ifni	1 166	218	434	296	218	سيدي إفني
<b>Sous - Massa</b>	<b>19 870</b>	<b>5 374</b>	<b>7 673</b>	<b>4 516</b>	<b>2 307</b>	<b>سوس - ماسة</b>
Agadir-Ida ou Tanane	11 867	3612	5241	2254	760	أكادير - إداوتنان
Inezgane-Aït Melloul	92	55	...	37	...	إنزكان - أيت ملول
Chtouka-Aït Baha	2 109	357	699	572	481	اشوكة - أيت باها
Taroudannt	3 065	722	956	814	573	تارودانت
Tata	633	93	194	232	114	طاطا
Tiznit	2 104	535	583	607	379	تيزنيت
<b>Marrakech -Safi</b>	<b>31 400</b>	<b>10 302</b>	<b>10 466</b>	<b>8 225</b>	<b>2 407</b>	<b>مراكش - أسفي</b>
Marrakech	17476	6603	6409	3507	957	مراكش
Chichaoua	273	82	71	120	...	شيشاوة
Al Haouz	537	...	...	361	176	الحوز
Erhamna	1430	391	477	450	112	الرحامنة
Essaouira	1822	448	596	539	239	الصويرة
El Kalaï-Sraghna	1386	355	333	570	128	قلعة السراغنة
Safi	7139	2296	2377	1875	591	أسفي
Youssoufia	1337	127	203	803	204	اليوسفية
<b>Oriental</b>	<b>21 508</b>	<b>6 366</b>	<b>6 479</b>	<b>5 866</b>	<b>2 797</b>	<b>المشرق</b>
Oujda-Angad	9754	3676	3018	2119	941	وجدة أنكاد
Berkane	3171	911	1001	866	393	بركان
Figuig	810	59	255	379	117	فكيك
Guercif	1173	144	246	551	232	جرسيف
Jerada	898	96	303	324	175	جرادة
Nador	3975	1027	1074	1298	576	الناضور
Taourirt	1727	453	582	329	363	تاويرت
<b>Daraa-Tafilalet</b>	<b>9 208</b>	<b>2 644</b>	<b>2 792</b>	<b>2 121</b>	<b>1 651</b>	<b>درعة - تافيلالت</b>
Errachidia	4733	1590	1572	899	672	الرشيدية
Midelt	622	59	125	269	169	ميدلت
Ouarzazate	2299	618	751	476	454	ورزازات
Tinghir	929	158	219	269	283	تنغير
Zagora	625	219	125	208	73	زاكورة



11 - 62 Effectif des stagiaires par niveau, région  
et province (ou préfecture) : Public (suite)62 - 11 عدد المتدربين حسب المستوى والجهة  
والإقليم (أو العمالة) : عمومي (تابع)

2015-2016	المجموع Total	تقني متخصص Technicien spécialisé	تقني Technicien	التأهيل Qualifi- cation	التخصص Spéciali- sation	2016-2015
Casablanca-Settat	84 341	34 436	29 791	14 755	5 359	الدار البيضاء - سطات
Casablanca	56 891	25 548	19 994	8 839	2 510	الدار البيضاء
Mohammedia	5 690	2 236	1 700	1 258	496	المحمدية
Benslimane	2 318	551	759	661	347	بنسليمان
Berrechid	2 392	955	556	542	339	برشيد
El Jadida	7 302	1 955	3 484	1 248	615	الجديدة
Mediouna	586	105	145	287	49	مديونة
Nouacer	1 584	811	773	...	...	النواصر
Settat	6 968	2 275	2 295	1 658	740	سطات
Sidi Bennour	610	...	85	262	263	سيدي بنور
Rabat - Salé - Kénitra	56 386	24 077	14 194	12 208	5 907	الرباط - سلا - القنيطرة
Rabat	14 837	8 441	3 273	2 174	949	الرباط
Salé	15 172	7 047	4 565	2 512	1 048	سلا
Skhirate-Témara	5 848	2 221	1 742	1 344	541	الصخيرات - تمارة
Kénitra	9 732	3 120	2 325	2 784	1 503	القنيطرة
Khémisset	4 383	1 571	1 008	1 280	524	الخميمسات
Sidi Kacem	3 940	1 195	862	1 200	683	سيدي قاسم
Sidi Slimane	2 474	482	419	914	659	سيدي سليمان
Beni Mellal-Khénifra	20 403	5 601	6 651	5 839	2 312	بني ملال-خنيفرة
Azilah	1 445	400	333	444	268	أزيلال
Béni Mellal	6 742	1 847	2 275	1 872	748	بني ملال
Fkih Ben Saleh	916	108	95	478	235	الفقيه بن صالح
Khénifra	2 638	560	914	841	323	خنيفرة
Kourbgba	8 662	2 686	3 034	2 204	738	خريبكة
Fès-Meknès	34 626	10 558	11 848	8 179	4 041	فاس-مكناس
Fès	14 189	5 223	4 761	2 649	1 556	فاس
Meknès	10 404	3 161	3 976	2 156	1 111	مكناس
Boulemane	541	88	78	237	138	بولمان
El Hajeb	1 833	246	666	600	321	الحاجب
Ifrane	442	384	58	...	...	إفران
Sefrou	2 498	574	802	845	277	صفرو
Taounate	1 436	218	216	757	245	تاونات
Taza	3 283	664	1 291	935	393	تازة
Tanger - Tétouan Al Hoceima	25 218	7 288	8 053	6 557	3 320	طنجة - تطوان - الحسيمة
Tanger-Assilah	11 332	3 892	3 783	2 652	1 005	طنجة - أصيلة
Al Hoceima	1 755	440	484	565	266	الحسيمة
Chefchaouen	1 015	137	229	383	266	شفشاون
Larache	3 342	624	680	1 150	888	العرارش
M'diaq	1 689	281	761	413	234	المضيق
Ouezzane	1 167	247	302	409	209	وزان
Tétouan	4 918	1 667	1 814	985	452	تطوان
Ensemble	314 901	109 876	102 754	70 564	31 707	المجموع

11 - 63 Effectif des stagiaires par  
département : Public

63 - 11 عدد المتدربين حسب الهيئات  
المكونة : عمومي

2015-2016	مجموع المستويات		تقني متخصص		تقني		التأهيل		التخصص		2016-2015
	Ensemble des niveaux		Technicien spécialisé		Technicien		Qualification		Spécialisation		
	السنة الأولى المجموع		السنة الأولى المجموع		المجموع		السنة الأولى المجموع		السنة الأولى المجموع		
Département formateur	Total	1 <sup>o</sup> Année	Total	1 <sup>o</sup> Année	Total	1 <sup>o</sup> Année	Total	1 <sup>o</sup> Année	Total	1 <sup>o</sup> Année	الهيئة المكونة
											مكتب التكوين المهني
OFPPT	299 051	204 513	107 442	63 880	98 381	60 882	62 602	49 125	30 626	30 626	وإتعاى الشغل
Ministère de l'Agriculture	4 412	2 396	1 203	676	1 141	579	2 068	1 141	-	-	وزارة الفلاحة
Ministère de l'Artisanat	2 340	1 551	-	-	257	165	1 607	1 056	476	330	وزارة الصناعة التقليدية
Chambres de commerce et de l'industrie	59	21	59	21	-	-	-	-	-	-	غرف التجارة والصناعة
Ministère de l'Énergie et des Mines	237	126	125	66	112	60	-	-	-	-	وزارة الطاقة والمعادن
Ministère de l'Équipement	363	211	363	211	-	-	-	-	-	-	وزارة التجهيز
Ministère de la Santé	86	13	-	-	86	13	-	-	-	-	وزارة الصحة
Ministère de la Jeunesse et des Sports	3 645	2 248	-	-	-	-	3 040	1 829	605	419	وزارة الشباب والرياضة
Ministère du Tourisme	3 643	1 757	381	171	2 444	1 160	818	426	-	-	وزارة السياحة
L'urbanisme	63	33	63	33	-	-	-	-	-	-	التعمير
IFMIA	272	196	240	164	32	32	-	-	-	-	معهد مهن صناعات السيارات
Pêche Maritime	730	381	-	-	301	127	429	254	-	-	الصيد البحري
<b>Total</b>	<b>314 901</b>	<b>213 446</b>	<b>109 876</b>	<b>65 222</b>	<b>102 754</b>	<b>63 018</b>	<b>70 564</b>	<b>53 831</b>	<b>31 707</b>	<b>31 375</b>	<b>المجموع</b>

IFMIA: Institut de Formation aux Métiers de l'Industrie Automobile  
OFPPT : Office de la Formation Professionnelle de la Promotion du Travail.  
Source : Ministère de l'Éducation Nationale et de la Formation Professionnelle  
(Département de la Formation Professionnelle).

المصدر : وزارة التربية الوطنية والتكوين المهني.  
( قطاع التكوين المهني).

11 - 64 Effectif des stagiaires par niveau  
et secteur de formation : Public et privé

11 - 64 عدد المتدربين حسب المستوى و قطاع  
التكوين : عمومي وخصوصي

2015-2016

2016-2015

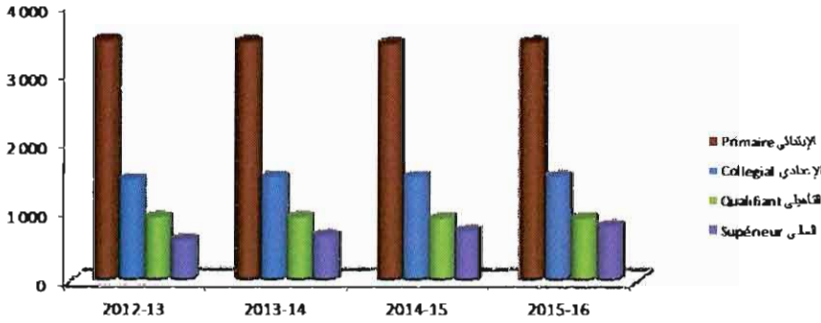
Secteur de formation	المجموع Total	تقني متخصص Technicien spécialisé	تقني Technicien	التأهيل Qualifi- cation	التخصص Spéciali- sation	قطاع التكوين
Administration, gestion et commerce	102 451	55 147	44 702	2 592	10	الإدارة والتسيير و التجارة
Aéronautique	2 513	1 589	924	-	-	صناعة الطيران
Agriculture	4 401	1 137	1 196	2 068	-	الفلاحة
Artisanat	5 530	-	301	2 680	2549	الصناعة التقليدية
Assistance aux ménages	2 344	-	1 553	681	110	الخدمات المنزلية
Audio visuel et arts graphiques	3 463	2 287	1 126	50	-	السمعي البصري وفنون الطباخة
Bâtiment et travaux publics	50 849	9 745	8 610	5 640	26854	البناء والأشغال العمومية
Chimie et plasturgie et mines	903	507	244	152	-	الكيمياء والشبه كيمياء
Coiffure esthétique	17 234	-	120	4 595	12519	الحلاقة و التجميل
Cuir	1 288	115	1 043	98	32	الجلد
Hôtellerie et tourisme	34 902	5 711	18 946	10 245	-	السياحة و الفنادق
IMME	92 725	17 773	30 048	44 627	277	الصناعة الميكانيكية و العدانة و الكهرباء
Industrie agro-alimentaire	1 621	847	536	238	-	الصناعة الغذائية
Paramédicale et santé	17 379	9 342	6 582	1 455	-	الشبه الطبي و الصحة
Pêche Maritime	730	-	301	429	-	الصيد البحري
Sport Equestre	66	33	33	-	-	رياضة الفروسية
Textile habillement	11 657	682	3 060	4 452	3 463	النسيج و الملابس الجاهزة
TIC	32 771	27 608	5 163	-	-	تكنولوجيا الإعلام و التواصل
Transport et logistique	3 311	1 926	1 385	-	-	النقل و اللوجستيك
Industrie Automobile	2 568	2 536	32	-	-	صناعة السيارات
Énergies renouvelables	72	69	3	-	-	الطاقة المتجددة
Cardinage et Transport de Fonds	7	-	-	7	-	الحراسة و نقل الأموال
<b>Total</b>	<b>388 785</b>	<b>137 054</b>	<b>125 908</b>	<b>80 009</b>	<b>45 814</b>	<b>المجموع</b>

I.M.M.E. : Industrie mécanique, métallurgique et électrique.

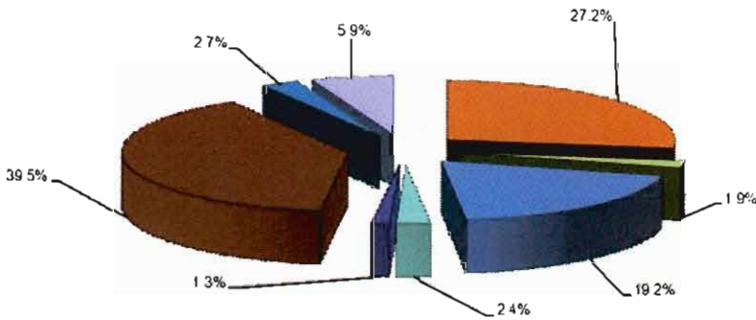
TIC : Technologie de l'Information et de la Communication.

Source : Ministère de l'Éducation Nationale et de la Formation Professionnelle  
(Département de la Formation Professionnelle).المصدر : وزارة التربية الوطنية و التكوين المهني.  
(قطاع التكوين المهني).

تطور التعليم العمومي (بملايين)  
Evolution de l'enseignement public (En millions)



طلبة التعليم العالي العمومي (ب%)  
Etudiants de l'enseignement supérieur public  
2015-2016 (en%)



- Letres et Sciences Humaines (Literature and Human Sciences)
- Enseignement originel (Original Education)
- Sciences et sciences techniques (Sciences and technical sciences)
- Médecine, pharmacie et méd. Dentaire (Medicine, pharmacy and dental medicine)
- Enseignement pédagogique (Pedagogical education)
- Droit et économie (Law and economics)
- Instituts et Ecoles Supérieures (Institutes and Higher Schools)
- Autres (Others)



الفصل الثاني عشر

الصحة

CHAPITRE XII

SANTE



Le chapitre santé présente les statistiques relatives à l'infrastructure sanitaire publique, au corps médical et paramédical, aux soins de base, aux activités des programmes de la santé de la mère et de l'enfant et aux activités des hôpitaux publics et des laboratoires.

## Sources d'information

Les données sur le secteur public sont fournies par les rapports des différentes formations sanitaires rattachées aux délégations médicales situées dans chaque province et préfecture du pays. Ces rapports sont transmis au Service des Etudes et de l'Information Sanitaire relevant du Ministère de la Santé qui se charge de l'élaboration du rapport général.

Les données sur le secteur privé sont compilées à partir de l'exploitation des fichiers issus des associations des professions réglementées telles que l'Ordre des Médecins, le Conseil National des Pharmaciens et le Conseil National des Chirurgiens Dentistes.

## Concepts et définitions

- **Formation sanitaire** : c'est une unité de production sanitaire (dispensaire, centre de santé ou hôpital).
- **Dispensaire rural** : c'est une formation sanitaire, sans médecin, dont l'action est ambulatoire.
- **Centre de santé communal** : c'est la première formation sanitaire avec médecin en milieu rural. Elle est implantée au niveau du chef lieu de la commune et doit assumer, en plus des soins essentiels et des activités de protection de la santé maternelle et infantile, les consultations médicales et l'encadrement des dispensaires qui lui sont rattachés.

يُقدم هذا الفصل الإحصائيات المتعلقة بالتجهيزات الصحية العمومية والجهاز الطبي وشبه الطبي والعلاجات الأساسية وأنشطة برامج صحة الأم والطفل وأنشطة المستشفيات والمختبرات العمومية.

## مصادر المعلومات

تستخلص معطيات القطاع العام من تقارير مختلف المؤسسات الصحية التابعة للنيابات الطبية المتواجدة على صعيد كل إقليم أو عمالة. هاته التقارير يتم إرسالها إلى مصلحة الدراسات والإعلام الصحي التابع لوزارة الصحة بالرباط، التي تتكلف بتهيئة التقرير العام.

أما فيما يخص معطيات القطاع الخاص فهي ناتجة عن استغلال معطيات السجلات الصادرة عن الجمعيات المهنية المنظمة : الهيئة الوطنية للأطباء والهيئة الوطنية للصيادلة والهيئة الوطنية لجراحي الأسنان.

## مفاهيم وتعريف

- **مؤسسة صحية** : هي كل وحدة صحية (سواء كانت مستوصفاً أو مركزاً صحياً أو مستشفى).
- **مستوصف قروي** : مؤسسة صحية توفر الإسعافات الأولية، لكن بدون طبيب يشرف عليها.
- **مركز صحي قروي** : مؤسسة صحية
- تحت إشراف طبيب، تتواجد بمقر الجماعة القروية وتقوم إضافة إلى العلاجات الأساسية بأنشطة حماية صحة الأم والطفل والفحوصات الطبية وتأطير المستوصفات التابعة لها.



- **Centre de santé communal avec unité d'accouchement** : c'est un centre de santé communal implanté au niveau du chef lieu du caïdat, auquel s'ajoute la fonction d'accouchement avec une unité de 4 à 8 lits.
- **Centre de santé urbain** : c'est une formation sanitaire de premier recours en milieu urbain. Elle assure les soins curatifs essentiels, les activités de protection de la santé maternelle et infantile et la lutte contre les maladies transmissibles et non transmissibles ainsi que les consultations médicales de médecine générale, de pédiatrie et de gynécologie.
- **Centre de santé urbain avec module pour accouchement** : Il assume, en plus des fonctions d'un centre de santé urbain, la prise en charge des accouchements. Cette catégorie regroupe, en plus des centres de santé dotés en lits d'accouchement, les anciens hôpitaux locaux implantés en milieu urbain.
- **Hôpital** : c'est une formation sanitaire destinée à héberger des malades, des blessés ou des parturientes en vue de leur dispenser les prestations de diagnostic, de traitement et les soins d'urgence requis.
- **Hôpital général** : c'est une formation sanitaire qui assure différents services à des malades de tout âge et souffrant d'affections diverses. Il dispose de services médicaux techniques d'investigation, de traitement et d'hospitalisation. Il comprend, outre le service des urgences, les disciplines de base suivantes : médecine générale, chirurgie générale, pédiatrie, Gynéco- obstétrique. Il peut aussi comprendre, en plus de ces disciplines, d'autres spécialités médicales et chirurgicales.

- **مركز صحي قروي بأسرة للولادة** : مركز صحي قروي يتواجد بمقر القيادة ويتميز عن المركز الصحي القروي بكونه يقوم بوظيفة التوليد و يتوفر على طاقة سريرية يتراوح عددها بين 4 و 8 أسرة.
- **مركز صحي حضري** : هو المؤسسة الصحية الأولى التي يتم اللجوء إليها بالوسط الحضري، تقوم بفحوصات علاجية أساسية، كأنشطة حماية صحة الأم والطفل ومكافحة الأمراض المعدية والغير المعدية وفحوصات طبية في الطب العام وأمراض الأطفال وأمراض النساء.
- **مركز صحي حضري بأسرة للولادة** : يقوم زيادة على وظيفة المركز الحضري بالتكفل بالولادات كما يتضمن المستشفيات المحلية المتواجدة سابقا بالوسط الحضري.
- **مستشفى** : مؤسسة صحية بإمكانها استقبال المرضى والجرحى أو النساء اللواتي في فترة الوضع مع تمكنهم من الاستفادة من عمليات التشخيص والفحص والعلاجات المستعجلة التي تتطلبها حالتهم الصحية.
- **مستشفى عام** : مؤسسة صحية تؤمن خدمات مختلفة للمرضى حسب فئات الأعمار والذين يعانون من أمراض مختلفة وتوفر خدمات طبية وتقنية للعلاج والاستشفاء. ويشمل، زيادة على مصلحة المستعجلات، الاختصاصات الأساسية التالية : الطب العام والجراحة العامة وأمراض الأطفال وأمراض النساء والتوليد. كما يمكنه أن يشمل اختصاصات أخرى طبية وجراحية.

- **Hôpital spécialisé** : c'est une formation sanitaire qui s'occupe essentiellement des personnes souffrant d'une maladie déterminée ou d'une affection d'appareil ou d'un organe donné. Ce type d'hôpital reçoit généralement les malades ayant besoin de soins spéciaux, orientés par une formation sanitaire où ils ont été diagnostiqués auparavant.
- **Journées d'hospitalisation (J.H)** : nombre de malades hospitalisés relevés quotidiennement pendant une période donnée (la période considérée ici est l'année).
- **Taux d'occupation moyen (TOM)** : indique le degré d'utilisation des lits disponibles pendant une période. Il est exprimé en %.
- **Taux de rotation (TRO)** : c'est le nombre moyen de personnes ayant occupé un lit dans un établissement pendant une période donnée.
- **Durée moyenne de séjour (DMS)** : c'est le nombre moyen de journées que le malade passe dans un établissement hospitalier.
- **Intervalle de rotation (IRT)** : c'est la durée moyenne qu'un lit d'hôpital reste inoccupé entre une succession de personnes hospitalisées.

- **مستشفى مختص** : مؤسسة صحية تهتم أساسا بالأشخاص الذين يعانون من مرض معين أو إصابة جهاز أو عضو معين. وهذا النوع من المستشفيات يستقطب عموما المرضى الذين هم في حاجة إلى علاجات مختصة ومحالون من طرف مؤسسات صحية حيث تم الكشف عليهم بها سابقا.
- **أيام الاستشفاء** : مجموع المرضى الذين تم إحصائهم كل يوم خلال فترة معينة (وهي السنة المقصودة ضمن هذا الفصل).
- **نسبة الإيواء** : تشير إلى مستوى استعمال الأسرة المستعملة في فترة معينة بالنسبة المنوية.
- **معدل التناوب على الأسرة** : متوسط عدد المرضى الذين تم إيوائهم بالمستشفى وشغلوا سريرًا لفترة معينة.
- **معدل مدة الإقامة** : متوسط عدد الأيام التي يقضيها المريض بالمستشفى.
- **مجال التناوب** : متوسط عدد الأيام التي يبقى فيها سرير المستشفى شاغرا بين تتابع المرضى للاستشفاء.

**N.B** : Pour certains tableaux, les données relatives à „Mechouar de Casablanca sont incluses dans celles d'Al Fida-Derb Sultan. Il va de même pour Aousserd avec Oued Ed-Dahab

**ملاحظات** : في بعض الجداول، المعطيات المتعلقة بمشور الدار البيضاء مدمجة مع الفداء - درب السلطان وكذلك هو الأمر بالنسبة لأوسرد مع وادي الذهب.

12 - 1 Formations de soins de santé de base  
selon la province (ou la préfecture) : public

1 - 12 مؤسسات العلاجات الصحية الأساسية  
حسب الإقليم (أو العمالة) : عمومي

Année 2013*	المراكز الصحية القروية		مستوصفات قروية	المراكز الصحية الحضرية		سنة 2013*
	Centres de santé ruraux communaux			Centres de santé urbains		
	ALA ب.أ.و	SLA د.أ.و		SLA د.أ.و	ALA ب.أ.و	
Oued Ed-Dahab - Lagouira	4	-	6	5	-	وادي الذهب - لكويرة
Aousserd	2	-	2	-	-	أوسرد
Oued Ed-Dahab	2	-	4	5	-	وادي الذهب
Laâyoune - Boujdour - Sakia El Hamra	1	4	11	13	2	العيون - بوجدور - الساقية الحمراء
Boujdour	1	-	5	4	-	بوجدور
Laâyoune	-	1	4	9	1	العيون
Tarfaya	-	3	2	-	1	طرفاية
Guelmim - Es-Semara	17	30	26	23	5	كلميم - السمارة
Assa-Zag	2	3	-	4	1	أسا - الزاك
Es-Semara	-	3	1	4	-	السمارة
Guelmim	5	13	12	8	-	كلميم
Tan-fan	2	3	-	4	1	طانطان
Tata	8	8	13	3	3	طاطا
Souss - Massa - Drâa	66	144	135	37	19	سوس - ماسة - درعة
Agadir-Ida-Ou-Tanane	4	4	13	9	3	أكادير - ادواتنان
Chtouka-Aït Baha	11	9	12	1	1	اشتوكة - أيت باها
Inezgane-Aït Melloul	1	1	3	11	3	إنزكان - أيت ملول
Ouarzazate	5	10	20	3	1	ورزازات
Sidi Ifni	5	12	12	2	1	سيدي إفني
Taroudannt	14	66	26	6	6	تارودانت
Tinghir	7	15	16	1	2	تينغير
Tiznit	11	12	27	2	1	تيزنيت
Zagora	8	15	6	2	1	زاكورة
Gharb - Chrarda - Béni Hssen	15	35	29	29	5	الغرب - الشاردة - بني حسن
Kénitra	7	11	14	22	-	القنيطرة
Sidi Kacem	6	18	5	4	4	سيدي قاسم
Sidi Slimane	2	6	10	3	1	سيدي سليمان
Chaouia - Ouardigha	19	76	53	25	11	الشاوية - وريغة
Benslimane	5	8	2	4	1	بنسليمان
Berrechid	-	15	10	2	5	برشيد
Khouribga	6	20	9	11	2	خريبكة
Settat	8	33	32	8	3	سطات
Marrakech - Tensift - Al Haouz	52	143	96	56	13	مراكش - تانسيفت - الحوز
Al Haouz	12	24	34	2	2	الحوز
Chichaoua	15	18	20	1	2	شيشاوة
El Kelâa des Sraghna	5	34	16	8	2	قلعة السراغنة
Essaouira	8	44	8	4	4	الصويرة
Marrakech	5	8	14	37	2	مراكش
Rehamna	7	15	4	4	1	الرحامنة
Oriental	21	60	30	43	18	الشرقي
Berkane	3	7	2	6	2	بركان
Driouch	6	13	4	-	3	دريوش
Figig	4	6	13	3	1	فجيج
Jerada	3	7	2	5	2	جرادة
Nador	4	11	5	6	6	الناضور
Oujda-Angad	-	8	1	19	2	وجدة-أنجاد
Taourirt	1	8	3	4	2	تاويرت

12 - 1 Formations de soins de santé de base  
selon la province (ou la préfecture) : public (suite)

1 - 12 مؤسسات العلاجات الصحية الأساسية  
حسب الإقليم (أو العمالة) : عمومي (تابع)

Année 2013*	المراكز الصحية القروية		مستوصفات قروية	المراكز الصحية الحضرية		سنة 2013*
	Centres de santé ruraux communaux			Centres de santé urbains		
	ALA ب.أ.و	SLA د.أ.و		SLA د.أ.و	ALA ب.أ.و	
Grand Casablanca	1	6	3	123	7	الدار البيضاء الكبرى
Aïn Chock	-	-	-	12	1	عين الشق
Aïn Sebaâ-Hay Mohammadi	-	-	-	14	-	عين السبع - الحى المحمدي
Al Fida-Mers Sultan	-	-	-	15	-	الفداء - مرس السلطان
Ben M'Sick	-	-	-	8	-	ابن امسيك
Casablanca-Anta	-	-	-	16	-	الدار البيضاء - أنفا
Hay Al Hassani	-	-	-	8	1	الحى الحسنى
Mechouar de Casablanca	-	-	-	2	-	مشوار الدار البيضاء
Médiouna	-	2	1	3	3	مديونة
Mohammadia	-	4	1	6	1	المحمدية
Moulay Rachid	-	-	-	14	-	مولاي رشيد
Nouaceur	1	-	1	11	1	النواصر
Sidi Bernoussi	-	-	-	14	-	سيدي البرنوصي
Rabat - Salé - Zemmour - Zaër	14	23	9	71	6	الرباط - سلا - زمور - زعير
Khémisset	11	20	7	8	1	الخميسات
Rabat	-	-	-	23	2	الرباط
Salé	1	-	2	24	1	سلا
Skhirate-Ténara	2	3	-	16	2	الصحيرات - تمارة
Doukkala - Abda	20	57	15	29	5	دكالة - عبدة
El Jadida	7	17	4	7	1	الجديدة
Safi	5	16	4	16	2	أسفى
Sidi Bennour	4	19	3	4	-	سيدي بنور
Yousseoufia	4	5	4	2	2	اليوسفية
Tadla - Azilal	29	42	74	18	5	تادلة - أزيلال
Azilal	19	23	33	4	1	أزيلال
Béni Mellal	6	10	16	11	2	بني ملال
Fquih Ben Salah	4	9	25	3	2	الفيقي بن صالح
Meknès - Tafilalet	41	63	90	55	13	مكناس - تافيلالت
El Hajeb	4	8	7	2	3	الحاجب
Errachidia	10	12	21	8	4	الرشيدية
Hrauc	5	3	12	4	1	إفراغ
Khénifra	8	12	14	8	1	خنيفرة
Meknès	5	10	16	30	3	مكناس
Midelt	9	18	20	3	1	ميدلت
Fès - Boulemane	19	29	40	38	9	فاس - بولمان
Boulemane	6	11	19	2	2	بولمان
Fès	1	2	2	32	2	فاس
Moulay Yacoub	6	4	13	-	1	مولاي يعقوب
Sefrou	6	12	6	4	4	صفرو
Taza - Al Hoceima - Taounate	44	74	80	19	9	تازة - الحسيمة - تاونات
Al Hoceima	14	17	16	6	3	الحسيمة
Gaercif	6	3	10	3	-	جرسيف
Taounate	10	34	26	2	3	تاونات
Taza	14	20	28	8	3	تازة
Tanger - Tétouan	34	63	41	60	4	طنجة - تطوان
Chefchaouen	10	17	21	3	-	شفشاون
Fahs-Anjra	4	3	-	-	-	الفحص-أنجرة
Larache	7	10	6	9	-	العرانش
M'Diq-Fnideq	-	2	-	6	1	المضيوق-الفتيدق
Ouezzane	7	9	14	4	-	وزان
Tanger-Assilah	3	5	-	22	2	طنجة - أصيلة
Tétouan	3	17	-	16	1	تطوان
Ensemble	397	849	738	644	131	المجموع

Al A : Avec Lits pour Accouchement

SLA : Sans Lits pour Accouchement.

Source : Ministère de la Santé

ب.أ.و : بإسرة للولادة.

د.أ.و : دون أسرة للولادة.

المصدر : وزارة الصحة.

## 12 - 2 Hôpitaux selon la province (ou la préfecture) : public

## 12 - 2 المستشفيات حسب الإقليم (أو العمالة) : عمومي

Année 2013*	المستشفيات المتخصصة Hôpitaux spécialisés	المستشفيات العامة Hôpitaux généraux	سنة 2013*
Oued Ed-Dahab - Lagouira	-	1	وادي الذهب - لكويرة
Aouesserd	-	-	أوسرد
Oued Ed-Dahab	-	1	وادي الذهب
Laâyoune - Boujdour - S. El Hamra	1	2	العيون - بوجدور - الساقية الحمراء
Boujdour	-	1	بوجدور
Laâyoune	1	1	العيون
Tarfaya	-	-	طرفاية
Guelmim - Es-Semara	-	5	كلميم - السمارة
Assa-Zag	-	1	أسا - الزاك
Es-Semara	-	1	السمارة
Guelmim	-	1	كلميم
Tan-Tan	-	1	طنانطان
Tata	-	1	طاطا
Souss - Massa - Drâa	3	10	سوس - ماسة - درعة
Agadir-Ida-Ou-Tanane	1	1	أكادير - إداوتنان
Chtouka-Aït Baha	-	1	اشتوكة - أيت باها
Inezgane-Aït Melloul	-	1	إنزكان - أيت ملول
Ouarzazate	1	1	ورزازات
Sidi Ifni	-	1	سيدي إفني
Taroudannt	-	2	تارودانت
Tinghir	-	1	تينغير
Tiznit	1	1	تيزنيت
Zagora	-	1	زاكورة
Gharb - Charda - Béni Hssen	-	4	الغرب - الشاردة - بني حسن
Kénitra	-	2	القنيطرة
Sidi Kacem	-	1	سيدي قاسم
Sidi Slimane	-	1	سيدي سليمان
Chaouia - Ouardigha	1	7	الشاوية - ورييقة
Benslimane	-	1	بنسليمان
Berrechid	1	1	برشيد
Khouribga	-	3	خريبكة
Settat	-	2	سطات
Marrakech - Tensift - Al Haouz	5	8	مراكش - تانسيفت - الحوز
Al Haouz	-	1	الحوز
Chichaoua	-	1	شيشاوة
El Kelâa des Sraghna	-	2	قلعة السراغنة
Essaouira	-	1	الصويرة
Marrakech	5	2	مراكش
Rehamna	-	1	الرحامنة
Oriental	2	7	الشرق
Berkane	-	1	بركان
Driouch	-	-	دريوش
Figuiç	-	1	فجيح
Jerada	-	1	جرادة
Nador	-	2	الناضور
Oujda-Angad	2	1	وجدة - أنجاد
Taurirt	-	1	تاويرت

12 - 2 Hôpitaux selon la province  
(ou la préfecture) : public (suite)

12 - 2 المستشفيات حسب الإقليم  
(أو العمالة) : عمومي (تابع)

Année 2013*	المستشفيات المختصة Hôpitaux spécialisés	المستشفيات العامة Hôpitaux généraux	سنة 2013*
Grand Casablanca	4	11	الدار البيضاء الكبرى
Aïn Chock	1	1	عين الشق
Aïn Sebaâ-Hay Mohammadi	-	1	عين السبع - الحي المحمدي
Al Fida-Mers Sultan	-	1	الفداء - مرس السلطان
Ben M'Sick	-	1	ابن امسبك
Casablanca-Anfa	2	2	الدار البيضاء - أنفا
Hay Al Hassani	-	1	الحي الحسني
Médiouna	1	-	مديونة
Mohammadia	-	1	المحمدية
Moulay Rachid - Sidi Othmane	-	1	مولاي رشيد - سيدي عثمان
Nouaccur	-	1	النواصر
Sidi Bernoussi	-	1	سيدي البرنوصي
Rabat - Salé - Zemmour - Zaër	8	7	الرباط - سلا - زمور - زعير
Khémisset	-	3	الخميسات
Rabat	6	2	الرباط
Salé	2	1	سلا
Skhirate-Témara	-	1	الصخيرات - تمارة
Doukkala - Abda	1	6	دكالة - عبدة
El Jadida	1	2	الجديدة
Safi	-	1	أسفي
Sidi Bennour	-	2	سيدي بنور
Youssefya	-	1	اليوسفية
Tadla - Azilal	-	4	تادلة - أزيلال
Azilal	-	1	أزيلال
Béni Mellal	-	2	بني ملال
Fkih Ben Saleh	-	1	الفقيه بن صالح
Meknès - Tafilalet	3	11	مكناس - تافيلالت
El Hajeb	-	1	الحاجب
Errachidia	1	3	الرشيدية
Ifrane	-	2	إفران
Khénifra	-	2	خنيفرة
Meknès	2	2	مكناس
Midelt	-	1	ميدلت
Fès - Boulemane	4	6	فاس - بولمان
Boulemane	-	2	بولمان
Fès	4	3	فاس
Moulay Yacoub	-	-	مولاي يعقوب
Sefrou	-	1	صفرو
Taza - Al Hoceima - Taounate	1	6	تازة - الحسيمة - تاونات
Al Hoceima	1	2	الحسيمة
Guercif	-	1	جرسيف
Taounate	-	2	تاونات
Taza	-	1	تازة
Tanger - Tétouan	5	10	طنجة - تطوان
Chefchaouen	-	1	شفشاون
Fahs-Anjra	-	-	الفحص-أنجرة
Larache	-	2	العرانش
M'Diq-Fnideq	-	2	المضيق-الفيندق
Ouezzane	-	1	وزان
Tanger-Assilah	3	3	طنجة - أصيلة
Tétouan	2	1	تطوان
Ensemble	38	105	المجموع

12 - 3 Nombre de lits selon le type d'hôpitaux publics et la province (ou la préfecture)

12 - 3 عدد الأسرّة حسب صنف المستشفيات العمومية والإقليم (أو العمالة)

Année 2013*	المجموع (1)	المستشفيات المختصة	المستشفيات العامة	* سنة 2013
	Total (1)	Hôpitaux spécialisés	Hôpitaux généraux	
Oued Ed-Dahab - Lagouira	53	-	53	وادي الذهب - لكويرة
Aouesserd	-	-	-	أوسرد
Oued Ed-Dahab	53	-	53	وادي الذهب
Laâyoune - Boujdour - Sakia El Hamra	434	144	290	العيون - بوجدور - الساقية الحمراء
Boujdour	45	-	45	بوجدور
Laâyoune	389	144	245	العيون
Tarfaya	-	-	-	طرفاية
Guelmin - Es-Semara	397	-	397	كلميم - السمارة
Asa-Zag	45	-	45	أسا - الزاك
Es-Semara	67	-	67	السمارة
Guelmin	120	-	120	كلميم
Tan-Tan	120	-	120	طانطان
Tata	45	-	45	طاطا
Souss - Massa - Drâa	2 241	194	2 047	سوس - ماسة - درعة
Agadir-Ida-Ou-Tanane	610	40	570	أكادير - إداوتنان
Chtouka-Aït Baha	45	-	45	اشتوكة - أيت باها
Inezgane-Aït Melloul	310	-	310	إنزكان - أيت ملول
Ouarzazate	401	82	319	ورزازات
Sidi Ifni	100	-	100	سيدي افني
Taroudannt	330	-	330	تارودانت
Tinghir	47	-	47	تينغير
Tiznit	302	72	230	تيزنيت
Zagora	96	-	96	زاكورة
Gharb - Chrarda - Béni Hssen	854	-	854	الغرب - الشاردة - بني حسن
Kénitra	594	-	594	القنيطرة
Sidi Kacem	210	-	210	سيدي قاسم
Sidi Slinane	50	-	50	سيدي سليمان
Chaouia - Ouardigha	1 559	630	929	الشاوية - ورديفة
Benslimane	45	-	45	بنسليمان
Berrechid	675	630	45	برشيد
Khouribga	395	-	395	خريبكة
Settat	444	-	444	سطات
Marrakech - Tensift - Al Haouz	2 698	814	1 884	مراكش - تنسيفت - الحوز
Al Haouz	50	-	50	الحوز
Chichaoua	50	-	50	شيشاوة
El Kelâa des Sraghna	462	-	462	قلعة السراغنة
Essaouira	368	-	368	الصويرة
Marrakech	1 723	814	909	مراكش
Rehama	45	-	45	الرحامنة
Oriental	1 592	135	1 457	الشرقي
Berkane	147	-	147	بركان
Driouch	-	-	-	دريوش
Figuig	120	-	120	فجيج
Jerada	45	-	45	جرادة
Nador	467	-	467	الناضور
Oujda-Angad	767	135	632	وجدة-أنجاد
Taourirt	46	-	46	تاويرت

12 - 3 Nombre de lits selon le type d'hôpitaux publics et la province (ou la préfecture) (suite)

12 - 3 عدد الأسترة حسب صنف المستشفيات العمومية والإقليم (أو العمالة) (تابع)

Année 2013*	المجموع (1)	المستشفيات المختصة Hôpitaux spécialisés	المستشفيات العامة Hôpitaux généraux	سنة 2013*
<b>Grand Casablanca</b>	<b>3 455</b>	<b>683</b>	<b>2 772</b>	<b>الدار البيضاء الكبرى</b>
Aïn Chock	157	50	107	عين الشق
Aïn Sebaâ-Hay Mohammadi	278	-	278	عين السبع - الحي المحمدي
Al Fida-Mers Sultan	250	-	250	الغداء - مرس السلطان
Ben M'Sick	80	-	80	ابن امسيك
Casablanca-Anfa	1 934	523	1 411	الدار البيضاء - أنفا
Hay Al Hassani	110	-	110	الحي الحسنی
Médiouna	110	110	-	مديونة
Mohammadia	141	-	141	المحمدية
Moulay Rachid - Sidi Othmane	250	-	250	مولاي رشيد - سيدي عثمان
Nouaccour	50	-	50	النواصر
Sidi Bernoussi	95	-	95	سيدي البرنوصي
<b>Rabat - Salé - Zemmour - Zaër</b>	<b>3 940</b>	<b>2 177</b>	<b>1 763</b>	<b>الرباط - سلا - زمور - زعير</b>
Khémisset	281	-	281	الخميسات
Rabat	3 147	1 893	1 254	الرباط
Salé	453	284	169	سلا
Skhirate-Témara	59	-	59	الصخيرات - تمارة
<b>Doukkala - Abda</b>	<b>1 367</b>	<b>80</b>	<b>1 287</b>	<b>دكالة - عبدة</b>
El Jadida	485	80	405	الجديدة
Safi	747	-	747	أسفي
Sidi Bennour	90	-	90	سيدي بنور
Yousoufia	45	-	45	اليوسفية
<b>Tadla - Azilal</b>	<b>876</b>	<b>-</b>	<b>876</b>	<b>تادلة - أزلال</b>
Azilal	130	-	130	أزلال
Béni Mellal	680	-	680	بني ملال
Fkih Ben Saleh	66	-	66	الفيقيه بن صالح
<b>Meknès - Tafilalet</b>	<b>2 527</b>	<b>531</b>	<b>1 996</b>	<b>مكناس - تافيلالت</b>
El Hajeb	56	-	56	الحاجب
Errachidia	553	37	516	الرشيدية
Ifranc	163	-	163	إفران
Khénifra	305	-	305	خنيفرة
Meknès	1 342	494	848	مكناس
Midelt	108	-	108	ميدلت
<b>Fès - Boulemane</b>	<b>2 248</b>	<b>943</b>	<b>1 305</b>	<b>فاس - بولمان</b>
Boulemane	164	-	164	بولمان
Fès	1 964	943	1 021	فاس
Moulay Yacoub	-	-	-	مولاي يعقوب
Sefrou	120	-	120	صفرو
<b>Taza - Al Hoceïma - Taounate</b>	<b>1 002</b>	<b>37</b>	<b>965</b>	<b>تازة - الحسيمة - تاونات</b>
Al Hoceïma	525	37	488	الحسيمة
Guercif	45	-	45	جرسيف
Taounate	115	-	115	تاونات
Taza	317	-	317	تازة
<b>Tanger - Tétouan</b>	<b>2 504</b>	<b>834</b>	<b>1 670</b>	<b>طنجة - تطوان</b>
Chefchaouen	218	-	218	شفشاون
Fahs-Anjra	-	-	-	الفحص - أنجرة
Larache	319	-	319	العرانش
M'Diq-Fnideq	113	-	113	المضيق - الفنيدق
Ouezzane	113	-	113	وزان
Tanger-Assilah	694	311	383	طنجة - أصيلة
Tétouan	1 047	523	524	تطوان
<b>Ensemble</b>	<b>27 747</b>	<b>7 202</b>	<b>20 545</b>	<b>المجموع</b>

(1) Capacité théorique.

Source : Ministère de la Santé.

(1) الطاقة الاستيعابية.

المصدر : وزارة الصحة.



12 - 4 Médecins du Ministère de la Santé  
par spécialité et région (1)

12 - 4 أطباء وزارة الصحة  
حسب الاختصاص والجهة (1)

Année 2013*	الشرق	مراكش	الشاوية	الغرب	سوس	كلميم	وادي الذهب	سنة 2013*
	التانسيفت	الحوز	ورديفة	الشراردة	ماسة	المسارة	بوجور	لكويرة
	Al Haouz	Chaouia	Gharb	Massa	Guelmim	Laâyoune	Oued	
	Tensift	Ouardigha	Chrarda	Drâa	Ess-Semara	Boujdour	Ed-Dahab	
			Béni Hssen			Sakia	Lagouira	
						El Hamra		
مأءءءة العامة	356	499	307	248	421	96	57	24
الجراحة العامة	16	16	15	11	22	5	3	1
أمراض الأطفال	12	16	13	8	16	8	3	1
أمراض النساء والتوليد	19	21	19	13	22	11	3	3
الأمراض العصبية والعقلية	6	9	8	4	7	2	1	1
أمراض الأذن والأنف والحنجرة	8	4	7	5	10	2	2	-
أمراض العيون	10	13	7	4	8	3	2	2
العلاج بالكهرباء والأشعة	9	14	8	4	17	3	3	1
الأمراض الجلدية والتناسلية	5	7	8	4	6	3	1	2
أمراض الجهاز الهضمي	5	12	5	6	10	2	2	2
أمراض القلب	13	10	4	5	12	2	3	2
جراحة القلب والشرايين	-	4	-	-	-	-	-	-
أمراض الدم السريرية	1	5	1	-	1	-	-	-
البيولوجيا الطبية	6	4	5	4	6	-	1	-
جراحة الأعضاء وعلاج الإصابات	13	8	6	4	17	3	2	2
أمراض الكلى	5	5	6	3	7	2	1	-
أمراض المسالك البولية	6	5	3	4	12	1	3	-
أمراض الغدد الصم	2	7	2	2	6	1	1	-
أمراض الرثية	4	4	9	4	3	1	1	-
الطب الداخلي	5	6	4	4	8	1	2	-
جراحة الأطفال	5	4	3	3	6	2	2	-
طب الشغل	2	12	14	2	20	-	-	-
التخدير - الإنعاش	11	16	9	7	13	7	3	2
جراحة الأعصاب	5	1	6	4	6	-	3	-
أمراض الأعصاب	2	2	3	2	6	1	1	-
أمراض الرئة والسل	9	8	8	6	8	3	1	1
الصحة العمومية	5	10	3	6	5	1	-	-
التشريح المرضي	2	4	-	1	2	-	1	-
أمراض الفم	1	2	3	2	-	-	1	-
أمراض السرطان	2	-	-	-	2	-	-	-
المعالجة بالإشعاع	6	4	-	-	9	-	-	-
الطب الرياضي	-	15	3	3	8	-	-	-
الجراحة القويمية	2	1	1	2	1	-	-	-
اختصاصات أخرى	9	11	6	6	19	3	1	-
<b>Total</b>	<b>562</b>	<b>759</b>	<b>496</b>	<b>381</b>	<b>716</b>	<b>163</b>	<b>104</b>	<b>44</b>

12 - 4 Médecins du Ministère de la Santé  
par spécialité et région (suite)(1)

12 - 4 أطباء وزارة الصحة  
حسب الاختصاص والجهة (تابع)(1)

Année 2013*	المجموع	طنجة تطوان	تازة المسيرة تاوانات	فاس بولمان	مكناس تافيلالت	تادلة أزيلال	كدالة عبدة	الدارالبيضاء الرباط سلا زمور- زعير	الدار الكبرى	* سنة 2013
	Total	Tanger Tétouan	Taza Al Hoceima Taounate	Fès Boule- mane	Meknès Tafilalet	Tadla Azilal	Doukkala Abda	Rabat Salé Zemmour Zaër	Grand Casa- blanca	
Médecine générale	4 811	411	215	267	403	165	218	496	628	الطب العام
Chirurgie générale	224	22	7	10	19	10	12	16	39	الجرراحة العامة
Pédiatrie	228	16	10	14	18	9	11	37	36	أمراض الأطفال
Gynéco-obstétrique	279	35	12	16	17	8	12	24	44	أمراض النساء والتوليد
Neuropsychiatrie	96	10	4	3	8	2	4	10	17	الأمراض العصبية والعقلية
Oto-rhino-laryngologie	100	10	4	1	7	3	7	11	19	أمراض الأذن والأنف والحنجرة
Ophthalmologie	127	10	4	4	7	5	8	14	26	أمراض العيون
Electroradiologie	147	14	6	6	12	9	7	13	21	العلاج بالكهرباء والأشعة
Dermatologie-vénérologie	94	7	1	4	7	3	6	14	16	الأمراض الجلدية والتناسلية
Pathologie digestive	119	13	3	3	5	4	6	16	25	أمراض الجهاز الهضمي
Cardiologie	139	13	4	9	11	6	7	21	17	أمراض القلب
Chirurgie cardio vasculaire	6	-	-	1	-	-	-	-	1	حراصة القلب و الشرايين
Hématologie clinique	19	3	1	2	-	1	-	-	4	أمراض الدم السريرية
Biologie médicale	78	7	5	4	4	4	4	14	10	البيولوجيا الطبية
Orthopédie traumatologie	125	19	7	4	8	6	8	7	11	جبارة الأعضاء وعلاج الإصابات
Néphrologie	77	5	3	3	3	7	5	7	15	أمراض الكلى
Urologie	72	8	4	2	6	5	4	1	8	أمراض المسالك البولية
Endocrinologie	57	4	4	3	3	2	2	6	12	أمراض الغدد الصم
Rhumatologie	65	4	2	5	4	4	3	8	9	أمراض الرثية
Médecine interne	85	9	3	2	4	1	4	15	17	الطب الداخلي
Chirurgie infantile	74	8	4	1	7	5	6	8	10	جرراحة الأطفال
Médecine du travail	202	8	2	22	17	1	12	26	64	طب الشغل
Anesthésie-réanimation	174	19	12	9	15	9	8	13	21	التخدير - الإنعاش
Neurochirurgie	56	7	3	3	7	3	5	-	3	جرراحة الأعصاب
Neurologie	35	3	2	1	3	2	2	4	1	أمراض الأعصاب
Pneumo-physiologie	133	11	4	7	10	5	8	18	26	أمراض الرئة والسلى
Santé publique	82	15	1	6	8	2	5	10	5	الصحة العمومية
Anatomopathologie	26	2	1	-	4	1	1	4	3	التشريح المرضي
Stomatologie	25	3	-	3	3	2	-	2	3	أمراض الفم
Oncologie	9	1	3	-	1	-	-	-	-	أمراض السرطان
Radiothérapie	26	-	3	-	2	-	-	2	-	المعالجة بالإشعاع
Médecine du sport	222	8	2	43	20	-	14	43	63	الطب الرياضي
Chirurgie plastique	19	3	1	1	2	-	-	1	4	الجرراحة التجميلية
Autres spécialités	125	10	4	17	9	7	5	10	8	اختصاصات اخرى
<b>Total</b>	<b>8 156</b>	<b>718</b>	<b>341</b>	<b>476</b>	<b>654</b>	<b>291</b>	<b>394</b>	<b>871</b>	<b>1 186</b>	<b>المجموع</b>

(1) Non comprises centres hospitaliers universitaires  
Source : Ministère de la Santé.

(1) لا يشمل المراكز الإستشفائية الجامعية  
المصدر : وزارة الصحة.

12 - 5 Médecins par spécialité  
et région : privé

12 - 5 الأطباء حسب الاختصاص  
والجهة : خاص

Année 2013*	الشرق	مراكش	الشاوية	الغرب	سوس	كلميم	العيون	وادي الذهب	*2013
	تقسيبت	تقسيبت	ورديفة	الشراردة	ماسة	السمارة	بوجدور	كوبيرة	
	الحوز	الحوز		بني حسن	درعة		س. الحمراء		
	Oriental	Marrakech	Chaouia	Gharb	Souss	Guellrim	Lagyoune	Oued	
	Tensift	Ouardigha	Chrarda	Massa	Es-Semara	Boujdour	Ed-Dabab	Lagoultra	
	Al Haouz	Béni Hssen	Drâa				Sakia		
							El Hamra		
Médecine générale	171	314	186	193	232	25	16	4	الطب العام
Chirurgie générale	22	34	14	14	23	1	1	-	الجرارة العامة
Pédiatrie	22	27	6	16	20	1	2	-	أمراض الأطفال
Gynéco-obstétrique	30	47	19	19	34	1	5	1	أمراض النساء والتوليد
Neuropsychiatrie	8	12	-	5	6	-	-	-	الأمراض العصبية والعقلية
Oto-rhino-laryngologie	13	16	6	8	15	-	1	-	أمراض الأذن والأنف والحنجرة
Ophthalmologie	23	15	12	14	19	1	1	-	أمراض العيون
Pneumo-phthisiologie	10	16	4	2	9	-	1	-	أمراض الرئة والسل
Electroradiologie	15	17	7	15	11	-	-	-	العلاج بالكهرباء والأشعة
Pathologie digestive	19	16	4	13	17	1	1	-	أمراض الجهاز الهضمي
Dermatologie-vénérologie	10	9	2	2	14	-	1	-	الأمراض الجلدية والتناسلية
Cardiologie	18	23	7	11	18	1	3	-	أمراض القلب
Chirurgie cardia vasculaire	-	1	-	1	2	-	-	-	جرارة القلب والشرايين
Biologie médicale	6	3	3	4	5	-	1	-	البيولوجيا الطبية
Anesthésie-réanimation	9	18	2	7	17	-	-	-	التخدير - الإنعاش
Orthopédie traumatologie	12	17	4	5	9	-	-	-	جبارة الأعضاء وعلاج الإصابات
Néphrologie	8	7	4	3	9	-	1	-	أمراض الكلى
Endocrinologie	10	9	2	3	3	-	-	-	أمراض الغدد الصم
Rhumatologie	5	8	3	6	5	-	-	-	أمراض الرثية
Stomatologie	-	-	-	-	-	-	-	-	أمراض الفم
Médecine interne	4	5	2	3	2	-	-	-	الطب الداخلي
Chirurgie infantile	3	-	2	1	3	-	-	-	جرارة الأطفال
Médecine du sport	-	3	-	1	1	-	1	-	الطب الرياضي
Médecine du travail	4	19	16	11	16	-	-	-	طب الشغل
Neurochirurgie	4	10	1	2	7	-	-	-	جرارة الأعصاب
Hématologie clinique	1	1	-	1	1	-	-	-	أمراض الدم السريرية
Anatomopathologie	4	10	1	2	3	-	-	-	التشريح المرضي
Urologie	9	6	2	7	12	-	-	-	أمراض المسالك البولية
Neurologie	9	4	1	2	3	-	-	-	أمراض الأعصاب
Oncologie	-	1	-	-	-	-	-	-	أمراض السرطان
Chirurgie réparatrice et plastique	-	4	-	-	2	-	-	-	الجرارة الترميمية والتجميلية
Médecine physique et réadaptation fonctionnelle	-	1	-	-	-	-	-	-	الطب الفيزيائي والتأهيل
Radiothérapie	-	4	-	-	1	-	-	-	المعالجة بالإشعاع
Autres spécialités	-	3	1	2	-	-	-	-	اختصاصات أخرى

12 - 5 Médecins par spécialité  
et région : privé (suite)

5 - 12 الأطباء حسب الاختصاص  
والجهة : خاص (تابع)

Année 2013*	المجموع تطوان	طنجة Tanger	تازة Taza	فاس Boule-	مكناس Meknès	ثالة Tadla	كفلة Doukkala	كلمة Abda	الدار البيضاء الرباط Rabat	الدار البيضاء الرباط Grand	سنة 2013*
	Tétouan	Al Hoceima	Taounate	Boule-	Tafilale	Azilal	Abda	Zemmour	Salé	Casa-	
				mane				Zaër		blanca	
Médecine générale	3 488	265	74	148	154	105	204	472	925	925	انتظب العام
Chirurgie générale	440	44	5	38	14	11	22	57	140	140	الجراحة العامة
Pédiatrie	445	28	3	23	12	7	13	79	186	186	أمراض الأطفال
Gynéco-obstétrique	629	47	8	31	28	7	17	114	221	221	أمراض النساء والتوليد
Neuropsychiatrie	141	12	2	7	8	2	4	31	44	44	الأمراض العصبية والعقلية
Oto-rhino-laryngologie	248	20	5	17	8	4	9	45	81	81	أمراض الأنف والأذن والحنجرة
Ophthalmologie	402	29	4	14	17	8	15	77	153	153	أمراض العيون
Pneumo-phtisiologie	178	16	-	7	9	3	8	37	56	56	أمراض الرئة والسل
Electroradiologie	274	14	2	10	7	5	7	63	101	101	العلاج بالكهرباء والأشعة
Pathologie digestive	245	14	1	13	11	3	7	42	83	83	أمراض الجهاز الهضمي
Dermatologie-vénérologie	226	19	2	8	8	3	5	50	93	93	الأمراض الجلدية والتناسلية
Cardiologie	336	24	3	17	14	5	7	77	108	108	أمراض القلب
Chirurgie cardio vasculaire	26	1	-	1	1	-	1	8	10	10	جراحة القلب و الشرايين
Biologie médicale	124	11	3	10	6	4	1	35	32	32	البيولوجيا الطبية
Anesthésie-réanimation	276	15	1	10	7	2	4	45	139	139	التخدير - الإنعاش
Orthopédie traumatologie	198	16	2	11	7	4	7	32	72	72	جراحة الأعضاء وعلاج الإصابات
Néphrologie	134	10	-	6	5	1	5	28	47	47	أمراض الكلى
Endocrinologie	104	6	-	7	6	1	1	24	32	32	أمراض الغدد الصم
Rhumatologie	105	4	-	9	6	-	2	23	34	34	أمراض الرثية
Stomatologie	16	-	-	1	-	1	-	4	10	10	أمراض الفم
Médecine interne	65	5	2	2	1	2	3	15	19	19	الطب الداخلي
Chirurgie infantile	46	4	1	1	4	-	-	6	21	21	جراحة الأطفال
Médecine du sport	41	1	-	2	2	-	5	13	12	12	الطب الرياضي
Médecine du travail	284	34	1	7	10	1	7	34	124	124	طب الشغل
Neurochirurgie	69	4	1	4	3	1	2	5	25	25	جراحة الأعصاب
Hématologie clinique	16	-	-	1	1	-	-	1	9	9	أمراض الدم السريرية
Anatomopathologie	75	7	-	3	3	1	-	16	25	25	التشريح المرضي
Urologie	139	10	1	7	6	2	5	21	51	51	أمراض المسالك البولية
Neurologie	51	4	-	4	1	1	-	11	11	11	أمراض الأعصاب
Oncologie	12	-	-	1	-	-	-	5	5	5	أمراض السرطان
Chirurgie réparatrice et plastique	40	2	-	1	-	-	-	8	23	23	الجراحة التجميلية والتجميلية
Médecine physique et réadaptation fonctionnelle	22	2	-	1	1	-	-	4	13	13	الطب الفيزيائي والتفوقم الوظيفي
Radiothérapie	27	1	-	2	1	-	-	7	11	11	المعالجة بالإشعاع
Autres spécialités	43	4	-	-	-	-	-	15	18	18	اختصاصات أخرى
<b>Total</b>	<b>8 965</b>	<b>673</b>	<b>121</b>	<b>424</b>	<b>361</b>	<b>184</b>	<b>361</b>	<b>1 504</b>	<b>2 934</b>	<b>2 934</b>	<b>المجموع</b>

Source : Conseil National de l'Ordre des Médecins

المصدر : المجلس الوطني لهيئة الأطباء.

## 12 - 6 Effectif des médecins par secteur et province (ou préfecture)

## 6 - 12 عدد الأطباء حسب القطاع والإقليم (أو العمالة)

Année 2013*	خاص Privé	عمومي <sup>(1)</sup> Public <sup>(1)</sup>	سنة 2013*
Oued Ed-Dahab - Lagouira	5	44	وادي الذهب - لكويرة
Aousserd	-	2	اوسرد
Oued Ed-Dahab	5	42	وادي الذهب
Laâyoune - Boujdour - Sakia El Hamra	35	104	العيون - بوجدور - المساقية الحمراء
Boujdour	1	19	بوجدور
Laâyoune	34	81	العيون
Tarfaya	-	4	طرقاية
Guelmim - Es-Semara	31	163	كلميم - السمارة
Assa-Zag	2	11	أسا - الزاك
Es-Semara	2	24	السمارة
Guelmim	21	69	كلميم
Tan-Tan	4	33	طانتان
Tata	2	26	طاطا
Souss - Massa - Drâa	519	716	سوس - ماسة - درعة
Agadir-Ida-Ou-Tanane	285	189	أكادير - إداوتنان
Chtouka-Aït Baha	20	43	أشوكة - أيت باها
Inezgane-Aït Melloul	99	84	إنزكان - أيت ملول
Ouarzazate	18	87	ورزازات
Sidi Ifni	4	30	سيدي إفني
Taroudannt	52	135	تارودانت
Tinghir	10	38	تينغير
Tiznit	25	68	تيزنيت
Zagora	6	42	زاكورة
Gharb - Chrarda - Béni Hssen	373	381	الغرب - الشراة - بني حسن
Kénitra	289	267	الكنيطرة
Sidi Kacem	52	79	سيدي قاسم
Sidi Slimane	32	35	سيدي سليمان
Chaouia - Ouardigha	311	496	الشاوية - ورديفة
Benslimane	28	101	بنسليمان
Berrechid	93	77	برشيد
Khounbga	106	134	خريبكة
Settat	84	184	سطات
Marrakech - Tensift - Al Haouz	680	759	مراكش - تانسيفت - الحوز
Al Haouz	28	84	الحوز
Chichaoua	13	63	شيشاوة
El Kelâa des Sraghna	43	130	قلعة السراغنة
Essaouira	20	126	الصويرة
Marrakech	555	304	مراكش
Rehamna	21	52	الرحامنة
Oriental	449	562	الشرقي
Berkane	71	88	بركان
Driouch	16	18	دريوش
Figig	5	32	فجيج
Jerada	7	41	جرادة
Nador	135	123	الناضور
Oujda-Angad	198	210	وجدة أنجاد
Taourirt	17	50	تاويرت

## 12 - 6 Effectif des médecins par secteur et province (ou préfecture) (suite)

## 12 - 6 عدد الأطباء حسب القطاع والإقليم (أو العمالة) (تابع)

Année 2013*	خاص Privé	عومي <sup>(1)</sup> Public <sup>(1)</sup>	سنة 2013*
<b>Grand Casablanca</b>	<b>2 934</b>	<b>1 186</b>	الدار البيضاء الكبرى
Aïn Chock	174	123	عين الشق
Aïn Sebaâ-Hay Mohammadi	214	121	عين السبع - الحي المحمدي
Al Fida-Mers Sultan	226	155	الغداء - مرس السلطان
Ben M'Sick	143	74	ابن امسيك
Casablanca-Anfa	1 475	209	الدار البيضاء - أنفا
Hay Al Hassani	261	91	الحي الحسنی
Mechouar de Casablanca	-	6	مشوار الدار البيضاء
Médiouna	10	35	مديونة
Mohammadia	133	124	المحمدية
Moulay Rachid - Sidi Othmane	127	93	مولاي رشيد - سيدي عثمان
Nouaceur	15	60	النواصر
Sidi Bernoussi	156	95	سيدي البرنوصي
<b>Rabat - Salé - Zemmour - Zaër</b>	<b>1 504</b>	<b>871</b>	الرباط - سلا - زمور - زعير
Khémisset	89	134	الخميسات
Rabat	958	314	الرباط
Salé	268	229	سلا
Skhirate-Témara	189	194	الصحيرات - تمارة
<b>Doukkala - Abda</b>	<b>361</b>	<b>394</b>	دكالة - عبدة
El Jadida	187	187	الجديدة
Safi	111	132	أسفي
Sidi Bennour	38	54	سيدي بنور
Youssoufia	25	21	اليوسفية
<b>Tadla - Azilal</b>	<b>184</b>	<b>291</b>	تافلة - أزلال
Azilal	13	107	أزلال
Béni Mellal	120	136	بني ملال
Fquih Ben Salah	51	48	الفيقي بن صالح
<b>Meknès - Tafilalet</b>	<b>361</b>	<b>654</b>	مكناس - تافيلالت
El Hajeb	17	64	الحاجب
Erachidia	19	100	الرشيدية
Ifrane	15	61	إفران
Khénifra	32	79	خنيفرة
Meknès	268	307	مكناس
Midek	10	43	ميدلت
<b>Fès - Boulemane</b>	<b>424</b>	<b>476</b>	فاس - بولمان
Boulemane	8	67	بولمان
Fès	400	313	فاس
Moulay Yacoub	1	30	مولاي يعقوب
Selfou	15	66	صفرو
<b>Taza - Al Hoceïma - Taounate</b>	<b>121</b>	<b>341</b>	تازة - الحسيمة - تاونات
Al Hoceïma	38	142	الحسيمة
Guercif	14	23	جرسيف
Taounate	22	69	تاونات
Taza	47	107	تازة
<b>Tanger - Tétouan</b>	<b>673</b>	<b>718</b>	طنجة - تطوان
Chefchaouco	17	79	شفشاون
Fahs-Anjra	-	14	الفحص-أنجرة
Larache	69	112	العرانش
M'Diq-Fnideq	11	52	المضيق-الفيندق
Ouezzane	15	36	وزان
Tanger-Assilah	396	241	طنجة - أصيلة
Tétouan	165	184	تطوان
<b>Ensemble</b>	<b>8 965</b>	<b>8 156</b>	<b>المجموع</b>

(1) Non compris les centres hospitaliers universitaires  
Sources : Ministère de la Santé.  
Conseil National de l'Ordre des Médecins.

(1) لا يشمل المراكز الإستشفائية الجامعية  
المصادر : وزارة الصحة.  
المجلس الوطني لهيئة الأطباء.

12 - 7 Médecins du Ministère de la Santé  
exerçant dans le réseau ambulatoire  
par province (ou préfecture) (1)

12 - 7 أطباء وزارة الصحة المزاولون بشبكة  
العلاجات الأساسية حسب الإقليم  
(أو العمالة) (1)

Année 2013*	المجموع Total	الأطباء الإختصاصيون Médecins spécialistes	الأطباء العموم Médecins généralistes	سنة 2013*
Oued Ed-Dahab - Lagouira	12	-	12	وادي الذهب - لكويرة
Aousserd	2	-	2	أوسرد
Oued Ed-Dahab	10	-	10	وادي الذهب
Laâyoune - Boujdour - Sakia El Hamra	26	-	26	العيون - بوجدور - الساقية الحمراء
Boujdour	7	-	7	بوجدور
Laâyoune	16	-	16	العيون
Tarfaya	3	-	3	طرفاية
Guelmim - Es-Semara	47	-	47	كلميم - السمارة
Assa-Zag	3	-	3	أسا - الزاك
Es-Semara	6	-	6	السمارة
Guelmim	24	-	24	كلميم
Tan-Tan	7	-	7	طنطان
Tata	7	-	7	طاطا
Souss - Massa - Drâa	296	6	290	سوس - ماسة - درعة
Agadir-Ida-Ou-Tanane	52	-	52	أكادير - إداوتنان
Chitouka-Aït Baha	23	-	23	اشتوكة - أيت باها
Inezgane-Aït Melloul	33	1	32	إنزكان - أيت ملول
Ouarzazate	23	-	23	ورزازات
Sidi Ifni	19	-	19	سيدي إفني
Taroudannt	76	5	71	تارودانت
Tinghir	26	-	26	تِينغِير
Tiznit	29	-	29	تيزنيت
Zagora	15	-	15	زاكورة
Gharb - Charda - Béni Hssen	159	7	152	الغرب - الشاردة - بني حسن
Kénitra	105	6	99	القنيطرة
Sidi Kacem	36	1	35	سيدي قاسم
Sidi Slimane	18	-	18	سيدي سليمان
Chaouia - Ouardigha	206	15	191	الشاوية - ورديفة
Benslimane	60	11	49	بنسليمان
Berrechid	35	1	34	برشيد
Khoubibga	57	1	56	خريبكة
Settat	54	2	52	سطات
Marrakech - Tensift - Al Haouz	385	18	367	مراكش - تنسيفت - الحوز
Al Haouz	57	1	56	الحوز
Cùichaoua	38	1	37	شيشاوة
El Kelâa des Sraghna	78	1	77	قلعة السراغنة
Essaouira	51	-	51	الصويرة
Marrakech	135	15	120	مراكش
Rehanna	26	-	26	الرحامنة
Oriental	202	5	197	الشرق
Berkane	34	1	33	بركان
Driouch	15	-	15	دريوش
Figuig	15	-	15	فجيج
Jerada	20	-	20	جرادة
Nador	29	2	27	الناضور
Oujda-Angad	66	1	65	وجدة-أنجاد
Taourirt	23	1	22	تاويرت

12 - 7 Médecins du Ministère de la Santé  
exerçant dans le réseau ambulatoire  
par province ou préfecture) (suite) (1)

7 - 12 أطباء وزارة الصحة المزاولون بشبكة  
العلاجات الأساسية حسب الإقليم  
(أو العمالة) (تابع) (1)

Année 2013*	المجموع Total	الأطباء الإختصاصيون Médecins spécialistes	الأطباء العامون Médecins généralistes	* سنة 2013
Grand Casablanca	508	107	401	الدار البيضاء الكبرى
Aïn Chock	61	22	39	عين الشق
Aïn Sebaâ-Hay Mohammadi	50	12	38	عين السبع - الحى المحمدي
Al Fida-Mers Sultan	65	23	42	الفداء - مرس السلطان
Ben M'Sick	33	7	26	ابن امسبك
Casablanca-Anfa	81	6	75	الدار البيضاء - أنفا
Ilay Al Hassani	36	1	35	الحى الحسنى
Mechouar de Casablanca	5	3	2	مشوار الدار البيضاء
Médiouna	16	2	14	مدوونة
Mohammadia	51	13	38	المحمدية
Moulay Rachid - Sidi Othmane	30	6	24	مولاي رشيد - سيدي عثمان
Nouaceur	26	5	21	النواصر
Sidi Bemoussi	54	7	47	سيدي البرنوصى
Rabat - Salé - Zemmour - Zaër	496	135	361	الرباط - سلا - زمور - زعير
Khémisset	55	7	48	الخميسات
Rabat	193	58	135	الرباط
Salé	132	43	89	سلا
Skhirate-Témara	116	27	89	الصحيرات - تمارة
Doukkala - Abda	151	20	131	دكالة - عبدة
El Jadida	70	11	59	الجديدة
Safî	47	9	38	أسفى
Sidi Bennour	24	-	24	سيدي بنور
Youssoufia	10	-	10	اليوسفية
Tadla - Azilal	120	-	120	تادلة - أزلال
Azilal	56	-	56	أزلال
Béni Mellal	35	-	35	بني ملال
Fquih Ben Salah	29	-	29	الفقيه بن صالح
Meknès - Tafilalet	278	24	254	مكناس - تافيلالت
El Hajeb	39	2	37	الحاجب
Errachidia	33	-	33	الرشيدية
Ifrane	27	2	25	إفران
Khénifra	34	4	30	خنيفرة
Meknès	120	16	104	مكناس
Midelt	25	-	25	ميدلت
Fès - Boulemane	241	57	184	فاس - بولمان
Boulemane	29	-	29	بولمان
Fès	159	52	107	فاس
Moulay Yacoub	22	3	19	مولاي يعقوب
Sefrou	31	2	29	صفرو
Taza - Al Hoceima - Taounate	136	-	136	تازة - الحسيمة - تاونات
Al Hoceima	42	-	42	الحسيمة
Guercif	8	-	8	جرسيف
Taounate	36	-	36	تاونات
Taza	50	-	50	تازة
Tanger - Tétouan	254	18	236	طنجة - تطوان
Chefchaouen	32	2	30	شفشاون
Fahs-Anjra	9	-	9	الفحص-انجرة
Larache	42	6	36	العرانث
M'Diq-Fnideq	16	-	16	المضيق- الفنيدق
Ouczzane	16	-	16	وزان
Tangcr-Assilah	89	6	83	طنجة - أصيلة
Tétouan	50	4	46	تطوان
Ensemble	3 517	412	3 105	المجموع

(1) - Il englobe les centres de santé urbains.

les centres de santé communaux ruraux et les dispensaires ruraux.

- Non compris les médecins exerçant dans les services provinciaux (délégations médicales, services d'infrastructures d'action ambulatoire provinciaux).

Source : Ministère de la Santé.

(1) - يشمل المراكز الصحية الحضرية،

المراكز الجماعية القروية والمستوصفات القروية.

- لايشمل الأطباء الذين يزاولون بالمصالح الإقليمية (العلاجات الطبية، مصالح التجهيزات الأساسية للأنشطة المتنقلة الإقليمية).

المصدر : وزارة الصحة.



12 - 8 Chirugiens dentistes par province  
(ou préfecture) : privé

12 - 8 جراحی الأسنان حسب الإقليم  
(أو العمالة) : خاص

Année 2014	نساء مغربيات Femmes Marocaines	المجموع Total	سنة 2014
Oued Ed-Dahab - Lagouira	3	6	وادي الذهب - لكويوة
Aousserd	-	-	أوسرد
Oued Ed-Dahab	3	6	وادي الذهب
Laâyoune - Boujdour - S. El Hamra	11	21	العيون - بوجدور - الساقية الحمراء
Boujdour	-	-	بوجدور
Laâyoune	11	21	العيون
Tarfaya	-	-	طرفاية
Guelmim - Es-Semara	3	17	كلميم - السمارة
Assa-Zag	-	-	أسا - الزاك
Es-Semara	-	1	السمارة
Guelmim	3	13	كلميم
Tan-Tan	-	2	طنانطان
Tata	-	1	طاطا
Souss - Massa - Drâa	133	294	سوس - ماسة - درعة
Agadir-Ida-Ou-Tanane	73	150	أكادير - إداوتنان
Chtouka-Aï Baha	4	13	اشتوكة - أيت باها
Inezgane-Aï Melloul	19	43	إنزكان - أيت ملول
Ouarzazate	8	23	ورزازات
Taroudannt	13	28	تارودانت
Tinghir	1	2	تينغير
Tiznit	15	34	تيزنيت
Zagora	-	1	زاكورة
Gharb - Chrarda - Béni Hssen	70	167	الغرب - الشاردة - بني حسن
Kénitra	62	139	القنيطرة
Sidi Kacem	6	23	سيدي قاسم
Sidi Slimane	2	5	سيدي سليمان
Chaouia - Ouarđigha	73	163	الشاوية - ورديفة
Benslimane	9	17	بنسليمان
Berechid	17	29	برشيد
Khouribga	24	74	خريبكة
Settat	23	43	سطات
Marrakech - Tensift - Al Haouz	125	267	مراكش - تانسيفت - الحوز
Al Haouz	2	4	الحوز
Chichaoua	-	3	شيشاوة
El Kelâa des Sraghna	5	15	قلعة السراغنة
Essaouira	6	16	الصويرة
Marrakech	112	229	مراكش
Rehamna	-	-	الرحامنة
Oriental	85	239	الشرق
Berkane	13	35	بركان
Driouch	-	2	دريوش
Figuig	1	3	فجيج
Jerada	1	5	جرادة
Nador	23	75	الناضور
Oujda-Angad	46	111	وجدة-أنجاد
Taourirt	1	8	تاويرت

12 - 8 Chirugiens dentistes par province  
(ou préfecture) : privé (suite)

12 - 8 جراحى الأسنان حسب الإقليم  
(أو العمالة) : خاص (تابع)

Année 2014	نساء مغربيات Femmes Marocaines	المجموع Total	سنة 2014
<b>Grand Casablanca</b>	<b>874</b>	<b>1 666</b>	<b>الدار البيضاء الكبرى</b>
Casablanca	818	1563	الدار البيضاء
Médiouna	2	5	مديونة
Mohammadia	48	91	المحمدية
Nouaceur	6	7	النواصر
<b>Rabat - Salé - Zemmour - Zaër</b>	<b>471</b>	<b>851</b>	<b>الرباط - سلا - زمور - زعير</b>
Khémisset	15	44	الخميسات
Rabat	291	552	الرباط
Salé	87	146	سلا
Skhirate-Témara	78	109	الصخيرات - تمارة
<b>Doukkala - Abda</b>	<b>64</b>	<b>137</b>	<b>دكالة - عبدة</b>
El Jadida	39	73	الجديدة
Safi	16	43	أسفي
Sidi Bennour	6	13	سيدي بنور
Yousseoufia	3	8	اليوسفية
<b>Tadla - Azilal</b>	<b>36</b>	<b>99</b>	<b>تادلة - أزيلال</b>
Azilal	2	5	أزيلال
Béni Mellal	26	76	بني ملال
Fquih Ben Salah	8	18	الفقيه بن صالح
<b>Meknès - Tafilalet</b>	<b>59</b>	<b>141</b>	<b>مكناس - تافيلالت</b>
El Hajeb	2	5	الحاجب
Errachidia	7	14	الرشيدية
Ifrane	-	4	إفران
Khénifra	3	10	خنيفرة
Meknès	47	104	مكناس
Midelt	-	4	ميدلت
<b>Fès - Boulemane</b>	<b>87</b>	<b>201</b>	<b>فاس - بولمان</b>
Boulemane	1	1	بولمان
Fès	82	192	فاس
Moulay Yacoub	-	-	مولاي يعقوب
Sefrou	4	8	صفرو
<b>Taza - Al Hoceima - Taounate</b>	<b>20</b>	<b>53</b>	<b>تازة - الحسيمة - تاونات</b>
Al Hoceima	6	12	الحسيمة
Gucrcif	8	24	جرسيف
Taounate	2	6	تاونات
Taza	4	11	تازة
<b>Tanger - Tétouan</b>	<b>122</b>	<b>299</b>	<b>طنجة - تطوان</b>
Chefchaouen	2	5	شفشاون
Fahs Anjra	-	-	الفحص - أنجرة
Larache	11	26	العراش
M'Diq-Fnidaq	4	8	المضيق - الفنيدق
Ouezzane	1	2	وزان
Tanger-Assilah	75	188	طنجة - أصيلة
Tétouan	29	70	تطوان
<b>Ensemble</b>	<b>2 236</b>	<b>4 621</b>	<b>المجموع</b>

12 - 9 Personnel paramédical par grade  
et province (ou préfecture) : public (1)

9 - 12 الجهاز المشبه طبي حسب الدرجة  
والإقليم (أو العمالة) : عمومي (1)

Année 2013*	المجموع Total	مساعو الصحة المجازون مساعو الصحة حاملو الإعدائية		سنة 2013*
		ASB	من الدولة المخصصون (2) ASDES(2)	
Oued Ed-Dahab - Lagouira	131	34	97	وادي الذهب - لكويرة
Aousserd	9	-	9	أوسرد
Oued Ed-Dahab	122	34	88	وادي الذهب
Laâyoune - Boujdour - Sakia El Hamra	540	98	442	العيون - بوجدور - الساقية الحمراء
Boujdour	97	16	81	بوجدور
Laâyoune	423	82	341	العيون
Tarfaya	20	-	20	طرفاية
Guelmim - Es-Semara	630	85	545	كلميم - السمارة
Assa-Zag	74	-	74	أسا - الزاك
Es-Semara	102	16	86	السمارة
Guelmim	208	31	177	كلميم
Tan-Tan	100	18	82	طانتان
Tata	146	20	126	طاطا
Souss - Massa - Drâa	2 476	551	1 925	سوس - ماسة - درعة
Agadir-Ida-Ou-Tanane	554	133	421	أكادير - إداوتنان
Chtouka-Aï Baha	203	27	176	اشتوكة - آيت باها
Inezgane-Ait Melloul	280	65	215	إنزكان - آيت ملول
Ouarzazate	300	79	221	ورزازات
Sidi Ifni	99	22	77	سيدي إفني
Taroudannt	497	111	386	تارودانت
Tinghir	117	16	101	تينغير
Tiznit	292	73	219	تيزنيت
Zagora	134	25	109	زاكورة
Gharb - Charda - Béni Hssen	1 064	267	797	الغرب - الشاردة - بني حسن
Kénitra	666	193	473	القنيطرة
Sidi Kacem	275	49	226	سيدي قاسم
Sidi Slimane	123	25	98	سيدي سليمان
Chaouia - Ouardigha	1 537	555	982	الشاوية - ورديفة
Benslimane	236	52	184	بنسليمان
Berechid	253	87	166	برشيد
Khouribga	512	214	298	خريبكة
Settat	536	202	334	سطات
Marrakech - Tensift - Al Haouz	2 234	622	1 612	مراكش - تانسيفت - الحوز
Al Haouz	232	41	191	الحوز
Chichaoua	220	37	183	شيشاوة
El Kelâa des Sraghna	387	145	242	قلعة السراغنة
Essaouira	430	133	297	الصويرة
Marrakech	833	234	599	مراكش
Rehanna	132	32	100	الرحامنة
Oriental	2 195	435	1 760	الشرق
Berkane	234	54	180	بركان
Driouch	88	-	88	دريوش
Figuig	140	18	122	فجيج
Jerada	147	28	119	جرادة
Nador	440	73	367	الناضور
Oujda-Angad	988	241	747	وجدة-أنجاد
Taourirt	158	21	137	تاويرت

12 - 9 Personnel paramédical par grade  
et province (ou préfecture) : public (suite) (1)

12 - 9 الجهاز الشبه طبي حسب الدرجة  
والإقليم (أو العمالة) : عمومي (تابع) (1)

Année 2013*	المجموع	مساعدو الصحة حاملو الإعدادية	مساعدو الصحة من الدولة المختصون (2)	سنة 2013*
	Total	ASB	ASDES(2)	
<b>Grand Casablanca</b>	<b>1 898</b>	<b>521</b>	<b>1 377</b>	<b>الدار البيضاء الكبرى</b>
Aïn Chock	158	47	111	عين الشق
Aïn Sebaâ-Hay Mohammadi	245	94	151	عين النبع - الحى المحمدي
Al Fida-Mers Sultan	231	76	155	الفداء - مرس السلطان
Ben M'Sick	103	18	85	ابن امسبك
Casablanca-Anfa	341	79	262	الدار البيضاء - أنفا
Hay Al Hassani	132	36	96	الحى الحسنى
Mechouar de Casablanca	4	3	1	مشوار الدار البيضاء
Médiouna	59	-	59	مديونة
Mohammadia	205	57	148	المحمدية
Moulay Rachid - Sidi Othmane	177	67	110	مولاي رشيد - سيدي عثمان
Nouaceur	102	12	90	النواصر
Sidi Bemoussi	141	32	109	سيدي البرنوصي
<b>Rabat - Salé - Zemmour - Zaër</b>	<b>1 581</b>	<b>380</b>	<b>1 201</b>	<b>الرباط - سلا - زمور - زعير</b>
Khémisset	488	193	295	الخميمسات
Rabat	368	34	334	الرباط
Salé	480	98	382	سلا
Skhirate-Témara	245	55	190	الصخيرات - تمارة
<b>Doukkala - Abda</b>	<b>1 453</b>	<b>612</b>	<b>841</b>	<b>دكالة - عبدة</b>
El Jadida	581	269	312	الجديدة
Safi	564	281	283	أسفى
Sidi Bennour	199	41	158	سيدي بنور
Yousseoufia	109	21	88	اليوسفية
<b>Tadla - Azilal</b>	<b>1 198</b>	<b>380</b>	<b>818</b>	<b>تادلة - أزيلال</b>
Azilal	353	75	278	أزيلال
Béni Mellal	653	240	413	بني ملال
Fquih Ben Salah	192	65	127	الفقيه بن صالح
<b>Meknès - Tafilalet</b>	<b>2 776</b>	<b>733</b>	<b>2 043</b>	<b>مكناس - تافيلالت</b>
El Hajeb	195	42	153	الحاجب
Errachidia	503	132	371	الرشيدية
Ifrane	246	54	192	إفران
Khénifra	342	94	248	خنيفرة
Meknès	1 153	337	816	مكناس
Midelt	337	74	263	ميدلت
<b>Fès - Boulemane</b>	<b>1 294</b>	<b>323</b>	<b>971</b>	<b>فاس - بولمان</b>
Boulemane	235	59	176	بولمان
Fès	722	186	536	فاس
Moulay Yacoub	100	14	86	مولاي يعقوب
Sefrou	237	64	173	صفرو
<b>Taza - Al Hoceima - Taounate</b>	<b>1 503</b>	<b>309</b>	<b>1 194</b>	<b>تازة - الحسيمة - تاونات</b>
Al Hoceima	515	112	403	الحسيمة
Guercif	118	21	97	جرسيف
Taounate	322	17	305	تاونات
Taza	548	159	389	تازة
<b>Tanger - Tétouan</b>	<b>2 099</b>	<b>405</b>	<b>1 694</b>	<b>طنجة - تطوان</b>
Chefchaouen	250	25	225	شفشاون
Fahs-Anjra	48	4	44	الفحص-أنجرة
Larache	324	90	234	العرانش
M'diq-Fnideq	146	15	131	المضيق-الغنيديق
Ouezzane	154	32	122	وزان
Tanger-Assilah	653	150	503	طنجة - أصيلة
Tétouan	524	89	435	تطوان
<b>Ensemble</b>	<b>24 609</b>	<b>6 310</b>	<b>18 299</b>	<b>المجموع</b>

A.S.D.E.S: Adjoints de Santé Diplômés d'Etat Spécialistes.

A.S.B : Adjoints de Santé Brevetés.

(1) Non compris les centres hospitaliers universitaires et les services centraux.

(2) Englobe le deuxième, le premier et le grade principal.

Source : Ministère de la Santé.

(1) لا يشمل المراكز الإستشفائية الجامعية والمصالح المركزية.

(2) يشمل الدرجة الثانية، الأولى والممتازة.

المصدر : وزارة الصحة.

12 - 10 Personnel paramédical exerçant dans  
le réseau ambulatoire par grade  
et province (ou préfecture) : public (1)

10 - 12 الجهاز الشبه طبي المزاويل بشبكة  
العلاجات الأساسية حسب الدرجة  
والإقليم (أو العمالة) : عمومي (1)

Année 2013*	المجموع Total	مساعدو الصحة المجازون من الدونة المختصون (2)		سنة 2013*
		مساعدو الصحة حاملو الإعدائية ASB	ASDES (2)	
Oued Ed-Dahab - Lagouira	40	14	26	وادي الذهب - لكوية
Aousserd	9	-	9	أوسرد
Oued Ed-Dahab	31	14	17	وادي الذهب
Laâyoune - Boujdour - Sakia El Hamra	121	38	83	العيون - بوجدور - الساقية الحمراء
Boujdour	23	7	16	بوجدور
Laâyoune	78	31	47	العيون
Tarfaya	20	-	20	طرفاية
Guelmim - Fs-Semara	256	50	206	كلميم - السمارة
Assa-Zag	39	-	39	أسا - الزاك
Es-Semara	25	8	17	السمارة
Guelmim	73	17	56	كلميم
Tan-Tan	34	11	23	طانطان
Tata	85	14	71	طاطا
Souss - Massa - Drâa	1 042	283	759	سوس - ماسة - درعة
Agadir-Ida-Ou-Tanane	170	51	119	أكادير - إداوتنان
Chtouka-Añ Baha	115	16	99	اشتوكة - آيت باها
Inezgane-Añ Melloul	94	37	57	إنزكان - آيت ملول
Ouarzazate	81	22	59	ورزازات
Sidi Ifni	57	15	42	سيدي افني
Taroudannt	268	78	190	تارودانت
Tinghir	86	14	72	تيزنير
Tiznit	101	31	70	تيزنيت
Zagora	70	19	51	زاكورة
Gharb - Chrarda - Béni Hssen	466	137	329	الغرب - الشاردة - بني حسن
Kénitra	274	97	177	القنيطرة
Sidi Kacem	130	30	100	سيدي قاسم
Sidi Slimane	62	10	52	سيدي سليمان
Chaouia - Ouardigha	620	281	339	الشاوية - ورديفة
Benslimane	130	43	87	بنسليمان
Berrechid	93	49	44	برشيد
Khouribga	179	92	87	خريبكة
Settat	218	97	121	سطات
Marrakech - Tensift - Al Haouz	1 032	346	686	مراكش - تانسيفت - الحوز
Al Haouz	155	29	126	الحوز
Chichaoua	133	29	104	شيشاوة
El Kelâa des Sraghna	150	61	89	قلعة السراغنة
Essaouira	175	53	122	الصويرة
Marrakech	333	151	182	مراكش
Rehamna	86	23	63	الرحامنة
Oriental	757	216	541	الشرق
Berkane	87	30	57	بركان
Driouch	77	-	77	دريوش
Figuig	70	9	61	فجيغ
Jerada	92	27	65	جرادة
Nador	99	54	45	الناضور
Oujda-Angad	259	81	178	وجدة-أنجاد
Taourirt	73	15	58	تاويرت

12 - 10 Personnel paramédical exerçant dans le réseau ambulatoire par grade et province (ou préfecture) : public (suite) (1)

10 - 12 الجهاز الشبه طىى المزاول بشبكة العلاجات الأساسية حسب الدرجة والإقليم (أو العمالة) : عمومى (تابع) (1)

Année 2013*	المجموع	مساعو الصحة المجازو من الدولة المءصصو (2)	مساعو الصحة المجازو من الدولة المءصصو (2)	سنة 2013*
	Total	ASB	ASDES (2)	
Grand Casablanca	512	247	265	الءار البىضاء الكبرى
Aïn Chock	39	21	18	عين الشق
Aïn Sebaâ-Hay Mohammadi	52	32	20	عين السبع - الحى المءمءى
Al Fida-Mers Sultan	49	32	17	الفءاء - مرس السلطان
Ben M'Sick	36	17	19	ابن امسك
Casablanca-Anfa	70	41	29	الءار البىضاء - أنفا
Hay Al Hassani	33	15	18	الحى الحسنى
Mechouar de Casablanca	4	3	1	مشوار الءار البىضاء
Médiouna	38	-	38	مءبونة
Mohammadia	57	30	27	المءمءىة
Moulay Rachid - Sidi Othmane	43	27	16	مولائ رشىء - سىءى عثمان
Nouaceur	39	10	29	النواصر
Sidi Bemoussi	52	19	33	سىءى البرنوصى
Rabat - Salé - Zemmour - Zaër	732	218	514	الرباط - سلا - زمور - زعير
Khémisset	200	93	107	الءمىسات
Rabat	171	29	142	الرباط
Salé	227	55	172	سلا
Skhirate-Témara	134	41	93	الصءىرات - تمارة
Doukkala - Abda	546	280	266	ءكالة - عبءة
El Jadida	195	108	87	الءبىءة
Safi	208	131	77	أسفى
Sidi Bennour	82	22	60	سىءى بنور
Yousseoufia	61	19	42	البوسفىة
Tadla - Azilal	640	250	390	ءاءلة - أزىلال
Azilal	232	65	167	أزىلال
Béni Mellal	279	140	139	بنى ملال
Fquih Ben Salah	129	45	84	الفقىه بن صالح
Meknès - Tafilalet	1 236	370	866	مكئاس - ءافىلالء
El Hajeb	117	34	83	الحاجب
Esrachidia	204	60	144	الرشىءىة
Ifrane	106	24	82	إفران
Khénifra	158	57	101	ءنىفرة
Meknès	448	152	296	مكئاس
Midelt	203	43	160	مىءلء
Fès - Boulemane	572	189	383	فأس - بولمان
Boulemane	111	32	79	بولمان
Fès	267	107	160	فأس
Moulay Yacoub	81	14	67	مولائ يعقوب
Sefrou	113	36	77	صفرو
Taza - Al Hoceima - Taounate	648	130	518	ءازة - الءسىمة - ءاوناء
Al Hoceima	155	41	114	الءسىمة
Gaerçif	54	13	41	جرسبف
Taounate	192	-	192	ءاوناء
Taza	247	76	171	ءازة
Tanger - Tétouan	685	185	500	ءطنءة - ءطوان
Chefchaouen	116	12	104	شفشاون
Fahs-Anjra	30	3	27	الفءص-أنجرة
Larache	102	35	67	العرانش
M'Diq-Fnideq	49	11	38	المضبىق- الفنىءىق
Ouezzane	88	18	70	وزان
Tanger-Assilah	151	56	95	ءطنءة - اصىلة
Tétouan	149	50	99	ءطوان
Ensemble	9 905	3 234	6 671	المجموع

A.S.D.E.S : Adjoint de Santé Diplômés d'Etat Spécialistes.

A.S.B : Adjoint de Santé Brevetés.

(1) - Il englobe les centres de santé urbains,

les centres de santé communaux ruraux et les dispensaires ruraux.

- Non compris le personnel paramédical exerçant dans les services provinciaux

(délégations médicales, services d'infrastructures et d'actions ambulatoires provinciaux)

(2) Englobe le deuxième, le premier et le grade principal.

Source : Ministère de la Santé.

(1) - يشمل المراكز الصءىة الءضرىة،

المراكز الجماعىة القروىة و المءصصاء القروىة.

- لاىشمل الجهاز الشبه الطبى الذى يزاول بالمصالح الإقلىمىة (المالاء الطبىة،

مصالح ءءبىزاءء الأساسية للأنشطة المءقلة الإقلىمىة).

(2) يشمل الدرجة ءءانىة، الأولى والمءرازة.

المصدر : وزارة الصءة.

12 - 11 Infirmiers par spécialité  
et province (ou préfecture) : public

11 - 12 هيئة التمريض حسب الاختصاص  
والإقليم (أو العمالة) : عمومي

Année 2013*	قبيلات (1)	أمراض عقلية تخدير	متعدد الاختصاص	المجموع	سنة 2013*	
	Sage-femme(1)	Anesthésie	Psychiatrie	Polyvalent	Total dont :	
Oued Ed-Dahab - Lagouira	21	5	-	49	75	وادي الذهب - لكويرة
Aousserd	5	-	-	4	9	أوسرد
Oued Ed-Dahab	16	5	-	45	66	وادي الذهب
Laâyoune - Boujdour - Sakia El Hamra	29	28	9	292	360	العيون - بوجدور - الساقية الحمراء
Boujdour	9	7	-	51	67	بوجدور
Laâyoune	17	21	8	228	276	العيون
Tarfaya	3	-	1	13	17	طرفاية
Guelmim - Es-Semara	93	41	7	292	461	كلميم - السمارة
Assa-Zag	19	7	1	31	67	أسا - الزاك
Es-Semara	8	6	-	60	74	السمارة
Guelmim	27	13	5	97	142	كلميم
Tan-Tan	11	10	1	27	68	طانطان
Tata	28	5	-	77	110	طاطا
Souss - Massa - Drâa	375	141	51	914	1 544	سوس - ماسة - درعة
Agadir-Ida-Ou-Tanane	77	30	1	179	312	أكادير - إداوتنان
Chtouka-Ait Baha	36	12	-	101	149	أشتوكة - أيت باها
Inezgane-Ait Melloul	47	16	19	86	175	إنزكان - أيت ملول
Ouarzazate	29	21	10	94	160	ورزازات
Sidi Ifni	19	6	-	38	68	سيدي إفني
Taroudannt	74	24	12	217	328	تارودانت
Tinghir	28	6	-	56	90	تيفغير
Tiznit	39	19	9	101	172	تيزنيت
Zagora	26	7	-	42	90	زاكورة
Gharb - Chrarda - Beni Hssen	156	42	19	448	668	الغرب - الشاردة - بني حسن
Kénitra	81	25	8	279	396	القنيطرة
Sidi Kacem	56	11	10	115	192	سيدي قاسم
Sidi Slimane	19	6	1	54	80	سيدي سليمان
Chaouia - Ouardigha	155	66	43	480	773	الشاوية - ورديفة
Benslimane	28	10	1	114	155	بنسليمان
Berrechid	23	10	28	59	139	برشيد
Khounbga	49	21	11	134	218	خريبكة
Settat	55	25	3	173	261	سطات
Marrakech - Tensift - Al Haouz	298	86	43	827	1 289	مراكش - تانسيفت - الحوز
Al Haouz	45	3	1	114	163	الحوز
Chichaoua	57	9	1	85	152	شيشاوة
El Kelâa des Sraghna	41	22	5	126	198	قلعة السراغنة
Essaouira	49	17	15	172	254	الصويرة
Marrakech	87	26	20	276	439	مراكش
Rhamna	19	9	1	54	83	الرحامنة
Oriental	261	109	61	1020	1 472	الشرق
Berkane	34	19	4	77	137	بركان
Drinouch	19	4	-	55	83	دريوش
Figuig	30	7	4	63	104	فجيج
Jerada	21	4	3	70	98	جرادة
Nador	52	34	23	189	307	الناضور
Oujda-Angad	79	31	26	487	627	وجدة-أنجاد
Taurirt	26	10	1	79	116	تاويرت

12 - 11 Infirmiers par spécialité  
et province (ou préfecture) : public (suite)

11 - 12 هيئة التمريض حسب الاختصاص  
والإقليم (أو العمالة) : عمومي (تابع)

Année 2013*	قبيلات (1)	أمراض عقلية	متعدد الاختصاص	المجموع منه :	سنة 2013*	
	Sage-femme(1)	Anesthésie	Psychiatrie	Polyvalent Total dont :		
Grand Casablanca	205	116	64	599	989	الدار البيضاء الكبرى
Aïn Chock	20	11	2	39	72	عين الشق
Aïn Sebaâ-Hay Mohammadi	25	13	6	59	104	عين السبع - الحي المحمدي
Al Fida-Mers Sultan	22	14	12	60	111	القداء - مرس السلطان
Ben M'Sick	15	7	2	32	56	ابن امسيك
Casablanca-Anfa	22	22	11	118	174	الدار البيضاء - أنفا
Hay Al Hassani	12	7	2	51	72	الحي الحسني
Mechouar de Casablanca	-	-	-	1	1	مشوار الدار البيضاء
Médiouna	15	-	18	23	56	مديونة
Mohammadia	18	13	7	64	102	المحمدية
Moulay Rachid - Sidi Othmane	20	12	3	49	84	مولاي رشيد - سيدي عثمان
Nouaceur	18	8	-	48	74	النواصر
Sidi Berroussi	18	9	1	55	83	سيدي البرنوصي
Rabat - Salé - Zemmour - Zaër	206	57	16	648	940	الرباط - سلا - زمور - زعر
Khémisset	61	21	7	136	233	الخميسات
Rabat	49	13	3	184	249	الرباط
Salé	59	16	4	228	307	سلا
Skhirate-Ténara	37	7	2	100	151	الصخيرات - تمارة
Doukkala - Abda	134	62	22	424	689	دكالة - عبدة
El Jadida	51	25	12	151	244	الجديدة
Safi	37	19	9	173	240	أسفي
Sidi Bennour	27	12	1	50	130	سيدي بنور
Youssoufia	19	6	-	50	75	اليوسيفية
Tadla - Azilal	102	50	22	478	671	تادلة - أزيلال
Azilal	45	14	8	158	233	أزيلال
Béni Mellal	35	28	14	239	326	بني ملال
Fquih Ben Salah	22	8	-	81	112	الفقيه بن صالح
Meknès - Tafilalet	340	96	67	1 114	1 678	مكناس - تافيلالت
El Hajeb	36	5	1	80	124	الحاجب
Errachidia	79	19	16	170	288	الرشيدية
Ifrane	40	11	3	78	152	إفران
Khénifra	39	16	6	130	194	خنيفرة
Meknès	107	38	38	472	681	مكناس
Midelt	39	7	3	184	239	ميدلت
Fès - Boulemane	211	55	3	470	748	فاس - بولمان
Boulemane	35	15	2	87	140	بولمان
Fès	104	32	1	253	395	فاس
Moulay Yacoub	31	-	-	41	74	مولاي يعقوب
Sefrou	41	8	-	89	139	سفرو
Taza - Al Hoceima - Taounate	215	56	31	676	1 008	تازة - الحصيمة - تاونات
Al Hoceima	64	21	17	227	345	الحصيمة
Cuercif	20	10	-	49	79	جرسيف
Taounate	56	10	-	199	265	تاونات
Taza	75	15	14	201	319	تازة
Tanger - Tétouan	295	100	83	896	1 384	طنجة - تطوان
Chefchaouen	48	15	5	121	190	شفشاون
Fahs-Anjra	12	-	-	27	39	الفحص-أنجرة
Larache	53	15	3	113	184	العرانث
MDiq-Fnideq	23	14	1	63	101	المضيق- الفنديق
Ouezzane	31	6	-	72	109	وزان
Tanger-Assilah	80	30	42	232	392	طنجة - أصيلة
Tétouan	48	20	32	268	369	تطوان
Ensemble	3 096	1 110	541	9 627	14 749	المجموع

(1) Englobe les accoucheuses  
Source : Ministère de la Santé.

(1) يشمل المولداات  
المصدر : وزارة الصحة.



12 - 12 Consultations curatives réalisées dans les formations de soins de santé de base par province (ou préfecture)

12 - 12 الفحوصات العلاجية المقدمة من طرف مؤسسات العلاجات الصحية الأساسية حسب الإقليم (أو العمالة)

Année 2015*	الحفوصات شبه طبية Consultations paramédicales	الحفوصات الطبية Consultations médicales	*2015 سنة
Tanger - Tétouan - Al Hoceïma	2 002 781	1 705 210	طنجة - تطوان - الحفيمة
Al Hoceïma	392 637	196 351	الحفيمة
Cheïchaouen	320 542	172 593	شفشاون
Fahs-Anjra	36 564	51 793	الفحص - أنجرة
Larache	310 973	267 024	العرانش
Ouezzane	280 849	129 648	وزان
Tanger-Assilah	326 380	471 493	طنجة - أصيلة
Tétouan	273 265	318 269	تطوان
M'Diq-Fnideq	61 571	98 039	المضيق - الفنيدق
L'Oriental	2 066 205	1 461 324	الشرقي
Berkane	240 148	197 156	بركان
Driouch	157 066	122 775	الدريوخ
Figuig	129 450	75 850	فجيج
Guercif	164 262	83 637	جرسيف
Jerada	169 134	136 431	جرادة
Nador	385 992	213 956	الناضور
Oujda-Angad	634 283	522 971	وجدة - أنجاد
Taourirt	185 870	108 548	تاوريرت
Fès - Meknès	4 378 557	4 025 013	فاس - مكناس
Meknès	961 131	856 586	مكناس
Boulemane	132 827	116 830	بولمان
El Hajeb	247 456	235 712	الحاجب
Fès	1 419 690	1 617 447	فاس
Jfrane	220 707	172 927	إيفران
Sefrou	283 660	269 894	صفرو
Taounate	402 225	302 160	تارنات
Taza	589 571	294 715	تازة
Moulay Yacoub	121 290	158 742	مولاي يعقوب
Rabat - Salé - Kénitra	4 296 793	3 918 728	الرباط - سلا - القنيطرة
Kénitra	875 145	645 414	القنيطرة
Khémisset	525 328	351 401	الخميسات
Rabat	242 986	656 975	الرباط
Salé	1 278 039	1 023 566	سلا
Sidi Kacem	553 458	449 906	سيدي كاسم
Sidi Slirane	219 038	182 872	سيدي سليمان
Skhirate-Témara	602 799	608 594	السخيرات - تمارة
Béni Mellal - Khénifra	1 879 818	1 217 719	بني ملال - خنيفرة
Azilal	337 708	351 598	أزيلال
Béni Mellal	525 558	326 454	بني ملال
Fquih Ben Salah	561 815	206 266	الفقيه بن صالح
Khénifra	262 514	178 071	خنيفرة
Khouribga	192 223	155 330	خريبكة

12 - 12 Consultations curatives réalisées dans les formations de soins de santé de base par province (ou préfecture) (suite)

12 - 12 الفحوصات العلاجية المقدمة من طرف مؤسسات العلاجات الصحية الأساسية حسب الإقليم (أو العمالة) (تابع)

Année 2015*	الفحوصات شبه طبية Consultations paramédicales	الفحوصات الطبية Consultations médicales	سنة 2015*
Casablanca- Settat	5 976 226	4 743 047	الدار البيضاء - سطات
Benslimane	283 227	245 408	بن سليمان
Berrechid	579 122	277 700	برشيد
Casablanca Anfa	3 359 539	2 639 747	أنفا
El Jadida	568 376	441 996	الجديدة
Medjouana	186 501	173 886	مديونة
Mohammadia	171 671	165 682	المحمدية
Nouaceur	278 500	246 841	النواصر
Settat	372 105	368 275	سطات
Sidi Bennour	177 185	183 512	سيدي بنور
Marrakech - Safi	3 711 044	3 171 932	مراكش - أسفي
Al Haouz	339 920	272 739	الحوز
Chichaoua	449 976	478 013	شيشاوة
El Kelaa Des Sraghna	676 816	423 505	قلعة السراغنة
Essaouira	540 983	254 280	الصويرة
Marrakech	504 818	951 949	مراكش
Rehanna	229 739	218 368	الرحامنة
Safi	767 004	455 139	أسفي
Yousseoufia	201 788	137 939	اليوسيفية
Drâa- Tafilalet	1 309 974	696 131	درعة - تافيلالت
Errachidia	424 191	207 739	الرشيدية
Mideh	262 119	120 686	ميدلت
Ouarzazate	289 638	169 953	ورزازات
Tinghir	196 690	119 786	تنغير
Zagoura	137 336	77 967	زاكورة
Souss - Massa	2 810 802	1 246 520	سوس - ماسة
Agadir Ida Outanane	445 010	293 696	أكادير ادا أوتنان
Clitouka Ait Baha	387 895	206 093	الشوكة ايت باها
Inzégane Ait Melloul	638 204	263 305	انزكان ايت ملول
Taroudant	860 846	337 001	تارودانت
Tata	262 822	57 734	طاطا
Tiznit	216 025	88 691	تيزنيت
Guelmim - Oued Noun	481 273	274 024	كلميم - واد نون
Assa Zag	48 712	7 966	أسا الزاك
Guelmim	234 163	131 290	كلميم
Sidi Ifni	102 495	72 547	سيدي إفني
Tantan	95 903	62 221	طانتان
Laâyoune - Sakia El Hamra	380 932	213 986	العيون - الساقية الحمراء
Boujdour	90 902	27 991	بوجدور
Es-smara	75 494	23 910	السمارة
Laayoune	161 922	140 169	العيون
Tarfaya	52 614	21 916	طرفاية
Dakhla - Oued Ed-Dahab	155 820	108 316	الدخلة - وادي الذهب
Oued Ed-Dahab	155 820	108 316	واد الذهب
Ensemble	29450225	22781950	المجموع

12 - 13 Nombre de parturientes bénéficiaires de suivi de la grossesse et de l'accouchement par province (ou préfecture) (1)

12 - 13 عدد النساء الحوامل المستفيدات من مراقبة الحمل والولادة حسب الإقليم (أو العمالة) (1)

Année 2015*	عدد الفحوصات بعد الولادة Exams post-natals	عدد الحمل غير عادي Nbre de grossesses à risque dépiquées : منه (2) Dont : référées	عدد الحمل غير عادي Total	فحوصات أخرى قبل الولادة Autres consultations prénatales	منه : في الثلاثة أشهر الأولى من الحمل Dont 1 <sup>er</sup> trimestre de grossesse	عدد الفحوصات للمرة الأولى Nouvelles consultantes	سنة 2015*
Tanger - Tétouan - Al Hoceïma	70 680	4 659	8 758	71 662	25 145	46 108	طنجة - تطوان - الحسيمة
Al Hoceïma	6991	211	903	7620	2759	5420	الحسيمة
Chefchaouen	11036	200	600	5160	2318	4521	شفشاون
Fahs-Anjra	2072	98	275	2656	748	1363	الفحص - أنجرة
Larache	8882	670	1547	6375	2459	5668	المراتش
Ouezzane	6095	429	708	4733	2236	3941	وزان
Tanger-Assilah	17860	1591	2351	22790	6379	11990	طنجة - أصيلة
Tétouan	14256	873	1423	15176	6293	9822	تطوان
M'Diq-Fnideq	3488	587	951	7152	1953	3383	المتنقى - الفينيق
L'Oriental	38 736	3 025	6 517	43 999	17 611	31 785	الشرقي
Berkane	4303	341	981	4746	1999	3423	بركان
Driouch	3618	272	536	3041	1345	3112	الدريوش
Figuiq	2232	366	366	2906	1406	2428	فجيج
Guercif	3831	334	400	3667	1992	3406	جرسيف
Jerada	1870	220	317	3686	1112	2026	جرادة
Nador	9320	587	1311	6712	2788	6751	الناصور
Oujda-Angad	9621	727	1788	12428	4675	7179	وجدة - أنجاد
Taourirt	3941	178	818	6813	2294	3460	تاويرت
Fès - Meknès	91 936	5 852	12 582	98 711	35 020	60 381	فاس - مكناس
Meknès	21913	1141	2649	24998	7541	12724	مكناس
Boulemane	3925	140	331	5253	1833	3204	بولمان
El Hajeb	4932	1004	957	8504	2587	4551	الحاجب
Fès	22786	885	1645	18101	7689	12081	فاس
Ifrane	3328	308	602	4778	1573	3107	إيفران
Sefrou	7325	486	2424	10113	3013	4559	صفرو
Taounate	12421	923	1504	10821	5274	8809	تاوانات
Izaz	11170	514	1614	9036	3749	7598	تازة
Moulay Yacoub	4136	451	856	7107	1761	3748	مولاي يعقوب
Rabat - Salé - Kénitra	97 481	5 547	12 477	90 649	33 359	61 387	الرباط - سلا - القنيطرة
Kénitra	18706	1048	1801	18647	6915	14260	القنيطرة
Khémisset	11174	681	972	9648	3677	6362	الخميسات
Rabat	6976	882	1908	7951	2356	4142	الرباط
Salé	20382	824	3696	4978	6345	11576	سلا
Sidi Kacem	23372	1032	1905	21824	6417	12972	سبدي قاسم
Sidi Slimane	6090	430	515	8213	3075	5124	سبدي سليمان
Skhirate-Témara	10781	650	1680	19388	4574	6951	الصخيرات - تمارة
Béni Mellal - Khénifra	57 021	3 140	5 593	66 252	23 442	44 939	بني ملال - خنيفرة
Azila	10961	564	1306	12304	4758	8959	أزيلال
Béni Mellal	13548	863	1485	15745	5764	10183	بني ملال
Fquih Ben Salah	11040	809	1282	16620	6044	10706	الفيقي بن صالح
Khénifra	6855	494	914	9916	2955	6678	خنيفرة
Khounfqa	14617	410	606	11667	3921	8413	خربيكة

12 - 13 Nombre de parturientes bénéficiaires de suivi de la grossesse et de l'accouchement par province (ou préfecture) (suite)(1)

13 - 12 عدد النساء الحوامل المستفيدات من مراقبة الحمل والولادة حسب الإقليم (أو العمالة) (تابع)(1)

Année 2015*	عدد الفحوصات بعد الولادة Exams post-natals	عدد الحمل غير عادي Nbre de grossesses à risque déjastées	عدد الحمل غير عادي Nbre de grossesses à risque déjastées	فحوصات أخرى قبل الولادة Autres consultations prénatales	منه في الثلاثة أشهر الأولى من الحمل Dont 1 <sup>er</sup> trimestre de grossesse	عدد الفحوصات للمرة الأولى Nouvelles consultantes	* سنة 2015
Casablanca- Settat	127 009	7 483	16 449	179 748	52 693	98 683	الدار البيضاء - سطات
Benslimane	5445	341	729	9164	3040	5030	بن سليمان
Berrechid	10845	456	680	14157	4255	8865	برشيد
Casablanca Anfa	4786	336	569	9487	2054	2975	أنفا
Al Fida Mers Sultan	4350	225	562	4593	1455	2415	الغداء مرس السلطان
Ain Sebaa Hay Mohammadi	6538	828	1645	13045	3266	5457	عين السبع الهى المحمدي
Ain Chok	5040	403	1413	10115	2177	3316	عين الشق
Hay Hassani	6174	542	1030	15659	3226	4776	الحى الحسنى
Bon Msik	4536	511	775	13055	2739	3895	بن امسك
Moulai Rchid_Sidi Otnane	8397	140	709	11567	3375	6137	مولاي رشيد سيدي عثمان
Sidi Demoussi	11311	482	1398	21377	3493	8160	سيدي الديموسى
El Jadida	17506	1001	1936	18196	7124	12680	الجديدة
Mediouna	5043	224	697	998	1064	3270	مديونة
Mohammadia	6724	315	1347	7113	3541	6543	المحممية
Nonaceur	6524	621	900	7253	3283	6023	الناصر
Settat	12277	674	1395	14840	4744	12136	سطات
Sidi Bennour	11513	384	664	9129	3857	7005	سيدي بنور
Marrakech - Safi	94 448	4 439	11 887	89 565	37 872	70 878	مراكش - أسفى
Al Haouz	11428	471	1440	9731	4272	8527	الحوز
Chichaoua	8950	306	1079	5570	3014	5815	شيشاوة
El Kelaa Des Sraghma	13199	629	1678	16406	8328	14506	قلعة السراغمة
Essaouira	9240	773	1393	9582	3924	8368	الصويرة
Marrakech	23671	771	2993	21392	6764	13897	مراكش
Rehanna	7046	474	1781	8478	4353	6552	الرحامنة
Safi	13731	593	861	12279	5231	9316	أسفى
Yousseoufia	7183	422	662	6127	1986	3897	اليوسفية
Drâa- Tafilalet	35 179	1 789	4 359	48 025	17 578	32 517	درعة - تافيلالت
Erachidia	8416	436	1086	16936	5581	8782	الرشيدية
Midelt	6197	373	969	7553	2675	5571	ميدلت
Ouarzazate	6481	276	1005	8708	3402	5899	ورزازات
Tinghir	7347	212	492	7299	2668	5776	تغنيفر
Zagoura	6738	492	807	7529	3252	6489	زاكورة
Souss - Massa	49 565	2 936	5 688	51 903	16 962	34 787	سوس - ماسة
Agadir Ida Outanane	8259	234	821	10036	2628	5699	أكادير ادا اوتنان
Chouka Ait Baha	8933	764	931	9752	3032	5810	اشنوكة ايت باها
Inzegane Ait Melloul	9441	543	1184	10486	2157	5187	انزكان ايت ملول
Taroudant	17553	704	1481	14265	6262	13074	تارودانت
Tata	2140	324	633	4471	1436	2397	طاطا
Tiznit	3439	367	638	2893	1447	2620	تيزنت
Guelmim - Oued Noun	8 296	886	1 380	11 360	3 850	7 316	كلميم - واد نون
Assa Zag	396	26	45	580	250	359	أسا الزاك
Guelmim	4261	335	458	5368	1658	3213	كلميم
Sidi Ifni	1955	257	345	2913	1021	2154	سيدي افنى
Tantane	1684	268	532	2499	921	1590	طانتان
Laayoune - Sakla El Hamra	8 008	451	949	8 713	4 137	6 364	العيون - الساقية الحمراء
Bonjdour	848	169	195	1897	921	1124	بونجور
Es-smara	2160	50	180	1804	733	1129	السمارة
Laayoune	4835	202	501	4655	2409	3920	العيون
Tarfaya	165	30	73	357	74	191	طرفاية
Dakhla - Oued Ed-Dahab	2 068	314	330	5 137	1 148	1 765	الدخلة - وادي الذهب
Oued Ed-Dahab	2068	314	330	5137	1148	1765	واد الذهب
Ensemble	680 427	40 521	86 969	765 724	268 817	496 910	المجموع

(1) Il s'agit des actives du Programme National de surveillance de la grossesse et de l'accouchement

(1) يتفق الأمر بالمتابعة الوطنية لمراقبة الحمل والولادة.

12 - 14 Accouchements au sein des formations  
sanitaires publiques selon la province  
(ou préfecture) (1)

12 - 14 الولادات بالمؤسسات الصحية  
العمومية حسب الإقليم (أو العمالة) (1)

Année 2014*	المواليد		الولادات		المجموع Total	سنة 2014*
	متوفيات Mères décédées	موتى Morts	أحياء Nés	بتصلية قيسرية Césarienne		
Oued Ed-Dahab - Lagouira	-	1.9	2 108	16.67	2 129	وادي الذهب - لكوية
Oued Ed-Dahab	-	1.9	2 108	16.67	2 129	وادي الذهب
Laâyoune - Boujdour - S. El Hamra	3	0.6	5 445	19.85	5 432	العيون - بوجدور - س. الساقية الحمراء
Boujdour	-	1.6	889	21.81	917	بوجدور
Laâyoune	3	0.4	4 483	19.79	4 436	العيون
Tarfaya	-	-	73	-	79	طرفاية
Guelmim - Es-Semara	-	1.3	8 816	14.22	8 810	كلميم - السمارة
Assa-Zag	-	0.6	340	12.33	365	أسا - الزاك
Es-Semara	-	-	898	24.57	879	السمارة
Guelmim	-	1.5	4 261	13.48	4 280	كلميم
Tan-Tan	-	0.7	1 472	10.60	1 424	طنطان
Tata	-	2.0	1 845	14.18	1 862	طاطا
Souss - Massa - Drâa	31	2.2	54 234	12.64	54 781	سوس - ماسة - درعة
Agadir-Ida-Ou-Tanane	19	2.9	11 391	10.86	11 547	أكادير - إداوتان
Chtouka-Ah Baha	-	0.7	3 522	2.95	3 531	اشتوكة - آيت باها
Inezgane-Ah Melloul	3	1.9	8 399	16.94	8 490	إنزكان - آيت ملول
Ouarzazate	2	3.1	5 690	12.49	5 652	ورزازات
Sidi Ifni	-	1.3	1 017	21.59	1 033	سيدي إفني
Taroudannt	5	1.7	13 915	13.00	14 001	تارودانت
Tinghir	-	2.0	3 049	0.16	3 205	تينغير
Tiznit	1	2.2	4 001	23.53	4 042	تيزنيت
Zagora	1	2.8	3 250	12.99	3 280	زاكورة
Gharb - Cherrada - Béni Hssen	11	1.7	33 527	5.20	33 274	الغرب - الشاردة - بني حسن
Kénitra	8	2.0	21 849	6.67	21 797	القنيطرة
Sidi Kacem	3	1.2	7 168	2.81	7 177	سيدي قاسم
Sidi Slimane	-	1.3	4 510	1.70	4 300	سيدي سليمان
Chaouia - Ouarzigha	14	1.4	27 063	11.80	28 586	الشاوية - وريغة
Benslimane	-	0.6	1 927	6.30	1 935	بنسليمان
Berechid	1	0.8	3 903	5.47	3 915	برشيد
Khourihga	-	1.5	8 290	17.26	9 912	خريبكة
Settat	13	1.6	12 943	10.33	12 824	سطات
Marrakech - Tensift - AJ Haouz	32	1.6	61 488	9.86	62 025	مراكش - تانسيفت - الحوز
Al Haouz	-	0.6	6 734	2.26	6 739	الحوز
Chichaoua	-	1.3	2 695	4.41	2 856	شيشاوة
El Kela des Sraghna	2	1.7	14 324	7.79	14 562	قلعة السراغنة
Essaouira	3	1.8	8 021	12.95	8 076	الصويرة
Marrakech	26	2.0	26 072	13.99	26 162	مراكش
Rehamna	1	0.4	3 642	-	3 630	الرحامنة
Oriental	21	1.4	29 668	12.92	30 106	الشرق
Berkane	4	0.9	4 805	9.91	4 781	بركان
Driouch	-	0.8	879	-	1 892	دريوش
Figuiç	1	2.0	1 873	8.51	885	فجيج
Jerada	-	0.8	1 895	10.60	1 897	جرادة
Nador	7	1.6	8 277	18.63	8 799	الناضور
Oujda-Angad	9	1.8	7 935	13.59	7 947	وجدة-أنجاد
Tanurit	-	1.0	4 004	8.55	3 905	تاوريرت

12 - 14 Accouchements au sein des formations  
sanitaires publiques selon la province  
(ou préfecture) (suite) (1)

14 - 12 الولادات بالمؤسسات الصحية  
العمومية حسب الإقليم (أو العمالة) (تابع) (1)

Année 2014*	أمهات متوفيات Mères décédées	المواليد موتى Morts nés	المواليد أحياء nés	الولادات بالتسوية القيصرية Césarienne %	المجموع Total	سنة 2014*
Grand Casablanca	41	0.6	47 850	20.53	47 700	الدار البيضاء الكبرى
AïnChok	-	0.5	3 370	12.86	3 352	عين الشق
Aïn Sebaâ-Hay Mohammadi	-	0.6	5 407	18.99	5 409	عين السبع - الحي المحمدي
Al Fida Mers Sultan	-	0.4	3 371	11.55	3 378	القداء - مرس السلطان
Ben M'sick	-	0.2	1 314	24.20	1 306	ابن امسيك
Casablanca Anfa	39	0.8	10 238	36.50	10 220	الدار البيضاء - انفا
Hay Al Hassani	1	0.8	4 183	18.41	4 297	الحي الحسني
Mediouna	-	-	1 267	-	1 254	مديونة
Mohammadia	-	0.5	4 309	6.65	4 073	المحمدية
My Rachid Sidi Othmane	-	0.7	7 220	18.32	7 216	مولاي رشيد - سيدي عثمان
Nouacef	1	0.8	3 190	16.36	3 210	النواصر
Sidi Bernoussi Zenata	-	0.8	3 981	24.82	3 985	سيدي البونوصي - زناتة
Rabat - Salé - Zemmour - Zaër	19	1.5	41 670	15.73	41 651	الرباط - سلا - زمور - زعير
Khémisset	5	1.4	5 665	8.13	5 672	الخميسات
Rabat	14	1.8	26 831	20.71	26 791	الرباط
Salé	-	0.6	7 139	5.68	7 146	سلا
Skhirate-Témara	-	1.0	2 035	6.61	2 042	الصخيرات - تمارة
Doukkala - Abda	17	1.9	40 413	7.30	41 062	دكالة - عبدة
El Jadida	11	2.4	15 862	10.61	16 275	الجديدة
Safi	6	2.3	13 580	6.90	13 693	أسفي
Sidi Bennour	-	0.9	7 914	3.72	7 899	سيدي بنور
Yousseoufia	-	0.6	3 057	1.00	3 195	اليوسفية
Tadla - Azilal	10	1.1	28 550	3.94	28 780	تادلة - أزبال
Azilal	2	1.7	4 451	4.27	4 492	أزبال
Béni Mellal	7	1.1	15 861	5.37	16 026	بني ملال
Fquih Ben Salah	1	0.7	8 238	0.99	8 262	الفتية بن صالح
Meknès - Tafilalet	8	1.9	37 917	9.17	38 160	مكناس - تافيلالت
El Hajeb	-	1.3	2 748	10.79	2 761	الحاجب
Erazchidia	5	2.3	8 971	11.17	9 037	الرشيدية
Ifranc	-	1.8	2 362	9.33	2 390	إفران
Khénifra	-	0.8	6 241	7.94	6 174	خنيفرة
Meknès	3	2.4	13 497	9.25	13 669	مكناس
Midelt	-	1.8	4 098	5.21	4 129	ميدلت
Fès - Boulemane	16	1.7	31 048	13.59	31 008	فاس - بولمان
Boulemane	-	1.4	2 398	20.84	2 419	بولمان
Fès	8	1.9	23 914	14.59	23 818	فاس
Moulay Yacoub	8	0.6	945	-	1 001	مولاي يعقوب
Sefrou	-	0.7	3 791	6.29	3 770	صفرو
Taza - Al Hoceima - Taounate	11	1.5	26 803	11.83	26 757	تازة - الحسيمة - تاونات
Al Hoceima	3	1.5	6 845	19.99	6 863	الحسيمة
Guercef	1	0.5	2 983	4.70	2 980	جر سيف
Taounate	2	1.4	6 913	4.37	6 814	تاونات
Taza	5	1.9	10 062	13.43	10 100	تازة
Tanger - Tétouan	20	1.9	45 449	9.88	46 343	طنجة - تطوان
Chefchaouen	3	2.2	5 689	19.56	5 696	شفشاون
Fahs Anjra	-	-	345	-	344	الفحص-أنجرة
Larache	3	1.5	9 508	5.35	9 569	العرانث
M'diq-Fnidaq	-	0.6	2 703	4.55	2 701	المضيق-الفيديق
Ouezzane	1	1.2	3 039	3.85	3 663	وزان
Tanger-Assilah	10	1.9	16 329	9.33	16 429	طنجة - أصيلة
Tétouan	3	2.8	7 836	14.56	7 941	تطوان
Ensemble	254	1.6	522 049	11.52	526 604	المجموع

(1) Englobe les accouchements au sein des formations de soins de santé de base et des maternités d'hôpitaux.

Source : Ministère de la Santé

(1) تشمل الولادات المسجلة بمؤسسات العلاجات الصحية الأساسية ودور الولادة بالمستشفيات.

المصدر : وزارة الصحة.

12 - 15 Nombre de femmes bénéficiaires des prestations de la planification familiale par province (ou préfecture) : Nouvelles acceptantes (1)

15 - 12 عدد النساء المستفيدات من خدمات التخطيط العائلي حسب الإقليم (أو العمالة) : المتلقيات الجديديات (1)

Année 2015*	ربط قنوات فالوب Ligature de trompes	الحقن Injections	اللولب DIU	العازل الطبي Condom	الأقراص Pilules	سنة 2015*
Tanger - Tétouan - Al Hoceima	19	1 083	7 677	8 031	42 340	طنجة - تطوان - الحسيمة
Al Hoceima	14	167	332	1 117	6 212	الحسيمة
Chefchaouen	-	208	811	1 071	3 937	شفشاون
Fahs - Anjra	-	17	148	179	977	الفحص - أنجرة
Larache	-	288	403	921	6 542	العرانش
Ouezzane	-	169	995	664	4 599	وزان
Tanger-Assilah	-	30	2 935	2 132	12 189	طنجة - أصيلة
Tétouan	-	136	1 591	1 334	5 455	تطوان
M'Diq-Fnideq	5	68	462	613	2 429	المصيق - الفنديق
L'Oriental	74	1 167	2 425	6 235	36 479	الشرق
Berkane	-	-	198	388	3 682	بركان
Drïouch	-	32	35	842	2 817	الذريوش
Figuiq	2	46	30	340	3 694	فجيج
Guercif	-	56	45	313	3 583	جرسيف
Jemda	1	173	93	193	1 944	جرادة
Nador	51	201	458	1 073	7 198	الناصور
Oujda-Angad	-	432	1 411	2 554	10 290	وجدة - أنجاد
Taourirt	20	227	155	532	3 271	تاويرت
Fès - Meknès	61	1 754	8 314	8 165	71 417	فاس - مكناس
Meknès	49	104	2 174	1 455	11 523	مكناس
Boulemane	-	382	122	262	4 680	بولمان
El Hajeb	-	22	544	496	3 405	الحاجب
Fès	-	335	3 263	2 283	14 595	فاس
Ifrane	3	57	340	405	2 445	إيفران
Sefrou	-	208	542	604	4 318	صفرو
Taounate	6	267	407	1 229	15 395	تاونات
Taza	3	306	635	949	8 389	تازة
Moulay Yacoub	-	73	287	482	6 667	مولاي يعقوب
Rabat - Salé - Kénitra	2	2 685	6 612	6 654	54 967	الرباط - سلا - القنيطرة
Kénitra	-	-	638	481	3 779	القنيطرة
Khémisset	-	473	123	342	5 155	الخميسات
Rabat	-	108	509	673	3 774	الرباط
Salé	-	1 449	2 937	2 355	11 509	سلا
Sidi Kacem	-	202	1 212	735	15 540	سيدي كاسم
Sidi Slimane	-	334	165	535	7 526	سيدي سليمان
Skhirate-Ténara	2	119	1 028	1 533	7 684	الصخيرات - تمارة
Béni Mellal - Khénifra	2	760	2 214	2 608	39 974	بني ملال - خنيفرة
Azilal	-	191	329	686	9 817	أزبال
Béni Mellal	-	166	644	588	10 397	بني ملال
Fquih Ben Salah	1	153	444	350	7 780	الفتية بن صالح
Khénifra	1	115	555	698	5 041	خنيفرة
Khouribga	-	135	242	286	6 939	خريبكة



12 - 15 Nombre de femmes bénéficiaires des prestations de la planification familiale par province (ou préfecture) : Nouvelles acceptantes (suite)(1)

12 - 15 عدد النساء المستفيدات من خدمات التخطيط العائلي حسب الإقليم (أو العمالية) : المتلفيات الجديديات (تابع)(1)

Année 2015*	ربط فنوتات فالوب Ligature de trompes	الحقن Injections	اللولب DIU	العازل الطبي Condom	الأفراص Pillules	سنة 2015*
Casablanca- Settat	22	2 740	13 322	10 593	88 213	الدار البيضاء - سطات
Benslimane	-	217	231	407	4 254	بن سليمان
Berrechid	-	548	395	432	8 269	برشيد
Casablanca Anfa	-	52	627	576	3 130	أنفا
Al Fida Mers Sultan	-	89	563	273	1 937	الغذاء مرس السلطان
Ain Sebaa Hay Mohammadi	19	142	1 973	594	2 313	عين السبع الحي المحمدي
Ain Chok	-	117	786	746	4 572	عين الشق
Hay Hassani	-	167	1 034	360	3 642	الحي الحسني
Ben Msik	3	94	1 368	1 103	6 202	بن امسك
Moulay R'chid_ Sidi Otmane	-	209	1 135	1 010	7 512	مولاي رشيد سيدي عثمان
Sidi Bernoussi	-	286	1 815	768	6 959	سيدي البرنوصي
El Jadida	-	516	1 526	2 024	14 831	الجديدة
Mediouna	-	39	530	130	2 469	متيونة
Mohammadia	-	33	428	442	3 466	المحمدية
Nouaceur	-	161	470	1 240	8 316	النواصر
Settat	-	70	278	410	9 180	سطات
Sidi Bennour	-	-	163	78	1 161	سيدي بنور
Marrakech - Safi	86	4 771	5 452	5 955	74 022	مراكش - أسفي
Al Haouz	-	157	345	610	6 871	الحوز
Chichaoua	-	544	101	521	8 507	شيشاوة
El Kola Des Sraghna	13	664	1 053	461	10 823	قلعة السراغنة
Essaouira	46	445	232	662	7 899	الصويرة
Marrakech	15	1 214	1 876	2 316	16 647	مراكش
Rehanna	-	994	438	424	6 400	الرحامنة
Safi	12	677	937	751	9 655	أسفي
Yousseoufia	-	76	470	210	7 220	اليوسيفية
Drâa- Tafilalet	33	94	2 623	2 832	27 910	درعة - تافيلالت
Errachidia	-	2	1 381	672	7 157	الرشيدية
Midelt	-	49	238	550	5 395	ميدلت
Quarzazate	33	42	570	377	6 209	ورزازات
Tinghir	-	1	327	530	5 036	تغوير
Zagoura	-	-	107	703	4 113	زاكورة
Souss - Massa	17	884	3 833	4 197	40 405	سوس - ماسة
Agadir Ida Outanane	-	-	1 221	861	8 184	أكادير إدا أوتنان
Chouka Ait Baha	-	128	428	767	7 952	الشوكة أيت باها
Inzagan Ait Melloul	11	501	662	461	4 951	انزكان أيت ملول
Taroudant	-	213	812	1 381	14 496	تارودانت
Tata	-	9	132	250	2 269	طاطا
Tiznit	6	33	578	477	2 553	تيزنيت
Guelmim - Oued Noun	55	75	444	1 040	7 759	كلميم - وادي نون
Assa Zag	-	-	8	68	371	أسا الزاك
Guelmim	42	49	198	604	3 805	كلميم
Sidi Ifni	-	10	122	283	2 156	سيدي إفني
Tantan	13	16	116	85	1 427	طاطان
Laâyoune - Saktia El Hamra	1	186	245	919	5 223	العيون - الساقية الحمراء
Boujdour	-	12	16	57	654	بوجدور
Es-smara	-	2	88	27	704	السمارة
Laayoune	1	54	141	780	3 090	العيون
Tarfaya	-	118	-	55	775	طرفاية
Dakhla - Oued Ed-Dahab	-	14	-	237	1 764	الدخلة - وادي الذهب
Oued Ed-Dahab	-	14	-	237	1 764	وادي الذهب
Ensemble	372	16 213	53 161	57 466	490 473	المجموع

(1) Il s'agit des activités du programme national de la planification familiale.

DIU : Dispositif intra-utérin

Source : Ministère de la Santé

(1) يتعلق الأمر بالنشطة البرنامج الوطني للتخطيط العائلي.

المصدر : وزارة الصحة.



**12 - 16 Nombre de femmes bénéficiaires des prestations de la planification familiale par province (ou préfecture) : Anciennes acceptantes (1)**

**12 - 16 عدد النساء المستفيدات من خدمات التخطيط العائلي حسب الإقليم (أو العمالة) : المتلقيات القديمت (1)**

Année 2015*	الحقن Injections	اللولب DIU	العزل الطبي Condom	الأقراص Pillules	سنة 2015*
Tanger - Tétouan - Al Hoceïma	399	2 272	22 022	180 724	طنجة - تطوان - الحسيمة
Al Hoceïma	49	93	3 168	21 427	الحسيمة
Chefchaouen	47	614	2 056	13 194	شفشاون
Fahs-Anjra	14	148	568	2 475	الفحص - أنجرة
Larache	65	229	3 830	54 550	العرانش
Ouezzane	132	620	1 759	22 496	وزان
Tanger-Assilah	26	79	5 115	40 613	طنجة - أصيلة
Tétouan	64	489	5 362	25 435	تطوان
M'Diq-Fnideq	2	-	164	534	المصيق - الفنديق
L'Oriental	611	901	23 961	230 303	الشرقي
Berkane	-	48	1 810	36 816	بركان
Driouch	14	352	7 835	22 265	الدريوش
Figuig	-	15	637	17 549	فجيج
Guercif	125	279	988	26 942	جرسيف
Jerada	117	32	1 487	18 636	جرادة
Nador	89	40	4 003	40 615	الناضور
Oujda-Angad	144	79	6 071	49 991	وجدة - أنجاد
Taurirt	122	56	1 130	17 489	تاويرت
Fès - Meknès	477	1 521	28 488	402 680	فاس - مكناس
Meknès	93	205	4 516	70 516	مكناس
Boulemane	31	58	1 101	25 769	بولمان
El Hajeb	40	201	1 788	27 878	الحاجب
Fès	54	118	9 240	82 265	فاس
Jifane	34	90	994	19 781	إيفران
Sefrou	75	252	2 043	29 613	صفرو
Taounate	42	174	3 533	60 705	تاوانت
Taza	96	68	4 076	58 199	تازة
Moulay Yacoub	12	355	1 197	27 954	مولاي يعقوب
Rabat - Salé - Kénitra	581	1 348	20 346	293 971	الرباط - سلا - القنيطرة
Kénitra	-	277	1 017	18 685	القنيطرة
Khémisset	157	64	969	47 582	الخميسات
Rabat	27	-	3 282	27 488	الرباط
Salé	26	114	8 015	67 367	سلا
Sidi Kacem	42	699	1 502	71 918	سيدي كاسم
Sidi Slimane	303	33	884	31 553	سيدي سليمان
Skhirate-Témara	26	161	4 677	29 378	الصخيرات - تمارة
Béni Mellal - Khénifra	156	668	5 954	340 136	بني ملال - خنيفرة
Azilal	40	176	1 132	71 067	أزبال
Béni Mellal	20	188	1 479	82 719	بني ملال
Fquih Ben Salah	57	153	574	61 686	الفقيه بن صالح
Khénifra	25	143	1 535	48 209	خنيفرة
Khounbga	14	8	1 234	76 455	خربكة

12 - 16 Nombre de femmes bénéficiaires des prestations de la planification familiale par province (ou préfecture) : Anciennes acceptantes (suite) (1)

12 - 16 عدد النساء المستفيدات من خدمات التخطيط العائلي حسب الإقليم (أو العمالة) : المتلقيات القديمت (تابع) (1)

Année 2015*	الحقن Injections	اللوبيب DIU	العازل الطبي Condom	الأقراص Pilules	الدار البيضاء - سطات
Casablanca- Serrat	987	1 307	70 880	469 808	بن سليمان
Benslimane	72	67	958	29 631	برشيد
Berrechid	320	112	575	26 008	أنفا
Casablanca Anfa	19	-	1 563	14 303	الغداء مرس السلطان
Al Fida Mers Sultan	18	-	775	12 334	عبر السبع الحي المحمدي
Ain Sebaa Hay Mohammadi	50	-	1 222	6 735	عبر الشق
Ain Chok	8	-	1 362	17 199	الحي الحسن
Hay Hassani	53	-	630	10 716	بن امسيك
Ben Msik	26	-	1 489	11 944	مولاي رشيد سيدي عثمان
Moulay Rchid_Sidi Ormane	50	-	53 130	95 251	سيدي البرنوصي
Sidi Bemoussi	58	-	1 966	31 107	الجديدة
El Jadida	89	621	2 098	61 144	مديونة
Mediouna	-	128	734	13 711	المحمية
Mohammadia	65	-	876	20 172	النواصر
Nouaceur	77	3	2 301	28 952	سطات
Serrat	82	298	1 086	80 988	سيدي بومور
Sidi Bennour	-	78	115	9 613	مراكش - أسفي
Marrakech - Safi	2 039	2 750	12 658	428 187	الحوز
Al Hlaouz	3	323	946	48 043	شيشاوة
Chichaoua	115	98	954	27 796	قلعة المصراغة
El Kelaa Des Sraghna	184	332	967	85 363	الصويرة
Eksaouira	107	113	1 531	43 827	مراكش
Marrakech	267	627	5 229	81 857	الرحامنة
Rehama	1 191	281	847	35 085	اسفي
Safi	125	402	1 965	78 271	البيوسفية
Yousseoufia	47	574	219	27 945	درعة - تافيلالت
Drâa- Tafilalet	57	1 085	6 785	152 929	الرشيدية
Errachidia	-	273	2 068	45 639	ميدلت
Midelt	46	135	1 543	36 258	ورزازات
Ouarzazate	2	184	1 291	36 787	تغوير
Tinghir	7	171	1 051	15 236	زاكورة
Zagoura	2	322	832	19 009	سوس - ماسة
Sous - Massa	359	1 301	16 035	265 108	أكادير ادا اوتنان
Agadir Ida Outanane	-	197	4 410	43 843	اشوكة ايت ماما
Chtouka Ait Baha	3	299	1 447	30 366	ازرناك ايت ملول
Inzegane Ait Melloul	209	135	3 971	77 120	تارودانت
Taroudant	141	398	4 165	96 010	طاطا
Tata	-	101	678	10 250	تيزنيت
Tiznit	6	171	1 364	7 519	كلميم - واد نون
Guelmim - Oued Noun	20	91	2 360	28 734	أسا الزاك
Assa Zag	-	2	188	2 145	كلميم
Guelmim	10	29	981	12 517	سيدي بنس
Sidi Ifni	7	60	854	5 957	طاطان
Tantlan	3	-	337	8 115	العيون - الساquia الحمراء
Laâyoune - Sakia El Hamra	179	-	1 904	22 811	بوخدر
Boujdour	1	-	258	5 007	السمارة
Es-smara	1	-	170	4 343	العيون
Laayoune	16	-	1 476	12 420	طرفاية
Tarfaya	161	-	-	1 041	الداخلية - وادي الذهب
Dakhla - Oued Ed-Dahab	-	-	775	6 454	وادي الذهب
Oued Ed-Dahab	-	-	775	6 454	المجموع
Ensemble	5 865	13 244	212 168	2 821 845	

(1) Il s'agit des activités du programme national de la planification familiale.

(1) يتعلق الأمر بأشتملة البرنامج الوطني للتخطيط العائلي.

DIU : Dispositif intra-utérin

Source : Ministère de la Santé

المصدر : وزارة الصحة

12 - 17 Nombre d'enfants bénéficiaires des prestations du PNI par province (ou préfecture)

12 - 17 عدد الأطفال المستفيدين من البرنامج الوطني للتلقيح حسب الإقليم (أو العمالة)

Année 2015\*

الأطفال الذين تتراوح أعمارهم بين 0 - 11 شهرا

\*2015 سنة

	Enfants âgés de 0 - 11 mois					التلقيح ضد السمل B.C.G	الشلل Polio
	د.ك.م.ش 3 ضد الحصبة و الحميراء RR <sup>1</sup>	د.ك.م.ش 2 DTCP3	د.ك.م.ش 2 DTCP2	د.ك.م.ش 1 DTCP1	د.ك.م.ش 1		
Tanger - Tétouan - Al Hoceïma	70 459	77 866	76 678	78 395	78 038	78 091	طنجة - تطوان - الحسيمة
Al Hoceïma	8 385	8 713	8 666	8 845	8 882	8 884	الحسيمة
Chefchaouen	8 769	9 930	10 229	10 668	10 787	10 680	شفشاون
Fahs-Anjra	1 822	1 920	1 885	1 902	1 825	1 825	الفص - أنجرة
Larache	10 766	11 031	11 206	11 260	11 359	11 358	العرانش
Ouezzane	5 839	6 014	5 842	5 788	5 636	5 636	وزان
Tanger-Assilah	24 485	24 773	24 555	24 467	24 015	24 075	طنجة - أصيلة
Tétouan	9 898	10 591	9 430	10 643	10 798	10 897	تطوان
M'Diq-Frïdeq	495	4 894	4 865	4 822	4 736	4 736	المضيق - القنبيق
L'Oriental	42 655	47 605	47 186	47 321	46 856	46 880	الشرق
Berkane	5 357	5 324	5 354	5 430	5 289	5 289	بركان
Driouch	2 851	4 289	4 419	4 398	4 226	4 226	الدريوخ
Figuig	2 431	2 891	2 943	3 155	3 101	3 100	فجيج
Guercef	3 219	5 341	4 706	4 754	4 896	4 889	جرسيف
Jerada	2 439	2 375	2 391	2 433	2 388	2 380	جرادة
Nador	9 781	11 539	11 507	11 486	11 050	11 069	الناصور
Oujda-Angad	11 443	10 825	10 788	10 635	10 732	10 754	وجدة - أنجاد
Taourirt	5 134	5 021	5 078	5 030	5 174	5 173	تاورييرت
Fès - Meknès	62 280	89 953	91 637	92 327	92 829	93 579	فاس - مكناس
Meknès	16 129	16 833	16 841	16 714	16 500	16 808	مكنس
Boulmane	4 853	4 634	4 724	4 713	4 908	5 007	بولمان
El Hajeb	5 427	5 189	5 495	5 428	5 453	5 453	الحاجب
Fès	7 218	22 771	23 902	24 344	24 932	25 105	فاس
Ifrane	2 511	3 249	3 344	3 426	3 517	3 517	إيفران
Sefrou	4 167	6 037	5 883	5 951	6 267	6 267	صفرو
Taounate	6 641	15 604	15 738	15 822	15 214	15 214	تاونات
Taza	10 905	11 069	11 209	11 467	11 420	11 590	تازة
Moulay Yacoub	4 429	4 567	4 501	4 462	4 618	4 618	مولاي يعقوب
Rabat - Salé - Kénitra	83 984	93 504	93 781	94 006	95 134	95 129	الرباط - سلا - القنيطرة
Kénitra	23 346	24 349	24 321	24 295	24 353	24 352	القنيطرة
Khémisset	11 371	11 358	11 434	11 619	11 706	11 706	الخميسات
Rabat	350	7 827	7 801	7 772	7 535	7 531	الرباط
Salé	21 209	18 903	19 023	19 079	19 792	19 792	سلا
Sidi Kacem	6 912	11 773	12 262	12 214	12 784	12 784	سيدي كاسم
Sidi Slimane	8 173	7 672	7 686	7 785	7 813	7 813	سيدي سليمان
Skhirate-Témara	12 623	11 622	11 254	11 242	11 151	11 151	الصخيرات - تمارة
Béni Mellal - Khénifra	50 875	55 406	55 967	56 177	56 112	56 215	بني ملال - خنيفرة
Azilal	11 496	12 194	12 325	12 498	12 442	12 530	أزولال
Béni Mellal	7 526	11 439	11 640	11 666	11 500	11 511	بني ملال
Fquih Ben Salah	12 493	12 499	12 450	12 591	12 373	12 377	الفقيه بن صالح
Khénifra	7 403	7 385	7 538	7 478	7 696	7 696	خنيفرة
Khoubga	11 957	11 889	12 014	11 944	12 101	12 101	خريكة

12 - 17 Nombre d'enfants bénéficiaires des prestations  
du PNI par province (ou préfecture)(suite)

17 - 12 عدد الأطفال المستفيدين من البرنامج  
الوطني للتلقيح حسب الإقليم (أو العمالة)(تابع)

Année 2015*	الأطفال البالغون 0-11 شهرا						* سنة 2015
	Enfants âgés de 0 - 11 mois						
ضد الحصبة و الحميراء	د.ك.ش 3	د.ك.ش 2	د.ك.ش 1	التلقيح ضد السل	التلقيح ضد السل		
RR <sup>1</sup>	DTCP3	DTCP2	DTCP1	Polio	B.C.G		
Casablanca-Settat	130594	135 296	135 539	136 369	135 054	134 689	الدار البيضاء - سمطات
Benslimane	3 033	4 974	4 979	5 080	5 060	5 065	س سليمان
Berrechid	13 084	10 981	10 859	10 742	11 001	10 928	برشيد
Casablanca Anfa	5 448	5 324	5 135	5 047	5 516	5 115	أنفا
Al Fida Mers Sultan	2 115	4 623	4 607	4 432	4 590	4 590	الغداء - مرس السلطان
Ain Sebaa Hay Mohammadi	6 808	6 842	6 752	6 744	6 576	6 576	عين السبع الحي المعمدي
Ain Chok	6 227	5 884	5 910	5 895	5 756	5 861	عين الشق
Hay Hassani	8 179	7 730	7 973	7 926	7 606	7 606	الحي الحسني
Ben Msik	4 744	4 626	4 532	4 522	4 433	4 433	بن مسيك
Moulay R'chid_Sidi Othmane	8 519	8 668	8 573	8 477	8 558	8 558	مولاي رشيد سبي عثمان
Sidi Bernoussi	12 997	12 125	12 435	12 153	12 422	12 422	سبي البرنوصي
El Jadida	18 406	18 199	18 175	19 616	18 464	18 464	الجديدة
Mediouna	4 110	3 971	3 932	3 964	3 914	3 914	مديونة
Mohammadia	8 267	7 779	7 775	7 826	7 886	7 886	المحمدية
Nouaceur	7 342	7 911	7 813	7 621	7 247	7 247	النواصر
Settat	15 161	14 961	15 351	15 338	15 064	15 063	سمطات
Sidi Bennour	6 154	10 698	10 738	10 986	10 961	10 961	سبي بنور
Marrakech - Safi	92 204	99 887	102 258	102 927	103 556	104 110	مراكش - أسفي
Al Haouz	11 238	12 620	13 013	13 593	13 014	13 298	الحوز
Chichaoua	7 608	8 510	8 753	8 946	8 935	8 903	شيشاوة
El Kelaa Des Sraghna	12 116	13 906	14 125	14 352	14 390	14 393	قلعة السراغنة
Essaouira	8 547	9 846	9 989	9 987	10 379	10 378	الصويرة
Marrakech	26 221	25 803	26 735	26 614	27 406	27 406	مراكش
Rehanna	6 453	8 051	8 109	8 028	8 111	8 157	الرحامنة
Safi	14 518	14 893	15 213	14 932	14 919	15 170	أسفي
Youssoufia	5 503	6 258	6 321	6 475	6 402	6 405	اليوسفة
Drâa- Tafilalet	30 600	39 835	40 333	41 532	41 970	41 936	درعة - تافيلالت
Erachidia	10 127	10 193	10 404	10 577	10 885	10 869	الرشيدية
Midelch	2 185	6 832	6 915	7 117	7 075	7 135	ميدلت
Ouarzazate	7 046	7 059	6 861	7 103	7 154	7 076	ورزازات
Tinghir	6 939	7 605	7 706	8 098	8 122	8 122	تنغير
Zagoura	4 303	8 146	8 447	8 637	8 734	8 734	زاكورة
Souss - Massa	42 333	55 332	55 424	56 246	56 944	56 960	سوس - ماسة
Agadir Ida Outanane	6 280	11 646	11 592	11 731	11 578	11 585	أكادير إدا أوتانان
Chtouka Ait Baha	1 262	8 059	8 213	8 122	8 363	8 362	الشوكة أيت باها
Inzggane Ait Melloul	11 443	11 283	11 421	11 516	11 900	11 892	الزكازن أيت ملول
Taroudant	17 400	17 846	18 087	18 344	18 664	18 655	تارودانت
Tata	2 214	2 571	2 381	2 594	2 596	2 623	طاطا
Tiznit	3 734	3 927	3 730	3 939	3 843	3 843	تزنيت
Guelmim - Oued Noun	8 378	9 170	8 573	8 452	8 704	8 712	كلميم - واد نون
Assa Zag	489	514	519	503	488	488	أسا الزاك
Guelmim	3 993	4 148	4 089	4 077	4 153	4 161	كلميم
Sidi Ifni	2 109	2 497	2 016	1 902	2 257	2 257	سبي إيفني
Tantan	1 787	2 011	1 949	1 970	1 806	1 806	طانتان
Laayoune - Sakia El Hamra	4 166	8 053	8 128	7 902	7 134	7 129	العيون - الساقية الحمراء
Boujdour	1 053	1 050	1 033	1 004	903	903	بوجدور
Es-smara	1 167	1 089	1 099	1 049	952	947	السمارة
Laayoune	1 666	5 622	5 740	5 583	5 086	5 086	العيون
Tarfaya	280	292	256	266	193	193	طرفاية
Dakhla - Oued Ed-Dahab	2954	2763	2709	2583	2136	2136	الدخلة - وادي الذهب
Oued Ed-Dahab	2 954	2 763	2 709	2 583	2 136	2 136	وادي الذهب
Ensemble	621 482	714 670	718 213	724 237	724 467	725 566	المجموع

1: Le vaccin anti rougeole a été combiné avec le vaccin anti tuberculose.  
 PNI: Programme National d'Immunisation  
 B.C.G: Bacille de Calmette et Guérin (vaccin anti-tuberculeux).  
 DTCP : Difterie, Tétanos, Coqueluche, Poliovirémie (y compris hemophilus influenzae).  
 N.B: ne sont pas comprises les statistiques des campagnes nationales de vaccination.  
 Source : Ministère de la Santé  
 [تم اصدار التلقيح ضد الحصبة مع التلقيح ضد الحميراء.  
 د.ك.ش: د.ك.ش: - الدخلة، الكزاز، السعال الديكي والسُّل (يشمل المستعمية النولية).  
 ملاحظة: لا يشمل احصائيات الحملات الوطنية للتلقيح.  
 المصدر: وزارة الصحة.]

12 - 18 Enfants bénéficiaires du PNLMD  
par province (ou préfecture) (1)

12 - 18 الأطفال المستفيدين من البرنامج الوطني لمحاربة  
أمراض الإسهال حسب الإقليم (أو العمالة) (1)

Année 2015*	زحار مستمر Dysentérie Persistante	زحار Dysentérie	درجة الاجتفاف Degré de déshydratation			سنة 2015*
			(ج) (C)	(ب) (B)	(أ) (A)	
Tanger - Tétouan - Al Hoceima	43	140	13	255	10 476	طنجة - تطوان - الحسيمة
Al Hoceima	-	33	-	1	1 221	الحسيمة
Chefchaouen	10	15	6	135	2 201	شفشاون
Fahs-Anjra	-	4	-	-	174	الفص - أنجرة
Larache	3	33	1	7	1 516	العرانش
Ouezzane	-	1	-	1	896	وزان
Tanger-Assilah	18	12	1	86	2 267	طنجة - أصيلة
Tétouan	12	23	5	25	1 344	تطوان
M'Diq-Fnideq	-	19	-	-	857	المضيق - الفنيدق
L'Oriental	50	61	3	76	8 095	الشرق
Berkane	3	2	-	-	737	بركان
Driouch	1	-	1	26	921	الدريوخ
Figuiq	7	15	-	42	575	فجيج
Quercif	21	17	-	1	776	جرسيف
Jerada	5	2	-	2	819	جرادة
Nador	-	-	-	-	1 353	التناور
Oujda-Angad	2	9	1	2	2 214	وجدة - أنجاد
Taourirt	11	16	1	3	700	تاويرت
Fès - Meknès	74	260	29	313	14 646	فاس - مكناس
Meknès	3	100	-	13	2 845	مكناس
Boulemane	-	13	-	2	1 170	بولمان
El Hajeb	-	37	-	1	990	الحاجب
Fès	46	55	-	56	4652	فاس
Ifranc	1	-	-	4	536	إيفران
Seffrou	1	10	2	1	515	صفرو
Taounate	19	26	24	148	2 579	تاونات
Taza	1	2	-	4	167	تازة
Moulay Yacoub	3	17	3	84	1 192	مولاي يعقوب
Rabat - Salé - Kénitra	67	81	3	23	9 617	الرباط - سلا - القنيطرة
Kénitra	10	13	2	3	685	القنيطرة
Khémisset	2	18	-	3	1 200	الخميسات
Rabat	9	2	-	-	667	الرباط
Salé	30	10	1	5	2 600	سلا
Sidi Kacem	2	22	-	-	1 869	سيدي قاسم
Sidi Slimane	13	11	-	10	923	سيدي سليمان
Skhirate-Témara	1	5	-	2	1 673	الصخيرات - تمارة
Béni Mellal - Khénifra	24	5	6	312	10 783	بني ملال - خنيفرة
Azilal	16	5	5	57	4 450	أزيلال
Béni Mellal	6	-	-	72	2 153	بني ملال
Fquih Ben Salah	-	-	-	5	1 581	الفيهي بن صالح
Khénifra	-	-	1	-	1 460	خنيفرة
Khouribga	2	-	-	178	1 139	خريبكة

12 - 18 Enfants bénéficiaires du PNLMD  
par province (ou préfecture) (suite) (1)

12 - 18 الأطفال المستفيدين من البرنامج الوطني لمحاربة  
أمراض الإسهال حسب الإقليم (أو العمالة) (تتبع) (1)

Année 2015*	زحار مستمر Dysentérie Persistante	زحار Dysentérie	درجة الإجهت Degré de déshydratation			سنة 2015*
			(C)	(ب) (B)	(أ) (A)	
			(C)	(B)	(A)	
Casablanca- Settat	36	174	3	46	20 167	الدار البيضاء - سطات
Benslimane	-	10	-	-	1 171	بن سليمان
Berrechid	1	-	-	-	1 563	برشيد
Casablanca Anfa	3	7	-	1	898	أنفا
Al Fida Mers Sultan	2	8	-	-	792	الغده مرس السلطان
Ain Sebaa Hay Mohammadi	1	1	-	-	740	عين السبع الحى المحمدي
Ain Chok	-	4	-	10	925	عين الشق
Hay Hassani	10	7	2	-	799	الحى الحسنى
Ben Msik	-	1	-	-	480	بن امسيك
Moulay R'chid_Sidi Otmene	-	9	-	-	1 014	مولاي رشيد سيدي عثمان
Sidi Bemoussi	1	3	1	-	1 987	سيدي البنومسي
El Jadida	-	-	-	11	2 427	الجديدة
Mediouna	-	-	-	-	793	مديونة
Mohamadia	-	11	-	-	603	المحمديّة
Nouaceur	10	94	-	14	2 075	النواصر
Settat	3	18	-	10	1 805	سطات
Sidi Bennour	5	1	-	-	2 095	سيدي بنور
Marrakech - Safi	217	305	102	330	24 510	مراكش - أسفي
Al Haouz	60	39	4	38	2 465	الحوز
Chichaoua	19	86	4	146	3 912	شيشاوة
El Kelaa Des Sraghna	19	11	2	23	4 677	قلعة السراغنة
Essauira	7	12	-	15	2 421	الصويرة
Marrakech	79	41	88	104	5 147	مراكش
Rehanna	1	88	2	4	1 389	الرحامنة
Safi	1	-	1	-	3 122	أسفي
Yousseoufia	31	28	1	-	1 377	اليوسفية
Drâa- Tafilalet	35	14	2	55	6 790	درعة - تافيلالت
Erachidia	10	3	1	6	1 366	الرشيدية
Midelt	8	1	-	25	1 663	ميدلت
Ouarzazate	1	-	1	2	1 937	ورزازات
Tinghir	1	9	-	13	271	تغوير
Zagoura	15	1	-	9	1 553	زاكورة
Souss - Massa	38	180	14	145	8 585	سوس - ماسة
Agadir Ida Outananc	4	49	-	1	1 201	أكادير ايدا أوتنان
Chtouka Ait Baha	2	6	14	35	1 266	الشوكة ايت باها
Inzegane Ait Melloul	4	12	-	1	1 071	انزكان ايت ملول
Taroudant	24	95	-	59	4 038	تارودانت
Tata	2	17	-	20	616	طاطا
Tiznit	2	1	-	29	393	تيزنيت
Guelmim - Oued Noun	1	1	1	5	1 028	كلميم - واد نون
Assa Zag	-	-	-	-	32	اسا الزاك
Guelmim	1	-	1	4	605	كلميم
Sidi Ifni	-	-	-	-	87	سيدي إفني
Tantan	-	1	-	1	304	طاطان
Laâyoune - Sakla El Hamra	7	17	2	13	1 146	العيون - الساقية الحمراء
Boujdour	-	16	-	-	218	بوجدور
Es-smara	-	-	1	2	124	السمارة
Laayoune	7	1	1	11	542	العيون
Tarfaya	-	-	-	-	262	تارفاة
Dakhla - Oued Ed-Dahab	-	-	-	15	484	الدخلة - وادي الذهب
Oued Ed-Dahab	-	-	-	15	484	وادي الذهب
Ensemble	592	1 238	178	1 588	116 327	المجموع

PNLMD: Programme National de Lutte contre les Maladies Diarhéiques.

(1) Enfants âgés de 0-11 mois.

Source : Ministère de la Santé.

(1) الأطفال البالغ منهم 0-11 شهر.

المصدر : وزارة الصحة.

12 - 19 Mouvements des malades dans les hôpitaux publics selon la province (ou la préfecture)

12 - 19 حركات المرضى داخل المستشفيات العمومية حسب الإقليم (أوالعمالة)

Année 2015*	أيام الإستهاء Journées d'hospitalisation	الدخول Entrées	عدد الأسرة (1) Nombre de lits (1)	عدد المؤسسات Nombre d'établissements	سنة 2015*
Tanger - Tétouan - Al Hoceïma	455 606	110 990	2 068	17	طنجة - تطوان - الحسيمة
Al Hoceïma	77 781	16 836	329	2	الحسيمة
Chefchaouen	35 555	9 737	160	1	شفشاون
Larache	64 919	16 950	260	2	العرراش
Ouezzane	10 903	4 168	113	1	وزان
Tanger-Assilah	136 436	37 240	598	6	طنجة - أصيلة
Tetouan	118 429	21 076	525	3	تطوان
M'Diq-Fnideq	11 583	4 983	83	2	المضيق - الفنيدق
L'Oriental	348 725	106 290	1 894	10	الشرق
Berkane	30 209	9 579	130	1	بركان
Figuig	14 492	3 458	134	1	فجيج
Guercif	10 493	5 145	68	1	جرسيف
Jerada	7 742	2 691	40	1	جرادة
Nador	95 450	29 231	483	2	الناصور
Oujda-Angad	180 253	50 986	995	3	وجدة - أنجاد
Taourirt	10 086	5 200	44	1	تاويرت
Fès - Meknès	644 805	147 063	2 723	21	فاس - مكناس
Meknès	143 992	35 072	690	5	مكناس
Boulmane	15 280	5 811	97	2	بولمان
El Hajeh	7 870	3 297	40	1	الحاجب
Fès	352 997	62 007	1 298	7	فاس
Ifranc	14 543	4 983	71	2	إيفران
Sefrou	22 578	6 020	111	1	صفرو
Taounate	18 716	8 086	105	2	تاونات
Taza	68 829	21 787	311	1	تازة
Rabat - Salé - Kénitra	853 888	154 604	3 629	19	الرباط - سلا - القنيطرة
Kénitra	121 752	33 104	511	2	القنيطرة
Khémisset	33 850	11 359	246	3	الخميسات
Rabat	603 313	82 660	2 411	10	الرباط
Salé	46 503	13 094	159	1	سلا
Sidi Kacem	24 359	6 652	196	1	سيدي قاسم
Sidi Slimane	9 955	4 074	50	1	سيدي سليمان
Skhirate-Témara	14 156	3 661	56	1	الصخيرات - تمارة
Béni Mellal - Khénifra	270 857	77 232	1 212	8	بني ملال - خنيفرة
Azilal	17 993	4 600	130	1	أزيلال
Béni Mellal	134 642	35 073	491	2	بني ملال
Fquih Ben Salah	14 458	6 270	42	1	الفيقيه بن صالح
Khénifra	37 888	12 450	190	1	خنيفرة
Khouribga	65 876	18 839	359	3	خريبكة

**12 - 19 Mouvements des malades dans les hôpitaux publics selon la province (ou la préfecture) (Suite)**

**12 - 19 حركات المرضى داخل المستشفيات العمومية حسب الإقليم (أو العمالة) (تابع)**

Année 2015*	أيام الإمتشاء Journées d'hospitalisation	الدخول Entrées	عدد المؤسسات		سنة 2015*
			عدد الأسرة (1) Nombre de lits (1)	عدد المؤسسات Nombre d'établissements	
Casablanca-Settat	888 975	200 310	4 356	25	الدار البيضاء - سطات
Benslimane	6 998	2 656	30	1	بن سليمان
Berrechid	80 653	7 059	594	2	برشيد
Casablanca Anfa	422 526	72 375	1 652	4	أنفا
Al Fida Mers Sultan	55 695	10 914	214	1	الغداء مرس السلطان
Ain Sebaa Hay Mohammadi	28 910	9 065	159	1	عين السبع الحى المحمدي
Ain Chok	18 425	5 116	143	2	عين الشق
Hay Hassani	11 786	5 156	90	1	الحى الحسنى
Ben Msik	12 917	2 862	61	1	بن امسيك
Moulay R'chid_Sidi Othmane	29 317	13 041	188	1	مولاي رشيد سدي عثمان
Sidi Bemooussi	13 892	6 284	81	1	سدي البرنوصى
El Jadida	92 019	26 032	423	3	الجديدة
Mediouna	14 507	395	113	1	مديونة
Mohammadia	19 749	5 907	133	1	المحمديّة
Nouaceur	8 989	3 380	50	1	النواصر
Settat	58 133	22 469	360	2	سطات
Sidi Bennour	14 459	7 599	65	2	سدي بنور
Marrakech - Safi	764 364	158 969	2 823	16	مراكش - أسفي
Al Haouz	3 376	1 856	27	1	الحوز
Chichaoua	7 082	3 228	42	1	شيشاوة
El Kelaa Des Sraghna	62 986	25 476	343	2	قلعة السراغنة
Essaouira	104 095	21 746	312	1	الصويرة
Marrakech	482 143	76 459	1 607	8	مراكش
Rehanna	5 992	3 320	16	1	الرحامنة
Safi	92 901	24 458	436	1	أسفي
Youssoufia	5 789	2 426	40	1	اليوسفية
Drâa- Tafilalet	160 106	44 587	868	9	درعة - تافيلالت
Errachidia	81 279	22 033	395	4	الرشيدية
Midelt	9 742	5 017	88	1	ميدلت
Ouarzazate	55 989	12 338	291	2	ورزازات
Tinghir	7 307	2 487	47	1	تنغير
Zagoua	5 789	2 712	47	1	زاكورة
Souss - Massa	321 105	101 724	1 825	9	سوس - ماسة
Agadir Ida Outanane	90 546	24 291	427	2	أكادير إدا أوتانان
Chtouka Ait Baha	13 279	5 937	60	1	الشوكة أيت باها
Inzegane Ait Melloul	77 794	23 125	310	1	انزكان أيت ملول
Taroudant	93 225	28 329	679	2	تارودانت
Tata	5 621	4 202	45	1	طاطا
Tiznit	40 640	15 840	304	2	تيزنيت
Guelmim - Oued Noun	38 695	13 359	251	4	كلميم - واد نون
Assa Zag	958	636	30	1	أسا الزاك
Guelmim	22 914	7 062	93	1	كلميم
Sidi Ifni	3 015	1 412	34	1	سدي إيفني
Tantan	11 808	4 249	94	1	طانتان
Laayoune - Sakia El Hamra	59 964	15 678	373	4	العيون - الساقية الحمراء
Boujdour	4 306	1 836	32	1	بوجدور
Es-smara	4 223	1 496	60	1	السمارة
Laayoune	51 435	12 346	281	2	العيون
Dakhla - Oued Ed-Dahab	9 691	4 141	53	1	الدخلة - وادي الذهب
Oued Ed-Dahab	9 691	4 141	53	1	وادي الذهب
Ensemble	4 816 781	1 134 947	22 075	143	المجموع

(1) Capacité fonctionnelle : lits disponibles pour l'hospitalisation des malades.  
Source : Ministère de la Santé.

(1) الأسرة المتواحدة لاستشفاء المرضى  
المصدر : وزارة الصحة.



12 - 20 Statistiques d'occupation des lits  
des hôpitaux publics par  
province (ou préfecture)

20 - إحصائيات الإيواء بالمستشفيات  
العمومية حسب الإقليم (أو العمالة)

Année 2015*	مجال التناوب على الأسرة (يوم) Intervalle de rotation (jour)	معدل التناوب على الأسرة (1) Taux de rotation des lits (1)	متوسط مدة الإقامة (يوم) Durée moyenne de séjour (jour)	متوسط معدل الإيواء (%) Taux moyen d'occupation (%)	*سنة 2015
Tanger - Tétouan - Al Hoceima	2.6	53.7	4.1	61.7	طنجة - تطوان - الحسيمة
Al Hoceima	2.4	51.2	4.6	66.0	الحسيمة
Chefchaoucn	2.3	60.9	3.7	61.9	شفشاون
Larache	1.5	65.2	3.8	71.7	العرانض
Ouezzane	7.1	36.9	2.6	26.9	وزان
Tanger-Assilah	2.1	62.3	3.7	63.3	طنجة - أصيلة
Tétouan	3.5	40.1	5.6	61.8	تطوان
M'Diq-Fnideq	2.7	60.0	2.3	45.9	المضيق - القنيطرة
L'Oriental	2.9	56.1	3.3	52.7	الشرقي
Berkane	1.8	73.7	3.2	63.9	بركان
Figuig	8.4	25.8	4.2	33.3	فجيج
Guercif	1.2	75.7	2.0	62.3	جرسيف
Jerada	2.3	67.3	2.9	55.4	جرادة
Nador	2.4	60.5	3.3	57.4	الناظور
Oujda-Angad	3.5	51.2	3.5	50.4	وجدة - أنجاد
Taourirt	1.1	118.2	1.9	62.8	تاويرت
Fès - Meknès	2.2	54.0	4.4	66.3	فاس - مكناس
Meknès	2.7	50.8	4.1	60.1	مكناس
Boulemane	3.4	59.9	2.6	43.6	بولمان
El Hajeb	2.0	82.4	2.4	53.9	الحاجب
Fès	1.8	47.8	5.7	75.5	فاس
Ifrane	2.1	70.2	2.9	58.2	إيفران
Sefrou	3.0	54.2	3.8	55.7	صفرو
Taounate	2.3	77.0	2.3	50.3	تاونات
Taza	2.0	70.1	3.2	61.1	تازة
Rabat - Salé - Kénitra	2.8	42.6	5.5	66.7	الرباط - سلا - القنيطرة
Kénitra	1.8	64.8	3.7	66.9	القنيطرة
Khémisset	4.2	46.2	3.0	41.8	الخميسات
Rabat	3.0	34.3	7.3	70.6	الرباط
Salé	0.9	82.4	3.6	80.1	سلا
Sidi Kacem	6.5	33.9	3.7	35.9	سيدي قاسم
Sidi Slmane	1.9	81.5	2.4	56.8	سيدي سليمان
Skhirate-Témara	1.6	65.4	3.9	71.0	الصخيرات - تمارة
Béni Mellal - Khénifra	1.8	63.7	3.5	66.1	بني ملال - خنيفرة
A zlal	5.0	35.4	3.9	44.0	أزيلال
Béni Mellal	1.0	71.4	3.8	78.5	بني ملال
Fquih Ben Salah	0.1	149.3	2.3	96.5	الفقيه بن صالح
Khénifra	2.3	65.5	3.0	57.1	خنيفرة
Khouribga	2.7	52.5	3.5	56.8	خريبكة

12 - 20 Statistiques d'occupation des lits  
des hôpitaux publics par  
province (ou préfecture)(1) (suite)

12 - 20 إحصائيات الإيواء بالمستشفيات  
العمومية حسب الإقليم (أو العمالة)(1) (تابع)

Année 2015*	مجال التثوب على الأسرة (يوم) Intervalle de rotation (jour)	معدل التثوب على الأسرة (1) Taux de rotation des lits (1)	متوسط مدة الإقامة(يوم) Durée moyenne de séjour (jour)	متوسط معدل الإيواء (%) Taux moyen d'occupation (%)	سنة 2015*
Casablanca-Settat	2.8	46.0	4.4	61.7	الدار البيضاء - سطات
Benslimane	1.6	88.5	2.6	62.2	بن سليمان
Berrechid	4.9	11.9	11.4	70.0	برنيد
Casablanca Anfa	2.5	43.8	5.8	70.2	انفا
Al Fida Mess Sultan	1.3	51.0	5.1	79.8	الغداء مرس السلطان
Ain Sebba Hay Mohammadi	3.0	57.0	3.2	51.4	عين السبع الحسي المحمدي
Ain Chok	5.2	35.8	3.6	40.7	عين الشق
Hay Hassani	3.7	57.3	2.3	38.2	الحسي الحسني
Ben Msik	1.4	46.9	4.5	76.7	بن امسيك
Moulay R'chid_Sidi Othmane	2.8	69.4	2.2	44.2	مولاي رشيد سدي عثمان
Sidi Bernoussi	2.1	77.6	2.2	51.2	سدي البرنوصي
El Jadida	2.4	61.5	3.5	59.6	الجديدة
Mediouna	53.9	3.5	36.7	40.5	مديونة
Mohamrredia	4.9	44.4	3.3	40.7	المحمدية
Nouaceur	2.4	67.6	2.7	52.7	النواصر
Settat	2.9	62.4	2.6	46.8	سطات
Sidi Bennour	0.6	116.9	1.9	74.7	سدي بنور
Marrakech - Safi	1.3	56.3	4.8	78.8	مراكش - أسفي
Al Haouz	2.8	68.7	1.8	39.1	الحوز
Chichaoua	2.6	76.9	2.2	46.2	شيشاوة
El Kela Des Sraghna	2.0	74.3	2.5	54.8	قلعة السراغنة
Essaouira	0.4	69.7	4.8	91.5	الصويرة
Marrakech	0.7	47.6	6.3	89.4	مراكش
Rehama	0.0	207.5	1.8	102.6	الرحامنة
Safi	2.6	56.1	3.8	59.1	أسفي
Yousseoufia	3.6	60.7	2.4	39.7	اليوسفية
Drâa- Tafilalet	3.2	51.4	3.6	52.6	درعة - تافيلالت
Er Rachidia	2.4	55.8	3.7	60.8	الرشيدية
Midelt	4.5	57.0	1.9	30.3	ميدلت
Ouarzazate	4.0	42.4	4.5	53.2	ورزازات
Tinghir	4.0	52.9	2.9	42.6	تغدير
Zagoura	3.7	57.7	2.1	36.3	زاكورة
Souss - Massa	2.0	55.7	3.2	61.2	سوس - ماسة
Agadir Ida Outananc	2.7	56.9	3.7	58.2	أكادير ادا اوتانان
Chtouka Ait Baha	1.5	99.0	2.2	60.6	الشوكة ايت باها
Intzgan Ait Melloul	1.5	74.6	3.4	68.8	انزكان ايت ملول
Taroudant	0.9	41.7	3.3	78.5	تارودانت
Tata	2.6	93.4	1.3	34.2	طاطا
Tiznit	3.7	52.1	2.6	41.2	تيزنيت
Guelmim - Oued Noun	3.8	53.2	2.9	43.1	كلميم - واد نون
Assa Zag	12.8	21.2	1.5	10.5	أسا الزاك
Guelmim	1.6	75.9	3.2	67.5	كلميم
Sidi Ifni	6.7	41.5	2.1	24.3	سدي إيفني
Tantan	5.3	45.2	2.8	34.4	طانطان
Laâyoune - Sakia El Hamra	4.7	42.0	3.8	44.7	العيون - الساقية الحمراء
Boujdour	3.9	57.4	2.3	37.6	بوجدور
Es-smara	10.6	24.9	2.8	21.0	السمارة
Laayoune	4.1	43.9	4.2	50.1	العيون
Dakhla - Oued Ed-Dahab	2.3	78.1	2.3	50.1	الدخلة - وادي الذهب
Oued Ed-Dahab	2.3	78.1	2.3	50.1	وادي الذهب
Ensemble	2.4	51.4	4.0	63.8	المجموع

(1) Nombre moyen de malades  
Source : Ministère de la Santé.

(1) متوسط عدد المرضى.  
المصدر : وزارة الصحة

12 - 21 Consultations médicales réalisées dans les hôpitaux publics par province (ou préfecture)(1)

12 - 21 الفحوصات الطبية المقدمة من طرف المستشفيات العمومية حسب الإقليم (أو العمالة)(1)

Année 2015*	مجموع الفحوصات Total de consultations	مجموع الأطباء Total de médecins	عدد المرسيات Nombre d'établissements	*سنة 2015
Tanger - Tétouan - Al Hoceïma	266 925	299	17	طنجة - تطوان - الحسيمة
Al Hoceïma	36 569	63	3	الحسيمة
Chefchaouen	28 867	35	1	شفشون
Larache	37 438	38	2	العرانث
Ouazzane	18 624	15	1	وزان
Tanger-Assilah	89 726	81	6	طنجة - أصيلة
Tétouan	34 622	48	2	تطوان
MDiq-Fnideq	21 079	20	2	المضيق - الفنيدق
L'Oriental	245 107	247	10	الشرق
Berkane	29 744	24	1	بركان
Figuig	14 985	18	1	فجيج
Guercif	17 115	15	1	جرسيف
Jerada	12 435	10	1	جرادة
Nador	65 022	46	2	الناضور
Oujda-Angad	90506	114	3	وجدة - أنجاد
Taourirt	15 300	19	1	تاوريرت
Fès - Meknès	426 241	733	21	فاس - مكناس
Meknès	96 186	68	5	مكناس
Boulemane	20 017	24	2	بولمان
El Hajeb	8 176	10	1	الحاجب
Fès	198 215	520	7	فاس
Ifrane	18 007	31	2	إيفران
Sefrou	30 131	25	1	صفرو
Taounate	23 340	23	2	تاونات
Taza	32 169	32	1	تازة
Rabat - Salé - Kénitra	567 591	799	19	الرباط - سلا - القنيطرة
Kénitra	51 352	77	2	القنيطرة
Khémisset	36 799	37	3	الخميسات
Rabat	339 978	570	10	الرباط
Salé	63 757	51	1	سلا
Sidi Kacem	30 209	25	1	سيدي قاسم
Sidi Slimane	9 054	7	1	سيدي سليمان
Skhirate-Témara	36 442	32	1	الصخيرات - تمارة
Béni Mellal - Khénifra	165 838	185	8	بني ملال - خنيفرة
Azilal	17 562	28	1	أزيلال
Béni Mellal	62 668	70	2	بني ملال
Fquih Ben Salah	11 543	10	1	الفقيه بن صالح
Khénifra	21 101	23	1	خنيفرة
Khouribga	52964	54	3	خريبكة

12 - 21 Consultations médicales réalisées dans les hôpitaux publics par province (ou préfecture) (suite)(1)

12 - 21 الفحوصات الطبية المقدمة من طرف المستشفيات العمومية حسب الإقليم (أو العمالة) (تابع)(1)

Année 2015*	مجموع الفحوصات Total de consultations	مجموع الأطباء Total de médecins	عدد المؤسسات Nombre d'établissements	سنة 2015*
Casablanca- Settat	846 996	1 224	25	الدار البيضاء - سطتات
Benslimane	20877	17	1	بن سليمان
Berrechid	28351	27	2	برشيد
Casablanca Anfa	332572	700	4	انفا
Al Fida Mers Sultan	58359	71	1	فقاء مرس السلطان
Ain Sebaa Hay Mohammadi	40115	45	1	عين السبع الحى المحمدي
Ain Chok	28223	29	2	عين الشق
Hay Hassani	33914	30	1	الحى الحسنى
Ben Msik	27954	25	1	بن امسيك
Moulay R'chid_Sidi Othmane	40778	39	1	مولاي رشيد سيدي عثمان
Sidi Bemoussi	40868	24	1	سيدي البرنوصى
El Jadida	49583	70	3	الجديدة
Medjouana	5120	4	1	مديونة
Mohammadia	46096	40	1	المحمديّة
Nouaceur	21777	20	1	النواصر
Settat	56549	65	2	سطتات
Sidi Bennour	16060	18	2	سيدي بنور
Marrakech - Safi	355 537	401	15	مراكش - أسفي
Al Haouz	16505	21	1	الحوز
Chichaoua	8811	15	1	شيشاوة
El Kelaa Des Sraghna	20118	31	2	قعة السراغنة
Essaouira	39401	39	1	الصويرة
Marrakech	215140	222	7	مراكش
Rehanna	15600	13	1	الرحامنة
Safi	32949	56	1	اسفي
Youssefouia	7013	6	1	اليوسفة
Drâa- Tafilalet	104 572	128	9	درعة - تافيلالت
Errachidia	40537	49	4	الرشيدية
Midek	12036	17	1	ميدك
Ouarzazate	36443	43	2	ورزازات
Tinghir	4617	3	1	تغوير
Zagoura	10939	15	1	زاكورة
Souss - Massa	162 464	362	9	سوس - ماسة
Agadir Ida Ooutanane	65198	242	2	أكادير إدا أوتانان
Chtouka Ait Baha	8008	10	1	الشوكة أيت باها
Inzegane Ait Melloul	14383	25	1	انزكان أيت ملول
Taroudant	36115	39	2	تارودانت
Tata	9566	17	1	طاطا
Tiznit	29194	29	2	تيزنيت
Guelmim - Oued Noun	44 189	80	4	كلميم - واد نون
Assa Zag	3016	9	1	آسا الزاك
Guelmim	24585	38	1	كلميم
Sidi Ifni	3187	11	1	سيدي إفني
Tantan	13401	22	1	طانتان
Laayoune - Sakia El Harrara	53 114	73	4	العيون - الساقية الحمراء
Boujdour	6847	11	1	بوجدور
Es-smara	4458	8	1	السمارة
Laayoune	41809	55	2	العيون
Dakhla - Oued Ed-Dahab	13627	36	1	الداخلة - وادي الذهب
Oued Ed-Dahab	13627	36	1	واد الذهب
Ensemble	3252201	4569	142	المجموع

(1) Il s'agit des consultations médicales prodiguées par des médecins spécialistes aux malades non hospitalisés.  
Source : Ministère de la Santé.

(1) يتعلق الأمر بالفحوصات الطبية المقدمة من طرف أطباء اختصاصيين للمرضى غير المأخوذين للإستشفاء.  
المصدر : وزارة الصحة.

12 - 22 Activités des laboratoires des hôpitaux publics par province (ou préfecture)

12 - 22 أنشطة مختبرات المستشفيات العمومية حسب الإقليم (أو العمالة)

Année 2015*	المجموع	الكيمياء والبيولوجيا	علم اصناف الدموي	علم تحصيل المصل	علم الطبليات	علم الميكروبيولوجيا	سنة 2015* عدد الحالات المعالجة
Nombre de cas traités	Total	Chimie et biologie (Biochimie)	Hématologie et transfusion	Immunosérologie	Parasitologie	Bactériologie	
Tanger - Tétouan - Al Hoceïma	515 904	289 557	165 770	51 248	741	8 588	طنجة - تطوان - الحسيمة
Al Hoceïma	120 981	63 196	44 793	9 815	314	2 863	الحسيمة
Chefchaouen	44 464	26 409	14 105	3 808	-	142	شفشاون
Larache	104 107	78 160	20 361	5 421	-	165	العرانش
Ouezzane	20 928	13 971	4 677	2 130	140	10	وزان
Tanger-Assilah	145 093	72 482	51 453	16 210	145	4 803	طنجة - أصيلة
Tétouan	25 352	9 281	11 480	3 856	130	605	تطوان
M'Diq-Fnideq	54 979	26 058	18 901	10 008	12	-	المضيق - القنيطرة
L'Oriental	754 792	407 464	299 988	36 862	1 241	9 237	الشرق
Berkane	53 517	29 884	15 047	8 586	-	-	بركان
Figuig	51 263	30 400	17 829	1 736	187	1 111	فجيج
Guercif	57 660	29 550	23 250	4 860	-	-	جرسيف
Jerada	47 194	28 243	15 697	3 168	-	86	جرادة
Nador	168 938	49 135	111 374	6 258	30	2 141	الناضور
Oujda-Angad	361 520	233 609	110 936	10 052	1 024	5 899	وجدة - أنجاد
Taurin	14 700	6 643	5 855	2 202	-	-	تاوريرت
Fès - Meknès	2 201 545	1 479 771	541 651	143 088	651	36 384	فاس - مكناس
Meknès	161 972	99 118	39 537	20 203	328	2 786	مكناس
Boulemane	55 636	28 385	23 017	4 234	2	-	بولمان
El Hajeb	22 877	13 111	6 945	2 821	-	-	الحاجيب
Fès	1 630 317	1 163 369	344 254	91 417	42	31 235	فاس
Ifrane	61 771	35 404	16 748	8 287	56	1 276	إيفران
Sefrou	100 877	66 038	26 262	7 267	223	1 087	صفرو
Taounate	84 115	49 001	27 011	8 103	-	-	تاونات
Taza	83 980	25 347	57 877	756	-	-	تازة
Rabat - Salé - Kénitra	3 150 855	1 998 365	994 952	59 197	16 441	81 900	الرباط - سلا - القنيطرة
Kénitra	50 857	25 116	16 773	7 714	31	1 223	القنيطرة
Khémisset	363 710	146 939	204 633	12 126	-	12	الخميسات
Rabat	2 331 168	1 626 585	606 474	1 703	15 836	80 570	الرباط
Salé	106 876	42 426	57 399	6 477	574	-	سلا
Sidi Kacem	65 438	28 056	26 127	11 160	-	95	سدي قاسم
Sidi Slimane	58 300	39 570	11 126	7 604	-	-	سدي سليمان
Skhirate-Témara	174 506	89 673	72 420	12 413	-	-	الصخيرات - تمارة
Béni Mellal - Khénifra	969 529	442 542	417 739	88 874	4 198	16 176	بني ملال - خنيفرة
Azilal	63 850	32 590	23 443	7 817	-	-	أزبال
Béni Mellal	392 118	152 131	198 635	39 006	549	1 797	بني ملال
Fquih Ben Salah	105 647	33 795	63 167	8 685	-	-	الفقيه بن صالح
Khénifra	185 755	82 409	69 715	17 113	3 411	13 107	خنيفرة
Khounbga	222 159	141 617	62 779	16 253	238	1 272	خربكة

12 - 22 Activités des laboratoires des hôpitaux publics par province (ou préfecture)(suite)

12 - 22 أنشطة مختبرات المستشفيات العمومية حسب الإقليم (أو العمالة) (تابع)

Année 2015*	المجموع	الكيمياء والبيولوجيا	علم أصناف الدموي	علم تحصيل المصل	علم الطفيليات	علم البكتولوجيا	سنة 2015* عدد الحالات المعالجة
Nombre de cas traités	Total	Chimie et biologie (Biochimie)	Hématologie et transfusion	Immunosérologie	Parasitologie	Bactériologie	
<b>Casablanca-Settat</b>	<b>1 244 654</b>	<b>745 553</b>	<b>330 504</b>	<b>144 864</b>	<b>4 683</b>	<b>19 050</b>	<b>الدار البيضاء - سطات</b>
Benclinane	73 144	52 719	14 356	5 633	297	139	بن سليمان
Berrechid	51 748	23 845	16 411	11 492	-	-	برشيد
Casablanca Anfa	230 572	124 118	73 809	15 400	3 680	13 565	أنفا
Al Fida Mers Sultan	105 258	73 160	26 178	5 822	-	98	القاداء مرس السلطان
Ain Sebaa Hay Mohammadi	91 713	62 674	20 013	9 026	-	-	عين السبع الحي المحمدي
Ain Chok	38 181	24 500	8 968	4 713	-	-	عين الشق
Hay Hassani	52 238	26 222	19 627	6 389	-	-	الحي الحسني
Ben Msik	61 654	36 276	18 640	6 738	-	-	بن أمسيك
Moulay Rchid_Sidi Othmane	73 218	39 922	24 688	8 394	-	214	مولاي رشيد سدي عثمان
Sidi Bemoussi	80 930	45 273	20 106	15 551	-	-	سدي البوموسي
El Jadida	143 018	89 239	32 233	18 685	147	2 714	الجديدة
Mohammadia	36 081	20 343	8 677	7 061	-	-	المحمدية
Nouaceur	44 614	31 995	11 616	1 003	-	-	الناصر
Settat	109 707	60 300	24 309	22 219	559	2 320	سطات
Sidi Bennour	52 578	34 967	10 873	6 738	-	-	سدي بنور
<b>Marrakech - Safi</b>	<b>879 578</b>	<b>576 452</b>	<b>227 203</b>	<b>58 340</b>	<b>548</b>	<b>17 035</b>	<b>مراكش - أسفي</b>
Al Haouz	33 115	16 613	11 897	4 605	-	-	الحوز
Chichaoua	36 744	18 760	12 824	5 160	-	-	شيشاوة
El Kelaa Des Sraghna	142 952	79 372	42 024	20 294	219	1 043	قلعة السراغنة
Essaouira	42 832	26 895	12 595	3 342	-	-	الصويرة
Marrakech	492 219	358 542	106 555	11 124	247	15 751	مراكش
Rehanna	52 292	28 549	19 024	4 637	82	-	الرحامنة
Safi	56 677	33 718	14 529	8 189	-	241	أسفي
Yousseoufia	22 747	14 003	7 755	989	-	-	اليوسفية
<b>Drâa - Tafilalet</b>	<b>390 814</b>	<b>187 798</b>	<b>171 742</b>	<b>26 115</b>	<b>1 515</b>	<b>3 644</b>	<b>درعة - تافيلالت</b>
Ermachidia	144 601	73 918	58 523	9 873	49	2 238	الرشيدية
Miakt	27 715	13 128	10 205	4 382	-	-	ميكت
Ouarzazate	146 754	78 846	58 180	6 856	1 466	1 406	ورزازات
Tinghir	49 830	9 777	36 287	3 766	-	-	تغنيف
Zagoura	21 914	12 129	8 547	1 238	-	-	زاكورة
<b>Sous - Massa</b>	<b>549 470</b>	<b>285 845</b>	<b>218 016</b>	<b>44 006</b>	<b>103</b>	<b>1 500</b>	<b>سوس - ماسة</b>
Agadir Ida Outanane	131 796	83 590	37 176	9 728	103	1 199	أكادير إدا وتنان
Chitouka Ait Baha	60 982	32 426	19 793	8 763	-	-	اشتوكة آيت باها
Inzegane Ait Melloul	72 498	49 045	21 539	1 827	-	87	الزاكن آيت ملول
Taroudant	209 519	85 321	109 936	14 048	-	214	تارودانت
Tata	32 267	11 255	17 137	3 875	-	-	طاطا
Tiznit	42 408	24 208	12 435	5 765	-	-	تيزنيت
<b>Guelmim - Oued Noun</b>	<b>165 627</b>	<b>87 983</b>	<b>55 676</b>	<b>21 103</b>	<b>259</b>	<b>606</b>	<b>كلميم - وادي نون</b>
Assa Zag	5 524	2 849	2 675	-	-	-	أسا الزاك
Guelmim	78 588	36 530	31 687	10 366	2	3	كلميم
Sidi Ifni	30 019	19 812	7 802	2 405	-	-	سدي إيفني
Tantan	51 496	28 792	13 512	8 332	257	603	طانتان
<b>Laâyoune - Sakia El Hamra</b>	<b>261 655</b>	<b>95 917</b>	<b>147 805</b>	<b>17 334</b>	<b>128</b>	<b>471</b>	<b>العيون - الساقية الحمراء</b>
Boujdour	26 691	15 230	5 861	5 600	-	-	بوحدور
Es-snara	29 425	16 348	8 458	4 103	128	388	السمررة
Laayoune	205 539	64 339	133 486	7 631	-	83	العيون
Tarfaya	-	-	-	-	-	-	طرفاية
<b>Dakhla - Oued Ed-Dahab</b>	<b>60 429</b>	<b>28 252</b>	<b>26 117</b>	<b>5 897</b>	<b>163</b>	<b>-</b>	<b>الداخلة - وادي الذهب</b>
Oued Ed-Dahab	60 429	28 252	26 117	5 897	163	-	وادي الذهب
<b>Ensemble</b>	<b>11 144 852</b>	<b>6 625 499</b>	<b>3 597 163</b>	<b>696 928</b>	<b>30 671</b>	<b>194 591</b>	<b>المجموع</b>

Source : Ministère de la Santé.

المصدر : وزارة الصحة

12 - 23 Maladies sous surveillance dans les formations sanitaires publiques par province (ou préfecture)

12 - 23 الأمراض المرأقبة بالمؤسسآت الصحفة العومفة حسب الإقلفم (أو العمالة)

Année 2015* Nombre de cas signalés	التهاب السحفا Meningite	كبد حموي Hépatite Virale	حمى التلوفا Typhoïde	داء السل Tuberculose	الكزاز Tétanos	المعال اللبكي Coqueluche	الحصفة Rougeole	سنة 2015* عدء الحالات المرصء بها
Tanger - Tétouan - Al Hoceïma	181	10	36	4 753	1	4	1	طنءة - تطوان - الحسفة
Al Hoceïma	16	-	-	501	1	-	-	الحسفة
Chefchaouen	44	-	1	255	-	1	-	شفانون
Fahs-Anjra	3	-	-	48	-	-	-	الققص - أنءرة
Larache	38	2	30	590	-	-	-	العرائش
Ouezzane	13	1	-	211	-	-	-	وزان
Tanger-Assilah	29	-	-	1996	-	-	-	طنءة - أصفة
Tétouan	31	4	3	934	-	2	1	تطوان
M'Diq-Fnideq	7	3	2	218	-	1	-	المضفوق - الفنفةق
L'Oriental	51	12	3	1 420	1	5	2	الشوق
Berkane	11	-	3	165	-	-	-	بركان
Driouch	-	-	-	-	-	-	-	الءربوش
Figuig	3	-	-	39	-	-	-	فففف
Guercif	4	-	-	133	-	1	-	ءرسف
Jerada	4	8	-	38	-	4	-	ءرانة
Nador	4	0	-	624	1	-	-	الناضور
Oujda-Angad	21	0	-	359	-	-	1	وءة - أنءاء
Taourirt	4	4	-	62	-	-	1	تاءرفرف
Fès - Meknès	130	79	121	3 763	3	28	-	فلس - مكناس
Meknès	30	37	64	755	1	4	-	مكناس
Boulmane	5	-	-	39	-	-	-	بولمان
El Hajeb	11	-	-	252	-	1	-	الحاءب
Fès	43	26	15	1656	-	-	-	فلس
Ifrane	3	1	11	58	-	-	-	إفرفان
Séfiou	9	-	3	168	1	-	-	صفرو
Taounate	12	-	-	331	-	1	-	تاوناء
Taza	11	12	28	381	-	22	-	تازة
Moulay Yacoub	6	3	-	123	1	-	-	مولاف ففوف
Rabat - Salé - Kénitra	127	7	4	4 938	6	2	8	الرباط - سلا - الكنفطرة
Kénitra	31	2	2	1254	2	1	-	الكنفطرة
Khémisset	8	-	-	630	4	-	-	الءمفمساء
Rabat	32	1	-	551	-	1	8	الرباط
Salé	20	1	-	1112	-	-	-	سلا
Sidi Kacem	11	3	1	534	-	-	-	سفءف قلم
Sidi Slimane	10	-	1	312	-	-	-	سفءف سلفمان
Skhirate-Témara	15	-	-	545	-	-	-	الصءفراف - آمارة
Béni Mellal - Khénifra	77	9	2	1 417	1	1	1	بفءف ملال - آنففرا
Azilal	4	-	-	143	-	-	-	أزفلال
Béni Mellal	4	-	-	372	-	-	-	بفءف ملال
Fquih Ben Salah	13	-	-	306	-	-	-	الفففه بن صالح
Khénifra	23	-	1	301	1	-	-	آنففرا
Khouribga	33	9	1	295	-	1	1	آرففكة

12 - 23 Maladies sous surveillance dans les formations sanitaires publiques par province (ou préfecture) (suite)

23 - 12 الأمراض المراقبة بالمؤسسات الصحية العمومية حسب الإقليم (أو العمالة) (تابع)

Année 2015*	التهاب السحايا	كبد حموي	حمى التيفوئيد	داء السل	الكزاز	السعال الديكي	الحمصة	*2015 سنة عدد الحالات المصرح بها
Nombre de cas signalés	Méningite	Hépatite Virale	Typhoïde	Tuber-culose	Tétanos	Coque-luche	Rougeole	
<b>Casablanca- Settat</b>	104	45	2	7 719	6	6	4	الدار البيضاء - سطات
Benslimane	3	2	-	198	-	-	-	بن سليمان
Berechid	14	-	-	469	-	-	-	برشيد
Casablanca Anfa	5	-	-	671	-	-	4	أنفا
Al Fida Mers Sultan	5	1	-	581	1	-	-	الغذاء مرس السلطان
Ain Sebaa Hay Mohammadi	4	4	-	534	-	-	-	عين السبع الحي المحمدي
Ain Chok	7	9	-	485	-	-	-	عين الشق
Hay Hassani	4	-	1	603	4	-	-	الحي الحسني
Ben Msik	3	-	-	379	-	1	-	بن امسيك
Moulay R'chid_ Sidi Otmane	11	11	-	664	-	2	-	مولاي رشيد سيدي عثمان
Sidi Bemoussi	7	17	-	794	-	1	-	سيدي البرنوصي
El Jadida	19	-	-	719	-	2	-	الجديدة
Mediouna	5	-	-	191	-	-	-	مديونة
Mohammadia	4	-	1	440	-	-	-	المحمدية
Nouaceur	3	1	-	307	1	-	-	النواصر
Settat	8	-	-	421	-	-	-	سطات
Sidi Bennour	2	-	-	263	-	-	-	سيدي بنور
<b>Marrakech - Safi</b>	33	46	1	2 324	14	-	-	مراكش - أسفي
Al Haouz	1	-	-	162	-	-	-	الحوز
Chichaoua	-	-	-	149	-	-	-	شيشاوة
El Kelaa Des Sraghna	5	6	-	311	-	-	-	قلعة السراغنة
Essaouira	2	10	1	235	-	-	-	الصويرة
Marrakech	9	5	-	721	14	-	-	مراكش
Rehama	5	25	-	139	-	-	-	الرحامنة
Safi	11	-	-	607	-	-	-	أسفي
Youssoufia	-	-	-	0	-	-	-	اليوسفية
<b>Drâa- Tafilalet</b>	15	2	43	427	10	-	-	درعة - تافيلالت
Errachidia	6	1	43	155	-	-	-	الرشيدية
Mideh	3	1	-	79	-	-	-	ميدلت
Ouarzazate	2	-	-	193	2	-	-	ورزازات
Tinghir	1	-	-	-	8	-	-	تنغير
Zagoura	3	-	-	-	-	-	-	زاكورة
<b>Sous - Massa</b>	64	8	-	1 770	2	7	-	سوس - ماسة
Agadir Ida Outananc	20	-	-	481	-	-	-	أكادير ادا أوتنان
Chtouka Ait Baha	5	-	-	67	1	-	-	اشتوكة آيت باها
Inzegane Ait Meloul	13	1	-	663	-	-	-	انزكان آيت ملول
Taroudant	19	-	-	356	-	6	-	تارودانت
Tata	4	-	-	18	-	-	-	طاطا
Tiznit	3	7	-	185	1	1	-	تيزنيت
<b>Guelmim - Oued Noun</b>	11	4	-	196	-	-	-	كلميم - واد نون
Assa Zag	-	1	-	-	-	-	-	أسا الزاك
Guelmim	5	-	-	145	-	-	-	كلميم
Sidi Ifni	6	3	-	-	-	-	-	سيدي إفني
Tantan	-	-	-	51	-	-	-	طانتان
<b>Laâyoune - Sakia El Hamra</b>	32	-	-	190	-	-	-	العيون - الساقية الحمراء
Boujdour	2	-	-	22	-	-	-	بوجور
Es-smara	8	-	-	37	-	-	-	السمارة
Laayoune	21	-	-	125	-	-	-	العيون
Tarfaya	1	-	-	6	-	-	-	طرفاية
<b>Dakhla - Oued Ed-Dahab</b>	1	-	-	38	-	-	-	الدخلة - وادي الذهب
Aousserd	-	-	-	-	-	-	-	أوسرد
Oued Ed-Dahab	1	-	-	38	-	-	-	واد الذهب
<b>Ensemble</b>	826	222	212	28 955	44	53	16	المجموع

Source : Ministère de la Santé.

المصدر : وزارة الصحة.



12 - 24 Evolution du nombre de cas signalés  
dans les formations sanitaires publiques  
par maladies sous surveillance

12 - 24 تطور عدد الحالات المصرح بها  
بالمؤسسات الصحية العمومية  
حسب الأمراض المراقبة

Maladie	2015*	2014	2013	2012	المرض
Fièvre typhoïde	212	236	319	243	حمى التيفويد
Rougeole	16	10	396	847	الحصبة
Conjonctivite	254 285	267 962	179 243	296 652	الرمد الحبيبي
Trachome	342	214	569	790	الرمد
Tuberculose	28 955	28 135	27 566	27 437	داء السل
Lépre	27	25	38	338	الجذام
Tétanos	44	20	8	10	الكزاز
Paludisme (1)	510	493	314	364	المالاريا (1)
Bilharziose	4	3	2	-	البلهارسيا
Rhumatisme articulaire aigu	6 610	6 860	6 389	5 888	رثة مفصلية
Hépatite virale	222	330	357	447	كبد حموي
Méningite	826	792	886	721	التهاب السحايا
Syphilis	1 865	2 130	2 001	2 100	زهري
Uréthrites	83 741	91 356	...	...	التهاب الإحليل
Sida	499	1 344	...	...	إيدز

(1) حالات الملاريا المسجلة في سنة 2012، 2013، 2014 و 2015 مصدرها الخارج. Source : Ministère de la Santé.

12 - 25 Décès selon la cause  
et le sexe : milieu urbain

25 الوفيات حسب السبب  
والجنس : الوسط الحضري

En %	2014			ب %
	المجموع Total	تذكور Masculin	إناث Féminin	
Certaines maladies infectieuses et parasitaires	4.2	4.5	3.9	أمراض معدية وطفيلية معينة
Tumeurs	13.4	14.1	12.6	الأورام
Maladies du sang et des organes hématopoïétiques et certains troubles du système immunitaire	0.7	0.6	0.8	أمراض الدم وأعضاء تكوين الدم وإضطرابات معينة تكتنف جهاز المناعة
Maladies endocriniennes, nutritionnelles et métaboliques	7.0	6.0	8.3	أمراض الغدد الصماء و التغذية و الإستقلاب
Troubles mentaux et du comportement	0.3	0.3	0.3	الإضطرابات العقلية والسلوكية
Maladies du système nerveux	2.1	1.9	2.3	أمراض الجهاز العصبي
Maladies de l'appareil circulatoire	27.2	25.7	29.2	أمراض جهاز الدورة الدموية
Maladies de l'appareil respiratoire	5.7	6.6	4.7	أمراض الجهاز التنفسي
Maladies de l'appareil digestif	3.0	3.0	3.0	أمراض الجهاز الهضمي
Maladies de la peau et du tissu cellulaire	0.1	0.1	0.1	أمراض الجلد والانسج الخوي تحت الجلد (الحمية)
Maladies du système ostéo-articulaire, des muscles et du système conjonctif	0.2	0.1	0.3	أمراض الجهاز العضلي الهيكلي و النسج الضام
Maladies de l'appareil génito-urinaire	3.0	3.3	2.7	أمراض الجهاز التناسلي اليولي
Crossesse, accouchement et puerpéralité	0.2	0.0	0.4	الحمل، الولادة و النفاس
Certaines affections dont l'origine se situe dans la période périnatale	7.9	8.1	7.7	الإضطرابات الأخرى التي تنشأ خلال الفترة حوالي الولادة
Malformations congénitales et anomalies chromosomiques	1.3	1.4	1.3	التشوهات والعاهات والتشذوذات الصبغية (شذوذات الكروموسومات)
Lésions traumatiques, empoisonnements et certaines autres conséquences de causes externes	...	...	...	الإصابات الرضحية والتسممات وعواقب أخرى معينة لأسباب خارجية
Causes externes de morbidité et de mortalité	6.4	8.9	3.3	الأسباب الخارجية المرضية والإماتة (الوفاة)
Facteurs influant sur l'état de santé et motifs de recours aux services de santé	...	...	...	العوامل التي تؤثر في الحالة الصحية وفي الإتصال بالخدمات الصحية
Symptômes, signes et résultats anormaux d'exams cliniques et de laboratoires, non classés ailleurs	17.1	15.5	19.3	الأعراض والعلامات ونتائج غير عادية لفحوصات سريرية و مختبرية غير مصنفة
<b>Total</b>	<b>100.0</b>	<b>100.0</b>	<b>100.0</b>	<b>المجموع</b>
<b>Effectif</b>	<b>52 444</b>	<b>29 382</b>	<b>23 062</b>	<b>العدد</b>

12 - 26 Décès des enfants de moins d'un an selon la cause et le sexe : milieu urbain

12 - 26 وفيات الأطفال دون السنة الأولى من العمر حسب السبب والجنس : الوسط الحضري

En %	*2014			ب %
	المجموع Total	ذكور Masculin	إناث Féminin	
Causes de décès				أسباب الوفاة
Certaines maladies infectieuses et parasitaires	2.3	2.3	2.2	أمراض معدية وطفيلية معينة
Tumeurs	0.3	0.2	0.3	الأورام
Maladies du sang et des organes hématopoïétiques et certains troubles du système immunitaire	0.5	0.5	0.6	أمراض الدم وأعضاء تكوين الدم واضطرابات معينة تكثف جهاز المناعة
Maladies endocriniennes, nutritionnelles et métaboliques	0.8	1.0	0.7	أمراض الغدد الصماء والتغذية والإستقلاب
Troubles mentaux et du comportement	0.1	0.1	0.1	الاضطرابات العقلية والسلوكية
Maladies du système nerveux	1.0	0.9	1.0	أمراض الجهاز العصبي
Maladies de l'appareil circulatoire	6.2	6.8	5.5	أمراض جهاز الدورة الدموية
Maladies de l'appareil respiratoire	3.5	3.2	3.9	أمراض الجهاز التنفسي
Maladies de l'appareil digestif	0.6	0.5	0.6	أمراض الجهاز الهضمي
Maladies de la peau et du tissu cellulaire	0.1	0.1	-	أمراض الجلد والنسيج الخلوي تحت الجلد (للحمية)
Maladies du système ostéo-articulaire, des muscles et du système conjonctif	-	-	-	أمراض الجهاز العضلي الهيكلي و النسيج الضام
Maladies de l'appareil génito-urinaire	0.3	0.2	0.3	أمراض الجهاز التناسلي البولي
Certaines affections dont l'origine se situe dans la période périnatale	71.0	70.8	71.1	الاضطرابات الأخرى التي تنشأ خلال الفترة حوالى الولادة
Malformations congénitales et anomalies chromosomiques	8.5	8.6	8.3	التشوهات والعاهات والتشوهات الصبغية (تشوهات الكروموسومات)
Lésions traumatiques, empoisonnements et certaines autres conséquences de causes externes	...	...	...	الإصابات الرضحية والتسممات وعواقب أخرى معينة لأسباب خارجية
Causes externes de morbidité et de mortalité	0.7	0.7	0.7	الأسباب الخارجية المرضية والإماتة (الوفاة)
Facteurs influant sur l'état de santé et motifs de recours aux services de santé	...	...	...	العوامل التي تؤثر في الحالة الصحية وفي الإتصال بالخدمات الصحية
Symptômes, signes et résultats anormaux d'exams cliniques et de laboratoires, non classés ailleurs	4.3	4.0	4.6	الأعراض والعلامات ونتائج غير عادية لفحوصات سريرية و مخبرية غير مصنفة
Total	100.0	100.0	100.0	المجموع
Effectif	5 840	3 351	2 489	العدد

12 - 27 Décès des enfants âgés de 1-4 ans  
selon la cause et le sexe : milieu urbain

27 وفيات الأطفال من 1-4 سنوات  
حسب السبب والجنس : الوسط الحضري

En %	*2014		ب %	
	المجموع Total	ذكور Masculin		إناث Féminin
Causes de décès			أسباب الوفاة	
Certaines maladies infectieuses et parasitaires	8.5	9.0	7.7	أمراض معدية وطفيلية معينة
Tumeurs	4.0	3.0	5.3	الأورام
Maladies du sang et des organes hématopoïétiques et certains troubles du système immunitaire	5.0	6.0	3.7	أمراض الدم وأعضاء تكوين الدم وإضطرابات معينة تكتنف جهاز المناعة
Maladies endocriniennes, nutritionnelles et métaboliques	3.3	4.4	2.0	أمراض الغدد الصماء والتغذية والإستقلاب
Troubles mentaux et du comportement	0.4	0.3	0.4	الإضطرابات العقلية والسلوكية
Maladies du système nerveux	7.4	7.4	7.3	أمراض الجهاز العصبي
Maladies de l'appareil circulatoire	13.0	10.4	16.3	أمراض جهاز الدورة الدموية
Maladies de l'appareil respiratoire	8.6	6.4	11.4	أمراض الجهاز التنفسي
Maladies de l'appareil digestif	3.5	3.3	3.7	أمراض الجهاز الهضمي
Maladies de la peau et du tissu cellulaire	...	...	...	أمراض الجلد والتنسج الخلوي تحت الجلد (الحمية)
Maladies du système ostéo-articulaire des muscles et du système conjonctif	...	...	...	أمراض الجهاز العضلي الهيكلي والتنسج الضام
Maladies de l'appareil génito-urinaire	0.7	0.3	1.2	أمراض الجهاز التناسلي البولي
Malformations congénitales et anomalies chromosomiques	10.5	9.7	11.4	التشووهات والعاهات والتشوهات الصبغية (شذوذات الكروموسومات)
Lésions traumatiques, empoisonnements et certaines autres conséquences de causes externes	...	...	...	الإصابات الرضحية والتسممات وعواقب أخرى معينة لأسباب خارجية
Causes externes de morbidité et de mortalité	20.0	24.1	14.7	الأسباب الخارجية المرضية والإماتة (الوفاة)
Facteurs influant sur l'état de santé et motifs de recours aux services de santé	...	...	...	العوامل التي تؤثر في الحالة الصحية وفي الإتصال بالخدمات الصحية
Symptômes, signes et résultats anormaux d'exams cliniques et de laboratoires, non classés ailleurs	15.2	15.6	14.7	الأعراض والعلامات ونتائج غير عادية لفحوصات سريرية ومختبرية غير مصنفة
<b>Total</b>	<b>100.0</b>	<b>100.0</b>	<b>100.0</b>	<b>المجموع</b>
<b>Effectif</b>	<b>646</b>	<b>361</b>	<b>285</b>	<b>العدد</b>

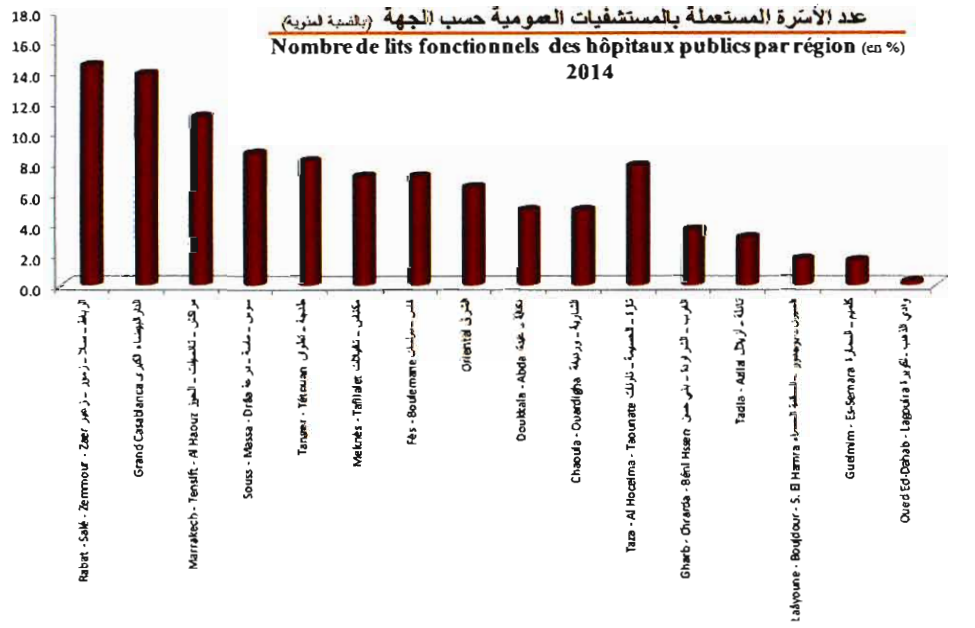
12 - 28 Décès des femmes en âge  
de procréation selon la cause :  
milieu urbain (1)

28 - وفيات النساء في سن  
الإنتاج حسب السبب :  
الوسط الحضري (1)

En %	*2014	ب %
<b>Causes de décès</b>		<b>أسباب الوفاة</b>
Certaines maladies infectieuses et parasitaires	8.8	أمراض معدية وطفيلية معينة
Tumeurs	24.6	الأورام
Maladies du sang et des organes hématopoïétiques et certains troubles du système immunitaire	1.7	أمراض الدم وأعضاء تكوين الدم وإضطرابات معينة تكثف جهاز المناعة
Maladies endocriniennes, nutritionnelles et métaboliques	4.4	أمراض الغدد الصماء والتغذية والإستقلاب
Troubles mentaux et du comportement	0.8	الإضطرابات العقلية والسلوكية
Maladies du système nerveux	3.8	أمراض الجهاز العصبي
Maladies de l'appareil circulatoire	16.8	أمراض جهاز الدورة الدموية
Maladies de l'appareil respiratoire	5.4	أمراض الجهاز التنفسي
Maladies de l'appareil digestif	4.4	أمراض الجهاز الهضمي
Maladies de la peau et du tissu cellulaire	0.4	أمراض الجلد والنسيج الخلوي تحت الجلد (الحمية)
Maladies du système ostéo-articulaire des muscles et du système conjonctif	0.4	أمراض الجهاز العضلي الهيكلي والنسيج الضام
Maladies de l'appareil génito-urinaire	3.6	أمراض الجهاز التناسلي البولي
Grossesse, accouchement et puerpéralité	3.0	الحمل، الولادة و النفاس
Malformations congénitales et anomalies chromosomiques	0.6	التشوهات والعاهات والتشوهات الصبغية (تشوهات الكروموسومات)
Lésions traumatiques, empoisonnements et certaines autres conséquences de causes externes	.	الإصابات الرضحية والتسممات وعواقب أخرى معينة لأسباب خارجية
Causes externes de morbidité et de mortalité	11.4	الأسباب الخارجية المرضية والإماتة (الوفاة)
Facteurs influant sur l'état de santé et motifs de recours aux services de santé	...	العوامل التي تؤثر في الحالة الصحية وفي الإتصال بالخدمات الصحية
Symptômes, signes et résultats anormaux d'exams cliniques et de laboratoires, non classés ailleurs	9.8	الأعراض والعلامات ونتائج غير عادية لفحوصات سريرية و مختبرية غير مصنفة
<b>Total</b>	<b>100.0</b>	<b>المجموع</b>
<b>Effectif</b>	<b>2 847</b>	<b>العدد</b>

(1) Il s'agit de l'âge 15-49 ans  
Source : Ministère de la Santé

(1) يتفق الأمر سنة 15-49.  
المصدر : وزارة الصحة





الفصل الثالث عشر

الاحتياط الإجتماعي

CHAPITRE XIII

**PREVOYANCE SOCIALE**





## Sources d'information

La prévoyance sociale intègre deux variantes : la couverture médicale et la couverture sociale.

Les données afférentes à la couverture médicale sont fournies par l'Agence Nationale de l'Assurance Maladie. Cette dernière exploite le rapport du conseil d'administration et le rapport d'audit ainsi que les états financiers et statistiques que les organismes gestionnaires de l'Assurance Maladie Obligatoire (AMO) doivent tenir et remettre au Ministère Chargé des Finances.

Les données relatives à la couverture sociale proviennent du Régime Collectif d'Allocation de Retraite (RCAR) et de la Caisse Marocaine des Retraites (CMR). Les données du RCAR émanent de la Caisse Nationale de Retraite et d'Assurance et celles de la CMR sont issues de l'exploitation de ses rapports financier et moral.

## Concepts et définitions

### • Couverture médicale

Afin de concrétiser l'engagement de l'Etat qui consacre le principe du droit à la santé tel que prévu par les conventions internationales, la loi 65-00 portant code de la couverture médicale de base constitue le parachèvement de la couverture médicale et consolide les droits acquis par les citoyens marocains bénéficiant d'une assurance maladie.

## مصادر المعلومات

تضم الوقاية الاجتماعية المتغيرات الخاصة بالتغطية الصحية والتغطية الاجتماعية.

تعتمد الوكالة الوطنية للتأمين الصحي، كمصدر للمعطيات المتعلقة بالتغطية الصحية؛ إذ تستغل الوكالة تقرير المجلس الإداري وتقرير الإفتحاص المالي والوضعية المالية والإحصائية الذي على الهيئات المسيرة للتأمين الإجباري عن المرض أن تعيده لوزارة المالية.

كما يتم الحصول على المعطيات المتعلقة بالتغطية الاجتماعية من النظام الجماعي لمنح رواتب التقاعد والصندوق المغربي للتقاعد. فيما يتم التزود بمعطيات النظام الجماعي لمنح رواتب التقاعد من الصندوق الوطني للتقاعد والتأمين بينما تستقى معطيات الصندوق المغربي للتقاعد، من استغلال تقريره المالي والأدبي.

## مفاهيم وتعريف

### • التغطية الصحية

لبلورة التزام الدولة الذي يكرس مبدأ الحق في الصحة كما تنص عليه الاتفاقيات الدولية، فإن القانون رقم 65-00 بمثابة مدونة التغطية الصحية الأساسية، يعتبر تنويعا في مجال التغطية الصحية ويعزز الحقوق المكتسبة للمواطنين المغاربة المستفيدين حاليا من تأمين صحي، حيث يتم العمل تدريجيا على توسيع نطاق هذا التأمين ليشمل جميع المواطنين بمختلف شرائحهم الاجتماعية.

Dans ce cadre, ladite loi portant code de la couverture médicale de base institue :

- une assurance maladie obligatoire de base fondée sur les principes et les techniques de l'assurance sociale au profit des personnes exerçant une activité lucrative, des titulaires de pension, des anciens résistants et membres de l'armée de libération et des étudiants ;
- un régime d'assistance médicale fondé sur les principes de l'assistance sociale et de la solidarité nationale au profit de la population démunie.

Sont considérés comme gestionnaire de l'AMO :

- la Caisse Nationale de Sécurité Sociale (CNSS) pour le secteur privé ;
- la Caisse Nationale des Organismes de Prévoyance Sociale (CNOPS) pour le secteur public.

## Couverture sociale

Ensemble de prestations en espèces qui protègent l'individu et les membres de sa famille (vieillesse, maladie, invalidité, décès) contre la baisse de leurs revenus.

Le Régime Collectif d'Allocation de Retraite (RCAR) et la Caisse Marocaine des Retraites (CMR) constituent les principales institutions ayant pour mission d'assurer aux citoyens marocains la couverture sociale.

Les statistiques relatives au RCAR portent sur :

- les organismes adhérents ;
- les affiliés cotisants et les prestations servies.

Les statistiques relatives à la CMR portent sur :

- les affiliés selon l'organisme employeur ;
- les pensionnés selon les régimes cotisants et non cotisants ;
- Les recettes ;
- Les dépenses selon le type de régimes cotisants et non cotisants.

في هذا الإطار فإن قانون التغطية الصحية الأساسية يسن ما يلي :

- التغطية الصحية الإجبارية الأساسية، مبنية على مبدأ وتقنيات التأمين الاجتماعي لفائدة المتقاعدين، قدماء المحاربين، أعضاء جيش التحرير والطلبة وكذلك لفائدة الأشخاص الذين يزاولون أنشطة هدفها الربح.
- نظام المساعدة الطبية، مبني على مبادئ المساعدة الاجتماعية والتضامن الوطني لفائدة السكان المعوزين.

يعتبر مسيرا للتأمين الصحي الإجباري:

- الصندوق الوطني للضمان الاجتماعي بالنسبة للقطاع الخاص ؛
- الصندوق الوطني لمنظمات الإحتياط الاجتماعي بالنسبة للقطاع العمومي.

## التغطية الاجتماعية

مجموع التعويضات التي تحمي الشخص ضد تقلص مداخيله أو مداخيل أسرته (الشيخوخة، المرض، الزمانة والوفاة).

يعتبر النظام الجماعي لمنح رواتب التقاعد والصندوق المغربي للتقاعد المؤسسات الأساسية اللتان تتجلى مهمتهما في تأمين التغطية الاجتماعية للمواطنين المغربية.

تتم الإحصائيات المتعلقة بنظام منح رواتب التقاعد :

- هيئة المشغلين المنخرطين ؛
- المستخدمون المنخرطون، تفصيل المستفيدين والمعاشات المصروفة.

تتم الإحصائيات المتعلقة بالصندوق المغربي للتقاعد :

- المنخرطون حسب الهيئة المشغلة؛
- المتقاعدون حسب الأنظمة المساهمة وغير المساهمة؛
- المداخيل؛
- النفقات حسب الأنظمة المساهمة وغير المساهمة.

13 - 1 Evolution de l'effectif des assurés et des ayant droit (1)

13 - 1 تطور عدد المؤمنين وذوي الحقوق (1)

En milliers	2014	2013	2012	بالآلاف
<b>Actifs</b>	<b>6 853</b>	<b>6 553</b>	<b>6 210</b>	<b>النشيطون</b>
Assurés	2 919	2 819	2 704	المؤمنون
ayant droit	3 934	3 734	3 506	ذوو الحقوق
<b>Pensionnés</b>	<b>1 575</b>	<b>1 491</b>	<b>1 423</b>	<b>المتقاعون</b>
Assurés	812	770	727	المؤمنون
ayant droit	763	721	696	ذوو الحقوق
<b>Ensemble</b>	<b>8 428</b>	<b>8 044</b>	<b>7 633</b>	<b>المجموع</b>
Assurés	3 731	3 589	3 431	المؤمنون
ayant droit	4 697	4 455	4 202	ذوو الحقوق

13 - 2 Evolution de l'effectif des assurés et des ayant droit : CNOPS

13 - 2 تطور عدد المؤمنين وذوي الحقوق : ص.و.م.إ.ج

En milliers	2014	2013	2012	بالآلاف
<b>Actifs</b>	<b>2 230</b>	<b>2 229</b>	<b>2 220</b>	<b>النشيطون</b>
Assurés	877	874	862	المؤمنون
ayant droit	1 354	1 355	1 358	ذوو الحقوق
<b>Pensionnés</b>	<b>800</b>	<b>752</b>	<b>720</b>	<b>المتقاعون</b>
Assurés	378	353	332	المؤمنون
ayant droit	422	399	388	ذوو الحقوق
<b>Total</b>	<b>3 030</b>	<b>2 981</b>	<b>2 940</b>	<b>المجموع</b>
Assurés	1 254	1 227	1 194	المؤمنون
ayant droit	1 776	1 754	1 746	ذوو الحقوق

13 - 3 Evolution de l'effectif des assurés et des ayant droit : CNSS

13 - 3 تطور عدد المؤمنين وذوي الحقوق : ص.و.ض.إ

En milliers	2014	2013	2012	بالآلاف
<b>Actifs</b>	<b>4 623</b>	<b>4 324</b>	<b>3 990</b>	<b>النشيطون</b>
Assurés	2 042	1 945	1 842	المؤمنون
ayant droit	2 581	2 379	2 148	ذوو الحقوق
<b>Pensionnés</b>	<b>776</b>	<b>739</b>	<b>703</b>	<b>المتقاعون</b>
Assurés	435	417	395	المؤمنون
ayant droit	341	322	308	ذوو الحقوق
<b>Total</b>	<b>5 398</b>	<b>5 063</b>	<b>4 693</b>	<b>المجموع</b>
Assurés	2 477	2 362	2 237	المؤمنون
ayant droit	2 922	2 701	2 456	ذوو الحقوق

CNOPS : Caisse Nationale des Organismes de Prévoyance Sociale.  
 CNSS : Caisse Nationale de Sécurité Sociale.  
 (1) il s'agit des personnes assurées par la Caisse Nationale des Organismes de Prévoyance Sociale et par la Caisse Nationale de Sécurité Sociale.  
 Source : Agence Nationale de l'Assurance Maladie.

ص.و.م.إ.ج : الصندوق الوطني لمؤسسات الاحتياط الإجتماعي.  
 ص.و.ض.إ : الصندوق الوطني للتأمين الإجتماعي.  
 (1) يتعلق الأمر بالتأمين المؤمن من طرف الصندوق الوطني لمؤسسات الاحتياط الإجتماعي والصندوق الوطني للتأمين الإجتماعي.  
 المصدر : الوكالة الوطنية للتأمين الصحي.

### 13 - 4 Evolution de l'effectif des assurés et des ayant droit par région : CNOPS

### 13 - 4 تطور عدد المؤمنين وذوي الحقوق حسب الجهة : ص.و.م.أ.ج

Région	2014*	2013	الجهة
Oued Ed-Dahab - Lagouira	16 154	15 477	وادي الذهب - لكويرة
Laâyoune - Boujdour - Sakia El Hamra	65 373	63 609	الميون - بوجدور - الساقية الحمراء
Guelmim - Es-Semara	81 784	79 388	كلميم - السمارة
Souss - Massa - Drâa	255 988	248 405	سوس - ماسة - درعة
Gharb - Charda - Bèni Hssen	132 537	130 270	الغرب - الشاردة - بني حسن
Chaouia - Ouardigha	134 374	131 966	الشاوية - ورديفة
Marrakech - Tensift - Al Haouz	207 555	202 459	مراكش - تانسيفت - الحوز
Oriental	199 047	196 390	الشرق
Grand Casablanca	395 120	395 588	الدار البيضاء الكبرى
Rabat - Salé - Zemmour - Zaër	590 867	583 814	الرباط - سلا - زمور - زعير
Doukkala - Abda	128 415	126 073	دكالة - عبدة
Tadla - Azilal	112 281	110 289	تادلة - أزبال
Meknès - Tafilalet	236 457	232 852	مكناس - تافيلالت
Fès - Boulemane	166 984	164 110	فاس - بولمان
Taza - Al Hoceima - Taounate	104 089	101 426	تازة - الحسيمة - تاونات
Tanger - Tétouan	195 241	192 477	طنجة - تطوان
Non déclarée	7 537	7 711	غير مصرح بها
Total	3 029 803	2 982 304	المجموع

### 13 - 5 Evolution de l'effectif des assurés et des ayant droit par région : CNSS (1)

### 13 - 5 تطور عدد المؤمنين وذوي الحقوق حسب الجهة : ص.و.ض.أ. (1)

Région	2014*	2013	الجهة
Oued Ed-Dahab - Lagouira	14 062	11 758	وادي الذهب - لكويرة
Laâyoune - Boujdour - Sakia El Hamra	44 412	34 736	الميون - بوجدور - الساقية الحمراء
Guelmim - Es-Semara	39 095	35 117	كلميم - السمارة
Souss - Massa - Drâa	705 115	652 795	سوس - ماسة - درعة
Gharb - Charda - Bèni Hssen	305 155	278 592	الغرب - الشاردة - بني حسن
Chaouia - Ouardigha	212 141	195 455	الشاوية - ورديفة
Marrakech - Tensift - Al Haouz	464 649	433 101	مراكش - تانسيفت - الحوز
Oriental	234 454	217 222	الشرق
Grand Casablanca	1 257 324	1 201 465	الدار البيضاء الكبرى
Rabat - Salé - Zemmour - Zaër	451 629	426 435	الرباط - سلا - زمور - زعير
Doukkala - Abda	306 354	282 210	دكالة - عبدة
Tadla - Azilal	140 060	130 519	تادلة - أزبال
Meknès - Tafilalet	306 886	284 666	مكناس - تافيلالت
Fès - Boulemane	245 299	232 198	فاس - بولمان
Taza - Al Hoceima - Taounate	116 378	106 946	تازة - الحسيمة - تاونات
Tanger - Tétouan	449 055	416 172	طنجة - تطوان
Non déclarée	100 494	118 692	غير مصرح بها
Etranger	5 853	5 246	الخارج
Total	5 398 415	5 063 325	المجموع

CNOPS : Caisse Nationale des Organismes de Prévoyance Sociale

CNSS : Caisse Nationale de Sécurité Sociale

(1) Il s'agit des assurés à droits ouverts, leurs conjoints et enfants.

Source : Agence Nationale de l'Assurance Maladie.

ص.و.م.أ.ج : الصندوق الوطني لمنظمات الاحتياط الإجتماعي.

ص.و.ض.أ. : الصندوق الوطني للضمان الإجتماعي.

(1) يتعلق الأمر بالمؤمنين المستفيدين من حقوقهم أو أزواجهم وأطفالهم.

المصدر : الوكالة الوطنية لتأمين الصحي.

13 - 6 Répartition des assurés et des ayant droit par tranche d'âge

13 - 6 توزيع المؤمنين وذوي الحقوق حسب فئة السن

Année 2014*	ص.و.ض.ا <sup>(1)</sup> CNSS <sup>(1)</sup>		ص.و.ج.ا.ج. CNOPS		سنة 2014*
	اناث	ذكور	اناث	ذكور	
Tranches d'âge					فئة السن
[0 - 1]	97 097	104 712	27 068	29 753	[1-0]
]1 - 5]	218 936	231 540	73 684	81 634	[5 - 1]
]5 - 10]	232 230	249 248	100 443	118 053	[10 - 5]
]10 - 15]	205 016	219 669	119 531	138 322	[15 - 10]
]15 - 20]	217 446	222 094	140 031	156 983	[20 - 15]
]20 - 25]	221 597	227 308	155 692	164 372	[25 - 20]
]25 - 30]	251 288	263 918	70 671	54 193	[30 - 25]
]30 - 35]	242 314	248 155	83 839	61 697	[35 - 30]
]35 - 40]	211 287	221 388	90 437	65 438	[40 - 35]
]40 - 45]	174 389	196 168	93 916	78 901	[45 - 40]
]45 - 50]	135 642	157 018	107 498	96 731	[50 - 45]
]50 - 55]	104 535	117 416	113 484	117 145	[55 - 50]
]55 - 60]	83 959	92 163	91 748	113 288	[60 - 55]
]60 - 65]	69 211	90 592	60 996	82 503	[65 - 60]
]65 - 70]	46 799	50 414	39 876	43 533	[70 - 65]
+ 70 ans	94 244	97 478	135 322	123 021	70 سنة فأكثر
Non déclaré	2 597	547	-	-	غير مصرح به
Total	2 608 587	2 789 828	1 504 236	1 525 567	المجموع

13 - 7 Répartition des bénéficiaires de soins en ALD par tranche d'âge

13 - 7 توزيع المستفيدين من علاجات الأمراض المزمنة حسب فئة السن

Année 2014*	ص.و.ض.ا <sup>(1)</sup> CNSS <sup>(1)</sup>		ص.و.ج.ا.ج. CNOPS		سنة 2014*
	اناث	ذكور	اناث	ذكور	
Tranches d'âge					فئة السن
[0 - 1]	30	23	11	17	[1-0]
]1 - 5]	185	244	160	246	[5 - 1]
]5 - 10]	318	483	428	631	[10 - 5]
]10 - 15]	402	532	596	854	[15 - 10]
]15 - 20]	486	579	753	944	[20 - 15]
]20 - 25]	436	328	604	818	[25 - 20]
]25 - 30]	830	581	663	557	[30 - 25]
]30 - 35]	1602	1002	1 083	712	[35 - 30]
]35 - 40]	2550	1390	1 639	1 091	[40 - 35]
]40 - 45]	3398	2198	2 532	1 798	[45 - 40]
]45 - 50]	4928	2880	5 173	3 399	[50 - 45]
]50 - 55]	6526	3383	9 201	6 726	[55 - 50]
]55 - 60]	8742	4059	10 466	9 850	[60 - 55]
]60 - 65]	10409	8115	9 122	10 318	[65 - 60]
]65 - 70]	8608	7002	6 978	7 237	[70 - 65]
+ 70 ans	15647	17439	10 976	12 836	70 سنة فأكثر
Non déclaré	179	22	-	-	غير مصرح به
Total	65 276	50 260	60 385	58 014	المجموع

ALD : Affection de Longue Durée.

CNOPS : Caisse Nationale des Organismes de Prévoyance Sociale.

CNSS : Caisse Nationale de Sécurité Sociale.

(1) Il s'agit des assurés à droits ouverts, leurs conjoints et enfants.

Source : Agence Nationale de l'Assurance Maladie.

ص.و.ج.ا.ج. : الصندوق الوطني لمنظمات الاحتياط الإجتماعي.

ص.و.ض.ا. : الصندوق الوطني للتأمين الإجتماعي.

(1) يتعلق الأمر بالمؤمنين المستفيدين من حقوقهم و رواجهم و أطفالهم.

المصدر : الوكالة الوطنية للتأمين الصحي.

13 - 8 Evolution des cotisations et contributions dues aux assurés actifs

8 - 13 تطور الاشتراكات والمساهمات المستحقة على المؤمنين النشيطين

En milliers DH	2014*	2013	2012	2011	بالت درهم
Caisse Nationale des Organismes de Prévoyance Sociale	4 067 289	3 964 157	3 871 502	3 605 726	الصندوق الوطني لمنظمات الاحتياط الاجتماعي
Caisse Nationale de Sécurité Sociale	4 213 007	3 853 056	3 500 875	3 126 250	الصندوق الوطني للضمان الاجتماعي
<b>Total</b>	<b>8 280 296</b>	<b>7 817 213</b>	<b>7 372 377</b>	<b>6 731 976</b>	<b>المجموع</b>

13 - 9 Evolution des cotisations dues aux assurés pensionnés

9 - 13 تطور الاشتراكات المستحقة على المؤمنين المتقاعدين

En milliers DH	2014*	2013	2012	2011	بالت درهم
Caisse Nationale des Organismes de Prévoyance Sociale	561 125	511 938	468 766	433 867	الصندوق الوطني لمنظمات الاحتياط الاجتماعي
Caisse Nationale de Sécurité Sociale	276 654	262 153	266 480	223 798	الصندوق الوطني للضمان الاجتماعي
<b>Total</b>	<b>837 779</b>	<b>774 091</b>	<b>735 246</b>	<b>657 665</b>	<b>المجموع</b>

13 - 10 Evolution des cotisations annuelles moyennes

10 - 13 تطور معدل الاشتراكات السنوية

En DH	CNSS			CNOPS			بالت درهم
	2014*	2013	2012	2014*	2013	2012	
Actifs	2 063	1 981	1 900	4 650	4 533	4 493	النشيطون
Pensionnés	636	629	675	1 486	1 450	1 410	المتقاعدون
<b>Cotisation annuelle moyenne par assuré</b>	<b>1 813</b>	<b>1 742</b>	<b>1 684</b>	<b>3 690</b>	<b>3 646</b>	<b>3 634</b>	<b>معدل الاشتراك السنوي لكل مؤمن</b>

CNOPS : Caisse Nationale des Organismes de Prévoyance Sociale  
 CNSS : Caisse Nationale de Sécurité Sociale.  
 Source : Agence Nationale de l'Assurance Maladie.

ص.و.م.إ.ج : الصندوق الوطني لمنظمات الاحتياط الاجتماعي.  
 ص.و.م.إ. : الصندوق الوطني للضمان الاجتماعي.  
 المصدر : الوكالة الوطنية لتأمين العمى.

13 - 11 Remboursement des frais engagés

11 - 13 تسديد المصاريف المستحقة

En millions de Dh	2014*		2013		2012		بمليون درهم
	المبالغ المستددة	المصاريف المستحقة	المبالغ المستددة	المصاريف المستحقة	المبالغ المستددة	المصاريف المستحقة	
	Montants liquidés	Frais engagés	Montants liquidés	Frais engagés	Montants liquidés	Frais engagés	
<b>Caisse Nationale des Organismes de Prévoyance Sociale</b>							<b>الصندوق الوطني لمنظمات الاحتياط الاجتماعي</b>
Déboursement directs aux assurés	2 325	4 169	1 992	3 514	1 932	3 352	التعويض المباشر للمؤمنين
Tiers payant	1 791	1 894	1 516	1 603	1 602	1 696	الثالث المزدى
<b>Total</b>	<b>4 116</b>	<b>6 063</b>	<b>3 508</b>	<b>5 117</b>	<b>3 534</b>	<b>5 048</b>	<b>المجموع</b>
<b>Caisse Nationale de Sécurité Sociale</b>							<b>الصندوق الوطني للضمان الاجتماعي</b>
Déboursement directs aux assurés	1 201	2 322	874	1 635	868	1 593	التعويض المباشر للمؤمنين
Tiers payant	1 208	1 467	1 034	1 271	741	906	الثالث المزدى
<b>Total</b>	<b>2 409</b>	<b>3 789</b>	<b>1 908</b>	<b>2 906</b>	<b>1 609</b>	<b>2 499</b>	<b>المجموع</b>

Source : Agence Nationale de l'Assurance Maladie.

المصدر : الوكالة الوطنية للتأمين الصحي.



13 - 12 Nombre de bénéficiaires des dépenses  
ALD par région : CNOPS

13 - 12 عدد المستفيدين من نفقات الأمراض  
المزمّنة حسب الجهة : ص.و.م.ج

Année 2014*	المبالغ	المستفيدين	سنة 2014*
En milliers de Dh	Montants	Bénéficiaires	بمئآت درهم
<b>Région</b>			<b>الجهة</b>
Oued Ed-Dahab - Lagouira	6 792	181	وادي الذهب - لكويرة
Laâyoune - Boujdour - Saka El Hamra	18 297	1 074	العيون - بوجدور - الساقية الحمراء
Guelmim - Es-Semara	15 421	803	كلميم - السمارة
Souss - Massa - Drâa	102 589	6 672	سوس - ماسة - درعة
Gharb - Chrarda - Béni Hssen	83 414	5 790	الغرب - الشرازة - بني حسن
Chaouia - Ouardigha	67 503	4 304	الشاوية - واديغة
Marrakech - Tensift - Al Haouz	132 641	8 501	مراكش - تانسيفت - الحوز
Oriental	102 848	7 513	الشرق
Grand Casablanca	341 345	22 493	الدار البيضاء الكبرى
Rabat - Salé - Zennour - Zaër	477 322	30 669	الرباط - سلا - زمور - زعير
Doukkala - Abda	69 771	4 317	دكالة - عبدة
Tadla - Azilal	56 299	2 707	تادلة - أزبال
Meknès - Tafilalet	111 875	6 645	مكناس - تافيلالت
Fès - Boulemane	106 618	6 842	فاس - بولمان
Taza - Al Hoceima - Taounate	39 367	2 274	تازة - الحسيمة - تاونات
Tanger - Tétouan	114 105	7 614	طنجة - تطوان
<b>Total</b>	<b>1 846 208</b>	<b>118 399</b>	<b>المجموع</b>

13 - 13 Nombre de bénéficiaires des dépenses  
ALD par région: CNS

13 - 13 عدد المستفيدين من نفقات الأمراض  
المزمّنة حسب الجهة : ص.و.م.ج

Année 2014*	المبالغ	المستفيدين	سنة 2014*
En milliers de Dh	Montants	Bénéficiaires	بمئآت درهم
<b>Région</b>			<b>الجهة</b>
Oued Ed-Dahab - Lagouira	678	59	وادي الذهب - لكويرة
Laâyoune - Boujdour - Saka El Hamra	2 493	183	العيون - بوجدور - الساقية الحمراء
Guelmim - Es-Semara	1 782	154	كلميم - السمارة
Souss - Massa - Drâa	116 274	8 403	سوس - ماسة - درعة
Gharb - Chrarda - Béni Hssen	49 923	5 062	الغرب - الشرازة - بني حسن
Chaouia - Ouardigha	32 218	3 084	الشاوية - واديغة
Marrakech - Tensift - Al Haouz	80 338	5 938	مراكش - تانسيفت - الحوز
Oriental	60 403	5 463	الشرق
Grand Casablanca	609 673	54 222	الدار البيضاء الكبرى
Rabat - Salé - Zennour - Zaër	147 642	10 650	الرباط - سلا - زمور - زعير
Doukkala - Abda	47 363	4 412	دكالة - عبدة
Tadla - Azilal	17 448	1 196	تادلة - أزبال
Meknès - Tafilalet	48 820	4 200	مكناس - تافيلالت
Fès - Boulemane	49 055	4 643	فاس - بولمان
Taza - Al Hoceima - Taounate	16 389	1 176	تازة - الحسيمة - تاونات
Tanger - Tétouan	88 878	6 571	طنجة - تطوان
Non déclarée	559	90	غير مصرح بها
Etranger	274	30	الخارج
<b>Total</b>	<b>1 370 212</b>	<b>115 536</b>	<b>المجموع</b>

ALD : Affection de Longue Durée.

CNOPS : Caisse Nationale des Organismes de Prévoyance Sociale.

CNS : Caisse Nationale de Sécurité Sociale.

Source : Agence Nationale de l'Assurance Maladie

ص.و.م.ج : الصندوق الوطني لمقدمات الاحتياط الاجتماعي.  
ص.و.م.ج : الصندوق الوطني للتأمين الاجتماعي.  
المصدر : الوكالة الوطنية للتأمين الصحي.

13 -14 Evolution des dépenses par type de soins : CNOPS

En milliers de Dh	2014*	2013	2012	بألف درهم
Médicaments admis au remboursement	1 346 006	1 146 974	1 181 812	الأدوية المقبولة ارجاع مصاريفها
Hospitalisation	664 806	599 164	605 849	الاستشفاء
Dialyse	344 558	321 749	315 772	تصفية الدم
Accouchement	155 740	138 493	136 945	الولادة
Consultations et visites	255 328	232 657	231 548	فحوصات و زيارات
Analyses de biologie médicale	315 262	273 064	261 342	التحليلات البيولوجية الطبية
Actes d'exploration et de spécialité	196 706	170 845	167 603	الفحوصات الوظيفية
Radiologie et imagerie médicale	80 991	67 836	63 681	الطب الإشعاعي و الفحوص الطبية المصورة
Soins bucco-dentaire	377 656	294 616	263 470	علاجات الفم والأسنان
Autres dépenses	379 107	308 925	306 125	نفقات أخرى
<b>Total</b>	<b>4 116 159</b>	<b>3 554 323</b>	<b>3 534 147</b>	<b>المجموع</b>

14 - 13 تطور النفقات حسب صنف العلاجات : ص.و.م.إ.ج

13 - 15 Evolution des dépenses par type de soins : CNSS

En milliers de Dh	2014	2013	2012	بألف درهم
Médicaments admis au remboursement	...	626 890	535 704	الأدوية المقبولة ارجاع مصاريفها
Hospitalisation	...	259 930	203 509	الاستشفاء
Dialyse	...	321 090	281 522	تصفية الدم
Accouchement	...	105 110	87 191	الولادة
Consultations et visites	...	128 200	107 795	فحوصات و زيارات
Analyses de biologie médicale	...	140 530	115 701	التحليلات البيولوجية الطبية
Actes d'exploration et de spécialité	...	...	61 154	الفحوصات الوظيفية
Radiologie et imagerie médicale	...	348 390	43 646	الطب الإشعاعي و الفحوص الطبية المصورة
Soins bucco-dentaire	...	...	...	علاجات الفم والأسنان
Autres dépenses	...	...	172 578	نفقات أخرى
<b>Total</b>	<b>...</b>	<b>1 930 140</b>	<b>1 608 800</b>	<b>المجموع</b>

15 - 13 تطور النفقات حسب صنف العلاجات : ص.و.م.إ.

CNOPS : Caisse Nationale des Organismes de Prévoyance Sociale  
 CNSS : Caisse Nationale de Sécurité Sociale.  
 Source : Agence Nationale de l'Assurance Maladie.

ص.و.م.إ.ج : الصندوق الوطني لامتلاكات الاحتياط الاجتماعي.  
 ص.و.م.إ. : الصندوق الوطني للضمان الاجتماعي.  
 المصدر : الوكالة الوطنية للتأمين الصحي.

13 - 16 Employeurs adhérents, affiliés, cotisations salariales et contributions patronales

16 - 13 المشغولون المسجلون، المنخرطون ومبلغ اشتراكات المنخرطين ومساهمة المشغلين

	2014*	2013	2012	
Employeurs adhérents au R.C.A.R	3 359	3 279	3 432	المشغولون المسجلون ب (ن.ج.م.د.ت)
Etablissements publics	642	615	1 009	المؤسسات العمومية
Collectivités locales	1 562	1 669	1 694	الجماعات المحلية
Autres organismes publics	1 155	995	729	منشآت عمومية أخرى
Affiliés cotisants au R.C.A.R	205 847	194 895	191 650	المنخرطون ب (ن.ج.م.د.ت)
Etablissements publics	145 218	137 450	27 622	الإدارات العمومية
Collectivités locales	30 548	28 914	28 433	الجماعات المحلية
Autres organismes publics	29 676	28 089	135 162	منشآت عمومية أخرى
Assurés volontaires	405	442	433	المؤمنون الطوعيين
Cotisations salariales et contributions patronales (en millions DH)	2 294.71	2 163.10	2 141.66	مبلغ اشتراكات المنخرطين ومساهمة المشغلين (بمليون درهم)

13 - 17 Pensions payées (1)

17 - 13 المعاشات المؤداة (1)

Exercice 2014*	المجموع Total	الوقتة خلال النشاط Décès en activité	العجز Invalidité	التقاعد Retraite	السنة المالية 2014*
Veufs/ves	36 665	8 174	189	28 302	الأرامل
Orphelins	7 534	3 961	73	3 500	الأيتام
Total	112 372	12 135	1 186	99 051	المجموع

(1) Il s'agit des bénéficiaires depuis la création du Régime Collectif d'Allocation de Retraite jusqu'au 31 Décembre de l'année concernée.

R.C.A.R : Régime Collectif d'Allocation de Retraite.

Source : Caisse Nationale de Retraite et d'Assurance

(1) يتعلق الأمر بالمستفيدين منذ إنشاء النظام الجماعي لمنح رواتب التقاعد إلى غاية 31 ديسمبر من السنوات المشار إليها أعلاه.  
ن.ج.م.د.ت : النظام الجماعي لمنح رواتب التقاعد.  
المصدر : الصندوق الوطني للتقاعد والتأمين.

13 - 18 Evolution de l'effectif des retraités  
et montants annuels versés selon  
la catégorie de bénéficiaires

18 - 13 تطور عدد المتقاعدين والمبالغ  
السوية المؤداة حسب  
فئة المستفيدين

Jusqu'au 31 décembre de l'année (1)	2014*	2013	2012	إلى غاية 31 ديسمبر من السنة (1)
<b>Vieillesse</b>				<b>الشيخوخة</b>
<b>Affiliés</b>				<b>المنخرطون</b>
Effectif	67 249	63 355	62 167	العدد
Montant annuel (en milliers DH)	3 557 332.10	3 122 509.05	2 974 018	المبلغ السنوي (بآلاف درهم)
<b>Conjoints</b>				<b>الأزواج</b>
Effectif	28 302	27 518	26 809	العدد
Montant annuel (en milliers DH)	457 201.82	437 112.19	405 686	المبلغ السنوي (بآلاف درهم)
<b>Orphelins</b>				<b>الأيتام</b>
Effectif	3 500	3 854	3 812	العدد
Montant annuel (en milliers DH)	53 442.19	45 076.65	45 435	المبلغ السنوي (بآلاف درهم)
<b>Invalité</b>				<b>العجز</b>
<b>Affiliés</b>				<b>المنخرطون</b>
Effectif	924	874	891	العدد
Montant annuel (en milliers DH)	38 231.71	34 008.26	33 431	المبلغ السنوي (بآلاف درهم)
<b>Conjoints</b>				<b>الأزواج</b>
Effectif	189	182	168	العدد
Montant annuel (en milliers DH)	3 922.03	3 611.71	3 205	المبلغ السنوي (بآلاف درهم)
<b>Orphelins</b>				<b>الأيتام</b>
Effectif	73	77	78	العدد
Montant annuel (en milliers DH)	912.73	854.86	878	المبلغ السنوي (بآلاف درهم)
<b>Décès en activité</b>				<b>الوفاة خلال النشاط</b>
<b>Conjoints</b>				<b>الأزواج</b>
Effectif	8 174	8 045	7 899	العدد
Montant annuel (en milliers DH)	119 393.27	111 029.14	104 220	المبلغ السنوي (بآلاف درهم)
<b>Orphelins</b>				<b>الأيتام</b>
Effectif	3 961	4 110	4 189	العدد
Montant annuel (en milliers DH)	41 322.76	33 011.24	32 575	المبلغ السنوي (بآلاف درهم)
<b>Total :</b>				<b>المجموع</b>
Effectif	112 372	108 015	106 013	العدد
Montant annuel (en milliers DH)	4 271 758.61	3 787 213.10	3 599 448	المبلغ السنوي (بآلاف درهم)

(1) Il s'agit des bénéficiaires depuis la création du Régime Collectif d'Allocation de Retraite jusqu'au 31 Décembre de l'année concernée.

Source : Caisse Nationale de Retraite et d'Assurance.

(1) يتعلق الأمر بالمستفيدين منذ إنشاء النظام الجماعي لمنح رواتب التقاعد إلى غاية 31 ديسمبر من السنوات المشار إليها أعلاه.

المصدر : الصندوق الوطني للتقاعد والتأمين

13 - 19 Evolution du nombre d'affiliés  
selon l'organisme employeur19 - 13 تطور عدد المنخرطين حسب  
الهيئة المشغلة

Catégorie	2013*	2012	2011	الفئة
Personnel civil de l'Etat	532 742	539 352	499 698	موظفو الدولة المدنيين
Personnel des Collectivités locales	105 454	106 880	107 888	موظفو الجماعات المحلية
Personnel des Etablissements Publics	22 365	22 203	22 306	موظفو المؤسسات العمومية
Total	660 561	668 415	629 892	المجموع

13 - 20 Evolution des pensionnés  
selon le type de régime (1)13 - 20 تطور عدد المتقاعدين  
حسب أنظمة المعاشات (1)

Nombre	2013*	2012	2011	العدد
Pensionnés de régimes cotisants	496 487	471 272	457 907	متقاعدي الأنظمة المساهمة
Pensions civiles	272 156	259 983	249 492	المعاشات المدنية
Pensions militaires (2)	224 331	211 289	208 415	المعاشات العسكرية (2)
Pensionnés de régimes non cotisants	118 249	116 588	120 616	متقاعدي الأنظمة غير المساهمة
Total	614 736	587 860	578 523	المجموع

13 - 21 Evolution des recettes  
(Cotisations et contributions)13 - 21 تطور المدخلات  
(الإشتراكات و المساهمات)

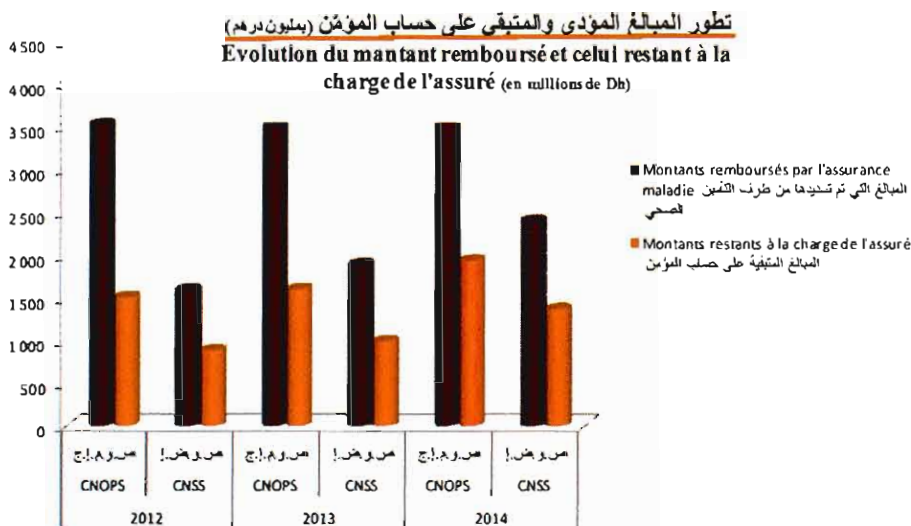
En millions DH	2013*	2012	2011	بمليون درهم
Pensions civiles	15 482,97	14 944,84	...	المعاشات المدنية
Pensions militaires (2)	5 636,01	5 450,48	...	المعاشات العسكرية (2)
Pensions du régime non cotisant	1 255,73	1 313,02	...	معاشات الأنظمة غير المساهمة
Total	22 374,71	21 708,34	...	المجموع

13-22 Evolution des dépenses selon  
le type de régime13 - 22 تطور النفقات  
حسب أنظمة المعاشات

En millions DH	2013*	2012	2011	بمليون درهم
Régimes cotisants	20 923,64	18 371,51	16 781,90	الأنظمة المساهمة
Pensions civiles	14 779,12	13 064,57	11 752,95	المعاشات المدنية
Pensions militaires (2)	6 144,52	5 306,94	5 028,95	المعاشات العسكرية (2)
Régimes non cotisants	1 209,04	1 318,71	1 222,12	الأنظمة غير المساهمة
Total	22 132,68	19 690,22	18 004,02	المجموع

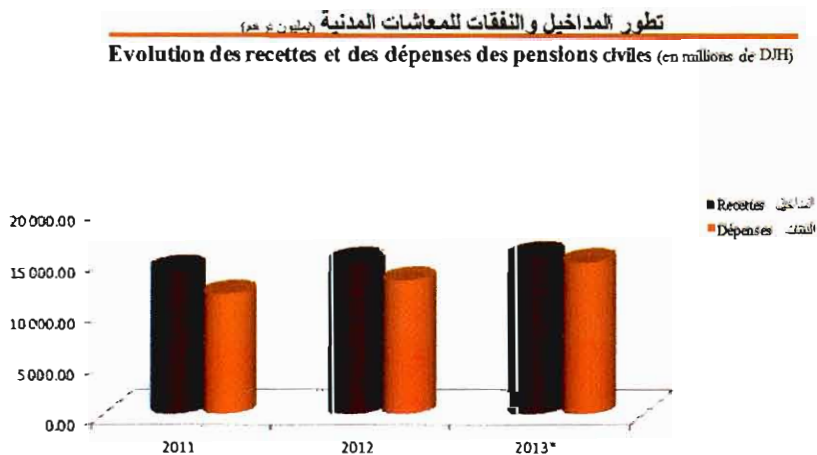
(1) Y compris les ayants droit

(2) Y compris les dépenses des pensions des Forces Auxiliaires  
Source : Caisse Marocaine des Retraites.(1) يتضمن ذوي الحقوق.  
(2) يتضمن نفقات معاشات القوات المساعدة  
المصدر: الصندوق المغربي للتقاعد.



CNOPS : Caisse Nationale des Organismes de Prévoyance Sociale  
 CNSS : Caisse Nationale de Sécurité Sociale

ص.و.إ.ج : الصندوق الوطني لمنظمات الإحتياط الإجتماعي  
 ص.و.إ. : الصندوق الوطني للضمان الإجتماعي






الفصل الرابع عشر  
التشغيل والأجور

CHAPITRE XIV

EMPLOI ET SALAIRES





## Sources d'information

Depuis 2006 la Direction de la Statistique a entamé une nouvelle série d'enquêtes annuelles sur l'emploi. L'enquête est réalisée en milieu urbain et rural auprès d'un échantillon de 60 000 ménages dont 40 000 dans les villes. Les résultats de l'enquête font l'objet de publications spéciales où l'utilisateur peut trouver aussi bien les données détaillées que l'approche méthodologique et conceptuelle qui a présidé à la collecte de ces informations.

S'agissant des salaires (salaire des fonctionnaires de l'Etat civil), les statistiques sont fournies par la Paierie Principale des Rémunérations (P.P.R.) relevant du Ministère de l'Economie et des Finances qui reste la principale source d'informations dans ce domaine. Elle est chargée de mandater, dans la limite des délégations qui lui sont données, les rémunérations du personnel civil et militaire de l'Etat.

## Concepts et définitions

**Population active** : elle comprend toutes les personnes constituant la main-d'œuvre disponible pour la production de biens et services. La population active est composée de la population active occupée et de la population active en chômage.

- **Population active occupée** : elle englobe toutes les personnes âgées de 7 ans et plus, participant à la production de biens et services, ne serait-ce que pour une heure, pendant une brève période de référence spécifiée et toutes les personnes pourvues normalement d'un emploi, mais absentes de leur travail pour un empêchement temporaire. Il s'agit d'un concept large qui englobe tous les types d'emploi, y compris le travail occasionnel, le travail à temps partiel et toutes les formes d'emplois irréguliers.
- **Population active en chômage** : elle est constituée de toutes les personnes âgées de 15 ans et plus, qui non pas une activité professionnelle et qui sont à la recherche d'un emploi.

## مصادر المعلومات

لقد شرعت مديرية الإحصاء منذ سنة 2006 في إجراء سلسلة جديدة من البحوث السنوية حول التشغيل في الوسطين الحضري والقروي. وقد استهدفت هذه البحوث عينة مكونة من 60 000 أسرة منها 40 000 في المدن وتصدر نتائج هذه البحوث في منشورات خاصة حيث يمكن للمستعمل أن يجد أيضا لمحة حول المنهجية المتبعة لإجراء البحث.

فيما يتعلق بالأجور (الخاصة بالموظفين المدنيين العاملين بالإدارات العمومية)، يعتبر مكتب أداء الأجور الرئيسي التابع لوزارة الاقتصاد والمالية مصدرا رئيسيا للمعلومات في هذا المجال.

## مفاهيم وتعريف

- **السكان النشيطون**: هم مجموع الأشخاص الذين يساهمون أو يسعون للمساهمة في عملية إنتاج السلع والخدمات. تضم هذه الفئة السكان النشيطين المشتغلين والعاطلين.
- **السكان النشيطون المشتغلون**: يتكونون من مجموع الأشخاص البالغين من العمر سبع سنوات فما فوق والذين يساهمون في إنتاج السلع والخدمات، ولو لمدة ساعة واحدة، خلال فترة مرجعية وجيزة محددة، وكل الأشخاص الذين يتوفرون على شغل وتغيّبوا عنه لسبب عارض. يتعلق الأمر هنا بتصور واسع يشمل كل أنواع الشغل بما في ذلك الشغل الظرفي أو الشغل لفترة محدودة وكل أنواع التشغيل غير المنتظم.
- **السكان النشيطون العاطلون**: هم مجموع الأشخاص البالغين من العمر 15 سنة فما فوق ولا يتوفرون على نشاط مهني وهم بصدد البحث عن شغل.

- **Population inactive** : est considérée inactive toute personne qui n'est ni active occupée, ni en chômage. La population inactive comprend les élèves, les étudiants, les femmes au foyer, les retraités, les rentiers, les infirmes ou malades, les vieillards et les autres inactifs.
- **Salarié** : toute personne qui travaille (ou qui a travaillé) pour le compte d'autrui en contrepartie d'un salaire en espèces et/ou en nature.
- **Indépendant** : toute personne exerçant (ou ayant exercé) un emploi pour son propre compte en exploitant son propre établissement ou en exerçant un métier sans faire appel à des salariés d'une façon permanente. Les actifs qui n'emploient que des aides familiales ou des apprentis, ne percevant pas de salaires fixés au préalable, sont considérés comme des indépendants.
- **Employeur** : toute personne active occupée, travaillant pour son propre compte en exploitant sa propre entreprise, ou exerçant un métier et employant au moins un salarié d'une façon permanente.
- **Aide familiale** : tout actif occupé, travaillant dans une (ou plusieurs) entreprise(s) pour le compte d'un membre de sa famille sans recevoir de rémunération. L'aide familiale vit toujours chez celui pour qui elle travaille.
- **Apprenti** : toute personne active occupée travaillant chez un employeur pour apprendre un métier. Elle peut recevoir une rémunération symbolique.
- **Associé ou membre d'une coopérative**: toute personne qui exerce son travail principal dans une activité relevant d'une coopérative ou d'une association en tant que membre et partage les bénéfices de l'activité avec les autres membres.
- **السكان غير النشيطين**: يعتبر غير نشيط كل شخص ليس بنشيط مشغل ولا بعاطل. وتضم الساكنة غير النشيطة التلاميذ والطلبة وربات البيوت والمتقاعدين والملاكين والمعاقين والمرضى والمسنين وغير النشيطين الآخرين.
- **المستأجر**: هو كل شخص يعمل (أو عمل) لحساب مشغل خاص أو عمل مقابل راتب.
- **المستقل**: هو كل شخص يعمل (أو عمل) لحسابه الخاص أو يزاول حرفة دون أن يشغل معه أي مستأجر بصفة دائمة. يدخل ضمن هذه الفئة النشيط الذي لا يشغل معه إلا مساعدين عائليين أو متعلمين بدون رواتب مضبوطة.
- **المشغل**: هو كل نشيط مشغل أو عاطل سبق له أن اشتغل يعمل أو عمل لحسابه الخاص باستغلال منشأته الخاصة أو مزاوله حرفة مع تشغيل مستأجر واحد على الأقل بصفة دائمة.
- **المساعد العائلي**: هو كل نشيط يشتغل في شركة (أو مجموع شركات) لصالح فرد من عائلته أو أسرته دون مقابل شرط أن يكون فردا من أسرته.
- **المتعلم**: هو كل نشيط مشغل يعمل لصالح مشغل بهدف تعلم مهنة ما، ويمكنه أن يحصل على أجر رمزية.
- **عضو في تعاونية أو شريك**: كل شخص يزاول نشاطا مهنيا لفائدة تعاونية أو جمعية هو شريك فيها ويتقاسم الأرباح مع باقي الشركاء.

- **Branche d'activité économique** : On entend par activité économique la nature du principal produit fabriqué ou service fourni par l'établissement où l'enquêté travaille (ou a travaillé s'il est chômeur ayant déjà travaillé au moment de l'enquête).
- **Secteur d'emploi** : Il s'agit des secteurs où les personnes actives exercent leur emploi (ou ont exercé leur emploi si elles sont chômeurs ayant déjà travaillé au moment de l'enquête).
- **Taux d'activité** : indique la part de la population qui participe ou cherche à participer à la production de biens et services dans la population totale du pays.
- **Taux de chômage** : le taux de chômage renseigne sur le déséquilibre entre l'offre et la demande d'emploi. Il exprime la part de la population dépourvue d'un emploi, mais qui cherche un travail, parmi la population active.
- **Salaires net annuel** : est égal au brut annuel après déduction des retenues (pension, retraite, mutuelle, crédit, loyer des logements domaniaux, ...).
- **Salaires brut annuel** : est le salaire avant déductions des cotisations.
- **SMIG** : est le Salaire Minimum Interprofessionnel Garanti dans l'industrie, le commerce et les professions libérales.
- **SMAG** : est le Salaire Minimum Garanti dans le secteur de l'agriculture.
- **النشاط الاقتصادي** : يقصد بالنشاط الاقتصادي نوعية المنتج الأساسي أو الخدمة الأساسية للمؤسسة أو المحل المهني الذي يشتغل به الشخص المعني، أو سبق له أن اشتغل به إذا كان عاطلاً أثناء إجراء البحث.
- **قطاع الشغل** : يتعلق الأمر بالقطاعات التي يمارس فيها الأشخاص النشيطون المشتغلون مهنتهم، وبتلك التي زاول بها العاطلون (الذين سبق لهم أن اشتغلوا) عملهم.
- **معدل النشاط** : يعتبر هذا المعدل من المؤشرات الأساسية لقياس مستوى النشاط. ويقاس نسبة السكان الذين يساهمون بشكل فعلي، أو يعملون على المساهمة في إنتاج السلع والخدمات، من مجموع السكان.
- **معدل البطالة** : يبين درجة عدم التوازن بين العرض والطلب على مستوى سوق الشغل. وهو يحدد نسبة السكان الذين يبحثون عن عمل من بين مجموع السكان النشيطين.
- **الراتب الصافي السنوي** : هو الخام السنوي بعد طرح الإقتطاعات التي تضم (التقاعد، الضريبة على الدخل، التعاضدية، كراء دور السكن المخزنية...).
- **الراتب الخام السنوي** : هو الراتب قبل الإقتطاعات.
- **الحد الأدنى للأجور في قطاع التجارة والصناعة والمهن الحرة** SMIG
- **الحد الأدنى للأجور في قطاع الفلاحة** SMAG.

### Remarques

- Pour le salaire journalier et le salaire mensuel, les calculs sont faits par les services du HCP.
- Le SMIG par heure (SMAG horaire) et le SMAG journalier sont publiés dans le Bulletin Officiel (Secrétariat du Gouvernement).
- Les indicateurs de l'emploi sont ajustés selon les projections de la population établies par le Centre d'Etudes et de Recherches Démographiques.
- Les données par régions ne représentent que des estimations faites sur la base d'une version provisoire des projections de la population selon le niveau découpage.
- بالنسبة للأجرة اليومية والأجرة الشهرية فإن حسابها يتم داخل مصالحي المندوبية السامية للتخطيط.
- تنشر معطيات الحد الأدنى للأجور في الجريدة الرسمية التابعة للأمانة العامة للحكومة.
- المعطيات الواردة في هذه المقدمة تأخذ بعين الاعتبار الإسقاطات السكانية حسب الجنس والسن التي تم إعدادها من طرف مركز الدراسات والأبحاث الديمغرافية.
- إن المعطيات حسب الجهات لا تمثل إلا تقديرات على أساس مشروع مؤقت للإسقاطات السكانية حسب التقسيم الجديد.

### ملاحظات

- Les statistiques sur les salaires ne concernent que les fonctionnaires mandatés par la Paierie Principale des Rémunérations. Sont exclus de ces statistiques, les départements suivants : les Forces Armées Royales, la Gendarmerie Royale, la Garde Royale, les Forces Auxiliaires, la Direction Générale de la Sûreté Nationale et la Direction de Surveillance du Territoire.
  - Concernant le tableau relatif à l'état matrimonial et au nombre d'enfants à charge, on constate un nombre important de fonctionnaires de sexe féminin mariées mais n'ayant aucun enfant à charge ; ceci tient au fait que la législation marocaine donne le droit au mari de prendre les enfants à sa charge sauf en cas de séparation. Si le mari ne bénéficie pas des allocations familiales (s'il travaille pour son propre compte, par exemple), c'est la femme qui prend à sa charge les enfants. Pour les célibataires ayant des enfants à charge, il s'agit de la charge de famille (frères et sœurs).
  - La catégorie "personnes étrangères à l'administration" englobe, entre autres, les femmes divorcées qui ne perçoivent que les allocations familiales.
  - Ces statistiques englobent aussi les fonctionnaires dont le salaire a été bloqué pour une raison ou une autre et qui continuent à bénéficier des allocations familiales, ainsi que les fonctionnaires à demi-traitement.
  - Ces statistiques donnent la situation au 31 Décembre de l'année. Par conséquent, les fonctionnaires radiés des cadres de l'administration avant cette date ne sont pas inclus.
- تشمل المعطيات حول الأجور فقط الموظفين العاملين بالإدارة العمومية والذين يتقاضون أجورهم من مكتب أداء الأجور باستثناء الإدارات التالية : القوات المسلحة الملكية، الدرك الملكي، الحرس الملكي، القوات المساعدة، الإدارة العامة للأمن الوطني وإدارة مراقبة التراب الوطني.
  - فيما يخص الجدول المتعلق بالحالة العائلية وعدد الأطفال، نلاحظ وجود عدد كبير من الموظفات المتزوجات اللواتي لا تتكفلن بأطفالهن، والسبب راجع إلى كون التشريع المغربي يمنح التعويضات العائلية إلى الزوج، إلا في حالة انفصال الزوجين حيث يعود هذا الحق إلى الزوجة إذا كان الزوج لا يتمتع بالتعويضات العائلية (كأن يكون مشغلا لحسابه الخاص مثلا) فإن الزوجة هي التي تتمتع بهذه التعويضات. أما بخصوص العزاب الذين لهم أطفال تحت الكفالة فالأمر يتعلق بالتكفل العائلي.
  - تضم فئة "الأجانب عن الإدارة"، النساء المطلقات اللواتي تصرف لهن التعويضات العائلية فقط وفئات أخرى.
  - تدخل ضمن هذه الإحصائيات المعطيات الخاصة بالموظفين الذين تم توقيف رواتبهم لسبب من الأسباب وبالتالي لا يتقاضون سوى التعويضات العائلية.
  - تعطي هذه الإحصائيات الوضعية في 31 من شهر ديسمبر من السنة وبالتالي لا تأخذ بعين الاعتبار الموظفين الذين تم التشطيب عليهم سابقا من أسلاك الوظيفة العمومية.

14 - 1 Population selon le sexe, l'âge  
et le type d'activité : Ensemble

1 - 1 السكان حسب الجنس والسنة  
ونوع النشاط : المجموع

Année 2015	المجموع Total	غير النشيطين Inactifs	المطلوبون Chômeurs	النشيطون المشغولون Actifs occupés	سنة 2015
<b>Masculin + Féminin</b>					<b>ذكور + إناث</b>
Moins de 15 ans	8 536 148	8 479 518		56 630	أقل من 15 سنة
15 à 24 ans	6 176 639	4 290 158	392 942	1 493 539	من 15 إلى 24 سنة
25 à 34 ans	5 845 062	2 273 070	497 843	3 074 149	من 25 إلى 34 سنة
35 à 44 ans	4 547 196	1 805 594	149 790	2 591 812	من 35 إلى 44 سنة
45 à 59 ans	5 021 133	2 187 756	98 172	2 735 205	من 45 إلى 59 سنة
60 ans et plus	3 374 683	2 581 039	9 620	784 024	60 سنة فأكثر
<b>Total</b>	<b>33 500 861</b>	<b>21 617 135</b>	<b>1 148 367</b>	<b>10 735 359</b>	<b>المجموع</b>
<b>Masculin</b>					<b>ذكور</b>
Moins de 15 ans	4 366 077	4 332 800		33 277	أقل من 15 سنة
15 à 24 ans	3 142 767	1 788 902	279 128	1 074 737	من 15 إلى 24 سنة
25 à 34 ans	2 830 057	188 786	341 745	2 299 526	من 25 إلى 34 سنة
35 à 44 ans	2 101 042	86 392	104 082	1 910 568	من 35 إلى 44 سنة
45 à 59 ans	2 304 671	271 484	79 105	1 954 082	من 45 إلى 59 سنة
60 ans et plus	1 677 100	1 095 751	8 624	572 725	60 سنة فأكثر
<b>Total</b>	<b>16 421 714</b>	<b>7 764 115</b>	<b>812 684</b>	<b>7 844 915</b>	<b>المجموع</b>
<b>Féminin</b>					<b>إناث</b>
Moins de 15 ans	4 170 071	4 146 718		23 353	أقل من 15 سنة
15 à 24 ans	3 033 872	2 501 256	113 814	418 802	من 15 إلى 24 سنة
25 à 34 ans	3 015 005	2 084 284	156 098	774 623	من 25 إلى 34 سنة
35 à 44 ans	2 446 154	1 719 202	45 708	681 244	من 35 إلى 44 سنة
45 à 59 ans	2 716 462	1 916 272	19 067	781 123	من 45 إلى 59 سنة
60 ans et plus	1 697 583	1 485 288	996	211 299	60 سنة فأكثر
<b>Total</b>	<b>17 079 147</b>	<b>13 853 020</b>	<b>335 683</b>	<b>2 890 444</b>	<b>المجموع</b>

Remarque:

Les légères différences constatées entre les effectifs de la population publiés dans ce chapitre et ceux des projections sont dues à la différence des approches méthodologiques adoptées par chacune des deux sources

Source : Haut Commissariat au Plan (Direction de la Statistique).

ملاحظة:

إن الاختلافات الملحوظة في أعداد السكان المنشورة ضمن هذا الفصل مقارنة مع إسقاطات السكان ناتجة عن اختلاف المنهجية المعتمدة من كل كلا مصدرين المعلومات

المصدر : المديرية السامية للتخطيط (مديرية الإحصاء).

14 - 2 Population selon le sexe, l'âge  
et le type d'activité : Milieu urbain

14 - 2 السكان حسب الجنس والسنة  
ونوع النشاط : الوسط الحضري

Année 2015	المجموع Total	غير النشيطين Inactifs	النشيطون المشغولون		2015 سنة
			العاطلون Chômeurs	النشيطون المشغولون Actifs occupés	
<b>Masculin + Féminin</b>					<b>ذكور + إناث</b>
Moins de 15 ans	4 779 263	4 774 589		4 674	أقل من 15 سنة
15 à 24 ans	3 391 772	2 657 720	286 303	447 749	من 15 إلى 24 سنة
25 à 34 ans	3 494 122	1 464 134	427 357	1 602 631	من 25 إلى 34 سنة
35 à 44 ans	2 936 088	1 294 710	124 237	1 517 141	من 35 إلى 44 سنة
45 à 59 ans	3 329 396	1 676 981	79 372	1 573 043	من 45 إلى 59 سنة
60 ans et plus	2 111 359	1 843 072	7 021	261 266	60 سنة فأكثر
<b>Total</b>	<b>20 042 000</b>	<b>13 711 206</b>	<b>924 290</b>	<b>5 406 504</b>	<b>المجموع</b>
<b>Masculin</b>					<b>ذكور</b>
Moins de 15 ans	2 426 142	2 421 843		4 299	أقل من 15 سنة
15 à 24 ans	1 694 770	1 157 381	188 199	349 190	من 15 إلى 24 سنة
25 à 34 ans	1 689 100	142 371	285 255	1 261 474	من 25 إلى 34 سنة
35 à 44 ans	1 372 008	62 469	83 132	1 226 407	من 35 إلى 44 سنة
45 à 59 ans	1 549 360	221 832	63 186	1 264 342	من 45 إلى 59 سنة
60 ans et plus	1 054 353	821 972	6 512	225 869	60 سنة فأكثر
<b>Total</b>	<b>9 785 733</b>	<b>4 827 868</b>	<b>626 284</b>	<b>4 331 581</b>	<b>المجموع</b>
<b>Féminin</b>					<b>إناث</b>
Moins de 15 ans	2 353 121	2 352 746		375	أقل من 15 سنة
15 à 24 ans	1 697 002	1 500 339	98 104	98 559	من 15 إلى 24 سنة
25 à 34 ans	1 805 022	1 321 763	142 102	341 157	من 25 إلى 34 سنة
35 à 44 ans	1 564 080	1 232 241	41 105	290 734	من 35 إلى 44 سنة
45 à 59 ans	1 780 036	1 455 149	16 186	308 701	من 45 إلى 59 سنة
60 ans et plus	1 057 006	1 021 100	509	35 397	60 سنة فأكثر
<b>Total</b>	<b>10 256 267</b>	<b>8 883 338</b>	<b>298 006</b>	<b>1 074 923</b>	<b>المجموع</b>

## Remarque:

Les légères différences constatées entre les effectifs de la population publiés dans ce chapitre et ceux des projections sont dues à la différence des approches méthodologiques adoptées par chacune des deux sources.  
Source : Haut Commissariat au Plan (Direction de la Statistique)

ملاحظة:  
إن الاختلافات الملحوظة في أعداد السكان المنشورة ضمن هذا الفصل مقارنة مع إسقاطات السكان ناتجة عن اختلاف المنهجية المعتمدة من قبل كلا مصدرَي المعلومات.  
المصدر : المديرية السامية للتخطيط (مديرية الإحصاء).

### 14 - 3 Population selon le sexe, l'âge et le type d'activité : Milieu rural

### 14 - 3 السكان حسب الجنس والسن ونوع النشاط : الوسط القروي

Année 2015	المجموع Total	غير النشيطين Inactifs	العطالون Chômeurs	النشيطون المشتغولون Actifs occupés	سنة 2015
<b>Masculin + Féminin</b>					<b>ذكور + إناث</b>
Moins de 15 ans	3 756 885	3 704 929		51 956	أقل من 15 سنة
15 à 24 ans	2 784 867	1 632 438	106 639	1 045 790	من 15 إلى 24 سنة
25 à 34 ans	2 350 940	808 936	70 486	1 471 518	من 25 إلى 34 سنة
35 à 44 ans	1 611 108	510 884	25 553	1 074 671	من 35 إلى 44 سنة
45 à 59 ans	1 691 737	510 775	18 800	1 162 162	من 45 إلى 59 سنة
60 ans et plus	1 263 324	737 967	2 599	522 758	60 سنة فأكثر
<b>Total</b>	<b>13 458 861</b>	<b>7 905 929</b>	<b>224 077</b>	<b>5 328 855</b>	<b>المجموع</b>
<b>Masculin</b>					<b>ذكور</b>
Moins de 15 ans	1 939 935	1 910 957		28 978	أقل من 15 سنة
15 à 24 ans	1 447 997	631 521	90 929	725 547	من 15 إلى 24 سنة
25 à 34 ans	1 140 957	46 415	56 490	1 038 052	من 25 إلى 34 سنة
35 à 44 ans	729 054	23 923	20 950	684 161	من 35 إلى 44 سنة
45 à 59 ans	755 311	49 652	15 919	689 740	من 45 إلى 59 سنة
60 ans et plus	622 747	273 779	2 112	346 856	60 سنة فأكثر
<b>Total</b>	<b>6 635 981</b>	<b>2 936 247</b>	<b>186 400</b>	<b>3 513 334</b>	<b>المجموع</b>
<b>Féminin</b>					<b>إناث</b>
Moins de 15 ans	1 816 950	1 793 972		22 978	أقل من 15 سنة
15 à 24 ans	1 336 870	1 000 917	15 710	320 243	من 15 إلى 24 سنة
25 à 34 ans	1 209 983	762 521	13 996	433 466	من 25 إلى 34 سنة
35 à 44 ans	882 074	486 961	4 603	390 510	من 35 إلى 44 سنة
45 à 59 ans	936 426	461 123	2 881	472 422	من 45 إلى 59 سنة
60 ans et plus	640 577	464 188	487	175 902	60 سنة فأكثر
<b>Total</b>	<b>6 822 880</b>	<b>4 969 682</b>	<b>37 677</b>	<b>1 815 521</b>	<b>المجموع</b>

#### Remarque:

Les légères différences constatées entre les effectifs de la population publiés dans ce chapitre et ceux des projections sont dues à la différence des approches méthodologiques adoptées par chacune des deux sources.  
Source : Haut Commissariat au Plan (Direction de la Statistique).

#### ملاحظة:

إن الاختلافات الملاحظة في أعداد السكان المنشورة ضمن هذا الفصل مقارنة مع إسقاطات السكان ناتجة عن اختلاف المنهجية المعتمدة من قبل كلا مصدري المعلومات.  
المصدر : المفوضية السامية للتخطيط (مفوضية الإحصاء).



14 - 4 Taux d'activité et taux de chômage  
selon le sexe et l'âge : Ensemble (1)

14 - 4 معدل النشاط ومعدل البطالة  
حسب الجنس والسن : المجموع (1)

En %	ذكور + إناث		إناث		ذكور		بالنسبة المئوية معدل النشاط
	Masculin + Féminin		Féminin		Masculin		
Taux d'activité	2015	2014	2015	2014	2015	2014	معدل النشاط
15 à 19 ans	19.4	21.5	11.6	11.7	26.5	30.4	من 15 إلى 19 سنة
20 à 24 ans	43.6	45.7	24.1	24.9	63.9	67.4	من 20 إلى 24 سنة
25 à 29 ans	60.7	60.9	31.3	31.3	91.4	92.3	من 25 إلى 29 سنة
30 à 34 ans	61.6	61.7	30.5	30.6	95.4	95.5	من 30 إلى 34 سنة
35 à 39 ans	59.9	59.9	29.4	30.3	96.3	95.4	من 35 إلى 39 سنة
40 à 44 ans	60.7	60.9	30.1	30.5	95.5	95.0	من 40 إلى 44 سنة
45 à 49 ans	59.4	60.0	31.2	32.8	93.8	94.6	من 45 إلى 49 سنة
50 à 54 ans	56.4	57.4	29.5	30.9	87.9	88.5	من 50 إلى 54 سنة
55 à 59 ans	52.7	53.7	27.1	27.5	81.9	80.9	من 55 إلى 59 سنة
60 ans et plus	23.5	23.5	12.5	12.5	34.7	34.6	60 سنة فأكثر
15 ans et plus	47.4	48.0	24.8	25.2	71.5	72.4	15 سنة فأكثر

En %	ذكور + إناث		إناث		ذكور		بالنسبة المئوية معدل البطالة
	Masculin + Féminin		Féminin		Masculin		
Taux de chômage	2015	2014	2015	2014	2015	2014	معدل البطالة
15 à 24 ans	20.8	20.0	21.4	19.1	20.6	20.3	من 15 إلى 24 سنة
25 à 34 ans	13.9	13.9	16.8	17.0	12.9	12.7	من 25 إلى 34 سنة
35 à 44 ans	5.5	6.1	6.3	7.0	5.2	5.8	من 35 إلى 44 سنة
45 à 59 ans	3.5	3.4	2.4	2.4	3.9	3.9	من 45 إلى 59 سنة
60 ans et plus	1.2	1.5	0.5	0.9	1.5	1.7	60 سنة فأكثر
15 ans et plus	9.7	9.9	10.5	10.4	9.4	9.7	15 سنة فأكثر

(1) Population âgée de 15 ans et plus

Source : Haut Commissariat au Plan (Direction de la Statistique).

(1) الأشخاص البالغون 15 سنة فأكثر  
المصدر : المفوضية السامية للتخطيط (مفوضية الإحصاء).

### 14 - 5 Taux d'activité et taux de chômage selon le sexe et l'âge : Milieu urbain (1)

### 14 - 5 معدل النشاط ومعدل البطالة حسب الجنس والسن : الوسط الحضري (1)

En %	نكور + إناث		إناث		نكور		بالنسبة المئوية معدل النشاط
	Masculin + Féminin		Féminin		Masculin		
Taux d'activité	2015	2014	2015	2014	2015	2014	
15 à 19 ans	9.6	10.4	3.9	3.7	15.0	16.8	من 15 إلى 19 سنة
20 à 24 ans	34.7	36.3	19.5	19.3	50.6	54.1	من 20 إلى 24 سنة
25 à 29 ans	58.2	59.6	28.4	29.1	88.7	90.8	من 25 إلى 29 سنة
30 à 34 ans	58.0	57.8	25.2	24.7	94.6	94.8	من 30 إلى 34 سنة
35 à 39 ans	55.5	56.1	21.0	22.6	96.0	95.4	من 35 إلى 39 سنة
40 à 44 ans	56.3	56.2	21.5	21.6	94.9	94.6	من 40 إلى 44 سنة
45 à 49 ans	53.9	54.7	21.0	21.7	93.2	94.0	من 45 إلى 49 سنة
50 à 54 ans	50.0	50.4	18.1	19.0	85.7	86.3	من 50 إلى 54 سنة
55 à 59 ans	43.9	45.7	14.8	16.0	76.5	75.8	من 55 إلى 59 سنة
60 ans et plus	12.7	13.0	3.4	3.9	22.0	22.4	60 سنة فأكثر
<b>15 ans et plus</b>	<b>41.4</b>	<b>42.1</b>	<b>17.4</b>	<b>17.8</b>	<b>67.3</b>	<b>68.2</b>	<b>15 سنة فأكثر</b>
Taux de chômage							معدل البطالة
15 à 24 ans	39.0	38.1	49.9	46.8	35.0	35.2	من 15 إلى 24 سنة
25 à 34 ans	21.1	20.9	29.4	30.8	18.4	17.8	من 25 إلى 34 سنة
35 à 44 ans	7.6	8.4	12.4	13.5	6.3	7.0	من 35 إلى 44 سنة
45 à 59 ans	4.8	4.5	5.0	5.2	4.8	4.4	من 45 إلى 59 سنة
60 ans et plus	2.6	3.4	1.4	3.3	2.8	3.4	60 سنة فأكثر
<b>15 ans et plus</b>	<b>14.6</b>	<b>14.8</b>	<b>21.7</b>	<b>21.9</b>	<b>12.6</b>	<b>12.8</b>	<b>15 سنة فأكثر</b>

### 14 - 6 Taux d'activité et taux de chômage selon le sexe et l'âge : Milieu rural (1)

### 14 - 6 معدل النشاط ومعدل البطالة حسب الجنس والسن : الوسط القروي (1)

En %	نكور + إناث		إناث		نكور		بالنسبة المئوية معدل النشاط
	Masculin + Féminin		Féminin		Masculin		
Taux d'activité	2015	2014	2015	2014	2015	2014	
15 à 19 ans	30.4	34.0	20.8	21.2	38.7	44.9	من 15 إلى 19 سنة
20 à 24 ans	55.7	57.8	30.3	32.1	81.6	84.5	من 20 إلى 24 سنة
25 à 29 ans	64.2	62.9	35.3	34.3	95.4	94.8	من 25 إلى 29 سنة
30 à 34 ans	67.1	67.5	38.8	39.7	96.5	96.5	من 30 إلى 34 سنة
35 à 39 ans	67.4	66.6	43.4	43.3	96.7	95.4	من 35 إلى 39 سنة
40 à 44 ans	69.3	69.8	46.4	47.2	96.7	96.0	من 40 إلى 44 سنة
45 à 49 ans	69.9	70.5	50.1	53.0	95.1	95.8	من 45 إلى 49 سنة
50 à 54 ans	69.9	71.0	52.1	53.3	92.7	93.1	من 50 إلى 54 سنة
55 à 59 ans	69.6	69.1	50.1	48.8	92.2	90.9	من 55 إلى 59 سنة
60 ans et plus	41.6	40.1	27.5	26.4	56.0	53.5	60 سنة فأكثر
<b>15 ans et plus</b>	<b>56.7</b>	<b>57.2</b>	<b>36.6</b>	<b>36.9</b>	<b>78.2</b>	<b>78.7</b>	<b>15 سنة فأكثر</b>
Taux de chômage							معدل البطالة
15 à 24 ans	9.3	8.9	4.7	4.3	11.1	10.7	من 15 إلى 24 سنة
25 à 34 ans	4.6	4.4	3.1	2.1	5.2	5.4	من 25 إلى 34 سنة
35 à 44 ans	2.3	2.7	1.2	1.2	3.0	3.5	من 35 إلى 44 سنة
45 à 59 ans	1.6	1.9	0.6	0.5	2.3	2.9	من 45 إلى 59 سنة
60 ans et plus	0.5	0.5	0.3	0.3	0.6	0.5	60 سنة فأكثر
<b>15 ans et plus</b>	<b>4.1</b>	<b>4.2</b>	<b>2.1</b>	<b>1.8</b>	<b>5.1</b>	<b>5.4</b>	<b>15 سنة فأكثر</b>

(1) Population âgée de 15 ans et plus

Source : Haut Commissariat au Plan (Direction de la Statistique).

(1) الأشخاص البالغون 15 سنة فأكثر  
المصدر : المفوضية السامية للتخطيط (مديرية الإحصاء).

14 - 7 Population âgée de 15 ans et plus  
selon le sexe et le diplôme le plus  
élevé obtenu : Ensemble

14 - 7 السكان البالغون 15 سنة فأكثر  
حسب الجنس وأعلى شهادة  
محصل عليها : المجموع

Année 2015	المجموع Ensemble	إناث Féminin	ذكور Masculin	2015 سنة
<b>Diplômes obtenus</b>				<b>الشهادات المحصل عليها</b>
Diplômes et certificats de l'enseignement fondamental	7 152 405	3 101 115	4 051 290	دبلومات وشهادات التعليم الأساسي
Diplômes de l'enseignement secondaire	1 014 917	493 339	521 578	دبلومات التعليم الثانوي
Diplômes supérieurs délivrés par les facultés (exceptée la faculté de médecine)	791 694	360 909	430 785	دبلومات عليا ممنوحة من طرف الكليات (ما عدا كلية الطب)
Diplômes supérieurs délivrés par les grandes écoles et instituts supérieurs (y compris la faculté de médecine)	204 656	68 705	135 951	دبلومات عليا ممنوحة من طرف المدارس والمعاهد العليا (بما في ذلك كلية الطب)
Diplômes de techniciens et de cadres moyens	742 098	313 033	429 065	دبلومات التقنيين والأطر المتوسطة
Diplômes de techniciens supérieurs	34 637	13 668	20 969	دبلومات التقنيين العليا
Diplômes en qualification professionnelle	614 440	163 242	451 198	دبلومات التأهيل المهني
Certificats en spécialisation professionnelle	50 955	15 776	35 179	شهادات التخصص المهني
Sans diplôme	14 349 930	8 376 610	5 973 320	بدون شهادة
Non déclaré	8 981	2 679	6 302	غير مصرح به
<b>Total</b>	<b>24 964 713</b>	<b>12 909 076</b>	<b>12 055 637</b>	<b>المجموع</b>

14 - 8 Population active âgée de 15 ans et plus  
selon le sexe et le diplôme le plus  
élevé obtenu : Ensemble

14 - 8 السكان النشيطون البالغون 15 سنة  
فأكثر حسب الجنس وأعلى شهادة  
محصل عليها : المجموع

Année 2015	المجموع Ensemble	إناث Féminin	ذكور Masculin	2015 سنة
<b>Diplômes obtenus</b>				<b>الشهادات المحصل عليها</b>
Diplômes et certificats de l'enseignement fondamental	2 929 319	472 387	2 456 932	دبلومات وشهادات التعليم الأساسي
Diplômes de l'enseignement secondaire	280 757	74 814	205 943	دبلومات التعليم الثانوي
Diplômes supérieurs délivrés par les facultés (exceptée la faculté de médecine)	515 210	197 973	317 237	دبلومات عليا ممنوحة من طرف الكليات (ما عدا كلية الطب)
Diplômes supérieurs délivrés par les grandes écoles et instituts supérieurs (y compris la faculté de médecine)	165 551	55 499	110 052	دبلومات عليا ممنوحة من طرف المدارس والمعاهد العليا (بما في ذلك كلية الطب)
Diplômes de techniciens et de cadres moyens	587 778	222 013	365 765	دبلومات التقنيين والأطر المتوسطة
Diplômes de techniciens supérieurs	26 646	8 116	18 530	دبلومات التقنيين العليا
Diplômes en qualification professionnelle	455 046	92 760	362 286	دبلومات التأهيل المهني
Certificats en spécialisation professionnelle	42 769	9 123	33 646	شهادات التخصص المهني
Sans diplôme	6 818 235	2 069 048	4 749 187	بدون شهادة
Non déclaré	5 785	1 041	4 744	غير مصرح به
<b>Total</b>	<b>11 827 096</b>	<b>3 202 774</b>	<b>8 624 322</b>	<b>المجموع</b>

14 - 9 Population âgée de 15 ans et plus  
selon le sexe et le diplôme le plus  
élevé obtenu : Milieu urbain

14 - 9 السكان البالغون 15 سنة فأكثر  
حسب الجنس وأعلى شهادة  
محصل عليها : الوسط الحضري

Année 2015	المجموع Ensemble	إناث Féminin	ذكور Masculin	سنة 2015
Diplômes obtenus				الشهادات المحصل عليها
Diplômes et certificats de l'enseignement fondamental	5 027 597	2 349 024	2 678 573	دبلومات وشهادات التعليم الأساسي
Diplômes de l'enseignement secondaire	915 137	460 859	454 278	دبلومات التعليم الثانوي
Diplômes supérieurs délivrés par les facultés (exceptée la faculté de médecine)	733 354	343 311	390 043	دبلومات عليا ممنوحة من طرف الكليات (ما عدا كلية الطب)
Diplômes supérieurs délivrés par les grandes écoles et instituts supérieurs (y compris la faculté de médecine)	201 713	67 815	133 898	دبلومات عليا ممنوحة من طرف المدارس والمعاهد العليا (بما في ذلك كلية الطب)
Diplômes de techniciens et de cadres moyens	706 037	300 819	405 218	دبلومات التقنيين والأطر المتوسطة
Diplômes de techniciens supérieurs	31 994	12 852	19 142	دبلومات التقنيين العليا
Diplômes en qualification professionnelle	545 744	153 719	392 025	دبلومات التأهيل المهني
Certificats en spécialisation professionnelle	39 253	13 791	25 462	شهادات التخصص المهني
Sans diplôme	7 054 215	4 198 780	2 855 435	بدون شهادة
Non déclaré	7 693	2 176	5 517	غير مصرح به
Total	15 262 737	7 903 146	7 359 591	المجموع

14 - 10 Population active âgée de 15 ans et plus  
selon le sexe et le diplôme le plus  
élevé obtenu : Milieu urbain

14 - 10 السكان النشيطون البالغون 15 سنة  
فأكثر حسب الجنس وأعلى شهادة  
محصل عليها : الوسط الحضري

Année 2015	المجموع Ensemble	إناث Féminin	ذكور Masculin	سنة 2015
Diplômes obtenus				الشهادات المحصل عليها
Diplômes et certificats de l'enseignement fondamental	1 917 357	305 546	1 611 811	دبلومات وشهادات التعليم الأساسي
Diplômes de l'enseignement secondaire	247 819	69 666	178 153	دبلومات التعليم الثانوي
Diplômes supérieurs délivrés par les facultés (exceptée la faculté de médecine)	468 884	186 321	282 563	دبلومات عليا ممنوحة من طرف الكليات (ما عدا كلية الطب)
Diplômes supérieurs délivrés par les grandes écoles et instituts supérieurs (y compris la faculté de médecine)	162 945	54 695	108 250	دبلومات عليا ممنوحة من طرف المدارس والمعاهد العليا (بما في ذلك كلية الطب)
Diplômes de techniciens et de cadres moyens	555 166	212 482	342 684	دبلومات التقنيين والأطر المتوسطة
Diplômes de techniciens supérieurs	24 521	7 671	16 850	دبلومات التقنيين العليا
Diplômes en qualification professionnelle	397 683	88 020	309 663	دبلومات التأهيل المهني
Certificats en spécialisation professionnelle	32 452	8 416	24 036	شهادات التخصص المهني
Sans diplôme	2 514 044	438 696	2 075 348	بدون شهادة
Non déclaré	5 249	1 041	4 208	غير مصرح به
Total	6 326 120	1 372 554	4 953 566	المجموع

14 - 11 Population âgée de 15 ans et plus  
selon le sexe et le diplôme le plus  
élevé obtenu : Milieu rural

11 - 11 السكان البالغون 15 سنة فأكثر  
حسب الجنس وأعلى شهادة  
محصل عليها : الوسط القروي

Année 2015	المجموع Ensemble	إناث Féminin	نكور Masculin	سنة 2015
<b>Diplômes obtenus</b>				<b>الشهادات المحصل عليها</b>
Diplômes et certificats de l'enseignement fondamental	2 124 808	752 091	1 372 717	دبلومات وشهادات التعليم الأساسي
Diplômes de l'enseignement secondaire	99 780	32 480	67 300	دبلومات التعليم الثانوي
Diplômes supérieurs délivrés par les facultés (exceptée la faculté de médecine)	58 340	17 598	40 742	دبلومات عليا ممنوحة من طرف الكليات (ما عدا كلية الطب)
Diplômes supérieurs délivrés par les grandes écoles et instituts supérieurs (y compris la faculté de médecine)	2 943	890	2 053	دبلومات عليا ممنوحة من طرف المدارس والمعاهد العليا ( بما في ذلك كلية الطب)
Diplômes de techniciens et de cadres moyens	36 061	12 214	23 847	دبلومات التقنيين والأطر المتوسطة
Diplômes de techniciens supérieurs	2 643	816	1 827	دبلومات التقنيين العليا
Diplômes en qualification professionnelle	68 696	9 523	59 173	دبلومات التأهيل المهني
Certificats en spécialisation professionnelle	11 702	1 985	9 717	شهادات التخصص المهني
Sans diplôme	7 295 715	4 177 830	3 117 885	بدون شهادة
Non déclaré	1 288	503	785	غير مصرح به
<b>Total</b>	<b>9 701 976</b>	<b>5 005 930</b>	<b>4 696 046</b>	<b>المجموع</b>

14 - 12 Population active âgée de 15 ans et plus  
selon le sexe et le diplôme le plus  
élevé obtenu : Milieu rural

12 - 12 السكان النشيطون البالغون 15 سنة  
فأكثر حسب الجنس وأعلى شهادة  
محصل عليها : الوسط القروي

Année 2015	المجموع Ensemble	إناث Féminin	نكور Masculin	سنة 2015
<b>Diplômes obtenus</b>				<b>الشهادات المحصل عليها</b>
Diplômes et certificats de l'enseignement fondamental	1 011 962	166 841	845 121	دبلومات وشهادات التعليم الأساسي
Diplômes de l'enseignement secondaire	32 938	5 148	27 790	دبلومات التعليم الثانوي
Diplômes supérieurs délivrés par les facultés (exceptée la faculté de médecine)	46 326	11 652	34 674	دبلومات عليا ممنوحة من طرف الكليات (ما عدا كلية الطب)
Diplômes supérieurs délivrés par les grandes écoles et instituts supérieurs (y compris la faculté de médecine)	2 606	804	1 802	دبلومات عليا ممنوحة من طرف المدارس والمعاهد العليا ( بما في ذلك كلية الطب)
Diplômes de techniciens et de cadres moyens	32 612	9 531	23 081	دبلومات التقنيين والأطر المتوسطة
Diplômes de techniciens supérieurs	2 125	445	1 680	دبلومات التقنيين العليا
Diplômes en qualification professionnelle	57 363	4 740	52 623	دبلومات التأهيل المهني
Certificats en spécialisation professionnelle	10 317	707	9 610	شهادات التخصص المهني
Sans diplôme	4 304 191	1 630 352	2 673 839	بدون شهادة
Non déclaré	536	-	536	غير مصرح به
<b>Total</b>	<b>5 500 976</b>	<b>1 830 220</b>	<b>3 670 756</b>	<b>المجموع</b>

14 - 13 Population active selon  
l'âge et les branches d'activité  
économique : Ensemble

14 - 13 السكان النشيطون حسب  
السن وفروع النشاط  
الإقتصادي : المجموع

Année 2015	60 سنة فأكثر 60 ans et +	59-45	44-25	24-15	أقل من 15 سنة < à 15 ans	المجموع Total	سنة 2015
Agriculture, forêts et pêche	480 215	986 770	1 924 840	835 850	51 005	4 278 680	الفلحة والغابات والصيد البحري
Industrie extractive	713	10 966	36 110	5 194	-	52 983	الصناعة الإستخراجية
Industrie manufacturière	30 887	262 250	741 417	175 357	1 653	1 211 564	المفتوحات المصنعة
Électricité, gaz et eau	776	15 356	16 923	1 282	-	34 337	الكهرباء والغاز والماء
Bâtiment et travaux publics	35 247	238 073	680 196	170 066	-	1 123 582	البناء والأشغال العمومية
Réparation	5 108	33 842	121 066	50 951	1 111	212 078	إصلاح
Commerce de gros et de détail	110 546	375 325	888 279	174 487	2 089	1 550 726	تجارة بالجملة وبالتفصيل
Restauration et hôtellerie	8 165	72 029	217 830	43 535	247	341 806	الإيواء والإطعام
Transport, entrepôts et communications	25 676	154 530	323 015	29 131	91	532 443	النقل والمستودعات والمواصلات
Banques, assurances, affaires immobilières et services fournis aux entreprises	13 143	81 107	206 812	19 266	-	320 328	الأبنك والتأمينات والشؤون العقارية والخدمات المقدمة للمقاولات
Services personnels et domestiques	37 733	149 456	295 981	49 922	202	533 294	الخدمات الخصوصية والمنزلية
Services sociaux fournis à la collectivité (1)	23 450	231 486	294 056	34 004	232	583 228	الخدمات الإجتماعية المقدمة للمعامة (1)
Administration générale	20 622	210 496	256 166	11 662	-	498 946	الإدارة العامة
Activités mal désignées	918	4 401	9 901	898	-	16 118	أنشطة مبهمة
Chômeurs en quête de leur premier emploi	445	7 290	301 002	284 876	-	593 613	عاطلون يبحثون عن العمل لأول مرة
<b>Total</b>	<b>793 644</b>	<b>2 833 377</b>	<b>6 313 594</b>	<b>1 886 481</b>	<b>56 630</b>	<b>11 883 726</b>	<b>المجموع</b>

(1) Santé, hygiène, cultes, promotion nationale et enseignement  
Source : Haut Commissariat au Plan (Direction de la Statistique).

(1) الصحة والوقاية والديقات والإعتماس الوطني والتعليم  
المصدر : المفوضية السامية للتخطيط (مفوضية الإحصاء).

14 - 14 Population active selon l'âge  
et les branches d'activité  
économique : Milieu urbain

14 - 14 السكان النشيطون حسب  
السن وفروع النشاط  
الإقتصادي : الوسط الحضري

Année 2015	60 سنة فأكثر 60 ans et +	59-45	44-25	24-15	أقل من 15 سنة < à 15 ans	المجموع Total	سنة 2015
Agriculture, forêts et pêche	25 455	83 903	138 231	28 813	1 154	277 556	الفلحة والغابات والصيد البحري
Industrie extractive	79	6 671	20 782	2 522	-	30 054	الصناعة الإستخراجية
Industrie manufacturière	24 663	234 887	627 172	123 004	966	1 010 692	المنتجات المصنعة
Électricité, gaz et eau	501	13 952	13 969	764	-	29 186	الكهرباء والغاز والماء
Bâtiment et travaux publics	22 921	163 401	408 558	80 595	-	675 475	البناء والأشغال العمومية
Réparation	4 098	29 177	96 990	29 823	847	160 935	إصلاح
Commerce de gros et de détail	85 125	309 210	723 043	111 446	1 130	1 229 954	تجارة بالجملة وبالتفصيل
Restauration et hôtellerie	6 885	65 394	193 278	32 127	247	297 931	الإيواء والإطعام
Transport, entrepôts et communications	20 635	124 291	242 249	17 605	-	404 780	النقل والمستودعات والمواصلات
Banques, assurances, affaires immobilières et services fournis aux entreprises	12 210	76 824	193 425	16 239	-	298 698	البنوك والتأمينات والشؤون العقارية والخدمات المقدمة للمقاولات
Services personnels et domestiques	32 765	129 043	245 540	35 486	98	442 932	الخدمات الشخصية والخاصة بالمنزلية
Services sociaux fournis à la collectivité (1)	19 169	212 725	256 419	25 679	232	514 224	الخدمات الاجتماعية المقدمة للجماعة (1)
Administration générale	12 563	191 796	230 700	9 753	-	444 812	الإدارة العامة
Activités mal désignées	773	4 180	9 122	655	-	14 730	أنشطة مبهمة
Chômeurs en quête de leur premier emploi	445	6 961	271 888	219 541	-	498 835	عاطلون يبحثون عن العمل لأول مرة
Total	268 287	1 652 415	3 671 366	734 052	4 674	6 330 794	المجموع

(1) Santé, hygiène, cultes, promotion nationale et enseignement  
Source : Haut Commissariat au Plan (Direction de la Statistique).

(1) الصحة والوقاية والديانات والإيمان الوطني والتنمية  
المصدر : المفوضية السامية للتخطيط (مديرية الإحصاء).

14 - 15 Population active selon l'âge  
et les branches d'activité  
économique : Milieu rural

15 - 15 السكان النشيطون حسب  
السن وفروع النشاط  
الإقتصادي : الوسط القروي

Année 2015	60 سنة لكثير 60 ans et +	59-45	44-25	24-15	الأقل من 15 سنة < à 15 ans	المجموع Total	2015 سنة
Agriculture, forêts et pêche	454 760	902 867	1 786 609	807 037	49 851	4 001 124	الفلاحة والغابات والصيد البحري
Industrie extractive	634	4 295	15 328	2 672	-	22 929	الصناعة الإستخراجية
Industrie manufacturière	6 224	27 363	114 245	52 353	687	200 872	المنتجات المصنعة
Électricité, gaz et eau	275	1 404	2 954	518	-	5 151	الكهرباء والغاز والماء
Bâtiment et travaux publics	12 326	74 672	271 638	89 471	-	448 107	البناء والأشغال العمومية
Réparation	1 010	4 665	24 076	21 128	264	51 143	إصلاح
Commerce de gros et de détail	25 421	66 115	165 236	63 041	959	320 772	تجارة بالجملة وبالتفصيل
Restauration et hôtellerie	1 280	6 635	24 552	11 408	-	43 875	الإيواء والإطعام
Transport, entrepôts et communications	5 041	30 239	80 766	11 526	91	127 663	النقل والمستودعات والواصلات
Banques, assurances, affaires immobilières et services fournis aux entreprises	933	4 283	13 387	3 027	-	21 630	البنك والتأمينات والشؤون العقارية والخدمات المقدمة للمقاولات
Services personnels et domestiques	4 968	20 413	50 441	14 436	104	90 362	الخدمات الخصوصية والمنزلية
Services sociaux fournis à la collectivité (1)	4 281	18 761	37 637	8 325	-	69 004	الخدمات الاجتماعية المقدمة للجماعة (1)
Administration générale	8 059	18 700	25 466	1 909	-	54 134	الإدارة العامة
Activités mal désignées	145	221	779	243	-	1 388	أنشطة مبهمة
Chômeurs en quête de leur premier emploi	-	329	29 114	65 335	-	94 778	عاطلون يبحثون عن العمل لأول مرة
<b>Total</b>	<b>525 357</b>	<b>1 180 962</b>	<b>2 642 228</b>	<b>1 152 429</b>	<b>51 956</b>	<b>5 552 932</b>	<b>المجموع</b>

(1) Santé, hygiène, cultes, promotion nationale et enseignement  
Source : Haut Commissariat au Plan (Direction de la Statistique).

(1) الصحة والولاية والديكتات والإيمان الوطني والتعليم  
المصدر : المفوضية السامية للتخطيط (مفوضية الإحصاء).



14 - 16 Population active occupée selon le sexe,  
les branches d'activité économique  
et les secteurs d'emploi : Ensemble (1)

14 - 16 السكان النشيطون المشتغلون  
حسب الجنس وفروع النشاط الإقتصادي  
وقطاعات الشغل : المجموع (1)

Année 2015	المجموع Ensemble	إناث Féminin	تغور Masculin	سنة 2015
<b>Branches d'activité économique</b>				<b>فروع النشاط الإقتصادي</b>
Agriculture, forêts et pêche	4 161 926	1 724 098	2 437 828	الفلحة والغابات والصيد البحري
Industrie extractive	48 825	1 026	47 799	الصناعة الإستخراجية
Industrie manufacturière	1 110 256	308 449	801 807	المنتجات المصنعة
Électricité, gaz et eau	32 615	3 391	29 224	الكهرباء والغاز والماء
Bâtiment et travaux publics	1 006 296	10 523	995 773	البناء والأشغال العمومية
Réparation	196 626	476	196 150	إصلاح
Commerce de gros et de détail	1 479 908	132 800	1 347 108	تجارة بالجملة وبالتفصيل
Restauration et hôtellerie	295 463	67 380	228 083	الإيواء والإطعام
Transport, entrepôts et communications	499 779	31 585	468 194	النقل والمسودعات والمواصلات
Banques, assurances, affaires immobilières et services fournis aux entreprises	292 058	78 424	213 634	البنوك والتأمينات والشؤون العقارية والخدمات المقدمة للمقاولات
Services personnels et domestiques	500 347	165 327	335 020	الخدمات الخصوصية والمنزلية
Services sociaux fournis à la collectivité (2)	552 456	247 990	304 466	الخدمات الإجتماعية المقدمة للجماعة (2)
Administration générale	489 985	93 336	396 649	الإدارة العامة
Activités non désignées	12 189	2 286	9 903	أنشطة مبهمه
<b>Total</b>	<b>10 678 729</b>	<b>2 867 091</b>	<b>7 811 638</b>	<b>المجموع</b>
<b>Secteurs d'emploi</b>				<b>قطاعات الشغل</b>
Administration publique et collectivités locales	812 666	217 693	594 973	الإدارة العمومية والجماعات المحلية
Entreprises publiques ou semi publiques	82 012	14 541	67 471	المقاولات العمومية والشبه العمومية
Entreprises privées non agricoles	5 588 214	829 441	4 758 773	المقاولات الحرة الغير الفلاحية
Exploitations agricoles	4 049 656	1 710 509	2 339 147	الضيعات الفلاحية
Autres secteurs	145 366	94 457	50 909	قطاعات أخرى
Non déclaré	815	450	365	غير مصرح به
<b>Total</b>	<b>10 678 729</b>	<b>2 867 091</b>	<b>7 811 638</b>	<b>المجموع</b>

(1) Il s'agit de la population âgée de 15 et plus

(2) Santé, hygiène, cultes, promotion nationale et enseignement

Source : Haut Commissariat au Plan (Direction de la Statistique)

(1) يتعلق الأمر بالسكان البالغين 15 سنة فأكثر

(2) الصحة والوقاية والديانات والإيمان الوطني والتعليم

المصدر : المتوسطة السامية للتخطيط (مدرسة الإحصاء)

14 - 17 Population active occupée selon le sexe,  
les branches d'activité économique  
et les secteurs d'emploi : Milieu urbain<sup>(1)</sup>

14 - 17 السكان النشيطون المشتغلون  
حسب الجنس وفروع النشاط الاقتصادي  
وقطاعات الشغل : الوسط الحضري<sup>(1)</sup>

Année 2015	المجموع Ensemble	إناث Féminin	ذكور Masculin	سنة 2015
<b>Branches d'activité économique</b>				<b>فروع النشاط الاقتصادي</b>
Agriculture, forêt et pêche	253 898	52 589	201 309	الفلحة والغابات والصيد البحري
Industrie extractive	26 269	1 026	25 243	الصناعة الإستخراجية
Industrie manufacturière	923 135	252 189	670 946	المنتجات المصنعة
Électricité, gaz et eau	27 464	3 259	24 205	الكهرباء والغاز والماء
Bâtiment et travaux publics	597 525	9 359	588 166	البناء والأشغال العمومية
Réparation	148 452	-	148 452	إصلاح
Commerce de gros et de détail	1 168 984	113 262	1 055 722	تجارة بالجملة وبالتفصيل
Restauration et hôtellerie	254 269	60 533	193 736	الإيواء والإطعام
Transport, entrepôts et communications	377 890	31 014	346 876	النقل والمستودعات والمواصلات
Banques, assurances, affaires immobilières et services fournis aux entreprises	272 921	76 497	196 424	البنوك والتأمينات والنزول العقارية والخدمات المقدمة للمقاولات
Services personnels et domestiques	416 787	153 518	263 269	الخدمات الخصوصية والمنزلية
Services sociaux fournis à la collectivité (2)	486 817	228 940	257 877	الخدمات الإجتماعية المقدمة للجماعة (2)
Administration générale	436 410	90 404	346 006	الإدارة العامة
Activités mal désignées	11 009	1 958	9 051	أنشطة مبهمه
<b>Total</b>	<b>5 401 830</b>	<b>1 074 548</b>	<b>4 327 282</b>	<b>المجموع</b>
<b>Secteurs d'emploi</b>				<b>قطاعات الشغل</b>
Administration publique et collectivités locales	725 412	206 987	518 425	الإدارة العمومية والجماعات المحلية
Entreprises publiques ou semi publiques	75 675	14 242	61 433	المقاولات العمومية والشبه العمومية
Entreprises privées non agricoles	4 294 549	719 131	3 575 418	المقاولات الحرة الغير الفلاحية
Exploitations agricoles	184 207	48 593	135 614	الضيعات الفلاحية
Autres secteurs	121 606	85 310	36 296	قطاعات أخرى
Non déclaré	381	285	96	غير مصرح به
<b>Total</b>	<b>5 401 830</b>	<b>1 074 548</b>	<b>4 327 282</b>	<b>المجموع</b>

(1) Il s'agit de la population âgée de 15 et plus

(2) Santé, hygiène, cultes, promotion nationale et enseignement

Source : Haut Commissariat au Plan (Direction de la Statistique).

(1) يتعلق الأمر بالسكان البالغين 15 سنة فأكثر

(2) الصحة والوقاية والنشاطات والإنعاش الوطني والتعليم

المعمر : المنوبية السامية للتخطيط (مديرية الإحصاء).

14 - 18 Population active occupée selon le sexe,  
les branches d'activité économique et  
les secteurs d'emploi : Milieu rural<sup>(1)</sup>

14 - 18 السكان النشيطون المشتغلون حسب  
الجنس وفروع النشاط الإقتصادي  
وقطاعات الشغل : الوسط القروي<sup>(1)</sup>

Année 2015	المجموع Ensemble	إناث Féminin	ذكور Masculin	سنة 2015
<b>Branches d'activité économique</b>				<b>فروع النشاط الإقتصادي</b>
Agriculture, forêt et pêche	3 908 028	1 671 509	2 236 519	الفلاحة والغابات والصيد البحري
Industrie extractive	22 556	-	22 556	الصناعة الإستخراجية
Industrie manufacturière	187 121	56 260	130 861	المنتجات المصنعة
Électricité, gaz et eau	5 151	132	5 019	الكهرباء والغاز والماء
Bâtiment et travaux publics	408 771	1 164	407 607	البناء والأشغال العمومية
Réparation	48 174	476	47 698	إصلاح
Commerce de gros et de détail	310 924	19 538	291 386	تجارة بالجملة وبالتفصيل
Restauration et hôtellerie	41 194	6 847	34 347	الإيواء والإطعام
Transport, entrepôts et communications	121 889	571	121 318	النقل والمستودعات والمواصلات
Banques, assurances, affaires immobilières et services fournis aux entreprises	19 137	1 927	17 210	البنوك والتأمينات والشؤون العقارية والخدمات المقدمة للمقاولات
Services personnels et domestiques	83 560	11 809	71 751	الخدمات الخصوصية والمنزلية
Services sociaux fournis à la collectivité (2)	65 639	19 050	46 589	الخدمات الإجتماعية المقدمة للجماعة (2)
Administration générale	53 575	2 932	50 643	الإدارة العامة
Activités mal désignées	1 180	328	852	أنشطة مبهمه
<b>Total</b>	<b>5 276 899</b>	<b>1 792 543</b>	<b>3 484 356</b>	<b>المجموع</b>
<b>Secteurs d'emploi</b>				<b>قطاعات الشغل</b>
Administration publique et collectivités locales	87 254	10 706	76 548	الإدارة العمومية والجماعات المحلية
Entreprises publiques ou semi publiques	6 337	299	6 038	المقاولات العمومية والشبه العمومية
Entreprises privées non agricoles	1 293 665	110 310	1 183 355	المقاولات الحرة الغير الفلاحية
Exploitations agricoles	3 865 449	1 661 916	2 203 533	الضيعات الفلاحية
Autres secteurs	23 760	9 147	14 613	قطاعات أخرى
Non déclaré	434	165	269	غير مصرح به
<b>Total</b>	<b>5 276 899</b>	<b>1 792 543</b>	<b>3 484 356</b>	<b>المجموع</b>

(1) Il s'agit de la population âgée de 15 et plus

(2) Santé, hygiène, cultes, promotion nationale et enseignement

Source : Haut Commissariat au Plan (Direction de la Statistique).

(1) يتعلق الأمر بالسكان البالغين 15 سنة فأكثر  
(2) الصحة والرفاهية والديانات والإنعاش الوطني والتعليم  
المصدر : المندوبية السامية للتخطيط (مديرية الإحصاء).

14 - 19 Evolution de la participation de la femme  
par secteurs d'emploi et activité  
économique : Ensemble (1)

19 - 14 تطور مساهمة المرأة حسب  
قطاعات الشغل والنشاط  
الإقتصادي : المجموع (1)

En %	2015	2014	2013	2012	بالنسبة المئوية
<b>Secteurs d'emploi</b>					<b>قطاعات الشغل</b>
Administration générale	26.8	26.9	25.7	26.7	الإدارة العامة
Entreprises publiques ou semi publiques	17.7	13.6	14.8	16.0	المقاولات العمومية والشبه العمومية
Entreprises privées non agricoles	14.8	14.7	14.7	14.3	المقاولات الحرة الغير الفلاحية
Exploitations agricoles	42.2	42.5	42.0	40.8	الضيعيات الفلاحية
Autres secteurs	65.0	67.9	64.3	64.2	قطاعات أخرى
Non déclarés	55.2	10.4	-	-	غير مصرح به
<b>Total</b>	<b>26.8</b>	<b>27.0</b>	<b>26.7</b>	<b>26.1</b>	<b>المجموع</b>
<b>Branches d'activité économique</b>					<b>فروع النشاط الإقتصادي</b>
Agriculture, forêts et pêche	41.4	41.7	41.1	39.9	الفلاحة والغابات والصيد البحري
Industrie extractive	2.1	2.4	2.2	2.1	الصناعة الإستخراجية
Industries manufacturières	27.8	27.9	28.4	28.8	المنتجات المصنعة
Electricité, gaz et eau	10.4	8.0	10.0	9.4	الكهرباء والغاز والماء
Bâtiment et travaux publics	1.0	0.8	0.6	0.7	البناء والأشغال العمومية
Réparation	0.2	0.4	1.0	0.4	إصلاح
Commerce de gros et de détail	9.0	8.8	9.2	8.6	تجارة بالجملة وبالتفصيل
Restauration et hôtellerie	22.8	22.8	22.7	20.1	الإيواء والإطعام
Transport, entrepôts et communications	6.3	6.5	6.6	5.9	النقل والمستودعات والمواصلات
Banques, assurances, affaires immobilières et services fournis aux entreprises	26.9	26.2	27.6	28.9	البنك والتأمينات والشؤون العقارية والخدمات المقدمة للمقاولات
Services personnels et domestiques	33.0	34.2	31.4	33.6	الخدمات الخصوصية والمنزلية
Services sociaux fournis à la collectivité (2)	44.9	43.5	41.6	41.6	الخدمات الإجتماعية المقدمة للجماعة (2)
Administration générale	19.0	19.1	17.9	18.1	الإدارة العامة
Activités mal désignées	18.8	21.0	25.8	27.5	أنشطة مبهمة
<b>Total</b>	<b>26.8</b>	<b>27.0</b>	<b>26.7</b>	<b>26.1</b>	<b>المجموع</b>

(1) Il s'agit de la population active occupée

(2) Santé, hygiène, cultes, promotion nationale et enseignement

Source : Haut Commissariat au Plan (Direction de la Statistique).

(1) يخص السكان التوظيفين المشغولين

(2) الصحة والوقاية والديانات والأمن الوطني والتعليم  
المصدر : المندوبية السنية للتخطيط (مديرية الإحصاء).

14 - 20 Evolution de la participation de la femme  
par secteurs d'emploi et activité  
économique : Milieu urbain (1)

14 - 20 تطور مساهمة المرأة حسب  
قطاعات الشغل والنشاط  
الإقتصادي : الوسط الحضري (1)

En %	2015	2014	2013	2012	بالنسبة المئوية
<b>Secteurs d'emploi</b>					<b>قطاعات الشغل</b>
Administration générale	28.5	28.8	27.4	29.0	الإدارة العامة
Entreprises publiques ou semi publiques	18.8	15.0	15.6	16.8	المقاولات العمومية والنه العمومية
Entreprises privées non agricoles	16.7	16.7	16.7	16.1	المقاولات الحرة الغير الفلاحية
Exploitations agricoles	26.4	27.3	25.5	25.5	الضيمعات الفلاحية
Autres secteurs	70.2	71.8	69.9	69.4	قطاعات أخرى
Non déclarés	74.8	11.2	-	-	غير مصرح به
<b>Total</b>	<b>19.9</b>	<b>20.0</b>	<b>19.7</b>	<b>19.5</b>	<b>المجموع</b>
<b>Branches d'activité économique</b>					<b>لرؤوع النشاط الإقتصادي</b>
Agriculture, forêts et pêche	20.7	21.5	19.7	21.0	الفلاحة والغابات والصيد البحري
Industrie extractive	3.9	4.3	4.1	3.7	الصناعة الإستخراجية
Industries manufacturières	27.3	28.0	27.7	27.6	المنتوجات المصنعة
Electricité, gaz et eau	11.9	8.4	10.4	10.0	الكهرباء والغاز والماء
Bâtiment et travaux publics	1.6	1.2	0.9	1.1	البناء والأشغال العمومية
Réparation	0.0	0.5	1.2	0.5	إصلاح
Commerce de gros et de détail	9.7	9.8	10.5	9.7	تجارة بالجملة وبالتفصيل
Restauration et hôtellerie	23.8	24.5	24.2	21.4	الإيواء والإطعام
Transport, entrepôts et communications	8.2	8.4	8.4	7.5	النقل والمستودعات والمواصلات
Banques, assurances, affaires immobilières et services fournis aux entreprises	28.0	27.4	28.7	29.7	الأبنك والتأمينات والشؤون المقاربية والخدمات المقدمة للمقاولات
Services personnels et domestiques	36.8	37.6	34.8	36.7	الخدمات الخصوصية والمنزلية
Services sociaux fournis à la collectivité (2)	47.0	45.7	44.0	44.6	الخدمات الإجتماعية المقدمة للجماعة (2)
Administration générale	20.7	21.1	19.5	20.2	الإدارة العامة
Activités non désignées	17.8	21.4	27.8	27.9	أنشطة مبهمة
<b>Total</b>	<b>19.9</b>	<b>20.0</b>	<b>19.7</b>	<b>19.5</b>	<b>المجموع</b>

(1) Il s'agit de la population active occupée

(2) Santé, hygiène, cultes, promotion nationale et enseignement  
Source : Haut Commissariat au Plan (Direction de la Statistique).

(1) بخمس السكان النشيطين المشغولين  
(2) الصحة والوقاية والبيئات والإعاش الوطني والتعليم  
المصدر : المتعددية السلفية للتخطيط (مديرية الإحصاء).

14 - 21 Evolution de la participation de la femme  
par secteurs d'emploi et activité  
économique : Milieu rural (1)

21 - تطور مساهمة المرأة حسب  
قطاعات الشغل والنشاط  
الإقتصادي : الوسط القروي (1)

En %	2015	2014	2013	2012	بالنسبة السنوية
<b>Secteurs d'emploi</b>					<b>قطاعات الشغل</b>
Administration générale	12.3	10.3	11.1	8.2	الإدارة العامة
Entreprises publiques ou semi publiques	4.7	0.0	5.4	4.7	المقاولات العمومية والنشبة العمومية
Entreprises privées non agricoles	8.5	7.9	8.3	8.2	المقاولات الحرة الغير الفلاحية
Exploitations agricoles	43.0	43.3	42.8	41.5	الضيعات الفلاحية
Autres secteurs	38.5	44.0	39.3	41.0	قطاعات أخرى
Non déclarés	38.0	0.0	-	-	غير مصرح به
<b>Total</b>	<b>34.0</b>	<b>34.2</b>	<b>33.8</b>	<b>32.8</b>	<b>المجموع</b>
<b>Branches d'activité économique</b>					<b>فروع النشاط الإقتصادي</b>
Agriculture, forêts et pêche	42.8	43.0	42.5	41.2	الفلاحة والغابات والصيد البحري
Industrie extractive	0.0	0.0	0.3	0.2	الصناعة الإستخراجية
Industries manufacturières	30.1	27.8	31.9	35.1	المنتجات المصنعة
Electricité, gaz et eau	2.6	4.8	5.6	5.0	الكهرباء والغاز والماء
Bâtiment et travaux publics	0.3	0.3	0.1	0.1	البناء والأشغال العمومية
Réparation	1.0	0.0	0.5	0.0	إصلاح
Commerce de gros et de détail	6.3	5.0	4.4	4.7	تجارة بالجملة وبالتفصيل
Restauration et hôtellerie	16.6	12.2	13.9	12.8	الإيواء والإطعام
Transport, entrepôts et communications	0.5	0.1	0.1	0.4	النقل والمستودعات والمواصلات
Banques, assurances, affaires immobilières et services fournis aux entreprises	10.1	7.1	7.7	15.7	البنوك والتأمينات والشؤون العقارية والخدمات المقدمة للمقاولات
Services personnels et domestiques	14.1	17.9	17.0	18.9	الخدمات الخصوصية والمنزلية
Services sociaux fournis à la collectivité (2)	29.0	26.7	24.3	17.7	الخدمات الإجتماعية المقدمة للجماعة (2)
Administration générale	5.5	3.2	4.5	3.6	الإدارة العامة
Activités mal désignées	27.8	17.1	14.8	23.7	أنشطة مبهمة
<b>Total</b>	<b>34.0</b>	<b>34.2</b>	<b>33.8</b>	<b>32.8</b>	<b>المجموع</b>

(1) Il s'agit de la population active occupée

(2) Santé, hygiène, cultes, promotion nationale et enseignement  
Source : Haut Commissariat au Plan (Direction de la Statistique).

(1) يخص السكان النشطين المشغولين  
(2) الصحة والهوية والديانات والإنعاش الوطني والتعليم  
المصدر : المديرية السامية للتخطيط (مديرية الإحصاء).

14 - 22 Taux d'activité et taux de chômage  
par sexe et région : Ensemble (1)

22 - 14 معدل النشاط ومعدل البطالة  
حسب الجنس والجهة : المجموع (1)

Année 2015	المجموع Total	إناث Féminin	نعمور Masculin	سنة 2015
<b>Taux d'activité (%)</b>				<b>معدل النشاط (%)</b>
Tanger-Tetouan-Al Hoceima	46.0	18.2	73.7	طنجة - تطوان - الحسيمة
Oriental	45.7	17.9	74.6	الشرق
Fès-Meknès	45.8	23.0	70.1	فاس - مكناس
Rabat-Salé-Kénitra	46.4	25,1	69.1	الرباط - سلا - القنيطرة
Béni Mellal-Khénifra	44.9	24.6	68.4	بني ملال - خنيفرة
Casablanca-Settat	49.9	27.9	72.5	الدار البيضاء - سطات
Marrakech-Safi	52.0	30.1	75.5	مراكش - أسفي
Drâa-Tafilalet	43.6	28.2	64.7	درعة - تافيلالت
Souss-Massa	47.3	26.1	70.9	سوس - ماسة
Régions du Sud	42.3	19.0	67.6	الأقاليم الجنوبية
<b>Ensemble</b>	<b>47.4</b>	<b>24.8</b>	<b>71.5</b>	<b>المجموع</b>
<b>Taux de chômage (%)</b>				<b>معدل البطالة (%)</b>
Tanger-Tetouan-Al Hoceima	10.7	12.3	10.4	طنجة - تطوان - الحسيمة
Oriental	15.0	17.2	14.4	الشرق
Fès-Meknès	8.6	9.3	8.3	فاس - مكناس
Rabat-Salé-Kénitra	10.0	12.6	9.0	الرباط - سلا - القنيطرة
Béni Mellal-Khénifra	6.6	8.5	5.8	بني ملال - خنيفرة
Casablanca-Settat	10.0	10.4	9.9	الدار البيضاء - سطات
Marrakech-Safi	7.4	7.6	7.2	مراكش - أسفي
Drâa-Tafilalet	7.2	4.2	8.9	درعة - تافيلالت
Souss-Massa	10.1	10.2	10.0	سوس - ماسة
Régions du Sud	16.5	25.9	13.6	الأقاليم الجنوبية
<b>Ensemble</b>	<b>9.7</b>	<b>10.5</b>	<b>9.4</b>	<b>المجموع</b>

(1) Population âgée de 15 ans et plus

Source : Haut Commissariat au Plan (Direction de la Statistique).

(1) السكان البالغون 15 سنة فأكثر  
المصدر : المديرية السامية للتخطيط (مديرية الإحصاء).

14 - 23 Taux d'activité et taux de chômage  
par sexe et région : Milieu urbain (1)

14 - 23 معدل النشاط ومعدل البطالة حسب  
الجنس والجهة : الوسط الحضري (1)

Année 2015	المجموع Ensemble	إناث Féminin	ذكور Masculin	سنة 2015
Taux d'activité (%)				معدل النشاط (%)
Tanger-Tetouan-Al Hoccima	42.5	15.4	70.7	طنجة - تطوان - الحسيمة
Oriental	41.8	13.4	71.4	الشرق
Fès-Meknès	38.8	14.1	65.8	فاس - مكناس
Rabat-Salé-Kénitra	41.0	20.2	63.8	الرباط - سلا - القنيطرة
Béni Mellal-Khénifra	36.2	13.5	63.4	بني ملال - خنيفرة
Casablanca-Settat	43.3	20.6	67.4	الدار البيضاء - سطات
Marrakech-Safi	44.5	20.6	69.8	مراكش - أسفي
Drâa-Tafilalet	33.2	9.7	62.2	درعة - تافيلالت
Souss-Massa	42.8	16.5	69.6	سوس - ماسة
Régions du Sud	40.1	13.7	67.8	الأقاليم الجنوبية
Ensemble	41.4	17.4	67.3	المجموع
Taux de chômage (%)				معدل البطالة (%)
Tanger-Tetouan-Al Hoccima	16.3	23.0	14.8	طنجة - تطوان - الحسيمة
Oriental	18.3	29.9	16.1	الشرق
Fès-Meknès	13.3	21.9	11.2	فاس - مكناس
Rabat-Salé-Kénitra	13.8	19.6	11.8	الرباط - سلا - القنيطرة
Béni Mellal-Khénifra	12.8	25.6	9.5	بني ملال - خنيفرة
Casablanca-Settat	13.6	17.4	12.4	الدار البيضاء - سطات
Marrakech-Safi	14.3	20.3	12.4	مراكش - أسفي
Drâa-Tafilalet	16.3	27.8	14.0	درعة - تافيلالت
Souss-Massa	14.9	27.7	11.9	سوس - ماسة
Régions du Sud	19.5	42.3	14.7	الأقاليم الجنوبية
Ensemble	14.6	21.7	12.6	المجموع

(1) Population âgée de 15 ans et plus

Source : Haut Commissariat au Plan (Direction de la Statistique)

(1) السكان البالغون 15 سنة فأكثر  
المصدر : المندوبية السامية للتخطيط (مديرية الإحصاء).



14 - 24 Taux d'activité et taux de chômage  
par sexe et région : Milieu rural (1)

14 - 24 معدل النشاط ومعدل البطالة حسب  
الجنس والجهة : الوسط القروي (1)

Année 2015	المجموع Ensemble	إناث Féminin	ذكور Masculin	سنة 2015
<b>Taux d'activité (%)</b>				<b>معدل النشاط (%)</b>
Tanger-Tetouan-Al Hoceima	50.8	22.1	77.7	طنجة - تطوان - الحسيمة
Oriental	53.0	26.2	80.6	الشرق
Fès-Meknès	56.7	37.2	76.6	فاس - مكناس
Rabat-Salé-Kénitra	59.8	38.0	81.4	الرباط - سلا - القنيطرة
Béni Mellal-Khénifra	54.0	36.6	73.5	بني ملال - خنيفرة
Casablanca-Settat	68.3	49.5	86.1	الدار البيضاء - سطت
Marrakech-Safi	59.0	38.8	81.0	مراكش - أسفي
Drâa-Tafilalet	49.1	37.3	66.1	درعة - تافيلالت
Souss-Massa	52.2	35.7	72.5	سوس - ماسة
Régions du Sud	48.3	32.8	67.1	الأقاليم الجنوبية
<b>Ensemble</b>	<b>56.7</b>	<b>36.6</b>	<b>78.2</b>	<b>المجموع</b>
<b>Taux de chômage (%)</b>				<b>معدل البطالة (%)</b>
Tanger-Tetouan-Al Hoceima	4.4	1.5	5.1	طنجة - تطوان - الحسيمة
Oriental	10.0	5.1	11.7	الشرق
Fès-Meknès	3.6	1.7	4.6	فاس - مكناس
Rabat-Salé-Kénitra	3.5	3.0	3.8	الرباط - سلا - القنيطرة
Béni Mellal-Khénifra	2.2	1.7	2.5	بني ملال - خنيفرة
Casablanca-Settat	3.7	1.9	4.7	الدار البيضاء - سطت
Marrakech-Safi	2.5	1.4	3.0	مراكش - أسفي
Drâa-Tafilalet	3.9	1.0	6.1	درعة - تافيلالت
Souss-Massa	5.7	2.1	7.9	سوس - ماسة
Régions du Sud	9.5	7.9	10.5	الأقاليم الجنوبية
<b>Ensemble</b>	<b>4.1</b>	<b>2.1</b>	<b>5.1</b>	<b>المجموع</b>

(1) Population âgée de 15 ans et plus

Source : Haut Commissariat au Plan (Direction de la Statistique).

(1) السكان البالغون 15 سنة فأكثر  
المصدر : المندوبية السامية للتخطيط (مديرية الإحصاء).

14 - 25 Taux d'activité et taux de chômage  
par région et province (ou préfecture) :  
Ensemble (1)

25 - 14 معدل النشاط ومعدل البطالة  
حسب الجهة و الإقليم (أو العمالة) :  
المجموع (1)

Année 2015	معدل البطالة Taux de chômage	معدل النشاط Taux d'activité	سنة 2015
Tanger-Tétouan-Al Hoceïma	10.7	46.0	طنجة - تطوان - الحسيمة
Al Hoceïma	3.6	49.5	الحسيمة
Chefchaouen	6.2	51.1	شفشاون
Larache	5.8	41.1	العرانث
Tanger - Assilah	11.0	39.5	طنجة - أصيلا
Tétouan	20.4	48.6	تطوان
Oriental	15.0	45.7	الشرق
Berkane Taourirt	15.9	48.8	بركان تاويرت
Nador	16.0	44.4	الناضور
Oujda - Angad	19.6	43.9	وجدة أنجاد
Fès - Meknès	8.6	45.8	فاس - مكناس
Meknès	16.7	41.8	مكناس
Boulemane - Sefrou - Mouley Yacoub	5.2	46.4	بولمان - صفرو - مولاي يعقوب
El Hajeb - Ifrane	13.9	43.4	الحاجب - إفران
Fès	9.9	39.3	فاس
Taounate	2.2	59.1	تاونات
Taza	5.5	50.4	تازة
Rabat-Salé-Kénitra	10.0	46.4	الرباط - سلا - القنيطرة
Kénitra	8.3	50.4	القنيطرة
Khémisset	6.2	50.0	الخميسات
Rabat	12.9	41.8	الرباط
Salé	12.3	41.1	سلا
Sidi Kacem	7.3	54.4	سيدي كاسم
Skhirate-Témara	11.7	46.2	الصخيرات - تمارة
Béni Mellal-Khénifra	6.6	44.9	بني ملال - خنيفرة
Azilal	3.4	42.7	أزيلال
Béni Mellal	9.8	40.4	بني ملال
Fquih Ben Salah	4.4	47.5	الفيقي بن صالح
Khénifra	9.1	46.6	خنيفرة
Khourbga	6.7	46.1	خربكة

14 - 25 Taux d'activité et taux de chômage  
par région et province (ou préfecture) :  
Ensemble (1) (suite)

14 - 25 معدل النشاط ومعدل البطالة  
حسب الجهة و الإقليم (أو العمالة) :  
المجموع (1) (تابع)

Année 2015	معدل البطالة Taux de chômage	معدل النشاط Taux d'activité	سنة 2015
Casablanca-Settat	10.0	49.9	الدار البيضاء - سطات
Casablanca	11.6	41.9	الدار البيضاء
El Jadida	12.8	64.9	الجديدة
Mediouna	14.9	41.7	مديونة
Mohammadia	18.7	44.5	المحمدية
Nouaceur	14.1	45.9	النواصر
Settat	2.9	65.2	سطات
Sidi Bennour	4.8	65.9	سيدي بنور
Marrakech-Safi	7.4	52.0	مراكش - أسفي
Al Haouz	3.6	55.7	الحوز
El Kelâa des Sraghna	4.6	51.6	قلعة السراغنة
Essaouira	3.2	57.1	الصويرة
Marrakech	11.3	46.8	مراكش
Safi	9.2	52.1	أسفي
Drâa-Tafilalet	7.2	43.6	درعة - تافيلالت
Errachidia	11.7	30.9	الرشيدية
Quarzazate	7.2	55.9	ورزازات
Souss-Massa	10.1	47.3	سوس - ماسة
Agadir Ida Ou Tanane-Chtouka- Ait Baha	11.4	46.4	أكادير - إداوتنان - اشوكة - أيت باها
Inezgane Ait Melloul	13.6	44.4	إنزكان - أيت ملول
Taroudannt	6.7	54.2	تارودانت
Régions du Sud	16.5	42.3	الأقاليم الجنوبية
Laâyoune	18.2	41.8	العيون
Guelmin	18.6	45.8	كلميم

NB : Population âgée de 15 ans et plus

Ces données ne représentent que des estimations faites sur la base d'une version provisoire des projections de la population selon le nouveau découpage administratif.

Source : Haut Commissariat au Plan (Direction de la Statistique).

ملحوظة : السكان البالغون 15 سنة فأكثر  
هذه المعطيات مجرد تقديرات اعتمدت على أساس من مشروع الإسقاطات السكانية  
عن طريق تقسيم إداري جديد.

المصدر : المنوبة السامية للتخطيط (مديرية الإحصاء).

14 - 26 Taux d'activité et taux de chômage  
par région et province (ou préfecture) :  
Milieu urbain (1)

14 - 26 معدل النشاط ومعدل البطالة  
حسب الجهة و الإقليم (أو العمالة) :  
الوسط الحضري (1)

Année 2015	معدل البطالة Taux de chômage	معدل النشاط Taux d'activité	سنة 2015
Tanger-Tétouan-Al Hoceïma	16.3	42.5	طنجة - تطوان - الحسيمة
Al Hoceïma	7.3	41.4	الحسيمة
Chefchaouen	22.3	44.5	شفشاون
Larache	10.3	35.5	العرانش
Tanger-Assilah	11.3	39.6	طنجة - أصيلا
Tétouan	25.3	48.3	تطوان
Oriental	18.3	41.8	الشرق
Berkane Taourirt	16.5	42.6	بركان تاوريرت
Nador	15.9	43.7	الناضور
Oujda-Angad	21.4	41.7	وجدة أنجاد
Fès-Meknès	13.3	38.8	فاس - مكناس
Meknès	17.8	40.2	مكناس
Boulemane - Sefrou - Moulay Yacoub	10.3	31.5	بولمان - صفرو - مولاي يعقوب
El Hajeb - Ifrane	20.6	41.1	الحاجب - إفران
Fès	10.0	39.3	فاس
Taounate	4.2	44.0	تاونات
Taza	14.7	35.0	تازة
Rabat-Salé-Kénitra	13.8	41.0	الرباط - سلا - القنيطرة
Kénitra	14.4	42.0	القنيطرة
Khémisset	14.2	35.8	الخميسات
Rabat	12.9	41.8	الرباط
Salé	13.0	40.5	سلا
Sidi Kacem	17.7	41.0	سيدي قاسم
Skhirate-Témara	13.9	42.8	الصخيرات - تمارة
Béni Mellal-Khénifra	12.8	36.2	بني ملال - خنيفرة
A zila	13.4	29.2	أزيلال
Béni Mellal	15.4	34.5	بني ملال
Fquih Ben Salah	10.3	37.0	الفقيه بن صالح
Khénifra	16.4	36.3	خنيفرة
Khouribga	10.1	38.7	خريبكة

**14 - 26 Taux d'activité et taux de chômage**  
**par région et province (ou préfecture) :**  
**Milieu urbain (1) (suite)**

**14 - 26 معدل النشاط ومعدل البطالة**  
**حسب الجهة و الإقليم (أو العمالة) :**  
**الوسط الحضري (1) (تابع)**

Année 2015	معدل البطالة Taux de chômage	معدل النشاط Taux d'activité	سنة 2015
Casablanca-Settat	13.6	43.3	الدار البيضاء - سطات
Casablanca	11.6	41.9	الدار البيضاء
El Jadida	29.0	52.2	الجديدة
Mediouna	14.9	40.9	مديونة
Mohammadia	19.8	44.0	المحمدية
Nouaceur	11.5	41.4	النواصر
Settat	14.1	46.0	سطات
Sidi Bennour	20.1	48.6	سيدي بنور
Marrakech-Safi	14.3	44.5	مراكش - أسفي
Al Haouz	12.2	35.4	الحوز
El Kelâa des Sraghna	11.4	37.4	قلعة السراغنة
Essaouira	10.6	47.4	الصويرة
Marrakech	13.0	45.3	مراكش
Safi	17.4	45.5	أسفي
Drâa-Tafilalet	16.3	33.2	درعة - تافيلالت
Erachidia	20.2	30.7	الرشيدية
Ouarzazate	15.6	39.9	ورزازات
Souss-Massa	14.9	42.8	سوس - ماسة
Agadir Ida Ou Tanane-Chtouka- Ait Baha	16.1	43.2	أكادير - إداوتنان - اشتوكة آيت باها
Inezgane Ait Melloul	13.6	44.1	إنزكان - أيت ملول
Taroudannt	15.0	42.1	تارودانت
Régions du Sud	19.5	40.1	الأقاليم الجنوبية
Laâyoune	18.2	41.8	العيون
Guelmim	25.5	37.5	كلميم

NB : Population âgée de 15 ans et plus  
 Ces données ne représentent que des estimations faites sur la base d'une  
 version provisoire des projections de la population selon le nouveau découpage administratif.  
 Source : Haut Commissariat au Plan (Direction de la Statistique).

ملحوظة : السكان البالغون 15 سنة فأكثر  
 هذه المعطيات مجرد تقديرات أعدت على أساس من مشروع الإسقاطات السكانية  
 عن طريق تقسيم إداري جديد.  
 المصدر : المفوضية السامية للتخطيط (مديرية الإحصاء).

14 - 27 Taux d'activité et taux de chômage  
par région et province (ou préfecture) :  
Milieu rural (1)

14 - 27 معدل النشاط ومعدل البطالة  
حسب الجهة و الإقليم (أو العمالة) :  
الوسط القروي (1)

Année 2015	معدل البطالة Taux de chômage	معدل النشاط Taux d'activité	2015 سنة
Tanger-Tétouan-Al Hoceïma	4.4	50.8	طنجة - تطوان - الحسيمة
Al Hoceïma	2.4	53.0	الحسيمة
Chefchaouen	4.2	52.1	شفشاون
Larache	1.7	47.8	العرانش
Tanger - Assilah	5.9	37.8	طنجة - أصيلا
Tétouan	6.6	49.4	تطوان
Oriental	10.0	53.0	الشرقي
Berkane Taourirt	15.2	58.9	بركان تاوريرت
Nador	16.2	45.7	الناضور
Oujda-Angad	12.9	55.2	وجدة أنجاد
Fès-Meknès	3.6	56.7	فاس - مكناس
Meknès	12.8	48.3	مكناس
Boulemane - Sefrou - Moulay Yacoub	3.6	56.4	بولمان - سفرو - مولاي يعقوب
El Hajeb - Ifrane	6.2	46.3	الحاجب - إفران
Fès	3.7	42.0	فاس
Taounate	2.0	61.0	تاوانات
Taza	2.0	60.5	تازة
Rabat-Salé-Kénitra	3.5	59.8	الرباط - سلا - القنيطرة
Kénitra	2.2	62.6	القنيطرة
Khémisset	2.0	63.1	الخميسات
Rabat	-	-	الرباط
Salé	1.7	52.3	سلا
Sidi Kacem	4.0	60.9	سيدي قاسم
Skhirate-Témara	7.2	55.6	الصخيرات - تمارة
Béni Mellal-Khénifra	2.2	54.0	بني ملال - خنيفرة
Azilal	1.4	47.0	أزبال
Béni Mellal	2.9	51.3	بني ملال
Fquih Ben Salah	2.2	53.1	الفقيه بن صالح
Khénifra	3.0	60.9	خنيفرة
Khouribga	1.9	63.5	خريبكة

14 - 27 Taux d'activité et taux de chômage  
par région et province (ou préfecture) :  
Milieu rural (1) (suite)

14 - 27 معدل النشاط ومعدل البطالة  
حسب الجهة و الإقليم (أو العمالة) :  
الوسط القروي (1) (تابع)

Année 2015	معدل البطالة Taux de chômage	معدل النشاط Taux d'activité	سنة 2015
Casablanca-Settat	3.7	68.3	الدار البيضاء - سطات
Casablanca	-	-	الدار البيضاء
El Jadida	4.8	73.7	الجديدة
Mediouna	15.0	42.4	مدوننة
Mohammadia	14.6	46.6	المحمدية
Nouaceur	15.2	48.0	النواصر
Settat	0.2	72.5	سطات
Sidi Bennour	2.2	70.4	سيدي بنور
Marrakech-Safi	2.5	59.0	مراكش - أسفي
Al Haouz	2.9	58.3	الحوز
El Kelâa des Sraghna	2.8	57.5	قلعة السراغنة
Essaouira	0.8	61.2	الصويرة
Marrakech	5.8	52.3	مراكش
Safi	1.2	60.8	أسفي
Drâa-Tafilalet	3.9	49.1	درعة - تافيلالت
Errachidia	3.5	31.0	الرشيدية
Ouarzazate	4.9	62.9	ورزازات
Sous-Massa	5.7	52.2	سوس - ماسة
Agadir Ida Ou Tanane-Chtouka- Ait Baha	6.0	50.8	أكادير - إداوتنان - اشتوكة - أيت باها
Inezgane Ait Melloul	13.2	47.4	إنزكان - أيت ملول
Taroudannt	4.6	58.5	تارودانت
Régions du Sud	9.5	48.3	الأقاليم الجنوبية
Laâyoune	-	-	العيون
Guelmim	12.7	56.4	كلميم

NB : Population agee de 15 ans et plus

Ces données ne représentent que des estimations faites sur la base d'une version provisoire des projections de la population selon le le nouveau découpage administratif.  
Source : Haut Commissariat au Plan (Direction de la Statistique).

ملحوظة : السكان البالغون 15 سنة فأكثر  
هذه المعطيات مجرد تقديرات أعدت على أساس من مشروع الإسقاطات السكانية  
عن طريق تقسيم إداري جديد.  
المصدر : المندوبية السامية للتخطيط (مديرية الإحصاء).

14 - 28 Salaire minimum garanti  
(Personnes âgées de 18 ans et plus)

14 - 28 الحد الأدنى للأجور  
(للبالغين من العمر 18 سنة فأكثر)

En DH	بالدرهم					
Date d'effet de la revalorisation	1-7-2015	1-7-2014	1-7-2012	1-7-2011	1-7-2008	تاريخ نفاذ إعادة التقويم
<b>Industrie, commerce et professions libérales (S.M.I.G)</b>						<b>قطاع التجارة والصناعة والمهن الحرة (الحد الأدنى للأجور)</b>
Salaire horaire	13.46	12.85	12.24	11.70	10.14	الأجر بالساعة
Salaire journalier (8h/j)	107.7	102.80	97.92	93.60	81.12	الأجر في اليوم (8 ساعات في اليوم)
Salaire mensuel (208h/mois)	2 799.7	2 672.80	2 545.92	2 433.60	2 109.12	الأجر في الشهر (208 ساعة في الشهر)
<b>Agriculture (S.M.A.G)</b>						<b>قطاع الفلاحة (الحد الأدنى للأجور)</b>
Salaire journalier	69.73	66.56	63.39	60.63	52.50	الأجر في اليوم

SMIG : Salaire Minimum Interprofessionnel Garanti dans le Commerce, l'Industrie et les Professions Libérales.

SMAG : Salaire Minimum Garanti dans le secteur de l'Agriculture.

Source : Secrétariat Général du Gouvernement.

المصدر : الأمانة العامة للحكومة.



## 14 - 29 Personnel de l'Etat selon le sexe, le groupe d'âge et l'ancienneté dans l'administration

## 14 - 29 موظفو الدولة حسب الجنس، الفئة العمرية والأقدمية في الإدارة

Au 31-12-2015	المجموع		إناث		ذكور		في 31 ديسمبر 2015
	Ensemble		Féminin		Masculin		
	العدد %	العدد Nombre	العدد %	العدد Nombre	العدد %	العدد Nombre	
Groupes d'âges							فئات العمرية
Moins de 20 ans	0.0	13	0.0	9	0.0	4	أقل من 20 سنة
20 à 24 ans	0.4	1 782	0.5	891	0.3	891	من 20 إلى 24 سنة
25 à 29 ans	7.5	34 338	9.9	17 782	5.9	16 556	من 25 إلى 29 سنة
30 à 34 ans	11.6	53 279	14.3	25 748	9.9	27 531	من 30 إلى 34 سنة
35 à 39 ans	13.3	60 747	15.2	27 435	11.9	33 312	من 35 إلى 39 سنة
40 à 44 ans	12.3	56 552	12.0	21 679	12.5	34 873	من 40 إلى 44 سنة
45 à 49 ans	12.1	55 381	10.4	18 769	13.1	36 612	من 45 إلى 49 سنة
50 à 54 ans	16.6	76 237	15.8	28 366	17.2	47 871	من 50 إلى 54 سنة
55 à 59 ans	20.0	91 893	17.2	30 942	21.9	60 951	من 55 إلى 59 سنة
60 à 64 ans	5.8	26 723	4.1	7 278	7.0	19 445	من 60 إلى 64 سنة
65 ans et plus	0.2	990	0.1	138	0.3	852	65 سنة فأكثر
Non déclaré	0.2	886	0.5	886	-	-	غير مصرح به
<b>Total</b>	<b>100.0</b>	<b>458 821</b>	<b>100.0</b>	<b>179 923</b>	<b>100.0</b>	<b>278 898</b>	<b>المجموع</b>
<b>Ancienneté dans l'administration</b>							<b>الأقدمية في الإدارة</b>
Moins de 2 ans	4.0	18 281	4.4	7 926	3.7	10 355	أقل من سنتين
2 à moins de 4 ans	5.9	26 875	7.2	12 758	5.1	14 117	من 2 إلى أقل من 4 سنوات
4 à moins de 6 ans	8.2	37 324	9.3	16 529	7.5	20 795	من 4 إلى أقل من 6 سنوات
6 à moins de 8 ans	5.2	23 971	5.8	10 378	4.9	13 593	من 6 إلى أقل من 8 سنوات
8 à moins de 10 ans	3.6	16 335	4.0	7 093	3.3	9 242	من 8 إلى أقل من 10 سنوات
10 à moins de 12 ans	4.4	20 018	5.1	9 099	3.9	10 919	من 10 إلى أقل من 12 سنة
12 à moins de 14 ans	5.2	23 676	6.3	11 229	4.4	12 447	من 12 إلى أقل من 14 سنة
14 à moins de 16 ans	5.8	26 706	6.5	11 569	5.4	15 137	من 14 إلى أقل من 16 سنة
16 à moins de 18 ans	5.0	22 809	5.6	10 000	4.6	12 809	من 16 إلى أقل من 18 سنة
18 à moins de 20 ans	4.7	21 532	4.1	7 407	5.1	14 125	من 18 إلى أقل من 20 سنة
20 à moins de 22 ans	6.3	28 816	5.2	9 279	7.0	19 537	من 20 إلى أقل من 22 سنة
22 à moins de 24 ans	6.7	30 674	5.6	10 062	7.4	20 612	من 22 إلى أقل من 24 سنة
24 à moins de 26 ans	5.7	26 027	5.8	10 373	5.6	15 654	من 24 إلى أقل من 26 سنة
26 à moins de 28 ans	5.1	23 328	4.8	8 489	5.3	14 839	من 26 إلى أقل من 28 سنة
28 à moins de 30 ans	3.8	17 373	3.4	6 000	4.1	11 373	من 28 إلى أقل من 30 سنة
30 ans et plus	20.4	93 512	16.9	30 171	22.7	63 341	30 سنة فأكثر
Non déclaré	-	1 564	-	1 561	-	3	غير مصرح به
<b>Total</b>	<b>100.0</b>	<b>458 821</b>	<b>100.0</b>	<b>179 923</b>	<b>100.0</b>	<b>278 898</b>	<b>المجموع</b>

## 14 - 30 Personnel de l'Etat par départements ministériels (1)

## 30 - 14 موظفو الدولة حسب الوزارات (1)

Au 31-12-2015	المجموع Ensemble	إناث Féminin	في 31 دجنبر 2015
<b>Total dont :</b>	<b>458 821</b>	<b>179 923</b>	<b>المجموع منه :</b>
Premier Ministre	316	112	الوزارة الأولى
Ministère de la Modernisation des Secteurs Publics	314	139	وزارة تحديث القطاعات العامة
Ministère Chargé des Affaires Economique et Générales	171	79	الوزارة المكلفة بالشؤون الاقتصادية العامة
Ministère de l'Education Nationale, de l'Enseig. Supérieur, de la Formation des cadres et de la Recherche Scientifique	298 225	117 246	وزارة التربية الوطنية والتعليم العالي وتكوين الأطر والبحث العلمي
Ministère de l'Industrie, du Commerce et de Mise à Niveau de l'Economie	900	344	وزارة الصناعة والتجارة وتأهيل الاقتصاد
Ministère de l'Energie et des Mines	2 510	768	وزارة الطاقة والمعادن
Ministère de l'Intérieur	24 541	4 405	وزارة الداخلية
Ministère de la Justice	19 160	8 459	وزارة العدل
Ministère des Affaires Etrangères et de la Coopération	2 689	944	وزارة الشؤون الخارجية والتعاون
Ministère Chargé du Logement et de l'Urbanisme	11 243	1 974	الوزارة المكلفة بالإسكان والتعمير
Ministère de l'Aménag. du Territoire, de l'Eau et de l'Environnement	318	147	الوزارة المكلفة بإعداد التراب الوطني والماء والبيئة
Ministère de l'Economie et des Finances	17 186	6 509	وزارة الإقتصاد والمالية
Ministère du Tourisme, de l'Artisanat et de l'Economie Sociale	2 471	1 108	وزارة السياحة والصناعة التقليدية والاقتصاد الاجتماعي
Ministère de l'Equipement, du Transport et de la Logistique	6 396	1 703	وزارة التجهيز والنقل واللوجستيك
Ministère de l'Agriculture, du Dév. Rural et de la Pêche Maritime	5 897	1 710	وزارة الفلاحة والتنمية القروية والصيد البحري
Haut Commissariat aux Eaux et Forêts et la Lutte contre la Désertification	4 825	705	المنذوبية السامية للمياه والغابات ومحاربة التصحر
Ministère de la Culture	1 663	696	وزارة الثقافة
Ministère de la Communication	431	183	وزارة الاتصال
Ministère des Habous et des Affaires Islamiques	4 004	1 355	وزارة الأوقاف والشؤون الإسلامية
Ministère de l'Emploi et de la Formation Professionnelle	1 379	562	وزارة التشغيل والتكوين المهني
Ministère du dév. Social, de la Famille et de la Solidarité	433	219	وزارة التنمية الاجتماعية والأسرة والتضامن
Secretariat d'Etat Chargé de la Jeunesse	3 955	1 650	كتابة الدولة المكلفة بالشباب
Ministère de la Santé	46 252	27 354	وزارة الصحة
Imprimerie Officielle	133	50	المطبعة الرسمية
Ministère Chargé des Relations avec le Parlement	160	68	الوزارة المكلفة بالعلاقات مع البرلمان
Haut Commissariat au Plan	2 054	908	المنذوبية السامية للتخطيط
Ministère du Commerce Extérieur	257	127	وزارة التجارة الخارجية
Secretariat Général du Gouvernement	287	100	الكتابة العامة للحكومة
Haut Commissariat aux Anciens Résistants	359	141	المنذوبية السامية لقدماء المقاومين
Résidents marocains à l'étranger	103	41	السفارة المقيمون بالخارج
Autres	189	117	آخرون

(1) La structure par département ministériel ne correspond pas forcément à celle en vigueur et ce pour des raisons techniques propres à la Paierie Principale des Rémunérations (P.P.R).

Source : Ministère de l'Economie et des Finances (Paierie Principale des Rémunérations).

(1) لأسباب تقنية خاصة بمكتب أداء الأجور الرئيسي (م.أ.ر.) يمكن أن يكون هناك اختلاف في تكوين وتسمية الوزارات بين ما هو منشور بهذا الجدول وبين ما هو معمول به.  
المصدر : وزارة الإقتصاد والمالية ( مكتب أداء الأجور الرئيسي).

14 - 31 Personnel de l'Etat par  
province (ou préfecture)14 - 31 موظفو الدولة حسب  
الإقليم (أو العمالة)

Au 31-12-2015*	المجموع Ensemble	إناث Féminin	ذكور Masculin	في 31 ديسمبر* 2015
Tanger - Tétouan - Al Hoceima	49 609	20 685	28 924	طنجة - تطوان - الحسيمة
Al Hoceima	7 525	2 562	4 963	الحسيمة
Chefchaouen	6 866	3 144	3 722	شفشاون
Fahs-Anjra	6 484	3 317	3 167	الفص - أنجرة
Larache	5 226	2 058	3 168	العرائش
Ouezzane	3 843	1 551	2 292	وزان
Tanger-Assilah	10 426	4 193	6 233	طنجة - أصيلة
Tétouan	9 239	3 860	5 379	تطوان
<b>L'Oriental</b>	<b>31 073</b>	<b>12 130</b>	<b>18 943</b>	<b>الشرقية</b>
Berkane	3 118	1 374	1 744	بركان
Driouch	2 378	1 079	1 299	الدريوخ
Figuig	3 093	998	2 095	فجيج
Guercif	1 776	618	1 158	جرسيف
Jerada	2 070	779	1 291	جرادة
Nador	7 609	2 745	4 864	التناضور
Oujda-Angad	9 567	3 811	5 756	وجدة - أنجاد
Taourirt	1 462	726	736	تاويرت
<b>Fès - Meknès</b>	<b>53 804</b>	<b>21 662</b>	<b>32 142</b>	<b>فاس - مكناس</b>
Meknès	9 922	4 358	5 564	مكناس
Boulemane	3 873	1 307	2 566	بولمان
El Hajeb	2 976	1 076	1 900	الحاجب
Fès	11 250	4 902	6 348	فاس
Ifranc	3 136	1 114	2 022	إيفران
Sefrou	3 361	1 225	2 136	صفرو
Taounate	7 458	2 775	4 683	تاونات
Taza	8 196	3 132	5 064	تازة
Moulay Yacoub	3 632	1 773	1 859	مولاي يعقوب
<b>Rabat - Salé - Kénitra</b>	<b>86 407</b>	<b>39 027</b>	<b>47 380</b>	<b>الرباط - سلا - القنيطرة</b>
Kénitra	11 727	5 171	6 556	القنيطرة
Khémisset	7 515	2 717	4 798	الخميسات
Rabat	44 805	20 688	24 117	الرباط
Salé	9 664	4 911	4 753	سلا
Sidi Kacem	5 561	2 020	3 541	سيدي قاسم
Sidi Slimane	2 433	948	1 485	سيدي سليمان
Skhirate-Témara	4 702	2 572	2 130	الصخيرات - تمارة
<b>Béni Mellal - Khénifra</b>	<b>31 598</b>	<b>10 707</b>	<b>20 891</b>	<b>بني ملال - خنيفرة</b>
Azilal	7 656	2 629	5 027	أزبال
Béni Mellal	8 124	2 724	5 400	بني ملال
Fquih Ben Salah	3 613	1 040	2 573	الفيقي بن صالح
Khénifra	5 453	1 765	3 688	خنيفرة
Khouribga	6 752	2 549	4 203	خريبكة

14 - 31 Personnel de l'Etat par  
province (ou préfecture) (suite)

14 - 31 موظفو الدولة حسب  
الإقليم (أو العمالة) (تابع)

Au 31-12-2015*	المجموع Ensemble	إناث Féminin	ذكور Masculin	في 31 دجنبر 2015*
Casablanca - Settat	71 744	31 026	40 718	الدار البيضاء - سطت
Benslimane	3 362	1 261	2 101	بنسليمان
Berrechid	3 426	1 261	2 165	برشيد
Casablanca	33 834	15 792	18 042	الدار البيضاء
El Jadida	9 098	4 040	5 058	الجديدة
Mohammadia	3 319	1 589	1 730	المحمدية
Nouaceur	5 538	1 918	3 620	النواصر
Settat	9 138	3 475	5 663	سطت
Sidi Bennour	4 029	1 690	2 339	سيدي بنور
Marrakech - Safi	47 046	19 532	27 514	مراكش - أسفي
Al Haouz	6 138	2 652	3 486	الحوز
Chichaoua	5 367	2 281	3 086	شيشاوة
El Kelâa des Sraghna	6 252	2 248	4 004	قعة السراغنة
Essaouira	6 247	2 576	3 671	الصويرة
Marrakech	10 269	4 373	5 896	مراكش
Rehanna	2 750	992	1 758	الرمامنة
Safi	8 083	3 507	4 576	أسفي
Yousseoufia	1 940	903	1 037	اليوسفية
Drâa- Tafilalet	26 949	7 032	19 917	درعة - تافيلالت
Errachidia	8 415	2 362	6 053	الرشيدية
Midelt	4 087	1 304	2 783	ميدلت
Ouarzazate	11 268	2 619	8 649	ورزازات
Tinghir	3 179	747	2 432	تنغير
Sous - Massa	36 978	11 776	25 202	سوس - ماسة
Agadir-Ida-Ou-Tanane	9 214	3 351	5 863	أكادير إداوتنان
Chtouka-Aït Baha	3 856	1 062	2 794	اشتوكة آيت باها
Inezgane-Aït Melloul	4 870	1 725	3 145	إنزكان آيت ملول
Taroudannt	11 279	3 639	7 640	تارودانت
Tata	3 055	743	2 312	طاطا
Tiznit	4 704	1 256	3 448	تيزنيت
Guelmim - Oued Noun	9 204	2 296	6 908	كلميم - واد نون
Assa-Zag	1 081	242	839	أسا - الزاك
Guelmim	4 449	1 066	3 383	كلميم
Sidi Ifni	1 842	500	1 342	سيدي إفني
Tan-Tan	1 832	488	1 344	طانطان
Laâyoune - Sakia El Hamra	9 595	2 706	6 889	العيون - الساقية الحمراء
Boujdour	1 417	383	1 034	بوجدور
Es-Semara	1 753	401	1 352	السمارة
Laâyoune	6 201	1 839	4 362	العيون
Tarfaya	224	83	141	طرفاية
Dakhla - Oued Ed-Dahab	2 954	768	2 186	الدخلة - وادي الذهب
Oued Ed-Dahab	2 954	768	2 186	وادي الذهب
Etranger	1 816	558	1 258	العاملون بالخارج
Non déclaré	44	18	26	غير مصرح به
Ensemble	458 821	179 924	278 906	المجموع

14 - 32 Masse salariale annuelle affectée  
par grade pour certains fonctionnaires  
de l'Etat : Masculin + Féminin

32 - 14 كتلة الأجور السنوية المصروفة  
حسب الدرجة لبعض موظفي  
الدولة : ذكور + إناث

Au 31-12-2015	الإقتطاعات				الرواتب		في 2015-12-31		
En milliers de DH	Retenues		الرتاب الأساسي		Emoluments		عدد الموظفين الخدم السنوي		بإلف درهم
	ض.ع.د	التعاضدية	التقاعد	الرتاب الأساسي	الصافي السنوي	Net	Brut	Effectif	
	L.G.R	Mutuelle	Retraite	Salaire de base	Net annuel		Brut annuel		
<b>Total dont :</b>	7 442 873	2 015 224	6 005 206	13 861 124	42 058 261		63 171 360	458 821	المجموع منه :
Agent de service	2	28	62	136	1 258		1 471	39	عون المصلحة
Agent de service principal	4	19	25	177	550		630	13	عون المصلحة رئيسي
Agent d'exécution	1	5	10	39	150		173	4	عون التنفيذ
Agent d'exécution principal	-	1	-	15	68		69	2	عون التنفيذ رئيسي
Agent technique	-	4	9	32	81		93	3	عون تقني
Secrétaire	7	74	199	512	2 493		3 032	70	كاتب
Rédacteur	4 561	7 188	17 838	69 345	134 721		194 393	2 626	محرر
Administrateur-Adjoint	106	94	213	780	1 853		2 682	31	متصرف مساعد
Administrateur	513 366	119 796	393 532	884 220	2 770 758		4 198 149	26 590	متصرف
Administrateur-principal	4 206	538	1 873	3 657	15 725		23 905	91	متصرف رئيسي
Admi. Adjoint (M. Intérieur)	28 252	10 471	31 071	78 919	229 637		332 888	2 737	متصرف مساعد (وزارة الداخلية)
Informatiste	440	68	251	507	1 647		2 614	11	إعلامياتي
Ingénieur d'application	465	245	737	1 996	6 170		7 987	72	مهندس التطبيق
Ingénieur d'Etat	110 845	24 645	80 351	142 531	565 864		833 138	4 730	مهندس الدولة
Ingénieur en chef	257 395	26 618	126 210	199 527	833 575		1 347 325	4 488	مهندس رئيس
Profes. de l'enseig. primaire	1 397 636	620 436	1 509 169	4 073 150	10 880 955		15 854 337	128 871	أستاذ بالتعليم الابتدائي
Professeur de l'enseignement secondaire	1 834 636	574 315	1 540 038	3 719 267	10 826 137		16 054 163	112 301	أستاذ بالتعليم الثانوي
Téchnicien 1 <sup>er</sup> grade	64 632	16 352	51 329	114 527	352 906		533 836	3 143	تقني من الدرجة الأولى
Téchnicien 2 <sup>ème</sup> grade	12 723	12 047	32 026	103 217	235 939		335 959	3 598	تقني من الدرجة الثانية
Téchnicien 3 <sup>ème</sup> grade	8 008	24 409	60 001	224 778	476 138		632 628	9 922	تقني من الدرجة الثالثة
Téchnicien 4 <sup>ème</sup> grade	2 223	7 822	18 846	70 373	146 894		202 474	3 275	تقني من الدرجة الرابعة

14 - 33 Masse salariale annuelle affectée  
par grade pour certains fonctionnaires  
de l'Etat : Féminin

33 - 14 كتلة الأجور السنوية المصروفة  
حسب الدرجة لبعض موظفي  
الدولة : الإناث

Au 31-12-2015	الإقتطاعات		الرواتب			في 31-12-2015			
En millions de DH	Retenues		Emoluments			عدد الموظفين الخام السنوي		مألف درهم	
	ض.ع.د L.G.R	التعاضدية Mutuelle	التقاعد Retraite	الراتب الأساسي Salaire de base	الصافي السنوي Net annuel	Brut annuel	Effectif		
Total dont :	2 471 522	759 621	2 174 814	5 206 904	15 116 015	22 220 293	179 923	المجموع منه :	
Agent de service		1	4	12	12	266	300	8	عون المصلحة
Agent de service principal		4	8	4	68	237	254	5	عون المصلحة رئيسي
Agent d'exécution		-	2	4	13	32	38	1	عون التنفيذ
Agent d'exécution principal		-	-	-	7	7	7	1	عون التنفيذ رئيسي
Agent technique		-	2	4	16	41	47	2	عون تقني
Secrétaire		2	34	102	210	1 129	1 384	34	كاتب
Rédacteur		2 120	3 320	8 091	31 505	59 614	83 699	1 198	محرر
Administrateur-Adjoint		26	26	68	225	447	740	9	مصرف مساعد
Administrateur		180 240	45 887	146 596	333 128	1 011 067	1 515 544	10 419	مصرف
Administrateur-principal		1 035	155	589	1 153	3 727	6 074	26	مصرف رئيسي
Adm. Adjoint (M. Intérieur)		8 446	3 299	9 684	25 004	70 187	100 707	880	مصرف مساعد (وزارة الداخلية)
Informaticien		283	42	159	316	1 051	1 655	7	إعلامي
Ingénieur d'application		162	85	246	679	1 881	2 535	24	مهندس التطبيق
Ingénieur d'Etat		44 093	10 152	32 647	57 737	226 976	331 485	1 941	مهندس الدولة
Ingénieur en chef		63 426	7 045	31 795	52 260	205 610	329 905	1 182	مهندس رئيس
Profes. de l'enseig. primaire		535 912	268 434	638 330	1 767 842	4 586 839	6 510 476	58 211	أستاذ بالتعليم الابتدائي
Professeur de l'enseignement secondaire		574 070	198 159	520 081	1 281 391	3 624 341	5 278 801	40 194	أستاذ بالتعليم الثانوي
Téchnicien 1er grade		16 914	4 212	13 215	28 931	87 764	134 279	811	تقني من الدرجة الأولى
Téchnicien 2ème grade		5 831	5 083	13 450	42 842	95 621	136 919	1 509	تقني من الدرجة الثانية
Technicien 3ème grade		4 537	11 127	26 893	100 787	206 421	276 936	4 434	تقني من الدرجة الثالثة
Téchnicien 4ème grade		1 235	3 606	8 432	31 971	63 158	88 185	1 467	تقني من الدرجة الرابعة

L.G.R : Impôt Général sur le Revenu

Source : Ministère de l'Economie et des Finances (Palicrie Principale des Remunérations)

ص.ع.د : الضريبة العامة على الدخل  
المصدر : وزارة الاقتصاد والمالية ( مكتب أداء الأجور الرئيسي).

14 - 34 Personnel de l'Etat et masse salariale  
annuelle selon l' état matrimonial  
et le nombre d'enfants à charge

14 - 34 موظف الدولة وكتلة الأجور السنوية  
حسب الحالة العائلية  
وعدد الأطفال تحت الكفالة

Au 31-12-2015	6 أطفال فأكثر	5 أطفال	4 أطفال	3 أطفال	طفلان	طف واحد	بدون أطفال	المجموع منه :	في 31 ديسمبر 2015
Brut et net annuels en milliers de DH	6 enfants et plus	5 enfants	4 enfants	3 enfants	2 enfants	1 enfant	0 enfant	Total dont :	الخام والصفى السنوي بالت درهم
Masculin + Féminin									ذكور + إناث
<b>Célibataires</b>									عازبون
Nombre	2	9	37	164	446	1 330	126 982	128 970	العدد
Brut annuel	16	145	385	2 772	8 226	48 787	13 809 952	13 870 283	الخام السنوي
Net annuel	16	118	356	1 897	5 950	32 821	9 720 833	9 761 991	الصفى السنوي
<b>Mariés</b>									متزوجون
Nombre	1 864	5 414	22 167	63 267	82 501	46 546	97 167	318 926	العدد
Brut annuel	251 944	803 035	3 550 391	10 639 694	13 282 977	6 352 416	12 973 146	47 853 603	الخام السنوي
Net annuel	167 085	532 532	2 329 129	6 893 131	8 550 403	4 172 369	8 746 862	31 391 511	الصفى السنوي
<b>Divorcés</b>									مطلقون
Nombre	2	3	43	243	867	2 592	4 739	8 489	العدد
Brut annuel	263	259	5 457	29 562	109 191	281 480	654 210	1 080 423	الخام السنوي
Net annuel	207	162	3 381	19 093	67 386	180 206	402 859	673 293	الصفى السنوي
<b>Veufs</b>									أرامل
Nombre	1	3	41	106	250	276	724	1 401	العدد
Brut annuel	52	457	6 022	16 454	35 831	34 704	86 182	179 702	الخام السنوي
Net annuel	34	247	3 922	10 212	22 915	22 231	56 577	116 139	الصفى السنوي
<b>Autres</b>									آخرون
Nombre	2	7	28	107	146	87	658	1 035	العدد
Brut annuel	513	1 454	6 078	26 057	35 553	21 227	96 465	187 348	الخام السنوي
Net annuel	305	705	3 344	15 700	20 911	12 408	61 954	115 327	الصفى السنوي
<b>Total</b>									المجموع
Nombre	1 871	5 436	22 316	63 887	84 210	50 831	230 270	458 821	العدد
Brut annuel	252 788	805 350	3 568 335	10 714 539	13 471 779	6 738 614	27 619 955	63 171 360	الخام السنوي
Net annuel	167 647	533 765	2 340 132	6 940 033	8 667 565	4 420 034	18 989 086	42 058 261	الصفى السنوي
<b>Féminin</b>									الإناث
<b>Célibataires</b>									عازبات
Nombre	2	8	36	157	438	1 297	72 652	74 590	العدد
Brut annuel	16	53	305	2 173	7 262	44 728	8 142 788	8 197 325	الخام السنوي
Net annuel	16	53	287	1 490	5 228	29 978	5 692 769	5 729 820	الصفى السنوي
<b>Mariées</b>									متزوجات
Nombre	17	95	726	3 864	7 941	5 940	78 693	97 276	العدد
Brut annuel	1 475	12 255	96 470	547 967	1 062 491	729 269	10 587 676	13 037 602	الخام السنوي
Net annuel	973	8 072	64 148	363 040	696 293	478 019	7 141 271	8 751 816	الصفى السنوي
<b>Divorcées</b>									مطلقات
Nombre	1	3	37	219	814	2 447	2 776	6 297	العدد
Brut annuel	179	259	4 557	26 288	100 760	258 407	367 616	758 067	الخام السنوي
Net annuel	133	162	2 872	16 900	62 753	167 298	236 762	486 881	الصفى السنوي
<b>Veuves</b>									أرامل
Nombre	1	-	7	45	155	206	692	1 106	العدد
Brut annuel	52	-	878	6 415	20 450	23 968	81 280	133 044	الخام السنوي
Net annuel	34	-	584	4 099	13 148	15 703	53 454	87 024	الصفى السنوي
<b>Autres</b>									آخريات
Nombre	-	-	-	2	6	9	637	654	العدد
Brut annuel	-	-	-	697	1 038	1 540	90 979	94 255	الخام السنوي
Net annuel	-	-	-	456	512	978	58 527	60 473	الصفى السنوي
<b>Total</b>									المجموع
Nombre	21	106	806	4 287	9 354	9 899	155 450	179 923	العدد
Brut annuel	1 722	12 566	102 211	583 540	1 192 001	1 057 912	19 270 339	22 220 293	الخام السنوي
Net annuel	1 156	8 287	67 891	385 985	777 935	691 977	13 182 783	15 116 015	الصفى السنوي



**14 - 35 Personnel de l'Etat et masse salariale  
annuelle selon la situation administrative  
et le nombre d'enfants à charge :**  
**Masculin + Féminin**

**14 - 35 موظفو الدولة وكتلة الأجور السنوية  
حسب الوضعية الإدارية  
وعدد الأطفال تحت الكفالة :**  
**ذكور + إناث**

Au 31-12-2015	6 أطفال فأكثر	5 أطفال	4 أطفال	3 أطفال	طفلان	طفل واحد	المجموع منه : بدون أطفال	في 31 ديسمبر 2015
Brut et net annuels en milliers de DH	6 enfants et plus	5 enfants	4 enfants	3 enfants	2 enfants	1 enfant	Total dont :	الخام والصافي السنوي بالتف درهم
								المرسومون
Titulaires								العدد
Nombre	1 840	5 368	22 088	63 145	82 582	48 129	212 641 435 793	الخام السنوي
Brut annuel	249 125	798 275	3 539 023	10 632 933	13 309 265	6 577 749	25 983 996 61 090 366	الصافي السنوي
Net annuel	164 732	528 356	2 318 494	6 880 858	8 552 263	4 301 932	17 721 779 40 468 415	المعتدبون
Stagiaires								العدد
Nombre	3	8	45	206	472	560	15 474 16 768	الخام السنوي
Brut annuel	432	1 361	8 358	34 498	76 883	83 343	1 401 404 1 606 278	الصافي السنوي
Net annuel	336	1 000	5 769	24 029	52 202	58 184	1 086 658 1 228 177	المتعاونون + المتعاقدون
Coopérants + C.D.C								العدد
Nombre	26	52	145	359	656	635	2 147 4 020	الخام السنوي
Brut annuel	3 216	5 663	20 731	46 057	83 512	73 528	234 530 467 236	الصافي السنوي
Net annuel	2 563	4 356	15 646	34 098	60 996	56 024	180 625 354 307	الأجانب عن الإدارة
P.E.A								العدد
Nombre	2	8	38	176	499	1 504	8 2 235	الخام السنوي
Brut annuel	16	53	223	1 012	2 023	3 608	24 6 959	الصافي السنوي
Net annuel	16	53	223	1 012	2 023	3 607	24 6 958	آخرون
Autres								العدد
Nombre	-	-	-	1	1	3	- 5	الخام السنوي
Brut annuel	-	-	-	39	96	387	- 521	الصافي السنوي
Net annuel	-	-	-	35	82	287	- 404	المجموع
Total								العدد
Nombre	1 871	5 436	22 316	63 887	84 210	50 831	230 270 458 821	الخام السنوي
Brut annuel	252 788	805 350	3 568 335	10 714 539	13 471 779	6 738 614	27 619 955 63 171 360	الصافي السنوي
Net annuel	167 647	533 765	2 340 132	6 940 033	8 667 565	4 420 034	18 989 086 42 058 261	

C.D.C : Contrat de droit commun

P.E.A : Personnes étrangères à l'administration

Source : Ministère de l'Economie et des Finances (Paierie Principale des Rémunérations).

المصدر : وزارة الاقتصاد والمالية ( مكتب أداء الأجور الرئيسي).



14 - 36 Personnel de l'Etat et masse salariale  
annuelle selon lasituation administrative  
et le nombre d'enfants à charge : Féminin

14 - 36 موظفو الدولة وكتلة الأجور السنوية  
حسب الوضعية الإدارية  
وعدد الأطفال تحت الكفالة : الإناث

Au 31-12-2015	6 أطفال فأكثر	5 أطفال	4 أطفال	3 أطفال	طفلان	طفل واحد	بدون أطفال	المجموع منه :	في 31 ديسمبر 2015
Brut et net annuels en milliers de DH	6 enfants et plus	5 enfants	4 enfants	3 enfants	2 enfants	1 enfant	0 enfant	Total dont :	الخام والصافي السنوي بألف درهم
<b>Titulaires</b>									<b>المرسمات</b>
Nombre	19	97	759	4 079	8 759	8 284	146 723	168 720	العدد
Brut annuel	1706	12 430	101 096	578 477	1 179 355	1 043 408	18 474 012	21 390 485	الخام السنوي
Net annuel	1140	8 160	66 996	382 048	768 094	680 575	12 566 087	14 473 100	الصافي السنوي
<b>Stagiaires</b>									<b>المتدربات</b>
Nombre	-	-	4	16	40	62	7 624	7 746	العدد
Brut annuel	-	-	328	2 522	4 172	6 595	694 292	707 909	الخام السنوي
Net annuel	-	-	285	1 743	2 941	4 631	538 084	547 684	الصافي السنوي
<b>Coopérants + C.D.C</b>									<b>المتعاونون + المتعاقدون</b>
Nombre	-	1	5	16	55	46	1 095	1 218	العدد
Brut annuel	-	83	564	1 529	6 355	3 915	102 011	114 457	الخام السنوي
Net annuel	-	75	387	1 182	4 795	2 876	78 587	87 904	الصافي السنوي
<b>P.E.A</b>									<b>الأجانب عن الإدارة</b>
Nombre	2	8	38	176	499	1 504	8	2 235	العدد
Brut annuel	16	53	223	1 012	2 023	3 608	24	6 959	الخام السنوي
Net annuel	16	53	223	1 012	2 023	3 607	24	6 958	الصافي السنوي
<b>Autres</b>									<b>أخرى</b>
Nombre	-	-	-	-	1	3	-	4	العدد
Brut annuel	-	-	-	-	96	387	-	483	الخام السنوي
Net annuel	-	-	-	-	82	287	-	369	الصافي السنوي
<b>Total</b>									<b>المجموع</b>
Nombre	21	106	806	4 287	9 354	9 899	155 450	179 923	العدد
Brut annuel	1 722	12 566	102 211	583 540	1 192 001	1 057 912	19 270 339	22 220 293	الخام السنوي
Net annuel	1 156	8 287	67 891	385 985	777 935	691 977	13 182 783	15 116 015	الصافي السنوي

C.D.C : Contrat de droit commun

P.E.A : Personnes étrangères à l'administration

Source : Ministère de l'Economie et des Finances (Patierie Principale des Rémunérations)

المصدر : وزارة الاقتصاد والمالية ( مكتب أداء الأجور الرئيسي).

14 - 37 Personnel de l'Etat selon les tranches  
de salaire annuel brut et la situation  
administrative

14 - 37 موظفو الدولة حسب فئات الأجور  
السنتوية الخام والوضعية  
الإدارية

Au 31-12-2015	الأجانب عن الإدارة	المتعاونون + المتعاقدون	المكثرون	المرسومون	المجموع منه :	في 31 ديسمبر 2015
	P.E.A	C.D.C + COOP	Stagiaires	Titulaires	Total dont :	ذكور + إناث
<b>Masculin + Féminin</b>						
<b>Tranches de salaires (en Dh)</b>						<b>فئات الأجور (بالدرهم)</b>
Moins de 7 500	2 216	-	2	218	2 436	أقل من 7 500
7 500 - 10 000	18	-	-	18	36	10 000 - 7 500
10 000 - 17 500	-	-	-	1	1	17 500 - 10 000
17 500 - 25 000	-	-	-	3	3	25 000 - 17 500
25 000 - 32 500	-	1	-	2	3	32 500 - 25 000
32 500 - 40 000	-	307	165	84	557	40 000 - 32 500
40 000 - 47 500	-	115	227	15 202	15 544	47 500 - 40 000
47 500 - 55 000	-	131	1 109	22 212	23 452	55 000 - 47 500
55 000 - 70 000	-	465	2 368	41 785	44 619	70 000 - 55 000
70 000 - 100 000	-	2 076	8 319	124 153	134 550	100 000 - 70 000
100 000 - 130 000	-	139	1 577	39 179	40 895	130 000 - 100 000
130 000 - 160 000	-	27	1 428	13 149	14 604	160 000 - 130 000
160 000 - 190 000	-	231	99	95 009	95 339	190 000 - 160 000
190 000 et plus	-	528	1 474	84 775	86 778	190 000 فأكثر
Autres	1	-	-	3	4	اخرى
<b>Total</b>	<b>2 235</b>	<b>4 020</b>	<b>16 768</b>	<b>435 793</b>	<b>458 821</b>	<b>المجموع</b>
<b>Féminin</b>						<b>إناث</b>
<b>Tranches de salaires (en Dh)</b>						<b>فئات الأجور (بالدرهم)</b>
Moins de 7 500	2 216	-	-	31	2 247	أقل من 7 500
7 500 - 10 000	18	-	-	3	21	10 000 - 7 500
10 000 - 17 500	-	-	-	-	-	17 500 - 10 000
17 500 - 25 000	-	-	-	1	1	25 000 - 17 500
25 000 - 32 500	-	-	-	-	-	32 500 - 25 000
32 500 - 40 000	-	172	29	17	218	40 000 - 32 500
40 000 - 47 500	-	30	47	8 219	8 296	47 500 - 40 000
47 500 - 55 000	-	58	307	3 934	4 299	55 000 - 47 500
55 000 - 70 000	-	222	1 390	16 154	17 767	70 000 - 55 000
70 000 - 100 000	-	501	4 080	63 422	68 005	100 000 - 70 000
100 000 - 130 000	-	41	660	13 261	13 962	130 000 - 100 000
130 000 - 160 000	-	10	763	8 010	8 783	160 000 - 130 000
160 000 - 190 000	-	76	42	33 631	33 749	190 000 - 160 000
190 000 et plus	-	108	428	22 037	22 574	190 000 فأكثر
Autres	1	-	-	-	1	اخرى
<b>Total</b>	<b>2 235</b>	<b>1 218</b>	<b>7 746</b>	<b>168 720</b>	<b>179 923</b>	<b>المجموع</b>

P.E.A : Personnes étrangères à l'administration

C.D.C : Contrat de droit commun

COOP : Coopérants

Source : Ministère de l'Economic et des Finances (Partie Principale des Rémunérations).

المصدر : وزارة الاقتصاد والمالية ( مكتب أداء الأجور الرئيسي).

14 - 38 Personnel de l'Etat selon les tranches  
de salaire annuel net et la situation  
administrative

38 - 14 موظفو الدولة حسب فئات الأجور  
السنتوية الصافية والوضعية  
الإدارية

Au 31-12-2015	المتعاونون + المتعاقدون الأجانب عن الإدارة		المكثرون	المجموع منه : العرسمون		في 31 ديسمبر 2015
	P.E.A	C.D.C +COOP	Stagiaires	Titulaires	Total dont :	ذكور + إناث
<b>Masculin + Féminin</b>						
<b>Tranches de salaires (en Dh)</b>						<b>فئات الأجور (بالدرهم)</b>
Moins de 7 500	2216	2	2	300	2 520	أقل من 7 500
7 500 - 10 000	18	2	-	99	119	10 000 - 7 500
10 000 - 17 500	-	2	3	417	422	17 500 - 10 000
17 500 - 25 000	-	92	70	17 088	17 250	25 000 - 17 500
25 000 - 32 500	-	160	145	16 170	16 475	32 500 - 25 000
32 500 - 40 000	-	318	589	21 939	22 847	40 000 - 32 500
40 000 - 47 500	-	179	1 379	28 721	30 279	47 500 - 40 000
47 500 - 55 000	-	302	723	29 758	30 784	55 000 - 47 500
55 000 - 70 000	-	1 400	8 948	68 921	79 270	70 000 - 55 000
70 000 - 100 000	-	785	2 241	91 082	94 109	100 000 - 70 000
100 000 - 130 000	-	159	1 375	78 430	79 964	130 000 - 100 000
130 000 - 160 000	-	249	684	42 534	43 467	160 000 - 130 000
160 000 - 190 000	-	104	447	20 301	20 853	190 000 - 160 000
190 000 et plus	-	266	162	20 008	20 436	أكثر 190 000
Autres	1	-	-	25	26	آخرون
<b>Total</b>	<b>2 235</b>	<b>4 020</b>	<b>16 768</b>	<b>435 793</b>	<b>458 821</b>	<b>المجموع</b>
<b>Féminin</b>						<b>إناث</b>
<b>Tranches de salaires (en Dh)</b>						<b>فئات الأجور (بالدرهم)</b>
Moins de 7 500	2216	-	-	55	2 271	أقل من 7 500
7 500 - 10 000	18	1	-	18	37	10 000 - 7 500
10 000 - 17 500	-	1	-	99	100	17 500 - 10 000
17 500 - 25 000	-	35	24	6 184	6 243	25 000 - 17 500
25 000 - 32 500	-	67	82	4 700	4 849	32 500 - 25 000
32 500 - 40 000	-	158	203	9 727	10 088	40 000 - 32 500
40 000 - 47 500	-	64	431	9 054	9 549	47 500 - 40 000
47 500 - 55 000	-	136	349	13 248	13 734	55 000 - 47 500
55 000 - 70 000	-	466	4 645	33 677	38 789	70 000 - 55 000
70 000 - 100 000	-	102	943	38 881	39 927	100 000 - 70 000
100 000 - 130 000	-	48	697	33 584	34 329	130 000 - 100 000
130 000 - 160 000	-	75	262	10 001	10 338	160 000 - 130 000
160 000 - 190 000	-	29	42	4 209	4 281	190 000 - 160 000
190 000 et plus	-	36	68	5 278	5 382	أكثر 190 000
Autres	1	-	-	5	6	آخرون
<b>Total</b>	<b>2 235</b>	<b>1 218</b>	<b>7 746</b>	<b>168 720</b>	<b>179 923</b>	<b>المجموع</b>

P.E.A : Personnes étrangères à l'administration

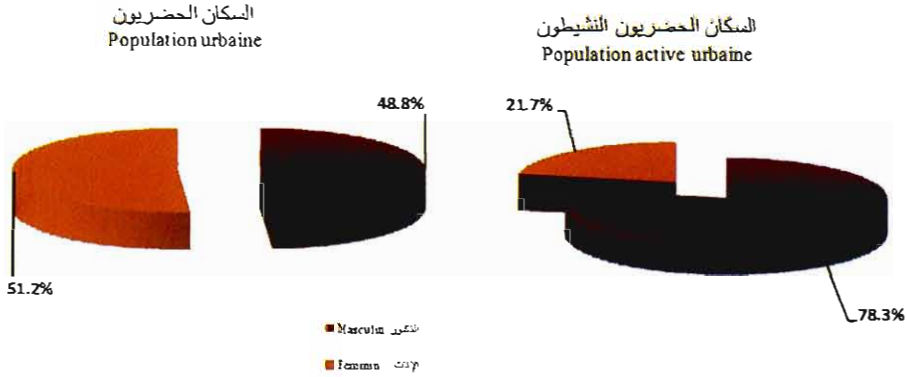
C.D.C : Contrat de droit commun

COOP : Coopérants

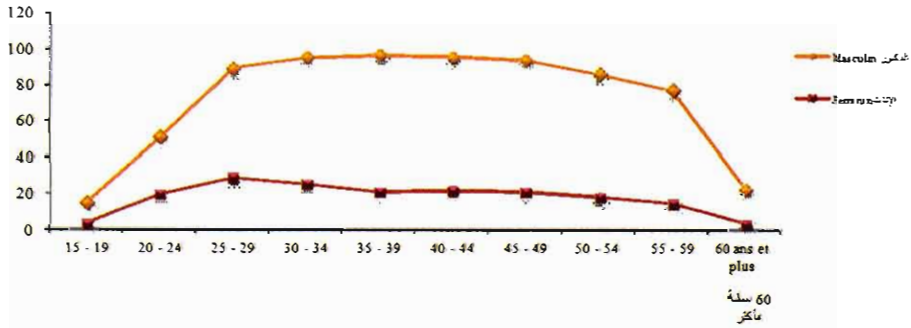
Source : Ministère de l'Economie et des Finances (Patrice Principale des Rémunérations).

المصدر : وزارة الاقتصاد والمالية ( مكتب أداء الأجور الرئيسي).

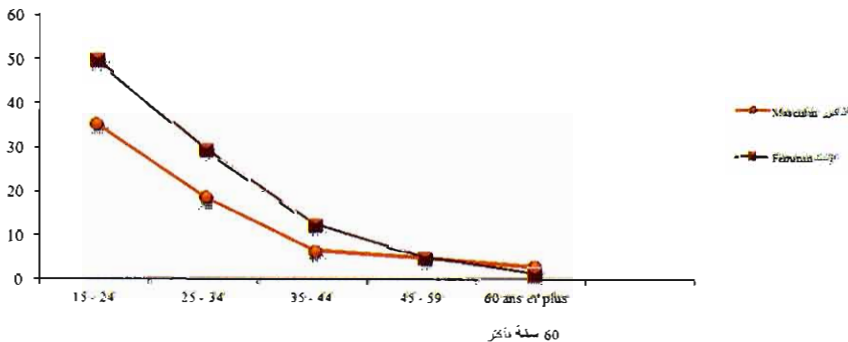
**توزيع السكان والسكان النشيطين بالوسط الحضري حسب الجنس : 2015 (ب %)**  
**Répartition de la population et de la population active urbaine par sexe : 2015 (en %)**



**معدل النشاط بالوسط الحضري حسب فئات الأعمار والجنس : 2015 (ب %)**  
**Taux d'activité urbain par groupe d'âge et sexe : 2015(en %)**



**معدل البطالة بالوسط الحضري حسب فئات الأعمار والجنس : 2015 (ب %)**  
**Taux de chômage urbain par groupe d'âge et sexe : 2015(en %)**





الفصل الخامس عشر  
العدل وحماية الطفولة

CHAPITRE XV  
JUSTICE ET SAUVEGARDE  
DE L'ENFANCE



## Sources d'informations

Le Ministère de la Justice et des Libertés constitue la source d'informations concernant le corps juridique et l'activité des tribunaux. La Délégation Générale de l'Administration Pénitentiaire et de la Réinsertion fait parvenir annuellement aux services du HCP, les statistiques relatives aux détenus. Quant aux données concernant les établissements de la Sauvegarde de l'Enfance, elles sont produites par le Ministère de la Jeunesse et des Sports.

Les Etablissements de Sauvegarde de l'Enfance s'occupent de l'accueil, de l'encadrement et de la rééducation des jeunes mineurs, âgés de moins de 18 ans, impliqués, arrêtés, jugés et placés par décision judiciaire dans ces établissements.

## Concepts et définitions

- **Magistrat du siège** : juge les procès qui lui sont soumis.
- **Magistrat du parquet** : ne juge pas.
- **Magistrat de l'administration centrale** : exerce dans les services de l'administration centrale du Ministère de la Justice et des Libertés.
- **Expert judiciaire** : est un spécialiste qui est chargé par les juridictions d'instruire des points à caractère technique.
- **Traducteur** : est un auxiliaire, agréé auprès des juridictions, qui interprète des déclarations verbales et traduit les documents et pièces destinés à être présentés à la justice.
- **Copiste** : la fonction de copiste est une profession traditionnelle exercée au niveau des services du tawtiq auprès des tribunaux de première instance afin d'aider les adouls dans la transcription des actes adulaires portés sur des registres spéciaux ou d'extraire des copies des actes homologués et consignés sur les registres.

## مصادر المعلومات

تعتبر وزارة العدل والحريات مصدر المعلومات المتعلقة بالجهاز القضائي وبنشاط المحاكم، كما تقوم المندوبية العامة لإدارة السجون وإعادة الإدماج بتزويد مديرية الإحصاء سنويا بالإحصائيات المتعلقة بالمعتقلين. أما المعطيات الخاصة بنشاط مؤسسات حماية الطفولة فيتم الحصول عليها من طرف وزارة الشباب والرياضة.

إن مؤسسات حماية الطفولة تسهر على استقبال ومراقبة وتوجيه وإعادة تربية ومساعدة القاصرين الذين لا يتعدى سنهم 18 سنة والذين تم القبض عليهم وتمت محاكمتهم وبالتالي وجبت إحالتهم على مؤسسات حماية الطفولة.

## مفاهيم وتعريف

- **قضاة الحكم** : ينظرون في القضايا التي يعهد بها إليهم.
- **قضاة النيابة العامة** : لا يصدررون أحكاما.
- **قضاة الإدارة المركزية** : القضاة الذين يعملون بمصالح الإدارة المركزية لوزارة العدل والحريات.
- **الخبير القضائي** : هو المختص الذي يتولى بتكليف من المحكمة التحقيق في نقط تقنية وفنية.
- **الترجمان** : هو مساعد للقضاء، مقبول لدى المحاكم، يمارس ترجمة التصريحات الشفوية والوثائق والمستندات المراد الإدلاء بها أمام القضاء.
- **الناسخ** : تعد مهنة النسخ مهنة قديمة وعتيقة، كانت تزاوُل بمصالح التوثيق التابعة للمحاكم الابتدائية وذلك لمساعدة العدول على تضمين الوثائق العدلية في سجلات خاصة أو استخراج نسخ منها.



- **Notaire** : est chargé de dresser des actes authentiques.
- **Adouls** : ce sont des témoins officiels (deux personnes) chargés de consigner les déclarations et les jugements.
- **Huissier de justice** : l'huissier de justice est compétent, en cette qualité, pour procéder à toutes les notifications et procédures d'exécution des ordonnances, jugements et arrêts. Il est chargé de remettre les convocations en justice. Il peut procéder au recouvrement de toutes les sommes objet de condamnation.
- **Avocats** : la principale attribution des avocats consiste à plaider, assister, défendre et représenter les plaideurs. Les avocats peuvent également donner des conseils et des consultations juridiques et rédiger des actes de quelque nature qu'ils soient.
- **Mineurs** : les jeunes délinquants âgés de moins de dix huit ans.
- **Cour de cassation** : placée au sommet de la hiérarchie judiciaire et coiffant toutes les juridictions de fond du Royaume, son organisation et sa compétence sont déterminées par la loi du 15 juillet 1974 fixant l'organisation judiciaire du Royaume, le Code de procédure civile, certaines dispositions du Code de procédure pénale et du Code de la justice militaire.
- **Tribunal de première instance** : est une compétence générale qui s'étend à toutes les affaires civiles, immobilières, pénales et sociales. Elle prend en charge toutes les questions relatives au statut personnel, familial et successoral.
- **Chambres d'appel** : créées au sein des tribunaux de première instance, qui connaissent de certains appels formés contre les jugements rendus par elles en premier ressort (les demandes dont la valeur ne dépasse pas 20 000 Dh).
- **Cour d'appel** : la cour d'appel, juridiction du second degré, examine une seconde fois les affaires déjà jugées en premier ressort par les tribunaux de première instance.
- **Juridiction de proximité** : il est institué des juridictions de proximité dans le ressort des tribunaux de première instance dont la compétence territoriale se répartit ainsi qu'il suit :
- **الموثق العصري** : يتكلف بإعداد عقود مصادق عليها.
- **العدول** : يتلقون الإشهادات ويقومون بتحريرها تحريراً رسمياً (وهما اثنان) ويدونونها في كنانيش المحفوظات.
- **المفوض القضائي** : يختص المفوض القضائي بالقيام بعمليات التبليغ وإجراءات تنفيذ الأوامر والأحكام والقرارات كما يتكلف بتسليم استدعاءات التقاضي وكذا الحضور ويمكن له أن يقوم باستيفاء المبالغ المحكوم بها.
- **المحامون** : المهمة الأساسية للمحامين تتمثل في الموازنة والمساعدة والدفاع وتمثيل الأطراف أمام المحاكم. يمكن للمحامين إعطاء فتاوى قانونية وتحرير عقود كيفما كان نوعها.
- **الأحداث** : الأشخاص الجانحين الذين لا يتعدى سنهم ثمانية عشر سنة.
- **محكمة النقض** : توجد في أعلى الهرم القضائي وتشرف على جميع محاكم المملكة. أما تنظيمها واختصاصها فيحددتها قانون 15 يوليوز 1974 المحدد للتنظيم القضائي للمملكة وكذا قانون المسطرة المدنية وبعض مقتضيات قانون المسطرة الجنائية والعدل العسكري.
- **المحكمة الابتدائية** : لها اختصاص عام يشمل كل القضايا المدنية والعقارية والجنائية والاجتماعية. وتدخل في اختصاصها أيضاً كل المسائل المرتبطة بالأحوال الشخصية والعائلية والإرث.
- **غرف الاستئناف** : تم إحداثها بالمحاكم الابتدائية للنظر في بعض الاستئنافات المرفوعة ضد الأحكام الصادرة عنها ابتدائياً (الطلبات التي لا تتجاوز 20 000 درهم).
- **محكمة الاستئناف** : تقوم بصفتها محكمة من درجة ثانية للتقاضي، بدراسة القضايا التي تم البت فيها ابتدائياً من قبل المحاكم الابتدائية للمرة الثانية.
- **قضاء القرب** : يحدث قضاء القرب بدوائر نفوذ المحاكم الابتدائية يوزع اختصاصه الترابي على النحو التالي :

- Les sections des juridictions de proximité au sein des TPI, dont la compétence territoriale englobe les collectivités locales situées dans le ressort de ces tribunaux.
- Les sections des juridictions au sein des centres du juge siégeant dont la compétence territoriale englobe les collectivités territoriales situées dans le ressort du centre du juge résident.

Le juge de proximité connaît de toutes les actions personnelles et mobilières, si elles n'excèdent la valeur de 5000 Dh. Le juge de proximité est compétent aussi pour connaître certains contraventions commises par des personnes majeures.

- **Tribunal administratif** : est compétent pour juger en premier ressort les recours en annulation pour excès de pouvoir formés contre les décisions des autorités administratives, les litiges relatifs aux contrats administratifs, les actions en réparation de dommages causés par les actes ou les activités des personnes publiques, les litiges nés à l'occasion de l'application de pensions et du capital décès des agents notamment de l'Etat, les contentieux fiscaux, les litiges électoraux, la légalité des actes administratifs.
- **Cour d'appel administrative** : est compétente pour connaître, en appel, des jugements rendus par les tribunaux administratifs et des ordonnances de leurs présidents, sauf dispositions contraires prévues par la loi.
- **Juridiction de commerce** : a pour compétence de juger l'ensemble des litiges commerciaux. Les tribunaux de commerce sont compétents pour connaître notamment les actions relatives aux contrats commerciaux, les actions entre commerçants à l'occasion de leurs activités commerciales, les actions relatives aux effets de commerce, les différends entre associés d'une société commerciale, les différends relatifs aux fonds de commerce.

- أقسام قضاء القرب بالمحاكم الابتدائية ويشمل اختصاصها الترابي الجماعات المحلية الواقعة بالدائرة الترابية لهذه المحاكم.
- أقسام قضاء القرب بمراكز القضاة المقيمين: ويشمل اختصاصها الترابي الجماعات الترابية الواقعة بالدائرة الترابية لمراكز القاضي المقيم.

ويختص قاضي القرب بالنظر في الدعاوي الشخصية والمنقولة التي لا تتجاوز قيمتها 5000 درهم والبت في بعض المخالفات المرتكبة من طرف الرشداء.

- **المحكمة الإدارية** : تختص بالنظر ابتدائياً في الطعن بالإلغاء بسبب تجاوز السلطة في مواجبة مقررات السلطة الإدارية ؛ النزاعات المتعلقة بالعقود الإدارية ؛ الأعمال المرتبطة بإصلاح الضرر الناتج عن أعمال وأنشطة أشخاص القانون العام ؛ النزاعات الناشئة عن تطبيق النصوص التشريعية والتنظيمية المتعلقة بالمعاشات ومنح المتوفين خاصة من رجال الدولة ؛ المنازعات الضريبية ؛ نزاع الملكية الخاصة لأجل المنفعة العامة ؛ فحص شرعية القرارات الإدارية.
- **محكمة الاستئناف الإدارية** : تختص محكمة الاستئناف الإدارية بالنظر في استئناف أحكام المحاكم الإدارية وأوامر رؤسائها ما عدا إذا كانت هناك مقتضيات قانونية مخالفة.
- **المحكمة التجارية** : تختص بالنظر في مجموع النزاعات التجارية وعلى الخصوص البت في الدعاوي المتعلقة بالعقود التجارية، الدعاوي التي تنشأ ما بين التجار المتعلقة بأعمالهم التجارية، النزاعات الناشئة بين شركاء في شركة تجارية، النزاعات المتعلقة بالأصل.



## 15 - I Répartition des magistrats selon le type d'établissement et le sexe

## 15 - I توزيع القضاة حسب نوع المؤسسة والجنس

Année 2015

سنة 2015

	المجموع Total	إناث Féminin	ذكور Masculin	
<b>Magistrats du siège</b>	<b>3 165</b>	<b>834</b>	<b>2 331</b>	<b>قضاة الحكم</b>
Cour de cassation	206	47	159	محكمة النقض
Cours d'appel administratifs	35	11	24	محاكم الاستئناف الإدارية
Tribunaux administratifs	116	33	83	المحاكم الإدارية
Tribunal militaire	5	-	5	المحكمة العسكرية
Administration pénitentiaire	2	-	2	إدارة السجون
Cours d'appel commerciaux	44	17	27	محاكم الاستئناف التجارية
Tribunaux commerciaux	146	50	96	المحاكم التجارية
Cours d'appel	701	88	613	محاكم الاستئناف
Tribunaux de première instance	1 782	565	1 217	المحاكم الابتدائية
Services centraux du Ministère de la Justice	63	13	50	المصالح المركزية لوزارة العدل
Détachés	31	8	23	الملحقون
Autres	34	2	32	آخرون
<b>Magistrats du parquet</b>	<b>1 001</b>	<b>165</b>	<b>836</b>	<b>قضاة النيابة العامة</b>
Cour de cassation	38	4	34	محكمة النقض
Cours d'appel commerciaux	7	-	7	محاكم الاستئناف التجارية
Tribunaux commerciaux	17	12	5	المحاكم التجارية
Cours d'appel	257	14	243	محاكم الاستئناف
Tribunaux de première instance	682	135	547	المحاكم الابتدائية
<b>Total général</b>	<b>4 166</b>	<b>999</b>	<b>3 167</b>	<b>المجموع العام</b>
Cour de cassation	244	51	193	محكمة النقض
Cours d'appel administratifs	35	11	24	محاكم الاستئناف الإدارية
Tribunaux administratifs	116	33	83	المحاكم الإدارية
Tribunal militaire	5	-	5	المحكمة العسكرية
Administration pénitentiaire	2	-	2	إدارة السجون
Cours d'appel commerciaux	51	17	34	محاكم الاستئناف التجارية
Tribunaux commerciaux	163	62	101	المحاكم التجارية
Cours d'appel	958	102	856	محاكم الاستئناف
Tribunaux de première instance	2 464	700	1 764	المحاكم الابتدائية
Services centraux du Ministère de la Justice	63	13	50	المصالح المركزية لوزارة العدل
Détachés	31	8	23	الملحقون
Autres	34	2	32	آخرون

15 - 2 Répartition des experts judiciaires et  
interprètes agréés auprès des tribunaux selon  
la cour d'appel et le sexe

2 - 2 توزيع الخبراء القضائيين والتراجمة  
المقبولين لدى المحاكم حسب  
محكمة الاستئناف والجنس

Année 2015 Cours d'appel	التراجمة Interprètes			الخبراء القضائيين Experts judiciaires			سنة 2015 محاكم الاستئناف
	مجموع Total	إناث Féminin	ذكور Masculin	مجموع Total	إناث Féminin	ذكور Masculin	
Rabat	38	11	27	477	71	406	الرباط
Casablanca	85	22	63	1 107	84	1 023	الدار البيضاء
Eljadida	2	-	2	92	12	80	الجديدة
Marrakech	14	1	13	229	11	218	مراكش
Tanger	34	17	17	166	16	150	طنجة
Settat	1	-	1	42	2	40	سطات
Béni Mellal	8	1	7	79	4	75	بني ملال
Taza	3	1	2	39	1	38	تازة
Al Hoceima	4	1	3	12	-	12	الحسيمة
Kénitra	10	5	5	145	13	132	القنيطرة
Tétouan	14	5	9	33	-	33	تطوان
Fès	21	5	16	224	14	210	فاس
Oujda	12	-	12	119	9	110	وجدة
Nador	11	-	11	33	-	33	الناضور
Safi	3	-	3	62	1	61	أسفي
Meknès	11	1	10	151	12	139	مكناس
Agadir	20	3	17	157	7	150	أكادير
Laâyoune	1	1	-	14	3	11	العيون
Errachidia	1	-	1	19	2	17	الرشيدية
Ouarzizate	-	-	-	7	-	7	ورزازات
Khoubkha	4	2	2	41	2	39	خريبكة
<b>Total</b>	<b>297</b>	<b>76</b>	<b>221</b>	<b>3 248</b>	<b>264</b>	<b>2 984</b>	<b>المجموع</b>

### 15 - 3 Répartition des copistes selon la cour d'appel et le sexe

### 3 - 15 توزيع النساخ حسب محكمة الاستئناف والجنس

Année 2015	سنة 2015			محاكم الاستئناف
Cours d'appel	المجموع Total	إناث Féminin	ذكور Masculin	
Rabat	50	22	28	الرباط
Casablanca	62	22	40	الدار البيضاء
Eljadida	27	8	19	الجديدة
Marrakech	47	14	33	مراكش
Tanger	48	9	39	طنجة
Settat	25	6	19	سطات
Béni Mellal	36	7	29	بني ملال
Taza	14	5	9	تازة
Al Hoceima	9	3	6	الحسيمة
Kénitra	38	13	25	القنيطرة
Tétouan	31	9	22	تطوان
Fès	58	15	43	فاس
Oujda	27	3	24	وجدة
Nador	23	3	20	الناضور
Safi	34	15	19	أسفي
Meknès	60	14	46	مكناس
Agadir	54	16	38	أكادير
Laâyoune	8	-	8	العيون
Er Rachidia	14	8	6	الرشيدية
Ouarzazate	15	2	13	ورزازات
Khouribga	14	3	11	خريبكة
<b>Total</b>	<b>694</b>	<b>197</b>	<b>497</b>	<b>المجموع</b>

### 15 - 4 Répartition des notaires selon la cour d'appel et le sexe

### 15 - 4 توزيع الموثقين حسب محكمة الاستئناف والجنس

Année 2015

سنة 2015

Cours d'appel	المجموع Total	إناث Féminin	ذكور Masculin	محاكم الاستئناف
Rabat	262	162	100	الرباط
Casablanca	528	253	275	الدار البيضاء
Eljadida	53	12	41	الجديدة
Marrakech	142	57	85	مراكش
Tanger	96	40	56	طنجة
Settat	64	24	40	سطات
Béni Mellal	21	5	16	بني ملال
Taza	10	6	4	تازة
Kénitra	68	22	46	القنيطرة
Tétouan	34	10	24	تطوان
Fès	89	49	40	فاس
Oujda	29	9	20	وجدة
Nador	9	4	5	الناضور
Safi	24	5	19	أسفي
Meknès	67	23	44	مكناس
Agadir	75	15	60	أكادير
Khoubbga	11	3	8	خريبكة
Al Hoceima	2	-	2	الحسيمة
Laâyoune	3	-	3	العيون
Errachidia	2	-	2	الرشيدية
Ouarzazate	3	-	3	ورزازات
Total	1 592	699	893	المجموع

### 15 - 5 Répartition des adouls selon la cour d'appel

### 15 - 5 توزيع العدول حسب محكمة الاستئناف

Cours d'appel	2015	2014	2013	محاكم الاستئناف
Rabat	233	244	267	الرباط
Casablanca	273	277	279	الدار البيضاء
Eljadida	103	104	125	الجديدة
Marrakech	180	190	206	مراكش
Tanger	256	257	261	طنجة
Settat	115	115	122	سطات
Béni Mellal	152	155	156	بني ملال
Taza	60	62	64	تازة
Al Hoceima	34	36	36	الحسيمة
Kénitra	151	155	167	القنيطرة
Tétouan	171	173	184	تطوان
Fès	299	305	343	فاس
Oujda	106	110	111	وجدة
Nador	84	87	93	الناضور
Safi	111	117	126	أسفي
Meknès	236	243	260	مكناس
Agadir	201	204	235	أكادير
Laâyoune	20	20	20	العيون
Errachidia	63	63	67	الرشيدية
Ouarzazate	61	65	71	ورزازات
Khoubbga	63	63	66	خريبكة
Total	2 972	3 045	3 259	المجموع

### 15 - 6 Répartition des huissiers de justice par cour d'appel et sexe

### 15 - 6 توزيع المفوضين القضائيين حسب محكمة الاستئناف والجنس

Année 2015	سنة 2015			محاكم الاستئناف
Cours d'appel	مجموع Total	إناث Féminin	ذكور Masculin	
Rabat	103	11	92	الرباط
Casablanca	268	33	235	الدار البيضاء
El jadida	37	2	35	الجديدة
Marrakech	76	14	62	مراكش
Tanger	68	8	60	طنجة
Settat	45	5	40	سطات
Béni Mellal	38	3	35	بني ملال
Taza	25	1	24	تازة
Al Hoceima	9	-	9	الحسيمة
Kénitra	60	7	53	القنيطرة
Tétouan	32	1	31	تطوان
Fès	78	15	63	فاس
Oujda	44	-	44	وجدة
Nador	28	2	26	الناضور
Safi	33	4	29	أسفي
Meknès	72	15	57	مكناس
Agadir	83	1	82	أكادير
Laâyoune	9	-	9	العيون
Errachidia	6	1	5	الرشيدية
Ouarzazate	11	1	10	ورزازات
Khounbga	21	1	20	خريبكة
<b>Total</b>	<b>1 146</b>	<b>125</b>	<b>1 021</b>	<b>المجموع</b>

### 15 - 7 Répartition des avocats titulaires par cour d'appel et sexe

### 15 - 7 توزيع المحامين الرسميين حسب محكمة الاستئناف والجنس

Année 2015	سنة 2015			محاكم الاستئناف
Cours d'appel	مجموع Total	إناث Féminin	ذكور Masculin	
Rabat	1 656	515	1 141	الرباط
Casablanca	3 785	1 034	2 751	الدار البيضاء
El jadida	270	42	228	الجديدة
Marrakech - Ouarzazate	809	170	639	مراكش - ورزازات
Tanger	718	135	583	طنجة
Settat	341	75	266	سطات
Béni Mellal	273	31	242	بني ملال
Taza	170	30	140	تازة
Kénitra	506	96	410	القنيطرة
Tétouan	288	42	246	تطوان
Fès	905	205	700	فاس
Oujda	262	49	213	وجدة
Nador - Al Hoceima	215	14	201	الناضور - الحسيمة
Safi	228	54	174	أسفي
Meknès - Errachidia	683	131	552	مكناس - الرشيدية
Agadir - Laâyoune	633	76	557	أكادير - العيون
Khounbga	210	45	165	خريبكة
<b>Total</b>	<b>11 952</b>	<b>2 744</b>	<b>9 208</b>	<b>المجموع</b>



15 - 8 Activités générales des tribunaux

8 - 15 الأنشطة العامة للمحاكم

Nombre d'affaires	2015	2014	2013	2012	عدد القضايا
<b>Affaires enregistrées</b>	<b>2 501 519</b>	<b>2 584 511</b>	<b>2 496 221</b>	<b>2 442 255</b>	<b>القضايا المسجلة</b>
Cour de cassation	41 374	36 025	34 908	31 595	محكمة النقض
Tribunaux administratifs	27 447	26 546	19 133	20 358	المحاكم الإدارية
Tribunaux commerciaux	131 008	128 136	123 717	138 471	المحاكم التجارية
Cours d'appel	240 194	235 321	220 903	212 977	محاكم الاستئناف
Tribunaux de première instance	1 840 876	1 903 182	1 840 413	1 782 578	المحاكم الابتدائية
T. A rattachés aux T. P. I	<sup>(1)</sup> 65 178	<sup>(1)</sup> 78 735	<sup>(1)</sup> 71 868	<sup>(1)</sup> 82 514	المقاطعات التابعة ل.م.!
Centres judiciaires	142 653	158 181	170 569	161 041	المراكز القضائية
T. A rattachés aux C. J	<sup>(2)</sup> 12 789	<sup>(2)</sup> 18 385	<sup>(2)</sup> 14 710	<sup>(2)</sup> 12 721	المقاطعات التابعة ل.م.ق.
<b>Affaires jugées</b>	<b>2 586 181</b>	<b>2 673 118</b>	<b>2 504 398</b>	<b>2 389 133</b>	<b>القضايا المحكومة</b>
Cour de cassation	37 878	32 698	27 695	29 442	محكمة النقض
Tribunaux administratifs	26 807	30 339	19 943	23 053	المحاكم الإدارية
Tribunaux commerciaux	133 716	139 431	128 145	135 338	المحاكم التجارية
Cours d'appel	250 425	249 546	224 993	231 590	محاكم الاستئناف
Tribunaux de première instance	1 900 262	1 951 964	1 842 172	1 751 123	المحاكم الابتدائية
T. A rattachés aux T. P. I	<sup>(1)</sup> 75 519	<sup>(1)</sup> 85 742	<sup>(1)</sup> 77 136	<sup>(1)</sup> 51 555	المقاطعات التابعة ل.م.!
Centres judiciaires	147 236	164 783	170 020	157 724	المراكز القضائية
T. A rattachés aux C. J	<sup>(2)</sup> 14 338	<sup>(2)</sup> 18 615	<sup>(2)</sup> 14 294	<sup>(2)</sup> 9 308	المقاطعات التابعة ل.م.ق.
<b>Affaires en instance</b>	<b>719 316</b>	<b>808 339</b>	<b>884 298</b>	<b>911 226</b>	<b>القضايا المخلفة</b>
Cour de cassation	32 292	28 810	25 519	18 314	محكمة النقض
Tribunaux administratifs	5 966	4 923	8 688	9 448	المحاكم الإدارية
Tribunaux commerciaux	21 286	24 096	35 328	40 183	المحاكم التجارية
Cours d'appel	123 837	134 797	143 504	146 791	محاكم الاستئناف
Tribunaux de première instance	484 437	547 740	588 861	607 476	المحاكم الابتدائية
T. A rattachés aux T. P. I	<sup>(1)</sup> 22 873	<sup>(1)</sup> 33 384	<sup>(1)</sup> 39 967	<sup>(1)</sup> 47 420	المقاطعات التابعة ل.م.!
Centres judiciaires	24 863	29 051	36 659	36 447	المراكز القضائية
T. A rattachés aux C. J	<sup>(2)</sup> 3 762	<sup>(2)</sup> 5 538	<sup>(2)</sup> 5 772	<sup>(2)</sup> 5 147	المقاطعات التابعة ل.م.ق.

15 - 9 Activités de la cour de cassation

9 - 15 أنشطة محكمة النقض

Nombre d'affaires	المخلف	المحكوم	المسجل	عدد القضايا
Année 2015	A.I	A.J	A. E	سنة 2015
Chambre civile	7 137	6 058	7 382	الغرفة المدنية
Chambre du statut personnel et de l'héritage	769	1 178	984	غرفة الأحوال الشخصية والميراث
Chambre administrative	3 724	5 232	4 775	الغرفة الإدارية
Chambre sociale	2 436	2 703	2 878	الغرفة الاجتماعية
Chambre pénale	15 810	21 049	23 700	الغرفة الجنائية
Chambre commerciale	2 416	1 658	1 655	الغرفة التجارية
<b>Total</b>	<b>32 292</b>	<b>37 878</b>	<b>41 374</b>	<b>المجموع</b>

(1) Il s'agit de l'activité des sections des juridictions de proximité au sein des T.P.I.

(2) Il s'agit de l'activité des sections des juridictions de proximité au sein des C.J

T.P.I : Tribunaux de première instance.

C.J : Centres judiciaires

T.A : Tribunaux d'arrondissements.

A.E : Affaires enregistrées - A.J : Affaires jugées - A.I : Affaires en instance

Sources : Ministère de la Justice et des Libertés.

Cour de Cassation

(1) يتعلق الأمر بنشاط أقسام قضاء القرب بالمحاكم الابتدائية.

(2) يتعلق الأمر بنشاط أقسام قضاء القرب بالمراكز القضائية.

م. أ : محاكم ابتدائية

م. ق : مراكز قضائية

المصادر : وزارة العدل والحريات. محكمة النقض.

## 15 - 10 Activités des tribunaux administratifs

## 10 - 15 أنشطة المحاكم الإدارية

Nombre d'affaires Année 2015	الشطط في استعمال السلطة	الضرائب + تحصيل ديون الخزينة	الانتخابات	نزاع الملكية	قضايا إستعجالية	المجموع منه :	عدد القضايا سنة 2015
	Abus de pouvoir	Impôts et recouvrement de créances du Trésor	Elections	Expropriation	Affaires référéées	Total dont :	
<b>Affaires enregistrées</b>	<b>2 708</b>	<b>2 189</b>	<b>2 566</b>	<b>4 948</b>	<b>7 342</b>	<b>27 447</b>	<b>القضايا المسجلة</b>
Agadir	262	171	389	63	220	2 198	أكادير
Casablanca	368	707	453	701	1 127	5 366	الدار البيضاء
Fès	220	298	248	1 511	1 657	4 479	فاس
Marrakech	593	156	460	367	450	2 752	مراكش
Meknès	181	148	237	70	265	1 329	مكناس
Oujda	209	162	380	249	529	2 104	وجدة
Rabat	875	547	399	1 987	3 094	9 219	الرباط
<b>Affaires jugées</b>	<b>2 415</b>	<b>2 312</b>	<b>2 540</b>	<b>4 717</b>	<b>7 223</b>	<b>26 807</b>	<b>القضايا المحكومة</b>
Agadir	166	119	383	62	201	1 852	أكادير
Casablanca	402	700	441	710	1 071	5 291	الدار البيضاء
Fès	189	317	248	1 376	1 652	4 330	فاس
Marrakech	486	135	452	446	451	2 695	مراكش
Meknès	171	209	236	56	256	1 352	مكناس
Oujda	219	151	378	223	490	2 042	وجدة
Rabat	782	681	402	1 844	3 102	9 245	الرباط
<b>Affaires en instance</b>	<b>951</b>	<b>1 293</b>	<b>29</b>	<b>783</b>	<b>310</b>	<b>5 966</b>	<b>القضايا المخلفة</b>
Agadir	173	124	6	28	51	882	أكادير
Casablanca	256	577	12	220	75	1 948	الدار البيضاء
Fès	58	106	-	151	6	573	فاس
Marrakech	222	109	8	72	57	945	مراكش
Meknès	43	55	1	16	11	245	مكناس
Oujda	87	92	2	110	47	583	وجدة
Rabat	112	230	-	186	63	790	الرباط

## 15 - 11 Activités des cours d'appels administratifs

## 11 - 15 أنشطة محاكم الاستئناف الإدارية

Nombre d'affaires Année 2015	الشطط في استعمال السلطة	الضرائب + تحصيل ديون الخزينة	الانتخابات	نزاع الملكية	قضايا استعجالية	المجموع منه :	عدد القضايا سنة 2015
	Abus de pouvoir	Impôts et recouvrement de créances du Trésor	Elections	Expropriation	Affaires référéées	Total dont :	
<b>Affaires enregistrées</b>	-	<b>1 259</b>	<b>594</b>	<b>1 722</b>	<b>745</b>	<b>9 024</b>	<b>القضايا المسجلة</b>
Rabat	-	1 088	413	1 589	619	7 152	الرباط
Marrakech	-	171	181	133	126	1 872	مراكش
<b>Affaires jugées</b>	-	<b>1 368</b>	<b>518</b>	<b>2 111</b>	<b>745</b>	<b>9 475</b>	<b>القضايا المحكومة</b>
Rabat	-	1 161	414	2 002	642	7 497	الرباط
Marrakech	-	207	104	109	103	1 978	مراكش
<b>Affaires en instance</b>	-	<b>867</b>	<b>81</b>	<b>951</b>	<b>71</b>	<b>4 859</b>	<b>القضايا المخلفة</b>
Rabat	-	714	1	803	16	3 675	الرباط
Marrakech	-	153	80	148	55	1 184	مراكش

## 15 - 12 Activités des tribunaux commerciaux

## 12 - 15 أنشطة المحاكم التجارية

Nombre d'affaires Année 2015	الاستعمالي	قضايا	تجاري	الأوامر بالأداء	المجموع	عدد القضايا
	Référées	الموضوع Affaires d'objet	متنوع Commercial divers	Ordres de paiement	منه : Total dont :	سنة 2015
<b>Affaires enregistrées</b>	<b>9 506</b>	<b>27 039</b>	<b>5 062</b>	<b>9 600</b>	<b>131 008</b>	<b>القضايا المسجلة</b>
Casablanca	5 136	12 253	1 543	4 054	73 417	الدار البيضاء
Rabat	1 243	4 161	1 112	1 199	15 279	الرباط
Tanger	583	2 036	415	670	8 631	طنجة
Fès	717	1 821	138	586	6 627	فاس
Marrakech	743	2 100	1 328	1 071	9 561	مراكش
Agadir	451	1 899	329	1 061	8 341	أكادير
Meknès	457	1 622	135	590	5 386	مكناس
Oujda	176	1 147	62	369	3 766	وجدة
<b>Affaires jugées</b>	<b>9 528</b>	<b>30 353</b>	<b>4 916</b>	<b>9 600</b>	<b>133 716</b>	<b>القضايا المحكومة</b>
Casablanca	5 200	13 722	1 605	4 054	75 190	الدار البيضاء
Rabat	1 194	4 515	1 101	1 199	15 412	الرباط
Tanger	655	2 737	339	670	9 188	طنجة
Fès	680	2 074	186	586	6 818	فاس
Marrakech	732	2 308	1 183	1 071	9 585	مراكش
Agadir	446	2 169	304	1 061	8 417	أكادير
Meknès	431	1 603	135	590	5 236	مكناس
Oujda	190	1 225	63	369	3 870	وجدة
<b>Affaires en instance</b>	<b>979</b>	<b>15 296</b>	<b>2 437</b>	<b>-</b>	<b>21 286</b>	<b>القضايا المخلفة</b>
Casablanca	287	4 518	276	-	5 545	الدار البيضاء
Rabat	210	2 867	116	-	3 760	الرباط
Tanger	151	1 890	716	-	3 295	طنجة
Fès	133	801	171	-	1 440	فاس
Marrakech	41	1 034	662	-	1 873	مراكش
Agadir	70	1 376	488	-	2 214	أكادير
Meknès	53	1 187	-	-	1 430	مكناس
Oujda	34	1 623	8	-	1 729	وجدة

## 15 - 13 Activités des cours d'appel commerciales

## 13 - 15 أنشطة محاكم الاستئناف التجارية

Nombre d'affaires Année 2015	الاستعمالي	قضايا	تجاري	الأوامر بالأداء	المجموع	عدد القضايا
	Référées	الموضوع Affaires d'objet	متنوع Commercial divers	Ordres de paiement	منه : Total dont :	سنة 2015
<b>Affaires enregistrées</b>	<b>546</b>	<b>7 689</b>	<b>1 200</b>	<b>101</b>	<b>11 072</b>	<b>القضايا المسجلة</b>
Casablanca	315	4 478	982	84	6 650	الدار البيضاء
Fès	206	1 769	142	12	2 351	فاس
Marrakech	25	1 442	76	5	2 071	مراكش
<b>Affaires jugées</b>	<b>538</b>	<b>7 068</b>	<b>1 389</b>	<b>159</b>	<b>10 717</b>	<b>القضايا المحكومة</b>
Casablanca	317	4 657	942	102	6 889	الدار البيضاء
Fès	197	1 073	376	51	1 916	فاس
Marrakech	24	1 338	71	6	1 912	مراكش
<b>Affaires en instance</b>	<b>124</b>	<b>5 331</b>	<b>767</b>	<b>58</b>	<b>6 667</b>	<b>القضايا المخلفة</b>
Casablanca	21	2 967	605	54	3 799	الدار البيضاء
Fès	98	1 452	136	2	1 735	فاس
Marrakech	5	912	26	2	1 133	مراكش

## 15 - 14 Activités des cours d'appel

## 14 - 14 أنشطة محاكم الاستئناف

Nombre d'affaires Année 2015	الجنحي		المخلف		المخلف		عدد القضايا سنة 2015	محاكم الاستئناف
	المخلف A.I	المحكوم A.J	المسجل A. E	المخلف A.I	المحكوم A.J	المسجل A. E		
<b>Cours d'appel</b>								
Agadir	2 831	13 159	12 592	5 615	5 438	6 484	أكادير	
Al Hoccima	459	1 488	1 541	488	914	891	الحسيمة	
Béni Mellal	1 266	6 905	6 381	1 367	3 196	2 754	بني ملال	
Casablanca	10 899	25 217	23 746	28 332	27 495	20 561	الدار البيضاء	
El Jadida	1 636	4 893	4 929	2 408	3 343	3 572	الجديدة	
Erachidia	209	1 105	1 116	740	681	844	الرشيدية	
Fès	1 444	10 518	10 299	2 484	5 687	4 659	فاس	
Kénitra	3 922	7 623	8 338	3 566	4 547	4 775	القنيطرة	
Khouribga	1 236	2 960	2 909	933	1 598	1 608	خريبكة	
Laâyoune	331	2 646	2 580	142	958	937	العيون	
Marrakech	1 999	11 269	11 311	4 453	5 055	5 214	مراكش	
Meknès	4 363	10 019	9 075	4 939	4 733	4 713	مكناس	
Nador	1 037	7 392	7 331	986	2 872	2 921	الناضور	
Ouarzazate	247	1 735	1 733	314	1 297	1 124	ورزازات	
Oujda	1 679	6 965	6 714	2 439	3 441	3 641	وجدة	
Rabat	3 472	14 240	13 974	8 829	9 350	10 457	الرباط	
Safi	2 825	5 520	5 261	2 041	2 725	2 827	أسفي	
Settat	1 435	4 979	5 332	2 035	3 376	2 907	سطات	
Tanger	1 157	8 291	7 926	3 274	5 011	4 304	طنجة	
Taza	716	2 667	2 816	638	1 463	1 406	تازة	
Tétouan	2 559	5 877	5 804	2 092	1 777	1 887	تطوان	
<b>Ensemble</b>	<b>45 722</b>	<b>155 468</b>	<b>151 708</b>	<b>78 115</b>	<b>94 957</b>	<b>88 486</b>	<b>المجموع</b>	

### 15 - 15 Activités des chambres d'appel des TPI

### 15 - 15 أنشطة غرف الاستئناف بالمحاكم الابتدائية

Nombre d'affaires Année 2015	الجنحي			المدني			عدد القضايا سنة 2015
	Pénal		المسجل A. E	Civil		المسجل A. E	
	المخلف A. I	المحكوم A. J		المخلف A. I	المحكوم A. J		
R.C.A. Agadir	3 863	7 819	7 580	58	67	62	دائرة استئناف أكادير
Agadir	730	1 548	1 939	27	16	21	أكادير
Inezgane	1 884	2 773	2 499	9	11	10	إنزكان
Taroudannt	554	1 455	1 367	6	23	9	تارودانت
Tiznit	476	840	778	16	14	21	تيزنيت
Tata	37	215	190	-	-	-	طاططا
Tan-Tan	31	294	269	-	1	1	طاططان
Cœlmin	151	694	538	-	2	-	كلميم
R.C.A. Al Hoceima	666	1 711	839	1	12	13	دائرة استئناف الحسيمة
Al Hoceima	666	1 711	839	1	12	13	الحسيمة
R.C.A. Béni Mellal	1 662	5 902	4 996	16	10	17	دائرة استئناف بني ملال
Azilal	185	1223	936	-	-	-	أزبال
Fquih Ben Salah	210	1 462	1 089	3	1	2	الفتيحي بن صالح
Béni Mellal	771	1 973	1 910	1	1	2	بني ملال
Kasbat Tadla	496	1 244	1 061	12	8	13	قصبية تادلة
R.C.A. Casablanca	1 606	8 001	6 471	202	338	436	دائرة استئناف الدار البيضاء
Mohammadia	52	867	731	24	34	34	المحمدية
Casablanca	1 137	5 779	4 706	173	293	388	الدار البيضاء
Benslimane	417	1 355	1 034	5	11	14	بنسليمان
R.C.A. El Jadida	520	2 368	2 033	54	121	72	دائرة استئناف الجديدة
El Jadida	411	1 475	1 168	51	89	50	الجديدة
Sidi Bennour	109	893	865	3	32	22	سيدي بنور
R.C.A. Errachidia	862	1 111	1 078	27	10	27	دائرة استئناف الرشيدية
Errachidia	862	1 111	1 078	27	10	27	الرشيدية
R.C.A. Fès	4 247	5 858	5 539	341	466	423	دائرة استئناف فاس
Taounate	1 422	1 100	1 233	16	27	14	تاوانات
Sefrou	468	933	958	44	34	46	صفرو
Fès	2 290	3 395	2 934	270	390	348	فاس
Boufnane	67	430	414	11	15	15	بولمان
R.C.A. Kénitra	1 951	4 736	4 612	48	112	86	دائرة استئناف القنيطرة
Kénitra	883	781	1 076	7	40	30	القنيطرة
Souk Arbâa El Gharb	215	1 031	735	2	12	6	سوق الأربعاء الغرب
Sidi Slimane	482	668	700	23	20	10	سيدي سليمان
Sidi Kacem	238	1 602	1 475	11	24	27	سيدي قاسم
Ouezzane	133	654	626	5	16	13	وزان
R.C.A. Khouribga	498	1 757	1 978	-	5	4	دائرة استئناف خريبكة
Khouribga	182	872	926	-	5	4	خريبكة
Ouad Zem	214	570	684	-	-	-	وادي زم
Bejâad	102	315	368	-	-	-	أبي الجعد
R.C.A. Laâyoune	469	818	911	9	16	11	دائرة استئناف العيون
Es-Semara	19	122	125	1	1	1	السمارة
Laâyoune	219	395	469	7	6	8	العيون
Oued Ed-Dahab	231	301	317	1	9	2	وادي الذهب

## 15 - 15 Activités des chambres d'appel des TPI (suite)

## 15 - 15 أنشطة غرف الاستئناف بالمحاكم الابتدائية (تابع)

Nombre d'affaires Année 2015	الجنحي			المدني		عدد القضايا سنة 2015	
	المخلف A.I	المحكوم A.J	المسجل A. F.	المخلف A.I	المحكوم A.J		
R.C.A. Marrakech	3 354	5 129	5 006	249	150	192	دائرة استئناف مراكش
Ben Guerir	391	697	948	12	-	-	ابن جريو
Imintanoute	392	1 173	708	8	19	18	إميتانوت
El Kelâa des Sraghna	383	1 079	1 023	20	22	19	قلعة السراغنة
Marrakech	2 188	2 180	2 327	209	109	155	مراكش
R.C.A. Meknès	2 855	6 836	6 534	188	133	183	دائرة استئناف مكناس
Khénifra	1 025	865	989	49	24	38	خينفرا
Meknès	1 356	3 712	3 746	91	85	98	مكناس
Midelt	323	911	701	15	12	14	ميدلت
Azrou	151	1 348	1 098	33	12	33	أزرو
R.C.A. Nador	1 319	4 183	3 559	12	1	10	دائرة استئناف الناظور
Nador	1 319	4 183	3 559	12	1	10	الناظور
R.C.A. Ouarzazate	506	1 257	1 295	33	12	23	دائرة استئناف ورزازات
Zagora	154	536	531	1	2	3	زاكورة
Ouarzazate	352	721	764	32	10	20	ورزازات
R.C.A. Oujda	3 012	4 224	3 967	72	70	30	دائرة استئناف وجدة
Berkane	270	1 516	1 401	14	28	8	بركان
Bouarfâ	178	690	399	1	5	2	بوعرفة
Oujda	2 350	1 576	1 677	49	28	16	وجدة
Taourirt	214	442	490	8	9	4	تاويرت
R.C.A. Rabat	4 197	8 382	7 603	170	275	234	دائرة استئناف الرباط
Khémisset	20	1 443	1 396	1	62	57	الخميسات
Rabat	2 202	2 462	1 820	104	81	70	الرباط
Rommani	302	283	306	10	22	23	الروماني
Salé	697	2 942	2 797	28	62	53	سلا
Temara	976	1 252	1 284	27	48	31	تمارة
R.C.A. Safi	1 510	4 375	3 692	7	27	14	دائرة استئناف أسفي
Safi	671	2 284	2 121	5	15	12	أسفي
Essaouira	443	1 207	753	2	12	2	الصويرة
Yousseoufia	396	884	818	-	-	-	اليوسيفية
R.C.A. Settat	2 044	2 027	3 039	22	73	64	دائرة استئناف سطات
Berrechid	1 199	557	1 174	2	28	15	برشيد
Ben Ahmed	488	445	765	2	11	10	بن أحمد
Settat	357	1 025	1 100	18	34	39	سطات
R.C.A. Tanger	1 150	4 175	3 778	41	38	62	دائرة استئناف طنجة
Larache	97	652	657	17	20	27	العرانش
Ksar El Kabir	264	658	588	1	6	5	القصر الكبير
Tanger	724	2 271	2 022	23	9	27	طنجة
Assilah	65	594	511	-	3	3	أصيلة
R.C.A. Taza	1 891	2 451	3 050	10	33	17	دائرة استئناف تازة
Taza	1 586	1 639	2 273	4	18	9	تازة
Guercef	305	812	777	6	15	8	جرسيف
R.C.A. Tétouan	2 098	2 720	2 234	24	19	26	دائرة استئناف تطوان
Tétouan	1 647	1 690	1 564	19	19	24	تطوان
Chefchaouen	451	1 030	670	5	-	2	شفشاون
Ensemble	40 280	85 840	79 794	1 584	1 988	2 006	المجموع

T.P.I. : Tribunaux de première instance

A.E : Affaires enregistrées A.J : Affaires jugées A.I : Affaires en instance.

Source : Ministère de la Justice et des Libertés.

المصدر : وزارة العدل والحريات.

15 - 16 Activités des tribunaux de première instance selon le type d'affaires : affaires civiles enregistrées

16 - 15 أنشطة المحاكم الابتدائية حسب نوع القضايا : القضايا المدنية المسجلة

Année 2015	حوادث الشغل Accidents de travail	قضايا استعمالية Affaires référées	قضاء الأسرة Justice famille	العقار Affaires immobilières	نزاعات الشغل Contentieux du travail	المجموع منه : Total dont:	سنة 2015
R.C.A. Agadir	1 773	16 991	48 017	2 688	3 355	83 500	دائرة استئناف أكادير
Agadir	842	6 643	12 334	731	1 499	25 550	أكادير
Inezgane	435	5 147	11 970	704	849	21 428	إنزكان
Taroudannt	291	2 017	11 495	493	784	16 130	تارودانت
Tiznit	32	1 095	5 830	429	92	8 334	تيزنيت
Tata	5	229	842	31	1	1 320	طاطا
Tan-Tan	136	405	982	20	62	2 583	طانطان
Guelmim	32	1 455	4 564	280	68	8 155	كلميم
R.C.A. Al Hoceima	42	1 721	2 712	397	178	6 315	دائرة استئناف الحسيمة
Al Hoceima	42	1 721	2 712	397	178	6 315	الحسيمة
R.C.A. Béni Mellal	266	7 403	23 997	970	377	36 918	دائرة استئناف بني ملال
Azlal	35	1 154	2 287	256	13	4 406	أزيلال
Fquih Ben Salah	96	2 267	10 541	343	199	14 545	الفقيه بن صالح
Béni Mellal	116	2 804	8 305	227	144	13 219	بني ملال
Kasbat Tadla	19	1 178	2 864	144	21	4 748	قصبية تادلة
R.C.A. Casablanca	10 049	111 971	50 252	3 873	10 452	250 732	دائرة استئناف الدار البيضاء
Mohammadia	1 007	3 511	5 447	234	807	12 862	المحمدية
Casablanca	8 851	105 053	41 130	3 433	9 398	228 641	الدار البيضاء
Benslimane	191	3 407	3 675	206	247	9 229	بنسليمان
R.C.A. El Jadida	967	8 244	11 947	983	1 083	29 963	دائرة استئناف الجديدة
El Jadida	835	5 888	6 849	554	995	20 506	الجديدة
Sidi Bennour	132	2 356	5 098	429	88	9 457	سيدي بنور
R.C.A. Errachidia	87	1 125	4 536	108	124	6 880	دائرة استئناف الرشيدية
Errachidia	87	1 125	4 536	108	124	6 880	الرشيدية
R.C.A. Fès	1 065	10 294	32 888	1 985	1 761	59 433	دائرة استئناف فاس
Taounate	22	919	5 623	349	52	7 740	تاوانات
Sefrou	102	1 367	8 228	676	153	11 820	صفرو
Fès	918	7 567	16 302	859	1 501	36 019	فاس
Boulemane	23	441	2 735	101	55	3 854	بولمان
R.C.A. Kénitra	706	12 390	28 211	1 454	2 109	53 631	دائرة استئناف القنيطرة
Kénitra	419	5 511	10 724	362	1 359	22 789	القنيطرة
Souk Arbâa El Gharb	65	2 020	5 693	253	204	9 516	سوق الأربعاء العرب
Sidi Slimane	87	1 344	3 851	360	236	6 729	سيدي سليمان
Sidi Kacem	97	2 592	4 598	317	235	9 182	سيدي قاسم
Ouezzane	38	923	3 345	162	75	5 415	وزان
R.C.A. Khouribga	240	4 760	14 463	748	193	23 364	دائرة استئناف خريبكة
Khouribga	184	3 306	7 994	452	147	13 688	خريبكة
Ouad Zem	44	1 142	4 215	211	25	6 606	وادي زم
Bejaad	12	312	2 254	85	21	3 070	أبي الجعد
R.C.A. Laâyoune	436	2 634	5 488	61	394	11 131	دائرة استئناف العيون
Es-Semara	6	154	719	-	3	1 386	السمارة
Laâyoune	295	2 194	2 803	54	153	6 505	العيون
Oued Ed-Dahab	135	286	1 966	7	238	3 240	وادي الذهب

15 - 16 Activités des tribunaux de première instance selon le type d'affaires :  
affaires civiles enregistrées (suite)

15 - 16 أنشطة المحاكم الابتدائية حسب نوع القضايا :  
القضايا المدنية المسجلة (تابع)

Année 2015	حوادث الشغل Accidents de travail	قضايا إستعمالية Affaires référées	قضاء الأسرة Justice famille	المعارف Affaires immobilières	نزاعات الشغل Contentieux du travail	المجموع منه : Total dont:	سنة 2015
R.C.A. Marrakech	2 348	13 668	39 821	1 639	3 149	75 708	دائرة استئناف مراكش
Ben Guerir	86	752	6 623	287	126	9 902	ابن جبرير
Imintanoute	23	552	5 901	82	50	7 555	إمينتانتوت
El Kelâa des Sraghna	83	1 307	8 994	228	166	16 032	قلعة السراغنة
Marrakech	2 156	11 057	18 303	1 042	2 807	42 219	مراكش
R.C.A. Meknès	757	14 606	36 939	1 472	1 628	63 651	دائرة استئناف مكناس
Khénifra	45	2 344	7 698	286	141	12 201	خينفرا
Meknès	547	10 011	23 348	812	1 145	41 205	مكناس
Midelt	101	716	2 380	154	160	4 042	ميدلت
Azrou	64	1 535	3 513	220	182	6 203	أزرو
R.C.A. Nador	178	4 063	8 254	721	447	17 452	دائرة استئناف الناظور
Nador	178	4 063	8 254	721	447	17 452	الناظور
R.C.A. Ouarzazate	404	2 008	2 553	375	274	6 881	دائرة استئناف ورزازات
Zagora	29	347	2 174	67	54	3 149	زاكورة
Ouarzazate	375	1 661	379	308	220	3 732	ورزازات
R.C.A. Oujda	2 343	7 475	24 959	1 482	997	42 681	دائرة استئناف وجدة
Berkane	79	2 457	7 005	529	267	11 426	بركان
Bouarfa	229	474	784	17	30	2 010	بوعرفة
Oujda	2 003	4 009	14 862	837	637	25 783	وجدة
Taurirt	32	535	2 308	99	63	3 462	تاويرت
R.C.A. Rabat	4 377	26 706	59 620	3 135	4 331	116 925	دائرة استئناف الرباط
Khémisset	151	2 290	6 620	957	340	12 988	الخصيمات
Rabat	1 300	11 525	19 750	303	1 965	40 876	الرباط
Rommani	15	596	2 139	322	41	3 320	الروماني
Salé	1 896	7 945	20 454	758	1 062	38 998	سلا
Temara	1 015	4 350	10 657	795	923	20 743	تمارة
R.C.A. Safi	579	6 365	20 762	663	668	35 102	دائرة استئناف أسفي
Safi	445	3 684	12 283	395	490	21 471	أسفي
Essaouira	40	1 615	4 722	147	139	7 730	الصويرة
Yousseoufia	94	1 066	3 757	121	39	5 901	اليوسفية
R.C.A. Settat	719	7 469	27 961	1 706	1 469	44 197	دائرة استئناف سطت
Berrechid	536	3 321	9 818	815	767	17 358	برشيد
Ben Ahmed	28	1 793	5 392	374	52	8 836	بن أحمد
Settat	155	2 355	12 751	517	650	18 003	سطت
R.C.A. Tanger	1 220	15 726	39 141	1 169	3 028	68 253	دائرة استئناف طنجة
Larache	137	1 832	3 318	171	158	6 334	العرائش
Ksar El Kabir	136	1 269	11 094	242	148	13 778	القصر الكبير
Tanger	916	11 742	23 853	541	2 663	45 753	طنجة
Assilah	31	883	876	215	59	2 388	أصيلة
R.C.A. Taza	148	3 743	12 960	668	329	19 949	دائرة استئناف تازة
Taza	120	2 978	10 721	540	279	16 171	تازة
Guercef	28	765	2 239	128	50	3 778	جرسيف
R.C.A. Tétouan	315	8 061	16 547	1 402	1 291	32 556	دائرة استئناف تطوان
Tétouan	303	6 613	7 424	1 183	1 242	20 891	تطوان
Chefchaouen	12	1 448	9 123	219	49	11 665	شفشاون
Ensemble	29 019	287 423	512 028	27 699	37 637	1 085 222	المجموع



15 - 17 Activités des tribunaux de première instance selon le type d'affaires : affaires civiles jugées

17 - 15 أنشطة المحاكم الابتدائية حسب نوع القضايا : القضايا المدنية المحكومة

Année 2015	حوادث الشغل Accidents de travail	قضايا استئنافية Affaires référées	قضاء الأسرة Justice famille	العقار Affaires immobilières	نزاعات الشغل Contentieux du travail	المجموع منه : Total dont:	سنة 2015
R.C.A. Agadir	1 603	16 842	48 238	2 748	3 356	83 502	دائرة استئناف أكادير
Agadir	652	6 590	12 710	532	1 328	24 362	أكادير
Inezgane	351	5 053	11 505	740	1 019	21 720	إنزكان
Taroudannt	288	2 020	11 526	495	772	16 316	تارودانت
Tiznit	59	1 083	5 950	554	88	8 647	تيزنيت
Tata	4	234	868	20	1	1 311	طاطا
Tan-Tan	191	397	973	32	65	2 594	طنطان
Guelmim	58	1 465	4 706	375	83	8 552	كلميم
R.C.A. Al Hoceima	18	1 717	2 798	436	160	6 646	دائرة استئناف الحسيمة
Al Hoceima	18	1 717	2 798	436	160	6 646	الحسيمة
R.C.A. Béni Mellal	355	7 371	23 951	1 018	351	37 301	دائرة استئناف بني ملال
Azila	14	1 150	2 180	238	13	4 192	أزيلال
Fquih Ben Salah	183	2 267	10 498	390	197	14 894	الفاقيه بن صالح
Béni Mellal	144	2 798	8 496	247	128	13 521	بني ملال
Kasbat Tadla	14	1 156	2 777	143	13	4 694	قصبه تادلة
R.C.A. Casablanca	14 591	111 561	50 097	4 165	10 746	251 818	دائرة استئناف الدار البيضاء
Mohammadia	1 248	3 501	5 740	389	898	13 631	المحمدية
Casablanca	13 179	104 636	40 370	3 382	9 678	228 783	الدار البيضاء
Benslimane	164	3 424	3 987	394	170	9 404	بنسليمان
R.C.A. El Jadida	903	8 203	12 252	1 006	1 461	30 934	دائرة استئناف الجديدة
El Jadida	736	5 848	6 969	484	1 312	20 898	الجديدة
Sidi Bennour	167	2 355	5 283	522	149	10 036	سيدي بنور
R.C.A. Errachidia	106	1 132	4 500	160	127	7 150	دائرة استئناف الرشيدية
Errachidia	106	1 132	4 500	160	127	7 150	الرشيدية
R.C.A. Fès	1 625	10 308	33 398	2 024	2 461	62 278	دائرة استئناف فاس
Taounate	37	874	5 601	449	81	7 698	تاوانات
Sefrou	103	1 367	8 220	593	177	11 964	صفرو
Fès	1 414	7 630	16 779	937	2 153	38 726	فاس
Boulemane	71	437	2 798	45	50	3 890	بولمان
R.C.A. Kénitra	1 084	12 428	29 353	1 266	2 389	54 901	دائرة استئناف القنيطرة
Kénitra	698	5 536	11 023	326	1 444	23 351	القنيطرة
Souk Arbâa El Gharb	99	2 011	5 775	172	276	9 489	سوق الأربعاء الغرب
Sidi Slimane	147	1 357	4 480	258	356	7 098	سيدي سليمان
Sidi Kacem	98	2 598	4 740	328	238	9 478	سيدي كاسم
Ouezzane	42	926	3 335	182	75	5 485	وزان
R.C.A. Khouribga	220	4 713	13 981	436	139	22 325	دائرة استئناف خريبكة
Khouribga	179	3 258	7 753	222	91	13 144	خريبكة
Ouad Zem	29	1 142	4 083	142	39	6 280	وادي زم
Bejâad	12	313	2 145	72	9	2 901	أبي الجعد
R.C.A. Laâyoune	506	2 632	5 447	44	320	10 760	دائرة استئناف العيون
Es-Semara	4	156	714	2	8	1 412	السمارة
Laâyoune	328	2 203	2 670	37	115	6 042	العيون
Oued Ed-Dahab	174	273	2 063	5	197	3 306	وادي الذهب

15 - 17 Activités des tribunaux de première instance selon le type d'affaires : affaires civiles jugées (suite)

17 - 15 أنشطة المحاكم الابتدائية حسب نوع القضايا : القضايا المدنية المحكومة (تابع)

Année 2015	حوادث الشغل Accidents de travail	قضايا إستعجالية Affaires référées	قضاء الأسرة Justice famille	العقار Affaires immobilières	نزاعات الشغل Contentieux du travail	المجموع منه : Total dont:	سنة 2015
R.C.A. Marrakech	2 580	13 631	41 068	1 602	2 900	77 072	دائرة استئناف مراكش
Ben Guenir	95	751	6 696	230	92	10 035	ابن جريير
Imintanoute	31	543	5 929	244	122	7 704	امينتانتوت
El Kelâa des Sraghna	88	1 309	9 047	270	181	16 125	قلعة السراغنة
Marrakech	2 366	11 028	19 396	858	2 505	43 208	مراكش
R.C.A. Meknès	901	14 556	37 686	1 600	1 794	66 132	دائرة استئناف مكناس
Khénifra	52	2 347	8 228	317	220	13 204	خنيفرة
Meknès	743	9 961	23 329	875	1 269	42 420	مكناس
Midelt	53	714	2 531	198	96	4 140	ميدلت
Azrou	53	1 534	3 598	210	209	6 368	أزرو
R.C.A. Nador	347	4 066	8 870	917	731	18 595	دائرة استئناف الناظور
Nador	347	4 066	8 870	917	731	18 595	الناظور
R.C.A. Ouarzazate	668	2 034	2 937	328	402	7 870	دائرة استئناف ورزازات
Zagora	48	341	2 519	76	48	3 470	زاكورة
Ouarzazate	620	1 693	418	252	354	4 400	ورزازات
R.C.A. Oujda	2 294	7 454	24 811	1 431	1 378	42 919	دائرة استئناف وجدة
Berkane	84	2 457	6 785	628	316	11 222	بركان
Bouarfa	164	480	823	15	39	2 073	بوعرفة
Oujda	2 020	3 960	14 953	702	972	26 269	وجدة
Taurin	26	557	2 250	86	51	3 355	تاورين
R.C.A. Rabat	5 426	26 703	59 538	3 498	4 611	121 638	دائرة استئناف الرباط
Khémisset	166	2 281	6 679	1 068	358	13 261	الخميسات
Rabat	1 352	11 599	19 503	435	2 250	43 795	الرباط
Rommani	28	600	2 054	386	28	3 289	الروماني
Salé	2 557	7 900	20 672	906	1 083	39 770	سلا
Temara	1 323	4 323	10 630	703	892	21 523	تمارة
R.C.A. Safi	647	6 384	21 192	804	846	36 202	دائرة استئناف أسفي
Safi	512	3 703	12 672	467	571	22 298	أسفي
Essaouira	45	1 620	4 803	257	184	8 168	الصويرة
Yousseoufia	90	1 061	3 717	80	91	5 736	اليوسفية
R.C.A. Serrat	1 201	7 499	29 208	1 729	1 313	46 500	دائرة استئناف سطت
Berrechid	827	3 345	9 981	938	1 004	18 447	برشيد
Ben Ahmed	41	1 786	5 364	296	44	8 661	بن أحمد
Serrat	333	2 368	13 863	495	265	19 392	سطت
R.C.A. Tanger	1 481	15 754	39 509	1 053	2 641	67 600	دائرة استئناف طنجة
Larache	181	1 824	3 410	104	158	6 336	العرانش
Ksar El Kabir	163	1 266	11 104	269	123	13 806	القصر الكبير
Tanger	1 119	11 776	24 200	471	2 302	45 181	طنجة
Assilah	18	888	795	209	58	2 277	أصيلة
R.C.A. Taza	213	3 788	12 679	662	289	20 328	دائرة استئناف تازة
Taza	157	3 027	10 539	494	236	16 493	تازة
Guercef	56	761	2 140	168	53	3 835	جرسيف
R.C.A. Tétouan	228	7 975	16 502	1 161	1 544	32 783	دائرة استئناف تطوان
Tétouan	210	6 582	7 395	902	1 484	21 193	تطوان
Chefchaouen	18	1 393	9 107	259	60	11 590	شفشاون
Ensemble	36 997	286 751	518 015	28 088	39 959	1 105 254	المجموع

15 - 18 Activités des tribunaux de première instance selon le type d'affaires :  
affaires civiles en instance

15 - 18 أنشطة المحاكم الابتدائية  
حسب نوع القضايا :  
القضايا المدنية المخلفة

Année 2015	حوادث الشغل	قضايا استعمالية	قضاء الأسرة	العقار	نزاعات الشغل	المجموع منه :	سنة 2015
	Accidents de travail	Affaires référéées	Justice famille	Affaires immobilières	Contentieux du travail	Total dont:	
R.C.A. Agadir	4 229	436	4 999	4 114	3 724	26 634	دائرة استئناف أكادير
Agadir	1 709	128	1 116	804	2 156	11 453	أكادير
Inezgane	1 961	206	1 551	1 569	927	7 948	إنزكان
Taroudannt	277	40	1 266	533	508	3 315	تارودانت
Tiznit	39	36	407	756	67	1 734	تيزنيت
Tata	9	-	79	41	1	234	طاطا
Tan-Tan	205	11	151	6	25	559	طاطان
Gueimim	29	15	429	405	40	1 391	كلميم
R.C.A. AJ Hoceima	108	97	878	450	304	2 855	دائرة استئناف الحسيمة
Al Hoceima	108	97	878	450	304	2 855	الحسيمة
R.C.A. Béni Mellal	324	98	3 975	883	392	8 194	دائرة استئناف بني ملال
Azila	71	12	338	194	23	1 192	أزيلال
Fquih Ben Salah	133	34	1 797	339	246	3 420	الفيقيه بن صالح
Béni Meïlal	71	14	942	164	99	1 753	بني ملال
Kasbat Tadla	49	38	898	186	24	1 829	قضية تادلة
R.C.A. Casablanca	3 843	1 541	12 284	3 609	9 271	43 862	دائرة استئناف الدار البيضاء
Mohammadia	410	69	480	176	455	2 725	المحمدية
Casablanca	2 913	1 414	11 163	2 626	8 529	37 507	الدار البيضاء
Benslimane	520	58	641	807	287	3 630	بنسليمان
R.C.A. El Jadida	549	149	1 977	832	359	8 420	دائرة استئناف الجديدة
El Jadida	458	134	1 123	444	305	6 560	الجديدة
Sidi Bennour	91	15	854	388	54	1 860	سيدي بنور
R.C.A. Errachidia	234	46	666	102	70	1 804	دائرة استئناف الرشيدية
Errachidia	234	46	666	102	70	1 804	الرشيدية
R.C.A. Fès	820	275	5 207	2 085	1 908	16 816	دائرة استئناف فاس
Taounate	84	114	852	400	114	2 451	تاونات
Sefrou	92	32	1 623	422	107	3 097	صفرو
Fès	631	118	2 393	1 132	1 652	10 562	فاس
Boukmane	13	11	339	131	35	706	بولمان
R.C.A. Kénitra	344	138	4 503	1 245	1 034	12 261	دائرة استئناف القنيطرة
Kénitra	91	59	1 912	178	668	5 111	القنيطرة
Souk Arbâa El Gharb	18	10	760	169	52	1 807	سوق الأربعاء الغرب
Sidi Slimane	140	33	1 130	679	61	3 299	سيدي سليمان
Sidi Kacem	75	31	289	123	202	1 141	سيدي قاسم
Ouezzane	20	5	412	96	51	903	وزان
R.C.A. Khouribga	286	72	2 322	654	152	5 176	دائرة استئناف خريبكة
Khouribga	127	61	1 402	404	112	2 774	خريبكة
Ouad Zem	149	11	673	201	23	1 938	وادي زم
Bejâad	10	-	247	49	17	464	أبي الجعد
R.C.A. Laâyoune	203	77	1 725	102	267	3 309	دائرة استئناف العيون
Es-Semara	11	-	161	-	1	226	السمارة
Laâyoune	103	64	1 400	95	134	2 479	العيون
Oued Ed-Dahab	89	13	164	7	132	604	وادي الذهب

15 - 18 Activités des tribunaux de première instance selon le type d'affaires :  
affaires civiles en instance (suite)

18 - 15 أنشطة المحاكم الابتدائية  
حسب نوع القضايا :  
القضايا المدنية المخلفة (تابع)

Année 2015	حوادث الشغل	قضايا إستعجالية	قضاء الأسرة	العقار	نزاعات الشغل	المجموع منه :	سنة 2015
	Accidents de travail	Affaires référées	Justice famille	Affaires immobilières	Contentieux du travail	Total dont:	
R.C.A. Marrakech	2 348	558	7 025	2 698	3 747	24 679	دائرة استئناف مراكش
Ben Guerir	81	5	759	684	73	2 806	ابن جبرير
Imintanoute	40	14	461	84	59	1 216	إمينتانتوت
El Kelâa des Sraghna Marrakech	74	2	584	104	136	1 715	قلعة السراغنة
Marrakech	2 153	537	5 221	1 826	3 479	18 942	مراكش
R.C.A. Meknès	1 115	395	6 996	1 969	2 261	16 948	دائرة استئناف مكناس
Khénifra	150	35	1 279	341	207	3 177	خنيفرة
Meknès	733	335	4 956	1 129	1 774	11 247	مكناس
Midelt	179	23	628	291	205	1 773	ميدلت
Azrou	53	2	133	208	75	751	أزرو
R.C.A. Nador	139	102	1 190	1 045	525	4 305	دائرة استئناف الناظور
Nador	139	102	1 190	1 045	525	4 305	الناظور
R.C.A. Ouarzazate	817	23	885	324	344	3 412	دائرة استئناف ورزازات
Zagora	75	8	420	52	60	978	زاكورة
Ouarzazate	742	15	465	272	284	2 434	ورزازات
R.C.A. Oujda	2 553	133	5 801	1 404	1 302	14 980	دائرة استئناف وجدة
Berkane	164	25	861	453	79	2 264	بركان
Bouarfâ	140	14	167	22	22	519	بوعرفة
Oujda	2 220	89	4 464	837	1 134	11 323	وجدة
Taurirt	29	5	309	92	67	874	تاوريرت
R.C.A. Rabat	4 335	812	9 555	3 341	2 690	29 321	دائرة استئناف الرباط
Khémisset	107	20	635	467	165	2 111	الخميمسات
Rabat	2 394	363	2 960	392	1 029	9 328	الرباط
Ronmani	6	10	423	379	34	938	الرماني
Salé	1 019	177	2 527	846	792	8 978	سلا
Tenora	809	242	3 010	1 257	670	7 966	تمارة
R.C.A. Safi	770	59	2 082	1 058	575	7 768	دائرة استئناف أسفي
Safi	579	16	1 207	716	306	5 245	أسفي
Essaouira	50	19	604	205	142	1 384	الصويرة
Yousseoufia	141	24	271	137	127	1 139	اليوسيفية
R.C.A. Settat	408	132	3 539	2 199	814	10 147	دائرة استئناف سطتات
Berrechid	260	83	1 029	1 417	202	4 090	بر رشيد
Ben Ahmed	49	26	903	434	59	2 396	بن أحمد
Settat	99	23	1 607	348	553	3 661	سطتات
R.C.A. Tanger	2 099	250	3 135	1 563	3 482	15 242	دائرة استئناف طنجة
Larache	21	11	793	182	150	1 426	المرانش
Ksar El Kabir	90	23	377	158	85	996	القصر الكبير
Tanger	1 954	213	1 740	963	3 227	12 153	طنجة
Assilah	34	3	225	260	20	667	أصيلة
R.C.A. Taza	152	146	1 329	714	229	3 765	دائرة استئناف تازة
Taza	110	136	867	537	192	2 746	تازة
Guercif	42	10	462	177	37	1 019	جرسيف
R.C.A. Tétouan	671	179	1 835	1 511	396	6 999	دائرة استئناف تطوان
Tétouan	503	112	1 006	1 220	302	4 879	تطوان
Chefchaouen	168	67	829	291	94	2 120	شفشاون
Ensemble	26 347	5 718	81 908	31 902	33 846	266 897	المجموع

15 - 19 Activités des tribunaux de première instance selon le type d'affaires : affaires pénales enregistrées

15 - 19 أنشطة المحاكم الابتدائية حسب نوع القضايا : القضايا الجنحية المسجلة

Année 2015	حوادث السير	المخالفات	قضايا الأحداث	الجنح	المجموع منه :	سنة 2015
	Accidents de circulation	Contraventions	Affaires des mineurs	Délits	Total dont:	
R.C.A. Agadir	5 728	1 355	1 889	38 364	50 005	دائرة استئناف أكادير
Agadir	3 273	-	657	13 028	17 558	أكادير
Inezgane	1 142	534	720	12 440	15 194	إنزكان
Taroudannt	296	-	230	5 977	7 113	تارودانت
Tiznit	527	285	73	2 761	3 977	تيزنيت
Tata	38	121	12	425	640	طاطا
Tan-Tan	224	-	87	1 386	1 843	طنطان
Guelmin	228	415	110	2 347	3 680	كلميم
R.C.A. Al Hoceima	176	54	83	6 596	7 268	دائرة استئناف الحسيمة
Al Hoceima	176	54	83	6 596	7 268	الحسيمة
R.C.A. Béni Mellal	2 299	2 570	695	20 993	32 885	دائرة استئناف بني ملال
Azilal	240	100	99	3 320	3 868	أزبال
Fquih Ben Salah	916	1 136	274	7 956	13 223	الفيق بن صالح
Béni Mellal	756	1 276	236	6 913	11 184	بني ملال
Kasbat Tadla	387	58	86	2 804	4 610	قصة تادلة
R.C.A. Casablanca	10 098	8 473	3 499	83 105	111 223	دائرة استئناف الدار البيضاء
Mohammadia	726	1 479	340	9 864	12 855	المحمدية
Casablanca	8 979	6 836	3 011	68 605	92 793	الدار البيضاء
Benslimane	393	158	148	4 636	5 575	بنسليمان
R.C.A. El Jadida	3 714	228	646	19 629	26 503	دائرة استئناف الجديدة
El Jadida	3 168	-	498	13 450	18 960	الجديدة
Sidi Bennour	546	228	148	6 179	7 543	سيدي بنور
R.C.A. Errachidia	156	-	95	3 364	5 183	دائرة استئناف الرشيدية
Errachidia	156	-	95	3 364	5 183	الرشيدية
R.C.A. Fès	3 501	1 711	1 773	40 020	52 377	دائرة استئناف فاس
Taounate	238	22	54	5 043	8 947	تاونات
Sefrou	348	-	189	5 372	6 104	صفرو
Fès	2 827	1 662	1 492	28 107	34 575	فاس
Boulmane	88	27	38	1 498	2 751	بولمان
R.C.A. Kénitra	3 013	3 328	861	39 520	59 914	دائرة استئناف القنيطرة
Kénitra	1 173	2 196	448	19 996	24 493	القنيطرة
Souk Arbâa El Gharb	414	-	73	5 655	9 469	سوق الأربعاء الغرب
Sidi Slimane	671	597	133	6 446	9 062	سيدي سليمان
Sidi Kacem	617	371	155	4 099	7 296	سيدي قاسم
Ouezzane	138	164	52	3 324	9 594	وزان
R.C.A. Khouribga	1 064	598	285	8 910	13 546	دائرة استئناف خريبكة
Khouribga	633	385	158	5 050	6 735	خريبكة
Ouad Zem	307	191	90	2 276	3 597	وادي زم
Bejâad	124	22	37	1 584	3 214	أبي الجعد
R.C.A. Laâyoune	928	246	653	8 484	11 888	دائرة استئناف العيون
Es-Semara	42	94	128	787	1 167	السمارة
Laâyoune	779	-	367	5 377	7 912	العيون
Oued Ed-Dahab	107	152	158	2 320	2 809	وادي الذهب

15 - 19 Activités des tribunaux de première instance selon le type d'affaires : affaires pénales enregistrées (suite)

15 - 19 أنشطة المحاكم الابتدائية حسب نوع القضايا : القضايا الجنحية المسجلة (تابع)

Année 2015	حوادث السير	المخالفات	فضايا الأحداث	الجنح	المجموع منه :	سنة 2015
	Accidents de circulation	Contraventions	Affaires des mineurs	Délits	Total	
					dont:	
R.C.A. Marrakech	3 973	14 744	1 783	54 309	79 941	دائرة استئناف مراكش
Ben Guerir	520	438	137	5 292	6 676	ابن جرير
Imintanoute	270	-	97	6 563	7 908	إميتانتوت
El Kelaa des Sraghna	524	359	178	7 331	9 408	قلعة السراغنة
Marrakech	2 659	13 947	1 371	35 123	55 949	مراكش
R.C.A. Meknès	2 399	1 649	850	34 030	43 920	دائرة استئناف مكناس
Khénifra	312	314	153	4 828	6 955	خنيفرة
Meknès	1 745	848	571	23 002	28 531	مكناس
Midelt	209	95	71	3 326	3 851	ميدلت
Azrou	133	392	55	2 874	4 583	أزرو
R.C.A. Nador	557	1 649	306	13 417	16 120	دائرة استئناف الناظور
Nador	557	1 649	306	13 417	16 120	الناظور
R.C.A. Ouarzazate	515	2 110	115	5 391	8 336	دائرة استئناف ورزازات
Zagora	125	610	29	486	1 295	زاكورة
Ouarzazate	390	1 500	86	4 905	7 041	ورزازات
R.C.A. Oujda	1 885	281	951	26 585	32 196	دائرة استئناف وجدة
Berkane	476	177	226	9 678	10 607	بركان
Bouarfa	100	-	43	1 415	1 562	بوعرفة
Oujda	1 184	-	539	11 696	15 688	وجدة
Taourirt	125	104	143	3 796	4 339	تاويرت
R.C.A. Rabat	8 725	5 061	1 864	49 471	73 775	دائرة استئناف الرباط
Khémisset	694	707	352	8 661	12 808	الخميسات
Rabat	3 202	2 881	406	14 367	22 261	الرباط
Rommani	77	68	32	1 372	1 724	الروماني
Salé	3 220	1 405	571	13 368	19 917	سلا
Temara	1 532	-	503	11 703	17 065	تمارة
R.C.A. Safi	1 977	79	577	18 539	25 442	دائرة استئناف أسفي
Safi	1 546	-	289	9 200	13 307	أسفي
Essaouira	225	79	148	6 196	8 340	الصويرة
Yousseoufia	206	-	140	3 143	3 795	اليوسفية
R.C.A. Settat	1 407	1 521	662	16 015	22 951	دائرة استئناف سطتات
Berrechid	545	758	316	7 184	10 538	برشيد
Ben Ahmed	142	297	70	2 509	3 099	بن أحمد
Settat	720	466	276	6 322	9 314	سطتات
R.C.A. Tanger	1 625	3 343	739	30 990	43 574	دائرة استئناف طنجة
Larache	146	422	152	3 955	8 078	العرانش
Ksar El Kabir	307	42	179	3 723	7 035	القصر الكبير
Tanger	1 117	2 415	368	21 424	25 892	طنجة
Assilah	55	464	40	1 888	2 569	أصيلة
R.C.A. Taza	1 017	433	238	8 588	14 869	دائرة استئناف تازة
Taza	794	282	145	5 679	11 308	تازة
Gueroif	223	151	93	2 909	3 561	جرسيف
R.C.A. Tétouan	540	1 387	533	20 367	23 738	دائرة استئناف تطوان
Tétouan	459	1 172	502	15 278	18 295	تطوان
Chefchaouen	81	215	31	5 089	5 443	شفشاون
<b>Ensemble</b>	<b>55 297</b>	<b>50 820</b>	<b>19 097</b>	<b>546 687</b>	<b>755 654</b>	<b>المجموع</b>

15 - 20 Activités des tribunaux de première instance selon le type d'affaires : affaires pénales jugées

15 - 20 أنشطة المحاكم الابتدائية حسب نوع القضايا : القضايا الجنحية المحكومة

Année 2015	حوادث السير Accidents de circulation	المخالفات Contraventions	قضايا الأحداث Affaires des mineurs	الجنح Délits	المجموع منه : Total dont:	سنة 2015
R.C.A. Agadir	5 808	1 155	1 888	51 172	62 653	دائرة استئناف أكادير
Agadir	3 105	-	618	14 831	18 873	أكادير
Inezgane	1 469	338	679	21 466	24 469	إنزكان
Taroudannt	237	-	261	7 250	8 404	تارودانت
Tiznit	446	285	89	2 988	4 122	تيزنيت
Tata	24	117	14	468	670	طاطا
Tan-Tan	230	-	86	1 441	1 902	طنانطان
Goelmm	297	415	141	2 728	4 213	كلميم
R.C.A. Al Hoceima	199	54	99	4 853	5 444	دائرة استئناف الحسيمة
Al Hoceima	199	54	99	4 853	5 444	الحسيمة
R.C.A. Béni Mellal	2 384	2 565	676	22 081	33 936	دائرة استئناف بني ملال
Azilal	170	100	102	3 014	3 493	أزيلال
Fquih Ben Salah	820	1 135	244	9 036	14 017	الفقيه بن صالح
Béni Mellal	895	1 276	266	7 358	11 866	بني ملال
Kasbat Tadla	499	54	64	2 673	4 560	قصبية تادلة
R.C.A. Casablanca	11 206	8 401	3 525	88 444	117 701	دائرة استئناف الدار البيضاء
Mohammadia	688	1 479	354	9 918	12 877	المحمدية
Casablanca	10 053	6 836	3 067	74 008	99 322	الدار البيضاء
Benslimane	465	86	104	4 518	5 502	بنسليمان
R.C.A. El Jadida	3 628	228	772	20 008	27 052	دائرة استئناف الجديدة
El Jadida	2 922	-	586	13 885	19 269	الجديدة
Sidi Bennour	706	228	186	6 123	7 783	سيدي بنور
R.C.A. Errachidia	340	-	82	3 939	6 112	دائرة استئناف الرشيدية
Errachidia	340	-	82	3 939	6 112	الرشيدية
R.C.A. Fès	3 634	1 712	1 990	44 767	57 348	دائرة استئناف فاس
Taounate	369	22	71	5 075	8 830	تاوانت
Sefrou	353	-	226	5 032	5 847	صفرو
Fès	2 850	1 662	1 670	33 300	40 148	فاس
Boulemane	62	28	23	1 360	2 523	بولمان
R.C.A. Kénitra	2 749	3 332	832	36 572	56 347	دائرة استئناف القنيطرة
Kénitra	951	2 196	387	17 489	22 130	القنيطرة
Souk Arbâa El Gharb	453	-	69	4 611	8 286	سوق الأربعاء الغرب
Sidi Slimane	541	597	173	6 920	9 015	سيدي سليمان
Sidi Kacem	666	371	159	4 426	7 680	سيدي قاسم
Ouezzane	138	168	44	3 126	9 236	وزان
R.C.A. Khouribga	1 055	597	244	8 370	12 591	دائرة استئناف خريبكة
Khouribga	628	385	140	3 936	5 390	خريبكة
Ouad Zem	335	190	72	3 030	4 222	وادي زم
Bejjad	92	22	32	1 404	2 979	أبي الجعد
R.C.A. Laâyoune	950	245	615	8 233	11 615	دائرة استئناف العيون
Es-Semara	44	93	133	815	1 206	السمارة
Laâyoune	755	-	326	5 264	7 710	العيون
Oued Ed-Dahab	151	152	156	2 154	2 699	وادي الذهب



15 - 20 Activités des tribunaux de première instance selon le type d'affaires : affaires pénales jugées (suite)

15 - 20 أنشطة المحاكم الابتدائية حسب نوع القضايا : القضايا الجنحية المحكومة (تابع)

Année 2015	حوادث السير Accidents de circulation	المخالفات Contraventions	قضايا الأحداث Affaires des mineurs	الجنح Délits	المجموع منه : Total dont:	سنة 2015
R.C.A. Marrakech	4 128	14 531	1 670	52 059	77 328	دائرة استئناف مراكش
Ben Guerir	615	455	136	5 694	7 172	ابن جبير
Imintanoute	363	-	49	6 497	7 659	إمينتانتوت
El Kelâa des Sraghna	518	359	165	7 578	9 662	قلعة السراغنة
Marrakech	2 632	13 717	1 320	32 290	52 835	مراكش
R.C.A. Meknès	2 709	1 623	858	38 025	48 640	دائرة استئناف مكناس
Khénifra	259	314	177	4 209	6 199	خنيفرة
Meknès	2 065	848	542	27 203	33 574	مكناس
Midelt	227	95	72	3 470	4 058	ميدلت
Azrou	158	366	67	3 143	4 809	أزرو
R.C.A. Nador	763	1 649	310	14 414	17 291	دائرة استئناف الناظور
Nador	763	1 649	310	14 414	17 291	الناظور
R.C.A. Ouarzazate	740	2 110	109	5 498	8 767	دائرة استئناف ورزازات
Zagora	250	610	20	463	1 453	زاكورة
Ouarzazate	490	1 500	89	5 035	7 314	ورزازات
R.C.A. Oujda	2 187	271	1 051	26 140	32 052	دائرة استئناف وجدة
Berkane	586	177	219	9 500	10 554	بركان
Bouarfa	157	-	46	1 530	1 736	بوعرفة
Oujda	1 281	-	656	11 476	15 586	وجدة
Taurirt	163	94	130	3 634	4 176	تاوريرت
R.C.A. Rabat	9 054	6 382	2 015	53 255	79 365	دائرة استئناف الرباط
Khémisset	743	707	360	8 798	12 996	الخميسات
Rabat	3 396	4 222	410	15 678	25 187	الرباط
Rommani	41	61	42	1 316	1 591	الروماني
Salé	3 081	1 392	656	16 430	22 975	سلا
Temara	1 793	-	547	11 033	16 616	تمارة
R.C.A. Safi	2 484	83	619	19 228	27 512	دائرة استئناف أسفي
Safi	1 984	-	314	8 470	13 724	أسفي
Essaouira	335	83	166	7 662	10 100	الصويرة
Youssoufia	165	-	139	3 096	3 688	اليوسفية
R.C.A. Serrat	1 827	1 479	747	18 814	25 391	دائرة استئناف سطات
Berrechid	791	758	327	8 375	11 098	برشيد
Ben Ahmed	199	290	97	3 096	3 775	بن أحمد
Serrat	837	431	323	7 343	10 518	سطات
R.C.A. Tanger	1 905	3 342	638	35 380	48 306	دائرة استئناف طنجة
Larache	141	422	99	3 671	7 751	العرانش
Ksar El Kabir	226	42	146	3 842	6 976	القصر الكبير
Tanger	1 485	2 415	364	25 845	30 894	طنجة
Assilah	53	463	29	2 022	2 685	أصيلة
R.C.A. Taza	1 346	436	195	7 975	14 645	دائرة استئناف تازة
Taza	1 257	253	114	5 063	11 171	تازة
Guercif	89	183	81	2 912	3 474	جرسيف
R.C.A. Tétouan	821	1 186	498	21 129	24 912	دائرة استئناف تطوان
Tétouan	710	971	447	16 058	19 431	تطوان
Chefchaouen	111	215	51	5 071	5 481	شفشاون
Ensemble	59 917	51 381	19 433	580 356	795 008	المجموع



15 - 21 Activités des tribunaux de première instance selon le type d'affaires : affaires pénales en instance

21 - 21 أنشطة المحاكم الابتدائية حسب نوع القضايا : القضايا الجنحية المخلفة

Année 2015	حوادث السير Accidents de circulation	المخالفات Contraventions	قضايا الأحداث Affaires des mineurs	الجنح Délits	المجموع منه : Total dont:	سنة 2015
R.C.A. Agadir	2 734	1 047	499	10 524	16 559	دائرة استئناف أكادير
Agadir	671	-	307	3 550	5 428	أكادير
Inezgane	980	1 031	133	4 342	6 669	إنزكان
Taroudannt	407	-	23	1 305	2 113	تارودانت
Tiznit	342	-	17	809	1 361	تيزنيت
Tata	39	14	3	98	173	طاطا
Tan-Tan	87	-	3	102	229	طناطان
Quelmim	208	2	13	318	586	كلميم
R.C.A. Al Hoceima	122	-	51	4 526	4 974	دائرة استئناف الحسيمة
Al Hoccima	122	-	51	4 526	4 974	الحسيمة
R.C.A. Béni Mellal	1 957	5	215	4 587	7 738	دائرة استئناف بني ملال
Azilal	241	-	12	727	1 063	أزيلال
Fquih Ben Salah	1 041	1	84	1 816	3 337	الفقيه بن صالح
Béni Mellal	525	-	51	823	1 529	بني ملال
Kasbat Tadla	150	4	68	1 221	1 809	قصابة تادلة
R.C.A. Casablanca	1 342	81	275	2 984	4 847	دائرة استئناف الدار البيضاء
Mohammadia	155	-	14	217	447	المحمدية
Casablanca	735	-	204	1 387	2 361	الدار البيضاء
Benslimane	452	81	57	1 380	2 039	بنسليمان
R.C.A. El Jadida	1 169	-	112	1 746	3 719	دائرة استئناف الجديدة
El Jadida	656	-	104	718	1 803	الجديدة
Sidi Bennour	513	-	8	1 028	1 916	سيدي بنور
R.C.A. Errachidia	328	-	45	1 230	1 881	دائرة استئناف الرشيدية
Errachidia	328	-	45	1 230	1 881	الرشيدية
R.C.A. Fès	2 303	-	646	11 492	16 736	دائرة استئناف فاس
Taounate	197	-	26	2 266	4 351	تاونات
Sefrou	224	-	16	1 970	2 316	صفرو
Fès	1 809	-	583	6 621	9 248	فاس
Boulemane	73	-	21	635	821	بولمان
R.C.A. Kénitra	2 852	13	519	17 644	23 597	دائرة استئناف القنيطرة
Kénitra	888	-	351	9 665	10 947	القنيطرة
Souk Arbâa El Gharb	564	-	34	3 915	5 045	سوق الأربعاء الغرب
Sidi Slimane	824	-	86	2 484	4 280	سيدي سليمان
Sidi Kacem	463	-	20	666	1 212	سيدي قاسم
Ouezzane	113	13	28	914	2 113	وزان
R.C.A. Khouribga	646	36	71	2 063	3 224	دائرة استئناف خريبكة
Khouribga	455	-	28	1 462	2 153	خريبكة
Ouad Zem	98	36	37	332	682	وادي زم
Bejâad	93	-	6	269	389	أبي الجعد
R.C.A. Laâyoune	551	1	165	1 692	3 131	دائرة استئناف العيون
Es-Semara	41	1	21	78	154	السمارة
Laâyoune	443	-	139	1 349	2 625	العيون
Oued Ed-Dahab	67	-	5	265	352	وادي الذهب

15 - 21 Activités des tribunaux de première instance selon le type d'affaires : affaires pénales en instance (suite)

21 - 15 أنشطة المحاكم الابتدائية حسب نوع القضايا : القضايا الجنحية المخلفة (تابع)

Année 2015	حوادث السير Accidents de circulation	المخالفات Contraventions	قضايا الأحداث Affaires des mineurs	الجنح Délits	المجموع منه : Total dont:	سنة 2015
R.C.A. Marrakech	2 268	243	677	12 573	19 482	دائرة استئناف مراكش
Ben Guerir	281	13	33	173	587	ابن جزير
Imintanoute	247	-	55	2 896	3 808	إميتانتوت
El Kelâa des Sraghna	403	-	33	410	849	قلعة السراغنة
Marrakech	1 337	230	556	9 094	14 238	مراكش
R.C.A. Meknès	2 364	44	266	8 876	13 827	دائرة استئناف مكناس
Khénifra	341	-	47	2 533	3 606	خنيفرة
Meknès	1 805	-	202	5 460	8 756	مكناس
Midelt	144	-	16	775	1 027	ميدلت
Azrou	74	44	1	108	438	أزرو
R.C.A. Nador	439	-	16	1 893	2 492	دائرة استئناف الناظور
Nador	439	-	16	1 893	2 492	الناظور
R.C.A. Ouarzazate	310	-	47	1 114	1 488	دائرة استئناف ورزازات
Zagora	90	-	17	480	604	زاكورة
Ouarzazate	220	-	30	634	884	ورزازات
R.C.A. Oujda	2 796	22	346	6 644	10 914	دائرة استئناف وجدة
Berkane	556	-	9	873	1 504	بركان
Bouarfa	49	-	11	288	349	بوعرفة
Oujda	2 043	-	275	4 557	7 764	وجدة
Taourirt	148	22	51	926	1 297	تاويرت
R.C.A. Rabat	6 853	258	338	12 721	22 492	دائرة استئناف الرباط
Khémisset	430	-	41	473	1 125	الخيمسات
Rabat	2 529	-	124	5 846	9 478	الرباط
Rommani	80	11	5	519	719	الروماني
Salé	1 769	247	92	3 253	5 973	سلا
Tenara	2 045	-	76	2 630	5 197	تمارة
R.C.A. Safi	854	3	94	4 466	5 992	دائرة استئناف أسفي
Safi	437	-	25	2 396	3 104	أسفي
Essaouira	183	3	37	835	1 250	الصويرة
Yousseoufia	234	-	32	1 235	1 638	اليوسفية
R.C.A. Settat	1 824	48	144	2 916	7 231	دائرة استئناف سطتات
Berrechid	974	-	43	927	3 647	برشيد
Ben Ahmed	326	7	27	930	1 362	بن أحمد
Settat	524	41	74	1 059	2 222	سطتات
R.C.A. Tanger	2 078	1	223	28 652	31 237	دائرة استئناف طنجة
Larache	45	-	115	627	850	العرانش
Ksar El Kabir	244	-	45	677	1 044	القصر الكبير
Tanger	1 728	-	40	27 232	29 119	طنجة
Assilah	61	1	23	116	224	أصيلة
R.C.A. Taza	1 013	38	153	4 359	6 441	دائرة استئناف تازة
Taza	812	29	133	2 771	4 568	تازة
Guercif	201	9	20	1 588	1 873	جرسيف
R.C.A. Tétouan	320	201	117	8 544	9 538	دائرة استئناف تطوان
Tétouan	150	201	109	6 376	7 168	تطوان
Chefchaouen	170	-	8	2 168	2 370	شفشاون
Ensemble	35 123	2 041	5 019	151 246	217 540	المجموع

R.C.A. : Ressort de la Cour d'Appel

Source : Ministère de la Justice et des Libertés.

المصدر : وزارة العدل والحريات.

15 - 22 Activités des sections des juridictions  
de proximité au sein des TPI

15 - 22 أنشطة أقسام قضاء القرب  
بالمحاكم الابتدائية

Nombre d'affaires Année 2015	الجنحي			المدني			عدد القضايا سنة 2015
	Pénal		المسجل A. E.	Civil		المسجل A. E.	
	المخلف A. J.	المحكوم A. J.		المخلف A. J.	المحكوم A. J.		
R.C.A. Agadir	1 296	1 286	1 397	2 594	4 000	2 817	دائرة استئناف أكادير
Agadir	900	319	600	2 144	1 220	1 232	أكادير
Inezgane	183	517	358	292	1 267	570	إنزكان
Taroudannt	84	167	174	14	288	76	تارودانت
Tiznit	96	113	141	65	281	141	تيزنيت
Tata	5	8	8	19	82	79	طاطا
Tan-Tan	16	63	66	9	348	346	طنطان
Chefchaouen	12	99	50	51	514	373	كلميم
R.C.A. Al Hoceima	163	143	242	289	769	532	دائرة استئناف الحسيمة
Al Hoceima	163	143	242	289	769	532	الحسيمة
R.C.A. Béni Mellal	399	970	899	608	1 586	1 128	دائرة استئناف بني ملال
Azilal	83	72	74	236	216	262	أزيلال
Fquih Ben Salah	125	388	366	157	499	157	الفيق بن صالح
Béni Mellal	16	258	214	19	601	536	بني ملال
Kasbat Tadla	175	252	245	196	270	173	قصبية تادلة
R.C.A. Casablanca	137	2 646	2 551	408	1 119	1 027	دائرة استئناف الدار البيضاء
Mohammadia	37	221	212	30	228	98	المحمدية
Casablanca	31	2 096	2 099	166	512	497	الدار البيضاء
Benslimane	69	329	240	212	379	432	بنسليمان
R.C.A. El Jadida	98	596	581	109	2 269	1 641	دائرة استئناف الجديدة
El Jadida	98	435	442	55	1 550	1 004	الجديدة
Sidi Bennour	-	161	139	54	719	637	سيدي بنور
R.C.A. Errachidia	176	134	91	156	461	345	دائرة استئناف الرشيدية
Errachidia	176	134	91	156	461	345	الرشيدية
R.C.A. Fès	449	888	720	2 081	6 714	5 959	دائرة استئناف فاس
Taounate	126	65	139	250	238	315	تاونات
Sefrou	75	151	79	238	639	501	صفرو
Fès	235	666	487	1 543	5 704	4 983	فاس
Boulemane	13	6	15	50	133	160	بولمان
R.C.A. Kénitra	458	1 794	1 330	665	2 827	2 400	دائرة استئناف القنيطرة
Kénitra	43	1 103	680	298	2 321	1 781	القنيطرة
Souk Arbâa El Gharb	112	38	116	88	194	188	سوق الأربعاء الغرب
Sidi Slimane	242	361	212	189	18	130	سيدي سليمان
Sidi Kacem	34	215	226	30	156	129	سيدي كاسم
Ouezzane	27	77	96	60	138	172	وزان
R.C.A. Khouribga	300	904	1 162	549	953	1 260	دائرة استئناف خريبكة
Khouribga	208	301	509	53	548	588	خريبكة
Ouad Zem	71	529	561	460	289	521	وادي زم
Bejaïad	21	74	92	36	116	151	أبي الجعد
R.C.A. Laâyoune	167	288	340	103	294	263	دائرة استئناف العيون
Es-Smara	10	107	109	1	38	21	السمارة
Laâyoune	142	95	159	98	125	110	العيون
Oued Ed-Dahab	15	86	72	4	131	132	وادي الذهب

15 - 22 Activités des sections des juridictions  
de proximité au sein des TPI (suite)

15 - 22 أنشطة أقسام قضاء القرب  
بالمحاكم الابتدائية (تابع)

Nombre d'affaires Année 2015	الجنحي Pénal			المدني Civil			عدد القضايا سنة 2015
	المخلف	المحكوم	المسجل	المخلف	المحكوم	المسجل	
	A.I	A.J	A. E	A.I	A.J	A. E	
R.C.A. Marrakech	588	1 580	1 838	558	3 768	2 949	دائرة استئناف مراكش
Ben Guerir	87	211	228	300	463	456	أبن جرير
Imintanoute	176	92	223	69	249	234	إمينتاونوت
El Kelâa des Sraghna	3	306	280	49	784	797	قلعة السراغنة
Marrakech	322	971	1 107	140	2 272	1 462	مراكش
R.C.A. Meknès	1 353	1 511	1 427	746	4 760	3 438	دائرة استئناف مكناس
Khénifra	618	132	267	314	1 393	844	خنيفرة
Meknès	654	1 136	973	345	2 982	2 304	مكناس
Midelt	74	130	89	59	108	97	ميدلت
Azrou	7	113	98	28	277	193	أزرو
R.C.A. Nador	144	155	191	76	2 306	2 281	دائرة استئناف الناظور
Nador	144	155	191	76	2 306	2 281	الناظور
R.C.A. Ouarzazate	17	260	205	208	585	536	دائرة استئناف ورزازات
Zagora	17	60	45	55	165	220	زاكورة
Ouarzazate	-	200	160	153	420	316	ورزازات
R.C.A. Oujda	204	249	233	1 034	3 243	2 896	دائرة استئناف وجدة
Berkane	66	72	50	148	587	483	بركان
Bouarfâ	1	3	4	-	-	-	بو عرفة
Oujda	93	100	101	735	2 419	2 219	وجدة
Taurirt	44	74	78	151	237	194	تاويرت
R.C.A. Rabat	568	1 815	1 548	999	9 287	7 424	دائرة استئناف الرباط
Khémisset	9	341	324	89	841	846	الخميسات
Rabat	340	409	263	18	3 772	2 082	الرباط
Ronmani	33	84	89	37	49	53	الروماني
Salé	185	323	385	232	2 901	3 133	سلا
Tenara	1	658	487	623	1 724	1 310	تمارة
R.C.A. Safi	260	1 011	954	624	1 961	1 968	دائرة استئناف أسفي
Safi	112	408	425	393	1 495	1 453	أسفي
Essaouira	58	359	279	56	279	213	الصويرة
Youssofia	90	244	250	175	187	302	اليوسفية
R.C.A. Settat	1 449	1 378	1 833	457	2 730	1 861	دائرة استئناف سطات
Berrechid	1 202	741	1 349	24	1 341	1 067	برشيد
Ben Ahmed	72	93	81	403	497	556	بن أحمد
Settat	175	544	403	30	892	238	سطات
R.C.A. Tanger	249	1 086	915	541	1 780	1 897	دائرة استئناف طنجة
Larache	41	160	145	23	168	129	العرانش
Ksar El Kabir	66	66	118	94	468	467	القصر الكبير
Tanger	119	757	545	408	973	1 143	طنجة
Assilah	23	103	107	16	171	158	أصيلة
R.C.A. Taza	199	528	285	218	1 301	968	دائرة استئناف تازة
Taza	144	319	100	214	943	703	تازة
Gucrcif	55	209	185	4	358	265	جرسيف
R.C.A. Tétouan	343	840	477	833	2 744	2 369	دائرة استئناف تطوان
Tétouan	319	807	450	493	2 337	1 858	تطوان
Chefchaouen	24	33	27	340	407	511	شفشاون
<b>Ensemble</b>	<b>9 017</b>	<b>20 062</b>	<b>19 219</b>	<b>13 856</b>	<b>55 457</b>	<b>45 959</b>	<b>المجموع</b>

T.P.I. : Tribunaux de première instance

A.E : Affaires enregistrées A.J : Affaires jugées A.I : Affaires en instance.

Source : Ministère de la Justice et des Libertés.

المصدر : وزارة العدل والحريات.

15 - 23 Activités des centres judiciaires selon  
le ressort des cours d'appel (1)

15 - 23 أنشطة المراكز القضائية حسب  
الدوائر الاستئنافية (1)

Nombre d'affaires Année 2015	الجنحي Pénal			المدني Civil			عدد القضايا سنة 2015
	المخلف A.I	المحكوم A.J	المسجل A. E	المخلف A.I	المحكوم A.J	المسجل A. E	
<b>الدوائر الاستئنافية</b>							
Agadir	148	1 186	1 087	774	6 480	6 044	أكادير
Al Hoceima	438	418	787	468	3 344	3 458	الحسيمة
Béni Mellal	375	2 569	2 365	2 759	19 018	18 166	بني ملال
Casablanca	8	1	9	95	348	334	الدار البيضاء
El Jadida	186	1 384	1 458	1 121	7 651	7 219	الجديدة
Erachidia	112	307	295	909	6 237	6 140	الرشيدية
Fès	318	958	762	1 421	12 703	12 314	فاس
Kénitra	228	2 127	2 092	1 206	15 011	14 731	القنيطرة
Laâyoune	67	181	164	241	395	394	العيون
Marrakech	671	599	989	973	8 203	7 973	مراكش
Meknès	610	2 608	2 045	3 021	13 345	13 324	مكناس
Nador	268	1 130	926	1 066	3 617	3 480	الناضور
Ouarzazate	67	476	408	508	4 769	4 424	ورزازات
Oujda	415	1 463	1 429	1 755	6 871	6 903	وجدة
Rabat	197	1 879	1 810	761	5 104	4 918	الرباط
Safi	259	793	738	1 195	7 158	7 102	أسفي
Settat	17	104	89	524	2 312	2 412	سطات
Taza	924	1 740	1 346	559	4 098	4 113	تازة
Tétouan	67	288	151	132	361	254	تطوان
<b>Ensemble</b>	<b>5 375</b>	<b>20 211</b>	<b>18 950</b>	<b>19 488</b>	<b>127 025</b>	<b>123 703</b>	<b>المجموع</b>

A.E : Affaires enregistrées A.J : Affaires jugées A.I : Affaires en instance.  
(1) Y compris l'activité des sections des juridictions de proximité  
Source : Ministère de la Justice et des Libertés.

(1) يشمل نشاط أقسام قضاء القرب  
المصدر : وزارة العدل والحريات.

15 - 24 Activités des sections des juridictions  
de proximité au sein des C.J. selon  
le ressort des cours d'appel

15 - 24 أنشطة أقسام قضاء القرب  
بالمراكز القضائية حسب  
الدوائر الاستئنافية

Nombre d'affaires Année 2015	الجنحي			المدني			عدد القضايا سنة 2015
	المخلف A.I	المحكوم A.J	المسجل A. E	المخلف A.I	المحكوم A.J	المسجل A. E	
<b>Cours d'appel</b>							<b>الدوائر الاستئنافية</b>
Agadir	56	186	118	222	926	463	أكادير
Al Hoccima	6	6	7	64	84	114	الحسيمة
Béni Mellal	134	497	511	232	1520	1138	بني ملال
Casablanca	8	1	9	2	16	15	الدار البيضاء
El Jadida	57	321	293	103	661	633	الجديدة
Errachidia	38	122	117	30	107	89	الرشيدية
Fès	95	217	203	237	874	848	فاس
Kénitra	12	222	213	137	1153	1129	القنيطرة
Laâyounc	-	28	28	5	51	21	العيون
Marrakech	222	178	250	151	540	503	مراكش
Meknès	92	251	213	228	1159	1032	مكناس
Nador	30	28	32	81	132	113	الناضور
Ouarzazate	40	192	148	81	521	512	ورزازات
Oujda	41	31	56	334	996	901	وجدة
Rabat	13	199	199	5	268	224	الرباط
Safi	145	421	400	367	1193	1196	اسفي
Settat	4	8	11	120	147	215	سطات
Taza	36	86	55	140	349	376	تازة
Tétouan	67	288	151	127	359	253	تطوان
<b>Ensemble</b>	<b>1 096</b>	<b>3 282</b>	<b>3 014</b>	<b>2 666</b>	<b>11 056</b>	<b>9 775</b>	<b>المجموع</b>

C.J : Centres Judiciaires

A.E : Affaires enregistrées A.J : Affaires jugées A.I : Affaires en instance.

Source : Ministère de la Justice et des Libertés

المصدر : وزارة العدل والحريات.

15-25 Nombre des détenus condamnés  
selon l'état matrimonial et le sexe

25-15 عدد المعتقلين المدانين  
حسب الحالة العائلية والجنس

Etat matrimonial	2015		2014		2013		الحالة العائلية
	ذكور		إناث		ذكور		
	Féminin	Masculin	Féminin	Masculin	Féminin	Masculin	
Célibataire	248	27 220	260	27 069	228	25 548	عازب
Marié	361	14 125	324	13 780	316	13 219	متزوج
Divorcé	193	1 327	186	1 287	182	1 253	مطلق
Veuuf	57	144	66	147	60	151	أرمل
<b>Total</b>	<b>859</b>	<b>42 816</b>	<b>836</b>	<b>42 283</b>	<b>786</b>	<b>40 171</b>	<b>المجموع</b>

15 - 26 Nombre des détenus condamnés selon  
la catégorie socio-professionnelle et le sexe

26 - 15 عدد المعتقلين المدانين حسب  
الفئة السوسيو مهنية والجنس

Année 2015	مجموع Total	إناث		سنة 2015	الفئة السوسيو مهنية
		Féminin	Masculin		
Catégorie socio-professionnelle					
Travailleurs et indépendants en agriculture	3 961	10	3 951		المشتغلون والمستقلون في الفلاحة
Travailleurs et indépendants en métiers	11 024	68	10 956		المشتغلون والمستقلون في الحرف
Travailleurs et indépendants en professions libérales	14 865	195	14 670		المشتغلون والمستقلون في المهن الحرة
Cadres Supérieurs	137	1	136		أطر عليا
Cadres Moyens	558	15	543		أطر متوسطة
Employés	6 311	128	6 183		مستخدمون
Etudiants	499	15	484		طلبة
Chômeurs	5 690	405	5 285		عاطلون
Retraités	265	7	258		متقاعدون
Autres activités	365	15	350		أنشطة أخرى
<b>Total</b>	<b>43 675</b>	<b>859</b>	<b>42 816</b>		<b>المجموع</b>

15 - 27 Effectif des détenus condamnés  
selon la durée de la détention et le sexe

27 - 15 عدد المعتقلين المدانين  
حسب مدة العقوبة والجنس

Année 2015	مجموع Total	إناث		سنة 2015	مدة العقوبة
		Féminin	Masculin		
Durée de la détention					
Moins de 6 mois	4 135	112	4 023		أقل من 6 أشهر
6 mois à 2 ans	18 663	362	18 301		6 أشهر - سنتين
2 - 5 ans	10 105	126	9 979		2 - 5 سنوات
5 - 10 ans	5 072	96	4 976		5 - 10 سنوات
10 - 30 ans	4 974	129	4 845		10 - 30 سنة
Perpétuité	594	30	564		المؤبد
Peine capitale	102	2	100		الإعدام
Autres	30	2	28		أخرى
<b>Total</b>	<b>43 675</b>	<b>859</b>	<b>42 816</b>		<b>المجموع</b>

15 - 28 Infractions contre les personnes  
selon le type d'infraction et le sexe

Type d'infraction	2015	2014	2013
<b>Masculin+Féminin</b>			
Homicide volontaire	4 270	4 144	3 661
Tentative d'assassinat	536	519	484
Coups et blessures involontaires entraînant la mort	1 621	1 659	1 614
Coups et blessures ou violence	2 067	1 866	1 799
Homicide involontaire	26	27	77
Blessures involontaires	3	2	58
Empoisonnement	20	16	17
<b>Total</b>	<b>8 543</b>	<b>8 233</b>	<b>7 710</b>
<b>Masculin</b>			
Homicide volontaire	4 102	3 991	3 527
Tentative d'assassinat	526	513	476
Coups et blessures involontaires entraînant la mort	1 571	1 610	1 572
Coups et blessures ou violence	2 034	1 837	1 779
Homicide involontaire	26	25	75
Blessures involontaires	3	2	58
Empoisonnement	12	11	12
<b>Total</b>	<b>8 274</b>	<b>7 989</b>	<b>7 499</b>
<b>Féminin</b>			
Homicide volontaire	168	153	134
Tentative d'assassinat	10	6	8
Coups et blessures involontaires entraînant la mort	50	49	42
Coups et blessures ou violence	33	29	20
Homicide involontaire	-	2	2
Blessures involontaires	-	-	-
Empoisonnement	8	5	5
<b>Total</b>	<b>269</b>	<b>244</b>	<b>211</b>

28 - 15 الجرائم المرتكبة ضد الأشخاص  
حسب نوع الجريمة والجنس

نوع الجريمة	2015	2014	2013
<b>ذكور+إناث</b>			
القتل العمد	4 270	4 144	3 661
محاولة القتل	536	519	484
الضرب والجرح المؤذي إلى الموت دون نية إعدائه	1 621	1 659	1 614
الضرب والجرح أو العنف	2 067	1 866	1 799
القتل الخطأ	26	27	77
الجرح الخطأ	3	2	58
التسميم	20	16	17
<b>المجموع</b>	<b>8 543</b>	<b>8 233</b>	<b>7 710</b>
<b>ذكور</b>			
القتل العمد	4 102	3 991	3 527
محاولة القتل	526	513	476
الضرب والجرح المؤذي إلى الموت دون نية إعدائه	1 571	1 610	1 572
الضرب والجرح أو العنف	2 034	1 837	1 779
القتل الخطأ	26	25	75
الجرح الخطأ	3	2	58
التسميم	12	11	12
<b>المجموع</b>	<b>8 274</b>	<b>7 989</b>	<b>7 499</b>
<b>إناث</b>			
القتل العمد	168	153	134
محاولة القتل	10	6	8
الضرب والجرح المؤذي إلى الموت دون نية إعدائه	50	49	42
الضرب والجرح أو العنف	33	29	20
القتل الخطأ	-	2	2
الجرح الخطأ	-	-	-
التسميم	8	5	5
<b>المجموع</b>	<b>269</b>	<b>244</b>	<b>211</b>

15 - 29 Infractions contre les biens  
selon le type d'infraction et le sexe

Type d'infraction	2015	2014	2013
<b>Masculin+Féminin</b>			
Détournement de fonds	28	...	...
Vol	3 321	3 339	3 314
Recel	82	54	110
Vol qualifié	5 843	5 713	4 860
Abus de confiance	103	74	179
Escroquerie	601	558	569
Remise de chèque sans provision	410	353	370
Incendie volontairement provoqué	199	197	179
<b>Total</b>	<b>10 587</b>	<b>10 288</b>	<b>9 581</b>
<b>Masculin</b>			
Détournement de fonds	28	...	...
Vol	3 281	3 303	3 279
Recel	77	53	106
Vol qualifié	5 807	5 677	4 822
Abus de confiance	96	70	168
Escroquerie	548	511	537
Remise de chèque sans provision	398	335	353
Incendie volontairement provoqué	193	192	174
<b>Total</b>	<b>10 428</b>	<b>10 141</b>	<b>9 439</b>
<b>Féminin</b>			
Détournement de fonds	-	...	...
Vol	40	36	35
Recel	5	1	4
Vol qualifié	36	36	38
Abus de confiance	7	4	11
Escroquerie	53	47	32
Remise de chèque sans provision	12	18	17
Incendie volontairement provoqué	6	5	5
<b>Total</b>	<b>159</b>	<b>147</b>	<b>142</b>

29-15 الجرائم المتعلقة بالأموال  
حسب نوع الجريمة والجنس

نوع الجريمة	2015	2014	2013
<b>ذكور+إناث</b>			
الإختلاس	28	...	...
السرقه	3 321	3 339	3 314
إخفاء المسروق	82	54	110
السرقه الموصوفه	5 843	5 713	4 860
خيانة الأمانة	103	74	179
النصب	601	558	569
تسليم شيك بدون مؤونة	410	353	370
إضرار النار	199	197	179
<b>المجموع</b>	<b>10 587</b>	<b>10 288</b>	<b>9 581</b>
<b>ذكور</b>			
الإختلاس	28	...	...
السرقه	3 281	3 303	3 279
إخفاء المسروق	77	53	106
السرقه الموصوفه	5 807	5 677	4 822
خيانة الأمانة	96	70	168
النصب	548	511	537
تسليم شيك بدون مؤونة	398	335	353
إضرار النار	193	192	174
<b>المجموع</b>	<b>10 428</b>	<b>10 141</b>	<b>9 439</b>
<b>إناث</b>			
الإختلاس	-	...	...
السرقه	40	36	35
إخفاء المسروق	5	1	4
السرقه الموصوفه	36	36	38
خيانة الأمانة	7	4	11
النصب	53	47	32
تسليم شيك بدون مؤونة	12	18	17
إضرار النار	6	5	5
<b>المجموع</b>	<b>159</b>	<b>147</b>	<b>142</b>

Source : Délégation Générale de l'Administration Pénitentiaire et de la Réinsertion.

المصدر : المديرية العامة لإدارة السجون وإعادة الإدماج.



15 - 30 Infractions contre l'ordre des familles  
et la moralité publique selon le type  
d'infraction et le sexe

30-15 الجرائم المرتكبة ضد نظام الأسرة  
والأخلاق العامة حسب نوع الجريمة  
والجنس

Type d'infraction	2015	2014	2013	نوع الجريمة
<b>Masculin+Féminin</b>				<b>ذكور+إناث</b>
Adultère	93	101	174	الخيانة الزوجية
Proxenetisme et provocation à la prostitution	165	161	279	الفساد والتحريرض عليه
Violence contre les ascendants	370	464	421	العنف ضد الأصول
Abandon de famille	139	172	223	إهمال الأسرة
Viol et attentat à la pudeur	2 595	2 287	2 112	الإغتصاب وهتك العرض
Avortement	-	...	...	الإجهاض
Homosexualité	5	...	...	الشذوذ الجنسي
Violation de la moralité publique	6	...	...	الإخلال العلني بالحياء
Violence contre l'épouse	4	...	...	العنف ضد الزوجة
<b>Total</b>	<b>3 377</b>	<b>3 185</b>	<b>3 209</b>	<b>المجموع</b>
<b>Masculin</b>				<b>ذكور</b>
Adultère	43	49	105	الخيانة الزوجية
Proxenetisme et provocation à la prostitution	118	88	206	الفساد والتحريرض عليه
Violence contre les ascendants	369	464	420	العنف ضد الأصول
Abandon de famille	139	172	223	إهمال الأسرة
Viol et attentat à la pudeur	2 593	2 280	2 109	الإغتصاب وهتك العرض
Avortement	-	...	...	الإجهاض
Homosexualité	5	...	...	الشذوذ الجنسي
Violation de la moralité publique	5	...	...	الإخلال العلني بالحياء
Violence contre l'épouse	4	...	...	العنف ضد الزوجة
<b>Total</b>	<b>3 276</b>	<b>3 053</b>	<b>3 063</b>	<b>المجموع</b>
<b>Féminin</b>				<b>إناث</b>
Adultère	50	52	69	الخيانة الزوجية
Proxenetisme et provocation à la prostitution	47	73	73	الفساد والتحريرض عليه
Violence contre les ascendants	1	-	1	العنف ضد الأصول
Abandon de famille	-	-	-	إهمال الأسرة
Viol et attentat à la pudeur	2	7	3	الإغتصاب وهتك العرض
Avortement	-	...	...	الإجهاض
Homosexualité	-	...	...	الشذوذ الجنسي
Violation de la moralité publique	1	...	...	الإخلال العلني بالحياء
Violence contre l'épouse	-	...	...	العنف ضد الزوجة
<b>Total</b>	<b>101</b>	<b>132</b>	<b>146</b>	<b>المجموع</b>

15 - 31 Infractions contre la sécurité et l'ordre public selon le type d'infraction et le sexe

31-15 الجرائم المرتكبة ضد الأمن العام والنظام العام حسب نوع الجريمة والجنس

Type d'infraction	2015	2014	2013	نوع الجريمة
<b>Masculin+Féminin</b>				<b>ذكور+إناث</b>
Formation d'association de malfaiteurs	3 943	3 901	3 945	تكوين عصابة إجرامية
Enlèvement	363	342	414	الاختطاف
Affaires de terrorisme	370	336	339	قضايا الإرهاب
Violence contre un fonctionnaire public	63	58	108	العنف ضد موظف
Outrages à fonctionnaire public	118	98	151	إهانة موظف
Corruption et trafic d'influence	18	25	66	الرشوة واستغلال النفوذ
Faux et usage de faux documents	414	370	407	التزوير واستعمال وثائق مزورة
Vagabondage et mendicité	4	2	10	التشرد والتسول
Usurpation d'identité	8	...	...	انتحال (هوية، وظيفة، لقب أو اسم)
<b>Total</b>	<b>5 301</b>	<b>5 132</b>	<b>5 440</b>	<b>المجموع</b>
<b>Masculin</b>				<b>ذكور</b>
Formation d'association de malfaiteurs	3 915	3 871	3 911	تكوين عصابة إجرامية
Enlèvement	357	338	407	الاختطاف
Affaires de terrorisme	370	336	339	قضايا الإرهاب
Violence contre un fonctionnaire public	63	58	108	العنف ضد موظف
Outrages à fonctionnaire public	111	95	146	إهانة موظف
Corruption et trafic d'influence	18	25	66	الرشوة واستغلال النفوذ
Faux et usage de faux documents	401	350	391	التزوير واستعمال وثائق مزورة
Vagabondage et mendicité	4	2	10	التشرد والتسول
Usurpation d'identité	8	...	...	انتحال (هوية، وظيفة، لقب أو اسم)
<b>Total</b>	<b>5 247</b>	<b>5 075</b>	<b>5 378</b>	<b>المجموع</b>
<b>Féminin</b>				<b>إناث</b>
Formation d'association de malfaiteurs	28	30	34	تكوين عصابة إجرامية
Enlèvement	6	4	7	الاختطاف
Affaires de terrorisme	-	-	-	قضايا الإرهاب
Violence contre un fonctionnaire public	-	-	-	العنف ضد موظف
Outrages à fonctionnaire public	7	3	5	إهانة موظف
Corruption et trafic d'influence	-	-	-	الرشوة واستغلال النفوذ
Faux et usage de faux documents	13	20	16	التزوير واستعمال وثائق مزورة
Vagabondage et mendicité	-	-	-	التشرد والتسول
Usurpation d'identité	-	...	...	انتحال (هوية، وظيفة، لقب أو اسم)
<b>Total</b>	<b>54</b>	<b>57</b>	<b>62</b>	<b>المجموع</b>

15 - 32 Infractions contre les lois spécifiques  
selon le type d'infraction et le sexe

32-15 جرائم القوانين الخاصة  
حسب نوع الجريمة والجنس

Type d'infraction	2015	2014	2013	نوع الجريمة
<b>Masculin+Féminin</b>				<b>ذكور+إناث</b>
Trafic de drogues	12 439	13 983	12 174	الإتجار في المخدرات
Consommation de drogues	456	370	387	استهلاك المخدرات
Trafic international de drogue	611	...	...	الإتجار الدولي في المخدرات
Ivresse publique	557	481	585	السكر العلني
Vente de vins sans permis	383	424	412	بيع الخمر بدون رخصة
Immigration clandestine	71	110	128	الهجرة السرية
Désertion	20	...	...	الفرار من الجندية
Homicide en raison du manque de respect des règles de sécurité routière et de la circulation	14	...	...	القتل بسبب عدم احترام قواعد السلامة والسير الطرقي
Blessure en raison du manque de respect des règles de sécurité routière et de la circulation	-	...	...	الجرح بسبب عدم احترام قواعد السلامة والسير الطرقي
Conduire un véhicule sous l'effet de l'alcool ou des stupéfiants	6	...	...	سياقة مركبة تحت تأثير الكحول أو المواد المخدرة
<b>Total</b>	<b>14 557</b>	<b>15 368</b>	<b>13 686</b>	<b>المجموع</b>
<b>Masculin</b>				<b>ذكور</b>
Trafic de drogues	12 242	13 772	12 004	الإتجار في المخدرات
Consommation de drogues	452	363	383	استهلاك المخدرات
Trafic international de drogue	580	...	...	الإتجار الدولي في المخدرات
Ivresse publique	551	476	578	السكر العلني
Vente de vins sans permis	377	416	405	بيع الخمر بدون رخصة
Immigration clandestine	70	107	124	الهجرة السرية
Désertion	20	...	...	الفرار من الجندية
Homicide en raison du manque de respect des règles de sécurité routière et de la circulation	14	...	...	القتل بسبب عدم احترام قواعد السلامة والسير الطرقي
Blessure en raison du manque de respect des règles de sécurité routière et de la circulation	-	...	...	الجرح بسبب عدم احترام قواعد السلامة والسير الطرقي
Conduire un véhicule sous l'effet de l'alcool ou des stupéfiants	6	...	...	سياقة مركبة تحت تأثير الكحول أو المواد المخدرة
<b>Total</b>	<b>14 312</b>	<b>15 134</b>	<b>13 494</b>	<b>المجموع</b>
<b>Féminin</b>				<b>إناث</b>
Trafic de drogues	197	211	170	الإتجار في المخدرات
Consommation de drogues	4	7	4	استهلاك المخدرات
Trafic international de drogue	31	...	...	الإتجار الدولي في المخدرات
Ivresse publique	6	5	7	السكر العلني
Vente de vins sans permis	6	8	7	بيع الخمر بدون رخصة
Immigration clandestine	1	3	4	الهجرة السرية
Désertion	-	...	...	الفرار من الجندية
Homicide en raison du manque de respect des règles de sécurité routière et de la circulation	-	...	...	القتل بسبب عدم احترام قواعد السلامة والسير الطرقي
Blessure en raison du manque de respect des règles de sécurité routière et de la circulation	-	...	...	الجرح بسبب عدم احترام قواعد السلامة والسير الطرقي
Conduire un véhicule sous l'effet de l'alcool ou des stupéfiants	-	...	...	سياقة مركبة تحت تأثير الكحول أو المواد المخدرة
<b>Total</b>	<b>245</b>	<b>234</b>	<b>192</b>	<b>المجموع</b>

### 15 - 33 Répartition des détenus condamnés par âge et sexe

### 33 - 15 توزيع المعتقلين المدانين حسب السن والجنس

Année 2015	المجموع Total	أكثر من 50 سنة Plus de 50 ans	50 - 71 سنة 31 - 50 ans	18 - 30 سنة 18 - 30 ans	أقل من 18 سنة moins de 18 ans	سنة 2015
Type d'infraction						نوع الجريمة
<b>Masculin+Féminin</b>						<b>ذكور+إناث</b>
Infractions contre les personnes	8 543	953	4 547	3 032	11	الجرائم المرتكبة ضد الأشخاص
Infractions contre les biens	10 587	457	3 620	6 479	31	الجرائم المتعلقة بالأموال
Infractions contre l'ordre des familles et la moralité publique	3 377	266	1 493	1 607	11	الجرائم المرتكبة ضد نظام الأسرة والأخلاق العامة
Infractions contre la sécurité et l'ordre public	5 301	282	2 265	2 742	12	الجرائم المرتكبة ضد الأمن العام والنظام العام
Infractions contre les lois spécifiques	14 557	1 201	7 656	5 690	10	جرائم القوانين الخاصة
Autre infractions	1 310	152	673	469	16	جرائم أخرى
<b>Total</b>	<b>43 675</b>	<b>3 311</b>	<b>20 254</b>	<b>20 019</b>	<b>91</b>	<b>المجموع</b>
<b>Masculin</b>						<b>ذكور</b>
Infractions contre les personnes	8 274	906	4 404	2 953	11	الجرائم المرتكبة ضد الأشخاص
Infractions contre les biens	10 428	441	3 543	6 413	31	الجرائم المتعلقة بالأموال
Infractions contre l'ordre des familles et la moralité publique	3 276	256	1 448	1 561	11	الجرائم المرتكبة ضد نظام الأسرة والأخلاق العامة
Infractions contre la sécurité et l'ordre public	5 247	278	2 246	2 711	12	الجرائم المرتكبة ضد الأمن العام والنظام العام
Infractions contre les lois spécifiques	14 312	1 175	7 526	5 601	10	جرائم القوانين الخاصة
Autre infractions	1 279	148	658	457	16	جرائم أخرى
<b>Total</b>	<b>42 816</b>	<b>3 204</b>	<b>19 825</b>	<b>19 696</b>	<b>91</b>	<b>المجموع</b>
<b>Féminin</b>						<b>إناث</b>
Infractions contre les personnes	269	47	143	79	-	الجرائم المرتكبة ضد الأشخاص
Infractions contre les biens	159	16	77	66	-	الجرائم المتعلقة بالأموال
Infractions contre l'ordre des familles et la moralité publique	101	10	45	46	-	الجرائم المرتكبة ضد نظام الأسرة والأخلاق العامة
Infractions contre la sécurité et l'ordre public	54	4	19	31	-	الجرائم المرتكبة ضد الأمن العام والنظام العام
Infractions contre les lois spécifiques	245	26	130	89	-	جرائم القوانين الخاصة
Autre infractions	31	4	15	12	-	جرائم أخرى
<b>Total</b>	<b>859</b>	<b>107</b>	<b>429</b>	<b>323</b>	<b>-</b>	<b>المجموع</b>

15 - 34 Evolution de l'effectif des mineurs arrêtés  
par les services de la Sûreté Nationale  
et de la Gendarmerie Royale

15 - 34 تطور عدد الأحداث الملقى عليهم القبض  
من طرف مصالح الأمن الوطني  
والدرك الملكي

	2015	2014	2013	2012	2011	
<b>Sûreté Nationale</b>						مصالح الأمن الوطني
Mineurs arrêtés	...	15 306	19 363	...	13 683	عدد الأحداث
Dont féminin	...	1 275	1 852	...	1 028	منه الإناث
<b>Gendarmerie Royale</b>						مصالح الدرك الملكي
Mineurs arrêtés	...	...	1 937	1 980	...	عدد الأحداث
Dont féminin	...	...	151	154	...	منه الإناث
<b>Total</b>	...	...	21 300	...	...	المجموع
<b>Féminin</b>	...	...	2 003	...	...	الإناث

15 - 35 Evolution de l'effectif des mineurs placés au cours  
de l'année dans les établissements  
de sauvegarde de l'enfance

15 - 35 تطور عدد الأحداث المودعين  
خلال السنة بمؤسسات  
حماية الطفولة

Ville	Type d'établissement	2015	2014	2013	2012	2011	نوع المؤسسة	المدينة
Agadir	C.O.R (garçons)	296	353	362	334	330	م.م.إ.ت (ذكور)	أكادير
	C.O.R (filles)	191	172	183	203	160	م.م.إ.ت (فتيات)	
Marrakech	C.O.R	630	646	640	715	632	م.م.إ.ت.	مراكش
	C.O.R (filles)	130	105	155	114	114	م.م.إ.ت (فتيات)	
Béni Mellal	C.O.R à Fquih						م.م.إ.ت. بالقبض	بني ملال
	Ben Salah	44	224	106	91	126	بن صالح	
Benslimane	C.R	167	152	121	132	85	م.م.إ.ت.	بسنليمان
Casablanca	C.O.R Abdeslam						م.م.إ.ت. عبد السلام	الدار البيضاء
	Bennani (filles)	288	409	353	370	367	بناني (بنات)	
	C.O.R à Tit Mellil <sup>(1)</sup>	-	-	-	-	337	م.م.إ.ت. بتيط مليل <sup>(1)</sup>	
	F.A.S Lalla Yakout <sup>(1)</sup>	-	-	-	-	-	ن.ع.ج. لالة الياقوت <sup>(1)</sup>	
	C.O.R Mers Sultan (filles)	130	126	132	91	128	م.م.إ.ت. مرس السلطان (فتيات)	
Settat	C.R à Berrechid	99	139	105	156	145	م.م.إ.ت. بوشيد	سطات
Larache	C.R(1)	-	-	-	-	53	م.م.إ.ت (1)	العرائش
Skhirate-Témara	C.O.R	353	398	415	560	334	م.م.إ.ت.	الصخيرات - تمارة
Tanger-Assilah	C.O.R	156	92	142	197	186	م.م.إ.ت.	طنجة - أصيلة
Fès	F.A.S	88	60	88	86	55	ن.ع.ج.	فاس
	C.O.R	446	467	490	448	462	م.م.إ.ت.	
	C.O.R Ziat (filles)	97	156	131	157	99	م.م.إ.ت. زيات (بنات)	
Nador	C.O.R	207	221	176	161	163	م.م.إ.ت.	الناصور
Oujda	C.O.R	213	273	327	406	365	م.م.إ.ت.	وجدة
Meknès	C.O.R	358	281	187	178	143	م.م.إ.ت.	مكنس
<b>Total</b>		<b>3 893</b>	<b>4 274</b>	<b>4 113</b>	<b>4 399</b>	<b>4 284</b>		المجموع
<b>Féminin</b>		<b>836</b>	<b>968</b>	<b>954</b>	<b>935</b>	<b>868</b>		الإناث

C.O.R : Centre d'Observation et de Rééducation

C.R : Centre de Rééducation

F.A.S : Foyer d'Action Sociale

F.A.S : مفتوح للإصلاح بالنسبة للسنوات 2012، 2013، 2014 و 2015

(1) Fermé pour réparation en 2012، 2013، 2014 و 2015

Source : Ministère de la Jeunesse et des Sports

م.م.إ.ت. : مركز الملاحظة وإعادة التربية

م.إ.ت. : مركز إعادة التربية

ن.ع.ج. : نادي العمل الإحتماي

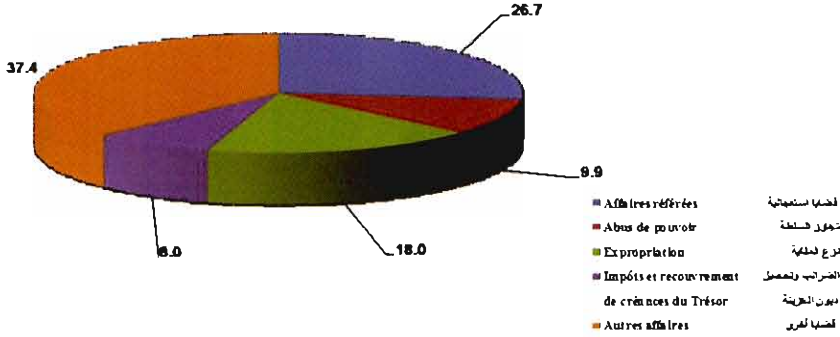
(1) مفتوح للإصلاح بالنسبة للسنوات 2012، 2013، 2014 و 2015

المصدر : وزارة الشباب والرياضة

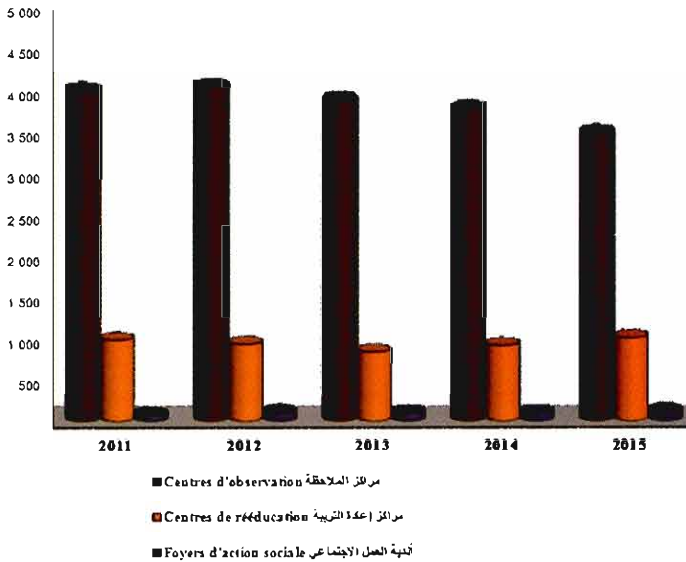
15 - 36 Evolution de l'effectif des bénéficiaires des établissements de sauvegarde de l'enfant  
 15 - 36 تطور عدد المستفيدين من مؤسسات حماية الطفولة

	2015	2014	2013	2012	2011	
<b>Centres d'observation</b>						<b>مراكز الملاحظة</b>
Bénéficiaires	3 478	3 768	3 875	4 029	3 980	المستفيدين
Entrées	3 215	3 394	3 486	3 703	3 594	المودعون
Sorties	3 069	3 524	3 470	3 627	2 612	المغادرون
<b>Centres de rééducation</b>						<b>مراكز إعادة التربية</b>
Bénéficiaires	1 000	909	831	926	977	المستفيدين
Entrées	590	820	539	610	635	المودعون
Sorties	654	618	554	558	586	المغادرون
<b>Foyers d'action sociale</b>						<b>أندية العمل الإجتماعي</b>
Bénéficiaires	116	99	99	110	70	المستفيدين
Entrées	88	60	88	86	55	المودعون
Sorties	101	60	76	96	45	المغادرون
<b>Liberté surveillée</b>						<b>الحرية المحروسة</b>
Bénéficiaires	1 856	2 270	2 240	2 328	3 321	المستفيدين
Entrées	1 212	1 482	1 452	1 533	2 690	المودعون
Sorties	980	1 199	1 177	1 260	1 817	المغادرون

**القضايا المسجلة بالمحاكم الإدارية : (2015) (ب %)**  
**Affaires enregistrées dans les tribunaux administratifs : (2015) (en %)**



**تطور عدد المستفيدين من مؤسسات عملية الطفولة**  
**Evolution de l'effectif des bénéficiaires des établissements de sauvegarde de l'enfance**



الفصل السادس عشر

الأنشطة الثقافية والترفيهية  
والتعاون الوطني

CHAPITRE XVI

**ACTIVITES CULTURELLES, LOISIRS  
ET ENTRAIDE NATIONALE**





A l'exclusion des données sur le cinéma qui sont fournies par le Centre Cinématographique Marocain, le Ministère de la Jeunesse et des Sports constitue l'unique source des statistiques sur les activités culturelles et de loisirs. Les statistiques se rapportant aux activités des jardins d'enfants ne concernent que ceux placés sous la tutelle du Ministère. Pour ce qui est de la formation des cadres, il s'agit des cadres formés dans le but de satisfaire les besoins des associations. Enfin, pour les statistiques des clubs sportifs, il s'agit uniquement de ceux qui exercent sous l'égide d'une fédération. De même pour les joueurs, en sont exclus ceux qui ne détiennent pas de licence.

En ce qui concerne les statistiques sur l'exploitation des salles de cinéma, elles proviennent du Centre Cinématographique Marocain. Le CCM est chargé de l'importation, l'exportation, la production, la distribution et le contrôle des films et documentaires. Il est le seul habilité à établir et diffuser aux exploitants des salles de cinéma les billets d'entrées.

### Entraide nationale

Les statistiques concernant l'entraide nationale sont fournies par le département de tutelle. Ces statistiques couvrent les activités des centres d'éducation et de formation, des centres de formation professionnelle, de l'Etablissement de Protection Sociale, des jardins d'enfants, des centres pour handicapés et des coopératives Youssoufia des paralytiques et Organisations Alaouites pour la protection des malvoyants, Dar Al Mouaten (DAM) et des espaces d'alphabetisation relevant de l'

Entraide Nationale.

Il est à signaler que l'institution de l'entraide nationale a été créée, d'abord sous forme d'établissement privé à caractère social en 1957, puis érigée, en 1972, en établissement Public doté de la personnalité civile et de l'autonomie financière, statut qu'elle conserve jusqu'à ce jour. Elle est actuellement placée sous la tutelle du Ministère de la Famille, de la Solidarité, de l'Egalité et du Développement sociale.


bastثناء المعطيات حول السينما التي يتم التزود بها من المركز السينمائي المغربي، تعتبر وزارة الشباب والرياضة المصدر الوحيد لإحصائيات الأنشطة الثقافية والترفيهية. وتجدر الإشارة إلى أنه بالنسبة لنشاط روض الأطفال، لا تدخل ضمن هذه الفئة إلا المؤسسات التي تشرف على إدارتها وتسييرها وزارة الشباب والرياضة التي من بين مهامها أيضا تكوين وتوفير الأطر لفائدة جمعيات التخييم وغيرها كما نشر إلى أن إحصائيات الأندية الرياضية لا تشمل إلا الأشخاص الذين يتوفرون على رخصة الممارسة والأندية المنضوية تحت لواء جامعة من الجامعات المغربية.

وفيما يخص الإحصائيات حول استغلال القاعات السينمائية، فقد تم استخلاصها من التقارير التي يعدها المركز السينمائي المغربي. هذا الأخير المكلف باستيراد وتصدير وإنتاج وتوزيع ومراقبة الأفلام السينمائية. وهو المسؤول الوحيد عن تهيئ وتوزيع أوراق دخول القاعات السينمائية.

### التعاون الوطني

تهم الإحصائيات المجمعّة والواردة بالنسبة لقطاع التعاون الوطني، أنشطة مراكز التربية والتكوين ومراكز التكوين المهني ومؤسسات الرعاية الاجتماعية وروض الأطفال ومراكز المعاقين والتعاونيات اليوسفية للمشلولين والمنظمات العلوية لرعاية المكفوفين وضعاف البصر ودار المواطن وفضاءات محو الأمية التابعين لمراكز التعاون الوطني.

أنشئ التعاون الوطني في البداية على شكل مؤسسة خاصة ذات طابع اجتماعي في سنة 1957، وتم تطويره في سنة 1972 بحيث أصبح مؤسسة عمومية ذات شخصية معنوية واستقلالية مالية والجدير بالإشارة إلى أن هذا القطاع تابع لوصاية وزارة الأسرة والتضامن والمساواة والتنمية الاجتماعية.



16 - 1 Foyers féminins

1 - 1 الأندية النسوية

Année 2014

سنة 2014

	عدد المستفيدات		المربيات (1)	عدد الأندية		
	Nombre de bénéficiaires	الأششطة الإشعاعية ووم				Jardinières
	Activités de rayonnement et UM	Activités normales (2)	d'enfants (1)			
Oued Ed-Dahab - Lagouira	2 070	79	6	1	وادي الذهب - لكويرة	
Oued Ed-Dahab et Aousserd	2 070	79	6	1	وادي الذهب وأوسرد	
Laâyoune - Boujdour - S. El Hamra	357	192	65	10	العيون - بوجدور - الساقية الحمراء	
Boujdour	357	157	16	4	بوجدور	
Laâyoune	-	-	38	5	العيون	
Tarfaya	-	35	11	1	طرفاية	
Guelmim - Es-Semara	151	478	44	16	كلميم - السمارة	
Assa-Zag	1 062	71	9	5	أسا - الزاك	
Es-Semara	500	110	16	4	السمارة	
Guelmim	790	97	8	2	كلميم	
Tan-Tan	170	145	5	3	طنطان	
Tata	55	55	6	2	طاطا	
Souss - Massa - Drâa	16 763	398	71	26	سوس - ماسة - درعة	
Agadir-Ida-Ou-Tanane	200	360	13	3	أكادير - إداوتنان	
Chtouka-Aït Baha	1 600	66	5	1	اشتوكة - أيت باها	
Tinghir	70	13	2	4	تنغير	
Ouarzazate	6 290	195	9	2	ورزازات	
Zagora	4 000	151	5	3	زاكورة	
Taroudannt	3 723	449	26	8	تارودانت	
Sidi ifni	600	21	1	1	سيدي إفني	
Tiznit	280	143	10	4	تيزنيت	
Gharb - Cherrada - Béni Hssen	11 849	706	44	18	الغرب - الشاردة - بني حسن	
Kénitra	6 485	407	26	10	الكنيطرة	
Sidi sllmane	5 062	143	8	3	سيدي سليمان	
Sidi Kacem	302	156	10	5	سيدي قاسم	
Chaouia - Ouadigha	6 120	654	58	20	الشاوية - ورديفة	
Benslimane	1 265	163	11	3	بنسليمان	
Khouribga	2 415	260	20	8	خريبكة	
Settat	630	129	17	4	سطات	
Berchid	1 810	102	10	5	برشيد	
Marrakech - Tensift - Al Haouz	10 594	570	47	16	مراكش - تانسيفت - الحوز	
Al Haouz	14	65	3	1	الحوز	
Chichaoua	162	9	6	4	شيشاوة	
El Kelâa des Sraghna	780	5	9	4	قلعة السراغنة	
Rehamna	223	81	5	2	الرحامنة	
Essaouira	6 428	97	9	3	الصويرة	
Marrakech-Médina	2 987	313	15	2	مراكش - المدينة	
Marrakech-Ménara						سيدي يوسف بن علي
Sidi Youssef Ben Ali						
Oriental	6 679	621	79	23	الشرق	
Berkane	260	23	3	3	بركان	
Figuiç	1 283	34	17	8	فجيج	
Jerada	600	97	7	-	جرادة	
Nador	2 196	55	18	6	الناظور	
Drriouch	30	23	12	3	اندريوش	
Oujda-Taourirt	2 310	389	22	3	وجدة-تاويرت	

16 - 1 Foyers féminins (suite)

16 - 1 الأندية النسوية (تابع)

	عدد المستفيدات			عدد الأندية	
	عدد المستفيدات		المرقيات (1)		
	الأنشطة الإشعاعية و.م	الأنشطة العادية (2)	Jardinières		
Activités de rayonnement et UM	Activités normales (2)	d'enfants (1)	Nombre de foyers		
<b>Grand Casablanca</b>	<b>12 423</b>	<b>1 140</b>	<b>67</b>	<b>13</b>	الدار البيضاء الكبرى
Aïn Chock-Hay Hassani	800	132	18	5	عين الشق - الحي الحسني
Aïn Sebaâ-Hay Mohammadi	760	-	6	-	عين السبع - الحي الحمدي
Al Fida-Mers Sultan	2 486	94	3	-	الفداء - مرس السلطان
Ben M'Sick-My rachid	3 610	252	18	1	ابن امسيك - م. رشيد
Casablanca-Anfa	1 696	229	3	1	الدار البيضاء - أنفا
Mediouna	150	86	4	4	مديونة
Mohammadia	206	272	14	2	المحمدية
Sidi Bernoussi-Zenata	2 715	75	1	-	سيدي البرنوصي - زناتة
<b>Rabat - Salé - Zemmour - Zaër</b>	<b>5 656</b>	<b>1 180</b>	<b>117</b>	<b>22</b>	الرباط - سلا - زمور - زعير
Khémisset	200	236	26	11	الخميسات
Rabat	400	275	45	5	الرباط
Touarga	48	48	9	-	تواركة
Salé-Aljadida et Salé-Médina	1 200	332	20	3	سلا - الجديدة وسلا - المدينة
Skhirate-Témara	3 808	289	17	3	الصخيرات - تمارة
<b>Doukkala - Abda</b>	<b>10 272</b>	<b>473</b>	<b>36</b>	<b>12</b>	دكالة - عبدة
El Jadida	4 290	155	8	3	الجديدة
Sidi bennour	4 220	145	11	3	سيدي بنور
Safi	630	121	10	2	أسفي
El youssoufia	1 132	52	7	4	اليوسفيية
<b>Tadla - Azilal</b>	<b>440</b>	<b>503</b>	<b>28</b>	<b>18</b>	تادلة - أزلال
Azilal	230	301	15	9	أزلال
Béni Mellal	40	130	6	6	بني ملال
Fquih ben saleh	170	72	7	3	فقيه بن صالح
<b>Méknès - Tafilalet</b>	<b>12 363</b>	<b>1 136</b>	<b>100</b>	<b>46</b>	مكناس - تافيلالت
Méknès	2 710	359	28	12	مكناس
El Hajeb	527	185	8	4	الحاجب
Errachidia	4 108	321	26	13	الرشيدية
Ifrane	3 050	153	8	4	إفران
Khénifra	612	53	12	4	خنيفرة
Midelt	1 356	65	18	9	ميدلت
<b>Fès - Boulemane</b>	<b>2 128</b>	<b>528</b>	<b>61</b>	<b>27</b>	فاس - بولمان
Boulemane	-	208	9	8	بولمان
Fès	1 748	263	23	8	فاس
Sefrou	120	34	17	6	سفر
Zouagha-Moulay Yacoub	260	23	12	5	زواغة - مولاي يعقوب
<b>Taza - Al Hoceima - Taounate</b>	<b>1 580</b>	<b>838</b>	<b>64</b>	<b>29</b>	تازة - الحسيمة - تاونات
Al Hoceima	440	261	13	9	الحسيمة
Taounate	566	176	10	8	تاونات
Taza	427	200	23	8	تازة
Guercef	147	201	18	4	جرسيف
<b>Tanger - Tétouan</b>	<b>1 389</b>	<b>905</b>	<b>61</b>	<b>17</b>	طنجة - تطوان
Chefchaouen	120	70	7	-	شفشاون
Fahs-Anjra	10	10	2	1	الفصص-أنجرة
Larache	300	30	8	2	العرانش
Tanger-Assilah	60	565	16	2	طنجة - أصيلة
Tétouan	329	185	17	9	تطوان
ouazzane	570	45	11	3	وزان
<b>Ensemble</b>	<b>100 834</b>	<b>11 401</b>	<b>948</b>	<b>314</b>	<b>المجموع</b>

(1) Titulaires et auxiliaires.

(2) Initiation professionnelle, alphabétisation, coopératives, micro-projet.

UM : Unités mobiles d'alphabétisation et de formation.

Source : Ministère de la Jeunesse et des Sports.

(1) مرسمون ومساعدون.

(2) الاستفداس المهني، محو الأمية، التعاونيات والمشاريع الصغرى

و.م. : وحدات متنقلة لمحو الأمية والتكوين.

المصدر : وزارة الشباب و الرياضة.

16 - 2 Jardins d'enfants (1)

16 - 2 رياض الأطفال (1)

Année 2014	عدد المستفيدين			عدد الأندية Nombre de foyers	سنة 2014	
	Nombre de bénéficiaires		المربيين (1)			
	الأنشطة الإشعاعية ووم	الأنشطة العادية (2)	Jardinières			
	Activités de rayonnement et UM	Activités normales (2)	d'enfants (1)			
Oued Ed-Dahab - Lagouira	211	43	1	1	وادي الذهب - لكويرة	
Oued Ed-Dahab et Aousserd	211	43	1	1	وادي الذهب وأوسرد	
Laâyoune - Boujdour - S. El Hamra	2 486	242	9	9	العيون - بوجدور - الساقية الحمراء	
Boujdour	1 846	138	1	6	بوجدور	
Laâyoune	640	104	8	2	العيون	
Tarfaya	-	-	-	1	طرفاية	
Guelmim - Es-Semara	5 488	514	12	20	كلميم - السمارة	
Assa-Zag	386	58	1	5	أسا - الزاك	
Es-Semara	1 556	113	5	4	السمارة	
Guelmim	998	116	4	3	كلميم	
Tan-Tan	1 045	57	-	3	طانطان	
Tata	1 503	170	2	5	طاطا	
Souss - Massa - Drâa	1 732	920	19	31	سوس - ماسة - درعة	
Agadir-Ida-Ou-Tanane	704	176	2	5	أكادير - إداوتنان	
Chtouka-Aït Baha	398	43	1	2	اشوكة - أيت باها	
Tinghir	-	-	3	3	تنغير	
Ouarzazate	143	246	2	3	ورزازات	
Zagora	280	89	3	4	زاكورة	
Taroudannt	84	306	4	10	تارودانت	
Sidi ifni	-	-	2	2	سيدي إفني	
Tiznit	123	60	2	2	تيزنيت	
Gharb - Chrarda - Béni Hssen	6 627	1 393	19	32	الغرب - الشاردة - بني حسن	
Kénitra	4 777	872	9	18	القنيطرة	
Sidi slimane	955	180	2	4	سيدي سليمان	
Ouazzane	333	8	2	4	وزان	
Sidi Kacem	562	8	6	6	سيدي قاسم	
Chaouia - Ouardigha	2 835	559	13	24	الشاوية - ورديفة	
Benslimane	741	124	3	4	بنسليمان	
Khoubga	1 003	284	4	8	خريبكة	
Settat	354	52	5	8	سطات	
Berchid	737	99	1	4	برشيد	
Marrakech - Tensift - Al Haouz	7 033	1 383	13	27	مراكش - تانسيفت - الحوز	
Al Haouz	750	382	2	3	الحوز	
Chichaoua	230	84	1	2	شيشاوة	
El Kelâa des Sraghna	252	110	2	4	قلعة السراغنة	
Rehanna	4 344	443	3	7	الرحامنة	
Essaouira	1 186	83	2	4	الصويرة	
Marrakech-Médina	271	281	3	7	مراكش - المدينة	
Marrakech-Ménara						7
Sidi Youssef Ben Ali						
Oriental	548 17	491 1	16	29	المشرق	
Berkane	926	61	1	1	بركان	
Figuig	1 224	161	3	7	فجيج	
Jerada	404	128	-	3	جرادة	
Nador	880	213	4	5	الناضور	
Driouch	-	135	2	2	دريوش	
Oujda-Taourirt	14 114	793	6	11	وجدة-تاوريرت	

16 - 2 Jardins d'enfants (suite)

16 - 2 رياض الأطفال (تابع)

Année 2014

سنة 2014

	عدد المستفيدات		عدد الأندية	عدد الفoyers	
	عدد المستفيدات	عدد المستفيدات			
	الأنشطة الإشعاعية و.و.م	الأنشطة العادية (2)	المريبات (1)	Jardinières	عدد الفoyers
	Activités de rayonnement et UM	Activités normales (2)	d'enfants (1)		
<b>Grand Casablanca</b>	<b>5 792</b>	<b>1 196</b>	<b>14</b>	<b>27</b>	الدار البيضاء الكبرى
Aïn Chock-Hay Hassani	365	229	1	7	عين الشق - الحى الحسنى
Aïn Sebaâ-Hay Mohammadi	593	58	-	2	عين السبع - الحى المحمدى
Al Fida-Mers Sultan	500	79	1	2	الغذاء - مرس السلطان
Ben M'Sick-Médiouna (3)	3 842	631	6	6	ابن امسيك - مديونة (3)
Casablanca-Anfa	492	46	1	3	الدار البيضاء - أنفا
Mediouna	-	66	1	3	مديونة
Mohammadia	-	30	3	3	المحمدية
Sidi Bemooussi-Zenata	-	57	1	1	سيدي البرنوصى - زناتة
<b>Rabat - Salé - Zemmour - Zaër</b>	<b>3 536</b>	<b>900</b>	<b>34</b>	<b>31</b>	الرباط - سلا - زمور - زعير
Khémisset	1 274	461	6	16	الخميسات
Rabat	796	129	10	4	الرباط
Touarga	254	91	2	1	تواركة
Salé-Aïn Jdida et Salé-Médina	1 115	108	10	5	سلا - الجديدة - سلا - المدينة
Skhirate-Témara	97	111	6	5	الصخيرات - تمارة
<b>Doukkala - Abda</b>	<b>5 077</b>	<b>524</b>	<b>18</b>	<b>19</b>	دكالة - عبدة
El Jadida	1 060	270	5	8	الجديدة
Sidi bennour	556	60	1	2	سيدي بنور
Safi	337	86	7	6	أسفى
El youssoufia	3 124	108	5	3	اليوسفية
<b>Tadla - Azilal</b>	<b>562 6</b>	<b>607</b>	<b>12</b>	<b>20</b>	تادلة - أزلال
Azilal	5 099	280	5	9	أزلال
Béni Mellal	1 198	268	4	8	بني ملال
Fquih ben saleh	265	59	3	3	فقيه بن صالح
<b>Méknès - Tafilalet</b>	<b>983 16</b>	<b>724 1</b>	<b>18</b>	<b>50</b>	مكناس - تافيلالت
Méknès	2 141	313	4	9	مكناس
El Hajeb	2 880	154	2	4	الحاجب
Errachidia	1 080	223	2	11	الرشيدية
Ifranc	3 938	481	4	7	إفران
Khénifra	1 926	256	3	9	خنيفرة
Midelt	5 018	297	3	10	ميدلت
<b>Fès - Boulemane</b>	<b>298 2</b>	<b>731</b>	<b>13</b>	<b>24</b>	فاس - بولمان
Boulemane	714	331	2	10	بولمان
Fès	285	147	5	5	فاس
Sefrou	508	56	3	2	صفرو
Zouagha-Moulay Yacoub	791	197	3	7	زواغة - مولاي يعقوب
<b>Taza - Al Hoceima - Taounate</b>	<b>924 3</b>	<b>805</b>	<b>10</b>	<b>29</b>	تازة - الحسيمة - تاونات
Al Hoceima	990	322	1	8	الحسيمة
Taounate	1 021	166	3	8	تاونات
Taza	1 547	226	4	9	تازة
Quercif	366	91	2	4	جرسيف
<b>Tanger - Tétouan</b>	<b>11 780</b>	<b>1 019</b>	<b>22</b>	<b>16</b>	طنجة - تطوان
Chefchaouen	1 659	119	1	3	شفشاون
Fals-Anjra	249	69	2	1	الفحص-أنجرة
Larache	706	41	2	1	العرانش
Tanger-Assilah	6 554	426	7	5	طنجة - أصيلة
Tétouan	2 612	364	10	6	تطوان
<b>Ensemble</b>	<b>100 834</b>	<b>11 401</b>	<b>948</b>	<b>314</b>	المجموع

(1) Titulaires et auxiliaires.

(2) Initiation professionnelle, alphabétisation, coopératives, micro-projet. UM : Unités mobiles d'alphabétisation et de formation.

(3) Englobe également les données relatives à Moulay Rchid-Sidi Othmane

Source : Ministère de la Jeunesse et des Sports.

(1) مرسمون ومساعدون.

(2) الإبتنائس المهين، محو الأمية، التعاونيات والمشاريع الصغرى و.م : وحدات متنقلة لمحو الأمية والتكوين.

(3) يشمل أيضا معطيات مولاي رشيد - سيدي عثمان.

المصدر : وزارة الشباب و الرياضة.

16 - 3 Activités des maisons des jeunes

16 - 3 أنشطة دور الشباب

Année 2012

عدد المشاركين

سنة 2012

	عدد المشاركين			عدد المؤسسات	
	Nombre de participants				
	المجموع Total	الأنشطة العادية Activités normales	الأنشطة الإشعاعية Activités de rayonnement		
Oued Fd-Dahab - Lagouira	39 248	20 624	18 624	4	وادي الذهب - لكويرة
Dakhla	39 248	20 624	18 624	4	الداخلة
Laâyoune - Boujdour - S. El Hamra	181 714	97 857	83 857	14	العيون - بوجدور - الساقية الحمراء
Boujdour	91 697	49 849	41 848	3	بوجدور
Laâyoune	90 017	48 008	42 009	7	العيون
Tarfaya	-	-	-	4	طرفاية
Guelmim - Es-Semara	275 894	160 510	115 384	28	كلميم - السمارة
Assa-Zag	29 788	18 094	11 694	5	أسا - الزاك
Es-Semara	30 651	18 026	12 625	3	السمارة
Guelmim	67 731	38 866	28 865	10	كلميم
Tan-Tan	81 264	50 032	31 232	5	طانطان
Tata	66 460	35 492	30 968	5	طاطا
Souss - Massa - Drâa	752 008	440 509	311 499	51	سوس - ماسة - درعة
Agadir-Ida-Ou-Tanane	200 092	125 146	74 946	8	أكادير - إداوتنان
Ch'touka-Aït Baha	49 561	28 781	20 780	5	اشتوكة - أيت باها
Ouarzazate	64 692	33 750	30 942	6	ورزازات
Zagora	57 723	36 862	20 861	13	زاكورة
Taroudannt	134 378	82 189	52 189	7	تارودانت
Tiznit	31 130	20 565	10 565	3	تيزنيت
Sidi ifni	175 082	91 541	83 541	3	سيدي إفني
Tinghir	39 350	21 675	17 675	6	تنگير
Gharb - Chrrada - Béni Hssen	187 145	95 772	91 373	25	الغرب - الشوادة - بني حسن
Kénitra	81 075	37 537	43 538	11	القنيطرة
Sidi Kacem	58 116	31 058	27 058	7	سيدي قاسم
Sidi Slimane	47 954	27 177	20 777	7	سيدي سليمان
Chaouia - Ouardigha	245 000	130 800	114 200	26	الشاوية - وريغة
Benslimane	40 854	21 527	19 327	2	بنسليمان
Khoubga	91 438	49 719	41 719	13	خريكة
Settat	61 066	31 733	29 333	6	سطات
Berchid	51 642	27 821	23 821	5	برشيد
Marrakech - Tensift - Al Haouz	367 167	197 784	169 383	27	مراكش - تانسيفت - الحوز
Al Haouz	90 796	49 398	41 398	5	الحوز
Chichaoua	41 542	22 771	18 771	2	شيشاوة
El Kelâa des Sraghna	46 575	25 887	20 688	5	قلعة السراغنة
Essaouira	65 242	34 221	31 021	4	الصويرة
Marrakech	81 437	42 719	38 718	9	مراكش
Ben gurire	41 575	22 788	18 787	2	بن جريز
Oriental	244 578	131 490	113 088	39	الشرق
Berkane	42 915	22 458	20 457	6	بركان
Figuig	45 476	24 738	20 738	10	فجيج
Jerada	32 589	18 295	14 294	5	جرادة
Nador	43 036	23 518	19 518	6	الناضور
Oujda-Angad et Taourirt	61 572	31 786	29 786	8	وجدة أنجاد وتاوريرت
Driouch	18 990	10 695	8 295	4	الدریوش



16 - 3 Activités des maisons des jeunes (suite)

16 - 3 أنشطة دور الشباب (تابع)

	عدد المشاركين			عدد المؤسسات Nombre d'établis- sements	
	Nombre de participants				
	Total	الأنشطة العادية Activités normales	الأنشطة الإشعاعية Activités de rayonnement		
<b>Grand Casablanca</b>	<b>751 469</b>	<b>442 334</b>	<b>309 135</b>	<b>51</b>	<b>الدار البيضاء الكبرى</b>
Aïn Chock-Hay Hassani	98 004	61 002	37 002	13	عين الشق - الحي الحسني
Aïn Sebaâ-Hay Mohammadi	77 531	39 866	37 665	3	عين النبع - الحي المحمدي
Al Fida-Derb Sultan	82 504	43 252	39 252	2	الفداء - درب السلطان
Ben M'Sick-Sidi othmane (1)	93 872	59 136	34 736	10	ابن امسيك - سيدي عثمان (1)
Casablanca-Anfa	51 393	27 696	23 697	5	الدار البيضاء - أنفا
Mohammadia	163 262	102 731	60 531	6	المحمدية
Sidi Bemoussi-Zenata	115 418	71 709	43 709	8	سيدي البرنوصي - زناتة
Mediouna	69 485	36 942	32 543	4	مديونة
<b>Rabat - Salé - Zemmour - Zaër</b>	<b>520 547</b>	<b>308 560</b>	<b>211 987</b>	<b>53</b>	<b>الرباط - سلا - زemor - زعير</b>
Khémisset	155 999	100 200	55 799	17	الخميسات
Rabat	72 971	37 586	35 385	10	الرباط
Salé	67 868	35 934	31 934	13	سلا
Skhirate-Témara	223 709	134 840	88 869	13	الصخيرات - تمارة
<b>Doukkala - Abda</b>	<b>211 811</b>	<b>119 605</b>	<b>92 206</b>	<b>30</b>	<b>دكالة - عبدة</b>
El Jadida	61 533	32 966	28 567	9	الجديدة
Safi	58 639	37 520	21 119	11	أسفي
El Youssoufia	40 875	21 537	19 338	5	اليوسفية
Sidi Bennour	50 764	27 582	23 182	5	سيدي بنور
<b>Tadla - Azilal</b>	<b>150 937</b>	<b>79 669</b>	<b>71 268</b>	<b>27</b>	<b>تادلة - أزلال</b>
Azilal	58 624	30 412	28 212	10	أزلال
Béni Mellal	61 445	31 823	29 622	13	بني ملال
Fkih ben salch	30 868	17 434	13 434	4	فقيه بن صالح
<b>Meknes - Tafilalet</b>	<b>307 356</b>	<b>166 080</b>	<b>141 276</b>	<b>56</b>	<b>مكناس - تافيلالت</b>
El Hajeb	40 816	22 408	18 408	6	الحاجب
Errachidia	67 524	35 963	31 561	10	الرشيدية
Ifrane	30 889	17 444	13 445	7	إفران
Khénifra	63 321	33 661	29 660	10	خنيفرة
Meknes	74 593	39 297	35 296	16	مكناس
Midelt	30 213	17 307	12 906	7	ميدلت
<b>Fès - Boulemane</b>	<b>253 614</b>	<b>139 108</b>	<b>114 506</b>	<b>47</b>	<b>فاس - بولمان</b>
Boulemane	48 751	25 476	23 275	10	بولمان
Fès	94 495	51 348	43 147	17	فاس
Sefrou	49 622	27 811	21 811	11	صفرو
Moulay Yacoub	60 746	34 473	26 273	9	مولاي يعقوب
<b>Taza - Al Hoceima - Taounate</b>	<b>266 745</b>	<b>151 474</b>	<b>115 271</b>	<b>37</b>	<b>تازة - الحسيمة - تاونات</b>
Al Hoceima	49 465	28 733	20 732	11	الحسيمة
Taounate	67 553	35 777	31 776	8	تاونات
Taza	70 805	39 503	31 302	15	تازة
Quercif	78 922	47 461	31 461	3	كرسيف
<b>Tanger - Tétouan</b>	<b>297 298</b>	<b>179 432</b>	<b>117 866</b>	<b>42</b>	<b>طنجة - تطوان</b>
Chefchaouen	58 566	33 383	25 183	9	شفشارون
Fahs-Anjra	27 164	18 582	8 582	3	الفحص-أنجرة
Larache	40 545	24 954	15 591	3	العرانش
Tanger-Assilah	78 547	44 274	34 273	8	طنجة - أصيلة
Tétouan	57 985	35 993	21 992	12	تطوان
Ouazzane	34 491	22 246	12 245	7	وزان
<b>Ensemble</b>	<b>5 052 531</b>	<b>2 861 608</b>	<b>2 190 923</b>	<b>557</b>	<b>المجموع</b>

(1) Englobe également les données relatives à Moulay Rehid-Sidi Othmane.  
Source : Ministère de la Jeunesse et des Sports.

(1) يشمل أيضا معطيات مولاي رشيد - سيدي عثمان  
المصدر : وزارة الشباب و الرياضة.

16 - 4 Evolution du nombre de bénéficiaires  
des centres d'accueil

16 - 4 تطور عدد المستفيدين  
من مراكز الإستقبال

Année 2015	عدد المستفيدين Nombre de bénéficiaires	عدد الليالي Nombre de nuitées	سنة 2015
Rabat	1 850	4 726	الرباط
Chefchaoun	1 060	3 844	شفشاون
Fès	1 044	4 232	فاس
Oujda	200	2 540	وجدة
Agadir	612	2 520	أكادير
Marrakech	382	3 015	مراكش
Taza	60	1 320	تازة
Tanger	530	3 125	طنجة
Casablanca (Sidi Maârouf)	340	2 997	الدار البيضاء (سيدي معروف)
Khémisset	180	924	الخميسات
Casablanca (Ben mssik)	270	908	الدار البيضاء (ابن امسيك)
Larache	110	1 160	العرائش
El Jadida	260	2 500	الجديدة
Mohamadia	160	1 430	المحمدية
Al Hoceima	186	840	الحسيمة
Errachidia	150	830	الرشيدية
Guelmim	120	240	كلميم
Ouarzazate	137	284	ورزازات
Azrou	126	712	أزرو
Méknès	90	580	مكناس
Roummani	30	93	الروماني
Boujdour	15	30	بوجدور
Ensemble	7 912	38 850	المجموع

**16 - 5 Participants aux colonies de vacances  
(Activités été) selon la province  
(ou la préfecture)**

**16 - 5 المشاركون في المخيمات الصيفية  
حسب الإقليم (أو العمالة)**

Urbaines et permanentes	2012	2011	2010	2009	الحضرية والقرية
Oued Ed-Dahab - Lagouira	858	958	1 352	1 665	وادي الذهب - لكوية
Oued Ed-Dahad	858	958	1 352	1 665	وادي الذهب
Laâyoune - Boujdour - S. El Hamra	5 824	2 869	4 148	4 590	العيون - بوجدور - الساقية الحمراء
Laâyoune	3 769	1 846	3 161	3 161	العيون
Tarfaya	195	-	-	-	طرفاية
Boujdour	1 860	1 023	987	1 429	بوجدور
Guelmim - Es-Semara	4 336	2 345	2 998	2 667	كلميم - السمارة
Assa-Zag	445	394	720	515	أسا - الزاك
Es-Semara	603	672	824	643	السمارة
Guelmim	1 335	478	211	623	كلميم
Sidi ifni	700	-	-	-	سيدي إفني
Tan-Tan	920	517	902	621	طانتان
Tata	333	284	341	265	طاطا
Souss - Massa - Drâa	10 135	10 193	15 620	10 269	سوس - ماسة - درعة
Agadir-Idd-Ou-Tanane	2 275	3 246	4 058	3 908	أكادير - إداوتنان
Chtouka-Aït Baha	209	2 046	2 318	-	اشتوكة - أيت باها
Inezgane-Aït Melloul	1 620	412	1 008	604	إنزكان - أيت ملول
Ouarzazate	2 090	1 698	4 103	3 322	ورزازات
Zagora	1 077	1 030	1 188	-	زاكورة
Tinghir	1 255	-	-	-	تنغير
Taroudannt	870	940	1 508	1 402	تارودانت
Tiznit	739	821	1 437	1 033	تيزنيت
Gharb - Chrarda - Béni Hssen	4 154	4 526	5 967	4 143	الغرب - الشاردة - بني حسن
Kénitra	2 998	3 619	4 077	3 137	القنيطرة
Sidi Slimane	724	-	-	-	سيدي سليمان
Sidi Kacem	432	907	1 890	1 006	سيدي قاسم
Chaouia - Ouardigha	5 102	6 314	9 619	5 684	الشاوية - واديغة
Benslimane	763	711	1 621	1 021	بنسليمان
Khouribga	1 402	843	1 964	1 664	خريبكة
Berchid	1 077	-	-	-	برشيد
Settat	1 860	4 760	6 034	2 999	سطات
Marrakech - Tensift - Al Haouz	10 781	6 866	11 432	7 036	مراكش - تانسيفت - الحوز
Marrakech	7 355	2 335	4 048	3 529	مراكش
Chichaoua	211	428	1 329	753	شيشاوة
Al Haouz	761	1 204	1 701	506	الحوز
Essaouira	1 093	850	1 694	1 339	الصويرة
El Kelâa des Sraghna	820	1 349	2 660	909	قلعة السراغنة
Skhour Rhanna	541	700	-	-	صخور الرحامنة
Oriental	5 970	7 574	10 904	8 995	الشرق
Figuig	930	2 996	2 384	2 680	فجيغ
Nador	1 020	947	2 056	1 351	الناضور
Oujda-Angad	2 378	1 661	3 105	2 059	وجدة-أنجاد
Berkane	119	530	1 709	770	بركلن
Jerada et Taourirt	1 523	1 440	1 650	2 135	جرادة وتاوريرت

16 - 5 Participants aux colonies de vacances  
(Activités été) selon la province  
(ou la préfecture) (suite)

16 - 5 المشاركون في المخيمات الصيفية  
حسب الإقليم (أو العمالة) (تابع)

Urbaines et permanentes	2 012	2 011	2 010	2009	الحضرية والقرية
Grand Casablanca	28 886	29 066	38 620	33 497	الدار البيضاء الكبرى
Casablanca-Anfa	14 171	10 755	13 240	10 681	الدار البيضاء - أنفا
Aïn Chock-Hay Hassani	3 688	5 218	6 992	5 534	عين الشق - الحي الحسني
Aïn Sebaâ-Hay Mohammadi	3 551	5 245	6 225	6 201	عين السبع - الحي المحمدي
Al Fida-Mers Sultan	1 759	1 570	2 302	1 944	الفداء - مرس السلطان
Ben M'Sick-Sidi Othmane	2 498	1 846	3 732	3 600	ابن اسبك - سيدي عثمان
Mohammadia	2 383	3 154	3 439	3 236	المحمدية
Sidi Bernoussi-Zenata	836	1 278	2 690	2 301	سيدي البرنوصي - زناتة
Rabat - Salé - Zemmour - Zaïer	18 302	12 149	21 482	15 125	الرباط - سلا - زمور - زعير
Khémisset	1 152	971	2 036	1 030	الخميمسات
Rabat	9 512	5 911	9 392	8 479	الرباط
Salé	6 234	4 025	7 517	4 087	سلا
Skhirate-Ténora	1 404	1 242	2 537	1 529	الصخيرات - تمارة
Doukkala - Alxâ	7 739	7 494	8 866	7 227	دكالة - عبدة
El Jadida	5 342	5 428	5 916	4 490	الجديدة
Safi	679	1 247	2 950	2 737	أسفي
Alyoussoufia	930	-	-	-	اليوسيفية
Sidi Bennour	788	819	-	-	سيدي بنور
Tadla - Azilal	5 159	3 427	5 655	3 779	تادلة - أزيلال
Azilal	1 071	1 408	1 325	247	أزيلال
Fkih ben salch	630	-	-	-	فقيه بن صالح
Béni Mellal	3 458	2 019	4 330	3 532	بني ملال
Méknès - Tafilalet	12 034	12 105	16 308	12 483	مكناس - تافيلالت
Etrachidia	2 152	1 214	2 615	3 012	الرشيدية
Ifrane	1 180	825	1 696	1 178	إفران
Khémifra	582	1 031	1 982	1 399	خنيفرة
Méknès Elmazzeh et Al ismailia	7 399	7 848	8 373	6 088	مكناس المنزه والإسماعيلية
El Hâjeb	122	604	1 642	806	الحاجب
Midelt	599	583	-	-	ميدلت
Fès - Boulemane	8 270	8 487	13 152	10 765	فاس - بولمان
Boulemane	1 524	2 157	2 618	1 819	بولمان
Fès	6 184	4 898	7 412	7 345	فاس
Sefrou	412	541	1 630	780	صفرو
Moulay Yacoub	150	891	1 492	821	مولاي يعقوب
Taza - Al Hoceima - Taounate	2 281	2 733	4 515	1 995	تازة - الحسيمة - تاونات
Al Hoceima	417	573	1 434	231	الحسيمة
Taounate	430	735	1 277	393	تاونات
Taza	1 138	964	1 804	1 371	تازة
Guercef	296	461	-	-	كرسيف
Tanger - Tétouan	4 079	8 026	11 649	5 265	طنجة - تطوان
Tanger-Assilah	1 417	1 763	2 603	2 378	طنجة - أصيلة
Fahs - Bni Makada	175	1 095	2 936	-	فحص بني مكادة
Tétouan	829	2 881	2 807	747	تطوان
Chefchaouen	486	749	1 469	440	شفشاون
Ouazzane	430	-	-	-	وزان
Larache	742	1 538	1 834	1 700	العرانش
Ensemble	133 910	125 132	182 287	135 185	المجموع

16-6 Participants aux stages de formation  
des cadres des colonies de vacances

16-6 المشاركون في التدريب التكوينية  
لقائدة اطر المخيمات

Année 2012	عدد المشاركين Nombre de participants	سنة 2012 نوع التدريب التكوينية التدريب التكوينية
Stages de formations	9 727	مخيمات الأطفال الربيعية
Colonies d'enfants de printemps	957	مخيمات اللغوية
Colonies linguistiques	3 777	مخيمات الحضرية الربيعية والتأطير
Colonies Urbaines de printemps et encadrement	10 480	تأطير المخيمات المراهقين
Encadrements des Colonies d'adolescents	17 051	لقاءات للتقييم الجمعي
Rencontres d'Evaluation associative et activités fin de semaine	9 704	وأنشطة نهاية الأسبوع
<b>Ensemble</b>	<b>51 696</b>	<b>المجموع</b>

**16 - 7 Voyages organisés au profit  
des jeunes marocains à l'étranger  
selon les pays d'accueil**

**7- 16 الرحلات المنظمة لفائدة الشباب  
المغربي إلى الخارج  
حسب البلدان المستقبلة**

Année 2015	عدد المستفيدين Nombre de bénéficiaires	عدد البعثات Nombre de missions	سنة 2015
Grèce	64	2	اليونان
France	16	1	فرنسا
Corée du sud	22	1	كوريا الجنوبية
Sénégal	13	1	السنغال
Tunisie	7	1	تونس
Arabie saoudite	7	1	العربية السعودية
Turkie	41	2	تركيا
Suède	19	1	السويد
<b>Total</b>	<b>189</b>	<b>10</b>	<b>المجموع</b>

**16 - 8 Evolution de l'effectif de jeunes étrangers  
reçus au Maroc selon le pays d'origine**

**8- 16 تطور عدد الشباب الأجانب المستقبون  
بالمغرب حسب البلد الأصل**

Année 2015	عدد المستفيدين Nombre de bénéficiaires	عدد البعثات Nombre de missions	سنة 2015
Grèce	24	1	اليونان
Corée du sud	22	1	كوريا الجنوبية
Tunisie	84	4	تونس
Arabie saoudite	10	1	العربية السعودية
Hongrie	8	1	هنغاريا
<b>Total</b>	<b>148</b>	<b>8</b>	<b>المجموع</b>

16 - 9 Installations sportives selon  
la province (ou la préfecture) (1)

16 - 9 التجهيزات الرياضية  
حسب الإقليم (أو العمالة) (1)

Année 2011	كرة الطائرة Volley- Ball	كرة اليد Hand- Ball	كرة السلة Basket- Ball	كرة القدم Foot- Ball	قاعدة بحرية Basc nautique	سنة 2011
Oued Ed-Dahab - Lagouira	-	-	-	2	-	وادي الذهب - لكويرة
Oued Ed-Dahab et Aousserd	-	-	-	2	-	وادي الذهب وأوسرد
Laâyoune - Boujdour - S. El Hamra	1	2	2	13	-	العيون - بوجدور - الساقية الحمراء
Boujdour	1	1	1	2	-	بوجدور
Laâyoune	-	1	1	11	-	العيون
Guelmim - Es-Semara	4	4	7	16	-	كلميم - السمارة
Assa-Zag	1	1	1	2	-	أسا - الزاك
Es-Semara	2	2	3	2	-	السمارة
Guelmim	-	-	-	4	-	كلميم
Tan-Tan	-	-	1	1	-	طانتان
Tata	1	1	2	7	-	طاطا
Souss - Massa - Drâa	10	6	20	41	-	سوس - ماسة - درعة
Agadir-Ida-Ou-Tanane	-	-	-	-	-	أكادير - إداوتنان
Chitouka-Aït Baha	2	2	4	10	-	اشتوكة - أيت باها
Inezgane-Aït Melloul	-	-	-	-	-	إنزكان - أيت ملول
Ouarzazate	2	1	5	12	-	ورزازات
Taroudannt	1	1	4	12	-	تارودانت
Tiznit	5	2	7	7	-	تيزنيت
Zagora	-	-	-	-	-	زاكورة
Gharb - Chrarda - Béni Hssen	3	6	9	17	1	الغرب - الشراة - بني حسن
Kénitra	2	4	6	13	1	القنيطرة
Sidi Kacem	1	2	3	4	-	سيدي قاسم
Chaouia - Ouardigha	8	6	10	32	-	الشاوية - واديغة
Benslimane	4	3	4	5	-	بنسليمان
Khouribga	-	1	1	6	-	خريبكة
Settat	4	2	5	21	-	سطات
Marrakech - Tensift - Al Haouz	12	10	18	45	-	مراكش - تانسيفت - الحوز
Al Haouz	2	2	2	5	-	الحوز
Chichaoua	-	-	-	4	-	شيشاوة
El Kelâa des Sraghna	5	2	4	13	-	قلعة السراغنة
Essaouira	-	1	6	8	-	الصويرة
Marrakech	5	5	6	15	-	مراكش
Oriental	12	5	13	44	-	الشرق
Berkane	1	2	3	6	-	بركان
Figuig	8	-	6	14	-	فجيح
Jerada	-	-	-	8	-	جرادة
Nador	1	1	2	9	-	الناضور
Onjda-Angad	2	2	2	7	-	وجدة - أنجاد

16- 9 Installations sportives selon  
la province (ou la préfecture) (suite 1)(1)

9 - 16 التجهيزات الرياضية حسب  
الإقليم (أو العمالة) (تابع 1)(1)

Année 2011	المكرة الطائرة Volley- Ball	مكرة اليد Hand- Ball	مكرة السلة Basket- Ball	مكرة القدم Foot- Ball	قاعدة بحرية Base nautique	سنة 2011
Grand Casablanca	16	17	23	40	1	الدار البيضاء الكبرى
Aïn Chock-Hay Hassani	1	2	2	11	-	عين الشق - الحي الحسني
Aïn Sebaâ-Hay Mohammadi	4	5	6	8	-	عين السبع - الحي المحمدي
Al Fida-Mers Sultan	2	1	2	3	-	الغداء - مرس السلطان
Ben M'Sick-Médiouna (2)	5	5	6	7	-	ابن امسيك - مديونة (2)
Casablanca-Anfa	1	1	4	4	-	الدار البيضاء - أنفا
Mechouar de Casablanca	-	-	-	-	-	مشورالدار البيضاء
Mohammadia	1	2	1	3	1	المحمية
Sidi Bernoussi-Zenata	2	1	2	4	-	سيدي البرنوصي - زناتة
Rabat - Salé - Zemmour - Zaër	21	20	24	36	2	الرباط - سلا - زمور - زعر
Khémisset	1	2	1	12	-	الخميسات
Rabat	16	15	19	16	2	الرباط
Salé-A ljadida et Salé-Médina	2	2	2	5	-	سلا - الجديدة وسلا - المدينة
Skhirate-Témara	2	1	2	3	-	الصخيرات - تمارة
Doukala - Abda	1	3	3	21	2	دكالة - عبدة
El Jadida	1	3	3	15	2	الجديدة
Salé	-	-	-	6	-	أسفي
Tadla - Azilal	6	6	8	30	-	تادلة - أزيلال
Azilal	2	2	3	16	-	أزيلال
Béni Mellal	4	4	5	14	-	بني ملال
Méknès - Tafilalet	11	12	14	38	-	مكناس - تافيلالت
Méknès	1	2	3	14	-	مكناس
El Hajeb	2	2	2	3	-	الحاجب
Errachidia	3	4	4	10	-	الرشيدية
Ifrane	3	2	2	5	-	إفران
Khénifra	2	2	3	6	-	خنيفرة
Fès - Boulemane	8	6	11	33	-	فاس - بولمان
Boulemane	2	0	4	5	-	بولمان
Fès	2	3	4	11	-	فاس
Sefrou	3	2	2	6	-	صفرو
Moulay Yacoub	1	1	1	11	-	مولاي يعقوب
Taza - Al Hoceima - Taounate	8	8	7	29	-	تازة - الحسيمة - تاوانات
Al Hoceima	5	5	5	13	-	الحسيمة
Taounate	1	1	1	5	-	تاوانات
Gaza	2	2	1	11	-	تازة
Tanger - Tétouan	8	5	12	18	-	طنجة - تطوان
Chefchaouen	3	1	6	6	-	شفشاون
Larache	2	1	3	5	-	العرانش
Tanger-Assilah	2	2	2	4	-	طنجة - أصيلة
Tétouan	1	1	1	3	-	تطوان
Ensemble	129	116	181	455	6	المجموع

(1) Y compris les infrastructures appartenant aux Collectivités Locales.

(2) Englobe également les données relatives à Moulay Rehid-Sidi Othmane.

Source : Ministère de la Jeunesse et des Sports.

(1) بما في ذلك التجهيزات التابعة للجماعات المحلية.

(2) يشمل أيضا معطيات مولاي رشيد - سيدي عثمان.

المصدر : وزارة الشباب و الرياضة.



16 -9 Installations sportives selon  
la provinces (ou la préfecture) (suite 2) (1)

9 - التجهيزات الرياضية حسب  
الإقليم (أو العمالة) (تابع 2) (1)

Année 2011	قاعة الرياضة Salle de Sport	المسابح Piscines	ملعب ألعاب القوى Stade de l'athlétisme	ملعب الكرة المستطيلة Stade de Rugby	سنة 2011
Oued Ed-Dahab - Lagouira	1	1	1	-	وادي الذهب - لكويرة
Oued Ed-Dahab et Aousserd	1	1	1	-	وادي الذهب وأوسرد
Laâyoune - Boujdour - S. El Hamra	4	2	1	-	العيون - بوجدور - الساقية الحمراء
Boujdour	1	1	-	-	بوجدور
Laâyoune	3	1	1	-	العيون
Guelmim - Es-Semara	5	1	3	-	كلميم - السمارة
Assa-Zag	1	-	-	-	أسا - الزاك
Es-Semara	1	-	-	-	السمارة
Guelmim	1	1	1	-	كلميم
Tan-Tan	1	-	1	-	طانطان
Tata	1	-	1	-	طاطا
Souss - Massa - Drâa	9	4	8	-	سوس - ماسة - درعة
Agadir-Ida-Ou-Tanane	1	-	3	-	أكادير - إداوتنان
Chtouka-Aït Baha	3	2	2	-	اشتوكة - أيت باها
Inezgane-Ait Melloul	1	-	-	-	إنزكان - أيت ملول
Ouarzazate	1	1	1	-	ورزازات
Taroudannt	1	1	-	-	تارودانت
Tiznit	1	-	2	-	تيزنيت
Zagora	1	-	-	-	زاكورة
Gharb - Chrarda - Béni Hssen	4	4	3	-	الغرب - الشراة - بني حسن
Kénitra	2	2	1	-	القنيطرة
Sidi Kacem	2	2	2	-	سيدي قاسم
Chaouia - Ouardigha	3	3	3	-	الشاوية - ورديفة
Benslimane	1	1	1	-	بنسليمان
Khouribga	1	-	1	-	خريبكة
Settat	1	2	1	-	سطات
Marrakech - Tensift - Al Haouz	8	4	9	-	مراكش - تانسيفت - الحوز
Al Haouz	1	-	1	-	الحوز
Chichaoua	-	-	-	-	شيشاوة
El Kelâa des Sraghna	1	1	2	-	قلعة السراغنة
Essaouira	2	-	2	-	الصويرة
Marrakech	4	3	4	-	مراكش
Oriental	6	4	7	1	الشرقي
Berkane	2	-	1	-	بركان
Figuig	1	2	1	-	فجيج
Jerada	1	-	2	-	جرادة
Nador	1	-	1	-	الناضور
Oujda-Angad	1	2	2	1	وجدة - أنجاد

16 - 9 Installations sportives selon  
la provinces (ou la préfecture) (suite 3) (1)

16 - 9 التجهيزات الرياضية حسب  
الإقليم (أو العمالة) (تابع 3) (1)

Année 2011	قاعة الرياضة Salle de Sport	المسابح Piscines	ملعب ألعاب القوى Stade de l'athlétisme	ملعب الكرة المستطيلة Stade de Rugby	سنة 2011
<b>Grand Casablanca</b>	14	5	8	2	الدار البيضاء الكبرى
Aïn Chock-Hay Hassani	1	-	-	1	عين الشق - الحي الحسني
Aïn Sebaâ-Hay Mohammadi	4	-	1	-	عين السبع - الحي المحمدي
Al Fida-Mers Sultan	-	-	-	-	الغذاء - مرس السلطان
Ben M'Sick-Médiouna (2)	4	2	2	1	ابن أمييك - مديونة (2)
Casablanca-Anfa	2	2	4	-	الدار البيضاء - أنفا
Mechouar de Casablanca	-	-	-	-	مشورالدار البيضاء
Mohammadia	2	1	-	-	المحمدية
Sidi Berroussi-Zenata	1	-	1	-	سيدي البرنوصي - زناتة
<b>Rabat - Salé - Zemmour - Zaër</b>	17	8	10	5	الرباط - سلا - زمور - زعير
Khémisset	2	1	2	-	الخميسات
Rabat	9	4	6	4	الرباط
Salé-Aljadida et Salé-Médina	4	2	2	1	سلا - الجديدة + سلا - المدينة
Skhirate-Témara	2	1	-	-	السخيرات - تمارة
<b>Doukkala - Abda</b>	4	4	4	-	دكالة - عبدة
El Jadida	2	2	2	-	الجديدة
Safi	2	2	2	-	أسفي
<b>Tadla - Azilal</b>	2	3	5	-	تادلة - أزيلال
Azilal	1	-	2	-	أزيلال
Béni Mellal	1	3	3	-	بني ملال
<b>Méknès - Tafilalet</b>	6	12	4	-	مكناس - تافيلالت
Méknès	2	5	1	-	مكناس
El Hajeb	2	-	-	-	الحاجب
Errachidia	1	4	1	-	الرشيدية
Ifrane	-	1	1	-	إفران
Khénifra	1	2	1	-	خنيفرة
<b>Fès - Boulemane</b>	7	5	3	1	فاس - بولمان
Boulemane	1	-	-	-	بولمان
Fès	4	4	3	1	فاس
Sefrou	1	1	-	-	صفرو
Moulay Yacoub	1	-	-	-	مولاي يعقوب
<b>Taza - Al Hoceima - Taounate</b>	6	4	2	-	تازة - الحسيمة - تاونات
Al Hoceima	3	2	1	-	الحسيمة
Taounate	1	-	-	-	تاونات
Taza	2	2	1	-	تازة
<b>Tanger - Tétouan</b>	7	2	4	-	طنجة - تطوان
Chefchaouen	1	1	-	-	شفشاون
Larache	1	-	1	-	العرانث
Tanger-Assilah	2	-	2	-	طنجة - أصيلة
Tétouan	3	1	1	-	تطوان
<b>Ensemble</b>	103	66	75	9	المجموع

(1) Y compris les infrastructures appartenant aux Collectivités Locales.

(2) Fnglobe également les données relatives à Moulay Rachid-Sidi Othmane.

Source : Ministère de la Jeunesse et des Sports.

(1) بما في ذلك التجهيزات التابعة للجماعات المحلية.

(2) يشمل أيضا معطيات مولاي رشيد - سيدي عثمان.

المصدر : وزارة الشباب و الرياضة.

16 - 10 Fédérations sportives marocaine

10 - 16 الجامعات الرياضية المغربية

Année 2015	عدد المنخرطين Nombre d'adhérents	عدد الأندية Nombre de clubs	عدد العصب Nombre de ligues	سنة 2015 الجامعات
Aïkido, Iaido et Arts Martiaux	3 475	187	5	الإيكيديو، الإيدو، وفنون الحرب
Athlétisme	62 000	127	16	ألعاب القوى
Aviation Légère et Sportive	379	19	-	الطيران الخفيف والرياضي
Aviron	644	15	-	التجديف
Badminton	1 157	35	-	البادمينتون
Basket-ball	8 500	150	10	كرة السلة
Bodybuilding	25 500	2 700	15	بناء الجسم
Boxe	7 019	154	8	الملاكمة
Bridge	270	12	-	البريدج
Canoe-Kayak	474	33	-	كنوي كايك
Cricket	900	18	-	الكريكات
Cyclisme	4 785	94	5	سباق الدراجات
Echecs	4 336	114	4	الشطرنج
Escrime	420	8	-	المسابقة
Football	64 593	...	11	كرة القدم
Full Contact et Kick Boxing	14540	395	12	الفول كونطكت والكيك بوكسينج
Golf	4 490	37	3	الكولف
Gymnastique	4 250	35	3	الجمباز
Haltérophilie	720	16	-	حمل الأثقال
Hand Ball	12 546	52	11	كرة اليد
Hockey	...	...	...	كرة العصى
Hockey sur Glace	48	7	-	رياضات التزلج على الماء
Motonautique	153	10	-	المحركات النارية المائية
Judo et Arts Martiaux Assimilés	14 265	385	7	الجيدو وفنون الحرب
Karaté et Disciplines Associées	34 826	738	23	الكراطي
Luttes Associées	4 718	50	4	المصارعة
Motocyclisme	146	15	3	سباق الدراجات النارية
Natation	1 736	43	-	السباحة
Pétanque	13 162	246	9	الكرة الحديدية
Plongée et activités subaquatiques	250	19	-	الفوص و الأنشطة تحت مائية
Rugby	2 705	27	-	الكرة المستطيلة
Ski et Sports de Montagne	1 143	22	2	التزلج على الجليد ورياضة الجبال
Sports Aérobie et Fitness	27 240	363	-	أيروبيك وفتنيس
Sports Automobiles	120	11	-	سباق السيارات
Sport Boules	1 440	24	-	الكرة الحديدية
Sports Equestres	...	...	...	رياضة الفروسية
Sport pour Personnes Handicapées	1 729	50	-	رياضة الأشخاص المعاقين
Surf et Bodyboard	1 832	22	3	ركوب الأمواج
Taekwondo	9 124	500	17	التايكوندو
Sambo et Tai-Jitsu	2 910	56	3	الطاي جيتسي والسامبو
Tennis	6 722	83	-	كرة المضرب
Tennis de Table	...	...	...	كرة الطاولة
Tir à l'Arc	...	...	...	الرمي بالقوس
Tir Sportif	477	13	-	الرمي الرياضي
Volleyball	3 655	76	10	الكرة الطائرة
Voile	30 378	21	-	رياضة الزوارق الشراعية
<b>Total</b>	<b>349 399</b>	<b>6 982</b>	<b>184</b>	<b>المجموع</b>

16 - 11 Nombre de films longs métrages exploités selon le pays d'origine (1)

11 - 16 عدد الأفلام المطولة المستقلة حسب البلد الأصل (1)

Pays d'origine	2 015	2 014	2 013	بلد الأصل
Angleterre	3	1	3	انجلترا
Australie	-	-	-	أستراليا
Chine	-	-	-	الصين
Egypte	9	5	7	مصر
France	14	16	14	فرنسا
Hong Kong	-	-	-	هونغ كونغ
Hollande	-	-	-	هولندا
Italie	-	-	-	إيطاليا
Inde	13	5	12	الهند
Japon	-	1	-	اليابان
Maroc	29	15	23	المغرب
Tunisie	-	-	-	تونس
U.S.A	71	73	77	الولايات المتحدة الأمريكية
Autres pays	21	21	16	دول أخرى
<b>Total</b>	<b>169</b>	<b>137</b>	<b>152</b>	<b>المجموع</b>

16 - 12 Activité cinématographique

12 - 16 النشاط السينمائي

	2 015	2 014	2 013	
Nombre de salles de cinéma	31	31	31	عدد قاعات السينما
Nombre de places	29 943	30 445	30 315	عدد المقاعد
Nombre d'entrées annuelles	1 842 348	1 643 647	1 792 533	عدد الدخول سنويا
Recettes annuelles (en milliers de DH)	74 463	66 726	74 850	الدخول السنوي (بآلف درهم)

(1) Il s'agit des films qui ont obtenu le visa durant l'année.  
Source : Centre Cinématographique Marocain.

(1) يتعلق الأمر بالأفلام التي حصلت على التأشيرة خلال السنة.  
المصدر : المركز السينمائي المغربي.

16 - 13 Activité cinématographique selon  
la provinces (ou la préfecture)

13 - 16 النشاط السينمائي حسب  
الإقليم (أو العمالة)

Année 2014	المدخل الخام (بألف درهم) Recettes brutes (en milliers DH)	عدد الدخول Nombre d'entrées	عدد المقاعد Nombre de places	عدد قاعات السينما Nombre de salles de cinéma	سنة 2014
Oued Ed-Dahab - Lagouira	-	-	-	-	وادي الذهب - لكوية
Aousserd	-	-	-	-	أوسرد
Oued Ed-Dahab	-	-	-	-	وادي الذهب
Laâyoune - Boujdour - S. El Hamra	-	-	-	-	العيون - بوجدور - الساقية الحمراء
Boujdour	-	-	-	-	بوجدور
Laâyoune	-	-	-	-	العيون
Guelmim - Es-Semara	-	-	-	-	كلميم - السمارة
Assa-Zag	-	-	-	-	أسا - الزاك
Es-Semara	-	-	-	-	السمارة
Guelmim	-	-	-	-	كلميم
Tan-Tan	-	-	-	-	طانطان
Tata	-	-	-	-	طاطا
Souss - Massa - Drâa	34 462	8 057	440	1	سوس - ماسة - درعة
Agadir-Idd-Ou-Tanane	34 462	8 057	440	1	أكادير - إداوتنان
Chtouka-Aït Baha	-	-	-	-	اشتوكة - أيت باها
Inezgane-Aït Melloul	-	-	-	-	إنزكان - أيت ملول
Ouarzazate	-	-	-	-	ورزازات
Taroudannt	-	-	-	-	تارودانت
Tiznit	-	-	-	-	تيزنيت
Zagora	-	-	-	-	زاكورة
Gharb - Chrarda - Béni Hssen	-	-	-	-	الغرب - الشراة - بني حssen
Kénitra	-	-	-	-	القنيطرة
Sidi Kacem	-	-	-	-	سيدي قاسم
Chaouia - Ouardigha	-	-	-	-	الشاوية - ورديفة
Benslimane	-	-	-	-	بنسليمان
Khouribga	-	-	-	-	خريبكة
Settat	-	-	-	-	سطات
Marrakech - Tensift - Al Haouz	10 314 027	257 542	5 105	4	مراكش - تانسيفت - الحوز
Al Haouz	-	-	-	-	الحوز
Chichaoua	-	-	-	-	شيشاوة
El Kelâa des Sraghna	-	-	-	-	قلعة السراغنة
Essaouira	-	-	-	-	الصويرة
Marrakech	10 314 027	257 542	5 105	4	مراكش
Oriental	62 337	7 475	945	1	الشرق
Berkane	-	-	-	-	بركان
Figuig	-	-	-	-	فجيج
Jerada	-	-	-	-	جرادة
Nador	-	-	-	-	الناضور
Oujda-Angad	62 337	7 475	945	1	وجدة - أنجاد
Taourirt	-	-	-	-	تاويرت

16 - 13 Activité cinématographique selon  
la provinces (ou la préfecture) (suite)

13 - 16 النشاط السينمائي حسب  
الإقليم (أو العمالة) (تابع)

Année 2014	المدخول الخام (بالف درهم)	عدد الدخول Nombre d'entrées	عدد المقاعد Nombre de places	عدد قاعات السينما Nombre de salles de cinéma	سنة 2014
	Recettes brutes (en milliers DH)				
<b>Grand Casablanca</b>	<b>43 970 187</b>	<b>936 421</b>	<b>11 575</b>	<b>10</b>	الدار البيضاء الكبرى
Ain chok-Hay Hassani	-	-	-	-	عين الشق - الحي الحسني
Ain Sebaâ-Hay Mohammadi	-	-	-	-	عين السبع - الحي المحمدي
Al Fida-Mers Sultan	249 027	31 292	1 011	1	الفداء - مرس السلطان
Ben M'sik-Sidi Othmane	-	-	-	-	ابن امسيك - سيدي عثمان
Casablanca-Anfa	43 721 160	905 129	10 564	9	الدار البيضاء - أنفا
Mechouar de Casablanca	-	-	-	-	مشور الدار البيضاء
Sidi Bemooussi-Zenata	-	-	-	-	سيدي البرنوصي - زناتة
Mediouana	-	-	-	-	مديونة
Mohammadia	-	-	-	-	المحمدية
Nouaceur	-	-	-	-	النواصر
<b>Rabat - Salé - Zemmour - Zaër</b>	<b>4 508 551</b>	<b>150 360</b>	<b>4 225</b>	<b>5</b>	الرباط - سلا - زمور - زعير
Khémisset	-	-	-	-	الخميسات
Rabat	4 450 741	147 402	3 025	4	الرباط
Salé-Aljadida et Salé-Médina	57 810	2 958	1 200	1	سلا - الجديدة وسلا - المدينة
Skhirate-Témara	-	-	-	-	الصخيرات - تمارة
<b>Doukkala - Abda</b>					<b>دكالة - عبدة</b>
El Jadida	-	-	-	-	الجديدة
Safi	-	-	-	-	أسفي
<b>Tadla - Azilal</b>					<b>تادلة - أزيلال</b>
Azilal	-	-	-	-	أزيلال
Béni Mellal	-	-	-	-	بني ملال
<b>Méknès - Tafilalet</b>	<b>861 273</b>	<b>43 822</b>	<b>1 880</b>	<b>3</b>	<b>مكناس - تافيلالت</b>
El Hajeb	-	-	-	-	الحاجب
Errachidia	-	-	-	-	الرشيدية
Ifrane	-	-	-	-	إفران
Khenifra	-	-	-	-	خنيفرة
Meknes	861 273	43 822	1 880	3	مكناس
<b>Fès - Boulemane</b>	<b>3 027 076</b>	<b>78 776</b>	<b>1 352</b>	<b>1</b>	<b>فاس - بولمان</b>
Boulemane	-	-	-	-	بولمان
Fès	3 027 076	78 776	1 352	1	فاس
Moulay Yakoub	-	-	-	-	مولاي يعقوب
Sefrou	-	-	-	-	صفرو
<b>Taza - Al Hoceima - Taounate</b>					<b>تازة - الحسيمة - تاونات</b>
Al Hoceima	-	-	-	-	الحسيمة
Imzouren	-	-	-	-	إمزورن
Taounate	-	-	-	-	تاونات
Taza	-	-	-	-	تازة
<b>Tanger - Tétouan</b>	<b>3 948 554</b>	<b>161 194</b>	<b>4 923</b>	<b>6</b>	<b>طنجة - تطوان</b>
Chefchaouen	-	-	-	-	شفشاون
Larache	-	-	-	-	العرانث
Tanger-Assilah et Fahs Anjra	2 785 133	121 483	2 773	4	طنجة - أصيلة والفحص-أنجرة
Tétouan	1 163 421	39 711	2 150	2	تطوان
<b>Ensemble</b>	<b>66 726 467</b>	<b>1 643 647</b>	<b>30 445</b>	<b>31</b>	<b>المجموع</b>

16 - 14 عدد مراكز التربية  
والتكوين حسب الجهة16 - 14 Nombre des centres d'éducation  
et de formation par région

Année 2015	الموظفون Encadrants	المراكز Centres	المستفيدين Bénéficiaires	سنة 2015 الجهة
Marrakech-Safi	469	187	12516	مراكش آسفي
Fès-Meknès	639	211	12977	فاس مكناس
Grand Casablanca-Settat	1147	264	32655	الدار البيضاء الكبرى سطات
Souss-Massa	328	137	11576	سوس ماسة
Darâa-Taflalet	155	95	4126	درعة تافيلالت
Rabat-Salé-Kénitra	650	165	14778	الرباط سلا القنيطرة
Tanger-Tétouan-Al Hoceima	375	147	8616	طنجة تطوان الحسيمة
Oriental	330	138	9457	الجهة الشرقية
Beni Mellal-Khénifra	282	110	6790	بني ملال خنيفرة
Guelmin-Oued Noun	181	64	2631	كلميم واد نون
Laâyoune-Saguia El Hamra	198	36	2798	العيون الساقية الحمراء
Dakhla-Oued-Eddahab	46	11	1250	الداخلة وادي الذهب
<b>Total</b>	<b>4800</b>	<b>1565</b>	<b>120170</b>	<b>المجموع</b>

16 - 15 Centres de formation  
professionnelle par région

15 - 16 مراكز التكوين المهني  
حسب الجهة

Année 2015	الموظفون Encadrants	المراكز Centres	المستفيدين Bénéficiaires	سنة 2015 الجهة
Marrakech-Safi	52	11	1100	مراكش أسفي
Fès-Meknès	33	8	1246	فاس مكناس
Grand Casablanca-Settat	68	21	1057	الدار البيضاء الكبرى سطات
Souss-Massa	20	4	673	سوس ماسة
Darâa-Tafilelet	3	2	72	درعة تافيلالت
Rabat-Salé-Kénitra	59	12	868	الرباط سلا القنيطرة
Tanger-Tétouan-Al Hoceïma	49	9	710	طنجة تطوان الحسيمة
Oriental	24	4	425	الجهة الشرقية
Beni Mellal-Khénifra	10	6	403	بني ملال خنيفرة
Quelmin-Oued Noun	-	-	-	كلميم واد نون
Laâyoune-Sagüia El Hamra	2	1	69	العيون الساقية الحمراء
Dakhla-Oued-Eddahab	-	-	-	الداخلة وادي الذهب
<b>Total</b>	<b>320</b>	<b>79</b>	<b>6625</b>	<b>المجموع</b>



16 - 16 Etablissements de Protection  
Sociale par région (1)

16 - 16 مؤسسات الرعاية  
الإجتماعية حسب الجهة (1)

Année 2015	الموظفون Encadrants	الجمعيات الخيرية AMB	المقيمون Pensionnaires	سنة 2015 الجهة
Marrakech-Safi	1 713	198	32 784	مراكش أسفي
Fès-Meknès	1 470	162	15 835	فاس مكناس
Grand Casablanca-Settat	2 033	117	18 255	الدار البيضاء الكبرى سطات
Souss-Massa	1 062	212	22 859	سوس ماسة
Darâa-Tafilalet	616	115	10 830	درعة تافيلالت
Rabat-Salé-Kénitra	1 424	102	16 858	الرباط سلا القنيطرة
Tanger-Tétouan-Al Hoceima	911	110	8 871	طنجة تطوان الحسيمة
Oriental	580	66	7 046	الجهة الشرقية
Beni Mellal-Khénifra	815	105	9 613	بني ملال خنيفرة
Guelmim-Oued Noun	310	62	4 971	كلميم واد نون
Laâyoune-Saguia El Hamra	71	8	158	العيون الساقية الحمراء
Dakhla-Oued-Eddahab	31	2	83	الداخلة وادي الذهب
<b>Ensemble</b>	<b>11 036</b>	<b>1 259</b>	<b>148 163</b>	<b>المجموع</b>

(1) AMB : nouvelle appellation des Maison de Bienfaisance.  
Source : Entraide Nationale.

(1) التسمية الجديدة لمور الجمعيات الخيرية.  
المصدر : التعاون الوطني.

16 - 17 Jardins d'enfants  
par région

16 - 17 رياض الأطفال  
حسب الجهة

Année 2015	الموظفون Encadrants	رياض الأطفال Jardins d'enfants	المستفيدون Pensionnaires	سنة 2015 الجهة
Région				
Marrakech-Safi	182	133	6 173	مراكش أسفي
Fès-Meknès	190	122	6 085	فاس مكناس
Grand Casablanca-Settat	213	117	6 119	الدار البيضاء الكبرى سطات
Souss-Massa	71	67	2 323	سوس ماسة
Darâa-Tafilelet	153	128	5 077	درعة تافيلالت
Rabat-Salé-Kénitra	104	48	2 788	الرباط سلا القنيطرة
Tanger-Tétouan-Al Hoceima	149	82	3 287	طنجة تطوان الحسيمة
Oriental	95	76	2 857	الجهة الشرقية
Beni Mellal-Khénifra	102	58	2 788	بني ملال خنيفرة
Guelmim-Oued Noun	64	37	1 476	كلميم واد نون
Laâyoune-Saguia El Hamra	37	23	879	العيون الساقية الحمراء
Dakhla-Oued-Eddahab	25	9	400	الداخلة وادي الذهب
<b>Ensemble</b>	<b>1 385</b>	<b>900</b>	<b>40 252</b>	<b>المجموع</b>

### 16 - 18 Centres pour handicapés par région

### 18 - 16 مراكز المعاقين حسب الجهة

Année 2015	الموظفون	عدد المراكز	المستفيدين	سنة 2015
Région	Encadrants	Nbre de centre:	Bénéficiaires	الجهة
Marrakech-Safi	27	5	150	مراكش آسفي
Fès-Meknès	22	10	309	فاس مكناس
Casablanca-Settat	172	3	163	الدار البيضاء سطات
Souss-Massa	136	9	736	سوس ماسة
Darâa-Tafilalet	-	-	-	درعة تافيلالت
Rabat-Salé-Kénitra	182	13	2 959	الرباط سلا القنيطرة
Tanger-Tétouan-Al Hoceima	33	1	40	طنجة تطوان الحسيمة
Oriental	47	6	349	الجهة الشرقية
Beni Mellal-Khénifra	15	2	151	بني ملال خنيفرة
Guelmim-Oued Noun	-	-	-	كلميم وادي نون
Laâyoune-Saguia El Hamra	3	1	47	العيون الساقية الحمراء
Dakhla-Oued-Eddahab	-	-	-	الداخلة وادي الذهب
Ensemble	637	50	4 904	المجموع

### 16 - 19 Coopératives Yousofia des paralytiques et Organisations Alaouites pour la protection des mal voyants par région

### 19 - 16 التعاونيات اليوسفية للمشلولين والمنظمات العلوية لحماية المكفوفين وضعاف البصر حسب الجهة

Année 2015	الموظفون	عدد الجمعيات	المستفيدين	سنة 2015
Région	Encadrants	Nbre d'associat. et de coop.	Bénéficiaires	الجهة
Marrakech-Safi	44	6	550	مراكش آسفي
Fès-Meknès	52	18	718	فاس مكناس
Casablanca-Settat	46	16	439	الدار البيضاء سطات
Souss-Massa	-	-	-	سوس ماسة
Darâa-Tafilalet	15	3	86	درعة تافيلالت
Rabat-Salé-Kénitra	150	44	1 386	الرباط سلا القنيطرة
Tanger-Tétouan-Al Hoceima	141	38	1 244	طنجة تطوان الحسيمة
Oriental	41	12	1 738	الجهة الشرقية
Beni Mellal-Khénifra	117	13	376	بني ملال خنيفرة
Guelmim-Oued Noun	-	-	-	كلميم وادي نون
Laâyoune-Saguia El Hamra	-	-	-	العيون الساقية الحمراء
Dakhla-Oued-Eddahab	-	-	-	الداخلة وادي الذهب
Ensemble	606	150	6 537	المجموع

Source : Entraide Nationale.

المصدر : التعاون الوطني.

16 - 20 Centres Dar Al Mouaten  
par région

20 - 16 مراكز دار المواطن  
حسب الجهة

Année 2015

سنة 2015

Région	الموظرون Encadrants	المراكز Centres	المستفيدون Bénéficiaires	الجهة
Marrakech-Safi	5	6	1 286	مراكش أسفي
Fès-Meknès	42	14	7 790	فاس مكناس
Casablanca-Settat	16	8	7 005	الدار البيضاء سطات
Souss-Massa	7	5	545	سوس ماسة
Darâa-Tafilet	6	4	5 319	درعة تافيلالت
Rabat-Salé-Kénitra	92	8	14 915	الرباط سلا القنيطرة
Tanger-Tétouan-Al Hoceima	41	8	11 267	طنجة تطوان الحسيمة
Oriental	67	4	26 259	الجهة الشرقية
Beni Mellal-Khénifra	7	4	1 618	بني ملال خنيفرة
Guelmim-Oued Noun	8	6	1 925	كلميم واد نون
Laâyoune-Saguia El Hamra	14	8	2 063	العيون الساقية الحمراء
Dakhla-Oued-Eddahab	20	3	4 412	الداخلة وادي الذهب
Ensemble	325	78	84 404	المجموع

16 - 21 Espaces d'alphabetisation (1)  
par région

16 - 21 فضاءات محو الأمية (1)  
حسب الجهة

Région	الموظرون Encadrants	فضاءات Espaces	المستفيدون Bénéficiaires	الجهة
Marrakech-Safi	45	69	1 459	مراكش أسفي
Fès-Meknès	78	91	3 064	فاس مكناس
Casablanca-Settat	122	113	4 689	الدار البيضاء سطات
Souss-Massa	52	75	1 694	سوس ماسة
Darâa-Tafilet	42	58	1 658	درعة تافيلالت
Rabat-Salé-Kénitra	56	58	2 422	الرباط سلا القنيطرة
Tanger-Tétouan-Al Hoceima	70	76	2 745	طنجة تطوان الحسيمة
Oriental	122	96	6 279	الجهة الشرقية
Beni Mellal-Khénifra	24	39	796	بني ملال خنيفرة
Guelmim-Oued Noun	69	43	1 569	كلميم واد نون
Laâyoune-Saguia El Hamra	24	19	749	العيون الساقية الحمراء
Dakhla-Oued-Eddahab	27	13	985	الداخلة وادي الذهب
Ensemble	731	750	28 109	المجموع

(1) Les cours d'alphabetisation se déroulent au sein même des centres d'éducation et de formation  
Source : Entraide Nationale.

(1) تلقى الدروس بداخل مراكز التربية والتكوين.  
المصدر : التعاون الوطني.

16 - 22 Nombre des bénéficiaires et des encadrants  
des centres relevant de l'Entraide Nationale

22 - 16 عدد المستفيدين و المؤطرين  
التابعين لمراكز التعاون الوطني

Année 2015	عدد المؤطرين (1) Nombre des encadrants(1)	عدد المراكز Nombre de centres	عدد المستفيدين Nombre de bénéficiaires	سنة 2015 نوع المراكز
Centres d'Education et de Formation	4800	1565	120170	مراكز التربية و التكوين
Centres Dar Al Mouaten	325	78	84404	مراكز دار المواطن
Jardins d'Enfants	1385	900	40252	رياض الأطفال
Etablissements de Protection sociale (EPS)	11036	1259	148163	مؤسسات الرعاية الاجتماعية
Centres de Formation Professionnelle	320	78	6623	مراكز التكوين المهني
Espaces Alphabétisation (2)	731	750	28109	فضاءات محو الأمية (2)
Coopératives et Associations des Handicapés	637	50	4904	تعاونيات و جمعيات المعاقين
Associations des aveugles et paralytiques (OAPAM/Youssoufia)	606	150	6537	التعاونيات اليوسفية للمشلولين والمنظمات العلوية لرعاية المكفوفين وضعاف البصر
Centres d'Assistance Sociale (CAS)	-	-	13992	فضاءات المساعدة الاجتماعية
Centre d'Orientation et Assistance pour personne en situation d'Handicap (COAPH)	-	-	36072	فضاءات التوجيه و المساعدة لفائدة الأشخاص في وضعية إعاقة
Appuis scolaire dans le cadre de la caisse de cohésion sociale	-	-	4744	دعم التمدريس للأطفال في وضعية إعاقة
Total	19840	4830	493970	المجموع

(1) Le nombre des encadrants comprend ceux de l'Entraide Nationale et ceux des autres organismes partenaires.

(2) Les cours d'alphabetisation se déroulent au sein même des Centres d'Education et de Formation.

Source : Entraide Nationale.

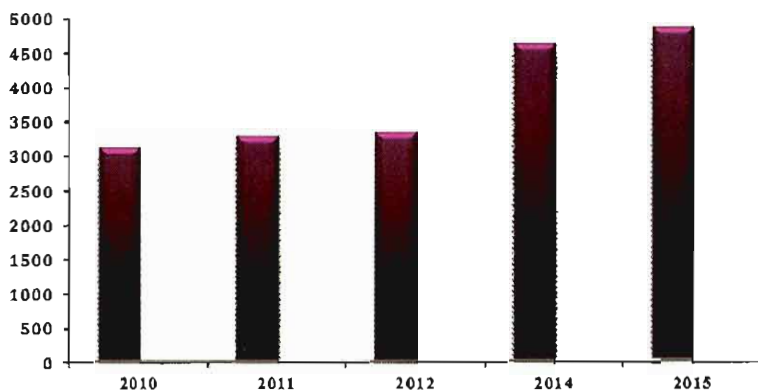
(1) عدد المؤطرين يتتمون إلى التعاون الوطني وكذلك المنظمات المشاركة.

(2) دروس محو الأمية تجرى بمراكز التربية و التكوين.

المصدر : التعاون الوطني.

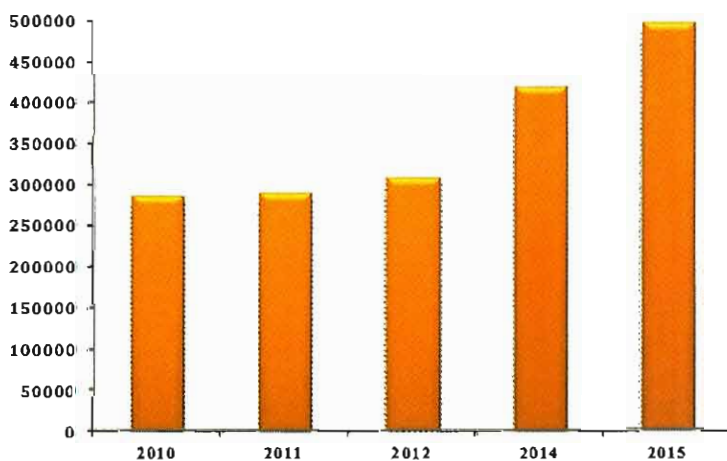
تطور عدد المراكز التابعة للتعاون الوطني

## Evolution du nombre d'institutions relevant de l'Entraide Nationale



تطور عدد المستفيدين من مراكز التعاون الوطني

## Evolution du nombre de bénéficiaires des centres de l'Entraide Nationale





الفصل السابع عشر

الأسعار

CHAPITRE XVII

PRIX





Sources d'information

L'indice des prix à la consommation, l'indice des prix à la production industrielle, énergétique et minière ainsi que les prix moyens de détail sont fournis par la Direction de la Statistique alors que les prix réglementés par l'Etat sont extraits du bulletin officiel ou obtenus auprès des départements tels que le Ministère Délégué auprès du Chef de gouvernement chargé des Affaires Générales et de la gouvernance et le Ministère de l'Energie, des Mines, de l'Eau et de l'Environnement et le Ministère de l'Intérieur.

Méthodologie

• **Indice des prix à la production industrielle, énergétique et minière**

L'indice des prix à la production (Base 100 : 2010) sert à mesurer l'évolution relative des prix au stade de la production, c'est à dire, au niveau des prix sortie-usine hors taxes (ou carreau-mine) des produits industriels, énergétiques et miniers fabriqués localement.

Le panier de l'indice est constitué de 351 produits et 787 variétés classés par activité, sous-branche et branche conformément à la nomenclature des activités économique.

La collecte des prix s'effectue à l'aide d'une enquête permanente auprès d'un échantillon représentatif des unités de production pour les produits industriels, miniers et énergétiques.

A partir de l'année 2004, l'indice est calculé mensuellement pour 5 niveaux de la nomenclature des activités économiques : le produit, l'activité, la sous-branche, la branche et la section.

La formule de calcul est celle de laspeyrcs. Les coefficients de pondération ont été calculés sur la base des valeurs de la production relative à l'année de base 2010.

مصادر المعلومات

يتم إنتاج الإحصائيات المتعلقة بالرقم الاستدلالي للأثمان عند الاستهلاك والرقم الاستدلالي للأثمان عند الإنتاج الصناعي والطاقي والمعدني وكذا معدل أسعار التقييط من طرف مديرية الإحصاء في حين يتم استخلاص الأسعار المقننة من طرف الدولة من الجريدة الرسمية أو من طرف بعض الإدارات كالوزارة المنتدبة لدى رئيس الحكومة المكلفة بالشؤون العامة والحكامة ووزارة الطاقة والمعادن والماء والبيئة ووزارة الداخلية.

المنهجية

• **الرقم الاستدلالي للأثمان عند الإنتاج الصناعي والطاقي والمعدني**

يهدف الرقم الاستدلالي للأثمان عند الإنتاج (أساس 100 : 2010) إلى قياس التطور النسبي للأثمان عند الإنتاج، أي على مستوى أثمان الخروج من المعمل، دون احتساب مبلغ الضريبة، بالنسبة للمواد الصناعية والطاقيّة والمعدنيّة المصنعة محليا.

تحتوي سلة الرقم الاستدلالي على 351 مادة و 787 نوعية مصنفة حسب الأنشطة والفروع والشعب طبقا لتصنيف الأنشطة الاقتصادية.

تتم معاينة الأثمان على أساس بحث مستمر لدى عينة ممثلة لوحداث إنتاج المواد الصناعية والمنجمية والطاقيّة.

ابتداء من سنة 2004، شرع في حساب هذا المؤشر شهريا على خمس مستويات من تصنيف الأنشطة الاقتصادية وهي كالتالي: المادة، النشاط الاقتصادي، الشعب، الفرع والقطاع.

صيغة الحساب المعتمدة هي "لاسبير". وبالنسبة لمعاملات الترجيح فقد تم حسابها على أساس قيم الإنتاج لسنة الأساس 2010.

L'indice des prix à la consommation (base 2006) mesure la variation relative des prix à la consommation d'un panier fixe de produits consommés par les ménages marocains. Il est basé sur un panier composé de 478 articles couvrant 1067 variétés de produits représentant la majorité des articles consommés par la population de référence, à savoir l'ensemble de la population urbaine. Ces articles sont classés en 12 divisions et 41 groupes.

Les pondérations de l'année de base ont été calculées à partir des données provenant de l'enquête sur la consommation des ménages de 2000-2001 et actualisées sur la base des résultats de l'enquête sur les revenus et les niveaux de vie réalisée en 2006-2007. Elles représentent la structure des dépenses de consommation des ménages urbains.

Les prix sont relevés à l'aide d'une enquête permanente dans 17 principales villes, à savoir Agadir, Casablanca, Rabat, Fès, Kénitra, Marrakech, Oujda, Tétouan, Meknès, Tanger, Laâyoune, Dakhla, Guelmim, Settat, Safi, Béni Mellal et Al-Hoceima.

La formule de calcul de l'indice utilisée est celle de « Laspeyres en chaîne » dont le principal avantage est de permettre l'actualisation du panier de produits et des structures de pondération.

• **Prix moyens de détail**

Le prix moyen de détail est un prix courant calculé pour chaque produit au niveau de chaque ville. Il s'obtient en faisant la moyenne arithmétique des relevés des prix effectués par les enquêteurs dans les différents lieux de la ville et à différentes périodes du mois. Les prix moyens de détail sont disponibles pour toutes les villes constituant l'échantillon. Cependant, seuls ceux de Casablanca sont consignés dans ce chapitre.

يقيس الرقم الاستدلالي للأثمان عند الاستهلاك (أساس 2006)، التغير النسبي للأسعار عند الاستهلاك لسلة تحتوي على نفس المواد المستهلكة من طرف الأسر المغربية. وهو يركز على سلة مكونة من 478 مادة و 1067 نوعية تمثل معظم المواد المستهلكة من طرف الساكنة المرجعية أي مجموع السكان الحضريون. وقد صنفت هذه المواد حسب 12 قسما و 41 مجموعة.

تم حساب معاملات الترجيح لسنة الأساس انطلاقا من معطيات البحث الوطني حول استهلاك الأسر لفترة 2000-2001، وقد تمت مراجعتها على أساس معطيات البحث الوطني حول مستوى المعيشة لسنة 2006-2007. وتمثل هذه الترجيحات بنية استهلاك الأسر الحضرية.

تتم معاينة الأثمان بواسطة بحث مستمر على صعيد 17 مدينة رئيسية وهي: أكادير، الدار البيضاء، فاس، القنيطرة، مراكش، وجدة، الرباط، تطوان، مكناس، طنجة، العيون، الداخلة، كلميم، سطات، آسفي، بني ملال والحسيمة.

يحسب الرقم الاستدلالي باستعمال طريقة "الاسبير المتسلسلة" حيث من مزاياها أنها تمكن من تحيين سلة المواد ومعاملات الترجيح.

• **متوسط أسعار التقيسيط**

يتعلق الأمر بمعدل الأسعار العادية لبعض المواد في كل من المدن السبعة عشر التي يغطيها الرقم الاستدلالي للأثمان عند الاستهلاك. ويتم حساب متوسط الأسعار على أساس الأسعار الجارية المسجلة من طرف الباحثين في مختلف النقط بالمدينة وفي عدة فترات خلال الشهر. فمتوسط أسعار التقيسيط متوفر بالنسبة لجميع المدن التي تغطيها العينة، في حين أن المعطيات المقدمة في هذا الفصل تخص فقط مدينة الدار البيضاء.

17 - 1 Indice des prix à la production industrielle, énergétique et minière

17 - 1 الرقم الإستهلاكي لأثمان الإنتاج الصناعي والطاقي والمعدني

Base 100 : 2010	2015*	2014*	2013*	أساس 100 : 2010
<b>Produits des industries extractives</b>	<b>100.5</b>	<b>100.7</b>	<b>100.4</b>	<b>الصناعات الاستخراجية</b>
Hydrocarbures	115.1	115.1	115.0	استخراج النفط والغاز الطبيعي
Minerais métalliques	100.0	100.0	100.0	استخراج خامات المعادن
Autres produits des industries extractives	100.5	100.7	100.4	صناعات استخراجية أخرى
<b>Produits des industries manufacturières</b>	<b>103.5</b>	<b>108.5</b>	<b>111.7</b>	<b>الصناعات التحويلية</b>
Produits des industries alimentaires	107.8	108.6	109.4	الصناعات الغذائية
Boissons	116.6	116.5	115.3	صناعة المشروبات
Produits à base de tabac	114.2	108.6	106.4	صناعة منتجات التبغ
Produits de l'industrie de textile	100.2	103.1	102.6	صناعة النسيج
Articles d'habillement	106.1	103.2	102.1	صناعة الملابس
Cuir et articles en cuir et chaussures (à l'exclusion de l'habillement en cuir)	108.0	108.0	107.0	صناعة الجلد والأحذية (باستثناء الملابس الجلدية)
Bois et articles en bois et en liège, à l'exception des meubles ; articles en vannerie et sparterie	114.1	114.1	111.3	نجارة الخشب وصنع منتجات من الخشب والفلين عدا الأثاث وصناعة منتجات من القصب والحلفاء
Papier et du carton	100.2	100.6	99.6	صنع الورق والورق المقوى
Travaux d'imprimerie et de reproduction	103.5	103.5	103.2	الطباعة ونسخ التسجيلات
Produits de la cokéfaction et du raffinage	78.3	122.0	132.7	تكويك وتكرير البترول
Produits chimiques	111.3	111.6	126.4	صناعة كيميائية
Produits pharmaceutiques de base et préparations pharmaceutiques	95.6	98.4	100.0	الصناعة الصيدلانية
Produits en caoutchouc et en plastique	111.4	108.8	106.3	صنع منتجات من المطاط والبلاستيك
Autres produits minéraux non métalliques	107.5	107.3	105.7	صنع منتجات أخرى غير معدنية
Produits métallurgies	104.0	105.7	105.9	التعدين
Produits métalliques, à l'exclusion des machines et équipements	99.0	102.0	103.3	صناعة منتجات معدنية باستثناء الآلات والمعدات
Produits informatiques, électroniques et optiques	101.1	100.8	99.9	صنع تجهيزات معلوماتية ومنتجات إلكترونية وبصرية
Équipements électriques	105.1	105.0	107.6	صنع الأجهزة الكهربائية
Machines et équipements n.c.a.	103.0	103.0	101.7	صنع الآلات وتجهيزات غير المصنفة في موضع آخر
véhicules automobiles, remorques et semi-remorques	99.9	98.6	98.9	صناعة السيارات
Autres matériels de transport	100.4	100.4	100.6	صنع وسائل النقل الأخرى
Meubles	105.6	103.6	102.3	صنع الأثاث
Autres industries manufacturés	101.9	107.6	113.5	صناعات تحويلية أخرى
<b>Production et distribution d'électricité</b>	<b>106.8</b>	<b>101.5</b>	<b>100.0</b>	<b>إنتاج وتوزيع الكهرباء</b>
Production et distribution d'électricité	106.8	101.5	100.0	إنتاج وتوزيع الكهرباء
<b>Production et distribution d'eau</b>	<b>112.3</b>	<b>102.5</b>	<b>100.0</b>	<b>إنتاج وتوزيع الماء</b>
Traitement et distribution d'eau	112.3	102.5	100.0	إنتاج وتوزيع الماء

**17 - 2 Indice des prix à la consommation :**  
**Milieu urbain**

**17 - 2 الرقم الإستهلاكي للأثمان عند الإستهلاك :**  
**الوسط الحضري**

Base 100 : 2006 (478 articles)	2015	2014	2013	أساس 100 : 2006 (478 مادة)
<b>Produits alimentaires et boissons non alcoolisées</b>	<b>123.3</b>	<b>120.2</b>	<b>121.7</b>	<b>المواد الغذائية والمشروبات غير الكحولية</b>
Produits alimentaires	123.2	120.0	121.7	المواد الغذائية
Boissons non alcoolisées	126.7	124.3	121.8	المشروبات غير الكحولية
<b>Boissons alcoolisées et tabac</b>	<b>120.9</b>	<b>116.3</b>	<b>114.4</b>	<b>المشروبات الكحولية و التبغ</b>
Boissons alcoolisées	150.4	149.5	136.9	المشروبات الكحولية
Tabac	120.6	116.0	114.1	التبغ
<b>Articles d'habillement et chaussures</b>	<b>112.9</b>	<b>112.2</b>	<b>109.9</b>	<b>الملابس والأحذية</b>
Articles d'habillement	113.4	112.5	110.1	الملابس
Chaussures	111.2	110.5	108.9	الأحذية
<b>Logement, eau, électricité, gaz et autres combustibles</b>	<b>112.8</b>	<b>109.2</b>	<b>106.5</b>	<b>السكن والماء والكهرباء والغاز ومحروقات أخرى</b>
Loyers effectifs	107.1	106.3	104.9	الكرأ الفعلي
Entretien et réparation des logements	119.3	117.5	115.0	صيانة وإصلاح المساكن
Alimentation en eau et services divers liés au logement	118.7	109.0	102.5	التزويد بالماء وخدمات مختلفة متعلقة بالسكن
Electricité, gaz et autres combustibles	111.7	107.5	105.3	الكهرباء والغاز ومحروقات أخرى
<b>Meubles, articles de ménage et entretien courant du foyer</b>	<b>108.6</b>	<b>108.3</b>	<b>107.4</b>	<b>الأثاث والأدوات المنزلية والصيانة العادية للمنزل</b>
Meubles, articles d'ameublement, tapis et autres revêtements de sol	116.1	115.7	114.7	الأثاث ومواد التثيت والزرايب وأفرشة أرضية أخرى
Articles de ménage en textiles	98.9	98.2	98.4	مواد منزلية من النسيج
Appareils ménagers	93.5	93.6	93.8	الأجهزة المنزلية
Verre, vaisselle et ustensiles de ménage	109.5	108.1	106.5	مواد زجاجية، أواني وأدوات منزلية
Outils et autre matériel pour la maison et le jardin	102.7	103.1	102.7	الأدوات والمعدات الأخرى للمنزل والحديقة
Biens et services liés à l'entretien courant du foyer	114.8	114.6	113.1	مواد وخدمات متعلقة بالصيانة المنزلية
<b>Santé</b>	<b>104.2</b>	<b>104.5</b>	<b>104.7</b>	<b>الصحة</b>
Produits, appareils et matériels médicaux	94.9	97.0	99.6	مواد وأجهزة ومعدات طبية
Services ambulatoires	113.8	112.6	110.2	الخدمات الإسعافية
Services hospitaliers	107.3	105.6	105.6	الخدمات الإستشفائية
<b>Transport</b>	<b>109.0</b>	<b>112.6</b>	<b>109.8</b>	<b>النقل</b>
Achat de véhicules	104.1	103.9	103.3	شراء العربات
Dépenses d'utilisation des véhicules	109.5	121.2	115.5	نفقات استعمال العربات
Services de transport	119.4	117.2	114.6	خدمات النقل
<b>Communications</b>	<b>59.6</b>	<b>59.5</b>	<b>62.4</b>	<b>المواصلات</b>
Services postaux	129.8	124.7	124.7	خدمات بريدية
Matériel de téléphonie et de télécopie	90.0	90.0	90.4	معدات الهاتف والفاكس
Services de téléphonie et de télécopie	55.1	55.1	58.3	خدمات الهاتف والفاكس
<b>Loisirs et culture</b>	<b>96.7</b>	<b>96.4</b>	<b>97.3</b>	<b>الترفيه والثقافة</b>
Matériel audiovisuel, photographique et de traitement de l'information	74.7	75.1	76.2	المعدات السمعية البصرية والفتوغرافية ومعدات معالجة المعلومات
Autres articles et matériel de loisirs, de jardinage et animaux de compagnie	106.8	105.9	105.2	مواد ومعدات أخرى للترفيه والبيئنة والحيوانات الأليفة
Services récréatifs et culturels	102.6	102.5	101.9	خدمات الترفيه والثقافة
Journaux, livres et articles de papeterie	114.2	109.7	108.9	الصحف والكتب والمواد الورقية
Forfaits touristiques	116.3	116.8	120.3	الواجبات السياحية الجزافية
<b>Enseignement</b>	<b>139.5</b>	<b>135.6</b>	<b>131.1</b>	<b>التعليم</b>
Enseignement préélémentaire et primaire	147.0	142.9	138.3	التعليم ما قبل الإبتدائي والإبتدائي
Enseignement secondaire	147.1	138.6	132.1	التعليم الثانوي
Enseignement post-secondaire non supérieur	122.0	118.8	114.6	التعليم ما بعد المرحلة الثانوية غير العالي
Enseignement supérieur	129.8	127.9	125.4	التعليم العالي
Enseignement non défini par niveau	111.1	110.8	106.6	التعليم غير المحدد بالمستوى
<b>Restaurants et hôtels</b>	<b>122.5</b>	<b>119.8</b>	<b>116.9</b>	<b>مطاعم وفنادق</b>
Services de restauration	122.7	119.9	117.0	خدمات المطاعم
Services d'hébergement	115.1	114.1	111.3	خدمات الأيواء
<b>Biens et services divers</b>	<b>114.1</b>	<b>113.4</b>	<b>112.1</b>	<b>مواد وخدمات أخرى</b>
Soins corporels	120.1	119.2	116.5	العناية بالجسد
Effets personnels non classés ailleurs	155.5	152.6	157.3	أدوات شخصية غير مصنفة في مكان آخر
Assurance	100.8	100.8	100.8	التأمين
Autres services	100.0	100.0	100.0	خدمات أخرى
<b>Indice général</b>	<b>115.2</b>	<b>113.4</b>	<b>112.9</b>	<b>الرقم الإستهلاكي العام</b>
<b>Variation (en %)</b>	<b>1.6</b>	<b>0.4</b>	<b>1.9</b>	<b>نسبة التغير (%)</b>

17 - 3 Indice des prix à la consommation :  
ville d'Agadir

17 - 3 الرقم الإستدلالي للأثمان عند الاستهلاك :  
مدينة أكادير

Base 100 : 2006 (478 articles)	2015	2014	2013	أساس : 100 : 2006 ( مادة 478)
<b>Produits alimentaires et boissons non alcoolisées</b>	<b>125.3</b>	<b>122.3</b>	<b>123.7</b>	<b>المواد الغذائية والمشروبات غير الكحولية</b>
Produits alimentaires	125.1	122.1	123.6	المواد الغذائية
Boissons non alcoolisées	130.1	127.4	124.1	المشروبات غير الكحولية
<b>Boissons alcoolisées et tabac</b>	<b>120.7</b>	<b>116.4</b>	<b>114.4</b>	<b>المشروبات الكحولية و التبغ</b>
Boissons alcoolisées	137.6	135.3	122.0	المشروبات الكحولية
Tabac	120.6	116.2	114.3	التبغ
<b>Articles d'habillement et chaussures</b>	<b>103.5</b>	<b>102.6</b>	<b>102.2</b>	<b>الملابس والأحذية</b>
Articles d'habillement	102.0	101.4	101.1	الملابس
Chaussures	110.4	108.8	107.2	الأحذية
<b>Logement, eau, électricité, gaz et autres combustibles</b>	<b>107.8</b>	<b>106.3</b>	<b>105.2</b>	<b>السكن والماء والكهرباء والغاز ومحروقات أخرى</b>
Loyers effectifs	100.9	100.7	100.5	الكراء الفعلي
Entretien et réparation des logements	116.2	115.3	115.2	صيانة وإصلاح المساكن
Alimentation en eau et services divers liés au logement	100.0	100.0	100.0	التزويد بالماء وخدمات مختلفة متعلقة بالسكن
Electricité, gaz et autres combustibles	113.0	109.4	106.3	الكهرباء والغاز ومحروقات أخرى
<b>Meubles, articles de ménage et entretien courant du foyer</b>	<b>107.0</b>	<b>106.3</b>	<b>105.4</b>	<b>الأثاث والأدوات المنزلية والصيانة الاعيادية للمنزل</b>
Meubles, articles d'ameublement, tapis et autres revêtements de sol	115.0	114.6	113.9	الأثاث ومواد التأثيث والزرابي وأفرشة أرضية أخرى
Articles de ménage en textiles	96.4	96.1	96.0	مواد منزلية من النسيج
Appareils ménagers	95.2	95.5	95.4	الأجهزة المنزلية
Vannerie, vaisselle et ustensiles de ménage	107.0	105.7	105.3	مواد زجاجية, أواني وأدوات منزلية
Outils et autre matériel pour la maison et le jardin	103.9	103.9	103.0	الأدوات والتمعدات الأخرى للمنزل والحديقة
Biens et services liés à l'entretien courant du foyer	114.7	112.7	110.5	مواد وخدمات متعلقة بالصيانة المنزلية
<b>Santé</b>	<b>101.4</b>	<b>102.2</b>	<b>103.5</b>	<b>الصحة</b>
Produits, appareils et matériels médicaux	95.3	97.3	100.0	مواد وأجهزة ومعدات طبية
Services ambulatoires	109.6	109.1	108.8	الخدمات الإسعافية
Services hospitaliers	100.0	100.0	100.0	الخدمات الإستشفائية
<b>Transport</b>	<b>107.8</b>	<b>111.6</b>	<b>109.3</b>	<b>النقل</b>
Achat de véhicules	100.8	100.8	100.7	شراء العربات
Dépenses d'utilisation des véhicules	106.3	118.8	113.9	نفقات استعمال العربات
Services de transport	118.8	116.4	114.4	خدمات النقل
<b>Communications</b>	<b>60.7</b>	<b>60.7</b>	<b>63.5</b>	<b>المواصلات</b>
Services postaux	123.9	119.8	119.8	خدمات بريية
Matériel de téléphonie et de télécopie	77.3	77.4	78.0	معدات الهاتف والفاكس
Services de téléphonie et de télécopie	57.5	57.5	60.8	خدمات الهاتف والفاكس
<b>Loisirs et culture</b>	<b>99.4</b>	<b>99.0</b>	<b>98.8</b>	<b>الترفيه والثقافة</b>
Matériel audiovisuel, photographique et de traitement de l'information	87.9	88.1	88.5	المعدات السمعية البصرية والتفوتوغرافية ومعدات معالجة المعلومات
Autres articles et matériel de loisirs, de jardinage et animaux de compagnie	105.3	105	102.8	مواد ومعدات أخرى للترفيه والبيستنة والحيوانات الأليفة
Services récréatifs et culturels	98.0	98.0	98.0	خدمات الترفيه والثقافة
Journaux, livres et articles de papeterie	127.7	121.3	118.2	الصحف والكتب والمواد الورقية
Forfaits touristiques	110.1	110.1	110.1	الواجبات السياحية الجزائرية
<b>Enseignement</b>	<b>135.2</b>	<b>134.5</b>	<b>133.0</b>	<b>التعليم</b>
Enseignement préélémentaire et primaire	148.7	148.1	146.6	التعليم ما قبل الابتدائي والابتدائي
Enseignement secondaire	135.0	131.7	126.6	التعليم الثانوي
Enseignement postsecondaire non supérieur	108.9	108.9	108.9	التعليم ما بعد المرحلة الثانوية غير العالي
Enseignement supérieur	116.7	116.7	116.7	التعليم العالي
Enseignement non défini par niveau	100.0	100.0	100.0	التعليم غير المحدد بالمستوى
<b>Restaurants et hôtels</b>	<b>118.1</b>	<b>116.5</b>	<b>115.2</b>	<b>مطاعم وفنادق</b>
Services de restauration	118.1	116.4	115.2	خدمات المطاعم
Services d'hébergement	117.0	119.5	114.3	خدمات الإيواء
<b>Biens et services divers</b>	<b>106.2</b>	<b>106.0</b>	<b>104.2</b>	<b>مواد وخدمات أخرى</b>
Sons corporels	113.2	112.8	108.6	العناية بالجسد
Effets personnels non classes ailleurs	112.5	112.5	112.5	أدوات شخصية غير مصنفة في مكان آخر
Assurance	100.8	100.8	100.8	التأمين
Autres services	100.0	100.0	100.0	خدمات أخرى
<b>Indice général</b>	<b>113.2</b>	<b>112.1</b>	<b>112.1</b>	<b>الرقم الإستدلالي العام</b>
<b>Variation (en %)</b>	<b>1.0</b>	<b>0.0</b>	<b>1.8</b>	<b>نسبة التغير (%)</b>



17 - 4 Indice des prix à la consommation :  
ville de Casablanca

17 - 4 الرقم الإستهلاكي للأثمان عند الاستهلاك :  
مدينة الدار البيضاء

Base 100 : 2006 (478 articles)	2015	2014	2013	أساس 100 : 2006 (478 مادة)
<b>Produits alimentaires et boissons non alcoolisées</b>	<b>126.2</b>	<b>122.2</b>	<b>124.0</b>	<b>المواد الغذائية والمشروبات غير الكحولية</b>
Produits alimentaires	125.7	121.6	123.7	المواد الغذائية
Boissons non alcoolisées	136.7	133.5	128.7	المشروبات غير الكحولية
<b>Boissons alcoolisées et tabac</b>	<b>120.5</b>	<b>116.1</b>	<b>114.4</b>	<b>المشروبات الكحولية و التبغ</b>
Boissons alcoolisées	140.9	129.6	119.6	المشروبات الكحولية
Tabac	120.5	116.0	114.3	التبغ
<b>Articles d'habillement et chaussures</b>	<b>123.0</b>	<b>123.3</b>	<b>120.4</b>	<b>الملابس والأحذية</b>
Articles d'habillement	121.4	122.2	119.5	الملابس
Chaussures	128.8	127.2	123.9	الأحذية
<b>Logement, eau, électricité, gaz et autres combustibles</b>	<b>115.3</b>	<b>111.9</b>	<b>109.0</b>	<b>السكن والماء والكهرباء والغاز ومحروقات أخرى</b>
Loyers effectifs	110.1	108.8	105.9	الكرام الفعلي
Entretien et réparation des logements	124.2	123.0	120.2	صيانة وإصلاح المساكن
Alimentation en eau et services divers liés au logement	117.0	110.5	105.8	التزويد بالماء وخدمات مختلفة متعلقة بالسكن
Electricité, gaz et autres combustibles	115.2	110.2	108.0	الكهرباء والغاز ومحروقات أخرى
<b>Meubles, articles de ménage et entretien courant du foyer</b>	<b>106.4</b>	<b>106.0</b>	<b>105.9</b>	<b>الأثاث والأدوات المنزلية والصيانة العادية للمنزل</b>
Meubles, articles d'ameublement, tapis et autres revêtements de sol	120.8	118.0	115.4	الأثاث ومواد التثبيت والزرابي وأفرشة أرضية أخرى
Articles de ménage en textiles	96.9	95.4	94.7	مواد منزلية من النسيج
Appareils ménagers	86.8	87.1	87.7	الأجهزة المنزلية
Verrerie, vaisselle et ustensiles de ménage	107.5	107.9	107.6	مواد زجاجية، أواني وأدوات منزلية
Outillage et autre matériel pour la maison et le jardin	103.4	104.3	104.7	الأدوات والمعدات الأخرى للمنزل والحديقة
Biens et services liés à l'entretien courant du foyer	112.9	113.1	113.3	مواد وخدمات متعلقة بالصيانة المنزلية
<b>Santé</b>	<b>105.3</b>	<b>104.9</b>	<b>104.4</b>	<b>الصحة</b>
Produits, appareils et matériels médicaux	94.5	96.6	99.1	مواد وأجهزة وسعدات طبية
Services ambulatoires	115.6	113.5	109.5	الخدمات الإسعافية
Services hospitaliers	106.8	103.6	104.2	الخدمات الإستشفائية
<b>Transport</b>	<b>113.0</b>	<b>115.1</b>	<b>111.7</b>	<b>النقل</b>
Achat de véhicules	102.6	103.0	102.3	شراء العربات
Dépenses d'utilisation des véhicules	110.3	120.1	114.3	نفقات استعمال العربات
Services de transport	133.6	126.5	122.6	خدمات النقل
<b>Communications</b>	<b>57.4</b>	<b>57.4</b>	<b>59.9</b>	<b>المواصلات</b>
Services postaux	130.4	125.7	125.7	خدمات بريدية
Matériel de téléphonie et de télécopie	85.9	85.9	85.9	معدات الهاتف والفاكس
Services de téléphonie et de télécopie	53.7	53.7	56.5	خدمات الهاتف والفاكس
<b>Loisirs et culture</b>	<b>96.9</b>	<b>96.8</b>	<b>99.5</b>	<b>الترفيه والثقافة</b>
Matériel audiovisuel, photographique et de traitement de l'information	67.1	68.2	70.4	المعدات السمعية البصرية والصوروغرافية ومعدات معالجة المعلومات
Autres articles et matériel de loisirs, de jardinage et animaux de compagnie	103.3	102.5	102.0	مواد ومعدات أخرى للترفيه والسياسة والحيوانات الأليفة
Services récréatifs et culturels	102.3	102.3	102.3	خدمات الترفيه والثقافة
Journaux, livres et articles de papeterie	113.7	107.9	107.4	الصحف والكتب والمواد الورقية
Forfaits touristiques	131.4	132.4	142.8	الواجبات السياحية الحزافية
<b>Enseignement</b>	<b>151.3</b>	<b>146.4</b>	<b>140.2</b>	<b>التعليم</b>
Enseignement préélémentaire et primaire	158.3	154.1	146.6	التعليم ما قبل الابتدائي والابتدائي
Enseignement secondaire	168.5	153.2	143.3	التعليم الثانوي
Enseignement postsecondaire non supérieur	132.9	127.3	121.1	التعليم ما بعد المرحلة الثانوية غير العالي
Enseignement supérieur	139.7	139.7	139.7	التعليم العالي
Enseignement non défini par niveau	111.5	116.6	116.7	التعليم غير المحدد بالمستوى
<b>Restaurants et hôtels</b>	<b>126.4</b>	<b>122.7</b>	<b>117.3</b>	<b>مطاعم وفنادق</b>
Services de restauration	126.4	122.7	117.2	خدمات المطاعم
Services d'hébergement	122.9	120.7	120.3	خدمات الإيواء
<b>Biens et services divers</b>	<b>106.3</b>	<b>106.3</b>	<b>105.8</b>	<b>مواد وخدمات أخرى</b>
Soins corporels	104.5	104.6	103.7	العناية بالجدس
Effets personnels non classés ailleurs	178.3	176.5	180.6	أدوات شخصية غير مصنفة في مكان آخر
Assurance	100.8	100.8	100.8	التأمين
Autres services	100.0	100.0	100.0	خدمات أخرى
<b>Indice général</b>	<b>117.8</b>	<b>115.5</b>	<b>114.9</b>	<b>الرقم الإستهلاكي العام</b>
<b>Variation (en %)</b>	<b>2.0</b>	<b>0.5</b>	<b>1.8</b>	<b>نسبة التغير (%)</b>

17 - 5 Indice des prix à la consommation :  
ville de Fès

17 - 5 الرقم الإستهلاكي للأثمان عند الاستهلاك :  
مدينة فاس

Basé 100 : 2006 (478 articles)	2015	2014	2013	أساس 100 : 2006 (478 مادة)
<b>Produits alimentaires et boissons non alcoolisées</b>	<b>121.8</b>	<b>121.7</b>	<b>123.8</b>	<b>المواد الغذائية والمشروبات غير الكحولية</b>
Produits alimentaires	121.4	121.5	123.6	المواد الغذائية
Boissons non alcoolisées	130.0	127.6	126.9	المشروبات غير الكحولية
<b>Boissons alcoolisées et tabac</b>	<b>119.9</b>	<b>116.3</b>	<b>113.5</b>	<b>المشروبات الكحولية و التبغ</b>
Boissons alcoolisées	147.3	147.1	135.3	المشروبات الكحولية
Tabac	119.8	116.2	113.4	التبغ
<b>Articles d'habillement et chaussures</b>	<b>111.6</b>	<b>110.2</b>	<b>104.6</b>	<b>الملابس والأحذية</b>
Articles d'habillement	113.3	110.8	105.5	الملابس
Chaussures	105.9	108.2	102.0	الأحذية
<b>Logement, eau, électricité, gaz et autres combustibles</b>	<b>114.7</b>	<b>110.5</b>	<b>106.1</b>	<b>السكن والماء والكهرباء والغاز ومحروقات أخرى</b>
Loyers effectifs	115.3	114.8	111.9	الكرأ الفعلي
Entretien et réparation des logements	119.0	117.6	111.4	صيانة وإصلاح المساكن
Alimentation en eau et services divers liés au logement	121.1	108.8	100.0	التزويد بالماء وخدمات مختلفة متعلقة بالسكن
Électricité, gaz et autres combustibles	110.3	106.1	103.0	الكهرباء والغاز ومحروقات أخرى
<b>Meubles, articles de ménage et entretien courant du foyer</b>	<b>107.7</b>	<b>106.9</b>	<b>106.0</b>	<b>الأثاث والأدوات المنزلية والصيانة العادية للمنزل</b>
Meubles, articles d'ameublement, tapis et autres revêtements de sol	121.2	120.9	119.7	الأثاث ومواد التثبيت والزرابي وأفرشة أرضية أخرى
Articles de ménage en textiles	100.6	97.1	95.1	مواد منزلية من النسيج
Appareils ménagers	92.4	92.0	91.0	الأجهزة المنزلية
Verreterie, vaisselle et ustensiles de ménage	96.0	93.6	89.9	مواد زجاجية، أواني وأدوات منزلية
Outils et autre matériel pour la maison et le jardin	110.0	109.7	108.7	الأدوات والمعدات الأخرى للمنزل والحديقة
Biens et services liés à l'entretien courant du foyer	111.6	111.2	111.4	مواد وخدمات متعلقة بالصيانة المنزلية
<b>Santé</b>	<b>104.4</b>	<b>105.4</b>	<b>106.2</b>	<b>الصحة</b>
Produits, appareils et matériels médicaux	96.0	98.3	100.5	مواد وأجهزة ومعدات طبية
Services ambulatoires	109.0	109.0	108.3	الخدمات الإسعافية
Services hospitaliers	119.3	119.3	119.2	الخدمات الإستشفائية
<b>Transport</b>	<b>103.5</b>	<b>107.5</b>	<b>103.6</b>	<b>النقل</b>
Achat de véhicules	95.2	94.6	94.8	شراء العربيت
Dépenses d'utilisation des véhicules	110.1	121.4	114.0	نفقات استعمال العربيت
Services de transport	110.0	110.1	104.1	خدمات النقل
<b>Communications</b>	<b>57.6</b>	<b>57.5</b>	<b>60.1</b>	<b>المواصلات</b>
Services postaux	133.5	128.8	128.8	خدمات بريدية
Matériel de téléphonie et de télécopie	80.1	80.1	80.1	معدات الهاتف والفاكس
Services de téléphonie et de télécopie	53.8	53.8	56.8	خدمات الهاتف والفاكس
<b>Loisirs et culture</b>	<b>83.0</b>	<b>83.1</b>	<b>84.2</b>	<b>الترفيه والثقافة</b>
Matériel audiovisuel, photographique et de traitement de l'information	62.1	63.1	65.8	المعدات السمعية البصرية والفتوغرافية ومعدات معالجة المعلومات
Autres articles et matériel de loisirs, de jardinage et animaux de compagnie	100.4	99.9	98.3	مواد ومعدات أخرى للترفيه والبيسة والحيوانات الأليفة
Services récréatifs et culturels	97.3	97.3	97.4	خدمات الترفيه والثقافة
Journaux, livres et articles de papeterie	105.4	102.3	102.1	الصحف والكتب والمواد الورقية
Forfaits touristiques	100.0	100.0	100.0	الواجبات السياحية الجزئية
<b>Enseignement</b>	<b>156.9</b>	<b>149.6</b>	<b>136.6</b>	<b>التعليم</b>
Enseignement préélémentaire et primaire	174.3	163.9	148.4	التعليم ما قبل الابتدائي والابتدائي
Enseignement secondaire	107.2	107.2	107.2	التعليم الثانوي
Enseignement postsecondaire non supérieur	137.9	131.2	119.9	التعليم ما بعد المرحلة الثانوية غير العالي
Enseignement supérieur	141.3	139.6	123.6	التعليم العالي
Enseignement non défini par niveau	100.0	100.0	100.0	التعليم غير المحدد بالمستوى
<b>Restaurants et hôtels</b>	<b>130.5</b>	<b>121.9</b>	<b>117.9</b>	<b>مطاعم وفنادق</b>
Services de restauration	131.0	122.4	118.2	خدمات المطاعم
Services d'hébergement	102.9	100.4	101.8	خدمات الإيواء
<b>Biens et services divers</b>	<b>121.3</b>	<b>120.3</b>	<b>118.4</b>	<b>مواد وخدمات أخرى</b>
Soins corporels	122.3	121.5	118.2	العناية بالجسد
Effets personnels non classés ailleurs	222.4	216.0	216.8	أدوات شخصية غير مصنفة في مكان آخر
Assurance	100.0	100.0	100.0	التأمين
Autres services	99.9	99.8	99.8	خدمات أخرى
<b>Indice général</b>	<b>115.3</b>	<b>114.4</b>	<b>113.2</b>	<b>الرقم الإستهلاكي العام</b>
Variation (en %)	0.8	1.1	2.4	نسبة التغير (%)



17 - 6 Indice des prix à la consommation :  
ville de Kénitra

17 - 6 الرقم الإستهلاكي للإتمان عند الإستهلاك :  
مدينة القنيطرة

Base 100 : 2006 (478 articles)	2015	2014	2013	أساس 100 : 2006 (478 مادة)
<b>Produits alimentaires et boissons non alcoolisées</b>	123.7	120.8	121.7	<b>المواد الغذائية والمشروبات غير الكحولية</b>
Produits alimentaires	123.3	120.5	121.5	المواد الغذائية
Boissons non alcoolisées	130.6	127.7	128.0	المشروبات غير الكحولية
<b>Boissons alcoolisées et tabac</b>	120.6	116.2	114.3	<b>المشروبات الكحولية و التبغ</b>
Boissons alcoolisées	129.0	128.6	122.4	المشروبات الكحولية
Tabac	120.5	116.1	114.2	التبغ
<b>Articles d'habillement et chaussures</b>	109.1	108.6	108.4	<b>الملابس والأحذية</b>
Articles d'habillement	106.6	106.1	105.9	الملابس
Chaussures	123.2	123.0	122.8	الأحذية
<b>Logement, eau, électricité, gaz et autres combustibles</b>	106.8	103.5	101.6	<b>المسكن والماء والكهرباء والغاز ومحروقات أخرى</b>
Loyers effectifs	101.8	100.9	100.7	الكراء الفعلي
Entretien et réparation des logements	105.9	105.8	105.3	صيانة وإصلاح المسكن
Alimentation en eau et services divers liés au logement	115.5	106.5	100.0	التزويد بالماء وخدمات مختلفة متعلقة بالسكن
Electricité, gaz et autres combustibles	106.9	103.1	101.5	الكهرباء والغاز ومحروقات أخرى
<b>Meubles, articles de ménage et entretien courant du foyer</b>	105.5	103.9	103.7	<b>الأثاث والأدوات المنزلية والصيانة العادية للمنزل</b>
Meubles, articles d'ameublement, tapis et autres revêtements de sol	126.8	121.3	118.9	الأثاث ومواد التثييب والزرابي وأفرشة أرضية أخرى
Articles de ménage en textiles	89.4	88.1	87.0	مواد منزلية من النسيج
Appareils ménagers	100.0	99.0	99.7	الأجهزة المنزلية
Verrerie, vaisselle et ustensiles de ménage	108.0	105.9	106.3	مواد زجاجية، أواني وأدوات منزلية
Outils et autre matériel pour la maison et le jardin	108.3	108.1	107.2	الأدوات والمعدات الأخرى للمنزل والحديقة
Biens et services liés à l'entretien courant du foyer	106.4	105.5	105.5	مواد وخدمات متعلقة بالصيانة المنزلية
<b>Santé</b>	107.4	106.0	107.0	<b>الصحة</b>
Produits, appareils et matériels médicaux	94.2	96.4	99.2	مواد وأجهزة وسعدات طبية
Services ambulatoires	114.6	113.6	113.0	الخدمات الإسعافية
Services hospitaliers	128.7	113.1	113.1	الخدمات الإستشفائية
<b>Transport</b>	110.1	114.7	110.4	<b>النقل</b>
Achat de véhicules	102.7	102.8	102.8	شراء العربات
Dépenses d'utilisation des véhicules	115.3	124.8	116.8	نفقات استعمال العربات
Services de transport	111.5	112.3	109.1	خدمات النقل
<b>Communications</b>	61.0	61.1	64.1	<b>المواصلات</b>
Services postaux	132.4	127.4	127.4	خدمات بريدية
Matériel de téléphonie et de télécopie	98.6	100.0	100.0	سعدات الهاتف والفاكس
Services de téléphonie et de télécopie	53.0	53.0	56.5	خدمات الهاتف والفاكس
<b>Loisirs et culture</b>	100.3	98.5	97.3	<b>الترفيه والثقافة</b>
Matériel audiovisuel, photographique et de traitement de l'information	81.0	82.2	84.0	المعدات السمعية البصرية والفونوغرافية وسعدات معالجة المعلومات
Autres articles et matériel de loisirs, de jardinage et animaux de compagnie	100.9	99.2	98.1	مواد ومعدات أخرى للترفيه والنسقة والحيوانات الأليفة
Services récréatifs et culturels	104.9	104.4	103.2	خدمات الترفيه والثقافة
Journaux, livres et articles de papeterie	111.3	107.0	107.0	المصحف والكتب والمواد الورقية
Forfaits touristiques	119.8	114.2	108.6	الواجبات السياحية الجزافية
<b>Enseignement</b>	115.8	115.8	114.9	<b>التعليم</b>
Enseignement préélémentaire et primaire	116.9	116.9	116.9	التعليم ما قبل الإبتدائي والإبتدائي
Enseignement secondaire	153.0	153.0	149.7	التعليم الثانوي
Enseignement postsecondaire non supérieur	105.5	105.5	105.5	التعليم ما بعد المرحلة الثانوية غير العالي
Enseignement supérieur	111.4	111.4	103.8	التعليم العالي
Enseignement non défini par niveau	100.0	100.0	100.0	التعليم غير المحدد بالمستوى
<b>Restaurants et hôtels</b>	142.0	134.6	128.6	<b>مطاعم وفنادق</b>
Services de restauration	142.3	134.6	128.8	خدمات المطاعم
Services d'hébergement	134.0	133.1	122.8	خدمات الإيواء
<b>Biens et services divers</b>	120.8	119.1	117.7	<b>مواد وخدمات أخرى</b>
Soins corporels	137.3	135.5	132.0	العناية بالجسد
Effets personnels non classés ailleurs	147.9	140.5	140.9	أدوات شخصية غير مصنفة في مكان آخر
Assurance	99.6	99.6	99.6	التأمين
Autres services	100.0	100.0	100.0	خدمات أخرى
<b>Indice général</b>	114.6	112.9	112.3	<b>الرقم الإستهلاكي العام</b>
Variation (en %)	1.5	0.5	1.8	نسبة التغير (%)

17 - 7 Indice des prix à la consommation :  
ville de Marrakech

17 - الرقم الإستهلاكي للأثمان عند الاستهلاك :  
مدينة مراكش

Base 100 : 2006 (478 articles)	2015	2014	2013	أساس : 100 (478 مادة)
<b>Produits alimentaires et boissons non alcoolisées</b>	<b>120.8</b>	<b>118.2</b>	<b>119.1</b>	<b>المواد الغذائية والمشروبات غير الكحولية</b>
Produits alimentaires	120.7	118.2	119.1	المواد الغذائية
Boissons non alcoolisées	123.3	118.7	119.1	المشروبات غير الكحولية
<b>Boissons alcoolisées et tabac</b>	<b>121.1</b>	<b>116.7</b>	<b>114.6</b>	<b>المشروبات الكحولية و التبغ</b>
Boissons alcoolisées	155.5	154.9	140.9	المشروبات الكحولية
Tabac	120.9	116.4	114.5	التبغ
<b>Articles d'habillement et chaussures</b>	<b>111.8</b>	<b>111.5</b>	<b>111.5</b>	<b>الملابس والأحذية</b>
Articles d'habillement	114.6	114.6	114.6	انملابس
Chaussures	100.1	98.6	98.6	الأحذية
<b>Logement, eau, électricité, gaz et autres combustibles</b>	<b>110.6</b>	<b>106.2</b>	<b>103.0</b>	<b>السكن والماء والكهرباء والغاز ومحروقات أخرى</b>
Loyers effectifs	112.0	110.4	106.8	الكراء الفعلي
Entretien et réparation des logements	102.5	99.9	99.9	صيانة وإصلاح المساكن
Alimentation en eau et services divers liés au logement	122.8	109.5	100.0	التزويد بالماء وخدمات مختلفة متعلقة بالسكن
Electricité, gaz et autres combustibles	109.3	105.4	103.3	الكهرباء والغاز ومحروقات أخرى
<b>Meubles, articles de ménage et entretien courant du foyer</b>	<b>110.6</b>	<b>110.5</b>	<b>107.6</b>	<b>الأثاث والأبواب المنزلية والصيانة العادية للمنزل</b>
Meubles, articles d'ameublement, tapis et autres revêtements de sol	112.0	111.9	106.4	الأثاث ومواد التثبيت والزرابي وأفرشة أرضية أخرى
Articles de ménage en textiles	103.6	103.2	100.0	مواد منزلية من النسيج
Appareils ménagers	100.9	100.9	100.9	الأجهزة المنزلية
Verrerie, vaisselle et ustensiles de ménage	103.0	102.9	102.1	مواد إرجابية، أواني وأبواب منزلية
Outils et autre matériel pour la maison et le jardin	110.2	108.9	102.2	الأدوات والسعدات الأخرى للمنزل والحديقة
Biens et services liés à l'entretien courant du foyer	119.6	119.6	115.6	مواد وخدمات متعلقة بالصيانة المنزلية
<b>Santé</b>	<b>101.9</b>	<b>102.9</b>	<b>104.0</b>	<b>الصحة</b>
Produits, appareils et matériels médicaux	94.3	96.5	99.3	مواد وأجهزة وسعدات طبية
Services ambulatoires	109.6	109.6	108.9	الخدمات الإسعافية
Services hospitaliers	100.0	100.0	100.0	الخدمات الإستشفائية
<b>Transport</b>	<b>107.0</b>	<b>112.5</b>	<b>109.3</b>	<b>النقل</b>
Achat de véhicules	104.5	104.2	102.0	شراء العربات
Dépenses d'utilisation des véhicules	107.2	121.6	115.9	نفقات استعمال العربات
Services de transport	114.5	114.5	114.5	خدمات النقل
<b>Communications</b>	<b>54.8</b>	<b>54.8</b>	<b>58.7</b>	<b>المواصلات</b>
Services postaux	129.1	123.7	123.7	خدمات بريدية
Matériel de téléphonie et de télécopie	97.1	97.1	97.1	معدات الهاتف والفاكس
Services de téléphonie et de télécopie	49.7	49.7	54.1	خدمات الهاتف والفاكس
<b>Loisirs et culture</b>	<b>98.2</b>	<b>97.7</b>	<b>98.2</b>	<b>الترفيه والثقافة</b>
Matériel audiovisuel, photographique et de traitement de l'information	87.8	87.8	90.7	المعدات السمعية البصرية والفوتوغرافية وسعدات معالجة المعلومات
Autres articles et matériel de loisirs, de jardinage et animaux de compagnie	100.0	100.0	100.0	مواد ومعدات أخرى للترفيه والبيسة والحيوانات الأليفة
Services récréatifs et culturels	104.2	104.2	101.3	خدمات الترفيه والثقافة
Journaux, livres et articles de papeterie	113.1	108.9	108.9	الصحف والكتب والمواد الورقية
Forfaits touristiques	100.0	100.0	100.0	الواجبات السياحية الجزافية
<b>Enseignement</b>	<b>155.7</b>	<b>150.6</b>	<b>145.2</b>	<b>التعليم</b>
Enseignement préélémentaire et primaire	166.4	159.8	154.0	التعليم ما قبل الابتدائي والابتدائي
Enseignement secondaire	142.9	137.0	134.6	التعليم الثانوي
Enseignement postsecondaire non supérieur	128.0	128.0	128.0	التعليم ما بعد المرحلة الثانوية غير العالي
Enseignement supérieur	120.7	120.7	120.7	التعليم العالي
Enseignement non défini par niveau	125.0	125.0	106.3	التعليم غير المحدد بالمستوى
<b>Restaurants et hôtels</b>	<b>116.2</b>	<b>116.1</b>	<b>113.9</b>	<b>مطاعم وفنادق</b>
services de restauration	117.0	116.9	114.8	خدمات المطاعم
Services d'hébergement	104.3	104.3	100.6	خدمات الإيواء
<b>Biens et services divers</b>	<b>126.7</b>	<b>126.7</b>	<b>126.7</b>	<b>مواد وخدمات أخرى</b>
Soins corporels	144.1	144.1	144.1	العناية بالجد
Effets personnels non classés ailleurs	98.9	98.9	98.9	أدوات شخصية غير مصنفة في مكان آخر
Assurance	100.0	100.0	100.0	التأمين
Autres services	100.0	100.0	100.0	خدمات أخرى
<b>Indice général</b>	<b>115.0</b>	<b>113.8</b>	<b>112.9</b>	<b>الرقم الإستهلاكي العام</b>
<b>Variation (en %)</b>	<b>1.1</b>	<b>0.8</b>	<b>1.7</b>	<b>نسبة التغير (%)</b>

17 - 8 Indice des prix à la consommation :  
ville d'Oujda

17 - 8 الرقم الإستهلاكي للأثمان عند الاستهلاك :  
مدينة وجدة

Base 100 : 2006 (478 articles)	2015	2014	2013	أسس 100 : 2006 (478 مادة)
<b>Produits alimentaires et boissons non alcoolisées</b>	<b>120.4</b>	<b>117.4</b>	<b>119.7</b>	<b>المواد الغذائية والمشروبات غير الكحولية</b>
Produits alimentaires	120.6	117.5	119.9	المواد الغذائية
Boissons non alcoolisées	116.0	115.9	115.3	المشروبات غير الكحولية
<b>Boissons alcoolisées et tabac</b>	<b>120.6</b>	<b>116.2</b>	<b>114.3</b>	<b>المشروبات الكحولية و التبغ</b>
Boissons alcoolisées	130.1	130.1	120.7	المشروبات الكحولية
Tabac	120.5	116.1	114.2	التبغ
<b>Articles d'habillement et chaussures</b>	<b>116.1</b>	<b>115.4</b>	<b>113.3</b>	<b>الملابس والأحذية</b>
Articles d'habillement	116.3	115.5	113.0	الملابس
Chaussures	115.3	115.0	114.1	الأحذية
<b>Logement, eau, électricité, gaz et autres combustibles</b>	<b>110.8</b>	<b>106.7</b>	<b>104.2</b>	<b>السكن والماء والكهرباء والغاز ومحروقات أخرى</b>
Loyers effectifs	103.0	102.7	102.9	الكرأء الفعلي
Entretien et réparation des logements	119.4	119.4	119.0	صيانة وإصلاح المساكن
Alimentation en eau et services divers liés au logement	120.1	108.3	100.0	التزويد بالماء وخدمات مختلفة متعلقة بالسكن
Electricité, gaz et autres combustibles	108.6	104.9	103.1	الكهرباء والغاز ومحروقات أخرى
<b>Meubles, articles de ménage et entretien courant du foyer</b>	<b>109.6</b>	<b>109.5</b>	<b>109.5</b>	<b>الأثاث والأدوات المنزلية والصيانة العادية للمنزل</b>
Meubles, articles d'ameublement, tapis et autres revêtements de sol	116.2	116.2	116.6	الأثاث ومواد التثقيب والزرابي وأفرشة أرضية أخرى
Articles de ménage en textiles	104.3	104.3	104.3	مواد منزلية من النسيج
Appareils ménagers	92.7	92.7	93.0	الأجهزة المنزلية
Verrerie, vaisselle et ustensiles de ménage	113.5	113.1	113.2	مواد زجاجية، أواني وأدوات منزلية
Outils et autre matériel pour la maison et le jardin	122.8	122.8	117.6	الأدوات والمعدات الأخرى للمنزل والحديقة
Biens et services liés à l'entretien courant du foyer	112.4	112.1	112.1	مواد وخدمات متعلقة بالصيانة المنزلية
<b>Santé</b>	<b>106.4</b>	<b>107.4</b>	<b>105.9</b>	<b>الصحة</b>
Produits, appareils et matériels médicaux	94.3	96.6	99.4	مواد وأجهزة ومعدات طبية
Services ambulatoires	117.9	117.9	112.1	الخدمات الإسعافية
Services hospitaliers	103.8	103.8	103.8	الخدمات الإستشفائية
<b>Transport</b>	<b>106.5</b>	<b>109.8</b>	<b>108.7</b>	<b>النقل</b>
Achat de véhicules	105.7	105.6	105.6	شراء العربات
Dépenses d'utilisation des véhicules	104.9	116.6	112.5	نفقات استعمال العربات
Services de transport	116.4	119.2	119.3	خدمات النقل
<b>Communications</b>	<b>55.5</b>	<b>55.5</b>	<b>59.2</b>	<b>المواصلات</b>
Services postaux	120.7	116.1	116.1	خدمات بريدية
Matériel de téléphonie et de télécopie	100.0	100.0	100.0	معدات الهاتف والفاكس
Services de téléphonie et de télécopie	49.7	49.7	53.9	خدمات الهاتف والفاكس
<b>Loisirs et culture</b>	<b>103.5</b>	<b>102.9</b>	<b>102.1</b>	<b>الترفيه والثقافة</b>
Matériel audiovisuel, photographique et de traitement de l'information	79.0	79.0	80.4	المعدات السمعية البصرية والفيديو غرافية ومعدات معالجة المعلومات
Autres articles et matériel de loisirs, de jardinage et animaux de compagnie	98.9	98.9	98.9	مواد ومعدات أخرى للترفيه والبيسنتة والحيوانات الأليفة
Services récréatifs et culturels	106.0	105.8	105.8	خدمات الترفيه والثقافة
Journaux, livres et articles de papeterie	114.1	109.1	107.4	الصحف والكتب والمواد الورقية
Forfaits touristiques	126.3	126.3	122.1	الواجبات السياحية الجزائرية
<b>Enseignement</b>	<b>142.4</b>	<b>140.9</b>	<b>130.0</b>	<b>التعليم</b>
Enseignement préélémentaire et primaire	142.8	140.4	132.6	التعليم ما قبل الابتدائي والابتدائي
Enseignement secondaire	170.4	168.4	133.5	التعليم الثانوي
Enseignement postsecondaire non supérieur	100.0	100.0	100.0	التعليم ما بعد المرحلة الثانوية غير العالي
Enseignement supérieur	125.0	125.0	125.0	التعليم العالي
Enseignement non défini par niveau	166.7	166.7	138.9	التعليم غير المحدد بالمستوى
<b>Restaurants et hôtels</b>	<b>122.4</b>	<b>117.2</b>	<b>116.1</b>	<b>مطاعم وقنادلي</b>
Services de restauration	122.8	117.5	116.2	خدمات المطاعم
Services d'hébergement	106.8	106.6	106.3	خدمات الإيواء
<b>Biens et services divers</b>	<b>125.8</b>	<b>126.5</b>	<b>123.9</b>	<b>مواد وخدمات أخرى</b>
Soins corporels	145.5	146.7	142.0	العناية بالجمد
Effets personnels non classés ailleurs	116.2	116.2	116.2	أدوات شخصية غير مصنفة في مكان آخر
Assurance	100.1	100.1	100.1	التأمين
Autres services	100.0	100.0	100.0	خدمات أخرى
<b>Indice général</b>	<b>114.2</b>	<b>112.5</b>	<b>112.6</b>	<b>الرقم الإستهلاكي العام</b>
Variation (en %)	1.5	-0.1	2.7	نسبة التغير (%)

Source : Haut Commissariat au Plan (Direction de la Statistique).

المصدر : المتونبية السامية للتخطيط (مديرية الإحصاء).

17 - 9 Indice des prix à la consommation :  
ville de Rabat

17 - 9 الرقم الإستهلاكي للأثمان عند الاستهلاك :  
مدينة الرباط

Base 100 : 2006 (478 articles)	2015	2014	2013	أساس 100 : 2006 ( 478 مادة )
<b>Produits alimentaires et boissons non alcoolisées</b>	<b>124.5</b>	<b>120.8</b>	<b>120.7</b>	<b>المواد الغذائية والمشروبات غير الكحولية</b>
Produits alimentaires	124.7	121.0	121.2	المواد الغذائية
Boissons non alcoolisées	119.6	116.9	110.6	المشروبات غير الكحولية
<b>Boissons alcoolisées et tabac</b>	<b>120.0</b>	<b>115.0</b>	<b>113.0</b>	<b>المشروبات الكحولية والتبغ</b>
Boissons alcoolisées	226.9	230.2	201.6	المشروبات الكحولية
Tabac	119.2	114.1	112.4	التبغ
<b>Articles d'habillement et chaussures</b>	<b>101.7</b>	<b>101.9</b>	<b>100.1</b>	<b>الملابس والأحذية</b>
Articles d'habillement	100.4	100.7	98.5	الملابس
Chaussures	107.0	107.0	106.9	الأحذية
<b>Logement, eau, électricité, gaz et autres combustibles</b>	<b>111.6</b>	<b>107.9</b>	<b>105.6</b>	<b>السكن والماء والكهرباء والغاز ومحروقات أخرى</b>
Loyers effectifs	103.5	101.7	100.9	الكرأء الفعلي
Entretien et réparation des logements	114.7	112.9	111.9	صيانة وإصلاح المساكن
Alimentation en eau et services divers liés au logement	118.1	109.8	103.9	التزويد بالماء وخدمات متعلقة بالسكن
Electricité, gaz et autres combustibles	113.4	109.4	106.9	الكهرباء والغاز ومحروقات أخرى
<b>Meubles, articles de ménage et entretien courant du foyer</b>	<b>110.7</b>	<b>110.8</b>	<b>107.8</b>	<b>الأثاث والأدوات المنزلية والصيانة العادية للمنزل</b>
Meubles, articles d'aménagement, tapis et autres revêtements de sol	123.3	122.2	119.2	الأثاث ومواد التثليث والزرابي وأفرشة أرضية أخرى
Articles de ménage en textiles	99.5	96.2	99.9	مواد منزلية من النسيج
Appareils ménagers	90.1	90.1	89.5	الأجهزة المنزلية
Verreterie, vaisselle et ustensiles de ménage	112.6	109.3	102.8	مواد زجاجية، أراني وأدوات منزلية
Outils et autre matériel pour la maison et le jardin	96.9	99.2	101.0	الأدوات والمعدات الأخرى للمنزل والحديقة
Biens et services liés à l'entretien courant du foyer	113.4	115.4	110.9	مواد وخدمات متعلقة بالصيانة المنزلية
<b>Santé</b>	<b>101.5</b>	<b>101.8</b>	<b>102.6</b>	<b>الصحة</b>
Produits, appareils et matériels médicaux	94.2	96.5	99.1	مواد وأجهزة ومعدات طبية
Services ambulatoires	112.7	110.1	108.4	الخدمات الإسعافية
Services hospitaliers	100.0	100.0	100.0	الخدمات الإستشفائية
<b>Transport</b>	<b>106.5</b>	<b>113.1</b>	<b>111.3</b>	<b>النقل</b>
Achat de véhicules	104.9	104.6	108.4	شراء العربات
Dépenses d'utilisation des véhicules	105.7	120.6	114.6	نفقات استعمال العربات
Services de transport	113.7	113.5	109.4	خدمات النقل
<b>Communications</b>	<b>62.4</b>	<b>62.4</b>	<b>65.2</b>	<b>المواصلات</b>
Services postaux	122.4	118.3	118.3	خدمات بريدية
Matériel de téléphonie et de télécopie	96.5	96.5	96.5	معدات الهاتف والفاكس
Services de téléphonie et de télécopie	57.9	57.9	61.1	خدمات الهاتف والفاكس
<b>Loisirs et culture</b>	<b>98.6</b>	<b>98.2</b>	<b>97.9</b>	<b>الترفيه والثقافة</b>
Matériel audiovisuel, photographique et de traitement de l'information	78.4	78.6	78.5	المعدات السمعية البصرية والفيوتوغرافية ومعدات معالجة المعلومات
Autres articles et matériel de loisirs, de jardinage et animaux de compagnie	107.6	107.6	106.9	مواد ومعدات أخرى للترفيه والبيسة والحيوانات الأليفة
Services récréatifs et culturels	104.6	105.2	104.6	خدمات الترفيه والثقافة
Journaux, livres et articles de papeterie	108.5	103.5	103.1	المصحف والكتب والمواد الورقية
Forfaits touristiques	109.1	109.1	109.1	الواجبات السياحية الجزائية
<b>Enseignement</b>	<b>122.9</b>	<b>118.7</b>	<b>117.4</b>	<b>التعليم</b>
Enseignement préélémentaire et primaire	124.6	121.0	120.6	التعليم ما قبل الابتدائي والابتدائي
Enseignement secondaire	112.8	111.0	110.4	التعليم الثانوي
Enseignement postsecondaire non supérieur	124.4	118.6	110.6	التعليم ما بعد المرحلة الثانوية غير العالي
Enseignement supérieur	143.3	128.4	122.6	التعليم العالي
Enseignement non défini par niveau	100.0	100.0	100.0	التعليم غير المحدد بالمستوى
<b>Restaurants et hôtels</b>	<b>112.9</b>	<b>112.9</b>	<b>112.0</b>	<b>مطاعم وفنادق</b>
Services de restauration	112.9	112.9	112.1	خدمات المطاعم
Services d'hébergement	107.0	106.8	106.8	خدمات الإيواء
<b>Biens et services divers</b>	<b>110.3</b>	<b>109.6</b>	<b>106.4</b>	<b>مواد وخدمات أخرى</b>
Soins corporels	114.1	112.9	108.0	العناية بالجسد
Effets personnels non classés ailleurs	131.9	132.0	132.0	أدوات شخصية غير مصنفة في مكان آخر
Assurance	100.0	100.0	100.0	التأمين
Autres services	100.0	100.0	100.0	خدمات أخرى
<b>Indice général</b>	<b>113.0</b>	<b>111.5</b>	<b>110.5</b>	<b>الرقم الإستهلاكي العام</b>
<b>Variation (en %)</b>	<b>1.3</b>	<b>0.9</b>	<b>1.9</b>	<b>نسبة التغير (%)</b>

17 - 10 Indice des prix à la consommation :  
ville de Tétouan

10 - 17 الرقم الإستهلاكي للأثمان عند الإستهلاك  
مدينة تطوان

Base 100 : 2006 (478 articles)	2015	2014	2013	أساس 100 : 2006 (478 مادة)
<b>Produits alimentaires et boissons non alcoolisées</b>	<b>119.1</b>	<b>116.2</b>	<b>118.3</b>	<b>المواد الغذائية والمشروبات غير الكحولية</b>
Produits alimentaires	119.4	116.4	118.6	المواد الغذائية
Boissons non alcoolisées	112.5	110.8	112.2	المشروبات غير الكحولية
<b>Boissons alcoolisées et tabac</b>	<b>121.3</b>	<b>117.4</b>	<b>115.1</b>	<b>المشروبات الكحولية و التبغ</b>
Boissons alcoolisées	144.2	143.8	133.1	المشروبات الكحولية
Tabac	120.1	115.9	114.1	التبغ
<b>Articles d'habillement et chaussures</b>	<b>116.5</b>	<b>116.6</b>	<b>109.1</b>	<b>الملابس والأحذية</b>
Articles d'habillement	122.3	122.4	113.9	الملابس
Chaussures	92.6	92.7	89.3	الأحذية
<b>Logement, eau, électricité, gaz et autres combustibles</b>	<b>117.6</b>	<b>112.5</b>	<b>110.0</b>	<b>السكن والماء والكهرباء والغاز ومحروقات أخرى</b>
Loyers effectifs	109.3	109.0	108.5	الكرأ العفنى
Entretien et réparation des logements	145.3	139.5	136.0	صيانة وإصلاح المساكن
Alimentation en eau et services divers liés au logement	127.4	114.2	107.6	التزويد بالماء وخدمات مختلفة متعلقة بالسكن
Electricité, gaz et autres combustibles	111.6	106.0	104.1	الكهرباء والغاز ومحروقات أخرى
<b>Meubles, articles de ménage et entretien courant du foyer</b>	<b>116.1</b>	<b>115.2</b>	<b>115.0</b>	<b>الأثاث والأدوات المنزلية والصيانة العادية للمنزل</b>
Meubles, articles d'aménagement, tapis et autres revêtements de sol	131.9	130.9	131.8	الأثاث ومواد التثيث والزرابي وأفرشة أرضية أخرى
Articles de ménage en textiles	100.8	100.9	101.2	مواد منزلية من النسيج
Appareils ménagers	96.6	94.2	94.3	الأجهزة المنزلية
Verrerie, vaisselle et ustensiles de ménage	114.5	113.2	110.4	مواد زجاجية، أواني وأدوات منزلية
Outils et autres matériels pour la maison et le jardin	121.4	121.4	121.4	الأدوات والمعدات الأخرى للمنزل والحديقة
Biens et services liés à l'entretien courant du foyer	112.9	112.8	111.6	مواد وخدمات متعلقة بالصيانة المنزلية
<b>Santé</b>	<b>108.1</b>	<b>107.7</b>	<b>108.2</b>	<b>الصحة</b>
Produits, appareils et matériels médicaux	95.1	97.4	99.7	مواد وأجهزة ومعدات طبية
Services ambulatoires	119.3	116.3	115.6	الخدمات الإسعافية
Services hospitaliers	112.1	112.0	110.6	الخدمات الإستشفائية
<b>Transport</b>	<b>106.5</b>	<b>107.7</b>	<b>106.2</b>	<b>النقل</b>
Achat de véhicules	104.7	104.5	104.1	شراء العربات
Dépenses d'utilisation des véhicules	109.3	118.1	112.2	نفقات استعمال العربات
Services de transport	109.7	104.7	105.8	خدمات النقل
<b>Communications</b>	<b>60.3</b>	<b>60.2</b>	<b>62.8</b>	<b>المواصلات</b>
Services postaux	129.0	124.1	124.1	خدمات بريدية
Matériel de téléphonie et de télécopie	91.8	91.7	95.6	معدات الهاتف والفاكس
Services de téléphonie et de télécopie	55.9	55.9	58.3	خدمات الهاتف والفاكس
<b>Loisirs et culture</b>	<b>91.6</b>	<b>93.9</b>	<b>95.8</b>	<b>الترفيه والثقافة</b>
Matériel audiovisuel, photographique et de traitement de l'information	60.1	61.3	63.1	المعدات السمعية البصرية والفوتوغرافية ومعدات معالجة المعلومات
Autres articles et matériel de loisirs, de jardinage et animaux de compagnie	90.9	92.7	94.3	مواد ومعدات أخرى للترفيه والبيسة والحيوانات الأليفة
Services récréatifs et culturels	104.4	103.3	102.9	خدمات الترفيه والثقافة
Journaux, livres et articles de papeterie	125.6	122.9	121.3	الصحف والكتب والمواد الورقية
Forfaits touristiques	112.8	123.5	130.1	الواجبات السياحية الجزائية
<b>Enseignement</b>	<b>137.9</b>	<b>134.1</b>	<b>127.9</b>	<b>التعليم</b>
Enseignement préélémentaire et primaire	146.7	140.3	133.6	التعليم ما قبل الإبتدائي والإبتدائي
Enseignement secondaire	199.5	198.9	171.5	التعليم الثانوي
Enseignement postsecondaire non supérieur	100.0	100.0	100.0	التعليم ما بعد المرحلة الثانوية غير العالي
Enseignement supérieur	122.3	122.3	122.3	التعليم العالي
Enseignement non défini par niveau	118.2	118.2	112.1	التعليم غير المحدد بالمستوى
<b>Restaurants et hôtels</b>	<b>134.0</b>	<b>124.8</b>	<b>124.3</b>	<b>مطاعم وفنادق</b>
Services de restauration	134.4	125.0	124.6	خدمات المطاعم
Services d'hébergement	109.9	108.4	108.6	خدمات الإيواء
<b>Biens et services divers</b>	<b>114.2</b>	<b>113.5</b>	<b>113.1</b>	<b>مواد وخدمات أخرى</b>
Soins corporels	124.5	123.4	121.5	العناية بالجمد
Effets personnels non classés ailleurs	182.8	177.7	188.6	أدوات شخصية غير مصنفة في مكان آخر
Assurance	101.1	101.1	101.1	التأمين
Autres services	100.0	100.0	100.0	خدمات أخرى
<b>Indice général</b>	<b>114.4</b>	<b>112.4</b>	<b>112.0</b>	<b>الرقم الإستهلاكي العام</b>
<b>Variation (en %)</b>	<b>1.8</b>	<b>0.4</b>	<b>0.0</b>	<b>نسبة التغير (%)</b>



17 - 11 Indice des prix à la consommation :  
ville de Meknès

11 - الرقم الإستهلاكي للإثمان عند الاستهلاك  
مدينة مكناس

Base 100 : 2006 (478 articles)	2015	2014	2013	أساس 100 : 2006 (478 مادة)
<b>Produits alimentaires et boissons non alcoolisées</b>	<b>126.6</b>	<b>121.6</b>	<b>123.7</b>	<b>المواد الغذائية والمشروبات غير الكحولية</b>
Produits alimentaires	126.3	121.1	123.4	المواد الغذائية
Boissons non alcoolisées	135.7	134.6	131.3	المشروبات غير الكحولية
<b>Boissons alcoolisées et tabac</b>	<b>120.5</b>	<b>116.2</b>	<b>114.3</b>	<b>المشروبات الكحولية و التبغ</b>
Boissons alcoolisées	154.0	153.5	150.3	المشروبات الكحولية
Tabac	120.4	116.0	114.1	التبغ
<b>Articles d'habillement et chaussures</b>	<b>107.5</b>	<b>106.8</b>	<b>107.6</b>	<b>الملابس والأحذية</b>
Articles d'habillement	108.5	107.7	108.4	الملابس
Chaussures	101.5	101.2	103.1	الأحذية
<b>Logement, eau, électricité, gaz et autres combustibles</b>	<b>114.3</b>	<b>111.5</b>	<b>108.4</b>	<b>السكن والماء والكهرباء والغاز ومحروقات أخرى</b>
Loyers effectifs	113.2	112.7	110.2	التكراء الفعلي
Entretien et réparation des logements	126.7	126.1	121.3	صيانة وإصلاح المساكن
Alimentation en eau et services divers liés au logement	116.5	107.8	101.5	التزويد بالماء وخدمات مختلفة متعلقة بالسكن
Electricité, gaz et autres combustibles	107.9	104.4	102.9	الكهرباء والغاز ومحروقات أخرى
<b>Meubles, articles de ménage et entretien courant du foyer</b>	<b>111.3</b>	<b>111.1</b>	<b>111.7</b>	<b>الأثاث والأدوات المنزلية والصيانة العادية للمنزل</b>
Mobilier, articles d'aménagement, tapis et autres revêtements de sol	132.1	130.3	129.5	الأثاث ومواد التثبيت والزرابي وأفرشة أرضية أخرى
Articles de ménage en textiles	103.1	102.8	104.9	مواد منزلية من النسيج
Appareils ménagers	94.0	93.9	93.9	الأجهزة المنزلية
Verrerie, vaisselle et ustensiles de ménage	117.7	112.2	113.0	مواد زجاجية، أواني وأدوات منزلية
Outils et autre matériel pour la maison et le jardin	79.1	78.9	84.4	الأدوات والمعدات الأخرى للمنزل والحديقة
Biens et services liés à l'entretien courant du foyer	115.0	116.2	117.0	مواد وخدمات متعلقة بالصيانة المنزلية
<b>Santé</b>	<b>103.1</b>	<b>103.9</b>	<b>105.3</b>	<b>الصحة</b>
Produits, appareils et matériels médicaux	94.2	96.6	99.4	مواد وأجهزة ومعدات طبية
Services ambulatoires	113.6	112.6	112.3	الخدمات الإستشفائية
Services hospitaliers	110.2	110.2	110.2	الخدمات الإستشفائية
<b>Transport</b>	<b>115.0</b>	<b>117.5</b>	<b>113.6</b>	<b>النقل</b>
Achat de véhicules	110.3	109.3	106.8	شراء العربات
Dépenses d'utilisation des véhicules	115.3	122.7	118.2	نفقات استعمال العربات
Services de transport	122.5	121.5	116.7	خدمات النقل
<b>Communications</b>	<b>59.6</b>	<b>59.4</b>	<b>62.2</b>	<b>المواصلات</b>
Services postaux	126.2	120.4	120.4	خدمات بريدية
Matériel de téléphonie et de télécopie	100.0	100.0	100.0	معدات الهاتف والفاكس
Services de téléphonie et de télécopie	53.4	53.4	56.5	خدمات الهاتف والفاكس
<b>Loisirs et culture</b>	<b>92.8</b>	<b>92.5</b>	<b>94.4</b>	<b>الترفيه والثقافة</b>
Matériel audiovisuel, photographique et de traitement de l'information	63.7	64.3	66.2	المعدات السمعية البصرية والفوتوغرافية ومعدات معالجة المعلومات
Autres articles et matériel de loisirs, de jardinage et animaux de compagnie	108.9	106.2	106.4	مواد ومعدات أخرى للترفيه والبيئمة والحيوانات الأليفة
Services récréatifs et culturels	104.6	102.5	100.8	خدمات الترفيه والثقافة
Journaux, livres et articles de papeterie	114.6	111.1	111.4	الصحف والكتب والمواد الورقية
Forfaits touristiques	128.1	130.6	139.4	الواجبات السياحية الجغرافية
<b>Enseignement</b>	<b>141.4</b>	<b>137.4</b>	<b>129.3</b>	<b>التعليم</b>
Enseignement préélémentaire et primaire	141.0	139.1	132.4	التعليم ما قبل الابتدائي والابتدائي
Enseignement secondaire	137.6	126.2	120.5	التعليم الثانوي
Enseignement postsecondaire non supérieur	108.8	108.8	100.0	التعليم ما بعد المرحلة الثانوية غير العالي
Enseignement supérieur	142.7	142.7	142.7	التعليم العالي
Enseignement non défini par niveau	166.7	144.4	108.3	التعليم غير المحدد بالمستوى
<b>Restaurants et hôtels</b>	<b>139.2</b>	<b>134.8</b>	<b>130.1</b>	<b>مطاعم وفنادق</b>
Services de restauration	139.4	134.9	130.2	خدمات المطاعم
Services d'hébergement	128.4	126.4	123.7	خدمات الإيواء
<b>Biens et services divers</b>	<b>116.4</b>	<b>114.9</b>	<b>111.7</b>	<b>مواد وخدمات أخرى</b>
Soins corporels	125.8	122.3	114.9	العناية بالجمد
Effets personnels non classés ailleurs	195.2	202.5	216.8	أدوات شخصية غير مصنفة في مكان آخر
Assurance	100.9	100.9	100.2	التأمين
Autres services	100.0	100.0	100.0	خدمات أخرى
<b>Indice général</b>	<b>117.9</b>	<b>115.1</b>	<b>114.9</b>	<b>الرقم الإستهلاكي العام</b>
Variation (en %)	2.4	0.2	2.1	نسبة التغير (%)

17 - 12 Indice des prix à la consommation :  
ville de Tanger

12 - 12 الرقم الإستهلاكي للأثمان عند الاستهلاك  
مدينة طنجة

Base 100 : 2006 (478 articles)	2015	2014	2013	أساس : 100 : 2006 (مادة 478)
<b>Produits alimentaires et boissons non alcoolisées</b>	<b>122.4</b>	<b>119.8</b>	<b>122.5</b>	<b>المواد الغذائية والمشروبات غير الكحولية</b>
Produits alimentaires	122.5	119.9	122.9	المواد الغذائية
Boissons non alcoolisées	118.8	117.8	115.7	المشروبات غير الكحولية
<b>Boissons alcoolisées et tabac</b>	<b>120.5</b>	<b>116.6</b>	<b>114.2</b>	<b>المشروبات الكحولية و التبغ</b>
Boissons alcoolisées	142.5	143.6	129.1	المشروبات الكحولية
Tabac	119.3	115.1	113.4	التبغ
<b>Articles d'habillement et chaussures</b>	<b>127.1</b>	<b>122.6</b>	<b>116.7</b>	<b>الملابس والأحذية</b>
Articles d'habillement	129.8	124.8	117.8	الملابس
Chaussures	116.1	113.5	112.1	الأحذية
<b>Logement, eau, électricité, gaz et autres combustibles</b>	<b>124.9</b>	<b>118.5</b>	<b>114.3</b>	<b>السكن والماء والكهرباء والغاز ومحروقات أخرى</b>
Loyers effectifs	108.3	108.0	107.9	الكراء الفعلي
Entretien et réparation des logements	195.8	183.0	165.1	صيانة وإصلاح المساكن
Alimentation en eau et services divers liés au logement	125.3	110.1	102.5	التزويد بالماء وخدمات مختلفة متعلقة بالسكن
Electricité, gaz et autres combustibles	117.4	111.6	109.5	الكهرباء والغاز ومحروقات أخرى
<b>Meubles, articles de ménage et entretien courant du foyer</b>	<b>108.2</b>	<b>108.5</b>	<b>108.2</b>	<b>الأثاث والأدوات المنزلية والصيانة العادية للمنزل</b>
Meubles, articles d'aménagement, tapis et autres revêtements de sol	101.8	104.2	105.0	الأثاث و مواد التثبيت و الزرابي و أفرشة أرضية أخرى
Articles de ménage en textiles	88.3	93.1	94.2	مواد منزلية من النسيج
Appareils ménagers	94.3	94.9	95.8	الأجهزة المنزلية
Verrerie, vaisselle et ustensiles de ménage	118.0	116.0	114.2	مواد زجاجية، أو أواني وأدوات منزلية
Outils et autre matériel pour la maison et le jardin	98.3	98.7	97.5	الأدوات والمعدات الأخرى للمنزل والحديقة
Biens et services liés à l'entretien courant du foyer	129.5	126.2	123.9	مواد وخدمات متعلقة بالصيانة المنزلية
<b>Santé</b>	<b>106.3</b>	<b>106.8</b>	<b>107.2</b>	<b>الصحة</b>
Produits, appareils et matériels médicaux	98.2	99.8	101.5	مواد وأجهزة ومعدات طبية
Services ambulatoires	116.1	115.5	114.7	الخدمات الإسعافية
Services hospitaliers	102.8	102.9	102.8	الخدمات الإستشفائية
<b>Transport</b>	<b>111.9</b>	<b>113.8</b>	<b>110.7</b>	<b>النقل</b>
Achat de véhicules	108.1	107.0	104.1	شراء العربات
Dépenses d'utilisation des véhicules	119.0	129.9	124.6	نفقات استعمال العربات
Services de transport	117.0	117.4	117.2	خدمات النقل
<b>Communications</b>	<b>58.6</b>	<b>58.5</b>	<b>61.1</b>	<b>المواصلات</b>
Services postaux	138.3	133.2	133.2	خدمات بريدية
Matériel de téléphonie et de télécopie	65.1	65.0	68.0	معدات الهاتف والفاكس
Services de téléphonie et de télécopie	57.1	57.1	59.7	خدمات الهاتف والفاكس
<b>Loisirs et culture</b>	<b>102.1</b>	<b>100.9</b>	<b>103.5</b>	<b>الترفيه والثقافة</b>
Matériel audiovisuel, photographique et de traitement de l'information	63.4	62.3	61.5	المعدات السمعية البصرية و الفوتو جرافية و معدات معالجة المعلومات
Autres articles et matériel de loisirs, de jardinage et animaux de compagnie	143.0	135.5	133.5	مواد ومعدات أخرى للترفيه والبستنة والحيوانات الأليفة
Services récréatifs et culturels	106.4	105.5	103.9	خدمات الترفيه والثقافة
Journaux, livres et articles de papeterie	119.7	116.5	114.4	الصحف والكتب و المواد الورقية
Forfaits touristiques	145.6	145.6	162.4	الواجبات السياحية الجزافية
<b>Enseignement</b>	<b>135.3</b>	<b>133.2</b>	<b>131.8</b>	<b>التعليم</b>
Enseignement préélémentaire et primaire	156.7	153.1	150.9	التعليم ما قبل الابتدائي و الابتدائي
Enseignement secondaire	117.0	117.0	117.0	التعليم الثانوي
Enseignement postsecondaire non supérieur	116.5	116.5	114.5	التعليم ما بعد المرحلة الثانوية غير العالى
Enseignement supérieur	100.0	100.0	100.0	التعليم العالى
Enseignement non défini par niveau	100.0	100.0	100.0	التعليم غير المحدد بالمستوى
<b>Restaurants et hôtels</b>	<b>114.1</b>	<b>113.4</b>	<b>112.3</b>	<b>مطاعم وفنادق</b>
Services de restauration	114.1	113.4	112.1	خدمات المطاعم
Services d'hébergement	116.7	116.9	125.8	خدمات الإيواء
<b>Biens et services divers</b>	<b>113.5</b>	<b>112.6</b>	<b>112.7</b>	<b>مواد وخدمات أخرى</b>
Soins corporels	122.6	121.4	119.3	العناية بالجسد
Effets personnels non classés ailleurs	170.3	160.0	185.0	أدوات شخصية غير مصنفة في مكان آخر
Assurance	105.1	105.1	105.1	التأمين
Autres services	100.0	99.9	99.9	خدمات أخرى
<b>Indice général</b>	<b>117.0</b>	<b>115.1</b>	<b>114.7</b>	<b>الرقم الإستهلاكي العام</b>
Variation (en %)	1.7	0.3	2.7	نسبة التغير (%)

17 - 13 Indice des prix à la consommation :  
ville de Laâyoune

17 - 13 الرقم الإستهلاكي للأثمان عند الاستهلاك  
مدينة العيون

Base 100 : 2006 (478 articles)	2015	2014	2013	أساس 100 : 2006 ( مادة 478 )
<b>Produits alimentaires et boissons non alcoolisées</b>	<b>121.2</b>	<b>117.5</b>	<b>118.7</b>	<b>المواد الغذائية والمشروبات غير الكحولية</b>
Produits alimentaires	121.2	117.4	118.6	المواد الغذائية
Boissons non alcoolisées	121.9	120.2	121.9	المشروبات غير الكحولية
<b>Boissons alcoolisées et tabac</b>	<b>122.6</b>	<b>117.0</b>	<b>115.2</b>	<b>المشروبات الكحولية والتبغ</b>
Tabac	122.6	117.0	115.2	التبغ
<b>Articles d'habillement et chaussures</b>	<b>118.1</b>	<b>115.6</b>	<b>113.2</b>	<b>الملابس والأحذية</b>
Articles d'habillement	120.0	117.3	114.7	الملابس
Chaussures	105.9	104.6	103.4	الأحذية
<b>Logement, eau, électricité, gaz et autres combustibles</b>	<b>112.6</b>	<b>108.8</b>	<b>106.2</b>	<b>السكن والماء والكهرباء والغاز ومحروقات أخرى</b>
Loyers effectifs	107.5	106.4	106.1	الكرام الفعلية
Entretien et réparation des logements	103.5	103.7	102.7	صيانة وإصلاح المساكن
Alimentation en eau et services divers liés au logement	134.9	117.3	104.7	التزويد بالماء وخدمات مختلفة متعلقة بالسكن
Electricité, gaz et autres combustibles	117.9	112.3	108.9	الكهرباء والغاز ومحروقات أخرى
<b>Meubles, articles de ménage et entretien courant du foyer</b>	<b>109.8</b>	<b>109.1</b>	<b>109.1</b>	<b>الأثاث والأدوات المنزلية والصيانة العادية للمنزل</b>
Meubles, articles d'aménagement, tapis et autres revêtements de sol	115.1	112.6	112.8	الأثاث ومواد التثبيت والزرابي وأفرشة أرضية أخرى
Articles de ménage en textiles	108.0	108.8	109.4	مواد منزلية من النسيج
Appareils ménagers	92.0	92.9	94.7	الأجهزة المنزلية
Verrerie, vaisselle et ustensiles de ménage	104.1	106.1	104.8	مواد زجاجية، أواني وأدوات منزلية
Outils et autre matériel pour la maison et le jardin	106.7	108.4	108.2	الأدوات والمعدات الأخرى للمنزل والحديقة
Biens et services liés à l'entretien courant du foyer	113.2	112.5	111.9	مواد وخدمات متعلقة بالصيانة المنزلية
<b>Santé</b>	<b>98.1</b>	<b>98.6</b>	<b>100.0</b>	<b>الصحة</b>
Produits, appareils et matériels médicaux	95.1	97.0	99.7	مواد وأجهزة ومعدات طبية
Services ambulatoires	102.8	101.1	101.1	الخدمات الإسعافية
Services hospitaliers	98.3	98.3	98.3	الخدمات الإستشفائية
<b>Transport</b>	<b>114.4</b>	<b>120.2</b>	<b>117.2</b>	<b>النقل</b>
Achat de véhicules	107.6	107.7	106.4	شراء العربات
Dépenses d'utilisation des véhicules	114.1	136.7	127.9	نفقات استعمال العربات
Services de transport	136.0	135.6	135.5	خدمات النقل
<b>Communications</b>	<b>57.9</b>	<b>57.9</b>	<b>61.3</b>	<b>المواصلات</b>
Services postaux	126.6	123.9	123.9	خدمات بريدية
Matériel de téléphonie et de télécopie	93.6	93.6	93.6	معدات الهاتف والفاكس
Services de téléphonie et de télécopie	52.5	52.5	56.4	خدمات الهاتف والفاكس
<b>Loisirs et culture</b>	<b>88.4</b>	<b>90.4</b>	<b>90.9</b>	<b>الترفيه والثقافة</b>
Matériel audiovisuel, photographique et de traitement de l'information	73.9	77.3	79.4	المعدات السمعية البصرية والفيديو غرافية ومعدات معالجة المعلومات
Autres articles et matériel de loisirs, de jardinage et animaux de compagnie	102.6	103.7	101.0	مواد ومعدات أخرى للترفيه والبيسة والحيوانات الأليفة
Services récréatifs et culturels	93.6	96.2	96.0	خدمات الترفيه والثقافة
Journaux, livres et articles de papeterie	113.6	111.8	106.7	الصحف والكتب والمواد الورقية
Forfaits touristiques	100.0	100.0	100.0	الواجبات السياحية الجغرافية
<b>Enseignement</b>	<b>133.3</b>	<b>131.3</b>	<b>129.3</b>	<b>التعليم</b>
Enseignement préélémentaire et primaire	158.0	156.2	152.9	التعليم ما قبل الابتدائي والابتدائي
Enseignement secondaire	120.9	112.3	110.1	التعليم الثانوي
Enseignement postsecondaire non supérieur	100.0	100.0	100.0	التعليم ما بعد المرحلة الثانوية غير العالي
Enseignement supérieur	100.0	100.0	100.0	التعليم العالي
Enseignement non défini par niveau	100.0	100.0	100.0	التعليم غير المحدد بالمستوى
<b>Restaurants et hôtels</b>	<b>135.0</b>	<b>129.6</b>	<b>128.2</b>	<b>مطاعم وفنادق</b>
Services de restauration	136.0	130.4	129.0	خدمات المطاعم
Services d'hébergement	102.8	102.6	102.7	خدمات الإيواء
<b>Biens et services divers</b>	<b>124.5</b>	<b>116.2</b>	<b>114.6</b>	<b>مواد وخدمات أخرى</b>
Soins corporels	128.0	117.9	115.0	العناية بالجسد
Effets personnels non classés ailleurs	173.6	157.5	164.9	أدوات شخصية غير مصنفة في مكان آخر
Assurance	100.3	100.3	100.3	التأمين
Autres services	100.0	100.0	100.0	خدمات أخرى
<b>Indice général</b>	<b>115.1</b>	<b>112.8</b>	<b>112.6</b>	<b>الرقم الإستهلاكي العام</b>
<b>Variation (en %)</b>	<b>2.0</b>	<b>0.2</b>	<b>1.0</b>	<b>نسبة التغير (%)</b>



17 - 14 Indice des prix à la consommation :  
ville de Dakhla

14 - الرقم الإستدلالي للأثمان عند الاستهلاك  
مدينة الداخلة

Base 100 : 2006 (478 articles)	2015	2014	2013	أساس 100 : 2006 ( مادة 478 )
<b>Produits alimentaires et boissons non alcoolisées</b>	<b>120.7</b>	<b>116.7</b>	<b>117.0</b>	<b>المواد الغذائية والمشروبات غير الكحولية</b>
Produits alimentaires	120.4	116.5	117.0	المواد الغذائية
Boissons non alcoolisées	128.1	119.1	116.4	المشروبات غير الكحولية
<b>Boissons alcoolisées et tahac</b>	<b>120.5</b>	<b>116.1</b>	<b>113.9</b>	<b>المشروبات الكحولية و التبغ</b>
Tabac	120.5	116.1	113.9	التبغ
<b>Articles d'habillement et chaussures</b>	<b>121.1</b>	<b>124.1</b>	<b>124.4</b>	<b>الملابس والأحذية</b>
Articles d'habillement	118.7	122.3	122.4	الملابس
Chaussures	135.3	135.2	137.0	الأحذية
<b>Logement, eau, électricité, gaz et autres combustibles</b>	<b>113.0</b>	<b>109.1</b>	<b>106.6</b>	<b>السكن والماء والكهرباء والغاز ومحروقات أخرى</b>
Loyers effectifs	110.2	108.4	104.7	الكراء الفعلي
Entretien et réparation des logements	108.8	106.8	106.2	صيانة وإصلاح المساكن
Alimentation en eau et services divers liés au logement	131.1	116.7	106.4	التزويد بالماء وخدمات مختلفة متعلقة بالسكن
Electricité, gaz et autres combustibles	113.9	109.6	108.5	الكهرباء والغاز ومحروقات أخرى
<b>Meubles, articles de ménage et entretien courant du foyer</b>	<b>105.8</b>	<b>105.5</b>	<b>105.8</b>	<b>الأثاث والأدوات المنزلية والصيانة العادية للمنزل</b>
Meubles, articles d'ameublement, tapis et autres revêtements de sol	109.4	108.8	107.2	الأثاث ومواد التثبيت والزرابي وأفرشة أرضية أخرى
Articles de ménage en textiles	114.0	116.1	116.9	مواد منزلية من النسيج
Appareils ménagers	92.3	91.7	95.8	الأجهزة المنزلية
Verre, vaisselle et ustensiles de ménage	112.1	110.5	111.7	مواد زجاجية، أواني وأدوات منزلية
Outils et autre matériel pour la maison et le jardin	108.2	107.8	108.0	الأدوات والمعدات الأخرى للمنزل والحديقة
Biens et services liés à l'entretien courant du foyer	104.7	104.5	104.1	مواد وخدمات متعلقة بالصيانة المنزلية
<b>Santé</b>	<b>99.2</b>	<b>99.6</b>	<b>100.7</b>	<b>الصحة</b>
Produits, appareils et matériels médicaux	94.7	97.0	99.9	مواد وأجهزة ومعدات طبية
Services ambulatoires	105.5	103.7	102.4	الخدمات الإسعافية
Services hospitaliers	100.6	100.0	100.0	الخدمات الإستشفائية
<b>Transport</b>	<b>112.7</b>	<b>118.8</b>	<b>116.0</b>	<b>النقل</b>
Achat de véhicules	112.9	112.9	112.6	شراء العربات
Dépenses d'utilisation des véhicules	112.1	133.6	126.5	نفقات استعمال العربات
Services de transport	104.6	101.4	103.7	خدمات النقل
<b>Communications</b>	<b>70.4</b>	<b>70.4</b>	<b>69.6</b>	<b>المواصلات</b>
Services postaux	133.7	130.2	130.2	خدمات بريدية
Matériel de téléphonie et de télécopie	100.0	100.0	100.0	معدات الهاتف والفاكس
Services de téléphonie et de télécopie	69.1	69.1	68.3	خدمات الهاتف والفاكس
<b>Loisirs et culture</b>	<b>90.5</b>	<b>90.4</b>	<b>90.8</b>	<b>الترفيه والثقافة</b>
Matériel audiovisuel, photographique et de traitement de l'information	72.9	72.9	73.9	المعدات السمعية البصرية والفوتوغرافية ومعدات معالجة المعلومات
Autres articles et matériel de loisirs, de jardinage et animaux de compagnie	103.6	103.4	102.7	مواد ومعدات أخرى للترفيه والبستنة والحيوانات الأليفة
Services récréatifs et culturels	104.4	104.4	104.4	خدمات الترفيه والثقافة
Journaux, livres et articles de papeterie	105.8	105.6	104.5	الصحف والكتب والمواد الورقية
Forfaits touristiques	100.0	100.0	100.0	الواجبات السياحية الجزائية
<b>Enseignement</b>	<b>161.1</b>	<b>143.8</b>	<b>129.6</b>	<b>التعليم</b>
Enseignement préélémentaire et primaire	169.5	150.4	133.9	التعليم ما قبل الإبتدائي والإبتدائي
Enseignement secondaire	136.7	125.5	119.9	التعليم الثانوي
Enseignement non défini par niveau	156.0	139.1	125.4	التعليم غير المحدد بالمستوى
<b>Restaurants et hôtels</b>	<b>123.9</b>	<b>121.5</b>	<b>118.3</b>	<b>مطاعم وفنادق</b>
Services de restauration	122.0	119.2	115.4	خدمات المطاعم
Services d'hébergement	188.9	200.0	213.9	خدمات الإيواء
<b>Biens et services divers</b>	<b>116.7</b>	<b>114.3</b>	<b>115.5</b>	<b>مواد وخدمات أخرى</b>
Soins corporels	120.7	117.4	118.6	العناية بالجسد
Effets personnels non classés ailleurs	127.5	129.3	134.4	أدوات شخصية غير مصنفة في مكان آخر
Assurance	104.1	104.1	104.1	التأمين
Autres services	100.0	100.0	100.0	خدمات أخرى
<b>Indice général</b>	<b>115.2</b>	<b>112.6</b>	<b>111.8</b>	<b>الرقم الإستدلالي العام</b>
Variation (en %)	2.3	0.7	1.3	نسبة التغير (%)

17 - 15 Indice des prix à la consommation :  
ville de Guelmim

17 - 15 الرقم الإستهلاكي للأثمان عند الاستهلاك  
مدينة كلميم

Base 100 : 2006 (478 articles)	2015	2014	2013	أساس 100 : 2006 ( مادة 478)
<b>Produits alimentaires et boissons non alcoolisées</b>	<b>121.7</b>	<b>117.9</b>	<b>118.8</b>	<b>المواد الغذائية والمشروبات غير الكحولية</b>
Produits alimentaires	122.1	118.3	119.2	المواد الغذائية
Boissons non alcoolisées	112.2	108.4	108.4	المشروبات غير الكحولية
<b>Boissons alcoolisées et tabac</b>	<b>121.0</b>	<b>116.9</b>	<b>114.8</b>	<b>المشروبات الكحولية و التبغ</b>
Boissons alcoolisées	116.5	116.5	116.5	المشروبات الكحولية
Tabac	121.1	116.9	114.8	التبغ
<b>Articles d'habillement et chaussures</b>	<b>106.7</b>	<b>105.9</b>	<b>106.0</b>	<b>الملابس والأحذية</b>
Articles d'habillement	107.0	106.1	106.2	الملابس
Chaussures	104.4	104.4	104.4	الأحذية
<b>Logement, eau, électricité, gaz et autres combustibles</b>	<b>111.5</b>	<b>109.1</b>	<b>107.5</b>	<b>السكن والماء والكهرباء والغاز ومحروقات أخرى</b>
Loyers effectifs	107.0	106.8	106.8	الكراف الفعلي
Entretien et réparation des logements	109.8	109.8	110.0	صيانة وإصلاح المساكن
Alimentation en eau et services divers liés au logement	121.2	108.8	100.0	التزويد بالماء وخدمات مختلفة متعلقة بالسكن
Electricité, gaz et autres combustibles	114.0	110.3	107.9	الكهرباء والغاز ومحروقات أخرى
<b>Meubles, articles de ménage et entretien courant du foyer</b>	<b>109.7</b>	<b>109.5</b>	<b>108.7</b>	<b>الأثاث والأدوات المنزلية والصيانة العادية للمنزل</b>
Meubles, articles d'ameublement, tapis et autres revêtements de sol	106.1	106.1	106.1	الأثاث ومواد التثقيب والزرابي وأفرشة أرضية أخرى
Articles de ménage en textiles	108.9	108.9	108.9	مواد منزلية من النسيج
Appareils ménagers	101.4	101.4	101.4	الأجهزة المنزلية
Verrerie, vaisselle et ustensiles de ménage	112.2	112.2	112.1	مواد زجاجية، أواني وأدوات منزلية
Outils et autre matériel pour la maison et le jardin	109.0	109.0	109.0	الأدوات والمعدات الأخرى للمنزل والحديقة
Biens et services liés à l'entretien courant du foyer	115.4	114.8	112.8	مواد وخدمات متعلقة بالصيانة المنزلية
<b>Santé</b>	<b>102.6</b>	<b>103.7</b>	<b>104.5</b>	<b>الصحة</b>
Produits, appareils et matériels médicaux	95.0	97.2	100.0	مواد وأجهزة ومعدات طبية
Services ambulatoires	115.4	115.0	113.3	الخدمات الإسعافية
Services hospitaliers	100.0	100.0	100.0	الخدمات الإستشفائية
<b>Transport</b>	<b>104.7</b>	<b>109.2</b>	<b>107.2</b>	<b>النقل</b>
Achat de véhicules	106.3	106.3	105.9	شراء العربات
Dépenses d'utilisation des véhicules	106.6	117.5	113.2	نفقات استعمال العربات
Services de transport	102.7	102.7	102.5	خدمات النقل
<b>Communications</b>	<b>69.2</b>	<b>69.0</b>	<b>71.3</b>	<b>المواصلات</b>
Services postaux	136.5	130.7	130.7	خدمات بريدية
Matériel de téléphonie et de télécopie	100.0	100.0	100.0	معدات الهاتف والفاكس
Services de téléphonie et de télécopie	62.8	62.8	65.4	خدمات الهاتف والفاكس
<b>Loisirs et culture</b>	<b>100.2</b>	<b>100.0</b>	<b>100.0</b>	<b>الترفيه والثقافة</b>
Matériel audiovisuel, photographique et de traitement de l'information	102.9	102.9	102.9	المعدات السمعية البصرية والفيديو غرافية ومعدات معالجة المعلومات
Autres articles et matériel de loisirs, de jardinage et animaux de compagnie	102.8	102.8	102.8	مواد ومعدات أخرى للترفيه والبيئمة والحيوانات الأليفة
Services récréatifs et culturels	94.6	94.6	94.6	خدمات الترفيه والثقافة
Journaux, livres et articles de papeterie	105.4	100.5	100.5	المصحف والكتب والمواد الورقية
Forfaits touristiques	100.0	100.0	100.0	الواجبات السياحية الجزافية
<b>Enseignement</b>	<b>144.8</b>	<b>144.8</b>	<b>144.8</b>	<b>التعليم</b>
Enseignement préélémentaire et primaire	174.8	174.8	174.8	التعليم ما قبل الابتدائي والابتدائي
Enseignement secondaire	133.5	133.5	133.5	التعليم الثانوي
Enseignement postsecondaire non supérieur	135.5	135.5	135.5	التعليم ما بعد المرحلة الثانوية غير العالي
Enseignement non défini par niveau	100.0	100.0	100.0	التعليم غير المحدد بالمستوى
<b>Restaurants et hôtels</b>	<b>122.5</b>	<b>122.5</b>	<b>122.5</b>	<b>مطاعم وفنادق</b>
Services de restauration	123.1	123.1	123.1	خدمات المطاعم
Services d'hébergement	102.8	102.8	102.8	خدمات الإيواء
<b>Biens et services divers</b>	<b>108.7</b>	<b>104.6</b>	<b>104.6</b>	<b>مواد وخدمات أخرى</b>
Soins corporels	111.8	106.0	106.0	العناية بالجسد
Effets personnels non classés ailleurs	103.9	103.9	103.9	أدوات شخصية غير مصنفة في مكان آخر
Assurance	100.5	100.5	100.5	التأمين
Autres services	100.0	100.0	100.0	خدمات أخرى
<b>Indice général</b>	<b>114.5</b>	<b>112.3</b>	<b>112.5</b>	<b>الرقم الإستهلاكي العام</b>
<b>Variation (en %)</b>	<b>2.0</b>	<b>-0.2</b>	<b>1.9</b>	<b>نسبة التغير (%)</b>

17 - 16 Indice des prix à la consommation :  
ville de Settat

16 - 17 الرقم الاستدلالي للأثمان عند الاستهلاك  
مدينة سطات

Base 100 : 2006 (478 articles)	2015	2014	2013	أساس 100 : 2006 (478 مادة)
<b>Produits alimentaires et boissons non alcoolisées</b>	<b>120.5</b>	<b>118.8</b>	<b>121.1</b>	<b>المواد الغذائية والمشروبات غير الكحولية</b>
Produits alimentaires	120.0	118.0	120.4	المواد الغذائية
Boissons non alcoolisées	129.4	132.9	133.7	المشروبات غير الكحولية
<b>Boissons alcoolisées et tabac</b>	<b>123.0</b>	<b>117.5</b>	<b>115.6</b>	<b>المشروبات الكحولية و التبغ</b>
Boissons alcoolisées	138.5	136.1	129.4	المشروبات الكحولية
Tabac	122.6	117.0	115.2	التبغ
<b>Articles d'habillement et chaussures</b>	<b>105.4</b>	<b>105.4</b>	<b>104.5</b>	<b>الملابس والأحذية</b>
Articles d'habillement	106.7	106.7	105.6	الملابس
Chaussures	100.3	100.3	100.3	الأحذية
<b>Logement, eau, électricité, gaz et autres combustibles</b>	<b>106.8</b>	<b>104.1</b>	<b>102.6</b>	<b>السكن والماء والكهرباء والغاز ومحروقات أخرى</b>
Loyers effectifs	101.8	101.7	101.2	الكرام الفعلية
Entretien et réparation des logements	102.7	102.7	102.7	صيانة وإصلاح المساكن
Alimentation en eau et services divers liés au logement	113.8	105.8	100.0	التزويد بالماء وخدمات مختلفة متعلقة بالسكن
Electricité, gaz et autres combustibles	110.0	105.9	104.1	الكهرباء والغاز ومحروقات أخرى
<b>Meubles, articles de ménage et entretien courant du foyer</b>	<b>107.1</b>	<b>106.5</b>	<b>106.3</b>	<b>الأثاث والأدوات المنزلية والصيانة العادية للمنزل</b>
Meubles, articles d'amublement, tapis et autres revêtements de sol	112.8	112.8	113.3	الأثاث ومواد التثبيت والزرابي وفرشاة أرضية أخرى
Articles de ménage en textiles	97.2	97.2	97.2	مواد منزلية من النسيج
Appareils ménagers	95.5	95.2	94.4	الأجهزة المنزلية
Verrerie, vaisselle et ustensiles de ménage	105.5	104.4	102.3	مواد رحاجية، أواني وأدوات منزلية
Outils et autre matériel pour la maison et le jardin	102.1	102.1	102.1	الأدوات والمعدات الأخرى للمنزل والحديقة
Biens et services liés à l'entretien courant du foyer	113.4	112.0	112.0	مواد وخدمات متعلقة بالصيانة المنزلية
<b>Santé</b>	<b>106.4</b>	<b>107.6</b>	<b>105.6</b>	<b>الصحة</b>
Produits, appareils et matériels médicaux	94.3	96.5	99.3	مواد وأجهزة ومعدات طبية
Services ambulatoires	120.5	120.5	112.6	الخدمات الإسعافية
Services hospitaliers	114.5	114.5	114.5	الخدمات الإستشفائية
<b>Transport</b>	<b>107.9</b>	<b>113.2</b>	<b>110.9</b>	<b>النقل</b>
Achat de véhicules	104.0	105.2	105.9	شراء العربات
Dépenses d'utilisation des véhicules	105.9	115.7	111.8	نفقات استعمال العربات
Services de transport	113.0	112.3	112.3	خدمات النقل
<b>Communications</b>	<b>57.0</b>	<b>56.9</b>	<b>60.2</b>	<b>المواصلات</b>
Services postaux	133.4	128.5	128.5	خدمات بريدية
Matériel de téléphonie et de télécopie	93.4	92.3	92.3	معدات الهاتف والفاكس
Services de téléphonie et de télécopie	52.4	52.4	56.1	خدمات الهاتف والفاكس
<b>Loisirs et culture</b>	<b>96.3</b>	<b>95.6</b>	<b>95.6</b>	<b>الترفيه والثقافة</b>
Matériel audiovisuel, photographique et de traitement de l'information	86.7	86.7	86.7	المعدات السمعية البصرية والفوتوغرافية ومعدات معالجة المعلومات
Autres articles et matériel de loisirs, de jardinage et animaux de compagnie	100.0	100.0	100.0	مواد ومعدات أخرى للترفيه والبيستة والحيوانات الأليفة
Services récréatifs et culturels	95.3	95.3	95.3	خدمات الترفيه والثقافة
Journaux, livres et articles de papeterie	109.2	105.3	105.3	الصحف والكتب والمواد الورقية
Forfaits touristiques	100.0	100.0	100.0	الواجبات السياحية الجزافية
<b>Enseignement</b>	<b>134.3</b>	<b>127.3</b>	<b>123.4</b>	<b>التعليم</b>
Enseignement préélémentaire et primaire	126.4	121.2	118.5	التعليم ما قبل الابتدائي والابتدائي
Enseignement secondaire	153.3	135.3	129.1	التعليم الثانوي
Enseignement postsecondaire non supérieur	111.6	111.6	111.6	التعليم ما بعد المرحلة الثانوية غير العالي
Enseignement supérieur	162.7	162.1	152.5	التعليم العالي
Enseignement non défini par niveau	100.0	100.0	100.0	التعليم غير المحدد بالمستوى
<b>Restaurants et hôtels</b>	<b>118.9</b>	<b>118.2</b>	<b>114.8</b>	<b>مطاعم وفنادق</b>
Services de restauration	118.4	117.9	114.9	خدمات المطاعم
Services d'hébergement	145.2	134.8	114.2	خدمات الإيواء
<b>Biens et services divers</b>	<b>112.6</b>	<b>112.4</b>	<b>112.2</b>	<b>مواد وخدمات أخرى</b>
Soins corporels	119.9	119.5	119.3	العناية بالجسد
Effets personnels non classés ailleurs	123.6	123.6	123.6	أدوات شخصية غير مصنفة في مكان آخر
Assurance	100.2	100.2	100.2	التأمين
Autres services	100.6	100.6	100.0	خدمات أخرى
<b>Indice général</b>	<b>113.7</b>	<b>112.5</b>	<b>112.7</b>	<b>الرقم الاستدلالي العام</b>
<b>Variation (en %)</b>	<b>1.1</b>	<b>-0.2</b>	<b>1.2</b>	<b>نسبة التغير (%)</b>

17 - 17 Indice des prix à la consommation :  
ville de Safi

17 - 17 الرقم الإستهلاكي للأثمان عند الاستهلاك  
مدينة أسفي

	2015	2014	2013	أساس : 100 (مادة 478)
Base 100 : 2006 (478 articles)				أساس : 100 (مادة 478)
<b>Produits alimentaires et boissons non alcoolisées</b>	<b>121.2</b>	<b>117.9</b>	<b>118.2</b>	<b>المواد الغذائية والمشروبات غير الكحولية</b>
Produits alimentaires	121.3	117.9	118.3	المواد الغذائية
Boissons non alcoolisées	119.7	116.9	116.7	المشروبات غير الكحولية
<b>Boissons alcoolisées et tabac</b>	<b>120.6</b>	<b>115.0</b>	<b>113.4</b>	<b>المشروبات الكحولية و التبغ</b>
Boissons alcoolisées	135.8	135.8	133.5	المشروبات الكحولية
Tabac	120.5	114.9	113.3	التبغ
<b>Articles d'habillement et chaussures</b>	<b>101.9</b>	<b>101.9</b>	<b>101.7</b>	<b>الملابس والأحذية</b>
Articles d'habillement	102.1	102.1	101.8	الملابس
Chaussures	101.1	101.1	101.1	الأحذية
<b>Logement, eau, électricité, gaz et autres combustibles</b>	<b>106.6</b>	<b>103.8</b>	<b>102.1</b>	<b>السكن والماء والكهرباء والغاز ومحروقات أخرى</b>
Loyers effectifs	104.3	103.0	102.3	الكرأء العفلى
Entretien et réparation des logements	103.4	103.4	103.4	صيانة وإصلاح المساكن
Alimentation en eau et services divers liés au logement	121.2	108.8	100.0	التزويد بالماء وخدمات مختلفة متعلقة بالسكن
Electricité, gaz et autres combustibles	106.1	102.9	101.4	الكهرباء والغاز ومحروقات أخرى
<b>Meubles, articles de ménage et entretien courant du foyer</b>	<b>101.8</b>	<b>101.6</b>	<b>100.7</b>	<b>الأثاث والأدوات المنزلية والصيانة العادية للمنزل</b>
Meubles, articles d'aménagement, tapis et autres revêtements de sol	100.0	100.0	100.0	الأثاث ومواد التثيث والزرابي وأفرشة أرضية أخرى
Articles de ménage en textiles	100.3	100.3	100.3	مواد منزلية من النسيج
Appareils ménagers	98.7	98.7	98.7	الأجهزة المنزلية
Verrerie, vaisselle et ustensiles de ménage	100.9	100.9	100.9	مواد زجاجية، أواني وأدوات منزلية
Outils et autre matériel pour la maison et le jardin	100.4	100.4	100.3	الأدوات والمعدات الأخرى للمنزل والحديقة
Biens et services liés à l'entretien courant du foyer	107.8	107.1	103.4	مواد وخدمات متعلقة بالصيانة المنزلية
<b>Santé</b>	<b>97.6</b>	<b>98.6</b>	<b>99.9</b>	<b>الصحة</b>
Produits, appareils et matériels médicaux	94.8	96.9	99.6	مواد وأجهزة ومعدات طبية
Services ambulatoires	100.1	100.1	100.1	الخدمات الإسعافية
Services hospitaliers	100.0	100.0	100.0	الخدمات الإستشفائية
<b>Transport</b>	<b>104.1</b>	<b>108.3</b>	<b>105.6</b>	<b>النقل</b>
Achat de véhicules	99.7	99.7	99.7	شراء العربات
Dépenses d'utilisation des véhicules	109.7	122.2	114.2	نفقات استعمال العربات
Services de transport	106.3	106.3	106.3	خدمات النقل
<b>Communications</b>	<b>66.6</b>	<b>66.4</b>	<b>68.9</b>	<b>المواصلات</b>
Services postaux	135.9	130.1	130.1	خدمات بريدية
Matériel de téléphonique et de télécopie	100.0	100.0	100.0	معدات الهاتف والفاكس
Services de téléphonique et de télécopie	58.8	58.8	61.9	خدمات الهاتف والفاكس
<b>Loisirs et culture</b>	<b>97.6</b>	<b>97.1</b>	<b>96.9</b>	<b>الترفيه والثقافة</b>
Matériel audiovisuel, photographique et de traitement de l'information	89.0	89.0	89.0	المعدات السمعية البصرية والفيديو وغيرها ومعدات معالجة المعلومات
Autres articles et matériel de loisirs, de jardinage et animaux de compagnie	107.4	107.3	107.3	مواد ومعدات أخرى للترفيه والبيستة والحيوانات الأليفة
Services récréatifs et culturels	102.1	102.1	102.1	خدمات الترفيه والثقافة
Journaux, livres et articles de papeterie	111.1	105.4	103.8	الصحف والكتب والمواد الورقية
Forfaits touristiques	100.0	100.0	100.0	الواجبات السياحية الجزائية
<b>Enseignement</b>	<b>118.0</b>	<b>115.0</b>	<b>114.4</b>	<b>التعليم</b>
Enseignement préélémentaire et primaire	119.0	116.6	116.6	التعليم ما قبل الابتدائي والابتدائي
Enseignement secondaire	115.4	115.4	115.4	التعليم الثانوي
Enseignement postsecondaire non supérieur	141.3	128.8	124.1	التعليم ما بعد المرحلة الثانوية غير العالى
Enseignement supérieur	100.0	100.0	100.0	التعليم العالى
Enseignement non défini par niveau	106.7	102.2	100.0	التعليم غير المحدد بالمستوى
<b>Restaurants et hôtels</b>	<b>117.4</b>	<b>112.0</b>	<b>108.4</b>	<b>مطاعم وفنادق</b>
Services de restauration	117.4	112.0	108.3	خدمات المطاعم
Services d'hébergement	117.5	114.5	114.6	خدمات الإيواء
<b>Biens et services divers</b>	<b>110.4</b>	<b>109.2</b>	<b>108.1</b>	<b>مواد وخدمات أخرى</b>
Soins corporels	118.2	116.0	114.1	العناية بالبدن
Effets personnels non classés ailleurs	99.6	99.6	99.6	أدوات شخصية غير مصنفة في مكان آخر
Assurance	100.1	100.1	100.1	التأمين
Autres services	100.0	100.0	100.0	خدمات أخرى
<b>Indice général</b>	<b>110.5</b>	<b>108.9</b>	<b>108.2</b>	<b>الرقم الإستهلاكي العام</b>
<b>Variation (en %)</b>	<b>1.5</b>	<b>0.6</b>	<b>2.2</b>	<b>نسبة التغير (%)</b>

Source : Haut Commissariat au Plan (Direction de la Statistique).

المصدر : المتدوية السامية للتخطيط (مديرية الإحصاء).

17 - 18 Indice des prix à la consommation :  
ville de Béni Mellal

18 - 18 الرقم الإستهلاكي للأثمان عند الإستهلاك  
مدينة بني ملال

Base 100 : 2006 (478 articles)	2015	2014	2013	أساس : 100 : 2006 (478 مادة)
<b>Produits alimentaires et boissons non alcoolisées</b>	<b>124.3</b>	<b>121.6</b>	<b>122.8</b>	<b>المواد الغذائية والمشروبات غير الكحولية</b>
Produits alimentaires	123.5	121.0	122.5	المواد الغذائية
Boissons non alcoolisées	141.3	134.3	129.6	المشروبات غير الكحولية
<b>Boissons alcoolisées et tabac</b>	<b>126.3</b>	<b>122.0</b>	<b>120.5</b>	<b>المشروبات الكحولية و التبغ</b>
Boissons alcoolisées	163.7	168.5	154.4	المشروبات الكحولية
Tabac	126.1	121.8	120.4	التبغ
<b>Articles d'habillement et chaussures</b>	<b>105.9</b>	<b>105.9</b>	<b>105.7</b>	<b>الملابس والأحذية</b>
Articles d'habillement	107.0	107.0	107.0	الملابس
Chaussures	99.9	99.9	98.1	الأحذية
<b>Logement, eau, électricité, gaz et autres combustibles</b>	<b>108.7</b>	<b>105.3</b>	<b>103.5</b>	<b>السكن والماء والكهرباء والغاز ومحروقات أخرى</b>
Loyers effectifs	103.0	102.9	102.8	الزكراء الفعلي
Entretien et réparation des logements	108.2	106.9	106.6	صيانة وإصلاح المساكن
Alimentation en eau et services divers liés au logement	129.2	111.7	100.0	التزويد بالماء وخدمات مختلفة متعلقة بالسكن
Electricité, gaz et autres combustibles	109.8	105.8	104.0	الكهرباء والغاز ومحروقات أخرى
<b>Meubles, articles de ménage et entretien courant du foyer</b>	<b>104.1</b>	<b>104.4</b>	<b>104.6</b>	<b>الأثاث والأدوات المنزلية والصيانة العادية للمنزل</b>
Meubles, articles d'ameublement, tapis et autres revêtements de sol	111.6	111.6	111.3	الأثاث ومواد التثقيب والزرابي وأفرشة أرضية أخرى
Articles de ménage en textiles	98.3	98.3	97.9	مواد منزلية من النسيج
Appareils ménagers	89.9	91.5	94.7	الأجهزة المنزلية
Verrerie, vaisselle et ustensiles de ménage	106.8	106.8	105.6	مواد زجاجية، أواني وأدوات منزلية
Outils et autre matériel pour la maison et le jardin	103.8	103.8	103.8	الأدوات والمعدات الأخرى للمنزل والحديقة
Biens et services liés à l'entretien courant du foyer	112.6	112.6	112.6	مواد وخدمات متعلقة بالصيانة المنزلية
<b>Santé</b>	<b>98.7</b>	<b>99.8</b>	<b>100.6</b>	<b>الصحة</b>
Produits, appareils et matériels médicaux	94.4	96.6	99.3	مواد وأجهزة ومعدات طبية
Services ambulatoires	104.5	104.5	102.7	الخدمات الإسعافية
Services hospitaliers	100.0	100.0	100.0	الخدمات الإستشفائية
<b>Transport</b>	<b>106.2</b>	<b>110.4</b>	<b>107.1</b>	<b>النقل</b>
Achat de véhicules	101.8	101.8	101.7	شراء العربات
Dépenses d'utilisation des véhicules	105.9	115.0	111.7	نفقات استعمال العربات
Services de transport	111.3	110.7	103.8	خدمات النقل
<b>Communications</b>	<b>62.3</b>	<b>62.2</b>	<b>65.0</b>	<b>المواصلات</b>
Services postaux	132.4	128.0	128.0	خدمات بريدية
Matériel de téléphonie et de télécopie	89.3	89.3	89.3	معدات الهاتف والفاكس
Services de téléphonie et de télécopie	58.7	58.7	61.8	خدمات الهاتف والفاكس
<b>Loisirs et culture</b>	<b>84.5</b>	<b>84.5</b>	<b>84.5</b>	<b>الترفيه والثقافة</b>
Matériel audiovisuel, photographique et de traitement de l'information	59.4	59.4	59.4	المعدات السمعية البصرية والفوتوغرافية ومعدات معالجة المعلومات
Autres articles et matériel de loisirs, de jardinage et animaux de compagnie	98.0	98.0	98.0	مواد ومعدات أخرى للترفيه والهدية والحيوانات الأليفة
Services récréatifs et culturels	100.6	100.6	100.6	خدمات الترفيه والثقافة
Journaux, livres et articles de papeterie	111.0	111.0	111.0	الصحف والكتب والمواد الورقية
Forfaits touristiques	156.6	156.6	156.6	الواجبات السياحية الجزافية
<b>Enseignement</b>	<b>109.4</b>	<b>109.4</b>	<b>109.4</b>	<b>التعليم</b>
Enseignement préélémentaire et primaire	114.0	114.0	114.0	التعليم ما قبل الابتدائي والابتدائي
Enseignement secondaire	101.7	101.7	101.7	التعليم الثانوي
Enseignement postsecondaire non supérieur	100.0	100.0	100.0	التعليم ما بعد المرحلة الثانوية غير العالي
Enseignement non défini par niveau	100.0	100.0	100.0	التعليم غير المحدد بالمستوى
<b>Restaurants et hôtels</b>	<b>133.2</b>	<b>133.2</b>	<b>124.2</b>	<b>مطاعم وفنادق</b>
Services de restauration	133.4	133.4	124.5	خدمات المطاعم
Services d'hébergement	117.4	116.9	100.0	خدمات الإيواء
<b>Biens et services divers</b>	<b>122.9</b>	<b>122.9</b>	<b>120.3</b>	<b>مواد وخدمات أخرى</b>
Soins corporels	136.0	136.0	131.3	العناية بالجسد
Effets personnels non classés ailleurs	148.7	148.7	148.7	أدوات شخصية غير مصنفة في مكان آخر
Assurance	102.7	102.7	102.7	التأمين
Autres services	100.0	100.0	100.0	خدمات أخرى
<b>Indice général</b>	<b>113.3</b>	<b>111.9</b>	<b>111.7</b>	<b>الرقم الإستهلاكي العام</b>
Variation (en %)	1.3	0.2	0.5	نسبة التغير (%)



17 - 19 Indice des prix à la consommation :  
ville de Al Hoceima

19 - الرقم الإستهلاكي للأثمان عند الاستهلاك  
مدينة الحسيمة

Base 100 : 2006 (478 articles)	2015	2014	2013	أسس : 100 (مادة 478)
<b>Produits alimentaires et boissons non alcoolisées</b>	<b>119.3</b>	<b>117.9</b>	<b>119.4</b>	<b>المواد الغذائية والمشروبات غير الكحولية</b>
Produits alimentaires	119.3	117.8	119.4	المواد الغذائية
Boissons non alcoolisées	119.5	119.1	119.0	المشروبات غير الكحولية
<b>Boissons alcoolisées et tabac</b>	<b>121.0</b>	<b>116.5</b>	<b>114.5</b>	<b>المشروبات الكحولية و التبغ</b>
Boissons alcoolisées	124.8	124.8	108.3	المشروبات الكحولية
Tabac	121.0	116.5	114.5	التبغ
<b>Articles d'habillement et chaussures</b>	<b>113.1</b>	<b>110.3</b>	<b>110.8</b>	<b>الملابس والأحذية</b>
Articles d'habillement	115.3	111.8	112.5	الملابس
Chaussures	104.1	104.1	104.0	الأحذية
<b>Logement, eau, électricité, gaz et autres combustibles</b>	<b>105.7</b>	<b>103.8</b>	<b>102.3</b>	<b>السكن والماء والكهرباء والغاز ومحروقات أخرى</b>
Loyers effectifs	104.1	104.7	105.2	القرأ العفوى
Entretien et réparation des logements	105.5	105.0	103.2	صيانة وإصلاح المساكن
Alimentation en eau et services divers liés au logement	120.9	108.6	100.0	التزويد بالماء وخدمات مختلفة متعلقة بالسكن
Electricité, gaz et autres combustibles	102.5	101.5	101.0	الكهرباء والغاز ومحروقات أخرى
<b>Meubles, articles de ménage et entretien courant du foyer</b>	<b>113.8</b>	<b>112.6</b>	<b>112.8</b>	<b>الأثاث والأدوات المنزلية والصيانة العادية للمنزل</b>
Meubles, articles d'ameublement, tapis et autres revêtements de sol	129.5	129.2	129.8	الأثاث ومواد التثبيت والزرابي وأفرشة أرضية أخرى
Articles de ménage en textiles	96.5	96.1	96.1	مواد منزلية من النسيج
Appareils ménagers	91.0	93.4	94.3	الأجهزة المنزلية
Verrerie, vaisselle et ustensiles de ménage	129.0	128.0	133.6	مواد زجاجية، أواني وأدوات منزلية
Outils et autre matériel pour la maison et le jardin	87.5	87.5	87.5	الأدوات والمعدات الأخرى للمنزل والحديقة
Biens et services liés à l'entretien courant du foyer	123.5	119.0	117.1	مواد وخدمات متعلقة بالصيانة المنزلية
<b>Santé</b>	<b>112.5</b>	<b>110.9</b>	<b>108.5</b>	<b>الصحة</b>
Produits, appareils et matériels médicaux	94.9	97.3	100.0	مواد وأجهزة ومعدات طبية
Services ambulatoires	136.4	127.5	115.8	الخدمات الإسعافية
Services hospitaliers	118.2	118.2	117.8	الخدمات الإستشفائية
<b>Transport</b>	<b>111.2</b>	<b>111.4</b>	<b>106.5</b>	<b>النقل</b>
Achat de véhicules	92.4	92.4	92.8	شراء العربات
Dépenses d'utilisation des véhicules	112.2	105.1	113.4	نفقات استعمال العربات
Services de transport	121.9	114.4	107.9	خدمات النقل
<b>Communications</b>	<b>54.9</b>	<b>54.8</b>	<b>58.6</b>	<b>المواصلات</b>
Services postaux	132.4	128.0	128.0	خدمات بريدية
Matériel de téléphonie et de télécopie	86.0	85.8	85.8	معدات الهاتف والفاكس
Services de téléphonie et de télécopie	50.6	50.6	54.9	خدمات الهاتف والفاكس
<b>Loisirs et culture</b>	<b>81.2</b>	<b>80.9</b>	<b>80.2</b>	<b>الترفيه والثقافة</b>
Matériel audiovisuel, photographique et de traitement de l'information	63.7	63.6	63.6	المعدات السمعية البصرية والفيوتوغرافية ومعدات معالجة المعلومات
Autres articles et matériel de loisirs, de jardinage et animaux de compagnie	113.0	113.5	112.9	مواد ومعدات أخرى للترفيه والبستنة والحيوانات الأليفة
Services récréatifs et culturels	107.1	107.8	103.6	خدمات الترفيه والثقافة
Journaux, livres et articles de papeterie	113.4	107.8	107.8	الصحف والكتب والمواد الورقية
Forfaits touristiques	100.0	100.0	100.0	الواجبات السياحية الجزافية
<b>Enseignement</b>	<b>132.6</b>	<b>128.8</b>	<b>122.6</b>	<b>التعليم</b>
Enseignement préélémentaire et primaire	125.1	125.1	118.4	التعليم ما قبل الابتدائي والإبتدائي
Enseignement secondaire	147.4	147.4	147.4	التعليم الثانوي
Enseignement postsecondaire non supérieur	135.5	135.5	126.0	التعليم ما بعد المرحلة الثانوية غير العالي
Enseignement non défini par niveau	133.3	111.1	100.0	التعليم غير المحدد بالمستوى
<b>Restaurants et hôtels</b>	<b>134.9</b>	<b>134.4</b>	<b>133.1</b>	<b>مطاعم وفنادق</b>
Services de restauration	133.9	133.9	133.1	خدمات المطاعم
Services d'hébergement	173.8	153.7	135.1	خدمات الإيواء
<b>Biens et services divers</b>	<b>127.5</b>	<b>126.4</b>	<b>127.6</b>	<b>مواد وخدمات أخرى</b>
Soins corporels	141.1	140.9	140.4	العناية بالجسد
Effets personnels non classés ailleurs	161.0	153.5	164.5	أدوات شخصية غير مصنفة في مكان آخر
Assurance	100.1	100.1	100.1	التأمين
Autres services	100.0	100.0	100.0	خدمات أخرى
<b>Indice général</b>	<b>115.3</b>	<b>113.8</b>	<b>114.0</b>	<b>الرقم الإستهلاكي العام</b>
Variation (en %)	1.3	-0.2	1.6	نسبة التغير (%)

Source : Haut Commissariat au Plan (Direction de la Statistique).

المصدر : المتدبيرية السامية للتخطيط (مديرية الإحصاء).

17 - 20 Prix moyens de détail observés  
pour certains produits  
dans la ville de Casablanca

20 - 20 معدل أسعار التقيسيط لبعض المواد  
بمدينة الدار البيضاء

En DH	Unité	2015	2014	2013	الوحدة	بالدرهم
<b>Abats</b>						السلابة
Foie	Kg	126.99	124.22	123.90	كيلو غرام	كبد
<b>Poulet</b>						الدجاج
Roumi sur pied	Kg	15.09	15.45	16.90	كيلو غرام	دجاج روسي حي
Roumi préparé	Kg	31.02	31.58	33.42	كيلو غرام	دجاج روسي منبوح
<b>Vlande de boeuf</b>						لحم البقر
Avec os	Kg	73.94	72.72	74.61	كيلو غرام	بالعظم
Sans os	Kg	99.96	99.45	101.98	كيلو غرام	بدون عظم
Vlande hachée	Kg	79.77	78.67	79.68	كيلو غرام	كفتة
<b>Vlande de mouton</b>						لحم الغنم
Avec os	Kg	76.36	74.99	75.85	كيلو غرام	بالعظم
Côtelettes	Kg	86.82	85.24	86.23	كيلو غرام	ضلعو الغنم
<b>Crevettes</b>						الأربيان
Roses	Kg	93.98	72.31	73.53	كيلو غرام	وردي
<b>Merlan</b>						الميرلان
Petit	Kg	65.42	64.10	62.07	كيلو غرام	حجم صغير
Moyen	Kg	68.47	67.80	63.90	كيلو غرام	حجم متوسط
<b>Pageot</b>						الباجو
Petit	Kg	66.71	69.29	60.67	كيلو غرام	حجم صغير
Moyen	Kg	88.36	86.73	82.46	كيلو غرام	حجم متوسط
<b>Sardines</b>						السردين
Petit	Kg	16.72	16.67	16.26	كيلو غرام	حجم صغير
Cros	Kg	14.55	13.86	13.48	كيلو غرام	حجم كبير
<b>Sole</b>						سمك موسى
Petit	Kg	69.31	70.35	67.11	كيلو غرام	صغير
Moyen	Kg	75.37	77.05	74.70	كيلو غرام	متوسط
<b>Carottes</b>						الجزر
Muscates	Kg	5.88	5.08	5.18	كيلو غرام	موسكا
Tout-venant	Kg	4.37	3.77	3.64	كيلو غرام	خليط
<b>Choux-fleurs</b>						القرنبيط
Tout-venant	Kg	7.47	6.32	6.54	كيلو غرام	خليط
<b>Haricots frais</b>						اللوبية الطرية
Tout-venant	Kg	11.41	11.16	10.43	كيلو غرام	خليط
<b>Navet</b>						الفجل
Blanc	Kg	6.36	5.87	5.80	كيلو غرام	أبيض
<b>Oignons</b>						البصل
Secs	Kg	4.94	5.20	4.93	كيلو غرام	جاف (يابس)
Verts	Kg	3.97	2.57	2.16	كيلو غرام	أخضر
<b>Portume de terre</b>						البطاطس
Blanche	Kg	5.00	4.57	5.70	كيلو غرام	بيضاء
Rouge	Kg	5.11	4.62	5.71	كيلو غرام	حمراء
<b>Salade</b>						سنةطة
Laitue	Kg	2.20	2.11	2.43	كيلو غرام	خس
<b>Tomates</b>						الطماطم
Petites	Kg	4.19	3.90	7.71	كيلو غرام	حجم صغير
Grosses	Kg	5.39	5.03	5.14	كيلو غرام	حجم كبير
<b>Bananes</b>						الموز
Locales	Kg	9.65	9.22	9.78	كيلو غرام	محلي
<b>Oranges</b>						البرتقال
Navels	Kg	6.45	3.65	3.91	كيلو غرام	النافل
Valencia	Kg	5.37	4.65	7.16	كيلو غرام	فلانسيا

17 - 20 Prix moyens de détail observés  
pour certains produits  
dans la ville de Casablanca (suite 1)

20 - معدل أسعار التقيسيط لبعض المواد  
بمدينة الدار البيضاء (تابع 1)

En DH	Unité	2015	2014	2013	الوحدة	بالدرهم
<b>Pomme</b>						<b>التفاح</b>
Golden locale	Kg	15.56	14.68	15.91	كيلو غرام	كولدن محلية
Délicieuse locale	Kg	15.46	15.11	15.10	كيلو غرام	دليسيوز محلية
<b>Menthe</b>						<b>النعناع</b>
Tout-venant	Kg	9.60	9.28	8.44	كيلو غرام	خليط
<b>Ble dur</b>						<b>القمح الصلب</b>
Merzak	Kg	3.82	3.72	3.88	كيلو غرام	مرزاق
<b>Ble tendre</b>						<b>القمح الطري</b>
Nesma	Kg	3.29	3.25	3.39	كيلو غرام	نسمة
<b>Couscous</b>						<b>الكسكس</b>
En vrac à base de blé	Kg	11.86	10.81	10.51	كيلو غرام	غير معلب من القمح الخالص
En paquet à base de blé	Kg	13.48	12.00	11.85	كيلو غرام	معلب من القمح الخالص
<b>Farine</b>						<b>الدقيق</b>
Nationale	Kg	3.50	3.50	3.49	كيلو غرام	الوطني
De blé dur	Kg	8.61	7.65	7.45	كيلو غرام	من القمح الصلب
De luxe	Kg	4.28	4.38	4.38	كيلو غرام	الممتاز
<b>Pain</b>						<b>الخبز</b>
Rond de blé tendre	Unité	1.20	1.20	1.20	وحدة	خبز دائري من القمح الطري
Baguette	Unité	1.20	1.20	1.20	وحدة	باكيت
Rond de blé dur	Unité	1.50	1.27	1.23	وحدة	خبز دائري من القمح الصلب
<b>Pates alimentaires</b>						<b>عجائن غذائية</b>
Spaghetti aux oeufs	P. 250g	14.95	14.95	14.95	علبة 250 غرام	سباكيتي بالبيض
<b>Viennoiserie</b>						<b>معجنات</b>
Croissant	Unité	3.25	2.85	2.75	وحدة	هلالية
Petit-pain au chocolat	Unité	3.22	2.85	2.75	وحدة	خبيزة بالشكولاتة
<b>Riz</b>						<b>الأرز</b>
Grain long en vrac	Kg	11.83	11.68	12.04	كيلو غرام	أرز طويل غير معلب
Grain court en vrac	Kg	10.75	10.50	11.15	كيلو غرام	أرز قصير غير معلب
<b>Lait concentré</b>						<b>الحليب المركز</b>
Ordinaire	B.395 g	19.30	19.47	19.25	علبة 395 غرام	عادي
<b>Lait en poudre</b>						<b>الحليب المسحوق</b>
Ordinaire	B. 400 g	31.93	31.67	30.96	علبة 400 غرام	عادي
<b>Lait frais</b>						<b>الحليب الطري</b>
Pasteurisé	l/2 l.	3.49	3.48	3.36	مصنف لتر	مستر
<b>Yaourt</b>						<b>يوغورت</b>
Raïbi	Unité	1.97	1.97	1.98	وحدة	رايبي
Vanille	Unité	1.99	2.01	1.98	وحدة	فانيليا
<b>Beurre</b>						<b>الزبدة</b>
Industriel en vrac	Kg	62.84	63.07	59.73	كيلو غرام	صناعية غير معلبة
Beldi	Kg	62.50	62.08	62.25	كيلو غرام	طبيعية (بلدية)
<b>Oeufs</b>						<b>البيض</b>
Oeufs industriels	Unité	0.95	0.94	1.01	وحدة	بيض صناعي
<b>Huile de table</b>						<b>زيت المائدة</b>
Huile d'olives	Litre	39.30	38.86	37.90	لتر	زيت الزيتون
Huile d'arachides	Litre	14.83	15.52	17.13	لتر	زيت الفول السوداني
<b>Fèves seches</b>						<b>الفول الجاف</b>
Entières	Kg	8.28	8.86	9.17	كيلو غرام	كامل
Concassées	Kg	12.07	11.99	12.29	كيلو غرام	مكسر
<b>Haricots secs</b>						<b>اللوبية الجافة</b>
Blancs	Kg	20.97	25.31	20.12	كيلو غرام	بيضاء



17 - 20 Prix moyens de détail observés  
pour certains produits  
dans la ville de Casablanca (suite 2)

17 - 20 معدل أسعار التقيسيط لبعض المواد  
بمدينة الدار البيضاء (تابع 2)

En DH	Unité	2015	2014	2013	الوحدة	بالترهم
<b>Legumes</b>						<b>الطعمس</b>
En vrac	Kg	14.05	13.17	14.45	كيلو غرام	غير معلب
<b>Pois-chiches</b>						<b>الحمص</b>
Gros	Kg	18.66	19.52	20.86	كيلو غرام	كبير
Tout-venant	Kg	12.12	13.50	14.89	كيلو غرام	خليط
<b>Concentré de tomates</b>						<b>مركز الطماطم</b>
Boîte de 1 kg	B. 1 Kg	20.85	20.58	19.51	علبة 1 كيلو	علبة 1 كلغ
Boîte de 70 g	B. 70 g	3.60	3.56	3.37	علبة 70 غرام	علبة 70 غ
<b>Petit pois en conserve</b>						<b>الجلبانية المصيرة</b>
Fin	B. 800 g	11.50	11.79	12.13	علبة 800 غرام	رفيقة
Moyen	B. 800 g	8.18	8.20	8.27	علبة 800 غرام	متوسطة
<b>Olives</b>						<b>الزيتون</b>
Vertes	Kg	17.63	17.99	17.03	كيلو غرام	أخضر
Rouges	Kg	18.04	18.10	16.94	كيلو غرام	أحمر
Noires	Kg	17.63	17.27	16.54	كيلو غرام	أسود
<b>Raisins secs</b>						<b>الزبيب الجاف</b>
Blancs	Kg	50.13	45.75	47.26	كيلو غرام	أبيض
Noirs	Kg	37.47	36.48	39.03	كيلو غرام	أسود
<b>Sucre</b>						<b>السكر</b>
En morceaux	B. 1 Kg	6.39	6.39	6.39	علبة 1 كيلو غرام	مقطع
En semoule	Kg	10.51	10.38	10.31	كيلو غرام	محقوق (سنيدة)
En pain	Unité	12.39	12.39	12.60	وحدة	قالب
<b>Café</b>						<b>البن</b>
En vrac ordinaire	250 g	15.00	15.00	15.00	250 غرام	غير معلب عادية
<b>Eaux minérales</b>						<b>المياه المعدنية</b>
Gazeuses	B. 75 cl	5.83	5.81	5.83	قارورة 75 سنتلتر	غازية
Non gazeuses	B. 150 cl	5.81	5.81	5.82	قارورة 150 سنتلتر	غير غازية
<b>Limonade</b>						<b>المشروبات الغازية</b>
Coca-cola	B. 1 L	7.83	7.75	7.30	قارورة 1 لتر	كوكا كولا
Fanta orange	B. 1 L	7.90	7.82	7.43	قارورة 1 لتر	فانتا برتقال
Blanche	B. 1 L	7.90	7.80	7.40	قارورة 1 لتر	بيضاء
Schweppes tonic	B. 1 L	10.78	10.43	9.76	قارورة 1 لتر	شويبس طونيك
<b>Butane</b>						<b>الغاز (بوظان)</b>
Camping-gaz	Unité	10.00	10.00	10.00	وحدة	كوميبي كاز
But-à-gaz	Unité	40.00	40.00	40.00	وحدة	بوظانكاز
<b>Détergent</b>						<b>مواد التنظيف</b>
Pour lessive à la machine	P. 1Kg	25.72	25.77	26.66	1 كيلو غرام	الغسيل بالآلة (علبة)
Pour lessive à la main en paquet	P. 215 g	5.45	5.52	5.48	215 غرام	الغسيل باليد (علبة)
Pour lessive à la main en sachet	P. 120 g	2.99	3.00	2.99	120 غرام	الغسيل باليد(كيس)

17 - 21 Prix moyens de détail observés  
pour certains services  
dans la ville de Casablanca

21 - 21 معدل أسعار التقسيط لبعض  
الخدمات بمدينة الدار البيضاء

En DH	Unité	2015	2014	2013	الوحدة	بالدرهم
<b>Medecin généraliste</b>						<b>طبيب عام</b>
Généraliste	Consultation	135.00	130.00	122.50	زيارة	طبيب عام
<b>Medecin spécialiste</b>						<b>طبيب إختصاصي</b>
Pédiatre	Consultation	187.50	184.38	175.00	زيارة	في أمراض الأطفال
Gynécologue	Consultation	237.50	234.38	225.00	زيارة	في أمراض النساء
Gastro-entérologue	Consultation	250.00	250.00	238.54	زيارة	في أمراض الجهاز الهضمي
<b>Dentiste</b>						<b>طبيب الأسنان</b>
Chirurgien- dentiste	Unité(1)	127.08	137.50	137.50	وحدة (1)	جراح الأسنان
<b>Analyses médicales</b>						<b>التحاليل الطبية</b>
Analyse du sang nfs	Unité	96.71	103.48	101.00	وحدة	تحليل الدم NFS
Analyse bactériologique	Unité	107.50	104.38	93.75	وحدة	تحليل جرثومي
Urée et glucose	Unité	67.50	67.50	69.58	وحدة	تحليل البول
Examen de selles	Unité	47.63	47.52	45.50	وحدة	فحص البراز
<b>Assurance</b>						<b>التأمين</b>
Auto (moteur essence à 6 chv)	Année	2 175.00	2 222.50	2 365.00	سنة	سيارة (محرك البنزين 6 أحصنة)
Auto (diesel 6-7 chv)	Année	3 100.00	3 100.00	3 100.00	سنة	سيارة (محرك الديزل 6-7 أحصنة)
Moto (sous classe1)	Année	730.00	730.00	730.00	سنة	دراجة نارية (دون الصنف 1)
<b>Autobus</b>						<b>الحافلات</b>
Normal	Trajet	5.00	4.25	4.00	مسافة	عادية
Rapide	Trajet	5.00	4.25	4.00	مسافة	سريعة
<b>Fournitures scolaires</b>						<b>الأدوات المدرسية</b>
Crayon à mine	Unité	1.05	1.06	1.02	وحدة	قلم الرصاص
Sac d'écolier	Unité	64.17	62.50	60.83	وحدة	محفظة
Bloc de papier à dessin	Unité	9.33	9.00	9.00	وحدة	أوراق الرسم
Cahier d'écolier	Unité	3.00	3.00	3.00	وحدة	دفتر التلميذ
Règle	Unité	1.00	1.00	1.00	وحدة	مسطرة
Gomme d'écolier	Unité	1.00	1.00	1.00	وحدة	ممحاة
Stylo à bille	Unité	1.50	1.48	1.51	وحدة	قلم جاف
<b>Frais de scolarité</b>						<b>تكاليف التمدرس</b>
École maternelle	Mois	783.33	750.00	712.50	شهر	مدرسة الحضنة
Ecole coranique	Mois	100.00	100.00	100.00	شهر	مدرسة قرآنية
Ecole professionnelle	Mois	891.67	808.33	775.00	شهر	مدرسة مهنية
Ecole primaire privée	Mois	858.33	833.33	837.50	شهر	مدرسة ابتدائية حرة
Enseignement secondaire privé	Mois	1 358.33	1 244.44	1 161.11	شهر	التعليم الثانوي الخاص
<b>Bar</b>						<b>حانة</b>
Bière	Unité	15.00	14.79	14.04	وحدة	بيرة (جعة)
Ricard	Unité	16.38	15.08	14.04	وحدة	ريكارد
<b>Café</b>						<b>المقهى</b>
Café	Unité	6.63	6.43	5.85	وحدة	قهوة
Limonade	Unité	7.75	7.44	6.83	وحدة	مشروب غازي
<b>Hotels</b>						<b>الفنادق</b>
Non classés	Nuitée	93.06	90.00	90.00	ليلة	غير مصنفة
1 étoile "A"	Nuitée	192.71	185.00	185.00	ليلة	نجمة واحدة " أ "
2 étoiles "B"	Nuitée	300.00	300.00	300.00	ليلة	نجمتين " ب "

(1) : Extraction d'une dent

Source : Haut Commissariat au Plan (Direction de la Statistique)

(1) : التزاع سن واحد  
المصدر : المفوضية السامية للتخطيط (مديرية الإحصاء).

17 - 22 Prix réglementés pour certains produits de tabac

22 - الأسعار المقتنة لبعض منتوجات التبغ

En DH	2015/06/01	2015/01/01	2014/01/01	2013/03/01	2011/06/07	بالدرهم
<b>Cigarettes brunes</b>						<b>سجائر سوداء</b>
Casa	11.0	10.0	10.0	10.0	9.5	كازا
Olympique K.S	13.0	12.0	12.0	12.0	11.0	أولمبيك K.S
Maghreb	11.0	11.0	11.0	11.0	11.0	المغرب
<b>Cigarettes blondes</b>						<b>سجائر شقراء</b>
Dunhill	32.0	32.0	32.0	32.0	32.0	دنهيل
Marquise classic 100's	20.5	20.5	19.5	19.0	18.0	ماركيز كلاسيك 100 مم
Davidoff classic	35.0	35.0	35.0	35.0	35.0	دايفيدوف كلاسيك
Gauloises blondes FF	25.0	25.0	25.0	25.0	22.0	كولوا بلوند فول فلاور
Winston filters king size	32.0	32.0	32.0	32.0	32.0	وينستون فيلتر كينج سايز
Camel lights	32.0	32.0	32.0	32.0	32.0	كامل لايت
Marlboro Red K.S	33.0	33.0	32.0	32.0	32.0	مارلبورو ريد K.S
Fortuna Red	22.0	22.0	22.0	22.0	20.0	فورتانا أحمر
<b>Tabacs en sachet</b>						<b>التبغ في أكياس</b>
Chtouka (25 grs)	10.0	10.0	10.0	10.0	8.2	شكوة (25 غ)
Tabac Ktami (10 grs)	5.7	5.7	5.7	5.7	5.7	التبغ الكتامي (10 غ)
Nefha supérieure (11 grs)	6.0	6.0	6.0	6.0	5.7	النفحة الممتازة (11 غ)
Clan (50 grs)	32.0	32.0	32.0	32.0	32.0	كلان (50 غ)
Amsterdamer (40 grs)	28.0	28.0	28.0	28.0	28.0	أمستردامير (40 غ)
<b>Muassel</b>						<b>المعسل</b>
Cheikh Balad (50g)	18.0	18.0	18.0	18.0	18.0	شيخ البلد - علية 50 غ
Nakhla two apples (25g)	12.0	12.0	12.0	12.0	11.0	أدخنة النخلة التفاحتان علية 25 غ
Nakhla two apples (250g)	100.0	100.0	95.0	95.0	70.0	أدخنة النخلة التفاحتان علية 250 غ
<b>Cigarillos</b>						<b>السيكاريلو</b>
Cohiba mini	110.0	100.0	100.0	100.0	76.0	كو هيبا ميني
Romeo y julietta club	100.0	90.0	90.0	90.0	70.0	روميو وجولييتا كلوب
Montecristo mini	90.0	85.0	85.0	85.0	82.0	مونتي كريستو ميني
Panfer Mignon	70.0	70.0	70.0	70.0	70.0	بانفير مينيون
Altorette	150.0	150.0	150.0	150.0	150.0	الطوريط
Café crème	65.0	65.0	65.0	65.0	65.0	كافي كريم
Tippahillo	33.0	33.0	33.0	33.0	33.0	تيبايلو
Robert Burns	33.0	33.0	33.0	33.0	33.0	روبير بورنس
<b>Cigares</b>						<b>السيكار</b>
Quintero Panatelas	20.0	20.0	20.0	20.0	15.0	كوينترو بانتييلاس
Quintero Nacionales	25.0	25.0	25.0	25.0	20.0	كوينترو ناسيوناليس
Partagas chicos	20.0	20.0	20.0	20.0	15.0	برطاكاس تشكوس
Monte Cristo Esp 1	140.00	140.00	140.00	140.00	120.00	مونتي كريستو اسبسيال 1
Monte Cristo Esp 2	130.00	130.00	130.00	130.00	110.00	مونتي كريستو اسبسيال 2

17 - 23 Prix de vente réglementés par l'Etat de certains produits pétroliers

17 - 23 أسعار البيع المقتننة من طرف الدولة لبعض المواد البترولية

Année 2015 (En DH/L)	الغازول Gasoil 50	البنزين الممتاز (1) Fuel oil	البنزين الممتاز Essence Super	سنة 2015 (بالدرهم للتر)
du 1er au 15 Janvier	8.43	3 487.40	9.29	من فاتح إلى 15 يناير
du 16 au 31 Janvier	8.03	3 144.28	8.98	من 16 إلى 31 يناير
du 1er au 15 Février	7.88	3 051.03	8.91	من فاتح إلى 15 فبراير
du 16 au 28 Février	8.45	3 550.95	9.54	من 16 إلى 28 فبراير
du 1er au 15 Mars	8.96	3 916.20	9.96	من فاتح إلى 15 مارس
du 16 au 31 Mars	8.96	3 898.21	10.31	من 16 إلى 31 مارس
du 1er au 15 Avril	8.67	3 743.12	10.53	من فاتح إلى 15 أبريل
du 16 au 30 Avril	8.69	3 781.95	10.37	من 16 إلى 30 أبريل
du 1er au 15 Mai	9.12	4 159.09	10.80	من فاتح إلى 15 ماي
du 16 au 31 Mai	9.26	4 338.71	10.93	من 16 إلى 31 ماي
du 1er au 15 Juin	9.26	4 221.87	10.96	من فاتح إلى 15 يونيو
du 16 au 30 Juin	9.10	4 133.62	11.10	من 16 إلى 30 يونيو
du 1er au 15 Juillet	9.03	4 085.40	11.12	من فاتح إلى 15 يوليو
du 16 au 31 Juillet	8.84	3 926.59	11.24	من 16 إلى 31 يوليو
du 1er au 15 Aout	8.55	3 723.96	10.88	من فاتح إلى 15 غشت
du 16 au 31 Aout	8.20	3 368.20	10.53	من 16 إلى 31 غشت
du 1er au 15 Septembre	7.90	2 889.59	9.78	من فاتح إلى 15 شتنبر
du 16 au 30 Septembre	8.14	3 091.36	9.67	من 16 إلى 30 شتنبر
du 1er au 15 Octobre	7.98	2 862.72	9.43	من فاتح إلى 15 أكتوبر
du 16 au 31 Octobre	8.07	2 973.12	9.41	من 16 إلى 31 أكتوبر
du 1er au 15 Novembre	7.79	2 894.45	9.19	من فاتح إلى 15 نونبر
du 16 au 30 Novembre	7.96	2 896.19	9.49	من 16 إلى 30 نونبر
Prix annuel moyen <sup>(2)</sup>	8.51	3 551.73	10.11	معدل السعر السنوي <sup>(2)</sup>

17 - 24 Prix de vente du butane

17 - 24 سعر بيع غاز البوتان

	Unité	2015	2014	2013	الوحدة
Charge supérieure à 5 kg	DH / T	3 333.33	3 333.33	3 333.33	بالدرهم للطن
Charge inférieure ou égale à 5 kg	DH / T	3 333.33	3 333.33	3 333.33	بالدرهم للطن

(1) : l'unité du fuel oil est le DH/T

(2) : Il s'agit de la moyenne des onces mois du fait qu'à partir du 1er décembre les prix des produits pétroliers liquides sont devenus libre

Source : Ministère de l'Energie, des Mines, de l'Eau et de l'Environnement.

(1) الوحدة بالنسبة للقبول هي بالدرهم للطن  
(2) ينطبق الأمر بمعدل امدى عشر شهرا باعتبار أنه قد تم تحرير أسعار المواد البترولية السائلة ابتداء من فاتح دجنبر 2015

المصدر : وزارة الطاقة والمعادن والماء والبيئة.

17 - 25 Prix réglementés dans le secteur de l'énergie : tarifs de l'électricité

25 - الأسعار المقننة في قطاع الطاقة : تعرفه الكهرباء

	2015/01/01	2014/08/01	2009/02/25	2006/02/14	2000/10/01	
En DH/Kwh						بالدرهم للكيلواط ساعة
<b>BASSE TENSION</b>						<b>الجهد المنخفض</b>
<b>Usage domestique</b>						<b>الإستهلاك المنزلي</b>
- Moins de 100 Kwh/mois	0.901	0.901	0.901	0.901	0.842	- أقل من 100 ك.و.س/شهر
- 101 à 200 Kwh/mois	1.002	0.969	0.969	0.969	0.906	- من 101 إلى 200 ك.و.س/شهر
- 201 à 300 Kwh/mois	1.090	1.054	1.054	1.054	0.985	- من 201 إلى 300 ك.و.س/شهر
- 301 à 500 Kwh/mois	1.290	1.247	1.247	1.054	0.985	- من 301 إلى 500 ك.و.س/شهر
- Plus de 501 Kwh/mois	1.490	1.441	1.441	1.441	1.346	- أكثر من 501 ك.و.س/شهر
<b>Eclairage privé</b>						<b>الإضاءة الخاصة</b>
- Moins de 100 Kwh/mois	0.901	0.901	0.901	0.901	0.842	- أقل من 100 ك.و.س/شهر
- 101 à 200 Kwh/mois	1.002	0.969	0.969	0.969	0.906	- من 101 إلى 200 ك.و.س/شهر
- 201 à 300 Kwh/mois	1.090	1.054	1.054	1.054	0.985	- من 201 إلى 300 ك.و.س/شهر
- 301 à 500 Kwh/mois	1.290	1.247	1.247	1.054	0.985	- من 301 إلى 500 ك.و.س/شهر
- Plus de 500 Kwh/mois	1.490	1.441	1.441	1.441	1.346	- أكثر من 501 ك.و.س/شهر
<b>Eclairage patrénté</b>						<b>الإضاءة الخاضعة للضريبة</b>
- Moins de 150 Kwh/mois	1.414	1.367	1.322	1.259	1.177	- أقل من 150 ك.و.س/شهر
- Plus de 150 Kwh/mois	1.596	1.543	1.492	1.400	1.308	- أكثر من 150 ك.و.س/شهر
<b>Eclairage administratif</b>	1.536	1.485	1.436	1.306	1.220	<b>الإضاءة الإدارية</b>
<b>Eclairage public</b>	1.266	1.224	1.184	1.076	1.006	<b>الإضاءة العمومية</b>
<b>Force motrice</b>						<b>القوة المحركة</b>
- Moins de 100 Kwh/mois	1.274	1.231	1.191	1.134	1.060	- أقل من 100 ك.و.س/شهر
- 101 à 500 Kwh/mois	1.369	1.324	1.280	1.191	1.113	- من 101 إلى 500 ك.و.س/شهر
- Plus de 500 Kwh/mois	1.565	1.513	1.463	1.361	1.272	- أكثر من 500 ك.و.س/شهر
<b>MOYENNE TENSION (tarif général industriel)</b>						<b>الجهد المتوسط (التعرفة العامة للإستهلاك الصناعي)</b>
<b>Redevance de puissance</b>						<b>المنحة الثابتة</b>
DH/KVA par an	424	385	381	332	291	(بالدرهم للكيلوفولط أمبير في السنة)
<b>Redevance de consommation</b>						<b>إتاوة الإستهلاك</b>
- Heures de pointes	1.328	1.314	1.226	1.125	1.061	- ساعات الذروة
- Heures pleines	0.927	0.867	0.805	0.765	0.722	- الساعات القامة
- Heures creuses	0.611	0.556	0.524	0.514	0.484	- الساعات الفارغة
<b>TRES HAUTE ET HAUTE TENSION</b>						<b>الجهد العالي جدا والجهد العالي</b>
<b>Redevance de puissance</b>						<b>المنحة الثابتة</b>
DH/KVA par an	412	376	372	324	280	(بالدرهم للكيلوفولط أمبير في السنة)
<b>Redevance de consommation</b>						<b>إتاوة الإستهلاك</b>
- Heures de pointes	1.301	1.301	1.301	1.041	0.977	- ساعات الذروة
- Heures pleines	0.918	0.918	0.918	0.765	0.718	- الساعات القامة
- Heures creuses	0.603	0.577	0.565	0.514	0.482	- الساعات الفارغة

KWH : Kilowatt heure

KVA : Kilovolt ampere

Sources : Secrétariat Général du Gouvernement (Bulletin Officiel).

Ministere Délégué auprès du Chef de gouvernement Chargé

des Affaires Générales et de la gouvernance.

Ministère de l'Intérieur.

ك.و.س : كيلواط ساعة

المصادر: الأمانة العامة للحكومة (الجريدة الرسمية).

الوزارة المنتدبة لدى رئيس الحكومة المكلفة بشؤون

العامة والحكومة.

وزارة الداخلية.

17 - 26 Prix réglementés de l'eau potable

17 - 26 الأسعار المقتنة للماء الصالح للشرب

En DH/m <sup>3</sup> /mois	2014/08/01	2013/04/04	2006/02/06	2003/04/25	2000/11/01	بالدرهم /م <sup>3</sup> /شهر
<b>Agadir</b>						<b>أكادير</b>
Consommation domestique						الإستعمال المنزلي
- 0 à 6 m <sup>3</sup>	2.95	2.95	2.95	2.95	2.45	- من 0 إلى 6 م <sup>3</sup>
- 6 à 12 m <sup>3</sup>	7.77					- من 6 إلى 12 م <sup>3</sup>
- 12 à 20 m <sup>3</sup>	7.77	7.77	7.77	7.77	6.68	- من 12 إلى 20 م <sup>3</sup>
- 20 à 35 m <sup>3</sup>	9.58	9.58	9.58	9.58	8.52	- من 20 إلى 35 م <sup>3</sup>
- Plus de 35 m <sup>3</sup>	9.63	9.63	9.63	9.63	8.57	- أكثر من 35 م <sup>3</sup>
Consommation industrielle	6.03	5.77	5.77	5.77	5.78	الإستعمال الصناعي
<b>Fès</b>						<b>فاس</b>
Consommation domestique						الإستعمال المنزلي
- 0 à 6 m <sup>3</sup>	1.95	1.95	1.95	1.95	1.51	- من 0 إلى 6 م <sup>3</sup>
- 6 à 12 m <sup>3</sup>	7.07	7.07	7.07	7.07	6.24	- من 6 إلى 12 م <sup>3</sup>
- 12 à 20 m <sup>3</sup>	7.07					- من 12 إلى 20 م <sup>3</sup>
- 20 à 35 m <sup>3</sup>	8.79	8.79	8.79	8.79	7.76	- من 20 إلى 35 م <sup>3</sup>
- Plus de 35 m <sup>3</sup>	8.84	8.84	8.84	8.84	7.81	- أكثر من 35 م <sup>3</sup>
Consommation industrielle	5.56	5.32	5.32	5.32	5.25	الإستعمال الصناعي
<b>Kénitra</b>						<b>القنيطرة</b>
Consommation domestique						الإستعمال المنزلي
- 0 à 6 m <sup>3</sup>	2.32	2.32	2.32	2.32	1.71	- من 0 إلى 6 م <sup>3</sup>
- 6 à 12 m <sup>3</sup>	5.25					- من 6 إلى 12 م <sup>3</sup>
- 12 à 20 m <sup>3</sup>	5.25	5.25	5.25	5.25	4.17	- من 12 إلى 20 م <sup>3</sup>
- 20 à 35 m <sup>3</sup>	6.59	6.59	6.59	6.59	5.75	- من 20 إلى 35 م <sup>3</sup>
- Plus de 35 m <sup>3</sup>	6.64	6.64	6.64	6.64	5.80	- أكثر من 35 م <sup>3</sup>
Consommation industrielle	4.66	4.46	4.46	4.46	4.70	الإستعمال الصناعي
<b>Marrakech</b>						<b>مراكش</b>
Consommation domestique						الإستعمال المنزلي
- 0 à 6 m <sup>3</sup>	1.70	1.70	1.70	1.70	1.28	- من 0 إلى 6 م <sup>3</sup>
- 6 à 12 m <sup>3</sup>	6.37	6.37	6.37	6.37	5.53	- من 6 إلى 12 م <sup>3</sup>
- 12 à 20 m <sup>3</sup>	6.37					- من 12 إلى 20 م <sup>3</sup>
- 20 à 35 m <sup>3</sup>	9.36	9.36	9.36	9.36	8.29	- من 20 إلى 35 م <sup>3</sup>
- Plus de 35 m <sup>3</sup>	9.41	9.41	9.41	9.41	8.34	- أكثر من 35 م <sup>3</sup>
Consommation industrielle	5.64	5.40	5.40	5.40	5.33	الإستعمال الصناعي
<b>Safi</b>						<b>أسفي</b>
Consommation domestique						الإستعمال المنزلي
- 0 à 6 m <sup>3</sup>	3.32	3.32	3.32	3.32	2.90	- من 0 إلى 6 م <sup>3</sup>
- 6 à 12 m <sup>3</sup>	7.88	7.88	7.88	7.88	6.77	- من 6 إلى 12 م <sup>3</sup>
- 12 à 20 m <sup>3</sup>	7.88					- من 12 إلى 20 م <sup>3</sup>
- 20 à 35 m <sup>3</sup>	13.12	13.12	13.12	13.12	11.40	- من 20 إلى 35 م <sup>3</sup>
- Plus de 35 m <sup>3</sup>	13.17	13.17	13.17	13.17	11.45	- أكثر من 35 م <sup>3</sup>
Consommation industrielle	7.46	7.14	7.14	7.14	7.07	الإستعمال الصناعي
<b>Larache</b>						<b>العرراش</b>
Consommation domestique						الإستعمال المنزلي
- 0 à 6 m <sup>3</sup>	1.74	1.74	1.74	1.74	1.45	- من 0 إلى 6 م <sup>3</sup>
- 6 à 12 m <sup>3</sup>	5.31	5.31	5.31	5.31	4.58	- من 6 إلى 12 م <sup>3</sup>
- 12 à 20 m <sup>3</sup>	5.31					- من 12 إلى 20 م <sup>3</sup>
- 20 à 35 m <sup>3</sup>	6.06	6.06	6.06	6.06	5.27	- من 20 إلى 35 م <sup>3</sup>
- Plus de 35 m <sup>3</sup>	6.11	6.11	6.11	6.11	5.32	- أكثر من 35 م <sup>3</sup>
Consommation industrielle	3.73	3.57	3.57	3.57	3.68	الإستعمال الصناعي
<b>Oujda</b>						<b>وجدة</b>
Consommation domestique						الإستعمال المنزلي
- 0 à 6 m <sup>3</sup>	3.81	3.81	3.81	3.81	2.15	- من 0 إلى 6 م <sup>3</sup>
- 6 à 12 m <sup>3</sup>	10.11					- من 6 إلى 12 م <sup>3</sup>
- 12 à 20 m <sup>3</sup>	10.11	10.11	10.11	10.11	6.41	- من 12 إلى 20 م <sup>3</sup>
- 20 à 35 m <sup>3</sup>	14.72	14.72	14.72	14.72	9.33	- من 20 إلى 35 م <sup>3</sup>
- Plus de 35 m <sup>3</sup>	14.77	14.77	14.77	14.77	9.38	- أكثر من 35 م <sup>3</sup>
Consommation industrielle	10.59	10.13	10.13	10.13	6.42	الإستعمال الصناعي

17 - 26 Prix réglementés de l'eau potable (suite)

17 - 26 الأسعار المقتننة للماء الصالح للشرب (تابع)

En DH/m <sup>3</sup> /mois	2014/08/01	2013/04/04	2006/02/06	2003/04/25	2000/11/01	بالدرهم /م <sup>3</sup> /شهر
<b>Béni Mellal</b>						
الإستعمال المنزلي						
Consommation domestique						
- 0 à 6 m <sup>3</sup>	2.61	2.61	2.61	2.61	2.07	من 0 إلى 6 م <sup>3</sup>
- 6 à 12 m <sup>3</sup>	6.51	6.51	6.51	6.51	5.16	من 6 إلى 12 م <sup>3</sup>
- 12 à 20 m <sup>3</sup>	6.51					من 12 إلى 20 م <sup>3</sup>
- 20 à 35 m <sup>3</sup>	10.14	10.14	10.14	10.14	8.03	من 20 إلى 35 م <sup>3</sup>
- Plus de 35 m <sup>3</sup>	10.19	10.19	10.19	10.19	8.08	أكثر من 35 م <sup>3</sup>
Consommation industrielle	7.37	7.05	7.05	7.05	5.58	الإستعمال الصناعي
<b>Tétouan</b>						
الإستعمال المنزلي						
Consommation domestique						
- 0 à 6 m <sup>3</sup>	2.76	2.76	-	1.45	1.45	من 0 إلى 6 م <sup>3</sup>
- 6 à 12 m <sup>3</sup>	6.84	6.84	-	4.53	4.53	من 6 إلى 12 م <sup>3</sup>
- 12 à 20 m <sup>3</sup>	6.84					من 12 إلى 20 م <sup>3</sup>
- 20 à 35 m <sup>3</sup>	11.91	11.91	-	5.21	5.21	من 20 إلى 35 م <sup>3</sup>
- Plus de 35 m <sup>3</sup>	11.97	11.97	-	5.26	5.26	أكثر من 35 م <sup>3</sup>
Consommation industrielle	6.14	5.88	-	3.64	3.64	الإستعمال الصناعي
<b>Meknès</b>						
الإستعمال المنزلي						
Consommation domestique						
- 0 à 6 m <sup>3</sup>	1.71	1.71	1.30	1.30	0.72	من 0 إلى 6 م <sup>3</sup>
- 6 à 12 m <sup>3</sup>	5.12	5.12	3.88	3.88	2.84	من 6 إلى 12 م <sup>3</sup>
- 12 à 20 m <sup>3</sup>	5.12					من 12 إلى 20 م <sup>3</sup>
- 20 à 35 m <sup>3</sup>	5.88	5.88	4.45	4.45	3.26	من 20 إلى 35 م <sup>3</sup>
- Plus de 35 m <sup>3</sup>	5.95	5.95	4.51	4.51	3.31	أكثر من 35 م <sup>3</sup>
Consommation industrielle	3.07	2.94	2.23	2.23	1.82	الإستعمال الصناعي
<b>Jadida</b>						
الإستعمال المنزلي						
Consommation domestique						
- 0 à 6 m <sup>3</sup>	3.09	3.09	3.09	3.09	2.56	من 0 إلى 6 م <sup>3</sup>
- 6 à 12 m <sup>3</sup>	7.78	7.78	7.78	7.78	6.70	من 6 إلى 12 م <sup>3</sup>
- 12 à 20 m <sup>3</sup>	7.78					من 12 إلى 20 م <sup>3</sup>
- 20 à 35 m <sup>3</sup>	11.86	11.86	11.86	11.86	10.24	من 20 إلى 35 م <sup>3</sup>
- Plus de 35 m <sup>3</sup>	11.91	11.91	11.91	11.91	10.29	أكثر من 35 م <sup>3</sup>
Consommation industrielle	6.51	6.23	6.23	6.23	6.16	الإستعمال الصناعي
<b>Tanger</b>						
الإستعمال المنزلي						
Consommation domestique						
- 0 à 6 m <sup>3</sup>	2.73	2.73	-	2.48	2.48	من 0 إلى 6 م <sup>3</sup>
- 6 à 12 m <sup>3</sup>	6.63	6.63	-	6.32	6.32	من 6 إلى 12 م <sup>3</sup>
- 12 à 20 m <sup>3</sup>	6.63					من 12 إلى 20 م <sup>3</sup>
- 20 à 35 m <sup>3</sup>	11.27	11.27	-	10.72	10.72	من 20 إلى 35 م <sup>3</sup>
- Plus de 35 m <sup>3</sup>	11.32	11.32	-	10.77	10.77	أكثر من 35 م <sup>3</sup>
Consommation industrielle	5.90	5.65	-	5.47	5.47	الإستعمال الصناعي
<b>Taza</b>						
الإستعمال المنزلي						
Consommation domestique						
- 0 à 6 m <sup>3</sup>	2.15	2.15	2.15	1.97	0.93	من 0 إلى 6 م <sup>3</sup>
- 6 à 12 m <sup>3</sup>	6.00	6.00	6.00	4.96	2.61	من 6 إلى 12 م <sup>3</sup>
- 12 à 20 m <sup>3</sup>	6.00					من 12 إلى 20 م <sup>3</sup>
- 20 à 35 m <sup>3</sup>	8.92	8.92	8.92	5.94	3.13	من 20 إلى 35 م <sup>3</sup>
- Plus de 35 m <sup>3</sup>	8.97	8.97	8.97	5.99	3.18	أكثر من 35 م <sup>3</sup>
Consommation industrielle	6.34	6.07	6.07	5.58	2.94	الإستعمال الصناعي
<b>Settat</b>						
الإستعمال المنزلي						
Consommation domestique						
- 0 à 6 m <sup>3</sup>	2.63	2.63	2.63	2.63	2.15	من 0 إلى 6 م <sup>3</sup>
- 6 à 12 m <sup>3</sup>	6.86	6.86	6.86	6.86	6.14	من 6 إلى 12 م <sup>3</sup>
- 12 à 20 m <sup>3</sup>	6.86					من 12 إلى 20 م <sup>3</sup>
- 20 à 35 m <sup>3</sup>	7.53	7.53	7.53	7.53	6.74	من 20 إلى 35 م <sup>3</sup>
- Plus de 35 m <sup>3</sup>	7.58	7.58	7.58	7.58	6.79	أكثر من 35 م <sup>3</sup>
Consommation industrielle	5.81	5.56	5.56	5.56	5.65	الإستعمال الصناعي

- Du Novembre 2000 jusqu'Avril 2013, les tranches de consommation étaient :

- . 0 - 8 m<sup>3</sup>
- . 8 - 20 m<sup>3</sup>
- . 20 à 40 m<sup>3</sup>
- . Plus de 40 m<sup>3</sup>

Sources : - Secrétariat Général du Gouvernement (Bulletin Officiel).

- Ministère Délégué auprès du Premier Ministre Chargé des Affaires Générales et de la gouvernance.
- Ministère de l'Intérieur

- من نونبر 2000 إلى أبريل 2013. كان معمولا بالاشطر التالية :

- . 0 - 8 م<sup>3</sup>
- . 8 - 20 م<sup>3</sup>
- . 20 إلى 40 م<sup>3</sup>
- . أكثر من 40 م<sup>3</sup>

المصادر : - الأمانة العامة للحكومة (الجريدة الرسمية)

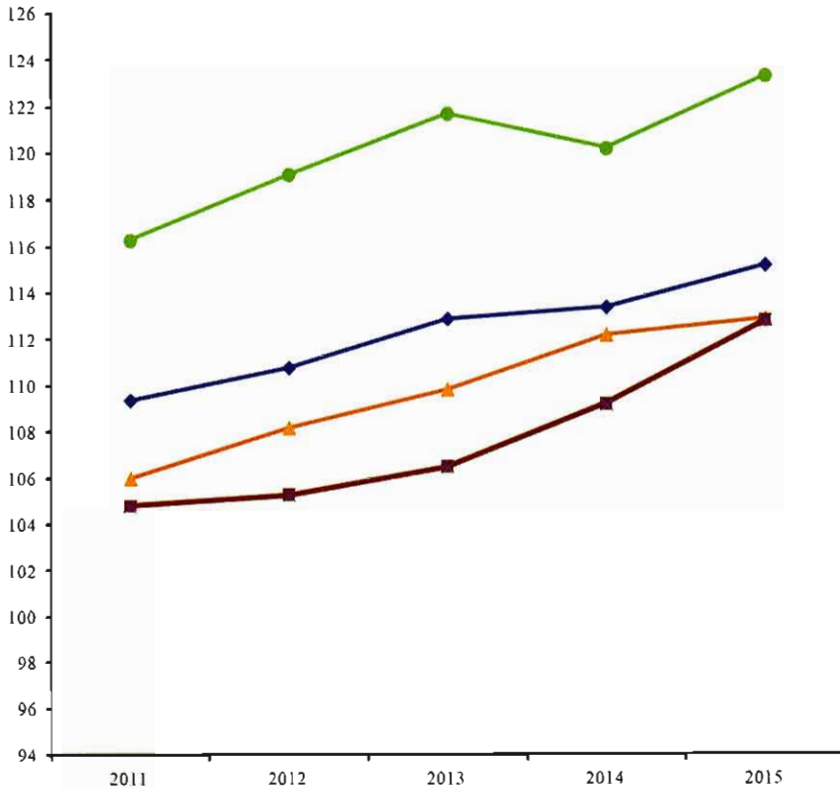
- الوزارة المنتدبة لدى الوزير الأول المكلفة بالتقنين العامة والحكامة
- وزارة الداخلية

الرقم الإستهلاكي للأثمان عند الإستهلاك : الوسط الحضري

(478 مادة، أساس 2006:100)

Indice des prix à la consommation: milieu urbain

(478 articles, base 100: 2006)



◆ Indice général الرقم الإستهلاكي العام

● Produits alimentaires et boissons non alcoolisées المواد الغذائية والمشروبات غير الكحولية

▲ Articles d'habillement et chaussures الملابس والأحذية

■ Logement, eau, gaz, électricité et autres combustibles السكن والماء والكهرباء والغاز ومحرقات أخرى





الفصل الثامن عشر  
التجارة الخارجية

CHAPITRE XVIII

COMMERCE EXTERIEUR



## Sources d'information

## مصادر المعلومات

## Statistiques du commerce extérieur

## إحصائيات التجارة الخارجية

L'Administration des Douanes et des Impôts Indirects est le principal organisme chargé de collecter les informations sur les échanges du Maroc avec l'extérieur. Elle reçoit ces informations sous forme de déclarations remplies en 8 exemplaires par les exportateurs et les importateurs.

تعتبر إدارة الجمارك والضرائب غير المباشرة الجهاز الأساسي المكلف بتجميع المعلومات الخاصة بمبادلات المغرب مع الخارج. تقدم هذه المعلومات على شكل تصاريح في 8 نسخ من طرف المصدرين والمستوردين.

L'Office des Changes, depuis 1938, est destinataire quotidiennement d'un exemplaire de ces déclarations qui sont codifiées et exploitées au fur et à mesure de leur réception. Les principales informations sur les échanges commerciaux du Maroc sont élaborées mensuellement par l'Office des Changes. Ce dernier publie annuellement un annuaire récapitulatif couvrant les différentes activités liées aux échanges extérieurs.

من جهته، يستقبل مكتب الصرف منذ سنة 1938 يوميا نسخة من هذه التصاريح حيث يتم فرزها ومعالجتها. ينشر مكتب الصرف شهريا أهم المعلومات حول المبادلات التجارية المغربية، كما ينشر سنويا نشرة مفصلة ومركبة لمختلف أوجه النشاط في مجال المبادلات الخارجية.

## Indices du commerce extérieur

## الأرقام الاستدلالية للتجارة الخارجية

Pour suivre l'évolution des échanges extérieurs et entreprendre des actions en matière de politique économique et répondre aux besoins des différents utilisateurs, le Haut-commissariat au Plan élabore depuis 1938 des indices du commerce extérieur (indices de volume, de valeurs, de valeurs moyennes).

من أجل تتبع تطور المبادلات الخارجية ومن أجل اتخاذ القرارات في مجال السياسة الاقتصادية والاستجابة لحاجيات مختلف مستعملي الإحصائيات، تهيء المندوبية السامية للتخطيط، منذ سنة 1938، الأرقام الاستدلالية للتجارة الخارجية.

## Concepts et définitions

## مفاهيم وتعريف

- Le pays d'origine d'un produit est celui où ce produit a été récolté, extrait du sol ou fabriqué ou a subi la dernière transformation.
- Le pays de destination d'un produit est le dernier pays connu vers lequel le produit a été expédié.

- يعتبر البلد الأصلي للمنتوج، البلد الذي يجني أو يستخرج من أرضه أو يصنع فيه أو أجريت فيه آخر مرحلة من مراحل التصنيع أو التحويل لذلك المنتج.
- يعتبر البلد المستقبل للمنتوج هو آخر بلد أرسل إليه ذلك المنتج.

## Méthodologie

## المنهجية

## Commerce extérieur

## التجارة الخارجية

Les statistiques du commerce extérieur du Maroc sont établies selon les normes en vigueur à l'échelle internationale :

- les importations sont constituées par les entrées de marchandises sur le territoire assujéti en provenance de l'étranger ;
- les exportations comprennent les sorties de marchandises du territoire assujéti à destination de l'étranger ;
- le territoire assujéti correspond à la partie du territoire national pour laquelle l'entrée de marchandises est passible de droits de douane.

Conformément aux recommandations des organismes internationaux spécialisés, la valeur des importations est évaluée en termes CAF (Coût, Assurance et Frêt) et celle des exportations en termes FAB (Franco à Board).

## Indices du commerce extérieur

Les indices actuels (base 100 en 2012) sont calculés aussi bien pour les importations que pour les exportations par groupement d'utilisation et par branche et sous-branches de la nomenclature marocaine des activités économiques.

La formule retenue pour l'établissement de l'indice des valeurs moyennes (prix) est celle de FISHER (pondération variable par rapport à l'année de référence). L'indice des valeurs est un indice simple. L'indice de volume est le rapport de l'indice des valeurs à l'indice des valeurs moyennes.

يتم إعداد إحصائيات التجارة الخارجية للمغرب حسب المقاييس الدولية الجاري بها العمل :

- تتكون الواردات من السلع التي تلج إلى التراب الوطني الخاضع للمراقبة الجمركية والقادمة من الخارج.
- الصادرات فتشمل خروج السلع من التراب الوطني الخاضع للمراقبة الجمركية المتوجهة إلى الخارج.
- يشمل التراب الخاضع للمراقبة الجمركية الجزء من التراب الوطني الذي تفرض فيه الرسوم الجمركية على السلع من الخارج.

طبقا لتوصيات المنظمات الدولية المختصة فإن قيمة السلع المستوردة تتشكل من ثمن السلع و"تكاليف النقل والتأمين". "كاف". أما بالنسبة للصادرات فيتم تسعيرها على أساس كلفة الإنتاج أو التصنيع دون نفقات النقل والتأمين خارج حدود التراب الوطني وهو ما يعرف بسعر "فاب".

## الأرقام الاستدلالية للتجارة الخارجية

يتم إعداد الأرقام الاستدلالية الحالية على أساس 100 لسنة 2012 بالنسبة للصادرات والواردات حسب مجموعات الاستعمال، وحسب الفروع وأجزاء الفروع للتصنيف المغربي للأنشطة الاقتصادية.

يستند حساب الرقم الاستدلالي للقيم المتوسطة (الأثمان) على طريقة القاعدة المسماة " فيشر " (ترجيح متغير بالنسبة لسنة الأساس). كما يعتبر الرقم الاستدلالي للقيمة مؤشرا بسيطا. أما فيما يخص مؤشر الحجم فهو نتيجة قسمة مؤشر القيم على مؤشر القيم المتوسطة.

## Remarques

Jusqu'à 1971, l'Office des Changes classait les marchandises selon la Nomenclature Douanière de Bruxelles (N.D.B) adoptée en 1956. A partir de janvier 1972, une nouvelle nomenclature a été adoptée à savoir la Nomenclature Générale des Produits (N.G.P) qui reprend les mêmes sections, chapitres et positions de la N.D.B. Les positions sont ventilées en rubriques (indicatifs à 6 chiffres).

Depuis le 1er janvier 1993, les statistiques du commerce extérieur sont établies et présentées selon la nomenclature du Système Harmonisé (S.H) de désignation et de codification des marchandises.

## ملاحظات

إلى غاية سنة 1971 كانت مواد التجارة الخارجية تصنف من طرف مكتب الصرف بالمغرب حسب التصنيف الجمركي المستعمل ببروكسيل والذي تم الاتفاق عليه سنة 1956. إلا أنه منذ يناير 1972 شرع في استعمال تصنيف جديد : "التصنيف العام للمنتجات". هذا التصنيف المنبثق أيضا عن التصنيف الأول قد احتفظ بنفس التقسيم حسب المجموعات والخانات.

وإبتداء من يناير 1993 شرع في استعمال تصنيف آخر لإحصائيات التجارة الخارجية الذي يصنف ويرمز السلع حسب النظام التوافقي. وتستخدم في هذا النظام عشرة أرقام لترميز السلع عوض ستة أرقام المعمول بها في التصنيف العام للمنتجات وذلك بغية الحصول على دقة أكبر في طريقة تصنيفها، ويهدف تقريبا وتوحيد المعايير المعمول بها دوليا.



## 18 - I Balance des paiements

## 1 - 18 ميزان الأدايات

Valeur : en millions de DH Année : 2015*	دائنية Crédit	مدينة Débit	الرصيد Soldes	القيمة : بمليوني درهم سنة : 2015*
<b>A-COMPTES DES TRANSACTIONS</b>	325112.1	402548.3	-77436.2	أ- حساب المعاملات
<b>COURANTES</b>				الجارية
<b>BIENS</b>	181783.3	325247.7	-143464.4	السلع
Dont:				منها:
Marchandises générales	181331.0	325164.3	-143833.3	سلع عامة
<b>SERVICES</b>	143328.8	77300.6	66028.2	الخدمات
Dont:				منها:
Transports	26598.4	29513.9	-2915.5	النقل
Voyages	61149.7	13696.0	47453.7	الأسفار
<b>REVENUS</b>	84030.3	27738.3	56292.0	المدخلات
Revenu primaire	5099.8	23527.2	-18427.4	مدخلات أولية
Revenu secondaire	78930.5	4211.1	74719.4	مدخلات ثانوية
<b>SOLDE DU COMPTE DES</b>				رصيد
<b>TRANSACTIONS COURANTES</b>	409142.4	430286.6	-21144.2	الحساب الجاري
<b>B-COMPTES FINANCIERS</b>				ب- الحساب المالي
- Investissements directs	6379.0	31781.0	-25402.0	- إستثمارات مباشرة
- Investissements de portefeuille	-1464.0	11434.0	-12898.0	- حقبية الإستثمارات
- Dérivés financiers	-2439.6	-1900.3	-539.3	- المشتقات المالية
- Autres Investissements	-508.7	17435.4	-17944.1	- إستثمارات أخرى
- Avoirs de réserve	42378.7	-	42378.7	- الموجودات الاحتياطية
<b>TOTAL DES CHANGEMENTS DES</b>				مجموع التغيرات
<b>AVOIRS/ENGAGEMENTS</b>	44345.4	58750.1	-14404.7	في الموجودات / المطلوبات



## 18 - 2 Evolution des transactions sur marchandises

## 18 - 2 تطور المبادلات على البضائع

En millions de DH	2015*	2014 <sup>R</sup> م	2013	2012	2011	بمليون درهم
Transactions commerciales globales						مبادلات تجارية عامة
Exportations FAB	218 040.4	200 808.0	184 625.7	184 885.2	174 994.5	الصادرات
Importations CAF	372 224.9	391 295.7	381 277.2	386 948.6	357 769.6	الواردات
Déficit commercial	-154 184.4	-190 487.7	-196 651.4	-202 063.3	-182 775.1	العجز التجاري
Taux de couverture %	58.6	51.3	48.4	47.8	48.9	نسبة التغطية %
Recettes M.R.E.	60 157.0	59 977.0	57 867.0	58 751.0	58 385.2	مداخيل المغاربة القاطنين بالخارج
Recettes voyages	61 150.0	59 317.0	57 614.0	57 835.0	58 904.2	مداخيل الأسفار

FAB : Franco à Board.  
CAF : Coût, Assurance et Frêt.  
M.R.E. : Marocains Résidant à l'Étranger  
Source : Office des Changes.

المصدر : مكتب الصرف.

18 - 3 Echanges par groupement  
d'utilisation

3 - 3 المبادلات حسب المجموعات  
المستعملة

En millions de DH	2015*		2014 <sup>R</sup>		بمليون درهم		
	نسبة الإتحاد الأوروبي Part U.E (%)	الإتحاد الأوروبي U.E.	المجموع Total	نسبة الإتحاد الأوروبي Part U.E (%)	الإتحاد الأوروبي U.E.	المجموع Total	
<b>Importations</b>							<b>الواردات</b>
Alimentation, boissons, tabacs	34.7	12 356	35 615	40.1	16 777	41 802	المواد الغذائية والمشروبات والتبغ
Energie et lubrifiants	34.6	22 916	66 252	26.0	24 079	92 713	الطاقة وزيوت التشحيم
Produits bruts	48.5	10 066	20 736	45.3	9 068	20 028	المواد الخام
D'origine animale ou végétale	63.8	7 277	11 405	54.2	6 412	11 824	من أصل حيواني أو نباتي
D'origine minérale	29.9	2 789	9 331	32.4	2 656	8 204	من أصل معدني
Demi-produits	59.1	50 807	85 988	61.4	50 510	82 250	أنصاف المنتجات
Produits finis d'équipement	65.6	61 374	93 609	70.0	59 602	85 203	مواد التجهيز
Agricole	77.4	1 675	2 163	74.3	1 516	2 042	الفلاحية
Industriel	65.3	59 609	91 447	69.8	58 085	83 161	الصناعية
Produits finis de consommation	59.1	41 308	69 934	59.5	41 090	69 040	مواد الاستهلاك
Or industriel	1.9	2	90	2.4	6	260	الذهب الصناعي
<b>Total</b>	<b>53.4</b>	<b>198 829</b>	<b>372 225</b>	<b>51.4</b>	<b>201 132</b>	<b>391 296</b>	<b>المجموع</b>
<b>Exportations</b>							<b>الصادرات</b>
Alimentation, boissons, tabacs	63.8	26 397	41 389	63.5	22 718	35 755	المواد الغذائية والمشروبات والتبغ
Energie et lubrifiants	29.0	892	3 078	47.4	3 102	6 549	الطاقة وزيوت التشحيم
Produits bruts	34.4	7 117	20 713	34.6	6 053	17 515	المواد الخام
D'origine animale ou végétale	60.6	2 897	4 777	62.2	2 165	3 481	من أصل حيواني أو نباتي
D'origine minérale	26.5	4 221	15 935	27.7	3 888	14 034	من أصل معدني
Demi-produits	32.6	16 169	49 664	30.7	14 901	48 467	أنصاف المنتجات
Produits finis d'équipement	86.6	33 654	38 884	86.4	29 311	33 935	مواد التجهيز
Agricole	91.4	58	63	83.6	50	60	الفلاحية
Industriel	86.5	33 596	38 821	86.4	29 261	33 875	الصناعية
Produits finis de consommation	86.1	54 577	63 384	88.4	51 057	57 755	مواد الاستهلاك
Or industriel	14.4	134	929	3.8	32	832	الذهب الصناعي
<b>Total</b>	<b>63.7</b>	<b>138 940</b>	<b>218 040</b>	<b>63.3</b>	<b>127 175</b>	<b>200 808</b>	<b>المجموع</b>
Solde de la balance commerciale		- 59 889	- 154 184		- 73 957	- 190 488	رصيد الميزان التجاري
Taux de couverture (%)		69.9	58.6		63.2	51.3	نسبة التغطية (%)

U.E : Union Européenne  
Source : Office des Changes.

المصدر : مكتب الصرف.

18 - 4 Importations selon les principaux produits

18 - 4 الواردات حسب اهم المواد

Quantité en milliers de tonnes Valeur en millions de DH	القيمة			الوزن			الكمية بالثمن القيمة بملليون درهم
	2015*	2014 <sup>م</sup>	2013	2015*	2014 <sup>م</sup>	2013	
<b>Alimentation, boissons, tabacs</b>	<b>35 615</b>	<b>41 802</b>	<b>35 692</b>	<b>8 715</b>	<b>10 922</b>	<b>7 818</b>	<b>المواد الغذائية والمشروبات والتبغ</b>
Blé	8 555	12 749	8 221	3 213	5 161	2 728	القمح
Café	948	822	908	39	37	42	البن
Mais	4 175	4 249	4 073	2 081	2 094	1 765	الذرة
Orge	782	884	430	375	433	180	الشعير
Produits laitiers	1 889	3 123	2 536	63	87	75	منتجات الحليب
Sucre	3 362	2 881	3 713	923	772	923	السكر
Thé	1 920	1 591	1 596	64	59	57	الشاي
Autres produits	13 985	15 502	14 215	1 957	2 278	2 047	مواد أخرى
<b>Energie et lubrifiants</b>	<b>66 252</b>	<b>92 713</b>	<b>102 265</b>	<b>20 901</b>	<b>21 130</b>	<b>19 948</b>	<b>الطاقة وزيوت التشحيم</b>
Gas-oil et fuel-oil	25 919	31 563	35 630	5 706	4 535	4 914	الغازوال وزيت الفويل
Gas de pétrole et autres hydrocarbures	13 169	19 213	19 125	3 433	3 338	3 175	الغاز النفطي ومحروقات أخرى
Huile brute de pétrole	10 937	28 288	36 459	2 690	4 834	5 739	زيت النفط الخام
Huile de pétrole et lubrifiants	6 566	2 721	993	1 044	290	71	زيت النفط والتشحيم
Autres produits	9 662	10 927	10 059	8 028	8 132	6 049	مواد أخرى
<b>Produits bruts</b>	<b>20 736</b>	<b>20 028</b>	<b>17 830</b>	<b>7 369</b>	<b>6 925</b>	<b>5 873</b>	<b>المواد الخام</b>
<b>D'origine animale ou végétale</b>	<b>11 405</b>	<b>11 824</b>	<b>11 243</b>	<b>1 827</b>	<b>1 750</b>	<b>1 551</b>	<b>من أصل حيواني أو نباتي</b>
Bois brut équans ou sciés	2 755	2 850	2 738	745	711	710	خشب خام ومرعب ومنجور
Coton	391	624	602	56	37	35	القطن
Fibres textiles artificielles	112	149	153	4	4	5	ألياف اصطناعية للنسيج
Graines et fruits oléagineux	865	826	543	167	168	103	حبوب وفاكهة زيتية
Huiles végétales brutes	3 840	3 917	3 929	517	512	437	زيت نباتي خام
Laines et poils	48	75	72	1	1	1	الصوف والوبر
Pâte à papier	460	359	309	63	52	46	عجين الورق
Autres produits	2 933	3 025	2 895	275	264	215	مواد أخرى
<b>D'origine minérale</b>	<b>9 331</b>	<b>8 204</b>	<b>6 587</b>	<b>5 542</b>	<b>5 175</b>	<b>4 323</b>	<b>من أصل معدني</b>
Fibres textiles synthétiques	567	586	672	35	35	40	ألياف النسيج المركبة
Soufre brut	6 671	5 701	4 152	4 526	4 377	3 600	الكبريت الخام
Autres produits	2 093	1 917	1 763	981	763	683	مواد أخرى
<b>Demi-produits</b>	<b>85 988</b>	<b>82 250</b>	<b>80 174</b>	<b>8 657</b>	<b>7 946</b>	<b>7 423</b>	<b>أنصاف المنتجات</b>
Engrais naturels et chimiques	2 573	2 248	2 369	722	626	646	الأمدة الطبيعية والكيماوية
Fils de fibres synthétiques et artificielles pour tissage	1 630	1 775	1 750	64	63	58	خيوط نأليفية واصطناعية للنسيج
Fils, barres, palplanches, profilés en fer ou en acier	3 729	4 558	4 676	580	686	680	الأسلاك والقضبان والأقواس الحديدية
Matières plastiques artificielles	12 827	12 197	11 849	776	699	684	المواد البلاستيكية الاصطناعية
Papier et carton	5 153	4 854	4 610	486	470	439	الورق والورق المقوى
Produits chimiques	12 290	11 409	10 907	2 419	2 412	1 819	مواد كيماوية
Autres produits	47 786	45 209	44 012	3 610	2 989	3 096	مواد أخرى

18 - 4 Importations selon les principaux produits (Suite)

18 - 4 الواردات حسب أهم المواد (تابع)

Quantité en milliers de tonnes Valeur en millions de DH	القيمة			الوزن			التكمية بألف طن القيمة بمليون درهم
	2015*	م 2014 <sup>R</sup>	2013	2015*	م 2014 <sup>R</sup>	2013	
<b>Produits finis d'équipement</b>	<b>93 609</b>	<b>85 203</b>	<b>81 023</b>	<b>1 835</b>	<b>858</b>	<b>859</b>	<b>مواد التجهيز</b>
<b>Agricole</b>	<b>2 163</b>	<b>2 042</b>	<b>2 216</b>	<b>38</b>	<b>37</b>	<b>39</b>	<b>الفللاحية</b>
Machines et outils agricoles	990	898	915	20	19	18	آلات وأدوات فللاحية
Tracteurs agricoles	1 170	1 139	1 294	18	18	21	جرارات فللاحية
Autres produits	3	4	7	-	-	-	مواد أخرى
<b>Industriel</b>	<b>91 447</b>	<b>83 161</b>	<b>78 808</b>	<b>1 798</b>	<b>821</b>	<b>820</b>	<b>الصناعية</b>
Appareils de coupure électriques	6 044	6 269	5 097	42	23	20	الات تقطع التيار الكهربائي
Fils et câbles pour l'électricité	8 064	6 251	5 007	49	39	29	خيوط وأسلاك كهربائية
Machines et appareils de levage et de manutention	1 009	1 011	1 479	26	29	34	الات الرفع وتفريغ البصانع
Machines et appareils divers	9 697	10 696	11 725	73	75	85	آلات و أجهزة مختلفة
Machines et appareils pour les industries alimentaires	549	574	552	4	3	4	الات وأجهزة للصناعة الغذائية
Machines pour les matières textiles	275	347	287	3	4	3	آلات خاصة لصناعة النسيج
Moteurs à pistons et autres moteurs	6 868	5 448	5 265	57	58	52	محركات بالمكبس ومحركات أخرى
Pompes et compresseurs	1 442	1 910	2 205	13	17	16	مضخات وضغطات
Voitures industrielles	8 899	6 864	7 871	102	83	92	سيارات صناعية
Autres produits	48 599	43 791	39 320	1 429	490	485	مواد أخرى
<b>Produits finis de consommation</b>	<b>69 934</b>	<b>69 040</b>	<b>64 266</b>	<b>1 108</b>	<b>1 096</b>	<b>1 003</b>	<b>مواد الإستهلاك</b>
Appareils récepteurs de radio et de télévision	2 509	2 895	4 096	13	16	16	أجهزة الإلتقاط للراديو والتلفزة
Médicaments	5 473	5 190	5 055	8	8	7	الأدوية
Papiers finis et ouvrages en papier	1 679	2 318	2 163	51	68	64	الورق الجاهز ومنتوجات من الورق
Parties et pièces détachées pour voitures de tourisme	2 102	1 925	1 979	34	33	32	قطع وأجزاء مفصلة للسيارات السياحية
Tissus	8 797	9 072	7 986	70	70	62	الأثوية
Voitures de tourisme	10 809	10 077	9 255	92	83	77	سيارات سياحية
Autres produits	38 565	37 564	33 733	839	819	744	مواد أخرى
<b>Or industriel</b>	<b>90</b>	<b>260</b>	<b>27</b>	<b>-</b>	<b>-</b>	<b>-</b>	<b>الذهب الصناعي</b>
<b>Total</b>	<b>372 225</b>	<b>391 296</b>	<b>381 277</b>	<b>48 586</b>	<b>48 878</b>	<b>42 924</b>	<b>المجموع</b>

18 - 5 Exportations selon les principaux produits

18 - 5 الصادرات حسب أهم المواد

Quantité en milliers de tonnes Valeur en millions de DH	القيمة			الوزن			الكمية بآلاف طن القيمة بملليون درهم
	2015*	2014 <sup>B</sup> *	2013	2015*	2014 <sup>B</sup> *	2013	
<b>Alimentation, boissons et tabacs</b>	<b>41 389</b>	<b>35 755</b>	<b>33 283</b>	<b>2 942</b>	<b>2 649</b>	<b>2 520</b>	<b>المواد الغذائية والمشروبات والتبغ</b>
Agrumes	3 813	3 146	3 235	584	519	523	الجوامض
Conserves de fruits et de confitures	214	228	205	12	13	12	مصبرات الفواكه والمربى
Conserves de légumes	1 371	1 622	1 364	84	98	80	مصبرات الخضار
Crustacés, mollusques et coquillages	7 548	6 197	6 008	123	101	125	قشريات رخويات ومحارات
Farine et poudre de poisson	1 461	1 452	933	111	137	84	دقيق ومسحوق السمك
Fruits frais cong. ou en saumure	3 313	2 599	2 297	243	212	185	الفواكه الطرية المجمدة والمملحة
Légumes frais, congelés, en saumure	3 530	3 028	2 942	386	363	352	الخضار الطرية المجمدة أو المملحة
Poissons en conserve	6 349	5 898	5 713	169	159	145	مصبرات السمك
Poissons frais, salés, séchés ou fumés	2 826	2 334	2 347	194	152	169	السمك الطري المملح والمنشف
Tomates fraîches	5 296	4 040	3 611	515	485	461	الطماطم الطرية
Autres produits	5 669	5 211	4 627	523	411	384	مواد أخرى
<b>Energie et lubrifiants</b>	<b>3 078</b>	<b>6 549</b>	<b>9 104</b>	<b>525</b>	<b>920</b>	<b>1 235</b>	<b>الطاقة وزيوت التشحيم</b>
Huile de pétrole et lubrifiants	2 920	5 169	6 704	470	618	876	زيت النفط و التشحيم
Autres produits	158	1 380	2 400	56	302	359	مواد أخرى
<b>Produits bruts</b>	<b>20 713</b>	<b>17 515</b>	<b>17 716</b>	<b>11 662</b>	<b>11 851</b>	<b>11 620</b>	<b>المواد الخام</b>
<b>D'origine animale ou végétale</b>	<b>4 777</b>	<b>3 481</b>	<b>2 803</b>	<b>264</b>	<b>207</b>	<b>174</b>	<b>من أصل حيواني أو نباتي</b>
Huiles d'olive brutes et raffinées	781	340	218	26	13	8	زيت الزيتون الخام والمصفى
Pâte à papier	-	2	55	-	-	11	عجين الورق
Plantes et parties de plantes	482	425	365	22	21	22	نباتات وأجزاء النباتات
Autres produits	3 514	2 714	2 165	215	173	132	مواد أخرى
<b>D'origine minérale</b>	<b>15 935</b>	<b>14 034</b>	<b>14 913</b>	<b>11 398</b>	<b>11 644</b>	<b>11 447</b>	<b>من أصل معنني</b>
Feraille, déchets, débris de fonte.							خردة، نفايات وبقايا من الصلب،
fer et acier	120	271	308	33	69	83	الحديد وال فولاذ
Minerais de cuivre	1 041	830	700	123	86	70	معنن النحاس
Minerais de plomb	573	562	642	49	48	46	معنن الرصاص
Phosphates	9 979	8 203	9 097	8 525	8 738	8 608	الفوسفات
Sulfate de barium	1 189	1 151	860	1 067	1 170	929	كبريتات الباريوم
Autres produits	3 033	3 017	3 306	1 601	1 533	1 711	مواد أخرى
<b>Demi-produits</b>	<b>49 664</b>	<b>48 467</b>	<b>45 053</b>	<b>8 795</b>	<b>9 613</b>	<b>8 639</b>	<b>أنصاف المنتجات</b>
Acide phosphorique	16 083	12 781	12 053	2 109	2 148	2 076	الحمض الفوسفوري
Composants électroniques	3 895	4 198	4 133	2	2	2	مكونات إلكترونية
Engrais naturels et chimiques	18 241	17 293	16 180	4 279	4 747	4 394	الأسمدة الطبيعية والكيميائية
Plomb brut	97	143	165	5	10	10	الرصاص الخام
Autres produits	11 347	14 052	12 522	2 401	2 706	2 157	مواد أخرى
<b>Produits finis d'équipement</b>	<b>38 884</b>	<b>33 935</b>	<b>32 122</b>	<b>236</b>	<b>212</b>	<b>198</b>	<b>مواد التجهيز</b>
Agricole	63	60	66	1	1	-	الزراعية
industriel	38 821	33 875	32 056	236	211	197	الصناعية
<b>Produits finis de consommation</b>	<b>63 384</b>	<b>57 755</b>	<b>47 191</b>	<b>589</b>	<b>502</b>	<b>388</b>	<b>مواد الاستهلاك</b>
Articles de bonneterie	7 019	7 380	7 253	44	46	43	ملابس داخلية
Chaussures sauf babouches	2 185	2 148	2 145	11	11	12	الأحذية
Médicaments	923	868	898	5	5	5	الأدوية
Pièces détachées pour voitures de tourisme	1 012	814	755	8	8	7	أجزاء مفصلة للسيارات السياحية
Vêtements confectionnés	19 957	19 796	18 732	61	59	57	ملابس جاهزة
Autres produits	32 287	26 749	17 407	460	373	266	مواد أخرى
Or industriel	929	832	157	-	-	-	الذهب الصناعي
<b>Total</b>	<b>218 040</b>	<b>200 808</b>	<b>184 626</b>	<b>24 751</b>	<b>25 747</b>	<b>24 601</b>	<b>المجموع</b>

Source : Office des Changes.

المصدر : بنك المغرب.

18 - 6 Principaux produits importés  
de l'Union Européenne

6 - أهم المواد المستوردة  
من الإتحاد الأوروبي

Quantité en milliers de tonnes Valeur en millions de DH	Valeur القيمة			Quantité الموزن			النكية بـتف طن القيمة بـمليون درهم
	2015*	2014 <sup>م</sup>	2013 <sup>م</sup>	2015*	2014 <sup>م</sup>	2013 <sup>م</sup>	
<b>Alimentation, boissons, tabacs</b>	<b>12 356</b>	<b>16 777</b>	<b>11 695</b>	<b>2 824</b>	<b>4 308</b>	<b>2 287</b>	<b>المواد الغذائية والمشروبات والتبغ</b>
Dé	5 026	8 588	4 812	2 126	3 554	1 658	القمح
Pommes de terre de semence	234	193	278	52	38	47	بذور البطاطس
Produits laitiers	1 100	1 533	912	39	44	27	منتجات الحليب
Sucre	5	3	3	1	-	-	السكر
Viande fraîche ou congelée	85	78	66	2	3	3	اللحم الطري والمجمد
Autres produits	5 906	6 382	5 624	605	669	552	مواد أخرى
<b>Energie et lubrifiants</b>	<b>22 916</b>	<b>24 079</b>	<b>27 012</b>	<b>4 847</b>	<b>3 859</b>	<b>3 939</b>	<b>الطاقة وزيوت التشحيم</b>
Gaz de pétrole et autres hydrocarbures	3 612	4 764	5 868	790	677	795	الغاز النقطي ومحروقات أخرى
Houille crue, agglomérée et coke	472	871	652	583	1 056	816	الفحم الحجري الخام والمزودج
Huile de pétrole et lubrifiants	3 984	668	590	632	53	41	زيوت النفط والتشحيم
Autres produits	14 849	17 776	19 902	2 842	2 073	2 288	مواد أخرى
<b>Produits bruts</b>	<b>10 066</b>	<b>9 068</b>	<b>8 353</b>	<b>2 833</b>	<b>2 475</b>	<b>2 198</b>	<b>المواد الخام</b>
<b>D'origine animale ou végétale</b>	<b>7 277</b>	<b>6 412</b>	<b>6 032</b>	<b>1 357</b>	<b>1 129</b>	<b>1 029</b>	<b>من أصل حيواني أو نباتي</b>
Fibres textiles artificielles	39	58	40	2	2	1	ألياف اصطناعية للنسيج
Huiles végétales brutes	2 705	1 596	1 376	362	206	150	زيت نباتي خام
Laines et poils	11	10	9	-	-	-	الصوف والوبر
Autres produits	4 522	4 747	4 607	993	921	877	مواد أخرى
<b>D'origine minérale</b>	<b>2 789</b>	<b>2 656</b>	<b>2 321</b>	<b>1 476</b>	<b>1 346</b>	<b>1 169</b>	<b>من أصل معنوي</b>
Caoutchoucs synthétiques	83	73	84	4	4	4	المطاط المركت
Fibres textiles synthétiques	203	248	296	12	12	14	ألياف مركتبة للنسيج
Soufre brut	819	843	679	599	688	598	الكبريت الخام
Autres produits	1 685	1 492	1 263	861	641	553	مواد أخرى
<b>Demi-produits</b>	<b>50 807</b>	<b>50 510</b>	<b>50 217</b>	<b>4 777</b>	<b>4 604</b>	<b>4 441</b>	<b>أنصاف المنتجات</b>
Accessoires de tuyauterie et constructions métalliques	1 826	1 920	2 261	72	75	73	لوازم الأنابيب الحديدية
Cuivre	3 738	3 696	3 547	62	60	53	النحاس
Désinfectants	991	907	903	19	17	17	المطهرات
Engrais naturels et chimiques	1 115	911	1 116	273	215	270	الأسمدة الطبيعية والكيميائية
Fils de fibres synthétiques et artificielles pour tissage	194	251	258	3	4	4	خيوط تلافيفية واصطناعية للنسيج
Fib. barres, palplanches, profilés en fer ou en acier	2 196	2 193	3 464	341	332	503	الإسلاك والقضبان والأقواس الحديدية
Matières plastiques artificielles	5 781	5 635	5 384	300	272	256	المواد البلاستيكية الاصطناعية
Papier et carton	3 517	3 370	3 222	364	347	326	الورق والورق المقوى
Produits chimiques	6 266	6 036	5 816	1 362	1 431	1 036	المنتجات الكيميائية
Autres produits	25 183	25 592	24 245	1 980	1 850	1 903	مواد أخرى

18 - 6 Principaux produits importés  
de l'Union Européenne (suite)

6 - أهم المواد المستوردة  
من الإتحاد الأوروبي (تابع)

Quantité en milliers de tonnes Valeur en millions de DH	القيمة			الوزن			الكمية بالطن القيمة بليون درهم
	2015*	2014 <sup>R</sup> م	2013 <sup>R</sup> م	2015*	2014 <sup>R</sup> م	2013 <sup>R</sup> م	
<b>Produits finis d'équipement</b>	61 374	59 602	54 673	1 323	594	561	<b>مواد التجهيز</b>
<b>Agricole</b>	1 675	1 516	1 553	28	26	26	<b>الفلحجية</b>
Machines et outils agricoles	764	723	743	15	14	14	آلات وأدوات فلحجية
Tracteurs agricoles	909	791	803	13	11	12	جرارات فلحجية
Autres produits	2	3	6	-	-	-	مواد أخرى
<b>Industriel</b>	59 699	58 085	53 120	1 295	568	536	<b>الصناعية</b>
Appareils de coupure électrique	5 425	5 713	4 577	26	20	17	آلات لقطع التيار الكهربائي
Arbres de transmission manivelle et vilebrequins	331	451	398	1	2	2	أجزاء التوصيل ومدورات مشاغل
Fils et câbles pour l'électricité	7 118	5 410	4 425	41	31	23	خيوط وأسلاك كهربائية
Machines et appareils de levage ou de manutention	849	894	1 062	22	26	28	الآلات الرفع أو تنفيرغ البضائع
Machines et appareils divers	4 405	5 506	6 342	30	34	42	آلات وأجهزة مختلفة
Machines et appareils pour les industries alimentaires	409	442	448	2	2	3	آلات وأجهزة للصناعة التغذائية
Machines pour les matières du textile	196	211	187	2	2	2	آلات خاصة بصناعة النسيج
Moteurs à pistons et autres moteurs	5 619	4 584	4 388	52	53	47	محركات بالمكبس ومحركات أخرى
Pompes et compresseurs	996	1 426	1 673	7	9	9	مضخات وضغطات
Voitures industrielles	5 496	4 126	4 198	62	46	46	السيارات الصناعية
Autres produits	28 856	29 322	25 422	1 049	342	318	مواد أخرى
<b>Produits finis de consommation</b>	41 308	41 090	39 032	551	536	504	<b>مواد الإستهلاك</b>
Médicaments	3 943	3 858	3 612	6	6	6	الأدوية
Papiers finis et ouvrages en papier	1 144	1 384	1 322	33	36	35	الورق الجاهز ومنتوجات من الورق
Parties et pièces détachées pour voitures de tourisme	1 310	1 141	1 271	17	14	16	قطع وأجزاء منفصلة للسيارات السياحية
Quincaillerie de ménage	380	362	347	5	5	4	عقاقير المنزل
Tissus	5 474	5 566	5 039	33	32	30	الثوبية
Voitures de tourisme	8 282	8 240	7 727	64	63	59	سيارات سياحية
Autres produits	20 775	20 539	19 713	393	380	355	مواد أخرى
<b>Or Industriel</b>	2	6	12	-	-	-	<b>الذهب الصناعي</b>
<b>Total</b>	<b>198 829</b>	<b>201 132</b>	<b>190 994</b>	<b>17 154</b>	<b>16 375</b>	<b>13 931</b>	<b>المجموع</b>

18 - 7 Principaux produits exportés  
vers l'Union Européenne

18 - 7 أهم المواد المصدرة  
نحو الإتحاد الأوروبي

Quantité en milliers de tonnes Valeur en millions de DH	القيمة			الوزن			الكمية بالغ طن القيمة بليون درهم
	2015*	2014 <sup>م</sup>	2013 <sup>م</sup>	2015*	2014 <sup>م</sup>	2013 <sup>م</sup>	
<b>Alimentation, boissons et tabacs</b>	<b>26 397</b>	<b>22 718</b>	<b>20 779</b>	<b>1 584</b>	<b>1 467</b>	<b>1 362</b>	<b>المواد الغذائية والمشروبات والتبغ</b>
Agrumes	1 796	1 523	1 236	209	180	139	الحوامض
Conserves de fruits et de confitures	155	154	153	9	9	10	مصبرات الفواكه والمربى
Conserves de légumes	1 009	1 063	890	64	65	55	مصبرات الخضار
Crust., mollusq. et coquillages	6 449	5 228	4 818	101	83	97	كثيريات محاروات ورخويات
Légumes frais cong. ou en saumure	3 156	2 729	2 621	324	295	288	الخضار الطرية المجمدة والمملحة
Poissons en conserve	3 218	2 931	3 168	65	60	64	السمك المصبر
Tomates fraîches	4 897	3 726	3 270	424	406	383	الطماطم الطرية
Autres produits	5 718	5 364	4 624	389	369	326	مواد أخرى
<b>Energie et lubrifiants</b>	<b>892</b>	<b>3 102</b>	<b>3 487</b>	<b>163</b>	<b>500</b>	<b>464</b>	<b>الطاقة وزيوت التشحيم</b>
Huile de pétrole et lubrifiants	888	2 219	1 871	159	290	226	زيت النفط والتشحيم
Autres produits	4	883	1 616	4	210	237	مواد أخرى
<b>Produits bruts</b>	<b>7 117</b>	<b>6 053</b>	<b>6 170</b>	<b>3 016</b>	<b>2 819</b>	<b>2 888</b>	<b>المواد الخام</b>
<b>D'origine animale ou végétale</b>	<b>2 897</b>	<b>2 165</b>	<b>1 695</b>	<b>137</b>	<b>113</b>	<b>93</b>	<b>من أصل حيواني أو نباتي</b>
Huile d'olive brute et raffinée	490	158	43	17	6	2	زيت الزيتون الخام والمصفاة
Pâte à papier	-	-	-	-	-	-	عجين الورق
Autres produits	2 406	2 006	1 652	121	106	91	مختلفات
<b>D'origine minérale</b>	<b>4 221</b>	<b>3 888</b>	<b>4 475</b>	<b>2 878</b>	<b>2 706</b>	<b>2 795</b>	<b>من أصل معدني</b>
Minerai de manganèse	13	12	10	5	2	2	معدن المنغنيز
Minerai de plomb	380	354	459	23	21	26	معدن الرصاص
Phosphates	2 342	1 747	1 760	1 915	1 724	1 522	الفوسفات
Autres produits	1 486	1 775	2 246	936	959	1 245	مواد أخرى
<b>Demi-produits</b>	<b>16 169</b>	<b>14 901</b>	<b>13 167</b>	<b>1 725</b>	<b>1 693</b>	<b>1 644</b>	<b>أصناف المنتجات</b>
Acide phosphorique	4 727	3 465	3 740	532	474	509	الحامض الفوسفوري
Engrais naturels et chimiques	4 292	3 874	3 414	951	1 043	939	الأسمدة الطبيعية والكيميائية
Fils de coton	32	17	21	-	-	-	خيوط القطن
Plomb brut	51	81	99	2	5	6	الرصاص الخام
Autres produits	7 066	7 464	5 893	239	170	190	مواد أخرى
<b>Produits finis d'équipement</b>	<b>33 654</b>	<b>29 311</b>	<b>27 475</b>	<b>173</b>	<b>154</b>	<b>132</b>	<b>مواد التجهيز</b>
Agricole	58	50	50	-	-	-	الفلاحية
Industriel	33 596	29 261	27 425	173	154	131	الصناعية
<b>Produits finis de consommation</b>	<b>54 577</b>	<b>51 057</b>	<b>41 441</b>	<b>442</b>	<b>383</b>	<b>279</b>	<b>مواد الاستهلاك</b>
Articles de bonneterie	6 802	7 171	7 077	43	45	42	مواد النسيج والحوارب
Chaussures sauf bahouches	1 759	1 922	1 956	9	9	10	الأحذية
Tapis	50	43	43	-	-	-	الزراعي
Tissus	350	393	351	3	3	4	الأثوية
Vêtements confectionnés	19 266	19 210	18 166	57	56	54	الملابس الجاهزة
Autres produits	26 350	22 317	13 847	329	269	169	مواد أخرى
Or industriel	134	32	-	-	-	-	الذهب الصناعي
<b>Total</b>	<b>138 940</b>	<b>127 175</b>	<b>112 518</b>	<b>7 103</b>	<b>7 016</b>	<b>6 768</b>	<b>المجموع</b>



18 - 8 Evolution des importations selon  
les principaux pays

18 - 8 تطور الواردات حسب  
أهم البلدان

En millions de DH	2015*	2014 <sup>R</sup>	2013	2012	2011 <sup>R</sup>	مليون درهم
Espagne	53 652	54 174	51 638	50 962	39 255	إسبانيا
France	46 137	48 837	49 452	48 050	50 887	فرنسا
Chine	30 682	29 496	26 486	25 599	23 313	الصين
Etats-Unis	23 725	26 924	28 643	24 703	28 984	الولايات المتحدة الأمريكية
Allemagne	21 584	20 453	18 283	18 493	16 013	ألمانيا
Italie	20 120	19 531	20 478	18 973	18 568	إيطاليا
Fédération de Russie	15 942	16 335	16 033	20 263	16 550	روسيا
Turquie	15 814	14 445	11 676	9 805	9 445	تركيا
Portugal	10 789	8 505	8 766	6 317	6 094	البرتغال
Arabic Saoudite	9 686	21 082	23 522	24 502	24 649	العربية السعودية
Royaume Uni (Grande-Bretagne)	7 964	6 981	7 195	8 481	7 175	إيربانيا العظمى
Algérie	7 655	11 164	10 799	9 725	8 687	الجزائر
Pays-Bas	6 768	7 846	6 019	5 771	5 892	هولندا
Bésil	6 089	4 599	6 773	8 735	8 412	البرازيل
Belgique	6 016	8 235	6 818	6 372	6 821	بلجيكا
Emirats Arabes Unis	5 315	3 606	2 570	4 508	2 460	الإمارات العربية المتحدة
Ukraine	4 783	5 506	4 898	6 482	5 470	أوكرانيا
République de corée (Corée du Sud)	4 171	3 609	3 367	5 138	3 596	كوريا الجنوبية
Roumanie	4 056	4 216	3 913	3 372	2 970	رومانيا
Argentine	4 016	4 876	4 627	5 434	4 534	الأرجنتين
Inde	3 892	4 260	5 299	4 439	4 760	الهند
Canada	3 875	2 923	3 551	3 889	2 941	كندا
Egypte	3 762	4 606	4 151	4 031	3 980	مصر
Iraq	3 641	7 210	11 428	10 054	9 189	العراق
Afrique du Sud	3 547	966	660	421	374	جمهورية جنوب أفريقيا
Suède	3 532	3 400	3 568	4 289	3 975	السويد
Pologne	3 455	4 196	2 857	2 198	1 635	بولونيا
Japon	2 780	2 899	2 720	5 631	3 363	اليابان
Suisse	2 543	2 527	2 111	2 033	2 490	سويسرا
Finlande	1 943	1 549	1 385	1 308	1 467	فنلندا
Tunisie	1 846	1 730	1 867	2 080	2 280	تونس
Autriche	1 789	1 858	1 462	1 164	1 506	النمسا
Hongrie	1 668	1 354	998	832	960	هنغاريا
Indonésie	1 322	937	773	1 172	1 103	إندونيسيا
Thaïlande	1 269	1 220	1 729	1 746	1 715	تايلاند
Irlande	1 035	2 164	1 020	1 225	1 160	إيرلندا
Taiwan	905	805	750	823	1 187	الطايوان
Luxembourg	110	157	174	151	211	اللوكسمبورغ
Jamahiriya Arabe Libyenne	35	185	130	203	110	ليبيا
République Islamique d'Iran	17	7	8	10	86	إيران
Autres pays	24 297	25 924	22 676	27 564	23 502	دول أخرى
<b>Total</b>	<b>372 225</b>	<b>391 296</b>	<b>381 277</b>	<b>386 949</b>	<b>357 770</b>	<b>المجموع</b>

18 - 9 Evolution des exportations selon les principaux pays

18 - 9 تطور الصادرات حسب أهم البلدان

En millions de DH	2015*	2014 <sup>R</sup>	2013	2012	2011	بمليون درهم
Espagne	49 086	43 894	35 106	30 383	31 958	إسبانيا
France	44 690	41 404	39 855	39 629	36 844	فرنسا
Italie	9 524	8 593	7 031	6 785	7 340	إيطاليا
Inde	8 558	7 274	6 443	10 181	12 164	الهند
Etats-Unis	7 691	7 188	7 202	7 884	7 950	الولايات المتحدة الأمريكية
Pays-Bas	6 679	5 557	5 570	5 391	5 446	هولندا
Turquie	6 659	4 593	3 559	2 959	2 805	تركيا
Brésil	6 491	9 164	10 561	10 890	9 038	البرازيل
Royaume Uni (Grande-Bretagne)	6 015	5 998	5 089	5 382	4 889	أيربانيا العظمى
Allemagne	5 572	5 722	5 089	5 652	4 999	ألمانيا
Belgique	3 631	3 666	4 763	3 437	3 501	بلجيكا
Portugal	2 809	2 493	2 429	2 263	2 291	البرتغال
Pakistan	2 655	2 136	2 152	2 890	3 439	باكستان
Chine	2 375	2 273	2 873	2 406	1 588	الصين
Canada	2 011	1 349	569	602	369	كندا
Algérie	1 922	1 770	1 776	1 999	1 899	الجزائر
Fédération de Russie	1 735	1 757	2 248	1 987	2 151	روسيا
Autriche	1 700	1 595	1 219	922	679	النمسا
Irlande	1 654	933	894	930	370	أيرلندا
Pologne	1 616	1 282	1 067	925	919	بولونيا
Japon	1 605	1 830	2 321	1 784	1 243	اليابان
Mauritanie	1 585	1 370	1 186	1 152	826	موريطانيا
Sénégal	1 476	1 243	2 024	2 106	939	السينغال
Arabie Saoudite	1 194	921	603	907	335	العربية السعودية
Suisse	1 142	1 214	1 670	1 990	2 028	سويسرا
Tunisie	1 070	885	730	1 047	903	تونس
Mexique	960	804	679	945	764	المكسيك
Bulgarie	894	586	267	247	282	بلغاريا
Norvège	800	678	738	792	684	النرويج
Jamahiriya Arabe Libyenne	667	306	733	700	240	ليبيا
Nouvelle Zélande	601	599	526	535	917	نيوزيلندا
Thaïlande	418	271	321	320	554	التايلاند
Grèce	353	125	161	116	149	اليونان
Slovaquie	283	445	361	288	356	سلوفاكيا
Guinée Equatoriale	226	411	461	470	354	غينيا الاستوائية
Malte	104	712	483	47	48	مالطا
Luxembourg	50	52	35	12	25	اللوكسمبورغ
Argentine	38	342	374	856	706	الأرجنتين
Autres pays	31 502	29 170	25 456	27 075	23 003	دول أخرى
<b>Total</b>	<b>218 040</b>	<b>200 808</b>	<b>184 626</b>	<b>184 885</b>	<b>174 994</b>	<b>المجموع</b>

18 - 10 Evolution des importations des pays  
Euro-méditerranéens

18 - 10 تطور الواردات من الدول  
الأورو - متوسطة

En millions de DH	2015*	2014 <sup>R</sup>	2013	2012	2011	بمليون درهم
<b>Pays de l'Union Européenne</b>	<b>198 829</b>	<b>201 132</b>	<b>190 994</b>	<b>183 416</b>	<b>170 050</b>	<b>دول الإتحاد الأوروبي</b>
Espagne	53 652	54 174	51 638	50 962	39 255	إسبانيا
France	46 137	48 837	49 452	48 050	50 887	فرنسا
Italie	20 120	19 531	20 478	18 973	18 568	إيطاليا
Allemagne	21 584	20 453	18 283	18 493	16 013	ألمانيا
Portugal	10 789	8 505	8 766	6 317	6 094	البرتغال
Royaume Uni (Grande-Bretagne)	7 964	6 981	7 195	8 481	7 175	بريطانيا العظمى
Belgique	6 016	8 235	6 818	6 372	6 821	بلجيكا
Pays-Bas	6 768	7 846	6 019	5 771	5 892	هولندا
Roumanie	4 056	4 216	3 913	3 372	2 970	رومانيا
Suède	3 532	3 400	3 568	4 289	3 975	السويد
Pologne	3 455	4 196	2 857	2 198	1 635	بولونيا
Danemark	588	1 679	2 106	1 587	618	الدانمارك
République Tchèque	2 126	2 089	1 487	1 073	1 043	تشيك
Autriche	1 789	1 858	1 462	1 164	1 506	النمسا
Finlande	1 943	1 549	1 385	1 308	1 467	فنلندا
Irlande	1 035	2 164	1 020	1 225	1 160	أيرلندا
Hongrie	1 668	1 354	998	832	960	هنغاريا
Grèce	486	391	977	447	717	اليونان
Bulgarie	731	896	819	491	236	بلغاريا
Slovaquie	1 443	1 188	771	496	528	سلوفاكيا
Lettonie	1 980	263	267	705	516	ليتوانيا
Slovénie	339	261	261	222	217	سلوفينيا
Lituanie	301	430	226	97	84	ليتوانيا
Luxembourg	110	157	174	151	211	اللوكسمبورغ
Estonie	78	304	33	40	1 219	إستونيا
Malte	28	9	15	289	260	مالطا
Chypre	27	17	4	12	23	قبرص
Croatie*	86	149	-	-	-	كرواتيا*
<b>Pays méditerranéens partenaires</b>	<b>29 648</b>	<b>32 325</b>	<b>28 936</b>	<b>26 153</b>	<b>25 404</b>	<b>دول متوسطة شريكة</b>
Turquie	15 814	14 445	11 676	9 805	9 445	تركيا
Algérie	7 655	11 164	10 799	9 725	8 687	الجزائر
Egypte	3 762	4 606	4 151	4 031	3 980	مصر
Tunisie	1 846	1 730	1 867	2 080	2 280	تونس
Liban	210	200	232	220	241	لبنان
République arabe syrienne	107	68	111	162	610	سوريا
Jordanie	254	113	99	130	162	الأردن
Palestine	-	-	-	-	-	فلسطين
<b>Ensemble des pays Euro-méditerranéens</b>	<b>228 477</b>	<b>233 456</b>	<b>219 929</b>	<b>209 569</b>	<b>195 454</b>	<b>مجموع الدول الأورو-متوسطة</b>

\* La Croatie devient membre de l'UE le 1er juillet 2013  
Source : Office des Changes.

\* كرواتيا أصبحت عضوا في الإتحاد الأوروبي ابتداء من أول يوليوز 2013  
المصدر : مكتب الصرف.

### 18 - 11 Evolution des exportations vers les pays Euro-méditerranéens

### 11 - 18 تطور الصادرات نحو الدول الأورو - متوسطة

En millions de DH	2015*	2014 <sup>M</sup>	2013	2012	2011	بمليون درهم
<b>Pays de l'Union Européenne</b>	<b>138 940</b>	<b>127 175</b>	<b>112 518</b>	<b>104 893</b>	<b>102 710</b>	<b>دول الإتحاد الأوروبي</b>
France	44 690	41 404	39 855	39 629	36 844	فرنسا
Espagne	49 086	43 894	35 106	30 383	31 958	إسبانيا
Italie	9 524	8 593	7 031	6 785	7 340	إيطاليا
Pays-Bas	6 679	5 557	5 570	5 391	5 446	هولندا
Allemagne	5 572	5 722	5 089	5 652	4 999	ألمانيا
Royaume Uni (Grande-Bretagne)	6 015	5 998	5 089	5 382	4 889	بريطانيا العظمى
Belgique	3 631	3 666	4 763	3 437	3 501	بلجيكا
Portugal	2 809	2 493	2 429	2 263	2 291	البرتغال
Autriche	1 700	1 595	1 219	922	679	النمسا
Pologne	1 616	1 282	1 067	925	919	بولونيا
Roumanie	1 236	1 153	1 028	744	648	رومانيا
Irlande	1 654	933	894	930	370	إيرلندا
Malte	104	712	483	47	48	مالطا
Suède	1 093	1 058	586	316	261	السويد
Lituanie	330	546	484	428	1 181	ليتوانيا
Slovaquie	283	445	361	288	386	سلوفاكيا
Lettonie	141	174	309	161	158	ليتوانيا
Bulgarie	894	586	267	247	282	بلغاريا
République Tchèque	550	481	235	108	47	تشيك
Danemark	330	160	178	362	191	الدانمارك
Grèce	353	125	161	116	149	اليونان
Hongrie	215	214	99	81	41	هنغاريا
Slovénie	109	80	74	34	18	سلوفينيا
Estonie	11	64	72	26	7	إستونيا
Luxembourg	50	52	35	12	25	اللوكسمبورغ
Finlande	37	46	31	72	55	فنلندا
Chypre	14	15	5	153	7	قبرص
Croatie	214	126	-	-	-	كرواتيا
<b>Pays méditerranéens partenaires</b>	<b>13 492</b>	<b>9 663</b>	<b>8 599</b>	<b>8 396</b>	<b>7 290</b>	<b>دول متوسطة شريكة</b>
Turquie	6 659	4 593	3 559	2 959	2 805	تركيا
Algérie	1 922	1 770	1 776	1 999	1 899	الجزائر
Egypte	2 476	1 120	1 402	1 200	625	مصر
Tunisie	1 070	885	730	1 047	903	تونس
Liban	750	692	617	464	367	لبنان
République arabe syrienne	399	381	294	356	310	سوريا
Jordanie	217	222	221	365	381	الأردن
Palestine	-	-	-	7	-	فلسطين
<b>Ensemble des pays Euro-méditerranéens</b>	<b>152 432</b>	<b>136 838</b>	<b>121 118</b>	<b>113 289</b>	<b>110 000</b>	<b>مجموع الدول الأورو - متوسطة</b>

\* La Croatie devient membre de l'UE le 1er juillet 2013

Source : Office des Changes

\* كرواتيا أصبحت عضوا في الإتحاد الأوروبي ابتداء من أول يوليوز 2013  
المصدر : مكتب الصرف.

18 - 12 Evolutions des échanges avec les pays arabes

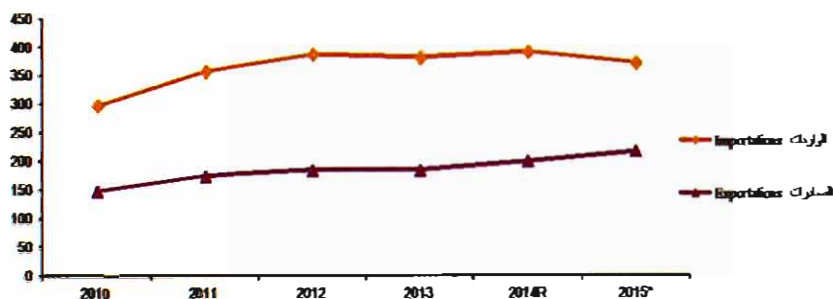
12 - 18 تطور المبادلات مع الدول العربية

En millions de DH	2015*	2014 <sup>B</sup>	2013	2012	2011	بمليون درهم
<b>Importations</b>	<b>34 608</b>	<b>52 304</b>	<b>56 830</b>	<b>57 972</b>	<b>54 486</b>	<b>الواردات</b>
Arabie Saoudite	9 686	21 082	23 522	24 502	24 649	المملكة العربية السعودية
Irak	3 641	7 210	11 428	10 054	9 189	العراق
Algérie	7 655	11 164	10 799	9 725	8 687	الجزائر
Egypte	3 762	4 606	4 151	4 031	3 980	مصر
Émirats Arabes Unis	5 315	3 606	2 570	4 508	2 460	الإمارات العربية المتحدة
Tunisie	1 846	1 730	1 867	2 080	2 280	تونس
Qatar	518	616	863	1 216	1 148	قطر
Bahrein	663	667	539	426	537	البحرين
Koweït	381	722	333	390	271	الكويت
Liban	210	200	232	220	241	لبنان
Oman	453	326	173	318	153	عمان
Jamahiriya Arabe Libyenne	35	185	130	203	110	ليبيا
République arabe syrienne	107	68	111	162	610	سوريا
Jordanie	254	113	99	130	162	الأردن
Mauritanie	6	7	12	5	8	موريتانيا
Palestine	-	-	-	1	-	فلسطين
Yemen	-	2	-	2	1	اليمن
Somalie	-	-	-	1	1	الصومال
Soudan	77	-	-	-	1	السودان
Iles Comores	-	1	-	1	-	جزر القمر
Djibouti	-	-	-	-	-	دجيبوتي
<b>Exportations</b>	<b>11 656</b>	<b>9 355</b>	<b>8 567</b>	<b>10 466</b>	<b>7 113</b>	<b>المصالحات</b>
Algérie	1 922	1 770	1 776	1 999	1 899	الجزائر
Egypte	2 476	1 120	1 402	1 200	625	مصر
Mauritanie	1 585	1 570	1 186	1 152	826	موريتانيا
Jamahiriya Arabe Libyenne	667	306	733	700	240	ليبيا
Tunisie	1 070	885	730	1 047	903	تونس
Liban	750	692	617	464	367	لبنان
Arabie Saoudite	1 194	921	603	907	335	المملكة العربية السعودية
Émirats Arabes Unis	537	588	418	493	742	الإمارات العربية المتحدة
République arabe syrienne	399	381	294	356	310	سوريا
Jordanie	217	222	221	365	381	الأردن
Yemen	93	141	197	144	48	اليمن
Irak	110	83	103	76	66	العراق
Soudan	113	305	72	436	133	السودان
Qatar	186	66	70	47	67	قطر
Oman	71	52	58	114	4	عمان
Koweït	204	108	53	53	27	الكويت
Palestine	-	-	-	7	-	فلسطين
Bahrein	36	23	21	22	15	البحرين
Iles Comores	16	18	8	7	9	جزر القمر
Djibouti	11	105	4	877	118	دجيبوتي
Somalie	-	-	-	-	-	الصومال

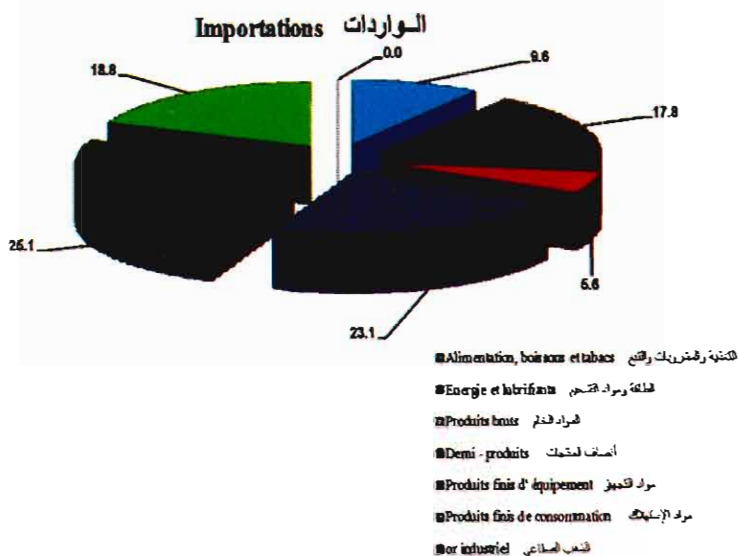
Source : Office des Changes


المصدر : مكتب الصرف

**تطور المبادلات التجارية (بمليار درهم)**  
**Evolution des échanges commerciaux**  
 (en milliards de dirhams)



**توزيع المبادلات التجارية 2015 (ب %)**  
**Structure des échanges commerciaux 2015 (en %)**






الفصل التاسع عشر  
النقد والقروض

CHAPITRE XIX

MONNAIE ET CREDITS





## Sources d'information

Les statistiques de ce chapitre sont collectées auprès de Bank Al-Maghrib. Ce dernier les produit dans le cadre de l'exercice de ses missions d'élaboration et de mise en œuvre de la politique monétaire du crédit ainsi que du contrôle de l'activité des établissements de crédit. Depuis juin 2010, Bank Al-Maghrib a commencé à publier les statistiques monétaires conformément aux prescriptions du manuel des statistiques monétaires et financières (MSMF) du Fonds Monétaire International (FMI) de 2000.

## Concepts et définitions

## Agrégats de la monnaie

- L'agrégat M1 comprend les billets et monnaies mises en circulation à déduire des encaisses des banques et les dépôts à vue auprès de Bank Al-Maghrib, des banques et du trésor.
- L'agrégat M2 englobe, outre l'agrégat M1, les placements à vue se composant des comptes d'épargne auprès des banques.
- L'agrégat M3 est composé de M2 auquel s'ajoutent les autres actifs monétaires.

## Agrégats de Placements Liquides (PL)

- L'agrégat PL1 comprend les titres émis par les Organismes de Placement des Valeurs Mobilières (OPCVM) contractuels, les bons du trésor négociables, les bons de sociétés de financement et les billets de trésorerie.

## مصادر المعلومات

يتم تجميع الإحصاءات لهذا الفصل من بنك المغرب الذي يعتبر المسؤول عن وضع وتنفيذ سياسة النقد والتسليف وفقاً للسياسة الاقتصادية والمالية التي اعتمدها الحكومة. هذا ويتم تتبع ومراقبة نشاط المؤسسات البنكية من طرف بنك المغرب منذ شهر يونيو 2010، شرع بنك المغرب في نشر الإحصائيات النقدية طبقاً لمقتضيات دليل الإحصائيات النقدية والمالية لصندوق النقد الدولي لسنة 2000.

## مفاهيم وتعريفات

## المجمعات النقدية

- المجمع (م1) ويشمل الأوراق والنقود المتداولة يطرح منها الموجودات لدى البنوك والودائع تحت الطلب لدى بنك المغرب، المؤسسات البنكية والخزينة.
- المجمع (م2) ويتضمن بالإضافة إلى المجمع (م1)، التوظيفات تحت الطلب وتشمل الحسابات على دفاتر لدى البنوك.
- المجمع (م3) يشمل زيادة على المجمع (م2) أصول نقدية أخرى.

## مجمعات التوظيفات السائلة (ت س)

- يتكون مجمع ت س1 من السندات المصدرة من طرف مؤسسات التوظيف الجماعي التعاقدية، من أدينت الخزينة القابلة للتداول، من سندات شركات التمويل ومن أوراق الخزينة.

- l'agrégat PL2 est constitué des titres émis par les OPCVM obligations.
- l'agrégat PL3 est constitué des titres émis par les OPCVM actions et les OPCVM diversifiées.

### Contreparties de l'agrégat de monnaie

Les contreparties de la masse monétaire représentent les opérations génératrices de la monnaie. Elles sont définies par rapport aux actifs monétaires émis par les institutions de dépôt. On distingue :

- Créance sur l'économie ;
- Les créances nettes sur l'administration centrale ;
- les réserves internationales nettes ;
- les ressources à caractère non monétaire ;
- les autres contreparties de M3.

### Taux d'intérêt

Plusieurs types sont présentés : taux débiteurs (coût pour l'emprunteur) et créditeurs (rémunération des placements) et taux interbancaires.

### Taux de change annuel

C'est la moyenne des taux de change mensuels. Ces derniers sont calculés comme moyennes du cours de virement à l'achat et à la vente des devises à la fin de chaque mois.

- يشمل مجمع ت س2 السندات التي تصدرها مؤسسات التوظيف الجماعي في سندات الاقتراض.
- يشمل مجمع ت س3 السندات التي تصدرها مؤسسات التوظيف الجماعي في الأسهم والأصول المتنوعة.

### مقابلات المجمع النقدي

تتشكل مقابلات الكتلة النقدية من العمليات المنتجة للنقد، والمعبر عنها من خلال الأصول النقدية المصدرة من طرف مؤسسات الإيداع. وتشمل :

- ديون للاقتصاد؛
- الديون الصافية على الإدارة المركزية؛
- الاحتياطيات الدولية الصافية؛
- موارد ذات طابع غير نقدي؛
- مقابلات أخرى للمجمع م3.

### نسبة الفائدة

يتعلق الأمر في هذا الباب بنسبة الفوائد الدائنية والمدينية وأيضاً نسبة الفائدة البين بنكية.

### السعر السنوي لصرف العملة

متوسط الأسعار الشهرية لصرف العملات، والتي تحسب كمعدل سعر بيع وشراء العملات عند نهاية كل شهر.

## 19 - 1 Bilan de Bank Al-Maghrib

## 19 - 1 بيان حساب بنك المغرب

Au 31 Décembre			في 31 دجنبر
En millions de Dh	2015 <sup>R</sup>	2014 <sup>R</sup>	مليون درهم
<b>L. ACTIF</b>			<b>1- الأصول</b>
<b>Avoirs et placements en or</b>	7 473	7 692	موجودات و توظيفات من الذهب
<b>Avoirs et placements en devises</b>	210 208	169 579	موجودات و توظيفات من العملات الأجنبية
Avoirs et placements auprès des banques étrangères	13 386	11 979	موجودات و توظيفات لدى البنوك الخارجية
Bons de trésor étranger et assimilés	193 158	153 507	سندات خزينة أجنبية و مثيلاتها
Autres avoires en devises	3 664	4 092	موجودات أخرى بالعملات الأجنبية
<b>Avoirs auprès d'organismes financiers internationaux</b>	9 169	8 821	موجودات لدى المؤسسات المالية الدولية
Souscription au F.M.I. - Tranche de réserve	1 169	1 108	إكتتاب لدى صندوق النقد الدولي - حصة الإحتياطي
Avoirs en droits de tirage spéciaux	7 663	7 418	موجودات من حقوق السحب الخاصة
Souscription au Fonds Monétaire Arabe	336	296	إكتتاب لدى صندوق النقد العربي
<b>Concours financiers à l'Etat</b>	-	-	مساعدات مالية للدولة
Avances au titre de facilités de caisse	-	-	تسيقات برسم تسهيلة الصندوق
<b>Créances sur les établissements de crédit et assimilés marocains</b>	23 261	42 232	ديون على مؤسسات الائتمان و مثيلاتها المغربية
Valeurs reçues en pension des banques	-	-	قيم مستحقة
Avances aux banques	23 017	41 852	تسيقات للبنوك
Autres créances	244	380	ديون أخرى
<b>Bon du Trésor - Opérations d'open market</b>	-	-	سندات الخزينة - عمليات السوق المفتوحة
Autres actifs	6 453	6 653	أصول أخرى
Valeurs immobilisées	3 136	3 293	قيم مستعقرة
<b>Total</b>	<b>259 701</b>	<b>238 271</b>	<b>مجموع</b>
<b>II. PASSIF</b>			<b>2- الخصوم</b>
<b>Billets et monnaies en circulation</b>	205 884	191 458	أوراق بنكية و قطع نقدية متداولة
Billets en circulation	202 941	188 704	أوراق بنكية
Monnaies en circulation	2 943	2 754	قطع نقدية
<b>Engagements en or et en devises</b>	6 768	5 261	التزامات بالذهب والعملات الأجنبية
Engagements en or	-	-	التزامات بالذهب
Engagements en devises	6 768	5 261	التزامات بالعملات الأجنبية
<b>Engagements en dirhams convertibles</b>	218	196	التزامات بالدرهم القابل للتحويل
Engagements envers			التزامات تجاه المؤسسات المالية الدولية
les organismes financiers internationaux	208	191	التزامات أخرى
Autres engagements	9	5	التزامات أخرى
<b>Dépôts et engagements en dirhams</b>	23 165	16 948	ودائع والتزامات بالدرهم
Compte courant du Trésor public	3 277	2 117	الحساب الجاري للخزينة العمومية
Dépôts et engagements envers les banques marocaines	13 575	9 753	ودائع والتزامات تجاه البنوك المغربية
Comptes courants	13 575	9 753	حسابات جارية
Comptes de reprise de liquidités	-	-	حسابات استرجاع السيولة
Comptes de facilités de dépôt	-	-	حسابات تسهيلات الودائع
Dépôts des administrations et des Etablissements publics	2 572	2 461	ودائع الإدارات و المؤسسات العمومية
Autres comptes	3 741	2 616	حسابات أخرى
<b>Autres passifs</b>	9 876	10 707	<b>خصوم أخرى</b>
Allocations de droits de tirage spéciaux	7 706	7 355	مخصصات حقوق السحب الخاصة
<b>Capitaux propres et assimilés (dont)</b>	5 533	5 534	رسمائيل ذاتية و مثيلاتها (منها)
Capital	500	500	رأس المال
Réserves	5 001	5 001	إحتياطيات
Report à nouveau	25	24	مرحل من جديد
<b>Résultat net de l'exercice</b>	550	812	<b>نتيجة صافية للسنة المالية</b>
<b>Total</b>	<b>259 701</b>	<b>238 271</b>	<b>مجموع</b>

## 19 - 2 Evolution des agrégats de monnaie

## 19 - 2 تطور المجمعات النقدية

Au 31 Décembre	2015 <sup>A</sup>	2014 <sup>R</sup>	2013	2012	2011	في 31 ديسمبر
En millions de Dh						بمليون درهم
<b>Circulation fiduciaire<sup>(1)</sup> (I)</b>	<b>192 634</b>	<b>179 411</b>	<b>171 382</b>	<b>163 641</b>	<b>158 288</b>	<b>التداول الائتماني<sup>(1)</sup> (I)</b>
Billets et monnaies mis en circulation	205 884	191 458	182 080	172 493	166 253	الأوراق البنكية والقطع النقدية المتداولة
Encaisses des banques	13 250	12 047	10 698	8 852	7 965	الموجودات لدى البنوك
<b>Monnaie scripturale (II)</b>	<b>514 267</b>	<b>481 173</b>	<b>457 559</b>	<b>448 521</b>	<b>428 489</b>	<b>النقود الكتابية (II)</b>
Dépôts à vue auprès de BAM	2 684	1 807	1 823	1 896	2 303	الودائع تحت الطلب لدى بنك المغرب
Dépôts à vue auprès des banques	465 347	435 016	416 569	400 593	384 418	الودائع تحت الطلب لدى البنوك
Dépôts à vue auprès du Trésor	46 236	44 350	39 168	46 032	41 768	الودائع تحت الطلب لدى الخزينة
<b>Agrégat M1 (I+II)</b>	<b>706 901</b>	<b>660 584</b>	<b>628 941</b>	<b>612 163</b>	<b>586 777</b>	<b>المجموع م1 (I+II)</b>
<b>Placements à vue (M2 - M1) (III)</b>	<b>138 399</b>	<b>130 032</b>	<b>120 322</b>	<b>111 357</b>	<b>102 914</b>	<b>التوظيفات تحت الطلب (م2-م1) (III)</b>
Comptes d'épargne auprès des banques	138 399	130 032	120 322	111 357	102 914	الحسابات على دفاتر لدى البنوك
<b>Agrégat M2 (I+II+III) (A)</b>	<b>845 301</b>	<b>790 616</b>	<b>749 263</b>	<b>723 520</b>	<b>689 691</b>	<b>المجموع م2 (I+II+III) (أ)</b>
<b>Autres actifs monétaires (B)</b>	<b>302 738</b>	<b>295 611</b>	<b>273 553</b>	<b>268 657</b>	<b>259 596</b>	<b>أصول نقدية أخرى (ب)</b>
Comptes à terme et bons de caisse						الحسابات والسندات لأجل محدد
auprès des banques	171 039	159 327	152 652	146 485	147 825	لدى البنوك
Titres des OPCVM monétaires	62 474	61 529	61 309	58 846	59 074	سندات مؤسسات التوظيف الجماعي النقدية
Dépôts en devises <sup>(2)</sup>	39 295	34 986	23 096	25 290	21 592	ودائع بالعملات الأجنبية <sup>(2)</sup>
Valeurs données en Pension	2 854	4 844	2 369	3 868	4 274	تفاقلت إعانة الشراء
Certificats de dépôt à durée résiduelle						شهادات الإيداع التي تقل مدتها المتبقية
inférieure ou égale à 2 ans	18 477	23 191	29 293	29 640	23 064	أو تساوي سنتين
Dépôts à terme auprès du Trésor	6 031	5 482	3 452	2 866	3 340	ودائع لأجل محدد لدى الخزينة
Autres dépôts <sup>(3)</sup>	2 568	6 252	1 383	1 662	427	ودائع أخرى <sup>(3)</sup>
<b>Agrégat M3 (A+B)</b>	<b>1 148 039</b>	<b>1 086 227</b>	<b>1 022 816</b>	<b>992 176</b>	<b>949 287</b>	<b>المجموع م3 (أ+ب)</b>

C.C.P. : Centre Chèques Postaux

C.F.N. : Caisse d'Épargne Nationale.

O.P.C.V.M. : Organisme de Placement Collectif en Valeurs Mobilières.

(1) Circulation fiduciaire = Billets et monnaies mis en circulation - Encaisses des banques

(2) Dépôts à vue et à terme en devises auprès des banques

(3) Emprunts contractés par les banques auprès des sociétés financières

Source : Bank Al-Maghrib

(1) التداول الائتماني = الأوراق البنكية والقطع النقدية المتداولة - الموجودات لدى البنوك

(2) الودائع تحت الطلب ولأجل محدد لدى البنوك بالعملات الأجنبية

(3) اقتراضات البنوك لدى المؤسسات المالية الأخرى

للمصدر: بنك المغرب.

## 19 - 3 Evolution des agrégats de placements liquides

## 19 - 3 تطور مجتمعات التوظيفات السائلة

Au 31 Décembre	2015 <sup>1</sup>	2014 <sup>R</sup>	2013	2012	2011	في 31 ديسمبر
En millions de Dh						بمليون درهم
<b>Placements liquides :PL1</b>	<b>344 580</b>	<b>304 989</b>	<b>271 534</b>	<b>244 365</b>	<b>219 855</b>	<b>مجمع التوظيفات السائلة 1</b>
Bons du Trésor négociables	334 644	296 085	266 682	236 082	214 373	أذونات الخزينة القابلة للتداول
Autres sociétés financières	331 538	295 195	263 953	234 869	213 909	مؤسسات مالية أخرى
Sociétés non financières	3 106	891	2 729	1 213	464	مؤسسات غير مالية
Bons de sociétés de financement	7 024	5 179	2 448	5 931	3 548	سندات شركات التمويل
Autres sociétés financières	7 024	5 179	2 448	5 931	3 548	مؤسسات مالية أخرى
Particuliers et MRE	-	-	-	-	-	أفراد ومغاربة مقيمون بالخارج
Billets de trésorerie	1 151	2 760	1 655	1 372	1 366	أوراق الخزينة
Autres sociétés financières	1 018	2 645	1 601	1 372	1 366	مؤسسات مالية أخرى
Sociétés non financières	-	40	28	-	-	مؤسسات غير مالية
<b>Titres émis par les OPCVM</b>						<b>السندات المصدرة من طرف مؤسسات التوظيف</b>
contractuels	1 761	964	749	980	568	الجماعي التعاقبي
Autres sociétés financières	156	265	248	543	350	مؤسسات مالية أخرى
Sociétés non financières	1 453	438	225	169	129	مؤسسات غير مالية
Particuliers et MRE	152	261	277	268	89	أفراد ومغاربة مقيمون بالخارج
<b>Placements liquides :PL2 (1)</b>	<b>170 265</b>	<b>144 484</b>	<b>110 117</b>	<b>109 966</b>	<b>106 445</b>	<b>مجمع التوظيفات السائلة 2 (1)</b>
Autres sociétés financières	122 145	103 784	76 224	78 238	73 521	مؤسسات مالية أخرى
Sociétés non financières	32 696	24 827	20 036	18 832	21 419	مؤسسات غير مالية
Particuliers et MRE	15 425	15 873	13 856	12 895	11 505	أفراد ومغاربة مقيمون بالخارج
<b>Placements liquides :PL3 (2)</b>	<b>30 334</b>	<b>29 957</b>	<b>26 481</b>	<b>26 238</b>	<b>29 631</b>	<b>مجمع التوظيفات السائلة 3 (2)</b>
Autres sociétés financières	23 704	23 538	22 590	22 851	25 164	مؤسسات مالية أخرى
Sociétés non financières	1 165	934	620	685	1 023	مؤسسات غير مالية
Particuliers et MRE	5 465	5 485	3 271	2 702	3 444	أفراد ومغاربة مقيمون بالخارج
<b>Total des placements liquides</b>	<b>545 179</b>	<b>479 430</b>	<b>408 132</b>	<b>380 569</b>	<b>355 931</b>	<b>مجموع التوظيفات السائلة</b>

O.P.C.V.M: Organisme de Placement Collectif en Valeurs Mobilières

MRE : Marocains Résidant à l'Étranger

(1) Titres émis par les OPCVM obligations

(2) Titres émis par les OPCVM actions et les OPCVM diversifiés

Source : Bank Al-Maghrib.

(1) السندات المصدرة من طرف مؤسسات التوظيف الجماعي في سندات الاقراض

(2) السندات المصدرة من طرف مؤسسات التوظيف الجماعي في الأسهم والأصول المتنوعة

المصدر: بنك المغرب.

## 19 - 4 Evolution des contreparties de l'agrégat M3

## 19 - 4 تطور مقابلات المجمع م3

Au 31 Décembre En millions de Dh	2015 <sup>*</sup>	2014 <sup>N</sup>	2013	2012	2011	في 31 ديسمبر بمليون درهم
<b>Créances sur l'économie</b>	<b>904 174</b>	<b>890 244</b>	<b>858 455</b>	<b>829 964</b>	<b>789 826</b>	<b>ديون للاقتصاد</b>
Créances de Bank Al-Maghrib	943	808	896	810	1 058	بنك المغرب
Créances des Autres Institutions de dépôts	903 231	889 435	857 559	829 154	788 768	مؤسسات الإيداع الأخرى
<b>Créances nettes sur l'Administration</b>						<b>الديون الصافية على الإدارة</b>
<b>Centrale</b>	<b>147 974</b>	<b>143 720</b>	<b>149 281</b>	<b>125 402</b>	<b>102 143</b>	<b>المركزية</b>
Créances nettes de Bank Al-Maghrib	-1 190	-111	807	456	2 216	الديون الصافية المستحقة لبنك المغرب
Créances nettes des autres institutions de dépôts	149 164	143 831	148 474	124 946	99 927	الديون الصافية المستحقة لمؤسسات الإيداع الأخرى
<b>Reserves Internationales Nettes</b>	<b>224 607</b>	<b>181 882</b>	<b>150 267</b>	<b>144 736</b>	<b>173 843</b>	<b>الإحتياطيات الدولية الصافية</b>
<b>Ressources à caractère non monétaire</b>	<b>169 200</b>	<b>165 471</b>	<b>157 490</b>	<b>154 357</b>	<b>144 318</b>	<b>موارد ذات طابع غير نقدي</b>
<b>Capital et réserves des institutions de dépôts</b>	<b>127 695</b>	<b>124 046</b>	<b>120 810</b>	<b>114 385</b>	<b>104 183</b>	<b>رأسمال وإحتياطيات مؤسسات الإيداع</b>
Bank Al-Maghrib	15 249	15 920	16 294	18 446	17 651	بنك المغرب
Autres Institutions de Dépôts	112 446	108 126	104 516	95 939	86 532	مؤسسات الإيداع الأخرى
<b>Engagements non monétaires des ID</b>	<b>41 505</b>	<b>41 426</b>	<b>36 680</b>	<b>39 972</b>	<b>40 135</b>	<b>التزامات غير نقدية لمؤسسات الإيداع</b>
Dépôts exclus de M3	6 673	7 579	7 086	7 470	6 910	الودائع المستثناة من المجمع م3
Emprunts	7 232	9 267	8 285	7 734	7 586	اقتراضات
Titres autres qu'actions exclus de M3	27 339	24 265	21 016	24 456	25 345	سندات ما عدا الأسهم المستثناة من المجمع م3
Autres ressources	261	315	293	312	295	موارد أخرى
<b>Autres contreparties de M3</b>	<b>40 483</b>	<b>35 852</b>	<b>22 303</b>	<b>46 432</b>	<b>27 792</b>	<b>مقابلات أخرى للمجمع م3</b>
Contrepartie des dépôts auprès du Trésor	52 267	49 832	42 620	48 898	45 109	مقابلات الودائع لدى الخزينة
Autres postes nets	-13 302	-8 214	-12 005	1 867	-11 929	بنود صافية أخرى
<b>Créances nettes des autres institutions de dépôts sur les non résidents</b>	<b>8 520</b>	<b>63</b>	<b>-1 542</b>	<b>2 684</b>	<b>1 719</b>	<b>الديون الصافية لمؤسسات الإيداع الأخرى على غير المقيمين</b>
Allocations de DTS et autres engagements extérieurs	7 760	7 402	7 077	7 325	7 441	مخصصات من حقوق السحب الخاصة والالتزامات الأخرى
Autres actifs extérieurs de BAM	1 158	1 573	307	309	334	أصول أخرى خارجية لبنك المغرب
<b>Total des contreparties <sup>(1)</sup></b>	<b>1 148 039</b>	<b>1 086 227</b>	<b>1 022 816</b>	<b>992 176</b>	<b>949 287</b>	<b>مجموع المقابلات <sup>(1)</sup></b>

DTS : droits de tirage spéciaux

ID : Institution de Dépôt

AID : Autres Institutions de dépôts.

(1) Total des contreparties = Reserves Internationales Nettes + Créances

nettes sur l'Administration Centrale + Créances sur l'économie + Ressources

à caractère non monétaire + Autres contreparties de M3

Source : Bank Al-Maghrib

(1) مجموع المغفلات = الإحتياطيات الدولية الصافية + الديون الصافية على الإدارة المركزية + ديون للاقتصاد + موارد ذات طابع غير نقدي + مقابلات أخرى للمجمع م3 المصدر: بنك المغرب.

## 5 - تطور الإحتياطيات الدولية الصافية

## 19 - 5 Evolution des Réserves Internationales Nettes

Au 31 Décembre	2015 <sup>*</sup>	2014 <sup>R</sup>	2013	2012	2011	في 31 دجنبر
En millions de Dh						بمليون درهم
Réserves Internationales Nettes	224 607	181 882	148 592	143 526	172 191	الإحتياطيات الدولية الصافية
Avoirs officiels de réserve <sup>(1)</sup>	227 913	185 574	155 259	146 664	175 393	الإحتياطيات الرسمية الدولية <sup>(1)</sup>
Or monétaire	7 473	7 692	6 941	9 946	9 572	الذهب النقدي
Monnaies étrangères	3 959	2 560	1 599	1 732	1 420	العملات الأجنبية
Dépôts et Titres inclus dans les réserves officielles	207 958	167 083	142 756	130 401	158 188	الودائع والسندات المدرجة في الإحتياطيات الدولية
Position de réserve au fond monétaire international	967	923	884	913	928	الوضع الإحتياطي في صندوق النقد الدولي
Avoirs en droits de tirage spéciaux	7 556	7 316	3 080	3 668	5 286	الموجودات من حقوق السحب الخاصة
Engagements extérieurs à court terme en monnaie étrangère	3 306	3 691	6 668	3 135	3 202	التزامات أجنبية قصيرة الأجل بالعملات الأجنبية
Autres actifs extérieurs	1 158	1 573	4 366	4 682	5 481	أصول أجنبية أخرى
Autres engagements extérieurs allocations de droits de tirage spéciaux	7 760	7 402	7 087	7 336	7 446	التزامات أجنبية أخرى مخصصات حقوق السحب الخاصة
Créances nettes des AID sur les non résidents	8 320	63	-1 542	2 684	1 719	الديون الصافية لمؤسسات الإيداع الأخرى على غير المقيمين
Créances sur les non résidents	38 109	31 302	28 047	28 085	26 172	ديون على غير المقيمين
Avoirs en monnaies étrangères	495	639	746	672	385	موجودات العملة الأجنبية
Dépôts	14 031	9 401	9 087	9 590	6 792	ودائع
Crédits	6 329	5 983	4 020	2 798	5 457	قروض
Titres autres qu'actions	334	291	475	2 457	2 543	سندات ماعدا الأسهم
Actions et autres titres de participation	16 806	14 883	13 595	12 438	10 670	أسهم وسندات مساهمة أخرى
Autres créances	114	106	124	131	324	ديون أخرى
Engagements envers les non résidents	29 789	31 240	29 589	25 401	24 453	التزامات اتجاه غير المقيمين
Dépôts	22 834	23 378	23 472	21 418	22 625	ودائع
Crédits <sup>(2)</sup>	3 500	3 729	1 432	1 408	1 507	قروض <sup>(2)</sup>
Titres OPCVM						سندات مؤسسات التوظيف الجماعي
monétaires	343	200	909	1 153	265	في القيم المنقولة النقدية
Autres engagements	3 112	3 933	3 776	1 422	56	التزامات أخرى

AID : Autres Institutions de dépôts.

O.P.C.V.M: Organisme de Placement Collectif en Valeurs Mobilières

(1) Avoirs extérieurs à la disposition immédiate et sous le contrôle effectif de la Bank Al-Maghrib

(2) Emprunts financiers et emprunts subordonnés

Source : Bank Al-Maghrib

(1) الأصول الأجنبية الموجودة من إشارة بنك المغرب فورا وتحت مراقبته الفعلية

(2) اقتراضات مالية واقتراضات ثلثوية

المصدر: بنك المغرب.



19 - 6 Evolution des créances nettes  
sur l'Administration Centrale

19 - 6 تطور الديون الصافية  
على الإدارة المركزية

En millions de Dh	2015 <sup>*</sup>	2014 <sup>R</sup>	2013	2012	2011	بليون درهم
Créances nettes de Bank Al-Maghrib	-1 190	-111	807	456	2 216	الديون الصافية المستحقة لبنك المغرب
Créances	4 763	4 527	5 394	4 907	5 577	ديون
Crédits	4 000	4 000	4 428	4 895	5 446	قروض
Titres	-	-	-	-	-	سندات
Autres <sup>(1)</sup>	763	527	966	12	131	غيرها <sup>(1)</sup>
Engagements	5 953	4 638	4 587	4 451	3 361	التزامات
dont :						منها :
Compte du Fonds Hassan II pour le développement économique et social	529	647	276	636	583	حساب صندوق الحسن الثاني للتنمية الاقتصادية والاجتماعية
Compte courant du Trésor public	3 277	2 117	2 212	2 871	1 980	الحساب الجاري للخزينة العمومية
Créances nettes des Autres						الديون الصافية المستحقة لمؤسسات الإيداع الأخرى
Institutions de Dépôts	149 164	143 831	148 474	124 945	99 927	ديون
Créances	165 334	156 893	164 102	136 888	111 517	قروض
Crédits	21 767	22 370	25 356	24 842	22 416	محفظة سندات الخزينة
Portefeuille de bons de Trésor	137 643	127 873	133 553	106 219	85 110	الأبناك
Banques	116 348	115 532	115 708	94 152	75 938	سندات مؤسسات للتوظيف الجماعي في القيم المعنولة النقدية
OPCVM monétaires	21 296	12 341	17 845	12 068	9 172	غيرها <sup>(1)</sup>
Autres <sup>(1)</sup>	5 924	6 650	5 193	5 828	3 991	التزامات <sup>(2)</sup>
Engagements <sup>(2)</sup>	16 169	13 062	15 628	11 943	11 590	الديون الصافية المستحقة على الإدارة المركزية لمؤسسات الإيداع
Créances nettes des Institutions de Dépôts sur l'Administration Centrale	147 974	143 720	149 281	125 402	102 143	مقابلات الودائع لدى الخزينة
Contrepartie des dépôts auprès du Trésor	52 267	49 832	42 620	48 898	49 128	

O.P.C.V.M: Organisme de Placement Collectif en Valeurs Mobilières.

(1) Sommes dues à l'Etat, au titre notamment des acomptes  
sur impôts sur les résultats et de la Taxe sur Valeur Ajoutée récupérable.

(2) Composés principalement des sommes dues à l'Etat, ainsi que des fonds spéciaux de garantie  
destinés à garantir les crédits distribués.

Source : Bank Al-Maghrib.

(1) مدافع مستحقة للدولة، لا سيما برسم الدفعة الخامسة بالضريبة على التلجج و الضريبة  
على القيمة المضافة القابلة للاسترداد.

(2) مكونة أساساً من صناديق خاصة للضمان مخصصة لضمان  
القروض الموزعة

المصدر: بنك المغرب.

## 19 - 7 Evolution des créances sur l'économie

## 19 - 7 تطور الديون على الاقتصاد

Au 31 Décembre	2015 <sup>*</sup>	2014 <sup>R</sup>	2013	2012	2011	الى غاية 31 دجنبر
En millions de Dh						مليون درهم
Créances des Institutions de Dépôts (A+B)	903 943	890 244	858 455	829 964	789 826	ديون مستحقة لمؤسسات الإيداع (أ+ب)
Créances des Autres Institutions de Dépôts (A)	903 231	889 435	857 559	829 154	788 768	ديون مستحقة لمؤسسات الإيداع الأخرى (أ)
Crédits des Autres Institutions de Dépôts	791 283	775 717	756 569	728 962	695 459	قروض مؤسسات الإيداع الأخرى
Crédits bancaires	784 991	763 401	747 008	719 201	687 333	قروض بنكية
Comptes débiteurs et crédits de trésorerie	171 830	180 654	175 282	185 712	172 323	حسابات مدينة وتسهيلات الخزينة
Crédits à l'équipement	141 933	141 724	139 372	138 005	140 850	قروض التجهيز
Crédits immobiliers	240 905	236 830	230 542	220 037	207 347	قروض العقار
Crédits à l'habitat	179 475	170 081	160 120	150 586	137 158	قروض السكن
Crédits aux promoteurs immobiliers	58 160	64 738	68 561	68 129	68 301	قروض مقدمة للمنتخبين العقاريين
Crédits à la consommation	46 255	44 081	40 351	39 605	36 076	قروض للإستهلاك
Créances diverses sur la clientèle	126 640	107 580	117 740	100 530	98 239	ديون مختلفة على الزبناء
Créances en souffrance	57 428	52 532	43 721	35 310	32 499	ديون معيقة الأداء
Titres	84 662	88 871	78 478	78 520	77 665	سندات
Titres autres qu'actions	18 811	20 615	21 107	22 251	17 514	سندات باستثناء الاسهم
Banques	8 712	9 314	10 294	10 978	5 562	البنوك
OPCVM monétaires	10 099	11 300	10 813	11 273	11 952	سندات مؤسسات التوظيف الجماعي في القوم المنفولة التقفية
Actions et autres titres de participation	65 851	68 257	57 370	56 269	60 151	أسهم وسندات مساهمة أخرى
Banques	65 356	68 023	57 215	56 179	59 142	البنوك
Autres créances <sup>(1)</sup>	27 286	24 847	22 513	21 672	15 644	ديون أخرى <sup>(1)</sup>
Créances de Bank Al-Maghrib (B)	943	808	896	810	1 058	ديون مستحقة لبنك المغرب (ب)
Crédits	712	660	651	639	729	قروض

O.P.C.V.M: Organisme de Placement Collectif en Valeurs Mobilières.

(1) Composés principalement de la contrepartie des dépôts auprès d'Al Barid-Bank

Source: Bank Al-Maghrib.

(1) تتكون بالأساس من مقابل الودائع لدى البريد بنك المصدر: بنك المغرب.

### 19 - 8 Evolution des crédits bancaires par objet

### 19 - 8 تطور القروض البنكية حسب الغرض

Au 31 Decembre En millions de Dhs	2015 <sup>c</sup>	2014 <sup>h</sup>	2013	2012	2011	إلى غاية 31 ديسمبر بمليون درهم
<b>Objet des crédits</b>	<b>784 991</b>	<b>763 401</b>	<b>747 008</b>	<b>719 201</b>	<b>687 333</b>	<b>غرض القروض</b>
Comptes débiteurs et crédits de trésorerie	171 830	180 654	175 282	185 712	172 323	الحسابات المدينة وتسهيلات الخزينة
Crédits à l'équipement	141 953	141 724	139 372	138 005	140 850	القروض للتجهيز
Crédits immobiliers	240 905	236 830	230 542	220 037	207 347	القروض للعقار
Crédits à l'habitat	179 475	170 081	160 120	150 586	137 158	قروض السكن
Crédits aux promoteurs immobiliers	58 160	64 738	68 561	68 129	68 301	قروض مقدمة للمتعثرين العقاريين
Crédits à la consommation	46 255	44 081	40 351	39 605	36 076	القروض للاستهلاك
Créances diversées sur la clientèle	126 640	107 580	117 740	100 530	98 239	ديون مختلفة على الزبناء
Crédits à caractère financier	113 574	94 343	104 726	89 466	91 655	قروض ذات طابع مالي
Autres crédits	13 066	13 237	13 014	11 064	6 584	قروض أخرى
Créances en souffrance	57 428	52 532	43 721	35 310	32 499	الديون المعطلة الأداء

### 19 - 9 Evolution des crédits distribués par les sociétés de financement et agents économiques

### 19 - 9 تطور القروض الموزعة حسب شركات التمويل والفاعلين الإقتصاديين

Au 31 Decembre En millions de Dhs	2015 <sup>c</sup>	2014 <sup>h</sup>	2013	2012	2011	إلى غاية 31 ديسمبر بمليون درهم
<b>Sociétés de financement</b>	<b>98 014</b>	<b>96 177</b>	<b>97 188</b>	<b>96 864</b>	<b>91 627</b>	<b>شركات التمويل</b>
Sociétés de crédit à la consommation	42 725	43 724	47 341	47 300	45 458	شركات القروض للاستهلاك
Sociétés de crédit-bail	45 488	44 484	43 790	43 498	42 125	شركات القروض الأيجاري
Sociétés de crédit immobilier	-	291	284	319	284	شركات القروض للعقار
Sociétés d'affacturage	5 254	5 761	4 396	4 759	2 867	شركات تحصيل وشراء الديون
Autres sociétés de financement	4 547	1 917	1 377	989	892	شركات تمويل أخرى
<b>Agents économiques</b>	<b>167 247</b>	<b>767 437</b>	<b>747 008</b>	<b>719 201</b>	<b>687 334</b>	<b>الفاعلين الإقتصاديين</b>
<b>Secteur public</b>	<b>51 881</b>	<b>48 391</b>	<b>44 303</b>	<b>41 162</b>	<b>33 088</b>	<b>القطاع العام</b>
Administrations locales	14 135	13 257	12 313	11 568	10 441	الإدارات المحلية
Sociétés non financières publiques	37 746	35 134	31 990	29 594	22 646	الشركات العمومية الغير المالية
<b>Secteur privé</b>	<b>...</b>	<b>622 048</b>	<b>597 818</b>	<b>590 113</b>	<b>563 424</b>	<b>القطاع الخاص</b>
Autres sociétés non financières	...	345 840	334 098	346 050	336 871	الشركات الغير المالية الأخرى
Autres secteurs résidents	...	276 208	263 721	244 063	226 553	قطاعات أخرى
Autres sociétés financières	115 366	96 997	104 887	87 926	90 822	الشركات المالية الأخرى

## 19 - 10 القروض البنكية حسب الأجل

## 19 - 10 Crédits bancaires par terme

Au 31 Décembre	2015 <sup>1</sup>	2014 <sup>18</sup>	2013	2012	2011	في 31 ديسمبر بمليون درهم
En millions de Dh						
<b>Type de crédits</b>						<b>نوع القروض</b>
Crédits à court terme (< à 2 ans)	279 604	283 681	301 837	299 792	283 859	قروض لأجل قصير (أقل من 2 سنوات)
Echéances impayées	8 013	10 528	10 495	7 515	7 395	مستحقات غير موزاة
Crédits à moyen terme (entre 2 et 7 ans)	194 508	183 676	196 923	184 476	189 194	قروض لأجل متوسط (ما بين سنتين إلى 7 سنوات)
Crédits à long terme (> à 7 ans)	253 451	243 512	204 528	199 623	181 783	قروض لأجل طويل (أكثر من 7 سنوات)
Créances en souffrance	57 429	52 532	43 721	35 310	32 499	البيون المعطلة الأداء

19 - 11 Evolution des crédits  
bancaires par secteur d'activité11 - 19 تطور القروض  
البنكية حسب فروع النشاط

	2015 <sup>1</sup>	2014 <sup>18</sup>	2013	2012	2011	فروع النشاط
<b>Secteur d'activité</b>						
Agriculture et pêche maritime	33 476	29 854	29 008	28 007	28 400	الفلحة والصيد البحري
Industries extractives	13 280	13 652	15 816	10 608	11 637	الصناعات الاستخراجية
Industries de transformation	82 814	87 906	88 992	86 934	84 224	الصناعات التحويلية
Electricité, gaz et eau	49 428	46 971	35 753	34 971	31 246	الكهرباء، الغاز والماء
Bâtiment et travaux publics	88 484	93 332	93 792	93 657	95 841	البناء والأشغال العمومية
Commerce	47 697	50 763	46 479	49 154	45 537	التجارة
Etablissements hôteliers	16 553	18 283	18 202	21 063	19 337	المؤسسات الفندقية
Transport et communications	32 995	28 587	28 460	28 901	28 290	النقل والمواصلات
Activités financières	126 694	107 192	114 886	98 247	102 534	أنشطة مالية
Particuliers et MRE	252 843	221 154	205 552	194 320	179 471	أفراد ومغاربة مقيمون بالخارج
Autres services <sup>(1)</sup>	40 727	65 706	70 068	73 339	60 817	خدمات أخرى <sup>(1)</sup>
<b>Total</b>	<b>784 991</b>	<b>763 401</b>	<b>747 008</b>	<b>719 201</b>	<b>687 333</b>	<b>المجموع</b>

MRF : Marocains Résidant à l'Étranger

(1) Activités financières et assurances, Services rendus aux entreprises et services personnels.

Éducation, Santé et action sociale : branche fictive.

Source : Bank Al-Maghrib.

(1) خدمات مالية و تأمينات، خدمات لقادة الشركات و خدمات أخرى،

تربية، صحة و خدمات اجتماعية، فرع وهمي.

المصدر: بنك المغرب.

### 19 - 12 Taux d'intérêts annuels du marché monétaire

### 12 - 19 أسعار الفائدة السنوية في السوق النقدية

Année 2015 En %	معدل سوق ما بين البنوك Taux du marché interbancaire		المغرب Taux d'intervention de Bank Al-Maghrib		معدل Al-Maghrib	سنة 2015 ب %	
	نهاية الشهر Fin de mois	المتوسط الشهري Moyenne mensuelle	تسهيلات الإيداع 24 ساعة Facilité de dépôt à 24 heures	تسيقات 24 ساعة Avances à 24 heures	سحب السيولة 7 أيام Reprises de liquidités à 7 jours (ظلمات العروض) ( Appels d'offres)	تسيقات 7 أيام Avances à 7 jours (ظلمات العروض) ( Appels d'offres)	
Mois							الشهر
Janvier	2.54	2.51	1.50	3.50	2.00	2.50	يناير
Février	2.52	2.51	1.50	3.50	2.00	2.50	فبراير
Mars	2.51	2.51	1.50	3.50	2.00	2.50	مارس
Avril	2.52	2.50	1.50	3.50	2.00	2.50	أبريل
Mai	2.50	2.52	1.50	3.50	2.00	2.50	مايو
Juin	2.50	2.50	1.50	3.50	2.00	2.50	يونيو
Juillet	2.52	2.51	1.50	3.50	2.00	2.50	يوليوز
Août	2.50	2.51	1.50	3.50	2.00	2.50	غشت
Septembre	2.56	2.50	1.50	3.50	2.00	2.50	شتنبر
Octobre	2.52	2.51	1.50	3.50	2.00	2.50	أكتوبر
Novembre	2.50	2.53	1.50	3.50	2.00	2.50	نونبر
Décembre	2.54	2.51	1.50	3.50	2.00	2.50	دجنبر

### 19 - 13 Taux d'intérêts moyens pondérés des comptes et bons à échéance fixe

### 13 - 19 أسعار الفائدة المتوسط المرجح للحسابات والأذونات لأجل قار

Année 2015 En %	Taux d'intérêts moyens pondérés des comptes et bons à échéance fixe		سنة 2015 ب %	
	TMP des dépôts à 6 et 12 mois السعر المتوسط المرجح للودائع لأجل 6 و 12 شهرا	TMP des dépôts à 12 mois السعر المتوسط المرجح للودائع لأجل 12 شهرا		
Mois			الشهر	
Janvier	3.78	3.89	3.65	يناير
Février	3.77	3.83	3.70	فبراير
Mars	3.73	3.84	3.58	مارس
Avril	3.68	3.89	3.50	أبريل
Mai	3.69	3.80	3.57	مايو
Juin	3.75	3.80	3.72	يونيو
Juillet	3.70	3.82	3.54	يوليوز
Août	3.68	3.78	3.58	غشت
Septembre	3.61	3.63	3.57	شتنبر
Octobre	3.59	3.71	3.46	أكتوبر
Novembre	3.59	3.69	3.47	نونبر
Décembre	3.79	3.94	3.44	دجنبر

19 - 14 Evolution de la moyenne des taux d'intérêt mensuels

En %	2015*	2014	2013	2012	2011	% ب
Taux interbancaire	2.51	2.95	3.06	3.19	3.29	سعر الفائدة ما بين البنوك
Taux des comptes sur carnets auprès des banques	2.27	3.32	3.51	3.01	2.98	سعر الحسابات على دفاتر لدى البنوك
Taux des comptes sur livrets auprès de la Caisse d'Epargne Nationale	1.59	2.53	2.15	2.01	1.88	سعر الحسابات على دفاتر لدى صندوق التوفير الوطني
Taux des bons du trésor à 13 semaines	2.51	3.01	3.82	3.33	3.31	سعر الفائدة على سندات الخزينة لمدة 13 أسبوعا
Taux des bons du trésor à 26 semaines	2.53	3.13	3.95	3.47	3.33	سعر الفائدة على سندات الخزينة لمدة 26 أسبوعا
Taux des bons du trésor à 52 semaines	2.60	3.22	4.17	3.70	3.47	سعر الفائدة على سندات الخزينة لمدة 52 أسبوعا
Taux des bons du trésor à 2 ans	2.75	3.48	4.64	3.94	3.64	سعر الفائدة على سندات الخزينة لمدة سنتين

14 - 19 تطور متوسط أسعار الفائدة الشهرية

19 - 15 Taux d'intérêt annuels des dépôts auprès des banques

En %	سنة 2015 Année		سنة 2014 Année		% ب
	يناير - يونيو Jan - Juin	يوليو - ديسمبر Juil - Déc	يناير - يونيو Jan - Juin	يوليو - ديسمبر Juil - Déc	
Dépôts auprès des banques					ودائع لدى البنوك
Comptes à vue	N,R دون مكافأة	N,R دون مكافأة	N,R دون مكافأة	N,R دون مكافأة	حسابات تحت الطلب
Comptes sur carnets (1)	(حد أدنى) 2,12 (min)	(حد أدنى) 2,43 (min)	(حد أدنى) 3,01 (min)	(حد أدنى) 3,62 (min)	الحسابات على الدفاتر (1)
Autres comptes	معدل حر Taux libre	معدل حر Taux libre	معدل حر Taux libre	معدل حر Taux libre	حسابات أخرى

15 - 19 أسعار الفائدة السنوية للودائع لدى البنوك

19 - 16 Taux d'intérêt des dépôts auprès de la Caisse d'Epargne Nationale

En %	سنة 2015 Année		سنة 2014 Année		% ب
	يناير - يونيو Jan - Juin	يوليو - ديسمبر Juil - Déc	يناير - يونيو Jan - Juin	يوليو - ديسمبر Juil - Déc	
Comptes sur livrets auprès de la Caisse d'Epargne Nationale (2)	1.48	1.70	2.53	2.53	الحسابات على دفاتر صندوق التوفير الوطني (2)

16 - 19 أسعار الفائدة للودائع لدى صندوق التوفير الوطني

N.R. - Non Remuniéré  
min : Minimum

(1) A compter de janvier 2005, le taux de rémunération minimum des comptes sur carnets est égal au taux moyen pondéré des bons du trésor à 52 semaines, émis par adjudication au cours du semestre précédent, diminué de 50 points de base.  
(2) A partir de juillet 2006, le taux de rémunération des dépôts en comptes sur livrets de la caisse d'épargne nationale est égal au taux moyen des bons du Trésor à 5 ans, émis par adjudication au cours du semestre précédent, immodifié de 200 points de base, au lieu de 250 précédemment

Source : Bank Al-Maghrib

ج أ : حد أدنى

(1) ابتداء من يناير 2005، أصبح معدل فائدة الودائع في الحسابات على الدفاتر لدى البنوك يساوي المعدل المتوسط المرجح للأذونات الخزينة لمدة 52 أسبوعا، المصدره بالمزايدة خلال السنة أشهر الفارطة، ينقص منها (50 نقطة أساسية).  
(2) ابتداء من يوليو 2006، أصبح معدل فائدة الودائع في الحسابات على دفاتر صندوق التوفير الوطني يساوي المعدل المتوسط للأذونات الخزينة لمدة 5 سنوات، المصدره بالمزايدة خلال السنة أشهر الفارطة، ينقص منها (200 نقطة أساسية بدل 250 متبفا.

المصدر : بنك المغرب.

19 - 17 Taux d'émission annuels  
des titres de créances négociables

17 - 19 المعدلات السنوية لإصدار  
سندات الدين القابلة للتداول

En %	2015 <sup>A</sup>	2014 <sup>B</sup>	ب %
<b>Certificats de dépôt</b>			<b>سندات الإيداع</b>
Mois de 32 jours	-	4,05 إلى 3,60	أقل من 32 يوم
De 32 jours à 92 jours	2,85 إلى 2,52	3,75 إلى 2,95	من 32 إلى 92 يوم
De 93 jours à 182 jours	3,50 إلى 2,60	4,10 إلى 2,95	من 93 إلى 182 يوم
De 183 jours à 365 jours	4,20 إلى 2,70	4,70 إلى 3,10	من 183 إلى 365 يوم
De 366 jours à 2 ans	3,75 إلى 2,95	4,50 إلى 3,00	من 366 يوم إلى سنتين
Plus de 2 ans jusqu'à 3 ans	3,28 إلى 3,10	4,28 إلى 3,54	من أكثر من سنتين إلى 3 سنوات
Plus de 3 ans jusqu'à 5 ans	3,80 إلى 3,48	5,53 إلى 3,70	من أكثر من 3 سنوات إلى 5 سنوات
Plus de 5 ans jusqu'à 7 ans	3,50 إلى 3,02	-	من أكثر من 5 سنوات إلى 7 سنوات
<b>Bons de sociétés de financement</b>			<b>سندات شركات التمويل</b>
Plus de 2 ans jusqu'à 3 ans	3,57 إلى 3,31	4,16 إلى 3,53	من أكثر من سنتين إلى 3 سنوات
Plus de 3 ans jusqu'à 5 ans	4,89 إلى 3,44	4,90 إلى 3,68	من أكثر من 3 سنوات إلى 5 سنوات
Plus de 5 ans jusqu'à 7 ans	-	-	من أكثر من 5 سنوات إلى 7 سنوات
<b>Billets de trésorerie</b>			<b>أوراق الخزينة</b>
Mois de 32 jours	4,80 إلى 3,00	6,50 إلى 3,10	أقل من 32 يوم
De 32 jours à 92 jours	5,75 إلى 2,90	6,50 إلى 3,65	من 32 إلى 92 يوم
De 93 jours à 182 jours	5,75 إلى 2,90	6,50 إلى 3,40	من 93 إلى 182 يوم
De 183 jours à 365 jours	5,75 إلى 4,00	5,95 إلى 3,99	من 183 إلى 365 يوم
De 366 jours à 2 ans	-	3,10	من 366 يوم إلى سنتين *
Plus de 2 ans jusqu'à 3 ans	-	-	من أكثر من سنتين إلى 3 سنوات
Plus de 3 ans jusqu'à 5 ans	-	-	من أكثر من 3 سنوات إلى 5 سنوات
Plus de 5 ans jusqu'à 7 ans	-	-	من أكثر من 5 سنوات إلى 7 سنوات

19 - 18 Taux d'intérêt annuels des bons  
et obligations émis sur  
le marché obligataire<sup>(1)</sup>

18 - 19 أسعار الفائدة السنوية المطبقة  
على الأذونات والسندات الإلزامية  
الصادرة في السوق السندية<sup>(1)</sup>

En %	2015 <sup>A</sup>	2014 <sup>B</sup>	ب %
<b>Durée des titres</b>			<b>أمد السندات</b>
Moins de 3 ans	5,00	5,87	أقل من 3 سنوات
5 ans	5,67 إلى 3,97	6,38 إلى 4,00	5 سنوات
7 ans	4,42 إلى 3,40	5,40 إلى 4,16	7 سنوات
8 ans	-	5,55 إلى 4,76	8 سنوات
10 ans	5,30 إلى 3,23	5,64 إلى 3,55	10 سنوات
15 ans	4,97 إلى 4,45	6,17 إلى 4,32	15 سنة
20 ans	5,34 إلى 4,80	6,58 إلى 6,45	20 سنة
25 ans	4,99 إلى 4,89	-	25 سنة

(-) pas d'émission

(1) Taux des dernières émissions

Source : Bank Al-Maghrib.

(-) بدون إصدار

(1) معدلات آخر الإصدارات

المصدر : بنك المغرب

19 - 19 Taux d' intérêt annuels débiteurs

19 - 19 أسعار الفائدة السنوية المدينة

En %	2015*				2014 <sup>ب</sup>				% ب
	جنبر	شتنبر	يونيو	مارس	جنبر	شتنبر	يونيو	مارس	
Type de crédit	Déc.	Sep.	Juin	Mars	Déc.	Sep.	Juin	Mars	نوع القرض
Par objet économique	حسب القرض الاقتصادي								
Crédits de trésorerie	5.48	5.65	5.95	5.77	6.08	5.97	5.96	5.87	تسهيلات الخزينة
Crédits à l'équipement	4.76	5.35	5.04	5.11	5.42	6.01	5.44	6.08	قروض التجهيز
Crédits immobiliers	5.76	5.68	5.92	5.98	6.05	5.94	5.94	6.01	قروض العقار
Crédits à la consommation	7.12	7.08	7.18	7.27	7.17	7.37	7.35	7.41	قروض الإستهلاك
Par agent	حسب الوحدات								
Entreprises	8.45	8.33	8.43	8.42	8.36	8.21	7.80	8.47	الشركات
Particuliers	6.14	6.11	6.14	6.28	6.20	6.34	6.31	6.37	الخواص
Entrepreneurs individuels	5.42	5.60	5.83	5.72	5.98	5.97	5.91	5.89	المفولون الأفراد
Taux global	5.49	5.67	5.93	5.81	6.03	6.03	5.98	5.96	المعدل العام

19 - 20 Taux maximum des intérêts annuels conventionnels des établissements de crédit

19 - 20 المعدل الأقصى للفوائد السنوية التعاقدية لمؤسسات الإئتمان

En %	% ب
Taux maximum des intérêts conventionnels (TMIC) <sup>(1)</sup>	المعدل الأقصى للفوائد الإئتمانية (1)
Avril 2012 - Mars 2013	14,19
Avril 2013 - Mars 2014	14,30
Avril 2014 - Mars 2015	14,39
Avril 2015 - Mars 2016	14,38

(1) Le taux maximum des intérêts conventionnel (TMIC) est calculé pour la période allant d'octobre 2006 à mars 2007, sur la base des taux appliqués aux crédits à la consommation en 2005, majoré de 200 points de base. A partir 2007, il est révisé annuellement le premier avril de chaque année, en fonction de la variation enregistrée au cours de l'année civile antérieure de taux des dépôts à 6 mois et 1 an.

(1) تحسب النسبة القصوى لأعمار الفائدة التعاقدية لفترة المعتد من أكتوبر 2006 (إلى مارس 2007، على أساس أسعار الفائدة المطبقة على القروض للإستهلاكية في 2005 - زاد 200 نقطة أساس) ابتداء من سنة 2007، تتم مراجعتها سنويا في فاتح أبريل من كل سنة اعتبارا للتغير المسجل خلال السنة السابقة لأسعار الفائدة على الودائع لمدة 6 أشهر و سنة واحدة.

Source : Bank Al-Maghrib

المصدر : بنك المغرب.



19 - 21 Encours des bons du trésor émis par adjudication

21 - المبلغ الجاري لأذونات الخزينة بالمزايدة.

Année 2015 En millions de Dh	المجموع Total	مكتسبون آخرون Autres	مؤسسات التوظيف الجماعي O.P.C.V.M.	شركات التأمين ومنظمات الاحتياط S.A.O.P.	صندوق الإبداع والابتكار C.D.G. <sup>1</sup>	البنوك Banques	سنة 2015 بمليون درهم
<b>Durée</b>							<b>العدة</b>
45 jours	-	-	-	-	-	-	45 يوما
13 semaines	1 050	-	650	-	-	400	13 أسبوعا
26 semaines	984	-	140	-	-	844	26 أسبوعا
52 semaines	25 449	2 345	10 702	2 889	636	8 877	52 أسبوعا
<b>Total court terme</b>	<b>27 483</b>	<b>2 345</b>	<b>11 492</b>	<b>2 889</b>	<b>636</b>	<b>10 121</b>	<b>مجموع الأمد القصير</b>
2 ans	59 039	9 366	19 787	5 225	92	24 569	سنتان
5 ans	123 680	14 402	42 957	24 162	528	41 631	5 سنوات
<b>Total moyen terme</b>	<b>182 719</b>	<b>23 768</b>	<b>62 744</b>	<b>29 387</b>	<b>620</b>	<b>66 200</b>	<b>مجموع الأمد المتوسط</b>
10 ans	87 533	15 241	33 194	21 104	4 306	13 688	10 سنوات
15 ans	110 091	11 730	21 595	37 479	22 135	17 152	15 سنة
20 ans	48 966	7 121	9 538	23 448	1 330	7 529	20 سنة
30 ans	13 312	655	1 479	10 224	40	914	30 سنة
<b>Total long terme</b>	<b>259 902</b>	<b>34 747</b>	<b>65 806</b>	<b>92 255</b>	<b>27 811</b>	<b>39 283</b>	<b>مجموع الأمد الطويل</b>
<b>Total général</b>	<b>470 104</b>	<b>60 860</b>	<b>140 042</b>	<b>124 531</b>	<b>29 067</b>	<b>115 604</b>	<b>المجموع العام</b>

19 - 22 Taux moyen pondéré des bons du trésor émis par adjudication

19 - 22 السعر المتوسط المرجح لأذونات الخزينة بالمزايدة

Année 2015 En %	Maturité					أجس			سنة 2015 ب %
	30 سنة 30 ans	20 سنة 20 ans	15 سنة 15 ans	10 سنوات 10 ans	5 سنوات 5 ans	سنتان 2 ans	26 أسبوعا 26 semaines	13 أسبوعا 13 semaines	
<b>Mois</b>									<b>الشهر</b>
Janvier	5.00	4.35	3.95	3.39	3.00	2.61	2.55	2.49	يناير
Février	4.94	4.05	3.83	3.21	2.94	2.57	2.49	-	فبراير
Mars	5.00	-	-	-	3.00	-	2.54	2.50	مارس
Avril	5.00	-	-	-	3.29	-	2.70	-	أبريل
Mai	5.01	-	4.08	-	3.27	2.91	2.70	2.60	مايو
Juin	-	-	4.05	3.66	3.17	2.81	2.60	2.51	يونيو
Juillet	5.00	4.45	4.05	3.17	3.14	2.67	2.56	-	يوليو
Août	5.01	4.45	4.05	3.60	3.17	2.76	2.60	-	أغسط
Septembre	-	-	4.07	4.07	3.20	2.80	2.63	-	سبتمبر
Octobre	4.99	4.42	-	3.61	3.16	2.81	2.61	-	أكتوبر
Novembre	5.00	4.41	4.06	3.61	3.15	2.79	2.61	2.55	نوفمبر
Décembre	-	-	4.03	-	3.12	2.80	2.57	-	ديسمبر

O.P.C.V.M.: Organisme de Placement Collectif en Valeurs Mobilières

S.A.O.P.: Sociétés d'Assurances et Organismes de Prévoyance.

C.D.G.: Caisse de Dépôt et de Gestion.

(1) non compris l'encours des bons du trésor des organismes

de prévoyance gérés par la C.D.G.

Source : Bank Al-Maghrib

(1) باستثناء المبلغ الجاري لأذونات الخزينة بحوزة مؤسسات الاحتياط الإجتماعي التي يديرها صندوق الإبداع والابتكار.

المصدر : بنك المغرب.

19 - 23 Cours de virement des principales  
devises cotées par Bank Al-Maghrif

23 - أسعار التحويل لأهم العملات  
المسجلة من طرف بنك المغرب

En dirham Date de référence		100 ين ياباني 100 JPY	فرنك سويسري 1 CHF	100 كرون سويدي 100 SEK	100 كرون نرويجي 100 NOK	100 كرون دنماركي 100 DKK	جنيه إسترليني 1 GBP	دولار كندي 1 CAD	دولار أمريكي 1 USD	أورو 1 EUR	مفرد تاريخ المرجع
30-1-2015	A	8.1139	10.306	115.27	122.01	144.9	14.349	7.4568	9.5298	10.786	ش 30-1-2015
	V	8.1627	10.368	115.97	122.74	145.78	14.435	7.5016	9.5871	10.851	ب
27-2-2015	A	8.0373	10.110	115.09	125.82	144.23	14.798	7.6826	9.5917	10.768	ش 27-2-2015
	V	8.0856	10.171	115.78	126.57	145.09	14.887	7.7288	9.6494	10.832	ب
31-3-2015	A	8.2829	10.204	114.79	122.70	142.86	14.678	7.7969	9.9262	10.670	ش 31-3-2015
	V	8.3327	10.265	115.48	123.44	143.72	14.766	7.8437	9.9859	10.734	ب
30-4-2015	A	8.149	10.353	116.54	129.46	145.44	14.950	8.0752	9.7233	10.855	ش 30-4-2015
	V	8.1979	10.415	117.25	130.24	146.32	15.039	8.1237	9.7818	10.920	ب
29-5-2015	A	7.9222	10.463	115.60	126.25	144.58	15.007	7.8557	9.8235	10.784	ش 29-5-2015
	V	7.9698	10.526	116.29	127.01	145.44	15.098	7.9029	9.8825	10.849	ب
29-6-2015	A	7.9357	10.441	117.79	123.41	145.51	15.272	7.8517	9.7228	10.856	ش 29-6-2015
	V	7.9834	10.504	118.50	124.15	146.38	15.363	7.8989	9.7812	10.921	ب
29-7-2015	A	7.9135	10.179	114.00	120.13	144.90	15.320	7.5531	9.7850	10.811	ش 29-7-2015
	V	7.9610	10.240	114.69	120.85	145.77	15.412	7.5985	9.8438	10.876	ب
31-8-2015	A	7.9899	10.053	114.18	115.84	145.79	14.937	7.2930	9.6909	10.878	ش 31-8-2015
	V	8.0379	10.113	114.87	116.54	146.67	15.026	7.3368	9.7491	10.943	ب
30-9-2015	A	8.0809	9.9533	115.41	114.08	145.65	14.729	7.2413	9.7084	10.866	ش 30-9-2015
	V	8.1295	10.013	116.10	114.76	146.53	14.817	7.2848	9.7668	10.931	ب
30-10-2015	A	8.1177	9.9021	115.12	114.90	144.95	15.041	7.4351	9.7883	10.809	ش 30-10-2015
	V	8.1664	9.9616	115.81	115.59	145.82	15.131	7.4797	9.8471	10.874	ب
30-11-2015	A	8.1591	9.7494	115.45	115.71	142.47	15.096	7.5246	10.044	10.628	ش 30-11-2015
	V	8.2081	9.8080	116.14	116.41	143.33	15.187	7.5698	10.104	10.692	ب
31-12-2015	A	8.2040	9.9058	116.95	111.97	144.04	14.638	7.1189	9.8760	10.747	ش 31-12-2015
	V	8.2533	9.9653	117.65	112.65	144.90	14.726	7.1617	9.9354	10.812	ب

A - Achat V - Vente  
USD : Dollar Américain  
CAD : Dollar Canadien  
GBP : Livre Sterling  
DKK : Couronne Danoise  
Source : Bank Al-Maghrif

CHF : Franc Suisse  
NOK : Couronne Norvégienne  
SEK : Couronne Suédoise  
JPY : Yen Japonais

ش : شراء ب : بيع  
المصدر: بنك المغرب

19 - 23 Cours de virement des principales  
devises cotées par Bank Al-Maghrab (suite)

19 - 23 أسعار التحويل لأهم العملات  
المسعرة من طرف بنك المغرب (تابع)

En dirham Date de référence		100 أوقية موريطانية 100MRO	1 دينار ليبى 1LYD	1 دينار تونسي 1TND	10 دينار جزائري 10 DZD	1 درهم الإمارات العربية المتحدة 1AED	1 دينار كويتي 1KWD	1 ريال سعودي 1SAR	بالدرهم تاريخ المرجع
30-1-2015	A	3.0654	7.5826	4.9354	1.0258	2.5945	32.283	2.5350	30-1-2015
	V	3.0838	7.6282	4.9651	1.0320	2.6101	32.476	2.5502	
27-2-2015	A	3.0511	7.6319	4.9871	1.0104	2.6116	32.404	2.5576	27-2-2015
	V	3.0695	7.6777	5.0171	1.0165	2.6273	32.599	2.5730	
31-3-2015	A	3.1348	7.8980	5.0875	1.0176	2.7026	32.988	2.6462	31-3-2015
	V	3.1536	7.9455	5.1181	1.0237	2.7188	33.187	2.6621	
30-4-2015	A	3.0366	7.7366	5.0842	1.0002	2.6472	32.228	2.5929	30-4-2015
	V	3.0549	7.7831	5.1148	1.0062	2.6631	32.422	2.6085	
29-5-2015	A	3.0598	7.8163	5.0240	0.9866	2.6744	32.421	2.6193	29-5-2015
	V	3.0782	7.8633	5.0542	0.9925	2.6905	32.616	2.6351	
29-6-2015	A	2.9841	7.7362	5.0253	0.9819	2.6471	32.163	2.5924	29-6-2015
	V	3.0021	7.7826	5.0555	0.9878	2.6630	32.336	2.6080	
29-7-2015	A	2.9886	7.7857	5.0103	0.9868	2.6640	32.326	2.6093	29-7-2015
	V	3.0065	7.8325	5.0404	0.9928	2.6800	32.520	2.6250	
31-8-2015	A	2.9521	7.7108	4.9925	0.9134	2.6384	32.079	2.5832	31-8-2015
	V	2.9699	7.7571	5.0225	0.9189	2.6543	32.271	2.5987	
30-9-2015	A	2.9399	7.7247	4.9797	0.9154	2.6433	32.115	2.5886	30-9-2015
	V	2.9576	7.7711	5.0096	0.9209	2.6592	32.308	2.6041	
30-10-2015	A	2.9255	7.7882	4.9258	0.9166	2.6650	32.283	2.6099	30-10-2015
	V	2.9411	7.8350	4.9554	0.9221	2.6810	32.477	2.6255	
30-11-2015	A	2.9945	7.9916	4.9052	0.9263	2.7344	32.952	2.6759	30-11-2015
	V	3.0125	8.0396	4.9347	0.9319	2.7509	33.150	2.6919	
31-12-2015	A	2.9184	7.8587	4.9188	0.9234	2.6888	32.530	2.6319	31-12-2015
	V	2.9360	7.9059	4.9484	0.9290	2.7050	32.725	2.6477	

A : Achat V : Vente  
TND : Dinar Tunisien  
KWD : Dinar Koweïtien  
SAR : Real Saoudien  
Source : Bank Al-Maghrab

AED : Dirhams des Emirats Arabes Unis  
DZD : Dinar Algerien  
LYD : Dinar Libyen  
MRO : Ouguiyas Mauritanienne

ش : شراء ، ب : بيع  
المصدر : بنك المغرب.

19 - 24 Evolution des taux de change moyen annuel  
des principales devises cotées

19 - 24 تطور سعر الصرف المتوسط السنوي  
لأهم العملات الأجنبية المسعرة

Devise( En dirham)	2015*	2014 <sup>R</sup>	2013	2012	2011	العملة(بالدرهم)
1EUR	10.830	11.156	11.158	11.091	11.249	1 أورو
1 USD	9.764	8.406	8.399	8.628	8.090	1 دولار أمريكي
1 CAD	7.647	7.610	8.162	8.633	8.178	1 دولار كندي
1 GBP	14.925	13.843	13.130	13.674	12.967	1 جنيه إسترليني
100 DKK	145.210	149.650	149.610	148.991	150.977	100 - كورون دنماركي
100 NOK	121.280	133.570	143.280	148.358	144.282	100 - كورون نرويجي
100 SEK	115.770	122.660	129.220	127.426	124.623	100 - كورون سويدي
1 CHF	10.157	9.186	9.067	9.202	9.136	1 فرنك سويسري
1 TND	5.003	4.973	5.211	5.548	5.791	1 دينار تونسي
100 JPY	8.069	7.951	8.635	10.819	10.158	100 ين ياباني
1 KWD	32.437	29.521	29.594	30.801	29.259	1 دينار كويتي
1 SAR	2.603	2.241	2.240	2.301	2.157	1 ريال سعودي
1 AED	2.658	2.289	2.287	2.349	2.203	1 درهم الإمارات العربية المتحدة
10 DZD	0.975	1.044	1.057	1.114	1.110	10 دينار جزائري
1 LYD	7.769	6.689	6.683	6.977	6.637	1 دينار ليبي
100 MRO	3.010	2.779	2.790	2.910	2.882	100 أوقية موريطانية

19 - 25 Nombre d'agences bancaires selon la région et la province (ou préfecture)

25 - 19 عدد الوكالات البنكية حسب الجهة والإقليم (أوالمعمالة)

Au 31 Decembre 2015	ب.م	المصوع	أبناك أخرى	ش.ع.	ق.ش.م	ق.ع.ح	ب.م	ق.م.ف	ب.م.م.ص	ب.م.م.ع.خ	ش.ب.و	ب.ب	إلى عملة 31 ديسمبر 2015
	B-A-M	TOTAL	AUTRES	S-G	C-P-M	C-FH	C-D-M	C-A-M	B-M-C-I	B-M-C-E	A-W-B	A-B-B	
Tanger - Tétouan - Al Hoceima	4	578	5	38	137	24	31	37	33	64	124	85	طنجة - تطوان - الحسيمة
Al Hoceima	1	79	1	1	24	2	3	5	1	7	19	16	الحسيمة
Chefchaouen	-	22	-	1	5	-	1	2	1	2	4	6	شفشون
Fahs-Anjra	-	5	-	-	1	-	-	1	-	-	1	2	المحص - أنجرة
Larache	1	57	-	3	13	3	3	7	3	6	10	9	المراتش
Ouezzane	-	20	-	-	5	-	1	2	-	1	3	8	وزان
Tanger-Assilah	1	267	3	24	60	12	16	11	22	31	60	28	طنجة - أصيلة
Tétouan	1	93	1	7	21	4	4	7	5	12	21	11	تطوان
M'Diq-Fnideq	-	35	-	2	8	3	3	2	1	5	6	5	المضيق - الفنيدق
L'Oriental	2	569	1	21	172	15	25	49	18	47	121	100	الشرق
Berkane	-	79	-	3	23	2	5	10	2	4	18	12	بركان
Drénouch	-	54	-	2	16	1	1	3	2	7	14	8	الدريوخ
Figuig	-	24	-	-	6	-	-	4	-	-	4	10	فجيج
Guercif	-	24	-	1	5	1	1	1	1	2	4	8	جرسيف
Jerada	-	13	-	-	2	-	-	2	-	1	2	6	جرادة
Nador	1	173	1	6	54	5	8	14	7	17	43	18	الناضور
Oujda-Angad	1	177	-	8	60	5	9	13	5	13	32	32	وجدة - أنجاد
Taourirt	-	25	-	1	6	1	1	2	1	3	4	6	تاويرت
Fès - Meknès	3	682	2	32	172	19	34	57	25	71	129	141	فاس - مكناس
Meknès	1	181	1	10	52	7	10	13	8	19	34	27	مكناس
Boulemane	-	26	-	-	4	-	-	6	-	-	3	13	بولمان
El Hajeb	-	29	-	-	8	-	2	5	-	2	5	7	الحاجب
Fcs	1	258	1	18	68	9	17	14	13	34	57	27	فاس
Iltane	-	26	-	1	5	1	1	4	1	3	2	8	إيفران
Sefrou	-	40	-	1	8	1	1	5	1	3	5	15	سفرو
Taounate	-	41	-	-	8	-	1	5	1	2	8	16	تاونات
Taza	1	77	-	2	18	1	2	5	1	8	15	25	تازة
Moulay Yacoub	-	4	-	-	1	-	-	-	-	-	-	3	مولاي يعقوب
Rabat - Salé - Kénitra	2	903	8	59	246	39	41	86	53	95	136	140	الرباط - سلا - القنيطرة
Kenitra	1	149	-	9	47	3	6	17	6	14	25	22	القنيطرة
Khémisset	-	70	-	2	20	2	2	8	2	4	10	20	الخميسات
Rabat	1	301	8	23	56	18	18	26	25	36	46	45	الرباط
Sak	-	172	-	14	56	9	8	10	10	20	26	19	سلا
Sidi Kaçem	-	48	-	1	17	1	1	7	1	3	6	11	سيدي كاسم
Sidi Slimane	-	32	-	1	10	1	1	3	1	2	5	8	سيدي سليمان
Skhirate-Témara	-	131	-	9	40	5	5	15	8	16	18	15	الصخيرات - تمارة
Béni Mellal - Khénifra	1	329	-	11	80	10	11	36	12	27	51	91	بني ملال - خنيفرة
Azlaï	-	36	-	-	8	-	1	4	1	1	2	19	أزلاي
Béni Mellal	1	105	-	5	31	3	3	12	4	9	18	20	بني ملال
Fquih Ben Salah	-	55	-	2	15	2	2	8	2	4	10	10	الفقيه بن صالح
Khénifra	-	46	-	1	8	1	1	5	1	3	8	18	خنيفرة
Khoubga	-	87	-	3	18	4	4	7	4	10	13	24	خربكة

19 - 25 Nombre d'agences bancaires selon la région et la province (ou préfecture) (Suite)

19 - 25 عدد الوكالات البنكية حسب الجهة والإقليم (أو العمالة) (تابع)

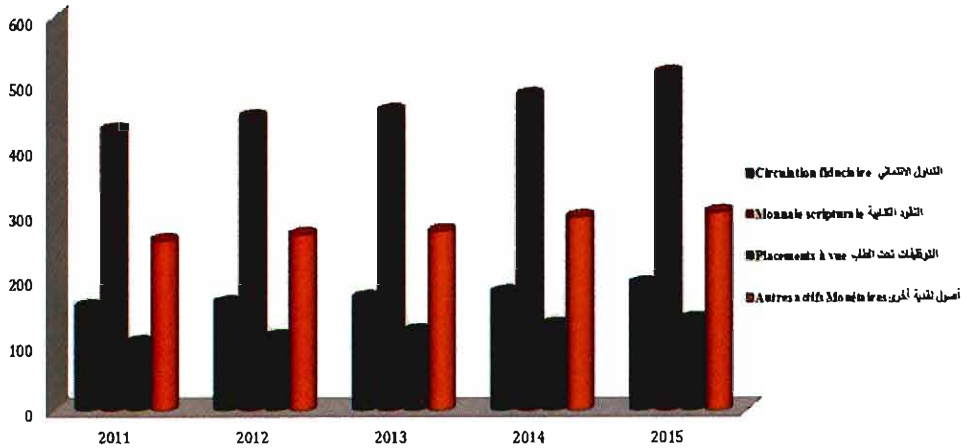
Au 31 Décembre 2015	مجموع	إقليم أخرى	ش.ع.	ق.ع.س	ق.ع.م	مجم	ب.م.م.م.ع	ب.م.م.ع.ع	ش.د.ب.و	ب.ب	إلى غاية 31 ديسمبر 2015		
	B-A-M	TOTAL	S-G	C-P-M	C-FH	C-D-M	C-A-M	B-M-C-I	B-M-C-E	A-W-B	A-B-B		
Casablanca-Settat	3	1 808	10	166	323	97	127	114	186	274	364	147	الدار البيضاء - سطات
Benslimane	-	39	-	3	10	1	2	4	2	4	5	8	بنسليمان
Benechid	-	65	-	4	12	2	4	8	5	8	14	8	برشيد
Casablanca	1	1 342	10	144	223	81	103	65	157	210	271	78	الدار البيضاء
El Jadida	1	120	-	6	25	5	6	11	9	17	27	14	الجديدة
Médiouna	-	20	-	1	4	1	1	2	1	3	4	3	مديونة
Mohammadia	-	94	-	5	18	3	6	8	8	18	19	9	المصمصة
Nouaceur	-	24	-	1	10	1	1	1	-	4	3	3	النواصر
Settat	1	72	-	2	14	3	3	9	3	8	14	16	سطات
Sidi Bennour	-	32	-	-	7	-	1	6	1	2	7	8	سيدي بنور
Marrakech - Safi	2	526	1	37	122	17	26	52	22	57	94	98	مراكش - أسفي
Al Haouz	-	20	-	-	5	-	-	4	-	-	4	7	الحوز
Chichaoue	-	19	-	-	-	-	1	2	-	2	4	5	شيشاوة
El Kelâa des Sraghna	-	39	-	1	9	1	2	5	1	3	7	10	قلعة المراقبة
Essaouira	-	34	-	3	4	2	2	2	1	2	5	13	الصويرة
Marrakech	1	303	1	29	73	12	17	26	17	34	54	40	مراكش
Rehanna	-	19	-	1	4	-	1	3	-	2	2	6	الرحامنة
Safi	1	79	-	3	19	2	3	8	3	12	15	14	أسفي
Yousseoufia	-	13	-	-	3	-	-	2	-	2	3	3	اليوسفيية
Drâa - Tafilalet	1	151	-	2	29	2	4	21	4	8	25	56	درعة - تافيلالت
Erachidia	-	52	-	1	11	1	1	9	1	3	8	17	الراشدية
M'delt	-	29	-	-	5	-	1	5	1	1	4	12	ميدلت
Ouarzazate	1	32	-	1	5	1	1	3	1	2	5	13	ورزازات
Tinghir	-	23	-	-	5	-	1	3	1	1	5	7	تنغير
Zagora	-	15	-	-	3	-	-	1	-	1	3	7	زاكورة
Sous - Massa	1	440	1	39	76	18	27	42	22	43	87	85	سوس - ماسة
Agadir-Ida-Ou-Tanane	1	201	1	27	38	11	14	16	13	22	36	23	أكادير إداوتنان
Chtouka-Ait Baha	-	40	-	2	7	1	3	4	1	5	8	9	الشوكة أيت باها
Inezgane-Ait Melloul	-	82	-	5	16	3	5	9	3	8	21	12	إنزكان أيت ملول
Taroudannt	-	63	-	3	8	2	3	10	3	4	13	17	تارودانت
Tata	-	9	-	-	1	-	-	1	-	-	1	6	طاطا
Tiznit	-	45	-	2	6	1	2	2	2	4	8	18	تيزنيت
Guelmim - Oued Noun	-	56	-	2	9	1	1	4	-	6	9	24	كلميم - واد نون
Assa-Zag	-	4	-	-	1	-	-	-	-	-	1	2	أسا - الزاك
Guelmim	-	29	-	2	5	1	1	2	-	2	5	11	كلميم
Sidi Ifni	-	11	-	-	1	-	-	1	-	1	2	6	سيدي إفني
Tan-Tan	-	12	-	-	2	-	-	1	-	3	1	5	طاطان
Laâyoune - Sakia El Hamra	1	72	-	2	20	1	1	7	-	9	11	21	العيون - الساقية الحمراء
Boujdour	-	5	-	-	1	-	-	1	-	1	1	1	بوحدور
Es-Sentra	-	6	-	-	1	-	-	-	-	1	1	3	السمارة
Laâyoune	1	58	-	2	17	1	1	6	-	7	8	16	العيون
Tarfaya	-	3	-	-	1	-	-	-	-	-	1	1	طرفاية
Dakhla - Oued El-Dahab	-	25	-	1	7	1	1	2	1	3	3	6	الدخلة - وادي الذهب
Aousserd	-	3	-	-	1	-	-	-	-	-	-	2	أوسرد
Oued Ed-Dahab	-	22	-	1	6	1	1	2	1	3	3	4	وادي الذهب
Ensemble	20	6 139	28	410	1 393	244	329	507	376	704	1 154	994	المجموع

A-B-B : Al Barid Bank  
 A-W-B : Atijari Wafaf Bank  
 B-M-C-E : Banque Marocaine du Commerce Extérieur  
 B-M-C-I : Banque Marocaine du Commerce et de l'Industrie  
 C-A-M : Crédit Agricole Marocain  
 C-D-M : Crédit du Maroc  
 C-F-H : Crédit de l'Immobilier et de l'Hôtellerie  
 C-P-M : Crédit Populaire du Maroc  
 S-G : Société Générale  
 B-A-M : Bank Al Maghrib  
 Source : Bank Al-Maghrib

ب.ب : البريد بنك  
 ب.و.ب : التجاري وفايف بنك  
 ب.م.م.ع : بنك المغرب للتجارة الخارجية  
 ب.م.م.ع.ع : البنك المغربي للتجارة والصناعة  
 ق.ع.م : القروض الفلاحية  
 م.م.م.ع.ع : مصروف المعود  
 ق.ع.س : القروض العقاري والسياحي  
 ق.ع.م : القروض الشعبي للمغرب  
 ش.ع : الشركة العامة  
 س.م : بنك المغرب  
 المصدر : بنك المغرب

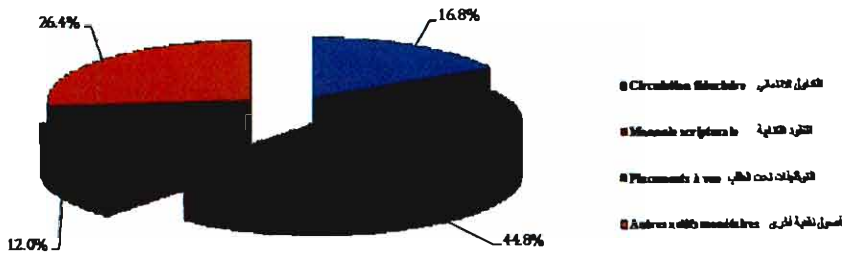
تطور المجمعات النقدية (بليارد درهم)

Evolution des agrégats de monnaie (en milliards de Dhs)



بنية للمجمع النقدي 3م (2015)

Structure de l'agrégat de monnaie M3 (2015)



الفصل العشرون

بورصة القيم

CHAPITRE XX

**BOURSE DES VALEURS**





## Sources d'information

L'ensemble des statistiques produites dans ce chapitre sont issues de la Bourse de Casablanca.

Elles concernent :

- les principaux indicateurs de la Bourse de Casablanca;
- les Valeurs des transactions échangées et le nombre de titres traités ;
- la capitalisation boursière des valeurs marocaines par secteur d'activité économique ;
- l'évolution du volume des échanges par secteur d'activité économique ;
- l'évolution des indices de la Bourse de Casablanca : MASI, MADEX et Indicateurs Sectoriels.

## Concepts et définitions

- le rendement moyen général est le rapport, exprimé en pourcentage, entre le total des dividendes distribués et la capitalisation boursière de toutes les sociétés cotées ;
- le rendement moyen partiel est le rapport, exprimé en pourcentage, entre le total des dividendes distribués et la capitalisation boursière des sociétés ayant distribué des dividendes ;
- le MASI (Moroccan All Shares Index) est un indice boursier qui intègre toutes les actions cotées ;
- le MADEX (Moroccan Most Active Shares Index) est un indice boursier qui composé des valeurs les plus liquides ;
- les indices sous-jacents au MASI et MADEX : indices de rentabilité, indices en devises (USD et EURO) et indices sectoriels.

## مصادر المعلومات

إن معطيات هذا الفصل مستقاة من بورصة الدار البيضاء ويضم :

- أهم مؤشرات بورصة الدار البيضاء ؛
- حجم المعاملات وعدد السندات المتداولة ؛
- رسملة البورصة للقيم المغربية حسب قطاعات النشاط الاقتصادي ؛
- تطور حجم المبادلات حسب قطاعات النشاط الاقتصادي ؛
- تطور مؤشرات بورصة الدار البيضاء : ملازي وماديكس والمؤشرات القطاعية.

## مفاهيم وتعريف

- المرودية المتوسطة العامة : هي النسبة المئوية من إجمالي أرباح الأسهم الموزعة والتقييم السوقي لمجموع أسهم الشركات ذات القيم المسعرة ؛
- المرودية المتوسطة الجزئية : هي النسبة المئوية من إجمالي الأرباح الموزعة والتقييم السوقي للشركات الموزعة للأرباح ؛
- المؤشر المغربي للأسهم (MASI) : هو أحد مؤشرات الذي يشمل كل الأسهم المسعرة ؛
- المؤشر (MADEX) : الذي يضم الأسهم ذات السيولة العالية ؛
- المؤشرات الأخرى كالمؤشر الملخص ل MASI و MADEX : مؤشرات المرودية، المؤشرات بالعملة الأجنبية والمؤشرات القطاعية.



20 - 1 Evolution des principaux indicateurs  
de la Bourse de Casablanca

20 - 1 تطور أهم مؤشرات بورصة  
الدار البيضاء

	2015*	2014*	2013	2012	2011	
<b>Volume des transactions</b>						<b>حجم المعاملات</b>
échangées (en millions de Dh)	52 091.42	49 811.47	62 142.04	61 034.48	103 367.86	المتداولة (بملايين الدراهم)
Nombre de titres traités (en milliers)	262 033	305 936	221 958	254 365	289 501	عدد السندات المتداولة (بالآلاف)
Nombre de contrats	131 570	156 050	126 424	158 290	220 585	عدد العقود
<b>Capitalisation boursière</b>						<b>رسملة بورصة</b>
des sociétés (en millions de Dh)	453 316	484 448	451 113	445 268	516 222	الشركات (بملايين الدراهم)
Ayant distribué	438 622	481 804	444 884	428 128	491 006	الموزعة
N'ayant pas distribué	14 694	2 644	6 229	17 140	25 217	الغير موزعة
Total dividendes distribués	19 192	22 237	18 973	19 653	20 438	مجموع الأرباح الموزعة
<b>Indice des cours des actions (1)</b>						<b>المؤشر الإمتدالي للقيم (1)</b>
MASI	8 925.71	9 620.11	9 114.14	9 359.19	11 027.65	مازي
MADEX	7 255.21	7 842.76	7 418.05	7 614.04	9 011.57	مادكس
Nombre de sociétés cotées	75	75	76	77	76	عدد الشركات المدرجة
Nombre d'obligations cotées	47	47	47	48	48	عدد السندات المدرجة
Ratio de liquidité (en %)	8.49	8.25	11.10	9.03	9.57	نسبة السيولة (بالنسبة المئوية)

(1) MASI intègre toutes les actions cotées en bourse.  
MADEX est composé des valeurs les plus liquides.  
Source: Bourse de Casablanca

(1) مازي يشمل كل الأسهم المسعرة بلبورصة  
مادكس يضم القيم ذات السيولة العالية  
المصدر: بورصة الدار البيضاء.

## 20 - 2 Evolution du volume des transactions échangées

## 20 - 2 تطور حجم المعاملات المتداولة

	2015*	2014	2013	2012	2011	
<b>Volume des transactions échangées</b>	<b>52 091.42</b>	<b>49 811.46</b>	<b>62 142.04</b>	<b>61 034.48</b>	<b>103 367.86</b>	<b>حجم المعاملات المتداولة</b>
En millions de Dh						ملايين الدراهم
<b>Marché Central</b>	<b>31 447.71</b>	<b>30 949.94</b>	<b>28 620.30</b>	<b>32 933.55</b>	<b>40 143.24</b>	<b>السوق المركزي</b>
Actions	28 758.04	27 594.57	26 449.54	29 728.67	35 210.76	الأسهم
Obligations	2 689.67	3 355.37	2 170.75	3 204.88	4 932.48	السندات العمومية
<b>Marché de Blocs</b>	<b>13 456.57</b>	<b>13 752.15</b>	<b>26 813.99</b>	<b>16 837.44</b>	<b>19 753.49</b>	<b>سوق الكتل</b>
Actions	11 750.97	11 816.09	22 100.58	12 469.83	16 088.67	الأسهم
Obligations	1 705.60	1 936.07	4 713.41	4 367.60	3 664.82	السندات العمومية
<b>Offres publiques</b>	<b>2 407.86</b>	<b>674.56</b>	<b>45.13</b>	<b>177.49</b>	<b>2.73</b>	<b>العروض المقدمة للعموم</b>
D'achat	-	66.09	30.43	171.84	-	لأجل الشراء
De retrait	2 407.86	27.66	14.70	5.65	2.73	لأجل السحب
De vente	-	580.81	-	-	-	* لأجل البيع
<b>Transferts</b>	<b>106.49</b>	<b>206.07</b>	<b>1 116.44</b>	<b>617.47</b>	<b>978.03</b>	<b>التحويلات</b>
Actions	106.49	206.07	1 116.41	617.42	978.03	الأسهم
Obligations	-	-	0.03	0.06	-	السندات العمومية
<b>Introductions</b>	<b>1 703.07</b>	<b>1 310.57</b>	<b>1 700.00</b>	<b>936.88</b>	<b>1 305.60</b>	<b>الإدراج</b>
Actions	893.37	1 126.98	1 000.00	26.58	416.20	الأسهم
Obligations	809.70	183.59	700.00	910.30	889.40	السندات العمومية
<b>Apports de titres</b>	<b>924.44</b>	<b>2 493.06</b>	<b>644.13</b>	<b>2 062.73</b>	<b>33 805.66</b>	<b>إسهامات السندات</b>
Actions	922.96	2 493.06	644.13	2 062.73	33 782.64	الأسهم
Obligations	1.48	-	-	-	23.02	السندات العمومية
<b>Augmentation Capital</b>	<b>2 045.28</b>	<b>425.11</b>	<b>3 202.06</b>	<b>7 468.91</b>	<b>7 379.11</b>	<b>الزيادة في رأس المال</b>
En numéraire	1 942.19	211.54	395.21	6 993.15	6 776.71	نقدا
Par conversion des dividendes	99.69	168.27	1 316.26	223.76	280.88	بتحويل الأرباح السنوية الموزعة
Par apport en nature	-	9.36	1 265.63	252.00	-	بمساهمة عينية
Par conversion d'obligations	3.40	35.94	224.96	-	321.52	بتحويل السندات العمومية

## 20 - 3 Evolution du nombre de titres traités

## 20 - 3 تطور عدد السندات المتداولة

	2015*	2014	2013	2012	2011	
<b>Nombre de titres traités</b>	<b>262 033</b>	<b>305 936</b>	<b>221 958</b>	<b>254 366</b>	<b>289 500</b>	<b>عدد السندات المتداولة</b>
En milliers						بالآلاف
<b>Marché Central</b>	<b>182 543</b>	<b>162 208</b>	<b>150 027</b>	<b>142 560</b>	<b>140 426</b>	<b>السوق المركزي</b>
Actions	182 516	162 160	149 979	142 518	140 272	الأسهم
Obligations	28	48	48	42	154	السندات العمومية
<b>Marché de Blocs</b>	<b>56 669</b>	<b>62 882</b>	<b>47 384</b>	<b>61 119</b>	<b>49 277</b>	<b>سوق الكتل</b>
Actions	56 652	62 863	47 337	61 036	49 241	الأسهم
Obligations	18	19	47	83	36	السندات العمومية
<b>Offres publiques</b>	<b>3 321</b>	<b>6 525</b>	<b>58</b>	<b>1 028</b>	<b>10</b>	<b>العروض المقدمة للعموم</b>
D'achat	-	35	20	1 024	-	لأجل الشراء
De retrait	3 321	199	38	4	10	لأجل السحب
De vente	-	6 291	-	-	-	لأجل البيع
<b>Transferts</b>	<b>1 448</b>	<b>1 313</b>	<b>4 650</b>	<b>3 936</b>	<b>4 812</b>	<b>التحويلات</b>
Actions	1 448	1 313	4 650	3 936	4 812	الأسهم
Obligations	-	-	-	1	-	السندات العمومية
<b>Introductions</b>	<b>1 602</b>	<b>5 679</b>	<b>2 242</b>	<b>120</b>	<b>1 354</b>	<b>الإدراج</b>
Actions	1 594	5 242	2 235	111	1 345	الأسهم
Obligations	8	437	7	9	9	السندات العمومية
<b>Apports de titres</b>	<b>6 684</b>	<b>66 535</b>	<b>5 487</b>	<b>11 254</b>	<b>70 749</b>	<b>إسهامات السندات</b>
Actions	6 684	66 535	5 487	11 254	70 749	الأسهم
Obligations	-	-	-	-	-	السندات العمومية
<b>Augmentation Capital</b>	<b>9 765</b>	<b>794</b>	<b>12 109</b>	<b>34 349</b>	<b>22 872</b>	<b>الزيادة في رأس المال</b>
En numéraire	9 529	440	727	32 629	20 054	نقدا
Par conversion des dividendes	202	321	10 402	320	1 227	بتحويل الأرباح السنوية الموزعة
Par apport en nature	-	5	736	1 400	-	بمساهمة عينية
Par conversion d'obligations	34	29	244	-	1 592	بتحويل السندات العمومية

Source: Bourse de Casablanca.

المصدر: بورصة الدار البيضاء.

### 20 - 4 Evolution de la capitalisation boursière des valeurs marocaines par secteur d'activité économique

### 20 - 4 تطور رسملة البورصة للقيم المغربية حسب قطاعات النشاط الاقتصادي

En millions de DH	2015*	2014	2013	2012	2011	مليون درهم
Agroalimentaire/production	23 982	25 781	26 768	24 546	24 450	صناعة الاعدية الفلاحية
Assurances	19 660	21 274	19 243	20 604	22 839	التأمينات
Banques	167 425	170 497	156 016	148 253	161 331	البنوك
Batiment et Matériaux de Construction	54 886	56 270	46 934	46 310	57 806	البناء/مواد البناء
Boissons	8 166	7 855	7 907	8 578	8 202	المشروبات
Chimie	260	1 369	1 291	1 158	1 729	الكيمياء
Distributeurs	10 658	10 768	10 883	9 990	10 698	الموزعون
Electricité	13 469	10 025	10 695	-	-	الكهرباء
Equipements Electroniques et Electriques	314	387	323	443	648	التجهيز الإلكتروني والكهربائي
Immobilier	11 706	34 354	38 783	41 282	48 947	العقار
Industrie Pharmaceutique	3 046	3 140	3 055	3 030	3 256	الصناعة الصيدلانية
Ingénieries et Biens d'Equipe ment Industriels	306	525	375	405	567	الهندسيات والتجهيزات الصناعية
Matériels, Logiciels et Services Informatiques	1 339	1 314	1 160	1 087	1 755	الخدمات المعلوماتية البرمجيات
Loisirs et Hôtels	915	2 141	1 592	929	1 593	الترفيه والفندقة
Mines	12 179	16 132	19 136	22 056	23 667	المناجم
Pétrole et Gaz	14 522	9 399	8 992	9 614	14 531	النفط والغاز
Services aux collectivités	3 400	3 008	2 640	2 049	2 720	الخدمات للجماعات
Sociétés de financement et Autres						شركات التمويل والخدمات
Activités Financières	6 448	6 846	7 565	8 125	7 806	المالية الأخرى
Sociétés de Portefeuilles-Holdings	1 822	2 749	2 972	3 227	3 917	شركات المساهمة
Sylviculture et Papier	34	72	50	77	123	الحراجة والورق
Télécommunications	98 151	100 041	84 393	93 184	119 205	الإتصالات
Transport	628	500	340	320	432	النقل
<b>Total</b>	<b>453 316</b>	<b>484 448</b>	<b>451 113</b>	<b>445 268</b>	<b>516 222</b>	<b>المجموع</b>

### 20 - 5 Evolution du volume des échanges par secteur d'activité économique (1)

### 20 - 5 تطور حجم المبادلات حسب قطاعات النشاط الاقتصادي (1)

En millions de DH	2015*	2014	2013	2012	2011	مليون درهم
Agroalimentaire / Production	3 520.0	6 171.6	9 872.2	2 383.3	1 425.0	صناعة الاعدية الفلاحية
Assurances	2 578.7	2 392.6	524.8	795.0	1 517.8	التأمينات
Banques	17 225.7	14 895.2	12 984.7	18 946.7	22 319.1	البنوك
Bâtiment et Matériaux de Construction	3 608.2	2 774.1	2 728.1	3 029.5	3 601.0	البناء/مواد البناء
Boissons	552.4	261.6	1 078.6	499.8	199.7	المشروبات
Chimie	129.4	185.5	58.4	118.1	110.1	الكيمياء
Distributeurs	1 477.3	583.0	872.1	1 513.7	959.5	الموزعون
Electricité	1 127.5	718.4	9 413.6	-	-	الكهرباء
Equipements Electroniques et Electriques	3.3	2.4	2.2	3.1	9.9	التجهيز الإلكتروني والكهربائي
Immobilier	3 079.8	6 054.4	4 854.4	6 217.7	7 621.3	العقار
Industrie Pharmaceutique	14.5	22.2	11.7	90.2	1 239.7	الصناعة الصيدلانية
Ingénieries et Biens d'Equipe ment Industriels	27.9	74.1	16.9	26.9	59.9	الهندسيات والتجهيزات الصناعية
Loisirs et Hôtels	375.8	116.8	335.9	229.9	397.3	الترفيه والفندقة
Matériels, Logiciels et Services Informatiques	96.4	225.9	105.2	113.6	194.0	الخدمات المعلوماتية البرمجيات
Mines	1 290.5	1 214.2	1 442.9	2 793.1	3 636.4	المناجم
Pétrole et Gaz	592.2	867.5	244.3	533.4	1 778.9	النفط والغاز
Services aux Collectivités	136.9	83.5	93.8	69.6	143.2	الخدمات للجماعات
Sociétés de financement et Autres						شركات التمويل والخدمات
Activités Financières	142.4	95.3	204.0	565.1	1 242.1	المالية الأخرى
Sociétés de Portefeuilles / Holdings	297.0	83.7	170.1	372.7	213.7	شركات المساهمة
Sylviculture et Papier	12.6	124.1	14.0	22.3	74.2	الحراجة والورق
Télécommunications	4 118.7	2 450.3	3 456.4	3 865.7	4 389.2	الإتصالات
Transport	101.6	14.3	65.9	6.7	148.7	النقل
<b>Total</b>	<b>40 508.7</b>	<b>39 410.6</b>	<b>48 550.1</b>	<b>42 196.0</b>	<b>51 280.7</b>	<b>المجموع</b>

(1) Il s'agit des volumes des échanges sur le marché central et le marché de blocs  
Source: Bourse de Casablanca

(1) يتدفق الأمر بحجم المبادلات في السوق المركزي وسوق الكتلة  
المصدر: بورصة الدار البيضاء.

## 20 - 6 Evolution des indices de la Bourse de Casablanca

## 20 - 6 تطور مؤشرات بورصة الدار البيضاء

Indices	2015*	2014*	2013	2012	2011	المؤشرات
<b>MASI</b>						مازي
MASI	8 925,71	9 620,11	9 114,14	9 359,19	11 027,65	مازي
MASI RENTABILITE BRUT	20 601,80	21 281,00	19 217,40	18 879,90	21 376,00	مازي المرودية الخام
MASI RENTABILITE NET	18 881,40	19 628,20	17 851,60	17 615,70	20 023,90	مازي المرودية الصافي
MASI (USD)	7 343,57	8 670,49	9 113,30	9 044,41	10 478,21	مازي بالدولار
MASI (EUR)	8 525,96	9 030,09	8 356,33	8 644,90	10 224,54	مازي بالأورو
<b>MADEX</b>						مادكس
MADEX	7 255,21	7 842,76	7 418,05	7 614,04	9 011,57	مادكس
MADEX RENTABILITE BRUT	15 866,20	16 434,20	14 806,60	14 544,90	16 549,50	مادكس المرودية الخام
MADEX RENTABILITE NET	14 618,40	15 238,90	13 829,00	13 644,20	15 585,70	مادكس المرودية الصافي
MADEX (USD)	5 969,18	7 068,58	7 417,37	7 357,95	8 562,58	مادكس بالدولار
MADEX (EUR)	6 930,28	7 361,74	6 801,26	7 032,93	8 355,28	مادكس بالأورو
<b>Indices Sectoriels</b>						المؤشرات القطاعية
Agroalimentaire/production	15 316,70	15 077,29	16 294,51	9 739,82	14 982,48	صناعة الأغذية الفلاحية
Assurances	3 412,51	3 784,80	3 401,63	3 069,11	4 062,09	التأمينات
Banques	11 230,25	11 546,77	10 546,75	10 527,09	11 542,62	البنوك
Batiment et Matériaux de Construction	14 655,27	15 293,28	12 676,62	16 843,48	16 192,28	البناء / مواد البناء
Boissons	12 484,86	12 553,96	12 126,56	8 288,95	11 155,78	المشروبات
Chimie	792,12	2 020,46	1 548,73	2 647,54	2 202,33	الكيمياء
Distributeurs	18 383,33	18 456,57	18 633,48	22 366,11	18 517,45	الموزعون
Electricité	1 275,98	949,72	1 013,18	-	-	الكهرباء
Equipements Electroniques et Electriques	4 000,00	4 928,57	4 112,86	4 858,57	8 257,14	التجهيز الإلكتروني والكهربائي
Immobilier	8 849,69	16 262,53	22 732,16	45 236,11	28 696,01	العقار
Industrie Pharmaceutique	1 973,89	2 089,25	2 023,61	1 539,45	2 228,40	الصناعة الصيدلانية
Ingénieries et biens d'équipement industriels	278,95	495,93	345,30	807,96	567,28	الهندسيات والتجهيزات الصناعية
Loisirs et Hôtels	520,44	1 217,39	854,85	1 211,67	870,03	الترفيه والفندقة
Materiels,Logiciels et Services Informatiques	472,47	455,35	400,87	601,82	610,87	الخدمات المعلوماتية والبرمجيات
Mines	15 213,54	19 885,05	23 647,18	4 424,84	30 057,55	المناجم
Pétrole et Gaz	8 105,99	8 398,69	8 105,87	11 385,53	13 981,43	النفط والغاز
Services aux collectivités	1 770,83	1 566,67	1 375,00	875,00	1 416,67	الخدمات للجماعات
Sociétés de financement et Autres Activités Financières	8 279,03	9 407,79	10 471,69	9 935,32	10 140,78	شركات التمويل و الخدمات المالية الأخرى
Sociétés de Portefeuilles-Holdings	3 057,08	4 546,42	4 956,45	6 551,65	6 337,93	شركات المساهمة
Sylviculture et Papier	18,24	38,16	26,73	219,47	65,24	الحراجة والورق
Télécommunications	1 638,18	1 669,73	1 408,56	2 270,89	1 988,94	الاتصالات
Transport	1 742,21	1 438,45	969,77	891,64	1 238,37	النقل

20 - 7 Répartition des transactions selon  
la nature juridique des valeurs

20 - 7 توزيع المعاملات بالبورصة حسب  
الطبيعة القانونية للقيم

Année 2015	عدد السندات Nombre de titres En milliers	الحجم بألف درهم Volume en milliers de DH	سنة 2015
Ensemble	262 033	52 091.42	المجموع
Actions	261 980	46 884.97	الأسهم
Obligations	53	5 206.45	السندات العمومية

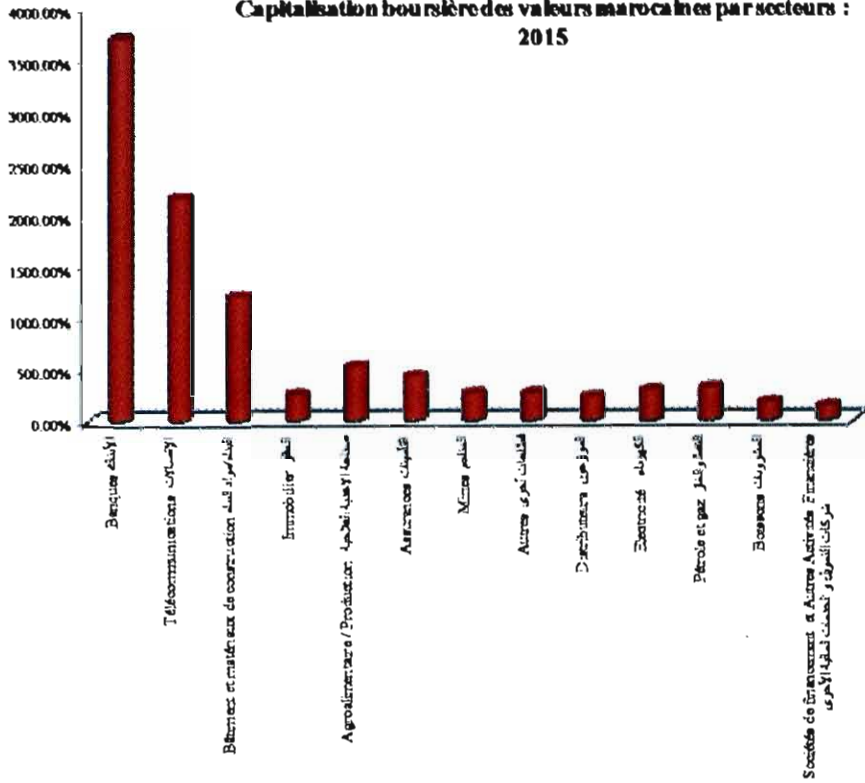
20 - 8 Répartition des transactions selon  
le mode de négociation des valeurs

20 - 8 توزيع المعاملات حسب  
نوعية المفاوضات على القيم

Année 2015	عدد السندات Nombre de titres	الحجم بألف درهم Volume en milliers de DH	سنة 2015
Marché Centrai	182 543	31 447.71	السوق المركزي
Actions	182 516	28 758.04	أسهم
Obligations	28	2 689.67	السندات
Marché de Bloes	56 669	13 456.57	سوق الكتل
Actions	56 652	11 750.97	أسهم
Obligations	18	1 705.60	السندات
Offres publiques	3 321	2 407.86	العروض المقدمة للعموم
D'achat	-	-	لأجل الشراء
De retrait	3 321	2 407.86	لأجل السحب
De vente	-	-	لأجل البيع
Introductions	1 602	1 703.07	إدراج
Actions	1 594	893.37	أسهم
Obligations	8	809.70	السندات
Transferts	1 448	106.49	التحويلات
Actions	1 448	106.49	أسهم
Obligations	-	-	السندات
Apports de titres	6 684	924.44	إسهامات السندات
Actions	6 684	922.96	أسهم
Obligations	-	1.48	السندات
Augmentation Capital	9 765	2 045.28	الزيادة في رأس المال
En numeraire	9 529	1 942.10	نقدا
Par conversion des dividendes	202	99.69	بتحويل الأرباح السنوية الموزعة
Par apport en nature	-	-	بمساهمة عينية
Par conversion d'obligations	34	3.40	بتحويل السندات العمومية
Total général	262 033	52 091.42	المجموع العام

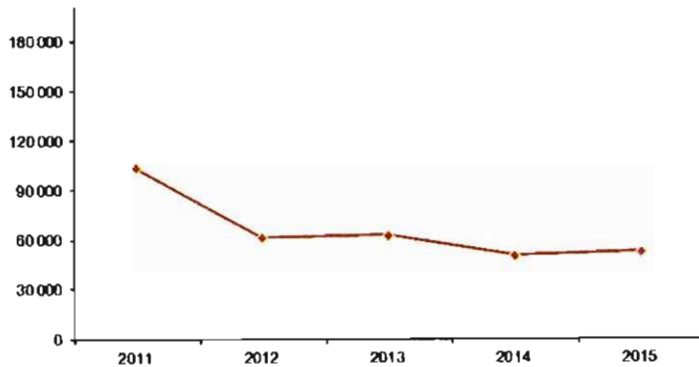


## رسملة البورصة للقيم حسب القطاعات : 2015

Capitalisation boursière des valeurs marocaines par secteurs :  
2015

## تطور حجم المعاملات (بمليون درهم)

## Evolution du volume des transactions (en millions de Dhs)



الفصل الواحد والعشرون  
المالية العمومية

CHAPITRE XXI

**FINANCES PUBLIQUES**



Ce chapitre présente les opérations financières effectuées par l'Etat, à savoir le budget général, les Services d'Etat Gérés de Manière Autonome (SEGMA) et les Comptes Spéciaux du Trésor.

En recettes, le budget général comprend essentiellement les impôts directs et taxes assimilées, les droits de douane, les impôts indirects, les droits d'enregistrement et de timbre, les produits et revenus du domaine, les produits des monopoles, d'exploitation et des participations financières de l'Etat, les produits des cessions de participations de l'Etat et les recettes d'emprunts ainsi que les dons et legs.

### Sources d'information

Les données sur les réalisations du budget de ce chapitre proviennent de la Trésorerie Générale relevant du Ministère de l'Economie et des Finances. Les données sur les prévisions sont issues du bulletin officiel relevant du Secrétariat Général du Gouvernement. Ces statistiques portent sur:

- les recettes et les dépenses du budget de l'Etat élaboré par la Trésorerie Générale dans l'optique comptabilité et conformément à la présentation de la loi de finances ;
- la situation définitive (ou provisoire) des charges et ressources du Trésor. Cette situation étant présentée dans l'optique gestion, ayant pour but de décrire l'exécution de la loi de finances et les comptes du Trésor en deux parties ; la première concerne le budget ordinaire et la deuxième se rapporte au programme d'investissement, aux transferts de fonds entre le budget général, les Services d'Etat Gérés de Manière Autonome (SEGMA) et les comptes spéciaux du Trésor et enfin le financement du déficit ou excédent budgétaire total.

يعرض هذا الفصل المعاملات المالية للدولة، وهي الميزانية العامة ومرافق الدولة المسيرة بصورة مستقلة والحسابات الخصوصية للخزينة.

فيما يخص الميزانية العامة، تشمل المداخل: الضرائب المباشرة والرسوم المماثلة، الرسوم الجمركية، الضرائب غير المباشرة، رسوم التسجيل والتمير، عائدات ومداخل أملاك الدولة، حصيلة مؤسسات الاحتكار والاستغلالات والمساهمات المالية للدولة، حصيلة تقويت مساهمات الدولة، وموارد الإقتراضات والهبات والوصايا.

### مصادر المعلومات

إن المعطيات حول انجازات الميزانية المقدمة في هذا الفصل توفرها الخزينة العامة التابعة لوزارة الاقتصاد والمالية أما المعطيات حول الميزانية المتوقعة فمصدرها هو الجريدة الرسمية التابعة للأمانة العامة للحكومة. وتخص المعلومات المتعلقة ب:

- مداخل ونفقات الميزانية العامة المتوقعة والمنجزة من طرف الخزينة العامة حسب منظور المحاسبة طبقاً لمضمون القانون المالي .
- بيان إجمالي نهائي (أو مؤقت) عن وضعية تحملات وموارد الخزينة حسب منظور التسيير بهدف تتبع إنجازات القانون المالي والحسابات الخاصة بالخزينة. وينقسم هذا البيان إلى شطرين: الأول يتعلق بالميزانية العادية والثاني يخص برنامج الاستثمارات وتحويلات التمويل فيما بين الميزانية العامة والحسابات الخاصة بالخزينة ومن تم تمويل العجز أو الفائض الإجمالي للميزانية.



## 21 - 1 Loi de Finances 2016

## 21 - 1 قانون المالية 2016

En millions de Dh	المبالغ القصوى للتكاليف Plafonds des charges	الموارد Ressources	بمليون درهم
<b>Budget général</b>	<b>319 203</b>	<b>282 912</b>	<b>الميزانية العامة</b>
<b>Dépenses de fonctionnement</b>	<b>188 619</b>	-	<b>نفقات التشغيل</b>
dont :			منها:
Personnel	106 776	-	موظفو الإدارات
Matériel	35 101	-	معدات الإدارات
Charges communes	38 182	-	التكاليف المشتركة
Dépenses relatives aux remboursements et dégrevements et restitutions fiscales	5 260	-	النفقات المتعلقة بالتسديدات والتخفيضات و الإرجاعات الضريبية
Dépenses imprévues et dotations provisionnelles	3 300	-	النفقات الطارئة و المخصصات الاحتياطية
<b>Dette publique</b>	<b>69 192</b>	-	<b>الدين العمومي</b>
Intérêts et commissions	28 285	-	فوائد و عمولات
Amortissements	40 907	-	استهلاكات
<b>Dépenses d'investissement</b>	<b>61 392</b>	-	<b>نفقات الإستثمار</b>
<b>SEGMA (1)</b>	<b>3 006</b>	<b>3 006</b>	<b>مرافق الدولة المميرة بصورة مستقلة</b>
Fonctionnement	2 225	2 225	التسيير
Investissement	781	781	الإستثمار
<b>Comptes Spéciaux du Trésor</b>	<b>66 708</b>	<b>78 937</b>	<b>الحسابات الخصوصية للخزينة</b>
Comptes d'affectation spéciale	54 779	68 015	الحسابات المرصدة لأمر خصوصية
Comptes d'adhésion aux organismes internationaux	1 128	-	حسابات الإنخراط في الهيئات الدولية
Comptes d'opérations monétaires	-	100	حسابات العمليات النقدية
Comptes de financement	-	21	حسابات التمويل
Comptes de dépenses sur dotations	10 801	10 801	حسابات النفقات المقطعة من المخصصات
<b>Total général</b>	<b>388 917</b>	<b>364 855</b>	<b>المجموع العام</b>
<b>Besoin / Excédent de financement</b>	<b>-24 063</b>		<b>عجز / فائض التمويل</b>

(1) Services d'Etat gérés de manière autonome.

Source : Secrétariat Général du Gouvernement (Bulletin Officiel).

المصدر: الأمانة العامة للحكومة (الجريدة الرسمية).

## 21 - 2 Evolution de la situation de la Trésorerie Générale

## 21 - 2 تطور وضعيّة الخزينة العامة

En millions de Dh	2016	2015	2014	بمليون درهم
<b>Estimations</b>				<b>التوقعات</b>
<b>Recettes totales (A)</b>	<b>282 912</b>	<b>268 102</b>	<b>262 330</b>	<b>مجموع المداخيل (أ)</b>
Budget général	282 912	268 102	262 330	الميزانية العامة
<b>Dépenses totales (B)</b>	<b>250 011</b>	<b>248 853</b>	<b>248 855</b>	<b>مجموع النفقات (ب)</b>
Dépenses de fonctionnement	188 619	194 762	199 353	نفقات التشغيل
dont : Personnel	106 776	105 509	103 700	منها : الموظفون
Matériel	35 101	33 629	30 959	المعدات
Dépenses d'investissement	61 392	54 091	49 502	نفقات الإستثمار
<b>Dettes publiques (C)</b>	<b>69 192</b>	<b>68 050</b>	<b>57 313</b>	<b>الدين العمومي (ج)</b>
Intérêts et Commissions	28 285	26 560	23 935	فوائد و عمولات
Amortissements	40 907	41 490	33 378	استهلاكات
<b>Solde (A-B-C)</b>	<b>- 36 292</b>	<b>- 48 802</b>	<b>- 43 838</b>	<b>الرصيد (أ-ب-ج)</b>
		<b>2015</b>	<b>2014</b>	<b>الإجازات*</b>
<b>Recettes totales (A)</b>		<b>292 051</b>	<b>302 436</b>	<b>مجموع المداخيل (أ)</b>
Budget général		292 051	302 436	الميزانية العامة
<b>Dépenses totales (B)</b>		<b>233 152</b>	<b>241 655</b>	<b>مجموع النفقات (ب)</b>
Dépenses de fonctionnement		180 904	193 803	نفقات التشغيل
dont : Personnel		102 764	101 517	منها : الموظفون
Matériel		34 900	30 859	المعدات
Dépenses d'investissement		52 248	47 851	نفقات الإستثمار
<b>Dettes publiques (C)</b>		<b>69 612</b>	<b>64 868</b>	<b>الدين العمومي (ج)</b>
Intérêts et Commissions		26 693	24 281	فوائد و عمولات
Amortissements		42 919	40 586	استهلاكات
<b>Solde (A-B-C)</b>		<b>- 10 713</b>	<b>- 4 087</b>	<b>الرصيد (أ-ب-ج)</b>

## 21 - 3 Evolution du recouvrement budgétaire : Estimations

## 21 - 3 تطور تغطية الميزانية : التوقعات

En millions de Dh	2016	2015	2014	بمليون درهم
<b>Ressources du budget général</b>	<b>282 912</b>	<b>268 102</b>	<b>262 330</b>	<b>موارد الميزانية العامة</b>
<b>Impôts directs et taxes assimilées</b>	<b>86 104</b>	<b>81 750</b>	<b>77 167</b>	<b>الضرائب المباشرة والرسوم المماثلة</b>
Impôts sur les sociétés	44 500	42 780	39 710	الضريبة على الشركات
Impôt sur le revenu	38 859	36 540	35 137	الضريبة على الدخل
Taxe professionnelle	317	308	295	الضريبة المهنية
Autres impôts directs	2 428	2 122	2 025	ضرائب مبادرة أخرى
<b>Droits de douane</b>	<b>7 980</b>	<b>7 250</b>	<b>7 700</b>	<b>الرسوم الجمركية</b>
Droits d'importation	7 980	7 250	7 700	رسوم الإستيراد
Recettes diverses	.	.	.	مداخل مختلفة
<b>Impôts indirects</b>	<b>85 558</b>	<b>80 843</b>	<b>80 630</b>	<b>الضرائب غير المباشرة</b>
Taxe intérieure de consommation	25 500	24 646	23 435	رسوم داخلية على الإستهلاك
Taxe sur la valeur ajoutée	60 058	56 197	57 195	الضريبة على القيمة المضافة
<b>Droits d'enregistrement et de timbre</b>	<b>17 296</b>	<b>14 876</b>	<b>14 661</b>	<b>رسوم التسجيل والتمبر</b>
Droits d'enregistrement	12 743	10 587	10 379	رسوم التسجيل
Droits de timbre	2 414	2 334	2 329	رسوم التمبر
Taxe spéciale sur les automobiles	2 139	1 955	1 953	رسوم خاصة على السيارات
<b>Produits et revenus du domaine public</b>	<b>350</b>	<b>350</b>	<b>465</b>	<b>عائدات ومداخل أملاك الدولة</b>
<b>Produits de monopole, d'exploitation et des participations financières de l'Etat</b>	<b>8 330</b>	<b>9 517</b>	<b>10 841</b>	<b>حصيلة مؤسسات الاحتكار والاستغلالات والمساهمات المالية للدولة</b>
Produits provenant de Bank Al-Maghrib	660	360	894	الموارد الآتية من بنك المغرب
Produits provenant de la Caisse de Dépôt et de Gestion	350	700	360	الموارد الآتية من صندوق الإيداع والتدبير
Produits provenant de l'Office des Changes	150	150	250	الموارد الآتية من مكتب الصرف
Produits provenant de la Banque Centrale Populaire	-	-	42	الموارد الآتية من البنك المركزي الشعبي
Dividendes provenant de la société Itissalat Al-Maghrib	1 450	2 955	1 815	الأرباح الآتية من شركة اتصالات المغرب
Produits provenant du Crédit agricole du Maroc	100	100	100	الموارد الآتية من القرض المغربي الفلاحي
Produits provenant du Fonds d'Equipement Communal	150	150	250	الموارد الآتية من صندوق التحيز الجماعي
Autres produits	5 470	5 102	7 130	محصولات أخرى
<b>Produits des cessions de participations de l'Etat</b>	<b>-</b>	<b>-</b>	<b>-</b>	<b>حصيلة تفويت مساهمات الدولة</b>
<b>Recettes d'emprunts, dons et legs</b>	<b>71 796</b>	<b>67 989</b>	<b>66 112</b>	<b>موارد الإقتراضات والهبات والوصايا</b>
<b>Recettes diverses</b>	<b>5 498</b>	<b>5 528</b>	<b>4 755</b>	<b>موارد مختلفة</b>



## 21 - 4 Recouvrements budgétaires : Réalisations

## 21 - 4 تغطيات الميزانية : الإنجازات

En millions de Dh	2015*	2014 <sup>R</sup>	بمليون درهم
<b>Ressources du budget général</b>	<b>292 051</b>	<b>302 436</b>	<b>موارد الميزانية العامة</b>
<b>Impôts directs et taxes assimilées</b>	<b>80 849</b>	<b>77 595</b>	<b>الضرائب المباشرة والرسوم المماثلة</b>
Impôts sur les sociétés	41 091	41 480	الضريبة على الشركات
Impôt sur le revenu	36 661	33 985	الضريبة على الدخل
Taxe professionnelle	245	229	الضريبة المهنية
Autres impôts directs	2 853	1 900	ضرائب مباشرة أخرى
<b>Droits de douane</b>	<b>7 691</b>	<b>7 718</b>	<b>الرسوم الجمركية</b>
Droits d'importation	7 691	7 718	رسوم الإستيراد
Recettes diverses	-	-	مداخيل مختلفة
<b>Impôts Indirects</b>	<b>77 612</b>	<b>75 248</b>	<b>الضرائب غير المباشرة</b>
Taxe intérieure de consommation	25 366	23 849	رسوم داخلية على الإستهلاك
Taxe sur la valeur ajoutée	52 246	51 399	الضريبة على القيمة المضافة
<b>Droits d'enregistrement et de timbre</b>	<b>16 104</b>	<b>15 585</b>	<b>رسوم التسجيل والتمبر</b>
Droits d'enregistrement	10 963	11 584	رسوم التسجيل
Droits de timbre	3 162	2 174	رسوم التمبر
Taxe spéciale sur les automobiles	1 978	1 827	رسوم خاصة على السيارات
<b>Produits et revenus du domaine public</b>	<b>338</b>	<b>305</b>	<b>عائدات ومداخيل أملاك الدولة</b>
<b>Produits de monopole, d'exploitation et des participations financières de l'Etat</b>	<b>8 957</b>	<b>9 780</b>	<b>حصيلة مؤسسات الاحتكار والإستغلالات والمساهمات المالية للدولة</b>
Produits provenant de Bank Al-Maghrib	651	629	الموارد الأتية من بنك المغرب
Produits provenant de la Caisse de Dépôt et de Gestion	340	425	الموارد الأتية من صندوق الإيداع والتدبير
Produits provenant de l'Office des Changes	150	250	الموارد الأتية من مكتب الصرف
Produits provenant de la Banque Centrale Populaire	-	42	الموارد الأتية من البنك المركزي الشعبي
Dividendes provenant de la société Itissalat Al-Maghrib	3 216	1 345	الأرباح الأتية من شركة اتصالات المغرب
Produits provenant du Crédit agricole du Maroc	100	-	الموارد الأتية من القرض المغربي الفلاحي
Produits provenant du Fonds d'Equipement Communal	150	-	الموارد الأتية من صندوق التجهيز الجماعي
Autres produits	4 349	7 089	محصولات أخرى
<b>Produits des cessions de participations de l'Etat</b>	<b>43</b>	<b>2 046</b>	<b>حصيلة تفويت مساهمات الدولة</b>
<b>Recettes d'emprunts, dons et legs</b>	<b>88 017</b>	<b>98 604</b>	<b>موارد الإقتراضات والهبات و الوصايا</b>
<b>Recettes diverses</b>	<b>12 439</b>	<b>15 555</b>	<b>موارد مختلفة</b>

## 21 - 5 Emissions de la Trésorerie Générale : Dépenses d'investissement par ministère

## 21 - 5 إصدارات الخزينة العامة : نفقات التجهيز حسب الوزارات

Année 2015 En millions de Dh	النوعت		سنة 2015 بمليون درهم
	الإجرات* Réalisations *	Estimations	
<b>Budget général</b>	<b>52 248</b>	<b>54 091</b>	<b>الميزانية العامة</b>
Cour Royale et Services Rattachés	129	132	البلاط الملكي والمصالح التابعة له
Chambre des Représentants	20	20	مجلس النواب
Chef du gouvernement	704	704	رئيس الحكومة
Juridictions financières	38	30	المحاكم المالية
Ministère de la Justice et des Libertés	143	306	وزارة العدل والحريات
Ministère des Affaires Étrangères et de la Coopération	186	183	وزارة الشؤون الخارجية والتعاون
Ministère de l'Intérieur	2 107	2 007	وزارة الداخلية
Ministère de la Communication	380	388	وزارة الاتصال
Ministère de l'Enseignement Supérieur, de la Recherche Scientifique et de la Formation des Cadres	727	800	وزارة التعليم العالي والبحث العلمي وتكوين الأطر
Ministère de l'Éducation Nationale et de la Formation Professionnelle	2 612	2 468	وزارة التربية الوطنية والتكوين المهني
Ministère de la Santé	1 757	1 500	وزارة الصحة
Ministère de l'Économie et des Finances	16 119	18 085	وزارة الاقتصاد والمالية
Ministère du Tourisme	421	459	وزارة السياحة
Secrétariat Général du Gouvernement	1	1	الأمانة العامة للحكومة
Ministère de l'Équipement, du Transport et de la Logistique	6 655	6 193	وزارة التجهيز والنقل واللوجستيك
Ministère de l'Agriculture et de la Pêche Maritime	7 331	7 291	وزارة الفلاحة والصيد البحري
Ministère de la Jeunesse et des Sports	991	1 000	وزارة الشباب والرياضة
Ministère des Habous et des Affaires Islamiques	752	961	وزارة الأوقاف والشؤون الإسلامية
Ministère délégué auprès du Chef du gouvernement, chargé des Affaires Générales et de la Gouvernance	12	13	الوزارة المنتدبة لدى رئيس الحكومة المكلفة بالشؤون العامة والحكامة
Ministère de l'Artisanat, de l'Économie Sociale et Solidaire	332	300	وزارة الصناعة التقليدية والإقتصاد الاجتماعي والتضامني
Ministère de l'Énergie, des Mines, de l'Eau et de l'Environnement	2 728	3 042	وزارة الطاقة والمعادن والماء والبيئة
Ministère de l'Industrie, du Commerce, de l'Investissement et de l'Économie Numérique	2 123	2 296	وزارة الصناعة والتجارة والاستثمار والاقتصاد الرقمي
Ministère de la Culture	202	230	وزارة الثقافة
Ministère de l'Habitat et de la Politique de la Ville	406	577	وزارة السكنى وسياسة المدينة
Ministère de l'Emploi et des Affaires Sociales	57	58	وزارة التشغيل والشؤون الاجتماعية
Ministère chargé des Relations avec le Parlement et la Société Civile	3	8	الوزارة المكلفة بالعلاقات مع البرلمان والمجتمع المدني
Ministère délégué auprès du Chef du gouvernement, chargé de la Fonction Publique et de la Modernisation de l'Administration	24	28	الوزارة المنتدبة لدى رئيس الحكومة المكلفة بالوظيفة العمومية وتحديث الإدارة
Administration de la Défense Nationale	4 700	4 316	إدارة الدفاع الوطني
Haut Commissariat aux Anciens Résistants et Anciens membres de l'Armée de Libération	4	3	المنندوبية السامية لغناء المقاومين وأعضاء جيش التحرير
Délégation Interministérielle aux Droits de l'Homme	8	11	المنندوبية الوزارية المكلفة بحقوق الإنسان
Haut Commissariat au Plan	35	31	المنندوبية السامية للتخطيط
Chambre des Conseillers	-	-	مجلس المستشارين
Haut Commissariat aux Eaux et Forêts et à la lutte contre la désertification	90	156	المنندوبية السامية للمياه والغابات ومحاربة التصحر
Ministère de l'Urbanisme et de l'Aménagement du Territoire National	143	181	وزارة التعمير وأعداد التراب الوطني
Ministère de la Solidarité, de la Femme, de la Famille et du Développement Social	122	98	وزارة التضامن والمرأة والأسرة والتنمية الاجتماعية
Ministère chargé des marocains résidant à l'Étranger et des Affaires de la Migration	43	46	الوزارة المكلفة بالمعاملة بالمغرب للمقيمين بالخارج وشؤون الهجرة
Délégation générale à l'Administration pénitentiaire et à la réinsertion	140	159	المنندوبية العامة لإدارة السجون وإعادة الإدماج
Conseil Économique, Social et Environnemental	5	12	المجلس الاقتصادي والاجتماعي والبيئي

Sources : Secrétariat Général du Gouvernement (Bulletin Officiel).  
Ministère de l'Économie et des Finances (Trésorerie Générale).

المصدر: الأمانة العامة للحكومة (البريد الرسمية).  
وزارة الاقتصاد والمالية (الخزينة العامة).

21 - 6 Emissions de la Trésorerie Générale :  
Dépenses de fonctionnement par ministère

21 - 6 إصدارات الخزينة العامة :  
نفقات التسيير حسب الوزارات

Année 2015 En millions de Dh	الإحيازات * Réalisations	التوقعات Estimations	سنة 2015 بمليون درهم
<b>Budget général</b>	<b>180 904</b>	<b>194 762</b>	<b>الميزانية العامة</b>
Cour Royale et Services Rattachés	2 476	2 466	البلاد الملكة والمصالح التابعة له
Chambre des Représentants	448	412	مجلس النواب
Chef du gouvernement	827	556	رئيس الحكومة
Juridictions financières	218	244	المحاكم المالية
Ministère de la Justice et des Libertés	3 815	4 144	وزارة العدل والحريات
Ministère des Affaires Étrangères et de la Coopération	2 060	2 076	وزارة الشؤون الخارجية والتعاون
Ministère de l'Intérieur	19 842	18 937	وزارة الداخلية
Ministère de la Communication	1 298	1 255	وزارة الاتصال
Ministère de l'Enseignement Supérieur, de la Recherche Scientifique et de la Formation des Cadres	8 822	8 225	وزارة التعليم العالي والبحث العلمي وتكوين الأطر
Ministère de l'Éducation Nationale et de la Formation Professionnelle	41 501	43 852	وزارة التربية الوطنية والتكوين المهني
Ministère de la Santé	11 294	11 596	وزارة الصحة
Ministère de l'Économie et des Finances	45 681	55 211	وزارة الاقتصاد والمالية
Ministère du Tourisme	252	265	وزارة السياحة
Secrétariat Général du Gouvernement	67	71	الإمالة العامة للحكومة
Ministère de l'Équipement, du Transport et de la Logistique	922	1 051	وزارة التجهيز والنقل واللوجستيك
Ministère de l'Agriculture et de la Pêche Maritime	2 725	2 952	وزارة الزراعة والصيد البحري
Ministère de la Jeunesse et des Sports	666	641	وزارة الشباب والرياضة
Ministère des Habous et des Affaires Islamiques	2 833	2 620	وزارة الأوقاف والشؤون الإسلامية
Ministère délégué auprès du Chef du gouvernement, chargé des Affaires Générales et de la Gouvernance	62	69	الوزارة المنتدبة لدى رئيس الحكومة المكلفة بالشؤون العامة والحكامة
Ministère de l'Artisanat, de l'Économie Sociale et Solidaire	251	257	وزارة الصناعة التقليدية والاقتصاد الاجتماعي والتضامني
Ministère de l'Énergie, des Mines, de l'Eau et de l'Environnement	942	962	وزارة الطاقة والمعادن والماء والبيئة
Ministère de l'Industrie, du Commerce, de l'Investissement et de l'Économie Numérique	417	474	وزارة الصناعة والتجارة والاستثمار والاقتصاد الرقمي
Ministère de la Culture	393	398	وزارة الثقافة
Ministère de l'Habitat et de la Politique de la Ville	216	252	وزارة السكنى وسياسة المدينة
Ministère de l'Emploi et des Affaires Sociales	445	468	وزارة التشغيل والشؤون الاجتماعية
Ministère chargé des Relations avec le Parlement et la Société Civile	34	36	الوزارة المكلفة بالعلاقات مع البرلمان والمجتمع المدني
Ministère délégué auprès du Chef du gouvernement, chargé de la Fonction Publique et de la Modernisation de l'Administration	80	92	الوزارة المنتدبة لدى رئيس الحكومة المكلفة بالوظيفة العمومية وتحديث الإدارة
Administration de la Défense Nationale	27 889	27 596	إدارة الدفاع الوطني
Haut Commissariat aux Anciens Résistants et Anciens membres de l'Armée de Libération	128	124	العمودية السامية للفناء المفوزين وأعضاء جيش التحرير
Délégation Interministérielle aux Droits de l'Homme	20	21	العمودية الوزارية المكلفة بحقوق الإنسان
Haut Commissariat au Plan	387	438	العمودية السامية للتخطيط
Chambre des Conseillers	285	313	مجلس المستشارين
Haut Commissariat aux Forêts et à la lutte contre la désertification	501	536	العمودية السامية للبياد والحدائق وحاربة التصحر
Ministère de l'Urbanisme et de l'Aménagement du Territoire National	610	610	وزارة التعمير وإعادة التراب الوطني
Ministère de la Solidarité, la Femme, de la Famille et du Développement Social	549	551	وزارة التضامن والمرأة والأسرة والتنمية الاجتماعية
Ministère chargé des marocains résidant à l'Étranger et des Affaires de la Migration	360	391	الوزارة المكلفة بالمغاربة المقيمين بالخارج وشؤون الهجرة
Délégation générale à l'Administration pénitentiaire et à la réinsertion	1 529	1 491	العمودية العامة لإدارة السجون وإعادة الاندماج
Conseil Économique, Social et Environnemental	56	111	المجلس الاقتصادي والاجتماعي والبيئي
Dépenses Imprévues et Dotations Provisionnelles	-	3 000	التعاقب الطارئ والمخصصات الاحتياطية

## 21 - 7 Emissions de la Trésorerie Générale : Estimations

## 21 - 7 إصدارات الخزينة العامة : التوقعات

Année budgétaire 2016 En millions de Dh	السنة المالية 2016 مليون درهم		الميزانية العامة
	التسيير Fonctionnement	التجهيز Investissement	
<b>Budget général</b>	<b>188 619</b>	<b>61 392</b>	
Cour Royale et Services Rattachés	2 481	132	الديار الملكي والمصالح التابعة له
Chambre des Représentants	415	20	مجلس النواب
Chef du gouvernement	609	764	رئيس الحكومة
Juridictions financières	252	34	المحاكم المالية
Ministère de la Justice et des Libertés	4 144	306	وزارة العدل والحريات
Ministère des Affaires Étrangères et de la Coopération	2 348	205	وزارة الشؤون الخارجية والتعاون
Ministère de l'Intérieur	19 834	2 007	وزارة الداخلية
Ministère de la Communication	1 285	395	وزارة الاتصال
Ministère de l'Enseignement Supérieur, de la Recherche Scientifique et de la Formation des Cadres	8 997	896	وزارة التعليم العالي والبحث العلمي وتكوين الأطر
Ministère de l'Éducation Nationale et de la Formation Professionnelle	42 970	2 783	وزارة التربية الوطنية والتكوين المهني
Ministère de la Santé	11 781	2 500	وزارة الصحة
Ministère de l'Économie et des Finances	46 085	21 057	وزارة الاقتصاد والمالية
Ministère du Tourisme	272	527	وزارة السياحة
Secrétariat Général du Gouvernement	75	1	الإمانة العامة للحكومة
Ministère de l'Équipement, du Transport et de la Logistique	1 056	6 899	وزارة التجهيز والنقل واللوجستيك
Ministère de l'Agriculture et de la Pêche Maritime	3 047	8 256	وزارة الفلاحة والصيد البحري
Ministère de la Jeunesse et des Sports	652	1 300	وزارة الشباب والرياضة
Ministère des Habous et des Affaires Islamiques	2 897	961	وزارة الأوقاف والشؤون الإسلامية
Ministère délégué auprès du Chef du gouvernement, chargé des Affaires Générales et de la Gouvernance	69	12	الوزارة المنتدبة لدى رئيس الحكومة المكلفة بالشؤون العامة والحكامة
Ministère de l'Artisanat, de l'Économie Sociale et Solidaire	298	335	وزارة الصناعة التقليدية والاقتصاد الاجتماعي والتضامني
Ministère de l'Énergie, des Mines, de l'Eau et de l'Environnement	1 018	3 631	وزارة الطاقة والمعادن والماء والبيئة
Ministère de l'Industrie, du Commerce, de l'Investissement et de l'Économie Numérique	507	2 285	وزارة الصناعة والتجارة والاستثمار والاقتصاد الرقمي
Ministère de la Culture	391	300	وزارة الثقافة
Ministère de l'Habitat et de la Politique de la Ville	265	564	وزارة السكنى وسيناسة المدينة
Ministère de l'Emploi et des Affaires Sociales	467	61	وزارة التشغيل والشؤون الاجتماعية
Ministère chargé des Relations avec le Parlement et la Société Civile	36	6	الوزارة المكلفة بالآلات مع البرلمان والمجتمع المدني
Ministère délégué auprès du Chef du gouvernement, chargé de la Fonction Publique et de la Modernisation de l'Administration	90	28	الوزارة المنتدبة لدى رئيس الحكومة المكلفة بالوظيفة العمومية وتحديث الإدارة
Administration de la Défense Nationale	28 338	4 293	إدارة الدفاع الوطني
Haut Commissariat aux Anciens Résistants et Anciens membres de l'Armée de Libération	123	6	المنذوبية السامية لقدماء المقاومين وأعضاء جيش التحرير
Délégation Interministerielle aux Droits de l'Homme	21	11	المنذوبية الوزارية المكلفة بحقوق الإنسان
Haut Commissariat au Plan	442	51	المنذوبية السامية للتخطيط
Chambre des Conseillers	242	3	مجلس المستشارين
Haut Commissariat aux Eaux et Forêts et à la lutte contre la désertification	540	157	المنذوبية السامية للمياه والغابات ومحاربة التصحر
Ministère de l'Urbanisme et de l'Aménagement du Territoire National	641	269	وزارة التعمير وإعادة التراب الوطني
Ministère de la Solidarité, de la Femme, de la Famille et du Développement Social	602	87	وزارة التضامن والمرأة والأسرة والتنمية الاجتماعية
Ministère chargé des Marocains résidant à l'étranger et des Affaires de la Migration	426	99	الوزارة المكلفة بالمغاربة المقيمين بالخارج وشؤون الهجرة
Délégation générale à l'Administration pénitentiaire et à la réinsertion	1 491	159	المنذوبية العامة لإدارة السجون وإعادة الاندماج
Conseil Économique, Social et Environnemental	112	12	المجلس الاقتصادي والاجتماعي والبيئي
Dépenses Imprévues et Dotations Provisionnelles	3 300	-	التفقات الطارئة والمخصصات الاحتياطية

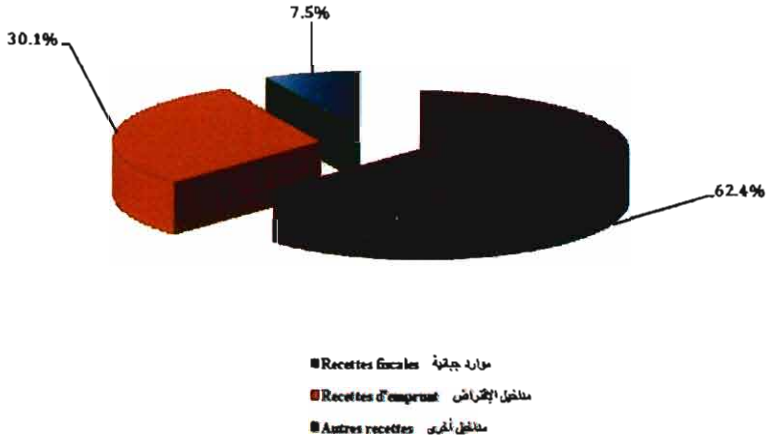
## 21 - 8 Evolution des charges et ressources du Trésor

## 21 - 8 تطور تحملات وموارد الخزينة

En millions de Dh	2015*	2014 <sup>l</sup>	2013	2012	2011	مليون درهم
<b>Recettes ordinaires</b>	<b>233 759</b>	<b>236 990</b>	<b>228 777</b>	<b>224 064</b>	<b>213 694</b>	<b>الموارد العادية</b>
Recettes fiscales	205 788	198 186	196 765	198 504	184 981	موارد جبائية
Impôts directs	80 760	77 593	77 390	78 911	70 850	الضرائب المباشرة
Impôts indirects	100 637	97 276	98 135	97 530	93 178	الضرائب غير المباشرة
Droits de douane	7 715	7 738	7 681	9 003	10 286	الرسوم الجمركية
Droit d'enregistrement et timbre	16 676	15 579	13 559	13 060	10 667	رسوم التسجيل والتمبر
Recettes non fiscales	25 024	35 633	28 916	22 266	25 223	موارد غير جبائية
Monopoles et exploitations	8 956	9 781	13 323	11 493	10 505	احتكارات واستغلالات
Privatisation	43	2 046	...	3 292	5 319	الخصوصية
Autres recettes	16 025	23 806	15 593	7 481	9 399	مداخل أخرى
Recettes des comptes spéciaux du trésor	2 947	3 171	3 096	3 294	3 489	موارد الحسابات الخصوصية للخزينة
<b>Dépenses ordinaires</b>	<b>200 966</b>	<b>209 695</b>	<b>209 702</b>	<b>215 623</b>	<b>194 214</b>	<b>النفقات العادية</b>
Biens et services	159 700	152 259	145 600	140 656	127 144	السلع والخدمات
dont : personnel	102 669	101 505	99 044	96 673	88 973	منها : الموظفون
autres biens et services	57 031	50 754	46 556	43 983	38 171	سلع وخدمات أخرى
Dette publique	27 289	24 788	22 502	20 097	18 240	الدين العمومي
Intérieure	23 304	21 052	18 620	16 702	15 204	الداخلي
Extérieure	3 985	3 736	3 882	3 395	3 036	الخارجي
Compensation	13 977	32 648	41 600	54 870	48 830	الموازنة
<b>Solde du budget ordinaire</b>	<b>32 793</b>	<b>27 295</b>	<b>19 075</b>	<b>8 440</b>	<b>19 480</b>	<b>الرصيد العادي</b>
<b>Dépenses d'investissement</b>	<b>58 544</b>	<b>54 307</b>	<b>48 195</b>	<b>51 458</b>	<b>50 023</b>	<b>نفقات الإستثمار</b>
<b>Solde des Comptes Spéciaux du Trésor</b>	<b>-16 951</b>	<b>-16 632</b>	<b>-16 569</b>	<b>-14 543</b>	<b>-17 728</b>	<b>رصيد الحسابات الخاصة بالخزينة</b>
<b>Déficit / Excédent global</b>	<b>-42 702</b>	<b>-43 644</b>	<b>-45 689</b>	<b>-57 560</b>	<b>-48 271</b>	<b>عجز / فائض الميزانية</b>
Variation des arriérés	-6 873	-2 091	-6 350	-4 786	9 851	تغير متأخرات الأداء
Besoin / Excédent de financement	-49 575	-45 735	-52 039	-62 346	-38 420	عجز / فائض التمويل
<b>Financement intérieur</b>	<b>49 522</b>	<b>36 442</b>	<b>37 030</b>	<b>47 097</b>	<b>31 141</b>	<b>التمويل الداخلي</b>
Endettement intérieur	...	...	...	45 584	35 317	الدين الداخلي
Autres opérations	...	...	...	4 186	-4 176	عمليات أخرى
<b>Financement extérieur</b>	<b>54</b>	<b>9 293</b>	<b>15 099</b>	<b>15 249</b>	<b>7 279</b>	<b>التمويل الخارجي</b>
Tirages	8 422	17 685	23 105	23 146	13 954	سحب
Amortissements de la dette	-8 369	-8 392	-8 006	-7 897	-6 675	استهلاك الدين

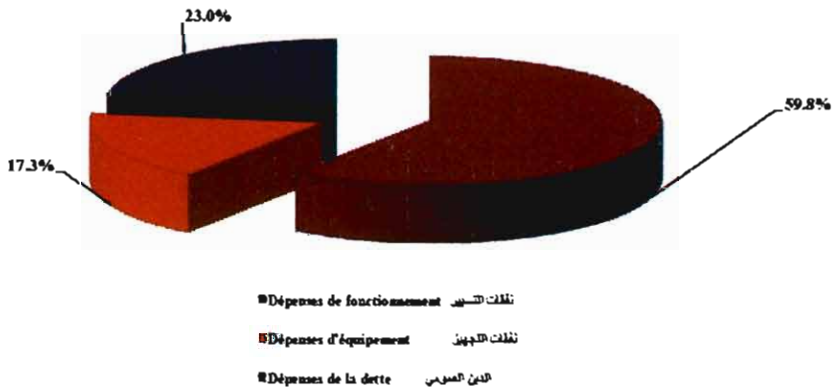
### مداخل الميزانية العامة للدولة : إنجازات 2015

#### Recettes du budget général de l'état : Réalisations 2015



### نفقات الميزانية العامة للدولة : إنجازات 2015

#### Dépenses du budget général de l'Etat : Réalisations 2015



1. *Staphylococcus aureus* (Staph. aureus)  
2. *Staphylococcus epidermidis* (Staph. epidermidis)  
3. *Staphylococcus saprophyticus* (Staph. saprophyticus)  
4. *Staphylococcus carnosus* (Staph. carnosus)  
5. *Staphylococcus sciuri* (Staph. sciuri)  
6. *Staphylococcus hyacinthi* (Staph. hyacinthi)  
7. *Staphylococcus albus* (Staph. albus)  
8. *Staphylococcus aureus* (Staph. aureus)  
9. *Staphylococcus aureus* (Staph. aureus)  
10. *Staphylococcus aureus* (Staph. aureus)

الفصل الثاني والعشرون  
الحسابات الوطنية

CHAPITRE XXII

LES COMPTES DE LA NATION





## Sources d'information

Les comptes nationaux élaborés par la Direction de la Comptabilité Nationale, relevant du HCP sont en conformité avec le système de comptabilité nationale de 2008 (norme mondiale de comptabilité nationale adoptée en 2009 par la Commission de Statistique des Nations Unies) avec 2007 comme année de base. Le passage effectif à cette dernière base a été effectué en 2015 (année de publication officielle des comptes de base 2007) pour les comptes annuels ainsi que pour les comptes trimestriels. En effet, il a été procédé, en 2015, à la production et à la publication des comptes trimestriels à partir du premier trimestre 2007 selon la nouvelle année de base.

Par rapport à ceux de base 1998, les comptes de base 2007 ont connu l'introduction d'un ensemble de recommandations du nouveau système de la comptabilité nationale (SCN 2008). Ces nouveautés ont concernées spécialement :

- L'élargissement des actifs produits et de l'investissement (recherches et développement et dépenses militaires) ;
- La description détaillée des services, des instruments et des actifs financiers ;
- Les opérations du secteur des administrations et des sociétés publiques.

Il a été procédé par la suite à la rétopolation des comptes de 1980 à 2006 afin de permettre aux utilisateurs de disposer de séries homogènes de comptes allant de 1980 à 2014 (reconstruction de des comptes des deux bases précédentes en base 2007) et les résultats sont aujourd'hui disponibles sur le site web du HCP. En outre, ont été élaborés et publiés les comptes régionaux de production, ayant permis de dégager les PIB régionaux ventilés par secteurs d'activité et la dépense de consommation finale des ménages par région pour les années 2012 et 2013.

Les statistiques utilisées pour la confection de ces comptes et tableaux sont nombreuses et diverses. Elles proviennent des recensements et des enquêtes statistiques ainsi que des sources administratives (registres, statistiques comptables, données sectorielles, textes réglementaires et diverses autres statistiques sous produites).

## مصادر المعلومات

تعتبر الحسابات الوطنية المعدة حالياً من طرف مديرية المحاسبة الوطنية التابعة للمندوبية السامية للتخطيط مطابقة لنظام المحاسبة الوطنية لسنة 2008 (المعيار الدولي الجديد للمحاسبة الوطنية المعتمد سنة 2009 من طرف اللجنة الإحصائية للأمم المتحدة) وقد اعتمدت 2007 كسنة أساس، حيث تم الانتقال لهذه الأخيرة سنة 2015 (التي عرفت الإصدار الرسمي للحسابات المبنية على سنة الأساس 2007) بالنسبة للحسابات السنوية وكذا بالنسبة للحسابات الفصلية إذ تم في نفس السنة إعداد ونشر الحسابات الفصلية انطلاقاً من الفصل الأول لسنة 2007 حسب سنة الأساس الجديدة.

مقارنة مع سنة أساس 1998 فإن حسابات سنة الأساس 2007 شملت إدراج مجموعة من المستجدات الواردة في النظام الجديد للحسابات الوطنية 2008. وقد همت هذه المستجدات أساساً :

- توسيع حدود الأصول والاستثمار (البحث والتطوير والإنفاق العسكري)؛
- وصف تفصيلي للخدمات، الأدوات والأصول المالية؛
- عمليات قطاع الإدارة والشركات العمومية.

كما تم ترجيع الحسابات الوطنية من 1980 إلى 2006 حسب سنة الأساس 2007 بهدف توفير سلسلة متجانسة من الحسابات تمتد من 1980 إلى 2014 تستجيب لحاجيات عملية النمذجة ولقد تمت إعادة بناء حسابات سنوات الأساس السابقة بشكل رجعي حسب سنة أساس 2007؛ وتم نشر هذه النتائج على الموقع الإلكتروني للمندوبية السامية للتخطيط كما تم إنجاز ونشر الحسابات للإنتاج الجهوي التي أتاحت استخراج الناتج الداخلي الإجمالي الجهوي حسب قطاع النشاط ونفقات الاستهلاك النهائية للأسر حسب الجهة لسنتي 2012 و2013.

يعتمد إنجاز هذه الحسابات والجداول على استعمال معطيات إحصائية مختلفة ومتعددة يتم استقائها من نتائج الإحصاءات والبحوث الإحصائية وكذلك من مصادر إدارية (السجلات، إحصاءات المحاسبة، المعطيات القطاعية، النصوص القانونية ومختلف الإحصائيات المنتجة).

**Concepts et définitions**  
**Agrégats économiques**

**مفاهيم وتعريف**  
**المجاميع الاقتصادية**

- **Produit intérieur brut (PIB) :** il représente le résultat synthétique de l'activité de production nationale reflétant l'accroissement de la richesse créée au cours de la période de référence (année ou trimestre). C'est le revenu généré par l'ensemble des unités de production résidentes sur le territoire économique. Il est mesuré par la somme des valeurs ajoutées augmentée des impôts nets des subventions affectant les produits.
- **Croissance économique :** elle est mesurée par l'évolution en volume du PIB. C'est la variation relative entre le PIB de l'année (t) exprimé aux prix de l'année (t-1) et le PIB de l'année (t-1) exprimé aux prix de l'année (t-1).
- **Valeur ajoutée :** elle constitue la valeur (le revenu) générée par l'activité productrice d'un secteur (ou d'une branche) d'activité. Elle est obtenue par la différence entre la production effective (total de la production principale et secondaire) et la consommation intermédiaire des unités appartenant à ce secteur (ou à cette branche). La production est évaluée aux prix de base (prix de marché diminué de tous les impôts sur les produits augmenté de toutes les subventions sur les produits).

Évaluée aux prix d'acquisition. La valeur ajoutée est dite aux prix de base. La variation en volume de la valeur ajoutée mesure la croissance économique du secteur (ou de la branche) d'activité concernée. C'est la variation relative entre la valeur ajoutée de l'année t exprimée aux prix de l'année (t-1) et la valeur ajoutée de l'année (t-1) exprimée aux prix de l'année (t-1).

- **Dépenses de consommation finale (DCF) :** elles recouvrent les dépenses consacrées par des unités institutionnelles résidentes à l'acquisition de biens ou de services qui sont utilisés pour la satisfaction directe des besoins individuels ou collectifs des membres de la communauté. Ces dépenses peuvent être effectuées sur le territoire économique ou dans le reste du monde. Elles comprennent les DCF des administrations publiques (APU) et celles des ménages et institutions sans but lucratif au service des ménages.

- **الناتج الداخلي الإجمالي :** يعتبر الناتج الداخلي الإجمالي كنتيجة تركيبية لنشاط الإنتاج الوطني، وهو يمثل الثروة التي تم خلقها خلال فترة المرجع (سنة أو فصل). إنه الدخل المولد من طرف الوحدات المقيمة على التراب الاقتصادي تبعاً لمزاولة أنشطتها الإنتاجية. ويقاس بمجموع القيم المضافة مضاف إليها الضرائب الصافية من الإعانات المتعلقة بالمنتجات.
- **تطور الناتج الداخلي الإجمالي بالحجم** يحسب النمو الاقتصادي الوطني، بالتغير النسبي ما بين الناتج الداخلي الإجمالي للسنة (t) المعبر عنه بأسعار السنة (t-1) والناتج الداخلي الإجمالي للسنة (t-1) المعبر عنه بأسعار السنة (t-1).
- **القيمة المضافة :** تمثل القيمة المضافة الناتجة عن النشاط الإنتاجي لقطاع أو فرع نشاط ويحصل عليها بالفرق ما بين الإنتاج الفعلي والاستهلاك الوسيط للوحدات المنتجة المنتمية لهذا القطاع أو لهذا الفرع. يتم تقييم الإنتاج بسعر الأساس (سعر السوق صافي من جميع الضرائب على المنتجات مضاف إليه جميع الإعانات على المنتجات). ويتم تقييم الاستهلاك الوسيط بسعر المشتري. وعليه فإن احتساب القيمة المضافة يتم بسعر الأساس.

إن التغير بالحجم للقيمة المضافة يقيس النمو الاقتصادي لقطاع أو فرع نشاط معين. إنه التغير النسبي بين القيمة المضافة للسنة (t) معبر عنها بأسعار السنة (t-1) والقيمة المضافة للسنة (t-1) معبر عنها بأسعار السنة (t-1).

- **نفقات الاستهلاك النهائي :** تغطي النفقات المخصصة من طرف الوحدات المؤسساتية المقيمة لاقتناء السلع والخدمات المستعملة للإشباع المباشر للحاجيات الفردية والجماعية لأفراد المجتمع. هذه النفقات يمكن أن تتم على التراب الاقتصادي أو ببقية العالم.

- **Dépenses de consommation finale des ménages** : elles recouvrent les dépenses que ces derniers consacrent à l'acquisition de biens ou de services qui sont utilisés pour la satisfaction directe de leurs besoins.
  - **Dépenses de consommation finale des administrations publiques** : elles comportent deux volets :
    - « dépenses collectives » qui correspondent aux fonctions d'administration générale : justice, défense, police, administration générale, etc.;
    - « dépenses individuelles » des administrations dont le bénéfice ultime revient aux ménages (dépenses de santé, d'éducation, etc.).
  - **Formation brute du capital fixe (FBCF)** : elle est mesurée par la valeur des acquisitions nettes des cessions d'actifs fixes réalisées par les producteurs résidents au cours de la période de référence. Les actifs fixes sont des actifs corporels ou incorporels issus de processus de production et utilisés de façon répétée ou continue dans d'autres processus de production pendant plus d'une année.
  - **Revenu national brut disponible (RNBD)** : il correspond au PIB augmenté des revenus nets reçus de l'extérieur (différence entre les revenus reçus et versés au reste du monde). Ces derniers sont constitués des salaires, des revenus de la propriété et de l'entreprise ainsi que des autres transferts courants.
  - **Epargne nationale brute** : elle représente la partie du RNBD non affectée à la consommation finale. L'épargne nationale brute constitue un moyen de financement interne de l'accumulation nationale formée essentiellement de la FBCF et de la variation des stocks.
  - **Compte du reste du monde** : les comptes du Reste du monde retracent toutes les relations de l'économie nationale avec l'extérieur : échanges de biens et de services, échanges de revenus et autres transferts. Ces flux sont présentés dans les comptes du point de vue du Reste du monde.
  - **Compte extérieur des biens et services** : Il retrace les flux d'importations et d'exportations de biens et de services. Les importations des biens et services sont des opérations (achats, opérations de troc et dons) par lesquelles des non-résidents fournissent des biens et des services à des résidents. Les exportations des biens et services sont des opérations (ventes, opérations de troc et dons) par lesquelles des résidents fournissent des biens et des services à des non-résidents. Le solde de ce compte
- **نفقات الاستهلاك النهائي للأسر**: تضم المصروفات المخصصة لاقتناء السلع والخدمات المستعملة من أجل التلبية المباشرة لحاجياتها.
  - **نفقات الاستهلاك النهائي للإدارات العمومية**: تتكون نفقات الاستهلاك النهائي للإدارات العمومية من شقين :
    - «النفقات الجماعية» المتعلقة بوظائف الإدارة العامة : العدل، الدفاع، الأمن، الإدارة العامة، الخ.
    - «النفقات الفردية» للإدارات العمومية التي يعود نفعها النهائي للأسر (نفقات الصحة، التعليم، إلخ).
  - **إجمالي تكوين رأس المال الثابت** : يقاس إجمالي تكوين رأس المال الثابت بصافي الإقتناءات من الأصول الثابتة التي يقوم بها المنتجون المقيمون خلال الفترة المرجعية، وتشمل الأصول الثابتة الأصول الملموسة أو غير الملموسة الناتجة عن مسلسل الإنتاج والمستعملة بكيفية متكررة أو مستمرة في مسلسلات أخرى للإنتاج خلال فترة تتجاوز السنة.
  - **إجمالي الدخل الوطني المتاح**: يساوي إجمالي الدخل الوطني المتاح الناتج الداخلي الخام مضاف إليه صافي الدخول المستلمة من الخارج (الفرق بين الدخول المستلمة والمدفوعة لبقية العالم). هذه الأخيرة تتكون من الأجور ودخول الملكية والمقاولة وكذلك تحويلات جارية أخرى.
  - **إجمالي الادخار الوطني**: يمثل الجزء من الدخل المتاح غير المنفق في الاستهلاك النهائي. ويعتبر إجمالي الادخار الوطني وسيلة للتمويل الداخلي للتراكم الوطني المكون أساسا من إجمالي تكوين رأس المال الثابت والتغيرات في المخزون.
  - **حساب بقية العالم** : يبين حساب بقية العالم جميع علاقات الاقتصاد الوطني مع الخارج : تبادل السلع والخدمات، تبادل الدخول وتحويلات أخرى. هذه التدفقات يتم عرضها في الحسابات من وجهة نظر بقية العالم.
  - **الحساب الخارجي للسلع والخدمات** : يبين تدفقات من الواردات والصادرات للسلع والخدمات:
    - تتكون الواردات من السلع والخدمات من المعاملات (شراء، مقايضة، هبات) التي بواسطتها يقوم غير المقيمين بتزويد المقيمين بسلع وخدمات.
    - وتتكون الصادرات من السلع والخدمات من المعاملات (بيع، مقايضة، هبات) التي بواسطتها يقوم المقيمون بتزويد غير المقيمين بسلع وخدمات.

- **Compte du reste du monde** : les comptes du Reste du monde retracent toutes les relations de l'économie nationale avec l'extérieur : échanges de biens et de services, échanges de revenus et autres transferts. Ces flux sont présentés dans les comptes du point de vue du Reste du monde.
- **Compte extérieur des biens et services** : Il retrace les flux d'importations et d'exportations de biens et de services. Les importations des biens et services sont des opérations (achats, opérations de troc et dons) par lesquelles des non-résidents fournissent des biens et des services à des résidents. Les exportations des biens et services sont des opérations (ventes, opérations de troc et dons) par lesquelles des résidents fournissent des biens et des services à des non-résidents. Le solde de ce compte (compte extérieur des biens et services) est appelé «le solde des échanges extérieurs de biens et de services».
- **Compte extérieur des revenus primaires et des transferts courants** : il retrace toutes les opérations de répartition du revenu donnant lieu à des transferts entre le Reste du monde et l'économie nationale. Ce compte est une version condensée des opérations figurant dans les comptes d'affectation et d'utilisation du revenu des secteurs institutionnels intérieurs. Ce compte dégage le solde des opérations courantes avec l'extérieur.
- **Compte extérieur de capital** : il retrace les acquisitions et les cessions d'actifs non financiers non produits intervenant entre des unités résidentes et non résidentes ainsi que les échanges d'opérations relatifs aux aides à l'investissement, à des remises de dettes et aux transferts des migrants. Le solde de ce compte est la capacité (ou le besoin) de financement du Reste du monde. Il est égal au solde du compte de capital de l'économie totale mais avec le signe opposé.
- **حساب بقية العالم** : يبين حساب بقية العالم جميع علاقات الاقتصاد الوطني مع الخارج : تبادل السلع والخدمات، تبادل الدخل وتحويلات أخرى. هذه التدفقات يتم عرضها في الحسابات من وجهة نظر بقية العالم.
- **الحساب الخارجي للسلع والخدمات** : يبين تدفقات من الواردات والصادرات للسلع والخدمات: تتكون الواردات من السلع والخدمات من المعاملات (شراء، مفاوضة، هبات) التي بواسطتها يقوم غير المقيمين بتزويد المقيمين بسلع وخدمات. وتتكون الصادرات من السلع والخدمات من المعاملات (بيع، مفاوضة، هبات) التي بواسطتها يقوم المقيمون بتزويد غير المقيمين بسلع وخدمات.
- ويسمى رصيد هذا الحساب الرصيد الخارجي للسلع والخدمات.
- **الحساب الخارجي للدخل الأولي والتحويلات الجارية** : يبين هذا الحساب جميع عمليات التوزيع للدخل التي تتيح إجراء تحويلات بين بقية العالم والاقتصاد الوطني. هذا الحساب هو بمثابة نسخة موجزة للعمليات التي تظهر في حسابات توزيع واستعمال الدخل للقطاعات المؤسساتية الداخلية. ويفرز هذا الحساب الرصيد الخارجي الجاري.
- **الحساب الخارجي لرأس المال** : يبين هذا الحساب المقننات والتنازلات عن الأصول غير المالية غير المنتجة التي تقع بين الوحدات المقيمة وغير المقيمة وكذا تبادل العمليات المتعلقة بإعانات الاستثمار وبالإبراء من الدين وتحويلات المهاجرين. رصيد هذا الحساب هو القدرة (أو العجز) على التمويل لبقية العالم، وهو يساوي، لكن بإشارة معاكسة، الرصيد المتعلق بالاقتصاد الوطني.

22 - 1 Evolution des principaux ratios

22 - 1 تطور أهم النسب الاقتصادية

En %				ب %
Indicateurs	2015*	2014*	2013 <sup>8</sup>	مؤشرات
Faux d'épargne nationale	28.3	26.4	27.0	نسبة الادخار الوطني
Faux d'investissement	30.2	32.2	34.7	نسبة الاستثمار
Dépenses de CFM/PIB	57.8	59.9	59.5	نفقات الاستهلاك النهائي للأسر / ن.د.إ
Dépenses de CF des APU/PIB	19.2	19.9	19.9	نفقات الاستهلاك النهائي للإدارة العمومية / ن.د.إ
Exportations de biens et services/PIB	34.3	34.3	32.8	مشتريات من السلع والخدمات / ن.د.إ
Importations de biens et services/PIB	42.1	46.8	47.2	واردات من السلع والخدمات / ن.د.إ

Année de base 2007

CFM: Consommation Finale des Menages

CF: Consommation Finale

PIB : Produit Intérieur Brut.

APU : Administrations publiques

Source : Haut Commissariat au Plan (Direction de la Comptabilité Nationale)

سنة الأساس 2007

ن.د.إ: الناتج الداخلي الإجمالي

المصدر: المفوضية السامية للتخطيط (مديرية المحاسبة الوطنية).



22 - 2 Evolution des ressources et emplois de biens et services (prix courants)

22 - 2 تطور موارد واستخدامات السلع والخدمات (الأسعار الجارية)

En millions de DH	2015*	2014*	2013 <sup>R</sup>	بمليون درهم
<b>Opérations</b>				<b>العمليات</b>
<b>Ressources</b>				<b>الموارد</b>
Produit intérieur brut	982 223	923 696	897 923	النتاج الداخلي الإجمالي
Valeur ajoutée au prix de base	868 178	829 028	818 413	القيمة المضافة بالسعر الأساسي
+ Impôts sur les produits	127 920	126 155	121 571	+ الضريبة على المنتجات
- Subventions sur les produits	13 875	31 487	42 061	- إعانات على المنتجات
Importations de biens et services	413 368	432 700	424 205	الواردات من السلع والخدمات
<b>Total</b>	<b>1 395 591</b>	<b>1 356 396</b>	<b>1 322 128</b>	<b>المجموع</b>
<b>Emplois</b>				<b>الاستخدامات</b>
Dépenses de consommation finale des ménages	567 535	553 287	533 903	الاستهلاك النهائي للأسر
Dépenses de consommation finale des APU	194 159	188 764	182 551	الاستهلاك النهائي للإدارات العمومية
Formation brute de capital fixe	281 492	274 028	276 496	إجمالي تكوين رأس المال الثابت
Variation de stocks	15 559	23 188	34 860	التغير في المخزون
Exportations de biens et services	336 846	317 129	294 318	المصادرات من السلع والخدمات
<b>Total</b>	<b>1 395 591</b>	<b>1 356 396</b>	<b>1 322 128</b>	<b>المجموع</b>

22 - 3 Evolution des ressources et emplois de biens et services (prix courants)

22 - 3 تطور موارد واستخدامات السلع والخدمات (الأسعار الجارية)

Evolution annuelle En %	2015*	2014*	2013 <sup>R</sup>	التطور السنوي ب %
<b>Opérations</b>				<b>العمليات</b>
<b>Ressources</b>				<b>الموارد</b>
Produit intérieur brut	6.3	2.9	5.9	النتاج الداخلي الإجمالي
Valeur ajoutée au prix de base	4.7	1.3	4.7	القيمة المضافة بالسعر الأساسي
+ Impôts sur les produits	1.4	3.8	-0.2	+ الضريبة على المنتجات
- Subventions sur les produits	-55.9	-25.1	-24.5	- إعانات على المنتجات
Importations de biens et services	-4.5	2.0	-0.3	الواردات من السلع والخدمات
<b>Total</b>	<b>2.9</b>	<b>2.6</b>	<b>3.8</b>	<b>المجموع</b>
<b>Emplois</b>				<b>الاستخدامات</b>
Dépenses de consommation finale des ménages	2.6	3.6	5.1	الاستهلاك النهائي للأسر
Dépenses de consommation finale des APU	2.9	3.4	6.0	الاستهلاك النهائي للإدارات العمومية
Formation brute de capital fixe	2.7	-0.9	0.0	إجمالي تكوين رأس المال الثابت
Exportations de biens et services	6.2	7.8	-0.6	المصادرات من السلع والخدمات
<b>Total</b>	<b>2.9</b>	<b>2.6</b>	<b>3.8</b>	<b>المجموع</b>

Année de base 2007

APU : Administrations publiques.

Source : Haut Commissariat au Plan (Direction de la Comptabilité Nationale).

سنة الأساس 2007

ن.د.إ.: الناتج الداخلي الإجمالي.

المصدر: الندوبية السامية للتخطيط (مديرية المحاسبة الوطنية).

22 - 4 Evolution des ressources et emplois de biens et services en volume (prix de l'année précédente)

22- 4 تطور موارد واستخدامات السلع والخدمات بالحجم (أسعار السنة الماضية)

Evolution annuelle En %	2015*	2014*	2013 <sup>R</sup>	التطور السنوي ب %
<b>Opérations</b>				<b>العمليات</b>
<b>Ressources</b>				<b>الموارد</b>
Produit intérieur brut	4.5	2.6	4.5	الناتج الداخلي الإجمالي
Valeur ajoutée au prix de base	3.2	1.9	3.7	القيمة المضافة بالسعر الأساسي
+ Impôts sur les produits	-2.1	0.4	-1.4	+ الضرائب على المنتجات
- Subventions sur les produits	-56.1	-17.1	-20.4	- إعانات على المنتجات
Importations de biens et services	-3.1	3.3	-0.1	الموارد من السلع والخدمات
<b>Total</b>	<b>2.1</b>	<b>2.8</b>	<b>3.0</b>	<b>المجموع</b>
<b>Emplois</b>				<b>الاستخدامات</b>
Dépenses de consommation finale des ménages	2.4	3.5	3.2	الاستهلاك النهائي للأسر
Dépenses de consommation finale des APU	2.1	2.1	4.1	الاستهلاك النهائي للإدارات العمومية
Formation brute de capital fixe	1.5	-2.1	-0.5	إجمالي تكوين رأس المال الثابت
Exportations de biens et services	6.0	8.4	0.0	الصادرات من السلع والخدمات
<b>Total</b>	<b>2.1</b>	<b>2.8</b>	<b>3.0</b>	<b>المجموع</b>

22 - 5 Evolution des valeurs ajoutées par secteurs (prix courants)

22 - 5 تطور القيم المضافة حسب القطاعات (الأسعار الجارية)

En millions de DH	2015*	2014*	2013 <sup>R</sup>	بمليون درهم
<b>Secteur d'activité économique</b>				<b>قطاع النشاط الاقتصادي</b>
Agriculture, forêt et services annexes	115 728	99 084	112 195	الزراعة، الغابة ومصالح أخرى
Pêche, aquaculture	9 957	8 718	8 033	الصيد، تربية الأسماك
Industrie d'extraction	21 887	22 626	30 027	صناعة الاستخراج المعنوي
Industrie de transformation	156 499	151 750	139 296	الصناعة التحويلية
Industrie alimentaire et tabac	59 800	57 681	51 616	الصناعة الغذائية و التبغ
Industrie du textile et du cuir	14 934	16 253	14 319	صناعة النسيج والجلد
Industrie chimique et parachimique	18 889	19 188	14 987	صناعة كيميائية و شبه كيميائية
Industrie mécanique, métallurgique et électrique	36 122	34 657	32 099	صناعة ميكانيكية، ثقيلة و كهربائية
Autres industries manufacturières (hors raffinage de pétrole)	27 013	26 432	26 948	صناعات أخرى تحويلية (خارج تكرير النفط)
Raffinage de pétrole et autres produits d'énergie	-259	-2 461	-673	تكرير النفط وطاقات أخرى
Electricité et eau	20 462	16 272	15 269	الكهرباء و الماء
Bâtiment et travaux publics	54 869	53 443	50 381	البناء و الأشغال العمومية
Commerce	78 750	77 151	75 832	التجارة
Hôtels et restaurants	20 689	20 995	19 728	الفنادق و المطاعم
Transport	35 412	32 417	30 524	النقل
Postes et télécommunications	21 556	22 234	23 017	البريد و المواصلات
Activités financières et assurances	43 571	44 003	42 989	أنشطة مالية و تأمينية
Services rendus aux entreprises et autres services non financiers	102 633	98 229	95 063	الخدمات المتممة للمقاولات و خدمات أخرى غير مالية
Administration publique générale et sécurité sociale	90 029	88 038	84 200	الإدارات العامة و الضمان الاجتماعي
Education, santé et action sociale	82 230	81 051	79 318	التعليم، الصحة و العمل الاجتماعي
Branche fictive	13 906	13 017	12 541	فرع وهمي
<b>Total</b>	<b>868 178</b>	<b>829 028</b>	<b>818 413</b>	<b>المجموع</b>

Année de base 2007

APU : Administrations publiques.

Source : Haut Commissariat au Plan (Direction de la Comptabilité Nationale)

سنة الأساس 2007

ن.د.إ: الناتج الداخلي الإجمالي

المصدر: المندوبية السامية للتخطيط (مديرية المعاسبة الوطنية).



22 - 6 Evolution de la répartition des valeurs ajoutées par secteurs (prix courants)

En %	2015*	2014*	2013 <sup>R</sup>
<b>Secteur d'activité économique</b>			
Agriculture, forêt et services annexes	13.3	12.0	13.7
Pêche, aquaculture	1.1	1.1	1.0
Industrie d'extraction	2.5	2.7	3.7
Industrie de transformation	18.0	18.3	17.0
Industrie alimentaire et tabac	6.9	7.0	6.3
Industrie du textile et du cuir	1.7	2.0	1.7
Industrie chimique et parachimique	2.2	2.3	1.8
Industrie mécanique, métallurgique et électrique	-4.2	-4.2	3.9
Autres industries manufacturières (hors raffinage de pétrole)	3.1	3.2	3.3
Raffinage de pétrole et autres produits d'énergie	0.0	-0.3	-0.1
Electricité et eau	2.4	2.0	1.9
Bâtiment et travaux publics	6.3	6.4	6.2
Commerce	9.1	9.3	9.3
Hôtels et restaurants	2.4	2.5	2.4
Transport	-4.1	3.9	3.7
Postes et télécommunications	2.5	2.7	2.8
Activités financières et assurances	5.0	5.3	5.3
Services rendus aux entreprises et autres services non financiers	11.8	11.8	11.6
Administration publique générale et sécurité sociale	10.4	10.6	10.3
Education, santé et action sociale	9.5	9.8	9.7
Branche fictive	1.6	1.6	1.5
<b>Total</b>	<b>100.0</b>	<b>100.0</b>	<b>100.0</b>

22 - 6 تطور توزيع القيم المضافة حسب القطاعات (الأسعار الجارية)

ب %
<b>قطاع النشاط الاقتصادي</b>
الزراعة، الغابة ومصالح أخرى
الصيد، تربية الأسماك
صناعة الاستخراج المعدني
الصناعة التحويلية
الصناعة الغذائية و التبغ
صناعة النسيج و الحد
صناعة كيميائية و شبه كيميائية
صناعة ميكانيكية، ثقيلة و كهربائية
صناعات أخرى تحويلية (خارج تكرير النفط)
تكرير النفط
وطاقت أخرى
الكهرباء و الماء
البناء و الأشغال العمومية
التجارة
الفنادق و المطاعم
النقل
البريد و المواصلات
أنشطة مالية و تأمينية
الخدمات المقدمة للمقررات و خدمات أخرى غير مالية
الإدارات العامة و الضمان الاجتماعي
التعليم، الصحة و العمل الاجتماعي
فرع وهمي
<b>المجموع</b>

22 - 7 Evolution des valeurs ajoutées par seteurs (prix courants)

En %	2015*	2014*	2013 <sup>R</sup>
<b>Secteur d'activité économique</b>			
Agriculture, forêt et services annexes	16.8	-11.7	15.0
Pêche, aquaculture	14.2	8.5	15.4
Industrie d'extraction	-3.3	-24.6	-10.2
Industrie de transformation	3.1	8.9	7.9
Industrie alimentaire et tabac	3.7	11.8	24.3
Industrie du textile et du cuir	-8.1	13.5	-4.9
Industrie chimique et parachimique	-1.6	28.0	4.0
Industrie mécanique, métallurgique et électrique	4.2	8.0	3.1
Autres industries manufacturières (hors raffinage de pétrole)	2.2	-1.9	5.8
Raffinage de pétrole et autres produits d'énergie	-89.5	265.7	-143.0
Electricité et eau	25.7	6.6	20.6
Bâtiment et travaux publics	2.7	6.1	3.5
Commerce	2.1	1.7	-1.7
Hôtels et restaurants	-1.5	6.4	7.7
Transport	9.2	6.2	3.6
Postes et télécommunications	-3.0	-3.4	-12.7
Activités financières et assurances	-1.0	2.4	-1.0
Services rendus aux entreprises et autres services non financiers	4.5	3.3	2.4
Administration publique générale et sécurité sociale	2.3	4.6	6.0
Education, santé et action sociale	1.5	2.2	6.7
Branche fictive	6.8	3.8	3.9
<b>Total</b>	<b>4.7</b>	<b>1.3</b>	<b>-4.7</b>

22 - 7 تطور القيم المضافة حسب القطاعات (الأسعار الجارية)

ب %
<b>قطاع النشاط الاقتصادي</b>
الزراعة، الغابة ومصالح أخرى
الصيد، تربية الأسماك
صناعة الاستخراج المعدني
الصناعة التحويلية
الصناعة الغذائية و التبغ
صناعة النسيج و الحد
صناعة كيميائية و شبه كيميائية
صناعة ميكانيكية، ثقيلة و كهربائية
صناعات أخرى تحويلية (خارج تكرير النفط)
تكرير النفط
وطاقت أخرى
الكهرباء و الماء
البناء و الأشغال العمومية
التجارة
الفنادق و المطاعم
النقل
البريد و المواصلات
أنشطة مالية و تأمينية
الخدمات المقدمة للمقررات و خدمات أخرى غير مالية
الإدارات العامة و الضمان الاجتماعي
التعليم، الصحة و العمل الاجتماعي
فرع وهمي
<b>المجموع</b>

Année de base 2007

Source : Haut Commissariat au Plan (Direction de la Comptabilité Nationale)

سنة الأساس 2007

المصدر: المفوضية السامية للتخطيط (مديرية المحاسبة الوطنية)

22 - 8 Evolution des valeurs ajoutées par secteurs  
en volume (prix de l'année précédente)

22 - 8 تطور القيم المضافة حسب القطاعات  
بالحجم (أسعار السنة الماضية)

En %	2015*	2014*	2013 <sup>h</sup>	ب %
<b>Secteur d'activité économique</b>				<b>قطاع النشاط الاقتصادي</b>
Agriculture, forêt et services annexes	12.8	-2.2	17.2	الزراعة، الغابة ومصالح أخرى
Pêche, aquaculture	15.2	-4.0	26.8	الصيد، تربية الأسماك
Industrie d'extraction	-5.1	3.4	-1.2	صناعة الاستخراج المعنى
Industrie de transformation	4.3	3.5	-0.7	الصناعة التحويلية
Industrie alimentaire et tabac	4.4	6.6	3.2	الصناعة الغذائية و التبغ
Industrie du textile et du cuir	-4.1	4.4	-5.9	صناعة النسيج و الجلد
Industrie chimique et parachimique	3.4	2.4	-6.8	صناعة كيميائية و شبه كيميائية
Industrie mécanique, métallurgique et électrique	6.6	8.6	-0.3	صناعة ميكانيكية، ثقيلة و كهربائية
Autres industries manufacturières (hors raffinage de pétrole)	1.3	-2.9	1.4	صناعات أخرى تحويلية (خارج تكرير النفط)
Raffinage de pétrole et autres produits d'énergie	-54.6	212.0	-40.3	تكرير النفط وطاقات أخرى
Electricité et eau	6.0	-0.4	14.9	الكهرباء و الماء
Bâtiment et travaux publics	0.8	2.6	1.6	البناء و الأشغال العمومية
Commerce	1.8	1.7	-2.0	التجارة
Hôtels et restaurants	-3.2	2.2	4.7	الفنادق و المطاعم
Transports	2.4	3.7	1.0	النقل
Postes et télécommunications	3.7	5.3	2.9	البريد و المواصلات
Activités financières et assurances	-2.2	2.5	0.2	أنشطة مالية و تأمينية
Services rendus aux entreprises et autres services non financiers	3.2	2.4	1.5	الخدمات المقدمة للمقاولات و خدمات أخرى غير مالية
Administration publique générale et sécurité sociale	0.4	2.7	3.7	الإدارات العامة و الضمان الاجتماعي
Éducation, santé et action sociale	0.5	1.4	5.0	التعليم، الصحة و العمل الاجتماعي
Branche fictive	4.7	0.2	2.9	فرع وهمي
<b>Total</b>	<b>3.2</b>	<b>1.9</b>	<b>3.7</b>	<b>المجموع</b>

22 - 9 Evolution de la formation brute de capital fixe  
(prix courants)

22 - 9 تطور الإجمالي لتكوين الرأس المال الثابت  
(الأسعار الجارية)

Produits	2015*	2014*	2013 <sup>h</sup>	المنتجات
En millions de DH				بمليون درهم
Agriculture, forêts et services annexes	5 292	5 168	5 591	الزراعة، الغابة ومصالح أخرى
Industrie	92 288	89 774	96 085	الصناعة
Bâtiment et travaux publics	144 407	140 542	135 607	البناء و الأشغال العمومية
Services	39 505	38 544	39 213	الخدمات
<b>Total</b>	<b>281 492</b>	<b>274 028</b>	<b>276 496</b>	<b>المجموع</b>
En %				ب %
Agriculture, forêts et services annexes	2.4	-7.6	-1.6	الزراعة، الغابة ومصالح أخرى
Industrie	2.8	-6.6	-6.0	الصناعة
Bâtiment et travaux publics	2.8	3.6	3.4	البناء و الأشغال العمومية
Services	2.5	-1.7	4.9	الخدمات
<b>Total</b>	<b>2.7</b>	<b>-0.9</b>	<b>0.0</b>	<b>المجموع</b>

Année de base 2007

Source : Haut Commissariat au Plan (Direction de la Comptabilité Nationale)

سنة الأساس 2007  
المصدر: المفوضية السامية للتخطيط (مفوضية المحاسبة الوطنية)

22 - 10 Evolution de la formation brute de capital fixe  
en volume (prix de l'année précédente)

22 - 10 تطور الإجمالي لتكوين الرأس المال  
الثابت بالحجم (أسعار السنة الماضية)

En %	2015*	2014*	2013 <sup>م</sup>	% ب
<b>Produits</b>				<b>المنتجات</b>
Agriculture, forêts et services annexes	4,1	1,4	1,8	الزراعة، الغابة ومصالح أخرى
Industrie	2,0	-6,9	-4,8	الصناعة
Bâtiment et travaux publics	1,4	2,1	1,5	البناء والأشغال العمومية
Services	0,9	-5,4	3,5	الخدمات
Total	1,5	-2,1	-0,5	المجموع

22 - 11 Evolution du revenu national brut disponible  
et de l'épargne nationale brute

22 - 11 تطور الدخل الوطني الإجمالي المتاح  
والادخار الوطني الإجمالي

En millions de DH	2015*	2014*	2013 <sup>م</sup>	بمليون درهم
<b>Opérations</b>				<b>العمليات</b>
Produit intérieur brut	982 223	923 696	897 923	النتائج الداخلى الإجمالي
Revenu de la propriété net en provenance de l'extérieur	-18 358	-21 664	-12 243	صافي دخل الملكية من بقية العالم
Revenu national brut	963 865	902 032	885 680	الدخل الوطني الإجمالي
Transferts courants nets en provenance de l'extérieur	75 944	83 885	72 948	صافي التحويلات الجارية من بقية العالم
Revenu national brut disponible	1 039 809	985 917	958 628	الدخل الوطني الإجمالي المتاح
Dépenses de consommation finale ménages	567 535	553 287	533 903	نققات الاستهلاك النهائي للأسر
administrations publiques (ISBL)	194 159	188 764	182 551	للإدارات العمومية-المؤسسات الغير خاضعة للربح
Épargne nationale brute	278 115	243 866	242 174	الإدخار الوطني الإجمالي

22 - 12 Evolution du compte capital de la nation  
(prix courants)

22 - 12 تطور حساب رأس المال للاقتصاد الوطني  
(الأسعار الجارية)

En millions de DH	2015*	2014*	2013 <sup>م</sup>	بمليون درهم
<b>Opérations</b>				<b>العمليات</b>
Épargne nationale brute	278 115	243 866	242 174	الإدخار الوطني الإجمالي
Transferts nets en capital	9	19	-1	صافي التحويلات الرأسمالية
Total des ressources	278 124	243 885	242 173	مجموع الموارد
FBCF	281 492	274 028	276 496	إجمالي تكوين رأس المال الثابت
Variation des stocks	15 559	23 188	34 860	التغير في المخزونات
Capacité (+) ou besoin (-) de financement	-18 927	-53 331	-69 183	قدرة (+) أو حاجة (-) تمويلية
Total des emplois	278 124	243 885	242 173	مجموع الاستخدامات

ISBL : Institutions sans but lucratif

FBCF : Formation brute de capital fixe.

Année de base 2007

Source : Haut Commissariat au Plan (Direction de la Comptabilité Nationale)

سنة الأساس 2007

المصدر: المتوسطة السامية للتخطيط (مديرية المعاشة الوطنية).

22 - 13 Compte extérieur des opérations  
sur biens et services22 - 13 الحساب الخارجي  
للسلع والخدمات

En millions de DH	2015*	2014*	2013 <sup>R</sup>	بمليون درهم
<b>Opérations</b>				<b>العمليات</b>
<b>Ressources</b>				<b>الموارد</b>
Importations de biens et de services	413 368	432 700	424 205	واردات السلع والخدمات
Importations de biens	344 602	366 130	359 260	واردات السلع
Importations de services	68 766	66 570	64 945	واردات الخدمات
<b>Emplois</b>				<b>الاستخدامات</b>
Exportations de biens et de services	336 846	317 129	294 318	صادرات السلع والخدمات
Exportations de biens	216 742	202 386	186 000	صادرات السلع
Exportations de services	120 104	114 743	108 318	صادرات الخدمات
Solde des échanges extérieurs de biens et de services	76 522	115 571	129 887	رصيد المبادلات الخارجية للسلع والخدمات

22 - 14 Compte extérieur des revenus  
primaires et des transferts courants22 - 14 الحساب الخارجي للدخل الأولي  
والتحويلات الجارية

En millions de DH	2015*	2014*	2013 <sup>R</sup>	بمليون درهم
<b>Opérations</b>				<b>العمليات</b>
<b>Ressources</b>				<b>الموارد</b>
Solde des échanges extérieurs de biens et de services	...	115 571	129 887	رصيد المبادلات الخارجية للسلع والخدمات
Revenu de la propriété	...	28 795	18 777	دخل الملكية
Cotisations et prestations sociales	...	112	234	المساهمات والتعويضات الاجتماعية
Autres transferts courants	...	4 835	4 399	تحويلات جارية أخرى
<b>Emplois</b>				<b>الاستخدامات</b>
Revenu de la propriété	...	7 131	6 534	دخل الملكية
Préstations sociales autres que transferts sociaux en nature	...	7 586	6 783	التعويضات الاجتماعية غير التحويلات الاجتماعية العينية
Autres transferts courants	...	81 246	70 798	تحويلات جارية أخرى
Solde des opérations courantes avec l'extérieur	...	53 350	69 182	رصيد الحساب الخارجي الجاري

## 22 - 15 Compte de capital

## 22 - 15 حساب رأس المال

En millions de DH	2015*	2014*	2013 <sup>R</sup>	بمليون درهم
<b>Opérations</b>				<b>العمليات</b>
Solde des opérations courantes avec l'extérieur	...	53 350	69 182	رصيد الحساب الخارجي
Transferts en capital à recevoir	...	1	2	التحويلات الرأسمالية المغلقة
Transferts en capital à payer	...	- 20	- 1	التحويلات الرأسمالية المفتوحة
Variations de la valeur nette dues à l'épargne et aux transferts en capital	...	53 331	69 183	التغيرات في صافي القيمة الناتجة عن الادخار والتحويلات الرأسمالية
<b>Emplois</b>				<b>الاستخدامات</b>
Capacité(+) / besoin(-) de financement	...	53 331	69 183	قدرة (+) / حاجة(-) تمويلية

Année de base 2007

Source : Haut Commissariat au Plan (Direction de la Comptabilité Nationale).

سنة الأساس 2007  
المصدر : المفوضية السامية للتخطيط (مديرية المحاسبة الوطنية).

22 - 16 الناتج الداخلي الإجمالي حسب قطاعات الاستطه والجهة

سنة: 2014

بمليون درهم

J00	k00	L75	MNO	OP	I-S/Pt	PIB R	الجهة
1 565	11 215	6 325	6 898	1 375	10 601	87 213	طنجة - تطوان - الحسيمة
1 017	4 593	4 914	5 217	375	6 193	45 095	الشرقية
2 154	8 334	7 053	11 029	1 349	10 485	86 734	فاس - مكناس
6 399	17 808	25 400	13 055	2 665	14 604	150 693	الرباط - سلا - القنيطرة
395	3 842	4 402	5 932	700	5 129	53 871	بني ملال - خنيفرة
28 735	31 229	13 722	16 537	3 454	27 188	295 550	الدار البيضاء - سطات
1 795	9 389	5 027	9 200	1 565	10 090	83 140	مراكش - آسفي
64	2 888	2 436	3 804	471	3 168	24 637	درعة - تافيلالت
1 631	5 837	4 575	6 521	648	6 667	61 034	سوس - ماسة
88	1 190	4 535	1 074	161	1 228	12 123	كلميم - واد نون
107	1 200	3 583	1 414	198	-410	13 070	العيون - الساقية الحمراء
54	705	4 686	371	55	-275	9 156	الداخلة - وادي الذهب
		1 381				1 381	الجيوب الترابية الخارجية
44 003	98 229	88 038	81 051	13 017	94 668	923 696	المجموع

A00 القلاحة

B05 السيد

CD صناعة الاستخراج المعدني والصناعة التحولية

E إنتاج وتوزيع الماء والكهرباء

F45 البناء و الأنشطة العمومية

G00 التجارة

H55 الفنادق و المطاعم

I00 النقل، البريد و المواصلات

J00 أنشطة مالية و تأمينية

K00 العقار، الإيجار و الخدمات المغنمة للمقاولات

L75 الإدارات العامة و الضمان الإجتماعي

MNO التعليم، الصحة و العمل الاجتماعي

OP غنسات أخرى غير مالية

I-S/Pt الضرائب الخاضعة من الدعم على المنتجات

سنة الأساس 2007

المصدر: المندوبية السامية للتخطيط (مديرية المحاسبة الوطنية).

22 - 16 Produit intérieur brut par secteurs d'activité et par région

Année : 2014

En millions de DH

Région	A00	B05	CD	E	F45	G00	H55	I00
Tanger - Tétouan - Al Hoceima	9 091	807	17 253	2 585	5 904	8 953	1 787	2 855
L'Oriental	5 747	202	3 235	1 523	4 807	4 095	619	2 558
Fès - Meknès	17 491	0	10 231	689	6 446	7 624	1 542	2 306
Rabat - Salé - Kénitra	19 453	77	10 789	1 752	9 383	9 855	1 867	17 586
Béni Mellal - Khénifra	9 133	0	14 864	666	3 541	3 577	505	1 185
Casablanca-Settat	12 499	272	90 805	7 661	11 746	26 369	3 953	21 380
Marrakech - Safi	12 422	340	12 192	800	4 709	7 190	5 952	2 467
Drâa- Taflalet	4 108	0	2 049	236	1 438	1 944	898	1 136
Souss - Massa	8 718	2 539	9 061	193	3 588	5 238	3 647	2 171
Guelmim - Oued Noun	320	1 129	394	102	649	740	106	407
Laâyoune - Sakia El Hamra	100	1 314	3 118	24	913	1 018	97	394
Dakhla - Oued Ed-Dahab	2	2 037	384	41	319	548	22	207
Enceintes extra-territoriales								0
<b>Total</b>	<b>99 084</b>	<b>8 718</b>	<b>174 376</b>	<b>16 272</b>	<b>53 443</b>	<b>77 151</b>	<b>20 995</b>	<b>54 651</b>

A00 Agriculture

B05 Pêche

CD Industrie extractive et de transformation

E Production et distribution d'électricité et d'eau

F45 Bâiment et travaux publics

G00 Commerce

H55 Hôtels et restaurants

I00 Transports, postes et télécommunications

J00 Activités financières et assurances

K00 Immobilier, location et services rendus aux entreprises

L75 Administration publique générale et sécurité sociale

MNO Education, santé et action sociale

OP Autres services non financiers

I-S/PI Impôts nets des subventions sur les produits

PIB R Produit Intérieur Brut Régional

Année de base 2007

Source : Haut Commissariat au Plan (Direction de la Comptabilité Nationale).

22 - 17 الناتج الداخلي الإجمالي حسب قطاعات الأنشطة والجهة

سنة: 2013

بمليون درهم

الجهة	PIB R	I-S/Pt	OP	MNO	L75	k00	J00
طنجة - تطوان - الحسيمة	83 825	9 789	1 302	6 777	5 909	9 799	1 488
الشرق	43 637	5 770	369	5 036	4 665	4 443	1 001
فاس - مكناس	84 422	8 968	1 307	10 747	6 792	7 774	2 136
الرباط - سلا - القنيطرة	140 700	8 424	2 571	12 902	24 678	16 868	6 260
بني ملال - خنيفرة	59 101	4 053	688	5 785	4 171	3 787	376
الدار البيضاء - سطات	280 643	25 225	3 320	16 107	13 486	32 192	28 158
مراكش - أسفي	86 321	8 507	1 509	9 116	4 754	8 516	1 702
درعة - تافيلالت	24 700	2 504	450	3 818	2 272	2 736	63
سوس - ماسة	59 623	5 708	625	6 324	4 229	5 596	1 567
كلميم - واد نون	10 501	673	157	1 049	4 217	1 269	84
العيون - الساquia الحمراء	13 709	-115	192	1 342	3 364	1 322	103
الداخلة - وادي الذهب	9 368	4	52	317	4 291	761	52
الجيوب الترابية الخارجية	1 372				1 372		
المجموع	897 923	79 510	12 541	79 318	84 200	95 063	42 989

A00 افلاحة

B05 الصيد

CD صناعة الاستخراج المعدني والصناعة التحويلية

E إنتاج وتوزيع الماء والكهرباء

F45 البناء والأشغال العمومية

G00 التجارة

H55 الفنادق والمطاعم

I00 النقل، المريد والمواصلات

J00 أنشطة مالية و تأمينية

K00 العقار، الإيجار والخدمات المتقدمة لمقاولات

L75 الإدارات العامة و الضمان الاجتماعي

MNO التعليم، الصحة و العمل الاجتماعي

OP خصمات أخرى غير منبئة

I-S/Pt الصرايب الخالصة من الدعم على المنتوجات

سنة الأساس 2007

المصدر: المتنبوية السامية للتخطيط (مديرية المحاسبة الوطنية).

22 - 17 Produit intérieur brut par secteurs d'activité et par région

Année : 2013

En millions de DH

Région	A00	B05	CD	E	F45	G00	H55	I00
Tanger - Tétouan - Al Hoceïma	10 074	705	16 611	2 320	5 812	8 478	1 640	3 122
L'Oriental	5 949	199	3 292	1 532	4 320	3 977	612	2 473
Fès - Meknès	17 978	-	10 510	698	6 503	7 416	1 425	2 169
Rabat - Salé - Kénitra	19 779	79	11 165	2 095	8 699	8 241	1 759	17 180
Béni Mellal - Khénifra	12 370	-	18 651	710	3 398	3 586	476	1 052
Casablanca-Settat	15 858	268	77 790	6 520	9 480	27 613	3 726	20 901
Marrakech - Safi	14 713	415	16 162	742	5 251	6 958	5 587	2 391
Drâa- Tafilalet	4 674	-	2 622	223	1 575	1 823	862	1 079
Souss - Massa	10 410	2 566	8 019	185	3 472	5 324	3 435	2 165
Guelmim - Oued Noun	199	611	351	166	625	623	93	384
Laâyoune - Sakia El Hamra	188	1 043	3 854	41	891	952	94	439
Dakhla - Oued Ed-Dahab	3	2 147	297	38	357	842	20	187
Enceintes extra-territoriales								
<b>Total</b>	<b>112 195</b>	<b>8 033</b>	<b>169 323</b>	<b>15 269</b>	<b>50 381</b>	<b>75 832</b>	<b>19 728</b>	<b>53 541</b>

A00 Agriculture

B05 Pêche

CD Industrie extractive et de transformation

E Production et distribution d'électricité et d'eau

F45 Bâtiment et travaux publics

G00 Commerce

H55 Hôtels et restaurants

I00 Transports, postes et télécommunications

J00 Activités financières et assurances

K00 Immobilier, location et services rendus aux entreprises

L75 Administration publique générale et sécurité sociale

MN0 Education, santé et action sociale

OP Autres services non financiers

I-S/Pr Impôts nets des subventions sur les produits

PIB R Produit Intérieur Brut Régional

Année de base 2007

Source : Haut Commissariat au Plan (Direction de la Comptabilité Nationale).



22 - 18 الناتج الداخلي الإجمالي حسب الجهة

الناتج الداخلي الإجمالي					معدل النمو السنوي	مليون درهم
Produit intérieur brut					(%) 2014/2013	
القيمة		التوزيع		Taux d'Accroissement		
Valeur		Structure (%)		annual		
2014	2013	2014	2013	2014/2013(%)		الجهة
87 213	83 825	9.4	9.3	4.0		طنجة - تطوان - الحسيمة
45 095	43 637	4.9	4.9	3.3		الشرق
86 734	84 422	9.4	9.4	2.7		فاس - مكناس
150 693	140 700	16.3	15.7	7.1		الرباط - سلا - القنيطرة
53 871	59 101	5.8	6.6	-8.8		بني ملال - خنيفرة
295 550	280 643	32.0	31.3	5.3		الدار البيضاء - سطات
83 140	86 321	9.0	9.6	-3.7		مراكش - أسفي
24 637	24 700	2.7	2.8	-0.3		درعة - تافيلالت
61 034	59 623	6.6	6.6	2.4		سوس - ماسة
12 123	10 501	1.3	1.2	15.4		كلميم - وادي نون
13 070	13 709	1.4	1.5	-4.7		العيون - الساقية الحمراء
9 156	9 368	1.0	1.0	-2.3		الداخلة - وادي الذهب
1 381	1 372	0.1	0.2	0.7		الجيوب الترابية الخارجية
923 696	897 923	100.0	100.0	2.9		المجموع

22-18 Produit intérieur brut par région

En millions de DH	القيمة المضافة		الضرائب المخصصة من الدعم للمنتوجات	
	Valeurs ajoutées		Impôts nets de subventions sur les produits	
Région	2014	2013	2014	2013
Tanger - Tétouan - Al Hoceima	76 612	74 036	10 601	9 789
L'Oriental	38 902	37 867	6 193	5 770
Fès - Meknès	76 248	75 454	10 485	8 968
Rabat - Salé - Kénitra	136 089	132 276	14 604	8 424
Béni Mellal - Khénifra	48 742	55 048	5 129	4 053
Casablanca- Settat	268 362	255 418	27 188	25 225
Marrakech - Safi	73 050	77 814	10 090	8 507
Drâa- Tafilalet	21 469	22 196	3 168	2 504
Souss - Massa	54 367	53 915	6 667	5 708
Guelmim - Oued Noun	10 895	9 828	1 228	673
Laâyoune - Sakia El Hamra	13 480	13 824	-410	-115
Dakhla - Oued Ed-Dahab	9 431	9 364	-275	4
Enceintes extra-territoriales	1 381	1 372		
<b>Total</b>	<b>829 028</b>	<b>818 413</b>	<b>94 668</b>	<b>79 510</b>

Année de base 2007

Source : Haut Commissariat au Plan (Direction de la Comptabilité Nationale).

22 - 19 Dépenses de consommation finale des ménages par région

22 - 19 نفقات الإستهلاك النهائي للأسر حسب الجهة

Région	نفقات الإستهلاك النهائي للأسر				معدل النمو السنوي (%) 2014/2013 Accroissement annuel 2014/2013(%)	نفقات الإستهلاك النهائي للأسر على الناتج الداخلي الإجمالي (%) DCFM/PIB (%)		الجهة
	Dépenses de consommation finale des ménages القيمة ( بـمليون درهم ) Valeurs (millions DH)		التوزيع (%) Structure			2014	2013	
	2014	2013	2014	2013				
Tanger - Tétouan - Al Hoceïma	63 086	59 433	11,4	11,1	6,1	72,3	70,9	طنجة - تطوان - الحسيمة
L'Oriental	38 956	38 537	7,0	7,2	1,1	86,4	88,3	الشرقية
Fès - Meknès	65 552	62 655	11,8	11,7	4,6	75,6	74,2	فاس - مكناس
Rabat - Salé - Kénitra	81 900	79 737	14,8	14,9	2,7	54,5	56,7	الرباط - سلا - القنيطرة
Béni Mellal - Khénifra	30 265	30 078	5,5	5,6	0,6	56,2	50,9	بني ملال - خنيفرة
Casablanca- Settat	137 216	150 983	24,8	24,5	4,8	46,4	46,7	الدار البيضاء - سطت
Marrakech - Safi	62 218	60 968	11,2	11,4	2,1	74,8	70,6	مراكش - أسفي
Drâa- Tafilalet	18 578	17 474	3,4	3,3	6,3	75,4	70,7	درعة - تافيلالت
Souss - Massa	39 384	38 350	7,1	7,2	2,7	64,5	64,3	سوس - ماسة
Guelmim - Oued Noun	6 524	6 398	1,2	1,2	2,0	53,8	60,9	كلميم - واد نون
Laâyoune - Sakia El Hamra	6 323	6 146	1,1	1,2	2,9	48,4	44,8	العيون - الساقية الحمراء
Dakhla - Oued Ed-Dahab	3 285	3 145	0,6	0,6	4,5	35,0	33,6	الداخلة - وادي الذهب
Total	553 287	533 903	100,0	100,0	3,6	59,9	59,5	المجموع

22 - 20 PIB et dépenses de consommation finale par tête et par région

22 - 20 الناتج الداخلي الإجمالي ونفقات الإستهلاك النهائي للفرد حسب الجهة

Région	PIB par tête ( en DH) الناتج الداخلي الإجمالي للفرد ( بالدرهم )		Dépenses de consommation finale par tête (Dh) نفقات الإستهلاك النهائي للأسر حسب الفرد ( بالدرهم )		الجهة
	2014	2013	2014	2013	
Tanger - Tétouan - Al Hoceïma	24 650	24 434	17 831	17 324	طنجة - تطوان - الحسيمة
L'Oriental	19 460	18 703	16 811	16 517	الشرقية
Fès - Meknès	20 498	20 107	15 492	14 923	فاس - مكناس
Rabat - Salé - Kénitra	32 961	31 141	17 914	17 648	الرباط - سلا - القنيطرة
Béni Mellal - Khénifra	21 347	23 277	11 993	11 846	بني ملال - خنيفرة
Casablanca- Settat	43 187	41 654	20 050	19 441	الدار البيضاء - سطت
Marrakech - Safi	18 432	19 387	13 794	13 693	مراكش - أسفي
Drâa- Tafilalet	15 122	15 480	11 403	10 951	درعة - تافيلالت
Souss - Massa	22 848	22 602	14 744	14 538	سوس - ماسة
Guelmim - Oued Noun	27 964	24 314	15 049	14 813	كلميم - واد نون
Laâyoune - Sakia El Hamra	35 584	37 625	17 215	16 869	العيون - الساقية الحمراء
Dakhla - Oued Ed-Dahab	64 312	67 475	23 073	22 650	الداخلة - وادي الذهب
Total	27 345	26 901	16 379	15 996	المجموع

Année de base 2007

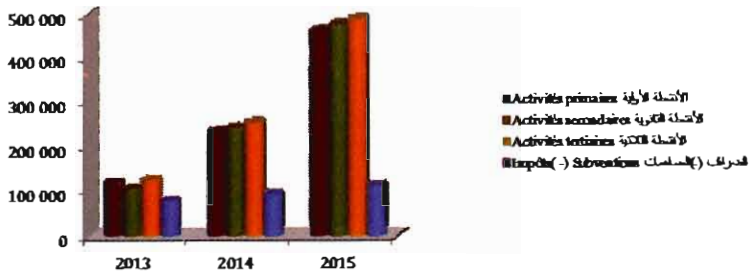
DCFM/PIB Dépenses de consommation finale des ménages sur le produit intérieur brut  
Source: Haut Commissariat au Plan (Direction de la Comptabilité Nationale).

سنة الأساس 2007

المصدر: المندوبية السامية للتخطيط (مندوبية المعاداة الوطنية)

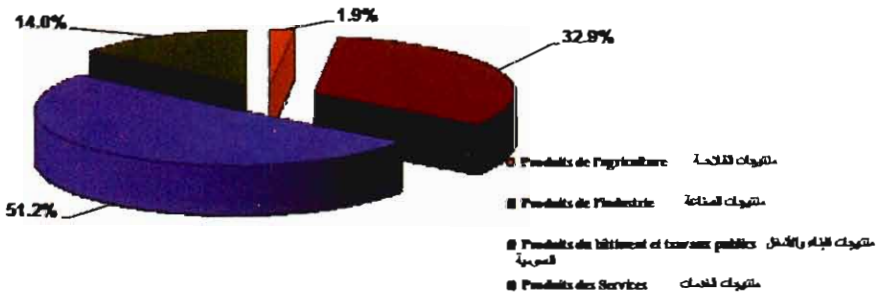
**تطور الناتج الداخلي الإجمالي حسب الأنشطة : الأسعار الجارية (بمليون درهم)**

**Evolution du P.I.B. par activité : prix courant (en millions de Dh)**



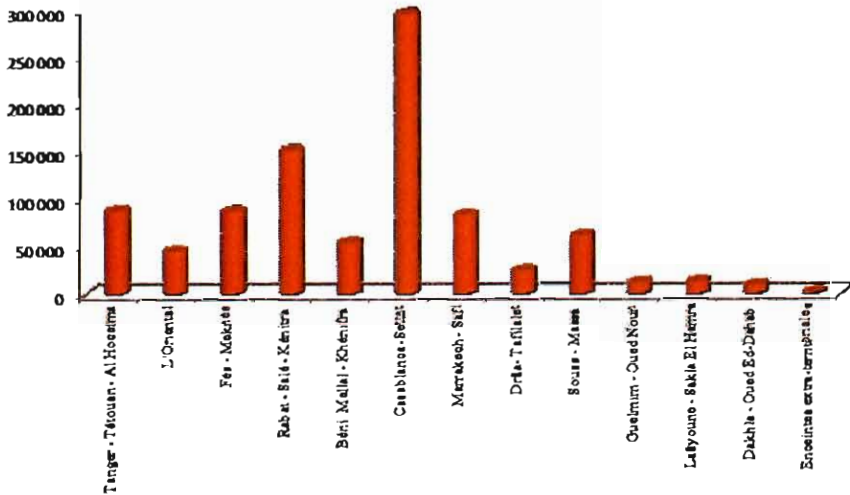
**إجمالي تكوين رأس المال الثابت : 2015 (جلسة سنوية)**

**Formation brute de capital fixe : 2015 (en %)**



**الناتج الداخلي الإجمالي الجهوي 2014**

**Produit intérieur brut régional 2014**





الفصل الثالث والعشرون  
البيئة

CHAPITRE XXIII  
ENVIRONNEMENT



## Sources d'information

Les principales sources d'information concernant l'environnement sont le ministère de l'Énergie, des Mines, de l'Eau et de l'Environnement, le Ministère de l'Agriculture et de la Pêche Maritime, la Direction Générale des Collectivités Locales, l'Office National de l'Électricité et de l'Eau Potable et le Haut Commissariat aux Eaux et Forêts et à la Lutte contre la Désertification.

## Concepts et définitions

- **Ressources renouvelables en eau** : elles sont définies par les écoulements superficiels et souterrains formés ou entrant dans le territoire. Elles sont sujettes à différentes contraintes d'exploitation. Les ressources renouvelables sont évaluées sur la base des données hydrologiques en se référant à une période assez longue pour que les valeurs moyennes utilisées puissent être considérées comme stables. Elles peuvent se subdiviser selon l'origine (flux intérieur formé sur le territoire et extérieur), selon la variabilité d'occurrence (écoulement régulier ou irrégulier), selon le milieu parcouru (écoulement superficiel ou souterrain) ou selon la qualité (eau douce, eau saumâtre).
- **Eau de surface (douce)** : c'est l'eau qui coule ou qui stagne à la surface du sol comme les fleuves, les rivières, les ruisseaux ou les lacs.
- **Eaux souterraines (douces)** : ce sont les eaux présentes et pouvant généralement être captées au sein ou au travers d'une formation souterraine. C'est à dire tout gisement d'eau, permanent ou temporaire, constitué naturellement ou artificiellement, présent dans le sous-sol en quantité suffisante au moins pour une utilisation saisonnière.
- **Les précipitations annuelles (P)** : correspondent au volume total des précipitations atmosphériques (pluie, neige, grêle,...) enregistrées durant une année.

## مصادر المعلومات

لقد تم تجميع الإحصائيات المتعلقة بالبيئة من مصادر عدة منها وزارة الطاقة والمعادن والماء والبيئة ووزارة الفلاحة والصيد البحري والمديرية العامة للجماعات المحلية والمكتب الوطني للماء الصالح للشرب والمندوبية السامية للمياه والغابات ومحاربة التصحر.

## مفاهيم وتعريف

- **الموارد المتجددة** : تعني المياه السائلة السطحية والجوفية المجمعة أو الواردة على التراب الوطني، والتي تعترض استغلالها معيقات مختلفة. ويتم تقدير هذه الموارد على أساس معطيات هيدرولوجية على مدى حقبة طويلة لإضفاء نوع من الاستقرار على المعدلات الإحصائية المستعملة في التقديرات. وتتنوع الموارد بتنوع مصدرها (كمية المياه المجمعة داخل التراب الوطني أو خارجه) وتغيير تدفقها (جريان منتظم أو غير منتظم) والوسط الطبيعي الذي سلكته (جريان سطحي أو باطني) وجودتها (ماء عذب أو أجاج).
- **المياه السطحية (العذبة)** : تعني المياه السائلة والمجمعة على سطح الأرض أي كافة كتل المياه الطبيعية كالأنهار والجداول والبحيرات.
- **المياه الجوفية (العذبة)** : تعني المياه المتوفرة والتي يمكن جرها عبر تشكيلات باطنية وهذا يعني كافة الحقول المائية الجوفية سواء كانت قارة أو مؤقتة، مكونة بكيفية طبيعية أو اصطناعية، على أساس أنها موجودة في جوف الأرض بكمية تكفي على الأقل لاستعمال موسمي.
- **التساقطات السنوية (P)** : هي الحجم الإجمالي السنوي للتساقطات الجوية (المطر والتلج والبرد).



- **Evapotranspiration annuelle (ETR) réelle :** c'est la somme totale annuelle de l'évaporation de l'eau de tous les réservoirs (naturels ou artificiels) et de l'évaporation par la végétation et les sols.
- **Total des ressources (P-ETR) :** il comprend le ruissellement des eaux de pluie dans les eaux de surface et l'infiltration qui alimente les aquifères (équivalent à P-ETR).
- **Eaux souterraines disponibles pour prélèvement annuel :** c'est le volume maximum d'eau qui peut être prélevé annuellement des ressources souterraines nationales, dans les conditions économiques et techniques existantes sans entraîner l'épuisement de la ressource de base à long terme.
- **Moyennes annuelles à long terme :** sont calculées sur une longue période, en général 20 années ou plus.
- **Prélèvements bruts d'eau :** sont les volumes d'eau prélevés définitivement ou temporairement d'une source quelconque.
- **La température minimale quotidienne** est la plus basse température observée entre 18 heures la veille et 18 heures le jour.
- **La température minimale absolue** est la plus basse des températures minimales quotidiennes.
- **La température maximale quotidienne** est la plus haute température observée entre 18 heures la veille et 18 heures le jour.
- **La température maximale absolue** est la plus haute des températures maximales quotidiennes.
- **La température moyenne** est égale à la moyenne arithmétique simple des deux moyennes suivantes : moyenne des minima quotidiens et celle des maxima quotidiens.
- **Une hauteur d'eau d'un millimètre du thermomètre** équivaut à un litre par mètre carré.
- **التبخّر السنوي (ETR) الحقيقي للمياه :** يعني الكمية الإجمالية التي تتبخر سنويا من كافة الخزانات (الطبيعية والاصطناعية) بالإضافة إلى التبخر الصادر عن النباتات والتربة.
- **مجموع الموارد (P-ETR) :** يعني مياه الأمطار الجارية ضمن المياه السطحية والناقدة إلى باطن الأرض لتغذية الطبقات المائية الجوفية.
- **المياه الجوفية المتوفرة للاستغلال كل سنة :** هي الحجم التقديري الأقصى للمياه الممكن اغتزاؤها سنويا من الموارد الجوفية الوطنية حسب الشروط الاقتصادية والتقنية، دون نفاذ تلك الموارد الأصلية على المدى الطويل.
- **المعدلات السنوية لمدة طويلة :** يتم احتسابها على مدة زمنية طويلة تصل إلى 20 سنة فأكثر.
- **الاغترافات الإجمالية :** هي أحجام المياه المعترفة بصفة نهائية أو مؤقتة من مورد مائي معين.
- **الحرارة الدنيا اليومية :** هي أدنى درجة حرارة سجلت ما بين الساعة السادسة مساءً والسادسة من مساء اليوم المنصرم.
- **الحرارة الدنيا المطلقة :** هي أدنى درجات الحرارة الدنيا اليومية المسجلة.
- **الحرارة العليا اليومية :** هي أعلى درجة سجلت ما بين الساعة السادسة مساءً والسادسة من مساء اليوم المنصرم.
- **الحرارة القصوى المطلقة :** هي أعلى درجات الحرارة العليا المسجلة يوميا.
- **الحرارة المتوسطة :** هي المعدل المتوسط البسيط بين متوسط الدرجات الدنيا ومتوسط الدرجات العليا المسجلة يوميا.
- **ارتفاع ملمتر واحد في الممطار المستعمل :** يعادل كمية لتر واحد في المتر المربع.

- **Un jour de précipitation**(1) correspond à toute journée où la hauteur de la quantité d'eau de précipitation recueillie est d'au moins 0,1 mm.
- **Qualité des eaux de surface** : résume la surveillance de nombreux paramètres notamment la température, la conductivité, l'oxygène dissous, DBO5, DCO, l'ammonium, le phosphore total et les coliformes fécaux.
- **Déchets municipaux** : les déchets municipaux sont les déchets collectés par ou pour une municipalité et comprennent les déchets produits par les ménages et assimilés (déchets non dangereux), c'est à dire ceux générés par des activités commerciales, médicales, enseignement ou des petites entreprises.
- **Forêt** : zone couverte pour au moins 20% de sa superficie par des arbres. A ce propos, on distingue entre les deux catégories suivantes :
  - **les forêts de résineux** dont au moins 75% du volume sont constituées par des conifères entrant dans la catégorie des Gymnospermes tels que le sapin, le cèdre, le mélèze, l'épicéa ou le pin.
  - **Les forêts de feuillus** : dont au moins 75% du volume sont constituées par des espèces entrant dans la catégorie des Angiospermes tels que l'érable, le hêtre, le peuplier ou le chêne.
- **la qualité de l'air** résume la contenance de l'air en émissions de certains polluants comme le plomb, le dioxyde de soufre et les matières en suspension.
- **اليوم الممطر**(1) : يعتبر كذلك إذا كانت كمية الأمطار المتهاطلة خلاله لا تقل عن 0.1 مللتر.
- **جودة المياه السطحية**: تركز معرفة جودة الماء على مراقبة محتوى هذه الأخيرة من العناصر التالية: حرارة التوصيل، تشبع الأكسجين، الطلب الإحيائي الكيماوي للأكسجين والطلب الكيماوي للأكسجين، الأمونيوم، الفوسفور والبكتريا البرازية.
- **النفايات البلدية**: هي كل النفايات المجمعة من طرف البلديات أو لفائدة هذه الأخيرة، وتشمل النفايات المنزلية (الناتجة عن استهلاك الأسر)، والنفايات الناتجة عن الأنشطة التجارية والصحية والتعليمية أو تلك الصادرة عن المقاولات الصغرى.
- **الغابة**:منطقة تغطي الأشجار على الأقل 20% من مجموع مساحتها. وفي هذا الصدد نميز بين الصنفين الآتيين :
  - **غابات الصنوبريات** : تغطي أشجار الصنوبريات، من صنف العاريات كالتنوب والأرز والأرززية والأركس والصنوبر، على الأقل 75% على الأقل من مجموع مساحتها.
  - **غابات الوريق** : تغطي الأشجار، من صنف الكاسيات كالقيقب والزان والصفصاف والبلوط، على الأقل 75% على الأقل من مجموع مساحتها.
- **جودة الهواء** : تلخص محتوى الهواء من انبعاثات بعض الملوثات كالرصاص و ثاني أكسيد الكبريت والمواد العالقة.

(1) a mesure des précipitations s'effectue sur une période de 24 heures à partir de 6 heures du jour correspondant à 1,5 m au dessus du sol.

(1) تقاس كمية الأمطار ما بين الساعتين السادسة صباحا والسادسة من صباح اليوم الموالي وذلك بنقطة معينة على ارتفاع 1,5 متر فوق سطح الأرض.



23 - 1 Principaux fleuves

23 - 1 الأنهار الرئيسية

Fleuves	Source	Embouchure	الطول بالكم Longueur en Km	المصب	المنبع	الأنهار
Loukos	Rif	Océan Atlantique : Larache	100	المحيط الأطلسي العرانش	الريف	اللکوس
Sebou	Moyen Atlas Oued Gougou Oued Fès Oued Mikès		500		الأطلس المتوسط وادي كيكو وادي فاس وادي مكس	سبو
Bouregreg	Rif Oued Ouargha Oued Léban	Océan Atlantique : Kénitra (Mehdya)		المحيط الأطلسي القيطيرة ( مهدية )	الريف وادي ورغة وادي اللبان	أبي رقراق
Moulouya	Massif Central Moyen Atlas Oued Moulouya Haut Atlas Oued Ansagnir	Océan Atlantique : Rabat - Salé	250	المحيط الأطلسي الرباط و سلا	المرتفع الرئيسي	ملوية
Draa	Moyen Atlas Oued Moulouya	Mer Méditerranée : Saïdia	450	البحر الأبيض المتوسط السعيدية	الريف : وادي مسون	نرعة
Oum Rbia	Haut Atlas Moyen Atlas Oued Seroua Oued Dema	Près de Tan-Tan	1200	قرب طان طان	الأطلس الكبير	أم الربيع
Tensift	Haut Atlas Oued El Abid Oued Tassaout	Océan Atlantique : Azemmour	600	المحيط الأطلسي أزمور	الأطلس الكبير وادي العبيد وادي تاساوت	ثانسيفت
Ziz	Haut Atlas	Près de Safi	270	قرب أسفي	الأطلس الكبير	زيز
	Haut Atlas	Dans le désert	270	في الصحراء	الأطلس الكبير	

23 - 2 Chaines montagneuses et leurs sommets culminants

23 - 2 السلاسل الجبلية وقممها البارزة

Chaines montagneuses	Orientation	Points Culminants	الارتفاعات البارزة بالمتر En m	الإحداثيات	سلاسل جبلية	
Rif	Ouest-Nord ⇌ Est-Nord arc avec concavité Nord	Jbel Tidrhine	2 465	جبل تدفين	الغرب الشمالي ⇌ الشرق الشمالي فوس يتفرع نحو الشمال	جبال الريف
Moyen Atlas	Sud-Ouest ⇌ Nord-Est Epanouissement au centre	Jbel Bouaceur Jbel Bouiblan	3 326 3 190	جبل بوناصر جبل بويبلان	الجنوب الغربي ⇌ الشمال الشرقي انفتاح في المركز	الأطلس المتوسط
Haut Atlas	Sud-Ouest ⇌ Nord-Est	Jbel Toubkal Jbel Mgoun Jbel Ayachi	4 165 4 071 3 747	جبل توبقال جبل أمكون جبل العيوشي	الجنوب الغربي ⇌ الشمال الشرقي	الأطلس الكبير
Anti Atlas	Sud-Ouest ⇌ Nord-Est	Jbel Aklim	2 531	جبل أكليم	الجنوب الغربي ⇌ الشمال الشرقي	الأطلس الصغير

23 - 3 Critères d'appréciation de la qualité des eaux de surface

23 - 3 عناصر تقييم جودة المياه السطحية

année 2015-2016

سنة 2015-2016

Paramètres	درجة الجودة classe de qualité					معلومات
	سيئة جدا	سيئة	متوسطة	جيدة	ممتازة	
	Très mauvaise	Mauvaise	Moyenne	Bonne	Excellente	
Oxygène dissous(mg/l)	<1	3 - 1	5 - 3	7 - 5	>7	الأوكسجين المذاب (مغ/لتر) الحاجيات البيولوجية من الأوكسجين
DBO <sub>5</sub> (mg/l)	>25	10 - 25	5 - 10	3 - 5	<3	خلال 5 أيام (مغ/لتر) الحاجيات الكيميائية
DCO (mg/l)	>80	40 - 80	35 - 40	30 - 35	<30	من الأوكسجين (مغ/لتر)
Ammonium (mg/l)	>8	2 - 8	0,5 - 2	0,1 - 0,5	<=0,5	الأمونيوم (مغ/لتر)
Phosphore total (mg/l)	>3	0,5 - 3	0,3 - 0,5	0,1 - 0,3	<=0,1	الفوسفور الكلي (مغ/لتر)
Coliformes fécaux(/100ml)	-	>20 000	000 - 20 000	20 - 2 000	<=20	البكتيريا البرازية ( / مائة ملتر)

23 - 4 Répartition des stations de mesure des eaux de surface selon le niveau de la qualité

23 - 4 توزيع محطات قياس للمياه السطحية حسب مستوى الجودة

année 2014-2015

سنة 2014-2015

Paramètre de qualité		نسبة مستوى الجودة classe de qualité					عناصر الجودة
		سيئة جدا	سيئة	متوسطة	جيدة	ممتازة	
		Très	Mauvaise	Moyenne	Bonne	Excellente	
Oxygène dissous(mg/l)	Nombre de	8	4	7	30	71	عدد المحطات
	%	7	3	6	25	59	%
DBO <sub>5</sub> (mg/l)	Nombre de	11	5	15	26	63	عدد المحطات
	%	8	4	13	22	53	%
DCO (mg/l)	Nombre de	7	14	6	4	89	عدد المحطات
	%	6	11	5	4	74	%
Ammonium (mg/l)	Nombre de	8	3	17	28	64	عدد المحطات
	%	7	3	14	23	53	%
Phosphore total (mg/l)	Nombre de	7	10	17	32	54	عدد المحطات
	%	6	8	14	27	45	%
Coliformes fécaux(/100ml)	Nombre de	6	9	13	69	23	عدد المحطات
	%	5	7	11	58	19	%

23 - 5 Lieu géographique des stations  
météorologiques

23 - 5 الموقع الجغرافي لمحطات  
الأرصاد الجوية

année 2015-2016

سنة 2015-2016

Station	خط الطول Longitude	خط العرض Latitude	الارتفاع Altitude	المحطة
Agadir-Inczgannc	-9°54	30°43	177	أكادير-انزكان
Agadir al Massira	-9°41	30°29	72	أكادير المسيرة
Al Hoceïma	-3°03	35°24	336	الحسيمة
Béni Mellal	-6°36	32°35	517	بني ملال
Bouarfa	-1°91	32°55	1285	بوعرفة
Casablanca-Anfa	-7°62	33°54	68	الدار البيضاء أنفا
Chefchaoun	-5°34	35°05	526	شفشاون
Dakhla	-15°93	23°71	53	الداخلة
Eljadida	-8°55	33°27	43	الجديدة
Errachidia	-4°43	31°02	1146	الرشيدية
Essaouira	-9°79	31°47	141	الصويرة
Fés-Sais	-5°01	33°03	518	فاس سايس
Guelmim	-10°07	29°03	338	كلميم
Ifranc	-5°12	33°49	1496	إفران
Kasba-Tadla	-6°28	32°87	868	قصبية تادلة
Kénitra	-6°59	34°32	44	القنيطرة
Houribga	-6°98	32°9	784	خريبكة
Laâyoune	-13°22	27°2	30	العيون
Larache	-6°17	35°16	45	العرراش
Marrakech	-8°06	31°59	454	مراكش
Meknès	-5°51	33°93	452	مكناس
Midelt	-4°77	32°71	1462	ميدلت
Mohammedia	-7°37	33°76	96	المحمدية
Nador Aroui	-3°	34°99	204	الناضور العروي
Nouasscur	-7°58	33°38	176	النواصر
Ouarzazate	-6°94	30°89	1202	ورزازات
Oujda	-1°97	34°8	440	وجدة
Rabat-Salé	-6°73	34°05	73	الرباط - سلا
Safi	-9°21	32°28	109	أسفي
Settat	-7°58	32°96	413	سطات
Sidi-Ifni	-10°15	29°35	320	سيدي إفني
Sidi-Slimane	-6°08	34°25	50	سيدي سليمان
Smara	-11°68	26°67	233	سمارة
Tanger-Aeropot	-5°89	35°71	49	طنجة المطار
Tanger-Port	-5°82	35°79	79	طنجة الميناء
Tan-Tan	-10°9	28°14	229.5	طنطان
Taroudannt	-8°78	30°51	300	تارودانت
Taza	-3°97	34°26	593	تازة
Tétouan	-5°34	35°55	179	تطوان
Tiznit	-9°75	29°7	231	تيزنيت

23 - 6 Ressources en eau

6 - الموارد المائية

En millions de m <sup>3</sup> Année hydrologique	المعدل السنوي للمدى الطويل				2012-2013	مليون متر مكعب السنة الهيدرولوجية
	Moyenne annuelle à long terme	2015-2016	2014-2015 <sup>a</sup>	2013-2014 <sup>a</sup>		
Précipitation	140 000	82 200	145 000	90 000	146 400	التساقطات
Evapotranspiration	118 000	73 100	122 500	77 700	119 600	التبخّر
Total des ressources en eau	22 000	10 400	22 500	12 300	26 800	مجموع الموارد المائية
Apport d'eau souterraine	4 000	4 000	4 000	4 000	4 000	معدل واردات المياه الجوفية
Apport d'eau de surface	18 000	18 000	18 500	8 300	22 800	واردات المياه السطحية

23 - 7 Répartition des ressources en eau renouvelables  
par bassin versant

7 - توزيع الموارد المائية المتجددة  
حسب الأحواض المائية

Millions de m <sup>3</sup> / an Bassin versant	année 2015-2016		مساحة superficie en km <sup>2</sup>	مليون متر مكعب في السنة الحوض المائي
	واردات المياه السطحية apport d'eau de surface	معدل واردات المياه الجوفية moyenne des apports d'eau souterraine		
Loukos	400	180	12 805	اللكرس
Moulouya	1 100	450	74 154	ملوية
Sebou	1 500	1 125	40 000	سيبو
Bouregreg et Chaouia	220	76	20 470	أبي رقراق و الشاوية
Oum Rbia	1 600	560	48 070	أم الربيع
Tensifi	330	554	24 800	تانسيفت
Souss-Massa -Draa	800	666	126 480	سوس - ماسة - درعة
Ziz, Guir, Rhens	300	204	58 841	زيز - غير و غريس
Sakia alhamra et Oued Eddahab	150	18	305 239	الساقية الحمراء و وادي الذهب
Total	6 400	3 833	710 850	المجموع

Sources : Ministère de l'Énergie, des Mines, de l'Eau et de l'Environnement (Département de l'Environnement)  
Direction Générale de l'Hydraulique

المصادر : وزارة الطاقة والمعادن والماء والبيئة (قطاع البيئة).  
المديرية العامة لهندسة المياه.

23 - 8 Evolution de la production et des ventes de l'Office National de l'Eau et de l'Electricité

8- تطور إنتاج ومبيعات المكتب الوطني للماء والكهرباء

En millions de m <sup>3</sup>	2015	2014	2013	بمليون متر مكعب
<b>Production ONEP</b>	<b>1093</b>	<b>1068</b>	<b>1026</b>	<b>إنتاج م.و.م.ص.ش</b>
Souterraine	348	340	342	جوفية
Superficielle	737	720	677	سطحية
Dessalée	8	8	7	معالجة
<b>Ventes</b>	<b>...</b>	<b>855</b>	<b>814</b>	<b>المبيعات</b>
Aux régies distributrices	...	612	580	لوكالات التوزيع
Aux abonnés consommateurs	...	243	234	للمستهلكين المشتركين

23 - 9 Evolution de l'utilisation de l'eau par secteur

9- تطور استعمال الماء حسب القطاعات

En millions de m <sup>3</sup>	2015	2014	2013	بمليون متر مكعب
Collectivités (1)	...	...	803	الجماعات (1)
Dont secteur domestique (1)	...	...	610	منه الإستعمال المنزلي (1)
Agriculture	...	...	...	الزراعة (2)
En provenance des barrages	...	...	...	منه الآتية من السدود

23 -10 Assainissement liquide à la charge de l'Office National de l'Eau et de l'Electricité

10 - الصرف الصحي المكلف به المكتب الوطني للماء والكهرباء

	2014	2013	2012 م <sup>R</sup>	2011	2010	
Nombre de stations d'épuration	...	...	51	46	41	عدد محطات التنقية
Capacité nominale (en m <sup>3</sup> /j)	...	...	211 000	177 000	151 432	الطاقة الاسمية (ب م <sup>3</sup> /اليوم)
Capacité nominale (en Kg DBO <sub>5</sub> /j)	...	...	...	54 695	54 695	الطاقة الاسمية (بالكلغ من الحاجيات البيولوجية من الأوكسجين في اليوم)
Epuration réelle ( en m <sup>3</sup> /j) (2)	...	...	...	107 057	107 057	التنقية الحقيقية (ب م <sup>3</sup> /اليوم) (2)
Rendement annuel moyen en DBO <sub>5</sub> (%)	...	...	...	0.65	0.65	متوسط المرودية السنوية من الحاجيات البيولوجية من الأوكسجين (%)
Rendement annuel moyen en DBO <sub>5</sub> (épuration secondaire-tertiaire des eaux usées urbaines)	...	...	...	0.69	0.69	متوسط المرودية السنوية من الحاجيات البيولوجية من الأوكسجين (التنقية من الدرجة الثانية و الثالثة لمياه العادمة في المجال الحضري)

(1) Consommation d'eau potable en milieu urbain

(2) Volume d'exploitation moyen

Sources : Office National de l'Electricité et de l'Eau Potable.

Direction Générale de l'Hydraulique.

(1) استهلاك الماء الصالح للشرب بالوسط الحضري.

(2) الحجم المتوسط للإستغلال

المصادر : المكتب الوطني للكهرباء والماء الصالح للشرب.

المديرية العامة لهيئة المياه.



23 - 11 Pluviométrie annuelle par stations (1) (1) مقاييس الأمطار السنوية حسب المحطات

En millimètres Station	2011-2012	2010-2011	2009-2010	بالملمتر المحطة
Agadir	166.9	437.5	601.2	أكادير
Al Hoceima	474.8	995.4	482.3	الحسيمة
Béni Mellal	291.1	424.8	480.8	بني ملال
Bouarfa	229.6	153.1	140.1	بو عرفة
Casablanca	259.7	761.9	612.1	الدار البيضاء
Chefchaouen	481.0	1 369.8	2 294.6	شفشاون
Ed-Dakhla	23.5	42.0	8.0	الداخلة
El Jadida	252.7	614.5	465.8	الجديدة
Errachidia	150.6	141.1	159.9	الرشيدية
Essaouira	198.7	438.0	408.7	الصويرة
Fès	476.2	855.0	756.1	فاس
Ifrane	585.8	1 066.9	1 742.1	إفران
Kasba Tadla	334.0	439.7	604.7	قصب تادلة
Kénitra	333.6	695.0	904.6	القنيطرة
Khouribga	277.9	493.6	601.8	خريبكة
Laâyoune	9.8	86.9	26.6	العيون
Larache	436.7	1 023.3	1 001.5	العرانش
Marrakech	136.8	212.9	318.1	مراكش
Meknès	373.9	629.2	782.5	مكناس
Midelt	138.4	236.9	199.1	ميدلت
Nador	382.0	433.7	571.0	الناضور
Nouasser	240.2	583.6	484.4	النواصر
Ouarzazate	120.0	185.5	121.1	ورزازات
Oujda	218.0	260.3	357.8	وجدة
Rabat-Salé	302.7	672.8	881.7	الرباط - سلا
Safi	233.5	616.6	432.7	أسفي
Settat	221.3	514.2	564.6	سطات
Sidi Ifni	63.3	215.1	292.1	سيدي إفني
Sidi Slouane	298.6	603.3	575.8	سيدي سليمان
Tanger	498.8	1 040.6	893.0	طنجة
Tan-Tan	18.9	201.6	106.3	طانطان
Taroudannt	142.3	403.3	621.6	تارودانت
Taza	472.6	814.7	1 141.1	تازة
Tétouan	401.8	1 182.4	1 182.0	تطوان
Tiznit	62.5	218.3	351.7	تيزنيت
<b>Moyenne</b>	<b>265.9</b>	<b>544.7</b>	<b>604.8</b>	<b>المعدل</b>

(1) La campagne débute au mois de septembre de l'année et se termine au mois d'août de l'année suivante.  
Source : Ministère de l'Agriculture et de la Pêche Maritime.

(1) يبدأ الموسم في شهر سبتمبر من السنة وينتهي في شهر غشت من السنة الموالية المصدر : وزارة الفلاحة و الصيد البحري.

23 - 12 Qualité des eaux superficielles situées en aval immédiat des rejets

23 - 12 جودة المياه السطحية المتواجدة عند سافلة التدفقات

Année 2014	وادي بوموسى Oued Boumoussa	وادي لوكوس Oued Loukkos	وادي مارتيل Oued Martil	وادي إيكيم Oued Yekem	سنة 2014
Station de mesure	سلطة المنطقة Aval de la zone Industrielle				محطة القياس
Unité (mg /l)					الوحدة (مغ / لتر)
Oxygène dissous	2.48	8.4	7.75	6.83	الأوكسجين الذائب الحاجيات البيولوجية
DBO (20°C,5d)	46.0	10	14	2.24	من الأوكسجين الحاجيات الكيماوية
DCO (K2Cr2O7)	149	25.4	37	4.8	من الأوكسجين
Azote (NH <sub>4</sub> <sup>+</sup> )	4.45	0.39	1.95	0.3	مجموع الأزوت (NH <sub>4</sub> <sup>+</sup> )
Phosphores	2.9	1.23	0.2	0.082	الفوسفور
Coliformes fécaux/100ml	96	...	...	29	البكتريا البرازية /100مل
Qualité	جد سيئة Très mauvaise	سيئة mauvaise	سيئة mauvaise	حسنة Bonne	الجودة

23 - 13 Qualité des eaux de lacs sélectionnés

23 - 13 جودة مياه البحيرات المختارة

Année 2014	سد سميا Barrage SMBA	ضلية الرومي Dayat Roumi	سد المخازن Barrage Makhazine	سد سمير Barrage Smir	سد المسيرة Barrage massira	سنة 2014
Unité (mg/l)						الوحدة (مغ/ل)
Oxygène dissous	6.84	6.89	8.9	7.25	8.2	الأوكسجين الذائب
Phosphores	0.26	0.083	0.04	0.04	0.084	الفوسفور
Orthophosphates (PO <sub>4</sub> <sup>3-</sup> )	0.04	0.05	0.01	0.13	0.002	النيامونيوم
Nitrates	0.5	0.3	3.44	1.89	2.75	النترات
Chlorophylle A en (µg/l)	3.3	4.27	1.35	2.7	2.34	الكلوروفيل أ ب (µg/l)
Qualité	Bonne جيدة	Bonne جيدة	Excellente جد جيدة	Bonne جيدة	Excellente جد جيدة	الجودة

23 - 14 Rejets d'eaux usées et flux de pollution par bassin versant

23 - 14 إفرافات المياه المستعملة وتدقيق الملوثات حسب الحوض المائي

Année 2013	التلوث بالطن		الإفرافات المسائنة Rejets liquides بائف متر مكعب en 10 <sup>3</sup> m <sup>3</sup>	سنة 2013 الحوض المائي
	Pollution en tonne ح.ب. من أ	ح.ك. من أ DCO		
Bassin versant	DBOS	DCO		
Loukos, Tangerois et côtes Méditerranéennes	37 892	66 738	76	اللكوس، طنجة والسواحل المتوسطية
Moulouya	22 555	45 485	36	ملوية
Sebou	64 057	160 664	85	سبو
Bouregreg	98 400	213 107	156	أبي زرقاق
Oum Rbia	30 170	61 489	46	أم الربيع
Tensift	17 652	35 631	35	تانسيفت
Souss-Massa	32 373	67 018	71	سوس - ماسة
Ziz-Guir	3 661	6 865	6	زيز - غير
Sakia El Hamra	1 584	3 071	14	الساقية الحمراء
<b>Total</b>	<b>308 344</b>	<b>660 068</b>	<b>525</b>	<b>المجموع</b>

23 - 15 Pollution provenant du littoral et des industries du littoral vers la côte Méditerranéenne

23 - 15 التلوث المتدقيق من الساحل والصناعات الساحلية نحو الساحل المتوسطي

Année 1997	طنجة Tanger	تطوان Tetouan	شفشاون Chefchaouen	الحسيمة Al Hoceima	الناضور Nador	سنة 1997
Pollution provenant du littoral (1) (secteur domestique) (t/jour)						التلوث المتدقيق من الساحل (1) (قطاع الخدمات المنزلية) (طن/ اليوم)
MES	28	13.5	1.4	5.7	0.97	المواد العالقة
DBO5	31.8	15.3	1.6	5.8	-	الحاجيات البيولوجية من الأوكسجين
Azote	7.4	3.6	0.4	1.5	0.8	الأزوت
Phosphore	0.96	0.5	0.05	0.16	0.11	الفوسفور
Pollution provenant des industries du littoral (2)						التلوث المتدقيق من الصناعات الساحلية (2)
Mercuré (Hg) (Kg/jour)	0.34	0.08	-	0.03	0.1	الزئبق (هج) (كغ/ اليوم)

DCO : Demande chimique en Oxygene

MES : Matières en suspension

DBO5 : Demande Biologique en oxygene

(1) La totalité des eaux usées produites par le secteur domestique représente 100% des quantités des eaux usées non raccordées aux réseaux d'assainissement publics, exception faite de ceux du Nador qui dispose d'une station d'épuration

(2) Les eaux usées produites par le secteur industriel représentent 100% des quantités produites sans traitement.

Source : Ministère de l'Énergie, des Mines, de l'Eau et de l'Environnement (Département de l'Environnement). المصدر : وزارة الطاقة والمعادن والماء والبيئة (قطاع البيئة).

ح.ك. من أ : الحاجيات الكيميائية من الأوكسجين

ح.ب. من أ : الحاجيات البيولوجية من الأوكسجين

(1) تمثل مجموع المياه المنتجة من طرف القطاع المنزلي % 100 من كمية المياه المستعملة الغير المرتبطة بشبكة التطهير العمومي، باستثناء الناضور الذي يمتلك محطة للتصفية.

(2) تمثل مجموع المياه المنتجة من طرف القطاع الصناعي % 100 من كمية المياه المنتجة والغير معالجة.

23 - 16 Occupation du Sol

16 - استعمال الأراضي

Superficie en milliers d'hectares	2015	2014	2013	2012	المساحة بالآلاف هكتار
Domaine forestier	...	9 140	9 122	9 140	المجال الغابوي
Forêts et terres boisées	...	7 191	5 173	5 191	غابات وأراضي مشجرة
Couvert forestier <sup>(1)</sup>	...	4 518	4 518	4 518	الغطاء الغابوي <sup>(1)</sup>
Reboisements (bilan définitif)	...	700	684	673	التشجير
Formations alfatières et matorral <sup>(1)</sup>	...	3 949	3 949	3 949	الحلفاء والماطورال <sup>(1)</sup>
Terres arables et cultures permanentes	...	...	...	...	أراضي منتجة ومنتجات دائمة
Autres terres (parcours désertiques, terres improductives et de haute montagne)	...	...	...	...	أراضي أخرى : مراعي متصحرة وأراضي غير منتجة وأعلى الجبال
Total	...	...	...	...	المجموع

23 - 17 Evolution des peuplements forestiers

17 - تطور المساحات الغابوية

Superficie en Hectare	2015	2014	2013 <sup>م</sup>	2012 <sup>م</sup>	المساحة بالهكتار
Superficie forestière totale	9 037	9 037	9 037	9 037	المساحة الغابوية الإجمالية
Déboisement temporaire résultant de :					أسباب التعري من الحراج المؤقت :
Récoltes définitives (coupe blanc-étoce)	4 600	6 374	5 707	7 451	الحصاد النهائي
Incidies	...	...	2 209	6 696	الحرائق
Formations forestières et nappes alfatières	...	...	1 939	3 735	التشكيلات الغابوية و سهوب الحفاء
Strate herbacée	...	...	270	2 960	الطبقة العشبية
Superficie traitée (2)	...	...	...	9 942	المساحة المعالجة (2)
Renouvellement du peuplement forestier par :					تجديد التشجير ب:
Nombre de plants produit (en milliers)	...	...	35 245	40 534	عدد مشاتل الفرس (بالآلاف)
Reboisement et régénération (bilan provisoire)	29500	32 900	35 200	41 900	التشجير و التخليف (بيان حساب مؤقت)
Reboisement	13500	16 100	20 000	21 400	التشجير
Régénération	9400	8 300	9 200	11 000	التخليف
Amélioration sylvo-pastorale	6600	8 500	6 000	9 500	تحسين مساحات الرعي

23 - 18 Evolution de la superficie traitée par type de perturbation

18 - تطور المساحات المعالجة حسب نوع الإصابة

Superficie en Hectare	2014	2013	2012	2011 <sup>م</sup>	2010	المساحة بالهكتار
Dépérisement	...	...	1 902	1 893	324	نبول الأشجار
Processionnaire du pin	...	8 330	8 040	25 628	9 713	دودة الصنوبر الحرارة
Lymantria	...	3 500	1 600	1 200	30	لوروقة

23 - 19 Taux d'érosion hydrique en termes d'érosion spécifique par zone

19- 23 معدل التعرض للتعرية المائية وانجراف التربة حسب المناطق

Année 1970	1970 سنة			
En tonne par Kilomètre carré par an	بالمطن لكل كلم مربع في السنة			
Zone	المنطقة			
Bas-Rif Central et Occidental	> 2000			
Pré-Rif, Loukous amont, la presqu'île tingiane et la bordure rifaine méditerranéenne	Entre 1000 et 2000			
Moyen Atlas et Haut Atlas	Entre 500 et 1000			
Anti Atlas et autres	< 500			

(1) Statistiques de l'inventaire national forestier de 1994

(2) Superficie en traitement phytosanitaire (généralement affectée par la chenille processionnaire et le lymantria diepra)

Source : Haut Commissariat aux Forêts et à la Lutte Contre la Désertification.

(1) إحصائيات الجرد الوطني الغابوي 1994.

(2) المساحة تمت المعالجة وتكون عادة مصانة بنودة الصنوبر الحرارة أولوروقة

المصدر : المتونينة الساسية للمياه والغيث ومحاربة التصحر.

23 - 20 Aire protégée du Maroc

20 - 23 المناطق المحمية بالمغرب

Aire protégée	Région	المساحة بالهكتار Superficie en ha	سنة الإنشاء Année de création	الجهة	المنطقة المحمية
Parc national de Toubkal	Haut Atlas(Marrakech)	36 000	1942	الأطلس الكبير(مراكش)	المنتزه الوطني لتوبقال
Parc national de Tazeka	Moyen Atlas(Taza)	13 737	1950	الأطلس المتوسط (تازة)	المنتزه الوطني لتازكا
Parc national de Sous-nassa	Côte Atlantique sud (Agadir-Tiznit )	33 800	1991	الساحل الأطلسي الجنوبي ( أكادير - تيزنيت)	المنتزه الوطني لسوس ماسة
Parc national d'Irki	Zone aride sud (Ouarzazate)	123 000	1994	المنطقة الجافة الجنوبية(ورزازات)	المنتزه الوطني لإيريكي
Parc national d'Al Hoceïma	Côte méditerranéenne (Al Hoceïma)	48 460	2004	الساحل المتوسطي ( الحسيمة)	المنتزه الوطني للحسيمة
Parc national de Talassemtane	Côte Méditerranéenne (Chefchaoune- Tétouan)	58 950	2004	الساحل المتوسطي ( شفشاون - تطوان)	المنتزه الوطني لتالسمتان
Parc national du Haut-Atlas Oriental	Haut Atlas (Errachidia-Khénifra)	55 252	2004	الأطلس الكبير ( الرشيدية - خنيفرة)	المنتزه الوطني للأطلس الكبير الشرقي
Parc national d'Ifrane	Moyen Atlas(Ifrane)	124 150	2004	الأطلس المتوسط (إفران)	المنتزه الوطني لإفران
Parc national de Khénifis	Côte Atlantique sud (Tarfaya)	185 000 <sup>(1)</sup>	2006	الساحل الأطلسي الجنوبي (طرفاية)	المنتزه الوطني لخنيفيس
Parc national de Khénifra	Khénifra	93 500	2008	خنيفرة	المنتزه الوطني لخنيفرة
Réserve Biologique Merja Zerga	Côte nord-Atlantique (Moulay Bouselham)	6 815	2003	الساحل الأطلسي الشمالي (مولاي بوسلهام)	محمية بيولوجية للمرجة الزرقاء
Réserve Biologique de Sidi Boughaba	Côte Atlantique (Ouest Maâmoura-Rabat)	2 311	2003	الساحل الأطلسي (معمورة - الرباط)	محمية بيولوجية لسيدي بوغابة

23 - 21 Biodiversité faunistique

21 - 23 التنوع الأحيائي الحيواني

Année 2014	عدد الأنواع المهددة Nbre. d'espèces menacées	عدد الأنواع المستوطنة Nbre. d'espèces endémiques	إجمالي عدد الأنواع المعروفة Nbre. Total d'espèces connues	سنة 2014
Faune marine	271	236	7 136	الحيوانات البحرية
Faune aquatique continentale	125	136	1 575	الحيوانات المائية القارية
Invertébrés terrestres	69	2 280	15 293	الحيوانات اللاقارية الأرضية
Vertébrés terrestres				الحيوانات الفقارية الأرضية
Amphibiens	3	2	11	ضفاديات
Reptiles	31	21	92	زواحف
Oiseaux	98	12	449	طيور
Mammifères	16	22	105	ثدييات

(1) Englobe la lagune de Khénifis (6500 ha) inscrite sur la liste RAMSAR depuis 1980  
Sources : Haut Commissariat aux Eaux et Forêts et à la Lutte Contre la Désertification.

(1) يشمل كذلك خليج خنيفيس (6500 هـ) والمسجلة بلانحة RAMSAR منذ 1980  
المصادر : المندوبية السامية للمياه والغابات ومحاربة التصحر.  
وزارة الطاقة والمعادن والماء والبيئة (قطاع البيئة).

23 - 22 Etat de la flore

22 - حالة النباتات

Année 2013*	عدد الأنواع المقفدة Nombre d'espèces estimées	عدد الأنواع المحصاة Nombre d'espèces inventoriées	سنة 2013* الاصنف
Genres taxonomiques			
Algues pluricellulaires	600	500	طحالب متعددة الخلايا
Champignons supérieurs	1 000	820	فطريات
Lichens	1 000	700	حزاز الصخر
Mousses	500	350	حزاز
Fougères	60	60	منبت سرخس
Phanérogames	4 500	4 500	النبات الزهري
<b>Total</b>	<b>7 660</b>	<b>6 930</b>	<b>المجموع</b>

23 - 23 Situation des espèces animales  
et végétales

23 - 23 وضعية الأنواع الحيوانية  
والنباتية

Année 2013*	عدد الأنواع في تناقص Nbre d'espèces en décroissance	عدد الأنواع المهددة القابلة للإجراح Nbre d'espèces vulnérables	عدد الأنواع بشكل خطير Nbre d'espèces gravement en danger	عدد الأنواع في خطر Nbre d'espèces en danger	العدد الإجمالي للأنواع المعروفة Nbre total d'espèces connues	سنة 2013* الحيوانات
<b>Animaux</b>						
Manuifères	5	4	3	28	113	ضربيات أو تدييات
Oiseaux	21	2	6	90	317	طيور
Reptiles	26	-	11	19	98	زواحف
Amphibiens	3	-	-	3	11	ضفدييات
Poissons	-	4	6	96	1 189	سمك
Invertébrés	-	16	74	182	17 893	لافقرات
<b>Plantes</b>						<b>نباتات</b>
plantes vasculaires	-	-	-	1 641	4 560	قنوية
plantes non vasculaires	-	-	-	8	2 430	غير قنوية

\* Ces données n'ont pas été actualisées depuis 1997

Source : Ministère de l'Energie, des Mines, de l'Eau et de l'Environnement (Département de l'Environnement).

لم يتم تحديث هذه المعطيات منذ سنة 1997

المصدر : وزارة الطاقة والمعادن والماء والبيئة (قطاع البيئة).

23 - 24 Emission des gaz à effets de serre au Maroc

23 - 24 انبعاث الغازات المسببة للإحتباس الحراري بالمغرب

En Kilotonne de gaz E-CO <sub>2</sub> ( Gg)	2012	2004	2000	بالكيلوطن من غاز معادل ثاني أكسيد الكربون انبعاثات صافية
Emissions nettes	100 547.44	75 047.36	63 439.86	منها : ثاني أكسيد الكربون الميثان
Dont : Dioxyde de carbone (CO <sub>2</sub> )	51 010.57	45 613.32	37 187.78	أكسيد النيتروز
Methane (CH <sub>4</sub> )	11 581.50	10 914.18	9 960.07	انبعاثات خامة امتصاصات
Protoxyde d'azote (N <sub>2</sub> O)	17 677.47	18 519.86	16 292.01	
Emissions brutes	105 650.93	...	69 063.60	
Absorption	5 103.50	...	5 623.73	

23 - 25 Emission des gaz à effets de serre par secteur d'activité

23 - 25 انبعاث الغازات المسببة للإحتباس الحراري حسب القطاعات

Année 2012	سنة 2012				
En Kilotonne de gaz E-CO <sub>2</sub>	بالكيلوطن من غاز معادل ثاني أكسيد الكربون القطاعات				
Secteur	CO <sub>2</sub>	CH <sub>4</sub>	N <sub>2</sub> O	E-CO <sub>2</sub>	%
Energie	52.19	4 012.00	655.00	32 290.82	50.9
Procédés industriels	9 915.00	-	-	3 772.31	5.9
Agriculture	-	5 370.00	16 077.00	20 634.03	32.5
Changement d'exploitation des sols et gestion des forêts	4 437.00	-	-	3 645.93	5.7
Déchets	-	7071.00	823.00	3096.78	4.9
Total	14404.19	16453.00	17555.00	63439.87	100.0
Secteur					القطاعات
Energie		327	2 549	352	400
Procédés industriels		-	1	82	236
Agriculture		...	...	...	...
Changement d'exploitation des sols et gestion des forêts		...	...	...	...
Déchets		...	...	...	...
Total		...	...	...	...

23 - 26 Evolution des émissions des gaz à effets de serre par secteur d'activité

23 - 26 تطور انبعاث الغازات المسببة للإحتباس الحراري حسب القطاعات

En Kilotonne de gaz E-CO <sub>2</sub>	بالكيلوطن من غاز معادل ثاني أكسيد الكربون القطاعات			
Secteur	2012*	2004 <sup>M</sup>	2000	1994
Energie	56855.10	39 235.66	32 290.82	26 859.00
Procédés industriels	9914.70	4 991.74	3 772.31	3 158.00
Agriculture	21446.80	23 081.57	20 634.03	12 092.00
Changement d'exploitation des sols et gestion des forêts	4436.70	3 998.43	3 645.93	3 544.00
Déchets	7894.30	3 739.97	3 096.78	2 419.00
Total	100 547.60	75 047.37	63 439.87	48 072.00

23 - 27 Rejets gazeux par source et par type de polluant

23 - 27 الإفراغات الغازية حسب المصدر وحسب صنف الملوث

Année 2005	مصدر التلوث			سنة 2005
En milliers de tonnes	Source de pollution			بالفطن
Catégorie de polluants	الصناعات			صنف الملوث
	Total	النقل	Industries	
Dioxyde de soufre (SO <sub>2</sub> )	237	34	301	ثاني أكسيد الكبريت
Oxydes d'azote (NOX)	401	494	20	أكسيد النيتروجين
Particules suspendues (PS)	27	15	17	الجسيمات العالقة

23 - 28 Evolution du nombre de plages par région

28 - 23 تطور عدد الشواطئ حسب الجهة

Région	2014	2013	2012	2011	2010	الجهة
Oued Ed-Dahab - Lagouira	4	3	3	3	3	وادي الذهب - الكويرة
Laâyoune - Boujdour - S. El Hajra	5	5	5	5	5	العيون - بوجدور - س. El Hajra
Guelmim - Es-Senara	2	2	2	2	2	كلميم - السمارة
Souss - Massa - Drâa	15	14	13	13	13	سوس - ماسة - درعة
Gharb - Charda - Bêni Hssen	3	3	3	3	3	الغرب - الشراة - بني حسن
Chaouia - Ouardigha	7	7	7	7	7	الشاوية - واديعة
Marrakech - Tensift - Al Haouz	5	5	5	5	5	مراكش - تانسيفت - الحوز
Oriental	9	9	9	8	8	الشرق
Grand Casablanca	19	19	21	20	20	الدار البيضاء الكبرى
Rabat - Salé - Zemmour - Zaër	15	15	15	15	15	الرباط - سلا - زمور - زاير
Doukkala - Abda	13	13	13	12	12	دكالة - عبدة
l'adla - Azilal	-	-	-	-	-	تادلة - أزيلال
Méknès - Tafilalet	-	-	-	-	-	مكناس - تافيلالت
Fès - Boulemane	-	-	-	-	-	فاس - بولمان
Taza - Al Hoceima - Taounate	7	7	7	7	7	تازة - الحسيمة - تاونات
Tanger - Tétouan	46	45	43	41	41	طنجة - تطوان
Total	152	147	146	141	141	المجموع

23 - 29 Répartition des plages et des stations de prélèvement par zone de surveillance

29 - 23 توزيع الشواطئ ومحطات المعاينة حسب مناطق المراقبة

	عدد الشواطئ		عدد المحطات		عدد العينات		
	Nbre de plages	2012-2013	Nbre de stations	2012-2013	Nbre de prélèvement	2012-2013	
Méditerranée	43	95	97	1 033	1 058	1 085	البحر الأبيض المتوسط
Atlantique nord	80	205	208	2 250	2 273	2 442	شمال المحيط الأطلسي
Atlantique sud	24	61	61	670	671	674	جنوب المحيط الأطلسي
Total	147	361	366	3 953	4 002	4 201	المجموع

23 - 30 Distribution des plages et des stations de prélèvement selon les catégories de qualité

30 - 23 توزيع الشواطئ ومحطات المعاينة حسب صنف الجودة

En %	ب%					الأصناف
Catégories	2014	2013 <sup>R</sup>	2012	2011	2010	
Catégorie A	72.07	67.8	67.78	68.48	71.22	صنف أ
Catégorie B	25.32	29.5	29.44	21.78	23.26	صنف ب
Catégorie C	2.61	2.4	2.5	8.31	4.36	صنف ج
Catégorie D	0	0.3	0.28	1.43	1.16	صنف د
Total	100.0	100.0	100.0	100.0	100.0	المجموع

NB: La Classification de la qualité des eaux de baignade est faite sur la base des analyses microbiologiques conformément à la norme Marocaine (03 7 200) et les normes internationales et les directives de l'Organisation Mondiale de la Santé applicables à la surveillance sanitaire des eaux de baignade. Catégorie A: les eaux classées en catégorie A sont considérées de bonne qualité pour la baignade. Catégorie B: les eaux classées en catégorie B sont des eaux de qualité moyenne pour la baignade. Catégorie C: les eaux classées en catégorie C sont des eaux immédiatement polluées. Catégorie D: les eaux classées en catégorie D sont des eaux de mauvaise qualité. Les eaux de catégories A ou B sont de bonne qualité pour la baignade, et celles de la catégories C et D ne sont pas conformes aux normes.

ملحوظة: ارتكر تصنيف جودة مياه السباحة على التحاليل الميكروبيولوجية وذلك حسب المعايير الوطنية (03 7 200) والدولية وكذا توجيهات المنظمة العالمية للصحة والمتعلقة بمرافقة مياه السباحة. صنف أ: مياه ذات جودة عالية. صنف ب: مياه ذات جودة متوسطة. صنف ج: مياه ملوثة مرحليا. صنف د: مياه ذات جودة ضعيفة. المياه المصنفة أ و ب هي صالحة للسباحة. أما المياه المصنفة ج و د فهي غير صالحة للسباحة. المصدر: وزارة الطاقة والمعادن والماء والبيئة (قطاع البيئة).

Source: Ministère de l'Énergie, des Mines, de l'Eau et de l'Environnement (Département de l'Environnement).



23 - 31 Production des déchets ménagers par région(milieu urbain)

Région	2015	2014 <sup>R</sup>	2013	الجهة
	طن/سنة t/année	طن/سنة t/année	طن/سنة t/année	
Oued Ed-Dahab - Lagouira	31 377	30 257	15 940	وادي الذهب - لكويبة
Laâyoune - Boujdour - S. El Hamra	82 862	81 517	93 640	العيون - بوجدور - الساقية الحمراء
Quelmim - Es-Semara	99 583	98 773	72 920	كلميم - السمارة
Souss - Massa - Drâa	500 800	494 422	267 770	سوس - ماسة - درعة
Gharb - Charada - Béni Hssen	261 720	258 107	241 070	الغرب - الشاردة - بني حسن
Chaouia - Ouardigha	283 778	279 998	250 630	الشاوية - ورديفة
Marrakech - Tensift - Al Haouz	430 628	424 557	283 700	مراكش - تانسيفت - الحوز
Oriental	408 783	405 137	435 910	الشرق
Grand Casablanca	1 171 096	1 152 200	1 373 100	الدار البيضاء الكبرى
Rabat - Salé - Zemmour - Zaër	660 658	652 567	755 480	الرباط - سلا - زمور - زعير
Doukkala - Abda	242 803	240 495	130 300	دكالة - عبدة
Tadla - Azilal	181 902	180 048	99 220	تادلة - أزلال
Méknès - Tafilalet	415 022	410 710	228 320	مكناس - تافيلالت
Fès - Boulemane	397 238	391 792	445 480	فاس - بولمان
Taza - Al Hoceïma - Taounate	148 758	148 743	175 320	تازة - الحسيمة - تاونات
Tanger - Tétouan	577 332	567 793	510 825	طنجة - تطوان
<b>Total</b>	<b>5 894 340</b>	<b>5 817 116</b>	<b>5 379 625</b>	<b>المجموع</b>

23 - 31 إنتاج النفايات المنزلية حسب الجهة (الوسط الحضري)

23 - 32 Quantité des déchets médicaux par région

En tonne Région	2014*	2013	2008	بالطن الجهة
	Oued Ed-Dahab - Lagouira	24	19	
Laâyoune - Boujdour - S. El Hamra	111	87	87	العيون - بوجدور - الساقية الحمراء
Quelmim - Es-Semara	114	89	89	كلميم - السمارة
Souss - Massa - Drâa	693	542	542	سوس - ماسة - درعة
Gharb - Charada - Béni Hssen	319	249	249	الغرب - الشاردة - بني حسن
Chaouia - Ouardigha	307	240	240	الشاوية - ورديفة
Marrakech - Tensift - Al Haouz	652	510	510	مراكش - تانسيفت - الحوز
Oriental	504	394	394	الشرق
Grand Casablanca	1317	1030	1 030	الدار البيضاء الكبرى
Rabat - Salé - Zemmour - Zaër	1097	858	858	الرباط - سلا - زمور - زعير
Doukkala - Abda	390	305	305	دكالة - عبدة
Tadla - Azilal	258	202	202	تادلة - أزلال
Méknès - Tafilalet	498	389	389	مكناس - تافيلالت
Fès - Boulemane	440	344	344	فاس - بولمان
Taza - Al Hoceïma - Taounate	338	264	264	تازة - الحسيمة - تاونات
Tanger - Tétouan	586	458	458	طنجة - تطوان
<b>Total</b>	<b>7 647</b>	<b>5 979</b>	<b>5 980</b>	<b>المجموع</b>

23 - 32 كمية النفايات الطبية حسب الجهة

المصدر : وزارة الطاقة والمعادن والماء والبيئة (قطاع البيئة). (Département de l'Environnement).

23 - 33 Quantités de déchets industriels produits par branche

23 - 33 كمية النفايات الصناعية المنتجة حسب الفروع

En tonne	2015	2014	2013	2012	بالطن
Branches					الفروع
Industrie manufacturière	(1) 1512619	(1) 1512619	(1) 1512619	...	الصناعة التحويلية
Agroalimentaire	17 357	17 357	17 357	393 979	الصناعات الغذائية
Textiles et cuir	95 464	95 464	95 464	85 177	النسيج والجلد
Produits chimiques et para chimiques	115 714	115 714	115 714	947 869	المواد الكيماوية وشبه الكيماوية
Produits électroniques et électriques	2 893	2 893	2 893	3 076	المواد الإلكترونية والكهربائية
Industrie mécanique et métallurgique	40 500	40 500	40 500	129 403	صناعة ميكانيكية وثقيلة
Autres déchets	17 356	17 356	17 356	15 078	نفايات أخرى
Déchets Ménagers (Urbains et Ruraux)	7 433 045	7 283 895	6 850 000	6 760 000	نفايات منزلية ( حضرية و قروية )
Déchets Médicaux	7 647	7 647	5 979	6 300	نفايات طبية
Total des quantités produites(2)	8 953 311	8 804 161	8 368 598	...	مجموع الكمية المنتجة(2)

23 - 34 Traitement, élimination et mouvements des déchets municipaux(3)

23 - 34 معالجة، تنحية و تحركات النفايات البلدية(3)

En tonne	2015	2014	2013	بالطن
Tri mécanique	-	-	-	الفرز الميكانيكي
Opérations totales de traitement et de récupération	...	...	...	العمليات الإجمالية للمعالجة والتجميع
Recyclage	581 711	566 796	538 000	إعادة الصنع
Compostage	...	...	...	التسميد
Incinération	...	...	...	التحريق
Élimination finale totale	...	...	...	التنحية النهائية
Mise en décharge	6 312 925	5 667 961	5 380 000	تفريغ النفايات
- Décharge contrôlée	2 760 000	1 970 000	1 966 928	المطراح المراقبة
- Décharge non contrôlée	3 552 925	3 697 961	3 413 072	المطراح غير المراقبة
Total (Opérations totales de traitement et de récupération + Élimination finale totale)	6 894 636	6 234 757	5 380 000	المجموع (العمليات الإجمالية للمعالجة والتجميع : التنحية النهائية الإجمالية)

(1) Y compris les 295284 tonnes par de déchets dangereux

(2) ne comprennent pas les déchets médicaux

(3) Déchets municipaux produits en milieu urbain seulement.

Source : Ministère de l'Énergie, des Mines, de l'Eau et de l'Environnement (Département de l'Environnement).

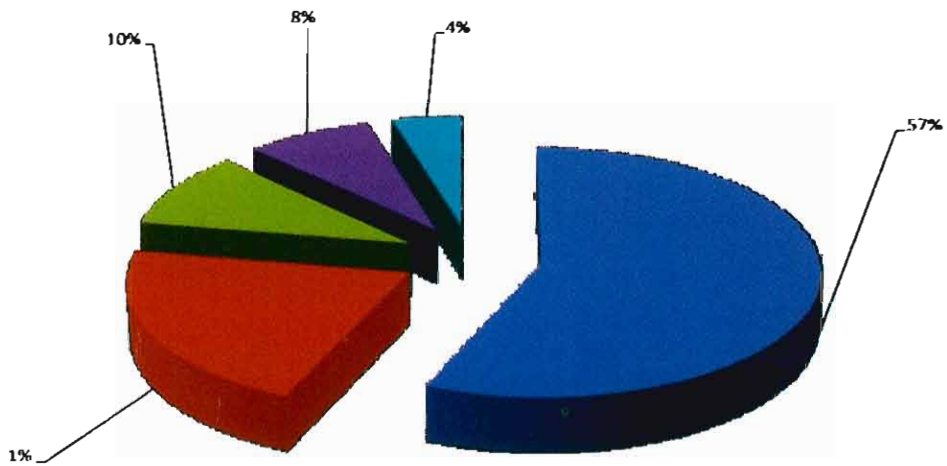
(1) تتضمن 295 284 طن من النفايات الخطيرة.

(2) لا تتضمن النفايات الطبية

(3) هذه المعطيات تتركز فقط الوسط الحصري.

المصدر : وزارة الطاقة والمعادن والماء والبيئة (قطاع البيئة).

جرد 2012 توزيع حسب وحدة (Gg E-CO2)  
Inventaire 2012 Répartition par module -Gg E-CO2



- الطاقة (Energy)
- الزراعة (Agriculture)
- العمليات الصناعية (Procédés industriels)
- النفايات (Déchets)
- الغابات (Forestieric)

	صفحة	
	Page	
PREFACE.....	3	مقدمة
Chapitre I - DIVISION ADMINISTRATIVE.....	9	الفصل I - التقسيم الإداري
Chapitre II - POPULATION.....	17	الفصل II - السكان
Chapitre III - AGRICULTURE, FORETS ET PECHE.....	45	الفصل III - الفلاحة والغابات والصيد البحري
Chapitre IV - MINES.....	89	الفصل IV - المعادن
Chapitre V - ENERGIE ET EAU.....	103	الفصل VI - الطاقة والماء
Chapitre VI - INDUSTRIE ET ARTISANAT.....	127	الفصل VI - الصناعة والصناعة التقليدية
Chapitre VII - CONSTRUCTION ET FONCIER.....	159	الفصل VII - البناء والعقار
Chapitre VIII - TRANSPORTS.....	201	الفصل VIII - النقل
Chapitre IX - POSTE ET TELECOMMUNICATIONS.....	229	الفصل IX - البريد والمواصلات
Chapitre X -TOURISME.....	239	الفصل X - السياحة
Chapitre XI - EDUCATION ET FORMATION.....	255	الفصل XI - التعليم والتكوين
Chapitre XII - SANTE.....	335	الفصل XII - الصحة
Chapitre XIII - PRVOYANCE SOCIALE.....	393	الفصل XIII - الوقاية الإجتماعية
Chapitre XIV - EMPLOI ET SALAIRES.....	409	الفصل XIV - التشغيل والأجور
Chapitre XV - JUSTICE ET SAUVEGARDE DE L'ENFANCE...	455	الفصل XV - العدل وحماية الطفولة
Chapitre XVI - ACTIVITES CULTURELLES ET LOISIRS ET ENTRAIDE NATIONALE.....	497	الفصل XVI - الأنشطة الثقافية والترفيه والتعاون الوطني
Chapitre XVII - PRIX.....	529	الفصل XVII - الأسعار
Chapitre XVIII - COMMERCE EXTERIEUR.....	563	الفصل XVIII - التجارة الخارجية
Chapitre XIX - MONNAIE ET CREDITS.....	585	الفصل XIX - النقد والقروض
Chapitre XX - BOURSE DES VALEURS.....	609	الفصل XX - بورصة القيم
Chapitre XXI - FINANCES PUBLIQUES.....	619	الفصل XXI - المالية العمومية
Chapitre XXII - COMPTES DE LA NATION.....	633	الفصل XXII - الحسابات الوطنية
Chapitre XXIII - ENVIRONNEMENT.....	655	الفصل XXIII - البيئة

صفحة

Page

Chapitre I - DIVISION ADMINISTRATIVE

1- Division administrative ..... 13  
 2- Division administrative des principales préfectures ..... 15

الفصل I – التقسيم الإداري

1- التقسيم الإداري ..... 13  
 2- التقسيم الإداري لأهم العمالات ..... 15

Chapitre II – POPULATION

1- Evolution de la population et la densité ..... 21  
 2- Population par région et milieu de résidence ..... 22  
 3- Structure de la population par région selon les grands groupes d'âges ..... 23  
 4- Population selon le groupe d'âge, le sexe et le milieu de résidence ..... 24  
 5- Population selon le milieu de résidence, région et province (ou préfecture) ..... 25  
 6- Population légale selon la région et province (ou préfecture) : Ensemble ..... 27  
 7- Population légale selon la région et province (ou préfecture) : Milieu urbain ..... 29  
 8- Population légale selon la région et province (ou préfecture) : Milieu rural ..... 31  
 9- Evolution du nombre de ménages selon le milieu de résidence ..... 33  
 10- Evolution du nombre de ménages selon le sexe du chef de ménage par milieu de résidence ..... 33  
 11- Nombre de ménages selon le milieu de résidence, région et province (ou préfecture) (2015) ..... 34  
 12- Nombre de ménages selon le milieu de résidence, région et province (ou préfecture) (2014) ..... 36  
 13- Taux de natalité, de mortalité, de migration, d'accroissements naturel et global de la population selon le milieu de résidence ..... 38  
 14- Espérance de vie à la naissance par sexe et milieu de résidence ..... 38  
 15- Répartition de la population (15 ans et plus) selon l'état matrimonial et le sexe (%) ..... 39  
 16- Indice synthétique de fécondité des femmes par milieu de résidence ..... 39  
 17- Indice synthétique de fécondité des femmes par région ..... 39  
 18- Age au premier mariage selon le sexe et le milieu de résidence ..... 40  
 19- Mortalité infantile, juvénile et infanto-juvénile selon le sexe ..... 40  
 20- Mortalité infantile, juvénile et infanto-juvénile selon le milieu de résidence ..... 40  
 21- Effectif des migrants ..... 41  
 22- Soldé migratoire interne des régions ..... 41  
 23- Actes de mariage selon le type ..... 42  
 24- Demandes enregistrées de mariage des mineurs ..... 42  
 25- Actes de divorce selon le type ..... 43  
 26- Type de divorces judiciaires prononcés ..... 43

الفصل II – السكان

1- تطور السكان والكثافة ..... 21  
 2- السكان حسب الجهة ووسط الإقامة ..... 22  
 3- بنية السكان حسب الجهة والفئات العمرية الكبرى ..... 23  
 4- السكان حسب الفئة العمرية، الجنس ووسط الإقامة ..... 24  
 5- السكان حسب وسط الإقامة، الجهة والإقليم (أو العمالة) ..... 25  
 6- السكان القانونيون حسب الجهة والإقليم أو العمالة : المجموع ..... 27  
 7- السكان القانونيون حسب الجهة والإقليم أو العمالة : الوسط الحضري ..... 29  
 8- السكان القانونيون حسب الجهة والإقليم أو العمالة : الوسط الفروي ..... 31  
 9- تطور عدد الأسر حسب وسط الإقامة ..... 33  
 10- تطور عدد الأسر حسب جنس رب الأسرة ووسط الإقامة ..... 33  
 11- عدد الأسر حسب وسط الإقامة، الجهة والإقليم أو العمالة (2015) ..... 34  
 12- عدد الأسر حسب وسط الإقامة، الجهة والإقليم (أو العمالة) (سنة 2014) ..... 36  
 13- معدلات الولادة والوفاة والهجرة والزيادة الطبيعية والإجمالية للسكان حسب وسط الإقامة ..... 38  
 14- توقع الحياة عند الولادة حسب الجنس ووسط الإقامة ..... 38  
 15- توزيع السكان (15 سنة فأكثر) حسب الحالة الزوجية والجنس (%) ..... 39  
 16- المؤشر التركيبي للخصوبة للنساء حسب وسط الإقامة ..... 39  
 17- المؤشر التركيبي للخصوبة للنساء حسب الجهات ..... 39  
 18- السن عند الزواج الأول حسب الجنس ووسط الإقامة ..... 40  
 19- وفيات الأطفال حسب الجنس ..... 40  
 20- وفيات الأطفال حسب وسط الإقامة ..... 40  
 21- عدد المهاجرين ..... 41  
 22- رصيد الهجرة الداخلية حسب الجهات ..... 41  
 23- رسوم الزواج حسب النوع ..... 42  
 24- الطلبات المسجلة لزواج القاصرين ..... 42  
 25- رسوم الطلاق حسب النوع ..... 43  
 26- أنواع قضايا التطلاق المحكمة ..... 43

Chapitre III - AGRICULTURE, FORETS ET PECHE MARITIME

1- Evolution des superficies cultivées ..... 51  
 2- Evolution de la production et du rendement des principales productions agricoles ..... 52  
 3- Evolution de la superficie et de la production des céréales par région et province (ou préfecture) ..... 53  
 4- Superficies cultivées des principales céréales par région et province (ou préfecture) ..... 54  
 5- Productions des principales céréales par région et province (ou préfecture) ..... 55  
 6- Evolution de la superficie et de la production des légumineuses par région et province (ou préfecture) ..... 56  
 7- Superficies cultivées des principales légumineuses par région et province (ou préfecture) ..... 57

الفصل III – الفلاحة والغابات والصيد البحري

1- تطور المساحات المزروعة ..... 51  
 2- تطور إنتاج ومردودية المنتجات الفلاحية الرئيسية ..... 52  
 3- تطور مساحة وإنتاج الحبوب حسب الجهة والإقليم (أو العمالة) ..... 53  
 4- المساحة المزروعة بالحبوب الرئيسية حسب الجهة الإقليم (أو العمالة) ..... 54  
 5- إنتاج الحبوب الرئيسية حسب الجهة والإقليم (أو العمالة) ..... 55  
 6- تطور مساحة وإنتاج القطن حسب الجهة والإقليم (أو العمالة) ..... 56  
 7- المساحة المزروعة بالقطن الرئيسية حسب الجهة والإقليم (أو العمالة) ..... 57

8- Production des principales légumineuses par région et province (ou préfecture) .....	58	8- إنتاج القطنى الزينية حسب الجهة والإقليم (أو العمالة) .....	58
9- Evolution de la superficie et de la production des cultures industrielles par province .....	59	9- تطور مساحة وإنتاج المزروعات الصناعية حسب الإقليم .....	59
10- Evolution de la superficie et de la production des cultures oléagineuses par province (ou préfecture) .....	60	10- تطور مساحة وإنتاج المزروعات الزيتية حسب الإقليم (أو العمالة) .....	60
11- Evolution de la superficie et de la production des cultures maraichères : Primeurs .....	61	11- تطور مساحة وإنتاج مزروعات الخضار : البواكر .....	61
12- Evolution de la superficie des cultures maraichères de saison .....	62	12- تطور مساحة زراعة الخضار الموسمية .....	62
13- Evolution de la superficie des cultures maraichères destinées à la transformation .....	63	13- تطور مساحة زراعة الخضار الموجهة للتحويل .....	63
14- Evolution de la superficie et de la production fruitières .....	64	14- تطور مساحة وإنتاج الفواكه .....	64
15- Evolution de la production et de l'uthsation des agrumes .....	65	15- تطور إنتاج واستعمال الحوامض .....	65
16- Superficie et production des agrumes par variété et région agricole .....	66	16- مساحة وإنتاج الحوامض حسب النوع والجهة الفلاحية .....	66
17- Evolution des prix moyens payés aux producteurs des produits agricoles .....	67	17- تطور متوسط الأثمان المودى لمنتجاتي المنتجات الفلاحية .....	67
18- Evolution de la commercialisation officielle des céréales, des légumineuses et des graines .....	68	18- تطور التسويق الرسمى للحبوب والقطنى والبنور .....	68
19- Evolution de l'effectif du cheptel et des animaux de trait .....	69	19- تطور عدد رؤوس الماشية وحيوانات الجر .....	69
20- Effectif du cheptel par région et province (ou préfecture) .....	70	20- عدد رؤوس الماشية حسب الجهة والإقليم (أو العمالة) .....	70
21- Effectif des bovins par race et par région et par province (ou préfecture) .....	71	21- عدد رؤوس الأبقار حسب السلالة وحسب الجهة والإقليم (أو العمالة) .....	71
22- Effectif des animaux de trait par région et province (ou préfecture) .....	72	22- عدد حيوانات الجر حسب الجهة والإقليم (أو العمالة) .....	72
23- Evolution des abatages contrôlés .....	73	23- تطور الذبائح المراقبة .....	73
24- Produits de l'élevage .....	73	24- منتجات التروء الحيوانية .....	73
25- Superficies reboisées par région et province (ou préfecture) .....	74	25- المساحات المشجرة حسب الجهة والإقليم (أو العمالة) .....	74
26- Superficies des essences forestières naturelles par type, région et province (ou préfecture) .....	76	26- مساحات الأشجار الطبيعية حسب النوع والجهة والإقليم (أو العمالة) .....	76
27- Superficies des essences résineuses naturelles par région Et par province (ou préfecture) .....	77	27- مساحات الانجاز الصمغية الطبيعية حسب الجهة والإقليم (أو العمالة) .....	77
28- Superficies des essences feuillues naturelles par région Et par province (ou préfecture) .....	78	28- مساحات الانجاز المورقة الطبيعية حسب الجهة والإقليم (أو العمالة) .....	78
29- Evolution de l'exploitation forestière .....	79	29- تطور استغلال الغابات .....	79
30- Evolution de la flotte de pêche côtière immatriculée .....	80	30- تطور أسطول الصيد الساحلى المسجل .....	80
31- Flotte de pêche hauturière immatriculée .....	80	31- أسطول الصيد المسجل في أعالي البحار .....	80
32- Evolution de la quantité et de la valeur de la pêche maritime .....	81	32- تطور كمية وقيمة الصيد البحرى .....	81
33- Evolution des débarquements des produits de la pêche côtière par port .....	82	33- تطور تفريغ منتوجات الصيد البحرى الساحلى حسب الميناء .....	82
34- Evolution de la valeur et de la quantité de la pêche côtière en atlantique .....	83	34- تطور قيمة وكمية الصيد الساحلى بالمحيط الاطلسى .....	83
35- Evolution de la valeur et de la quantité de la pêche côtière en méditerranée .....	84	35- تطور قيمة كمية الصيد الساحلى بالبحر الأبيض المتوسط .....	84
36- Evolution de la destination des produits de la pêche côtière .....	85	36- تطور استعمال منتوجات الصيد البحرى الساحلى .....	85
37- Evolution des exportations des produits de la mer .....	85	37- تطور صادرات منتوجات الصيد البحرى .....	85
38- Principaux indicateurs de l'industrie de la pêche .....	86	38- المؤشرات الأساسية للصناعة البحرية (المسك الأبيض وأصناف بدون مغريات) .....	86
39- Evolution de la composition des équipages par genre de navigation .....	86	39- تطور العاملين بالصناعة البحرية حسب نوعية الأبحار .....	86

Chapitre IV - MINES

1- Identification des gisements miniers des principaux Opérateurs .....	93	1- تعريف المناجم المعدنية لاهم المستغلين .....	93
2- Evolution de l'extraction des phosphates par centre d'exploitation .....	94	2- تطور استخراج الفوسفات حسب مركز الاستغلال .....	94
3- Evolution de la production marchande des phosphates par centre d'exploitation .....	94	3- تطور الإنتاج التجارى للفوسفات حسب مركز الاستغلال .....	94
4- Evolution des ventes des phosphates par centre d'exploitation .....	94	4- تطور مبيعات الفوسفات حسب مركز الاستغلال .....	94
5- Evolution des stocks des phosphates par centre d'exploitation .....	94	5- تطور مخزونات الفوسفات حسب مركز الاستغلال .....	94
6- Evolution des exportations des phosphates par pays .....	95	6- تطور صادرات الفوسفات حسب الدول .....	95
7- Evolution des produits transformés par type .....	96	7- تطور المواد المحولة حسب النوع .....	96
8- Evolution des ventes locales des produits transformés selon le type .....	97	8- تطور المبيعات المحلية للمواد المحولة حسب النوع .....	97
9- Evolution des exportations des produits transformés selon le type .....	97	9- تطور صادرات المواد المحولة حسب النوع .....	97
10- Exportation de l'acide phosphorique .....	98	10- تصدير الحامض الفوسفورى .....	98
11- Evolution de la production et des ventes locales des principaux produits miniers .....	99	11- تطور الإنتاج والمبيعات المحلية لاهم المنتجات المعدنية .....	99
12- Evolution des exportations des principaux produits miniers .....	99	12- تطور الصادرات لاهم المنتجات المعدنية .....	99
13- Indice de la production minière .....	100	13- الرقم الاستدلالي للإنتاج المعدنى .....	100

الفصل IV - المعادن



Chapitre V - ENERGIE ET EAU

1- Evolution de l'activité du secteur énergétique ..... 107  
 2- Evolution de l'indice de la production ..... 107  
 3- Evolution de la puissance installée, de la production et de la consommation d'électricité ..... 108  
 4- Evolution de la production nette d'électricité de l'Office National de l'Electricité et de l'Eau Potable ..... 109  
 5- Consommation d'énergie électrique selon les branches d'activité Economique ..... 110  
 6- Ventes d'électricité selon les provinces et préfectures ..... 111  
 7- Evolution de la production thermique d'électricité selon les centrales de l'Office National de l'Electricité et de l'Eau Potable. .... 113  
 8- Evolution de la consommation et des stocks de combustibles par de l'Office National de l'Electricité et de l'Eau Potable ..... 114  
 9- Evolution de la longueur des lignes du réseau de transport et de distribution de l'O.N.E.E. .... 114  
 10- Evolution de la production du gaz naturel ..... 115  
 11- Evolution de l'activité du secteur pétrolier ..... 115  
 12- Evolution de l'industrie du raffinage de pétrole ..... 116  
 13- Evolution des importations des produits énergétiques ..... 116  
 14- Evolution de la consommation des produits pétroliers ..... 117  
 15- Ventes des produits pétroliers par société distributrice ..... 117  
 16- Evolution des ventes des sociétés distributrices du gaz de butane. .... 118  
 17- Evolution des ventes des centres emplisseurs du gaz de butane. .... 118  
 18- Evolution des ventes des sociétés distributrices du gaz de propane. .... 119  
 19- Evolution des ventes des centres emplisseurs du gaz de propane. .... 119  
 20- Evolution de la production d'eau superficielle par centres ..... 120  
 21- Evolution de l'exploitation d'eau potable en milieu urbain ..... 122  
 22- Activité de l'Office National de l'Electricité et de l'Eau Potable selon la province (ou préfecture) ..... 123

الفصل V - الطاقة والماء

1- تطور نشاط قطاع الطاقة ..... 107  
 2- تطور الرقم الاستدلالي للإنتاج ..... 107  
 3- تطور القدرة المنشأة، إنتاج واستهلاك الطاقة الكهربائية ..... 108  
 4- تطور الإنتاج الصافي للكهرباء للمكتب الوطني للكهرباء والماء الصالح للشرب ..... 109  
 5- استهلاك الطاقة الكهربائية حسب فروع النشاط الاقتصادي ..... 110  
 6- مبيعات الطاقة الكهربائية حسب الأقاليم والعمالات ..... 111  
 7- تطور الإنتاج الحراري للكهرباء حسب محطات المكتب الوطني للكهرباء والماء الصالح للشرب ..... 113  
 8- تطور إستهلاك و مخزون المحروقات من طرف المكتب الوطني للكهرباء والماء الصالح للشرب ..... 114  
 9- تطور طول خطوط الشبكة للنقل والتوزيع للمكتب الوطني للكهرباء و الماء الصالح للشرب ..... 114  
 10- تطور إنتاج الغاز الطبيعي ..... 115  
 11- تطور نشاط القطاع النفطي ..... 115  
 12- تطور صناعة تكرير النفط ..... 116  
 13- تطور واردات المواد الطاقية ..... 116  
 14- تطور استهلاك المنتجات النفطية ..... 117  
 15- مبيعات المنتجات النفطية حسب الشركات الموزعة ..... 117  
 16- تطور مبيعات الشركات الموزعة لغاز البوتان ..... 118  
 17- تطور مبيعات مراكز التعبئة لغاز البوتان ..... 118  
 18- تطور مبيعات الشركات الموزعة لغاز البروبان ..... 119  
 19- تطور مبيعات مراكز التعبئة لغاز البروبان ..... 119  
 20- تطور إنتاج المياه السطحية حسب المراكز ..... 120  
 21- تطور استغلال الماء الصالح للشرب بالوسط الحضري ..... 122  
 22- نشاط المكتب الوطني للكهرباء و الماء الصالح للشرب حسب الإقليم (أو العملة) ..... 123

Chapitre VI - INDUSTRIE ET ARTISANAT

1- Evolution des grandeurs industrielles par province (ou préfecture). .... 131  
 2- Evolution des grandeurs industrielles par secteur ..... 133  
 3- Evolution des grandeurs industrielles par tranche des effectifs employés ..... 134  
 4- Evolution des grandeurs industrielles par tranches du chiffre d'affaires ..... 135  
 5- Evolution des investissements industriels par grands secteurs ..... 136  
 6- Evolution de l'emploi industriel par grands secteurs ..... 136  
 7- Evolution de la production industrielle par grands secteurs ..... 137  
 8- Evolution de la valeur ajoutée par grands secteurs ..... 138  
 9- Evolution des exportations par grands secteurs ..... 138  
 10- Evolution de l'indice de la production industrielle par branches ..... 139  
 11- Evolution de l'indice de la production industrielle par sous-branches ..... 140  
 12- Capacité de production des cimenteries ..... 143  
 13- Evolution de la consommation du ciment par région ..... 143  
 14- Evolution de l'activité des minoteries industrielles ..... 144  
 15- Identification des sociétés et des coopératives de lait ..... 145  
 16- Evolution de l'activité des centres de collecte de lait créés par l'état ..... 145  
 17- Evolution de l'activité de l'industrie laitière ..... 145  
 18- Evolution de la production de lait et de ses dérivés ..... 146  
 19- Activité des unités industrielles et māsas selon la province ..... 147  
 20- Capacité de production des huileries ..... 148  
 21- Evolution de la production des graines oléagineuses locales ..... 148  
 22- Evolution de la production et de l'exportation d'huile d'olive ..... 148  
 23- Identification des unités de production et raffinage de sucre ..... 149  
 24- Evolution de l'activité de l'industrie sucrière ..... 150  
 25- Evolution du montage des véhicules ..... 151  
 26- Evolution de la valeur des exportations des produits artisanaux ..... 152  
 27- Evolution de la quantité des exportations des produits artisanaux ..... 152  
 28- Evolution de la valeur des exportations des produits artisanaux par pays de destination ..... 153  
 29- Evolution de la valeur des exportations des produits artisanaux par délégation régionale ..... 153  
 30- Coopératives artisanales et adhérents par branche ..... 154  
 31- Evolution des organismes coopératifs par secteur d'activité ..... 155  
 32- Organismes coopératifs et adhérents par région ..... 155

الفصل VI - الصناعة والصناعة التقليدية

1- تطور المؤشرات الصناعية حسب الإقليم (أو العمالة) ..... 131  
 2- تطور المؤشرات الصناعية حسب القطاع الفرعي ..... 133  
 3- تطور المؤشرات الصناعية حسب فئات عدد المستخدمين ..... 134  
 4- تطور المؤشرات الصناعية حسب فئات رقم المعاملات ..... 135  
 5- تطور الإستثمارات الصناعية حسب القطاعات الكبرى ..... 136  
 6- تطور التشغيل الصناعي حسب القطاعات الكبرى ..... 136  
 7- تطور الإنتاج الصناعي حسب القطاعات الكبرى ..... 137  
 8- تطور القيمة المضافة حسب القطاعات الكبرى ..... 138  
 9- تطور الصادرات حسب القطاعات الكبرى ..... 138  
 10- تطور الرقم الاستدلالي للإنتاج الصناعي حسب الفروع ..... 139  
 11- تطور الرقم الاستدلالي للإنتاج الصناعي حسب أجزاء الفروع ..... 140  
 12- القدرة الإنتاجية لمعامل الإسمنت ..... 143  
 13- تطور استهلاك الإسمنت حسب الجهة ..... 143  
 14- تطور نشاط المطاحن الصناعية ..... 144  
 15- تعريف شركات وتعاونيات الحليب ..... 145  
 16- تطور نشاط مراكز تجميع الحليب المنشأة من طرف الدولة ..... 145  
 17- تطور نشاط صناعة الحليب ..... 145  
 18- تطور إنتاج الحليب ومشتقاته ..... 146  
 19- نشاط الوحدات الصناعية والمعصرات حسب الإقليم ..... 147  
 20- القدرة الإنتاجية لمعامل الزيوت ..... 148  
 21- تطور إنتاج الحبوب الزيتية المحلية ..... 148  
 22- تطور إنتاج وتصدير زيت الزيتون ..... 148  
 23- تعريف معامل إنتاج وتكرير السكر ..... 149  
 24- تطور نشاط صناعة السكر ..... 150  
 25- تطور تركيب السيارات ..... 151  
 26- تطور قيمة صادرات منتجات الصناعة التقليدية ..... 152  
 27- تطور كمية صادرات منتجات الصناعة التقليدية ..... 152  
 28- تطور قيمة صادرات منتجات الصناعة التقليدية حسب الدول المستوردة ..... 153  
 29- تطور قيمة صادرات منتجات الصناعة التقليدية حسب المتدريبات الجهوية ..... 153  
 30- تعاونيات الصناعة التقليدية والمنخرطين حسب الفروع ..... 154  
 31- تطور المؤسسات التعاونية حسب قطاع النشاط ..... 155  
 32- المؤسسات التعاونية والمنخرطون حسب الجهة ..... 155

33-Evolution de l'effectif des adhérents aux organismes coopératifs par secteur ..... 156

34-Nombre de coopératives féminines et adhérentes ..... 156

33- تطور عدد المنخرطين في المؤسسات التعاونية حسب القطاع ..... 156

34- عدد التعاونيات النسوية والمنخرطات ..... 156

Chapitre VII - CONSTRUCTION ET FONCIER

1- Autorisations de construire délivrées dans les communes urbaines par catégorie de construction ..... 165

2- Autorisations de construire délivrées dans les communes urbaines par catégorie de demandeur et de construction ..... 167

3- Surface de plancher prévue par catégorie de demandeur et de construction ..... 168

4- Valeur prévue par catégorie de demandeur et de construction ..... 169

5- Nombre d'autorisations par catégorie de construction et durée des travaux ..... 170

6- Surface des planchers par catégorie de construction et la durée des travaux ..... 170

7- Valeur prévue par catégorie de construction et durée des travaux ..... 171

8- Nombre d'autorisations par catégorie de construction et le prix du m<sup>2</sup> couvert ..... 171

9- Surface des planchers par catégorie de construction et le prix du m<sup>2</sup> couvert ..... 172

10- Valeur prévue par catégorie de construction et le prix du m<sup>2</sup> couvert ..... 172

11- Autorisations de construire délivrées par province (ou Préfecture) ..... 173

12- Prix moyens du m<sup>2</sup> couvert des nouvelles constructions par province et préfecture et par catégorie de construction ..... 175

13- Evolution des réquisitions déposées par conservation foncière et par région : Urbain + rural ..... 177

14- Evolution des réquisitions déposées par conservation foncière et par région : Milieu Rural ..... 179

15- Evolution des titres fonciers établis suite aux immatriculations par conservation foncière et par région : Urbain + rural ..... 181

16- Evolution des titres fonciers établis suite aux immatriculations par conservation foncière et par région : Milieu Rural ..... 183

17- Evolution des titres fonciers établis suite au morcellement par conservation foncière et par région : Urbain + rural ..... 185

18- Evolution des titres fonciers établis suite au morcellement par conservation foncière et par région : Milieu Rural ..... 187

19- Evolution des hypothèques inscrites par conservation foncière et par région : Urbain + rural ..... 189

20- Evolution des hypothèques inscrites par conservation foncière et par région : Milieu Rural ..... 191

21- Evolution des recettes réalisées par conservation foncière et par région ..... 193

22- Evolution des plans cadastraux établis par service du cadastre et par région : Urbain + rural ..... 195

23- Evolution des plans cadastraux établis par les services du cadastre par région : Milieu Rural ..... 197

الفصل VII - البناء والعقار

1 - رخص البناء المسلمة بالجماعات الحضرية حسب صنف البناء ..... 165

2 - رخص البناء المسلمة بالجماعات الحضرية حسب صاحب الطلب ونوع الأشغال وصنف البناء ..... 167

3 - مساحة السقوف المتوقعة حسب صاحب الطلب ونوع الأشغال وصنف البناء ..... 168

4 - القيمة المتوقعة حسب صاحب الطلب ونوع الأشغال وصنف البناء ..... 169

5 - رخص البناء حسب صنف البناء ومدّة الأشغال ..... 170

6 - مساحة السقوف حسب صنف البناء ومدّة الأشغال ..... 170

7 - القيمة المتوقعة حسب صنف البناء ومدّة الأشغال ..... 171

8 - عدد رخص البناء حسب صنف البناء وثمان المتر المربع المكسي ..... 171

9 - مساحة السقوف حسب صنف البناء وثمان المتر المربع المكسي ..... 172

10- القيمة المتوقعة حسب صنف البناء وثمان المتر المربع المكسي ..... 172

11- رخص البناء المسلمة حسب الإقليم (أو العمالة) ..... 173

12- ثمن المتر المربع للبناءات الجديدة حسب الأقاليم والعمالات وصنف البناء ..... 175

13- تطور عدد طلبات التحفيظ حسب المحافظة العقارية والجهة: حضري + قروي ..... 177

14- تطور عدد طلبات التحفيظ حسب المحافظة العقارية والجهة: الوسط القروي ..... 179

15- تطور عدد الرسوم العقارية المنجزة الناتجة عن التحفيظ حسب المحافظة العقارية والجهة: حضري + قروي ..... 181

16- تطور عدد الرسوم العقارية المنجزة الناتجة عن التحفيظ حسب المحافظة العقارية والجهة: الوسط القروي ..... 183

17- تطور عدد الرسوم العقارية المنجزة الناتجة عن التقسيم حسب المنطقة العقارية والجهة: حضري + قروي ..... 185

18- تطور عدد الرسوم العقارية المنجزة الناتجة عن التقسيم حسب المحافظة العقارية والجهة: الوسط القروي ..... 187

19- تطور الرسوم المسجلة حسب المحافظة العقارية والجهة: حضري + قروي ..... 189

20- تطور الرسوم المسجلة حسب المحافظة العقارية والجهة: الوسط القروي ..... 191

21- تطور المداخيل المنجزة حسب المحافظة العقارية والجهة ..... 193

22- تطور التصاميم الخرائطية المنجزة من طرف المصالح الخرائطية حسب الجهة: حضري + قروي ..... 195

23- تطور التصاميم الخرائطية المنجزة من طرف المصالح الخرائطية حسب الجهة: الوسط القروي ..... 197

Chapitre VIII - TRANSPORTS

1- Longueur des routes construites et revêtues par région ..... 205

2- Réseau routier revêtu ..... 205

3- Evolution de l'effectif des véhicules en circulation selon le genre et la catégorie ..... 206

4- Immatriculation des véhicules selon le genre et la catégorie ..... 206

5- Immatriculation des véhicules par centre immatriculateur ..... 207

6- Immatriculation des véhicules par provenance ..... 209

7- Permis de conduire délivrés selon le centre d'examen ..... 210

8- Evolution du nombre des accidents de la circulation enregistrés ..... 212

9- Longueur des voies ..... 213

10- Matériel roulant ..... 214

11- Effectif des locomotives par énergie motrice ..... 214

الفصل VIII - النقل

1 - شبكة الطرق المشيدة والمعبدة حسب الجهة ..... 205

2 - شبكة الطرق المعبدة ..... 205

3 - تطور عدد السيارات المتحركة حسب النوع والصنف ..... 206

4 - تسجيل السيارات حسب النوع والصنف ..... 206

5 - تسجيل السيارات حسب مركز التسجيل ..... 207

6 - تسجيل السيارات حسب المصدر ..... 209

7 - رخص السياقة المسلمة حسب مركز الامتحان ..... 210

8 - تطور عدد حوادث السير المسجلة ..... 212

9 - طول مسارات السكك الحديدية ..... 213

10 - معدات السكك الحديدية ..... 214

11- عدد القاطرات حسب طاقة القطر ..... 214



12-Effectif des véhicules de transport de voyageurs par type et catégorie de véhicule .....	214	12- عدد عربات نقل المسافرين حسب نوع و صنف العربة .....
13-Capacité des véhicules de transport de voyageurs par catégorie .....	215	13- سعة عربات نقل المسافرين حسب الصنف .....
14-Capacité de charge des wagons .....	215	14- سعة عربات الشحن .....
15-Transport de voyageurs .....	216	15- نقل المسافرين .....
16-Transport de marchandises .....	217	16- نقل البضائع .....
17-Transport de marchandises par groupe de produits .....	217	17- نقل البضائع حسب مجموعة المنتجات .....
18-Personnel de l'Office National des Chemins de Fer .....	218	18- عدد المستخدمين بالمكتب الوطني للسكك الحديدية .....
19-Résultats financiers de l'exploitation des chemins de fer .....	218	19- النتائج المالية لإستغلال السكك الحديدية .....
20-Infrastructure du transport aérien .....	219	20- البنية التحتية للنقل الجوي .....
21-Activité générale de transport aérien .....	220	21- النشاط العام للنقل الجوي .....
22-Trafic aérien commercial selon les compagnies .....	220	22- الرواج الجوي التجاري حسب الشركات .....
23-Mouvements des avions selon les aéroports .....	221	23- حركات الطائرات حسب المطارات .....
24-Transport de voyageurs selon les aéroports .....	221	24- نقل المسافرين حسب المطارات .....
25-Infrastructure portuaire .....	222	25- البنية التحتية للموانئ .....
26-Fiat de la flotte de commerce de l'armement marocain .....	222	26- وضعية اليواخز التجارية لدى الشركات المغربية للملاحة .....
27-Trafic de marchandises .....	223	27- نقل البضائع .....
28-Tonnage global ventilé par mode de conditionnement .....	224	28- الحمولة الإجمالية المقسمة حسب توضيبها .....
29-Marchandises transportées par les compagnies marocaines .....	225	29- البضائع المحمولة من طرف الأسطول المغربي .....
30-Tonnage transporté en lignes régulières .....	225	30- الكمية المحمولة بالخطوط المنتظمة .....
31-Transport des passagers et des véhicules .....	225	31- نقل المسافرين والعربات .....
32-Trafic des conteneurs .....	226	32- رواج الحاويات .....
33-Trafic du transport international routier .....	226	33- رواج النقل الدولي أنطرفي .....
34-Trafic des Ro - Ro .....	227	34- رواج البضائع المحمولة على العربات .....
35-Activité du port Tanger Med .....	227	35- رواج ميناء طنجة المتوسط .....
36-Trafic de marchandises au niveau des ports ouverts au trafic ferroviaire .....	227	36- رواج البضائع بالموانئ الموصولة بالسكك الحديدية .....

Chapitre IX - POSTE ET TELECOMMUNICATIONS

الفصل IX - البريد والمواصلات

1-Réseau postal .....	233	1 - الشبكة البريدية .....
2-Trafic des services postaux .....	233	2 - رواج المصالح البريدية .....
3-Mandats-poste .....	234	3 - الحوالات البريدية .....
4-Caisse d'Epargne Nationale .....	234	4 - صندوق التوفير الوطني .....
5-Comptes de chèques postaux .....	234	5 - حسابات الشيكات البريدية .....
6-Recettes de l'activité postale .....	235	6 - مداخيل النشاط البريدي .....
7-Evolution du réseau des télécommunications .....	236	7 - تطور شبكة المواصلات .....

Chapitre X - TOURISME

الفصل X - السياحة

1-Capacité des établissements classés selon la province (ou la préfecture) .....	243	1 - الطاقة الإيوائية للمؤسسات المصنفة حسب الأقليم (أو العمالة) .....
2- Les établissements classés selon la province (ou la préfecture) .....	244	2 - المؤسسات المصنفة حسب الأقليم (أو العمالة) .....
3- Capacité en lits des établissements classés selon la province (ou la préfecture) .....	246	3 - عدد الأسرة بالمؤسسات المصنفة حسب الأقليم (أو العمالة) .....
4-Répartition régionale des arrivées dans les établissements classés par type de tourisme .....	248	4 - التوزيع الجهوي للوافدين للمؤسسات المصنفة حسب نوع السياحة .....
5- Evolution des nuitées touristiques réalisées dans les établissements classés selon la province ou préfecture .....	249	5 - تطور الليالي السياحية المنجزة بالمؤسسات المصنفة حسب الأقليم أو العمالة .....
6- Arrivées et nuitées touristiques réalisées selon a nationalité des touristes .....	250	6 - الوافدون و الليالي السياحية المسجلة حسب جنسية السياح .....
7-Nuitées touristiques réalisées dans les établissements classés par type de tourisme .....	250	7 - الليالي السياحية المنجزة بالمؤسسات المصنفة و حسب نوع السياحة .....
8-Nuitées touristiques réalisées par catégorie d'établissements classés Selon les provinces et les préfectures .....	251	8 - الليالي السياحية المنجزة حسب نوع المؤسسات المصنفة و الأقليم و العمالات .....

Chapitre XI - EDUCATION ET FORMATION

الفصل XI - التعليم والتكوين

Enseignement préscolaire

التعليم الأولي

1-Données générales .....	259	1 - معطيات عامة .....
2-Educateurs et élèves du préscolaire traditionnel selon la région et la province (ou la préfecture) .....	260	2 - المربون وتلاميذ الأولى التقليدي حسب الجهة والإقليم (أو العمالة) .....
3-Educateurs et élèves de l'enseignement préscolaire moderne et public selon la région et la province (ou la préfecture) .....	262	3 - المربون وتلاميذ التعليم الأولي العصري والعمومي حسب الجهة والإقليم (أو العمالة) .....

Enseignement primaire public

التعليم الإبتدائي العمومي

4-Données générales .....	264	4 - معطيات عامة .....
5-Etablissements selon la région et la province (ou la préfecture) .....	265	5 - المؤسسات حسب الجهة والإقليم (أو العمالة) .....
6-Personnel enseignant selon la région et la province (ou la préfecture) .....	267	6 - هيئة التدريس حسب الجهة والإقليم (أو العمالة) .....
7- Evolution de l'effectif des élèves selon le niveau .....	269	7 - تطور عدد التلاميذ حسب المستوى .....
8- Evolution des élèves selon l'âge .....	270	8 - تطور التلاميذ حسب السن .....

9- Evolution des élèves selon l'âge: milieu rural .....	271	9- تطور التلاميذ حسب السن: الوسط القروي .....	271
10-Élèves selon la région et la province (ou la préfecture) .....	272	10-التلاميذ حسب الجهة والإقليم (أو العمالة) .....	272
11-Nouveaux inscrits en 1ère année selon l'âge.....	274	11- المسجلون الجدد بالسنة الأولى حسب السن .....	274
12-Nouveaux inscrits en 1ère année selon la région et la province (ou la préfecture) .....	275	12- المسجلون الجدد بالسنة الأولى حسب الجهة والإقليم (أو العمالة) .....	275
13-Elèves de la 6ème année selon la région et la province (ou la préfecture) .....	277	13- تلاميذ السنة السادسة حسب الجهة والإقليم (أو العمالة) .....	277
<b>Enseignement primaire privé</b>		<b>التعليم الابتدائي الخصوصي</b>	
14-Données générales.....	279	14- معطيات عامة .....	279
15-Etablissements et élèves selon la région et la province (ou la préfecture) .....	280	15- المؤسسات والتلاميذ حسب الجهة والإقليم (أو العمالة) .....	280
<b>Enseignement secondaire collégial public</b>		<b>التعليم الثانوي الإعدادي العمومي</b>	
16-Données générales.....	282	16- معطيات عامة .....	282
17-Etablissements selon la région et la province (ou la préfecture) .....	283	17- المؤسسات حسب الجهة والإقليم (أو العمالة) .....	283
18-Personnel enseignant selon la région et la province (ou la préfecture).....	285	18- هيئة التدريس حسب الجهة والإقليم (أو العمالة) .....	285
19-Elèves selon le niveau, l'âge et le sexe : urbain + rural.....	287	19- التلاميذ حسب المستوى والسن والجنس: حضري + قروي .....	287
20-Elèves selon le niveau, l'âge et le sexe : milieu rural.....	288	20- التلاميذ حسب المستوى والسن والجنس: الوسط القروي .....	288
21-Elèves selon la région et la province (ou la préfecture) .....	289	21- التلاميذ حسب الجهة والإقليم (أو العمالة) .....	289
22-Elèves nouveaux et doublants selon le milieu et le sexe .....	291	22- التلاميذ الجدد والمكررون حسب الوسط والجنس .....	291
<b>Enseignement secondaire collégial privé</b>		<b>التعليم الثانوي الإعدادي الخصوصي</b>	
23-Données générales.....	292	23- معطيات عامة .....	292
24-Elèves selon la région et la province (ou la préfecture).....	293	24- التلاميذ حسب الجهة والإقليم (أو العمالة) .....	293
<b>Enseignement secondaire qualifiant public</b>		<b>التعليم الثانوي التأهيلي العمومي</b>	
25-Données générales.....	295	25- معطيات عامة .....	295
26-Etablissement selon la région et la province (ou la préfecture) .....	296	26- المؤسسات حسب الجهة والإقليم (أو العمالة) .....	296
27-Personnel enseignant selon la région et la province (ou la préfecture).....	298	27- هيئة التدريس حسب الجهة والإقليم (أو العمالة) .....	298
28-Nombre d'élèves selon le niveau, le sexe et l'âge .....	300	28- عدد التلاميذ حسب المستوى والجنس والسن .....	300
29-Nombre d'élèves selon la région et la province (ou la préfecture).....	301	29- عدد التلاميذ حسب الجهة والإقليم (أو العمالة) .....	301
30-Elèves selon le niveau, la branche et le sexe.....	303	30- التلاميذ حسب المستوى الدراسي والشعبة والجنس .....	303
<b>Enseignement secondaire qualifiant privé</b>		<b>التعليم الثانوي التأهيلي الخصوصي</b>	
31-Données générales.....	304	31- معطيات عامة .....	304
32-Etablissements et élèves selon la région et la province (ou la préfecture) .....	305	32- المؤسسات والتلاميذ حسب الجهة والإقليم (أو العمالة) .....	305
33-Répartition des candidats au baccalauréat selon les académies .....	307	33- توزيع المرشحين والناجحين في امتحانات البكالوريا حسب الأكاديميات .....	307
34-Candidats présents et admis aux examens du baccalauréat selon la branche .....	307	34- مرشحون الحاضرون والناجحون في امتحانات البكالوريا حسب الشعبة .....	307
<b>Enseignement post- secondaire</b>		<b>التعليم ما بعد الثانوي</b>	
35-Evolution des effectifs des étudiants des classes préparatoires aux grandes écoles .....	308	35- تطور أعداد طلبة الأقسام التحضيرية للمدارس العليا .....	308
36-Effectifs des étudiants des classes préparatoires aux grandes écoles par sexe, niveau et province (ou préfecture) ....	309	36- عدد طلبة الأقسام التحضيرية للمدارس العليا حسب الجنس والمستوى والإقليم (أو العمالة) .....	309
37-Evolution des effectifs des étudiants du Brevet de Technicien supérieur.....	310	37- تطور أعداد طلبة شهادة التقني العالي حسب التخصص .....	310
38-Effectif des étudiants du Brevet de Technicien Supérieur par sexe, niveau et province (ou préfecture) .....	311	38- عدد طلبة شهادة التقني العالي حسب الجنس والمستوى والإقليم (أو العمالة) .....	311
<b>Enseignement supérieur public</b>		<b>التعليم العالي العمومي</b>	
39-Effectif des étudiants de l'enseignement supérieur .....	312	39- عدد طلبة التعليم العالي .....	312
40-Evolution du personnel enseignant permanent dans les universités, les instituts et les écoles supérieures .....	313	40- تطور هيئة التدريس الدائمة بالجامعات والمعاهد والمدارس العليا .....	313
41 -Personnel enseignant permanent dans les universités par domaine d'étude et grade .....	313	41- هيئة التدريس الدائمة بالجامعات حسب الميدان الدراسي والدرجة .....	313
42-Personnel enseignant permanent par université et par grade.....	314	42- هيئة التدريس الدائمة حسب الجامعة والدرجة .....	314
43-Effectif des étudiants inscrits aux universités selon les branches (tous cycles) .....	315	43- عدد الطلبة المسجلون بالجامعات حسب الشعب (جميع الأسلاك) .....	315
44-Étudiants par université et établissement (tous cycles) .....	316	44- الطلبة حسب الجامعة والمؤسسة (جميع الأسلاك) .....	316
45-Effectif des étudiants dans les instituts et les écoles supérieures .....	318	45- عدد الطلبة بالمعاهد والمدارس العليا .....	318
46-Effectif des étudiants résidant dans les cités universitaires .....	319	46- عدد الطلبة القاطنون بالأحياء الجامعية .....	319
47-Effectif des étudiants résidant dans les cités universitaires par cité universitaire .....	319	47- عدد الطلبة القاطنون بالأحياء الجامعية حسب الحي الجامعي .....	319
48-Effectif des lauréats des établissements universitaires par domaine d'étude .....	320	48- عدد المتخرجين من المؤسسات الجامعية حسب الميدان التعليمي .....	320
49-Effectif des lauréats des instituts et écoles supérieures .....	321	49- عدد المتخرجين من المعاهد والمدارس العليا .....	321
<b>Enseignement supérieur privé</b>		<b>التعليم العالي الخصوصي</b>	
50-Effectif des étudiants et diplômés par ville d'implantation .....	322	50- عدد الطلبة والمتخرجين حسب مدينة تواجد المؤسسات .....	322

51-Etablissements et personnel enseignant par ville d'implantation .....	322	51- المؤسسات وهيئة التدريس حسب مدينة تواجد المؤسسات
<b>Formation pédagogique</b>		<b>التكوين التربوي</b>
52-Stagiaires des Professeurs du Primaire par Centre de Formation .....	323	52- المتدربون من أساتذة الإبتدائي حسب المراكز
53-Formation des professeurs du secondaire collégial selon la discipline...	324	53- تكوين أساتذة السلك الثانوي الإعدادي حسب الشعبة
54- Formation des professeurs du secondaire collégial selon les centres de formation .....	324	54- تكوين أساتذة السلك الثانوي الإعدادي حسب مراكز التكوين
55- Formation des professeurs du secondaire qualifiant selon le centre de formation .....	325	55- تكوين أساتذة الثانوي التأهيلي حسب مراكز التكوين
56- Effectif des stagiaires par centre d'agrégation .....	325	56- عدد المتدربين حسب مراكز التتريز التكوين المهني
<b>Formation professionnelle</b>		<b>التكوين المهني</b>
57-Effectif des formateurs dans le secteur public .....	326	57- عدد المكونين بالقطاع العمومي
58-Statistiques générales sur la formation professionnelle: Public et privé .....	326	58- إحصائيات عامة حول التكوين المهني : عمومي وخصوصي
59-Effectif des stagiaires selon le niveau : public et privé .....	327	59- عدد المتدربين حسب مستوى التكوين : عمومي وخصوصي
60-Formation résidentielle et formation allemée: Public .....	327	60- التكوين داخل المؤسسات والتكوين بالتمرس المهني : عمومي
61-Effectif des stagiaires selon le sexe, le niveau et la région : Public et privé .....	328	61- عدد المتدربين حسب الجنس والمستوى والجهة : عمومي وخصوصي
62-Effectif des stagiaires par niveau, région et province (ou préfecture) : Public .....	329	62- عدد المتدربين حسب المستوى والجهة والإقليم (أو العمالة) : عمومي
63-Effectif des stagiaires par département : public .....	331	63- عدد المتدربين حسب الهيئات المكونة : عمومي
64-Effectifs des stagiaires par niveau de formation et secteur Public et Privé .....	332	64- عدد المتدربين حسب المستوى وقطاع التكوين عمومي وخصوصي
<b>Chapitre XII - SANTE</b>		<b>الفصل XII - الصحة</b>
1- Formation de soins de santé de base selon la province (ou la préfecture) : public .....	341	1- مؤسسات العلاجات الصحية الأساسية حسب الإقليم (أو العمالة) : عمومي
2- Hôpitaux selon la province (ou la préfecture) : public .....	343	2- المستشفيات حسب الإقليم (أو العمالة) : عمومي
3- Nombre de lits selon le type des hôpitaux publics et la province (ou la préfecture) .....	345	3- عدد الأسرة حسب صنف المستشفيات العمومية والإقليم (أو العمالة)
4- Médecins du Ministère de la Santé par spécialité et région .....	347	4- أطباء وزارة الصحة حسب الاختصاص والجهة
5- Médecins par spécialité et région : privé .....	349	5- الأطباء حسب الاختصاص والجهة : خاص
6- Effectif des Médecins par secteur et province (ou préfecture) .....	351	6- عدد الأطباء حسب القطاع والإقليم (أو العمالة)
7- Médecins du Ministère de la Santé exerçant dans le réseau ambulatoire par province (ou préfecture) .....	353	7- أطباء وزارة الصحة المزاولون بشبكة العلاجات الأساسية حسب الإقليم (أو العمالة)
8- Chirurgiens dentistes par province (ou préfecture) : privé .....	355	8- جراحي الأسنان حسب الإقليم (أو العمالة) : خاص
9- Personnel paramédical par grade et province (ou préfecture) : Public .....	357	9- الجهاز شبه طبي حسب الدرجة والإقليم (أو العمالة) : عمومي
10- Personnel paramédical exerçant dans le réseau ambulatoire par grade et province (ou préfecture) : public .....	359	10- الجهاز شبه طبي المزاول بشبكة العلاجات الأساسية حسب الدرجة والإقليم (أو العمالة) : عمومي
11- Infirmiers par spécialité et province (ou préfecture) : Public .....	361	11- هيئة التمريض حسب الاختصاص والإقليم (أو العمالة) : عمومي
12- Consultations curatives réalisées dans les formations de soins de santé de base par province (ou préfecture) .....	363	12- الفحوصات العلاجية المقدمة من طرف مؤسسات العلاجات الصحية الأساسية حسب الإقليم (أو العمالة)
13- Nombre de parturientes bénéficiaires de suivi de la Grossesse et de l'Accouchement par province (ou préfecture) .....	365	13- عدد النساء الحوامل المستفيدات من مراقبة الحمل والولادة حسب الإقليم (أو العمالة)
14- Accouchements au sein des formations sanitaires publiques selon la province (ou préfecture) .....	367	14- الولادات بالمؤسسات الصحية العمومية حسب الإقليم (أو العمالة)
15- Nombre de femmes bénéficiaires des prestations de Planification Familiale par province (ou préfecture) : nouvelles acceptantes .....	369	15- عدد النساء المستفيدات من خدمات التخطيط العائلي حسب الإقليم (أو العمالة) : المتلقيات الجددات
16- Nombre de femmes bénéficiaires des prestations de Planification Familiale par province (ou préfecture) : Anciennes acceptantes .....	371	16- نشاط البرنامج الوطني للتخطيط العائلي حسب الأقليم (أو العمالة) : المتلقيات الجددات
17- Nombre d'enfants bénéficiaires des prestations du PNI par province (ou préfecture) .....	373	17- عدد الأطفال المستفيدين من البرنامج الوطني للتلقيح حسب الإقليم (أو العمالة)
18- Enfants bénéficiaires du PNLMD par province (ou préfecture) .....	375	18- الأطفال المستفيدين من البرنامج الوطني لمحاربة أمراض الإسهال حسب الإقليم (أو العمالة)
19- Mouvements des malades dans les hôpitaux publics selon la province (ou la préfecture) .....	377	19- حركات المرضى داخل المستشفيات العمومية حسب الإقليم (أو العمالة)
20- Statistiques d'occupation des lits des hôpitaux publics par province (ou préfecture) .....	379	20- إحصائيات الإيواء بالمستشفيات العمومية حسب الإقليم (أو العمالة)
21- Consultations médicales réalisées dans les hôpitaux publics par province (ou préfecture) .....	381	21- الفحوصات الطبية المقدمة من طرف المستشفيات العمومية حسب الإقليم (أو العمالة)
22- Activités des laboratoires des hôpitaux publics par province (ou préfecture) .....	383	22- أنشطة مختبرات المستشفيات العمومية حسب الإقليم (أو العمالة)
23- Maladies sous surveillance dans les formations sanitaires publiques par province (ou préfecture) .....	385	23- الأمراض المراقبة بالمؤسسات الصحية العمومية حسب الإقليم (أو العمالة)



24-Evolution du nombre de cas signalés dans les formations sanitaires publiques par maladies sous surveillance.....	387	24- تطور عدد الحالات المنصرح بها بالمؤسسات الصحية العمومية حسب الأمراض المرصقة.....	387
25-Décès selon la cause et le sexe : milieu urbain .....	388	25- الوفيات حسب السبب والجنس: الوسط الحضري .....	388
26-Décès des enfants de moins d'un an selon la cause et le sexe : milieu urbain.....	389	26- وفيات الأطفال دون السنة الأولى من العمر حسب السبب والجنس : الوسط الحضري .....	389
27-Décès des enfants âgés de 1- 4 ans selon la cause et le sexe : milieu urbain.....	390	27- وفيات الأطفال من 1 - 4 سنوات حسب السبب والجنس : الوسط الحضري .....	390
28-Décès des femmes en âge de procréation selon la cause : milieu urbain.....	391	28- وفيات النساء في سن الإنجاب حسب السبب : الوسط الحضري .....	391

Chapitre XIII - PREVOYANCE SOCIALE

1- Evolution de l'effectif des assurés et ayant droit .....	397	1 - تطور عدد المؤمنين وذوي الحقوق .....	397
2- Evolution de l'effectif des assurés et ayant droit : CNOPS .....	397	2 - تطور عدد المؤمنين وذوي الحقوق: ص. و.م.إ.ج. ....	397
3- Evolution de l'effectif des assurés et ayant droit : CNSS .....	397	3 - تطور عدد المؤمنين وذوي الحقوق : ص. و.ض.إ. ....	397
4- Evolution de l'effectif des assurés et ayant droit par région: CNOPS .....	398	4 - تطور عدد المؤمنين وذوي الحقوق حسب الجهة : ص. و.م.إ.ج. ....	398
5- Evolution de l'effectif des assurés et ayants droit par région : CNSS .....	398	5 - تطور عدد المؤمنين وذوي الحقوق حسب الجهة: ص. و.ض.إ. ....	398
6-Répartition des assurés et ayant droit par tranche d'âge .....	399	6 - توزيع المؤمنين وذوي الحقوق حسب فئة السن .....	399
7-Répartition des bénéficiaires des soins en ALD par tranche d'âge .....	399	7 - توزيع المستفيدين من علاجات الأمراض المزمنة حسب فئة السن .....	399
8- Evolution des cotisations et contributions dues aux assurés Actifs .....	400	8 - تطور الاشتراكات والمساهمات المستحقة على المؤمنين النشيطين .....	400
9- Evolution des cotisations dues aux assurés pensionnés .....	400	9 - تطور الاشتراكات المستحقة على المؤمنين المتقاعدين .....	400
10- Evolution des cotisations annuelles moyennes .....	400	10- تطور معدل الاشتراكات السنوية .....	400
11-Remboursement des frais engagés .....	401	11- تسديد المصاريف المستحقة .....	401
12- Nombre de bénéficiaires des dépenses ALD par région : CNOPS .....	402	12- عدد المستفيدين من نفقات الأمراض المزمنة حسب الجهة: ص. و.م.إ.ج. ....	402
13- Nombre de bénéficiaires des dépenses ALD par région : CNSS .....	402	13- عدد المستفيدين من نفقات الأمراض المزمنة حسب الجهة: ص. و.ض.إ. ....	402
14- Evolution des dépenses par type de soins : CNOPS .....	403	14- تطور النفقات حسب صنف العلاجات: ص. و.م.إ.ج. ....	403
15- Evolution des dépenses par type de soins : CNSS .....	403	15- تطور النفقات حسب صنف العلاجات: ص. و.ض.إ. ....	403
16-Employeurs adhérents, affiliés, cotisations salariales et contributions patronales .....	404	16- المشغولون المسجلون، المشغولون ومبلغ اشتراكات المنخرطين ومساهمة المشغلين .....	404
17- Pensions payées .....	404	17- المعاشات المؤداة .....	404
18-Evolution de l'effectif des retraités et montants annuels versés selon la catégorie de bénéficiaires .....	405	18- تطور عدد المتقاعدين والمبالغ السنوية المؤداة حسب فئة المستفيدين .....	405
19-Evolution du nombre des affiliés selon l'organisme employeur.....	406	19- تطور عدد المنخرطين حسب الهيئة المشغلة .....	406
20-Evolution des pensionnés selon le type de régime .....	406	20- تطور عدد المتقاعدين حسب أنظمة المعاشات .....	406
21-Evolution des recettes (cotisations et contributions) .....	406	21- تطور المداخل (الاشتراك والمساهمات) .....	406
22-Evolution des dépenses selon le type de régime .....	406	22- تطور النفقات حسب أنظمة المعاشات .....	406

Chapitre XIV - EMPLOI ET SALAIRES

1-Population selon le sexe, l'âge et le type d'activité : Ensemble .....	415	1 - السكان حسب الجنس والسن ونوع النشاط : المجموع .....	415
2- Population selon le sexe, l'âge et le type d'activité : Milieu urbain .....	416	2 - السكان حسب الجنس والسن ونوع النشاط: الوسط الحضري .....	416
3- Population selon le sexe, l'âge et le type d'activité : Milieu rural .....	417	3 - السكان حسب الجنس والسن ونوع النشاط : الوسط القروي .....	417
4- Taux d'activité et taux de chômage selon le sexe et l'âge : Ensemble .....	418	4 - معدل النشاط ومعدل البطالة حسب الجنس والمسن: الوسط الحضري .....	418
5- Taux d'activité et taux de chômage selon le sexe et l'âge : Milieu urbain .....	419	5 - معدل النشاط ومعدل البطالة حسب الجنس والمسن: الوسط القروي .....	419
6- Taux d'activité et taux de chômage selon le sexe et l'âge : Milieu rural .....	419	6 - معدل النشاط ومعدل البطالة حسب الجنس والمسن: الوسط القروي .....	419
7- Population âgée de 15 ans et plus selon le sexe et le diplôme le plus élevé obtenu : Ensemble .....	420	7 - السكان البالغون 15 سنة فأكثر حسب الجنس وأعلى شهادة محصل عليها: المجموع .....	420
8- Population active âgée de 15 ans et plus selon le sexe et le diplôme le plus élevé obtenu : Ensemble .....	420	8 - السكان النشيطون البالغون 15 سنة فأكثر حسب الجنس وأعلى شهادة محصل عليها: المجموع .....	420
9- Population âgée de 15 ans et plus selon le sexe et le diplôme le plus élevé obtenu : Milieu urbain .....	421	9 - السكان البالغون 15 سنة فأكثر حسب الجنس وأعلى شهادة محصل عليها: الوسط الحضري .....	421
10- Population active âgée de 15 ans et plus selon le sexe et le diplôme le plus élevé obtenu : Milieu urbain .....	421	10- السكان النشيطون البالغون 15 سنة فأكثر حسب الجنس وأعلى شهادة محصل عليها: الوسط الحضري .....	421
11- Population âgée de 15 ans et plus selon le sexe et le diplôme le plus élevé obtenu : Milieu rural .....	422	11- السكان البالغون 15 سنة فأكثر حسب الجنس وأعلى شهادة محصل عليها: الوسط القروي .....	422
12- Population active âgée de 15 ans et plus selon le sexe et le diplôme le plus élevé obtenu : Milieu rural .....	422	12- السكان النشيطون البالغون 15 سنة فأكثر حسب الجنس وأعلى شهادة محصل عليها: الوسط القروي .....	422
13- Population active selon l'âge et les branches d'activité économiques : Ensemble .....	423	13- أسكان النشيطون حسب السن وفروع النشاط الاقتصادي: المجموع .....	423
14- Population active selon l'âge et les branches d'activité économiques : Milieu urbain .....	424	14- السكان النشيطون حسب السن وفروع النشاط الاقتصادي: الوسط الحضري .....	424
15- Population active selon l'âge et les branches d'activité économiques : Milieu rural .....	425	15- السكان النشيطون حسب السن وفروع النشاط الاقتصادي: الوسط القروي .....	425

الفصل XIII الإحتياط الإجتماعي

الفصل XIV - التشغيل والأجور

16-Population active occupée selon le sexe, les branches d'activité économiques et les secteurs d'emploi : Ensemble.....	426	16- السكان النشيطون المشتغلون حسب الجنس وفروع النشاط الاقتصادي وقطاعات الشغل: المجموع	426
17-Population active occupée selon le sexe, les branches d'activité économiques et les secteurs d'emploi : Milieu urbain.....	427	17- السكان النشيطون المشتغلون حسب الجنس وفروع النشاط الاقتصادي وقطاعات الشغل: الوسط الحضري	427
18-Population active occupée selon le sexe, les branches d'activité économiques et les secteurs d'emploi : Milieu rural.....	428	18- السكان النشيطون المشتغلون حسب الجنس وفروع النشاط الاقتصادي وقطاعات الشغل: الوسط القروي	428
19-Evolution de la participation de la femme par secteurs d'emploi et activité économique : Ensemble.....	429	19- تطور مساهمة المرأة حسب قطاعات الشغل والنشاط الاقتصادي : المجموع	429
20-Evolution de la participation de la femme par secteurs d'emploi et activité économique : Milieu urbain.....	430	20- تطور مساهمة المرأة حسب قطاعات الشغل والنشاط الاقتصادي : الوسط الحضري	430
21-Evolution de la participation de la femme par secteurs d'emploi et activité économique : Milieu rural.....	431	21- تطور مساهمة المرأة حسب قطاعات الشغل والنشاط الاقتصادي : الوسط القروي	431
22-Taux d'activité et taux de chômage par sexe et région : Ensemble.....	432	22- معدل النشاط ومعدل البطالة حسب الجنس والجهة : المجموع	432
23-Taux d'activité et taux de chômage par sexe et région : Milieu urbain.....	433	23- معدل النشاط ومعدل البطالة حسب الجنس والجهة : الوسط الحضري	433
24-Taux d'activité et taux de chômage par sexe et région : Milieu rural.....	434	24- معدل النشاط ومعدل البطالة حسب الجنس والجهة : الوسط القروي	434
25-Taux d'activité et taux de chômage par région et province (ou préfecture) : Ensemble.....	435	25- معدل النشاط ومعدل البطالة حسب الجهة والإقليم (أو العمالة) : المجموع	435
26-Taux d'activité et taux de chômage par région et province (ou préfecture) : Milieu urbain.....	437	26- معدل النشاط ومعدل البطالة حسب الجهة والإقليم (أو العمالة) : الوسط الحضري	437
27-Taux d'activité et taux de chômage par région et province (ou préfecture) : Milieu rural.....	439	27- معدل النشاط ومعدل البطالة حسب الجهة والإقليم (أو العمالة) : الوسط القروي	439
28-Salaire minimum garanti (Personnes âgées de 18 ans et plus).....	441	28- الحد الأدنى للأجور للبالغين من العمر 18 سنة فأكثر	441
29-Personnel de l'Etat selon le sexe, le groupe d'âge et l'ancienneté dans l'administration.....	442	29- موظفو الدولة حسب الجنس، الفئة العمرية والأقدمية في الإدارة	442
30-Personnel de l'Etat par départements ministériels.....	443	30- موظفو الدولة حسب الوزارات	443
31-Personnel de l'Etat par province (ou préfecture).....	444	31- موظفو الدولة حسب الإقليم (أو العمالة)	444
32-Masse salariale annuelle affectée par grade pour certains fonctionnaires de l'Etat : Masculin + Féminin.....	446	32- كتلة الأجور السنوية المصروفة حسب الدرجة لبعض موظفي الدولة : ذكور + إناث	446
33-Masse salariale annuelle affectée par grade pour certains fonctionnaires de l'Etat : Féminin.....	447	33- كتلة الأجور السنوية المصروفة حسب الدرجة لبعض موظفي الدولة : الإناث	447
34-Personnel de l'Etat et masse salariale annuelle selon l'état matrimonial et le nombre d'enfants à charge.....	448	34- موظفو الدولة وكتلة الأجور السنوية حسب الحالة العائلية وعدد الأطفال تحت الكفالة	448
35-Personnel de l'Etat et masse salariale annuelle selon la situation administrative et le nombre d'enfants à charge : Masculin + Féminin.....	449	35- موظفو الدولة وكتلة الأجور السنوية حسب الوضعية الإدارية وعدد الأطفال تحت الكفالة : ذكور + إناث	449
36-Personnel de l'Etat et masse salariale annuelle selon la situation administrative et le nombre d'enfants à charge : Féminin.....	450	36- موظفو الدولة وكتلة الأجور السنوية حسب الوضعية الإدارية وعدد الأطفال تحت الكفالة : الإناث	450
37-Personnel de l'Etat selon les tranches de salaire annuel brut et la situation administrative.....	451	37- موظفو الدولة حسب فئات الأجور السنوية الخام والوضعية الإدارية	451
38-Personnel de l'Etat selon les tranches de salaire annuel net et la situation administrative.....	452	38- موظفو الدولة حسب فئات الأجور السنوية الصافية والوضعية الإدارية	452

Chapitre XV - JUSTICE ET SAUVEGARDE DE L'ENFANCE

الفصل XV - العدل وحماية الطفولة

1-Répartition des magistrats selon le type d'établissement et le sexe.....	461	1- توزيع القضاة حسب نوع المؤسسة والجنس	461
2-Répartition des experts judiciaires et interprètes agréés auprès des tribunaux selon la cour d'appel et le sexe.....	462	2- توزيع الخبراء القضائيين والترجمة المقبولين لدى المحاكم حسب محكمة الاستئناف والجنس	462
3-Répartition des copistes selon la cour d'appel et le sexe.....	463	3- توزيع النساخ حسب محكمة الاستئناف والجنس	463
4-Répartition des notaires selon la cour d'appel et le sexe.....	464	4- توزيع الموثقين حسب محكمة الاستئناف والجنس	464
5-Répartition des adouls selon la cour d'appel.....	464	5- توزيع العدول حسب محكمة الاستئناف	464
6-Répartition des huissiers de justice par cour d'appel et sexe.....	465	6- توزيع المفوضين القضائيين حسب محكمة الاستئناف والجنس	465
7-Répartition des avocats par cour d'appel et sexe.....	465	7- توزيع المحامين حسب محكمة الاستئناف والجنس	465
8- Activités générales des tribunaux.....	466	8- الأنشطة العامة للمحاكم	466
9- Activités de la cour de cassation.....	466	9- أنشطة محكمة النقض	466
10- Activités des tribunaux administratifs.....	467	10- أنشطة المحاكم الإدارية	467
11- Activités des cours d'appel administratifs.....	467	11- أنشطة محاكم الاستئناف الإدارية	467
12- Activités des tribunaux commerciaux.....	468	12- أنشطة المحاكم التجارية	468
13- Activités des cours d'appel commerciales.....	468	13- أنشطة محاكم الاستئناف التجارية	468
14- Activités des cours d'appel.....	469	14- أنشطة محاكم الاستئناف	469
15- Activités des chambres d'appel des TPI.....	470	15- أنشطة غرف الاستئناف بالمحاكم الابتدائية	470
16- Activités des tribunaux de première instance selon le type d'affaires : affaires civiles enregistrées.....	472	16- أنشطة المحاكم الابتدائية حسب نوع القضايا : القضايا المدنية المسجلة	472
17- Activités des tribunaux de première instance selon le type d'affaires : affaires civiles jugées.....	474	17- أنشطة المحاكم الابتدائية حسب نوع القضايا : القضايا المدنية المحكومة	474
18- Activités des tribunaux de première instance selon le type d'affaires : affaires civiles en instance.....	476	18- أنشطة المحاكم الابتدائية حسب نوع القضايا : القضايا المدنية المخلفة	476
19- Activités des tribunaux de première instance selon le type d'affaires : affaires pénales enregistrées.....	478	19- أنشطة المحاكم الابتدائية حسب نوع القضايا : القضايا الجنحية المسجلة	478

20-Activités des tribunaux de première instance selon le type d'affaires : affaires pénales jugées..... 480

21-Activités des tribunaux de première instance selon le type d'affaires : affaires pénales en instance ..... 482

22-Activités des sections de juridictions de proximité au sein des TPI ..... 484

23-Activités des centres judiciaires selon le ressort des cours d'appel..... 486

24-Activités des sections des juridictions de proximité au sein des C.J. selon le ressort des cours d'appel..... 487

25-Nombre des détenus condamnés selon l'état matrimonial et le sexe.. 488

26-Nombre des détenus condamnés selon la catégorie socio-professionnelle et le sexe..... 488

27-Effectif des détenus condamnés selon la durée de la détention et le sexe..... 488

28-Infractions contre les personnes selon le type d'infraction et le sexe..... 489

29-Infractions contre les biens selon le type d'infraction et le sexe..... 489

30- Infractions contre l'ordre des familles et la moralité publique selon le type d'infraction et le sexe..... 490

31- Infractions contre la sécurité et l'ordre public selon le type d'infraction et le sexe..... 491

32- Infractions contre les lois spécifiques selon le type d'infraction et le sexe..... 492

33- Répartition des détenus condamnés par âge et sexe..... 493

34-Evolution de l'effectif des mineurs arrêtés par les services de la Sûreté Nationale et de la Gendarmerie Royale..... 494

35-Evolution de l'effectif des mineurs placés au cours de l'année dans les établissements de sauvegarde de l'enfance..... 494

36-Evolution de l'effectif des bénéficiaires des établissements de sauvegarde de l'enfance..... 495

20- أنشطة المحاكم الابتدائية حسب نوع القضايا الجنحية المحكمة ..... 480

21- أنشطة المحاكم الابتدائية حسب نوع القضايا الجنحية المخلفة ..... 482

22- أنشطة أقسام قضاء الغرب بالمحاكم الابتدائية ..... 484

23- أنشطة المراكز القضائية حسب الدوائر الاستئنافية ..... 486

24- أنشطة أقسام قضاء الغرب بالمراكز القضائية حسب الدوائر الاستئنافية ..... 487

25- عدد المعتقلين المدانين حسب الحالة العائلية والجنس ..... 488

26- عدد المعتقلين المدانين حسب الفئة الوسيو مهنية والجنس ..... 488

27- عدد المعتقلين المدانين حسب مدة العقوبة والجنس ..... 488

28- الجرائم المرتكبة ضد الأشخاص حسب نوع الجريمة والجنس ..... 489

29- الجرائم المتعلقة بالأموال حسب نوع الجريمة والجنس ..... 489

30- الجرائم المرتكبة ضد نظام الأسرة والأخلاق العامة حسب نوع الجريمة والجنس ..... 490

31- الجرائم المرتكبة ضد الأمن العام والنظام العام حسب نوع الجريمة والجنس ..... 491

32- جرائم القوانين الخاصة حسب نوع الجريمة والجنس ..... 492

33- توزيع المعتقلين المدانين حسب السن والجنس ..... 493

34- تطور عدد الأحداث الملقى عليهم القبض من طرف مصالح الامن الوطني والدرك الملكي ..... 494

35- تطور عدد الأحداث المودعين خلال السنة بمؤسسات حماية الطفولة ..... 494

36- تطور عدد المستفيدين من مؤسسات حماية انطفولة ..... 495

Chapitre XVI - ACTIVITES CULTURELLES ET LOISIRS ET ENTRAIDE NATIONALE

1- Foyers féminins ..... 501

2- Jardins d'enfants ..... 503

3- Activités des maisons des jeunes ..... 505

4- Evolution du nombre de bénéficiaires des centres d'accueil ..... 507

5- Participants aux colonies de vacances (activité été) selon la province (ou la préfecture) ..... 508

6- Participants aux stages de formation des cadres des colonies de vacances ..... 510

7- Voyages organisés au profit des jeunes marocains à l'étranger selon les pays d'accueil ..... 511

8- Evolution de l'effectif des jeunes étrangers reçus au Maroc selon le pays d'origine ..... 511

9- Installations sportives selon la province (ou la préfecture) ..... 512

10- Fédérations Sportives marocaine..... 516

11- Nombre des films longs métrages exploités selon le pays d'origine ..... 517

12- Activité cinématographique ..... 517

13- Activité cinématographique selon la province (ou la préfecture)..... 518

Entraide nationale

14- Nombre des centres d'éducation et de formation par région ..... 520

15- Centres de formation professionnelle par région ..... 521

16- Etablissements de protection sociale par région ..... 522

17- Jardins d'enfants par région ..... 523

18- Centres pour handicapés par région ..... 524

19- Coopératives Youssoufia des paralytiques et Organisations Alaouites pour la protection des mal voyants par région ..... 524

20- Centres Dar Al Mouaten par région ..... 525

21- Espaces d'alphabétisation par région ..... 525

22- Nombre des bénéficiaires et des encadrants des centres relevant de l'Entraide Nationale au niveau national ..... 526

Chapitre XVII - PRIX

1- Indice des prix à la production industrielle, énergétique et minière ..... 533

الفصل XVI - الأنشطة الثقافية والترفيه

والتعاون الوطني

1- لأندية النسوية ..... 501

2- رياض الأطفال ..... 503

3- أنشطة دور الشباب ..... 505

4- تطور عدد المستفيدين من مراكز الاستقبال ..... 507

5- المشاركون في المخيمات الصيفية حسب الإقليم (أو العمالة) ..... 508

6- المشاركون في التداريب التكوينية لقادة أطر المخيمات ..... 510

7- الرحلات المنظمة لقادة الشباب المغربي الى الخارج حسب البلدان المستقبلة ..... 511

8- تطور عدد الشباب الأجانب المستقبليين بالمغرب حسب البلد الأصل ..... 511

9- التجهيزات الرياضية حسب الأقليم (أو العمالة) ..... 512

10- الجامعات الرياضية المغربية ..... 516

11- عدد الأفلام المطولة المستغلة حسب البلد الاصل ..... 517

12- النشاط السينمائي ..... 517

13- النشاط السينمائي حسب الأقليم (أو العمالة) ..... 518

التعاون الوطني

14- عدد مراكز التربية والتكوين حسب الجهة ..... 520

15- مراكز التكوين المهني حسب الجهة ..... 521

16- مؤسسات الرعاية الاجتماعية حسب الجهة ..... 522

17- رياض الأطفال حسب الجهة ..... 523

18- مراكز المعاقين حسب الجهة ..... 524

19- التعاونيات اليوسفية للمشاوليين والمنظمات العلوية لحماية المكفوفين وضعف البصر حسب الجهة ..... 524

20- مراكز دار المواطن حسب الجهة ..... 525

21- فضئات مهمو الأمية حسب الجهة ..... 525

22- عدد المستفيدين والموظرين التابعين لمراكز التعاون الوطني على المستوى الوطني ..... 526

الفصل XVII - الأسعار

1- الرقم الاستدلالي للأثمان عند الإنتاج الصناعي والطاقي والمعدني ..... 533



2- Indice des prix à la consommation : Milieu urbain .....	534	2 - الرقم الاستدلالي للأثمان عند الاستهلاك : الوسط الحضري .....
3- Indice des prix à la consommation : ville d'Agadir .....	535	3 - الرقم الاستدلالي للأثمان عند الاستهلاك : مدينة أكادير .....
4- Indice des prix à la consommation : ville de Casablanca .....	536	4 - الرقم الاستدلالي للأثمان عند الاستهلاك : مدينة الدار البيضاء .....
5- Indice des prix à la consommation : ville de Fès .....	537	5 - الرقم الاستدلالي للأثمان عند الاستهلاك : مدينة فاس .....
6- Indice des prix à la consommation : ville de Kénitra .....	538	6 - الرقم الاستدلالي للأثمان عند الاستهلاك : مدينة القنيطرة .....
7- Indice des prix à la consommation : ville de Marrakech .....	539	7 - الرقم الاستدلالي للأثمان عند الاستهلاك : مدينة مراكش .....
8- Indice des prix à la consommation : ville d'Oujda .....	540	8 - الرقم الاستدلالي للأثمان عند الاستهلاك : مدينة وجدة .....
9- Indice des prix à la consommation : ville de Rabat .....	541	9 - الرقم الاستدلالي للأثمان عند الاستهلاك : مدينة الرباط .....
10-Indice des prix à la consommation : ville de Tétouan .....	542	10- الرقم الاستدلالي للأثمان عند الاستهلاك : مدينة تطوان .....
11-Indice des prix à la consommation : ville de Meknès .....	543	11- الرقم الاستدلالي للأثمان عند الاستهلاك : مدينة مكناس .....
12-Indice des prix à la consommation : ville de Tanger .....	544	12- الرقم الاستدلالي للأثمان عند الاستهلاك : مدينة طنجة .....
13-Indice des prix à la consommation : ville de Laâyoune .....	545	13- الرقم الاستدلالي للأثمان عند الاستهلاك : مدينة العيون .....
14- Indice des prix à la consommation : ville de Dakhla .....	546	14- الرقم الاستدلالي للأثمان عند الاستهلاك : مدينة الداخلة .....
15- Indice des prix à la consommation : ville de Guelmim .....	547	15- الرقم الاستدلالي للأثمان عند الاستهلاك : مدينة كلميم .....
16- Indice des prix à la consommation : ville de Sétta .....	548	16- الرقم الاستدلالي للأثمان عند الاستهلاك : مدينة سطات .....
17- Indice des prix à la consommation : ville de Safi .....	549	17- الرقم الاستدلالي للأثمان عند الاستهلاك : مدينة أسفي .....
18- Indice des prix à la consommation : ville de Béni Mellal .....	550	18- الرقم الاستدلالي للأثمان عند الاستهلاك : مدينة بني ملال .....
19- Indice des prix à la consommation : ville de Al Hoccima .....	551	19- الرقم الاستدلالي للأثمان عند الاستهلاك : مدينة الحسيمة .....
20- Prix moyens de détail observés pour certains produits dans la ville de Casablanca .....	552	20- معدل أسعار التفصيل لبعض المواد مدينة الدار البيضاء .....
21-Prix moyens de détail observés pour certains services dans la ville de Casablanca .....	555	21- معدل أسعار التفصيل لبعض الخدمات بمدينة الدار البيضاء .....
22-Prix réglementés pour certains produits de tabac .....	556	22- الأسعار المقتنة لبعض منتجات التبغ .....
23-Prix de vente réglementés par l'Etat de certains produits Pétroliers .....	557	23- أسعار البيع المقتنة من طرف الدولة لبعض المواد البترولية .....
24-Prix de vente du butane .....	557	24- سعر بيع غاز البوتان .....
25-Prix réglementés dans le secteur de l'énergie : tarifs de l'électricité .....	558	25- الأسعار المقتنة في قطاع الطاقة : تعرفه الكهرباء .....
26- Prix réglementés de l'eau potable .....	559	26- الأسعار المقتنة للماء الصالح للشرب .....

Chapitre XVIII - COMMERCE EXTERIEUR

1- Balance des paiements .....	569	الفصل XVIII - التجارة الخارجية
2-Evolution des Transactions sur marchandises .....	570	1 - ميزان الإدااءات .....
3- Echanges par groupement d'utilisation .....	571	2 - تطور المبادلات على البضائع .....
4- Importations selon les principaux produits .....	572	3 - المبادلات حسب المجموعات المستعملة .....
5- Exportations selon les principaux produits .....	574	4 - الواردات حسب أهم المواد .....
6- Principaux produits importés de l'Union Européenne .....	575	5 - الصادرات حسب أهم المواد .....
7- Principaux produits exportés vers l'Union Européenne .....	577	6 - أهم المواد المستوردة من الاتحاد الأوروبي .....
8- Evolution des Importations selon les principaux pays .....	578	7 - أهم المواد المصدرة نحو الاتحاد الأوروبي .....
9- Evolution des exportations selon les principaux pays .....	579	8 - تطور الواردات حسب أهم البلدان .....
10-Evolution des importations des pays Euro - méditerranéens .....	580	9 - تطور الصادرات حسب أهم البلدان .....
11-Evolution des exportations vers les pays Euro - méditerranéens .....	581	10- تطور الواردات من الدول الأورو - متوسطة .....
12- Evolution des échanges avec les pays arabes .....	582	11- تطور الصادرات نحو الدول الأورو - متوسطة .....
		12- تطور المبادلات مع الدول العربية .....

Chapitre XIX - MONNAIE ET CREDITS

1- Bilan de Bank Al-Maghrib .....	589	الفصل XIX - النقد والقروض
2- Evolution des agrégats de monnaie .....	590	1 - بيان حساب بنك المغرب .....
3- Evolution des agrégats de placements liquides .....	591	2 - تطور المجمعات النقدية .....
4- Evolution des contreparties de l'agrégat M3 .....	592	3 - تطور مجمعات التوظيفات السائلة .....
5- Evolution des Réserves Internationales Nettes .....	593	4 - تطور مقابلات المجموع م3 .....
6- Evolution des créances nettes sur l'Administration Centrale .....	594	5 - تطور الإحتياطيات الدولية الصافية .....
		6 - تطور الديون الصافية على الإدارة المركزية .....

7- Evolution des créances sur l'économie .....	595	7 - تطور الديون على الاقتصاد .....	595
8- Evolution des crédits bancaires par objet .....	596	8 - تطور القروض البنكية حسب الغرض .....	596
9- Evolution des crédits distribués par les sociétés de financement et agents économiques .....	596	9 - تطور القروض الموزعة حسب شركات التمويل والفاعلين الاقتصاديين .....	596
10- Crédits bancaires par terme .....	597	10- القروض البنكية حسب الأجل .....	597
11- Evolution des crédits bancaires par secteur d'activité .....	597	11- تطور القروض البنكية حسب فروع النشاط .....	597
12- Taux d'intérêts annuels du marché monétaire .....	598	12- أسعار الفائدة السنوية في السوق النقدية .....	598
13- Taux d'intérêt moyens pondérés des comptes et bons à échéance fixe .....	598	13- أسعار الفائدة المتوسط المرحج للحسابات والأذونات لأجل قار .....	598
14- Evolution de la moyenne des taux d'intérêts mensuels .....	599	14- تطور متوسط أسعار الفائدة الشهرية .....	599
15- Taux d'intérêts annuels des dépôts auprès des banques .....	599	15- أسعار الفائدة السنوية للودائع لدى البنوك .....	599
16- Taux d'intérêts des dépôts auprès de la Caisse d'Epargne Nationale .....	599	16- أسعار الفائدة للودائع لدى صندوق التوفير الوطني .....	599
17- Taux démission annuels des titres de créances négociables .....	600	17- المعدلات السنوية لإصدار سندات الدين القابلة للتداول .....	600
18- Taux d'intérêts annuels des bons et obligations émis sur le marché Obligataire .....	600	18- أسعار الفائدة السنوية المطبقة على الأذونات والسندات الإلزامية المصدرة في السوق السنوية .....	600
19- Taux d'intérêts annuels débiteurs .....	601	19- أسعار الفائدة السنوية المدينة .....	601
20- Taux maximum des intérêts annuels conventionnels des établissements de crédit .....	601	20- المعدل الأقصى لل فوائد السنوية التعاقدية لمؤسسات الائتمان .....	601
21- Encours des bons du Trésor émis par adjudication .....	602	21- المبلغ الجاري لأذونات الخزينة بالمزايمة .....	602
22- Taux moyen pondéré des bons du Trésor émis par adjudication .....	602	22- السعر المتوسط المرحج لأذونات الخزينة بالمزايمة .....	602
23- Cours de virement des principales devises cotées par Bank Al-Maghrib .....	603	23- أسعار التحويل لأهم العملات المسعرة من طرف بنك المغرب .....	603
24- Evolution des Taux de change moyen annuel des principales devises cotées .....	605	24- تطور سعر الصرف المتوسط السنوي لأهم العملات الأجنبية المسعرة .....	605
25- Nombre d'agences bancaires selon la région et la province (ou préfecture) .....	606	25- عدد الوكالات البنكية حسب الجهة والإقليم (أو الصالة) .....	606

**Chapitre XX - BOURSE DES VALEURS**

1- Evolution des principaux indicateurs de la Bourse de Casablanca .....	613	1 - تطور أهم مؤشرات بورصة الدار البيضاء .....	613
2- Evolution du volume des transactions échangées .....	614	2 - تطور حجم المعاملات المتداولة .....	614
3- Evolution du nombre de titres traités .....	614	3 - تطور عدد السندات المتداولة .....	614
4- Evolution de la capitalisation boursière des valeurs marocaines par secteur d'activité économique .....	615	4 - تطور رسملة البورصة للقيم المغربية حسب قطاعات النشاط الاقتصادي .....	615
5- Evolution du volume des échanges par secteur d'activité économique .....	615	5 - تطور حجم المبادلات حسب قطاعات النشاط الاقتصادي .....	615
6- Evolution des indices de la Bourse de Casablanca .....	616	6 - تطور مؤشرات بورصة الدار البيضاء .....	616
7- Répartition des transactions selon la nature juridique des valeurs .....	617	7 - توزيع المعاملات بالبورصة حسب الطبيعة القانونية للقيم .....	617
8- Répartition des transactions selon le mode de négociation des valeurs .....	617	8 - توزيع المعاملات حسب نوعية المقايضات على الفيب .....	617

**Chapitre XXI - FINANCES PUBLIQUES**

1- Loi de Finances 2016 .....	623	1 - قانون المالية 2016 .....	623
2- Evolution de la situation de la Trésorerie Générale .....	624	2 - تطور وضعية الخزينة العامة .....	624
3- Evolution du recouvrement budgétaire: Estimations .....	625	3 - تطور تغطية الميزانية: التوقعات .....	625
4- Recouvrements budgétaires: Réalisations .....	626	4 - تغطيات الميزانية: الإنجازات .....	626
5- Emissions de la Trésorerie Générale: Dépenses d'investissement par ministère .....	627	5 - إصدارات الخزينة العامة: نفقات التجهيز حسب الوزارات .....	627
6- Emissions de la Trésorerie Générale: Dépenses de fonctionnement par ministère .....	628	6 - إصدارات الخزينة العامة: نفقات التسيير حسب الوزارات .....	628
7- Emissions de la Trésorerie Générale: Estimations .....	629	7 - إصدارات الخزينة العامة: التوقعات .....	629
8- Evolution des charges et ressources du Trésor .....	630	8 - تطور تحملات وموارد الخزينة .....	630

**Chapitre XXII- COMPTES DE LA NATION**

1- Evolution des principaux ratios .....	639	1 - تطور أهم النسب الاقتصادية .....	639
2- Evolution des ressources et emplois de biens et services (prix courants) en millions de DH .....	640	2 - تطور موارد واستخدامات السلع والخدمات (الأسعار الجارية) بـ 100 مليون درهم .....	640
3- Evolution des ressources et emplois de biens et services (prix courants) évolution en % .....	640	3 - تطور موارد واستخدامات السلع والخدمات (الأسعار الجارية) التطور % .....	640
4- Evolution des ressources et emplois de biens et services en volume (prix de l'année précédente) .....	641	4 - تطور موارد واستخدامات السلع والخدمات بالحجم (أسعار السنة الماضية) .....	641
5- Evolution des valeurs ajoutées par secteurs (prix courants) .....	641	5 - تطور القيم المضافة حسب القطاعات (الأسعار الجارية) .....	641
6- Evolution de la répartition des valeurs ajoutées par secteurs (prix courants) .....	642	6 - تطور توزيع القيم المضافة حسب القطاعات (الأسعار الجارية) .....	642
7- Evolution des valeurs ajoutées par secteurs (prix courants) .....	642	7 - تطور القيم المضافة حسب القطاعات (الأسعار الجارية) .....	642
8- Evolution des valeurs ajoutées par secteurs en volume (prix de l'année précédente) .....	643	8 - تطور القيم المضافة حسب القطاعات بالحجم (أسعار السنة الماضية) .....	643



9-Evolution de la formation brute de capital fixe (prix courants) ... 643  
 10-Evolution de la formation brute de capital fixe en volume (prix de l'année précédente) ..... 644  
 11-Evolution du revenu national brut disponible et de l'épargne nationale brute ..... 644  
 12-Evolution du compte capital de l'année (prix courants) ..... 644  
 13-Compte extérieur des opérations sur biens et services ..... 645  
 14-Compte extérieur des revenus primaires et des transferts courants... 645  
 15-Compte de capital ..... 645  
 16-Produit intérieur brut par secteurs d'activité et par région 2014 ..... 646  
 17-Produit intérieur brut par secteurs d'activité et par région 2013 ..... 648  
 18-Produit intérieur brut par région ..... 650  
 19-Dépenses de consommation finale des ménages par région ... 652  
 20-PIB et dépenses de consommation finale par tête et par région ..... 652

9- تطور الإجمالي لتكوين الراس المال الثابت (الاسعار الحزرية) .  
 10- تطور الإجمالي لتكوين الراس المال الثابت بالحجم (اسعار السنة الماضية) .....  
 11- تطور الدخل الوطني الإجمالي المتاح والادخار الوطني الإجمالي .....  
 12- تطور حساب رأس المال للاقتصاد الوطني (الاسعار الجارية) .....  
 13- الحساب الخارجي لتسلف و الخدمات .....  
 14- الحساب الخارجي للدخل الأولى والتحويلات الحزرية .....  
 15- حساب راس المال .....  
 16- الناتج الداخلي الإجمالي حسب قطاعات الأنشطة والجهة 2014 .....  
 17- الناتج الداخلي الإجمالي حسب قطاعات الأنشطة والجهة 2013 .....  
 18- الناتج الداخلي الإجمالي حسب الجهة .....  
 19- مبيعات الإستهلاك النهائي للأسر حسب أجهه .....  
 20- الناتج الداخلي الإجمالي ومبيعات الإستهلاك النهائي للفرد حسب الجهة .....  
 21- تطور الإجمالي لتكوين الراس المال الثابت بالأسعار الجارية

Chapitre XXIII - ENVIRONNEMENT

1-Principaux fleuves ..... 661  
 2-Chaînes montagneuses et leurs sommets culminants ..... 661  
 3-Critères d'appréciation de la qualité des eaux de surface ..... 662  
 4-Répartition des stations de mesures des eaux de surface selon le niveau de la qualité ..... 662  
 5-Lieu géographique des stations météorologiques ..... 663  
 6-Ressources en eau ..... 664  
 7-Répartition des ressources en eau renouvelable par bassin versant... 664  
 8-Evolution de la production et des ventes de l'Office National de l'Eau et de l'Electricité ..... 665  
 9-Evolution de l'utilisation de l'eau par secteur ..... 665  
 10-Assainissement liquide à la charge de l'Office Nationale de l'Eau et de l'Electricité ..... 665  
 11-Pluviométrie annuelle par station ..... 666  
 12-Qualité des eaux superficielles situées en aval immédiat des rejets ..... 667  
 13-Qualité des eaux de lacs sélectionnés ..... 667  
 14-Rejets d'eaux usées et flux de pollution par bassin versant ..... 668  
 15-Pollution provenant du littoral et des industries du littoral vers la côte méditerranéenne ..... 668  
 16-Occupation du sol ..... 669  
 17-Evolution des peuplements forestiers ..... 669  
 18-Evolution de la superficie traitée par type de perturbation ..... 669  
 19-Taux d'érosion hydrique en termes d'érosion spécifique par zone ..... 669  
 20-Aires protégées du Maroc ..... 670  
 21-Biodiversité faunistique ..... 670  
 22-État de la flore ..... 671  
 23-Situation des espèces animales et végétales ..... 671  
 24-Emission des gaz à effets de serre au Maroc ..... 672  
 25-Mission des gaz à effets de serre par secteur d'activité ..... 672  
 26-Evolution des émissions des gaz à effets de serre par secteur d'activité ..... 672  
 27-Rejets gazeux par source et par type de polluant ..... 672  
 28-Evolution du nombre des plages par région ..... 673  
 29-Répartition des plages et des stations de prélèvement par zone de surveillance ..... 673  
 30-Distribution des plages et des stations de prélèvements selon les catégories de qualité ..... 673  
 31-Production des déchets ménagers par région ..... 674  
 32-Quantité des déchets médicaux par région ..... 674  
 33-Quantités de déchets industriels produits par branches ..... 675  
 34-Traitement, élimination et mouvements des déchets municipaux... 675

الفصل XXIII - البيئة

1- أنهار الرئيسية .....  
 2- السلاسل الجبلية وقممها المنارزة .....  
 3- عناصر تقييم جودة المياه السطحية .....  
 4- توزيع محطات قياس لتقييم المياه السطحية حسب مستوى الجودة .....  
 5- الموقع الجغرافي لمحطات الأرصاد الجوية .....  
 6- الموارد المائية .....  
 7- توزيع الموارد المائية المستحددة حسب الإحواض المائية .....  
 8- تطور إنتاج ومبيعات المكتب الوطني للماء والكهرباء .....  
 9- تطور استعمال الماء حسب القطاعات .....  
 10- الصرف الصحي المكلف به المكتب الوطني للماء والكهرباء .....  
 11- مقاييس الأمطار السنوية حسب المحطة .....  
 12- جودة المياه السطحية المتواجدة عند سفلة السفقات .....  
 13- جودة مياه البحيرات المختارة .....  
 14- أفرعات المياه المستعملة وتدفق الملوثات حسب الحوض المائي .....  
 15- التلوث المتدفق من الساحل والصناعات الساحلية نحو الساحل المتوسطي .....  
 16- استعمال الأراضي .....  
 17- تطور المساحات الغابوية .....  
 18- تطور المساحات المعالجة حسب نوع الإصابة .....  
 19- معدل التعرض للتلوث المائية وأجزاء التربة حسب المناطق .....  
 20- المناطق المحمية بالمغرب .....  
 21- التنوع الإحيائي الحيواني .....  
 22- حالة النباتات .....  
 23- وصية الأنواع الحيوانية والنباتية .....  
 24- انبعاث الغازات المسببة للاحتباس الحراري بالمغرب .....  
 25- انبعاث الغازات المسببة للاحتباس الحراري حسب القطاعات .....  
 26- تطور انبعاث الغازات المسببة للاحتباس الحراري حسب القطاعات .....  
 27- الأفرعات العارية حسب المصدر وحسب صنف الملوث .....  
 28- تطور عدد الشواطئ حسب الجهة .....  
 29- توزيع الشواطئ ومحطات المعالجة حسب مناطق المراقبة .....  
 30- توزيع الشواطئ ومحطات المعالجة حسب صنف الجودة .....  
 31- إنتاج النفايات المنزلية حسب الجهة .....  
 32- كمية النفايات الطبية حسب الجهة .....  
 33- كمية النفايات الصناعية المنتجة حسب الفروع .....  
 34- معالجة، تحييد وتحركات النفايات البنية

Information non disponible	...	معطيات غير متوفر
Résultat nul ou insignifiant	-	نتائج باطلة
Données inférieures à la moitié de l'unité choisie	ع	العدد يقل عن نصف الوحدة المستعملة
Il ne peut être question d'inscrire des données en raison de la nature de l'information	///	لا مجال لتسجيل عدد ما نظرا لطبيعة المعلومات
Données provisoires ou estimées	•	معطيات مؤقتة أو مفترضة
Données semi-définitives	••	معطيات شبه نهائية
Données rectifiées	R م	معطيات مصححة
Mètre carré	m <sup>2</sup> م <sup>2</sup>	متر مربع
Mètre cube	m <sup>3</sup> م <sup>3</sup>	متر مكعب
Kilomètre	Km كلم	كيلومتر
Kilo - watt heure	Kwh ك.و.س	كيلواط ساعة
Tonne	T	طن

Pour toute demande d'acquisition ou d'abonnement aux publications statistiques du Haut Commissariat au Plan, veuillez vous adresser au Service de la Documentation et de la Diffusion de la Direction de la Statistique :  
rue Mohamed Belhassan El Ouazzani, Haut Agdal, BP : 178 Rabat 10 000 Maroc

لأجل طلبات الاقتناء أو الاشتراك في المنشورات الإحصائية للمندوبية السامية للتخطيط، يرجى الاتصال بمصلحة التوثيق و التوزيع التابعة لمديرية الإحصاء، زنقة محمد بلحسن الوزاني أكداال العالي ص.ب : 178 الرباط 10 000 المغرب

الهاتف: +212 05 37 27 29 00 : Tél

الفاكس: +212 05 37 77 32 17 : Fax

البريد الإلكتروني: [statguichet@hcp.ma](mailto:statguichet@hcp.ma) : E-mail

الإيداع القانوني : 2008/2616 : Dépôt légal

ر.د.م.د: 1116 -6974 : ISSN


ر.د.م.ك: 0 - 082 - 56 - 9981 - 978 : ISBN

MODERN



PRINT

Usine : D1, Quartier Al Wahda, Z.I, TAKKADOUM - Rabat -  
Gsm : 06 61 07 11 07 - Tél : 0537 75 30 33 - Fax : 0537 75 30 53  
e-mail : moderneprint2@gmail.com



The first part of the document discusses the importance of maintaining accurate records of all transactions. It emphasizes that every entry, no matter how small, should be recorded to ensure the integrity of the financial statements. This includes not only sales and purchases but also expenses, income, and any other financial activity.

The second part of the document provides a detailed breakdown of the accounting cycle. It outlines the ten steps involved in the process, from identifying the accounting entity to preparing financial statements. Each step is explained in detail, with examples provided to illustrate the concepts.

The third part of the document discusses the various types of accounts used in accounting. It categorizes accounts into assets, liabilities, equity, revenue, and expense accounts. It also explains the normal balances for each type of account and how they are used to calculate the net income or loss for a period.

The fourth part of the document discusses the importance of adjusting entries. It explains how these entries are used to ensure that the financial statements reflect the true financial position of the company at the end of the period. Examples are provided to show how adjusting entries are recorded and how they affect the financial statements.

The fifth part of the document discusses the various methods used to value inventory. It compares the first-in, first-out (FIFO) method, the last-in, first-out (LIFO) method, and the weighted average method. It also discusses the advantages and disadvantages of each method.


The sixth part of the document discusses the various methods used to value fixed assets. It compares the straight-line method, the declining balance method, and the sum-of-the-years-digits method. It also discusses the advantages and disadvantages of each method.

The seventh part of the document discusses the various methods used to value intangible assets. It compares the cost method, the amortization method, and the impairment test. It also discusses the advantages and disadvantages of each method.

The eighth part of the document discusses the various methods used to value liabilities. It compares the cost method, the fair value method, and the impairment test. It also discusses the advantages and disadvantages of each method.

The ninth part of the document discusses the various methods used to value equity. It compares the cost method, the fair value method, and the impairment test. It also discusses the advantages and disadvantages of each method.

The tenth part of the document discusses the various methods used to value revenue. It compares the cost of sales method, the gross profit method, and the net sales method. It also discusses the advantages and disadvantages of each method.





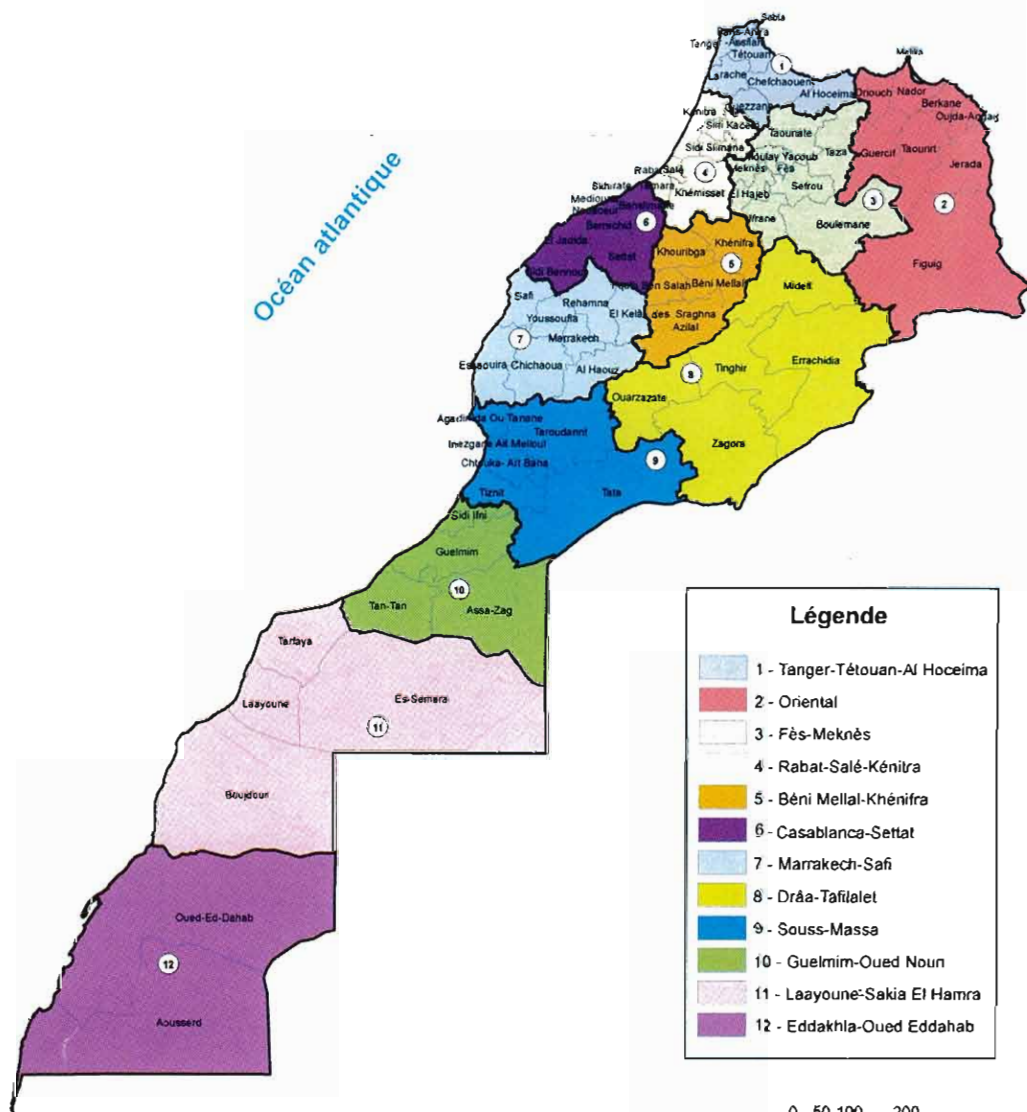


Royaume du Maroc  
 Découpage administratif selon les régions,  
 les provinces et les préfectures



Mer méditerranéenne

Océan atlantique



**Légende**

1 - Tanger-Tétouan-Al Hoceima
2 - Oriental
3 - Fès-Meknès
4 - Rabat-Salé-Kénitra
5 - Beni Mellal-Khénifra
6 - Casablanca-Settat
7 - Marrakech-Safi
8 - Drâa-Tafilalet
9 - Souss-Massa
10 - Guelmim-Oued Noun
11 - Laayoune-Sakia El Hamra
12 - Eddakhla-Oued Eddahab

0 50 100 200 Km

Carte éditée par le Haut  
 Commissariat au Plan