

المملكة المغربية  
وزارة التوقيتات الاقتصادية  
والتخطيط

النشرة الإحصائية  
السنوية للمغرب  
2000

مديرية الإحصاء



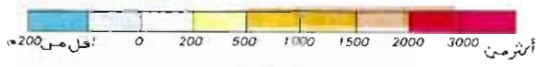
# خريطة عامة المغرب

مقياس 1 : 5.500 000

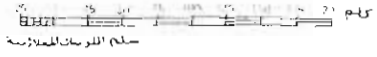
مفتاح

	طريق رئيسية		ساحل
	طريق ثانوية		غابة
	سكة حديدية		مستنقع
	حدود		

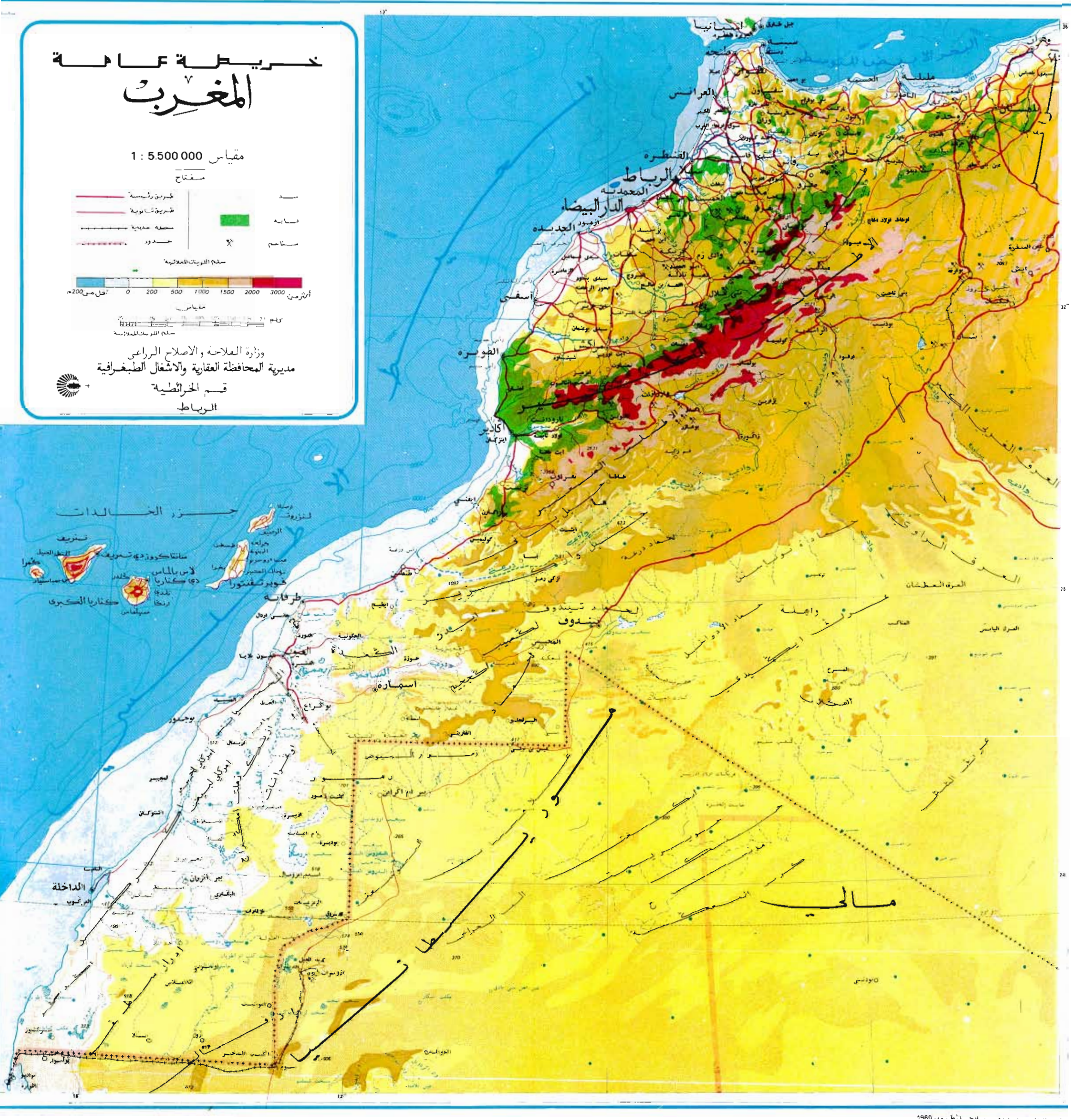
سلم الارتفاعات



مقياس



وزارة الزراعة والأصلاح الزراعي  
مديرية المحافظة العقارية والأشغال الطبغرافية  
قسم الخرائطية  
الرباط



جزر الخالدات  
تصنيف  
سانتا كروز دي تيريفيكا  
الخطوط العريضة  
طابورا  
دي كاناريا  
بلدجا  
كاناريا الكبرى  
ميلياناس

الداخلة  
المرشون  
الغابات  
الزواجر  
الغابات  
الزواجر

مالية



المملكة المغربية

وزارة التوقعات الاقتصادية  
والتخطيط



# النشرة الإحصائية السنوية للمغرب 2000

مديرية الإحصاء

## - مقدمة -

تشكل النشرة الإحصائية السنوية للمغرب، التي شرع في إصدارها على الشكل الحالي منذ سنة 1982، مرجعا أساسيا للمعلومات الاقتصادية والاجتماعية الوطنية. وتجدر الإشارة أن محتوى هذه النشرة يخضع باستمرار للمراجعة والتنقيح سعيا وراء ملائمة أكبر لمتطلبات مختلف المستعملين.

من أجل تسهيل استعمال هذه الوثيقة تم تصنيف معطياتها في 22 فصلا تتضمن معلومات تخص في غالب الأحيان السنوات الخمس الأخيرة. توجد في آخر كل فصل بعض الرسوم البيانية لتوضيح قراءة الأرقام. كما يتدئ كل فصل من فصول هذه النشرة بمقدمة تعطي بعض المعلومات الإجمالية حول مصدر المعطيات المدرجة وتقدم المنهجية المتبعة ومدلول بعض المصطلحات المستعملة. ويتصدر النشرة جدول يلخص أهم المؤشرات الاقتصادية والاجتماعية المتعلقة بفترة 1985-1999.

يوجد بأسفل كل جدول إحصائي إسم المصدر الذي أنتج المعلومات المعنية حتى يتمكن المستعمل من الرجوع إليه، وذلك للحصول على معطيات أكثر تفصيلا أو للمزيد من الإيضاحات حول موضوع اهتمامه.

وبمناسبة إصدار هذا العدد، تأبى مديرية الإحصاء إلا أن تتقدم بشكراتها لجميع الإدارات ومختلف المؤسسات العمومية والخاصة التي ساهمت وتساهم باستمرار في إخراج هذه النشرة إلى حيز الوجود، وذلك من خلال مد مديرية الإحصاء بالمعطيات المتوفرة لديها.

ويسعد مديرية الإحصاء أن تتوصل بملاحظات واقتراحات مستعملي هذه النشرة لتحسين الأعداد القادمة شكلا ومضمونا.

لتسهيل مهمة المستعمل، نشير أنه يمكن الحصول على كل معطيات هذه النشرة مسجلة على أقراص ممغنطة (Disquette) وهي متوفرة بمديرية الإحصاء.



## أهم المؤشرات الإحصائية

### المملكة المغربية

المساحة  
العاصمة الإدارية  
اللغة الرسمية  
اللهجة  
الوحدة النقدية

850 710 كلم<sup>2</sup>

الرباط

العربية

البربرية

الدرهم - 0.6500 فرنك فرنسي أو 0.0994 دولار أمريكي سنة 1999

1994	1982	1971	الوحدة
26 074	20 420	15 379	بالآلاف
51.4	42.7	35.2	%
37.0	42.2	45.9	%
55.9	51.5	47.0	%
7.1	6.3	7.1	%

### المكان

السكان القانونيون  
المقيمون بالوسط الحضري  
السكان البالغون أقل من 15 سنة  
السكان المتزوج منهم ما بين 15 وأقل من 60 سنة  
السكان البالغون 60 سنة فأكثر

1999	1990	1985	الوحدة
343 131	212 823	129 507	مليون درهم
131 733	108 120	87 119	مليون درهم
-0.7	4.0	6.3	%
83 489	51 059	29 927	مليون درهم
24.3	24.0	23.1	%

### الخصائص القومية

النتائج الداخلي الإجمالي (بالأسعار الجارية)  
النتائج الداخلي الإجمالي بأسعار السوق لسنة 1980  
تطور الناتج الداخلي الإجمالي بأسعار السوق 1980  
التكوين الإجمالي لرأس المال الثابت  
نسبة الإستثمار

### الفلاحة

النسبة في الناتج الداخلي الإجمالي (الأسعار الجارية)  
المساحة المزروعة  
مساحة الحبوب  
إنتاج الحبوب  
إنتاج المزروعات الصناعية  
إنتاج الحبوب الزيتية  
الماشية  
البقر  
الغنم  
الماعز  
الصيد البحري الوطني

1994	1982	1971	الوحدة
14.8	17.7	16.6	%
9 142	8 889	8 037	ألف هكتار
5 164	5 593	4 479	ألف هكتار
38 339	62 662	53 001	ألف قنطار
46 064	40 315	29 895	ألف قنطار
849	1 734	531	ألف قنطار
2 566	3 346	2 501	بالآلاف
14 588	13 514	12 862	بالآلاف
4 704	5 335	4 662	بالآلاف
758	568	472	ألف طن

### المعادن

النسبة في الناتج الداخلي الإجمالي (الأسعار الجارية)  
الرقم الإستهلاكي للإنتاج  
إنتاج الفوسفات  
المبيعات المحلية للفوسفات

1994	1982	1971	الوحدة
2.2	2.5	4.3	%
113.5	(2)101.6	(1)117.4	1992 = 100
22 163	21 396	20 779	ألف طن
10 949	9 703	5 755	ألف طن

### الطاقة والماء

النسبة في الناتج الداخلي الإجمالي (الأسعار الجارية)  
الرقم الإستهلاكي للإنتاج  
إنتاج الطاقة الأولية  
إستهلاك الطاقة الأولية  
إنتاج الماء الصالح للشرب

1994	1982	1971	الوحدة
8.4	6.1	4.8	%
124.0	(2)122.7	(1)111.9	1992 = 100
333	669	652	ألف طن م.ب
9 772	6 486	5 156	ألف طن م.ب
(3)805	740	584	مليون م <sup>3</sup>

### الصناعة

النسبة في الناتج الداخلي الإجمالي (الأسعار الجارية)  
الرقم الإستهلاكي للإنتاج

1994	1982	1971	الوحدة
17.3	18.4	18.6	%
120.7	(2)120.0	(1)113.0	1992 = 100

### البناء والأشغال العمومية

النسبة في الناتج الداخلي الإجمالي (الأسعار الجارية)  
عدد رخص البناء المسجلة  
القيمة المتوقعة للبناء المرخصة  
مساحة السقوف  
المساكن المتوقعة تشييدها

1994	1982	1971	الوحدة
4.7	5.3	5.7	%
39 242	31 880	24 370	بالعدد
13 929	10 643	4 510	مليون درهم
11 472	9 638	5 918	ألف م <sup>2</sup>
79 943	62 611	47 416	بالعدد

(1) سنة الأساس 1982

(2) سنة الأساس 1987

(3) معطيات سنة 1998



1999	1990	1985	الوحدة
6.0	6.2	6.4	%
1 583	972	767	بالآلاف
1 162	670	508	بالآلاف
57 222	59 452	57 530	بالكلمتر
6 897	4 275	3 294	بالآلاف
12 165	11 997	10 986	بالآلاف
52 652	37 802	34 607	ألف طن
28 127	29 049	29 404	ألف طن
21 663	15 843	12 622	ألف طن
1 498	1 278	1 099	بالعدد
1 841	402	240	بالآلاف
		-	بالآلاف
568	511	418	بالعدد
93 383	88 578	64 828	بالعدد
2 351	2 978	1 537	بالآلاف
1 473	1 046	644	بالآلاف
13 064	10 295	9 642	بالآلاف
<sup>(2)</sup> 1999	1 990	1 985	
72 283	34 858	21 740	مليون درهم
13 284	9 854	9 150	مليون درهم
4 255	3 600	4 816	مليون درهم
9 029	6 254	4 334	مليون درهم
105 928	57 023	38 675	مليون درهم
8 952	8 142	9 931	مليون درهم
- 33 645	- 22 165	- 16 935	مليون درهم
68.2	61.1	56.2	%
19 112	10 548	5 743	مليون درهم
19 002	16 537	9 732	مليون درهم
18 460	1 872	553	مليون درهم
269 986	119 032	60 316	مليون درهم
39 351	14 947	3 275	مليون درهم
59 091	17 212	1 109	مليون درهم
76 033	51 300	29 964	مليون درهم
193 097	77 814	42 390	مليون درهم
94 392	1 806	...	مليون درهم
138 051	7 768	...	مليون درهم
777.08	157.49	...	...
105 299	50 976	26 746	مليون درهم
85 159	43 010	28 767	مليون درهم
18 865	13 200	8 066	مليون درهم
17 235	15 492	8 305	مليون درهم
- 2 392	- 7 526	- 10 326	مليون درهم

## النقل والمواصلات

النسبة في الناتج الداخلي الإجمالي (الأسعار الجارية)  
السيارات المتقلة (في 31 دجنبر)  
منها السيارات السياحية  
شبكة الطرق (في فتح يناير)  
نقل المسافرين  
النقل الجوي  
النقل بالسكك الحديدية  
نقل البضائع  
النقل البحري  
النقل عبر السكك الحديدية  
النقل عبر الطرق (المكتب الوطني للنقل)  
المؤسسات البريدية  
المشاركون في الهاتف

## السياحة

الفنادق المصنفة  
عدد الأسر - الفنادق المصنفة -  
دخول السياح الأجانب  
المغاربة القاطنون بالخارج  
الليالي السياحية

## التجارة الخارجية وميزان الأداءات

الصادرات  
المكتب الشريف للفوسفاط  
الفوسفاط  
مشتقات الفوسفاط  
الواردات  
البنترول  
العجز التجاري  
نسبة التغطية  
مداخيل الأسفار  
مداخيل المغاربة القاطنين بالخارج  
الاستثمارات والقروض الخاصة الأجنبية

## النقد والقروض

المجمعات النقدية م3  
مجمعات التوظيفات السائلة  
المقابلات النقدية  
منها :  
الموجودات الخارجية الصافية  
الديون على الخزينة  
القروض المقدمة للإقتصاد

## بورصة القيم

رقم الأعمال  
رسملة البورصة  
الرقم الاستدلالي للقيم

## المالية العمومية<sup>(1)</sup>

الموارد العادية  
التفقات العادية  
الدين العمومي  
نفقات الاستثمار  
عجز الميزانية



1999-2000	1990-91	1985-86	الوحدة	التعليم
545.9	778.8	693.7	بالآلاف	المسجلون بالكتاتيب القرآنية
271.2	33.7	28.5	بالآلاف	المسجلون بالتعليم الأولي العصري
3 497.9	2 394.6	2 202.9	بالآلاف	المسجلون بالسلك الأول من التعليم الأساسي (المعومي) المسجلون بالسلك الثاني من التعليم الأساسي (المعومي)
978.5	805.9	802.8	بالآلاف	المسجلون بالتعليم الثانوي (المعومي)
440.2	315.3	310.2	بالآلاف	المسجلون بالتعليم العالي (المعومي)
273.2	225.0	161.6	بالآلاف	أساتذة السلك الأول من التعليم الأساسي (المعومي)
121.8	88.2	79.3	بالآلاف	أساتذة السلك الثاني من التعليم الأساسي (المعومي)
51.7	48.3	39.2	بالآلاف	أساتذة التعليم الثانوي (المعومي)
32.4	23.4	16.9	بالآلاف	أساتذة التعليم الجامعي (الهيئة المدنومة)
9 701	6 437	4 456	بالعدد	
<b>1999</b>	<b>1990</b>	<b>1985</b>		<b>الصحة</b>
11 907	5 711	3 579	بالعدد	الأطباء (المعومي + الخاص)
5 476	2 894	1 816	بالعدد	منهم : بالقطاع العمومي
25 265	26 326	26 084	بالعدد	الأسرة المتوفرة بالمؤسسات الصحية العمومية
778	595	530	بالآلاف	المرضى المقبولون بالمؤسسات الصحية العمومية
<b>1999</b>	<b>1990</b>	<b>1985</b>		<b>التشغيل والأجور والأسعار</b>
48.10	49.60	47.10	%	معدل النشاط بالوسط الحضري (15 سنة فكثر)
22.00	15.80	13.90	%	معدل البطالة بالوسط الحضري (15 سنة فكثر)
<sup>(1)</sup> 7.98	5.22	3.93	درهم/ ساعة	الحد الأدنى للأجور بالصناعة والتجارة والمهن الحرة
<sup>(1)</sup> 41.36	27.03	20.32	درهم/ اليوم	الحد الأدنى للأجور بقطاع الفلاحة
106.0	///	///	"	الرقم الاستدلالي لأثمان الجملة
97.9	///	///	"	الصناعات الاستخراجية
111.7	///	///	"	الصناعات التحويلية
154.4	107.0	///	1989 = 100	إنتاج وتوزيع الكهرباء والغاز والماء
156.7	108.0	///	"	الرقم الاستدلالي العام لتكلفة المعيشة (385 مادة) <sup>(2)</sup>
157.6	105.0	///	"	التغذية
156.6	103.3	///	"	لللباس
137.9	104.2	///	"	السكنى
139.9	104.1	///	"	التجهيز المنزلي
150.5	105.3	///	"	العلاجات الطبية
150.7	104.4	///	"	النقل والمواصلات
159.7	114.6	///	"	الوقت الثالث والثقافة
				مواد وخدمات أخرى

(1) تاريخ نفاذ إعادة التقييم يعود إلى 1-7-2000

(2) للوسط الحضري



الفصل الأول  
المساحة والسكان

## المساحة والسكان

### المساحة

بموقعه بالزاوية الشمالية الغربية للقارة الإفريقية ما بين خطي العرض 21 و36 درجة، يتميز المغرب بواجهتين بحريتين تمتدان على نحو 446 3 كلم. يحده شمالا البحر الأبيض المتوسط بساحل يبلغ طوله 512 كلم يمتد من السعيدية إلى رأس سبارطيل، وغربا المحيط الأطلسي من رأس سبارطيل إلى لكويرة على مسافة 934 2 كلم. وتجاور المملكة المغربية شرقا جمهورية الجزائر وجنوبا جمهورية موريتانيا.

تبلغ مساحة التراب الوطني 710 850 كلم<sup>2</sup>، تغطي المناطق الجبلية منها نسبة لا بأس بها أهمها جبال الأطلس المتوسط والأطلس الكبير التي يتراوح ارتفاعها ما بين 2 000 و4 000 متر. وتبلغ أعلى قمة جبلية بالأطلس الكبير 4 165 م (جبل توبقال).

وينقسم المغرب إلى 16 جهة هي :

جهة وادي اللهب - لكويرة : إقليمين	جهة الدار البيضاء الكبرى : 9 عمالات
جهة العيون - بوجدور - الساقية الحمراء : إقليمين	جهة الرباط - سلا-زمور - زعير : إقليم واحد و 4 عمالات
جهة كلميم - السمارة : 5 أقاليم	جهة دكالة - عبدة : إقليمين
جهة سوس- ماسة - درعة : 5 أقاليم و عمالتين	جهة تادلة - أزيلال : إقليمين
جهة الغرب - الشراة - بني حسن : إقليمين	جهة مكناس- تاهلالت : 4 أقاليم وعمالتين
جهة الشاوية - ورديفة : 3 أقاليم	جهة فاس- بولان : إقليمين و 3 عمالات
جهة مراكش- تانسيفت- الحوز : 4 أقاليم و3 عمالات	جهة تازة - الحسيمة - تاونات : 3 أقاليم
جهة الشرق : 5 أقاليم وعمالة واحدة	جهة طنجة - تطوان : 3 أقاليم وعمالتين

وهو ما مجموعه 45 إقليما و26 عمالة.

وتجدر الإشارة أنه في ظل السياسة الجديدة المتبعة فيما يخص الجهة، أصبحت لهذه الأخيرة صفة جماعة محلية (المادة 101 من الدستور المراجع 1996).

### السكان

أهم المميزات الديمغرافية للسكان بالمغرب (البنية حسب السن، الجنس وتوزيع السكان حسب مكان الإقامة والعمالات والأقاليم...) يتم استخلاصها من الإحصاء العام للسكان والسكنى. وفي هذا الصدد نشير أن المغرب قام لحد الآن بإنجاز أربع إحصاءات منذ الاستقلال (1960، 1971، 1982، 1994). إن المعطيات المستخلصة من الإحصاء العام، إضافة إلى استعمالاتها المختلفة، تستعمل كذلك لإنجاز إسقاطات



على المدى الطويل والمتوسط (إسقاطات السكان حسب فئات الأعمار والجنس ومكان الإقامة...).

ونشير أن هذه الإسقاطات تتم مراجعتها كلما توفرت معطيات ديمغرافية جديدة. وهكذا وبعد إحصاء 1994، أنجزت إسقاطات جديدة تشمل الفترة ما بين 1994 و2014 كما تمت مراجعة الإسقاطات المتعلقة بالسنوات السابقة لسنة 1994. لذلك، فإن المعطيات المنشورة بالأعداد السابقة من النشرة الإحصائية السنوية قد طرأ عليها بعض التغيير.

أما معطيات الإحصاء العام للسكان والسكنى، فقد تم كذلك إسقاطها تراجعياً من 2 شتنبر (التاريخ الذي أجريت فيه عملية الإحصاء) إلى فاتح يوليوز من نفس السنة (تاريخ المرجع لكل الإسقاطات).

ولتمكين المستعملين من جميع التفاصيل حول نتائج الإحصاء العام للسكان والسكنى 1994 وكذلك الإحصاءات السابقة، فقد عمدت مديرية الإحصاء إلى إصدار العديد من المراجع والمنشورات في هذا الصدد.

### إحصائيات الحالة المدنية

إن هذه العملية تنجزها مديرية الإحصاء بتعاون مع وزارة الداخلية. وهي عبارة عن إحصاء شهري شامل للولادات والوفيات المسجلة في دفاتر الحالة المدنية في جميع الجماعات بالمغرب.

يتم استخلاص المعطيات حول الولادات والوفيات من التصاريح بالولادة أو بالوفاة التي تتم تعبئتها من طرف مكاتب الحالة المدنية.

وما تجدر الإشارة إليه، أن نسبة التغطية الخاصة بالولادات قد بلغت مستوى جيداً عكس الوفيات التي لا زالت هذه النسبة ضعيفة سيما في الوسط القروي.

## الأنهار الرئيسية

الطول بالكلم	المصب	المنبع	الأنهار
100	المحيط الأطلسي : المرانش	الريف الأطلس المتوسط : وادي كيكو ، وادي فاس ، وادي مكس	اللكوس مبو
500	المحيط الأطلسي : القنيطرة ( مهدية )	الريف : وادي ورغة ، وادي اللين	أبي رقرق
250	المحيط الأطلسي : الرباط وسلا	ماسيف الرنيمي الأطلس المتوسط : وادي ملوية الأطلس الكبير : وادي أنمكمير	ملوية
450	البحر الأبيض المتوسط : السعيدية	الريف : وادي مسون	درعة
1200	قرب طان طان	الأطلس الكبير الأطلس المتوسط : وادي ساروة وادي درنة الأطلس الكبير : وادي العبيد	أم الربيع
600	المحيط الأطلسي : لزمو	وادي تاماوت	تانسيفت
270	قرب أسفي	الأطلس الكبير	زيز
270	في الصحراء	الأطلس الكبير	

## السلاسل الجبلية والقمم الرئيسية

الإرتفاعات الأوجية	الإتجاه	سلاسل الجبال
جبل تدغين 2465 م	الغرب الشمالي ← الشرق الشمالي	جبال الريف
جبل بوناصر 3326 م	الجنوب الغربي ← الشمال الشرقي	الأطلس المتوسط
جبل بويبلان 3190 م	انفتاح في المركز	الأطلس الكبير
جبل تويقال 4165 م	الجنوب الغربي ← الشمال الشرقي	الأطلس الصغير
جبل أمكون 4071 م		
جبل العياشي 3747 م		
جبل أكليم 2531 م	الجنوب الغربي ← الشمال الشرقي	



المجموع	عدد الجماعات		عدد الدوائر	
	قروية	حضرية		
13	11	2	4	وادي الذهب - لكويرة
6	5	1	2	أوسرد
7	6	1	2	وادي الذهب
14	10	4	3	العيون - بوجنور - المساقية الحمراء
4	3	1	1	بوجنور
10	7	3	2	العيون
60	49	11	10	كلميم - السمارة
7	5	2	2	أما - الزاك
6	5	1	1	السمارة
20	18	2	2	كلميم
7	5	2	2	طان طان
20	16	4	3	طاطا
239	212	27	20	سوس - ماسة - درعة
16	12	4	1	لكنير - إداوتتان
22	20	2	3	اشتوكة - أيت باها
6	3	3	1	إنزكان - أيت ملول
37	32	5	3	ورزازات
89	82	7	5	تارودانت
44	40	4	5	تيزنيت
25	23	2	2	زاكورة
73	61	12	8	القرب - لشراردة - بني حسن
33	27	6	4	القنيطرة
40	34	6	4	سيدي قاسم
121	106	15	10	الشاوية - ورديفة
19	17	2	2	ابن سليمان
31	26	5	3	خريبكة
71	63	8	5	سطات
216	198	18	16	مراكش - تانسيفت - الحوز
39	38	1	4	الحوز
35	33	2	4	شيشاوة
67	62	5	4	قلمة السراغنة
57	52	5	2	الصويرة
1	-	1	-	مراكش - المدينة
9	7	2	1	مراكش - المنارة
8	6	2	1	سيدي يوسف بن علي
116	91	25	14	الشرقى
16	10	6	2	بركان
12	10	2	2	فكيك
14	11	3	2	جرادة
46	41	5	4	الناضور
14	8	6	1	وجدة أنكاد
14	11	3	3	تاوريرت

# المساحة والسكان

## 1 - 1 التنظيم الإداري بالمغرب (تابع)

سنة 1999

المجموع	عدد الجماعات		عدد الدوائر	
	أخرية	حضرية		
35	6	29	2	الدار البيضاء الكبرى
7	2	5	1	عين الشوق - الحي الحسني
4	-	4	-	عين السبع - الحي المحمدي
4	-	4	-	الفداء - درب السلطان
5	1	4	-	ابن امسيك - مديونة
4	-	4	-	الدار البيضاء - أفا
1	-	1	-	مشور الدار البيضاء
1	-	1	-	المحمدية
3	1	2	-	مولاي رشيد - ميدي عثمان
6	2	4	1	ميدي البرنوصي - زنقة
57	40	17	7	الرباط - سلا - زمور - زعير
35	32	3	4	الخميمات
5	-	5	-	الرباط
4	2	2	1	سلا الجديدة
3	-	3	-	سلا المدينة
10	6	4	2	الصخيرات - تمارة
89	77	12	9	مكالة - عجة
52	47	5	5	الجديدة
37	30	7	4	أسفي
82	73	9	9	تادلة - أزيرال
44	42	2	4	أزيرال
38	31	7	5	بني ملال
136	111	25	17	مكناس - تاليفلات
10	6	4	1	الإسماعيلية
16	12	4	3	الحاجب
47	39	8	7	الرشيدية
10	8	2	1	يفرن
38	35	3	3	خنيفرة
15	11	4	2	مكناس - المنزه
63	48	15	8	فاس - بولمان
21	17	4	3	بولمان
4	1	3	-	فاس الجديد - دار الدبيبغ
4	3	1	-	فاس المدينة
23	18	5	3	صنفر
11	9	2	2	زواغة - مولاي يعقوب
133	118	15	13	تازة - الحسيمة .. تاونات
35	31	4	3	الحسيمة
49	44	5	4	تاونات
49	43	6	6	تازة
100	87	13	10	طنجة - تطوان
34	33	1	4	شفشاون
5	4	1	1	فحص - بني مكددة
19	17	2	2	العرائش
11	8	3	1	طنجة - أصيلة
31	25	6	2	تطوان
1 547	1 298	249	160	المجموع

المصدر: وزارة لداخلية



## المساحة والسكان

### 1 - 2 السكان حسب وسط الإقامة والأقاليم والعمالات (بالآلاف)

سنة 1999

حضري + قروي	قروي	حضري	
46	10	36	ولاي الذهب - لكويرة
46	10	36	اوسرد وادي الذهب
202	8	194	العيون - بوجدور - المساقية الحمراء
31	6	25	بوجدور
171	2	169	العيون
417	170	247	كلميم - السمارة
25	11	14	اسا - الزالك
49	16	33	السمارة
156	54	102	كلميم
62	3	59	طنان طان
125	86	39	مطاطا
2 903	1 782	1 121	سوس - ماسة - لعة
432	108	324	اكادير - اداوتنان
250	220	30	اشتوكة - ايت باها
372	22	350	بفزكان - ايت ملول
482	344	138	ورزازات
739	579	160	تارودانت
354	276	78	تيزنيت
274	233	41	زاكورة
1 774	1 052	722	الغرب - الشراردة - بني حسن
1 083	556	527	التقطيرة
691	496	195	ميدي قاسم
1 622	963	659	الشاوية - ورديفة
227	153	74	ابن سليمان
489	172	317	خريبكة
906	638	268	سطات
2 911	1 798	1 113	مراكش - تانسيفت - الحوز
456	413	43	الحوز
322	286	36	شيشولة
723	572	151	قلعة السراغنة
440	360	80	الصويرة
184	-	184	مراكش - المدينة
504	90	414	مراكش - المنارة
282	77	205	ميدي يوسف بن علي
1 860	760	1 100	الشرق
265	107	158	بركان
121	66	55	فكيك
124	36	88	جرادة
706	421	285	الناضور
457	47	410	وجدة انكاد
187	83	104	تاويرت

## المساحة والسكان

سنة 1999

### 1 - 2 السكان حسب وسط الإقامة والأقاليم والعمالات (بالآلاف) (تابع)

حضري + قروي	قروي	حضري	
3 359	117	3 242	الدار البيضاء الكبرى
606	52	554	عين الفوق - الحي الحسني
571	-	571	عين السبع - الحي المحمدي
378	-	378	القداء - درب السلطان
782	23	759	ابن امسيك - مديونة
527	-	527	الدار البيضاء - انفا
5	-	5	مشور الدار البيضاء
199	-	199	المحمدية
(1)	(1)	(1)	مولاي رشيد - سيدي عثمان
291	42	249	سيدي البرنوصي - زنقة
2 227	402	1 825	الرباط - صلا - زمور - زعير
514	316	198	الخميسات
652	-	652	الرباط
			{ صلا الجديدة
			{ صلا المدينة
759	20	739	الصخيرات - تمارة
302	66	236	ككالة - حجة
1 908	1 207	701	الجديدة
1 041	763	278	اسفي
867	444	423	تافلة - ازيلال
1 416	904	512	ازيلال
478	407	71	بني ملال
938	497	441	مكناس - تافيلالت
2 038	946	1 092	الإسماعيلية
336	26	310	الحاجب
197	122	75	الرشيدية
555	380	175	يفرن
137	71	66	خنيفرة
501	249	252	مكناس - المنزه
312	98	214	فاس - بولمان
1 483	411	1 072	بولمان
171	130	41	فاس الجديد - دار الدبيح
319	16	303	فاس المدينة
298	14	284	صفرو
249	133	116	زواغة - مولاي يعقوب
446	118	328	تازة - الحسبية - تلونات
1 799	1 378	421	الحسبية
406	278	128	تلونات
654	593	61	تازة
739	507	232	طنجة - تطوان
2 273	929	1 344	شفشاون
493	445	48	فحص - بني مكادة
201	28	173	العرانش
471	240	231	طنجة - اصيلة
509	52	457	تطوان
599	164	435	المجموع
28 238	12 837	15 401	

(1) معطيات هذه العمالة منمجة مع معطيات عمالة ابن امسيك - مديونة  
المصدر : مركز للدراسات والأبحاث الديمغرافية

## المساحة والسكان

### 1 - 3 تطور عدد السكان وكثافة السكان بالمغرب

كثافة السكان في الكلم <sup>2</sup> (2)	المجموع	السكان (بالآلاف) (1)		
		القرريون	الحضريون	
25	11 626	8 237	3 389	(3)1960
34	15 379	9 969	5 410	(3)1971
34	15 754	10 130	5 624	1972
35	16 160	10 290	5 870	1973
36	16 577	10 450	6 127	1974
37	17 006	10 610	6 396	1975
38	17 446	10 768	6 678	1976
39	17 899	10 926	6 973	1977
40	18 364	11 082	7 282	1978
41	18 841	11 235	7 606	1979
42	19 332	11 387	7 945	1980
43	19 836	11 537	8 299	1981
29	20 419	11 689	8 730	(3) 1982
29	20 832	11 808	9 024	1983
30	21 311	11 926	9 385	1984
31	21 791	12 037	9 754	1985
31	22 270	12 140	10 130	1986
32	22 749	12 235	10 514	1987
33	23 227	12 322	10 905	1988
33	23 703	12 400	11 303	1989
34	24 177	12 469	11 708	1990
35	24 649	12 530	12 119	1991
35	25 117	12 581	12 536	1992
36	25 582	12 625	12 957	1993
37	26 074	12 666	13 408	(3)1994
37	26 386	12 702	13 684	1995
38	26 848	12 748	14 100	1996
38	27 310	12 786	14 524	1997
39	27 775	12 821	14 954	1998
40	28 238	12 837	15 401	1999

ملحوظة : من 1983 إلى 1993 تمت مراجعة الإسطاطات بناء على نتائج الإحصاء العام للسكان والسكنى 1994

(1) إسطاطات إلى غاية فاتح يوليوز من السنة

(2) بما فيه الأقاليم الصحراوية منذ 1982

(3) الإحصاء العام للسكان والسكنى (السكان القرويون)

المصدر : مديرية الإحصاء

## المساحة والسكان

### 1 - 4 السكان حسب السن والجنس (1)

بالآلاف

1999	1998	1997	1996	1995	
2 979	2 976	3 002	3 045	3 099	0 - 4 سنوات
1 521	1 517	1 529	1 550	1 577	ذكور
1 458	1 459	1 473	1 495	1 522	إناث
3 122	3 180	3 210	3 227	3 237	5 - 9 سنوات
1 588	1 620	1 636	1 645	1 649	ذكور
1 534	1 560	1 574	1 582	1 588	إناث
3 235	3 241	3 245	3 243	3 228	10 - 14 سنة
1 646	1 647	1 647	1 643	1 632	ذكور
1 589	1 594	1 598	1 600	1 596	إناث
3 184	3 132	3 063	2 983	2 904	15 - 19 سنة
1 605	1 574	1 534	1 488	1 444	ذكور
1 579	1 558	1 529	1 495	1 460	إناث
2 819	2 758	2 706	2 657	2 599	20 - 24 سنة
1 397	1 364	1 337	1 312	1 282	ذكور
1 422	1 394	1 369	1 345	1 317	إناث
2 511	2 420	2 316	2 207	2 113	25 - 29 سنة
1 235	1 186	1 129	1 069	1 017	ذكور
1 276	1 234	1 187	1 138	1 096	إناث
2 029	1 987	1 970	1 966	1 956	30 - 34 سنة
970	945	934	931	927	ذكور
1 059	1 042	1 036	1 035	1 029	إناث
1 913	1 863	1 795	1 716	1 639	35 - 39 سنة
911	896	875	851	826	ذكور
1 002	967	920	865	813	إناث
1 552	1 496	1 449	1 405	1 351	40 - 44 سنة
791	768	746	722	692	ذكور
761	728	703	683	659	إناث
1 263	1 177	1 077	974	887	45 - 49 سنة
642	596	543	488	440	ذكور
621	581	534	486	447	إناث
808	783	785	804	821	50 - 54 سنة
393	374	367	369	373	ذكور
415	409	418	435	448	إناث
794	777	744	706	673	55 - 59 سنة
357	353	345	337	330	ذكور
437	424	399	369	343	إناث
620	622	638	659	676	60 - 64 سنة
305	308	315	322	328	ذكور
315	314	323	337	348	إناث
617	590	544	489	433	65 - 69 سنة
293	283	266	245	223	ذكور
324	307	278	244	210	إناث
329	311	311	326	349	70 - 74 سنة
170	162	160	164	171	ذكور
159	149	151	162	178	إناث
463	462	455	441	421	75 سنة فأكثر
225	226	225	221	216	ذكور
238	236	230	220	205	إناث
28 238	27 775	27 310	26 848	26 386	المجموع
14 049	13 819	13 588	13 357	13 127	ذكور
14 189	13 956	13 722	13 491	13 259	إناث

(1) إسقاطات إلى غاية لفتح يوليو من كل سنة  
المصدر: مركز الدراسات والأبحاث الديمغرافية



## المساحة والسكان

### 1 - 5 السكان حسب الجهات ووسط الإقامة (1)

بالآلاف

1999	1998	1997	1996	
46	44	42	40	وادي الذهب - لكويرة
36	35	34	33	حضري
10	9	8	7	قروي
202	197	191	186	العوون - بوجدور - المنطقة الحمراء
194	187	180	173	حضري
8	10	11	13	قروي
417	411	405	398	كلميم - السمارة
247	240	234	227	حضري
170	171	171	171	قروي
2 903	2 844	2 789	2 733	سوس - ماسة - درعة
1 121	1 072	1 026	977	حضري
1 782	1 772	1 763	1 756	قروي
1 774	1 744	1 711	1 679	الغرب - الشراودة - بني حسن
722	700	679	660	حضري
1 052	1 044	1 032	1 019	قروي
1 622	1 607	1 592	1 564	الشاوية - ورييقة
659	645	631	617	حضري
963	962	961	947	قروي
2 911	2 873	2 832	2 792	مراكش - تانسيفت - الحوز
1 113	1 077	1 042	1 008	حضري
1 798	1 796	1 790	1 784	قروي
1 860	1 840	1 820	1 801	للشرفي
1 100	1 074	1 047	1 020	حضري
760	766	773	781	قروي
3 359	3 297	3 237	3 188	الدار البيضاء الكبرى
3 242	3 175	3 109	3 043	حضري
117	122	128	145	قروي
2 227	2 175	2 124	2 073	الرباط - مالا - زمور - زعير
1 825	1 764	1 705	1 650	حضري
402	411	419	423	قروي
1 908	1 883	1 857	1 836	دكالة - عبدة
701	683	665	647	حضري
1 207	1 200	1 192	1 189	قروي
1 416	1 394	1 374	1 356	تادلة - أزيلال
512	496	480	469	حضري
904	898	894	887	قروي
2 038	2 010	1 983	1 953	مكناس - تالويلات
1 092	1 063	1 039	1 012	حضري
946	947	944	941	قروي
1 483	1 450	1 416	1 382	فاس - بولمان
1 072	1 036	1 002	968	حضري
411	414	414	414	قروي
1 799	1 783	1 765	1 745	تازة - الحسيمة - تاونات
421	410	399	388	حضري
1 378	1 373	1 366	1 357	قروي
2 273	2 223	2 172	2 122	طنجة - تطوان
1 344	1 297	1 252	1 208	حضري
929	926	920	914	قروي
28 238	27 775	27 310	26 848	المجموع
15 401	14 954	14 524	14 100	حضري
12 837	12 821	12 786	12 748	قروي

(1) إنتقلت إلى غاية فتح بوليوز من كل سنة المصدر: مركز الدراسات والأبحاث الديمغرافية

## المساحة والسكان

سنة 1998

### 1 - 6 المعدل الإجمالي للخصوبة (في الألف) حسب فئات السن ووسط الإقامة

حضري + قروي	الوسط للقروي	لوسط الحضري	
10.3	14.8	5.8	19 - 15 سنة
70.9	97.1	47.8	24 - 20 سنة
128.4	186.1	93.7	29 - 25 سنة
139.2	167.6	121.0	34 - 30 سنة
130.1	180.6	98.6	39 - 35 سنة
76.7	104.8	61.8	44 - 40 سنة
38.6	48.1	32.0	49 - 45 سنة
3.0	4.0	2.3	المؤشر التركيبي للخصوبة

المصدر: البحث الوطني حول مستوى معيشة الأسرة 1998/99  
مديرية الإحصاء

### 1 - 7 توقع الحياة عند الولادة حسب الجنس ووسط الإقامة

1999	1997	1994	1987	
				الوسط الحضري
70.6	70.1	69.4	67.8	ذكور
74.9	74.4	73.7	71.8	إناث
72.7	72.2	71.5	69.7	المجموع
				الوسط القروي
...	65.0	64.0	61.1	ذكور
...	66.9	65.9	63.0	إناث
...	65.9	64.9	62.0	المجموع
				حضري + قروي
67.5	67.1	66.3	63.7	ذكور
71.5	70.7	69.5	66.4	إناث
69.5	68.8	67.9	65.0	المجموع

المصادر: مركز للدراسات والأبحاث الديمغرافية  
مديرية الإحصاء

## المساحة والسكان

في الألف

### 1 - 8 معدلات الولادة والوفاة والهجرة والتزايد السكاني الطبيعي والإجمالي حسب وسط الإقامة

1999/2000	1998/99	1997/98	1996/97	1995/96	
					السكان الحضرين
20.1	20.3	20.5	20.7	20.8	المعدل الخام للولادة
4.9	5.0	5.0	5.1	5.0	المعدل الخام للوفاة
13.6	13.8	13.9	14.1	14.3	معدل الهجرة الصافية
15.2	15.3	15.5	15.6	15.8	معدل الزيادة الطبيعية للسكان
28.8	29.1	29.4	29.7	30.1	معدل الزيادة الإجمالية للسكان
					السكان القرويين
25.2	25.8	26.3	26.9	27.4	المعدل الخام للولادة
7.5	7.6	7.9	8.1	8.3	المعدل الخام للوفاة
-15.7	-16.5	-16.0	-15.7	-15.4	معدل الهجرة الصافية
17.7	18.2	18.4	18.8	19.0	معدل الزيادة الطبيعية للسكان
2.0	1.7	2.5	3.1	3.6	معدل الزيادة الإجمالية للسكان
					مجموع السكان
22.4	22.8	23.2	23.6	23.9	المعدل الخام للولادة
6.1	6.2	6.3	6.5	6.6	المعدل الخام للوفاة
0.0	0.0	0.0	0.0	0.0	معدل الهجرة الصافية
16.3	16.6	16.9	17.1	17.3	معدل الزيادة الطبيعية للسكان
16.3	16.6	16.9	17.1	17.3	معدل الزيادة الإجمالية للسكان

### 1 - 9 السن عند الزواج الأول حسب الجنس ووسط الإقامة

1998	1994	1982	1960	
				الوسط الحضري
32.5	31.2	28.5	24.4	ذكور
27.9	26.9	23.8	17.5	إناث
				الوسط القروي
29.3	28.3	25.6	23.8	ذكور
25.0	24.2	20.8	17.2	إناث
				حضري + قروي
31.2	30.0	27.2	24.0	ذكور
26.8	25.8	22.3	17.5	إناث

المصدر : مركز للدراسات والأبحاث الديمغرافية  
مديرية الإحصاء

## المساحة والسكان

### 10 - 1 عدد الأسر حسب جنس وسن رب الأسرة (1)

بالات

1999		1998		1997		حضري + قروي
إناث	ذكور	إناث	ذكور	إناث	ذكور	
4	26	4	25	4	24	19 - 15 سنة
22	119	21	116	21	113	20 - 24 سنة
42	265	41	261	40	256	25 - 29 سنة
55	444	56	445	57	447	30 - 34 سنة
86	621	82	608	79	596	35 - 39 سنة
88	658	85	634	83	612	40 - 44 سنة
82	573	78	530	73	488	45 - 49 سنة
68	368	70	364	71	361	50 - 54 سنة
81	338	78	332	75	327	55 - 59 سنة
74	288	76	292	77	296	60 - 64 سنة
176	599	168	581	160	562	65 سنة فأكثر
778	4 299	759	4 188	740	4 082	المجموع
1999		1998		1997		للمتوسط الحضري
إناث	ذكور	إناث	ذكور	إناث	ذكور	
4	13	4	12	4	12	19 - 15 سنة
19	53	18	53	18	54	20 - 24 سنة
34	148	33	146	32	144	25 - 29 سنة
43	278	43	276	43	273	30 - 34 سنة
61	391	59	380	56	370	35 - 39 سنة
69	427	66	407	63	388	40 - 44 سنة
63	370	59	337	55	305	45 - 49 سنة
55	227	55	217	55	207	50 - 54 سنة
61	181	58	177	55	173	55 - 59 سنة
55	158	54	157	54	156	60 - 64 سنة
122	312	113	295	104	278	65 سنة فأكثر
586	2 558	562	2 457	539	2 360	المجموع

(1) استطلعت إلى غاية فاتح يوليوز من كل سنة المصدر : مركز الدراسات والأبحاث الديمغرافية



## المساحة والسكان

### 1 - 11 عدد الأسر حسب وسط الإقامة والأقاليم والعمالات

سنة 1999

بالآلاف

(مقاطعات إلى غاية فاتح يوليوز من السنة)

حضري + قروي	قروي	حضري	
11	6	5	وادي الذهب - لكويرة
11	6	5	أوسرد وادي الذهب {
40	1	39	العيون - بوجدور - لساقية الحمراء
5	-	5	بوجدور
35	1	34	العيون
72	23	49	كلميم - السمارة
3	-	3	أما - الزك
9	3	6	السمارة
27	6	21	كلميم
12	-	12	طنان طان
21	14	7	طاطا
512	274	238	سوس - ماسة - درعة
84	9	75	أكادير - إداوتنان
50	43	7	اشتوكة - آيت باها
73	-	73	إنزكان - آيت ملول
75	50	25	ورزازات
127	93	34	تارودانت
69	51	18	تيزنيت
34	28	6	زاكورة
302	152	150	الغرب - الشراة - بني حسن
182	73	109	القطيفة
120	79	41	سيدي قاسم
273	137	136	للشواوية - وريفة
41	26	15	ابن سليمان
82	17	65	خريكة
150	94	56	سطات
518	293	225	مراكش - تانسيفت - الحوز
79	70	9	الحوز
61	53	8	ثبيشارة
117	87	30	قلعة المراغة
83	64	19	الصويرة
38	-	38	مراكش - المدينة
93	12	81	مراكش - المنارة
47	7	40	سيدي يوسف بن علي
322	104	218	الشرقي
47	14	33	بركان
22	10	12	فكيك
19	3	16	جرادة
122	63	59	الناضور
83	4	79	وجدة أنكاد
29	10	19	تاويرت

## المساحة والسكان

سنة 1999

بالآلاف

### 1 - 11 عدد الأسر حسب وسط الإقامة والأقاليم والعمالات (تابع)

(استطلعت إلى غاية فتح يوليوز من السنة)

حضري + قروي	قروي	حضري	
636	12	624	لدار البيضاء الكبرى
109	3	106	عين الشق - الحي الحسني
106	-	106	عين السبع - الحي المحمدي
74	-	74	الفداء - درب الملقطن
139	4	135	ابن امسيك - مديونة
116	-	116	الدار البيضاء - أنفا
1	-	1	مشور الدار البيضاء
39	-	39	المحمدية
(1)	(1)	(1)	مولاي رشيد - ميدي عثمان
52	5	47	ميدي البرنوصي - زناتة
433	59	374	الرباط - سلا - زمور - زعير
94	50	44	الخميسات
140	-	140	الرباط
144	-	144	{ سلا الجديدة سلا المدينة
55	9	46	الصخيرات - تمارة
340	187	153	دكالة - عبدة
190	127	63	الجديدة
150	60	90	أمفي
240	131	109	تاللة - أزيلال
80	64	16	أزيلال
160	67	93	بني ملال
370	137	233	مكناس - تافيلالت
65	2	63	الإسماعيلية
36	20	16	الحاجب
88	56	32	الرشيدية
28	12	16	يفرن
97	37	60	خنيفرة
56	10	46	مكناس - المنزه
271	52	219	فاس - بولمان
31	22	9	بولمان
64	1	63	فاس الجديد - دار الدبيبغ
56	1	55	فاس المدينة
47	20	27	صفر
73	8	65	زواغة - مولاي يعقوب
302	217	85	تازة - الحسيمة - تاونات
69	43	26	الحسيمة
113	100	13	تاونات
120	74	46	تازة
435	148	287	طنجة - تطوان
96	85	11	شفشاون
35	3	32	لحص - بني مكادة
89	38	51	العرائش
104	6	98	طنجة - أصيلة
111	16	95	تطوان
5 077	1 932	3 144	المجموع

(1) معطيات هذه للعمالة مدمجة مع معطيات عمالة ابن امسيك - مديونة  
المصدر: مركز الدراسات والأبحاث الديمغرافية

## المساحة والسكان

سنة 1999

### 1 - I معدل عدد أفراد الأسر حسب وسط الإقامة والأقاليم والعمالات

حضري + قروي	قروي	حضري	
4.2	1.7	7.2	وادي الذهب - لكويرة
4.2	1.7	7.2	{ أوسرد وادي الذهب
5.1	8.0	5.0	العيون - بوجدور - الساقية الحمراء
6.2	-	5.0	بوجدور
4.9	2.0	5.0	العيون
5.8	7.4	5.0	كلميم - السمارة
8.3	-	4.7	أسا - الزاك
5.4	5.3	5.5	السمارة
5.8	9.0	4.9	كلميم
5.2	-	4.9	طان طان
6.0	6.1	5.6	طلطا
5.7	6.5	4.7	سوس - ماسة - درعة
5.1	12.0	4.3	لكادير - إداوتتن
5.0	5.1	4.3	اشتركة - آيت باها
5.1	-	4.8	إنزكان - آيت ملول
6.4	6.9	5.5	ورزازات
5.8	6.2	4.7	تارودانت
5.1	5.4	4.3	تيزنيت
8.1	8.3	6.8	زاكورة
5.9	6.9	4.8	الغريب - الشراردة - بني حسن
6.0	7.6	4.8	القيظرة
5.8	6.3	4.8	سيدي قاسم
5.9	7.0	4.8	الشاوية - ورديفة
5.5	5.9	4.9	ابن سليمان
6.0	10.1	4.9	خريكة
6.0	6.8	4.8	سطلت
5.6	6.1	4.9	مراكش - تانسيفت - الحوز
5.8	5.9	4.8	الحوز
5.3	5.4	4.5	شيشاوة
6.2	6.6	5.0	قلعة المراهنة
5.3	5.6	4.2	الصويرة
4.8	-	4.8	مراكش - المدينة
5.4	7.5	5.1	مراكش - العنارة
6.0	11.0	5.1	سيدي يوسف بن علي
5.8	7.3	5.0	للشرف
5.6	7.6	4.8	بركان
5.5	6.6	4.6	فكيك
6.5	12.0	5.5	جرادة
5.8	6.7	4.8	الناضور
5.5	11.8	5.2	وجدة أنكاد
6.4	8.3	5.5	تاويرت

## المساحة والسكان

سنة 1999

### 1 - 12 معدل عدد أفراد الأسر حسب وسط الإقامة والأقاليم والعمالات (تابع)

حضرى + قروي	قروي	حضرى	
5.3	9.8	5.2	لدار البيضاء الكبرى
5.6	6.1	5.2	عين الشق - الحي الحسني
5.4	-	5.4	عين السبع - الحي المحمدي
5.1	-	5.1	الفداء - درب السلطان
5.6	-	5.6	ابن امميك - مديونة
4.5	-	4.5	الدار البيضاء - لفنا
5.0	-	5.0	مشور الدار البيضاء
5.1	-	5.1	المحمدية
(1)	(1)	(1)	مولاي رشيد - سيدي عثمان
5.6	6.1	5.3	سيدي البرنوصي - زنتة
5.1	6.8	4.9	الرباط - سلا - زمور - زعير
5.5	6.3	4.5	الخميسات
4.7	-	4.7	الرباط
5.3	-	5.1	{ سلا الجديدة سلا المدينة
5.5	7.3	5.1	الصخيرات - تمارة
5.6	6.5	4.6	نكالة - عبدة
5.5	6.0	4.4	الجديدة
5.8	7.4	4.7	أسفي
5.9	6.9	4.7	ثابطة - أزيلال
6.0	6.4	4.4	أزيلال
5.9	7.4	4.7	بني ملال
5.5	6.9	4.7	مكناس - تافيلالت
5.2	13.0	4.9	الإسماعيلية
5.5	6.1	4.7	الحاجب
6.3	6.8	5.5	الرشيدية
4.9	5.9	4.1	بفرن
5.2	6.7	4.2	خنيفرة
5.6	9.8	4.7	مكناس - المنزه
5.5	7.9	4.9	فاس - بولمان
5.5	5.9	4.6	بولمان
5.0	16.0	4.8	فاس الجديدة - دار اللببنيغ
5.3	14.0	5.2	فاس المدينة
5.3	6.7	4.3	صفرو
6.1	14.8	5.0	زواغة - مولاي يعقوب
6.0	6.4	5.0	تازة - للحسيمة - تاونات
5.9	6.5	4.9	الحسيمة
5.8	5.9	4.7	تاونات
6.2	6.9	5.0	تازة
5.2	6.3	4.7	طنجة - تطوان
5.1	5.2	4.4	شفشاون
5.7	9.3	5.4	فحص - بني مكادة
5.3	6.3	4.5	العرانش
4.9	8.7	4.7	طنجة - أصيلة
5.4	10.3	4.6	تطوان
5.6	6.6	4.9	المجموع

(1) معطيات هذه العمالة منمجة مع معطيات عمالة ابن امميك - مديونة  
المصادر: مديرية الإحصاء  
مركز الدراسات والأبحاث الديمغرافية



## المساحة والسكان

### 1 - 13 توزيع الولادات حسب وسط الإقامة الإعتيادية للأباء والجنس وسن الأم (1)

المجموع	المجموع الإناث	الذكور	غير مصرح (1)		الوسط القروي		الوسط الحضري		
			الإناث	الذكور	الإناث	الذكور	الإناث	الذكور	
<b>سنة 1998</b>									
614	294	320	-	1	184	216	110	103	أقل من 15 سنة
49 469	23 958	25 511	16	16	14 741	15 827	9 201	9 668	15 - 19 سنة
126 577	61 483	65 094	37	39	34 270	36 379	27 176	28 676	20 - 24 سنة
137 329	66 579	70 750	50	48	33 869	35 873	32 660	34 829	25 - 29 سنة
117 659	57 676	59 983	68	39	27 255	28 113	30 353	31 831	30 - 34 سنة
76 199	37 463	38 736	22	26	18 442	19 196	18 999	19 514	35 - 39 سنة
25 400	12 626	12 774	10	16	6 960	7 142	5 656	5 616	40 - 44 سنة
5 206	2 607	2 599	4	1	1 862	1 859	741	739	45 - 49 سنة
1 316	669	647	-	-	495	504	174	143	50 سنة فأكثر
1 138	504	634	146	210	216	264	142	160	غير مصرح
540 907	263 859	277 048	353	396	138 294	145 373	125 212	131 279	المجموع
<b>سنة 1999</b>									
494	220	274	-	3	136	167	84	104	أقل من 15 سنة
48 067	23 381	24 686	23	30	14 347	15 182	9 011	9 474	15 - 19 سنة
125 963	61 176	64 787	83	87	34 139	35 952	26 954	28 748	20 - 24 سنة
134 263	65 476	68 787	105	120	32 525	34 060	32 846	34 607	25 - 29 سنة
116 005	56 841	59 164	75	122	26 298	27 260	30 468	31 782	30 - 34 سنة
74 432	36 670	37 762	55	64	17 247	17 710	19 368	19 988	35 - 39 سنة
24 443	12 092	12 351	20	13	6 465	6 606	5 607	5 732	40 - 44 سنة
4 555	2 228	2 327	3	3	1 506	1 612	719	712	45 - 49 سنة
1 138	572	566	1	-	426	425	145	141	50 سنة فأكثر
23	8	15	4	2	1	5	3	8	غير مصرح
529 383	258 664	270 719	369	444	133 090	138 979	125 205	131 296	المجموع

(1) يشمل الولادات للواتي توجد الإقامة الإعتيادية لأبتهن بالخارج وكذلك للواتي لم يصرح بمكان الإقامة المصدر: مديرية الإحصاء

## المساحة والسكان

سنة 1999

### 1 - 14 توزيع الولادات الذكور حسب سن الأم والجهة محل الإقامة الإعتيادية للأباء : المجموع (1)

سن الأم	أقل من 15 سنة	19 - 15	24 - 20	29 - 25	34 - 30	
وادي الذهب - لكويرة	3	72	166	192	121	
الميون - بوجندور - المساقية الحمراء	4	153	499	632	500	
كلميم - المماراة	1	281	1 001	1 363	1 057	
سوس - ماسة - درعة	20	2 964	7 979	8 866	6 929	
الغرب - الشراودة - بني حسن	20	1 481	3 340	3 490	3 225	
الشاوية - ورديفة	20	1 862	4 374	3 911	3 171	
مراكش - تاقميفت - الحوز	64	3 961	8 304	7 606	6 088	
الشرق	3	1 234	3 809	4 453	4 160	
الدار البيضاء الكبرى	17	1 443	5 245	6 994	7 064	
الرباط - ماسلا - زمور - زعير	25	1 530	4 074	4 820	4 385	
دكالة - عبدة	23	1 981	4 978	4 767	4 026	
تادلة - أزيلال	11	1 672	3 667	3 163	2 347	
مكناس - تافيلالت	13	1 951	5 039	4 971	4 008	
فاس - بولمان	12	1 056	2 977	3 338	2 984	
تازة - الحميمية - تاونات	18	1 424	4 173	4 491	3 924	
طنجة - تطوان	17	1 591	5 075	5 610	5 053	
خارج المغرب	-	2	14	17	24	
غير مصرح	3	28	73	103	98	
المجموع	274	24 686	64 787	68 787	59 164	

سن الأم (تابع)	39 - 35	44 - 40	49 - 45	50 سنة فأكثر	غير مصرح	المجموع
وادي الذهب - لكويرة	77	22	2	1	-	656
الميون - بوجندور - المساقية الحمراء	317	101	26	6	1	2 239
كلميم - المماراة	686	271	58	19	-	4 737
سوس - ماسة - درعة	4 200	1 447	365	83	-	32 853
الغرب - الشراودة - بني حسن	1 976	704	114	32	1	14 383
الشاوية - ورديفة	1 974	614	106	25	3	16 060
مراكش - تاقميفت - الحوز	3 799	1 303	278	96	1	31 500
الشرق	2 908	935	130	18	-	17 650
الدار البيضاء الكبرى	4 553	1 295	133	19	1	26 764
الرباط - ماسلا - زمور - زعير	2 789	822	111	43	-	18 599
دكالة - عبدة	2 518	902	192	47	-	19 434
تادلة - أزيلال	1 423	429	101	25	2	12 840
مكناس - تافيلالت	2 480	762	159	34	-	19 417
فاس - بولمان	1 897	565	97	17	1	12 944
تازة - الحميمية - تاونات	2 705	989	218	52	-	17 994
طنجة - تطوان	3 396	1 177	234	49	3	22 205
خارج المغرب	11	6	2	-	-	76
غير مصرح	53	7	1	-	2	368
المجموع	37 762	12 351	2 327	566	15	270 719

(1) ويشمل الولادات اللواتي توجد الإقامة الإعتيادية لأبائهن بالخارج وكذلك اللواتي لم يصرح بمكان الإقامة المصدر: مديرية الإحصاء

## المساحة والسكان

سنة 1999

### 1 - 15 توزيع الولادات الإناث حسب سن الأم والجهة محل الإقامة الإعتيادية للآباء : المجموع (1)

سن الأم	لقل من 15 سنة	19 - 15	24 - 20	29 - 25	34 - 30
وادي الذهب - لكويرة	4	79	158	164	123
العيون - بوجدور - المساقية الحمراء	3	131	432	570	515
كلميم - السمارة	-	281	916	1 199	1 071
موس - ماعة - درعة	19	2 696	7 778	8 546	6 683
الغرب - الشراودة - بني حسن	16	1 477	3 237	3 351	3 028
الشلوية - ورديفة	10	1 722	3 992	3 708	2 990
مراكش - تانسيفت - الحوز	53	3 683	7 712	7 295	5 680
الشرق	7	1 167	3 644	4 251	4 025
الدار البيضاء الكبرى	12	1 522	4 972	6 728	6 711
الرباط - سلا - زمور - زعير	12	1 367	3 847	4 575	4 148
نكالة - عبدة	27	1 883	4 514	4 594	3 708
تادلة - أزيلال	14	1 618	3 498	2 977	2 369
مكناس - تافيلالت	7	1 831	4 818	4 730	4 005
فاس - بولمان	10	991	2 889	3 103	2 869
تازة - الحسيمة - تاونات	7	1 370	3 881	4 187	3 913
طنجة - تطوان	19	1 540	4 805	5 393	4 928
خارج المغرب	-	3	10	20	15
غير مصرح	-	20	73	85	60
للمجموع	220	23 381	61 176	65 476	56 841

سن الأم (تابع)	39 - 35	44 - 40	49 - 45	50 سنة فأكثر	غير مصرح	للمجموع
وادي الذهب - لكويرة	68	21	2	2	-	621
العيون - بوجدور - المساقية الحمراء	333	107	16	2	-	2 109
كلميم - السمارة	615	268	72	13	-	4 435
موس - ماعة - درعة	3 931	1 443	320	84	-	31 500
الغرب - للشراودة - بني حسن	2 054	642	126	28	-	13 959
الشلوية - ورديفة	1 906	597	105	38	1	15 069
مراكش - تانسيفت - الحوز	3 547	1 223	305	100	-	29 598
الشرق	2 780	849	111	24	-	16 858
الدار البيضاء الكبرى	4 450	1 303	115	23	-	25 836
الرباط - سلا - زمور - زعير	2 684	798	107	26	-	17 564
نكالة - عبدة	2 489	814	156	55	-	18 240
تادلة - أزيلال	1 384	432	99	27	1	12 419
مكناس - تافيلالت	2 421	803	154	21	-	18 790
فاس - بولمان	1 792	603	85	13	-	12 355
تازة - الحسيمة - تاونات	2 684	956	202	61	-	17 261
طنجة - تطوان	3 477	1 213	250	54	2	21 681
خارج المغرب	19	4	2	-	-	73
غير مصرح	36	16	1	1	4	296
للمجموع	36 670	12 092	2 228	572	8	258 664

(1) يشمل لولادات اللواتي توجد الإقامة الإعتيادية لأبائهن بالخارج وكذلك اللواتي لم يصرح بمكان الإقامة المصدر : مديرية الإحصاء

## المساحة والسكان

سنة 1999

### 1 - 16 توزيع الولادات (ذكور + إناث) حسب سن الأم والجهة محل الإقامة الإعتيادية للآباء : المجموع (1)

سنن الأم	أقل من 15 سنة	19 - 15	24 - 20	29 - 25	34 - 30	
وادي الذهب - لكويرة	7	151	324	356	244	
العيون - بوجدور - المسقية الحمراء	7	284	931	1 202	1 015	
كلميم - السمارة	1	562	1 917	2 562	2 128	
سوس - ماسة - درعة	39	5 660	15 757	17 412	13 612	
الغرب - الشراة - بني حسن	36	2 958	6 577	6 841	6 253	
الشاوية - ورديفة	30	3 584	8 366	7 619	6 161	
مراكش - تغميفت - الحوز	117	7 644	16 016	14 901	11 768	
الشرق	10	2 401	7 453	8 704	8 185	
الدار البيضاء الكبرى	29	2 965	10 217	13 722	13 775	
الرباط - سلا - زمور - زعير	37	2 897	7 921	9 395	8 533	
دكالة - عيدة	50	3 864	9 492	9 361	7 734	
تادلة - أزبال	25	3 290	7 165	6 140	4 716	
مكناس - تاليلالت	20	3 782	9 857	9 701	8 013	
فاس - بولمان	22	2 047	5 866	6 441	5 853	
تازة - الحميمة - تاونات	25	2 794	8 054	8 678	7 837	
طنجة - تطوان	36	3 131	9 880	11 003	9 981	
خارج المغرب	-	5	24	37	39	
غير مصرح	3	48	146	188	158	
المجموع	494	48 067	125 963	134 263	116 005	
سنن الأم (تابع)	39 - 35	44 - 40	49 - 45	50 سنة فأكثر	غير مصرح	المجموع
وادي الذهب - لكويرة	145	43	4	3	-	1 277
العيون - بوجدور - المسقية الحمراء	650	208	42	8	1	4 348
كلميم - السمارة	1 301	539	130	32	-	9 172
سوس - ماسة - درعة	8 131	2 890	685	167	-	64 353
الغرب - الشراة - بني حسن	4 030	1 346	240	60	1	28 342
الشاوية - ورديفة	3 880	1 211	211	63	4	31 129
مراكش - تغميفت - الحوز	7 346	2 526	583	196	1	61 098
الشرق	5 688	1 784	241	42	-	34 508
الدار البيضاء الكبرى	9 003	2 598	248	42	1	52 600
الرباط - سلا - زمور - زعير	5 473	1 620	218	69	-	36 163
دكالة - عيدة	5 007	1 716	348	102	-	37 674
تادلة - أزبال	2 807	861	200	52	3	25 259
مكناس - تاليلالت	4 901	1 565	313	55	-	38 207
فاس - بولمان	3 689	1 168	182	30	1	25 299
تازة - الحميمة - تاونات	5 389	1 945	420	113	-	35 255
طنجة - تطوان	6 873	2 390	484	103	5	43 886
خارج المغرب	30	10	4	-	-	149
غير مصرح	89	23	2	1	6	664
المجموع	74 432	24 443	4 555	1 138	23	529 383

(1) يشمل الولادات اللواتي توجد الإقامة الإعتيادية لأبوين بالخارج وكذلك اللواتي لم يصرح بمكان الإقامة المصدر : مديرية الإحصاء



## المساحة والسكان

سنة 1999

### 1 - توزيع الولادات الذكور حسب سن الأم والجهة محل الإقامة الإعتيادية للأباء : الوسط الحضري

سن الأم	أقل من 15 سنة	15 - 19	20 - 24	25 - 29	30 - 34
وادي الذهب - لكويرة	3	71	152	170	104
العيون - بوجدور - المساقية الحمراء	4	150	495	611	479
كلميم - السمارة	1	166	621	808	652
سوس - ماسة - درعة	8	936	2 509	2 944	2 260
الغرب - العناردة - بني حسن	4	465	1 291	1 582	1 515
الشواوية - وريديغة	6	547	1 605	1 634	1 418
مراكش - تاقميفت - الحوز	16	907	2 373	2 584	2 442
الشرق	1	621	1 976	2 417	2 304
الدار البيضاء الكبرى	14	1 317	4 881	6 548	6 727
الرباط - سلا - زمور - زعير	17	966	2 954	3 809	3 574
دكالة - عبدة	8	603	1 561	1 752	1 574
تادلة - أزيلال	2	453	1 061	1 050	873
مكناس - تاقيلالت	5	717	2 037	2 314	2 040
فلس - بولمان	6	651	1 950	2 345	2 184
نازة - الحسيمة - تاونات	4	267	886	1 073	949
طنجة - تطوان	5	637	2 396	2 966	2 687
المجموع	104	9 474	28 748	34 607	31 782

سن الأم (تابع)	35 - 39	40 - 44	45 - 49	50 سنة فأكثر	غير مصرح	المجموع
وادي الذهب - لكويرة	64	20	2	-	-	586
العيون - بوجدور - المساقية الحمراء	301	92	25	6	1	2 164
كلميم - السمارة	395	137	22	9	-	2 811
سوس - ماسة - درعة	1 246	347	58	16	-	10 324
الغرب - العناردة - بني حسن	865	270	28	5	1	6 026
الشواوية - وريديغة	869	224	21	5	-	6 329
مراكش - تاقميفت - الحوز	1 496	446	58	17	1	10 340
الشرق	1 572	460	47	6	-	9 404
الدار البيضاء الكبرى	4 349	1 239	127	19	1	25 222
الرباط - سلا - زمور - زعير	2 304	657	73	26	-	14 380
دكالة - عبدة	988	304	37	7	-	6 834
تادلة - أزيلال	506	124	18	4	-	4 091
مكناس - تاقيلالت	1 199	313	44	3	-	8 672
فلس - بولمان	1 451	406	63	4	1	9 061
نازة - الحسيمة - تاونات	620	155	21	4	-	3 979
طنجة - تطوان	1 763	538	68	10	3	11 073
المجموع	19 988	5 732	712	141	8	131 296

المصدر : مديرية الإحصاء

## المساحة والسكان

سنة 1999

### 1 - 18 توزيع الولادات الإناث حسب سن الأم والجهة محل الإقامة الإعتيادية للآباء : الوسط الحضري

سن الأم	لقل من 15 سنة	19 - 15	24 - 20	29 - 25	34 - 30
وادي الذهب - لكويرة	4	74	145	140	107
العيون - بوجدور - الساقية الحمراء	3	131	422	552	506
كلميم - السمارة	-	172	565	710	619
موس - ملعة - درعة	8	829	2 399	2 754	2 132
الغرب - الشراة - بني حسن	5	469	1 249	1 530	1 451
التناوية - ورديفة	3	540	1 417	1 615	1 315
مراكش - تانسيفت - الحوز	13	856	2 133	2 554	2 277
الشرق	2	591	1 859	2 313	2 167
الدار البيضاء الكبرى	10	1 370	4 590	6 332	6 408
الرباط - سلا - زمور - زعير	6	842	2 740	3 613	3 394
ككالة - عبدة	9	510	1 380	1 613	1 410
تغلة - أزلال	3	428	1 044	988	897
مكناس - تليلات	3	676	1 986	2 200	2 056
فاس - بولمان	5	609	1 887	2 200	2 138
تازة - الحسيمة - تاونات	-	288	859	957	964
طنجة - تطوان	10	626	2 279	2 775	2 627
المجموع	84	9 011	26 954	32 846	30 468

سن الأم (تابع)	39 - 35	44 - 40	49 - 45	50 سنة فأكثر	غير مصرح	المجموع
وادي الذهب - لكويرة	59	14	2	2	-	547
العيون - بوجدور - الساقية الحمراء	309	102	15	2	-	2 042
كلميم - السمارة	380	134	37	3	-	2 620
موس - ملعة - درعة	1 137	346	50	16	-	9 671
الغرب - الشراة - بني حسن	1 001	239	32	6	-	5 982
التناوية - ورديفة	864	242	26	8	-	6 030
مراكش - تانسيفت - الحوز	1 418	423	65	24	-	9 763
الشرق	1 495	400	43	10	-	8 880
الدار البيضاء الكبرى	4 248	1 244	108	20	-	24 330
الرباط - سلا - زمور - زعير	2 205	597	75	12	-	13 484
ككالة - عبدة	962	286	39	10	-	6 219
تغلة - أزلال	474	122	20	3	1	3 980
مكناس - تليلات	1 168	328	40	4	-	8 461
فاس - بولمان	1 328	422	54	7	-	8 650
تازة - الحسيمة - تاونات	586	167	21	4	-	3 846
طنجة - تطوان	1 734	541	92	14	2	10 700
المجموع	19 368	5 607	719	145	3	125 205

لمصدر : مديرية الإحصاء

## المساحة والسكان

سنة 1999

### 1 - توزيع الولادات (ذكور + إناث) حسب سن الأم والجهة محل الإقامة الإعتيادية للآباء : الوسط الحضري

سن الأم	أقل من 15 سنة	19 - 15	24 - 20	29 - 25	34 - 30
وادي الذهب - لكويرة	7	145	297	310	211
العيون - بوجدور - المسقية الحمراء	7	281	917	1 163	985
كلميم - السمارة	1	338	1 186	1 518	1 271
موس - ماسة - درعة	16	1 765	4 908	5 698	4 392
الفرب - الشراودة - بني حسن	9	934	2 540	3 112	2 966
الشاوية - ورديفة	9	1 087	3 022	3 249	2 733
مراكش - تانسيفت - الحوز	29	1 763	4 506	5 138	4 719
الشرق	3	1 212	3 835	4 730	4 471
الدار البيضاء الكبرى	24	2 687	9 471	12 880	13 135
الرباط - سلا - زمور - زعير	23	1 808	5 694	7 422	6 968
نكالة - عبدة	17	1 113	2 941	3 365	2 984
تادلة - أزلال	5	881	2 105	2 038	1 770
مكناس - تافيلالت	8	1 393	4 023	4 514	4 096
فاس - بولمان	11	1 260	3 837	4 545	4 322
تلاوة - الحميمية - تاونات	4	555	1 745	2 030	1 913
طنجة - تطوان	15	1 263	4 675	5 741	5 314
المجموع	188	18 485	55 702	67 453	62 250

سن الأم (تابع)	39 - 35	44 - 40	49 - 45	50 سنة فأكثر	غير مصرح	المجموع
وادي الذهب - لكويرة	123	34	4	2	-	1 133
العيون - بوجدور - المسقية الحمراء	610	194	40	8	1	4 206
كلميم - السمارة	775	271	59	12	-	5 431
موس - ماسة - درعة	2 383	693	108	32	-	19 995
الفرب - الشراودة - بني حسن	1 866	509	60	11	1	12 008
الشاوية - ورديفة	1 733	466	47	13	-	12 359
مراكش - تانسيفت - الحوز	2 914	869	123	41	1	20 103
الشرق	3 067	860	90	16	-	18 284
الدار البيضاء الكبرى	8 597	2 483	235	39	1	49 552
الرباط - سلا - زمور - زعير	4 509	1 254	148	38	-	27 864
نكالة - عبدة	1 950	590	76	17	-	13 053
تادلة - أزلال	980	246	38	7	1	8 071
مكناس - تافيلالت	2 367	641	84	7	-	17 133
فاس - بولمان	2 779	828	117	11	1	17 711
تلاوة - الحميمية - تاونات	1 206	322	42	8	-	7 825
طنجة - تطوان	3 497	1 079	160	24	5	21 773
المجموع	39 356	11 339	1 431	286	11	256 501

المصدر : مديرية الإحصاء

## المساحة والسكان

سنة 1999

### 1 - 20 توزيع الولادات الذكور حسب سن الأم والجهة محل الإقامة الإعتيادية للأباء : الوسط القروي

سن الأم	للأمن سنة 15	19 - 15	24 - 20	29 - 25	34 - 30
وادي الذهب - لكويرة	-	1	14	22	17
العيون - بوجنور - المساقية الحمراء	-	3	4	21	21
كلميم - السمارة	-	115	380	555	405
سوس - ماسة - درعة	12	2 028	5 470	5 922	4 669
الغرب - المراردة - بني حسن	16	1 016	2 049	1 908	1 710
المشوية - ورديفة	14	1 315	2 769	2 277	1 753
مراكش - تاقميفت - الحوز	48	3 054	5 931	5 022	3 646
الشرق	2	613	1 833	2 036	1 856
الدار البيضاء الكبرى	3	126	364	446	337
الرباط - سلا - زمور - زعير	8	564	1 120	1 011	811
ككالة - عبدة	15	1 378	3 417	3 015	2 452
تادلة - أزيلال	9	1 219	2 606	2 113	1 474
مكناس - تاقيلالت	8	1 234	3 002	2 657	1 968
فاس - بولمان	6	405	1 027	993	800
تازة - للحصيمة - تاونات	14	1 157	3 287	3 418	2 975
طنجة - تطوان	12	954	2 679	2 644	2 366
المجموع	167	15 182	35 952	34 060	27 260

سن الأم (تابع)	39 - 35	44 - 40	49 - 45	50 سنة فأكثر	غير مصرح	المجموع
وادي الذهب - لكويرة	13	2	-	1	-	70
العيون - بوجنور - المساقية الحمراء	16	9	1	-	-	75
كلميم - السمارة	291	134	36	10	-	1 926
سوس - ماسة - درعة	2 954	1 100	307	67	-	22 529
الغرب - المراردة - بني حسن	1 111	434	86	27	-	8 357
المشوية - ورديفة	1 105	390	85	20	3	9 731
مراكش - تاقميفت - الحوز	2 303	857	220	79	-	21 160
الشرق	1 336	475	83	12	-	8 246
الدار البيضاء الكبرى	204	56	6	-	-	1 542
الرباط - سلا - زمور - زعير	485	165	38	17	-	4 219
ككالة - عبدة	1 530	598	155	40	-	12 600
تادلة - أزيلال	917	305	83	21	2	8 749
مكناس - تاقيلالت	1 281	449	115	31	-	10 745
فاس - بولمان	446	159	34	13	-	3 883
تازة - للحصيمة - تاونات	2 085	834	197	48	-	14 015
طنجة - تطوان	1 633	639	166	39	-	11 132
المجموع	17 710	6 606	1 612	425	5	138 979

المصدر : مديرية الإحصاء

## المساحة والسكان

سنة 1999

### 1 - 21 توزيع الولادات الإناث حسب سن الأم والجهة محل الإقامة الإعتيادية للآباء : الوسط القروي

سن الأم	لقل من 15 سنة	19 - 15	24 - 20	29 - 25	34 - 30
وادي الذهب - لكويرة	-	5	13	24	16
العيون - بوجدور - المساقية الحمراء	-	-	10	18	9
كلميم - السمارة	-	109	351	489	452
موس - ماسة - درعة	11	1 867	5 379	5 792	4 551
الغرب - الشراودة - بني حسن	11	1 008	1 988	1 821	1 577
الشاوية - ورديفة	7	1 182	2 575	2 093	1 675
مراكش - تاقميفت - الحوز	40	2 827	5 579	4 741	3 403
الشرق	5	576	1 785	1 938	1 858
الدار البيضاء الكبرى	2	152	382	396	303
الرباط - سلا - زمور - زعير	6	525	1 107	962	754
نكالة - عبدة	18	1 373	3 134	2 981	2 298
تادلة - أزبال	11	1 190	2 454	1 989	1 472
مكناس - تاقيلالت	4	1 155	2 832	2 530	1 949
فلس - بولمان	5	382	1 002	903	731
تازة - الحسيمة - تارنات	7	1 082	3 022	3 230	2 949
طنجة - تطوان	9	914	2 526	2 618	2 301
المجموع	136	14 347	34 139	32 525	26 298

سن الأم (تابع)	39 - 35	44 - 40	49 - 45	50 سنة فأكثر	غير مصرح	للمجموع
وادي الذهب - لكويرة	9	7	-	-	-	74
العيون - بوجدور - المساقية الحمراء	24	5	1	-	-	67
كلميم - السمارة	235	134	35	10	-	1 815
موس - ماسة - درعة	2 794	1 097	270	68	-	21 829
الغرب - الشراودة - بني حسن	1 053	403	94	22	-	7 977
الشاوية - ورديفة	1 042	355	79	30	1	9 039
مراكش - تاقميفت - الحوز	2 129	800	240	76	-	19 835
الشرق	1 285	449	68	14	-	7 978
الدار البيضاء الكبرى	202	59	7	3	-	1 506
الرباط - سلا - زمور - زعير	479	201	32	14	-	4 080
نكالة - عبدة	1 527	528	117	45	-	12 021
تادلة - أزبال	910	310	79	24	-	8 439
مكناس - تاقيلالت	1 253	475	114	17	-	10 329
فلس - بولمان	464	181	31	6	-	3 705
تازة - الحسيمة - تارنات	2 098	789	181	57	-	13 415
طنجة - تطوان	1 743	672	158	40	-	10 981
المجموع	17 247	6 465	1 506	426	1	133 090

المصدر : مديرية الإحصاء

## المساحة والسكان

سنة 1999

### 1 - 22 توزيع الولادات (ذكور+ إناث) حسب سن الأم والجهة محل الإقامة الإعتيادية للآباء : الوسط القروي

أقل من 15 سنة	19 - 15	24 - 20	29 - 25	34 - 30	سن الأم
-	6	27	46	33	وادي الذهب - لكويرة
-	3	14	39	30	العيون - بوجدور - المساقية الحمراء
-	224	731	1 044	857	كلميم - السمارة
23	3 895	10 849	11 714	9 220	سوس - ماسة - درعة
27	2 024	4 037	3 729	3 287	الغرب - الشوادة - بني حسن
21	2 497	5 344	4 370	3 428	الشاوية - ورديفة
88	5 881	11 510	9 763	7 049	مراكش - تاقميفت - الحوز
7	1 189	3 618	3 974	3 714	الشرق
5	278	746	842	640	الدار البيضاء الكبرى
14	1 089	2 227	1 973	1 565	الرباط - سلا - زمور - زعير
33	2 751	6 551	5 996	4 750	دكالة - عيدة
20	2 409	5 060	4 102	2 946	تادلة - أزيلال
12	2 389	5 834	5 187	3 917	مكناس - تاقيلالت
11	787	2 029	1 896	1 531	فاس - بولمان
21	2 239	6 309	6 648	5 924	تازة - الحصيمة - تاونات
21	1 868	5 205	5 262	4 667	طنجة - تطوان
303	29 296	69 319	65 456	52 638	المجموع

39 - 35	44 - 40	49 - 45	50 سنة فأكثر	غير مصرح	المجموع	سن الأم (تابع)
22	9	-	1	-	144	وادي الذهب - لكويرة
40	14	2	-	-	142	العيون - بوجدور - المساقية الحمراء
526	268	71	20	-	3 741	كلميم - السمارة
5 748	2 197	577	135	-	44 358	سوس - ماسة - درعة
2 164	837	180	49	-	16 334	الغرب - الشوادة - بني حسن
2 147	745	164	50	4	18 770	الشاوية - ورديفة
4 432	1 657	460	155	-	40 995	مراكش - تاقميفت - الحوز
2 621	924	151	26	-	16 224	الشرق
406	115	13	3	-	3 048	الدار البيضاء الكبرى
964	366	70	31	-	8 299	الرباط - سلا - زمور - زعير
3 057	1 126	272	85	-	24 621	دكالة - عيدة
1 827	615	162	45	2	17 188	تادلة - أزيلال
2 534	924	229	48	-	21 074	مكناس - تاقيلالت
910	340	65	19	-	7 588	فاس - بولمان
4 183	1 623	378	105	-	27 430	تازة - الحصيمة - تاونات
3 376	1 311	324	79	-	22 113	طنجة - تطوان
34 957	13 071	3 118	851	6	272 069	المجموع

المصدر : مديرية الإحصاء



## المساحة والسكان

### 1 - 23 توزيع الولادات حسب الجنس والأقاليم (أو العمالات) محل الإقامة الإعتيادية للأباء : المجموع (1)

المجموع		الإناث		الذكور		
1999	1998	1999	1998	1999	1998	
1 277	1 163	621	538	656	625	وادي الذهب - لكويرة
1 277	1 163	621	538	656	625	وادي الذهب + أوسرد
4 348	4 297	2 109	2 121	2 239	2 176	العيون - بوجدور - المساقية للحمرام
679	537	324	268	355	269	بوجدور
3 669	3 760	1 785	1 853	1 884	1 907	العيون
9 72	9 428	4 435	4 549	4 737	4 879	كلميم - السمارة
543	614	288	282	255	332	أسا - الزاك
1 005	972	457	481	548	491	السمارة
3 342	3 366	1 598	1 630	1 744	1 736	كلميم
1 252	1 313	610	629	642	684	طان طان
3 030	3 163	1 482	1 527	1 548	1 636	طاطا
64 353	65 821	31 500	32 107	32 853	33 714	سوس - ماسة - درعة
8 186	8 533	4 028	4 087	4 158	4 446	أكابر - إداوتين
4 619	4 642	2 238	2 258	2 381	2 384	امتنوكة - أيت باها
6 109	6 089	2 957	3 021	3 152	3 068	إنزكان - أيت ملول
12 122	12 595	5 982	6 202	6 140	6 393	ورزازات
17 187	18 056	8 478	8 826	8 709	9 230	تارودانت
7 633	7 364	3 684	3 593	3 949	3 771	تيزنيت
8 497	8 542	4 133	4 120	4 364	4 422	زلكورة
28 342	27 829	13 959	13 578	14 383	14 251	الغرب - الشراودة - بني حسن
17 641	16 557	8 688	8 005	8 953	8 552	القيطيرة
10 701	11 272	5 271	5 573	5 430	5 699	سيدي قلم
31 129	30 967	15 069	15 169	16 060	15 798	الشاوية - ورديفة
3 827	3 803	1 845	1 918	1 982	1 885	ابن سليمان
9 941	10 048	4 767	4 871	5 174	5 177	خريكة
17 361	17 116	8 457	8 380	8 904	8 736	مطاط
61 098	62 312	29 598	30 418	31 500	31 894	مراكش - تانسيفت - الحوز
9 803	10 481	4 743	5 117	5 060	5 364	الحوز
7 959	8 254	3 817	4 092	4 142	4 162	شبيمارة
15 174	16 174	7 280	7 828	7 894	8 346	قلعة السراغنة
9 342	9 705	4 515	4 759	4 827	4 946	الصويرة
2 758	3 383	1 380	1 655	1 378	1 728	مراكش المدينة
12 033	10 199	5 838	4 973	6 195	5 226	مراكش المنارة
4 029	4 116	2 025	1 994	2 004	2 122	سيدي يوسف بن علي
34 508	36 636	16 858	17 849	17 650	18 787	الشرقي
4 515	4 874	2 281	2 350	2 234	2 524	بركان
2 785	3 227	1 335	1 537	1 450	1 690	فكيك
2 474	2 539	1 172	1 242	1 302	1 297	جرادة
12 814	13 535	6 264	6 581	6 550	6 954	الناضور
8 145	8 372	3 952	4 142	4 193	4 230	وجدة أنكاد
3 775	4 089	1 854	1 997	1 921	2 092	تاوريرت

## المساحة والسكان

### 1 - 23 توزيع الولادات حسب الجنس والإقاليم (أو العائلات) محل الإقامة الإعتيادية للآباء : المجموع (تبع)(1)

المجموع		الإناث		الذكور		
1999	1998	1999	1998	1999	1998	
52 600	52 563	25 836	25 781	26 764	26 782	الدار البيضاء الكبرى
9 001	8 880	4 395	4 359	4 606	4 521	عين الشق - الحي الحمصي
7 864	8 047	3 920	3 949	3 944	4 098	عين السبع - الحي المحمدي
4 866	4 961	2 336	2 354	2 530	2 607	الغداء - درب السلطان
11 778	12 441	5 728	6 193	6 050	6 248	ابن مميك - مديونة + مولاي رشيد - ميدي عثمان
10 707	10 103	5 292	4 929	5 415	5 174	الدار البيضاء - أنفا
128	216	68	102	60	114	متنور الدار البيضاء
2 948	2 906	1 456	1 433	1 492	1 473	المحمدية
5 308	5 009	2 641	2 462	2 667	2 547	سيدي البرنوصي - زناقة
36 163	37 481	17 564	18 300	18 599	19 181	الرباط - سلا - زمور - زعير
9 054	9 482	4 425	4 657	4 629	4 825	الخميمات
10 591	11 464	5 116	5 614	5 475	5 850	الرباط
11 357	11 523	5 471	5 535	5 886	5 988	سلا الجديدة + سلا المدينة
5 161	5 012	2 552	2 494	2 609	2 518	الصخيرات - تمارة
37 674	36 730	18 240	17 953	19 434	18 777	تكتلة - عبدة
20 493	20 223	9 971	9 927	10 522	10 296	الجديدة
17 181	16 507	8 269	8 026	8 912	8 481	أسفي
25 259	26 361	12 419	12 742	12 840	13 619	تادلة - أزيفال
9 844	10 474	4 852	5 064	4 992	5 410	أزيفال
15 415	15 887	7 567	7 678	7 848	8 209	بني ملال
38 207	39 656	18 790	19 096	19 417	20 560	مكناس - تافيلالت
4 415	4 467	2 217	2 187	2 198	2 280	الإسماعيلية
3 164	3 098	1 528	1 499	1 636	1 599	الحاجب
13 402	14 470	6 603	6 939	6 799	7 531	الرشيدية
2 267	2 126	1 116	1 036	1 151	1 090	يفرن
8 878	9 216	4 314	4 395	4 564	4 821	خزيفرة
6 081	6 279	3 012	3 040	3 069	3 239	مكناس المنزه
25 299	25 575	12 355	12 431	12 944	13 144	فاس - بولمان
3 375	3 665	1 697	1 762	1 678	1 903	بولمان
4 319	4 929	2 124	2 389	2 195	2 540	فاس الجديد - دار الدبيغ
5 703	5 307	2 740	2 633	2 963	2 674	فاس المدينة
4 187	4 489	2 035	2 182	2 152	2 307	صنغرو
7 715	7 185	3 759	3 465	3 956	3 720	زواغة - مولاي يعقوب
35 255	38 293	17 261	18 818	17 994	19 475	تازة - الحسومة - تاونات
8 812	9 227	4 322	4 649	4 490	4 578	الحسومة
12 079	13 712	5 942	6 700	6 137	7 012	تاونات
14 364	15 354	6 997	7 469	7 367	7 885	تازة
43 886	45 046	21 681	22 056	22 205	22 990	طنجة - تطوان
11 884	11 933	5 892	5 896	5 992	6 037	شفشارون
3 655	3 692	1 827	1 805	1 828	1 887	فحص - بني مكددة
8 048	8 470	3 932	4 128	4 116	4 342	العرانش
8 926	9 409	4 377	4 615	4 549	4 794	طنجة - أصيلة
11 373	11 542	5 653	5 612	5 720	5 930	تطوان
149	81	73	40	76	41	خارج المغرب
664	668	296	313	368	355	غير مصرح
529 383	540 907	258 664	263 859	270 719	277 048	المجموع

(1) يشمل الولادات اللواتي توجد الإقامة الإعتيادية لأبائهن بالخارج وكذلك اللواتي لم يصرح بمكان الإقامة المصدر : مديرية الإحصاء

## المساحة والسكان

### 1 - 24 توزيع الولادات حسب الجنس والإقليم (أوالعمالات) محل الإقامة الإعتيادية للآباء : الوسط الحضري

المجموع	الإناث		الذكور			
	1999	1998	1999	1998		
1 133	1 039	547	478	586	561	وادي الذهب - لكويرة
1 133	1 039	547	478	586	561	وادي الذهب + أوسرد
4 206	4 155	2 042	2 057	2 164	2 098	العيون - بوجنور - المساقية الحمراء
672	531	320	265	352	266	بوجنور
3 534	3 624	1 722	1 792	1 812	1 832	العيون
5 431	5 607	2 620	2 692	2 811	2 915	كلميم - السمارة
412	464	219	226	193	238	أسا - الزاك
702	763	329	370	373	393	السمارة
2 229	2 129	1 055	1 030	1 174	1 099	كلميم
1 173	1 261	583	599	590	662	طان طان
915	990	434	467	481	523	طاطا
19 995	20 200	9 671	9 856	10 324	10 344	سوس - ماسة - درعة
5 489	5 838	2 676	2 785	2 813	3 053	أكادير - إداوتان
530	477	243	238	287	239	اشتوكة - آيت باها
5 233	5 167	2 537	2 552	2 696	2 615	إنزكان - آيت ملول
2 237	2 412	1 113	1 181	1 124	1 231	ورزازات
3 936	3 832	1 899	1 914	2 037	1 918	تارودانت
1 519	1 420	716	671	803	749	تيزنيت
1 051	1 054	487	515	564	539	زاكورة
12 008	11 543	5 982	5 646	6 026	5 897	الغرب - الشواردة - بني حسن
8 822	8 383	4 353	4 093	4 469	4 290	القنيطرة
3 186	3 160	1 629	1 553	1 557	1 607	سيدي قاسم
12 359	11 983	6 030	5 835	6 329	6 148	الشاوية - ورديفة
1 203	1 124	590	553	613	571	ابن سليمان
6 029	6 017	2 877	2 881	3 152	3 136	خريكة
5 127	4 842	2 563	2 401	2 564	2 441	سطات
20 103	19 265	9 763	9 382	10 340	9 883	مراكش - تانسيفت - الحوز
346	408	168	204	178	204	الحوز
658	597	313	286	345	311	شيشاوة
3 150	3 299	1 535	1 577	1 615	1 722	قلعة المراغة
1 701	1 812	782	881	919	931	الصويرة
2 758	3 383	1 380	1 655	1 378	1 728	مراكش المدينة
9 233	7 578	4 461	3 692	4 772	3 886	مراكش المنارة
2 257	2 188	1 124	1 087	1 133	1 101	سيدي يوسف بن علي
18 284	18 937	8 880	9 285	9 404	9 652	الشرق
2 569	2 861	1 263	1 391	1 306	1 470	بركان
699	792	344	385	355	407	فكيك
1 412	1 444	671	709	741	735	جرادة
4 297	4 397	2 098	2 189	2 199	2 208	الناضور
7 194	7 351	3 465	3 612	3 729	3 739	وجدة أنكاد
2 113	2 092	1 039	999	1 074	1 093	تاوريرت

## المساحة والسكان

### 1 - 24 توزيع الولادات حسب الجنس والأقاليم (أو العمالات) محل الإقامة الإعتيادية للآباء : الوسط الحضري (تبع)

المجموع		الإناث		الذكور		
1999	1998	1999	1998	1999	1998	
49 552	49 347	24 330	24 136	25 222	25 211	الدار البيضاء الكبرى
7 204	6 995	3 518	3 407	3 686	3 588	عين الشق - الحي الحميني
7 864	8 047	3 920	3 949	3 944	4 098	عين السبع - الحي المحمدي
4 866	4 961	2 336	2 354	2 530	2 607	الغداء - درب السلطان
11 209	11 819	5 425	5 853	5 784	5 966	ابن مسنيك-مديونة + مولاي رشيد - سيدي عثمان
10 707	10 103	5 292	4 929	5 415	5 174	الدار البيضاء - أنفا
128	216	68	102	60	114	مشور الدار البيضاء
2 948	2 906	1 456	1 433	1 492	1 473	المحمدية
4 626	4 300	2 315	2 109	2 311	2 191	سيدي البرنوصي - زنقة
27 864	28 599	13 484	13 973	14 380	14 626	الرباط - سلا - زمور - زعير
3 161	3 116	1 514	1 563	1 647	1 553	الخميمات
10 591	11 464	5 116	5 614	5 475	5 850	الرباط
10 350	10 492	4 988	5 031	5 362	5 461	سلا الجديدة + سلا المدينة
3 762	3 527	1 866	1 765	1 896	1 762	الصخيرات - تمارة
13 053	11 934	6 219	5 800	6 834	6 134	مكالة - عبة
5 613	4 734	2 667	2 297	2 946	2 437	الجديدة
7 440	7 200	3 552	3 503	3 888	3 697	أسفي
8 071	8 420	3 980	4 129	4 091	4 291	تادلة - أزيلال
1 022	1 081	508	547	514	534	أزيلال
7 049	7 339	3 472	3 582	3 577	3 757	بني ملال
17 133	17 275	8 461	8 330	8 672	8 945	مكناس - تافيلالت
3 797	3 774	1 902	1 846	1 895	1 928	الإسماعيلية
1 360	1 307	650	637	710	670	الحاجب
3 922	3 950	1 948	1 884	1 974	2 066	الرشيدية
959	891	476	436	483	455	يفرن
2 661	2 818	1 309	1 331	1 352	1 487	خنيفرة
4 434	4 535	2 176	2 196	2 258	2 339	مكناس المنزه
17 711	17 530	8 650	8 550	9 061	8 980	فلس - بولمان
899	829	465	393	434	436	بولمان
4 120	4 710	2 033	2 275	2 087	2 435	فلس للجديد - دار الدبيح
5 264	4 850	2 545	2 413	2 719	2 437	فلس للمدينة
2 101	2 252	1 011	1 098	1 090	1 154	صفرو
5 327	4 889	2 596	2 371	2 731	2 518	زواغة - مولاي يعقوب
7 825	8 327	3 846	4 093	3 979	4 234	تازة - الحسيمة - تاونات
2 329	2 462	1 166	1 232	1 163	1 230	للحسيمة
1 367	1 433	663	687	704	746	تاونات
4 129	4 432	2 017	2 174	2 112	2 258	تازة
21 773	22 330	10 700	10 970	11 073	11 360	طنجة - تطوان
588	685	285	344	303	341	شفنارون
2 758	2 757	1 386	1 358	1 372	1 399	فحص - بني مكددة
3 606	3 693	1 771	1 844	1 835	1 849	المرانث
7 692	8 105	3 750	3 978	3 942	4 127	طنجة- أصيلة
7 129	7 090	3 508	3 446	3 621	3 644	تطوان
256 501	256 491	125 205	125 212	131 296	131 279	المجموع

المصدر : مديرية الإحصاء

## المساحة والسكان

### 1 - 25 توزيع الولادات حسب الجنس والأقاليم (أوالعمالات) محل الإقامة الإعتيادية للآباء : الوسط القروي

المجموع		الإناث		للذكور		
1999	1998	1999	1998	1999	1998	
144	124	74	60	70	64	وادي الذهب - لكويرة
144	124	74	60	70	64	وادي الذهب + أوسرد
142	142	67	64	75	78	العيون - بوجدور - السفلية الحمراء
7	6	4	3	3	3	بوجدور
135	136	63	61	72	75	العيون
<b>3 741</b>	<b>3 821</b>	<b>1 815</b>	<b>1 857</b>	<b>1 926</b>	<b>1 964</b>	كلميم - السمارة
131	150	69	56	62	94	أما - الزاك
303	209	128	111	175	98	السمارة
1 113	1 237	543	600	570	637	كلميم
79	52	27	30	52	22	طان طان
2 115	2 173	1 048	1 060	1 067	1 113	طاطا
<b>44 358</b>	<b>45 621</b>	<b>21 829</b>	<b>22 251</b>	<b>22 529</b>	<b>23 370</b>	سوس - ماسة - درعة
2 697	2 695	1 352	1 302	1 345	1 393	أكادير - إداوتنان
4 089	4 165	1 995	2 020	2 094	2 145	اشتوكة - أيت باها
876	922	420	469	456	453	إنزكان - أيت ملول
9 885	10 183	4 869	5 021	5 016	5 162	ورزازات
13 251	14 224	6 579	6 912	6 672	7 312	تارودانت
6 114	5 944	2 968	2 922	3 146	3 022	تيزنيت
7 446	7 488	3 646	3 605	3 800	3 883	زاكورة
<b>16 334</b>	<b>16 286</b>	<b>7 977</b>	<b>7 932</b>	<b>8 357</b>	<b>8 354</b>	الغرب - الشراة - بني حسن
8 819	8 174	4 335	3 912	4 484	4 262	القنيطرة
7 515	8 112	3 642	4 020	3 873	4 092	سيدي قاسم
<b>18 770</b>	<b>18 984</b>	<b>9 039</b>	<b>9 334</b>	<b>9 731</b>	<b>9 650</b>	الشاوية - وريفة
2 624	2 679	1 255	1 365	1 369	1 314	ابن سليمان
3 912	4 031	1 890	1 990	2 022	2 041	خريبكة
12 234	12 274	5 894	5 979	6 340	6 295	سطات
<b>40 995</b>	<b>43 047</b>	<b>19 835</b>	<b>21 036</b>	<b>21 160</b>	<b>22 011</b>	مراكش - تانسيفت - الحوز
9 457	10 073	4 575	4 913	4 882	5 160	الحوز
7 301	7 657	3 504	3 806	3 797	3 851	ميشاوة
12 024	12 875	5 745	6 251	6 279	6 624	قلعة المراغة
7 641	7 893	3 733	3 878	3 908	4 015	الصويرة
-	-	-	-	-	-	مراكش المدينة
2 800	2 621	1 377	1 281	1 423	1 340	مراكش المنارة
1 772	1 928	901	907	871	1 021	سيدي يوسف بن علي
<b>16 224</b>	<b>17 699</b>	<b>7 978</b>	<b>8 564</b>	<b>8 246</b>	<b>9 135</b>	الشرق
1 946	2 013	1 018	959	928	1 054	بركان
2 086	2 435	991	1 152	1 095	1 283	فكيك
1 062	1 095	501	533	561	562	جرادة
8 517	9 138	4 166	4 392	4 351	4 746	الناصور
951	1 021	487	530	464	491	رجدة أنكاد
1 662	1 997	815	998	847	999	تاوريرت

## المساحة والسكان

### 1 - 25 توزيع الولادات حسب الجنس والأقاليم (أو العمالات) محل الإقامة الاعتيادية للآباء : الوسط القروي (تابع)

المجموع		الإناث		للذكور		
1999	1998	1999	1998	1999	1998	
3 048	3 216	1 506	1 645	1 542	1 571	لدار البيضاء الكبرى
1 797	1 885	877	952	920	933	عين الشق - الحي الحسني
-	-	-	-	-	-	عين السبع - الحي المحمدي
-	-	-	-	-	-	الفداء - درب السلطان
569	622	303	340	266	282	ابن مبيك - مديونة + مولاي رشيد - مديدي عثمان
-	-	-	-	-	-	الدار البيضاء - أنفا
-	-	-	-	-	-	مفهور - الدار البيضاء
-	-	-	-	-	-	المحمدية
682	709	326	353	356	356	مديدي البرنوصي - زناتة
8 299	8 882	4 080	4 327	4 219	4 555	الرباط - سلا - زمور - زعير
5 893	6 366	2 911	3 094	2 982	3 272	الخمسات
-	-	-	-	-	-	الرباط
1 007	1 031	483	504	524	527	سلا الجديدة + سلا المدينة
1 399	1 485	686	729	713	756	الصخيرات - تمارة
24 621	24 796	12 021	12 153	12 600	12 643	ككالة - عبدة
14 880	15 489	7 304	7 630	7 576	7 859	الجديدة
9 741	9 307	4 717	4 523	5 024	4 784	أسفي
17 188	17 941	8 439	8 613	8 749	9 328	تادلة - أزيفال
8 822	9 393	4 344	4 517	4 478	4 876	أزيفال
8 366	8 548	4 095	4 096	4 271	4 452	بني ملال
21 074	22 381	10 329	10 766	10 745	11 615	مكناس - تافيلالت
618	693	315	341	303	352	الإسماعيلية
1 804	1 791	878	862	926	929	الحاجب
9 480	10 520	4 655	5 055	4 825	5 465	الرشيدية
1 308	1 235	640	600	668	635	بفرن
6 217	6 398	3 005	3 064	3 212	3 334	خنيفرة
1 647	1 744	836	844	811	900	مكناس المنزه
7 588	8 045	3 705	3 881	3 883	4 164	فاس - بولمان
2 476	2 836	1 232	1 369	1 244	1 467	بولمان
199	219	91	114	108	105	فاس الجديد - دار اللبيخ
439	457	195	220	244	237	فاس المدينة
2 086	2 237	1 024	1 084	1 062	1 153	صفر
2 388	2 296	1 163	1 094	1 225	1 202	زواغة - مولاي يعقوب
27 430	29 966	13 415	14 725	14 015	15 241	تازة - الحسيمة - تاونات
6 483	6 765	3 156	3 417	3 327	3 348	الحسيمة
10 712	12 279	5 279	6 013	5 433	6 266	تاونات
10 235	10 922	4 980	5 295	5 255	5 627	تازة
22 113	22 716	10 981	11 086	11 132	11 630	طنجة - تطوان
11 296	11 248	5 607	5 552	5 689	5 696	شفشاون
897	935	441	447	456	488	فحص - بني مكددة
4 442	4 777	2 161	2 284	2 281	2 493	العرانث
1 234	1 304	627	637	607	667	طنجة - أصيلة
4 244	4 452	2 145	2 166	2 099	2 286	تطوان
272 069	283 667	133 090	138 294	138 979	145 373	المجموع

المصدر : مديرية الإحصاء



## المساحة والسكان

### 1 - 26 توزيع الوفيات حسب وسط الإقامة الإعتيادية والجنس وفئات السن (1)

سن المتوفى	الوسط الحضري		الوسط القروي		غير مصرح (2)		المجموع	
	إناث	ذكور	إناث	ذكور	إناث	ذكور	إناث	المجموع
<b>سنة 1998</b>								
أقل من سنة	1 374	1 786	2 662	3 226	8	5	9 061	4 044
1 - 4 سنوات	562	624	1 476	1 659	5	5	4 331	2 043
5 - 9 سنوات	258	357	516	650	1	1	1 783	775
10 - 14 سنة	246	394	403	542	1	-	1 586	650
15 - 19 سنة	442	652	516	658	3	5	2 276	961
20 - 24 سنة	527	949	680	818	2	3	2 979	1 209
25 - 29 سنة	524	869	542	710	5	11	2 661	1 071
30 - 34 سنة	556	952	524	616	1	9	2 658	1 081
35 - 39 سنة	699	1 044	474	662	3	9	2 891	1 176
40 - 44 سنة	762	1 321	426	738	6	9	3 262	1 194
45 - 49 سنة	789	1 434	393	846	5	6	3 473	1 187
50 - 54 سنة	871	1 505	373	958	1	7	3 715	1 245
55 - 59 سنة	1 373	2 234	527	1 581	11	12	5 738	1 911
60 - 64 سنة	1 843	3 034	650	2 157	11	12	7 707	2 504
65 - 69 سنة	2 413	3 861	775	2 994	7	7	10 057	3 195
70 - 74 سنة	2 097	3 748	611	2 956	6	12	9 430	2 714
75 - 79 سنة	2 153	3 641	616	3 113	9	11	9 543	2 778
80 سنة فأكثر	2 433	4 242	624	4 437	8	24	11 768	3 065
غير مصرح	72	50	23	31	6	10	192	101
<b>المجموع</b>	<b>19 994</b>	<b>32 697</b>	<b>12 811</b>	<b>29 352</b>	<b>99</b>	<b>158</b>	<b>95 111</b>	<b>32 904</b>
<b>سنة 1999</b>								
أقل من سنة	1 289	1 578	2 879	3 119	6	14	8 885	4 174
1 - 4 سنوات	495	610	1 607	1 651	4	3	4 370	2 106
5 - 9 سنوات	242	354	449	631	-	-	1 676	691
10 - 14 سنة	253	358	402	544	2	-	1 559	657
15 - 19 سنة	378	679	468	567	3	3	2 098	849
20 - 24 سنة	501	884	633	853	7	5	2 883	1 141
25 - 29 سنة	505	986	477	665	2	6	2 641	984
30 - 34 سنة	574	931	522	651	2	5	2 685	1 098
35 - 39 سنة	728	1 156	499	695	2	6	3 086	1 229
40 - 44 سنة	781	1 344	482	782	3	10	3 402	1 266
45 - 49 سنة	812	1 469	415	877	4	8	3 585	1 231
50 - 54 سنة	885	1 553	454	1 033	4	5	3 934	1 343
55 - 59 سنة	1 447	2 078	552	1 559	8	14	5 658	2 007
60 - 64 سنة	2 047	3 207	729	2 261	8	15	8 267	2 784
65 - 69 سنة	2 497	3 848	895	3 004	7	18	10 269	3 399
70 - 74 سنة	2 373	3 903	753	3 217	6	7	10 259	3 132
75 - 79 سنة	2 202	3 500	681	3 276	7	14	9 680	2 890
80 سنة فأكثر	2 768	4 613	802	4 996	8	18	13 205	3 578
غير مصرح	69	38	18	23	7	7	162	94
<b>المجموع</b>	<b>20 846</b>	<b>33 089</b>	<b>13 717</b>	<b>30 404</b>	<b>90</b>	<b>158</b>	<b>98 304</b>	<b>34 653</b>

(1) إن تغطية الوفيات من طرف الحالة المدنية تبقى ضعيفة لذا يجب التعامل مع هذه المعطيات بنوع من الحذر  
(2) يشمل المتوفين الذين إقامتهم الإعتيادية بالخارج وكذلك الذين لم يصرح بإمكان إقامتهم  
المصدر: مديرية الإحصاء

## المساحة والسكان

سنة 1999

### 1 - توزيع الوفيات الذكور حسب فئات السن والجهة محل الإقامة الإعتيادية : المجموع (1)

سنس للمتوفى	أقل من سنة	4-1	9-5	14-10	19-15	24-20	29-25	34-30	39-35	44-40
وادي الذهب - لكويرة	5	2	2	1	2	11	6	7	5	5
العيون - بوجدور - الساقية الحمراء	19	16	2	6	7	13	11	13	11	17
كلميم - السمارة	69	56	14	21	17	39	34	23	26	26
سوس - مغمرة - درعة	739	419	147	111	145	219	192	155	165	194
الغرب - الشراة - بني حسن	186	109	60	60	70	84	77	87	99	107
الشاوية - ورديفة	151	87	43	40	61	91	91	97	106	108
مراكش - تغميغت - الحوز الشرق	604	304	138	111	127	209	180	158	207	248
الدار البيضاء الكبرى	235	132	55	64	87	119	117	118	149	155
الرباط - سلا - زمور - زعير	297	83	74	72	134	206	191	201	267	320
دكالة - عبدة	178	68	43	40	91	139	137	115	144	197
تادلة - أزلا	187	141	58	58	82	113	102	98	130	125
مكناس - تاقيلالت	192	119	62	52	64	102	65	82	76	115
فاس - بولمان	426	185	69	68	85	114	114	110	117	151
تازة - الحميمة - تاونات	207	86	45	38	56	60	89	75	91	114
طنجة - تطوان	563	196	83	76	91	90	93	105	107	93
خارج المغرب	639	258	90	84	127	128	152	138	151	151
غير مصرح بهم	2	-	-	-	1	4	3	5	3	2
المجموع	12	3	-	-	2	1	3	-	3	8
	2 136	1 857	1 587	1 657	1 742	1 249	902	985	2 264	4 711

سنس للمتوفى (تابع)	49-45	54-50	59-55	64-60	69-65	74-70	79-75	80 سنة فأكثر	غير مصرح المجموع
وادي الذهب - لكويرة	2	1	-	2	2	7	3	8	71
العيون - بوجدور - الساقية الحمراء	12	11	21	15	17	27	21	38	277
كلميم - السمارة	30	22	33	48	81	96	91	162	888
سوس - مغمرة - درعة	242	252	304	468	585	676	699	1 167	6 881
الغرب - الشراة - بني حسن	113	161	195	368	407	401	302	395	3 288
الشاوية - ورديفة	156	170	204	316	416	430	427	512	3 508
مراكش - تغميغت - الحوز الشرق	246	280	375	491	644	698	693	979	6 697
الدار البيضاء الكبرى	144	125	202	381	480	498	525	844	4 434
الرباط - سلا - زمور - زعير	358	370	474	735	891	1 038	890	996	7 608
دكالة - عبدة	204	224	312	476	559	493	488	623	4 540
تادلة - أزلا	185	173	290	352	534	532	523	669	4 354
مكناس - تاقيلالت	124	137	209	268	356	393	318	493	3 228
فاس - بولمان	154	195	321	472	582	585	531	776	5 062
تازة - الحميمة - تاونات	121	125	190	299	363	381	332	529	3 203
طنجة - تطوان	85	140	203	297	394	352	426	686	4 087
خارج المغرب	170	200	304	480	541	513	507	732	5 367
غير مصرح بهم	4	1	8	6	6	1	2	2	50
المجموع	4	4	6	9	12	6	12	16	108
	2 354	2 591	3 651	5 483	6 870	7 127	6 790	9 627	63 651

(1) يشمل المتوفين الذين توجد إقامتهم الإعتيادية بالخارج وكذلك الذين لم يصرح بإمكان إقامتهم المصدر : مديرية الإحصاء

## المساحة والسكان

سنة 1999

### 1 - 28 توزيع الوفيات الإناث حسب فئات السن والجهة محل الإقامة الإعتيادية : المجموع (1)

سن المتوفى	أقل من سنة	4-1	9-5	14-10	19-15	24-20	29-25	34-30	39-35	44-40
وادي الذهب - لكويرة	11	2	1	1	2	2	-	4	2	-
العيون - بوجنور - المساقية الحمراء	15	10	3	5	5	5	1	4	9	9
كلميم - السمارة	79	29	15	10	16	29	16	22	21	23
سوس - ماسة - درعة	726	438	99	71	87	138	121	131	140	118
الغرب - الشراودة - بني حسن	155	86	19	44	44	42	30	50	67	46
الشاوية - ورديفة	130	63	40	30	43	52	50	65	66	66
مراكش - تانسيفت - الحوز	493	325	101	79	99	141	113	119	132	132
الشرق	206	105	45	42	50	74	90	99	101	104
الدار البيضاء الكبرى	204	63	32	42	88	101	115	123	158	184
الرباط - سلا - زمور - زعير	143	65	29	48	63	79	68	77	94	95
سكالة - عجة	158	98	43	40	52	67	58	61	71	72
تادلة - أزولال	190	113	36	30	59	69	58	48	54	55
مكناس - تافيلالت	368	171	45	54	63	80	84	88	92	107
فاس - بولمان	223	89	35	31	44	52	47	58	60	73
تازة - الحسيمة - تاونات	501	200	70	71	73	103	61	76	79	80
طنجة - تطوان	566	245	78	57	58	100	70	71	81	99
خارج المغرب	-	-	-	1	2	1	1	1	1	3
غير مصرح	6	4	-	1	1	6	1	1	1	-
المجموع	4 174	2 106	691	657	849	1 141	984	1 098	1 229	1 266

سن المتوفى (تابع)	49-45	54-50	59-55	64-60	69-65	74-70	79-75	80 سنة فأكثر	غير مصرح المجموع
وادي الذهب - لكويرة	-	2	2	4	5	1	3	1	43
العيون - بوجنور - المساقية الحمراء	6	6	10	18	13	5	14	13	151
كلميم - السمارة	14	20	24	51	52	48	43	58	570
سوس - ماسة - درعة	111	137	155	208	248	207	205	231	3 574
الغرب - الشراودة - بني حسن	53	72	125	141	173	156	119	143	1 571
الشاوية - ورديفة	86	59	98	132	182	175	158	211	1 711
مراكش - تانسيفت - الحوز	94	103	157	180	253	188	159	163	3 033
الشرق	93	96	153	287	324	343	298	508	3 021
الدار البيضاء الكبرى	209	219	368	496	710	670	628	738	5 176
الرباط - سلا - زمور - زعير	109	145	195	256	341	347	305	440	2 916
سكالة - عجة	73	71	120	141	191	176	170	176	1 842
تادلة - أزولال	48	46	55	79	83	78	59	75	1 236
مكناس - تافيلالت	105	128	170	245	249	209	196	190	2 647
فاس - بولمان	57	66	121	166	155	150	159	205	1 795
تازة - الحسيمة - تاونات	65	64	74	116	138	125	128	132	2 163
طنجة - تطوان	104	105	172	256	275	248	239	286	3 114
خارج المغرب	2	3	3	1	2	-	-	-	21
غير مصرح	2	1	5	7	5	6	7	8	69
المجموع	1 231	1 343	2 007	2 784	3 399	3 132	2 890	3 578	34 653

(1) يشمل المتوفين الذين توجد إقامتهم الإعتيادية بالخارج وكذلك الذين لم يصرح بمكان إقامتهم المصدر : مديرية الإحصاء

## المساحة والسكان

سنة 1999

### 1 - 29 توزيع الوفيات (ذكور + إناث) حسب فئات السن والجهة محل الإقامة الإعتيادية : المجموع (1)

سن للمتوفى	أقل من سنة	4-1	9-5	14-10	19-15	24-20	29-25	34-30	39-35	44-40
وادي الذهب - لكويرة	16	4	3	2	4	13	6	11	7	5
العيون - بوجبور - المساقية الحمراء	34	26	5	11	12	18	12	17	20	26
كلميم - للممارة	148	85	29	31	33	68	50	45	47	49
موس - ماسة - درعة	1 465	857	246	182	232	357	313	286	305	312
الغرب - القنطرة - بني حسن	341	195	79	104	114	126	107	137	166	153
الشواوية - وريفة	281	150	83	70	104	143	141	162	172	174
مراكش - تاقميفت - الحوز	1 097	629	239	190	226	350	293	277	339	380
الشرق	441	237	100	106	137	193	207	217	250	259
الدار البيضاء الكبرى	501	146	106	114	222	307	306	324	425	504
الرباط - سلا - زمور - زعير	321	133	72	88	154	218	205	192	238	292
دكالة - عيدة	345	239	101	98	134	180	160	159	201	197
تادلة - أزبال	382	232	98	82	123	171	123	130	130	170
مكناس - تاقيلالت	794	356	114	122	148	194	198	198	209	258
فاس - بولمان	430	175	80	69	100	112	136	133	151	187
تازة - الحصيمة - تاونات	1 064	396	153	147	164	193	154	181	186	173
طنجة - تطون	1 205	503	168	141	185	228	222	209	232	250
خارج المغرب	2	-	-	1	3	5	4	6	4	5
غير مصرح	18	7	-	1	3	7	4	1	4	8
المجموع	8 885	4 370	1 676	1 559	2 098	2 883	2 641	2 685	3 086	3 402

سن للمتوفى (تبع)	49-45	54-50	59-55	64-60	69-65	74-70	79-75	80 سنة فأكثر	غير مصرح المجموع
وادي الذهب - لكويرة	2	3	2	6	7	8	6	9	114
العيون - بوجبور - المساقية الحمراء	18	17	31	33	30	32	35	51	428
كلميم - للممارة	44	42	57	99	133	144	134	220	1 458
موس - ماسة - درعة	353	389	459	676	833	883	904	1 398	10 455
الغرب - القنطرة - بني حسن	166	233	320	509	580	557	421	538	4 859
الشواوية - وريفة	242	229	302	448	598	605	585	723	5 219
مراكش - تاقميفت - الحوز	340	383	532	671	897	886	852	1 142	9 730
الشرق	237	221	355	668	804	841	823	1 352	7 455
الدار البيضاء الكبرى	567	589	842	1 231	1 601	1 708	1 518	1 734	12 784
الرباط - سلا - زمور - زعير	313	369	507	732	900	840	793	1 063	7 456
دكالة - عيدة	258	244	410	493	725	708	693	845	6 196
تادلة - أزبال	172	183	264	347	439	471	377	568	4 464
مكناس - تاقيلالت	259	323	491	717	831	794	727	966	7 709
فاس - بولمان	178	191	311	465	518	531	491	734	4 998
تازة - الحصيمة - تاونات	150	204	277	413	532	477	554	818	6 250
طنجة - تطون	274	305	476	736	816	761	746	1 018	8 481
خارج المغرب	6	4	11	7	8	1	2	2	71
غير مصرح	6	5	11	16	17	12	19	24	177
المجموع	3 585	3 934	5 658	8 267	10 269	10 259	9 680	13 205	98 304

(1) يشمل المتوفين الذين توجد إقامتهم الإعتيادية بالخارج وكذلك الذين لم يصرح بمكان إقامتهم المصدر : مديرية الإحصاء

## المساحة والسكان

سنة 1999

### 1 - 30 توزيع الوفيات الذكور حسب فئات السن والجهة محل الإقامة الإعتيادية : الوسط الحضري

سنن المتوفى	لقل من سنة	4-1	9-5	14-10	19-15	24-20	29-25	34-30	39-35	44-40
وادي الذهب - لكويبة	5	2	2	1	1	6	2	7	3	5
العيون - بوجدور - المساقية الحمراء	19	16	2	6	5	12	11	11	9	15
كلميم - السمارة	37	23	5	10	11	16	21	17	14	18
سوس - ماسة - درعة	111	53	24	28	65	68	86	64	86	85
الغرب - الشراة - بني حسن	75	37	23	24	37	38	51	59	50	61
الشاوية - وريفة	73	34	17	11	26	38	47	44	59	50
مرلكش - تاقميفت - الحوز	120	50	34	28	64	90	79	70	89	132
الشرق	114	51	21	26	39	55	69	75	94	96
الدار البيضاء الكبرى	279	74	65	68	124	197	174	193	254	303
الرباط - سلا - زمور - زعير	131	45	30	30	71	108	110	88	124	155
دكالة - عبدة	70	39	18	18	30	45	48	38	52	62
تادلة - ازيلال	37	24	15	19	24	33	26	32	29	41
مكناس - تاقيلالت	90	40	28	15	45	44	62	56	68	84
فاس - بولمان	105	42	32	19	45	42	63	54	73	94
تازة - الحميمة - تاونات	122	16	11	19	26	25	30	38	43	30
طنجة - تطوان	190	64	27	36	66	67	107	85	109	113
<b>المجموع</b>	<b>1 578</b>	<b>610</b>	<b>354</b>	<b>358</b>	<b>679</b>	<b>884</b>	<b>986</b>	<b>931</b>	<b>1 156</b>	<b>1 344</b>

سنن المتوفى (تابع)	49-45	54-50	59-55	64-60	69-65	74-70	79-75	80 سنة فأكثر	غير مصرح المجموع
وادي الذهب - لكويبة	2	1	-	1	2	2	3	5	50
العيون - بوجدور - المساقية الحمراء	11	10	20	14	13	27	21	38	260
كلميم - السمارة	22	12	16	17	43	46	44	80	452
سوس - ماسة - درعة	98	114	133	175	224	191	207	282	2 095
الغرب - الشراة - بني حسن	56	84	89	186	196	197	162	208	1 638
الشاوية - وريفة	84	78	81	140	184	171	168	221	1 526
مرلكش - تاقميفت - الحوز	128	143	167	216	294	286	253	317	2 562
الشرق	91	73	115	226	260	276	267	467	2 416
الدار البيضاء الكبرى	347	353	446	707	856	1 003	867	959	7 280
الرباط - سلا - زمور - زعير	170	184	255	372	427	385	365	439	3 498
دكالة - عبدة	89	76	112	140	203	208	180	208	1 637
تادلة - ازيلال	48	46	76	113	129	119	101	131	1 043
مكناس - تاقيلالت	82	114	165	244	293	299	244	351	2 328
فاس - بولمان	91	93	154	230	272	279	227	326	2 243
تازة - الحميمة - تاونات	32	35	60	97	98	87	95	151	1 017
طنجة - تطوان	118	137	189	329	354	327	296	430	3 044
<b>المجموع</b>	<b>1 469</b>	<b>1 553</b>	<b>2 078</b>	<b>3 207</b>	<b>3 848</b>	<b>3 903</b>	<b>3 500</b>	<b>4 613</b>	<b>33 089</b>

المصدر : مديرية الإحصاء

## المساحة والسكان

سنة 1999

### 1 - 31 توزيع الوفيات الإناث حسب فئات السن والجهة محل الإقامة الإعتيادية : الوسط الحضري

سن المتوفى	أقل من سنة	4-1	9-5	14-10	19-15	24-20	29-25	34-30	39-35	44-40
وادي الذهب - لكويرة	11	2	1	1	2	1	-	3	2	-
العيون - بوجدور - الساقية الحمراء	15	9	3	5	4	5	1	4	9	9
كلميم - السمارة	37	9	12	4	10	10	10	12	13	15
سوس - ماسة - درعة	103	49	23	16	21	31	35	42	49	38
الغرب - الشراة - بني حسن	59	22	5	10	17	18	19	26	35	32
الشاوية - وريجة	59	24	17	12	17	21	25	33	45	36
مراكش - تانسيفت - الحوز	75	38	17	15	35	42	48	42	59	71
الشرق	88	44	15	16	28	37	47	58	55	63
الدار البيضاء الكبرى	185	56	28	42	75	94	103	118	150	173
الرباط - سلا - زمور - زعير	108	45	25	36	45	62	50	55	81	76
نكالة - عيدة	53	20	9	13	17	26	24	27	38	39
تادلة - أزيفال	39	18	9	7	18	20	23	14	21	23
مكناس - تافيلالت	91	41	14	24	21	35	41	40	48	56
فاس - بولمان	122	48	23	18	31	36	31	40	48	56
تازة - الحصيمة - تاونات	99	22	16	13	15	21	14	18	27	27
طنجة - تطوان	145	48	25	21	22	42	34	42	48	67
المجموع	1 289	495	242	253	378	501	505	574	728	781

سن المتوفى (تابع)	49-45	54-50	59-55	64-60	69-65	74-70	79-75	80 سنة فأكثر	غير مصرح المجموع
وادي الذهب - لكويرة	-	-	2	2	1	1	2	1	32
العيون - بوجدور - الساقية الحمراء	6	6	10	18	13	5	13	-	147
كلميم - السمارة	8	12	12	29	28	22	25	-	301
سوس - ماسة - درعة	44	58	63	102	103	92	82	90	1 043
الغرب - الشراة - بني حسن	35	50	84	103	126	121	94	5	982
الشاوية - وريجة	55	38	73	92	118	126	114	3	1 049
مراكش - تانسيفت - الحوز	55	60	114	131	178	136	129	1	1 368
الشرق	60	57	92	176	205	220	188	2	1 810
الدار البيضاء الكبرى	204	212	357	480	695	660	619	28	4 996
الرباط - سلا - زمور - زعير	86	118	163	221	290	315	268	17	2 454
نكالة - عيدة	35	39	66	79	108	110	109	3	933
تادلة - أزيفال	17	13	32	45	43	43	23	-	444
مكناس - تافيلالت	66	79	120	169	177	140	144	1	1 447
فاس - بولمان	44	54	98	143	122	127	132	2	1 349
تازة - الحصيمة - تاونات	24	16	32	51	67	45	65	3	639
طنجة - تطوان	73	73	129	206	223	210	195	2	1 852
المجموع	812	885	1 447	2 047	2 497	2 373	2 202	69	20 846

المصدر : مديرية الإحصاء



## المساحة والسكان

سنة 1999

### 1 - 32 توزيع الوفيات (ذكور + إناث) حسب فئات السن والجهة محل الإقامة الإعتيادية : الوسط الحضري

سنن للمتوفى	أقل من سنة	4-1	9-5	14-10	19-15	24-20	29-25	34-30	39-35	44-40
وادي الذهب - لكويرة	16	4	3	2	3	7	2	10	5	5
العيون - بوجنور - المساقية الحمراء	34	25	5	11	9	17	12	15	18	24
كلميم - السمارة	74	32	17	14	21	26	31	29	27	33
سوس - ماسة - درعة	214	102	47	44	86	99	121	106	135	123
الغرب - الشراودة - بني حسن	134	59	28	34	54	56	70	85	85	93
الشاوية - ورديفة	132	58	34	23	43	59	72	77	104	86
مراكش - تغمسيفت - الحوز	195	88	51	43	99	132	127	112	148	203
الشرق	202	95	36	42	67	92	116	133	149	159
الدار البيضاء الكبرى	464	130	93	110	199	291	277	311	404	476
الرباط - ماسلا - زمور - زعير	239	90	55	66	116	170	160	143	205	231
دكالة - عبدة	123	59	27	31	47	71	72	65	90	101
تادلة - أزيفال	76	42	24	26	42	53	49	46	50	64
مكناس - تافيلالت	181	81	42	39	66	79	103	96	116	140
فاس - بولمان	227	90	55	37	76	78	94	94	121	150
تازة - الحسيمة - تاونات	221	38	27	32	41	46	44	56	70	57
طنجة - تطوان	335	112	52	57	88	109	141	127	157	180
المجموع	2 867	1 105	596	611	1 057	1 385	1 491	1 505	1 884	2 125

سنن المتوفى (تابع)	49-45	54-50	59-55	64-60	69-65	74-70	79-75	80 سنة فأكثر	غير مصرح المجموع
وادي الذهب - لكويرة	2	1	2	3	3	3	5	6	82
العيون - بوجنور - المساقية الحمراء	17	16	30	32	26	32	34	50	407
كلميم - السمارة	30	24	28	46	71	68	69	113	753
سوس - ماسة - درعة	142	172	196	277	327	283	289	372	3 138
الغرب - الشراودة - بني حسن	91	134	173	289	322	318	256	329	2 620
الشاوية - ورديفة	139	116	154	232	302	297	282	362	2 575
مراكش - تغمسيفت - الحوز	183	203	281	347	472	422	382	439	3 930
الشرق	151	130	207	402	465	496	455	826	4 226
الدار البيضاء الكبرى	551	565	803	1 187	1 551	1 663	1 486	1 676	12 276
الرباط - ماسلا - زمور - زعير	256	302	418	593	717	700	633	832	5 952
دكالة - عبدة	124	115	178	219	311	318	289	326	2 570
تادلة - أزيفال	65	59	108	158	172	162	124	167	1 487
مكناس - تافيلالت	148	193	285	413	470	439	388	491	3 775
فاس - بولمان	135	147	252	373	394	406	359	500	3 592
تازة - الحسيمة - تاونات	56	51	92	148	165	132	160	215	1 656
طنجة - تطوان	191	210	318	535	577	537	491	677	4 896
المجموع	2 281	2 438	3 525	5 254	6 345	6 276	5 702	7 381	53 935

المصدر : مديرية الإحصاء

## المساحة والسكان

سنة 1999

### 1 - توزيع الوفيات الذكور حسب فئات السن والجهة محل الإقامة الإعتيادية : الوسط القروي

سنن للمتوفى	أقل من سنة	4-1	9-5	14-10	19-15	24-20	29-25	34-30	39-35	44-40
وادي الذهب - لكويرة	-	-	-	-	1	5	4	-	2	-
العيون - بوجدور - الساقية الحمراء	-	-	-	-	2	1	-	2	2	2
كلميم - السمارة	32	33	9	11	6	23	13	6	12	8
سوس - مكنة - درعة	628	366	123	83	80	151	106	91	79	109
الغرب - الشراة - بني حسن	111	72	37	36	33	46	26	28	49	46
الشاوية - ورديفة	78	53	26	29	35	53	44	53	47	58
مراكش - تغميغت - الحوز	484	254	104	83	63	119	101	88	118	116
الشرق	121	81	34	38	48	64	48	43	55	59
الدار البيضاء الكبرى	18	9	9	4	10	9	17	8	13	17
الرباط - صلا - زمور - زعير	47	23	13	10	20	31	27	27	20	42
دكالة - عبدة	117	102	40	40	52	68	54	60	78	63
تادلة - أزيلال	155	95	47	33	40	69	39	50	47	74
مكنس - تاقيلالت	336	145	41	53	40	70	52	54	49	67
فص - بولمان	102	44	13	19	11	18	26	21	18	20
تازة - الحميمة - تارنات	441	180	72	57	65	65	63	67	64	63
طنجة - تطوان	449	194	63	48	61	61	45	53	42	38
المجموع	3 119	1 651	631	544	567	853	665	651	695	782

سنن للمتوفى (تليغ)	49-45	54-50	59-55	64-60	69-65	74-70	79-75	80 سنة فأكثر	غير مصرح المجموع
وادي الذهب - لكويرة	-	-	-	1	-	5	-	3	21
العيون - بوجدور - الساقية الحمراء	1	1	1	1	4	-	-	-	17
كلميم - السمارة	8	10	17	31	38	50	47	82	436
سوس - مكنة - درعة	144	138	171	293	361	485	492	885	4 786
الغرب - الشراة - بني حسن	57	77	106	182	211	204	140	187	1 650
الشاوية - ورديفة	72	92	123	176	232	259	259	291	1 982
مراكش - تغميغت - الحوز	118	137	208	275	350	412	440	662	4 135
الشرق	53	52	87	155	220	222	258	377	2 018
الدار البيضاء الكبرى	11	17	28	28	35	35	23	37	328
الرباط - صلا - زمور - زعير	34	40	57	104	132	108	123	184	1 042
دكالة - عبدة	96	97	178	212	331	324	343	461	2 717
تادلة - أزيلال	76	91	133	155	227	274	217	362	2 185
مكنس - تاقيلالت	72	81	156	228	289	286	287	425	2 734
فص - بولمان	30	32	36	69	91	102	105	203	960
تازة - الحميمة - تارنات	53	105	143	200	296	265	331	535	3 070
طنجة - تطوان	52	63	115	151	187	186	211	302	2 323
المجموع	877	1 033	1 559	2 261	3 004	3 217	3 276	4 996	30 404

المصدر : مديرية الإحصاء

## المساحة والسكان

سنة 1999

### 1 - 34 توزيع الوفيات الإناث حسب فئات السن والجهة محل الإقامة الإعتيادية : الوسط القروي

سنن المتوفى	أقل من سنة	4-1	9-5	14-10	19-15	24-20	29-25	34-30	39-35	44-40
وادي الذهب - لكويرة	-	-	-	-	-	1	-	1	-	-
العيون - بوجنور - المساقية الحمراء	-	1	-	-	1	-	-	-	-	-
كلميم - السمارة	42	20	3	6	6	19	6	10	8	8
سوس - ماسة - درعة	623	389	76	55	66	107	86	89	91	80
الغرب - الشارقة - بني حسن	96	64	14	34	27	24	11	24	32	14
الشاوية - ورديفة	71	39	23	18	26	31	25	32	21	30
مراكش - تانسيفت - الحوز	418	287	84	64	64	99	65	77	73	61
الشرق	118	61	30	26	22	37	43	41	46	41
الدار البيضاء الكبرى	19	7	4	-	13	7	12	5	8	11
الرباط - سلا - زمور - زعير	35	20	4	12	18	17	18	22	13	19
دكالة - عيدة	105	78	34	27	35	41	34	34	33	33
تادلة - أزيلال	151	95	27	23	41	49	35	34	33	32
مكناس - تاقيلالت	277	130	31	30	42	45	43	48	44	51
فاس - بولمان	101	41	12	13	13	16	16	18	12	17
تازة - الحسيمة - تارنات	402	178	54	58	58	82	47	58	52	53
طنجة - تطوان	421	197	53	36	36	58	36	29	33	32
المجموع	2 879	1 607	449	402	468	633	477	522	499	482

سنن المتوفى (تبع)	49-45	54-50	59-55	64-60	69-65	74-70	79-75	80 سنة فأكثر	غير مصرح المجموع
وادي الذهب - لكويرة	-	2	-	2	4	-	1	-	11
العيون - بوجنور - المساقية الحمراء	-	-	-	-	-	-	1	1	4
كلميم - السمارة	6	8	12	22	24	26	18	25	269
سوس - ماسة - درعة	67	79	92	106	145	115	123	141	2 531
الغرب - الشارقة - بني حسن	18	22	41	38	47	35	25	22	589
الشاوية - ورديفة	31	21	25	40	64	49	44	70	662
مراكش - تانسيفت - الحوز	39	43	43	49	75	52	30	41	1 665
الشرق	33	39	61	111	119	123	110	149	1 211
الدار البيضاء الكبرى	5	7	11	16	15	10	9	21	180
الرباط - سلا - زمور - زعير	23	27	32	35	51	32	37	47	462
دكالة - عيدة	38	32	54	62	83	66	61	58	909
تادلة - أزيلال	31	33	23	34	40	35	36	39	792
مكناس - تاقيلالت	39	49	50	76	72	69	52	50	1 200
فاس - بولمان	13	12	23	23	33	23	27	31	446
تازة - الحسيمة - تارنات	41	48	42	65	71	80	63	68	1 524
طنجة - تطوان	31	32	43	50	52	38	44	39	1 262
المجموع	415	454	552	729	895	753	681	802	13 717

المصدر : مديرية الإحصاء

## المساحة والسكان

سنة 1999

### 1- 35 توزيع الوفيات (ذكور+ إناث) حسب فئات السن والجهة محل الإقامة الإعتيادية : الوسط القروي

سن المتوفى	أقل من سنة	4-1	9-5	14-10	19-15	24-20	29-25	34-30	39-35	44-40
وادي الذهب - لكويرة	-	-	-	-	1	6	4	1	2	-
العيون - بوجدور - الساقية الحمراء	-	1	-	-	3	3	1	2	1	1
كلميم - السمارة	74	53	12	17	12	42	19	16	20	16
سوس - ماعنة - درعة	1 251	755	199	138	146	258	192	180	170	189
الغرب - الشراة - بني حسن	207	136	51	70	60	70	37	52	81	60
الشاوية - وريفة	149	92	49	47	61	84	69	85	68	88
مراكش - تانسيفت - الحوز	902	541	188	147	127	218	166	165	191	177
الشرق	239	142	64	64	70	101	91	84	101	100
الدار البيضاء الكبرى	37	16	13	4	23	16	29	13	21	28
الرباط - سلا - زمور - زعير	82	43	17	22	38	48	45	49	33	61
دكالة - عدة	222	180	74	67	87	109	88	94	111	96
تادلة - أزلايل	306	190	74	56	81	118	74	84	80	106
مكناس - تافيلالت	613	275	72	83	82	115	95	102	93	118
فاس - بولمان	203	85	25	32	24	34	42	39	30	37
تازة - الحسيمة - تاونات	843	358	126	115	123	147	110	125	116	116
طنجة - تطوان	870	391	116	84	97	119	81	82	75	70
المجموع	5 998	3 258	1 080	946	1 035	1 488	1 143	1 173	1 193	1 263

سن المتوفى (تبع)	49-45	54-50	59-55	64-60	69-65	74-70	79-75	80 سنة فأكثر	غير مصرح المجموع
وادي الذهب - لكويرة	-	2	-	3	4	5	1	3	32
العيون - بوجدور - الساقية الحمراء	1	1	1	1	4	-	1	1	21
كلميم - السمارة	14	18	29	53	62	76	65	107	705
سوس - ماعنة - درعة	211	217	263	399	506	600	615	1 026	7 317
الغرب - الشراة - بني حسن	75	99	147	220	258	239	165	209	2 239
الشاوية - وريفة	103	113	148	216	296	308	303	361	2 644
مراكش - تانسيفت - الحوز	157	180	251	324	425	464	470	703	5 800
الشرق	86	91	148	266	339	345	368	526	3 227
الدار البيضاء الكبرى	16	24	39	44	50	45	32	58	508
الرباط - سلا - زمور - زعير	57	67	89	139	183	140	160	231	1 504
دكالة - عدة	134	129	232	274	414	390	404	519	3 626
تادلة - أزلايل	107	124	156	189	267	309	253	401	2 977
مكناس - تافيلالت	111	130	206	304	361	355	339	475	3 934
فاس - بولمان	43	44	59	92	124	125	132	234	1 406
تازة - الحسيمة - تاونات	94	153	185	265	367	345	394	603	4 594
طنجة - تطوان	83	95	158	201	239	224	255	341	3 585
المجموع	1 292	1 487	2 111	2 990	3 899	3 970	3 957	5 798	44 121

المصدر : مديرية الإحصاء

## المساحة والسكان

### 1 - 36 توزيع الوفيات حسب الجنس والأقاليم (أو العمالات) محل الإقامة الإعتيادية : المجموع (1)

المجموع		الإناث		الذكور		
1999	1998	1999	1998	1999	1998	
114	107	43	32	71	75	وادي الذهب - لكويرة
114	107	43	32	71	75	وادي الذهب + أوسرد
428	452	151	167	277	285	العيون - بوجدور - الساقية الحمراء
44	35	16	12	28	23	بوجدور
384	417	135	155	249	262	العيون
1 458	1 475	570	631	888	844	كلميم - السمارة
69	86	32	49	37	37	أسا - الزك
63	70	18	18	45	52	السمارة
561	605	231	274	330	331	كلميم
157	144	55	52	102	92	طان طان
608	570	234	238	374	332	طاطا
10 455	10 458	3 574	3 548	6 881	6 910	سوس - ماسة - درعة
1 285	1 336	422	442	863	894	أكادير - إداوتتان
934	846	255	254	679	592	اشنوكة - آيت باها
832	849	272	258	560	591	إنزكان - آيت ملول
1 943	2 083	693	741	1 250	1 342	ورزازات
2 784	2 653	969	867	1 815	1 786	تارودانت
1 611	1 626	570	615	1 041	1 011	تيزنيت
1 066	1 065	393	371	673	694	زاكورة
4 859	4 854	1 571	1 536	3 288	3 318	الغرب - الشراة - بني حسن
2 972	2 964	1 024	993	1 948	1 971	القطيطة
1 887	1 890	547	543	1 340	1 347	سيدي قاسم
5 219	5 121	1 711	1 610	3 508	3 511	الشاوية - ورديفة
665	594	206	185	459	409	ابن سليمان
1 878	1 887	686	677	1 192	1 210	خريبكة
2 676	2 640	819	748	1 857	1 892	سطات
9 730	9 593	3 033	2 919	6 697	6 674	مراكش - تانسيفت - الحوز
1 601	1 600	514	465	1 087	1 135	الحوز
1 243	1 134	439	367	804	767	ثيشارة
1 829	1 776	409	432	1 420	1 344	قلعة السراغنة
1 609	1 607	503	460	1 106	1 147	الصويرة
1 120	1 176	417	440	703	736	مراكش المدينة
1 567	1 468	488	472	1 079	996	مراكش المنارة
761	832	263	283	498	549	سيدي يوسف بن علي
7 455	7 148	3 021	2 819	4 434	4 329	الشرقي
1 121	946	481	392	640	554	بركان
594	543	248	228	346	315	فكيك
417	363	169	135	248	228	جرادة
2 732	2 634	996	935	1 736	1 699	الناضور
1 977	2 056	891	891	1 086	1 165	وجدة أنكاد
614	606	236	238	378	368	تاويرت

## المساحة والسكان

### 1 - 36 توزيع الوفيات حسب الجنس والأقاليم (أو العائلات) محل الإقامة الإعتيادية : المجموع (1) (تبع)

المجموع		الإناث		الذكور		
1999	1998	1999	1998	1999	1998	
12 784	12 245	5 176	4 896	7 608	7 349	الدار البيضاء الكبرى
1 945	1 650	748	636	1 197	1 014	عين الشق - الحي الحسني
2 100	1 934	873	791	1 227	1 143	عين المسبع - الحي المحمدي
1 916	1 747	828	801	1 088	946	الغداء - درب السلطان
2 740	2 696	1 124	1 096	1 616	1 600	ابن مسنيك حديونة + مولاي رشيد س.ع
2 542	2 799	970	1 016	1 572	1 783	الدار البيضاء - أنفا
20	32	12	15	8	17	مشور الدار البيضاء
640	590	259	231	381	359	المحمدية
881	797	362	310	519	487	سيدي البرنوصي - زناتة
7 456	7 170	2 916	2 647	4 540	4 523	الرباط - سلا - زمور - زعير
1 783	1 627	563	491	1 220	1 136	للخيمسات
2 770	2 731	1 246	1 149	1 524	1 582	الرباط
2 175	2 118	827	770	1 348	1 348	سلا الجديدة + سلا المدينة
728	694	280	237	448	457	الصخيرات - تمارة
6 196	5 982	1 842	1 825	4 354	4 157	دكالة - عبدة
3 178	3 070	907	879	2 271	2 191	الجديدة
3 018	2 912	935	946	2 083	1 966	أسفي
4 464	4 361	1 236	1 139	3 228	3 222	تادلة - أزيلال
1 755	1 776	500	517	1 255	1 259	أزيلال
2 709	2 585	736	622	1 973	1 963	بني ملال
7 709	7 633	2 647	2 652	5 062	4 981	مكناس - تافيلالت
1 180	1 159	496	447	684	712	الإسماعيلية
618	564	207	177	411	387	الحاجب
2 416	2 531	805	906	1 611	1 625	الرشيدية
427	419	149	139	278	280	بفرن
1 636	1 609	456	475	1 180	1 134	خنيفرة
1 432	1 351	534	508	898	843	مكناس المنزه
4 998	4 643	1 795	1 618	3 203	3 025	فاس - بولمان
649	571	203	174	446	397	بولمان
1 072	953	410	357	662	596	فاس الجديد - دار البيبيغ
1 300	1 312	531	521	769	791	فاس المدينة
989	913	329	298	660	615	صغرو
988	894	322	268	666	626	زواغة - مولاي يعقوب
6 250	5 914	2 163	1 955	4 087	3 959	تازة - الحسيمة - تاونات
1 498	1 420	550	521	948	899	الحسيمة
2 007	1 882	590	548	1 417	1 334	تاونات
2 745	2 612	1 023	886	1 722	1 726	تزة
8 481	7 698	3 114	2 811	5 367	4 887	طنجة - تطوان
1 882	1 574	725	553	1 157	1 021	منفشارون
482	461	158	188	324	273	فحص - بني مكددة
1 755	1 680	670	619	1 085	1 061	العرانش
1 933	1 765	660	643	1 273	1 122	طنجة - أصيلة
2 429	2 218	901	808	1 528	1 410	تطوان
71	63	21	17	50	46	خارج المغرب
177	194	69	82	108	112	غير مصرح
98 304	95 111	34 653	32 904	63 651	62 207	المجموع

(1) يشمل المتوفين الذين توجد إقامتهم الإعتيادية بالخارج وكذلك الذين لم يصرح بإمكان إقامتهم  
المصدر : مديرية الإحصاء



## المساحة والسكان

### 1 - 37 توزيع الوفيات حسب الجنس والأقاليم (أوالعمالات) محل الإقامة الإعتيادية : الوسط الحضري

المجموع		الإناث		الذكور		
1999	1998	1999	1998	1999	1998	
82	81	32	23	50	58	وادي الذهب - لكويرة
82	81	32	23	50	58	وادي الذهب + أوسرد
407	420	147	156	260	264	العيون - بوجدور - الساقية الحمراء
40	31	15	9	25	22	بوجدور
367	389	132	147	235	242	العيون
753	734	301	315	452	419	كلميم - السمارة
48	55	21	27	27	28	أما - الزاك
53	56	16	12	37	44	السمارة
325	356	146	175	179	181	كلميم
134	120	44	41	90	79	طان طان
193	147	74	60	119	87	طلطا
3 138	3 177	1 043	1 073	2 095	2 104	سوس - ماسة - درعة
865	907	291	316	574	591	أكادير - إداوتنان
128	97	36	25	92	72	اشنوكة - أيت باها
698	698	228	219	470	479	إنزكان - أيت ملول
346	404	109	142	237	262	ورزازات
648	599	236	194	412	405	تارودانت
324	335	105	131	219	204	تيزنيت
129	137	38	46	91	91	زاكورة
2 620	2 652	982	1 007	1 638	1 645	الغرب - الشاردة - بني حسن
1 871	1 927	717	756	1 154	1 171	القنيطرة
749	725	265	251	484	474	سيدي قاسم
2 575	2 632	1 049	977	1 526	1 655	الشاوية - ورديفة
219	212	82	69	137	143	ابن سليمان
1 269	1 297	520	487	749	810	خربيكة
1 087	1 123	447	421	640	702	سطات
3 930	4 055	1 368	1 392	2 562	2 663	مراكش - تانسيفت - الحوز
80	86	22	19	58	67	الحوز
114	123	33	33	81	90	شيشاوة
489	447	133	129	356	318	قلعة السراغنة
386	438	159	147	227	291	الصويرة
1 120	1 176	417	440	703	736	مراكش المدينة
1 205	1 175	393	394	812	781	مراكش المنارة
536	610	211	230	325	380	سيدي يوسف بن علي
4 226	4 127	1 810	1 690	2 416	2 437	الشرق
651	539	300	225	351	314	بركان
233	187	93	91	140	96	فكيك
254	239	112	87	142	152	جرادة
872	869	316	293	556	576	الناضور
1 830	1 894	832	828	998	1 066	وجدة أنكاد
386	399	157	166	229	233	تاوريرت

## المساحة والسكان

### 1 - 37 توزيع الوفيات حسب الجنس والأقاليم (أو العمالات) محل الإقامة الإعتيادية : الوسط الحضري (تابع)

المجموع		الإناث		الذكور		
1999	1998	1999	1998	1999	1998	
12 276	11 799	4 996	4 750	7 280	7 049	الدار البيضاء الكبرى
1 647	1 398	649	555	998	843	عين الشوق - الحي الحسني
2 100	1 934	873	791	1 227	1 143	عين السبع - الحي المحمدي
1 916	1 747	828	801	1 088	946	الغذاء - درب السلطان
2 637	2 624	1 084	1 078	1 553	1 546	ابن مسيك حديونة + مولاي رشيد س.ع
2 542	2 799	970	1 016	1 572	1 783	الدار البيضاء - أنفا
20	32	12	15	8	17	مشور الدار البيضاء
640	590	259	231	381	359	المحمدية
774	675	321	263	453	412	سيدي البرنوصي - زناتة
5 952	5 829	2 454	2 262	3 498	3 567	الرباط - سلا - زمور - زعير
639	619	228	206	411	413	الخميسات
2 770	2 731	1 246	1 149	1 524	1 582	الرباط
1 999	1 948	757	712	1 242	1 236	سلا الجديدة + سلا المدينة
544	531	223	195	321	336	الصخيرات - تمارة
2 570	2 437	933	901	1 637	1 536	دكالة - عبدة
890	896	320	310	570	586	الجديدة
1 680	1 541	613	591	1 067	950	أسفي
1 487	1 453	444	428	1 043	1 025	تادلة - أزيلال
167	181	46	67	121	114	أزيلال
1 320	1 272	398	361	922	911	بني ملال
3 775	3 676	1 447	1 400	2 328	2 276	مكناس - تافيلالت
1 060	1 027	451	407	609	620	الإسماعيلية
263	248	89	81	174	167	الحاجب
653	642	225	231	428	411	الرشيدية
194	219	82	87	112	132	يفرن
514	528	176	182	338	346	خنيفرة
1 091	1 012	424	412	667	600	مكناس المنزه
3 592	3 388	1 349	1 232	2 243	2 156	فاس - بولمان
157	123	59	36	98	87	بولمان
1 042	931	397	348	645	583	فاس الجديد - دار الدبيغ
1 226	1 247	503	503	723	744	فاس المدينة
476	446	163	159	313	287	صفرو
691	641	227	186	464	455	زواغة - مولاي يعقوب
1 656	1 713	639	644	1 017	1 069	تازة - الحسيمة - تاوانات
422	399	158	163	264	236	الحسيمة
261	296	87	95	174	201	تاوانات
973	1 018	394	386	579	632	تازة
4 896	4 518	1 852	1 744	3 044	2 774	طنجة - تطوان
162	138	61	50	101	88	شفشاون
330	352	113	149	217	203	فحص - بني مكادة
1 090	1 035	472	425	618	610	العرانث
1 721	1 543	603	579	1 118	964	طنجة - أصيلة
1 593	1 450	603	541	990	909	تطوان
53 935	52 691	20 846	19 994	33 089	32 697	المجموع

المصدر : مديرية الإحصاء

## المساحة والسكان

### 1 - 38 توزيع الوفيات حسب الجنس والأقاليم (أوالمعاملات) محل الإقامة الإعتيادية : الوسط القروي

المجموع		الإناث		الذكور		
1999	1998	1999	1998	1999	1998	
32	26	11	9	21	17	وادي للذهب - لكويرة
32	26	11	9	21	17	وادي الذهب + أوسرد
21	32	4	11	17	21	الميون - بوجدور - الساقية الحمراء
4	4	1	3	3	1	بوجدور
17	28	3	8	14	20	الميون
705	741	269	316	436	425	كلميم - السمارة
21	31	11	22	10	9	أسا - الزاك
10	14	2	6	8	8	السمارة
236	249	85	99	151	150	كلميم
23	24	11	11	12	13	طنطان
415	423	160	178	255	245	طاطا
7 317	7 281	2 531	2 475	4 786	4 806	سوس - ماسة - درعة
420	429	131	126	289	303	أكادير - إداوتنان
806	749	219	229	587	520	اشنوكة - آيت باها
134	151	44	39	90	112	إنزكان - آيت ملول
1 597	1 679	584	599	1 013	1 080	ورزازات
2 136	2 054	733	673	1 403	1 381	تارودانت
1 287	1 291	465	484	822	807	تيزنيت
937	928	355	325	582	603	زاكورة
2 239	2 202	589	529	1 650	1 673	القرب - الشراودة - بني حسن
1 101	1 037	307	237	794	800	القنيطرة
1 138	1 165	282	292	856	873	سيدي قاسم
2 644	2 489	662	633	1 982	1 856	الشاوية - ورديفة
446	382	124	116	322	266	ابن سليمان
609	590	166	190	443	400	خربيكة
1 589	1 517	372	327	1 217	1 190	سطات
5 800	5 538	1 665	1 527	4 135	4 011	مراكش - تانسيفت - الحوز
1 521	1 514	492	446	1 029	1 068	الحوز
1 129	1 011	406	334	723	677	ميشاوة
1 340	1 329	276	303	1 064	1 026	قلعة السراغنة
1 223	1 169	344	313	879	856	الصويرة
-	-	-	-	-	-	مراكش المدينة
362	293	95	78	267	215	مراكش المنارة
225	222	52	53	173	169	سيدي يوسف بن علي
3 229	3 021	1 211	1 129	2 018	1 892	الشرق
470	407	181	167	289	240	بركان
361	356	155	137	206	219	فكيك
163	124	57	48	106	76	جرادة
1 860	1 765	680	642	1 180	1 123	الناضور
147	162	59	63	88	99	رجدة أنكاد
228	207	79	72	149	135	تاوريرت

## المساحة والسكان

### 1 - 38 توزيع الوفيات حسب الجنس والأقاليم (أو العمالات) محل الإقامة الإعتيادية : الوسط القروي (تبع)

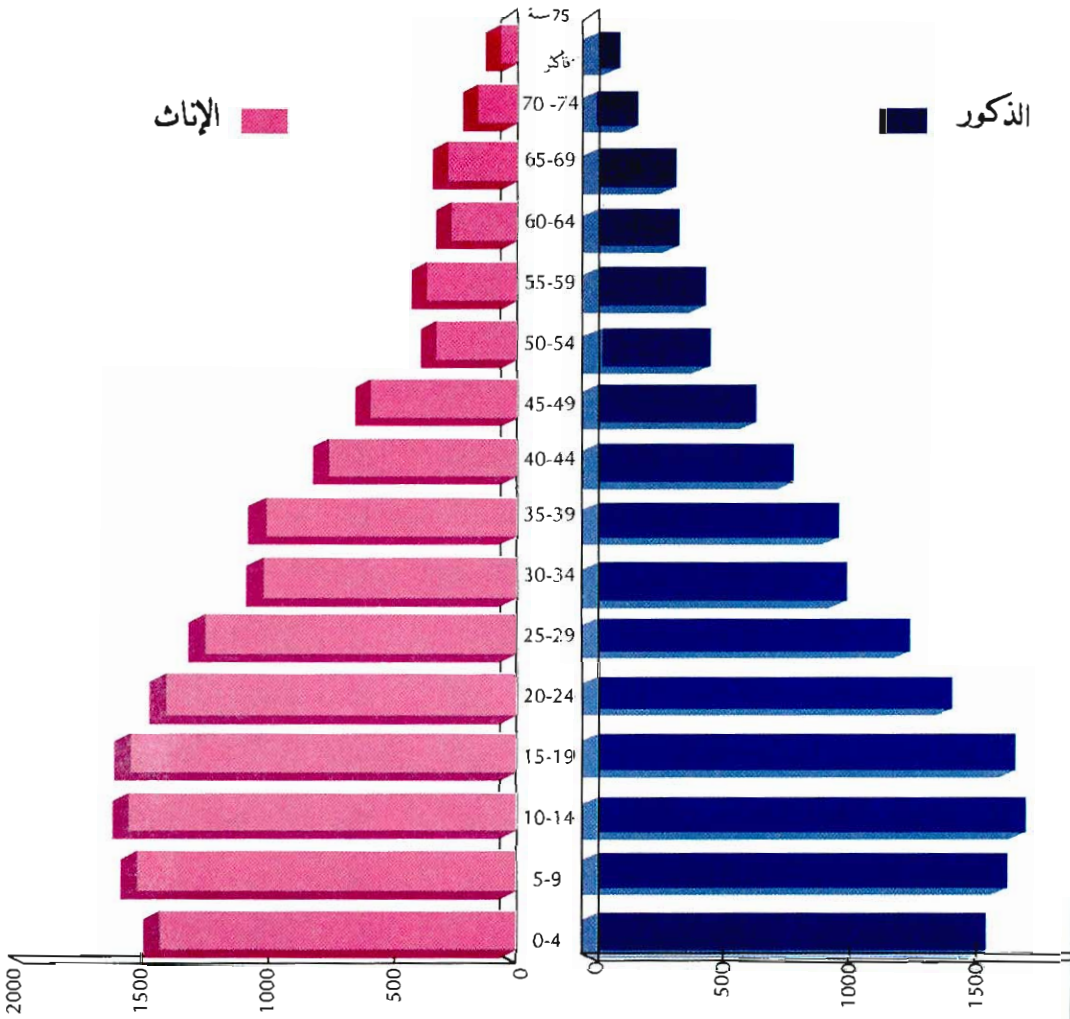
المجموع		الإناث		الذكور		
1999	1998	1999	1998	1999	1998	
508	446	180	146	328	300	الدار البيضاء للكبرى
298	252	99	81	199	171	عين الشوق - الحي الحسني
-	-	-	-	-	-	عين السبع - الحي المحمدي
-	-	-	-	-	-	القداء - درب السلطان
103	72	40	18	63	54	ابن مسليك - مديونة + مولاي رشيد س.ع
-	-	-	-	-	-	الدار البيضاء - أنفا
-	-	-	-	-	-	مشور الدار البيضاء
-	-	-	-	-	-	المحمدية
107	122	41	47	66	75	سيدي البرنوصي - زنقة
1 504	1 341	462	385	1 042	956	الرباط - سلا - زمور - زعير
1 144	1 008	335	285	809	723	الخميسات
-	-	-	-	-	-	الرباط
176	170	70	58	106	112	سلا الجديدة + سلا المدينة
184	163	57	42	127	121	الصخيرات - تمارة
3 626	3 545	909	924	2 717	2 621	نكالة - عبدة
2 288	2 174	587	569	1 701	1 605	الجديدة
1 338	1 371	322	355	1 016	1 016	أسفي
2 977	2 908	792	711	2 185	2 197	تادلة - أزليل
1 588	1 595	454	450	1 134	1 145	أزليل
1 389	1 313	338	261	1 051	1 052	بني ملال
3 934	3 957	1 200	1 252	2 734	2 705	مكناس - تاقيلالت
120	132	45	40	75	92	الإسماعيلية
355	316	118	96	237	220	الحاجب
1 763	1 889	580	675	1 183	1 214	الرشيدية
233	200	67	52	166	148	يفرن
1 122	1 081	280	293	842	788	خنيفرة
341	339	110	96	231	243	مكناس المنزه
1 406	1 255	446	386	960	869	فاس - بولمان
492	448	144	138	348	310	بولمان
30	22	13	9	17	13	فاس الجديد - دار النديبغ
74	65	28	18	46	47	فاس المدينة
513	467	166	139	347	328	صفرو
297	253	95	82	202	171	زواغة - مولاي يعقوب
4 594	4 201	1 524	1 311	3 070	2 890	تالة - الحسيمة - تاونات
1 076	1 021	392	358	684	663	الحسيمة
1 746	1 586	503	453	1 243	1 133	تاونات
1 772	1 594	629	500	1 143	1 094	تازة
3 585	3 180	1 262	1 067	2 323	2 113	طنجة - تطوان
1 720	1 436	664	503	1 056	933	شمشارون
152	109	45	39	107	70	فحص - بني مكادة
665	645	198	194	467	451	العرانش
212	222	57	64	155	158	طنجة - أصيلة
836	768	298	267	538	501	تطوان
44 121	42 163	13 717	12 811	30 404	29 352	المجموع

المصدر : مديرية الإحصاء

# هرم الأعمار

(بالآلاف)

1999





## الفصل الثاني المناخ



## المنـاخ

يقع المغرب في منطقة شمال غرب القارة الإفريقية بمجاور لخط الإستواء حيث يخضع لمناخ معتدل، جو حار في الصيف وطقس متميز برطوبة وبرودة معتدلة في فصل الشتاء. والمعطيات المتعلقة بأحوال الطقس والمسجلة بمختلف محطات الأرصاد الجوية يتم تجميعها من طرف مديرية الأرصاد الجوية بالدار البيضاء.

### درجات الحرارة

تقاس درجات الحرارة بواسطة ميزان الحرارة الذي تم وضعه تحت الظل على ارتفاع مترين فوق سطح الأرض تقريبا.

- الحرارة الدنيا المطلقة هي أدنى درجات الحرارة الدنيا المسجلة يوميا (الحرارة الدنيا اليومية هي أدنى درجة لوحظت ما بين الساعة السادسة مساءً والسادسة من مساء اليوم المنصرم).
- الحرارة القصوى المطلقة هي أعلى درجات الحرارة العليا المسجلة يوميا (الحرارة العليا اليومية هي أعلى درجة لوحظت خلال نفس الفترة المشار إليها سابقا).
- الحرارة المتوسطة هي المعدل البسيط بين الدرجات الدنيا والعليا المسجلة يوميا.

### الأمطار

تقاس كمية الأمطار ما بين السادسة صباحا والسادسة من صباح اليوم الموالي وذلك بواسطة ميزان الأمطار الذي يوجد بنقطة معينة على ارتفاع 1,5 متر فوق سطح الأرض ، ويعادل ارتفاع ملمتر واحد بهذا الميزان حوالي كمية لتر واحد في المتر المربع. ويعتبر اليوم ممطرا إذا كانت كمية الأمطار المتهاطلة خلاله لا تقل عن 0,1 ملمتر.

### الاشعاع الشمسي

تقاس مدة الاشعاع الشمسي يوميا بواسطة "الهيليوغراف" ويتطابق التوقيت المعمول به في المغرب مع توقيت خط "غرينيتش".

2 - 1 الموقع الجغرافي لمحطات الأرصاد الجوية

خط الطول وخط العرض بالدرجات المئوية  
الإرتفاع بالمتر

المحطات	خط الطول	خط العرض	الإرتفاع
أكادير	09°34'	30°23'	18.00
الحصيمة	03°50'	35°11'	12.05
بني ملال	06°24'	32°22'	468.00
الدار البيضاء	07°40'	33°34'	56.00
الداخلة	15°56'	23°43'	10.00
الرشيدية	04°24'	31°56'	1 037.20
الصويرة	09°47'	31°31'	7.14
فاس	04°58'	33°55'	569.33
يفرن	05°10'	33°30'	1 663.75
القتيطرة	06°36'	34°18'	5.00
العيون	13°13'	27°10'	63.00
العرانش	06°08'	35°11'	46.70
مراكش	08°02'	31°37'	463.53
مكناس	05°32'	33°53'	548.16
ميدلت	04°44'	32°41'	1 508.00
الناضور	02°55'	35°09'	6.92
ورزازات	06°54'	30°56'	1 136.00
وجدة	01°56'	34°47'	465.09
الرباط - سلا	06°46'	34°03'	75.28
أسفي	09°14'	32°17'	43.00
طنجة	05°54'	35°43'	15.40
تازة	04°00'	34°13'	509.22
تطوان	05°20'	35°35'	5.00

## المناخ

### 2 - 2 مقاييس الأمطار حسب المحطات (1)

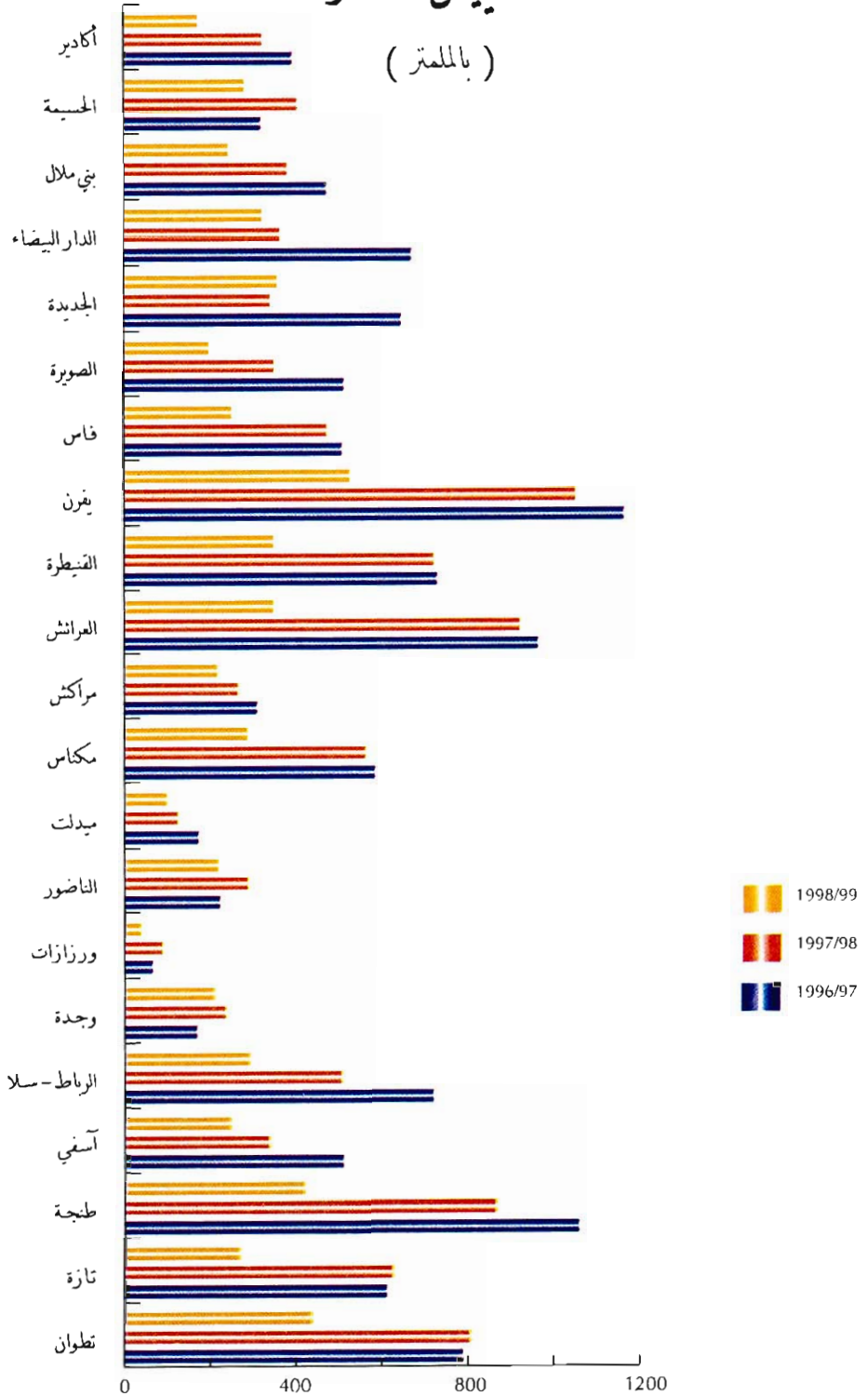
بالملمتر

1998-99	1997-98	1996-97	1995-96	1994-95	
174.4	324.6	395.5	634.6	115.4	أكادير
280.6	402.1	324.2	307.9	209.3	الحصيمة
244.9	388.7	478.8	544.8	192.2	بني ملال
323.1	365.2	678.8	694.9	148.0	الدار البيضاء
359.9	340.8	655.0	751.3	142.9	الجديدة
198.2	352.6	519.1	623.5	164.3	الصويرة
251.9	474.4	514.4	586.7	181.6	فاس
525.4	1 058.9	1 170.8	1 603.0	483.1	بفرن
348.4	722.0	731.6	922.0	243.9	القنيطرة
349.2	923.5	964.6	1 280.4	371.7	العرائش
216.8	266.5	314.2	336.4	253.5	مراكش
287.3	562.8	591.3	720.6	279.1	مكناس
97.5	124.8	176.3	185.7	130.1	ميدلت
218.5	283.4	224.0	211.5	241.5	الناضور
36.3	88.4	67.7	136.0	153.6	ورزازات
203.5	237.3	172.3	271.2	217.0	وجدة
290.4	508.5	728.1	853.8	174.7	الرباط - سلا
245.3	339.4	514.2	876.9	184.6	أسفي
419	866.1	1 074.6	1 323.3	337.2	طنجة
269.6	630.4	619.5	724.4	220.3	تازة
437.4	804.4	793.5	1 238.0	290.2	تطوان
<b>275.1</b>	<b>479.3</b>	<b>557.5</b>	<b>706.0</b>	<b>225.4</b>	<b>للمعدل</b>

(1) يبتدىء الموسم من شهر شتاتبر من السنة و ينتهى لى شهر ماى من السنة الموالية  
المصدر : نشرة وزارة الفلاحة والتلمية التروية والسيد البحرى


# مقاييس الأمطار

( بالملتر )





الفصل الثالث  
الفلاحة والغابات والصيد البحري





## الفلاحة والغابات والصيد البحري

تعتبر الفلاحة والغابات والصيد البحري من أهم القطاعات الاقتصادية بالمغرب حيث أنها تشغل حوالي نصف السكان النشيطين وتمثل ما يقرب من 15% من الناتج الداخلي الإجمالي بالأسعار الجارية من سنة 1999. ويبقى الإنتاج الزراعي مرتبطا بالعوامل المناخية . وتشمل المعطيات الواردة في هذا الفصل مجالات الزراعة والماشية والغابات والصيد البحري.

### الزراعة

المعطيات المتعلقة بهذا المجال يتم تجميعها لدى وزارة الفلاحة والتنمية القروية والصيد البحري والمكتب الوطني المهني للحبوب والقطاني.

تم إنجاز أول إحصاء فلاحي سنة 1974 من طرف مديرية الإحصاء. وفي نفس السنة أحدثت بوزارة الفلاحة قسم للشؤون الاقتصادية الذي أسندت إليه مهمة القيام بالدراسات الاقتصادية والأبحاث الإحصائية بهذا المجال .

ويقوم حاليا هذا القسم بأبحاث سنوية ميدانية قصد تحديد المساحات المزروعة ومعرفة المردود بالنسبة لأهم المنتوجات الزراعية. وترتكز هذه الأبحاث على عينة من الضيعات الفلاحية التي تم تحديدها خلال موسم 1976 - 1977 وتشمل هذه العينة 969 دوار أي ما يقارب 50 000 فلاح . وتستعمل المساحة الصالحة للزراعة كمقياس أساسي للتضيض وذلك لتحديد مناطق البحث.

تنجز هذه الأبحاث في مرحلتين :

- المرحلة الأولى خلال أشهر فبراير ومارس وأبريل لمعرفة المساحات المزروعة.  
- المرحلة الثانية ما بين شهري ماي وشتبر حيث تؤخذ عينات من الإنتاج مباشرة قبل عملية الحصاد وعلى أساسها يتم تحديد المردود.

وتجدر الإشارة إلى أن هذه الأبحاث الدورية لا تشمل بعض المنتوجات مثل المزروعات الصناعية ( الشمندر وقصب السكر والقطن) ومنتوجات الخضر والحوامض التي يتم تجميع المعطيات المتعلقة بها من طرف مديرية الإنتاج النباتي.

لقد تم القيام منذ شهر أكتوبر 1996 بإحصاء عام حول الفلاحة ومن أهم أهداف هذا الإحصاء الذي استغرق ستة أشهر نورد مايلي :

- توفير معطيات بنوية حول الفلاحة المغربية، وذلك حسب المستويات، الوطنية والجهوية والمحلية قصد معرفة أفضل للقطاع الفلاحي.

- ضبط تطور الفلاحة المغربية وذلك منذ إحصاء سنة 1974.

- تكوين جددات لمجموع الإستغلاليات الفلاحية بهدف الحصول على قاعدة السير تستعمل في إنجاز بحوث فلاحية.

ومن جهة أخرى فإن الطابع الشمولي للإحصاء الفلاحي يجعل منه مرجعا لقياس جودة المعطيات المحصل عليها انطلاقا من الإستقصاءات السنوية.

### الماشية

بالموازاة مع البحث الزراعي تنجز وزارة الفلاحة والتنمية القروية والصيد البحري أيضا بحثا دوريا حول الماشية وذلك منذ سنة 1979 على أساس نفس العينة التي يغطيها البحث الزراعي. هذا البحث يتم في مرحلتين: الأولى خلال شهري مارس وأبريل والثانية خلال شهري أكتوبر ونونبر.

في المرحلة الأولى يتم إستخلاص أعداد رؤوس الماشية حسب أصنافها (أغنام، أبقار، ماعز ... ) وبعض خصائصها مثل الجنس والسن وإنتاج الحليب وتنقلات القطيع.

في المرحلة الثانية تتم مراجعة كل الخاصيات التي تمت دراستها في المرحلة الأولى وفي نفس الوقت يتم تجميع المعطيات حول الأسعار في إطار البحث الذي تنجزه وزارة الفلاحة حول متوسط الأثمان عند الإنتاج الفلاحي وذلك بهدف معرفة وتقييم مداخيلهم من جهة وتحديد معدل الأسعار على المستوى الوطني والجهوي من جهة أخرى.

يضم أيضا هذا الفصل معطيات حول أعداد الماشية التي يتم نحرها بالمجازر البلدية والأسواق المقامة بالبوادي ، وكذا الذبائح العائلية والغير المراقبة.

### الغابات

تعتبر الوزارة المكلفة بالمياه والغابات المصدر الرئيسي بالنسبة للمعطيات الواردة في هذا المجال وتشمل المنتوجات الغابوية ومساحة الغابات والتشجير. كما أن هذه الوزارة تقوم بدراسات خاصة حول الإستصلاح الغابوي والمراعي الغابوية والخصائص الوراثية لأنواع الأشجار...

### الصيد البحري

يتم تجميع المعطيات الإحصائية حول الصيد البحري من طرف الوزارة المكلفة بالصيد البحري. هذه المعطيات تتعلق بكمية وقيمة واستعمال المنتوجات البحرية المفرغة بكافة الموانئ المغربية والتي يبلغ عددها 27 ميناءا ويشكل صنف السردين المورد السمكي الأساسي المتواجد بكثرة في الشواطئ المغربية إذ يمثل حوالي 70% من الصيد الساحلي .

فيما يخص إحصائيات أسطول الصيد البحري يتم تهيئتها من طرف مديرية الصيد البحري وتربية الأحياء المائية التابعة لنفس الوزارة. يتكون أسطول الصيد الساحلي خصوصا من سفن صيد السردين وسفن صنورية وسفن جياية.

كما يتوفر أسطول الصيد في أعالي البحار على تجهيزات حديثة ومعدات متطورة لتصبير

وتخزين السمك.

3 - 1 عدد الإستغلاليات الفلاحية والمساحة الصالحة للزراعة المستغلة

المساحة الصالحة للزراعة بإلف هكتار		العدد بالألف		حجم الإستغلاليات حسب المساحة الصالحة للزراعة بالهكتار
إحصاء 96	إحصاء 74	إحصاء 96	إحصاء 74	
-	-	64.7	450.2	بدون أرض
170.4	188.7	315.3	439.7	أقل من هكتار
904.7	759.9	446.7	431.6	1 - 3
1011.1	823.3	237.7	217.8	3 - 5
1894.7	1507.2	247.8	219.8	5 - 10
1880.5	1525.2	125.2	114.1	10 - 20
1526.3	1215.3	47.9	43.8	20 - 50
585.1	512.3	7.8	7.7	50 - 100
759.4	699.5	3.2	2.5	100 وأكثر
8732.2	7231.4	1496.3	1927.2	المجموع

3 - 2 نسبة الإستغلاليات التي مارست السقي ونسبة  
المساحة الصالحة للزراعة المسقية

بالنسبة المئوية (%)

نسبة المساحة الصالحة للزراعة المسقية		نسبة الإستغلاليات التي عمدت إلى السقي		حجم الإستغلاليات حسب المساحة الصالحة للزراعة بالهكتار
إحصاء 96	إحصاء 74	إحصاء 96	إحصاء 74	
19.1	14.6	40.0	36.9	أقل من 5
12.3	8.7	34.1	28.0	5 - 20
10.8	7.6	35.1	29.2	20 - 50
16.8	9.0	44.5	40.0	50 وأكثر
14.3	10.0	38.3	34.7	المجموع

## الفلاحة

### 3 - 3 عدد و مساحة الاستغلاليات والقطع حسب حجم المساحة الصالحة للزراعة

عدد القطع	المساحة الصالحة للزراعة	العدد الإجمالي للإستغلاليات	حجم الإستغلاليات حسب المساحة الصالحة للزراعة بالهكتار
-	-	64 716	بدون أرض
1 369 546	170 361	315 323	أقل من هكتار
2 658 360	904 728	446 710	3 - 1
1 710 703	1 011 088	237 669	5 - 3
2 039 853	1 894 722	247 766	10 - 5
1 144 919	1 880 472	125 169	20 - 10
478 111	1 526 298	47 985	50 - 20
85 435	585 157	7 829	100 - 50
41 758	759 397	3 182	100 وأكثر
9 528 685	8 732 223	1 496 349	المجموع

### 4 - 3 توزيع المساحة المسقفة الصالحة للزراعة

الإستغلاليات المسقفة		المجموع القابل للمسقى		مجموع الإستغلاليات		حجم الإستغلاليات حسب المساحة الصالحة للزراعة بالهكتار
المساحة الصالحة للزراعة	العدد	المساحة الصالحة للزراعة	العدد	المساحة الصالحة للزراعة	العدد	
-	-	-	-	-	64 716	بدون أرض
59 629	154 851	63 672	167 648	170 361	315 323	أقل من هكتار
177 066	162 983	198 769	187 604	904 728	446 710	3 - 1
261 816	81 737	185 486	96 763	1 011 088	237 669	5 - 3
163 515	86 064	311 194	104 319	1 894 722	247 766	10 - 5
199 089	40 980	242 292	50 717	1 880 472	125 169	20 - 10
164 617	16 837	196 186	20 519	1 526 298	47 985	50 - 20
76 553	3 297	90 944	4 059	585 157	7 829	100 - 50
149 171	1 602	183 254	2 085	759 397	3 182	100 وأكثر
1 251 456	548 351	1 471 797	633 714	8 732 223	1 496 349	المجموع

المصدر : وزارة الفلاحة والتنمية للتربية والمسجد البحري (الإحصاء العام للفلاحي 1996)

3 - 5 استعمال الأرض

المجموع	الأراضي المستريحة	الأشجار المثمرة	الزراعات العلفية	الزراعات الصناعية	الزراعات الزيتية	الخضروات	القطي	الحبوب	حجم الاستغلات حسب المساحة الصالحة للزراعة بالهكتار
142 604	10 510	20 927	7 670	5 345	1 382	6 256	3 224	87 290	أقل من هكتار
870 328	70 277	90 317	26 226	30 616	12 125	28 264	21 598	590 905	3 - 1
1 011 211	92 949	91 855	24 475	29 624	13 630	29 514	27 879	701 285	5 - 3
1 982 735	209 631	166 302	44 450	47 788	25 954	57 573	61 280	1 369 757	10 - 5
2 007 403	261 838	143 158	36 585	27 934	23 657	51 043	64 434	1 398 754	20 - 10
1 658 828	259 681	107 234	28 219	14 808	15 035	35 722	45 496	1 152 633	50 - 20
623 739	106 778	45 539	13 184	6 635	8 067	14 258	13 451	415 827	100 - 50
891 527	157 221	147 167	24 730	10 979	14 511	18 816	17 672	500 431	100 وأكثر
9 188 375	1 168 885	812 499	205 539	173 729	114 361	241 446	255 034	6 216 882	المجموع

3 - 6 النظام العقاري حسب حجم المساحة الصالحة للزراعة

ملك الدولة	الكيش	الحبوب	الجموع	الملك و ماشبه	حجم الاستغلات حسب المساحة الصالحة للزراعة بالهكتار
2 375	1 126	1 619	13 531	151 709	أقل من هكتار
19 067	11 491	5 939	101 683	766 545	3 - 1
21 045	26 464	6 428	137 427	819 721	5 - 3
35 011	46 278	12 221	304 111	1 497 068	10 - 5
33 670	54 725	12 314	381 770	1 398 024	20 - 10
30 922	61 536	9 101	369 227	1 055 520	50 - 20
17 934	24 780	4 590	131 067	406 787	100 - 50
110 129	14 041	6 631	105 840	522 756	100 وأكثر
270 153	240 441	58 843	1 544 656	6 618 130	المجموع

## الفلاحة

### 3 - 7 عدد الإستغلاليات التي مارست تربية الماشية

1995-96	1973-74	حجم الإستغلاليات حسب المساحة الصالحة للزراعة بالهكتار
62 470	438 770	بدون أرض
214 377	339 970	أقل من هكتار
311 325	332 020	3 - 1
175 213	177 310	5 - 3
190 169	192 060	10 - 5
99 249	101 810	20 - 10
38 868	39 720	50 - 20
8 452	8 700	50 وأكثر
1 100 123	1 630 360	المجموع

### 3 - 8 تطور أعداد رؤوس الماشية

1995-96	1973-74	الأبقار الأغنام الماعز
2 383 113	3 211 900	
16 726 674	11 437 000	
5 703 509	4 230 600	

## الفلاحة

### 3 - 9 عدد خلايا النحل حسب حجم المساحة الصالحة للزراعة

المجموع	الخلايا التقليدية	الخلايا العصرية	حجم الإستغلايات حسب المساحة الصالحة للزراعة بالهكتار
13 369	8 108	5 261	بدون أرض
53 843	43 342	10 501	أقل من هكتار
102 617	91 397	11 220	1 - 3
75 437	65 562	9 875	3 - 5
105 242	90 496	14 746	5 - 10
73 581	63 393	10 188	10 - 20
37 316	29 267	8 049	20 - 50
8 414	5 982	2 432	50 - 100
6 596	1 913	4 683	100 وأكثر
476 415	399 460	76 955	المجموع

### 3 - 10 اليد العاملة الدائمة

اليد العامل العائلي الدائمة	اليد العاملة المأجورة الدائمة	مجموع عدد الإستغلايات	حجم الإستغلايات حسب المساحة الصالحة للزراعة بالهكتار
50 306	3 297	64 716	بدون أرض
245 067	9 847	315 323	أقل من هكتار
353 155	15 144	446 710	1 - 3
196 038	10 066	237 669	3 - 5
210 149	14 690	247 766	5 - 10
108 365	12 456	125 169	10 - 20
41 805	9 745	47 985	20 - 50
6 560	3 113	7 829	50 - 100
2 199	1 911	3 182	100 وأكثر
1 213 644	80 269	1 496 349	المجموع



## الفلاحة

### 3 - 11 المساحة المزروعة

بألف هكتار

1998-99	1997-98	1996-97	1995-96	1994-95	
5 163.8	5 896.9	4 905.7	5 981.1	3 985.6	الحبوب
1 077.8	1 126.7	972.1	1 248.9	820.2	القمح الصلب
1 613.8	1 959.8	1 520.8	1 963.5	1 147.7	القمح الطري
2 069.8	2 426.0	1 996.0	2 430.3	1 578.5	الشعير
331.0	309.5	340.9	253.5	387.4	الذرة
29.9	34.3	37.6	36.0	20.5	الخرطال
29.2	31.8	22.5	36.3	29.2	البشنة
7.7	3.7	8.6	9.2	0.7	الأرز
4.6	5.1	7.2	3.4	1.4	حبوب أخرى
334.1	382.0	362.4	312.3	316.1	القطنيات
138.5	160.9	153.2	135.1	118.0	الفاول
27.6	38.3	37.5	30.0	27.9	الجلبانة
42.3	57.3	54.0	48.7	46.8	العص
70.8	69.5	59.0	44.3	62.6	الحمص
21.4	21.7	21.3	18.6	17.3	كرسنة
33.5	34.3	37.4	35.6	43.5	قطنيات أخرى
104.2	129.1	135.3	108.9	71.8	الحبوب الزيتية
78.8	101.5	99.4	95.7	63.2	عباد الشمس
25.4	27.6	35.9	13.2	8.6	الفاول السوداني
165.5	169.7	163.0	153.8	157.0	المزروعات الصناعية
158.0	162.1	163.0	153.8	144.5	المساحة المغروسة
64.2	49.8	62.9	56.7	67.9	المساحة المحصودة
60.7	48.9	62.9	56.7	58.1	الشمندر : المساحة المغروسة
21.9	22.7	11.1	14.3	17.6	المساحة المحصودة
17.9	16.0	11.1	14.3	14.9	قصب السكر : المساحة المغروسة
0.3	1.2	2.3	1.6	0.6	المساحة المحصودة
79.1	96.0	86.7	81.2	70.9	القطن
199.5	220.2	205.9	211.2	217.3	مزروعات الكلا
232.7	228.5	234.2	235.2	175.2	مزروعات الخضار
2 397.5	1 733.3	2 749.0	1 826.8	3 823.7	أراضي مستريحة
769.8	757.8	753.0	736.2	724.5	مغروسات الفواكه
224.7	279.2	230.5	273.2	180.5	مزروعات المدرجات
9 142.4	9 238.3	9 278.0	9 292.3	9 290.7	مجموع المساحة الصالحة للزراعة (1)

المساحة الصالحة للزراعة تشمل المساحة الصالحة للزراعة التابعة للإمتغلات ومساحة أراضي الزرع المؤقت ومساحة الأشجار الكثيفة.  
(1) يطلع من المجموع ، مساحة للمزروعات المدرجة  
للمصدر : وزارة الفلاحة ولتنمية التروية والصيد البحري

3 - 12 المنتجات الفلاحية الرئيسية

الإنتاج بألف قنطار

المردود بالقتنطار / الهكتار

1998-99	1997-98	1996-97	1995-96	1994-95		
38 339.2	66 195.0	40 864.0	100 932.2	17 658.1	الإنتاج	الحبوب
7.4	11.2	8.3	16.9	4.4	المردود	
7 995.3	15 444.0	8 816.2	22 697.8	4 386.8	الإنتاج	القمح الصلب
7.4	13.7	9.1	18.2	5.3	المردود	
13 540.1	28 340.8	14 348.7	36 460.1	6 520.3	الإنتاج	القمح الطري
8.4	14.5	9.4	18.6	5.7	المردود	
14 739.8	19 699.8	13 242.4	38 311.3	6 076.9	الإنتاج	الشعير
7.1	8.1	6.6	15.8	3.8	المردود	
1 363.8	2 005.2	3 744.6	2 350.9	504.9	الإنتاج	الذرة
4.1	6.5	11.0	9.3	1.3	المردود	
141.6	245.1	235.6	321.6	101.4	الإنتاج	الخرطال
4.7	7.1	6.3	8.9	9.9	المردود	
182.9	223.2	120.1	219.8	25.3	الإنتاج	البثينة
6.3	7.0	5.3	6.1	0.9	المردود	
346.5	200.2	320.4	533.6	34.7	الإنتاج	الأرز
45.0	54.1	37.3	58.0	49.6	المردود	
29.2	36.7	36.0	37.1	7.8	الإنتاج	حبوب أخرى
6.3	7.2	5.0	10.9	5.6	المردود	
1 292.8	2 448.1	2 135.0	2 733.8	874.0	الإنتاج	القطاني
3.9	6.4	5.9	8.8	2.8	المردود	
554.5	1 076.7	929.9	1 435.3	359.1	الإنتاج	الفول
4.0	6.7	6.1	10.6	3.1	المردود	
107.2	217.9	157.7	276.3	39.1	الإنتاج	الجلبانة
3.9	5.7	4.2	9.2	1.5	المردود	
129.6	248.4	267.2	358.8	81.3	الإنتاج	العنص
3.1	4.3	4.9	7.4	1.7	المردود	
281.0	577.5	399.3	293.3	115.9	الإنتاج	الحمص
4.0	8.3	6.8	6.6	1.9	المردود	
57.2	101.9	119.2	126.4	74.1	الإنتاج	الكرسنة
2.7	4.7	5.6	6.8	4.3	المردود	
163.3	225.7	261.7	243.7	204.5	الإنتاج	قطاني أخرى
4.9	6.6	7.0	6.8	4.7	المردود	
848.8	1 067.2	1 151.7	1 296.2	254.5	الإنتاج	الحبوب الزيتية
8.1	8.3	8.5	11.9	3.5	المردود	
424.5	616.4	705.7	1 110.1	112.1	الإنتاج	عباد الشمس
5.4	6.1	7.1	11.6	1.8	المردود	
424.3	450.8	446.0	186.1	142.4	الإنتاج	الفول السوداني
16.7	16.3	12.4	14.1	16.6	المردود	
46 063.5	41 077.9	33 601.8	36 517.4	37 494.9	الإنتاج	المزروعات الصناعية
278.3	242.1	206.1	237.4	238.8	المردود	
32 363.8	28 226.7	26 128.4	27 495.9	27 174.0	الإنتاج	الشمندر
533.2	577.2	415.4	484.9	467.7	المردود	
13 693.7	12 831.2	7 427.4	8 991.1	10 313.2	الإنتاج	قصب السكر
765.0	802.0	669.1	628.7	692.2	المردود	
6.0	20.0	46.0	30.4	7.7	الإنتاج	القطن
20.0	16.7	20.0	19.0	12.8	المردود	

المصدر : وزارة الفلاحة والتنمية التروية والصيد البحري

## الفلاحة

### 3 - 13 زراعة الحبوب حسب الأقاليم والولايات

المساحة بالهكتار

الإنتاج بالطن

1998-99		1997-98		1996-97		مجموع الحبوب
الإنتاج	المساحة	الإنتاج	المساحة	الإنتاج	المساحة	
38 339.2	5 163.8	66 195.0	5 896.9	40 864.0	4 905.7	
645.4	149.5	1 177.8	231.6	1 127.9	159.1	أكادير
499.6	62.3	930.4	85.2	572.3	72.0	الحسيمة
1 007.9	116.2	1 076.0	127.0	886.4	115.0	أزيلال
1 489.4	109.0	2 472.6	118.7	810.6	76.5	ابن سليمان
2 033.9	243.6	4 815.5	256.7	3 129.5	250.5	بني ملال
207.4	27.8	207.0	25.8	282.7	31.2	بولمان
550.0	43.7	963.1	49.8	359.5	37.5	الدار البيضاء
547.8	58.1	625.4	65.1	262.7	43.2	شفشاون
778.1	65.9	1 457.6	67.3	397.8	33.5	الحاجب
4 252.3	371.3	4 111.1	405.0	4 503.4	338.4	الجديدة
2 656.7	403.7	4 686.5	498.4	2 634.0	400.7	قلعة المراكش
255.7	17.9	348.0	21.2	442.3	22.7	الرشيدية
1 297.6	224.1	1 445.4	250.3	1 170.2	229.4	الصويرة
677.5	130.9	3 011.0	167.7	1 180.5	124.2	فاس
16.9	8.2	35.7	9.7	165.1	18.8	فكيك
1.1	1.1	2.7	8.3	49.7	16.7	كلميم
393.0	60.9	564.7	60.9	539.0	57.9	يفرن
2 994.1	258.0	4 832.0	251.2	2 776.2	238.9	الغنيطة + سيدي قاسم
1 879.0	255.2	4 201.7	258.1	1 918.5	217.4	الخميسات
525.1	96.5	917.1	124.3	841.7	88.0	خنيفرة
1 064.2	151.8	2 058.8	174.0	1 459.1	173.4	خريبكة
393.9	38.1	505.7	45.4	418.7	41.7	العرراش
1 453.3	256.3	1 414.1	336.0	1 388.2	327.4	مراكش
642.6	81.2	1 625.8	97.0	709.0	68.4	مكناس
1 628.8	145.6	2 301.0	191.1	1 068.1	160.7	الناضور
434.9	40.7	645.5	45.8	935.0	52.9	ورزازات
827.8	185.0	389.9	235.7	369.3	184.0	وجدة
327.2	31.8	456.9	43.7	178.7	32.5	الرباط
2 484.9	425.3	3 224.5	473.3	2 992.9	429.0	أسفي
3 277.2	502.5	8 480.2	517.3	3 793.1	387.8	سطات
279.6	32.0	517.3	36.4	207.1	28.3	طنجة
983.9	232.5	3 112.2	223.4	1 399.4	164.2	تاونات
11.8	3.2	13.4	4.0	15.3	3.2	طاطا
962.6	199.3	2 893.9	223.3	1 375.2	174.4	تازة
744.3	59.5	567.7	58.1	287.7	38.0	تطوان
113.7	75.1	106.8	110.1	217.2	68.2	تيزنيت

المصدر : وزارة للفلاحة والتنمية القروية والصيد البحري

## الفلاحة

### 3 - 14 زراعة القمح الصلب حسب الأقاليم والولايات

للمساحة بلغف هكتار  
الإنتاج بلغف طنطار

	1998-99		1997-98		1996-97		
	الإنتاج	المساحة	الإنتاج	المساحة	الإنتاج	المساحة	
7 995.3	1 077.8	15 444.0	1 126.7	8 816.2	972.1	القمح الصلب	
19.6	4.9	152.2	9.7	100.1	6.9	أكادير	
2.7	1.3	29.9	2.6	35.3	4.7	الحسيمة	
167.0	21.2	230.0	26.3	161.4	19.9	أزيلال	
478.7	35.2	789.3	38.5	297.0	30.0	ابن سليمان	
358.6	42.9	703.2	35.1	611.6	47.1	بني ملال	
51.1	7.2	58.9	8.3	68.1	8.3	بولمان	
60.7	6.6	129.7	9.2	67.2	8.4	الدار البيضاء	
54.9	6.1	64.6	7.1	15.5	2.5	شفشاون	
132.0	11.0	222.3	11.4	65.3	6.1	الحاجب	
1 168.1	83.4	1 340.3	85.4	1 068.8	69.2	الجديدة	
632.5	69.5	1 058.6	82.5	735.2	79.3	قلعة السراغنة	
174.6	9.7	178.8	10.1	233.1	11.1	الرشيدية	
15.6	4.6	81.6	9.6	35.7	7.6	للسويرة	
187.2	39.0	715.8	40.9	324.9	36.5	فاس	
2.7	1.0	12.2	1.3	13.2	1.9	فكيك	
-	0.1	-	0.5	0.6	0.2	كلميم	
121.8	21.0	244.2	22.0	156.4	17.0	يفرن	
301.0	34.3	485.4	27.6	322.9	32.4	التقطيرة + سيدي قاسم	
216.6	38.0	672.0	40.0	241.0	30.9	الخميسات	
203.3	46.2	342.8	56.2	347.8	37.4	خنيفرة	
98.4	16.4	189.2	22.0	177.5	27.3	خريبكة	
231.2	20.8	215.5	20.3	203.9	20.9	العرانث	
291.4	46.7	174.3	42.5	286.5	53.0	مراكش	
33.6	4.6	80.8	4.7	176.5	17.3	مكناس	
26.7	5.0	49.2	5.7	44.6	8.3	الناضور	
-	-	1.9	0.1	16.9	1.3	ورزازات	
124.9	24.3	72.9	34.9	73.5	26.6	وجدة	
10.1	1.0	22.1	2.8	15.5	3.1	الرباط	
500.5	78.2	810.5	92.1	458.6	72.8	أسفي	
992.9	177.3	3 464.4	179.5	1 224.0	134.5	سطات	
166.4	18.7	302.3	19.5	99.8	13.3	طنجة	
387.7	92.3	981.4	69.6	455.1	55.5	تاونات	
-	-	-	-	1.0	0.1	طاطا	
322.3	78.6	1 244.7	80.3	551.0	65.6	نازة	
460.5	30.7	322.5	27.8	130.5	15.0	تطوان	
-	-	0.5	0.6	0.2	0.1	تيزنيت	

3- 15 زراعة القمح الطري حسب الأقاليم والولايات

المساحة بالهكتار

الإنتاج بالطن

1998-99		1997-98		1996-97		القمح الطري
الإنتاج	المساحة	الإنتاج	المساحة	الإنتاج	المساحة	
13 540.1	1 613.8	28 340.8	1 959.8	14 348.7	1 520.8	
134.4	26.7	410.3	63.3	519.5	52.1	أكادير
70.2	10.8	140.7	13.4	55.0	10.0	الحصيمة
129.4	11.8	145.0	15.3	115.4	10.1	أزيلال
749.0	51.3	1 347.2	55.9	287.5	25.0	ابن سليمان
1 409.4	151.6	3 530.4	173.1	1 965.1	157.7	بني ملال
40.5	4.4	26.1	4.5	50.8	4.7	بولمان
297.5	20.1	612.5	26.4	119.0	12.8	الدار البيضاء
340.0	34.0	389.9	38.6	134.6	20.7	شفشاون
509.2	43.9	1 092.2	45.7	220.8	18.4	الحاجب
978.7	68.7	1 078.2	83.6	1 090.7	60.6	الجديدة
960.5	155.3	1 887.7	182.3	1 069.5	160.1	قلعة السراغنة
48.0	5.0	73.4	5.1	130.0	5.7	الرشيدية
38.3	8.5	66.7	11.7	48.4	11.0	المصيرة
294.2	55.5	1 798.4	87.3	538.4	55.5	فاس
2.4	0.5	-	1.1	53.3	5.7	فكيك
-	-	0.7	3.5	28.8	9.0	كلميم
75.6	12.4	153.6	16.7	99.8	10.5	يفرن
2 150.7	193.9	3 940.8	199.7	1 978.8	180.1	التقطيرة + سيدي قاسم
1 136.8	143.9	2 682.5	145.0	1 176.0	120.0	الخميمات
229.6	32.8	439.4	45.3	341.4	33.8	خنيفرة
183.5	31.1	497.0	45.6	353.2	40.6	خريبكة
95.6	6.9	218.2	13.7	140.3	9.8	العرانش
186.3	34.4	248.3	58.6	219.6	62.5	مراكش
550.0	67.9	1 429.7	84.1	482.8	44.7	مكناس
226.7	17.3	433.2	35.9	223.3	25.0	الناضور
169.2	14.1	285.5	17.3	353.6	22.1	ورزازات
181.0	38.5	120.4	67.8	189.7	59.5	وجدة
225.5	17.9	290.4	25.7	86.5	13.3	الرباط
527.8	92.6	654.1	94.8	529.2	98.0	أسفي
1 030.2	130.4	2 194.5	142.5	919.1	85.9	سطات
12.0	1.2	32.2	1.6	2.3	0.3	طنجة
409.8	95.3	1 641.6	102.6	581.2	65.3	تارونات
1.9	0.3	1.7	0.5	4.9	0.4	طاطا
88.1	26.7	408.2	32.4	184.3	19.2	تازة
49.6	3.1	49.8	4.7	38.0	3.8	تطوان
8.5	5.0	20.3	14.5	17.9	6.9	تيزنيت

3 - 16 زراعة الذرة حسب الأقاليم والولايات

المساحة بألف هكتار  
الإنتاج بألف قنط.

الذرة	1998-99		1997-98		1996-97	
	الإنتاج	المساحة	الإنتاج	المساحة	الإنتاج	المساحة
أكلير	1 363.8	331.0	2 005.2	309.5	3 744.6	340.9
الحصيمة	29.9	4.6	67.2	3.0	79.8	3.8
أزيلال	-	-	3.0	0.4	1.5	0.1
ابن سليمان	-	-	1.5	0.1	-	-
بني ملال	30.1	4.3	36.8	4.0	28.3	2.5
بولمان	72.5	3.1	119.3	3.7	195.0	4.9
الدار البيضاء	7.2	0.9	8.5	0.9	25.0	2.5
شفشاون	19.0	2.6	51.0	2.8	88.8	6.0
الحاجب	2.2	0.4	5.1	0.6	5.1	0.6
الجديدة	1.4	0.2	2.5	0.3	3.6	0.6
قلعة السراغنة	618.3	101.1	534.2	90.8	1 365.9	103.5
الرشيدية	-	-	22.8	1.4	16.8	1.4
الصويرة	12.6	0.9	29.8	2.0	43.5	3.0
فاس	103.7	61.0	258.3	58.7	223.6	62.1
فكيك	5.6	1.4	8.7	1.3	3.2	0.4
كلميم	0.9	0.1	4.6	0.4	5.8	0.4
بفرن	0.7	0.1	0.7	0.1	-	-
التقطيرة + سيدي قاسم	-	-	3.4	0.4	1.9	0.3
الخميمات	25.1	2.7	20.0	1.5	38.2	2.2
خنيفرة	67.9	7.8	61.4	7.4	79.0	9.4
العرائش	1.6	0.4	2.1	0.3	1.4	0.2
مراكش	1.6	0.2	1.6	0.1	-	-
مكناس	-	-	-	-	2.6	0.2
الناضور	3.6	0.9	7.4	0.7	4.2	0.6
ورزازات	-	-	1.6	0.1	1.2	0.1
الرباط	13.2	1.1	38.1	2.8	32.0	3.9
أسفي	14.2	2.4	15.3	1.7	10.5	1.7
سطات	254.3	94.2	450.2	93.8	877.4	82.0
طنجة	70.2	39.0	231.2	28.2	594.7	46.1
تاونات	-	-	-	-	2.0	0.4
طاطا	-	-	2.9	0.3	2.4	0.4
تازة	2.0	0.2	5.1	0.4	-	-
تطوان	5.0	1.2	9.5	1.1	5.5	1.0
تيزنيت	0.8	0.1	0.8	0.1	0.8	0.1
	0.2	0.1	0.6	0.1	4.9	0.5

3 - 17 زراعة الشعير حسب الأقاليم والولايات

المساحة بالهكتار  
الإنتاج بالطن

1998-99		1997-98		1996-97		
الإنتاج	المساحة	الإنتاج	المساحة	الإنتاج	المساحة	
14 739.8	2 069.8	19 699.8	2 426.0	13 242.4	1 996.0	الشعير
461.5	113.3	548.1	155.6	428.5	96.3	أكادير
426.7	50.2	756.8	68.8	480.5	57.2	الحصية
711.5	83.2	699.5	85.3	609.6	85.0	أزيلال
230.9	17.1	284.9	18.5	194.3	18.5	ابن سليمان
193.4	46.0	460.6	44.5	357.8	40.8	بني ملال
108.6	15.3	109.3	11.5	136.2	15.3	بولمان
172.8	14.4	169.9	11.4	84.5	10.3	الدار البيضاء
147.9	17.2	156.6	17.8	99.6	18.1	شفشاون
127.3	9.5	140.6	9.9	80.5	6.1	الحاجب
1 480.5	116.0	1 142.8	141.3	958.8	102.7	الجديدة
1 063.7	178.9	1 717.4	232.2	812.5	159.9	قلعة السراغنة
20.5	2.3	66.0	4.0	35.7	2.9	الرشيدية
1 140.0	150.0	1 038.8	170.3	862.5	148.7	الصويرة
182.5	33.8	486.4	38.0	310.9	31.4	فاس
10.9	6.6	18.9	6.9	92.8	10.8	فكيك
0.4	0.9	1.3	4.2	20.3	7.5	كلميم
175.1	21.1	163.5	21.8	223.7	21.3	بفرن
164.2	18.6	180.2	17.7	140.9	15.8	التنيطرة + سيدي قاسم
414.6	58.4	719.6	58.5	336.7	45.5	الخميسات
90.6	17.1	132.8	22.5	151.1	16.6	خنيفرة
782.3	104.3	1 372.6	106.4	928.4	105.5	خريبكة
16.6	1.3	13.3	1.9	9.1	1.2	العرانث
975.6	175.2	991.5	234.9	879.5	211.7	مراكش
55.4	7.8	107.3	7.4	45.1	5.3	مكناس
1 374.0	123.0	1 811.3	148.5	798.0	127.1	الناظور
252.5	25.5	320.0	25.6	532.5	25.6	ورزازات
501.5	116.3	147.1	123.6	99.5	93.0	وجدة
62.4	7.8	63.7	5.9	55.2	12.0	الرباط
1 202.3	160.3	1 309.7	192.6	1 127.7	176.2	أسفي
1 179.5	155.2	2 590.1	167.1	1 055.3	121.3	سطات
41.2	4.2	93.0	5.6	36.0	5.0	طنجة
177.1	43.2	475.2	49.5	358.7	42.7	ناونات
7.9	2.7	6.6	3.1	9.4	2.7	طاطا
541.6	91.8	1 224.9	108.4	624.2	86.7	تازة
141.3	11.3	94.1	9.9	72.2	8.6	تطوان
105.0	70.0	85.4	94.9	194.2	60.7	تيزنيت



3 - 18 زراعة القطن حسب الأقاليم والولايات

المساحة بالهكتار  
الإنتاج بالطن

	1998-99		1997-98		1996-97		القطني
	الإنتاج	المساحة	الإنتاج	المساحة	الإنتاج	المساحة	
	1 292.8	334.1	2 448.1	382.0	2 135.0	362.4	
أكادير	4.8	1.2	4.3	0.6	10.2	0.7	
الحسيمة	7.3	4.9	14.9	6.2	22.1	4.5	
أزيلال	25.2	2.9	43.8	4.4	25.0	3.1	
ابن سليمان	53.2	10.8	70.6	12.2	102.4	15.4	
بني ملال	117.6	10.3	132.6	12.1	329.4	22.6	
بولمان	20.5	3.2	29.4	5.1	20.3	4.4	
الدار البيضاء	6.5	1.1	6.1	1.2	6.5	1.6	
شفشاون	36.9	8.3	68.2	12.3	53.1	13.6	
الحاجب	27.4	6.0	63.3	8.4	28.4	5.7	
الجديدة	53.7	11.4	12.5	1.6	27.8	11.5	
قلعة السراغنة	63.2	8.6	146.5	16.1	192.1	16.6	
الرشيدية	5.7	1.4	25.2	2.0	21.3	1.6	
الصويرة	4.0	3.6	3.7	3.7	1.8	2.3	
فاس	79.5	26.3	168.8	33.5	145.2	31.1	
فكيك	-	-	1.2	0.3	2.7	0.2	
بفرن	6.9	1.5	13.5	3.1	48.4	5.8	
القنيطرة + سيدي قاسم	140.0	41.6	267.3	37.7	170.5	50.9	
الخميسات	69.3	19.8	144.2	30.5	112.6	25.1	
خنيفرة	3.3	1.1	2.6	0.7	3.5	0.6	
خريبكة	-	-	0.7	0.2	-	-	
العرراش	14.3	3.3	14.3	3.1	19.5	3.8	
مراكش	11.9	3.3	16.6	3.7	9.8	3.8	
مكناس	47.4	14.4	122.3	17.9	51.5	11.6	
الناضور	0.1	0.1	8.1	1.1	2.8	0.4	
ورزازات	3.1	1.3	20.4	1.0	56.4	2.3	
وجدة	-	1.1	-	2.9	-	2.2	
الرباط	0.6	0.4	0.7	0.2	1.4	0.4	
أسفي	56.2	13.8	110.0	16.7	82.3	13.7	
سطات	83.9	24.8	184.2	27.3	196.1	24.5	
طنجة	19.6	4.1	28.6	4.2	26.4	3.9	
تاوانات	206.1	62.7	409.9	65.0	238.3	54.5	
تازة	104.7	36.5	296.0	42.6	110.8	21.2	
تطوان	19.9	4.3	17.6	4.4	16.4	2.8	

3- 19 زراعة الفول حسب الأقاليم والولايات

المساحة بألف هكتار  
الإنتاج بألف كغ

1998-99		1997-98		1996-97		الفول
الإنتاج	المساحة	الإنتاج	المساحة	الإنتاج	المساحة	
554.5	138.5	1 076.7	160.9	929.9	153.2	
3.0	0.6	0.6	0.1	10.2	0.7	أكادير
2.2	1.3	6.7	1.9	2.4	1.6	الحسيمة
11.1	0.7	16.2	0.9	11.0	0.8	أزيلال
21.6	2.7	20.5	2.3	33.3	3.7	ابن سليمان
44.3	3.2	62.6	4.8	157.8	12.7	بني ملال
19.8	2.2	19.5	3.3	12.0	3.0	بولمان
6.0	1.0	4.2	0.8	1.4	0.3	الدار البيضاء
0.3	0.2	8.6	2.4	8.4	2.8	شفشاون
1.8	0.4	19.6	2.8	10.0	2.0	الحاجب
32.8	5.8	11.0	1.1	18.0	5.3	الجديدة
58.4	7.8	113.8	12.4	168.0	14.5	قلعة السراغنة
5.7	1.4	24.7	1.9	21.3	1.6	الرشيدية
4.0	3.6	3.7	3.7	1.8	2.3	الصويرة
34.3	12.7	82.4	20.1	64.6	17.0	فاس
-	-	0.8	0.2	2.7	0.2	فكيك
3.0	0.5	3.9	0.7	29.7	3.3	يفرن
13.6	5.5	19.1	4.9	25.6	10.4	القنيطرة + سيدي قاسم
8.5	2.5	36.5	7.3	4.8	2.4	الخميسات
2.7	0.9	1.8	0.3	3.0	0.5	خنيفرة
11.1	2.8	9.1	1.9	8.4	3.1	مراكش
21.9	5.1	20.2	4.6	13.1	2.9	مكناس
-	-	1.6	0.5	-	-	الناضور
2.8	1.2	18.9	0.9	55.0	2.2	ورزازات
0.6	0.4	0.7	0.2	1.4	0.4	الرباط
22.1	6.3	45.5	6.6	37.8	6.0	أسفي
40.5	9.2	90.9	11.5	82.7	9.5	سطات
1.3	0.5	4.9	0.7	3.5	0.7	طنجة
110.1	35.5	213.8	37.5	99.3	33.1	تاونات
70.8	24.4	213.8	24.3	42.4	10.1	تازة
0.2	0.1	1.1	0.3	0.3	0.1	تطوان

3 - 20 زراعة الجلبانة حسب الأقاليم والولايات

المساحة بألف هكتار  
الإنتاج بألف طنطار

1998-99		1997-98		1996-97		الجلبانة
الإنتاج	المساحة	الإنتاج	المساحة	الإنتاج	المساحة	
107.2	27.6	217.9	38.3	157.7	37.5	
1.8	0.6	3.7	0.5	-	-	أكادير
0.3	0.3	2.7	1.3	1.3	1.2	الخميمة
5.0	0.6	6.2	0.9	6.1	0.6	أزيلال
3.4	1.3	11.6	2.9	6.6	1.6	ابن سليمان
11.1	1.8	8.0	1.6	6.0	1.5	بني ملال
-	-	-	-	0.3	0.1	بولمان
0.5	0.1	1.9	0.4	1.6	0.7	الدار البيضاء
0.3	0.1	2.5	0.5	1.5	0.6	شفشاون
3.2	0.9	6.3	0.9	0.5	0.1	الحاجب
15.8	4.0	-	-	7.0	5.4	الجديدة
4.8	0.8	32.7	3.7	22.8	1.9	قلعة المراغة
1.7	1.4	12.5	2.5	4.2	2.8	فلس
0.2	0.1	-	-	0.8	0.1	يفرن
4.7	1.7	1.9	0.8	6.8	1.4	القنيطرة - سيدي قاسم
0.8	0.4	18.0	4.5	7.5	2.5	الخميسات
0.2	0.1	-	-	-	-	العرانش
0.4	0.1	5.9	1.3	-	-	مراكش
2.3	0.8	9.0	1.7	17.6	4.4	مكناس
0.1	0.1	0.5	0.2	-	-	الناضور
-	-	-	-	1.4	0.1	ورزازات
31.0	6.2	54.5	7.9	36.4	6.5	أسفي
12.2	3.6	21.7	3.5	24.8	3.3	سطات
1.6	0.5	3.5	0.5	2.0	0.4	طنجة
5.6	2.0	14.0	2.6	2.5	2.3	تاونات
-	-	0.8	0.1	-	-	تازة
0.2	0.1	-	-	-	-	تطوان

3 - 21 زراعة الحمص حسب الأقاليم والولايات

المساحة بالهكتار  
الإنتاج بالطن

1998-99		1997-98		1996-97		الحمص
الإنتاج	المساحة	الإنتاج	المساحة	الإنتاج	المساحة	
281.0	70.8	577.5	69.5	399.3	59.0	
0.4	0.2	-	-	-	-	الحسيمة
0.6	0.1	-	-	-	-	أزيلال
12.2	2.1	13.6	1.7	24.5	2.5	ابن سليمان
3.1	0.6	-	-	-	-	بني ملال
-	-	-	-	1.7	0.3	الدار البيضاء
12.6	2.1	19.5	2.5	20.8	2.6	شفشاون
14.8	2.9	26.3	2.6	6.6	1.1	الحاجب
1.8	0.4	-	-	2.8	0.8	الجديدة
32.0	8.2	52.8	6.6	61.1	8.6	فاس
2.5	0.5	2.8	0.5	6.0	0.9	بفرن
75.4	17.3	151.2	15.6	85.9	18.8	القنيطرة - سيدي قاسم
10.4	3.7	31.9	4.2	15.7	1.8	الخميسات
0.6	0.2	0.8	0.4	0.5	0.1	خنيفرة
10.4	2.4	9.7	2.1	14.2	2.8	العرانش
16.4	6.3	75.7	8.7	13.8	2.3	مكناس
1.1	0.5	6.2	1.0	3.1	0.3	أسفي
9.2	2.7	17.9	2.3	29.7	2.8	مسطات
9.4	1.7	17.0	2.3	16.0	1.9	طنجة
56.6	15.3	127.2	16.1	91.6	10.9	تاونات
7.8	2.7	24.4	2.8	4.5	0.3	تازة
3.7	0.9	0.5	0.1	0.8	0.2	تطوان

3 - 22 زراعة العدس حسب الأقاليم والولايات

المساحة بالهكتار  
الإنتاج بالطن

1998-99		1997-98		1996-97		العدس
الإنتاج	المساحة	الإنتاج	المساحة	الإنتاج	المساحة	
129.6	42.3	248.4	57.3	267.2	54.0	
2.5	1.4	3.8	1.8	17.4	1.5	الحسبية
7.0	1.3	14.5	2.1	6.8	1.6	لزيلا
15.8	4.5	22.6	4.8	38.0	7.6	ابن سليمان
0.4	0.9	5.7	1.1	5.0	0.8	بولمان
-	-	-	-	1.8	0.3	الدار البيضاء
1.5	0.5	3.1	1.0	2.0	0.8	شفشون
-	-	-	-	-	-	الجديدة
7.6	1.8	11.1	2.1	11.3	2.5	الحاجب
-	-	-	-	-	-	قلعة المراغنة
7.4	2.0	11.0	2.0	8.9	1.1	فلس
1.2	0.4	6.0	1.7	11.9	1.5	يفرن
0.3	0.5	-	-	-	-	القنيطرة - سيدي قاسم
49.4	13.0	57.2	14.3	84.6	18.4	الخميسات
-	-	0.7	0.2	-	-	خريبكة
-	-	-	-	0.4	0.1	المراش
0.4	0.4	1.3	0.4	1.4	0.7	مراكش
3.6	1.4	16.2	2.7	7.0	2.0	مكناس
-	1.1	-	2.9	-	2.2	وجدة
2.0	0.8	2.2	0.8	5.0	0.9	أسفي
20.4	8.5	49.7	9.2	51.2	8.0	سطات
7.5	2.2	20.9	3.8	11.3	2.4	تاونات
2.4	1.5	22.4	6.4	3.2	1.6	تازة
0.2	0.1	-	-	-	-	تطوان

3 - 23 المزروعات الصناعية حسب الأقاليم والولايات

المساحة بالهكتار  
الإنتاج بالطن

1998-99		1997-98		1996-97		
الإنتاج	المساحة	الإنتاج	المساحة	الإنتاج	المساحة	
32 363.8	64.2	28 226.7	49.8	26 128.4	62.9	الشمندر
484.2	0.9	322.9	0.6	482.0	1.1	أزيلال
-	-	2 137.0	3.2	-	-	ابن سليمان
10 967.8	21.2	8 036.0	14.0	8 511.2	17.4	بني ملال
12 462.3	18.3	11 131.4	16.4	9 156.5	18.9	الجديدة
119.1	0.3	-	-	-	-	قلعة المراغنة
5 415.6	16.4	3 305.4	9.7	4 297.4	15.5	القنيطرة - سيدي قاسم
1 109.8	3.3	251.5	1.2	856.4	4.8	المراتش
1 377.5	2.9	2 314.8	3.6	2 265.9	4.0	الناضور
427.5	0.9	727.7	1.1	491.0	1.0	وجدة
-	-	-	-	68.0	0.2	أسفي
13 693.7	21.9	12 831.2	22.7	7 427.4	11.1	قصب السكر (1)
10 413.8	17.3	10 792.0	17.8	5 707.1	8.3	القنيطرة - سيدي قاسم
3 279.9	4.6	2 039.2	4.9	1 544.5	2.6	المراتش
-	-	-	-	175.8	0.2	الناضور
6.0	0.3	20.0	1.2	46.0	2.3	القطن
2.0	0.1	10.0	0.6	19.1	0.6	بني ملال
4.0	0.2	5.0	0.2	3.7	0.2	الجديدة
-	-	-	-	3.2	0.2	قلعة المراغنة
-	-	5.0	0.4	20.0	1.3	القنيطرة - سيدي قاسم

(1) يتعلق الأمر بالمساحة المزروعة  
المصدر: وزارة الفلاحة والتنمية القروية ولصيد البحري

3 - 24 المزروعات الزيتية حسب الأقاليم والولايات

المساحة بالآف هكتار

الإنتاج بالآف طنطار

1998-99		1997-98		1996-97		المزروعات الزيتية
الإنتاج	المساحة	الإنتاج	المساحة	الإنتاج	المساحة	
848.8	104.2	1 067.2	129.1	1 151.7	135.3	
8.0	2.1	8.0	1.7	34.0	3.4	الحاجب
6.6	0.6	4.5	0.3	-	-	الجديدة
-	-	1.4	0.2	-	-	فاس
546.8	73.1	624.1	101.5	649.4	100.2	القنيطرة - سيدي قاسم
16.6	4.6	18.7	2.4	9.5	1.8	الخميسات
210.6	10.8	343.7	15.0	307.4	13.8	العرانش
34.0	8.1	25.7	3.3	104.4	8.7	مكناس
5.0	0.5	2.0	0.3	3.6	0.7	الناضور
11.1	2.2	25.6	2.6	37.8	5.2	طنجة
10.1	2.2	13.5	1.8	5.6	1.5	تاوانات
424.5	78.8	616.4	101.5	705.7	99.4	عباد الشمس
8.0	2.1	8.0	1.7	34.0	3.4	الحاجب
6.6	0.6	4.5	0.3	-	-	الجديدة
-	-	1.4	0.2	-	-	فاس
299.4	55.7	496.8	86.6	509.5	79.4	القنيطرة - سيدي قاسم
16.6	4.6	18.7	2.4	9.5	1.8	الخميسات
43.2	4.6	42.7	4.4	37.1	3.6	العرانش
34.0	8.1	25.7	3.3	104.4	8.7	مكناس
5.0	0.5	2.0	0.3	3.6	0.7	الناضور
1.6	0.4	3.1	0.5	2.0	0.3	طنجة
10.1	2.2	13.5	1.8	5.6	1.5	تاوانات
424.3	25.4	450.8	27.6	446.0	35.9	الفلول السوداني
247.4	17.4	127.3	14.9	139.9	20.8	القنيطرة - سيدي قاسم
167.4	6.2	301.0	10.6	270.3	10.2	العرانش
9.5	1.8	22.5	2.1	35.8	4.9	طنجة

المصدر : وزارة الفلاحة والتنمية القروية والمصيد البحري

3 - 25 زراعة الخضر : البواكر

1998-99	1997-98	1996-97	1995-96 م	1994-95	
22 345	19 500	20 500	19 001	20 200	مساحة البواكر (بالهكتار)
5 380	5 100	5 200	5 500	5 515	الطماطم
3 630	3 600	3 700	3 130	2 935	الطماطم المغطاة
1 750	1 500	1 500	2 370	2 580	الطماطم غير مغطاة
...	...	700	1 290	1 460	الطماطم الخريفية
...	...	800	1 080	1 120	الطماطم الشتوية
10 500	9 500	10 000	9 500	10 500	البطاطس
6 465	4 900	5 300	4 001	4 185	الخضر المختلفة
310	403	400	176	279	القرع
516	597	550	552	504	الفلفل (بهار)
185	372	250	227	309	الفلفل الحار
490	206	350	459	475	البانجان
35	25	30	35	60	الجلبان
45	140	230	190	227	الهلبيون
1 300	995	1 000	307	468	اللوبياء الخضراء
200	191	200	212	192	الخيار
3 384	1 971	2 290	1 843	1 671	خضر أخرى
929 850	855 000	775 000	745 000	737 000	إنتاج البواكر (بالطن)
556 000	540 000	490 000	484 000	453 000	الطماطم
464 000	461 000	410 000	365 000	319 000	الطماطم المغطاة
92 000	79 000	80 000	119 000	134 000	الطماطم غير مغطاة
...	...	38 000	54 200	66 800	الطماطم الخريفية
...	...	42 000	64 800	67 200	الطماطم الشتوية
195 000	135 000	127 000	124 000	140 000	البطاطس
178 850	180 000	158 000	137 000	144 000	الخضر المختلفة
13 450	12 100	9 000	4 520	7 105	القرع
37 500	41 100	38 500	38 800	34 060	الفلفل (بهار)
7 250	11 150	7 000	6 600	8 130	الفلفل الحار
12 300	8 230	8 000	11 550	11 900	البانجان
700	380	500	550	900	الجلبان
1 380	4 200	4 500	1 160	1 380	الهلبيون
21 000	10 420	8 500	5 150	5 200	اللوبياء الخضراء
16 500	17 015	10 000	15 300	15 490	الخيار
68 770	75 405	72 000	53 370	59 835	خضر أخرى



3 - 26 مساحة وإنتاج الخضز الموسمية

المساحة بالهكتار

الإنتاج بالطن

1998-99		1997-98		1996-97		الخضز الموسمية
الإنتاج	المساحة	الإنتاج	المساحة	الإنتاج	المساحة	
3 619 500	209 900	3 760 300	209 000	3 763 000	218 000	
945 780	51 715	979 400	49 060	1 071 500	55 700	البطاطس
301 410	12 235	419 100	14 580	317 300	13 300	الطماطم
523 410	27 550	565 300	26 330	565 600	28 350	البصل
419 210	19 395	372 200	19 250	400 200	23 730	البطيخ
229 905	10 875	258 500	12 470	246 500	13 350	البطيخ الأحمر
220 850	9 695	229 000	10 220	221 400	10 500	الجزر
118 220	7 745	128 200	7 830	116 000	7 500	اللفت
75 195	5 920	111 000	7 340	99 200	7 300	القرع
10 360	1 340	9 800	1 760	14 700	2 000	الموبياء الخضراء
119 200	10 505	87 400	8 980	90 900	8 900	الفول الأخضر
47 110	15 480	57 700	15 590	39 500	12 000	الجلبانة
28 330	2 165	25 900	2 320	24 300	1 900	القوق
39 870	2 030	32 600	1 730	51 500	2 400	القرنبيط
36 930	1 655	27 800	1 350	13 400	800	الملفوف
136 080	6 520	151 700	7 630	155 600	6 600	الفلفل حلو
25 640	2 030	36 200	2 250	34 900	1 800	البادنجان
9 520	545	19 200	970	19 300	900	الخيار
9 940	1 935	6 700	1 760	9 180	2 170	الثوم
80 740	2 400	56 800	2 430	48 060	2 260	النعناع
7 290	545	15 700	850	15 460	850	البطاطس الحلوى
234 510	17 620	170 100	14 300	208 500	15 690	أنواع أخرى

3 - 27 الخضار المعدة للتصنيع

1998-99	1997-98	1996-97	1995-96	1994-95	
10 220	13 610	13 670	11 605	7 905	المساحة (بالهكتار)
380	400	370	150	820	اللوبياء الخضراء
6 840	6 560	4 960	6 054	2 850	الطماطم
1 195	610	800	722	870	الخيار (للتصنيع)
485	290	270	620	160	توت الأرض
-	-	-	5	10	الكرات
-	140	140	70	70	الهليون
1 220	5 450	6 920	3 914	3 050	النبورة (نفل للتصنيع)
50	140	140	-	-	الجلبانة
50	20	70	70	75	أنواع أخرى
297 010	324 950	251 200	259 787	115 775	الإنتاج (بالطن)
3 620	1 900	3 100	1 050	4 365	اللوبياء الخضراء
258 730	283 410	205 000	217 460	83 690	الطماطم
8 160	4 370	4 100	4 805	6 680	الخيار (للتصنيع)
19 400	12 300	11 100	20 360	6 080	توت الأرض
-	-	-	150	310	الكرات
-	280	200	280	630	الهليون
5 400	21 470	27 400	14 982	13 340	النبورة (نفل للتصنيع)
250	120	100	-	-	الجلبانة
1 450	1 100	200	700	680	أنواع أخرى

3 - 28 مساحة وإنتاج الفواكه

المساحة بألف هكتار  
الإنتاج بألف طن

*1998-99		1997-98		م 1996-97		
الإنتاج	المساحة	الإنتاج	المساحة	الإنتاج	المساحة	
475.7	445.6	650.0	520.0	517.6	426.6	الزيتون
675.7	200.1	601.7	194.9	722.0	193.3	الورديات
81.3	139.0	52.7	137.1	86.8	135.6	اللوز
303.1	28.0	284.8	26.1	384.0	26.1	التفاح
50.2	4.1	31.1	3.5	39.7	3.5	الإجاص
30.9	2.9	29.5	2.8	24.5	2.8	السفرجل
106.4	13.9	116.8	13.6	103.6	13.8	المشمش
45.3	4.1	38.7	3.7	33.7	3.9	الدراقن
51.4	6.8	40.9	6.7	46.5	6.7	الخوخ
7.1	1.3	7.2	1.4	3.2	0.9	حب الملوك
72.5	44.2	85.0	44.2	110.0	42.0	التخيل (شر)
1 303.0	75.7	1 591.0	75.0	1 194.2	74.6	البرتقال والحوامض
273.6	49.8	262.0	49.8	204.1	49.9	دالية (أو الكروم)
110.7	3.4	102.2	3.2	93.0	2.8	الموز
82.0	44.6	55.7	42.0	51.2	42.0	التين
18.9	5.3	5.0	7.6	6.6	7.6	الجوز

3 - 29 إنتاج واستعمال الحوامض

بلف طن

1998-99	1997-98	1996-97 م	1995-96 م	1994-95 م	
<b>1 303.0</b>	<b>1 591.0</b>	<b>1 194.2</b>	<b>1 400.0</b>	<b>996.8</b>	<b>الإنتاج</b>
325.0	351.5	337.0	332.0	276.0	الكليمانتين
251.0	300.0	247.0	273.0	244.0	النافيل
108.6	130.5	105.6	127.0	91.5	نصف الموسم
12.0	14.7	18.6	21.7	15.5	هاملين
47.2	56.5	41.7	50.3	33.2	سالوستيانا
49.4	59.3	45.3	55.0	42.8	ساتفين
505.0	688.0	425.0	583.0	337.0	الحوامض المتأخرة
113.4	121.0	79.6	85.0	48.3	حوامض أخرى
<b>637.0</b>	<b>859.0</b>	<b>673.4</b>	<b>677.8</b>	<b>560.5</b>	<b>الإستهلاك</b>
160.4	195.5	164.9	159.5	138.9	الكليمانتين
186.8	231.6	177.2	186.0	192.7	النافيل
33.5	37.7	33.5	51.6	52.1	نصف الموسم
216.5	347.9	240.5	246.9	153.9	الحوامض المتأخرة
39.8	46.3	57.3	33.8	22.9	حوامض أخرى
<b>83.0</b>	<b>128.0</b>	<b>7.0</b>	<b>96.2</b>	<b>35.3</b>	<b>التحويل</b>
2.0	-	-	14.5	0.1	الكليمانتين
1.0	2.9	-	5.0	0.1	النافيل
6.0	11.2	-	11.0	0.3	نصف الموسم
64.0	102.5	7.0	60.6	34.8	الحوامض المتأخرة
10.0	11.4	-	5.1	-	حوامض أخرى
<b>583.0</b>	<b>610.0</b>	<b>513.8</b>	<b>626.0</b>	<b>401.0</b>	<b>التصدير</b>
162.6	155.9	172.1	158.0	137.0	الكليمانتين
63.2	65.4	69.8	82.0	51.2	النافيل
57.1	67.0	53.5	64.4	39.1	نصف الموسم
239.9	262.0	177.5	275.5	148.3	الحوامض المتأخرة
60.2	59.7	40.9	46.1	25.4	حوامض أخرى

3 - 30 مساحة وإنتاج الحوامض حسب النوع والمناطق الفلاحية

موسم 1998-99

المساحة (بالهكتار)	سوس ماسة	للفغرب	ملوية	تادنة	الحوز	المناطق الأخرى	المجموع
27 845	16 460	11 255	7 710	3 665	8 805	75 740	
الكليمانتين	7 310	1 240	5 805	1 365	775	1 760	18 255
النافيل	4 005	3 140	3 345	2 110	840	2 075	15 515
سالوستيانا	870	180	-	140	40	85	1 315
البريقال الأحمر	380	1 870	40	370	40	680	3 380
أورتانيك	1 370	370	140	140	230	285	2 535
الحوامض المتأخرة	11 560	9 370	385	2 930	990	3 290	28 525
حوامض أخرى	2 350	290	1 540	655	750	630	6 215
الإنتاج (بالطن)	سوس ماسة	الوسط	ملوية	المجموع			
670 000	450 300	182 700	1 303 000				
الكليمانتين	185 000	30 000	325 000		110 000		
النافيل	85 000	106 000	251 000		60 000		
سالوستيانا	37 000	10 200	47 200		-		
البريقال الأحمر	11 000	38 200	49 400		200		
الحوامض المتأخرة	280 000	219 000	505 000		6 000		
حوامض أخرى	72 000	46 900	125 400		6 500		

3 - 31 متوسط الأثمان عند الإنتاج الفلاحي

درهم/كغ

1998-99	1997-98	1996-97	1995-96	1994-95	
<b>الحبوب</b>					
2.83	2.70	2.72	2.58	3.20	القمح الصلب
2.47	2.45	2.51	2.32	2.91	القمح الطري
1.91	1.81	1.68	1.44	1.97	الشعير
1.89	1.97	1.77	2.18	2.50	الذرة
2.40	2.66	2.77	1.92	2.22	الخرطال
2.31	2.50	2.03	1.99	3.44	البشنة
<b>القطاني</b>					
4.13	4.05	3.49	3.68	4.75	القول
5.46	5.70	4.63	4.80	7.98	الجلينة
6.04	4.88	4.11	5.10	7.14	العس
5.04	4.08	4.41	8.75	10.59	الحمص
2.99	3.03	3.04	3.02	3.42	الكرسنة
8.09	6.56	6.64	8.02	10.56	اللوبياء اليابسة
<b>الحبوب الزيتية</b>					
4.09	4.05	3.67	3.62	4.61	عباد الشمس
6.16	7.27	6.19	5.71	7.70	القول السوداني
<b>الخضروات</b>					
1.94	1.63	1.56	1.61	2.00	الطماطم
2.01	2.53	1.77	1.90	2.66	البطاطس
1.17	1.34	1.33	1.90	1.53	البصل
<b>الفواكه</b>					
2.86	2.35	2.91	2.88	4.12	الزيتون
33.67	36.11	39.70	79.54	46.82	اللوز المقشر
2.21	2.92	2.94	3.25	2.93	العنب

3 - 32 التسويق الرسمي للحبوب والقطاني (1)

بالف قنطر

* 1998-99	1997-98	1996-97	1995-96	1994-95	
11 625	5 255	19 446	1 196	19 649	مجموع الحبوب
11 622	5 250	19 444	1 193	19 646	الحبوب الرئيسية
230	223	794	458	1 968	القمح الصلب
10 889	4 322	17 360	502	16 814	القمح الطري
97	65	1 038	142	708	الشمير
406	640	252	91	156	الذرة
3	5	2	3	3	الحبوب الثانوية
1	-	1	3	2	الخرطال
ع	-	-	-	-	الزوان الأبيض
-	-	1	-	1	البشنة
2	5	-	-	-	تريتكال
81	75	105	57	152	القطاني الغذائية
12	3	44	32	55	الفول
45	56	1	3	32	الحمص
1	8	23	9	32	الجلبانة
3	4	26	7	22	العدس
20	4	11	6	11	اللوبياء
108	300	128	114	78	قطاني الكلا
101	296	124	114	73	الخروب
ع	1	-	-	-	الحلبة
7	3	4	-	5	البسيلة
21	26	51	28	80	الحبوب العطرية والتوابل (كزبرة)

(1) تمّ التسويق ما بين شهر يونيو من السنة وشهر ماي من السنة الموالية.  
المصدر : المكتب الوطني المهني للحبوب والقطاني

## تربية الماشية

### 3 - 33 عدد رؤوس الماشية وحيوانات الجر (1)

1999	1998	1997	1996	1995	رؤوس الماشية
2 565 500	2 568 600	2 547 200	2 408 400	2 370 800	الأبقار
577 500	556 200	558 900	513 300	506 900	الذكور
14 587 900	14 783 900	15 286 700	14 536 100	13 388 600	الأغنام
2 898 300	2 818 400	2 878 400	2 793 200	2 309 600	الذكور
4 704 400	4 959 200	4 789 900	4 594 700	4 014 400	للماعز
890 400	1 022 900	963 800	966 400	717 500	للذكور
					حيوانات الجر
149 200	147 300	145 100	155 700	161 600	الخيول
526 600	523 900	515 900	522 800	539 700	للبيغال
1 000 500	979 800	949 200	918 600	953 700	للحمير

(1) نتقح بحث (أكتوبر - نولبر)  
المصدر: وزارة الفلاحة والتنمية للتربية والصيد البحري



## تربية الماشية

3 - 34 عدد رؤوس الماشية حسب الأقاليم والولايات (1)

سنة 1999  
بالآلاف

الماعز	الأغنام	الأبقار	المجموع
4 704.4	14 587.9	2 565.5	
462.0	601.6	154.3	أكادير
79.4	127.3	37.1	الحصيمة
370.9	445.4	46.9	أزيلال
73.3	480.5	108.3	بني ملال
23.6	168.5	50.6	ابن سليمان
135.5	482.1	13.3	بولمان
1.1	98.5	38.6	الدار البيضاء
227.9	79.2	70.5	شفشاون
20.6	178.1	33.3	الحاجب
4.3	524.9	233.0	الجديدة
42.6	714.2	148.7	قلمة السراغنة
339.5	335.2	36.3	الرشيدية
352.4	492.3	56.5	الصويرة
87.8	345.4	47.7	فاس
117.5	592.6	9.4	فكك
51.1	52.6	2.3	كلميم
53.7	532.8	27.7	بفرن
21.2	801.1	236.8	القنيطرة + سيدي قاسم
112.7	566.5	124.2	الخميسات
148.1	605.9	38.1	خنيفرة
38.6	541.7	34.7	خريبكة
109.3	179.3	84.6	العرائش
379.1	815.3	144.1	مراكش
9.5	118.0	28.3	مكناس
46.5	475.4	38.1	الناضور
461.5	524.1	79.4	ورزازات
157.5	629.6	43.2	وجدة
5.6	82.1	28.4	الرباط
37.6	807.9	112.1	لمسفي
19.2	784.8	109.4	سطات
47.0	120.6	48.1	طنجة
27.3	287.8	93.3	تاونات
80.3	45.9	5.4	طاطا
267.5	704.3	80.3	تازة
129.2	79.3	77.6	تطوان
163.5	167.1	44.9	تيزنيت

(1) نتائج بحث (لكتوبر - نونبر)  
المصدر: وزارة الفلاحة والتنمية القروية ولصيد البحري

## تربية الماشية

3 - 35 عدد رؤوس الأبقار حسب النوع وحسب الأقاليم والولايات (1)

سنة 1999  
بالآلاف

المجموع	المحصن	المحلي	المجموع
2 565.5	1 135.1	1 430.4	
154.3	77.6	76.7	أككير
37.1	6.3	30.8	الحصيمة
46.9	14.8	32.1	أزيلال
108.3	89.6	18.7	بني ملال
50.6	28.6	22.0	ابن سليمان
13.3	0.9	12.4	بولمان
38.6	36.9	1.7	الدار البيضاء
70.5	8.0	62.5	شفشاون
33.3	17.0	16.3	الحاجب
233.0	230.4	2.6	الجديدة
148.7	111.1	37.6	قلعة السراغنة
36.3	2.6	33.7	الرشيدية
56.5	1.5	55.0	الصويرة
47.7	15.6	32.1	فاس
9.4	0.6	8.8	فكك
2.3	1.0	1.3	كلميم
27.7	9.7	18.0	بفرن
236.8	101.5	135.3	القنيطرة + سيدي قاسم
124.2	46.3	77.9	الخميسات
38.1	5.6	32.5	خنيفرة
34.7	4.5	30.2	خريبكة
84.6	37.7	46.9	العرائش
144.1	37.2	106.9	مراكش
28.3	12.0	16.3	مكناس
38.1	31.3	6.8	الناضور
79.4	6.0	73.4	ورزازات
43.2	33.3	9.9	وجدة
28.4	19.7	8.7	الرباط
112.1	25.3	86.8	أسفي
109.4	57.2	52.2	سطات
48.1	12.5	35.6	طنجة
93.3	1.9	91.4	تارنات
5.4	0.6	4.8	طاطا
80.3	9.1	71.2	تازة
77.6	37.5	40.1	تطوان
44.9	3.7	41.2	تيزنيت

(1) نتائج بحث (أكتوبر - نونبر)  
المصدر: وزارة الفلاحة والتنمية القروية ولصيد البحري

## تربية الماشية

### 3 - 36 عدد حيوانات الجر حسب الأقاليم والولايات (1)

سنة 1999  
بالآلاف

المجموع	الخيول	البغال	الحمير
149.2	526.6	1 000.5	
أكادير	0.4	10.6	55.9
للحسيمة	0.2	15.9	12.7
أزولال	1.9	17.0	29.7
بني ملال	9.5	7.9	12.0
ابن سليمان	4.4	5.4	17.0
بولمان	1.3	5.6	7.8
الدار البيضاء	2.3	1.3	3.7
شفشاون	1.1	58.8	16.8
الحاجب	3.3	6.1	6.9
الجديدة	12.8	48.9	68.0
قلعة المராغة	7.3	11.4	35.3
الرشيديية	0.1	10.4	14.0
الصويرة	1.2	10.5	74.1
فاس	2.4	14.9	22.8
فكيك	0.7	2.6	8.4
كلميم	-	0.1	1.7
يفرن	3.7	7.3	7.2
التتنيطرة + ميدي فاسم	13.5	46.6	97.4
الخصومات	14.1	18.8	28.0
خنيفرة	9.0	16.1	7.5
خريبكة	5.3	5.0	42.8
العرانش	6.7	13.2	15.0
مراكش	4.2	16.7	61.6
مكناس	1.3	5.0	7.3
الناضور	0.4	7.9	16.9
ورزازات	0.2	19.3	29.4
وجدة	2.6	7.0	27.8
الرباط	2.7	1.4	2.2
أسفي	13.4	28.8	107.8
مسطات	11.1	9.3	33.0
طنجة	1.4	4.8	6.1
تاونات	3.4	31.0	59.1
طاطا	-	1.2	3.3
تزة	5.3	40.1	30.8
تطوان	1.8	13.0	7.5
توزنيت	0.2	6.7	23.0

(1) نتائج بحث (أكتوبر - نونبر)  
المصدر: وزارة للفلاحة والتنمية القروية والصيد البحري

## تربية الماشية

### 3 - 37 الذبائح المراقبة

*1999	1998 م	1997	1996	1995	
					عدد الرؤوس (بالآلاف)
670	630	710	572	711	الأبقار
2 706	3 286	3 324	4 552	3 517	الأغنام
1 100	1 367	1 000	1 000	992	الماعز
<b>225 429</b>	<b>208 962</b>	<b>204 500</b>	<b>202 256</b>	<b>199 297</b>	وزن اللحوم (بالطن)
131 255	106 000	114 000	93 756	109 869	الأبقار
53 154	58 974	50 500	68 500	49 116	الأغنام
11 020	13 888	10 000	10 000	9 913	الماعز
5 000	5 000	5 000	5 000	4 404	أصناف أخرى
25 000	25 100	25 000	25 000	25 995	لحوم الأحشاء

### 3 - 38 منتجات الماشية

*1999	1998	1997	1996	1995	
555 000	530 000	542 000	483 000	477 300	اللحوم المعدة للإستهلاك (بالطن)
325 000	300 000	312 000	253 000	297 300	اللحوم الحمراء
145 000	120 000	125 000	103 000	122 100	الأبقار
115 000	115 000	120 000	90 000	112 000	الأغنام
20 000	20 000	22 000	22 000	20 000	الماعز
5 000	5 000	5 000	5 000	4 400	أصناف أخرى
40 000	40 000	40 000	33 000	38 800	لحوم الأحشاء
230 000	230 000	230 000	230 000	180 000	اللحوم البيضاء
180 000	180 000	180 000	180 000	130 000	القطاع العصري
50 000	50 000	50 000	50 000	50 000	القطاع التقليدي
					منتجات أخرى
3 200	3 100	3 160	3 060	2 565	البيض (مليون وحدة) (1)
2 300	2 300	2 360	2 260	1 765	القطاع العصري
900	800	800	800	800	القطاع التقليدي
2 500	2 500	3 500	3 500	2 200	العسل (بالطن)
1 500	1 500	2 000	2 000	1 400	القطاع العصري
1 000	1 000	1 500	1 500	800	القطاع التقليدي

(1) تمت مراجعة هذه المعطيات ابتداءاً من سنة 1990 المصدر: وزارة الفلاحة والتنمية القروية والمصيد البحري

## الغابات

### 3 - 39 مساحة الغابات المشجرة حسب الجهات (1)

بالهكتار

المساحة المشجرة حسب الحصول المؤقتة 1998-99	المساحة المشجرة المتواجدة حسب موسم 1997-98	
-	26	وادي الذهب - لكويرة
-	26	وادي الذهب
-	103	العيون - بوجدور - الساقية الحمراء
-	103	العيون
40	991	كلميم - السمارة
-	20	اسنا - الزاك
-	888	كلميم
-	11	طان طان
40	72	طاطا
480	12 879	سوس - ماسة - لزعرة
160	1 027	اكادير
-	3 499	اشتوكة - ايت باها
100	1 670	ور زازات
120	5 455	تار و دانت
100	1 163	تيز نيت
-	65	زكورة
4 956	96 594	الغرب - الشراودة - بني حسن
4 571	88 885	القيطيرة
385	7 709	سيدي فاسم
1 577	30 758	الشاوية - وريفة
438	9 631	ابن سليمان
725	11 328	خز بيكة
414	9 799	منطات
1 585	26 081	مراكش - تانسيفت - الحوز
770	3 547	شيشاوة
100	2 946	قلعة المراضة
310	9 670	الصويرة
405	9 918	مراكش
2 623	72 727	الشرق
415	8 638	بركان
230	10 093	فكك
560	25 998	الناضور
568	15 392	وجدة
850	12 606	تاويرت
-	3 046	الدار البيضاء الكبرى
-	3 046	الدار البيضاء
1 322	52 896	الرياض - سلا - زمور - زعير
1 192	43 744	الخميسات
130	9 152	الرياض - سلا
407	39 392	لكالة - عبدة
102	25 825	الجديدة
305	13 567	اسفي
1 867	12 811	تافلة - لزيلال
1 167	7 991	از بلال
700	4 820	بني ملال
1 232	32 313	مكناس - تافيلالت
450	8 752	الحاجب
62	607	الو شيدية
380	7 906	يفرن
280	12 168	خنيفرة
60	2 880	مكناس
600	10 935	فاس - بولمان
200	1 662	بولمان
-	1 588	فاس
400	7 685	صفرو
3 737	55 892	تازة - الحسيمة - تاونات
769	20 109	الحسيمة
658	9 666	تاونات
2 310	26 117	تازة
1 326	57 551	طنجة - تطوان
1 048	21 055	شفشاون
-	8 855	العرانث
78	10 048	طنجة
200	17 593	تطوان
21 752	504 995	المجموع

(1) يتعلق الأمر بالمساحات المشجرة الى 31 مارس من كل سنة، ولا يتضمن المساحات الممتلئة او المحروقة ... والتي عرف لموها نسبة خشبية بعد منقوع.  
المصدر: الوزارة للمكنة بالمياه والغابات

## الغابات

### 3 - 40 المساحة المشجرة حسب الجهات وأنواع الأشجار الطبيعية

سنة 1999

بالهكتار

المجموع	الحلفاء	نوع مطورال	أنواع لخرى	أشجار الوريق	الأشجار الصغفيرة	
1 000 000	-	-	1 000 000	-	-	وادي الذهب - لكويرة
1 000 000	-	-	1 000 000	-	-	وادي الذهب
6 000	-	-	6 000	-	-	العيون - بوجبور - المساقية للحمرام
3 000	-	-	3 000	-	-	بوجبور
3 000	-	-	3 000	-	-	الميون
62 200	45 600	-	5 000	3 100	8 500	كلميم - السمارة
4 800	-	-	-	3 100	1 700	كلميم/ اما - الزاك
5 000	-	-	5 000	-	-	السمارة
52 400	45 600	-	-	-	6 800	طلطا
1 146 835	38 000	736	8 955	882 795	216 349	سوس - ماسة - درعة
313 399	-	6	3 061	243 757	66 575	اكادير
60 470	38 000	-	-	17 661	4 809	ورزاز/ ازاكورة
558 215	-	730	2 390	471 553	83 542	تارودانت
214 751	-	-	3 504	149 824	61 423	تيزنيت
45 974	-	7 429	960	36 921	664	لغزب - الشراودة - بني حسن
36 748	-	3 125	635	32 324	664	القيطرة
9 226	-	4 304	325	4 597	-	سبدي قاسم
95 431	-	22 066	3 385	54 923	15 057	لنشالوية - ورنيفة
58 216	-	7 787	2 735	38 519	9 175	ابن سليمان
23 657	-	8 831	406	14 399	21	خريكة
13 558	-	5 448	244	2 005	5 861	سطلت
491 282	-	4 090	8 208	287 338	191 646	مرلكش - تانسيفت - الحوز
258 633	-	390	4 460	145 366	108 417	الصويرة
232 649	-	3 700	3 748	141 972	83 229	مراكش - شيشاوة
2 481 846	2 211 000	37 957	594	105 554	126 741	الشرق
1 550 991	1 522 000	6 259	34	152	22 546	تفك
68 100	52 000	4 704	407	4 872	6 117	الناضور
862 755	637 000	26 994	153	100 530	98 078	وجدة
-	-	-	-	-	-	الدار البيضاء الكبرى
250 664	-	50 706	12 069	140 571	47 318	الرباط - ملاح - زمور - زعير
219 027	-	46 531	12 023	116 869	43 604	الخميسات
31 637	-	4 175	46	23 702	3 714	ولاية الرباط - ملاح
3 379	-	-	3 028	351	-	لكالة - ععدة
2 079	-	-	2 079	-	-	الجديدة
1 300	-	-	949	351	-	اسفي
379 711	-	16 190	15 265	264 487	83 769	تغلبت - ازيلال
234 277	-	5 115	14 717	152 829	61 616	ازيلال
145 434	-	11 075	548	111 658	22 153	بني ملال
656 250	162 000	13 334	2 407	332 365	146 144	مكناس - تافيلالت
26 534	-	2 849	587	21 560	1 538	الحلج
50 212	12 000	144	154	20 160	17 754	الرشيدية
94 061	-	1 347	1 269	53 134	38 311	يفرن
484 882	150 000	8 570	260	237 511	88 541	خنيفرة
561	-	424	137	-	-	مكناس
883 499	719 500	10 330	721	102 458	50 490	فاس - بولمان
804 400	719 500	2 550	123	53 849	28 378	بولمان
79 099	-	7 780	598	48 609	22 112	ولاية فاس
619 275	142 159	56 370	8 098	287 206	125 442	تازة - القصبية - تاولت
110 082	-	32 483	2 082	62 129	13 388	القصبية
65 643	-	5 540	3 656	56 447	-	تاونات
443 550	142 159	18 347	2 360	168 630	112 054	تازة
424 850	-	188 197	47 477	173 461	15 715	طنجة - تطوان
234 163	-	93 086	19 692	107 598	13 787	شفنلون
72 358	-	25 214	4 722	42 422	-	المرنش
20 190	-	11 579	3 407	5 204	-	طنجة
98 139	-	58 318	19 656	18 237	1 928	تطوان
8 547 196	3 318 259	407 405	1 122 167	2 671 530	1 027 835	المجموع

المصدر : الوزارة للمكنة بالمياه والغابات

## الغابات

### 3 - 41 مساحة الأشجار الصمغية الطبيعية حسب الجهات

سنة 1999

بالهكتار

المجموع	اللتوب	العرعار	الصنوبر	العرعار (عصية)	الأرز	
-	-	-	-	-	-	ولادي الذهب - لكويرة
-	-	-	-	-	-	العيون - بوجدور - السلفية الحمراء
8 500	-	3 400	-	5 100	-	كلميم - السمارة
1 700	-	-	-	1 700	-	كلميم/ لسا - الزالك
6 800	-	3 400	-	3 400	-	طاطا
216 349	-	40 154	-	176 195	-	سوس - ماسة - درعة
66 575	-	1 385	-	65 190	-	أكادير
4 809	-	4 809	-	-	-	ورزازات/ زاكورة
83 542	-	33 960	-	49 582	-	تارودانت
61 423	-	-	-	61 423	-	تيزنيت
664	-	664	-	-	-	الغرب - الشاردة - بني حسن
664	-	664	-	-	-	القنيطرة
15 057	-	-	-	15 057	-	الشاوية - وريفة
9 175	-	-	-	9 175	-	ابن سليمان
21	-	-	-	21	-	خربيكة
5 861	-	-	-	5 861	-	سطات
191 646	-	57 677	1 535	132 434	-	مراكش - تانسيفت - الحوز
108 417	-	12 847	-	95 570	-	الصويرة
83 229	-	44 830	1 535	36 864	-	مراكش - شيشاوة
126 741	-	35 594	7 680	83 467	-	الشرق
22 546	-	22 546	-	-	-	فكيك
6 117	-	160	133	5 824	-	الناصور
98 078	-	12 888	7 547	77 643	-	وجدة
-	-	-	-	-	-	الدار البيضاء الكبرى
47 318	-	241	-	47 077	-	الرباط - سلا - زمور - زعير
43 604	-	241	-	43 363	-	الخميسات
3 714	-	-	-	3 714	-	ولاية الرباط - سلا
-	-	-	-	-	-	دكالة - عبدة
-	-	-	-	-	-	الجديدة
83 769	-	27 270	26 749	26 522	3 228	تادلة - أزيلال
61 616	-	20 511	14 455	25 618	1 032	أزيلال
22 153	-	6 759	12 294	904	2 196	بني ملال
146 144	-	37 050	1 795	4 203	103 096	مكناس - تافيلالت
1 538	-	-	-	1 538	-	الحاجب
17 754	-	16 088	-	1 310	356	الرشيدية
38 311	-	342	-	-	37 969	بفرن
88 541	-	20 620	1 795	1 355	64 771	خنيفرة
50 490	-	7 087	2 179	33 488	7 736	فاس - بولمان
28 378	-	7 087	2 179	12 916	6 196	بولمان
22 112	-	-	-	20 572	1 540	ولاية فاس
125 442	-	34 111	39 639	35 005	16 687	تازة - الحسيمة - تاونات
13 388	-	-	119	4 632	8 637	الحسيمة
-	-	-	-	-	-	تاونات
112 054	-	34 111	39 520	30 373	8 050	تازة
15 715	3 174	-	2 512	7 172	2 857	طنجة - تطوان
13 787	3 174	-	1 676	6 080	2 857	شفشارون
-	-	-	-	-	-	المرانش
1 928	-	-	836	1 092	-	تطوان
1 027 835	3 174	243 248	82 089	565 720	133 604	المجموع

المصدر : الوزارة المكلفة بالمياه والغابات

## الغابات

### 3 - 42 مساحة أشجار الوريق الطبيعية حسب الجهات

سنة 1999

بالهكتار

المجموع	أركان	البلوط للزان	البلوط الفليني	البلوط الأخضر	
-	-	-	-	-	وادي الذهب - لكورة
-	-	-	-	-	العيون - بوجدور - لتساقية الحمراء
3 100	3 100	-	-	-	كلميم - السمارة
3 100	3 100	-	-	-	كلميم/ أسا - الزاك
882 795	730 127	-	-	152 668	سوس - ماسة - درعة
243 757	220 759	-	-	22 998	أكادير
17 661	-	-	-	17 661	ورزازات/ لكورة
471 553	367 991	-	-	103 562	تارودانت
149 824	141 377	-	-	8 447	تيزنيت
36 921	-	-	36 921	-	الغرب - الشراة - بني حسن
32 324	-	-	32 324	-	القنيطرة
4 597	-	-	4 597	-	سيدي قاسم
54 923	-	-	40 773	14 150	الشاوية - ورديفة
38 519	-	-	38 519	-	ابن سليمان
14 399	-	-	1 068	13 331	خربيكة
2 005	-	-	1 186	819	سطلت
287 338	137 632	-	-	149 706	مراكش - تانسيفت - الحوز
145 366	131 671	-	-	13 695	الصويرة
141 972	5 961	-	-	136 011	مراكش - شيشاوة
105 554	-	-	1 140	104 414	الشرف
152	-	-	-	152	فكيك
4 872	-	-	1 140	3 732	الناضور
100 530	-	-	-	100 530	وجدة
-	-	-	-	-	الدار البيضاء الكبرى
140 571	-	-	90 432	50 139	الرباط - سلا - زمور - زعير
116 869	-	-	66 730	50 139	الخميسات
23 702	-	-	23 702	-	ولاية الرباط - سلا
351	351	-	-	-	مكالة - عبدة
-	-	-	-	-	الجديدة
351	351	-	-	-	أسفي
264 487	-	-	-	264 487	تادلة - أزيلال
152 829	-	-	-	152 829	أزيلال
111 658	-	-	-	111 658	بني ملال
332 365	-	1 250	6 157	324 958	مكناس - تافيلالت
21 560	-	560	-	21 000	الحاجب
20 160	-	-	-	20 160	الرشيدية
53 134	-	690	-	52 444	بفرن
237 511	-	-	6 157	231 354	خنيفرة
102 458	-	40	-	102 418	فاس - بولمان
53 849	-	-	-	53 849	بولمان
48 609	-	40	-	48 569	ولاية فاس
287 206	-	1 311	69 403	216 492	تازة - الحسيمة - تاونات
62 129	-	-	16 814	45 315	الحسيمة
56 447	-	103	37 149	19 195	تاونات
168 630	-	1 208	15 440	151 982	تازة
173 461	-	6 490	131 875	35 096	طنجة - تطوان
107 598	-	3 135	71 724	32 739	شفشاون
42 422	-	1 964	40 065	393	العرالش
5 204	-	-	5 204	-	طنجة
18 237	-	1 391	14 882	1 964	تطوان
2 671 530	871 210	9 091	376 701	1 414 528	المجموع

المصدر : الوزارة المكلفة بالمياه والغابات



## الغابات

### 3 - 43 استغلال الغابات (1)

الإنتاج	الوحدة	1995	1996	1997	1998	1999
خشب النشارة	بإلف متر مكعب	232	288	65	234	176
خشب الصناعة	بإلف متر مكعب	344	337	65	381	394
خشب التفتنة	بإلف المتر	909	876	533	823	921
فلين النمسي	بإلف المتر	32	106	116	109	98
فلين الحلوفي	بإلف المتر	12	53	32	33	25
فلين المقطوع	بإلف المتر	109	23	4	9	13
الدباغ	بالطن	-	3 000	1	3 547	2 273
الخروب	بالطن	1 242	532	812	1 150	1 739
الحزاز	بالطن	75	80	12	640	120
الريحان	بالطن	-	30	-	-	-
أزير	بالطن	4	18	-	225	4 090
الزعر	بالطن	-	-	12	-	-
بذور الخلع	بالطن	426	-	402	85	80
الحلفاء	بالطن	400	-	-	-	-
الدوم	بالطن	-	100	-	-	-
قسنوس	بالطن	-	-	-	50	-
<b>الصادرات</b>		<b>1995</b>	<b>1996</b>	<b>1997</b>	<b>1998 م</b>	<b>1998<sup>(1)</sup></b>
الكمية (بالطن)		115 238	109 320	145 134	126 702	90 267
خشب النشارة (2)		625	946	405	1 088	-
خشب الصناعة (3)		18 396	18 164	19 111	20 518	10 745
الفلين		10 661	9 877	13 956	15 825	6 382
عجين الورق		74 183	68 282	103 183	74 363	69 268
الورق والورق المقوى ومنتجات من عجين الورق (4)		11 373	12 051	8 479	14 908	3 872
القيمة (بإلف درهم)		1 041 151	748 108	882 675	863 871	514 259
خشب النشارة (2)		7 299	8 525	4 317	7 560	-
خشب الصناعة (3)		241 692	261 981	271 031	273 727	147 498
الفلين		95 421	75 534	121 836	183 714	82 723
عجين الورق		568 813	285 091	409 212	266 479	229 513
الورق والورق المقوى ومنتجات من عجين الورق (4)		127 926	116 977	76 279	132 391	54 525

الستار: 500 كغ تقريبا

الستار: 100 كغ من الفلين

(1) مبيعات وزارة المياه والغابات .

(2) يتضمن الخشب المعد للإستعمال الخام والمنشور (44.03 إلى 44.09 من النظام التوافقي) ماعدا الخشب المسحوق وخشب الخدمات.

(3) يتضمن الخشب المسحوق وخشب الخدمات (المصل 44.03 90/20/10) وصنفاح ومنتجات من خشب (44.10 إلى 44.21 من النظام التوافقي).

(4) يتضمن الورق والورق المقوى ومنتجات من الورق (المصل 48 من النظام التوافقي).

(5) ما بين يناير ويونيو 1999

المصدر: الوزارة المكلفة بالمياه والغابات

## الصيد البحري

### 3 - 44 أسطول الصيد الساحلي المسجل

1999	1998	1997	1996	1995	
2 534	2 524	2 506	2 542	2 597	عدد السفن
970	977	971	1 049	1 087	سفن صنورية
426	408	397	405	406	سفن السردين ذات شبك دائري
449	436	428	410	414	سفن جيلابة (جرار)
279	282	286	343	346	سفن جيلابة (جرار) ذات شبك دائري
204	211	214	154	158	سفن صنورية وذات شبك دائري
82	86	87	94	95	سفن جيلابة (جرار) وصنورية
124	124	123	87	91	سفن أخرى
78 598	76 765	74 925	74 087	74 483	الحمولة (بالبرميل) (1)
7 803	7 839	7 681	8 433	8 539	سفن صنورية
20 463	19 208	18 309	17 690	17 179	سفن السردين ذات شبك دائري
23 113	22 187	21 372	21 544	21 525	سفن جيلابة (جرار)
14 480	14 586	14 740	16 584	16 645	سفن جيلابة (جرار) ذات شبك دائري
3 870	3 970	3 894	3 051	3 030	سفن صنورية وذات شبك دائري
3 321	3 450	3 494	4 208	4 235	سفن جيلابة (جرار) وصنورية
5 548	5 525	5 435	2 577	3 330	سفن أخرى

### 3 - 45 أسطول الصيد في أعالي البحار المسجل

1999	1998	1997	1996	1995	
450	454	455	441	454	عدد السفن
420	424	424	412	419	سفن المجددة لصيد الأريبان بالجيبية
4	4	4	5	6	سفن المجددة ذات شبك دائرية لصيد التن
21	21	22	20	25	سفن المتلجة للصيد بالجيبية
5	5	5	4	4	سفن أخرى
145 459	146 485	146 795	146 465	150 616	الحمولة (بالبرميل) (1)
136 008	137 035	137 149	136 052	138 656	سفن المجددة لصيد الأريبان بالجيبية
2 452	2 453	2 453	4 485	4 602	سفن المجددة ذات شبك دائرية لصيد التن
3 030	3 030	3 224	3 346	4 776	سفن المتلجة للصيد بالجيبية
3 969	3 967	3 969	2 582	2 582	سفن أخرى

(1) البرميل يساوي 2.83 م<sup>3</sup>  
المصدر: وزارة الصيد البحري

## الصيد البحري

### 3 - 46 الصيد البحري الوطني

للكمية بالطن

القيمة بآلف درهم

1999*	1998م	1997	1996	1995		
622 160	607 129	661 646	525 021	728 721	ك	الصيد الساحلي
1 817 871	1 680 046	1 755 518	1 546 925	1 660 671	ق	
66 521	60 029	56 238	56 219	55 652	ك	السك العمقي (الأبيض)
654 980	570 141	581 886	600 331	489 204	ق	
515 134	518 710	583 606	451 089	657 459	ك	السك السطحي (الأزرق)
850 126	793 131	850 756	704 197	841 929	ق	
35 690	24 204	18 587	15 647	11 988	ك	الرخويات
237 228	229 969	246 864	194 941	247 971	ق	
4 581	4 031	3 206	2 045	3 622	ك	القشريات
74 647	86 360	75 945	47 362	81 567	ق	
234	155	9	21	-	ك	الأصداف
890	445	67	94	-	ق	
125 007	96 840	111 763	90 855	113 765	ك	الصيد في أعالي البحار
2 888 290	2 988 133	2 917 000	3 292 000	3 842 000	ق	
93 028	80 994	68 127	72 565	94 217	ك	الرغويات والسك الأبيض
2 491 834	2 578 779	2 441 000	2 857 000	3 422 000	ق	
19 958	5 403	34 157	8 240	9 048	ك	السك السطحي (الأزرق)
48 363	46 979	131 000	59 000	54 000	ق	
8 561	7 050	5 188	5 010	5 610	ك	الأربيان
280 293	297 545	274 000	284 000	282 000	ق	
3 460	3 393	4 291	5 040	4 890	ك	السك المجد أو المتلج
67 800	64 830	71 000	92 000	84 000	ق	
10 893	9 914	9 474	9 318	9 677	ك	منتجات أخرى
178 287	187 423	228 000	203 553	200 000	ق	
1 160	969	1 200	1 241	1 372	ك	تربية الأحياء المائية
43 166	52 309	86 000	88 498	92 000	ق	
8 525	7 049	7 500	7 625	7 968	ك	الطحالب
82 218	63 601	76 000	79 055	86 000	ق	
5	2	3	4	4	ك	المرجان
3 215	1 093	4 000	4 000	5 000	ق	
1 203	1 894	771	448	333	ك	المضربة
49 688	70 420	62 000	32 000	17 000	ق	
758 060	713 883	782 883	625 194	852 163	ك	مجموع الصيد الوطني
4 884 448	4 855 602	4 900 518	5 042 478	5 702 671	ق	

المصدر: وزارة للصيد البحري  
المكتب الوطني للصيد البحري

## الصيد البحري

### 3 - 47 منتوجات الصيد البحري الساحلي حسب الموانئ

1999	1998	1997 م	1996	1995	
622 160	607 129	661 646	525 021	728 721	لكمية (بالطن)
33 645	22 573	28 374	36 286	36 993	البحر الأبيض المتوسط
12 081	7 546	9 308	12 409	11 440	الحصينة
992	389	891	274	405	كالا إغيص
1 537	1 063	1 376	1 494	1 628	الجبهة
7 025	3 452	4 947	6 137	5 768	المضيق
30	41	44	91	177	مارتيل
9 695	8 627	9 863	13 789	15 060	الفاصور
16	17	16	46	41	واد لار
2 269	1 438	1 929	2 046	2 474	رأس كبدانة
<sup>(1)</sup> 588 515	584 556	633 272	488 735	691 728	المحيط الأطلسي
72 075	70 261	63 283	44 600	68 386	كادير
68	75	82	47	19	اصيلا
3 541	1 460	1 414	1 130	2 694	بوجنور
26 181	23 932	26 464	29 102	36 258	لدار الأبيض
44 835	35 890	27 360	12 804	3 331	لادخلتة
4 654	5 283	3 707	3 316	6 559	الجديدة
3 754	10 751	4 877	2 168	4 635	الصويرة
441	367	273	443	431	إسمولان
1 153	1 172	1 110	1 166	333	الجزرف الأصفر
261 098	300 868	235 427	189 533	187 736	العيون
8 613	8 010	4 083	4 654	12 443	العراقش
2 681	4 077	1 829	2 020	2 940	مهديتة
1 098	1 513	1 009	695	662	المحمدية
127	127	232	194	284	الرباط
10 134	15 446	15 073	5 848	12 129	أسفي
10 153	13 512	12 510	8 058	6 288	سيدي يفي
110 482	79 731	225 648	136 376	293 072	طان طان
6 558	5 850	5 984	6 180	6 799	طنجة
20 804	6 231	2 907	40 401	46 729	طرفاية
1 817 871	1 680 046	1 755 518	1 546 925	1 660 671	القيمة (بالت درهم)
216 899	199 353	222 317	248 628	203 888	البحر الأبيض المتوسط
74 732	62 363	70 897	76 475	61 659	الحصينة
4 062	2 081	6 474	962	1 083	كالا إغيص
7 381	8 639	10 498	8 257	8 308	الجبهة
39 652	30 036	37 519	31 569	22 583	المضيق
620	759	925	1 551	1 999	مارتيل
85 046	89 789	90 401	122 260	101 468	الفاصور
24	29	31	81	73	واد لار
5 382	5 657	5 572	7 473	6 715	رأس كبدانة
1 600 972	1 480 693	1 533 201	1 298 297	1 456 783	المحيط الأطلسي
292 506	305 749	355 600	328 772	383 232	كادير
3 038	3 710	3 412	1 657	807	اصيلا
52 645	29 852	22 155	15 810	19 846	بوجنور
146 139	157 796	176 207	203 604	243 388	لدار الأبيض
169 414	101 252	71 181	45 613	19 668	لادخلتة
23 345	30 921	24 413	20 697	27 003	الجديدة
30 145	36 895	36 248	27 861	29 976	الصويرة
8 464	6 834	4 648	6 418	5 471	إسمولان
8 782	12 034	8 431	8 176	3 645	الجزرف الأصفر
358 715	368 120	263 418	195 335	182 977	العيون
30 537	26 419	25 648	23 036	41 168	العراقش
20 711	21 052	16 633	17 285	23 257	مهديتة
4 387	6 778	6 249	4 774	4 074	المحمدية
5 014	4 901	7 470	6 278	5 624	الرباط
103 467	101 196	133 913	83 909	85 487	أسفي
39 002	45 091	38 875	32 571	33 826	سيدي يفي
156 861	97 806	216 059	155 532	247 129	طان طان
112 919	110 333	117 217	67 348	48 367	طنجة
32 565	13 954	5 424	53 621	51 838	طرفاية

(1) يتضمن تاغازوت  
المصدر: المكتب الوطني للصيد البحري

## الصيد البحري

### 3 - 48 الصيد الساحلي بالمحيط الأطلسي

1999	1998 م	1997 م	1996 م	1995 م	
					<b>مجموع الصيد</b>
1 600 972	1 480 693	1 533 201	1 298 297	1 456 783	القيمة (بألف درهم)
588 514	584 556	633 272	488 735	691 728	الكمية (بالطن)
					<b>الصيد حسب الصنف (بالطن)</b>
					<b>السمك السطحي</b>
489 753	503 244	562 492	424 003	629 147	السردين
416 171	426 482	485 054	376 925	556 152	الأسقمبري
16 431	11 263	28 017	16 154	28 351	الأنشوبة
34 280	40 444	24 217	12 043	10 489	الشرن
10 944	7 355	8 579	10 658	23 130	الذئ
5 204	7 713	8 166	4 048	5 554	أصناف أخرى
6 723	9 987	8 459	4 175	5 471	
					<b>السمك الأبيض</b>
59 703	54 180	50 035	47 722	47 560	الكبيلة
155	136	153	167	79	الزريقة
140	110	101	167	85	الروبيو
3 148	2 827	2 211	2 269	2 002	النازلي
1 904	995	1 999	2 666	5 396	القرب
2 462	1 263	1 542	868	904	الباجو
7 172	7 416	7 821	6 871	7 493	سمك موسى (المول)
2 602	1 521	1 632	1 276	1 451	أصناف أخرى
42 120	39 912	34 576	33 438	30 150	
					<b>الرخويات</b>
35 241	23 880	18 194	15 369	11 613	القشريات
3 583	3 097	2 542	1 620	3 408	الأصداف
234	155	9	21	-	
					<b>استعمال منتوجات الصيد</b>
222 233	253 105	354 910	209 173	385 265	فضلات السمك
169 577	147 107	141 717	125 873	149 230	التصبير
155 566	160 032	119 860	145 879	151 440	الإستهلاك
37 048	22 024	14 387	3 263	2 193	النتيغ
256	84	23	-	-	لتعليق
3 833	2 204	2 374	4 548	3 600	لتطعيم

## الصيد البحري

### 3 - 49 الصيد الساحلي بالبحر الأبيض المتوسط

1999	1998	1997	م 1996	م 1995	
					<b>مجموع الصيد</b>
216 899	199 353	222 317	248 628	203 888	القيمة (بالت درهم)
33 647	22 572	28 374	36 286	36 993	الكمية (بالتن)
					<b>الصيد حسب الصنف (بالتن)</b>
25 381	15 467	21 114	27 087	28 311	<b>السماك السطحي</b>
14 544	9 566	12 768	16 437	14 762	السردين
1 604	360	757	834	1 756	الأمقبري
5 940	548	738	405	691	الأتشوية
1 855	2 581	3 933	4 813	7 344	الشرن
767	1 094	751	1 722	751	التن
671	1 318	2 167	2 876	3 007	أصناف أخرى
6 818	5 847	6 203	8 498	8 093	<b>السماك الأبيض</b>
14	2	1	1	-	الكبيلة
7	19	10	62	53	الزريقة
12	7	5	17	9	الروبيو
84	75	75	84	95	النازلي
-	-	-	1	-	القرب
56	40	55	100	76	الباجو
20	22	42	64	94	سمك مومى (المول)
6 625	5 682	6 015	8 169	7 766	أصناف أخرى
449	325	393	279	375	<b>الرخويات</b>
999	933	664	422	214	<b>القشريات</b>
					<b>استعمال منتوجات الصيد</b>
33 356	22 446	28 332	35 773	36 909	الإستهلاك
102	126	42	513	86	التصبير
191	-	-	-	-	التعليح

## الصيد البحري

سنة 1999\*

### 3 - 50 الصيد البحري الساحلي حسب الموانئ والصنف (السك الأبيض والصنف بدون فقرات)

	الاصداف	الرخويات	القشريات	السك الأبيض				المجموع	
				لصنف لخرى	الباجو	الروبو	الميران		
	234	35 690	4 582	66 521	54 145	7 228	3 160	1 988	الكمية (بطن)
-		2 254	573	17 723	10 588	5 309	1 188	638	أكابر
-		39	87	1 233	1 219	9	1	4	الحصية
-		1 566	1 678	6 453	4 651	785	442	575	الدار البيضاء
-		1	3	454	398	17	1	38	الجديدة
-		15	58	1 144	1 045	26	63	10	الصويرة
-		3 721	25	11 882	9 984	505	1 173	220	العيون
-		63	207	671	557	ع	14	100	العرائش
-		64	207	798	686	5	ع	107	مهديّة
-		-	ع	114	104	1	-	9	المحمدية
-		197	792	3 495	3 392	42	8	53	الناضور
-		7	ع	94	68	13	3	10	الرباط
-		532	71	2 368	2 146	126	45	51	أسفي
-		636	1	1 397	1 261	84	44	8	طان طان
-		77	328	1 200	1 068	14	19	99	طنجة
-		266	ع	3 274	3 151	80	43	-	بوجدور
230	25 970	21	10 437	10 319	89	1		28	الداخلة
4	282	531	3 784	3 508	123	115		38	مناطق أخرى
890	237 228	74 647	654 980	507 241	80 603	22 742	44 394		القيمة (بالت درهم)
-		33 261	7 413	177 809	112 922	45 831	7 334	11 722	أكابر
-		863	2 437	16 483	15 911	346	40	186	الحصية
-		25 437	23 869	56 913	34 534	5 261	2 631	14 487	الدار البيضاء
-		40	379	8 199	5 962	936	13	1 288	الجديدة
-		372	3 096	19 777	16 134	1 633	1 701	309	الصويرة
-		33 866	233	49 867	41 824	1 755	3 493	2 795	العيون
-		703	2 181	6 164	4 075	4	114	1 971	العرائش
-		1 984	3 908	9 984	7 189	99	2	2 694	مهديّة
-		-	12	1 921	1 624	20	-	277	المحمدية
-		2 581	17 127	31 085	28 437	1 224	104	1 320	الناضور
-		430	33	3 977	2 755	747	76	399	الرباط
-		17 506	1 138	75 513	70 411	2 777	642	1 683	أسفي
-		11 850	77	21 702	14 699	5 737	1 128	138	طان طان
-		1 358	4 756	20 881	16 296	948	159	3 478	طنجة
-		5 642	15	46 988	40 666	4 547	1 775	-	بوجدور
804	94 814	726	57 298	56 222	836	4		236	الداخلة
86	6 521	7 247	50 419	37 580	7 902	3 526		1 411	مناطق أخرى

المصدر : المكتب الوطني للصيد البحري

## الصيد البحري

### 3 - 51 الصيد البحري الساحلي حسب الموانئ والصنف (المسك لسطحي)

سنة 1999

المجموع	اصناف لخرى	التن	السردين	الثرن	الأسقمبري	الأشوية	
515 134	12 744	621	430 715	12 799	18 035	40 220	الكمية (بالطن)
51 525	246	265	21 271	3 548	10 725	15 470	أكادير
10 773	516	1	7 209	397	171	2 479	الحسيمة
16 483	5 414	1	1 537	4 431	940	4 160	الدار البيضاء
4 196	182	336	1 314	290	1 283	791	الجديدة
2 537	609	ع	1 544	248	49	87	الصويرة
1 613	31	ع	44	39	91	1 408	مهديّة
7 672	914	-	284	150	169	6 155	العرانث
245 469	393	-	244 145	673	2	256	العيون
984	160	ع	118	16	75	615	المحمدية
5 211	385	1	3 591	820	19	395	الناضور
25	13	-	12	-	-	-	الرباط
7 163	210	11	5 402	593	253	694	أسفي
108 448	165	3	105 880	12	13	2 375	طان طان
4 953	1 249	2	599	895	669	1 539	طنجة
8 177	1 445	-	6 729	3	-	-	الداخلة
39 905	812	1	31 036	684	3 576	3 796	مناطق أخرى
850 126	128 527	14 904	540 204	55 493	31 606	79 392	القيمة (بألف درهم)
74 023	787	10 898	16 825	12 617	15 643	17 253	أكادير
54 948	3 901	30	35 366	4 086	595	10 970	الحسيمة
39 920	13 252	13	5 016	14 915	1 354	5 370	الدار البيضاء
14 728	1 597	3 623	4 975	1 141	2 205	1 187	الجديدة
6 900	2 097	ع	3 339	1 163	106	195	الصويرة
4 834	236	ع	176	199	244	3 979	مهديّة
21 489	3 998	-	1 024	465	599	15 403	العرانث
274 749	1 856	-	270 637	1 734	3	519	العيون
2 454	1 028	2	350	97	178	799	المحمدية
34 252	11 806	87	14 612	5 437	142	2 168	الناضور
574	454	-	120	-	-	-	الرباط
12 310	724	117	7 587	2 886	504	492	أسفي
123 231	946	18	117 004	35	18	5 210	طان طان
85 924	72 112	84	2 131	5 431	1 865	4 301	طنجة
15 772	7 725	-	8 039	8	-	-	الداخلة
84 018	6 008	32	53 003	5 279	8 150	11 546	مناطق أخرى

المصدر : المكتب الوطني للصيد البحري



## الصيد البحري

### 3 - 52 استعمال منتوجات الصيد البحري الساحلي

سنة 1999  
بقلطن

المجموع	التطعيم	التمليح	فضلات السمك	التثليج	التصبير	الإستهلاك المحلي	
33 646	-	191	-	-	102	33 353	البحر الأبيض المتوسط
12 082	-	191	-	-	102	11 789	الحسبية
992	-	-	-	-	-	992	كالا إغيس
1 537	-	-	-	-	-	1 537	الجبهة
7 025	-	-	-	-	-	7 025	المضيق
30	-	-	-	-	-	30	مار تيل
9 695	-	-	-	-	-	9 695	الناضور
16	-	-	-	-	-	16	واد لار
2 269	-	-	-	-	-	2 269	رأس كبدانة
588 514	3 833	255	222 233	37 048	169 577	155 568	المحيط الأطلسي
72 075	-	-	29 214	1 658	15 237	25 966	أكادير
68	-	-	-	-	-	68	أصيلا
3 540	-	-	-	266	-	3 274	بوجدور
26 181	-	-	-	-	5	26 176	الدار البيضاء
44 835	10	-	-	26 078	3 309	15 438	الداخلة
4 653	-	-	-	-	566	4 087	الجنيدة
3 754	-	-	-	-	112	3 642	الصويرة
441	-	-	-	-	-	441	إسموان
1 153	-	-	-	-	-	1 153	الجرف الأصفر
261 097	1 984	255	129 162	8 305	86 217	35 174	الميون
8 613	-	-	-	-	-	8 613	المرانث
2 681	-	-	-	-	-	2 681	مهدية
1 098	-	-	-	-	-	1 098	المحمدية
127	-	-	-	-	-	127	الرباط
10 134	-	-	362	-	4 259	5 513	أسفي
10 153	-	-	1 149	3	2 230	6 771	سيدي إيغني
110 483	1 749	-	59 431	737	41 207	7 359	طان طان
6 558	-	-	-	-	-	6 558	طنجة
20 805	90	-	2 915	1	16 435	1 364	طرفاية
65	-	-	-	-	-	65	تفزروت
622 160	3 833	446	222 233	37 048	169 679	188 921	المجموع

بالطن

### 3 - 53 تطور استعمال منتوجات الصيد البحري الساحلي

1999	1998	1997	1996	1995	
222 233	253 105	354 910	209 173	385 265	فضلات السمك
188 921	182 479	148 192	181 652	188 347	الإستهلاك
169 679	147 233	141 759	126 386	149 317	التصبير
37 048	22 025	14 387	3 263	2 192	التثليج
446	84	23	-	-	التمليح
3 833	2 204	2 374	4 546	3 600	التطعيم

المصدر : المكتب الوطني للصيد البحري

## الصيد البحري

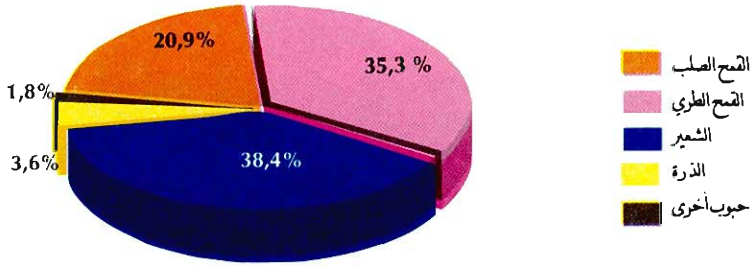
### 3 - 54 صادرات منتوجات الصيد البحري

1999 <sup>(1)</sup>	1998 <sup>(1)</sup>	1997	1996	1995	
245 800	237 282	202 869	203 258	238 943	الكمية (بالتن)
1 178	975	981	993	1 006	أغرة
4 097	2 158	1 773	1 807	790	طحالب
83 868	64 197	61 045	61 613	68 028	مصيريات
5	2	2	3	4	مرجان
8 208	15 318	5 944	6 960	18 990	دقيق السمك
4 478	3 647	6 927	3 410	9 871	زيت السمك
111 036	118 660	91 269	98 332	111 311	صدف - محار - رخويات
32 930	32 325	34 928	30 140	28 943	سمك طري مجمد
<b>6 685 820</b>	<b>7 356 253</b>	<b>6 737 725</b>	<b>6 700 832</b>	<b>6 898 149</b>	القيمة (بالتن درهم)
183 344	163 300	169 529	166 550	152 296	أغرة
49 567	27 506	27 491	27 331	11 918	طحالب
1 958 455	1 825 686	1 663 563	1 535 065	1 541 788	مصيريات
3 251	1 093	1 676	2 254	4 772	مرجان
38 835	85 977	32 781	32 919	80 177	دقيق السمك
12 387	19 440	31 324	15 299	34 776	زيت السمك
3 546 194	4 356 831	3 842 718	4 110 295	4 309 862	صدف - محار - رخويات
893 787	876 420	968 643	811 119	762 560	سمك طري مجمد

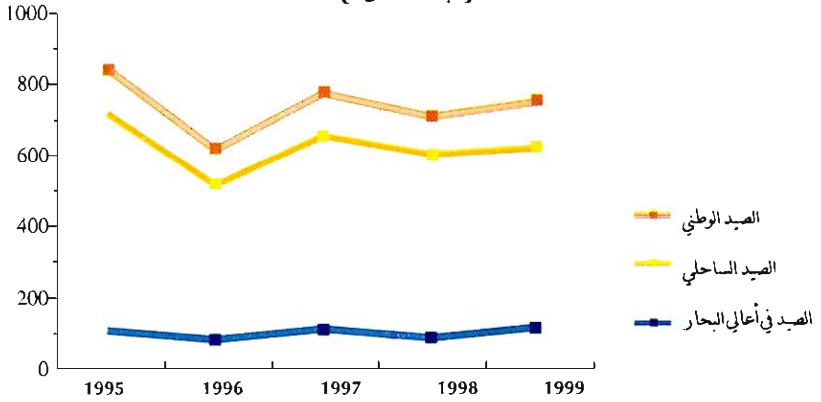
(1) يشمل المبلغ الخاضعة لنظام القبول الموثقت بدون اداء.  
المصدر: مكتب الصرف

## إنتاج الحبوب

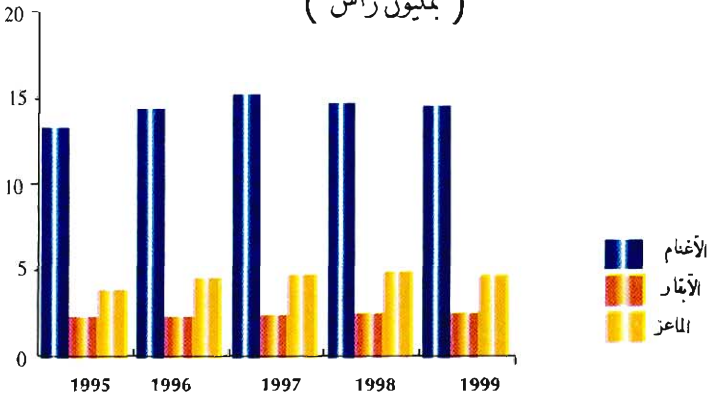
موسم 1998-1999



## الصيد البحري ( بألف طن )




## أعداد رؤوس الماشية ( بليون رأس )





21

## الفصل الرابع المعادن



## المعادن

يكتسي هذا القطاع طابعا حيويا في تنشيط الإقتصاد الوطني حيث أنه يشغل حوالي 39 225 عاملا وتقنيا ويمثل ما يقرب من 21% من قيمة الصادرات.

منذ القدم، عرف نشاط الإستغلال المنجمي إقبالا كبيرا من طرف الحرفيين والمستغلين المغربية، وقد انتشرت من المغرب إلى أوربا عبر إسبانيا وجنوب فرنسا عدة تقنيات مغربية بهذا المجال مثل تعدين النحاس وإنتاج الفولاذ.

ومع بداية القرن الحالي، تم استكشاف جل المناجم المستغلة حاليا للفوسفاط والرصاص والزنك والحديد والمنغنيز...

فيما يخص الفوسفاط، يتوفر المغرب حاليا على 3/4 من الإحتياجات المعروفة في العالم، الأمر الذي يجعله أول المصدرين وثالث المنتجين للفوسفاط الخام على الصعيد العالمي.

تستغل مناجم الفوسفاط من طرف الدولة بواسطة المكتب الشريف للفوسفاط الذي تأسس سنة 1920، ويتم استخراج الفوسفاط في ظروف تقنية غير معقدة نظرا لوجود طبقات سطحية بالإضافة إلى نسبة محتواها العالية لهذه المادة.

بالنسبة للمعادن الأخرى، تمارس الدولة نشاطها بواسطة مكتب الأبحاث والمساهمات المعدنية باتفاق مع شركات وطنية وأجنبية. هذا المكتب تم تأسيسه في 15 دجنبر 1928 من أجل تعبئة وتنشيط وتقييم الموارد المعدنية بالبلاد باستثناء المواد النفطية والفوسفاط. ومن مهامه أيضا القيام بجميع عمليات التسويق والتصنيع والتمويل في إطار اختصاصاته.

وتوجد علاوة على ذلك مناجم صغيرة متعددة تستغل بشكل تقليدي من طرف الخواص الحرفيين وخاصة فيما يتعلق بمعادن الرصاص والزنك والبارتين الموجودة بكثرة في منطقتي تافيلالت وشرق الأطلس الكبير. وقد تأسست سنة 1960 شركة للشراء وتنمية مناطق تافيلالت وفكيك (كادناف) من أجل التأطير والتجهيز والتدعيم التقني والمهني لهذه الإستغلالات التقليدية.

أهم المناطق المنجمية (باستثناء مناطق الفوسفاط) هي :

- منطقة توجد وسط المغرب على بعد 60 حتى 120 كلم من الساحل الأطلسي حيث يوجد الرصاص والفليورين والأنثيموان.

- الأطلس الصغير حيث توجد معادن النحاس والمنغنيز والمعادن النفيسة (فضة وذهب) والمعادن الإستراتيجية (كوبالط وتيتان وإتان والإفرايم...)

- الأطلس الصغير حيث توجد معادن النحاس والمنغنيز والمعادن النفيسة (فضة وذهب) والمعادن الإستراتيجية (كوبالط وتيتان وإتان والإفرايم ...)

- الأطلس الكبير الذي يتوفر على الرصاص والزنك والنحاس والمنغنيز والحديد والبارتين.

- الريف حيث توجد مناجم الحديد والزنك والأنتيموان والطين الرسبي والمعادن الإستراتيجية.

- المغرب الشرقي الذي يتوفر على الرصاص والزنك والفحم الحجري.

فيما يتعلق بالتقييم المعدني فإن المغرب شرع منذ سنة 1965، في إحداث وحدات صناعية تحويلية أهمها :

(1) المركب الكيماوي (مغرب كيماويات 1 و 2) بأسفي، وتبلغ طاقته الإنتاجية السنوية حاليا 360 000 طن من الحامض الفوسفوري .

(2) مركب المغرب فوسفور بأسفي الذي يتكون من وحدتين أنشئتتا سنتي 1976 و1981 وتبلغ الطاقة الإنتاجية السنوية لكل واحدة 495 000 طن من الحامض الفوسفوري .

(3) المركب الكيماوي مغرب فوسفور المتكون من الوحدتين 3 و 4 بالجرف الأصفر أنشئتتا سنة 1986 وتبلغ طاقته الإنتاجية السنوية 1 320 000 طن من الحامض الفوسفوري.

(4) كما تم إنشاء معمل بالجرف الأصفر سنة 1997 للحامض الفوسفوري المصفى، والذي تبلغ طاقته الإنتاجية السنوية 120 000 طن.

(5) معمل وادي الحيمر بوحدة لصهر الرصاص، وتقدر طاقته السنوية ب 140 000 طن من الرصاص المركز.

يتم تجميع المعطيات حول هذا القطاع لدى وزارة الطاقة والمعادن (مديرية المعادن) والمكتب الشريف للفوسفات فيما يخص إنتاج ومعالجة المعادن، أما معطيات صادرات المعادن فيتم استخلاصها من تقارير مكتب الصرف.



4 - 1 تعريف المناجم المعدنية وأهم المستغلين

الهيئة المستقلة	المادة	الموقع	الإقليم
المكتب الشريف للفوسفاط (م.ش.ف)	الفوسفاط	ولد عبو خنشور بوكراع	خريكة البوسغية، بن جرد
شركة منجم (مجموعة أونيا) الشركة المعدنية لكمامة (ش.م.لكمامة)	الرصاص،الزنك،النحاس	دوار لاجر	مراكش
شركة تيفوت تيرامين	الكوبالت	بو أزر	ورزازات
شركة مساهمة للمقاولات المعدنية (ش.م.م.م)	الفلبيورين	لحمام	الخميسات
الشركة المعدنية ابوكالفر (ش.م. ابوكالفر)	النحاس	بلدية	ورزازات
الشركة المنجمية لتويسيت (ش.م. لتويسيت)	الرصاص الزنك	تويسيت تغزة	جرادة خنيفرة
شركة معادن اميضر	الفضة	اميضر	ورزازات
الشركة الشريفة للدراسات المعدنية	المنغنيز	إمفي	ورزازات
شركة مسابك زليجة للرصاص	الرصاص والفضة	وادي الحيمر	جرادة
الشركة المغربية للباريت	الباريتين البنيتونيت	زلمو أزوزت تيدنت	فكيك
شركة ملح المحمدية	الملح	عين تاكي	المحمدية
الشركة الشريفة للملح	الملح	بحيرة زيماء	أسفي
شركة استغلال مناجم الريف (ش.م.الريف)	الحديد، البنيتونيت	ويكسان بوهو	الناضور
شركة معادن المغرب	الباريتين الحديد	الشماعية الصخرة البيضاء بئر حليفة	أسفي سطات
شركة الغامبول ومشتقاته (الصفريوي)	الغامبول	تمداطت	قصابي ملوية
شركة الشمال الإفريقي للأبحاث واستثمار مناجم أركنة (ش.م.أ.إ.م. أركنة) أنطونيو رايس منجم (بروفيدانسيا)	الباريتين الطون الرسيبي	مسكوسة حدو أمار بني سيدل	مراكش الناضور
وسلمات المعادن	الباريتين	تزلارين	ورزازات
الشركة التجارية والمعدنية للصحراء (ش.م.م. للصحراء)	الباريتين النحاس	تيشكة تفت	ورزازات
الشركة المعدنية للباريت لأسني (ش.م.ب.لأسني)	الباريتين	مطاط، للاعزيرة أوكيمدن	مراكش
شركة المعادن لتينوس	الزنك	أكرد نتزولت	أزيلال
شركة أملاح المغرب	الملح	تيمسة	تاونات
الشركة الجديدة لإتحاد المعادن بالمغرب	الباريتين	جبل عبد الله	الرشيدية
شركة المياه المعدنية والتجميم المغرب	مياه معدنية	سيدي حرازم	فاس
المياه المعدنية بأولماس	مياه معدنية	أولماس للاحية، سيدي علي	الخميسات
الشركة المغربية للتقييم والمعادن ساكلاريس	الحديد		بوعرفة و ورزازات
معادن أسفي	الباريتين	تدارت سيدي فارس	مراكش مراكش
	الباريتين	إغود تسكا	أسفي الحوز

## المعادن

### 4 - 2 الرقم الإستهلاكي للإنتاج المعدني

لس 100 : 1992

1999	1998	1997	1996	1995	الترجيح	
114.9	117.7	119.7	108.6	106.0	835.0	المعادن الغير الحديدية
115.8	118.3	120.6	108.9	106.1	941.9	الفوسفات
101.5	108.8	104.3	104.9	105.3	55.6	معادن لخرى غير حديدية مخصصة للمصناعة الكيماوية
91.0	102.8	100.3	74.5	71.8	2.5	المعادن الغير الحديدية الأخرى دون معادن المحاجر
106.6	107.3	108.5	106.1	103.6	165.0	المعادن الحديدية
7.8	5.7	7.8	14.9	48.0	33.2	الحديد
110.0	110.8	112.0	109.3	105.5	996.8	المعادن الحديدية الأخرى
113.5	116.0	117.8	108.2	105.6	1 000.0	الرقم الإستهلاكي العام

المصدر : مديرية الإحصاء

بالتف طن

1999*	1998م	1997	1996	1995	
22 767	26 077	29 066	20 740	20 338	استخراج الفوسفات
2 850	3 744	3 530	3 204	3 121	بن كرير
1 847	2 052	1 692	1 318	1 539	بوكرام
15 109	17 793	21 206	13 634	12 885	خربيكة
2 961	2 488	2 638	2 584	2 793	اليوسفية
22 163	22 644	23 084	20 792	20 186	الإنتاج التجاري
2 519	2 798	3 264	3 127	3 032	بن كرير
2 036	1 991	1 861	1 277	1 412	بوكرام
14 857	15 180	15 345	14 038	12 736	خربيكة
2 751	2 675	2 614	2 350	3 006	اليوسفية
10 949	10 829	11 252	10 534	10 766	المبيعات المحلية
2 529	2 767	2 945	2 665	2 761	بن كرير
5 735	5 279	5 551	5 462	5 168	خربيكة
2 685	2 783	2 756	2 407	2 837	اليوسفية
11 486	11 753	11 669	10 140	9 420	الصادرات
27 372	26 943	23 483	17 385	17 417	المخزون في آخر السنة
26 387	25 800	22 447	16 515	16 449	الفوسفات المبلل
985	1 143	1 036	870	968	الفوسفات الجاف
393	310	370	284	292	الجاف بالمناجم
592	833	666	586	676	الجاف بالموانئ
26 391	27 104	27 190	28 349	28 788	عدد المستخدمين بالمكتب الشريف للفوسفات
20 189	20 919	20 698	21 811	22 101	العمال (1)
5 501	5 478	5 778	5 827	5 948	التقنيون وأحوان الإشراف (2)
701	707	714	711	739	الأطر الإدارية والأطر العليا

(1) العمال (يشمل المؤقتين) + المستخدمون.  
(2) التقنيون وأحوان الإشراف + الأطر الإدارية.  
المصدر: المكتب الشريف للفوسفات  
مكتب الصرف بالنسبة للصادرات

4 - 4 تصدير الفوسفات

كمية بآلف طن

1999	1998	1997	1996	1995	
11 486	11 753	11 669	10 140	9 420	مجموع الصادرات
2 155	1 761	1 829	1 733	1 777	الولايات المتحدة الأمريكية
2 078	1 850	1 814	1 798	1 624	إسبانيا
1 703	2 240	1 850	1 739	1 363	المكسيك
837	947	881	360	213	فرنسا
708	495	520	561	514	بلجيكا + اللوكسمبورغ
422	307	382	232	147	زلاندا الجديدة
408	800	789	675	830	بولونيا
305	300	249	269	193	كوريا الجنوبية
296	217	191	138	87	البرازيل
285	170	275	317	262	كروا سيا
279	256	172	123	142	أستراليا
216	403	507	216	353	الهند
215	309	188	125	19	اليونان
192	89	197	201	199	رومانيا
184	215	263	142	76	اليابان
117	194	257	194	140	بلغاريا
76	75	96	173	202	إيطاليا
43	110	85	105	98	تركيا
27	133	148	159	66	ألمانيا
1	-	26	188	277	هولندا
-	-	9	-	20	النرويج
-	43	67	62	71	السويد
-	4	27	44	6	البرتغال
-	-	133	180	410	أندونيسيا
939	835	714	406	331	دول أخرى

القيمة بمليون درهم

1999	1998	1997	1996	1995	مجموع الصادرات
4 255	4 397	4 141	3 030	2 426	إسبانيا
776	704	679	557	432	الولايات المتحدة الأمريكية
700	608	579	494	418	المكسيك
510	662	519	416	277	فرنسا
351	407	352	98	52	بلجيكا + اللوكسمبورغ
232	178	167	189	142	زلاتدا الجديدة
189	133	169	89	48	كرواسيا
137	85	126	122	90	بولونيا
133	262	225	167	179	أستراليا
133	126	81	51	50	البرازيل
119	80	66	41	22	اليونان
104	141	82	46	6	كوريا الجنوبية
104	106	82	76	47	الهند
98	192	229	81	117	رومانيا
86	38	80	62	58	اليابان
83	102	116	53	22	بلغاريا
33	59	71	48	29	إيطاليا
27	27	32	50	53	تركيا
20	48	33	37	20	ألمانيا
8	40	43	37	13	السويد
-	15	22	17	17	البرتغال
-	1	7	11	1	أندونيسيا
-	-	56	68	135	هولندا
-	-	11	71	90	النرويج
-	-	4	-	7	دول أخرى
412	383	310	149	101	

4 - 5 تصدير الحامض الفوسفوري

ملكمية بالطن

القيمة بآلف درهم

1999	1998	1997	1996	1995	
1 877 390	1 530 310	1 759 628	1 618 433	1 722 959	كمية الصادرات
					منها :
1 100 750	861 117	1 046 778	831 024	850 738	الهند
150 449	162 466	174 461	183 551	163 714	بريطانيا العظمى
90 447	67 266	62 237	60 188	86 283	البرازيل
7 207	28 205	37 772	81 986	66 701	فرنسا
27 148	24 105	20 253	88 569	98 813	تركيا
-	6 940	13 739	14 638	12 597	ايطاليا
-	-	9 664	11 286	15 890	ألمانيا
16 726	-	-	-	-	اندونيسيا
5 902 159	4 878 055	5 533 899	4 598 384	4 699 336	قيمة الصادرات
					منها :
3 491 098	2 887 464	3 426 800	2 473 231	2 481 664	الهند
496 605	490 221	531 019	517 167	415 084	بريطانيا العظمى
263 551	185 182	176 929	140 237	199 445	البرازيل
23 796	92 564	115 066	229 005	178 035	فرنسا
84 724	75 107	63 602	251 258	275 540	تركيا
-	21 799	42 494	41 212	34 928	ايطاليا
-	-	29 569	30 973	44 958	ألمانيا
56 870	-	-	-	-	اندونيسيا

## المعادن

### 4 - 6 إنتاج وبيع المواد المحولة

الكمية بألف طن

القيمة بمليون درهم

1999*	1998م	1997	1996	1995	
					مشتقات الفوسفات
2 696	2 669	2 677	2 583	2 624	الحامض الفوسفوري
					الأسمدة الصلبة
481	542	488	667	530	الفوسفات الممتاز الثلاثي (T.S.P)
198	83	144	150	32	الفوسفات الأحادي الأمونيك (M.A.P)
200	206	179	212	209	الأسمدة المركبة أزوط فوسفوري بوطاس (N.P.K)
1 205	1 278	1 190	1 150	1 276	الفوسفات (D.A.P)
27	23	30	19	33	الفوسفات (A.S.P)
92	-	-	-	-	الحامض المصني
401	267	257	273	276	كمية المبيعات المحلية
					منها :
23	19	15	21	12	T.S.P
30	21	30	19	33	A.S.P
201	198	190	207	212	N.P.K
22	22	16	21	15	D.A.P
9	7	6	5	4	M.A.P
116	-	-	-	-	الحامض للمعالج
893	452	450	486	478	قيمة المبيعات المحلية
					منها :
31	27	22	29	16	T.S.P
58	40	58	39	59	A.S.P
337	332	324	369	359	N.P.K
37	39	29	39	27	D.A.P
17	14	12	10	8	M.A.P
413	-	-	-	-	الحامض للمعالج
3 606	3 299	3 577	3 492	3 488	كمية الصادرات
1 669	1 514	1 760	1 617	1 722	P. 205
92	-	-	-	-	الحامض المصني
1 153	1 212	1 195	1 088	1 268	D.A.P
195	72	146	135	23	M.A.P
497	501	476	652	475	T.S.P
8 882	8 062	8 887	7 916	7 635	قيمة الصادرات
5 302	4 786	5 542	4 598	4 568	P. 205
475	-	-	-	-	الحامض المصني
2 047	2 367	2 318	2 083	2 381	D.A.P
357	148	288	262	44	M.A.P
701	761	739	973	642	T.S.P

المصدر : وزارة الطاقة والمعادن

## المعادن

### 4 - 7 معادن الرصاص

لكمية بالطن

تقوية بآلف درهم

1999*	1998م	1997	1996	1995	
114 184	115 059	110 508	107 578	101 631	كمية الإنتاج
					منها :
78 515	78 400	78 085	76 061	72 025	ش.م. لتومبيت
35 140	35 635	30 600	28 650	27 336	ش.م.ج. عوام
529	1 024	1 822	2 866	2 270	ش.م. لكمامة
114 184	115 059	110 508	107 578	101 631	الإنتاج حسب الأقاليم (الكمية)
					الرشيدية
381	581	483	322	191	فكيك
148	443	1 340	2 545	2 079	جرادة
51 331	52 626	54 037	65 403	72 025	خنيفرة
27 184	25 774	24 048	-	-	مراكش
35 140	35 635	30 600	28 650	27 336	
275 200	293 838	326 103	341 789	271 825	قيمة الإنتاج
					كمية الصادرات
43 135	48 195	47 499	45 720	36 905	منها :
11 417	17 300	13 975	6 074	38	بلجيكا + اللوكسمبورغ
88	1 609	47	1 331	4 026	فرنسا
2 118	1 581	2 074	10 004	5 628	الهند
2 170	-	-	-	-	ألمانيا
248	203	224	250	175	الباكستان
110	131	171	150	219	إسبانيا
42	96	280	237	152	العربية السعودية
-	-	-	2 500	2 600	بريطانيا العظمى
162 795	177 662	165 144	159 846	110 619	قيمة الصادرات
					منها :
38 643	59 514	44 670	18 192	61	بلجيكا + اللوكسمبورغ
9 036	-	-	-	-	فرنسا
605	5 109	344	3 278	11 807	الهند
6 079	4 696	6 783	39 929	18 842	ألمانيا
2 327	1 691	2 007	2 076	1 411	الباكستان
732	877	1 081	926	1 323	إسبانيا
182	487	1 480	1 099	805	العربية السعودية
-	-	-	13 168	6 712	بريطانيا العظمى
72 378	69 492	69 407	65 642	64 855	كمية المبيعات المحلية
182 997	190 077	222 874	216 516	166 811	قيمة المبيعات المحلية

المصدر : وزارة الطاقة والمعادن  
مكتب الصرف بالنسبة للمصادرات



4 - 8 الزنك

لكمية بالطن

القيمة بألف درهم

*1999	1998م	1997	1996	1995
216 197	216 011	171 796	152 580	153 125
3 334	-	-	166	4 050
208 056	210 936	167 555	151 200	148 800
4 580	3 914	3 185	1 134	-
216 197	216 011	171 796	152 580	153 125
201	1 000	1 056	-	-
1 886	161	-	246	1 485
1 474	-	-	-	2 840
4 580	3 914	3 185	1 134	-
208 056	210 936	167 555	151 200	148 800
501 969	466 989	454 870	318 817	292 657
187 691	242 270	191 172	178 175	171 466
45 328	51 150	50 400	21 750	52 700
27 000	38 750	23 100	14 000	11 600
14 193	17 020	107 400	38 200	8 500
433 772	515 832	566 139	392 601	377 309
88 674	104 557	147 313	48 172	118 247
65 724	82 624	69 140	32 898	28 199
29 868	38 238	316 494	86 454	17 649

كمية الإنتاج  
منها :

ش.م. للباريت

ش.م. لكماسة

ش.م. لتويست (تغزة)

الإنتاج حسب الأقاليم (الكمية)

أزيلال

الرشيدية

فكيك

خنيفرة

مراكش

قيمة الإنتاج

كمية الصادرات

منها :

فرنسا

إيطاليا

بلجيكا + اللوكسمبورغ

قيمة الصادرات

منها :

فرنسا

إيطاليا

بلجيكا + اللوكسمبورغ

لكمية بالكغ

القيمة بألف درهم

*1999	1998م	1997	1996	1995
277 889	306 943	261 514	199 595	204 372
226 692	240 412	226 031	180 291	180 156
51 197	63 731	35 483	19 304	22 368
277 889	306 943	261 514	199 595	204 372
51 197	63 731	35 483	19 304	22 368
226 692	243 212	226 031	180 291	182 004
<sup>(1)</sup> 88 415	309 643	270 741	200 135	242 000
35 251	121 082	93 144	70 678	59 774
41 157	124 022	115 835	80 848	125 059
<sup>(1)</sup> 401 822	480 591	395 226	274 172	315 986
176 180	200 829	140 242	100 327	83 182
169 460	204 022	169 330	114 910	173 470
175	33	168	537	542
313	58	314	909	1 116

كمية الإنتاج  
منها :

ش.م. إ. إمبضر

ش. مسابك زليجة

الإنتاج حسب الأقاليم (الكمية)

جرادة

وارزازات

كمية الصادرات (2)

منها :

فرنسا

سويسرا

قيمة الصادرات

منها :

فرنسا

سويسرا

كمية المبيعات المحلية (2)

قيمة المبيعات المحلية

ابتداه من سنة 1996 مركز تغزة استغل من طرف الشركة المنجمية لتويست.

(1) يشمل السلع للخاضعة لنظام القبول المؤقت بدون اداء

(2) يتعلق الأمر بالوحدة التكميلية بألف غرام.

المصدر: وزارة الطاقة والمعادن

مكتب الصرف بالنسبة للصادرات

4 - 10 معدن النحاس

لكمية بالطن

القيمة بألف درهم

1999*	1998م	1997	1996	1995	
25 260	31 719	37 344	37 623	35 952	كمية الإنتاج
-	-	10 728	14 098	15 068	منها :
25 170	31 719	26 616	23 160	20 534	ش.م. بوكالار
					ش.م. لكماسة
25 260	31 719	37 344	37 623	35 952	الإنتاج حسب الأقاليم (الكمية)
25 170	31 719	26 616	23 525	20 884	مرلكش
-	-	10 728	14 098	15 068	ورزازات
90	-	-	-	-	تارودانت
78 999	85 623	165 006	145 665	191 886	قيمة الإنتاج
(1)27 280	35 725	40 287	40 650	40 080	كمية الصادرات
					منها :
1 000	5 900	-	-	1 020	ألمانيا
19 103	15 600	31 887	33 550	30 160	إسبانيا
-	-	-	1 600	2 900	بلجيكا + اللوكسمبورغ
(1)80 163	122 728	179 925	191 516	266 946	قيمة الصادرات
					منها :
2 153	14 970	-	-	11 230	ألمانيا
58 797	38 859	140 214	150 351	189 908	إسبانيا
-	-	-	18 437	31 294	بلجيكا + اللوكسمبورغ
-	-	-	1 172	1 071	كمية المبيعات المحلية
-	-	-	13 558	15 942	قيمة المبيعات المحلية

(1) يشمل السلع الخاضعة لنظام القبول للموقت بدون أداء المصدر : وزارة الطاقة والمعادن  
مكتب الصرف بالنسبة للصادرات

لكمية بالطن

القيمة بـكـف درهم

1999*	1998م	1997	1996	1995	
6 625	9 285	12 011	11 842	47 192	كمية الإنتاج
6 625	9 285	12 011	11 842	47 192	الإنتاج حسب الأقاليم (الكمية)
611	-	-	-	-	لكادير - إلبوتان
-	18	-	-	-	الرشيدية
646	5 105	-	-	-	فكيك
270	170	-	-	-	كلميم
627	380	1 049	4 882	14 412	انزكان إيت ملول
-	500	-	-	-	مراكش
-	-	-	-	360	مكناس
-	-	-	3 183	21 947	الناضور
3 798	2 347	8 239	1 239	8 490	ورزازات
-	-	-	-	1 579	وجدة
-	-	2 723	2 538	404	سطات
673	765	-	-	-	طاطا
2 385	3 394	4 988	2 299	9 425	قيمة الإنتاج
-	-	-	13 140	28 422	كمية الصادرات
-	-	-	-	1 531	منها : فرنسا
-	-	-	11 700	23 299	تونس
-	-	-	2 296	7 983	قيمة الصادرات
-	-	-	-	3 993	منها : فرنسا
-	-	-	1 678	3 114	تونس
17 570	24 321	23 824	24 496	28 229	كمية المبيعات المحلية
2 956	3 869	3 621	3 912	3 981	قيمة المبيعات المحلية

## المعادن

### 4 - 12 المنغنيز الكيماوي

لكمية بالطن القيمة بآلف درهم	1999*	1998م	1997	1996	1995	
29 150	28 332	30 806	29 466	31 263	كمية الإنتاج	
29 150	28 332	30 806	29 466	31 263	الإنتاج حسب الأقاليم (الكمية)	
50	218	140	130	515	الرشيدية	
29 100	28 114	30 666	29 336	30 748	ورزازات	
51 874	51 310	57 769	57 292	51 640	قيمة الإنتاج	
(1)324 576	23 485	31 061	29 871	27 872	كمية الصادرات	
					منها :	
11 314	13 174	19 353	17 408	11 608	فرنسا	
305 116	4 054	3 750	5 053	6 561	إسبانيا	
3 561	3 173	3 553	1 853	5 490	بريطانيا العظمى	
2 861	1 820	1 654	3 800	2 000	إيطاليا	
1 605	1 190	2 594	1 540	2 101	ألمانيا	
(1)55 055	51 747	73 809	69 757	60 909	قيمة الصادرات	
					منها :	
22 803	28 195	42 821	38 394	24 870	فرنسا	
11 243	8 486	7 106	11 314	13 311	إسبانيا	
9 669	6 224	14 788	8 488	12 307	للمانيا	
6 470	4 559	4 231	8 526	4 594	إيطاليا	
4 538	4 069	4 395	2 530	5 526	بريطانيا العظمى	
6	6	422	20	23	كمية المبيعات المحلية	
16	15	352	69	81	قيمة المبيعات المحلية	

(1) يشمل السلع الخاضعة لنظام القبول للموآت بدون أداء  
لمصدر : وزارة الطاقة والمعادن  
مكتب الصرف بالنسبة للصادرات

## المعادن

### 4 - 13 الفليورين

لكمية بالطن

للقيمة بألف درهم

1995	1996	1997	1998م	*1999	
105 800	95 900	103 800	105 000	83 100	كمية الإنتاج ش.م. للمقاولات المعدنية
105 800	95 900	103 800	105 000	83 100	الإنتاج حسب الأقاليم (الكمية)
105 800	95 900	103 800	105 000	83 100	الخميسات
90 000	96 859	118 436	100 170	75 206	قيمة الإنتاج
109 953	94 014	114 419	58 475	<sup>(1)</sup> 17 183	كمية الصادرات
					منها :
36 450	41 850	40 500	26 864	-	كندا
2 275	5 222	11 712	5 192	7 218	إيطاليا
44 149	31 955	35 965	22 774	6 324	النرويج
-	-	7 546	-	-	سويسرا
9 124	14 988	18 696	3 640	3 640	تونس
93 169	107 240	145 859	59 109	<sup>(1)</sup> 20 664	قيمة الصادرات
					منها :
31 167	46 131	53 196	19 737	-	كندا
2 029	6 267	14 091	6 236	8 552	إيطاليا
34 744	37 518	45 406	28 409	7 637	النرويج
-	-	9 655	-	-	سويسرا
9 084	17 324	23 511	4 527	4 475	تونس
-	-	-	200	-	كمية المبيعات المحلية
-	-	-	353	-	قيمة المبيعات المحلية

(1) يشمل السلع الخاضعة لتنظيم القبول المؤقت بدون أداء المصدر : وزارة الطاقة والمعادن  
مكتب الصرف بالنسبة للصادرات

## المعادن

### 4 - 14 البارييتين

لكمية بالطن

القيمة بـكـفـ درهم

*1999	1998م	1997	1996	1995	
328 945	353 206	343 314	282 537	289 541	<b>كمية الإنتاج</b>
					منها :
131 000	139 000	136 500	120 700	101 077	ش.م. للباريت
4 446	1 763	1 220	1 480	1 380	ش.م.م. للصحراء
19 909	34 907	66 467	64 250	68 116	ش.م.ب.إ.م. أركنة
38 200	38 804	39 828	39 150	38 339	ش.م. للباريت
4 697	15 066	5 381	7 629	20 240	ش.م.ب. لأسني
10 961	8 915	16 198	14 113	3 453	ش.ج. لإتحاد المعادن بالمغرب
8 172	2 831	-	-	-	ساكلاريس
13 827	9 028	-	-	-	ش. معادن أسني
328 945	353 206	343 314	282 537	289 541	<b>الإنتاج حسب الأقاليم (الكمية)</b>
-	134	-	10 617	6 076	أكادير- إداوتان
4 365	839	1 220	-	-	الحوز
77 152	80 400	26 696	26 542	29 054	للرشيدية
139 575	144 009	149 352	136 908	114 752	فكيك
7 253	1 182	-	-	-	خنيفرة
51 370	79 840	130 227	80 199	94 346	مراكش
19 161	29 831	7 711	2 022	18 129	ورزازات
20 440	14 301	11 910	12 136	23 731	أسني
4 035	2 180	16 198	14 113	3 453	تارودانت
4 494	490	-	-	-	زاكورة
1 100	-	-	-	-	تسالة
65 201	69 082	70 206	36 163	41 637	<b>قيمة الإنتاج</b>
<sup>(1)</sup> 181 450	311 149	257 173	271 915	323 591	<b>كمية الصادرات</b>
					منها :
98 486	142 130	166 695	127 885	121 135	النرويج
32 746	73 986	67 762	66 352	78 188	بريطانيا العظمى
-	16 000	-	57 000	38 500	الولايات المتحدة الأمريكية
14 242	12 971	12 016	11 461	14 878	اسبانيا
-	4 030	-	1 175	9 650	إيطاليا
2 758	2 200	3 700	-	-	فرنسا
5 740	3 150	1 500	3 000	5 750	بلجيكا + اللوكسمبورغ
7 410	25 182	-	-	27 000	فنزويلا
<sup>(1)</sup> 71 025	122 126	103 328	105 590	111 911	<b>قيمة الصادرات</b>
					منها :
36 126	49 842	62 851	44 595	38 920	النرويج
12 487	28 301	26 050	23 737	24 782	بريطانيا العظمى
8 642	9 275	9 358	9 445	11 174	الولايات المتحدة الأمريكية
-	7 303	-	22 681	14 939	اسبانيا
-	1 779	-	392	3 435	إيطاليا
1 544	992	1 986	-	-	فرنسا
1 895	1 131	442	969	1 701	بلجيكا + اللوكسمبورغ
2 816	9 356	-	-	7 717	فنزويلا

(1) يشمل للمعلم الخاصمة لنظام العقول المؤقت بدون أداء  
المصدر : وزارة الطاقة والمعادن  
مكتب الصرف بالنسبة للصادرات

4 - 15 الملح

لكمية بالطن

القيمة بألف درهم

*1999	1998م	1997	1996	1995	
156 158	126 571	257 500	165 393	173 049	كمية الإنتاج
114 407	79 654	87 500	131 660	137 910	منها :
9 000	14 000	27 000	21 600	20 300	ش. ملح للمحمدية ش. الشريفة للملح
156 158	126 571	257 500	165 393	173 049	الإنتاج حسب الأقاليم (الكمية)
114 407	79 654	87 500	131 660	137 910	ابن سليمان
761	844	-	-	-	الصويرة
1 630	12 000	-	-	-	القيظرة
1 174	830	1 045	-	-	مراكش
1 301	1 593	-	-	-	ورزازات
9 000	14 000	31 330	24 819	19 600	أسفي
10 000	8 000	10 000	6 000	10 000	تاوانات
2 160	9 650	2 000	-	-	الزواغة مولاي يعقوب
15 725	-	-	-	-	أقاليم أخرى
63 324	31 683	63 895	29 629	30 289	قيمة الإنتاج
138 433	109 834	238 054	103 161	111 863	كمية المبيعات المحلية
37 240	30 477	68 270	29 146	29 815	قيمة المبيعات المحلية

لكمية بالطن

القيمة بألف درهم

4 - 16 الغاسول

*1999	1998م	1997	1996	1995	
2 750	3 180	2 933	3 169	3 311	كمية الإنتاج
2 750	3 180	2 933	3 169	3 311	الصفيوي
2 750	3 180	2 933	3 169	3 311	الإنتاج حسب الأقاليم (الكمية)
4 400	4 293	4 048	4 373	4 411	بولمان
4 400	4 293	4 048	4 373	4 411	قيمة الإنتاج
(1) 1 064	1 013	893	1 192	1 819	كمية الصادرات
1 000	950	840	1 050	1 546	منها :
(1) 4 271	4 083	3 584	4 499	6 031	تونس
3 593	3 413	3 018	3 679	5 078	قيمة الصادرات
1 072	962	968	978	1 005	منها :
4 299	3 857	3 871	3 616	3 719	تونس
					كمية المبيعات المحلية
					قيمة المبيعات المحلية

(1) يشمل السلع الخاضعة لتنظيم القبول المؤقت بدون أداء المصدر : وزارة الطاقة والمعادن  
مكتب الصرف بالنسبة للصادرات

## المعادن

### 4 - 17 الطين الرسبي

لكمية بالطن

للقيمة بألف درهم

*1999	1998م	1997	1996	1995	
21 956	30 650	24 465	17 223	15 027	كمية الإنتاج انتونيور ايس منجم (بروفيدسيا)
21 956	30 650	24 465	17 223	15 027	الإنتاج حسب الأقاليم (الكمية) للاضور الرشيديّة
21 956	30 650	24 430	17 223	15 027	
-	-	35	-	-	
2 872	5 609	3 497	3 135	2 254	قيمة الإنتاج
<sup>(1)</sup> 13 401	29 645	26 791	25 593	18 850	كمية الصادرات منها : إسبانيا
1 201	1 200	2 460	3 055	5 400	
<sup>(1)</sup> 2 624	6 056	5 425	4 826	4 116	قيمة الصادرات منها : إسبانيا
233	245	498	656	1 174	
400	120	-	-	1 275	كمية المبيعات المحلية
110	29	-	-	215	قيمة المبيعات المحلية

للقيمة بألف درهم

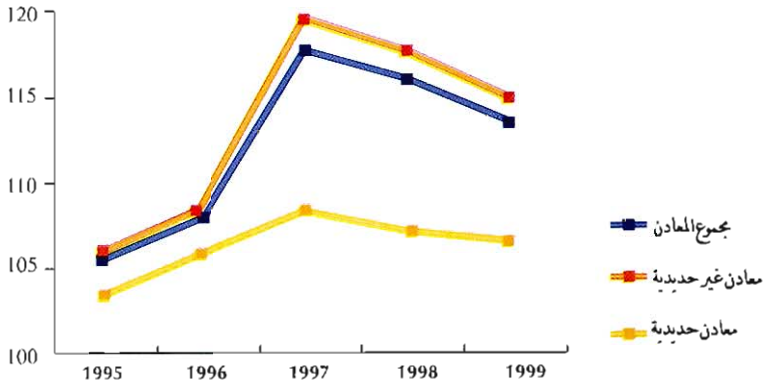
### 4 - 18 المياه المعدنية

*1999	1998م	1997	1996	1995	
62 271	138 111	127 786	114 592	125 686	كمية الإنتاج (بالمتر المكعب) منها : المياه المعدنية بأولماس سوطيرما
62 271	88 111	86 086	75 620	78 561	الإنتاج حسب الأقاليم (بالمتر المكعب) الخميسات فاس
-	50 000	41 700	38 972	47 125	
62 271	138 111	127 786	114 592	125 686	قيمة الإنتاج
62 271	88 111	86 086	75 620	78 561	
-	50 000	41 700	38 972	47 125	
...	284 131	241 830	216 963	264 360	كمية الصادرات (بالطن) منها : المانيا هولندا بلجيكا + اللوكسمبورغ
<sup>(1)</sup> 502	266	331	252	301	قيمة الصادرات منها : المانيا هولندا بلجيكا + اللوكسمبورغ
174	224	97	49	33	
27	11	93	116	94	
83	-	112	66	173	
<sup>(1)</sup> 1 048	573	774	608	645	كمية المبيعات المحلية (بالمتر المكعب) قيمة المبيعات المحلية
309	484	198	92	64	
41	31	286	298	194	
244	-	231	12	379	
62 060	130 602	124 288	111 638	119 887	
156 190	315 910	275 459	247 380	281 907	

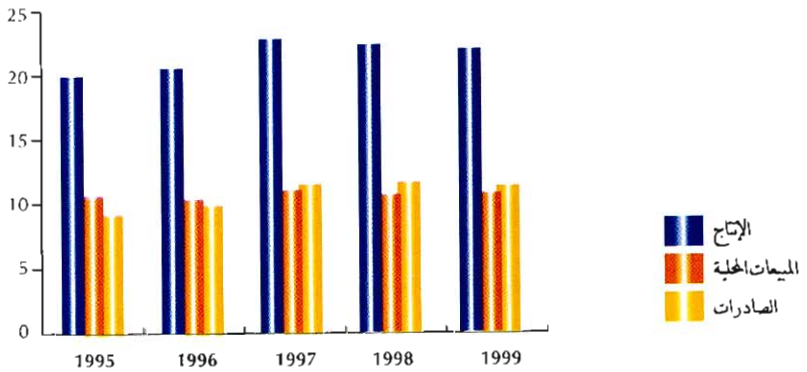
(1) يشمل السلع للخاضعة لنظام القبول للموت بدون لاد  
المصدر : وزارة الطاقة والمعادن  
مكتب الصرف بالنسبة للصادرات



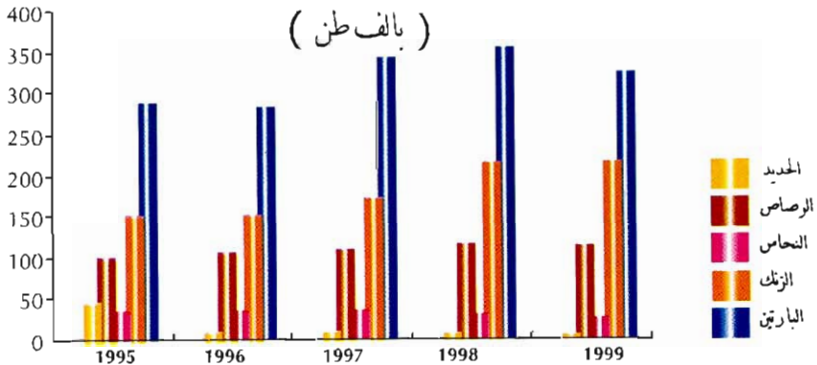
## الرقم الإستدلالي للإنتاج المعدني ( أساس 100 = 1992 )




## إنتاج ومبيعات الفوسفاط ( بالف طن )



## إنتاج المعادن ( بالف طن )





## الفصل الخامس الطاقة والمياه

# الطاقة والمياه

## أ- الطاقة

يستورد المغرب معظم حاجياته الطاقية من الخارج بنسبة تفوق 85% تمثل فاتورتها ما يقرب 25% من مجموع قيمة الصادرات.

بلغ استهلاك الطاقة الأولية 9,8 مليون طن معادل بتزول (ط.م.ب) سنة 1999 متمثلا في المواد النفطية والغاز بنسبة 69,2% والفحم الحجري ب 23,6% والكهرباء 7,1%. تستخدم أيضا مصادر الطاقة التقليدية مثل الأخشاب وفحم الخشب وفضلات الحيوانات بشكل واسع إلا أنه يصعب تحديد نسبة مساهمتها في الإستهلاك الإجمالي .

تشمل المعطيات الواردة في هذا الفصل كلا من الفحم الحجري والكهرباء والمواد النفطية ، ويتم تجميعها لدى شركة مفاعم المغرب والمكتب الوطني للكهرباء ووزارة الطاقة والمعادن وشركتي التكرير.

### 1- الفحم الحجري

اكتشف منجم الفحم بإقليم جرادة بالشمال الشرقي سنة 1927 وشرع في استغلاله منذ سنة 1932 من طرف شركة مفاعم المغرب . وتتألف مورفولوجية هذا المنجم من طبقات رقيقة يتراوح سمكها ما بين 30 و 80 سنتمتر توجد تحت عمق 600 متر تقريبا . وقدر الاحتياطي الجيولوجي لهذا المنجم آنذاك بحوالي 100 مليون طن.

يعالج الفحم المستخرج وحدة للغسيل تبلغ قدرتها حوالي 300 طن في الساعة ويستعمل معظمه في تشغيل محطات توليد الكهرباء.

### 2- الكهرباء

ينتج المكتب الوطني للكهرباء (م.و.ك) منذ سنة 1963 حوالي 90% من الطاقة الكهربائية المطلوبة من أصل مائي وحراري، ويقوم بتحويلها وتوزيعها من جهة على وكالات التوزيع (عددها 11) ومن جهة أخرى على المستهلكين الخواص مثل مكاتب السكك الحديدية والفوسفات والماء والصناعات الكبرى.

بالإضافة إلى ذلك هناك بعض المعامل الصناعية مثل مغرب كيماويات ومغرب فوسفور ومناجم أحولي ومصانع السكر... التي تنتج بدورها لحاجياتها الخاصة حوالي 10% من الطاقة الكهربائية.

تبلغ الطاقات المائية القابلة للإستغلال بالمغرب حوالي 5 مليارات كيلواط ساعة (ك.و.س) 40% منها فقط مجهزة بواسطة 20 معملا هيدرو كهربائي.

وبخصوص المنشآت الحرارية فقد عرفت تطورا سريعا حيث يوجد حاليا 30 محطة حرارية تساهم بنسبة 90% تقريبا من مجموع الإنتاج الكهربائي يعتمد في تشغيلها على استعمال مادة الفيول والفحم الحجري.

### 3-المواد النفطية

إن جل هذه المواد يتم اقتنائها في شكل خام النفط عن طريق الإستيراد، أما الإنتاج المحلي فهو جد ضئيل لا يتعدى 10 000 طن سنويا يستخرج من منجمي سيدي غالم بالصويرة وسيدي فيلي بالغرب.

منذ سنة 1928 أسندت مهمة التنقيب عن النفط بالمغرب إلى مكتب الأبحاث والمساهمات المعدنية ثم دعم هذا النشاط بإحداث الشركة الشريفة للبترول في 29 أبريل 1929 غير أن الحقول النفطية والمكامن التي تم اكتشافها واستغلالها لحد الآن كانت جد ضئيلة.

ومن أجل تكثيف الجهود حول مشكل الطاقة بالمغرب، أحدث في أبريل 1981 المكتب الوطني للإستثمار والإستغلال النفطي، كما تم تأسيس مركز بمراكش لتنمية مصادر الطاقة المتجددة خاصة وأن المغرب يتوفر على طاقات شمسية وريحية جد هامة.

بعد إدماج الشركة الشريفة للبترول وسامير فإن نشاط تكرير النفط حاليا تقوم به الشركة المجهولة الإسم لصناعة التكرير "سامير" بالمحمدية، وهي تسلم منتوجاتها من المواد النفطية إلى شركات التوزيع بالمغرب (شال، افريقيا، موبيل، ...) فيما يتعلق بالوقود والغازوال والفيول وإلى مراكز تعبئة غاز البيتان والبروبان.

### ب- الماء

تتعلق المعطيات الواردة في هذا الفصل ، بنشاط المكتب الوطني للماء الصالح للشرب الذي يقوم بالتنقيب عن المياه ومعالجتها وتوزيعها في معظم مناطق المملكة إضافة إلى بيان عن خصائص أهم السدود.

- إنتاج الماء : يقصد به الكمية المستخرجة من الطبقات الجوفية (آبار وعيون) أو السطحية (محطات التصفية).

- توزيع الماء : تقاس كميته عند رأس شبكة التموين في المدينة أو المركز.

- استهلاك الماء : يقصد به حجم المياه المسلمة إلى المشتركين المباشرين لدى المكتب.

## الطاقة

### 5 - 1 نشاط قطاع الطاقة

بالت من مقابل بتروول

*1999	م 1998	م 1997	م 1996	م 1995	
333.1	653.9	791.3	812.8	539.2	الإنتاج المحلي
216.8	464.2	543.8	511.0	159.6	الكهرباء من أصل مائي
72.4	150.7	210.7	283.1	363.8	الفحم الحجري
10.6	10.7	11.0	4.7	4.8	النفط الخام
33.3	28.3	25.8	14.0	11.0	الغاز الطبيعي
10 617.9	9 225.3	8 714.2	8 475.8	9 234.5	الإستيراد
479.9	186.0	32.2	33.4	63.1	للكهرباء
2 186.4	2212.2	1 868.5	1 887.0	1 274.7	الفحم الحجري
6 680.2	5583.8	5 593.2	5 341.3	6 278.9	النفط الخام
1 271.4	1 243.3	1 220.3	1 214.1	1 617.8	المنتجات النفطية
9 772.2	9 221.8	8 497.4	8 447.2	8 011.2	الإستهلاك
696.7	650.2	576.0	544.4	222.7	الكهرباء (1)
2 311.0	2 374.8	1 991.4	2 090.3	1 633.4	الفحم الحجري (2)
6 731.2	6 168.5	5 904.2	5 798.5	6 144.1	المنتجات النفطية (3)
33.3	28.3	25.8	14.0	11.0	الغاز الطبيعي

أسس 100 : 1992

### 5 - 2 الرقم الإستهلاكي للإنتاج

1999	1998	1997	1996	الترجيح	
22.8	47.6	66.5	89.4	18.0	الفحم
135.7	139.3	137.5	129.1	416.3	الكهرباء
118.8	101.8	104.0	96.7	565.7	تكرير النفط
124.0	116.4	117.2	110.1	1 000.0	الرقم الإستهلاكي العام

معادلة للمنتجات الطافية

للكهرباء : 1000 ك.وس - 0,26 ط.م.ب

الفحم المحلي : طن واحد = 0,56 ط.م.ب

الفحم المستورد : طن واحد = 0,66 ط.م.ب

النفط الخام : طن واحد = 0,93 ط.م.ب

الغاز الطبيعي : 1000 م<sup>3</sup> = 0,76 ط.م.ب

(1) الإنتاج الخام للكهرباء من أصل مائي + الواردات

(2) للمبيعات المحلية + للواردات

(3) مبيعات شركات للتوزيع و يتعلق الأمر بالبنزين، فغزوال، الفول، بنزين الطائرات، غاز البروبان و البيطان

و بتروول الإتارة و البنزين للخاص بالمصباغة و الشمع الأبيض (برافين)

المصدر : وزارة الطاقة والمعادن

مكتب لتصرف

مديرية الإحصاء

## الطاقة

### 5 - 3 نشاط مناجم الفحم الحجري

بالمطن	1999	1998 م	1997 م	1996 م	1995
	129 200	269 100	376 300	505 600	649 600
	3 312 692	3 351 833	2 831 039	2 859 053	1 931 363
	222 505	290 436	219 437	363 076	640 638
	210 680	276 995	201 933	345 301	629 850
	-	-	-	-	4 454
	11 825	5 044	7 003	17 775	531
	236 732	362 940	437 130	330 144	247 949
	1 708	3 258	4 718	4 968	5 181
	301	299	298	301	298

الإنتاج الصافي للفحم  
الواردات  
المبيعات المحلية (1)  
منها :  
المكتب الوطني للكهرباء  
وكالة سوكوشاربو  
صناعات أخرى  
المخزون إلى غاية 12 / 31  
عدد المستخدمين إلى غاية 12 / 31  
عدد أيام العمل

### 5 - 4 القدرات المنشأة، إنتاج واستهلاك الطاقة الكهربائية

1999	1998	1997	1996	1995
3 961.4	3 961.2	3 881.3	3 745.4	3 745.8
3 675.1	3 675.0	3 595.0	3 459.5	3 459.5
2 507.8	(2)2508.0	(2)2508.0	2 532.2	2 532.2
1 167.3	1 167.0	1 087.0	926.9	927.3
187.0	187.0	187.0	187.0	187.0
23.3	23.3	23.3	23.3	23.3
76.0	76.0	76.0	76.0	76.0
11 391.9	11 695.5	11 541.7	10 843.1	10 394.4
10 574.9	9 936.4	9 480.8	8 905.6	9 789.2
817.0	1 759.1	2 061.9	1 937.6	605.2
5 966.0	10 921.0	10 237.7	9 730.0	9 474.0
5 966.0	10 921.0	10 237.7	9 730.0	9 474.0

القدرات المنشأة (بئف كيلواط)  
المكتب الوطني للكهرباء  
الحرارية  
المائية  
شركة مغرب فوسفور  
شركة مغرب كيمياء  
فوسيوكرأح  
الإنتاج الصافي للكهرباء (بمليون كيلواط ساعة)  
المكتب الوطني للكهرباء  
الحرارية  
المائية  
استهلاك الطاقة الكهربائية (بمليون كيلواط ساعة)  
الموزعة من طرف المكتب الوطني للكهرباء

(1) بما في ذلك الاستهلاك الداخلي  
(2) بما في ذلك مجموعتي مركز الجرف الأصفر ب 330 ميكاواط المحولة للمنتج ذو امتياز شركة الطاقة للجرف الأصفر  
المصدر : شركة مناجم المغرب  
المكتب الوطني للكهرباء  
مكتب الصرف

5 - 5 الإنتاج الصافي للكهرباء حسب معامل المكتب الوطني للكهرباء

بمليون ك.و.س

1999	1998	1997	1996	1995	
817.0	1 759.1	2 061.9	1 937.6	605.2	المعامل المائية
252.0	382.4	455.6	446.0	261.7	أنورار
94.0	142.4	244.8	138.6	- .5	المسيرة
76.0	486.7	132.8	-	-	الوحدة
73.0	102.7	196.3	302.5	66.3	علال الفاسي
93.0	162.8	204.7	256.9	81.0	بين الويدان
2.0	9.0	15.6	19.5	7.1	بوعرق
5.0	17.3	60.5	25.5	2.8	الدورات
6.0	28.3	33.7	39.2	5.1	القنصرة
56.0	98.2	126.7	158.7	52.3	حسن الأول
33.0	48.2	136.6	71.3	-0.2	إدريس الأول
16.0	35.3	102.6	46.6	10.3	إيمفوت
6.0	7.8	13.5	15.7	1.4	القنطرة الزيدانية
9.0	20.6	30.3	43.8	9.1	ثلاثكركوست
21.0	29.7	27.9	46.7	31.3	المنصور الذهبي
12.0	42.9	71.2	94.9	34.5	محمد الخامس
21.0	40.4	49.9	61.4	21.8	مولاي يوسف
15.0	70.9	93.9	90.0	9.5	وادي المخازن
20.0	18.0	17.4	47.9	8.7	وادي لاو
-	9.7	43.5	17.8	-0.4	سيدي سعيد معاشو
5.0	3.6	.4	10.4	2.9	تاورارت
2.0	2.2	4.0	4.2	0.3	معامل أخرى
5 613.0	4 965.5	7 941.4	8 881.1	9 768.7	المراكز الحرارية
-	-0.4	-	-0.3	14.6	أكادير
173.0	95.0	128.8	283.4	486.4	الدار البيضاء
397.0	489.7	301.1	491.7	882.2	جرادة
-	-	3 278.1	4 102.1	3 812.7	الجرف الأصفر
1 377.0	1 097.2	1 451.1	1 530.7	1 203.8	القيظرة
34.0	47.7	70.7	61.2	52.8	العيون
3 406.0	3 220.0	2 693.6	2 304.9	2 807.3	المحمدية
-	-	-	-	-0.1	سيدي قاسم
36.0	2.2	0.3	2.7	90.0	طان طان
-	-0.5	-	-	7.6	طنجة
43.0	6.8	5.4	39.3	127.9	تطوان
147.0	7.8	12.3	65.3	283.2	تيط مليل
-	-	-	0.1	0.3	محطات أخرى
38.0	32.9	29.2	24.5	20.5	معامل مستقلة (حرارية)
6 468.0	6 757.4	10 031.9	10 843.1	10 414.7	مجموع الإنتاج الصافي
4 924.0	4 938.0	1 510.2	-	-	منتج ذو إمتياز (1)
1 873.0	757.5	227.4	207.8	316.4	إمدادات الغير (2)
13 264.7	12 452.9	11 769.5	11 050.9	10 731.0	الطاقة الصافية المطلوبة

(1) تحويل المركز الحراري للجرف الأصفر في 13 شتبر 1997 للمنتج ذو إمتياز شركة الطاقة للجرف الأصفر  
(2) يتعلق الأمر بإمدادات شركات مغرب فوسفور ومغرب كيمياء... و رصد المبادلات مع الجزائر وإسبانيا  
للمصدر : للمكتب الوطني للكهرباء



## 5 - 6 مبيعات الطاقة الكهربائية حسب الأقاليم والعمالات

بمليون ك.و.س

1999	1998	1997	1996	1995	
12.4	11.1	10.0	8.7	7.4	وادي الذهب - لكويوة
12.4	11.1	10.0	8.7	7.4	وادي الذهب
134.2	82.1	65.4	58.5	43.2	العيون - بوجدور - المسقية الحمراء
7.9	6.9	5.9	4.3	3.3	بوجدور
126.3	75.2	59.5	54.2	39.9	العيون
77.5	71.7	69.1	62.1	62.8	كلميم - السمارة
3.4	2.9	2.5	2.2	1.9	لسا - لراك
9.3	7.5	6.3	6.0	5.2	السمارة
32.6	30.8	28.7	26.2	24.9	كلميم
23.9	23.9	26.2	23.5	27.3	طنطان
8.3	6.6	5.4	4.2	3.5	طاطا
923.3	860.4	782.3	752.8	745.6	سوس - ماسة - درعة
327.2	304.5	281.3	271.0	261.6	تكنالير - إلبوتتان
60.3	51.9	42.3	32.2	22.8	تنتوكة - ليت باها
135.8	126.8	112.7	141.2	98.3	إيزكان - ليت ملول
84.9	97.7	101.0	99.9	100.2	ورزلفت
246.0	234.8	209.1	176.9	232.6	تارودانت
47.1	44.7	35.9	31.6	30.1	تيزنيت
22.0	-	-	-	-	زلكورة
563.8	521.8	516.7	497.0	522.0	الغرب - الشراذدة - بني حسن
423.3	390.0	386.2	365.7	392.0	القنيطرة
140.5	131.8	130.5	131.3	130.0	سيدي كاسم
866.7	841.6	837.4	755.6	717.0	الشاوية - وريفة
25.0	21.4	18.8	17.4	18.0	لين سليمان
336.5	344.1	365.9	321.3	302.1	خريبكة
505.2	476.1	452.7	416.9	396.9	سطات
802.7	753.9	679.5	642.4	630.9	مراكش - تانسيفت - الحوز
97.2	94.8	86.7	83.7	83.3	قلعة السراخنة
31.2	29.5	28.3	24.9	25.1	الصويرة
157.3	336.9	146.6	146.5	146.5	مراكش - للمدينة
369.3	154.9	307.0	294.0	286.6	مراكش - المنارة
108.8	102.3	81.9	66.1	65.1	الحوز
11.3	10.6	8.3	7.4	7.0	شيشاوة
27.6	24.9	20.7	19.8	17.3	سيدي يوسف بن علي
741.1	755.1	714.8	692.4	691.5	الشرق
217.9	224.6	201.4	189.3	201.4	بركان
15.8	15.0	13.6	13.3	12.4	لكنك
86.6	103.2	117.6	127.1	129.8	جرادة
258.4	247.4	237.8	221.6	211.2	التناضور
162.4	164.9	144.4	141.1	136.7	وجدة

5 - 6 مبيعات الطاقة الكهربائية حسب الأقاليم والعمالات (تابع)

بمليون ك.و.س

1999	1998	1997	1996	1995	
3 348.6	3 187.6	3 028.9	2 858.9	2 741.0	الدار البيضاء الكبرى
1 321.1	1 293.3	1 192.4	1 082.2	1 016.8	عين الشق - لحي الحسني
569.8	510.6	442.5	399.0	464.6	عين السبع - لحي المحمدي
27.7	12.6	9.8	8.4	8.8	لين لمسيك - سيدي عثمان
801.6	777.9	828.6	825.7	734.7	لدار البيضاء - أنفا
363.6	336.1	315.5	310.2	295.2	للمحمدية
264.8	257.1	240.1	233.4	220.9	سيدي البرنوصي - زنقة
1 222.7	1 145.3	1 092.3	1 041.4	998.0	الرباط - سلا - زمور - زعير
83.5	84.0	76.8	70.4	70.0	للخمسيت
673.0	628.1	566.7	512.2	467.5	للرباط
313.1	286.7	305.6	318.3	326.5	سلا
153.1	146.5	143.2	140.5	134.0	للمخيرات - تمارة
888.8	778.1	638.0	633.5	583.0	دكالة - عبدة
511.7	393.6	279.7	256.6	234.2	للجديدة
377.1	384.5	358.3	376.9	348.8	لسني
231.1	205.9	198.1	184.1	179.5	تلخلة - أزيلال
33.1	30.3	28.1	26.0	22.8	أزيلال
198.0	175.6	170.0	158.1	156.7	بني ملال
631.4	599.8	565.3	523.4	500.9	مكناس - تافيلالت
64.9	56.5	49.5	43.6	40.4	للرشيدية
44.4	40.6	34.7	36.6	35.8	يفرن
85.0	78.1	69.0	59.7	50.9	خنزيرة
376.7	371.7	360.5	330.6	321.4	مكناس - المنزه
5.1	4.9	4.6	6.8	5.0	الإسماعيلية
55.3	48.0	47.0	46.1	47.4	للحاجب
599.0	563.7	536.2	514.1	503.2	فاس - بولمان
13.0	12.0	9.0	8.5	7.4	بولمان
2.2	1.9	1.5	1.5	1.4	فاس الجديدة - دار اللدبيغ
401.6	391.4	372.8	388.4	409.2	فاس للمدينة
42.0	38.5	35.7	33.1	34.1	صفرو
140.2	119.9	117.2	82.6	51.1	زواغة - مولاي يعقوب
148.6	139.2	123.7	118.9	113.4	تازة - الحسيمة - تاونات
46.0	43.2	39.1	37.0	34.8	للحسيمة
26.3	23.0	19.8	19.2	17.7	تاونات
76.3	73.0	64.8	62.7	60.9	تازة
1 058.9	1 022.0	939.7	884.4	857.7	طنجة - تطوان
17.5	16.1	13.7	13.4	13.6	شفشاون
201.0	205.5	173.7	157.8	171.9	للراشدي
533.0	500.2	473.8	454.0	408.8	لمنجة
307.4	300.2	278.5	259.2	263.4	لتطوان
12 250.8	11 539.3	10 797.4	10 228.2	9 897.1	المجموع

للمصدر : المكتب الوطني للكهرباء

5 - 7 استهلاك الطاقة الكهربائية حسب فروع النشاط الإقتصادي (1)

1999	
4 147	الضغط العالي والمتوسط
2 944	الصناعة
635	المعادن
238	تقانة النفاذ
812	النشاط العمومي
420	الكيمياء
161	النسيج
63	الخشب والورق
45	البناء
74	الإنتاج
9	التحويل
407	الكهرباء والماء
79	محرقات
458	الثلاثي
16	الصحة والوقاية
39	التعليم
21	للمواصلات المملوكة
203	النقل
68	خدمات أخرى
23	التجارة
85	الفنادق
3	المسار
648	الملاحة
6	الصيد
392	الزراعة
221	أنشطة متعلقة بالزراعة
29	تربية الماشية
97	الإدارة
61	الإدارة المركزية / للمحلية
36	الأمن
-	الإدارة العمومية
1 818	الضغط المنخفض
1 241	إدارة المنازل
252	إدارة خاضعة للضريبة
79	إدارة إدارية
158	إدارة عمومية
68	قوة محرك صناعية
20	قوة محرك للاحية
5 966	مجموع الإستهلاك

(1) شرع العمل بهذه الطريقة الجديدة لبتداه من السنة لشهر لشعبة من سنة 1998  
المصدر : المكتب الوطني للكهرباء

5 - 8 استهلاك ومخزون المحروقات من طرف  
المكتب الوطني للكهرباء

بالطن

1999	1998 م	1997 م	1996	1995 م	
					<b>الإستهلاك</b>
2 581.8	1 026.0	1 789.2	2 258.3	2 336.3	الفحم
2 341.9	723.4	1 586.1	1 917.7	1 696.5	الفحم المستورد
239.9	302.6	203.1	340.6	639.8	الفحم المحلي
981.1	703.5	842.7	848.6	1 182.8	الفيول
855.2	682.0	814.8	787.3	920.4	عنفات بخارية
119.0	10.9	12.3	47.7	250.6	عنفات غازية
6.9	10.6	15.6	13.6	11.8	دييزل
12.1	9.0	8.2	7.6	12.2	الغازوال
					<b>المخزون في آخر السنة</b>
116.3	62.8	401.3	415.8	264.6	الفحم
112.2	60.9	103.5	108.2	208.8	الفيول
3.4	3.3	4.5	4.2	6.5	الغازوال

5 - 9 طول خطوط الوصل للجهد العالي

بالكيلومتر

1999	1998	1997 م	1996	1995	
500	500	-	-	-	400 كيلو فولط
5 073	5 028	5 028	4 652	4 629	225 كيلو فولط
763	763	763	763	763	150 كيلو فولط
8 927	8 796	8 755	8 360	8 217	60 كيلو فولط
3	3	3	3	3	30 كيلو فولط
25 412	23 582	19 973	19 741	17 000	22 كيلو فولط
82	82	82	82	82	20 كيلو فولط

5 - 10 نشاط القطاع النفطي

بملايين طن

1995	1996	1997	1998 م	1999*
14	18	34	37	44
4	4	5	5	7
10	14	29	32	37
5	5	12	12	11
6 751	5 743	6 014	6 004	7 183
3 191	2 788	3 051	2 789	2 177
-	-	700	1 104	2 024
1 721	465	137	1 065	1 893
432	1 206	1 205	499	-
930	586	921	465	1 007
6 209	5 638	5 921	6 112	7 258
5 655	5 045	5 308	5 489	6 852 <sup>(1)</sup>
5 707	5 253	5 332	5 497	7 295 <sup>(1)</sup>
1 636	1 231	1 244	1 260	1 298
1 618	1 214	1 220	1 243	1 271
18	17	24	17	27
6 347	5 986	6 107	6 378	6 945
6 144	5 799	5 904	6 168	6 731
203	187	203	210	214
461	331	357	618	1 279

إنتاج الغاز الطبيعي (مليون م<sup>3</sup>) (م)  
الشركة الشريف للبترول  
المكتب الوطني للأبحاث والإستغلال النفطي

إنتاج النفط الخام (م)  
استيراد النفط الخام

منه :

العربية السعودية

العراق

إيران

نيجريا

روسيا

النفط الخام المكرر

شركة سامير

الشركة الشريف للبترول

إنتاج شركتي التكرير

شركة سامير

الشركة الشريف للبترول

تسليم شركتي التكرير

شركة سامير

الشركة الشريف للبترول

استيراد المواد النفطية

غير الخام (م)

المنتجات الطاقية

المنتجات غير الطاقية

استهلاك المواد النفطية (م)

المنتجات الطاقية

المنتجات غير الطاقية

المصادر

(1) تشمل فزيوت والاسفلت والبارفين  
المصدر : وزارة الطاقة والمعادن  
مكتب الصرف

5 - 11 صناعة تكرير النفط

بالطن

1999	1998	1997	1996	1995	
54 510	67 115	64 222	62 466	65 212	البروبان
40 183	39 535	42 874	29 898	48 133	الإنتاج
55 410	65 664	64 021	63 258	64 653	الواردات
1 760	2 347	827	528	1 402	التسليم
					المخزون
212 880	184 507	175 090	180 696	169 393	البيبتان
754 887	766 250	695 522	647 684	620 030	الإنتاج
467 120	182 627	173 021	183 685	167 786	الواردات
11 440	5 690	3 740	1 708	4 585	التسليم
					المخزون
96 350	79 265	62 463	38 215	49 368	بتترول الإنارة
97 300	80 008	61 560	38 094	48 713	الإنتاج
8 100	742	1 769	1 265	1 439	التسليم
					المخزون
81 980	72 830	87 906	82 529	71 435	الوقود العادي
81 290	77 901	91 447	78 195	75 873	الإنتاج
3 680	3 738	8 118	12 857	8 485	التسليم
					المخزون
308 580	280 910	320 730	311 714	294 436	الوقود الممتاز
305 700	291 037	313 119	281 824	292 711	الإنتاج
36 760	33 888	50 543	48 734	20 170	التسليم
					المخزون
2 539 350	2 235 699	2 394 189	2 122 048	2 018 885	الغازوال
29 012	-	43 942	123 208	138 445	الإنتاج
2 467 500	2 355 582	2 353 980	2 278 186	2 237 245	الواردات
39 820	51 147	145 919	51 743	104 344	التسليم
					المخزون
2 507 630	1 917 944	1 710 810	1 754 724	2 330 880	زيت الفبول
-	-	-	-	14	الإنتاج
2 018 340	1 829 660	1 793 468	1 696 303	2 202 755	الواردات
186 170	315 414	228 022	320 551	274 297	التسليم
					المخزون
279 100	272 025	241 166	231 064	238 624	وقود الطائرات
276 230	272 315	237 724	240 664	238 861	الإنتاج
17 530	14 659	14 949	11 507	21 106	التسليم
					المخزون
506 590	385 217	303 482	274 714	416 599	النفط (1)
462 144	330 428	199 227	253 456	352 515	الإنتاج
70 990	95 754	55 723	43 579	75 149	الصادرات
					المخزون
7 630	15 766	6 074	5 100	5 008	الشمع الأبيض (برفين)
7 650	9 200	6 178	6 592	4 643	الإنتاج
7 270	7 285	721	970	2 462	التسليم
					المخزون
116 020	118 482	127 469	125 347	125 711	الزيوت الأماسمية
121 490	113 330	129 810	105 647	136 356	الإنتاج
50 384	43 163	60 558	37 690	70 161	التسليم
27 810	28 799	23 646	25 995	6 297	الصادرات
					المخزون

(1) للنفط + الغازولين  
 المصدر : وزارة الطاقة والمعادن  
 مسير

## الطاقة

### 5 - 12 الإسفلت

بالتن

1999	1998	1997	1996	1995	
141 155	125 070	126 439	122 864	137 262	الإنتاج (1)
100 561	84 127	79 233	84 154	92 192	إسفلت الطرق
22 339	24 846	22 850	22 014	28 898	الإسفلت
17 263	14 675	16 309	14 964	14 962	الإسفلت المخمر بالأوكسيد
129 243	132 342	126 879	112 796	133 094	التسليم (1)
89 936	90 922	86 241	73 988	90 937	إسفلت الطرق
22 420	24 652	23 482	22 320	28 287	الإسفلت
15 865	15 588	16 260	15 319	12 651	الإسفلت المخمر بالأوكسيد
33 119	21 207	28 482	28 921	18 853	المخزون إلى غاية 31/12 (1)
25 789	15 165	21 960	21 731	11 566	إسفلت الطرق
2 014	2 094	1 901	2 453	2 758	الإسفلت
4 708	3 310	4 223	4 173	4 528	الإسفلت المخمر بالأوكسيد

### 5 - 13 واردات المواد النفطية ( ماعدا النفط الخام)

بالتن

1999	1998	1997	1996	1995	
838 569	808 148	744 728	687 900	686 428	بيتان وبروبان
371 988	377 328	422 931	478 856	474 954	غازوال وفيول
21 177	24 426	24 144	19 821	7 120	وقودالبترول
10 726	9 162	12 240	12 489	12 117	برافين
26 899	16 304	23 924	16 619	18 432	زيوت البترول وزيوت أخرى
28 976	24 236	16 240	15 078	436 955	منتوجات طاقة أخرى
1 298 335	1 259 604	1 244 207	1 230 763	1 636 006	المجموع

(1) يشمل مشتقات الإسفلت  
المصدر: وزارة الطاقة والمعادن  
مكتب الصرف

## 5 - 14 استهلاك المنتجات النفطية

بلطن

1999*	1998 م	1997	1996	1995	
6 731 165	6 168 478	5 904 168	5 798 528	6 144 064	المواد الطاقية
95 788	102 978	104 981	92 750	103 897	البروبان
1 012 588	941 983	902 330	858 679	793 339	البيتان
329 437	308 288	303 256	300 452	299 125	الوقود الممتاز
79 856	77 085	77 256	74 957	78 729	الوقود العادي
2 841 581	2 663 555	2 465 464	2 489 320	2 465 688	الغازوال
287 578	280 474	241 440	238 415	231 472	وقود الطائرات
1 968 502	1 697 225	1 733 922	1 687 099	2 105 560	الفيول
97 835	78 890	57 519	38 856	47 754	بتروال الإثارة
18 000	18 000	18 000	18 000	18 500	الشمع الأبيض (برافين)
214 000	210 000	202 808	186 910	203 394	منتجات نفطية أخرى
74 000	78 000	75 930	74 114	70 300	زيت ومواد التشحيم
140 000	132 000	126 878	112 796	133 094	الإسفلت
6 945 165	6 378 478	6 106 976	5 985 438	6 347 458	المجموع

5 - 15 مبيعات المنتجات النفطية حسب الشركات الموزعة  
(المحروقات المسالنة)

سنة 1999

بلطن

الوقود الطائرات	الفيول	الغازوال	بتروال الإثارة	الوقود العادي	الوقود الممتاز	
31 084	844 159	246 527	3 985	6 942	21 854	بتروم
153 354	56 994	618 726	6 203	20 274	91 730	شال
64 679	219 759	370 070	6 578	17 601	51 301	طوطال
34	190 150	367 915	22 319	6 086	29 966	أفريقيا
763	118 364	297 860	15 002	7 861	23 734	سومبيي
6 212	43 051	333 323	4 752	7 946	48 028	موبيلوال
31 452	139 990	162 964	4 948	8 473	20 768	الشركة المغربية للهيدروكاربير
-	63 787	149 997	-	-	20 935	أطلس الصحراء
-	40 027	161 039	13 017	2 849	10 115	زير
-	186 971	20 532	429	349	977	الشركة النفطية المغربية الإسبانية
-	50 884	23 338	19 656	61	2 230	الشركة المغربية لإستغلال الغاز والوقود
-	14 149	62 594	137	1 374	4 082	بترومين
-	217	19 926	-	-	3 092	بتروال الشمال الإفريقي
-	-	4 873	808	40	399	سلامة
-	-	1 898	-	-	226	بتروم الصحراء

المصدر: وزارة الطاقة والمعادن



## 5 - مبيعات الشركات الموزعة لغاز الببتان

بطن

1999	1998	1997	1996	1995	
323 603	-	-	-	-	تيسير بريماكاز
207 862	184 318	175 828	170 535	161 925	شال
101 292	92 729	83 423	74 152	64 717	أفريقيا غاز
72 933	66 618	65 803	60 453	55 287	زيز
66 467	62 675	61 071	58 762	52 135	طوطال
49 755	38 105	35 797	32 194	24 775	شركة توزيع الببتان والبروبان
39 998	37 436	34 777	32 521	32 958	سوماسيد
23 937	25 040	25 520	23 276	20 348	بيتروم
22 787	22 161	21 773	20 732	20 050	رييسول المغرب
22 526	22 628	22 244	22 220	27 878	دراغون غاز
21 296	21 497	20 058	20 712	21 440	الشركة المغربية للهيدروكاربير
20 445	14 060	8 091	6 371	5 969	ديماكاز
14 592	14 266	13 741	12 943	12 194	ناديكاز
10 817	8 745	7 841	7 233	6 843	أطلس الصحراء
4 782	4 195	4 216	4 393	4 597	سوماب
3 320	3 372	3 660	3 895	3 968	بوتسير المغرب
3 907	2 903	2 327	99	1 240	جرف غاز
2 558	3 187	3 486	5 153	3 914	شركة الشمال في التجارة والصناعة
-	159 584	159 999	156 806	122 653	سوديني
-	130 428	126 530	123 900	111 925	تيسير غاز
-	-	-	-	21 079	سوديبيت
-	21 794	21 028	18 994	16 247	ميطاغاز
-	6 239	5 122	3 335	1 197	سيكمغرب

## 5 - 17 استغلال الماء بالوسط الحضري

1998	1997	1996	1995	1994	
805	792	766	742	777	الإنتاج (مليون م <sup>3</sup> )
630	615	611	583	593	المكتب الوطني للماء الصالح للشرب
111	114	91	96	119	الوكالات
64	63	64	63	65	آخرون
518	505	502	499	512	الإستهلاك (مليون م <sup>3</sup> )
346	336	329	322	326	الإستعمالات المنزلية
17	18	18	15	17	الأتابيب العمومية
75	74	77	80	94	الإدرات
80	77	78	82	75	الصناعات
2 138 452	2 054 062	1 954 198	1 852 954	1 766 986	عدد المشتركين
2 088 594	2 004 745	1 906 738	1 806 263	1 720 939	الإستعمالات المنزلية
3 732	3 580	3 529	3 428	2 831	الأتابيب العمومية
33 278	32 102	31 097	30 744	30 975	الإدرات
12 848	13 635	12 834	12 519	12 241	الصناعات

بمليون م<sup>3</sup>

## 5 - 18 إنتاج ومبيعات المكتب الوطني للماء الصالح للشرب

1999	1998	1997	1996	1995	
666.6	648.6	626.0	616.8	584.8	الإنتاج
414.0	410.0	400.5	390.0	355.4	المياه السطحية
(1) 250.0	236.6	223.5	225.0	229.0	المياه الجوفية
2.6	2.0	2.0	1.8	0.4	مياه محلات
601.6	585.8	562.8	554.7	532.4	المبيعات
476.4	463.8	448.5	446.3	424.4	لوكالات التوزيع
125.2	122.0	114.3	108.4	108.0	للمستهلكين المشاركين

(1) بما في ذلك إنتاج محطات لفتقية : 3,2 مليون م<sup>3</sup> لمصدر : المكتب الوطني للماء الصالح للشرب

## 5 - 19 إنتاج محطات المعالجة

الإنتاج (بمك م <sup>3</sup> )				تاريخ الشروع في العمل	محطة المعالجة	مصدر المياه
1999	1998	1997	1996			
10 406	13 565	11 982	10 085	1985	سد الخيطة - عبد المومن	سوس - مامة - درعة
2 385	2 385	2 125	2 135	1985	سد يوسف بن تاشفين	أكادير
2 379	1 917	-	-	1972	سد المنصور الذهبي	تيزنيت
31 387	33 231	31 504	32 370	1983	قناة "روكاد"	ورزازات
101	202	155	99	1972	دغان	مراكش - تاتميسيت - الحوز
1 387	1 338	1 393	1 395	1974	الساهاية اليعقوبية	مراكش
8 253	7 774	6 857	6 057	1974	خزان أسفي	ليمنتانوت
80 693	77 878	73 113	74 247	1983	خزان النورات	قلعة السراخنة
3 008	3 191	3 485	3 781	1984	سيدي الضاوي	دكالة - عبدة
6 112	7 775	7 995	7 301	1977	عين أسردون	أسفي (الشرط الأول)
305	341	405	426	1993	نفق ابتداء من سد بين الوديان	الجديدة
152 816	155 634	155 826	144 254	1968	سد محمد بن عبد الله	أزمور
5 356	5 277	4 743	4 348	1974	سد القنصرة	تلاثة - أزيلال
10 092	21 589	22 409	22 261	1968	سد ابن بطوطة	بني ملال
29 322	16 920	18 989	19 371	1995	سد 9 أبريل 1947	أنورار
37	54	50	25	1995	سد 9 أبريل 1947	الرباط - سلا - زمور - زعير
15 192	14 968	11 139	12 461	1992	سد اسمير	أبي رهراق (الشرط الأول)
11 029	10 066	12 762	11 202	...	طوريطا	الخميسات
19 890	15 321	14 482	14 653	1987	وادي سيو	طنجة - تطوان
3 755	3 513	3 443	3 468	1985	سد عبد الكريم الخطابي	طنجة (الشرط الأول)
371	374	370	349	1993	سد الجمعة	طنجة
380	287	295	296	1985	وادي سيو	دار الشاوي
371	328	282	265	1987	وادي أناون	المضيق
199	186	162	135	1987	وادي سيو	تطوان
928	552	8	-	1994	سد سهلة	فاس - بولمان
5 267	4 609	4 831	4 346	1979	قناة تريفيا (مشروع حمادي)	فاس
9 514	7 731	6 360	6 897	1984	قناة بو عرق (مشروع حمادي)	تازة - الحسيمة - تاونات
940	923	835	824	1984	قناة بو عرق (مشروع حمادي)	الحسيمة
1 598	1 535	1 621	2 289	1987	وادي أم الربيع	تارغيمت
496	472	391	342	1991	وادي أم الربيع	قرية أبا محمد
						عين اجداح
						مكانسة
						تاونات
						الشرقية
						بركان
						الناضور
						زاو الجديد
						مكناس - تافيلالت
						خنيفرة
						امريرت

## 5 - 20 تحلية ماء البحر من طرف المكتب الوطني للماء الصالح للشرب

1999	1998	1997	1996	1995	
5 795	4 915	4 719	4 526	3 007	الإنتاج (بلف م <sup>3</sup> )
2 579	2 321	1 996	1 899	357	إنتاج منزوع الملح
3 216	2 594	2 723	2 627	2 650	إنتاج آخر

## 5 - 21 نشاط وكالات توزيع الماء

سنة 1998

بلف م<sup>3</sup>

عدد المنخرطين (بالآلاف)	الإستهلاك	مشتريات أخرى	الإنتاج الذاتي	مشتريات لدى م.و.م.ص.ش.	
1 546	407 444	551	111 008	463 788	مجموع الوكالات
72	19 076	-	-	24 171	أكادير
104	29 505	-	209	43 820	مراكش
40	7 311	-	704	10 336	أسفي
43	11 561	-	1 780	15 562	الجديدة (2)
41	8 056	-	1 495	14 528	بني ملال
24	5 402	(1)551	2 608	4 070	سطات
469	127 263	-	1 700	127 510	الدار البيضاء (البيك) (2)
208	62 812	-	4 369	77 809	الرباط - سلا (3)
53	15 477	-	15 736	6 616	القنيطرة
63	14 496	-	1 550	27 056	تطوان (2)
28	7 180	-	4 800	8 674	العرانش
88	20 226	-	-	34 977	طنجة
142	35 509	-	19 633	49 070	فاس
19	5 744	-	9 351	-	تازة
66	12 396	-	12 677	9 648	وجدة
14	3 101	-	1 596	3 678	الناظور
72	22 329	-	32 800	6 263	مكناس

م.و.م.ص.ش. : المكتب الوطني للماء الصالح للشرب

(1) إنتاج إبيو

(2) إحصائيات تقديرية للإستهلاك وعدد المنخرطين

(3) حاليا ريمال

المصدر : للمكتب الوطني للماء الصالح للشرب

5 - 22 نشاط المكتب الوطني للماء الصالح للشرب  
حسب الأقاليم والعمالات

سنة 1999

بلف م<sup>3</sup>

عدد المشتركين المستهلكين	المبيعات		الإنتاج	
	للمستهلكين	للمشتركين المستهلكين		
6 583	1 231	-	1 929	وادي الذهب - لكويرة
6 583	1 231	-	1 929	وادي الذهب
20 753	3 494	-	4 655	العيون - بوجدور - الصافية الحمراء
1 739	281	-	299	بوجدور
19 014	3 213	-	4 356	العيون
32 844	5 154	-	6 402	كلميم - السمارة
1 912	211	-	319	أسا - الزالك
4 338	766	-	1 067	السمارة
14 493	2 400	-	3 959	كلميم
5 848	1 107	-	-	طان طان
6 253	670	-	1 057	طاطا
82 989	10 656	25 274	41 470	سوس - ماسة - درعة
-	-	25 274	24 869	أكادير - إداوتنان
6 044	663	-	853	اشتوكة - أيت باها
-	-	-	1 039	إنزكان - أيت ملول
20 235	3 516	-	5 436	ورزازات
26 451	3 097	-	4 313	تارودانت
20 002	2 273	-	2 975	تيزنيت
10 257	1 107	-	1 985	زاكورة
46 826	8 318	6 480	42 642	الغرب - الشراودة - بني حسن
21 331	3 879	6 480	33 669	القنيطرة
25 495	4 439	-	8 973	سيدي قاسم
70 252	14 326	4 940	6 859	الشاوية - ورديفة
10 896	3 863	468	147	ابن سليمان
40 687	7 508	-	3 290	خريبكة
18 669	2 955	4 472	3 422	سطات
49 552	7 905	44 827	56 394	مراكش - تانسيفت - الحوز
6 286	758	-	1 114	الحوز
5 987	683	-	975	شيشاوة
21 768	3 428	-	5 005	قلعة السراغنة
13 079	2 693	-	2 851	الصويرة
2 112	305	44 827	46 372	مراكش - المنارة
320	38	-	77	سيدي يوسف بن علي
91 661	15 926	14 947	38 887	الشرقي
53 640	8 974	-	13 420	بركان - تاوريرت
4 890	600	-	806	فكيك
12 000	1 570	-	4 015	جرادة
19 447	4 560	5 097	10 454	الفاصور
1 684	222	9 850	10 192	وجدة

5 - 22 نشاط المكتب الوطني للماء الصالح للشرب  
حسب الأقاليم والعمالات (تابع)

سنة 1999  
بـكـف م

عدد المشتركين المستهلكين	المبيعات		الإنتاج	
	للمشاركين المستهلكين	لعمالات للتوزيع		
-	-	124 245	-	الدار البيضاء الكبرى
-	-	111 036	-	الدار البيضاء
-	-	13 209	-	لمحمدية
37 887	8 215	78 912	158 941	الرباط - سلا - زمور - زعير
35 972	5 031	-	6 027	للخميسات
1 915	3 184	78 912	152 914	الرباط - الصخيرات - تمارة
12 425	21 446	25 179	96 389	كالة - عبدة
-	-	-	3 008	أزمور
7	19 445	15 411	80 693	الجديدة
12 418	2 001	9 768	12 688	أسفي
13 143	1 855	14 789	27 206	تادلة - أزيلال
12 500	1 784	-	2 622	أزيلال
643	71	14 789	24 584	بني ملال
101 915	15 295	9 857	31 826	مكناس - تافيلالت
411	51	-	69	الإسماعيلية
10 718	1 761	-	2 250	الحاجب
38 836	5 494	-	7 667	الرشيدية
10 934	2 631	-	4 661	بغرن
35 549	4 508	-	5 716	خنزيرة
5 467	850	9 857	11 463	مكناس - المنزه
16 286	2 315	55 013	60 255	فاس - بولمان
7 923	888	-	1 337	بولمان
211	118	52 070	53 876	فاس الجديد
7 437	982	2 943	4 604	صفرو
715	327	-	438	زواغة - مولاي يعقوب
43 650	7 465	-	10 036	تازة - الحسيمة - تاونات
20 917	4 273	-	4 525	الحسيمة
10 768	1 491	-	3 011	تاونات
11 965	1 701	-	2 500	تازة
9 695	1 574	71 937	82 645	طنجة - تطوان
9 275	1 511	-	5 151	شفشاون
4	29	9 217	9 344	العرانث
416	34	35 606	39 462	طنجة
-	-	27 114	28 688	تطوان
636 461	125 175	476 400	666 536	المجموع

المصدر: المكتب الوطني للماء الصالح للشرب

## 5 - 23 نسبة ملء السدود الهيدروكهرماتية

في 31 دجنبر  
بالنسبة للملوية

1999	1998	1997	1996	1995	الحجم الظبي بالتهم <sup>3</sup>	السدود
96.0	83.4	70.6	60.9	81.0	81	علاء الغامسي
56.2	66.9	80.5	83.3	11.2	2 760	المسيرة
40.0	51.5	79.4	47.2	...	3 730	الوحدة
37.3	49.7	81.6	79.8	27.0	1 300	بين الويدان
36.9	26.4	82.5	85.0	31.6	266	القنصرة
56.3	56.9	98.1	91.8	34.6	263	الحسن الأول
42.3	54.4	53.9	74.5	7.2	1 186	إدريس الأول
97.6	19.2	67.3	86.9	92.8	69	لالة تاكر كوست
71.6	64.2	71.9	81.2	75.0	529	المنصور الذهبي
32.1	38.8	95.0	87.1	51.0	411	محمد الخامس
67.6	30.5	82.5	83.2	40.6	175	مولاي يوسف
46.9	58.4	99.6	98.1	48.3	773	وادي المخازن
46.8	55.1	79.2	83.1	26.9	11 543	المجموع

5 - 24 لائحة أهم السدود بالمغرب

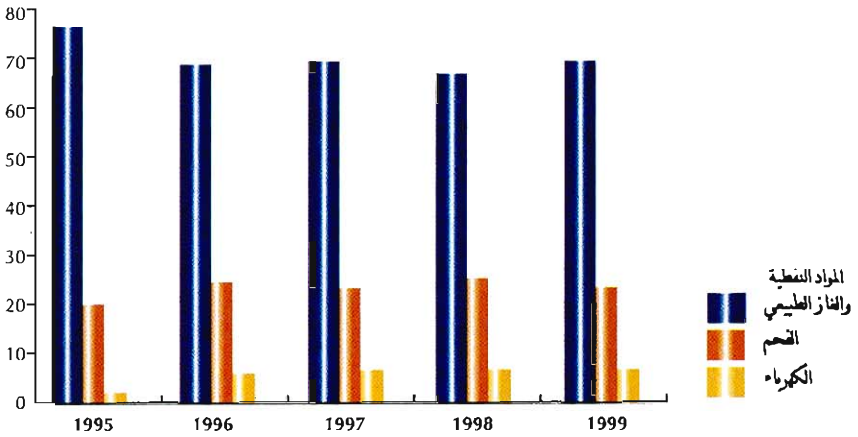
الحجم الطبيعي (مليون م <sup>3</sup> )	استعمالات السد	النهر	تاريخ الشروع في العمل	إسم السد
1.5	ط.م.م.ص	أم الربيع	1929	سيدي اسعيد امعاشو
8.2	ر.م	وادي المالح	1931	المالح
30.0	ر.ط	لاو	1934	علي طحيلات
265.8	ر.ط.م.م.ص	بهت	1935	الكنصرة
68.8	ر.ط	أنفيس	1935	لالة تاكركوست
18.2	ر.ط.م.م.ص	أم الربيع	1944	امفوت
9.5	ر.ط	أم الربيع	1950	الدورات
1300.3	ر.ط	العبيد	1953	بين الويدان
4.0	ر.ط	العبيد	1954	أيت وردة
6.6	ر.ط.م.م.ص	ملوية	1955	مشرع حمادي
3.0	ر	عمارة	1956	تاغوت
5.7	ر.م.م.ص	النخلة	1961	النخلة
2.0	م.م.ص	السيحيم	1965	أسفي
410.9	ر.ط.م.م.ص.ف	ملوية	1967	محمد الخامس
3.0	ر	أجراس	1969	أجراس
175.2	ر.ط	تاساوت	1969	مولاي يوسف
346.8	ر.ف	زير	1971	حسن الأناخل
528.9	ر.ط.ف.	درعة	1972	العنصور الذهبي
303.8	ر.ف.م.م.ص	ماسة	1972	يوسف بن تاشفين
1185.8	ر.ط.ف.	اناون	1973	إبريس الأول
486.0	م.م.ص.	أبي زرقاق	1974	سيدي محمد بن عبد الله
35.0	ر.م.م.ص	أمحر حر	1979	ابن بطوطة
772.7	ر.م.ط.م.ص.ف	اللوكرس	1979	وادي المخازن
2759.8	ر.م.ط.م.ص	أم الربيع	1979	المسيرة
5.3	م	تاساوت	1980	بميناوين
4.0	م	اللوكرس	1981	اللوكرس
33.5	ر.م.م.ص	نكور	1981	محمد بن عبد الكريم الخطابي
214.6	ر.م.ف.م.ص	ليس	1981	عبد المومن
3.7	ر.ف	أخضر	1983	سيدي إبريس
3.0	ر	اشككة	1985	قواسم
3.0	...	امصاخصة	1985	امصاخصة
1.1	ر	تاغزيت	1986	سيدي المباري
262.6	ر.م.م.ص.ط	أخضر	1987	الحسن الأول
1.3	ر	عكر أس	1987	لكريمه
1.0	ر	الجابز	1986	اشبارو
1.6	ر.س.م	حام الرغاز	1986	حام أيرزاغ
3.0	ر	أوغان	1986	ثلثاء أبو بكر
1.0	ر.س.م	نوسيكيس	1986	عكا نونسيكس
3.8	ر.س.م	مربوحة	1986	خندق هذا
2.9	ر	الرويدات	1987	الرويدات
1.0	ر.س.م	تويت	1989	تويت
1.1	ر	مصابر	1989	بوخالف
81.5	ر.ط.م.م.ص.ر	سبو	1990	جلال الفاسي
108.2	...	سوس	1991	أولوز
43.0	م.م.ص	اسمير	1991	اسمير
40.1	ر	سبو	1991	خران سبو
1.8	ر	أريشة	1991	وادي أريشة
2.9	...	بوفكران	1991	بلاد القعدة
1.0	م	أصاف	1991	الأصاف
1.1	ر	صابون	1991	صابون
2.3	ر	الصغير	1991	الصغير
6.5	م.م.ص	الجمعة	1992	الجمعة
62.0	ر.م.م.ص	الساهلة	1994	الساهلة
1.3	ف	أجاي	1994	أجاي
12.7	ر.م.م.ص	تاغوشت	1995	أنجبل
110.0	ف	الساافية الحمراء	1995	الساافية الحمراء
1.7	م.ص	عربيت	1995	عربيت
300.9	ر.م.م.ص	وادي الحاشف	1995	9 أبريل 1947
170.0	م.ص	ميكس	1996	سيدي الشاهد
3730.5	ر.ط.م.م.ص.ر	سبو	1997	الوحدة

ط : طقة - م : ماء صالح للشرب - ر : ري  
ف : درو الفيضان - م.ص : ماء للإستعمال الصناعي  
المصدر : وزارة الأشغال القومية



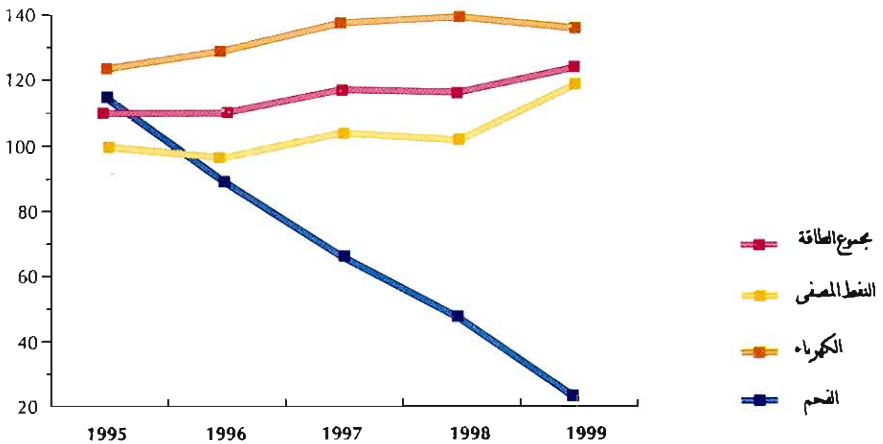
# استهلاك الطاقة الأولية


( بالنسبة المئوية )



# الرقم الإستدلالي لإنتاج الطاقة

( أساس 100 = 1992 )





الفصل السادس  
الصناعة  
والصناعة التقليدية

## الصناعة

يتضمن هذا الفصل معطيات حول الأرقام الإستدلالية للإنتاج الصناعي المستخلصة من البحث المستمر الذي تقوم به مديرية الإحصاء في ميادين الصناعة التحويلية، الطاقة والمعادن، وملخصا لنتائج البحث السنوي الذي تنجزه وزارة الصناعة والتجارة والصناعة التقليدية حول الصناعة التحويلية. كما يشمل إحصائيات صناعية أخرى حول نشاط معامل السكر، المطاحن، معامل الإسمنت، معامل التركيب، والتعاونيات. ويضم أيضا إحصائيات حول إنتاج الحليب والزيت والعجلات ومنتجات الصناعة التقليدية.

### 1) الأرقام الإستدلالية للإنتاج الصناعي، الطاقى والمعدني

#### أ- شحة تاريخية :

تعتبر الأرقام الإستدلالية للإنتاج من أهم المؤشرات التي تمكن من تتبع تطور هذا القطاع، والمغرب على غرار العديد من الدول شرع في تهيئ مؤشرات من هذا النوع منذ عقد الخمسينات حيث تم إعداد أول رقم إستدلالي للإنتاج الصناعي أساسه سنة 1952. إلا أن التطور الذي عرفته البنية الصناعية والتغيرات السياسية والإقتصادية التي طرأت ما بين 1952 و 1958 إضافة إلى القيام ببحث ميداني حول القطاع الصناعي سنة 1958 أدى إلى اعتبار هذه السنة كأساس لحساب الأرقام الإستدلالية آنذاك.

ونظرا لتقدم سنة الأساس 1958 وللتطور الذي عرفه النشاط الصناعي خلال عقد الستينات، تم القيام ببحث ميداني آخر حول هذا القطاع سنة 1969. هذه السنة تم اتخاذها كمرجع لحساب الرقم الإستدلالي واستمر العمل بها حتى استبدلت بسنة 1978. وفي سنة 1983 واستنادا إلى البحث الذي قامت به وزارة الصناعة والتجارة والصناعة التقليدية تم تعويض سنة الأساس 1978 بسنة 1982.

وفي سنة 1988 تمت مراجعة سنة الأساس 1982 حيث استبدلت بسنة 1987. وأخيرا في سنة 1994 تمت مرة أخرى عملية تغيير سنة الأساس 1987 وتعويضها بسنة 1992 استنادا إلى البحث الذي قامت به مديرية الصناعة، وذلك بهدف تحقيق شمولية أكبر وتمثيل أدق وأفضل مما كانت عليه الأرقام الإستدلالية السابقة.

## ب- إعداد الأرقام الاستدلالية الحالية : (أساس 100 : 1992)

تمكن الأرقام الاستدلالية الحالية من تتبع تطور كمية الإنتاج على 5 مستويات في إطار التصنيف المغربي للأنشطة الاقتصادية وهي : المنتوجات، الأنشطة، أجزاء الفروع، الفروع ومجموع القطاع.

وتستعمل طريقة لاسبير ذات الحصص (أو الترجيح) الثابتة لحساب الرقم الاستدلالي بالنسبة للفروع وأجزائها تمثل هذه الحصص القيمة المضافة الإجمالية بسعر وسائل الإنتاج أما بالنسبة للمنتوجات والأنشطة فإن هذه الحصص تحسب على أساس قيمة الإنتاج لسنة 1992. بالنسبة لقطاع الصناعة التحويلية، تضم العينة التي يشملها البحث مباشرة 583 وحدة صناعية تعتبر من أهم الصناعات من حيث قيمة الإنتاج.

## (2) البحث السنوي حول الصناعة التحويلية

منذ سنة 1976 تقوم وزارة الصناعة والتجارة والصناعة التقليدية ببحث شامل لدى جميع المقاولات الصناعية التي يبلغ عدد مستخدميها 10 أو أكثر وكذلك المقاولات التي تحقق قيمة للمعاملات لا تقل عن 100 000 درهما سنويا وإن كانت تشغل أقل من عشر مستخدمين. وقد تم حصر هذه المقاولات في جردة (يجري تصحيحها وتحديثها كل سنة). أما المعلومات المطلوبة في إطار هذا البحث ، فإنها تتعلق بأهم مميزات المقاولات كقيمة المبيعات، قيمة الإنتاج، نفقات المستخدمين، الاستثمارات إلخ...

## (3) الإحصائيات الصناعية الأخرى

إضافة إلى معطيات هذه الأبحاث الدورية، يشتمل هذا الفصل على إحصائيات تهم الجوانب الآتية :

- نشاط المطاحن الصناعية.
- صناعة السكر : معالجة النباتات السكرية (الشمندر وقصب السكر) إنتاج، استهلاك وواردات السكر.
- صناعة الإسمنت : يتعلق الأمر بكمية الإنتاج والتوزيع .
- إحصائيات حول إنتاج الحليب والزيوت : يتم تجميع هذه الإحصائيات لدى وزارة الفلاحة والتنمية القروية والصيد البحري. وتشمل إنتاج الحليب ومشتقاته، إنتاج الحبوب الزيتية المحلية وإنتاج وتصدير زيت الزيتون.

- إحصائيات حول تركيب السيارات وكذلك إنتاج العجلات والإطارات الهوائية. هذه الإحصائيات يتم تجميعها لدى معامل الإنتاج ومعامل التركيب.
- إحصائيات الصناعة التقليدية : إنتاج الزرابي حسب مختلف المراكز، صادرات منتوجات الصناعة التقليدية، القروض الممنوحة للصناع التقليديين والتعاونيات حسب المندوبيات الجهوية. يتم تجميع هذه الإحصائيات لدى مديرية الصناعة التقليدية.
- وأخيرا، يشتمل هذا الفصل على إحصائيات حول تطور المؤسسات التعاونية وعدد المنخرطين حسب القطاعات والجهات. ويتم تجميع هذه الإحصائيات لدى مكتب تنمية التعاون .

## الصناعة

### 6 - 1 الإنتاج الصناعي حسب القطاعات

1998	1997 م	1996	1995	1994	الإنتاج (بمليون درهم)
54 295	51 973	48 126	45 236	42 827	الصناعة الغذائية
25 380	24 809	23 536	22 446	21 838	صناعة النسيج والجلد
48 526	48 373	42 660	41 447	39 438	الصناعة الكيماوية والشبه الكيماوية
18 115	17 817	16 942	17 495	16 534	صناعة الميكانيك والصناعة الثقيلة
4 412	4 351	3 553	3 412	3 425	الصناعة الكهربائية والإلكترونية
150 728	147 323	134 817	130 036	124 062	المجموع

1998	1997	1996	1995	1994	التوزيع النسبي (%)
36	35	36	35	34	الصناعة الغذائية
17	17	17	17	18	صناعة النسيج والجلد
32	33	32	32	32	الصناعة الكيماوية والشبه الكيماوية
12	12	12	13	13	صناعة الميكانيك والصناعة الثقيلة
3	3	3	3	3	الصناعة الكهربائية والإلكترونية
100	100	100	100	100	المجموع

بمليون درهم

### 6 - 2 الإستثمارات الصناعية حسب القطاعات

1998	1997 م	1996	1995	1994	
2 304	2 233	2 238	2 100	2 368	الصناعة الغذائية
2 295	1 909	1 918	1 707	1 429	صناعة النسيج والجلد
3 568	3 862	2 938	3 021	2 836	الصناعة الكيماوية والشبه الكيماوية
1 003	763	662	740	627	صناعة الميكانيك والصناعة الثقيلة
391	401	358	293	268	الصناعة الكهربائية والإلكترونية
9 561	9 168	8 114	7 861	7 528	المجموع

المصدر : وزارة الصناعة والتجارة والصناعة التقليدية

## الصناعة

### 6 - 3 التشغيل الصناعي حسب القطاعات

1998	1997 م	1996	1995	1994	
104 667	101 668	100 709	101 190	100 632	الصناعة الغذائية
210 430	200 210	191 451	187 761	188 269	صناعة النسيج والجلد
118 887	115 532	113 865	106 931	100 508	الصناعة الكيماوية والشبه الكيماوية
44 581	43 893	44 299	46 068	44 810	صناعة الميكانيك والصناعة الثقيلة
15 268	13 404	12 913	11 625	11 002	الصناعة الكهربائية والإلكترونية
<b>493 833</b>	<b>474 707</b>	<b>463 237</b>	<b>453 575</b>	<b>445 221</b>	<b>المجموع</b>
403 523	382 828	370 388	367 289	365 608	منه : المستخدمين الدائمين

### 6 - 4 القيمة المضافة حسب القطاعات

بمليون درهم

1998	1997 م	1996	1995	1994	
17 983	16 546	15 957	15 426	14 052	للصناعة الغذائية
9 748	8 917	8 287	8 045	7 620	صناعة النسيج والجلد
17 423	17 621	15 827	14 398	12 949	الصناعة الكيماوية وللشبه الكيماوية
5 253	4 722	4 650	4 590	4 555	صناعة الميكانيك والصناعة الثقيلة
1 679	1 549	1 431	1 241	1 213	الصناعة الكهربائية والإلكترونية
<b>52 086</b>	<b>49 355</b>	<b>46 152</b>	<b>43 700</b>	<b>40 389</b>	<b>المجموع</b>

### 6 - 5 الصادرات حسب القطاعات

بمليون درهم

1998	1997 م	1996	1995	1994	
8 016	6 996	6 850	6 135	5 762	الصناعة الغذائية
16 274	14 622	14 470	13 720	12 618	صناعة النسيج والجلد
10 699	11 294	10 358	10 213	9 096	الصناعة الكيماوية وللشبه الكيماوية
2 277	1 986	1 805	1 770	1 544	صناعة الميكانيك والصناعة الثقيلة
1 112	1 120	950	746	647	الصناعة الكهربائية والإلكترونية
<b>38 378</b>	<b>36 018</b>	<b>34 433</b>	<b>32 584</b>	<b>29 667</b>	<b>المجموع</b>

المصدر : وزارة للصناعة والتجارة والصناعة التقليدية



## الصناعة

### 6 - 6 المؤشرات الصناعية حسب أجزاء القطاعات

بمليون درهم

الإستثمارات	نفقات المستخدمين	الصادرات	الإنتاج	قيمة		عدد المؤسسات الدائمين	عدد المستخدمين الدائمين
				المبيعات	القيمة		
<b>سنة 1997 م</b>							
625	1 289	303	17 430	17 386	22 605	943	10 مواد الصناعة الغذائية
962	1 948	6 609	24 650	24 951	33 074	650	11 مواد أخرى للصناعة الغذائية
646	778	84	9 893	13 067	6 362	43	12 المشروبات والتبغ
1 073	2 021	4 421	12 621	13 153	59 254	717	13 مواد النسيج
743	2 707	8 603	9 738	9 665	111 100	735	14 اللباس ( ماعدا الأخرية)
93	418	1 598	2 452	2 485	13 644	287	15 جلد ومواد من الجلد
53	386	342	2 482	3 075	9 017	306	16 الخشب ومواد من الخشب
436	772	741	6 728	7 124	13 271	458	17 الورق والورق المقوى والطباعة
2 011	1 487	334	10 534	12 553	28 751	472	18 محصولات تحويل معادن
16	134	543	3 269	3 211	1 559	13	المحاجر
432	1 008	385	7 865	9 520	18 150	463	19 منتوجات الصناعة الثقيلة
92	314	15	1 630	1 996	6 059	297	20 مصنوعات معدنية
223	700	1 043	5 051	7 256	10 727	121	21 صناعة الآلات ومعدات
379	617	1 010	4 007	4 330	10 189	121	التجهيز
22	53	109	344	374	1 132	35	22 معدات النقل
972	2 490	9 423	24 133	27 802	25 616	399	23 معدات كهربائية وإلكترونية
369	627	450	4 403	4 607	11 863	303	24 تجهيزات المكاتب وأدوات
21	24	5	93	125	455	23	القياس والتفتيش ومراقبة
9 168	17 773	36 018	147 323	162 680	382 828	6 386	النظر والساعات
							25 منتوجات كيميائية وشبه كيميائية
							26 مواد من المطاط
							والبلاستيك
							27 صناعات أخرى
							<b>المجموع</b>
<b>سنة 1998</b>							
638	1 227	266	18 069	17 340	21 991	1 002	10 مواد الصناعة الغذائية
1 068	2 229	7 663	24 916	25 329	33 677	668	11 مواد أخرى للصناعة الغذائية
598	898	87	11 310	13 273	6 809	44	12 المشروبات والتبغ
1 256	2 187	5 434	12 614	12 886	63 002	729	13 مواد النسيج
941	3 043	9 410	10 559	10 614	120 725	762	14 اللباس ( ماعدا الأخرية)
98	440	1 430	2 207	2 260	14 688	298	15 جلد ومواد من الجلد
55	411	558	2 520	3 109	9 006	322	16 الخشب ومواد من الخشب
463	827	772	6 299	6 603	13 666	471	17 الورق والورق المقوى والطباعة
1 316	1 584	334	10 836	12 205	28 942	522	18 محصولات تحويل معادن
34	156	454	2 612	2 715	1 654	16	المحاجر
439	1 141	482	8 256	9 872	19 436	505	19 منتوجات الصناعة الثقيلة
101	298	24	1 616	1 916	6 404	330	20 مصنوعات معدنية
429	757	1 318	5 631	7 381	10 952	114	21 صناعة الآلات ومعدات
381	746	1 063	4 101	4 496	11 960	127	التجهيز
10	56	49	311	322	989	39	22 معدات النقل
1 392	2 774	8 632	24 679	27 944	26 282	424	23 معدات كهربائية وإلكترونية
333	669	397	4 089	4 146	12 846	309	24 تجهيزات المكاتب وأدوات
9	31	5	103	126	494	23	القياس والتفتيش ومراقبة
9 561	19 474	38 378	150 728	162 537	403 523	6 705	النظر والساعات
							25 منتوجات كيميائية وشبه كيميائية
							26 مواد من المطاط
							والبلاستيك
							27 صناعات أخرى
							<b>المجموع</b>

المصدر: وزارة الصناعة والتجارة والصناعة التقليدية

## الصناعة

### 6 - 7 المؤشرات الصناعية حسب فئات عدد المستخدمين

بمليون درهم

الإستثمارات	نفقات المستخدمين	الصادرات	الإنتاج	قيمة المبيعات	عدد المستخدمين الدائمين	عدد المؤسسات	
							<b>سنة 1996</b>
255	299	587	2 812	3 195	11 372	2 083	0 إلى 9 مستخدمين
1 163	2 164	3 648	19 914	22 051	57 311	2 507	49 - 10
1 506	2 262	3 625	19 601	22 054	50 593	730	99 - 50
1 637	3 170	4 828	23 073	26 779	74 175	528	199 - 100
1 992	5 511	8 379	36 009	40 362	107 753	359	499 - 200
1 561	3 847	13 366	33 408	37 153	69 184	75	500 فأكثر
<b>8 114</b>	<b>17 253</b>	<b>34 433</b>	<b>134 817</b>	<b>151 594</b>	<b>370 388</b>	<b>6 282</b>	<b>المجموع</b>
							<b>سنة 1997 م</b>
346	372	625	3 354	3 715	11 725	2 187	0 إلى 9 مستخدمين
1 321	2 289	3 785	21 665	24 216	59 014	2 543	49 - 10
1 140	2 167	3 078	19 469	22 495	47 966	684	99 - 50
1 394	3 103	4 508	23 742	27 596	70 580	508	199 - 100
3 208	5 277	9 153	39 465	44 668	109 315	368	499 - 200
1 759	4 565	14 869	39 628	39 990	84 228	96	500 فأكثر
<b>9 168</b>	<b>17 773</b>	<b>36 018</b>	<b>147 323</b>	<b>162 680</b>	<b>382 828</b>	<b>6 386</b>	<b>المجموع</b>
							<b>سنة 1998</b>
304	385	507	3 095	3 372	12 508	2 387	0 إلى 9 مستخدمين
1 446	2 541	4 770	23 873	25 907	60 271	2 605	49 - 10
1 296	2 252	3 951	19 784	21 994	49 993	702	99 - 50
1 204	3 489	4 696	23 375	26 723	71 941	514	199 - 100
2 854	5 662	8 965	40 589	45 076	116 939	389	499 - 200
2 457	5 145	15 489	40 012	39 465	91 871	108	500 فأكثر
<b>9 561</b>	<b>19 474</b>	<b>38 378</b>	<b>150 728</b>	<b>162 537</b>	<b>403 523</b>	<b>6 705</b>	<b>المجموع</b>

## الصناعة

### 6 - 8 المؤشرات الصناعية حسب قيمة المبيعات

بمليون درهم

الإستثمارات	تفقات المستخدمين	الصادرات	الإنتاج	قيمة المبيعات	عدد المستخدمين الدالمين	عدد المؤسسات	قيمة المبيعات (بآلف درهم)
<b>سنة 1996</b>							
24	604	-	1 285	10	7 648	218	99 - 0
87	84	17	276	271	6 287	936	499 - 100
89	139	66	632	614	8 624	846	999 - 500
160	259	154	1 183	1 148	12 991	800	1999 - 1000
448	806	830	3 119	3 168	32 129	967	4999 - 2000
563	1 140	1 830	5 324	5 484	43 437	758	9999 - 5000
756	1 502	3 044	8 151	8 739	50 301	617	19999 - 10000
5 987	12 719	28 492	114 847	132 160	208 971	1 140	20000 فأكثر
<b>8 114</b>	<b>17 253</b>	<b>34 433</b>	<b>134 817</b>	<b>151 594</b>	<b>370 388</b>	<b>6 282</b>	<b>المجموع</b>
<b>سنة 1997 م</b>							
235	863	78	1 560	933	21 524	2 039	99 - 0
							499 - 100
							9999 - 500
192	243	154	1 099	1 100	11 982	767	1999 - 1000
399	705	715	3 179	3 192	29 906	981	4999 - 2000
449	1 103	1 758	5 365	5 432	42 583	750	9999 - 5000
750	1 630	3 269	8 964	9 473	54 254	664	19999 - 10000
7 143	13 229	30 044	127 156	142 550	222 579	1 185	20000 فأكثر
<b>9 168</b>	<b>17 773</b>	<b>36 018</b>	<b>147 323</b>	<b>162 680</b>	<b>382 828</b>	<b>6 386</b>	<b>المجموع</b>
<b>سنة 1998</b>							
198	794	48	1 477	991	21 864	2 231	99 - 0
							499 - 100
							999 - 500
218	291	135	1 222	1 208	13 775	856	1999 - 1000
412	723	720	3 156	3 192	29 292	984	4999 - 2000
527	1 230	1 900	5 500	5 628	44 509	772	9999 - 5000
648	1 646	3 125	8 381	8 825	52 759	621	19999 - 10000
7 558	14 790	32 450	130 992	142 693	241 324	1 241	20000 فأكثر
<b>9 561</b>	<b>19 474</b>	<b>38 378</b>	<b>150 728</b>	<b>162 537</b>	<b>403 523</b>	<b>6 705</b>	<b>المجموع</b>

(1) يتعلق الأمر بالفئة ما بين 0 و 999 ألف درهم.  
المصدر: وزارة الصناعة والتجارة والصناعة التقليدية

6 - 9 المؤشرات الصناعية حسب الأقاليم والعمالات

سنة 1998

بمليون درهم

الإستثمارات	نفقات المستثمرين	الصادرات	الإنتاج	قيمة المبيعات	عدد المستخدمين الدائمين	عدد المؤسسات	
15	8	335	312	389	331	14	وادي الذهب - لكويرة
15	8	335	312	389	331	14	وادي الذهب
7	4	19	32	33	205	8	العيون - بوجدور - سن. الحمراء
7	4	19	32	33	205	8	العيون
19	90	321	675	698	1 393	18	كلميم - السمارة
2	5	-	153	148	154	8	كلميم
17	85	321	522	550	1 239	10	طان طان
-	-	-	-	-	-	-	طاطا
367	732	2 681	7 621	7 780	11 310	350	سوس - ماسة - درعة
216	441	1 560	4 008	3 930	5 923	182	أكادير - إداوتنان
10	10	301	309	314	300	7	اشتوكة - أيت باها
119	201	517	2 144	2 268	2 822	81	إنزكان - أيت ملول
4	8	18	198	226	337	17	ورزازات
3	52	285	514	508	1 175	14	تارودانت
15	20	-	448	534	753	49	تيزنيت
458	738	812	5 912	5 913	9 799	187	الغرب - للشراردة - بني حسن
417	666	803	5 472	5 481	9 015	155	التقطيرة
41	72	9	440	432	784	32	ميدي قاسم
829	674	1 169	6 445	6 929	13 361	285	الشاوية - ورديفة
67	83	154	902	959	1 962	58	ابن سليمان
15	16	3	240	277	630	45	خربيكة
747	575	1 012	5 303	5 693	10 769	182	مسطات
359	691	1 456	5 214	5 377	16 578	333	مراكش - تانسيفت - الحوز
18	60	2	307	318	666	6	الحوز
34	30	-	493	488	272	2	شبيشولة
1	6	5	90	90	223	10	قلعة المصراغة
36	77	186	469	449	1 977	50	الصويرة
4	14	9	139	132	479	22	مراكش - المدينة
259	495	1 231	3 618	3 796	12 643	233	مراكش - المنارة
7	9	23	98	104	318	10	ميدي يوسف بن علي
205	409	1 059	6 547	7 029	7 498	321	للشرف
21	45	328	475	535	580	47	بركان
4	37	447	477	487	538	5	جرادة
55	164	104	3 301	3 332	3 343	134	الناضور
122	156	132	1 982	2 321	2 903	123	وجدة - أنكاد
3	7	48	312	354	134	12	تاوريرت

## الصناعة

### 6 - 9 المؤشرات الصناعية حسب الأقاليم والعمالات (تابع)

سنة 1998  
مليون درهم

عدد المؤسسات	عدد المستخدمين الدائمين	قيمة المبيعات	الإنتاج	الصادرات	تفقات المستخدمين	الإستثمارات	
2 681	201 548	82 133	72 771	14 675	10 546	4 515	الدار البيضاء الكبرى
385	31 012	8 126	8 013	2 993	1 187	667	عين الشق - الحي الحسني
896	68 197	31 481	27 952	4 441	3 974	1 430	عين السبع - الحي المحمدي
188	7 171	4 085	4 322	483	419	45	الفداء - درب السلطان
174	17 145	2 125	2 130	1 135	462	271	ابن مميك - سيدي عثمان
550	23 567	6 192	5 477	1 382	1 030	241	الدار البيضاء - أنفا
7	242	359	354	15	14	-	مشور - الدار البيضاء
140	7 943	4 037	3 811	371	560	271	المحمدية
341	46 271	25 728	20 712	3 855	2 900	1 590	سيدي البرنوصي - زناتة
548	36 932	8 455	7 519	1 890	1 220	528	الرباط - سلا - زمور - زعير
56	2 188	234	223	54	54	27	الخميسات
235	12 455	2 541	2 241	639	330	164	الرباط
142	15 779	3 270	2 827	932	544	166	سلا
115	6 510	2 410	2 228	265	292	171	الصخيرات - تمارة
305	18 189	16 165	16 345	9 296	1 478	917	دكالة - عيدة
168	10 323	9 044	8 839	4 727	847	470	الجديدة
137	7 866	7 121	7 506	4 569	631	447	أسفي
65	2 021	1 229	1 247	25	161	72	تادلة - أزيلال
1	3	1	1	-	-	-	أزيلال
64	2 018	1 228	1 246	25	161	72	بني ملال
258	13 883	4 836	4 908	616	445	223	مكناس - تافيلالت
75	6 260	1 903	1 862	453	187	92	الإسماعيلية
19	281	174	193	3	10	23	الحاجب
14	420	123	172	-	12	1	الرشيدية
14	343	68	67	-	6	1	يفرن
22	633	205	205	1	11	6	خنيفرة
114	5 946	2 363	2 409	159	219	100	مكناس - المنزه
557	24 433	6 034	5 846	1 346	746	387	فاس - بولمان
338	19 775	4 215	4 186	1 157	606	314	فاس الجديد - دار اللبيغ
108	825	252	195	24	20	6	فاس - المدينة
24	785	119	120	24	18	13	صفرو
87	3 048	1 448	1 345	141	102	54	زواغة - مولاي يعقوب
168	4 259	716	654	159	106	159	تازة - الحسيمة - تاونات
75	645	90	95	1	14	23	الحسيمة
18	122	22	24	5	3	2	تاونات
75	3 492	604	535	153	89	134	تازة
607	41 783	8 821	8 680	2 519	1 426	501	طنجة - تطوان
9	75	11	11	8	1	3	شفشاون
1	113	13	13	-	4	1	فحص - بني مكادة
44	2 391	737	767	273	140	29	العرانش
351	31 157	5 176	5 024	1 944	968	387	طنجة
202	8 047	2 884	2 865	294	313	81	تطوان
6 705	403 523	162 537	150 728	38 378	19 474	9 561	المجموع

المصدر: وزارة الصناعة والتجارة والصناعة للتقليدية

لس 100 : 1992

6 - 10 الرقم الإستدلالي للإنتاج الصناعي حسب فروع التصنيف  
المغربي للأششطة الإقتصادية

1999	1998	1997	1996	للترجيح	
127.0	126.6	120.3	116.6	7.40	10- منتوجات الصناعة الغذائية
125.0	121.6	110.9	111.8	11.01	11- منتوجات أخرى للصناعة الغذائية
116.3	117.1	108.6	111.7	6.49	12- المشروبات والتبغ
98.4	97.3	95.9	91.4	11.33	13- منتوجات التبغ
142.1	147.5	139.7	130.6	9.04	14- صناعة الملابس (ماعداء الأحنية)
111.2	114.1	122.8	118.5	2.04	15- الجلد ومواد جلدية
106.2	105.4	103.7	104.1	2.07	16- الخشب مواد من الخشب ، القصب، التلكيت
135.1	128.4	126.8	117.1	3.69	17- الورق والورق المقوى والطباعة
117.3	114.0	119.9	114.2	10.82	18- منتوجات مستخرجة من تحويل معادن المحاجر
135.0	121.0	122.3	108.6	2.19	19- منتوجات الصناعة المعدنية الأساسية
105.4	100.5	103.0	100.9	6.08	20- مصنوعات معدنية (دون الآت ومعدات النقل)
					21- تركيب الآلات ومعدات التجهيز (دون الآت و معدات النقل)
109.2	103.4	102.2	96.3	1.94	22- معدات النقل
120.3	116.6	111.2	106.2	4.06	23- أجهزة كهربائية وإلكترونية
126.4	115.8	112.5	110.3	3.42	24- أجهزة المكتب، والقياس ومراقبة النظر والماعلت
136.9	102.0	101.7	82.0	0.21	25- منتوجات كيمائية وشبه كيمائية
125.7	120.0	118.5	109.7	15.09	26- منتوجات من المطاط والبلاستيك
127.7	122.2	120.4	119.4	2.97	27- صناعات أخرى
108.6	109.7	120.1	118.5	0.14	
120.7	117.9	115.1	110.5	100.00	الرقم الإستدلالي للعام

6 - 11 الرقم الاستدلالي للإنتاج الصناعي حسب  
أجزاء فروع التصنيف المغربي للاشقة الاقتصادية

1999	1998	1997	1996	الترجيح	
127.0	126.6	120.3	116.6	7.40	10 - منتجات الصناعة الغذائية
153.1	147.6	135.4	132.6	25.60	101 - تحويل الحبوب
133.0	127.6	121.4	115.4	10.54	102 - مخبزة وحلويات وبسكطة
112.9	116.2	112.1	108.6	60.00	103 - صناعة السكر
156.3	144.9	143.6	137.2	3.86	104 - صناعة الشوكولات والحلويات
125.0	121.6	110.9	111.8	11.01	11 - منتجات أخرى للصناعة الغذائية
130.1	137.8	117.1	119.4	23.44	111 - صناعة مصبرات الفواكه والخضر
72.3	72.3	72.3	72.3	0.12	113 - إنتاج مصبرات اللحوم
143.0	138.7	124.7	122.5	19.32	114 - صناعة الحليب
125.2	116.5	119.0	117.2	15.87	115 - صناعة المواد الدهنية من أصل نباتي أرحيواني
129.4	112.6	101.4	100.0	21.51	116 - صناعة مصبرات الأسماك وأصناف البحر الأخرى
71.9	76.6	72.6	67.9	12.74	117 - صناعة المنتوجات الغذائية المختلفة
141.1	141.7	133.4	161.0	7.00	118 - صناعة علف الحيوانات
116.3	117.1	108.6	111.7	6.49	12 - المشروبات والتبغ
101.6	104.2	94.2	100.0	24.18	121 - صناعة الجعة وخمر الشعير
97.9	97.5	95.0	96.4	10.00	122 - صناعة الخمر أو نبيذ التفاح والإجاص
99.1	99.3	113.6	101.2	2.05	123 - صناعة الكحول
150.5	141.6	108.0	115.0	20.45	124 - صناعة المشروبات الغير الكحولية
113.4	118.0	119.8	120.5	43.92	125 - صناعة التبغ
98.4	97.3	95.9	91.4	11.33	13 - منتجات النسيج وصناعة الملابس المنسوجة
161.6	161.7	154.1	136.2	6.97	131 - صناعة الصوف والألياف الطويلة
86.1	93.0	90.3	82.8	35.84	132 - صناعة القطن والألياف القصيرة
72.8	63.3	64.1	73.4	12.16	133 - صناعة الحرير والألياف المتماصة
43.7	43.7	47.2	68.5	3.82	134 - صناعة الألياف النباتية دون القطن
54.0	59.8	62.3	56.0	6.26	135 - إتمام وتجهيز الأثوية
97.8	98.4	98.0	95.0	8.62	136 - صناعة مواد بسيطة من الأثوية غير مخصصة للباس
81.8	69.6	79.1	92.0	4.66	137 - صناعة الزراني والحصائر والموكيت
139.1	128.5	125.6	114.0	21.67	138 - صناعة الملابس المنسوجة
142.1	147.5	139.7	130.6	9.04	14 - صناعة للملابس باستثناء الأحذية
109.7	111.3	116.9	105.8	25.08	141 - إعداد الملابس والأقمصة
153.0	159.7	147.3	139.0	74.92	142 - إعداد الملابس الخارجية
111.2	114.1	122.8	118.5	2.04	15 - صناعة للجلد، مواد وأحذية جلدية
125.0	133.7	141.0	156.8	21.61	151 - دباغة الجلود
97.6	109.8	109.8	108.2	2.51	152 - صناعة الجلد أو ما يعادله
134.0	135.3	140.6	125.9	24.12	153 - صناعة مواد من الجلد أو ما يعادله دون الأحذية
95.4	96.4	107.6	99.6	51.76	154 - صناعة الأحذية وأجزائها من الجلد كلياً أو جزئياً

## الصناعة

سلس 100 : 1992

### 6 - 11 الرقم الإستهلاكي للإنتاج الصناعي حسب أجزاء فروع التصنيف المغربي للأشطة الإقتصادية (تابع 1)

1999	1998	1997	1996	الترجيح	
106.2	105.4	103.7	104.1	2.07	16- الخشب، مواد من الخشب والقصب وللتانيت
131.3	121.9	114.4	93.9	10.46	161- إنتاج الخشب المنقور والمهيء
95.8	99.5	92.6	99.2	21.82	162- تصفيح وصناعة الأنتربلاكي والألواح
59.1	58.6	61.2	63.8	13.01	163- نجارة البناء
104.3	104.0	102.0	125.4	20.78	164- صناعة مواد التغليف من الخشب
133.5	133.4	135.8	119.7	22.72	165- صناعة الأثاث والأفرشة من الخشب
					166- صناعة مواد مختلفة من الخشب، الفلين أو
105.8	101.7	102.6	99.0	11.21	القصب
135.1	128.4	126.8	117.1	3.69	17- الورق والورق المقوى والطباعة
131.3	130.2	121.7	122.2	32.34	171- صناعة عجين الورق والورق المقوى
140.6	138.2	134.6	129.9	31.75	172- صناعة مواد من الورق المقوى (دون المطبوعة)
133.6	118.3	124.4	101.2	35.91	173- الطباعة - النشر والصناعة الملحقة بها
					18- منتوجات مستخرجة من تحويل معادن
117.3	114.0	119.9	114.2	10.82	المحاجر
117.8	118.7	117.6	117.6	9.02	181- صناعة المواد المختلفة من الخزف
140.6	126.9	113.3	97.6	3.75	182- صناعة الزجاج
93.8	111.5	112.6	101.8	5.74	183- صناعة مواد البناء من الطين
119.2	118.0	119.9	109.1	48.09	184- صناعة الإسمنت
137.9	123.5	149.2	151.7	19.09	185- صناعة المواد المكونة المختلفة ومواد من الإسمنت
					186- صناعة المنتوجات من الرخام أو الحجر أو
127.4	115.1	124.0	114.9	4.72	الأردواز
					187- صناعة المنتوجات من الأيمنت ومنتوجات
60.6	61.0	64.3	70.1	8.68	كاشطة
115.4	115.7	112.7	128.2	0.91	188- صناعة الجير والجبس
135.0	121.0	122.3	108.6	2.19	19- منتوجات للصناعة المعدنية الأساسية
					191- منتوجات الصلب والتحويلات الأولية للمعادن
135.5	122.8	127.1	115.0	86.29	الحديدية
131.8	109.8	92.2	68.7	13.71	192- معادن غير حديدية وتحويلات أولية لهذه المعادن
					20- مصنوعات معدنية (دون الآلات
105.4	100.5	103.0	100.9	6.08	ومعدات النقل)
157.8	144.3	131.0	131.8	6.66	201- صناعة المسككين وأدوات بدوية
76.3	69.4	108.3	88.1	7.08	202- أثاث معدني
99.2	92.3	92.8	90.2	44.42	203- صناعة ونجارة معدنية وصناعة القنور المعدنية ومطالمة
120.6	122.5	127.0	129.8	17.22	204- تليف معدني
128.3	116.7	118.5	113.0	8.64	205- مواد معدنية مشتقة من الأسلاك واللواب
79.7	82.4	87.0	86.4	6.14	206- صناعة الأنايبب والصنابير والآلات التحفة المنزلية
77.7	80.2	75.9	74.2	7.60	207- أواني منزلية
122.0	117.5	97.8	123.3	2.24	208- مواد معدنية مختلفة



6 - 11 الرقم الإستهلاكي للإنتاج الصناعي حسب  
أجزاء فروع التصنيف المغربي للأششطة الإقتصادية (تابع 2)

1999	1998	1997	1996	الترجيح	
					21- تركيب الآلات ومعدات للتجهيز (بون)
109.2	103.4	102.2	96.3	1.94	معدات النقل (
65.3	64.1	66.5	67.4	3.87	211- محركات وتربينات
77.0	82.7	92.4	88.9	7.41	212- آلات ومعدات فلاحية
113.8	113.8	120.3	96.6	3.03	213- آلات لصناعة الحديد والخشب
					214- معدات المناجم والبناء والأشغال العمومية
80.1	75.4	73.1	72.7	10.77	ومعدات الرفع
91.5	91.0	91.3	96.0	6.06	215- معدات مختصة للصناعة
128.2	118.9	116.0	100.9	40.74	216- آلات وأدوات صناعية ذات استعمال عام
110.6	104.0	101.4	104.8	28.12	217- آلات وأدوات أخرى
120.3	116.6	111.2	106.2	4.06	22- معدات النقل
156.2	139.1	124.7	109.0	39.75	221- عربات خصوصية
91.4	100.7	98.8	107.9	49.12	222- العربات النفعية وهياكل العربات
143.4	137.9	156.1	91.0	4.85	223- الدراجات النارية والعبادية
101.1	81.7	87.7	85.1	5.94	224- أدوات السكك الحديدية الناقلة
100.0	100.0	100.0	100.0	0.33	227- عربات الحمل والأمتعة
126.4	115.8	112.5	110.3	3.42	23- أجهزة كهربائية وإلكترونية
125.3	125.3	125.3	102.2	1.38	231- مولدات ومحركات كهربائية
178.4	174.2	166.3	122.5	13.27	232- معدات وأجهزة كهربائية صناعية دون المولدات
88.9	76.7	69.5	57.7	14.16	235- معدات وأجهزة إلكترونية
48.7	54.4	53.5	51.4	2.15	236- أجهزة للإلكترو- منزلية
114.5	99.5	98.8	109.3	36.16	237- أسلاك وحبال كهربائية منعزلة
133.7	126.7	127.0	125.6	9.35	238- بطاريات وآلات التخزين الكهربائي
141.5	131.8	127.4	135.5	24.53	239- مصابيح، أجهزة الإنارة ولوازم كهربائية مختلفة
					24- آلات المكتب ولأدوات دقيقة للقياس ومراقبة
136.9	102.0	101.7	82.0	0.21	النظر والساعات
91.0	90.9	115.7	97.8	37.29	241- آلات المكتب وآلات الوزن
164.2	108.6	93.4	72.7	62.71	242- أجهزة الطب الجراحي وآلات النقة والقياس والمراقبة
125.7	120.0	118.5	109.7	15.09	25- المنتجات الكيماوية وشبه الكيماوية
					251- منتوجات مركبة أساسا من الكيمياء العضوية
110.6	110.9	110.5	103.9	41.22	والمعدنية
93.9	88.9	92.5	96.0	10.19	252- سماد ضد الطفيليات والحشرات
129.1	108.4	114.4	112.0	13.79	253- صناعة الراتنج الإصطناعي
114.9	114.3	107.1	98.1	7.63	254- الصباغة والبرنيز
121.1	105.0	103.3	94.6	12.32	255- المنتوجات الصيدلانية والأدوية
237.7	228.5	206.1	168.2	9.83	256- صناعة الصابون ومنتوجات الصبغة والتجميل
112.9	123.7	130.5	120.0	5.02	257- منتوجات كيماوية أخرى
127.7	122.2	120.4	119.4	2.97	26- منتوجات من المطاط والبلاستيك
146.4	139.5	140.0	133.6	42.94	261- صناعة المعجلات وإطرها الداخلي
69.2	84.6	88.2	102.7	5.75	262- مصنوعات مختلفة من المطاط (دون المعجلات)
118.5	112.0	107.5	109.5	51.31	263- مصنوعات من المواد البلاستيكية
108.6	109.7	120.1	118.5	0.14	27- منتوجات الصناعات الأخرى
118.5	104.9	119.9	121.9	37.95	271- منتوجات المجوهرات وصياغة الذهب
102.6	112.6	120.3	116.4	62.05	274- أدوات المكتب ومواد أخرى
120.7	117.9	115.1	110.5	100.00	الرقم الإستهلاكي للعام

6 - 12 تعريف معامل إنتاج وتكرير السكر

عدد المستخلصين للدالامين	نوع الإنتاج	طاقة الإنتاج (طن في موسم)	طاقة المعالجة (طن في موسم)	تاريخ الشروع في العمل	الموقع	
<b>معامل التكرير</b>						
3 000	سكر القالب سكر للقطع السكر للمحبب	700 000	1 280 000 ش	1929	الدار البيضاء	الشركة المغربية لتكرير السكر
953	سكر القالب السكر للمحبب	140 000	1 170 000 ش	1966	سوق السبت	معامل السكر والتكرير بتادلة (1)
<b>معامل السكر</b>						
953	سكر القالب السكر للمحبب سكر للقطع	140 000	1 170 000 ش	1966 1969 1971	سوق السبت بني ملال أولاد عياد	معامل السكر والتكرير بتادلة (1)
538	السكر للمحبب سكر للقطع	120 000	1 140 000 ش	1981 1984 1975	دار الكداري العوامرة مشروع بلقاصيري	معامل السكر والتكرير لقصب السكر
195	السكر للمحبب	35 000	240 000 ش	1972	زاوية	معامل تكرير السكر
831	السكر للمحبب	120 000	1 200 000 ش	1968 1968 1978 1963	سيدي غلال التازي مشروع بلقاصيري القصر الكبير سيدي سليمان	معامل السكر الوطني للوكوس

(1) يقوم معمل السكر والتكرير بتادلة بإنتاج و تكرير السكر  
ش : شمنندر  
ق : قصب السكر  
المصدر: وزارة الصناعة والتجارة والصناعة التقليدية

## الصناعة

### 6 - 13 نشاط صناعة السكر

بالطن

1995	1996	1997	1998م	*1999	
2 640 647	3 556 066	3 298 295	4 039 183	4 497 763	معالجة النباتات السكرية
1 609 384	2 656 950	2 554 648	2 783 118	3 124 893	الشمندر
1 031 263	899 116	743 647	1 256 065	1 372 870	قصب السكر
454 750	399 682	406 410	458 985	447 509	الإنتاج الوطني المحلي
354 277	312 363	328 097	326 421	326 149	مستخرج من الشمندر
100 473	87 319	78 313	132 564	121 360	مستخرج من قصب السكر
477 669	512 628	586 487	561 530	466 640	الواردات
(1)901 000	(1)917 000	935 729	960 641	920 199	إنتاج السكر المكرر
...	432 292	420 499	401 531	366 547	سكر القالب
...	115 450	112 628	113 435	96 178	سكر القطع
...	...	402 602	445 675	457 474	السكر المحبب
893 552	889 208	916 601	921 378	937 276	استهلاك السكر
450 435	439 129	435 565	407 705	360 010	سكر القالب
101 650	115 144	116 042	115 437	102 496	سكر القطع
341 467	334 935	364 994	398 236	474 770	السكر المحبب

(1) معطيات تقديرية  
المصدر: وزارة الصناعة والتجارة والصناعة التقليدية  
مكتب الصرف بالتنمية للواردات

6 - 14 معالجة وإنتاج السكر المحلي

بالطن

الإنتاج (السكر الأبيض)		المعالجة		
*1999	م 1998	*1999	م 1998	
326 149	326 421	3 124 893	2 783 118	معامل السكر (لثمندر)
94 633	113 069	1 104 905	1 058 075	معامل السكر والتكرير بتادلة
78 961	44 233	639 837	354 960	معامل السكر الوطني للوكوس
135 720	131 824	1 204 401	1 079 083	الشركة المغربية لتكرير السكر
16 835	37 295	175 750	291 000	معامل تكرير السكر
121 360	132 564	1 372 870	1 256 065	معامل السكر (تصب لسكر)
121 360	132 564	1 372 870	1 256 065	معامل السكر والتكرير لقصب السكر
447 509	458 985	4 497 763	4 039 183	المجموع

## الصناعة

### 6 - 15 إنتاج السكر المكرر

بالطن

1999*	1998 م	1997	1996	1995	
366 547	401 531	420 499	432 292	...	سكر القالب
318 802	344 782	369 300	393 000	...	الشركة المغربية لتكرير السكر
47 745	56 749	51 199	39 292	24 909	معمل السكر والتكرير بتادلة
96 178	113 435	112 628	115 450	...	سكر القطع
89 797	107 393	110 800	114 000	...	الشركة المغربية لتكرير السكر
6 381	6 042	1 828	1 450	-	معمل السكر والتكرير بتادلة
457 474	445 675	402 602	...	...	السكر المحبب
199 811	181 306	173 000	111 000	...	الشركة المغربية لتكرير السكر
40 507	50 277	50 402	24 416	21 990	الشركة المساهمة المغربية للسكر والكحول بتطوان
16 835	37 295	41 000	25 700	19 684	معمل السكر والتكرير بتادلة
78 961	44 233	68 000	37 108	15 390	معمل تكرير السكر
121 360	132 564	70 200	60 650	18 800	المعمل الوطني للسكر ببهيت (1)
				42 310	معمل السكر الوطني للوكوس
				...	معمل السكر والتكرير لتصبب السكر
				30 114	معمل السكر بزمامرة (2)
					معمل اللوكوس (3)
920 199	960 641	935 729	(4)917 000	(4)901 000	المجموع

سنة 1999

### 6 - 16 واردات السكر الخام والمكرر

تلقية (بالتف درهم)	لكمية (بالتن)	
831 844	297 300	للبرازيل
226 018	80 000	جمهورية جنوب إفريقيا
70 938	25 000	التايلاند
58 573	21 000	كولومبيا
57 312	20 000	كوستاريكا
40 092	14 000	المساقور
37 312	9 340	دول أخرى
1 322 089	466 640	المجموع

- (1) قضم هذا المعمل إلى معمل السكر الوطني للوكوس.  
(2) قضم هذا المعمل إلى الشركة المغربية لتكرير السكر.  
(3) قضم هذا المعمل إلى معمل السكر والتكرير لتصبب السكر.  
(4) معطيات تقديرية.  
المصدر: وزارة الصناعة والتجارة والصناعة التقليدية  
مكتب الصرف بالعملة للواردات

## الصناعة

### 6 - 17 نشاط المطاحن الصناعية (1)

بألف طنطنر

1998-99	1997-98 م	1996-97	1995-96	1994-95	
34 315	33 654	29 207	31 386	25 668	سحق القمح
29 517	28 884	25 473	27 762	23 546	القمح الطري
4 798	4 770	3 734	3 624	2 122	القمح الصلب
22 244	21 502	19 306	21 215	18 122	المنتجات المستخرجة من القمح الطري
12 289	11 564	9 492	11 127	8 167	الدقيق المحرر
9 955	9 938	9 814	10 088	9 955	الدقيق المدعم
3 697	3 680	2 881	2 775	1 641	المنتجات المستخرجة من القمح الصلب
1 797	1 818	1 395	1 386	739	الدقيق الوطني (الوزن النوعي+2)
1 900	1 862	1 486	1 389	902	السيدة العادية (الوزن النوعي-13)
7 264	6 973	6 244	6 524	5 447	فضلات القمح الطري
5 924	5 626	5 106	5 268	4 555	النخالة والنفايات
1 340	1 347	1 138	1 256	892	الدقيق الثانوي
23	21	16	-	-	الدقيق الناقص
25 842	25 121	21 121	24 072	19 686	مبيعات المنتجات المستخرجة
22 132	21 457	18 248	21 301	18 049	منتجات القمح الطري
					منها:
12 175	11 539	8 862	11 194	8 073	الدقيق المحرر
9 957	9 918	9 386	10 107	9 976	الدقيق المدعم
3 710	3 664	2 873	2 771	1 637	منتجات القمح الصلب
1 790	1 813	1 393	1 386	738	الدقيق الوطني
1 920	1 852	1 480	1 385	899	السيدة

بألف طنطنر

### 6 - 18 استعمال منتجات القمح

1998-99	1997-98	1996-97	1995-96	1994-95	
1 501	1 372	1 268	1 290	1 240	المخابز
708	634	566	510	486	صنع العجائن الغذائية
151	148	155	137	122	والكمبس
					الحلويات
2 360	2 154	1 989	1 937	1 848	المجموع

(1) يشمل مطاحن لقمح الطري، لقمح الصلب والشهير.  
المصدر: المكتب الوطني المهني للحبوب والتطقي

6 - 19 تعريف شركات وتعاونيات الحليب

قدرة الإنتاج (لتر في اليوم)	تاريخ الشروع في العمل	الموقع	الشركات
1 100 000	1932	الدار البيضاء	الحليب المركزي
5 000	1965	الدار البيضاء	إنتاج الحليب
100 000	1974	أكادير	حليب موس
80 000	1979	فاس	شركة الحليب للوسط الشمالي
220 000	...	طنجة	سياليم
<b>التعاونيات</b>			
400 000	1934	مراكش	الحليب الجيد
200 000	1953	القنيطرة	الحليب الأفضل
75 000	1953	وجدة	تعاونية حليب ملوية
100 000	1972	الدار البيضاء	الحليب الممتاز
200 000	1975	نطوان	كولي الشمال
100 000	1 993	تارودانت	كوباك

6 - 20 مراكز تجميع الحليب المنجزة من طرف الدولة

1999	1998	1997	1996	1995	عدد مراكز التجميع الطاقة (ألف لتر) الحليب المجموع (مليون لتر)
892	892	925	821	680	
2 905	2 905	2 669	2 627	...	
642	640	541	454	400	

6 - 21 نشاط صناعة الحليب

*1999	1998	1997	1996	1995	عدد المعامل الطاقة الإنتاجية (ألف لتر) الحليب المعالج (مليون لتر) نسبة الحليب المعالج من الإنتاج الكلي (%)
36	36	36	35	35	
2 900	2 900	2 900	2 900	2 600	
700	615	510	493	490	
62	60	54	58	59	

6 - 22 إنتاج الحليب ومشتقاته

*1999	1998 م	1997 م	1996 م	1995	للوحدة	
1 130	1 020	950	850	830	مليون لتر	الحليب الطري (بقر)
700	615	510	493	490	مليون لتر	الحليب المستلم
490	470	457	430	415	مليون لتر	الحليب المبستر
...	1 030	1 400	1 151	1 068	الف لتر	الحليب المعقم
...	30 000	28 000	16 000	11 811	الف لتر	الحليب المعالج بحرارة عليا
8 500	8 360	3 950	4 294	4 760	طن	الزبدة
1 800	1 600	1 400	1 201	1 101	طن	الجبن
...	161 000	153 554	151 000	134 000	الف وحدة	رايبني
...	370 000	360 527	375 000	346 000	الف وحدة	يوغورت
...	19 600	19 492	18 000	17 000	الف لتر	اللبن
11 000	10 230	9 405	5 900	1 900	طن	دقيق الحليب
...	...	1 198	1 125	...	الف لتر	قشدة طرية



## الصناعة

سنة 1999

### 6 - 23 الوحدات الصناعية والمعصرات حسب الأقاليم والولايات

عدد المعصرات	القدرة المخصصة للمسحوق (طن في اليوم)	عدد الوحدات الصناعية	
1 351	145	1	أكادير
1 107	18	2	أزيلال
529	226	5	بني ملال
500	-	-	بولمان
1 528	-	-	شفشاون
320	62	3	قلعة للمراغنة
382	47	3	الرشيدية
1 109	123	8	الصويرة
2 879	1 549	72	فاس، تاونات
54	-	-	الخميسات
1 760	1 020	25	مراكش
183	544	29	مكناس
181	14	3	الناضور
361	20	1	ورزازات
304	55	3	وجدة
38	24	1	أسفي
778	103	8	سيدي قاسم
-	...	5	تارودانت
1 815	20	1	تازة
812	-	-	أقاليم أخرى (1)
<b>15 991</b>	<b>3 970</b>	<b>170</b>	<b>المجموع</b>

(1) يشمل كلميم - تطوان - خنيفرة - خريبكة - طلمبا - طان طان - فكوك - العرائش والحسيمة.  
للمصدر: وزارة الفلاحة والتنمية القروية والصيد البحري

## الصناعة

### 6 - 24 تعريف معامل الزيوت

قدرة التكرير (طن في السنة)	الموقع	
190 000	الدار البيضاء	لوسبور - كريستال
18 000	القتيطرة	اوليور
9 000	الدار البيضاء	سيكو
12 000	فاس	سوميو
33 000	مكناس	زيوت مكناس
12 000	فاس	سيوف
20 000	أكادير	زيوت سوس
6 000	مراكش	سيد ايكسبور
12 000	فاس	سوماتازي
...	مكناس	شركة المصبرات بمكناس
<b>312 000</b>		<b>المجموع</b>

### 6 - 25 إنتاج الحبوب الزيتية المحلية

بالطن	1999*	1998	1997	1996	1995	
	33 000	47 000	70 110	53 750	4 600	عباد الشمس
	400	2 000	3 800	3 200	760	القطن
	600	600	1 000	2 460	-	صوجا
	-	1 200	500	920	-	كولزا

### 6 - 26 إنتاج وتصدير زيت الزيتون

بالطن	1998-99*	1997-98	1996-97	1995-96	1994-95	
	65 000	50 000	80 000	35 000	45 000	الإنتاج
	7 700	29 000	14 100	6 450	200	التصدير

### 6 - 27 تعريف معامل الإسمنت

القدرة الإنتاجية (طن في السنة)	تاريخ الشروع في العمل	الموقع	
1 200 000	1984	بوسكورة	لافارج إسمنت (بوسكورة)
650 000	1953	مكناس - المنزه	لافارج إسمنت (مكناس)
220 000	1950	طنجة - فحص - بني مكادة	لافارج إسمنت (طنجة)
220 000	1953	تطوان	لافارج إسمنت (تطوان)
450 500	1976	مراكش - شيشاوة	إسمنت المغرب (مراكش)
450 000	1992	أكادير - إداوتنان	إسمنت المغرب (أكادير)
...	1992	اسفي	إسمنت المغرب (اسفي)
1 400 000	1979	وجدة - تاويرت	إسمنت المغرب الشرقي
625 000	1979	الصخيرات - تمارة	إسمنت تمارة

المصدر: وزارة الفلاحة والتنمية للتربية والصيد البحري  
معامل الإسمنت بالمغرب

## الصناعة

### 6 - 28 نشاط معامل الإسمنت

بالت طن

1999	1998	1997	1996	1995	
					إسمنت مراكش
777	769	774	683	687	الإسمنت
578	608	585	550	501	الإسمنت الفج
					إسمنت تمارة
638	624	554	579	592	الإسمنت
476	303	465	422	435	الإسمنت الفج
					لافارج إسمنت (مكتاس)
911	841	908	792	796	الإسمنت
637	716	725	420	510	الإسمنت الفج
					لافارج إسمنت (تطوان)
246	258	241	225	220	الإسمنت
176	180	149	109	...	الإسمنت الفج
					لافارج إسمنت (طنجة)
286	304	287	256	212	الإسمنت
193	207	209	137	59	الإسمنت الفج
					إسمنت المغرب الشرقي (وجدة)
1 507	1 542	1 569	1 446	1 377	الإسمنت
1 235	1 147	1 049	1 081	1 108	الإسمنت الفج
					لافارج إسمنت (بوسكورة)
1 549	1 573	1 583	1 409	1 403	الإسمنت
1 217	1 177	1 289	1 051	939	الإسمنت الفج
					إسمنت المغرب (أكادير)
958	933	930	826	783	الإسمنت
748	690	663	650	501	الإسمنت الفج
					إسمنت المغرب (أسفي)
322	311	390	369	329	الإسمنت
451	448	458	450	393	الإسمنت الفج
					مجموع الإنتاج
7 194	7 155	7 236	6 585	6 399	الإسمنت
5 711	5 476	5 592	4 870	4 446	الإسمنت الفج
84	74	70	62	78	استيراد الإسمنت المالي
					منها:
12	16	16	14	22	فرنسا
34	30	29	24	23	إسبانيا
7 232	7 151	7 187	6 527	6 363	المبيعات المحلية للإسمنت

المصدر : معمل الإسمنت  
مكتب للصرف

## الصناعة

### 6 - 29 تركيب السيارات

1999	1998	1997	1996	1995	
21 057	18 034	16 683	17 458	8 482	السيارات السياحية والتجارية
11 745	10 716	9 379	13 321	3 687	فياط
3 385	5 362	9 278	13 297	3 550	فياط أونو
2 160	3 727	96	-	-	فياط سبيننا
6 200	1 621	-	-	-	فياط باليو
-	5	3	12	79	فياط طامبرا
-	1	2	12	58	فياط تيبو
6 871	4 842	4 489	1 901	2 137	رونو
2 386	4 580	4 295	1 683	1 092	منها :
2	262	194	209	266	رونو إيكسبريس
-	17	167	711	948	رونو طرفيك
-	16	85	188	242	بوجو
-	1	32	495	177	منها :
-	-	50	27	225	بوجو 504
2 441	2 459	2 648	1 525	1 710	بوجو 205
2 441	2 459	2 647	1 518	1 575	بوجو 405
...	2 231	2 349	2 087	2 447	ستروين
...	645	489	608	650	منها :
586	617	1 135	762	924	ستروين س. 15
222	495	388	360	463	السيارات النفعية
...	280	271	197	321	رونو (بيرلي)
28	194	78	160	89	إسيزي + سوزيكي
					فولفو (حافلات وشاحنات)
					داف
					مرسيدس - بنز

### 6 - 30 إنتاج العجلات والإطارات الهوائية

1999	1998 م	1997	1996	1995	
725 142	708 012	687 018	609 689	498 986	كودبير
613 742	560 479	566 865	596 118	574 460	العجلات
369 313	357 389	557 135	502 698	541 603	جنيرال طابر
106 369	140 609	160 661	145 650	178 770	العجلات
90 670	85 599	68 474	102 468	63 849	الإطارات الهوائية
					فلانز
					معدات أخرى مكملة
1 338 884	1 268 491	1 253 883	1 205 807	1 073 446	المجموع
369 313	357 389	557 135	502 698	541 603	العجلات
106 369	140 609	160 661	145 650	178 770	الإطارات الهوائية
90 670	85 599	68 474	102 468	63 849	فلانز
					معدات أخرى مكملة

المصدر: معمل الإنتاج ومعمل التركيب

## الصناعة التقليدية

### 6 - 31 الزرابي المطبوعة حسب المراكز

1999	1998	1997	1996	1995	
					مساحة الزرابي (بمتر المربع)
1 152	1 817	1 344	2 566	2 692	أكادير
-	-	111	222	388	أزرو
2 523	2 386	3 177	4 075	4 671	الدار البيضاء
117 157	107 307	104 211	106 890	113 461	فاس
170 445	173 095	169 957	130 170	161 999	القنيطرة
210	451	558	731	288	الخميسات
12 832	13 339	14 428	16 429	12 777	مراكش
21 296	17 258	19 553	21 204	17 098	مكناس
738	765	1 075	673	394	ورزازات
301	430	449	478	469	وجدة
308 168	300 344	357 202	394 213	422 615	الرباط - سلا
3 150	1 080	1 201	8 635	16 496	طنجة
85	93	170	206	269	تازة
<b>638 057</b>	<b>618 365</b>	<b>673 436</b>	<b>686 492</b>	<b>753 617</b>	<b>المجموع</b>
					عدد الزرابي
281	474	311	630	689	أكادير
-	-	37	96	137	أزرو
627	645	807	1 005	912	الدار البيضاء
30 775	28 067	26 807	26 942	30 606	فاس
54 145	61 012	54 857	45 838	65 098	القنيطرة
38	112	180	173	47	الخميسات
2 645	2 763	3 131	3 866	2 976	مراكش
4 337	3 439	4 009	4 488	3 672	مكناس
180	178	252	176	130	ورزازات
151	183	227	212	213	وجدة
145 465	150 723	178 559	173 565	183 864	الرباط - سلا
891	254	288	3 176	5 211	طنجة
20	13	25	40	50	تازة
<b>239 555</b>	<b>247 863</b>	<b>269 490</b>	<b>260 207</b>	<b>293 605</b>	<b>المجموع</b>

## الصناعة التقليدية

### 6 - 32 صادرات منتجات الصناعة التقليدية

1999	1998	1997	1996	1995	
					القيمة (بئف درهم)
201 840	208 617	232 244	239 562	274 465	الزرايبي
125 423	122 532	88 845	51 343	43 466	منتجات الفخار
96 548	67 449	31 997	13 423	3 661	الحديد المطروق
58 663	42 513	39 132	28 829	28 952	منتجات خشبية
47 498	52 067	57 639	54 067	50 958	الملابس
39 685	34 051	27 935	27 143	33 703	المصنوعات النباتية
30 966	36 436	46 062	49 078	30 670	منتجات الدباغة
20 958	17 004	27 562	14 144	14 266	منتجات نحاسية
20 720	16 793	14 804	14 447	21 101	الأغطية
8 213	4 300	4 919	3 172	1 915	الأحذية
2 907	1 971	3 258	3 177	5 773	مجوهرات تقليدية
15 249	6 862	9 445	24 712	20 559	مواد أخرى
<b>668 670</b>	<b>610 595</b>	<b>583 842</b>	<b>523 097</b>	<b>529 489</b>	<b>المجموع</b>
					الكمية (بالتنطز)
74 557	70 227	47 973	28 297	20 343	منتجات الفخار
39 656	23 724	12 148	5 864	1 673	الحديد المطروق
26 298	27 196	30 259	29 670	34 536	الزرايبي
11 470	10 606	9 792	8 766	10 964	المصنوعات النباتية
11 230	9 057	7 080	4 561	4 677	منتجات خشبية
3 336	3 332	4 029	3 357	3 111	منتجات الدباغة
3 303	3 385	3 628	3 576	3 454	الملابس
3 154	2 718	2 709	2 502	4 366	الأغطية
2 977	3 047	4 749	2 568	3 076	منتجات نحاسية
678	605	505	357	274	الأحذية
387	132	188	208	280	مجوهرات تقليدية
5 946	1 800	1 855	5 594	10 786	مواد أخرى
<b>182 992</b>	<b>155 829</b>	<b>124 915</b>	<b>95 321</b>	<b>97 540</b>	<b>المجموع</b>

المصدر: مديرية الصناعة التقليدية

## الصناعة التقليدية

بالتف درهم

### 6 - 33 صادرات الصناعة التقليدية حسب الدول المستوردة

1999	1998	1997	1996	1995	
491 444	453 462	411 946	385 318	405 428	دول الإتحاد الأوربي
105 895	92 371	87 518	58 062	50 858	الولايات المتحدة الأمريكية وكندا
33 537	29 723	41 854	34 707	32 809	الدول العربية والإفريقية
15 363	12 062	9 554	9 906	9 536	سويسرا
3 822	977	513	709	585	اليابان
3 737	3 559	2 281	1 325	587	أستراليا
2 468	2 672	2 158	1 542	828	النمسا
357	185	169	376	995	السويد
122	66	360	334	184	فنلندا
121	154	62	215	1 056	النرويج
11 804	15 364	27 427	30 603	26 623	دول أخرى
668 670	610 595	583 842	523 097	529 489	المجموع

بالتف درهم

### 6 - 34 صادرات الصناعة التقليدية حسب المندوبيات الجهوية

1999	1998	1997	1996	1995	
228 815	196 346	178 937	128 155	126 510	الدار البيضاء
215 329	176 435	136 963	106 490	96 049	مراكش
149 037	171 208	203 944	224 547	242 206	الرباط
36 033	30 264	30 476	33 505	30 716	فاس
20 581	20 927	18 757	12 622	17 284	طنجة
9 389	6 211	5 617	7 255	7 706	أكادير
9 072	8 333	8 571	9 917	7 686	مكناس
414	871	577	606	1 332	وجدة
668 670	610 595	583 842	523 097	529 489	المجموع

## الصناعة التقليدية

### 6 - 35 القروض الممنوحة للصناع التقليديين حسب المندوبيات الجهوية

سنة 1999

عدد المستفيدين	القروض المطلوبة (بآلف درهم)	القروض الممنوحة (بآلف درهم)	
409	18 123	10 984	لكادير
1 769	34 632	19 651	الدار البيضاء
589	23 789	13 401	فاس
579	12 100	6 443	العيون
1 418	38 559	16 630	مراكش
801	12 118	6 300	مكناس
1 689	35 250	19 033	وجدة
2 845	30 338	16 897	الرباط
349	9 774	5 386	طنجة
<b>10 448</b>	<b>214 683</b>	<b>114 725</b>	<b>المجموع</b>

### 6 - 36 تعاونيات الصناعة التقليدية وعدد المنخرطين حسب المندوبيات الجهوية

1999	1998	
للمنخرطون	للتعاونيات	للمنخرطون
1 766	63	1 731
1 806	68	1 717
1 820	41	1 817
175	5	175
3 168	91	3 121
980	47	888
1 098	29	1 078
1 007	74	974
2 127	60	1 981
<b>13 947</b>	<b>478</b>	<b>13 482</b>
		<b>434</b>
		<b>المجموع</b>

المصدر: مديرية الصناعة التقليدية



## التعاونيات

### 6 - 37 المؤسسات التعاونية حسب القطاعات

1995	1996	1997	1998	*1999	
3 413	3 684	2 374	1 909	2 052	الفلاحة
61	66	70	93	109	الغابات
30	41	26	26	25	الصيد البحري
29	29	1	1	1	المعادن
45	47	25	27	26	الإستهلاك
17	21	18	17	19	تجار التقسيط
840	897	703	725	739	السكنى
529	580	397	427	418	الصناعة التقليدية
6	15	12	32	31	النقل
22	22	-	-	-	البنوك الشعبية الجهوية
-	-	2	2	2	اليد العاملة
-	-	-	-	2	السياحة
4 992	5 402	3 628	3 259 <sup>(1)</sup>	3 424 <sup>(1)</sup>	المجموع

### 6 - 38 المؤسسات التعاونية حسب القطاعات والجهات

سنة 1999\*

الفلاحة (خارج الغابات والصيد الإصلاحي الزراعي)	المعادن الإستهلاك تجار التقسيط	السكنى	الصناعة النقل للتقليدية	اليد العاملة	المجموع	
22	-	-	-	-	22	وادي الذهب - لكويرة
12	-	-	3	-	15	العيون - بوجدور - الساقية الحمراء
59	-	-	11	-	71	كلميم - السمارة
187	-	4	57	67	333	سوس - مكنمة - درعة الغرب - الشاردة -
117	-	3	12	52	220	بني حسن
136	-	1	11	130	281	الشاوية - ورديفة
187	-	-	55	20	266	مراكش - تانسيفت - الحوز
248	-	1	25	43	322	الشرق
19	-	5	30	98	154	الدار البيضاء الكبرى الرباط - سلا -
155	-	-	55	109	363	زمور - زعير
259	-	-	16	78	374	نكالة - عيدة
137	-	-	11	14	173	تادلة - أزيلال
251	-	-	40	27	331	مكناس - تافيلالت
65	-	3	29	33	132	فاس - بولمان
82	-	-	8	17	116	تازة - الحصيمة - تاونات
116	-	1	55	51	249	طنجة - تطوان
2 052	109	25	418	739	3 424 <sup>(2)</sup>	المجموع

(1) لا يتضمن 710 تعاونية للإصلاح الزراعي.  
(2) يتضمن تعاونيتين في القطاع السباحي.  
المصدر: مكتب تنمية التعاون

## التعاونيات

### 6 - 39 المنخرطون في المؤسسات التعاونية حسب القطاعات

* 1999	1998	1997	1996	1995	
<sup>(1)</sup> 134 795	<sup>(1)</sup> 134 387	<sup>(1)</sup> 126 821	272 349	267 996	الزراعة
4 248	4 146	3 688	3 863	3 570	الغابات
853	835	769	...	839	الصيد البحري
148	148	148	1 999	1 999	المعادن
6 257	6 303	6 296	9 449	9 046	الإستهلاك
876	918	979	1 195	967	تجار التقسيط
34 158	34 285	33 738	42 952	40 222	السكنى
12 603	13 659	13 676	21 496	21 027	الصناعة التقليدية
297	319	152	164	65	النقل
-	-	...	276 251	276 251	البنوك الشعبية الجهوية
46	45	45	...	...	اليد العاملة
11	-	-	-	-	السياحة
<sup>(1)</sup> 194 292	<sup>(1)</sup> 195 045	<sup>(1)</sup> 186 312	629 718	621 982	المجموع

### 6 - 40 تعاونيات المقاومين الشباب

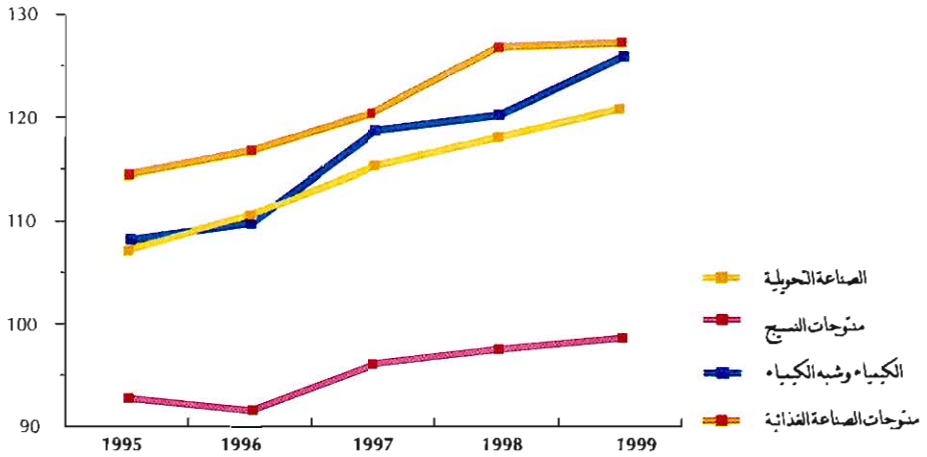
*1999	1998	المنخرطون	التعاونيات	المنخرطون	التعاونيات
503	74	3 619	71	الزراعة (خارج الإصلاح الزراعي)	
225	20	279	24	الصناعة التقليدية	
161	17	155	15	الغابات	
62	16	66	17	النقل	
-	-	3	1	الصيد البحري	
3	1	-	-	السياحة	
954	128	4 122	128	المجموع	

### 6 - 41 التعاونيات النسوية

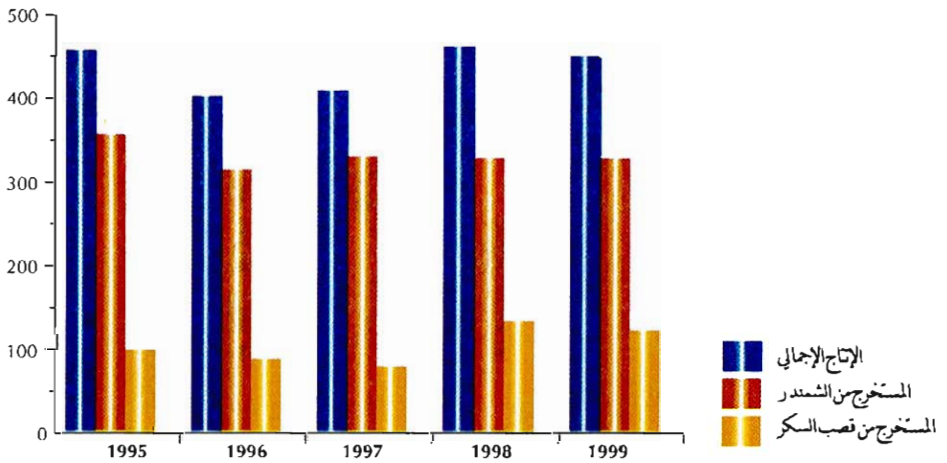
*1999	1998	المنخرطون	التعاونيات	المنخرطون	التعاونيات
1 705	70	1 017	41	الزراعة (خارج الإصلاح الزراعي)	
3 223	93	2 512	62	الصناعة التقليدية	
147	1	147	1	السكنى	
5 075	164	3 676	104	المجموع	


(1) لا يتضمن المنخرطون في تعاونيات الإصلاح الزراعي.  
(2) يتعلق الأمر فقط بالمنخرطون في التعاونيات الملتزمة بتعاون 24-83 في الاجل المحددة.  
المصدر : مكتب تنمية التعاون

## الرقم الإستدلالي للإنتاج الصناعي (أساس 100 = 1992)



## إنتاج السكر (بألف طن)





الفصل السابع  
البناء والعقار



## البناء والعقار

### 1- رخص البناء

يضم هذا الفصل ملخصاً لنتائج البحث المستمر الذي تقوم به مديرية الإحصاء بجميع البلديات وتعتبر مطبوعات رخص البناء التي يملؤها الخواص والمقاولات والمستثمرون في ميدان البناء والتشييد بمثابة استمارة البحث، إذ أن مديرية الإحصاء تهيب هذه المطبوعات وتبعثها بانتظام إلى كافة البلديات من أجل ملئها وإعادة إرسالها بعد نهاية كل شهر إلى هذه المديرية، وتتضمن هذه المطبوعات معلومات حول البناية المزمع تشييدها أو تغييرها والقيمة المقدرة لذلك إضافة إلى بعض المعلومات عن طالبي الرخصة أي المستثمرين.

### شمولية البحث

قبل سنة 1965 كان البحث يشمل 19 بلدية تمثل حسب إحصاء 1960، حوالي 72 % من السكان الحضريين، وفي سنة 1965 أضيفت 9 بلديات أخرى ضمن البحث وأصبحت نسبة السكان المعنيين في الوسط الحضري تبلغ 84 %، ثم شمل البحث منذ سنة 1980 مجموع السكان الحضريين المقيمين في 40 بلدية و 40 مركز مستقل. وفي سنة 1983، شمل البحث أيضاً جميع البلديات التي أحدثت بولايي الدار البيضاء والرباط وبعض العمالات الأخرى.

ومع توسيع المدار الحضري والتقسيم الإداري الأخير الذي تم إجراؤه في شتبر 1992، تزايد عدد الجماعات الحضرية من 99 إلى 249. وتعا لذلك فإن عملية جمع مطبوعات رخص البناء شملت مجموع الجماعات الحضرية المذكورة ابتداء من سنة 1993 وهكذا توصلت مديرية الإحصاء سنة 1999 بالمعلومات المتعلقة ب 248 جماعة حضرية.

لذا، تجدر الإشارة باستعمال معطيات سنة 1998 بتحفظ في حالة مقارنتها مع معطيات السنوات السابقة.

### التعاريف المستعملة

- المسكن : يتألف من غرفة واحدة أو أكثر ويضم على الأقل أحد المرافق الأخرى مثل مطبخ أو حمام أو مرحاض ... مع مدخل مستقل.
- غرفة السكن : تعد كل من غرفة النوم وقاعة الأكل وقاعة الإستراحة أو الإستقبال ... غرفة للسكن ولا تعتبر المرافق الأخرى مثل الأروقة والمطبخ والحمام...
- المساحة المبنية : هي المساحة المغطاة للطابق الأرضي.
- مساحة السقوف : تضم إضافة إلى المساحة المبنية مساحات سقوف الطوابق الأخرى التي تكون نفس البناية.
- قيمة البناية : تشمل مجموع النفقات المصروفة من أجل البناية ما عدا ثمن البقعة التي تقوم عليها البناية.
- عمارة : بناية معدة للسكن الجماعي وتتألف على الأقل من 3 مساكن أو طابقين زيادة على الطابق الأرضي.
- فيلا : بناية للسكنى منعزلة حسب شكل تصميمها وتضم على الأكثر مسكنين أو طابق واحد مع حديقة .
- بناية من صنف مغربي : بناية معدة للسكنى لا تتوفر فيها الشروط المطلوبة في العمارة والفيلا.
- بناية صناعية وتجارية : تشمل كل المحلات المهنية المعدة لأغراض التجارة أو الصناعة أو ما شابهها وكذا المستودعات.
- بناية إدارية : هي كل بناية مخصصة لأغراض إدارية (مجموعة من المكاتب) بما في ذلك المدارس والجماعات والأحياء الجامعية والمستشفيات.

- بنايات أخرى : كل بناية لا يمكن إدراجها ضمن أحد الأصناف السابقة وتشمل  
المآرب الحرة والمساجد والإصطبلات...

## 2- العقار

تعتبر إدارة المحافظة على الأملاك العقارية والمسح العقاري والخرائطية من بين الإدارات العمومية التابعة لوزارة الفلاحة والتنمية القروية والصيد البحري. ويعهد إليها بمهمة تسجيل الأملاك العقارية والمحافظة عليها والمسح العقاري والخرائطية. وتكلف أيضا بجرد العقارات وتدخل في الدراسات التي تسبق أعمال التهيئة العقارية.

ويعتبر التحفيظ العقاري من بين المهام الأساسية لهذه الإدارة. وتقوم بهذه المهمة على الصعيد المحلي بواسطة مصالح المحافظة على الأملاك العقارية ومصالح المسح العقاري.

ويرتكز التحفيظ العقاري على النظام المسمى " نظام التحفيظ العقاري " المنظم بواسطة ظهير 9 رمضان 1933 - 12 غشت 1913 ويتجلى بتسجيل في الكناش العقاري كل ملك عقاري مع تبيان الوضعية القانونية والهندسية للعقار تظهر ملكية العقار لمالكه وكذلك جميع الحقوق العينية والتحملات العقارية المترتبة على العقار.

إن من إيجابية نظام التحفيظ العقاري هو وضع رسم عقاري نهائي غير قابل للطعن بعد عمليات التطهير القانوني الذي يخضع له العقار.

ويجب التأكيد على دور نظام التحفيظ العقاري في التنمية الاقتصادية والاجتماعية حيث أنه يساهم في الزيادة في قيمة العقار وتسهيل تداوله وإرساء أمنه وتمكين إستغلاله في المجال الاقتصادي والمالي. ويوفر لمالكه كل الضمانات في جميع الإستثمارات الاقتصادية الوطنية.

## تعاريف

التحفيظ العقاري : مجموعة من الإجراءات القانونية والتقنية ترمي إلى تطهير العقار وضبط وضعه المادي والقانوني وإخضاعه لنظام العقارات المحفوظة .

• مطلب التحفيظ : هو طلب تحفيظ عقار يتقدم به مالك العقار أو الشريك أو أصحاب الحقوق العينية المترتبة على العقار ويكون مشفوعا بوثائق تثبت ملكية صاحب المطلب .

الرسم العقاري : يسمى أيضا رسم الملكية و هو وثيقة نهائية غير قابلة للطعن و يؤسس بعد انتهاء إجراءات التحفيظ المنصوص عليها في قانون التحفيظ العقاري و يتضمن الوضعية القانونية والهندسية بشكل مضبوط لا لبس فيه .

• الرهن : هو حق عيني يترتب على العقارات المحفوظة أو التي في طور التحفيظ ويرمي إلى ضمان الوفاء بالديون التي التزم بها المالك.

• المداخليل العقارية : تتكون من جميع الرسوم والواجبات الموداة لمصلحة المحافظة على الأملاك العقارية نظير عمليات التحفيظ و التقييد بالسجلات العقارية و دفع الشهادات العقارية ... الخ.

• التصميم العقاري : هو تصميم رقمي يوضع قصد تسجيل العقار مبينا حدوده وموقعه الجغرافي ومحتواه ويحدد بدقة مساحته.



## البناء والعقار

### 7 - 1 رخص البناء المسلمة بالجماعات الحضرية حسب صنف البناء

سنة 1999\*

المساحة بالمتر المربع

القيمة بالآف درهم

عدد الرخص	المساحة المسقفة	المساحة المبنية	القيمة المتوقعة	العمساكن	غرف السكنى
491	139 967	88 815	197 944	1 402	4 281
18	33 091	26 415	48 130	584	2 106
4	1 181	452	1 181	8	24
410	73 758	37 118	100 890	810	2 151
54	27 949	21 948	43 169	-	-
2	1 987	1 872	2 498	-	-
3	2 001	1 010	2 076	-	-
831	286 426	127 290	283 167	2 985	7 589
105	93 950	44 343	96 256	1 544	2 925
16	6 284	3 261	6 777	28	138
685	164 525	62 345	156 535	1 413	4 526
15	12 574	11 688	12 455	-	-
6	2 717	2 281	4 768	-	-
4	6 376	3 372	6 376	-	-
972	187 495	100 563	197 055	1 818	5 154
33	31 620	18 216	32 234	603	1 013
27	6 903	4 853	7 908	36	165
831	133 249	65 856	139 968	1 179	3 976
66	13 266	9 592	13 948	-	-
1	540	396	1 080	-	-
14	1 917	1 650	1 917	-	-
3 380	990 382	437 295	1 109 512	6 062	20 581
445	195 361	60 371	209 261	1 654	4 852
197	58 989	27 632	77 929	261	1 314
2 435	545 504	229 970	592 518	4 147	14 415
280	161 466	99 198	189 618	-	-
7	18 670	15 438	28 599	-	-
16	10 392	4 686	11 587	-	-
1 956	547 489	230 143	651 128	3 591	11 583
94	154 535	35 987	187 158	805	2 995
141	39 401	17 228	55 512	235	843
1 578	286 436	131 459	323 141	2 551	7 745
83	53 565	37 377	67 130	-	-
13	5 122	2 627	6 291	-	-
47	8 430	5 465	11 896	-	-
3 089	737 584	310 661	843 929	6 217	18 435
626	236 038	72 355	269 625	2 216	6 847
231	61 657	33 779	73 529	407	1 363
2 016	362 622	149 331	404 616	3 594	10 225
186	56 223	47 310	71 295	-	-
6	5 554	2 131	7 016	-	-
24	15 490	5 755	17 848	-	-
2 184	675 016	273 453	862 742	3 197	13 752
231	129 803	33 574	149 138	1 091	2 963
225	93 159	39 733	141 716	270	1 565
1 575	345 442	145 005	408 567	1 836	9 224
123	89 027	46 609	135 801	-	-
6	5 344	2 598	5 980	-	-
24	12 241	5 934	21 540	-	-
3 802	885 613	441 663	1 052 082	5 700	20 228
171	100 524	31 951	138 007	675	2 532
238	67 649	33 051	87 803	301	1 363
3 272	649 758	318 602	749 574	4 724	16 333
90	56 844	51 914	64 013	-	-
12	6 434	3 797	7 434	-	-
19	4 404	2 348	5 251	-	-

## البناء والعقار

### 7 - I رخص البناء المسلمة بالجماعات الحضرية حسب صنف البناء (تبع)

سنة 1999\*

المساحة بالمتر المربع

القيمة بالثمن درهم

عدد الرخص	المساحة المسجلة	المساحة المبنية	القيمة المتوقعة	المساكن	غرف السكنى
3 040	1 792 122	540 112	2 493 382	9 808	32 340
977	970 540	203 772	1 354 634	7 221	22 610
383	156 367	65 445	248 055	442	2 832
1 421	300 162	100 324	356 760	2 145	6 898
174	294 120	133 276	424 637	-	-
22	27 108	10 604	46 972	-	-
63	43 825	26 691	62 324	-	-
4 782	1 146 449	499 961	1 575 356	8 966	26 876
555	340 713	93 684	498 290	2 958	9 063
392	136 779	76 976	242 906	510	2 731
3 522	511 140	249 407	552 139	5 498	15 082
270	95 110	53 943	176 297	-	-
13	13 516	3 856	29 407	-	-
30	49 191	22 095	76 317	-	-
1 836	491 980	208 016	610 465	3 781	11 150
317	186 526	51 492	243 124	1 613	4 783
86	29 910	12 520	44 818	124	595
1 241	223 074	102 039	53 779	2 044	5 772
167	38 985	32 343	247 981	-	-
6	6 949	6 119	10 618	-	-
19	6 536	3 503	10 145	-	-
1 341	288 757	115 039	345 030	2 348	6 749
133	47 934	13 670	72 164	380	1 004
47	14 980	5 319	28 766	90	335
1 123	208 236	88 208	222 024	1 878	5 410
27	13 266	4 278	15 182	-	-
6	3 166	2 831	4 956	-	-
5	1 175	733	1 938	-	-
3 832	815 149	336 934	831 625	6 262	19 468
133	100 370	19 233	106 800	695	2 261
99	32 311	14 863	36 815	132	634
3 239	594 239	236 634	590 351	5 435	16 573
331	62 388	53 847	70 476	-	-
10	21 992	9 605	22 647	-	-
20	3 849	2 752	4 536	-	-
2 029	848 050	295 002	1 011 903	5 980	19 591
685	479 370	119 696	568 071	4 018	13 298
118	55 923	24 978	68 444	216	1 027
980	197 475	85 345	229 591	1 746	5 266
202	107 003	59 838	134 021	-	-
7	3 262	1 597	4 712	-	-
37	5 017	3 548	7 064	-	-
2 346	492 123	218 812	536 920	3 893	12 016
213	107 446	43 457	112 909	929	3 260
38	14 267	4 890	15 144	74	263
1 752	323 675	133 646	344 592	2 890	8 493
160	25 368	20 839	28 267	-	-
8	5 321	2 439	14 978	-	-
175	16 046	13 541	21 030	-	-
3 331	1 147 423	394 943	1 326 918	7 933	25 548
412	391 562	81 794	462 266	2 828	9 687
153	62 088	25 973	90 109	250	1 087
2 667	593 150	238 113	655 390	4 855	14 774
72	90 082	42 978	105 058	-	-
11	6 670	2 503	9 649	-	-
16	3 871	3 582	4 446	-	-
39 242	11 472 025	4 618 702	13 929 158	79 943	255 341
5 148	3 599 383	950 010	4 548 067	29 814	92 199
2 395	837 848	390 953	1 227 412	3 384	16 279
28 747	5 512 445	2 373 402	6 074 637	46 745	146 863
2 300	1 197 236	726 978	1 605 146	-	-
136	134 352	70 694	207 605	-	-
516	190 761	106 665	266 291	-	-

المصدر: مديرية الإحصاء

سنة 1999\*

7 - 2 رخص البناء المسلمة بالجماعات الحضرية حسب صاحب الطلب  
ونوع الأشغال وصنف البناء

صاحب الطلب	نوع الأشغال	عارات	فيلات	سكنى مغربية	بنايات صناعية وتجارية	بنايات إدارية	بنايات لخرى	المجموع
مغربية	ب - ج	4 705	2 246	23 558	1 921	51	337	32 818
	أخرى	338	138	5 145	263	27	139	6 050
	مجموع	5 043	2 384	28 703	2 184	78	476	38 868
أجانب	ب - ج	-	4	1	-	1	-	6
	أخرى	-	-	9	4	1	-	14
	مجموع	-	4	10	4	2	-	20
منعشون عموميون (1)	ب - ج	4	-	14	1	-	-	19
	أخرى	-	-	-	-	-	-	-
	مجموع	4	-	14	1	-	-	19
إدارات أخرى للدولة	ب - ج	2	-	4	8	38	24	76
	أخرى	1	-	-	1	10	-	12
	مجموع	3	-	4	9	48	24	88
شركات أو مقاولات	ب - ج	92	6	14	73	4	11	200
	أخرى	-	1	1	24	4	2	32
	مجموع	92	7	15	97	8	13	232
آخرون	ب - ج	5	-	1	3	-	3	12
	أخرى	1	-	-	2	-	-	3
	مجموع	6	-	1	5	-	3	15
المجموع	ب - ج	4 808	2 256	23 592	2 006	94	375	33 131
	أخرى	340	139	5 155	294	42	141	6 111
	مجموع	5 148	2 395	28 747	2 300	136	516	39 242

ب - ج : بناية جديدة  
(1) يتنطق الأمر بالشركة العامة للعقارية والمؤسسة الجهوية للتجهيز والبناء  
المصدر : مديرية الإحصاء

## البناء والعقار

### 7 - 3 مساحة السقوف المتوقعة بالجماعات الحضرية حسب صاحب الطلب ونوع الأشغال وصنف البناء

سنة 1999\*  
بالمتر المربع

المجموع	بنايات أخرى	بنايات إدارية	بنايات صناعية وتجارية	سكنى مغربية	فيلات	عمارات	نوع الأشغال	صاحب الطلب
9 890 097	145 263	53 938	936 843	4 829 797	796 423	3 127 833	ب - ج	مغاربة
888 847	8 970	9 536	45 975	669 164	22 864	132 338	أخرى	
10 778 944	154 233	63 474	982 818	5 498 961	819 287	3 260 171	مجموع	
5 436	-	2 153	-	557	2 726	-	ب - ج	أجانب
936	-	-	244	692	-	-	أخرى	
6 372	-	2 153	244	1 249	2 726	-	مجموع	
11 331	-	-	2 353	3 105	-	5 873	ب - ج	منعثون عموميون (1)
-	-	-	-	-	-	-	أخرى	
11 331	-	-	2 353	3 105	-	5 873	مجموع	
125 972	18 444	59 040	36 531	694	-	11 263	ب - ج	إدارات أخرى للدولة
14 374	-	2 715	3 333	-	-	8 326	أخرى	
140 346	18 444	61 755	39 864	694	-	19 589	مجموع	
501 558	14 732	5 204	149 635	7 930	15 835	308 222	ب - ج	شركات أو مقاولات
24 818	1 987	1 766	20 930	135	-	-	أخرى	
526 376	16 719	6 970	170 565	8 065	15 835	308 222	مجموع	
8 542	1 365	-	1 392	371	-	5 414	ب - ج	آخرون
114	-	-	-	-	-	114	أخرى	
8 656	1 365	-	1 392	371	-	5 528	مجموع	
10 542 936	179 804	120 335	1 126 754	4 842 454	814 984	3 458 605	ب - ج	المجموع
929 089	10 957	14 017	70 482	669 991	22 864	140 778	أخرى	
11 472 025	190 761	134 352	1 197 236	5 512 445	837 848	3 599 383	مجموع	

ب - ج : بناية جديدة  
(1) يتعلق الأمر بالشركة العاملة العقارية والمؤسسة الجهوية للتجهيز والبناء  
المصدر : مديرية الإحصاء

## البناء والعقار

سنة 1999\*  
بالت درهم

### 7 - 4 القيمة المتوقعة بالجماعات الحضرية حسب صاحب الطلب ونوع الأشغال وصنف البناء

صاحب الطلب	نوع الأشغال	عمارات	فيلات	سكنى مغربية	بنايات صناعية وتجارية	بنايات إدارية	بنايات لخرى	المجموع
مغاربة	ب - ج	3 910 866	1 150 677	5 307 063	1 161 225	79 114	198 450	11 807 395
	أخرى	172 946	38 990	747 780	124 015	14 014	12 297	1 110 042
	مجموع	4 083 812	1 189 667	6 054 843	1 285 240	93 128	210 747	12 917 437
أجانب	ب - ج	-	6 610	613	-	2 153	-	9 376
	أخرى	-	-	2 046	861	492	-	3 399
	مجموع	-	6 610	2 659	861	2 645	-	12 775
منعشون عموميون (1)	ب - ج	14 027	-	4 583	5 883	-	-	24 493
	أخرى	-	-	-	-	-	-	-
	مجموع	14 027	-	4 583	5 883	-	-	24 493
إدارات أخرى للدولة	ب - ج	11 263	-	1 467	50 451	93 433	27 424	184 038
	أخرى	8 326	-	-	3 333	9 314	-	20 973
	مجموع	19 589	-	1 467	53 784	102 747	27 424	205 011
شركات أو مقاولات	ب - ج	420 947	20 248	10 583	214 802	5 804	24 370	696 754
	أخرى	-	10 887	131	38 217	3 281	1 974	54 490
	مجموع	420 947	31 135	10 714	253 019	9 085	26 344	751 244
أخرون	ب - ج	9 573	-	371	2 321	-	1 776	14 042
	أخرى	119	-	-	4 038	-	-	4 157
	مجموع	9 692	-	371	6 359	-	1 776	18 198
المجموع	ب - ج	4 366 676	1 177 535	5 324 680	1 434 682	180 504	252 020	12 736 097
	أخرى	181 391	49 877	749 957	170 464	27 101	14 271	1 193 061
	مجموع	4 548 067	1 227 412	6 074 637	1 605 146	207 605	266 291	13 929 158

ب - ج : دفعة جديدة  
(1) يتعلق الأمر بالشركة العامة العقارية والمؤسسة للجهوية للتجهيز والبناء  
المصدر : مديرية الإحصاء

## البناء والعقار

سنة 1999\*

### 7- 5 رخص البناء حسب صنف البناء ومدة الأشغال

المجموع	بنايات لخرى	بنايات إدارية	بنايات صناعية وتجارية	سكنى مغربية	فيلات	عمارات	مدة الأشغال بالأشهر
2 396	157	9	254	1 867	45	64	1-6
32 422	308	101	1 746	24 068	2 020	4 179	7-12
1 213	16	5	51	701	126	314	13-18
597	2	4	38	360	59	134	19-24
30	-	-	-	20	2	8	25-30
129	2	1	14	88	5	19	31-36
131	1	1	10	107	-	12	37 وأكثر
2 324	30	15	187	1 536	138	418	غير مصرح به
39 242	516	136	2 300	28 747	2 395	5 148	المجموع

سنة 1998\*  
بالمتر المربع

### 7- 6 مساحة السقوف حسب صنف البناء ومدة الأشغال

المجموع	بنايات لخرى	بنايات إدارية	بنايات صناعية وتجارية	سكنى مغربية	فيلات	عمارات	مدة الأشغال بالأشهر
367 790	15 089	3 152	47 671	276 399	9 234	16 245	1-6
8 875 484	101 466	93 260	850 506	4 643 293	681 381	2 505 578	7-12
634 110	16 428	8 922	64 250	162 104	55 845	326 561	13-18
590 460	2 700	8 266	113 640	86 685	38 067	341 102	19-24
29 774	-	-	-	6 101	438	23 235	25-30
98 892	1 668	252	8 325	19 139	2 362	67 146	31-36
51 935	1 773	6 314	3 150	25 670	-	15 028	37 وأكثر
823 580	51 637	14 186	109 694	293 054	50 521	304 488	غير مصرح به
11 472 025	190 761	134 352	1 197 236	5 512 445	837 848	3 599 383	المجموع

المصدر : مديرية الإحصاء

## البناء والعقار

سنة 1999\*  
بلف درهم

### 7 - 7 القيمة المتوقعة حسب صنف البناء ومدة الأشغال

المجموع	بنايات أخرى	بنايات إدارية	بنايات صناعية وتجارية	سكنى مغربية	فيلات	عمارات	مدة الأشغال بالأشهر
453 415	20 165	8 743	64 924	326 215	13 041	20 327	1-6
10 585 798	134 917	146 200	1 127 922	5 123 642	968 019	3 085 098	7-12
912 628	28 653	13 509	106 525	172 403	107 943	483 595	13-18
805 311	2 700	9 732	157 363	91 812	64 393	479 311	19-24
32 741	-	-	-	6 004	438	26 299	25-30
117 301	2 479	500	8 788	19 013	3 002	83 519	31-36
51 391	1 773	6 314	3 137	25 139	-	15 028	37 وأكثر
970 573	75 604	22 607	136 487	310 409	70 576	354 890	غير مصرح به
<b>13 929 158</b>	<b>266 291</b>	<b>207 605</b>	<b>1 605 146</b>	<b>6 074 637</b>	<b>1 227 412</b>	<b>4 548 067</b>	<b>المجموع</b>

سنة 1998\*

### 7 - 8 رخص البناء حسب صنف البناء وثمان المتر المربع

المجموع	بنايات أخرى	بنايات إدارية	بنايات صناعية وتجارية	سكنى مغربية	فيلات	عمارات	ثمان المتر مربع بالدرهم
611	10	3	75	360	19	144	0-500
25 776	260	51	1 566	20 241	976	2 682	501-1000
11 063	227	47	503	7 502	770	2 014	1001-1500
1 507	13	22	136	604	462	270	1501-2000
223	4	8	14	32	135	30	2001-2500
62	2	5	6	8	33	8	2501-3000
-	-	-	-	-	-	-	3001-3500
-	-	-	-	-	-	-	3501-4000
-	-	-	-	-	-	-	4001 و أكثر
<b>39 242</b>	<b>516</b>	<b>136</b>	<b>2 300</b>	<b>28 747</b>	<b>2 395</b>	<b>5 148</b>	<b>المجموع</b>

المصدر : مديرية الإحصاء

## البناء والعقار

7 - 9 مساحة السقوف حسب صنف البناء وثمان المتر المربع سنة 1999\*  
بالمتر المربع

المجموع	بنايات أخرى	بنايات إدارية	بنايات صناعية وتجارية	سكنى مغربية	فيلات	عمارات	ثمان المتر مربع بالدرهم
150 618	546	620	24 467	69 151	6 897	48 937	0-500
6 244 111	66 693	53 670	599 746	3 692 506	307 470	1 524 026	501-1000
3 883 323	98 819	38 744	348 001	1 605 697	279 339	1 512 723	1001-1500
941 928	11 163	25 701	182 173	134 078	164 296	424 517	1501-2000
163 856	9 279	8 159	15 220	8 826	61 964	60 408	2001-2500
88 189	4 261	7 458	27 629	2 187	17 882	28 772	2501-3000
-	-	-	-	-	-	-	3001-3500
-	-	-	-	-	-	-	3501-4000
-	-	-	-	-	-	-	4001 و أكثر
11 472 025	190 761	134 352	1 197 236	5 512 445	837 848	3 599 383	المجموع

7 - 10 القيمة المتوقعة حسب صنف البناء وثمان المتر المربع سنة 1999\*  
بألف درهم

المجموع	بنايات أخرى	بنايات إدارية	بنايات صناعية وتجارية	سكنى مغربية	فيلات	عمارات	ثمان المتر مربع بالدرهم
67 289	226	760	11 803	27 904	3 225	23 371	0-500
6 183 483	67 544	55 278	618 709	3 615 189	310 421	1 516 342	501-1000
5 207 525	143 091	54 619	488 992	2 159 107	385 636	1 976 080	1001-1500
1 807 128	21 548	51 212	364 265	245 186	317 033	807 884	1501-2000
397 430	21 096	24 555	38 487	20 891	148 816	143 585	2001-2500
266 303	12 786	21 181	82 890	6 360	62 281	80 805	2501-3000
-	-	-	-	-	-	-	3001-3500
-	-	-	-	-	-	-	3501-4000
-	-	-	-	-	-	-	4001 و أكثر
13 929 158	266 291	207 605	1 605 146	6 074 637	1 227 412	4 548 067	المجموع

المصدر : مديرية الإحصاء



## البناء والعقار

سنة 1999\*

تمن م<sup>2</sup> بالدرهم

### 7 - 11 ثمن المتر المربع للبناءات الجديدة حسب الأقاليم والعمالات وصنف البناء

المجموع	بناءات أخرى	بناءات إدارية أخرى	التطعيم	الصحة	بناءات صناعية وتجارية	سكنى مغربية	فيلات	عمارات	
1 414	1 037	1 257	-	-	1 541	1 368	1 000	1 454	وادي الذهب - لكويرة
1 414	1 037	1 257	-	-	1 541	1 368	1 000	1 454	وادي الذهب
1 003	1 000	1 999	-	999	991	961	1 078	1 029	العيون - بوجدور - الساقية الحمراء
958	-	2 841	-	-	937	901	1 000	984	بوجدور
1 023	1 000	999	-	999	1 000	1 002	1 088	1 045	العيون
1 055	1 000	2 000	-	-	1 042	1 053	1 128	1 028	كلميم - السمارة
1 000	-	-	-	-	1 000	1 000	-	-	أسا - الزاك
1 009	1 000	-	-	-	1 000	1 000	1 500	1 000	السمارة
1 112	-	2 000	-	-	1 125	1 100	1 226	1 060	كلميم
1 020	1 000	-	-	-	1 000	1 008	1 000	1 061	طان طان
1 002	1 000	-	-	-	1 000	1 002	1 000	1 000	طاطا
1 123	1 115	1 911	-	1 010	1 188	1 087	1 322	1 071	سوس - ماسة - درعة
1 249	1 056	2 500	-	-	1 460	1 190	1 476	1 113	أكادير - إداوتتن
1 122	-	-	-	-	1 099	1 140	2 000	1 000	اشتركة - آيت باها
1 072	1 084	-	-	1 000	1 165	1 023	1 091	1 039	إنزكان - آيت ملول
1 134	1 440	1 500	-	-	1 100	1 059	1 262	1 369	ورزازات
1 063	1 000	-	-	1 200	1 102	1 049	1 055	1 082	تارودانت
1 044	1 000	-	-	-	1 201	1 076	1 041	1 000	تيزنيت
1 000	1 000	-	-	-	1 000	1 000	1 000	1 000	زاكورة
1 181	1 374	1 200	1 200	-	1 237	1 116	1 410	1 204	الغرب - الشراردة - بني حسن
1 201	1 177	1 200	1 200	-	1 244	1 135	1 468	1 219	القنيطرة
1 095	1 469	-	-	-	1 178	1 064	1 125	1 072	سيدي قاسم
1 138	1 152	1 804	1 203	-	1 237	1 110	1 188	1 135	الشاوية - وريفة
1 484	1 892	-	1 500	-	2 000	1 252	1 767	1 437	ابن سليمان
1 082	1 056	2 000	1 000	-	1 190	1 085	1 107	1 026	خربيكة
1 121	1 045	1 000	-	-	1 045	1 118	1 135	1 144	سطلت
1 202	1 757	-	1 115	1 000	1 132	1 166	1 395	1 148	مراكش - تانسيفت - الحوز
1 000	-	-	-	-	-	1 000	-	-	الحوز
1 084	1 500	-	-	-	1 178	1 060	-	-	شيشاوة
1 423	1 589	-	-	-	1 670	1 355	1 844	1 936	قلعة المرابطة
991	-	-	-	-	1 005	974	1 000	1 000	الصويرة
1 000	-	-	-	1 000	1 000	1 000	-	-	مراكش - المدينة
1 131	1 852	-	1 115	-	999	1 082	1 175	1 185	مراكش - المنارة
1 785	1 184	-	-	-	1 558	1 013	2 222	-	سيدي يوسف بن علي
1 175	1 168	1 168	1 119	-	1 121	1 143	1 263	1 337	الشرق
1 337	1 121	1 000	-	-	1 288	1 316	1 597	1 400	بركان
1 102	-	-	-	-	1 000	1 077	1 167	1 200	فيكيك
1 378	-	1 591	-	-	1 700	1 119	-	-	جرادة
1 314	1 181	1 000	1 200	-	1 172	1 301	1 372	1 380	الناضور
993	1 189	600	1 000	-	1 113	939	1 187	1 168	رجدة - أنكاد
1 006	-	1 000	-	-	1 000	1 008	1 112	1 000	تاوريرت

## البناء والعقار

### 7 - 11 ثمن المتر المربع للبناء الجديدة حسب الأقاليم والعمالات وصنف البناء (تابع)

سنة 1999\*

ثمن م<sup>2</sup> بالدرهم

المجموع	بنايات لغرى	بنايات إدارية أخرى	التعليم	الصحة	بنايات صناعية وتجارية	سكنى مغربية	فيلات	عمارات	
1 370	1 427	1 922	1 274	1 784	1 352	1 174	1 565	1 388	الدار البيضاء الكبرى
1 353	1 611	1 958	1 000	1 500	1 452	1 167	1 601	1 279	عين الشق - الحى الحسنى
1 283	1 109	1 500	1 000	-	1 297	1 158	1 159	1 342	عين السبع - الحى المحمدي
1 193	2 083	-	-	-	1 004	1 343	-	1 281	الغذاء - درب السلطان
1 219	1 000	-	-	-	1 157	1 123	1 396	1 295	ابن امعياك - سيدي عثمان
1 536	-	2 000	1 917	1 500	1 667	1 671	1 684	1 504	الدار البيضاء - انفا
1 351	1 389	-	1 500	2 000	1 762	1 227	1 479	1 272	المحمدية
2 000	-	-	-	-	-	-	2 000	-	مشوار الدار البيضاء
1 226	1 573	-	-	-	1 267	1 098	1 241	1 134	سيدي البرنوصى - زناتة
1 379	1 550	2 092	1 924	2 836	1 828	1 072	1 780	1 467	الرباط - سلا - زمور - زعير
874	1 187	-	-	-	897	865	925	897	الخميسات
1 824	1 603	2 092	2 000	2 500	2 288	1 366	1 894	1 765	الرباط
1 138	1 000	-	1 800	3 000	1 003	1 049	1 159	1 243	سلا
1 246	1 254	-	-	-	1 682	1 121	1 552	1 351	الصخيرات - تمارة
1 268	1 528	1 765	1 500	-	1 372	1 157	1 513	1 310	بكالمة - عبدة
1 659	1 708	-	1 500	-	1 817	1 420	1 838	1 860	الجديدة
801	948	1 765	-	-	719	861	804	743	أسفى
1 194	1 649	1 356	-	2 300	1 144	1 049	1 933	1 515	تادلة - أزىلال
1 187	926	1 500	-	-	813	1 181	-	1 199	أزىلال
1 194	1 723	1 228	-	2 300	1 164	1 030	1 933	1 521	بنى ملال
1 003	1 234	959	-	1 000	991	985	1 144	1 080	مكناس - تافيلالت
1 032	1 000	-	-	-	1 001	1 039	1 103	1 017	الإسماعيلية
1 050	1 000	-	-	-	1 025	1 066	1 000	1 014	الحاجب
898	2 165	-	-	1 000	872	888	1 000	886	الرشيدية
1 328	-	1 201	-	-	1 210	1 212	1 622	2 000	يفرن
889	873	907	-	-	940	856	966	1 002	خنيفرة
1 025	1 000	1 000	-	-	1 029	1 033	1 000	1 033	مكناس - المنزه
1 180	1 368	1 031	1 250	-	1 210	1 145	1 216	1 181	فاس - بولمان
858	799	-	-	-	816	857	991	-	بولمان
1 157	1 227	1 100	1 250	-	1 180	1 129	1 205	1 153	فاس الجديد - دار البديع
1 000	-	1 000	-	-	1 000	1 000	-	1 000	فاس المدينة
1 392	1 499	-	-	-	1 339	1 373	1 216	1 424	صغرو
1 290	1 300	-	-	-	1 278	1 295	1 300	1 297	زواغة - مولاي يعقوب
1 078	1 368	2 038	1 501	2 272	1 073	1 059	1 070	1 047	تازة - الصيصة - تاونات
1 136	1 424	1 260	-	-	1 296	1 112	1 000	1 116	الحصيمة
993	900	-	-	-	1 004	1 001	-	935	تاونات
1 051	1 092	2 700	1 501	2 272	1 061	1 005	1 071	1 043	تلزة
1 152	1 076	2 317	1 000	1 000	1 148	1 100	1 433	1 177	طنجة - تطوان
1 000	-	-	-	-	-	1 000	1 000	1 000	شفنارون
996	1 000	-	-	1 000	988	1 000	-	993	فحص - بنى مكادة
1 006	1 000	999	-	-	1 000	1 009	1 103	991	العراتش
1 332	-	2 669	1 000	-	1 359	1 304	1 564	1 283	طنجة - أصيلا
1 168	1 108	1 000	1 000	-	1 114	1 105	1 366	1 207	تطوان
1 208	1 402	1 625	1 345	1 398	1 273	1 100	1 445	1 263	المجموع

المصدر : مديرية الاحصاء

## البناء والعقار

### 7 - 12 رخص البناء المسلمة بالجماعات الحضرية

سنة 1999\*

المساحة بالمتر المربع

القيمة بألف درهم

عدد غرف السكنى	عدد المساكن	القيمة المتوقعة	المساحة المبنية	المساحة المسقفة	عدد الرخص	
4 281	1 402	197 944	88 815	139 967	491	وادي الذهب - لكويرة
4 281	1 402	197 944	88 815	139 967	491	وادي الذهب الداخلة
4 281	1 402	197 944	88 815	139 967	491	
7 589	2 985	283 167	127 290	286 426	831	العيون - بوجدور - الساقية الحمراء
2 946	1 111	101 607	45 325	109 384	392	بوجدور
2 946	1 111	101 607	45 325	109 384	392	بوجدور
4 643	1 874	181 560	81 965	177 042	439	العيون
228	74	10 908	5 418	10 909	42	المرسى
4 030	1 661	157 127	70 757	153 720	347	العيون
385	139	13 525	5 790	12 413	50	طرفاية
5 154	1 818	197 055	100 563	187 495	972	كلميم - السمارة
109	32	3 932	3 308	3 932	32	أسا - الزاك
85	24	2 518	2 518	2 518	23	أسا
24	8	1 414	790	1 414	9	الزاك
1 248	671	40 855	26 061	40 570	199	السمارة
1 248	671	40 855	26 061	40 570	199	السمارة
2 340	662	89 404	35 025	81 037	411	كلميم
67	16	3 656	1 721	2 821	12	بوزكرن
2 273	646	85 748	33 304	78 216	399	كلميم
742	248	32 229	21 819	31 319	212	طان طان
525	181	21 544	13 706	21 154	165	طان طان
217	67	10 685	8 113	10 165	47	الوطية
715	205	30 635	14 350	30 637	118	طاطا
196	62	7 512	1 973	7 514	34	أقا
53	15	2 059	1 239	2 059	8	فم الحصن
86	14	3 740	1 938	3 739	13	فم زكيد
380	114	17 324	9 200	17 325	63	طاطا

## البناء والعقار

### 7 - 12 رخص البناء المسلمة بالجماعات الحضرية (تابع 1)

سنة 1999\*

المساحة بالمتر المربع

القيمة بالآف درهم

عدد غرف السكنى	عدد المساكن	القيمة المتوقعة	المساحة المبنية	المساحة المسقفة	عدد الرخص	
20 581	6 062	1 109 512	437 295	990 382	3 380	سوس - ماسة - درعة
6 172	1 603	357 158	109 677	286 101	928	أكادير - إداوتنان
3 826	1 069	204 972	65 102	180 979	529	أكادير
202	63	23 218	9 781	14 408	44	انزا
912	187	59 547	15 689	42 519	134	بنسركا
1 232	284	69 421	19 105	48 195	221	تكوين
431	133	17 874	10 100	16 159	109	اشتوكة - آيت باها
84	23	3 799	1 235	3 799	17	آيت باها
347	110	14 075	8 865	12 360	92	بيوكري
5 518	1 637	344 832	150 939	322 651	866	انزكان - آيت ملول
1 655	523	149 250	73 704	141 029	271	آيت ملول
2 796	766	131 874	54 350	127 036	385	الثميرة الجهادية
1 067	348	63 708	22 885	54 586	210	انزكان
2 299	638	113 979	50 579	100 408	399	ورزازات
42	6	2 248	1 152	2 246	8	يومالن دانس
71	21	4 074	2 101	3 496	14	قلعة مكنة
1 596	432	83 350	32 173	70 961	259	ورزازات
110	33	3 466	2 149	2 889	20	تازناخت
480	146	20 841	13 004	20 816	98	تيتغير
2 085	606	91 155	39 469	86 165	362	تارودانت
347	100	15 418	8 400	14 795	72	آيت ايعزة
125	24	5 190	3 312	5 190	43	الكردان
-	-	-	-	-	-	إيغرم
30	9	1 407	1 129	1 408	12	أولاد برحيل
729	222	32 671	10 676	30 903	96	أولاد تايمة
121	31	4 126	1 615	3 754	16	تالوين
733	220	32 343	14 337	30 115	123	تارودانت
2 888	1 045	122 317	43 744	116 833	449	تيزنيت
-	-	-	-	-	-	الإخصاص
263	63	12 484	4 897	9 301	57	سيدي بغي
65	20	3 288	1 342	2 799	13	تافرأوت
2 560	962	106 545	37 505	104 733	379	تيزنيت
1 188	400	62 197	32 787	62 065	267	زاكورة
34	10	1 006	503	1 006	5	أكنز
1 154	390	61 191	32 284	61 059	262	زاكورة
11 583	3 591	651 128	230 143	547 489	1 956	الغرب - الشراردة - بني حسن
8 659	2 639	524 933	175 388	433 794	1 331	القنيطرة
5 456	1 591	359 843	107 455	290 420	768	القنيطرة - معمورة
728	250	52 277	23 689	42 464	187	القنيطرة - الساكنية
67	11	7 433	2 833	5 051	12	مهديّة
1 824	595	84 466	26 757	73 277	232	سيدي سليمان
354	123	10 750	10 971	12 418	98	سيدي يحيى الغرب
230	69	10 164	3 683	10 164	34	سوق الأربعاء
2 924	952	126 195	54 755	113 695	625	سيدي قاسم
38	13	1 953	1 560	2 088	15	دار كداري
205	64	7 250	7 236	7 250	69	أحد كورت
845	315	32 289	17 802	32 292	211	جورف الملحّة
237	77	12 345	4 611	12 173	44	مشرف بلقصرى
241	81	14 471	3 906	9 551	56	وزان
1 358	402	57 887	19 640	50 341	230	سيدي قاسم

## البناء والعقار

### 7 - 12 رخص البناء المسلمة بالجماعات الحضرية (تابع 2)

سنة 1999.

المساحة بالمتر المربع

القيمة بالآف درهم

عدد غرف السكنى	عدد المساكن	القيمة المتوقعة	المساحة المبنية	المساحة المسقفة	عدد الرخص	
18 435	6 217	843 929	310 661	737 584	3 089	الشاوية - ورديفة
1 353	414	98 330	30 439	65 380	200	ابن سليمان
709	211	45 307	11 227	32 207	92	ابن سليمان
644	203	53 023	19 212	33 173	108	بورزنيقة
8 582	3 035	351 012	145 245	318 969	1 633	خريبكة
1 126	401	42 851	21 825	42 688	258	أبي الجعد
259	96	12 748	5 617	10 790	57	بوجنيبة
100	34	2 972	1 582	2 972	28	حطان
6 138	2 167	222 975	98 028	219 220	1 054	خريبكة
959	337	69 466	18 193	43 299	236	وادي زم
8 500	2 768	394 587	134 977	353 235	1 256	سطات
663	223	37 109	12 395	26 218	139	بن أحمد
3 448	1 078	170 917	49 384	144 849	477	برشيد
165	70	9 297	2 443	7 315	30	البروج
400	128	13 016	5 768	13 018	75	الكلارة
162	58	8 262	2 390	6 885	23	لوراد
256	56	5 667	1 924	5 694	32	أولاد عبو
38	13	3 187	1 122	2 125	9	أولاد مراح
3 368	1 142	147 132	59 551	147 131	471	سطات
13 752	3 197	862 742	273 453	675 016	2 184	مراكش - تانسيفت - الحوز
213	43	6 506	2 878	6 506	38	الحوز
213	43	6 506	2 878	6 506	38	أيت أورير
534	136	22 022	10 370	20 004	95	شيشاوة
234	45	12 334	4 006	9 230	37	شيشاوة
300	91	9 688	6 364	10 774	58	إيمنتقوت
3 741	647	200 325	62 489	140 225	589	قلعة السراغنة
928	163	42 340	15 045	34 337	160	ابن جرير
1 777	309	120 477	32 923	74 184	285	قلعة السراغنة
246	62	14 682	4 599	9 960	35	العطاوية
22	6	1 963	964	1 108	7	سيدي رحال
768	107	20 863	8 958	20 636	102	تاماللت
2 427	900	98 115	33 353	99 001	387	الصويرة
49	11	1 180	1 039	1 711	11	أيت داوود
86	28	3 188	1 782	3 557	17	الحنشان
1 989	765	82 522	24 476	82 522	296	الصويرة
63	17	2 253	1 188	2 240	15	تالمست
240	79	8 972	4 868	8 971	48	تمنار
609	148	51 671	16 644	41 220	202	مراكش - المدينة
609	148	51 671	16 644	41 220	202	مراكش - المدينة
5 737	1 212	407 293	124 976	331 454	766	مراكش - المنارة
170	43	9 197	4 098	7 302	44	المشور القصبية
5 567	1 169	398 096	120 878	324 152	722	المنارة - جليل
491	111	76 810	22 743	36 606	107	سيدي يوسف بن علي
238	45	67 968	19 415	29 446	39	النخيل
253	66	8 842	3 328	7 160	68	سيدي يوسف بن علي

## البناء والعقار

### 7 - 12 رخص البناء المسلمة بالجماعات الحضرية (تابع 3)

سنة 1999\*

المساحة بالمتر المربع

القيمة بألف درهم

عدد غرف السكنى	عدد المساكن	القيمة المتوقعة	المساحة المبينة	المساحة للمسكنة	عدد للرخص	
20 228	5 700	1 052 082	441 663	885 613	3 802	الشرقي
3 083	925	190 052	73 203	141 166	681	بركان
530	192	27 620	13 794	23 124	142	الحفيرة
28	6	1 199	593	1 019	5	عين الركادة
178	57	10 684	4 537	9 309	42	الكليم
1 381	407	94 192	32 113	65 985	261	بركان
562	131	36 293	12 253	21 665	130	المسجدية
404	132	20 064	9 913	20 064	101	سيدي سليمان - الشراعة
599	175	29 216	16 428	26 816	169	فكيك
342	116	14 216	9 572	14 100	118	بوعرفة
257	59	15 000	6 856	12 716	51	فكيك
113	30	11 183	5 763	8 170	38	جرادة
100	26	4 825	3 235	4 551	30	عين بني مطهر
13	4	6 316	2 496	3 587	7	جرادة
-	-	42	32	32	1	تويست
7 724	2 124	435 122	142 865	330 510	1 109	الناصور
3 220	776	163 180	48 109	108 555	359	العروي
970	330	63 382	22 589	48 671	142	بني أنصار
2 584	730	165 724	49 434	130 894	426	الناصور
617	185	27 741	16 639	27 295	124	زاوي
333	103	15 095	6 094	15 095	58	الزغفن
6 492	1 845	285 991	141 101	279 970	1 430	وجدة - أنكاد
95	32	4 003	2 218	3 835	20	بني درار
-	-	-	-	-	-	التعيمة
2 939	896	110 804	64 090	128 991	659	واد النايف سيدي معاينة
2 265	626	104 941	50 703	98 675	511	وجدة سيدي زيان
1 010	251	55 310	21 339	41 180	210	سيدي ادريس القاضي
183	40	10 933	2 751	7 289	30	سيدي يحيى
2 217	601	100 518	62 303	98 981	375	تاويرت
3	1	163	109	109	1	دبدو
249	74	10 697	6 119	10 023	51	العيون سيدي ملوك
1 965	526	89 658	56 075	88 849	323	تاويرت

## البناء والعقار

### 7 - 12 رخص البناء المسلمة بالجماعات الحضرية (تابع 4)

سنة 1999\*

المساحة بالمتر المربع

القيمة بآلف درهم

عدد للرخص	المساحة المسجلة	المساحة المبنية	القيمة المتوقعة	عدد المساكن	عدد غرف للسكنى	
3 040	1 792 122	540 112	2 493 382	9 808	32 340	الدار البيضاء الكبرى
933	409 391	151 707	565 220	2 085	7 436	عين الشق - الحي الحسنى
215	89 412	32 709	127 880	429	1 897	عين الشق
347	119 548	38 132	156 762	678	2 338	الحي الحسنى
219	133 429	46 317	181 891	731	2 384	أساسفة
12	15 713	15 367	42 385	3	16	النواصر
140	51 289	19 182	56 302	244	801	سيدي معروف
532	324 433	95 636	422 762	1 946	5 794	عين السبع - الحي المحمدي
40	39 644	23 034	49 214	34	176	عين السبع
62	104 394	19 074	171 618	458	1 385	الصخور السوداء
110	21 465	5 565	28 282	208	559	الحي المحمدي
320	158 930	47 963	173 648	1 246	3 674	سيدي مومن
116	98 164	17 860	117 459	365	1 234	الفداء - درب السلطان
16	2 087	602	2 269	25	58	الفداء
47	3 860	445	3 946	51	116	الإريمية
27	13 702	3 577	19 226	45	118	بوتنتوف
26	78 515	13 236	92 018	244	942	مرس السلطان
474	110 615	33 834	135 190	963	2 652	ابن مسيك - سيدي عثمان
78	6 208	1 882	8 246	101	209	ابن مسيك
178	30 888	13 003	33 649	217	795	منيونة
74	47 064	10 453	62 387	369	958	مولاي رقييد
2	444	180	444	8	16	منالمية
40	4 818	1 292	5 584	57	143	سيبارة
102	21 193	7 024	24 880	211	531	سيدي عثمان
362	530 388	103 795	826 999	2 836	9 974	الدار البيضاء - أنفا
109	106 462	22 527	173 797	579	1 975	أنفا
182	287 429	57 272	435 443	1 607	5 846	المعاريف
23	50 373	8 641	73 782	345	1 077	مولاي يوسف
48	86 124	15 355	143 977	305	1 076	سيدي بليوط
344	180 345	67 062	245 041	1 094	3 451	المحمدية
344	180 345	67 062	245 041	1 094	3 451	المحمدية
278	138 281	69 978	179 701	518	1 792	سيدي البرنوصي - زناتة
22	60 264	45 187	78 249	41	129	أهل لفلام
57	21 557	5 884	23 266	118	368	عين حرودة
179	39 914	13 814	60 120	246	879	سيدي البرنوصي
20	16 546	5 093	18 066	113	416	تيط مليل
1	505	240	1 010	1	7	مشوار الدار البيضاء
1	505	240	1 010	1	7	مشوار الدار البيضاء

## البناء والعقار

### 7 - 12 رخص البناء المسلمة بالجماعات الحضرية (تابع 5)

سنة 1999\*

المساحة بالمتر المربع

القيمة بألف درهم

عدد غرف السكنى	عدد المساكن	القيمة المتوقعة	المساحة المبنية	المساحة المسجلة	عدد الرخص	
26 876	8 966	1 575 356	499 961	1 146 449	4 782	الرباط - سلا - زمور - زعير
3 541	1 168	116 270	95 204	130 910	1 206	الخميسات
1 894	612	70 129	47 147	77 939	656	الخميسات
132	44	9 667	2 967	7 638	46	الرماني
1 515	512	36 474	45 090	45 333	504	تيفلت
6 131	1 596	702 095	160 983	386 832	674	الرباط
1 978	444	292 668	63 559	140 254	163	أكدال - رياض
2 041	474	173 311	51 055	99 578	296	اليوسفية
1 444	492	183 596	33 762	111 347	90	الرباط حسان
668	186	52 520	12 607	35 653	125	يعقوب المنصور
7 290	2 740	301 198	103 386	264 699	1 431	سلا
1 618	655	79 362	36 350	75 085	482	حصين
2 152	798	92 312	24 959	76 024	266	سلا باب المريسة
843	292	29 659	5 375	23 864	143	سلا بطانة
1 131	416	36 984	19 051	36 624	286	سلا العيادة
1 546	579	62 881	17 651	53 102	254	سلا تابركت
9 914	3 462	455 793	140 388	364 008	1 471	الصخيرات - تمارة
1 072	413	37 677	14 638	33 722	184	عين العودة
903	171	41 591	11 183	22 734	51	الهوارة
1 307	435	87 256	21 107	57 148	166	الصخيرات
6 632	2 443	289 269	93 460	250 404	1 070	تمارة
11 150	3 781	610 465	208 016	491 980	1 836	دكالة - عبدة
5 731	1 826	425 235	112 082	256 573	743	الجديدة
312	106	20 721	9 440	14 037	80	أزمور
4 220	1 327	332 598	72 302	186 124	395	الجديدة
398	131	22 993	7 242	16 065	77	لبير الجديد
589	201	38 818	18 796	31 020	142	سيدي بنور
212	61	10 105	4 302	9 327	49	زامارة
5 419	1 955	185 230	95 934	235 407	1 093	أسفي
1 722	562	27 233	25 209	71 083	299	أسفي بياضة
741	265	43 372	12 326	42 802	147	أسفي بوهب
1 360	565	57 928	26 038	57 864	294	أسفي الزاوية
396	155	9 789	8 396	16 316	91	الشماعية
344	125	13 683	7 198	13 911	68	جمعة سحيم
56	23	1 982	1 100	2 538	13	سبت كزولة
800	260	31 243	15 667	30 893	181	اليوسفية



## البناء والعقار

### 7 - 12 رخص البناء المسلمة بالجماعات الحضرية (تابع 6)

سنة 1999\*

المساحة بالمتر المربع

للتقمة بألف درهم

عدد غرف السكنى	عدد المساكن	القيمة المتوقعة	المساحة للمبينة	المساحة المستغلة	عدد الرخص	
6 749	2 348	345 030	115 039	288 757	1 341	تادلة - أزيلال
772	177	30 991	14 770	25 975	137	أزيلال
274	85	12 180	5 633	10 983	48	أزيلال
498	92	18 811	9 137	14 992	89	دمنات
5 977	2 171	314 039	100 269	262 782	1 204	بنى ملال
1 732	668	122 548	32 636	89 503	358	بنى ملال
570	200	22 675	10 782	22 288	110	القصيبة
1 553	538	90 454	24 848	66 592	288	لفقيه بن صالح
895	309	40 333	11 150	32 984	181	قصبة تاللة
235	79	8 832	4 031	8 833	44	أولاد عيلا
624	248	14 726	10 809	28 324	133	سوق السبت أولاد النمة
368	129	14 471	6 013	14 258	90	زاوية الشيخ
19 468	6 262	831 625	336 934	815 149	3 832	مكناس - تافيلالت
4 987	1 607	221 975	73 578	208 435	822	الإسماعيلية
1 947	640	92 536	34 263	91 039	392	الإسماعيلية
108	44	5 615	1 053	3 741	27	للمشوراستينية
2 537	774	100 935	33 238	98 456	329	مكناسة الزيتون
395	149	22 889	5 024	15 199	74	تولال
2 213	729	98 313	38 148	92 116	478	الحاجب
136	39	5 224	2 437	5 223	28	أكوراي
929	313	40 005	12 582	33 888	214	عين تاوجطات
885	289	36 921	13 211	36 841	173	الحاجب
263	88	16 163	9 918	16 164	63	سبع عيون
5 008	1 575	155 811	90 332	175 402	963	الرشيدية
710	251	15 572	9 978	24 676	164	أرفود
446	112	5 747	7 361	11 492	64	بونظيب
2 103	682	80 003	39 902	80 003	381	الرشيدية
912	293	24 090	14 683	29 706	162	الريش
300	93	9 807	7 273	9 742	73	كلمية
100	27	3 340	2 208	3 341	29	الجرف
140	47	5 033	2 052	5 034	35	مولاي على الشريف
297	70	12 219	6 875	11 408	55	تجداد
1 353	276	80 230	19 907	59 833	237	يفرن
1 132	214	55 970	15 598	46 668	215	أزرو
221	62	24 260	4 309	13 165	22	يفرن
3 187	1 172	119 405	61 778	133 519	842	خنيفرة
1 067	405	53 705	23 721	49 335	332	خنيفرة
1 177	399	40 395	24 940	48 018	301	ميدلت
943	368	25 305	13 117	36 166	209	أمريرت
2 720	903	155 891	53 191	145 844	490	مكناس - المنزه
301	100	16 637	5 212	13 007	69	بوفكران
1 528	453	100 775	29 153	94 413	230	حمرية
131	36	6 111	2 637	6 111	20	مولاي إدريس زرهون
760	314	32 368	16 189	32 313	171	ويسلان

## البناء والعقار

### 7 - 12 رخص البناء المسلمة بالجماعات الحضرية (تبع 7)

سنة 1999\*

للمساحة بالمتر المربع

القيمة بآلف درهم

عدد غرف السكنى	عدد المساكن	القيمة للمتوقعة	المساحة للمبنية	المساحة المسجلة	عدد الرخص	
19 591	5 980	1 011 903	295 002	848 050	2 029	فاس - بولمان
1 054	364	43 114	31 471	50 144	357	بولمان
194	65	9 103	3 301	11 380	36	بولمان
113	42	3 739	1 799	4 150	28	ايموزار مرموشة
311	105	13 231	8 178	13 343	107	ميسور
436	152	17 041	18 193	21 271	186	أوطاط الحاج
12 104	3 469	592 747	126 205	507 483	686	فاس الجديد - دار للمبيغ
3 756	1 117	246 428	47 111	195 185	197	أكدا
57	20	2 319	818	2 230	4	المشور - فاس الجديد
8 291	2 332	344 000	78 276	310 068	485	سايس
1 083	434	46 543	21 274	46 543	240	فاس - المدينة
1 083	434	46 543	21 274	46 543	240	فاس - المدينة
2 518	820	128 909	41 402	92 318	359	صفرو
243	72	11 719	4 310	9 642	34	اليهليل
49	17	1 765	690	1 757	6	المنزل
199	50	7 780	3 991	8 329	19	ايموزار كنذر
67	25	2 601	1 249	2 639	13	رباط الخير
1 960	656	105 044	31 162	69 951	287	صفرو
2 832	893	200 590	74 650	151 562	387	زواغة - مولاي يعقوب
-	-	-	-	-	-	مولاي يعقوب
2 832	893	200 590	74 650	151 562	387	زواغة
12 016	3 893	536 920	218 812	492 123	2 346	تازة - الحسيمة - تاونات
4 186	1 436	219 068	76 652	194 238	995	الحسيمة
1 287	480	79 107	28 862	59 839	399	الحسيمة
1 178	370	55 851	21 516	55 848	240	بني بوعياش
1 348	466	59 786	20 229	59 786	291	إمزورن
373	120	24 324	6 045	18 765	65	تاركيس
1 412	477	51 735	25 409	52 771	262	تاونات
66	21	2 649	1 513	2 804	20	غفساي
436	149	13 596	7 520	15 166	80	قرية يا محمد
670	229	28 347	12 227	26 424	118	تاونات
49	17	1 154	861	1 426	9	طهر السوق
191	61	5 989	3 288	6 951	35	تيممة
6 418	1 980	266 117	116 751	245 114	1 089	تازة
51	14	2 569	750	1 835	8	أكنول
1 122	334	38 947	17 697	38 671	163	جرسيف
134	40	5 559	2 300	4 722	25	واد أمليل
269	79	11 540	5 052	10 333	57	تاهلة
349	127	14 176	5 259	12 315	87	تازة العليا
4 493	1 386	193 326	85 693	177 238	749	تازة الجديدة

## البناء والعقار

### 7 - 12 رخص البناء المسلمة بالجماعات الحضرية (تابع 8)

سنة 1999\*

المساحة بالمتر المربع

القيمة بألف درهم

عدد للرخص	المساحة المسقفة	المساحة المبنية	القيمة المتوقعة	عدد المساكن	عدد غرف السكنى	
3 331	1 147 423	394 943	1 326 918	7 933	25 548	طنجة - تطوان
73	19 577	7 114	19 577	187	569	شفشاون
73	19 577	7 114	19 577	187	569	شفشاون
712	208 676	82 306	207 893	1 370	4 101	فحص بني مكادة
712	208 676	82 306	207 893	1 370	4 101	بني مكادة
828	198 394	78 649	200 643	1 756	5 534	العرانش
190	52 992	20 263	53 224	490	1 603	القصر الكبير
638	145 402	58 386	147 419	1 266	3 931	العرانش
736	321 945	97 265	429 323	1 892	5 840	طنجة
110	36 901	12 893	57 816	309	832	أصيلة
485	193 691	60 741	253 224	1 175	3 579	الشراف
141	91 353	23 631	118 283	408	1 429	طنجة
982	398 831	129 609	469 482	2 728	9 504	تطوان
63	23 021	7 903	31 121	168	560	الفنيدق
216	75 425	32 164	83 052	687	2 282	مرتيل
61	24 691	9 538	34 409	172	638	المصنيق
36	5 620	2 802	5 869	61	157	واد لو
241	105 297	30 197	117 173	661	2 349	تطوان الأزهر
365	164 777	47 005	197 858	979	3 518	تطوان سيدي المنظري
39 242	11 472 025	4 618 702	13 929 158	79 943	255 341	المجموع

## البناء والعقار

### 7 - 13 تسجيل بيع العقارات

سنة 1999\*

القيمة بالآف درهم

المجموع		الأماك القروية		الأماك المحيطة بالمدن		الأماك الحضرية		
القيمة	العدد	القيمة	العدد	القيمة	العدد	القيمة	العدد	
9 137	422	-	-	-	-	9 137	422	ولدي الذهب - لكويرة
9 137	422	-	-	-	-	9 137	422	الداخلة
22 475	707	-	-	-	-	22 475	707	العيون - بوجدور - الساقية الحمراء
22 475	707	-	-	-	-	22 475	707	العيون
86 870	2 842	69 277	1 960	-	-	17 593	882	كلميم - السمارة
86 370	2 833	69 277	1 960	-	-	17 093	873	كلميم
500	9	-	-	-	-	500	9	السمارة
1 263 564	24 288	501 160	12 899	31 597	1 116	730 807	10 273	سوس - ماسة - درعة
874 998	12 144	364 724	6 173	5 562	179	504 712	5 792	أكادير
65 056	2 650	19 481	1 660	-	-	45 575	990	ورزازات
200 802	6 149	88 162	2 801	26 035	937	86 605	2 411	تارودانت
122 708	3 345	28 793	2 265	-	-	93 915	1 080	تيزنيت
902 314	10 075	194 998	4 302	32 510	368	674 806	5 405	الغرب - الشاردة - بني حسن
547 572	2 788	43 407	304	-	-	504 165	2 484	القنيطرة
56 225	2 047	21 374	1 580	-	-	34 851	467	سيدي سليمان
145 640	2 057	71 388	955	30 285	320	43 967	782	سوق الأربعاء الغرب
77 991	1 513	22 980	556	2 225	48	52 786	909	سيدي كاسم
74 886	1 670	35 849	907	-	-	39 037	763	وزان
1 429 272	22 054	622 836	14 754	-	-	806 436	7 300	الشاوية - وريفة
39 861	1 955	15 990	1 140	-	-	23 871	815	ابن سليمان
283 011	3 089	116 417	2 220	-	-	166 594	869	خريبكة
503 689	6 848	252 374	5 014	-	-	251 315	1 834	أبي الجعد
176 122	2 484	26 786	866	-	-	149 336	1 618	وادي زم
97 467	3 134	36 763	2 093	-	-	60 704	1 041	سطات
329 122	4 544	174 506	3 421	-	-	154 616	1 123	برشيد
2 397 701	25 356	365 882	10 912	-	-	2 031 819	14 444	مراكش - تانسيفت - الحوز
137 797	3 344	59 512	1 659	-	-	78 285	1 685	قلعة السراخنة
147 939	5 206	83 315	4 705	-	-	64 624	501	الصويرة
2 111 965	16 806	223 055	4 548	-	-	1 888 910	12 258	مراكش
1 532 240	17 526	384 026	6 248	-	-	1 148 214	11 278	الشرق
212 653	2 149	37 926	465	-	-	174 727	1 684	بركان
10 653	553	4 463	419	-	-	6 190	134	بوعرفة
148 535	3 412	87 630	2 617	-	-	60 905	795	دريوش
22 789	1 040	2 597	70	-	-	20 192	970	جرادة
532 150	4 790	178 660	1 970	-	-	353 490	2 820	الناضور
531 606	5 014	38 343	616	-	-	493 263	4 398	وجدت أنكاد
73 854	568	34 407	91	-	-	39 447	477	تاريريت

## البناء والعقار

### 7 - 13 تسجيل بيع العقارات (تابع)

سنة 1999\*

القيمة بألف درهم

المجموع		الأماك القروية		الأماك المحيطة بالمدن		الأماك الحضرية		
القيمة	العدد	القيمة	العدد	القيمة	العدد	القيمة	العدد	
11 146 414	29 900	352 189	1 010	3 806	204	10 790 419	28 686	الدار البيضاء الكبرى
10 603 064	27 959	344 067	951	3 806	204	10 255 191	26 804	الدار البيضاء
543 350	1 941	8 122	59	-	-	535 228	1 882	المحمدية
3 000 896	18 579	243 607	4 493	53 297	386	2 703 992	13 700	الرباط - سلا - زمور - زعير
200 036	5 756	63 059	2 980	37 563	299	99 414	2 477	الخميسات
606 992	2 243	500	1	220	1	606 272	2 241	الرباط
51 594	1 452	28 470	1 114	15 514	86	7 610	252	الزماني
1 329 117	5 886	34 304	265	-	-	1 294 813	5 621	سلا
813 157	3 242	117 274	133	-	-	695 883	3 109	تمارة
1 106 741	23 290	406 218	15 644	67 935	1 102	632 588	6 544	دكالة - عبدة
579 778	7 879	199 174	4 943	-	-	380 604	2 936	الجنيدة
391 185	10 555	146 030	7 090	67 935	1 102	177 220	2 363	سيدي بنور
135 778	4 856	61 014	3 611	-	-	74 764	1 245	أسفي
629 075	14 604	304 928	8 517	-	-	324 147	6 087	تادلة - أزليل
42 292	3 252	28 255	2 205	-	-	14 037	1 047	أزليل
387 079	6 868	159 582	3 508	-	-	227 497	3 360	بني ملال
199 704	4 484	117 091	2 804	-	-	82 613	1 680	الفقيه بن صالح
1 399 313	27 335	318 547	11 598	332 625	5 271	748 141	10 466	مكناس - تافيلالت
117 738	2 248	36 690	1 268	580	31	80 468	949	الرشيدية
96 585	7 208	48 812	2 980	22 502	2 260	25 271	1 968	أزرور
109 861	5 570	34 693	2 624	38 925	1 507	36 243	1 439	خنيفرة
1 023 131	7 864	174 684	1 843	267 344	1 005	581 103	5 016	ميدلت
51 998	4 445	23 668	2 883	3 274	468	25 056	1 094	مكناس
1 704 665	15 137	87 488	3 268	-	-	1 617 177	11 869	فاس - بولمان
1 543 271	10 331	39 301	408	-	-	1 503 970	9 923	فاس
161 394	4 806	48 187	2 860	-	-	113 207	1 946	صفرو
722 753	20 229	211 865	13 117	123 475	578	387 413	6 534	تازة - الحسيمة - تاونات
226 588	2 923	41 235	1 466	119 640	469	65 713	988	الحسيمة
165 382	13 072	123 790	9 484	-	-	41 592	3 588	تاونات
330 783	4 234	46 840	2 167	3 835	109	280 108	1 958	تازة
2 482 142	22 002	222 628	9 516	-	-	2 259 514	12 486	طنجة - تطوان
85 093	4 461	52 866	3 961	-	-	32 227	500	شفشاون
92 890	1 954	17 948	894	-	-	74 942	1 060	العرانش
101 729	1 413	14 262	767	-	-	87 467	646	القصر الكبير
1 178 891	8 180	58 887	2 200	-	-	1 120 004	5 980	طنجة
1 023 539	5 994	78 665	1 694	-	-	944 874	4 300	تطوان
29 835 572	274 346	4 285 649	118 238	645 245	9 025	24 904 678	147 083	المجموع

المصدر : مديرية الضرائب (مصلحة التسجيل والتميز)

## البناء والعقار

### 7 - 14 مطالب التحفيظ حسب المحافظة العقارية والجهة

المساحة بالهكتار

المساحة			العدد			
1999	1998	1997	1999	1998	1997	
1270	-		326	-		كلميم - العمارة
1270	-		326	-		كلميم
1 373	1 577	622	72	79	72	وادي الذهب - لكويرة
1 373	1 577	622	72	79	72	العيون - بوجدور - الساقيه الحمراء
3 199	5 648	3 480	2 040	2 209	2 057	العيون
318	542	579	411	675	742	كادير
297	167	248	364	468	428	موسى - ماسه - نرعه
1 057	1 023	865	536	434	452	كادير
1 527	3 916	1 788	729	632	435	ورزازات
890	706	1 060	162	377	395	تارودانت
94	128	82	51	150	77	تيزنيت
381	462	775	100	216	218	الغرب - الشراة - بنى حسن
415	116	203	11	11	100	الطنيطرة
3 071	3 543	2 688	1 600	1 538	1 582	سيدي قاسم
468	473	380	197	171	151	موق او بقاء الغرب
902	1 816	991	580	597	559	الشاوية - وريفة
707	794	874	368	413	475	ابن سليمان
994	460	443	455	357	397	برشيد
6 958	1 773	5 576	2 506	694	1 202	خز بيكة
6 161	971	563	1 712	215	308	سطات
218	464	157	364	249	89	مراكش - تاقصيفات - الحوز
220	27	151	242	101	115	قلمة المر اخنة
359	311	4 705	188	129	690	الصويرة
1 336	1 219	1 128	646	714	600	مراكش - المنارة
266	258	75	55	61	88	مراكش - سيدي يوسف بن علم
345	455	362	400	488	284	الشرية
675	434	466	163	134	159	بركان
50	72	225	28	31	69	الناضور
178	184	1 724	286	305	406	وجدة
26	24	142	51	52	106	تامريوت
-	f	-	-	1	-	الدار البيضاء الكبرى
1	8	10	8	7	7	الدار البيضاء عين الشق
18	19	1 038	19	23	60	الدار البيضاء عين السبع
f	f	f	4	4	2	الدار البيضاء تنقا
26	30	33	79	119	120	الدار البيضاء بن امسيك
f	-	6	5	2	2	الدار البيضاء القفيا
1	1	375	34	7	10	الدار البيضاء الحى الحمضى
79	79	101	75	79	75	الدار البيضاء الحى المحمدى
-	16	16	-	1	1	الدار البيضاء سيدي بلوط م. يوسف
27	7	3	11	12	23	الدار البيضاء سيدي البرنوصى زنقة
2 929	2 863	3 024	1 324	1 337	1 298	الدار البيضاء سيدي عثمان
2 194	1 864	1 736	967	903	897	المحمدية
1	1	f	12	13	20	الرباط - سلا - زمور - زعير
1	26	1	3	7	3	الخميسات
372	554	625	84	122	134	الرباط
140	236	571	149	192	178	الرباط - للراض
221	182	91	109	100	66	الرباط
8 336	16 332	40 185	4 156	7 047	19 044	سلا
1 039	980	8 889	744	947	4 964	تمارة
7 005	12 678	8 624	3 097	2 971	1 816	مكالة - عبدة
292	2 674	22 672	315	3 129	12 264	الجديدة
1 478	1 240	6 938	1 123	984	1 014	فهم
236	18	-	173	22	-	سيدي بنور
1 242	1 222	6 938	950	962	1 014	تاللة - ازلال
3 531	3 576	4 137	1 441	1 250	1 397	ازلال
925	313	368	660	500	431	بنى ملال
642	132	-	171	38	-	مكلمس - تالغالات
1 082	1 041	1 462	180	195	308	الاشدية
566	972	882	185	356	360	بفرن
316	1 118	1 425	245	161	298	خلفوة
5 368	7 029	1 268	1 068	455	879	مكلمس
4 929	4 107	612	791	196	282	ميدلت
439	2 922	656	277	259	597	فاس - بولمان
2 101	2 051	1 922	1 105	1 003	1 065	فاس
97	950	31	352	234	137	صفاو
223	202	-	131	147	-	تالة - الحومية - تاونات
294	523	1 618	126	278	647	الحومية
1 487	376	273	496	344	281	كورة قبا محمد
1 735	3 373	2 865	1 315	929	921	تاونات
884	1 915	213	413	238	109	تالة
446	969	272	427	301	283	طنجة - تطوان
405	489	2 380	475	390	529	المرافق
43 753	51 114	76 617	19 170	18 921	31 932	طنجة
						المجموع

المصدر : إدارة المحافظة على الاملاك العقارية والمعم العقارى و الخرائطية

# البناء والعقار

## 7 - 15 مطالب التحفيظ حسب المحافظة العقارية

والجهة : الوسط القروي

المساحة بالهكتار

المساحة			العدد		
1999	1998	1997	1999	1998	1997
1 243	-	-	134	-	-
1 243	-	-	134	-	-
-	-	-	-	-	-
-	-	-	-	-	-
3 139	5 536	3 296	1 321	1 287	968
309	509	443	168	176	130
291	163	238	316	430	353
1 033	961	847	298	234	233
1 506	3 903	1 768	539	447	252
798	642	1 004	127	311	322
93	76	50	47	111	55
290	450	751	69	190	167
415	116	203	11	10	100
2 666	3 527	2 649	1 276	1 303	1 321
468	473	380	195	171	141
531	1 816	991	438	596	558
673	780	836	224	283	318
994	458	442	419	253	304
6 666	1 706	1 179	2 202	519	474
6 009	923	562	1 676	134	237
212	463	156	302	240	79
86	8	101	36	16	27
359	311	360	188	129	131
1 329	1 146	1 009	480	456	362
266	213	74	31	38	54
341	449	357	315	305	218
673	413	359	122	102	78
49	71	219	12	11	12
149	154	359	187	167	278
26	20	140	50	40	100
-	-	-	-	-	-
18	15	70	19	16	56
-	-	-	-	-	-
26	24	32	43	31	46
-	-	-	-	-	-
-	-	-	-	-	-
79	79	101	75	79	75
-	16	16	-	1	1
-	-	-	-	-	-
2 885	2 727	2 593	1 105	1 064	1 061
2 192	1 862	1 735	877	813	794
-	-	-	-	-	-
-	-	-	-	-	-
372	554	625	84	122	134
104	135	144	71	72	91
217	176	89	73	57	42
8 277	16 314	40 163	3 590	6 601	18 725
1 022	966	8 886	552	739	4 887
6 966	12 675	8 607	2 782	2 798	1 630
289	2 673	22 670	256	3 064	12 208
1 274	1 204	6 832	558	538	612
220	18	-	139	14	-
1 054	1 186	6 832	419	524	612
3 480	3 464	4 110	1 208	1 026	1 154
910	224	361	603	469	388
630	132	-	157	38	-
1 079	1 040	1 459	116	136	238
546	961	869	118	252	273
315	1 107	1 421	214	131	255
5 345	6 991	1 187	920	309	545
4 923	4 079	593	709	104	139
422	2 912	594	211	205	406
2 081	2 003	1 898	823	780	843
90	944	28	208	180	48
221	201	-	113	135	-
288	521	1 606	104	253	611
1 482	337	264	398	212	184
1 463	3 064	2 755	873	528	579
819	1 895	199	307	166	47
280	890	261	237	166	201
364	279	2 295	329	196	331
39 552	48 477	69 034	14 670	14 889	27 244

المجموع

المصدر : إدارة المحافظة على الأملاك العقارية والمعم العقاري والخرائطية

## البناء والعقار

### 7 - 16 الرسوم العقارية المنجزة الناتجة عن التحفيظ حسب المحافظة العقارية والجهة

المساحة بالهكتار

المساحة			العدد			
1999	1998	1997	1999	1998	1997	
26	-		37	-		كلميم - الصمارة
26	-		37	-		كلميم
138	370	43	450	307	127	وادي الذهب - تكويرة
138	370	43	450	307	127	العيون - بوجنور - المساليه الحمراء
5 593	913	3 474	1 511	1 001	1 484	العيون
853	135	373	271	321	689	سويمن - مامه - درعه
2 305	146	2 076	125	157	171	كادير
1 232	315	741	569	348	390	ور زوات
1 203	317	284	546	175	234	تار دانت
824	24 987	389	481	557	373	تيز نيت
19	186	21	18	50	49	القرب - الشرازة - بني حسن
756	24 795	283	453	501	267	اللقبيرة
49	6	85	10	6	57	سیدی فاسم
1 007	1 513	1 341	616	769	743	سوق ارباع الغرب
32	60	106	24	43	72	الشاوية - وديقه
355	364	270	115	44	79	ابن سليمان
464	1 032	848	368	613	520	بو شيد
156	57	117	109	69	72	خز بكة
920	739	828	415	450	495	سطات
148	271	195	77	101	120	مر اكلن - تامسيفت - الحوز
346	43	4	166	79	1	قلعة السراغنة
17	75	164	29	82	151	الصويرة
409	350	469	143	188	223	مر اكلن - المنارة
1 077	3 898	1 405	589	712	694	مر لكش - سیدی بومف بن علم
138	79	132	47	62	118	الشواي
412	1 423	736	390	540	364	بركان
518	304	517	143	109	200	التناضور
9	2 092	20	9	1	12	وجدة
158	180	302	320	208	426	تام ريرت
47	21	76	47	38	87	الدار البيضاء الكبرى
-	-	4	-	-	1	الدار البيضاء عين الشق
4	1	5	1	4	6	الدار البيضاء عين للميم
20	10	76	15	14	80	الدار البيضاء اتفا
4	4	4	12	7	10	الدار البيضاء بن امسوك
9	37	62	48	39	93	الدار البيضاء الفيدا
-	4	-	-	2	-	الدار البيضاء الحسنی
-	1	-	27	29	20	الدار البيضاء الحی المحمدي
37	86	71	34	27	98	الدار البيضاء سیدی بليوط م. يوسف
-	3	-	-	5	1	الدار البيضاء سیدی البرنوصي زقة
45	21	12	136	43	30	الدار البيضاء سیدی عثمان
1 325	897	1 042	578	534	558	المحمدية
448	561	303	334	371	255	الرباط - سلا - زمور - زعير
1	7	1	40	17	25	الخميمات
11	-	18	5	-	14	الرباط
556	64	435	76	11	77	الرباط - الراض
99	83	167	78	80	105	سلا
210	182	118	45	55	82	تمارة
891	2 125	2 226	711	1 624	2 204	تكاله - عيدة
165	782	705	164	648	800	الجديدة
704	1 220	1 422	533	843	1 222	اسف
22	123	99	14	133	182	سیدی بنور
539	887	563	242	418	274	تامله - الابلال
28	10	-	7	2	-	لابلال
511	877	563	235	416	274	بن مائل
1 432	1 439	1 894	400	381	627	مكتاس - تاملات
64	279	65	125	47	136	الرشيدية
27	-	-	8	-	-	يفرن
682	424	1 034	66	117	186	خايفرة
160	398	379	90	113	205	مكتاس
499	338	416	111	104	100	ميدلت
1 134	384	933	322	91	164	فاس - بولمان
904	310	804	213	56	97	فاس
230	74	129	109	35	67	صفو
1 051	710	305	536	336	411	تازة - الحصيمة - تاملات
69	63	32	150	103	169	الحصيمة
406	124	-	118	38	-	قوة ليا محمد
315	175	106	104	89	87	تاملات
261	348	167	164	106	155	تازة
3 087	952	801	618	608	608	طنجة - تطوان
237	359	279	157	204	140	للمراتش
2 687	395	151	306	229	283	طنجة
163	198	371	155	175	185	تلمن
19 202	39 994	15 546	7 826	7 996	9 188	المجموع

المصدر : إدارة لمحافظة على الاملاك العقارية والمعم للعقار و الخرائطية



# البناء والعقار

## 7 - 17 الرسوم العقارية المنجزة الناتجة عن التحفيظ حسب المحافظة العقارية وأجهة : الوسط القروي

المساحة بالهكتار

المساحة			العدد		
1999	1998	1997	1999	1998	1997
16	-	-	2	-	-
16	-	-	2	-	-
-	-	-	-	-	-
-	-	-	-	-	-
5 469	817	3 390	753	367	538
833	129	355	97	53	133
2 294	69	2 065	72	78	115
1 170	312	702	281	141	229
1 172	307	268	303	95	61
821	24 975	386	460	539	313
18	186	20	12	48	17
754	24 783	281	438	486	239
49	6	85	10	5	57
890	1 473	1 317	428	583	484
32	59	106	22	41	69
355	364	270	110	44	77
358	993	824	235	446	288
145	57	117	61	52	50
914	722	779	343	350	367
143	263	194	48	61	103
346	43	4	148	76	1
16	66	116	6	26	45
409	350	469	141	187	218
1 013	3 869	1 348	472	480	478
93	69	130	25	29	61
399	1 411	689	338	394	271
514	297	509	103	56	138
7	2 092	20	6	1	8
111	147	285	117	100	319
45	19	76	40	35	87
-	-	-	-	-	-
-	-	-	-	-	-
20	10	76	13	11	61
-	-	-	-	-	-
9	32	62	30	27	73
-	-	-	-	-	-
37	86	71	34	27	98
-	-	-	-	-	-
1 276	849	865	350	291	262
446	558	223	213	208	101
-	-	-	-	-	-
-	-	-	-	-	-
556	64	435	76	11	77
67	51	100	26	29	45
207	176	107	35	43	39
850	2 050	2 067	516	1 322	1 938
147	739	660	83	471	690
682	1 195	1 309	422	729	1 076
21	116	98	11	122	172
504	809	531	93	165	117
28	10	-	7	2	-
476	799	531	86	163	117
1 366	1 422	1 852	293	286	413
30	279	61	100	41	94
26	-	-	6	-	-
680	417	1 006	38	77	111
132	389	370	51	72	122
498	337	415	98	96	86
1 110	362	913	126	50	108
886	290	790	65	25	74
224	72	123	61	25	34
1 010	698	284	325	187	181
65	61	26	71	43	64
404	124	-	111	34	-
295	171	100	70	57	61
246	342	158	73	53	56
2 811	598	579	260	300	217
176	235	173	76	121	18
2 552	297	132	126	127	139
83	66	274	58	52	60
18 161	38 791	14 596	4 538	5 020	5 735

المصدر : إدارة المحافظة على الاملاك العقارية والمعم العقارى والخرائطية

7 - 18 الرسوم العقارية المنجزة الناتجة عن التقسيم حسب المحافظة العقارية والجهة

المساحة بالهكتار

المساحة			العقد			
1999	1998	1997	1999	1998	1997	
5	-	7	5	-	-	كلميم - العمارة
5	-	7	5	-	-	كلميم
11	25	7	552	564	346	وادي الذهب - لكويبة
11	25	7	552	564	346	العيون - بوجدور - المساقية الحمراء
1 165	622	1 411	10 415	4 514	3 402	العيون
540	273	703	7 675	2 455	2 016	سوس - ماسه - لرعه
10	6	14	101	176	518	اكادير
574	325	688	647	506	272	ورزازات
41	18	6	1 992	1 377	596	تارودانت
1 695	2 659	3 886	4 708	3 183	2 228	تيزنيت
488	762	696	2 322	1 882	1 418	القرب - الشراودة - بني حسن
1 107	1 168	3 150	2 334	1 138	777	التيطبة
100	729	40	52	163	33	سيدي قاسم
1 757	3 368	4 385	2 985	3 831	3 075	سوق اريعام الغرب
649	1 272	919	888	281	377	الشاوية - ورويفة
770	1 508	1 479	952	1 757	902	ابن سليمان
240	364	1 804	415	490	828	برميد
98	224	183	730	1 303	968	خز بكة
2 818	2 118	6 319	5 980	11 078	6 662	سطات
341	916	5 087	669	3 353	3 491	مراكش - تاسيفت - الحوز
45	10	15	119	507	77	كلعة المراجعة
1 575	729	168	4 800	6 538	2 496	الصويرة
857	463	1 049	392	680	598	مراكش - المنارة
4 861	1 540	389	6 181	3 810	3 520	مراكش - سيدي يوسف بن علم
310	1 317	111	766	1 259	677	الشوكة
2 965	69	83	1 383	1 028	407	بركان
1 249	152	188	3 963	1 509	2 422	الناظور
337	2	7	69	14	14	وجدة
628	952	2 030	24 609	21 808	15 425	تاوريرت
254	523	1 637	1 759	2 267	1 589	الدار البيضاء الكبرى
67	38	23	6 112	3 846	800	الدار البيضاء عين الشق
62	61	37	3 594	3 411	2 487	الدار البيضاء عين السبع
8	71	17	288	484	433	الدار البيضاء انفا
8	18	8	793	966	1 018	الدار البيضاء بن امميك
54	37	180	3 278	1 841	2 112	الدار البيضاء الفندا
22	27	19	1 959	2 150	1 272	الدار البيضاء الحى الحسنى
10	13	11	922	1 055	1 044	الدار البيضاء الحى المحمدى
84	128	67	3 074	3 703	2 230	الدار البيضاء سيدي بليوط م يوسف
33	12	16	1 091	1 211	1 342	الدار البيضاء سيدي البرنوصى زناة
26	24	15	1 739	874	1 098	الدار البيضاء سيدي عثمان
2 952	1 030	993	13 783	10 694	9 565	المحمدة
2 021	281	217	1 095	2 529	354	الرباط - مسلا - زمور - زعير
16	8	6	1 495	1 338	886	الخميسات
16	25	23	1 038	1 672	937	الرباط
599	118	62	408	27	20	الرباط - الرياض
127	110	181	7 600	2 848	5 756	الرمم
173	488	504	2 147	2 280	1 612	سلا
807	2 624	573	2 885	3 106	2 213	تجارة - عبدة
716	1 067	241	2 064	1 268	807	تكاله - عبدة
59	120	41	756	1 167	920	الجديدة
32	1 437	291	65	671	486	اسفي
509	566	231	1 588	1 797	1 508	سيدي بنور
-	-	-	-	-	-	تادله - ازيلال
509	566	231	1 588	1 797	1 508	ازيلال
3 411	3 983	2 844	7 279	5 987	5 703	بنم ملاح
73	3	1	1 400	218	55	مكتاس - تاليلات
171	4	-	367	22	-	الرشيدية
743	52	819	269	197	317	يفرن
2 411	3 927	2 021	4 848	5 519	5 308	ختيرة
13	1	3	395	31	23	مكتاس
1 290	4 169	3 380	7 258	4 858	4 830	مينلت
689	2 081	3 146	6 407	4 311	4 640	فاس - بولمان
601	2 088	234	851	547	190	فاس
1 832	2 441	819	1 772	931	1 097	صفرو
2	10	11	212	114	412	تازة - الحسيمه - تاونات
3	30	-	9	13	-	الحسيمه
1 258	901	583	355	126	116	قرية ابا محمد
569	1 500	225	1 196	678	569	كافنك
174	111	182	6 516	4 481	5 228	تازة
48	7	54	1 691	169	1 266	طنجة - تطوان
43	82	60	2 785	3 480	2 333	الغرائش
83	22	68	2 040	832	1 629	طنجة
23 915	26 208	27 449	96 516	80 642	64 802	تطوان
						المجموع

المصدر : إدارة المحافظة على الاملاك العقارية والمسح العقارى و الخرائطية

# البناء والعقار

## ١٩ - الرسوم العقارية المنجزة الناتجة عن التقسيم حسب المحافظة العقارية والجهة : الوسط القروي

المساحة بالهكتار

المساحة			للمساحة			
1999	1998	1997	1999	1998	1997	
-	-	-	-	-	-	كلميم - المسارة
-	-	-	-	-	-	كلميم
-	-	-	-	-	-	وادي الذهب - لكويرة
-	-	-	-	-	-	العيون - بوجلور - المسافيه الحمراء
596	484	1 304	195	211	269	العيون
89	170	625	35	72	145	سوس - ماسه - برعه
1	-	4	4	3	1	اكادير
485	314	679	146	136	123	ورزازات
21	-	-	10	-	-	تازة دانت
1 640	2 595	3 817	259	841	1 006	تيزنيت
460	711	630	43	120	298	الغرب - الشراذة - بني حمين
1 081	1 155	3 148	204	573	703	القيطيرة
99	729	39	12	148	5	سيدي قاسم
1 370	2 992	4 247	300	1 133	933	سوق توبعاء الغرب
317	1 011	910	82	135	179	الشاوية - وريغته
757	1 469	1 383	148	491	246	ابن سليمان
233	331	1 797	44	103	208	برشيد
63	181	157	26	404	300	خر بيكة
2 424	1 846	6 093	456	938	1 723	مسطحات
190	871	4 971	33	319	1 410	مر اكش - تانسيفت - الحوز
45	5	14	52	150	27	قلعة السراغنة
1 343	510	62	203	50	7	الصويرة
846	460	1 046	168	419	279	مر اكش - المنارة
4 677	1 475	302	454	1 118	187	مر اكش - سيدي يوسف بن علم
227	1 277	93	52	279	27	الشرقية
2 953	63	44	267	759	29	بركان
1 162	133	158	102	71	129	التانصور
335	2	7	33	9	2	وجدة
177	118	111	40	126	91	تامريوت
127	43	25	21	62	31	الدار البيضاء الكبرى
-	-	-	-	-	-	الدار البيضاء عين الشق
-	-	-	-	-	-	الدار البيضاء عين الصيم
6	57	15	3	59	8	الدار البيضاء انفا
-	-	-	-	-	-	الدار البيضاء بن امينك
5	2	31	4	2	24	الدار البيضاء النيدا
-	-	-	-	-	-	الدار البيضاء الحى الحسنى
-	-	-	-	-	-	الدار البيضاء الحى المحمدى
39	16	40	12	3	28	الدار البيضاء سيدي بلوط م يوسف
-	-	-	-	-	-	الدار البيضاء سيدي البرنوصى زنقة
-	-	-	-	-	-	الدار البيضاء سيدي عثمان
2 764	852	740	723	379	195	المحمدية
2 010	249	208	265	173	58	الريباط - سلا - زمور - زعير
-	-	-	-	-	-	للخيميات
-	-	-	-	-	-	للريباط
599	118	62	408	27	13	للريباط - الرياض
1	23	36	1	9	3	سلا
154	462	434	49	170	121	تمارة
680	2 457	428	990	711	665	تكالة - عيدة
632	1 020	134	931	106	376	الجديدة
28	1	13	50	4	42	اسفي
20	1 436	281	9	601	247	سيدي بنور
478	527	190	125	113	62	تابله - ازبال
-	-	-	-	-	-	ازبال
478	527	190	125	113	62	بن ملاح
3 235	3 907	2 758	750	2 095	1 068	مكناس - تافيلالت
1	-	-	1	-	-	الرشيدية
125	-	-	37	-	-	بغون
737	49	799	21	18	12	خنيفرة
2 372	3 858	1 958	689	2 076	1 052	مكناس
4	4	2	2	1	4	ميدلت
1 178	4 137	3 334	386	684	1 086	فاس - بولمان
606	2 052	3 103	287	421	1 051	فاس
572	2 085	231	99	263	35	صفو
1 729	2 410	800	681	352	209	تازة - الحسيمة - تاونات
4	5	1	7	7	3	الحسيمة
1	29	-	1	2	-	قرية ايا محمد
1 233	896	583	132	122	91	تازة دانت
495	1 480	216	541	221	115	تازة
15	20	30	20	8	174	طنجة - تطوان
12	5	-	1	1	-	الغرائش
-	15	30	-	7	174	طنجة
3	-	-	19	-	-	تطوان
20 963	23 820	24 154	5 379	8 709	7 668	المجموع

المصدر : إدارة المحافظة على الأملاك العقارية والمعتم العقارى و الخرائطية

7 - 20 الرهون المسجلة حسب المحافظة العقارية والجهة

القيمة بالآف درهم

القيمة			المعد		
1999	1998	1997	1999	1998	1997
17 708	-	-	150	-	-
17 708	-	-	150	-	-
196 158	117 196	84 589	503	518	394
196 158	117 196	84 589	503	518	394
2 296 490	965 082	943 178	3 940	4 021	3 677
1 743 878	751 082	526 699	2 088	2 288	2 043
55 275	30 509	67 264	270	256	255
421 277	124 482	249 911	1 240	1 111	961
76 060	59 009	99 304	342	366	418
823 625	742 249	631 547	3 547	3 934	4 040
720 187	588 140	364 085	2 136	2 140	2 028
63 043	113 100	129 001	723	985	1 097
40 395	41 009	138 461	688	809	915
1 110 581	1 358 418	1 862 610	5 087	6 134	6 971
437 651	156 419	129 836	953	1 368	2 067
470 311	833 184	508 002	2 059	1 884	2 074
97 247	95 029	1 077 649	1 171	1 385	2 135
105 372	273 786	147 123	904	1 497	695
808 301	660 456	1 861 522	3 114	3 008	2 197
179 899	76 054	757 828	693	681	645
5 864	6 792	3 737	172	170	167
443 575	328 928	955 606	1 422	1 492	810
178 963	248 682	144 351	827	665	575
471 555	514 359	518 942	3 396	2 813	2 626
125 713	173 485	178 585	780	708	772
127 425	102 568	207 714	284	323	340
203 978	230 276	116 021	2 267	1 697	1 432
14 439	8 030	16 622	65	85	82
6 655 802	6 168 608	6 843 486	15 539	11 896	8 630
682 881	766 678	548 274	1 313	1 184	862
767 378	416 527	258 302	3 120	758	793
1 787 128	1 515 495	2 968 631	2 108	2 057	1 741
100 211	88 553	57 461	350	315	329
245 762	203 709	386 922	549	508	598
959 374	1 084 474	627 754	1 285	1 668	1 159
350 713	582 660	465 867	2 069	884	733
534 926	546 597	817 488	677	625	607
593 360	615 544	364 463	2 142	2 794	1 027
319 692	131 926	160 727	865	587	402
314 377	216 445	187 597	1 061	516	379
6 009 077	6 589 124	2 777 503	11 884	10 194	12 310
315 079	188 633	75 442	2 274	2 274	2 648
1 331 545	375 246	501 655	1 119	874	896
3 196 698	5 013 253	1 280 479	4 110	1 491	1 284
112 214	105 150	112 393	906	870	1 750
594 240	435 464	475 982	4 345	1 888	1 467
459 301	471 378	331 552	1 830	2 797	4 265
576 369	468 227	597 643	6 506	8 559	8 209
277 665	92 196	201 993	2 868	2 708	2 814
247 781	268 109	192 882	1 251	2 176	2 024
50 923	107 922	202 768	2 387	3 675	3 371
197 474	283 212	476 801	3 592	3 578	5 668
24 813	5 189	-	297	235	-
172 661	278 023	476 801	3 295	3 343	5 668
633 116	1 402 810	963 421	3 511	4 334	5 109
59 065	27 484	42 459	158	166	173
44 725	3 185	-	482	86	-
33 113	60 790	142 426	585	1 114	2 628
461 304	1 189 971	719 133	1 906	2 513	1 878
34 909	121 380	59 403	380	455	430
2 217 233	649 085	486 354	2 822	2 261	2 043
604 875	540 444	434 838	2 248	1 588	1 467
1 612 358	108 641	51 516	574	673	576
283 903	165 615	175 008	2 134	1 681	1 907
40 239	36 225	55 525	164	176	221
38 224	9 805	-	1 025	258	-
89 069	53 394	51 143	346	549	1 060
116 371	66 191	68 340	599	698	626
995 418	749 054	856 881	3 316	1 994	1 920
87 430	151 884	113 579	1 530	745	808
776 699	460 697	579 538	1 300	983	810
131 289	136 473	163 764	486	266	302
23 292 810	20 833 495	19 079 485	69 041	64 925	65 701

المصدر : إدارة المحافظة على الاملاك العقارية والمعم العقارى والخر انطوية

## البناء والعقار

### 7 - 21 الرهون المسجلة حسب المحافظة العقارية والجهة : الوسط القروي

القيمة بالآف درهم

القيمة	العقد			
	1999	1998	1997	1999
1 594	-	-	12	-
1 594	-	-	12	-
-	-	-	-	-
-	-	-	-	-
436 321	266 912	337 881	1 528	1 914
97 068	156 070	113 233	335	768
18 528	13 673	13 939	146	173
319 112	91 749	207 652	1 024	959
1 613	5 420	3 057	23	52
63 705	298 082	310 001	1 886	2 526
22 065	191 796	79 820	719	924
23 778	72 139	94 626	538	849
17 862	34 147	135 555	629	753
428 075	906 971	1 083 598	3 410	4 382
112 794	81 539	59 441	807	1 199
242 272	577 405	286 396	1 265	953
25 980	37 693	634 008	774	1 081
47 029	210 334	103 753	564	1 149
314 290	309 473	798 910	1 354	1 334
139 225	69 828	658 494	532	593
1 830	1 781	1 210	67	78
20 294	7 475	17 046	91	108
152 941	230 389	122 160	664	555
143 577	138 312	283 788	626	767
34 756	82 683	87 736	279	322
97 065	50 303	184 311	202	235
6 869	3 446	4 985	115	174
4 887	1 880	6 756	30	36
182 254	113 328	158 455	544	648
119 065	33 205	40 676	196	126
-	-	-	-	-
-	-	-	-	-
36 943	6 117	12 057	58	34
-	-	-	-	-
15 947	50 363	36 002	151	310
-	-	-	-	-
10 299	23 643	69 720	139	178
-	-	-	-	-
-	-	-	-	-
531 259	554 128	505 873	3 899	5 093
94 738	137 022	48 578	1 873	1 923
-	-	-	-	-
-	-	-	-	-
103 358	94 774	112 393	761	787
137 601	105 522	115 534	426	751
195 562	216 810	229 368	839	1 632
174 114	254 677	326 903	4 792	7 258
100 285	62 633	70 769	1 798	2 136
42 829	127 267	89 417	746	1 696
31 000	64 777	166 717	2 248	3 426
110 347	213 410	377 438	3 217	3 194
17 143	4 027	-	279	228
93 204	209 383	377 438	2 938	2 966
159 239	642 383	309 227	2 050	2 783
30 381	9 322	4 662	68	78
25 306	2 335	-	438	84
17 418	49 877	83 243	504	1 020
59 713	468 069	173 511	714	1 212
26 421	112 780	47 811	326	389
673 624	112 702	65 544	678	695
20 843	43 801	32 615	208	186
652 781	68 901	32 929	470	509
160 319	88 053	87 161	1 769	1 273
9 127	10 422	12 926	57	91
36 366	7 815	-	1 000	246
87 690	48 766	48 081	333	518
27 136	21 050	26 154	379	418
20 838	52 192	70 374	528	582
17 311	42 080	30 257	465	484
2 136	6 623	37 070	9	39
1 391	3 489	3 047	54	59
3 399 556	3 950 623	4 715 153	26 293	32 449
-	-	-	-	39 524

المصدر : إدارة المحافظة على الاملاك العقارية والمسح العقاري والخرائطية

## البناء والعقار

### 7 - 22 المداخل حسب المحافظة والجهة

القيمة بألف درهم

1999	1998	1997	1996	1995	
1 171	254				كلميم - السمارة
1 171	254				كلميم
2 121	1 848	1 733	1 113	1 163	وادي الذهب - لكويرة
2 121	1 848	1 733	1 113	1 163	العيون
41 451	33 881	30 402	30 103	25 350	سويح - ماسه - نرعه
29 656	22 908	20 943	20 925	15 539	لكادير
1 380	1 078	1 078	1 325	2 094	ورزازات
5 137	5 486	4 572	3 847	4 559	تارودانت
5 278	4 409	3 809	4 006	3 158	تيزي نيت
23 057	20 890	16 923	18 742	18 254	الغرب - المراردة - بني حسن
16 972	16 645	13 618	15 423	14 306	التنيطرة
4 529	3 295	2 250	2 103	3 272	سبيدي كلسم
1 556	950	1 055	1 216	676	سوق الوعاء الغرب
34 863	34 543	30 316	29 756	25 883	المشايه - ووردقه
8 499	7 555	7 381	5 792	6 215	ابن سليمان
14 353	14 977	10 287	11 478	7 695	برسيد
5 781	5 722	7 479	7 233	4 350	خر بيكة
6 230	6 289	5 169	5 253	7 623	مسطات
47 336	45 137	32 812	35 029	32 547	مراكش - تانسيفت - الحوز
3 208	4 775	3 306	1 516	2 021	كلعة السراغنة
1 972	1 890	1 046	1 089	761	الصويرة
35 851	31 934	21 915	26 297	24 110	مر لكتش - المزارع
6 305	6 538	6 545	6 127	5 655	مر لكتش - سبيدي يوسف بن علم
31 283	31 733	25 038	26 116	24 075	الشوكة
5 913	6 773	5 100	7 363	5 242	بركاش
8 521	10 886	4 753	5 658	6 097	القناصور
15 972	13 588	14 744	12 647	12 363	وجدة
877	486	441	448	373	تارودانت
267 169	246 520	197 609	166 858	165 266	الدار البيضاء الكبرى
30 990	34 269	26 068	23 875	24 762	الدار البيضاء عين الشق
25 847	19 106	8 734	8 683	9 309	الدار البيضاء عين السبع
68 743	65 578	53 089	47 303	41 872	الدار البيضاء آفا
5 624	6 573	4 672	5 749	4 786	الدار البيضاء بن امسوك
14 695	13 433	12 028	10 527	8 610	الدار البيضاء الفيدا
33 519	26 656	24 289	21 424	16 911	الدار البيضاء الحى الحمضى
21 379	18 429	17 346	10 724	12 122	الدار البيضاء الحى المسمى
18 808	17 730	17 188	15 013	21 886	الدار البيضاء سبيدي بلوط م يوسف
21 921	26 321	16 839	10 764	12 584	الدار البيضاء سبيدي البرلوصى زنتة
12 815	9 756	8 676	6 391	5 886	الدار البيضاء سبيدي عثمان
12 828	8 669	8 680	6 405	6 538	المحمدية
97 357	91 875	79 511	76 288	75 435	الرباط - سلا - زمور - زعيو
6 467	4 887	4 099	4 471	4 414	الخميسات
17 958	16 976	13 609	17 180	16 620	الرباط
29 335	30 811	29 635	26 094	25 384	الرباط - الارباض
1 605	1 776	1 383	1 516	1 233	الرباط
23 576	17 443	15 124	13 429	11 914	سلا
18 416	19 982	15 661	13 598	15 870	تمارة
26 322	21 082	19 713	17 804	17 671	نكالة - عبدة
14 691	10 231	10 085	9 263	8 927	الجديدة
8 060	7 095	6 252	5 932	5 415	اسني
3 571	3 756	3 376	2 609	3 329	سبيدي بنور
12 065	10 557	9 490	7 354	7 518	تافلة - ازيفال
484	157	-	-	-	ازيفال
11 581	10 400	9 490	7 354	7 518	بنو مائل
31 008	31 173	27 839	20 420	27 230	مكتس - تاليلات
1 769	1 197	600	809	886	الاشيحية
3 268	857	-	-	-	يفون
1 942	1 724	2 194	1 850	1 315	خنيفرة
23 150	26 696	24 445	17 060	24 351	مكتس
879	699	600	701	678	ميدلت
46 200	33 709	29 346	28 533	27 199	فاس - بولمان
42 812	30 387	27 201	26 198	25 655	فاس
3 388	3 322	2 145	2 335	1 544	صفرو
8 828	6 618	6 041	5 720	7 067	تازة - الحسيمة - تاونات
2 023	1 535	1 846	1 385	2 024	الحسيمة
595	309	-	-	-	قرية ايا محمد
872	881	828	791	936	تارودانت
5 338	3 893	3 367	3 544	4 107	تازة
44 182	44 068	38 681	32 503	37 184	طنجة - تطوان
4 402	2 861	3 618	1 538	2 654	المرانش
28 941	27 303	22 109	22 126	23 296	طنجة
10 839	13 904	12 954	8 839	11 234	تطوان
714 413	653 888	545 454	496 339	491 842	المجموع

المصدر : إدارة المحافظة على الاملاك العقارية والمعجم العقارى والخرائطية

## البناء والعقار

### 7 - 23 التصاميم الخرائطية المنجزة من طرف المصالح الخرائطية حسب الجهة

1999	1998	1997	1996	1995	
1 103	393	388	403	321	وادي الذهب - لكويرة
1 103	393	388	403	321	العيون - بوجدور - المساقية الحمراء العيون
					كلميم - السمارة كلميم
8 452	8 551	7 219	7 201	5 845	سوس - ماسة - نرعة
4 194	2 952	3 110	4 436	3 826	أكادير
404	2 665	1 142	278	273	ورزازات
1 795	862	1 803	899	744	تارودانت
2 059	2 072	1 164	1 588	1 002	تيزنيت
5 704	5 976	11 226	10 879	4 022	الغرب - الشارقة - بني حسن
2 736	4 072	10 152	9 898	2 366	التيطبة
2 968	1 904	1 074	981	1 656	مديني قاسم
11 657	5 229	5 050	4 443	4 387	الشاوية - وريفة
823	309	592	851	644	لين سليمان
1 529	1 450	2 712	2 616	1 536	خريكة
9 305	3 470	1 746	976	2 207	سطات
12 473	12 464	8 050	7 288	7 237	مراكش - تانسيفت - الحوز
2 899	4 228	3 776	209	630	قلعة السراغنة
118	-	-	-	-	الصوريرة
9 456	8 236	4 274	7 079	6 607	مراكش
8 778	6 804	6 556	8 678	6 135	الشرق
1 515	2 027	1 873	1 934	1 235	بركان
1 674	2 266	1 002	908	210	التناضور
5 589	2 511	3 681	5 836	4 690	وجدة
30 087	20 288	19 957	17 733	16 414	الدار البيضاء الكبرى
14 725	4 957	4 642	5 096	5 257	الدار البيضاء عين الشق
2 342	7 375	3 809	2 703	4 111	الدار البيضاء عين السبع
4 885	5 086	7 197	7 204	4 105	الدار البيضاء اتفا
6 236	1 518	2 353	1 608	1 517	الدار البيضاء بن امسيك
1 899	1 352	1 956	1 122	1 424	المحمدية
19 920	13 165	17 264	9 251	8 092	الرباط - سلا - زمور - زعير
3 088	2 063	1 807	978	729	الخميمات
6 398	5 218	11 847	5 663	4 904	الرباط
470	402	326	246	204	الرماني
7 052	4 946	3 284	2 364	2 255	سلا
2 912	536	-	-	-	تمارة
4 525	4 969	7 266	4 810	3 361	مكالة - عبدة
1 528	2 017	3 099	2 068	2 171	الجديدة
2 997	2 952	4 167	2 742	1 190	أسفي
6 270	2 508	2 281	930	797	تادلة - أزيفال
6 270	2 508	2 281	930	797	بني ملال
7 583	7 771	10 576	9 186	5 302	مكناس - تافيلالت
1 145	1 476	3 122	606	1 831	الرشيدية
696	492	693	1 026	229	خنيفرة
1 897	5 245	-	-	-	مكناس - المنزه
3 845	558	6 761	7 554	3 242	مكناس - الإسماعلية
8 898	15 624	8 240	1 919	6 965	فاس - بولمان
7 411	14 745	7 569	1 902	6 965	فاس
1 487	879	671	17	-	صغرو
2 841	2 336	1 957	1 138	1 866	تازة - الحميمة - تاونات
460	382	601	451	388	الحميمة
691	438	434	129	85	تاونات
1 690	1 516	922	558	1 393	تازة
7 518	5 863	7 226	5 562	6 984	طنجة - تطوان
1 498	476	1 573	560	1 371	العرانش
3 897	3 802	3 363	4 063	4 414	طنجة
2 123	1 585	2 290	939	1 199	تطوان
135 809	111 941	113 256	89 421	77 728	المجموع

المصدر : إدارة المحافظة على الأملاك العقارية والمسح العقاري والخرائطية



## البناء والعقار

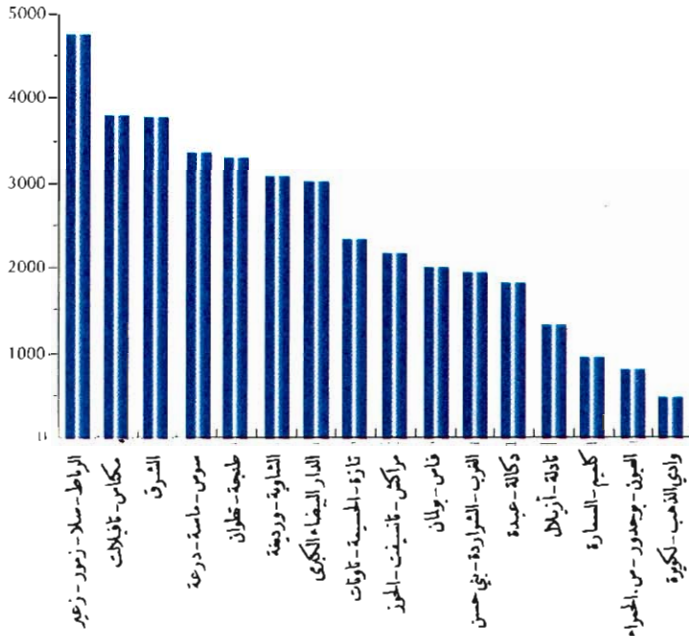
### 7 - 24 التصاميم الخرائطية المنجزة من طرف المصالح الخرائطية حسب الجهة : الوسط القروي

1999	1998	1997	1996	1995	
-	-	-	-	-	وادي الذهب - لكويرة
-	-	-	-	-	العيون - بوجذور - المساقية الحمراء
-	-	-	-	-	العيون
-	-	-	-	-	كلميم - السمارة
1 851	1 425	1 851	1 216	1 113	كلميم
355	326	470	427	484	سوسن - ماسة - درعة
169	420	825	87	68	لكادير
614	442	291	401	304	ورزازات
244	237	265	301	257	تارودانت
563	1 168	1 098	1 092	525	تيزنيت
74	644	685	535	44	الغرب - الشراودة - بني حسن
489	524	413	557	481	التقنيطرة
1 597	1 013	1 450	1 491	818	سيدي لاسم
377	177	201	331	248	الشاوية - ورديفة
553	393	909	827	303	ابن سليمان
667	443	340	333	267	خريكة
639	702	485	729	490	سطات
264	321	136	142	233	مراكش - تاقسيفت - الحوز
48	-	-	-	-	كلعة السراخنة
327	381	349	587	257	الصويرة
1 679	1 067	896	396	223	مراكش
211	110	156	37	54	الشرق
1 165	897	623	167	85	بركان
303	60	117	192	84	الناضور
501	468	500	435	455	وجدة
153	269	353	305	318	الدار البيضاء الكبرى
85	108	62	81	96	الدار البيضاء عين الشق
263	-	-	-	-	الدار البيضاء عين المبيع
-	91	85	49	41	الدار البيضاء أفنا
-	-	-	-	-	الدار البيضاء بن امسيك
1 763	1 183	1 100	719	548	المحمدية
464	425	359	250	233	الرباط - سلا - زمور - زعير
567	133	139	74	50	الحميسف
457	396	300	244	193	الرباط
519	218	302	151	72	الرماتى
323	11	-	-	-	سلا
1 461	2 591	3 687	2 564	1 889	تمارة
894	1 295	1 829	1 529	999	لكالة - عدة
567	1 296	1 858	1 035	890	للجديدة
490	436	218	153	142	أنقى
490	436	218	153	142	تادلة - أزولال
1 604	1 611	1 866	1 905	1 376	بني ملال
585	608	903	557	359	مكناس - تافيلالت
430	373	331	486	189	الرشيدية
277	571	-	-	-	خنيفرة
312	59	632	862	828	مكناس - لمانزه
656	376	171	211	225	مكناس - الإسماعيلية
215	128	78	207	225	فاس - بولمان
441	248	93	4	-	فاس
710	684	608	326	294	صفرو
84	129	107	104	61	تازة - للحميمة - تاونات
196	231	342	63	80	للحميمة
430	324	159	159	153	تاونات
748	536	659	661	597	تازة
114	45	108	81	126	طنجة - تطوان
310	231	295	284	235	المرافق
324	260	256	296	236	طلجة
					تطوان
13 793	13 260	14 589	11 898	8 695	المجموع

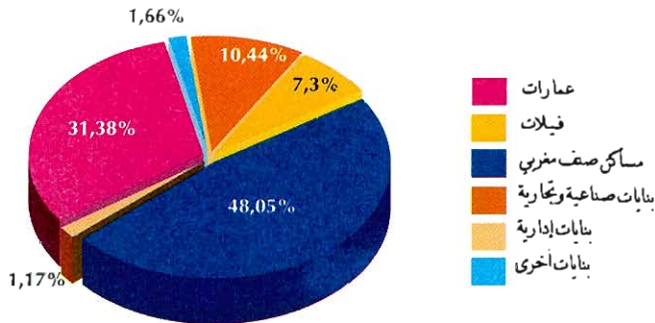
المصدر : إدارة للمحافظة على الأملاك العقارية والمسح العقاري والخرائطية



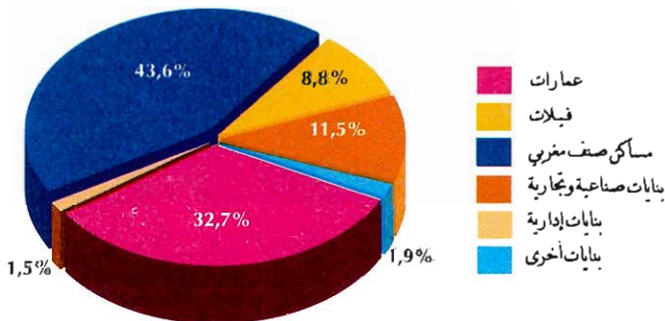
## عدد رخص البناء حسب الجهات : 1999



## مساحة السقوف حسب صنف البناء : 1999




## القيمة المتوقعة حسب صنف البناء : 1999





الفصل الثامن

**النقل**



## النقل

يلعب قطاع النقل دورا حيويا في الحياة الاقتصادية والإجتماعية للمغرب، حيث يساهم في حدود 15 ٪ من مداخيل خزينة الدولة، و 6 ٪ من الناتج الداخلي الإجمالي.

**1- النقل البري:**

غداة الإستقلال، كان المغرب يتوفر على شبكة طرقية معبدة تقارب 10 000 كلم . ونتيجة تطور هاته البنيات التحتية فإن 90 ٪ من الأشخاص يتنقلون عبر الطرق و 75 ٪ من البضائع (باستثناء الفوسفاط) تمر عبرها.

### حظيرة السيارات:

يرجع تاريخ تهيئ الإحصائيات حول حظيرة السيارات إلى سنة 1917 حيث كانت مديرية الأشغال العمومية آنذاك مكلفة بتسليم الأوراق الرمادية وإعداد بيانات حول السيارات المتقلة وتلك التي يتم تسجيلها لأول مرة.

وفي سنة 1948 ثم وضع أول جذاذة لحظيرة السيارات بالمغرب، ثم أجري عليها بعض التعديلات إثر تغيير نظام التسجيلات في سنة 1950.

عقب استقلال المغرب، أجريت عملية التغيير الجذري والشامل للورقة الرمادية والتي دامت زهاء سنتين (1957 و 1958) تمكن المغرب بعدها من إقرار نظام تسجيل مستقل ووضع جذاذة مطابقة. وفي سنة 1972 قامت مديرية الإحصاء بعملية استصلاح شاملة للجذاذة ، تهتم طريقة معالجة واستخلاص وتعيين المعطيات.

و يتم تحضير هذه المعطيات في مرحلتين : تتعلق الأولى بتمييز نسخ أوراق التسجيل التي تستلمها شهريا مديرية الإحصاء لدى وزارة النقل. وتتضمن هذه النسخ معلومات عن خصائص السيارة وعن مالكها. والمرحلة الثانية تتجلى في المعالجة الآلية والتصحيح والتحيين .

تجدر الإشارة أن إحصائيات حظيرة السيارات لا تشمل:

- سيارات الدولة المسجلة من طرف المكتب الوطني للنقل.
- السيارات والعربات المستخدمة من طرف القوات المسلحة.
- سيارات الهيئات الدبلوماسية والقنصلية.
- سيارات مصالح الأمن الوطني والدرك الملكي.

### المكتب الوطني للنقل:

مؤسسة شبه عمومية يشكل نقل البضائع أهم نشاطها.

### حوادث السير:

نعني بها كل حادثة تخلف قتلى أو جرحى نتيجة وقوع اصطدام لسيارة أثناء حركتها. القتلى هم الضحايا الذين يتوفون في نفس اليوم أو غداة الحادثة. الجرحى هم الضحايا الذين تستغرق مدة علاجهم أكثر من ثلاثة أيام .

## النقل عبر السكك الحديدية:

يتوفر المغرب على شبكة للنقل بالسكك الحديدية يبلغ طولها حاليا 1907 كلم ويتم استغلالها من طرف الدولة بواسطة المكتب الوطني للسكك الحديدية الذي يلعب دورا حيويا في تنشيط الإقتصاد من حيث عدد المستخدمين الذين يبلغ عددهم حوالي 11 102 والمدائيل التي تفوق المليون درهما يوميا. زيادة على نقل المسافرين، يشرف هذا المكتب على نقل البضائع، خاصة الفوسفات (70٪ تقريبا) والمعادن الأخرى والأسمدة الكيماوية إلخ...

ويربط المكتب علاقات مع العالم الخارجي في إطار الإتفاقيات الدولية المتعلقة بالنقل عبر السكك الحديدية .

## 2- النقل البحري :

يضم هذا الفصل باستثناء الصيد البحري وملاحة الترفيه إحصائيات عن زواج البضائع ويتعلق الأمر بالواردات والصادرات التي يتم نقلها بواسطة السفن والبواخر المغربية والأجنبية. الحمولة الخامة الكاملة لأية سفينة تجارية يتم احتسابها من خلال طرح المساحات الغير المستعملة من الحجم الكلي للسفينة . أما الحمولة الصافية فهي الحجم الخام الكلي للسفينة بعد حذف المساحة المخصصة للمحركات وسكن طاقم السفينة .

ونشير إلى أن تحديد رسوم إرساء السفن بالموانئ يتم على أساس حمولتها الصافية وذلك حسب التعريف الدولي الجاري به العمل والمتعلق بحمولة السفن ، وتساوي وحدة هذه الحمولة 2.83 متر مكعب.

يتم إعداد المعطيات في هذا المجال من طرف مديرية الموانئ(وزارة التجهيز) والمكتب الوطني لاستغلال الموانئ.

## 3- النقل الجوي :

فيما يخص هذا النوع من النقل ، فالمغرب يتوفر على أسطول جوي يتكون من 30 طائرة . وهناك 15 مطارا مفتوحا في وجه الملاحة التجارية منها 11 مطارا دوليا.

يهيئ المكتب الوطني للمطارات معطيات إحصائية خاصة بهذا المجال وذلك على أساس المعلومات التي تقوم بتجميعها مصالح الجمارك بمختلف مطارات المملكة. وتعلق هذه المعلومات بحركات الطائرات والمسافرين سواء بالنسبة للحركات التجارية أو الحركات الأخرى التي تقوم بها طائرات المصلحة وطائرات الدولة أو الطائرات الخاصة .

بالنسبة لإحصائيات العابرين فهي تشمل المسافرين القادمين والمغادرين بنفس الطائرة (أو الجولة).

يضم كذلك هذا الفصل ملخص إحصائيات عن نشاط شركة الخطوط الملكية المغربية التي تعتبر أهم شركة مختصة في هذا المجال على الصعيد الداخلي والخارجي. وتوجد أيضا شركات أجنبية تساهم في نشاط النقل الجوي بالمغرب.

## النقل عبر الطرق

### 8 - 1 شبكة الطرق المشيدة والمعبدة

في 31 دجنبر 1999

بالكيلومتر

الجهة	الطرق الوطنية		الطرق الجهوية		الطرق الإقليمية	
	المجموع	منها المعبدة	المجموع	منها المعبدة	المجموع	منها المعبدة
وادي الذهب - لكوية	1 203	677	-	-	2 071	61
العميون - بوجدور - لساقية الحمراء	897	857	-	-	580	92
كلميم - السمارة	1 302	792	780	623	2 677	277
موس - ماسة - درعة	1 421	1 267	1 095	835	4 944	1 385
لفرب - للشراردة - بني حسن	312	312	366	366	2 471	1 216
لشاوية - ورديفة	251	251	875	825	3 270	1 593
مراكش - تانسيفت - الحوز	758	758	767	732	3 396	1 297
الشرقى	1 543	1 212	941	610	2 585	1 084
الدار البيضاء الكبرى	110	110	68	68	288	241
الرباط - سلا - زمور - زعير	171	171	624	624	1 421	674
دكالة - عيدة	287	287	816	816	2 284	1 662
تادلة - أزىلال	211	211	904	600	1 302	682
مكناس - تافيلالت	1 148	1 089	1 164	942	3 592	1 441
فاس - بولمان	316	316	592	476	1 744	721
تازة - الحميمة - تاونت	700	603	892	747	2 187	941
طنجة - تطوان	659	635	269	257	970	615
<b>المجموع</b>	<b>11 288</b>	<b>9 548</b>	<b>10 152</b>	<b>8 520</b>	<b>35 782</b>	<b>13 981</b>

### 8 - 2 حظيرة النقل العمومي

1999	1998	1997	1996	1995	
					<b>نقل المسافرين</b>
3 040	3 279	3 222	3 060	2 905	عدد الرخص
2 376	...	2 685	2 753	2 598	منها المستغلة
					<b>النقل السياحي</b>
4 979	4 220	4 175	3 435	3 308	عدد الرخص
...	...	2 440	2 033	1 906	منها المستغلة
					<b>النقل المزودج</b>
...	1 430	1 256	720	436	عدد الرخص
...	...	260	545	263	منها المستغلة
					<b>نقل البضائع</b>
9 188	8 921	8 875	8 380	5 632	عدد الرخص
...	...	4 210	7 951	5 203	منها المستغلة

المصدر : وزارة لتجهيز (مديرية للطرق) ووزارة للنقل والملاحة التجارية

## النقل عبر الطرق

### 8 - 3 نشاط المكتب الوطني للنقل

1999*	1998	1997	1996	1995	الوحدة	
1 767	1 676	1 504	1 410	1 426	بمليون درهم	قيمة المعاملات
21 663	21 958	18 505	16 431	16 203	بألف طن	الحمولة المنقولة
3 035	2 557	2 262	2 086	2 136	بالملايين	الأطنان-الكيلومترات المنجزة
3 769	3 347	3 188	3 058	3 066	بالعدد	العربات المستغلة
79 852	70 961	65 143	61 611	59 188	بالطن	الطاقة المعروضة
1 080	1 095	1 121	1 131	1 155	بالعدد	عدد المستخدمين

### 8 - 4 نشاط شركة النقل المغربية (الخطوط الوطنية)

1999	1998	1997	1996	1995	الوحدة	
295	272	267	247	240	بمليون درهم	قيمة المعاملات
2 578	2 252	2 500	2 700	3 000	بالآلاف	المسافرون المنقولون
190	182	174	178	197	بالعدد	عدد الحافلات المستعملة
15	11	3	3	2	بالعدد	عدد الشاحنات المستعملة
1 026	1 029	1 032	1 036	1 080	بالعدد	عدد المستخدمين
30	23	23	24	24	بالعدد	الأطر
62	62	58	34	34	بالعدد	أعوان الإشراف
934	944	951	978	1 022	بالعدد	أعوان التنفيذ



## النقل عبر الطرق

### 8 - 5 تسجيل السيارات حسب النوع

1999	1998	1997	1996	1995	
128	129	89	68	106	الدراجات النارية
54 498	49 863	42 182	35 105	48 895	السيارات السياحية
53 262	48 765	41 542	34 671	48 437	سيارات السياقة الداخلية
1 236	1 098	640	434	458	سيارات لنقل البضائع والركاب
18 597	16 610	14 170	11 066	11 494	العربات النفعية
					الشاحنات الكبيرة والصغيرة
12 686	9 549	8 570	5 092	7 236	أقل من 2 طن (1)
2 367	2 723	2 007	1 831	1 439	2 طن فأكثر (1)
					الجرارات الفلاحية والطرقية
2 914	3 716	3 016	3 689	2 323	النقل الجماعي
190	175	151	224	281	حافلات النقل الحضري
411	426	407	205	186	حافلات النقل العمومي
7	11	4	5	3	سيارات الإسعاف
9	4	13	11	13	شاحنات ذات الصهريج
13	6	2	9	13	عربات خاصة
73 223	66 602	56 441	46 239	60 495	المجموع

(1) يقصد بذلك المحملة النفعية  
للمصدر : مديرية الإحصاء

## النقل عبر الطرق

### 8 - 6 تسجيل السيارات حسب النوع والجنسية (1)

1999	1998	1997	1996	1995	
54 498	49 863	42 182	35 105	48 895	السيارات المباحية
28 990	24 377	21 765	18 823	5 675	مغربية
4 240	3 695	2 189	1 473	1 316	منها: رونو
11 173	8 215	9 016	11 596	1 857	فياط
11 471	13 194	7 891	6 505	19 093	فرنسية
3 942	5 021	4 556	3 713	9 122	منها: بوجو
11 406	9 498	9 445	6 668	17 062	ألمانية
6 158	4 858	4 653	3 255	9 258	منها: ميرسيديس
4 597	4 043	3 990	2 678	5 684	فولكسفاكين
477	528	576	754	2 534	إيطالية
2 154	2 266	2 505	2 355	4 531	جنسيات أخرى
18 597	16 610	14 170	11 066	11 494	العربات النفعية
15 006	13 014	11 393	7 646	4 750	مغربية
					منها:
273	257	223	293	340	فولفو
5 396	4 112	3 594	1 590	1 097	رونو
490	554	300	424	240	فورد
471	360	399	520	1 235	فرنسية
15	22	34	55	103	منها: بوجو
860	735	492	709	2 197	ألمانية
2 260	2 501	1 886	2 191	3 312	جنسيات أخرى
73 095	66 473	56 352	46 171	60 389	المجموع

(1) لا يشمل الدراجات للتارية  
المصدر : مديرية الإحصاء

## النقل عبر الطرق

### 8 - 7 تسجيل السيارات حسب نشاط المالك (1)

1999	1998	1997	1996	1995	
56 027	51 278	42 386	35 279	53 445	<b>الخواص</b>
					أشخاص ذو المهن العلمية والتقنية
10 194	10 344	6 866	5 509	5 423	والحرة
10 879	9 036	8 470	6 077	9 830	تجار وبتاعون
12 225	12 666	8 552	6 776	10 258	مديرون وأطر إدارية سامية
1 534	1 234	1 041	815	1 338	عمال متخصصون في الخدمات
3 240	3 316	2 861	2 837	3 418	فلاحون ومربو الماشية والدواجن و صيادون
4 883	3 892	3 423	2 732	5 798	عمال مستخدمون غير فلاحون
13 072	10 790	11 173	10 533	17 380	مستخدمون غير مصنفون
17 068	15 195	13 966	10 892	6 944	<b>المؤسسات</b>
314	331	110	113	74	الفلاحة والغابات والصيد البحري
460	733	234	217	105	الطاقة
107	157	106	29	31	المعادن
131	184	156	124	67	إنتاج وتحويل المواد المعدنية
45	85	75	56	38	مواد البناء الخزفي
531	532	341	204	242	البناء والأشغال العمومية
102	118	133	92	58	الكيمياء وشبه الكيمياء والمطاط
365	393	335	375	257	صناعة المواد الغذائية والذئنيات
132	107	135	69	44	النسيج والملابس الجاهزة
10	21	26	13	16	الجلد والأحذية
44	51	65	64	34	الورق والورق المقوى ومصنفاته
35	31	55	21	22	الخشب والفلين والبلاستيك
4 302	3 606	2 710	2 409	1 434	النقل
1 036	1 185	974	598	434	التجارة
					خدمات مهنية وحررة وإدارية
781	696	896	613	424	وعمومية
8 673	6 965	7 615	5 895	3 664	أنشطة أخرى
73 095	66 473	56 352	46 171	60 389	<b>المجموع</b>

(1) لا يشمل الدراجات للتارية.  
المصدر : مديرية الإحصاء

## النقل عبر الطرق

### 8 - 8 تسجيل السيارات حسب نشاط المالك والنوع (1)

سنة 1999

المجموع العام	مجموع التفصية	العربات النفعوية سيارات أخرى (2)	حافلات وسيارات الإسعاف	جرارات	شاحنات كبيرة وصغيرة	السيارات السياحية	
56 027	10 613	5	89	1 602	8 917	45 414	<b>الخواص</b>
							أشخاص ذو المهن العلمية والتقنية والحرية
10 194	560	-	2	46	512	9 634	تجار وبنائون
10 879	3 757	2	17	252	3 486	7 122	مديرون وأطر إدارية
12 225	1 438	1	32	123	1 282	10 787	سامية
1 534	100	-	3	10	87	1 434	عمال متخصصون في الخدمات
3 240	2 022	-	2	779	1 241	1 218	فلاحون ومربو الماشية والدواجن وصيادون
4 883	1 184	1	25	97	1 061	3 699	عمال مستخدمون غير فلاحون
13 072	1 552	1	8	295	1 248	11 520	مستخدمون غير مصنفون
<b>17 068</b>	<b>7 984</b>	<b>18</b>	<b>518</b>	<b>1 312</b>	<b>6 136</b>	<b>9 084</b>	<b>المؤسسات</b>
314	264	-	-	198	66	50	الفلاحة والغابات والصيد البحري
460	247	-	2	21	224	213	الطاقة
107	45	-	1	19	25	62	المعادن
131	66	-	-	7	59	65	إنتاج وتحويل المواد المعدنية
45	27	-	-	8	19	18	مواد البناء الخزفي
531	367	7	3	49	308	164	البناء والأشغال العمومية
102	50	-	-	-	50	52	الكيمياء وشبه الكيمياء والمطاط
365	287	1	8	25	253	78	صناعة المواد الغذائية والدهنيات
132	62	-	-	1	61	70	النسيج والملابس الجاهزة
10	5	-	-	1	4	5	الجلد والأحذية
44	30	-	-	-	30	14	الورق والورق المقوى ومصنفاته
35	21	-	-	2	19	14	الخشب والفلين والبلاستيك
4 302	1 166	1	376	246	543	3 136	النقل
1 036	614	2	6	202	404	422	التجارة
781	308	-	7	9	292	473	خدمات مهنية وحررة وإدارية وعمومية
8 673	4 425	7	115	524	3 779	4 248	أنشطة أخرى
<b>73 095</b>	<b>18 597</b>	<b>23</b>	<b>607</b>	<b>2 914</b>	<b>15 053</b>	<b>54 498</b>	<b>المجموع</b>

(1) لا يشمل للدراجات النارية  
(2) عربات خاصة وشاحنات نقل للسوائل  
للمصدر : مديرية الإحصاء

## النقل عبر الطرق

سنة 1999

### 8 - 9 تسجيل السيارات حسب القوة الجبائية وجنسية العلامة (1)

المجموع	جسميات أخرى	أنجليزية	أمريكية	ألمانية	فرنسية	مغربية	
54 498	2 053	240	338	11 406	11 471	28 990	السيارات السياحية
90	13	1	1	25	28	22	أقل من 5 أحصنة
590	74	-	3	25	267	221	5 أحصنة
11 872	664	7	39	3 390	1 799	5 973	6 أحصنة
28 947	606	117	95	2 170	8 504	17 455	من 7 إلى 8
9 121	333	47	104	4 881	734	3 022	من 9 إلى 10
3 878	363	68	96	915	139	2 297	11 فأكثر
18 597	1 092	1 026	142	860	471	15 006	العربات النفعية
8 443	421	117	20	67	336	7 482	أقل من 10 أحصنة
6 072	307	488	83	580	29	4 585	10 إلى 14
2 821	191	401	31	171	59	1 968	15 إلى 19
171	42	18	2	6	3	100	20 إلى 24
412	50	-	1	4	27	330	25 إلى 29
678	81	2	5	32	17	541	30 فأكثر
73 095	3 145	1 266	480	12 266	11 942	43 996	المجموع

(1) لا يشمل الدراجات النارية  
المصدر : مديرية الإحصاء

## النقل عبر الطرق

### 8 - 10 تسجيل السيارات حسب مراكز التسجيل

1999	1998	1997	1996	1995	
179	107	76	37	28	وادي الذهب - لكوية
179	107	76	37	28	الداخلية
694	570	238	165	437	العيون - بوجنور - المسقية الحمراء
683	570	238	165	437	العيون
11	-	-	-	-	بوجنور
243	240	185	144	220	كلميم - السمارة
57	36	4	2	3	السمارة
105	121	111	94	144	كلميم
81	83	70	48	73	طان طان
4 575	4 156	3 405	2 968	2 693	سوس - ماسة - مروة
2 413	2 254	2 155	2 128	1 486	أكادير
837	640	300	-	-	إنزكان
688	641	457	316	685	ورزازات
402	407	329	333	332	تارودانت
235	214	164	191	190	تيزنيت
2 208	1 822	1 615	1 288	2 101	الغرب - الشاردة - بني حسن
1 571	1 269	1 134	889	1 451	القيظرة
181	138	131	104	207	سيدي سليمان
154	132	118	110	155	سوق الأربعاء الغرب
203	183	144	102	214	سيدي قاسم
99	100	88	83	74	وزان
2 633	2 693	2 182	1 543	3 546	الشاوية - ورديفة
123	284	95	115	119	ابن سليمان
331	350	419	239	757	خريبكة
144	130	135	96	149	وادي زم
2 035	1 929	1 533	1 093	2 521	سطات
3 598	3 171	2 549	2 260	3 123	مراكش - تقسميلت - الحوز
187	264	174	320	433	قلعة السراغنة
107	88	77	52	70	الصويرة
3 304	2 819	2 298	1 888	2 620	مراكش
4 937	5 389	4 498	3 334	6 378	الشرق
800	646	600	509	6	بركان
35	43	14	16	-	بوعرفة
16	-	-	-	-	جرادة
1 332	2 749	2 618	1 665	3 103	الناظور
296	294	183	-	-	مدار
2 311	1 640	1 083	1 144	3 269	وجدة
147	17	-	-	-	تاويرت

## النقل عبر الطرق

8 - 10 تسجيل السيارات حسب مراكز التسجيل (تابع)

1999	1998	1997	1996	1995	
24 071	22 461	20 945	17 697	17 659	الدار البيضاء الكبرى
23 326	21 822	20 292	17 170	16 862	الدار البيضاء
745	639	653	527	797	المحمدية
13 480	13 926	9 791	7 527	10 341	الرباط - سلا - زمور - زعير
281	387	352	231	446	الخميسات
10 451	10 551	7 626	6 330	8 276	الرباط
1 979	2 177	1 289	966	1 619	سلا
769	811	524	-	-	تمارة
1 748	1 598	1 264	1 091	1 232	كفكة - عجة
803	781	535	404	618	الجديدة
184	186	146	114	-	سيدي بنور
761	631	583	573	614	أسفي
1 154	1 122	901	763	1 327	تغلة - أزليال
69	78	58	53	67	أزليال
677	682	450	401	473	بني ملال
408	362	393	309	787	الفيق بن صالح
2 751	2 356	1 891	1 930	1 995	مكناس - تاليلات
229	277	170	196	283	الرشيدية
139	170	111	99	264	خنيفرة
64	71	67	58	46	ميدلت
2 190	1 699	1 481	1 513	1 281	مكناس
129	139	62	64	121	أزرو
3 326	2 546	2 508	2 210	2 731	فاس - بولمان
-	-	-	31	21	بولمان
31	35	27	-	-	ميسور
3 166	2 366	2 388	2 179	2 710	فاس
129	145	93	-	-	صفرو
994	1 037	855	687	1 483	تزة - الحسيمة - تونفت
451	527	452	381	882	الحسيمة
121	121	71	76	90	تاونات
422	389	332	230	511	تازة
6 632	3 408	3 538	2 595	5 201	طنجة - تطوان
69	147	110	121	166	شفشاون
307	310	217	288	585	العرانث
5 259	1 881	2 254	1 573	3 116	طنجة
997	1 070	957	613	1 334	تطوان
73 223	66 602	56 441	46 239	60 495	المجموع

المصدر : مديرية الإحصاء

## النقل عبر الطرق

### 8 - 11 تسجيل السيارات حسب النوع ومراكز التسجيل

المجموع العام	مجموع التفعية	العربات التفعية			شاحنات كبيرة وصغيرة	السيارات السياحية	الدراجات النارية	
		سيارات أخرى (1)	حافلات وسيارات الإسعاف	جرارات				
179	140	-	3	3	134	39	-	وادي الذهب - لكورة
179	140	-	3	3	134	39	-	الداخلية
694	370	-	3	23	344	320	4	العيون - بوجدور - الساقية الحمراء
683	362	-	3	23	336	317	4	العيون
11	8	-	-	-	8	3	-	بوجدور
243	136	-	-	14	122	107	-	كلميم - السمارة
57	49	-	-	2	47	8	-	السمارة
105	41	-	-	5	36	64	-	كلميم
81	46	-	-	7	39	35	-	طان طان
4 575	1 831	-	50	136	1 645	2 740	4	سوس - ماسة - درعة
2 413	727	-	45	44	638	1 683	3	أكادير
837	433	-	1	28	404	404	-	إبزاكان
688	262	-	-	15	247	426	-	ورزازات
402	284	-	1	41	242	117	1	نارودانت
235	125	-	3	8	114	110	-	تيزنيت
2 208	729	-	9	246	474	1 478	1	الغرب - الشاردة - بني حسن
1 571	389	-	9	86	294	1 181	1	القنيطرة
181	49	-	-	25	24	132	-	سيدي سليمان
154	93	-	-	43	50	61	-	سوق الأربعاء الغرب
203	120	-	-	69	51	83	-	سيدي قاسم
99	78	-	-	23	55	21	-	وزان
2 633	663	-	3	291	369	1 969	1	الشاوية - وريفة
123	44	-	-	17	27	79	-	ابن سليمان
331	86	-	-	18	68	244	1	خريبكة
144	63	-	-	14	49	81	-	وادي زم
2 035	470	-	3	242	225	1 565	-	سطات
3 598	1 015	1	57	122	835	2 576	7	مراكش - تانسيفت - الحوز
187	80	-	-	35	45	107	-	قلعة السراغنة
107	43	-	-	9	34	64	-	الصويرة
3 304	892	1	57	78	756	2 405	7	مراكش
4 937	829	1	22	352	454	4 103	5	الشرقي
800	105	-	1	25	79	692	3	بركان
35	14	-	-	1	13	21	-	بوعرفة
16	2	-	-	-	2	14	-	جرادة
1 332	378	1	8	269	100	954	-	الناضور
296	48	-	-	10	38	248	-	ميدار
2 311	212	-	12	32	168	2 097	2	وجدة
147	70	-	1	15	54	77	-	تاويرت



## النقل عبر الطرق

### 8 - 11 تسجيل السيارات حسب النوع ومراكز التسجيل (تبع)

سنة 1999

المجموع العام	مجموع النفقة	العربات التفصيلة سيارات أخرى (1)	حالات سيارات والإسعاف	جرارات	شاحنات كبيرة وصغيرة	السيارات السياحية	الدراجات النارية	
24 071	5 904	15	219	634	5 036	18 106	61	الدار البيضاء الكبرى
23 326	5 729	15	217	606	4 891	17 541	56	الدار البيضاء
745	175	-	2	28	145	565	5	المحمدية
13 480	2 199	4	150	166	1 879	11 273	8	الرباط - سلا - زمور - زعير
281	124	-	2	49	73	157	-	الخميسات
10 451	1 444	1	138	69	1 236	9 001	6	الرباط
1 979	408	2	8	17	381	1 570	1	سلا
769	223	1	2	31	189	545	1	تمارة
1 748	650	-	22	185	443	1 096	2	دكالة - عدة
803	258	-	16	48	194	544	1	الجديدة
184	144	-	-	83	61	40	-	سيدي بنور
761	248	-	6	54	188	512	1	أسفي
1 154	448	-	9	113	326	701	5	تادلة - أزولان
69	41	-	-	4	37	28	-	أزولان
677	192	-	1	38	153	484	1	أزولان
408	215	-	8	71	136	189	4	الغفقيه بن صالح
2 751	780	1	6	117	656	1 969	2	مكناس - تافيلالت
229	104	-	1	16	87	125	-	الرشيدية
139	64	-	3	7	54	74	1	خنيفرة
64	44	-	-	11	33	20	-	ميدلت
2 190	509	1	2	78	428	1 680	1	مكناس
129	59	-	-	5	54	70	-	أزرو
3 326	1 147	-	23	66	1 058	2 178	1	فاس - بولمان
31	21	-	-	10	11	10	-	ميسور
3 166	1 073	-	23	47	1 003	2 092	1	فاس
129	53	-	-	9	44	76	-	صفرو
994	297	-	3	47	247	696	1	نازة - الحسيمة - تاونات
451	115	-	3	7	105	336	-	الحسيمة
121	86	-	-	34	52	35	-	تاونات
422	96	-	-	6	90	325	1	نازة
6 632	1 459	-	29	399	1 031	5 147	26	طنجة - تطوان
69	38	-	-	9	29	31	-	شفشاون
307	106	-	-	43	63	201	-	العرراش
5 259	1 130	-	11	329	790	4 104	25	طنجة
997	185	-	18	18	149	811	1	تطوان
73 223	18 597	22	608	2 914	15 053	54 498	128	المجموع

(1) شاحنات ذات الصهريج وعربات خضمة  
للمصدر: مديرية الإحصاء

## النقل عبر الطرق

### 8 - 12 تسجيل العربات الترفيهية حسب الحمولة والصنف (1)

سنة 1999

المجموع	الحمولة الإجمالية			المجموع	الحمولة النافعة			
	نقل جماعي	جرارات فلاحية و طرقية	شاحنات كبيرة وصغيرة		نقل جماعي	جرارات فلاحية و طرقية	شاحنات كبيرة وصغيرة	
1	-	-	1	4 250	7	2	4 241	أقل من طن واحد
463	1	2	460	7 527	4	5	7 518	1,0 إلى 1,4 طن
4 769	7	231	4 531	1 136	8	6	1 122	1,5 إلى 1,9 طن
<b>5 233</b>	<b>8</b>	<b>233</b>	<b>4 992</b>	<b>12 913</b>	<b>19</b>	<b>13</b>	<b>12 881</b>	<b>المجموع</b>
3 581	6	234	3 341	119	2	2	115	2,0 إلى 2,4 طن
2 966	-	148	2 818	129	6	-	123	2,5 إلى 2,9 طن
1 683	-	1 094	589	54	-	1	53	3,0 إلى 3,4 طن
1 328	-	135	1 193	418	28	1	389	3,5 إلى 3,9 طن
133	-	122	11	1 375	36	21	1 318	4,0 إلى 4,4 طن
47	-	28	19	69	50	15	4	4,5 إلى 4,9 طن
<b>9 738</b>	<b>6</b>	<b>1 761</b>	<b>7 971</b>	<b>2 164</b>	<b>122</b>	<b>40</b>	<b>2 002</b>	<b>المجموع</b>
40	8	8	24	30	19	-	11	5,0 إلى 5,4 طن
110	1	30	79	26	25	-	1	5,5 إلى 5,9 طن
69	-	10	59	61	39	1	21	6,0 إلى 6,4 طن
100	-	99	1	31	29	-	2	6,5 إلى 6,9 طن
12	8	1	3	120	103	-	17	7,0 إلى 7,9 طن
1 826	31	5	1 790	180	158	3	19	8,0 إلى 8,9 طن
8	8	-	-	52	28	2	22	9,0 إلى 9,9 طن
1 426	537	756	133	802	51	684	67	10 طن فأكثر
<b>3 591</b>	<b>593</b>	<b>909</b>	<b>2 089</b>	<b>1 302</b>	<b>452</b>	<b>690</b>	<b>160</b>	<b>المجموع</b>
13	1	11	1	2 196	15	2 171	10	غير مصرح به
<b>18 575</b>	<b>608</b>	<b>2 914</b>	<b>15 053</b>	<b>18 575</b>	<b>608</b>	<b>2 914</b>	<b>15 053</b>	<b>المجموع العام</b>

(1) لا يشمل سيارات الإصعاف وشاحنات السوائل عددها 10  
المصدر : مديرية الإحصاء

## النقل عبر الطرق

### 8 - 13 السيارات المتقلبة حسب النوع

في 31 دجنبر

1999	1998	1997	1996	1995	
<b>20 218</b>	<b>20 092</b>	<b>19 963</b>	<b>19 874</b>	<b>19 955</b>	<b>الدراجات النارية</b>
7 482	7 482	7 482	7 482	7 482	منها: دراجات نارية (سكوتر)
12 266	12 147	12 147	12 058	7 061	دراجات عادية بالمحرك
341	334	334	334	332	دراجات عادية لحمل البضائع
<b>1 161 959</b>	<b>1 108 743</b>	<b>1 060 324</b>	<b>1 018 142</b>	<b>991 787</b>	<b>السيارات السياحية</b>
1 147 684	1 095 700	1 048 377	1 006 835	977 177	منها: سيارات الصياقة الداخلية
14 275	13 040	11 944	11 304	10 886	سيارات لنقل البضائع والركاب
<b>400 349</b>	<b>382 008</b>	<b>365 730</b>	<b>351 560</b>	<b>343 248</b>	<b>العربات النفعية</b>
214 021	201 551	192 256	183 686	180 230	الشاحنات الكبيرة والصغيرة
88 337	86 000	83 336	81 329	79 943	أقل من 2 طن (1)
81 828	78 920	75 209	72 193	69 025	2 طن فأكثر (1)
					الجرارات الفلاحية والطرفية
4 250	4 061	3 878	3 727	3 548	النقل الجماعي
10 157	9 748	9 342	8 935	8 812	حافلات النقل الحضري
419	412	401	397	394	حافلات النقل العمومي
					سيارات الإسعاف
209	209	208	207	207	شاحنات ذات الصهريج
115	114	114	113	114	بنزين
31	31	30	28	28	ماء
394	386	386	375	378	خمور
588	576	570	568	569	دون توضيح
					عربات خاصة
<b>1 582 526</b>	<b>1 510 843</b>	<b>1 446 017</b>	<b>1 389 576</b>	<b>1 354 990</b>	<b>المجموع</b>

(1) يقصد بذلك الحمولة النافعة  
للمصدر : مديرية الإحصاء

## النقل عبر الطرق

### 8 - 14 السيارات المتقلة حسب الوقود المستعمل (1)

في 31 دجنبر

1999	1998	1997	1996	1995	
<b>1 161 959</b>	<b>1 108 743</b>	<b>1 060 324</b>	<b>1 018 142</b>	<b>991 787</b>	<b>السيارات السياحية</b>
706 013	684 614	662 270	645 131	640 379	بنزين
455 946	424 129	398 054	373 011	351 408	غازوال
<b>400 349</b>	<b>382 008</b>	<b>365 730</b>	<b>351 560</b>	<b>343 248</b>	<b>العربات النفعية</b>
93 737	92 864	92 364	91 854	91 964	بنزين
306 612	289 144	273 366	259 706	251 284	غازوال
<b>1 562 308</b>	<b>1 490 751</b>	<b>1 426 054</b>	<b>1 369 702</b>	<b>1 335 035</b>	<b>مجموع السيارات</b>
799 750	777 478	754 634	736 985	732 343	بنزين
762 558	713 273	671 420	632 717	602 692	غازوال

### 8 - 15 السيارات السياحية المتقلة حسب العلامة والجنسية

في 31 دجنبر

1999	1998	1997	1996	1995	
<b>478 921</b>	<b>450 703</b>	<b>427 144</b>	<b>405 379</b>	<b>391 287</b>	<b>مغربية</b>
144 992	134 089	126 159	117 143	107 198	منها : فيايط
177 962	174 017	170 614	168 425	168 776	رونو
52 398	52 394	52 394	52 394	53 515	طالبو
<b>337 640</b>	<b>326 457</b>	<b>313 630</b>	<b>305 739</b>	<b>301 248</b>	<b>فرنسية</b>
19 779	19 558	19 323	19 166	22 092	منها : ستروين
124 964	121 196	116 415	111 859	111 475	بوجو
168 406	161 207	153 413	150 286	140 048	رونو
22 260	22 260	22 265	22 262	21 532	طالبو
<b>233 585</b>	<b>222 322</b>	<b>213 023</b>	<b>203 578</b>	<b>198 049</b>	<b>ألمانية</b>
135 534	129 468	124 748	120 095	111 942	منها : مرسيديس
60 495	55 910	51 892	47 902	44 123	فولكسفاكين
15 212	14 983	14 785	14 569	14 205	أوبيل
2 556	2 556	2 557	2 557	2 781	فورد طونيس
<b>31 259</b>	<b>30 818</b>	<b>30 324</b>	<b>29 748</b>	<b>29 286</b>	<b>إيطالية</b>
28 282	27 868	27 868	27 868	25 882	منها : فيايط
30 104	29 772	29 429	29 068	29 199	أمريكية
<b>21 081</b>	<b>20 849</b>	<b>20 581</b>	<b>20 295</b>	<b>19 953</b>	<b>أنجليزية</b>
29 369	27 822	26 193	24 335	22 765	جنسيات أخرى
<b>1 161 959</b>	<b>1 108 743</b>	<b>1 060 324</b>	<b>1 018 142</b>	<b>991 787</b>	<b>المجموع</b>

(1) لا يشمل لدراجات النارية  
المصدر : مديرية الإحصاء

## النقل عبر الطرق

### 8 - 16 العربات النفعية المتنقلة حسب الحمولة النافعة (1)

في 31 دجنبر

1999	1998	1997	1996	1995	
93 697	89 571	86 844	83 676	80 257	أقل من طن واحد
82 199	74 750	68 449	63 402	65 492	1,0 إلى 1,4 طن
30 736	29 613	28 869	28 385	28 122	1,5 إلى 1,9 طن
<b>206 632</b>	<b>193 934</b>	<b>184 162</b>	<b>175 463</b>	<b>173 871</b>	<b>المجموع</b>
25 288	25 184	25 111	24 983	24 955	2,0 إلى 2,4 طن
11 342	11 219	11 096	10 919	10 821	2,5 إلى 2,9 طن
2 367	2 314	2 255	2 157	2 117	3,0 إلى 3,4 طن
7 493	7 077	6 590	6 066	5 296	3,5 إلى 3,9 طن
14 724	13 351	11 944	11 077	10 408	4,0 إلى 4,4 طن
2 552	2 483	2 452	2 346	2 341	4,5 إلى 4,9 طن
<b>63 766</b>	<b>61 628</b>	<b>59 448</b>	<b>57 548</b>	<b>55 938</b>	<b>المجموع</b>
5 031	5 001	4 956	4 911	4 925	5,0 إلى 5,4 طن
1 678	1 652	1 620	1 565	1 524	5,5 إلى 5,9 طن
2 793	2 732	2 661	2 564	2 571	6,0 إلى 6,4 طن
1 119	1 088	1 011	981	995	6,5 إلى 6,9 طن
5 414	5 295	5 212	5 076	5 007	7,0 إلى 7,9 طن
3 976	3 796	3 648	3 569	3 537	8,0 إلى 8,9 طن
1 427	1 375	1 324	1 295	1 288	9,0 إلى 9,9 طن
15 079	14 280	13 366	12 660	12 099	10 طن فأكثر
<b>36 517</b>	<b>35 219</b>	<b>33 798</b>	<b>32 621</b>	<b>31 946</b>	<b>المجموع</b>
92 097	89 911	87 016	84 637	80 198	غير مصرح به
<b>399 012</b>	<b>380 692</b>	<b>364 424</b>	<b>350 269</b>	<b>341 953</b>	<b>المجموع العام</b>

### 8 - 17 العربات النفعية المتنقلة حسب القوة الجبائية

في 31 دجنبر

1999	1998	1997	1996	1995	
170 048	161 813	155 530	149 246	147 518	أقل من 10 خيول
136 597	130 557	125 073	120 728	116 883	10 إلى 14 خيلا
62 248	59 440	56 309	53 909	51 861	15 إلى 19 خيلا
8 135	7 965	7 728	7 517	7 477	20 إلى 24 خيلا
16 878	16 468	15 845	15 191	14 701	25 إلى 29 خيلا
4 813	4 135	3 615	3 339	3 153	30 خيلا فأكثر
1 630	1 630	1 630	1 630	1 655	غير مصرح بها
<b>400 349</b>	<b>382 008</b>	<b>365 730</b>	<b>351 560</b>	<b>343 248</b>	<b>المجموع</b>

(1) ماعدا الشاحنات ذات التصريح والعربات الخاصة  
للمصدر : مديرية الإحصاء

## النقل عبر الطرق

### 8 - 18 السيارات المتحركة حسب نشاط المالك والنوع (1)

المجموع	1999		المجموع	1998		
	العربات التفعية	للسيارات السياحية		العربات التفعية	للسيارات السياحية	
1 391 273	309 397	1 081 876	1 336 751	299 022	1 037 729	<b>الخواص</b>
						أشخاص ذو المهن العلمية والتقنية
187 271	13 633	173 638	177 206	13 077	164 129	والحررة
230 949	73 617	157 332	220 273	69 915	150 358	تجار وبنائون
						مديرون وأطر إدارية
258 087	27 023	231 064	246 119	25 603	220 516	سامية
						عمال متخصصون في
61 099	4 182	56 917	59 646	4 086	55 560	الخدمات
						فلاحون ومربو الماشية والدواجن
174 097	101 782	72 315	171 023	99 814	71 209	وصيادون
226 708	48 418	178 290	222 156	47 290	174 866	عمال مستخدمون غير فلاحون
253 062	40 742	212 320	240 328	39 237	201 091	مستخدمون غير مصنفون
						<b>المؤسسات</b>
171 035	90 952	80 083	154 000	82 986	71 014	الفلاحة والغابات والصيد البحري
7 401	5 513	1 888	7 087	5 249	1 838	الطاقة
7 017	4 416	2 601	6 558	4 170	2 388	المعادن
2 922	1 413	1 509	2 815	1 368	1 447	إنتاج وتحويل المواد المعدنية
2 590	1 227	1 363	2 459	1 161	1 298	مواد البناء الخزفي
1 201	790	411	1 156	763	393	البناء والأشغال العمومية
8 397	6 018	2 379	7 868	5 653	2 215	الكيمياء وشبه الكيمياء والمطاط
1 855	1 049	806	1 753	999	754	صناعة المواد الغذائية والدهنيات
6 396	4 950	1 446	6 032	4 664	1 368	النسيج والملابس الجاهزة
1 367	682	685	1 236	620	616	الجلد والأحذية
311	186	125	301	181	120	الورق المقوى ومصنفاته
767	448	319	723	418	305	الخشب والفلين والبلاستيك
						ومختلفاته
2 327	1 697	630	2 294	1 678	616	النقل
30 407	13 955	16 452	26 109	12 791	13 318	التجارة
13 293	7 406	5 887	12 257	6 792	5 465	خدمات مهنية وحررة وإدارية
						عمومية
9 575	3 996	5 579	8 796	3 689	5 107	أنشطة أخرى
75 209	37 206	38 003	66 556	32 790	33 766	
1 562 308	400 349	1 161 959	1 490 751	382 008	1 108 743	<b>المجموع</b>

(1) لا يشمل للدرجات القرية  
للمصدر : مديرية الإحصاء

## النقل عبر الطرق

### 8 - 19 السيارات المتقلة حسب النوع ومراكز التسجيل

في 31 دجنبر 1999

المجموع العام	السيارات النفعية			جرارات	شاحنات كبيرة وصغيرة	السيارات السياحية	الدرجات النارية	
	مجموع سيارات النفعية (أخرى (1)	سيارات الترفيه	حافلات وسيارات الإسعاف					
623	341	-	3	11	327	281	1	وادي الذهب - لكورية
623	341	-	3	11	327	281	1	الداخلة
9 237	3 365	14	34	398	2 919	5 853	19	العيون - بوجدور - الساقية الحمراء
9 226	3 357	14	34	398	2 911	5 850	19	العيون
11	8	-	-	-	8	3	-	بوجدور
3 944	949	-	2	169	778	2 994	1	كلميم - السمارة
102	67	-	-	2	65	35	-	السمارة
2 718	480	-	-	122	358	2 237	1	كلميم
1 124	402	-	2	45	355	722	-	طان طان
92 805	32 247	26	1 126	5 304	25 791	59 747	811	سوس - ماسة - درعة
71 289	25 446	26	1 060	3 927	20 433	45 055	788	أكادير
1 777	926	-	11	73	842	851	-	إنزكان
9 345	2 353	-	42	421	1 890	6 979	13	ورزازات
4 764	2 231	-	2	603	1 626	2 527	6	نارودانت
5 630	1 291	-	11	280	1 000	4 335	4	فيزنيث
40 947	16 850	16	326	6 937	9 571	24 002	95	الغرب - الشراة - بني حسن
27 633	9 829	15	305	2 850	6 659	17 719	85	القيظرة
3 238	1 037	1	1	570	465	2 200	1	سيدي سليمان
3 592	2 082	-	20	1 239	823	1 507	3	سوق الأربعاء الغرب
4 333	2 385	-	-	1 496	889	1 944	4	سيدي قاسم
2 151	1 517	-	-	782	735	632	2	وزان
32 192	9 760	-	97	5 581	4 082	22 411	21	الشاوية - ورديفة
3 490	1 581	-	-	1 062	519	1 902	7	ابن سليمان
7 035	971	-	75	261	635	6 056	8	خربكة
2 342	586	-	1	187	398	1 754	2	الذو رم
19 325	6 622	-	21	4 071	2 530	12 699	4	بصت
77 718	24 870	45	861	5 401	18 563	51 119	1 729	مراكش - تانسيفت - الحوز
4 859	2 289	2	2	1 347	938	2 570	-	قلعة السراغنة
1 485	469	-	10	96	363	1 015	1	الصويرة
71 374	22 112	43	849	3 958	17 262	47 534	1 728	مراكش
121 770	26 087	40	579	6 765	18 703	94 802	881	الشرقي
13 589	1 973	-	21	786	1 166	11 600	16	بركان
426	132	-	1	60	71	294	-	بوعرفة
16	2	-	-	-	2	14	-	جرادة
46 218	8 441	5	143	2 933	5 360	37 727	50	الناصور
773	107	-	7	21	79	665	1	ميدار
60 584	15 356	35	406	2 945	11 970	44 414	814	وجدة
164	76	-	1	20	55	88	-	تاوريرت

## النقل عبر الطرق

في 31 دجنبر 1999

### 8 - 19 السيارات المتحركة حسب النوع ومراكز التسجيل (تابع)

المجموع العام	السيارات الترفيهية			جرارات	شاحنات كبيرة وصغيرة	السيارات السياحية	الدراجات النارية	
	مجموع سيارات الترفيهية أخرى (1)	سيارات الترفيهية	حافلات وسيارات الإسعاف					
573 176	121 609	834	6 187	13 450	101 138	441 657	9 910	الدار البيضاء الكبرى
388 399	89 762	727	4 692	9 137	75 206	289 096	9 541	الدار البيضاء - الجنوبية
167 383	28 698	100	1 429	3 706	23 463	138 347	338	الدار البيضاء - الشمالية
5 273	848	-	15	137	696	4 419	6	الدار البيضاء - الغربية
3 140	1 189	5	38	243	903	1 949	2	لدار البيضاء - البرنوصي
8 981	1 112	2	13	227	870	7 846	23	المحمدية
253 630	49 311	170	2 546	8 970	37 625	201 058	3 261	الرباط - سلا - زمور - زعير
6 995	3 090	-	17	1 662	1 411	3 897	8	الخميسات
229 077	43 324	166	2 401	7 024	33 733	182 514	3 239	الرباط
15 457	2 332	2	109	207	2 014	13 113	12	سلا
2 101	565	2	19	77	467	1 534	2	تمارة
42 127	18 936	12	283	7 870	10 771	23 070	121	دكالة - عيدة
19 763	10 077	2	113	5 018	4 944	9 662	24	الجديدة
630	458	-	-	292	166	172	-	سيدي بنور
21 734	8 401	10	170	2 560	5 661	13 236	97	أسفي
32 142	14 087	6	146	5 864	8 071	18 001	54	تادلة - أزبيل
1 081	420	-	-	116	304	657	4	أزبيل
24 492	11 381	5	132	4 945	6 299	13 071	40	بني ملال
6 569	2 286	1	14	803	1 468	4 273	10	الفقيه بن صالح
78 428	25 114	54	454	5 366	19 240	52 299	1 015	مكناس - تاليلت
4 048	1 543	1	14	387	1 141	2 502	3	الرشيدية
3 229	925	-	14	345	566	2 300	4	خنيفرة
1 013	529	1	-	213	315	483	1	ميدلت
68 239	21 463	52	423	4 234	16 754	45 769	1 007	مكناس
1 899	654	-	3	187	464	1 245	-	أزرو
75 312	22 863	35	924	3 376	18 528	51 442	1 007	فاس - بولمان
499	223	-	2	93	128	276	-	ميسور
74 447	22 485	35	922	3 246	18 282	50 955	1 007	فاس
366	155	-	-	37	118	211	-	صفرو
30 317	9 942	1	94	2 032	7 815	20 336	39	تازة - الحسيمة - تاونات
12 424	2 783	-	17	348	2 418	9 631	10	الحسيمة
2 983	2 160	-	2	979	1 179	823	-	تاونات
14 910	4 999	1	75	705	4 218	9 882	29	تازة
118 158	24 018	84	1 164	4 334	18 436	92 887	1 253	طنجة - تطوان
1 640	797	1	1	241	554	841	2	شفشاون
7 804	2 619	-	5	1 403	1 211	5 179	6	العراتش
70 230	10 770	67	555	1 288	8 860	58 680	780	طنجة
38 484	9 832	16	603	1 402	7 811	28 187	465	تطوان
1 582 526	400 349	1 337	14 826	81 828	302 358	1 161 959	20 218	المجموع

(1) شاحلات ذات المحرك وعربات خاصة  
المصدر: مديرية الإحصاء



## النقل عبر الطرق

### 8 - 20 حوادث السير المسجلة

1999	1998	1997	1996	1995	
34 846	30 896	30 415	28 497	30 818	بالمدين
1 045	948	940	766	1 056	عدد الحوادث
33 801	29 949	29 475	27 731	29 762	القاتلة
45 921	40 471	39 575	36 510	39 777	الغير القاتلة
44 802	39 462	38 569	35 699	38 646	عدد الضحايا
1 119	1 009	1 006	811	1 131	الجرحي
					القتلى
11 871	10 805	10 367	10 149	10 734	خارج المدين
1 798	1 744	1 620	1 577	1 729	عدد الحوادث
10 073	9 061	8 747	8 572	9 005	القاتلة
27 804	25 493	24 083	23 582	24 468	الغير القاتلة
25 529	23 260	22 008	21 586	22 276	عدد الضحايا
2 275	2 233	2 075	1 996	2 192	الجرحي
					القتلى
46 717	41 701	40 782	38 646	41 552	المجموع
2 843	2 692	2 560	2 343	2 785	عدد الحوادث
43 874	39 009	38 222	36 303	38 767	القاتلة
73 725	65 964	63 658	60 092	64 245	الغير القاتلة
70 331	62 722	60 577	57 285	60 922	عدد الضحايا
3 394	3 242	3 081	2 807	3 323	الجرحي
					القتلى

### 8 - 21 رخص السياقة المحتجزة حسب السلطة القضائية التي صرحت بالعقوبة

1999	1998	1997	1996	1995	
6 446	4 571	6 480	5 551	6 268	المحكمة والدرك الملكي
447	559	662	1 174	1 040	الأمن الوطني
6 893	5 130	7 142	6 725	7 308	المجموع

المصدر : وزارة للتجهيز (مديرية الطرق)  
وزارة للنقل والملاحة التجارية (مديرية فتنال البري)

## النقل عبر الطرق

### 8 - 22 رخص السياقة المسلمة حسب مراكز الإمتحان

1999		1998		1997		1996		
الإثاث	المجموع	الإثاث	المجموع	الإثاث	المجموع	الإثاث	المجموع	
77	1 263	83	1 396	51	1 233	63	1 052	وادي الذهب - لكويرة
77	1 263	83	1 396	51	1 233	63	1 052	الداخلة
363	3 939	287	3 299	218	2 544	115	1 128	العيون - بوجدور - الساقية الحمراء
356	3 721	287	3 299	218	2 544	115	1 128	العيون
7	218	-	-	-	-	-	-	بوجدور
215	4 020	229	3 772	194	3 458	164	2 661	كلميم - السمارة
39	986	43	642	23	658	31	542	السمارة
120	1 416	117	1 376	97	1 302	79	1 183	كلميم
56	1 618	69	1 754	74	1 498	54	936	طان طان
2 106	19 188	2 087	18 337	1 849	15 667	1 494	12 913	سوس - ماسة - درعة
974	4 560	1 021	4 342	1 090	5 523	1 029	5 983	أكادير
518	5 170	550	4 946	258	2 307	-	-	إنزكان
192	3 486	149	3 371	146	2 843	143	2 676	ورزازات
268	3 922	205	3 411	217	2 913	218	2 666	تارودانت
154	2 050	162	2 267	138	2 081	104	1 588	تيزنيت
1 292	8 428	1 183	7 651	972	5 961	781	4 699	الغرب - الشراودة - بني حسن
862	4 133	774	3 754	634	2 958	506	2 357	القنيطرة
134	1 027	135	1 054	121	926	108	704	سيدي سليمان
73	1 041	75	918	61	728	31	478	سوق الأربعاء الغرب
157	1 259	118	1 001	104	758	95	724	سيدي قاسم
66	968	81	924	52	591	41	436	وزان
1 383	12 652	1 161	11 599	1 018	9 172	836	7 602	الشاوية - وريديفة
167	1 583	147	1 808	142	1 228	107	1 004	ابن سليمان
455	2 913	340	2 876	312	2 681	300	2 383	خريبكة
228	1 790	194	1 674	139	1 206	124	1 102	وادي زم
533	6 366	480	5 241	425	4 057	305	3 113	سطات
1 909	14 655	1 809	13 781	1 636	11 292	1 286	8 867	مراكش - تانسيفت - الحوز
216	3 036	216	2 942	135	2 299	127	1 962	قلعة السراغنة
127	1 141	118	1 049	105	906	58	413	الصويرة
1 566	10 478	1 475	9 790	1 396	8 087	1 101	6 492	مراكش
1 935	15 803	1 994	17 254	1 639	14 311	1 465	12 019	الشرقي
396	2 728	457	4 136	345	3 475	316	3 127	بركان
34	460	41	496	58	624	30	395	بوعرفة
23	442	-	-	-	-	-	-	جرادة
384	3 299	500	4 557	379	4 300	415	4 300	الناضور
31	1 453	33	1 785	16	786	-	-	ميدار
930	5 533	963	6 280	841	5 126	704	4 197	وجدة
137	1 888	-	-	-	-	-	-	تاويرت

## النقل عبر الطرق

8 - 22 رخص السياقة المسلمة حسب مراكز الإمتحان (تتبع)

1999		1998		1997		1996		
الإناث	المجموع	الإناث	المجموع	الإناث	المجموع	الإناث	المجموع	
10 554	43 787	9 391	39 763	8 660	32 698	7 255	27 905	الدار البيضاء الكبرى
9 929	41 244	8 889	37 515	8 246	30 942	6 912	26 418	الدار البيضاء
625	2 543	502	2 248	414	1 756	343	1 487	المحمدية
5 089	24 900	4 812	23 756	4 207	18 921	3 069	13 601	الرباط - سلا - زمور - زعير
346	3 007	284	2 996	206	2 166	147	1 319	الخميسات
2 909	10 864	2 801	10 287	2 484	8 562	1 834	6 351	الرباط
1 409	7 756	1 376	7 748	1 200	6 150	887	4 579	سلا
425	3 273	351	2 725	317	2 043	201	1 352	تمارة
1 327	9 648	1 142	8 493	1 091	7 153	801	4 999	ككالة - عدة
584	3 727	493	3 164	460	2 543	425	2 279	الجديدة
101	1 541	90	1 494	74	1 307	33	598	سيدي بنور
642	4 380	559	3 835	557	3 303	343	2 122	أسفي
740	7 775	630	7 338	567	7 233	470	5 936	تادلة - أزيلال
61	1 117	42	979	44	819	25	534	أزيلال
458	3 597	414	3 468	339	3 448	314	2 807	بني ملال
221	3 061	174	2 891	184	2 966	131	2 595	الغفقيه بن صالح
1 389	11 959	1 511	11 757	1 308	9 805	1 215	7 807	مكناس - تاليلالت
164	2 389	169	1 994	94	1 408	76	960	الرشيدية
104	801	102	767	77	577	83	560	أزرو
145	1 319	153	1 325	139	1 197	154	909	خنيفرة
64	701	80	890	45	708	105	504	ميدلت
912	6 749	1 007	6 781	953	5 915	797	4 874	مكناس
1 478	9 123	1 314	8 995	1 235	7 002	749	4 048	فاس - بولمان
1 260	7 104	1 186	7 132	1 094	5 581	637	3 073	فاس
37	418	33	668	41	607	30	394	ميسور
181	1 601	95	1 195	100	814	82	581	صفرو
558	6 059	459	5 953	388	4 906	290	3 966	تازة - الحسيمة - تاونات
194	2 069	181	2 179	130	1 742	75	1 223	الحسيمة
68	1 198	41	1 121	52	1 112	24	678	تاونات
296	2 792	237	2 653	206	2 052	191	2 065	تازة
2 584	15 015	2 125	13 732	1 798	11 299	1 566	9 331	طنجة - تطوان
79	1 270	39	1 098	46	1 053	48	1 010	شفشاون
273	2 228	286	2 089	266	1 891	207	1 121	العرانش
1 558	7 774	1 129	6 475	977	5 153	894	4 897	طنجة
674	3 743	671	4 070	509	3 202	417	2 303	تطوان
32 999	208 214	30 217	196 876	26 831	162 655	21 619	128 534	المجموع

لمصدر : وزارة للنقل والملاحة التجارية

## النقل عبر الطرق

### 8 - 23 الضريبة الخاصة على السيارات حسب المراكز

القيمة بآلف درهم

القيمة				العدد				
*1999	1998	1997	1996	*1999	1998	1997	1996	
2 090	1 713	1 573	10	1 703	1 567	1 438	29	وادي الذهب - لكويرة
2 090	1 713	1 573	10	1 703	1 567	1 438	29	الداخلة
8 524	8 125	7 335	9 211	8 995	7 821	8 430	9 068	العيون - بوجدور - المساقية الحمراء
8 524	8 125	7 335	9 211	8 995	7 821	8 430	9 068	العيون
6 750	6 488	5 686	5 566	6 113	6 600	5 330	6 323	كلميم - السمارة
5 844	5 698	5 686	5 566	5 090	5 720	5 330	6 323	كلميم
906	790	-	-	1 023	880	-	-	السمارة
75 223	72 513	68 702	71 377	77 857	65 189	61 872	64 033	سوس - لمسة - درعة
49 645	46 536	44 414	45 716	52 408	40 374	38 260	39 756	أكادير
8 787	8 355	7 627	8 031	7 757	7 459	7 097	7 164	ورزازات
8 685	9 188	8 941	9 312	10 051	9 483	9 252	9 410	تارودانت
8 106	8 434	7 720	8 318	7 641	7 873	7 263	7 703	تيزنيت
30 115	28 769	28 082	29 472	25 214	25 608	22 911	23 040	الغرب - الشاردة - بني حسن
17 899	17 219	16 892	17 852	15 490	14 831	14 351	13 035	القنيطرة
3 856	3 019	2 239	3	2 263	2 268	1 876	4	سيدي سليمان
3 534	3 618	3 899	4 150	2 942	3 116	3 143	3 448	سوق الأربعاء الغرب
2 787	2 886	3 125	5 390	2 732	2 635	1 855	4 592	سيدي قاسم
2 039	2 027	1 927	2 077	1 787	2 758	1 686	1 961	وزان
31 968	30 179	29 356	39 432	29 525	27 066	26 260	34 587	الشاوية - ورديفة
3 506	3 001	3 117	14 438	3 558	3 219	3 378	13 258	ابن سليمان
8 823	8 953	8 365	8 408	7 891	7 850	7 137	6 836	خربكة
530	420	134	-	592	409	470	-	أبي الجعد
2 493	2 391	3 023	2 708	2 588	2 414	2 974	2 590	وادي زم
8 273	7 558	7 506	7 453	7 938	6 729	6 812	6 661	سطات
8 343	7 856	7 211	6 425	6 958	6 445	5 489	5 242	برشيد
47 464	42 465	41 263	41 023	38 901	40 468	39 132	37 258	مراكش - تلمسنت - الحول
4 883	4 606	4 604	4 426	4 496	4 095	4 101	3 883	قلعة السراغنة
4 419	2 122	2 096	2 008	2 662	2 070	1 934	1 860	الصويرة
38 162	35 737	34 563	34 589	31 743	34 303	33 097	31 515	مراكش
60 684	60 773	59 295	62 403	79 552	61 796	63 709	60 109	الشرق
8 763	8 795	8 820	9 431	10 843	10 613	11 510	11 144	بركان
756	837	759	1 813	817	869	849	2 032	بوعرفة
1 318	1 142	1 083	209	1 602	1 391	1 388	239	جرادة
24 015	24 366	24 442	30 203	22 237	22 587	22 252	25 428	الناضور
5 947	5 708	5 113	688	5 162	4 791	4 211	586	دريوش
17 397	17 621	16 877	17 798	36 583	19 346	21 518	18 750	وجدة
2 488	2 304	2 201	2 261	2 308	2 199	1 981	1 930	تاويرت

## النقل عبر الطرق

### 8 - 23 الضريبة الخاصة على السيارات حسب المراكز (تبع)

لقيمة بآلف درهم

القيمة				العدد				
*1999	1998	1997	1996	*1999	1998	1997	1996	
328 518	308 990	302 787	271 673	263 864	221 961	229 494	188 021	الدار البيضاء الكبرى
311 226	292 614	287 359	255 967	250 900	208 864	216 622	175 932	الدار البيضاء
17 292	16 376	15 428	15 706	12 964	13 097	12 872	12 089	المحمدية
129 787	131 518	126 917	120 738	122 203	123 168	133 350	107 082	الرباط - سلا - زمور - زعير
6 148	6 042	5 926	5 508	6 738	5 880	5 630	5 199	الخميسات
90 251	93 848	92 633	85 268	82 744	85 808	96 387	75 182	الرباط
963	1 028	971	1 040	1 161	1 080	1 383	1 012	الرماني
21 877	20 783	18 744	19 218	21 845	20 486	17 034	17 810	سلا
10 548	9 817	8 643	9 704	9 715	9 914	12 916	7 879	تمارة
29 283	25 914	24 526	24 766	27 874	25 732	22 362	23 793	مكنة - عدة
12 941	11 682	11 805	13 299	12 098	11 656	10 118	13 520	الجديدة
4 280	3 742	2 070	-	3 889	3 567	2 715	-	سدي بنور
12 062	10 490	10 651	11 467	11 887	10 509	9 529	10 273	أسفي
18 389	17 678	16 489	5 993	18 563	16 939	15 792	5 902	تغلة - أزيلال
1 508	1 350	1 076	904	1 519	1 347	1 117	922	أزيلال
9 751	9 912	14 695	5 089	10 305	9 667	13 990	4 980	بني ملال
7 130	6 416	718	-	6 739	5 925	685	-	الفاقيه بن صالح
40 859	39 297	37 791	37 770	38 009	36 353	35 645	34 615	مكناس - تافيلالت
4 420	4 337	4 353	4 184	4 408	4 285	3 998	3 945	الرشيدية
2 788	2 631	2 513	2 534	2 986	2 622	2 425	2 451	أزرو
3 503	3 579	3 270	3 586	3 439	3 423	3 252	3 266	خنيفرة
27 666	26 246	24 320	25 406	24 713	23 629	22 474	23 093	مكناس
2 482	2 504	3 335	2 060	2 463	2 394	3 496	1 860	ميدلت
40 337	37 562	36 913	37 220	39 149	33 759	36 281	32 705	فاس - بولمان
37 378	34 777	33 938	34 407	36 206	31 048	32 753	29 959	فاس
2 959	2 785	2 975	2 813	2 943	2 711	3 528	2 746	صفرو
20 729	20 057	19 599	20 687	18 590	18 634	17 007	17 576	تارة - الحسيمة - تاونات
8 943	8 701	8 853	9 361	7 659	8 419	7 808	7 714	الحسيمة
3 520	3 364	2 979	3 022	3 224	3 001	2 656	2 740	تاونات
8 266	7 992	7 767	8 304	7 707	7 214	6 543	7 122	تازة
64 845	62 171	62 565	64 128	54 783	53 246	56 176	54 844	طنجة - تطوان
4 057	3 996	4 132	4 174	3 787	3 805	4 076	4 045	شفشاون
4 348	3 961	4 042	4 084	3 530	3 347	6 387	3 554	العرائش
2 484	2 479	3 657	2 486	2 368	2 321	2 403	2 325	القصر الكبير
34 231	32 296	29 884	33 906	26 810	26 032	27 181	27 148	طنجة
19 725	19 439	20 850	19 478	18 288	17 741	16 129	17 772	تطوان
935 565	894 212	868 879	841 469	850 895	765 907	775 189	698 985	المجموع

المصدر : مديرية الضرائب (مصلحة للتسجيل والتمبر)

## النقل بالسكك الحديدية

### 8 - 24 خطوط ومعدات السكك الحديدية

في 31 دجنبر

1999		1998		1997		
المكهربة	المجموع	المكهربة	المجموع	المكهربة	المجموع	
						طول الخطوط (بكيلومتر)
633	1 537	708	1 612	708	1 612	سكة رئيسية منفردة
370	370	295	295	295	295	سكة رئيسية مزدوجة
1 003	1 907	1 003	1 907	1 003	1 907	الطول الإجمالي للخطوط
40	97	40	97	40	97	منها خطوط خاصة بنقل البضائع
1 700	3 132	1 658	3 088	1 658	3 088	طول السكك (باستثناء السكك للتفرعية)
220	528	251	555	251	555	منها سكك المصلحة
18	201	18	201	18	201	الخطوط الفرعية
1999	1998	1997	1996	1995		المعدات (بالعدد)
						المعدات المحركة (القطارات)
226	226	227	230	244		قاطرات كهربائية
81	81	82	84	86		ذاتية القطر الكهربائية
14	14	14	14	14		قاطرات الديازال للجر
36	36	36	36	36		قاطرات الديازال للمنارة
95	95	95	96	108		ذاتية القطر ديازال
						معدات نقل المسافرين
414	414	474	474	622		عربات أفرشة
26	26	26	26	26		عربات النوم
5	5	5	5	5		عربات الدرجة الأولى و الثانية
341	341	401	401	549		ذاتية القطر الكهربائية
42	42	42	42	42		عربات مرافقة مغطاة
37	40	44	44	44		معدات نقل البضائع
7 179	7 381	7 854	8 104	9 064		شاحنات مغطاة
1 219	1 255	1 366	1 406	1 491		شاحنات مسطحة
1 076	1 125	1 182	1 380	1 436		شاحنات ثانوية
386	388	504	511	1 180		شاحنات هرمية للفوسفاط
1 203	1 203	1 203	1 203	1 203		شاحنات هرمية أخرى
2 398	2 417	2 277	2 269	2 191		شاحنات السوائل
362	361	361	360	362		شاحنات الخواص
224	248	265	272	352		شاحنات المصلحة للدخالية
311	384	696	703	849		

المصدر : المكتب الوطني للسكك الحديدية

## النقل بالسكك الحديدية

### 8 - 25 نقل المسافرين

1999	1998	1997	1996	1995	
12 165	11 890	11 519	10 660	9 560	عدد المسافرين (بالآلاف)
689	622	560	505	456	بالدرجة الأولى
11 476	11 268	10 959	10 155	9 104	بالدرجة الثانية
33 240	33 240	39 390	39 390	52 038	عدد المقاعد المعروضة
4 118	4 118	4 454	4 454	4 610	بالدرجة الأولى
29 122	29 122	34 936	34 936	47 428	بالدرجة الثانية
45	44	44	41	38	نسبة تشغيل المقاعد
25	25	25	27	23	بالدرجة الأولى
48	47	47	42	40	بالدرجة الثانية
1 880	1 875	1 856	1 776	1 564	عدد المسافرين في الكيلومتر (بالملايين)
140	137	135	126	105	بالدرجة الأولى
1 740	1 738	1 721	1 650	1 459	بالدرجة الثانية
155	158	161	167	164	متوسط مسير المسافر الواحد (بالكيلومتر)
204	220	241	250	230	بالدرجة الأولى
152	154	157	162	160	بالدرجة الثانية
88	89	87	89	92	جودة الخدمة النسبة المئوية لإحترام التوقيت

## النقل بالسكك الحديدية

8 - 26 نقل البضائع (1)

1999	1998	1997	1996	1995	
28 127	28 470	28 818	27 329	27 326	مجموع الأطنان المنقولة (بلف طن)
27 948	28 292	28 559	27 076	26 911	الشاحنات المملينة (كلمة)
179	178	259	253	415	نقلات المصلحة
4 795	4 827	4 835	4 757	4 621	مجموع الأطنان الكيلومترية (بشاحين)
4 767	4 797	4 795	4 716	4 556	الشاحنات المملينة (كلمة)
28	30	40	41	65	نقلات المصلحة
170	170	168	174	169	متوسط مسير الطن (بكيلومتر)
					الشاحنات المملينة (كلمة)
					عدد الشاحنات المحملة
524 082	519 401	535 191	525 907	523 915	عدد الشاحنات المحملة
314 707	324 469	333 497	303 678	296 737	ضمنها شاحنات الفوسفات
1 436	1 423	1 466	1 441	1 435	المعدل اليومي للشاحنات المحملة
54	55	54	52	52	متوسط الأطنان المحملة بكل شاحنة

بالطن

8 - 27 رواج البضائع بالموانئ الموصولة بالسكك الحديدية (2)

1999	1998	1997	1996	1995	
1 015 995	774 924	848 194	967 493	1 108 610	الإستيراد
728 670	620 980	501 037	514 772	449 173	الدار البيضاء
71 631	57 822	57 205	29 802	26 714	الجرف الأصفر (الجديدة)
1 295 018	1 205 591	1 225 770	1 309 723	1 435 480	القنيطرة
-	8	425	133	30 485	أسفي
					طنجة
240 156	242 174	251 155	223 721	213 132	التصدير
437	17 433	1 505	581	2 437	الدار البيضاء
-	-	661	172	30 722	الجرف الأصفر (الجديدة)
2 283 163	2 395 353	2 330 046	2 309 462	2 400 446	القنيطرة
198	194	28	29	17 571	أسفي
					طنجة

(1) لا يشمل نقل الأمتعة  
(2) تحتوي على نقل للخدمات و لا يشمل للفوسفات  
المصدر : المكتب الوطني للسكك الحديدية



## النقل بالسكك الحديدية

### 8 - 28 نقل البضائع حسب مجموعة المنتجات

بملايين

1999	1998	1997	1996	1995	
19 983	20 809	21 193	19 312	18 906	الفوسفاط
2 943	2 792	2 732	2 695	1 495	المنتجات المعدنية
					منها:
794	645	601	618	532	الفحم
401	378	394	295	335	الإسمنت
1 162	1 130	1 182	1 231	1 332	الكبريت
917	844	899	1 029	1 015	المنتجات المعدنية السائلة
					منها:
-	-	55	203	227	النفط الخام
187	205	161	151	500	المنتجات السوداء
299	261	269	354	364	المنتجات الغذائية
					منها:
-	-	-	31	47	السكر الخام
62	49	64	113	135	السكر المكرر
649	684	552	681	795	المنتجات الفلاحية
					منها:
622	633	525	652	777	الحبوب
12	19	13	15	14	الحوامض
2 663	2 667	2 621	2 702	2 697	المنتجات الكيماوية والأسمدة
					منها:
1 061	979	959	1 136	956	الأسمدة
1 602	1 688	1 662	1 514	1 700	الحامض الفوسفوري
340	62	250	192	324	الخشب والفلين والورق المقوى
1	1	1	1	1	مواد النسيج
32	47	25	16	6	المصنوعات الحجرية
296	300	271	341	383	مصنوعات معدنية وآلات ومعدات النقل
4	3	5	6	1 340	البضائع الأخرى
28 127	28 470	28 818	27 329	27 326	المجموع

## النقل بالسكك الحديدية

### 8 - 29 عدد المستخدمين بالمكتب الوطني للسكك الحديدية

في 31 دجنبر

1999	1998	1997	1996	1995	
997	1 022	1 053	1 117	1 129	الإدارة العامة
3 510	3 677	3 912	4 251	4 524	مديرية حركة النقل
3 338	3 576	3 508	4 079	4 416	مديرية المعدات والجر
3 257	3 361	3 813	3 709	3 955	مديرية المنشآت الثابتة
11 102	11 636	12 286	13 156	14 024	المجموع

### 8 - 30 النتائج المالية لإستغلال السكك الحديدية (1)

بملايين درهم

1999	1998	1997	1996 <sup>(3)</sup>	1995	
1 966 733	1 911 430	1 953 860	1 798 337	1 650 902	العائدات
430 722	414 308	404 812	366 658	336 797	نقل المسافرين والأمتعة
1 270 000	1 250 871	1 231 368	1 203 969	1 160 943	نقل البضائع (السير السريع)
266 011	246 251	317 680	227 710	153 162	نقل البضائع (السير البطيء) عائدات إضافية
1 721 160	1 674 470	1 747 940	1 664 412	1 694 186	التكاليف
1 253 239	1 248 840	1 332 320	1 246 039	1 303 560	تكاليف الإستغلال
467 921	425 630	415 620	418 373	390 626	تكاليف مالية ومبالغ الإستهلاك و الدخائر
245 573	236 960	205 920	133 924	- 43 284	النتائج الصافي
1 031	1 002	1 025	943	866	العائدات بالنسبة للكيلومتر الواحد المستغل
903	878	917	873	888	التكاليف بالنسبة للكيلومتر الواحد المستغل
88	88	90	93	103	معامل الإستغلال (2)

(1) للعائدات - للتكاليف (دون اعتبار نتائج الشبكة للنفدية)

(2) معامل الإستغلال =  $\frac{\text{العائدات}}{\text{التكاليف}} \times 100$

(3) تكاليف الاستغلال بالنسبة لسنة 1996 لا تشمل إعانات التوازن المقدمة من طرف المكتب إلى صندوق التقاعد. وقد تم تسجيل هذه الإعانة كتحصيلات غير عالية المصدر : للمكتب الوطني للسكك الحديدية

## النقل الجوي

8 - 31 النشاط العام للنقل الجوي

1999	1998	1997	1996	1995	
114 766	110 869	94 518	82 459	82 137	حركات الطائرات
94 761	90 618	72 917	61 273	61 078	الحركات التجارية
47 381	45 306	36 462	30 635	30 538	الوصول
47 380	45 312	36 455	30 638	30 540	الذهاب
20 005	20 251	21 601	21 186	21 059	الحركات الأخرى
1 718	1 928	2 722	2 378	2 772	طيران الخدمة
11 373	11 941	12 999	12 708	11 864	الطائرات الخاصة
3 064	2 590	2 773	2 373	2 269	الطائرات العسكرية
3 850	3 792	3 107	3 727	4 154	طائرات الدولة
					الأسطول المتنقل
56 673	51 782	44 247	38 602	35 656	بوينك 737
760	2 251	3 783	4 089	4 882	بوينك 727 / 200
1 846	2 123	1 621	1 659	1 535	بوينك 747
6 897 441	6 301 620	5 436 726	5 006 818	4 655 611	نقل المسافرين
6 803 963	6 208 653	5 343 357	4 908 301	4 554 291	الحركات التجارية
3 283 299	2 968 958	2 557 958	2 333 739	2 134 011	الوصول
3 371 152	3 044 024	2 630 133	2 387 440	2 199 972	الذهاب
149 512	195 671	155 266	187 122	220 308	العبور
93 478	92 267	93 369	98 517	101 320	الحركات الأخرى
52 520	49 330	48 072	46 678	49 994	نقل الأمتعة (بالطن)
46 485	45 473	44 813	44 560	47 475	الطيران المنتظم
1 764	3 857	3 259	2 118	2 519	الطيران الغير المنتظم
1 814	1 925	1 871	1 861	2 428	البريد (الطيران المنتظم) (بالطن)

8 - 32 حركات الطائرات والمسافرين حسب الأسطول المتنقل

B747	B757	EA320	ATR42	BE02	B737	
1 846	3 151	4 469	7 937	13 142	56 673	الطائرات
60	986	582	624	2 354	8 031	أكادير
-	-	-	188	-	664	الحسيمة
2	-	2	6	2	10	الرشيدية
-	-	-	205	86	-	الصويرة
40	40	6	750	89	1 366	فاس - سايس
4	4	-	530	694	638	العيون
290	218	810	106	58	10 496	مراكش
1 168	1 733	2 873	3 732	5 485	28 032	محمد الخامس
2	-	2	30	8	86	الناضور
-	28	2	403	14	999	ورزازات
86	44	18	346	1 138	1 840	وجدة
80	36	16	10	200	1 954	الرباط - سلا
-	-	-	-	6	-	طان طان
114	62	158	845	2 882	2 509	طنجة
-	-	-	162	126	48	تطوان
B747	B757	EA320	ATR42	BE02	B737	
425 228	402 709	484 661	224 242	94 070	4 445 383	المسافرون
10 935	174 703	76 102	8 438	12 113	692 546	أكادير
-	-	-	3 726	-	48 499	الحسيمة
27	-	27	105	13	515	الرشيدية
-	-	-	2 775	203	-	الصويرة
707	2 378	707	23 689	280	79 681	فاس - سايس
-	336	-	10 229	6 635	30 201	العيون
101 415	21 832	101 415	2 083	319	950 670	مراكش
291 842	192 901	291 842	120 206	46 602	2 165 953	محمد الخامس
5 903	-	169	687	32	5 903	الناضور
109	2 393	109	12 196	129	63 227	ورزازات
1 779	3 008	1 779	12 175	10 750	150 767	وجدة
1 036	1 766	1 036	107	418	114 912	الرباط - سلا
-	-	-	-	-	-	طان طان
11 475	3 392	11 475	25 539	15 418	140 827	طنجة
-	-	-	2 287	1 158	1 682	تطوان

## 8 - 33 حركات الطائرات والمسافرين حسب المطارات

سنة 1999

المجموع العام	المجموع	الحركات الأخرى			طيران الخدمة	الحركات التجارية			
		طائرات الدولة	الطائرات المسكوية	الطائرات الخاصة		المجموع	الإقلاع	الوصول	
113 905	19 480	3 810	2 916	11 048	1 706	94 761	47 380	47 381	الطائرات
15 438	1 834	269	131	1 396	38	13 604	6 802	6 802	أكادير
1 100	228	8	138	82	-	872	436	436	الحسيمة
413	374	59	177	136	2	39	21	18	الرشيدية
623	332	16	14	290	12	291	145	146	الصويرة
4 187	1 851	156	298	931	466	2 336	1 168	1 168	فاس - سايس
4 250	1 959	1 339	26	594	-	2 291	1 142	1 149	العيون
16 509	3 567	713	221	2 513	120	12 942	6 471	6 471	مراكش
49 321	1 906	264	285	547	810	47 415	23 710	23 705	محمد الخامس
198	70	6	28	36	-	128	64	64	الناضور
2 276	816	58	156	596	6	1 460	730	730	ورزازات
3 975	475	58	178	239	-	3 500	1 750	1 750	وجدة
4 786	2 377	571	404	1 370	32	2 409	1 204	1 205	الرباط - سلا
677	655	154	283	218	-	22	11	11	طان طان
10 152	3 036	139	577	2 100	220	7 116	3 558	3 558	طنجة
861	525	40	148	325	12	336	168	168	تطوان
المجموع العام	المجموع	الحركات التجارية			الوصول				المسافرون
6 897 441	93 478	6 803 963	149 512	3 371 152	3 283 299				أكادير
1 137 408	8 526	1 128 882	49 533	549 244	530 105				الحسيمة
57 395	752	56 643	1 944	28 394	26 305				الرشيدية
3 846	2 336	1 510	-	602	908				الصويرة
3 862	854	3 008	30	1 403	1 575				فاس - سايس
129 579	7 816	121 763	5 139	61 269	55 355				العيون
76 998	14 627	62 371	10 394	26 308	25 669				مراكش
1 307 523	15 307	1 292 216	23 417	636 508	632 291				محمد الخامس
3 422 244	799	3 421 445	17 134	1 721 313	1 682 998				الناضور
7 795	515	7 280	264	3 507	3 509				ورزازات
83 232	4 016	79 216	644	37 598	40 974				وجدة
201 850	2 257	199 593	2 558	104 691	92 344				الرباط - سلا
157 272	19 892	137 380	3 152	67 601	66 627				طان طان
4 390	4 382	8	-	4	4				طنجة
296 331	9 626	286 705	34 487	129 892	122 326				تطوان
7 716	1 773	5 943	816	2 818	2 309				

## 8 - 34 الرواج الجوي التجاري حسب الخطوط

سنة 1999

المجموع	الخطوط الأخرى	نحو الشرق	المجموع	باقي أوروبا		إفريقيا	داخل المغرب	
				فرنسا	أوروبا			
94 761	492	2 938	46 397	28 032	18 365	6 538	38 396	حركات الطائرات
13 604	-	43	6 064	4 799	1 265	1 222	6 275	أكادير
872	-	-	511	335	176	-	361	الحسيمة
39	-	7	18	12	6	-	14	الرشيدية
291	-	-	-	-	-	1	290	الصويرة
2 336	-	63	320	42	278	9	1 944	فاس - سايس
2 291	-	3	17	13	4	771	1 500	العيون
12 942	4	46	7 635	2 394	5 241	311	4 946	مراكش
47 415	473	2 554	24 901	16 402	8 499	4 146	15 341	محمد الخامس
128	-	-	-	61	1	-	66	الناضور
1 460	4	6	334	42	292	3	1 113	ورزازات
3 500	-	46	1 327	650	677	10	2 117	وجدة
2 409	9	118	1 541	93	1 448	45	696	الرباط - سلا
22	-	-	-	-	-	20	2	طان طان
7 116	2	52	3 665	3 187	478	-	3 397	طنجة
336	-	-	-	2	-	-	334	تطوان
6 654 451	150 134	363 593	3 973 562	2 079 123	1 894 439	289 955	1 877 207	عدد المسافرين (1)
1 079 349	-	6 081	748 185	624 727	123 458	9 084	315 999	أكادير
54 699	-	-	47 406	29 313	18 093	-	7 293	الحسيمة
1 510	-	634	700	286	414	-	176	الرشيدية
2 978	-	-	-	-	-	-	2 978	الصويرة
116 624	-	10 585	26 157	1 241	24 916	12	79 870	فاس - سايس
51 977	-	161	676	221	455	12 904	38 236	العيون
1 268 799	316	7 673	912 971	225 279	687 692	10 842	336 997	مراكش
3 404 311	149 662	306 416	1 784 506	1 000 841	783 665	256 066	907 661	محمد الخامس
7 016	-	-	-	6 074	-	-	942	الناضور
78 572	113	715	25 572	2 442	23 130	-	52 172	ورزازات
197 035	-	5 678	136 314	69 622	66 692	-	55 043	وجدة
134 228	32	15 031	115 204	848	114 356	1 041	2 920	الرباط - سلا
8	-	-	-	-	-	6	2	طان طان
252 218	11	10 619	169 797	118 229	51 568	-	71 791	طنجة
5 127	-	-	-	-	-	-	5 127	تطوان
52 519	3 292	5 609	33 254	17 968	15 287	2 086	8 278	الأممعة (بالطن) (2)
2 123	-	-	724	525	199	88	1 311	أكادير
14	-	-	9	9	-	-	6	الحسيمة
36	-	6	30	30	-	-	-	الرشيدية
658	-	-	75	3	71	27	556	فاس - سايس
215	-	77	-	10	-	15	114	العيون
2 006	-	-	804	95	709	4	1 198	مراكش
44 255	3 251	4 855	30 128	16 737	13 391	1 909	4 112	محمد الخامس
1	-	-	-	-	-	-	1	الناضور
122	10	-	44	42	2	-	68	ورزازات
600	-	119	178	71	107	37	267	وجدة
1 820	32	552	1 007	287	720	-	231	الرباط - سلا
7	-	-	-	-	-	7	-	طان طان
662	-	-	248	160	88	-	414	طنجة

(1) لا يتضمن العابرون ومسافروا الحركات الأخرى  
(2) يتعلق الأمر بالأممعة المودى عليها  
المصدر : المكتب الوطني للمطارات

سنة 1999

8 - 35 الرواج الجوي التجاري حسب نوعية الطيران

البريد(بالطن)	الأمثلة (بالطن)		عدد المسافرين		حركات الطائرات		
	الطيران المنتظم	الطيران الغير المنتظم	الطيران المنتظم	الطيران الغير المنتظم	الطيران المنتظم	الطيران الغير المنتظم	
6	46	1 774	158 182	465 725	1 495	8 114	أكادير
-	3	12	24 108	29 551	251	595	الحسيمة
-	-	-	206	-	10	-	الرشيدية
-	-	-	-	3 001	-	287	الصويرة
-	7	624	8 939	105 583	81	2 133	فاس - سايس
22	1	116	1 794	54 255	33	1 671	العيون
-	441	1 559	483 123	454 304	4 031	5 980	مراكش
1 740	1 202	40 395	39 333	3 354 825	837	45 479	محمد الخامس
-	-	1	1 301	5 939	14	106	الناضور
1	1	69	13 467	61 844	164	1 218	ورزازات
-	3	416	27 227	169 506	252	3 182	وجدة
37	4	914	15 145	115 266	249	1 957	الرباط - سلا
-	-	-	-	-	-	-	طان طان
9	57	606	49 307	209 746	427	6 417	طنجة
-	-	-	-	5 939	-	332	تطوان
1 814	1 764	46 485	822 132	5 035 484	7 844	77 471	المجموع

8 - 36 نشاط شركة الخطوط الملكية المغربية

*1999	1998	1997	1996	1995	الوحدة	
106 495	96 324	86 968	78 232	76 987	العدد	ساعات الطيران
64 962	58 786	52 180	47 373	46 259	بألف كلم	المسافة المقطوعة
3 460	3 046	2 654	2 363	2 380	بالمليون	الركاب المنقولون
28 528	26 114	25 880	23 984	26 263	بالطن	البضائع والأمثلة المنقولة
902	718	735	738	1 075	بالطن	البريد
10 013	9 052	8 047	7 470	7 244	بالمليون	المقاعد المعروضة بالكيلومتر
6 880	6 124	5 414	4 912	4 815	بالمليون	الركاب المنقولون بالكيلومتر
1 331 181	1 157 157	1 036 360	995 546	948 354	بلالاف	الأطنان المعروضة بالكيلومتر
678 439	562 872	440 795	408 400	391 433	بلالاف	الأطنان المنقولة بالكيلومتر
69	68	67	66	66	%	نسبة المقاعد المستعملة (1)
51	49	41	41	41	%	نسبة مجموع الإستغلال (2)

(1) الركاب المنقولون بالنسبة للمقاعد المعروضة في الكيلومتر  
(2) الأطنان المنقولة بالنسبة للأطنان المعروضة في الكيلومتر  
المصدر : المكتب الوطني للمطارات  
شركة الخطوط الملكية المغربية

## النقل البحري

### 8 - 37 حركات البواخر التجارية

1999*	1998	1997	1996	1995	
29 918	27 478	27 088	26 271	24 034	حركات البواخر
1 857	1 530	1 523	1 452	1 402	أكادير
7 299	7 143	6 790	6 625	6 590	الدار البيضاء
1 278	1 106	1 054	990	1 596	الجرف الأصفر
342	281	306	328	323	القططرة
871	829	950	789	929	المحمدية
2 826	1 876	1 136	1 518	1 525	الناضور
952	947	779	606	632	الموانئ الصحراوية
1 274	1 297	1 310	1 297	1 319	أسفي
13 219	12 469	13 240	12 666	9 718	طنجة
266 954	224 073	216 301	164 961	160 233	الحمولة الإجمالية
					(بالآلاف البراميل) (1)
11 649	9 235	7 856	9 111	8 451	أكادير
63 417	61 305	51 575	47 049	44 991	الدار البيضاء
13 709	12 208	11 893	11 724	20 255	الجرف الأصفر
618	556	510	585	596	القططرة
13 620	10 172	11 289	9 308	11 011	المحمدية
29 198	21 574	23 003	11 702	11 350	الناضور
8 128	4 456	3 785	2 991	3 147	الموانئ الصحراوية
10 440	8 703	8 615	8 376	8 468	أسفي
116 177	95 864	97 775	64 115	51 965	طنجة

(1) البرميل يساوي 2.83 م<sup>3</sup>  
المصدر : مكتب استغلال الموانئ



## النقل البحري

### 8 - 38 نقل البضائع

بـالف طن

1999	1998	1997	1996	1995	
<b>24 128</b>	<b>22 692</b>	<b>22 333</b>	<b>20 482</b>	<b>19 884</b>	<b>البضائع المشحونة</b>
665	569	579	697	581	أكادير
10 493	11 143	10 947	9 135	8 010	الدار البيضاء
3 159	2 720	3 196	3 570	3 730	الجرف الأصفر
134	86	122	77	82	القنيطرة
1 988	1 071	894	909	1 187	المحمدية
429	452	496	430	460	الناضور
2 856	2 414	2 021	1 640	1 623	الموانئ الصحراوية
3 069	3 031	3 074	3 167	3 477	أسفي
1 335	1 206	1 004	857	734	طنجة
<b>28 524</b>	<b>25 533</b>	<b>23 465</b>	<b>22 144</b>	<b>24 160</b>	<b>البضائع المفرغة</b>
1 454	1 266	1 105	1 132	1 219	أكادير
9 375	8 599	7 250	6 882	7 831	الدار البيضاء
5 178	4 675	4 254	3 894	3 681	الجرف الأصفر
117	138	107	149	139	القنيطرة
7 503	6 445	6 557	5 884	6 873	المحمدية
1 488	1 305	1 278	1 247	1 327	الناضور
345	344	310	301	308	الموانئ الصحراوية
1 781	1 577	1 533	1 610	1 654	أسفي
1 283	1 184	1 071	1 045	1 128	طنجة
<b>11 625</b>	<b>11 784</b>	<b>11 659</b>	<b>10 226</b>	<b>9 372</b>	<b>الفوسفاط المشحون</b>
8 896	9 655	9 486	7 784	6 650	الدار البيضاء
201	333	331	1 351	1 370	الجرف الأصفر
2 529	1 796	1 687	894	1 017	العيون
-	-	155	197	335	أسفي
<b>9 101</b>	<b>9 296</b>	<b>8 612</b>	<b>7 901</b>	<b>9 266</b>	<b>المواد النفطية المفرغة</b>
549	524	531	505	512	أكادير
-	-	-	40	27	الدار البيضاء
7 798	7 495	7 368	6 645	7 907	المحمدية
754	1 277	713	711	820	موانئ أخرى

المصدر : مكتب استغلال الموانئ

## النقل البحري

### 8 - 39 الحمولة الإجمالية المقسمة حسب توظيفها (1)

بألف طن

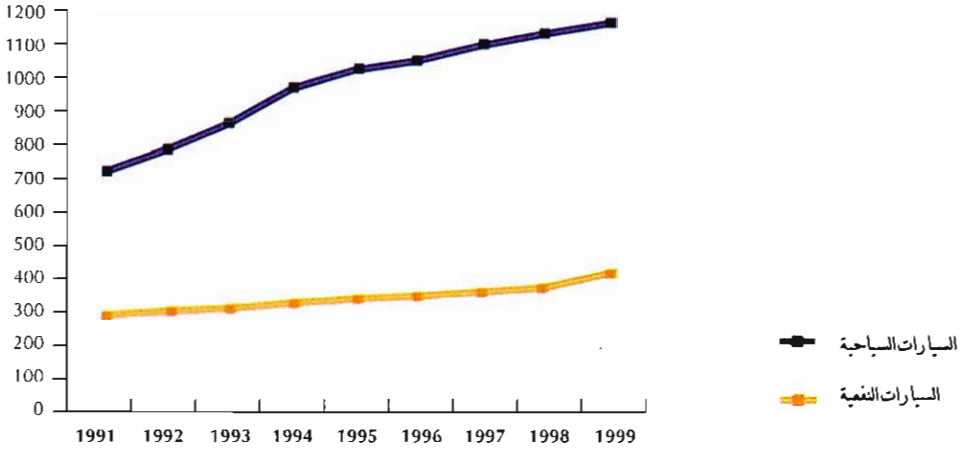
1999*	1998	1997	1996	1995	
15 460	12 686	12 579	11 378	13 151	الماتلات المختلطة
					منها :
11 022	8 773	8 612	7 901	9 266	المواد النفطية
3 098	2 803	3 261	2 988	3 164	حامض الفوسفور
331	344	329	338	344	لامونياك
27 623	26 851	25 187	23 150	23 091	المختلطات الصلبة
					منها :
4 251	3 916	2 743	2 714	3 531	الحبوب
2 368	2 137	1 990	2 087	1 852	الأسمدة
11 340	11 784	11 660	10 226	9 372	الفوسفات
3 357	3 136	2 890	2 826	2 595	الفحم
3 067	2 814	2 944	2 676	2 840	الكبريت
9 658	8 688	8 032	8 098	7 802	بضائع مختلفة
					منها :
2 932	2 585	2 243	2 050	2 067	الحاويات
2 794	2 582	2 216	1 897	1 773	البضائع المحملة على العربات (2)
52 741	48 225	45 798	42 626	44 044	المجموع

### 8 - 40 نشاط الشركة المغربية للملاحة

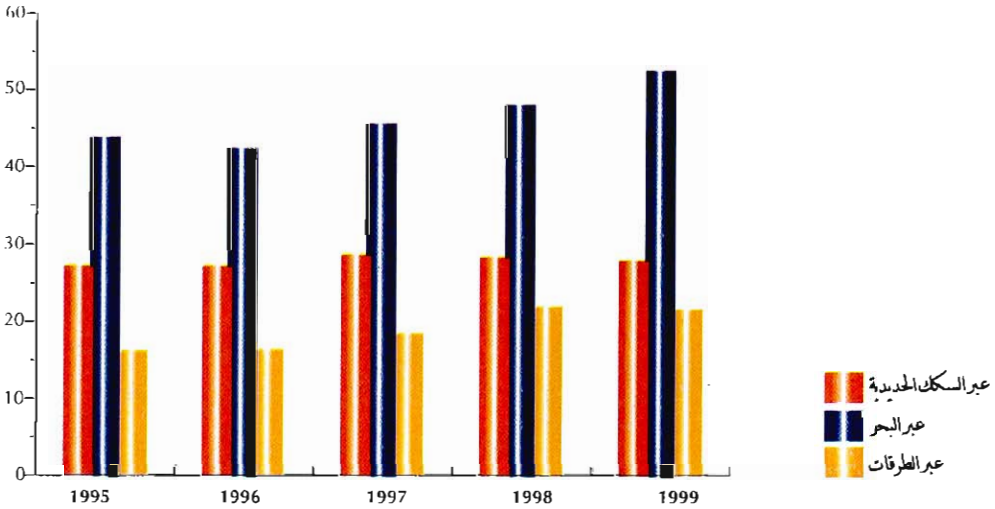
1999*	1998	1997	1996	1995	الوحدة	
1 017	956	971	975	1 080	بمليون درهم	قيمة المعاملات
1 720	1 832	1 389	1 594	1 306	بألف طن	الأطنان المنقولة
1 365	1 442	1 073	892	977	..	الخطوط المنتظمة
45	70	92	110	92	..	الحوامض والبواكر
310	320	224	592	237	..	الخطوط الغير المنتظمة
294 020	250 218	173 023	54 733	74 253	بالعدد	المسافرون المنقولون
-	-	2 389	268	1 134	..	الشاحنات المنقولة
76 740	65 780	57 699	20 110	24 625	..	السيارات المنقولة
2 436	2 247	2 383	1 971	2 070	..	السفن المستودعة
1 268	1 316	1 196	1 330	1 430	..	المستخدمون
621	681	643	749	780	..	المبحرون
647	635	553	581	650	..	المقيمين

(1) يتعلق الأمر بالشحن والإفراغ  
(2) يتعلق الأمر بالعربات المحملة للمنقولة عبر البواخر  
المصدر : مكتب استغلال الموانئ  
للشركة المغربية للملاحة

## رحب السيارات العربات المنقلة (بالآلاف)




## نقل البضائع (بألف طن)





الفصل التاسع  
البريد و المواصلات



## البريد والمواصلات السلكية واللاسلكية

تحتل الاتصالات مرتبة متزايدة في حياة المجتمع حيث أصبحت تلعب تدريجيا دورا محوريا و مركزيا في جميع الأنشطة والمبادرات التي يزاوها الإنسان، سواء لأغراضه الخاصة أو في إطار علاقاته بالمجتمع. وقد فرضت نفسها كوسيلة حيوية للتواصل والتعامل بين الأفراد والمؤسسات والهيئات...

منذ سنوات قليلة ، عرف هذا القطاع بالمغرب نشاطا مكثفا ومتزايدا بكل من المجالين البريدي والمواصلاتي.

تشمل المعطيات الإحصائية المتوفرة لهذا القطاع كل الأنشطة المتعلقة بالبريد و صندوق التوفير الوطني والشبكات البريدية والمواصلات السلكية واللاسلكية .  
**(1) البريد :**

تعتبر مؤسسة البريد شريكا ملازما لا بد منه ولا غنى عن خدماته في التواصل والتعامل بين الإدارات والمؤسسات والأشخاص.

ونظرا للتقلبات والتغيرات التي عرفتها ميادين الإقتصاد والديمقراطية والتكنولوجية، أحدثت خدمات بريدية أخرى مثل البريد العاجل الدولي ( EMS ) والبريد الوطني كما طورت وسائل ونظم تسيير شبكاته بإدخال المكننة والإعلاميات .

**(2) صندوق التوفير الوطني :**

أحدث هذا الصندوق سنة 1959 من طرف الدولة وتشرف على تسييره مؤسسة بريد المغرب.

**(3) الشبكات البريدية :**

تكتسي خدماتها طابعا هاما في الحياة الإقتصادية والمالية نظرا لدورها الفعال والمتداخل بالجهاز النقدي، وكأداة تسوية في المعاملات التجارية .

**(4) المواصلات السلكية واللاسلكية :**

عرفت الخدمات في هذا المجال ، رواجاً مكثفاً ومتواصلاً وقد بذلت جهود هامة لتوسيعها وتنويعها وذلك بتدشين شبكة تراسل المعطيات، وتوفير خدمات الفيديو توكس وإدخال تقنيات تحويل النداء وإجراء المحاورات أو الندوة الثلاثية وغيرها.

بالموازاة مع هذه الجهود لتحسين الخدمة المقدمة للمستهلكين بالهاتف تم تجنيد وسائل هامة وإنجاز عمليات كبرى بهدف التلبية والتغطية الشاملة لحاجيات العموم سواء من حيث الكم أو الكيف ذلك بتطوير أجهزة الطاكسيفون وتوسيع حضيرة المخادع الهاتفية وبمجال تغطية الهاتف المتنقل أو السيار ( GSM ) الذي تم إدخال خدماته حديثا والتي تعرف نمواً سريعاً.

## البريد والمواصلات

### 9 - 1 الشبكة البريدية

1999	1998	1997	1996	1995	
					<b>شبكة الإحصاء</b>
1 498	1 469	1 454	1 425	1 402	<b>المؤسسات البريدية</b>
716	691	683	661	642	وكالات بريدية
654	652	645	641	640	مكاتب كاملة الخدمات
128	126	126	123	120	شبابيك ملحقة
9 898	9 064	8 452	7 684	6 834	<b>الوسطاء المقبولون (تتبع بطابع)</b>
					<b>شبكة التجميع</b>
3 737	3 564	3 397	3 196	3 080	صناديق البريد الإضافية خارج المؤسسات البريدية
					<b>شبكة الإرسال</b>
215	215	214	209	208	الربط الجوي
3	3	3	3	13	الربط البحري
894	882	871	854	849	نقل المتقاعدين
25	25	23	21	15	نقل الوكالة
1 137	1 125	1 111	1 087	1 085	<b>مجموع شبكة الربط</b>
					<b>شبكة التوزيع</b>
1 519	1 519	1 510	1 510	1 472	الجولات (1)
...	1 289	1 258	1 258	1 221	الحضرية
...	230	252	252	251	القروية
129 376	123 708	114 309	106 385	101 372	عدد الصناديق البريدية

### 9 - 2 نشاط المصالح البريدية

1999	1998	1997	1996	1995	
223	215	212	198	195	بريد عادي (بالملايين)
10 650	10 086	10 499	10 220	10 385	بريد مضمون (بالآلاف)
270 917	232 519	180 505	131 690	96 755	<b>مجموع إيداع البريد السريع</b>
190 382	158 542	117 850	82885	54 386	نشاط البريد السريع الوطني (2)
80 535	73 977	62 655	48 805	42 369	نشاط البريد السريع الدولي
141 641	133 787	126 792	111 699	99 674	نشاط البريد الدولي العاجل (3)
81 452	50 401	48 845	44 618	45 514	<b>مجموع إيداع الطرود البريدية</b>
44 936	17 565	18 669	18 142	20 321	النظام الداخلي
36 516	32 836	30 176	26 476	25193	النظام الدولي
53 824	54 533	55 911	60 334	52 465	نشاط الطرود البريدية - النظام الدولي

(1) يشمل كذلك الجولات الخاصة للبريد السريع  
(2) لترح بريد السريع الوطني ضمن البريد السريع اليومي منذ 31-12-95  
(3) كما لترح مرة أخرى ضمن البريد السريع المحلي و البريد للمصور منذ 31-12-96 و 31-12-97  
المصدر: بريد المغرب



## البريد والمواصلات

### 9 - 3 الحوالات البريدية

1999	1998	1997	1996	1995	
4 622	4 330	4 231	3 872	3 934	الحوالات المرسلة
4 577	4 269	4 169	3 816	3 880	العدد (بالآلاف)
45	61	62	56	54	النظام الداخلي
					النظام الدولي
24 714	20 788	21 442	16 162	16 264	القيمة (بمليون درهم)
24 584	20 661	21 318	16 046	16 149	النظام الداخلي
130	127	124	116	115	النظام الدولي
5 858	5 825	5 662	5 325	5 397	الحوالات التي تم أداؤها
4 434	4 340	4 104	3 868	3 896	العدد (بالآلاف)
1 424	1 485	1 558	1 457	1 501	النظام الداخلي
					النظام الدولي
28 346	24 777	25 302	20 032	20 224	القيمة (بمليون درهم)
24 396	20 671	21 304	16 025	16 237	النظام الداخلي
3 950	4 106	3 998	4 007	3 987	النظام الدولي

العدد بالآلاف

لمبالغ بمليون درهم

### 9 - 4 صندوق التوفير الوطني

1999	1998	1997	1996	1995	
1 078	930	781	648	517	عدد الدفعات
147	133	109	93	67	منها الدفعات الأولى
1 118	894	725	617	515	عدد الإسترجاجات
1 111	876	704	599	497	منها الإسترجاجات الجزئية
3 028	2 927	2 570	2 193	1 867	مبلغ الدفعات
436	470	402	366	288	منها الدفعات الأولى
2 663	2 194	1 832	1 575	1 315	مبلغ الإسترجاجات
1 169	1 030	914	826	752	عدد المودعين إلى غاية 31 دجنبر
5 992	5 625	4 891	4 153	3 535	رصيد المودعين إلى غاية 31 دجنبر

### 9 - 5 الشيكات البريدية

1999	1998	1997	1996	1995	
6 376	6 018	6 137	5 458	5 531	العدد (بالآلاف)
5 347	5 028	5 297	4 657	4 749	عمليات الاعتماد
7 392	7 270	7 575	7 008	7 019	منها التحويلات
1 318	1 338	1 411	1 386	1 487	عمليات الخصم
					منها التحويلات
85 218	85 787	87 376	76 051	73 826	القيمة (بمليون درهم)
70 643	72 536	73 934	65 426	62 938	عمليات الاعتماد
84 079	85 499	87 252	76 084	73 673	منها التحويلات
69 674	72 561	73 963	65 455	62 990	عمليات الخصم
134	120	92	85	73	منها التحويلات
541	527	475	457	433	ضريبة الشيكات البريدية (1)
5 820	4 681	4 392	4 268	4 300	عدد الحسابات الرسمية إلى غاية 31 دجنبر (بالآلاف)
					رصيد الحسابات الرسمية إلى غاية 31 دجنبر

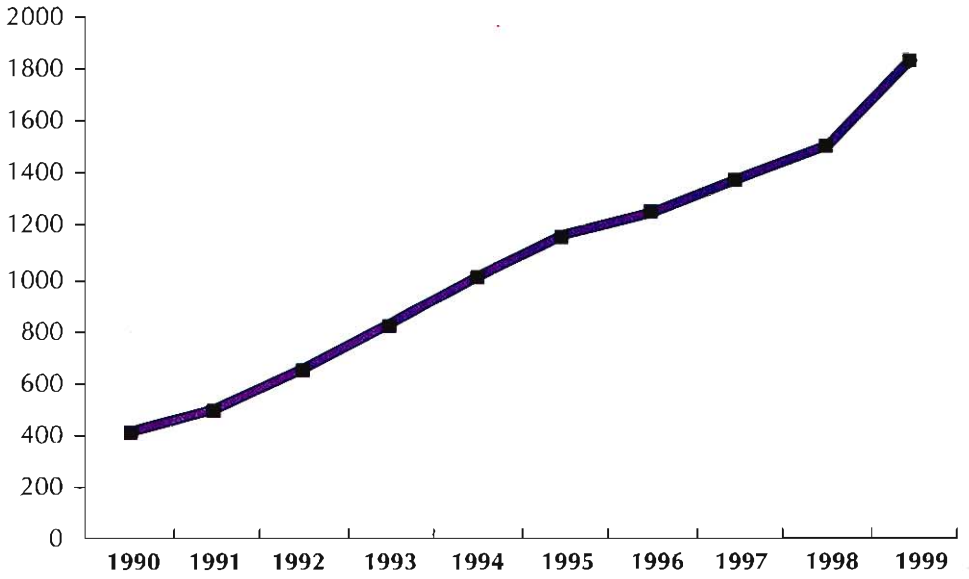
(1) لوائح على الرصيد الموضوع رهن للخزينة للعملة وكذلك رسوم أخرى  
المصدر: بريد المغرب

## البريد والمواصلات

### 9 - 6 شبكة المواصلات

1999	1998	1997	1996	1995	
1 840 640	1 509 567	1 374 967	1 250 976	1 157 525	المصالح الهاتفية (الثابت والمتنقل) عداد المنخرطين
5 310	5 015	4 727	5 573	5 126	شبكة الربط المخصصة
3 450	3 376	3 136	4 024	3 603	حضرية
1 710	1 516	1 479	1 434	1 402	بين المدن
150	123	112	115	121	دولية
252 530	222 522	194 669	162 109	134 825	شبكة المشاركين في الخدمات التكميلية
164 780	140 752	126 024	105 063	88 563	الفاتورة المفصلة
61 730	59 348	49 531	43 728	35 381	الخدمة المحدودة بالتحكم
13 680	11 337	9 602	6 761	5 308	تحويل المكالمات
6 050	5 487	4 914	3 481	2 906	إشعار بمكالمة قيد الانتظار
6 030	5 334	4 347	2 789	2 387	التحاور الثلاثي
250	243	231	269	262	التقديم المختصر
10	21	20	18	18	المكالمات ذات الإمتياز
4 490	4 533	4 489	4 738	5 179	شبكة الهاتف العمومي
3 230	3 291	3 228	3 459	3 902	الهاتف العمومي (اتصالات المغرب)
1 260	1 242	1 261	1 279	1 277	هاتف عمومي بالنقود
8 580	6 360	5 031	3 411	1 848	هاتف عمومي بالبطاقات
715	645	566	380	238	مخادع هاتفية
3 020	3 311	3 812	4 849	5 913	أكشاك هاتفية
160	166	208	273	436	شبكة التلكس
1 770	1 856	2 133	2 763	3 329	أكادير
370	372	404	514	586	الدار البيضاء
160	203	239	325	391	فاس
-	37	41	53	62	مراكش
560	677	787	921	1 109	وجدة
80	70	57	54	47	الرباط
					وكالات تجارية

## تطور شبكة الخطوط الهاتفية (الثابت والمتحرك) (بالآلاف)





الفصل العاشر  
السياحة

## السياحة

يتوفر المغرب على إمكانيات ومؤهلات سياحية جد هامة ومتنوعة مما يجعل هذا القطاع يلعب دورا حيويا في إنعاش الإقتصاد وخاصة دعم ميزان الأداءات.

يتم تجميع المعلومات الإحصائية في هذا الميدان من طرف الإدارة العامة للأمن الوطني ووزارة السياحة.

تقوم وزارة السياحة بعدة دراسات وأبحاث ميدانية في هذا المجال منها :

- أبحاث حول مصاريف السياح وأسباب زيارتهم

- أبحاث حول عدد السياح الوافدين وعدد الليالي السياحية

- دراسات حول السياحة الداخلية

فيما يتعلق بالمعطيات الواردة في هذا الفصل فهي تشمل المسافرين العابرين للحدود المغربية (سياح وما شابههم) وعدد الليالي السياحية المسجلة بمختلف الفنادق وأماكن التخييم والإيواء وبيان حول وضعية التجهيزات الفندقية أي الفنادق والأسرة المتوفرة.

1) بالنسبة لإحصائيات العابرين للحدود المغربية يتم تهيئتها من طرف مصالح مراكز الحدود التي تبعث بتقارير شهرية إلى الإدارة العامة للأمن الوطني، وتتعلق هذه الإحصائيات بعدد الأشخاص

العابرين للحدود ذهابا وإيابا حسب جنسيتهم ونوع الزيارة (زيارة وترفيه أو في مهمة أو دراسة أو عابرين بصفة مؤقتة...), وبخصوص السياح، فإنه يعتبر سائحا كل شخص قاطن خارج المغرب وقادم في إقامة مؤقتة لا تقل مدتها عن 72 ساعة ولا تفوق 6 أشهر.

نشير إلى أن نقط العبور حيث يتم تجميع هذه المعلومات موزعة على الشكل التالي:

- المراكز الجوية (المطارات) توجد بأكادير - انزكان، الدار البيضاء - محمد الخامس، الدار البيضاء - أنفا، الرباط-سلا، القنيطرة، طنجة - ابن بطوطة، الحسيمة، تطوان - سانية الرمل، وجدة - أنكاد، فاس-سائيس، مراكش - المنارة، ورزازات، طان طان، الداخلة، العيون - الحسن الثاني والناضور العروي.

- المراكز البحرية توجد بالداخلة، أكادير، الصويرة، آسفي، الجديدة، الدار البيضاء، المحمدية، القنيطرة، طنجة، المضيق، الحسيمة، الناظور، العيون، ومارينا سمي.

- المراكز البرية هي باب سبتة، بني أنزار، محطة القطار ووجدة، وجدة - زوج أبغال، أحفير، وفكيك.

2) بخصوص الليالي السياحية فإن معطياتها تستخلص من الأبحاث التي تقوم بها وزارة السياحة ويتعلق الأمر بعدد الليالي التي يمضيها السياح المغاربة والأجانب حسب جنسيتهم. يختلف المؤسسات الفندقية والشبه الفندقية الآتية:

- الفنادق المصنفة (من نجمة واحدة إلى 5 نجوم)

- الفنادق الغير المصنفة

- قرى الإصطياف

- إقامات سياحية

- المخيمات ومراكز الشباب

- إقامات عند الأهل والأقارب وغيرهم.

3) بالنسبة لإحصائيات الطاقة الإيوائية (عدد الفنادق، عدد الأسرة) فإن وزارة السياحة

تقوم سنويا بتجهيزها.

10 - 1 المسافرين العابرون للحدود المغربية

*1999	1998	1997	1996	1995	
5 225 471	4 536 370	4 218 952	3 806 160	3 880 951	قادمون
1 502 737	1 427 214	1 261 803	1 151 888	1 380 972	عبر البر
1 384 105	1 293 920	1 146 180	1 004 819	1 238 038	باب مينة
118 591	133 294	115 623	147 069	142 934	بني أنزار
41	-	-	-	-	وجدة زوج ابغال
-	-	-	-	-	مراكز أخرى
1 509 795	1 198 626	1 231 919	1 075 033	1 064 531	عبر البحر
25 250	22 353	12 102	15 582	25 903	الدار البيضاء
1 203 700	988 397	1 035 177	961 462	1 015 210	طنجة
280 845	187 876	184 640	97 989	23 418	مراكز أخرى
2 212 939	1 910 530	1 725 230	1 579 239	1 435 448	عبر الجو
23 282	20 812	13 575	14 881	11 946	الحسيمة
966 757	889 729	820 280	740 758	697 154	الدار البيضاء - محمد الخامس
508 981	361 977	339 051	258 373	267 038	مراكش - المنارة
76 710	69 514	64 796	59 899	55 725	وجدة - أنكاد
68 310	86 060	61 475	58 207	53 534	الرباط - سلا
101 293	88 836	80 950	83 016	116 360	طنجة - إين بطوطة
467 606	393 602	345 103	364 105	233 691	مراكز أخرى
5 387 581	4 676 866	4 356 676	3 891 549	3 922 373	مقادرون
1 675 296	1 341 811	1 222 662	1 177 902	1 317 924	عبر البر
1 574 092	1 223 990	1 122 445	1 041 526	1 218 362	باب مينة
101 191	117 821	100 217	136 376	99 562	بني أنزار
13	-	-	-	-	وجدة زوج ابغال
-	-	-	-	-	مراكز أخرى
1 483 045	1 357 089	1 395 736	1 119 415	1 126 328	عبر البحر
21 930	22 427	13 628	17 421	27 198	الدار البيضاء
1 221 865	1 140 458	1 173 529	1 004 734	1 060 564	طنجة
239 250	194 204	208 579	97 260	38 566	مراكز أخرى
2 229 240	1 977 966	1 738 278	1 594 232	1 478 121	عبر الجو
24 584	23 206	16 108	16 351	13 924	الحسيمة
994 140	917 719	842 223	786 247	735 679	الدار البيضاء - محمد الخامس
463 816	368 331	315 944	259 315	251 934	مراكش - المنارة
78 444	80 892	78 406	65 534	62 984	وجدة - أنكاد
70 023	64 269	63 064	56 118	53 694	الرباط - سلا
104 615	93 188	82 811	87 217	93 673	طنجة - إين بطوطة
493 618	430 361	339 722	323 450	266 233	مراكز أخرى

المصدر : الإدارة للعملة للأمن الوطني



سنة 1999

10 - 2 المسافرون العابرون للحدود المغربية حسب مكان الإقامة و الجنسية

المجموع	مغادرون		المجموع	قادمون		جميع الطرق
	القطنون بالمغرب	القطنون خارج المغرب		القطنون بالمغرب	القطنون خارج المغرب	
5 387 581	1 448 454	3 939 127	5 225 471	1 401 487	3 823 984	
3 072 671	1 397 621	1 675 050	2 826 589	1 353 500	1 473 089	مغاربة
2 314 910	50 833	2 264 077	2 398 882	47 987	2 350 895	أجانب
782 405	22 630	759 775	833 610	21 805	811 805	فرنسيون
242 658	1 196	241 462	229 911	1 291	228 620	ألمانيون
246 651	12 231	234 420	266 567	11 234	255 333	اسبانيون
130 328	717	129 611	135 317	682	134 635	إنجليزيون
128 201	4 109	124 092	133 368	3 352	130 016	عرب
122 339	944	121 395	130 558	851	129 707	أمريكيون (و.م.أ)
1 654 844	29 147	1 625 697	1 695 830	27 033	1 668 797	آخرون
1 675 296	1 005 758	669 538	1 502 737	994 395	508 342	عبر البر
1 422 605	987 135	435 470	1 252 752	976 050	276 702	مغاربة
252 691	18 623	234 068	249 985	18 345	231 640	أجانب
76 273	6 706	69 567	70 375	6 705	63 670	فرنسيون
10 898	292	10 606	12 546	398	12 148	ألمانيون
103 207	9 464	93 743	97 801	8 359	89 442	اسبانيون
5 182	176	5 006	5 686	236	5 450	إنجليزيون
2 406	290	2 116	2 671	344	2 327	عرب
5 847	302	5 545	8 094	341	7 753	أمريكيون (و.م.أ)
182 265	12 219	170 046	187 704	11 981	175 723	آخرون
1 483 045	57 263	1 425 782	1 509 795	56 402	1 453 393	عبر البحر
987 132	53 471	933 661	954 370	52 355	902 015	مغاربة
495 913	3 792	492 121	555 425	4 047	551 378	أجانب
107 297	1 511	105 786	137 972	1 651	136 321	فرنسيون
42 349	34	42 315	46 185	42	46 143	ألمانيون
77 627	1 077	76 550	83 570	1 471	82 099	اسبانيون
52 632	36	52 596	57 743	35	57 708	إنجليزيون
8 698	458	8 240	9 195	354	8 841	عرب
75 938	111	75 827	81 629	90	81 539	أمريكيون (و.م.أ)
131 372	565	130 807	499 082	2 486	496 596	آخرون
2 229 240	385 433	1 843 807	2 212 939	350 690	1 862 249	عبر الجو
662 934	357 015	305 919	619 467	325 095	294 372	مغاربة
1 566 306	28 418	1 537 888	1 593 472	25 595	1 567 877	أجانب
598 835	14 413	584 422	625 263	13 449	611 814	فرنسيون
189 411	870	188 541	171 180	851	170 329	ألمانيون
65 817	1 690	64 127	85 196	1 404	83 792	اسبانيون
72 514	505	72 009	71 888	411	71 477	إنجليزيون
117 097	3 361	113 736	121 502	2 654	118 848	عرب
40 554	531	40 023	40 835	420	40 415	أمريكيون (و.م.أ)
482 078	7 048	475 030	1 009 044	12 566	996 478	آخرون

المصدر : الإدارة العامة للأمن الوطني

## السياحة

### 10 - 3 دخول السياح حسب الجنسيات

*1999	1998م	1997م	1996م	1995م	
1 947 302	1 652 825	1 496 089	1 329 401	1 233 644	أوربيون
1 851 166	1 569 070	1 446 843	1 271 535	1 173 648	الإتحاد الأوربي
811 805	632 845	585 154	496 541	421 890	فرنسيون
228 620	240 463	224 456	211 879	161 747	ألمانيون
255 333	226 897	218 782	196 511	199 133	إسبانيون
126 477	112 023	122 528	91 485	101 212	إيطاليون
134 635	104 895	83 015	103 010	128 912	إنجليزيون
88 443	75 170	61 159	44 481	44 019	بلجيكيون
82 122	66 616	52 427	41 378	44 615	هولنديون
25 018	18 335	19 515	15 202	16 472	برتغاليون
30 661	25 412	19 279	15 803	12 000	سويديون
19 493	20 955	16 804	15 288	12 489	نمساويون
15 896	14 607	9 370	10 391	7 669	دنماركيون
11 354	12 323	8 781	8 683	6 303	إيرلنديون
12 957	10 605	8 467	14 555	11 129	فنلنديون
6 536	6 045	5 523	5 093	4 957	يونانيون
1 816	1 879	3 034	1 235	1 101	لكسمبورجيين
96 136	83 755	49 246	57 866	59 996	دول أوروبية أخرى
					منها :
37 993	36 370	28 162	29 514	25 586	سويسريون
8 679	8 230	5 406	5 517	5 535	بولنديون
130 016	125 654	116 577	112 442	106 513	عرب
60 368	61 153	62 654	59 090	54 562	إتحاد المغرب العربي
28 193	28 113	29 856	28 622	27 689	تونسيون
17 965	15 706	15 807	14 794	11 178	جزائريون
9 235	12 822	12 614	11 274	11 369	ليبيون
4 975	4 512	4 377	4 400	4 326	موريطانيون
69 648	64 501	53 923	53 352	51 951	دول عربية أخرى
					منها :
32 891	30 605	27 891	28 081	26 957	سعوديون
12 277	9 948	5 548	4 651	4 290	مصريون
2 617	3 547	3 305	3 175	3 039	كويتيون
1 210	1 045	830	737	1 060	عراقيون
273 577	222 866	210 782	190 887	183 879	جنسيات أخرى
129 707	95 980	87 570	77 356	80 168	أمريكيون (و م.أ.)
30 686	26 392	25 096	25 691	24 725	كنديون
23 466	21 375	18 062	16 064	17 206	يابانيون
4 530	3 568	6 318	3 497	4 632	روسيون (روسيا)
34 986	31 683	28 574	25 839	21 031	دول أفريقية أخرى (1)
50 202	43 868	45 162	42 440	36 117	جنسيات مختلفة
2 350 895	2 001 345	1 823 448	1 632 730	1 524 036	مجموع السياح الأجانب
1 473 089	1 240 759	1 248 220	1 060 607	1 077 522	المغاربة القاطنون بالخارج
3 823 984	3 242 104	3 071 668	2 693 337	2 601 558	المجموع العام

(1) لا يشمل دول اتحاد المغرب العربي و الدول العربية.  
المصدر : الإدارة العامة للأمن الوطني

10 - 4 دخول السياح حسب الجنسية والطريق المتخذة (1)

سنة 1999\*

المجموع	مقادمون			المجموع	قادمون			
	عبر الجو	عبر البحر	عبر البر		عبر الجو	عبر البحر	عبر البر	
1 866 983	1 281 262	366 585	219 136	1 947 302	1 311 841	422 653	212 808	أوروبيون
1 784 283	1 220 126	351 987	212 170	1 851 166	1 241 447	405 572	204 147	الإتحاد الأوربي
759 775	584 422	105 786	69 567	811 805	611 814	136 321	63 670	فرنسيون
241 462	188 541	42 315	10 606	228 620	170 329	46 143	12 148	ألمانيون
234 420	64 127	76 550	93 743	255 333	83 792	82 099	89 442	إسبانيون
127 121	109 188	13 170	4 763	126 477	106 671	14 377	5 429	إيطاليون
129 611	72 009	52 596	5 006	134 635	71 477	57 708	5 450	إنجليزيون
87 008	71 119	10 794	5 095	88 443	71 218	12 349	4 876	بلجيكيون
84 167	44 232	25 444	14 491	82 122	38 616	30 205	13 301	هولنديون
24 463	11 599	7 846	5 018	25 018	11 880	7 471	5 667	برتغاليون
29 529	23 915	3 952	1 662	30 661	24 284	4 502	1 875	سويديون
16 625	12 325	3 633	667	19 493	14 681	4 083	729	نمساويون
14 317	10 942	2 546	829	15 896	12 487	2 499	910	دنماركيون
12 920	9 553	3 181	186	11 354	7 744	3 425	185	أيرلنديون
13 556	10 313	2 862	381	12 957	9 207	3 413	337	فنلنديون
6 812	5 594	1 089	129	6 536	5 684	750	102	يونانيون
2 497	2 247	223	27	1 816	1 563	227	26	لكسمبورجيين
82 700	61 136	14 598	6 966	96 136	70 394	17 081	8 661	دول أوروبية أخرى
								منها:
36 487	31 331	3 906	1 250	37 993	32 485	4 108	1 400	سويسريون
8 586	4 436	2 741	1 409	8 679	4 010	2 865	1 804	بولنديون
124 092	113 736	8 240	2 116	130 016	118 848	8 841	2 327	عرب
56 546	49 467	5 669	1 410	60 368	52 255	6 507	1 606	إتحاد المغرب العربي
26 857	24 972	1 366	519	28 193	26 258	1 307	628	تونسيون
16 879	13 647	2 421	811	17 965	14 486	2 572	907	جزائريون
8 460	6 713	1 714	33	9 235	6 788	2 412	35	ليبيون
4 350	4 135	168	47	4 975	4 723	216	36	موريطانيون
67 546	64 269	2 571	706	69 648	66 593	2 334	721	دول عربية أخرى
29 586	28 642	692	252	32 891	32 032	648	211	سعوديون
12 596	12 013	440	143	12 277	11 556	581	140	مصريون
2 738	2 636	79	23	2 617	2 499	91	27	كويتيون
998	910	65	23	1 210	921	271	18	عراقيون
273 002	142 890	117 296	12 816	273 577	137 188	119 884	16 505	جنسيات أخرى
121 395	40 023	75 827	5 545	129 707	40 415	81 539	7 753	أمريكيون (و.م.أ.)
29 299	18 439	9 545	1 315	30 686	19 182	9 751	1 753	كنديون
23 101	16 912	5 631	558	23 466	17 596	5 316	554	يابانيون
4 360	2 731	1 370	259	4 530	2 830	1 353	347	روسيون (روسيا)
28 563	26 708	1 538	317	34 986	32 906	1 723	357	دول أفريقية أخرى(2)
66 284	38 077	23 385	4 822	50 202	24 259	20 202	5 741	آخرون
2 264 077	1 537 888	492 121	234 068	2 350 895	1 567 877	551 378	231 640	مجموع السياح الأجانب
								المغارية القاطنون بالخارج
1 675 050	305 919	933 661	435 470	1 473 089	294 372	902 015	276 702	
3 939 127	1 843 807	1 425 782	669 538	3 823 984	1 862 249	1 453 393	508 342	المجموع العام

(1) لا يشمل المقادمون والسياحون  
(2) لا يشمل دول اتحاد المغرب العربي و للدول العربية  
المصدر : الإدارة العامة للأمن الوطني

## السياحة

\*سنة 1999

### 10 - 5 القاطنون بالمغرب الذاهبون للسياحة بالخارج

المجموع	عبر الجو	عبر البحر	عبر البر	
1 397 621	357 015	53 471	987 135	مغاربة
22 630	14 413	1 511	6 706	فرنسيون
12 231	1 690	1 077	9 464	إسبانيون
15 972	12 315	1 204	2 453	آخرون
<b>1 448 454</b>	<b>385 433</b>	<b>57 263</b>	<b>1 005 758</b>	<b>المجموع</b>

### 10 - 6 العابرون السياحيون

1999	1998	1997	1996	1995	
51 427	30 543	16 071	33 429	35 669	أكادير
137 753	107 753	68 575	74 681	65 703	الدار البيضاء
82 094	34 038	46 502	55 083	55 765	طنجة
<b>271 274</b>	<b>172 334</b>	<b>131 148</b>	<b>163 193</b>	<b>157 137</b>	<b>المجموع</b>

### 10 - 7 الميزان السياحي

*1999	1998	1997	1996	1995	
<b>3 942 629</b>	<b>3 242 789</b>	<b>3 071 668</b>	<b>2 693 337</b>	<b>2 601 558</b>	<b>القاطنون خارج المغرب</b>
1 972 201	1 659 230	1 539 530	1 360 123	1 316 997	قادمون
1 422 813	1 191 237	1 068 282	947 517	897 038	رجال
547 615	392 322	463 856	385 697	387 523	نساء
					أطفال
<b>3 939 127</b>	<b>3 389 237</b>	<b>3 203 056</b>	<b>2 773 172</b>	<b>2 681 515</b>	<b>مغادرون</b>
1 955 177	1 691 054	1 577 942	1 372 288	1 319 686	رجال
1 387 353	1 191 924	1 111 781	960 170	946 928	نساء
596 597	506 259	513 333	440 714	414 901	أطفال
<b>1 401 487</b>	<b>1 293 581</b>	<b>1 147 284</b>	<b>1 112 823</b>	<b>1 279 393</b>	<b>القاطنون بالمغرب</b>
770 142	719 623	647 870	636 795	760 630	قادمون
572 757	518 399	446 050	410 102	425 204	رجال
58 588	55 559	53 364	65 926	93 559	نساء
					أطفال
<b>1 448 454</b>	<b>1 287 629</b>	<b>1 153 620</b>	<b>1 118 377</b>	<b>1 240 858</b>	<b>مغادرون</b>
785 201	708 649	653 231	633 420	724 373	رجال
604 756	522 272	441 937	416 688	427 019	نساء
58 497	56 708	58 452	68 269	89 466	أطفال

المصدر : الإدارة للعلمة للأمن الوطني

## السياحة

### 10 - 8 الليالي السياحية المنجزة حسب نوع الإيواء

المجموع	1999		المجموع	1998		الفنادق المصنفة
	السياحة الداخلية	السياحة الدولية		السياحة الداخلية	السياحة الدولية	
13 063 998	2 218 220	10 845 778	11 981 473	2 280 114	9 701 359	نجمة واحدة
381 225	229 290	151 935	341 258	214 635	126 623	نجمتان
776 433	356 639	419 794	715 637	348 501	367 136	3 نجوم
1 999 693	600 769	1 398 924	1 747 571	626 412	1 121 159	4 نجوم
4 471 711	522 727	3 948 984	4 054 268	516 881	3 537 387	5 نجوم
2 201 130	227 371	1 973 759	2 141 723	238 397	1 903 326	قرى الاصطياف
2 639 205	112 826	2 526 379	2 419 004	155 881	2 263 123	إقامة سياحية
594 601	168 598	426 003	562 012	179 407	382 605	
2 915 000	1 870 000	1 045 000	2 809 000	1 834 000	975 000	الفنادق الغير المصنفة
3 645 000	1 950 000	1 695 000	4 397 000	2 722 000	1 675 000	المخيمات
12 375 000	3 475 000	8 900 000	12 081 000	3 411 000	8 670 000	إقامات أخرى (1)
31 998 998	9 513 220	22 485 778	31 268 473	10 247 114	21 021 359	المجموع

### 10 - 9 الليالي السياحية المسجلة حسب إقامة السياح

(عدد القاصمون و عدد الليالي المسجلة بالفنادق المصنفة

ويقرى العطل السياحية وبالإقامات السياحية)

عدد الليالي	1999		1998		1997		الأجانب الغير المقيمين
	الوافدون	عدد الليالي	الوافدون	عدد الليالي	الوافدون	عدد الليالي	
10 845 778	3 217 002	9 639 533	2 798 431	8 645 002	2 540 202	فرنسيون	
3 984 896	1 280 461	3 112 811	990 772	2 695 833	864 974	إسبانيون	
561 561	262 486	515 601	231 698	473 907	225 019	إنجليزيون	
452 320	117 085	417 151	105 067	254 887	74 984	ألمانيون	
2 144 679	442 446	2 215 981	456 806	2 214 183	443 581	إيطاليون	
755 609	250 831	784 393	242 943	728 717	229 698	اسكندنافيون	
540 466	88 483	400 125	79 435	298 374	43 145	برتغاليون	
73 795	27 658	56 822	20 111	52 773	20 325	هولنديون	
160 188	44 567	144 459	37 381	133 631	34 566	بلجيكيون	
518 059	100 594	496 388	95 488	391 389	73 930	سويسريون	
209 575	56 048	198 754	53 045	184 724	46 623	أمريكيون (و.م.أ.)	
285 445	134 100	271 865	121 767	254 382	118 184	كنديون	
77 811	24 883	73 525	25 799	66 659	21 820	يابانيون	
114 073	74 616	89 937	55 720	77 962	46 721	مغربيون	
102 165	32 096	104 733	34 308	99 957	34 638	عرب	
271 695	74 279	240 804	66 877	213 102	60 103	إفريقيات	
68 842	24 308	65 755	23 891	60 953	22 375	دول أخرى	
524 599	182 061	450 429	157 323	443 569	179 516		
2 218 220	1 042 312	2 280 114	1 064 473	2 263 441	1 059 210	المقيمين بالمغرب	
13 063 998	4 259 314	11 981 473	3 862 904	10 908 443	3 599 412	المجموع	

(1) مراكز الشباب وعند الأهل والأقارب وغيرها  
المصدر : وزارة السياحة

## السياحة

### 10-10 الليالي السياحية المنجزة حسب الأقاليم والعمالات

سنة 1999

المجموع	الفنادق غير المصنفة	الفنادق المصنفة	
			وادي الذهب - لكويرة
95 711	47 771	47 940	وادي الذهب
95 711	47 771	47 940	العيون - بوجنور - المساقية الحمراء
35 639	18 458	17 181	العيون
6 576	-	6 576	كلميم - الصمارة
16 988	14 813	2 175	كلميم
11 383	3 645	7 738	طان طان
692	-	692	طاطا
5 212 555	155 090	5 057 465	أسا - الزالك
4 466 482	64 253	4 402 229	سوس - ملسة - درعة
572 341	32 176	540 165	أكادير (1)
116 332	30 802	85 530	ورزازات
57 400	27 859	29 541	تارودانت
106 366	53 934	52 432	تيزنيت
106 366	53 934	52 432	الغرب - الشرايدة - بني حسن
45 229	14 977	30 252	القنيطرة
6 415	1 825	4 590	الشاوية - ورديفة
22 260	11 337	10 923	ابن سليمان
16 554	1 815	14 739	خريكة
4 119 792	496 087	3 623 705	سطات
135 580	49 784	85 796	مراكش - تاتمليت - الحوز
3 984 212	446 303	3 537 909	الصويرة
238 044	125 118	112 926	مراكش + قلعة المراغة
109 982	57 212	52 770	الشرقي
128 062	67 906	60 156	وجدة (1)
1 708 363	549 438	1 158 925	الناصور
1 708 363	549 438	1 158 925	الدار البيضاء الكبرى
789 497	242 929	546 568	الدار البيضاء (1) + للمدينة
20 272	12 305	7 967	الرباط - ماسلا - زمور - زعير
769 225	230 624	538 601	الخميسات
194 506	90 549	103 957	الرباط (1)
110 814	52 383	58 431	نكالة - عبدة
83 692	38 166	45 526	الجديدة
107 863	55 446	52 417	أسفي
21 576	12 541	9 035	تادلة - أزيلال
86 287	42 905	43 382	أزيلال
484 641	120 930	363 711	بني ملال
152 656	40 318	112 338	مكناس - تاهيلالت
55 428	14 028	41 400	الرشيدية
247 659	51 113	196 546	يفرن
28 898	15 471	13 427	مكناس
982 009	194 471	787 538	خنيفرة
982 009	194 471	787 538	فاس - بولمان
304 597	150 653	153 944	فاس (1)
272 561	131 777	140 784	تازة - الحسيمة - تاونات
32 036	18 876	13 160	الحسيمة
1 554 186	599 149	955 037	تازة
56 096	21 977	34 119	طنجة - تطوان
577 263	229 323	347 940	شفشاون
920 827	347 849	572 978	تطوان (1)
			طنجة (1)
15 978 998	2 915 000	13 063 998	المجموع

(1) يتعلق الأمر بالولاية  
للمصدر: وزارة السياحة

# السياحة

## 10 - 11 الليالي السياحية المنجزة بالفنادق المصنفة حسب الأقاليم والعمالات

سنة 1999

قرى الينزل السياحية	إقامات سياحية	نجمة واحدة	نجمتان	3 نجوم	4 نجوم	5 نجوم	
-	-	-	-	-	-	-	وادي الذهب - لكويرة
-	-	-	-	-	-	-	وادي الذهب
-	-	-	1 852	2 967	8 745	34 376	العيون - بوجدور - الساقية الحمراء
-	-	-	1 852	2 967	8 745	34 376	العيون
-	-	8 607	2 569	6 005	-	-	كلميم - السمارة
-	-	6 576	-	-	-	-	كلميم
-	-	2 031	144	-	-	-	طان طان
-	-	-	2 425	5 313	-	-	طاطا
-	-	-	-	692	-	-	أسا - الزك
1 558 698	488 062	60 389	243 674	413 414	1 816 588	476 640	سوس - ماسة - درعة
1 531 000	464 706	33 566	210 536	272 785	1 398 391	393 386	أكادير (1)
27 698	23 356	7 494	9 295	124 952	277 595	69 775	ورزازات
-	-	4 815	8 929	-	58 307	13 479	تارودانت
-	-	7 748	2 412	4 239	15 142	-	تيزنيت
-	-	6 038	7 149	22 782	16 463	-	القريب - الشراردة - بني حسن
-	-	6 038	7 149	22 782	16 463	-	القنيطرة
-	-	-	4 601	4 590	21 061	-	الشاوية - ورديفة
-	-	-	-	4 590	-	-	ابن سليمان
-	-	-	-	-	10 923	-	خريبكة
-	-	-	4 601	-	10 138	-	سطات
655 091	51 850	29 732	146 808	603 806	1 213 789	922 629	مراكش - تانسيفت - الحوز
-	4 608	5 626	21 595	23 420	30 547	-	الصويرة
655 091	47 242	24 106	125 213	580 386	1 183 242	922 629	مراكش + قلعة المرافعة
-	-	21 924	19 234	57 564	14 204	-	الشرق
-	-	11 986	6 608	34 176	-	-	وجدة (1)
-	-	9 938	12 626	23 388	14 204	-	الناصور
64 368	-	58 589	73 676	187 439	464 990	300 199	الدار البيضاء الكبرى
64 368	-	58 589	73 676	169 053	464 990	300 199	الدار البيضاء (1)
-	-	-	-	18 386	-	-	المحمدية
1 631	7 786	56 143	44 041	179 882	86 499	170 586	الرباط - سلا - زمور - زعير
-	-	-	613	1 127	6 227	-	الخميسات
-	7 786	56 143	43 428	178 755	80 272	170 586	الرباط (1)
-	-	4 582	14 892	18 092	66 391	-	مكالة - عبدة
-	-	763	5 095	569	52 004	-	الجديدة
-	-	3 819	9 797	17 523	14 387	-	أسفي
-	-	12 451	1 624	11 459	26 532	351	تادلة - أزيلال
-	-	1 015	168	-	7 501	351	أزيلال
-	-	11 436	1 456	11 459	19 031	-	بني ملال
-	591	24 736	42 879	94 777	186 901	13 827	مكناس - تافيلالت
-	-	9 518	12 655	10 818	78 467	880	الرشيدية
-	591	4 285	181	20 097	3 299	12 947	بفرن
-	-	10 933	26 792	53 686	105 135	-	مكناس
-	-	-	3 251	10 176	-	-	خنيفرة
-	24 922	28 215	61 725	188 319	258 941	225 416	فاس - بولمان
-	24 922	28 215	61 725	188 319	258 941	225 416	فاس (1)
117 162	-	4 244	13 516	12 518	6 504	-	تازة - الحميمة - تاونات
117 162	-	4 244	6 784	6 090	6 504	-	الحميمة
-	-	-	6 732	6 428	-	-	تازة
242 255	11 726	65 575	98 193	196 079	284 103	57 106	طنجة - تطوان
-	-	6 133	7 319	11 393	9 274	-	شفشاون
177 624	2 678	22 074	31 148	64 295	37 835	12 286	تطوان (1)
64 631	9 048	37 368	59 726	120 391	236 994	44 820	طنجة (1)
2 639 205	594 601	381 225	776 433	1 999 693	4 471 711	2 201 130	المجموع

(1) يتعلق الأمر بالولاية  
المصدر : وزارة السياحة

10 - 12 الطاقة الإيوائية حسب الأقاليم والعمالات

إلى غاية 31-12-99

المجموع			الفنادق الغير المصنفة*			الفنادق المصنفة			
الأسرة	الفنادق	الغرف	الأسرة	الفنادق	الغرف	الأسرة	الفنادق	الغرف	
268	158	10	210	129	9	58	29	1	وادي الذهب - لكويرة
268	158	10	210	129	9	58	29	1	وادي الذهب
1 518	802	31	847	474	23	671	328	8	العيون - بوجور - المساقية الحمراء
1 518	802	31	847	474	23	671	328	8	العيون
1 575	995	80	956	655	68	619	340	12	كلميم - الصمارة
436	259	12	267	165	8	169	94	4	كلميم
721	518	34	501	387	29	220	131	5	طان طان
358	188	31	148	83	29	210	105	2	طاطا
60	30	3	40	20	2	20	10	1	أسا - الزاك
32 838	15 998	293	4 258	2 648	160	28 580	13 350	133	سوس - ماسة - درعة
23 285	10 956	133	1 491	987	48	21 794	9 969	85	أكادير (1)
5 543	2 742	62	1 089	553	35	4 454	2 189	27	ورزازات
1 178	715	30	433	330	25	745	385	5	تارودانت
1 555	938	54	1 041	660	46	514	278	8	تيزنيفت
1 277	647	14	204	118	6	1 073	529	8	زاكورة
1 614	1 008	48	1 027	673	42	587	335	6	الغريب - الشراودة - بني حسن
1 614	1 008	48	1 027	673	42	587	335	6	القبطر
591	328	18	183	134	13	408	194	5	الشاوية - ورديفة
155	63	3	11	11	1	144	52	2	ابن سليمان
256	161	8	126	85	7	130	76	1	خريكة
180	104	7	46	38	5	134	66	2	سلمات
21 945	11 169	170	2 932	1 720	85	19 013	9 449	85	مراكش - تانسيفت - الحوز
1 580	865	31	574	330	18	1 006	535	13	الصويرة
20 365	10 304	139	2 358	1 390	67	18 007	8 914	72	مراكش + قلعة السراغنة
7 068	3 905	144	3 984	2 251	102	3 084	1 654	42	الشرق
3 940	2 202	86	1 929	1 114	58	2 011	1 088	28	وجدة (1)
3 128	1 703	58	2 055	1 137	44	1 073	566	14	الناضور
13 208	7 396	177	4 495	3 057	129	8 713	4 339	48	الدار البيضاء الكبرى
8 109	4 090	59	300	203	15	7 809	3 887	44	الدار البيضاء (1)
5 099	3 306	118	4 195	2 854	114	904	452	4	المحمدية
6 678	3 787	97	1 910	1 379	60	4 768	2 408	37	الرباط - سلا - زمور - زعير
345	211	12	121	84	9	224	127	3	الخميسات
6 333	3 576	85	1 789	1 295	51	4 544	2 281	34	الرباط (1)
2 015	1 097	43	805	488	30	1 210	609	13	دكالة - عيطة
1 096	581	22	448	250	15	648	331	7	الجديدة
919	516	21	357	238	15	562	278	6	أسفي
1 964	1 035	55	853	482	41	1 111	553	14	تادلة - أزيلال
813	391	21	438	206	18	375	185	3	أزيلال
1 151	644	34	415	276	23	736	368	11	بني ملال
6 515	3 519	144	1 721	1 033	98	4 794	2 486	46	مكناس - تافيلالت
2 486	1 248	70	759	370	54	1 727	878	16	الرشيدية
939	493	17	113	74	7	826	419	10	بغرن
2 457	1 417	33	528	381	18	1 929	1 036	15	مكناس
633	361	24	321	208	19	312	153	5	خنيفرة
6 141	3 107	66	1 007	553	32	5 134	2 554	34	فاس - بولمان
6 141	3 107	66	1 007	553	32	5 134	2 554	34	فاس (1)
3 460	1 885	45	1 151	715	33	2 309	1 170	12	تازة - الحسيمة - تاونات
3 167	1 706	37	1 021	620	27	2 146	1 086	10	الحسيمة
293	179	8	130	95	6	163	84	2	تازة
20 139	9 869	297	7 815	3 874	225	12 324	5 995	72	طنجة - تطوان
958	477	30	601	303	26	357	174	4	شفناون
6 718	3 655	123	2 249	1 412	98	4 469	2 243	25	تطوان (1)
12 463	5 737	144	4 965	2 159	101	7 498	3 578	43	طنجة (1)
127 537	66 058	1 718	34 154	20 265	1 150	93 383	45 793	568	المجموع

(1) يتعلق الأمر بالولاية  
المصدر : وزارة السياحة



## السياحة

### 10 - 13 الفنادق المصنفة حسب الأقاليم والعمالات

إلى غاية 31-12-99

المجموع	إقامات السياحة ومراكز الإستهكام	أقوى الطل السلعية	5 نجوم	4 نجوم	3 نجوم	نجمتان	نجمة واحدة	
1	-	-	-	-	-	1	-	وادي الذهب - لكورة
1	-	-	-	-	-	1	-	وادي الذهب
8	-	-	2	2	2	2	-	العيون - بوجلور - الساقية الحمراء
8	-	-	2	2	2	2	-	العيون
12	-	-	-	-	2	5	5	كلميم - السمارة
4	-	-	-	-	-	3	1	كلميم
5	-	-	-	-	-	1	4	طان طان
2	-	-	-	-	1	1	-	طاطا
1	-	-	-	-	1	-	-	اسا - الزاك
133	22	13	6	25	18	31	18	سوس - ماسة - درعة
76	21	11	4	13	6	15	6	أكادير - إداوتقان
2	-	-	-	-	1	1	-	شوكة - ليت باها
7	-	1	-	-	-	5	1	فزنن - ليت ملول
27	1	1	1	6	8	4	6	ورزازات
5	-	-	1	2	-	1	1	تارودانت
8	-	-	-	2	1	2	3	تيزنيت
8	-	-	-	2	2	3	1	زكورة
6	-	-	-	1	2	2	1	العقب - الشراة - بني حسن
6	-	-	-	1	2	2	1	القيطرة
5	1	-	-	2	1	1	-	الشاوية - ورديفة
2	1	-	-	-	1	-	-	ابن سليمان
1	-	-	-	1	-	-	-	خريكة
2	-	-	-	1	-	1	-	سطلات
85	7	6	8	17	21	21	5	مراكش - تامسيفت - الحوز
13	2	-	-	2	2	5	2	الصويرة
72	5	6	8	15	19	16	3	مراكش
42	-	-	-	2	13	14	13	الشرق
7	-	-	-	-	2	2	3	بركان
14	-	-	-	2	6	4	2	الناظور
21	-	-	-	-	5	8	8	وجدة - انكاد
48	1	1	5	12	14	8	7	الدار البيضاء الكبرى
44	1	1	4	12	11	8	7	الدار البيضاء
4	-	-	1	-	3	-	-	المحمدية
37	1	1	3	7	11	6	8	الرباط - سلا - زمور - زعير
3	-	-	-	1	1	1	-	الخيمسات
25	1	-	3	3	9	3	6	الرباط
2	-	-	-	2	-	-	-	سلا
7	-	1	-	1	1	2	2	الصخيرات - تمارة
13	-	-	-	3	3	5	2	نكالة - عجة
7	-	-	-	2	1	3	1	الجديدة
6	-	-	-	1	2	2	1	أسفي
14	-	-	-	3	1	2	8	تادلة - أزيلال
3	-	-	-	1	-	1	1	أزيلال
11	-	-	-	2	1	1	7	بني ملال
46	1	-	2	8	13	11	11	مغناص - تافيلالت
16	-	-	1	3	2	4	6	الرشيدية
10	1	-	1	1	4	1	2	بغرن
5	-	-	-	-	4	1	-	خنيفرة
15	-	-	-	4	3	5	3	مكناص
34	1	-	4	6	11	4	8	فاس - بولمان
27	1	-	4	5	7	3	7	فاس
2	-	-	-	1	1	-	-	زواغة - مولاي يعقوب
5	-	-	-	-	3	1	1	صفرو
12	-	1	-	1	4	3	3	تازة - الحسيمة - تاونات
10	-	1	-	1	3	2	3	الصيمة
2	-	-	-	-	1	1	-	تازة
72	5	4	3	11	14	18	17	طنجة - تطوان
5	-	-	-	-	2	-	3	أصيلا
4	-	-	-	1	1	1	1	شفشاون
3	-	-	-	-	-	1	2	العرائش
38	4	1	2	8	6	11	6	طنجة
22	1	3	1	2	5	5	5	تطوان
568	39	26	33	100	130	134	106	المجموع

المصدر : وزارة السياحة

## السياحة

### 10 - 14 عدد الأسرة بالفنادق المصنفة حسب الأقاليم و العملات

إلى غاية 31-12-99

المجموع	إجماليات السياحة ومراكز الإسكان	أخرى للحظ السياحية	5 نجوم	4 نجوم	3 نجوم	تجمعات	نجمة واحدة	
58	-	-	-	-	-	58	-	وادي الذهب - لكويرة
58	-	-	-	-	-	58	-	وادي الذهب
671	-	-	222	186	132	131	-	العيون - بوجدور - المساقية الحمراء
671	-	-	222	186	132	131	-	العيون
619	-	-	-	-	140	249	230	كلميم - السمارة
169	-	-	-	-	-	115	54	كلميم
220	-	-	-	-	-	44	176	طان طان
210	-	-	-	-	120	90	-	طان طان
20	-	-	-	-	20	-	-	طان طان
28 580	3 906	7 676	2 365	8 366	2 943	2 251	1 073	أسا - الزاك
21 187	3 490	7 438	1 810	5 484	1 376	1 305	284	سوس - ماسة - درعة
94	-	-	-	-	66	28	-	أكادير - إداوتان
513	-	100	-	-	-	314	99	شنتوكة - ليت باها
4 454	416	138	447	1 632	1 204	250	367	تزنكن - ليت ملول
745	-	-	108	490	-	100	47	ورزازات
514	-	-	-	210	80	84	140	تارودانت
1 073	-	-	-	550	217	170	136	تيزنيت
587	-	-	-	200	220	137	30	زكورة
587	-	-	-	200	220	137	30	الغلب - الشاردة - بني حسن
408	80	-	-	214	64	50	-	القنيطرة
144	80	-	-	-	64	-	-	الغشاية - ورديفة
130	-	-	-	130	-	-	-	ابن سليمان
134	-	-	-	84	-	50	-	خريكة
19 013	540	2 790	4 401	4 934	4 492	1 519	337	سطات
1 006	120	-	-	343	101	362	80	مراكش - تانسيفت - الحوز
18 007	420	2 790	4 401	4 591	4 391	1 157	257	الصويرة
3 084	-	-	-	208	1 262	852	762	مراكش
316	-	-	-	-	104	48	164	الشرق
1 073	-	-	-	208	435	320	110	بركان
1 695	-	-	-	-	723	484	488	الناضور
8 713	98	394	2 324	2 940	1 825	465	667	وجدة - انكاد
7 809	98	394	1 940	2 940	1 305	465	667	الدار البيضاء الكبرى
904	-	-	384	-	520	-	-	الدار البيضاء
4 768	60	320	1 206	863	1 476	343	500	المحمدية
224	-	-	-	127	65	32	-	الرباط - ماسلا - زمور - زعير
3 714	60	-	1 206	536	1 321	213	378	الخميسات
128	-	-	-	128	-	-	-	الرباط
702	-	320	-	72	90	98	122	ملا
1 210	-	-	-	592	254	256	108	الصحيرات - تمارة
648	-	-	-	412	72	128	36	لكالة - عبدة
562	-	-	-	180	182	128	72	الجديدة
1 111	-	-	-	542	130	87	352	أسفي
375	-	-	-	260	-	31	84	تادلة - أزيفال
736	-	-	-	282	130	56	268	أزيفال
4 794	45	-	432	1 870	1 271	704	472	بني ملال
1 727	-	-	232	760	219	236	280	مكناس - تافيلالت
826	45	-	200	164	340	51	26	الرشيدية
312	-	-	-	-	260	52	-	يفرن
1 929	-	-	-	946	452	365	166	خنيفرة
5 134	332	-	1 483	1 362	1 289	325	343	مكناس
4 341	332	-	1 483	964	969	281	312	فاس - بولمان
498	-	-	-	398	100	-	-	فاس
295	-	-	-	-	220	44	31	زواغة - مولاي يعقوب
2 309	-	1 340	-	72	657	114	126	صفرو
2 146	-	1 340	-	72	541	67	126	تازة - الحسيمة - تاونات
163	-	-	-	-	116	47	-	الحسيمة
12 324	418	3 139	879	3 011	2 831	1 101	945	تازة
448	-	-	-	-	338	-	110	طنجة - تطوان
357	-	-	-	86	188	35	48	أصيلا
176	-	-	-	-	-	54	122	ثغشاون
7 050	324	874	800	2 537	1 532	630	353	العرائش
4 293	94	2 265	79	388	773	382	312	طنجة
								تطوان
93 383	5 479	15 659	13 312	25 360	18 986	8 642	5 945	المجموع

المصدر : وزارة السياحة

## السياحة

### 10 - 15 نسبة التوافد على الفنادق المصنفة

بالنسبة للمئوية

السنف	1995	1996	1997	1998	1999
خمسة نجوم	45.2	50.3	56.0	59.7	65.5
أربعة نجوم	47.0	46.1	51.1	56.4	59.1
ثلاثة نجوم	34.6	30.1	32.5	34.3	38.7
نجمتان	25.7	29.3	28.2	30.9	33.0
نجمة واحدة	26.4	20.1	22.9	24.1	24.7
فرو العطل السياحية	45.6	49.9	51.3	62.0	65.9
إقامات سياحية	50.0	40.0	40.2	44.9	43.3
<b>المجموع</b>	<b>42.6</b>	<b>40.9</b>	<b>43.9</b>	<b>48.2</b>	<b>51.2</b>

### 10 - 16 نسبة التوافد على الفنادق المصنفة حسب المناطق السياحية

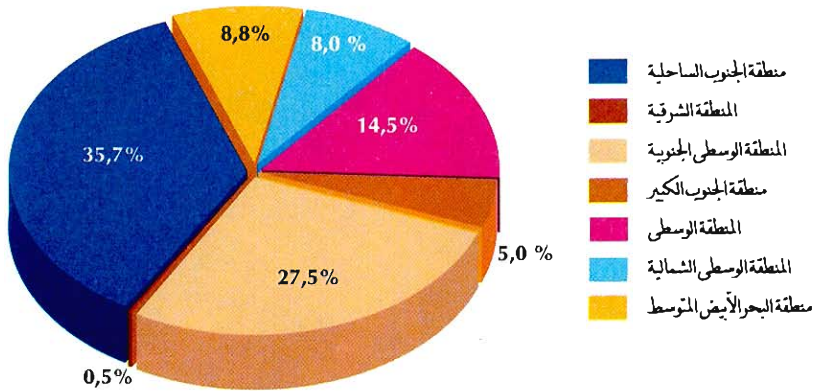
بالنسبة للمئوية

المناطق	1995	1996	1997	1998	1999
منطقة البحر الأبيض المتوسط	32.6	31.0	30.6	30.3	30.8
المنطقة الوسطى الشمالية	32.5	33.6	36.8	40.5	42.8
المنطقة الشرقية	11.0	11.4	11.2	11.3	12.0
المنطقة الوسطى	41.4	43.9	46.4	49.9	53.7
منطقة الجنوب الكبير	24.1	28.2	30.8	33.7	36.8
المنطقة الوسطى الجنوبية	39.4	45.9	50.3	54.1	61.1
منطقة الجنوب الساحلية	55.7	48.9	53.1	62.1	63.4
<b>المجموع</b>	<b>42.6</b>	<b>40.9</b>	<b>43.9</b>	<b>48.2</b>	<b>51.2</b>

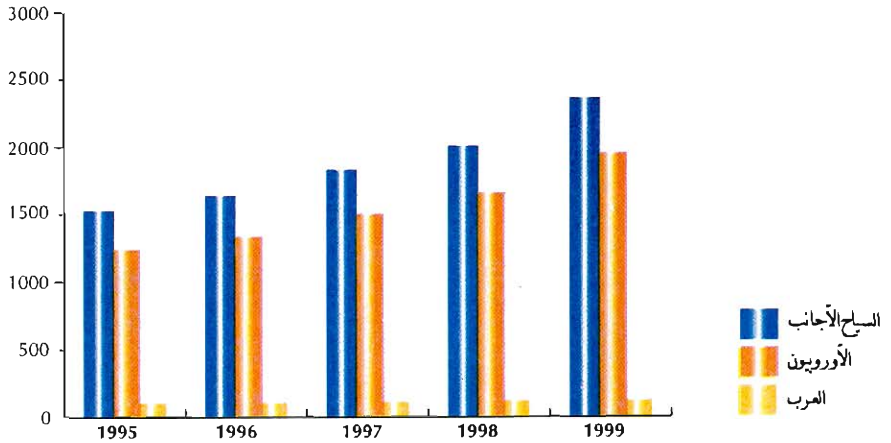
## 10 - 17 تطور المداخيل السياحية


نسبة التغير %	الرقم الإمتدالي	المبلغ بمليون درهم	السنوات
-	100.0	160.0	1961
0.6	101.0	161.0	1962
35.4	136.0	218.0	1963
40.4	191.0	306.0	1964
8.5	208.0	332.0	1965
14.2	237.0	379.0	1966
5.5	250.0	400.0	1967
12.8	282.0	451.0	1968
36.1	384.0	614.0	1969
11.1	426.0	682.0	1970
11.4	291.9	467.0	1971
91.2	558.0	487.3	1972
12.5	628.0	535.6	1973
2.0	641.0	768.1	1974
17.1	575.3	920.5	1975
31.4	756.0	944.3	1976
24.0	938.0	1 098.5	1977
10.0	1 031.0	1 250.1	1978
1.2	1 044.0	1 357.9	1979
6.9	1 116.0	1 552.9	1980
23.2	1 375.0	2 200.0	1981
15.9	1 594.0	2 138.6	1982
27.5	2 031.0	2 870.2	1983
20.6	2 450.0	3 920.0	1984
55.6	3 812.0	5 743.0	1985
10.3	4 206.0	6 330.3	1986
8.8	4 576.0	7 321.6	1987
13.0	5 172.0	8 276.0	1988
4.1	5 384.0	8 614.0	1989
22.5	6 592.0	10 548.0	1990
-16.4	5 514.0	8 822.0	1991
32.7	7 316.0	11 706.3	1992
-1.9	7 175.0	11 479.3	1993
-1.3	7 082.5	11 332.0	1994
-2.3	6 919.6	11 071.3	1995
31.8	9 123.3	14 597.3	1996
-5.6	8 612.3	13 779.6	1997
21.6	10 471.5	16 754.4	1998
14.1	11 945.1	19 112.1	1999

## اليالي حسب المناطق السياحية : 1999



## دخول السياح (بالآلاف)





الفصل الحادي عشر  
التعليم والتكوين

## التعليم والتكوين

يخضع قطاع التعليم والتكوين من حيث التسيير إلى عدد من الإدارات أهمها وزارة التربية الوطنية، ووزارة التعليم العالي وتكوين الأطر والبحث العلمي ، ووزارة التكوين المهني ومكتب التكوين المهني وإنعاش الشغل إضافة إلى إدارات أخرى.

### I- التعليم

عرف قطاع التعليم بالمغرب هيكله الجديدة أصبح جاري بها العمل ابتداء من شتنبر 1990. فعوض 5 سنوات من التعليم الابتدائي و7 سنوات من التعليم الثانوي (الإصلاح الذي تم إقراره منذ السنة الدراسية 1985-1986) أصبح النظام التعليمي الحالي يتكون من سلكين :

- التعليم الأساسي و يستغرق 9 سنوات من الدراسة

- التعليم الثانوي وتستمر فيه مدة الدراسة 3 سنوات

1. التعليم الأولي : الذي يشمل نوعان من المؤسسات

• الكتابية القرآنية التي تعد النوع من التعليم الأولي الأكثر انتشارا. يتلقى فيها الأطفال تعليما أوليا تقليديا.

• دور الحضانه وروض الأطفال : التي من حيث التأطير والتجهيز تمكن من إعطاء تكوين قائم على وسائل عصرية.

2. التعليم الأساسي : الذي ينقسم إلى سلكين

• السلك الأول : يستمر 6 سنوات ويستقبل الأطفال الذين تتراوح أعمارهم ما بين 7 و12 سنة ويؤدي عند نهايته إما إلى السلك الثاني أو إلى التكوين المهني حسب ميولات ومؤهلات وقدرات التلاميذ الذهنية والعلمية.

• السلك الثاني : تستغرق الدراسة بهذا السلك 3 سنوات ويستقبل التلاميذ المتراوح أعمارهم ما بين 14 و 16 سنة والذين أتموا تعليمهم بالسلك الأول من التعليم الأساسي.

بعد إتمام السلك الثاني من التعليم الأساسي يمكن توجيه التلاميذ إما إلى التعليم الثانوي العام أو التقني وإما إلى التكوين المهني.

3. التعليم الثانوي : يستقبل التلاميذ الذين أتموا بنجاح السنة التاسعة من التعليم الأساسي ووجهوا إلى إتمام دراستهم بإحدى شعب التعليم العام أو التقني. تتراوح أعمار هذه الفئة من التلاميذ ما بين 17 و 19 سنة.

هذه المرحلة من التعليم تمكن التلاميذ من الحصول على البكالوريا التي تفتح الطريق لهم إلى التعليم العالي أو الالتحاق بالتكوين المهني.



4. التعليم العالي : يواصل الطلبة الحاصلون على شهادة البكالوريا دراستهم بالجامعات والمعاهد والمدارس العليا ومراكز تكوين المعلمين والمراكز التربوية الجهوية والمدارس العليا للأساتذة ومراكز التكوين المهني أو بمؤسسات التعليم والتكوين خارج الوطن.

#### ملاحظات :

- فيما يخص هيئة التدريس بالتعليم الأساسي والثانوي نثير إنتباه القارئ إلى التوضيحات التالية :
  - المعلمون : مدرسون بالسلك الأول أساسي
  - أستاذ السلك الأول : مدرس بالسلك الثاني أساسي
  - أستاذ السلك الثاني : أستاذ بالتعليم الثانوي
- بموازات مع التعليم العمومي نجد قطاع التعليم الخاص الذي يتكون من مؤسسات التعليم الأولي والأساسي والثانوي؛ يلاحظ عدم تطابق المعطيات من سنة لأخرى بالنسبة لهذا القطاع و السبب راجع لكون بعض هذه المؤسسات لا توافي المصلحة المعنية بإحصائيات التعليم بجميع المعطيات. أما الإحصائيات الخاصة بقطاع التعليم العالي الخاص فإنها غير مدرجة ضمن الإحصائيات المقدمة بهذا الفصل.

#### **II- التكوين المهني :**

- لقد عرف نظام التكوين المهني إصلاحات جذرية و ذلك منذ الخطاب الملكي الموجه بتاريخ 8 يوليوز 1984 وكذلك خطاب يوليوز 1985 . و يمكن تلخيص أهداف الإصلاح في ثلاث نقط :
- تطوير نظام التكوين المهني بصفته وسيلة لتقييم الموارد البشرية وعنصرا فعالا للإنعاش الإقتصادي والإجتماعي.
  - التحسين المستمر لنوعية التكوين وجعله أكثر ملائمة مع متطلبات التشغيل.
  - إنعاش تشغيل الخرجين وتنظيم وتقويم الحرف.
- و يتألف نظام التكوين المهني من أربعة أسلاك هي :
1. التقني المختص :
- مفتوح بعد إجراء مباراة الدخول للتلاميذ الحاصلين على شهادة البكالوريا، وتتوج الدراسة بهذا السلك بتسليم دبلوم التقني المختص.
2. التقني :
- مفتوح في وجه تلاميذ السنة الثالثة من التعليم الثانوي بعد إجراء مباراة الدخول، وتتوج الدراسة بهذا السلك بتسليم دبلوم التقني.

### 3. التأهيل :

مفتوح في وجه تلاميذ التاسعة من التعليم الأساسي والأولى والثانية من التعليم الثانوي بعد إجراء مباراة الدخول، وتتوج الدراسة بهذا السلك بتسليم شهادة التأهيل المهني.

### 4. التخصص :

مفتوح في وجه تلاميذ السادسة والسابعة والثامنة من التعليم الأساسي، بعد إجراء مباراة الدخول، وتتوج الدراسة بهذا السلك بتسليم شهادة التكوين المهني، ويخص هذا السلك أساسا الحرف التقليدية والبناء والفلاحة.

وبخصوص الجهات المكونة، فبالإضافة إلى القطاع العام، حيث نجد عددا من الوزارات والمؤسسات العمومية والشبه العمومية التي تقوم بعملية التكوين سواء لتلبية حاجياتها أو حاجيات سوق العمل، نجد أن القطاع الخاص هو أيضا يقوم بعملية التكوين وذلك من خلال المدارس التي يشرف عليها الخواص.

## التعليم الأولي

### 11 - 1 الكتابيات القرآنية والتعليم الأولي العصري

*1999-2000	1998-99	1997-98	1996-97	1995-96	
					الكتابيات القرآنية
545 862	547 153	595 897	610 417	582 881	التلاميذ
158 922	150 984	162 410	163 774	149 802	الإناث
2 840	...	2 000	5 815	5 255	الروض
1 509	...	981	2 392	1 845	الإناث
305 505	...	350 882	348 778	328 893	المستوى الأول
93 934	...	100 165	97 390	91 089	الإناث
237 517	...	243 015	255 824	248 733	المستوى الثاني
63 479	...	61 264	63 992	56 868	الإناث
35 550	35 652	...	...	...	الأقسام
31 737	29 751	30 319	31 287	30 547	المربون
					التعليم الأولي العصري
271 192	271 541	274 546	236 058	233 738	التلاميذ
126 056	125 745	122 322	105 269	104 602	الإناث
11 539	10 573	10 134	8 327	7 774	الأقسام
12 215	11 208	10 450	9 014	7 836	المربون

المربون	الإناث	التلاميذ المجموع	
2	26	66	وادي الذهب - لكويرة
2	26	66	وادي الذهب
67	495	1 411	العيون - بوجدور - الساقية الحمراء
7	52	128	بوجدور
60	443	1 283	العيون
412	3 554	9 580	كلميم - السمارة
8	75	233	أما - الزاك
12	247	493	السمارة
205	1 690	4 732	كلميم
2	6	15	طان طان
185	1 536	4 107	طاطا
5 078	17 545	72 307	سوس - ماسة - درعة
337	1 441	5 524	أكادير - إداوتان
863	3 006	11 000	اشتوكة - أيت باها
78	427	1 490	إنزكان - أيت ملول
494	2 728	11 147	ورزازات
1 926	5 693	27 797	تارودانت
1 223	2 273	9 830	تيزنيت
157	1 977	5 519	زاكورة
1 835	5 611	28 777	الغرب - الشارقة - بني حسن
667	2 100	10 883	القنيطرة
1 168	3 511	17 894	سيدي قاسم
1 232	4 827	17 270	الشاوية - ورديفة
49	158	635	ابن سليمان
205	505	2 181	خريبكة
978	4 164	14 454	مسطات
4 614	9 985	60 597	مراكش - تانسيفت - الحوز
1 314	2 894	19 537	الحوز
632	177	6 199	ثيشاوة
817	1 865	10 139	قلعة السراغنة
1 329	1 613	15 037	الصويرة
123	1 921	4 132	مراكش - المدينة
194	1 040	2 909	مراكش - المنارة
205	475	2 644	سيدي يوسف بن علي
1 058	7 035	18 603	الشرقي
32	258	804	بركان
83	1 055	2 176	فكيك
127	1 260	2 653	جرادة
798	4 315	12 500	الناضور
18	147	470	وجدة أنكاد
-	-	-	تاويرت

# التعليم الأولي

## 11 - 2 الكتابية القرآنية حسب الأقاليم والعمالات (تابع)

\*1999-2000

المربون	الإثبات	المجموع	التلاميذ
2 212	31 223	65 620	الدار البيضاء الكبرى
420	4 909	10 563	عين الشق - الحي الحسني
297	5 193	10 762	عين السبع - الحي المحمدي
210	2 782	5 780	الفداء - درب السلطان
279	4 199	8 677	ابن امسيك - مديونة
210	2 722	5 943	الدار البيضاء - أنفا
-	-	-	مشور الدار البيضاء
258	2 734	5 738	المحمدية
284	4 422	9 178	مولاي رشيد - سيدي عثمان
254	4 262	8 979	سيدي البرنوصي - زناتة
2 912	22 554	52 851	الرباط - سلا - زمور - زعير
1 214	5 254	15 959	الخميسات
642	6 261	12 834	الرباط
740	3 869	8 762	سلا الجديدة
309	7 133	15 124	سلا المدينة
7	37	172	الصخيرات - تمارة
2 208	1 269	18 424	دكالة - عبدة
1 412	885	14 360	الجديدة
796	384	4 064	أسفي
1 573	5 787	20 900	تادلة - أزيلال
1 122	2 788	12 220	أزيلال
451	2 999	8 680	بني ملال
2 005	26 230	56 304	مكناس - تافيلالت
458	7 132	13 391	الإسماعيلية
298	2 176	5 770	الحاجب
549	8 872	19 329	الرشيدية
89	1 164	2 398	يفرن
439	5 511	12 011	خنيفرة
172	1 375	3 405	مكناس - المنزه
572	6 739	15 554	فاس - بولمان
83	1 022	2 519	بولمان
269	2 579	5 538	فاس الجديد - دار البيبيغ
181	2 671	5 917	فاس المدينة
2	5	14	صفرو
37	462	1 566	زواغة - مولاي يعقوب
2 319	12 318	38 801	تازة - الحسيمة - تاونات
415	1 429	6 399	الحسيمة
1 076	6 964	16 355	تاونات
828	3 925	16 047	تازة
3 638	3 724	68 797	طنجة - تطوان
1 555	777	27 864	شفشاون
140	211	2 753	فحص - بني مكادة
731	1 854	16 403	العرانش
251	562	4 646	طنجة - أصيلة
961	320	17 131	تطوان
31 737	158 922	545 862	المجموع

المصدر: وزارة التربية الوطنية

11 - 3 التعليم الأولي العصري حسب الأقاليم والعمالات

\*1999-2000

الأقسام	التلاميذ		
	الإناث	المجموع	
60	603	1 259	وادي الذهب - لكويرة
60	603	1 259	وادي الذهب
270	2 939	6 325	العيون - بوجدور - المساقية الحمراء
13	147	347	بوجدور
257	2 792	5 978	الميون
344	5 449	11 464	كلميم - السمارة
19	263	662	أسا - الزاك
50	836	1 785	السمارة
139	2 685	5 643	كلميم
95	1 263	2 536	طان طان
41	402	838	طاطا
1 751	19 148	42 391	سوس - ماسة - درعة
607	6 032	12 721	أكادير - إداوتنان
129	1 217	2 733	اشتوكة - آيت باها
470	5 333	12 511	إنزكان - آيت ملول
179	2 588	5 499	ورزازات
117	1 079	2 595	تارودانت
180	1 644	3 540	تيزنيت
69	1 255	2 792	زاكورة
1 054	11 078	23 274	الغرب - الشراردة - بني حسن
733	7 121	15 632	القبيطرة
321	3 957	7 642	سيدي قاسم
567	6 515	13 920	الشاوية - ورديفة
135	1 299	2 767	ابن سليمان
374	4 496	9 676	خريبكة
58	720	1 477	سطات
809	9 639	19 892	مراكش - تانسيفت - الحوز
4	48	92	الحوز
19	221	471	شيشاوة
41	385	808	قلعة السراغنة
28	275	573	الصويرة
8	92	184	مراكش - المدينة
582	6 793	13 905	مراكش - المنارة
127	1 825	3 859	سيدي يوسف بن علي
999	12 115	25 515	الشرق
182	1 976	4 237	بركان
..	...	...	فكيك
4	33	71	جرادة
247	4 107	9 304	الناصور
518	5 365	10 620	وجدة أنكاد
48	634	1 283	تاوريرت

## التعليم الأولي

### 11 - 3 التعليم الأولي العصري حسب الأقاليم والعمالات (تابع)

\*1999-2000

الأقسام	التلاميذ		
	الإناث	المجموع	
990	11 691	24 559	الدار البيضاء الكبرى
258	2 773	5 915	عين الشق - الحي الحسن
105	1 610	3 411	عين السبع - الحي المحمدي
95	1 255	2 559	الغذاء - درب السلطان
25	380	822	ابن امسيك - مديونة
382	4 271	8 897	الدار البيضاء - أنفا
-	-	-	مشور الدار البيضاء
78	822	1 652	المحمدية
23	308	651	مولاي رشيد - سيدي عثمان
24	272	652	سيدي البرنوصي - زناة
590	5 628	11 708	الرباط - سلا - زمور - زعير
21	209	422	الخميسات
247	2 477	4 973	الرباط
10	105	221	سلا الجديدة
47	615	1 260	سلا المدينة
265	2 222	4 832	الصخيرات - تمارة
1 104	8 622	19 974	دكالة - عبدة
518	3 408	9 022	الجديدة
586	5 214	10 952	أسفي
551	7 426	16 877	تادلة - أزبال
-	-	-	أزبال
551	7 426	16 877	بني ملال
189	1 645	3 321	مكناس - تافيلالت
37	317	628	الإسماعيلية
-	-	-	الحاجب
-	-	-	الرشيديّة
17	83	181	يفرن
27	352	602	خنيفرة
108	893	1 910	مكناس - المنزه
603	6 433	13 469	فاس - بولمان
-	-	-	بولمان
154	1 339	2 795	فاس الجديد - دار الدبيغ
9	149	338	فاس المدينة
112	1 277	2 666	صفرو
328	3 668	7 670	زواغة - مولاي يعقوب
28	286	618	تازة - الحسيمة - تاونات
7	74	165	الحسيمة
-	-	-	تاونات
21	212	453	تازة
1 630	16 839	36 626	طنجة - تطوان
64	686	1 520	شفشاون
186	2 238	5 915	فحص - بني مكداء
299	3 106	6 825	العرانقش
636	5 981	12 359	طنجة - أصيلة
445	4 828	10 007	تطوان
11 539	126 056	271 192	المجموع

المصدر: وزارة التربية الوطنية

# السلك الأول أساسي عمومي

## 11 - 4 معطيات عامة

1999-2000	1998-99	1997-98	1996-97	1995-96	
					<b>حضري + قروي</b>
					المؤسسات
2 621	2 569	2 524	2 397	2 234	مدارس مستقلة
3 319	3 161	3 024	2 931	2 758	مجموعات مدرسية
<b>5 940</b>	<b>5 730</b>	<b>5 548</b>	<b>5 328</b>	<b>4 992</b>	<b>المجموع</b>
11 526	11 183	10 214	10 458	9 922	الفرعيات
<b>81 403</b>	<b>78 669</b>	<b>76 456</b>	<b>74 962</b>	<b>71 647</b>	<b>الحجرات المستعملة</b>
<b>121 141</b>	<b>115 210</b>	<b>111 677</b>	<b>107 823</b>	<b>103 566</b>	<b>الفصول</b>
<b>3 497 926</b>	<b>3 317 153</b>	<b>3 119 025</b>	<b>3 034 408</b>	<b>2 982 695</b>	<b>التلاميذ</b>
1 565 120	1 453 643	1 334 281	1 280 699	1 246 668	الإناث
684 694	694 622	579 333	531 559	533 359	المسجلون الجدد بالأولى
327 104	330 278	266 150	238 047	238 130	الإناث
399 428	396 276	385 187	367 967	355 257	تلاميذ السنة السادسة
168 612	164 860	157 601	149 879	143 041	الإناث
<b>121 763</b>	<b>116 638</b>	<b>113 050</b>	<b>109 311</b>	<b>105 318</b>	<b>هيئة التدريس</b>
45 521	43 097	40 694	38 838	38 124	الإناث
					<b>الوسط القروي</b>
					المؤسسات
229	228	234	163	141	مدارس مستقلة
3 220	3 064	2 925	2 824	2 656	مجموعات مدرسية
<b>3 449</b>	<b>3 292</b>	<b>3 159</b>	<b>2 987</b>	<b>2 797</b>	<b>المجموع</b>
11 371	11 030	10 065	10 299	9 767	الفرعيات
<b>46 525</b>	<b>44 527</b>	<b>42 560</b>	<b>41 641</b>	<b>39 913</b>	<b>الحجرات المستعملة</b>
<b>68 511</b>	<b>63 711</b>	<b>61 097</b>	<b>57 579</b>	<b>54 287</b>	<b>الفصول</b>
<b>1 702 214</b>	<b>1 562 764</b>	<b>1 410 855</b>	<b>1 333 818</b>	<b>1 284 944</b>	<b>التلاميذ</b>
708 141	620 624	525 457	477 109	448 848	الإناث
378 197	392 096	302 057	265 935	271 064	المسجلون الجدد بالأولى
176 491	182 426	130 911	109 133	111 243	الإناث
155 826	147 364	139 668	126 816	116 478	تلاميذ السنة السادسة
52 421	46 903	42 091	36 126	31 698	الإناث
<b>68 086</b>	<b>63 688</b>	<b>60 902</b>	<b>57 916</b>	<b>54 615</b>	<b>هيئة للتدريس</b>
15 724	14 048	12 521	11 212	11 013	الإناث



# السلك الأول أساسي عمومي

## 11 - 5 التلاميذ حسب المستوى والجنس

1999-2000	1998-99	1997-98	1996-97	1995-96	
					للسنة الأولى
828 336	809 612	679 807	628 600	630 375	مجموع التلاميذ
392 251	379 827	307 883	278 314	278 222	الإناث
143 642	114 990	100 474	96 215	97 016	مكروون
65 147	49 549	41 733	39 978	40 092	الإناث
					للسنة الثانية
714 197	613 302	570 509	570 856	574 721	مجموع التلاميذ
330 014	273 386	247 460	246 357	244 266	الإناث
87 828	80 057	78 997	77 073	76 682	مكروون
34 327	30 393	29 023	28 821	28 342	الإناث
					للسنة الثالثة
591 303	550 992	547 069	548 672	543 685	مجموع التلاميذ
261 272	236 642	232 074	228 954	224 500	الإناث
80 846	80 763	80 122	76 324	71 360	مكروون
28 834	28 331	27 557	26 205	23 840	الإناث
					للسنة الرابعة
507 566	497 935	496 392	491 003	473 188	مجموع التلاميذ
218 107	211 396	206 537	202 657	192 197	الإناث
60 004	60 868	60 896	55 906	51 727	مكروون
19 561	19 520	19 055	17 822	16 243	الإناث
					للسنة الخامسة
457 096	449 036	440 061	427 310	405 469	مجموع التلاميذ
194 864	187 532	182 726	174 538	164 442	الإناث
46 500	48 361	43 578	41 130	37 632	مكروون
14 276	14 103	13 302	12 416	10 999	الإناث
					للسنة السادسة
399 428	396 276	385 187	367 967	355 257	مجموع التلاميذ
168 612	164 860	157 601	149 879	143 041	الإناث
31 840	41 896	39 704	36 555	34 914	مكروون
9 202	12 449	12 058	11 025	10 311	الإناث
					للمجموع
3 497 926	3 317 153	3 119 025	3 034 408	2 982 695	مجموع التلاميذ
1 565 120	1 453 643	1 334 281	1 280 699	1 246 668	الإناث
450 660	426 935	403 771	383 203	369 331	مكروون
171 347	154 345	142 728	136 267	129 827	الإناث

## السلك الأول أساسي عمومي

### 11 - 6 المسجلون الجدد بالسنة الأولى حسب السن والجنس والوسط

1999 - 2000	الوسط القروي		حضري + قروي			نكور + إناث
	1998 - 99	1997 - 98	1999 - 2000	1998 - 99	1997 - 98	
189 041	160 185	98 416	372 041	308 324	207 414	6 سنوات وأقل
122 388	153 454	158 317	233 977	294 907	314 980	7 سنوات
35 059	45 171	28 890	43 519	54 930	38 102	8 سنوات
31 709	33 286	16 434	35 157	36 461	18 837	9 سنوات فأكثر
378 197	392 096	302 057	684 694	694 622	579 333	المجموع
الإناث						
86 942	72 748	42 246	177 041	145 511	95 759	6 سنوات وأقل
55 814	68 760	66 520	110 191	137 000	142 158	7 سنوات
17 029	22 491	13 416	21 252	27 492	18 093	8 سنوات
16 706	18 427	8 729	18 620	20 275	10 140	9 سنوات فأكثر
176 491	182 426	130 911	327 104	330 278	266 150	المجموع

المصدر: وزارة التربية الوطنية

## السلك الأول أساسي عمومي

1999-2000

### 11 - 7 التلاميذ حسب المستوى والسن والجنس : حضري + قروي

المجموع	السنة السادسة	السنة للخامسة	السنة للرابعة	السنة الثالثة	السنة للثانية	السنة الأولى	ذكور + إناث
382 698	-	-	-	590	5 672	376 436	6 سنوات وأقل
526 217	-	-	662	3 244	217 101	305 210	7 سنوات
521 370	-	456	3 154	130 851	289 376	97 533	8 سنوات
514 461	230	2 826	96 328	250 912	135 444	28 721	9 سنوات
480 129	2 655	83 098	207 000	131 432	44 134	11 810	10 سنوات
444 932	72 203	182 347	118 257	52 677	14 075	5 373	11 سنة
353 935	161 510	111 120	57 791	15 860	5 393	2 261	12 سنة
175 126	95 671	54 308	18 512	3 929	2 016	690	13 سنة
72 737	48 577	17 741	4 333	1 207	669	210	14 سنة
20 922	15 109	4 097	1 049	356	240	71	15 سنة
5 399	3 473	1 103	480	245	77	21	16 سنة
3 497 926	399 428	457 096	507 566	591 303	714 197	828 336	المجموع
							الإناث
182 186	-	-	-	254	2 769	179 163	6 سنوات وأقل
247 799	-	-	297	1 526	103 960	142 016	7 سنوات
241 585	-	213	1 388	62 037	132 573	45 374	8 سنوات
235 668	110	1 267	46 009	114 246	59 289	14 747	9 سنوات
216 316	1 250	40 127	94 289	54 295	19 975	6 380	10 سنوات
197 043	35 035	83 786	47 538	20 552	7 185	2 947	11 سنة
149 371	74 242	44 350	20 718	6 109	2 796	1 156	12 سنة
64 668	37 201	18 454	6 053	1 606	1 016	338	13 سنة
23 144	15 705	5 234	1 359	443	311	92	14 سنة
5 884	4 151	1 142	319	141	103	28	15 سنة
1 456	918	291	137	63	37	10	16 سنة
1 565 120	168 612	194 864	218 107	261 272	330 014	392 251	المجموع

المصدر: وزارة التربية الوطنية

## السلك الأول أساسي عمومي

1999-2000

### 11 - 8 التلاميذ حسب المستوى والسن والجنس : الوسط القروي

المجموع	السنة السادسة	السنة الخامسة	السنة الرابعة	السنة الثالثة	السنة الثانية	السنة الأولى	نكور + إناث
196 279	-	-	-	128	3 486	192 665	6 سنوات وأقل
268 795	-	-	146	1 307	99 810	167 532	7 سنوات
264 778	-	151	1 046	50 654	146 569	66 358	8 سنوات
255 887	139	892	32 825	116 712	81 455	23 864	9 سنوات
227 592	1 012	26 843	90 062	69 713	29 500	10 462	10 سنوات
200 311	21 562	75 842	58 246	28 361	11 362	4 938	11 سنة
159 101	62 253	52 313	27 992	9 633	4 781	2 129	12 سنة
81 607	41 497	25 144	9 570	2 876	1 873	647	13 سنة
33 568	20 456	8 685	2 674	927	627	199	14 سنة
10 756	6 819	2 546	802	294	231	64	15 سنة
3 540	2 088	841	378	138	75	20	16 سنة
<b>1 702 214</b>	<b>155 826</b>	<b>193 257</b>	<b>223 741</b>	<b>280 743</b>	<b>379 769</b>	<b>468 878</b>	<b>المجموع</b>
							<b>الإناث</b>
90 418	-	-	-	42	1 645	88 731	6 سنوات وأقل
121 713	-	-	54	588	45 096	75 975	7 سنوات
117 380	-	54	376	21 710	64 164	31 076	8 سنوات
110 101	58	305	13 605	48 367	35 447	12 319	9 سنوات
94 026	399	11 012	36 042	27 104	13 793	5 676	10 سنوات
78 956	8 551	30 048	21 060	10 643	5 958	2 696	11 سنة
57 390	23 213	17 936	8 996	3 668	2 495	1 082	12 سنة
25 547	12 927	7 270	2 937	1 175	930	308	13 سنة
9 032	5 242	2 253	824	336	289	88	14 سنة
2 685	1 560	642	238	119	100	26	15 سنة
893	471	215	116	46	35	10	16 سنة
<b>708 141</b>	<b>52 421</b>	<b>69 735</b>	<b>84 248</b>	<b>113 798</b>	<b>169 952</b>	<b>217 987</b>	<b>المجموع</b>

المصدر: وزارة للتربية الوطنية

# السلك الأول أساسي عمومي

## 11 - 9 التلاميذ حسب الوسط والجنس والأقاليم والعمالات

1999-2000

حضري + قروي		الوسط القروي		الوسط الحضري		
الإثا	المجموع	الإثا	المجموع	الإثا	المجموع	
2 997	6 450	51	119	2 946	6 331	وادي الذهب - لكويرة
2 997	6 450	51	119	2 946	6 331	وادي الذهب
14 960	31 757	194	448	14 766	31 309	العيون - بوجدور - الساقية الحمراء
1 980	4 230	-	-	1 980	4 230	بوجدور
12 980	27 527	194	448	12 786	27 079	العيون
32 549	70 969	11 591	26 202	20 958	44 767	كلميم - السمارة
1 599	3 493	134	307	1 465	3 186	أسا - الزلك
3 054	6 473	19	50	3 035	6 423	السمارة
12 727	27 844	4 376	10 021	8 351	17 823	كلميم
4 696	9 823	82	178	4 614	9 645	طان طان
10 473	23 336	6 980	15 646	3 493	7 690	طاطا
193 311	439 540	127 481	299 452	65 830	140 088	سوس - ماسة - درعة
24 579	54 057	8 192	19 791	16 387	34 266	أكادير - إداوتان
14 578	35 628	12 848	31 691	1 730	3 937	اشتوكة - أيت باها
23 686	50 073	4 510	9 674	19 176	40 399	إنزكان - أيت ملول
36 002	82 403	27 054	63 289	8 948	19 114	ورزازات
51 236	113 711	40 103	89 712	11 133	23 999	تارودانت
22 484	54 055	17 024	42 303	5 460	11 752	تيزنيت
20 746	49 613	17 750	42 992	2 996	6 621	زاكورة
91 568	206 330	50 743	120 090	40 825	86 240	الغرب - الشارقة - بني حسن
50 435	115 781	22 226	56 111	28 209	59 670	التقطيرة
41 133	90 549	28 517	63 979	12 616	26 570	سيدي قاسم
90 014	205 625	49 743	121 079	40 271	84 546	الشاوية - ورديفة
13 930	31 113	9 451	21 660	4 479	9 453	ابن سليمان
27 366	62 022	8 142	21 240	19 224	40 782	خريبكة
48 718	112 490	32 150	78 179	16 568	34 311	سطات
151 242	347 274	90 979	221 810	60 263	125 464	مراكش - تانسيفت - الحوز
27 425	64 811	26 277	62 266	1 148	2 545	الحوز
15 606	36 385	13 632	31 975	1 974	4 410	شيشاوة
38 096	89 629	27 610	67 535	10 486	22 094	قلعة السراغنة
16 626	43 248	12 029	33 380	4 597	9 868	الصويرة
10 069	20 689	-	-	10 069	20 689	مراكش - المدينة
29 006	61 686	6 944	16 318	22 062	45 368	مراكش - المنارة
14 414	30 826	4 487	10 336	9 927	20 490	سيدي يوسف بن علي
105 539	235 417	41 608	99 653	63 931	135 764	الشرق
14 881	32 285	5 409	12 316	9 472	19 969	بركان
6 119	14 130	3 488	8 402	2 631	5 728	فكيك
7 753	16 964	1 998	4 586	5 755	12 378	جرادة
40 779	93 777	25 204	60 424	15 575	33 353	الناضور
25 789	54 589	2 544	6 089	23 245	48 500	وجدة أنكاد
10 218	23 672	2 965	7 836	7 253	15 836	تاوريرت

# المسلك الأول أساسي عمومي

11 - 9 التلاميذ حسب الوسط والجنس والأقاليم والعمالات (تابع)

1999-2000

حضري + قروي		الوسط القروي		الوسط الحضري		
الإناث	المجموع	الإناث	المجموع	الإناث	المجموع	
157 020	324 870	12 671	27 202	144 349	297 668	الدار البيضاء الكبرى
29 074	60 625	5 748	12 550	23 326	48 075	عين الشق - الحي الحسني
27 224	55 542	-	-	27 224	55 542	عين السبع - الحي المحمدي
15 030	30 766	-	-	15 030	30 766	الغداء - درب السلطان
18 947	39 218	1 356	2 912	17 591	36 306	ابن امسيك - مديونة
15 236	31 145	-	-	15 236	31 145	الدار البيضاء - أنفا
-	-	-	-	-	-	مشور الدار البيضاء
9 371	19 675	-	-	9 371	19 675	المحمنية
23 951	49 757	2 424	4 954	21 527	44 803	مولاي رشيد - سيدي عثمان
18 187	38 142	3 143	6 786	15 044	31 356	سيدي البرنوصي - زنقة
118 585	256 308	24 281	60 271	94 304	196 037	الرباط - سلا - زمور - زعير
29 324	68 900	15 341	39 582	13 983	29 318	الخميسات
24 012	49 618	-	-	24 012	49 618	الرباط
17 757	38 395	3 424	8 371	14 333	30 024	سلا الجديدة
27 590	57 195	-	-	27 590	57 195	سلا المدينة
19 902	42 200	5 516	12 318	14 386	29 882	الصخيرات - تمارة
89 150	211 274	50 982	132 239	38 168	79 035	كشالة - عبدة
45 101	110 900	31 206	82 620	13 895	28 280	الجديدة
44 049	100 374	19 776	49 619	24 273	50 755	أسفي
76 928	180 091	48 731	119 815	28 197	60 276	تادلة - أزيفال
24 880	61 937	21 220	53 933	3 660	8 004	أزيفال
52 048	118 154	27 511	65 882	24 537	52 272	بني ملال
122 537	272 454	59 980	140 448	62 557	132 006	مكناس - تافيلالت
20 342	43 047	2 109	5 078	18 233	37 969	الإسماعيلية
11 103	25 637	5 563	13 263	5 540	12 374	الحاجب
40 938	90 534	27 187	61 389	13 751	29 145	الرشيدية
7 212	16 151	3 609	8 701	3 603	7 450	يفرن
25 477	58 647	15 931	38 504	9 546	20 143	خنيفرة
17 465	38 438	5 581	13 513	11 884	24 925	مكناس - المنزه
84 700	188 705	19 991	52 181	64 709	136 524	فاس - بولمان
9 117	22 487	6 096	15 917	3 021	6 570	بولمان
16 239	33 667	887	2 082	15 352	31 585	فاس الجديد - دار الدبيغ
19 947	42 012	1 304	3 063	18 643	38 949	فاس المدينة
13 780	32 106	6 374	15 852	7 406	16 254	صفرو
25 617	58 433	5 330	15 267	20 287	43 166	زواغة - مولاي يعقوب
95 804	234 894	65 778	170 107	30 026	64 787	تازة - الحسيمة - تاونات
25 639	58 434	16 712	39 462	8 927	18 972	الحسيمة
29 237	79 808	23 990	68 346	5 247	11 462	تاونات
40 928	96 652	25 076	62 299	15 852	34 353	تازة
138 216	285 968	53 337	111 098	84 879	174 870	طنجة - تطوان
26 202	55 879	23 474	50 182	2 728	5 697	شفشاون
17 563	35 314	2 914	5 613	14 649	29 701	فحص - بني مكادة
27 264	58 038	12 044	26 568	15 220	31 470	العرانش
30 034	61 928	5 182	10 456	24 852	51 472	طنجة - أصيلة
37 153	74 809	9 723	18 279	27 430	56 530	تطوان
1 565 120	3 497 926	708 141	1 702 214	856 979	1 795 712	المجموع

المصدر: وزارة التربية الوطنية

## السلك الأول أساسي عمومي

1999-2000

### 10 - 11 المسجلون الجدد بالسنة الأولى حسب الجنس والوسط والأقاليم والعمالات

الوسط القروي		حضري + قروي		
الإناث	المجموع	الإناث	المجموع	
15	34	613	1 222	وادي الذهب - لكويرة
15	34	613	1 222	وادي الذهب
42	90	2 791	5 735	العيون - بوجدور - المساقية الحمراء
-	-	431	867	بوجدور
42	90	2 360	4 868	العيون
2 552	5 136	6 589	13 370	كلميم - السمارة
24	59	300	628	أسا - الزالك
2	7	615	1 235	السمارة
841	1 703	2 486	5 030	كلميم
33	59	919	1 859	طان طان
1 652	3 308	2 269	4 618	طاطا
30 444	62 427	42 530	87 289	سوس - ماسة - درعة
1 893	3 915	4 637	9 494	أكادير - إداوتنان
2 850	5 964	3 152	6 613	اشتوكة - أيت باها
992	1 997	4 705	9 517	إنزكلن - أيت ملول
6 877	14 657	8 580	18 167	ورزازات
9 672	18 807	11 741	23 187	تارودانت
3 687	7 787	4 668	9 808	تيزنيت
4 473	9 300	5 047	10 503	زاكورة
13 023	27 444	20 343	42 450	الغرب - الشاردة - بني حسن
6 099	13 732	11 267	24 380	القنيطرة
6 924	13 712	9 076	18 070	سيدي قاسم
11 402	25 062	18 545	39 697	الشاوية - ورديفة
1 954	4 159	2 750	5 831	ابن سليمان
2 100	4 778	5 621	12 001	خربيكة
7 348	16 125	10 174	21 865	سطات
26 293	55 857	37 356	78 414	مراكش - تانسيفت - الحوز
7 420	15 494	7 621	15 911	الحوز
4 542	9 168	4 918	9 953	شيشاوة
7 969	16 862	9 929	20 873	قلعة السراغنة
3 436	8 081	4 272	9 752	الصويرة
-	-	1 908	3 837	مراكش - المدينة
1 860	3 910	5 740	11 827	مراكش - المنارة
1 066	2 342	2 968	6 261	سيدي يوسف بن علي
9 069	19 679	20 528	43 287	الشرق
1 233	2 530	2 967	6 123	بركان
790	1 948	1 236	2 889	فكيك
529	1 123	1 585	3 294	جرادة
5 142	11 065	7 986	16 826	الناضور
578	1 220	4 504	9 271	وجدة أنكاد
797	1 793	2 250	4 884	تاويريت

## السلك الأول أساسي عمومي

1999-2000

### 11 - 10 المسجلون الجدد بالسنة الأولى حسب الجنس والوسط والإقاليم والعمالات (تابع)

الوسط القروي		حضري + قروي		
الإناث	المجموع	الإناث	المجموع	
2 600	5 363	25 338	50 772	الدار البيضاء الكبرى
1 109	2 327	4 809	9 598	عين الشق - الحي الحمصي
-	-	3 959	7 827	عين السبع - الحي المحمدي
-	-	2 260	4 524	القداء - درب السلطان
274	545	3 156	6 309	ابن امميك - مديونة
-	-	2 208	4 312	الدار البيضاء - انفا
-	-	-	-	مشور الدار البيضاء
-	-	1 679	3 382	المحمدية
585	1 148	4 083	8 383	مولاي رشيد - ميدي عثمان
632	1 343	3 184	6 437	ميدي البرنوصي - زنتة
5 795	13 237	22 047	46 059	الرياض - سلا - زمور - زعير
4 008	9 223	6 598	14 347	الخيميسات
-	-	3 886	7 807	الرباط
834	1 969	3 552	7 619	سلا الجديدة
-	-	4 552	9 292	سلا المدينة
953	2 045	3 459	6 994	الصخيرات - تمارة
13 781	31 412	20 662	45 306	مكالة - عجة
8 197	19 076	10 686	24 155	الجديدة
5 584	12 336	9 976	21 151	أسفي
10 991	24 721	16 356	35 690	تادلة - أزبال
5 264	12 220	5 956	13 665	أزبال
5 727	12 501	10 400	22 025	بني ملال
12 938	27 717	23 870	50 197	مكناس - تافيلالت
427	969	3 523	7 303	الإسماعيلية
1 105	2 469	2 202	4 767	الحاجب
5 819	11 861	8 247	16 833	الرشيدية
856	1 879	1 539	3 239	يفرن
3 517	7 887	5 160	11 289	خنيفرة
1 214	2 652	3 199	6 766	مكناس - المنزه
5 065	11 633	16 526	35 047	فلس - بولمان
1 468	3 324	2 001	4 460	بولمان
214	454	2 843	5 639	فلس الجديد - دار الدبيغ
327	665	3 616	7 439	فلس المدينة
1 501	3 257	2 715	5 850	صغرو
1 555	3 933	5 351	11 659	زواغة - مولاي يعقوب
18 741	41 446	23 750	51 901	تازة - الصويرة - تاونات
4 318	8 804	5 613	11 511	الحسبية
7 727	18 459	8 752	20 632	تاونات
6 696	14 183	9 385	19 758	تازة
13 740	26 939	29 260	58 258	طنجة - تطوان
6 138	11 814	6 571	12 766	شفشاون
746	1 454	4 117	8 070	فحص - بني مكادة
3 121	6 504	5 796	11 915	العرفش
1 191	2 297	5 491	11 087	طنجة - أصيلة
2 544	4 870	7 285	14 420	تطوان
176 491	378 197	327 104	684 694	المجموع

المصدر: وزارة للتربية الوطنية



1999-2000

11 - 11 تلاميذ السنة السادسة حسب الجنس والوسط  
والأقاليم والعمالات

للوسط القروي		حضري + قروي		
الإناث	المجموع	الإناث	المجموع	
4	10	281	630	وادي الذهب - لكويرة
4	10	281	630	وادي الذهب
18	53	2 062	4 537	العيون - بوجدور - لساقية الحمراء
-	-	204	485	بوجدور
18	53	1 858	4 052	العيون
904	2 593	3 702	8 750	كلميم - السمارة
10	29	208	468	أما - الزاك
4	13	349	760	السمارة
426	1 191	1 623	3 827	كلميم
3	9	645	1 399	طان طان
461	1 351	877	2 296	طاطا
8 031	26 253	16 945	45 900	سوس - ماسة - درعة
523	1 734	2 907	6 876	أكادير - إداوتتان
1 078	3 369	1 283	3 842	اشتوكة - أيت باها
475	1 121	2 919	6 513	إنزكان - أيت ملول
1 795	5 741	3 091	8 586	ورزازات
1 938	6 449	3 327	9 601	تارودانت
1 195	4 100	2 017	5 910	تيزنيت
1 027	3 739	1 401	4 572	زاكورة
3 751	11 189	9 072	22 435	الغرب - الشراة - بني حسن
1 662	5 301	5 349	13 099	القطيطة
2 089	5 888	3 723	9 336	سيدي قاسم
4 665	12 228	10 155	23 477	الشاوية - ورديفة
1 063	2 521	1 655	3 818	ابن سليمان
775	2 208	3 450	7 788	خريبكة
2 827	7 499	5 050	11 871	سطات
4 797	15 631	12 662	31 810	مراكش - تانسيفت - الحوز
1 117	3 922	1 268	4 260	الحوز
508	1 837	756	2 415	شيشاوة
1 604	5 011	2 935	7 842	قلعة المراضة
744	2 677	1 348	4 020	الصويرة
-	-	1 316	2 650	مراكش - المدينة
498	1 323	3 513	7 267	مراكش - المنارة
326	861	1 526	3 356	سيدي يوسف بن علي
3 754	10 456	12 589	29 444	الشرق
504	1 308	1 837	4 141	بركان
373	872	713	1 632	فكيك
233	524	1 060	2 351	جرادة
2 185	6 287	4 095	10 521	الناضور
241	689	3 674	7 874	وجدة أنكاد
218	776	1 210	2 925	تاوريرت

# المسك الأول أساسي عمومي

1999-2000

## 11 - 11 تلاميذ السنة السادسة حسب الجنس والوسط والأقاليم والعمالات (تابع)

الوسط القروي		حضري + قروي		
الإناث	المجموع	الإناث	المجموع	
1 375	2 986	22 332	46 128	الدار البيضاء الكبرى
575	1 334	3 857	8 052	عين الشق - الحى الحسنى
-	-	3 950	8 050	عين السبع - الحى المحمدي
-	-	2 235	4 623	الغداة - درب السلطان
122	273	2 714	5 581	ابن امسيك - مديونة
-	-	2 284	4 787	الدار البيضاء - آفا
-	-	-	-	مشور الدار البيضاء
-	-	1 409	2 991	المحمدية
290	556	3 287	6 534	مولاي رشيد - سيدي عثمان
388	823	2 596	5 510	سيدي البرنوصي - زلقة
2 239	6 202	15 110	32 636	الرباط - سلا - زمور - زهر
1 343	4 031	3 092	7 737	الخميسات
-	-	3 586	7 241	الرباط
304	823	2 012	4 420	سلا الجديدة
-	-	3 892	7 890	سلا المدينة
592	1 348	2 528	5 348	الصخيرات - تمارة
3 666	11 553	9 131	22 653	كشالة - عمدة
2 521	7 713	4 393	11 321	الجديدة
1 145	3 840	4 738	11 332	أسفي
4 093	11 795	7 634	19 505	تافلة - أزيلال
1 388	4 485	1 820	5 503	أزيلال
2 705	7 310	5 814	14 002	بني ملال
5 837	15 352	14 240	33 083	مكناس - تافيلالت
189	481	2 513	5 245	الإسماعيلية
464	1 293	1 113	2 853	الحاجب
2 678	6 992	4 639	11 154	الرشيدية
368	983	884	2 048	بفرن
1 650	4 296	3 004	7 131	خنيفرة
488	1 307	2 087	4 652	مكناس - المنزه
1 653	5 364	10 237	23 499	فلس - بولمان
562	1 872	996	2 826	بولمان
58	157	2 148	4 473	فلس الجديدة - دار اللبيخ
98	296	2 367	4 928	فلس المدينة
607	1 723	1 664	4 056	صفرو
328	1 316	3 062	7 216	زواغة - مولاي يعقوب
4 607	15 977	8 591	24 823	تازة - الحصيمة - تاونات
886	2 973	2 020	5 384	الحصيمة
1 824	6 666	2 488	8 103	تاونات
1 897	6 338	4 083	11 336	تازة
3 027	8 184	13 869	30 118	طنجة - تطوان
1 124	3 639	1 468	4 338	شفشاون
164	355	1 746	3 520	لحص - بني مكداء
763	2 048	2 708	5 913	العرانش
480	1 055	3 854	7 963	طنجة - أصيلة
496	1 087	4 093	8 384	تطوان
52 421	155 826	168 612	399 428	المجموع

المصدر: وزارة للتربية الوطنية

# السلك الأول أساسي عمومي

1999-2000

## 11 - 12 هيئة التدريس حسب الجنس والوسط والأقاليم والعمالات

الوسط القروي		حضري + قروي		
الإنت	المجموع	الإنت	المجموع	
1	10	71	203	وادي الذهب - لكويرة
1	10	71	203	وادي الذهب
7	30	304	934	العيون - بوجدور - المساقية الحمراء
-	-	17	116	بوجدور
7	30	287	818	العيون
178	1 161	437	2 438	كلميم - السمارة
-	23	24	125	أسا - الزاك
1	3	29	189	السمارة
86	455	180	917	كلميم
6	18	70	303	طان طان
85	662	134	904	طاطا
1 765	11 639	3 205	15 489	سوس - ماسة - درعة
228	776	737	1 713	أكادير - إداوتان
273	1 332	315	1 444	اشتوكة - أيت باها
61	289	455	1 400	إنزكان - أيت ملول
322	2 369	470	2 928	ورزازات
465	3 297	657	3 880	تارودانت
319	2 096	443	2 455	تيزنيت
97	1 480	128	1 669	زاكورة
919	4 048	2 589	6 692	القرب - الشراودة - بني حسن
514	1 764	1 737	3 598	التنيطرة
405	2 284	852	3 094	سيدي قاسم
1 337	5 040	2 674	7 601	المشايوة - ورديغة
231	815	399	1 094	ابن سليمان
248	1 082	936	2 397	خريبكة
858	3 143	1 339	4 110	مسطات
3 223	9 530	5 730	13 383	مراكش - تانسيفت - الحوز
844	2 359	890	2 428	الحوز
696	1 494	764	1 620	ميشاوة
516	2 734	829	3 373	قلعة السراغنة
814	1 867	1 030	2 218	الصويرة
-	-	537	744	مراكش - المدينة
241	616	1 225	1 924	مراكش - المنارة
112	460	455	1 076	سيدي بومف بن علي
850	4 328	2 988	8 615	الشرق
73	558	360	1 192	بركان
112	398	173	621	فكيك
30	251	201	701	جرادة
491	2 347	906	3 313	الناضور
50	318	1 088	1 879	رجدة أنكلا
94	456	260	909	تاويرت

## السلك الأول أساسي عمومي

1999-2000

### 11 - 12 هيئة التدريس حسب الجنس والوسط والأقاليم والعمالات (تابع)

الوسط القروي		حضري + قروي		
الإناث	المجموع	الإناث	المجموع	
309	759	6 159	10 600	الدار البيضاء الكبرى
127	335	1 072	1 768	عين الشق - الحى الحميني
-	-	1 111	1 949	عين السبع - الحى المحمدي
-	-	761	1 164	القداء - درب المملطن
44	101	681	1 345	ابن امعيك - مديونة
-	-	843	1 141	الدار البيضاء - انفا
-	-	-	-	مشور الدار البيضاء
-	-	367	591	للمحمدي
46	107	741	1 499	مولاي رقييد - ميدي عثمان
92	216	583	1 143	ميدي البرنوصي - زنقة
586	2 293	4 481	7 859	الرباط - سلا - زمور - زعير
340	1 602	805	2 352	الخميسات
-	-	1 314	1 669	الرباط
106	296	506	1 026	سلا الجديدة
-	-	1 117	1 570	سلا المدينة
140	395	739	1 242	الصخيرات - تمارة
1 614	5 138	3 088	7 415	ككالة - ععدة
985	3 138	1 585	3 951	الجديدة
629	2 000	1 503	3 464	أسفي
800	4 175	1 543	5 799	تافلة - أزيلال
463	1 996	531	2 208	أزيلال
337	2 179	1 012	3 591	بني ملال
1 213	6 051	3 578	10 116	مكناس - تافيلالت
75	248	955	1 448	الإسماعيلية
184	633	347	999	الحاجب
382	2 518	662	3 399	الرشيدية
98	425	260	664	يفرن
325	1 696	600	2 276	خنيفرة
149	531	754	1 330	مكناس - المنزه
504	2 436	3 048	6 579	فاس - بولمان
116	835	185	1 049	بولمان
24	75	888	1 087	فاس الجديد - دار الندية
49	136	682	1 343	فاس المدينة
121	733	368	1 196	صفرو
194	657	925	1 904	زواغة - مولاي يعقوب
1 500	6 758	2 330	8 573	تازة - الحميمية - تاونات
502	1 540	703	2 079	الحميمية
408	2 535	538	2 803	تاونات
590	2 683	1 089	3 691	تازة
918	4 690	3 296	9 467	طنجة - تطوان
359	2 079	442	2 244	شفشاون
58	219	308	948	فحص - بني مكادة
218	1 159	722	2 047	العرانش
103	404	899	1 897	طنجة - أصيلة
180	829	925	2 331	تطوان
15 724	68 086	45 521	121 763	المجموع

المصدر: وزارة للتربية الوطنية

# السلك الأول أساسي عمومي

## 11 - 13 المؤسسات حسب الوسط والأقاليم والعمالات

1999-2000

الوسط القروي		حضري + قروي		
للفرعات	المجموع	الفرعات	المجموع	
1	1	1	10	وادي الذهب - لكوية
1	1	1	10	وادي الذهب
3	3	4	39	العيون - بوجدور - المساقية الحمراء
-	-	-	5	بوجدور
3	3	4	34	العيون
183	71	194	138	كلميم - السمارة
5	2	7	8	أما - الزاك
1	-	1	10	السمارة
73	31	73	51	كلميم
9	1	9	18	طن طان
95	37	104	51	طاطا
2 187	578	2 222	775	سوس - ماسة - درعة
170	34	170	76	أكادير - إداوتتان
202	72	202	78	اشتوكة - أيت باها
18	13	22	67	إزكان - أيت ملول
400	110	414	137	ورزازات
747	178	762	211	تارودانت
448	111	449	136	تيزنيت
202	60	203	70	زاكورة
564	192	567	322	الغرب - الشرازة - بني حسن
252	92	253	180	القنيطرة
312	100	314	142	سيدي قاسم
664	245	668	370	الشاوية - ورديفة
93	39	95	53	ابن سليمان
151	50	151	111	خربيكة
420	156	422	206	مسطات
1 895	498	1 925	704	مراكش - تانسيفت - الحوز
478	117	478	121	الحوز
400	81	402	91	ثيشاوة
450	139	457	174	قلعة السراغنة
413	111	420	134	الصويرة
-	-	-	41	مراكش - المدينة
83	27	90	90	مراكش - المنارة
71	23	78	53	سيدي يوسف بن علي
731	228	743	450	الشرق
90	29	90	61	بركان
91	25	94	39	فكيك
58	14	59	34	جرادة
317	115	323	168	الناضور
57	16	58	96	وجدة أنكاد
118	29	119	52	تاوريرت

# السلك الأول أساسي عمومي

1999-2000

11 - 13 المؤسسات حسب الوسط والأقاليم والعمالات (تابع)

لوسط القروي		حضري + قروي		
للمجموع	للمجموع	للمجموع	للمجموع	
34	28	37	400	الدار البيضاء الكبرى
14	13	14	75	عين الشق - الحي الحسني
-	-	1	69	عين السبع - الحي المحمدي
-	-	-	47	الغداء - درب السلطان
7	4	7	41	ابن لمسيك - مديونة
-	-	-	56	الدار البيضاء - أنفا
-	-	-	-	مشور الدار البيضاء
-	-	-	23	المحمدية
2	2	2	42	مولاي رشيد - سيدي عثمان
11	9	13	47	سيدي اللرنوسي - زنقة
319	106	324	346	الرباط - سلا - زمور - زعير
256	79	256	109	الخصيمات
-	-	1	85	الرباط
38	8	40	39	سلا الجديدة
-	-	-	59	سلا المدينة
25	19	27	54	الصخيرات - تمارة
779	251	785	356	ككالة - عبدة
460	154	460	199	الجديدة
319	97	325	157	أسفي
614	210	621	290	تادلة - أزيلال
395	112	397	124	أزيلال
219	98	224	166	بني ملال
918	326	929	535	مكناس - تافيلالت
40	19	40	79	الإسماعيلية
92	31	96	50	الحلجب
333	119	340	159	الرشيدية
88	26	88	41	بفرن
303	100	303	131	خنيفرة
62	31	62	75	مكناس - المنزه
398	134	400	319	فاس - بولمان
149	48	150	64	بولمان
8	2	9	47	فاس الجديدة - دار النبيخ
15	7	15	54	فاس المدينة
115	46	115	71	صفرو
111	31	111	83	زواغة - مولاي يعقوب
1 165	347	1 176	443	تازة - الحسيمة - تاونات
261	87	265	115	الحسيمة
473	132	480	149	تاونات
431	128	431	179	تازة
916	231	930	443	طنجة - تطوان
389	98	389	109	ثفشاون
32	11	33	40	فحص - بني مكددة
229	57	231	100	العرانث
50	25	52	89	طنجة - أصيلة
216	40	225	105	تطوان
11 371	3 449	11 526	5 940	للمجموع

المصدر: وزارة للتربية الوطنية

11 - 14 الحجرات المستعملة حسب الوسط والأقاليم والعمالات

1999-2000

الوسط القروي	حضري + قروي	
8	110	وادي الذهب - لكويرة
8	110	وادي الذهب
24	536	العيون - بوجنور - المساقية الحمراء
-	67	بوجنور
24	469	العيون
858	1 663	كلميم - السمارة
18	82	أسا - الزاك
2	112	السمارة
374	665	كلميم
17	204	طنان طن
447	600	طاطا
8 027	10 602	سوس - ماسة - درعة
516	1 133	أكادير - إداوتنان
908	973	اشتوكة - أيت باها
183	881	إبنزكان - أيت ملول
1 540	1 923	ورزازات
2 437	2 911	تارودانت
1 547	1 785	تيزنيت
896	996	زاكورة
2 695	4 480	الغرب - الشرايرة - بني حسن
1 177	2 407	القطيفة
1 518	2 073	سيدي قاسم
3 550	5 333	الشاوية - وديغة
605	812	ابن سليمان
831	1 730	خريبكة
2 114	2 791	مطاط
6 233	8 889	مراكش - تانسيفت - الحوز
1 542	1 584	الحوز
986	1 069	ثيشاوة
1 771	2 184	قلعة السراغنة
1 258	1 487	الصويرة
-	551	مراكش - المدينة
373	1 280	مراكش - المنارة
303	734	سيدي يوسف بن علي
3 088	5 881	للمشرق
380	785	بركان
290	429	فكيك
181	429	جرادة
1 674	2 343	الناضور
224	1 291	وحدة أنكلا
339	604	تاوريرت

## السلك الأول أساسي عمومي

1999-2000

### 11 - 14 الحجرات المستعملة حسب الوسط والأقاليم والعمالات (تابع)

الوسط القروي	حضري + قروي	
475	6 853	الدار البيضاء الكبرى
216	1 222	عين الشق - الحي الحسني
-	1 194	عين السبع - الحي المحمدي
-	859	الفداء - درب السلطان
63	799	ابن امميك - مديونة
-	824	الدار البيضاء - أنفا
-	-	مشور الدار البيضاء
-	366	المحمدة
54	837	مولاي رشيد - سيدي عثمان
142	752	سيدي البرنوصي - زناقة
<b>1 618</b>	<b>5 292</b>	الرباط - سلا - زمور - زعير
1 199	1 679	الخميسات
-	1 331	الرباط
166	609	سلا الجديدة
-	937	سلا المدينة
253	736	الصخيرات - تمارة
<b>3 397</b>	<b>4 888</b>	لكالة - عبدة
2 083	2 608	الجديدة
1 314	2 280	أمفي
<b>2 853</b>	<b>3 865</b>	تافلة - أزيفال
1 389	1 530	أزيفال
1 464	2 335	بني ملال
<b>4 228</b>	<b>6 926</b>	مكناس - تافيلالت
195	1 032	الإسماعيلية
405	650	الحاجب
1 706	2 220	الرشيدية
316	475	يفرن
1 210	1 601	خنيفرة
396	948	مكنس - المنزه
<b>1 765</b>	<b>4 300</b>	فاس - بولمان
601	741	بولمان
46	682	فاس الجديد - دار النبيع
93	827	فاس المدينة
587	900	صفرو
438	1 150	زواغة - مولاي يعقوب
<b>4 637</b>	<b>5 824</b>	تازة - الحسيمة - تاونات
1 064	1 418	الحسيمة
1 792	1 951	تاونات
1 781	2 455	تازة
<b>3 069</b>	<b>5 961</b>	طنجة - تطوان
1 361	1 471	شفشاون
125	495	فحص - بني مكددة
791	1 369	العرانش
247	1 160	طنجة - أصيلة
545	1 466	تطوان
<b>46 525</b>	<b>81 403</b>	المجموع

المصدر: وزارة للتربية الوطنية



## السلك الأول أساسي عمومي

1999-2000

### 11 - 15 الفصول حسب الوسط والأقاليم والعمالات

الوسط القروي		حضري + قروي		
وتقلي 1	المجموع	وتقلي 1	المجموع	
9	9	74	182	ولاي الذهب - لكويرة
9	9	74	182	وادي الذهب
30	30	351	885	العيون - بوجنور - المساقية الحمراء
-	-	46	114	بوجنور
30	30	305	771	العيون
987	1 155	1 726	2 416	كلميم - السمارة
21	23	98	122	أسا - الزاك
3	3	107	187	السمارة
416	455	650	909	كلميم
14	18	162	302	طان طان
533	656	709	896	طاطا
6 719	11 973	8 900	15 890	سوس - ماسة - درعة
399	776	933	1 704	أكادير - إداوتان
711	1 317	711	1 425	اشتوكة - أيت باها
185	287	729	1 393	إبنزكان - أيت ملول
1 320	2 357	1 647	2 905	ورزازات
2 292	3 605	2 775	4 296	تارودانت
1 162	2 143	1 416	2 497	تيزنيت
650	1 488	689	1 670	زاكورة
2 932	4 047	4 742	6 596	الغرب - الشراودة - بني حسن
1 465	1 789	2 540	3 588	القتيطرة
1 467	2 258	2 202	3 008	سيدي قلسم
4 017	5 116	5 924	7 646	الشاوية - ورديفة
589	812	830	1 084	ابن سليمان
923	1 075	1 939	2 371	خريكة
2 505	3 229	3 155	4 191	مسطات
5 471	9 537	8 197	13 349	مراكش - تانسيفت - الحوز
2 093	2 387	2 161	2 455	الحوز
122	1 511	191	1 637	ثيشاوة
1 367	2 723	1 675	3 344	قلعة السراغنة
1 300	1 857	1 549	2 200	الصويرة
-	-	688	720	مراكش - المدينة
270	614	1 077	1 939	مراكش - المنارة
319	445	856	1 054	سيدي يوسف بن علي
3 129	4 274	5 753	8 367	الشرق
381	543	844	1 150	بركان
324	393	451	582	فكيك
177	243	308	656	جرادة
1 633	2 300	2 304	3 237	لداصور
257	312	1 250	1 817	وجدة أنكاد
357	483	596	925	تاوريرت

# السلك الأول أساسي عمومي

1999-2000

## 11 - 15 الفصول حسب الوسط والإقاليم والعمالات (تابع)

لوسط القروي		حضري + قروي		
وطني 1	لمجموع	وطني 1	لمجموع	
414	757	6 546	10 434	الدار البيضاء الكبرى
152	339	979	1 757	عين الشق - الحي للحسني
-	-	821	1 915	عين السبع - الحي المحمدي
-	-	1 145	1 145	الغذاء - درب السلطان
79	97	702	1 310	ابن امسيك - مديونة
-	-	1 073	1 127	الدار البيضاء - أنفا
-	-	-	-	مشور الدار البيضاء
-	-	336	584	المحمدية
7	105	511	1 475	مولاي رشيد - سيدي عثمان
176	216	979	1 121	سيدي لبرنوصي - زناقة
1 494	2 272	4 500	7 684	الرباط - مسلا - زموي - زعير
1 187	1 603	1 538	2 334	الخميمات
-	-	1 485	1 596	الرباط
77	279	224	995	سلا الجديدة
-	-	659	1 543	سلا المدينة
230	390	594	1 216	الصخيرات - تمارة
3 253	5 130	4 667	7 354	ككالة - عبدة
1 972	3 127	2 410	3 931	الجديدة
1 281	2 003	2 257	3 423	أسفي
3 143	4 151	4 150	5 759	تادلة - أزولال
1 393	1 995	1 543	2 207	أزولال
1 750	2 156	2 607	3 552	بني ملال
3 904	5 982	6 745	9 917	مكناس - تافيلالت
219	247	1 131	1 413	الإسمايلية
324	581	646	932	الحاجب
1 468	2 511	1 918	3 356	الرشيدية
233	438	359	671	بفرن
1 279	1 673	1 685	2 229	خنيفرة
381	532	1 006	1 316	مكناس - المنزه
1 328	2 417	3 195	6 445	فاس - بولمان
698	826	834	1 030	بولمان
72	72	624	1 038	فاس الجديد - دار الدبيح
131	133	691	1 334	فاس المدينة
249	727	516	1 168	صفرو
178	659	530	1 875	زواغة - مولاي يعقوب
4 941	7 016	6 077	8 889	تازة - الحسيمة - تاونات
1 364	1 567	1 700	2 085	الحسيمة
1 830	2 772	2 040	3 134	تاونات
1 747	2 677	2 337	3 670	تازة
2 789	4 645	5 025	9 328	طنجة - تطوان
1 204	2 063	1 317	2 228	شفشاون
98	214	194	929	فحص - بني مكددة
749	1 152	1 323	2 010	العرانش
268	416	1 057	1 901	طنجة - أصيلة
470	800	1 134	2 260	تطوان
44 560	68 511	76 572	121 141	لمجموع

المصدر: وزارة التربية الوطنية

# المسلك الأول أسلمسي خاص

## 11 - 16 معطيات عامة

*1999-2000	*1998-99	1997-98	1996-97	1995-96	
625	...	...	478	438	المؤسسات
6 485	...	5 371	4 783	4 364	حجرات الدرس المستنصنة
5 897	5 388	4 984	4 572	4 140	الفصول
					التلاميذ
					للسنة الأولى
46 700	36 915	34 459	32 402	30 546	مجموع التلاميذ
22 198	17 406	16 297	15 146	14 467	الإناث
...	464	509	540	611	المكررون
...	182	205	211	225	الإناث
					للسنة الثانية
30 793	29 648	27 204	25 076	23 457	مجموع التلاميذ
13 970	13 977	12 761	11 786	10 937	الإناث
...	570	524	510	557	المكررون
...	226	200	194	221	الإناث
					للسنة الثالثة
29 224	24 755	22 841	21 375	19 668	مجموع التلاميذ
13 462	11 585	10 715	10 071	9 246	الإناث
...	433	531	466	572	المكررون
...	165	183	165	219	الإناث
					للسنة الرابعة
25 278	20 768	19 643	18 139	17 172	مجموع التلاميذ
11 525	9 840	9 290	8 594	8 215	الإناث
...	362	433	467	475	المكررون
...	119	147	173	179	الإناث
					للسنة الخامسة
21 920	17 938	16 873	15 879	14 835	مجموع التلاميذ
10 036	8 518	8 090	7 653	7 053	الإناث
...	322	382	347	377	المكررون
...	117	146	144	129	الإناث
					للسنة السادسة
17 764	14 763	14 309	13 628	13 182	مجموع التلاميذ
7 893	7 140	6 865	6 490	6 232	الإناث
...	77	187	271	221	المكررون
...	26	63	104	91	الإناث
					للمجموع
171 679	144 787	135 329	126 499	118 860	مجموع التلاميذ
79 084	68 466	64 018	59 740	56 150	الإناث
...	2 228	2 566	2 601	2 813	المكررون
...	835	944	991	1 064	الإناث
					هيئة التدريس
5 819	...	4 711	5 095	4 499	الإناث
...	...	3 807	4 077	3 619	

المصدر : وزارة التربية الوطنية

## السلك الأول أساسي خاص

\*1999-2000

### 11 - 17 التلاميذ حسب الجنس والأقاليم والعمالات

الإناث	المجموع	
74	166	وادي الذهب - لكويرة
74	166	وادي الذهب
392	957	العيون - بوجدور - المساقية الحمراء
-	-	بوجدور
392	957	العيون
139	291	كلميم - السمارة
-	-	أما - الزاك
-	-	السمارة
75	162	كلميم
64	129	طان طان
-	-	طاطا
2 399	5 517	سوس - ماسة - نرعة
1 774	4 012	أكادير - إداوتتن
-	-	اشتوكة - أيت باها
453	1 115	إبزركان - أيت ملول
34	80	ورزازات
81	201	تارودانت
57	109	تيزنيت
-	-	زاكورة
2 289	5 046	الغرب - الشراردة - بني حسن
2 272	5 006	التقيطرة
17	40	سيدي قاسم
3 525	7 854	الشاوية - ورديفة
107	260	ابن سليمان
1 795	3 912	خريبكة
1 623	3 682	سطات
3 670	7 865	مراكش - تانسيفت - الحوز
-	-	الحوز
-	-	شيشارة
340	757	قلعة المراهنة
120	218	الصويرة
-	-	مراكش - المدينة
3 132	6 730	مراكش - المنارة
78	160	سيدي يوسف بن علي
2 048	4 999	الشرق
128	280	بركان
-	-	فكيك
-	-	جرادة
400	928	الناضور
1 472	3 657	وجدة أنكاد
48	134	تاوريرت

## السلك الأول أساسي خاص

11 - 17 التلاميذ حسب الجنس والأقاليم والعمالات (تابع)

\*1999-2000

الإناث	المجموع	
33 845	73 017	الدار البيضاء الكبرى
6 119	13 244	عين الشق - الحي الحميني
4 970	10 701	عين الصبع - الحي المحمدي
4 697	10 267	الغداء - درب السلطان
2 469	6 561	ابن امسيك - مديونة
12 076	24 661	الدار البيضاء - أنفا
548	1 157	مشور الدار البيضاء
1 817	3 911	المحمدية
1 071	2 360	مولاي رشيد - سيدي عثمان
78	155	سيدي البرنوصي - زناتة
16 908	35 320	الرباط - سلا - زمور - زعير
237	498	الخصيمات
11 411	23 006	الرباط
378	927	سلا الجديدة
3 707	8 088	سلا المدينة
1 175	2 801	الصخيرات - تمارة
2 793	6 158	لكالة - عبدة
1 674	3 660	الجديدة
1 119	2 498	أسفي
295	597	تاندلة - أزيلال
-	-	أزيلال
295	597	بني ملال
2 354	5 116	مكناس - تافيلالت
278	577	الإسماعيلية
-	-	الحاجب
73	150	الرشيدية
129	298	يفرن
-	-	خنيفرة
1 874	4 091	مكناس - المنزه
4 258	9 576	فاس - بولمان
-	-	بولمان
3 411	7 391	فاس الجديد - دار اللبببخ
219	788	فاس المدينة
181	400	صفرو
447	997	زواغة - مولاي يعقوب
155	321	تازة - الحسيمة - تاونات
-	-	الحسيمة
-	-	تاونات
155	321	تازة
3 940	8 879	طنجة - تطوان
-	-	ثغشاون
180	432	فحص - بني مكادة
175	412	المراتش
2 267	5 064	طنجة - أصيلة
1 318	2 971	تطوان
79 084	171 679	المجموع

المصدر: وزارة التربية الوطنية

# المسلك الثاني أساسى عمومى

## 11 - 18 معطيات عامة

1999-2000	1998-99	1997-98	1996-97	1995-96	
					حضرى + قروي
					للمؤسسات
941	915	896	855	811	الإعداديات
31	32	37	31	33	ملحقات الإعداديات
<b>22 235</b>	<b>22 086</b>	<b>22 149</b>	<b>22 031</b>	<b>21 388</b>	للحجرات المستعملة
<b>31 156</b>	<b>30 788</b>	<b>30 661</b>	<b>29 797</b>	<b>29 127</b>	للفصول
<b>978 520</b>	<b>937 096</b>	<b>925 867</b>	<b>945 851</b>	<b>930 256</b>	للتلاميذ
420 719	400 265	390 909	393 813	384 007	الإناث
327 614	300 191	289 640	288 164	286 405	الجدد بالسنه السابعة
140 208	128 370	123 402	121 143	117 821	الإناث
320 269	322 263	325 454	346 333	342 045	تلاميذ السنه التاسعه
142 582	141 988	139 789	147 158	145 576	الإناث
30 169	27 511	31 565	26 597	28 709	الداخليون
7 428	6 216	6 952	5 873	6 220	الإناث
<b>51 668</b>	<b>50 882</b>	<b>49 739</b>	<b>49 569</b>	<b>48 927</b>	هيئة للتدريس
18 130	18 012	17 186	17 252	16 891	الإناث
					الوسط القروي
					للمؤسسات
272	253	245	205	176	الإعداديات
14	14	15	10	8	ملحقات الإعداديات
<b>3 751</b>	<b>3 549</b>	<b>3 260</b>	<b>3 123</b>	<b>2 586</b>	للحجرات المستعملة
<b>5 110</b>	<b>4 805</b>	<b>4 696</b>	<b>3 836</b>	<b>3 208</b>	للفصول
<b>147 243</b>	<b>132 747</b>	<b>126 413</b>	<b>109 055</b>	<b>92 810</b>	للتلاميذ
42 608	37 101	33 884	26 709	21 286	الإناث
53 488	46 885	43 773	37 199	32 441	الجدد بالسنه السابعة
16 189	13 703	12 370	9 918	7 995	الإناث
44 831	42 436	41 233	35 872	30 320	تلاميذ للسنه التاسعه
13 018	11 885	10 907	8 470	6 821	الإناث
9 357	8 396	13 026	6 869	6 639	الداخليون
1 981	1 409	2 339	1 002	866	الإناث
<b>8 214</b>	<b>7 375</b>	<b>6 996</b>	<b>5 919</b>	<b>4 988</b>	هيئة للتدريس
1 943	1 652	1 438	1 124	858	الإناث

المصدر: وزارة للتربية الوطنية

## السلك الثاني أساسي عمومي

1999-2000

### 11 - 19 التلاميذ حسب المستوى والسن والجنس : حضري + أروبي

المجموع	السنة للتسعة	السنة للثامنة	السنة لسابعة	نكور + إناث
199	-	31	168	10 سنوات وكل
3 967	36	216	3 715	11 سنة
70 814	341	3 998	66 475	12 سنة
192 923	3 771	54 405	134 747	13 سنة
242 787	46 227	108 466	88 094	14 سنة
221 441	103 448	69 236	48 757	15 سنة
143 061	86 780	36 851	19 430	16 سنة
70 591	52 614	13 387	4 590	17 سنة
32 737	27 052	4 411	1 274	18 سنة
978 520	320 269	291 001	367 250	المجموع
الإناث				
102	-	9	93	10 سنوات وكل
2 062	5	99	1 958	11 سنة
34 428	131	2 075	32 222	12 سنة
89 771	1 956	26 884	60 931	13 سنة
107 933	23 506	50 746	33 681	14 سنة
93 739	49 862	27 760	16 117	15 سنة
56 147	37 485	13 020	5 642	16 سنة
25 847	20 457	4 199	1 191	17 سنة
10 690	9 180	1 222	288	18 سنة
420 719	142 582	126 014	152 123	المجموع

المصدر: وزارة التربية الوطنية

## السلك الثاني أساسي عمومي

1999-2000

### 11 - 20 التلاميذ حسب المستوى والسن والجنس : الوسط القروي

المجموع	السنة للتاسعة	السنة الثامنة	السنة السابعة	ذكور + إناث
11	-	2	9	10 سنوات وأقل
159	-	5	154	11 سنة
8 568	15	270	8 283	12 سنة
29 481	236	6 423	22 822	13 سنة
36 602	4 760	16 583	15 259	14 سنة
34 162	14 734	11 303	8 125	15 سنة
22 393	13 185	5 997	3 211	16 سنة
10 884	7 834	2 253	797	17 سنة
4 983	4 067	711	205	18 سنة
147 243	44 831	43 547	58 865	المجموع
الإناث				
3	-	-	3	10 سنوات وأقل
50	-	-	50	11 سنة
3 251	8	108	3 135	12 سنة
9 957	93	2 362	7 502	13 سنة
11 329	1 829	5 501	3 999	14 سنة
9 508	4 936	2 950	1 622	15 سنة
5 357	3 639	1 199	519	16 سنة
2 228	1 724	382	122	17 سنة
925	789	105	31	18 سنة
42 608	13 018	12 607	16 983	المجموع

المصدر: وزارة التربية الوطنية



# السلك الثاني أساسي عمومي

## 11 - 21 التلاميذ حسب الجنس والأقاليم والعمالات

1999-2000

السنة التاسعة		السنة السابعة		مجموع التلاميذ		
الإناث	المجموع	الإناث	المجموع	الإناث	المجموع	
201	461	299	708	739	1 725	وادي الذهب - لكويرة
201	461	299	708	739	1 725	وادي الذهب
1 713	3 580	1 927	4 104	5 202	10 983	العيون - بوجنور - الساقية الحمراء
100	268	204	443	440	1 058	بوجنور
1 613	3 312	1 723	3 661	4 762	9 925	العيون
2 713	6 843	2 761	7 223	7 671	19 682	كلميم - السمارة
188	396	172	384	484	1 089	أسا - الزاك
209	440	293	670	699	1 578	السمارة
1 312	3 388	1 257	3 260	3 570	9 118	كلميم
641	1 348	547	1 295	1 710	3 746	طان طان
363	1 271	492	1 614	1 208	4 151	طاطا
9 737	27 051	11 223	32 590	29 705	85 229	سوس - ماسة - درعة
2 434	5 151	2 543	5 738	7 132	15 562	أكادير - إداوتنان
527	1 976	687	2 474	1 730	6 391	اشتوكة - أيت باها
2 160	4 838	2 819	6 554	7 004	16 307	إنزكان - أيت ملول
1 540	5 159	1 849	5 838	4 770	15 674	ورزازات
1 595	4 570	1 636	5 346	4 608	14 302	تارودانت
994	3 056	1 106	3 809	2 932	9 711	تيزنيت
487	2 301	583	2 831	1 529	7 282	زاكورة
7 441	17 944	7 725	20 253	21 845	54 575	الغرب - الشراة - بني حسن
5 019	11 338	5 038	12 350	14 448	33 725	القنيطرة
2 422	6 606	2 687	7 903	7 397	20 850	سيدي قاسم
7 700	17 261	8 486	20 385	23 051	53 332	الشاوية - وريفة
1 048	2 448	1 246	3 034	3 292	7 732	ابن سليمان
3 608	7 867	3 745	8 739	10 249	23 210	خريبكة
3 044	6 946	3 495	8 612	9 510	22 390	سطلت
9 627	21 732	10 586	26 629	28 527	68 155	مراكش - تانسيفت - الحوز
473	1 533	617	2 359	1 587	5 486	الحوز
278	765	406	1 348	955	2 954	شيشارة
1 777	4 550	2 125	5 900	5 449	14 734	قلعة السراغنة
857	2 190	819	2 542	2 397	6 707	الصويرة
1 602	3 064	1 713	3 399	4 694	9 153	مراكش - المدينة
3 407	6 929	3 498	7 910	9 680	20 839	مراكش - المنارة
1 233	2 701	1 408	3 171	3 765	8 282	سيدي يوسف بن علي
10 231	23 075	9 883	24 208	28 565	67 326	الشرق
1 405	3 336	1 400	3 654	4 011	9 937	بركان
706	1 568	639	1 453	1 840	4 259	فكيك
809	1 701	750	1 731	2 201	4 907	جرادة
2 446	6 427	2 592	7 199	7 190	19 554	الناصور
4 012	8 055	3 615	7 876	10 821	22 585	وجدة أنكاد
853	1 988	887	2 295	2 502	6 084	تاوريرت

## السلك الثاني أساسي عمومي

11 - 21 التلاميذ حسب الجنس والأقاليم والعمالات (تابع)

1999-2000

السننة للتاسعة		السننة للمساهمة		مجموع للتلاميذ		
الإناث	المجموع	الإناث	المجموع	الإناث	المجموع	
27 820	54 344	29 686	61 154	81 758	163 682	الدار البيضاء الكبرى
4 839	9 180	4 719	10 119	13 646	27 483	عين الشق - الحي الحمصي
5 192	10 169	5 125	10 828	14 995	30 265	عين السبع - الحي المحمدي
3 098	6 303	3 239	6 856	9 011	18 774	الفداء - درب للمطمان
2 777	5 288	3 250	6 389	8 312	16 016	ابن لمبيك - مديونة
3 524	6 993	4 005	8 115	10 828	21 722	الدار البيضاء - أنفا
235	235	307	307	772	772	مشور الدار البيضاء
1 743	3 372	1 803	3 534	5 008	9 783	المحمدية
3 833	7 554	4 644	9 318	11 766	23 301	مولاي رشيد - سيدي عثمان
2 579	5 250	2 594	5 688	7 420	15 566	سيدي البرنوصي - زنتة
16 123	33 323	17 214	38 057	48 484	101 947	الرباط - سلا - زمور - زعير
2 411	6 088	2 793	7 218	7 524	18 830	الخميسات
5 156	9 870	5 546	11 469	15 297	30 314	الرباط
1 657	3 636	1 793	4 034	4 977	10 954	سلا الجديدة
4 681	9 307	4 369	9 224	12 963	26 279	سلا المدينة
2 218	4 422	2 713	6 112	7 723	15 570	الصخيرات - تمارة
7 911	17 334	8 007	19 370	22 500	52 056	مكالة - عهدة
3 494	8 244	3 779	9 726	10 419	25 516	الجديدة
4 417	9 090	4 228	9 644	12 081	26 540	أسفي
5 395	13 905	5 603	15 050	15 679	40 898	تادلة - أزيرال
1 096	3 356	1 117	3 899	3 105	10 161	أزيرال
4 299	10 549	4 486	11 151	12 574	30 737	بني ملال
11 406	27 683	11 446	29 183	32 875	81 520	مكناس - تافيلالت
2 361	4 785	2 623	5 838	7 204	15 192	الإسماعيلية
703	1 952	794	2 173	2 181	6 044	الحلج
2 595	8 025	2 756	8 349	7 666	23 308	الرشيدية
832	1 706	843	1 933	2 415	5 083	بفرن
2 921	6 902	2 411	6 109	7 457	18 475	خنيفرة
1 994	4 313	2 019	4 781	5 952	13 418	مكناس - المنزه
9 646	20 607	9 959	23 675	27 992	63 288	فلس - بولمان
711	2 173	729	2 389	2 065	6 515	بولمان
2 564	4 942	2 766	6 130	7 548	15 750	فلس الجديد - دار البيبيغ
2 218	4 330	2 497	5 427	6 613	13 695	فلس المدينة
1 547	3 701	1 429	3 731	4 304	10 705	صفرو
2 606	5 461	2 538	5 998	7 462	16 623	زواغة - مولاي يعقوب
5 168	14 881	6 031	18 586	15 958	47 579	تازة - الحصيمة - تاونات
1 380	3 619	1 450	4 140	3 995	10 963	الحصيمة
1 103	3 855	1 551	5 659	3 730	13 439	تاونات
2 685	7 407	3 030	8 787	8 233	23 177	تازة
9 750	20 245	11 287	26 075	30 168	66 543	طنجة - تطوان
595	1 670	774	2 796	1 973	6 418	شفشاون
969	1 948	1 491	3 225	3 555	7 645	فحص - بني مكددة
1 954	4 185	2 060	5 039	5 784	13 164	العرانث
3 138	6 277	3 352	7 332	9 259	19 618	طنجة - أصيلة
3 094	6 165	3 610	7 683	9 597	19 698	تطوان
142 582	320 269	152 123	367 250	420 719	978 520	المجموع

المصدر: وزارة التربية الوطنية

11 - 22 التلاميذ الجدد و المكررون حسب الوسط والجنس

1999-2000

المجموع	التلاميذ المكررون	التلاميذ الجدد	حضري + قروي
			السنة السابعة
367 250	39 636	327 614	المجموع
152 123	11 915	140 208	الإناث
			السنة الثامنة
291 001	29 902	261 099	المجموع
126 014	10 062	115 952	الإناث
			السنة التاسعة
320 269	101 970	218 299	المجموع
142 582	43 513	99 069	الإناث
			مجموع للتلاميذ
978 520	171 508	807 012	المجموع
420 719	65 490	355 229	الإناث
			الوسط القروي
			السنة السابعة
58 865	5 377	53 488	المجموع
16 983	794	16 189	الإناث
			السنة الثامنة
43 547	3 847	39 700	المجموع
12 607	588	12 019	الإناث
			السنة التاسعة
44 831	14 029	30 802	المجموع
13 018	3 609	9 409	الإناث
			مجموع للتلاميذ
147 243	23 253	123 990	المجموع
42 608	4 991	37 617	الإناث

## السلك الثاني أساسي عمومي

### 11 - 23 المؤسسات والفصول والحجرات حسب الأقاليم والعمالات

1999-2000

الحجرات المستعملة	الفصول	المؤسسات		
		الملحقات	الإعداديات	
44	48	-	2	ولدي الذهب - لكورة
44	48	-	2	وادي الذهب
245	320	-	13	العيون - بوجنور - المساقية الحمراء
22	30	-	1	بوجنور
223	290	-	12	العيون
438	565	1	23	كلميم - السمارة
23	32	-	2	أما - الزاك
26	44	1	1	السمارة
203	246	-	11	كلميم
76	104	-	4	طن طان
110	139	-	5	طاطا
1 777	2 584	2	79	سوس - ماسة - درعة
356	488	-	18	أكادير - إداوتان
140	198	-	8	أشتوكة - أيت باها
310	448	-	13	إنزكان - أيت ملول
311	448	1	8	ورزازات
279	470	-	15	تارودانت
221	304	-	11	تيزنيت
160	228	1	6	زاكورة
1 187	1 702	4	49	الغرب - الشراودة - بني حسن
703	1 033	2	27	القنيطرة
484	669	2	22	سيدي قاسم
1 272	1 880	1	47	الشاوية - ورديفة
123	254	-	8	ابن سليمان
586	844	-	22	خريبكة
563	782	1	17	مسطات
1 628	2 204	3	70	مراكش - تالمسيفت - الحوز
73	170	-	5	الحوز
75	104	-	5	تيشاوة
365	486	2	17	قلعة السراغنة
117	228	1	6	الصويرة
321	352	-	7	مراكش - المدينة
507	624	-	22	مراكش - المنارة
170	240	-	8	سيدي يوسف بن علي
1 604	2 339	2	72	الشرقي
267	360	-	12	بركان
122	156	-	7	فكيك
115	180	-	6	جرادة
400	696	2	20	الناضور
550	735	-	20	وجدة أنكاد
150	212	-	7	تلوريرت

الحجرات المستعملة	الفصول	المؤسسات		
		الملحقات	الإعداديات	
3 728	5 223	-	131	الدار البيضاء الكبرى
564	796	-	21	عين الشق - الحي الحسني
654	975	-	22	عين السبع - الحي المحمدي
550	752	-	18	الغداء - درب السلطان
276	436	-	10	ابن امسيك - مديونة
703	828	-	24	الدار البيضاء - انفا
27	36	-	-	مشور الدار البيضاء
224	300	-	8	المحمدية
438	672	-	15	مولاي رشيد - سيدي عثمان
292	428	-	13	ميدي البرنوصي - زناتة
2 316	3 107	6	88	الرباط - سلا - زمور - زعير
426	566	1	16	الخميسات
858	1 117	-	31	الرباط
220	276	-	8	سلا الجديدة
542	756	1	21	سلا المدينة
270	392	4	12	الصخيرات - تمارة
1 241	1 618	1	56	ككالة - عيدة
617	818	-	31	الجديدة
624	800	1	25	أسفي
901	1 371	1	43	تادلة - أزليلا
328	348	1	15	أزليلا
573	1 023	-	28	بني ملال
1 990	2 704	7	78	مكناس - تافيلالت
391	532	-	18	الإسماعيلية
165	209	-	8	الحاجب
499	738	2	14	الرشيدية
137	179	1	7	يفرن
414	566	4	11	خنيفرة
384	480	-	20	مكناس - المنزه
1 307	1 934	3	64	فاس - بولمان
140	234	2	9	بولمان
320	464	-	16	فاس الجديد - دار الدبيغ
293	428	-	12	فاس المدينة
245	336	-	10	صفرو
309	472	1	17	زواغة - مولاي يعقوب
1 180	1 610	-	62	تازة - الحسيمة - تاونات
267	346	-	13	الحسيمة
332	449	-	21	تاونات
581	815	-	28	تازة
1 377	1 947	-	64	طنجة - تطوان
163	239	-	9	شفشاون
127	193	-	6	فحص - بني مكادة
252	346	-	12	العرانش
431	591	-	19	طنجة - أصيلة
404	578	-	18	تطوان
22 235	31 156	31	941	للمجموع

## السلك الثاني أساسي عمومي

1999-2000

### 11 - 24 هيئة التدريس حسب الوسط والجنس والأقاليم والعمالات

الوسط القروي		حضري + قروي		
الإلت	المجموع	الإلت	المجموع	
-	-	22	95	ولاي الذهب - لكويرة
-	-	22	95	ولاي الذهب
-	-	95	542	العيون - بوجدور - المساقية الحمراء
-	-	5	61	بوجدور
-	-	90	481	العيون
10	157	96	947	كلميم - السمارة
-	-	3	58	أسا - الزاك
-	-	4	82	السمارة
10	96	48	395	كلميم
-	-	27	178	طان طان
-	61	14	234	طانطا
150	1 082	893	4 058	سوس - ماسة - درعة
22	85	329	810	أكادير - إداوتتان
21	204	47	334	اشتركة - أيت باها
12	75	187	697	إفزاكن - أيت ملول
39	222	97	671	ورزازات
13	140	121	668	تارودانت
35	201	90	531	تيزنيت
8	155	22	347	زاكورة
129	467	950	2 715	الغرب - لشراوة - بني حسن
51	197	645	1 654	القطيطة
78	270	305	1 061	سيدي قاسم
139	489	800	2 897	الشاوية - ورديفة
50	150	153	460	ابن سليمان
35	141	329	1 305	خريبكة
54	198	318	1 132	سطط
177	697	1 343	3 938*	مراكش - تانسيفت - الحوز
28	184	56	303	الحوز
18	74	47	188	شيشاوة
65	221	196	781	قلعة السراخنة
20	69	126	403	الصويرة
-	-	259	650	مراكش - المنينة
28	85	516	1 194	مراكش - المنارة
18	64	143	419	سيدي يوسف بن علي
153	672	1 229	3 949	فشرف
20	81	164	600	بركان
21	103	54	265	فكيك
6	33	70	282	جرادة
106	455	289	1 086	الناضور
-	-	555	1 390	وجدة أنكاد
-	-	97	326	تاويريت

## السلك الثاني أساسي عمومي

11 - 24 هيئة التدريس حسب الوسط والجنس والاقاليم  
والعاملات (تبع)

لوسط القروي		حضري + قروي		
الإناث	المجموع	الإناث	المجموع	
33	100	3 710	8 325	الدار البيضاء الكبرى
27	80	562	1 197	عين الشق - الحى الحميني
-	-	596	1 441	عين السبع - الحى المحمدي
-	-	528	1 186	الغذاء - درب السلطان
-	-	196	615	ابن امبيك - مديونة
-	-	842	1 579	الدار البيضاء - أنفا
-	-	49	64	مشور الدار البيضاء
-	-	309	596	المحمديّة
-	-	359	988	مولاي رشيد - ميدي عثمان
6	20	269	659	سيدي البرنوصي - زنقة
157	470	2 698	5 184	الرباط - سلا - زمور - زعير
67	287	254	948	الخيمسات
-	-	1 293	1 979	الرباط
35	69	184	410	سلا الجديدة
-	-	615	1 183	سلا المدينة
55	114	352	664	الصخيرات - تملرة
181	585	1 077	3 024	بكالمة - عبدة
149	458	599	1 592	الجديدة
32	127	478	1 432	أمفي
55	114	352	664	تالمة - أزيلال
70	402	112	579	أزيلال
78	548	354	1 715	بني ملال
237	1 055	1 418	4 635	مكناس - تافيلالت
22	64	383	932	الإسماعيلية
18	81	116	376	الحاجب
69	334	190	1 149	الرشيدية
17	62	102	346	يفرن
86	423	187	912	خنيفرة
25	91	440	920	مكناس - المنزه
118	354	1 398	3 113	فاس - بولمان
44	135	92	369	بولمان
-	-	452	777	فاس الجديد - دار النبيع
5	9	329	660	فاس المدينة
41	148	158	582	صفرو
28	62	367	725	زواغة - مولاي يعقوب
212	752	703	2 582	تازة - الحصيمة - تاونات
44	147	172	605	الحصيمة
70	291	163	721	تاونات
98	314	368	1 256	تازة
99	384	1 232	3 370	طنجة - تطوان
62	259	113	403	شفشاون
-	-	142	321	لحص - بني مكداء
14	62	200	612	العرانش
23	63	427	1 084	طنجة - أصيلة
-	-	350	950	تطوان
1 943	8 214	18 130	51 668	المجموع

## السلك الثاني أساسي خاص

### 11 - 25 معطيات عامة

*1999-2000	*1998-99	1997-98	1996-97	1995-96	
584	370	393	322	287	الفصول
					للتلاميذ
4 429	2 303	2 434	1 682	1 712	للسنة السابعة
2 262	974	1 024	659	709	الإثنت
4 113	2 828	3 067	2 402	2 120	للسنة الثامنة
1 761	1 013	1 125	862	784	الإثنت
5 160	4 213	4 095	3 624	2 949	للسنة التاسعة
2 016	1 338	1 320	1 185	983	الإثنت
13 702	9 344	9 596	7 708	6 781	المجموع
6 039	3 325	3 469	2 706	2 476	الإثنت



## السلك الثاني أساسي خاص

### 11 - 26 التلاميذ حسب الجنس والأقاليم والعمالات

\*1999-2000

الإناث	المجموع	
-	-	وادي الذهب - لكويرة
-	-	وادي الذهب
25	60	العيون - بوجدور - الساقية الحمراء
-	-	بوجدور
25	60	العيون
-	-	كلميم - السمارة
-	-	أسا - الزاك
-	-	السمارة
-	-	كلميم
-	-	طان طان
-	-	طاطا
190	602	سوس - ماسة - درعة
144	412	أكادير - إداوتان
-	-	اشتوكة - أيت باها
36	158	إنزكان - أيت ملول
-	-	ورزازات
10	32	تارودانت
-	-	تيزنيف
-	-	زاكورة
68	141	الغرب - الشراودة - بني حسن
68	141	التنيطرة
-	-	سيدي قاسم
51	115	الشاوية - ورديفة
-	-	ابن سليمان
5	23	خريبكة
46	92	مسطات
386	942	مراكش - تانسيفت - الحوز
-	-	الحوز
-	-	ثميشاوة
6	35	قلعة السراغنة
-	-	الصويرة
18	69	مراكش - المدينة
362	838	مراكش - المنارة
-	-	سيدي يوسف بن علي
80	250	الشرق
11	43	بركان
-	-	فكيك
-	-	جرادة
37	116	الناضور
32	91	وجدة أنكاد
-	-	تاويرت

## السلك الثاني أساسي خاص

\*1999-2000

### 11 - 26 التلاميذ حسب الجنس والأقاليم والعمالات (بج)

الإمتحان	المجموع	
2 069	5 048	الدار البيضاء الكبرى
595	1 347	عين الشق - الحي الحسني
56	217	عين السبع - الحي المحمدي
347	868	الغذاء - درب السلطان
140	360	ابن امسيك - مديونة
833	1 992	الدار البيضاء - أنفا
39	91	مشور الدار البيضاء
50	152	المحمدية
9	21	مولاي رشيد - سيدي عثمان
-	-	سيدي البروصي - زنقة
2 594	4 921	الرباط - سلا - زمور - زعير
17	76	الخدميات
2 476	4 403	الرباط
-	-	سلا الجديدة
84	341	سلا المدينة
17	101	الصخيرات - تمارة
93	269	ككالة - عبدة
70	159	الجديدة
23	110	أسفي
6	41	تافلة - أزبال
-	-	أزبال
6	41	بني ملال
141	410	مكناس - تافيلالت
-	-	الإسمايلية
-	-	الحاجب
-	-	الرشيدية
-	-	يفرن
10	22	خنيفرة
131	388	مكناس - المنزه
123	286	فاس - بولمان
-	-	بولمان
123	277	فاس الجديد - دار البيبيغ
-	-	فاس المدينة
-	9	صفرو
-	-	زواغة - مولاي يعقوب
7	36	تازة - الحصيمة - تاونات
4	23	الحصيمة
-	-	تاونات
3	13	تازة
206	581	طنجة - تطوان
-	-	شفشاون
-	-	فحص - بني مكدلة
3	19	العرانش
116	308	طنجة - أصيلة
87	254	تطوان
6 039	13 702	المجموع

المصدر : وزارة التربية الوطنية

1999-2000	1998-99	1997-98	1996-97	1995-96	
					حضري + قروي
					المؤسسات
537	524	503	481	462	للتأهيلات
6	6	2	15	11	ملحقات التأهيلات
<b>13 364</b>	<b>12 491</b>	<b>13 194</b>	<b>12 461</b>	<b>12 052</b>	الحجرات المستعملة
<b>14 024</b>	<b>13 625</b>	<b>13 227</b>	<b>12 763</b>	<b>12 282</b>	للفصول
<b>440 167</b>	<b>414 108</b>	<b>399 466</b>	<b>382 284</b>	<b>368 017</b>	للتلاميذ
199 608	187 151	176 704	167 925	159 315	الإناث
145 689	138 465	141 481	134 161	126 920	الجدد بالسنة الأولى
66 101	62 354	63 020	58 459	54 324	الإناث
120 273	109 075	103 263	102 389	102 863	تلاميذ السنة الثالثة
56 605	51 341	46 984	46 974	45 176	الإناث
29 633	28 931	30 494	30 083	30 692	الداخلون
7 116	...	6 902	6 689	6 618	الإناث
<b>32 356</b>	<b>31 707</b>	<b>30 911</b>	<b>29 996</b>	<b>29 474</b>	هيئة التدريس
9 652	9 590	9 273	9 022	8 801	الإناث
					لوسط القروي
					المؤسسات
69	68	57	34	28	للتأهيلات
3	-	-	4	4	ملحقات التأهيلات
<b>996</b>	<b>761</b>	<b>636</b>	<b>511</b>	<b>374</b>	الحجرات المستعملة
<b>792</b>	<b>774</b>	<b>748</b>	<b>510</b>	<b>381</b>	للفصول
<b>22 512</b>	<b>20 752</b>	<b>20 269</b>	<b>14 361</b>	<b>10 384</b>	للتلاميذ
7 044	6 273	5 826	3 711	2 420	الإناث
7 735	7 175	7 520	5 971	4 317	الجدد بالسنة الأولى
2 483	2 206	2 227	1 516	997	الإناث
5 545	4 810	4 286	2 656	2 080	تلاميذ السنة الثالثة
1 781	1 483	1 297	730	534	الإناث
3 148	3 177	...	2 442	1 864	الداخلون
515	...	...	273	163	الإناث
<b>1 981</b>	<b>2 018</b>	<b>2 239</b>	<b>1 291</b>	<b>1 012</b>	هيئة التدريس
265	286	306	153	114	الإناث

## التعليم الثانوي العمومي

1999-2000

### 11 - 28 التلاميذ حسب المستوى والجنس والسن

المجموع	السنة الثالثة	السنة الثانية	السنة الأولى	ذكور + إناث
2 759	-	144	2 615	14 سنة
31 198	111	2 683	28 404	15 سنة
80 873	2 027	22 652	56 194	16 سنة
103 828	17 723	42 238	43 867	17 سنة
98 763	34 665	34 148	29 950	18 سنة
68 335	30 770	23 254	14 311	19 سنة
36 403	22 056	9 902	4 445	20 سنة
13 894	9 854	2 997	1 043	21 سنة
3 304	2 544	578	182	22 سنة
542	419	81	42	23 سنة
268	104	78	86	24 سنة
440 167	120 273	138 755	181 139	المجموع
				الإناث
1 501	-	87	1 414	14 سنة
16 232	63	1 485	14 684	15 سنة
40 591	1 136	12 075	27 380	16 سنة
48 837	9 483	21 017	18 337	17 سنة
43 595	17 588	15 094	10 913	18 سنة
28 170	14 106	9 342	4 722	19 سنة
14 267	9 345	3 602	1 320	20 سنة
5 077	3 829	990	258	21 سنة
1 154	911	188	55	22 سنة
164	129	32	3	23 سنة
20	15	3	2	24 سنة
199 608	56 605	63 915	79 088	المجموع

المصدر: وزارة التربية الوطنية

سنة الثالثة		السنة الأولى		مجموع التلاميذ		
الإناث	المجموع	الإناث	المجموع	الإناث	المجموع	
92	185	183	388	374	783	ولدي للذهب - لكويرة
92	185	183	388	374	783	ولدي للذهب
563	1 175	918	2 110	2 267	4 893	العيون - بوجدور - المساقية للحمرام
47	90	79	200	165	396	بوجدور
516	1 085	839	1 910	2 102	4 497	الميون
680	1 954	1 392	3 716	3 021	8 318	كلميم - السمارة
22	83	77	199	143	416	أسا - الزاك
74	184	180	416	367	864	السمارة
313	909	676	1 755	1 405	3 819	كلميم
203	443	319	762	760	1 741	طن طن
68	335	140	584	346	1 478	طاطا
3 481	9 331	4 912	14 386	12 473	35 172	سومن - ماسة - درعة
1 030	2 121	1 119	2 591	3 141	6 980	أكدير - إبلوتتان
162	575	235	810	575	2 077	اشتوكة - أيت باها
779	1 791	1 143	2 671	2 959	6 877	إنزكان - أيت ملول
389	1 428	835	3 054	1 727	6 302	ورزازلت
612	1 640	759	2 263	2 034	5 934	تارودانت
396	1 208	573	1 828	1 528	4 571	تيزنيت
113	568	248	1 169	509	2 431	زاكورة
2 889	6 452	4 508	10 812	10 521	24 225	الغرب - الشراودة - بني حسن
2 091	4 372	3 085	6 893	7 376	15 797	التيطيرة
798	2 080	1 423	3 919	3 145	8 428	سيدي قاسم
3 045	6 588	4 322	9 786	10 771	23 786	الشمالية - ورديفة
340	715	522	1 105	1 260	2 633	ابن سليمان
1 384	2 920	2 071	4 594	5 113	11 068	خريكة
1 321	2 953	1 729	4 087	4 398	10 085	سطلت
3 849	8 317	5 560	12 866	13 981	30 927	مراكش - تانسيفت - الحوز
175	438	238	678	593	1 613	الحوز
101	283	122	384	323	917	ثيقلولة
546	1 413	958	2 612	2 205	5 755	قلعة المراغنة
334	634	488	1 147	1 318	2 794	الصويرة
609	1 136	831	1 784	2 128	4 168	مراكش - المدينة
1 702	3 547	2 263	4 824	5 891	12 297	مراكش - المنارة
382	866	660	1 437	1 523	3 383	سيدي يوسف بن علي
3 787	7 599	5 881	13 741	14 554	31 906	الشرقي
518	1 106	854	2 002	2 034	4 661	بركان
256	487	334	785	879	1 934	فكيك
230	450	419	992	951	2 064	جرادة
722	1 656	1 215	3 344	2 928	7 480	الناصور
1 754	3 289	2 556	5 490	6 489	13 020	وجدة أنكاد
307	611	503	1 128	1 273	2 747	تاويرت

# التعليم الثانوي العمومي

11 - 29 التلاميذ حسب الجنس والأقاليم والعمالات (تدج)

1999-2000

السنة الثالثة		السنة الأولى		مجموع للتلاميذ		
الإناث	المجموع	الإناث	المجموع	الإناث	المجموع	
12 828	23 628	16 095	31 812	42 412	80 405	الدار البيضاء الكبرى
1 701	3 127	2 139	4 425	5 737	11 026	عين الشق - الحي الحسني
2 191	3 964	3 131	6 159	7 648	14 293	عين السبع - الحي المحمدي
1 554	3 058	2 011	4 218	5 206	10 499	الفداء - درب السلطان
1 429	2 669	1 647	3 164	4 588	8 684	ابن لمسيك - مديونة
2 697	5 050	2 995	5 604	8 435	15 623	الدار البيضاء - أنفا
253	253	252	252	757	757	مشور الدار البيضاء
801	1 488	931	1 950	2 560	5 023	المحمدية
1 143	2 103	1 479	2 971	3 758	7 286	مولاي رشيد - سيدي عثمان
1 059	1 916	1 510	3 069	3 723	7 214	سيدي البرنوصي - زناتة
6 749	13 265	9 125	19 534	23 094	47 278	الرباط - مسلا - زمور - زعير
766	1 672	1 432	3 562	3 112	7 330	الخميسات
2 949	5 632	3 576	7 117	9 638	18 651	الرباط
288	600	543	1 102	1 163	2 440	سلا الجديدة
1 942	3 813	2 383	5 328	6 264	13 044	سلا المدينة
804	1 548	1 191	2 425	2 917	5 813	الصخيرات - تمارة
2 673	5 634	4 047	8 872	10 108	21 269	تكناسة - عبدة
1 124	2 480	1 831	4 093	4 459	9 683	الجديدة
1 549	3 154	2 216	4 779	5 649	11 586	أسفي
1 787	4 521	2 781	7 094	6 832	17 550	تادلة - أزيلال
327	974	452	1 463	1 162	3 636	أزيلال
1 460	3 547	2 329	5 631	5 670	13 914	بني ملال
4 882	11 536	6 033	15 061	15 896	39 072	مكناس - تالويلات
961	1 920	1 086	2 366	2 980	6 374	الإسماعيلية
256	731	339	1 051	877	2 623	الحلج
980	3 139	1 336	4 368	3 403	11 038	الرشيدية
487	903	541	1 064	1 480	2 849	بفرن
1 103	2 633	1 330	3 277	3 555	8 719	خنيفرة
1 095	2 210	1 401	2 935	3 601	7 469	مكناس - المنزه
4 037	8 595	5 296	11 943	13 479	29 630	فص - بولمان
264	771	317	1 039	838	2 621	بولمان
1 620	3 273	1 615	3 233	4 680	9 423	فص الجديد - دار النديب
907	1 626	1 403	2 612	3 216	5 976	فص المدينة
543	1 273	886	2 272	2 016	4 951	صفرو
703	1 652	1 075	2 787	2 729	6 659	زواغة - مولاي يعقوب
1 867	4 789	3 030	8 555	7 123	19 231	تقرة - الحصيمة - تاونات
415	959	735	1 795	1 693	4 033	الحصيمة
329	1 077	650	2 101	1 433	4 655	تاونات
1 123	2 753	1 645	4 659	3 997	10 543	تازة
3 396	6 704	5 005	10 463	12 702	25 722	طنجة - تطوان
159	438	406	1 060	814	2 117	شفشارون
176	354	428	898	936	1 864	فحص - بني مكددة
647	1 345	1 007	2 290	2 528	5 366	العرائش
1 294	2 462	1 476	2 967	4 203	8 357	طنجة - أصيلة
1 120	2 105	1 688	3 248	4 221	8 018	تطوان
56 605	120 273	79 088	181 139	199 608	440 167	المجموع

المصدر: وزارة للتربية الوطنية

المكررون		مجموع للتلاميذ		
الإناث	المجموع	الإناث	المجموع	
12 987	35 450	79 088	181 139	الأولى ثانوي
8 390	19 960	45 511	93 831	الأدب
4 147	14 290	28 641	74 379	العلوم التجريبية
18	95	1 296	4 398	العلوم الرياضية
395	757	3 291	5 903	الهندسة الاقتصادية والتسيير
2	12	27	192	الهندسة الفلاحية
3	162	27	946	الهندسة الميكانيكية
14	133	162	1 127	الهندسة الكهربائية
12	26	102	278	الهندسة المدنية
6	15	31	85	الهندسة الكيميائية
8 890	20 021	63 915	138 755	الثانوية ثانوي
5 754	10 862	37 293	71 374	الأدب
2 923	8 390	22 307	56 351	العلوم التجريبية
36	182	1 081	3 771	العلوم الرياضية
159	334	2 946	5 111	الهندسة الاقتصادية والتسيير
-	13	25	183	الهندسة الفلاحية
2	101	30	741	الهندسة الميكانيكية
10	108	110	908	الهندسة الكهربائية
5	25	94	237	الهندسة المدنية
1	3	29	71	الهندسة الكيميائية
-	3	-	8	فروع تقنية أخرى
10 285	21 716	56 605	120 273	الثالثية ثانوي
6 531	11 671	32 788	59 911	الأدب
3 284	8 552	19 460	48 504	العلوم التجريبية
160	680	1 250	4 857	العلوم الرياضية
279	539	2 853	5 111	الهندسة الاقتصادية والتسيير
-	16	18	165	الهندسة الفلاحية
2	101	20	603	الهندسة الميكانيكية
12	99	91	794	الهندسة الكهربائية
15	42	100	237	الهندسة المدنية
2	14	25	81	الهندسة الكيميائية
-	2	-	10	فروع تقنية أخرى
32 162	77 187	199 608	440 167	مجموع التلاميذ
20 675	42 493	115 592	225 116	الأدب
10 354	31 232	70 408	179 234	العلوم التجريبية
214	957	3 627	13 026	العلوم الرياضية
833	1 630	9 090	16 125	الهندسة الاقتصادية والتسيير
2	41	70	540	الهندسة الفلاحية
7	364	77	2 290	الهندسة الميكانيكية
36	340	363	2 829	الهندسة الكهربائية
32	93	296	752	الهندسة المدنية
9	32	85	237	الهندسة الكيميائية
-	5	-	18	فروع تقنية أخرى

## التعليم الثانوي العمومي

### 11 - 31 تلاميذ التعليم التقني حسب الجنس والشعبة والمستوى الدراسي

1999-2000

المجموع		السنة الثالثة		السنة الثانية		السنة الأولى		
الإناث	المجموع	الإناث	المجموع	الإناث	المجموع	الإناث	المجموع	
9 090	16 125	2 853	5 111	2 946	5 111	3 291	5 903	الهندسة الاقتصادية والتسيير
3 291	5 903	-	-	-	-	3 291	5 903	جدع مشترك
2 006	3 762	987	1 890	1 019	1 872	-	-	العلوم الاقتصادية
2 025	3 865	1 015	1 937	1 010	1 928	-	-	تقنية التسيير المحاسباتي
1 768	2 595	851	1 284	917	1 311	-	-	تقنية للتسيير الإداري
70	540	18	165	25	183	27	192	الهندسة للفلاحة
77	2 290	20	603	30	741	27	946	الهندسة الميكانيكية
27	946	-	-	-	-	27	946	جدع مشترك
9	214	6	106	3	108	-	-	العلوم التقنية
41	1 130	14	497	27	633	-	-	الصناعة الميكانيكية
363	2 829	91	794	110	908	162	1 127	الهندسة الكهربائية
79	1 214	19	357	20	396	40	461	تقنيات كهربائية
284	1 615	72	437	90	512	122	666	إلكترونيك
296	752	100	237	94	237	102	278	الهندسة المدنية
38	99	13	35	13	31	12	33	الإبتكار والبناء
240	602	82	190	75	191	83	221	فنون تشكيلية
18	51	5	12	6	15	7	24	الفنون وصناعة الطباعة
85	237	25	81	29	71	31	85	الهندسة الكيميائية
-	18	-	10	-	8	-	-	السباكة
9 981	22 791	3 107	7 001	3 234	7 259	3 640	8 531	المجموع

المصدر: وزارة للتربية الوطنية



الإناث	للوسط القروي المجموع	الإناث	حضري + قروي المجموع	
-	-	12	84	وادي الذهب - لكويرة
-	-	12	84	وادي الذهب
-	-	30	326	العيون - بوجدور - الساقية الحمراء
-	-	2	35	بوجدور
-	-	28	291	العيون
-	17	38	581	كلميم - السمارة
-	-	3	49	اسا - الزاك
-	-	7	66	السمارة
-	17	15	234	كلميم
-	-	9	118	طنطان
-	-	4	114	طاطا
17	255	435	2 504	سوس - ماسة - درعة
-	-	169	551	أكادير - إداوتنان
5	82	14	159	انثوكة - آيت باها
-	-	74	390	إنزكان - آيت ملول
5	50	51	470	ورزازات
1	4	62	412	تارودانت
3	52	58	343	تيزنيت
3	67	7	179	زاكورة
20	114	539	1 862	القرب - الشراودة - بني حسن
5	42	399	1 182	التقطيرة
15	72	140	680	سيدي قاسم
33	187	426	1 911	الشاوية - ورديفة
12	55	62	249	ابن سليمان
7	54	167	797	خريبكة
14	78	197	865	منطات
14	106	707	2 404	مراكش - تانسيفت - الحوز
10	68	20	127	الحوز
-	-	9	81	شبيملولة
4	38	65	404	قلعة المراضة
-	-	53	233	الصويرة
-	-	160	399	مراكش - المدينة
-	-	344	943	مراكش - المنارة
-	-	56	217	سيدي يوسف بن علي
34	196	524	2 433	الشرقي
-	-	64	338	بركان
6	40	24	154	فكيك
-	-	14	162	جرادة
28	156	114	521	الناضور
-	-	284	1 066	وجدة أنكاد
-	-	24	192	تاويرت

## التعليم الثانوي العمومي

1999-2000

11 - 32 هيئة التدريس حسب الوسط والجنس والأقاليم والعمالات (تابع)

الإناث	للسرر للقرور المجموع	الإناث	حضرر + قرور المجموع	
-	-	2 093	5 185	لدار الببضاء لكبرى
-	-	243	606	عفن الثرق - الحف الصنف
-	-	281	825	عفن المسع - الحف للحمدر
-	-	316	763	القداء - درب السلطان
-	-	171	516	ابن امسبك - مديونة
-	-	622	1 168	الدار الببضاء - أنفا
-	-	41	62	مشرور الدار الببضاء
-	-	173	446	المحمدرية
-	-	115	410	مولاي رشبر - مبردر عثمان
-	-	131	389	مبردر البرنوصى - زناقة
16	110	1 740	3 474	الرباط - سلا - زمور - زعبر
14	97	130	583	الخمبسات
-	-	949	1 474	الرباط
-	-	76	170	سلا الجبردر
-	-	391	823	سلا المبردرية
2	13	194	424	الصخبيرات - تمارة
13	113	400	1 577	ككالة - عبدر
13	113	196	782	الجبردر
-	-	204	795	أسفى
33	293	207	1 347	أأالة - أزلال
21	185	37	316	أزلال
12	108	170	1 031	بنى ملال
44	350	723	2 964	مكناس - أأابلال
-	-	221	543	الإسماعبلية
-	-	44	231	الحاجب
7	91	62	718	لر شنببر
6	25	45	219	بفرن
31	234	70	568	خبفر
-	-	281	685	مكناس - المنزه
12	58	868	2 303	فاس - بولمان
-	-	19	187	بولمان
-	-	358	708	فاس الجبردر - دار النببب
-	-	232	515	فاس المبردرية
12	58	75	379	صفرو
-	-	184	514	زواغة - مولاي بعبوب
14	92	263	1 372	أأارة - الحصبمة - أأونات
-	-	66	298	الحصبمة
7	56	58	357	أأونات
7	36	139	717	أأارة
15	90	647	2 029	أأونجة - أأوان
15	90	52	224	أأفشان
-	-	32	129	فحص - بنى مكادة
-	-	85	351	العرائش
-	-	220	634	أأونجة - أصبلة
-	-	258	691	أأوان
265	1 981	9 652	32 356	المجموع

المصدر: وزارة للربربة لأوطنبة

الحجرات المستعملة	الفصول	للمؤسسات الملحقات	للتأهيلات	
39	32	-	3	ولادي الذهب - لكويرة
39	32	-	3	ولادي الذهب
109	136	-	6	العيون - بوجدور - الساقية الحمراء
10	11	-	1	بوجدور
99	125	-	5	العيون
222	255	-	17	كلميم - السمارة
20	13	-	2	أما - الزاك
25	29	-	2	السمارة
80	112	-	6	كلميم
44	49	-	3	طان طان
53	52	-	4	طاطا
1 048	1 100	-	53	سوس - ماسة - درعة
180	221	-	7	أكادير - إداوتنان
46	62	-	3	اشتوكة - أيت باها
153	200	-	7	إنزكان - أيت ملول
184	202	-	12	ورزازات
250	181	-	10	تارودانت
163	152	-	9	تيزنيت
72	82	-	5	زاكورة
746	818	-	29	الغرب - الشراردة - بني حسن
470	519	-	16	القنيطرة
276	299	-	13	سيدي قاسم
827	808	3	33	الشاوية - وريفة
161	88	-	5	ابن سليمان
377	376	-	14	خريكة
289	344	3	14	سطات
940	988	1	40	مراكش - تانسيفت - الحوز
52	53	-	3	الحوز
33	33	-	2	شيشاوة
195	192	1	8	قلعة السراغنة
113	98	-	6	الصويرة
134	148	-	5	مراكش - المدينة
333	370	-	14	مراكش - المنارة
80	94	-	2	سيدي يوسف بن علي
1 137	1 039	1	43	الشرقي
142	144	-	6	بركن
72	68	-	4	فكيك
64	72	-	3	جرادة
356	247	1	13	للناضور
425	420	-	13	وجدة أنكاد
78	88	-	4	تاوريرت

## التعليم الثانوي العمومي

11 - 33 المؤسسات والفصول والحجرات حسب الأقاليم والعمالات (تابع)

1999-2000

الحجرات المستعملة	الفصول	المؤسسات		
		الملحقات	لثانويات	
2 190	2 481	-	65	الدار البيضاء الكبرى
252	313	-	8	عين الثوق - الحي الحسني
342	426	-	11	عين الصبغ - الحي المحمدي
355	339	-	9	الغذاء - درب السلطان
215	254	-	7	ابن امسيك - مديونة
501	529	-	13	الدار البيضاء - أنفا
22	26	-	1	مشور الدار البيضاء
177	189	-	6	المحمدية
173	213	-	5	مولاي رشيد - سيدي عثمان
153	192	-	5	سيدي البرنوصي - زناقة
1 414	1 473	-	53	الرباط - سلا - زمور - زعير
281	256	-	12	الخميسات
620	606	-	21	الرباط
55	71	-	3	سلا الجديدة
310	368	-	9	سلا المدينة
148	172	-	8	الصخيرات - تمارة
747	703	-	24	دكالة - عبدة
403	337	-	13	الجديدة
344	366	-	11	أسفي
722	580	1	24	تادلة - أزيلال
161	129	1	7	أزيلال
561	451	-	17	بني ملال
1 181	1 269	-	55	مكناس - تافيلالت
198	216	-	7	الإسماعيلية
97	89	-	5	الحاجب
299	344	-	17	الرشيدية
55	97	-	4	يفرن
233	262	-	14	خنيفرة
299	261	-	8	مكناس - المنزه
783	935	-	34	فاس - بولمان
68	79	-	4	بولمان
230	276	-	9	فاس الجديد - دار النبيع
190	212	-	8	فاس المدينة
135	161	-	8	صفرو
160	207	-	5	زواغة - مولاي يعقوب
472	612	-	27	تازة - الحسيمة - تاونات
121	133	-	7	الحسيمة
64	149	-	7	تاونات
287	330	-	13	تازة
787	795	-	31	طنجة - تطوان
88	78	-	5	شفشاون
39	51	-	1	فحص - بني مكادة
168	168	-	6	العرانش
239	258	-	9	طنجة - أصيلة
253	240	-	10	تطوان
13 364	14 024	6	537	المجموع

المصدر: وزارة للتربية الوطنية

# التعليم الثانوي الخاص

## 11 - 34 معطيات عامة

*1999-2000	*1998-99	1997-98	1996-97	1995-96	
1 161	867	910	899	872	للموصول للتلاميذ
...	5 968	6 201	5 725	6 112	للسنة الأولى ثانوي
...	...	2 403	2 175	2 317	الإدباب
...	1 955	1 883	1 624	1 692	الإتئات
...	...	631	545	527	العلوم
...	96	125	69	58	الإتئات
...	...	27	10	6	العلوم الرياضية
...	-	205	152	201	الإتئات
...	-	109	65	83	العلوم الإقتصادية
...	233	-	-	-	الإتئات
...	...	-	-	-	للتقنية الصناعية
...	171	7	30	13	الإتئات
...	...	1	10	8	التقنية التجارية
10 502	8 423	8 421	7 600	8 076	المجموع
4 116	3 190	3 171	2 805	2 941	الإتئات
...	6 147	6 233	6 794	6 859	للسنة الثانية ثانوي
...	...	2 413	2 608	2 437	الإدباب
...	2 500	2 335	2 274	2 243	الإتئات
...	...	747	684	635	العلوم التجريبية
...	120	77	54	79	الإتئات
...	...	14	5	29	العلوم الرياضية
...	-	173	117	160	الإتئات
...	-	75	38	61	العلوم الإقتصادية
...	101	-	-	-	الإتئات
...	...	-	-	-	للتقنية الصناعية
...	229	17	78	63	الإتئات
...	...	6	41	34	التقنية التجارية
8 928	9 097	8 835	9 317	9 404	المجموع
3 556	3 391	3 255	3 376	3 196	الإتئات
...	6 939	8 100	8 854	7 848	للسنة الثالثة ثانوي
...	...	2 957	3 219	2 928	الإدباب
...	4 302	4 205	4 389	4 354	الإتئات
...	...	1 209	1 175	1 132	العلوم التجريبية
...	186	72	57	58	الإتئات
...	...	7	14	14	العلوم الرياضية
...	-	204	100	252	الإتئات
...	-	77	32	111	العلوم الإقتصادية
...	-	-	-	-	الإتئات
...	-	-	-	-	للتقنية الصناعية
...	217	63	54	165	الإتئات
...	...	43	20	143	التقنية التجارية
11 960	11 644	12 644	13 454	12 677	المجموع
4 547	4 168	4 293	4 460	4 328	الإتئات
31 390	29 164	29 900	30 371	30 157	مجموع للتثوي الخاص
12 219	10 749	10 719	10 641	10 465	الإتئات

المصدر: وزارة للتربية الوطنية

الإخت	المجموع	
-	-	ولدي الذهب - لكويرة
-	-	ولدي الذهب
-	-	العيون - بوجدور - المسقية الحمراء
-	-	بوجدور
-	-	العيون
-	-	كلميم - الصمارة
-	-	اسا - لزاك
-	-	الصمارة
-	-	كلميم
-	-	طان طان
-	-	طلطا
398	1 184	موس - ماسة - درعة
226	579	أكادير - إداوتنان
-	-	اشتوكة - ليت باها
123	418	إتركان - ليت ملول
17	73	ورزقات
32	114	تارودانت
-	-	تيزنيت
-	-	زلكورة
370	1 151	الغرب - الشراودة - بني حسن
299	955	القنيطرة
71	196	سيدي قاسم
376	980	الشاولية - ورديفة
-	-	ابن سليمان
303	799	خريبكة
73	181	مطلت
521	1 652	مراكش - تانسيفت - الحوز
-	-	الحوز
-	-	شيشاوة
76	236	قلعة السراغنة
-	-	الصويرة
95	313	مراكش - المدينة
350	1 103	مراكش - المنارة
-	-	سيدي يوسف بن علي
378	1 167	الشرق
39	157	بركان
-	-	فكيك
-	-	جرادة
93	330	الناضور
246	680	وجدة أنكاد
-	-	تلويرت

## التعليم الثانوي الخاص

### 11 - 35 التلاميذ حسب الجنس والأقاليم والعمالات (تبع)

\*1999-2000

الإنت	المجموع	
4 995	11 732	الدار البيضاء الكبرى
672	1 525	عين الشق - الحي الحسني
454	1 137	عين المبيع - الحي المحمدي
1 039	2 469	القضاء - درب السلطان
721	1 477	ابن امعنيك - مديونة
1 734	4 130	الدار البيضاء - انفا
122	313	مشور للدار البيضاء
234	608	المحمدية
19	73	مولاي رشيد - سيدي عثمان
-	-	سيدي البرنوصي - زنتة
3 354	7 678	الرباط - سلا - زمور - زعير
218	664	الخميسات
2 407	4 771	الرباط
-	-	سلا الجديدة
624	1 972	سلا المدينة
105	271	الصخيرات - تمارة
285	871	مكالة - عبدة
94	322	الجديدة
191	549	أمفي
180	646	تافلة - أزليل
-	-	أزليل
180	646	بني ملال
474	1 591	مكناس - تافيلالت
-	-	الإسماعيلية
-	-	الحاجب
24	141	الرشيدية
34	90	يفرن
120	389	خنيفرة
296	971	مكناس - المنزه
329	1 113	فاس - بولمان
-	-	بولمان
248	748	فاس الجديد - دار الدبيغ
-	-	فاس المدينة
81	365	صغرو
-	-	زواغة - مولاي يعقوب
118	429	تازة - الحسيمية - تاونات
43	167	الحسيمية
-	-	تاونات
75	262	تازة
441	1 196	طنجة - تطوان
-	-	شفشاون
-	-	فحص - بني مكادة
72	235	العرانش
225	569	طنجة - أصيلة
144	392	تطوان
12 219	31 390	للمجموع

المصدر: وزارة التربية الوطنية

11 - 36 توزيع المرشحين والناجحين في امتحانات البكالوريا  
حسب الأكاديميات والجنس

% للناجحين		المرشحون للناجحون		للمرشحين الحاضرون		
الإناث	المجموع	الإناث	المجموع	الإناث	المجموع	
63.6	65.4	2 340	6 550	3 680	10 014	أكاديمية لكادير
63.0	61.5	2 822	7 154	4 482	11 631	أكاديمية مراكش
56.8	59.2	1 862	4 853	3 277	8 194	أكاديمية بني ملال
63.9	64.8	2 000	4 331	3 128	6 686	أكاديمية الجديدة
50.8	54.0	872	2 198	1 718	4 074	أكاديمية سطات
57.0	55.6	2 708	5 110	4 748	9 190	أكاديمية البيضاء - أنفا
56.1	55.4	2 465	4 763	4 393	8 591	أكاديمية البيضاء - ابن مسيك
53.8	51.2	2 173	3 865	4 042	7 546	أكاديمية المحمدية
60.5	61.0	2 232	5 312	3 690	8 710	لكاديمية القنيطرة
64.7	62.7	4 098	8 373	6 335	13 354	لكاديمية الرباط
66.3	66.0	2 287	4 590	3 448	6 957	لكاديمية تطوان
59.2	57.3	3 372	7 777	5 698	13 566	لكاديمية فاس
62.6	64.9	2 606	5 650	4 163	8 711	لكاديمية وجدة
62.9	62.8	2 873	7 343	4 567	11 693	لكاديمية مكناس
60.5	60.4	34 710	77 869	57 369	128 917	المجموع



## التعليم الثانوي

### 11 - 37 المرشحون الحاضرون والناجحون في امتحانات البكالوريا حسب الشعبة

سنة 1999		سنة 1998		تكرور + إناث	
% الناجحين	الناجحون	الحاضرون	% الناجحين	الناجحون	الحاضرون
53.3	34 546	64 756	51.2	31 481	61 459
46.5	685	1 474	49.9	809	1 621
84.4	1 550	1 837	82.9	1 553	1 873
52.6	31 598	60 098	49.9	28 257	56 654
52.9	713	1 347	65.8	862	1 311
66.3	37 566	56 693	65.9	35 304	53 610
47.1	40	85	53.6	52	97
64.3	32 372	50 366	63.9	29 621	46 319
82.6	5 154	6 242	78.3	5 631	7 194
77.1	5 757	7 468	76.2	5 151	6 761
74.1	1 594	2 151	73.8	1 542	2 090
83.7	1 723	2 059	77.7	1 358	1 748
74.9	879	1 173	77.5	829	1 069
87.7	128	146	82.4	117	142
61.2	142	232	68.1	139	204
72.7	16	22	81.3	13	16
83.8	341	407	82.1	275	335
80.6	29	36	85.3	29	34
77.6	66	85	82.3	51	62
64.4	329	511	70.3	355	505
76.2	301	395	76.2	256	336
83.3	209	251	85.0	187	220
60.4	77 869	128 917	59.0	71 936	121 830
<b>الإناث</b>					
53.6	17 899	33 403	52.0	16 313	31 390
48.0	286	596	49.2	305	620
84.6	872	1 031	85.9	896	1 043
52.8	16 547	31 343	50.6	14 836	29 304
44.8	194	433	65.2	276	423
68.7	14 384	20 941	68.0	13 099	19 273
20.0	2	10	53.8	7	13
67.4	13 063	19 369	66.5	11 581	17 418
84.4	1 319	1 562	82.0	1 511	1 842
80.2	2 427	3 025	80.0	2 198	2 748
77.9	802	1 030	80.2	814	1 015
86.9	818	941	82.7	652	788
77.0	626	813	77.0	565	734
100.0	3	3	100.0	2	2
66.7	60	90	73.6	53	72
75.0	3	4	66.7	4	6
85.2	52	61	88.1	52	59
80.0	16	20	84.6	11	13
88.0	22	25	85.0	17	20
45.5	5	11	57.1	4	7
64.7	11	17	68.2	15	22
90.0	9	10	90.0	9	10
60.5	34 710	57 369	59.2	31 610	53 411

المصدر : وزارة التربية الوطنية

11 - 38 تطور أعداد طلبة الأقسام التحضيرية للمدارس العليا

1999-2000	1998-99	1997-98	1996-97	1995-96	
					ذكور + إناث
					الأقسام التحضيرية (الرياضيات)
1 029	899	943	875	965	الرياضيات العليا
836	860	784	791	838	الرياضيات الخاصة
<b>1 865</b>	<b>1 759</b>	<b>1 727</b>	<b>1 666</b>	<b>1 803</b>	المجموع
					الأقسام التحضيرية (التقني)
58	68	59	43	44	الرياضيات العليا
55	49	38	33	41	الرياضيات الخاصة
<b>113</b>	<b>117</b>	<b>97</b>	<b>76</b>	<b>85</b>	المجموع
					المجموع العام
1 087	967	1 002	918	1 009	الرياضيات العليا
891	909	822	824	879	الرياضيات الخاصة
<b>1 978</b>	<b>1 876</b>	<b>1 824</b>	<b>1 742</b>	<b>1 888</b>	المجموع
					الإناث
					الأقسام التحضيرية (الرياضيات)
251	219	218	170	200	الرياضيات العليا
207	209	221	183	185	الرياضيات الخاصة
<b>458</b>	<b>428</b>	<b>439</b>	<b>353</b>	<b>385</b>	المجموع
					الأقسام التحضيرية (التقني)
8	3	5	7	6	الرياضيات العليا
2	5	5	5	2	الرياضيات الخاصة
<b>10</b>	<b>8</b>	<b>10</b>	<b>12</b>	<b>8</b>	المجموع
					المجموع العام
259	222	223	177	206	الرياضيات العليا
209	214	226	188	187	الرياضيات الخاصة
<b>468</b>	<b>436</b>	<b>449</b>	<b>365</b>	<b>393</b>	المجموع

11 - 39 أعداد طلبة الأقسام التحضيرية للمدارس العليا حسب الجنس والتخصص والمدينة

	المجموع		الرياضيات الخاصة		الرياضيات العليا		
	الإناث	المجموع	الإناث	المجموع	الإناث	المجموع	
	28	195	13	93	15	102	أكادير
	87	358	39	189	48	169	الغداء
	54	185	23	70	31	115	فلس
	52	263	31	125	21	138	مراكش
	25	132	11	57	14	75	مكناس
	10	113	2	55	8	58	المحمدية
	35	168	14	78	21	90	وجدة
	98	255	54	139	44	116	الرباط
	64	217	22	85	42	132	طنجة
	1	45	-	-	1	45	أسفي
	14	47	-	-	14	47	بني ملال
	468	1 978	209	891	259	1 087	المجموع

11 - 40 تطور أعداد طلبة شهادة التقني العالي

1999-2000	1998-99	1997-98	1996-97	1995-96	
					ذكور + إناث
537	281	272	174	162	تقني صناعي
-	22	54	64	48	منه: الكهريديات
49	36	25	36	41	الكهريديات الصناعية
34	35	26	10	14	الإصطيان الإلكتروني
24	23	12	-	-	كهريديات
40	31	24	16	17	ابتكار المنتج الصناعي
62	34	39	27	30	الإنتاجية
40	34	25	-	-	الطاقية
44	32	20	-	-	اللدنيات والمركبات
34	34	32	21	12	البناء
-	-	15	-	-	التكنولوجيا
281	178	118	138	115	تقني تجاري
161	90	-	-	-	الكتابة
85	40	48	67	54	المحاسبة والتسيير
35	31	16	-	-	التجارة
-	17	54	71	61	تقنيات الإدارة
818	459	390	312	277	المجموع العام
					الإناث
55	65	49	28	14	تقني صناعي
-	5	4	-	-	منه: الكهريديات
6	27	9	15	11	الكهريديات الصناعية
5	2	8	4	-	الإصطيان الإلكتروني
2	2	1	-	-	كهريديات
-	-	-	-	-	ابتكار المنتج الصناعي
-	-	-	-	-	الإنتاجية
4	10	11	-	-	الطاقية
0	2	-	-	-	اللدنيات والمركبات
15	17	16	9	3	البناء
-	-	-	-	-	التكنولوجيا
186	108	76	107	94	تقني تجاري
147	82	-	-	-	الكتابة
37	20	22	36	33	المحاسبة والتسيير
2	6	2	-	-	التجارة
-	-	52	71	61	تقنيات الإدارة
241	173	125	135	108	المجموع العام

	المجموع		السنة للثانية		السنة الأولى		
	للإناث	للمجموع	للإناث	للمجموع	للإناث	للمجموع	
	80	232	32	90	48	142	الرباط
	17	99	8	26	9	73	الغداة
	28	68	8	23	20	45	فاس
	84	249	37	110	47	139	المحمدية
	1	10	-	-	1	10	الرباط الليمون
	-	16	-	-	-	16	تازة
	4	12	-	-	4	12	الجديدة
	2	15	-	-	2	15	وجدة أنكاد
	12	23	-	-	12	23	الدار البيضاء أنفا
	-	15	-	-	-	15	سيدي قاسم
	4	24	2	8	2	16	سطات
	9	17	-	-	9	17	طنجة - أصيلة
	-	26	-	-	-	26	اللقنيطرة
	-	12	-	-	-	12	مكناس
	241	818	87	257	154	561	للمجموع العام

# التعليم العالي العمومي

## 11 - 42 أعداد طلبة التعليم العالي

1999-2000	1998-99	1997-98	1996-97	1995-96	
273 205	273 457	266 507	273 108	270 013	الطلبة بالمغرب
117 415	115 637	112 193	113 769	107 839	الإثبات
3 074	3 070	2 960	3 146	2 663	الأجانب
250 111	249 253	242 929	250 763	245 950	المسجلون بالجامعات (جميع الأسلاك) (1)
107 444	105 501	102 817	103 940	103 160	الإثبات
2 535	2 508	2 431	2 676	2 663	الأجانب
12 361	12 564	9 732	10 639	7 397	الغير منتميين
7 202	7 132	6 234	6 178	6 306	التعليم الأسيل
69 750	69 044	65 149	68 812	68 331	الآداب والعلوم الإتمانية
112 432	110 055	109 299	111 089	102 087	العلوم القانونية والإقتصادية والإجتماعية
40 365	42 703	42 392	45 750	50 877	العلوم
6 251	6 732	7 173	7 097	6 977	العلوم والتقنيات
6 566	6 521	6 499	6 521	6 470	الطب والصيدلة
952	959	926	906	928	طب الأسنان
324	314	195	198	205	علوم التربية
2 080	1 928	1 621	1 405	1 358	علوم المهندس
1 673	1 558	1 422	1 053	653	التجارة والتسيير
2 432	2 241	1 957	1 674	1 678	التكنولوجيا
84	66	62	80	80	الترجمة
7 973	8 227	9 270	9 970	9 439	المسجلون بالمعاهد والمدارس العليا (2)
2 846	2 944	3 440	3 792	...	الإثبات
539	562	533	470	...	الأجانب
15 121	15 977	14 535	14 373	14 624	المسجلون بالمؤسسات التربوية
7 125	7 192	6 090	6 037	4 679	الإثبات
329	938	(3) 1 891	(3) 2 114	(3) 2 314	المدارس العليا للأستاذة
1 670	2 079	1 479	1 738	1 210	المراكز التربوية الجهوية
12 688	12 431	10 718	9 921	10 407	مراكز تكوين المعلمين
136	204	260	250	248	مركز التوجيه والتخطيط التربوي
30	38	187	350	445	المركز الوطني لتكوين المفتشين
268	287	-	-	-	مراكز التبريز

(1) يشمل المدارس التابعة للجامعات

(2) لا يشمل للمدارس التابعة للجامعات والمدارس ذات التكوين العسكري

(3) يشمل التبريز

المصدر: وزارة للتربية الوطنية

وزارة للتعليم العالي وتكوين الأطر والبحث العلمي

المجموع		الأجانب		المغاربة		
الإناث	المجموع	الإناث	المجموع	الإناث	المجموع	
7 888	16 668	96	276	7 792	16 392	جامعة محمد الخامس لتسويسي - الرباط
1 718	3 019	66	191	1 652	2 828	كلية الطب والصيدلة
259	407	10	26	249	381	كلية طب الأسنان
54	208	-	5	54	203	المدرسة الوطنية العليا للإعلاميات وتحليل النظم
4 581	10 222	20	54	4 561	10 168	كلية العلوم القانونية والإقتصادية والإجتماعية
1 257	2 782	-	-	1 257	2 782	كلية العلوم القانونية والإقتصادية والإجتماعية سلا
19	30	-	-	19	30	كلية علوم التربية
10 405	21 592	64	244	10 341	21 348	جامعة محمد الخامس أكادال - الرباط
2 944	4 849	10	27	2 934	4 822	كلية الآداب والعلوم الإنسانية
5 965	12 495	25	92	5 940	12 403	كلية العلوم القانونية والإقتصادية والإجتماعية
1 251	3 326	28	100	1 223	3 226	كلية العلوم
129	607	-	22	129	585	المدرسة المحمدية للمهندسين
116	315	1	3	115	312	المدرسة العليا للتكنولوجيا سلا
11 385	28 303	31	214	11 354	28 089	جامعة محمد بن عبد الله - فاس
3 501	7 317	3	5	3 498	7 312	كلية الآداب والعلوم الإنسانية ظهر المهراس
1 257	2 747	1	2	1 256	2 745	كلية الآداب والعلوم الإنسانية مليس
4 915	12 732	12	82	4 903	12 650	كلية العلوم القانونية والإقتصادية والإجتماعية
277	439	-	-	277	439	كلية الطب والصيدلة
1 084	3 907	8	84	1 076	3 823	كلية للعلوم ظهر المهراس
243	709	5	15	238	694	كلية العلوم والتقنيات مليس
108	452	2	26	106	426	المدرسة العليا للتكنولوجيا
2 143	6 778	2	24	2 141	6 754	جامعة القرويين - فاس
1 002	3 786	1	13	1 001	3 773	كلية الشريعة فاس
126	713	-	-	126	713	كلية الشريعة أكادير
577	1 500	1	7	576	1 493	كلية أصول الدين تطوان
438	779	-	4	438	775	كلية اللغة العربية مراكش
8 144	18 180	37	136	8 107	18 044	جامعة محمد الأول - وجدة
2 763	5 107	5	10	2 758	5 097	كلية الآداب والعلوم الإنسانية
4 058	9 243	16	61	4 042	9 182	كلية العلوم القانونية والإقتصادية والإجتماعية
1 146	3 454	14	56	1 132	3 398	كلية العلوم
17	33	-	-	17	33	المدرسة الوطنية للعلوم التطبيقية
160	343	2	9	158	334	المدرسة العليا للتكنولوجيا
11 200	29 528	37	213	11 163	29 315	جامعة القاضي عياض - مراكش
2 313	4 754	1	1	2 312	4 753	كلية الآداب والعلوم الإنسانية
1 988	3 736	-	-	1 988	3 736	كلية الآداب والعلوم الإنسانية بني ملال
5 117	15 457	7	47	5 110	15 410	كلية العلوم القانونية والإقتصادية والإجتماعية
205	310	-	-	205	310	كلية الطب والصيدلة
201	556	5	40	196	516	كلية العلوم والتقنيات كليز - مراكش
264	803	14	54	250	749	كلية العلوم والتقنيات بني ملال
1 021	3 656	8	63	1 013	3 593	كلية العلوم السملالية - مراكش
91	256	2	8	89	248	المدرسة العليا للتكنولوجيا أصفي

المجموع		الأجانب		المغاربة		
الإناث	المجموع	الإناث	المجموع	الإناث	المجموع	
12 785	24 733	110	397	12 675	24 336	جامعة الحسن الثاني عين الشق - الدار البيضاء
1 971	2 928	6	11	1 965	2 917	كلية الآداب والعلوم الإنسانية
7 644	15 620	17	44	7 627	15 576	كلية العلوم القانونية والإقتصادية والإجتماعية
1 690	2 699	67	252	1 623	2 447	كلية الطب والصيدلة
337	500	14	34	323	466	كلية طب الأسنان
929	2 241	4	44	925	2 197	كلية العلوم
161	429	2	8	159	421	المدرسة العليا للتكنولوجيا
53	316	-	4	53	312	المدرسة الوطنية العليا للكهرباء والميكانيك
9 656	19 023	21	84	9 635	18 939	جامعة الحسن الثاني - المحمدية
1 911	3 186	-	-	1 911	3 186	كلية الآداب والعلوم الإنسانية ابن مسيك
4 909	10 028	2	2	992	1 656	كلية الآداب والعلوم الإنسانية
1 403	3 047	13	39	4 896	9 989	كلية العلوم القانونية والإقتصادية والإجتماعية
439	1 104	-	9	1 403	3 038	كلية العلوم ابن مسيك
439	1 104	6	34	433	1 070	كلية العلوم والتقنيات
3 506	7 769	11	53	3 495	7 716	جامعة ابن طفيل - القنيطرة
2 505	4 558	-	4	2 505	4 554	كلية الآداب والعلوم الإنسانية
1 001	3 211	11	49	990	3 162	كلية العلوم
5 958	12 820	30	133	5 928	12 687	جامعة عبد الملك السعدي - تطوان
2 502	4 607	-	3	2 502	4 604	كلية الآداب والعلوم الإنسانية
2 033	4 300	-	2	2 033	4 298	كلية العلوم القانونية والإقتصادية والإجتماعية طنجة
815	2 187	12	56	803	2 131	كلية العلوم
306	1 058	9	45	297	1 013	كلية العلوم والتقنيات طنجة
247	529	9	25	238	504	المدرسة الوطنية للتجارة والتسيير طنجة
39	84	-	-	39	84	مدرسة الملك فهد العليا لترجمة طنجة
16	55	-	2	16	53	المدرسة الوطنية للعلوم التطبيقية طنجة
9 170	23 965	9	115	9 161	23 850	جامعة المولاي إسماعيل - مكناس
3 477	6 833	-	2	3 477	6 831	كلية الآداب والعلوم الإنسانية
4 046	11 116	-	5	4 046	11 111	كلية العلوم القانونية والإقتصادية والإجتماعية
1 217	4 443	3	51	1 214	4 392	كلية العلوم
188	973	1	39	187	934	كلية العلوم والتقنيات الرشيدية
43	224	-	-	43	224	المدرسة الوطنية العليا للفنون والحرف
199	376	5	18	194	358	المدرسة العليا للتكنولوجيا
4 914	13 454	22	102	4 892	13 352	جامعة ابن زهر - لكادير
3 416	8 193	1	2	3 415	8 191	كلية الآداب والعلوم الإنسانية
355	1 352	-	-	355	1 352	مركز الدراسات الإقتصادية
802	3 065	10	58	792	3 007	كلية العلوم
97	261	-	8	97	253	المدرسة العليا للتكنولوجيا
12	31	-	-	12	31	المدرسة الوطنية للعلوم التطبيقية
232	552	11	34	221	518	المدرسة الوطنية للتجارة والتسيير
3 507	7 555	12	51	3 495	7 504	جامعة شعيب الدكالي - الجديدة
2 685	4 768	-	-	2 685	4 768	كلية الآداب والعلوم الإنسانية
822	2 787	12	51	810	2 736	كلية العلوم
2 322	5 410	16	64	2 306	5 346	جامعة الحسن الأول - سطات
1 769	3 995	-	5	1 769	3 990	كلية العلوم القانونية والإقتصادية والإجتماعية
218	823	7	31	211	792	كلية العلوم والتقنيات
335	592	9	28	326	564	المدرسة الوطنية للتجارة والتسيير
102 983	235 778	498	2 106	102 485	233 672	المجموع

(1) يشمل المدارس لتبعية للجامعات  
المصدر: وزارة التعليم العالي وتكوين الأطر والبحث العلمي



المجموع	الطب و طب الأسنان	التعليم الأصيل	علوم المهندسين	علوم التربية	العلوم للقانونية والاقتصادية والاجتماعية	العلوم و التقنيات	العلوم	الاداب و العلوم الاجتماعية	
<b>ذكور + إناث</b>									
4 168	-	-	498	-	1 213	-	1 116	1 341	ج. محمد الخامس أكادال
400	44	-	62	294	-	-	-	-	ج. محمد الخامس السويسي
1 395	100	-	46	-	837	-	266	146	ج. الحسن الثاني عين الشق
642	-	-	-	-	-	24	412	206	ج. الحسن الثاني المحمدية
2 544	-	-	-	-	324	71	580	1 569	ج. محمد بن عبد الله
424	-	424	-	-	-	-	-	-	جامعة القرويين
1 023	-	-	-	-	255	39	607	122	جامعة القاضي عياض
1 100	-	-	-	-	458	-	284	358	جامعة محمد الأول
520	-	-	-	-	3	-	290	227	جامعة المولى إسماعيل
672	-	-	-	-	-	14	259	399	ج. عبد المالك السعدي
163	-	-	-	-	-	-	163	-	جامعة ابن زهر
509	-	-	-	-	-	-	426	83	جامعة شعيب الدكالي
696	-	-	-	-	-	-	638	58	جامعة ابن طفيل
77	-	-	-	-	-	77	-	-	جامعة الحسن الأول
14 333	144	424	606	294	3 090	225	5 041	4 509	المجموع
<b>الإناث</b>									
1 339	-	-	163	-	364	-	401	411	ج. محمد الخامس أكادال
137	27	-	14	96	-	-	-	-	ج. محمد الخامس السويسي
454	66	-	7	-	260	-	92	29	ج. الحسن الثاني عين الشق
197	-	-	-	-	-	9	135	53	ج. الحسن الثاني المحمدية
802	-	-	-	-	93	12	181	516	ج. محمد بن عبد الله
94	-	94	-	-	-	-	-	-	جامعة القرويين
278	-	-	-	-	73	6	166	33	جامعة القاضي عياض
280	-	-	-	-	130	-	53	97	جامعة محمد الأول
155	-	-	-	-	2	-	92	61	جامعة المولى إسماعيل
240	-	-	-	-	-	-	84	156	ج. عبد المالك السعدي
34	-	-	-	-	-	-	34	-	جامعة ابن زهر
153	-	-	-	-	-	-	137	16	جامعة شعيب الدكالي
270	-	-	-	-	-	-	251	19	جامعة ابن طفيل
28	-	-	-	-	-	28	-	-	جامعة الحسن الأول
4 461	93	94	184	96	922	55	1 626	1 391	المجموع

(1) يشمل المدارس التابعة للجامعات

ج : جامعة

المصدر: وزارة التعليم العالي وتكوين الأطر والبحث العلمي

## التعليم العالي العمومي

11 - 45 الطلبة الغير المنتسبين المسجلون بالجامعات (جميع الأسلاك) (1)

1999-2000		1998-99		
الإلتحاق	المجموع	الإلتحاق	المجموع	
91	325	6	12	جامعة محمد الخامس السويسي - الرباط
13	43	6	12	المدرسة الوطنية العليا للإعلاميات وتحليل النظم
41	146	-	-	كلية العلوم القانونية والإقتصادية والإجتماعية سلا
37	136	-	-	كلية علوم التربية
555	2 229	629	2 488	جامعة محمد الخامس لكدال - الرباط
180	843	304	1 361	كلية الآداب والعلوم الإنسانية
123	653	122	466	كلية العلوم القانونية والإقتصادية والإجتماعية
178	493	164	419	كلية العلوم
74	240	39	242	المدرسة المحمدية للمهنيين
509	2 534	350	2 244	جامعة محمد بن عبد الله - فاس
217	1 235	232	1 622	كلية الآداب والعلوم الإنسانية ظهر المهراس
59	280	57	247	كلية الآداب والعلوم الإنسانية ميايس
44	362	45	294	كلية العلوم القانونية والإقتصادية والإجتماعية
177	586	4	23	كلية العلوم
12	71	12	58	كلية العلوم والتقنيات
189	1 289	320	1 224	جامعة القرويين - فاس
76	731	153	738	كلية الشريعة فاس
102	448	160	418	كلية أصول الدين تطوان
10	71	6	44	كلية اللغة العربية مراكش
1	39	1	24	كلية الشريعة أكادير
170	1 073	289	1 117	جامعة محمد الأول - وجدة
118	718	248	863	كلية الآداب والعلوم الإنسانية
19	183	16	114	كلية العلوم القانونية والإقتصادية والإجتماعية
33	172	25	140	كلية العلوم
118	606	130	641	جامعة للقاضي عياض - مراكش
12	77	12	56	كلية الآداب والعلوم الإنسانية
29	162	12	130	كلية العلوم القانونية والإقتصادية والإجتماعية
67	288	93	384	كلية العلوم
4	40	7	28	كلية الآداب والعلوم الإنسانية بني ملال
6	39	6	43	كلية العلوم والتقنيات

## التعليم العالي العمومي

11 - 45 الطلبة الغير المنتسبين المسجلون بالجامعات (جميع الأسلاك) (تابع) (1)

1999-2000		1998-99		
الإلتحاق	المجموع	الإلتحاق	المجموع	
220	769	131	549	جامعة الحسن الثاني عين الشق - لدار البيضاء
44	192	86	311	كلية الآداب والعلوم الإنسانية
111	402	19	143	كلية العلوم القانونية والإقتصادية والإجتماعية
37	131	26	95	كلية العلوم
28	43	-	-	كلية الطب والصيدلة
-	1	-	-	كلية طب الأسنان
312	1 528	398	1 846	جامعة الحسن الثاني المحمدية
144	593	182	649	كلية الآداب والعلوم الإنسانية ابن مميك
49	208	73	295	كلية الآداب والعلوم الإنسانية المحمدية
20	111	24	132	كلية العلوم ابن مميك
99	616	119	770	كلية العلوم القانونية والإقتصادية والإجتماعية
73	293	247	796	جامعة ابن طفيل - القنيطرة
32	149	203	646	كلية الآداب والعلوم الإنسانية
41	144	44	150	كلية العلوم
185	685	88	293	جامعة عبد الملك السعدي - تطوان
121	444	25	72	كلية الآداب والعلوم الإنسانية
24	82	47	149	كلية العلوم
40	150	16	72	كلية العلوم القانونية والإقتصادية والإجتماعية طنجة
-	9	-	-	كلية العلوم والتقنيات طنجة
91	486	147	628	جامعة المولاي إسماعيل - مكناس
29	169	66	263	كلية الآداب والعلوم الإنسانية
54	218	65	234	كلية العلوم
8	99	16	131	كلية العلوم القانونية والإقتصادية والإجتماعية
51	174	21	122	جامعة ابن زهر - أكادير
16	35	-	-	كلية العلوم القانونية والإقتصادية والإجتماعية
18	54	3	25	كلية الآداب والعلوم الإنسانية
17	85	18	97	كلية العلوم
63	324	113	604	جامعة شعيب الدكالي - الجديدة
24	142	82	483	كلية الآداب والعلوم الإنسانية
39	182	31	121	كلية العلوم
8	46	4	12	جامعة الحسن الأول - سطت
8	46	4	12	كلية العلوم القانونية والإقتصادية والإجتماعية
2 635	12 361	2 869	12 564	المجموع

(1) يشمل المدارس التابعة للجامعات  
المصدر: وزارة للتعليم العالي وتكوين الأطر والبحث العلمي

## التعليم العالي العمومي

### 11 - 46 الطلبة بالمعاهد والمدارس العليا (1)

1999-2000		1998-99		
الإثاث	المجموع	الإثاث	المجموع	
40	308	52	325	المدرسة الحسنية للأشغال العمومية (البيضاء)
49	383	61	397	المدرسة الوطنية للفلاحة (مكناس)
12	99	* 9	* 111	المدرسة الوطنية الغابوية للمهندسين (سلا)
70	322	54	274	المدرسة الوطنية للصناعة المعدنية (الرباط)
32	135	35	131	المعهد الوطني للبريد والمواصلات الملكية واللاملكية المعهد الوطني للإحصاء والإقتصاد التطبيقي (الرباط)
51	175	52	159	معهد الحسن الثاني للزراعة والبيطرة (الرباط)
408	1 646	438	1 817	المدرسة الوطنية للهندسة المعمارية (الرباط)
*156	*408	148	395	المعهد العالي للدراسات البحرية (الدار البيضاء)
10	160	8	128	المدرسة الوطنية لطياربي الخطوط لتجارية (الدار البيضاء)
*1	*25	2	36	معهد تأهيل الأطر في الميدان الصحي : أكادير
60	104	77	129	معهد تأهيل الأطر في الميدان الصحي : الدار البيضاء
126	268	124	301	معهد تأهيل الأطر في الميدان الصحي : فاس
48	73	63	100	معهد تأهيل الأطر في الميدان الصحي : مراكش
75	151	86	171	معهد تأهيل الأطر في الميدان الصحي : مكناس
*88	*141	89	126	معهد تأهيل الأطر في الميدان الصحي : وجدة
*69	*80	60	78	معهد تأهيل الأطر في الميدان الصحي : الرباط
327	619	315	591	معهد تأهيل الأطر في الميدان الصحي : تطوان
47	67	38	52	المدرسة العليا لصناعات النسيج والألبسة
32	126	22	115	مدرسة علوم الإعلام (الرباط)
197	301	240	348	المعهد العالي للإعلام والاتصال (الرباط)
46	87	23	58	المدرسة الوطنية للإدارة (الرباط)
*5	*50	-	48	مدرسة استكمال تكوين الأطر التابعة لوزارة للداخلية (القنيطرة)
-	188	...	149	المعهد الوطني للدراسات القضائية(الرباط)
17	114	19	94	المعهد العالي للتجارة وإدارة المقاولات(الدار البيضاء)
439	964	428	889	المعهد العالي الدولي للمياحة (طنجة)
*220	*422	215	426	المعهد الملكي لتكوين أطر الشبيبة والرياضة (الرباط)
*46	*115	103	248	المعهد الوطني للتهيئة والتنمية (الرباط)
11	53	11	51	دار الحديث المعنية (الرباط)
12	78	25	123	المعهد الوطني للعمل الإجتماعي (طنجة)
78	101	75	107	المعهد الوطني لعلوم الآثار والتراث
23	70	26	85	المعهد العالي للفن المسرحي والتنشيط الثقافي
20	39	18	40	المعهد الوطني للإدارة الصحية
3	31	4	55	المعهد الوطني للفنون الجميلة (تطوان)
28	70	24	70	
2 846	7 973	2 944	8 227	المجموع

(1) لا يشمل المدارس التابعة للجامعات والمدارس ذات التكوين العسكري  
للمصدر: وزارة للتعليم العالي وتكوين الأطر والبحث العلمي

## التعليم العالي العمومي

### 11 - 47 تطور هيئة التدريس بالجامعات والمعاهد والمدارس العليا

1999-2000	1998-99	1997-98	1996-97	1995-96	
					الجامعات (1)
9 701	9 683	9 667	9 418	8 620	الهيئة الدائمة
2 286	2 259	2 274	2 201	1 991	الإناث
51	61	...	78	77	الأجانب
*531	...	415	435	511	الهيئة المؤقتة (3)
*11	...	10	7	8	الأجانب
124	...	192	104	79	الهيئة المكلفة بمهمة
123	...	189	99	65	الأجانب
					المعاهد والمدارس العليا (2)
*1 302	1 288	1 302	1 271	1 090	الهيئة الدائمة

1999-2000

### 11 - 48 هيئة التدريس الدائمة بالجامعات حسب الميدان الدراسي والدرجة (1)

استاذ مساعد للمجموع الإناث	استاذ مؤهل للمجموع الإناث	استاذ التعليم العالي للمجموع الإناث	المجموع للمجموع الإناث	المجموع للمجموع الإناث	المجموع للمجموع الإناث	المجموع للمجموع الإناث		
2	49	-	10	1	15	11	124	التعليم الأصلي
298	1 218	15	143	36	291	518	2 310	الأدب والعلوم الإنسانية
62	303	13	67	34	339	186	1 006	ع. القانونية والاقتصادية والاجتماعية
398	1 279	74	524	117	972	763	3 274	العلوم
72	345	16	130	4	65	227	1 006	العلوم والتقنيات
18	29	6	8	81	300	299	1 024	الطب والصحة
-	-	-	-	2	6	39	68	طب الأسنان
12	73	24	58	9	109	73	318	علوم المهندسين
11	29	1	2	-	-	29	93	التجارة والتسيير
21	94	3	11	2	16	88	356	التكنولوجيا
6	19	1	5	6	25	47	110	علوم التربية
2	6	-	-	3	5	6	12	الترجمة
902	3 444	153	958	295	2 143	2 286	9 701	المجموع

(1) يشمل المدارس التابعة للجامعات  
 (2) لا يشمل المدارس التابعة للجامعات والمدارس ذات التكوين العسكري  
 (3) يتعلق الأمر بالهيئة المكلفة بالمساعلة الإضافية  
 المصدر: وزارة التعليم العالي وتكوين الأطر والبحث العلمي

11 - 49 هيئة التدريس المتداومة حسب الجامعة والدرجة (1)

1999-2000

المجموع للعلم	هيئة للتدريس غير للباحثة		استاذ مساعد	استاذ محاضر	استاذ مؤهل	منه : استاذ لتعليم العالي	هيئة للتدريس للباحثة	
	31	25						
923	31	324	63	26	268	892	جامعة محمد الخامس السويسي	
278	25	103	25	8	62	253	الإنتك	
2	-	-	-	-	-	2	الأجنب	
1 151	43	108	336	138	508	1 108	جامعة محمد الخامس لكندال	
333	27	41	131	48	83	306	الإنتك	
14	1	-	6	1	6	13	الأجنب	
1 026	112	207	385	103	206	914	جامعة محمد بن عبد الله	
203	31	40	102	13	14	172	الإنتك	
5	3	-	1	-	1	2	الأجنب	
124	15	33	49	10	15	109	جامعة القرويين	
11	2	6	2	-	1	9	الإنتك	
-	-	-	-	-	-	-	الأجنب	
589	9	142	193	100	143	580	جامعة محمد الأول	
75	2	36	27	3	7	73	الإنتك	
4	-	-	-	1	2	4	الأجنب	
1 233	33	296	527	135	232	1 200	جامعة القاضي عياض	
229	10	60	113	18	25	219	الإنتك	
4	2	2	-	-	-	2	الأجنب	
1 194	46	281	383	50	310	1 148	جامعة الحسن للثاني عين الشق	
362	25	99	137	10	57	337	الإنتك	
12	1	3	4	-	4	11	الأجنب	
740	14	195	352	87	90	726	جامعة الحسن للثاني المحمدية	
216	8	77	105	17	9	208	الإنتك	
1	-	1	-	-	-	1	الأجنب	
402	4	78	200	44	76	398	جامعة ابن طفيل	
127	3	33	71	9	11	124	الإنتك	
-	-	-	-	-	-	-	الأجنب	
562	16	140	226	73	89	546	جامعة عبد المالك السعدي	
97	7	31	40	8	7	90	الإنتك	
5	1	1	-	-	3	4	الأجنب	
670	39	238	216	62	95	631	جامعة المولاي إسماعيل	
119	15	51	40	6	5	104	الإنتك	
3	1	-	-	-	2	2	الأجنب	
461	21	137	212	51	40	440	جامعة ابن زهر	
89	9	34	36	4	6	80	الإنتك	
-	-	-	-	-	-	-	الأجنب	
437	6	57	248	66	59	431	جامعة شعيب للدكالي	
92	2	19	55	9	7	90	الإنتك	
1	1	-	-	-	-	-	الأجنب	
189	15	95	54	13	12	174	جامعة الحسن الأول سطات	
55	4	32	18	-	1	51	الإنتك	
-	-	-	-	-	-	-	الأجنب	
9 701	404	2 331	3 444	958	2 143	9 297	مجموع الجامعات	
2 286	170	662	902	153	295	2 116	الإنتك	
51	10	7	11	2	18	41	الأجنب	

(1) يشمل المدارس التابعة للجامعات  
المصدر: وزارة التعليم العالي وتكوين الأطر والبحث العلمي

11 - 50 الطلبة القاطنون بالأحياء الجامعية

1999-2000	1998-99	1997-98	1996-97	1995-96	
33 422	34 040	33 946	33 160	31 610	المغاربة
17 760	17 946	17 452	16 911	16 375	الإناث
545	506	590	522	404	الأجانب
150	141	160	142	130	الإناث
33 967	34 546	34 536	33 682	32 014	المجموع
17 910	18 087	17 612	17 053	16 505	الإناث

1999-2000

للقاطنون حسب الأحياء الجامعية

المجموع		الأجانب		المغاربة		
الإناث	المجموع	الإناث	المجموع	الإناث	المجموع	
958	958	14	14	944	944	الحي الجامعي أكادال (الرباط)
850	1 688	1	3	849	1 685	الحي الجامعي مولاي إسماعيل (الرباط)
-	1 110	-	19	-	1 091	الحي الجامعي السويسي 1 (الرباط)
927	2 180	1	5	926	2 175	الحي الجامعي السويسي 2 (الرباط)
129	457	-	22	129	435	المدرسة المحمدية للمهندسين (الرباط)
53	84	3	14	50	70	كلية علوم التربية (الرباط)
367	1 564	-	28	367	1 536	الحي الجامعي ظهر المهراس 1 (فاس)
1 655	1 655	2	2	1 653	1 653	الحي الجامعي ظهر المهراس 2 (فاس)
960	1 885	3	14	957	1 871	الحي الجامعي السائيس (فاس)
625	1 335	25	71	600	1 264	الحي الجامعي الدار البيضاء
1 410	3 661	3	7	1 407	3 654	الحي الجامعي مراکش
2 740	3 432	13	47	2 727	3 385	الحي الجامعي وجدة
148	398	2	8	146	390	المدرسة العليا للتكنولوجيا (الدار البيضاء)
88	379	2	27	86	352	المدرسة العليا للتكنولوجيا (فاس)
52	129	2	6	50	123	المدرسة العليا للتكنولوجيا (وجدة)
53	316	-	4	53	312	المدرسة الوطنية العليا للكهرباء والميكانيك
492	777	8	33	484	744	الحي الجامعي بني ملال
1 086	1 290	7	13	1 079	1 277	الحي الجامعي القنيطرة
705	2 009	14	37	691	1 972	الحي الجامعي أكادير
1 258	1 932	6	20	1 252	1 912	الحي الجامعي مكناس
909	1 511	8	22	901	1 489	الحي الجامعي تطوان
480	1 198	10	28	470	1 170	الحي الجامعي طنجة
720	1 680	7	14	713	1 666	الحي الجامعي الجديدة
1 120	1 609	18	48	1 102	1 561	الحي الجامعي سطات
125	730	1	39	124	691	الحي الجامعي الرشيدية
17 910	33 967	150	545	17 760	33 422	المجموع

المصدر: وزارة للتعليم العالي وتكوين الأطر والبحث العلمي

## التعليم العالي العمومي

### 11- 51 الوجبات المتناولة بالمطاعم الجامعية

1998-99	1997-98	1996-97	1995-96	1994-95	
226 040	223 096	229 586	225 070	208 223	الحي الجامعي أكادال (الرباط)
381 392	412 020	388 161	407 859	371 909	الحي الجامعي مولاي إسماعيل (الرباط)
638 385	600 217	562 601	600 404	643 996	الحي الجامعي السريسي 1 (الرباط)
396 148	524 511	474 344	482 182	469 389	الحي الجامعي السريسي 2 (الرباط)
313 459	334 641	474 618	159 807	422 944	المدرسة المحمدية للمهندسين (الرباط)
503 011	546 674	501 490	491 490	683 393	الحي الجامعي الدار البيضاء
254 785	198 780	206 460	157 909	252 885	المدرسة العليا للتكنولوجيا الدار البيضاء
2 824	2 880	3 168	2 710	1 500	دخلية م.و.ع.ك.م (الدار البيضاء)
970 903	903 370	824 756	1 026 751	1 057 753	الحي الجامعي ظهر المهراس (فاس)
85 204	108 646	91 980	84 115	82 205	المدرسة العليا للتكنولوجيا (فاس)
1 074 759	1 045 536	970 223	1 023 980	1 119 666	الحي الجامعي مراكش
1 155 252	1 105 966	1 032 899	1 316 872	1 344 638	الحي الجامعي وجدة
407 999	407 999	400 545	429 492	425 435	الحي الجامعي الساييس (فاس)
122 863	129 340	124 710	115 600	-	المدرسة العليا للتكنولوجيا أكادير
-	-	-	-	113 600	الحي الجامعي أكادير
6 533 024	6 543 676	6 285 541	6 524 241	7 197 536	للمجموع



## التعليم العالي العمومي

### 11 - 52 أعداد المتخرجين من المؤسسات الجامعية حسب الميدان التعليمي والجنس (1)

1998-99		1997-98		
الإناث	المجموع	الإناث	المجموع	
271	766	233	689	الحاصلون على الإجازة المطبقة
50	65	38	68	الأدب والعلوم الإنسانية
138	360	126	390	الحقوق والاقتصاد
83	341	69	231	العلوم
9 400	22 293	10 019	22 925	الحاصلون على الإجازة
3 741	7 048	4 135	7 552	الأدب والعلوم الإنسانية
1 219	1 851	1 441	2 140	منه : اللغة العربية وآدابها
435	671	463	706	اللغة الفرنسية وآدابها
495	934	478	942	اللغة الإنجليزية وآدابها
692	1 298	870	1 554	الدراسات الإسلامية
371	924	342	853	التاريخ
334	924	350	931	الجغرافية
3 819	9 460	3 774	8 965	للحقوق والاقتصاد
1 119	2 914	1 072	2 698	العلوم الاقتصادية
518	1 682	483	1 604	القانون العام
2 182	4 864	2 219	4 663	القانون الخاص
1 093	3 524	1 489	4 728	العلوم
65	411	104	538	الرياضيات
192	1 218	246	1 543	الفيزياء
181	576	231	777	الكيمياء
655	1 319	908	1 870	بيولوجيا - جيولوجيا
495	1 594	338	988	العلوم والتكتنيات
252	667	283	692	التعليم الأصلي
124	304	86	192	التجارة والتسيير
336	824	245	695	للتكنولوجيا
10	21	7	24	للترجمة
70	370	66	350	علوم المهنس
-	-	9	13	علوم للتربية
354	821	288	725	للتب والصيدلة
123	174	77	115	طب الأسنان
138	454	93	366	الحاصلون على دبلوم للدراسات العليا
72	200	29	110	منه : الأدب
21	67	51	195	العلوم
41	167	8	45	الحقوق والاقتصاد
69	373	34	223	الحاصلون على دكتوراه للدولة
10	80	5	53	منه : الأدب
51	219	24	151	العلوم
3	35	3	8	للحقوق والاقتصاد
3	11	2	11	للهندسة

(1) يشمل المدارس التابعة للجامعات  
المصدر: وزارة للتعليم العالي وتكوين الأطر والبحث العلمي

## التعليم العالي العمومي

### 11 - 53 المتخرجون من المعاهد والمدارس العليا (1)

1998-99		1997-98		
الإثبات	المجموع	الإثبات	المجموع	
27	118	35	131	المدرسة الحسنية للأشغال العمومية (مهندس الدولة)
19	75	17	73	المدرسة الوطنية للفلاحة مكناس
-	24	-	23	المدرسة الوطنية الغابوية للمهندسين (مهندس الدولة)
20	95	19	113	المدرسة الوطنية للصناعة المعدنية (مهندس الدولة)
11	44	10	45	المعهد الوطني للبريد والمواصلات الملكية واللاسلكية
19	49	66	146	المعهد الوطني للإحصاء والاقتصاد التطبيقي
72	343	72	356	معهد الحسن الثاني للزراعة والبيطرة
*22	*55	34	57	المدرسة الوطنية للهندسة المعمارية (مهندس معماري)
1	48	2	58	المعهد العالي للدراسات البحرية
*2	*36	1	25	المدرسة الوطنية لطبيري الخطوط التجارية
5	31	-	-	المدرسة العليا لصناعات النسيج والألبسة
38	73	37	59	معهد تأهيل الأطر في الميدان الصحي : أكادير
51	132	63	145	معهد تأهيل الأطر في الميدان الصحي : الدار البيضاء
31	49	43	65	معهد تأهيل الأطر في الميدان الصحي : فاس
44	72	50	125	معهد تأهيل الأطر في الميدان الصحي : مراكش
*51	*61	46	62	معهد تأهيل الأطر في الميدان الصحي : مكناس
*22	*31	37	45	معهد تأهيل الأطر في الميدان الصحي : وجدة
80	174	149	299	معهد تأهيل الأطر في الميدان الصحي : الرباط
11	16	25	39	معهد تأهيل الأطر في الميدان الصحي : تطوان
86	127	91	134	مدرسة علوم الإعلام
-	-	7	29	المعهد العالي للإعلام والاتصال (صحفي)
-	*48	-	-	المدرسة الوطنية للإدارة
-	58	-	103	مدرسة استكمال تكوين الأطر التابعة لوزارة الداخلية (عون منلطة)
17	94	44	200	المعهد الوطني للدراسات القضائية (قضاة)
113	226	66	121	المعهد العالي للتجارة وإدارة المقاولات
*113	*212	115	260	المعهد العالي الدولي للسياحة
*57	*133	89	157	المعهد الملكي لتكوين أطر التسييبية والرياضة (مرشد)
4	29	5	27	المعهد الوطني للتهيئة والتعمير (مهندس مدني)
15	58	16	63	دار الحديث الحسنية (دبلوم عالي للدراسات الإسلامية)
38	54	27	50	المعهد الوطني للعمل الاجتماعي (أطر اجتماعية)
6	19	7	18	المعهد الوطني لعلوم الآثار والتراث (دبلوم المؤسسة)
7	17	9	16	المعهد العالي للفن المسرحي والتنشيط الثقافي (السلك العادي)
-	14	7	10	المعهد الوطني للفنون الجميلة
4	55	-	-	المعهد الوطني للإدارة الصحية
986	2 670	1 189	3 054	المجموع

(1) لا يشمل المدارس التابعة للجامعات والمدارس ذات التكوين العسكري  
المصدر: وزارة التعليم العالي وتكوين الأطر والبحث العلمي

## التعليم العالي الخاص

### 11 - 54 الطلبة والمتخرجون حسب المدينة

1999-2000

المدن	المتخرجون سنة 1998-99	الأجانب	الطلبة المستجوبون	الإلتحاق	المجموع	
الدار البيضاء	1 208	574	1 917	2 259	5 257	
الرباط	347	312	825	1 061	2 366	
فاس	144	224	233	260	658	
مراكش	185	80	205	303	692	
مكناس	36	3	48	53	139	
أكادير	195	223	186	73	502	
وجدة	15	2	29	44	74	
تطوان	50	-	18	70	113	
طنجة	43	5	41	61	126	
الناضور	5	-	8	1	8	
القنيطرة	-	3	34	53	95	
سطات	-	-	17	20	34	
المحمدية	7	-	20	33	50	
الجديدة	-	1	24	19	32	
<b>المجموع</b>	<b>2 235</b>	<b>1 427</b>	<b>3 605</b>	<b>4 310</b>	<b>10 146</b>	

### 11 - 55 المؤسسات وهيئة التدريس حسب المدينة

1999-2000

المدن	هيئة التدريس غير مداومين	المداومون	المجموع	المؤسسات	
الدار البيضاء	831	100	931	37	
الرباط	497	26	523	22	
فاس	132	22	154	9	
مراكش	122	17	139	6	
مكناس	23	9	32	3	
أكادير	23	8	31	2	
وجدة	24	2	26	2	
تطوان	21	-	21	1	
طنجة	39	3	42	2	
الناضور	7	1	8	1	
القنيطرة	27	6	33	4	
سطات	14	-	14	1	
المحمدية	14	1	15	1	
الجديدة	11	4	15	1	
<b>المجموع</b>	<b>1 785</b>	<b>199</b>	<b>1 984</b>	<b>92</b>	

المصدر: وزارة للتعليم العالي وتكوين الأطر والبحث العلمي

## التكوين التربوي

### 11 - 56 المتدربون بمراكز تكوين المعلمين حسب الشعبة

1999-2000	1998-99	1997-98	1996-97	1995-96	
12 688	12 431	10 718	8 966	8 047	الشعبة المزودة
6 420	6 093	5 078	4 478	2 974	الإلتك
-	-	-	955	2 360	للشعبة المعربة
-	-	-	403	663	الإلتك
12 688	12 431	10 718	9 921	10 407	مجموع المتدربين
6 420	6 093	5 078	4 881	3 637	الإلتك

11 - 57 المتدربون وهيئة التدريس بمراكز تكوين المعلمين  
حسب المراكز

هيئة التدريس		المتدربون		
الإنت	المجموع	الإنت	المجموع	
6	31	167	342	العيون - بوجنور - الساقية الحمراء
6	31	167	342	العيون
12	152	985	2 162	سوس - ماسة - درعة
4	42	328	580	أكادير
-	11	71	137	كلميم
3	35	139	382	ورزازات
4	26	155	340	تارودانت
-	21	123	343	طلطا
1	17	169	380	تيزنيت
13	62	397	763	الغرب - للشراودة - بني حسن
13	41	271	532	التنيطرة
-	21	126	231	سيدي قاسم
7	88	525	1 111	الشاولية - ورديفة
-	26	151	308	ابن سليمان
2	26	149	312	خريكة
5	36	225	491	سطات
7	92	697	1 272	مراكش - تانسيفت - الحوز
1	28	249	459	قلعة السراغنة
-	27	154	276	الصويرة
6	37	294	537	مراكش - المنارة
8	59	352	559	الشرق
6	20	146	230	الناضور
2	39	206	329	وجدة
12	54	373	679	الدار البيضاء الكبرى
12	54	373	679	عين الشق
24	68	313	780	الرباط - سلا - زمور - زعير
1	23	150	342	الخميسات
23	45	163	438	الرباط
9	82	540	1 104	دكالة - عبدة
6	36	284	533	الجديدة
3	46	256	571	أسفي
-	23	165	353	تادلة - أزيلال
-	23	165	353	بني ملال
15	102	529	1 022	مكناس - تافيلالت
1	29	164	355	الرقيدية
-	27	133	244	خنيفرة
14	46	232	423	مكناس - المنزه
10	99	445	846	فاس - بولمان
2	23	84	244	بولمان
7	52	230	378	فاس المدينة
1	24	131	224	صنفر
2	51	320	625	تازة - الحسيمة - تاوانات
1	19	137	275	الحسيمة
1	32	183	350	تازة
17	109	612	1 070	طنجة - تطوفن
5	26	158	268	العرانش
7	42	242	401	طنجة
5	41	212	401	تطوان
142	1 072	6 420	12 688	المجموع

## التكوين التربوي

### 11 - 58 تكوين أساتذة السلك الأول حسب الشعبة (1)

1999-2000	1998-99	1997-98	1996-97	1995-96	
13	13	12	12	12	عدد المراكز للتربوية الجهوية
483	478	495	470	462	هيئة للتدريس للمداومة
					المتدربون حسب الشعبة
1 670	2 079	1 618	1 900	1 399	المجموع
600	800	588	706	507	الإتات
175	260	174	195	96	اللغة العربية
103	146	92	101	51	الإتات
155	219	147	290	264	اللغة الفرنسية
106	168	101	193	188	الإتات
109	129	88	94	-	التربية الإسلامية
32	47	30	29	-	الإتات
114	128	73	89	56	الإجتاماعات
39	54	33	42	20	الإتات
139	218	143	264	217	الرياضيات
24	33	22	40	43	الإتات
129	168	130	150	49	العلوم الطبيعية
61	80	63	66	19	الإتات
220	183	190	181	103	الفيزياء والكيمياء
41	42	39	44	26	الإتات
-	57	236	115	139	التكنولوجيا
-	7	25	10	11	الإتات
90	100	100	119	109	الفنون التشكيلية
30	27	22	29	25	الإتات
216	249	177	251	236	التربية البدنية
36	49	41	46	47	الإتات
89	99	99	90	59	التربية العقلية
20	32	22	23	31	صياغة آلات الإعلاميات
5	8	6	8	8	الإتات
34	38	39	39	40	الموسيقى
14	16	15	8	10	الإتات
180	199	-	-	-	التقني
20	24	-	-	-	الإتات

(1) وشمل المتدربين المكونين بالمدارس العليا للاستاذة  
المصدر: وزارة التربية الوطنية

## التكوين التربوي

### 11 - 59 تكوين أساتذة السلك الأول حسب مراكز التكوين (1)

1999-2000	1998-99	1997-98	1996-97	1995-96	
					لكدير
58	78	48	62	39	الإثت
25	34	24	31	19	أنفا (البيضاء)
266	306	241	340	181	الإثت
160	198	164	184	115	فلس - حصن بنشقرن
201	229	167	258	172	الإثت
67	77	61	99	65	عين الشوق م.ع.أ.تقني (البيضاء)
-	-	-	24	19	الإثت
-	-	-	4	3	القنيطرة
76	103	63	89	72	الإثت
30	52	31	39	34	مراكش - المنارة
94	117	86	111	56	الإثت
37	51	31	31	22	مكناس - البرج
77	107	70	93	84	الإثت
34	52	22	35	35	وجدة
114	155	109	126	76	الإثت
43	68	45	61	35	الرباط - العمومي
185	215	194	257	173	الإثت
73	83	76	88	64	الرباط م.ع.أ.تقني
20	32	22	23	31	الإثت
5	8	6	8	8	أسفي
144	161	129	105	87	الإثت
48	44	33	31	26	طنجة
36	45	34	48	47	الإثت
13	21	12	20	16	تازة
111	148	121	146	138	الإثت
16	33	31	27	26	الجديدة
108	127	98	103	85	الإثت
29	48	27	38	28	المحمدية م.ع.أ.تقني
-	57	117	115	139	الإثت
-	7	12	10	11	سطات
180	199	119	-	-	الإثت
20	24	13	-	-	المجموع
1 670	2 079	1 618	1 900	1 399	الإثت
600	800	588	706	507	

(1) يشمل المتدربين المكونين بالمدارس العليا للأساتذة م.ع.أ. : مديرة عليا للأساتذة المصدر : وزارة التربية الوطنية

## التكوين التربوي

### 11 - 60 تكوين أساتذة السلك الثاني بالمدارس العليا للأساتذة حسب سلك التكوين والمدارس

1999-2000	1998-99	1997-98	1996-97	1995-96	
329	547	737	914	1 330	السلك العادي
-	60	72	60	62	السنة الأولى
60	69	47	68	153	السنة الثانية
73	202	232	404	418	السنة الثالثة
196	216	386	382	697	السنة الرابعة
-	391	678	722	492	السلك التربوي

1999-2000	السلك	المتدربون حسب المدارس
-	السلك التربوي	
-		للرباط - التقدم
-		الإتات
-		تطوان
-		الإتات
-		عين الشق (البعضاء)
-		الإتات
-		المحمدية
-		الإتات
-		مراكش
-		الإتات
-		مكناس
-		الإتات
-		فاس
-		الإتات
-		للرباط - تقني
-		الإتات
-		المجموع
-		الإتات

المصدر: وزارة للتربية الوطنية



## التكوين التربوي

11 - 61 تكوين أساتذة السلك الثاني بالمدارس العليا للأساتذة حسب التخصص :  
السلكين العادي والتربوي

1999-2000	1998-99	1997-98	1996-97	1995-96	
-	26	83	149	155	الرياضيات
-	4	5	16	11	الإتات
-	40	49	102	79	الفيزياء - الكيمياء
-	6	6	16	15	الإتات
-	36	60	93	40	العلوم الطبيعية
-	14	24	38	18	الإتات
-	24	92	147	257	الفرنسية
-	15	40	61	119	الإتات
-	58	121	102	107	الإنجليزية
-	35	50	34	32	الإتات
236	403	425	370	326	التربية البدنية
53	77	66	56	73	الإتات
-	-	85	171	-	المواد التقنية
-	-	35	67	-	الإتات
40	-	28	29	75	الإعلاميات
7	-	-	-	7	الإتات
53	104	94	95	127	الترجمة
12	20	19	21	27	الإتات
-	36	58	59	40	التربية الإسلامية
-	12	19	15	7	الإتات
-	40	104	158	146	العربية
-	16	32	34	23	الإتات
-	40	67	55	107	التاريخ والجغرافية
-	16	21	12	18	الإتات
-	-	10	10	10	الكيمياء
-	-	2	1	-	الإتات
-	21	39	49	24	الفلسفة
-	2	8	9	3	الإتات
-	-	-	-	247	الصناعة الميكانيكية
-	-	-	-	95	الإتات
-	40	80	38	22	الإسبغية
-	19	35	14	8	الإتات
-	10	20	9	-	الألمانية
-	6	12	3	-	الإتات
-	10	-	-	50	الاقتصاد
-	5	-	-	19	الإتات
-	40	-	-	10	الإتصال
-	7	-	-	7	الإتات
-	10	-	-	-	الإيطالية
-	2	-	-	-	الإتات
329	938	1 415	1 636	1 822	المجموع
72	256	374	397	482	الإتات

## التكوين التربوي

1999-2000

### 11 - 62 أعداد المتدربين بمراكز التبريز حسب المركز

المجموع		السنة الثانية		السنة الأولى		
الإناث	المجموع	الإناث	المجموع	الإناث	المجموع	
3	28	1	18	2	10	مكناس
-	24	-	-	-	24	فاس
5	31	1	11	4	20	تطوان
3	76	2	59	1	17	عين الشق
10	39	8	19	2	20	الرباط-التقدم
1	24	-	-	1	24	مراكش
-	46	-	25	-	21	الرباط التقني
22	268	12	132	10	136	المجموع

1999-2000

### 11 - 63 أعداد المتدربين بمراكز التبريز حسب الشعبة

المجموع		السنة الثانية		السنة الأولى		
الإناث	المجموع	الإناث	المجموع	الإناث	المجموع	
13	57	9	37	4	20	الفرنسية
-	53	-	23	-	30	الرياضيات
3	48	2	20	1	28	الفيزياء- الكيمياء
-	18	-	10	-	8	البنائة الميكانيكية
-	23	-	15	-	8	الهندسة الإلكترونية
-	5	-	-	-	5	التركيب الميكانيكي
1	33	-	16	1	17	التربية البدنية
3	21	1	11	2	10	العلوم الطبيعية
2	10	-	-	2	10	الترجمة
22	268	12	132	10	136	المجموع

المصدر: وزارة التربية الوطنية

## التكوين المهني

### 11 - 64 إحصائيات عامة حول التكوين المهني : القطاع العمومي

عدد المرآكز	المكونون المختصون		عدد المتدربين الإآاث	التخصص
	المؤقتون (1)	المجموع		
152	78	886	14 189	1995-96
130	67	779	12 561	1996-97
129	65	778	12 811	1997-98
106	55	677	12 259	1998-99
66	41	485	8 643	1999-2000
<b>التأهيل</b>				
228	430	1 967	34 782	1995-96
237	461	2 055	34 316	1996-97
242	436	2 109	34 875	1997-98
250	340	2 028	35 745	1998-99
248	384	2 121	37 095	1999-2000
<b>التقني</b>				
97	846	2 256	22 480	1995-96
102	875	2 204	22 203	1996-97
101	869	2 385	21 479	1997-98
100	878	2 332	21 212	1998-99
97	811	2 157	20 820	1999-2000
<b>التقني المختص</b>				
47	112	477	4 227	1995-96
48	155	577	4 522	1996-97
52	234	852	5 302	1997-98
58	208	829	5 848	1998-99
69	317	918	6 360	1999-2000
<b>المجموع</b>				
524	1 466	5 586	75 678	1995-96
517	1 558	5 615	73 602	1996-97
524	1 604	6 124	74 467	1997-98
514	1 481	5 866	75 064	1998-99
480	1 553	5 681	72 918	1999-2000

(1) يتعلق الأمر بالمكونون بالمساعدات الإضاقية المصدر: وزارة للتنمية الإآتماعية والتضامن والتشغيل والتكوين المهني

## التكوين المهني

### 11 - 65 أعداد المتدربين حسب المستوى والجهات : العمومي + الخاص

1999-2000

التقني المختص		التقني		التأهيل		التخصص		
المجموع	الخاص	المجموع	الخاص	المجموع	الخاص	المجموع	الخاص	
-	-	43	43	28	105	-	12	وادي الذهب - لكويرة
21	59	216	548	148	599	157	297	العيون - بوجدور - الملقية الحمراء
-	-	186	338	389	1 071	207	493	كلميم - السمارة
97	863	1 604	2 995	1 331	3 909	1 803	2 320	موس - ماسة - درعة
51	410	1 004	2 015	735	2 844	1 062	1 328	الغرب - الشراة - بني حسن
84	453	713	1 750	779	3 283	621	1 164	الشاوية - وريغة
117	528	1 507	2 966	848	3 338	965	1 477	مراكش - تلمسيفت - الحوز
115	477	1 091	2 719	680	3 058	1 256	2 062	الشرق
765	2 862	6 529	10 854	5 288	13 707	3 383	5 278	الدار البيضاء الكبرى
744	1 381	3 405	6 029	1 684	5 014	1 514	2 527	الرباط - سلا - زمور - زعير
103	313	849	2 118	691	2 751	1 238	1 595	دكالة - عبدة
-	35	591	1 119	489	2 124	349	461	تالة - أزيلال
281	628	1 268	3 011	856	3 591	977	1 554	مكناس - تافيلالت
66	502	1 027	2 590	648	2 853	797	1 140	فاس - بولمان
-	69	482	1 138	397	1 764	230	476	تازة - الحميمة - تارنات
200	424	1 036	2 138	960	3 035	1 073	2 091	طنجة - تطوان
2 644	9 004	21 551	42 371	15 951	53 046	15 632	24 275	المجموع

### 11 - 66 أعداد المتدربين حسب مستوى التكوين : العمومي + الخاص

1999-2000

المجموع	السنة الثالثة	السنة الثانية	السنة الأولى	مستوى التكوين
24 275	8	4 643	19 624	التخصص
53 046	23	20 537	32 486	التأهيل
42 371	450	18 696	23 225	التقني
9 004	92	4 051	4 861	التقني المختص
128 696	573	47 927	80 196	المجموع

المصدر : وزارة للتربية الإجتماعية والتضامن والتشغيل والتكوين المهني

## التكوين المهني

1999-2000

### 11 - 67 أعداد المتدربين حسب المستوى والأقاليم والعمالات القطاع العمومي : ذكور + إناث

المجموع	التقني المختص	التقني	التأهيل	للتخصص	
89	-	-	77	12	وادي الذهب - لكويرة
89	-	-	77	12	وادي الذهب
961	38	332	451	140	العيون - بوجدور - لساقية الحمراء
53	-	-	21	32	بوجدور
908	38	332	430	108	العيون
1 120	-	152	682	286	كلميم - السمارة
141	-	-	35	106	أما - الزاك
63	-	-	41	22	السمارة
411	-	-	313	98	كلميم
426	-	152	214	60	طان طان
79	-	-	79	-	طاطا
5 252	766	1 391	2 578	517	سوس - ماسة - درعة
2 601	673	722	1 020	186	لكادير - إداوتتان
41	-	-	-	41	اشنوكة - أيت باها
294	52	-	242	-	إبنزكان - أيت ملول
875	-	300	412	163	ورزازات
726	41	269	357	59	تارودانت
695	-	100	527	68	تيزنيت
20	-	-	20	-	زاكورة
3 745	359	1 011	2 109	266	للغرب - الشراردة - بني حسن
2 674	314	700	1 452	208	للتقطيرة
1 071	45	311	657	58	سيدي قاسم
4 453	369	1 037	2 504	543	الشاوية - ورديفة
585	83	-	461	41	ابن سليمان
2 368	188	636	1 190	354	خريبكة
1 500	98	401	853	148	سطات
4 872	411	1 459	2 490	512	مراكش - تانسيفت - الحوز
197	-	-	125	72	الحوز
-	-	-	-	-	ثيشاوة
578	-	82	410	86	قلعة السراغنة
356	-	46	277	33	الصويرة
675	-	102	390	183	مراكش - المدينة
3 044	411	1 229	1 273	131	مراكش - المنارة
22	-	-	15	7	سيدي يومف بن علي
5 174	362	1 628	2 378	806	للشرق
887	47	474	237	129	بركان
361	-	49	185	127	فكيك
416	-	80	221	115	جرادة
843	23	228	467	125	الناضور
2 379	292	797	1 047	243	وجدة أنكاد
288	-	-	221	67	تالوريرت

## التكوين المهني

1999-2000

### 11 - 67 أعداد المتدربين حسب المستوى والإقليم والعمالات القطاع العمومي : ذكور + إناث (تابع)

المجموع	التقني المختص	التقني	لتأهيل	لتخصص	
16 736	2 097	4 325	8 419	1 895	الدار البيضاء الكبرى
2 958	612	397	1 467	482	عين الشق - الحي الحميني
4 315	730	1 473	1 903	209	عين السبع - الحي المحمدي
1 131	177	190	636	128	القداء - درب السلطان
712	226	-	350	136	ابن لمسيك - مديونة
2 660	34	696	1 556	374	الدار البيضاء - أنفا
1 412	172	418	570	252	المحمدية
2 039	56	913	791	279	مولاي رشيد - سيدي عثمان
1 509	90	238	1 146	35	سيدي البرنوصي - زنقة
7 604	637	2 624	3 330	1 013	الرباط - سلا - زمور - زعير
1 040	-	421	362	257	الخدميات
4 080	447	1 385	1 810	438	الرباط
110	51	39	20	-	سلا الجديدة
1 818	139	735	726	218	سلا المدينة
556	-	44	412	100	الصخيرات - تمارة
3 896	210	1 269	2 060	357	سكالة - عبدة
1 694	122	616	750	206	الجديدة
2 202	88	653	1 310	151	أسفي
2 310	35	528	1 635	112	تافلة - أزيلال
369	-	24	311	34	أزيلال
1 941	35	504	1 324	78	بني ملال
5 402	347	1 743	2 735	577	مكناس - تافيلالت
2 146	323	719	901	203	الإسماعيلية
221	-	-	201	20	الحاجب
1 009	24	506	383	96	الرشيدية
397	-	210	126	61	يفرن
982	-	275	535	172	خنيفرة
647	-	33	589	25	مكناس - المنزه
4 547	436	1 563	2 205	343	فاس - بولمان
274	-	-	274	-	بولمان
2 923	420	1 179	1 278	46	فاس الجديد - دار الدبيغ
503	16	8	232	247	فاس المدينة
715	-	376	289	50	صغرو
132	-	-	132	-	زواغة - مولاي يعقوب
2 338	69	656	1 367	246	تازة - الحسيمية - تاونات
606	-	189	305	112	الحسيمية
651	-	190	434	27	تاونات
1 081	69	277	628	107	تازة
4 419	224	1 102	2 075	1 018	طنجة - تطوان
384	-	-	264	120	شفشاون
788	-	98	525	165	المرانش
2 102	120	720	707	555	طنجة - أصيلة
1 145	104	284	579	178	تطوان
72 918	6 360	20 820	37 095	8 643	المجموع

المصدر: وزارة للتربية الإجتماعية والتضامن والتشغيل والتكوين المهني

## التكوين المهني

1999-2000

### 11 - 68 أعداد المتدربين حسب المستوى والأقاليم والعمالات القطاع العمومي : الإناث

المجموع	التقني للمختص	للتقني	للتأهيل	للتخصص	
12	-	-	12	-	وادي الذهب - لكويرة
12	-	-	12	-	وادي الذهب
345	16	142	124	63	العيون - بوجدور - المساقفة للحمراء
2	-	-	2	-	بوجدور
343	16	142	122	63	العيون
255	-	21	134	100	كلميم - السمارة
73	-	-	15	58	أما - الزلك
5	-	-	5	-	السمارة
94	-	-	70	24	كلميم
83	-	21	44	18	طنان طان
-	-	-	-	-	طاطا
1 436	231	383	568	254	سوس - ماسة - درعة
736	217	189	230	100	أكادير - إداوتان
-	-	-	-	-	اشتوكة - أيت باها
115	7	-	108	-	إنزكان - أيت ملول
214	-	81	28	105	ورزازات
126	7	87	16	16	تارودانت
225	-	26	166	33	تيزنيت
20	-	-	20	-	زاكورة
1 136	137	248	604	147	الغرب - الشراة - بني حسن
956	137	219	462	138	القنيطرة
180	-	29	142	9	سيدي قاسم
1 407	104	352	509	442	الشاوية - وريفة
154	23	-	97	34	ابن سليمان
862	57	248	237	320	خربيكة
391	24	104	175	88	سطات
1 473	117	389	744	223	مراكش - تانسيفت - الحوز
62	-	-	25	37	الحوز
-	-	-	-	-	شيشاوة
164	-	11	95	58	قلعة السراغنة
61	-	10	51	-	الصويرة
254	-	36	147	71	مراكش - المدينة
910	117	332	411	50	مراكش - العنارة
22	-	-	15	7	سيدي يومف بن علي
1 477	85	533	546	313	الشرق
235	6	177	43	9	بركان
146	-	30	38	78	فكيك
71	-	-	25	46	جرادة
263	-	119	108	36	الناضور
734	79	207	330	118	وجدة أنكلا
28	-	-	2	26	تاوريرت

## التكوين المهني

1999-2000

### 11 - 68 أعداد المتدربين حسب المستوى والإقاليم والعمالات القطاع العمومي : الإناث (تابع)

المجموع	التقني لمختص	التقني	التأهيل	التخصص	
6 206	664	1 379	2 814	1 349	الدار البيضاء الكبرى
1 017	277	147	334	259	عين الشق - الحي الحسني
1 169	205	365	390	209	عين السبع - الحي للمحمدي
613	59	54	430	70	الغداء - درب السلطان
404	20	-	248	136	ابن امعبيك - مديونة
1 172	14	206	578	374	الدار البيضاء - أنفا
500	52	158	164	126	المحمدية
676	7	347	171	151	مولاي رشيد - سيدي عثمان
655	30	102	499	24	سيدي البرنوصي - زنقة
2 850	250	1 228	713	659	الرباط - سلا - زمور - زعير
370	-	156	48	166	الخميسات
1 666	226	752	422	266	الرباط
9	9	-	-	-	سلا الجديدة
725	15	307	233	170	سلا المدينة
80	-	13	10	57	الصخيرات - تمارة
1 111	37	458	497	119	دكالة - عجة
614	19	290	189	116	الجديدة
497	18	168	308	3	أمفي
701	10	169	484	38	تادلة - أزيلال
56	-	3	19	34	أزيلال
645	10	166	465	4	بني ملال
1 689	106	515	823	245	مكناس - تاليليات
655	100	195	275	85	الإسماعيلية
31	-	-	31	-	الحاجب
257	6	156	78	17	الرشيدية
159	-	102	30	27	يفرن
305	-	45	144	116	خنيفرة
282	-	17	265	-	مكناس - المنزه
1 703	153	505	788	257	فاس - بولمان
34	-	-	34	-	بولمان
1 061	148	398	484	31	فاس الجديد - دار اللدبيغ
276	5	-	71	200	فاس المدينة
200	-	107	67	26	صفرو
132	-	-	132	-	زواغة - مولاي يعقوب
498	14	198	171	115	تازة - الحصيمة - تاونات
220	-	65	43	112	الحصيمة
68	-	39	29	-	تاونات
210	14	94	99	3	تازة
1 670	64	466	531	609	طنجة - تطوان
82	-	-	53	29	شفشاون
235	-	57	60	118	المراكش
840	26	281	202	331	طنجة - أصيلة
513	38	128	216	131	تطوان
23 969	1 988	6 986	10 062	4 933	المجموع

المصدر: وزارة التسمية الاجتماعية والتضامن والتشغيل والتكوين المهني



## التكوين المهني

1999-2000

### 11 - 69 أعداد المتدربين حسب الهيئات المكونة : القطاع العمومي

التقني		التأهيل		للتخصص		الهيئات المكونة
السنة 1	المجموع	السنة 1	المجموع	السنة 1	المجموع	
8 162	15 604	14 230	26 050	4 295	4 780	مكتب التكوين المهني
350	787	1 001	1 590	-	-	وزارة الفلاحة
-	-	-	-	-	-	وزارة التشغيل والشؤون الإجتماعية
246	392	3 750	6 354	930	1 447	وزارة الشبيبة والرياضة
754	1 379	790	790	-	-	وزارة الداخلية
42	80	-	-	-	-	وزارة الطاقة والمعادن
-	-	497	792	1 482	2 416	وزارة الصناعة والتجارة والصناعة التقليدية
200	373	134	497	-	-	المنذوبية السامية لتعماء المقاومين وجيش التحرير
-	-	-	-	-	-	وزارة التجهيز
142	295	78	117	-	-	وزارة الصيد البحري
-	-	136	221	-	-	وزارة التربية الوطنية
816	1 594	310	606	-	-	وزارة السياحة
-	-	78	78	-	-	الغرف المهنية
-	-	-	-	-	-	التعاون الوطني
-	-	-	-	-	-	المدرسة العليا لصناعات النسيج والألبسة
180	316	-	-	-	-	التعمير
10 892	20 820	21 004	37 095	6 707	8 643	المجموع

المجموع	مجموع للمستويات			التقني المختص		المجموع	
	السنة 3	السنة 2	السنة 1	السنة 1	المجموع		
51 529	-	22 117	29 412	2 725	5 095	مكتب التكوين المهني	
2 638	-	1 151	1 487	136	261	وزارة الفلاحة	
-	-	-	-	-	-	وزارة التشغيل والشؤون الإجتماعية	
8 193	-	3 267	4 926	-	-	وزارة الشبيبة والرياضة	
2 169	-	625	1 544	-	-	وزارة الداخلية	
151	-	68	83	41	71	وزارة الطاقة والمعادن	
3 208	-	1 229	1 979	-	-	وزارة الصناعة والتجارة والصناعة التقليدية	
870	-	536	334	-	-	المنذوبية السامية لتعماء المقاومين وجيش التحرير	
156	-	82	74	74	156	وزارة التجهيز	
551	81	194	276	56	139	وزارة الصيد البحري	
221	-	85	136	-	-	وزارة التربية الوطنية	
2 518	-	1 215	1 303	177	318	وزارة السياحة	
98	-	-	98	20	20	الغرف المهنية	
-	-	-	-	-	-	التعاون الوطني	
300	-	149	151	151	300	المدرسة العليا لصناعات النسيج والألبسة	
316	-	136	180	-	-	التعمير	
72 918	81	30 854	41 983	3 380	6 360	المجموع	

المصدر: وزارة للتعمية الإجتماعية والتضامن والتشغيل والتكوين المهني

## التكوين المهني

1999-2000

### 11 - 70 أعداد المتدربين حسب قطاعات التكوين والمستوى والجنس : القطاع العمومي

المجموع	للتفتي للمختص	للتفتي	للتأهيل	للتخصص	نكور + إناث
11 011	1 962	6 471	2 578	-	الإدارة والتسيير
626	51	575	-	-	الإدارة العمومية
535	407	66	62	-	التجارة
2 402	127	740	1 535	-	الفلاحة والغابات
29	29	-	-	-	المعادن
95	63	32	-	-	الصناعة الفلاحية
5 588	391	2 163	673	2 361	النسيج والملابس الجاهزة
16 167	1 986	4 253	9 928	-	الصناعة الميكانيكية والعدانة والكهرباء
368	259	109	-	-	الكيمياء والثبنة كيمياء
9 015	374	2 506	4 250	1 885	البناء والأشغال العمومية
521	109	295	117	-	الصيد البحري
10 977	-	174	7 127	3 676	الصناعة التقليدية الإنتاجية
11 966	154	1 451	9 640	721	الصناعة التقليدية الخدمية
3 525	400	1 940	1 185	-	السياحة والفنادق
93	48	45	-	-	الصحة
72 918	6 360	20 820	37 095	8 643	المجموع
					الإناث
7 083	1 085	3 982	2 016	-	الإدارة والتسيير
253	15	238	-	-	الإدارة العمومية
271	186	27	58	-	التجارة
368	21	134	213	-	الفلاحة والغابات
2	2	-	-	-	المعادن
9	2	7	-	-	الصناعة الفلاحية
3 244	156	708	266	2 114	النسيج والملابس الجاهزة
617	216	234	167	-	الصناعة الميكانيكية والعدانة والكهرباء
69	59	10	-	-	الكيمياء والثبنة كيمياء
836	45	702	83	6	البناء والأشغال العمومية
3	2	1	-	-	الصيد البحري
7 633	-	66	4 902	2 665	الصناعة التقليدية الإنتاجية
2 076	9	16	1 903	148	الصناعة التقليدية الخدمية
1 427	157	816	454	-	السياحة والفنادق
78	33	45	-	-	الصحة
23 969	1 988	6 986	10 062	4 933	المجموع

المصدر: وزارة للتربية الإجتماعية والتضامن والتشغيل والتكوين المهني

## التكوين المهني

1999-2000

11 - 71 أعداد المتدربين في بعض فروع التكوين حسب قطاعات التكوين :

المجموع	للتقني المختص	للتقني	للتأهيل	للتخصص	
11 011	1 962	6 471	2 578	-	الإدارة والتسيير
1 017	503	466	48	-	منه : كتابة المدير
895	-	-	895	-	الرقابة
455	-	455	-	-	المحاسبة
925	594	331	-	-	تسيير المقاولات
409	-	373	36	-	إعلاميات للتسيير
626	51	575	-	-	الإدارة العمومية
32	-	32	-	-	منه : محرر الملك الجماعي
417	-	417	-	-	محرر
535	407	66	62	-	للتجارة
44	-	-	44	-	منه : بائع
250	250	-	-	-	التجارة
102	102	-	-	-	التجارة الدولية
2 402	127	740	1 535	-	الفلحاة والغابات
41	-	-	41	-	منه : الزراعات المتنوعة
162	52	105	5	-	غراسة البساتين
29	-	29	-	-	غراسة الأشجار
-	-	-	-	-	زراعة الخضروات
107	-	107	-	-	الزراعة الكبرى
163	-	-	163	-	الحدائق
29	29	-	-	-	المعادن
13	13	-	-	-	منه : منجمي
95	63	32	-	-	للصناعة للفلاحية
32	-	32	-	-	منه : المعالجات المعدنية
30	30	-	-	-	صناعة الصيد البحري
5 588	391	2 163	673	2 361	للتسيير - الملابس الجاهزة - الجلد
1 602	-	-	-	1 602	منه : الملابس الجاهزة (المدى واللحمة)
87	-	87	-	-	تصميم الملابس الجاهزة
651	132	519	-	-	تقنيات اللباس
217	-	-	30	187	صناعة الجلد
16 167	1 986	4 253	9 928	-	الصناعة الميكانيكية ولعدائنة والكهرباء
1 607	-	-	1 607	-	ميكانيك الصيانة
587	295	292	-	-	للصناعة الميكانيكية
388	-	-	388	-	التلحيم
1 136	-	-	1 136	-	المطالة - النحاسية
316	-	316	-	-	كهرباء الصيانة الصناعية
1 666	-	-	1 666	-	كهرباء الصيانة
597	597	-	-	-	صيانة الآلية
1 452	-	1 452	-	-	الكهرباء
24	-	24	-	-	الإلكترونيك الصناعية
1 902	52	447	1 403	-	الإلكترونيك
460	-	460	-	-	التبريد والتكييف

## التكوين المهني

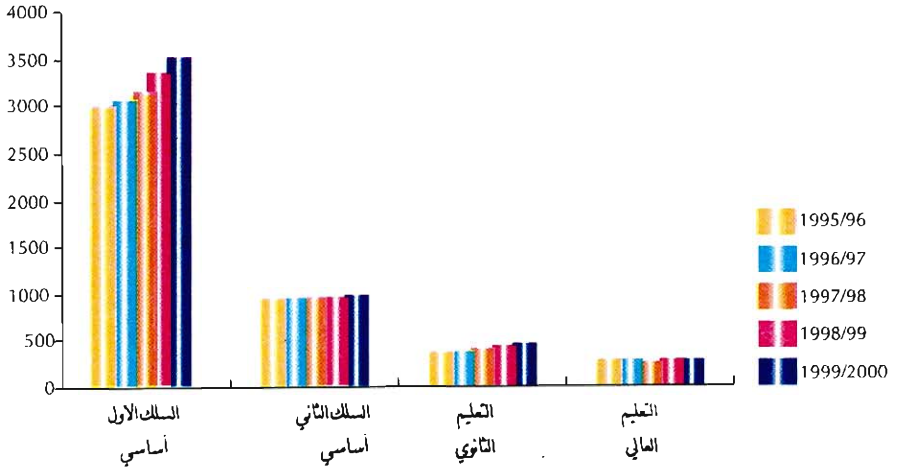
1999-2000

11 - 71 أعداد المتدربين في بعض فروع التكوين حسب قطاعات التكوين :  
القطاع العمومي (تابع)

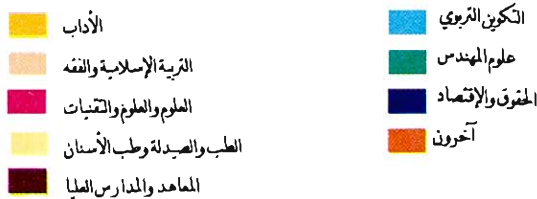
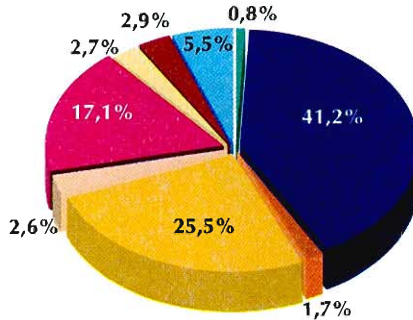
المجموع	للتقني المختص	للتقني	لتأهيل	التخصص	
368	259	109	-	-	الكيمياء وشبه كيمياء
68	68	-	-	-	منه : كيمياء صناعية
59	-	59	-	-	الطباعة
9 015	374	2 506	4 250	1 885	البناء والأشغال الصومية
139	-	-	108	31	منه : البناء
151	151	-	-	-	تسيير الأشغال
1 237	-	-	848	389	الترصيص
763	-	-	39	724	كهرباء البناء
2 098	-	-	1 386	712	نجارة للخشب
513	-	513	-	-	الرسم المعماري - الهندسة المعمارية
521	109	295	117	-	الصيد البحري
58	-	-	58	-	منه : ملاح على السطح
32	32	-	-	-	قبطن الصيد البحري
10 977	-	174	7 127	3 676	للصناعة التقليدية الإنتاجية
7 132	-	-	5 638	1 494	منه : الفصالة والخياطة
576	-	-	55	521	الطرز
145	-	-	-	145	الزراعي
141	-	-	-	141	النحت على الخشب
668	-	-	668	-	النجارة وصناعة الأثاث
11 966	154	1 451	9 640	721	للصناعة التقليدية للخدماتية
104	-	-	104	-	منه : إصلاح الراديو والتلفزيون
1 033	-	1 033	-	-	ميكاتيك السيارات والألات الفلاحية
3 046	-	-	3 046	-	ميكاتيك السيارات
765	-	-	765	-	كهرباء للسيارات
964	-	-	903	61	الحلاقة
330	-	-	330	-	مربية أطفال وحاضنة
3 525	400	1 940	1 185	-	الفنادق والسباحة
140	140	-	-	-	منه : التسيير الفندقي
631	-	390	241	-	المطاعم
927	-	484	443	-	فن الطبخ
93	48	45	-	-	الصحة
48	48	-	-	-	منه : ترميم الأسنان
45	-	45	-	-	مساعدة في طب الأسنان
72 918	6 360	20 820	37 095	8 643	المجموع


المصدر: وزارة التنمية الاجتماعية والتضامن والتشغيل والتكوين المهني

## تطور التعليم العمومي (بالآلاف)



## التعليم العالي العمومي : 1999/2000





الفصل الثاني عشر  
الصحة والوقاية الإجتماعية

# الصحة والوقاية الإجتماعية

ينقسم هذا الفصل إلى قسمين : الصحة والوقاية الإجتماعية.

## 1 - الصحة

تسهر وزارة الصحة على تطبيق السياسة الحكومية في ميدان الصحة، إذ أنها تعمل على الرفع من مستوى السكان من الناحية الإجتماعية والعقلية والبدنية. ولتحقيق هذا الهدف فهي تقوم بوضع التجهيزات الأساسية التي تشمل وسائل مادية وبشرية محضرة في إطار مناسب وملائم. إن المعطيات المقدمة في هذا المجال تشمل القطاعين معا : العمومي والخاص. فبالموازاة مع القطاع العمومي، يتمثل القطاع الخاص في مجموع الأشخاص المرخص لهم للقيام بعمل طبي أو شبه طبي أو مهنة أخرى تتعلق بميدان الصحة. أما المعطيات المتوفرة في هذا الإطار فيتم تجميعها لدى هيئة الأطباء ومجلس الصيدلانية ومجلس جراحي الأسنان والكتابة العامة للحكومة (بالنسبة للمرضيين والموليدات والبيطريين).

فيما يتعلق بالقطاع العمومي، تتكلف كل عمالة طبية (1) بوضع تقرير استنادا إلى التقارير الجزئية التي تعدها مختلف الوحدات الطبية التابعة لها (المستوصفات، المرضى المتنقلون،...). بعد ذلك ترسل هذه التقارير الإقليمية إلى مصلحة الدراسات والإعلام الصحي بالرباط حيث يصاغ التقرير العام.

## تعريف

**مؤسسة صحية :** هي كل وحدة صحية سواء كانت مستوصفا أو مركزا صحيا أو

مستشفى.

**مستوصف قروي :** مؤسسة صحية، بدون طبيب يشرف عليها، توفر الخدمات الطبية

الأولية.

**مركز صحي قروي :** مؤسسة صحية تحت إشراف طبيب، تتواجد بمقر الجماعة

القروية وتقوم إضافة إلى العلاجات الأساسية بأنشطة حماية صحة الأم والطفل والفحوصات الطبية وتأطير المستوصفات التابعة لها.

**مركز صحي قروي بأسرة للولادة :** مركز صحي قروي يتواجد بمقر القيادة ويتميز عن

المركز الصحي القروي بكونه يقوم بوظيفة التوليد و تتوفر على طاقة سريرية لذلك يتراوح عددها بين 4 و8 أسرة.

**مركز صحي حضري :** هو المؤسسة الصحية الأولى التي يتم اللجوء إليها بالوسط

الحضري، تقوم بفحوصات علاجية أساسية وبأنشطة حماية صحة الأم والطفل وفحوصات طبية في الطب العام وأمراض الأطفال وأمراض النساء.

**مستشفى محلي :** مؤسسة صحية تتواجد بمقر الدائرة، تقوم زيادة على اختصاص المركز

الصحي القروي بأسرة للولادة، بفحوصات إستشفائية وتوفر على طاقة سريرية يصل عددها إلى 25 سرير وجهاز لإجراء الفحوصات بالأشعة والتحليلات الطبية.



**مستشفى :** مؤسسة صحية بإمكانها استقبال المرضى والجرحى أو النساء اللواتي في فترة الوضع مع تمكنهم من الاستفادة من عمليات التشخيص والفحص والعلاجات المستعجلة التي تتطلبها حالتهم الصحية.

**مصلحة وزارة الصحة :** مستشفى عام تمارس فيه الإختصاصات الأساسية التالية : الطب العام، الجراحة العامة، أمراض الأطفال وأمراض النساء مع أنشطة المستعجلات. كما تعتبر المصلحة المرجع الأولي بالنسبة للمستوصفات والمراكز الصحية والمستشفى المحلي التابعة لها إداريا.

**مستشفى إقليمي :** يتكون من واحد أو عدة مستشفيات عامة أو مختصة ويتضمن، زيادة على الإختصاصات الأساسية، مايلي : أمراض العيون، الأمراض الجلدية والتناسلية، الأمراض المعدية، أمراض الأذن والأنف والحنجرة، الأمراض العقلية، أمراض الرئة والسل، أمراض القلب، أمراض الجهاز الهضمي، أمراض الغدد الصم، جراحة الأعضاء وعلاج الإصابات والإنعاش الطبي.

**مستشفى جهوي :** يتكون من واحد أو عدة مستشفيات عامة أو مختصة ويتضمن، زيادة على اختصاصات المستشفى الإقليمي، اختصاصات ذات طابع جهوي كجراحة الأطفال، الإصابات بالحروق، أمراض الفم، أمراض المسالك البولية، أمراض الكلى، جراحة الأعصاب، أمراض الرئة، الطب الداخلي وأمراض الأعصاب.

**أيام الإستشفاء :** تساوي مجموع المرضى الذين تم إحصائهم كل يوم خلال فترة معينة (وهي السنة المقصودة ضمن هذا الفصل).

### نسبة الإيواء :

مجموع أيام الإستشفاء خلال فترة معينة

$$ن.إ = \frac{100 \times \text{عدد أيام هذه الفترة} \times \text{عدد الأسرة المستعملة}}{100}$$

معدل مدة الإقامة :

مجموع أيام الإستشفاء خلال فترة معينة

$$م.م.إ = \frac{\text{عدد المرضى خلال هذه الفترة}}{\text{عدد الأسرة المستعملة}}$$

معدل التناوب على الأسرة :

عدد المرضى الذين تم قبولهم بالمستشفى خلال فترة معينة

$$م.ت.س = \frac{\text{عدد المرضى الذين تم قبولهم بالمستشفى خلال فترة معينة}}{\text{عدد الأسرة المستعملة}}$$

## 2 - الوقاية الإجتماعية

لقد كان المغرب من بين الدول التي أولت العناية لتنظيم ميدان التعاوض وذلك بإصدار ظهير منظم لهذا القطاع، بعد أن كان خاضعا من حيث التنظيم لمقتضيات الظهير رقم 1.58.576 الصادر بتاريخ

15 نونبر 1958. وقد صدر الظهير المنظم للتعاضديات تحت رقم 1.57.187 بتاريخ 12 نونبر 1963. وينص البند الأول منه على أن التعاضدية هي كل تجمع، هدفه ليس الربح وإنما توفير

نوع من التعاون والتكافل بين أعضائه من خلال الاشتراكات التي يؤديها المنخرطون. ويتكون أعضاء التعاضديات، فيما يتعلق بالوظيفة العمومية، من موظفي ومستخدمي الإدارات والمصالح العمومية والجماعات المحلية وكذا أفراد القوات المسلحة الملكية والدرك الملكي والحرس الملكي والأمن الوطني والقوات المساعدة. ونميز حاليا بين 9 تعاضديات أعضاء في الصندوق الوطني لمنظمات الإحتياط الإجتماعي وهي :

- تعاضدية موظفي ومستخدمي المؤسسات العمومية (أومفام) التي أنشئت بتاريخ 31 غشت 1944
  - التعاضدية العامة لموظفي الإدارات العمومية أنشئت سنة 1946
  - تعاضدية الأمن الوطني أنشئت بتاريخ 1 نونبر 1919
  - تعاضدية البريد أنشئت سنة 1946
  - تعاضدية الجمارك أنشئت بتاريخ 28 أبريل 1928
  - تعاضدية القوات المسلحة الملكية أنشئت سنة 1958
  - تعاضدية القوات المساعدة أنشئت بتاريخ 1 يناير 1976
  - تعاضدية وزارة التربية الوطنية (انفصلت عن تعاضدية (أومفام) سنة 1984)
  - تعاضدية مكتب استغلال الموانئ (انفصلت عن تعاضدية (أومفام) سنة 1993)
- وفي إطار ظهير سنة 1963 المشار إليه أعلاه، ترك المشرع الباب مفتوحا أمام هذه التعاضديات لتكوين اتحادات أو جامعات فيما بينها للسهر على تحقيق أهداف مشتركة. وقبل هذا الظهير فقد تأسس سنة 1950 اتحاد بين عدد من هذه التعاضديات أطلق عليه إسم " الصندوق الوطني لمنظمات الإحتياط الإجتماعي" ومن بين المهام المسندة إليه :
- مهمة المراقبة الإدارية والطبية لملفات المرض والولادة.
  - مهمة تتعلق بالحاسبة المالية حيث يسهر الصندوق على معالجة ملفات المرض والولادة وكذا تلقي مساعدات الدولة وتوزيعها بين التعاضديات الأعضاء في الصندوق.
  - مهمة اجتماعية تتجلى في قيام الصندوق بإدارة بعض المرافق التي تقدم خدمات طبية إلى المنخرطين وعائلاتهم.
- وتجدر الإشارة هنا إلى أن الإختراط في التعاضديات ملزم فقط بالنسبة لأفراد القوات المسلحة الملكية والقوات المساعدة بينما هو اختياري بالنسبة لباقي الموظفين. أما الإحصائيات التي نقدمها في هذا المجال فيتم تجميعها من طرف الصندوق الوطني لمنظمات الإحتياط الإجتماعي باعتباره المسؤول عن معالجة ملفات المرض والولادة التي يتقدم بها المنخرطون قصد التعويض.

تنبه : معطيات سنة 1999 مؤقتة لأن بعض العملات الطبية لم ترسل للمصالح المركزية لوزارة الصحة التقارير النهائية لأنشطتها. كما أن هناك معطيات ما قبل سنة 1999 أعيد نشرها والسبب راجع إلى عدم توفر معطيات جديدة.

(1) إن التقييم إلى عمالات طبية يتطابق مع التقييم الإداري للمملكة

12 - 1 أطباء وزارة الصحة حسب الاختصاص والجهات

سنة 1999

الشرق	مراكش تاتانيفت الحوز	الشاوية ورديفة	الغرب الشراردة بني حسن	سوس ماسة درعة	كلميم السمارة	وادي الذهب العيون بوجدور الساقيّة للحمراء	لكويرة	
200	256	217	187	241	85	47	16	للطب العام
13	13	19	9	19	4	3	2	الجراحة العامة
7	11	7	7	8	1	1	-	أمراض الأطفال
10	8	7	7	11	1	2	2	أمراض النساء والتوليد
6	6	6	3	6	-	1	1	الأمراض العصبية والعقلية
3	6	5	6	7	-	2	-	أمراض الأنف والأذن والحنجرة
8	4	5	5	6	-	2	-	أمراض العيون
4	8	2	2	5	-	1	-	العلاج بالكهرباء والأشعة
3	4	3	2	6	1	-	-	أمراض الجهاز الهضمي
3	3	2	-	2	-	1	-	الأمراض الجلدية والتناسلية
2	5	7	3	2	-	1	-	أمراض القلب
2	4	3	4	4	-	1	-	البيولوجيا الطبية
4	5	4	2	4	-	2	-	جراحة الأعضاء وعلاج الإصابات
3	2	2	-	2	-	-	-	أمراض الكلى
1	1	-	1	1	-	1	-	أمراض المسالك البولية
2	3	1	2	2	-	-	-	أمراض الغدد الصم
2	1	-	2	1	-	1	-	أمراض الرئوية
-	2	-	-	-	-	-	-	أمراض الفم
3	5	2	3	4	-	1	-	الطب الداخلي
1	2	-	1	-	-	-	-	أمراض الدم السريرية
3	4	3	2	1	-	-	-	جراحة الأطفال
1	-	1	-	1	-	-	-	طب الشغل
4	9	6	2	6	-	1	-	التخدير - الإنعاش
2	2	-	1	1	-	1	-	جراحة الأعصاب
1	1	2	1	2	-	-	-	أمراض الأعصاب
5	11	4	7	9	1	1	-	أمراض الرئة والسل
4	2	-	-	8	-	1	1	الصحة العمومية
1	1	-	-	-	-	-	-	التشريح المرضي
3	1	4	-	4	-	-	-	اختصاصات أخرى
301	380	312	259	363	93	71	22	المجموع

12 - 1 أطباء وزارة الصحة حسب الاختصاص والجهات (تابع)

سنة 1999

المجموع	طنجة تطوان	تازة الحسيمة تاوانات	فاس بولمان	مكناس تافيلاات	تادلة أزيلال	نكالة عبدة	الرباط سلا زمور زعرير	الدار البيضاء لكبرى	
3 019	218	166	179	273	121	145	386	282	الطب العام
254	24	5	9	16	6	8	40	64	الجراحة العامة
202	13	3	8	12	1	6	62	55	أمراض الأطفال
238	13	5	11	12	3	4	93	49	أمراض النساء والتوليد
124	11	5	7	9	2	3	29	29	الأمراض العصبية والعقلية
98	6	2	2	6	2	5	22	24	أمراض الأنف والأذن والحنجرة
131	10	3	4	9	3	4	25	43	أمراض العيون
93	5	2	2	4	2	2	27	27	العلاج بالكهرباء والأنسجة
81	5	2	2	2	1	2	29	19	أمراض الجهاز الهضمي
66	4	1	1	3	1	2	25	18	الأمراض الجلدية والتناسلية
102	5	1	4	3	2	2	45	20	أمراض القلب
99	6	1	3	2	2	3	46	18	البيولوجيا الطبية
94	6	2	2	9	2	3	17	32	جراحة الأعضاء وعلاج الإصابات
43	2	1	2	1	1	1	13	13	أمراض الكلى
35	2	-	-	-	1	-	13	14	أمراض المعالك البولية
42	3	2	3	1	1	1	8	13	أمراض الغدد الصم
34	-	-	1	3	-	-	16	7	أمراض الرئتين
2	-	-	-	-	-	-	-	-	أمراض الفم
78	2	-	1	2	1	2	31	21	الطب الداخلي
20	2	1	2	1	-	1	1	8	أمراض الدم السريرية
63	4	2	3	5	2	1	23	10	جراحة الأطفال
27	1	-	-	3	-	-	6	14	طب الشغل
135	9	4	2	5	2	4	45	36	التخدير - الإنعاش
41	4	1	2	2	2	-	13	10	جراحة الأعصاب
25	1	1	1	-	-	1	8	6	أمراض الأعصاب
149	9	3	6	6	4	5	44	34	أمراض الرئتين والصل
62	6	1	5	1	-	1	29	3	الصحة العمومية
26	1	-	1	2	-	-	13	7	التشريح المرضي
93	4	2	-	6	-	-	42	27	اختصاصات أخرى
5 476	376	216	263	398	162	206	1 151	903	المجموع

12 - 2 أطباء القطاع الخاص حسب الاختصاص والجهات

الشرق	مراكش تانسيفت الحوز	الشاوية ورديغة	الغرب الشراردة بنى حسن	سوس ماسة درعة	كلميم السمارة	العيون بوجذور الساقية الحمراء	وادي الذهب لكويرة	
221	212	175	179	180	18	12	1	الطب العام
13	23	10	20	18	-	-	-	الجراحة العامة
16	16	5	14	14	-	2	-	أمراض الأطفال
18	16	8	19	21	-	1	-	أمراض النساء والتوليد
5	7	-	4	1	-	-	-	الأمراض العصبية والعقلية
9	10	2	8	11	-	1	-	أمراض الأذن والأنف والحنجرة
11	11	4	9	11	-	-	-	أمراض العيون
11	8	2	6	4	-	1	-	أمراض الرئة والسل
12	10	4	10	8	-	1	-	العلاج بالكهرباء والأشعة
8	11	4	11	12	-	-	-	أمراض الجهاز الهضمي
10	6	-	3	6	-	-	-	الأمراض الجلدية والتناسلية
12	7	2	9	7	-	-	-	أمراض القلب
-	-	2	1	2	-	-	-	البيولوجيا الطبية
1	7	-	4	5	-	-	-	التخدير - الإنعاش
5	3	3	2	4	-	-	-	جراحة الأعضاء وعلاج الإصابات
3	5	2	3	2	-	-	-	أمراض الكلى
5	1	-	2	3	-	-	-	أمراض المصالك البولية
2	4	-	3	3	-	-	-	أمراض الغدد الصم
4	5	1	7	4	-	-	-	أمراض الرئوة
-	-	-	-	-	-	1	-	أمراض القدم
2	2	-	2	2	-	-	-	الطب الداخلي
-	-	-	-	-	-	-	-	الجراحة التتويمية
-	1	-	-	-	-	-	-	جراحة القلب و الشرايين
-	2	-	2	2	-	-	-	جراحة الأطفال
-	-	-	-	-	-	-	-	أمراض الدم السريرية
-	-	-	-	-	-	-	-	أمراض السرطان
1	5	3	2	1	-	-	-	طب الشغل
1	2	-	1	-	-	-	-	جراحة الأعصاب
1	3	-	1	2	-	-	-	التشريح المرضي
-	-	-	-	2	-	-	-	أمراض الأعصاب
-	2	-	1	2	-	-	-	الطب الرياضي
-	-	-	-	-	-	-	-	تمرين -
-	-	-	-	-	-	-	-	تكيف وظيفي
-	-	-	-	-	-	-	-	اختصاصات اخرى
371	379	227	323	327	18	19	1	المجموع

12 - 2 أطباء القطاع الخاص حسب الاختصاص والجهات (تبع)

سنة 1999

المجموع	طنجة تطوان	تازة الحصيمة تاوانات	فاس بولمان	مكناس تافيلالت	تادلة أزيلال	بكاله عبدة	الرباط سلا زموور زعرير	الدار البيضاء الكبرى	
3 407	229	82	154	161	108	172	385	1 118	الطب العام
311	25	4	25	17	6	23	27	100	الجراحة العامة
294	21	3	20	13	6	8	47	109	أمراض الأطفال
384	27	6	22	15	7	14	65	145	أمراض النساء والتوليد
67	9	-	4	2	1	1	15	18	الأمراض العصبية والمغلية
166	15	5	14	6	3	7	25	50	أمراض الأنف والأذن والحنجرة
223	19	2	11	7	4	6	43	85	أمراض العيون
115	9	1	5	5	1	4	21	37	أمراض الرئة والسل
202	16	1	11	8	3	3	42	73	العلاج بالكهرباء والأشعة
189	11	1	11	8	2	10	31	69	أمراض الجهاز الهضمي
130	13	2	6	5	1	3	28	47	الأمراض الجلدية والتناسلية
192	14	4	17	9	1	6	40	64	أمراض القلب
43	4	-	5	2	2	-	13	12	البيولوجيا الطبية
109	4	-	7	3	-	3	20	55	التخدير - الإنعاش
84	8	1	4	4	2	3	13	32	جراحة الأعضاء وعلاج الإصابات
62	4	-	2	4	1	2	13	21	لأمراض الكلى
52	8	-	5	4	-	2	7	15	أمراض المفاصل البولية
57	2	1	5	5	1	-	13	18	أمراض الغدد الصم
75	4	-	7	3	-	1	19	20	أمراض الرئوية
12	1	-	1	-	-	-	3	6	أمراض القدم
22	1	-	-	-	-	-	1	12	الطب الداخلي
17	-	-	-	-	-	-	3	14	الجراحة التقريرية
6	-	-	-	-	-	-	2	3	جراحة القلب و الشرايين
25	1	-	2	2	-	-	5	9	جراحة الأطفال
7	-	-	-	-	-	-	2	5	أمراض الدم السريرية
5	-	-	-	-	-	-	2	3	أمراض المرطبان
75	6	-	2	3	-	3	8	41	طب الشغل
27	1	-	4	1	-	1	4	12	جراحة الأعصاب
36	2	-	1	2	1	-	6	17	التشريح المرضي
9	1	-	-	1	1	-	3	1	أمراض الأعصاب
15	-	-	-	1	-	-	4	5	الطب الرياضي
									تمرين -
9	-	-	-	-	-	-	1	8	تكييف وظيفي
4	-	-	-	1	-	-	1	2	اختصاصات اخرى
6 431	455	113	345	292	151	272	912	2 226	المجموع

المصدر : المجلس الوطني لهيئة الأطباء

12 - 3 الأطباء في القطاعين العمومي والخاص حسب الأقاليم والعمالات

1999		1998		1997		1996		1995		
العمومي	الخاص	العمومي	الخاص	العمومي	الخاص	العمومي	الخاص	العمومي	الخاص	
22	1	17	1	15	1	13	1	13	1	ولدي الذهب - لكويرة
22	1	17	1	15	1	13	1	13	1	ولدي الذهب
71	19	67	18	52	17	61	17	58	15	العيون - بوجدور - المساقية الحمراء
15	-	12	-	9	-	10	-	7	-	بوجدور
56	19	55	18	43	17	51	17	51	15	العيون
93	18	67	18	72	18	75	16	76	18	كلميم - السمارة
13	-	7	-	7	-	6	-	8	-	اسنا - الزكك
17	1	10	1	12	1	16	1	16	1	السمارة
32	13	25	13	27	13	23	11	27	11	كلميم
11	3	8	3	9	3	9	3	8	4	طان طان
20	1	17	1	17	1	21	1	17	2	طاطا
363	327	328	306	251	280	233	256	227	214	سوس - ماسة - درعة
86	179	91	179	79	167	87		75		أكادير - إداوتنان
31	11	24	2	17	1	15	197	16	160	{ اشتوكة - آيت باها
43	60	38	51	32	48	19		17		{ إنزكان - آيت ملول
57	21	45	20	32	20	41	20	41	16	ورزازات
62	32	61	30	45	25	38	24	41	24	تارودانت
57	20	48	20	36	15	33	15	37	14	تيزنيت
27	4	21	4	10	4	(1)	(1)	(1)	(1)	زاكورة
259	323	233	311	182	290	177	274	160	241	الغرب - الشراودة - بني حسن
179	265	159	253	127	233	126	225	115	196	القنيطرة
80	58	74	58	55	57	51	49	45	45	سيدي قاسم
312	227	259	217	215	203	213	189	190	166	الشاوية - ورديفة
58	19	44	18	31	19	29	18	23	19	ابن سليمان
85	84	86	81	69	76	65	71	62	62	خريبكة
169	124	129	118	115	108	119	100	105	85	سطات
380	379	334	365	275	340	264	316	262	292	مراكش - تانسيفت - الحوز
77	43	67	42	42	39	33	36	40	32	قلعة السراغنة
62	11	63	10	57	10	54	10	51	9	الصويرة
37	12	23	12	17		20		19		الحوز
40	5	29	5	15		16		18		شيشاوة
59		60		63	291	62	270	56	251	مراكش - المدينة
87	308	78	296	73		71		70		مراكش - المنارة
18		14		8		8		8		سيدي يوسف بن علي
301	371	266	350	223	338	217	301	214	256	للشرق
31	4	25	4	19	4	19	4	19	2	فكيك
99	128	98	119	74	112	75	105	69	91	الناضور
33	66	33	63	31	59	31		29		بركن
17	13	11	13	11	12	10		9		جرادة
103	148	90	140	82	140	82	192	88	163	{ وجدة أنكاد
18	12	9	11	6	11	(2)		(2)		{ تاوريرت

(1) معطيات مدمجة مع ورزازات  
(2) معطيات مدمجة مع بركن

12 - 3 الأطباء في القطاعين العمومي والخاص  
حسب الأقاليم والعمالات (تابع)

1999		1998		1997		1996		1995		
العمومي	الخاص	العمومي	الخاص	العمومي	الخاص	العمومي	الخاص	العمومي	الخاص	
903	2 226	640	2 163	669	1 996	650	1 889	762	1 666	الدار البيضاء الكبرى
69		58		52		44		54		عين الشق - الحي الحميني
91		79		70		49		58		عين الصبغ - الحي المحمدي
74		72		74		58		67		الغذاء - درب السلطان
91		70		68		55		67		ابن امسيك - سيدي عثمان
441	2 226	267	2 163	317	1 996	350	1 889	440	1 666	الدار البيضاء - أنفا
6		5		4		...		3		مشوار الدار البيضاء
68		55		56		65		50		المحمدية
63		34		28		29		23		سيدي البرنوصي - زناة
1 151	912	866	882	978	808	883	777	1 048	698	الرباط - سلا - زمور - زعير
96	71	85	70	76	61	61	60	55	57	الخميسات
853	580	606	562	750	523	668		875		الرباط
121	187	102	180	87	157	100	717	73	641	سلا
81	74	73	70	65	67	54		45		الصخيرات - تمارة
206	272	201	257	164	235	164	224	142	207	كشافة - عبدة
127	159	117	152	100	142	95	136	87	128	الجديدة
79	113	84	105	64	93	69	88	55	79	أسفي
162	151	157	140	130	131	134	128	107	116	تادلة - أزيرال
49	12	40	10	33	10	37	9	31	8	أزيرال
113	139	117	130	97	121	97	119	76	108	بني ملال
398	292	365	287	329	263	297	251	297	225	مكناس - تافيلالت
88	26	80	25	56	21	48	19	50	17	الرشيدية
41	12	40	12	33	12	29	12	29	8	يغرن
57	41	57	38	54	32	48	33	44	30	خنيفرة
54		39		39		33		35		الإسماعيلية
24	213	20	212	20	198	16	187	13	170	الحاجب
134		129		127		123		126		مكناس - المنزه
263	345	232	337	203	318	201	286	197	263	فاس - بولمان
34	6	31	6	18	4	20	4	27	4	بولمان
85		76		81		79		78		فاس الجديد - دار النبيع
28		26		21		23		23		فاس المدينة
36	339	32	331	26	314	25	282	26	259	صفرو
80		67		57		54		43		زواغة - مولاي يعقوب
216	113	198	108	148	96	138	88	139	72	تازة - الحسيمة - تاونات
89	33	82	31	60	26	47	24	51	18	الحسيمة
48	18	46	17	35	18	33	14	35	12	تاونات
79	62	70	60	53	52	58	50	53	42	تازة
376	455	337	444	287	396	287	377	266	337	طنجة - تطوان
62	12	59	11	42	7	47	7	42	7	شفشارون
79	53	76	52	67	47	62	42	57	25	العرانث
131	274	107	268	94	239	94	233	92	206	طنجة - أصيلة + فحص - بني مكادة
104	116	95	113	84	103	84	95	75	99	تطوان
5 476	6 431	4 567	6 204	4 193	5 730	4 007	5 390	4 158	4 787	المجموع

ملاحظة : القطاع العمومي يشمل المدرسين والمصالح المركزية  
المصدر : وزارة الصحة (العمومي)  
المجلس الوطني لهيئة الأطباء (الخاص)



12 - 4 أطباء وزارة الصحة المزاولون بالشبكة  
المتنقلة حسب الأقاليم والعمالات (1) (2)

سنة 1999

المجموع	الأطباء الإختصاصيون	الأطباء العامون	
5	-	5	وادي الذهب - لكويرة
5	-	5	وادي الذهب
20	-	20	العيون - بوجدور - الساقية الحمراء
4	-	4	بوجدور
16	-	16	العيون
55	-	55	كلميم - السمارة
11	-	11	أسا - الزاك
5	-	5	السمارة
21	-	21	كلميم
-	-	-	طان طان
18	-	18	طاطا
182	5	177	موس - ماسة - درعة
27	2	25	أكادير - إداوتان
28	-	28	أشتوكة - أيت باها
15	1	14	إنزكان - أيت ملول
31	-	31	ورزازات
39	1	38	تارودانت
26	1	25	تيزنيت
16	-	16	زاكورة
133	5	128	القرب - الشراردة - بني حسن
88	4	84	القنيطرة
45	1	44	سيدي قاسم
143	2	141	الشاوية - وريفة
39	1	38	ابن سليمان
32	1	31	خريبكة
72	-	72	سطات
212	10	202	مراكش - تانسيفت - الحوز
33	2	31	الحوز
38	2	36	شيشاوة
49	1	48	قلعة السراغنة
34	1	33	الصويرة
10	-	10	مراكش - المدينة
32	3	29	مراكش - المنارة
16	1	15	سيدي يوسف بن علي
144	6	138	الشرق
20	-	20	بركان
12	1	11	فكيك
15	-	15	جرادة
47	1	46	الناضور
33	3	30	وجدة أنكاد
17	1	16	تاوريرت

12 - 4 أطباء وزارة الصحة المزاولون بالشبكة  
المنتقلة حسب الأقاليم والعمالات (تابع) (1) (2)

المجموع	الأطباء الاختصاصيون	الأطباء العموم	
254	52	202	الدار البيضاء الكبرى
56	19	37	عين الشق - الحي الحسن
32	5	27	عين السبع - الحي المحمدي
31	8	23	الفداء - درب السلطان
40	9	31	ابن لمعبيك - سيدي عثمان
45	7	38	الدار البيضاء - أنفا
6	1	5	مشوار الدار البيضاء
20	2	18	المحمدية
24	1	23	سيدي البرنوصي - زنتة
281	57	224	الرباط - سلا - زمور - زعير
46	4	42	الخميسات
151	38	113	الرباط
28	1	27	سلا
56	14	42	الصخيرات - تمارة
116	2	114	بكالمة - عبدة
70	2	68	الجديدة
46	-	46	أسفي
90	3	87	تالطة - أزليل
34	1	33	أزليل
56	2	54	بني ملال
203	12	191	مكناس - تافيلالت
45	3	42	الإسماعيلية
22	1	21	الحاجب
43	1	42	الرمثية
25	2	23	يغرن
27	1	26	خنيفرة
41	4	37	مكناس - المنزه
122	4	118	فاس - بولمان
18	1	17	بولمان
31	-	31	فاس الجديدة - دار الدبيغ
18	-	18	فاس المدينة
22	1	21	صفرو
33	2	31	زواغة - مولاي يعقوب
135	5	130	تازة - الحسيمة - تاوانات
45	1	44	الحسيمة
43	3	40	تاوانات
47	1	46	تازة
162	12	150	طنجة - تطوان
32	3	29	شفشاون
15	-	15	فحص - بني مكدلة
33	2	31	العرائش
35	3	32	طنجة - أصيلة
47	4	43	تطوان
2 257	175	2 082	المجموع

(1) يشمل المراكز الصحية الحضرية، المستشفيات المحلية الحضرية و القروية، المراكز الجماعية القروية والمستوصفات القروية  
(2) لايشمل الأطباء الذين يزاولون بالمصالح الإقليمية (العمالات الطبية، مصلحة التجهيزات الأساسية والأنشطة المنتقلة الإقليمية)  
المصدر: وزارة الصحة

12 - 5 أطباء الأسنان في القطاعين العمومي والخاص  
حسب الأقاليم والعمالات

الصومى	1999		الصومى	1998		الصومى	1997		
	القطاع الخاص ن.م	المجموع		القطاع الخاص ن.م	المجموع		القطاع الخاص ن.م	المجموع	
-	-	2	-	-	-	-	-	-	وادي الذهب - لكويرة
-	-	2	-	-	-	-	-	-	وادي الذهب
2	1	7	3	1	8	3	1	4	العيون - بوجدور - المساقية الحمراء
-	-	-	-	-	-	-	-	-	بوجدور
2	1	7	3	1	8	3	1	4	العيون
1	-	3	1	-	3	-	-	3	كلميم - السمارة
-	-	-	-	-	-	-	-	-	أما - الزاك
-	-	-	1	-	-	-	-	-	السمارة
-	-	2	-	-	2	-	-	2	كلميم
1	-	1	-	-	1	-	-	1	طان طان
-	-	-	-	-	-	-	-	-	طاطا
8	23	82	7	20	72	4	16	65	سوس - ماسة - درعة
5	20	63	3	17	54	2	13	47	أكادير
1	-	5	2	-	5	1	-	5	ورزازات
1	1	7	1	1	7	-	1	7	تارودانت
1	2	7	1	2	6	1	2	6	تيزنيت
-	-	1	...	...	...	...	...	...	زاكورة
5	27	80	4	21	74	4	18	67	الغرب - لشراردة - بني حسن
4	23	66	3	18	61	3	15	55	القنيطرة
1	4	14	1	3	13	1	3	12	ميدى فاسم
3	17	57	4	15	51	2	12	44	الشاوية - وريفة
1	2	5	1	2	4	1	2	4	ابن سليمان
-	5	25	1	4	22	-	3	19	خريبكة
2	10	27	2	9	25	1	7	21	مسطات
12	28	87	10	25	79	9	24	74	مراكش - تانسيفت - الحوز
2	1	4	2	-	3	1	-	3	قلعة السراغنة
2	-	3	1	-	3	2	-	2	الصويرة
8	27	80	7	25	73	6	24	69	مراكش
8	28	119	9	22	110	9	19	102	الشرق
-	1	1	1	-	1	-	-	1	فكيك
3	10	33	3	7	29	4	7	26	الفاصور
5	17	85	5	15	80	5	12	75	وجدة

12 - 5 أطباء الأسنان في القطاعين العمومي والخاص  
حسب الأقاليم والعمالات (تابع)

1999			1998			1997			
الصومى	القطاع الخاص المجموع ن.م	القطاع الخاص المجموع ن.م	الصومى	القطاع الخاص المجموع ن.م	القطاع الخاص المجموع ن.م	الصومى	القطاع الخاص المجموع ن.م	القطاع الخاص المجموع ن.م	
25	356	843	11	328	798	12	302	734	الدار البيضاء الكبرى
-	-	-	-	-	-	-	-	-	عين الشق - الحي الحمى
3	-	-	2	-	-	3	-	-	عين السبع - الحي المحمدي
3	-	-	2	-	-	-	-	-	القداء - درب السلطان
3	356	843	4	328	798	5	302	734	ابن امسيك - سيدي عثمان
16	-	-	3	-	-	2	-	-	الدار البيضاء - أنفا
-	-	-	-	-	-	2	-	-	المحمدية
-	-	-	-	-	-	-	-	-	سيدي البرنوصي - زنقة
44	187	423	33	169	386	28	153	357	الرباط - مولا - زمور - زعير
1	6	26	1	3	17	1	3	16	الخميسات
36	-	-	27	-	-	22	-	-	الرباط
2	181	397	3	166	369	3	150	341	ملا
5	-	-	2	-	-	2	-	-	المصخيرات - تمارة
4	26	62	4	24	58	4	23	57	مكالة - عبدة
2	17	39	2	15	35	2	14	34	للجديدة
2	9	23	2	9	23	2	9	23	أسفي
4	3	26	4	4	30	2	2	26	تالعة - أزيرال
1	-	1	1	-	1	1	-	-	أزيرال
3	3	25	3	4	29	1	2	26	بني ملال
13	20	74	11	16	68	7	13	63	مكناس - تاليفات
1	1	3	1	1	3	1	1	3	الرشيدية
-	-	5	-	-	4	-	-	3	يفرن
1	-	3	1	-	4	1	-	4	خنيفرة
11	19	63	9	15	57	5	12	53	مكناس
7	49	124	6	41	111	5	33	96	فلمس - بولمان
-	-	-	1	-	-	-	-	-	بولمان
7	49	124	5	41	111	5	33	96	فلمس
6	7	23	8	8	24	6	7	22	تازة - الحسيمة - تاونات
3	2	7	2	2	7	1	1	6	الحسيمة
1	1	4	2	1	4	2	1	3	تاونات
2	4	12	4	5	13	3	5	13	تازة
8	27	98	12	25	92	7	22	83	طنجة - تطوان
2	1	2	1	1	2	1	1	2	شفشاون
1	3	14	1	3	14	1	2	12	المرانش
4	16	50	7	14	46	4	13	44	طنجة
1	7	32	3	7	30	1	6	25	تطوان
150	799	2 110	127	719	1 964	102	645	1 797	المجموع

ن.م : نساء مغربيات  
المصدر : وزارة الصحة (العمومي)  
للمجلس الوطني لهيئة أطباء الأسنان (الخاص)

12 - 6 الصيادلة في القطاعين العمومي والخاص  
حسب الأقاليم والعمالات

القطاع العمومي	المجموع	القطاع الخاص (1)		القطاع العمومي
		الأجانب	نساء مغربيات	
-	13	-	3	وادي الذهب - لكويرة
-	13	-	3	وادي الذهب
-	39	2	7	العيون - بوجدور - الساقية الحمراء
-	2	-	-	بوجدور
-	37	2	7	العيون
-	38	1	5	كلميم - السمارة
-	2	-	1	اسا - الزاك
-	3	-	-	السمارة
-	23	-	2	كلميم
-	6	1	-	طان طان
-	4	-	2	طاطا
-	298	6	82	سوس - ماسة - درعة
-	184	5	64	أكادير - إداوتان
-	41	1	6	اشتوكة - أيت باها
-	47	-	9	إنزكان - أيت ملول
-	24	-	3	ورزازات
-	2	-	-	تارودانت
-	255	5	103	تيزنيت
-	190	4	91	زاكورة
-	65	1	12	الغرب - الشارقة - بني حسن
-	255	4	74	القنيطرة
-	36	2	10	سيدي قاسم
-	81	2	23	الشاوية - وريغة
-	138	-	41	ابن سليمان
-	286	8	112	خريكة
-	56	1	18	سطات
-	21	2	2	مراكش - تانسيفت - الحوز
-	209	5	92	قلعة السراغنة
-	339	5	89	الصويرة
-	10	-	2	الحوز
-	122	3	32	ثديشاوة
-	207	2	55	مراكش - المدينة
-	-	-	-	مراكش - المنارة
-	-	-	-	سيدي يوسف بن علي
-	-	-	-	الشرقي
-	-	-	-	فكك
-	-	-	-	الناضور
-	-	-	-	بركان
-	-	-	-	جرادة
-	-	-	-	وجدة أنكاد
-	-	-	-	تلويرت

12 - 6 الصيدالة في القطاعين العمومي والخاص  
حسب الأقاليم والعمالات (تبع)

نساء مغربيات	للقطاع الخاص (1)		المجموع	للقطاع العمومي	
	الأجانب	نساء مغربيات		المجموع	للقطاع العمومي
494	20	889	1	دار البيضاء الكبرى	
			-	عين الشق - الحي الحمصي	
			-	عين السبع - الحي للمحمدي	
			-	الغداء - درب السلطان	
494	20	889	-	ابن لمسيك - سيدي عثمان	
			-	الدار البيضاء - أنفا	
			1	المحمدية	
			-	سيدي البرنوصي - زنتة	
299	12	555	34	الرباط - سلا - زمور - زحور	
23	1	90	-	الخميسات	
			34	الرباط	
			-	سلا	
276	11	465	-	الصخيرات - تمارة	
97	3	252	-	بكالمة - عبدة	
58	3	151	-	الجديدة	
39	-	101	-	أسفي	
41	2	170	-	تادلة - أزيلال	
2	-	13	-	أزيلال	
39	2	157	-	بني ملال	
119	12	306	-	مكناس - تافيلالت	
7	1	40	-	الرشيدية	
8	1	19	-	بفرن	
12	3	52	-	خنيفرة	
			-	الإسماعيلية	
92	7	195	-	الحاجب	
			-	مكناس - المنزه	
98	4	251	-	فاس - بولمان	
3	-	11	-	بولمان	
			-	فاس الجديدة - دار اللببيغ	
			-	فاس المدينة	
95	4	240	-	صفرو	
			-	زواغة - مولاي يعقوب	
18	-	141	-	تازة - الحسيمة - تاونات	
5	-	39	-	الحسيمة	
3	-	29	-	تاونات	
10	-	73	-	تازة	
124	4	299	-	طنجة - تطوان	
1	-	14	-	شفشاون	
20	-	44	-	العرائش	
56	3	139	-	طنجة - أصيلة + فحص - بني مكادة	
47	1	102	-	تطوان	
1 765	88	4 386	35	المجموع	

(1) يتعلق الأمر بالصيدالة المتوفرين على صيغيات لبيع الأدوية للعموم  
للمصدر : وزارة الصحة (العمومي)  
المجلس الوطني لهيئة الصيدالة (الخاص)

12 - 7 الجهاز الشبه الطبي لوزارة الصحة  
حسب الأقاليم والعمالات

سنة 1999

المجموع	مساعدو الصحة حاملو الإعدادية	مساعدو للصحة المجتزون من للدولة	مساعدو للصحة المجزون من للدولة للمختصون (1)	
80	42	18	20	وادي لذهب - لكويرة
80	42	18	20	وادي الذهب
490	224	77	189	العيون - بوجنور - الساقية الحمراء
68	34	8	26	بوجنور
422	190	69	163	العيون
414	224	50	140	كلميم - السمارة
30	15	12	3	أسا - الزالك
55	23	7	25	السمارة
130	70	11	49	كلميم
99	60	10	29	طنطن
100	56	10	34	طاطا
2 171	1 044	244	883	سوس - ماسة - درعة
557	227	62	268	أكادير - إداوتتان
130	62	19	49	اشتوكة - آيت باها
239	91	35	113	إنزكان - آيت ملول
369	205	23	141	ورزازات
438	230	54	154	تارودانت
351	179	39	133	تيزنيت
87	50	12	25	زاكورة
1 138	594	138	406	الغرب - الشراة - بني حسن
789	414	82	293	القنيطرة
349	180	56	113	سيدي قاسم
1 317	823	93	401	الشاوية - ورديفة
144	73	15	56	ابن سليمان
490	310	33	147	خريبكة
683	440	45	198	سطات
2 509	1 260	233	1 016	مراكش - تانسيفت - الحوز
154	87	19	48	الحوز
126	61	14	51	ثيغشوة
466	256	46	164	كلعة السراغنة
366	221	28	117	الصويرة
439	204	47	188	مراكش - المدينة
841	371	59	411	مراكش - المنارة
117	60	20	37	سيدي يوسف بن علي
1 781	890	264	627	الشرق
205	99	49	57	بركان
134	65	42	27	فكيك
94	53	19	22	جرادة
438	224	43	171	الناضور
822	401	100	321	وجدة أنكاد
88	48	11	29	تاويرت

12 - 7 الجهاز الشبه الطبي لوزارة الصحة  
حسب الأقاليم والعمالات (تبع)

المجموع	مساعدو الصحة حاملو الإعدادية	مساعدو الصحة المجازون من الدولة	مساعدو الصحة المجازون من الدولة المختصون (1)	
2 823	1 423	693	707	الدار البيضاء الكبرى
172	92	17	63	عين الشق - الحي الحسني
273	153	41	79	عين السبع - الحي المحمدي
243	123	22	98	الفداء - درب السلطان
261	137	26	98	ابن أمميك - سيدي عثمان
1 572	784	544	244	الدار البيضاء - أنفا
8	7	-	1	مشوار الدار البيضاء
173	78	28	67	المحمدية
121	49	15	57	سيدي البرنوصي - زناتة
3 974	1 469	646	1 859	الرباط - سلا - زمور - زعير
454	247	34	173	الخميسات
3 002	1 006	537	1 459	الرباط
337	140	55	142	سلا
181	76	20	85	الصخيرات - تمارة
1 522	988	136	398	بكالمة - عبدة
775	486	104	185	الجديدة
747	502	32	213	آسفي
1 027	520	106	401	تادلة - أزيلال
289	156	49	84	أزيلال
738	364	57	317	بني ملال
2 693	1 197	362	1 134	مكناس - تافيلالت
443	202	58	183	الإسماعيلية
126	60	13	53	للحاجب
519	264	30	225	الرشيدية
255	113	27	115	يفرن
502	243	47	212	خنيفرة
848	315	187	346	مكناس - المنزه
1 505	707	140	658	فاس - بولمان
194	110	23	61	بولمان
513	226	28	259	فاس الجديد - دار النبيغ
192	98	28	66	فاس المدينة
223	107	25	91	صفرو
383	166	36	181	زواغة - مولاي يعقوب
1 157	581	114	462	تازة - الحسيمة - تاونات
341	171	32	138	الحسيمة
224	125	29	70	تاونات
592	285	53	254	تازة
1 638	741	235	662	طنجة - تطوان
204	85	46	73	شفشاون
47	17	13	17	فحص - بني مكداء
327	155	37	135	المرانش
516	269	64	183	طنجة - أصيلة
544	215	75	254	تطوان
26 239	12 727	3 549	9 963	المجموع

(1) يشمل المولدات  
المصدر : وزارة الصحة



سنة 1999

12 - 8 الجهاز الشبه الطبي لوزارة الصحة المزاويل  
بالشبكة المتنقلة حسب الأقاليم والعمالات (1) (2)

المجموع	مصاعو الصحة حاملو الإعدادية	مصاعو الصحة المجالون من الدولة	مصاعو الصحة المجازون من الدولة المختصون (3)	
19	13	2	4	وادي الذهب - لكويرة
19	13	2	4	وادي الذهب
127	70	31	26	العيون - بوجدور - المساقية الحمراء
20	13	2	5	بوجدور
107	57	29	21	العيون
236	156	22	58	كلميم - السمارة
23	13	7	3	أما - الزاك
14	10	2	2	السمارة
73	54	2	17	كلميم
38	26	2	10	طنان طان
88	53	9	26	طاطا
1 050	599	106	345	سوس - ماسة - درعة
202	104	17	81	أكادير - إداوتنان
116	61	15	40	اشتوكة - أيت باها
93	48	7	38	إنزكان - أيت ملول
147	96	10	41	ورزازات
272	150	33	89	تارودانت
163	103	20	40	تيزييت
57	37	4	16	زاكورة
560	348	64	148	الغرب - الشراودة - بني حسن
373	229	40	104	القنيطرة
187	119	24	44	سيدي قاسم
603	440	38	125	لشماوية - ورديفة
83	51	8	24	ابن سليمان
203	158	13	32	خربيكة
317	231	17	69	سطلات
1 027	625	111	291	مراكش - تانسيفت - الحوز
136	84	15	37	الحوز
94	57	11	26	ثيشالوة
265	157	33	75	قلعة السراغنة
151	92	9	50	الصويرة
119	79	15	25	مراكش - المدينة
168	102	11	55	مراكش - المنارة
94	54	17	23	سيدي يوسف بن علي
745	478	74	193	للمشرق
108	69	12	27	بركان
68	44	13	11	فكيك
80	50	11	19	جرادة
189	121	14	54	الناضور
229	149	15	65	وجدة أنكاد
71	45	9	17	تاوريرت

سنة 1999

12 - 8 الجهاز الشبه الطبي لوزارة الصحة المزاويل  
بالشبكة المتنقلة حسب الأقاليم والعمالات (طب) (1) (2)

المجموع	مساعدو الصحة حاملو الإعدادية	مساعدو الصحة المجازون من الدولة	مساعدو الصحة المجازون من الدولة المختصون (3)	
557	392	44	121	الدار البيضاء الكبرى
117	75	7	35	عين الشق - الحي الحسني
78	61	6	11	عين السبع - الحي المحمدي
90	64	4	22	الغذاء - درب السلطان
84	60	4	20	ابن امسيك - سيدي عثمان
94	68	9	17	الدار البيضاء - أنفا
8	7	-	1	مشوار الدار البيضاء
39	25	7	7	المحمدية
47	32	7	8	سيدي البرنوصي - زنقة
763	435	159	169	الرباط - سلا - زمور - زعير
206	130	15	61	الخميسات
313	173	112	28	الرباط
149	76	25	48	سلا
95	56	7	32	الصخيرات - تمارة
723	526	63	134	دكالة - عبدة
378	268	49	61	الجديدة
345	258	14	73	اسفي
550	368	57	125	تادلة - أزيلال
214	135	31	48	أزيلال
336	233	26	77	بني ملال
1 291	690	226	375	مكناس - تافيلالت
322	166	43	113	الإسماعيلية
109	59	8	42	الحاجب
258	147	15	96	الرشيدية
116	66	9	41	يفرن
241	146	23	72	خنيفرة
245	106	128	11	مكناس - المنزه
616	360	53	203	فاس - بولمان
98	69	4	25	بولمان
137	77	4	56	فاس الجديد - دار الدبيغ
103	61	15	27	فاس المدينة
129	72	12	45	صفرو
149	81	18	50	زواجة - مولاي يعقوب
629	346	80	203	تازة - الحسيمة - تاونات
147	80	23	44	الحسيمة
196	117	27	52	تاونات
286	149	30	107	تازة
585	310	73	202	طنجة - تطوان
103	43	20	40	شفشارون
35	16	8	11	فحص - بني مكادة
115	68	10	37	العرانش
127	87	6	34	طنجة - أصيلة
205	96	29	80	تطوان
10 081	6 156	1 203	2 722	المجموع

(1) ويشمل المراكز المسحية الحضرية، المستشفيات المحلية الحضرية و القروية، المراكز الجماعية القروية و المستوصفات القروية  
(2) لايشمل الجهاز الشبه الطبي الذي يزاول بالمصالح الإقليمية (العمالات الطبية، مصلحة التجهيزات الأساسية والأشغال المتنقلة الإقليمية)  
(3) يشمل المولدات  
المصدر: وزارة الصحة

سنة 1999

12 - 9 الجهاز الشبه الطبي والبيطري المرخص له للعمل بالقطاع الخاص حسب الأقاليم والعمالات

البيطريون	المرضىون	المولدات	
-	-	-	وادي الذهب - لكويرة
-	-	-	وادي الذهب
-	9	-	العيون - بوجدور - المسافية الحمراء
-	-	-	بوجدور
-	9	-	العيون
-	-	-	كلميم - السمارة
-	-	-	السمارة
-	-	-	كلميم
-	-	-	طان طان
-	-	-	طانطا
10	25	2	سوس - ماسة - درعة
6	22	2	لكابري
-	1	-	ورزازات
3	2	-	تارودانت
1	-	-	تيزي نيت
22	15	5	القرب - الشراردة - بني حسن
15	14	5	القيظرة
7	1	-	سيدي فاسم
17	50	6	الشاوية - ورديفة
2	-	-	ابن سليمان
4	43	6	خربيكة
11	7	-	مسطات
17	27	5	مراكش - تانسيفت - الحوز
5	2	-	قلعة المراضة
1	1	-	الصويرة
11	24	5	مراكش
7	35	7	الشرق
-	-	-	تكيك
1	9	3	الناضور
6	26	4	رجدة
68	434	35	الدار البيضاء الكبرى
68	434	35	الدار البيضاء
94	79	12	الرباط - سلا - زمور - زعير
10	-	2	الخميسات
84	79	10	الرباط - سلا
28	44	4	مكالة - عبدة
24	7	2	الجديدة
4	37	2	اسفي
14	4	1	تادلة - ازيلال
-	-	-	ازيلال
14	4	1	بني ملال
25	41	5	مكناس - تافيلالت
-	2	2	الرشيدية
7	2	-	يفرن
6	2	1	حنيفة
12	35	2	مكناس
16	30	4	فاس - بولمان
-	-	-	بولمان
16	30	4	فاس
9	2	1	تازة - الحسيمة - تاوانات
-	-	-	الحسيمة
-	-	-	تاوانات
9	2	1	تازة
19	82	16	طنجة - تطوان
-	2	-	شفشاون
2	1	-	العرانث
11	37	10	طنجة
6	42	6	تطوان
346	877	103	المجموع

المصدر : الأمانة العامة للحكومة

10 - 12 التجهيزات الصحية العمومية  
حسب الأقاليم والعمالات

المراكز الصحية القروية الجماعية (1)	مستوصفات قروية	مستشفى محلي		المركز الصحية الحضرية		
		قروي	حضري			
-	-	-	-	3	وادي الذهب - لكويرة	
-	-	-	-	-	اوسرد	
-	-	-	-	3	وادي الذهب	
-	1	6	-	11	العيون - بوجدور - لساقية الحمراء	
-	-	-	-	3	بوجدور	
-	1	6	-	8	العيون	
9	15	35	2	17	كلميم - السمارة	
-	1	2	1	2	أسا - الزاك	
-	-	1	-	1	السمارة	
2	4	22	-	5	كلميم	
1	2	1	-	5	طان طان	
6	8	9	1	4	طاطا	
36	130	108	2	34	سوس - ماسة - درعة	
3	3	14	-	9	أكادير - إداوتنان	
3	12	12	-	1	اشنوكة - أيت باها	
1	2	1	-	7	إنزكان - أيت ملول	
6	19	14	-	6	ورزازات	
8	49	27	1	4	تارودانت	
10	29	37	1	1	تيزنيت	
5	16	3	-	2	زاكورة	
13	23	33	-	2	الغرب - الشراة - بني حسن	
3	7	24	-	24	القنيطرة	
10	16	9	-	2	مبيدي قاسم	
12	73	57	-	2	الشاوية - ورديفة	
2	9	5	-	3	ابن سليمان	
2	18	13	-	1	خريبكة	
8	46	39	-	1	سطات	
26	143	47	2	4	مراكش - تانسيفت - الحوز	
9	23	22	1	1	الحوز	
2	24	4	1	1	ثيشاوة	
8	43	12	-	7	قلعة المرازغة	
3	45	4	-	2	الصويرة	
-	-	-	-	-	13	مراكش - المدينة
1	5	1	-	-	13	مراكش - المنارة
3	3	4	-	-	6	مبيدي يوسف بن علي
9	31	36	2	2	الشرق	
1	5	2	-	-	7	بركان
2	4	5	1	1	2	فكيك
1	4	2	-	-	4	جرادة
5	14	18	1	-	8	الناصور
-	2	4	-	-	15	وجدة أنكاد
-	2	5	-	1	4	تاويرت

10 - 12 التجهيزات الصحية العمومية  
حسب الأقاليم والعمالات (تابع 1)

المراكز الصحية القروية الجماعية (1)	مستوصفات قروية الجماعية	مستشفى محلى قروي		المراكز الصحية الحضرية	
		قروي	حضرى		
-	5	1	-	82	لدار البيضاء الكبرى
-	2	-	-	14	عين الشق - لحي الحسنى
-	-	-	-	14	عين السبع - لحي المحمدي
-	-	-	-	15	النفاء - درب السلطان
-	1	-	-	4	ابن لمسيك - مديونة
-	-	-	-	15	الدار البيضاء - انفا
-	-	-	-	2	مغوار لدار البيضاء
-	-	-	-	5	المحمدية
-	1	-	-	8	مولاي رشيد - سيدي عثمان
-	1	1	-	5	سيدي البرنوصي - زنقة
12	22	11	-	56	الرباط - سلا - زمور - زعير
10	19	6	-	7	الخميسات
-	-	-	-	26	الرباط
1	-	2	-	5	سلا الجديدة
-	-	-	-	12	سلا المدينة
1	3	3	-	6	الصخيرات - تمارة
12	44	12	-	26	نكالة - عيدة
6	22	7	-	9	الجديدة
6	22	5	-	17	أسفي
12	40	66	2	16	تادلة - أزيلال
7	24	26	2	1	أزيلال
5	16	40	-	14	بني ملال
22	55	83	1	6	مكناس - تافيلالت
2	2	1	-	21	الإسماعيلية
-	5	4	-	4	الحاجب
8	22	25	1	3	الرشيدية
2	4	14	-	1	يفرن
9	15	23	-	-	خنيفرة
1	7	16	-	1	مكناس - المنزه
6	32	30	-	2	فاس - بولمان
3	9	15	-	1	بولمان
-	-	1	-	-	فاس الجديد - دار النديبغ
-	2	2	-	-	فاس المدينة
-	15	7	-	1	صفر
3	6	5	-	-	زواغة - مولاي يعقوب
29	82	43	1	8	تازة - الحصيمة - تاونات
7	22	11	1	2	الحصيمة
7	33	11	-	3	تاونات
15	27	21	-	3	تازة
15	55	15	3	-	طنجة - تطوان
7	21	12	3	-	شفشاون
-	3	1	-	-	فحص - بني مكادة
2	10	1	-	-	المراتش
1	4	-	-	-	طنجة - أصيلة
5	17	1	-	-	تطوان
213	751	583	13	39	المجموع

(1) يحتوي على أسرة للولادة  
المصدر: وزارة الصحة

10 - 12 التجهيزات الصحية العمومية  
حسب الأقاليم والعمالات (تابع 2)

سنة 1999

المستشفيات الوطنية (1)	المستشفيات المختصة		المستشفيات العامة		مصلحة وزارة الصحة	
	الجهوي	إقليمي	الجهوي	إقليمي		
-	-	-	-	1	-	وادي الذهب - لكويرة
-	-	-	-	1	-	وادي الذهب
-	-	1	-	2	-	العيون - بوجنور - المساقية الحمراء
-	-	-	-	1	-	بوجدور
-	-	1	-	1	-	العيون
-	-	-	-	4	-	كلميم - السمارة
-	-	-	-	-	-	أسنا - الزاك
-	-	-	-	1	-	السمارة
-	-	-	-	2	-	كلميم
-	-	-	-	1	-	طنن طنان
-	-	-	-	-	-	طلططا
-	-	2	1	4	4	سوس - ماسة - درعة
-	-	-	1	-	1	أكادير - إداوتنان
-	-	-	-	-	-	انتوكة - أيت باها
-	-	-	-	1	-	إنزكان - أيت ملول
-	-	1	-	1	1	ورزازات
-	-	-	-	1	-	تارودانت
-	-	1	-	1	1	تيزنيت
-	-	-	-	-	1	زاكورة
-	-	-	-	2	3	الغرب - الشاردة - بني حسن
-	-	-	-	1	2	القطيرة
-	-	-	-	1	1	سيدي قاسم
-	-	2	-	3	3	الشاوية - ورفيفة
-	-	-	-	1	-	ابن سليمان
-	-	-	-	1	1	خريبكة
-	-	2	-	1	2	سطات
-	4	-	1	2	2	مراكش - تانسيفت - الحوز
-	-	-	-	-	-	الحوز
-	-	-	-	-	1	شبيشاوة
-	-	-	-	1	1	قلعة السراخنة
-	-	-	-	1	-	الصويرة
-	1	-	1	-	-	مراكش - المدينة
-	3	-	-	-	-	مراكش - المنارة
-	-	-	-	-	-	سيدي يوسف بن علي
-	1	-	1	3	1	الشرق
-	-	-	-	1	-	بركان
-	-	-	-	1	-	فكيك
-	-	-	-	-	-	جرادة
-	-	-	-	1	-	اللانصور
-	1	-	1	-	1	وجدة أنكلا
-	-	-	-	-	-	تاويرت

10 - 12 التجهيزات الصحية العمومية  
حسب الأقاليم والعمالات (تابع3)

المستشفيات الوطنية (1)	المستشفيات المختصة		المستشفيات العامة		مصلحة وزارة الصحة	
	جهوي	إقليمي	جهوي	إقليمي		
3	-	2	-	5	1	الدار البيضاء الكبرى
-	-	1	-	-	-	عين الشق - الحي الحسن
-	-	-	-	1	-	عين السبع - الحي المحمدي
-	-	-	-	1	-	القداء - درب السلطان
-	-	-	-	1	-	ابن عمييك - سيدي عثمان
3	-	-	-	1	-	الدار البيضاء - أنفا
-	-	-	-	-	-	مشوار الدار البيضاء
-	-	-	-	1	-	المحمدية
-	-	1	-	-	1	سيدي البرنوصي - زناتة
9	-	-	-	3	2	الرباط - سلا - زمور - زعير
-	-	-	-	1	2	الخميسات
7	-	-	-	-	-	الرباط
2	-	-	-	1	-	سلا
-	-	-	-	1	-	الصخيرات - تمارة
-	-	1	-	2	-	بكالمة - عبدة
-	-	1	-	1	-	الجديدة
-	-	-	-	1	-	أسفي
-	-	-	-	2	2	تادلة - أزيلال
-	-	-	-	1	-	أزيلال
-	-	-	-	1	2	بني ملال
-	2	1	1	2	4	مكناس - تافيلالت
-	1	-	-	-	-	الإسماعيلية
-	-	-	-	-	-	الحاجب
-	-	1	-	1	2	الرشيدية
-	-	-	-	-	1	يغرن
-	-	-	-	1	1	خنيفرة
-	1	-	1	-	-	مكناس - المنزه
-	2	-	2	2	1	فاس - بولمان
-	-	-	-	1	1	بولمان
-	-	-	1	-	-	فاس الجديد - دار النبيع
-	1	-	-	-	-	فاس المدينة
-	-	-	-	1	-	صفرو
-	1	-	1	-	-	زواغة - مولاي يعقوب
-	-	-	-	3	2	تازة - الحسيمة - تاونات
-	-	-	-	1	-	الحسيمة
-	-	-	-	-	1	تاونات
-	-	-	-	2	1	تازة
-	-	4	-	5	2	طنجة - تطوان
-	-	-	-	1	-	شفشارون
-	-	-	-	1	1	العرانش
-	-	2	-	2	1	طنجة - أصيلة + فحص - بني مكادة
-	-	2	-	1	-	تطوان
12	9	13	6	45	27	المجموع

(1) المستشفيات الوطنية هي التي تكون المركز الإمتشغالي الجامعي  
المصدر: وزارة الصحة

سنة 1999

12 - 11 عدد الأسرة حسب نوع المستشفيات  
العمومية والأقاليم والعمالات

للمستشفيات المختصة	للمستشفيات العامّة	مجموع للمستشفيات (1)	
-	53	53	وادي الذهب - لكويرة
-	53	53	وادي الذهب
144	266	410	الميون - بوجدور - لساقية الحمراء
-	36	36	بوجدور
144	230	374	الميون
-	317	317	كلميم - لسمارة
-	-	-	اسا - الزاك
-	67	67	السمارة
-	130	130	كلميم
-	120	120	طان طان
-	-	-	طاطا
154	2 080	2 234	سوس - ماسة - درعة
-	705	705	أكادير - إداوتنان
-	-	-	اشتوكة - أيت باها
-	350	350	إنزكان - أيت ملول
82	338	420	ورزازات
-	285	285	تارودانت
72	330	402	تيزنيت
-	72	72	زلكورة
-	943	943	الغريب - الشراردة - بني حسن
-	613	613	القنيطرة
-	330	330	سيدي قاسم
817	909	1 726	الشاوية - ورديفة
-	40	40	ابن سليمان
-	345	345	خريبكة
817	524	1 341	مسطات
1 298	1 353	2 651	مراكش - تانسيفت - الحوز
-	-	-	الحوز
-	45	45	ثيشاوة
-	447	447	قلعة السراغنة
-	361	361	الصويرة
197	500	697	مراكش - المدينة
1 101	-	1 101	مراكش - المنارة
-	-	-	سيدي يوسف بن علي
90	1 234	1 324	الشرقي
-	85	85	بركان
-	120	120	فكيك
-	-	-	جرادة
-	348	348	الناضور
90	681	771	وجدة أنكاد
-	-	-	تاوريرت



12 - 11 عدد الأسرة حسب نوع المستشفيات  
العمومية والأقاليم والعمالات (تابع)

سنة 1999

المستشفيات المختصة	المستشفيات العامّة	مجموع المستشفيات (1)	
870	2 329	3 199	الدار البيضاء الكبرى
216	-	216	عين الشق - الحى الحسنى
-	265	265	عين السبع - الحى المحمدى
-	210	210	الفداء - درب السلطان
-	250	250	ابن امسليك - سيدي عثمان
544	1 369	1 913	الدار البيضاء - أنفا
-	-	-	مشوار الدار البيضاء
-	140	140	المحمدية
110	95	205	سيدي البرنوصى - زنقة
2 071	1 538	3 609	الرباط - سلا - زمور - زعير
-	279	279	الخميسات
1 787	1 088	2 875	الرباط
284	130	414	سلا
-	41	41	الصخيرات - تمارة
80	1 107	1 187	دكالة - عبدة
80	360	440	الجديدة
-	747	747	أسفي
-	813	813	تادلة - أزيلال
-	130	130	أزيلال
-	683	683	بني ملال
694	1 591	2 285	مكناس - تافيلالت
220	-	220	الإسماعيلية
-	-	-	الحاجب
130	438	568	الرشيدية
-	113	113	يفرن
-	368	368	خنيفرة
344	672	1 016	مكناس - المنزه
274	1 343	1 617	فاس - بولمان
-	164	164	بولمان
-	520	520	فاس الجديد - دار اللبيبغ
162	-	162	فاس المدينة
-	128	128	صفرو
112	531	643	زواغة - مولاي يعقوب
-	886	886	تازة - الحسيمة - تاونات
-	443	443	الحسيمة
-	70	70	تاونات
-	373	373	تازة
679	1 332	2 011	طنجة - تطوان
-	195	195	شفشاون
-	299	299	العرانش
203	392	595	طنجة - أصيلة + فحص - بني مكادة
476	446	922	تطوان
7 171	18 094	25 265	المجموع

(1) الطاقة الاستيعابية  
المصدر: وزارة الصحة

سنة 1999\*

12 - 12 حركات المرضى داخل المؤسسات الصحية  
العمومية ذات الأسرة حسب الأقاليم والعمالات

أيام الإستشفاء	الدخول	عدد الأسرة (1)	عدد المؤسسات	
7 457	2 796	53	1	وادي الذهب - لكويرة
7 457	2 796	53	1	وادي الذهب
61 999	10 249	433	3	العيون - بوجنور - الساقية الحمراء
5 096	1 467	36	1	بوجنور
56 903	8 782	397	2	العيون
40 688	9 712	369	5	كلميم - السمارة
-	-	-	-	أسا - الزاك
3 624	1 474	67	1	السمارة
26 790	5 127	130	2	كلميم
5 176	2 011	122	1	طان طان
5 098	1 100	50	1	طانطا
332 319	76 866	2 013	9	سوس - ماسة - نزعرة
116 053	32 574	590	1	أكادير - إداوتتن
-	-	-	-	اشتوكة - آيت باها
59 279	11 016	350	1	إنزكان - آيت ملول
44 890	8 540	372	2	ورزازات
60 572	14 290	285	1	تارودانت
38 346	7 999	344	3	تيزنيت
13 179	2 447	72	1	زاكورة
166 676	30 202	918	4	الغرب - الشراودة - بني حسن
107 480	19 137	595	2	التقطيرة
59 196	11 065	323	2	سيدي قاسم
282 471	34 957	1 497	7	الشاوية - ورديقة
...	...	...	...	ابن سليمان
66 485	13 816	358	2	خربيكة
215 986	21 141	1 139	5	سطات
466 659	110 736	2 314	8	مراكش - تانسيفت - الحوز
-	-	-	-	الحوز
...	...	...	...	شيشاوة
63 833	17 157	360	2	قلعة السراغنة
56 342	10 855	310	1	الصويرة
112 224	25 290	697	2	مراكش - المدينة
234 260	57 434	947	3	مراكش - المنارة
-	-	-	-	سيدي يوسف بن علي
295 323	53 324	1 282	5	الشوق
19 959	5 635	85	1	بركان
18 573	2 370	116	1	فكيك
-	-	-	-	جرادة
87 959	15 375	377	1	الناضور
168 832	29 944	704	2	وجدة أنكاد
-	-	-	-	تاويرت

سنة 1999\*

12 - 12 حركات المرضى داخل المؤسسات الصحية  
العمومية ذات الأسرة حسب الأقاليم والعمالات (تابع)

أيام الإستشفاء	الدخول	عدد الأسرة (1)	عدد المؤسسات	
720 496	117 381	3 050	10	الدار البيضاء الكبرى
37 564	609	216	1	عين الشق - الحي الحميني
50 864	20 445	257	1	عين السبع - الحي المحمدي
45 476	14 268	210	1	الفداء - درب السلطان
50 938	15 665	280	1	ابن امميك - سيدي عثمان
490 830	60 605	1 838	4	الدار البيضاء - أنفا
-	-	-	-	مشوار الدار البيضاء
17 305	5 242	139	1	المحمدية
27 519	547	110	1	سيدي البرنوصي - زنقة
689 002	80 192	2 698	12	الرباط - سلا - زمور - زعير
54 174	12 104	275	3	الخميمات
574 549	58 342	2 169	6	الرباط
50 581	7 494	211	2	سلا
9 698	2 252	43	1	الصخيرات - تمارة
187 691	34 823	1 045	3	مكالة - عيدة
83 610	16 361	428	2	الجديدة
104 081	18 462	617	1	أسفي
128 432	27 836	752	3	تالة - أزيلال
13 517	3 118	129	1	أزيلال
114 915	24 718	623	2	بني ملال
348 832	56 540	2 092	10	مكناس - تافيلالت
18 561	785	93	1	الإسماعيلية
-	-	-	-	الحاجب
63 476	12 202	565	4	الرشيدية
8 399	2 291	143	1	يفرن
61 008	10 218	418	2	خنيفرة
197 388	31 044	873	2	مكناس - المنزه
260 643	47 625	1 559	7	فاس - بولمان
7 685	1 203	130	1	بولمان
102 294	24 637	503	2	فاس الجديد - دار الديق
20 622	4 321	162	1	فاس المدينة
22 203	4 936	120	1	صفرو
107 839	12 528	644	2	زواغة - مولاي يعقوب
132 884	28 663	776	4	تازة - الحسيمة - تاونات
56 489	8 816	332	1	الحسيمة
6 386	1 128	70	1	تاونات
70 009	18 719	374	2	تازة
348 182	56 559	1 839	11	طنجة - تطوان
29 253	5 602	155	1	شفشاون
41 517	10 012	271	2	العرانش
114 034	22 187	581	5	طنجة - أصيلة + فحص - بني مكادة
163 378	18 758	832	3	تطوان
4 469 754	778 461	22 690	102	المجموع

(1) الأسرة المتواجدة لاستشفاء المرضى  
المصدر: وزارة الصحة

12 - 13 الولادات بالمؤسسات الصحية العمومية  
حسب الأقاليم والعمالات (1)

أمهات متوفيات	للمواليد موتى	الولادات		المجموع		
		بالعملية القيصرية	بالعملية العادية			
3	57	21	386	1 896	2 303	وادي الذهب - لكويرة
3	57	21	386	1 896	2 303	وادي الذهب
2	135	210	1 627	4 701	6 538	العيون - بوجنور - الساقية الحمراء
-	21	29	493	598	1 120	بوجنور
2	114	181	1 134	4 103	5 418	العيون
2	210	125	795	6 043	6 963	كلميم - السمارة
-	37	-	30	209	239	اسا - الزاك
2	21	35	144	1 035	1 214	السمارة
-	71	3	179	2 847	3 029	كلميم
-	48	87	367	1 167	1 621	طنان طان
-	33	-	75	785	860	طاطا
43	1 439	1 971	16 483	32 338	50 792	سوس - ماسة - درعة
27	395	653	4 204	8 729	13 586	أكادير - إداوتان
1	21	-	529	1 375	1 904	اشتوكة - أيت باها
2	210	402	4 064	5 098	9 564	إنزكان - أيت ملول
3	251	101	675	3 488	4 264	ورزازات
7	257	448	4 143	9 753	14 344	تارودانت
1	227	347	2 667	2 638	5 652	تيزنيت
2	78	20	201	1 257	1 478	زاكورة
17	934	499	3 598	21 292	25 389	الغرب - الشراة - بني حسن
12	636	375	2 844	14 824	18 043	التيطرة
5	298	124	754	6 468	7 346	سيدي قاسم
17	774	862	5 325	26 322	32 509	الشمالية - وريفة
-	17	-	11	1 384	1 395	ابن سليمان
6	345	300	1 796	10 467	12 563	خريبكة
11	412	562	3 518	14 471	18 551	مسطك
40	1 596	1 375	6 964	35 743	44 082	مراكش - تاقميفت - الحوز
3	56	-	198	2 187	2 385	الحوز
-	291	-	69	638	707	شيشاوة
5	338	164	3 427	7 517	11 108	قلعة السراغة
4	263	330	1 019	5 701	7 050	الصويرة
-	7	-	78	417	495	مراكش - المدينة
28	638	881	2 172	19 052	22 105	مراكش - المنارة
-	3	-	1	231	232	سيدي يوسف بن علي
18	897	889	3 846	27 648	32 383	الشرق
-	153	185	494	5 477	6 156	بركان
-	60	-	245	727	972	فكيك
-	16	-	97	648	745	جرادة
6	290	410	1 465	10 410	12 285	الناضور
12	353	294	1 467	8 917	10 678	وجدة أنكاد
-	25	-	78	1 469	1 547	تاوريرت

12 - 13 الولادات بالمؤسسات الصحية العمومية

حسب الأقاليم والعمالات (تابع) (1)

سنة 1999\*

متوفيات	المواليد موتى	بالعملية للتبصيرية	الولادات		المجموع	
			بالعملية	العادية		
37	1 242	2 793	6 733	42 290	51 816	الدار البيضاء الكبرى
-	8	-	5	2 002	2 007	عين الشق - الحي الحمصي
4	265	739	2 190	9 559	12 488	عين الصبع - الحي الحمصي
4	137	221	494	8 584	9 299	الفداء - درب السلطان
2	289	451	529	9 858	10 838	ابن امسيك - سيدي عثمان
26	439	1 259	2 753	6 563	10 575	الدار البيضاء - أنفا
1	85	123	171	3 880	4 174	المحمدية
-	19	-	591	1 844	2 435	سيدي اليرنوصي - زفانة
14	1 073	2 227	6 667	32 153	41 047	الرباط - سلا - زمور - زعير
-	273	194	2 926	7 640	10 760	الخميسات
10	621	1 879	792	17 546	20 217	الرباط
4	165	122	2 739	5 562	8 423	سلا
-	14	32	210	1 405	1 647	الصخيرات - تمارة
37	1 146	847	2 598	29 714	33 159	ككالة - عبدة
12	581	598	1 204	14 500	16 302	الجديدة
25	565	249	1 394	15 214	16 857	أسفي
18	458	310	1 862	19 495	21 667	تادلة - أزليل
1	121	49	499	2 197	2 745	أزليل
17	337	261	1 363	17 298	18 922	بني ملال
29	1 061	769	6 309	22 461	29 539	مكناس - تافيلالت
1	16	-	1 159	2 255	3 414	الإسماعيلية
-	11	-	266	1 114	1 380	الحاجب
7	264	154	748	5 182	6 084	الرشيدية
-	47	11	390	1 384	1 785	يفرن
7	259	168	710	5 927	6 805	خنيفرة
14	464	436	3 036	6 599	10 071	مكناس - المنزه
24	803	716	5 607	15 347	21 670	فاس - بولمان
2	73	25	174	1 181	1 380	بولمان
14	478	654	2 641	6 163	9 458	فاس الجديدة - دار الببيغ
-	3	-	34	425	459	فاس المدينة
6	105	37	1 322	3 555	4 914	صفرو
2	144	-	1 436	4 023	5 459	زواغة - مولاي يعقوب
26	696	649	3 048	18 265	21 962	تازة - الحسيمة - تاونات
11	187	426	762	5 508	6 696	الحسيمة
-	109	-	298	2 701	2 999	تاونات
15	400	223	1 988	10 056	12 267	تازة
31	966	1 114	3 341	23 630	28 085	طنجة - تطوان
7	216	106	469	2 190	2 765	شفشاون
4	188	495	491	5 061	6 047	فحص - بني مكادة
13	344	211	985	7 722	8 918	العرانش
4	165	-	811	4 611	5 422	طنجة - أصيلة
3	53	302	585	4 046	4 933	تطوان
358	13 487	15 377	75 189	359 338	449 904	المجموع

(1) الولادات المسجلة بالشبكة المتقطعة والمستشفيات

المصدر: وزارة الصحة

12 - 14 إحصائيات الدخول إلى المؤسسات الصحية  
العمومية ذات الأسرة حسب الأقاليم والعمالات

*1999	نسبة معدل الإيواء (%)			1996	
	1998	1997	1996		
38.7	49.2	44.5	31.5	وادي الذهب - لكويرة	
38.8	37.7	39.1	36.9	وادي الذهب العيون - بوجدور - الساقية الحمراء	
41.9	44.3	40.5	37.1	بوجدور العيون	
14.8	17.6	24.0	25.2	كلميم - السمارة	
56.5	71.7	63.6	68.7	السمارة	
12.7	33.3	28.5	28.8	كلميم	
27.9	36.2	37.0	45.4	طان طان	
53.9	55.4	56.0	55.6	طاطا	
46.4	47.8	35.8	9.7	سوس - ماسة - درعة	
33.1	47.1	36.2	36.7	أكادير - إداوتان	
58.2	62.5	56.3	62.5	إزركان - آيت ملول	
31.2	36.1	37.0	31.3	ورزازات	
54.8	62.0	(1)	(1)	تارودانت	
52.4	52.9	54.8	53.7	تيزنيت	
50.2	50.7	52.8	50.7	زاكورة	
...	...	...	-	الغرب - الشرفاء - بني حسن	
55.8	62.6	58.2	50.4	القنيطرة	
55.3	55.8	58.3	61.5	سيدي قاسم	
48.6	49.3	47.9	37.1	الشاوية - وريغة	
49.8	50.3	49.7	46.0	ابن سليمان	
46.3	46.9	45.1	47.7	خريبكة	
75.9	69.0	70.9	62.9	مسطات	
64.3	56.7	61.1	74.4	مراكش - تانسيفت - الحوز	
43.9	44.9	44.7	31.4	قلعة السراغنة	
64.0	65.0	61.2	70.0	الصويرة	
63.2	66.9	63.4	64.5	مراكش - المدينة	
				مراكش - المنارة	
				الشرق	
				بركان	
				فكيك	
				الناضور	
				وجدة انكاد	

12 - 14 إحصائيات الدخول إلى المؤسسات الصحية  
العمومية ذات الأسرة حسب الأقاليم والعمالات (تبعاً 1)

*1999	نسبة معدل الإيسواء (%)			
	1998	1997	1996	
				الدار البيضاء الكبرى
47.6	48.0	51.4	59.0	عين الشق - الحي الحسني
54.3	61.6	58.0	63.0	عين السبع - الحي المحمدي
59.3	56.6	59.9	63.0	الفداء - درب السلطان
56.5	58.1	61.2	59.1	ابن أمعيلك - سيدي عثمان
75.1	75.2	77.5	77.6	الدار البيضاء - أنفا
34.1	36.5	38.9	43.2	المحمدية
68.5	56.7	62.5	95.3	سيدي البرنوصي - زنتة
				الرباط - سلا - زمور - زعير
54.4	53.6	52.2	52.4	الخميسات
74.4	76.5	74.5	73.1	الرباط
66.3	58.3	79.8	72.3	سلا
62.2	59.4	54.1	37.5	الصخيرات - تمارة
				ككالة - عبدة
57.5	53.8	54.7	54.8	الجديدة
46.2	54.1	52.3	57.3	أسفي
				تالالة - أزيلال
57.5	24.9	30.1	36.3	أزيلال
46.2	55.0	51.4	51.3	بني ملال
				مكناس - تافيلالت
54.7	64.0	60.8	46.9	الإسماعيلية
34.5	36.3	39.7	44.6	الرشيدية
18.8	49.1	64.0	53.5	يغرن
50.7	53.6	56.2	57.0	خنيفرة
61.9	56.5	56.5	62.0	مكناس - المنزه
				فاس - بولمان
19.4	26.8	22.5	24.8	بولمان
52.1	61.0	53.9	56.5	فاس الجديد - دار النبيغ
34.9	29.5	20.9	41.3	فاس المدينة
50.7	50.3	48.2	48.4	صفرو
51.6	65.7	69.7	79.4	زواغة - مولاي يعقوب
				تازة - الحسيمة - تاونات
46.6	37.9	37.8	37.3	الحسيمة
25.0	15.8	23.3	31.7	تاونات
54.0	53.3	54.9	56.0	تازة
				طنجة - تطوان
51.7	60.3	82.8	76.3	شفشاون
41.9	46.9	55.4	51.0	العرانش
53.8	56.6	50.6	52.4	طنجة - أصيلة + فحص - بني مكادة
53.8	59.3	65.5	55.9	تطوان
55.8	58.2	58.0	58.0	المجموع

(1) معطيات منمجة مع ورزازات  
المصدر: وزارة الصحة

12 - 14 إحصائيات الدخول إلى المؤسسات الصحية  
العمومية ذات الأسرة حسب الأقاليم والعمالات (تابع 2)

معدل التناوب على الأسرة				معدل مدة الإقامة			
*1999	1998	1997	1996	*1999	1998	1997	1996
ولاي الذهب - لكويرة							
53	51	41	33	3	4	4	3
وادي الذهب							
العيون - بوجنور - الساقية الحمراء							
41	37	43	44	4	4	3	3
22	22	24	23	7	6	6	6
كلميم - السمارة							
22	21	25	23	3	3	4	4
السمارة							
39	38	43	43	5	5	5	6
كلميم							
17	26	28	31	3	4	4	3
طنان طان							
22	23	30	26	5	5	5	6
طاطا							
سومن - ماسة - درعة							
55	48	50	44	4	4	4	4
لكادير - إداوتتان							
32	28	12	1	5	6	11	16
إنزكان - أيت ملول							
23	21	25	26	5	7	5	5
ورزازات							
50	45	42	43	4	4	4	5
تارودانت							
23	24	21	18	5	6	6	6
تيزنيت							
34	50	(1)	(1)	5	5	(1)	(1)
زاكورة							
الغرب - الشراردة - بني حسن							
32	33	34	31	6	6	6	6
الفيطرة							
34	31	30	25	5	6	7	7
سيدي قاسم							
لشماوية - ورديفة							
...	...	...	-	...	...	...	-
ابن سليمان							
39	41	40	37	5	6	5	5
خريكة							
19	17	16	14	10	12	13	15
مسطات							
مراكش - تانسيفت - الحوز							
48	45	43	32	4	4	4	4
قلعة المراغة							
35	31	29	22	5	6	6	7
الصويرة							
36	21	21	33	4	7	8	5
مراكش - المدينة							
61	54	48	40	4	4	5	5
مراكش - المنارة							
الشرق							
66	63	48	72	4	3	4	4
بركان							
20	21	26	20	8	8	6	5
فكيك							
41	40	39	36	6	6	6	6
الناصور							
43	41	35	35	6	6	7	7
وجدة أنكاد							



12 - 14 إحصائيات الدخول إلى المؤسسات الصحية  
العمومية ذات الأسرة حسب الأقاليم والعمالات (تابع 3)

معدل التنالوب على الأسرة				معدل مدة الإقامة				
*1999	1998	1997	1996	*1999	1998	1997	1996	
								الدار البيضاء الكبرى
3	3	3	3	62	59	71	62	عين الشوق - الحي الحسني
80	84	69	66	3	3	3	3	عين السبع - الحي المحمدي
68	62	67	67	3	3	3	3	القداء - درب السلطان
56	55	74	68	3	3	3	3	ابن امسيك - سيدي عثمان
33	33	33	29	8	8	9	9	الدار البيضاء - أنفا
38	28	30	32	3	4	5	5	المحمدية
5	4	5	4	50	47	49	82	سيدي البرنوصي - زنقة
								الرباط - سلا - زمور - زعير
44	41	44	40	5	5	4	5	الخميسات
27	25	25	24	10	10	11	11	الرباط
36	26	26	26	7	7	10	10	سلا
53	50	56	51	4	4	4	3	الصخيرات - تمارة
								مكالة - عبدة
38	35	36	35	5	5	5	6	الجديدة
30	28	29	28	6	7	7	7	أسفي
								تاللة - أزيلال
24	20	22	25	4	5	5	5	أزيلال
40	41	36	36	5	5	5	5	بني ملال
								مكناس - تافيلالت
8	10	8	7	24	24	27	26	الإسماعيلية
22	22	20	21	5	6	7	7	الرشيدية
16	29	32	31	4	6	7	6	يغرن
25	34	32	29	6	6	6	6	خنيفرة
36	30	28	30	6	7	7	7	مكناس - المنزه
								فاس - بولمان
9	12	17	15	6	7	5	5	بولمان
49	47	44	32	4	5	4	5	فاس الجديد - دار النديبغ
27	22	17	20	5	5	4	8	فاس المدينة
41	34	31	35	5	5	6	6	صفرو
20	20	22	25	9	10	12	12	زواغة - مولاي يعقوب
								تازة - الحسيمة - تاونات
27	25	23	23	6	6	6	6	الحسيمة
16	12	14	12	6	5	6	8	تاونات
50	43	50	49	4	4	4	4	تازة
								طنجة - تطوان
36	44	42	38	5	5	7	7	شفشاون
37	38	41	38	4	5	5	5	المرانش
38	33	31	32	5	6	6	5	طنجة - أصيلة + فحوص - بني مكادة
23	18	20	17	9	11	12	12	تطوان
34	32	31	29	6	6	7	7	المجموع

(1) معطيات مدمجة مع ورزانات  
المصدر: وزارة للصحة

12 - 15 نشاط البرنامج الوطني لمراقبة الحمل والولادة  
حسب الأقاليم والعمالات : حضري + قروي

سنة 1999\*

عدد المحوصات بعد الولادة	عدد الحمل غير عادي		لمحوصات لغيري قبل الولادة	في الثالثة الأشهر الأولى من الحمل	عدد المحوصات للمرة الأولى	
	(1)	(2)				
1 333	4	4	1 098	803	1 092	وادي الذهب - لكويرة
1 333	4	4	1 098	803	1 092	وادي الذهب
2 633	154	431	2 315	1 321	2 124	العيون - بوجدور - الساقية الحمراء
554	37	41	674	389	534	بوجدور
2 079	117	390	1 641	932	1 590	العيون
8 775	403	666	4 654	2 550	7 946	كلميم - السمارة
2 717	10	30	328	142	2 821	اسا - الزاك
806	26	38	538	417	724	السمارة
2 804	172	186	1 458	949	2 135	كلميم
635	25	25	601	276	555	طنان طان
1 813	170	387	1 729	766	1 711	طاطا
36 499	1 439	2 792	31 253	13 691	32 143	سوس - ماسة - درعة
3 214	163	244	2 945	1 320	2 891	أكادير - إداوتان
3 535	144	244	2 615	1 308	3 127	اشتركة - آيت باها
5 063	137	259	4 806	2 657	4 841	إنزكان - آيت ملول
6 292	210	809	7 265	2 572	6 049	ورزازات
10 697	421	695	10 054	4 155	10 253	تارودانت
5 116	333	394	2 010	925	2 895	تيزنيت
2 582	31	147	1 558	754	2 087	زاكورة
23 219	1 283	3 237	14 434	7 515	15 775	الغرب - الشراة - بني حسن
15 283	891	2 839	9 692	4 572	10 122	القطيطة
7 936	392	398	4 742	2 943	5 653	سيدي قاسم
28 789	1 233	2 408	22 923	8 355	21 043	الشاوية - ورديفة
3 150	72	381	3 281	1 521	2 822	ابن سليمان
8 633	610	610	4 547	1 276	5 114	خريبكة
17 006	551	1 417	15 095	5 558	13 107	سطات
45 260	2 884	6 416	32 881	15 586	34 653	مراكش - تانسيفت - الحوز
8 608	439	1 094	5 362	2 334	5 699	الحوز
3 112	181	246	1 130	747	2 238	شيشاوة
14 368	875	1 994	10 410	5 580	10 734	قلعة السراغنة
7 510	787	1 345	5 247	2 605	6 922	الصويرة
2 959	125	587	3 079	1 267	2 493	مراكش - المدينة
4 703	194	341	2 852	1 216	2 770	مراكش - المنارة
4 000	283	809	4 801	1 837	3 797	ميدي يوسف بن علي
25 039	787	2 804	17 751	7 283	21 136	الشرق
4 242	43	51	1 936	900	1 929	بركان
1 793	115	115	926	568	1 231	فكيك
1 621	24	116	1 524	618	1 271	جرادة
7 881	41	282	4 475	1 625	9 084	الناضور
7 008	453	2 108	6 927	2 879	5 753	وجدة أنكاد
2 494	111	132	1 963	693	1 868	تاوريرت

سنة 1999\*

12 - 15 نشاط البرنامج الوطني لمراقبة الحمل والولادة  
حسب الأقاليم والعمالات : حضري + قروي (تبع)

عدد الفحوصات بعد الولادة	عدد الحمل غير عادي (2)	فحوصات أخرى قبل الولادة (1)	في الأشهر الأولى من الحمل	عدد الفحوصات للمرة الأولى	الدار البيضاء الكبرى
41 540	515	1 102	11 820	23 416	عين الشق - الحي الحميني
6 636	39	200	1 391	3 253	عين السبع - الحي المحمدي
7 741	80	124	1 852	3 994	الفداء - درب السلطان
4 408	44	44	2 832	2 515	ابن امسيك - سيدي عثمان
12 431	174	511	6 312	8 114	الدار البيضاء - أنفا
3 574	23	34	1 499	1 623	المحمدية
2 096	60	97	1 620	1 542	سيدي البرنوصي - زنقة
4 654	95	92	2 154	2 375	الرباط - سلا - زمور - زعير
31 711	1 509	2 370	24 766	22 705	الخميمات
8 221	228	381	5 180	5 473	الرباط
7 823	532	700	6 671	5 154	سلا
9 895	320	535	9 036	8 472	الصخيرات - تمارة
5 772	429	754	3 879	3 606	دكالة - عبدة
19 380	262	388	7 891	10 085	الجديدة
9 850	73	121	3 228	4 726	أسفي
9 530	189	267	4 663	5 359	تادلة - أزىلال
20 351	1 242	1 870	19 081	15 365	أزىلال
4 866	155	294	4 647	3 943	بني ملال
15 485	1 087	1 576	14 434	11 422	مكناس - تافيلالت
16 242	1 803	2 771	15 948	13 544	الإسماعيلية
3 087	596	1 328	4 700	3 091	الحاجب
2 225	155	211	2 126	1 964	الرشيدية
3 786	237	321	2 886	2 913	يفرن
1 265	187	201	1 102	990	خنيفرة
3 150	41	67	1 650	2 144	مكناس - المنزه
2 729	587	643	3 484	2 442	فاس - بولمان
19 903	1 217	2 531	13 670	13 093	بولمان
2 944	38	294	1 658	1 928	فاس الجديد - دار الدبيغ
3 184	138	177	1 922	1 847	فاس المدينة
4 717	202	208	3 195	2 649	صفرو
3 663	246	999	3 052	2 840	زواغة - مولاي يعقوب
5 395	593	853	3 843	3 829	تازة - الحسيمة - تاونات
16 373	803	1 824	8 286	9 214	الحسيمة
4 352	66	116	1 991	1 938	تاونات
5 588	350	997	3 208	3 603	تازة
6 433	387	711	3 087	3 673	طنجة - تطوان
22 845	985	1 316	9 500	10 187	شفشاون
8 332	180	507	3 565	3 662	فحص - بني مكادة
...	...	...	...	...	العرانش
7 629	269	269	3 270	3 589	طنجة - أصيلة
6 884	536	540	2 665	2 936	تطوان
5 984	172	577	2 971	3 211	المجموع
365 876	16 699	33 507	250 071	256 732	

(1) يتعلق الأمر بالنساء اللاتي شخص حملهن كغير عادي : إما أثناء الفحص للمرة الأولى أو لفحص آخر قبل الولادة  
(2) يتعلق الأمر بالنساء اللاتي شخص حملهن كغير عادي وتمت إجلاتهن على جهة أخرى  
المصدر : وزارة الصحة

سنة 1999\*

12 - 16 نشاط البرنامج الوطني لمراقبة الحمل والولادة  
حسب الأقاليم والعمالات : الوسط القروي

عدد الفحوصات بعد الولادة	عدد الحمل غير عدلي (2)	عدد الحمل عدلي (1)	فحوصات لغيرى قبل الولادة	في الثلاثة الأشهر الأولى من الحمل	عدد الفحوصات للمرة الأولى	
-	-	-	-	-	-	ولادي الذهب - لكويرة
-	-	-	-	-	-	وادي الذهب
-	-	-	-	-	-	العيون - بوجنور - الساقية الحمراء
-	-	-	-	-	-	بوجنور
-	-	-	-	-	-	العيون
4 578	139	311	1 730	896	4 498	كلميم - السمارة
2 497	-	1	86	9	2 552	أسا - الزاك
-	-	-	-	-	-	للمساراة
871	33	32	565	386	845	كلميم
-	-	-	-	-	-	طان طان
1 210	106	278	1 079	501	1 101	طانطا
22 390	768	1 444	17 312	7 557	19 044	سوس - ماسة - درعة
888	29	46	770	292	815	أكادير - إداوتنان
3 174	138	222	2 268	1 169	2 740	اشنوكة - أيت باها
1 168	52	55	1 145	601	1 066	إنزكان - أيت ملول
4 266	99	461	4 491	1 484	4 042	ورزازات
6 816	245	366	5 986	2 753	6 527	تارودانت
4 029	175	217	1 505	690	2 219	تيزنيت
2 049	30	77	1 147	568	1 635	زاكورة
13 081	652	1 354	6 000	3 046	7 934	الغرب - الشاردة - بني حسن
7 307	445	1 151	3 219	1 488	4 387	القنيطرة
5 774	207	203	2 781	1 558	3 547	سيدي قاسم
18 859	586	1 445	15 373	5 463	13 343	الشاوية - وريقة
2 245	27	221	2 282	959	1 902	ابن سليمان
3 818	76	76	1 360	492	1 678	خريبكة
12 796	483	1 148	11 731	4 012	9 763	مسطات
29 961	1 858	3 801	18 920	9 202	22 504	مراكش - تانسيفت - الحوز
7 045	400	763	4 114	1 726	4 471	الحوز
2 536	178	195	804	488	1 787	شيشاوة
11 375	539	1 383	7 561	4 042	8 148	قلعة السراخنة
6 690	621	1 159	4 242	2 202	6 112	الصويرة
-	-	-	-	-	-	مراكش - المدينة
1 088	32	41	772	345	702	مراكش - المنارة
1 227	88	260	1 427	399	1 284	سيدي يوسف بن علي
6 923	201	276	3 951	1 847	4 588	الشرق
2 322	20	28	1 144	481	1 116	بركنان
903	84	84	475	232	761	فكيك
343	12	33	290	128	340	جرادة
2 093	19	32	1 165	628	1 359	الناضور
275	15	43	175	73	183	وجدة أنكاد
987	51	56	702	305	829	تاويرت

سنة 1999\*

12 - 16 نشاط البرنامج الوطني لمراقبة الحمل والولادة  
حسب الأقاليم والعمالات : الوسط القروي (تبع)

عدد الفحوصات بعد الولادة	عدد الحمل غير عادي		فحوصات أخرى قبل الولادة	في الثلثة الأشهر الأولى من الحمل	عدد الفحوصات للمرة الأولى	
	(1)	(2)				
4 423	53	221	2 552	1 124	2 883	الدار البيضاء الكبرى
1 118	2	23	330	103	413	عين الشق - الحي الحسني
259	8	14	141	72	271	عين المسبح - الحي المحمدي
-	-	-	-	-	-	الفداء - درب السلطان
1 346	25	165	1 052	479	1 096	ابن امسيك - سيدي عثمان
-	-	-	-	-	-	الدار البيضاء - أنفا للمحمدية
1 700	18	19	1 029	470	1 103	سيدي البرنوصي - زناتة
5 956	151	434	3 735	1 915	4 038	الرباط - سلا - زمور - زعير
3 968	89	133	2 212	1 111	2 521	الخميسات
-	-	-	-	-	-	الرباط
482	12	19	421	165	406	سلا
1 506	50	282	1 102	639	1 111	الصخيرات - تمارة
14 287	119	235	4 810	2 758	7 103	دكالة - عبدة
7 742	48	90	2 219	1 409	3 790	الجديدة
6 545	71	145	2 591	1 349	3 313	أسفي
11 201	649	985	9 378	4 695	8 322	تادلة - أزولال
3 621	118	215	3 256	1 376	2 911	أزولال
7 580	531	770	6 122	3 319	5 411	بني ملال
6 613	566	722	4 353	2 184	5 002	مكناس - تافيلالت
318	25	72	314	94	290	الإسماعيلية
1 209	86	115	807	548	973	الحاجب
1 905	68	101	1 109	518	1 308	الرشيدية
536	83	96	428	155	340	يفرن
1 722	15	16	816	438	1 234	خنيفرة
923	289	322	879	431	857	مكناس - المنزهة
5 186	281	805	3 277	1 749	3 810	فاس - بولمان
1 263	13	76	680	334	822	بولمان
133	4	4	206	137	218	فاس الجديد - دار الصبيح
458	19	19	268	127	262	فاس المدينة
1 780	77	354	1 230	609	1 402	صفرو
1 552	168	352	893	542	1 106	زواغة - مولاي يعقوب
10 742	433	1 234	4 498	2 324	5 742	تازة - الحسيمة - تاونات
2 206	35	52	548	338	708	الحسيمة
4 894	200	793	2 659	1 258	2 950	تاونات
3 642	198	389	1 291	728	2 084	تازة
14 969	308	620	4 501	2 149	5 840	طنجة - تطوان
7 789	152	453	2 576	1 206	3 224	شفشاون
...	...	...	...	...	...	فحص - بني مكادة
5 015	128	128	1 474	601	1 861	العرانش
841	11	11	280	183	354	طنجة - أصيلة
1 324	17	28	171	159	401	تطوان
169 172	6 764	13 887	100 390	46 909	114 651	المجموع

(1) يتعلق الأمر بالنساء اللاتي شخص حملهن كغير عادي : إما أثناء الفحص للمرة الأولى أو لفحص آخر قبل الولادة  
(2) يتعلق الأمر بالنساء اللاتي شخص حملهن كغير عادي وتمت إجهتهن على جهة أخرى  
المصدر : وزارة الصحة

12 - 17 نشاط البرنامج الوطني للتلقيح  
حسب الأقاليم والعمالات : حضري + قروي

سنة 1999\*  
عدد الجرعات

الأطفال البالغون 0-11 شهرا

التلقيح	د.م.م.ش.3	د.م.م.ش.2	د.م.م.ش.1	التلقيح	ضد السل
ضد الحصبة	1 590	1 587	1 427	1 378	وادي الذهب - لكوريرة
	1 590	1 587	1 427	1 378	وادي الذهب
	4 560	5 279	4 848	4 544	العيون - بوجنور - الساقية الحمراء
	677	764	761	688	بوجدور
	3 883	4 515	3 977	3 856	العيون
	9 115	9 138	8 899	9 527	كلميم - السمارة
	481	549	503	457	أسا - الزاك
	1 008	995	1 001	992	السمارة
	3 001	3 079	3 141	3 259	كلميم
	1 269	1 290	1 333	1 317	طنان طان
	3 356	3 225	2 962	3 502	طاطا
	54 012	54 792	55 745	55 521	سوس - ماسة - درعة
	3 999	4 145	4 092	4 109	أكادير - إداوتتان
	4 551	4 568	4 516	4 571	امشوكة - أيت باها
	6 664	6 526	6 514	6 390	إنزكان - أيت ملول
	10 126	10 139	10 192	10 376	ورزازات
	15 561	16 192	16 577	16 690	تارودانت
	7 222	7 172	6 403	6 736	تيزنيت
	5 889	6 050	6 608	6 649	زاكورة
	29 633	29 974	31 333	31 770	القرب - الشراة - بني حسن
	19 956	20 474	22 023	21 574	التنيطرة
	9 677	9 500	9 310	10 196	سيدي قاسم
	33 230	34 221	34 104	34 802	الشاوية - ورديقة
	3 664	3 804	3 761	3 691	ابن سليمان
	9 219	9 348	9 367	9 590	خريكة
	20 347	21 069	20 851	21 521	سطات
	54 592	55 389	58 644	59 577	مراكش - تانسيفت - الحوز
	8 179	8 020	8 552	9 866	الحوز
	2 578	2 707	3 252	3 582	شيشاوة
	17 166	17 627	18 166	18 381	قلعة السراخنة
	9 935	10 218	10 306	10 393	الصويرة
	3 140	3 096	3 061	3 220	مراكش - المدينة
	8 525	8 795	8 969	8 987	مراكش - المنارة
	5 069	4 926	5 015	5 148	سيدي يوسف بن علي
	34 188	34 723	35 097	35 718	الشرق
	4 618	4 730	4 607	4 638	بركان
	1 798	1 828	2 629	2 620	فكك
	2 509	2 497	2 646	2 733	جرادة
	13 523	13 597	13 274	13 276	الناصور
	8 220	8 299	8 321	8 500	وجدة أنكاد
	3 520	3 772	3 903	3 951	تارريوت

12 - 17 نشاط البرنامج الوطني للتلقيح

حسب الأقاليم والعمالات : حضري + قروي (تبع)

سنة 1999\*

عدد الجرعات

الأطفال البالغون 0-11 شهرا

التلقيح	د.ك.م.ش 3	د.ك.م.ش 2	د.ك.م.ش 1	التلقيح	ضد المل
ضد الحصبة	48 729	50 577	51 038	49 558	47 750
	9 137	9 119	9 346	9 311	9 160
	7 938	8 342	8 307	8 034	7 753
	4 917	4 971	5 089	4 819	4 674
	13 020	13 916	13 929	13 919	13 298
	5 346	5 707	5 613	4 975	4 905
	2 858	2 590	2 704	2 684	2 622
	5 513	5 932	6 050	5 816	5 338
	38 394	39 197	38 957	38 506	37 010
	10 201	10 149	10 237	10 462	10 573
	9 243	9 779	9 479	9 179	8 823
	12 853	13 089	13 210	12 948	11 700
	6 097	6 180	6 031	5 917	5 914
	41 686	42 714	43 244	42 877	42 474
	22 973	23 036	23 567	23 442	23 229
	18 713	19 678	19 677	19 435	19 245
	29 046	29 194	29 384	30 157	30 662
	10 247	10 693	10 836	11 570	12 086
	18 799	18 501	18 548	18 587	18 576
	35 704	36 350	37 303	37 754	37 948
	2 900	3 107	3 194	3 060	2 905
	3 859	3 718	3 703	3 823	3 920
	12 273	12 187	12 524	12 491	12 939
	2 411	2 631	2 710	2 691	2 587
	8 107	8 616	9 118	9 727	9 924
	6 154	6 091	6 054	5 962	5 673
	27 888	28 272	28 724	28 881	28 227
	3 157	3 419	3 533	3 725	3 701
	4 941	5 020	4 939	4 828	4 873
	5 722	5 624	5 830	5 776	5 977
	5 109	5 047	5 035	5 141	5 102
	8 959	9 162	9 387	9 411	8 574
	36 444	37 744	39 740	38 704	38 321
	7 305	7 019	7 647	7 508	7 325
	15 836	16 172	16 444	16 476	15 436
	13 303	14 553	15 649	14 720	15 560
	40 172	42 497	43 903	43 593	44 154
	11 603	11 772	12 137	11 855	11 929
	1 948	2 120	2 098	2 249	2 377
	9 639	9 936	10 147	9 691	9 896
	7 466	8 698	9 099	8 810	8 570
	9 516	9 971	10 422	10 988	11 382
	518 983	531 648	538 530	540 127	539 383

د.ك.م.ش : الدفترية، الكزاز، السعال الديكي والشلل  
ملاحظة : لايشمل إحصائيات الحملات الوطنية للتلقيح  
المصدر : وزارة الصحة

12 - 18 نشاط البرنامج الوطني للتلقيح  
حسب الأقاليم والعمالات : الوسط القروي

سنة 1999\*  
عدد الجرعات

الأطفال البالغون 0-11 شهرا

التلقيح	د.ك.س.ش 3	د.ك.س.ش 2	د.ك.س.ش 1	التلقيح	ضد المل
22	19	17	11	6	وادي الذهب - لكويرة
22	19	17	11	6	وادي الذهب
49	55	49	59	63	العيون - بوجدور - الساقية الحمراء
2	2	-	2	-	بوجدور
47	53	49	57	63	العيون
3 401	3 272	3 026	3 041	3 604	كلميم - السمارة
74	73	75	103	104	أما - الزاك
3	-	1	-	-	السمارة
892	877	865	885	912	كلميم
27	35	45	33	31	طان طان
2 405	2 287	2 040	2 020	2 557	طاطا
37 115	37 267	37 102	38 342	37 835	سوس - ماسة - درعة
1 294	1 303	1 327	1 330	1 378	أكادير - إدارتبان
4 115	4 119	4 063	4 051	4 104	اشتوكة - أيت باها
1 315	1 239	1 292	1 301	1 254	إنزكان - أيت ملول
8 065	7 943	7 989	8 256	8 050	ورزازات
11 558	11 838	11 967	12 278	12 139	تارودانت
5 677	5 640	4 915	5 437	5 132	تيزنيت
5 091	5 185	5 549	5 689	5 778	زاكورة
17 821	18 024	18 400	18 668	19 029	الغرب - الشراة - بني حسن
10 529	11 045	11 351	11 697	11 507	القنيطرة
7 292	6 979	7 049	6 971	7 522	سيدي قاسم
22 452	22 869	22 692	22 905	23 259	الشاوية - ورديغة
2 722	2 779	2 645	2 719	2 693	ابن سليمان
4 417	4 470	4 434	4 419	4 399	خريبكة
15 313	15 620	15 613	15 767	16 167	سطات
36 123	36 748	37 872	39 478	39 940	مراكش - تانسيفت - الحوز
7 410	7 270	7 807	8 681	9 077	الحوز
2 020	2 108	2 120	2 628	2 872	شيشاوة
13 662	13 921	14 416	14 491	14 573	قلعة السراغة
8 715	9 110	9 187	9 261	9 115	الصويرة
-	-	-	-	-	مراكش - المدينة
2 211	2 330	2 287	2 371	2 263	مراكش - المنارة
2 105	2 009	2 055	2 046	2 040	سيدي يوسف بن علي
13 041	12 897	13 086	13 538	13 116	الشرق
2 529	2 549	2 491	2 535	2 524	بركان
1 006	1 038	1 246	1 809	1 722	فكيك
674	660	745	741	746	جرادة
6 605	6 340	6 192	6 195	5 668	الناضور
402	421	420	365	314	وجدة أنكاد
1 825	1 889	1 992	1 893	2 142	تاوريرت



سنة 1999\*  
عدد الجرعات

12 - 18 نشاط البرنامج الوطني للتلقيح  
حسب الأقاليم والعمالات : الوسط القروي (تبع)

الأطفال للبالغون 0-11 شهرا					
التلقيح	د.ك.ب.ش 3	د.ك.ب.ش 2	د.ك.ب.ش 1	التلقيح	ضد المل
ضد الحصبة	4 991	5 221	5 241	5 251	4 901
	1 580	1 478	1 504	1 543	1 628
	246	290	285	197	139
	-	-	-	-	-
	1 285	1 382	1 359	1 353	1 271
	-	-	-	-	-
	-	-	-	-	-
	1 880	2 071	2 093	2 158	1 863
	7 710	7 809	7 797	7 709	7 797
	5 424	5 559	5 596	5 534	5 580
	-	-	-	-	-
	595	677	665	641	643
	1 691	1 573	1 536	1 534	1 574
	30 130	30 820	31 360	31 449	31 130
	17 628	17 687	18 200	18 285	18 097
	12 502	13 133	13 160	13 164	13 033
	18 862	18 115	19 049	19 693	20 243
	8 528	7 957	8 966	9 662	10 149
	10 334	10 158	10 083	10 031	10 094
	19 183	19 456	19 981	20 445	20 298
	335	368	373	378	383
	2 298	2 188	2 149	2 242	2 290
	7 703	7 663	7 859	7 835	7 841
	1 235	1 388	1 407	1 380	1 191
	5 166	5 515	5 942	6 386	6 463
	2 446	2 334	2 251	2 224	2 130
	8 025	8 080	8 349	8 410	8 207
	1 685	1 811	1 913	1 918	1 856
	235	221	226	220	215
	592	562	569	579	590
	2 796	2 728	2 762	2 745	2 508
	2 717	2 758	2 879	2 948	3 038
	27 167	28 024	29 923	29 090	28 160
	5 114	4 734	5 356	5 198	4 689
	14 178	14 564	14 804	14 924	13 946
	7 875	8 726	9 763	8 968	9 525
	20 910	21 629	22 707	22 574	22 531
	11 021	11 198	11 564	11 286	11 379
	523	547	551	603	660
	5 564	5 881	6 144	6 004	5 845
	1 133	1 131	1 232	1 166	1 022
	2 669	2 872	3 216	3 515	3 625
	267 002	270 305	276 651	280 663	280 119

د.ك.ب.ش : الدفتر، الكرز، السعال الديكي والشلل  
ملاحظة : لا يشمل إحصائيات الحملات الوطنية للتلقيح  
المصدر : وزارة الصحة

12 - 19 نشاط البرنامج الوطني لمحاربة سوء التغذية  
حسب الأقاليم والعمالات : حضري + قروي (1)

وزن الأطفال البالغ سنهم 2 - 4 سنوات	وزن الأطفال البالغ سنهم 12 - 23 شهرا	فيتامين (د)		فيتامين (د)		
		الجرعة الثابتة	أقل من 12 شهرا الثابتة وأكثر	الجرعة الأولى	للمرة 1	
1 736	2 617	1 492	8 718	1 245	1 245	وادي الذهب - لكويرة
1 736	2 617	1 492	8 718	1 245	1 245	وادي الذهب
3 531	5 526	825	20 517	3 928	840	العيون - بوجدور - الساقية الحمراء
1 401	1 555	609	5 428	966	610	بوجدور
2 130	3 971	216	15 089	2 962	230	العيون
10 410	16 605	3 387	39 764	7 371	4 101	كلميم - السمارة
357	384	252	1 064	281	233	أسنا - الزاك
198	313	1 054	2 791	987	1 045	السمارة
4 124	7 663	284	16 545	2 779	618	كلميم
1 123	1 693	255	6 158	779	768	طان طان
4 608	6 552	1 542	13 206	2 545	1 437	طاطا
78 493	100 029	16 429	228 603	84 622	23 561	سوس - ماسة - درعة
18 090	16 226	2 859	24 026	25 079	5 699	أكادير - إدارتات
9 589	11 164	749	17 921	4 773	1 139	اشتوكة - آيت باها
10 984	13 613	4 705	40 403	20 477	7 410	إنزكان - آيت ملول
5 477	7 516	794	31 357	8 541	1 999	ورزازات
26 424	40 716	4 414	79 950	16 307	2 346	تارودانت
6 781	8 990	2 880	29 115	6 616	4 484	تيزنيت
1 148	1 804	28	5 831	2 829	484	زاكورة
46 006	68 420	11 199	150 070	33 243	18 120	الغرب - الشراة - بني حسن
33 902	49 007	7 910	104 742	22 353	12 833	القنيطرة
12 104	19 413	3 289	45 328	10 890	5 287	سيدي قاسم
39 971	74 348	6 090	187 289	32 368	10 924	الشاوية - ورديفة
8 024	12 944	733	22 793	3 281	1 007	ابن سليمان
13 255	21 434	911	57 922	9 056	1 235	خريبكة
18 692	39 970	4 446	106 574	20 031	8 682	سطلت
87 498	121 743	6 189	290 769	54 784	11 092	مراكش - تانسيفت - الحوز
6 829	13 811	1 312	40 238	8 753	3 730	الحوز
1 436	2 493	147	6 003	2 469	81	شيشاوة
12 054	22 538	1 296	75 194	16 855	1 090	قلعة السراغنة
25 315	33 466	419	55 092	9 598	1 097	الصويرة
16 261	15 724	139	24 377	2 977	509	مراكش - المدينة
14 919	18 178	2 382	50 614	8 274	3 439	مراكش - المنارة
10 684	15 533	494	39 251	5 858	1 146	سيدي يوسف بن علي
54 979	94 643	10 632	221 410	35 629	13 056	الشرق
9 380	13 594	1 515	36 426	5 318	1 845	بركان
1 505	2 204	217	6 988	2 176	1 415	فكيك
2 882	4 560	145	15 101	2 136	572	جرادة
13 186	26 840	6 323	69 304	14 541	2 664	الناضور
18 429	31 819	361	62 549	7 900	3 782	وجدة أنكاد
9 597	15 626	2 071	31 042	3 558	2 778	تاويرت

سنة 1999\*

12 - 19 نشاط البرنامج الوطني لمحاربة سوء التغذية  
حسب الأقاليم والعمالات : حضري + قروي (تبعاً 1)

وزن الأطفال البالغ سنهم	فيتامين (د) الجرعة الثابتة	وزن الأطفال البالغ سنهم		فيتامين (د) الجرعة الأولى		
		أقل من 12 شهرا	للمرة 1			
2 - 4 سنوات	12 - 23 شهرا	5 436	265 373	48 960	11 296	الدار البيضاء الكبرى
67 191	92 743	3 560	31 498	5 136	4 404	عين الشوق - الحي الحسني
4 077	10 334	-	47 959	7 822	1 980	عين السبع - الحي المحمدي
10 096	14 195	360	40 770	5 176	714	الفداء - درب السلطان
11 828	14 186	411	68 286	12 934	1 543	ابن امسبك - سيدي عثمان
11 608	19 667	512	31 754	8 606	832	الدار البيضاء - أنفا
5 318	7 375	589	13 215	2 720	703	المحمدية
3 401	2 530	4	31 891	6 566	1 120	سيدي البرنوصي - زنقة
20 863	24 456	19 858	238 746	39 870	24 122	الرباط - سلا - زمور - زعير
74 159	99 839	2 950	44 851	10 542	3 694	الخميسات
5 164	8 738	6 649	66 811	10 177	7 973	الرباط
25 511	35 213	10 117	95 208	13 161	11 993	سلا
34 029	43 494	142	31 876	5 990	462	الصخيرات - تمارة
9 455	12 394	3 211	144 580	48 231	1 854	مكالة - عبدة
47 257	71 140	3 211	79 714	20 529	1 854	الجديدة
21 624	35 636	-	64 866	27 702	-	أسفي
25 633	35 504	6 813	127 105	24 323	10 975	تاعلة - أزيلال
34 082	58 092	595	32 559	8 519	1 934	أزيلال
8 396	13 233	6 218	94 546	15 804	9 041	بني ملال
25 686	44 859	10 567	79 500	92 244	16 111	مكناس - تافيلالت
48 081	49 725	4 591	23 714	44 377	5 613	الإسماعيلية
22 281	22 152	548	13 162	12 542	1 044	الحاجب
7 923	8 360	...	...	...	...	الرشيدية
...	...	640	8 638	3 026	1 043	بفرن
1 955	2 674	2 420	16 941	20 744	5 431	خنيفرة
6 106	6 400	2 368	17 045	11 555	2 980	مكناس - المنزه
9 816	10 139	16 644	127 784	46 476	18 991	فاس - بولمان
32 761	50 650	1 112	14 459	4 651	1 527	بولمان
3 660	5 945	4 395	26 096	17 304	4 573	فاس الجديد - دار النبيع
9 728	15 515	5 359	28 445	15 511	5 392	فاس المدينة
3 667	6 046	1 866	22 319	3 326	2 621	صفرو
5 313	7 981	3 912	36 465	5 684	4 878	زواغة - مولاي يعقوب
10 393	15 163	2 777	82 393	21 754	6 975	تازة - الحصيمة - تاونات
24 375	44 338	1 185	26 663	6 840	3 335	الحصيمة
11 542	15 095	573	30 727	8 381	927	تاونات
7 479	20 900	1 019	25 003	6 533	2 713	تازة
5 354	8 343	15 159	186 541	37 759	21 029	طنجة - تطوان
46 208	61 892	1 738	39 020	11 445	4 089	شفشارون
13 890	17 398	-	7 647	1 611	-	فحص - بني مكادة
2 277	3 889	4 622	49 278	8 862	6 432	العرانش
10 163	14 141	3 844	49 589	7 671	4 486	طنجة - أصيلة
8 120	12 834	4 955	41 007	8 170	6 022	تطوان
11 758	13 630	136 708	2 399 162	612 807	194 292	المجموع
696 738	1 012 350					

المصدر : وزارة الصحة

سنة 1999\*

12 - 19 نشاط البرنامج الوطني لمحاربة سوء التغذية  
حسب الأقاليم والعمالات : حضري + قروي (تابع 2) (1)

توزيع خداه للفظم	المستفيدون من خداه اللفظم	عدد حالات سوء للتغذية المخصصة	
(3)	(2)		
-	-	4	ولاي لذهب - لكورة
-	-	4	ولاي الذهب
-	-	56	العيون - بوجنور - المسافية الحمراء
-	-	2	بوجنور
-	-	54	العيون
-	-	343	كلميم - السمارة
-	-	7	أما - الزاك
-	-	5	السمارة
-	-	199	كلميم
-	-	14	طان طان
-	-	118	طاطا
-	7	4 032	سوس - ماسة - درعة
-	-	240	أكادير - إداوتنان
-	-	226	اشتركة - أيت باها
-	-	219	إنزكان - أيت ملول
-	-	1 155	ورزازات
-	7	1 355	تارودانت
-	-	604	تيزنيت
-	-	233	زاكورة
-	-	815	الغريب - الشراودة - بني حسن
-	-	383	القنيطرة
-	-	432	سيدي قاسم
-	-	546	الشاوية - ورديفة
-	-	55	ابن سليمان
-	-	186	خريبكة
-	-	305	سطات
1	46	2 063	مراكش - تانسيفت - الحوز
-	-	344	الحوز
-	-	82	شيشاوة
-	-	767	قلعة السراغنة
-	-	596	الصويرة
-	-	26	مراكش - المدينة
1	46	64	مراكش - المنارة
-	-	184	سيدي يوسف بن علي
-	-	1 339	الشرق
-	-	8	بركان
-	-	21	فكيك
-	-	112	جرادة
-	1	669	الناضور
-	-	102	وجدة أنكلا
-	-	427	تاوريرت

سنة 1999\*

12 - 19 نشاط البرنامج الوطني لمحاربة سوء التغذية  
حسب الأقاليم والعمالات : حضري + قروي (تبع 3) (1)

توزيع غذاء العظام	المستهلكون من غذاء العظام	عدد حالات سوء التغذية المشخصة	
(3)	(2)		
56	23	412	الدار البيضاء الكبرى
-	-	47	عين الشق - الحي الحسني
-	-	32	عين السبع - الحي المحمدي
-	-	10	الغذاء - درب السلطان
3	2	252	ابن امسيك - سيدي عثمان
-	-	28	الدار البيضاء - أنفا
53	21	24	المحمدية
-	-	19	سيدي البرنوصي - زناقة
-	-	522	الرباط - سلا - زمور - زعير
-	-	124	الخميسات
-	-	64	الرباط
-	-	307	سلا
-	-	27	الصخيرات - تمارة
-	-	472	دكالة - عجة
-	-	164	الجديدة
-	-	308	أسفي
-	-	608	تادلة - أزيلال
-	-	350	أزيلال
-	-	258	بني ملال
-	-	623	مكناس - تافيلالت
-	-	22	الإسماعيلية
-	-	65	الحاجب
...	...	...	الرشيدية
-	-	127	يفرن
-	-	291	خنيفرة
-	-	118	مكناس - المنزه
-	-	538	فاس - بولمان
-	-	146	بولمان
-	-	56	فاس الجديد - دار البيبيغ
-	-	131	فاس المدينة
-	-	79	صغرو
-	-	126	زواغة - مولاي يعقوب
-	-	603	تازة - للحسيمة - تاونات
-	-	96	الحسيمة
-	-	240	تاونات
1	-	267	تازة
-	-	682	طنجة - تطوان
-	-	328	شفشارون
-	-	15	فحص - بني مكادة
-	-	224	العرانش
-	-	28	طنجة - أصيلة
-	-	87	تطوان
58	69	47	المجموع
		13 658	

(1) بالنسبة لتيتامين (د) وغذاء العظام : تكلفت عائلات الأطفال بشراء هذه الأدوية  
(2) يتعلق الأمر بالأطفال الذين يشكون من سوء التغذية في البروتينات و السعيرات الحرارية  
(3) يتعلق الأمر بالأطفال الذين لايعانون من سوء التغذية و لكن من المحتمل أن يصبحوا كذلك فيما بعد المصدر : وزارة الصحة

12 - 20 نشاط البرنامج الوطني لمحاربة سوء التغذية  
حسب الأقاليم والعمالات : الوسط القروي (1)

سنة 1999\*

وزن الأطفال البالغ منهم	فيتامين (د) الجرعة الثانية	وزن الأطفال البالغ منهم		فيتامين (د) الجرعة الأولى		
		أقل من 12 شهرا	الثانية وأكثر			
-	-	-	-	-	وادي الذهب - لكويرة	
-	-	-	-	-	وادي الذهب	
50	79	51	122	47	57	العيون - بوجدور - المسافيه الحمراء
4	8	8	20	5	8	بوجدور
46	71	43	102	42	49	العيون
5 173	8 018	892	12 912	2 265	1 265	كلميم - السمارة
81	65	23	74	18	16	اسا - الزالك
-	-	-	-	-	-	السمارة
1 929	3 423	254	4 490	818	491	كلميم
52	64	10	73	13	15	طان طان
3 111	4 466	605	8 275	1 416	743	طاطا
30 040	39 961	4 245	100 427	22 658	7 099	سوس - ماسه - درعه
1 527	1 618	330	4 220	898	446	اكادير - إداوتتان
6 234	7 328	404	12 355	2 591	770	اشتوكة - ايت باها
2 104	2 904	1 109	8 011	1 288	1 303	إنزكان - ايت ملول
2 290	3 319	394	14 039	3 398	1 000	ورزازات
13 526	18 928	632	42 379	9 021	1 144	تارودانت
3 746	4 773	1 355	15 571	3 855	2 291	تيزنيت
613	1 091	21	3 852	1 607	145	زلكورة
9 653	18 156	3 829	64 986	19 223	8 602	الغرب - الشاردة - بني حسن
4 129	8 579	2 165	39 775	11 433	5 378	القنيطرة
5 524	9 577	1 664	25 211	7 790	3 224	سيدي قاسم
22 268	43 392	3 126	102 801	20 445	6 613	الشاوية - وريده
4 424	7 157	412	12 131	1 813	629	ابن سليمان
3 651	6 703	283	17 901	4 063	514	خريبكة
14 193	29 532	2 431	72 769	14 569	5 470	سطات
30 958	46 790	2 585	131 085	32 279	6 491	مراكش - تانسيفت - الحوز
5 162	9 165	810	25 025	6 776	3 059	الحوز
909	1 475	147	3 528	1 800	81	شبيمة
8 133	14 181	552	51 627	12 793	1 030	قلعة السراغنة
12 874	16 493	249	35 707	7 276	887	الصويرة
-	-	-	-	-	-	مراكش - المدينة
1 547	2 133	425	5 938	1 606	620	مراكش - المنارة
2 333	3 343	402	9 260	2 028	814	سيدي يوسف بن علي
15 852	27 876	2 784	56 171	11 767	4 653	الشرقي
5 957	9 241	1 439	20 781	2 799	1 752	بركان
599	1 021	152	3 038	1 010	681	فكيك
782	1 085	55	2 277	539	381	جرادة
4 647	11 096	425	18 761	5 500	507	الناصور
1 684	1 764	253	3 752	449	289	وجدة انكاد
2 183	3 669	460	7 562	1 470	1 043	تاوريرت

سنة 1999\*

12 - 20 نشاط البرنامج الوطني لمحاربة سوء التغذية  
حسب الأقاليم والعمالات : الوسط القروي (تبعيا) (1)

وزن الأطفال البالغ منهم		فيتامين (د) الجرعة الثابتة	وزن الأطفال البالغ منهم أقل من 12 شهرا الذاتية وأكثر		فيتامين (د) الجرعة الأولى	
4-2 سنوات	23 - 12 شهرا		الذاتية وأكثر	للمرة 1		
6 555	8 747	507	15 492	5 859	2 223	الدار البيضاء الكبرى
1 072	1 463	118	3 164	1 007	581	عين الشق - الحي الحسني
-	-	-	-	-	-	عين السبع - الحي المحمدي
-	-	-	-	-	-	الغذاء - درب السلطان
452	1 046	385	4 851	1 355	1 274	ابن لمسيك - سيدي عثمان
-	-	-	-	-	-	الدار البيضاء - انفا
-	-	-	-	-	-	المحمدية
5 031	6 238	4	7 477	3 497	368	سيدي البرنوصي - زناتة
6 575	8 615	1 178	27 795	6 821	1 501	الرباط - سلا - زمور - زعير
2 203	3 566	829	18 230	5 039	1 279	الخميسات
-	-	-	-	-	-	الرباط
834	1 095	315	1 565	331	113	سلا
3 538	3 954	34	8 000	1 451	109	الصخيرات - تمارة
16 932	28 026	2 237	78 513	19 972	374	دكالة - عجة
8 166	15 214	2 237	45 628	12 667	374	الجديدة
8 766	12 812	-	32 885	7 305	-	امفي
10 654	19 293	2 087	44 480	9 856	3 938	تائله - ازيلال
3 971	6 088	307	15 560	3 843	930	ازيلال
6 683	13 205	1 780	28 920	6 013	3 008	بني ملال
6 875	9 164	1 569	28 427	7 147	3 266	مكناس - تاليلات
835	689	210	2 142	424	346	الإسماعيلية
1 961	2 594	108	6 385	1 486	305	الحاجب
...	...	...	...	...	...	الرشيدية
699	946	175	3 674	908	313	يغرن
1 591	1 928	565	10 015	3 512	1 593	خنيفرة
1 789	3 007	511	6 211	817	709	مكناس - المنزه
6 095	9 816	1 874	26 426	5 779	2 847	فاس - بولمان
1 472	2 611	491	4 526	1 658	674	بولمان
273	467	135	1 600	135	121	فاس الجديد - دار الدبيغ
164	179	63	1 665	395	59	فاس المدينة
2 043	2 846	442	9 826	1 611	639	صفرو
2 143	3 713	743	8 809	1 980	1 354	زواغة - مولاي يعقوب
9 093	14 132	668	26 682	8 377	2 298	تازة - الحسيمة - تاونات
4 757	5 193	363	10 133	3 963	1 182	الحسيمة
2 411	6 070	144	8 385	2 248	382	تاونات
1 925	2 869	161	8 164	2 166	734	تازة
12 741	17 973	2 527	49 912	15 771	6 427	طنجة - تطوان
6 139	9 209	1 267	24 878	8 492	3 061	شفشارن
788	950	-	1 460	352	-	فحص- بني مكادة
2 806	4 238	893	13 138	4 060	2 510	العرانش
663	942	115	3 924	913	203	طنجة - اصيلة
2 345	2 634	252	6 512	1 954	653	تطوان
189 514	300 038	30 159	766 231	188 266	57 654	المجموع

سنة 1999\*

12 - 20 نشاط البرنامج الوطني لمحاربة سوء التغذية  
حسب الأقاليم والعمالات : الوسط القروي (تابع) (1)

توزيع غداء الفطام	المستفيدين من غداء الفطام	عدد حالات سوء التغذية المشخصة	
(3)	(2)		
-	-	-	وادي الذهب - لكويرة
-	-	-	وادي الذهب
-	-	-	العيون - بوجدور - المساقية الحمراء
-	-	-	بوجدور
-	-	-	العيون
-	-	168	كلميم - السمارة
-	-	-	أسا - الزاك
-	-	-	السمارة
-	-	70	كلميم
-	-	7	طان طان
-	-	91	طاطا
-	-	2 089	سوس - ماسة - درعة
-	-	87	لكادير - إداوتان
-	-	176	لشركة - أيت باها
-	-	57	إنزكان - أيت ملول
-	-	633	ورزازات
-	-	585	تارودانت
-	-	421	تيزنيت
-	-	130	زلكورة
-	-	456	القرب - الشراودة - بني حسن
-	-	183	القطيرة
-	-	273	سيدي قلعم
-	-	423	الشاوية - ورديفة
-	-	41	ابن سليمان
-	-	116	خريبكة
-	-	266	مسطات
-	41	1 429	مراكش - تانسيفت - الحوز
-	-	279	الحوز
-	-	61	ثيشاوة
-	-	603	قلعة السراغنة
-	-	413	الصويرة
-	-	-	مراكش - المدينة
-	41	15	مراكش - المنارة
-	-	58	سيدي يوسف بن علي
-	-	79	الشرفي
-	-	5	بركان
-	-	11	فكك
-	-	18	جرادة
-	-	22	لنناصور
-	-	11	وجدة أنكاد
-	-	12	تاويرت



سنة 1999\*

12 - 20 نشاط البرنامج الوطني لمحاربة سوء التغذية  
حسب الأقاليم والعمالات : الوسط القروي (تابع3) (1)

توزيع غذاء الفطام	المستفيدون من غذاء الفطام	عدد حالات سوء التغذية المشخصة	
(3)	(2)		
-	-	3	80 الدار البيضاء الكبرى
-	-	-	9 عين الشق - الحي الحسني
-	-	-	عين السبع - الحي المحمدي
-	-	-	الغذاء - درب السلطان
-	-	3	64 ابن امسيك - ميدي عثمان
-	-	-	الدار البيضاء - أنفا
-	-	-	المحمدية
-	-	-	7 ميدي البرنوصي - زناتة
-	-	3	135 الرباط - سلا - زمور - زعير
-	-	-	59 الخميسات
-	-	-	الرباط
-	-	3	70 سلا
-	-	-	6 الصخيرات - تمارة
-	-	-	260 دكالة - عبدة
-	-	-	80 الجديدة
-	-	-	180 لسفي
-	-	-	221 تادلة - أزيلال
-	-	-	144 أزيلال
-	-	-	77 بني ملال
-	-	-	389 مكناس - تافيلالت
-	-	-	11 الإسماعيلية
-	-	-	45 الحاجب
-	-	-	الرشيدية
-	-	-	111 يفرن
-	-	-	130 خنيفرة
-	-	-	92 مكناس - المنزه
-	-	-	187 فاس - بولمان
-	-	-	66 بولمان
-	-	-	1 فاس الجديد - دار اللببيج
-	-	-	2 فاس المدينة
-	-	-	39 صفرو
-	-	-	79 زواغة - مولاي يعقوب
-	-	-	237 تازة - الحسيمة - تاونات
-	-	-	74 الحسيمة
-	-	-	84 تاونات
-	-	-	79 تازة
-	-	2	390 طنجة - تطوان
-	-	-	262 شفشاون
-	-	-	8 فحص - بني مكادة
-	-	-	48 العرائش
-	-	-	5 طنجة - أصيلة
-	-	2	67 تطوان
-	41	30	6 543 المجموع

(1) بالنسبة لنييتامين (د) وغذاء النظام : تكلفت عائلات الأطفال بشراء هذه الأدوية  
(2) يتعلق الأمر بالأطفال الذين يشكون من سوء التغذية في البروتينات و السعيرات الحرارية  
(3) يتعلق الأمر بالأطفال الذين لايعاقون من سوء التغذية ولكن من المحتمل أن يصبحوا كذلك فيما بعد  
المصدر : وزارة الصحة

12 - 21 نشاط البرنامج الوطني لمحاربة أمراض الإسهال  
حسب الأقاليم والعمالات : حضري + قروي

حالات مستمرة (1)	حالات قديمة	حالات جديدة	سن الأطفال بالإنههر			
			59 - 24	23 - 12	11 - 0	
-	1 217	1 126	591	824	927	ولدي الذهب - لكويرة
-	1 217	1 126	591	824	927	وادي الذهب
1	465	3 169	1 005	1 202	1 454	العيون - بوجدور - الساقية الحمراء
-	408	531	221	323	421	بوجدور
1	57	2 638	784	879	1 033	العيون
95	246	12 347	3 164	4 309	5 806	كلميم - السمارة
11	66	935	176	303	666	أما - الزاك
2	31	1 100	284	353	501	السمارة
-	28	5 426	1 392	1 889	2 249	كلميم
12	51	582	158	249	242	طان طان
70	70	4 304	1 154	1 515	2 148	طلطا
427	1 668	48 005	15 155	21 520	24 694	سوس - ماسة - درعة
49	13	3 494	1 904	2 638	3 292	أكادير - إداوتان
18	85	4 605	1 494	1 933	2 183	اشنوكة - أيت باها
32	39	5 574	1 161	1 841	2 643	إنزكان - أيت ملول
86	382	6 644	1 865	2 627	3 059	ورزازات
163	746	19 617	5 442	7 618	7 466	تارودانت
24	192	5 908	2 077	3 042	3 805	تيزنيت
55	211	2 163	1 212	1 821	2 246	زاكورة
31	854	24 162	6 567	8 623	9 257	الغرب - الشراة - بني حسن
27	361	15 004	3 981	5 369	6 046	القنيطرة
4	493	9 158	2 586	3 254	3 211	سيدي قاسم
64	778	28 046	7 747	10 307	10 887	الشاوية - وريجة
5	314	6 114	2 014	2 304	2 115	ابن سليمان
20	117	5 752	1 278	1 938	2 673	خريبكة
39	347	16 180	4 455	6 065	6 099	سطات
211	2 626	64 024	17 056	23 254	27 080	مراكش - تانسيفت - الحوز
33	246	9 576	2 232	3 714	3 840	الحوز
9	164	4 241	1 181	1 615	1 623	شيشاوة
131	1 277	19 628	5 961	7 600	7 887	قلعة السراغة
31	200	12 980	3 505	4 438	5 528	المصيرة
3	161	4 499	1 034	1 394	2 235	مراكش - المدينة
2	387	6 780	1 843	2 335	2 912	مراكش - العنارة
2	191	6 320	1 300	2 158	3 055	سيدي يوسف بن علي
42	858	34 201	8 826	11 425	14 719	الشرق
2	33	3 699	946	1 172	1 616	بركان
18	212	5 710	1 796	1 869	2 212	فكيك
1	68	4 523	1 231	1 611	1 753	جراة
8	190	7 936	2 248	2 605	3 280	الناضور
11	252	7 994	1 781	2 650	3 734	وجدة أنكاد
2	103	4 339	824	1 518	2 124	تاوريرت

سنة 1999\*

12 - نشاط البرنامج الوطني لمحاربة أمراض الإسهال  
حسب الأقاليم والعمالات : حضري + قروي (تبعاً)

حالات مستمرة(1)	حالات قيمة	حالات جديدة	مسن الأطفال بالأشهر			
			59 - 24	23 - 12	11 - 0	
12	720	32 914	8 697	11 529	13 480	الدار البيضاء الكبرى
5	93	3 991	929	1 292	1 938	عين الشق - الحي الحسني
1	10	4 652	1 207	1 402	2 044	عين السبع - الحي المحمدي
3	10	3 321	1 013	1 096	1 225	القداء - درب السلطان
-	145	11 390	2 665	4 284	4 587	ابن امسيك - ميدي عثمان
2	173	2 516	794	907	990	الدار البيضاء - أنفا
1	14	1 751	435	593	737	المحمدية
-	275	5 293	1 654	1 955	1 959	سيدي البرنوصي - زنقة
30	454	32 335	7 801	11 135	14 177	الرباط - سلا - زمور - زعير
14	77	9 007	2 455	3 059	3 818	الخميسات
1	274	6 792	2 074	2 571	2 422	الرباط
8	34	10 947	2 133	3 425	5 431	سلا
7	69	5 589	1 139	2 080	2 506	الصخيرات - تمارة
51	324	21 122	7 683	10 316	11 049	بكالمة - عبدة
13	24	7 613	2 705	3 665	4 160	الجديدة
38	300	13 509	4 978	6 651	6 889	اسفي
43	405	25 132	7 563	9 570	10 307	تاللة - أزيلال
21	322	10 558	3 414	4 596	4 474	أزيلال
22	83	14 574	4 149	4 974	5 833	بني ملال
73	258	17 300	9 458	12 030	16 185	مكناس - تافيلالت
2	11	3 672	2 194	2 843	4 285	الإسماعيلية
5	74	2 964	1 540	2 109	2 750	الحاجب
...	...	...	...	...	...	الرشيدية
-	36	1 909	782	975	1 283	بفرن
52	106	5 109	2 786	3 462	4 994	خنيفرة
14	31	3 646	2 156	2 641	2 873	مكناس - المنزه
69	1 033	25 086	7 044	10 362	13 367	فاس - بولمان
34	152	4 266	1 156	1 494	1 801	بولمان
4	261	3 549	1 204	1 517	2 127	فاس الجديد - دار الدبيبغ
9	81	5 768	1 363	2 047	2 776	فاس المدينة
3	26	4 685	1 589	2 263	2 684	صفرو
19	513	6 818	1 732	3 041	3 979	زواغة - مولاي يعقوب
32	455	23 712	9 971	11 836	11 434	تازة - الحسيمة - تاونات
5	198	5 769	2 085	2 218	2 312	الحسيمة
5	33	5 916	3 396	3 724	3 113	تاونات
22	224	12 027	4 490	5 894	6 009	تازة
32	584	30 220	8 205	10 012	12 297	طنجة - تطوان
13	298	9 437	2 881	3 372	3 296	شفشارون
2	6	1 534	325	456	830	فحص - بني مكادة
1	154	10 072	2 591	3 294	4 339	العرانش
2	19	4 410	1 095	1 321	1 997	طنجة - أصيلة
14	107	4 767	1 313	1 569	1 835	تطوان
1 213	12 945	422 901	126 533	168 254	197 120	المجموع

(1) حالات إسهال دامت 15 يوماً على الأقل دون الرجوع إلى الحالة الطبيعية  
المصدر : وزارة للصحة

سنة 1999\*

12 - 21 نشاط البرنامج الوطني لمحاربة أمراض الإسهال  
حسب الأقاليم والعمالات : حضري + قروي (تبعي)

الحالات	درجة الاجتهاد				
المحالة قصد فحص بقرب	المجموع	(ج)	(ب)	(أ)	
2	2 343	1	-	2 342	وادي الذهب - لكويرة
2	2 343	1	-	2 342	وادي الذهب
-	3 661	2	8	3 651	العيون - بوجدور - الساقية الحمراء
-	965	-	-	965	بوجدور
	2 696	2	8	2 686	العيون
220	13 201	15	219	12 967	كلميم - السمارة
75	1 144	10	22	1 112	أسا - الزاك
3	1 138	1	56	1 081	السمارة
7	5 457	-	16	5 441	كلميم
119	645	1	41	603	طان طان
16	4 817	3	84	4 730	طاطا
3 428	53 973	421	1 168	52 384	سوس - ماسة - درعة
6	6 287	20	87	6 180	أكادير - إداوتتان
21	4 897	11	47	4 839	اشتوكة - آيت باها
613	5 639	4	38	5 597	إنزكان - آيت ملول
466	7 164	16	259	6 889	ورزازات
1 762	20 801	288	304	20 209	تارودانت
446	6 578	72	307	6 199	تيزنيت
114	2 607	10	126	2 471	زلكورة
3 153	25 151	89	293	24 769	الغرب - الشراة - بني حسن
945	15 396	87	149	15 160	القنيطرة
2 208	9 755	2	144	9 609	سيدي قاسم
3 831	28 939	117	2 117	26 705	لتشاوية - وريفة
194	6 434	113	11	6 310	ابن سليمان
3 619	5 889	-	1 694	4 195	خريبكة
18	16 616	4	412	16 200	مسطت
3 344	67 450	80	2 050	65 320	مراكش - تانسيفت - الحوز
11	9 855	11	984	8 860	الحوز
10	4 376	15	152	4 209	شبيخارة
1 440	21 294	43	676	20 575	قلعة السراغنة
1 850	13 544	7	124	13 413	الصويرة
1	4 664	-	8	4 656	مراكش - المدينة
2	7 204	2	91	7 111	مراكش - المنارة
30	6 513	2	15	6 496	سيدي يوسف بن علي
277	34 970	306	504	34 160	الشرق
3	3 734	10	27	3 697	بركان
8	5 876	17	338	5 521	فكيك
67	4 592	-	8	4 584	جرادة
184	8 134	3	39	8 092	الناضور
12	8 165	275	71	7 819	وجدة أنكلا
3	4 469	1	21	4 447	تاوريرت

سنة 1999\*

12 - 21 نشاط البرنامج الوطني لمحاربة أمراض الإسهال حسب الأقاليم والعمالات : حضري + قروي (تبع)

الحالات	درجة الاجتفاف				
المحالة قصد	المجموع	(ج)	(ب)	(أ)	
فحص دقيق					
434	33 638	57	268	33 313	الدار البيضاء الكبرى
-	4 088	-	-	4 088	عين الشق - الحي الحسني
-	4 663	-	1	4 662	عين المسبع - الحي المحمدي
4	3 334	3	9	3 322	الغداة - درب العطاران
5	11 539	53	48	11 438	ابن امسيك - سيدي عثمان
-	2 691	-	-	2 691	الدار البيضاء - أنفا
2	1 765	1	1	1 763	المحمدية
423	5 558	-	209	5 349	سيدي البرنوصي - زفانة
2 620	33 071	15	216	32 840	الرباط - سلا - زمور - زعير
344	9 343	14	105	9 224	الخميسات
1 181	7 074	-	8	7 066	الرباط
39	10 989	-	92	10 897	سلا
1 056	5 665	1	11	5 653	الصخيرات - تمارة
1 349	22 984	75	150	22 759	مكالة - عبدة
126	8 136	71	35	8 030	الجديدة
1 223	14 848	4	115	14 729	أسفي
324	25 822	65	599	25 158	تادلة - أزيلال
114	11 235	48	468	10 719	أزيلال
210	14 587	17	131	14 439	بني ملال
111	27 497	27	126	27 344	مكناس - تافيلالت
2	8 183	1	8	8 174	الإسماعيلية
-	4 313	1	7	4 305	الحاجب
...	...	...	...	...	الرشيدية
-	2 292	1	7	2 284	يفرن
104	6 998	10	37	6 951	خنيفرة
5	5 711	14	67	5 630	مكناس - المنزه
480	28 836	30	435	28 371	فاس - بولمان
5	4 311	2	121	4 188	بولمان
284	4 762	1	11	4 750	فاس الجديدة - دار البيبيغ
183	6 077	2	23	6 052	فاس المدينة
3	5 487	-	21	5 466	صفر
5	8 199	25	259	7 915	زواغة - مولاي يعقوب
1 940	25 877	51	543	25 283	تازة - الحسيمة - تاونات
-	6 045	7	17	6 021	الحسيمة
70	6 341	8	60	6 273	تاونات
1 870	13 491	36	466	12 989	تازة
1 837	30 975	154	1 141	29 680	طنجة - تطوان
19	9 839	59	679	9 101	شفشاون
236	1 602	1	55	1 546	فحص - بني مكادة
9	10 220	78	258	9 884	العرانش
1 450	4 426	12	68	4 346	طنجة - أصيلة
123	4 888	4	81	4 803	تطوان
23 350	458 388	1 505	9 837	447 046	المجموع

(أ) إسهال على (ب) إسهال مع اجتفاف متوسط (ج) إسهال مع اجتفاف حاد  
المصدر: وزارة الصحة

سنة 1999\*

12 - 22 نشاط البرنامج الوطني لمحاربة أمراض الإسهال  
حسب الأقاليم والعمالات : الوسط القروي

حالات مستمرة (1)	حالات قديمة	حالات جديدة	سن الأطفال بالأشهر			
			59 - 24	23 - 12	11 - 0	
-	-	-	-	-	-	وادي الذهب - لكويرة
-	-	-	-	-	-	وادي الذهب
-	9	286	124	106	65	العيون - بوجنور - المساقية الحمراء
-	-	-	-	-	-	بوجنور
-	9	286	124	106	65	العيون
68	80	7 436	2 162	2 674	3 203	كلميم - السمارة
1	12	328	86	91	166	أسا - لزالك
2	2	32	10	10	16	السمارة
-	7	3 482	1 024	1 283	1 258	كلميم
-	10	144	60	71	27	طان طان
65	49	3 450	982	1 219	1 736	طاطا
316	1 601	35 953	11 620	16 203	17 519	سوس - ماسة - درعة
25	11	1 615	818	1 132	1 253	أكادير - إداوتتان
16	82	4 152	1 374	1 698	1 902	اشتوكة - آيت باها
5	26	1 625	353	557	746	إنزكان - آيت ملول
77	381	5 677	1 690	2 301	2 537	ورزازات
123	703	16 064	4 618	6 286	5 986	تارودانت
17	187	4 778	1 628	2 500	3 008	تيزنيت
53	211	2 042	1 139	1 729	2 087	زاكورة
8	200	14 306	3 891	5 166	5 032	القرب - الشاردة - بني حسن
4	96	7 380	1 974	2 774	2 732	القنيطرة
4	104	6 926	1 917	2 392	2 300	سيدي قاسم
21	427	21 029	6 005	7 843	7 666	الشاوية - ورديفة
3	152	4 849	1 643	1 798	1 563	ابن سليمان
3	117	3 029	734	1 100	1 315	خربيكة
15	158	13 151	3 628	4 945	4 788	سطات
186	2 015	45 989	12 914	17 326	18 294	مراكش - تانسيفت - الحوز
27	192	8 523	1 968	3 295	3 259	الحوز
9	133	3 582	1 015	1 398	1 316	شيشاوة
124	1 245	17 214	5 425	6 745	6 621	قلعة السراغنة
24	168	11 513	3 093	3 939	5 003	الصويرة
-	-	-	-	-	-	مراكش - المنينة
-	90	2 646	919	1 007	831	مراكش - المنارة
2	187	2 511	494	942	1 264	سيدي يوسف بن علي
26	372	15 079	4 754	5 084	5 578	الشرق
-	31	2 304	658	729	948	بركان
16	151	3 573	1 338	1 211	1 128	فكيك
-	54	1 418	509	509	1 457	جرادة
8	104	4 782	1 539	1 570	1 784	الناضور
2	5	1 052	270	316	473	وجدة أنكاد
-	27	1 950	440	749	788	تاويريرت

سنة 1999\*

12 - 22 نشاط البرنامج الوطني لمحاربة أمراض الإسهال  
حسب الأقاليم والعمالات : الوسط القروي (تابع 1)

حالات ممتعة (1)	حالات قديمة	حالات جديدة	سنة الأطفال بالأشهر			
			59 - 24	23 - 12	11 - 0	
-	332	5 201	1 307	1 977	2 320	الدار البيضاء الكبرى
-	90	744	235	274	396	عين الشق - الحي الحسني
-	-	58	14	29	15	عين المبيع - الحي المحمدي
-	-	-	-	-	-	الفداء - درب السلطان
-	101	2 241	466	794	1 082	ابن امسيك - سيدي عثمان
-	-	-	-	-	-	الدار البيضاء - أنفا
-	-	-	-	-	-	المحمدية
-	141	2 158	592	880	827	سيدي البرنوصي - زناتة
17	92	9 362	2 556	3 454	3 745	الرباط - سلا - زمور - زعير
10	59	5 695	1 764	2 079	2 145	الخميمات
-	-	32	10	16	6	الرباط
-	-	936	197	303	436	سلا
7	33	2 699	585	1 056	1 158	الصخيرات - تمارة
41	229	16 505	6 300	8 129	8 219	دكالة - عبدة
4	24	6 206	2 281	3 053	3 299	الجديدة
37	205	10 299	4 019	5 076	4 920	أسفي
21	347	17 086	5 536	6 646	6 863	تادلة - أزيلال
20	296	8 588	2 846	3 754	3 616	أزيلال
1	51	8 498	2 690	2 892	3 247	بني ملال
36	249	9 885	5 450	6 759	8 125	مكناس - تافيلالت
-	10	1 087	645	695	900	الإسماعيلية
5	73	2 003	1 126	1 513	1 529	الحاجب
...	...	...	...	...	...	الرشيدية
-	36	1 237	572	667	783	يفرن
21	99	3 695	2 054	2 563	3 386	خنيفرة
10	31	1 863	1 053	1 321	1 527	مكناس - المنزه
32	584	9 061	2 827	4 015	4 629	فاس - بولمان
17	128	2 916	895	1 058	1 107	بولمان
-	2	322	91	163	156	فاس الجديد - دار الدبيغ
5	74	560	206	264	278	فاس المدينة
1	11	2 840	1 009	1 381	1 501	صفرو
9	369	2 423	626	1 149	1 587	زواغة - مولاي يعقوب
16	236	18 026	8 001	9 300	8 285	تلا - الحسيمة - تاونات
5	35	3 970	1 404	1 529	1 560	الحسيمة
5	33	5 563	3 232	3 439	2 822	تاونات
6	168	8 493	3 365	4 332	3 903	تازة
30	410	18 234	5 334	6 263	6 825	طنجة - تطوان
13	278	8 807	2 690	3 193	3 011	شفشاون
1	4	596	138	174	299	فحص - بني مكددة
1	84	5 843	1 670	1 921	2 332	العرانش
1	17	1 394	335	419	641	طنجة - أصيلة
14	27	1 594	501	556	542	تطوان
818	7 183	243 438	78 781	100 945	106 368	المجموع

(1) حالات إسهال دامت مدة 15 يوما على الأقل دون الرجوع إلى الحالة الطبيعية  
المصدر : وزارة الصحة

سنة 1999\*

12 - 22 نشاط البرنامج الوطني لمحاربة أمراض الإسهال  
حسب الأقاليم والعمالات : الوسط القروي (تابع)

الحالات المحالة قصد فحص لفق	المجموع	درجة الأخطار			
		(ج)	(ب)	(أ)	
-	-	-	-	-	ولاي الذهب - لكويرة
-	-	-	-	-	رادى الذهب
-	206	-	-	206	العيون - بوجدور - المساقية الحمراء
-	-	-	-	-	بوجدور
-	206	-	-	206	العيون
23	7 970	13	96	7 861	كلميم - السمارة
8	352	10	5	337	أسا - الزاك
-	36	-	4	32	السمارة
1	3 491	-	7	3 484	كلميم
-	154	-	2	152	طان طان
14	3 937	3	78	3 856	طنطا
1 900	38 229	349	973	36 907	سوس - مكنة - درعة
3	1 656	14	35	1 607	أكدير - إداوتتان
18	4 261	8	43	4 210	أشتوكة - أيت باها
342	1 655	1	17	1 637	إنزكان - أيت ملول
218	6 141	13	245	5 883	ورزازات
977	17 165	285	273	16 607	تارودانت
228	5 068	21	235	4 812	تيزنيت
114	2 283	7	125	2 151	زاكورة
1 481	14 614	9	237	14 368	القرب - للشراودة - بني حسن
271	7 480	7	105	7 368	القتيطرة
1 210	7 134	2	132	7 000	سيدي قاسم
1 323	21 511	115	1 530	19 866	الشاوية - وريفة
6	5 005	113	8	4 884	ابن سليمان
1 305	3 149	-	1 195	1 954	خريبكة
12	13 357	2	327	13 028	سطات
1 950	48 790	68	1 898	46 824	مراكش - تانسيفت - الحوز
11	8 742	11	969	7 762	الحوز
10	3 686	13	146	3 527	شبيغة
762	18 853	36	624	18 193	قلعة المراغة
1 166	12 038	7	110	11 921	الصويرة
-	-	-	-	-	مراكش - المدينة
1	2 771	1	40	2 730	مراكش - المنارة
-	2 700	-	9	2 691	سيدي يوسف بن علي
19	15 418	25	71	15 322	الشرق
-	2 335	1	10	2 324	بركان
8	3 680	9	31	3 640	مكنك
8	1 472	-	5	1 467	جرادة
-	4 894	-	11	4 883	الناصور
1	1 059	15	4	1 040	وجدة أنكاد
2	1 978	-	10	1 968	تاوريرت



سنة 1999\*

12 - 22 نشاط البرنامج الوطني لمحاربة أمراض الإسهال  
حسب الأقاليم والعمالات : الوسط القروي (تابع3)

الحالات المحالة قصد فحص دقيق	المجموع	درجة الاجتفاف			
		(ج)	(ب)	(أ)	
98	5 529	7	145	5 377	الدار البيضاء الكبرى
-	834	-	-	834	عين الشق - الحي الحسني
-	58	-	-	58	عين السبع - الحي المحمدي
-	-	-	-	-	القداء - درب السلطان
1	2 348	7	-	2 341	لين امسيك - سيدي عثمان
-	-	-	-	-	الدار البيضاء - أنفا
-	-	-	-	-	المحمدية
97	2 289	-	145	2 144	سيدي البرنوصي - زناتة
731	9 716	10	93	9 613	الرباط - سلا - زمور - زعير
70	6 009	9	82	5 918	الخميسات
-	32	-	-	32	الرباط
-	936	-	11	925	سلا
661	2 739	1	-	2 738	الصخيرات - تمارة
338	16 773	3	103	16 667	مكالة - عبدة
69	6 239	1	30	6 208	الجديدة
269	10 534	2	73	10 459	أسفي
171	17 427	49	459	16 919	تادلة - أزيلال
114	8 967	48	454	8 465	أزيلال
57	8 460	1	5	8 454	بني ملال
82	10 158	18	80	10 060	مكناس - تافيلالت
-	1 101	1	5	1 095	الإسماعيلية
-	2 082	1	-	2 081	الحاجب
...	...	...	...	...	الرشيدية
-	1 274	1	4	1 269	يفرن
82	3 759	4	12	3 743	خنيفرة
-	1 942	11	59	1 872	مكناس - المنزه
4	9 675	10	139	9 526	فاس - بولمان
2	3 061	2	74	2 985	بولمان
-	324	-	-	324	فاس الجديد - دار الدبيغ
-	639	2	4	633	فاس المدينة
1	2 842	-	10	2 832	صفرو
1	2 809	6	51	2 752	زواغة - مولاي يعقوب
373	18 222	24	340	17 858	تازة - الحسيمة - تاونات
-	3 923	5	8	3 910	الحسيمة
70	5 601	8	60	5 533	تاونات
303	8 698	11	272	8 415	تازة
559	18 756	62	819	17 875	طنجة - تطوان
15	9 189	51	629	8 509	شفنارون
47	601	-	11	590	فحص - بني مكادة
8	5 923	-	120	5 803	العرانش
487	1 408	9	20	1 379	طنجة - أصيلة
2	1 635	2	39	1 594	تطوان
9 052	252 994	762	6 983	245 249	المجموع

(أ) إسهال عادي (ب) إسهال مع اجتفاف متوسط (ج) إسهال مع اجتفاف حاد  
المصدر: وزارة الصحة

12 - 23 نشاط البرنامج الوطني للتخطيط العائلي  
حسب الأقاليم والعمالات : حضري + قروي

التنساء اللواتي رجمن لأخذ المجموع منه :				عدد التنساء اللواتي لأخذن للمرة الأولى المجموع منه :				
العازل الطبي اللوالب	الأقراص	3 588	3 994	العازل الطبي اللوالب	الأقراص	796	1 076	
17	193	3 588	3 994	73	65	796	1 076	ولدي الذهب - لكويرة
17	193	3 588	3 994	73	65	796	1 076	وادي الذهب
2	1 878	14 944	17 150	249	1 088	3 591	5 268	العيون - بوجدور - المساقية الحمراء
-	150	5 280	5 688	21	16	352	505	بوجدور
2	1 728	9 664	11 462	228	1 072	3 239	4 763	العيون
86	1 292	27 769	31 331	739	1 956	11 651	15 311	كلميم - السمارة
-	62	1 604	1 746	18	21	482	553	أما - الزاك
-	258	3 054	3 312	56	51	515	623	السمارة
33	313	8 577	9 487	504	1 537	7 427	9 808	كلميم
47	361	7 238	8 351	113	192	1 562	2 210	طان طان
6	298	7 296	8 435	48	155	1 665	2 117	طاطا
189	14 290	324 823	351 004	4 484	5 000	45 815	60 160	سوس - ماسة - درعة
29	3 923	63 888	69 994	893	1 355	7 078	10 252	أكدير - إداوتن
10	918	20 088	21 760	471	380	4 687	5 975	اشنوكة - أيت باها
12	2 606	81 454	85 710	921	1 208	6 276	9 023	إنزكان - أيت ملول
70	1 696	47 209	51 744	817	535	8 909	11 327	ورزازات
36	3 139	81 253	87 042	696	826	11 651	14 179	تارودانت
23	1 576	14 948	17 560	501	470	4 401	5 915	تيزنيت
9	432	15 983	17 194	185	226	2 813	3 489	زاكورة
180	6 516	138 802	154 038	5 927	2 536	24 862	36 752	الغرب - الشراة - بني حسن
119	4 121	81 908	92 841	3 598	1 437	13 240	20 874	القنيطرة
61	2 395	56 894	61 197	2 329	1 099	11 622	15 878	سيدي قاسم
93	4 464	202 303	216 079	2 354	1 527	25 024	32 992	الشاوية - ورديفة
47	1 002	29 363	32 333	410	238	3 390	4 808	ابن سليمان
20	1 954	70 933	74 671	455	532	7 061	8 679	خريبكة
26	1 508	102 007	109 075	1 489	757	14 573	19 505	سطات
439	8 164	294 959	329 697	9 403	4 762	49 150	72 265	مراكش - تانسيفت - الحوز
88	788	52 724	57 144	1 134	587	8 698	11 579	الحوز
15	569	22 116	23 919	508	703	4 848	6 638	شيشاوة
163	847	94 167	103 446	3 594	769	12 548	19 640	قلعة السراغنة
69	1 453	45 650	49 912	730	458	8 607	10 773	الصويرة
4	1 636	20 518	23 185	688	475	3 054	4 603	مراكش - المدينة
63	2 387	39 017	46 201	1 893	1 268	7 030	11 804	مراكش - المنارة
37	484	20 767	25 890	856	502	4 365	7 228	سيدي يوسف بن علي
201	9 565	201 549	222 046	1 968	1 917	25 109	32 227	الشرقي
20	1 366	36 485	39 185	166	273	3 274	4 155	بركان
4	448	14 697	16 218	34	410	2 862	3 704	فكيك
15	483	15 663	17 220	201	189	1 915	2 577	جرادة
21	3 288	65 080	71 167	305	355	5 937	7 473	الناضور
139	3 592	48 345	55 625	1 096	577	7 668	10 327	وجدة أنكاد
2	388	21 279	22 631	166	113	3 453	3 991	تاوريرت

12 - 23 نشاط البرنامج الوطني للتخطيط العائلي  
حسب الأقاليم والعمالات : حضري + قروي (تابع)

النساء اللواتي رجعن لأخذ المجموع منه :				عدد النساء اللواتي أخذن للمرة الأولى المجموع منه :				
العازل الطبي اللوالب	الأقراص	المجموع منه :	العازل الطبي اللوالب	الأقراص	المجموع منه :	العازل الطبي اللوالب	الأقراص	
424	10 179	174 530	197 653	9 099	3 424	29 587	48 029	الدار البيضاء الكبرى
24	1 343	32 485	36 108	1 044	381	3 286	5 896	عين الشق - الحي الحسني
295	2 026	28 995	33 649	2 202	863	6 108	10 103	عين السبع - الحي الحمدي
12	1 480	19 843	22 241	935	264	3 310	4 847	الغداء - درب السلطان
9	1 342	41 830	46 486	2 330	550	8 989	14 051	ابن امسيك - سيدي عثمان
48	2 292	17 018	21 111	1 062	814	2 698	5 152	الدار البيضاء - أنفا
23	575	11 961	13 324	360	230	1 771	2 660	المحمدية
13	1 121	22 398	24 734	1 166	322	3 425	5 320	سيدي البرنوصي - زناتة
92	15 994	153 187	185 786	4 646	4 227	28 956	44 089	الرباط - سلا - زمور - زعير
12	1 310	48 320	58 697	755	438	9 491	13 529	الخميسات
27	6 936	33 781	42 729	952	1 400	5 238	8 357	الرباط
36	5 433	50 684	59 495	2 317	1 828	10 371	16 253	سلا
17	2 315	20 402	24 865	622	561	3 856	5 950	الصخيرات - تمارة
192	4 907	231 502	242 395	3 604	2 455	21 726	31 505	بكالمة - عبدة
83	2 252	93 019	97 510	2 329	1 021	10 472	15 548	الجديدة
109	2 655	138 483	144 885	1 275	1 434	11 254	15 957	أسفي
149	2 637	233 922	245 437	1 826	1 642	24 097	30 798	تادلة - أزيلال
73	1 019	60 932	65 327	497	877	8 298	10 923	أزيلال
76	1 618	172 990	180 110	1 329	765	15 799	19 875	بني ملال
137	11 707	280 697	303 175	4 402	4 219	35 818	48 588	مكناس - تافيلالت
13	3 041	40 283	45 131	1 821	1 446	6 984	10 866	الإسماعيلية
3	981	29 056	31 126	427	351	4 562	5 777	الحاجب
65	2 605	65 296	70 296	879	647	10 131	12 532	الرشيدية
5	572	27 939	29 978	118	216	2 942	3 834	يغرن
14	2 020	94 574	99 298	375	794	8 038	10 303	خنيفرة
37	2 488	23 549	27 346	782	765	3 161	5 276	مكناس - المنزه
94	10 168	125 517	140 826	4 790	2 691	24 562	34 967	فاس - بولمان
8	432	27 780	28 646	165	237	3 276	4 315	بولمان
17	2 394	16 767	19 986	1 503	643	3 130	5 957	فاس الجديد - دار الذبيغ
18	3 215	18 134	22 299	1 295	719	4 563	6 978	فاس المدينة
11	879	26 269	28 800	464	329	4 761	6 265	صفرو
40	3 248	36 567	41 095	1 363	763	8 832	11 452	زواغة - مولاي يعقوب
67	6 869	120 015	132 731	2 645	2 807	22 372	30 677	تازة - الحسيمة - تاونات
21	2 336	16 817	20 249	441	702	3 794	5 479	الحسيمة
14	1 302	42 089	44 801	922	649	9 122	11 315	تاونات
32	3 231	61 109	67 681	1 282	1 456	9 456	13 883	تازة
344	10 311	94 127	113 188	7 236	3 647	20 126	34 462	طنجة - تطوان
50	1 323	10 835	13 638	1 452	550	2 794	5 485	شفشاون
3	769	5 576	6 833	703	100	1 348	2 373	فحص - بني مكادة
41	1 770	39 745	44 868	1 109	601	6 332	9 164	العرانش
18	2 826	17 528	21 641	1 358	1 015	4 242	7 383	طنجة - أصيلة
232	3 623	20 443	26 208	2 614	1 381	5 410	10 057	تطوان
2 706	119 134	2 622 234	2 886 530	63 445	43 963	393 242	559 166	المجموع

12 - 24 نشاط البرنامج الوطني للتخطيط العائلي  
حسب الأقاليم والعمالات : الوسط القروي

النساء اللواتي رجعن لأخذ المجموع منه :				عدد النساء اللواتي أخذن للمرة الأولى المجموع منه :				
الاعتزل الطبي اللوالب	الأقراص	المجموع منه :	الاعتزل الطبي اللوالب	الأقراص	المجموع منه :	الاعتزل الطبي اللوالب	الأقراص	
-	5	16	21	-	-	-	-	وادي الذهب - لكويرة
-	5	16	21	-	-	-	-	وادي الذهب
-	60	394	455	-	39	142	185	العيون - بوجدور - الساقية الحمراء
-	-	-	-	-	-	-	-	بوجدور
-	60	394	455	-	39	142	185	الميون
11	363	8 033	9 081	47	654	4 275	5 223	كلميم - السمارة
-	21	262	283	-	12	106	118	أما - الزاك
-	2	31	33	3	1	38	42	السمارة
1	80	3 165	3 417	30	482	2 942	3 556	كلميم
7	57	133	197	-	62	124	186	طان طان
3	203	4 442	5 151	14	97	1 065	1 321	طاطا
76	5 487	155 798	167 338	1 395	2 137	27 732	33 550	سوس - ماسة - درعة
7	639	13 875	15 083	146	137	2 548	3 105	أكادير - إداوتنان
7	810	17 094	18 550	394	322	4 225	5 309	اشتوكة - آيت باها
8	252	18 331	19 207	121	86	941	1 305	إنزكان - آيت ملول
32	830	30 372	32 938	238	379	5 822	7 032	ورزازات
9	1 776	52 815	55 841	175	668	8 178	9 434	تارودانت
4	848	10 162	11 664	185	342	3 588	4 401	تيزنيت
9	332	13 149	14 055	136	203	2 430	2 964	زاكورة
66	2 048	81 082	87 945	2 979	1 136	15 334	21 211	الغرب - الشاردة - بني حسن
25	694	38 850	43 106	1 394	372	6 558	9 525	التيطيرة
41	1 354	42 232	44 839	1 585	764	8 776	11 686	سيدي قاسم
39	2 293	134 880	143 493	1 135	962	16 598	21 357	الشاوية - ورديفة
24	599	21 421	23 285	212	143	2 537	3 482	ابن سليمان
-	828	38 720	40 603	102	263	3 256	3 886	خريبكة
15	866	74 739	79 605	821	556	10 805	13 989	سطات
268	2 698	204 872	223 992	4 454	2 244	33 117	44 674	مراكش - تانسيفت - الحوز
71	559	44 069	47 078	692	517	7 366	9 435	الحوز
9	345	16 401	17 402	375	570	3 815	5 059	ثيغناوة
132	487	81 100	89 150	2 450	616	10 876	16 046	قلعة المراغنة
16	1 036	40 920	44 369	520	339	7 422	8 977	الصويرة
-	-	-	-	-	-	-	-	مراكش - المدينة
25	253	15 103	16 787	264	169	2 450	3 385	مراكش - المنارة
15	18	7 279	9 206	153	33	1 188	1 772	سيدي يوسف بن علي
8	2 687	84 458	90 516	259	701	9 303	11 354	الشرق
4	664	21 502	22 973	78	158	2 056	2 549	بركان
2	224	10 503	11 439	12	205	1 569	2 028	فكيك
2	195	4 905	5 470	22	121	663	921	جرادة
-	1 265	30 733	32 822	25	129	2 399	2 861	الناضور
-	96	3 603	3 989	50	11	558	697	وجدة أنكلا
-	243	13 212	13 823	72	77	2 058	2 298	تاويرت

12 - 24 نشاط البرنامج الوطني للتخطيط العائلي  
حسب الأقاليم والعمالات : الوسط القروي (تابع)

النساء اللواتي رجعن لأخذ المجموع منه :				عدد النساء اللواتي أخذن للمرة الأولى المجموع منه :				
الوالب	العازل الطبي	الأقراص	المجموع منه :	الوالب	العازل الطبي	الأقراص	المجموع منه :	
9	818	22 149	24 705	566	248	3 076	4 971	الدار البيضاء الكبرى
6	203	6 751	7 370	160	86	422	984	عين الشق - الحي الحميني
-	-	50	50	-	-	22	22	عين السبع - الحي المحمدي
-	-	-	-	-	-	-	-	الغداء - درب السلطان
-	46	5 295	5 964	129	51	1 450	2 155	ابن امسيك - سيدي عثمان
-	-	-	-	-	-	-	-	الدار البيضاء - أنفا
-	-	-	-	-	-	-	-	المحمدية
3	569	10 053	11 321	277	111	1 182	1 810	سيدي البرنوصي - زنقة
7	1 348	38 106	44 199	558	425	7 011	9 574	الرباط - سلا - زمور - زعير
5	635	25 536	30 194	217	210	4 935	6 563	الخميمات
-	-	-	-	-	-	-	-	الرباط
2	178	4 491	4 843	143	123	531	894	سلا
-	535	8 079	9 162	198	92	1 545	2 117	الصخيرات - تمارة
19	2 015	126 872	132 753	1 754	1 468	16 127	21 568	مكالة - عبدة
14	1 270	71 728	74 400	1 269	618	8 003	10 877	الجديدة
5	745	55 144	58 353	485	850	8 124	10 691	أسفي
62	997	165 118	170 517	562	1 085	15 133	18 500	تادلة - أزىلال
44	618	49 853	52 735	276	700	7 011	8 913	أزىلال
18	379	115 265	117 782	286	385	8 122	9 587	بني ملال
31	3 318	158 080	166 387	842	1 490	18 528	22 701	مكناس - تافيلالت
3	243	3 990	4 548	194	172	1 116	1 614	الإسماعيلية
3	446	17 902	19 075	149	185	2 857	3 501	الحاجب
19	1 023	36 853	38 804	208	371	6 652	7 516	الرشيدية
3	225	17 649	18 667	33	152	1 774	2 285	يفرن
2	1 045	72 474	75 377	147	545	5 303	6 673	خنيفرة
1	336	9 212	9 916	111	65	826	1 112	مكناس - المنزه
25	1 553	56 471	59 018	503	561	9 331	10 929	فاس - بولمان
3	287	17 856	18 228	42	80	2 057	2 339	بولمان
-	65	1 766	1 885	24	50	174	285	فاس الجديد - دار البيبيغ
8	164	3 072	3 404	55	69	665	851	فاس المدينة
7	378	16 626	17 328	151	148	2 720	3 118	صفرو
7	659	17 151	18 173	231	214	3 715	4 336	زواغة - مولاي يعقوب
29	3 094	84 046	90 271	1 053	1 652	17 014	21 511	تازة - الحسيمة - تاونات
5	783	8 077	9 368	109	297	2 161	2 825	الحسيمة
13	873	36 487	38 253	669	544	8 132	9 752	تاونات
11	1 438	39 482	42 650	275	811	6 721	8 934	تازة
50	2 256	36 630	42 996	1 736	1 063	8 515	12 817	طنجة - تطوان
38	884	9 183	11 264	1 135	354	2 390	4 429	شفشاون
3	181	1 184	1 510	48	46	407	544	فحص - بني مكادة
4	541	21 064	23 321	361	264	3 867	5 049	العرانش
3	451	3 124	3 792	97	206	772	1 172	طنجة - أصيلة
2	199	2 075	3 109	95	193	1 079	1 623	تطوان
700	31 040	1 357 005	1 453 687	17 843	15 865	201 236	260 125	المجموع

12 - 25 الأمراض المتفشية حسب الأقاليم والعمالات  
(عدد الحالات المعلن عنها من طرف المؤسسات الصحية العمومية) (1)

رمد	رمد حبيبي	حمى التيفويد	إلتهاب السحايا	داء السل	الكلزاز	السعال الديكي	الحصبة	
-	575	3	-	23	-	-	17	وادي الذهب - لكويرة
-	575	3	-	23	-	-	17	وادي الذهب
6	2 651	13	11	228	-	-	55	العيون - بوجدور - الساقية الحمراء
3	365	4	2	12	-	-	34	بوجدور
3	2 286	9	9	216	-	-	21	العيون
2 875	9 794	11	6	263	-	6	290	كلميم - السمارة
-	810	-	-	-	-	-	2	أسا - الزاك
-	796	3	3	-	-	-	-	للمسارة
-	1 457	-	3	219	-	-	28	كلميم
2	1 708	6	-	44	-	6	78	طان طان
2 873	5 023	2	-	14	-	-	182	طاطا
3 629	30 622	99	82	1 912	2	9	1 394	سوس - ماسة - برعة
4	3 108	9	18	321	1	3	252	أكادير - إدايرتان
8	2 948	11	9	-	-	-	171	اشنوكة - أيت باها
-	1 650	7	13	808	-	2	180	إنزكان - أيت ملول
1 208	9 516	18	6	246	-	-	337	ورزازات
15	7 025	32	18	319	1	1	130	تارودانت
2	1 370	4	10	218	-	3	248	تيزنيت
2 392	5 005	18	8	-	-	-	76	زاكورة
3	9 877	82	21	2 163	-	3	929	الغروب - الشرايرة - بني حسن
-	5 096	45	12	1 452	-	-	689	التبيطرة
3	4 781	37	9	711	-	3	240	سيدي قنسم
-	10 637	111	20	1 467	-	3	195	الشاوية - ورديفة
-	2 837	47	-	275	-	-	28	ابن سليمان
-	2 639	8	1	409	-	-	-	خريكة
-	5 161	56	19	783	-	3	167	سطات
24	26 219	360	38	2 134	1	4	589	مراكش - تانسيفت - الحوز
1	4 895	49	3	-	-	1	176	الحوز
12	4 432	103	1	-	-	-	57	شيشارة
6	6 908	165	18	528	-	1	28	قلعة المراغنة
-	3 940	36	2	296	-	-	238	الصويرة
3	761	5	4	-	-	-	58	مراكش - المدينة
2	1 907	2	8	1 310	1	2	5	مراكش - المنارة
-	3 376	-	2	-	-	-	27	سيدي يوسف بن علي
2 348	11 199	48	37	1 493	1	-	133	الشرق
-	2 014	30	4	292	-	-	29	بركان
2 348	3 451	2	2	61	-	-	-	فتيك
-	1 034	3	2	-	-	-	9	جرادة
-	1 412	5	20	490	-	-	18	الناصور
-	2 697	8	8	650	1	-	75	وجدة أنكاد
-	591	-	1	-	-	-	2	تاوريرت

سنة 1998

12 - 25 الأمراض المتفشية حسب الأقاليم والعمالات  
(عدد الحالات المعلن عنها من طرف المؤسسات الصحية العمومية) (تابع 1)

رمد	رمد حبيبي	حمى التفؤيد	إلتهاب السحايا	داء السل	الكزاز	السعال الديكي	للحصية	
6	11 517	146	17	5 028	-	8	769	الدار البيضاء الكبرى
-	1 960	-	-	823	-	-	102	عين الشق - الحي الحسني
-	1 216	19	2	1 070	-	-	57	عين السبع - الحي المحمدي
-	1 249	15	1	712	-	-	270	الفداء - درب السلطان
2	2 455	19	10	1 401	-	8	140	ابن امسيك - ميدي عثمان
-	2 075	52	-	719	-	-	51	الدار البيضاء - أنفا
-	-	-	-	-	-	-	-	مشوار الدار البيضاء
-	1 078	6	4	303	-	-	64	المحمية
4	1 484	35	-	-	-	-	85	ميدي البرنوصي - زناتة
-	13 167	89	15	3 358	7	11	332	الرباط - سلا - زمور - زعير
-	3 168	57	4	751	-	1	75	الخميسات
-	3 384	28	-	842	-	6	141	الرباط
-	3 585	3	7	1 406	7	2	26	سلا
-	3 030	1	4	359	-	2	90	الصخيرات - تمارة
4	3 736	68	16	1 652	2	1	355	مكالة - عيدة
-	1 207	15	6	873	-	1	109	الجديدة
4	2 529	53	10	779	2	-	246	أسفي
-	5 940	71	20	1 080	2	-	209	تاللة - أزليل
-	5 940	17	-	253	-	-	59	أزليل
-	-	54	20	827	2	-	150	بني ملال
5 968	24 174	228	25	1 722	-	5	945	مكناس - تافيلالت
-	2 277	37	2	-	-	1	164	الإسماعيلية
-	1 647	4	2	-	-	2	7	الحاجب
5 968	13 673	22	9	236	-	2	407	الرشيدية
-	1 053	1	3	116	-	-	5	يفرن
-	3 168	26	6	365	-	-	-	خنيفرة
-	2 356	138	3	1 005	-	-	362	مكناس - المنزه
50	9 941	224	30	2 240	-	5	165	فاس - بولمان
-	1 617	73	-	100	-	2	-	بولمان
-	928	5	4	-	-	-	-	فاس الجديدة - دار النبيغ
50	4 323	42	4	-	-	-	20	فاس المدينة
-	1 743	44	5	-	-	3	129	صفرو
-	1 330	60	17	2 140	-	-	16	زواغة - مولاي يعقوب
5	7 436	413	14	1 163	1	3	374	تازة - الحسيمة - تاونات
-	1 011	43	2	444	1	-	112	الحسيمة
5	2 587	167	-	164	-	-	74	تاونات
-	3 838	203	12	555	-	3	188	تازة
5	12 363	306	86	3 147	2	-	1 112	طنجة - تطوان
5	3 720	98	10	352	-	-	116	شفشارون
-	847	6	10	-	-	-	249	فحص - بني مكادة
-	2 513	18	31	611	-	-	344	العرانش
-	2 383	9	18	1 193	2	-	198	طنجة - أصيلة
-	2 900	175	17	991	-	-	205	تطوان
14 923	189 848	2 272	438	29 073	18	58	7 863	المجموع

المصدر: وزارة للصحة

12 - 25 الأمراض المتفشية حسب الأقاليم والعمالات

(عدد الحالات المعلن عنها من طرف المؤسسات الصحية العمومية) (ص 2) (1)

(إبتر 2)	زهري	إلتهاب الإحليل	رثة مفصلية	كبد حموي	ملاريا	بلهارسيا	
1	68	365	23	9	-	-	وادي الذهب - لكويرة
1	68	365	23	9	-	-	وادي الذهب
3	238	662	43	15	-	-	العيون - بوجدور - الساقية الحمراء
-	78	177	6	6	-	-	بوجدور
3	160	485	37	9	-	-	العيون
7	100	893	75	22	-	162	كلميم - السمارة
-	-	60	4	-	-	1	أسا - الزاك
1	30	22	-	-	-	-	السمارة
2	33	369	41	1	-	-	كلميم
3	24	167	-	-	-	-	طان طان
1	13	275	30	21	-	161	طاطا
93	587	2 545	455	150	-	129	سوس - ماسة - درعة
63	152	533	50	41	-	5	أكادير - إداوتتن
-	42	256	64	24	-	96	اشنوكة - أيت باها
-	64	239	-	31	-	-	إنزكان - أيت ملول
-	126	741	46	30	-	-	ورزازات
17	119	373	198	5	-	27	تارودانت
13	25	191	52	11	-	1	تيزنيت
-	59	212	45	8	-	-	زاكورة
7	333	2 110	264	196	-	-	الغرب - الشاردة - بني حسن
6	183	1 148	162	119	-	-	القنيطرة
1	150	962	102	77	-	-	سيدي قاسم
11	352	3 114	95	43	23	-	الشاوية - ورديفة
1	47	671	7	23	-	-	ابن سليمان
8	139	527	18	1	23	-	خريكة
2	166	1 916	70	19	-	-	سطات
59	498	4 819	1 035	191	-	18	مراكش - تانسيفت - الحوز
-	30	387	75	16	-	-	الحوز
-	57	1 177	139	10	-	-	شيعاوة
2	154	875	216	56	-	8	قلعة السراغنة
12	64	739	101	48	-	-	الصويرة
-	96	353	140	26	-	-	مراكش - المدينة
45	52	891	221	32	-	7	مراكش - المنارة
-	45	397	143	3	-	3	سيدي يوسف بن علي
25	129	1 627	107	249	-	10	الشرق
-	76	311	17	19	-	-	بركان
1	1	224	10	6	-	10	فكيك
-	11	232	1	23	-	-	جرادة
7	34	470	12	35	-	-	الناضور
17	6	216	50	158	-	-	وجدة أنكاد
-	1	174	17	8	-	-	تاوريرت



سنة 1998

12 - 25 الأمراض المتفشية حسب الأقاليم والعمالات

(عدد الحالات المعلن عنها من طرف المؤسسات الصحية العمومية) (تابع 3) (1)

بلهارسيا	ملاريا	كبد حموي	رثة مصلية	التهاب الإحليل	زهري	إبنز(2)
-	-	428	384	2 044	311	124
-	-	60	58	302	59	-
-	-	41	24	183	25	-
-	-	61	54	154	55	-
-	-	104	150	439	68	-
-	-	40	3	408	58	121
-	-	-	-	-	-	-
-	-	49	62	261	31	3
-	-	73	33	297	15	-
-	-	461	480	3 961	457	40
-	-	30	29	848	104	4
-	-	227	210	1 396	213	25
-	-	200	188	1 090	73	10
-	-	4	53	627	67	1
-	-	60	133	2 116	306	29
-	-	-	8	1 098	149	5
-	-	60	125	1 018	157	24
1	-	43	109	5 646	493	11
-	-	-	109	1 953	83	3
1	-	43	-	3 693	410	8
33	-	148	476	4 294	467	16
-	-	57	68	445	82	-
-	-	12	86	388	28	-
33	-	3	67	1 081	64	3
-	-	5	78	541	25	3
-	-	14	54	1 390	223	1
-	-	57	123	449	45	9
-	-	78	645	1 545	158	10
-	-	2	53	320	5	1
-	-	-	65	224	32	9
-	-	19	162	292	56	-
-	-	23	43	412	14	-
-	-	34	322	297	51	-
39	-	82	407	1 031	41	6
-	-	26	28	138	19	2
-	39	20	214	371	7	1
-	-	36	165	522	15	3
2	6	453	610	1 901	327	33
-	-	50	108	498	55	-
-	-	15	194	24	24	-
2	-	20	16	771	101	6
-	-	180	104	200	133	17
-	-	188	188	408	14	10
355	68	2 628	5 341	38 673	4 865	475

(1) معطيات مستقاة من الشبكة المنتقلة

(2) حالات مرضية متركمة منذ 1986، لا يشمل 59 حالة مصدرها غير معروف المصدر: وزارة الصحة

12 - 26 تطور عدد حالات الأمراض المتفشية  
(عدد الحالات المعلن عنها من طرف المؤسسات الصحية العمومية)

1998	1997	1996	1995	
2 272	2 351	2 650	3 026	حمى التيفويد
7 863	2 574	1 324	2 505	الحصبة
189 848	181 907	296 860	188 774	الرمد الحبيبي
14 923	40 941	19 097	19 254	الرمد
29 073	30 328	31 771	29 829	داء السل
100	83	75	97	الجذام
18	25	24	29	الكزاز
68	76	105	197	الملاريا
355	457	446	515	البلهارسيا
5 341	5 076	5 195	5 066	رثة مفصلية
2 628	2 856	2 155	2 162	كباد حموي
438	438	242	341	التهاب السحايا
4 865	5 087	4 934	5 295	زهري
38 673	35 592	33 269	30 384	التهاب الإحليل
534	424	372	306	إينز(1)

(1) حالات مرضية متراكمة منذ 1986  
المصدر: وزارة للصحة

سنة 1999\*

12 - 27 الفحوص الطبية والعلاجات الشبه طبية المقدمة  
من طرف المؤسسات الصحية العمومية (1)

العلاجات الشبه طبية				الفحوص الطبية				
المجموع	القروية	الحضرية	المستشفيات	المجموع	القروية	الحضرية	المستشفيات	
50 567	-	28 414	22 153	40 786	-	25 248	15 538	وادي الذهب - لكويرة
50 567	-	28 414	22 153	40 786	-	25 248	15 538	وادي الذهب
								العيون - بوجدور -
203 243	20 666	151 276	31 301	93 966	7 045	66 798	20 123	الساقية الحمراء
23 978	-	18 595	5 383	13 699	-	8 844	4 855	بوجدور
179 265	20 666	132 681	25 918	80 267	7 045	57 954	15 268	العيون
418 731	145 211	212 502	61 018	166 039	40 898	97 948	27 193	كلميم - السمارة
2 955	-	2 955	-	16 784	-	16 784	-	السمارة
191 995	145 211	46 784	-	59 138	40 898	18 240	-	كلميم
109 426	-	48 408	61 018	51 983	-	24 790	27 193	طنان طان
114 355	-	114 355	-	38 134	-	38 134	-	طاطا
2 438 673	1 571 803	809 598	57 272	762 306	351 014	333 251	78 041	سوس - ماسة - درعة
736 385	497 722	211 769	26 894	232 794	103 205	95 637	33 952	أكادير
350 191	284 621	58 265	7 305	154 888	127 314	21 787	5 787	ورزازات
913 491	507 661	398 642	7 188	245 684	65 435	154 892	25 357	تارودانت
438 606	281 799	140 922	15 885	128 940	55 060	60 935	12 945	تيزنيت
299 079	169 042	79 709	50 328	197 081	129 152	44 038	23 891	القرب - الشراة - بني حسن
299 079	169 042	79 709	50 328	197 081	129 152	44 038	23 891	سيدي قاسم
1 173 100	757 483	336 231	79 386	678 526	425 688	161 190	91 648	الشواوية - وردية
369 339	319 996	35 096	14 247	246 201	204 778	28 036	13 387	ابن سليمان
501 353	242 521	205 282	53 550	240 378	106 957	61 393	72 028	خريبكة
302 408	194 966	95 853	11 589	191 947	113 953	71 761	6 233	سطات
492 026	371 137	120 889	-	245 338	160 149	85 189	-	دكالة - عبدة
492 026	371 137	120 889	-	245 338	160 149	85 189	-	الجديدة
1 652 420	1 273 057	366 769	12 594	554 790	404 719	135 725	14 346	تادلة - أزيلال
382 090	339 555	38 590	3 945	158 325	120 783	34 142	3 400	أزيلال
1 270 330	933 502	328 179	8 649	396 465	283 936	101 583	10 946	بني ملال
372 466	250 286	122 180	-	183 508	114 607	68 901	-	مكناس - تافيلالت
372 466	250 286	122 180	-	183 508	114 607	68 901	-	الرشيدية
...	...	...	...	...	...	...	...	بفرن
614 207	314 667	291 048	8 492	217 731	123 990	86 970	6 771	فاس - بولمان
144 598	81 850	54 256	8 492	81 872	49 816	25 285	6 771	بولمان
469 609	232 817	236 792	-	135 859	74 174	61 685	-	صفرو
1 328 524	858 628	437 575	32 321	718 276	386 680	284 082	47 514	تازة - الحسيمة - تاونات
309 772	256 360	53 412	-	136 863	105 416	31 447	-	الحسيمة
385 694	274 509	111 185	-	234 677	151 024	83 653	-	تاونات
633 058	327 759	272 978	32 321	346 736	130 240	168 982	47 514	تازة
9 043 036	5 731 980	2 956 191	354 865	3 858 347	2 143 942	1 389 340	325 065	المجموع

(1) خدمات ممنوحة من طرف الشبكة المتكاملة التي تشمل المستوصفات القروية، المراكز الصحية، المستشفيات المحلية بالوسط الحضري والقروي  
المصدر: وزارة الصحة

12 - 28 الفحوص الطبية والعلاجات الشبه طبية المقدمة  
من طرف المؤسسات الصحية العمومية، لفائدة الرجال (1)

سنة 1999\*

العلاجات الشبه طبية				الفحوص للطبيرة				
المجموع	القروية	الحضرية	المستشفيات	المجموع	القروية	الحضرية	المستشفيات	
13 401	-	7 212	6 189	10 571	-	6 238	4 333	وادي الذهب - لكويرة
13 401	-	7 212	6 189	10 571	-	6 238	4 333	وادي الذهب
								العيون - بوجدور -
49 083	5 893	34 552	8 638	21 576	1 398	14 584	5 594	الساقية الحمراء
6 565	-	4 319	2 246	2 885	-	1 498	1 387	بوجدور
42 518	5 893	30 233	6 392	18 691	1 398	13 086	4 207	العيون
103 637	37 499	49 872	16 266	31 514	6 714	19 292	5 508	كلميم - السمارة
755	-	755	-	2 360	-	2 360	-	السمارة
50 332	37 499	12 833	-	11 200	6 714	4 486	-	كلميم
30 212	-	13 946	16 266	12 379	-	6 871	5 508	طنان طان
22 338	-	22 338	-	5 575	-	5 575	-	طاطا
684 180	428 089	232 701	23 390	207 985	84 964	93 110	29 911	سوس - ماسة - درعة
205 116	129 282	63 217	12 617	69 865	23 916	31 456	14 493	أكادير
87 038	70 344	14 000	2 694	40 947	33 467	5 303	2 177	ورزازات
249 640	138 218	108 695	2 727	58 453	12 705	36 638	9 110	تارودانت
142 386	90 245	46 789	5 352	38 720	14 876	19 713	4 131	تيزنيت
95 246	52 438	25 161	17 647	50 020	33 363	7 799	8 858	الغرب - الشراة - بني حسن
95 246	52 438	25 161	17 647	50 020	33 363	7 799	8 858	سيدي قاسم
398 267	229 427	142 536	26 304	177 353	102 792	42 688	31 873	لشاوية - وريفة
111 354	91 791	14 746	4 817	64 816	49 610	10 743	4 463	ابن سليمان
191 951	75 004	98 192	18 755	67 508	25 766	15 979	25 763	خريبكة
94 962	62 632	29 598	2 732	45 029	27 416	15 966	1 647	سطات
153 286	116 043	37 243	-	64 394	40 325	24 069	-	كالة - عبة
153 286	116 043	37 243	-	64 394	40 325	24 069	-	الجديدة
636 803	472 707	159 010	5 086	135 179	95 923	33 870	5 386	تادلة - أزليل
113 872	102 646	9 824	1 402	41 771	29 407	11 189	1 175	أزليل
522 931	370 061	149 186	3 684	93 408	66 516	22 681	4 211	بني ملال
102 283	71 368	30 915	-	42 592	29 884	12 708	-	مكناس - تافيلالت
102 283	71 368	30 915	-	42 592	29 884	12 708	-	الرشيدية
...	...	...	...	...	...	...	...	يفرن
181 743	89 191	89 359	3 193	62 425	39 671	20 192	2 562	فاس - بولمان
44 374	24 792	16 389	3 193	25 346	15 398	7 386	2 562	بولمان
137 369	64 399	72 970	-	37 079	24 273	12 806	-	صفرو
411 428	267 220	132 230	11 978	202 309	108 129	77 184	16 996	تازة - الحسيمة - تاونات
94 329	77 923	16 406	-	37 973	30 275	7 698	-	الحسيمة
121 852	84 437	37 415	-	69 254	43 063	26 191	-	تاونات
195 247	104 860	78 409	11 978	95 082	34 791	43 295	16 996	تازة
2 829 357	1 769 875	940 791	118 691	1 005 918	543 163	351 734	111 021	المجموع

(1) خدمات ممنوحة من طرف الشبكة المتنتلة التي تشمل للمستوصفات القروية،  
المراكز الصحية، المستشفيات المحلية بالوسط الحضري والقروي  
المصدر: وزارة الصحة

سنة 1999\*

12 - 29 الفحوص الطبية والعلاجات الشبه طبية المقدمة  
من طرف المؤسسات الصحية العمومية، لفائدة النساء (1)

العلاجات الشبه طبية				الفحوص الطبية				
المجموع	القروية	المنتشفيات الحضرية	المنتشفيات الحضرية	المجموع	القروية	المنتشفيات الحضرية	المنتشفيات الحضرية	
17 553	-	9 653	7 900	14 434	-	8 696	5 738	وادي الذهب - لكويرة
17 553	-	9 653	7 900	14 434	-	8 696	5 738	وادي الذهب
81 203	7 093	61 558	12 552	37 371	2 862	27 200	7 309	العيون - بوجدور - الساقية الحمراء
9 563	-	7 660	1 903	5 055	-	3 727	1 328	بوجدور
71 640	7 093	53 898	10 649	32 316	2 862	23 473	5 981	العيون
170 770	58 585	87 111	25 074	71 388	18 084	41 865	11 439	كلميم - السمارة
1 633	-	1 633	-	7 934	-	7 934	-	السمارة
75 631	58 585	17 046	-	24 979	18 084	6 895	-	كلميم
44 998	-	19 924	25 074	21 318	-	9 879	11 439	طنان طن
48 508	-	48 508	-	17 157	-	17 157	-	طاطا
1 039 168	665 595	353 745	19 828	321 833	152 654	140 454	28 725	سوس - ماسة - درعة
331 998	226 049	97 561	8 388	95 214	45 533	38 722	10 959	أكادير
140 995	112 435	26 055	2 505	64 918	52 732	10 252	1 934	ورزازات
399 681	220 208	176 732	2 741	107 851	30 116	67 383	10 352	تارودانت
166 494	106 903	53 397	6 194	53 850	24 273	24 097	5 480	تيزنيت
118 151	67 324	32 081	18 746	87 428	57 352	20 629	9 447	القرب - الشاردة - بني حسن
118 151	67 324	32 081	18 746	87 428	57 352	20 629	9 447	سيدي فاسم
469 074	315 397	120 859	32 818	293 796	185 635	71 660	36 501	الشاوية - وريفة
155 810	136 351	14 572	4 887	105 892	90 588	10 763	4 541	ابن سليمان
179 636	93 600	63 832	22 204	103 245	45 870	27 939	29 436	خريكة
133 628	85 446	42 455	5 727	84 659	49 177	32 958	2 524	مسطات
203 186	155 395	47 791	-	102 298	68 579	33 719	-	نكالة - عبدة
203 186	155 395	47 791	-	102 298	68 579	33 719	-	الجديدة
480 600	379 845	96 731	4 024	254 124	187 599	61 383	5 142	تادلة - أزيلال
156 445	140 050	14 881	1 514	68 916	52 943	14 735	1 238	أزيلال
324 155	239 795	81 850	2 510	185 208	134 656	46 648	3 904	بني ملال
140 459	90 862	49 597	-	71 169	41 508	29 661	-	مكناس - تافيلالت
140 459	90 862	49 597	-	71 169	41 508	29 661	-	الرشيدية
...	...	...	...	...	...	...	...	يفرن
249 458	131 727	114 774	2 957	88 880	49 285	37 125	2 470	فاس - بولمان
55 650	29 586	23 107	2 957	31 472	17 605	11 397	2 470	بولمان
193 808	102 141	91 667	-	57 408	31 680	25 728	-	صفرو
521 559	338 981	170 992	11 586	297 510	162 057	116 166	19 287	تازة - الحسيمة - تاونات
123 001	99 809	23 192	-	56 577	41 213	15 364	-	الحسيمة
152 828	110 567	42 261	-	95 648	64 697	30 951	-	تاونات
245 730	128 605	105 539	11 586	145 285	56 147	69 851	19 287	تازة
3 491 181	2 210 804	1 144 892	135 485	1 640 231	925 615	588 558	126 058	المجموع

(1) خدمات ممنوحة من طرف الشبكة المتنقلة التي تشمل المستوصفات القروية،  
المراكز الصحية، للمنتشفيات المحلية بالوسط الحضري والقروي  
المصدر: وزارة الصحة

## الصحة

### 12 - 30 الفحوص الطبية والعلاجات الشبه طبية المقدمة من طرف المؤسسات الصحية العمومية، لفائدة الأطفال (1)

سنة 1999\*

العلاجات الشبه طبية				الفحوص الطبية				
المجموع	القروية	المستشفيات الحضرية	المستشفيات الحضرية	المجموع	القروية	المستشفيات الحضرية	المستشفيات الحضرية	
19 613	-	11 549	8 064	15 781	-	10 314	5 467	ولدي الذهب - لكويرة
19 613	-	11 549	8 064	15 781	-	10 314	5 467	وادي الذهب
72 957	7 680	55 166	10 111	35 019	2 785	25 014	7 220	الميون - بوجدور - الساقية الحمراء
7 850	-	6 616	1 234	5 759	-	3 619	2 140	بوجدور
65 107	7 680	48 550	8 877	29 260	2 785	21 395	5 080	الميون
144 324	49 127	75 519	19 678	63 137	16 100	36 791	10 246	كلميم - السمارة
567	-	567	-	6 490	-	6 490	-	السمارة
66 032	49 127	16 905	-	22 959	16 100	6 859	-	كلميم
34 216	-	14 538	19 678	18 286	-	8 040	10 246	طان طان
43 509	-	43 509	-	15 402	-	15 402	-	طاطا
715 325	478 119	223 152	14 054	232 488	113 396	99 687	19 405	سوس - ماسة - درعة
199 271	142 391	50 991	5 889	67 715	33 756	25 459	8 500	أكادير
122 158	101 842	18 210	2 106	49 023	41 115	6 232	1 676	ورزازات
264 170	149 235	113 215	1 720	79 380	22 614	50 871	5 895	تارودانت
129 726	84 651	40 736	4 339	36 370	15 911	17 125	3 334	تيزنيت
85 682	49 280	22 467	13 935	59 633	38 437	15 610	5 586	الغرب - الشراة - بني حسن
85 682	49 280	22 467	13 935	59 633	38 437	15 610	5 586	سبدي قلم
305 759	212 659	72 836	20 264	207 377	137 261	46 842	23 274	الشاوية - ورديفة
102 175	91 854	5 778	4 543	75 493	64 580	6 530	4 383	ابن سليمان
129 766	73 917	43 258	12 591	69 625	35 321	17 475	16 829	خريبكة
73 818	46 888	23 800	3 130	62 259	37 360	22 837	2 062	سطات
135 554	99 699	35 855	-	78 646	51 245	27 401	-	دكالة - عبدة
135 554	99 699	35 855	-	78 646	51 245	27 401	-	الجديدة
535 017	420 505	111 028	3 484	165 487	121 197	40 472	3 818	تادلة - أزبال
111 773	96 859	13 885	1 029	47 638	38 433	8 218	987	أزبال
423 244	323 646	97 143	2 455	117 849	82 764	32 254	2 831	بني ملال
129 724	88 056	41 668	-	69 747	43 215	26 532	-	مكناس - تافيلالت
129 724	88 056	41 668	-	69 747	43 215	26 532	-	الرشيدية
...	...	...	...	...	...	...	...	يفرن
183 006	93 749	86 915	2 342	66 426	35 034	29 653	1 739	فاس - بولمان
44 574	27 472	14 760	2 342	25 054	16 813	6 502	1 739	بولمان
138 432	66 277	72 155	-	41 372	18 221	23 151	-	صفرو
395 537	252 427	134 353	8 757	218 457	116 494	90 732	11 231	تازة - الحسيمة - تاونات
92 442	78 628	13 814	-	42 313	33 928	8 385	-	الحسيمة
111 014	79 505	31 509	-	69 775	43 264	26 511	-	تاونات
192 081	94 294	89 030	8 757	106 369	39 302	55 836	11 231	تازة
2 722 498	1 751 301	870 508	100 689	1 212 198	675 164	449 048	87 986	المجموع

(1) خدمات ممنوحة من طرف الشبكة المتنقلة التي تشمل المستوصفات القروية،  
المركز الصحية، المستشفيات المحلية بالوسط الحضري والقروي  
المصدر: وزارة للصحة

12 - 31 الفحوص الطبية والعلاجات الشبه طبية المقدمة

من طرف المؤسسات الصحية العمومية : النظام الجديد (1) (2)

العلاجات الشبه طبية			الفحوص الطبية			
المجموع	القروية	الحضرية	المجموع	القروية	الحضرية	
17 378	8 353	9 025	7 941	2 989	4 952	سوس - ماسة - درعة
6 096	3 016	3 080	6 385	1 186	5 199	اشتوكة - ايت باها
765 687	249 407	516 280	404 075	103 806	300 269	زاكورة
765 687	249 407	516 280	404 075	103 806	300 269	الغرب - الشراة - بني حسن
2 559 561	1 319 876	1 239 685	1 167 738	543 785	623 953	القنيطرة
553 017	385 469	167 548	224 470	110 909	113 561	مراكش - تانسيفت - الحوز
79 371	45 840	33 531	64 058	41 934	22 124	الحوز
525 496	422 400	103 096	282 515	181 129	101 386	شيشاوة
437 046	325 041	112 005	226 921	129 214	97 707	قلعة المراغة
227 808	-	227 808	66 271	-	66 271	الصويرة
430 630	56 354	374 276	179 370	40 481	138 889	مراكش - المدينة
306 193	84 772	221 421	124 133	40 118	84 015	مراكش - المنارة
1 475 205	561 126	914 079	705 909	234 987	470 922	سيدي يوسف بن علي
279 588	219 315	60 273	108 561	71 980	36 581	الشرق
130 500	83 845	46 655	84 882	56 408	28 474	بركان
141 855	38 248	103 607	85 167	13 301	71 866	فكيك
252 282	103 205	149 077	130 558	43 944	86 614	جرادة
540 067	43 257	496 810	217 400	6 906	210 494	الناضور
130 913	73 256	57 657	79 341	42 448	36 893	وجدة أنكاد
1 826 815	174 390	1 652 425	997 927	79 107	918 820	تاوريرت
365 070	63 368	301 702	176 030	10 335	165 695	الدار البيضاء الكبرى
232 453	-	232 453	104 430	-	104 430	عين الشق - الحى الحصى
230 175	-	230 175	122 751	-	122 751	عين السبع - الحى المحمدي
480 414	43 001	437 413	237 226	14 609	222 617	الفداء - درب السلطان
183 848	-	183 848	171 510	-	171 510	ابن امعيل - سيدي عثمان
79 249	-	79 249	65 722	-	65 722	الدار البيضاء - أنفا
255 606	68 021	187 585	120 258	54 163	66 095	المحمدية
1 380 127	237 621	1 142 506	1 165 799	94 653	1 071 146	سيدي البرنوصي - زناتة
329 973	161 396	168 577	134 968	48 325	86 643	الرباط - سلا - زمور - زعير
505 770	-	505 770	590 433	-	590 433	الخميسات
380 264	9 976	370 288	247 509	3 735	243 774	الرباط
164 120	66 249	97 871	192 889	42 593	150 296	سلا
755 555	306 481	449 074	295 085	151 064	144 021	الصحيرات - تمارة
31 010	2 509	28 501	22 691	1 599	21 092	كالة - عبدة
724 545	303 972	420 573	272 394	149 465	122 929	الجديدة
1 257 413	452 981	804 432	538 074	157 816	380 258	أسفي
421 838	52 603	369 235	193 668	20 452	173 216	مكناس - تافيلالت
188 150	75 089	113 061	73 490	24 132	49 358	الإسماعيلية
350 168	183 698	166 470	128 944	65 832	63 112	الحاجب
297 257	141 591	155 666	141 972	47 400	94 572	خنيفرة
752 842	113 221	639 621	300 857	52 568	248 289	مكناس - المنزه
197 594	7 882	189 712	103 580	5 862	97 718	فاس - بولمان
211 359	22 657	188 702	57 494	7 281	50 213	فاس الجديدة - دار البيبغ
343 889	82 682	261 207	139 783	39 425	100 358	فاس المدينة
1 139 424	524 318	615 106	749 840	278 482	471 358	زواغة - مولاي يعقوب
351 949	256 631	95 318	176 101	125 626	50 475	طنجة - تطوان
46 888	18 668	28 220	51 864	14 442	37 422	شفشاون
355 512	175 929	179 583	227 833	90 156	137 677	فحص - بني مكادة
204 258	49 920	154 338	212 307	28 432	183 875	العرانش
180 817	23 170	157 647	81 735	19 826	61 909	طنجة - أصيلة
11 936 103	3 950 790	7 985 313	6 339 630	1 700 443	4 639 187	تطوان
						للمجموع

(1) خدمات ممنوحة من طرف الشبكة المتنقلة التي تشمل المستوصفات القروية،

المراكز الصحية، المستشفيات المحلية بالوسط الحضري والقروي

(2) يعتمد هذا النظام خلافا لمباقة على تسجيل بعض الخصائص للمكان المستفيدين منه (المن، ...)

المصدر : وزارة الصحة

12 - توزيع الأمراض المنتقلة جنسيا حسب الأقاليم والعمالات (1)

أمراض الغرى تناسلية	حلا تناسلي	ورم لقمي	ثر أبيض	فرح لين	زهري	التهاب الإحليل	
-	4	1	945	117	78	332	وادي الذهب - لكويرة
-	4	1	945	117	78	332	وادي الذهب
98	9	17	1 962	306	208	672	العيون - بوجدور - الساقية الحمراء
98	-	-	537	87	69	176	بوجدور
-	9	17	1 425	219	139	496	العيون
14	7	6	4 342	224	110	867	كلميم - السمارة
-	-	-	76	24	-	59	أسا - الزاك
-	-	-	264	-	36	26	السمارة
14	-	4	2 105	19	42	340	كلميم
-	7	1	780	176	21	167	طان طان
-	-	1	1 117	5	11	275	طاطا
180	62	153	12 392	298	628	2 850	سوس - ماسة - درعة
30	51	100	2 033	57	210	653	أكادير - إداوتتان
-	1	2	1 533	21	41	256	اشتوكة - أيت باها
147	2	22	2 227	25	56	262	إنزكان - أيت ملول
2	5	27	1 391	73	110	722	ورزازات
-	1	2	4 168	30	94	354	تارودانت
-	-	-	210	10	56	409	تيزنيت
1	2	-	830	82	61	194	زاكورة
222	31	22	11 733	152	287	2 109	الغرب - الشراودة - بني حسن
222	25	20	8 284	129	198	1 373	التيطبة
-	6	2	3 449	23	89	736	سيدي قلم
202	8	30	7 977	75	385	3 120	الشاوية - ورديفة
201	4	13	1 193	10	16	363	ابن سليمان
-	1	-	953	15	175	585	خريبكة
1	3	17	5 831	50	194	2 172	سطات
95	103	83	19 325	357	601	4 969	مراكش - تانسيفت - الحوز
4	8	13	2 561	76	47	664	الحوز
8	74	11	2 000	102	107	1 047	شمشاوة
2	3	6	5 558	54	158	875	قلعة السراغنة
9	6	45	2 986	49	98	851	الصويرة
63	7	3	1 832	41	101	389	مراكش - المدينة
2	5	5	2 078	14	43	757	مراكش - المنارة
7	-	-	2 310	21	47	386	سيدي يوسف بن علي
72	28	18	7 589	155	112	1 514	للشرق
-	-	-	876	24	10	267	بركان
6	6	3	701	40	4	235	فكيك
23	15	15	897	41	22	359	جرادة
2	1	-	1 224	39	68	329	الناضور
41	6	-	2 825	5	7	192	وجدة أنكاد
-	-	-	1 066	6	1	132	تاويرت



أمراض الغرى تناسلية	حلا تناسلي	ورم للمسى	ثر ابيض	فرح لين	زهري	التهاب الإحليل	
585	39	37	16 832	313	340	2 055	الدار البيضاء الكبرى
45	13	1	2 314	151	56	306	عين الشوق - الحي الحسني
1	5	1	1 478	9	26	177	عين المسبع - الحي المحمدي
3	-	4	1 396	124	62	152	الفداء - درب السلطان
530	4	7	3 980	3	75	466	ابن امعياك - ميدي عثمان
6	2	4	2 595	14	58	427	الدار البيضاء - أنفا
-	4	20	2 578	4	41	246	المحمدية
-	11	-	2 491	8	22	281	ميدي البرنوصي - زنقة
3 710	45	72	21 996	665	419	4 079	الرباط - سلا - زمور - زعير
79	8	6	2 630	332	83	1 125	الخميسات
490	29	41	9 311	65	184	1 547	الرباط
3 139	5	21	6 574	256	107	1 007	سلا
2	3	4	3 481	12	45	400	الصخيرات - تمارة
172	22	30	10 007	296	382	4 544	دكالة - عبدة
-	1	4	3 977	97	100	1 952	الجديدة
172	21	26	6 030	199	282	2 592	أسني
10	4	4	5 480	406	332	2 283	تلاطة - أزيلال
3	-	4	1 890	53	155	1 098	أزيلال
7	4	-	3 590	353	177	1 185	بني ملال
75	20	49	17 214	904	529	4 044	مكناس - تافيلالت
-	7	6	4 741	89	80	404	الإسماعيلية
-	2	2	1 559	70	34	448	الحاجب
19	-	2	2 722	75	60	988	الرشيدية
55	6	2	2 094	139	55	566	يفرن
-	5	1	2 686	515	197	1 204	خنيفرة
1	-	36	3 412	16	103	434	مكناس - المنزه
11	13	342	6 348	516	174	1 829	فاس - بولمان
-	-	18	861	46	8	538	بولمان
-	-	152	1 615	358	30	226	فاس الجديد - دار الدبيح
11	11	31	767	35	68	375	فاس المدينة
-	2	3	1 516	62	19	412	صفرو
-	-	138	1 589	15	49	278	زواغة - مولاي يعقوب
13	19	15	3 678	102	36	864	تازة - الحصيمة - تونانت
-	5	14	421	68	22	157	الحصيمة
13	14	-	1 380	9	5	267	تاونات
-	-	1	1 877	25	9	440	تازة
336	13	27	7 763	64	353	1 734	طنجة - تطوان
3	1	7	686	16	61	333	شفشاون
-	1	1	578	-	34	25	فحص - بني مكادة
-	2	8	2 649	39	117	812	العرانث
-	-	3	1 175	3	123	200	طنجة - لصيلة
333	9	8	2 675	6	18	364	تطوان
5 795	427	906	155 583	4 950	4 974	37 865	المجموع

12 - 33 علاجات العيون المقدمة من طرف المؤسسات الصحية العمومية

1998	1997	1996				
			علاجات العيون الأولية			
515 413	444 224	360 720	للحوص الطبية			
529 242	398 801	301 030	للحوص شبه الطبية			
27 671	15 829	49 719	لتحريفات الإبصار			
			إصابات الجفون			
			الرمد المنمل			
3 933	2 197	1 445	الحالات المعالجة			
1 783	1 813	1 511	الحالات المحالة تصد فحص دقيق			
			بردة			
527	777	762	الحالات المحالة تصد فحص دقيق			
			سلاق			
2 037	3 281	2 285	الحالات المعالجة			
482	1 175	4 428	الحالات المحالة تصد فحص دقيق			
			إصابات الملتحمة			
			إلتهاب الملتحمة الجرثومي			
129 290	111 263	124 831	الحالات المعالجة			
3 174	3 804	3 173	الحالات المحالة تصد فحص دقيق			
			الرمد الإنتهابي			
8 777	37 992	26 890	الحالات المعالجة			
497	398	269	الحالات المحالة تصد فحص دقيق			
			إصابات الجدار الخلفي			
			ظفير			
2 036	2 902	3 455	الحالات المحالة تصد فحص دقيق			
			السد			
17 949	124 443	10 052	الحالات المحالة تصد فحص دقيق			
			عتامة القرنية			
2 685	1 837	1 203	الحالات المحالة تصد فحص دقيق			
			أجسام غريبة			
5 458	8 165	2 985	الحالات المعالجة			
4 170	3 436	2 309	الحالات المحالة تصد فحص دقيق			
			علاجات العيون الرئيسية			
			الحالات الجديدة			
			الحالات التي لجريت لها عملية جراحية			
1998	1997	1996	1998	1997	1996	
15 582	13 647	10 498	34 435	32 158	36 034	سد شيخوخي
378	361	299	586	572	570	سد رضحي
392	414	131	484	490	233	سد ولادي
124	176	173	838	1 141	673	زرق العين الحاد
653	393	244	4 983	3 438	5 556	زرق العين المزمن
1 020	713	1 503	1 935	1 486	2 209	الرمد المنمل
484	403	39	303	250	210	إنفصال الشبكية
53	220	14	2 287	1 831	2 327	اعتلال الشبكية السكري
///	///	///	38 564	43 861	40 306	لتحريفات الإبصار
///	///	///	36 983	38 095	35 474	تصحيفات الإبصار

12 - 34 نشاط المختبرات العمومية (عدد الحالات المعالجة)

1995	1996	*1997	*1998	*1999	علم البيولوجيا	علم الطفليات	علم تحسين المصول	علم أصناف الدموى	علم تحسين المصول	علم الطفليات	علم البيولوجيا	حسب الإقليم والعمالات
444 529	320 105	439 897	420 829	412 937	علم البيولوجيا	علم تحسين المصول	علم أصناف الدموى	الوقائية الغذائية	الكيمياء والبيولوجيا	المجموع	سنة 1999*	علم البيولوجيا
76 493	49 573	71 723	50 811	50 712	...	...	...	...	...	...	...	وادي الذهب - لكويرة
20 230	16 049	22 128	16 309	15 523	...	...	...	...	...	...	...	وادي الذهب
84 186	60 909	92 547	80 635	82 770	172	2 568	10 960	-	10 976	25 391	715	العيون - بوجدور - الساقية الحمراء
703 585	496 856	585 172	548 491	467 509	43	709	1 619	-	1 619	4 560	69	بوجدور
7 937	7 612	3 113	1 078	841	129	1 859	9 341	-	9 341	20 831	646	العيون
444 529	320 105	439 897	420 829	412 937	712	2 474	7 186	-	7 186	18 302	811	كلميم - السمارة
76 493	49 573	71 723	50 811	50 712	193	1 291	2 671	-	2 671	7 876	344	كلميم
20 230	16 049	22 128	16 309	15 523	519	1 183	4 515	-	4 515	10 426	467	طان طان
84 186	60 909	92 547	80 635	82 770	1 866	8 172	26 822	-	26 822	80 879	4 203	سوس - ماسة - درعة
703 585	496 856	585 172	548 491	467 509	123	1 208	4 254	-	4 254	11 984	641	أكادير
7 937	7 612	3 113	1 078	841	1 047	1 460	18 430	-	18 430	32 065	934	ورزازات + زاكورة
444 529	320 105	439 897	420 829	412 937	607	5 343	2 341	-	2 341	31 538	2 622	تارودانت
76 493	49 573	71 723	50 811	50 712	89	161	1 797	-	1 797	5 292	6	تيزنيت
20 230	16 049	22 128	16 309	15 523	678	3 635	40 073	-	40 073	79 885	2 066	القرب - الشواردة - بني حسن
84 186	60 909	92 547	80 635	82 770	456	450	10 019	-	10 019	28 850	1 364	القطيطة
703 585	496 856	585 172	548 491	467 509	222	3 185	30 054	-	30 054	51 035	702	سیدی قاسم
7 937	7 612	3 113	1 078	841	282	9 329	28 291	-	28 291	54 359	716	الشاوية - وريفة
444 529	320 105	439 897	420 829	412 937	282	9 329	28 291	-	28 291	54 359	716	خريبكة
76 493	49 573	71 723	50 811	50 712	2 967	3 910	34 952	-	34 952	80 953	8 108	مراكش - تانسيفت - الحوز
20 230	16 049	22 128	16 309	15 523	2 831	3 103	17 563	-	17 563	48 569	6 613	قلعة السراغنة
84 186	60 909	92 547	80 635	82 770	136	807	17 389	-	17 389	32 384	1 495	الصويرة
703 585	496 856	585 172	548 491	467 509	460	993	22 631	-	22 631	42 067	3 931	الشرق
7 937	7 612	3 113	1 078	841	-	-	-	-	-	-	-	بركان
444 529	320 105	439 897	420 829	412 937	277	360	1 799	-	1 799	6 207	391	فكيك
76 493	49 573	71 723	50 811	50 712	183	633	20 832	-	20 832	35 860	3 540	الناضور
20 230	16 049	22 128	16 309	15 523	-	11 358	42 655	-	42 655	121 038	615	الدار البيضاء الكبرى
84 186	60 909	92 547	80 635	82 770	-	3 419	12 312	-	12 312	29 306	-	عين النسيم - الحى المحمدى
703 585	496 856	585 172	548 491	467 509	-	1 620	8 551	-	8 551	31 685	-	الغذاء - درب السلطان
7 937	7 612	3 113	1 078	841	-	3 247	5 876	-	5 876	24 885	417	ابن امسيك - سیدی عثمان
444 529	320 105	439 897	420 829	412 937	-	1 360	13 644	-	13 644	25 240	198	الدار البيضاء - انفا
76 493	49 573	71 723	50 811	50 712	-	1 712	2 272	-	2 272	9 922	-	المحمدية
20 230	16 049	22 128	16 309	15 523	4 219	6 112	15 006	-	15 006	62 297	10 023	الرياض - سلا - زمور - زعير
84 186	60 909	92 547	80 635	82 770	285	1 370	7 748	-	7 748	16 117	507	الخميسات
703 585	496 856	585 172	548 491	467 509	3 934	4 635	6 775	-	6 775	44 670	9 516	الرياض
7 937	7 612	3 113	1 078	841	-	107	483	-	483	1 510	-	سلا
444 529	320 105	439 897	420 829	412 937	...	...	...	...	...	...	...	الصخيرات - تمارة
76 493	49 573	71 723	50 811	50 712	...	...	...	...	...	...	...	دكالة - عبدة
20 230	16 049	22 128	16 309	15 523	...	...	...	...	...	...	...	اسفي
84 186	60 909	92 547	80 635	82 770	377	9 542	24 121	-	24 121	71 728	1 602	تادلة - أزبيل
703 585	496 856	585 172	548 491	467 509	377	9 542	24 121	-	24 121	71 728	1 602	بني ملال
7 937	7 612	3 113	1 078	841	2 024	17 481	79 884	841	79 884	169 299	9 210	مكناس - تاليلات
444 529	320 105	439 897	420 829	412 937	554	1 706	18 291	-	18 291	33 867	2 851	الرشيدية
76 493	49 573	71 723	50 811	50 712	587	7 856	35 273	841	35 273	67 914	2 637	خنيفرة
20 230	16 049	22 128	16 309	15 523	883	7 919	26 320	-	26 320	67 518	3 722	مكناس
84 186	60 909	92 547	80 635	82 770	1 177	5 374	78 592	-	78 592	122 968	5 749	فاس - بولمان
703 585	496 856	585 172	548 491	467 509	1 072	4 544	69 515	-	69 515	106 050	5 553	فاس الجديد - دار الدبيغ
7 937	7 612	3 113	1 078	841	105	830	9 077	-	9 077	16 918	196	صفرو
444 529	320 105	439 897	420 829	412 937	...	...	...	...	...	...	...	تازة - الحسيمة - تاونات
76 493	49 573	71 723	50 811	50 712	...	...	...	...	...	...	...	تازة
20 230	16 049	22 128	16 309	15 523	589	1 822	56 336	-	56 336	101 126	2 963	طنجة - تطوان
84 186	60 909	92 547	80 635	82 770	119	1 066	6 227	-	6 227	21 924	1 036	شفشارون
703 585	496 856	585 172	548 491	467 509	57	563	19 221	-	19 221	30 708	70	المراتش
7 937	7 612	3 113	1 078	841	413	193	30 888	-	30 888	48 494	1 857	طنجة - اصيلة + فحص - بني مكادة
444 529	320 105	439 897	420 829	412 937	15 523	50 712	467 509	841	467 509	1 030 292	412 937	المجموع

المصدر : وزارة الصحة

12 - 35 الوفيات المسجلة حسب السبب وجنس المتوفى (الوسط الحضري)

بالنسبة للمئوية

1996		1995		1994		أسباب الوفيات
إناث	ذكور	إناث	ذكور	إناث	ذكور	
4.4	5.0	3.4	4.1	4.8	5.7	الأمراض الإلتهابية والطفولية
8.8	7.8	7.3	7.2	8.4	7.4	الأورام
9.2	6.6	7.1	5.0	8.6	6.5	أمراض الغدد والتغذية
0.6	0.5	0.5	0.4	0.6	0.4	أمراض الدم
0.3	0.5	0.2	0.3	0.3	0.4	الاضطرابات النفسية
3.0	2.6	2.4	2.1	3.0	2.9	أمراض للجهاز العصبي والدوار
25.4	20.9	19.6	18.1	23.3	21.4	أمراض جهاز الدورة الدموية
4.9	6.0	4.3	5.2	5.1	5.6	أمراض الجهاز التنفسي
4.2	4.3	3.5	3.6	4.6	4.4	أمراض الجهاز الهضمي
2.8	3.3	2.3	2.4	2.7	2.9	أمراض الجهاز التناسلي و لأبوي
0.5	0.0	0.4	0.0	0.3	0.0	مضاعفات الحمل و الولادة و النفوس
0.1	0.1	0.1	0.0	0.1	0.1	أمراض الجلد و الأسمجة للخلوية
0.1	0.1	0.1	0.1	0.1	0.1	أمراض العظام و أجهزة الحركة
0.8	0.5	0.9	0.9	0.8	0.8	للتشوهات الخلقية
9.2	10.1	21.5	21.8	9.9	10.6	الأمراض الخاصة بالمرحلة الأولى من الطفولة
5.9	13.2	5.2	12.6	6.3	14.6	لحوادث و التسمم و الجروح
19.8	18.6	21.2	16.3	21.3	16.3	أمراض و حالات مرضية غير مصنفة
14 901	19 387	16 813	21 606	16 112	20 525	المجموع (الحد)

## الوقاية الإجتماعية

### 12 - نشاط الصندوق الوطني لمنظمات الإحتياط الإجتماعي

نوع الحقوى (1)		المنخرطون		مجموع المستفيدين		للتعاضديات
*1997	1996	*1997	1996	*1997	1996	
208 387	200 372	103 763	89 083	312 150	289 455	تعاضدية موظفي ومستخدمي المؤسسات العمومية
459 932	442 242	209 011	196 439	668 943	638 681	تعاضدية وزارة للتربية الوطنية
440 337	423 401	193 748	178 065	634 085	601 466	للتعاضدية العامة لموظفي الإدارات العمومية
121 374	116 706	62 498	49 242	183 872	165 948	تعاضدية الأمن الوطني
50 284	48 350	22 157	22 550	72 441	70 900	تعاضدية للبريد
22 630	21 760	9 576	7 239	32 206	28 999	تعاضدية للجمارك
17 893	17 205	9 009	8 702	26 902	25 907	تعاضدية مكتب استغلال الموائى
...	565 820	...	347 318	...	913 138	تعاضدية القوات المسلحة الملكية
186 716	179 535	74 599	62 714	261 315	242 249	تعاضدية القوات المساعدة
...	<b>2 015 391</b>	...	<b>961 352</b>	...	<b>2 976 743</b>	<b>المجموع</b>

بلف درهم

### 12 - 37 مبالغ الإشتراكات المتلقاة والتعويضات المصروفة

التعويضات (2)			الإشتراكات			للتعاضديات
*1997	1996	1995	*1997	1996	1995	
55 167	32 871	52 218	39 623	17 164	38 951	تعاضدية موظفي ومستخدمي المؤسسات العمومية
92 743	75 332	123 035	121 459	54 690	105 454	تعاضدية وزارة للتربية الوطنية
98 160	58 656	127 637	78 528	36 630	65 069	للتعاضدية العامة لموظفي الإدارات العمومية
25 087	14 339	27 847	17 140	8 003	15 936	تعاضدية الأمن الوطني
14 348	8 814	17 542	11 434	5 689	11 729	تعاضدية البريد
5 014	1 931	5 821	2 123	1 002	2 090	تعاضدية للجمارك
9 742	...	...	8 934	...	...	تعاضدية مكتب استغلال الموائى
103 703	59 928	92 832	85 436	39 767	76 386	تعاضدية لقوات المسلحة الملكية
18 196	11 456	19 821	15 819	7 455	14 955	تعاضدية لقوات المساعدة
<b>422 160</b>	<b>263 327</b>	<b>466 753</b>	<b>380 496</b>	<b>170 400</b>	<b>330 570</b>	<b>المجموع</b>
577 916	308 984	562 348	433 418	212 274	629 578 (4)	الصندوق الوطني لمنظمات الإحتياط الإجتماعي (3)
<b>1 000 076</b>	<b>572 311</b>	<b>1 029 101</b>	<b>813 914</b>	<b>382 674</b>	<b>960 148</b>	<b>المجموع للعام</b>

ملاحظة : بالنسبة للإشتراكات والتعويضات، معطيات سنة 1996 تتعلق بستة أشهر الأولى (يناير إلى 31 يونيو 1996) بالنسبة لسنة 1997 يتعلق الأمر بالمسئلة المالية (من فاتح يوليوز إلى 30 يونيو)

(1) يتعلق الأمر بازواج وأطفال المنخرطين الذين لهم الحق فى الإستفادة من نظم التعاضد

(2) يشمل الفحوصات العادية فقط للتقطاع المشترك

(3) بالنسبة للإشتراكات يتعلق الأمر بمساعدة للدولة، الإدارات العمومية والجماعات المحلية

بما فيه مساهمات للدولة، للتعاضديات، الإدارات العمومية والجماعات المحلية

(4) يشمل 206 694 ألف درهم للمتقبة من السنة المالية للمساعدة

المصدر: الصندوق الوطني لمنظمات الإحتياط الإجتماعي

## النظام الجماعي لمنح رواتب التقاعد

### 12 - 38 المشغلون المسجلون، المنخرطون ومبلغ اشتراكات المنخرطين ومساهمة المشغلين

1999	1998	1997	1996	1995	المشغلون المسجلون ب (ن.ج.م.د.ت)
54	54	54	54	54	الإدارات العمومية
1 592	1 595	1 580	1 578	1 563	الجماعات المحلية
336	320	307	295	293	مؤسسات عمومية أخرى
1 982	1 969	1 941	1 927	1 910	المجموع
المنخرطون بالنظام الجماعي لمنح رواتب التقاعد					
(المستخدمون)					
64 583	66 906	69 108	89 544	86 932	الإدارات العمومية
46 023	45 885	44 425	43 969	42 069	الجماعات المحلية
89 410	89 349	90 658	90 422	86 426	مؤسسات عمومية أخرى
41	40	42	20	52	آخرون
200 057	202 180	204 233	223 985	215 479	المجموع
مبلغ اشتراكات المنخرطين ومساهمة					
785.26	737.98	707.67	688.63	672.80	المشغلين (بمليون درهم)

### 12 - 39 المعاشات المصفاة خلال السنة المالية 1999

المجموع	الوفاء	العجز	التقاعد	
852	-	6	846	المنخرطون
646	206	3	437	الأزواج
353	247	2	104	الأيتام (أقل من 16 سنة)
141	73	2	66	الأيتام (أكثر من 16 سنة)
18	2	-	16	الأيتام المعاجزون
2 010	528	13	1 469	المجموع

## النظام الجماعي لمنح رواتب التقاعد

### 12 - 40 تفصيل المستفيدين والمعاشات المصروفة (الوضعية إلى غاية 31 دجنبر من السنة) (1)

1999	1998	1997	1996	1995	
					<b>الشيخوخة</b>
					<b>المنخرطون</b>
11 738	11 334	10 949	10 403	9 916	العدد
197 365	176 698	154 777	143 797	108 197	المبلغ السنوي (بآلف درهم)
					<b>الأزواج</b>
6 334	5 920	5 535	5 204	4 836	العدد
36 593	31 955	24 103	23 570	18 765	المبلغ السنوي (بآلف درهم)
					<b>الأيتام</b>
1 727	1 735	1 770	1 828	1 855	العدد
11 390	10 659	3 492	3 493	1 595	المبلغ السنوي (بآلف درهم)
					<b>العجز</b>
					<b>المنخرطون</b>
136	135	131	113	107	العدد
3 143	2 954	3 273	2 861	2 379	المبلغ السنوي (بآلف درهم)
					<b>الأزواج</b>
44	41	38	35	35	العدد
362	305	283	275	204	المبلغ السنوي (بآلف درهم)
					<b>الأيتام</b>
26	24	27	24	26	العدد
222	197	75	74	33	المبلغ السنوي (بآلف درهم)
					<b>الوفاء</b>
					<b>الأزواج</b>
3 664	3 449	3 286	3 136	2 954	العدد
29 851	26 611	29 153	28 633	23 764	المبلغ السنوي (بآلف درهم)
					<b>الأيتام</b>
4 231	4 230	4 309	4 371	4 315	العدد
35 431	33 869	10 397	10 501	3 534	المبلغ السنوي (بآلف درهم)
					<b>المجموع</b>
27 900	26 868	26 045	25 114	24 044	العدد
314 357	283 248	225 553	213 204	158 471	المبلغ السنوي (بآلف درهم)

(1) يتعلق الأمر بالمستفيدين منذ إنشائه (ن.ج.م.ر.ت) إلى غاية 31 دجنبر من السنوات المشار إليها أعلاه  
المصدر: للصندوق الوطني للتقاعد والتأمين (ن.ج.م.ر.ت)

## الصندوق المغربي للتقاعد

### 12 - تطور عدد المنخرطين في الأنظمة العامة للمعاشات وواجبات انخراطهم

1998-99	1997-98	عدد المنخرطين
832 753	824 662	مبلغ الاشتراكات (بمليون درهم)
2 574.05	2 262.76	مساهمة الهيئات للمنظمة (بمليون درهم)
3 289.68	2 914.24	تصحيح للخدمات و الاقتطاع الإضافي (بمليون درهم)
305.28	275.85	

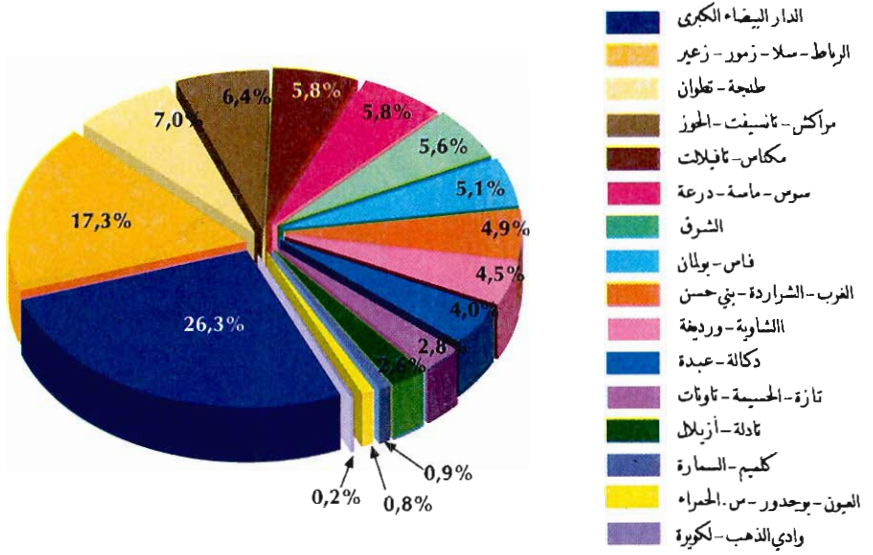
### 12 - 42 تطور عدد المعاشات والنقلات المتعلقة بها حسب أنظمة المعاشات

1998-99	1997-98	المجموع (الأنظمة ع + ح)
347 137	329 854	عدد المعاشات
4 236.87	3 753.17	مبلغ للنقلات (بمليون درهم)
		<b>الأنظمة العامة</b>
297 233	279 640	عدد المعاشات
3 927.03	3 473.16	مبلغ للنقلات (بمليون درهم)
		<b>الأنظمة الخاصة</b>
49 904	50 214	عدد المعاشات
309.84	280.02	مبلغ للنقلات (بمليون درهم)
		<b>معاشات التقاعد : الأنظمة العامة</b>
226 906	212 090	عدد المعاشات
3 541.40	3 105.76	مبلغ للنقلات (بمليون درهم)
		<b>المعاشات المدنية</b>
118 069	110 765	عدد المعاشات
1 968.89	1 708.83	مبلغ للنقلات (بمليون درهم)
		<b>المعاشات العسكرية</b>
80 290	73 535	عدد المعاشات
1 275.38	1 111.51	مبلغ للنقلات (بمليون درهم)
		<b>معاشات القوات المساعدة</b>
28 547	27 790	عدد المعاشات
297.13	285.41	مبلغ للنقلات (بمليون درهم)
		<b>معاشات الزمالة : الأنظمة العامة</b>
70 327	67 550	عدد المعاشات
385.63	367.40	مبلغ للنقلات (بمليون درهم)
		<b>المعاشات المدنية</b>
1 775	1 528	عدد المعاشات
7.65	6.40	مبلغ للنقلات (بمليون درهم)
		<b>المعاشات العسكرية</b>
57 638	55 661	عدد المعاشات
320.54	307.63	مبلغ للنقلات (بمليون درهم)
		<b>معاشات القوات المساعدة</b>
10 914	10 361	عدد المعاشات
57.44	53.37	مبلغ للنقلات (بمليون درهم)

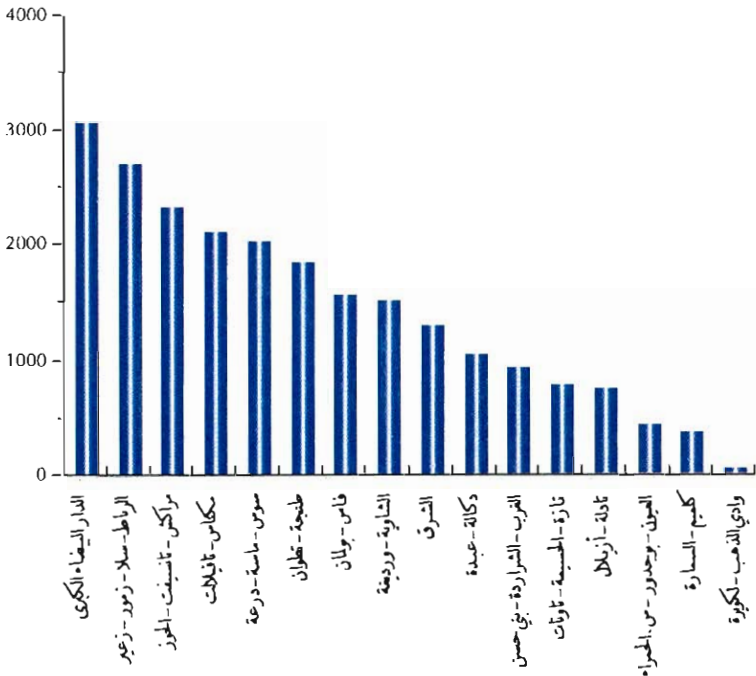
المصدر: للصندوق المغربي للتقاعد




## الأطباء حسب الجهات (العمومي والخاص) : 1999



## عدد الأسرة المستعملة حسب الجهات : 1999\*





الفصل الثالث عشر  
التشغيل والأجور

## التشغيل والأجور

تنقسم المعطيات الواردة ضمن هذا الفصل إلى قسمين : التشغيل والأجور

### 1- التشغيل

منذ سنة 1995 بدأت مديرية الإحصاء في إجراء سلسلة من البحوث السنوية حول السكان والتشغيل. خلال سنة 1999 شمل البحث الواسع (الحضري والقروي) وهم عينة مكونة من 48 000 أسرة منها 16 000 بالوسط القروي.

وتشكل نتائج البحث موضوع تقرير سنوي تنشره مديرية الإحصاء حيث يمكن للمستعمل أن يجد بالإضافة إلى النتائج المفصلة، لمحات عن المنهجية المتبعة لإجراء البحث. إلا أنه من اللازم تنبيه القارئ إلى أن كل مقارنة لنتائج هذا البحث مع المعلومات المستخلصة من مصادر إحصائية أخرى، مثل الإحصاء العام للسكان والسكنى، يجب أن تتم بحذر كبير نظرا للتباين الممكن من مصدر لآخر، في المفاهيم و التعاريف المعمول بها.

### التعاريف الأساسية :

مفهوم نوع النشاط :

يتعلق الأمر بتقسيم مجموع السكان إلى الفئات الثلاث التالية :

- السكان النشيطون المشتغلون

- العاطلون

- السكان غير النشيطين

\* السكان النشيطون : هم مجموع الأشخاص الذين يساهمون أو يسعون للمساهمة

في عملية الإنتاج. تنقسم هذه الفئة إلى قسمين : السكان النشيطون المشتغلون والعاطلون.

أ- السكان النشيطون المشتغلون : يتكونون من مجموع الأشخاص الذين يساهمون في عملية إنتاج السلع والخدمات، ولو لفترة زمنية قصيرة، خلال فترة مرجع البحث، وكذلك من جميع الأشخاص الذين يتوفرون على عمل واضطروا للتغيب مؤقتا عن مزاوته. إن مفهوم السكان النشيطين المشتغلين هو مفهوم واسع يشمل الشغل الصديقي وجميع أنواع الشغل غير المنتظم أو غير القار. ويمكن للنشيط المشتغل أن يكون مشغلا، مستقلا، مستأجرا، مساعدا عائليا أو متعلما...

ب- العاطلون : هم مجموع الأشخاص البالغين من العمر 15 سنة فأكثر، الذين

لا يتوفرون على شغل والذين يقومون بالبحث عنه. وهكذا يجتسب الشخص المستجوب عاطلا إذا توفرت فيه الشروط الثلاثة التالية :

- بدون شغل

- يبحث عن شغل، أي يقوم بإجراءات معينة في هذا الصدد

- مستعد للعمل

نستنتج من المفهوم أعلاه أن شرط البحث عن شغل يؤخذ بعين الاعتبار بمعناه الواسع.

وهكذا إذا صرح شخص أنه لا يبحث عن عمل لسبب خارج عن إرادته فإنه يعتبر عاطلا (الأشخاص المحبطون بالبحث عن شغل مثلا). وتضم هذه الفئة الأشخاص الذين :

- لهم وعد بالتشغيل
- ينتظرون جوابا من طرف أحد المشغلين
- يظنون أن العمل غير متوفر بمنطقة سكناهم
- يصرحون بعدم التوفر على مستوى دراسي، تكويني، تأهيلي أو أي تجربة ضرورية للحصول على شغل

- يعتبرون أنفسهم صغار السن أو مسنون للحصول على شغل
- لهم عائق شخصي للحصول على شغل.

\* السكان غير النشيطين : يعتبر غير نشيط كل شخص لا يعمل ولا يبحث عن شغل أو بعبارة أخرى هو كل شخص لا يمكن إدماجه ضمن فئة النشيطين المشتغلين أو العاطلين. و نميز بين الفئات التالية : ربة بيت، طالب أو تلميذ، متقاعد، ملاك، عاجز أو مريض لمدة طويلة، مسن....

#### \* الخصائص المهنية للسكان النشيطين :

##### الحالة في المهنة الرئيسية :

هي حالة كل شخص في العمل الذي يزاوله أو في العمل الذي زاوله إذا كان عاطلا وسبق له أن اشتغل. ونميز بين الفئات التالية :

المستأجر: هو كل شخص يعمل (أو عمل) لحساب مشغل خاص أو عام مقابل راتب.

المستقل : هو كل شخص يعمل (أو عمل) لحسابه الخاص أو يزاول حرفة دون أن يشغل معه أي مستأجر بصفة اعتيادية.

المشغل : هو كل نشيط مشتغل أو عاطل سبق له أن اشتغل يعمل أو عمل لحسابه الخاص باستغلال منشأته الخاصة أو مزاوله حرفة مع استخدام مستأجر واحد على الأقل بصفة دائمة.

المستخدم بالمنزل : هو كل شخص يزاول (أو زاول) عمله بمفرده بمحل سكنه إما لحسابه الخاص وإما لحساب مشغل. إن النشيطين الذين يزاولون عملهم بمحل سكنهم ويشغلون مستأجرا على الأقل بصفة دائمة يعتبرون مشغلين.

المساعد العائلي : هو كل نشيط يشتغل (أو اشتغل) لصالح فرد من عائلته أو أسرته دون مقابل شرط أن يعيش عند من يعمل لصالحه.

المتعلم : هو كل نشيط مشتغل لا يتجاوز عمره 30 سنة و يعمل لصالح مشغل بهدف تعلم مهنة ما.

عضو في تعاونية أو شريك : كل شخص يزاول نشاطا مهنيا لفائدة تعاونية أو جمعية هو شريك فيها ويتقاسم الأرباح مع باقي الشركاء.

آخر : كل شخص لا يمكن تصنيفه ضمن إحدى الفئات السابق ذكرها.

\* **النشاط الإقتصادي** : يقصد بالنشاط الإقتصادي الرئيسي نوعية المنتج الأساسي أو الخدمة الأساسية للمؤسسة أو المحل المهني الذي يشتغل به الشخص المعني، أو سبق له أن اشتغل به إذا كان عاطلا أثناء إجراء البحث.

\* **قطاع الشغل** : يتعلق الأمر بالقطاعات التي يمارس فيها الأشخاص النشيطون المشتغلون مهنتهم، وتلك التي زاول بها العاطلون الذين سبق لهم أن اشتغلوا عملهم. وتميز بين القطاعات التالية:

- الإدارة العمومية والجماعات المحلية
- المقاولات العمومية والشبه العمومية
- القطاع الخاص
- الأسر : الأسر التي تشغل مأجورين في الخدمات الخاصة والمنزلية
- آخرون (سفارات، هيئات دولية، منظمات غير حكومية...)

\* **معدل النشاط** : يعتبر هذا المعدل من المؤشرات الأساسية لقياس مستوى النشاط. ويقاس نسبة السكان الذين يساهمون بشكل فعلي، أو يبحثون على أن يساهموا في إنتاج السلع والخدمات، من مجموع السكان.

$$\text{المعدل الخام للنشاط (\%)} = \frac{\text{السكان النشيطون}}{\text{مجموع السكان}} \times 100$$

\* **معدل النشاط للسكان في سن النشاط ( البالغون 15 سنة فأكثر ) :**

إن القيمة التحليلية للمعدل الخام للنشاط تبقى محدودة والسبب في ذلك هو أن المقام يشمل كذلك الأطفال الأقل من 15 سنة والذين يعتبرون مبدئيا غير نشيطين. ولهذا نهتم أيضا بمعرفة مستوى مساهمة السكان البالغين سن العمل (15 سنة فأكثر) في النشاط الإقتصادي. كما نهتم بحساب معدل النشاط حسب فئات السن.

$$\text{معدل النشاط (\%)} = \frac{\text{السكان النشيطون البالغون 15 سنة وأكثر}}{\text{السكان البالغون 15 سنة وأكثر}} \times 100$$

ويمكن حساب هذا المعدل حسب فئات السن والجنس وبعض الخصائص، كالشهادة المحصل عليها والجهة ووسط الإقامة...

\* **معدل البطالة**

إن معدل البطالة يبين درجة عدم التوازن الحاصل بين العرض والطلب على مستوى سوق الشغل. وهو يحدد نسبة السكان الذين يبحثون عن عمل (العاطلون) من بين مجموع السكان النشيطين البالغين من العمر 15 سنة وأكثر.

$$\text{معدل البطالة (\%)} = \frac{\text{السكان العاطلون}}{\text{السكان النشيطون ( 15 سنة وأكثر )}} \times 100$$

ويمكن أيضا حساب معدل البطالة حسب الشهادة المحصل عليها والسن والجنس والجهة ووسط الإقامة....

## 2 - الأجور :

تتكلف مديرية التأجير وأداء المعاشات (م.ت.أ.م) التابعة لوزارة الاقتصاد والمالية بصرف أجور موظفي الدولة المدنيين والعسكريين وذلك في إطار الإختصاصات المنوطة بها (البند 16 من الظهير رقم 539 / 78 / 2 بتاريخ 22 نونبر 1978).

وبخصوص المعطيات المقدمة في هذا الفصل، تجدر الإشارة إلى بعض التوضيحات التي من شأنها أن تثير المستعمل عن مدى مدلول هذه المعطيات ومضمونها :

1- تشمل هذه المعطيات فقط الموظفين العاملين بالإدارة العمومية والذين يتقاضون أجورهم من م.ت.أ.م. باستثناء الإدارات التالية : القوات المسلحة الملكية، الدرك الملكي، الحرس الملكي، القوات المساعدة، الإدارة العامة للأمن الوطني وإدارة مراقبة التراب الوطني.

2- فيما يخص الجدول المتعلق بالحالة العائلية وعدد الأطفال، نلاحظ وجود عدد كبير من الموظفات المتزوجات اللواتي لا تتكفن بأطفالهن، و السبب راجع إلى كون التشريع المغربي يمنح التعويضات العائلية إلى الزوج، إلا في حالة انفصال الزوجين حيث يعود هذا الحق إلى الزوجة.

إذا كان الزوج لا يتمتع بالتعويضات العائلية (كأن يكون مشغلا لحسابه الخاص مثلا) فإن الزوجة هي التي تتمتع بهذه التعويضات. أما بخصوص العزاب الذين لهم أطفال تحت الكفالة فإن الأمر يتعلق بالتكفل العائلي.

3- بخصوص الطلبة، يتعلق الأمر بطلبة المراكز الجهوية والمدارس العليا للأساتذة.

4- الأجانِب عن الإدارة : يشمل النساء المطلقات اللواتي تصرف لهن التعويضات العائلية فقط وفتات أخرى.

5- إن المقصود بالصافي السنوي هو الختام السنوي بعد طرح الاقتطاعات التي تضم التقاعد، الضريبة على الدخل، التعاضدية بالإضافة إلى اقتطاعات أخرى قد تهم فئة من الموظفين دون أخرى مثل كراء دور السكن المخزنية،....

6- تدخل ضمن هذه الإحصائيات المعطيات الخاصة بالموظفين الذين تم توقيف رواتبهم لسبب من الأسباب و بالتالي لا يتقاضون سوى التعويضات العائلية مما جعل عدد الموظفين الذين يتقاضون أقل من 7 500 درهم سنويا مرتفعا.

7- تعطي هذه الإحصائيات الحالة في 31 من شهر دجنبر من السنة و بالتالي لا تأخذ بعين الإعتبار الموظفين الذين تم التشطيب عليهم سابقا من أسلاك الوظيفة العمومية.

## التشغيل والأجور

سنة 1999

### 13 - 1 السكان حسب الجنس والسن ونوع النشاط : المجموع

المجموع	الغير النشيطون	العاطلون	النشيطون المشغلون	ذكور + إناث
9 335 891	8 821 197	-	514 694	أقل من 15 سنة
6 003 006	3 121 154	590 403	2 291 449	من 15 إلى 24 سنة
4 540 121	1 600 935	612 719	2 326 467	من 25 إلى 34 سنة
3 464 913	1 241 565	165 234	2 058 114	من 35 إلى 44 سنة
2 799 239	1 162 897	58 770	1 577 572	من 45 إلى 59 سنة
2 094 331	1 496 715	5 591	592 025	60 سنة فأكثر
<b>28 237 501</b>	<b>17 444 463</b>	<b>1 432 717</b>	<b>9 360 321</b>	<b>المجموع</b>
<b>ذكور</b>				
4 754 890	4 481 791	-	273 099	أقل من 15 سنة
3 002 058	1 002 799	442 193	1 557 066	من 15 إلى 24 سنة
2 204 992	127 486	422 841	1 654 665	من 25 إلى 34 سنة
1 701 900	67 388	125 245	1 509 267	من 35 إلى 44 سنة
1 323 244	131 839	49 279	1 142 126	من 45 إلى 59 سنة
1 061 587	597 745	5 215	458 627	60 سنة فأكثر
<b>14 048 671</b>	<b>6 409 048</b>	<b>1 044 773</b>	<b>6 594 850</b>	<b>المجموع</b>
<b>إناث</b>				
4 581 001	4 339 406	-	241 595	أقل من 15 سنة
3 000 948	2 118 355	148 210	734 383	من 15 إلى 24 سنة
2 335 129	1 473 449	189 878	671 802	من 25 إلى 34 سنة
1 763 013	1 174 177	39 989	548 847	من 35 إلى 44 سنة
1 475 995	1 031 058	9 491	435 446	من 45 إلى 59 سنة
1 032 744	898 970	376	133 398	60 سنة فأكثر
<b>14 188 830</b>	<b>11 035 415</b>	<b>387 944</b>	<b>2 765 471</b>	<b>المجموع</b>

ملاحظة :  
إن الاختلافات للملاحظة في أعداد السكان المنشورة ضمن هذا الفصل مقارنة مع إحصائيات السكان  
نتيجة عن اختلاف المنهجية المعتمدة من قبل كلا مصدرَي المعلومات  
المصدر : مديرية الإحصاء



## التشغيل والأجور

سنة 1999

### 13 - 2 السكان حسب الجنس والسنة ونوع النشاط : الوسط الحضري

المجموع	الغير النشيطون	العاطلون	النشيطون المستظنون	
				ذكور + إناث
4 436 727	4 370 734	-	65 993	أقل من 15 سنة
3 172 844	2 000 445	443 634	728 765	من 15 إلى 24 سنة
2 820 250	1 064 920	529 339	1 225 991	من 25 إلى 34 سنة
2 200 056	875 903	138 172	1 185 981	من 35 إلى 44 سنة
1 644 563	815 963	47 268	781 332	من 45 إلى 59 سنة
1 126 145	936 402	3 349	186 394	60 سنة فأكثر
15 400 585	10 064 367	1 161 762	4 174 456	المجموع
				ذكور
2 233 741	2 189 230	-	44 511	أقل من 15 سنة
1 552 954	719 707	315 117	518 130	من 15 إلى 24 سنة
1 359 116	95 909	349 802	913 405	من 25 إلى 34 سنة
1 076 898	45 292	101 131	930 475	من 35 إلى 44 سنة
794 582	99 725	39 049	655 808	من 45 إلى 59 سنة
562 218	395 194	3 096	163 928	60 سنة فأكثر
7 579 509	3 545 057	808 195	3 226 257	المجموع
				إناث
2 202 986	2 181 504	-	21 482	أقل من 15 سنة
1 619 890	1 280 738	128 517	210 635	من 15 إلى 24 سنة
1 461 134	969 011	179 537	312 586	من 25 إلى 34 سنة
1 123 158	830 611	37 041	255 506	من 35 إلى 44 سنة
849 981	716 238	8 219	125 524	من 45 إلى 59 سنة
563 927	541 208	253	22 466	60 سنة فأكثر
7 821 076	6 519 310	353 567	948 199	المجموع

ملاحظة :  
إن الاختلافات الملحوظة في أعداد السكان المنظورة ضمن هذا القصر مقارنة مع إسقاطات السكان  
نتيجة عن إختلاف المنهجية المعتمدة من قبل كلا مصدرَي المعلومات  
المصدر : مديرية الإحصاء

سنة 1999

13 - 3 السكان حسب الجنس والسن  
ونوع النشاط : الوسط القروي

المجموع	الغير النشيطون	العاطلون	النشيطون المشتغلون	
				ذكور + إناث
4 899 164	4 450 463	-	448 701	أقل من 15 سنة
2 830 162	1 120 709	146 769	1 562 684	من 15 إلى 24 سنة
1 719 871	536 015	83 380	1 100 476	من 25 إلى 34 سنة
1 264 857	365 662	27 062	872 133	من 35 إلى 44 سنة
1 154 676	346 934	11 502	796 240	من 45 إلى 59 سنة
968 186	560 313	2 242	405 631	60 سنة فأكثر
12 836 916	7 380 096	270 955	5 185 865	المجموع
				ذكور
2 521 149	2 292 561	-	228 588	أقل من 15 سنة
1 449 104	283 092	127 076	1 038 936	من 15 إلى 24 سنة
845 876	31 577	73 039	741 260	من 25 إلى 34 سنة
625 002	22 096	24 114	578 792	من 35 إلى 44 سنة
528 662	32 114	10 230	486 318	من 45 إلى 59 سنة
499 369	202 551	2 119	294 699	60 سنة فأكثر
6 469 162	2 863 991	236 578	3 368 593	المجموع
				إناث
2 378 015	2 157 902	-	220 113	أقل من 15 سنة
1 381 058	837 617	19 693	523 748	من 15 إلى 24 سنة
873 995	504 438	10 341	359 216	من 25 إلى 34 سنة
639 855	343 566	2 948	293 341	من 35 إلى 44 سنة
626 014	314 820	1 272	309 922	من 45 إلى 59 سنة
468 817	357 762	123	110 932	60 سنة فأكثر
6 367 754	4 516 105	34 377	1 817 272	المجموع

ملاحظة :

إن الإختلافات الملاحظة في أعداد السكان الملتبورة ضمن هذا الفصل مقارنة مع إسقاطات السكان ناتجة عن إختلاف المنهجية المعتادة من قبل كلا مصدرَي المعلومات  
المصدر : مديرية الإحصاء

13 - 4 معدل النشاط ومعدل البطالة  
حسب الجنس والسن : المجموع (1)بالنسبة للسنوات  
سنة 1999

معدل النشاط	ذكور + إناث	ذكور	إناث
من 15 إلى 19 سنة	40.2	54.2	25.8
من 20 إلى 24 سنة	57.6	82.1	33.7
من 25 إلى 29 سنة	64.7	92.7	37.8
من 30 إلى 34 سنة	64.8	96.1	35.9
من 35 إلى 39 سنة	63.9	96.3	33.5
من 40 إلى 44 سنة	64.5	95.7	33.2
من 45 إلى 49 سنة	62.3	94.0	32.2
من 50 إلى 54 سنة	57.5	90.0	30.4
من 55 إلى 59 سنة	53.4	83.5	26.8
60 سنة فأكثر	28.5	43.7	13.0
المجموع	54.4	79.3	30.0
معدل البطالة			
من 15 إلى 24 سنة	20.5	22.1	16.8
من 25 إلى 34 سنة	20.9	20.4	22.0
من 35 إلى 44 سنة	7.4	7.7	6.8
من 45 إلى 59 سنة	3.6	4.1	2.1
60 سنة فأكثر	0.9	1.1	0.3
المجموع	13.9	14.2	13.3

(1) الأشخاص البالغون 15 سنة فأكثر  
المصدر : مديرية الإحصاء

بالنسبة المئوية

13 - 5 معدل النشاط ومعدل البطالة  
حسب الجنس والسن : الوسط الحضري (1)

إناث		ذكور		ذكور + إناث		معدل النشاط
1999	1998	1999	1998	1999	1998	
13.7	13.2	36.8	37.0	25.3	25.0	من 15 إلى 19 سنة
29.0	29.4	74.1	72.3	50.6	50.3	من 20 إلى 24 سنة
35.4	34.5	90.6	92.2	62.5	62.6	من 25 إلى 29 سنة
31.8	31.3	95.8	96.2	62.0	62.1	من 30 إلى 34 سنة
27.0	27.5	96.1	97.0	60.2	60.5	من 35 إلى 39 سنة
24.4	22.4	95.5	96.3	60.2	60.7	من 40 إلى 44 سنة
19.7	18.1	92.7	94.7	56.2	56.0	من 45 إلى 49 سنة
14.4	12.1	87.2	87.0	49.0	46.8	من 50 إلى 54 سنة
10.7	9.9	77.4	77.4	41.6	40.8	من 55 إلى 59 سنة
4.0	4.4	29.7	30.6	16.9	17.6	60 سنة وأكثر
22.8	22.3	74.6	75.1	48.1	48.1	المجموع
معدل البطالة						
37.9	35.9	37.8	34.7	37.8	35.0	من 15 إلى 24 سنة
36.5	31.2	27.7	24.3	30.2	26.2	من 25 إلى 34 سنة
12.7	9.2	9.8	7.0	10.4	7.5	من 35 إلى 44 سنة
6.1	3.9	5.6	3.5	5.7	3.6	من 45 إلى 59 سنة
1.1	2.3	1.8	1.2	1.8	1.4	60 سنة وأكثر
27.6	24.4	20.3	17.5	22.0	19.1	المجموع

(1) الأثنان للبالغين 15 سنة وأكثر  
المصدر : مديرية الإحصاء

بالنسبة المنوية  
سنة 1999

13 - 6 معدل النشاط ومعدل البطالة  
حسب الجنس والسن : الوسط القروي (1)

معدل النشاط	ذكور + إناث	ذكور	إناث
من 15 إلى 19 سنة	56.1	72.3	39.1
من 20 إلى 24 سنة	66.0	91.0	39.7
من 25 إلى 29 سنة	68.3	96.1	41.5
من 30 إلى 34 سنة	69.5	96.5	43.2
من 35 إلى 39 سنة	70.2	96.7	44.5
من 40 إلى 44 سنة	72.1	96.2	48.5
من 45 إلى 49 سنة	72.1	96.1	50.9
من 50 إلى 54 سنة	69.5	94.3	51.0
من 55 إلى 59 سنة	67.6	90.7	46.6
60 سنة فأكثر	42.1	59.4	23.7
المجموع	63.1	85.5	40.9
معدل البطالة			
من 15 إلى 24 سنة	8.6	10.9	3.6
من 25 إلى 34 سنة	7.0	9.0	2.8
من 35 إلى 44 سنة	3.0	4.0	1.0
من 45 إلى 59 سنة	1.4	2.1	0.4
60 سنة فأكثر	0.5	0.7	0.1
المجموع	5.4	7.0	2.1

(1) الأشخاص البالغون 15 سنة فأكثر  
المصدر : مديرية الإحصاء

## التشغيل والأجور

سنة 1999

### 7 - 13 السكان البالغون 15 سنة فأكثر حسب الجنس وأعلى شهادة محصل عليها : المجموع

إناث	ذكور	ذكور + إناث	الشهادات المحصل عليها
1 547 429	2 319 476	3 866 905	دبلومات وشهادات التعليم الأساسي
186 261	249 934	436 195	دبلومات وشهادات التعليم الثانوي
150 739	240 328	391 067	دبلومات عليا ممنوحة من طرف الكليات (ما عدا كلية الطب)
			دبلومات عليا ممنوحة من طرف المدارس والمعاهد العليا
30 248	79 359	109 607	( بما في ذلك كلية الطب )
143 649	269 181	412 830	دبلومات التقنيين والأطر المتوسطة
133 349	207 061	340 410	دبلومات التأهيل المهني
22 759	42 221	64 980	شهادات التخصص المهني
7 388 167	5 876 312	13 264 479	بدون شهادة
5 228	9 909	15 137	غير مصرح به
9 607 829	9 293 781	18 901 610	المجموع

سنة 1999

### 8 - 13 السكان النشيطون البالغون 15 سنة فأكثر حسب الجنس وأعلى شهادة محصل عليها : المجموع

إناث	ذكور	ذكور + إناث	الشهادات المحصل عليها
330 373	1 497 534	1 827 907	دبلومات وشهادات التعليم الأساسي
57 271	133 308	190 579	دبلومات وشهادات التعليم الثانوي
102 439	188 321	290 760	دبلومات عليا ممنوحة من طرف الكليات (ما عدا كلية الطب)
			دبلومات عليا ممنوحة من طرف المدارس والمعاهد العليا
27 730	75 574	103 304	( بما في ذلك كلية الطب )
128 343	258 329	386 672	دبلومات التقنيين والأطر المتوسطة
97 963	191 679	289 642	دبلومات التأهيل المهني
14 189	40 623	54 812	شهادات التخصص المهني
2 151 644	4 972 170	7 123 814	بدون شهادة
1 868	8 986	10 854	غير مصرح به
2 911 820	7 366 524	10 278 344	المجموع

المصدر : مديرية الإحصاء

## التشغيل والأجور

سنة 1999

### 13 - 9 السكان البالغون 15 سنة فأكثر حسب الجنس وأعلى شهادة محصل عليها : الوسط الحضري

إناث	ذكور	ذكور + إناث	الشهادات المحصل عليها
1 377 926	1 707 861	3 085 787	دبلومات وشهادات التعليم الأساسي
180 782	223 311	404 093	دبلومات وشهادات التعليم الثانوي
146 368	215 078	361 446	دبلومات عليا ممنوحة من طرف الكليات (ما عدا كلية الطب)
			دبلومات عليا ممنوحة من طرف المدارس والمعاهد العليا
30 157	78 648	108 805	( بما في ذلك كلية الطب )
141 180	248 360	389 540	دبلومات التقنيين والأطر المتوسطة
129 912	187 027	316 939	دبلومات التأهيل المهني
21 595	36 084	57 679	شهادات التخصص المهني
3 587 077	2 642 798	6 229 875	بدون شهادة
3 093	6 601	9 694	غير مصرح به
5 618 090	5 345 768	10 963 858	المجموع

سنة 1999

### 13 - 10 السكان النشيطون البالغون 15 سنة فأكثر حسب الجنس وأعلى شهادة محصل عليها : الوسط الحضري

إناث	ذكور	ذكور + إناث	الشهادات المحصل عليها
287 636	1 065 225	1 352 861	دبلومات وشهادات التعليم الأساسي
54 937	118 312	173 249	دبلومات وشهادات التعليم الثانوي
99 505	169 664	269 169	دبلومات عليا ممنوحة من طرف الكليات (ما عدا كلية الطب)
			دبلومات عليا ممنوحة من طرف المدارس والمعاهد العليا
27 639	74 863	102 502	( بما في ذلك كلية الطب )
126 258	237 907	364 165	دبلومات التقنيين والأطر المتوسطة
95 304	172 393	267 697	دبلومات التأهيل المهني
13 066	34 680	47 746	شهادات التخصص المهني
574 230	2 110 826	2 685 056	بدون شهادة
1 709	6 071	7 780	غير مصرح به
1 280 284	3 989 941	5 270 225	المجموع

المصدر : مديرية الإحصاء

## التشغيل والأجور

سنة 1999

### 11 - 13 السكان البالغون 15 سنة فأكثر حسب الجنس وأعلى شهادة محصل عليها : الوسط القروي

إناث	ذكور	ذكور + إناث	الشهادات المحصل عليها
169 503	611 615	781 118	دبلومات وشهادات التعليم الأساسي
5 479	26 623	32 102	دبلومات وشهادات التعليم الثانوي
4 371	25 250	29 621	دبلومات عليا ممنوحة من طرف الكليات (ما عدا كلية الطب) دبلومات عليا ممنوحة من طرف المدارس والمعاهد العليا
91	711	802	( بما في ذلك كلية الطب )
2 469	20 821	23 290	دبلومات التقنيين والأطر المتوسطة
3 437	20 034	23 471	دبلومات التأهيل المهني
1 164	6 137	7 301	شهادات التخصص المهني
3 801 090	3 233 514	7 034 604	بدون شهادة
2 135	3 308	5 443	غير مصرح به
3 989 739	3 948 013	7 937 752	المجموع

سنة 1999

### 12 - 13 السكان النشيطون البالغون 15 سنة فأكثر حسب الجنس وأعلى شهادة محصل عليها : الوسط القروي

إناث	ذكور	ذكور + إناث	الشهادات المحصل عليها
42 737	432 309	475 046	دبلومات وشهادات التعليم الأساسي
2 334	14 996	17 330	دبلومات وشهادات التعليم الثانوي
2 934	18 657	21 591	دبلومات عليا ممنوحة من طرف الكليات (ما عدا كلية الطب) دبلومات عليا ممنوحة من طرف المدارس والمعاهد العليا
91	711	802	( بما في ذلك كلية الطب )
2 085	20 422	22 507	دبلومات التقنيين والأطر المتوسطة
2 659	19 286	21 945	دبلومات التأهيل المهني
1 123	5 943	7 066	شهادات التخصص المهني
1 577 414	2 861 344	4 438 758	بدون شهادة
159	2 915	3 074	غير مصرح به
1 631 536	3 376 583	5 008 119	المجموع

المصدر : مديرية الإحصاء



## التشغيل والأجور

### 13 - 13 السكان النشيطون حسب السن والنشاط الإقتصادي : المجموع

سنة 1999

المجموع	60 سنة فأكثر	59-45 سنة	44-25 سنة	24-15 سنة	أقل من 15 سنة	
4 563 603	393 756	711 918	1 639 964	1 387 588	430 377	الفلحة والغابات والصيد البحري
61 434	491	19 180	37 683	3 790	290	الصناعة الإستخراجية
1 387 547	27 477	145 995	738 150	434 695	41 230	المنتجات المصنعة
198 884	5 139	16 196	85 640	81 308	10 601	إصلاحات
41 758	196	11 971	28 424	1 167	-	الكهرباء والغاز والماء
674 605	13 360	110 974	399 058	149 718	1 495	البناء والأعمال العمومية
1 100 301	87 729	191 748	589 157	217 358	14 309	تجارة بالجملة والتفصيل
169 438	6 397	27 574	101 619	32 712	1 136	الإيواء والإطعام
315 470	10 370	64 919	206 034	33 509	638	النقل والمستودعات والمواصلات
						الأبنك والتأمينات والشؤون العقارية
119 861	4 486	26 629	80 621	7 834	291	والخدمات المقدمة للمقارلات
405 900	20 467	63 405	210 660	98 039	13 329	الخدمات الخصوصية والمنزلية
464 818	12 063	109 699	313 865	28 986	205	الخدمات المقدمة للجماعة (1)
518 745	14 958	130 667	353 552	19 568	-	الإدارة العامة
19 918	727	3 617	11 292	3 489	793	نشاطات مبهمة
750 756	-	1 850	366 815	382 091	-	عاطلون يبحثون عن العمل لأول مرة
10 793 038	597 616	1 636 342	5 162 534	2 881 852	514 694	المجموع

(1) الصحة والرعاية والديكات والإعتماس الوطني والتعليم  
المصدر : مديرية الإحصاء

13 - 14 السكان النشيطون حسب السن والنشاط الإقتصادي : الوسط الحضري

سنة 1999

المجموع	60 سنة فأكثر	59-45 سنة	44-25 سنة	24-15 سنة	أقل من 15 سنة	
265 659	31 382	54 499	123 445	51 161	5 172	الفلاحة والغابات والصيد البحري
43 321	207	15 467	26 859	694	94	الصناعة الإستخراجية
1 126 585	18 782	117 584	631 522	331 346	27 351	المنتجات المصنعة
170 176	4 129	14 276	77 286	65 282	9 203	إصلاحات
36 907	196	11 178	24 440	1 093	-	الكهرباء والغاز والماء
447 131	10 421	78 105	270 953	86 853	799	البناء والأشغال العمومية
872 784	69 942	155 970	476 097	161 475	9 300	تجارة الجملة والتفصيل
145 901	5 660	25 047	90 463	24 079	652	الإيواء والإطعام
245 158	8 930	54 704	159 246	21 771	507	النقل والممتدحات والمواصلات
						الأبنك والتأمينات والثبوتون العقارية
113 140	4 132	25 959	76 585	6 464	-	والخدمات المقدمة للمقارلات
348 877	18 278	56 381	181 153	80 650	12 415	الخدمات الخصوصية والمنزلية
411 604	7 822	96 636	283 284	23 657	205	الخدمات المقدمة للجماعة (1)
464 534	9 302	117 948	320 425	16 859	-	الإدارة العامة
14 496	560	2 996	8 676	1 969	295	نشاطات مبهمة
629 945	-	1 850	329 049	299 046	-	عاطلون يبحثون عن العمل لأول مرة
5 336 218	189 743	828 600	3 079 483	1 172 399	65 993	المجموع

(1) الصحة والوقاية والديكتات والإعاش الوطني والتعليم المصدر : مديرية الإحصاء

## التشغيل والأجور

### 13 - 15 السكان النشيطون حسب السن والنشاط الاقتصادي : الوسط القروي

سنة 1999

المجموع	60 سنة فأكثر	45-59 سنة	25-44 سنة	15-24 سنة	أقل من 15 سنة	
4 297 944	362 374	657 419	1 516 519	1 336 427	425 205	الزراعة والغابات والصيد البحري
18 113	284	3 713	10 824	3 096	196	الصناعة الإستخراجية
260 962	8 695	28 411	106 628	103 349	13 879	المنتجات المصنعة
28 708	1 010	1 920	8 354	16 026	1 398	إصلاحات
4 851	-	793	3 984	74	-	الكهرباء والغاز والماء
227 474	2 939	32 869	128 105	62 865	696	البناء والأثاث العمومية
227 517	17 787	35 778	113 060	55 883	5 009	تجارة بالجملة وبالتفصيل
23 537	737	2 527	11 156	8 633	484	الإيواء والإطعام
70 312	1 440	10 215	46 788	11 738	131	النقل والمستودعات والمواصلات
						الأبنك والتأمينات والشؤون العقارية
6 721	354	670	4 036	1 370	291	والخدمات المقدمة للمقاولات
57 023	2 189	7 024	29 507	17 389	914	الخدمات الخصوصية والمنزلية
53 214	4 241	13 063	30 581	5 329	-	الخدمات المقدمة للجماعة (1)
54 211	5 656	12 719	33 127	2 709	-	الإدارة العامة
5 422	167	621	2 616	1 520	498	نشاطات مبهمة
120 811	-	-	37 766	83 045	-	عاطلون يبحثون عن العمل لأول مرة
5 456 820	407 873	807 742	2 083 051	1 709 453	448 701	المجموع

(1) الصحة والوقاية والديكات والإعاش الوطني والتعليم  
المصدر : مديرية الإحصاء

## التشغيل والأجور

سنة 1999

### 13 - 16 السكان النشيطون المشتغلون حسب الجنس والنشاط الإقتصادي وقطاع الشغل : المجموع

إناث	ذكور	ذكور + إناث	النشاط الإقتصادي
1 716 167	2 754 587	4 470 754	الزراعة والغابات والصيد البحري
2 393	55 454	57 847	الصناعة الإستخراجية
490 093	704 692	1 194 785	المنتجات المصنعة
1 211	164 736	165 947	إصلاحات
2 443	37 894	40 337	الكهرباء والغاز والماء
5 142	555 202	560 344	البناء والإستغلال العمومية
79 164	932 170	1 011 334	تجارة بالجملة وبالتفصيل
21 233	119 387	140 620	الإيواء والإطعام
12 384	269 305	281 689	النقل والمستودعات والمواصلات
			الأبنك والتأمينات والشؤون العقارية
31 914	74 825	106 739	والخدمات المقدمة للمقاولات
156 736	215 439	372 175	الخدمات الخصوصية والمنزلية
154 776	285 744	440 520	الخدمات المقدمة للجماعة (1)
87 648	413 053	500 701	الإدارة العامة
4 167	12 362	16 529	نشاطات مبهمة
2 765 471	6 594 850	9 360 321	المجموع
			قطاع الشغل
195 545	629 686	825 231	الإدارة العمومية والجماعات المحلية
15 422	124 176	139 598	المقاولات العمومية والشبه العمومية
733 036	3 141 440	3 874 476	المقاولات الحرة الغير الفلاحية
1 710 239	2 669 389	4 379 628	الضبيعات الفلاحية
110 825	27 780	138 605	قطاعات أخرى
404	2 379	2 783	غير مصرح به
2 765 471	6 594 850	9 360 321	المجموع

(1) الصحة والوقاية والبيانات والإحصائيات الوطنية والتتبع للمصدر : مديرية الإحصاء

## التشغيل والأجور

سنة 1999

### 13 - 17 السكان النشيطون المشتغلون حسب الجنس والنشاط الاقتصادي وقطاع الشغل : الوسط الحضري

إناث	ذكور	ذكور + إناث	النشاط الاقتصادي
57 324	181 087	238 411	الزراعة والغابات والصيد البحري
1 717	39 117	40 834	الصناعة الإستخراجية
366 202	584 529	950 731	المنتجات المصنعة
1 069	139 640	140 709	إصلاحات
2 443	33 043	35 486	الكهرباء والغاز والماء
4 479	362 402	366 881	البناء والأشغال العمومية
68 784	725 651	794 435	تجارة بالجملة وبالبيع بالتجزئة
20 377	100 068	120 445	الإيواء والإطعام
12 049	204 802	216 851	النقل والمعلومات والمواصلات
			الأبنية والتأمينات والشؤون العقارية
30 821	69 331	100 152	والخدمات المقدمة للمقاولات
145 966	172 595	318 561	الخدمات الخصوصية والمنزلية
147 567	242 614	390 181	للخدمات المقدمة للجماعة (1)
85 603	363 475	449 078	الإدارة العامة
3 798	7 903	11 701	نشاطات مبهمة
948 199	3 226 257	4 174 456	المجموع
			قطاع الشغل
188 294	559 791	748 085	الإدارة العمومية والجماعات المحلية
13 665	107 128	120 793	المقاولات العمومية والشبه العمومية
588 888	2 404 879	2 993 767	المقاولات الحرة للخير الفلاحية
53 636	133 939	187 575	للصناعات الفلاحية
103 531	18 839	122 370	قطاعات أخرى
185	1 681	1 866	غير مصرح به
948 199	3 226 257	4 174 456	المجموع

(1) الصحة والوقاية والديجات والإمتحان الوطني والتعليم  
المصدر : مديرية الإحصاء

## التشغيل والأجور

سنة 1999

### 13 - 18 السكان النشيطون المشتغلون حسب الجنس والنشاط الإقتصادي وقطاع الشغل : الوسط القروي

إناث	ذكور	ذكور + إناث	النشاط الإقتصادي
1 658 843	2 573 500	4 232 343	الزراعة والغابات والصيد البحري
676	16 337	17 013	الصناعة الإستخراجية
123 891	120 163	244 054	المنتجات المصنعة
142	25 096	25 238	إصلاحات
-	4 851	4 851	الكهرباء والغاز والماء
663	192 800	193 463	البناء والتشغيل العمومية
10 380	206 519	216 899	تجارة بالجملة وبالتفصيل
856	19 319	20 175	الإيواء والإطعام
335	64 503	64 838	النقل والمستودعات والمواصلات
			الأبنك والتأمينات والشؤون العقارية
1 093	5 494	6 587	والخدمات المقدمة للمقاولات
10 770	42 844	53 614	الخدمات الخصوصية والمنزلية
7 209	43 130	50 339	الخدمات المقدمة للجماعة (1)
2 045	49 578	51 623	الإدارة العامة
369	4 459	4 828	نشاطات مبهمة
1 817 272	3 368 593	5 185 865	المجموع
			قطاع الشغل
7 251	69 895	77 146	الإدارة العمومية والجماعات المحلية
1 757	17 048	18 805	المقاولات العمومية والشبه العمومية
144 148	736 561	880 709	المقاولات الحرة الغير الفلاحية
1 656 603	2 535 450	4 192 053	الضبيعات الفلاحية
7 294	8 941	16 235	قطاعات أخرى
219	698	917	غير مصرح به
1 817 272	3 368 593	5 185 865	المجموع

(1) الصحة والوقاية والديكتات والإعتاش الوطني والتعليم  
المصدر : مديرية الإحصاء

بالنسبة المنوية

13 - 19 مساهمة المرأة حسب قطاعات الشغل والنشاط الإقتصادي : المجموع (1)

1999	قطاع الشغل
23.7	الإدارة العامة
11.1	المقاولات العمومية والشبه العمومية
18.9	المقاولات الحرة الغير الفلاحية
39.0	الضيمعات الفلاحية
79.9	قطاعات أخرى
29.5	المجموع
	<b>النشاط الإقتصادي</b>
38.4	الفلاحة والغابات والصيد البحري
4.1	الصناعة الإستخراجية
41.0	المنتجات المصنعة
0.7	إصلاحات
6.1	الكهرباء والغاز والماء
0.9	البناء والأعمال العمومية
7.8	تجارة بالجملة والتفصيل
15.1	الإيواء والإطعام
4.4	النقل والمستودعات والمواصلات
29.9	الأبنك والتأمينات والشؤون العقارية والخدمات المقدمة للمقاولات
42.1	الخدمات الخصوصية والمنزلية
35.1	الخدمات المقدمة للجماعة (2)
17.5	الإدارة العامة
25.2	نشاطات مبهمة
29.5	المجموع

(1) يخص السكان النشيطين المشتغلين  
(2) الصحة والرعاية والديقات والإعاش الوطني والتعليم  
المصدر : مديرية الإحصاء

## التشغيل والأجور

بالنسبة السنوية

### 13 - 20 مساهمة المرأة حسب قطاعات الشغل والنشاط الإقتصادي : الوسط الحضري (1)

1999	1998	قطاع الشغل
25.2	24.5	الإدارة العامة
11.3	9.5	المقاولات العمومية والشبه العمومية
19.7	19.8	المقاولات الحرة الغير الفلاحية
28.6	26.6	الضيعات الفلاحية
84.6	81.7	قطاعات أخرى
22.7	22.3	المجموع
النشاط الإقتصادي		
24.1	21.8	الفلاحة والغابات والصيد البحري
4.2	3.3	الصناعة الإستخراجية
38.5	39.4	المنتجات المصنعة
0.8	0.5	إصلاحات
6.9	7.4	الكهرباء والغاز والماء
1.2	1.4	البناء والأشغال العمومية
8.7	8.6	تجارة بالجملة وبالتسليم
16.9	14.1	الإيواء والإطعام
5.6	4.0	النقل والمستودعات والمواصلات
30.8	29.5	الأبنك والتأمينات والتسويق العقاري والخدمات المقدمة للمقاولات
45.8	43.6	الخدمات الخصوصية والمنزلية
37.8	37.0	الخدمات المقدمة للجماعة (2)
19.1	18.4	الإدارة العامة
32.5	22.3	نشاطات مبهمة
22.7	22.3	المجموع

(1) يخص السكان النشيطين المشتغلين  
(2) الصحة والوقاية والبيئات والإيمان الوطني والتعليم  
المصدر : مديرية الإحصاء



بالنسبة للمئوية

13 - 21 مساهمة المرأة حسب قطاعات الشغل والنشاط الاقتصادي : الوسط القروي (1)

1999	قطاع الشغل
9.4	الإدارة العامة
9.3	المقاولات العمومية وللشبه العمومية
16.4	المقاولات الحرة للزراعة
39.5	الضخيمات الفلاحية
44.9	قطاعات أخرى
35.0	المجموع
	<b>النشاط الاقتصادي</b>
39.2	الفلاحة والغابات والصيد البحري
4.0	الصناعة الإستخراجية
50.8	المنتجات المصنعة
0.6	إصلاحات
-	الكهرباء والغاز والماء
0.3	البناء والأشغال العمومية
4.8	تجارة بالجملة وبالتفصيل
4.2	الإيواء والإطعام
0.5	النقل والمستودعات والمواصلات
16.6	الأبنية والتأمينات والشؤون العقارية والخدمات المقدمة للمقاولات
20.1	الخدمات للخصوصية والمنزلية
14.3	الخدمات المقدمة للجامعة (2)
4.0	الإدارة العامة
7.6	نشاطات مبهمة
35.0	المجموع

(1) يخص السكان الفلسطينيين المقيمين في الضفة الغربية والضفة الغربية والقدس الشرقية والقطاع  
(2) للصحة والوقاية والديانات والإعلاء الوطني والتعليم  
المصدر : مديرية الإحصاء

سنة 1999  
النسبة المئوية

13 - 22 معدل النشاط ومعدل البطالة

حسب الجنس والجهات : المجموع (1)

معدل النشاط	ذكور + إناث	ذكور	إناث
وادي الذهب - لكويرة + العيون - بوجذور - المساقية الحمراء + كلميم - السمارة (2)	47.1	74.4	22.9
موس - ماسة - درعة	56.4	77.0	38.7
الغرب - الشراة - بني حسن	58.1	82.4	33.2
الشاوية - وريفة	58.4	83.3	33.9
مراكش - تانسيفت - الحوز	55.8	82.8	29.9
الشرق	52.0	80.5	25.3
الدار البيضاء الكبرى	51.7	75.1	29.5
الرباط - سلا - زمور - زعير	49.2	73.8	24.1
دكالة - عبدة	62.0	85.1	37.7
تادلة - أزيلال	60.9	83.4	39.6
مكناس - تاليلالت	52.7	77.1	29.0
فاس - بولمان	53.8	77.4	30.4
تازة - الحسيمة - تاونات	55.2	81.1	29.9
طنجة - تطوان	49.2	79.6	18.3
<b>المجموع</b>	<b>54.4</b>	<b>79.3</b>	<b>30.3</b>
<b>معدل البطالة</b>			
وادي الذهب - لكويرة + العيون - بوجذور - المساقية الحمراء + كلميم - السمارة (2)	21.2	21.7	19.7
موس - ماسة - درعة	9.9	12.1	6.0
الغرب - الشراة - بني حسن	13.4	13.8	12.5
الشاوية - وريفة	12.0	11.5	13.4
مراكش - تانسيفت - الحوز	8.1	8.2	7.8
الشرق	18.2	17.9	19.2
الدار البيضاء الكبرى	23.8	23.0	25.8
الرباط - سلا - زمور - زعير	17.4	16.3	20.9
دكالة - عبدة	12.5	11.3	15.6
تادلة - أزيلال	8.1	8.7	7.0
مكناس - تاليلالت	15.1	16.1	12.5
فاس - بولمان	13.6	13.4	14.1
تازة - الحسيمة - تاونات	9.9	11.9	4.8
طنجة - تطوان	11.8	12.7	7.8
<b>المجموع</b>	<b>13.9</b>	<b>14.2</b>	<b>13.3</b>

(1) السكان البالغون 15 سنة فأكثر  
(2) إن هذه المناطق الثلاث قد جمعت لأسباب تعود إلى العينة المبحوثة  
المصدر : مديرية الإحصاء

## التشغيل والأجور

سنة 1999

النسبة المئوية

### 13 - 23 معدل النشاط ومعدل البطالة

حسب الجنس والجهات : الوسط الحضري (1)

إناث	ذكور	ذكور + إناث	معدل النشاط
18.7	75.7	46.6	وادي الذهب - لكويبة + العيون - بوجدور - الساقية الحمراء + كلميم - السمارة (2)
19.2	76.6	47.7	سوس - ماسة - درعة
21.8	75.2	47.7	الغرب - للشراردة - بني حسن
25.3	76.0	49.4	الشاوية - وريجة
18.8	74.0	45.3	مراكش - تانسيفت - الحوز
16.5	75.8	45.0	الشرق
29.6	74.6	51.5	الدار البيضاء الكبرى
25.1	71.9	48.5	الرباط - سلا - زمور - زعير
28.9	77.4	52.9	نكالة - عيدة
20.7	76.1	46.2	تادلة - أزيفال
21.4	72.7	46.4	مكناس - تافيلالت
23.8	74.3	48.5	فلس - بولمان
14.6	72.3	42.7	تازة - الحسيمة - تاونات
14.6	76.0	44.6	طنجة - تطوان
22.8	74.6	48.1	المجموع
			معدل البطالة
31.0	21.0	23.0	وادي الذهب - لكويبة + العيون - بوجدور - الساقية الحمراء + كلميم - السمارة (2)
28.2	16.2	18.7	سوس - ماسة - درعة
32.2	23.9	25.8	الغرب - للشراردة - بني حسن
33.2	21.7	24.8	الشاوية - وريجة
24.3	16.3	18.0	مراكش - تانسيفت - الحوز
41.2	23.5	26.9	الشرق
26.0	23.4	24.2	الدار البيضاء الكبرى
23.4	18.2	19.5	الرباط - سلا - زمور - زعير
43.9	23.8	29.3	نكالة - عيدة
25.4	14.4	17.1	تادلة - أزيفال
27.5	21.9	23.2	مكناس - تافيلالت
23.1	16.8	18.4	فلس - بولمان
31.9	21.9	23.6	تازة - الحسيمة - تاونات
14.6	17.4	16.9	طنجة - تطوان
27.6	20.3	22.0	المجموع

(1) السكان البالغون 15 سنة فأكثر  
(2) إن هذه المناطق الثلاث قد جمعت لأسباب تعود إلى العينة المبحوثة  
المصدر : مديرية الإحصاء

## التشغيل والأجور

### 13 - 24 معدل النشاط ومعدل البطالة

حسب الجنس والجهات : الوسط القروي (1)

سنة 1999  
النسبة المئوية

إناث	ذكور	ذكور + إناث	معدل النشاط
33.7	69.9	48.6	وادي الذهب - لكويرة + العيون - بوجنور - الساقية الحمراء + كلميم - السمارة (2)
51.6	77.3	62.8	سوس - ماسة - درعة
42.9	87.6	66.2	الغرب - الشراة - بني حسن
40.9	88.2	65.1	الشارية - ورديفة
38.4	89.0	63.5	مراكش - تانسيفت - الحوز
39.0	87.8	62.8	الشرق
26.2	86.9	57.8	الدار البيضاء الكبرى
18.9	83.0	52.5	الرباط - سلا - زمور - زعير
43.8	89.9	67.9	دكالة - عبدة
52.2	87.5	69.9	تادلة - أزولال
39.4	82.7	61.0	مكناس - تافيلالت
50.0	85.7	68.5	فاس - بولمان
35.3	84.0	59.5	تازة - الحصيمة - تاونات
25.1	85.4	56.9	طنجة - تطوان
40.9	85.5	63.1	<b>المجموع</b>
			<b>معدل البطالة</b>
3.7	24.5	16.0	وادي الذهب - لكويرة + العيون - بوجنور - الساقية الحمراء + كلميم - السمارة (2)
0.5	8.7	4.9	سوس - ماسة - درعة
4.0	7.4	6.4	الغرب - الشراة - بني حسن
3.6	5.4	4.9	الشارية - ورديفة
1.6	3.4	2.9	مراكش - تانسيفت - الحوز
4.8	10.5	8.7	الشرق
16.2	13.9	14.4	الدار البيضاء الكبرى
3.6	8.7	7.8	الرباط - سلا - زمور - زعير
2.6	4.6	4.0	دكالة - عبدة
2.1	5.8	4.5	تادلة - أزولال
1.5	9.4	6.9	مكناس - تافيلالت
1.4	5.4	4.0	فاس - بولمان
0.9	8.9	6.5	تازة - الحصيمة - تاونات
0.5	6.1	4.9	طنجة - تطوان
2.1	7.0	5.4	<b>المجموع</b>

(1) السكان البالغون 15 سنة فأكثر

(2) إن هذه المناطق الثلاث قد جمعت لأسباب تعود إلى العينة المبحوثة

المصدر : مديرية الإحصاء

## التشغيل والأجور

13 - 25 معدل النشاط ومعدل البطالة لسكان البالغين  
15 سنة فأكثر حسب الأقاليم والعمالات  
أو مجموعة الأقاليم والعمالات : المجموع (1)

معدل البطالة	معدل النشاط	
21.2	47.1	وادي الذهب - لكويرة + العيون - بوجدور - المساقية الحمراء + كلميم - السمارة
23.0	51.4	العيون
26.0	41.1	كلميم
9.9	56.4	سوس - ماسة - درعة
20.1	52.5	أكادير - إداوتان
15.1	47.7	إنزكان - أيت ملول
7.3	58.2	تارودانت + ورززات + تيزنيت
13.4	58.1	الغرب - الشارقة - بني حسن
14.3	56.9	التنيطرة
12.1	59.8	سيدي كاسم
12.0	58.4	الشاوية - ورديفة
14.7	58.1	خريبكة
10.8	58.3	سطات
8.1	55.8	مراكش - تانسيفت - الحوز
5.4	59.8	قلعة المراغنة + الصويرة + الحوز + شيشاوة
13.6	49.2	مراكش - المدينة + مراكش - المنارة + سيدي يوسف بن علي
18.2	52.0	الشرق
14.2	52.4	الناضور + بركان + تاوريرت
26.1	51.0	وجدة أنكاد

## التشغيل والأجور

13 - 25 معدل النشاط ومعدل البطالة للسكان البالغين

15 سنة فأكثر حسب الأقاليم والعمالات

أو مجموعة الأقاليم والعمالات : المجموع (1) (تبع)

معدل البطالة	معدل للنشاط	
23.8	51.7	الدار البيضاء الكبرى
21.0	52.4	عين الشق - الحي للحسني
27.4	50.5	عين السبع - الحي المحمدي
25.2	51.7	الفداء - درب السلطان
24.3	51.5	ابن امميك - سيدي عثمان
20.6	53.9	الدار البيضاء - أنفا
25.5	49.9	المحمدية + سيدي البرنوصي - زناتة
17.4	49.2	الرياض - سلا - زمور - زحور
13.5	50.1	للخيمسات
23.0	51.3	الرياض
13.0	46.5	سلا
19.5	48.7	الصخيرات - تمارة
12.5	62.0	دكالة - عبدة
8.4	65.5	الجديدة
18.0	57.9	أمطى
8.1	60.9	تادلة - أزيلال
10.1	58.3	بني ملال
15.1	52.7	مكناس - تافيلالت
15.3	55.8	الحاجب
10.6	48.2	الرشيدية
11.0	56.1	خنيفرة
20.7	52.0	مكناس - المنزه + الإسماعيلية
13.6	53.8	فاس - بولمان
17.4	49.7	فاس الجديد - دار الديبغ + فاس المدينة
10.9	57.0	زواغة - مولاي يعقوب + صفرو + بولمان
9.9	55.2	تازة - الحسيمة - تاونات
13.5	51.6	الحسيمة
10.5	53.6	تازة
11.8	49.2	طنجة - تطوان
7.6	52.5	شفشاون + العرائش
15.2	46.9	طنجة - أصيلة + فحص - بني مكادة
13.9	47.5	تطوان

(1) يتعلق الأمر بالأقاليم والعمالات، سواء كانت بمفردها أو مضمومة لبعضها البعض، التي تكون بالنسبة لها نتائج العينة المبحوثة ذات دلالة المصدر : مديرية الإحصاء

13 - 26 معدل النشاط ومعدل البطالة للسكان البالغين

15 سنة فأكثر حسب الأقاليم والعمالات

أو مجموعة الأقاليم والعمالات : الوسط الحضري (1)

سنة 1999  
بالنسبة المنوية

معدل البطالة	معدل النشاط	
23.0	46.6	وادي الذهب - لكويرة + العيون - بوجدور - الساقية الحمراء + كلميم - السمارة
23.0	51.1	العيون
30.4	37.2	كلميم
18.7	47.7	سوس - ماسة - درعة
22.9	51.8	أكادير - إداوتنان
15.3	47.2	إنزكان - أيت ملول
17.1	44.2	تارودانت + ورزازات + تيزنيت
25.8	47.7	الغرب - الشاردة - بني حسن
24.2	48.2	التنيطرة
29.7	46.7	سيدي قاسم
24.8	49.4	الشاوية - ورديفة
22.8	47.5	خريبكة
25.7	50.9	سطات
18.0	45.3	مراكش - تانسيفت - الحوز
21.5	43.5	قلعة السراغنة + الصويرة + الحوز + شيشاوة
16.7	46.0	مراكش - المدينة + مراكش - المنارة + سيدي يوسف بن علي
26.9	45.0	الشرق
22.5	43.9	الناضور + بركان + تاوريرت
32.4	45.9	وجدة أنكاد

سنة 1999  
بالنسبة المنوية

13 - 26 معدل النشاط ومعدل البطالة للسكان البالغين  
15 سنة فأكثر حسب الأقاليم والعمالات

أو مجموعة الأقاليم والعمالات : الوسط الحضري (1) (تلم)

معدل البطالة	معدل النشاط	
24.2	51.5	الدار البيضاء الكبرى
21.5	51.9	عين الشق - الحي الحسني
27.4	50.5	عين المبيع - الحي المحمدي
25.2	51.7	الفداء - درب الملطان
24.8	51.2	ابن امسيك - سيدي عثمان
20.6	53.9	الدار البيضاء - أنفا
26.6	49.4	المحمدية + سيدي البرنوصي - زنتة
19.5	48.5	الرياض - سلا - زمور - زهير
22.8	46.7	الخميسات
23.0	51.3	الرياض
13.6	46.1	سلا
21.7	48.4	الصخيرات - تمارة
29.3	52.9	دكالة - عبدة
24.4	54.2	الجديدة
32.7	52.0	أسفي
17.1	46.2	تاجلة - أزيلال
18.4	45.9	بني ملال
23.2	46.4	مكناس - تافيلالت
25.1	46.3	الحاجب
18.1	42.2	للرشيدية
21.8	44.2	خنيفرة
24.7	48.6	مكناس - المنزه + الإسماعيلية
18.4	48.5	فلس - بولمان
18.4	48.8	فاس الجديدة - دار اللديبع + فاس المدينة
18.5	48.3	زواغة - مولاي يعقوب + صفرو + بولمان
23.6	42.7	تازة - الحسيمة - تاونات
25.3	41.7	الحسيمة
22.5	42.2	تازة
16.9	44.6	طنجة - تطوان
16.3	42.2	شفشاون + العرائش
16.2	45.4	طنجة - أسيلة + لخص - بني مكادة
18.2	45.0	تطوان

(1) يتعلق الأمر بالأقاليم والعمالات، مواء كانت بمفردها أو مضمومة لبعضها البعض، التي تكون بالنسبة لها نتائج الجولة المبحرنة ذات دلالة  
المصدر : مديرية الإحصاء



13 - 27 معدل النشاط ومعدل البطالة للسكان البالغين  
15 سنة فأكثر حسب الأقاليم والعمالات  
أو مجموعة الأقاليم والعمالات : الوسط القروي (1)

سنة 1999  
بالنسبة السنوية

معدل البطالة	معدل النشاط	
16.0	48.6	وادي الذهب - لكويرة + العيون - بوجدور - الساقية الحمراء + كلميم - السمارة
22.7	58.6	العيون
20.5	47.1	كلميم
4.9	62.8	سوس - ماسة - درعة
10.4	55.2	أكادير - إداوتنان
13.2	52.4	إنزكان - أيت ملول
4.7	63.6	تارودانت + ورزازات + تيزنيت
6.4	66.2	الغرب - الشراة - بني حسن
6.8	66.0	التنيطرة
5.9	66.4	سيدي قاسم
4.9	65.1	الشاوية - وريفة
6.3	75.6	خريبكة
4.6	62.0	سطات
2.9	63.5	مراكش - تالسيفت - الحوز
2.7	63.8	قلعة السراخنة + الصويرة + الحوز + شفشافة
4.3	62.1	مراكش - المدينة + مراكش - المنارة + سيدي يوسف بن علي
8.7	62.8	الشرق
8.8	60.0	الناضور + بركان + تاوريرت
1.6	90.5	وجدة أنكاد

13 - 27 معدل النشاط ومعدل البطالة للسكان البالغين

15 سنة فأكثر حسب الأقاليم والعمالات

أو مجموعة الأقاليم والعمالات : الوسط القروي (1) (تص)

سنة 1999  
بالنسبة المئوية

معدل البطالة	معدل النشاط	
14.4	57.8	الدار البيضاء الكبرى
15.8	57.0	عين الشق - الحي الحميني
-	-	عين السبع - الحي المحمدي
-	-	الفداء - درب السلطان
12.5	62.0	ابن امسيك - سيدي عثمان
-	-	الدار البيضاء - أنفا
13.8	56.0	المحمدية + سيدي البرنوصي - زناتة
7.8	52.5	الرباط - سلا - زمور - زهير
6.7	52.9	الخميسات
-	-	الرباط
4.3	56.1	سلا
13.5	49.5	الصخيرات - تمارة
4.0	67.9	دكالة - صبة
3.3	70.2	الجديدة
5.3	64.0	أسفي
4.5	69.9	تادلة - أزولال
5.2	69.4	بني ملال
6.9	61.0	مكناس - تافيلالت
9.2	63.9	الحاجب
7.3	51.4	الرشيديّة
2.7	70.6	خنيفرة
9.6	64.1	مكناس - المنزه + الإسماعلية
4.0	68.5	فاس - بولمان
5.1	67.0	فاس الجديدة - دار النبيخ + فاس المدينة
3.9	68.6	زواغة - مولاي يعقوب + صفرو + بولمان
6.5	59.5	نازة - الحسيمة - تاونات
8.7	57.1	الحسيمة
6.4	59.1	نازة
4.9	56.9	طنجة - تطوان
4.3	57.9	شفشاون + المرانش
10.6	56.0	طنجة - أصيلة + فحص - بني مكاد
3.7	54.5	تطوان

(1) يتعلق الأمر بالأقاليم والعمالات، سواء كانت بمفردها أو مضمومة لبعضها البعض، التي تكون بالنسبة لها نتائج العينة المبحوثة ذات دلالة  
المصدر : مديرية الإحصاء

## التشغيل والأجور

بالدرهم

13 28 الحد الأدنى للأجور (للبالغين من العمر 18 سنة فأكثر) (1)

2000-7-1	96-7-1	94-7-1	92-5-1	91-1-1	تاريخ نفاذ إعادة التقويم
					<b>قطاع التجارة والصناعة والمهن الحرة</b>
8.78	7.98	7.26	6.60	6.00	أجر في الساعة
70.24	63.84	58.00	52.80	48.00	أجر في اليوم (8 ساعات في اليوم)
1 826.24	1 659.84	1 510.00	1 372.80	1 248.00	أجر في الشهر (208 ساعة في الشهر)
					<b>قطاع الفلاحة</b>
45.50	41.36	37.60	34.18	31.08	الأجرة اليومية

(1) بالنسبة للعاملين البالغين من العمر أقل من 18 سنة تطبق التخفيضات التالية :  
 - قطاع التجارة والصناعة والمهن الحرة  
 من 14 إلى أقل من 15 سنة : 50 %  
 من 15 إلى أقل من 16 سنة : 40 %  
 من 16 إلى أقل من 17 سنة : 30 %  
 من 17 إلى أقل من 18 سنة : 20 %  
 - قطاع الفلاحة  
 من 12 إلى أقل من 15 سنة : 50 %  
 من 15 إلى أقل من 18 سنة : 30 %  
 المصدر : الجريدة الرسمية

## التشغيل والأجور

نى 31 دجنبر 1999

### 13 - 29 موظفو الدولة حسب الجنس والسن والأقدمية في الإدارة

تباث		نكور		نكور + تباث		فئات السن
%	العدد	%	العدد	%	العدد	
0.03	54	0.02	75	0.02	129	أقل من 20 سنة
5.97	8 714	3.57	10 472	4.37	19 186	من 20 إلى 24 سنة
7.34	10 702	7.65	22 432	7.54	33 134	من 25 إلى 29 سنة
12.47	18 187	10.62	31 150	11.24	49 337	من 30 إلى 34 سنة
24.73	36 058	19.66	57 641	21.34	93 699	من 35 إلى 39 سنة
26.15	38 133	23.68	69 427	24.50	107 560	من 40 إلى 44 سنة
13.67	19 938	17.34	50 816	16.13	70 754	من 45 إلى 49 سنة
6.31	9 188	9.31	27 260	8.31	36 448	من 50 إلى 54 سنة
3.20	4 660	7.90	23 144	6.34	27 804	من 55 إلى 59 سنة
0.05	69	0.11	310	0.09	379	من 60 إلى 64 سنة
0.08	105	0.14	382	0.12	487	65 سنة فأكثر
<b>100.00</b>	<b>145 808</b>	<b>100.00</b>	<b>293 109</b>	<b>100.00</b>	<b>438 917</b>	<b>المجموع</b>
<b>الأقدمية في الإدارة</b>						
أقل من سنتين						
6.18	9 017	4.10	12 039	4.79	21 056	من 2 إلى أقل من 4 سنوات
5.58	8 140	5.17	15 173	5.31	23 313	من 4 إلى أقل من 6 سنوات
7.21	10 524	7.49	21 961	7.40	32 485	من 6 إلى أقل من 8 سنوات
7.78	11 344	7.94	23 296	7.89	34 640	من 8 إلى أقل من 10 سنوات
7.85	11 448	5.99	17 562	6.60	29 010	من 10 إلى أقل من 12 سنة
6.52	9 521	5.54	16 256	5.87	25 777	من 12 إلى أقل من 14 سنة
5.17	7 546	5.37	15 748	5.30	23 294	من 14 إلى أقل من 16 سنة
4.02	5 874	4.19	12 284	4.13	18 158	من 16 إلى أقل من 18 سنة
8.44	12 302	8.24	24 124	8.30	36 426	من 18 إلى أقل من 20 سنة
10.56	15 387	9.11	26 697	9.59	42 084	من 20 إلى أقل من 22 سنة
8.56	12 467	8.44	24 713	8.48	37 180	من 22 إلى أقل من 24 سنة
7.80	11 363	7.64	22 390	7.70	33 753	من 24 إلى أقل من 26 سنة
3.91	5 700	4.57	13 383	4.35	19 083	من 26 إلى أقل من 28 سنة
2.49	3 625	3.12	9 126	2.91	12 751	من 28 إلى أقل من 30 سنة
1.50	2 184	1.97	5 773	1.82	7 957	من 30 سنة فأكثر
6.43	9 366	11.12	32 584	9.56	41 950	30 سنة فأكثر
<b>100.00</b>	<b>145 808</b>	<b>100.00</b>	<b>293 109</b>	<b>100.00</b>	<b>438 917</b>	<b>المجموع</b>

المصدر: وزارة الاقتصاد والمالية (م.ب.)

## التشغيل والأجور

13 - 30 كتلة الأجور السنوية المصروفة لبعض موظفي  
الدولة حسب الدرجة : ذكور + إناث

في 31 ديسمبر 1999  
بالتف درهم

الإقتطاعات	الرواتب			عدد الموظفين	الخام السنوي	الصافي السنوي	المجموع
	الضريبة	التعاضدية	التقاعد				
2 756 775	604 764	1 661 122	10 154 166	17 405 143	25 972 955	438 917	منه :
183	9 030	26 893	198 169	350 999	463 779	19 481	عون المصلحة
32	2 244	5 892	50 753	72 778	97 427	3 690	عون المصلحة رئيسي
211	4 505	10 945	80 188	128 005	176 262	7 232	عون التنفيذ
104	3 268	6 916	59 753	77 462	107 044	4 107	عون التنفيذ رئيسي
56	1 001	2 861	21 177	34 716	48 899	1 924	عون عمومي الدرجة 4
481	4 476	11 264	86 958	141 328	197 849	6 896	عون عمومي الدرجة 3
496	3 864	10 095	82 148	120 351	170 980	5 700	عون عمومي الدرجة 2
1 471	2 824	7 599	63 601	89 427	129 427	3 750	عون عمومي الدرجة 1
2 341	2 061	4 949	43 701	60 168	86 845	2 156	عون عمومي خارج الصنف
50	1 485	3 386	21 335	42 391	56 196	2 052	عون تقني
274	2 290	5 293	45 695	61 336	84 569	2 484	عون تقني الرتبة 6
370	4 754	11 215	63 887	134 355	185 721	6 920	كاتب
1 291	6 235	14 369	122 682	158 746	223 353	6 846	كاتب رئيسي الرتبة 6
2 212	1 670	3 869	32 492	43 341	62 949	1 470	محرر
17 464	5 612	15 022	98 488	153 159	229 964	3 910	متصرف مساعد
39 563	5 522	16 933	74 199	159 590	256 594	2 509	متصرف
19 701	2 015	5 716	22 592	51 036	94 377	507	متصرف رئيسي
33 800	5 753	12 449	84 058	190 688	279 183	3 110	متصرف مساعد (وزارة الداخلية)
3 091	1 069	2 846	18 467	27 945	41 649	751	إعلامي
5 947	7 075	17 312	142 268	191 598	267 582	6 845	تقني من الدرجة الثانية
8 018	6 933	15 833	130 561	176 928	248 565	5 501	تقني من الدرجة الأولى
9 960	3 044	7 000	45 983	72 607	110 127	1 602	تقني ممتاز
9 026	2 712	7 488	47 786	80 999	114 182	1 932	مهندس التطبيق
85 759	11 136	33 735	140 543	328 326	522 943	4 540	مهندس الدولة
331 140	163 548	417 912	3 197 788	4 598 503	6 430 304	134 173	معلم (1)
308 739	89 138	233 222	1 546 945	2 369 809	3 519 210	57 307	أستاذ المسلك الأول
432 168	72 668	205 781	1 039 820	1 990 875	3 072 406	36 561	أستاذ المسلك الثاني

(1) يضم هذا العدد المعلمين الماملين بالتعليم الثانوي والمستغلين بالإدارة أيضا  
المصدر : وزارة الاقتصاد والمالية (م.ت.أ.م.)

## التشغيل والأجور

### 13 - 31 كتلة الأجور السنوية المصروفة لبعض موظفي الدولة حسب الدرجة : الإناث

في 31 ديسمبر 1999  
بإلف درهم

الإقتطاعات		الرواتب			عدد الموظفين	المجموع
الضريبة	التعاضدية	التقاعد	الراتب الأساسي	الصافي السنوي		
679 760	184 722	493 781	3 195 026	5 098 982	7 372 681	145 808
						منه :
94	2 748	7 843	56 260	98 482	128 169	5 672
18	359	1 076	9 277	12 885	16 991	673
137	3 323	7 591	56 782	87 385	117 795	4 997
86	2 516	5 145	44 392	56 331	77 347	3 057
11	234	629	4 828	7 169	9 747	421
104	439	1 132	9 515	13 325	18 161	680
142	380	1 126	8 525	13 067	18 314	660
346	405	1 205	9 846	14 297	19 579	601
445	404	1 053	8 994	11 659	16 443	452
20	518	1 111	5 857	13 209	18 024	701
102	456	973	8 392	10 052	14 172	455
206	3 175	6 952	40 511	82 116	111 930	4 266
827	3 526	7 780	66 311	81 975	114 565	3 703
688	676	1 498	12 641	15 496	21 944	563
5 560	1 892	5 110	33 333	51 943	75 100	1 387
9 042	1 231	3 969	17 732	37 855	58 332	622
2 752	293	827	3 299	7 123	12 828	73
1 699	479	1 247	8 251	12 292	18 441	306
1 924	690	1 806	11 709	18 226	26 029	488
1 979	2 259	5 307	42 938	56 540	78 202	2 156
1 746	1 414	3 274	26 361	34 397	48 036	1 184
1 141	370	813	5 316	8 323	12 405	202
2 784	927	2 476	15 918	26 812	36 713	679
11 702	1 551	4 917	21 455	47 254	73 576	756
117 189	59 380	149 925	1 150 150	1 598 558	2 206 264	48 708
96 794	28 943	75 331	505 041	759 486	1 094 516	19 070
122 289	20 521	58 450	294 144	556 319	847 200	10 506

(1) يضم هذا العدد المعلمات العاملات بالتعليم الثانوي والمختلفات بالإدارة أيضا  
المصدر : وزارة الاقتصاد والمالية (د.ت.أ.م.)

## التشغيل والأجور

### 13 - 32 موظفو الدولة وكتلة الأجور السنوية المصروفة لهم حسب الحالة العائلية وعدد الأطفال تحت الكفالة

في 31 ديسمبر 1999  
الخام والصافي السنوي  
بألف درهم

نكور + إناث	المجموع	منه : لائي	طفل واحد	طفلين	3 أطفال	4 أطفال	5 أطفال	6 أطفال	
عازبون									
العدد	118 080	117 887	140	26	22	3	2	-	
الخام السنوي	5 730 604	5 721 230	6 673	1 397	1 025	156	123	-	
الصافي السنوي	4 134 020	4 127 344	4 538	1 082	821	135	100	-	
متزوجون									
العدد	309 585	100 231	52 871	72 838	52 231	21 310	6 649	2 378	
الخام السنوي	19 765 751	5 796 804	3 364 149	5 007 280	3 616 480	1 382 232	402 017	136 460	
الصافي السنوي	12 958 479	3 870 477	2 189 383	3 216 521	2 354 946	920 091	273 494	95 525	
مطلقون									
العدد	9 829	4 848	2	3	1	-	-	-	
الخام السنوي	412 393	256 656	1	3	1	-	-	-	
الصافي السنوي	268 649	164 954	1	3	1	-	-	-	
أرامل									
العدد	1 423	842	287	166	91	26	7	1	
الخام السنوي	64 207	33 377	13 796	9 770	5 151	1 537	319	142	
الصافي السنوي	43 995	23 617	9 543	6 066	3 489	1 009	125	82	
<b>المجموع</b>	<b>438 917</b>	<b>223 808</b>	<b>53 300</b>	<b>73 033</b>	<b>52 345</b>	<b>21 339</b>	<b>6 658</b>	<b>2 379</b>	
العدد	25 972 955	11 808 067	3 384 619	5 018 450	3 622 657	1 383 925	402 459	136 602	
الخام السنوي	17 405 143	8 186 392	2 203 465	3 223 672	2 359 257	921 235	273 719	95 607	
الصافي السنوي									
<b>الإناث</b>									
عازبات									
العدد	52 755	52 612	121	12	10	-	-	-	
الخام السنوي	2 455 574	2 448 909	5 696	587	383	-	-	-	
الصافي السنوي	1 780 449	1 775 938	3 780	447	285	-	-	-	
متزوجات									
العدد	84 659	72 184	4 046	4 674	2 753	737	120	23	
الخام السنوي	4 609 712	3 944 146	200 871	259 872	158 406	39 173	5 716	1 112	
الصافي السنوي	3 110 771	2 662 701	133 909	173 789	108 131	27 111	4 102	695	
مطلقات									
العدد	7 208	2 683	2	3	1	-	-	-	
الخام السنوي	258 571	131 024	1	3	1	-	-	-	
الصافي السنوي	173 996	87 268	1	3	1	-	-	-	
أرامل									
العدد	1 186	775	224	116	51	13	4	-	
الخام السنوي	48 824	28 846	10 083	5 868	2 983	777	151	-	
الصافي السنوي	33 766	20 475	6 912	3 745	2 002	493	74	-	
<b>المجموع</b>	<b>145 808</b>	<b>128 254</b>	<b>4 393</b>	<b>4 805</b>	<b>2 815</b>	<b>750</b>	<b>124</b>	<b>23</b>	
العدد	7 372 681	6 552 925	216 651	266 330	161 773	39 950	5 867	1 112	
الخام السنوي	5 098 982	4 546 382	144 602	177 984	110 419	27 604	4 176	695	
الصافي السنوي									

المصدر : وزارة الاقتصاد والمالية (م.ت.أ.م.)

## التشغيل والأجور

### 13 - 33 موظفو الدولة وكتلة الأجور السنوية المصروفة لهم

#### حسب الوضعية الإدارية وعدد الأطفال

#### تحت الكفالة : ذكور + إناث

المجموع  
منه :  
لا شيء

6 أطفال	5 أطفال	4 أطفال	3 أطفال	طفلين	طفل واحد	لا شيء	المجموع	الرسميون
2 336	6 548	21 011	51 513	71 354	50 832	191 798	399 103	العدد
134 425	397 722	1 367 860	3 580 051	4 927 896	3 260 588	10 278 257	24 154 649	الخام السنوي
94 143	270 636	910 306	2 330 491	3 163 458	2 118 357	7 027 783	16 049 703	الصافي السنوي
								المعتدبون
7	4	24	125	439	1 074	23 210	24 904	العدد
271	301	1 218	7 170	28 240	63 970	1 095 165	1 197 522	الخام السنوي
158	203	904	5 387	20 058	45 881	872 001	945 445	الصافي السنوي
								المؤقتون
-	15	49	100	195	264	1 588	2 223	العدد
-	451	1 457	3 049	5 467	6 852	39 090	56 685	الخام السنوي
-	329	1 013	2 099	3 517	4 472	27 211	38 831	الصافي السنوي
								المدارمون
13	42	163	369	677	809	4 845	6 970	العدد
401	1 238	4 858	10 839	18 728	21 108	117 131	175 668	الخام السنوي
305	806	3 476	7 322	12 540	14 007	82 443	121 867	الصافي السنوي
								المتعاونون + المتعاقدون
23	49	92	237	365	313	2 328	3 415	العدد
1 504	2 747	8 533	21 546	38 116	32 019	278 018	383 013	الخام السنوي
1 000	1 744	5 535	13 956	24 097	20 670	176 578	243 912	الصافي السنوي
								الطبية + الخدمة المدنية
-	-	-	-	-	3	15	18	العدد
-	-	-	-	-	77	395	473	الخام السنوي
-	-	-	-	-	75	367	442	الصافي السنوي
								الأجانب عن الإدارة
-	-	-	1	3	5	24	2 284	العدد
-	-	-	1	3	4	10	4 945	الخام السنوي
-	-	-	1	3	4	9	4 944	الصافي السنوي
								لمجموع
2 379	6 658	21 339	52 345	73 033	53 300	223 808	438 917	العدد
136 602	402 459	1 383 925	3 622 657	5 018 449	3 384 619	11 808 067	25 972 955	الخام السنوي
95 607	273 719	921 234	2 359 257	3 223 672	2 203 465	8 186 392	17 405 143	الصافي السنوي

المصدر : وزارة الاقتصاد والمالية (م.ت.م.)



## التشغيل والأجور

في 31 ديسمبر 1999  
لخام والصالفي السنوي  
بالف درهم

### 13 - 34 موظفو الدولة وكتلة الأجور السنوية المصروفة لهم حسب الوضعية الإدارية وعدد الأطفال تحت الكفالة : الإناث

المجموع	منه : لاشيء	طفل واحد	طفلين	3 اطفال	4 اطفال	5 اطفال	6 اطفال	
العدد	112 912	4 068	4 574	2 699	728	117	22	الرسميون
الخام السنوي	5 877 785	204 000	255 811	156 808	39 149	5 663	1 082	العدد
الصالفي السنوي	4 027 846	135 691	170 499	106 872	27 045	4 048	676	الخام السنوي
المتربون	10 981	144	85	33	4	-	-	العدد
العدد	510 465	7 597	5 986	2 006	261	-	-	الخام السنوي
الخام السنوي	407 281	5 457	4 320	1 572	169	-	-	الصالفي السنوي
المؤقتون	604	20	20	15	2	2	-	العدد
العدد	15 313	523	571	444	58	57	-	الخام السنوي
الخام السنوي	11 058	376	368	328	36	44	-	الصالفي السنوي
المدارمون	2 886	140	111	57	15	5	1	العدد
العدد	69 807	3 609	3 057	1 680	436	147	30	الخام السنوي
الخام السنوي	49 926	2 467	2 197	1 142	315	84	19	الصالفي السنوي
المتعاونون + المتعاقدون	841	16	12	10	1	-	-	العدد
العدد	79 362	919	902	834	45	-	-	الخام السنوي
الخام السنوي	50 091	608	596	504	39	-	-	الصالفي السنوي
الطلبة + الخزمة المندية	8	-	-	-	-	-	-	العدد
العدد	193	-	-	-	-	-	-	الخام السنوي
الخام السنوي	180	-	-	-	-	-	-	الصالفي السنوي
الأجانب عن الإدارة	22	5	3	1	-	-	-	العدد
العدد	-	3	3	1	-	-	-	الخام السنوي
الخام السنوي	-	3	3	1	-	-	-	الصالفي السنوي
المجموع	128 254	4 393	4 805	2 815	750	124	23	العدد
العدد	6 552 925	216 651	266 330	161 773	39 949	5 867	1 112	الخام السنوي
الخام السنوي	4 546 382	144 602	177 983	110 419	27 604	4 176	695	الصالفي السنوي

## التشغيل والأجور

### 13 - 35 موظفو الدولة حسب فئات الأجور السنوية الخام والوضعية الإدارية : ذكور + إناث

في 31 ديسمبر 1999

المتعلقون	المداومون	المؤقتون	المتدربون	منه : الرسميون	المجموع	
-	-	-	-	305	2 589	لكل من 7 500 درهم
1	-	-	-	1	2	7 500 إلى أقل من 10 000
-	-	-	-	2	2	10 000 إلى أقل من 12 500
-	-	1	-	4	5	12 500 إلى أقل من 15 000
-	-	-	7	12	19	15 000 إلى أقل من 17 500
2	-	3	63	2 354	2 422	17 500 إلى أقل من 20 000
5	736	398	595	8 770	10 504	20 000 إلى أقل من 22 500
30	3 516	936	176	14 426	19 094	22 500 إلى أقل من 25 000
115	1 578	491	135	15 781	18 106	25 000 إلى أقل من 27 500
152	780	231	82	12 249	13 494	27 500 إلى أقل من 30 000
148	219	62	552	11 642	12 624	30 000 إلى أقل من 32 500
166	64	39	275	10 005	10 549	32 500 إلى أقل من 35 000
107	37	37	6 521	14 005	20 707	35 000 إلى أقل من 37 500
97	20	13	6 520	26 343	32 997	37 500 إلى أقل من 40 000
89	14	6	693	34 399	35 201	40 000 إلى أقل من 42 500
60	3	-	143	24 515	24 721	42 500 إلى أقل من 45 000
71	3	-	3 484	24 733	28 294	45 000 إلى أقل من 47 500
53	-	-	1 274	24 955	26 282	47 500 إلى أقل من 50 000
68	-	-	410	20 761	21 239	50 000 إلى أقل من 52 500
58	-	-	353	9 979	10 390	52 500 إلى أقل من 55 000
80	-	-	14	7 046	7 140	55 000 إلى أقل من 57 500
54	-	-	121	3 004	3 179	57 500 إلى أقل من 60 000
125	-	-	102	56 594	56 863	60 000 إلى أقل من 70 000
230	-	2	1 195	23 951	25 414	70 000 إلى أقل من 80 000
268	-	-	41	3 244	3 553	80 000 إلى أقل من 90 000
139	-	-	13	1 752	1 904	90 000 إلى أقل من 100 000
17	-	-	7	2 372	2 396	100 000 إلى أقل من 110 000
26	-	2	1 422	644	2 094	110 000 إلى أقل من 120 000
62	-	-	417	15 546	16 025	120 000 إلى أقل من 130 000
156	-	-	71	6 779	7 007	130 000 إلى أقل من 140 000
210	-	-	74	1 297	1 582	140 000 إلى أقل من 150 000
34	-	-	131	4 948	5 113	150 000 إلى أقل من 160 000
92	-	-	2	5 937	6 031	160 000 إلى أقل من 170 000
121	-	-	3	1 081	1 207	170 000 إلى أقل من 180 000
120	-	1	8	2 405	2 536	180 000 إلى أقل من 190 000
45	-	-	-	952	999	190 000 إلى أقل من 200 000
287	-	1	-	6 310	6 633	200 000 درهم فأكثر
3 288	6 970	2 223	24 904	399 103	438 917	المجموع

المصدر : وزارة الاقتصاد والمالية (م.ت.أ.م.)

في 31 ديسمبر 1999

13 - 36 موظفو الدولة حسب فئات الأجور السنوية الخام  
والوضعية الإدارية : الإناث

المتقاعدون	المدامون	المؤقتون	المتكربون	منه : الرسميون	المجموع	
-	-	-	-	4	2 279	أقل من 7 500 درهم
1	-	-	-	1	2	7 500 إلى أقل من 10 000
-	-	-	-	-	-	10 000 إلى أقل من 12 500
-	-	1	-	-	1	12 500 إلى أقل من 15 000
-	-	-	5	4	9	15 000 إلى أقل من 17 500
-	-	-	16	1 136	1 152	17 500 إلى أقل من 20 000
1	364	130	193	3 946	4 634	20 000 إلى أقل من 22 500
5	2 109	327	59	6 759	9 266	22 500 إلى أقل من 25 000
45	524	134	43	4 438	5 185	25 000 إلى أقل من 27 500
61	186	40	39	3 250	3 576	27 500 إلى أقل من 30 000
28	39	11	295	3 691	4 064	30 000 إلى أقل من 32 500
9	17	9	78	3 155	3 268	32 500 إلى أقل من 35 000
24	13	13	3 980	6 174	10 204	35 000 إلى أقل من 37 500
27	4	3	1 850	12 592	14 479	37 500 إلى أقل من 40 000
26	1	1	465	16 966	17 459	40 000 إلى أقل من 42 500
11	-	-	82	9 756	9 849	42 500 إلى أقل من 45 000
15	-	-	2 178	5 007	7 201	45 000 إلى أقل من 47 500
5	-	-	378	5 522	5 905	47 500 إلى أقل من 50 000
16	-	-	112	7 894	8 022	50 000 إلى أقل من 52 500
14	-	-	108	2 046	2 168	52 500 إلى أقل من 55 000
18	-	-	3	1 192	1 213	55 000 إلى أقل من 57 500
11	-	-	53	269	333	57 500 إلى أقل من 60 000
20	-	-	36	20 965	21 037	60 000 إلى أقل من 70 000
79	-	1	413	1 919	2 430	70 000 إلى أقل من 80 000
84	-	-	9	596	689	80 000 إلى أقل من 90 000
38	-	-	4	340	382	90 000 إلى أقل من 100 000
8	-	-	-	583	591	100 000 إلى أقل من 110 000
13	-	2	711	58	784	110 000 إلى أقل من 120 000
31	-	-	86	4 652	4 769	120 000 إلى أقل من 130 000
62	-	-	8	472	542	130 000 إلى أقل من 140 000
54	-	-	39	70	164	140 000 إلى أقل من 150 000
8	-	-	21	1 232	1 261	150 000 إلى أقل من 160 000
22	-	-	1	1 068	1 091	160 000 إلى أقل من 170 000
37	-	-	-	8	46	170 000 إلى أقل من 180 000
29	-	-	1	590	621	180 000 إلى أقل من 190 000
13	-	-	-	101	114	190 000 إلى أقل من 200 000
24	-	1	-	987	1 018	أكثر من 200 000 درهم
839	3 257	673	11 266	127 443	145 808	المجموع

## التشغيل والأجور

في 31 ديسمبر 1999

### 13 - 37 موظفو الدولة حسب فئات الأجور السنوية الصافية والوضع الإدارية : ذكور + إناث

المتقاعدون	المداومون	المؤقتون	المتدربون	الرسميون	المجموع	منه :
7	144	60	25	1 925	4 445	أقل من 7 500 درهم
35	352	134	54	5 369	5 944	7 500 إلى أقل من 10 000
63	721	226	158	11 180	12 348	10 000 إلى أقل من 12 500
83	826	305	261	14 488	15 963	12 500 إلى أقل من 15 000
66	798	229	308	15 906	17 308	15 000 إلى أقل من 17 500
94	2 167	681	621	20 630	24 195	17 500 إلى أقل من 20 000
121	1 194	334	667	21 671	23 989	20 000 إلى أقل من 22 500
150	579	158	510	21 401	22 806	22 500 إلى أقل من 25 000
124	127	45	498	19 422	20 219	25 000 إلى أقل من 27 500
154	41	30	834	17 318	18 377	27 500 إلى أقل من 30 000
79	16	14	6 143	19 903	26 156	30 000 إلى أقل من 32 500
78	4	1	6 446	31 877	38 406	32 500 إلى أقل من 35 000
66	-	-	806	26 767	27 639	35 000 إلى أقل من 37 500
104	1	-	1 843	20 410	22 362	37 500 إلى أقل من 40 000
108	-	-	1 618	22 108	23 834	40 000 إلى أقل من 42 500
181	-	-	448	19 835	20 464	42 500 إلى أقل من 45 000
55	-	-	389	9 587	10 034	45 000 إلى أقل من 47 500
135	-	-	78	12 982	13 195	47 500 إلى أقل من 50 000
151	-	-	64	11 676	11 891	50 000 إلى أقل من 52 500
60	-	-	112	10 214	10 386	52 500 إلى أقل من 55 000
62	-	-	321	10 037	10 420	55 000 إلى أقل من 57 500
80	-	-	517	6 948	7 545	57 500 إلى أقل من 60 000
140	-	2	352	7 666	8 202	60 000 إلى أقل من 70 000
135	-	-	145	6 110	6 426	70 000 إلى أقل من 80 000
186	-	2	1 437	10 101	11 726	80 000 إلى أقل من 90 000
182	-	-	81	7 563	7 826	90 000 إلى أقل من 100 000
589	-	2	168	16 009	16 811	أكثر من 100 000 درهم
<b>3 288</b>	<b>6 970</b>	<b>2 223</b>	<b>24 904</b>	<b>399 103</b>	<b>438 917</b>	<b>المجموع</b>

المصدر : وزارة الاقتصاد والمالية (م.ب.أ.م.)

في 31 سبتمبر 1999

13 - 38 موظفو الدولة حسب فئات الأجور السنوية الصافية  
والوضعية الإدارية : الإناث

المتقاعدون	المدامون	المؤقتون	المتدربون	منه : الرسميون	المجموع	
4	48	4	8	487	2 826	أقل من 7 500 درهم
8	135	29	15	1 536	1 723	7 500 إلى أقل من 10 000
15	334	55	44	3 540	3 988	10 000 إلى أقل من 12 500
20	352	82	111	5 384	5 949	12 500 إلى أقل من 15 000
17	357	64	136	5 218	5 793	15 000 إلى أقل من 17 500
18	1 235	271	264	7 408	9 196	17 500 إلى أقل من 20 000
43	566	109	263	8 581	9 563	20 000 إلى أقل من 22 500
44	188	32	234	7 072	7 575	22 500 إلى أقل من 25 000
23	27	7	232	6 673	6 963	25 000 إلى أقل من 27 500
33	11	11	396	5 569	6 020	27 500 إلى أقل من 30 000
21	4	5	3 693	7 854	11 577	30 000 إلى أقل من 32 500
23	-	-	1 954	13 380	15 357	32 500 إلى أقل من 35 000
18	-	-	478	11 953	12 449	35 000 إلى أقل من 37 500
31	-	-	1 206	5 879	7 119	37 500 إلى أقل من 40 000
18	-	-	700	5 957	6 675	40 000 إلى أقل من 42 500
48	-	-	133	5 477	5 658	42 500 إلى أقل من 45 000
13	-	-	122	1 698	1 834	45 000 إلى أقل من 47 500
37	-	-	29	6 126	6 192	47 500 إلى أقل من 50 000
43	-	-	23	5 079	5 145	50 000 إلى أقل من 52 500
7	-	-	54	1 849	1 910	52 500 إلى أقل من 55 000
11	-	-	118	786	915	55 000 إلى أقل من 57 500
25	-	-	160	619	804	57 500 إلى أقل من 60 000
45	-	1	163	1 311	1 536	60 000 إلى أقل من 70 000
38	-	-	56	1 437	1 549	70 000 إلى أقل من 80 000
74	-	2	611	3 227	3 914	80 000 إلى أقل من 90 000
61	-	-	15	651	727	90 000 إلى أقل من 100 000
101	-	1	48	2 692	2 851	100 000 درهم فأكثر
839	3 257	673	11 266	127 443	145 808	المجموع

## التشغيل والأجور

### 13 - 39 موظفو الدولة حسب الوزارات

1999	1998	
169	155	الوزارة الأولى
384	389	وزارة الوظيفة العمومية والإصلاح الإداري
165	78	الوزارة المكلفة بالشؤون العامة للحكومة
19 114	19 083	وزارة التعليم العالي وتكوين الأطر والبحث العلمي
256 874	248 817	وزارة التربية الوطنية
2 526	2 288	وزارة التجارة والصناعة والصناعة التقليدية
1 226	993	منها : التجارة والصناعة
-	227	التجارة الخارجية
1 105	1 082	وزارة السياحة
19 014	18 805	وزارة الداخلية
18 721	18 374	وزارة العدل
2 681	2 601	وزارة الشؤون الخارجية والتعاون
1 511	1 475	الوزارة المكلفة بإعداد التراب الوطني والبيئة والتعمير والإسكان
146	134	منها : البيئة
18 988	18 990	وزارة الاقتصاد والمالية
1 170	1 164	وزارة الطاقة والمعادن
10 541	10 716	وزارة التجهيز
13 665	13 842	وزارة الفلاحة والتنمية القروية والصيد البحري
848	992	منها : الصيد البحري
1 659	1 654	وزارة الشؤون الثقافية
406	387	وزارة الأوقاف والشؤون الإسلامية
1 408	1 365	وزارة التنمية الاجتماعية والتضامن والتشغيل والتكوين المهني
395	399	منها : التكوين المهني
56	52	كتابة الدولة المكلفة بالأشخاص المعاقين
5 327	5 309	وزارة الشبيبة والرياضة
40 775	39 864	وزارة الصحة
105	93	الوزارة المكلفة بالعلاقات مع البرلمان
2 339	2 177	وزارة النقل والملاحة التجارية
2 188	2 064	الوزارة المكلفة بالتوقعات الاقتصادية والتخطيط
142	60	الوزارة المكلفة بحقوق الإنسان
682	690	وزارة الإتصال
76	53	وزارة القطاع العام والخصوصية
113	111	كتابة الدولة المكلفة بالبريد والتقنيات الإعلامية
285	312	الكتابة العامة للحكومة
2 242	2 280	الإذاعة والتلفزة المغربية
3 819	3 823	إدارة المحافظة على الأملاك العقارية والمسح العقاري والخرائطية
512	519	المنحوية السامية لقضاء المقامين
208	204	المجلس الأعلى للحسابات
2 314	2 264	مستشفى ابن سينا
196	197	معهد باستور
1 703	1 714	المعهد الوطني للبحث الزراعي
4 345	4 441	آخرون
438 917	429 244	المجموع

المصدر : وزارة الاقتصاد والمالية (د.ت.إ.م.)

13 - 40 موظفو الدولة حسب الأقاليم والعمالات

إناث	ذكور	ذكور + إناث	
398	1 350	1 748	وادي الذهب - لكويرة
398	1 350	1 748	وادي الذهب
1 317	4 182	5 499	العيون - بوجدور - الساقية الحمراء
107	540	647	بوجدور
1 210	3 642	4 852	العيون
1 293	8 822	10 115	كلميم - السمارة
88	621	709	أسا - الزاك
150	816	966	السمارة
491	2 820	3 311	كلميم
268	1 182	1 450	طان طان
296	3 383	3 679	طاطا
7 386	32 614	40 000	سوس - ماسة - درعة
1 936	4 327	6 263	أكادير - إدارتنان
565	1 972	2 537	اشنوكة - أيت باها
807	1 947	2 754	إنزكنن - أيت ملول
1 500	10 550	12 050	ورزازات + زاكورة
1 507	7 971	9 478	تارودانت
1 071	5 847	6 918	تيزنيت
6 768	12 853	19 621	الغرب - الشراة - بني حسن
4 827	8 077	12 904	القنيطرة
1 941	4 776	6 717	سيدي قاسم
6 761	14 228	20 989	الشاوية - ورديفة
1 053	2 254	3 307	ابن سليمان
2 405	4 923	7 328	خريبكة
3 303	7 051	10 354	سطات
13 001	21 805	34 806	مراكش - تانسيفت - الحوز
1 522	2 300	3 822	الحوز
1 335	1 805	3 140	ثيماشوة
1 758	4 700	6 458	قلعة السراغنة
2 095	3 579	5 674	الصويرة
5 580	8 240	13 820	مراكش - المدينة
406	681	1 087	مراكش - المنارة
305	500	805	سيدي يوسف بن علي
8 055	19 687	27 742	الشرق
1 152	2 944	4 096	بركان + تاوريرت
534	1 947	2 481	فكيك
444	1 147	1 591	جرادة
2 224	6 294	8 518	الناضور
3 701	7 355	11 056	وجدة أنكاد

## التشغيل والأجور

في 31 ديسمبر 1999

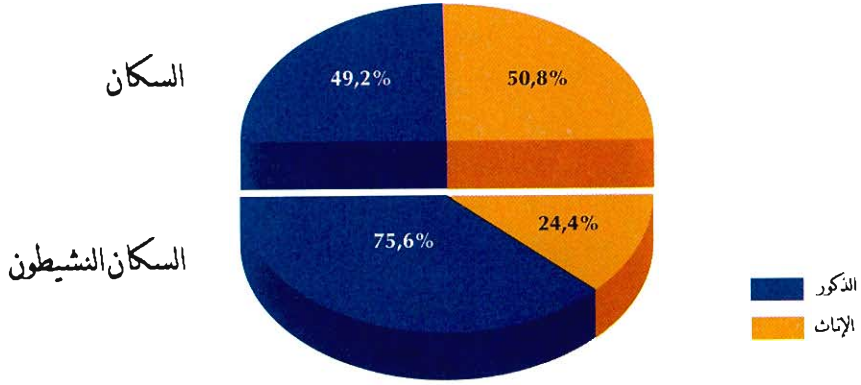
### 13 - 40 موظفو الدولة حسب الأقاليم والعمالات (تابع)

إثبات	نكور	نكور + إثبات	
18 407	24 922	43 329	الدار البيضاء الكبرى
2 001	2 596	4 597	عين الشق - الحي الحميني
450	705	1 155	عين السبع - الحي للمحمدي
1 130	1 231	2 361	القداء - درب السلطان
46	113	159	ابن امسيك - سيدي عثمان
12 729	17 559	30 288	الدار البيضاء - أنفا
1 505	1 966	3 471	المحمدية
546	752	1 298	سيدي البرنوصي - زناتة
30 468	45 934	76 402	الرباط - سلا - زمور - زعير
2 170	4 892	7 062	الخميمات
26 707	39 120	65 827	الرباط
162	211	373	سلا
1 429	1 711	3 140	الصخيرات - تمارة
6 852	12 358	19 210	دكالة - عبدة
3 551	6 680	10 231	الجديدة
3 301	5 678	8 979	أسفي
4 177	12 503	16 680	تادلة - أزيلال
1 251	4 485	5 736	أزيلال
2 926	8 018	10 944	بني ملال
10 475	23 371	33 846	مكناس - تافيلالت
674	824	1 498	الإسماعيلية
596	1 210	1 806	الحاجب
1 938	7 711	9 649	الرشيدية
819	1 786	2 605	يفرن
1 660	4 871	6 531	خنيفرة
4 788	6 969	11 757	مكناس - المنزه
8 652	14 189	22 841	فاس - بولمان
624	2 484	3 108	بولمان
309	283	592	فاس الجديد - دار النديبغ
5 919	8 423	14 342	فاس المدينة
877	1 821	2 698	صفرو
923	1 178	2 101	زواغة - مولاي يعقوب
5 940	15 976	21 916	تازة - الحسيمة - تاونات
1 770	4 589	6 359	الحسيمة
1 408	4 412	5 820	تاونات
2 762	6 975	9 737	تازة
8 179	17 466	25 645	طنجة - تطوان
1 078	3 255	4 333	شفشارن
1 421	2 956	4 377	العرانش
3 035	6 018	9 053	طنجة أصيلا + فحص بني مكادة
2 645	5 237	7 882	تطوان
268	1 001	1 269	العاملون بالخارج
7 411	9 848	17 259	غير مصرحون بهم
145 808	293 109	438 917	المجموع

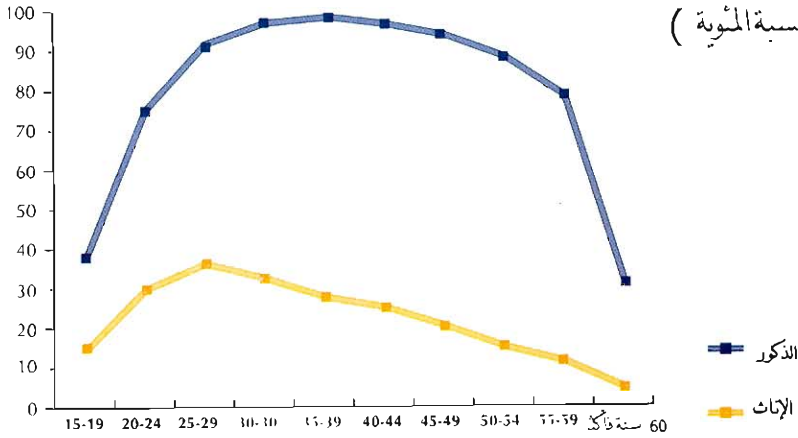
المصدر: وزارة الاقتصاد والمالية (م.ت.إ.م.)



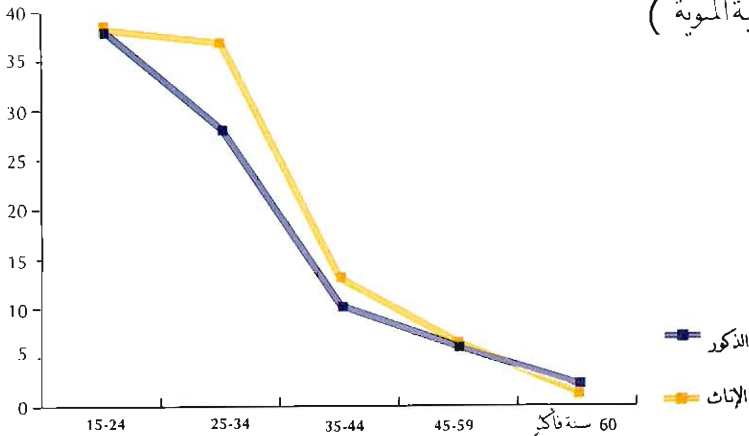
## توزيع السكان والسكان النشيطين حسب الجنس؛ الوسط الحضري : 1999




## معدل النشاط بالوسط الحضري حسب فئات الأعمار والجنس : 1999 ( بالنسبة المئوية )



## معدل البطالة بالوسط الحضري حسب فئات الأعمار والجنس : 1999 ( بالنسبة المئوية )





الفصل الرابع عشر  
العدل وحماية الطفولة

## العدل وحماية الطفولة

تنقسم المعلومات الواردة ضمن هذا الفصل إلى نوعين : النوع الأول يتعلق بنشاط المحاكم، وتعتبر وزارة العدل (قسم المناهج الإحصائية والإعلاميات) مصدر المعطيات بهذا المجال.

أما النوع الثاني فيتطرق إلى نشاط مؤسسات حماية الطفولة التابعة لوزارة الشبيبة والرياضة.

### I - نشاط المحاكم

#### 1 - التنظيم القضائي بالمغرب

تنقسم محاكم المملكة إلى الأنواع التالية :

- محاكم الجماعات والمقاطعات
- المحاكم الابتدائية
- محاكم الاستئناف
- المجلس الأعلى
- المحاكم الإدارية
- محكمة العدل الخاصة
- المحكمة الدائمة للقوات المسلحة الملكية

#### 2 - اختصاصات المحاكم

##### أ - محاكم الجماعات والمقاطعات

يختص حكام الجماعات والمقاطعات بالبت في القضايا المتعلقة بالدعوى الشخصية والمنقولة المرفوعة ضد الأشخاص الذين يقطنون بدائرة نفوذهم إذا لم تتجاوز قيمتها 1000 درهم. كما يختصون ضمن الشروط والقيمة المحددة سابقا، بالنظر في طلبات الوفاء بالكراء و في طلبات فسخ عقود الكراء غير التجارية المبنية على عدم دفع واجب الكراء.

##### ب - المحاكم الابتدائية

تختص المحاكم الابتدائية بالنظر في جميع القضايا المدنية وقضايا الأحوال الشخصية والميراث والقضايا التجارية والإدارية والاجتماعية ابتدائيا وانتهائيا أو ابتدائيا مع حفظ حق الاستئناف.

##### ج - محاكم الاستئناف

تختص محاكم الاستئناف بالنظر في استئناف أحكام المحاكم الابتدائية وكذا في استئناف الأوامر الصادرة عن رؤسائها.

د - المجلس الأعلى

يبث المجلس الأعلى في :

- الطعن بالنقض ضد الأحكام الإنتهائية التي تصدرها جميع محاكم المملكة.
- الطعون الرامية إلى إلغاء القرارات الصادرة عن السلطات الإدارية للشطط في استعمال السلطة.
- الطعون المقدمة ضد الأعمال والقرارات التي يتجاوز فيها القضاة سلطاتهم.
- البث في تنازع الإختصاص بين محاكم لا توجد محكمة أعلى درجة مشتركة بينها غير المجلس الأعلى.
- مخاصمة القضاة والمحاكم غير المجلس الأعلى.
- الإحالة من أجل التشكك المشروع.
- الإحالة من محكمة إلى أخرى من أجل الأمن العمومي أو لصالح حسن سير العدالة.

ه - المحاكم الإدارية

- تختص المحاكم الإدارية بالبث ابتدائيا في طلبات إلغاء قرارات السلطات الإدارية بسبب تجاوز السلطة وفي النزاعات المتعلقة بال عقود الإدارية ودعاوي التعويض عن الأضرار التي تسببها أعمال ونشاطات أشخاص القانون العام، ماعدا الأضرار التي تسببها في الطريق العام مركبات أيا كان نوعها يملكها شخص من أشخاص القانون العام.
- وتختص كذلك بالنظر في النزاعات الناشئة عن تطبيق النصوص التشريعية والتنظيمية المتعلقة بالمعاشات ومنح الوفاة المستحقة للعاملين في مرافق الدولة والجماعات المحلية والمؤسسات العامة وموظفي إدارة مجلس النواب وعن تطبيق النصوص التشريعية والتنظيمية المتعلقة بالانتخابات والضرائب ونزع الملكية لأجل المنفعة العامة وبالبث في الدعاوي المتعلقة بتحصيل الديون المستحقة للخرينة العامة والنزاعات المتعلقة بالوضعية الفردية للموظفين والعاملين في مرافق الدولة والجماعات المحلية والمؤسسات العامة وتختص أيضا بفحص شرعية القرارات الإدارية.

و - محكمة العدل الخاصة

- تبث هذه المحكمة في جرائم الإبتزاز والإختلاس والرشوة والإجتار بالنفوذ المقررة من طرف موظفين عموميين.

ز- المحكمة الدائمة للقوات المسلحة الملكية

- تبث في القضايا التي يكون فيها أفراد القوات المسلحة الملكية متهمين (حمل السلاح بدون رخصة..).

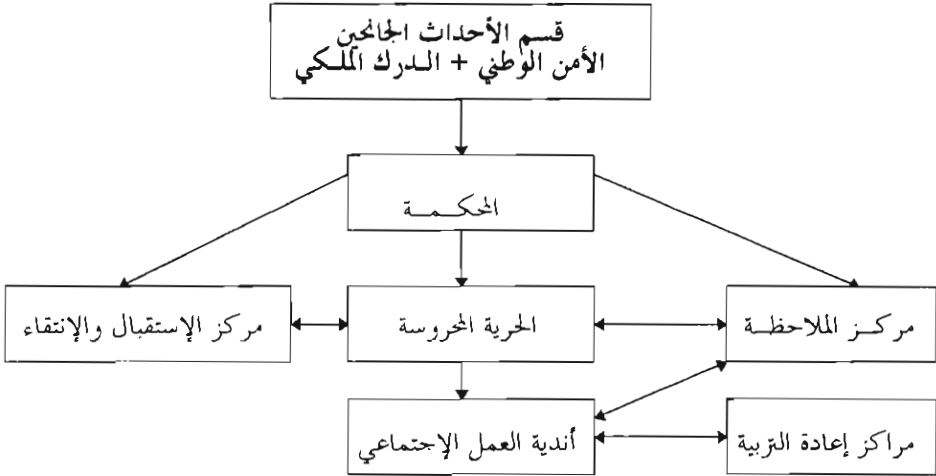
إن المعطيات الخاصة بكل من محكمة العدل الخاصة والمحكمة الدائمة للقوات المسلحة الملكية غير مدرجة ضمن الجداول الواردة بهذا الفصل.

## II - حماية الطفولة

إن الإحصائيات المقدمة في هذا الجانب، تعكس الجهود المبذولة من طرف مصلحة حماية الطفولة بوزارة الشبيبة والرياضة، التي تستقبل وتراقب و توجه وتسهل على إعادة تربية ومساعدة الأحداث الذين لا يتعدى سنهم 18 سنة والذين تم القبض عليهم وتمت محاكمتهم وبالتالي وجبت إحالتهم على مؤسسات حماية الطفولة.

يدرك سن الرشد الجنائي ببلوغ 16 سنة كاملة. إلا أنه يمكن لهيئات الحكم فيما يتعلق بالجائحين الذين يتراوح عمرهم ما بين 16 و 18 سنة، أن تحكم بموجب مقرر معلل بأسباب، إما بتعويض العقوبات العادية أو تميمها بتدابير خاصة بحماية الطفولة نذكر من بينها تطبيق نظام الحرية المحروسة، تسليمهم لأبائهم أو ذويهم...

لذا فإن لفظة حدث تطلق في هذا الجانب على جميع الأشخاص الذين لا يفوق سنهم الثامنة عشرة. ويوضح الرسم الموجود أسفله اتجاهات الأحداث الجائحين بين مختلف مؤسسات حماية الطفولة.



## العدل

### 14 - 1 نشاط المحاكم (عدد القضايا)

1999*	1998	1997	1996	1995	
2 054 292	451 949	1 816 265	1 756 947	1 644 318	القضايا المسجلة
35 963	29 572	39 891	34 712	28 630	المجلس الأعلى
56 583	12 900	12 600	8 863	4 539	المحاكم الإدارية
267 976	82 843	258 884	253 296	242 990	محاكم الاستئناف
1 550 456	293 588	1 316 768	1 267 032	1 188 484	المحاكم الابتدائية
36 467	4 870	33 473	37 204	35 980	الجماعات والمقاطعات التابعة لها
102 354	22 922	116 824	112 518	101 299	المراكز القضائية
4 493	5 254	37 825	43 322	42 396	الجماعات والمقاطعات التابعة لها
1 980 840	1 726 164	1 821 975	1 698 417	1 657 068	القضايا المحكومة
43 466	39 682	36 543	36 898	43 785	المجلس الأعلى
54 005	9 441	11 899	9 444	7 836	المحاكم الإدارية
253 156	253 540	250 040	244 422	243 887	محاكم الاستئناف
1 483 062	1 243 004	1 325 540	1 224 362	1 178 183	المحاكم الابتدائية
35 953	31 399	36 941	34 994	36 611	الجماعات والمقاطعات التابعة لها
106 379	113 188	119 469	107 573	103 693	المراكز القضائية
4 819	35 910	41 543	40 724	43 073	الجماعات والمقاطعات التابعة لها
839 195	1 682 853	730 151	774 586	776 927	القضايا المخلفة
43 917	51 420	61 530	58 044	64 487	المجلس الأعلى
19 849	6 888	3 337	2 501	2 345	المحاكم الإدارية
167 934	243 749	156 596	149 850	140 757	محاكم الاستئناف
573 717	1 204 924	466 215	495 492	510 385	المحاكم الابتدائية
5 032	31 529	5 493	15 208	13 088	الجماعات والمقاطعات التابعة لها
27 415	108 491	25 224	36 938	31 252	المراكز القضائية
1 331	35 852	11 756	16 553	14 613	الجماعات والمقاطعات التابعة لها

\* سنة 1999

### 14 - 2 نشاط المجلس الأعلى (عدد القضايا)

المخلف	المحكوم	المسجل	
9 086	5 744	2 117	الغرفة المدنية
2 733	1 254	516	الغرفة الأولى والثانية للأحوال الشخصية والميراث
2 540	1 639	1 849	الغرفة الإدارية
515	1 412	916	الغرفة الاجتماعية
24 483	31 505	28 583	الغرفة الجنائية
4 560	1 912	1 982	الغرفة التجارية
43 917	43 466	35 963	المجموع

المصدر : وزارة العدل

14 - 3 نشاط المحاكم الإدارية (عدد القضايا)

سنة 1999\*

نزع الملكية	الانتخابات	الضرائب	قضايا إستعجالية الشطط في استعمال السلطة	منه :	المجموع	
15 853	9 366	3 546	3 532	17 788	56 583	القضايا المسجلة
3 329	1 719	215	127	3 235	9 183	أكادير
1 462	2 077	898	785	2 064	10 438	الدار البيضاء
8 230	532	1 027	346	8 655	19 250	فاس
633	821	248	405	960	3 655	مراكش
848	1 608	302	469	998	4 802	مكناس
120	1 526	349	247	201	2 875	وجدة
1 231	1 083	507	1 153	1 675	6 380	الرباط
15 096	9 295	3 068	3 059	17 656	54 005	القضايا المحكومة
3 119	1 657	131	68	3 170	8 569	أكادير
1 444	2 080	900	719	2 072	10 291	الدار البيضاء
7 955	532	859	287	8 637	18 628	فاس
652	826	216	339	960	3 483	مراكش
784	1 608	231	385	962	4 450	مكناس
112	1 519	315	211	192	2 745	وجدة
1 030	1 073	416	1 050	1 663	5 839	الرباط
8 465	121	2 338	1 893	5 016	19 849	القضايا المخلفة
4 041	8	194	59	2 227	6 893	أكادير
436	66	750	569	388	2 842	الدار البيضاء
2 726	9	591	150	1 964	5 708	فاس
174	13	132	154	27	664	مراكش
244	9	184	281	145	1 109	مكناس
52	3	207	120	62	579	وجدة
792	13	280	560	203	2 054	الرباط



المخلف	المجموع المحكوم	المسجل	المخلف	الجنحي المحكوم	المسجل	المخلف	المدني المحكوم	المسجل	
5 240	15 229	21 430	2 123	10 469	9 854	3 117	4 760	11 576	أكادير
4 244	3 313	5 039	3 299	2 539	4 103	945	774	936	الحسيمة
4 495	11 961	13 147	3 347	9 701	10 466	1 148	2 260	2 681	بني ملال
35 380	40 029	42 724	8 084	21 988	21 751	27 296	18 041	20 973	الدار البيضاء
2 441	9 851	8 844	991	5 743	5 183	1 450	4 108	3 661	الجديدة
844	3 368	3 244	492	2 289	2 274	352	1 079	970	الرشيدية
9 736	18 521	18 160	5 956	13 149	13 082	3 780	5 372	5 078	فاس
12 640	15 589	16 800	8 935	10 943	13 221	3 705	4 646	3 579	القنيطرة
2 035	1 880	1 761	1 558	1 434	1 346	477	446	415	خريبكة
1 023	4 056	3 470	601	3 059	2 572	422	997	898	المعيز
12 218	16 849	18 869	7 722	11 726	13 726	4 496	5 123	5 143	مراكش
5 722	13 362	14 136	4 641	10 735	11 250	1 081	2 627	2 886	مكناس
3 709	7 276	7 015	1 717	5 308	5 027	1 992	1 968	1 988	الناضور
369	2 271	2 337	171	1 418	1 388	198	853	949	ورزازات
5 903	13 257	11 955	4 400	10 035	8 925	1 503	3 222	3 030	وجدة
25 420	21 594	22 489	9 256	13 890	15 017	16 164	7 704	7 472	الرباط
4 159	12 004	11 604	3 347	8 412	9 141	812	3 592	2 463	أسفي
4 904	9 418	9 098	1 908	6 971	6 257	2 996	2 447	2 841	سطات
15 740	13 736	15 763	10 645	10 117	11 318	5 095	3 619	4 445	طنجة
7 669	8 207	10 050	6 142	6 333	8 110	1 527	1 874	1 940	تارّة
4 043	11 385	10 041	3 031	9 438	7 997	1 012	1 947	2 044	تطوان
<b>167 934</b>	<b>253 156</b>	<b>267 976</b>	<b>88 366</b>	<b>175 697</b>	<b>182 008</b>	<b>79 568</b>	<b>77 459</b>	<b>85 968</b>	<b>المجموع</b>

المدني			الجنحي			المجموع			
المسجل	المحكوم	المخلف	المسجل	المحكوم	المخلف	المسجل	المحكوم	المخلف	
592	605	13	4 913	4 914	17	5 505	5 519	30	وادي الذهب - لكويرة
592	605	13	4 913	4 914	17	5 505	5 519	30	وادي الذهب
3 217	3 236	200	16 118	17 033	210	19 335	20 269	410	العيون - بوجدور - الساقية الحمراء
3 217	3 236	200	16 118	17 033	210	19 335	20 269	410	العيون
4 375	4 763	2 084	12 174	10 966	2 540	16 549	15 729	4 624	كلميم - السمارة
410	430	93	2 065	2 004	209	2 475	2 434	302	السمارة
2 352	2 727	1 240	6 392	5 300	1 798	8 744	8 027	3 038	كلميم
984	1 041	534	3 386	3 358	283	4 370	4 399	817	طنان طان
629	565	217	331	304	250	960	869	467	طاطا
21 132	30 160	13 126	59 770	62 345	12 928	80 902	92 505	26 054	سوس - ماسة - درعة
4 888	5 507	12 333	15 927	15 501	4 751	20 815	27 834	10 258	أكادير
4 491	5 087	2 015	12 906	13 907	3 149	17 397	18 994	5 164	إنزكان
2 670	2 644	1 473	7 518	7 523	546	10 188	10 167	2 019	ورزازات
4 574	5 223	2 278	17 036	18 565	3 459	21 610	23 788	5 737	تارودانت
3 159	3 511	1 624	4 226	4 745	875	7 385	8 256	2 499	تيزنيت
1 350	1 362	229	2 157	2 104	148	3 507	3 466	377	زاكورة
27 706	27 126	14 398	34 371	33 299	12 746	62 077	60 425	27 144	الغرب - الشاردة - بني حسن
11 107	11 583	6 774	18 447	18 794	6 928	29 554	30 377	13 702	القنيطرة
2 469	2 611	710	2 976	2 146	1 504	5 445	4 757	2 214	وزان
4 284	3 933	1 505	5 418	5 894	731	9 702	9 827	2 236	سيدي سليمان
4 878	3 634	4 069	2 487	2 355	1 333	7 365	5 989	5 402	سيدي قاسم
4 968	5 365	1 340	5 043	4 110	2 250	10 011	9 475	3 590	سوق الأربعاء الغرب
33 742	33 296	9 484	58 115	55 688	7 347	91 857	88 984	16 831	الشاوية - ورديفة
4 392	4 293	826	4 035	3 766	526	8 427	8 059	1 352	بن أحمد
5 130	5 025	1 088	9 827	9 646	438	14 957	14 671	1 526	ابن سليمان
7 066	7 791	2 731	15 391	14 807	1 603	22 457	22 598	4 334	برشيد
5 900	5 541	1 719	14 406	13 838	1 282	20 306	19 379	3 001	خريبكة
4 281	4 151	243	8 147	7 890	698	12 428	12 041	941	وادي زم
6 973	6 495	2 877	6 309	5 741	2 800	13 282	12 236	5 677	سطات
46 067	49 249	10 821	151 147	152 476	9 311	197 214	201 725	20 132	مراكش - تانسيفت - الحوز
2 981	4 489	713	9 369	8 579	4 320	12 350	13 068	5 033	بن جريز
6 777	8 086	1 572	18 701	19 705	1 691	25 478	27 791	3 263	قلعة السراغنة
5 844	5 732	1 435	7 568	8 107	468	13 412	13 839	1 903	الصويرة
1 873	1 824	1 203	3 841	3 709	-	5 714	5 533	1 203	إمبنتانوت
26 479	27 027	5 115	108 063	109 448	1 754	134 542	136 475	6 869	مراكش
2 113	2 091	783	3 605	2 928	1 078	5 718	5 019	1 861	اليوسفية
25 571	25 913	17 271	47 865	48 952	17 636	73 436	74 865	34 907	الشرق
3 435	3 365	3 379	10 493	10 223	3 182	13 928	13 588	6 561	بركان
665	800	266	2 429	2 132	734	3 094	2 932	1 000	بوعرفة
8 994	8 984	5 410	18 500	19 066	8 709	27 494	28 050	14 119	الناضور
12 477	12 764	8 216	16 443	17 531	5 011	28 920	30 295	13 227	وجدة

المجموع للمحكوم		الجنحي المحكوم		المدني المحكوم		المسجل			
المخلف	المسجل	المخلف	المسجل	المخلف	المسجل	المخلف	المسجل		
71 442	311 363	281 000	19 755	167 716	159 379	51 687	143 647	121 621	الدار البيضاء الكبرى
6 508	35 775	34 287	2 316	19 576	19 596	4 192	16 199	14 691	عين الشق - الحي الحسن
23 710	80 658	75 526	7 544	50 686	53 146	16 166	29 972	22 380	عين المبع - الحي المحمدي
10 158	33 709	32 931	3 132	17 345	17 293	7 026	16 364	15 638	الغذاء - درب السلطان
5 771	32 509	33 369	1 772	19 991	20 301	3 999	12 518	13 068	ابن لمسيك - سيدي عثمان
21 750	109 395	86 284	3 686	48 038	37 857	18 064	61 357	48 427	الدار البيضاء - أنفا
3 545	19 317	18 603	1 305	12 080	11 186	2 240	7 237	7 417	المحمية
256 896	200 829	302 216	231 533	157 465	258 619	25 363	43 364	43 597	الرباط - سلا - زمور - زعير
4 159	22 599	22 136	1 975	15 152	15 116	2 184	7 447	7 020	الخميسات
246 613	122 117	224 876	228 241	105 482	208 067	18 372	16 635	16 809	الرباط
1 193	7 701	6 794	833	5 963	5 254	360	1 738	1 540	الروماني
4 931	48 412	48 410	484	30 868	30 182	4 447	17 544	18 228	سلا
20 990	69 415	72 694	10 576	40 298	43 904	10 414	29 117	28 790	دكالة - عبدة
9 870	18 966	20 660	4 285	7 302	8 692	5 585	11 664	11 968	الجديدة
8 243	35 121	38 945	5 193	25 088	28 507	3 050	10 033	10 438	أسفي
2 877	15 328	13 089	1 098	7 908	6 705	1 779	7 420	6 384	سيدي بنور
11 885	36 880	34 966	7 448	23 840	22 427	4 437	13 040	12 539	تادلة - أزليل
485	5 824	4 718	163	3 458	2 514	322	2 366	2 204	أزليل
5 573	19 150	18 760	3 796	13 146	12 856	1 777	6 004	5 904	بني ملال
5 827	11 906	11 488	3 489	7 236	7 057	2 338	4 670	4 431	الغقيه بن صالح
24 758	55 416	54 750	13 609	26 089	28 643	11 149	29 327	26 107	مكناس - تافيلالت
3 304	8 210	6 247	1 548	2 884	3 265	1 756	5 326	2 982	الرشيدية
1 991	10 978	10 329	1 038	6 869	6 459	953	4 109	3 870	خنيفرة
16 391	30 701	31 376	8 606	12 760	14 058	7 785	17 941	17 318	مكناس
3 072	5 527	6 798	2 417	3 576	4 861	655	1 951	1 937	ميدلت
18 305	94 190	95 635	9 688	63 097	60 969	8 617	31 093	34 666	فاس - بولمان
11 772	74 641	75 809	4 844	51 752	49 493	6 928	22 889	26 316	فاس
-	7 095	6 935	712	2 329	2 188	388	4 766	4 747	ميسور
5 433	12 454	12 891	4 132	9 016	9 288	1 301	3 438	3 603	صفرو
23 588	43 864	47 918	17 154	33 273	36 713	6 434	10 591	11 205	تازة - الحسيمة - تاونات
4 376	9 507	8 449	2 775	7 046	6 023	1 601	2 461	2 426	الحسيمة
1 845	7 698	8 265	1 116	5 829	6 224	729	1 869	2 041	كرسيف
8 197	11 532	11 048	6 667	9 114	8 470	1 530	2 418	2 578	تاونات
9 170	15 127	20 156	6 596	11 284	15 996	2 574	3 843	4 160	تازة
16 271	111 084	114 402	6 848	57 822	69 030	9 423	53 262	45 372	طنجة - تطوان
959	21 112	20 408	571	11 079	10 511	388	10 033	9 897	شفشاون
2 180	13 901	13 655	1 025	7 287	7 343	1 155	6 614	6 312	القصر الكبير
3 221	9 515	9 773	986	4 549	4 933	2 235	4 966	4 840	العرانش
6 144	38 639	32 696	2 850	19 456	18 488	3 294	19 183	14 208	طنجة
3 767	27 917	37 870	1 416	15 451	27 755	2 351	12 466	10 115	تطوان
573 717	1 483 062	1 550 456	379 346	955 273	1 064 157	194 921	527 789	486 299	المجموع

(1) : لا يشمل الجماعات والمقاطعات  
المصدر : وزارة العدل

سنة 1999

14 - 6 نشاط المحاكم الابتدائية حسب نوع القضايا :  
القضايا المدنية المسجلة

المقار العادي	الحالة المدنية	الأحوال الشخصية	قضايا إستعجالية	حوادث الشفل	منه : نزاعات الشفل	المجموع	
-	183	147	20	23	37	592	وادي الذهب - لكويرة
-	183	147	20	23	37	592	وادي الذهب
-	-	402	118	212	68	3 217	العيون - بوجدور - الساقية الحمراء
-	-	402	118	212	68	3 217	العيون
64	873	800	349	197	116	4 375	كلميم - السمارة
-	49	128	14	2	7	410	السمارة
29	282	377	192	37	28	2 352	كلميم
1	301	201	37	129	76	984	طان طان
34	241	94	106	29	5	629	طاطا
421	3 631	3 567	1 301	1 349	1 547	21 132	سوس - ماسة - درعة
36	377	874	435	881	761	4 888	أكادير
139	310	871	120	159	407	4 491	إنزكان
-	479	483	199	40	52	2 670	ورزازات
134	859	701	293	199	191	4 574	تارودانت
83	1 083	328	160	70	67	3 159	تيزنيت
29	523	310	94	-	69	1 350	زاكورة
451	5 359	4 001	1 650	2 817	2 238	27 706	الغرب - الشراة - بني حسن
116	1 918	1 398	797	1 077	1 062	11 107	القنيطرة
91	553	468	134	48	36	2 469	وزان
118	911	693	215	493	387	4 284	سيدي سليمان
-	646	525	285	900	547	4 878	سيدي قاسم
126	1 331	917	219	299	206	4 968	سوق الأربعاء الغرب
1 264	10 507	5 501	4 552	1 120	1 844	33 742	التساوية - ورديفة
175	2 292	876	218	16	21	4 392	بن أحمد
256	1 357	557	207	177	247	5 130	ابن سليمان
300	2 086	1 022	314	271	1 056	7 066	برشيد
16	1 328	1 258	1 992	225	144	5 900	خريبكة
162	1 173	907	104	191	163	4 281	وادي زم
355	2 271	881	1 717	240	213	6 973	سطات
1 056	13 978	5 864	10 999	1 896	2 191	46 067	مراكش - تانسيفت - الحوز
255	1 754	260	222	58	51	2 981	ابن جريز
156	3 247	1 006	137	58	146	6 777	قلعة السراة
157	2 218	463	211	63	741	5 844	الصويرة
124	577	317	345	21	9	1 873	إميتانوت
290	5 495	3 422	9 980	1 582	1 166	26 479	مراكش
74	687	396	104	114	78	2 113	اليوسفة
337	4 503	4 102	7 921	2 967	1 412	25 571	الشرق
35	1 284	832	347	95	133	3 435	بركان
-	274	183	49	22	9	665	بوعرفة
220	2 039	1 522	3 643	251	203	8 994	الناصور
82	906	1 565	3 882	2 599	1 067	12 477	وجدة

## 14 - 6 نشاط المحاكم الابتدائية حسب نوع القضايا :

### القضايا المدنية المسجلة (تبع)

سنة 1999\*

المجموع	منه :	حوادث	قضايا	الأحوال	الحالة	المقار	
	نزاعات	الشغل	إستعجالية	الشخصية	المدنية	العادي	
121 621	11 600	17 958	36 279	10 064	9 212	379	الدار البيضاء الكبرى
14 691	1 035	1 813	1 004	1 845	-	-	عين الشق - الحي الحسني
22 380	5 691	7 715	1 369	2 020	1 722	-	عين السبع - الحي المحمدي
15 638	445	568	8 312	1 371	1 793	-	الفداء - درب السلطان
13 068	595	745	990	1 939	3 506	306	ابن امسيك - سيدي عثمان
48 427	3 280	5 824	24 229	1 849	1 233	-	الدار البيضاء - أنفا
7 417	554	1 293	375	1 040	958	73	المحمدية
43 597	4 438	3 848	4 597	6 333	7 937	872	الرباط - سلا - زمور - زعير
7 020	290	271	1 948	1 604	1 595	121	الخميمات
16 809	1 963	2 012	1 748	2 587	4 404	430	الرباط
1 540	13	30	87	384	210	71	الروماني
18 228	2 172	1 535	814	1 758	1 728	250	سلا
28 790	1 459	2 824	1 327	3 435	5 071	632	دكالة - عبدة
11 968	631	1 613	551	1 044	1 488	260	الجديدة
10 438	605	882	532	1 298	1 883	243	أمفي
6 384	223	329	244	1 093	1 700	129	سيدي بنور
12 539	280	343	1 284	2 011	3 775	425	تادلة - أزيلال
2 204	48	-	46	244	1 172	81	أزيلال
5 904	142	201	276	980	1 184	111	بني ملال
4 431	90	142	962	787	1 419	233	الفتحي بن صالح
26 107	1 528	1 655	8 250	4 677	4 576	421	مكناس - تافيلالت
2 982	40	198	142	381	1 299	71	الرشيدية
3 870	303	275	225	1 086	1 024	113	خنيفرة
17 318	1 069	984	7 443	2 775	2 010	137	مكناس
1 937	116	198	440	435	243	100	ميدلت
34 666	1 940	2 027	5 257	3 714	9 148	490	فاس - بولمان
26 316	1 821	1 949	5 060	2 908	3 305	365	فاس
4 747	32	-	43	221	4 099	33	ميسور
3 603	87	78	154	585	1 744	92	صفرو
11 205	527	259	1 569	2 135	3 488	606	تازة - الحسيمة - تاونات
2 426	91	58	490	447	692	141	الحسيمة
2 041	78	20	384	404	743	74	كرسييف
2 578	-	105	185	428	870	222	تاونات
4 160	358	76	510	856	1 183	169	تازة
45 372	3 257	1 271	7 976	4 625	15 741	671	طنجة - تطوان
9 897	28	15	213	322	8 138	200	شفشاون
6 312	124	270	228	803	2 808	122	القصر الكبير
4 840	439	242	1 760	560	1 221	79	العرانش
14 208	1 524	438	5 317	1 801	2 348	184	طنجة
10 115	1 142	306	458	1 139	1 226	86	تطوان
486 299	34 482	40 766	93 449	61 378	97 982	8 089	المجموع

14 - 7 نشاط المحاكم الابتدائية حسب نوع القضايا :  
القضايا المدنية المحكومة

المجموع	منه : نزاعات الشغل	حوادث الشغل	قضايا استعمالية	الأحوال الشخصية	الحالة المدنية	القطار العادي	
605	38	22	21	151	189	1	وادي الذهب - لكويرة
605	38	22	21	151	189	1	وادي الذهب
3 236	47	251	126	366	-	-	العيون - بوجدور - المساقية الحمراء
3 236	47	251	126	366	-	-	العيون
4 763	170	215	360	849	859	45	كلميم - السمارة
430	14	5	17	129	54	-	السمارة
2 727	55	55	204	443	261	31	كلميم
1 041	98	151	37	190	311	2	طان طان
565	3	4	102	87	233	12	طاطا
30 160	2 182	1 771	1 263	3 707	4 409	484	سوس - ماسة - درعة
12 333	1 231	859	459	799	482	38	أكادير
5 087	447	225	143	996	330	168	إنزكان
2 644	44	380	173	388	456	-	ورزازات
5 223	339	219	235	778	1 285	123	تارودانت
3 511	47	88	160	446	1 316	123	تيزنيت
1 362	74	-	93	300	540	32	زاكورة
27 126	2 012	2 302	1 521	4 183	5 247	538	الغرب - الشراودة - بني حسن
11 583	1 376	1 167	707	1 625	1 450	243	القنيطرة
2 611	43	68	115	458	632	82	وزان
3 933	284	333	219	606	878	128	سيدي سليمان
3 634	54	246	243	388	737	-	سيدي قاسم
5 365	255	488	237	1 106	1 550	85	سوق الأربعاء الغرب
33 296	1 995	1 169	4 458	5 547	10 293	1 093	الشاوية - وريقة
4 293	23	31	240	877	2 296	133	بن أحمد
5 025	186	136	143	562	1 352	250	ابن سليمان
7 791	1 300	341	326	1 006	2 328	280	برشيد
5 541	154	238	2 014	1 349	913	8	خريبكة
4 151	151	203	14	861	1 173	151	وادي زم
6 495	181	220	1 721	892	2 231	271	سطات
49 249	2 040	1 854	10 934	6 052	16 609	1 030	مراكش - تانسيفت - الحوز
4 489	47	85	205	243	3 107	215	ابن جرير
8 086	306	50	156	959	4 301	165	قلعة المراغنة
5 732	458	101	193	587	2 198	207	الصويرة
1 824	1	13	345	315	595	121	إمبنتات
27 027	1 179	1 507	9 911	3 519	5 742	270	مراكش
2 091	49	98	124	429	666	52	اليوسفية
25 913	987	3 283	7 870	4 141	4 678	128	الشرقي
3 365	181	70	322	943	1 211	32	بركان
800	10	26	53	225	349	-	بوعرفة
8 984	187	223	3 630	1 497	2 057	61	الناصور
12 764	609	2 964	3 865	1 476	1 061	35	وجدة

14 - 7 نشاط المحاكم الابتدائية حسب نوع القضايا :  
القضايا المدنية المحكومة (تابع)

سنة 1999\*

المجموع	منه :	حوادث الشغل	قضايا إستعجالية	الأحوال الشخصية	الحالة المدنية	القضايا العادية	
143 647	15 617	28 201	37 544	11 843	10 128	392	الدار البيضاء الكبرى
16 199	1 025	2 336	1 061	1 532	-	-	عين الشق - الحي الحسنى
29 972	7 109	11 064	1 440	2 481	1 478	-	عين السبع - الحي المحمدى
16 364	417	531	8 338	1 605	1 846	-	الغذاء - درب السلطان
12 518	501	597	1 045	2 916	3 255	320	ابن امسيك - سيدي عثمان
61 357	5 881	12 575	25 261	2 350	2 537	-	الدار البيضاء - أنفا
7 237	684	1 098	399	959	1 012	72	المحمدية
43 364	3 660	4 320	4 719	6 137	7 432	924	الرباط - سلا - زمور - زعير
7 447	416	369	2 007	1 445	1 721	128	الخميسات
16 635	1 846	2 529	1 783	2 416	3 768	234	الرباط
1 738	20	44	89	449	237	122	الرومانى
17 544	1 378	1 378	840	1 827	1 706	440	سلا
29 117	1 675	2 348	1 447	3 697	4 925	678	بكاله - عيدة
11 664	733	1 227	616	1 157	1 287	259	الجديدة
10 033	684	711	552	1 280	1 657	242	أمفنى
7 420	258	410	279	1 260	1 981	177	سيدي بنور
13 040	410	298	1 333	2 154	3 492	537	تادلة - أزىلال
2 366	63	-	56	270	1 156	106	أزىلال
6 004	201	174	245	920	1 257	132	بني ملال
4 670	146	124	1 032	964	1 079	299	الغقيه بن صالح
29 327	1 224	1 136	8 199	4 994	4 653	628	مكناس - تافيلالت
5 326	40	83	123	483	1 384	184	الرشيدية
4 109	305	228	220	1 100	1 030	173	خنيفرة
17 941	769	620	7 414	3 056	2 002	152	مكناس
1 951	110	205	442	355	237	119	ميدلت
31 093	1 397	2 113	1 644	3 789	9 306	527	فاس - بولمان
22 889	1 274	2 043	1 461	3 017	3 477	362	فاس
4 766	53	-	44	215	4 102	47	ميمور
3 438	70	70	139	557	1 727	118	صفرو
10 591	531	239	1 577	1 919	3 349	508	تازة - الحسيمة - تاونات
2 461	91	61	467	491	640	152	الحسيمة
1 869	56	14	383	352	732	41	كرسيف
2 418	-	78	183	317	849	193	تاونات
3 843	384	86	544	759	1 128	122	تازة
53 262	6 248	1 556	10 324	5 303	16 056	926	طنجة - تطوان
10 033	28	11	213	372	8 109	248	شفشاون
6 614	250	343	214	896	2 708	116	القصر الكبير
4 966	217	99	1 819	548	1 591	90	العرانش
19 183	2 107	815	7 419	2 368	2 265	376	طنجة
12 466	3 646	288	659	1 119	1 383	96	تطوان
527 789	40 233	51 078	93 340	64 832	101 625	8 439	المجموع

المصدر : وزارة العدل

14 - 8 نشاط المحاكم الابتدائية حسب نوع القضايا :  
القضايا المدنية المخلفة

العقار العادي	الحالة المدنية	الأحوال الشخصية	قضايا إستعمالية	حوادث للشغل	منه : نزاعات الشغل	المجموع	
-	-	-	-	3	-	13	وادي الذهب - لكويرة
-	-	-	-	3	-	13	وادي الذهب
-	-	76	-	59	24	200	المعيون - بوجدور - الساقية الحمراء
-	-	76	-	59	24	200	المعيون
106	182	406	66	187	181	2 084	كلميم - السمارة
-	5	48	1	1	6	93	السمارة
70	108	241	46	53	125	1 240	كلميم
1	31	62	10	116	22	534	طنان طان
35	38	55	9	17	28	217	طاطا
546	323	2 186	420	2 432	1 861	13 126	سوس - ماسة - درعة
87	10	645	103	1 580	1 002	5 507	أكادير
99	54	342	-	125	447	2 015	إنزكان
-	27	305	66	332	52	1 473	ورزازات
215	161	581	68	297	248	2 278	تلرودانت
133	56	221	177	98	70	1 624	تيزنيت
12	15	92	6	-	42	229	زاكورة
301	1 565	1 996	339	3 630	2 327	14 398	الغرب - الشراة - بني حسن
39	1 105	735	173	1 493	897	6 774	القنيطرة
94	33	182	41	-	110	710	وزان
81	81	405	10	419	257	1 505	سيدي سليمان
-	143	448	86	1 532	908	4 069	سيدي قاسم
87	203	226	29	186	155	1 340	سوق الأرباء الغرب
1 297	848	1 979	101	645	1 587	9 484	الشاوية - وريفة
102	36	340	3	36	6	826	بن أحمد
184	81	103	22	110	108	1 088	ابن سليمان
346	151	420	37	-	1 046	2 731	برشيد
14	442	390	10	209	117	1 719	خريبكة
29	-	81	1	48	34	243	وادي زم
622	138	645	28	242	276	2 877	سطات
723	1 085	1 975	368	1 461	1 056	10 821	مراكش - تانسيفت - الحوز
96	197	129	32	109	70	713	ابن جرير
98	351	424	13	89	56	1 572	قلعة المراغة
63	77	181	22	49	397	1 435	الصويرة
146	127	230	27	78	32	1 203	إمينتاتوت
254	280	904	255	877	428	5 115	مراكش
66	53	107	19	259	73	783	اليوسفية
1 376	1 078	3 294	274	5 080	1 003	17 271	الشرق
172	581	938	97	234	96	3 379	بركن
-	33	83	3	25	10	266	بوعرفة
787	292	1 460	75	782	169	5 410	الناصر
417	172	813	99	4 039	728	8 216	وجدة



## 14 - 8 نشاط المحاكم الابتدائية حسب نوع القضايا :

### القضايا المدنية المخلفة (تبع)

سنة 1999

المجموع	منه :	حوادث الشغل	قضايا إستعمالية	الأحوال الشخصية	الحالة المدنية	الطوار العادي	
51 687	14 854	11 822	1 407	4 975	1 068	2 026	الدار البيضاء الكبرى
4 192	1 073	1 378	129	500	107	-	عين الشق - الحي الحسني
16 166	8 446	1 421	213	1 453	321	-	عين السبع - الحي المحمدي
7 026	771	1 714	229	1 007	6	-	الفداء - درب السلطان
3 999	219	743	211	666	312	394	ابن امميك - ميدي عثمان
18 064	4 196	5 627	588	996	37	1 568	الدار البيضاء - أنفا
2 240	149	939	37	353	285	64	المحمدية
25 363	3 452	2 385	1 331	5 358	3 249	1 007	الرباط - سلا - زمور - زعير
2 184	123	311	71	977	48	75	الخميسات
18 372	2 084	829	1 226	3 735	3 140	637	الرباط
360	8	16	13	117	3	29	الروماني
4 447	1 237	1 229	21	529	58	266	سلا
10 414	500	3 471	170	1 554	919	398	تكنالة - عدة
5 585	184	2 482	41	748	308	252	الجديدة
3 050	236	685	88	480	406	146	أسفي
1 779	80	304	41	326	205	-	سيدي بنور
4 437	230	720	239	218	1 097	302	تادلة - أزيلال
322	23	-	2	34	69	22	أزيلال
1 777	45	274	207	101	368	88	بني ملال
2 338	162	446	30	83	660	192	الفتية بن صالح
11 149	1 895	2 419	282	2 765	605	211	مكناس - تاليفلات
1 756	44	659	7	180	264	130	الرشيدية
953	162	155	21	351	39	30	خنيفرة
7 785	1 632	1 469	245	2 087	257	-	مكناس
655	57	136	9	147	45	51	ميدلت
8 617	1 447	1 690	239	1 115	209	621	فاس - بولمان
6 928	1 300	1 612	194	649	120	455	فاس
388	82	-	5	86	47	33	ميسور
1 301	65	78	40	380	42	133	صفرو
6 434	657	545	183	1 289	344	843	تازة - الحسيمة - تاونات
1 601	151	178	103	273	165	171	الحسيمة
729	51	45	25	215	31	87	كرسيف
1 530	-	177	21	220	93	337	تاونات
2 574	455	145	34	581	55	248	تازة
9 423	1 798	1 374	142	1 890	735	482	طنجة - تطوان
388	10	7	-	126	65	92	ثغفان
1 155	93	144	40	241	223	53	القصر الكبير
2 235	387	568	25	277	331	57	المرانث
3 294	762	633	36	669	103	191	طنجة
2 351	546	22	41	577	13	89	تطوان
194 915	32 872	37 923	5 561	31 076	13 307	10 239	المجموع

سنة 1999\*

14 - 9 نشاط المحاكم الابتدائية حسب نوع القضايا :  
القضايا الجنحية المسجلة

المجموع	قضايا الأحداث	المخالفات	حوادث السير	الجنح	
4 913	15	3 554	82	1 262	وادي الذهب - لكورة
4 913	15	3 554	82	1 262	وادي الذهب
16 118	113	-	632	15 373	العيون - بوجدور - الساقية الحمراء
16 118	113	-	632	15 373	العيون
12 174	103	4 090	134	7 847	كلميم - السمارة
2 065	12	919	38	1 096	السمارة
6 392	52	2 961	-	3 379	كلميم
3 386	36	-	79	3 271	طان طان
331	3	210	17	101	طاطا
59 770	331	14 759	3 439	41 241	سوس - ماسة - درعة
15 927	132	6 600	956	8 239	أكدير
12 906	56	401	770	11 679	إنزكان
7 518	53	-	269	7 196	ورزازات
17 036	59	6 778	361	9 838	تارودانت
4 226	-	-	340	3 886	تيزنيت
2 157	31	980	743	403	زاكورة
34 371	639	5 759	1 815	26 158	الغرب - الشراة - بني حسن
18 447	329	4 007	828	13 283	القنيطرة
2 976	72	192	126	2 586	وزان
5 418	70	-	224	5 124	سيدي سليمان
2 487	75	484	384	1 544	سيدي قاسم
5 043	93	1 076	253	3 621	سوق الأربعاء الغرب
58 115	632	17 939	3 088	36 456	الشاوية - ورديفة
4 035	46	2 548	157	1 284	بن أحمد
9 827	119	3 546	474	5 688	ابن سليمان
15 391	155	-	775	14 461	برشيد
14 406	89	9 540	845	3 932	خريبكة
8 147	122	-	328	7 697	وادي زم
6 309	101	2 305	509	3 394	سطات
151 147	1 326	10 604	2 992	136 225	مراكش - تانسيفت - الحوز
9 369	41	4 616	-	4 712	ابن جدير
18 701	146	-	373	18 182	قلعة السراغنة
7 568	92	3 453	199	3 824	الصويرة
3 841	36	1 788	168	1 849	إميناوت
108 063	921	-	2 117	105 025	مراكش
3 605	90	747	135	2 633	اليوسفية
47 865	508	4 950	2 195	40 212	الشرق
10 493	74	-	381	10 038	بركان
2 429	49	192	-	2 188	بوعرفة
18 500	168	3 833	710	13 789	الناصور
16 443	217	925	1 104	14 197	وجدة

14 - 9 نشاط المحاكم الابتدائية حسب نوع القضايا :  
القضايا الجنحية المسجلة (تبع)

سنة 1999

المجموع	قضايا الأحداث	المخالفات	حوادث السير	الجنح	
159 379	881	68 989	9 064	80 445	الدار البيضاء الكبرى
19 596	136	8 369	-	11 091	عين الشق - الحي الحميني
53 146	129	28 654	2 049	22 314	عين السبع - الحي المحمدي
17 293	-	-	-	17 293	الغداء - درب السلطان
20 301	212	7 812	2 388	9 889	ابن امسيك - سيدي عثمان
37 857	303	20 392	3 914	13 248	الدار البيضاء - أنفا
11 186	101	3 762	713	6 610	المحمدية
258 619	740	201 385	4 860	51 634	الرباط - سلا - زمور - زعير
15 116	180	6 458	707	7 771	الخميسات
208 067	292	180 832	3 038	23 905	الرباط
5 254	135	568	116	4 435	الروماني
30 182	133	13 527	999	15 523	سلا
43 904	429	9 950	1 778	31 747	دكالة - عبدة
8 692	110	2 031	628	5 923	الجديدة
28 507	237	7 919	1 004	19 347	أسفي
6 705	82	-	146	6 477	سيدي بنور
22 427	468	8 394	1 182	12 383	تاللة - أزيلال
2 514	42	-	242	2 230	أزيلال
12 856	310	5 458	940	6 148	بني ملال
7 057	116	2 936	-	4 005	الفقيه بن صالح
28 643	356	6 561	2 444	19 282	مكناس - تافيلالت
3 265	59	459	396	2 351	الرشيدية
6 459	111	2 347	324	3 677	خنيفرة
14 058	100	1 299	1 578	11 081	مكناس
4 861	86	2 456	146	2 173	ميدلت
60 969	872	9 677	2 915	47 505	فاس - بولمان
49 493	717	5 647	2 597	40 532	فاس
2 188	33	871	-	1 284	ميسور
9 288	122	3 159	318	5 689	صفرو
36 713	458	19 540	1 006	15 709	تازة - الحسيمة - تاونات
6 023	91	3 291	180	2 461	الحسيمة
6 224	67	3 228	-	2 929	كرسيف
8 470	69	4 406	271	3 724	تاونات
15 996	231	8 615	555	6 595	تازة
69 030	1 101	14 214	2 235	51 480	طنجة - تطوان
10 511	106	2 882	159	7 364	شفشارون
7 343	124	-	158	7 061	القصر الكبير
4 933	32	2 117	176	2 608	العرانش
18 488	208	9 215	882	8 183	طنجة
27 755	631	-	860	26 264	تطوان
1 064 157	8 972	400 365	39 861	614 959	المجموع

## 14 - 10 نشاط المحاكم الابتدائية حسب نوع القضايا :

## القضايا الجنحية المحكومة

سنة 1999\*

المجموع	قضايا الأحدث	للمخالفات	حوادث السير	الجنح	
4 914	728	2 841	82	1 263	وادي الذهب - لكويرة
4 914	728	2 841	82	1 263	وادي الذهب
17 033	97	-	652	16 284	العيون - بوجدور - الساقية الحمراء
17 033	97	-	652	16 284	العيون
10 966	122	4 032	116	6 696	كلميم - السمارة
2 004	4	973	22	1 005	السمارة
5 300	88	2 961	-	2 251	كلميم
3 358	30	-	86	3 242	طنطان
304	-	98	8	198	طاطا
62 345	338	15 659	3 798	42 550	سوس - ماسة - درعة
15 501	125	6 600	914	7 862	لكلاير
13 907	45	401	990	12 471	إنزكان
7 523	37	-	309	7 177	ورزازات
18 565	102	7 678	411	10 374	تارودانت
4 745	-	-	480	4 265	تيزنيت
2 104	29	980	694	401	زاكورة
33 299	432	4 959	2 043	25 865	الغرب - الشراة - بني حسن
18 794	179	3 558	1 131	13 926	القنيطرة
2 146	41	192	77	1 836	وزان
5 894	58	-	265	5 571	سيدي سليمان
2 355	69	475	327	1 484	سيدي قاسم
4 110	85	734	243	3 048	سوق الأربعاء الغرب
55 688	573	17 701	2 772	34 642	الشاوية - وريفة
3 766	25	2 265	189	1 287	بن أحمد
9 646	109	4 047	467	5 023	ابن سليمان
14 807	132	-	631	14 044	برشيد
13 838	88	9 540	715	3 495	خريبكة
7 890	111	-	352	7 427	وادي زم
5 741	108	1 849	418	3 366	مسطات
152 476	1 664	10 847	3 054	136 911	مراكش - تلمسبت - الحوز
8 579	56	4 875	-	3 648	ابن جريد
19 705	156	-	416	19 133	قلعة المراهنة
8 107	89	3 429	245	4 344	الصويرة
3 709	49	1 796	186	1 678	إمبنتاتوت
109 448	1 236	-	2 098	106 114	مراكش
2 928	78	747	109	1 994	اليوسفية
48 952	544	4 950	1 968	41 490	التشويق
10 223	90	-	248	9 885	بركان
2 132	44	192	-	1 896	بوعرفة
19 066	152	3 833	767	14 314	الناضور
17 531	258	925	953	15 395	وجدة

14 - نشاط المحاكم الابتدائية حسب نوع القضايا :  
القضايا الجنحية المحكومة (تبع)

سنة 1999\*

المجموع	قضايا الأحداث	المخالفات	حوادث السير	التجريح	
167 716	979	68 656	10 371	87 710	لدار البيضاء الكبرى
19 576	215	8 369	-	10 992	عين الشق - الحي الحسني
50 686	113	28 654	2 788	19 131	عين السبع - الحي المحمدي
17 345	-	-	-	17 345	النداء - درب السلطان
19 991	205	7 963	1 934	9 889	ابن امسيك - سيدي عثمان
48 038	328	19 596	4 634	23 480	لدار البيضاء - أفنا
12 080	118	4 074	1 015	6 873	المحمدية
157 465	630	100 221	5 698	50 916	الرباط - سلا - زمور - زعير
15 152	172	6 812	625	7 543	للخيميات
105 482	146	79 067	3 798	22 471	الرباط
5 963	175	815	116	4 857	الروماني
30 868	137	13 527	1 159	16 045	سلا
40 298	419	9 538	2 318	28 023	بكالمة - عبدة
7 302	124	1 619	1 139	4 420	الجديدة
25 088	217	7 919	978	15 974	أسني
7 908	78	-	201	7 629	سيدي بنور
23 840	494	8 855	1 308	13 183	تالدة - أزليل
3 458	64	-	182	3 212	أزليل
13 146	260	5 458	1 126	6 302	بني ملال
7 236	170	3 397	-	3 669	الفقيه بن صالح
26 089	500	5 509	1 765	18 315	مكناس - تافيلالت
2 884	55	236	602	1 991	الرشيدية
6 869	117	2 742	345	3 665	خنيفرة
12 760	222	1 299	678	10 561	مكناس
3 576	106	1 232	140	2 098	ميدلت
63 097	867	9 981	2 485	49 764	فاس - بولمان
51 752	748	5 985	2 145	42 874	فاس
2 329	32	837	-	1 460	ميسور
9 016	87	3 159	340	5 430	صفرو
33 273	375	19 426	1 275	12 197	تازة - الحسيمة - تاونات
7 046	129	3 338	321	3 258	الحسيمة
5 829	58	3 228	-	2 543	كرميف
9 114	49	5 240	399	3 426	تاونات
11 284	139	7 620	555	2 970	تازة
57 822	1 073	13 756	2 756	40 237	طنجة - تطوان
11 079	93	2 882	153	7 951	شفشارن
7 287	98	-	221	6 968	القصر الكبير
4 549	39	1 860	198	2 452	العرانش
19 456	213	9 014	1 305	8 924	طنجة
15 451	630	-	879	13 942	تطوان
955 273	9 835	296 931	42 461	606 046	المجموع

14 - 11 نشاط المحاكم الابتدائية حسب نوع القضايا :  
القضايا الجنحية المخلفة

سنة 1999\*

المجموع	أقضايا الأحداث	المخالفات	حوادث السير	الجنح	
17	-	-	16	1	وادي الذهب - لكورة
17	-	-	16	1	وادي الذهب
210	18	-	92	100	العوون - بوجدور - المساقية الحمراء
210	18	-	92	100	العيون
2 540	59	112	164	2 205	كلميم - السمارة
209	10	-	38	161	السمارة
1 798	35	-	-	1 763	كلميم
283	11	-	81	191	طان طان
250	3	112	45	90	طاطا
12 928	86	-	2 293	10 549	سوس - ماسة - درعة
4 751	33	-	1 272	3 446	أكادير
3 149	-	-	380	2 769	بزنكان
546	20	-	51	475	ورزازات
3 459	25	-	318	3 116	تلروانت
875	-	-	178	697	تيزنيت
148	8	-	94	46	زاكورة
12 746	305	1 372	1 439	9 630	الغرب - الشراودة - بني حسن
6 928	212	930	514	5 272	التنيطرة
1 504	4	62	125	1 313	وزان
731	16	-	121	594	سيدي سليمان
1 333	33	36	523	741	ميدي قنم
2 250	40	344	156	1 710	سوق الأربعاء الغرب
7 347	188	1 257	1 917	3 985	للشوية - وريفة
526	23	73	87	343	بن أحمد
438	18	-	178	242	ابن سليمان
1 603	84	-	568	951	برشيد
1 282	17	-	503	762	خريكة
698	28	-	145	525	وادي زم
2 800	18	1 184	436	1 162	مسطات
9 311	174	2 157	1 135	5 845	مراكش - تانسيفت - الحوز
4 320	56	2 095	-	2 169	ابن جرير
1 691	10	-	293	1 388	قلعة المرازنة
468	21	62	62	323	الصويرة
-	-	-	-	-	إمينتاتوت
1 754	42	-	682	1 030	مراكش
1 078	45	-	98	935	اليومنية
17 636	342	-	3 495	13 799	للشوق
3 182	30	-	571	2 581	بركان
734	9	-	-	725	بوعرفة
8 709	65	-	1 592	7 052	الناضور
5 011	238	-	1 332	3 441	وجدة

14 - 11 نشاط المحاكم الابتدائية حسب نوع القضايا :  
القضايا الجنحية المخلفة (تبع)

سنة 1999\*

المجموع	قضايا الأحداث	المخالفات	حوادث السير	الجنح	
19 755	617	1 010	5 949	12 179	الدار البيضاء الكبرى
2 316	24	-	-	2 292	عين الشق - الحي الحسني
7 544	406	-	2 932	4 206	عين السبع - الحي المحمدي
3 132	-	-	-	3 132	الغداء - درب السلطان
1 772	60	214	1 498	-	ابن امسيك - سيدي عثمان
3 686	41	796	1 250	1 599	الدار البيضاء - أنفا
1 305	86	-	269	950	المحمدية
231 533	244	217 434	5 722	8 133	الرباط - سلا - زمور - زعير
1 975	40	-	451	1 484	الخميسات
228 241	174	217 434	4 878	5 755	الرباط
833	22	-	57	754	الروماني
484	8	-	336	140	سلا
10 576	275	412	872	9 017	دكالة - عيدة
4 285	196	412	403	3 274	الجديدة
5 193	62	-	469	4 662	أسفي
1 098	17	-	-	1 081	سيدي بنور
7 448	174	911	659	5 704	تادلة - أزيلال
163	12	-	121	30	أزيلال
3 796	122	-	538	3 136	بني ملال
3 489	40	911	-	2 538	الفتية بن صالح
13 609	76	1 722	2 901	8 910	مكناس - تافيلالت
1 548	13	398	219	918	الرشيدية
1 038	6	100	188	744	خنيفرة
8 606	41	-	2 272	6 293	مكناس
2 417	16	1 224	222	955	ميدلت
9 688	113	472	1 933	7 170	فاس - بولمان
4 844	25	463	1 694	2 662	فاس
712	20	9	-	683	ميسور
4 132	68	-	239	3 825	صفرو
17 154	321	4 597	1 213	11 023	تازة - الحسيمة - تاونات
2 775	72	311	250	2 142	الحسيمة
1 116	22	-	-	1 094	كرسيف
6 667	71	2 670	428	3 498	تاونات
6 596	156	1 616	535	4 289	تازة
6 848	84	685	2 801	3 278	طنجة - تطوان
571	18	-	124	429	شفشاون
1 025	18	-	177	830	القصر الكبير
986	9	247	188	542	العرانث
2 850	19	438	1 416	977	طنجة
1 416	20	-	896	500	تطوان
379 346	3 076	232 141	32 601	111 528	المجموع

المجموع		الجنحي		المدني					
المخالف	المحكوم	المخالف	المحكوم	المخالف	المحكوم	المخالف	المحكوم		
-	59	61	-	11	5	-	48	56	وادي الذهب - لكويرة
-	59	61	-	11	5	-	48	56	وادي الذهب
-	-	-	-	-	-	-	-	-	العيون - بوجدور - الساقية الحمراء
-	-	-	-	-	-	-	-	-	العيون
180	344	326	145	206	212	35	138	114	كلميم - السمارة
-	-	-	-	-	-	-	-	-	السمارة
84	231	156	67	124	91	17	107	65	كلميم
96	87	128	78	69	104	18	18	24	طنان طان
-	26	42	-	13	17	-	13	25	طاطا
916	1 307	1 184	509	367	403	407	940	781	سوس - ماسة - درعة
694	440	411	425	224	250	269	216	161	أكادير
34	281	233	10	28	25	24	253	208	إنزكان
42	145	163	20	23	39	22	122	124	ورزازات
72	181	140	18	24	20	54	157	120	تارودانت
59	189	169	28	51	49	31	138	120	تيزنيت
15	71	68	8	17	20	7	54	48	زلكورة
964	2 261	2 570	704	706	992	260	1 555	1 578	الغرب - الشراة - بني حسن
731	1 154	1 451	601	514	824	130	640	627	القطيطة
55	326	318	14	65	45	41	261	273	وزان
26	291	302	5	66	65	21	225	237	سيدي سليمان
109	131	106	75	38	26	34	93	80	سيدي قاسم
43	359	393	9	23	32	34	336	361	سوق الأربعاء الغرب
395	2 452	2 648	114	722	807	281	1 730	1 841	الشاوية - وريفة
56	376	407	28	91	119	28	285	288	بن أحمد
20	376	346	6	201	193	14	175	153	ابن سليمان
22	389	385	-	59	54	22	330	331	برشيد
67	393	425	22	88	107	45	305	318	خريبكة
-	139	143	-	14	14	-	125	129	وادي زم
230	779	942	58	269	320	172	510	622	مسطت
669	5 151	6 118	207	832	1 690	462	4 319	4 428	مراكش - تانسيفت - الحوز
227	511	556	48	99	114	179	412	442	ابن جرير
58	351	391	17	21	36	41	330	355	قلعة المراضة
10	375	275	1	122	40	9	253	235	الصويرة
75	135	165	26	22	42	49	113	123	إمينتقوت
46	3 427	4 349	10	461	1 364	36	2 966	2 985	مراكش
253	352	382	105	107	94	148	245	288	اليومنية
291	634	694	61	174	156	230	460	538	المشرق
-	90	86	-	25	16	-	65	70	بركان
-	-	-	-	-	-	-	-	-	بوخرافة
64	246	257	19	60	51	45	186	206	التناصور
227	298	351	42	89	89	185	209	262	وجدة



سنة 1999\*

14 - 12 نشاط الجماعات والمقاطعات التابعة للمحاكم  
الإبتدائية (عدد القضايا) (تابع)

المجموع		الجنحي		المدني					
المخالف	المحكوم	المسجل	المخلف	المحكوم	المسجل	المخلف	المحكوم	المسجل	
1 974	7 216	6 986	975	4 810	4 400	999	2 406	2 586	الدار البيضاء الكبرى
162	1 885	1 509	93	1 348	952	69	537	557	عين الشق - الحي الحسني
606	745	970	-	-	-	606	745	970	عين السبع - الحي المحمدي
467	1 092	1 155	412	944	990	55	148	165	الفداء - درب السلطان
161	1 342	1 246	84	959	853	77	383	393	ابن لمسيك - سيدي عثمان
428	1 223	1 235	307	966	1 040	121	257	195	الدار البيضاء - أنفا
150	929	871	79	593	565	71	336	306	المحمدية
695	2 886	1 824	443	2 008	1 066	252	878	758	للرباط - سلا - زمور - زعير
81	583	462	17	150	98	64	433	364	الخميسات
523	100	449	403	40	364	120	60	85	الرباط
4	141	107	2	41	41	2	100	66	الروماني
87	2 062	806	21	1 777	563	66	285	243	سلا
620	3 689	3 204	148	840	606	472	2 849	2 598	نكالة - عبدة
182	925	744	75	701	460	107	224	284	الجديدة
292	1 873	1 797	39	104	103	253	1 769	1 694	أمفي
146	891	663	34	35	43	112	856	620	سيدي بنور
333	1 186	1 030	237	424	328	96	762	702	تادلة - أزيرال
3	55	59	-	39	41	3	16	18	أزيرال
134	624	628	69	80	125	65	544	503	بني ملال
196	507	343	168	305	162	28	202	181	الفتية بن صالح
676	2 277	3 004	308	584	435	368	1 693	2 569	مكناس - تافيلالت
34	117	123	16	65	65	18	52	58	الرشيدية
-	576	1 532	-	34	16	-	542	1 516	خنيفرة
604	1 468	1 233	262	418	285	342	1 050	948	مكناس
38	116	116	30	67	69	8	49	47	ميدلت
1 253	2 272	2 385	602	568	575	651	1 704	1 810	فاس - بولمان
1 169	1 945	2 093	582	501	540	587	1 444	1 553	فاس
-	-	-	-	-	-	-	-	-	ميسور
84	327	292	20	67	35	64	260	257	صفرو
398	900	899	110	292	264	288	608	635	تازة - الحسيمة - تاونات
118	135	106	31	68	37	87	67	69	الحسيمة
31	61	86	16	13	29	15	48	57	كرسيف
82	250	170	11	131	81	71	119	89	تاونات
167	454	537	52	80	117	115	374	420	تازة
302	3 319	3 534	71	1 544	1 629	231	1 775	1 905	طنجة - تطوان
9	143	131	1	50	42	8	93	89	شفشاون
89	312	344	31	25	49	58	287	295	القصر الكبير
67	298	286	31	117	121	36	181	165	العرانش
11	1 187	1 119	2	928	859	9	259	260	طنجة
126	1 379	1 654	6	424	558	120	955	1 096	تطوان
5 032	35 953	36 467	4 634	14 088	13 568	5 032	21 865	22 899	المجموع

المصدر : وزارة العدل

14- 13 نشاط المراكز القضائية والجماعات والمقاطعات  
التابعة لها حسب الدوائر الإستئنافية (عدد لتقديرا)

سنة 1999\*

المجموع		الجنحي		للمنني		المراكز القضائية	
المخلف	المحكوم	المخلف	المحكوم	المخلف	المحكوم	المخلف	المحكوم
2 412	5 019	1 335	2 492	2 034	1 077	2 527	2 359
941	1 482	784	969	894	157	513	534
3 942	20 287	2 053	12 367	9 759	1 889	7 920	7 802
91	2 226	1	1 674	1 662	91	552	544
834	6 225	81	1 255	1 159	753	4 970	4 506
1 765	6 046	800	3 725	4 047	965	2 321	2 219
4 390	6 383	1 736	2 032	2 217	2 654	4 351	4 958
1 422	3 372	275	324	477	1 147	3 048	3 149
136	987	65	349	326	71	638	642
-	-	-	-	-	-	-	-
-	-	117	711	716	350	4 135	3 858
3 695	15 548	1 938	9 943	9 353	1 757	5 605	5 158
1 566	7 182	642	4 873	4 546	924	2 309	2 459
118	1 733	5	184	156	113	1 549	1 267
640	9 340	257	7 101	7 032	383	2 239	2 182
742	2 287	-	-	-	742	2 287	2 682
1 325	3 298	894	1 447	1 625	431	1 851	2 217
1 169	2 188	15	831	611	1 154	1 357	1 228
926	3 099	704	1 994	2 140	222	1 105	1 076
578	2 883	121	1 461	1 101	457	1 422	1 681
255	1 948	-	-	-	255	1 948	1 978
27 415	106 379	11 823	53 732	49 855	15 592	52 647	52 499

الجماعات والمقاطعات

100	381	404	40	114	134	60	267	270
-	1	3	-	1	3	-	-	-
247	1 155	795	108	630	337	139	525	458
20	216	183	6	108	72	14	108	111
-	58	57	-	16	12	-	42	45
21	79	70	8	31	30	13	48	40
363	691	773	278	227	291	85	464	482
98	224	253	35	28	49	63	196	204
4	122	123	2	13	15	2	109	108
-	-	-	-	-	-	-	-	-
43	51	96	34	23	72	9	28	24
177	840	807	26	198	194	151	642	613
4	19	18	1	9	6	3	10	12
1	83	76	1	55	55	-	28	21
3	77	73	-	4	5	3	73	68
121	381	350	36	68	75	85	313	275
76	167	148	33	135	107	43	32	41
-	-	-	-	-	-	-	-	-
18	83	75	13	57	56	5	26	19
35	191	189	17	100	100	18	91	89
-	-	-	-	-	-	-	-	-
1 331	4 819	4 493	638	1 817	1 613	693	3 002	2 880

المصدر : وزارة العدل

## حماية الطفولة

### 14 - 14 عدد الأحداث المودعين خلال السنة بمؤسسات حماية الطفولة

1999*	1998 م	1997	1996	1995	نوع المؤسسة
71	109	112	112	150	م.م.إ.ت. أكادير
133	201	256	292	408	م.م.إ.ت. مراكنش
55	67	90	133	137	م.م.إ.ت. بالفقيه بن صالح
29	55	43	84	75	م.إ.ت. بن سليمان
159	302	240	377	362	م.م.إ.ت. عبد السلام بنتاني (بنات)
158	215	243	311	287	م.م.إ.ت. نيت مليل
2	23	23	23	21	ن.ع.إ. لالة الياقوت
67	60	61	51	79	م.إ.ت. بيرشيد
30	43	55	73	59	م.إ.ت. سطات
89	209	211	232	298	م.م.إ.ت. العرائش
76	155	96	97	116	م.م.إ.ت. المصخيرات - تمارة
4	20	12	17	47	ن.ع.إ. طنجة
95	214	126	185	257	م.م.إ.ت. فاس
41	71	129	173	230	م.م.إ.ت. الناظور
65	173	123	135	234	م.م.إ.ت. وجدة
-	-	-	-	1	ن.ع.إ. (1) مكناس
1 074	1 917	1 820	2 295	2 761	المجموع
159	302	240	377	362	الإمات

م.م.إ.ت. : مركز الملاحظة وإعادة التربية  
 م.إ.ت. : مركز إعادة التربية  
 ن.ع.إ. : نادي للعمل الإجتماعي  
 (1) توقف هذا المركز عن مزاولته نشاطه منذ سنة 1996  
 المصدر : وزارة الشبيبة والرياضة

## حماية الطفولة

### 14 - 15 الأحداث الملقى عليهم القبض من طرف مصالح الأمن الوطني والدرك الملكي

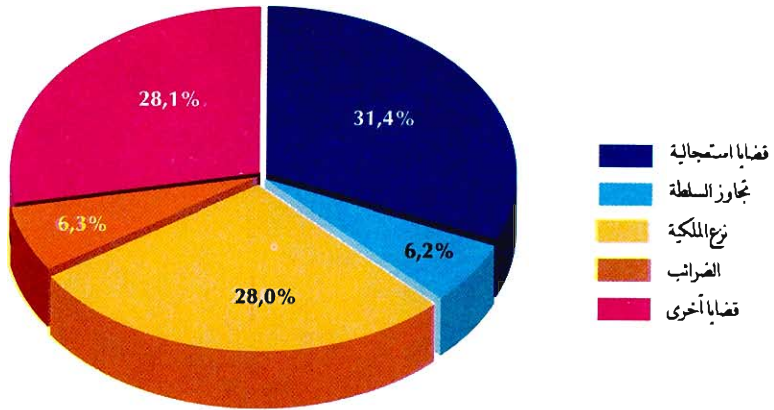
1999	1998	1997	1996	1995	
					<b>مصالح الأمن الوطني</b>
3 526	3 936	4 155	4 447	5 651	عدد الأحداث
1 050	1 477	'1113	'1320	1 002	الإناث
					<b>مصالح الدرك الملكي</b>
271	184	237	378	1 713	عدد الأحداث
30	31	5	41	323	الإناث
<b>3 797</b>	<b>4 120</b>	<b>4 392</b>	<b>4 825</b>	<b>7 364</b>	<b>المجموع</b>
<b>1 080</b>	<b>1 508</b>	<b>'1118</b>	<b>'1361</b>	<b>1 325</b>	<b>الإناث</b>

### 14 - 16 نشاط مؤسسات حماية الطفولة

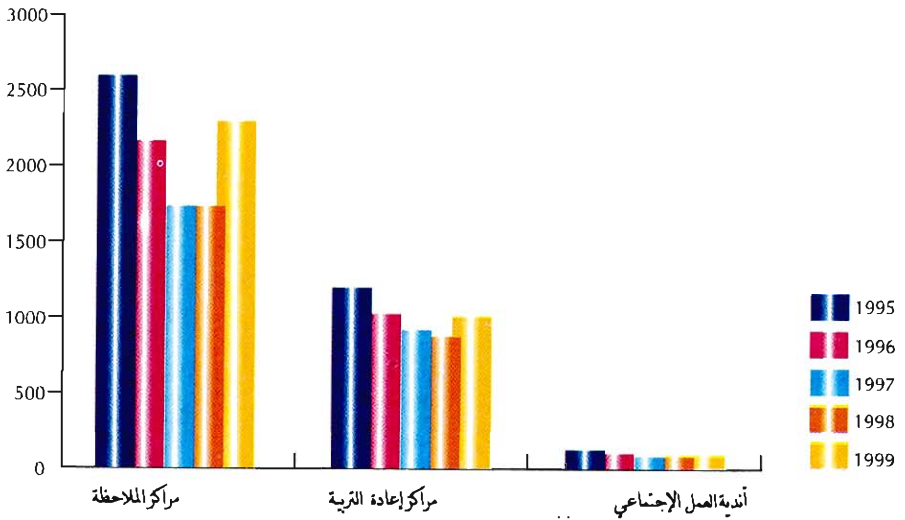
1999	1998	1997	1996	1995	
					<b>مراكز الملاحظة</b>
2 287	1 726	1 732	2 153	2 584	المستفيدون
1 984	1 389	1 380	1 707	2 085	المودعون خلال السنة
1 021	504	' 726	1 788	2 145	المفادرون خلال السنة
					<b>مراكز إعادة التربية</b>
998	881	911	1 020	1 182	المستفيدون
607	485	'405	548	607	المودعون خلال السنة
243	188	196	573	626	المفادرون خلال السنة
					<b>أندية العمل الإجتماعي</b>
90	88	85	105	129	المستفيدون
40	43	35	40	69	المودعون خلال السنة
30	8	32	55	76	المفادرون خلال السنة
					<b>الحرية المحروسة</b>
1 434	1 932	1 910	1 322	1 928	المستفيدون
797	1 234	'804	1 097	923	المودعون خلال السنة
863	857	104	1 177	834	المفادرون خلال السنة


المصدر : وزارة الشبيبة والرياضة

## المحاكم الإدارية (القضايا المسجلة) : 1999



## المستفيدون من مؤسسات حماية الطفولة





الفصل الخامس عشر  
الأنشطة الثقافية والترفيه

## الأنشطة الثقافية والترفيه

يحتوي هذا الفصل على معلومات تهم الجوانب التالية :

- نشاط الأندية النسوية
- نشاط رياض الأطفال التابعين لوزارة الشبيبة والرياضة
- نشاط دور الشباب
- مراكز الإستقبال
- تكوين الأطر في مجال الشبيبة والرياضة
- المشاركون في المخيمات الصيفية والبعثات المنظمة بداخل وخارج الوطن
- الأندية الرياضية المنضوية تحت لواء الجامعات
- التجهيزات الرياضية
- الإستغلال السينمائي

تعتبر وزارة الشبيبة والرياضة المصدر الوحيد بالنسبة لهذا النوع من المعلومات باستثناء ما يهم الإستغلال السينمائي الذي يشكل المركز السينمائي المغربي المصدر الرسمي للمعلومات في هذا الإطار.

وتجدر الإشارة إلى أنه بالنسبة لنشاط رياض الأطفال، لا تدخل ضمن هذه الفئة إلا المؤسسات التي تشرف على إدارتها وتسييرها وزارة الشبيبة والرياضة التي من بين مهامها أيضا تكوين وتوفير الأطر لفائدة جمعيات التخييم وغيرها.

كما نشير إلى أن إحصائيات الأندية الرياضية لا تشمل إلا الأشخاص الذين يتوفرون على رخصة الممارسة والأندية المنضوية تحت لواء جامعة من الجامعات المغربية.

وبخصوص المعطيات حول الإستغلال السينمائي، فقد تم استخلاصها من التقارير التي يعدها المركز السينمائي المغربي الذي تتجلى مهامه، حسب مقتضيات الظهير الشريف المؤرخ في 8 يناير 1944 والظهير بمثابة قانون رقم 320 - 77 - 1 بتاريخ 19 شتنبر 1977 الصادر بالجريدة الرسمية رقم 3387 بتاريخ 28 شتنبر 1977، في مراقبة استيراد وتصدير وإنتاج وتوزيع واستغلال الأفلام السينمائية.

وفي هذا الإطار، يقوم بمراقبة مداخل قاعات السينما باعتباره المسؤول عن تهيين وتوزيع أوراق الدخول لهذه القاعات.



# الأنشطة الثقافية والترفيه

15 - 1 الأندية النسوية

سنة 1999-2000

عدد المستفيدات	عدد الأطر		عدد الأندية		
	مساعدون	مرسمون	قروي	حضري+قروي	
389	5	34	-	1	وادي الذهب - لكويرة
389	5	34	-	1	وادي الذهب
1 382	7	36	-	6	العيون - بوجدور - الساقية الحمراء
1 046	2	33	-	5	بوجدور
336	5	3	-	1	العيون
893	22	21	4	10	كلميم - السمارة
78	2	2	-	1	أسا - الزاك
347	4	7	1	2	السمارة
229	9	4	2	4	كلميم
122	3	4	-	1	طان طان
117	4	4	1	2	طاطا
3 397	40	39	9	20	سوس - ماسة - درعة
1 172	10	10	1	4	أكادير - إداوتان + اشتوكة - أيت باها + إنزكان - أيت ملول
689	7	15	3	5	ورزازات + زاكورة
664	11	9	2	6	تارودانت
872	12	5	3	5	تيزنيت
1 683	14	35	6	9	الغرب - الشارقة - بني حسن
940	9	15	3	3	القنيطرة
743	5	20	3	6	سيدي قاسم
2 111	19	64	8	17	الشاوية - ورديقة
509	4	16	1	2	ابن سليمان
682	11	23	4	8	خربيكة
920	4	25	3	7	سطات
3 523	41	38	14	24	مراكش - تانسيفت - الحوز
486	9	2	6	6	الحوز
130	1	2	1	2	شيشاوة
1 005	13	8	6	7	قلعة السراغنة
316	3	5	1	5	الصويرة
592	4	6	-	1	مراكش - المدينة
450	9	15	-	2	مراكش - المنارة
544	2	-	-	1	سيدي يوسف بن علي
3 103	43	49	17	27	الشرق
244	1	4	2	3	بركان
426	8	5	3	3	فكيك
337	9	4	2	4	جرادة
1 100	8	27	9	12	الناضور
822	16	4	1	2	وجدة أنكاد
174	1	5	-	3	تاوريرت

# الأنشطة الثقافية والترفيه

15 - 1 الأندية النسوية (تابع)

سنة 1999-2000

عدد المستفيدات	عدد الأطر		عدد الأندية		
	مساعدون	مرسمون	قروي	حضري+قروي	
3 162	24	20	-	4	الدار البيضاء الكبرى
281	...	...	-	...	عين الشق - الحي الحميني
337	...	...	-	...	عين السبع - الحي المحمدي
229	3	-	-	...	الغذاء - درب السلطان
1 277	12	5	-	1	ابن امميك - سيدي عثمان
591	4	6	-	1	الدار البيضاء - أنفا
-	-	-	-	-	مشورالدار البيضاء
191	5	7	-	1	المحمدية
256	-	2	-	1	سيدي البرنوصي - زنقة
4 621	37	123	10	23	الرباط - سلا - زمور - زعير
1 555	17	20	7	10	الخميسات
1 401	11	52	-	6	الرباط
618	2	24	1	2	سلا
1 047	7	27	2	5	الصخيرات - تمارة
2 068	22	46	10	20	دكالة - عبدة
967	10	19	6	9	الجديدة
1 101	12	27	4	11	أسفي
2 025	15	34	14	21	تادلة - أزيفال
766	9	6	7	7	أزيفال
1 259	6	28	7	14	بني ملال
4 889	61	69	28	45	مكناس - تافيلالت
675	9	13	2	5	الإسماعيلية
342	8	4	-	3	الحاجب
1 207	13	21	8	12	الرشيدية
821	11	7	7	10	يفرن
1 427	13	16	11	13	خنيفرة
417	7	8	-	2	مكناس - المنزه
2 452	58	29	6	13	فاس - بولمان
380	12	2	5	6	بولمان
605	15	5	-	1	فاس الجديد - دار الدبيغ
537	12	7	-	2	فاس المدينة
308	6	11	1	2	صقرو
622	13	4	-	2	زواغة - مولاي يعقوب
2 305	30	37	13	27	تازة - الحسيمة - تاونات
705	7	9	3	6	الحسيمة
577	10	9	5	9	تاونات
1 023	13	19	5	12	تازة
1 952	25	36	10	21	طنجة - تطوان
170	6	-	4	4	شفشارون
220	1	2	-	2	فحص - بني مكادة
286	2	5	1	2	المرانش
436	10	7	3	4	طنجة - أصيلة
840	6	22	2	9	تطوان
39 955	463	710	149	288	المجموع

المصدر : وزارة الشبيبة والرياضة

## الأنشطة الثقافية والترفيه

### 15 - 2 رياض الأطفال (1)

سنة 1999-2000

عدد الأطفال	عدد الأطر		عدد المؤسسات	
	مساعدون	مرسمون		
101	-	7	1	وادي الذهب - لكورة
101	-	7	1	وادي الذهب
280	6	11	5	العيون - بوجدور - المساقية الحمراء
120	4	1	2	بوجدور
160	2	10	3	العيون
588	13	6	12	كلميم - السمارة
78	2	-	2	أسا - الزاك
220	2	2	2	السمارة
86	3	1	3	كلميم
129	5	-	3	طنان طن
75	1	3	2	طاطا
1 669	35	8	29	سوس - ماسة - درعة
641	6	2	8	أكادير - إداوتتان + اشتوكة - آيت باها + إنزكان - آيت ملول
601	11	4	8	ورزازات + زاكورة
265	10	1	8	تارودانت
162	8	1	5	تيزنيت
531	27	11	18	الغرب - للشراردة - بني حسن
360	15	9	9	القنيطرة
171	12	2	9	سبدي قاسم
910	32	5	19	الشاوية - ورديفة
270	7	2	3	ابن سليمان
360	13	1	9	خريبكة
280	12	2	7	سطات
1 219	32	12	20	مراكش - تانسيفت - الحوز
150	5	2	3	الحوز + شيشاوة
194	7	2	7	قلعة السراغنة
139	5	-	3	الصويرة
224	3	1	1	مراكش - المدينة
351	9	7	5	مراكش - المنارة
161	3	-	1	سبدي يوسف بن علي
662	36	14	25	الشرقى
-	-	-	-	بركان
156	6	1	5	فكيك
101	6	1	5	جرادة
227	12	4	7	الناضور
178	12	8	8	وجدة أنكلا
...	...	...	...	تاوريرت

## الأنشطة الثقافية والترفيه

15 - 2 رياض الأطفال (تبع) (1)

سنة 1999-2000

عدد الأطفال	عدد الأطر		عدد المؤسسات	
	مساعدون	مرسمون		
1 970	53	19	17	لدار البيضاء الكبرى
339	10	3	2	عين الشق - الحي الحسني
176	3	2	2	عين السبع - الحي المحمدي
238	3	1	1	التداء - درب السلطان
495	20	5	5	ابن امسيك - سيدي عثمان
332	10	1	3	الدار البيضاء - أنفا
-	-	-	-	مشورالدار البيضاء
170	4	5	2	المحمدية
220	3	2	2	سيدي البرنوصي - زناقة
1 379	39	42	23	الرباط - سلا - زمور - زعير
390	22	6	12	الخميسات
627	11	22	5	الرباط
235	2	10	3	سلا
127	4	4	3	الصخيرات - تمارة
433	24	7	16	بكالمة - عبدة
234	12	4	8	الجديدة
199	12	3	8	أسفي
851	33	8	18	تاللة - أزيرال
270	11	2	8	أزيرال
581	22	6	10	بني ملال
1 871	70	14	45	مكناس - تاليفالنت
190	4	4	2	الإسماعيلية
178	7	1	3	الحاجب
297	19	2	15	الرشيدية
331	13	2	9	بقرن
674	20	2	12	خنيفرة
201	7	3	4	مكناس - المنزه
1 281	40	12	21	فلس - بولمان
459	8	1	8	بولمان
248	11	4	2	فلس الجديد - دار للديبغ
230	8	2	3	فلس المدينة
109	4	1	3	صفرو
235	9	4	5	زواغة - مولاي يعقوب
725	43	8	23	تازة - للحسيمة - تاونات
258	15	2	5	الحسيمة
210	11	-	7	تاونات
257	17	6	11	تازة
661	23	11	19	طنجة - تطوان
107	5	2	3	شفشانون
171	5	3	5	فحص - بني مكادة + طنجة - أصيلة
81	2	2	2	المرانش
302	11	4	9	تطوان
15 131	506	195	311	المجموع

(1) يخص فقط رياض الأطفال التابعين لوزارة الشبيبة والرياضة  
المصدر : وزارة الشبيبة والرياضة

## الأنشطة الثقافية والترفيه

15 - 3 أنشطة دور الشباب

سنة 1999

المجموع	عدد المشاركين الأنشطة الإشعاعية	الأنشطة العادية	عدد المؤسسات	
9 000	7 100	1 900	1	ولدي الذهب - لكويرة
9 000	7 100	1 900	1	وادي للذهب
84 625	74 710	9 915	8	العيون - بوجدور - الساقية الحمراء
9 485	7 390	2 095	1	بوجدور
75 140	67 320	7 820	7	العيون
119 870	99 715	20 155	14	كلميم - السمارة
20 300	15 600	4 700	2	أسا - الزاك
6 820	5 315	1 505	1	السمارة
52 000	46 550	5 450	6	كلميم
23 040	19 040	4 000	2	طان طان
17 710	13 210	4 500	3	طانطا
211 300	169 068	42 232	21	سوس - ماسة - درعة
...	...	...	4	لكادير - إداوتتان + اشتوكة - أيت باها + إنزكان - أيت ملول
129 360	104 230	25 130	9	ورزازات
28 700	23 400	5 300	3	تارودانت
53 240	41 438	11 802	5	تيزنيت
-	-	-	-	زاكورة
90 090	76 758	13 332	10	الغرب - للشرودة - بني حسن
47 100	39 468	7 632	6	القنيطرة
42 990	37 290	5 700	4	سيدي قاسم
219 740	181 860	37 880	15	للشواية - ورديفة
30 645	23 045	7 600	2	ابن ملبان
84 095	72 020	12 075	5	خريبكة
105 000	86 795	18 205	8	سطات
270 998	222 066	48 932	19	مراكش - تانسيفت - الحوز
50 608	48 605	2 003	3	الحوز
-	-	-	-	شيشاوة
49 000	36 800	12 200	7	قلعة المصراخنة
30 647	22 000	8 647	4	الصويرة
78 398	65 618	12 780	3	مراكش - المدينة
36 940	25 218	11 722	1	مراكش - المنارة
25 405	23 825	1 580	1	سيدي يوسف بن علي
132 000	100 026	31 974	24	الشرق
-	-	-	-	بركان
41 118	34 108	7 010	8	فكيك
8 082	7 078	1 004	1	جرادة
30 500	23 700	6 800	7	الناضور
52 300	35 140	17 160	8	وجدة أنكاد
-	-	-	-	تارويرت

## الأنشطة الثقافية والترفيه

15 - 3 أنشطة دور الشباب (تدع)

سنة 1999

المجموع	عدد المشاركين الأنشطة الإشعاعية	الأنشطة العادية	عدد المؤسسات	
401 240	316 552	84 688	26	الدار البيضاء الكبرى
90 665	75 065	15 600	7	عين الشق - الحي الحسني
56 090	41 859	14 231	3	عين السبع - الحي المحمدي
46 708	35 708	11 000	2	الغذاء - درب السلطان
96 207	79 357	16 850	6	ابن امعيك - سيدي عثمان
30 152	20 589	9 563	3	الدار البيضاء - أنفا
-	-	-	-	مشور الدار البيضاء المحمدية
37 526	30 694	6 832	2	سيدي البرنوصي - زناة
43 892	33 280	10 612	3	الرباط - سلا - زمور - زعير
305 280	217 849	87 431	29	الخميمات
122 933	102 931	20 002	14	الرباط
81 049	60 929	20 120	7	سلا
54 820	17 116	37 704	2	الصخيرات - تمارة
46 478	36 873	9 605	6	دكالة - عبدة
242 595	200 845	41 750	19	الجديدة
159 955	130 305	29 650	11	أسفي
82 640	70 540	12 100	8	تادلة - أزلايل
262 084	215 104	46 980	18	أزلايل
103 904	80 904	23 000	5	بني ملال
158 180	134 200	23 980	13	مكناس - تاليفلات
333 537	275 181	58 356	27	الإسماعيلية
18 120	12 320	5 800	3	الحاجب
40 078	36 983	3 095	2	الرمثية
45 399	25 060	20 339	9	يفرن
36 302	32 500	3 802	2	خنيفرة
109 000	96 000	13 000	7	مكناس - المنزه
84 638	72 318	12 320	4	فاس - بولمان
330 450	271 033	59 417	20	بولمان
93 454	79 987	13 467	5	فاس الجديد - دار الدبيغ
38 090	29 390	8 700	2	فاس المدينة
83 206	71 946	11 260	3	صفرو
69 700	53 410	16 290	7	زواغة - مولاي يعقوب
46 000	36 300	9 700	3	تازة - الحسيمة - تاوانت
159 740	143 536	16 204	11	الحسيمة
50 000	46 700	3 300	3	تاوانت
53 035	47 175	5 860	4	تازة
56 705	49 661	7 044	4	طنجة - تطوان
194 560	152 808	41 752	17	شفشارون
45 015	35 906	9 109	5	فحص - بني مكادة
8 902	7 699	1 203	1	العرانش
50 020	39 020	11 000	2	طنجة - أصيلة
39 251	29 931	9 320	3	تطوان
51 372	40 252	11 120	6	المجموع
3 367 109	2 724 211	642 898	279	

المصدر : وزارة الشبيبة والرياضة

## الأنشطة الثقافية والترفيه

### 15 - 4 نشاط مراكز الإستقبال

1999	1998	1997	1996	1995	الطاقة الإيوائية (بالأسرة)	
1 925	1 803	1 694	1 867	2 062	60	أكادير
235	298	279	399	252	30	أزمور
67	38	-	-	-	30	بوعرفة
209	118	123	317	153	40	بولمان
-	10 257	3 016	1 629	1 501	140	بوزنيقة
1 374	781	831	1 089	871	50	الدار البيضاء (سيدي معروف)
481	1 431	358	-	-	50	الدار البيضاء (طمرين)
10 472	...	...	...	...	140	مركب مولاي رشيد
649	1 028	708	920	661	50	الجديدة
399	748	799	667	849	50	للرشيدية
3 026	3 000	2 685	3 403	3 072	90	فلس (القدس)
45	75	20	25	-	30	فكيك
220	101	191	209	196	36	كلميم
...	...	...	1 655	1 884	70	يفرن
767	726	1 080	1 130	1 592	80	الخميسات
1 636	2 481	3 100	3 499	3 195	90	مراكش
1 222	167	-	-	-	40	مكناس
332	188	224	398	369	36	المحمدية (العالية)
792	1 618	1 071	1 405	1 336	64	المحمدية (البشير)
586	478	270	256	-	50	الناضور
1 429	1 954	1 872	1 574	2 423	80	طنجة
125	42	28	20	12	20	تارودانت
665	150	423	181	406	60	تازة (واد أمليل)
1 509	1 534	1 618	1 458	1 448	65	تطوان
28 165	29 016	20 390	22 101	22 282	1 451	المجموع

### 15 - 5 المشاركون في التدريبات التكوينية لفائدة أطر المخيمات

1999	1998	1997	1996م	1995	نوعية التدريب
-	75	79	93	-	تدريب المديرين
950	867	463	1 168	331	التدريب التكويني
569	445	1 005	591	1 121	التدريب التحضيري
119	259	151	117	42	تدريب الإختصاص
-	28	-	38	-	تدريب المؤطرين
1 638	1 674	1 698	2 007	1 494	المجموع

المصدر : وزارة الشباب والرياضة

## الأنشطة الثقافية والترفيه

### 15 - 6 المشاركون في المخيمات الصيفية

#### حسب الأقاليم والعمالات (1)

سنة 1999

المجموعة	المرحلة الرابعة	المرحلة الثالثة	المرحلة الثانية	المرحلة الأولى	
93	-	93	-	-	وادي الذهب - لكويرة
93	-	93	-	-	وادي الذهب
378	-	168	210	-	العيون - بوجدور - لتساقية الحمراء
108	-	58	50	-	بوجدور
270	-	110	160	-	العيون
743	265	206	272	-	كلميم - السمارة
50	-	50	-	-	أسا - الزاك
108	-	58	50	-	السمارة
238	70	48	120	-	كلميم
142	90	-	52	-	طان طان
205	105	50	50	-	طاطا
959	-	306	383	270	سوس - ماسة - درعة
224	-	-	-	224	أكادير - إداوتتان + اشتوكة - أيت باها
-	-	-	-	-	إنزكلن - أيت ملول
301	-	100	201	-	ورزازات + زاكورة
54	-	54	-	-	تارودانت
380	-	152	182	46	تيزنيت
1 145	242	296	400	207	للغريب - الشاردة - بني حسن
807	184	202	254	167	القنيطرة
338	58	94	146	40	سيدي قاسم
970	186	390	334	60	الشاوية - ورديفة
242	54	106	82	-	ابن سليمان
147	-	78	69	-	خربيكة
581	132	206	183	60	سطات
2 075	719	486	534	336	مراكش - تانسيفت - الحوز
-	-	-	-	-	الحوز + مراكش - المدينة
1 332	449	249	373	261	شيفواة + مراكش - المنارة
-	-	-	-	-	قلعة السراغنة
-	-	-	-	-	الصويرة
743	270	237	161	75	سيدي يوسف بن علي
1 943	308	538	702	395	للشرق
1 240	279	357	436	168	بركان + وجدة أنكاد
168	-	58	58	52	فكيك
50	-	-	50	-	جرادة + تاوريرت
485	29	123	158	175	الطنزور



## الأنشطة الثقافية والترفيه

### 15 - 6 المشاركون في المخيمات الصيفية

حسب الأقاليم والعمالات (تابع) (1)

المجموعة	المرحلة الرابعة	المرحلة الثالثة	المرحلة الثانية	المرحلة الأولى	
9 646	1 573	3 354	2 561	2 158	الدار البيضاء الكبرى
2 007	131	768	602	506	عين الشق - الحي الحسني
1 656	219	394	560	483	عين السبع - الحي المحمدي
1 116	270	411	114	321	الغذاء - درب السلطان
942	180	372	187	203	ابن امسيك - سيدي عثمان
2 788	542	1 064	788	394	الدار البيضاء - أنفا
-	-	-	-	-	مشور الدار البيضاء
874	164	292	235	183	المحمدية
263	67	53	75	68	سيدي البرنوصي - زنقة
6 138	1 184	1 900	1 795	1 259	الرباط - سلا - زمور - زعير
710	110	308	124	168	الخيمسات
3 333	749	978	948	658	الرباط
1 651	231	453	648	319	سلا
444	94	161	75	114	الصخيرات - تمارة
1 137	182	273	330	352	دكالة - عبدة
795	75	218	234	268	الجديدة
342	107	55	96	84	أسفي
1 085	251	436	186	212	تاختة - أزيلال
431	58	220	99	54	أزيلال
654	193	216	87	158	بني ملال
2 401	290	784	680	647	مكناس - تافيلالت
1 095	82	350	376	287	الإسماعيلية + مكناس - المنزه
207	50	64	93	-	الحاجب
523	64	158	141	160	الرشيدية
238	-	123	-	115	بفرن
338	94	89	70	85	خنيفرة
2 118	359	568	523	668	فاس - بولمان
229	70	-	50	109	بولمان
752	84	210	268	190	فاس الجديد - دار النبيع
808	114	290	153	251	فاس المدينة + صفرو
329	91	68	52	118	زواغة - مولاي يعقوب
768	157	202	238	171	تازة - الحسومة - تاونات
68	-	-	68	-	الحسومة
321	64	83	72	102	تاونات
379	93	119	98	69	تازة
1 631	388	518	479	246	طنجة - تطوان
244	72	47	75	50	شفشاون
764	198	261	235	70	فحص - بني مكددة + طنجة - أصيلا
275	53	97	85	40	المراتش
348	65	113	84	86	تطوان
33 230	6 104	10 518	9 627	6 981	المجموع

(1) لا يضم المخيمات الصيفية الحضرية  
المصدر : وزارة التثقيف والرياضة

## الأنشطة الثقافية والترفيه

### 15 - 7 المشاركون في المخيمات الحضرية حسب المراحل

سنة 1999

المجموعة	المرحلة الأولى	المرحلة الثانية	المرحلة الثالثة	المرحلة الرابعة	المجموع
عين الشق - الحي الحسني	98	160	280	-	538
عين السبع - الحي المحمدي	323	339	440	-	1 102
الإسماعيلية	170	100	230	-	500
الدار البيضاء - أنفا	264	331	397	191	1 183
الرشيدية	170	130	-	-	300
الجديدة	120	120	120	120	480
فكيك	112	107	92	96	407
فكيك - بوعرفة	100	100	100	-	300
العرائش	120	125	60	-	305
المحمدية	197	215	181	-	593
تيزنيت	102	100	96	-	298
المجموع	1 776	1 827	1 996	407	6 006

المصدر : وزارة الشباب والرياضة

## الأنشطة الثقافية والترفيه

### 8-15 المشاركون في المخيمات القارة حسب المراحل

سنة 1999

المندوبيات	المرحلة الأولى	المرحلة الثانية	المرحلة الثالثة	المرحلة الرابعة	المجموع
أكادير	-	195	220	220	635
عين الشق - الحي الحسني	229	357	328	128	1 042
عين السبع - الحي المحمدي	211	141	111	141	604
بني ملال	-	253	203	-	456
ابن سليمان	-	137	558	396	1 091
شفشارون	116	116	101	-	333
الجديدة	642	389	578	375	1 984
الرشيدية	-	274	164	-	438
الصويرة	-	-	460	-	460
بفرن	2 043	3 030	3 260	1 148	9 481
العرائش	352	312	290	240	1 194
مراكش	-	205	219	-	424
الناضور	275	220	271	242	1 008
ورزازات	-	112	112	-	224
وجدة	682	718	885	809	3 094
ملا	155	615	364	248	1 382
صفرو	173	194	199	19	585
الصخيرات - تمارة	1 046	1 021	1 153	1 182	4 402
طنجة	921	769	720	956	3 366
طان طان	-	183	173	-	356
تازة	-	252	-	-	252
تطوان	136	134	149	-	419
المجموع	6 981	9 627	10 518	6 104	33 230

## الأنشطة الثقافية والترفيه

### 15 - 9 بعثات الشباب المغاربة حسب البلدان المستقبلية

سنة 1999

عدد المستفيدين	عدد البعثات	
84	11	ألمانيا
7	1	العربية السعودية
2	1	بلجيكا
21	2	كندا
7	1	الصين
2	1	فهرص
7	1	كوريا الجنوبية
83	5	مصر
44	4	إسبانيا
22	1	اليونان
39	3	فرنسا
26	1	جزر الهواي
108	3	إيطاليا
1	1	مالطا
10	1	فلسطين
18	2	رومانيا
166	11	تونس
28	1	تركيا
1	1	روميا
5	1	الولايات المتحدة الأمريكية
681	53	المجموع

### 15 - 10 وفود الشباب الأجانب المستقبلون بالمغرب حسب البلد الأصل

1999	1998	1997	1996	1995	
74	105	91	171	150	ألمانيا
31	19	15	37	48	بلجيكا
-	36	-	-	-	الدانمارك
68	87	102	80	64	مصر
135	99	46	95	124	إسبانيا
224	258	335	357	254	فرنسا
-	-	15	17	18	مالطا
15	5	-	-	-	رومانيا
168	149	158	213	105	تونس
121	222	298	180	293	بلدان أخرى
836	980	1 060	1 150	1 056	المجموع

المصدر : وزارة للثبية والرياضة

## الأنشطة الثقافية والترفيه

### 15 - 11 التجهيزات الرياضية حسب الأقاليم والعمالات (1)

سنة 1999

كرة الطائرة	كرة اليد	كرة السلة	كرة القدم	قاعدة بحرية	
-	-	-	2	-	وادي الذهب - لكويرة
-	-	-	2	-	وادي الذهب
1	2	2	7	-	العيون - بوجدور - المساقية الحمراء
1	1	1	2	-	بوجدور
-	1	1	5	-	العيون
4	4	7	9	-	كلميم - السمارة
1	1	1	1	-	أسا - الزاك
2	2	3	1	-	السمارة
-	-	-	-	-	كلميم
-	-	1	1	-	طنن طنان
1	1	2	6	-	طاطا
10	6	20	30	-	سوس - ماسة - درعة
2	2	4	10	-	أكادير - إداوتان + اشتركة - أيت باها + إنزكان - أيت ملول
2	1	5	3	-	ورزازات
1	1	4	11	-	تلودانت
5	2	7	6	-	تيزنيت
-	-	-	-	-	زاكورة
3	6	9	11	1	الغرب - للشراودة - بني حسن
2	4	6	8	1	القيطيرة
1	2	3	3	-	سيدي قاسم
8	6	10	25	-	الشاوية - ورديفة
4	3	4	5	-	ابن سليمان
-	1	1	4	-	خريبكة
4	2	5	16	-	سطات
12	10	18	32	-	مراكش - تانسيفت - الحوز
2	2	2	5	-	الحوز
-	-	-	-	-	ثيشاوة
5	2	4	8	-	قلعة المرائضة
-	1	6	8	-	الصويرة
1	1	1	1	-	مراكش - المدينة
4	4	4	3	-	مراكش - المنارة
-	-	1	7	-	سيدي يوسف بن علي
9	4	10	33	-	الشرق
1	1	3	6	-	بركان
7	1	5	7	-	فكيك
-	-	-	4	-	جرادة
1	1	2	9	-	الناضور
-	-	-	6	-	وجدة أنكاد
-	1	-	1	-	تاوريرت

## الأنشطة الثقافية والترفيه

15 - 11 التجهيزات الرياضية حسب الأقاليم والعمالات (تابع 1) (1)

سنة 1999

كرة الطائرة	كرة اليد	كرة السلة	كرة القدم	قاعدة بحرية	
16	17	21	26	1	الدار البيضاء الكبرى
1	2	2	2	-	عين الشق - الحي الحسني
4	5	6	4	-	عين السبع - الحي المحمدي
2	1	2	3	-	القداء - درب السلطان
5	5	6	6	-	ابن امسيك - سيدي عثمان
1	1	2	4	-	الدار البيضاء - أنفا
-	-	-	-	-	مشور الدار البيضاء
1	2	1	3	1	المحمدية
2	1	2	4	-	سيدي البرنوصي - زنتة
21	20	24	26	2	الرباط - سلا - زمور - زعير
1	2	1	7	-	الخميسات
16	15	19	13	2	الرباط
2	2	2	3	-	سلا
2	1	2	3	-	الصخيرات - تمارة
1	3	3	22	2	دكالة - عبدة
1	3	2	14	2	الجديدة
-	-	-	8	-	أسفي
6	6	8	23	-	تادلة - أزيفال
2	2	3	16	-	أزيفال
4	4	5	7	-	بني ملال
11	14	14	31	-	مكناس - تافيلالت
-	-	2	2	-	الإسماعيلية
2	2	2	2	-	الحاجب
3	4	4	9	-	الرشيدية
3	4	2	5	-	بغرن
2	2	3	4	-	خنيفرة
1	2	1	9	-	مكناس - المنزه
8	6	11	28	-	فاس - بولمان
2	3	4	7	-	بولمان
2	-	2	7	-	فاس الجديدة - دار الديبغ
-	-	2	5	-	فاس المدينة
3	2	2	5	-	صفرو
1	1	1	4	-	زواغة - مولاي يعقوب
7	8	7	26	-	تازة - الحسيمة - تاونت
5	5	5	12	-	الحسيمة
1	1	1	4	-	تاونت
1	2	1	10	-	تازة
8	5	12	16	-	طنجة - تطوان
3	1	6	5	-	شفشاون
-	-	-	-	-	فحص - بني مكددة
2	1	3	5	-	المرانش
2	2	2	3	-	طنجة - أصيلة
1	1	1	3	-	تطوان
125	117	176	347	6	المجموع

(1) بما في ذلك التجهيزات التابعة للجماعات المحلية  
المصدر: وزارة التربية والرياضة

## الأنشطة الثقافية والترفيه

15 - 11 التجهيزات الرياضية حسب الأقاليم والعمالات (تابع 2) (1)

سنة 1999

قاعات للرياضة	المساح	حلبات للعب القوى	الكرة المستطيلة	
-	-	-	-	وادي الذهب - لكويرة
-	-	-	-	وادي الذهب
1	2	1	-	العيون - بوجنور - السلفية الحمراء
-	1	-	-	بوجنور
1	1	1	-	العيون
-	-	4	-	كلميم - السمارة
-	-	1	-	أسا - الزاك
-	-	1	-	السمارة
-	-	1	-	كلميم
-	-	1	-	طان طان
-	-	-	-	طاطا
1	4	3	-	سوس - ماسة - درعة
1	2	1	-	أكادير - إداوتتان + اشتوكة - أيت باها + إيزكان - أيت ملول
-	1	-	-	ورزازات
-	1	-	-	تارودانت
-	-	2	-	تيزنيت
-	-	-	-	زاكورة
1	3	4	-	الغرب - الشارقة - بني حسن
1	1	2	-	القطيفة
-	2	2	-	سيدي قاسم
2	3	2	-	الشاوية - ورديفة
1	1	-	-	ابن سليمان
-	-	1	-	خريبكة
1	2	1	-	سطات
3	4	5	-	مراكش - تانسيفت - الحوز
-	-	-	-	الحوز
-	-	-	-	ثيشاوة
-	1	1	-	قلعة السراغنة
1	-	2	-	الصويرة
-	-	1	-	مراكش - المدينة
2	2	-	-	مراكش - المنارة
-	1	1	-	سيدي يوسف بن علي
3	4	6	1	الشرق
1	-	1	-	بركان
1	1	-	-	فكيك
-	-	1	-	جرادة
-	-	1	-	الناضور
1	2	2	1	وجدة أنكاد
-	1	1	-	تاويرت

## الأنشطة الثقافية والترفيه

سنة 1999

15 - 11 التجهيزات الرياضية حسب الأقاليم والعمالات (تابع 3) (1)

قاعات الرياضة	المساح	حلبات ألعاب القوى	الكرة المستطوية	
14	5	7	2	الدار البيضاء الكبرى
4	-	-	1	عين الشق - الحي الحميني
1	-	-	-	عين المسبح - الحي المحمدي
-	-	-	-	الغداء - درب السلطان
4	2	2	1	ابن امسيك - ميدي عثمان
2	2	4	-	الدار البيضاء - أنفا
-	-	-	-	مثنور الدار البيضاء
2	1	-	-	المحمدية
1	-	1	-	ميدي البرنوصي - زنقة
12	6	8	5	الرباط - سلا - زمور - زعير
1	1	1	-	الخميسات
9	3	5	4	الرباط
2	1	2	1	سلا
-	1	-	-	الصخيرات - تمارة
2	3	3	-	ككالة - عبدة
1	1	1	-	الجديدة
1	2	2	-	أمفي
2	1	1	-	تافلة - أزيلال
1	-	1	-	أزيلال
1	1	-	-	بني ملال
2	5	2	-	مكناس - تافيلالت
1	-	-	-	الإسماعيلية
-	-	-	-	الحاجب
-	1	-	-	الرشيدية
-	1	1	-	يفرن
-	1	-	-	خنيفرة
1	2	1	-	مكناس - المنزه
1	3	1	1	فاس - بولمان
-	-	-	-	بولمان
1	1	1	1	فاس الجديدة - دار الدبيغ
-	1	-	-	فاس المدينة
-	1	-	-	صفرو
-	-	-	-	زواغة - مولاي يعقوب
2	3	3	-	تازة - الحسيمة - تاونات
1	1	1	-	الحسيمة
-	-	-	-	تاونات
1	2	2	-	تازة
3	2	4	-	طنجة - تطوان
-	1	-	-	شفنارون
-	-	-	-	فحص - بني مكداء
-	-	1	-	المراتش
2	-	1	-	طنجة - أصيلة
1	1	2	-	تطوان
49	48	54	9	المجموع

(1) بما في ذلك التجهيزات التابعة للجماعات المحلية  
المصدر: وزارة التربية والرياضة



عدد الأندية	عدد الرخص	الجامعات
291	28 440	العاب القوى
19	979	الطيران الرياضي الخفيف
7	400	التجديف
27	687	البيادميثون
92	7 114	كرة السلة
73	1 563	الملاكمة
10	636	كنوي كياك
33	790	سباق الدراجات
80	3 560	الشطرنج
14	619	المسابقة
3 700	130 000	كرة القدم
184	22 080	الغولف كونطكت والكيك بوكسينج
27	5 000	الكولف
16	2 618	الجمباز
188	2 305	حمل الأثقال وبادي بولينج
47	3 400	كرة اليد
10	498	كرة العضا
157	6 145	الجيدو
791	12 431	الكراتي
62	7 451	كرة المضرب
42	1 200	المصارعة والصامبو
9	420	سباق الدراجات النارية
25	2 659	السباحة
156	7 613	الكرة الحديدية
16	2 796	الكرة المستطيلة
14	711	الإنزلاق على الجليد ورياضة الجبال
22	800	رياضة الأشخاص المعاقين
15	400	سباق السيارات
10	590	الكرات الحديدية
35	2 387	رياضة الفروسية
320	42 000	التايكوندو
21	966	كرة الطاولة
11	600	الرمي بالقوس
12	622	الرمي الرياضي
27	2 012	الكرة الطائرة
16	533	رياضة الزوارق الشراعية
6 579	303 025	المجموع

## الأنشطة الثقافية والترفيه

### 15 - 13 عدد الأفلام (المطولة) المستغلة حسب البلد الأصل (1)

1999	1998	1997	1996	1995	
234	235	337	324	407	المجموع
-	-	-	2	11	منه : إنجلترا
-	-	-	1	2	ألمانيا
-	-	1	-	1	أستراليا
13	9	16	10	33	الصين
2	-	8	18	13	مصر
12	10	16	33	25	فرنسا
3	1	2	1	-	فرنسا - إيطاليا
8	11	14	4	9	هولندا
3	13	21	6	23	إيطاليا
68	70	111	83	78	الهند
-	-	3	-	-	اليابان
10	4	6	4	3	المغرب
1	-	-	-	1	تونس
108	112	139	155	200	الولايات المتحدة الأمريكية
6	5	-	7	8	دول أخرى

### 15 - 14 إحصائيات نوادي الفيديو

رخص بيع الأشرطة	رخص كراء الأشرطة	
10	324	1995
4	87	1996
3	39	1997
1	26	1998
...	...	1999

### 15 - 15 الإستغلال السينمائي

*1999	1998	1997	1996	1995	
15 401	14 954	14 524	14 100	13 684	السكان الحصريون (بالآلاف)
173	178	184	184	185	عدد قاعات السينما
121 494	129 877	126 776	130 178	130 940	عدد المقاعد
12 541 097	13 353 720	14 335 767	16 235 725	17 340 364	عدد الدخول سنويا
118 024	121 322	111 454	113 721	104 646	المخول السنوي (بألف درهم)

(1) يتطرق الأمر بالأفلام التي تلتقت التلاوية خلال السنة الميينة  
المصدر : للمركز السينمائي المغربي

## الأنشطة الثقافية والترفيه

### 15 - 16 النشاط السينمائي حسب الأقاليم والعمالات

سنة 1999\*

المخول السنوي (بألف درهم)	عدد الدخول سنويا	عدد المقاعد	عدد قاعات السينما	السكان الحضريون (1) (بالآلاف)	
...	...	...	...	36	وادي الذهب - لكويرة
...	...	...	...	36	وادي الذهب
...	...	600	1	194	العيون - بوجدور - المساقية للحمرام
...	...	...	...	25	بوجدور
...	...	600	1	169	العيون
...	...	1 629	3	247	كلميم - السمارة
...	...	...	...	14	أما - لزلك
...	...	...	...	33	السمارة
...	...	1 020	2	102	كلميم
...	...	609	1	59	طان طان
...	...	...	...	39	طلطا
3 690	824 903	4 989	9	1 121	سوس - ماسة - درعة
2 001	362 678	2 136	3	324	لكدير - إداوتنان
...	...	...	...	30	اشتوكة - آيت باها
411	98 727	500	1	350	إزكان - آيت ملول
...	...	...	...	138	ورزازات
535	160 522	890	2	160	تارودانت
743	202 976	1 463	3	78	تيزنيت
...	...	...	...	41	زاكورة
3 468	501 112	6 123	9	722	الغرب - لشراردة - بني حسن
3 038	399 445	4 203	6	527	القنيطرة
430	101 667	1 920	3	195	سيدي قاسم
1 486	220 000	2 454	5	659	للشايبة - ورديفة
...	...	460	1	74	ابن سليمان
678	150 340	1 294	3	317	خريبكة
808	69 660	700	1	268	سطات
13 885	1 250 499	7 516	9	1 113	مراكش - تاقسيفت - الحوز
...	...	...	...	43	الحوز
...	...	...	...	36	ثيتمارة
...	...	...	...	151	قلعة المصراخنة
930	155 988	1 145	2	80	الصويرة
2 031	293 681	3 050	3	184	مراكش - المدينة
10 264	700 004	2 778	3	414	مراكش - المنارة
660	100 826	543	1	205	سيدي يوسف بن علي
4 745	688 287	7 488	10	1 100	الشرق
284	53 524	560	1	158	بركان
...	...	...	...	55	فكيك
...	...	...	...	88	جرادة
497	62 456	1 400	2	285	الطنزور
3 664	487 044	4 910	6	410	وجدة أنكاد
300	85 263	618	1	104	تاوريرت

## الأنشطة الثقافية والترفيه

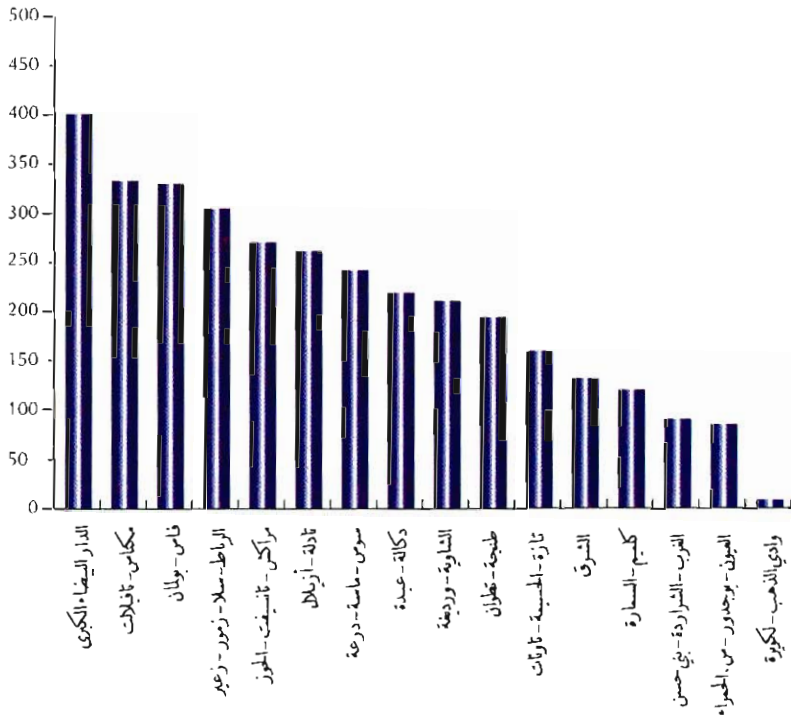
15 - 16. النشاط السينمائي حسب الأقاليم والعمالات (تابع)

سنة 1999\*

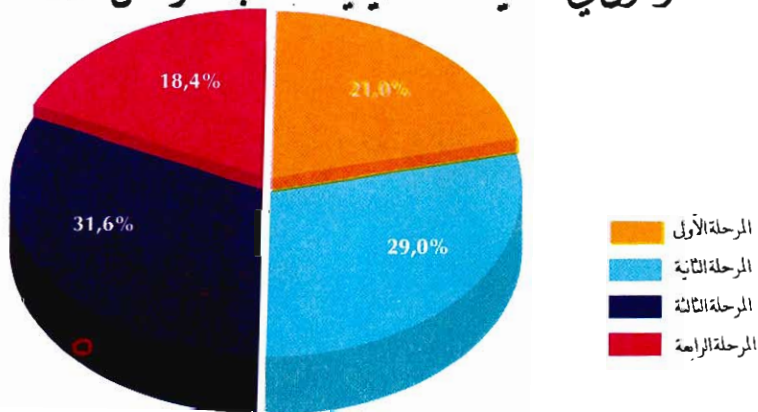
المخول السنوي (بآلف درهم)	عدد الدخول سنويا	عدد المقاعد	عدد قاعات السينما	السكان الحضريون (1) (بالآلاف)	
45 269	3 739 294	33 575	44	3 242	الدار البيضاء الكبرى
840	182 677	2 010	2	554	عين الشق - الحي الحسني
1 745	229 474	2 500	5	571	عين السبع - الحي المحمدي
3 009	411 162	4 386	4	378	القداء - درب السلطان
2 895	516 394	4 220	4	759	ابن امسيك - سيدي عثمان
34 097	1 872 759	15 609	24	527	الدار البيضاء - أنفا
1 594	285 653	2 700	3	5	مشور الدار البيضاء
392	59 375	1 200	1	199	المحمدية
697	181 800	950	1	249	سيدي البرنوصي - زفانة
18 097	1 615 256	15 239	21	1 825	الرباط - سلا - زمور - زعير
458	108 649	1 203	2	198	الخميسات
8 399	656 973	6 888	8	652	الرباط
8 346	749 291	6 448	10	739	سلا
894	100 343	700	1	236	الصخيرات - تمارة
1 373	199 874	4 474	8	701	ككالة - عيدة
631	91 389	1 414	3	278	الجديدة
742	108 485	3 060	5	423	أسفي
442	97 127	3 200	5	512	تادلة - أزيفال
...	...	...	...	71	أزيفال
442	97 127	3 200	5	441	بني ملال
4 570	680 000	7 099	12	1 092	مكناس - تافيلالت
905	238 465	1 536	3	310	الإسماعيلية
358	67 836	700	1	75	الحاجب
...	...	...	...	175	الرشيدية
-	-	258	1	66	يفرن
-	-	742	2	252	خنيفرة
3 307	373 699	3 863	5	214	مكناس - المنزه
9 500	1 424 214	9 757	13	1 072	فاس - بولمان
...	...	...	...	41	بولمان
4 887	434 600	3 664	5	303	فاس الجديد - دار الدبيغ
2 935	672 985	3 522	5	284	فاس المدينة
632	118 071	561	1	116	صفرو
1 046	198 558	2 010	2	328	زواغة - مولاي يعقوب
497	91 449	4 305	6	421	تازة - الحسيمة - تاونات
298	54 255	1 468	2	128	الحسيمة
...	...	769	1	61	تاونات
199	37 194	2 068	3	232	تازة
11 002	1 209 082	13 046	18	1 344	طنجة - تطوان
...	...	...	...	48	شفشاون
7 020	789 914	6 352	10	173	فحص - بني مكادة
556	94 605	1 854	2	231	المرانش
167	25 676	490	1	457	طنجة - أصيلة
3 259	298 887	4 350	5	435	تطوان
118 024	12 541 097	121 494	173	15 401	المجموع


(1) يتعلق الأمر بالإسقاطات الأخيرة لمركز الدراسات والأبحاث الديموغرافية المبنية على نتائج الإحصاء العام للسكان والسكنى 1994 المصدر: للمركز السيلماني المغربي

## المستفيدون من أنشطة دور الشباب حسب الجهات : 1999



## المشاركون في المخيمات الصيفية حسب المراحل : 1999





الفصل السادس عشر  
الأسعار

[Faint illegible text]

[Faint illegible text]



## الأسعار

تقوم مديرية الإحصاء بعدة أبحاث دورية في هذا المجال، يتم على أساس نتائجها تهييء الأرقام الاستدلالية للأسعار التي تعتبر وسيلة فعالة لتتبع الظرفية الاقتصادية وخاصة فيما يتعلق بالمستوى العام للأسعار وتطور الأثمان عند مختلف المراحل : الأثمان عند الإنتاج والأثمان بالجملة والأثمان عند التقسيط أو الاستهلاك.

### الرقم الاستدلالي للأثمان عند الإنتاج الصناعي والطاقي والمعدني :

يحل الرقم الاستدلالي الجديد للأثمان عند الإنتاج (أساس 100 : 1997) ابتداء من سنة 1998 محل الرقم الاستدلالي السابق (أساس 100 : يوليو 75 - يونيو 76).  
يهدف هذا المؤشر كسابقه إلى قياس التطور للأثمان عند الإنتاج، أي على مستوى أثمان الخروج من المعمل، دون احتساب مبلغ الضريبة، بالنسبة للمواد الصناعية والطاقيّة والمعدنية المصنعة محليا.

لقد جاء إصلاح هذا المؤشر نتيجة التغيرات المهمة التي لحقت ببنية المقاولات الإنتاجية على مستوى عدد ونوعية الإنتاج بالإضافة إلى تقادم معاملات الترجيح.

ومن بين أهم العناصر المنهجية التي ميزت هذا الإصلاح، استعمال التصنيف الجديد للأنشطة الاقتصادية المكون من ثلاثة أقسام مفصلة كالتالي :

ج - الصناعات الاستخراجية : مكونة من 3 فروع (11، 13، 14)؛

د - الصناعات التحويلية : مكونة من 21 فرعا (من 15 إلى 36 باستثناء الفرع 30)؛

هـ - إنتاج وتوزيع الكهرباء والغاز والماء : مكون من فرعين (40 و41).

تحتوي سلة الرقم الاستدلالي على 301 مادة و 521 نوعية مصنفة حسب الأنشطة والفروع والشعب طبقا للتصنيف الجديد.

تتم معاينة الأثمان كل ثلاثة أشهر على أساس عينة ممثلة لوحدات إنتاج المواد الصناعية والمنجمية والطاقيّة.

يتمثل ميدان البحث من عينة من المؤسسات الصناعية يبلغ عددها 200 وحدة تتوزع

كالتالي :

- 190 بالدار البيضاء

- 3 بالمحمدية

- 4 بالرباط (إدارتين ومقاولتين)

- 1 بالقنيطرة

- 1 بتمارة

- 1 بالصخيرات

ويتم حساب المؤشر مرة كل ثلاثة أشهر على خمس مستويات من تصنيف الأنشطة الاقتصادية وهي كالتالي : المادة، النشاط الاقتصادي، الشعبة، الفرع ومجموعة الفروع.

صيغة الحساب المعتمدة هي "لاسير المتسلسلة". وبالنسبة لمعاملات الترجيح فقد تم حسابها على أساس قيم الإنتاج لسنة الأساس (1997).

### الرقم الاستدلالي لأثمان الجملة :

يهدف هذا المؤشر أساسا إلى تتبع التطور العام حسب الفروع لأثمان الجملة الجاري بها العمل في السوق الداخلي.

إن أول مؤشر من هذا النوع تم تهيئته بالمغرب، يرجع أساسه إلى سنة 1939 وكان يشمل عينة من 69 مادة ويتعلق فقط بمدينة الدار البيضاء حيث كانت تتم أغلبية الصفقات بالجملة آنذاك. إلا أنه بسبب تعدد نقط البيع بالجملة في سائر أنحاء المغرب من جهة وتقدم فترة الأساس من جهة أخرى، ونظرا لما يكتسبه هذا المؤشر من أهمية لدى العديد من المستعملين، قامت مديرية الإحصاء في السنوات الأخيرة باستصلاح هذا المؤشر وتهيئ أرقام استدلالية أكثر تطابقا مع الأوضاع الاقتصادية والتجارية الحالية. وهكذا امتد ميدان البحث بالإضافة لولاية الدار البيضاء إلى ثمان مدن أخرى هي : أكادير، مراكش، الرباط، القنيطرة، تطوان، مكناس، فاس ووجدة. كما ارتفع عدد المواد التي يشملها البحث إلى 231 مادة (77 مادة فلاحية و154 مادة صناعية)، واعتبرت سنة 1977 كفترة الأساس.

بخصوص الطريقة الحسابية فهي نفس طريقة لاسير المشار إليها سابقا، ويتم تهيئ ونشر الأرقام الاستدلالية بصفة شهرية، وذلك منذ يناير 1979 .

### ملاحظة :

ليكن في علم مستعملي الرقم الاستدلالي لأثمان الجملة أن إعداد وحساب هذا المؤشر قد توقف. والسبب راجع إلى كونه يمثل استعمالا مزدوجا مع الرقم الاستدلالي للأثمان عند الإنتاج سيما بالنسبة للمواد الصناعية. لذلك فإن حساب الرقم الاستدلالي لأثمان الجملة يقتصر حاليا على المواد الفلاحية ولن يتم تزويد المستعملين بنتائجها إلا بناء على طلبهم.

### الرقم الاستدلالي لتكلفة المعيشة :

الرقم الاستدلالي لتكلفة المعيشة 385 مادة (أساس 1989) الذي حل محل الرقم الاستدلالي القديم 210 مادة (أساس ماي 1972 - أبريل 1973) يقاس التغيير النسبي العام الحاصل في أثمان التقييط لعينة تشمل السلع والخدمات التي تستهلكها عادة طبقة معينة من السكان ذات الدخل المتوسط وتضم الفئات التالية :

- أطر متوسطة
- التجار
- المستقلون الغير فلاحيون
- مستخدمو الإدارة والخدمات
- العمال الغير فلاحيون

وقد تم اختيار مواد الرقم الاستدلالي (385 مادة) حسب أهميتها في الإنفاق الإجمالي لهذه الفئات على أساس معطيات البحث حول الاستهلاك المنجز خلال 1984 - 1985 وقد اتخذت سنة 1989 كسنة المرجع لتهيء هذا المؤشر.

يغطي الرقم الاستدلالي الحالي بالإضافة إلى الثمان مدن الكبرى من حيث السكان التي شملها المؤشر القديم (الدار البيضاء، الرباط، فاس، القنيطرة، أكادير، مراكش، وجدة وتطوان) ثلاث مدن أخرى وهي مكناس، طنجة والعيون.

يتم تجميع المعطيات حول أسعار المواد عن طريق الاتصال المباشر بمحلات البيع بالتقسيط وذلك بصفة دورية منتظمة وتختلف دورتها حسب نوعية المواد على الشكل التالي :

- مواد تسجل أسعارها أربع مرات في الشهر
- مواد تسجل أسعارها مرتين في الشهر
- مواد تسجل أسعارها مرة واحدة في الشهر
- مواد تسجل أسعارها مرة كل ثلاثة أشهر

بالإضافة إلى الرقم الاستدلالي العام، يتم أيضا إعداد الأرقام الاستدلالية لكل من المدن الإحدى عشر الكبرى ولكل مجموعة من المواد على حدة. وكيفية حساب هذه الأرقام هي طريقة لاسبير (Laspeyres) المتسلسلة.

#### متوسط أسعار التقسيط :

يتعلق الأمر بمعدل الأسعار العادية لبعض المواد في كل من المدن الإحدى عشر الكبرى التي يغطيها الرقم الاستدلالي لتكلفة المعيشة. ويتم حساب متوسط الأسعار على أساس الأسعار الجارية المسجلة من طرف الباحثين في مختلف النقط بالمدينة وفي عدة فترات خلال الشهر. أما المعطيات التي نقدمها ضمن هذا الفصل فتخص عينة فقط من المواد والخدمات في ولاية الدار البيضاء.

#### الأسعار المقننة من طرف الدولة :

بعض المواد تحدد أسعارها من طرف الدولة لأنها مسؤولة عن إنتاجها أو تحويلها أو لحماية المستهلك أو لضمان تسويقها أو للحد من المضاربة في مستوى سعرها. ويتم الحصول على هذه المعلومات من عدة مصالح كوزارة الشؤون العامة للحكومة ووكالات توزيع الماء والكهرباء والمكتب الوطني للسكك الحديدية.

## الأسعار

أساس 100 : 1997

### 1 - 16 الرقم الإستدلالي للأثمان عند الإنتاج الصناعي والطاقي والمعدني

1999	1998	الترجيح	
106.0	107.1	100.00	الصناعات الاستخراجية
92.0	89.8	0.80	استخراج الهيدروكربور وخدمات ملحقة
			استخراج واستغلال وتنمية
89.4	86.4	19.79	المعادن الحديدية
110.3	112.4	79.41	صناعات استخراجية أخرى
97.9	97.4	100.00	الصناعات التحويلية
99.9	101.0	28.88	صناعات غذائية
112.0	109.4	3.09	صناعة التبغ
100.9	100.3	6.48	صناعة النسيج
98.9	100.1	6.66	صناعة الملابس والقرو
96.9	98.3	1.56	صناعة الجلد والأحذية
99.0	100.5	1.78	نجارة الخشب وصناعة مواد من الخشب
96.7	97.1	2.63	صناعة الورق والورق المقوى
92.1	100.0	1.39	نشر وطباعة واستمساخ
85.5	74.6	13.31	تكويك وتكرير البترول وصناعات نووية
98.1	100.2	13.11	صناعة كيماوية
100.8	101.4	1.98	صناعة المطاط والبلاستيك
			صناعة منتوجات أخرى
101.4	102.0	5.93	غير معدنية
97.8	99.7	3.19	صناعة المواد المعدنية
100.0	100.4	3.02	تحويل للمواد المعدنية
100.7	100.3	0.94	صناعة الآلات والتجهيزات
103.9	102.6	1.98	صناعة الآلات والأجهزة الكهربائية
			صناعة أجهزة الراديو والتلفزة
97.4	99.3	0.50	والإتصال
			صناعة أجهزة الطب والدقة
93.9	100.0	0.10	والنظر وصناعة المساعات
98.6	99.4	2.45	صناعة السيارات والهيكل
96.8	98.9	0.15	صناعة وسائل أخرى للنقل
99.9	100.8	0.88	صناعة الأثاث وصناعات مختلفة
			إنتاج وتوزيع
111.7	104.7	100.00	الكهرباء والغاز والماء
			إنتاج وتوزيع الكهرباء والغاز
99.1	99.6	72.38	والحرارة
144.8	118.3	27.62	جذب ومعالجة وتوزيع المياه

المصدر : مديرية الإحصاء

16 - 2 الرقم الإستدلالي لأثمان الجملة (1)

(231 مادة)

أساس 100 : 1977

1998	1997	1996	1995	1994	الترجيح	
366.7	350.5	369.7	350.3	314.1	39.6	القطاع الفلاحي
336.8	311.9	317.1	329.3	290.8	20.2	الحبوب والقطاني اليابسة
320.6	301.8	303.2	316.7	283.3	85.4	حبوب الشتاء
424.3	351.3	379.5	349.1	299.9	10.6	حبوب الربيع
451.9	421.4	449.8	545.9	426.3	4.0	القطاني اليابسة
346.0	318.2	394.7	314.9	309.4	16.0	المزروعات الصناعية والزيتية
338.5	338.5	338.5	303.6	303.1	11.1	المزروعات السكرية
259.7	259.7	239.7	182.6	178.9	3.4	التبغ الخام
252.6	260.0	260.0	229.2	220.0	22.3	الألياف النباتية
571.6	499.0	823.4	524.6	511.2	26.3	المزروعات الزيتية
525.3	403.2	258.6	250.8	221.4	7.6	بذور التوابل والبهارات
180.9	177.2	187.0	228.0	236.5	29.3	الشاي والبن
391.6	359.6	434.5	416.9	359.9	11.8	المزروعات الخضرية
403.7	353.0	446.9	436.7	370.0	68.0	الخضار
331.4	330.7	314.6	275.6	271.9	5.2	بقول السلطة
409.4	406.3	486.1	555.9	324.5	5.7	القطاني الخضراء
501.2	544.3	505.5	328.1	360.6	5.7	التوابل الخضراء
262.2	259.2	287.9	282.1	267.8	5.3	التبغ والأعشاب العطرية
336.5	340.1	420.6	399.0	404.8	10.1	الفواكه السباحية
414.8	405.8	436.0	458.9	330.2	12.0	منتجات القرامسة
362.8	451.2	452.2	453.6	299.3	15.4	الحوامض
378.0	407.2	453.8	378.9	326.2	46.2	الفواكه الطرية ذات البذور
303.8	299.7	394.8	417.0	325.1	5.4	الفواكه الطرية ذات النواة
508.8	399.8	410.4	580.3	351.2	33.0	الفواكه اليابسة
231.2	248.7	254.3	247.1	240.1	23.3	منتجات تربية المواشي
242.8	281.1	283.6	271.1	284.3	31.0	الدواجن والأرانب
226.0	234.1	241.1	236.3	220.2	69.0	منتجات الحيوانات
473.5	454.3	438.0	405.9	382.3	7.8	المنتجات الغابوية
482.0	453.3	416.2	404.3	413.9	9.3	المحروقات الخشبية
477.7	459.6	445.1	405.6	375.6	87.9	الخشب المصالح للصناعة
496.1	424.3	323.7	313.8	309.2	0.8	الفلين
242.7	237.3	271.2	461.4	559.3	2.0	نباتات الدباغة
634.4	585.6	511.1	448.3	427.4	8.9	منتجات الصيد البحري
499.7	509.9	449.3	432.3	420.8	6.3	سمك من الفئة الأولى (2)
844.6	759.6	626.2	539.4	544.9	39.8	سمك من الفئة الثانية (2)
505.3	472.8	435.6	387.7	346.8	51.3	سمك من الفئة الثالثة (2)
292.6	328.2	388.3	289.3	234.3	2.6	التنريجات

# الأسعار

## 16 - 2 الرقم الإستهلاكي لأثمان الجملة (تابع) (1)

(231 مادة)

أساس 100 : 1977

1998	1997	1996	1995	1994	الترجيح	
369.2	361.2	356.3	343.7	332.5	60.4	القطاع لصناعي
515.2	529.1	523.0	473.0	430.0	10.2	الطاقة
479.9	528.0	514.8	484.7	469.3	44.3	النفط المكرر ومشتقات النفط
543.3	529.9	529.5	463.8	398.9	55.7	الكهرباء والماء
329.5	318.4	319.0	307.5	305.0	41.4	الصناعات الغذائية
279.8	275.4	273.5	273.6	272.0	40.4	منتجات الصناعات الغذائية
348.8	336.2	339.7	317.5	317.7	48.5	منتجات أخرى للصناعات الغذائية
426.6	397.0	393.6	387.3	369.6	11.1	المشروبات والتبغ
260.9	260.6	259.1	256.7	254.2	12.1	الألبسة والنسيج
192.8	192.2	189.9	184.5	181.7	76.8	منتجات النسيج
486.9	487.7	488.9	496.3	494.9	23.2	الجلد والأحذية الجلدية
451.7	432.4	408.0	405.0	395.2	17.2	صناعات التعدين
399.1	379.7	379.2	372.1	355.2	7.1	منتجات الصناعة المعدنية
345.9	334.4	327.6	321.3	310.2	38.7	المصنوعات المعدنية
278.6	277.5	272.9	262.4	259.9	8.0	معدات التجهيز الميكانيكية
711.6	676.0	608.5	605.7	598.6	32.1	معدات النقل
274.7	260.6	262.7	275.1	261.7	14.1	معدات كهربائية وإلكترونية
371.2	363.7	363.4	353.0	332.9	19.1	صناعات خفيفة أخرى
374.2	364.0	347.7	361.5	348.7	16.4	الخشب ومواد من الخشب
374.0	373.6	394.6	368.8	317.9	18.0	الورق والورق المقوى والطباعة
350.2	344.2	336.6	324.1	319.1	16.4	مواد مصدرها تحويل فلزات
169.0	168.9	170.9	170.7	161.3	0.8	المحاجر
417.1	404.1	404.4	388.9	366.9	35.1	آلات المكتب وأدوات الدقة
267.6	267.6	266.4	262.0	261.2	9.9	والمباعات
318.7	312.6	307.8	303.6	301.6	3.4	منتجات الكيمياء وشبه الكيمياء
368.2	356.9	361.6	346.3	325.2	100.0	مواد من المطاط ومن البلاستيك
						منتجات الصناعات الأخرى
						الرقم الإستهلاكي العام

(1) فنظر الملاحظة المتعلقة بالرقم الإستهلاكي لأثمان الجملة في بداية الفصل (المقدمة)

(2) سمك الفئة الأولى: سمك مومسي، السمك المذهب، روجي

سمك الفئة الثانية: للميرلان، باجون، كلنار

سمك الفئة الثالثة: للمرددين، بلم، إسقمري، الطن، كلب البحر

المصدر: مديرية الإحصاء

16 - 3 الرقم الإستهلاكي لتكلفة المعيشة : الوسط الحضري

(385 مدة)

أسس 100 : 1989

1999	1998	1997	1996	1995	للترجيح	
156.7	158.1	153.3	155.0	153.9	45.15	التغذية
141.2	140.6	139.4	140.2	136.1	8.98	الحبوب ومشتقاتها
137.3	136.9	135.8	133.7	129.9	3.57	الحليب ومشتقاته والبيض
127.6	129.9	131.6	142.5	132.1	3.76	المواد الدهنية
172.1	175.1	171.1	172.8	161.0	10.26	اللحوم
186.2	196.8	181.1	168.6	143.4	1.08	السمك الطري
162.3	158.9	158.3	148.6	143.5	0.03	السمك المصبر والمثلج
162.1	182.3	166.5	181.7	200.8	5.49	الخضار الطرية
195.1	181.5	196.2	231.4	230.7	0.51	الخضار الجافة
168.7	166.5	161.8	162.1	140.9	0.25	الخضار المصبرة
186.4	166.4	166.5	161.3	202.9	1.94	الفواكه الطرية
162.3	155.1	162.4	168.0	161.9	0.48	الفواكه الجافة
106.4	107.2	107.4	104.6	106.3	0.01	الفواكه المصبرة
128.6	121.9	117.1	114.7	113.0	2.39	المسكر ومشتقاته
117.2	118.6	118.6	117.0	122.3	2.32	الشاي والقهوة ومواد عطرية أخرى
243.0	237.0	199.1	165.7	159.7	1.08	مواد غذائية أخرى
152.5	150.5	148.3	146.5	144.1	0.52	المشروبات
177.1	172.1	160.8	157.1	151.9	2.50	التبغ والمسجفر
157.6	152.9	147.3	142.0	137.3	7.48	لللباس
153.4	149.6	146.0	141.0	136.5	1.55	الألبسة الخارجية للرجال
158.0	153.9	149.6	144.4	137.4	0.22	الألبسة الليلية والداخلية والمنسوجة للرجال
163.7	158.4	150.1	144.7	138.9	1.20	الألبسة الخارجية للنساء
156.3	153.6	148.6	142.5	137.6	0.49	الألبسة الليلية والداخلية والمنسوجة للنساء
168.0	162.6	156.9	151.0	145.8	1.45	لبسة الأطفال
140.8	139.8	137.1	134.1	131.1	0.29	الأوتاب
143.5	140.5	136.8	131.7	127.9	0.37	الخياطة وصيانة الملابس
148.7	141.6	137.4	134.1	130.2	0.60	أحذية الرجال
150.1	145.2	139.7	132.8	128.5	0.47	أحذية النساء
166.2	159.6	150.3	144.2	139.8	0.66	أحذية الأطفال
142.1	139.7	135.8	129.9	128.9	0.17	إصلاح وصيانة الأحذية
156.6	152.2	148.5	146.3	135.8	12.48	المسكن
158.3	154.3	149.4	145.3	136.8	5.14	الكراء
154.9	151.6	146.3	143.7	137.6	1.50	الصيانة والإصلاح
156.6	151.8	149.4	148.9	135.5	5.85	التدفئة والإنارة والماء
137.9	136.1	133.7	130.3	125.8	5.31	التجهيز المنزلي
158.0	153.3	147.2	140.4	134.4	0.83	الأثاث والمعدات الثابتة
140.9	138.8	135.3	131.2	126.4	0.81	مواد الأثاث
134.5	134.5	132.3	128.4	123.6	0.50	معدات ولوازم المطبخ
114.7	115.3	115.5	115.3	114.9	0.97	الآلات المنزلية
138.0	135.7	134.0	130.9	125.2	2.21	مواد وخدمات لصيانة المنزل
139.9	138.3	133.9	131.1	125.1	4.71	للعلاجات الطبية
170.4	166.8	162.3	159.0	150.7	0.73	الإستشارة الطبية
140.9	135.6	120.4	118.3	117.7	0.47	الأعمال الطبية المنسقة
127.6	127.3	126.1	123.1	116.7	3.18	الأدوية
211.1	200.7	163.2	162.9	158.2	0.24	الإقامة بالمستشفى
115.1	115.0	113.8	113.5	113.3	0.09	الآلات والمواد الطبية والعلاجات
150.5	148.0	144.0	138.1	132.7	7.57	النقل والمواصلات
136.1	134.1	134.5	131.1	126.4	4.54	النقل الخاص
149.0	146.6	142.7	139.6	135.9	2.34	النقل العمومي
231.1	225.5	195.1	166.5	153.1	0.70	المواصلات
150.7	148.8	146.1	140.0	131.8	4.74	الوقت الثالث والثلاثة
110.3	113.6	112.7	109.2	107.1	1.20	للمواد المستتمة للترفيه
110.7	110.8	110.3	107.1	105.5	0.39	المواد الممثلة
135.4	134.6	133.1	129.7	125.9	0.83	الترفيه والثقافة
183.0	176.9	172.4	163.3	148.3	2.32	التعليم
159.7	157.3	154.7	150.2	144.3	12.55	مواد وخدمات أخرى
158.0	151.3	148.3	145.5	138.0	3.77	العناية بمواد خاصة
96.2	101.1	104.0	102.9	102.6	0.48	للحلي والماسحات
130.2	127.3	125.4	121.8	118.0	0.07	مواد مختلفة
162.3	161.2	157.4	149.6	141.9	5.34	مطاعم، مقاهي وفنادق
160.2	160.2	160.2	160.2	160.2	2.90	خدمات مختلفة
154.4	153.3	149.2	147.7	143.4	100.00	لترقيم الإستهلاكي العام

المصدر : مديرية الإحصاء

# الأسعار

## 16 - 4 الرقم الإستهلاكي لتكلفة المعيشة بمدينة الدار البيضاء

(مادة 385)

أساس 100 : 1989

1999	1998	1997	1996	1995	للترجيح
<b>159.5</b>	<b>161.4</b>	<b>156.0</b>	<b>156.5</b>	<b>155.3</b>	<b>45.15</b>
140.5	140.0	139.8	141.8	137.3	8.98
138.3	137.8	136.5	134.7	131.1	3.57
132.5	134.3	136.1	141.1	130.0	3.76
178.4	182.5	174.8	175.6	165.3	10.26
185.8	196.3	177.7	166.0	135.2	1.08
178.2	174.2	178.3	165.6	158.9	0.03
167.2	188.7	172.9	189.7	203.3	5.49
205.8	196.0	208.5	231.8	222.2	0.51
152.7	155.6	158.3	155.1	129.5	0.25
183.6	168.1	167.4	153.1	205.3	1.94
166.9	164.5	173.7	174.1	158.4	0.48
102.1	105.7	105.7	105.7	105.7	0.01
130.0	123.2	117.2	114.6	112.6	2.39
117.7	119.3	120.7	115.7	121.5	2.32
250.9	242.8	206.0	170.6	163.9	1.08
152.6	151.0	150.4	149.5	147.1	0.52
177.0	172.0	160.8	157.0	151.8	2.50
<b>154.8</b>	<b>151.1</b>	<b>145.5</b>	<b>139.9</b>	<b>135.7</b>	<b>7.48</b>
143.8	140.9	138.4	133.7	130.2	1.55
149.2	145.5	141.9	138.3	131.4	0.22
166.2	161.8	152.3	147.8	139.8	1.20
158.9	159.0	155.9	149.0	145.1	0.49
174.3	168.6	162.4	156.5	153.2	1.45
128.2	128.1	125.7	123.6	121.6	0.29
138.3	135.8	130.5	122.3	119.5	0.37
145.5	137.0	132.6	131.0	129.1	0.60
140.1	137.4	130.4	121.3	116.5	0.47
160.8	158.7	148.3	139.7	134.7	0.66
135.8	136.1	134.9	128.7	128.1	0.17
<b>154.8</b>	<b>150.1</b>	<b>146.5</b>	<b>145.0</b>	<b>134.2</b>	<b>12.48</b>
152.8	150.5	146.0	142.7	135.0	5.14
146.1	142.3	138.5	137.6	134.6	1.50
159.1	152.3	149.3	149.2	134.0	5.85
<b>131.2</b>	<b>130.3</b>	<b>128.8</b>	<b>126.4</b>	<b>122.2</b>	<b>5.31</b>
128.5	127.5	124.7	120.6	117.4	0.83
140.5	138.9	134.2	129.2	124.2	0.81
134.9	136.0	134.5	132.2	126.1	0.50
112.7	112.6	113.7	114.3	114.1	0.97
133.4	132.0	130.9	128.8	123.2	2.21
<b>135.8</b>	<b>134.3</b>	<b>129.6</b>	<b>127.4</b>	<b>121.9</b>	<b>4.71</b>
141.4	141.4	141.4	141.4	135.3	0.73
136.8	128.8	112.9	111.6	111.2	0.47
127.6	127.3	126.1	123.1	116.8	3.18
264.0	250.0	186.9	186.9	184.7	0.24
106.3	106.3	103.5	102.9	102.9	0.09
149.2	147.1	143.0	137.5	131.5	7.57
133.1	131.5	131.7	128.0	123.6	4.54
141.4	139.9	137.3	136.7	134.8	2.34
247.1	240.2	208.6	180.0	154.9	0.70
<b>152.5</b>	<b>151.6</b>	<b>149.8</b>	<b>141.3</b>	<b>129.2</b>	<b>4.74</b>
106.8	112.3	113.8	109.1	104.8	1.20
101.6	101.6	101.3	96.4	95.1	0.39
128.3	128.3	126.6	123.4	120.2	0.83
194.3	188.6	184.5	170.9	148.2	2.32
<b>156.6</b>	<b>154.8</b>	<b>153.8</b>	<b>149.0</b>	<b>140.8</b>	<b>12.55</b>
149.2	143.0	142.6	140.4	130.7	3.77
92.2	96.9	97.2	96.5	98.1	0.48
119.0	117.4	115.9	113.1	112.3	0.07
161.1	160.9	158.9	150.3	138.9	5.34
160.1	160.1	160.1	160.1	160.1	2.90
<b>154.4</b>	<b>153.8</b>	<b>149.7</b>	<b>147.6</b>	<b>142.9</b>	<b>100.00</b>

المصدر : مديرية الإحصاء



16 - 5 الرقم الإستهلاكي لتكلفة المعيشة بمدينة الرباط

(385 مادة)

أسس 100 : 1989

1999	1998	1997	1996	1995	الترجيح	التغذية
155.6	155.8	151.9	154.8	154.0	45.15	الحبوب ومشتقاتها
146.9	146.6	143.5	142.2	136.7	8.98	الحليب ومشتقاته والبيض
137.8	136.7	134.5	131.5	127.5	3.57	المواد الدهنية
122.9	128.0	128.1	142.0	132.1	3.76	اللحوم
167.5	168.7	168.3	171.9	155.5	10.26	السمك الطري
192.9	198.0	195.1	187.2	165.2	1.08	السمك المصبر والملح
158.3	154.7	153.2	140.9	140.7	0.03	الخضار الطرية
163.2	183.5	168.4	184.5	213.6	5.49	الخضار اليبسة
200.0	177.1	196.5	231.9	234.5	0.51	الخضار المصبرة
207.9	187.7	180.7	181.3	164.9	0.25	الفواكه الطرية
194.8	167.6	162.9	167.6	218.8	1.94	الفواكه اليبسة
146.6	126.5	141.1	148.3	145.1	0.48	الفواكه المصبرة
104.9	105.8	107.2	103.1	105.4	0.01	المسكر ومشتقاته
128.8	122.0	117.1	114.0	112.4	2.39	الشاي والقهوة ومواد عطرية أخرى
106.9	106.9	107.4	110.2	112.4	2.32	مواد غذائية أخرى
188.6	190.8	166.3	136.5	132.2	1.08	المشروبات
154.5	150.1	149.3	148.5	144.7	0.52	التبغ والسجائر
177.0	172.0	160.8	157.0	151.8	2.50	اللباس
160.1	153.4	147.2	143.2	139.2	7.48	الألبسة الخارجية للرجال
165.9	161.0	156.1	151.0	145.2	1.55	الألبسة الليلية والداخلية والمنسوجة للرجال
161.7	158.3	153.8	145.0	131.5	0.22	الألبسة الخارجية للنساء
161.1	150.9	138.3	133.1	132.7	1.20	الألبسة الليلية والداخلية والمنسوجة للنساء
140.9	134.2	127.9	124.3	120.1	0.49	لبسة الأطفال
162.5	157.9	154.9	150.4	144.4	1.45	الأثواب
138.8	138.7	138.1	137.2	136.0	0.29	الخياطة وصيانة الملابس
143.1	141.8	137.6	135.6	132.9	0.37	أحذية الرجال
152.1	144.6	140.5	138.7	134.9	0.60	أحذية النساء
150.1	145.1	143.6	144.2	143.2	0.47	أحذية الأطفال
193.8	175.9	161.8	160.9	156.1	0.66	إصلاح وصيانة الأحذية
128.8	126.6	119.2	107.0	106.8	0.17	المسكنى
158.7	155.8	152.0	148.8	138.0	12.48	الكراء
164.7	161.0	155.9	151.8	143.3	5.14	الضيانة والإصلاح
179.1	174.4	161.2	153.1	135.9	1.50	التدفئة والإنارة والماء
150.1	148.1	147.5	146.1	135.0	5.85	التجهيز المنزلى
149.2	145.4	140.3	133.5	126.6	5.31	الأثاث والمعدات الثابتة
223.9	203.2	180.7	159.3	145.4	0.83	مواد الأثاث
142.7	140.3	138.1	135.1	128.6	0.81	معدات ولوازم المطبخ
121.7	122.7	120.3	113.5	110.3	0.50	الإلات المنزلية
112.8	117.0	116.5	114.7	114.9	0.97	مواد وخدمات لصيانة المنزل
144.3	141.5	139.0	134.0	125.7	2.21	العلاجات الطبية
145.7	144.3	134.7	131.0	125.8	4.71	الإستشارة الطبية
187.6	186.8	164.8	159.5	154.2	0.73	الأعمال الطبية المستقلة
169.7	164.8	130.0	121.9	122.6	0.47	الأدوية
127.6	127.3	126.1	123.1	116.8	3.18	الإقامة بالمستشفى
228.6	214.2	161.9	161.9	161.9	0.24	الإلات والمواد الطبية والعلاجات
115.0	115.3	114.9	113.3	112.3	0.09	النقل والمواصلات
148.8	145.5	139.5	133.4	130.6	7.57	النقل الخاص
137.4	134.8	134.7	131.2	126.5	4.54	النقل العمومي
152.4	147.4	137.5	133.8	132.6	2.34	المواصلات
198.6	195.3	165.6	137.9	142.3	0.70	الوقت الثالث والثقافة
143.9	144.7	140.3	134.1	128.5	4.74	المواد المستتدبة للترفيه
112.9	116.3	108.9	101.9	101.2	1.20	المواد المصنوعة
113.0	114.3	114.4	110.4	107.9	0.39	الترفيه والثقافة
136.4	136.4	136.4	132.3	129.7	0.83	التعليم
163.5	162.9	158.1	151.5	141.1	2.32	مواد وخدمات أخرى
158.7	157.0	152.5	147.7	143.8	12.55	العناية ومواد خاصة
168.0	161.3	151.6	148.9	146.3	3.77	الحلى والساعات
94.4	101.2	113.7	109.4	108.5	0.48	مواد مختلفة
113.3	108.0	107.4	105.5	103.2	0.07	مطاعم، مقاهي وفنادق
153.5	153.7	149.1	141.2	134.5	5.34	خدمات مختلفة
160.1	160.1	160.1	160.1	160.1	2.90	الرقم الإستهلاكي العام
154.5	153.1	148.4	147.2	143.5	100.00	

المصدر : مديرية الإحصاء

16 - 6 الرقم الإستهلاكي لتكلفة المعيشة بمدينة فاس

(385 مادة)

أساس 100 : 1989

1999	1998	1997	1996	1995	الترجيح
156.8	159.1	153.6	155.7	155.6	45.15
135.0	134.8	134.1	135.7	134.1	8.98
136.5	135.9	135.0	132.2	128.0	3.57
133.5	135.5	133.0	142.5	137.0	3.76
170.0	175.7	173.8	177.2	164.9	10.26
163.7	172.1	164.5	155.4	132.2	1.08
153.3	153.1	142.8	136.8	131.0	0.03
165.8	189.6	172.1	185.2	215.0	5.49
174.2	157.6	182.9	244.6	258.6	0.51
160.7	159.5	155.4	155.3	145.0	0.25
201.5	170.2	174.0	175.8	202.0	1.94
180.0	181.4	167.4	162.8	153.4	0.48
105.7	102.9	102.9	102.9	102.9	0.01
120.8	118.5	115.6	115.0	111.2	2.39
124.9	124.0	119.7	116.2	122.9	2.32
302.0	299.1	234.8	193.0	184.8	1.08
151.0	149.3	143.9	139.2	137.5	0.52
177.0	172.0	160.8	157.0	151.8	2.50
139.9	138.0	132.8	126.9	123.4	7.48
138.7	136.8	132.6	127.3	122.0	1.55
142.6	128.7	125.0	117.8	115.5	0.22
116.7	118.2	117.5	116.0	115.4	1.20
139.4	139.5	136.0	131.5	130.1	0.49
139.5	140.6	137.0	130.1	128.1	1.45
145.4	145.3	138.7	131.3	124.8	0.29
138.7	138.6	138.6	136.6	128.5	0.37
144.1	137.7	131.6	124.9	120.4	0.60
175.4	169.4	154.3	136.4	128.4	0.47
143.4	138.2	124.3	116.1	112.6	0.66
175.5	168.5	150.4	150.4	150.4	0.17
162.8	156.8	153.6	150.4	139.2	12.48
165.6	158.6	151.7	145.2	135.7	5.14
146.8	145.8	144.2	144.2	139.3	1.50
166.5	160.1	159.5	158.5	144.2	5.85
134.8	133.8	133.2	129.5	125.4	5.31
154.7	154.6	154.4	149.2	142.4	0.83
127.0	127.7	126.0	121.2	114.9	0.81
130.2	130.0	127.5	122.0	117.1	0.50
107.2	107.5	109.6	111.0	112.0	0.97
142.3	139.8	138.5	133.8	129.3	2.21
137.8	137.4	136.6	134.1	126.9	4.71
172.2	170.8	170.8	168.2	161.6	0.73
114.2	114.2	114.2	114.2	113.9	0.47
127.6	127.3	126.1	123.1	116.8	3.18
180.6	180.5	180.5	180.5	143.7	0.24
109.7	109.7	110.5	113.5	113.3	0.09
157.2	154.5	150.9	144.3	137.9	7.57
135.0	133.3	134.7	131.8	127.3	4.54
165.3	162.3	158.4	152.2	146.7	2.34
262.6	254.7	221.4	191.3	171.0	0.70
137.0	131.8	127.0	124.2	123.1	4.74
89.1	96.9	96.3	94.4	98.6	1.20
111.6	112.1	112.0	111.9	112.1	0.39
131.8	132.2	132.0	131.2	127.9	0.83
167.6	151.1	141.4	136.8	132.8	2.32
167.1	165.2	158.7	154.0	148.6	12.55
166.4	159.4	156.4	151.3	140.5	3.77
90.1	91.8	94.7	94.9	94.3	0.48
134.7	134.9	133.9	133.5	125.5	0.07
178.6	179.3	166.0	158.8	154.5	5.34
160.1	160.1	160.1	160.1	160.1	2.90
154.3	153.6	149.0	147.5	144.0	100.00

المصدر : مديرية الإحصاء

16 - 7 الرقم الإستهلاكي لتكلفة المعيشة بمدينة تطوان

(385 مادة)

أغسطس : 100 1989

1999	1998	1997	1996	1995	للترجيح	
153.1	153.5	149.3	152.1	151.1	45.15	التغذية
143.6	143.1	141.7	142.4	139.1	8.98	الحبوب ومشتقاتها
131.6	131.2	131.5	130.0	125.9	3.57	الحليب ومشتقاته والبيض
125.7	122.2	125.2	148.1	132.9	3.76	المواد الدهنية
169.7	170.2	169.2	167.8	162.1	10.26	اللحوم
179.6	197.4	167.1	153.4	136.6	1.08	السمك الطري
125.3	122.6	119.7	117.2	115.7	0.03	السمك المصبر والملتح
142.3	154.0	144.3	156.7	173.5	5.49	الخضار الطرية
180.3	175.0	179.8	220.2	221.4	0.51	الخضار اليابسة
143.1	139.5	137.1	145.0	137.8	0.25	الخضار المصبرة
183.5	165.2	157.6	174.9	195.1	1.94	الفواكه الطرية
151.5	138.9	143.5	153.3	142.9	0.48	الفواكه اليابسة
100.5	100.5	106.2	103.0	95.7	0.01	الفواكه المصبرة
126.7	123.0	121.2	116.7	115.6	2.39	المسكر ومشتقاته
111.8	114.9	117.8	117.8	127.7	2.32	الشاي والقهوة ومواد عطرية أخرى
255.3	255.5	212.9	172.0	168.2	1.08	مواد غذائية أخرى
150.6	150.2	142.4	139.5	138.1	0.52	المعشروبات
177.0	172.0	160.8	157.0	151.8	2.50	التبغ والمخدرات
169.0	160.7	152.6	146.3	142.8	7.48	اللباس
164.2	158.7	153.7	152.2	149.0	1.55	الألبسة الخارجية للرجال
147.5	142.0	139.7	137.5	135.4	0.22	الألبسة الليلية والداخلية والمنسوجة للرجال
186.6	178.9	173.3	164.9	161.8	1.20	الألبسة الخارجية للنساء
222.0	203.1	180.9	162.9	145.1	0.49	الألبسة الليلية والداخلية والمنسوجة للنساء
175.7	162.8	144.3	139.2	139.3	1.45	البسة الأطفال
153.6	153.4	149.8	146.2	146.5	0.29	الأثاث
166.1	164.2	162.6	158.0	152.7	0.37	الخياطة وصيانة الملابس
148.7	142.2	139.7	129.5	122.0	0.60	أحذية الرجال
145.3	139.2	136.6	125.3	123.1	0.47	أحذية النساء
146.7	139.5	135.8	131.9	130.5	0.66	أحذية الأطفال
160.6	145.0	141.5	136.4	135.9	0.17	إصلاح وصيانة الأحذية
155.4	150.0	147.1	143.1	132.9	12.48	السكنى
166.8	161.3	157.3	150.0	139.5	5.14	الكراء
160.9	158.4	152.6	146.3	138.4	1.50	الصيانة والإصلاح
147.4	141.3	140.0	139.3	128.5	5.85	التدفئة والإضاءة والماء
143.7	141.1	136.1	131.5	128.5	5.31	التجهيز المنزلي
147.5	145.4	142.5	141.4	140.9	0.83	الأثاث والمعدات الثابتة
170.3	164.3	157.1	149.4	141.0	0.81	مواد الأثاث
136.4	136.3	132.4	126.3	123.9	0.50	معدات ولوازم المطبخ
126.4	123.7	120.2	118.9	118.1	0.97	الإلاات المنزلية
138.5	136.4	130.8	125.2	122.3	2.21	مواد وخدمات لصيانة المنزل
144.1	142.5	141.4	137.8	131.6	4.71	العلاجات الطبية
192.0	185.2	183.1	175.0	169.5	0.73	الاستشارة الطبية
140.6	142.0	142.0	139.5	133.8	0.47	الأعمال الطبية المستقلة
127.6	127.3	126.1	123.1	116.8	3.18	الأدوية
167.3	154.6	154.6	153.0	149.2	0.24	الإقامة بالمستشفى
119.1	118.3	117.5	118.3	119.7	0.09	الإلاات والمواد الطبية والعلاجات
152.2	150.1	147.6	143.2	137.1	7.57	النقل والمواصلات
140.9	138.8	140.1	138.0	132.9	4.54	النقل الخاص
138.8	138.8	138.3	136.9	133.4	2.34	النقل العمومي
257.2	249.2	216.6	189.6	169.3	0.70	المواصلات
162.4	160.9	156.9	154.4	147.1	4.74	الوقت للثالث والتكلفة
148.9	153.2	152.5	152.7	145.2	1.20	المواد المستخدمة للترفيه
126.6	125.3	124.5	121.1	117.9	0.39	المواد المصنعية
142.2	141.7	141.5	138.5	133.3	0.83	الترفيه والثقافة
182.4	177.3	169.4	165.9	157.1	2.32	التعليم
167.1	164.8	161.0	156.4	150.4	12.55	مواد وخدمات أخرى
169.6	165.0	158.9	152.5	142.9	3.77	العناية و مواد خاصة
97.3	103.0	102.8	101.8	102.2	0.48	الحطب والساعات
223.7	206.2	199.3	173.6	153.7	0.07	مواد مختلفة
169.8	167.6	163.8	158.4	152.3	5.34	مطاعم، مقاهي وفنادق
160.1	160.1	160.1	160.1	160.1	2.90	خدمات مختلفة
155.2	153.4	149.4	148.3	144.3	100.00	الرقم الإستهلاكي للتعليم

المصدر : مديرية الإحصاء

8 - 16 الرقم الإستهلاكي لتكلفة المعيشة بمدينة القنيطرة

(385 مادة)

أماس 100 : 1989

1999	1998	1997	1996	1995	الترجيح	
153.4	155.0	148.9	152.0	151.3	45.15	التغذية
139.2	138.1	134.7	131.0	127.2	8.98	الحبوب ومشتقاتها
133.0	132.9	133.0	132.8	129.1	3.57	الحليب ومشتقاته والبيض
122.4	125.0	124.9	141.8	128.7	3.76	المواد الدهنية
163.3	165.2	165.0	169.8	161.5	10.26	اللحوم
191.8	197.7	170.8	153.0	127.3	1.08	السمك الطري
150.1	148.6	140.5	132.3	122.8	0.03	السمك المصبر والمثلج
158.9	180.7	159.7	176.8	197.3	5.49	الخضار الطرية
183.0	171.3	178.1	218.5	231.0	0.51	الخضار الجافة
191.7	191.6	191.5	191.3	155.4	0.25	الخضار المصبرة
184.5	165.9	163.1	175.1	208.7	1.94	الفواكه الطرية
156.2	148.4	152.5	160.4	176.9	0.48	الفواكه الجافة
95.2	95.2	95.2	84.9	76.8	0.01	الفواكه المصبرة
126.6	119.0	115.2	112.1	111.0	2.39	المسكر ومشتقاته
120.8	124.2	122.3	121.0	128.4	2.32	الشاي والقهوة ومواد عطرية أخرى
273.1	270.1	219.5	176.9	174.3	1.08	مواد غذائية أخرى
151.1	149.3	141.9	139.4	137.4	0.52	المشروبات
177.0	172.0	160.8	157.0	151.8	2.50	التبغ والسجائر
142.0	137.3	131.7	126.3	124.4	7.48	لللباس
148.1	143.6	139.0	132.8	131.2	1.55	اللباس الخارجية للرجال
137.1	135.5	130.2	122.4	120.3	0.22	اللباس الليلية والداخلية والمنسوجة للرجال
147.2	141.5	131.2	123.8	121.2	1.20	اللباس الخارجية للنساء
163.7	157.6	146.0	134.9	133.0	0.49	اللباس الليلية والداخلية والمنسوجة للنساء
124.6	119.8	116.4	114.3	112.0	1.45	لباس الأطفال
151.1	144.7	141.4	136.6	131.6	0.29	الأثاث
149.9	139.2	129.6	124.0	122.1	0.37	الخيافطة وصياغة الملابس
132.2	130.1	125.2	119.4	118.9	0.60	أحذية الرجال
159.4	152.8	150.7	149.6	146.8	0.47	أحذية النساء
124.6	123.0	120.5	115.2	115.1	0.66	أحذية الأطفال
164.6	164.6	164.6	164.6	164.6	0.17	إصلاح وصيانة الأحذية
154.8	148.1	144.2	142.5	133.2	12.48	المسكنسى
162.2	150.4	143.8	141.5	133.2	5.14	الكراء
153.9	153.6	151.7	146.3	142.8	1.50	الصيانة والإصلاح
151.3	147.3	145.4	144.8	133.2	5.85	التدفئة والإنارة والماء
138.8	135.9	133.5	130.6	128.2	5.31	التجهيز المنزلى
176.3	169.0	161.9	159.0	155.3	0.83	الأثاث والمعدات الثابتة
130.2	126.2	123.8	122.6	121.3	0.81	مواد الأثاث
123.7	123.3	121.0	117.9	116.8	0.50	معدات ولوازم المطبخ
113.2	112.4	111.8	110.8	110.3	0.97	الإلات المنزلية
141.5	138.9	137.4	133.1	129.5	2.21	مواد وخدمات لصيانة المنزل
143.1	139.0	134.6	131.8	125.1	4.71	العلاجات الطبية
203.3	183.1	183.1	179.8	166.3	0.73	الإستشارة الطبية
156.1	146.6	113.7	112.2	109.3	0.47	الأعمال الطبية المستقلة
127.6	127.3	126.1	123.1	116.8	3.18	الأدوية
123.1	123.1	123.1	123.1	120.6	0.24	الإقامة بالمستشفى
117.8	118.1	118.1	118.1	118.4	0.09	الإلات والمواد الطبية والعلاجات
142.7	140.9	138.5	132.0	128.3	7.57	النقل والمواصلات
136.6	134.6	135.5	130.1	125.1	4.54	النقل الخاص
139.7	138.4	136.3	134.1	132.4	2.34	النقل العمومي
189.0	186.0	161.4	134.3	132.7	0.70	المواصلات
143.9	139.3	137.1	136.3	132.8	4.74	الوقت الثالث والثقافة
104.5	104.5	104.4	104.3	104.3	1.20	المواد المستديمة للترفيه
114.0	112.1	112.0	111.8	111.5	0.39	المواد المسلية
138.3	131.9	127.2	123.1	115.2	0.83	الترفيه والثقافة
168.6	161.8	158.8	159.1	154.7	2.32	التعليم
154.5	151.2	148.4	146.5	144.3	12.55	مواد وخدمات أخرى
153.1	145.9	141.3	140.7	139.1	3.77	العناية و مواد خاصة
95.3	97.7	102.5	103.7	103.1	0.48	الحلي والساعات
140.8	137.0	136.3	136.3	124.1	0.07	مواد مختلفة
155.7	153.3	149.8	145.8	142.4	5.34	مطاعم، مقاهي وفنادق
160.1	160.1	160.1	160.1	160.1	2.90	خدمات مختلفة
150.2	148.5	143.9	143.6	140.7	100.00	الرقم الإستهلاكي العام

المصدر : مديرية الإحصاء

(385 مادة)

أسس 100 : 1989

1999	1998	1997	1996	1995	الترجيح	
154.2	156.2	150.9	155.3	154.4	45.15	التغذية
138.3	138.3	137.1	139.3	136.7	8.98	الحبوب ومشتقاتها
133.2	134.4	133.5	131.8	130.3	3.57	الحليب ومشتقاته والبيض
120.3	123.7	122.0	140.9	131.7	3.76	المواد الدهنية
169.5	170.9	168.4	172.1	160.6	10.26	للحوم
199.7	219.4	198.2	173.9	147.8	1.08	المسك الطري
152.1	150.2	143.9	139.7	134.6	0.03	المسك المصبر والملتح
157.9	179.7	161.0	183.7	200.3	5.49	الخضار الطرية
181.1	168.3	193.8	240.7	253.0	0.51	الخضار اليابسة
170.7	177.7	151.1	167.6	140.3	0.25	الخضار المصبرة
181.1	172.1	171.1	153.0	188.5	1.94	الفواكه الطرية
152.7	141.0	156.5	197.1	211.4	0.48	الفواكه اليابسة
105.1	105.1	105.1	92.5	105.7	0.01	الفواكه المصبرة
131.0	119.1	115.9	114.6	114.1	2.39	السكر ومشتقاته
111.3	116.7	115.2	115.5	119.9	2.32	الشاي والقهوة ومواد عطرية أخرى
287.5	260.1	218.9	189.0	186.3	1.08	مواد غذائية أخرى
151.0	151.0	147.8	145.7	145.1	0.52	المشروبات
177.0	172.0	160.8	157.0	151.8	2.50	التبغ والسجائر
159.0	155.7	150.5	146.0	141.0	7.48	اللباس
159.2	157.6	153.3	150.4	146.0	1.55	الألبسة الخارجية للرجال
190.0	186.6	179.3	175.7	174.7	0.22	الألبسة الليلية والداخلية والمنسوجة للرجال
179.0	176.4	169.9	158.7	154.2	1.20	الألبسة الخارجية للنساء
134.5	131.4	124.2	121.2	117.3	0.49	الألبسة الليلية والداخلية والمنسوجة للنساء
181.3	176.6	167.2	160.4	147.0	1.45	ألبسة الأطفال
143.0	144.2	141.1	136.3	135.6	0.29	الأثواب
155.3	148.5	146.9	145.4	142.6	0.37	الخياطة وصيانة الملابس
143.3	137.4	133.2	131.3	125.6	0.60	أحذية الرجال
140.0	136.1	135.3	134.1	133.7	0.47	أحذية النساء
124.5	121.4	119.7	117.3	118.2	0.66	أحذية الأطفال
136.5	136.5	136.5	136.5	136.5	0.17	إصلاح وصيانة الأحذية
160.8	158.4	156.0	155.1	143.7	12.48	المسكني
162.2	157.6	153.2	150.7	140.3	5.14	الكراء
150.5	148.9	147.6	148.4	142.5	1.50	الصيانة والإصلاح
163.2	162.6	161.7	162.0	148.2	5.85	التدفئة والإنارة والماء
137.4	135.3	133.2	132.2	128.8	5.31	التجهيز المنزلي
164.7	165.5	164.5	162.2	158.3	0.83	الأثاث والمعدات الثابتة
135.8	134.0	132.7	132.4	130.9	0.81	مواد الأثاث
138.0	141.8	139.8	138.5	134.6	0.50	معدات ولوازم المطبخ
130.1	130.7	129.5	128.2	127.2	0.97	الأثاث المنزلية
129.9	124.7	121.6	120.9	116.1	2.21	مواد وخدمات لصيانة المنزل
141.1	139.3	137.1	134.2	126.8	4.71	العلاجات الطبية
203.8	194.4	187.6	182.2	163.2	0.73	الإستشارة الطبية
119.1	118.0	117.6	117.6	117.6	0.47	الأعمال الطبية المستقلة
127.6	127.3	126.1	123.1	116.8	3.18	الأدوية
128.0	124.0	116.4	116.4	112.4	0.24	الإقامة بالمستشفى
143.9	143.9	143.9	143.9	143.9	0.09	الآلات، المواد الطبية والعلاجات
148.5	146.0	143.8	138.5	134.8	7.57	النقل والمواصلات
138.2	136.3	137.7	135.0	129.7	4.54	النقل الخاص
154.3	150.8	148.8	145.2	143.2	2.34	النقل العمومي
181.9	179.1	155.4	129.5	131.7	0.70	المواصلات
162.3	158.4	157.1	153.9	147.8	4.74	الوقت الثالث والثقافة
132.7	127.7	126.7	126.7	126.7	1.20	المواد المستخدمة للترفيه
111.2	114.8	115.4	115.6	116.7	0.39	المواد المصنوعة
162.3	161.5	157.3	148.0	136.0	0.83	الترفيه والثقافة
184.7	178.7	178.2	175.0	166.4	2.32	التعليم
162.2	160.8	157.3	153.4	149.4	12.55	مواد وخدمات أخرى
156.9	154.7	152.6	150.7	142.3	3.77	العناية ومواد خاصة
94.1	102.7	105.2	105.5	105.1	0.48	الحلي والساعات
129.8	128.9	125.6	125.4	125.1	0.07	مواد مختلفة
172.6	169.9	163.4	155.7	152.8	5.34	مطاعم، مقاهي وفنادق
160.1	160.1	160.1	160.1	160.1	2.90	خدمات مختلفة
154.2	153.9	149.9	150.2	146.4	100.00	الرقم الإستهلاكي العام

المصدر : مديرية الإحصاء

16 - 10 الرقم الإستدلالي لتكلفة المعيشة بمدينة وجدة

(385 مادة)

أسس 100 : 1989

1999	1998	1997	1996	1995	للترجيح	
150.0	149.7	144.4	146.1	143.4	45.15	لتغذية
132.6	131.6	129.9	130.3	127.5	8.98	الحبوب ومشتقاتها
138.7	138.7	138.8	137.6	131.4	3.57	الحليب ومشتقاته والبيض
118.6	121.2	125.7	139.2	131.6	3.76	المواد الدهنية
160.3	161.7	162.0	158.7	146.8	10.26	للحوم
182.0	194.6	169.9	161.6	150.8	1.08	المسك الطري
144.5	142.6	142.8	140.7	129.6	0.03	المسك المصير والمثلج
153.0	164.6	142.1	150.6	162.5	5.49	الخضار الطرية
191.4	167.0	179.8	236.8	239.9	0.51	الخضار اليابسة
162.6	162.2	165.5	153.0	147.6	0.25	الخضار المصبرة
185.0	156.8	151.2	162.3	179.6	1.94	الفواكه الطرية
167.7	161.6	164.6	181.6	186.5	0.48	الفواكه اليابسة
108.1	100.1	96.4	94.5	110.9	0.01	الفواكه المصبرة
128.4	119.5	114.5	112.9	111.2	2.39	المسكر ومشتقاته
137.8	136.2	132.7	131.6	133.2	2.32	النشاي والقهوة ومواد عطرية أخرى
189.0	185.7	155.5	140.1	135.4	1.08	مواد غذائية أخرى
153.0	151.7	144.3	140.7	139.0	0.52	المشروبات
177.0	172.0	160.8	157.0	151.8	2.50	التبغ والمجانز
161.4	156.6	150.1	140.8	132.8	7.48	لللباس
153.4	147.7	141.1	132.0	124.9	1.55	الألبسة الخارجية للرجال
172.7	169.1	166.3	157.1	147.9	0.22	الألبسة الليلية والداخلية والمنسوجة للرجال
173.6	167.9	155.1	143.3	129.6	1.20	الألبسة الخارجية للنساء
177.4	175.2	169.5	155.2	144.4	0.49	الألبسة الليلية والداخلية والمنسوجة للنساء
159.6	156.6	152.2	144.5	137.1	1.45	البسة الأطفال
153.4	148.9	144.0	142.9	141.3	0.29	الأثواب
165.2	164.1	160.9	156.2	146.6	0.37	الخطاطة وصيانة الملابس
146.8	142.4	138.2	131.6	123.0	0.60	أحذية الرجال
154.7	148.8	138.8	127.3	126.0	0.47	أحذية النساء
160.5	151.6	148.4	136.6	132.8	0.66	أحذية الأطفال
167.3	167.3	161.1	156.7	147.5	0.17	إصلاح وصيانة الأحذية
152.4	147.6	139.4	137.7	128.9	12.48	السكنى
146.5	144.4	141.4	137.9	130.4	5.14	الكراء
153.8	152.8	150.9	149.5	146.5	1.50	الصيانة والإصلاح
157.8	149.8	135.7	135.5	124.1	5.85	التدفئة والإنارة والماء
143.0	141.3	138.1	133.3	128.1	5.31	التجهيز المنزلي
167.2	165.7	159.8	151.5	141.3	0.83	الأثاث والمعدات الثابتة
159.1	155.7	147.6	139.8	134.7	0.81	مواد الأثاث
160.1	158.6	151.6	147.2	142.0	0.50	معدات ولوازم المطبخ
111.4	112.2	111.6	111.6	111.2	0.97	الإلات المنزلية
132.6	130.4	129.5	124.8	119.4	2.21	مواد وخدمات لصيانة المنزل
139.2	138.2	136.0	131.1	122.5	4.71	العلاجات الطبية
186.6	186.6	186.6	167.2	141.0	0.73	الإستشارة الطبية
149.0	141.9	129.9	129.9	129.9	0.47	الأعمال الطبية المستقلة
127.6	127.3	126.1	123.1	116.8	3.18	الأدوية
130.9	127.9	121.8	124.8	120.1	0.24	الإقامة بالمستشفى
127.8	127.6	127.6	127.3	126.4	0.09	الإلات والمواد الطبية والعلاجات
153.8	152.3	150.0	141.3	136.3	7.57	النقل والمواصلات
141.3	139.5	140.7	138.1	132.6	4.54	النقل الخاص
165.5	165.3	163.2	148.1	143.2	2.34	النقل العمومي
193.9	190.9	165.6	138.1	136.3	0.70	المواصلات
146.5	144.0	141.1	134.6	129.6	4.74	الوقت الثالث والثقافة
102.9	102.7	101.4	100.5	99.8	1.20	المواد المستهلكة للترفيه
145.1	140.6	134.0	129.3	121.6	0.39	المواد المسلية
160.9	157.5	155.2	151.9	148.4	0.83	الترفيه والثقافة
161.9	158.8	155.6	144.2	136.7	2.32	التعليم
162.1	158.3	155.5	148.6	143.9	12.55	مواد وخدمات أخرى
161.7	155.7	154.7	148.8	144.6	3.77	للعناية و مواد خاصة
136.7	134.0	128.5	124.1	119.4	0.48	الحلي والمصاحف
204.0	201.8	194.2	184.3	163.2	0.07	مواد مختلفة
157.2	153.3	148.7	138.6	132.3	5.34	مطاعم، مقاهي وفنادق
160.1	160.1	160.1	160.1	160.1	2.90	خدمات مختلفة
151.2	149.3	144.4	142.0	137.2	100.00	الرقم الإستدلالي العام

المصدر : مديرية الإحصاء

(385 مادة)

أساس 100 : 1989

1999	1998	1997	1996	1995	الترجيح	
156.7	158.8	154.5	158.4	157.5	45.15	التغذية
146.3	144.7	143.4	145.9	143.5	8.98	الحبوب ومشتقاتها
137.8	139.8	140.2	137.0	134.3	3.57	الحليب ومشتقاته والبيض
124.5	125.7	129.1	149.8	138.4	3.76	المواد الدهنية
170.8	173.6	172.8	174.1	164.0	10.26	للحوم
216.1	237.2	243.3	242.1	226.1	1.08	المسك الطري
145.0	141.4	135.3	129.6	125.4	0.03	المسك المصير والمثلج
147.2	171.1	152.1	168.5	183.8	5.49	الخضار الطرية
190.3	177.5	191.2	236.5	236.6	0.51	الخضار اليابسة
170.0	170.4	154.0	165.0	144.2	0.25	الخضار المصبرة
173.3	162.5	166.6	163.2	185.5	1.94	الفواكه الطرية
208.7	198.7	206.7	206.3	222.0	0.48	الفواكه اليابسة
144.9	144.9	144.9	127.4	132.7	0.01	الفواكه المصبرة
132.8	122.4	118.4	118.4	118.8	2.39	العسل ومشتقاته
122.7	119.3	114.4	118.4	134.4	2.32	الشاي والقهوة ومواد عطرية أخرى
262.6	263.4	213.4	174.3	165.8	1.08	مواد غذائية أخرى
147.5	147.2	144.9	144.1	142.4	0.52	المشروبات
178.2	173.2	161.9	158.1	152.9	2.50	التبغ والسجائر
162.3	159.4	156.1	152.7	146.2	7.48	لللباس
183.1	179.1	176.8	173.7	166.9	1.55	الألبسة الخارجية للرجال
187.5	184.1	174.4	167.6	155.9	0.22	الألبسة الليلية والداخلية والمنسوجة للرجال
140.6	140.0	138.9	135.0	128.4	1.20	الألبسة الخارجية للنساء
204.0	203.2	202.1	202.6	193.0	0.49	الألبسة الليلية والداخلية والمنسوجة للنساء
177.4	174.4	170.9	164.0	153.6	1.45	لبسة الأطفال
154.5	154.0	153.8	153.7	152.8	0.29	الأثواب
151.9	147.4	147.2	140.5	130.3	0.37	الخياطة وصياغة الملابس
130.3	124.9	122.5	122.0	121.2	0.60	أحذية الرجال
147.1	145.0	139.2	137.5	134.9	0.47	أحذية النساء
140.0	138.0	127.2	126.3	124.4	0.66	أحذية الأطفال
136.1	126.0	122.7	120.5	116.8	0.17	إصلاح وصيانة الأحذية
160.3	155.2	149.9	146.4	136.5	12.48	السكنى
174.4	164.3	153.4	146.7	139.4	5.14	التكراء
146.4	143.8	142.9	139.8	131.6	1.50	الصيانة والإصلاح
152.0	150.3	148.8	147.9	135.3	5.85	التدفئة والإضاءة والماء
146.5	144.7	142.5	139.8	134.0	5.31	التجهيز المنزلي
144.9	142.8	136.4	132.9	126.9	0.83	الأثاث والمعدات الثابتة
133.3	129.7	127.6	124.5	119.3	0.81	مواد الأثاث
159.2	156.8	155.8	149.2	143.6	0.50	معدات ولوازم المطبخ
117.1	117.2	116.4	115.3	112.6	0.97	الأثاث المنزلية
157.6	155.7	154.7	152.5	145.2	2.21	مواد وخدمات لصيانة المنزل
146.1	140.8	136.4	134.0	128.4	4.71	العلاجات الطبية
208.7	179.8	171.7	169.3	162.1	0.73	الإستشارة الطبية
151.4	143.4	122.7	122.7	122.7	0.47	الأعمال الطبية المستقلة
127.6	127.3	126.1	123.1	116.8	3.18	الأدوية
145.8	142.3	141.2	141.2	140.5	0.24	الإقامة بالمستشفى
128.1	127.5	127.5	127.5	124.5	0.09	الإلات والمواد الطبية والعلاجات
151.7	148.7	144.5	137.0	132.7	7.57	النقل والمواصلات
136.7	134.0	134.1	131.1	125.8	4.54	النقل الخاص
158.8	155.5	150.5	142.5	139.2	2.34	النقل العمومي
228.4	224.9	194.5	158.1	157.6	0.70	المواصلات
158.2	154.4	151.8	149.6	142.4	4.74	لوقت الثالث والثقافة
119.4	120.5	120.9	122.3	114.8	1.20	المواد المستعملة للترفيه
128.9	127.3	125.6	125.0	121.7	0.39	المواد المستهلكة
123.3	122.1	120.7	118.5	116.2	0.83	للترفيه والثقافة
192.5	183.7	178.5	173.8	164.2	2.32	التعليم
168.2	164.7	163.8	161.2	151.1	12.55	مواد وخدمات أخرى
170.2	168.8	166.9	164.2	147.8	3.77	العناية وخدمات خاصة
97.1	107.0	108.1	107.8	107.6	0.48	الحلي والمصاحف
149.5	138.5	136.5	136.4	134.9	0.07	مواد مختلفة
169.3	162.0	161.3	157.5	147.0	5.34	مطاعم، مقاهي وفنادق
160.1	160.1	160.1	160.1	160.1	2.90	خدمات مختلفة
157.5	156.3	152.6	152.4	147.7	100.00	الرقم الإحصائي العام

المصدر : مديرية الإحصاء

1999	1998	1997	1996	1995	الترجيح	
157.1	156.9	154.7	156.7	155.3	45.15	التغذية
150.7	147.6	145.9	144.0	140.3	8.98	الحبوب ومشتقاتها
137.4	136.4	136.8	134.5	129.4	3.57	الحليب ومشتقاته والبيض
124.8	129.6	139.7	147.5	137.4	3.76	المواد الدهنية
173.3	174.3	172.1	177.6	159.8	10.26	اللحوم
192.0	203.0	188.0	175.8	149.5	1.08	السمك الطري
159.0	151.4	149.1	134.9	128.1	0.03	السمك المصبر والملتح
154.5	168.6	156.5	164.6	190.6	5.49	الخضار الطرية
185.4	174.0	192.2	229.1	233.1	0.51	الخضار اليابسة
190.6	190.5	163.3	158.7	135.6	0.25	الخضار المصبرة
175.2	147.3	164.1	164.7	200.4	1.94	الفواكه الطرية
160.0	155.2	159.9	160.9	158.8	0.48	الفواكه اليابسة
105.5	111.4	111.4	111.4	111.4	0.01	الفواكه المصبرة
130.5	122.2	115.0	112.8	112.1	2.39	السكر ومشتقاته
111.9	117.7	119.4	125.3	132.2	2.32	الشاي والقهوة ومواد عطرية أخرى
228.4	223.8	193.9	173.1	167.9	1.08	مواد غذائية أخرى
156.6	153.2	153.6	149.1	143.6	0.52	المشروبات
177.0	172.0	160.8	157.0	151.8	2.50	التبغ والمجانر
165.6	155.8	154.2	151.7	146.8	7.48	اللباس
168.7	159.6	157.5	154.5	150.4	1.55	الألبسة الخارجية للرجال
169.6	166.6	159.3	155.1	151.5	0.22	الألبسة الليلية والداخلية والمنسوجة للرجال
150.2	140.8	140.0	139.1	137.7	1.20	الألبسة الخارجية للنساء
147.6	142.1	140.6	137.8	133.9	0.49	الألبسة الليلية والداخلية والمنسوجة للنساء
176.8	164.8	163.3	161.8	155.1	1.45	الببسة الأطفال
136.5	129.8	129.5	126.7	124.3	0.29	الأثواب
147.1	140.5	138.9	138.2	136.3	0.37	الخياطة وصيانة الملابس
179.5	169.3	169.2	162.8	151.1	0.60	أحذية الرجال
175.7	156.5	152.7	148.8	137.3	0.47	أحذية النساء
185.2	172.9	172.4	168.7	164.1	0.66	أحذية الأطفال
137.1	137.1	137.1	137.1	137.1	0.17	إصلاح وصيانة الأحذية
150.1	147.5	145.1	142.5	133.9	12.48	السكنى
158.7	155.2	151.9	147.6	134.0	5.14	التكراء
145.8	142.7	135.2	130.9	129.8	1.50	الصيانة والإصلاح
144.2	142.4	142.0	141.1	134.9	5.85	التدفئة والإنارة والماء
140.7	139.0	138.1	135.1	133.6	5.31	لتجهيز المنزلى
170.8	170.4	170.2	169.8	168.7	0.83	الأثاث والمعدات الثابتة
125.2	123.2	122.4	120.9	119.6	0.81	مواد الأثاث
130.5	124.2	124.0	123.9	122.3	0.50	معدات ولوازم المطبخ
118.6	121.6	119.6	116.8	116.3	0.97	الإلات المنزلية
147.8	144.8	143.9	138.9	136.6	2.21	مواد وخدمات لصيانة المنزل
152.6	149.6	147.4	144.6	138.7	4.71	العلاجات الطبية
219.5	201.8	201.8	201.8	198.7	0.73	الإستشارة الطبية
162.7	160.1	153.5	153.5	148.3	0.47	الأعمال الطبية المستقلة
127.6	127.3	126.1	123.1	116.8	3.18	الأدوية
156.3	148.9	138.6	131.0	129.5	0.24	الإقامة بالمستشفى
109.7	109.0	108.7	108.6	108.7	0.09	الإلات و المواد الطبية والعلاجات
151.0	149.1	146.1	141.2	133.2	7.57	النقل والمواصلات
137.9	135.7	135.9	133.4	127.9	4.54	النقل الخاص
149.3	148.6	147.7	147.1	132.4	2.34	النقل العمومي
259.7	256.0	221.8	183.8	182.0	0.70	المواصلات
158.0	153.1	151.2	146.8	138.6	4.74	الوقت للثالث والثقافة
108.1	107.8	107.7	105.9	105.3	1.20	المواد المستتدبة للترفيه
122.5	120.8	120.6	119.3	118.6	0.39	المواد الممطلة
140.6	136.2	134.7	133.7	132.4	0.83	الترفيه والثقافة
196.0	187.5	184.0	176.0	159.1	2.32	التعليم
159.7	153.7	152.3	147.8	146.2	12.55	مواد وخدمات أخرى
161.1	145.6	144.0	144.6	142.0	3.77	التغذية و مواد خاصة
104.9	113.0	113.9	113.9	109.7	0.48	للحلي والساعات
118.8	117.3	115.8	111.6	111.6	0.07	مواد مختلفة
159.3	156.8	154.7	143.7	142.5	5.34	مطاعم، مقاهي وفنادق
161.8	161.8	162.0	162.6	162.6	2.90	خدمات مختلفة
155.4	153.0	150.9	149.9	146.2	100.00	الرقم الإستهلاكي العام



13 - 16 الرقم الاستدلالي لتكلفة المعيشة بمدينة طنجة

(385 مادة)

أساس 100 : 1989

1999	1998	1997	1996	1995	الترجيح	
157.4	158.6	155.4	155.3	153.0	45.15	التغذية
143.4	142.7	141.7	141.9	136.3	8.98	الحبوب ومشتقاتها
141.4	139.5	139.1	136.7	132.3	3.57	الحليب ومشتقاته والبيض
125.5	124.1	128.4	150.7	136.1	3.76	المواد الدهنية
166.1	170.4	167.7	165.5	156.6	10.26	اللحوم
183.3	196.1	167.1	136.0	115.4	1.08	السمك الطري
139.9	138.9	137.4	136.5	135.0	0.03	السمك المصبر والملتح
161.4	183.0	174.4	180.1	203.6	5.49	الخضار الطرية
185.6	171.5	172.3	213.2	218.2	0.51	الخضار اليابسة
171.6	167.8	161.3	167.9	144.6	0.25	الخضار المصبرة
189.7	165.1	176.7	172.2	188.2	1.94	الفواكه الطرية
138.5	134.2	135.1	137.4	124.8	0.48	الفواكه اليابسة
119.1	109.3	108.3	104.4	102.5	0.01	الفواكه المصبرة
127.5	123.9	121.7	118.0	115.9	2.39	السكر ومشتقاته
132.0	133.8	134.3	132.3	134.2	2.32	الشاي والقهوة ومواد عطرية أخرى
252.4	246.7	201.7	157.3	144.7	1.08	مواد غذائية أخرى
153.8	152.7	148.7	146.6	146.2	0.52	المشروبات
177.0	172.0	160.8	157.0	151.8	2.50	التبغ والسجائر
175.7	169.7	164.1	156.0	146.4	7.48	لللباس
160.4	156.6	152.3	146.1	138.2	1.55	الألبسة الخارجية للرجال
176.1	175.0	171.4	169.2	162.3	0.22	الألبسة الليلية والداخلية والمنسوجة للرجال
201.1	195.9	189.7	180.1	168.2	1.20	الألبسة الخارجية للنساء
145.9	145.5	142.7	138.9	133.3	0.49	الألبسة الليلية والداخلية والمنسوجة للنساء
166.7	158.0	149.7	139.1	129.9	1.45	البسة الأطفال
209.2	203.6	197.8	188.6	168.0	0.29	الأثاث
133.5	127.8	125.8	121.5	116.3	0.37	الخباطة وصيغة الملابس
165.7	162.2	156.3	147.5	141.3	0.60	أحذية الرجال
174.0	166.0	162.8	154.5	142.4	0.47	أحذية النساء
235.3	223.5	215.8	207.1	191.8	0.66	أحذية الأطفال
157.4	143.7	139.2	126.6	122.7	0.17	إصلاح وصيانة الأحذية
159.1	154.1	151.4	148.4	138.2	12.48	المسكن
159.3	150.9	146.5	140.4	134.7	5.14	الكراء
167.2	162.8	157.7	155.6	152.5	1.50	الصيانة والإصلاح
157.9	155.7	155.2	154.6	138.7	5.85	التدفئة والإنارة والماء
137.8	134.2	132.2	130.6	125.2	5.31	التجهيز للمنزلي
142.9	138.3	135.2	130.7	125.7	0.83	الأثاث والمعدات المنزلية
141.0	137.3	136.0	133.2	130.4	0.81	مواد الأثاث
143.3	136.4	132.0	125.7	117.3	0.50	معدات ولوازم المطبخ
116.6	113.1	114.3	117.0	115.3	0.97	الأثاث المنزلية
140.6	138.2	135.3	134.4	127.1	2.21	مواد وخدمات لصيانة المنزل
137.0	135.9	134.8	132.3	126.0	4.71	العلاجات الطبية
181.8	181.8	181.8	179.8	166.0	0.73	الاستشارة الطبية
108.7	105.7	104.5	104.5	104.5	0.47	الأعمال الطبية المستقلة
127.6	127.3	126.1	123.1	116.8	3.18	الأدوية
131.5	121.3	117.9	117.9	117.9	0.24	الإقامة بالمستشفى
112.6	112.6	112.6	112.6	112.6	0.09	الأثاث والمواد الطبية والعلاجات
156.0	152.6	147.4	139.9	133.6	7.57	النقل والمواصلات
143.6	140.6	139.9	135.9	130.0	4.54	النقل الخاص
155.8	152.3	146.2	138.4	135.2	2.34	النقل العمومي
209.5	203.8	176.9	152.7	136.5	0.70	المواصلات
159.6	152.8	149.6	143.6	135.5	4.74	لوقت الثالث والثقافة
112.3	110.7	110.7	110.7	111.4	1.20	المواد المستتجة للترفيه
109.7	110.2	110.1	110.0	107.2	0.39	المواد المميلة
131.4	129.6	126.7	124.4	122.3	0.83	الترفيه والثقافة
203.6	190.5	184.7	172.6	155.7	2.32	التعليم
168.3	162.2	158.8	155.7	151.5	12.55	مواد وخدمات أخرى
175.2	161.6	155.4	152.1	146.0	3.77	العناية و مواد خاصة
96.3	98.7	101.2	102.8	98.5	0.48	الحلي والساعات
131.3	131.8	128.5	122.0	116.5	0.07	مواد مختلفة
171.2	167.6	164.4	159.6	155.3	5.34	مطاعم، مقاهي وفنادق
160.1	160.1	160.1	160.1	160.1	2.90	خدمات مختلفة
158.2	156.1	152.7	150.2	145.1	100.00	الرقم الاستدلالي العام

المصدر : مديرية الإحصاء

16 - 14 الرقم الإستهلاكي لتكلفة المعيشة بمدينة العيون

(385 مادة)

أساس 100 : 1989

1999	1998	1997	1996	1995	للترجيح	
141.9	142.5	138.0	141.2	139.3	45.15	لتغذية
123.1	122.6	121.3	120.4	118.3	8.98	الحبوب ومشتقها
131.4	134.1	131.6	128.9	125.9	3.57	الحليب ومشتقته والبيض
119.6	119.1	119.2	139.7	129.5	3.76	المواد الدهنية
155.9	156.2	154.8	155.5	143.4	10.26	اللحوم
132.1	139.2	126.4	120.4	110.6	1.08	السمك الطري
152.9	145.9	135.3	133.5	129.3	0.03	السمك المصبر والمثلج
151.3	164.3	152.1	166.4	175.4	5.49	الخضار الطرية
171.5	166.5	165.8	198.8	192.4	0.51	الخضار اليابسة
153.7	149.4	132.2	148.5	125.3	0.25	الخضار المصبرة
184.7	171.6	171.3	164.3	200.9	1.94	الفواكه الطرية
183.2	168.1	168.6	170.7	207.7	0.48	الفواكه اليابسة
166.3	163.9	163.9	163.9	163.9	0.01	الفواكه المصبرة
120.9	119.1	118.1	119.0	120.2	2.39	السكر ومشتقته
109.6	107.2	102.5	106.4	111.4	2.32	الشاي والقهوة ومواد عطرية أخرى
189.5	187.6	152.8	140.4	133.2	1.08	مواد غذائية أخرى
137.5	137.3	132.0	130.7	130.7	0.52	المشروبات
180.8	175.8	163.5	158.5	152.7	2.50	التبغ والسجائر
183.6	180.0	175.4	168.0	160.7	7.48	لللباس
180.0	175.9	171.8	150.9	147.9	1.55	اللباس الخارجية للرجال
163.1	163.8	162.7	156.7	154.7	0.22	اللباس للبيبة والداخلية والمنسوجة للرجال
203.9	196.8	188.5	191.6	170.6	1.20	اللباس الخارجية للنساء
178.7	174.1	171.5	167.9	159.4	0.49	اللباس للبيبة والداخلية والمنسوجة للنساء
193.2	188.6	183.5	172.4	162.6	1.45	لبسة الأطفال
156.7	153.9	150.9	147.2	145.9	0.29	الأثواب
130.9	128.7	127.7	123.9	122.3	0.37	الخيشة وصفاة الملابس
157.4	159.1	159.2	157.3	152.9	0.60	أحذية الرجال
162.0	162.0	162.0	161.5	160.5	0.47	أحذية للنساء
227.9	225.8	211.7	211.0	209.5	0.66	أحذية الأطفال
124.6	124.6	122.7	117.0	120.3	0.17	إصلاح وصفاة الأحذية
155.1	150.4	145.8	143.8	131.6	12.48	للمسكن
181.2	175.9	163.8	159.7	152.6	1.50	الصيانة والإصلاح
153.0	148.3	145.1	143.7	130.1	5.85	التنظيف والإلثة والماء
155.9	152.8	150.6	147.7	142.4	5.31	لتجهيز المنزلي
192.1	189.8	183.8	183.2	165.2	0.83	الأثاث والمعدات الثابتة
183.4	177.6	174.9	169.8	165.3	0.81	مواد الأثاث
149.2	145.7	142.1	131.6	128.7	0.50	معدات ولوازم المطبخ
116.1	116.4	115.1	114.0	110.8	0.97	الألات المنزلية
142.1	138.3	137.5	135.6	132.7	2.21	مواد وخدمات لصيانة المنزل
133.9	133.6	132.7	127.4	122.6	4.71	للعلاجات الطبية
160.0	160.0	160.0	141.1	140.0	0.73	الإستشارة لطبية
124.7	124.4	123.4	123.4	123.4	0.47	الأعمال الطبية المستقلة
127.6	127.3	126.1	123.1	116.8	3.18	الأدوية
185.4	186.3	186.1	185.8	185.8	0.09	الألات والمواد الطبية والعلاجات
156.7	153.8	148.6	146.6	129.9	7.57	للتنقل والمواصلات
138.1	135.7	133.5	133.5	130.7	4.54	للتنقل للخص
160.1	158.5	153.8	151.4	113.4	2.34	للتنقل العمومي
330.4	314.5	273.4	252.3	226.3	0.70	المواصلات
128.8	128.5	127.6	126.9	124.3	4.74	لوقت التثالث والثقافة
107.5	108.6	105.8	100.6	101.2	1.20	المواد المستعمدة للترفيه
103.5	103.8	104.0	103.8	103.3	0.39	المواد للمصيبة
123.8	124.1	124.1	123.9	119.7	0.83	للترفيه والثقافة
142.7	141.3	140.8	142.7	138.7	2.32	للتعليم
147.2	145.6	145.8	145.2	141.4	12.55	مواد وخدمات أخرى
133.0	132.2	131.5	129.6	123.6	3.77	العناية ومواد خادمة
108.2	109.6	119.8	119.6	116.2	0.48	الحلي والمصاغات
119.8	119.8	119.8	119.8	118.1	0.07	مواد مختلفة
145.8	142.8	142.8	142.8	139.2	5.34	مطاعم، مقاهي وفنادق
160.1	160.1	160.1	160.1	160.1	2.90	خدمات مختلفة
148.2	147.1	143.5	143.6	138.3	100.00	الرقم الإستهلاكي للعام

المصدر : مديرية الإحصاء

## الأسعار

### 15 - 16 معدل أسعار التجزئة لبعض المواد والخدمات بمدينة الدار البيضاء

بالدرهم

1999	1998	1997	الوحدة	السلابة
84.06	89.51	81.88	كيلو غرام	كبد البقر
				للدجاج
16.02	16.79	18.48	كيلو غرام	نجاج رومي حي
29.93	29.49	30.93	كيلو غرام	نجاج رومي منبوح
				لحم البقر
56.50	63.32	59.26	كيلو غرام	بالمظم
89.72	93.00	86.81	كيلو غرام	بدون عظم
78.41	80.01	79.17	كيلو غرام	كفتة
				لحم الغنم
58.24	61.37	58.42	كيلو غرام	بالمظم
64.85	66.38	63.19	كيلو غرام	صلوع الغنم
				الأريبيان
32.45	47.02	47.84	كيلو غرام	وردي
				للميرلان
29.36	28.53	25.53	كيلو غرام	حجم صغير
47.81	57.03	49.82	كيلو غرام	حجم متوسط
				الباجور
23.49	29.29	20.84	كيلو غرام	عادي
74.61	60.56	81.35	كيلو غرام	كبير
				للسرديون
9.86	10.25	9.41	كيلو غرام	عادي
				سمك موسى
46.21	54.68	47.24	كيلو غرام	متوسط
26.80	27.73	23.91	كيلو غرام	صغير
				الجزر
3.42	3.75	3.52	كيلو غرام	مومكا
2.73	3.18	2.82	كيلو غرام	خايط
				للقرنبيط
4.49	4.41	4.51	كيلو غرام	خايط
				لللوبية الخضراء
9.09	8.55	8.13	كيلو غرام	خايط
				الفجل
3.38	3.61	3.38	كيلو غرام	أبيض
				البصل
2.88	3.32	3.90	كيلو غرام	جانف (يابس)
2.56	3.02	3.35	كيلو غرام	لخضر
				البطاطس
3.60	4.56	3.48	كيلو غرام	بيضاء
3.61	4.58	3.48	كيلو غرام	حمراء
				سلطة
6.34	5.97	6.30	كيلو غرام	خس
				لأطماطم
3.29	3.74	3.24	كيلو غرام	رطبة
3.25	3.75	3.23	كيلو غرام	مضاعة
				الموز
11.01	11.58	12.19	كيلو غرام	محلي
				للبرتقال
3.87	3.87	4.31	كيلو غرام	النابيل
2.44	2.42	2.19	كيلو غرام	ساتكين
2.99	2.40	2.83	كيلو غرام	فلانسيا

## الأسعار

بالدرهم

### 16 - 15 معدل أسعار التجزئة لبعض المواد والخدمات بمدينة الدار البيضاء (تابع 1)

1999	1998	1997	الوحدة	
17.30	15.12	14.59	كيلو غرام	التفاح
17.48	15.22	14.83	كيلو غرام	كولدن
9.81	8.39	9.92	كيلو غرام	دلبيوز
				بكري
5.32	5.23	5.55	كيلو غرام	التفاح خليط
3.85	3.70	3.72	كيلو غرام	القمح الصلب 77/ 27
3.31	3.28	3.29	كيلو غرام	القمح الطري نسمة
8.19	8.00	8.00	كيلو غرام	الكسكس غير معلب
9.41	9.00	9.00	كيلو غرام	معلب الدقيق
3.06	3.00	3.00	كيلو غرام	من القمح الطري
5.50	5.50	5.53	كيلو غرام	من القمح الصلب
4.42	4.43	4.43	كيلو غرام	المنتز الخبز
1.10	1.10	1.10	وحدة	خبز دائري من القمح الطري
1.10	1.10	1.10	وحدة	باكيط
1.48	1.48	1.48	وحدة	خبز دائري من القمح الصلب عجائن غذائية
12.00	12.00	12.00	علبة 250 غرام	مباكيتي بالبيض حلويات طرية
1.80	1.80	1.80	وحدة	هلالية
2.00	2.00	2.00	وحدة	خبيزة بالشكولاتة الأرز
14.92	16.00	16.00	كيلو غرام	أرز طويل غير معلب
9.05	9.25	10.67	كيلو غرام	أرز دائري غير معلب الحليب المركز
12.01	11.61	11.33	علبة 170 غرام	محلى
5.30	5.35	4.97	علبة 170 غرام	غير محلى الحليب المسحوق
26.13	26.13	26.17	علبة 400 غرام	عادي الحليب الطري
2.70	2.67	2.62	نصف ليتر	معالج يوغورت
2.00	2.00	2.00	وحدة	رايبي
1.90	1.90	1.86	وحدة	فانيلا الزبدة
29.29	29.00	28.94	كيلو غرام	صناعية
50.00	50.00	50.00	كيلو غرام	طبيعية (بلدية) البيض
0.79	0.82	0.86	وحدة	بيض صناعي زيت المائدة
26.88	27.79	28.66	ليتر	زيت الزيتون
8.40	8.40	8.40	ليتر	زيت الفول السوداني الفول الجاف
9.35	9.04	9.46	كيلو غرام	كامل
8.24	8.02	8.08	كيلو غرام	مكسر اللوزية الجافة
12.04	11.48	12.31	كيلو غرام	بيضاء

# الأسعار

## 16 - 15 معدل أسعار التجزئة لبعض المواد والخدمات بمدينة الدار البيضاء (تابع 2)

بالتدريج

1999	1998	1997	الوحدة	
				العسل
9.20	7.51	7.29	كيلو غرام	غير معلب
8.00	8.00	8.00	كيلو غرام	نوع نيلون غير معلب
				الحمص
13.89	13.76	15.27	كيلو غرام	كبير
9.55	9.79	12.44	كيلو غرام	خاليط
				مركز الطماطم
15.00	15.00	15.00	علبة 1 كيلو	علبة 1 كلغ
2.50	2.50	2.50	علبة 70 غرام	علبة 70 غ
				الجلبانية المصبرة
14.25	14.50	14.50	علبة 800 غرام	رقيقة
12.17	12.25	12.17	علبة 800 غرام	متوسطة
				الزيتون
12.08	12.54	12.79	كيلو غرام	أخضر
12.08	12.54	12.79	كيلو غرام	أحمر
12.65	12.54	12.79	كيلو غرام	أسود
				الزبيب الجاف
27.83	27.82	26.65	كيلو غرام	بنون بزررة
16.67	16.69	16.56	كيلو غرام	بالبزررة
				السكر
6.04	5.55	5.20	علبة 1 كيلو غرام	مقطع
4.41	4.29	4.22	كيلو غرام	مصحوق (سنيدة)
11.61	10.92	10.04	وحدة	قالب
				البن
20.83	21.00	21.00	كيلو غرام	غير معلب
				المياه المعدنية
4.50	4.50	4.29	قارورة 75 سنتلتر	والمس
4.72	4.68	4.50	قارورة 150 سنتلتر	سبدي حرارم
				المشروبات الغازية
4.98	4.92	5.00	قارورة 1 لتر	كوكا كولا
5.00	5.00	5.00	قارورة 1 لتر	فانتا برتقال
5.00	5.00	5.00	قارورة 1 لتر	لاسون
2.60	2.50	2.50	قارورة ربع لتر	شوبيس طونيك
				عصير البرتقال
7.50	7.50	7.50	علبة 1 لتر	مياص
				الغاز (بوظان)
10.50	10.50	10.50	وحدة	كوسبين كاز
40.00	40.00	40.00	وحدة	بوظاكاز
				مواد التنظيف
4.59	4.47	4.25	علبة 225 غرام	علبة 225 غرام
3.00	2.86	2.80	علبة 133 غرام	علبة 133 غرام
73.63	73.50	72.25	علبة 3 كيلو غرام	علبة 3 كيلو غرام
18.50	18.50	18.50	علبة 1 لتر	مواد تنظيف أدوات المطبخ
				طبيب عام
80.00	80.00	80.00	زيارة	طبيب عام
				طبيب اختصاصي
150.00	150.00	150.00	زيارة	في أمراض الأطفال
150.00	150.00	150.00	زيارة	في أمراض النساء
150.00	150.00	150.00	زيارة	في أمراض الجهاز الهضمي
				طبيب الأسنان
116.67	116.67	116.67	وحدة (1)	جراح الأسنان

16 - 15 معدل أسعار التجزئة لبعض المواد والخدمات  
بمدينة الدار البيضاء (تابع 3)

بالدرهم

1999	1998	1997	للوحدة	
95.00	77.67	(2)43.01	وحدة	التحاليل الطبية
(2)100.00	(2)104.90	(2)114.70	وحدة	تحليل الدم
85.00	75.37	(2)57.35	وحدة	تحليل جراثيمي
60.00	51.95	(2)35.84	وحدة	تحليل البول
				فحص البراز
				التسليوسن
3 020.50	2 964.00	2 915.00	سنة	سيارة (لدى القطاع الخاص)
2 593.50	2 596.00	2 496.00	سنة	سيارة (لدى المكتب الوطني للنقل)
665.50	613.82	497.00	سنة	دراجة نارية
				الحفلات
2.20	2.20	2.20	مسافة	عادية
3.00	3.00	2.80	مسافة	سريعة
				الأثاث المدرسية
1.00	1.00	1.00	وحدة	قلم الرصاص
60.83	53.75	50.00	وحدة	محفظة
9.50	9.48	9.42	وحدة	أوراق للرسم
1.50	1.50	1.50	وحدة	دفتر للتلميذ
1.00	1.00	1.00	وحدة	معطرة
1.00	1.00	1.00	وحدة	ممحاة
1.40	1.40	1.40	وحدة	قلم جانف
				تكاليف للتدريس
288.89	283.33	283.33	شهر	مدرسة الحضارة
65.00	65.00	60.00	شهر	مدرسة قرآنية
250.00	250.00	250.00	شهر	مدرسة مهنية
261.46	250.83	245.83	شهر	مدرسة ابتدائية حرة
305.83	285.42	300.00	شهر	التعليم التقني الخاص
				حقنة
10.00	10.00	10.00	وحدة	بيرة (جعة)
11.00	11.00	11.00	وحدة	ريكلرد
				المقهى
3.50	3.50	3.50	وحدة	قهوة
4.00	4.00	4.00	وحدة	مشروب غازي
				للغفاليق
65.00	59.86	57.33	ليلة	غبر مصفنة
100.00	100.00	100.00	ليلة	لجمة واحدة " أ "
150.00	150.00	150.00	ليلة	نجمتين " ب "

(1) : التزايم من واحد  
(2) : انخفاض الأثمان بالعملة لسنة 1996 نجم عن تغيير التعريف ونقط الملاحظة.  
المصدر : مديرية الإحصاء

16 - 16 الأسعار المقننة لمنتجات التبغ

بالدريم

98/2/5	97/2/17	95/4/15	92/9/8	91/8/6	
					<b>منتجات الصنع المغربي</b>
					<b>المجائر</b>
4.90	4.40	4.20	3.60	3.30	كزا سيور
4.70	4.20	4.00	3.40	3.10	فلوريت
3.50	3.00	3.00	2.50	1.80	سجائر القوات المسلحة الملكية (تروب)
5.60	5.00	5.00	4.50	4.00	لومبيك الحمراء R.S
6.10	5.50	5.50	5.00	4.40	لومبيك الزرقاء R.S
5.60	5.00	5.00	4.50	4.00	لومبيك الحمراء K.S
6.10	5.50	5.50	5.00	4.40	لومبيك الزرقاء K.S
6.60	6.00	6.00	5.50	5.00	لمغرب
7.10	6.50	6.50	6.00	5.50	لادخله
12.50	12.50	12.50	11.20	10.20	رياض بمصفاة
14.30	13.50	12.50	11.20	10.20	ماركيز
13.30	12.50	12.50	11.20	10.20	لاكثيبة K.S
13.30	12.50	12.50	11.20	10.20	بمست موانطول
13.30	12.50	12.50	11.20	10.20	بمست K.S بوكس
13.80	13.00	13.00	11.30	10.30	بمست الممتاز
13.30	12.50	12.50	11.20	10.20	فيف استار
13.80	13.00	13.00	11.30	10.30	فيف استار الممتازة
13.80	13.00	13.00	11.30	10.30	لاكثيبة الممتازة
					<b>التبغ للتغليف</b>
5.30	5.30	5.30	4.80	4.40	طنجينا
10.50	10.50	10.50	9.50	8.30	لحصيمة
4.00	3.30	3.10	2.80	2.50	للنفة الممتازة
4.00	2.70	2.70	2.40	2.20	التبغ الكتامي
7.00	5.50	5.50	4.80	4.40	زلاك شتوكة
					<b>المبيكر</b>
6.50	5.50	5.50	5.00	4.70	مبيكر مولطكو
					<b>المنتجات المستوردة</b>
					<b>سجائر المذاق الفرنسي</b>
18.50	17.50	17.50	16.00	14.50	كولواز كبورال بمصفاة
19.00	18.00	18.00	16.50	15.00	جيطان كبورال بمصفاة
18.00	18.00	18.00	16.50	15.00	عاليا بمصفاة
					<b>سجائر المذاق الأمريكي</b>
26.50	25.00	25.00	22.00	20.50	مارلبورو K.S وسجائر أخرى (1)
27.00	25.50	25.50	22.50	20.50	كثت للممتازة وسجائر أخرى (2)

# الأسعار

## 16 - 16 الأسعار المقننة لمنتجات التبغ (تابع)

بالدرهم

98/2/5	97/2/17	95/4/15	92/9/8	91/8/6	
المنتجات للمستوردة (تابع)					
سجائر المذاق الإنجليزي					
27.00	25.50	25.50	22.50	20.50	بينمون و هيجز (علبة 20 سيجارة)
26.50	25.00	25.00	22.00	20.00	كرافن - 1 - (علبة 20 سيجارة)
26.50	25.00	25.00	22.00	20.00	روتتمس (علبة 20 سيجارة)
27.00	25.50	25.50	22.50	20.50	دانهيل
26.50	25.00	25.00	22.00	20.00	بيتر منطوفسن
27.00	25.50	25.50	22.50	20.50	منان موريتز
سجائر مختلفة					
18.50	17.50	17.50	16.00	14.50	لورونس 48
للمسيكار والمسيكاربوس					
7.00	6.00	6.00	5.00	4.50	باتتر ميلبون
4.50	3.50	3.50	5.00	3.00	الطوريت
5.30	4.30	4.30	4.00	3.50	روبير بورنس
5.70	4.70	4.70	4.40	4.00	تيدايوس
5.70	4.70	4.70	4.00	3.50	كلفي كريم
7.00	6.00	6.00	5.00	4.50	هاغنا ستومين
18.00	18.00	18.00	16.00	14.50	ريمنيل
9.50	8.50	8.50	7.20	6.50	V.A كورونا 1/2
سيكار هافاتا					
130.00	120.00	120.00	110.00	106.00	مونتي كريستو اسب 1
110.00	100.00	100.00	90.00	86.50	مونتي كريستو اسب 2
80.00	70.00	70.00	60.00	57.50	مونتي كريستو NA
90.00	90.00	90.00	80.00	75.00	روميرو وجوليت
60.00	60.00	60.00	54.00	50.00	ري نلموندو P.C
70.00	70.00	70.00	65.00	61.00	ري نلموندو C.L
40.00	40.00	40.00	36.00	34.50	بريتاكس لندن F
30.00	25.00	25.00	22.00	20.50	كنطروس بناتيلاس
38.00	33.00	33.00	30.00	27.50	كنطروس نميوناليس
التبغ للتلفيف					
25.50	24.00	24.00	22.50	20.50	أممنطير دامير
25.50	24.00	24.00	22.50	20.50	منان كلود
30.50	26.00	26.00	22.50	20.50	كلان

(1) سجائر أخرى : كول، بال مال KS، كينتKS، وينسطن KS، كاميلKS ليت، سالم  
(2) سجائر أخرى : وينسطن ممتازة، مارلبورو ممتازة، كينت ممتازة، ST موريتز، مور 120 مم.  
المصدر : الجريدة الرسمية  
وزارة الشؤون العامة للحكومة



16 - 17 الأسعار المقننة في قطاع الطاقة : المواد البترولية

سنة 1999  
(بالدرهم للتر)

البنزين الممتاز	البنزين العادي	بتروال الإجارة	الغازوال	
7.04	6.75	2.97	4.17	يناير
7.04	6.75	2.97	4.17	فبراير
7.04	6.75	3.05	4.17	مارس
7.04	6.75	3.21	4.37	أبريل
7.41	7.15	3.48	4.51	ماي
7.41	7.15	3.48	4.51	يونيو
7.41	7.15	3.48	4.51	يوليو
7.41	7.15	3.48	4.51	أغسطس
7.74	7.45	3.75	4.75	سبتمبر
7.74	7.45	3.75	4.75	أكتوبر
8.00	7.70	3.95	5.05	نوفمبر
8.00	7.70	3.95	5.05	ديسمبر
7.44	7.16	3.46	4.54	المعدل السنوي
الوحدة	يناير 1984	نوفمبر 1995		غاز البترول للسائل
بالدرهم للطن	2 958.33	3 250.00		الحمولات التي تتوق 5 كلغ
بالدرهم للطن	3 050.00	3 333.33		الحمولات التي تقل عن 5 كلغ أو ما يعادلها

16 - 18 الأسعار المقننة في قطاع النقل السككي

97/5/7	94/8/22	91/7/17	89/7/19	87/7/15	
0.334	0.293	0.274	0.261	0.249	للمسافرون (درهم/كلم/للمسافر)
0.223	0.196	0.183	0.174	0.166	الدرجة الأولى
					الدرجة الثانية
					للبضائع (درهم للطن) (1)
					إرسال بعربات مليئة
0.461	0.404	0.378	0.360	0.343	سلم المرتبة 1
0.415	0.364	0.340	0.324	0.309	سلم المرتبة 2
0.356	0.312	0.292	0.278	0.265	سلم المرتبة 3
0.307	0.269	0.251	0.239	0.228	سلم المرتبة 4, 5, 6
					حقوق محددة (2)
14.54	12.75	11.92	11.35	10.81	إرسال بعربات مليئة
29.08	25.51	23.84	22.70	21.63	إرسال بالتقسيت

(1) بالنسبة للنقل البضائعي، لم تكن هناك زيادة في الأسعار ما بين 1994 و 1997.  
 الفرق للملاحظ هو ناتج عن إجماع للضريبة على القيمة المضافة سنة 1997 وعدم إجماعها سنة 1994  
 (2) تضاعف إلى تعريفات نقل البضائع الرسوم المحددة  
 المصادر : وزارة الطاقة والمعادن  
 للمكتب الوطني للمكك الحديدية

## الأسعار

### 16 - 19 الأسعار المقننة في قطاع الطاقة : تعرفه الكهرباء

بالدرهم للكيلوواط ساعة

98/7/1	97/10/1	96/1/1	94/4/1	93/4/1	
<b>الجهد المنخفض</b>					
<b>الإستعمال المنزلي</b>					
0.842	0.842	0.842	...	...	- أقل من 100 ك.و.س/شهر
0.906	0.906	0.906	0.790	0.723	- من 101 إلى 200 ك.و.س/شهر
0.985	0.985	0.985	0.880	0.822	- من 201 إلى 500 ك.و.س/شهر
1.346	1.346	1.346	1.122	1.009	- أكثر من 500 ك.و.س/شهر
<b>الإجارة الخاصة</b>					
0.842	0.842	0.842	...	...	- أقل من 100 ك.و.س/شهر
0.906	0.906	0.906	...	...	- من 101 إلى 200 ك.و.س/شهر
0.985	0.985	0.985	0.842	0.822	- من 201 إلى 500 ك.و.س/شهر
1.346	1.346	1.346	1.122	1.009	- أكثر من 500 ك.و.س/شهر
<b>الإجارة الخاضعة للضريبة</b>					
1.177	1.177	1.177	1.090	1.009	- أقل من 150 ك.و.س/شهر
1.308	1.308	1.308	...	...	- أكثر من 150 ك.و.س/شهر
<b>الإجارة الإدارية</b>					
1.220	1.220	1.220	1.090	1.009	
<b>الإجارة العامة</b>					
1.006	1.006	1.006	0.920	0.851	
<b>القوة المحركة</b>					
1.060	1.060	1.060	1.060	0.956	- أقل من 100 ك.و.س/شهر
1.113	1.113	1.113	...	...	- من 101 إلى 500 ك.و.س/شهر
1.272	1.272	1.272	...	...	- أكثر من 500 ك.و.س/شهر
<b>الجهد المتوسط (التعريف العام للإستعمال الصناعي)</b>					
291	291	291	291	273	المنحة الثابتة (بالدرهم للكيلوواط أمبير في السنة)
<b>إتارة الإستهلاك</b>					
1.166	1.166	1.166	...	...	ساعات الذروة
0.925	1.007	1.071	1.007	0.938	الساعات التامة
0.637	0.704	0.782	0.801	0.751	الساعات الفارغة
<b>الجهد للعالي جدا والجهد العالي</b>					
280	280	280	280	262	المنحة الثابتة (بالدرهم للكيلوواط أمبير في السنة)
<b>إتارة الإستهلاك</b>					
1.039	1.039	1.039	...	...	ساعات الذروة
0.827	0.827	0.827	0.806	0.755	الساعات التامة
0.640	0.640	0.640	0.645	0.604	الساعات الفارغة

ك.و.س : كيلوواط ساعة  
المصطلح : الجريدة الرسمية  
وزارة الشؤون العامة للحكومة

16 - 20 الأسعار المقتنة للماء الصالح للشرب

بالدرهم لم<sup>3</sup> شهري

99/1/1	98/7/1	95/10/1	95/4/1	94/10/1	
					لدر البيضاء
					الإستهمال المنزلي
...	...	2.43	2.31	2.37	- من 0 إلى 8 م <sup>3</sup>
...	...	7.15	6.65	6.19	- من 8 إلى 20 م <sup>3</sup>
...	...	9.87	9.17	8.54	- أكثر من 20 م <sup>3</sup>
...	...	5.63	5.22	4.84	الإستهمال الصناعي
					لكادير
					الإستهمال المنزلي
2.45	2.45	2.62	2.49	2.37	- من 0 إلى 8 م <sup>3</sup>
6.00	5.73	5.92	5.33	4.80	- من 8 إلى 20 م <sup>3</sup>
7.65	7.30	7.55	6.80	6.12	- أكثر من 20 م <sup>3</sup>
5.19	4.95	5.12	4.60	4.12	الإستهمال الصناعي
					فاس
					الإستهمال المنزلي
1.51	1.51	1.62	1.54	1.39	- من 0 إلى 8 م <sup>3</sup>
5.62	4.74	4.94	4.28	3.50	- من 8 إلى 20 م <sup>3</sup>
6.99	5.89	6.14	5.32	4.35	- أكثر من 20 م <sup>3</sup>
4.73	3.99	4.16	3.60	2.92	الإستهمال الصناعي
					لقنيطرة
					الإستهمال المنزلي
1.71	1.71	1.83	1.74	1.66	- من 0 إلى 8 م <sup>3</sup>
3.74	3.32	3.49	3.19	2.92	- من 8 إلى 20 م <sup>3</sup>
5.16	4.59	4.83	4.42	4.05	- أكثر من 20 م <sup>3</sup>
4.21	3.74	3.94	3.59	3.27	الإستهمال الصناعي
					مراكش
					الإستهمال المنزلي
1.28	1.28	1.37	1.30	1.24	- من 0 إلى 8 م <sup>3</sup>
4.99	4.47	4.63	4.15	3.71	- من 8 إلى 20 م <sup>3</sup>
7.49	6.70	6.94	6.21	5.55	- أكثر من 20 م <sup>3</sup>
4.81	4.31	4.47	3.98	3.54	الإستهمال الصناعي
					الرباط
					الإستهمال المنزلي
1.90	1.90	2.03	1.93	1.84	- من 0 إلى 8 م <sup>3</sup>
6.00	5.90	6.11	5.56	5.07	- من 8 إلى 20 م <sup>3</sup>
9.04	8.56	8.86	8.07	7.35	- أكثر من 20 م <sup>3</sup>
5.66	5.42	5.61	5.09	4.62	الإستهمال الصناعي
					أسفي
					الإستهمال المنزلي
2.90	2.90	3.10	2.95	2.81	- من 0 إلى 8 م <sup>3</sup>
6.00	6.38	6.51	5.78	5.11	- من 8 إلى 20 م <sup>3</sup>
10.10	8.65	8.82	7.82	6.92	- أكثر من 20 م <sup>3</sup>
6.27	5.89	6.01	5.31	4.68	الإستهمال الصناعي

16 - 20 الأسعار المقننة للماء الصالح للشرب (تبيع)

بالدرهم / م<sup>3</sup> / شهر

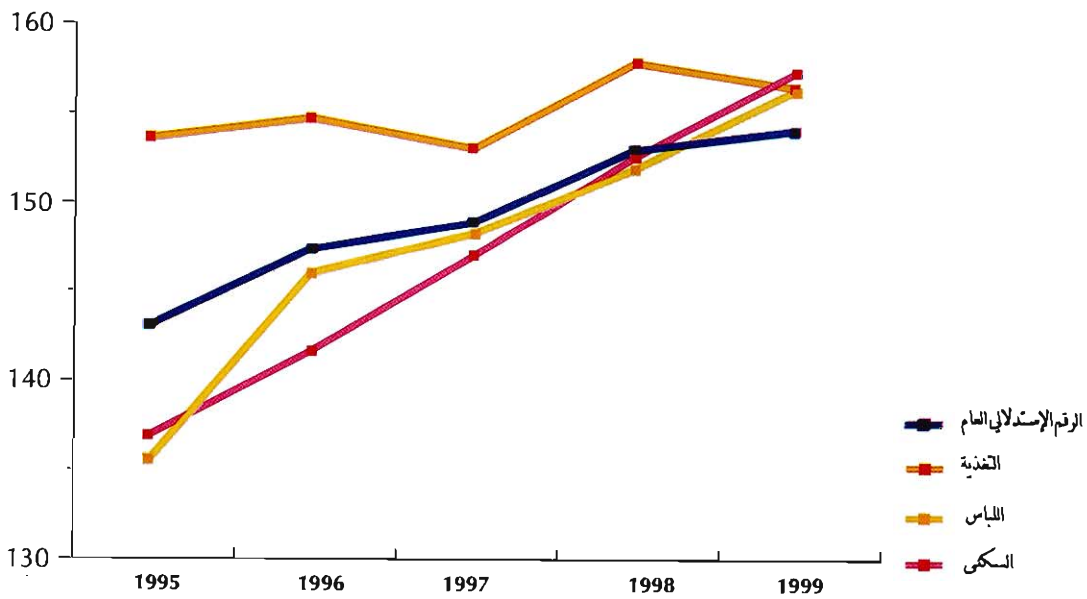
99/1/1	98/7/1	95/10/1	95/4/1	94/10/1	
					الصويرة
					الإستعمال المنزلي
2.41	2.41	2.58	2.45	2.34	- من 0 إلى 8 م <sup>3</sup>
5.23	4.84	5.02	4.46	3.95	- من 8 إلى 20 م <sup>3</sup>
9.07	8.40	8.71	7.73	6.85	- أكثر من 20 م <sup>3</sup>
5.40	5.00	5.18	4.58	4.04	الإستعمال الصناعي
					تطوان
					الإستعمال المنزلي
1.45	1.45	1.55	1.48	1.41	- من 0 إلى 8 م <sup>3</sup>
4.10	3.35	3.41	3.10	2.82	- من 8 إلى 20 م <sup>3</sup>
4.72	3.86	3.92	3.57	3.25	- أكثر من 20 م <sup>3</sup>
3.30	2.70	2.75	2.49	2.25	الإستعمال الصناعي
					مكناس
					الإستعمال المنزلي
0.72	0.72	0.77	0.74	0.70	- من 0 إلى 8 م <sup>3</sup>
2.56	2.34	2.47	2.23	2.00	- من 8 إلى 20 م <sup>3</sup>
2.94	2.68	2.83	2.55	2.29	- أكثر من 20 م <sup>3</sup>
1.64	1.50	1.59	1.42	1.26	الإستعمال الصناعي
					الجديدة
					الإستعمال المنزلي
2.56	2.56	2.74	2.61	2.49	- من 0 إلى 8 م <sup>3</sup>
6.00	6.20	6.37	5.72	5.14	- من 8 إلى 20 م <sup>3</sup>
9.18	8.40	8.62	7.75	6.96	- أكثر من 20 م <sup>3</sup>
5.52	5.24	5.38	4.82	4.31	الإستعمال الصناعي
					طنجة
					الإستعمال المنزلي
2.48	2.48	2.65	2.52	2.40	- من 0 إلى 8 م <sup>3</sup>
6.00	6.02	6.26	5.45	4.74	- من 8 إلى 20 م <sup>3</sup>
10.17	9.09	9.46	8.23	7.16	- أكثر من 20 م <sup>3</sup>
5.19	4.82	5.01	4.35	3.76	الإستعمال الصناعي


ملحوظة : - بالنسبة لمدينة الدار البيضاء ، لقد تم تفويض مهمة توزيع الماء والكهرباء لشركة ليندك - قبل يونيو 1996، كتبت قيمة إستهلاك الماء تحدد مرة كل ثلاثة أشهر. الأنظر التي كلن معمولاً بها هي كالتالي:

- 0 - 24 م<sup>3</sup>
- 24 - 60 م<sup>3</sup>
- أكثر من 60 م<sup>3</sup>

المصدر : وزارة الشؤون العامة للحكومة  
للجريدة الرسمية

## الرقم الإستهلاكي لتكلفة المعيشة: الوسط الحضري (385 مادة، أساس 100 = 1989)





الفصل السابع عشر  
التجارة الخارجية

## التجارة الخارجية

يعتبر مكتب الصرف المصدر الرئيسي للمعطيات الواردة في هذا الفصل، فهو منذ سنة 1938، يهئ المعلومات الإحصائية المتعلقة بهذا المجال، إذ أنه يقوم بعملية فرز ومعالجة المعلومات التي تتضمنها تصريجات المصدرين والمستوردين (مؤسسات ومقاولات وخواص). هؤلاء ملزمون بتسليم تصريجاتهم (في 8 نسخ)، حول العمليات التجارية المبرمة مع الخارج، إلى إدارة الجمارك والضرائب الغير المباشرة.

ونشير إلى أن المعطيات المدرجة هنا تمثل ملخصا للنشرة السنوية المفصلة التي يهئها مكتب الصرف.

### القوائم المستعملة

قبل سنة 1972 كانت مواد التجارة الخارجية تصنف بالمغرب حسب التصنيف الجمركي المستعمل ببروكسيل والذي تم الإتفاق عليه سنة 1956. إلا أنه منذ يناير 1972 شرع في استعمال تصنيف جديد: "التصنيف العام للمنتوجات". هذا التصنيف المنبثق هو أيضا عن التصنيف الأول وقد احتفظ بنفس التقسيم حسب المجموعات والخانات.

وابتداء من يناير 1993 شرع في استعمال تصنيف آخر لإحصائيات التجارة الخارجية الذي يصنف ويرمز السلع حسب النظام التوافقي. وتستخدم في هذا النظام عشرة أرقام لترميز السلع عوض ستة أرقام المعمول بها في التصنيف العام للمنتوجات وذلك بغية الحصول على دقة أكبر في طريقة تصنيفها، هذا من جهة، ومن جهة أخرى، بهدف تقريب وتوحيد المعايير المعمول بها دوليا.

ويهئ أيضا مكتب الصرف إحصائيات حسب التصنيف الموحد للتجارة الدولية يرمز إليه بثلاثة أرقام.

أما القائمة الثالثة المستعملة فهي حسب "التصنيف المغربي للأنشطة" الذي بلورته أخيرا مديرية الإحصاء.

### تعريف :

إن إحصائيات التجارة الخارجية للمغرب قد بلورت حسب المقاييس الدولية. تتكون الواردات من دخول السلع إلى التراب الوطني الخاضع للمراقبة الجمركية والقادمة من الخارج أو المناطق الحرة. أما الصادرات فتشمل خروج السلع من التراب الوطني الخاضع للمراقبة الجمركية المتوجهة إلى الخارج أو المناطق الحرة.



إلى غاية سنة 1997 كانت إحصائيات التجارة الخارجية قد وطدت حسب مبدأ تمويل ملكية السلع المستوردة أو المصدرة. ولهذا فإنه لا تشمل وبالأخص السلع المستوردة بدون أداء وإعادة تصديرها بعد التحويل. ويتعلق الأمر بالسلع الخاضعة لنظام القبول المؤقت بدون أداء.

إبتداء من سنة 1998، وبهدف التوافق مع منهجية الطبعة الخامسة لدليل صندوق النقد الدولي والمتعلق بوضع ميزان الأداءات وحسب مقاييس الأمم المتحدة المحددة في هذا الإطار، فإن إحصائيات التجارة الخارجية للمغرب تدمج المبادلات المنجزة في إطار نظام القبول المؤقت. وهذا الإدماج يشمل مجموع المواد وكذا المنتج الفردي.

طبقا للتوصيات الدولية فإن قيمة السلع المستوردة تضم ثمن السلع وتكاليف النقل والتأمين

وهو ما يعرف بسعر "كاف" CAF

بالنسبة للصادرات يتم تسعيرها على أساس كلفة الإنتاج أو التصنيع دون نفقات النقل

والتأمين وهو ما يعرف بسعر "فوب" FOB

يعتبر البلد الأصلي لمنتج ما هو الذي يجنى فيه أو يستخرج من أرضه أو حيث يصنع أو

يخضع لآخر مرحلة من التصنيع.

يعتبر البلد الذي ترسل إليه السلع، آخر بلد تصدر إليه هذه الأخيرة.

## الأرقام الإستدلالية

تتبع هذه الأرقام منذ سنة 1938 من جهة لتتبع تطور المبادلات التجارية مع العالم الخارجي، واتخاذ التدابير اللازمة على مستوى السياسة الاقتصادية المتبعة في هذا المجال، ومن جهة أخرى استجابة لحاجيات المستعملين من باحثين ودارسين وغيرهم.

ونظرا للتغيير المستمر الحاصل في بنية مبادلاتنا فقد قامت مديرية الإحصاء بتغيير الفترة الأساسية لهذه الأرقام عدة مرات وذلك في سنة 1938، 1949، 1956، 1972، 1976، 1987.

الأرقام الإستدلالية الحالية تم إعدادها على أساس 100 سنة 1994 بالنسبة للصادرات

والواردات حسب مجموعات الإستعمال، ويتعلق الأمر بالمؤشرات التالية :

– الرقم الإستدلالي لحجم المبادلات

– الرقم الإستدلالي لمعدل قيمة المبادلات

– الأرقام الإستدلالية للمبادلات

أما كيفية حساب هذه المؤشرات فهي تستند إلى قاعدة " لاسبير " بالنسبة لحجم المبادلات

وإلى طريقة " باشي " بالنسبة لقيمة المبادلات.

## ميزان الأداءات

### 17 - 1 تصنيف وطني

بمليون درهم

1999			1998			
الرصيد	التفقات	المدائيل	الرصيد	التفقات	المدائيل	
- 1 636.6	129 687.9	128 051.3	- 1 380.3	122 432.2	121 051.9	أ- حساب المعاملات الجارية
- 23 998.1	97 618.8	73 620.7	- 22 271.3	90 882.7	68 611.4	السلع
- 32 318.0	79 810.6	47 492.6	- 30 008.1	74 554.3	44 546.2	سلع عامة
8 207.4	17 712.2	25 919.6	7 552.6	16 234.7	23 787.3	بضائع مستوردة بدون أداء
112.5	96.0	208.5	184.2	93.7	277.9	ومصدرة بعد التحويل
10 905.4	19 636.3	30 541.7	8 945.2	18 203.7	27 148.9	شراء بضائع بالميناء
- 1 460.4	6 143.4	4 683.0	- 1 164.8	5 449.8	4 285.0	الخدمات
14 678.9	4 433.2	19 112.1	12 687.1	4 067.3	16 754.4	النقل
820.7	288.2	1 108.9	477.0	344.1	821.1	الأسفار
- 110.6	360.8	250.2	- 79.0	333.9	254.9	خدمات المواصلات
- 1 911.9	1 971.0	59.1	- 1 583.7	1 646.7	63.0	خدمات التأمين
395.1	1 873.6	2 268.7	644.7	1 740.6	2 385.3	أداءات وحقوق الترخيص
- 1 506.4	4 566.1	3 059.7	- 2 036.1	4 621.3	2 585.2	خدمات أخرى للمقاولات
- 9 663.6	11 492.2	1 828.6	- 10 574.6	12 434.0	1 859.4	خدمات مقدمة أو مستلمة من طرف
- 2 178.5	2 273.1	94.6	- 2 168.2	2 221.7	53.5	الإدارات العمومية (غير منكورة في جهة أخرى)
- 7 485.1	9 219.1	1 734.0	- 8 406.4	10 212.3	1 805.9	المدائيل
21 119.7	940.6	22 060.3	22 520.4	911.8	23 432.2	مدائيل الإستثمارات والقروض
94.7	369.4	464.1	495.3	392.9	888.2	العمومية
21 025.0	571.2	21 596.2	22 025.1	518.9	22 544.0	التحويلات الجارية
16 463.6	27 612.1	44 075.7	2 218.5	21 177.9	23 396.4	العمومية
- 83.5	85.9	2.4	- 96.2	97.5	1.3	الخصوصية
- 83.5	85.9	2.4	- 96.2	97.5	1.3	ب- حساب الرأسمال والعمليات المالية
16 547.1	27 526.2	44 073.3	2 314.7	21 080.4	23 395.1	الرأسمال
21 090.7	7 665.4	28 756.1	5 376.8	2 846.0	8 222.8	تحويلات المهاجرين
5 055.9	3 451.2	8 507.1	2 231.9	518.1	2 750.0	العمليات المالية
14 289.1	4 214.2	18 503.3	3 144.9	2 327.9	5 472.8	القطاع الخاص
1 745.7	-	1 745.7	-	-	-	القروض التجارية
- 4 297.9	19 508.9	15 211.0	- 3 166.7	17 976.7	14 810.0	سلفات وا ستثمارات
- 4 297.9	19 508.9	15 211.0	- 3 166.7	17 976.7	14 810.0	رساميل أخرى خاصة
-	-	-	-	-	-	القطاع العمومي
- 245.7	351.9	106.2	104.6	257.7	362.3	سلفات
1 238.0	-	1 238.0	1 538.8	-	1 538.8	عمليات مع صندوق النقد الدولي
16 065.0	157 300.0	173 365.0	2 377.0	143 610.1	145 987.1	عمليات أخرى
						ج- فارق إحصائي
						المجموع

المصدر : مكتب مصرف

## ميزان الأداءات

### 17 - 2 تصنيف حسب الطبعة الخامسة لدليل ميزان المدفوعات

بمليون درهم

1999			1998			
الرصيد	التفقات	المدخليل	الرصيد	التفقات	المدخليل	
- 1 636.6	129 687.9	128 051.3	- 1 380.3	122 432.2	121 051.9	أ- حساب المعاملات الجارية
- 23 998.1	97 618.8	73 620.7	- 22 271.3	90 882.7	68 611.4	السلع
- 32 318.0	79 810.6	47 492.6	- 30 008.0	74 554.3	44 546.3	سلع عامة
8 207.4	17 712.2	25 919.6	7 552.5	16 234.7	23 787.2	بضائع مستوردة بدون أداء
112.5	96.0	208.5	184.2	93.7	277.9	ومصدرة بعد التحويل
10 905.4	19 636.3	30 541.7	8 296.5	18 852.4	27 148.9	شراء بضائع بالميناء
- 1 460.4	6 143.4	4 683.0	- 1 164.8	5 449.8	4 285.0	الخدمات
- 2 503.7	4 740.5	2 236.8	- 2 384.5	4 572.6	2 188.1	النقل
1 050.0	1 207.5	2 257.5	1 095.6	725.4	1 821.0	النقل البحري
- 6.7	195.4	188.7	124.1	151.8	275.9	النقل الجوي
14 678.9	4 433.2	19 112.1	12 687.1	4 067.3	16 754.4	نقل آخر
- 812.8	812.8	-	- 778.4	778.4	-	الأسفار
15 491.7	3 620.4	19 112.1	13 465.5	3 288.9	16 754.4	الأسفار المهنية
820.7	288.2	1 108.9	477.0	344.1	821.1	الأسفار الخاصة
- 110.6	360.8	250.2	- 109.3	364.2	254.9	خدمات المواصلات
- 1 911.9	1 971.0	59.1	- 1 592.1	1 655.1	63.0	خدمات التأمين
395.1	1 873.6	2 268.7	34.7	2 350.6	2 385.3	أداءات وحقوق الترخيص
- 1 506.4	4 566.1	3 059.7	- 2 036.1	4 621.3	2 585.2	خدمات أخرى للمقاولات
- 9 663.6	11 492.2	1 828.6	- 9 925.9	11 785.3	1 859.4	خدمات مقدمة أو مستلمة من طرف
- 2 178.5	2 273.1	94.6	- 1 519.5	1 573.0	53.5	الإدارات العمومية (غير منكرة في جبة أخرى)
- 7 485.1	9 219.1	1 734.0	- 8 406.4	10 212.3	1 805.9	المدخليل
21 119.7	940.6	22 060.3	22 520.4	911.8	23 432.2	مدخليل الإستثمارات الخاصة
94.7	369.4	464.1	495.3	392.9	888.2	مدخليل الإستثمارات والقروض
21 025.0	571.2	21 596.2	22 025.1	518.9	22 544.0	العمومية
398.6	43 677.1	44 075.7	- 158.6	23 555.0	23 396.4	التحويلات الجارية
- 83.5	85.9	2.4	- 96.2	97.5	1.3	العمومية
- 83.5	85.9	2.4	- 96.2	97.5	1.3	الخصوصية
482.1	43 591.2	44 073.3	- 62.4	23 457.5	23 395.1	ب- حساب الرأسمال والعمليات المالية
8 152.1	2 829.0	10 981.1	3 003.9	654.0	3 657.9	الرأسمال
- 177.1	220.9	43.8	- 195.6	235.1	39.5	تحويلات المهاجرين
8 329.2	2 608.1	10 937.3	3 199.5	418.9	3 618.4	العمليات المالية
59.3	110.1	169.4	230.2	373.5	603.7	إستثمارات مباشرة
59.3	110.1	169.4	230.2	373.5	603.7	في الخارج
8 335.7	24 587.1	32 922.8	- 919.5	20 053.0	19 133.5	في الإقتصاد الوطني
- 1 794.6	13 799.4	12 004.8	- 1 582.6	10 518.2	8 935.6	حقيبة الإستثمارات
10 376.0	10 435.8	20 811.8	558.5	9 277.1	9 835.6	التحملات
- 245.7	351.9	106.2	104.6	257.7	362.3	إستثمارات أخرى
- 16 065.0	16 065.0	-	- 2 377.0	2 377.0	-	القروض التجارية
1 238.0	-	1 238.0	1 538.9	-	1 538.9	السلفات
-	-	-	-	-	-	التقود الإنتمانية
-	-	-	-	-	-	الموجودات الاحتياطية
-	-	-	-	-	-	ج- فارق إحصائي
-	-	-	-	-	-	المجموع
- 173 365.0	173 365.0	173 365.0	- 145 987.2	145 987.2	145 987.2	

للمصدر : مكتب للصرف

## ميزان الأذاعات

### 17 - 3 مبادلات البضائع

بمليون درهم

1999	1998	1997	1996	1995	
					مبادلات تجارية عامة
105 928.2	98 675.5	90 712.0	84 612.0	85 493.0	الواردات
72 282.9	68 607.5	67 057.0	60 013.0	58 672.0	الصادرات
-33 645.3	-30 068.0	-23 655.0	-24 599.0	-26 821.0	العجز التجاري
68.2	69.5	73.9	70.9	68.6	نسبة التغطية %
					مداخل المغاربة القاطنين بالخارج
19 001.5	19 310.9	18 033.4	18 873.8	16 819.9	التحويلات البنكية
11 509.9	11 660.5	10 828.0	11 539.9	11 177.1	لحوالات البريدية
3 286.5	2 870.7	3 059.4	2 838.0	3 028.9	الأوراق البنكية
4 205.1	4 779.7	4 146.0	4 495.9	2 613.9	
					مداخل الأسمفار
19 112.1	16 754.4	13 779.6	14 597.3	11 071.3	التحويلات البنكية
7 815.0	6 539.8	5 267.9	5 479.4	5 233.5	الأوراق البنكية
11 297.1	10 214.6	8 511.7	9 117.9	5 837.8	
					الإستثمارات والقروض الخاصة الأجنبية
18 459.5	5 433.3	12 336.7	4 386.5	4 230.8	عمليات العملات
17 197.1	4 472.1	11 950.9	3 925.1	3 862.3	أخرى
1 262.4	961.2	385.8	461.4	368.5	

المصدر : مكتب الصرف

## ميزان الأذاعات

### 17 - 4 ميزان الأسفار

بمليون درهم

1999	1998	1997	1996	1995	
					<b>1- المداخيل</b>
19 112.1	16 754.4	13 779.6	14 597.3	11 071.3	<b>مجموع المداخيل</b>
11 297.1	10 214.6	8 511.7	9 117.9	5 837.8	الأوراق البنكية
7 815.0	6 539.8	5 267.9	5 479.4	5 233.5	التحويلات البنكية
					<b>2- المصاريف</b>
3 009.3	2 786.2	1 534.4	1 499.7	1 585.2	الأوراق البنكية
1 423.9	1 281.1	1 467.1	1 115.9	996.2	التحويلات البنكية
4 433.2	4 067.3	3 001.5	2 615.6	2 581.4	<b>مجموع المصاريف</b>
1 017.3	924.2	794.4	716.8	599.9	مصاريف التمدرس
632.1	489.4	786.6	518.2	543.4	الحج والعمرة
1 745.9	1 642.5	705.4	667.8	526.2	السياحة
602.1	564.3	306.6	326.3	318.4	أسفار الأعمال
59.6	55.2	163.7	175.9	133.1	العلاجات الطبية
210.7	214.1	170.5	140.5	121.0	التدريب والمهمات
165.5	177.6	74.3	70.1	339.4	أسفار أخرى
14 678.9	12 687.1	10 778.1	11 981.7	8 489.9	<b>3- الرصيد (2-1)</b>

المصدر : مكتب الصرف

## ميزان الأدياءات

### 17 - 5 مداخل المغاربة القاطنين بالخارج حسب الدول

بمليون درهم

1999	1998	1997	1996	1995	
10 206.1	10 372.6	10 036.1	11 159.7	10 805.8	فرنسا
2 043.6	1 915.9	1 740.2	1 659.7	724.7	إيطاليا
1 065.4	1 314.6	859.5	1 005.6	953.5	هولاندا
1 075.4	1 263.7	1 366.3	1 520.1	1 447.1	بلجيكا + اللوكسمبورغ
959.6	1 069.9	938.8	996.5	986.8	ألمانيا
580.2	786.6	617.3	471.0	235.0	إسبانيا
516.4	527.9	612.1	504.7	432.5	الإمارات العربية المتحدة
432.2	437.8	446.2	370.7	283.2	العربية السعودية
486.9	392.6	348.5	259.1	192.4	أبريطانيا العظمى
344.1	324.0	252.0	226.5	236.5	أسويسرا
676.4	311.1	260.3	187.2	128.8	الولايات المتحدة الأمريكية
103.0	116.9	84.7	93.4	89.0	الدانمارك
86.2	91.0	65.7	61.6	47.2	النرويج
36.2	54.5	32.5	34.6	33.5	عمان
59.6	48.4	42.6	80.2	40.6	السويد
47.8	43.8	43.3	34.6	44.7	ليبيا
67.0	43.2	45.7	33.4	33.0	كندا
37.8	38.9	39.8	25.0	10.7	البرتغال
14.3	19.8	21.9	11.5	11.2	البحرين
19.0	18.3	18.4	13.9	13.9	النمسا
10.5	9.8	54.1	23.2	11.2	قطر
10.4	9.0	10.8	11.5	11.2	تونس
9.7	8.0	8.1	16.0	13.8	الكويت
4.3	4.2	4.0	11.5	5.1	الجزائر
109.4	88.4	84.5	62.6	28.5	دول أخرى
<b>19 001.5</b>	<b>19 310.9</b>	<b>18 033.4</b>	<b>18 873.8</b>	<b>16 819.9</b>	<b>المجموع</b>

## 17 - 6 الإستثمارات والقروض الخاصة الأجنبية

بمليون درهم

1999	1998	1997	1996	1995	
					<b>توزيع حسب القطاعات</b>
3 783.4	2 045.7	1 569.8	1 628.7	1 221.4	الصناعة
256.5	382.3	104.8	157.2	107.6	منه النسيج
2 154.2	1 159.0	2 102.1	1 125.1	1 162.8	البنك
487.7	533.2	320.3	399.9	297.7	العقار
157.3	301.8	196.1	169.5	268.9	التجارة
218.2	281.0	560.3	366.3	484.7	الشركات القابضة
358.9	236.0	256.4	72.4	105.4	خدمات أخرى
391.1	221.4	2 819.8	130.7	189.8	الطاقة والمعادن
57.0	169.4	3 618.0	134.6	19.3	البتروك
303.6	166.6	473.7	46.3	89.0	السياحة
35.4	57.8	25.2	13.7	17.1	الفلاحة
3.7	43.6	5.8	5.8	98.7	الصيد
130.3	27.6	215.9	110.8	47.8	الأشغال الكبرى
17.1	15.1	-	-	-	الدراسات
10 174.7	13.3	25.3	15.9	23.7	المواصلات
33.6	8.7	16.4	22.5	61.5	النقل
4.5	3.0	1.9	7.5	16.8	التأمين
148.8	150.1	129.7	136.8	126.2	مختلفات
<b>18 459.5</b>	<b>5 433.3</b>	<b>12 336.7</b>	<b>4 386.5</b>	<b>4 230.8</b>	<b>المجموع</b>
					<b>توزيع حسب نوعية العمليات</b>
9 191.6	3 618.4	10 459.9	2 657.5	2 384.3	استثمارات مباشرة
169.4	603.7	625.9	1 331.7	961.0	حقيقية سندات الإستثمار
9 098.5	1 211.2	1 250.9	397.3	885.5	قروض وتسييلات بالحساب الجاري للشركاء
<b>18 459.5</b>	<b>5 433.3</b>	<b>12 336.7</b>	<b>4 386.5</b>	<b>4 230.8</b>	<b>المجموع</b>

## ميزان الاداءات

### 17 - 7 الإستثمارات والقروض الخاصة الأجنبية حسب الدول

بمليون درهم

1999	1998	1997	1996	1995	
3 764.7	1 744.8	1 607.9	1 079.4	1 014.4	فرنسا
1 099.1	697.9	3 464.7	385.9	486.2	الولايات المتحدة الأمريكية
2 076.2	510.0	504.8	194.2	280.2	إسبانيا
0.4	330.2	288.7	1.5	1.4	كوريا الجنوبية
294.1	309.6	85.3	111.7	514.7	اسويسرا
3 377.4	287.8	255.3	225.0	337.3	هولاندا
202.7	262.0	334.9	891.6	365.1	البريطانيا العظمى
144.3	217.3	101.9	163.4	68.7	بلجيكا + اللوكسمبورغ
2.2	178.3	243.5	156.3	13.1	ليبيا
107.9	165.1	82.7	191.2	170.2	العربية السعودية
5 051.3	132.6	18.6	652.5	9.9	البرتغال
0.8	90.5	0.9	15.9	156.6	إيرلاندا
1.6	66.1	107.3	22.7	148.2	الإمارات العربية المتحدة
133.8	60.6	34.6	62.8	56.1	إيطاليا
1 818.8	60.5	608.3	87.4	116.0	ألمانيا
1.6	57.7	9.0	4.0	20.7	كندا
144.1	49.0	80.1	0.4	0.4	الهند
0.5	48.0	-	-	0.7	النرويج
15.5	23.6	4.0	0.3	12.8	سنغافورة
78.6	21.9	11.5	7.9	6.1	الكويت
15.7	21.6	3.2	11.1	2.9	العراق
0.3	13.5	30.6	0.6	0.6	تركيا
4.8	3.3	766.7	27.1	100.4	اليابان
20.8	1.9	3 593.1	22.3	70.5	السويد
2.9	0.1	71.7	5.7	2.0	الأردن
1.3	-	8.6	0.6	36.5	هونكونغ
0.5	-	2.1	18.4	198.1	البحرين
50.6	-	-	-	-	جنوب افريقيا
14.7	3.6	0.4	-	-	تونس
12.4	4.9	-	0.2	11.0	سوريا
19.9	70.9	16.3	43.6	26.3	دول أخرى
<b>18 459.5</b>	<b>5 433.3</b>	<b>12 336.7</b>	<b>4 386.5</b>	<b>4 230.8</b>	<b>المجموع</b>

المصدر : مكتب لصرف



17 - 8 التمويلات الخارجية المقدمة للقطاع العام

بمليون درهم

1999		1998		مجموعة الماتحة للقروض		
المجموع	الفوائد	أصل الدين	المجموع	الفوائد	أصل الدين	
12 413.7	3 225.6	9 188.1	15 082.3	4 147.7	10 934.6	نادي باريس
8 290.5	3 553.9	4 736.6	7 908.4	3 443.6	4 464.8	المؤسسة المالية الدولية <sup>(1)</sup>
6 381.3	1 919.4	4 461.9	2 584.6	2 079.9	504.7	البنك التجاري الدولي
1 517.3	486.6	1 030.7	2 529.7	521.8	2 007.9	دول عربية مانحة للقروض
124.0	33.6	90.4	81.7	19.3	62.4	آخرون
<b>28 726.8</b>	<b>9 219.1</b>	<b>19 507.7</b>	<b>28 186.7</b>	<b>10 212.3</b>	<b>17 974.4</b>	<b>المجموع</b>

(1) لا يتضمن الصندوق العربي للتنمية الاقتصادية والاجتماعية وصندوق النقد الدولي  
المصدر : مكتب الصرف

## ميزان الأداءات

### 17 - 9 توزيع التحملات العامة للديون الخارجية حسب مجموعة الماتحة للقروض

بمليون درهم	1999	1998	1997	1996	1995	
						مجموعة الماتحة للقروض
	7 116.7	5 170.8	4 094.5	6 478.5	6 598.6	المؤسسة المالية الدولية <sup>(1)</sup>
	3 119.1	4 477.7	3 411.4	4 980.6	6 678.0	نادي باريس
	2 845.8	2 902.9	28.0	-	-	البنك التجاري
	1 208.3	2 215.3	2 049.0	2 523.9	1 331.3	دول عربية مانحة للقروض
	913.7	28.4	110.0	237.9	177.4	آخرون
	15 203.6	14 795.1	9 692.9	14 220.9	14 785.3	المجموع

(1) لا يتضمن الصندوق العربي للتنمية الاقتصادية والاجتماعية وصندوق النقد الدولي  
المصدر : مكتب الصرف

## التجارة الخارجية

### 17 - 10 المبادلات حسب مجموعات المنتجات المستعملة (1)

بمليون درهم

نسبة الإتحاد الأوروبي	1999		نسبة الإتحاد الأوروبي	1998		
	الإتحاد الأوروبي	المجموع		الإتحاد الأوروبي	المجموع	
						<b>الواردات</b>
33.9	3 909	11 539	34.3	3 920	11 438	المواد الغذائية والمشروبات والتبغ
14.8	1 924	13 041	20.3	1 796	8 859	الطاقة وزيوت التشحيم
39.0	2 915	7 465	39.5	3 033	7 679	المواد الخام
40.5	2 263	5 583	40.0	2 272	5 676	من أصل حيواني ونباتي
34.6	652	1 882	38.0	761	2 003	من أصل معدني
71.6	15 611	21 792	71.8	16 374	22 805	أنصاف المنتجات
74.2	20 603	27 750	73.1	18 030	24 651	مواد التجهيز
94.9	710	748	87.5	760	869	الزراعية
73.7	19 893	27 002	72.6	17 270	23 782	الصناعية
79.2	19 238	24 303	80.4	18 675	23 227	مواد الإستهلاك
-	-	38	-	-	17	للذهب الصناعي
<b>60.6</b>	<b>64 200</b>	<b>105 928</b>	<b>62.7</b>	<b>61 828</b>	<b>98 676</b>	<b>المجموع</b>
						<b>الصادرات</b>
64.0	8 812	13 761	59.7	8 511	14 256	المواد الغذائية والمشروبات والتبغ
70.3	1 398	1 990	29.5	296	1 002	الطاقة وزيوت التشحيم
50.9	3 795	7 454	51.5	3 862	7 506	المواد الخام
69.0	1 261	1 827	72.6	994	1 370	من أصل حيواني ونباتي
45.0	2 534	5 627	46.7	2 868	6 136	من أصل معدني
49.6	6 847	13 804	49.5	6 183	12 496	أنصاف المنتجات
94.6	6 434	6 800	95.3	5 011	5 259	مواد التجهيز
78.6	11	14	77.8	7	9	الزراعية
94.7	6 423	6 786	95.3	5 004	5 250	الصناعية
92.3	26 246	28 448	93.1	26 143	28 081	مواد الإستهلاك
34.6	9	26	-	-	7	للذهب الصناعي
<b>74.1</b>	<b>53 541</b>	<b>72 283</b>	<b>72.9</b>	<b>50 006</b>	<b>68 607</b>	<b>المجموع</b>
						<b>رصيد الميزان التجاري</b>
	- 10 659	- 33 645		- 11 822	- 30 069	<b>نسبة التغطية</b>
	83.4	68.2		80.9	69.5	

(1) يشمل السلع الخاضعة لنظام القبول المؤقت بدون أداء المصنر : مكتب الصرف

## التجارة الخارجية

17 - 11 الواردات حسب أهم المواد (1)

القيمة بليون درهم		الوزن بـكـلـ طـن		
1999	1998	1999	1998	
<b>11 539</b>	<b>11 438</b>	<b>5 720</b>	<b>5 334</b>	<b>المواد الغذائية والمشروبات والتبغ</b>
491	242	29	35	منتجات الحليب
151	137	35	39	بذور البطاطس
410	479	27	28	البن
710	749	35	41	الشاي
3 817	3 728	2 815	2 581	القمح
1 322	1 490	467	562	السكر
630	619	10	9	التبغ
4 008	3 994	2 302	2 039	مختلفات
<b>13 041</b>	<b>8 859</b>	<b>11 794</b>	<b>10 615</b>	<b>الطاقة وزيوت التشحيم</b>
8 952	5 411	7 183	6 004	زيت النفط الخام
622	498	372	377	الغاز والزيوت الثقيلة
91	83	27	16	زيت النفط والتشحيم
1 657	1 286	839	808	الغاز النفطي ومحروقات أخرى
1 719	1 581	3 373	3 410	مختلفات
<b>7 465</b>	<b>7 679</b>	<b>4 635</b>	<b>4 067</b>	<b>المواد الخام</b>
<b>5 583</b>	<b>5 676</b>	<b>1 692</b>	<b>1 276</b>	<b>من أصل حيواني ونباتي</b>
771	770	310	282	حبوب وفولكه زيتية
1 373	1 508	289	245	زيت نباتي خام
1 870	1 647	858	550	خشب خام ومرمق ومنجور
89	97	19	20	عجينة الورق
123	128	5	3	الصفوف والوبر
408	575	31	37	القطن
67	91	5	6	ألياف اصطناعية للنسيج
882	860	175	133	مختلفات
<b>1 882</b>	<b>2 003</b>	<b>2 943</b>	<b>2 791</b>	<b>من أصل معدني</b>
988	1 006	2 622	2 463	الكبريت الخام
518	577	47	45	ألياف النسيج المركبة
376	420	274	283	مختلفات
<b>21 792</b>	<b>22 805</b>	<b>4 817</b>	<b>3 801</b>	<b>أنصاف المنتجات</b>
75	66	84	74	الإسمنت الهيدرولي والمالط
3 245	3 559	851	861	مواد كيميائية
727	815	660	636	الأسمدة الطبيعية والكيميائية
2 463	2 462	265	254	المواد البلاستيكية الإصطناعية
1 550	1 651	187	193	الورق والورق المقوى
				خيوط نأليفية واصطناعية
874	878	34	31	للنسيج
				صحن حديدية مصفحة
924	1 151	226	236	وصفائح من الحديد والفولاذ
				الأسلاك والقضبان والأقواس
860	828	284	231	الحديدية
11 074	11 395	2 226	1 285	مختلفات

## التجارة الخارجية

17 - 11 الواردات حسب اهم المواد (تابع)

القيمة بمليون درهم		الوزن بالطن		
1999	1998	1999	1998	
27 750	24 651	497	311	مواد التجهيز
748	869	18	22	الفلحجية
436	498	9	11	جرارات فلاحية
312	371	9	11	آلات وأدوات فلاحية
27 002	23 782	479	289	الصناعية
312	257	6	5	آلات وأدوات صناعية
2 536	1 504	20	13	مسخنات
589	604	12	11	محركات بالمكبس ومحركات أخرى
615	646	7	7	مضخات وضغطات
				آلات وأجهزة للصناعة
321	202	3	3	الغذائية
4 502	3 940	31	27	آلات مختلفة
				مصاعد وآلات الرفع
286	280	7	6	وتفريغ البضائع
630	696	6	5	آلات خاصة لصناعة النسيج
293	946	4	12	آلات الكهرباء و محركات كهربائية
2 287	1 782	42	34	سيارات صناعية
380	427	10	11	معدات للقطع
345	830	11	33	بواخر البحر
13 906	11 668	320	122	مختلفات
24 303	23 227	353	305	مواد الإستهلاك
1 346	1 283	4	4	الألوية
574	530	16	14	الورق الجاهز ومنتجات من الورق
8 317	8 494	80	78	الألوية
995	1 002	10	10	أجهزة الإلتقاط للراديو والتلفزة
1 815	1 446	22	17	سيارات سياحية
				قطع وكجزاء مفصلة
732	1 066	17	20	للسيارات السياحية
10 524	9 406	204	162	مختلفات
38	17	-	-	الذهب الصناعي
105 928	98 676	27 816	24 433	المجموع

(1) يشمل السلع الخاضعة لنظام العيول الموقت بدون أداء المصدر : مكتب الصرف

## التجارة الخارجية

17 - 12 الصادرات حسب أهم المواد (1)

القيمة بمليون درهم		الوزن بـكـف طن		
1999	1998	1999	1998	
13 761	14 256	1 634	1 459	<b>المواد الغذائية والمشروبات والتبغ</b>
894	876	33	32	السماك الطري المملح والمنشف
3 546	4 357	111	119	مُشروبات رخويات ومحاربات
502	401	58	48	الخضر الطرية المجمدة أو المملحة
1 147	1 166	230	239	الطماطم الطرية
303	125	90	30	بطاطس الأستهلاك
103	132	14	21	الخضر اليابسة
2 557	2 590	617	609	الحولامض
1 958	1 826	84	64	مصبرات السمك
1 115	930	93	65	مصبرات الخضر
134	213	13	20	مصبرات الفواكه والمربي
1 502	1 640	291	212	مختلفات
1 990	1 002	1 504	727	<b>الطاقة وزيوت التشحيم</b>
336	554	221	292	زيت النفط و التشحيم
1 654	448	1 283	435	مختلفات
7 454	7 506	13 889	14 105	<b>المواد الخام</b>
1 827	1 370	202	134	من أصل حيواني ونباتي
143	146	10	10	نباتات وأجزاء النباتات
243	108	15	8	زيت الزيتون الخام والمصفى
496	266	126	74	عجين الورق
945	850	51	42	مختلفات
5 627	6 136	13 687	13 971	من أصل معدني
4 255	4 412	11 486	11 731	الفوسفاط
84	155	204	362	كبريتات الباريوم
55	52	325	23	معدن المنغنيز
80	91	27	36	معدن النحاس
163	178	43	48	معدن للرصاص
1 535	1 902	2 244	2 288	مختلفات
13 804	12 496	4 270	3 735	<b>أنصاف المنتجات</b>
3 127	3 290	1 891	1 804	الأسمدة الطبيعية والكيماوية
106	80	4	4	الفلين المصنع أو المركب
239	309	48	59	الرصاص الخام
5 902	4 786	1 877	1 514	الحامض الفوسفوري
29	26	1	1	خيوط القطن
4 401	4 005	449	353	مختلفات
6 800	5 259	44	41	<b>مواد التجهيز</b>
14	9	-	-	الفلاحية
6 786	5 250	44	41	الصناعية
28 448	28 081	206	187	<b>مواد الإستهلاك</b>
166	184	1	1	منتجات الدباغة والحقائب و لوازم السفر
204	211	3	3	الزراعي
8 070	7 475	47	42	ملابس داخلية
16 171	16 637	79	80	ملابس جاهزة
1 162	1 134	9	9	الأحذية
252	223	3	3	فئات المنزل
2 423	2 217	64	49	مختلفات
26	7	-	-	الذهب الصناعي
72 283	68 607	21 547	20 254	<b>المجموع</b>

(1) يشمل السلع الخاضعة لنظام القبول المؤقت بدون أداء المصدر : مكتب الصرف

## التجارة الخارجية

17 - 13 أهم المواد المستوردة من الإتحاد الأوروبي (1)

القيمة بمليون درهم		الوزن بطن		
1999	1998	1999	1998	
3 909	3 920	2 283	2 084	<b>المواد الغذائية والمشروبات والتبغ</b>
192	291	12	16	منتجات الحليب
151	137	35	39	بذور البطاطس
1 548	1 723	1 292	1 335	القمح
37	19	9	4	السكر
12	42	2	4	اللحم الطري والمجمد
1 969	1 708	933	686	مختلفات
1 924	1 796	765	1 045	<b>الطاقة وزيوت التشحيم</b>
41	61	76	144	الفحم الحجري الخام والمزدوج
74	72	25	15	زيوت النفط والتشحيم
600	727	301	445	الغاز النفطي ومحروقات أخرى
1 209	936	363	441	مختلفات
2 915	3 033	843	893	<b>المواد الخام</b>
2 263	2 272	537	487	<b>من أصل حيواني ونباتي</b>
569	579	116	95	زيت نباتي خام
103	103	3	3	الصوف والوبر
53	57	4	3	ألياف اصطناعية للنسيج
1 538	1 533	414	386	مختلفات
652	761	306	406	<b>من أصل معنوي</b>
18	64	44	144	الكبريت الخام
50	62	5	6	المطاط المركب
365	425	29	29	ألياف مركبة للنسيج
219	210	228	227	مختلفات
15 611	16 374	2 789	2 011	<b>أنصاف المنتجات</b>
2 129	2 343	389	409	المنتجات الكيماوية
353	407	245	269	الأسمدة الطبيعية والكيماوية
293	285	10	9	المواد الملونة
443	505	13	13	المطهرات
1 711	1 717	157	152	المواد البلاستيكية الإصطناعية
1 358	1 438	155	157	الورق والورق المقوى
615	583	16	13	خيوط تأليفية واصطناعية للنسيج
187	188	8	8	لوازم الأنايب
467	645	76	91	صحنون، حديد مصفح وصفائح حديدية
449	461	127	113	الأسلاك والقضبان والأقواس الحديدية
399	448	18	19	النحاس
284	225	11	7	قضبان صفائح وأنايب الألمنيوم
6 923	7 129	1 564	751	مختلفات

## التجارة الخارجية

17 - 13 أهم المواد المستوردة من الإتحاد الأوروبي (تابع)

القيمة بمليون درهم		الوزن بـكـفـ طن		
1999	1998	1999	1998	
20 603	18 030	419	221	مواد التجهيز
710	760	17	19	الفللاحية
280	285	8	9	آلات وأدوات فللاحية
430	475	9	10	جرارات فللاحية
-	-	-	-	مختلفات
19 893	17 270	402	202	الصناعية
1 077	819	4	3	مسخنات
328	374	8	7	محركات بالمكبس ومحركات
513	530	5	5	مضخات وضاعطات
				الآلات وأجهزة للصناعة
303	167	3	3	الغذائية
3 486	2 927	24	21	آلات مختلفة
360	405	5	7	آلات الجرش والتجميع
				مصاعد والآلات الرفع ونقل
254	250	6	5	البضائع
517	573	5	5	آلات خاصة بصناعة النسيج
				أجزاء التوصيل وملحقات
198	222	1	1	مشاعل
246	678	3	5	آلات مولدة للكهرباء والمحركات الكهربائية
709	578	4	4	آلات لقطع التيار الكهربائي
1 417	1 148	28	21	السيارات الصناعية
278	257	8	7	معدات القلع
10 207	8 342	298	108	مختلفات
19 238	18 675	238	218	مواد الإستهلاك
1 161	1 099	3	3	الأدوية
477	439	14	11	الورق الجاهز ومنتجات من الورق
7 420	7 736	65	65	الألوان
133	131	4	4	عقاقير المنزل
1 116	940	14	11	سيارات سياحية
				قطع وأجزاء مفصلة للسيارات
511	627	12	13	السياحية
8 420	7 703	126	111	مختلفات
64 200	61 828	7 337	6 472	المجموع

(1) يشمل السلع الخاضعة لنظام القبول لمؤقت بدون أداء  
لمصدر : مكتب الصرف



## التجارة الخارجية

17 - 14 أهم المواد المصدرة نحو الإتحاد الأوروبي (1)

القيمة بمليون درهم		الوزن بـكـفـ طن		
1999	1998	1999	1998	
<b>8 812</b>	<b>8 511</b>	<b>1 115</b>	<b>913</b>	<b>المواد الغذائية والمشروبات والتبغ</b>
986	909	195	185	الطماطم الطرية
297	119	88	28	بطاطس للإستهلاك
8	27	1	4	الخضار اليابسة
1 474	1 498	354	353	الحوامض
1 129	998	48	29	السمك المصبر
784	668	69	49	مصبرات الخضار
125	209	13	19	مصبرات الفواكه والمربى
4 009	4 083	347	246	مختلفات
<b>1 398</b>	<b>296</b>	<b>1 065</b>	<b>328</b>	<b>الطاقة وزيوت التشحيم</b>
89	87	75	66	زيت النفط والتشحيم
1 309	209	990	262	مختلفات
<b>3 795</b>	<b>3 862</b>	<b>6 025</b>	<b>5 777</b>	<b>المواد الخام</b>
<b>1 261</b>	<b>994</b>	<b>124</b>	<b>90</b>	<b>من أصل حيواني ونباتي</b>
129	28	8	2	زيت الزيتون الخام والمصفاة
250	168	65	47	عجين الورق
882	798	51	41	مختلفات
<b>2 534</b>	<b>2 868</b>	<b>5 901</b>	<b>5 687</b>	<b>من أصل معدني</b>
1 553	1 589	4 063	3 995	الفوسفات
55	52	324	23	معدن المنغنيز
67	99	18	28	معدن الرصاص
859	1 128	1 496	1 641	مختلفات
<b>6 847</b>	<b>6 182</b>	<b>1 645</b>	<b>1 528</b>	<b>أصناف المنتجات</b>
1 523	1 493	950	831	الرصاص الخام
157	234	32	45	لحامض الفوسفوري
1 470	1 266	420	404	خيوط القطن
23	23	1	1	الأسمدة الطبيعية والكيميائية
3 674	3 166	242	247	مختلفات
<b>6 434</b>	<b>5 011</b>	<b>32</b>	<b>33</b>	<b>مواد التجهيز</b>
11	7	-	-	للفلاحة
6 423	5 004	32	33	الصناعية
<b>26 246</b>	<b>26 144</b>	<b>177</b>	<b>162</b>	<b>مواد الإستهلاك</b>
153	162	1	1	مننوجات الدباغة والحقائب
173	242	3	4	الأوتوية
177	185	3	3	الزرابي
7 729	7 271	46	41	مواد النسيج والجلود
15 500	15 900	71	72	الملايس الجاهزة
1 013	974	8	8	الأحذية
1 501	1 410	45	33	مختلفات
9	-	-	-	<b>الذهب الصناعي</b>
<b>53 541</b>	<b>50 006</b>	<b>10 059</b>	<b>8 741</b>	<b>المجموع</b>

(1) يشمل السلع لفائضة لنظام التعويل الموقت بدون أداء للمصدر : مكتب الصرف

## التجارة الخارجية

### 17 - 15 الواردات حسب أهم البلدان

بمليون درهم

1999	1998	
27 230	25 956	فرنسا
11 776	10 160	إسبانيا
6 916	6 182	الولايات المتحدة الأمريكية
6 396	6 699	ألمانيا
5 649	5 870	إيطاليا
3 437	3 251	العربية السعودية
2 044	2 377	البرازيل
5 715	5 340	بريطانيا العظمى
2 420	2 125	الصين
1 892	2 219	هولندا
2 359	1 964	اليابان
1 868	2 035	بلجيكا + اللوكسمبورغ
1 476	1 444	السويد
1 355	1 285	كندا
2 755	1 280	روسيا
906	1 089	أوكرانيا
1 202	1 217	تركيا
1 108	1 020	أسويسرا
2 353	963	إيران
579	824	بولندا
1 367	723	الجزائر
656	764	البرتغال
85	654	نيجيريا
389	390	الدانمارك
549	325	فنلندا
348	301	رومانيا
330	240	ليبيا
173	178	العابون
126	118	بلغاريا
12 469	11 683	دول أخرى
105 928	98 676	المجموع

المصدر : مكتب الصرف

## التجارة الخارجية

### 17 - 16 الصادرات حسب أهم البلدان

بمليون درهم

1999	1998	
26 255	23 839	فرنسا
7 663	7 026	إسبانيا
3 619	3 062	للهند
1 923	2 641	اليابان
3 643	5 870	إيطاليا
6 527	6 517	لبريطانيا العظمى
2 467	1 889	للولايات المتحدة الأمريكية
2 000	2 108	بلجيكا + فلوكسمبورغ
3 817	4 145	ألمانيا
1 802	1 384	هولندا
1 130	969	ليبيا
522	714	للمكسيك
682	581	للعربية السعودية
390	519	لالصين
476	483	للبرازيل
251	416	بولاندا
388	412	تونس
435	389	كندا
600	397	اليونان
413	424	لمويسرا
450	340	باكستان
516	447	للبرتغال
340	339	تركيا
241	299	لكوت ديفوار
446	290	إيران
309	291	لبرلاندا
124	166	للنرويج
100	136	للسويد
82	103	للجزائر
57	50	لأندونيسيا
4 615	2 361	دول أخرى
72 283	68 607	المجموع

للمصدر : مكتب الصرف

## التجارة الخارجية

بمليون درهم

### 17 - 17 الواردات حسب القارات

1999	1998	
72 263	68 775	أوروبا
4 312	4 285	إفريقيا
11 639	11 674	أمريكا
17 262	13 377	آسيا
452	565	أستراليا
<b>105 928</b>	<b>98 676</b>	<b>المجموع</b>

بمليون درهم

### 18 - 17 الصادرات حسب القارات

1999	1998	
55 757	52 702	أوروبا
3 498	3 317	إفريقيا
4 148	3 713	أمريكا
8 373	8 341	آسيا
507	534	أستراليا
<b>72 283</b>	<b>68 607</b>	<b>المجموع</b>

المصدر : مكتب الصرف

## التجارة الخارجية

بمليون درهم

17 - 19 الواردات من الدول الأورو - متوسطة

1999	1998	
64 200	61 828	<b>دول الإتحاد الأوروبي</b>
27 230	25 956	فرنسا
11 776	10 160	إسبانيا
6 396	6 699	ألمانيا
5 649	5 870	إيطاليا
5 715	5 340	أيربانيا العظمى
1 892	2 219	هولندا
1 868	2 035	بلجيكا + اللوكسمبورغ
1 476	1 444	السويد
657	764	البرتغال
389	390	الدانمارك
549	326	فنلندا
258	318	إيرلاندا
179	168	النمسا
166	139	اليونان
3 328	2 823	<b>دول أخرى متوسطة</b>
1 202	1 217	تركيا
1 367	723	الجزائر
376	434	تونس
212	198	مصر
68	109	سوريا
61	66	لبنان
40	51	الأردن
-	23	قبرص
2	2	مالديفا
67 528	64 651	<b>مجموع الدول الأورو - متوسطة</b>

المصدر : مكتب الصرف

## التجارة الخارجية

بمليون درهم

### 17 - 20 الصادرات نحو الدول الأورو - متوسطة

1999	1998	
<b>53 541</b>	<b>50 006</b>	<b>دول الإتحاد الأوروبي</b>
26 255	23 839	فرنسا
7 663	7 026	إسبانيا
3 643	3 417	إيطاليا
6 527	6 517	البريطانيا العظمى
2 000	2 108	بلجيكا + اللوكسمبورغ
3 817	4 145	ألمانيا
1 802	1 384	هولندا
600	397	اليونان
516	447	البرتغال
309	291	إيرلندا
100	136	السويد
182	137	النمسا
102	127	فنلندا
25	35	الدنمارك
<b>1 138</b>	<b>1 222</b>	<b>دول أخرى متوسطة</b>
388	412	تونس
340	339	تركيا
87	117	موريا
127	113	مصر
82	103	الجزائر
45	53	لبنان
48	48	الأردن
-	22	قبرص
21	15	مالطا
<b>54 679</b>	<b>51 228</b>	<b>مجموع الدول الأورو- متوسطة</b>

المصدر : مكتب الصرف

## التجارة الخارجية

### 17 - 21 المبادلات مع الدول العربية

بمليون درهم

1999	1998	
<b>8 751</b>	<b>6 351</b>	<b>الواردات</b>
3 437	3 251	العربية السعودية
2 482	971	العراق
1 367	723	الجزائر
376	434	تونس
330	240	ليبيا
212	198	مصر
225	155	الإمارات العربية المتحدة
133	136	الكويت
68	109	سوريا
61	66	لبنان
40	51	الأردن
19	9	البحرين
1	5	اليمن
-	3	موريطانيا
-	-	جزر القمر
1	-	السودان
<b>2 898</b>	<b>2 739</b>	<b>الصادرات</b>
1 130	969	ليبيا
682	581	العربية السعودية
388	412	تونس
51	131	الإمارات العربية المتحدة
87	117	سوريا
127	113	مصر
82	103	الجزائر
111	94	موريطانيا
45	53	لبنان
48	48	الأردن
28	35	عمان
76	35	العراق
21	25	الكويت
8	6	البحرين
2	5	اليمن
7	5	جزر القمر
2	4	السودان
2	2	قطر
1	1	لجيبوتي

المصدر : مكتب الصرف

## التجارة الخارجية

### 17 - 22 المبادلات التجارية حسب النظام التوافقي (1)

بمليون درهم

الصادرات		الواردات		
1999	1998	1999	1998	
-	-	305	437	01- الحيوانات الحية
8	5	30	77	02- اللحوم وللكوارع المأكولة
4 439	5 233	70	107	03- سمك قشريات ورخويات
189	159	524	652	04- منتوجات الحليب والبيض و العسل
80	82	36	31	05- منتوجات أخرى من أصل حيواني
89	127	73	67	06- نباتات حية ومنتوجات زراعة الزهور
2 149	1 877	372	244	07- خضرا، نباتات وجذور وعسقول غذائي
3 027	3 054	144	99	08- فواكه وقشور الحوامض واللبنيخ
97	125	1 210	1 318	09- قهوة، شاي، ثوابل وبهشية الشاي
-	27	5 510	5 267	10- حبوب
99	174	28	37	11- منتوجات المطاحن، حبوب الجعة، نشاء دقيق
465	351	1 123	1 044	12- حبوب، فواكه زيتية ونباتات صناعية
264	250	27	32	13- صمغ راتنجي وعصارة أخرى من المستخلصات النباتية
4	4	5	6	14- مواد القتل والنحت ومنتوجات أخرى من أصل نباتي
274	147	1 611	1 757	15- شحوم وزيتون وشمع من أصل حيواني أو نباتي
1 965	1 830	28	22	16- مهينات اللحم والسمك والقشريات
48	25	1 356	1 521	17- سكر وسكريات
1	-	52	47	18- الكاوكا ومهيناته
11	7	89	88	19- مهينات من أساس حبوب الدقيق
1 344	1 275	98	91	20- مهينات الخضرا والفواكه
227	272	142	136	21- مهينات غذائية مختلفة
119	100	144	136	22- مشروبات وسائل الكحول والخل
42	88	811	520	23- فضالات للصناعة الغذائية
1	4	630	619	24- التبغ
4 669	4 935	1 353	1 363	25- الملح والكبريت والتراب والجبس والجير والإسمنت
779	852	79	105	26- مواد معدنية وفضالة ورماد
1 990	1 002	13 044	8 862	27- محروقات وزيتون معدنية
5 905	4 791	1 066	1 306	28- منتوجات كيماوية الغير عضوية
40	23	1 587	1 570	29- منتوجات كيماوية عضوية
135	125	1 095	1 032	30- منتوجات الصيدلة
3 128	3 290	702	768	31- الأسمدة



## التجارة الخارجية

17 - 22 المبادلات التجارية حسب النظام التوافقي (تابع 1)

بمليون درهم

الصادرات		الواردات		
1999	1998	1999	1998	
44	35	808	815	32- دباغة وصباغة برنيز ومداد
206	171	415	355	33- زيوت أساسية و عطور
53	28	297	247	34- صابون ومواد النظافة
2	9	168	178	35- مواد شبه الأحين ولصاق
4	9	16	17	36- بارود ومتجرات وأدوات نارية
30	29	188	187	37- منتوجات فوتوغرافية وسينمائية
20	106	1 362	1 536	38- منتوجات مختلفة للصناعة الكيماوية
179	134	3 495	3 428	39- مواد بلاستيكية اصطناعية
309	217	845	985	40- المطاط ومصنوعات مطاطية
156	259	605	602	41- جلود ومسابخ
336	354	65	60	42- مصنوعات من الجلد وأدوات الرحال
-	-	3	4	43- فراء وصناعاته
291	282	2 122	1 905	44- خشب وفحم ومصنوعات الخشب
232	183	1	2	45- فلين ومصنوعاته
38	34	-	-	46- مصنوعات الحلفاء والسلالة
496	266	124	150	47- مواد خاصة بصناعة الورق
108	133	1 634	1 727	48- للورق والورق المقوى ومصنوعات من عجبن السليلوز
43	27	490	457	49- أدوات المكتب والنشر
-	-	64	90	50- الحرير
53	46	922	809	51- صوف ووبر وخبوط و أثواب من سبيب
125	145	4 360	4 586	52- القطن
1	2	246	141	53- ألياف أخرى للنسيج من أصل نباتي، خيوط وأثوبة
148	146	1 227	1 298	54- خيوط تأليفية واصطناعية
209	224	4 533	4 750	55- ألياف مركبة واصطناعية للنسيج
12	11	576	542	56- سبيخ، لبدة وحبال
235	238	11	6	57- زرايى ومفروشات أخرى من النسيج
113	120	845	870	58- منسوجات خاصة وزرايى مخملة
21	12	464	532	59- منسوجات واسعة التطريز
43	33	1 531	1 489	60- ثياب ومنسوجات جاهزة من الثوب
6 955	6 504	1 004	727	61- ثياب ولوازمها من اللثوب المنسوجة
17 350	17 677	1 218	1 017	62- منسوجات ولوازمها من الثوب
370	305	102	121	63- منسوجات أخرى جاهزة
1 613	1 545	322	266	64- أحذية ، لفاة ومنتوجات مماثلة

## التجارة الخارجية

17 - 22 المبادلات التجارية حسب النظام التوافقي (تابع)

بمليون درهم

الصادرات		الواردات		
1999	1998	1999	1998	
25	28	6	7	65- قبعات وأجزاؤها
-	-	4	4	66- مظلات وعصى وسياط
-	-	19	14	67- ريش وزهور اصطناعية
83	91	165	175	68- مصنوعات من الحجر والجبس والإسمنت
357	277	342	296	69- مواد خزفية
39	47	410	399	70- زجاج ومصنوعات زجاجية
442	512	58	59	71- لؤلؤ، معادن ثمينة وجواهر
254	497	3 147	3 807	72- حديد وصلب وفولاذ
184	137	1 448	1 515	73- مصنوعات من الحديد والصلب والفولاذ
120	97	498	563	74- نحاس ومصنوعات من النحاس
1	-	5	9	75- نيكيل ومصنوعات من النيكيل
99	63	642	560	76- الألومنيوم ومصنوعات من الألومنيوم
245	320	15	13	78- الرصاص ومصنوعات من الرصاص
5	2	131	138	79- الزنك ومصنوعات من الزنك
-	-	5	8	80- قصدير ومصنوعات من القصدير
142	86	2	3	81- معادن أخرى متجانسة
5	6	337	322	82- أدوات وسكاكين من المعادن المتجانسة
73	57	316	356	83- مصنوعات مختلفة من المعادن المتجانسة
231	185	13 468	11 566	84- آلات، مسخّنات، أجهزة وأدوات ميكانيكية
7 390	5 364	10 653	9 282	85- آلات وأجهزة كهربائية
-	-	373	80	86- عربات ومعدات السكك الحديدية
199	221	5 582	5 096	87- سيارات وجرارات ودراجات
26	7	1 257	1 425	88- الملاححة الجوية
19	316	346	829	89- الملاححة البحرية والنهرية
618	459	1 768	1 511	90- آلات النظر والتصوير
35	39	119	91	91- ساعات
2	3	4	3	92- آلات الموسيقى وأجزاؤها
-	-	13	15	93- الأسلحة والنخيرة ولوازمها
209	171	483	352	94- أثاث وتجهيزات طبية
26	15	240	215	95- لعب وألعاب وأدوات التسلية
63	83	663	701	96- مصنوعات مختلفة
8	6	2	2	97- تحف فنية للجمع
72 283	68 607	105 928	98 676	<b>المجموع</b>

(1) يشمل السلع الخاضعة لنظام القبول المؤقت بدون أداء المصدر : مكتب الصرف

## التجارة الخارجية

### 17 - 23 المبادلات التجارية حسب التصنيف المغربي للأنشطة الاقتصادية (1)

بمليون درهم

الصادرات		الواردات		
1999	1998	1999	1998	
5 249	5 091	8 814	8 739	01- فلاحه ، قنص وخدمات ملحقة
				02- حراجه، استغلال المنوجات الغابوية وخدمات ملحقة
99	90	286	170	05- صيد بحري ، تربية الحيوانات والنباتات المانية
1 023	1 054	29	45	10- استخراج الفحم الحجري، اللينيت والتورب
-	-	843	903	11- استخراج الهيدروكربون وخدمات ملحقة
-	-	8 953	5 412	13- استخراج المعادن الحديدية
774	847	79	104	14- صناعات استخراجية أخرى
4 573	4 869	221	234	15- صناعات غذائية
8 673	9 082	6 695	6 894	16- صناعة النسيج
2	3	420	433	17- صناعة النسيج
3 493	3 339	14 051	14 154	18- صناعة الملابس والفرو
22 320	22 291	2 159	1 701	19- صناعة الجلد والأحذية
1 945	1 992	960	873	20- نجارة الخشب وصناعة مواد من الخشب
467	413	1 851	1 752	21- صناعة الورق والورق المقوى
586	395	1 739	1 862	22- نشر وطباعة واستنساخ
62	35	512	527	23- تكويك، تكرير البترول وصناعات نووية
1 990	1 002	2 679	2 204	24- صناعة كيميائية
9 714	8 695	10 543	10 824	25- صناعة المطاط والبلستيك
410	313	2 370	2 408	26- صناعة منتوجات أخرى غير معدنية
574	499	1 053	1 011	27- صناعة المواد المعدنية
1 324	1 555	4 686	5 291	28- تحويل المواد المعدنية
227	198	4 411	3 494	29- صناعة الآلات والتجهيزات
184	156	9 647	8 987	30- صناعة آلات المكتب ومعدات الإعلاميات
5	15	1 465	1 236	31- صناعة الآلات والأجهزة الكهربائية
2 189	1 568	2 647	2 941	32- صناعة تجهيزات الراديو، التلفزة والإتصال
5 237	3 826	7 342	5 700	33- صناعة أجهزة الطب، الدقة، النظر وصناعة الساعات
654	491	1 850	1 556	34- صناعة السيارات والهياكل
228	243	5 535	5 058	35- صناعة وسائل أخرى للنقل
68	329	2 244	2 585	36- صناعة الأثاث ، صناعات مختلفة
204	209	1 277	1 234	40- إنتاج وتوزيع الكهرباء، للغاز والحرارة
-	-	564	336	74- خدمات مقدمة خصوصا للمقارلات
-	-	1	5	92- خدمات ترفيهية وثقافية ورياضية
9	7	2	3	
72 283	68 607	105 928	98 676	المجموع

(1) يشمل السلم الخاصية لنظام الفول الوقت بدون لاده  
المصدر : مكتب الصرف ومديرية الإحصاء

## التجارة الخارجية

### 17 - 24 المبادلات التجارية حسب تصنيف التجارة الدولية (1)

بمليون درهم

الصادرات		الواردات		
1999	1998	1999	1998	
				00 الحيوانات الحية
1	-	314	440	01 لحوم ومهيات اللحوم
38	39	44	91	02 منتوجات الحليب والبيض
189	161	533	669	03 للمسمك ومصبرات السمك
6 375	7 029	86	116	04 الحبوب ومشتقاته
99	196	5 595	5 356	05 الفواكه والخضر
6 789	6 381	635	446	06 للسكر ومهيناته من أساس السكر والعسل
49	25	1 362	1 528	07 قهوة وشاي، كاكاوو وتوابل ومشتقاته
251	325	1 269	1 373	08 تغذية المشايبة (مادة للحبوب الغير المسحوقة)
42	88	902	554	09 المواد الغذائية المهياة الأخرى
89	81	149	160	11 المشروبات
106	96	141	134	12 التبغ والتبغ المصنع
2	4	630	619	21 جلد ومسلوخت وفراوة غيرمصنعة
1	5	13	32	22 بذور، وجوز، واللوز الزيتي
1	-	793	787	23 المطاط الخام (يشمل لمطاط فتاليني و للمطاط المجدد)
-	-	131	155	24 الخشب والخشب المصنع والقلين
129	105	1 855	1 637	25 عجين الورق وفضلاته
496	266	123	149	26 ألياف النسيج غير المغزولة
				أوالخيوط أو الثوب
28	48	1 164	1 432	27 الأسمدة الخامة والمعادن الخامة
4 577	4 870	1 288	1 301	(غير الفحم والنفط والأحجار النغسية)
1 048	1 268	87	110	28 المعادن الحديدية وفضلاته
644	637	360	349	29 مواد خامة من أصل حيواني أونباتي غيرمعينة
-	-	889	939	32 الفحم والكوك وقوالب الفحم
1 990	1 001	9 933	6 300	33 النفط ومشتقاته
-	-	1 657	1 287	34 الغاز الطبيعي والغاز المصنع
-	-	564	336	35 الطاقة الكهربائية
13	19	62	74	41 زيوت وذهنيات من أصل حيواني
248	119	1 382	1 512	42 زيوت وذهنيات نباتية راسخة
				43 زيوت وذهنيات مهياة وشمع من أصل حيواني ونباتي
4	2	166	149	51 عناصر كيميائية ومركبة
39	13	1 269	1 256	52 زفت معدني ومواد كيميائية خامة مشتقة من الفحم والنفط والغاز الطبيعي
5 904	4 791	1 063	1 304	53 مواد الصباغة، والديباغة والمواد الملونة
46	37	797	805	

## التجارة الخارجية

### 17 - 24 المبادلات التجارية حسب تصنيف التجارة الدولية (تبيع)

بمليون درهم

للمصدرات		للواردات		
1999	1998	1999	1998	
154	139	1 467	1 408	54 المنتجات الطبية والصيدلانية
				55 الزيوت الأساسية والمنتجات المستعملة
238	193	645	530	في العطور ومهينات النظافة
3 128	3 290	692	762	56 الأسمدة المصنعة
79	36	1 889	1 910	57 المتفجرات وأدوات نارية
				58 مواد بلاستيكية، سيلولوز متجدد
34	35	617	639	وراثنج اصطناعي
27	131	1 531	1 714	59 مواد ومنتجات كيميائية غير مندرجة سابقا
				61 جلد وأدوات مصنعة من جلد غير منكورة
174	269	601	579	في مكان آخر وقراء مجهز
308	216	698	814	62 المطاط المصنع (لغير المنكور في مكان آخر)
396	360	269	268	63 أدوات مصنعة من الخشب والفلين (معدا الأثاث)
105	129	1 482	1 579	64 الورق والورق المقوى والمواد المصنعة منها
				65 غزل، وثوب وأدوات النسيج العموشة
1 306	1 232	13 733	13 814	ومواد مرتبطة
				66 أدوات معدنية غير حديدية مصنعة (غير
361	331	959	926	منكورة في مكان آخر)
177	223	3 461	4 208	67 الحديد والصلب
830	903	1 062	1 040	68 معادن غير حديدية
254	204	1 992	2 004	69 أدوات مصنعة من المعادن (غير منكورة في مكان آخر)
72	52	3 488	3 107	71 آلات (غير كهربائية)
58	67	3 863	3 973	72 آلات وأجهزة كهربائية
13	7	404	345	73 معدات النقل
99	73	4 633	4 084	74 آلات وأجهزة ميكانيكية
12	19	1 759	1 359	75 آلات وأجهزة المكتب
13	27	2 739	1 770	76 أجهزة الالتقاط للتلفزة
7 307	5 285	7 407	6 379	77 أجهزة ومعدات لتوزيع الكهرباء
198	218	5 344	4 865	78 سيارات، حافلات، دراجات نارية ودراجات
36	322	1 930	2 301	79 بولخر، سفن ومعدات عائمة
				81 أجهزة الطب والترخيص والتسخين
308	234	216	155	والإنارة
108	87	308	227	82 أثاث
159	176	36	30	83 لوازم السفر، وحقائب وأدوات مشابهة
24 491	24 376	2 348	1 852	84 الملابس
1 612	1 546	322	265	85 الأحذية
				86 أدوات مهنية وعلمية وأدوات المراقبة وأجهزة
-	-	-	-	الفوطوغرافي، البصري والساعاتي
574	414	1 413	1 192	87 أجهزة وأدوات بصرية
107	106	447	388	88 أجهزة التجيز الفوطوغرافي والساعاتي
322	294	2 872	2 751	89 أدوات مصنعة مختلفة غير منكورة في مكان آخر
-	-	-	-	95 الأسلحة والدخيرة
25	7	38	17	97 ذهب ومعادن وحلي من ذهب
-	-	7	21	99 قطع من ذهب وقطع نقدية متداولة
72 283	68 607	105 928	98 676	المجموع

(1) يشمل السلع الخاضعة لنظام القبول المؤقت بدون أداء المصدر: مكتب الصرف

## التجارة الخارجية

### 17- 25 الأرقام الإستهلاكية حسب المجموعات المستعملة

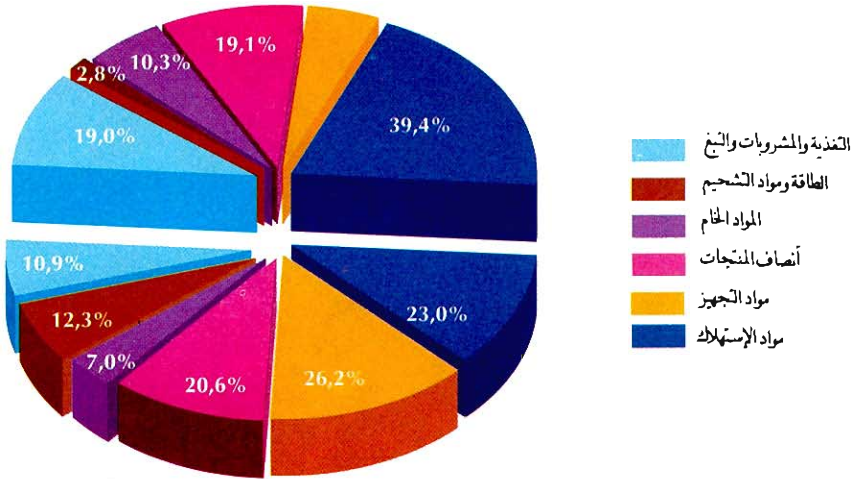
لسن 100 : 1994

الأرقام الإستهلاكية للقيمة المتوسطة			الأرقام الإستهلاكية للحجم			
1999	1998	1997	1999	1998	1997	
						<b>الصادرات</b>
150.1	119.4	132.1	85.1	110.9	95.8	المواد الغذائية والمشروبات والتبغ
111.3	77.3	67.7	231.0	167.4	166.0	الطاقة وزيوت التشحيم
85.3	96.1	93.7	143.8	95.6	138.8	المواد الخام من أصل نباتي وحيواني
106.1	128.1	126.9	127.9	115.5	115.7	المواد الخام من أصل معدني
94.4	123.3	127.1	138.3	95.9	100.1	أنصاف المنتجات
140.2	126.1	-	196.3	146.8	-	مواد التجهيز الفلاحية
148.5	95.3	90.5	130.0	156.7	121.2	مواد التجهيز الصناعية
112.6	108.4	107.2	92.4	94.8	95.8	مواد الإستهلاك
<b>115.8</b>	<b>115.2</b>	<b>118.2</b>	<b>110.8</b>	<b>105.7</b>	<b>103.1</b>	<b>المجموع</b>
						<b>الواردات</b>
107.2	107.0	111.0	145.9	144.9	124.5	المواد الغذائية والمشروبات والتبغ
111.2	94.3	132.6	114.3	91.6	90.9	الطاقة وزيوت التشحيم
93.8	107.1	106.3	108.9	97.0	99.2	المواد الخام من أصل نباتي وحيواني
46.3	88.9	104.9	201.3	111.6	113.5	المواد الخام من أصل معدني
89.3	98.3	101.4	124.5	118.3	105.3	أنصاف المنتجات
93.8	78.0	78.1	96.7	134.9	99.7	مواد التجهيز الفلاحية
85.5	69.7	86.0	170.2	183.9	109.2	مواد التجهيز الصناعية
84.3	84.7	85.3	204.9	195.0	172.3	مواد الإستهلاك
<b>91.4</b>	<b>87.6</b>	<b>100.3</b>	<b>143.9</b>	<b>139.9</b>	<b>113.2</b>	<b>المجموع</b>
<b>126.7</b>	<b>131.5</b>	<b>117.8</b>				<b>الأرقام الإستهلاكية للمبادلات</b>

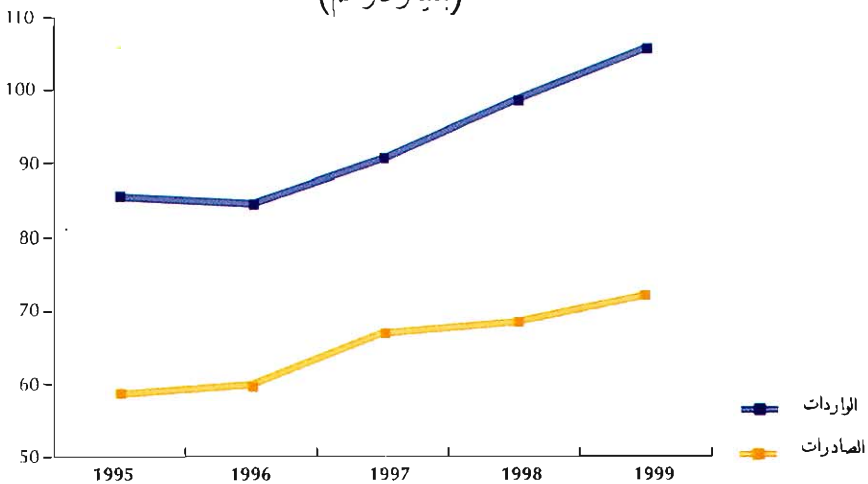
## توزيع المبادلات التجارية : 1999


الصادرات

الواردات



## تطور المبادلات التجارية (بمليار درهم)







الفصل الثامن عشر  
النقد والقروض



## النقد والقروض

يحدد القانون التنظيمي لمعهد الإصدار (مقتضى الظهير الشريف رقم 1-59-233 بتاريخ 30 يونيو 1959) مهام بنك المغرب ودوره في توجيه وتطبيق السياسة النقدية تمشيا مع السياسة الإقتصادية والمالية المقررة من طرف الحكومة.

يتم تتبع ومراقبة نشاط المؤسسات البنكية من طرف بنك المغرب وذلك بمقتضى القانون البنكي رقم 1-93-147 بتاريخ 6 يوليوز 1993.

ومن أهم مقتضيات هذا القانون :

- توحيد الإطار القانوني المطبق على مؤسسات القروض (أبنك وشركات التمويل)

- توسيع وتعميم مبدأ التشاور

- توفير الضمانة والحماية اللازمة للمودعين والمقرضين

تعريف:

المجمعات النقدية ومقابلاتها :

أ) يشكل المجمع النقدي (م3) الكتلة النقدية الجديدة :

- المجمع (م1) ويشمل الأوراق والنقود المتداولة والودائع تحت الطلب لدى المؤسسات البنكية، الخزينة ومراكز الشيكات البريدية.

- المجمع (م2) ويتضمن بالإضافة إلى (م1) الموجودات بالحسابات على دفاتر لدى البنوك ودفاتر لدى صندوق التوفير الوطني.

المجمع (م3) يشمل زيادة على (م2) أدوات التوظيف لأجل التي تصدرها البنوك والمكتبة من لدن المقاولات والعموم - الحسابات لأجل استحقاق ثابت وشهادات الإيداع.

ب) المجمعات الخاصة بالتوظيفات السائلة وتضم ثلاثة توظيفات :

- بمجموع التوظيفات السائلة (1) يشمل موجودات العناصر غير المالية في شكل سندات للدين قابلة للتداول وأذونات الخزينة لمدة ستة أشهر ذات الإصدار الدائم.

- بمجموع التوظيفات السائلة (2) و(3) ويشملان السندات التي تصدرها - منذ سنة 1995 - مؤسسات التوظيف الجماعي. ويتكون المجمع الأول من السندات التي تصدرها مؤسسات

التوظيف الجماعي في القيم المنقولة التي تقوم بالإستثمار في سندات الإقتراض. أما المجمع الثاني فيشمل السندات التي تصدرها المؤسسات التي تستثمر في الأسهم فقط أو في الأسهم وسندات الإقتراض معاً، والتي تتم حيازتها من لدن المقاولات والخواص.

ج) مقابلات المجمع (3م) وتمثل في كل من الإئتمان الداخلي ذو الطابع النقدي والموجودات الخارجية الصافية وهذه الأخيرة، يُحصل عليها من بنك المغرب والبنوك الأخرى. أما الإنشاء النقدي ذو الطابع الداخلي فيتمثل في مجمع " الإئتمان الداخلي ذو الطابع النقدي " المحصل عليه من الإئتمان الداخلي الإجمالي الذي يحتوي على الديون على الخزينة، القروض المقدمة للإقتصاد ومقابل الموجودات في الحسابات على دفاتر لدى صندوق التوفير الوطني. ويتم احتساب الإئتمان الداخلي ذي الطابع النقدي إنطلاقاً من " الإئتمان الداخلي الإجمالي " بعد طرح مبلغ الموارد ذات الطابع غير النقدي للنظام المصرفي.

### نسبة الفائدة :

تبين المعطيات في هذا الباب نسبة الفوائد الدائنية والمدينية وأيضاً نسبة الفائدة المعمول بها بين الأبنك.

### السعر السنوي لصرف العملة :

هو متوسط الأسعار الشهرية لصرف العملات، هذه الأسعار الشهرية هي بدورها معدل سعر تحويل العملات عند البيع والشراء في آخر كل شهر.

## النقد والقروض

### 18 - 1 بيان الحساب الختامي لبنك المغرب

في 31 نونبر  
بمليون درهم

1999	1998	1997	1996	1995	
					<b>1- الأصول</b>
					الموجودات من الذهب وحقوق المحب
59 710	43 416	41 153	35 761	32 870	الخاصة والملاط القابلة للتحويل
1 950	1 950	1 950	1 950	1 950	الموجودات من الذهب
1 294	761	761	761	761	الإكتتاب لدى صندوق النقد الدولي حصة الإحتياطي-
858	30	11	65	217	الموجودات من حقوق السحب الخاصة
55 323	40 406	38 161	32 724	29 683	الموجودات من الملاط القابلة للتحويل
285	269	270	261	259	الإكتتاب لدى صندوق النقد العربي
ع	18	18	18	18	تفانقات الأداء
13 222	18 275	19 383	17 899	17 632	المساعدات المالية للدولة
5 500	9 692	11 334	11 090	10 734	تسبيلات للدولة (الفصل 35-الفقرة 3 من القانون الأساسي)
7 722	8 583	8 049	6 809	6 898	تسبيلات للدولة (الفصل 35-الفقرة 2 من القانون الأساسي)
-	-	-	-	-	تعبئة سفاتج جمركية ومندات اقتراض مكفولة
27	28	22	22	26	الحسابات البريدية الجارية
9 273	12 651	9 705	11 583	10 360	عمليات الائتمان
8 538	10 770	8 605	9 894	8 851	التسبيلات
735	1 881	1 100	1 689	1 509	المندات الجاري تحصيلها
2 429	2 408	2 250	2 049	1 944	لستخدام رأس المال والإحتياطيات
1 008	539	980	1 053	152	عناصر مختلفة
85 670	77 335	73 511	68 385	63 002	للمجموع
					<b>2- الخصوم</b>
60 067	53 247	51 062	48 703	44 851	الأوراق النقدية و اللقطع المعدنية المتداولة
58 945	52 257	50 245	47 953	44 202	الأوراق النقدية
1 122	990	817	750	649	القطع المعدنية
3 149	1 467	1 191	739	541	الإلتزامات إزاء الخارج ذهباً و ملاط لجنبية
2 926	1 235	968	527	339	قابلة للتحويل
30	38	30	21	11	الإلتزامات بالملاط الأجنبية القابلة للتحويل
193	194	193	191	191	الإلتزامات بالدرام القابلة للتحويل
ع	ع	-	-	-	المنظمات الدولية
14 107	14 001	12 160	9 860	9 327	تفانقات الأداء
1	1	1	1	1	ودائع والتزامات أخرى
350	11 451	9 779	7 697	147	الحساب الجاري للخبزينة العمومية
10 715	-	-	-	7 709	البنوك (حساب الملاط المعادية)
2 968	2 380	2 121	1 875	1 299	البنوك (حساب الإحتياطيات)
74	169	259	287	171	حسابات أخرى
434	434	434	434	434	التزامات أخرى
5 021	4 891	4 791	4 713	4 662	منجحات حقوق السحب الخاصة
500	500	500	500	500	رأس المال والإحتياطيات
4 521	4 391	4 291	4 213	4 162	رأس المال
2 892	3 295	3 873	3 936	3 187	الإحتياطيات
85 670	77 335	73 511	68 385	63 002	عناصر مختلفة (1)
					للمجموع

(1) بما في ذلك الربح قبل احتساب الضريبة على الشركات  
المصدر: بنك المغرب

## النقد والقروض

### 18 - 2 المجمعات النقدية والتوظيفات السائلة

في 31 دجنبر  
بمليون درهم

1999	1998	1997	1996م	1995م	
					<b>المجمع النقدي : م 3</b>
56 713	50 644	48 662	46 447	43 153	<b>I النقود الإئتمانية</b>
58 945	52 257	50 245	47 953	44 202	الأوراق المتداولة
1 122	990	817	750	650	النقد المعنى المتداول يسقط منها :
3 354	2 603	2 400	2 256	1 699	محصل الصندوق لدى البنوك والمحاسبين العموميين
110 815	99 628	92 198	84 346	81 329	<b>II النقود الكتابية</b>
2 989	2 384	2 127	1 882	1 308	ودائع تحت الطلب لدى بنك المغرب
100 115	90 592	81 998	74 432	73 231	ودائع تحت الطلب لدى بنوك الودائع
2 205	2 122	1 871	1 721	1 701	ودائع تحت الطلب لدى مركز الشيكات البريدية
5 506	4 530	6 202	6 311	5 088	ودائع تحت الطلب لدى الخزينة
167 528	150 272	140 860	130 793	124 482	<b>المجموع م (II+I)</b>
33 069	29 523	25 983	23 466	21 279	<b>III التوظيفات تحت الطلب : م 2 - م 1</b>
27 348	24 193	21 430	19 600	17 987	الحسابات على دفاتر لدى البنوك
5 721	5 330	4 553	3 866	3 292	الحسابات على دفاتر لدى صندوق التوفير الوطني
200 597	179 795	166 843	154 259	145 761	<b>المجموع م (III+II+I)</b>
69 389	65 114	64 121	57 284	52 494	<b>IV التوظيفات لأجل محدد : م 3 - م 2</b>
773	610	594	479	-	شهادات الإيداع
68 616	64 504	63 527	56 805	52 494	الحسابات والسندات لأجل محدد
269 986	244 909	230 964	211 543	198 255	<b>المجموع م (IV+III+II+I)</b>
					<b>مجمعات التوظيفات السائلة</b>
15 298	18 488	19 821	23 158	22 910	<b>مجمع التوظيفات السائلة : 1</b>
7 019	7 767	8 248	9 653	9 450	أذونات الخزينة لسنة أشهر (1)
8 171	10 496	11 363	13 393	13 319	أذونات الخزينة القابلة للتداول (2)
-	-	-	-	62	أوراق الخزينة (1)
108	225	210	109	-	سندات شركات التمويل (1)
18 630	9 154	2 708	220	-	<b>مجمع التوظيفات السائلة : 2</b>
18 630	9 154	2 708	220	-	السندات المصدرة من طرف مؤسسات التوظيف الجماعي في سندات الاقتراض (1)
5 423	6 590	3 057	1 696	8	<b>مجمع التوظيفات السائلة : 3</b>
5 423	6 590	3 057	1 696	8	السندات المصدرة من طرف مؤسسات التوظيف الجماعي التي تستثمر في الأسهم والأصول المتنوعة (1)
39 351	34 232	25 586	25 074	22 918	<b>المجموع</b>

(1) اكتتابات المقاولات غير المالية والخواص.  
(2) المبلغ الجاري للاقتراض الوطنية وسندات الخوصصة وأذونات الخزينة بالمزيدة (المكتتب فيها من طرف الخواص والمقاولات غير المالية).  
المصدر: بنك المغرب

18 - 3 مقابلات المجمعات النقدية

بمليون درهم

1999	1998	1997	1996م	1995م	
59 091	43 026	40 649	35 380	32 774	I الموجودات الخارجية تصافية
58 884	42 710	40 355	35 214	32 348	بنك المغرب
207	316	294	166	426	البنوك
الائتمان الداخلي الإجمالي					
76 033	84 511	86 369	81 637	78 187	أ. الديون على الدولة
13 405	19 244	19 680	18 758	18 490	الديون الصافية لبنك المغرب
54 917	58 615	58 616	54 847	52 908	ديون البنوك
7 711	6 652	8 073	8 032	6 789	ديون المؤسسات غير المالية والخواص (1)
193 097	175 885	159 424	149 442	136 601	ب. القروض المقدمة للإقتصاد
7 192	7 390	7 395	7 386	7 619	بنك المغرب
185 905	168 495	152 029	142 056	128 982	البنوك
ج. مقابل الموجودات في الحسابات على نظائر لدى صندوق التوفير الوطني (2)					
5 721	5 330	4 553	3 866	3 292	
المجموع (أ+ب+ج)					
274 851	265 726	250 346	234 945	218 080	
58 611	54 721	53 142	54 171	49 855	يسقط منها : الموارد ذات الطابع غير النقدي
32 127	30 184	30 577	32 791	31 281	اقتراضات البنوك
14 916	12 944	12 130	10 661	8 826	الاحتياطيات المكونة لدى البنوك
11 568	11 593	10 435	10 883	9 740	صافي الأموال الذاتية لبنك المغرب والبنوك (3)
216 240	211 005	197 204	180 774	168 225	II الائتمان الداخلي ذو الطابع النقدي
275 331	254 031	237 853	216 154	200 999	مجموع المقابلات (I+II)
- 5 345	- 9 122	- 6 889	- 4 611	- 2 744	صافي العناصر الأخرى (4)
269 986	244 909	230 964	211 543	198 255	المجموع م3

(1) مقابل الودائع لدى الخزينة العمومية ومصلحة الشيكات البريدية المحتمبة ضمن القفود الكتابية.  
(2) تودع الأموال المجمعة من طرف صندوق التوفير الوطني لدى صندوق الإيداع والتكبير. لذلك لا يمكن تصنيفها ما بين الديون على الخزينة والقروض للإقتصاد.  
(3) قانض الأموال الذاتية ( رأس المال والمخصصات ) على مجموع المعقرات و محفظة مندات المساهمة.  
(4) قانض العناصر الأخرى لخصوم النظام المصرفي على العناصر الأخرى للحصول .  
المصدر: بنك المغرب

18 - 4 بيان تطور الموجودات الخارجية

بمليون درهم

1999	1998	1997	1996	1995	
<b>أ. الموجودات الخارجية الإجمالية</b>					
59 710	43 435	41 172	35 780	32 888	لدى بنك المغرب
1 950	1 950	1 950	1 950	1 950	الموجودات من الذهب
55 323	40 407	38 161	32 724	29 683	الموجودات من العملات القابلة للتحويل
858	30	12	66	217	الموجودات من حقوق المسحب الخاصة
1 294	761	761	761	761	رصيد الاحتياطي لدى صندوق النقد الدولي
285	269	270	261	259	الإكتتاب في صندوق النقد العربي
-	18	18	18	18	العملات الغير القابلة للتحويل
<b>ب. الإلتزامات الخارجية لبنك المغرب</b>					
826	725	817	566	540	الإلتزامات للمؤسسات الدولية
193	194	193	192	191	إلتزامات أخرى
633	531	624	374	349	
<b>I. الموجودات الخارجية الصافية لدى بنك المغرب (أ - ب)</b>					
58 884	42 710	40 355	35 214	32 348	
<b>ج. الموجودات الخارجية الإجمالية</b>					
4 812	4 592	3 703	2 650	2 532	لدى بنوك الودائع (1)
4 605	4 276	3 409	2 485	2 044	د. الإلتزامات الخارجية لبنوك الودائع (2)
207	316	294	165	488	II. الموجودات الخارجية الصافية للبنوك (ج-د)
59 091	43 026	40 649	35 379	32 836	مجموع الموجودات الخارجية الصافية (1 + 11)

(1) يتعلق الأمر بالموجودات من العملات الأجنبية لدى البنوك و بالودائع بالعملات الأجنبية لدى المرسلين بالخارج وكذا تم استبعاد ودائع البنوك بالعملات الأجنبية لدى بنك المغرب لكونها تكون ديونا على مؤسسة مقيمة.  
 (2) يتعلق الأمر بالأمناس بالحسابات الدائنة للمرسلين الأجانب لدى البنوك و بالودائع بالعملات الأجنبية للزبناء.  
 المصدر: بنك المغرب



18 - 5 بيان تطور الديون على الدولة

بمليون درهم

1999	1998	1997	1996	1995	
					<b>الديون الخاصة ببنك المغرب</b>
13 222	18 274	19 383	17 899	17 632	تسييلات للدولة (1)
-	-	-	-	-	تعينة المفتح الجمركية وسندات
688	1 767	1 060	1 653	1 466	الإلتزام المكفولة
27	28	22	22	26	الشيكات قيد الخصم
13 937	20 069	20 465	19 574	19 124	ودائع بنك المغرب بحساب الشيكات البريدية
					<b>المجموع الإجمالي</b>
					يسقط منها
					موجودات سائلة لدى
532	825	785	816	590	للمحاسبين العموميين (2)
13 405	19 244	19 680	18 758	18 534	<b>المجموع (I)</b>
					<b>ديون البنوك</b>
54 802	58 435	58 541	54 673	52 816	محفظة السندات العمومية
52 496	56 504	57 056	52 625	50 978	أذونات الخزينة بالحسابات الجارية
2 306	1 931	1 485	2 048	1 838	اقتراضات الدولة
115	180	75	174	92	ودائع البنوك لدى الخزينة و مركز الشيكات البريدية
54 917	58 615	58 616	54 847	52 908	<b>المجموع (II)</b>
					<b>ديون المؤسسات غير المالية و الخواص</b>
					مقابل قيمة الودائع بالخزينة
7 711	6 652	8 073	8 032	6 789	وبالشيكات البريدية
7 711	6 652	8 073	8 032	6 789	<b>المجموع (III)</b>
76 033	84 511	86 369	81 637	78 231	<b>الديون الصافية على الخزينة (III+II+I)</b>

(1) تسييلات تقنية وتسييلات الصندوق.  
 (2) الأوراق و القسط للنقدية لدى المحاسبين العموميين و الحساب الدائن للخزينة لدى بنك المغرب في حدود مليون درهم.  
 المصدر: بنك المغرب

## النقد والقروض

### 18 - 6 القروض المقدمة للاقتصاد

بمليون درهم

1999	1998م	1997	1996	1995	
					أ- القروض الموزعة من طرف البنوك
81 192	75 750	68 636	66 504	55 137	قروض لأجل قصير
36 404	37 351	34 208	31 031	28 363	تسهيلات الصندوق
7 648	7 328	6 744	6 282	6 393	الأوراق التجارية المسحوبة على المغرب
3 910	4 178	4 471	5 418	4 040	تسهيلات على البضائع وسندات التخزين
1 832	1 856	1 398	1 598	1 722	خصم الشيكات
2 289	2 207	2 206	2 497	1 822	قروض مباشرة للاستهلاك
451	417	620	785	630	قروض للتجهيز
2 684	2 955	3 203	4 250	4 497	قروض للتصدير (1)
206	261	313	335	407	قروض للسكنى
17 029	11 798	8 941	8 095	852	اعتمادات أخرى
8 739	7 399	6 532	6 213	6 411	قروض أخرى قصيرة الأجل (2)
					قروض لأجل متوسط
34 944	31 296	31 364	29 119	15 380	قروض للتجهيز
16 084	13 274	12 079	10 245	9 938	قروض للتصدير (1)
-	9	25	40	60	قروض للسكنى
3 974	3 483	3 000	2 665	2 496	قروض مباشرة للاستهلاك
4 329	3 224	2 290	1 522	828	اعتمادات أخرى
2 691	2 306	1 865	1 938	2 058	قروض أخرى متوسطة الأجل (2)
7 866	9 009	12 105	12 709	-	
					قروض لأجل طويل
35 332	31 842	27 435	25 459	5 409	قروض للتجهيز
2 175	1 525	1 282	1 230	1 008	قروض للسكنى
8 079	6 645	5 480	4 894	3 678	اعتمادات أخرى
1 640	1 348	1 176	1 014	723	قروض أخرى طويلة الأجل (2)
23 438	22 324	19 497	18 321	-	
					ديون غير مصنفة
3 509	7 570	7 204	4 258	1 208	
					ديون معلقة الأداء (3)
28 554	21 144	16 564	16 337	8 082	
					مجموع القروض المقدمة للاقتصاد (أ)
183 531	167 602	151 203	141 677	85 216	
					ب- محافظة سندات التوظيف (4)
2 374	893	826	379	-	
					I. مجموع القروض المقدمة للبنوك (أ + ب)
185 905	168 495	152 029	142 056	85 216	
					II. قروض بنك المغرب
7 192	7 390	7 395	7 386	-	
					المجموع (II + I)
193 097	175 885	159 424	149 442	85 216	

(1) الديون المترتبة على الخارج، وقروض التمويل المسدق للمصادر.  
(2) يتعلق الأمر بالقروض المقدمة من لدن الصندوق الوطني للقرض الفلاحي و القرض العقاري والسياحي و بنك العمل و صندوق التجهيز الجماعي التي لا تتوفر توزيعها حسب نوعيتها.  
(3) ديون مثيرة للشك ومشكوك فيها و متقدمة تماما.  
(4) اكتتابات البنوك في السندات المصدرة من لدن القطاع غير المصرفي.  
المصدر: بنك المغرب

## النقد والقروض

### 18 - توزيع القروض البنكية حسب قطاعات النشاط الإقتصادي

في 31 دجنبر  
بمليون درهم

1999 <sup>(1)</sup>	1998	1997	1996	1995	
-	19 871	19 022	18 589	17 442	القطاع الأولي
-	18 960	18 261	17 880	16 543	الزراعة
-	64	59	59	69	الغابات
-	847	702	650	830	الصيد البحري
-	60 277	58 487	58 553	51 531	القطاع الثاني
-	712	1 398	1 460	1 504	الصناعات الاستخراجية
-	1 816	3 009	1 992	1 729	الطاقة والمياه
-	28 212	27 354	29 398	25 439	الصناعات التحويلية
-	29 537	26 726	25 703	22 859	المباني والأشغال العمومية
-	79 884	66 490	60 277	54 477	القطاع الثالث
-	2 083	1 832	2 318	2 102	النقل والاتصالات
-	16 028	14 013	13 439	11 545	التجارة
-	61 773	50 645	44 520	40 830	خدمات أخرى
-	7 570	7 204	4 258	5 211	قروض غير مصنفة
-	167 602	151 203	141 677	128 661	مجموع القروض

(1) معلومات غير متوفرة وذلك لإعادة تصنيف القروض.  
المصدر: بنك المغرب

18 - 8 معدلات الفائدة السنوية المعمول بها في السوق النقدية

سنة 1999  
بالنسبة المئوية

معدل سوق ما بين البنوك (1)		معدل تدخلات بنك المغرب					
نهاية الشهر	المتوسط الشهري	سحب الأرصدة المدينة السيولة	24 ساعة لتغطية الأرصدة المدينة السيولة	بمبادرة من البنوك	5 أيام	7 أيام (طلبات العروض)	
7.49	6.56	-	-	11.5	7.5	6	يناير
5.93	6.54	-	-	11.5	7.5	6	فبراير
6.89	6.04	-	-	11 <sup>(2)</sup>	7 <sup>(2)</sup>	5.5 <sup>(2)</sup>	مارس
5.47	6.41	-	13 <sup>(3)</sup>	11 <sup>(3)</sup>	7	5.5	أبريل
6.76	5.79	-	13	11	7	5.5	مايو
5.54	6.07	-	13	11	7	5.5	يونيو
5.71	5.68	-	13	11	7	5.5	يوليوز
5.80	5.96	-	13	11	7	5.5	غشت
4.58	5.31	-	12.5 <sup>(4)</sup>	10.5 <sup>(4)</sup>	6.5 <sup>(4)</sup>	5 <sup>(4)</sup>	سبتمبر
4.45	4.03	4.5 <sup>(5)</sup>	12.5	10.5	6.5	5	أكتوبر
4.62	4.62	4.5	12.5	10.5	6.5	5	نونبر
5.29	4.67	4.5	12.5	10.5	6.5	5	دجنبر

بالنسبة المئوية

18 - 9 معدلات الفائدة السنوية الدائنة

المعدلات الجاري بها العمل

في دجنبر 1998 في دجنبر 1999

ودائع لدى البنوك

دون مكافأة 5.56 (حد أدنى) <sup>(6)</sup> معدل حر	دون مكافأة 6 (حد أدنى) معدل حر	حسابات تحت الطلب الحسابات على دفاتر حسابات أخرى
يناير - يونيو يوليوز - دجنبر 1998	يناير - يونيو يوليوز - دجنبر 1999	حسابات على دفاتر صندوق التوفير الوطني
1998	1999	
6.25	5	
5.5	4.75 <sup>(7)</sup>	

(1) السعر المتوسط المرجح.

(2) خفض معدل تدخلات بنك المغرب في السوق النقدية ب 50 نقطة أساسية في 23 مارس 1999.

(3) تم التمييز ما بين التسبيقات لمدة 24 ساعة بمبادرة من البنوك عن التسبيقات المقدمة لتغطية الأرصدة المدينة.

(4) خفض معدل تدخلات بنك المغرب بنسبة 50 نقطة أساسية ابتداء من 22 سبتمبر 1999.

(5) ودائع البنوك لدى بنك المغرب ما بين 12 أكتوبر و 19 دجنبر 1999.

(6) ابتداء من فاتح يوليوز 1999 أصبح معدل فائدة الودائع في الحسابات على الدفاتر لدى البنوك يسوي المعدل المتوسط المرجح لأذونات الخزينة لمدة 52 اسبوع، الصادرة خلال السنة أشهر الفارطة، ناقص 100 نقطة أساسية. وقد حفظ هذا المعدل إلى 3.89 % في الفترة ما بين يناير ويوليوز 2000.

(7) ابتداء من فاتح يناير 1998 أصبح معدل فائدة الودائع في الحسابات على دفاتر صندوق التوفير الوطني يسوي المعدل المتوسط لأذونات الخزينة لمدة 5 سنوات، الصادرة خلال السنة أشهر الفارطة، ناقص 250 نقطة أساسية. وقد حفظ هذا المعدل إلى 2.8 % في الفترة ما بين يناير ويونيو 2000.

المصدر: بنك المغرب

18 - معدلات الفائدة السنوية المطبقة على اذنيات الخزينة  
الصادرة في إطار الاقتراضات الوطنية

بالنسبة المئوية		بالنسبة المئوية	
المعدلات الجاري بها العمل			
1999	1998		
6 <sup>(2)</sup>	6.5	أذنيات على صيغ لمدة ستة أشهر (1)	
6.75 <sup>(3)</sup>	7	الاقتراضات الوطنية لمدة سنة واحدة	
7 <sup>(3)</sup>	7.25	لمدة ثلاث سنوات	
7.25 <sup>(3)</sup>	7.5	لمدة خمس سنوات	

11 - معدلات الفائدة السنوية المطبقة على سندات الدين  
القابلة للتداول

بالنسبة المئوية		بالنسبة المئوية	
1999	1998	سندات الإيداع	
4	-	عشرة أيام	
4 إلى 6.5	6 إلى 6.5	من أكثر من عشرة أيام إلى أقل من 3 أشهر	
6	6.75 إلى 6.1	من 3 إلى أقل من 6 أشهر	
5.9	6.85 إلى 7.35	من 6 إلى أقل من 12 شهرا	
5.2 إلى 7.25	7 إلى 7.85	من 12 إلى أقل من 18 شهرا	
6.55 إلى 7.15	8.025 إلى 7.4	من 18 شهرا إلى أقل من سنتين	
6 إلى 7.3	8 إلى 7.25	من سنتين إلى أقل من 3 سنوات	
7.4 إلى 7.6	8.75 إلى 7.5	من 3 إلى أقل من 5 سنوات	
6 إلى 8	7.8 إلى 9	من 5 إلى أقل من 7 سنوات	
6 إلى 8	8.1 إلى 9	7 سنوات	
5.75 إلى 7.55	7.65 إلى 8.6	سندات شركات التمويل	
6 إلى 8.1	7.6 إلى 9	من أكثر من سنتين إلى أقل من 3 سنوات	
6.15 إلى 7.3	8 إلى 9.25	من 3 إلى أقل من 5 سنوات	
7.25	8.25	من 5 إلى أقل من 7 سنوات	
		7 سنوات	

بالنسبة المئوية		بالنسبة المئوية	
-	-	أوراق للخزينة	
-	-	عشرة أيام	
-	-	من أكثر من عشرة أيام إلى أقل من 3 أشهر	
-	-	من 3 إلى أقل من 6 أشهر	
-	-	من 6 إلى أقل من 12 شهرا	
6.25	7.50	12 شهرا	

12 - معدلات الفائدة السنوية المطبقة على الأذنيات و السندات  
الإلزامية الصادرة في السوق السندية (4)

بالنسبة المئوية		بالنسبة المئوية	
1999	1998	أذنيات و سندات إلزامية صادرة عن بعض المؤسسات المالية وغير المالية	
-	8	3 سنوات	
6.25	7.95	5 سنوات	
8	-	7 سنوات	
-	-	8 سنوات	
-	8.4	10 سنوات	
8.5	-	15 سنة	

(1) إصدار دائم .  
(2) خفض هذا المعدل إلى 5.5 % خلال شهر يناير 2000 .  
(3) المعدلات المطبقة على إصدارات مارس 1999 .  
(4) معدلات الإصدارات الأخيرة .  
المصدر : بنك المغرب

13 - 18 معدلات الفائدة الأساسية السنوية المنشورة من طرف أهم البنوك

بالنسبة المئوية

1999

معدلات الفائدة الأساسي		يناير - نونبر	دجنبر
قروض للتصدير	7.5	7.5	(2)7 - 7.5
قروض لأمد قصير	8 - 7.75 <sup>(1)</sup>	8	(2)7.25 - 8
قروض لأمد متوسط	8.25	8.25	(2)7.5 - 8.25
قروض لأمد طويل	9	9	(2)8.5 - 9

14 - 18 معدلات الفائدة السنوية المدينة

بالنسبة المئوية

سنة 1999								
ثلاثة اشهر الاولى		ثلاثة اشهر الثانية		ثلاثة اشهر الثالثة		ثلاثة لشهر الرابعة		
الحد الأدنى	الحد الأقصى	الحد الأدنى	الحد الأقصى	الحد الأدنى	الحد الأقصى	الحد الأدنى	الحد الأقصى	
7.5	11.5	7.5	11.5	7.5	11.5	7	10	قروض للتصدير
8	13.5	7.75	13.5	7.75	13.5	7.25	13.5	قروض أخرى لأمد قصير
8.25	13.25	8	13.25	8	13.25	7.5	12	قروض لأمد متوسط (مقاولات صغرى و متوسطة)
8.25	13.75	8.25	13.25	8.25	13.25	7.5	13.25	قروض أخرى لأمد متوسط
9	13.75	9	13.75	9	13.75	8.5	13.25	قروض لأمد طويل

(1) في يونيو 1999، خفض أحد البنوك معدل الفائدة الأساسي للقروض القصيرة الأمد بنسبة 0.25 نقطة.  
 (2) في دجنبر 1999، خفض أحد البنوك مجموع معدلات الفائدة الأساسية بنسبة 0.50 نقطة بينما خفض بنك آخر بنسبة 0.50 نقطة معدلات الفائدة الأساسية للقروض المتوسطة والطويلة الأمد.  
 المصدر: بنك المغرب

## النقد والقروض

### 18 - 15 الإكتتابات في أذونات الخزينة بالمزايدة

سنة 1999

بمليون درهم

المدة	البنوك (1)	صندوق الإيداع وللتدبير	شركات التأمين	مؤسسات التوظيف الجماعي أخرون وشركات البورصة	مكتتبون	المجموع
13 أسبوعا	800	100	-	70	-	970
26 أسبوعا	1 610	50	-	90	20	1 770
52 أسبوعا	3 562	739	1 219	3 217	151	8 888
مجموع الأمد القصير	5 972	889	1 219	3 377	171	11 628
سنتان	-	-	-	-	-	-
5 سنوات	4 299	239	921	2 241	-	7 700
مجموع الأمد المتوسط	4 299	239	921	2 241	-	7 700
10 سنوات	4 802	129	366	1 699	-	6 996
15 سنة	2 536	100	348	1 040	4	4 028
مجموع الأمد الطويل	7 338	229	714	2 739	4	11 024
المجموع	17 609	1 357	2 854	8 357	175	30 352

بالنسبة المئوية

### 18 - 16 معدلات الفائدة المطبقة على أذونات الخزينة

المدة	1998		1999	
	المعدل الأعلى	المعدل المتوسط المرجح	المعدل الأعلى	المعدل المتوسط المرجح
13 أسبوعا	6	6	4.5	6
26 أسبوعا	6.35	6.35	4.5	6.25
52 أسبوعا	6.75	7.4	4.55	6.92
سنتان	7	7	-	-
5 سنوات	7.46	8.06	5.11	7.48
10 سنوات	7.07	9.01	5.45	8
15 سنة	8.5	9.15	5.84	8.5

(1) بما فيها البنك الوطني للإيماء الاقتصادي، الصندوق الوطني للقرض للفلاح، بنك العمل و صندوق التجهيز الجماعي.  
المصدر: بنك المغرب

## النقد والقروض

### 18 - 17 سعر تحويل العملة

التاريخ	ليرة	دولار	دولار	100 ين	دولار	فرنك	100 كويت	100 كويت	100 كويت	جنيه	دولار	دولار	ليرة
	مصري	كويتي	يمني	تونسي	سويسري	سويدي	ليرجي	نمركي	إسرائيلي	كندي	أمريكي		
ش 29-01-99	2.5673	2.5141	31.166	8.1303	8.4669	6.6541	120.850	125.308	143.997	15.484	6.2300	9.4292	10.707
ب	2.5827	2.5292	31.353	8.1792	8.5178	6.6941	121.576	126.060	144.863	15.577	6.2675	9.4858	10.772
ش 26-02-99	2.6238	2.5687	31.634	8.0791	8.3500	6.6590	117.705	121.726	142.362	15.422	6.3844	9.6372	10.584
ب	2.6395	2.5842	31.824	8.1277	8.4002	6.6990	118.413	122.457	143.218	15.515	6.4227	9.6951	10.648
ش 31-03-99	2.6509	2.5961	31.918	8.2179	8.2594	6.5730	118.274	125.733	141.231	15.731	6.4396	9.7366	10.496
ب	2.6669	2.6117	32.110	8.2673	8.3091	6.6125	118.984	126.489	142.080	15.826	6.4783	9.7951	10.559
ش 30-04-99	2.6774	2.6221	32.195	8.2451	8.2840	6.4784	117.176	126.609	140.410	15.859	6.7379	9.8339	10.436
ب	2.6935	2.6378	32.388	8.2946	8.3337	6.5173	117.880	127.370	141.253	15.954	6.7783	9.8930	10.498
ش 31-05-99	2.6999	2.6441	32.376	8.1459	8.2523	6.5135	115.717	126.060	139.769	15.905	6.7228	9.9168	10.387
ب	2.7162	2.6600	32.571	8.1948	8.3019	6.5526	116.412	126.817	140.609	16.001	6.7632	9.9764	10.450
ش 30-06-99	2.7239	2.6674	32.618	8.2813	8.1982	6.4434	118.151	127.460	138.998	15.754	6.7681	10.0050	10.334
ب	2.7403	2.6835	32.814	8.3311	8.2474	6.4821	118.861	128.226	139.833	15.849	6.8088	10.0650	10.396
ش 30-07-99	2.6579	2.6030	31.997	8.4830	8.2003	6.5364	119.250	125.330	140.330	15.829	6.4861	9.7622	10.445
ب	2.6739	2.6186	32.189	8.5340	8.2496	6.5757	119.970	126.090	141.180	15.924	6.5250	9.8208	10.507
ش 31-08-99	2.6679	2.6128	32.133	8.9648	8.1353	6.4840	119.350	125.230	139.520	15.741	6.5778	9.7989	10.373
ب	2.6839	2.2850	32.326	9.0186	8.1842	6.5230	120.060	125.980	140.360	15.835	6.6173	9.8578	10.435
ش 30-09-99	2.6463	2.5918	32.047	9.2000	8.1600	6.4937	118.710	125.520	139.570	16.002	6.6157	9.7198	10.375
ب	2.6622	2.6074	32.239	9.2553	8.2091	6.5328	119.420	126.280	140.410	16.098	6.6555	9.7782	10.437
ش 29-10-99	2.6675	2.6125	32.298	9.4058	8.1937	6.4255	119.000	124.920	138.600	16.093	6.6619	9.7976	10.303
ب	2.6836	2.6282	32.492	9.4624	8.2429	6.4641	119.710	125.680	139.430	16.189	6.7019	9.8565	10.365
ش 30-11-99	2.7350	2.6785	33.006	9.8490	8.0882	6.3124	118.170	124.420	135.890	16.019	6.8082	10.0460	10.109
ب	2.7515	2.6946	33.205	9.9082	8.1368	6.3503	118.880	125.170	136.710	16.115	6.8491	10.1060	10.170
ش 31-12-99	2.7383	2.6818	33.054	9.8475	7.9964	6.2910	117.850	124.940	135.570	16.248	6.9309	10.0570	10.091
ب	2.7548	2.6979	33.253	9.9066	8.0445	6.3288	118.560	125.690	136.390	16.345	6.9725	10.1170	10.152
ش 30-12-98	2.5124	2.4601	30.605	8.0085	8.4674	6.7539	114.772	122.375	145.298	15.442	5.9474	9.2274	-
ب	2.5275	2.4749	30.789	8.0566	8.5183	6.7945	115.462	123.110	146.171	15.535	5.9831	9.2828	-
ش 31-12-97	2.6372	2.5824	31.780	7.4399	8.4705	6.6565	122.534	131.766	141.975	16.024	6.7538	9.6850	-
ب	2.6531	2.5979	31.971	7.4846	8.5214	6.6965	123.271	132.558	142.828	16.120	6.7944	9.7432	-
ش 31-12-96	2.3892	2.3395	29.283	7.5414	8.8097	6.4998	127.235	136.343	147.626	14.901	6.4026	8.7731	-
ب	2.4036	2.3536	29.459	7.5867	8.8627	6.5388	128.000	137.163	148.513	14.990	6.4411	8.8259	-
ش 29-12-95	2.2964	2.2491	28.222	8.1807	8.9085	7.3346	127.270	133.509	152.207	13.098	6.1989	8.4350	-
ب	2.3148	2.2671	28.448	8.2465	8.9981	7.3936	128.292	134.581	152.429	13.204	6.2487	8.5028	-

ش: شراء ، ب: بيع  
المصدر: بنك المغرب



18 - 18 سعر الصرف المتوسط السنوي لأهم العملات الأجنبية المسعرة

1999	1998	1997	1996	1995	
10.418	-	-	-	-	1 أورو
1.594	1.629	1.633	1.702	1.716	1 فرنك فرنسي
9.841	9.593	9.550	8.722	8.489	1 دولار أمريكي
6.633	6.450	6.879	6.393	6.199	1 دولار كندي
15.888	15.944	15.630	13.702	13.436	1 جنيه إسترليني
118.705	120.740	124.293	129.931	119.943	100 كورون سويدي
5.327	5.462	5.494	5.784	5.976	1 مارك ألماني
5.196	5.331	5.427	5.647	5.701	100 اسكودس برتغالي
25.825	26.479	26.626	28.099	29.053	100 فرنك بلجيكي
6.508	6.627	6.579	7.030	7.265	1 فرنك سويسري
5.380	5.532	5.576	5.664	5.221	1000 ليرة إيطالية
6.261	6.432	6.496	6.867	6.862	100 بيسيطة إسبانية
8.240	8.456	8.635	8.937	9.029	1 دينار تونسي
8.764	7.361	7.861	7.976	9.111	100 ين ياباني
32.300	31.493	31.470	29.131	28.455	1 دينار كويتي
2.610	2.558	2.546	2.326	2.263	1 ريال سعودي
2.679	2.612	2.600	2.375	2.311	1 درهم الإمارات العربية المتحدة

## النقد والقروض

18 - 19 شبكة البنوك

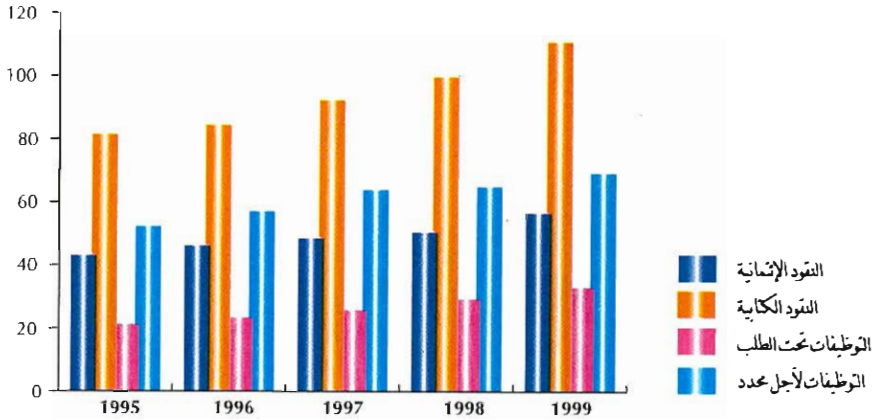
في 31 دجنبر 1999

بالحد

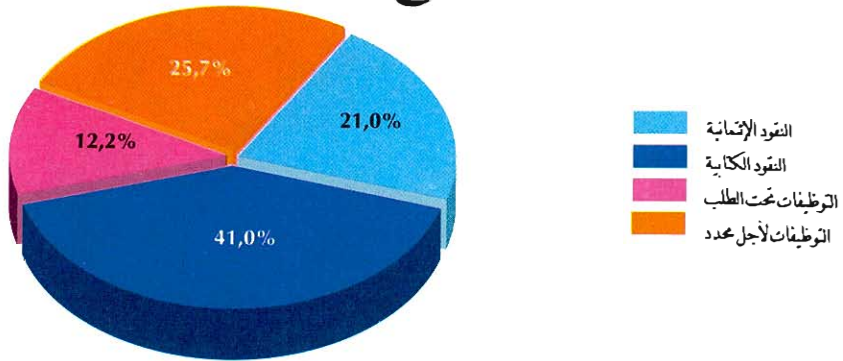
بنك المغرب	الجموع	بنك الخري	بنك الوفاء	البنك العمامة	المغربية للبنك الشعبي	القروض المغربي	المغرب	القروض المغربي	والسواحي	مصرف المغرب	الصندوق الوطني	القروض اللامعي	البنك المغربي	التجارة والصناعة	البنك المغربي	التجارة الخارجية	البنك التجاري	المغربي
-	2	-	-	-	-	1	-	-	-	-	-	-	-	-	-	1	-	-
1	2	-	-	-	-	1	-	-	-	-	-	-	-	-	-	1	-	-
1	14	-	2	-	-	5	-	-	1	-	-	1	-	-	-	3	2	-
1	2	-	-	-	-	1	-	-	-	-	-	-	-	-	-	1	-	-
1	12	-	2	-	-	4	-	-	1	-	-	1	-	-	-	2	2	-
1	18	1	1	-	-	6	-	-	-	1	-	4	-	-	-	4	1	-
1	2	-	-	-	-	1	-	-	-	-	-	-	-	-	-	1	-	-
1	9	1	1	-	-	2	-	-	-	1	-	2	-	-	-	1	1	-
1	5	-	-	-	-	2	-	-	-	-	-	-	-	-	-	2	-	-
1	2	-	-	-	-	1	-	-	-	-	-	-	-	-	-	-	-	-
1	125	7	13	-	10	30	5	10	5	10	12	7	7	7	16	15	15	-
1	41	5	5	-	4	9	3	3	3	3	2	2	2	2	4	4	4	-
1	5	-	-	-	-	2	-	-	-	-	-	-	-	-	2	2	1	-
1	24	1	2	-	2	5	1	2	2	2	2	2	2	2	3	4	4	-
1	20	-	3	-	1	7	-	2	2	2	3	2	2	2	2	2	2	-
1	19	-	2	-	2	3	-	2	2	2	3	2	2	2	2	3	3	-
1	13	1	1	-	1	3	1	1	1	1	1	1	1	1	1	2	1	-
1	3	-	-	-	-	1	-	-	-	-	-	-	-	-	-	1	-	-
1	63	1	8	-	4	13	1	4	1	4	13	3	3	3	8	8	8	-
1	46	1	5	-	4	9	1	4	1	4	8	3	3	3	5	6	6	-
1	17	-	3	-	-	4	-	-	-	-	5	-	-	-	3	2	2	-
1	56	1	4	-	3	11	2	3	3	3	16	4	4	4	7	5	5	-
1	7	1	1	-	-	1	-	-	-	-	2	-	-	-	2	2	2	-
1	18	-	1	-	1	4	1	1	1	1	3	2	2	2	2	3	3	-
1	31	-	2	-	2	6	-	2	2	2	11	2	2	2	3	2	2	-
1	87	4	6	-	8	14	5	8	8	8	18	3	3	3	8	13	13	-
1	3	-	-	-	-	1	-	-	-	-	3	-	-	-	-	-	-	-
1	3	-	-	-	-	1	-	-	-	-	2	-	-	-	-	-	-	-
1	13	-	-	-	-	2	-	1	1	1	7	-	-	-	2	1	1	-
1	9	-	1	-	-	2	1	1	1	2	2	-	-	-	1	1	1	-
1	59	4	5	-	8	9	4	6	6	4	3	5	5	5	11	11	11	-
1	156	10	14	-	7	46	4	11	14	14	3	15	15	15	32	32	32	-
1	18	-	2	-	1	6	1	2	2	2	1	1	1	1	2	2	2	-
1	5	-	-	-	-	3	-	-	-	-	2	-	-	-	-	-	-	-
1	4	-	-	-	-	2	-	-	-	-	1	-	-	-	1	-	-	-
1	78	6	8	-	4	20	2	6	3	1	3	1	1	1	8	20	20	-
1	40	3	3	-	2	13	1	3	3	1	3	1	1	1	4	7	7	-
1	9	-	1	-	-	2	-	-	-	-	3	-	-	-	1	2	2	-
1	484	38	52	-	63	63	37	45	12	37	12	37	37	37	56	81	81	-
1	462	37	50	-	60	60	35	43	10	35	10	35	35	35	53	79	79	-
1	22	1	2	-	3	3	2	2	2	2	2	2	2	2	3	2	2	-
1	169	16	16	-	14	25	17	11	21	11	8	11	11	11	16	22	22	-
1	21	1	1	-	2	3	-	-	-	-	8	-	-	-	2	2	2	-
1	109	13	11	-	9	16	11	8	5	8	5	8	8	8	11	17	17	-
1	27	2	3	-	2	4	3	2	4	2	4	2	2	2	2	3	3	-
1	12	-	1	-	1	2	-	-	4	1	4	-	-	-	1	1	1	-
1	56	1	5	-	2	18	2	2	14	2	2	5	5	5	5	5	5	-
1	30	1	3	-	1	10	1	1	8	1	6	1	1	1	2	2	2	-
1	26	-	2	-	1	8	1	1	6	1	6	1	1	1	3	3	3	-
1	37	-	3	-	2	10	1	2	12	1	5	1	1	1	5	1	1	-
1	7	-	-	-	-	2	-	-	5	-	-	-	-	-	-	-	-	-
1	30	-	3	-	2	8	1	2	7	1	5	1	1	1	5	1	1	-
1	86	2	4	-	5	26	3	5	18	3	9	3	3	3	9	11	11	-
1	6	-	-	-	-	2	-	-	3	-	3	-	-	-	-	-	-	-
1	15	-	-	-	-	7	-	-	3	-	3	-	-	-	2	3	3	-
1	5	-	-	-	-	2	-	-	2	-	2	-	-	-	1	-	-	-
1	11	-	-	-	-	3	-	-	6	-	6	-	-	-	1	-	-	-
1	49	2	4	-	5	12	3	4	4	2	4	2	2	2	5	8	8	-
1	86	5	6	-	6	21	4	6	8	4	3	4	4	4	7	19	19	-
1	4	-	-	-	-	1	-	-	3	-	3	-	-	-	-	-	-	-
1	79	5	6	-	6	19	4	6	4	4	4	4	4	4	6	19	19	-
1	3	-	-	-	-	1	-	-	1	-	1	-	-	-	1	-	-	-
1	60	-	7	-	2	20	2	2	11	1	3	1	1	1	3	12	12	-
1	24	-	3	-	1	8	1	1	2	1	2	1	1	1	6	6	6	-
1	7	-	-	-	-	2	-	-	4	-	4	-	-	-	1	1	1	-
1	29	-	4	-	1	10	1	1	5	-	5	-	-	-	2	5	5	-
1	119	10	15	-	6	30	3	6	13	7	15	7	7	7	15	14	14	-
1	4	-	-	-	-	2	-	-	1	-	1	-	-	-	1	-	-	-
1	18	-	3	-	1	5	-	1	3	1	3	1	1	1	2	2	2	-
1	61	7	8	-	4	15	1	3	4	4	4	4	4	4	6	9	9	-
1	36	3	4	-	1	8	2	2	5	2	5	2	2	2	6	3	3	-
19	1 618	96	156	-	132	339	87	116	187	86	116	241	241	241	241	241	241	-

المصدر: بنك المغرب

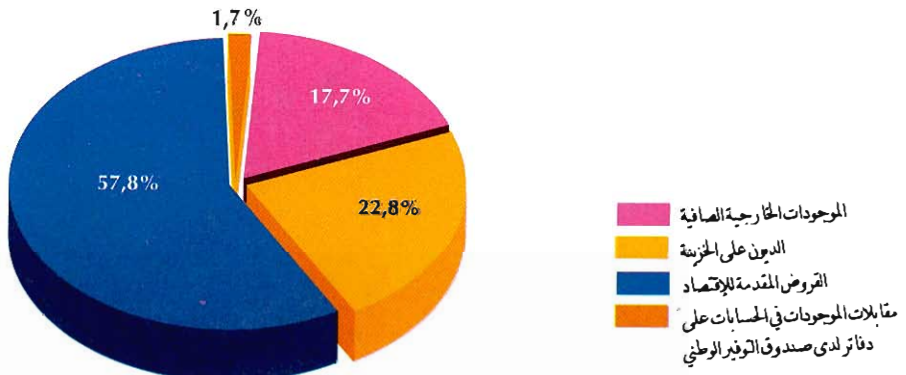
## تطور المجمعات النقدية (بمليار درهم)




## المجمع النقدي م 3 : 1999



## مقابلات المجمعات النقدية : 1999 (الإئتمان الداخلي الإجمالي والموجودات الخارجية الصافية)





الفصل التاسع عشر  
بورصة القيم

## بورصة القيم

أحدثت مؤسسة بورصة القيم للدار البيضاء سنة 1929 تحت إسم مكتب تقييم وتسعير القيم المنقولة .

عرفت هذه البورصة 3 عمليات استصلاح، الأولى سنة 1967 - الثانية سنة 1986 والثالثة سنة 1993 . عرفت هذه الأخيرة استكمال وإصدار مجموعة من نصوص القوانين التنظيمية والتسييرية بهدف الحفاظ على استقرار السوق المالية وتدعيم تطورها ونموها .  
ومن أهم التدابير المتخذة في إطار استصلاح 1993 :

(1) إحداث مجلس القيم المنقولة مهمته المحافظة على المدخرات والودائع المستثمرة في سوق القيم المنقولة.

(2) إحداث مهنة الوسطاء وهم عبارة عن شركات بورصة تفرد بالقيام بالمعاملات في مجال سندات القيم المنقولة، ويبلغ عددها حاليا 13 شركة.

(3) إحداث هيئات الإدخار والإيداع المشترك للقيم المنقولة وهم أيضا عبارة عن وسطاء ماليين مهمتهم تسيير وإدارة محفظة القيم المنقولة وذلك على أساس مبدأ تكافؤ توزيع المخاطر ، وينقسم هؤلاء الوسطاء إلى صنفين هما :

\* شركات مجهولة الإسم برأسمال أزيد من 5 ملايين درهم قابل للتزايد وفقا لنمو رواج سوق الصفقات (بيع - شراء) التي يبرمها أصحاب الأسهم .

\* صناديق مشتركة للقيم المنقولة والنقدية رأسمالها أزيد من مليون درهم، وتصدر حصصا نسبية مماثلة للقيم المنقولة المتوفرة بمحفظتها.

(4) إحداث شركة خاصة لتسيير بورصة القيم للدار البيضاء رأسمالها موزع بحصص متساوية بين شركات البورصة.

### أسواق المعاملات بالبورصة

#### - سوق المزاد العلني

كل القيم ذات المردود المتغير، المسجلة تحت التسعير الرسمي تباع وتشترى بالمزاد العلني إلا في حالة تدخل مدير البورصة بقرار معاكس. فعند بداية كل جلسة تسجل الأثمان السابقة على السبورة وتؤخذ كمعيار للسوم ثم تسجل الأثمان الأولى بعد مقابلة الأوامر في الدفتر وفي آخر كل جلسة تسجل الأثمان النهائية لتصبح بدورها معيارا عند بداية الجلسة الموالية. وقد يحتفظ بأثمان مرحلية حتى نهاية الجلسة وهذا بالطبع مرتبط بالحالة التي كان عليها العرض والطلب بالسوق المالية.

## - السوق خارج التسعيرة

هناك أيضا ما يسمى بالسوق خارج التسعيرة، وهو مرصود لتسهيل حركة القيم التي تكون موضوع تفاوض مستمر والغير مدرجة في التسعير الرسمي.

## - سوق الكتل

هذا السوق يعوض العمليات المباشرة في العمليات التي لا يمكن تداولها في السوق المركزي بسبب أهمية حجمها. ويؤخذ سعر السوق المركزي كمرجع لتحديد سعر سوق الكتل.

## - مؤشرات البورصة

من بين أهم المؤشرات التي تمكن من تتبع تطور نشاط بورصة القيم للدار البيضاء نورد

مايلي:

## - التقويم السوقي

تكمن أهمية هذا المؤشر في كونه يحاول تمين قيمة السهم ولو بشكل تقريبي. يحصل عليه بصفة عامة بعملية ضرب لسعر السهم، في الوقت المدروس، بعدد السندات لنفس السهم وفي نفس الوقت.

أما التقويم السوقي لمجموع الأسهم فيحصل عليه بجمع قيم التقويم السوقي لكل منها.

$$\text{الرقم الاستدلالي العام} = \frac{\text{التقويم السوقي ليوم (أ)}}{100 \times \text{التقويم السوقي لسنة الأساس}}$$

ونشير إلى أن 31 دجنبر 1979 هو أساس الرقم الاستدلالي الحالي

$$\text{المردودية المتوسطة العامة} = \frac{\text{مجموع أرباح الأسهم الموزعة}}{100 \times \text{التقويم السوقي لمجموع أسهم الشركات ذات القيم المسعرة}}$$

$$\text{المردودية المتوسطة الجزئية} = \frac{\text{مجموع الأرباح الموزعة}}{100 \times \text{التقويم السوقي للشركات الموزعة للأرباح}}$$

ونشير إلى أن المعطيات التي ننشرها في هذا الفصل قد تم الحصول عليها من شركة بورصة القيم بالدار البيضاء.

19 - 1 تطور أهم مؤشرات بورصة القيم للدار البيضاء

1999	1998	1997	1996	1995	
94 392.36	58 175.02	32 334.93	20 357.17	23 200.84	رقم الأعمال (بملايين لدرام)
138 051	145 147	118 666	75 614	50 402	رسملة البورصة (بملايين لدرام)
54	53	48	48	47	عدد الشركات المسعرة (1)
182.1	181.9	182.1	175.2	-	عدد السندات المقبولة (بملايين)
2 961	2 636	2 087	1 713	1 245	حجم الأرباح الموزعة (بملايين لدرام)
777.08	803.68	667.52	447.13	342.39	الرقم الإستدلالي للقيم (2)
2.14	1.82	1.76	2.27	2.47	المردودية المتوسطة العامة %
2.19	1.88	2.01	2.52	2.65	المردودية المتوسطة الجزئية %
13.18	12.53	15.33	24.07	41.10	سرعة للتداول
					الزيادة في رأس المال
					نقدا
799	4 118	2 238	2 419	715	عدد السندات المسجلة (بالآلاف)
-	1 057	747	809	159	القيمة المسجلة (بملايين لدرام)
					بالإسناد
5 217	130	602	6 070	2 881	عدد السندات الممنوحة (بالآلاف)
4 295	77	519	3 158	1 354	القيمة الممنوحة (بملايين لدرام)

(1) تشمل لشركات الأجنبية

(2) يتم الحصول على الرقم الإستدلالي العام على أساس آخر سعر في السنة،

المصدر : شركة بورصة القيم بالدار البيضاء



## بورصة القيم

### 19 - 2 تطور نشاط بورصة القيم للدال البضاء

1999	1998	1997	1996	1995	
94 392.36	58 175.02	32 334.93	20 357.17	23 200.84	رقم الأعمال (بملايين للاراهم)
35 501.02	17 078.08	11 293.22	9 319.99	2 544.11	السوق المركزي
25 384.60	13 298.09	10 119.32	7 811.31	2 432.28	الأسهم
7.22	4.65	23.83	16.22	2.88	الحقوف
0.85	0.40	0.45	0.25	0.56	الذهب
-	861.18	1 056.70	1 300.86	-	سندات الخصوصية
10 108.35	2 913.76	92.92	191.35	108.39	السندات العمومية
58 891.34	41 096.94	21 041.71	11 037.18	20 656.73	سوق الكتل
58 891.34	34 836.44	17 539.19	10 397.34	18 280.61	الأسهم
-	18.93	14.45	5.04	0.64	الحقوف
-	0.32	0.12	0.04	0.01	الذهب
-	6 241.25	3 487.95	634.76	2 375.47	السندات العمومية
49 408 674	34 879 130	27 431 342	25 858 741	26 961 521	عدد السندات المتداولة
15 883 760	9 942 082	10 487 141	13 792 704	3 590 330	السوق المركزي
15 466 465	9 405 045	9 753 591	13 039 292	3 487 053	الأسهم
56 358	71 464	296 672	145 256	101 364	الحقوف
463	233	221	131	315	الذهب
-	356 980	435 454	2 465	-	سندات الخصوصية
360 474	108 360	1 203	605 560	1 598	السندات العمومية
33 524 914	24 937 048	16 944 201	12 066 037	23 371 191	سوق الكتل
33 524 914	24 781 400	16 719 162	11 920 064	23 333 117	الأسهم
-	52 794	190 269	140 152	12 786	الحقوف
-	195	66	24	8	الذهب
-	102 659	34 704	5 797	25 280	السندات العمومية

المصدر: شركة بورصة القيم بالدال البضاء

## بورصة القيم

بمليون درهم

### 19 - 3 رسمة البورصة للقيم المغربية حسب نوعية نشاط الشركات

1999	1998	1997	1996	1995	
41 078.3	44 855.9	37 792.8	26 928.6	16 879.1	الأبنك
43 505.0	41 463.7	31 244.8	19 214.6	17 826.2	المؤسسات المالية
10 317.7	10 779.9	8 943.7	6 027.7	663.2	الطاقة والمعادن
40 992.0	46 249.9	38 776.8	22 164.7	13 760.6	الصناعة
15 125.9	17 291.5	15 523.1	9 651.3	8 385.2	الصناعة الفلاحية والغذائية
-	-	19.8	17.6	20.8	النسيج
744.6	775.9	874.6	678.1	4 908.7	الصناعة الكيماوية والشبه كيماوية
2 719.2	3 309.4	2 125.5	1 306.5	-	صناعة استخراج المعادن
22 273.8	24 641.3	19 908.7	10 137.0	445.9	صناعات خفيفة أخرى
128.5	231.8	325.1	374.2	378.0	صناعة مطاطية
478.1	527.2	447.5	343.3	389.5	النقل
1 680.3	1 270.2	1 460.5	934.9	883.2	الخدمات
138 051.3	145 146.8	118 666.1	75 613.8	50 401.8	المجموع

### 19 - 4 الرقم الاستدلالي للقيم المغربية

1999	1998	1997	1996	(1)1995	
...	850.67	680.20	490.49	368.31	الأبنك
...	116.25	-	-	-	التأمين
...	761.76	660.80	430.56	326.35	المؤسسات المالية
...	790.94	634.52	461.40	1 575.00	الطاقة والمعادن
...	808.56	679.60	427.22	309.50	الصناعة
...	886.73	638.08	598.19	382.96	الصناعة الفلاحية والغذائية
...	-	63.04	59.78	70.65	النسيج
...	829.20	632.42	305.33	257.24	الصناعة الكيماوية وللشبه كيماوية
...	779.25	545.00	335.00	-	صناعة استخراج المعادن
...	736.08	705.90	506.00	290.09	صناعات خفيفة أخرى
...	81.42	114.16	131.42	131.58	صناعة مطاطية
...	234.02	192.02	147.31	159.91	النقل
...	1 013.70	1 185.38	758.75	811.06	الخدمات
777.08	803.68	667.52	447.13	342.39	المجموع

(1) للمعلومات تتعلق بتاريخ 29 - 12 - 1995  
المصدر: شركة بورصة القيم بالدار البيضاء

## بورصة القيم

بليون درهم

### 19 - 5 توزيع القيم المنقولة حسب نوعية نشاط الشركات المصدرة لها (م لير سنة) (1)

1999	1998	1997	1996	1995	
344.9	551.1	272.3	519.7	-	الأبنك
133.9	506.3	475.0	111.1	31.0	المؤسسات المالية
-	-	-	-	-	الطاقة والمعادن
55.0	-	-	131.2	57.5	الصناعة
55.0	-	-	131.2	-	الصناعة الغذائية والفلاحية
-	-	-	-	-	صناعة النسيج
-	-	-	-	-	الصناعات الكيماوية والشبه كيماوية
-	-	-	-	-	صناعة خفيفة أخرى
-	-	-	-	57.5	صناعة مطاطية
-	-	-	-	-	
-	-	-	-	70.7	النقل
-	-	-	47.3	-	الخدمات
-	-	-	-	-	
533.8	1 057.4	747.3	809.3	159.2	المجموع

(1) يتعلق الأمر بعدد السندات المسجلة في قيمة الإصدار  
المصدر : شركة بورصة القيم بالدار البيضاء

## بورصة القيم

سنة 1999

### 19 - 6 توزيع المعاملات بالبورصة حسب الطبيعة القانونية للقيم

تقطع الذهب	عدد السندات والحقوق	الحجم بألف درهم	
463	49 408 211	94 392 364	المجموع
-	360 474	10 108 347	منه: القيم ذات الدخل الثابت
-	49 047 737	84 283 163	القيم ذات الدخل المتغير
-	-	-	سندات الخوصصة
463	-	854	سوق الذهب (السوق للعني والملوية للبشرة)

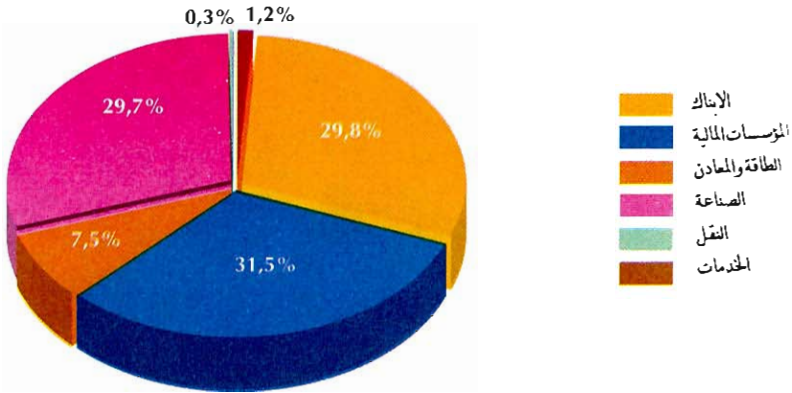
سنة 1999

### 19 - 7 توزيع المعاملات حسب نوعية المفاوضات على القيم

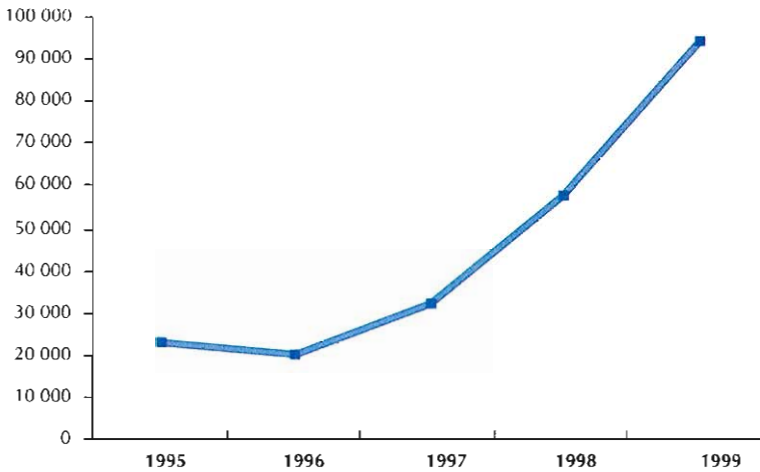
تقطع الذهب	عدد السندات والحقوق	الحجم بألف درهم	
-	15 466 465	25 384 599	السوق المركزي
-	56 358	7 224	أسهم
-	360 474	10 108 347	حقوق
463	-	854	أموال الدولة والسندات العمومية
-	-	-	قطع الذهب
463	15 883 297	35 501 024	سندات الخوصصة
-	33 524 914	58 891 340	المجموع
-	-	-	سوق الكتل
-	-	-	أسهم
-	-	-	حقوق
-	-	-	أموال الدولة والسندات العمومية
-	-	-	قطع الذهب
-	33 524 914	58 891 340	المجموع
463	49 408 211	94 392 364	المجموع العام


المصدر: شركة بورصة القيم بالدار البيضاء

## رسملة البورصة للقيم المغربية حسب القطاعات : 1999



## تطور رقم المعاملات (بمليون درهم)





الفصل العشرون  
المالية العمومية



1

1



## المالية العمومية

لقد تم وبصفة انتقالية بلورة قانون المالية لسنة 2000 حتى يتم التواصل مع السنة المالية والسنة المدنية.

تتكون الميزانية من مجموع العمليات المتعلقة بالمداحيل والنفقات المتوقعة أو المنجزة في إطار قانون المالية خلال فترة معينة . تحدد إذن الميزانية مجمل المداحيل والنفقات وتبين بدقة تفاصيل كل منهما.

في هذا الفصل يتعلق الأمر بالعمليات المالية التي تقوم بها الدولة باعتبارها الفعالية الاقتصادية الرئيسية. وتصنف هذه العمليات إلى ثلاث فئات هي الميزانية العامة والميزانية الملحقة والحسابات الخاصة بالخزينة.

- فيما يخص الميزانية العامة، تشمل المداحيل الضرائب والرسوم والحقوق الجمركية والتسجيل والتمر ومحاصيل أملاك واستغلالات واحتكارات الدولة، إضافة إلى مداحيل القروض، ومن ناحية النفقات تشمل هذه الميزانية بالخصوص نفقات التسيير والتجهيز التي توقعها وتنجزها مختلف الوزارات والهيئات الحكومية.

- بالنسبة للميزانية الملحقة، يتعلق الأمر بمداحيل ونفقات كل من المطبعة الرسمية، المحافظة العقارية، الإذاعة والتلفزة ومديريات الموانئ.

وتجدر الإشارة أن بيانات الحسابات المالية يتم حصرها حسب منظورين:

أولا تقوم مديرية الخزينة العامة بحصر بيانات المداحيل والنفقات حسب منظور المحاسبة طبقا لمضمون القانون المالي.

ثانيا إعداد بيان إجمالي نهائي (أو مؤقت) عن وضعية تحملات وموارد الخزينة حسب منظور التسيير بهدف تتبع إنجازات القانون المالي والحسابات الخاصة بالخزينة . وينقسم هذا البيان إلى شطرين الأول يتعلق بالميزانية العادية والثاني يتتبع برنامج الإستثمارات وتحويلات التمويل فيما بين الميزانية العامة والميزانية الملحقة والحسابات الخاصة بالخزينة ومن تم توازن الميزانية الإجمالية (عجز أو فائض).

## المالية العمومية

### 20 - 1 وضعية الخزينة العامة

بمليون درهم

للمنطقة اشهر لتقنية

لمنطقة 2000

1999-2000

1998-99

التقديرات

لمنطقة 2000	1999-2000	1998-99	التقديرات
61 105	107 576	100 171	أ- مجموع المدخلات
60 374	106 262	98 915	الميزانية العامة
731	1 314	1 256	الميزانيات الملحقة
47 277	83 080	80 120	ب- مجموع النفقات
34 237	64 573	62 426	نفقات التشغيل
22 319	42 451	40 820	موظفو الإدارات
5 670	11 223	10 428	معدات الإدارات
13 040	18 507	17 694	نفقات الاستثمار
18 587	40 469	34 168	ج- الدين العمومي
9 371	18 688	31 772	دين قابل للإستهلاك
9 216	21 781	2 396	دين سائر
- 4 759	- 15 973	- 14 117	الفائض (أ-ب-ج)

1999-2000

1998-1999

الإجازات

1999-2000	1998-1999	الإجازات
108 790	103 971	أ- مجموع المدخلات
107 703	103 014	الميزانية العامة
1 087	957	الميزانيات الملحقة
77 701	76 298	ب- مجموع النفقات
54 807	60 253	نفقات التشغيل
33 851	40 029	موظفو الإدارات
11 035	10 338	معدات الإدارات
22 894	16 045	نفقات الاستثمار
41 808	31 909	ج- الدين العمومي
18 325	29 310	دين قابل للإستهلاك
23 483	2 599	دين سائر
- 10 719	- 4 236	الفائض (أ-ب-ج)

المصدر: الخزينة العامة  
الجريدة الرسمية

## المالية العمومية

### 20 - 2 تغطيات الميزانية : التقديرات

بمليون درهم

للمدة اشهر الثابتة	1999-2000	1998-99	
للسنة 2000			
60 374	106 262	98 915	الميزانية العامة
14 920	30 560	29 684	الضرائب المباشرة وللرسوم المماثلة
90	371	350	الضرائب التجارية
-	-	-	ضرائب على الأرباح المهنية
4 150	8 162	7 664	ضرائب على الشركات
5 200	10 696	10 494	الضريبة العامة على الدخل
-	-	-	ضرائب على الرواتب الخاصة والعمومية
5 480	11 331	11 176	ضرائب مباشرة أخرى
5 966	13 268	12 958	الحقوق الجمركية
3 053	6 728	6 466	حقوق الإستيراد
2 902	6 520	6 473	رسوم خاصة على الواردات
-	-	-	حقوق على تصدير المعادن و مواد أخرى
11	20	19	مداخل مختلفة
12 848	24 573	23 550	الضرائب غير المباشرة
8 592	15 864	15 132	رسوم دخلية على الإستهلاك
92	176	174	رسوم على المنتوجات والخدمات
4 165	8 533	8 244	الضريبة على القيمة المضافة
1 669	4 074	3 917	حقوق التسجيل والتمبر
966	1 982	1 874	حقوق التسجيل
601	1 085	1 044	حقوق التمبر
102	1 007	999	رسوم خاصة على السيارات
69	252	234	عائدات ومداخل أملاك الدولة
10 167	9 734	6 219	عائدات الإحتكارات والإستغلال
200	1 260	1 660	والمساهمات المالية للدولة
8 800	4 554	655	الموارد الآتية من بنك المغرب
355	1 461	1 546	الموارد الآتية من مكتب البريد والمواصلات
241	381	380	المكتب الشريف للفوسفاط
571	2 078	1 978	شركة التبغ
			محصولات أخرى
3 697	4 974	7 625	عائدات مختلفة
545	227	667	محاصيل التخفيف من النفقات
10 492	18 600	14 060	مدخلات استثنائية ومدخلات القرض
-	-	-	اعتمادات المساهمة ومدخلات مماثلة
ع	1	ع	مدخلات نظامية
731	1 314	1 256	الميزانيات الملحقة
318	607	563	الإذاعة والتلفزة
413	707	693	المحافظة العقارية
61 105	107 576	100 171	المجموع العام

المصدر: الجريدة الرسمية

## المالية العمومية

### 20 - 3 تغطيات الميزانية : الإنجازات

بمليون درهم

1999-2000	1998-99	
107 703	103 014	الميزانية العامة
33 150	30 688	الضرائب المباشرة والرسوم المماثلة
275	279	الضرائب التجارية
25	137	ضرائب على الأرباح المهنية
10 250	9 348	ضرائب على الشركات
11 766	10 819	الضريبة العامة على الدخل
4	12	ضرائب على الرواتب الخاصة والعمومية
10 830	10 093	ضرائب مباشرة أخرى
12 739	12 737	الحقوق الجمركية
6 617	6 661	حقوق الإستيراد
6 097	6 046	رسوم خاصة على الواردات
-	3	حقوق على تصدير المعادن و مواد أخرى
25	27	مداخل مختلفة
24 100	23 092	الضرائب غير المباشرة
15 861	15 274	رسوم داخلية على الإستهلاك
151	202	رسوم على المنتوجات والخدمات
8 088	7 616	الضريبة على القيمة المضافة
4 127	3 862	حقوق التسجيل والتمبير
1 998	1 878	حقوق التسجيل
1 155	1 062	حقوق التمبر
973	922	رسوم خاصة على السيارات
237	193	عائدات ومداخل أملاك الدولة
16 338	5 224	عائدات الإحتكارات والإستغلال والمساهمات المالية للدولة
1 623	600	الموارد الآتية من بنك المغرب
10 936	877	الموارد الآتية من مكتب البريد والمواصلات
584	1 484	المكتب الشريف للفوسفاط
452	268	شركة التبغ
2 743	1 995	محصولات أخرى
2 231	6 586	عائدات مختلفة
504	679	محاصيل التخفيف من النفقات
14 196	19 371	مدخلات إستثنائية ومدخل القرض
84	581	اعتمادات المساهمة ومدخل مماثلة
1	1	مدخل نظامية
1 087	957	الميزانيات الملحقة
359	273	الإذاعة والتلفزة
728	684	المحافظة العقارية
108 790	103 971	المجموع العام

المصدر : الخزينة العامة

## المالية العمومية

### 20 - 4 إصدارات الخزينة العامة

نفقات التجهيز حسب الوزارات

السنة المالية 1998 - 1999

الإجازات	التقديرات	الميزانية العامة
22 805	18 328	القصر الملكي والمصالح التابعة له
222	222	مجلس النواب
-	-	الوزير الأول
4	6	المجلس الأعلى للحسابات
116	261	وزارة العدل
43	65	وزارة الشؤون الخارجية والتعاون
767	869	وزارة الداخلية
9	84	وزارة الاتصال
394	412	وزارة التعليم العالي وتكوين الأطر
980	1 218	والبحث العلمي
585	925	وزارة التربية الوطنية
11 395	4 641	وزارة الصحة
149	153	وزارة الاقتصاد والمالية
189	189	وزارة السياحة
4	3	الوزارة المنتدبة لدى وزير الفلاحة، والتنمية القروية
2 041	2 380	والصيد البحري المكلفة بالصيد البحري
712	716	الكتابة العامة للحكومة
5	5	وزارة للتجهيز
1 735	2 016	وزارة للنقل والملاحة التجارية
82	131	كتابة الدولة لدى الوزير الأول المكلفة بالبريد
3	38	والتقنيات الإعلامية
5	6	وزارة الفلاحة والتنمية القروية
-	-	والصيد البحري
8	15	وزارة الشبيبة والرياضة
253	309	الوزارة المكلفة بالقطاع العام والخصوصية
33	96	وزارة الأوقاف والشؤون الإسلامية
29	78	الوزارة المنتدبة لدى الوزير الأول
243	250	المكلفة بالشؤون العامة للحكومة
338	437	وزارة الصناعة والتجارة والصناعة التقليدية
-	-	- الصناعة التقليدية -
4	5	وزارة الطاقة والمعادن
1 914	1 940	وزارة الصناعة والتجارة والصناعة التقليدية
6	7	- الصناعة والتجارة -
20	35	وزارة الشؤون الثقافية
-	-	الوزارة المكلفة بإعداد التراب الوطني والبيئة
94	140	والتعمير والإسكان - الإسكان -
2	100	وزارة الشؤون الثقافية
225	305	الوزارة المنتدبة لدى وزير التربية الوطنية
162	217	المكلفة بالتعليم الثانوي والتقني
34	55	الوزارة المنتدبة لدى وزير الفلاحة، والتنمية القروية
-	-	والصيد البحري المكلفة بالمياه والغابات
89	179	الوزارة المكلفة بإعداد التراب الوطني والبيئة
12	72	والتعمير والإسكان - إعداد التراب الوطني والتعمير -
77	107	نفقات أخرى
22 894	18 507	الميزانيات الملحقة
		الإذاعة والتلفزة
		المحافظة للمقارية
		المجموع العام
		المصدر: الجريدة الرسمية
		الخزينة العامة

## المالية العمومية

### 20 - 5 إصدارات الخزينة العامة

نفقات التسيير حسب الوزارات

السنة المالية 98- 1999

بمليون درهم

الإجرات	التقديرات	
54 115	63 438	للميزانية العامة
1 486	1 890	القصر الملكي والمصالح التابعة له
192	205	مجلس النواب
112	41	الوزير الأول
28	29	المجلس الأعلى للمصالحات
1 408	1 612	وزارة العدل
1 053	1 316	وزارة الشؤون الخارجية ولتعاون
5 756	5 944	وزارة الداخلية
210	307	وزارة الاتصال
3 308	3 184	وزارة التعليم العالي وتكوين الأطر
7 944	11 890	ولبحث العلمي
3 873	4 048	وزارة للتربية الوطنية
10 432	9 531	وزارة للصحة
121	125	وزارة الاقتصاد والمالية
105	92	وزارة السياحة
31	39	الوزارة المنتدبة لدى وزير الفلاحة، والتنمية القروية
631	639	والصيد البحري المكلفة بالصيد البحري
148	162	الكتابة العامة للحكومة
17	18	وزارة للتجهيز
1 499	1 282	وزارة للنقل والملاحة التجارية
358	342	كتابة الدولة لدى الوزير الأول المكلفة بالبريد
19	23	والتقنيات الإعلامية
106	106	وزارة للفلاحة والتنمية القروية
39	44	والصيد البحري
96	97	وزارة للبيئة والرياضة
157	153	الوزارة المكلفة بالتطعيم العام والخصوصية
140	141	وزارة الأوكاف والشؤون الإسلامية
150	143	الوزارة المنتدبة لدى الوزير الأول
105	105	المكلفة بالشؤون العامة للحكومة
414	400	وزارة الصناعة والتجارة والصناعة التقليدية
11	12	- الصناعة التقليدية -
41	46	وزارة الطاقة والمعادن
3 840	12 284	وزارة الصناعة والتجارة والصناعة التقليدية
36	35	- الصناعة والتجارة -
26	25	وزارة الشؤون الثقافية
13	16	الوزارة المكلفة بإعداد التراب الوطني والبيئة
160	171	والتعمير والإسكان - الإسكان -
146	166	وزارة للتنمية الإجتماعية والتضامن والتشغيل
249	3 973	والتكوين المهني
7	256	الوزارة المكلفة بالملاقات مع البرلمان
213	277	وزارة الوظيفة العمومية والإصلاح الإداري
-	2 270	إدارة الدفاع الوطني
693	1 135	المنووبية السامية لقدماء المقاومين
424	535	وأعضاء جيش التحرير
269	600	الوزارة المكلفة بإعداد التراب الوطني والبيئة
54 807	64 573	والتعمير والإسكان - البيئة -
		الوزارة المكلفة بحقوق الإنسان
		الوزارة المنتدبة لدى الوزير الأول
		المكلفة بالتوكعات الاقتصادية والتخطيط
		غرفة للمستشارين
		الوزارة المنتدبة لدى وزير التربية الوطنية
		المكلفة بالتعليم الثانوي والتفنى
		الوزارة المنتدبة لدى وزير الفلاحة، والتنمية القروية
		والصيد البحري المكلفة بالمياه والغابات
		الوزارة المكلفة بإعداد التراب الوطني والبيئة
		والتعمير والإسكان - إعداد التراب الوطني والتعمير -
		نفقات أخرى
		الميزانيات الملحقة
		الإذاعة والتلفزة
		المحافظة المتقاربة
		المجموع لعام
		المصدر: الجريدة الرسمية
		الخزينة العامة

## المالية العمومية

20 - 6 إصدارات الخزينة العامة : التقديرات  
السنة المالية 2000 (الستة أشهر الشاتية)

بمليون درهم

التسيير	التجهيز	
33 617	12 929	الميزانية العامة
1 002	111	القصر الملكي والمصالح التابعة له
107	-	مجلس النواب
23	1 200	الوزير الأول
21	3	لمجلس الأعلى للحسابات
771	154	وزارة العدل
705	48	وزارة الشؤون الخارجية والتعاون
2 968	500	وزارة الداخلية
176	69	وزارة الاتصال
		وزارة التعليم العالي وتكوين الأطر والبحث العلمي
1 638	229	وزارة التربية الوطنية
6 498	950	وزارة لصحة
1 787	516	وزارة الإقتصاد و المالية
4 193	3 206	وزارة السياحة
65	78	الوزارة المنتدبة لدى وزير الفلاحة، والتنمية القروية والصيد البحري المكلفة بالصيد البحري
78	87	الكتابة العامة للحكومة
18	1	وزارة التجهيز
322	1 378	وزارة النقل والملاحة التجارية
82	360	كتابة الدولة لدى الوزير الأول المكلفة بالبريد والتقنيات الإعلامية
9	8	وزارة الفلاحة والتنمية القروية والصيد البحري
641	1 056	وزارة الشبيبة والرياضة
188	145	الوزارة المكلفة بالتطاع العام والخصوصية
12	23	وزارة الأوقاف والشؤون الإسلامية
54	4	الوزارة المنتدبة لدى الوزير الأول مكلفة بالشؤون العامة للحكومة
22	-	وزارة لصناعة وتجارة والصناعة التقليدية
49	10	- لصناعة التقليدية -
80	167	وزارة الطاقة والمعادن
		وزارة الصناعة والتجارة والصناعة التقليدية
72	98	- لصناعة والتجارة -
79	31	وزارة الشؤون الثقافية
55	357	الوزارة المكلفة بإعداد التراب الوطني والبيئة والتعمير والإسكان - الإسكان -
202	322	وزارة التنمية الإجتماعية والتضامن والتشغيل والتكوين المهني
7	1	الوزارة المكلفة بالعلاقات مع البرلمان
24	5	وزارة الوظيفة العمومية والإصلاح الإداري
6 589	1 283	إدارة الدفاع الوطني المندوبية للمسامية لتقضاء المتقاعين
17	4	وأعضاء جيش التحرير
14	19	الوزارة المكلفة بإعداد التراب الوطني والبيئة والتعمير والإسكان - لبيئة -
8	-	الوزارة المكلفة بحقوق الإنسان
89	128	الوزارة المنتدبة لدى الوزير الأول المكلفة بالتقدمات الاقتصادية والتخطيط
84	93	خرقة للمستشارين
		الوزارة المنتدبة لدى وزير التربية الوطنية مكلفة بالتعليم الثانوي والتقني
2 112	152	الوزارة المنتدبة لدى وزير الفلاحة، والتنمية القروية والصيد البحري المكلفة بالمياه والغابات
130	104	الوزارة المكلفة بإعداد التراب الوطني والبيئة والتعمير والإسكان - إعداد التراب الوطني والتعمير -
157	29	نفقات أخرى
2 470	-	
620	111	ميزانيات الملحقة
260	58	الإذاعة والتلفزة
360	53	المحافظات المقارية
34 237	13 040	المجموع العام

المصدر: الجريدة الرسمية

# المالية العمومية

## 20 - 7 تحملات وموارد الخزينة

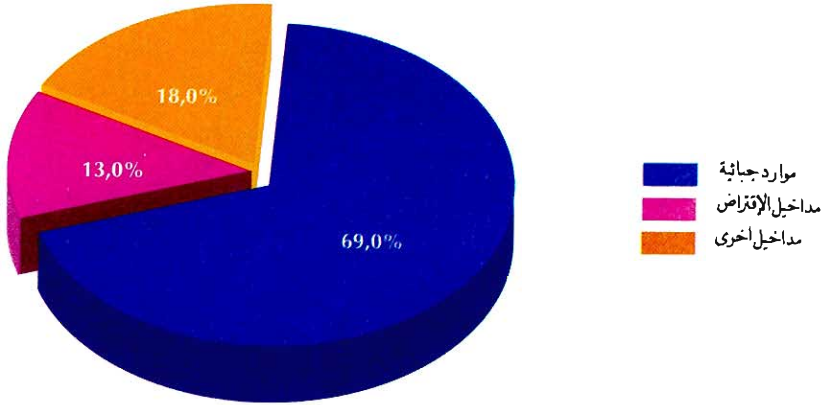
بمليون درهم

*1999-2000	م 1998-99	السنة أشهر الأولى			للسنة 1996	
		1997-98	1996-97	1996		
105 299	94 201	81 204	79 747	38 567		الموارد العادية
80 813	79 681	72 532	67 903	33 236		موارد جبايية
26 938	25 010	21 679	20 075	10 480		الضرائب المباشرة
36 999	34 412	34 724	32 394	15 004		الضرائب غير المباشرة
12 745	12 744	12 558	11 956	5 781		الرسوم الجمركية
4 130	3 892	3 571	3 478	1 971		حقوق التسجيل والتمبر
-	3 623	-	-	-		مداخل استثنائية
19 103	9 835	8 672	11 844	5 331		موارد غير جبايية
16 519	5 759	3 747	3 490	1 494		احتكارات واستغلالات
134	137	121	138	66		أموال الدولة
2 155	3 547	3 649	3 658	2 164		مداخل أخرى
295	392	1 155	4 558	1 607		الخصوصية
5 383	4 685	-	-	-		موارد بعض الحسابات الخصوصية
85 159	80 664	73 113	67 699	33 132		التفقات العادية
59 405	56 789	52 403	47 163	23 188		السلع والخدمات
42 683	40 286	37 574	34 182	16 504		منها : الموظفون
16 722	16 503	14 829	12 981	6 684		سلع وخدمات أخرى
18 865	17 731	17 274	17 270	8 100		الدين العمومي
12 670	11 088	9 905	9 564	3 902		الداخلي
6 195	6 643	7 369	7 706	4 198		الخارجي
6 889	6 144	3 436	3 266	1 844		الموازنة
20 139	13 536	8 091	12 048	5 435		الرصيد العادي
17 235	17 428	14 871	18 359	8 407		تفقات الإستثمار
- 5 046	- 4 170	- 3 396	-	-		رصيد الحسابات الخاصة بالخزينة
- 2 392	- 8 061	- 10 176	- 6 311	- 2 972		عجز الميزانية
237	- 5 029	- 1 407	209	- 3 034		تغير متأخرات الأداء
- 2 154	- 13 090	- 11 583	- 6 102	- 6 006		عجز التمويل
9 180	18 281	17 765	10 734	7 254		التمويل الداخلي
- 5 345	- 1 384	3 258	- 1 001	552		البنكي
14 525	19 665	14 507	11 735	6 702		غير البنكي
- 7 026	- 5 191	- 6 182	- 4 632	- 1 248		التمويل الخارجي
5 327	8 665	7 150	5 566	3 203		سحب
- 12 352	- 13 856	- 13 332	- 10 198	- 4 451		إهلاك الدين



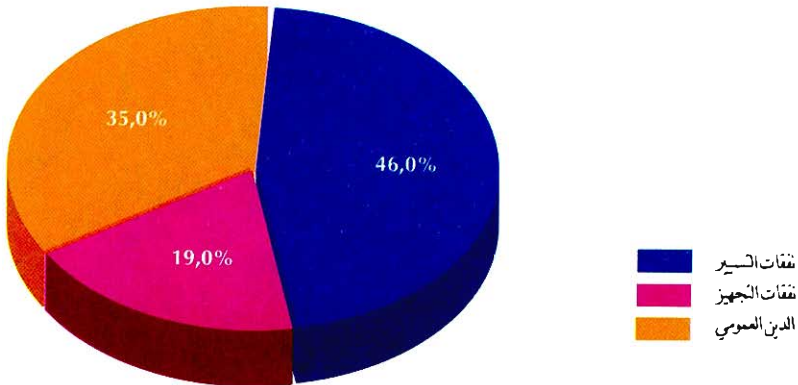
## مداخيل الميزانية العامة للدولة


إنجازات 1999/2000



## نفقات الميزانية العامة للدولة

إنجازات 1999/2000





الفصل الواحد والعشرون  
الحسابات القومية

## الحسابات القومية

تعطي المحاسبة القومية صورة عامة عن الإقتصاد، والإجماليات التي تفرزها تمثل قيم مركبة تقيس نتيجة النشاط في الإقتصاد بكامله وهي مؤشرات ومقادير رئيسية لأغراض التحليل الإقتصادي الكلي والمقارنات حسب الزمان والمكان. وتمكن من اتخاذ القرار المناسب وتحديد السياسات الإقتصادية الملائمة.

### لمحة تاريخية

شرع العمل بنظام المحاسبة القومية ما بعد الحرب العالمية الثانية نتيجة الأزمات الإقتصادية التي عرفتها الدول الصناعية، حيث وضع أول نظام موحد من طرف اللجنة الإحصائية التابعة للأمم المتحدة سنة 1953 وقد نقح هذا النظام سنة 1968 والذي عرف بدوره عملية المراجعة والتنقيح سنة 1993.

بالنسبة للمغرب، بدأ العمل بنظام المحاسبة القومية سنة 1952 حيث أحدثت خلية بمصلحة التنسيق والتخطيط عوهد إليها إعداد بعض المقاييس والمجاميع الإقتصادية. وتعتبر سنة 1960 أول سنة اتخذت كأساس للحسابات القومية وذلك اعتمادا على النظام الفرنسي للمحاسبة القومية. مع بداية عقد السبعينات شرعت مديرية الإحصاء في الأعمال اللازمة لإعداد " النظام المغربي للمحاسبة القومية " استنادا إلى النظام الموحد للأمم المتحدة ( لسنة 1968). وتم آنذاك تعويض سنة الأساس 1960 بسنة 1969. وقد مكن هذا النظام من توفير الرؤيا الواضحة والمتنابقة عن الإنتاج والتوزيع والإستهلاك والتوفير وتمويل الإقتصاد المغربي.

خلال النصف الأول من عقد الثمانينات، أنجزت عدة أعمال استقصاء وبحوث إحصائية مهدت لتحليل النشاط الإقتصادي من مختلف مظاهره ومكوناته. وقد قامت بهذه الأعمال مختلف الإدارات والمؤسسات وخاصة مديرية الإحصاء التي تعتبر هذه الأعمال من مهامها الرئيسية، حيث أنجزت هذه المديرية عدة بحوث إحصائية وطنية وقطاعية مكنت من إضافة وإغناء المعلومات المتواجدة بشكل مستمر وكذا إحصائيات الإدارات الأخرى.

وانطلاقا من هذه المكتسبات والإنجازات الإحصائية تم إعادة النظر ومراجعة مناهج إعداد الحسابات القومية وتغيير سنة الأساس 1969 بسنة 1980 نظرا للتطورات التي عرفت مختلف الهياكل الإقتصادية خلال عقد السبعينات.

### النتائج الداخلي الإجمالي

يعرف الناتج الداخلي الإجمالي لبلد ما كمجموع القيم المضافة لكافة وحدات الإنتاج العاملة في مختلف فروع النشاط الإقتصادي مضافا إليه الرسوم على الواردات من السلع والخدمات مخصوما منه الإعانات على الواردات. وتمثل القيمة المضافة لوحدة إنتاجية معينة الفرق بين قيمة إجمالي

الإنتاج لهذه الوحدة وقيمة السلع والخدمات الوسيطة المستهلكة في ذلك الإنتاج. كما أن الناتج الداخلي يعادل أيضا مجموع الطلب النهائي مخصوما منه واردات السلع والخدمات. ويتم تقييم الناتج الداخلي الإجمالي بالأسعار الجارية والثابتة.

### الناتج الداخلي الإجمالي بالأسعار الثابتة

مؤشر إجمالي عن التطور الحقيقي للاقتصاد الوطني لأنه لا يأخذ بعين الاعتبار تقلبات الأسعار.

### التكوين الإجمالي للرأسمال الثابت

يشمل هذا المجموع كل النفقات المنحزة من طرف فروع الأنشطة السوقية أو غير السوقية لأجل الزيادة في الرأسمال الثابت بعد طرح المبيعات الصافية لمعدات مستعملة مند فترة. ويشمل أيضا هذا المجموع النفقات المتعلقة بالتجديدات والتحسينات التي تجرى على السلع الرأسمالية.

يتصنف التكوين الإجمالي للرأسمال الثابت حسب الأدوات ومعدات البناء، الأشغال العمومية، الماشية، إعداد التربة والفرس.

### توازن الناتج الداخلي الإجمالي

يبين جدول التوازن المعادلة بين الموارد والإستعمالات، وتشمل الموارد الناتج الداخلي الإجمالي والواردات أما الإستعمالات فتجلى في الإستهلاك النهائي الداخلي، التكوين الإجمالي للرأسمال الثابت، الصادرات والتغيير في المخزون.

### الدخل القومي الإجمالي المتوفر

يعادل هذا المجموع الناتج الداخلي الإجمالي مضاف إليه صافي دخل عوامل الإنتاج والتحويلات الجارية من بقية العالم. ويتم استعمال هذا الدخل القومي في الإستهلاك النهائي القومي والإدخار القومي الإجمالي.

### حساب المعاملات مع بقية العالم

يشمل حساب بقية العالم المعاملات التي تجرى بين الوحدات المؤسسية المقيمة وغير المقيمة، وهذه المعاملات تقيد في حسابين. الحساب الأول هو خاص بالمعاملات الجارية (صادرات وواردات السلع والخدمات والدخول والتحويلات الجارية) والذي يبين رصيد المعاملات الجارية مع بقية العالم وهو معادل للإدخار بالنسبة للقطاعات المؤسسية. أما الحساب الثاني فيبين مجموعة محدودة من المعاملات الرأسمالية فقط مثل صافي التحويلات الرأسمالية. ويرزح حساب بقية العالم وضعية الإقتصاد القومي إزاء العالم الخارجي إما صافي الإقراض (قدرة تمويلية) أو صافي الإقتراض (حاجة تمويلية).

## الحسابات القومية

بمليون درهم

### 21 - 1 الناتج الداخلي الإجمالي حسب فروع النشاط الإقتصادي (بأسعار السوق لسنة 1980)

	1999*	1998*	1997**	1996	1995	
17 120.0	21 354.2	17 120.4	23 280.3	13 078.3		القطاع الأول
13.0	16.1	13.8	18.3	11.6		النسبة المئوية في الناتج الداخلي الإجمالي
17 120.0	21 354.2	17 120.4	23 280.3	13 078.3		الفلحة والغابات والصيد البحري
40 145.7	39 183.4	38 483.2	36 462.8	34 787.1		القطاع الثاني
30.5	29.5	31.0	28.7	30.7		النسبة المئوية في الناتج الداخلي الإجمالي
3 863.3	3 951.2	4 087.5	3 543.7	3 466.6		المعادن
6 526.5	6 301.2	6 225.1	5 849.0	5 157.3		الطاقة
19.2	51.1	64.7	68.9	81.4		المحروقات والصلبة والنفط الخام
1 834.5	1 585.6	1 628.6	1 512.2	1 433.5		تكرير النفط
4 672.8	4 664.5	4 531.8	4 267.9	3 642.4		الكهرباء والماء
23 922.0	23 345.4	22 805.6	22 058.1	21 429.2		الصناعة التحويلية
5 833.9	5 585.6	5 365.0	5 012.0	4 734.0		البناء والأشغال العمومية
51 440.6	49 655.4	46 824.2	45 991.5	45 059.0		القطاع الثالث
39.0	37.4	37.7	36.2	39.8		النسبة المئوية في الناتج الداخلي الإجمالي
27 546.7	26 554.7	24 662.8	24 467.9	23 428.9		التجارة والحقوق والرسوم على الواردات
10 810.0	10 088.0	9 350.0	8 749.0	8 921.0		منها صافي حقوق ورسوم على الواردات
9 158.3	8 655.0	7 961.1	7 776.8	7 568.4		النقل والمواصلات
14 735.6	14 445.7	14 200.3	13 746.8	14 061.7		الخدمات الأخرى
1 860.0	1 822.5	1 724.6	1 639.2	1 617.4		الفنادق والمطاعم
13 167.2	12 923.2	12 730.7	12 388.6	12 279.1		خدمات أخرى قابلة للمتاجرة
5 323.6	4 943.0	4 668.0	4 553.0	5 122.2		المؤسسات المالية
-5 615.3	-5 243.0	-4 923.0	-4 834.0	-4 957.0		الخدمات البنكية المقطعة
108 706.2	110 193.0	102 427.8	105 734.6	92 924.4		الناتج الداخلي الإجمالي القابل للمتاجرة
23 026.6	22 465.0	21 769.0	21 292.0	20 273.0		الإدارات العمومية
17.5	16.9	17.5	16.8	17.9		النسبة المئوية في الناتج الداخلي الإجمالي
131 732.9	132 658.0	124 196.8	127 026.6	113 197.4		الناتج الداخلي الإجمالي
114 612.9	111 303.8	107 076.4	103 746.3	100 119.1		الناتج الداخلي الإجمالي دون الفلحة

المصدر: مديرية الإحصاء

## الحسابات القومية

بالنسبة لمنوبة

### 21 - 2 تغيرات الناتج الداخلي الإجمالي حسب فروع النشاط الإقتصادي (بأسعار السوق لسنة 1980)

1999*	1998*	1997**	1996	1995	
- 19.8	24.7	- 26.5	78.0	- 43.9	<b>القطاع الأول</b>
- 19.8	24.7	- 26.5	78.0	- 43.9	الفلاحة والغابات والصيد البحري
2.5	1.8	5.5	4.8	4.5	<b>القطاع الثاني</b>
- 2.2	- 3.3	15.3	2.2	1.2	المعادن
3.6	1.2	6.4	13.4	16.0	الطاقة
- 62.4	- 21.0	- 6.1	- 15.4	- 1.9	المحروقات الصلبة والنفط الخام
15.7	- 2.6	7.7	5.5	- 7.2	تكرير النفط
0.2	2.9	6.2	17.2	29.2	الكهرباء والماء
2.5	2.4	3.4	2.9	3.7	الصناعة التحويلية
4.4	4.1	7.0	5.9	- 0.5	البناء والأشغال العمومية
3.6	6.0	1.8	2.1	- 0.7	<b>القطاع الثالث</b>
3.7	7.7	0.8	4.4	- 1.6	التجارة والحقوق والرسوم على الواردات
7.2	7.9	6.9	- 1.9	3.3	منها صافي حقوق ورسوم على الواردات
5.8	8.7	2.4	2.8	1.8	النقل والمواصلات
2.0	1.7	3.3	- 2.2	- 0.3	الخدمات الأخرى
2.1	5.7	5.2	1.3	- 7.1	الفنادق والمطاعم
1.9	1.5	2.8	0.9	- 0.3	خدمات أخرى قابلة للمتاجرة
7.7	5.9	2.5	- 11.1	11.6	المؤسسات المالية
7.1	6.5	1.8	- 2.5	9.0	الخدمات البنكية المقطعة
- 1.3	7.6	- 3.1	13.8	- 8.9	<b>الناتج الداخلي الإجمالي القابل للمتاجرة</b>
2.5	3.2	2.2	5.0	5.7	<b>الإدارات العمومية</b>
- 0.7	6.8	- 2.2	12.2	- 6.6	<b>الناتج الداخلي الإجمالي</b>

المصدر : مديرية الإحصاء

## الحسابات القومية

بمليون درهم

### 21 - 3 الناتج الداخلي الإجمالي حسب فروع النشاط الإقتصادي (بالأسعار الجارية)

*1999	*1998	**1997	1996	1995	
50 633.7	58 069.0	49 140.3	61 633.8	41 160.7	القطاع الأول
14.8	17.0	15.4	19.3	14.6	النسبة المئوية في الناتج الداخلي الإجمالي
50 633.7	58 069.0	49 140.3	61 633.8	41 160.7	الفلاحة والغابات والصيد البحري
112 162.9	109 364.0	104 975.0	99 119.9	92 931.2	القطاع الثاني
32.7	31.9	33.0	31.0	33.0	النسبة المئوية في الناتج الداخلي الإجمالي
7 414.4	7 335.0	7 131.8	5 602.9	5 060.3	المعادن
28 934.7	28 111.6	26 866.8	25 568.4	23 722.4	الطاقة
133.2	235.0	269.7	312.8	390.8	المحروقات الصلبة والنفط الخام
12 942.1	12 894.6	11 215.6	10 558.0	11 590.7	تكرير النفط
15 859.4	14 982.0	15 381.5	14 697.6	11 740.9	الكهرباء والماء
59 531.0	58 470.4	56 212.4	54 499.6	51 714.6	الصناعة التحويلية
16 282.8	15 447.0	14 764.0	13 449.0	12 433.9	البناء والأشغال العمومية
130 910.6	127 890.6	120 836.0	117 848.0	110 531.0	القطاع الثالث
38.2	37.3	38.0	36.9	39.2	النسبة المئوية في الناتج الداخلي الإجمالي
66 689.8	66 104.1	62 068.7	61 496.1	55 779.8	التجارة والحقوق والرسوم على الواردات
26 499.0	26 792.2	25 402.0	24 589.3	23 400.0	منها صافي حقوق ورسوم على الواردات
20 757.0	19 795.6	18 555.0	17 980.0	17 508.4	النقل والمواصلات
43 463.8	41 990.9	40 212.3	38 371.9	37 242.8	الخدمات الأخرى
7 239.9	7 044.1	6 451.1	5 928.9	5 486.7	الفنادق والمطاعم
37 089.0	35 814.8	34 481.2	33 226.0	31 315.1	خدمات أخرى قابلة للمتاجرة
15 477.4	14 278.0	13 130.0	12 680.0	13 659.0	المؤسسات المالية
-16 342.5	-15 146.0	-13 850.0	-13 463.0	-13 218.0	الخدمات البنكية المقطعة
293 707.2	295 323.6	274 951.3	278 601.7	244 622.9	الناتج الداخلي الإجمالي القابل للمتاجرة
49 424.0	47 234.0	43 391.0	40 738.0	37 079.0	الإدارات العمومية
14.4	13.8	13.6	12.8	13.2	النسبة المئوية في الناتج الداخلي الإجمالي
343 131.2	342 557.6	318 342.3	319 339.7	281 701.9	الناتج الداخلي الإجمالي
292 497.5	284 488.6	269 202.0	257 705.9	240 541.2	الناتج الداخلي الإجمالي دون الفلحة

المصدر: مديرية الإحصاء



## الحسابات القومية

بالنسبة المنوية

### 21 - 4 تغيرات الناتج الداخلي الإجمالي حسب فروع النشاط الإقتصادي (بالأسعار الجارية)

1995	1996	**1997	*1998	*1999	
- 20.5	49.7	- 20.3	18.2	- 12.8	القطاع الأول
- 20.5	49.7	- 20.3	18.2	- 12.8	الزراعة والغابات والصيد البحري
7.9	6.7	5.9	4.2	2.6	القطاع الثاني
- 1.8	10.7	27.3	2.8	1.1	المعادن
11.3	7.8	5.1	4.6	2.9	الطاقة
- 7.6	- 20.0	- 13.8	- 12.9	- 43.3	المحروقات والصلبة والنفط الخام
- 6.4	- 8.9	6.2	15.0	0.4	تكرير النفط
38.2	25.2	4.7	- 2.6	5.9	الكهرباء والماء
8.7	5.4	3.1	4.0	1.8	الصناعة التحويلية
3.1	8.2	9.8	4.6	5.4	البناء والأشغال العمومية
3.0	6.6	2.5	5.8	2.4	القطاع الثالث
0.9	10.2	0.9	6.5	0.9	التجارة والحقوق والرسوم على الواردات
1.3	5.1	3.3	5.5	- 1.1	منها صافي حقوق ورسوم على الواردات
5.3	2.7	3.2	6.7	4.9	النقل والمواصلات
5.1	3.0	4.8	4.4	3.5	الخدمات الأخرى
- 0.8	8.1	8.8	9.2	2.8	الفنادق والمطاعم
5.1	6.1	3.8	3.9	3.6	خدمات أخرى قابلة للمتاجرة
18.4	- 7.2	3.5	8.7	8.4	المؤسسات المالية
15.6	1.9	2.9	9.4	7.9	الخدمات البنكية المقطعة
- 0.2	13.9	- 1.3	7.4	- 0.5	الناتج الداخلي الإجمالي القابل للمتاجرة
8.6	9.9	6.5	8.9	4.6	الإدارات العمومية
0.9	13.4	- 0.3	7.6	0.2	الناتج الداخلي الإجمالي

## الحسابات القومية

بمليون درهم

### 21 - توازن الناتج الداخلي الإجمالي (بالأسعار الجارية)

1995	1996 م	**1997	*1998	*1999	
281 701.9	319 339.7	318 342.3	342 557.6	343 131.2	الناتج الداخلي الإجمالي
80 810.8	79 404.9	82 551.8	89 433.1	95 093.4	الواردات
362 512.7	398 744.6	400 894.1	431 990.7	438 224.6	مجموع الموارد
250 685.9	281 160.3	275 217.6	293 866.8	290 713.5	الإستهلاك النهائي الداخلي
48 987.0	53 818.0	56 608.0	62 001.0	66 305.0	الإدارات العمومية
201 698.9	227 342.3	218 609.6	231 865.8	224 408.5	الأسر
60 386.6	61 940.9	65 786.0	76 652.3	83 488.7	التكوين الإجمالي للرأس المال الثابت
-1 990.6	596.4	114.9	507.5	- 569.6	تغيير المخزونات
53 430.8	55 047.0	59 775.6	60 964.1	64 592.0	الصادرات
362 512.7	398 744.6	400 894.1	431 990.7	438 224.6	مجموع الإستعمالات

بمليون درهم

### 21 - 6 الدخل القومي الإجمالي المتوفر

1995	1996	**1997	*1998	*1999	
290 397.0	332 021.9	329 509.6	356 959.2	356 292.5	الدخل القومي الإجمالي المتوفر
281 701.9	319 339.7	318 342.3	342 557.6	343 131.2	الناتج الداخلي الإجمالي
8 695.1	12 682.2	11 167.3	14 401.6	13 161.3	الدخل الصافي الوارد من باقي العالم
					استعمال الدخل القومي الإجمالي المتوفر
241 693.9	269 178.8	264 439.5	281 179.7	276 007.4	الإستهلاك النهائي الوطني
48 987.0	53 818.0	56 608.0	62 001.0	66 305.0	الإدارات العمومية
192 706.9	215 360.8	207 831.5	219 178.7	209 702.4	الأسر المقيمة
48 703.1	62 843.1	65 070.1	75 779.5	80 285.2	الإدخار القومي الإجمالي

## الحسابات القومية

### 21 - 7 الإستهلاك النهائي الخاص

بمليون درهم

1999*	1998*	1997**	1996	1995	
224 408.5	231 865.8	218 609.6	227 342.3	201 698.9	الإستهلاك النهائي الخاص الداخلي (1)
19 211.1	16 754.4	13 779.6	14 597.3	11 227.1	الإستهلاك النهائي الخاص لغير المقيمين (2)
4 505.0	4 067.3	3 001.5	2 615.6	2 581.4	الإستهلاك النهائي الخاص للمقيمين بالخارج (3)
209 702.4	219 178.7	207 831.5	215 360.6	193 053.2	الإستهلاك النهائي الخاص بالمقيمين (4)=(1)+(2)+(3)

بمليون درهم

### 21 - 8 حساب الرأسمال القومي

1999*	1998*	1997**	1996	1995	
80 285.2	75 779.5	65 070.1	62 843.1	48 703.1	الإدخار القومي الإجمالي
- 83.5	- 96.2	- 43.3	639.3	- 49.0	صافي التحويلات الرأسمالية المتلقاة من الخارج
80 201.7	75 683.3	65 026.8	63 482.4	48 654.1	مجموع الموارد
83 488.7	76 652.3	65 786.0	61 940.9	60 386.6	للتكوين الإجمالي للرأسمال الثابت
- 569.6	507.5	114.9	596.4	-1 990.6	تغيير المخزونات
-2 717.4	-1 476.5	- 874.1	945.1	-9 741.9	قدرة (+) أو حاجيات (-) التمويل
80 201.7	75 683.3	65 026.8	63 482.4	48 654.1	مجموع الاستخدامات

بمليون درهم

### 21 - 9 التكوين الإجمالي للرأسمال الثابت

1999*	1998*	1997**	1996	1995	
45 265.7	40 359.1	31 114.7	29 855.0	30 658.3	المعدات والأدوات
22 075.0	20 828.0	19 342.0	17 287.0	15 601.0	البناء
12 583.0	11 914.9	11 899.0	11 590.0	11 123.0	الأثاث العام للعمومية
2 415.0	2 375.6	2 362.3	2 204.6	1 991.2	إعداد التراب والغرس
1 150.0	1 174.7	1 068.0	1 004.3	1 013.1	الماشية
83 488.7	76 652.3	65 786.0	61 940.9	60 386.6	المجموع

المصدر : مديرية الإحصاء

## الحسابات القومية

### 21 - 10 حساب العمليات مع الخارج

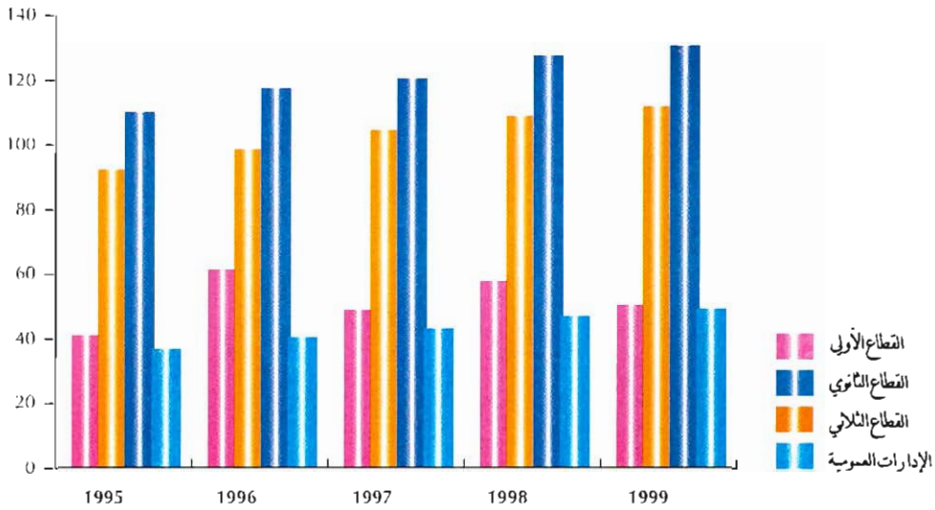
بمليون درهم

*1999	*1998	**1997	1996	1995	
					<b>العمليات الجارية</b>
					<b>الموارد</b>
86 685.3	81 029.1	75 020.9	71 963.1	72 868.7	واردات البضائع
1 520.3	1 049.0	723.9	612.8	581.8	النقل والمواصلات
4 505.0	4 067.3	3 001.5	2 615.6	2 581.4	مشتريات مباشرة للأسر
6 887.8	7 354.9	6 807.0	6 829.3	19 985.0	منتجات تجارية مختلفة
99 598.4	93 500.3	85 553.3	82 020.8	96 016.9	مجموع واردات السلع والخدمات
11 405.1	11 785.3	12 839.3	13 053.1	13 399.0	الدخل من الشغل والملكية والمقاوله
939.3	911.8	767.7	718.3	665.5	التحويلات الجارية
<b>111 942.8</b>	<b>106 197.4</b>	<b>99 160.3</b>	<b>95 792.2</b>	<b>110 081.4</b>	<b>مجموع الموارد الجارية</b>
					<b>الإستعمالات</b>
46 648.0	44 820.3	44 554.1	41 356.4	40 240.1	صادرات المنتج
5 781.6	5 106.1	5 044.6	4 053.6	3 967.7	النقل والمواصلات
19 211.1	16 754.4	13 779.6	14 597.3	11 227.1	مشتريات مباشرة للأسر
12 162.5	11 037.7	10 176.9	9 637.1	22 194.0	منتجات تجارية مختلفة
83 803.2	77 718.5	73 555.2	69 644.4	77 628.9	مجموع صادرات السلع والخدمات
3 615.6	3 666.5	2 998.7	3 280.0	2 259.1	الدخل من الشغل والملكية والمقاوله
21 890.1	23 432.2	21 775.6	23 173.6	20 500.5	التحويلات الجارية
2 633.9	1 380.3	830.8	- 305.8	9 692.9	فائض العمليات الجارية
<b>111 942.8</b>	<b>106 197.5</b>	<b>99 160.3</b>	<b>95 792.2</b>	<b>110 081.4</b>	<b>مجموع الإستعمالات الجارية</b>
					<b>العمليات الرأسمالية</b>
					<b>الموارد</b>
2 633.9	1 380.3	830.8	- 305.8	9 692.9	فائض العمليات الجارية
2 633.9	1 380.3	830.8	- 305.8	9 692.9	مجموع الموارد الرأسمالية
					<b>الإستعمالات</b>
- 83.5	- 96.2	- 43.3	639.3	- 49.0	التحويلات الرأسمالية
2 717.4	1 476.5	874.1	- 945.1	9 741.9	قدرة (+) أو حاجيات (-) التمويل
2 633.9	1 380.3	830.8	- 305.8	9 692.9	مجموع الإستعمالات الرأسمالية

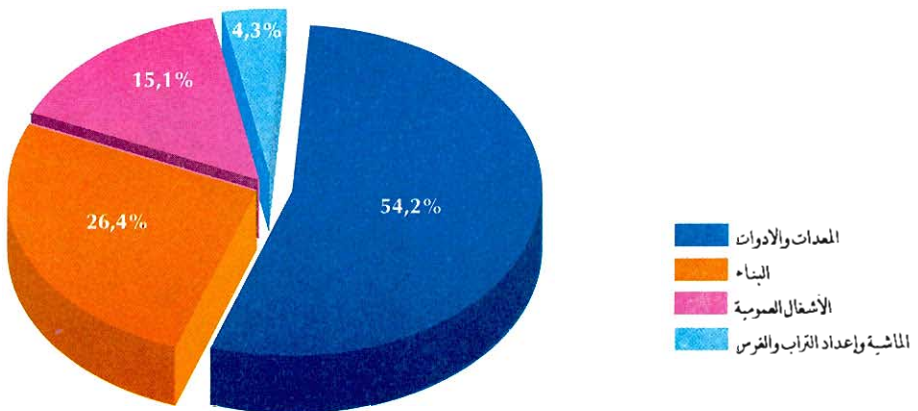
المصدر : مديرية الإحصاء


## تطور الناتج الداخلي الإجمالي حسب الأنشطة (الأسعار الجارية)

(بمليار درهم)



## التكوين الإجمالي لرأس المال الثابت : 1999





الفصل الثاني والعشرون  
البيئة

## البيئة

عرف المغرب خلال السنوات الأخيرة تنمية اقتصادية واجتماعية مكنت من إقامة البنيات التحتية الضرورية للإقتصاد الوطني، ومن تلبية الحاجيات الأساسية للسكان في الميادين الاجتماعية والتربوية، وهكذا عرفت عدة قطاعات نموا ملحوظا وخاصة السياحة والصناعة والصيد البحري والإسكان والمياه الخ....

وقد صاحب هذا التطور استغلال متزايد للموارد الطبيعية، وتدهور للبيئة نتيجة انتشار المقذوفات السائلة والغازية والصلبة، وفي غياب إجراءات تنظيمية وتقنية لمواجهة هذا التدهور (تفوق كلفة تدهور البيئة 8 % من الناتج الداخلي الإجمالي).

وباعتبار طبيعة المشاكل البيئية المعقدة وانعكاساتها الاقتصادية والاجتماعية فإن الأمر يقتضي توفير كافة المعلومات الضرورية والموضوعية للإلمام بالأوضاع البيئية ووضع الإستراتيجيات الملائمة للحد من تدمير الوسط الطبيعي.

وقد أصبح اليوم توفير المعلومات البيئية يكتسي طابعا حيويا سواء بالنسبة للمواطنين أو للمقاولات والجمعيات والباحثين ودوي القرار والمجتمع الدولي.

وتتعلق المعطيات المقدمة بهذا الفصل من النشرة الإحصائية بالمكونات البيئية التالية: الماء والنفايات والتربة والهواء والحيوانات والنباتات. وقد تم تجميعها من عدة مصادر، وهي وزارة التجهيز ووزارة إعداد التراب الوطني والتعمير والإسكان والبيئة ووزارة الصناعة والتجارة والطاقة والمعادن ووزارة الفلاحة والتنمية القروية، والمديرية العامة للجماعات المحلية والمكتب الوطني للماء الصالح للشرب.

### التعاريف:

#### - الماء :

الموارد المتجددة تعني المياه السائلة السطحية والجوفية المجمعة أو الواردة على التراب الوطني، وقد تعززي استغلالها معيقات مختلفة. ويتم تقدير هذه الموارد على أساس معطيات هيدرولوجية على مدى حقبة طويلة لإضفاء نوع من الاستقرار على المعدلات الإحصائية المستعملة في التقديرات. وتتوزع الموارد حسب أصلها (كمية المياه المجمعة داخل التراب الوطني أو خارجه) وتغيير تدفقها (جريان منتظم أي متوفر بنسبة 95 % من الأوقات أو غير منتظم) والوسط الطبيعي الذي سلكته ( جريان سطحي أو باطني) وجودتها (ماء عذب أو أجاج).



المياه السطحية (العذبة) تعني المياه السائلة والمجمعة على سطح الأرض أي كافة كتل المياه الطبيعية كالأنهار والجداول والبحيرات الخ... بالإضافة إلى كتل المياه الاصطناعية كقنوات الري والقنوات الصناعية وقنوات الملاحة وشبكات التصريف والخزانات الاصطناعية. المياه الجوفية (العذبة) تعني المياه الحالية والتي يمكن جرها عبر تشكيلات باطنية. وهذا يعني كافة الحقول المائية الجوفية سواء كانت قارة أو مؤقتة، مكونة بكيفية طبيعية أو اصطناعية، على أساس أنها موجودة في جوف الأرض بكمية تكفي على الأقل لإستعمال موسمي . التساقطات السنوية هي الحجم الإجمالي السنوي للتساقطات الجوية (المطر والثلج والبرد ...)

التبخّر السنوي الحقيقي للمياه يعني الكمية الإجمالية التي تتبخر سنويا من كافة الخزانات ( الطبيعية والإصطناعية) بالإضافة إلى التبخّر الصادر عن النباتات والتربة. مجموع الموارد يعني مياه الأمطار الجارية ضمن المياه السطحية والتنافذة إلى باطن الأرض لتغذية الطبقات المائية الجوفية.

المورد الخارجي السنوي يعني الحجم الإجمالي السنوي لموارد المياه السطحية والجوفية التي تنفذ إلى البلاد انطلاقا من بلد مجاور. المياه الجوفية المتوفرة القابلة للإستغلال كل سنة هي الحجم التقديري الأقصى للمياه الممكن اغتزاؤها سنويا من الموارد الجوفية الوطنية حسب الشروط الاقتصادية والتقنية، دون نفاذ تلك الموارد الأصلية على المدى الطويل. ويتم احتساب المعدلات السنوية لمدة طويلة لا تقل على 20 سنة متوالية.

الاعترافات الإجمالية هي أحجام المياه المعترفة بصفة نهائية أو مؤقتة من مورد مائي معين. وإجمالا فإن موارد التموين الأخرى ( مياه بحرية أو ماء أحجاج) غير قابلة للإستعمال دون معالجة خاصة. وتسمى إنتاج غير اعتيادي أو إنتاج اصطناعي. ويدخل في هذا الصنف تحلية ماء البحر والماء الأحجاج، ومعالجة المياه العادمة (إعادة استعمال النفايات السائلة البلدية ومياه شبكة التصريف).

### - جودة المياه السطحية:

ترتكز معرفة الجودة على مراقبة عدة متغيرات، منها:  
الأوكسجين المذاب، تشبيح الأوكسجين، الطلب الأحيائي الكيماوي للأوكسجين، والطلب الكيماوي للأوكسجين بالنسبة للتلوث العضوي.  
أزونات وفوسفور بالنسبة للتلوث عن طريق الأسمدة، تركيز المعادن بالنسبة للتلوث الصناعي.

يكون المستوى الكافي للأكسجين المذاب شرطا لتنوع النباتات والحيوانات.  
الطلب الأحيائي الكيماوي للأكسجين هو كمية الأكسجين المذاب المستعمل حسب شروط خاصة (20 درجة مئوية و5 أيام) عن طريق أكسدة أحيائية لمادة عضوية أو غير عضوية موجودة بالماء.

الطلب الكيماوي للأكسجين هو كمية الأكسجين المستعمل حسب شروط خاصة عن طريق أكسدة كيماوية أو ملح الحمض الكرومي الأحيائي لمادة عضوية أو غير عضوية موجودة بالماء .

### - النفايات :

تمكن المعلومات المتعلقة بإنتاج النفايات الصلبة حسب القطاعات من معرفة وقع نشاط الإنسان في أهم القطاعات الإقتصادية على البيئة وجودة الحياة. وترتبط الكميات المنتجة بأساليب الإنتاج والبنية الصناعية وكذلك مستوى الإستهلاك.

ولفظ النفايات الصناعية يعني المواد التي ليست أولية (أي مصنعة لأجل البيع) ولم تعد لها منفعة للمنتج سواء في مجال الإنتاج أو التحويل أو الإستهلاك ويرغب في التخلص منها. وتنتج هذه النفايات عن استخراج المواد الأولية وتحويلها إلى مواد وسيطة أو مصنعة أو أي نشاط إنساني آخر. ولا تصنف في هذا النوع بقايا المواد التي أعيد تحويلها أو أعيد استعمالها بالمؤسسة التي أنتجتها، وكذا النفايات المدفونة مباشرة في الماء أو في الهواء.

وتم التطرق إلى النفايات البلدية كقطاع منعزل رغم أنها لا تنطبق على نشاط اقتصادي خاص، ويدخل في هذا الصنف النفايات المجمعة من طرف أو لفائدة البلديات، وتشمل النفايات المنزلية (الناتجة عن استهلاك الأسر)، والنفايات الناتجة عن الأنشطة التجارية والمكاتب والمؤسسات (المدارس والبنائات الإدارية والمستشفيات) والمقاولات الصغرى.

وتعكس تركيبة النفايات البلدية بالأساس أساليب استهلاك الأسر والمرتبطة ارتباطا وثيقا بمستوى الدخل ونسبة التمدن. كما أن لهذه التركيبة تأثير قوي على الإستراتيجيات الوطنية لتدبير النفايات.

### - الغابة :

تمكن معرفة مكونات الغابة من تقييم أفضل لطاقة الإنتاج وأخطار التدهور. ويدخل ضمن الغابة الأراضي التي يكسوها "الغطاء الغابوي" أكثر من 20 % من المساحة.

ويتكون هذا الغطاء من :

غابات الصنوبريات التي تمثل على الأقل 75 % من الغطاء الغابوي، وهي تشمل كافة الصنوبريات من صنف العاريات كالتنوب والأرز والأرزبية والبيسية والصنوبر الخ....

غابات الأصناف الوريقة التي تمثل على الأقل 75 % من الغطاء الغابوي، وهي تشمل كافة الأنواع من صنف الكاسيات كأشجار القيقب والزان (من البلوطيات) والصفصاف و البلوط الخ...

### - تلوث الهواء :

لإنبعاث بعض المواد الملوثة للهواء وقع على ارتفاع درجة الحرارة بالجو. وتختلف أنواع التلوث حسب مصادرها الأساسية. ويكون احتراق الطاقة وبعض أنواع الإنتاج الصناعي مثلا أهم مصادر ثاني أكسيد الكربون وثاني أكسيد الكبريت.

ويعرف مستوى تلوث الهواء، ارتفاعا مهما تبعا لتطور حركة السير الطرقي. ولذا فإن تنمية وسائل النقل العمومي تكون أحد الحلول المتعددة لمواجهة هذا المشكل. وبالتالي تعتبر العربات ذات المحرك المصدر الرئيسي لتلوث الجو في المناطق الحضرية.

ولخصائص حضية السيارات، كنوع المحركات المستعملة وعدد سنوات استعمال العربات، تأثير بالغ على إصدارات التلوث بالجو من رصاص وثاني أكسيد الكبريت والمواد المعلقة بالجو.

وتقاس جودة الهواء بالمدن حسب كثافة العناصر الملوثة، وهذا يعني وجود شبكة قياس فعالة.

22 - 1 الموارد المائية

مليون متر مكعب

1998	1997	1996	1995	1990	1985	المعدل السنوي للمدى الطويل	
85 500	172 500	133 800	262 500	102 000	112 500	150 000	التساقطات
74 770	131 175	85 660	205 370	77 350	92 969	121 000	التبخّر
-	-	-	-	-	-	-	الموارد السنوية الخارجية
10 730	41 325	48 140	57 130	24 650	19 531	29 000	مجموع الموارد
4 000	4 000	4 000	4 000	5 000	5 000	4 000	المياه الجوفية القابلة للإغتراف سوريا
...	...	...	...	...	...	16 000	المياه السطحية القابلة للتعبئة

22 - 2 موارد المياه حسب قطاع الإستعمال

مليون متر مكعب

المجموع		الفلحة (السنقي)		التموين العمومي		
1998	1990	1990	1990	1998	1990	
13 450	10 900	11 170	10 050	2 280	850	الحجم الإجمالي للإغتراف
10 750	7 400	9 170	6 890	1 580	510	المياه السطحية العذبة
2 700	3 500	2 000	3 160	700	340	المياه الجوفية العذبة : المياه المتجددة
2	0.11	-	-	2	0.11	حجم مياه البحر (المعالجة)

22 - 3 موارد المياه السطحية القابلة للتعبئة حسب الحوض المائي

سنة 1996

المجموع القابل للتعبئة مليون م <sup>3</sup>	معدل الواردات مليون م <sup>3</sup>	معدل التساقطات مم	المساحة كلم <sup>2</sup>	الحوض المائي
1 237	1 864	900	5 600	اللوكوس - جنوب العرائش
218	643	800	2 400	طنجة
1 037	1 812	560	12 600	الأحواض المتوسطية
2 492	4 319	680	20 600	مجموع الأحواض الريفية الشمالية
4 464	5 600	750	40 000	سبو
860	830	415	20 000	أبي رقراق والأحواض الساحلية للدار البيضاء
3 996	3 680	520	35 000	أم الربيع
987	1 110	332	37 500	تانسيف والأحواض الساحلية للصويرة
10 307	11 220	520	132 500	مجموع الأحواض الأطلنطية
564	696	230	35 400	للشمال والوسط
564	696	230	35 400	سوس - ماسة والأحواض الساحلية أكادير - تيزنيت
1 544	1 650	245	57 500	مجموع أحواض الجنوب الأطلسي الغربي
1 544	1 650	245	57 500	ملاوية - إينلي
127	256	138	29 900	مجموع الأحواض الشرقية
284	390	120	39 290	كبر - بوغانان - تاملاث
437	700	120	95 000	زيز - غريس - ميدو درعة
848	1 346	123	164 190	مجموع الأحواض الشبه صحراوية
	30	50	300 660	الجنوبية الأطلسية
				أحواض صحراوية أخرى
15 755	19 261		710 850	مجموع التراب الوطني

المصدر : المديرية العامة لهيئة المياه  
المكتب الوطني للماء الصالح للشرب (فيما يخص مياه البحر المعالجة)

سنة 2000

22 - 4 الموارد المائية الجوفية المعبنة حسب الحوض المائي

الموارد المائية الجوفية المعبنة بملايين الأمتار المكعبة	المساحة بالكلمتر المربع	الحوض المائي
90	20 600	مجمع الأحواض الريفية الشمالية
230	57 500	ملوية
350	40 000	سبو
250	20 000	أبي رقراق
280	35 000	أم الربيع
650	37 500	تانسيفت
590	35 400	سوس - ماسة
260	164 190	جنوب الأطلس
20	300 660	الصحراء
2 720	710 850	المجموع

22 - 5 جودة الموارد المائية لبعض الأحواض المائية

الحوض المائي	الوادي	المحطة	التاريخ	الأكسجين المذاب	DBO <sub>5</sub>	DCO	NH <sub>4</sub>	P.Tot	CF
				(ملغ/لتر)	(ملغ/لتر)	(ملغ/لتر)	(ملغ/لتر)	(ملغ/لتر)	(مليتر / 100)
اللوكوس	مارتيل	إفراغات الحي	99-02-05	4.50	13.40	67.20	9.40	1.80	7 900
ملوية	إيملي	الصناعي إفراغات وجدة	99-02-09	0.00	183.00	326.00	50.40	13.80	2 100 000
مبيو	مبيو	دار العريسة	98-04-21	1.40	121.00	301.00	2.23	2.30	860 000
أم الربيع	أم الربيع	إفراغات تادلة	98-02-22	6.12	36.40	110.00	13.27	1.91	760 000
تانسيفت	تانسيفت	إفراغات مراكش	99-02-01	6.10	10.00	76.80	14.40	8.00	1 300 000
موس ماسة	موس	إفراغات ملول	97-03-27	2.60	51.20	196.00	5.40	3.30	220 000
الراشيدية	زين	تجمع وادي (نيز-لحمر)	99-02-08	0.82	730.00	1176.00	79.20	32.84	6 700 000

22 - 6 جودة مياه البحيرات (بحيرة اسمير)

محطة القياس : ( محطة المكتب الوطني للماء الصالح للشرب )

معدل العمق : 20 متر

العمق الأقصى : 27 متر

تردد المعاينة : الأقصى، الشهرية (1)

المتغيرات	الوحدة	1997	1998	1999
الحرارة	°C	21.1	25.5	22
الحموضة	pH	7.7	8.35	8.1
الأكسجين المذاب	mg O <sub>2</sub> /l	8.08	8.72	9.6
الإمتصاص من الأكسجين	%	91	105	109
المواد العالقة	mg/l	6.2	1.8	3.5
مجموع الأزوت	mg N/l	0.333	0.177	-
نترات (NO <sub>3</sub> )	mg N/l	1.823	0.136	-
الأمونيوم (NH <sub>4</sub> <sup>+</sup> )	mg N/l	0.047	0.06	0.021
مجموع الفوسفات	mg P/l	0.07	0.028	0.044
أورنو لوسفاط	mg P/l	< 0.007	< 0.007	-
كلوروفيل	µg/l	-	1.6	2.14

معيان تقييم جودة المياه السطحية

المتغيرات	ممتازة	جيدة	متوسطة	سيئة	ردئة
الأكسجين المذاب (ملغ/لتر)	>7	5 إلى 7	3 إلى 5	3 إلى 5	<1
الحاجيات البيولوجية من الأكسجين خلال 5 أيام (DBO <sub>5</sub> ) (ملغ/لتر)	<3	3 إلى 5	5 إلى 10	10 إلى 25	>25
الحاجيات الكيماوية من الأكسجين (DCO) (ملغ/لتر)	<30	30 إلى 35	35 إلى 40	40 إلى 80	>80
الأمونيوم (NH <sub>4</sub> <sup>+</sup> ) (ملغ/لتر)	<=0,1	0.1 إلى 0.5	0.5 إلى 2	2 إلى 8	>8
مجموع الفسفور (P.Tot) (ملغ/لتر)	<=0,1	0.1 إلى 0.3	0.3 إلى 0.5	0.5 إلى 3	>3
الكولفورم (CF) (مئة / ملتر)	<=20	20 إلى 2000	2000 إلى 20000	>20 000	-

(1) تاريخ : شهر يوليود

للمق = 6 لمترا، لخد من طرف م.م.م.ش

للمصدر : للمديرية العامة لهندسة للماء

## البيئة

### 22 - 7 تدفق الملوثات الحضرية

سنة 1994

المجموع	الإفراغات		الحجم المجمع والمبهد (بمليون متر مكعب) المواد القابلة للتأكسد (بألف طن) مجموع الأزوت (بألف طن) مجموع الفوسفور (بألف طن)
	البحر	شبكة مجاري المياه أو الملقاة على التربة	
370	192	178	
260	129	131	
48	22	26	
7	3	4	

### 22 - 8 الإفراغات السائلة

سنة 1992  
بألف طن

المجموع	الإفراغات السائلة			الملوث
	الفلاحية	المنزلية	الصناعية	
288	...	229	59	الحاجيات البيولوجية من الأوكسجين خلال 5 أيام الحاجيات الكيماوية من الأوكسجين
699	...	598	101	مجموع الأزوت
82	28	51	3	مجموع الفوسفور
21.2	8	13	0.2	

### 22 - 9 إفراغات المياه المستعملة وتدفق الملوثات حسب الحوض المائي

سنة 2000

الثوت بألف طن	الإفراغات السائلة بألف متر مكعب	الحوض المائي
49 000	82 000	مجموع الأحواض الريفية الشمالية
38 000	45 000	ملوية
103 000	133 000	سبو
49 000	69 000	إبي رفران
133 000	191 000	الساحلي (أسفي - الصويرة)
37 900	47 000	أم الربيع
64 500	78 000	تأسيغت
33 900	29 000	سوس - ماسة
8 070	6 000	زيز - غير
13 500	9 000	درعة
9 500	9 000	الساقية الحمراء
539 370	698 000	المجموع

المصدر : قطاع البيئة  
مديرية إعداد التراب الوطني

22 - 10 تطور المساحة المهيأة

بالهكتار

السنة	مهيأة	نوالر السقي الكبيرى	نوالر السقي الصغرى والمتوسطة
		المساحة المتراكمة	المساحة المتراكمة
1980	30 824	426 674	6 003
1981	8 347	435 021	8 224
1982	16 464	451 485	8 092
1983	3 973	455 458	8 085
1984	4 714	460 172	11 416
1985	-	460 172	8 907
1986	8 699	468 871	11 485
1987	11 546	480 417	8 467
1988	5 100	485 517	8 973
1989	17 889	503 406	9 263
1990	15 200	518 606	9 977
1991	29 130	547 736	10 866
1992	5 510	553 246	21 200
1993	-	553 246	19 200
1994	10 000	563 246	10 800
1995	-	563 246	16 000
1996	16 370	579 616	13 400
1997	39 598	619 214	3 000
1998	52 486	671 700	3 500

22 - 11 بنية التغطية الغابوية

سنة 1994  
بالكلمتر مربع

1 259  
4 053  
1 910  
1 109  
1 034

التغطية الغابوية  
الغابات الصنوبرية  
غابات الاصناف الوريقية  
غابات الاصناف الضخمة  
طاييس  
غابات الوريق بنظام غير مثنار إليه

5 312  
3 726  
9 038

مجموع التغطية الغابوية  
مجموع الاراضى المشجرة  
مجموع الاراضى والغابات المشجرة

بالهكتار

22 - 12 تطور عدد الحرائق والمساحات المحروقة

السنة	عدد الحرائق	المساحات المحروقة	عدد الحرائق	المساحات المحروقة
1980	211	6 278	822	156
1981	233	1 782	2 118	179
1982	182	2 049	3 965	247
1983	338	11 289	2 579	182
1984	211	1 416	3 078	187
1985	249	1 969	6 072	417
1986	183	1 857	7 018	528
1987	145	678	1 185	220
1988	277	4 222	3 845	391

المصدر : وزارة الفلاحة والتنمية الريفية



الحصة من المساحة الكلية المساحة بالنسبة المئوية	المساحة بالكلم <sup>2</sup>	التردد	الرمز استعمال الأراضي
49.47	45 374	1 396	أراضي منتجة خارج محيط السقي
8.71	7 991	2 415	أراضي مستغلة أساسا من طرف الفلاحة (1)
5.53	5 073	1 081	غابات الإصناف الوريقية الكثيفة
4.45	4 086	767	نباتات يابسة الأوراق
4.37	4 006	103	الدوائر المسقية بالمياه المسطحة
3.68	3 377	463	أراضي مستعملة للزراعة والغابة
3.15	2 890	971	مروج ومرعى طبيعية
3.04	2 792	1 122	مزروعات سنوية مرافقة بأشجار الزيتون
2.96	2 711	221	أشجار متفرقة بمناطق جافة
2.62	2 404	1 966	انظمة الزراعة والتجزينات المعقدة
2.01	1 843	502	غابات الإصناف الوريقية غير الكثيفة
2.00	1 836	780	غابات ونباتات جذبية في تحول
1.98	1 814	390	غابات الصنوبريات الكثيفة
0.56	513	210	مزروعات سنوية مرتبطة بالبساتين
0.52	476	106	غابات مختلطة كثيفة
0.40	369	352	بساتين مسقية
0.40	366	734	تسيح حضري غير متواصل
0.34	310	231	أراضي مفروسة بالكروم
0.33	303	170	تسيح حضري متواصل
0.32	298	152	غابات الصنوبريات غير الكثيفة
0.32	293	209	تلال رملية ساحلية ورمال حية
0.31	285	69	غطاء حلفاوي
0.31	284	219	بساتين الزيتون
0.30	273	40	دوائر مسقية بطريقة الضخ
0.24	218	113	نباتات أخرى مفرقة
0.19	174	107	أراضي بانرة وأشواك غابوية
0.15	142	112	مستنقعات داخلية
0.15	138	13	حقول الأرز
0.15	138	9	بحيرات ساحلية
0.14	125	32	مزروعات سنوية مرافقة بمزروعات أخرى
0.12	106	21	سندود
0.11	103	39	غابات مختلطة غير كثيفة
0.09	83	18	مطارات
0.07	62	116	أراضي بانرة محيطة بالمدن
0.07	61	14	أشجار متفرقة تنمو في مناطق مالحة
0.06	57	76	شواطئ
0.05	45	48	مجارى ومسالك المياه
0.05	43	66	مناطق صناعية وتجارية
0.04	35	37	مناطق الجزر
0.03	32	40	صخور غير مغطات
0.03	31	77	بساتين يوربية
0.03	29	76	استخراج المواد
0.03	25	37	أوراش
0.02	19	27	تجهيزات رياضية وترفيهية
0.01	12	20	مساحات خضراء حضرية
0.01	12	13	مناطق منائية
0.01	10	15	مستنقعات مالحة
0.01	8	11	مستنقعات بحرية
0.01	8	4	متنوجات سنوية مرافقة للكروم
0.01	6	15	مطارح
0.01	6	12	بحيرات
0.01	6	5	تجهيزات نفطية
0.01	6	2	مروج
0.01	5	10	شبكة الطرق والسكك الحديدية ومناطق مرتبطة بها
0.01	5	8	مصاب الأنهار
0.01	5	7	مناطق سياحية (فندقية)
0.00	3	6	ملاحات قارية
0.00	1	2	مناطق محروقة
0.00	-	1	نخيل غير منتج (دون الواحات)
100.00	91 726	15 878	المجموع

(1) مع تواجد نباتات طبيعية ومستنقعات المياه وأراضي جرداء مهمة المصدر: قطاع البيئة

22 - 14 استعمال الأراضي

سنة 1998

المساحة بآلاف هكتار

9 000	إعادة التشجير
3 110	غابات وأراضي مشجرة منتجة
2 580	التشجير الطبيعى
530	التشجير غير الطبيعى
1 897	غابات وأراضي مشجرة غير منتجة
425	مناحلات محمية محددة قانونيا
380	أراضي مستريحة غابوية
3 188	تكوين الحلفاء
7 450	أراضي منتجة ومنتوجات دائمة
55 050	أراضي أخرى : مراعى متصحرة وأراضي غير منتجة وأراضي الجبال
71 500	المجموع

22 - 15 التنوع الأحيائي الوطنى

سنة 1997

وضعية الأنواع الحيوانية والنباتية

عدد الأنواع المهددة بشكل خطير	عدد الأنواع المستوطن	عدد الأنواع فى خطر	العدد الإجمالى للأنواع المعروفة		الحيوانات
			مستوطن	المجموع	
-	4	27	12	113	ضربيات أو تديبات
-	6	90	10	317	طيور
2	11	19	20	98	زولحف
-	-	3	2	11	ضفدحيات
-	-	96	12	1 189	مسمك
1	74	182	2 245	17 893	لافتريات
-	-	930	930	4 560	النباتات
-	-	8	73	2 430	قنوية
-	-	-	-	-	غير قنوية

عدد الأنواع فى تناقص	عدد الأنواع القابلة للإجراح	عدد الأنواع المستوطن	المجموع	الحيوانات
-	5	-	4	ضربيات أو تديبات
-	21	-	2	طيور
3	26	-	-	زولحف
1	3	-	-	ضفدحيات
-	4	4	6	مسمك
-	-	-	-	لافتريات
-	-	-	-	النباتات
-	-	-	-	قنوية
-	-	-	-	غير قنوية

المصدر : قطاع البيئة

22 - 16 نوعية الهواء لمدينة الرباط

مايو 1996 - أبريل 1997

المحطة	الولاية	باب شالة	باب الحد	ابراهيم للكون	باب الرواح	الوداية	المحطة الطرفية	دار السلام
معيار 1=200	153	233	311	241	337	-	261	188
معيار 2=300	198	306	337	329	426	-	409	226
معيار 3=400	207	323	339	344	432	-	445	226
MPS (µg/Nm <sup>3</sup> )								
معيار 1=200	48	82	60	69	88	92	144	8
معيار 2=300	105	133	161	117	250	245	376	24
معيار 3=400	143	197	206	146	325	497	423	40
SO <sub>2</sub> (µg/Nm <sup>3</sup> )								
معيار 1=200	35	90	48	58	58	46	68	12
معيار 2=300	64	153	106	107	99	72	125	33
معيار 3=400	88	176	118	127	115	95	156	42
NO <sub>2</sub> (µg/Nm <sup>3</sup> )								

MPS : مواد عالقة

SO<sub>2</sub> : ثاني أكسيد الكبريت

NO<sub>2</sub> : ثاني أكسيد الأزوت

1. إحصائيات المعدلات اليومية للمواد العالقة (MPS)
2. إحصائيات المعدلات نصف الساعية لثاني أكسيد الأزوت (NO<sub>2</sub>)
3. إحصائيات المعدلات نصف الساعية لثاني أكسيد الكبريت (SO<sub>2</sub>)
4. ضوابط مقننة من طرف اللجنة الوطنية للضوابط المكونة من مختلف القطاعات الوزارية والجمعيات المهنية التي يهتما الأمر

المصدر : مراقبة نوعية الهواء لمدينة الرباط 1997- المختبر الوطني للبيئة  
قطاع البيئة

22 - 17 تدبير النفايات الصلبة البلدية والصناعية

سنة 1992  
بالف طن

كمية النفايات الصناعية	كمية النفايات البلدية	أسلوب التدبير
800	3 716	الإنتاج
800	3 159	التجميع
184	74	إعادة الإستعمال
-	557	نفايات غير مجمعة
31	1 183	مطارح مرالقة
585	1 902	مطارح غير مرالقة بما فيها نفايات غير مجمعة

22 - 18 كمية النفايات المنتجة حسب القطاعات

بالف طن

1998	1997	
...	930	الصناعة التحويلية
...	484	منها : مواد غذائية، مشروبات وتبغ
...	35	نسيج
...	145	مواد كيميائية
...	100	مواد معدنية أساسية
5 388	...	النفايات البلدية
38	...	منها : النفايات المنزلية
	...	نفايات أخرى

22 - 19 مكونات النفايات البلدية

بالنسبة المئوية

1998	1992	1980	
50 إلى 70	65 إلى 70	75	المواد العضوية ( النفايات الغذائية ونفايات الحديد والمواد المتشابهة)
5 إلى 10	18 إلى 20	15	ورق، ورق مقوى
6 إلى 8	2 إلى 3	0.3	بلاستيك
1 إلى 2	1	0.6	زجاج
1 إلى 4	1 إلى 3	0.4	مواد معدنية
16 إلى 18	5 إلى 7	8.8	نفايات أخرى

22 - 20 كلفة تدهور البيئة بالمغرب

سنة 1992

الكلفة السنوية (مليون درهم)	% من الناتج الداخلي الإجمالي
13 953	5.7
316	
37	
13 600	
575	0.3
4 500	1.9
710	0.3
460	
25	
5	
220	
19 738	8.2
4 600	1.9
14 200	5.9

الماء

- الكلفة الإضافية لمعالجة الماء الشرروب
- الصحة (علاجات طبية)
- وفيات سابقة لأوانها (الخصارة)

النفقات

الهواء

التربة والوسط الطبيعي

- التوحد ( ضياع الماء والطاقة  
والمساحات المسقية)
- التربة الغابوية (ضياع الخشب)
- تدهور المراعي
- ضياع الأراضي الخصبة

مجموع الكلفة السنوية

منها : الكلفة السنوية لتحقيق أهداف

الجودة المسجلة بالإستراتيجية

الفوائد الاقتصادية السنوية

للإستراتيجية

22 - 21 كلفة محاربة تلوث المياه

سنة 1992

مليون درهم

المجموع السنوي

طبيعة النفقات

حماية الموارد

- التطهير المنزلي
- تكنولوجيا نظيفة وتطهير صناعي

محاربة التلوث

الصحة (رقابة)

مجموع النفقات المتوقعة بالمياه

% من الناتج الداخلي الإجمالي

مجموع النفقات المتوقعة بالبيئة

% من الناتج الداخلي الإجمالي

المصدر : الإستراتيجية الوطنية لحماية البيئة والتنمية المستدامة  
قطاع البيئة

22 - نسبة الأسر حسب توفر الماء الصالح للشرب والوسط

بالنسبة للمئوية

المجموع	محل الإقامة				الأسر حسب مصدر الماء المستعمل للشرب
	القروي	الحضري	المدن المتوسطة والصغرى	المدن الكبرى	
47.1	5.3	78.4	72.7	81.3	التزود عن طريقة عداد فردي
33.0	4.8	53.6	55.7	52.6	للإستعمال الخاص
14.1	0.5	24.8	17.0	28.7	للإستعمال المشترك
10.0	6.6	12.5	9.7	14.1	صنابير عمومية
1.9	3.3	0.9	0.3	1.2	بالآداء
8.1	3.3	11.6	9.4	12.9	بالمجان
37.6	81.9	4.5	10.6	1.2	مصادر طبيعية
1.8	3.8	0.4	1.1	-	بنر صوموية
0.8	1.8	-	-	-	مطفية جماعية
10.3	22.8	0.9	1.9	0.4	بنر جماعية غير مهينة
8.8	20.2	0.3	0.7	-	منايع
1.7	3.9	-	-	-	ولاد
1.2	2.2	0.4	0.5	0.4	مناقية
9.7	19.5	2.4	6.3	0.4	بنر خصوصية
3.3	7.7	0.1	0.1	-	مطفية خصوصية
1.9	1.7	2.0	2.7	1.7	مصادر أخرى
0.8	0.6	1.0	1.2	0.9	بانع الماء
1.1	1.1	1.0	1.5	0.8	شاحنة الماء
2.9	3.5	2.4	4.0	1.5	مصادر غير منكرة سابقا
0.5	1.0	0.2	0.3	0.1	غير مصرحة
<b>100.0</b>	<b>100.0</b>	<b>100.0</b>	<b>100.0</b>	<b>100.0</b>	<b>المجموع</b>

الأسر الغير مرتبطة بشبكة توزيع الماء حسب معالجة الماء المخصص للشرب

30.8	32.2	26.0	44.8	11.7	ماء جافيل
0.8	0.6	1.5	2.3	0.8	الغليان
5.2	5.7	3.3	4.5	2.4	إضافة أتراص
1.1	1.4	0.5	1.0	-	طريقة أخرى
5.9	2.1	17.9	8.7	25.1	الجير
56.2	56.9	49.1	37.2	58.2	غير معالج
-	1.1	1.7	1.5	1.8	غير مصرح
<b>100.0</b>	<b>100.0</b>	<b>100.0</b>	<b>100.0</b>	<b>100.0</b>	<b>المجموع</b>

## البيئة

### 22 - 23 السكان حسب مصادر الماء الصالح للشرب والوسط

بالنسبة السنوية

المجموع	محل الإقامة			المدن الكبرى	
	القروي	الحضري	المدن المتوسطة والصغرى		
44.6	5.5	78.0	72.5	80.9	التزود عن طريقه عداد فردي
32.6	5.1	56.1	57.5	55.4	للإستعمال الخاص
12.0	0.4	21.9	15.0	25.5	للإستعمال المشترك
9.8	6.1	13.0	9.5	14.9	صنابير صومية
2.1	3.3	1.0	0.3	1.5	بالأداء
7.7	2.8	12.0	9.2	13.4	بالمجان
40.4	82.3	4.6	10.9	1.3	مصادر طبيعية
2.1	4.1	0.4	1.0	-	تقطعة مائية جماعية غير مجهزة
0.7	1.5	-	-	-	مطفية جماعية
11.0	22.7	1.1	2.2	0.5	بنر جماعية غير مجهزة
9.0	19.4	0.1	0.4	-	عين
1.9	4.2	-	-	-	واد
1.1	1.8	0.4	0.5	0.4	ساقية
11.3	21.6	2.6	6.7	0.4	بنر خصوصية
3.3	7.0	-	0.1	-	مطفية خصوصية
5.2	6.1	4.4	7.1	2.9	مصادر أخرى
0.7	0.5	0.9	1.1	0.8	باتع الماء
1.1	1.2	1.0	1.7	0.6	شاحنة الماء
2.8	3.3	2.3	4.0	1.4	مصادر غير مذكورة سابقا
0.6	1.1	0.2	0.3	0.1	غير مصرحة
100.0	100.0	100.0	100.0	100.0	المجموع

22 - 24 نسبة الأسر حسب استعمال الحطب

بالنسبة المنوية

المجموع	محل الإقامة			المدن الكبرى والصغرى	
	القرى	الحضري	المدن المتوسطة		
					الأسر التي تستعمل الحطب في أغلب الأحيان نادراً
22.5	47.3	3.9	9.6	1.0	
9.3	17.0	3.6	7.4	1.6	
					الأسر التي تستعمل الحطب حسب طريقة إقتناء الحطب الجمع (الإحتطاب) الشراء أخر
84.4	89.5	49.5	49.7	48.7	
12.8	8.1	44.8	46.4	38.6	
2.8	2.4	5.7	3.9	12.7	
100.0	100.0	100.0	100.0	100.0	المجموع



22 - 25 الأسر حسب طريقة التخلص من النفايات

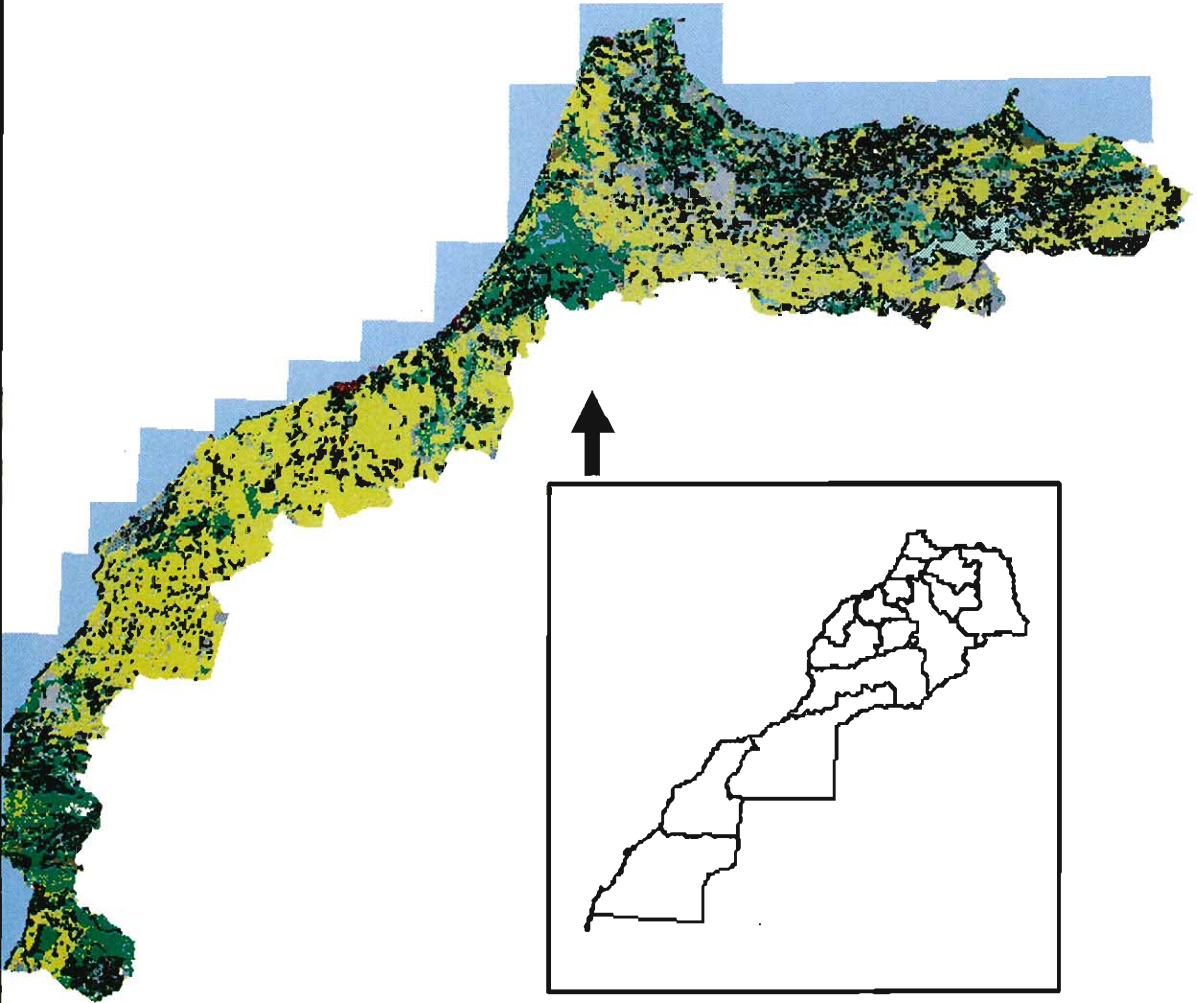
بالنسبة السنوية

المجموع	محل الإقامة				
	القروي	الحضري	المدن المتوسطة والصغرى	المدن الكبرى	
9.0	1.2	14.8	10.5	17.0	صندوق قمامة لجمع الأريال تابع للجماعات المحلية
40.7	1.2	70.3	68.7	71.1	تجميع مباشر بواسطة الناحنة الجماعية
47.7	96.8	11.0	15.5	8.6	الإفراغ في الطبيعة
2.5	0.6	3.9	5.3	3.2	حالات أخرى
0.1	0.2	-	-	0.1	غير مصرح
100.0	100.0	100.0	100.0	100.0	المجموع

22 - 26 الأسر حسب كيفية التخلص من المياه المستعملة

المجموع	محل الإقامة				
	القروي	الحضري	المدن المتوسطة والصغرى	المدن الكبرى	
46.3	0.8	80.4	64.5	88.7	قنوات الواد الحار
4.0	4.6	3.4	5.0	2.6	حفرة من الصلب
15.6	22.0	10.9	22.5	4.8	حفرة جوفية
33.0	70.6	4.9	7.2	3.7	الإفراغ في الطبيعة
0.3	0.4	0.2	0.6	0.1	وسيلة أخرى
0.8	1.6	0.2	0.2	0.1	غير مصرح
100.0	100.0	100.0	100.0	100.0	المجموع

# قاعدة المعطيات الجغرافية المتعلقة باستعمال الأراضي الساحلية المغربية



المصدر: ميدجيو باز/المغرب  
قطاع البيئة

# مفتاح

	نسيج حضري متواصل	A111
	نسيج حضري غير متواصل	AB1121
	اراضى بانوة محيطة بالمدن	AB1122
	مناطق صناعية وتجارية	AD1211
	مناطق سياحية (فندقية)	AD1212
	مجهيزات نقطية	AD1213
	شبكة الطرق والسكك الحديدية ومناطق مرتبطة بها	AD122
	مناطق مائية	AE123
	مطارات	AE124
	مطارج	AE132
	اوراش	AE133
	مساحات خضراء حضرية	AE141
	مجهيزات رياضية وترفيهية	AE142
	اراضى منتجة تخارج محيط السقي	B211
	دوائر مسقية بطريقة الضخ	BC2121
	الدوائر المسقية بالمياه السطحية	BC2122
	حقول الارز	BD213
	اراضى مفروسة بالكروم	BD221
	بساتين مسقية	BE2221
	بساتين بورية	BE2222
	بساتين الزيتون	BF223
	مروج	BH231
	مزروعات سنوية مرافقة باشجار الزيتون	BG2411
	مزروعات سنوية مرتبطة بالبساتين	BG2412
	منوجات سنوية مرافقة للكروم	BG2413
	مزروعات سنوية مرافقة بمزروعات اخرى	BG2414
	انظمة الزراعة والتجزئات المعقدة	BH242
	اراضى مستقلة اساسا من طرف الفلاحة (١)	BH243
	اراضى مستقلة للزراعة والغابة	BH244
	مخيل غير منتهج (دون الواحات)	BH245
	غابات الاصناف الورقية الكثيفة	CB3111
	غابات الاصناف الورقية غير الكثيفة	CB3112
	غابات الصنوبريات الكثيفة	CE3121
	غابات الصنوبريات غير الكثيفة	CE3122
	غابات مختلطة كثيفة	CG3131
	غابات مختلطة غير كثيفة	CG3132
	مروج ومراعي طبيعية	CI321
	اراضى بانوة واشواك غابوية	CI322
	نباتات باسنة الاوراق	CI323
	غابات ونباتات جنسية في محلول	CI324
	غطاء حلقاوي	CI325
	شواطئ	CJ3311
	تلال رملية ساحلية وورمالجية	CJ3312
	صخور غير مغطات	CK332
	اشجار متفرقة بمناطق جافة	CL3331
	اشجار متفرقة تنمو في مناطق مالحة	CL3332
	نباتات اخرى مفرقة	CL3333
	مناطق محروقة	CM334
	مستنقعات داخلية	DA411
	مستنقعات بحرية	DA421
	مستنقعات مالحة	DA422
	مناطق الجزر	DA423
	بجاري ومسالك المياه	EA511
	سدود	EB5121
	بجيرات	EB5122
	بجيرات ساحلية	ED521
	مصاب الانهار	EC522
	بجاري ومحيطات	EC523

(١) مع تواجد نباتات طبيعية ومستنقعات المياه وارضى جرداء مهمة

3 ..... مقمة  
4 ..... أم المؤشرات الإحصائية

1 - المساحة والسكان

1 - التنظيم الإداري بالمغرب .....  
2 - السكان حسب وسط الإقامة والأقاليم والعمالات .....  
3 - تطور عدد السكان وكثافة السكان بالمغرب .....  
4 - السكان حسب السن والجنس .....  
5 - السكان حسب الجهات ووسط الإقامة .....  
6 - المعدل الإجمالي للخصوبة (في الألف) حسب فئات السن ووسط الإقامة .....  
7 - توقع الحياة عند الولادة حسب الجنس ووسط الإقامة .....  
8 - معدلات الولادة والوفاة والهجرة والتزايد السكاني الطبيعي والإجمالي حسب وسط الإقامة .....  
9 - السن عند الزواج الأول حسب الجنس ووسط الإقامة .....  
10 - عند الأسر حسب جنس وسن رب الأسرة .....  
11 - عند الأسر حسب وسط الإقامة والأقاليم والعمالات .....  
12 - معدل عدد أفراد الأسر حسب وسط الإقامة والأقاليم والعمالات .....  
13 - توزيع الولادات حسب وسط الإقامة الإعتيادية للآباء والجنس وسن الأم .....  
14 - توزيع الولادات الذكور حسب سن الأم والجهة محل الإقامة الإعتيادية للآباء : المجموع .....  
15 - توزيع الولادات الإناث حسب سن الأم والجهة محل الإقامة الإعتيادية للآباء : المجموع .....  
16 - توزيع الولادات (ذكور + إناث) حسب سن الأم والجهة محل الإقامة الإعتيادية للآباء : المجموع .....  
17 - توزيع الولادات الذكور حسب سن الأم والجهة محل الإقامة الإعتيادية للآباء : الوسط الحضري .....  
18 - توزيع الولادات الإناث حسب سن الأم والجهة محل الإقامة الإعتيادية للآباء : الوسط الحضري .....  
19 - توزيع الولادات (ذكور + إناث) حسب سن الأم والجهة محل الإقامة الإعتيادية للآباء : الوسط الحضري .....  
20 - توزيع الولادات الذكور حسب سن الأم والجهة محل الإقامة الإعتيادية للآباء : الوسط القروي .....  
21 - توزيع الولادات الإناث حسب سن الأم والجهة محل الإقامة الإعتيادية للآباء : الوسط القروي .....  
22 - توزيع الولادات (ذكور + إناث) حسب سن الأم والجهة محل الإقامة الإعتيادية للآباء : الوسط القروي .....  
23 - توزيع الولادات حسب الجنس والأقاليم (أو العمالات) محل الإقامة الإعتيادية للآباء : المجموع .....  
24 - توزيع الولادات حسب الجنس والأقاليم (أو العمالات) محل الإقامة الإعتيادية للآباء : الوسط الحضري .....  
25 - توزيع الولادات حسب الجنس والأقاليم (أو العمالات) محل الإقامة الإعتيادية للآباء : الوسط القروي .....  
26 - توزيع الوفيات حسب وسط الإقامة الإعتيادية والجنس وفئات السن .....  
27 - توزيع الوفيات الذكور حسب فئات السن والجهة محل الإقامة الإعتيادية : المجموع .....  
28 - توزيع الوفيات الإناث حسب فئات السن والجهة محل الإقامة الإعتيادية : المجموع .....  
29 - توزيع الوفيات (ذكور + إناث) حسب فئات السن والجهة محل الإقامة الإعتيادية : المجموع .....  
30 - توزيع الوفيات الذكور حسب فئات السن والجهة محل الإقامة الإعتيادية : الوسط الحضري .....  
31 - توزيع الوفيات الإناث حسب فئات السن والجهة محل الإقامة الإعتيادية : الوسط الحضري .....  
32 - توزيع الوفيات (ذكور + إناث) حسب فئات السن والجهة محل الإقامة الإعتيادية : الوسط الحضري .....  
33 - توزيع الوفيات الذكور حسب فئات السن والجهة محل الإقامة الإعتيادية : الوسط القروي .....  
34 - توزيع الوفيات الإناث حسب فئات السن والجهة محل الإقامة الإعتيادية : الوسط القروي .....  
35 - توزيع الوفيات (ذكور + إناث) حسب فئات السن والجهة محل الإقامة الإعتيادية : الوسط القروي .....  
36 - توزيع الوفيات حسب الجنس والأقاليم (أو العمالات) محل الإقامة الإعتيادية : المجموع .....  
37 - توزيع الوفيات حسب الجنس والأقاليم (أو العمالات) محل الإقامة الإعتيادية : الوسط الحضري .....  
38 - توزيع الوفيات حسب الجنس والأقاليم (أو العمالات) محل الإقامة الإعتيادية : الوسط القروي .....

2 - المناخ

1 - الموقع الجغرافي لمحطات الأرصاد الجوية .....  
2 - مقاييس الأمطار حسب المحطات .....

3 - الفلاحة والغابات والصيد البحري

1 - عدد الإستغلاليات الفلاحية والمساحة الصالحة للزراعة المستغلة .....  
2 - نسبة الإستغلاليات التي مارست السقي ونسبة المساحة الصالحة للزراعة المسقية .....  
3 - عدد ومساحة الإستغلاليات والقطع حسب حجم المساحة الصالحة للزراعة .....  
4 - توزيع المساحة المسقية الصالحة للزراعة .....  
5 - استعمال الأرض .....  
6 - النظام العقاري حسب حجم المساحة الصالحة للزراعة .....  
7 - عدد الإستغلاليات التي مارست تربية الماشية .....  
8 - تطور أعداد رؤوس الماشية .....  
9 - عدد خلابا النحل حسب حجم المساحة الصالحة للزراعة .....  
10 - اليد العاملة الدائمة .....  
11 - المساحة المزروعة .....  
12 - المنتوجات الفلاحية الرئيسية .....  
13 - زراعة الحبوب حسب الأقاليم والولايات .....  
14 - زراعة القمح الصلب حسب الأقاليم والولايات .....  
15 - زراعة القمح الطري حسب الأقاليم والولايات .....

79	16 - زراعة الذرة حسب الأقاليم والولايات
80	17 - زراعة الشعير حسب الأقاليم والولايات
81	18 - زراعة القطن حسب الأقاليم والولايات
82	19 - زراعة الفول حسب الأقاليم والولايات
83	20 - زراعة الجلبانة حسب الأقاليم والولايات
84	21 - زراعة الحمص حسب الأقاليم والولايات
85	22 - زراعة العنس حسب الأقاليم والولايات
86	23 - المزروعات الصناعية حسب الأقاليم والولايات
87	24 - المزروعات الزيتية حسب الأقاليم والولايات
88	25 - زراعة الخضر : البواكر
89	26 - مساحة وإنتاج الخضر الموسمية
90	27 - الخضر المعدة للتصنيع
91	28 - مساحة وإنتاج الفواكه
92	29 - إنتاج واستعمال الحوامض
93	30 - مساحة وإنتاج الحوامض حسب النوع والمناطق الفلاحية
94	31 - متوسط الأثمان عند الإنتاج الفلاحي
95	32 - التسويق الرسمي للحبوب والقطن
96	33 - عدد رؤوس الماشية وحيوانات الجر
97	34 - عدد رؤوس الماشية حسب الأقاليم والولايات
98	35 - عدد رؤوس الأبقار حسب النوع وحسب الأقاليم والولايات
99	36 - عدد حيوانات الجر حسب الأقاليم والولايات
100	37 - الذبائح المراقبة
100	38 - منتوجات الماشية
101	39 - مساحة الغابات المشجرة حسب الجهات
102	40 - المساحة المشجرة حسب الجهات وأنواع الأشجار الطبيعية
103	41 - مساحة الأشجار الصمغية الطبيعية حسب الجهات
104	42 - مساحة أشجار الوريق الطبيعية حسب الجهات
105	43 - استغلال الغابات
106	44 - أسطول الصيد الساحلي المسجل
106	45 - أسطول الصيد في أعالي البحار المسجل
107	46 - الصيد البحري الوطني
108	47 - منتوجات الصيد البحري الساحلي حسب الموانئ
109	48 - الصيد الساحلي بالمحيط الأطلسي
110	49 - الصيد الساحلي بالبحر الأبيض المتوسط
111	50 - الصيد البحري الساحلي حسب الموانئ والصنف (السماك الأبيض وأصناف بدون فقريات)
112	51 - الصيد البحري الساحلي حسب الموانئ والصنف (السماك السطحي)
113	52 - استعمال منتوجات الصيد البحري الساحلي
113	53 - تطور استعمال منتوجات الصيد البحري الساحلي
114	54 - صادرات منتوجات الصيد البحري

#### 4 - المعادن

121	1 - تعريف المناجم المعدنية وأهم المستغلين
122	2 - الرقم الاستدلالي للإنتاج المعدني
123	3 - الفوسفات
124	4 - تصدير الفوسفات
126	5 - تصدير الحامض الفوسفوري
127	6 - إنتاج وبيع المواد المحولة
128	7 - معدن الرصاص
129	8 - الزنك
129	9 - الفضة الخام
130	10 - معدن النحاس
131	11 - الحديد
132	12 - المنغنيز الكيماوي
133	13 - الفلورين
134	14 - الباريين
135	15 - الملح
135	16 - الغاسول
136	17 - الطين الرسبي
136	18 - المياه المعدنية

#### 5 - الطاقة والمياه

142	1 - نشاط قطاع الطاقة
142	2 - الرقم الاستدلالي للإنتاج
143	3 - نشاط مناجم الفحم الحجري

143	4 - القدرات المنشأة، إنتاج واستهلاك الطاقة الكهربائية
144	5 - الإنتاج الصافي للكهرباء حسب معامل المكتب الوطني للكهرباء
145	6 - مبيعات الطاقة الكهربائية حسب الأقاليم والعمالات
147	7 - استهلاك الطاقة الكهربائية حسب فروع النشاط الاقتصادي
148	8 - استهلاك ومخزون المحروقات من طرف المكتب الوطني للكهرباء
148	9 - طول خطوط الوصل للجهد العالي
149	10 - نشاط القطاع النفطي
150	11 - صناعة تكرير النفط
151	12 - الإسفلت
151	13 - واردات المواد النفطية ( ماعدا النفط الخام)
152	14 - استهلاك المنتجات النفطية
152	15 - مبيعات المنتجات النفطية حسب الشركات الموزعة (المحروقات السائلة)
153	16 - مبيعات الشركات الموزعة لغاز البيتان
154	17 - استغلال الماء بالوسط الحضري
154	18 - إنتاج ومبيعات المكتب الوطني للماء الصالح للشرب
155	19 - إنتاج محطات المعالجة
156	20 - تحلية ماء البحر من طرف المكتب الوطني للماء الصالح للشرب
156	21 - نشاط وكالات توزيع الماء
157	22 - نشاط المكتب الوطني للماء الصالح للشرب حسب الأقاليم والعمالات
159	23 - نسبة ملء السدود الهيدر وكهرمانيه
160	24 - لائحة أهم السدود بالمغرب

## 6 - الصناعة والصناعة التقليدية

167	1 - الإنتاج الصناعي حسب القطاعات
167	2 - الاستثمارات الصناعية حسب القطاعات
168	3 - التشغيل الصناعي حسب القطاعات
168	4 - القيمة المضافة حسب القطاعات
168	5 - الصادرات حسب القطاعات
169	6 - المؤشرات الصناعية حسب أجزاء القطاعات
170	7 - المؤشرات الصناعية حسب فئات عدد المستخدمين
171	8 - المؤشرات الصناعية حسب قيمة المبيعات
172	9 - المؤشرات الصناعية حسب الأقاليم والعمالات
174	10 - الرقم الاستدلالي للإنتاج الصناعي حسب فروع التصنيف المغربي للنشاط الاقتصادي
175	11 - الرقم الاستدلالي للإنتاج الصناعي حسب أجزاء فروع التصنيف المغربي للنشاط الاقتصادي
178	12 - تعريف معامل إنتاج وتكرير السكر
179	13 - نشاط صناعة السكر
180	14 - معالجة وإنتاج السكر المحلي
181	15 - إنتاج السكر المكرر
181	16 - واردات السكر الخام والمكرر
182	17 - نشاط المطاحن الصناعية
182	18 - استعمال منتوجات القمح
183	19 - تعريف شركات وتعاونيات الحليب
183	20 - مراكز تجميع الحليب المنجزة من طرف الدولة
183	21 - نشاط صناعة الحليب
184	22 - إنتاج الحليب ومشتقاته
185	23 - ألوحدات الصناعية والمعصرات حسب الأقاليم والولايات
186	24 - تعريف معامل الزيوت
186	25 - إنتاج الحبوب الزيتية المحلية
186	26 - إنتاج وتصدير زيت الزيتون
186	27 - تعريف معامل الإسمنت
187	28 - نشاط معامل الإسمنت
188	29 - تركيب السيارات
188	30 - إنتاج العجلات والإطارات الهوائية
189	31 - ألزرابي المطبوعة حسب المراكز
190	32 - صادرات منتوجات الصناعة التقليدية
191	33 - صادرات الصناعة التقليدية حسب الدول المستوردة
191	34 - صادرات الصناعة التقليدية حسب المنطويات الجهوية
192	35 - القروض الممنوحة للصناع التقليديين حسب المنطويات الجهوية
192	36 - تعاونيات الصناعة التقليدية وعدد المنخرطين حسب المنطويات الجهوية
193	37 - المؤسسات التعاونية حسب القطاعات
193	38 - المؤسسات التعاونية حسب القطاعات والجهات
194	39 - المنخرطون في المؤسسات التعاونية حسب القطاعات
194	40 - تعاونيات المغاولين الشباب
194	41 - التعاونيات النسوية

7 - البناء والعقار

201	1	- رخص البناء المسلمة بالجماعات الحضرية حسب صنف البناء
203	2	- رخص البناء المسلمة بالجماعات الحضرية حسب صاحب الطلب ونوع الأشغال وصنف البناء
204	3	- مساحة السقوف المتوقعة بالجماعات الحضرية حسب صاحب الطلب ونوع الأشغال وصنف البناء
205	4	- القيمة المتوقعة بالجماعات الحضرية حسب صاحب الطلب ونوع الأشغال وصنف البناء
206	5	- رخص البناء حسب صنف البناء ومدة الأشغال
206	6	- مساحة السقوف حسب صنف البناء ومدة الأشغال
207	7	- القيمة المتوقعة حسب صنف البناء ومدة الأشغال
207	8	- رخص البناء حسب صنف البناء وثمان المتر المربع
208	9	- مساحة السقوف حسب صنف البناء وثمان المتر المربع
208	10	- القيمة المتوقعة حسب صنف البناء وثمان المتر المربع
209	11	- ثمن المتر المربع للبناءات الجديدة حسب الأقاليم والعمالات وصنف البناء
211	12	- رخص البناء المسلمة بالجماعات الحضرية (حسب الجهات)
220	13	- تسجيل بيع العقارات
222	14	- مطالب التحفظ حسب المحافظة العقارية والجهة
223	15	- مطالب التحفظ حسب المحافظة العقارية والجهة : الوسط القروي
224	16	- الرسوم العقارية المنجزة الناتجة عن التحفظ حسب المحافظة العقارية والجهة
225	17	- الرسوم العقارية المنجزة الناتجة عن التحفظ حسب المحافظة العقارية والجهة : الوسط القروي
226	18	- الرسوم العقارية المنجزة الناتجة عن التقسيم حسب المحافظة العقارية والجهة
227	19	- الرسوم العقارية المنجزة الناتجة عن التقسيم حسب المحافظة العقارية والجهة : الوسط القروي
228	20	- الرسوم المسجلة حسب المحافظة العقارية والجهة
229	21	- الرسوم المسجلة حسب المحافظة العقارية والجهة : الوسط القروي
230	22	- المداخل حسب المحافظة العقارية والجهة
231	23	- التصاميم الخرائطية المنجزة من طرف المصالح الخرائطية حسب الجهة
232	24	- التصاميم الخرائطية المنجزة من طرف المصالح الخرائطية حسب الجهة : الوسط القروي

8 - النقل

239	1	- شبكة الطرق المشيدة والمعبدة
239	2	- حظيرة النقل العمومي
240	3	- نشاط المكتب الوطني للنقل
240	4	- نشاط شركة النقل المغربية (الخطوط الوطنية)
241	5	- تسجيل السيارات حسب النوع
242	6	- تسجيل السيارات حسب النوع والجنسية
243	7	- تسجيل السيارات حسب نشاط المالك
244	8	- تسجيل السيارات حسب نشاط المالك والنوع
245	9	- تسجيل السيارات حسب القوة الحصانية وجنسية العلامة
246	10	- تسجيل السيارات حسب مراكز التسجيل
248	11	- تسجيل السيارات حسب النوع ومراكز التسجيل
250	12	- تسجيل العربات النفعية حسب الحمولة والصنف
251	13	- السيارات المتحركة حسب النوع
252	14	- السيارات المتحركة حسب الوقود المستعمل
252	15	- السيارات السياحية المتحركة حسب العلامة والجنسية
253	16	- العربات النفعية المتحركة حسب الحمولة النافعة
253	17	- العربات النفعية المتحركة حسب القوة الحصانية
254	18	- السيارات المتحركة حسب نشاط المالك والنوع
255	19	- السيارات المتحركة حسب النوع ومراكز التسجيل
257	20	- حوادث السير المسجلة
257	21	- رخص السياقة المحتجزة حسب السلطة القضائية التي صرحت بالعقوبة
258	22	- رخص السياقة المسلمة حسب مراكز الإمتحان
260	23	- الضريبة الخاصة على السيارات حسب المراكز
262	24	- خطوط ومعدات السكك الحديدية
263	25	- نقل المسافرين
264	26	- نقل البضائع
264	27	- رواج البضائع بالمواني الموصولة بالسكك الحديدية
265	28	- نقل البضائع حسب مجموعة المنتوجات
266	29	- عدد المستخدمين بالمكتب الوطني للسكك الحديدية
266	30	- النتائج المالية لاستغلال السكك الحديدية
267	31	- النشاط العام للنقل الجوي
268	32	- حركات الطائرات والمسافرين حسب الأسطول المتنقل
269	33	- حركات الطائرات والمسافرين حسب المطارات
270	34	- الرواج الجوي التجاري حسب الخطوط
271	35	- الرواج الجوي التجاري حسب نوعية الطيران
271	36	- نشاط شركة الخطوط الملكية المغربية
272	37	- حركات البواخر التجارية
273	38	- نقل البضائع
274	39	- الحمولة الإجمالية المقسمة حسب توضعها
274	40	- نشاط الشركة المغربية للملاحة

9 - البريد والمواصلات

280	1 - الشبكة البريدية
280	2 - نشاط المصالح البريدية
281	3 - الحوالات البريدية
281	4 - صندوق التوفير الوطني
281	5 - الشبكات البريدية
282	6 - شبكة المواصلات

10 - السياحة

288	1 - المسافرون العابرون للحدود المغربية
289	2 - المسافرون العابرون للحدود المغربية حسب مكان الإقامة والجنسية
290	3 - دخول السياح حسب الجنسيات
291	4 - دخول السياح حسب الجنسية والطريق المتخذة
292	5 - القاطنون بالمغرب الداهبون للسياحة بالخارج
292	6 - العابرون السياحيون
292	7 - الميزان السياحي
293	8 - الليالي السياحية المنجزة حسب نوع الإيواء
293	9 - الليالي السياحية المسجلة حسب إقامة السياح (عدد القادمون وعدد الليالي المسجلة بالفنادق المصنفة ويقرى العطل السياحية والإقامات السياحية)
293	10 - الليالي السياحية المنجزة حسب الأقاليم والعمالات
294	11 - الليالي السياحية المنجزة بالفنادق المصنفة حسب الأقاليم والعمالات
295	12 - الطاقة الإيوائية حسب الأقاليم والعمالات
296	13 - الفنادق المصنفة حسب الأقاليم والعمالات
297	14 - عدد الأسرة بالفنادق المصنفة حسب الأقاليم والعمالات
298	15 - نسبة التوافد على الفنادق المصنفة
299	16 - نسبة التوافد على الفنادق المصنفة حسب المناطق السياحية
299	17 - تطور المداخل السياحية

11 - التعليم والتكوين

	<b>التعليم الأولي</b>
307	1 - الكتابات القرآنية والتعليم الأولي العصري
308	2 - الكتابات القرآنية حسب الأقاليم والعمالات
310	3 - التعليم الأولي العصري حسب الأقاليم والعمالات
	<b>السلك الأول أساسي عمومي</b>
312	4 - معطيات عامة
313	5 - التلاميذ حسب المستوى والجنس
314	6 - المسجلون الجدد بالسنة الأولى حسب السن والجنس والوسط
315	7 - التلاميذ حسب المستوى والسن والجنس : حضري + فروي
316	8 - التلاميذ حسب المستوى والسن والجنس : الوسط القروي
317	9 - التلاميذ حسب الوسط والجنس والأقاليم والعمالات
319	10 - المسجلون الجدد بالسنة الأولى حسب الجنس والوسط والأقاليم والعمالات
321	11 - تلاميذ السنة السادسة حسب الجنس والوسط والأقاليم والعمالات
323	12 - هيئة التدريس حسب الجنس والوسط والأقاليم والعمالات
325	13 - المؤسسات حسب الوسط والأقاليم والعمالات
327	14 - الحجرات المستعملة حسب الوسط والأقاليم والعمالات
329	15 - الفصول حسب الوسط والأقاليم والعمالات
	<b>السلك الأول أساسي خاص</b>
331	16 - معطيات عامة
332	17 - التلاميذ حسب الجنس والأقاليم والعمالات
	<b>السلك الثاني أساسي عمومي</b>
334	18 - معطيات عامة
335	19 - التلاميذ حسب المستوى والسن والجنس : حضري + فروي
336	20 - التلاميذ حسب المستوى والسن والجنس : الوسط القروي
337	21 - التلاميذ حسب الجنس والأقاليم والعمالات
339	22 - التلاميذ الجدد والمكررون حسب الوسط والجنس
340	23 - المؤسسات والفصول والحجرات حسب الأقاليم والعمالات
342	24 - هيئة التدريس حسب الوسط والجنس والأقاليم والعمالات
	<b>السلك الثاني أساسي خاص</b>
344	25 - معطيات عامة
345	26 - التلاميذ حسب الجنس والأقاليم والعمالات
	<b>التعليم الثانوي العمومي</b>
347	27 - معطيات عامة
348	28 - التلاميذ حسب المستوى والجنس والسن
349	29 - التلاميذ حسب الجنس والأقاليم والعمالات
351	30 - التلاميذ حسب المستوى الدراسي والشعبة والجنس



- 352 - تلاميذ التعليم التقني حسب الجنس والشعبة والمستوى الدراسي
- 353 - هيئة التدريس حسب الوسط والجنس والأقاليم والعمالات
- 355 - المؤسسات والفصول والحجرات حسب الأقاليم والعمالات
- التعليم الثانوي الخاص**
- 357 - معطيات عامة
- 358 - التلاميذ حسب الجنس والأقاليم والعمالات
- إحصائيات البكالوريا**
- 360 - توزيع المرشحين والناجحين في امتحانات البكالوريا حسب الأكاديميات والجنس
- 361 - المرشحون الحاضرون والناجحون في امتحانات البكالوريا حسب الشعبة
- الأقسام التحضيرية وشهادة التقني العالي**
- 362 - تطور أعداد طلبة الأقسام التحضيرية للمدارس العليا
- 363 - أعداد طلبة الأقسام التحضيرية للمدارس العليا حسب الجنس والتخصص والمدينة
- 364 - تطور أعداد طلبة شهادة التقني العالي
- 365 - أعداد طلبة شهادة التقني العالي حسب الجنس والمستوى والمؤسسة
- التعليم العالي العمومي**
- 366 - أعداد طلبة التعليم العالي
- 367 - الطلبة بالسلك الأول والثاني حسب المؤسسة والجامعة
- 369 - طلبة السلك الثالث حسب الميدان الدراسي والجامعة
- 370 - الطلبة الغير المنتسبين المسجلون بالجامعات ( جميع الأسلاك )
- 372 - الطلبة بالمعاهد والمدارس العليا
- 373 - تطور هيئة التدريس بالجامعات والمعاهد والمدارس العليا
- 373 - هيئة التدريس المداومة بالجامعات حسب الميدان الدراسي والدرجة
- 374 - هيئة التدريس المداومة حسب الجامعة والدرجة
- 375 - الطلبة القاطنون بالأحياء الجامعية
- 376 - الوجبات المتناولة بالمطاعم الجامعية
- 377 - أعداد المتخرجين من المؤسسات الجامعية حسب الميدان التعليمي والجنس
- 378 - المتخرجون من المعاهد والمدارس العليا
- التعليم العالي الخاص**
- 379 - الطلبة والمتخرجون حسب المدينة
- 379 - المؤسسات وهيئة التدريس حسب المدينة
- التكوين التربوي**
- 380 - المتدربون بمراكز تكوين المعلمين حسب الشعبة
- 381 - المتدربون وهيئة التدريس بمراكز تكوين المعلمين حسب المراكز
- 382 - تكوين أساتذة السلك الأول حسب الشعبة
- 383 - تكوين أساتذة السلك الأول حسب مراكز التكوين
- 384 - تكوين أساتذة السلك الثاني بالمدارس العليا للأساتذة حسب سلك التكوين والمدارس
- 385 - تكوين أساتذة السلك الثاني بالمدارس العليا للأساتذة حسب التخصص
- 386 - أعداد المتدربين بمراكز التبريز حسب المركز
- 386 - أعداد المتدربين بمراكز التبريز حسب الشعبة
- التكوين المهني**
- 387 - إحصائيات عامة حول التكوين المهني : القطاع العمومي
- 388 - أعداد المتدربين حسب المستوى والجهات : القطاع العمومي + الخاص
- 388 - أعداد المتدربين حسب مستوى التكوين : القطاع العمومي + الخاص
- 389 - أعداد المتدربين حسب المستوى والأقاليم والعمالات : ذكور + إناث
- 391 - أعداد المتدربين حسب المستوى والأقاليم والعمالات : الإناث
- 393 - أعداد المتدربين حسب الهيئات المكونة : القطاع العمومي
- 394 - أعداد المتدربين حسب قطاعات التكوين والمستوى والجنس : القطاع العمومي
- 395 - أعداد المتدربين في بعض فروع التكوين حسب قطاعات التكوين : القطاع العمومي
- 12 - الصحة والوقاية الإجتماعية**
- 403 - أطباء وزارة الصحة حسب الاختصاص والجهات
- 405 - أطباء القطاع الخاص حسب الاختصاص والجهات
- 407 - الأطباء في القطاعات العمومي والخاص حسب الأقاليم والعمالات
- 409 - أطباء وزارة الصحة المزاولون بالشبكة المتنقلة حسب الأقاليم والعمالات
- 411 - أطباء الأسنان في القطاعين العمومي والخاص حسب الأقاليم والعمالات
- 413 - الصيداللة في القطاعين العمومي والخاص حسب الأقاليم والعمالات
- 415 - الجهاز الشبه الطبي لوزارة الصحة حسب الأقاليم والعمالات
- 417 - الجهاز الشبه الطبي لوزارة الصحة المزاول بالشبكة المتنقلة حسب الأقاليم والعمالات
- 419 - الجهاز الشبه الطبي والبيطري المرخص له للعمل بالقطاع الخاص حسب الأقاليم والعمالات
- 420 - التجهيزات الصحية العمومية حسب الأقاليم والعمالات
- 424 - عدد الأسرة حسب نوع المستشفيات العمومية والأقاليم والعمالات
- 426 - حركات المرضى داخل المؤسسات الصحية العمومية ذات الأسرة حسب الأقاليم والعمالات
- 428 - الولادات بالمؤسسات الصحية العمومية حسب الأقاليم والعمالات

- 14 - إحصائيات الدخول إلى المؤسسات الصحية العمومية ذات الأسرة حسب الأقاليم والعمالات ..... 430
- 15 - نشاط البرنامج الوطني لمراقبة الحمل والولادة حسب الأقاليم والعمالات : حضري + قروي ..... 434
- 16 - نشاط البرنامج الوطني لمراقبة الحمل والولادة حسب الأقاليم والعمالات : الوسط القروي ..... 436
- 17 - نشاط البرنامج الوطني للتلقيح حسب الأقاليم والعمالات : حضري + قروي ..... 438
- 18 - نشاط البرنامج الوطني للتلقيح حسب الأقاليم والعمالات : الوسط القروي ..... 440
- 19 - نشاط البرنامج الوطني لمحاربة سوء التغذية حسب الأقاليم والعمالات : حضري + قروي ..... 442
- 20 - نشاط البرنامج الوطني لمحاربة سوء التغذية حسب الأقاليم والعمالات : الوسط القروي ..... 446
- 21 - نشاط البرنامج الوطني لمحاربة أمراض الإسهال حسب الأقاليم والعمالات : حضري + قروي ..... 450
- 22 - نشاط البرنامج الوطني لمحاربة أمراض الإسهال حسب الأقاليم والعمالات : الوسط القروي ..... 454
- 23 - نشاط البرنامج الوطني للتخطيط العائلي حسب الأقاليم والعمالات : حضري + قروي ..... 458
- 24 - نشاط البرنامج الوطني للتخطيط العائلي حسب الأقاليم والعمالات : الوسط القروي ..... 460
- 25 - الأمراض المنقضية حسب الأقاليم والعمالات ..... 462
- 26 - تطور عدد حالات الأمراض المنقضية ..... 466
- 27 - الفحوص الطبية والعلاجات الشبه طبية المقدمة من طرف المؤسسات الصحية العمومية ..... 467
- 28 - الفحوص الطبية والعلاجات الشبه طبية المقدمة من طرف المؤسسات الصحية العمومية، لفائدة الرجال ..... 468
- 29 - الفحوص الطبية والعلاجات الشبه طبية المقدمة من طرف المؤسسات الصحية العمومية، لفائدة النساء ..... 469
- 30 - الفحوص الطبية والعلاجات الشبه طبية المقدمة من طرف المؤسسات الصحية العمومية، لفائدة الأطفال ..... 470
- 31 - الفحوص الطبية والعلاجات الشبه طبية المقدمة من طرف المؤسسات الصحية العمومية (النظام الجديد) ..... 471
- 32 - توزيع الأمراض المتقلبة جنسيا حسب الأقاليم والعمالات ..... 472
- 33 - علاجات العيون المقدمة من طرف المؤسسات الصحية العمومية ..... 474
- 34 - نشاط المختبرات العمومية (عدد الحالات المعالجة) ..... 475
- 35 - الوفيات المسجلة حسب السبب وجنس المتوفى (بالوسط الحضري) ..... 476
- 36 - نشاط الصندوق الوطني لمنظمات الإحتياط الإجتماعي ..... 477
- 37 - مبالغ الإشتراكات المتلقاة والتعويضات المصروفة ..... 477
- النظام الجماعي لمنع رواتب التقاعد
- 38 - المشغولون المسجلون، المنخرطون ومبلغ اشتراكات المنخرطين ومساهمة المشغلين ..... 478
- 39 - المعاشات المصفاة ..... 478
- 40 - تفصيل المستفيدين والمعاشات المصروفة ..... 479
- الصندوق المغربي للتقاعد
- 41 - تطور عدد المنخرطين في الأنظمة العامة للمعاشات وواجبات انخراطهم ..... 480
- 42 - تطور عدد المعاشات والفئات المتعلقة بها حسب أنظمة المعاشات ..... 480

13 - التشغيل والأجور

- 1 - السكان حسب الجنس والسن ونوع النشاط : المجموع ..... 488
- 2 - السكان حسب الجنس والسن ونوع النشاط : الوسط الحضري ..... 489
- 3 - السكان حسب الجنس والسن ونوع النشاط : الوسط القروي ..... 490
- 4 - معدل النشاط ومعدل البطالة حسب الجنس والسن : المجموع ..... 491
- 5 - معدل النشاط ومعدل البطالة حسب الجنس والسن : الوسط الحضري ..... 492
- 6 - معدل النشاط ومعدل البطالة حسب الجنس والسن : الوسط القروي ..... 493
- 7 - السكان البالغون 15 سنة فأكثر حسب الجنس وأعلى شهادة حصل عليها : المجموع ..... 494
- 8 - السكان النشيطون البالغون 15 سنة فأكثر حسب الجنس وأعلى شهادة حصل عليها : المجموع ..... 494
- 9 - السكان البالغون 15 سنة فأكثر حسب الجنس وأعلى شهادة حصل عليها : الوسط الحضري ..... 495
- 10 - السكان النشيطون البالغون 15 سنة فأكثر حسب الجنس وأعلى شهادة حصل عليها : الوسط الحضري ..... 495
- 11 - السكان البالغون 15 سنة فأكثر حسب الجنس وأعلى شهادة حصل عليها : الوسط القروي ..... 496
- 12 - السكان النشيطون البالغون 15 سنة فأكثر حسب الجنس وأعلى شهادة حصل عليها : الوسط القروي ..... 496
- 13 - السكان النشيطون حسب السن والنشاط الاقتصادي : المجموع ..... 497
- 14 - السكان النشيطون حسب السن والنشاط الاقتصادي : الوسط الحضري ..... 498
- 15 - السكان النشيطون حسب السن والنشاط الاقتصادي : الوسط القروي ..... 499
- 16 - السكان النشيطون المشتغلون حسب الجنس والنشاط الاقتصادي وقطاع الشغل : المجموع ..... 500
- 17 - السكان النشيطون المشتغلون حسب الجنس والنشاط الاقتصادي وقطاع الشغل : الوسط الحضري ..... 501
- 18 - السكان النشيطون المشتغلون حسب الجنس والنشاط الاقتصادي وقطاع الشغل : الوسط القروي ..... 502
- 19 - مساهمة المرأة حسب قطاعات الشغل والنشاط الاقتصادي : المجموع ..... 503
- 20 - مساهمة للمرأة حسب قطاعات الشغل والنشاط الاقتصادي : الوسط الحضري ..... 504
- 21 - مساهمة للمرأة حسب قطاعات الشغل والنشاط الاقتصادي : الوسط القروي ..... 505
- 22 - معدل النشاط ومعدل البطالة حسب الجنس الجهات : المجموع ..... 506
- 23 - معدل النشاط ومعدل البطالة حسب الجنس الجهات : الوسط الحضري ..... 507
- 24 - معدل النشاط ومعدل البطالة حسب الجنس الجهات : الوسط القروي ..... 508
- 25 - معدل النشاط ومعدل البطالة للسكان البالغين 15 سنة فأكثر حسب الأقاليم والعمالات ..... 509
- أومجموعة الأقاليم والعمالات : المجموع ..... 509
- 26 - معدل النشاط ومعدل البطالة للسكان البالغين 15 سنة فأكثر حسب الأقاليم والعمالات ..... 511
- أومجموعة الأقاليم والعمالات : الوسط الحضري ..... 511
- 27 - معدل النشاط ومعدل البطالة للسكان البالغين 15 سنة فأكثر حسب الأقاليم والعمالات ..... 513
- أومجموعة الأقاليم والعمالات : الوسط القروي ..... 513

- 28 - الحد الأدنى للأجور (للبالغين من العمر 18 سنة فأكثر) ..... 515  
 29 - موظفو الدولة حسب الجنس والسن والأقدمية في الإدارة ..... 516  
 30 - كتلة الأجور السنوية المصروفة لبعض موظفي الدولة حسب الدرجة : ذكور + إناث ..... 517  
 31 - كتلة الأجور السنوية المصروفة لبعض موظفي الدولة حسب الدرجة : الإناث ..... 518  
 32 - موظفو الدولة وكتلة الأجور السنوية المصروفة لهم حسب الحالة العائلية وعدد الأطفال تحت الكفالة ..... 519  
 33 - موظفو الدولة وكتلة الأجور السنوية المصروفة لهم حسب الوضعية الإدارية وعدد الأطفال تحت الكفالة : ذكور + إناث ..... 520  
 34 - موظفو الدولة وكتلة الأجور السنوية المصروفة لهم حسب الوضعية الإدارية وعدد الأطفال تحت الكفالة : الإناث ..... 521  
 35 - موظفو الدولة حسب فئات الأجور السنوية الخام والوضعية الإدارية : ذكور + إناث ..... 522  
 36 - موظفو الدولة حسب فئات الأجور السنوية الخام والوضعية الإدارية : الإناث ..... 523  
 37 - موظفو الدولة حسب فئات الأجور السنوية الصافية والوضعية الإدارية : ذكور + إناث ..... 524  
 38 - موظفو الدولة حسب فئات الأجور السنوية الصافية والوضعية الإدارية : الإناث ..... 525  
 39 - موظفو الدولة حسب الوزارات ..... 526  
 40 - موظفو الدولة حسب الأقاليم والعمالات ..... 527

14 - العدل وحماية الطفولة

- 1 - نشاط المحاكم (عدد القضايا) ..... 535  
 2 - نشاط المجلس الأعلى (عدد القضايا) ..... 535  
 3 - نشاط المحاكم الإدارية (عدد القضايا) ..... 536  
 4 - نشاط محاكم الاستئناف (عدد القضايا) ..... 537  
 5 - نشاط المحاكم الابتدائية (عدد القضايا) ..... 538  
 6 - نشاط المحاكم الابتدائية حسب نوع القضايا : القضايا المدنية المسجلة ..... 540  
 7 - نشاط المحاكم الابتدائية حسب نوع القضايا : القضايا المدنية المحكومة ..... 542  
 8 - نشاط المحاكم الابتدائية حسب نوع القضايا : القضايا المدنية المخلفة ..... 544  
 9 - نشاط المحاكم الابتدائية حسب نوع القضايا : القضايا الجنحية المسجلة ..... 546  
 10 - نشاط المحاكم الابتدائية حسب نوع القضايا : القضايا الجنحية المحكومة ..... 548  
 11 - نشاط المحاكم الابتدائية حسب نوع القضايا : القضايا الجنحية المخلفة ..... 550  
 12 - نشاط الجماعات والمقاطعات التابعة للمحاكم الابتدائية (عدد القضايا) ..... 552  
 13 - نشاط المراكز القضائية والجماعات والمقاطعات التابعة لها حسب الدوائر الإستئنافية (عدد القضايا) ..... 554  
 14 - عدد الأحداث المودعين خلال السنة بمؤسسات حماية الطفولة ..... 555  
 15 - الأحداث الملقى عليهم القبض من طرف مصالح الأمن الوطني والدرك الملكي ..... 556  
 16 - نشاط مؤسسات حماية الطفولة ..... 556

15 - الأنشطة الثقافية والترفيه

- 1 - الأندية النسوية ..... 561  
 2 - رياض الأطفال التابعين لوزارة الشبيبة والرياضة ..... 563  
 3 - أنشطة دور الشباب ..... 565  
 4 - نشاط مراكز الاستقبال ..... 567  
 5 - المشاركون في التداريب التكوينية لفائدة أطر المخيمات ..... 567  
 6 - المشاركون في المخيمات الصيفية حسب الأقاليم والعمالات ..... 568  
 7 - المشاركون في المخيمات الحضرية حسب المراحل ..... 570  
 8 - المشاركون في المخيمات القارة حسب المراحل ..... 571  
 9 - بعثات الشباب المغاربة حسب البلدان المستقبلة ..... 572  
 10 - وفود الشباب الأجانب المستقبليون بالمغرب حسب البلد الأصل ..... 572  
 11 - التجهيزات الرياضية حسب الأقاليم والعمالات ..... 573  
 12 - الأندية الرياضية المنضوية تحت لواء الجامعات ..... 577  
 13 - عدد الأرقام (المطولة) المستغلة حسب البلد الأصل ..... 578  
 14 - إحصائيات نوادي الفيديو ..... 578  
 15 - الاستغلال السينمائي ..... 578  
 16 - النشاط السينمائي حسب الأقاليم والعمالات ..... 579

16 - الأسعار

- 1 - الرقم الاستدلالي للإثمان عند الإنتاج الصناعي والطاقي والمعدني ..... 588  
 2 - الرقم الاستدلالي للأثمان الجملة ..... 589  
 3 - الرقم الاستدلالي لتكلفة المعيشة : الوسط الحضري ..... 591  
 4 - الرقم الاستدلالي لتكلفة المعيشة بمدينة الدار البيضاء ..... 592  
 5 - الرقم الاستدلالي لتكلفة المعيشة بمدينة الرباط ..... 593  
 6 - الرقم الاستدلالي لتكلفة المعيشة بمدينة فاس ..... 594  
 7 - الرقم الاستدلالي لتكلفة المعيشة بمدينة تطوان ..... 595  
 8 - الرقم الاستدلالي لتكلفة المعيشة بمدينة القنيطرة ..... 596  
 9 - الرقم الاستدلالي لتكلفة المعيشة بمدينة مراكش ..... 597  
 10 - الرقم الاستدلالي لتكلفة المعيشة بمدينة وجدة ..... 598  
 11 - الرقم الاستدلالي لتكلفة المعيشة بمدينة أكادير ..... 599

- 12 - الرقم الإستدلالي لتكلفة المعيشة بمدينة مكناس ..... 600  
 13 - الرقم الإستدلالي لتكلفة المعيشة بمدينة طنجة ..... 601  
 14 - الرقم الإستدلالي لتكلفة المعيشة بمدينة العيون ..... 602  
 15 - معدل أسعار التجزئة لبعض المواد والخدمات بمدينة الدار البيضاء ..... 603  
 16 - الأسعار المقننة لمنتجات التبغ ..... 607  
 17 - الأسعار المقننة في قطاع الطاقة : المواد البترولية ..... 609  
 18 - الأسعار المقننة في قطاع النقل السككي ..... 609  
 19 - الأسعار المقننة في قطاع الطاقة : تعرفه الكهرباء ..... 610  
 20 - الأسعار المقننة للماء الصالح للشرب ..... 611

## 17 - التجارة الخارجية

- 1 - ميزان الأداءات تصنيف وطني ..... 618  
 2 - تصنيف حسب الطبعة الخامسة لدليل ميزان المدفوعات ..... 619  
 3 - مبادلات البضائع ..... 620  
 4 - ميزان الأسفار ..... 621  
 5 - مداخل المغاربة القاطنين بالخارج ..... 622  
 6 - الإستثمارات والقروض الخاصة الأجنبية حسب القطاعات ..... 623  
 7 - الإستثمارات والقروض الخاصة الأجنبية حسب الدول ..... 624  
 8 - التحويلات الخارجية المقفلة للقطاع العام ..... 625  
 9 - توزيع التحملات العامة للدول الخارجية حسب مجموعة المانحة للقروض ..... 626  
 10 - المبادلات حسب مجموعات المنتوجات المستعملة ..... 627  
 11 - الواردات حسب أهم المواد ..... 628  
 12 - الصادرات حسب أهم المواد ..... 630  
 13 - أهم المواد المستوردة من الإتحاد الأوروبي ..... 631  
 14 - أهم المواد المصدرة نحو الإتحاد الأوروبي ..... 633  
 15 - الواردات حسب أهم البلدان ..... 634  
 16 - الصادرات حسب أهم البلدان ..... 635  
 17 - الواردات حسب القارات ..... 636  
 18 - الصادرات حسب القارات ..... 636  
 19 - الواردات من الدول الأورو - متوسطة ..... 637  
 20 - الصادرات نحو الدول الأورو - متوسطة ..... 638  
 21 - المبادلات مع الدول العربية ..... 639  
 22 - المبادلات التجارية حسب النظام التوافقي ..... 640  
 23 - المبادلات التجارية حسب التصنيف المغربي للأششطة الاقتصادية ..... 643  
 24 - المبادلات التجارية حسب تصنيف التجارة الدولية ..... 644  
 25 - الأرقام الإستدلالية حسب المجموعات المستعملة ..... 646

## 18 - النقد والقروض

- 1 - بيان الحساب الختامي لبنك المغرب ..... 653  
 2 - المجمعات النقدية والتوظيفات السائلة ..... 654  
 3 - مبادلات المجمعات النقدية ..... 655  
 4 - بيان تطور الموجودات الخارجية ..... 656  
 5 - بيان تطور الديون على الدولة ..... 657  
 6 - القروض المقدمة للاقتصاد ..... 658  
 7 - توزيع القروض البنكية حسب قطاعات النشاط الاقتصادي ..... 659  
 8 - معدلات الفائدة السنوية المعمول بها في السوق النقدية ..... 660  
 9 - معدلات الفائدة السنوية الدائنة ..... 660  
 10 - معدلات الفائدة السنوية المطبقة على أدبيات الصادرة في إطار الإقتراضات الوطنية ..... 661  
 11 - معدلات الفائدة السنوية المطبقة على سندات الدين القابلة للتداول ..... 661  
 12 - معدلات الفائدة السنوية المطبقة على الأدبيات والسندات الإلزامية الصادرة في السوق السندية ..... 661  
 13 - معدلات الفائدة الأساسية السنوية المنشورة من طرف أهم البنوك ..... 662  
 14 - معدلات الفائدة السنوية المدينة ..... 662  
 15 - الإكتتابات في أدبيات الخزينة بالمزايدة ..... 663  
 16 - معدلات الفائدة المطبقة على أدبيات الخزينة ..... 663  
 17 - سعر تحويل العملة ..... 664  
 18 - سعر الصرف المتوسط السنوي لأهم العملات الأجنبية المسعرة ..... 665  
 19 - شبكة البنوك ..... 666

## 19 - بورصة القيم

- 1 - تطور أهم مؤشرات بورصة القيم للدار البيضاء ..... 672  
 2 - تطور نشاط بورصة القيم للدار البيضاء ..... 673  
 3 - رسملة البورصة للقيم المغربية حسب نوعية نشاط الشركات ..... 674  
 4 - الرقم الإستدلالي للقيم المغربية ..... 674

- 5 - توزيع القيم المنقولة حسب نوعية نشاط الشركات المصدرة لها (في آخر السنة) ..... 675  
 6 - توزيع المعاملات بالبورصة حسب الطبيعة القانونية للقيم ..... 676  
 7 - توزيع المعاملات حسب نوعية المفاوضات على القيم ..... 676

## 20 - المالية العمومية

- 1 - وضعية الخزينة العامة التقديرات + الإنجازات ..... 682  
 2 - تغطيات الميزانية : التقديرات ..... 683  
 3 - تغطيات الميزانية : الإنجازات ..... 684  
 4 - إصدارات الخزينة العامة : (نفقات التجهيز حسب الوزارات) ..... 685  
 5 - إصدارات الخزينة العامة : (نفقات التسيير حسب الوزارات) ..... 686  
 6 - إصدارات الخزينة العامة : التقديرات (السنة المالية 2000) ..... 687  
 7 - تحملات وموارد الخزينة ..... 688

## 21 - الحسابات القومية

- 1 - الناتج الداخلي الإجمالي حسب فروع النشاط الإقتصادي (بأسعار السوق لسنة 1980) ..... 694  
 2 - تغيرات الناتج الداخلي الإجمالي حسب فروع النشاط الإقتصادي (بأسعار السوق لسنة 1980) ..... 695  
 3 - الناتج الداخلي الإجمالي حسب فروع النشاط الإقتصادي (بالأسعار الجارية) ..... 696  
 4 - تغيرات الناتج الداخلي الإجمالي حسب فروع النشاط الإقتصادي (بالأسعار الجارية) ..... 697  
 5 - توازن الناتج الداخلي الإجمالي (بالأسعار الجارية) ..... 698  
 6 - الدخل القومي الإجمالي المتوفر ..... 698  
 7 - الاستهلاك النهائي الخاص ..... 699  
 8 - حساب الرأسمال القومي ..... 699  
 9 - التكوين الإجمالي للرأسمال الثابت ..... 699  
 10- حساب العمليات مع الخارج ..... 700

## 22 - البيئة

- 1 - الموارد المائية ..... 708  
 2 - موارد المياه حسب قطاع الإستعمال ..... 708  
 3 - موارد المياه السطحية القابلة للتعبئة حسب الحوض المائي ..... 708  
 4 - الموارد المائية الجوفية المعينة حسب الحوض المائي ..... 709  
 5 - جودة موارد المائية لبعض الأحواض المائية ..... 710  
 6 - جودة مياه البحيرات (بحيرة اسمير) ..... 710  
 7 - تدفق الملوثات الحضرية ..... 711  
 8 - الإفراغات السائلة ..... 711  
 9 - إفراغات المياه المستعملة وتدفق الملوثات حسب الحوض المائي ..... 711  
 10- تطور المساحة المهيأة ..... 712  
 11- بنية التغطية الغابوية ..... 712  
 12- تطور عدد الحرائق والمساحات المحروقة ..... 712  
 13- استعمال الأراضي على السواحل المغربية ..... 713  
 14- استعمال الأراضي ..... 714  
 15- التنوع الإحيائي الوطني ..... 714  
 16- نوعية الهواء لمدينة الرباط ..... 715  
 17- تدبير النفايات الصلبة البلدية والصناعية ..... 716  
 18- كمية النفايات المنتجة حسب القطاعات ..... 716  
 19- مكونات النفايات البلدية ..... 716  
 20- كلفة تدهور البيئة بالمغرب ..... 717  
 21- كلفة محاربة تلوث المياه ..... 717  
 22- نسبة الأسر حسب توفر الماء الصالح للشرب والوسط ..... 718  
 23- السكان حسب مصادر الماء الصالح للشرب والوسط ..... 719  
 24- نسبة الأسر حسب استعمال الحطب ..... 720  
 25- الأسر حسب طريقة التخلص من النفايات ..... 721  
 26- الأسر حسب كيفية التخلص من المياه المستعملة ..... 721



هرم الأعمار :	الفصل الأول
مقاييس الأمطار :	الفصل الثاني
إنتاج الحبوب :	الفصل الثالث
الصيد البحري أعداد رؤوس الماشية	
الرقم الاستدلالي للإنتاج المعدي	الفصل الرابع
إنتاج ومبيعات الفوسفات	
إنتاج المعادن	
استهلاك الطاقة الأولية	الفصل الخامس
الرقم الاستدلالي لإنتاج الطاقة	
الرقم الاستدلالي للإنتاج الصناعي	الفصل السادس
إنتاج السكر	
عدد رخص البناء حسب الجهات	الفصل السابع
مساحة السقوف حسب صنف البناء	
القيمة المتوقعة حسب صنف البناء	
رحب السيارات (العربات المتقلة)	الفصل الثامن
نقل البضائع	
تطور شبكة الخطوط الهاتفية (الثابتة والمتحركة)	الفصل التاسع
اللّيالي حسب المناطق السياحية	الفصل العاشر
دخول السياح	
تطور التعليم العمومي	الفصل الحادي عشر
التعليم العالي العمومي	
الأطباء حسب الجهات (العمومي والخاص)	الفصل الثاني عشر
عدد الأسرة المستعملة حسب الجهات	
توزيع السكان والسكان النشيطين حسب الجنس (الوسط الحضري)	الفصل الثالث عشر
معدل النشاط بالوسط الحضري حسب فئات الأعمار والجنس	
معدل البطالة بالوسط الحضري حسب فئات الأعمار والجنس	
المحاكم الإدارية (القضايا المسجلة)	الفصل الرابع عشر
المستفيدون من مؤسسات حماية الطفولة	
المستفيدون من أنشطة دور الشباب حسب الجهات	الفصل الخامس عشر
المشاركون بالمخيمات الصيفية حسب المراحل	
الرقم الاستدلالي لتكلفة المعيشة (الوسط الحضري)	الفصل السادس عشر
توزيع المبادلات التجارية	الفصل السابع عشر
تطور المبادلات التجارية	
تطور المجمعات النقدية	الفصل الثامن عشر
المجمعات النقدية م <sup>3</sup>	
مقابلات المجمعات النقدية	
رسملة اليورصة للقيم المغربية حسب القطاعات	الفصل التاسع عشر
تطور رقم المعاملات	
مداخل الميزانية العامة للدولة	الفصل العشرون
نفقات الميزانية العامة للدولة	
تطور الناتج الداخلي الإجمالي حسب القطاعات	الفصل الواحد والعشرون
التكوين الإجمالي لرأس المال الثابت	
استعمال الأراضي على السواحل المغربية	الفصل الثاني والعشرون

المصطلحات المستعملة

معطيات غير متوفرة :	...
نتائج باطلة	-
نتائج أدنى من الوحدة	ε
لا مجال لتسجيل عدد ما نظرا لطبيعة المعلومات	///
معطيات مؤقتة أو مقدرّة	•••
معطيات شبه نهائية	••
معطيات مصححة	•••
متر مربع	م <sup>2</sup>
متر مكعب	م <sup>3</sup>
كيلومتر	كلم
كيلواط ساعة	ك.و.س

