

المملكة المغربية
الوزير الأول
كتابة الدولة في السكان

النشرة الإحصائية
السنوية للمغرب
1997

مديرية الإحصاء



المملكة المغربية

الوزير الأول

كتابة الدولة في السكان

لنشرة الإحصائية لسنوية للمغرب 1997

مديرية الإحصاء



- مقدمة -

تشكل النشرة الإحصائية السنوية للمغرب، التي شرع في إصدارها على الشكل الحالي منذ سنة 1982، مرجعا أساسيا للمعلومات الإقتصادية والإجتماعية الوطنية. وتجدر الإشارة أن محتوى هذه النشرة يخضع باستمرار للمراجعة والتنقيح سعيا وراء ملائمة أكبر لمتطلبات مختلف المستعملين.

من أجل تسهيل استعمال هذه الوثيقة تم تصنيف معطياتها في 21 فصلا تتضمن معلومات تخص في غالب الأحيان السنوات الخمس الأخيرة. توجد في آخر كل فصل بعض الرسوم البيانية لتوضيح قراءة الأرقام. كما يتدئ كل فصل من فصول هذه النشرة بمقدمة تعطي بعض المعلومات الإجمالية حول مصدر المعطيات المدرجة وتقدم المنهجية المتبعة ومدلول بعض المصطلحات المستعملة. ويتصدر النشرة جدول يلخص أهم المؤشرات الإقتصادية والإجتماعية المتعلقة بفترة 1985-1996. يوجد بأسفل كل جدول إحصائي إسم المصدر الذي أنتاج المعلومات المعنية حتى يتمكن المستعمل من الرجوع إليه، وذلك للحصول على معطيات أكثر تفصيلا أو للمزيد من الإيضاحات حول موضوع اهتمامه.

ومناسبة إصدار هذا العدد، تأبى مديرية الإحصاء إلا أن تتقدم بتشكراتها لجميع الإدارات ومختلف المؤسسات العمومية والخاصة التي ساهمت وتساهم باستمرار في إخراج هذه النشرة إلى حيز الوجود، وذلك من خلال مد مديرية الإحصاء بالمعطيات المتوفرة لديها. ويسعد مديرية الإحصاء أن تتوصل بملاحظات واقتراحات مستعملي هذه النشرة لتحسين الأعداد القادمة شكلا ومضمونا.

لتسهيل مهمة المستعمل، نشر أنه يمكن الحصول على كل معطيات هذه النشرة مسجلة على أقراص ممغنطة (Disquette) وهي متوفرة بمديرية الإحصاء.

أهم المؤشرات الإحصائية

المملكة المغربية

710 850 كلم²

الرباط

العربية

البربرية

الدرهم = 0.5969 فرنك فرنسي أو 0.1140 دولار أمريكي سنة 1996

المساحة

العاصمة الإدارية

اللغة الرسمية

اللهجة

الوحدة النقدية

1994	1982	1971	الوحدة
26 074	20 420	15 379	بالآلاف
51.4	42.7	35.2	%
37.0	42.2	45.9	%
55.9	51.5	47.0	%
7.1	6.3	7.1	%

السكان

السكان القانونيون

المقيمون بالوسط الحضري

السكان البالغون أقل من 15 سنة

السكان البالغون من 15 إلى أقل من 60 سنة

السكان البالغون 60 سنة فأكثر

1996	1990	1985	الوحدة
320 920	212 823	129 507	مليون درهم
126 228	108 120	87 119	مليون درهم
12.0	4.0	6.3	%
64 744	51 059	29 927	مليون درهم
20.2	24.0	23.1	%

الحسابات القومية

الناتج الداخلي الإجمالي (بالأسعار الجارية)

الناتج الداخلي الإجمالي بأسعار السوق لسنة 1980

تطوير الناتج الداخلي الإجمالي بأسعار السوق 1980

التكوين الإجمالي لرأس المال الثابت

نسبة الاستثمار

1996	1990	1985	الوحدة
20.4	17.7	16.6	%
9 292	8 889	8 037	ألف هكتار
5 981	5 593	4 479	ألف هكتار
100 932	62 662	53 001	ألف قنطار
36 517	40 315	29 895	ألف قنطار
1 296	1 734	531	ألف قنطار
2 420	3 346	2 501	بالآلاف
16 267	13 514	12 862	بالآلاف
4 658	5 335	4 662	بالآلاف
625	569	472	ألف طن

الزراعة

النسبة في الناتج الداخلي الإجمالي (الأسعار الجارية)

المساحة المزروعة

مساحة الحبوب

إنتاج الحبوب

إنتاج المزروعات الصناعية

إنتاج الحبوب الزيتية

الماشية

البقر

الغنم

الماعز

الصيد البحري الوطني

1996	1990	1985	الوحدة
1.7	2.5	4.3	%
108.2	(2)100.6	(1)117.4	1992 = 100
20 792	21 396	20 779	ألف طن
10 534	9 703	5 755	ألف طن

المعادن

النسبة في الناتج الداخلي الإجمالي (الأسعار الجارية)

الرقم الاستدلالي للإنتاج

إنتاج الفوسفات

المبيدات المحلية للفوسفات

1996	1990	1985	الوحدة
7.7	6.1	4.8	%
110.1	(2)122.7	(1)111.9	1992 = 100
814	669	652	ألف طن م.ب
8 357	6 486	5 156	ألف طن م.ب
(3)744	740	584	مليون م ³

الطاقة والماء

النسبة في الناتج الداخلي الإجمالي (الأسعار الجارية)

الرقم الاستدلالي لإنتاج الطاقة

إنتاج الطاقة الأولية

استهلاك الطاقة الأولية

إنتاج الماء الصالح للشرب

1996	1990	1985	الوحدة
16.9	18.4	18.6	%
110.6	(2)120.0	(1)113.0	1992 = 100

الصناعة

النسبة في الناتج الداخلي الإجمالي (الأسعار الجارية)

الرقم الاستدلالي للإنتاج

إنتاج الفوسفات

إنتاج الماء الصالح للشرب

1996	1990	1985	الوحدة
4.2	5.3	5.7	%
39 160	31 880	24 370	بالعدد
14 706	10 643	4 510	مليون درهم
12 221	9 638	5 918	ألف م ²
104 787	62 611	47 416	بالعدد

البناء والأشغال العمومية

النسبة في الناتج الداخلي الإجمالي (الأسعار الجارية)

عدد رخص البناء المسلمة

القيمة المتوقعة للبناءات المرخصة

مساحة السوق

المساكن المتوقع تشييدها

(1) أسس 100 : 1982

(2) أسس 100 : 1987

(3) معطيات 1995

1996	1990	1985	الوحدة	النقل والمواصلات
5.7	6.2	6.4	%	النسبة في الناتج الداخلي الإجمالي (الأسعار الجارية)
1 390	972	767	بالآلاف	السيارات المتقلة (في 31 دجنبر)
1 018	670	508	بالآلاف	منها السيارات السياحية
60 449	59 452	57 530	بالكلمتر	شبكة الطرق (في فتح بناير)
4 721	4 275	3 294	بالآلاف	نقل المسافرين
10 660	11 997	10 986	بالآلاف	النقل الجوي
				النقل بالسكك الحديدية
				نقل البضائع
42 626	37 802	34 607	ألف طن	النقل البحري
27 329	29 049	29 404	ألف طن	النقل عبر السكك الحديدية
16 431	15 843	12 622	ألف طن	النقل عبر الطرق (المكتب الوطني للنقل)
1 425	1 278	1 099	بالعدد	المؤسسات البريدية
1 208	402	240	بالآلاف	المشاركون في الهاتف

السياحة

533	511	418	بالعدد	الفنادق المصنفة
91 081	88 578	64 828	بالعدد	عدد الأسرة - الفنادق المصنفة -
1 638	2 978	1 537	بالآلاف	دخول السياح الأجانب
1 055	1 046	644	بالآلاف	المغاربة القاطنون بالخارج
10 073	10 295	9 642	بالآلاف	الليالي السياحية

التجارة الخارجية وميزان الأداءات

41 356	34 858	21 740	مليون درهم	الصادرات
10 949	9 854	9 150	مليون درهم	المكتب الشريف للفوسفاط
3 030	3 600	4 816	مليون درهم	الفوسفاط
7 919	6 254	4 334	مليون درهم	مشتقات الفوسفاط
71 963	57 023	38 675	مليون درهم	الواردات
5 743	8 142	9 931	مليون درهم	البنترول
- 30 607	- 22 165	- 16 935	مليون درهم	العجز التجاري
57.5	61.1	56.2	%	نسبة التغطية
11 658	10 548	5 743	مليون درهم	مداخيل الأسفار
17 516	16 537	9 732	مليون درهم	مداخيل المغاربة القاطنين بالخارج
4 009	1 872	553	مليون درهم	الاستثمارات والفروض الخاصة الأجنبية

النقد والقروض

198 780	114 802	59 416	مليون درهم	الكتلة النقدية
				المقابلات
100 870	43 874	27 393	مليون درهم	القروض المقدمة للإقتصاد
76 443	48 556	28 951	مليون درهم	الديون على الخزينة
36 316	21 061	3 601	مليون درهم	الموجودات الخارجية الصافية

بورصة القيم

20 357	1 806	...	مليون درهم	حجم المبادلات
75 614	7 768	...	مليون درهم	التقويم السوقي
447.13	157.49	الرقم الإستدلالي للقيم

المالية العمومية

75 078	50 955	26 746	مليون درهم	الموارد العادية
68 120	42 714	28 365	مليون درهم	النفقات العادية
17 285	12 971	7 664	مليون درهم	الدين العمومي
16 610	15 492	7 666	مليون درهم	نفقات الاستثمار
- 9 652	- 7 547	- 9 285	مليون درهم	عجز الميزانية

1996-97	1990-91	1985-86	الوحدة	التعليم
610.4	778.8	693.7	بالآلاف	المسجلون بالكتاتيب القرآنية
236.1	33.7	28.5	بالآلاف	المسجلون بالتعليم الأولي العصري
3 034.4	2 394.6	2 202.9	بالآلاف	المسجلون بالسلك الأول من التعليم الأساسي (العمومي)
945.8	805.9	802.8	بالآلاف	المسجلون بالسلك الثاني من التعليم الأساسي (العمومي)
382.3	315.3	310.2	بالآلاف	المسجلون بالتعليم الثانوي (العمومي)
273.1	225.0	161.6	بالآلاف	المسجلون بالتعليم العالي (العمومي)
109.3	88.2	79.3	بالآلاف	أساتذة السلك الأول من التعليم الأساسي (العمومي)
49.6	48.3	39.2	بالآلاف	أساتذة السلك الثاني من التعليم الأساسي (العمومي)
30.0	23.4	16.9	بالآلاف	أساتذة التعليم الثانوي (العمومي)
9 418	6 437	4 456	بالعدد	أساتذة التعليم الجامعي (الهيئة الدائمة)
1 996	1 990	1 985		الصحة
9 397	5 711	3 579	بالعدد	الأطباء (العمومي + الخاص)
4 007	2 894	1 816	بالعدد	منهم : بالقطاع العمومي
26 451	26 326	26 084	بالعدد	الأسرة المتوفرة بالمؤسسات الصحية العمومية
690	595	530	بالآلاف	المرضى المقبولون بالمؤسسات الصحية العمومية
				التشغيل والأجور والأسعار
49.90	49.60	47.10	%	نسبة النشاط بالوسط الحضري (15 سنة فأكثر)
18.10	15.80	13.90	%	نسبة البطالة بالوسط الحضري (15 سنة فأكثر)
7.98	5.22	3.93	درهم/ ساعة	الحد الأدنى للأجور بالصناعة والتجارة والمهن الحرة
41.36	27.03	20.32	درهم/ اليوم	الحد الأدنى للأجور بقطاع الفلاحة
361.6	277.9	225.6	1977 = 100	الرقم الإستهلاكي للأثمان الجملة
356.3	286.6	223.6	"	القطاع الصناعي
369.7	264.8	228.6	"	القطاع الفلاحي
362.4	310.6	236.4	7-75/6-76 = 100	الرقم الإستهلاكي للأثمان عند الإنتاج
189.8	221.3	175.7	"	المعادن
548.0	448.0	408.7	"	الطاقة
399.2	324.7	236.8	"	الصناعة
147.7	107.0	///	1989 = 100	الرقم الإستهلاكي العام لتكاليف المعيشة (385 مادة)
155.0	108.0	///	"	التغذية
142.0	105.0	///	"	اللباس
146.3	103.3	///	"	السكنى
130.3	104.2	///	"	التجهيز المنزلي
131.1	104.1	///	"	العلاجات الطبية
138.1	105.3	///	"	النقل والمواصلات
140.0	104.4	///	"	الوقت الثالث والثقافة
150.2	114.6	///	"	مواد وخدمات أخرى

الفصل الأول
المساحة والسكان

المساحة والسكان

موقعه بالزاوية الشمالية الغربية للقارة الإفريقية ما بين خطي العرض 21 و36 درجة، يتميز المغرب بواجهتين بحريتين تمتدان على نحو 3 446 كلم، يحدها شمالا البحر الأبيض المتوسط بساحل يبلغ طوله 512 كلم يمتد من السعيدية إلى رأس سبارطيل، وغربا المحيط الأطلسي من رأس سبارطيل إلى لكويرة على مسافة 2 934 كلم، وتجاور المملكة المغربية شرقا جمهورية الجزائر وجنوبا جمهورية موريتانيا.

تبلغ مساحة التراب الوطني 710 850 كلم²، تغطي المناطق الجبلية منها نسبة لا بأس بها أهمها جبال الأطلس المتوسط والأطلس الكبير التي يتراوح ارتفاعها ما بين 2 000 و4 000 متر. وتبلغ أعلى قمة جبلية بالأطلس الكبير 4 165 م (جبل توبقال).

وينقسم المغرب إلى سبع مناطق اقتصادية هي :

منطقة الجنوب	: 12 إقليمًا وعمالتين
منطقة تانسيفت	: 5 أقاليم و3 عمالات
منطقة الوسط	: 6 أقاليم و8 عمالات
منطقة الشمال الغربي	: 7 أقاليم و3 عمالات
منطقة الوسط الشمالي	: 5 أقاليم و3 عمالات
منطقة الشرق	: 4 أقاليم وعمالة واحدة
منطقة الوسط الجنوبي	: 4 أقاليم وعمالتين

وهو ما مجموعه 22 عمالة و43 إقليمًا.

وتجدر الإشارة أنه في ظل السياسة الجديدة المتبعة فيما يخص الجهة، قد صدر قانون تنظيمي للجهة (مادة 101 من الدستور المراجع 1996) والذي بمقتضاه أصبح المغرب ينقسم إلى 16 جهة ابتداء من غشت 1997 .

السكان

أهم المميزات الديمغرافية للسكان بالمغرب (البنية حسب السن، الجنس وتوزيع السكان حسب مكان الإقامة والعمالات...) يتم استخلاصها من الإحصاء العام للسكان والسكنى. وفي هذا الصدد نشير أن المغرب قام لحد الآن بأربع إحصاءات منذ الإستقلال (1960، 1971، 1982، 1994). إن المعطيات المستخلصة من الإحصاء العام، إضافة إلى استعمالاتها المختلفة، تستعمل كذلك لإنجاز إسقاطات على المدى الطويل والمتوسط (إسقاطات السكان حسب فئات الأعمار والجنس ومكان الإقامة).

ونشير أن هذه الإسقاطات تتم مراجعتها كلما توفرت معطيات ديمغرافية جديدة. وهكذا وبعد إحصاء 1994، أُنجزت إسقاطات جديدة تشمل الفترة ما بين 1994 و2014 كما تمت مراجعة الإسقاطات المتعلقة بالسنوات السابقة لسنة 1994. لذلك، فإن المعطيات المنشورة بالأعداد السابقة من النشرة الإحصائية السنوية قد طرأ عليها بعض التغيير.

أما معطيات الإحصاء العام للسكان والسكنى، فقد تم كذلك إسقاطها تراجيعاً من 2 شتنبر (التاريخ الذي أجريت فيه عملية الإحصاء) إلى فاتح يوليوز من نفس السنة (تاريخ المرجع لكل الإسقاطات).

ولتمكين المستعملين من جميع التفاصيل حول نتائج الإحصاء العام للسكان والسكنى 1994 وكذلك الإحصاءات السابقة، فقد عمدت مديرية الإحصاء على إصدار العديد من المراجع والمنشورات في هذا الصدد.

إحصائيات الحالة المدنية

إن هذه العملية تنجزها مديرية الإحصاء بتعاون مع وزارة الداخلية. وهي عبارة عن إحصاء شهري للولادات والوفيات المسجلة في دفاتر الحالة المدنية في جميع الجماعات بالمغرب.

يتم استخلاص المعطيات حول الولادات والوفيات من التصاريح بالولادة أو بالوفاة التي تتم تعبئتها من طرف مكاتب الحالة المدنية.

وما تجدر الإشارة إليه، أن نسبة التغطية الخاصة بالولادات قد بلغت مستوى جيداً عكس الوفيات التي لا زالت هذه النسبة ضعيفة سيما في الوسط القروي.

الأنهار الرئيسية

الطول بالكلم	المصب	المنبع	الأنهار
100	المحيط الأطلسي: العرائش	الريف الأطلس المتوسط: وادي كيكو، وادي فاس، وادي مكس	اللكوس سبو
500	المحيط الأطلسي: القنيطرة (مهدية)	الريف: وادي ورغة، وادي اللبن	أبي رقرق
250	المحيط الأطلسي: الرباط وسلا	ماسيف الرئيسي الأطلس المتوسط: وادي ملوية الأطلس الكبير: وادي أنسكوير	ملوية
450	البحر الأبيض المتوسط: السعيدية	الريف: وادي مسون	درعة
1200	قرب طان طان	الأطلس الكبير الأطلس المتوسط: وادي ساروة وادي درنة	أم الربيع
600	المحيط الأطلسي: أزمو	وادي تاساوت	تانسيفت
270	قرب أسفي	الأطلس الكبير	زيز
270	في الصحراء	الأطلس الكبير	

السلاسل الجبلية والقمم الرئيسية

الإرتفاعات الأوجية	الإتجاه	سلاسل الجبال
جبل تدغين 2465 م	← الشرق الشمالي	جبال الريف
جبل بوناصر 3326 م	← الشمال الشرقي	الأطلس المتوسط
جبل بويبلان 3190 م		انفتاح في المراكز
جبل توبقال 4165 م	← الشمال الشرقي	الأطلس الكبير
جبل امكون 4071 م		
جبل العياشي 3747 م		
جبل أكليم 2531 م	← الشمال الشرقي	الأطلس الصغير

المساحة والسكان

1 - 1 التنظيم الإداري بالمغرب

سنة 1996

المجموع	عدد الجماعات		عدد الدوائر	
	القروية	الحضرية		
326	282	44	36	الجنوب
16	12	4	1	كادير - إراوتان
22	20	2	3	اشوكة - آيت باها
6	3	3	1	انزكان - آيت ملول
7	5	2	2	أسا - الزاك
4	3	1	1	بوجدور
6	5	1	1	السمارة
20	18	2	2	كالميم
10	7	3	2	العيون
62	55	7	4	ورزازات
13	11	2	4	وادي الذهب
7	5	2	2	طان طان
89	82	7	5	تارودانت
20	16	4	3	طانطان
44	40	4	5	بني زنت
253	228	25	20	تانسيفت
67	62	5	4	قلعة السراغنة
57	52	5	2	الصويرة
9	7	2	1	مراكش المنارة
1	-	1	-	مراكش المدينة
8	6	2	1	سيدي يوسف بن علي
35	33	2	4	شباشوة
39	38	1	4	الحوز
37	30	7	4	أسف
290	232	58	26	الوسط
44	42	2	4	أزيلال
38	31	7	5	بني ملال
19	17	2	2	أبي سليمان
8	3	5	1	عين الشق - الحي الحسني
4	-	4	-	عين السبع - الحي المحمدي
7	1	6	-	أين ميناك - سيدي عثمان
4	-	4	-	الدار البيضاء - العفا
4	-	4	-	الغداة - درب السلطان
7	3	4	1	سيدي البرنوصي - زناتة
1	-	1	-	مشور الدار البيضاء
1	-	1	-	المحمدية
52	47	5	5	الجديدة
31	26	5	3	خريبكة
70	62	8	5	سطات
230	188	42	25	الشمال الغربي
34	33	1	4	شفشاون
33	27	6	4	القطيرة
35	32	3	4	الخميسات
19	17	2	2	العرائش
5	-	5	-	الرباط
7	2	5	1	سلا
10	6	4	2	الصحيرات - تمارة
40	34	6	4	سيدي قاسم
16	12	4	2	طنجة
31	25	6	2	تطوان
195	166	29	21	الوسط الشمالي
35	31	4	3	الحسيمة
20	17	3	3	بولمان
4	1	3	-	فاس الجديد - دار اللبيغ
4	3	1	-	فاس المدينة
11	9	2	2	زواغة - مولاي يعقوب
23	18	5	3	صفرو
49	44	5	4	تارنات
49	43	6	6	تازة
116	91	25	14	الشرق
12	10	2	2	فكيك
46	41	5	4	التناضول
14	8	6	1	وجدة أنكاد
25	17	8	4	بركان - تاوريرت
19	15	4	3	جرادة
136	111	25	17	الوسط الجنوبي
47	39	8	7	الرشيدية
10	8	2	1	بفرن
38	35	3	3	خنيفرة
15	11	4	2	مكناش المنزه
10	6	4	1	الإسماعيلية
16	12	4	3	الحاجب
1 546	1 298	248	159	المجموع

المصدر : وزارة الداخلية

المساحة والسكان

1 - 2 السكان والمساحة وكثافة السكان

سنة 1996

كثافة السكان في الكلم ²	المساحة بالكلم ²	السكان (بالآلاف)	السكان قروي	حضري	
		المجموع			
8.5	394 970	3 357	1 947	1 410	الجنوب
161.4	5 910	389	105	284	أكادير - إداوتان
6.0	28 750	244	217	27	اشمكة - آيت باها
0.2	100 120	321	29	292	انزكان - آيت ملول
0.7	61 760	23	11	12	أسا - الزاك
4.1	39 360	150	57	93	كلميم
17.3	41 550	25	6	19	بوجدور
0.8	50 880	43	13	30	السمارة
3.5	17 295	161	7	154	العيون
43.1	16 460	718	560	158	ورزازات
4.7	25 925	40	7	33	وادي الذهب
50.4	6 960	60	5	55	طان طان
94.5	38 445	351	278	73	تارودانت
69.1	10 070	3 632	2 232	1 400	طالكا
68.8	6 335	696	557	139	توزنيت
		436	359	77	تلمسوت
		459	98	361	قلعة السراغنة
112.5	14 755	187	-	187	الصويرة
		255	81	174	مراكش المنارة
		316	283	33	مراكش المدينة
115.3	7 285	443	406	37	سيدي يوسف بن علي
171.2	41 500	840	448	392	شيشاوة
46.1	10 050	7 104	2 720	4 384	الجوز
126.2	7 075	463	398	65	أسفي
79.0	2 760	893	489	404	أزيلال
		218	150	68	بني ملال
		552	73	479	أبن سليمان
		538	-	538	عين الشق - الحي الحسني
		726	12	714	عين السبع - الحي المحمدي
1 974.0	1 615	524	-	524	أبن مسيك - سيدي عثمان
		380	-	380	الدار البيضاء - آفا
		283	60	223	الغداة - درب السلطان
		4	-	4	سيدي البرنوصي - زناتة
		181	-	181	مشور الدار البيضاء
166.0	6 000	996	741	255	المحمدية
113.6	4 250	483	181	302	الجديدة
88.5	9 750	863	616	247	خزبكة
196.1	29 955	5 874	2 356	3 518	سطات
105.3	4 350	458	414	44	الشمال الغربي
214.3	4 745	1 017	540	477	ششاون
59.7	8 305	496	312	184	الغيطرة
		634	-	634	الخمسات
1 236.9	1 275	677	42	635	الرباط
		266	69	197	سلا
163.1	4 060	662	479	183	الصخيرات - تمارة
549.8	1 195	657	95	562	سيدي قاسم
167.1	6 025	560	170	390	طنجة
		447	235	212	تطوان
71.1	43 950	3 127	1 771	1 356	العرابض
110.1	3 550	391	272	119	الوسط الشمالي
11.5	14 395	165	127	38	الحسيمة
		280	16	264	بولماس
225.4	5 400	290	18	272	فاس الجديد - دار اللبنيج
		405	118	287	فاس المدينة
		242	135	107	زواغة - مولاي يعقوب
114.2	5 585	638	583	55	صفرو
47.7	15 020	716	502	214	تاودانت
21.7	82 820	1 801	781	1 020	تازة
2.1	55 990	118	66	52	الشرق
112.7	6 130	691	430	261	فكك
		434	54	380	الناضور
47.9	20 700	407	167	240	وحدة انكاد
		151	64	87	بركان - تاوريرت
24.7	79 210	1 953	941	1 012	جرادة
9.0	59 585	534	371	163	الوسط الجنوبي
39.6	3 310	131	68	63	الرشيدية
38.8	12 320	478	247	231	بفرن
		300	101	199	خنيفرة
202.8	3 995	323	36	287	مكتاس المنزه
		187	118	69	الإسماعيلية
37.8	710 850	26 848	12 748	14 100	الحاجب
					المجموع

المصدر : مديرية الإحصاء

وزارة الفلاحة والإستثمار الفلاحي
مركز للدراسات والأبحاث الديمغرافية

المساحة والسكان

1 - 3 تطور عدد السكان وكثافة السكان بالمغرب

كثافة السكان في الكلم ² (1)	السكان (بالآلاف) الوسط القروي	الوسط الحضري	السكان (بالآلاف) حضري + قروي	
25.3	11 626	8 237	3 389	(2) 1960
33.5	15 379	9 969	5 410	(2) 1971
34.3	15 754	10 130	5 624	1972
35.2	16 160	10 290	5 870	1973
36.1	16 577	10 450	6 127	1974
37.1	17 006	10 610	6 396	1975
38.0	17 446	10 768	6 678	1976
39.0	17 899	10 926	6 973	1977
40.0	18 364	11 082	7 282	1978
41.1	18 841	11 235	7 606	1979
42.1	19 332	11 387	7 945	1980
43.2	19 836	11 537	8 299	1981
28.6	20 419	11 689	8 730	(2) 1982
29.3	20 832	11 808	9 024	1983
30.0	21 311	11 926	9 385	1984
30.7	21 791	12 037	9 754	1985
31.3	22 270	12 140	10 130	1986
32.0	22 749	12 235	10 514	1987
32.7	23 227	12 322	10 905	1988
33.3	23 703	12 400	11 303	1989
34.0	24 177	12 469	11 708	1990
34.7	24 649	12 530	12 119	1991
35.3	25 117	12 581	12 536	1992
36.0	25 582	12 625	12 957	1993
36.7	26 074	12 666	13 408	(2) 1994
37.1	26 386	12 702	13 684	1995
37.8	26 848	12 748	14 100	1996

ملحوظة : لقد تمت مراجعة الإسقاطات منذ 1983 و ذلك بناء على نتائج الإحصاء العام للسكان والسكنى 1994

(1) يشمل الأقاليم الصحراوية ابتداءا من سنة 1982

(2) الإحصاء العام للسكان والسكنى (السكان القانونيون)

المصدر : مديرية الإحصاء

مركز الدراسات والأبحاث للديمقراطية

المساحة والسكان

1 - 4 السكان حسب فئات السن والجنس

بالآلاف

1996	1995	1994 (1)	
3 045	3 099	3 174	0 - 4 سنوات
1 550	1 577	1 614	ذكور
1 495	1 522	1 560	إناث
3 227	3 237	3 256	5 - 9 سنوات
1 645	1 649	1 657	ذكور
1 582	1 588	1 599	إناث
3 243	3 228	3 206	10 - 14 سنة
1 643	1 632	1 617	ذكور
1 600	1 596	1 589	إناث
2 983	2 904	2 842	15 - 19 سنة
1 488	1 444	1 409	ذكور
1 495	1 460	1 433	إناث
2 657	2 599	2 535	20 - 24 سنة
1 312	1 282	1 248	ذكور
1 345	1 317	1 287	إناث
2 207	2 113	2 049	25 - 29 سنة
1 069	1 017	980	ذكور
1 138	1 096	1 069	إناث
1 966	1 956	1 936	30 - 34 سنة
931	927	923	ذكور
1 035	1 029	1 013	إناث
1 716	1 639	1 575	35 - 39 سنة
851	826	804	ذكور
865	813	771	إناث
1 405	1 351	1 288	40 - 44 سنة
722	692	657	ذكور
683	659	631	إناث
974	887	831	45 - 49 سنة
488	440	406	ذكور
486	447	425	إناث
804	821	827	50 - 54 سنة
369	373	375	ذكور
435	448	451	إناث
706	673	659	55 - 59 سنة
337	330	329	ذكور
369	343	330	إناث
659	676	679	60 - 64 سنة
322	328	329	ذكور
337	348	350	إناث
489	433	387	65 - 69 سنة
245	223	205	ذكور
244	210	182	إناث
326	349	376	70 - 74 سنة
164	171	180	ذكور
162	178	196	إناث
441	421	399	75 سنة فأكثر
221	216	210	ذكور
220	205	189	إناث
26 848	26 386	26 019	المجموع
13 357	13 127	12 944	ذكور
13 491	13 259	13 075	إناث

(1) نتائج الإحصاء العام للسكان والسكنى 1994 (استغلال عينة تتكون من 1 في المائة من الأمر المحصاة)

المصدر : مديرية الإحصاء

مركز للدراسات والأبحاث الديمغرافية

المساحة والسكان

1 - 5 السكان حسب الجهات الإقتصادية ووسط الإقامة بالآلاف

1996	1995	1994 (1)	
3 357	3 284	3 234	الجنوب
1 410	1 350	1 306	الوسط الحضري
1 947	1 934	1 928	الوسط القروي
3 632	3 581	3 547	تانسيفت
1 400	1 357	1 328	الوسط الحضري
2 232	2 224	2 219	الوسط القروي
7 104	6 999	6 931	الوسط
4 384	4 289	4 224	الوسط الحضري
2 720	2 710	2 707	الوسط القروي
5 874	5 741	5 647	الشمال الغربي
3 518	3 398	3 323	الوسط الحضري
2 356	2 343	2 324	الوسط القروي
3 127	3 076	3 042	الوسط الشمالي
1 356	1 312	1 285	الوسط الحضري
1 771	1 764	1 757	الوسط القروي
1 801	1 782	1 769	الشرق
1 020	994	976	الوسط الحضري
781	788	793	الوسط القروي
1 953	1 923	1 904	الوسط الجنوبي
1 012	984	966	الوسط الحضري
941	939	938	الوسط القروي
26 848	26 386	26 074	المجموع
14 100	13 684	13 408	الوسط الحضري
12 748	12 702	12 666	الوسط القروي

(1) نتائج الإحصاء لعام للسكان والسكنى 1994 (السكان التقوونيون)

المصدر : مديرية الإحصاء

مركز للدراسات والأبحاث الديمغرافية

المساحة والسكان

سنة 1994

1 - 6 معدل عدد أفراد الأسرة حسب وسط الإقامة والأقاليم والعمالات

الجنوب	الوسط الحضري	الوسط القروي	حضري + قروي
اكادير - ادراوتان	4.9	6.1	5.2
اشتوكة - آيت باها	5.1	5.6	5.5
انزكان - آيت ملول	5.0	5.8	5.0
أسا - المراك	7.0
بوجدور	5.8
السمارة	6.9
كلميم	5.4	6.3	5.7
العيون	5.2
ورزازات	6.4	8.1	7.7
وادي الذهب	5.1
طان طان	5.1	6.1	5.1
تارودانت	5.2	6.6	6.2
طاطا	5.8	6.4	6.3
تيزنيت	4.8	5.8	5.6
تاتسيفت
كلعة السراغنة	5.7	7.1	6.8
الصويرة	4.8	6.0	5.7
مراكش المنارة	5.3	6.3	5.5
مراكش المدينة	5.0	-	5.0
سيدي يوسف بن علي	5.8	6.4	6.0
شفشوة	5.2	5.9	5.9
الحوز	5.3	6.6	6.4
أسفي	5.3	6.6	5.9
الوسط
أزيلال	5.0	6.9	6.6
بني ملال	5.3	7.1	6.2
ابن سليمان	5.4	6.4	6.0
عين الشق - الحي الحسني	5.6	5.5	5.5
عين السبع - الحي المحمدي	5.6	-	5.6
ابن مسيك - سيدي عثمان	5.9	5.7	5.9
الدار البيضاء - اتفا	4.7	-	4.7
الغداة - درب السلطان	5.3	-	5.3
سيدي البرنوصي - زناتة	5.6	5.7	5.7
مشور الدار البيضاء	4.9	-	4.9
المحمدية	5.3	-	5.3
الجديدة	5.0	6.4	6.0
خربكة	5.5	6.6	5.9
سطات	5.3	7.0	6.4
الشمال الغربي
شفشاون	5.1	6.5	6.3
القنيطرة	5.4	7.2	6.2
الخميسات	5.1	6.3	5.8
العرش	5.1	6.1	5.6
الرياض	4.8	-	4.8
سلا	5.3	7.4	5.5
الصخيرات - تمارة	5.4	5.9	5.6
سيدي قاسم	5.3	6.6	6.2
طنجة	5.1	5.5	5.2
تطوان	5.1	5.8	5.3
الوسط الشمالي
الحسيمة	5.6	6.7	6.3
بولمان	5.1	6.3	6.0
فاس الجديد - دار الدبيغ	5.1	7.1	5.1
فاس المدينة	5.6	7.1	6.0
زواغة - مولاي يعقوب	5.4	6.7	5.4
صفرو	4.8	6.2	5.5
تاوانات	5.5	6.5	6.4
تازة	5.7	7.0	6.6
الشرق
تكك	5.3	6.0	5.7
الفاصوي	5.4	6.2	5.9
وجدة الكلال	5.4	6.3	5.5
بركان - تاوريرت	5.8	6.4	6.0
جرادة	6.0	7.4	6.6
الوسط الجنوبي
الرشيدية	5.8	7.2	6.7
بغرن	4.7	6.0	5.3
خنيفرة	4.7	6.1	5.3
مكناس المنزه	5.1	6.1	5.5
الإسماعيلية	5.1	6.8	5.3
الحاجب	5.3	6.4	6.0
المجموع	5.3	6.6	5.9

المصدر : الإحصاء العام للسكان والسكنى 1994، مديرية الإحصاء

المساحة والسكان

سنة 1994

1 - 7 المؤشر التركيبي للخصوبة حسب وسط الإقامة والأقاليم والعمالات

حضري + قروي	الوسط القروي	الوسط الحضري	
3.3	4.6	2.9	الجنوب
3.4	3.4	3.1	أكادير - إزاوتان
2.7	2.8	2.7	اشتوكة - آيت باها
4.8	5.7	4.3	انزكان - آيت ملول
5.1	أسا - الزاك
4.4	بوجدور
4.1	4.5	3.8	السمارة
3.6	كلميم
5.2	5.6	3.8	العيون
4.3	ورزازات
3.6	3.0	3.7	وادي الذهب
4.0	4.3	2.9	طان طان
4.9	5.0	4.7	تارودانت
3.4	3.7	2.5	طاطا
			تيزنيت
			تلمسيفت
3.8	4.1	2.9	قلعة السراغنة
4.2	4.7	2.6	الصويرة
2.8	3.7	2.5	مر اكش المنارة
2.0	-	2.0	مر اكش المدينة
3.1	4.1	2.7	سيدي يوسف بن طلي
4.9	5.1	3.3	شيشاوة
4.9	5.0	4.0	الحوز
3.9	5.1	2.8	أسفي
			الوسط
4.7	5.1	2.9	أزيلال
2.8	3.3	2.4	بني ملال
3.0	3.2	2.6	ابن سليمان
2.6	3.4	2.5	عين الشق - الحي الحسني
2.2	-	2.2	عين السبع - الحي المحمدي
2.4	4.2	2.4	ابن مسيك - سيدي عثمان
1.7	-	1.7	الدار البيضاء - آفا
1.9	-	1.9	القداء - درب السلطان
2.6	3.1	2.5	سيدي البرنوصي - زنقة
1.4	-	1.4	مشور الدار البيضاء
2.5	-	2.5	المحمدية
3.8	4.2	2.9	الجديدة
3.0	3.6	2.7	خرنكة
3.4	3.6	2.9	سطات
			الشمال الغربي
6.9	7.3	3.8	شفشاون
3.3	4.3	2.5	القنيطرة
3.1	3.5	2.4	الخميسات
4.3	5.5	3.2	العرراش
2.0	-	2.0	الرياض
3.0	4.7	2.9	سلا
3.1	3.5	2.9	الصخيرات - تمارة
4.1	4.5	3.1	سيدي قاسم
3.1	5.0	2.9	طنجة
3.7	5.5	3.2	تطوان
			الوسط الشمالي
4.3	5.0	2.8	الحسيمة
4.2	4.5	3.5	بولمان
2.4	3.3	2.4	فأس الجديد - دار البيبيغ
3.0	2.9	3.1	فأس المدينة
3.5	4.0	3.3	زواغة - مولاي يعقوب
3.0	3.1	2.8	صغرو
4.3	4.4	2.9	تاوانات
3.9	4.4	2.9	تازة
			الشرقي
4.1	5.2	2.9	فكك
3.1	3.2	2.9	الناضور
2.7	4.4	2.4	وحدة الكناد
3.0	3.5	2.7	بركان - تاويرت
3.8	4.2	3.5	جرادة
			الوسط الجنوبي
4.4	4.9	3.1	الرشيدية
3.0	3.7	2.4	يفرن
3.1	3.8	2.5	خنيفرة
2.5	2.7	2.4	مكناس المنزه
2.3	2.6	2.2	الإسماعيلية
3.1	3.2	2.8	الحاجب
3.3	4.3	2.6	المجموع

المصدر : الإحصاء العام للسكان والسكنى 1994، مديرية الإحصاء

المساحة والسكان

سنة 1994

1 - 8 معدل السن عند الزواج الأول حسب الجنس والأقاليم والعمالات : حضري + قروي

المجموع	الإناث	الذكور	
27.3	24.8	29.9	الجنوب
27.4	25.2	29.9	أكادير - إيراوتان
26.7	23.7	29.6	اشتوكة - آيت باها
25.5	21.7	29.5	إنزكان - آيت ملول
26.6	21.5	29.8	أسا - الزاك
25.5	22.4	29.5	بوجدور
26.5	23.7	30.2	السمارة
27.5	23.8	30.8	كلميم
24.4	22.1	27.0	العيون
27.3	22.1	30.5	ورزازات
27.5	23.2	30.7	بادي الذهب
25.8	24.0	27.9	طان طان
25.7	24.3	28.0	تارودانت
26.8	25.4	29.3	طاطا
			تيزنيت
			تانسيفت
25.4	22.5	28.0	قلعة السراغنة
25.8	23.3	28.3	الصويرة
28.6	26.7	30.6	مراكش المنارة
30.5	28.4	32.7	مراكش المدينة
28.0	26.0	30.1	سيدي يوسف بن علي
24.8	23.0	27.2	شيشاوة
25.5	23.2	28.3	الحوز
27.2	24.5	29.8	أسفي
			الوسط
24.3	21.3	27.8	أزيلال
26.7	24.2	29.3	بني ملال
27.1	24.3	29.5	أبدر سليمان
29.1	27.0	31.2	عين الشق - الحمي الحسني
29.5	27.4	32.0	عين السبع - الحمي المحمدي
29.1	27.4	31.3	ابن مسيك - سيدي عثمان
30.9	29.2	32.7	الدار البيضاء - آفا
31.2	29.2	33.4	الغداة - درب السلطان
28.4	26.5	30.4	سيدي النورصي - زناتة
33.0	30.7	35.4	مشور الدار البيضاء
29.0	26.8	31.3	المحمدية
26.6	24.0	29.4	الجنيدية
27.4	25.1	29.8	خريبكة
26.9	24.3	29.2	سطات
			الشمال الغربي
24.7	22.9	26.9	شفشاون
26.6	24.5	28.8	القيظرة
27.4	24.8	30.1	الخميسات
25.8	23.3	28.2	العرش
30.1	28.0	32.2	الرباط
27.7	25.6	30.3	سلا
26.2	23.7	28.8	الصخيرات - تمارة
26.5	24.2	28.7	سيدي قاسم
28.0	25.9	30.5	طنجة
28.0	25.9	30.3	تطوان
			الوسط الشمالي
28.3	26.8	29.7	الحسيمة
25.1	22.5	27.8	بولمان
28.9	26.9	31.2	فاس الجديد - دار اللبيخ
27.4	25.0	29.7	فاس المدينة
26.9	25.1	28.9	زواغة - مولاي يعقوب
27.9	25.6	30.4	صفرو
26.5	24.8	28.1	تاونات
26.6	24.9	28.5	تازة
			الشرق
25.9	23.4	28.7	فكك
28.5	26.9	30.3	التناضور
29.4	27.5	31.5	وجدة أنكاد
29.1	26.9	31.1	بركان - تاويرت
27.3	25.2	29.6	جرادة
			الوسط الجنوبي
24.9	22.2	27.7	الرشيدية
26.2	23.9	28.6	يلبرن
25.3	22.7	28.2	خنيفرة
28.3	26.4	30.4	مكتاس المنزه
28.9	26.9	31.1	الإسماعيلية
26.6	25.0	28.9	الحاجب
27.8	25.8	30.0	المجموع

المصدر : الإحصاء العام للسكان والسكنى 1994، مديرية الإحصاء

المساحة والسكان

سنة 1994

1 - 9 معدل السن عند الزواج الأول حسب الجنس والأقاليم والعمالات : الوسط الحضري

المجموع	الإناث	الذكور	
27.8	25.1	30.4	الجنوب
27.6	24.4	30.6	أكادير - إيراوتان
26.7	23.6	29.8	اشتوكة - آيت باها
...	21.4	29.9	انزكان - آيت ملول
...	أسا - الزاك
26.5	23.4	30.2	بوجدور
...	السمارة
26.2	23.9	28.8	كلميم
...	العيون
27.4	23.0	30.7	ورزازات
26.8	24.7	28.8	وادي الذهب
25.5	23.2	28.6	طان طان
28.0	25.6	30.3	تارودانت
...	طانكا
...	تيزنيت
26.4	24.1	29.4	تاتسيفت
28.2	25.4	31.1	قلعة السراغنة
28.8	26.9	30.8	الصويرة
30.5	28.4	32.7	مراكش المنارة
28.5	26.6	30.6	مراكش المدينة
27.0	24.7	29.5	سبدي يوسف بن علي
28.0	25.6	30.9	شفشوة
28.4	26.0	30.8	الخوز
...	أسفي
26.7	23.9	30.3	الوسط
27.4	24.9	30.4	أزيلال
28.1	25.6	30.5	بني ملال
29.6	27.6	31.4	عين سلیمان
29.5	27.4	32.0	عين الشوق - الحي الحسني
29.2	27.6	31.3	عين السبع - الحي المحمدي
30.9	29.2	32.7	ابن مسيك - سيدي عثمان
31.2	29.2	33.4	الدار البيضاء - آفا
28.8	26.9	30.8	الغداة - درب السلطان
33.0	30.7	35.4	سبدي الترنوسي - زتاتة
29.0	26.8	31.3	مشور الدار البيضاء
27.8	25.4	30.4	المحمدية
28.2	26.3	31.0	الجديدة
27.7	25.5	30.1	خربكة
...	سطات
28.0	25.2	31.1	الشمال الغربي
28.7	26.3	30.9	شفشاون
28.4	25.9	31.4	القنيطرة
27.1	24.8	29.7	الخفيمات
30.1	28.0	32.2	العرش
27.8	25.6	30.3	الرباط
26.4	24.1	29.1	سلا
28.4	25.9	31.1	الصخيرات - تمارة
28.1	26.1	30.3	سبدي قاسم
28.4	26.2	31.0	طنجة
...	تطوان
28.9	27.1	30.9	الوسط الشمالي
26.3	23.3	29.8	الحصيمة
29.0	27.1	31.3	بولماز
27.3	25.3	29.5	فاس الجديد - دار الديرينغ
27.4	25.1	29.7	فاس المدينة
28.3	25.4	31.5	زواغة - مولاي يعقوب
27.8	25.1	30.6	صفرو
28.5	26.6	31.0	تاودانت
...	تازة
28.1	26.0	30.7	الشرقي
28.5	26.5	30.6	فكنك
29.7	27.5	31.8	الناظور
29.1	26.8	31.3	وجدة أنكاد
27.8	25.9	30.4	بركان - تاوريرت
...	جرادة
26.0	23.3	28.8	الوسط الجنوبي
27.8	25.4	30.7	الرشيدية
26.8	24.2	29.8	يفرن
28.9	27.1	31.0	خنيفرة
29.0	27.0	31.2	مكناس المنزه
27.0	25.2	29.3	الإسماعيلية
...	الحاجب
29.0	26.9	31.2	المجموع

المصدر : الإحصاء العام للسكان والسكنى 1994، مديرية الإحصاء

المساحة والسكان

سنة 1994

1 - 10 معدل السن عند الزواج الأول حسب الجنس والأقاليم والعمالات : الوسط القروي

المجموع	الإناث	الذكور	
25.6	23.2	28.1	الجنوب
27.3	25.3	29.6	أكادير - إيراوتان
26.8	24.0	29.5	اشتوكة - آيت باها
25.5	21.8	29.0	انزكان - آيت ملول
...	أسا - الزاك
26.7	24.4	30.1	بوجدور
...	السمارة
23.9	21.7	26.4	كلميم
...	العيون
29.2	25.7	32.3	وزارات
25.6	23.9	27.7	وادي الذهب
25.9	24.7	27.7	طان طان
26.5	25.3	28.8	تارودانت
...	طاطا
...	تيزنيت
25.1	21.9	27.6	تلمسيفت
24.9	22.9	27.3	قلعة المراغة
27.4	25.1	29.6	الصويرة
-	-	-	مراكش المنارة
26.9	24.9	29.1	مراكش المدينة
24.6	22.8	27.1	سيدي يوسف بن علي
25.3	22.9	28.0	شيشاوة
26.0	23.0	28.8	الجوز
...	أسفي
23.9	21.1	27.1	الوسط
25.9	23.6	28.5	أزيلال
26.5	23.7	28.9	بني ملال
26.4	24.0	29.0	ابن سليمان
-	-	-	عين الشيخ - الحي الحسني
26.6	23.9	28.9	عين السبع - الحي المحمدي
-	-	-	ابن مسيك - سيدي عثمان
-	-	-	الدار البيضاء - آفا
-	-	-	الغداة - درب السلطان
26.8	24.7	28.9	سيدي البرنوصي - زناتة
-	-	-	مشور الدر البيضاء
26.4	23.6	29.2	المحمدية
25.5	23.0	28.1	الجديدة
26.3	23.6	29.0	خرتيكة
...	سطات
24.3	22.5	26.4	الشمال الغربي
24.5	22.4	26.6	شفشاون
26.7	24.2	29.2	القنيطرة
23.9	21.5	26.2	الخميسات
-	-	-	العرانث
25.9	24.0	27.8	الرباط
25.7	22.8	28.2	سلا
25.6	23.4	27.6	الصخيرات - تمارة
27.5	24.9	29.8	سيدي قاسم
26.8	24.7	28.8	طنجة
...	تطوان
28.0	27.1	29.0	الوسط الشمالي
24.6	22.1	27.1	الحيصية
26.7	24.8	28.6	بولمان
25.9	24.0	27.6	فاس الجديد - دار البيبيغ
26.8	25.0	28.9	فاس المدينة
27.3	25.5	29.3	زواغة - مولاي يعقوب
26.3	24.8	27.8	صغرو
25.7	24.3	27.5	تاووات
...	تازة
24.3	21.2	27.2	الشرق
28.3	26.9	29.9	فكك
27.7	26.2	29.1	الناصور
29.0	27.1	31.0	وحدة أكاد
26.5	24.4	28.8	بركان - تاوريرت
...	جرادة
24.4	21.6	27.0	الوسط الجنوبي
24.4	22.1	26.8	الرشيدية
23.8	21.3	26.5	عفرين
27.1	24.9	29.1	خنطرة
28.0	26.2	29.8	مكناش الميزه
26.7	24.8	28.5	الإسماعيلية
...	الحاجب
26.2	24.2	28.3	المجموع

المصدر : الإحصاء لعام السكان والسكنى 1994، مديرية الإحصاء

المساحة والسكان

1 - 11 نسب الولادة والوفاة والهجرة والتزايد السكاني (في الألف) حسب وسط الإقامة

1996/97	1995/96	1994/95	1982/94	1971/82	الموسط الحضري
20.7	20.8	20.9	22.0	...	النسبة الخام للولادة
5.1	5.0	4.9	4.8	...	النسبة الخام للوفاة
14.1	14.3	14.4	18.9	...	النسبة الصافية للهجرة
15.6	15.8	16.0	17.2	...	النسبة الطبيعية لتزايد السكان
29.7	30.1	30.4	36.1	42.4	النسبة الإجمالية لتزايد السكان
					الموسط القروي
26.9	27.4	27.8	34.9	...	النسبة الخام للولادة
8.1	8.3	8.6	9.2	...	النسبة الخام للوفاة
-15.7	-15.4	-15.7	-19.0	...	النسبة الصافية للهجرة
18.8	19.0	19.2	25.7	...	النسبة الطبيعية لتزايد السكان
3.1	3.6	3.6	6.7	14.4	النسبة الإجمالية لتزايد السكان
					المجموع
23.6	23.9	24.2	29.2	40.2	النسبة الخام للولادة
6.5	6.6	6.7	7.2	12.6	النسبة الخام للوفاة
0.0	0.0	0.0	-1.6	-1.9	النسبة الصافية للهجرة
17.1	17.3	17.6	22.0	27.6	النسبة الطبيعية لتزايد السكان
17.1	17.3	17.6	20.4	25.7	النسبة الإجمالية لتزايد السكان

1 - 12 تطور المؤشر التركيبي للخصوبة

المؤشر التركيبي للخصوبة	المؤشر التركيبي للخصوبة	المؤشر التركيبي للخصوبة	الفترة	مصدر المعلومات
المجموع	قروي	حضري		
7.40	7.83	6.58	1973	بحث م.د.أ.د.
5.91	7.02	4.38	1975/80	ب.و.ح.خ.ت.ع. 1979-80
5.52	6.59	4.29	1981/82	إ.ع.س.س. 1982
4.58	5.86	3.19	1984/87	ب.و.ح.س.ص. 1987
4.46	5.97	2.85	1987	ب.و.د.م. 1986-88
4.04	5.54	2.54	1989/91	ب.و.ح.س.ص. 1992
3.60	4.90	2.20	1990/94	ب.ح.س.ص. 1995
3.28	4.25	2.56	1993/94	إ.ع.س.س. 1994

م.د.أ.د. : مركز الدراسات والأبحاث الديمغرافية
 ب.و.ح.خ.ت.ع. : البحث الوطني حول الخصوبة والتخطيط العائلي
 إ.ع.س.س. : الإحصاء العام للسكن والسكنى
 ب.و.ح.س.ص. : البحث الوطني حول السكان والصحة
 ب.و.د.م. : البحث الوطني الديمغرافي المستمر
 ب.ح.س.ص. : البحث حول السكان والصحة (بتبيل)
 المصدر : مديرية الإحصاء
 مركز الدراسات والأبحاث الديمغرافية
 وزارة الصحة العمومية

المساحة والسكان

1 - 13 أرباب الأسر حسب السن والجنس ووسط الإقامة

سنة 1996

العدد بالآلاف

	المجموع		الإناث		الذكور		
	%	العدد	%	العدد	%	العدد	
حضري + قروي							
19 - 15 سنة	100.0	28	14.3	4	85.7	24	
20 - 24 سنة	100.0	129	15.5	20	84.5	109	
25 - 29 سنة	100.0	291	13.4	39	86.6	252	
30 - 34 سنة	100.0	506	11.5	58	88.5	448	
35 - 39 سنة	100.0	660	11.5	76	88.5	584	
40 - 44 سنة	100.0	670	11.9	80	88.1	590	
45 - 49 سنة	100.0	514	13.2	68	86.8	446	
50 - 54 سنة	100.0	430	17.0	73	83.0	357	
55 - 59 سنة	100.0	393	18.1	71	81.9	322	
60 - 64 سنة	100.0	378	20.6	78	79.4	300	
65 سنة فأكثر	100.0	696	21.8	152	78.2	544	
المجموع	100.0	4 695	15.3	719	84.7	3 976	
الوسط الحضري							
19 - 15 سنة	100.0	15	20.0	3	80.0	12	
20 - 24 سنة	100.0	71	23.9	17	76.1	54	
25 - 29 سنة	100.0	173	17.9	31	82.1	142	
30 - 34 سنة	100.0	314	13.7	43	86.3	271	
35 - 39 سنة	100.0	413	12.8	53	87.2	360	
40 - 44 سنة	100.0	429	14.0	60	86.0	369	
45 - 49 سنة	100.0	322	15.5	50	84.5	272	
50 - 54 سنة	100.0	252	21.8	55	78.2	197	
55 - 59 سنة	100.0	222	23.4	52	76.6	170	
60 - 64 سنة	100.0	208	25.5	53	74.5	155	
65 سنة فأكثر	100.0	356	27.0	96	73.0	260	
المجموع	100.0	2 775	18.5	513	81.5	2 262	
الوسط القروي							
19 - 15 سنة	100.0	13	7.7	1	92.3	12	
20 - 24 سنة	100.0	58	5.2	3	94.8	55	
25 - 29 سنة	100.0	118	6.8	8	93.2	110	
30 - 34 سنة	100.0	192	7.8	15	92.2	177	
35 - 39 سنة	100.0	247	9.3	23	90.7	224	
40 - 44 سنة	100.0	241	8.3	20	91.7	221	
45 - 49 سنة	100.0	192	9.4	18	90.6	174	
50 - 54 سنة	100.0	178	10.1	18	89.9	160	
55 - 59 سنة	100.0	171	11.1	19	88.9	152	
60 - 64 سنة	100.0	170	14.7	25	85.3	145	
65 سنة فأكثر	100.0	340	16.5	56	83.5	284	
المجموع	100.0	1 920	10.7	206	89.3	1 714	

المساحة والسكان

1 - 14 توزيع الولادات حسب وسط الإقامة الإعتيادية للآباء والجنس وسن الأم

سن الأم	الوسط الحضري		الوسط القروي		حضري + قروي	
	الذكور	الإناث	الذكور	الإناث	الذكور	الإناث
سنة 1995						
أقل من 15 سنة	141	160	215	160	356	320
15 - 19 سنة	7 845	7 532	10 871	10 287	18 716	17 819
20 - 24 سنة	27 974	26 832	33 694	31 992	61 668	58 824
25 - 29 سنة	37 037	35 547	37 349	35 540	74 386	71 087
30 - 34 سنة	34 161	32 702	30 314	29 565	64 475	62 267
35 - 39 سنة	21 787	21 084	22 413	21 549	44 200	42 633
40 - 44 سنة	6 947	6 642	9 168	8 938	16 115	15 580
45 - 49 سنة	1 219	1 277	3 106	3 026	4 325	4 303
50 سنة فأكثر	316	336	969	959	1 285	1 295
غير مصرح	435	404	561	519	996	923
المجموع	137 862	132 516	148 660	142 535	286 522	275 051
سنة 1996						
أقل من 15 سنة	163	147	194	189	357	336
15 - 19 سنة	7 294	6 884	10 021	9 408	17 315	16 292
20 - 24 سنة	26 620	25 412	32 091	30 661	58 711	56 073
25 - 29 سنة	34 068	32 209	33 821	32 099	67 889	64 308
30 - 34 سنة	32 267	30 990	29 887	27 920	62 154	58 910
35 - 39 سنة	20 543	19 796	20 019	19 263	40 562	39 059
40 - 44 سنة	6 800	6 523	9 018	8 583	15 818	15 106
45 - 49 سنة	1 059	1 064	2 608	2 527	3 667	3 591
50 سنة فأكثر	258	275	844	799	1 102	1 074
غير مصرح	219	201	425	370	644	571
المجموع	129 291	123 501	138 928	131 819	268 219	255 320

المساحة والسكان

سنة 1995

1 - 15 توزيع الولادات حسب سن الأم والجنس والجهة الإقتصادية محل الإقامة الإعتيادية للآباء : حضري + قروي

المجموع	غير مصرح	الوسط الجنوبي	الشرق	الوسط الشمالي	الشمالي الغربي	الوسط	تانسيفت	الجنوب	
									ذكور
356	-	32	23	21	84	70	81	45	أقل من 15 سنة
18 716	5	1 597	1 140	1 813	3 756	4 406	3 396	2 603	15 - 19 سنة
61 668	20	4 761	3 913	6 684	12 625	15 053	9 370	9 242	20 - 24 سنة
74 386	26	5 281	5 333	8 979	15 424	18 034	9 973	11 336	25 - 29 سنة
64 475	30	4 540	4 895	8 009	13 950	16 135	8 104	8 812	30 - 34 سنة
44 200	19	3 038	3 359	5 839	9 517	10 615	5 747	6 066	35 - 39 سنة
16 115	8	1 164	1 128	2 173	3 421	3 596	2 239	2 386	40 - 44 سنة
4 325	7	325	275	611	876	803	657	771	45 - 49 سنة
1 285	1	72	83	199	266	242	220	202	50 سنة فأكثر
996	121	73	40	138	259	183	92	90	غير مصرح
286 522	237	20 883	20 189	34 466	60 178	69 137	39 879	41 553	المجموع
									إناث
320	-	30	31	24	64	61	64	46	أقل من 15 سنة
17 819	7	1 493	1 148	1 696	3 602	4 278	3 158	2 437	15 - 19 سنة
58 824	26	4 640	3 772	6 570	12 019	14 039	8 872	8 886	20 - 24 سنة
71 087	28	5 017	4 885	8 492	15 106	17 066	9 715	10 778	25 - 29 سنة
62 267	23	4 313	4 555	7 625	13 830	15 424	7 922	8 575	30 - 34 سنة
42 633	16	2 796	3 201	5 578	9 240	10 334	5 584	5 884	35 - 39 سنة
15 580	4	1 049	1 077	2 045	3 294	3 384	2 253	2 474	40 - 44 سنة
4 303	2	304	214	606	866	819	688	804	45 - 49 سنة
1 295	5	66	82	207	290	235	206	204	50 سنة فأكثر
923	77	56	55	112	247	191	108	77	غير مصرح
275 051	188	19 764	19 020	32 955	58 558	65 831	38 570	40 165	المجموع
									ذكور + إناث
676	-	62	54	45	148	131	145	91	أقل من 15 سنة
36 535	12	3 090	2 288	3 509	7 358	8 684	6 554	5 040	15 - 19 سنة
120 492	46	9 401	7 685	13 254	24 644	29 092	18 242	18 128	20 - 24 سنة
145 473	54	10 298	10 218	17 471	30 530	35 100	19 688	22 114	25 - 29 سنة
126 742	53	8 853	9 450	15 634	27 780	31 559	16 026	17 387	30 - 34 سنة
86 833	35	5 834	6 560	11 417	18 757	20 949	11 331	11 950	35 - 39 سنة
31 695	12	2 213	2 205	4 218	6 715	6 980	4 492	4 860	40 - 44 سنة
8 628	9	629	489	1 217	1 742	1 622	1 345	1 575	45 - 49 سنة
2 580	6	138	165	406	556	477	426	406	50 سنة فأكثر
1 919	198	129	95	250	506	374	200	167	غير مصرح
561 573	425	40 647	39 209	67 421	118 736	134 968	78 449	81 718	المجموع

المصدر : مديرية الإحصاء

المساحة والسكان

سنة 1996

1 - 16 توزيع الولادات حسب سن الأم والجنس والجهة الاقتصادية محل الإقامة الإعتيادية للآباء : حضري + قروي

المجموع	غير مصرح	الوسط الجنوبي	الشرق	الوسط الشمالي	الشمال الغربي	الوسط	تانسيفت	الجنوب	
									نكور
357	-	31	25	39	57	66	101	38	أقل من 15 سنة
17 315	26	1 495	1 198	1 589	3 344	4 172	3 117	2 374	15 - 19 سنة
58 711	50	4 777	3 846	6 543	11 415	13 967	9 212	8 901	20 - 24 سنة
67 889	75	5 121	4 861	7 957	13 636	16 386	9 099	10 754	25 - 29 سنة
62 154	65	4 493	4 662	7 606	13 163	15 361	7 853	8 951	30 - 34 سنة
40 562	37	2 870	3 208	5 119	8 567	9 860	5 236	5 665	35 - 39 سنة
15 818	8	1 204	1 146	2 144	3 134	3 377	2 166	2 639	40 - 44 سنة
3 667	1	294	219	499	713	675	578	688	45 - 49 سنة
1 102	2	68	65	133	242	193	221	178	50 سنة فأكثر
644	159	36	53	58	163	76	70	29	غير مصرح
268 219	423	20 389	19 283	31 687	54 434	64 133	37 653	40 217	المجموع
									إبثا
336	-	30	20	29	64	58	96	39	أقل من 15 سنة
16 292	13	1 422	1 137	1 600	3 022	3 824	2 949	2 325	15 - 19 سنة
56 073	55	4 554	3 654	6 116	10 828	13 205	8 799	8 862	20 - 24 سنة
64 308	56	4 856	4 585	7 517	12 909	15 504	8 727	10 154	25 - 29 سنة
58 910	45	4 091	4 469	7 253	12 666	14 462	7 441	8 483	30 - 34 سنة
39 059	28	2 752	3 002	4 854	8 334	9 512	5 046	5 531	35 - 39 سنة
15 106	23	1 126	1 238	2 044	3 106	3 227	2 024	2 318	40 - 44 سنة
3 591	4	288	228	430	751	636	588	666	45 - 49 سنة
1 074	-	51	60	153	233	189	199	189	50 سنة فأكثر
571	148	25	24	42	160	55	82	35	غير مصرح
255 320	372	19 195	18 417	30 038	52 073	60 672	35 951	38 602	المجموع
									نكور + إبثا
693	-	61	45	68	121	124	197	77	أقل من 15 سنة
33 607	39	2 917	2 335	3 189	6 366	7 996	6 066	4 699	15 - 19 سنة
114 784	105	9 331	7 500	12 659	22 243	27 172	18 011	17 763	20 - 24 سنة
132 197	131	9 977	9 446	15 474	26 545	31 890	17 826	20 908	25 - 29 سنة
121 064	110	8 584	9 131	14 859	25 829	29 823	15 294	17 434	30 - 34 سنة
79 621	65	5 622	6 210	9 973	16 901	19 372	10 282	11 196	35 - 39 سنة
30 924	31	2 330	2 384	4 188	6 240	6 604	4 190	4 957	40 - 44 سنة
7 258	5	582	447	929	1 464	1 311	1 166	1 354	45 - 49 سنة
2 176	2	119	125	286	475	382	420	367	50 سنة فأكثر
1 215	307	61	77	100	323	131	152	64	غير مصرح
523 539	795	39 584	37 700	61 725	106 507	124 805	73 604	78 819	المجموع

المصدر : مديرية الإحصاء

المساحة والسكان

سنة 1995

1 - 17 توزيع الولادات حسب سن الأم والجنس والجهة الإقتصادية محل الإقامة الإعتيادية للأباء : الوسط الحضري

المجموع	الوسط الجنوبي	الشرق	الوسط الشمالي	الشمال الغربي	الوسط	تاسيفت	الجنوب	
								ذكور
141	7	9	7	33	33	27	25	أكل من 15 سنة
7 845	598	578	736	1 837	2 060	974	1 062	15 - 19 سنة
27 974	1 981	2 012	2 614	6 717	8 042	3 035	3 573	20 - 24 سنة
37 037	2 517	2 783	3 778	9 105	10 892	3 629	4 333	25 - 29 سنة
34 161	2 293	2 612	3 508	8 538	10 517	3 211	3 482	30 - 34 سنة
21 787	1 359	1 676	2 356	5 500	6 614	2 137	2 145	35 - 39 سنة
6 947	451	510	783	1 764	2 046	725	668	40 - 44 سنة
1 219	79	97	154	318	283	111	177	45 - 49 سنة
316	29	31	32	81	62	32	49	50 سنة فأكثر
435	50	27	49	192	63	16	38	غير مصرح
137 862	9 364	10 335	14 017	34 085	40 612	13 897	15 552	المجموع
								إناث
160	16	17	16	35	32	24	20	أكل من 15 سنة
7 532	557	556	683	1 748	2 081	906	1 001	15 - 19 سنة
26 832	1 954	1 942	2 584	6 534	7 587	2 825	3 406	20 - 24 سنة
35 547	2 366	2 616	3 601	8 852	10 377	3 525	4 210	25 - 29 سنة
32 702	2 143	2 382	3 302	8 367	9 966	3 196	3 346	30 - 34 سنة
21 084	1 290	1 593	2 249	5 371	6 490	2 045	2 046	35 - 39 سنة
6 642	409	496	710	1 731	1 903	696	697	40 - 44 سنة
1 277	77	78	145	336	295	154	192	45 - 49 سنة
336	23	21	43	93	66	39	51	50 سنة فأكثر
404	37	33	43	174	55	27	35	غير مصرح
132 516	8 872	9 734	13 376	33 241	38 852	13 437	15 004	المجموع
								ذكور + إناث
301	23	26	23	68	65	51	45	أكل من 15 سنة
15 377	1 155	1 134	1 419	3 585	4 141	1 880	2 063	15 - 19 سنة
54 806	3 935	3 954	5 198	13 251	15 629	5 860	6 979	20 - 24 سنة
72 584	4 883	5 399	7 379	17 957	21 269	7 154	8 543	25 - 29 سنة
66 863	4 436	4 994	6 810	16 905	20 483	6 407	6 828	30 - 34 سنة
42 871	2 649	3 269	4 605	10 871	13 104	4 182	4 191	35 - 39 سنة
13 589	860	1 006	1 493	3 495	3 949	1 421	1 365	40 - 44 سنة
2 496	156	175	299	654	578	265	369	45 - 49 سنة
652	52	52	75	174	128	71	100	50 سنة فأكثر
839	87	60	92	366	118	43	73	غير مصرح
270 378	18 236	20 069	27 393	67 326	79 464	27 334	30 556	المجموع

المصدر : مديرية الإحصاء

المساحة والسكان

سنة 1996

1 - 18 توزيع الولادات حسب سن الأم والجنس والجهة الاقتصادية محل الإقامة الإعتيادية للآباء : الوسط الحضري

المجموع	الوسط الجنوبي	الشرق	الوسط الشمالي	الشمال الغربي	الوسط	تاسيفت	الجنوب	
163	18	10	17	34	35	30	19	ذكور
7 294	537	604	635	1 740	1 972	903	903	أقل من 15 سنة
26 620	1 905	1 931	2 617	6 358	7 575	2 912	3 322	19 - 15 سنة
34 068	2 344	2 538	3 385	8 272	10 106	3 265	4 158	24 - 20 سنة
32 267	2 084	2 506	3 240	7 953	10 021	3 026	3 437	29 - 25 سنة
20 543	1 267	1 637	2 108	5 191	6 388	2 000	1 952	34 - 30 سنة
6 800	446	538	744	1 669	1 977	659	767	39 - 35 سنة
1 059	67	86	105	250	245	134	172	44 - 40 سنة
258	17	19	18	81	50	37	36	49 - 45 سنة
219	17	18	11	120	28	14	11	50 سنة فأكثر
129 291	8 702	9 887	12 880	31 668	38 397	12 980	14 777	غير مصرح
								المجموع
								إناث
147	12	10	8	38	31	29	19	أقل من 15 سنة
6 884	507	531	664	1 570	1 859	856	897	19 - 15 سنة
25 412	1 810	1 900	2 480	5 940	7 249	2 771	3 262	24 - 20 سنة
32 209	2 215	2 400	3 199	7 807	9 555	3 121	3 912	29 - 25 سنة
30 990	1 893	2 357	3 131	7 805	9 613	2 989	3 202	34 - 30 سنة
19 796	1 189	1 546	2 004	4 982	6 247	1 853	1 975	39 - 35 سنة
6 523	386	546	740	1 581	1 956	662	652	44 - 40 سنة
1 064	72	68	100	296	235	137	156	49 - 45 سنة
275	9	18	33	79	62	30	44	50 سنة فأكثر
201	17	14	8	120	8	18	16	غير مصرح
123 501	8 110	9 390	12 367	30 218	36 815	12 466	14 135	المجموع
								ذكور + إناث
310	30	20	25	72	66	59	38	أقل من 15 سنة
14 178	1 044	1 135	1 299	3 310	3 831	1 759	1 800	19 - 15 سنة
52 032	3 715	3 831	5 097	12 298	14 824	5 683	6 584	24 - 20 سنة
66 277	4 559	4 938	6 584	16 079	19 661	6 386	8 070	29 - 25 سنة
63 257	3 977	4 863	6 371	15 758	19 634	6 015	6 639	34 - 30 سنة
40 339	2 456	3 183	4 112	10 173	12 635	3 853	3 927	39 - 35 سنة
13 323	832	1 084	1 484	3 250	3 933	1 321	1 419	44 - 40 سنة
2 123	139	154	205	546	480	271	328	49 - 45 سنة
533	26	37	51	160	112	67	80	50 سنة فأكثر
420	34	32	19	240	36	32	27	غير مصرح
252 792	16 812	19 277	25 247	61 886	75 212	25 446	28 912	المجموع

المساحة والسكان

سنة 1995

1 - توزيع الولادات حسب سن الأم والجنس والجهة الإقتصادية محل الإقامة الإعتيادية للأباء : الوسط القروي

المجموع	غير مصرح	الوسط الجنوبي	الشرق	الوسط الشمالي	الشمال الغربي	الوسط	تانسيفت	الجنوب	
215	-	25	14	14	51	37	54	20	نكور أقل من 15 سنة
10 871	5	999	562	1 077	1 919	2 346	2 422	1 541	19 - 15 سنة
33 694	20	2 780	1 901	4 070	5 908	7 011	6 335	5 669	24 - 20 سنة
37 349	26	2 764	2 550	5 201	6 319	7 142	6 344	7 003	29 - 25 سنة
30 314	30	2 247	2 283	4 501	5 412	5 618	4 893	5 330	34 - 30 سنة
22 413	19	1 679	1 683	3 483	4 017	4 001	3 610	3 921	39 - 35 سنة
9 168	8	713	618	1 390	1 657	1 550	1 514	1 718	44 - 40 سنة
3 106	7	246	178	457	558	520	546	594	49 - 45 سنة
969	1	43	52	167	185	180	188	153	50 سنة فأكثر
561	121	23	13	89	67	120	76	52	غير مصرح
148 660	237	11 519	9 854	20 449	26 093	28 525	25 982	26 001	المجموع
160	-	14	14	8	29	29	40	26	إناث أقل من 15 سنة
10 287	7	936	592	1 013	1 854	2 197	2 252	1 436	19 - 15 سنة
31 992	26	2 686	1 830	3 986	5 485	6 452	6 047	5 480	24 - 20 سنة
35 540	28	2 651	2 269	4 891	6 254	6 689	6 190	6 568	29 - 25 سنة
29 565	23	2 170	2 173	4 323	5 463	5 458	4 726	5 229	34 - 30 سنة
21 549	16	1 506	1 608	3 329	3 869	3 844	3 539	3 838	39 - 35 سنة
8 938	4	640	581	1 335	1 563	1 481	1 557	1 777	44 - 40 سنة
3 026	2	227	136	461	530	524	534	612	49 - 45 سنة
959	5	43	61	164	197	169	167	153	50 سنة فأكثر
519	77	19	22	69	73	136	81	42	غير مصرح
142 535	188	10 892	9 286	19 579	25 317	26 979	25 133	25 161	المجموع
375	-	39	28	22	80	66	94	46	نكور + إناث أقل من 15 سنة
21 158	12	1 935	1 154	2 090	3 773	4 543	4 674	2 977	19 - 15 سنة
65 686	46	5 466	3 731	8 056	11 393	13 463	12 382	11 149	24 - 20 سنة
72 889	54	5 415	4 819	10 092	12 573	13 831	12 534	13 571	29 - 25 سنة
59 879	53	4 417	4 456	8 824	10 875	11 076	9 619	10 559	34 - 30 سنة
43 962	35	3 185	3 291	6 812	7 886	7 845	7 149	7 759	39 - 35 سنة
18 106	12	1 353	1 199	2 725	3 220	3 031	3 071	3 495	44 - 40 سنة
6 132	9	473	314	918	1 088	1 044	1 080	1 206	49 - 45 سنة
1 928	6	86	113	331	382	349	355	306	50 سنة فأكثر
1 080	198	42	35	158	140	256	157	94	غير مصرح
291 195	425	22 411	19 140	40 028	51 410	55 504	51 115	51 162	المجموع

المصدر : مديرية الإحصاء

المساحة والسكان

سنة 1996

1 - 20 توزيع الولادات حسب سن الأم والجنس والجهة الاقتصادية محل الإقامة الإعتيادية للآباء : الوسط القروي

المجموع	غير مصرح	الوسط الجنوبي	الشرق	الوسط الشمالي	الشمال الغربي	الوسط	تاسيفت	الجنوب	
									ذكور
194	-	13	15	22	23	31	71	19	أقل من 15 سنة
10 021	26	958	594	954	1 604	2 200	2 214	1 471	15 - 19 سنة
32 091	50	2 872	1 915	3 926	5 057	6 392	6 300	5 579	20 - 24 سنة
33 821	75	2 777	2 323	4 572	5 364	6 280	5 834	6 596	25 - 29 سنة
29 887	65	2 409	2 156	4 366	5 210	5 340	4 827	5 514	30 - 34 سنة
20 019	37	1 603	1 571	3 011	3 376	3 472	3 236	3 713	35 - 39 سنة
9 018	8	758	608	1 400	1 465	1 400	1 507	1 872	40 - 44 سنة
2 608	1	227	133	394	463	430	444	516	45 - 49 سنة
844	2	51	46	115	161	143	184	142	50 سنة فأكثر
425	159	19	35	47	43	48	56	18	غير مصرح
138 928	423	11 687	9 396	18 807	22 766	25 736	24 673	25 440	المجموع
									إناث
189	-	18	10	21	26	27	67	20	أقل من 15 سنة
9 408	13	915	606	936	1 452	1 965	2 093	1 428	15 - 19 سنة
30 661	55	2 744	1 754	3 636	4 888	5 956	6 028	5 600	20 - 24 سنة
32 099	56	2 641	2 185	4 318	5 102	5 949	5 606	6 242	25 - 29 سنة
27 920	45	2 198	2 112	4 122	4 861	4 849	4 452	5 281	30 - 34 سنة
19 263	28	1 563	1 456	2 850	3 352	3 265	3 193	3 556	35 - 39 سنة
8 583	23	740	692	1 304	1 525	1 271	1 362	1 666	40 - 44 سنة
2 527	4	216	160	330	455	401	451	510	45 - 49 سنة
799	-	42	42	120	154	127	169	145	50 سنة فأكثر
370	148	8	10	34	40	47	64	19	غير مصرح
131 819	372	11 085	9 027	17 671	21 855	23 857	23 485	24 467	المجموع
									ذكور + إناث
383	-	31	25	43	49	58	138	39	أقل من 15 سنة
19 429	39	1 873	1 200	1 890	3 056	4 165	4 307	2 899	15 - 19 سنة
62 752	105	5 616	3 669	7 562	9 945	12 348	12 328	11 179	20 - 24 سنة
65 920	131	5 418	4 508	8 890	10 466	12 229	11 440	12 838	25 - 29 سنة
57 807	110	4 607	4 268	8 488	10 071	10 189	9 279	10 795	30 - 34 سنة
39 282	65	3 166	3 027	5 861	6 728	6 737	6 429	7 269	35 - 39 سنة
17 601	31	1 498	1 300	2 704	2 990	2 671	2 869	3 538	40 - 44 سنة
5 135	5	443	293	724	918	831	895	1 026	45 - 49 سنة
1 643	2	93	88	235	315	270	353	287	50 سنة فأكثر
795	307	27	45	81	83	95	120	37	غير مصرح
270 747	795	22 772	18 423	36 478	44 621	49 593	48 158	49 907	المجموع

المصدر : مديرية الإحصاء

المساحة والسكان

1 - 21 توزيع الولادات حسب الجنس والأقاليم والعمالات محل الإقامة الإعتيادية للأباء : حضري + قروي

المجموع		الإناث		الذكور		
1996	1995	1996	1995	1996	1995	
78 819	81 718	38 602	40 165	40 217	41 553	الجنوب
8 212	8 842	4 035	4 367	4 177	4 475	أكادير - إداوتان
3 977	4 569	1 936	2 273	2 041	2 296	اشوكة - آيت باها
5 106	5 383	2 461	2 675	2 645	2 708	انزكان - آيت ملول
531	558	261	281	270	277	أسا - الزلف
523	483	291	237	232	246	بوجدور
863	938	457	442	406	496	السمارة
3 463	3 408	1 679	1 685	1 784	1 723	كلميم
3 761	3 804	1 887	1 891	1 874	1 913	العيون
22 445	22 176	10 963	10 915	11 482	11 261	ورزازات
935	1 011	468	486	467	525	وادي الذهب
1 188	1 323	564	652	624	671	طان طان
17 064	17 986	8 352	8 757	8 712	9 229	تارودانت
3 360	3 458	1 641	1 710	1 719	1 748	طاطا
7 391	7 779	3 607	3 794	3 784	3 985	تيزنت
73 604	78 449	35 951	38 570	37 653	39 879	تانسيفت
14 760	15 288	7 167	7 454	7 593	7 834	قلعة السراغنة
8 362	9 310	4 066	4 502	4 296	4 808	الصويرة
9 940	9 673	4 814	4 864	5 126	4 809	مراكش المنارة
2 943	3 775	1 427	1 817	1 516	1 958	مراكش المدينة
4 422	5 088	2 120	2 499	2 302	2 589	سیدی يوسف بن علي
7 193	7 901	3 494	3 868	3 699	4 033	ثيماوة
11 194	10 744	5 490	5 224	5 704	5 520	الحوز
14 790	16 670	7 373	8 342	7 417	8 328	أسفي
124 805	134 968	60 672	65 831	64 133	69 137	الوسط
8 624	10 016	4 145	4 853	4 479	5 163	أزيلال
15 017	16 016	7 248	7 781	7 769	8 235	بني ملال
3 555	4 057	1 733	2 016	1 822	2 041	أبن سليمان
9 916	9 406	4 829	4 663	5 087	4 743	عين الشق - الحي الحسني
8 553	9 323	4 217	4 562	4 336	4 761	عين السبع - الحي المحمدي
13 597	13 915	6 666	6 747	6 931	7 168	أبن مسيك - سيدي عثمان
8 203	8 670	4 086	4 164	4 117	4 506	الدار البيضاء - آفا
6 077	6 713	2 988	3 336	3 089	3 377	الغداة - درب السلطان
5 288	5 394	2 555	2 673	2 733	2 721	سیدی البرنوصي - زنقة
136	207	65	88	71	119	مشور الدار البيضاء
3 050	3 129	1 483	1 557	1 567	1 572	المحمدية
18 234	21 098	8 759	10 364	9 475	10 734	الجديدة
9 492	10 274	4 632	5 026	4 860	5 248	خريكة
15 063	16 750	7 266	8 001	7 797	8 749	سطات
106 507	118 736	52 073	58 558	54 434	60 178	الشمال الغربي
11 379	12 046	5 529	6 016	5 850	6 030	شفشاون
16 579	18 630	8 147	9 205	8 432	9 425	القنيطرة
8 567	9 700	4 167	4 773	4 400	4 927	الخميسات
8 245	9 800	3 958	4 821	4 287	4 979	العرراش
11 705	13 514	5 707	6 585	5 998	6 929	الرباط
10 298	10 605	5 015	5 274	5 283	5 331	سلا
5 002	5 065	2 405	2 476	2 597	2 589	الصخيرات - تمارة
10 462	12 789	5 089	6 293	5 373	6 496	سیدی قاسم
12 716	14 263	6 297	7 070	6 419	7 193	بلقجة
11 554	12 324	5 759	6 045	5 795	6 279	تطوان
61 725	67 421	30 038	32 955	31 687	34 466	الوسط الشمالي
9 541	9 733	4 621	4 782	4 920	4 951	الحسيمة
3 153	3 506	1 534	1 673	1 619	1 833	بولمان
4 551	5 257	2 221	2 608	2 330	2 649	فاس الجديدي - دار الدين
5 422	5 949	2 645	2 946	2 777	3 003	فاس المدينة
6 624	7 461	3 312	3 652	3 312	3 809	زواغة - مولاي يعقوب
4 197	4 390	2 027	2 207	2 170	2 183	صفرو
13 529	14 504	6 551	7 032	6 978	7 472	تاونات
14 708	16 621	7 127	8 055	7 581	8 566	تازة
37 700	39 209	18 417	19 020	19 283	20 189	الشرق
3 042	3 374	1 471	1 639	1 571	1 735	تكك
14 107	14 696	6 877	7 102	7 230	7 594	الناضور
8 879	9 366	4 343	4 529	4 536	4 837	وجدة أكادير
8 015	8 066	3 920	3 892	4 095	4 174	بركان - تاوريرت
3 657	3 707	1 806	1 858	1 851	1 849	جرادة
39 584	40 647	19 195	19 764	20 389	20 883	الوسط الجنوبي
16 033	14 753	7 798	7 192	8 235	7 561	الرشيدية
1 998	2 376	968	1 170	1 030	1 206	بفرن
8 739	8 963	4 293	4 352	4 446	4 611	خنيفرة
5 812	7 004	2 823	3 344	2 989	3 660	مكناس المنزه
4 295	4 437	2 022	2 208	2 273	2 229	الإسماعيلية
2 707	3 114	1 291	1 498	1 416	1 616	الحاجب
795	425	372	188	423	237	آخرون (1)
523 539	561 573	255 320	275 051	268 219	286 522	المجموع

(1) تشمل الذين يوجد مكان إقامة أبائهم الإعتيادية بالخارج إضافة إلى الذين لم يتم التصريح به المصدر : مديرية الإحصاء

المساحة والسكان

1 - توزيع الولادات حسب الجنس والأقاليم والعمالات محل الإقامة الإعتيادية للآباء : الوسط الحضري

المجموع	الإناث		الذكور			
	1996	1995	1996	1995		
28 912	30 556	14 135	15 004	14 777	15 552	الجنوب
5 640	6 200	2 760	3 049	2 880	3 151	كاديون - إداوتنان
437	393	204	212	233	181	اشتوكة - آيت باها
4 329	4 558	2 084	2 275	2 245	2 283	انزكان - آيت ملول
368	389	172	188	196	201	آسا - الزراك
516	472	285	232	231	240	بوجنور
745	671	400	313	345	358	السمارة
2 069	2 005	997	967	1 072	1 038	كلميم
3 614	3 646	1 806	1 822	1 808	1 824	العيون
3 443	3 556	1 649	1 684	1 794	1 872	ورزازات
834	879	416	424	418	455	وادي الذهب
1 129	1 236	536	612	593	624	طان طان
3 393	3 966	1 666	1 947	1 727	2 019	تارودانت
1 008	1 074	502	524	506	550	طاطا
1 387	1 511	658	755	729	756	تيزنيت
25 446	27 334	12 466	13 437	12 980	13 897	تاتسيفت
3 069	3 218	1 485	1 575	1 584	1 643	قلعة السراغنة
1 630	1 722	809	849	821	873	الصويرة
7 376	7 073	3 592	3 527	3 784	3 546	مراكش الفنارة
2 943	3 775	1 427	1 817	1 516	1 958	مراكش المدينة
2 667	3 132	1 259	1 525	1 408	1 607	سبدي يوسف بن علي
651	561	323	269	328	292	شيشاوة
326	299	181	138	145	161	الحوز
6 784	7 554	3 390	3 737	3 394	3 817	أسفي
75 212	79 464	36 815	38 852	38 397	40 612	الوسط
897	989	430	489	467	500	أزيلال
6 914	7 222	3 368	3 558	3 546	3 664	بني ملال
1 074	1 153	513	550	561	603	أبي سليمان
7 795	7 477	3 811	3 727	3 984	3 750	عين الشق - الحى الحسني
8 553	9 323	4 217	4 562	4 336	4 761	عين السبع - الحى المحمدي
13 262	13 564	6 494	6 575	6 768	6 989	ابن مسيك - سيدي عثمان
8 203	8 670	4 086	4 164	4 117	4 506	الدار البيضاء - لقا
6 077	6 713	2 988	3 336	3 089	3 377	القداء - درب السلطان
4 408	4 341	2 143	2 146	2 265	2 195	سبدي اليربوعي - زناتة
136	207	65	88	71	119	مشور الدار البيضاء
3 050	3 129	1 483	1 557	1 567	1 572	المحمدية
4 462	5 306	2 118	2 568	2 344	2 738	الجديدة
5 793	6 300	2 836	3 115	2 957	3 185	خرنكة
4 588	5 070	2 263	2 417	2 325	2 653	سلطات
61 886	67 326	30 218	33 241	31 668	34 085	الشمال الغربي
689	727	337	364	352	363	شفشاون
8 434	9 238	4 198	4 598	4 236	4 640	القيظرة
3 379	3 315	1 604	1 624	1 775	1 691	الخميسات
3 883	4 399	1 830	2 216	2 053	2 183	العرراش
11 705	13 514	5 707	6 585	5 998	6 929	الرباط
9 293	9 613	4 505	4 781	4 788	4 832	سلا
3 681	3 661	1 755	1 795	1 926	1 866	الصخيرات - تمارة
3 065	3 523	1 511	1 695	1 554	1 828	سبدي قاسم
10 530	11 700	5 229	5 816	5 301	5 884	طنجة
7 227	7 636	3 542	3 767	3 685	3 869	تطوان
25 247	27 393	12 367	13 376	12 880	14 017	الوسط الشمالي
2 306	2 593	1 132	1 268	1 174	1 325	الحسيمة
643	800	321	384	322	416	بولماز
4 369	5 029	2 137	2 496	2 232	2 533	فاس الجديدة - دار الدبيغ
5 261	5 761	2 585	2 862	2 676	2 899	فاس المدينة
4 722	5 257	2 350	2 568	2 372	2 689	زواغة - مولاي يعقوب
2 073	2 123	999	1 041	1 074	1 082	صغرو
1 694	1 266	832	579	862	687	تاوانات
4 179	4 564	2 011	2 178	2 168	2 386	تازة
19 277	20 069	9 390	9 734	9 887	10 335	الشرق
742	798	395	407	347	391	فكك
4 570	4 824	2 169	2 314	2 401	2 510	التأشور
7 826	8 247	3 842	3 978	3 984	4 269	وحدة أكاد
4 512	4 537	2 197	2 186	2 315	2 351	بركان - تاويرت
1 627	1 663	787	849	840	814	جرادة
16 812	18 236	8 110	8 872	8 702	9 364	الوسط الجنوبي
4 268	4 109	2 112	2 012	2 156	2 097	الرشيدية
851	1 065	407	514	444	551	بفرن
2 490	2 725	1 217	1 336	1 273	1 389	خنشلة
4 289	5 200	2 071	2 487	2 218	2 713	مكتاس المنزه
3 766	3 768	1 765	1 866	2 001	1 902	الإسماعيلية
1 148	1 369	538	657	610	712	الحاجب
252 792	270 378	123 501	132 516	129 291	137 862	المجموع

المصدر : مديرية الإحصاء

المساحة والسكان

1 - توزيع الولادات حسب الجنس والأقاليم والعمالات محل الإقامة الإعتيادية للآباء : الوسط القروي

المجموع		الإناث		الذكور		
1996	1995	1996	1995	1996	1995	
49 907	51 162	24 467	25 161	25 440	26 001	الجنوب
2 572	2 642	1 275	1 318	1 297	1 324	أكادير - إداوتقان
3 540	4 176	1 732	2 061	1 808	2 115	اشتوكة - آيت باها
777	825	377	400	400	425	انزكان - آيت ملول
163	169	89	93	74	76	أسا - الزاك
7	11	6	5	1	6	بوجنور
118	267	57	129	61	138	السمارة
1 394	1 403	682	718	712	685	كلميم
147	158	81	69	66	89	العيون
19 002	18 620	9 314	9 231	9 688	9 389	ورزازات
101	132	52	62	49	70	وادي الذهب
59	87	28	40	31	47	طان طان
13 671	14 020	6 686	6 810	6 985	7 210	تارودانت
2 352	2 384	1 139	1 186	1 213	1 198	طاطا
6 004	6 268	2 949	3 039	3 055	3 229	تيزنيت
48 158	51 115	23 485	25 133	24 673	25 982	تانسيفت
11 691	12 070	5 682	5 879	6 009	6 191	قلمة المراغنة
6 732	7 588	3 257	3 653	3 475	3 935	المصويرة
2 564	2 600	1 222	1 337	1 342	1 263	مراكش المنارة
-	-	-	-	-	-	مراكش المدينة
1 755	1 956	861	974	894	982	سبدي يوسف بن علي
6 542	7 340	3 171	3 599	3 371	3 741	شيناوة
10 868	10 445	5 309	5 086	5 559	5 359	الحوز
8 006	9 116	3 983	4 605	4 023	4 511	أسفي
49 593	55 504	23 857	26 979	25 736	28 525	الوسط
7 727	9 027	3 715	4 364	4 012	4 663	آزبيل
8 103	8 794	3 880	4 223	4 223	4 571	بني ملال
2 481	2 904	1 220	1 466	1 261	1 438	أبين سليمان
2 121	1 929	1 018	936	1 103	993	عين الشق - الحي الحسني
-	-	-	-	-	-	عين المينج - الحي المحمدي
335	351	172	172	163	179	أبن مسيك - سبدي عثمان
-	-	-	-	-	-	الدار البيضاء - آفا
880	1 053	412	527	468	526	الغداة - درب السلطان
-	-	-	-	-	-	سبدي الزننوصي - زناتة
-	-	-	-	-	-	مشور الدار البيضاء
13 772	15 792	6 641	7 796	7 131	7 996	المحمدية
3 699	3 974	1 796	1 911	1 903	2 063	الجديدة
10 475	11 680	5 003	5 584	5 472	6 096	خربكة
44 621	51 410	21 855	25 317	22 766	26 093	بسطات
10 690	11 319	5 192	5 652	5 498	5 667	الشمال الغربي
8 145	9 392	3 949	4 607	4 196	4 785	شفشاون
5 188	6 385	2 563	3 149	2 625	3 236	القنيطرة
4 362	5 401	2 128	2 605	2 234	2 796	الخميسات
-	-	-	-	-	-	العرائش
1 005	992	510	493	495	499	الرباط
1 321	1 404	650	681	671	723	سلا
7 397	9 266	3 578	4 598	3 819	4 668	الصخيرات - تمارة
2 186	2 563	1 068	1 254	1 118	1 309	سبدي قاسم
4 327	4 688	2 217	2 278	2 110	2 410	طنجة
36 478	40 028	17 671	19 579	18 807	20 449	تطوان
7 235	7 140	3 489	3 514	3 746	3 626	الوسط الشمالي
2 510	2 706	1 213	1 289	1 297	1 417	الحسيمة
182	228	84	112	98	116	بولماز
161	188	60	84	101	104	فاس الجديدة - بن الدبيغ
1 902	2 204	962	1 084	940	1 120	فاس المدينة
2 124	2 267	1 028	1 166	1 096	1 101	فاس المدينة
11 835	13 238	5 719	6 453	6 116	6 785	زواغة - مولاي يعقوب
10 529	12 057	5 116	5 877	5 413	6 180	صغرو
18 423	19 140	9 027	9 286	9 396	9 854	تاوانات
2 300	2 576	1 076	1 232	1 224	1 344	تازة
9 537	9 872	4 708	4 788	4 829	5 084	الشرقي
1 053	1 119	501	551	552	568	فكك
3 503	3 529	1 723	1 706	1 780	1 823	التناصور
2 030	2 044	1 019	1 009	1 011	1 035	وحدة الكناد
22 772	22 411	11 085	10 892	11 687	11 519	بركان - تاوريرت
11 765	10 644	5 686	5 180	6 079	5 464	جرادة
1 147	1 311	561	656	586	655	الوسط الجنوبي
6 249	6 238	3 076	3 016	3 173	3 222	الرشيدية
1 523	1 804	752	857	771	947	يفرن
529	669	257	342	272	327	خنيفرة
1 559	1 745	753	841	806	904	مكتأس المنزه
795	425	372	188	423	237	الإسماعيلية
270 747	291 195	131 819	142 535	138 928	148 660	الحاجب
-	-	-	-	-	-	آخرون (1)
-	-	-	-	-	-	المجموع

(1) يشمل الذين يوجد مكان إقامة لآبائهم الإعتيادية بالخارج إضافة إلى الذين لم يتم التصريح به المصدر : مديرية الإحصاء

المساحة والسكان

1 - 24 توزيع الوفيات حسب وسط الإقامة الإعتيادية والجنس وفئات السن

سن المتوفى	الوسط الحضري		الوسط القروي		الوسط الحضري	
	إناث	ذكور	إناث	ذكور	إناث	ذكور
سنة 1995						
أقل من سنة	4 859	5 861	3 168	3 703	1 691	2 158
1 - 4 سنوات	2 409	2 859	1 778	2 007	631	852
5 - 9 سنوات	919	1 222	551	741	368	481
10 - 14 سنة	737	1 057	424	561	313	496
15 - 19 سنة	921	1 399	464	676	457	723
20 - 24 سنة	1 017	1 586	535	694	482	892
25 - 29 سنة	872	1 355	417	520	455	835
30 - 34 سنة	1 097	1 702	506	652	591	1 050
35 - 39 سنة	994	1 690	409	642	585	1 048
40 - 44 سنة	997	1 876	345	652	652	1 224
45 - 49 سنة	869	1 777	274	712	595	1 065
50 - 54 سنة	1 238	2 565	297	1 036	941	1 529
55 - 59 سنة	1 663	3 739	365	1 438	1 298	2 301
60 - 64 سنة	2 284	5 280	504	2 215	1 780	3 065
65 - 69 سنة	2 266	5 867	469	2 513	1 797	3 354
70 - 74 سنة	2 405	6 720	466	2 977	1 939	3 743
75 - 79 سنة	1 605	5 185	312	2 400	1 293	2 785
80 سنة فأكثر	2 267	7 216	408	3 730	1 859	3 486
غير مصرح	299	389	72	138	227	251
المجموع	29 718	59 345	11 764	28 007	17 954	31 338
سنة 1996						
أقل من سنة	4 078	4 816	2 594	2 975	1 484	1 841
1 - 4 سنوات	2 173	2 283	1 654	1 653	519	630
5 - 9 سنوات	806	1 082	548	689	258	393
10 - 14 سنة	653	939	427	551	226	388
15 - 19 سنة	800	1 265	432	625	368	640
20 - 24 سنة	1 103	1 721	619	848	484	873
25 - 29 سنة	936	1 385	458	577	478	808
30 - 34 سنة	990	1 497	480	611	510	886
35 - 39 سنة	1 043	1 609	414	561	629	1 048
40 - 44 سنة	921	1 716	327	629	594	1 087
45 - 49 سنة	949	1 999	290	732	659	1 267
50 - 54 سنة	1 034	2 230	267	895	767	1 335
55 - 59 سنة	1 703	3 580	392	1 551	1 311	2 029
60 - 64 سنة	1 795	4 499	403	1 821	1 392	2 678
65 - 69 سنة	2 512	6 191	560	2 782	1 952	3 409
70 - 74 سنة	1 997	5 660	432	2 493	1 565	3 167
75 - 79 سنة	2 048	6 040	448	2 885	1 600	3 155
80 سنة فأكثر	2 355	7 458	478	3 863	1 877	3 595
غير مصرح	298	454	144	226	154	228
المجموع	28 194	56 424	11 367	26 967	16 827	29 457

المساحة والسكان

سنة 1995

1 - 25 توزيع الوفيات حسب فئات السن والجنس والجهة محل الإقامة الإعتيادية : حضري + قروي

المجموع	آخرون (1)	الوسط الجنوبي	الشرق	الوسط الشمالي	الشمال الغربي	الوسط	تانسيفت	الجنوب	ذكور أقل من سنة
5 861	3	528	295	908	1 313	939	758	1 117	أقل من سنة
2 859	-	256	136	351	585	423	502	606	1 - 4 سنوات
1 222	-	74	73	163	281	266	174	191	5 - 9 سنوات
1 057	-	63	73	148	231	237	150	155	10 - 14 سنة
1 399	1	85	103	152	309	319	227	203	15 - 19 سنة
1 586	6	96	118	162	363	400	220	221	20 - 24 سنة
1 355	4	100	112	155	315	342	169	158	25 - 29 سنة
1 702	12	99	155	147	395	454	226	214	30 - 34 سنة
1 690	4	87	118	169	391	460	256	205	35 - 39 سنة
1 876	1	134	123	168	413	579	248	210	40 - 44 سنة
1 777	4	117	76	160	427	553	227	213	45 - 49 سنة
2 565	4	192	141	253	590	777	338	270	50 - 54 سنة
3 739	-	309	255	421	882	1 058	460	354	55 - 59 سنة
5 280	4	393	359	576	1 204	1 566	655	523	60 - 64 سنة
5 867	4	411	392	552	1 295	1 794	824	595	65 - 69 سنة
6 720	4	529	479	689	1 329	1 994	981	715	70 - 74 سنة
5 185	-	417	398	585	1 008	1 461	711	605	75 - 79 سنة
7 216	5	643	590	836	1 282	1 751	1 018	1 091	80 سنة فأكثر
389	12	15	19	36	157	82	37	31	غير مصرح
59 345	68	4 548	4 015	6 631	12 770	15 455	8 181	7 677	المجموع
4 859	-	423	261	750	1 031	739	674	981	إناث أقل من سنة
2 409	2	218	96	304	494	318	426	551	1 - 4 سنوات
919	-	65	52	109	192	184	171	146	5 - 9 سنوات
737	-	58	39	101	149	151	113	126	10 - 14 سنة
921	-	62	65	94	189	227	150	134	15 - 19 سنة
1 017	1	65	85	129	185	231	150	171	20 - 24 سنة
872	1	83	62	96	151	203	152	124	25 - 29 سنة
1 097	1	88	90	118	228	274	140	158	30 - 34 سنة
994	1	79	87	107	203	239	152	126	35 - 39 سنة
997	2	81	69	84	237	286	118	120	40 - 44 سنة
869	1	73	57	64	203	272	99	100	45 - 49 سنة
1 238	2	104	95	110	314	381	109	123	50 - 54 سنة
1 663	1	136	173	126	406	532	166	123	55 - 59 سنة
2 284	1	176	222	153	553	801	210	168	60 - 64 سنة
2 266	1	161	263	175	546	769	186	165	65 - 69 سنة
2 405	2	168	253	139	591	856	211	185	70 - 74 سنة
1 605	2	81	233	99	424	527	130	109	75 - 79 سنة
2 267	-	105	343	136	542	837	166	138	80 سنة فأكثر
299	5	9	24	38	110	66	30	17	غير مصرح
29 718	23	2 235	2 569	2 932	6 748	7 893	3 553	3 765	المجموع
10 720	3	951	556	1 658	2 344	1 678	1 432	2 098	ذكور + إناث أقل من سنة
5 268	2	474	232	655	1 079	741	928	1 157	1 - 4 سنوات
2 141	-	139	125	272	473	450	345	337	5 - 9 سنوات
1 794	-	121	112	249	380	388	263	281	10 - 14 سنة
2 320	1	147	168	246	498	546	377	337	15 - 19 سنة
2 603	7	161	203	291	548	631	370	392	20 - 24 سنة
2 227	5	183	174	251	466	545	321	282	25 - 29 سنة
2 799	13	187	245	265	623	728	366	372	30 - 34 سنة
2 684	5	166	205	276	594	699	408	331	35 - 39 سنة
2 873	3	215	192	252	650	865	366	330	40 - 44 سنة
2 646	5	190	133	224	630	825	326	313	45 - 49 سنة
3 803	6	296	236	363	904	1 158	447	393	50 - 54 سنة
5 402	1	445	428	547	1 288	1 590	626	477	55 - 59 سنة
7 564	5	569	581	729	1 757	2 367	865	691	60 - 64 سنة
8 133	5	572	655	727	1 841	2 563	1 010	760	65 - 69 سنة
9 125	6	697	732	828	1 920	2 850	1 192	900	70 - 74 سنة
6 790	2	498	631	684	1 432	1 988	841	714	75 - 79 سنة
9 483	5	748	933	972	1 824	2 588	1 184	1 229	80 سنة فأكثر
688	17	24	43	74	267	148	67	48	غير مصرح
89 063	91	6 783	6 584	9 563	19 518	23 348	11 734	11 442	المجموع

(1) يشمل اللذين لم يتم التصريح بمكان إقامتهم الإعتيادية إضافة إلى اللذين يوجد مكان إقامتهم بالخارج
المصدر : مديرية الإحصاء

المساحة والسكان

سنة 1996

1 - 26 توزيع الوفيات حسب فئات السن والجنس والجهة محل الإقامة الإعتيادية : حضري + قروي

المجموع	آخرون (1)	الوسط الجنوبي	الشرق	الوسط الشمالى	الشمال الغربي	الوسط	تانسيفت	الجنوب	
4 816	11	495	304	684	972	778	610	962	ذكور
2 283	2	203	105	262	435	341	397	538	أقل من سنة
1 082	1	68	58	127	244	215	190	179	1 - 4 سنوات
939	2	66	48	126	216	192	144	145	5 - 9 سنوات
1 265	9	98	98	140	263	296	186	175	10 - 14 سنة
1 721	6	116	109	184	343	420	250	293	15 - 19 سنة
1 385	4	104	100	167	264	363	173	210	20 - 24 سنة
1 497	7	99	126	142	341	406	200	176	25 - 29 سنة
1 609	5	120	110	168	321	446	222	217	30 - 34 سنة
1 716	4	129	114	169	350	486	240	224	35 - 39 سنة
1 999	11	132	113	208	423	584	278	250	40 - 44 سنة
2 230	6	162	130	222	502	671	300	237	45 - 49 سنة
3 580	12	328	222	374	794	980	473	397	50 - 54 سنة
4 499	5	406	335	465	1 008	1 231	580	469	55 - 59 سنة
6 191	10	468	455	643	1 278	1 783	932	622	60 - 64 سنة
5 660	6	443	423	554	1 061	1 614	884	675	65 - 69 سنة
6 040	8	543	465	672	1 109	1 595	905	743	70 - 74 سنة
7 458	21	672	685	893	1 288	1 714	1 004	1 181	75 - 79 سنة
454	26	25	31	54	110	109	47	52	80 سنة فأكثر
56 424	156	4 677	4 031	6 254	11 322	14 224	8 015	7 745	غير مصرح
									المجموع
									إناث
4 078	6	430	241	602	818	625	502	854	أقل من سنة
2 173	5	213	92	279	406	299	366	513	1 - 4 سنوات
806	-	61	52	91	183	160	121	138	5 - 9 سنوات
653	-	50	31	75	124	147	111	115	10 - 14 سنة
800	-	52	55	70	172	202	115	134	15 - 19 سنة
1 103	1	99	70	105	215	254	154	205	20 - 24 سنة
936	1	71	79	106	185	205	135	154	25 - 29 سنة
990	2	65	91	113	194	240	131	154	30 - 34 سنة
1 043	2	96	99	99	228	258	106	155	35 - 39 سنة
921	3	86	63	59	198	267	125	120	40 - 44 سنة
949	6	85	66	87	219	269	97	120	45 - 49 سنة
1 034	4	91	99	107	241	273	112	107	50 - 54 سنة
1 703	5	145	173	144	410	514	151	161	55 - 59 سنة
1 795	5	137	226	139	409	559	168	152	60 - 64 سنة
2 512	3	168	277	192	591	816	252	213	65 - 69 سنة
1 997	-	136	202	140	448	674	201	196	70 - 74 سنة
2 048	7	134	273	130	470	689	188	157	75 - 79 سنة
2 355	8	156	410	136	545	763	161	176	80 سنة فأكثر
298	9	16	19	29	87	78	32	28	غير مصرح
28 194	67	2 291	2 618	2 703	6 143	7 292	3 228	3 852	المجموع
									ذكور + إناث
8 894	17	925	545	1 286	1 790	1 403	1 112	1 816	أقل من سنة
4 456	7	416	197	541	841	640	763	1 051	1 - 4 سنوات
1 888	1	129	110	218	427	375	311	317	5 - 9 سنوات
1 592	2	116	79	201	340	339	255	260	10 - 14 سنة
2 065	9	150	153	210	435	498	301	309	15 - 19 سنة
2 824	7	215	179	289	558	674	404	498	20 - 24 سنة
2 321	5	175	179	273	449	568	308	364	25 - 29 سنة
2 487	9	164	217	255	535	646	331	330	30 - 34 سنة
2 652	7	216	209	267	549	704	328	372	35 - 39 سنة
2 637	7	215	177	228	548	753	365	344	40 - 44 سنة
2 948	17	217	179	295	642	853	375	370	45 - 49 سنة
3 264	10	253	229	329	743	944	412	344	50 - 54 سنة
5 283	17	473	395	518	1 204	1 494	624	558	55 - 59 سنة
6 294	10	543	561	604	1 417	1 790	748	621	60 - 64 سنة
8 703	13	636	732	835	1 869	2 599	1 184	835	65 - 69 سنة
7 657	6	579	625	694	1 509	2 288	1 085	871	70 - 74 سنة
8 088	15	677	738	802	1 579	2 284	1 093	900	75 - 79 سنة
9 813	29	828	1 095	1 029	1 833	2 477	1 165	1 357	80 سنة فأكثر
752	35	41	50	83	197	187	79	80	غير مصرح
84 618	223	6 968	6 649	8 957	17 465	21 516	11 243	11 597	المجموع

(1) يشمل الذين لم يتم التصريح بمكان إقامتهم الإعتيادية إضافة إلى الذين يوجد مكان إقامتهم بالخارج المصدر : مديرية الإحصاء

المساحة والسكان

سنة 1995

1 - 27 توزيع الوفيات حسب فئات السن والجنس والجهة محل الإقامة الإعتيادية : الوسط الحضري

المجموع	الوسط الجنوبي	الشرق	الوسط الشمالي	الشمال الغربي	الوسط	تاتسليت	الجنوب	
								ذكور
2 158	155	172	312	548	552	182	237	أقل من سنة
852	72	61	102	228	181	100	108	1- 4 سنوات
481	32	34	53	123	114	58	67	5- 9 سنوات
496	26	33	57	137	123	57	63	10- 14 سنة
723	35	46	70	192	192	97	91	15- 19 سنة
892	51	61	72	238	252	104	114	20- 24 سنة
835	58	54	102	221	226	92	82	25- 29 سنة
1 050	46	84	85	299	284	130	122	30- 34 سنة
1 048	49	70	89	279	326	135	100	35- 39 سنة
1 224	79	83	95	306	397	149	115	40- 44 سنة
1 065	58	52	88	296	352	115	104	45- 49 سنة
1 529	111	99	127	389	506	162	135	50- 54 سنة
2 301	173	150	232	626	710	234	176	55- 59 سنة
3 065	210	228	290	812	997	308	220	60- 64 سنة
3 354	219	214	270	870	1 190	369	222	65- 69 سنة
3 743	271	287	332	892	1 261	438	262	70- 74 سنة
2 785	195	206	255	656	915	332	226	75- 79 سنة
3 486	290	334	334	795	1 024	396	313	80 سنة فأكثر
251	9	17	13	133	50	18	11	غير مصرح
31 338	2 139	2 285	2 978	8 040	9 652	3 476	2 768	المجموع
								إناث
1 691	119	146	224	432	411	166	193	أقل من سنة
631	45	52	77	166	139	67	85	1- 4 سنوات
368	20	25	44	102	85	49	43	5- 9 سنوات
313	21	15	39	81	81	35	41	10- 14 سنة
457	30	36	51	100	137	45	58	15- 19 سنة
482	29	42	52	109	122	61	67	20- 24 سنة
455	45	32	44	95	134	60	45	25- 29 سنة
591	44	42	40	154	184	55	72	30- 34 سنة
585	42	42	50	141	176	74	60	35- 39 سنة
652	50	50	48	179	219	65	41	40- 44 سنة
595	48	31	24	158	220	68	46	45- 49 سنة
941	75	69	74	262	326	73	62	50- 54 سنة
1 298	98	110	86	353	449	129	73	55- 59 سنة
1 780	124	140	103	474	682	166	91	60- 64 سنة
1 797	114	179	112	482	666	157	87	65- 69 سنة
1 939	133	181	100	515	747	181	82	70- 74 سنة
1 293	59	164	69	383	457	112	49	75- 79 سنة
1 859	79	250	94	487	754	131	64	80 سنة فأكثر
227	5	18	26	105	52	12	9	غير مصرح
17 954	1 180	1 624	1 357	4 778	6 041	1 706	1 268	المجموع
								ذكور + إناث
3 849	274	318	536	980	963	348	430	أقل من سنة
1 483	117	113	179	394	320	167	193	1- 4 سنوات
849	52	59	97	225	199	107	110	5- 9 سنوات
809	47	48	96	218	204	92	104	10- 14 سنة
1 180	65	82	121	292	329	142	149	15- 19 سنة
1 374	80	103	124	347	374	165	181	20- 24 سنة
1 290	103	86	146	316	360	152	127	25- 29 سنة
1 641	90	126	125	453	468	185	194	30- 34 سنة
1 633	91	112	139	420	502	209	160	35- 39 سنة
1 876	129	133	143	485	616	214	156	40- 44 سنة
1 660	106	83	112	454	572	183	150	45- 49 سنة
2 470	186	168	201	651	832	235	197	50- 54 سنة
3 599	271	260	318	979	1 159	363	249	55- 59 سنة
4 845	334	368	393	1 286	1 679	474	311	60- 64 سنة
5 151	333	393	382	1 352	1 856	526	309	65- 69 سنة
5 682	404	468	432	1 407	2 008	619	344	70- 74 سنة
4 078	254	370	324	1 039	1 372	444	275	75- 79 سنة
5 345	369	584	428	1 282	1 778	527	377	80 سنة فأكثر
478	14	35	39	238	102	30	20	غير مصرح
49 292	3 319	3 909	4 335	12 818	15 693	5 182	4 036	المجموع

المصدر : مديرية الإحصاء

المساحة والسكان

1 - 28 توزيع الوفيات حسب فئات السن والجنس والجهة محل الإقامة الإعتيادية : الوسط الحضري

سنة 1996

المجموع	الوسط الجنوبي	الشرق	الوسط الشمالي	الشمال الغربي	الوسط	تانسيفت	الجنوب	ذكور
1 841	147	165	255	428	475	160	211	أقل من سنة
630	54	44	79	165	146	67	75	1- 4 سنوات
393	22	29	42	110	80	55	55	5- 9 سنوات
388	23	26	43	112	88	41	55	10- 14 سنة
640	43	51	60	167	175	71	73	15- 19 سنة
873	50	49	91	200	250	106	127	20- 24 سنة
808	54	60	86	184	240	87	97	25- 29 سنة
886	59	67	70	245	256	107	82	30- 34 سنة
1 048	67	66	101	240	322	129	123	35- 39 سنة
1 087	87	70	109	252	331	127	111	40- 44 سنة
1 267	80	76	110	300	426	146	129	45- 49 سنة
1 335	79	82	112	352	469	142	99	50- 54 سنة
2 029	172	130	188	516	628	226	169	55- 59 سنة
2 678	228	191	245	691	818	295	210	60- 64 سنة
3 409	229	256	341	816	1 134	407	226	65- 69 سنة
3 167	211	234	274	729	1 050	438	231	70- 74 سنة
3 155	261	254	300	705	1 025	399	211	75- 79 سنة
3 595	313	386	356	837	1 032	364	307	80 سنة فأكثر
228	12	17	30	71	74	15	9	غير مصرح
29 457	2 191	2 253	2 892	7 120	9 019	3 382	2 600	المجموع
1 484	108	123	219	344	380	149	161	إناث
519	48	40	66	130	117	49	69	أقل من سنة
258	12	28	20	65	66	39	28	1- 4 سنوات
226	17	14	25	57	56	29	28	5- 9 سنوات
368	18	29	25	94	104	45	53	10- 14 سنة
484	40	28	40	119	144	52	61	15- 19 سنة
478	32	47	42	122	123	60	52	20- 24 سنة
510	30	38	51	129	151	59	52	25- 29 سنة
629	54	58	49	164	181	60	63	30- 34 سنة
594	45	38	32	145	200	78	56	35- 39 سنة
659	47	46	62	175	225	59	45	40- 44 سنة
767	64	65	78	200	229	81	50	45- 49 سنة
1 311	108	117	104	344	440	114	84	50- 54 سنة
1 392	101	132	100	361	490	135	73	55- 59 سنة
1 952	124	187	147	502	691	211	90	60- 64 سنة
1 565	107	133	102	396	583	158	86	65- 69 سنة
1 600	103	188	84	407	601	149	68	70- 74 سنة
1 877	127	291	94	488	684	122	71	75- 79 سنة
154	4	11	5	62	56	12	4	80 سنة فأكثر
16 827	1 189	1 613	1 345	4 304	5 521	1 661	1 194	غير مصرح
3 325	255	288	474	772	855	309	372	المجموع
1 149	102	84	145	295	263	116	144	ذكور + إناث
651	34	57	62	175	146	94	83	أقل من سنة
614	40	40	68	169	144	70	83	1- 4 سنوات
1 008	61	80	85	261	279	116	126	5- 9 سنوات
1 357	90	77	131	319	394	158	188	10- 14 سنة
1 286	86	107	128	306	363	147	149	15- 19 سنة
1 396	89	105	121	374	407	166	134	20- 24 سنة
1 677	121	124	150	404	503	189	186	25- 29 سنة
1 681	132	108	141	397	531	205	167	30- 34 سنة
1 926	127	122	172	475	651	205	174	35- 39 سنة
2 102	143	147	190	552	698	223	149	40- 44 سنة
3 340	280	247	292	860	1 068	340	253	45- 49 سنة
4 070	329	323	345	1 052	1 308	430	283	50- 54 سنة
5 361	353	443	488	1 318	1 825	618	316	55- 59 سنة
4 732	318	367	376	1 125	1 633	596	317	60- 64 سنة
4 755	364	442	384	1 112	1 626	548	279	65- 69 سنة
5 472	440	677	450	1 325	1 716	486	378	70- 74 سنة
382	16	28	35	133	130	27	13	75- 79 سنة
46 284	3 380	3 866	4 237	11 424	14 540	5 043	3 794	80 سنة فأكثر
								غير مصرح
								المجموع

المصدر : مديرية الإحصاء

المساحة والسكان

سنة 1995

1 - 29 توزيع الوفيات حسب فئات السن والجنس والجهة محل الإقامة الإعتيادية : الوسط القروي

المجموع	آخرون (1)	الوسط الجنوبي	الشرق	الوسط الشمالى	الشمال الغربي	الوسط	تانسيفت	الجنوب	
3 703	3	373	123	596	765	387	576	880	ذكور
2 007	-	184	75	249	357	242	402	498	أقل من سنة
741	-	42	39	110	158	152	116	124	1 - 4 سنوات
561	-	37	40	91	94	114	93	92	5 - 9 سنوات
676	1	50	57	82	117	127	130	112	10 - 14 سنة
694	6	45	57	90	125	148	116	107	15 - 19 سنة
520	4	42	58	53	94	116	77	76	20 - 24 سنة
652	12	53	71	62	96	170	96	92	25 - 29 سنة
642	4	38	48	80	112	134	121	105	30 - 34 سنة
652	1	55	40	73	107	182	99	95	35 - 39 سنة
712	4	59	24	72	131	201	112	109	40 - 44 سنة
1 036	4	81	42	126	201	271	176	135	45 - 49 سنة
1 438	-	136	105	189	256	348	226	178	50 - 54 سنة
2 215	4	183	131	286	392	569	347	303	55 - 59 سنة
2 513	4	192	178	282	425	604	455	373	60 - 64 سنة
2 977	4	258	192	357	437	733	543	453	65 - 69 سنة
2 400	-	222	192	330	352	546	379	379	70 - 74 سنة
3 730	5	353	256	502	487	727	622	778	75 - 79 سنة
138	12	6	2	23	24	32	19	20	80 سنة فأكثر
28 007	68	2 409	1 730	3 653	4 730	5 803	4 705	4 909	غير مصرح
									المجموع
									إناث
3 168	-	304	115	526	599	328	508	788	أقل من سنة
1 778	2	173	44	227	328	179	359	466	1 - 4 سنوات
551	-	45	27	65	90	99	122	103	5 - 9 سنوات
424	-	37	24	62	68	70	78	85	10 - 14 سنة
464	-	32	29	43	89	90	105	76	15 - 19 سنة
535	1	36	43	77	76	109	89	104	20 - 24 سنة
417	1	38	30	52	56	69	92	79	25 - 29 سنة
506	1	44	48	78	74	90	85	86	30 - 34 سنة
409	1	37	45	57	62	63	78	66	35 - 39 سنة
345	2	31	19	36	58	67	53	79	40 - 44 سنة
274	1	25	26	40	45	52	31	54	45 - 49 سنة
297	2	29	26	36	52	55	36	61	50 - 54 سنة
365	1	38	63	40	53	83	37	50	55 - 59 سنة
504	1	52	82	50	79	119	44	77	60 - 64 سنة
469	1	47	84	63	64	103	29	78	65 - 69 سنة
466	2	35	72	39	76	109	30	103	70 - 74 سنة
312	2	22	69	30	41	70	18	60	75 - 79 سنة
408	-	26	93	42	55	83	35	74	80 سنة فأكثر
72	5	4	6	12	5	14	18	8	غير مصرح
11 764	23	1 055	945	1 575	1 970	1 852	1 847	2 497	المجموع
									ذكور + إناث
6 871	3	677	238	1 122	1 364	715	1 084	1 668	أقل من سنة
3 785	2	357	119	476	685	421	761	964	1 - 4 سنوات
1 292	-	87	66	175	248	251	238	227	5 - 9 سنوات
985	-	74	64	153	162	184	171	177	10 - 14 سنة
1 140	1	82	86	125	206	217	235	188	15 - 19 سنة
1 229	7	81	100	167	201	257	205	211	20 - 24 سنة
937	5	80	88	105	150	185	169	155	25 - 29 سنة
1 158	13	97	119	140	170	260	181	178	30 - 34 سنة
1 051	5	75	93	137	174	197	199	171	35 - 39 سنة
997	3	86	59	109	165	249	152	174	40 - 44 سنة
986	5	84	50	112	176	253	143	163	45 - 49 سنة
1 333	6	110	68	162	253	326	212	196	50 - 54 سنة
1 803	1	174	168	229	309	431	263	228	55 - 59 سنة
2 719	5	235	213	336	471	688	391	380	60 - 64 سنة
2 982	5	239	262	345	489	707	484	451	65 - 69 سنة
3 443	6	293	264	396	513	842	573	556	70 - 74 سنة
2 712	2	244	261	360	393	616	397	439	75 - 79 سنة
4 138	5	379	349	544	542	810	657	852	80 سنة فأكثر
210	17	10	8	35	29	46	37	28	غير مصرح
39 771	91	3 464	2 675	5 228	6 700	7 655	6 552	7 406	المجموع

(1) يشمل الذنين لم يتم التصريح بمكان إقامتهم الإعتيادية إضافة إلى الذين يوجد مكان إقامتهم بالخارج المصدر : مديرية الإحصاء

المساحة والسكان

سنة 1996

1 - 30 توزيع الوفيات حسب فئات السن والجنس والجهة محل الإقامة الإعتيادية : الوسط القروي

المجموع	آخرون (1)	الوسط الجنوبي	الشرق	الوسط الشمالي	الشمال الغربي	الوسط	تانسيفت	الجنوب	ذكور
2 975	11	348	139	429	544	303	450	751	أقل من سنة
1 653	2	149	61	183	270	195	330	463	1 - 4 سنوات
689	1	46	29	85	134	135	135	124	5 - 9 سنوات
551	2	43	22	83	104	104	103	90	10 - 14 سنة
625	9	55	47	80	96	121	115	102	15 - 19 سنة
848	6	66	60	93	143	170	144	166	20 - 24 سنة
577	4	50	40	81	80	123	86	113	25 - 29 سنة
611	7	40	59	72	96	150	93	94	30 - 34 سنة
561	5	53	44	67	81	124	93	94	35 - 39 سنة
629	4	42	44	60	98	155	113	113	40 - 44 سنة
732	11	52	37	98	123	158	132	121	45 - 49 سنة
895	6	83	48	110	150	202	158	138	50 - 54 سنة
1 551	12	156	92	186	278	352	247	228	55 - 59 سنة
1 821	5	178	144	220	317	413	285	259	60 - 64 سنة
2 782	10	239	199	302	462	649	525	396	65 - 69 سنة
2 493	6	232	189	280	332	564	446	444	70 - 74 سنة
2 885	8	282	211	372	404	570	506	532	75 - 79 سنة
3 863	21	359	299	537	451	682	640	874	80 سنة فأكثر
226	26	13	14	24	39	35	32	43	غير مصرح
26 967	156	2 486	1 778	3 362	4 202	5 205	4 633	5 145	المجموع
2 594	6	322	118	383	474	245	353	693	إناث
1 654	5	165	52	213	276	182	317	444	أقل من سنة
548	-	49	24	71	118	94	82	110	1 - 4 سنوات
427	-	33	17	50	67	91	82	87	5 - 9 سنوات
432	-	34	26	45	78	98	70	81	10 - 14 سنة
619	1	59	42	65	96	110	102	144	15 - 19 سنة
458	1	39	32	64	63	82	75	102	20 - 24 سنة
480	2	35	53	62	65	89	72	102	25 - 29 سنة
414	2	42	41	50	64	77	46	92	30 - 34 سنة
327	3	41	25	27	53	67	47	64	35 - 39 سنة
290	6	38	20	25	44	44	38	75	40 - 44 سنة
267	4	27	34	29	41	44	31	57	45 - 49 سنة
392	5	37	56	40	66	74	37	77	50 - 54 سنة
403	5	36	94	39	48	69	33	79	55 - 59 سنة
560	3	44	90	45	89	125	41	123	60 - 64 سنة
432	-	29	69	38	52	91	43	110	65 - 69 سنة
448	7	31	85	46	63	88	39	89	70 - 74 سنة
478	8	29	119	42	57	79	39	105	75 - 79 سنة
144	9	12	8	24	25	22	20	24	80 سنة فأكثر
11 367	67	1 102	1 005	1 358	1 839	1 771	1 567	2 658	غير مصرح
5 569	17	670	257	812	1 018	548	803	1 444	المجموع
3 307	7	314	113	396	546	377	647	907	ذكور + إناث
1 237	1	95	53	156	252	229	217	234	أقل من سنة
978	2	76	39	133	171	195	185	177	1 - 4 سنوات
1 057	9	89	73	125	174	219	185	183	5 - 9 سنوات
1 467	7	125	102	158	239	280	246	310	10 - 14 سنة
1 035	5	89	72	145	143	205	161	215	15 - 19 سنة
1 091	9	75	112	134	161	239	165	196	20 - 24 سنة
975	7	95	85	117	145	201	139	186	25 - 29 سنة
956	7	83	69	87	151	222	160	177	30 - 34 سنة
1 022	17	90	57	123	167	202	170	196	35 - 39 سنة
1 162	10	110	82	139	191	246	189	195	40 - 44 سنة
1 943	17	193	148	226	344	426	284	305	45 - 49 سنة
2 224	10	214	238	259	365	482	318	338	50 - 54 سنة
3 342	13	283	289	347	551	774	566	519	55 - 59 سنة
2 925	6	261	258	318	384	655	489	554	60 - 64 سنة
3 333	15	313	296	418	467	658	545	621	65 - 69 سنة
4 341	29	388	418	579	508	761	679	979	70 - 74 سنة
370	35	25	22	48	64	57	52	67	75 - 79 سنة
38 334	223	3 588	2 783	4 720	6 041	6 976	6 200	7 803	80 سنة فأكثر
									غير مصرح
									المجموع

(1) يشمل الذنين لم يتم التصريح بمكان إقامتهم الإعتيادية إضافة إلى الذنين يوجد مكان إقامتهم بالخارج

المصدر : مديرية الإحصاء

المساحة والسكان

1 - 31 توزيع الوفيات حسب الجنس والأقاليم والعمالات محل الإقامة الإعتيادية : حضري + قروي

المجموع	الإناث		الذكور		
	1996	1995	1996	1995	
11 597	11 442	3 852	3 765	7 745	7 677
1 363	1 601	406	463	957	1 138
753	740	215	185	538	555
614	582	180	155	434	427
100	106	41	56	59	50
20	33	9	10	11	23
65	57	23	17	42	40
517	502	178	177	339	325
319	314	117	99	202	215
2 887	2 900	1 044	1 031	1 843	1 869
86	75	26	18	60	57
155	130	49	46	106	84
2 553	2 455	758	798	1 795	1 657
582	534	243	213	339	321
1 583	1 413	563	497	1 020	916
11 243	11 734	3 228	3 553	8 015	8 181
1 507	1 750	396	480	1 111	1 270
1 297	1 493	324	429	973	1 064
1 411	1 625	441	481	970	1 144
1 161	1 041	404	350	757	691
659	634	175	187	484	447
961	1 067	299	365	662	702
1 599	1 551	419	496	1 180	1 055
2 648	2 573	770	765	1 878	1 808
21 516	23 348	7 292	7 893	14 224	15 455
1 511	1 598	449	475	1 062	1 123
1 992	2 250	519	518	1 473	1 732
625	620	186	169	439	451
1 511	1 435	613	565	898	870
1 928	1 755	788	734	1 140	1 021
2 170	2 286	859	1 014	1 311	1 272
2 184	3 542	793	1 268	1 391	2 274
1 597	1 447	679	620	918	827
775	735	299	287	476	448
21	26	12	16	9	10
605	533	235	234	370	299
2 692	2 935	747	796	1 945	2 139
1 397	1 642	386	451	1 011	1 191
2 508	2 544	727	746	1 781	1 798
17 465	19 518	6 143	6 748	11 322	12 770
1 407	1 578	517	566	890	1 012
2 569	2 697	853	915	1 716	1 782
1 412	1 473	424	422	988	1 051
1 237	1 395	369	383	868	1 012
2 655	4 100	1 135	1 680	1 520	2 420
1 881	1 632	744	634	1 137	998
670	592	235	194	435	398
1 693	1 739	436	509	1 257	1 230
1 826	2 092	657	671	1 169	1 421
2 115	2 220	773	774	1 342	1 446
8 957	9 563	2 703	2 932	6 254	6 631
1 214	1 329	409	420	805	909
501	596	135	180	366	416
719	901	220	276	499	625
966	835	279	224	687	611
836	935	219	267	617	668
824	764	263	221	561	543
1 615	1 646	431	458	1 184	1 188
2 282	2 557	747	886	1 535	1 671
6 649	6 584	2 618	2 569	4 031	4 015
532	455	212	165	320	290
2 448	2 314	870	815	1 578	1 499
1 940	2 157	881	943	1 059	1 214
1 313	1 246	494	488	819	758
416	412	161	158	255	254
6 968	6 783	2 291	2 235	4 677	4 548
2 278	2 149	811	783	1 467	1 366
412	391	99	111	313	280
1 462	1 383	409	366	1 053	1 017
1 217	1 319	390	451	827	868
1 072	1 012	405	349	667	663
527	529	177	175	350	354
223	91	67	23	156	68
84 618	89 063	28 194	29 718	56 424	59 345

(1) يشمل الذين لم يتم التصريح بمكان إقامتهم الإعتيادية إضافة إلى الذين يوجد مكان إقامتهم بالخارج
المصدر : مديرية الإحصاء

المساحة والسكان

1 - 32 توزيع الوفيات حسب الجنس والأقاليم والعمالات محل الإقامة الإعتيادية : الوسط الحضري

المجموع		الإناث		الذكور		
1996	1995	1996	1995	1996	1995	
3 794	4 036	1 194	1 268	2 600	2 768	الجنوب
960	1 218	299	350	661	868	أكادير - إداوتنان
99	34	33	5	66	29	اشتوكة - آيت باها
530	492	163	129	367	363	انزكان - آيت ملول
63	79	31	42	32	37	أسا - الزاڤك
17	23	9	9	8	14	بوجدور
56	37	19	10	37	27	السمارة
261	247	84	91	177	156	كلميم
296	290	112	91	184	199	العيون
397	481	112	151	285	330	ورزازات
55	43	16	13	39	30	وادي الذهب
142	115	44	43	98	72	طان طان
466	514	124	162	342	352	تارودانت
150	140	60	59	90	81	طاطا
302	323	88	113	214	210	تيزنيت
5 043	5 182	1 661	1 706	3 382	3 476	تانسيفت
394	504	127	178	267	326	قلعة السراغنة
346	371	96	115	250	256	الصويرة
1 092	1 343	358	405	734	938	مراكش المنارة
1 161	1 041	404	350	757	691	مراكش المدينة
455	461	140	150	315	311	سيدي يوسف بن علي
69	72	15	15	54	57	شيشاوة
63	32	12	7	51	25	الحوز
1 463	1 358	509	486	954	872	الوسط
14 540	15 693	5 521	6 041	9 019	9 652	آزيلال
154	138	45	33	109	105	بني ملال
978	1 144	292	288	686	856	أبي سليمان
224	180	73	57	151	123	عين الشق - الحي الحسني
1 264	1 169	515	479	749	690	عين السبع - الحي المحمدي
1 928	1 755	788	734	1 140	1 021	أبو مسيف - سيدي عثمان
2 140	2 247	851	1 004	1 289	1 243	الدار البيضاء - أقال
2 184	3 542	793	1 268	1 391	2 274	الغداة - درب السلطان
1 597	1 447	679	620	918	827	سيدي البرنوصي - زناتة
623	580	247	237	376	343	منور الدار البيضاء
21	26	12	16	9	10	المحمدية
605	533	235	234	370	299	الجديدة
799	805	295	319	504	486	خز بكة
926	1 040	269	324	657	716	مسطات
1 097	1 087	427	428	670	659	الشمال الغربي
11 424	12 818	4 304	4 778	7 120	8 040	شفشاون
135	169	44	47	91	122	القطيرة
1 638	1 647	597	661	1 041	986	الخميسات
549	460	190	150	359	310	العرراش
669	710	211	194	458	516	الرباط
2 655	4 100	1 135	1 680	1 520	2 420	سلا
1 706	1 514	677	601	1 029	913	الصخيرات - تمارة
494	414	189	148	305	266	سيدي قاسم
655	640	189	211	466	429	طنجة
1 533	1 732	568	578	965	1 154	تطوان
1 390	1 432	504	508	886	924	الوسط الشمالي
4 237	4 335	1 345	1 357	2 892	2 978	الحسيمة
340	404	123	126	217	278	بولمان
81	126	26	42	55	84	فاس الجديد - دار النقيب
689	862	215	262	474	600	فاس الجديدة
935	811	270	215	665	596	زواغة - مولاي يعقوب
618	680	166	188	452	492	صفرو
409	311	154	94	255	217	تاوانت
298	134	69	41	229	93	تازة
867	1 007	322	389	545	618	الشرق
3 866	3 909	1 613	1 624	2 253	2 285	فكيك
201	171	88	73	113	98	الناضور
821	811	287	285	534	526	وجدة أكاد
1 789	2 016	819	882	970	1 134	بركان - تاوريرت
812	701	324	289	488	412	جرادة
243	210	95	95	148	115	الوسط الجنوبي
3 380	3 319	1 189	1 180	2 191	2 139	الرشيدية
580	596	201	212	379	384	يفرن
218	182	56	66	162	116	خنيفرة
463	455	140	156	323	299	مكناس المنزه
937	992	330	355	607	637	الإسماعيلية
944	877	375	305	569	572	الحاجب
238	217	87	86	151	131	المجموع
46 284	49 292	16 827	17 954	29 457	31 338	

المصدر : مديرية الإحصاء

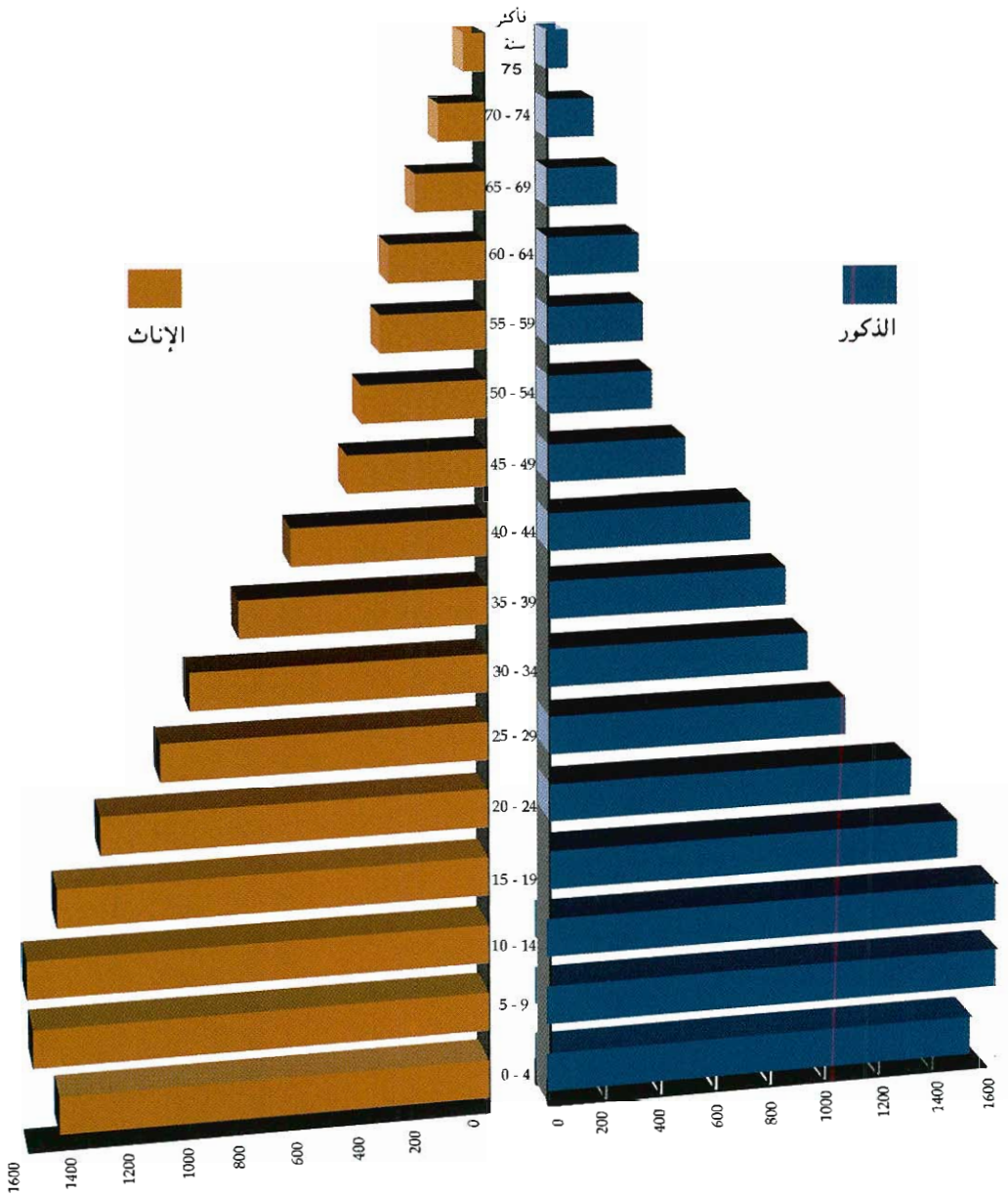
المساحة والسكان

1 - 33 توزيع الوفيات حسب الجنس والأقاليم والعمالات محل الإقامة الإعتيادية : الوسط القروي

المجموع		الإناث		الذكور		
1996	1995	1996	1995	1996	1995	
7 803	7 406	2 658	2 497	5 145	4 909	الجنوب
403	383	107	113	296	270	أكادير - إداوتان
654	706	182	180	472	526	اشتوكة - آيت باها
84	90	17	26	67	64	انزكان - آيت ملول
37	27	10	14	27	13	أسا - الزاك
3	10	-	1	3	9	بوجنور
9	20	4	7	5	13	السمارة
256	255	94	86	162	169	كلميم
23	24	5	8	18	16	العيون
2 490	2 419	932	880	1 558	1 539	ورزازات
31	32	10	5	21	27	وادي الذهب
13	15	5	3	8	12	طان طان
2 087	1 941	634	636	1 453	1 305	تارودانت
432	394	183	154	249	240	طاطا
1 281	1 090	475	384	806	706	تيزنيت
6 200	6 552	1 567	1 847	4 633	4 705	تاتسيفت
1 113	1 246	269	302	844	944	قلعة السمراخنة
951	1 122	228	314	723	808	الصويرة
319	282	83	76	236	206	مراكش المنارة
-	-	-	-	-	-	مراكش المدينة
204	173	35	37	169	136	سيدي يوسف بن علي
892	995	284	350	608	645	شيشاوة
1 536	1 519	407	489	1 129	1 030	الحوز
1 185	1 215	261	279	924	936	أسفي
6 976	7 655	1 771	1 852	5 205	5 803	الوسط
1 357	1 460	404	442	953	1 018	أزيلال
1 014	1 106	227	230	787	876	بني ملال
401	440	113	112	288	328	أبن سليمان
247	266	98	86	149	180	عين الشق - الحبي الحسيني
-	-	-	-	-	-	عين السبع - الحبي المحمدي
30	39	8	10	22	29	أبن ميمك - سيدي عثمان
-	-	-	-	-	-	الدار البيضاء - أفا
-	-	-	-	-	-	الفداء - درب السلطان
152	155	52	50	100	105	سيدي البروصي - زناة
-	-	-	-	-	-	مشور الدار البيضاء
-	-	-	-	-	-	المحمدية
1 893	2 130	452	477	1 441	1 653	الجديدة
471	602	117	127	354	475	خربكة
1 411	1 457	300	318	1 111	1 139	سطات
6 041	6 700	1 839	1 970	4 202	4 730	الشمال الغربي
1 272	1 409	473	519	799	890	شفشاون
931	1 050	256	254	675	796	القنيطرة
863	1 013	234	272	629	741	الخفصيات
568	685	158	189	410	496	المراتش
-	-	-	-	-	-	الرباط
175	118	67	33	108	85	سلا
176	178	46	46	130	132	الصخيرات - تمارة
1 038	1 099	247	298	791	801	سيدي فاسم
293	360	89	93	204	267	طنجة
725	788	269	266	456	522	تطوان
4 720	5 228	1 358	1 575	3 362	3 653	الوسط الشمالي
874	925	286	294	588	631	الجمعة
420	470	109	138	311	332	بولمان
30	39	5	14	25	25	فاس الجديد - دار اللبيغ
31	24	9	9	22	15	فاس المدينة
218	255	53	79	165	176	زواغة - مولاي يعقوب
415	453	109	127	306	326	صهرو
1 317	1 512	362	417	955	1 095	تارونات
1 415	1 550	425	497	990	1 053	تازة
2 783	2 675	1 005	945	1 778	1 730	الشرق
331	284	124	92	207	192	فكيك
1 627	1 503	583	530	1 044	973	الناظور
151	141	62	61	89	80	وجدة أنكاد
501	545	170	199	331	346	بركان - تاوريرت
173	202	66	63	107	139	جرادة
3 588	3 464	1 102	1 055	2 486	2 409	الوسط الجنوبي
1 698	1 553	610	571	1 088	982	الرشيدية
194	209	43	45	151	164	بغرن
999	928	269	210	730	718	ختيفرة
280	327	60	96	220	231	مكتاس المنزه
128	135	30	44	98	91	الإسماعيلية
289	312	90	89	199	223	الحاجب
223	91	67	23	156	68	آخرون (1)
38 334	39 771	11 367	11 764	26 967	28 007	المجموع

(1) يشمل الذين لم يتم التصريح بمكان إقامتهم الإعتيادية إشفاقا إلى الذين يوجد مكان إقامتهم بالخارج
المصدر : مديرية الإحصاء

هرم الأعمار (بالآلاف) 1996





الفصل الثاني المناخ

المنـاخ

يقع المغرب في منطقة شمال غرب القارة الإفريقية بمجاور لخط الإستواء حيث يخضع لمناخ معتدل، جو حار في الصيف وطقس متميز برطوبة وبرودة معتدلة في فصل الشتاء. والمعطيات المتعلقة بأحوال الطقس والمسجلة بمختلف محطات الأرصاد الجوية يتم تجميعها من طرف مديرية الأرصاد الجوية بالدار البيضاء.

درجات الحرارة

تقاس درجات الحرارة بواسطة ميزان الحرارة الذي تم وضعه تحت الظل على ارتفاع مترين فوق سطح الأرض تقريبا.

- الحرارة الدنيا المطلقة هي أدنى درجات الحرارة الدنيا المسجلة يوميا (الحرارة الدنيا اليومية هي أدنى درجة لوحظت ما بين الساعة السادسة مساءً والسادسة من مساء اليوم المنصرم).
- الحرارة القصوى المطلقة هي أعلى درجات الحرارة العليا المسجلة يوميا (الحرارة العليا اليومية هي أعلى درجة لوحظت خلال نفس الفترة المشار إليها سابقا).
- الحرارة المتوسطة هي المعدل البسيط بين الدرجات الدنيا والعليا المسجلة يوميا.

الأمطار

تقاس كمية الأمطار ما بين السادسة صباحا والسادسة من صباح اليوم الموالي وذلك بواسطة ميزان الأمطار الذي يوجد بنقطة معينة على ارتفاع 1,5 متر فوق سطح الأرض ، ويعادل ارتفاع ملمتر واحد بهذا الميزان حوالي كمية لتر واحد في المتر المربع. ويعتبر اليوم ممطرا إذا كانت كمية الأمطار المتهاطلة خلاله لا تقل عن 0,1 ملمتر.

الاشعاع الشمسي

تقاس مدة الاشعاع الشمسي يوميا بواسطة "الهيليوغراف" ويتطابق التوقيت المعمول به في المغرب مع توقيت خط "غرينيتش".

المناخ

2 - 1 الوضع الجغرافي لمحطات الأرصاد الجوية

خط الطول وخط العرض بالدرجات للمنبية
الإرتفاع بالمتر

الإرتفاع	خط العرض	خط الطول	المحطات
18.00	30°23'	09°34'	أكادير
12.05	35°11'	03°50'	الحسيمة
468.00	32°22'	06°24'	بني ملال
56.00	33°34'	07°40'	الدار البيضاء
10.00	23°43'	15°56'	الداخلة
1 037.20	31°56'	04°24'	الرشيدية
7.14	31°31'	09°47'	الصويرة
569.33	33°55'	04°58'	فاس
1 663.75	33°30'	05°10'	يفرن
5.00	34°18'	06°36'	القنيطرة
63.00	27°10'	13°13'	العيون
46.70	35°11'	06°08'	العرائش
463.53	31°37'	08°02'	مراكش
548.16	33°53'	05°32'	مكناس
1 508.00	32°41'	04°44'	ميدلت
6.92	35°09'	02°55'	الناصور
1 136.00	30°56'	06°54'	ورزازات
465.09	34°47'	01°56'	وجدة
75.28	34°03'	06°46'	الرباط - سلا
43.00	32°17'	09°14'	أسفي
15.40	35°43'	05°54'	طنجة
509.22	34°13'	04°00'	تازة
5.00	35°35'	05°20'	تطوان

المناخ

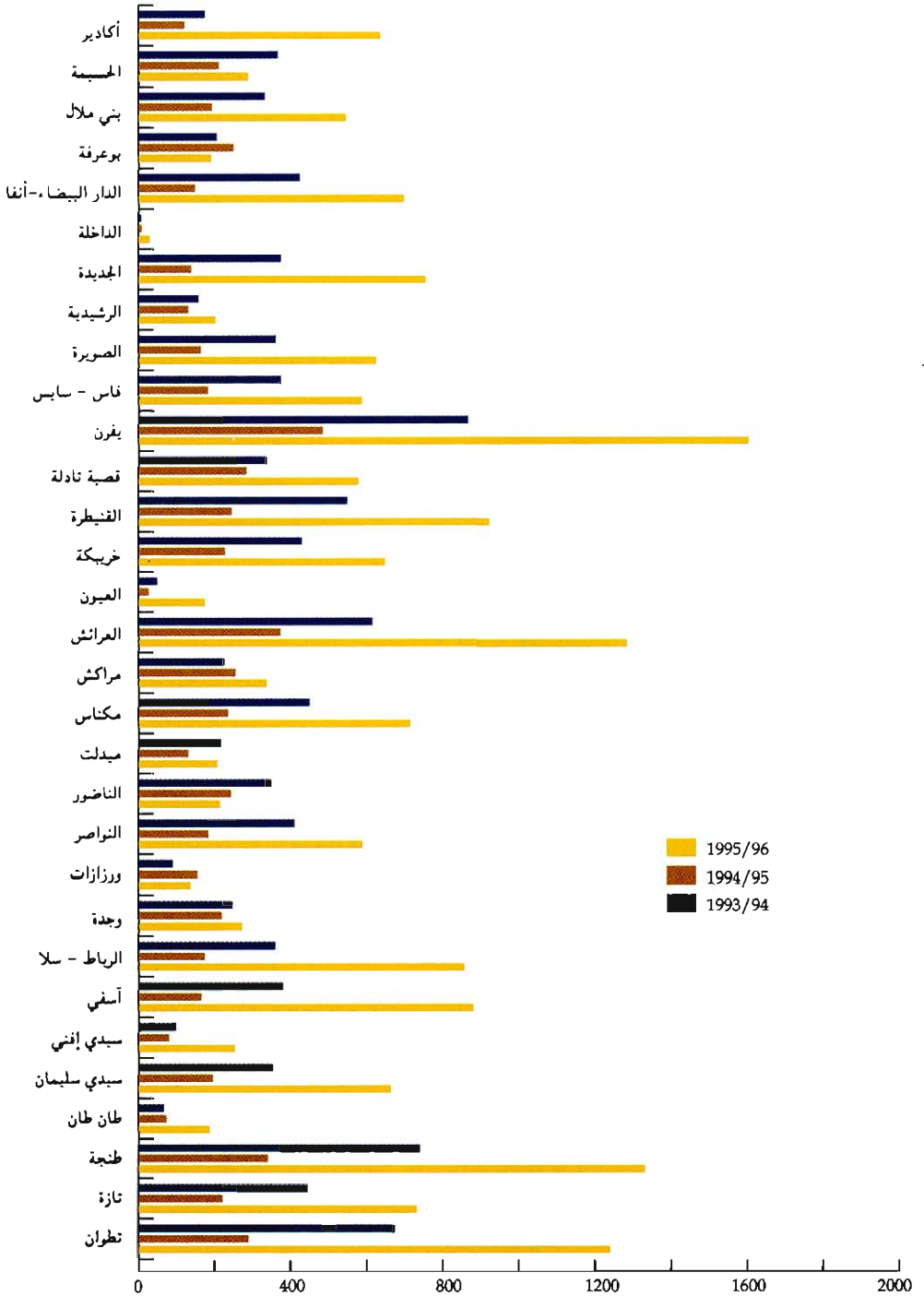
2 - 2 مقاييس الأمطار حسب المحطات (1)

بالملمتر

1995-96	1994-95	1993-94	1992-93	1991-92	
634	120	174	132	86	أكادير
287	210	365	263	213	الحصيمة
544	192	331	220	248	بني ملال
190	249	205	71	99	بوعرفة
696	148	423	153	271	الدار البيضاء - أنفا
29	8	7	7	126	الداخلة
752	138	374	182	295	الجديدة
201	130	157	83	94	الرشيدية
623	163	360	155	113	الصويرة
586	182	374	298	394	فاس
1 602	483	864	500	855	يفرن
576	283	335	206	220	قصبة تادلة
922	244	547	334	311	القنيطرة
646	226	428	239	232	خريبكة
174	26	49	25	83	العيون
1 282	372	613	387	637	العرائش
336	254	224	99	166	مراكش
713	235	449	325	405	مكناس
207	130	216	79	119	ميدلت
213	242	347	346	310	الناضور
587	183	409	175	276	الناصر
136	154	90	76	179	ورزازات
272	218	246	237	286	وجدة
854	174	359	325	293	الرباط - ملا
877	165	379	262	201	أسفي
253	80	97	71	65	سيدي ليفني
662	195	352	295	408	سيدي سليمان
187	73	67	85	148	طان طان
1 329	339	739	626	540	طنجة
731	220	444	353	417	تازة
1 238	289	673	650	563	تطوان
592	198	345	234	279	المعدل

(1) يبتدئ الموسم من شهر شتنبر من السنة و ينتهي في شهر ماي من السنة الموالية
المصدر: مديرية الأرصاد الجوية

مقاييس الأمطار (بالملمتر)



الفصل الثالث
الفلاحة والغابات والصيد البحري



الفلاحة والغابات والصيد البحري

تعتبر الفلاحة والغابات والصيد البحري من أهم القطاعات الاقتصادية بالمغرب حيث أنها تشغل حوالي نصف السكان النشيطين وتمثل ما يقرب من 18% من الناتج الداخلي الإجمالي. ويقتى الإنتاج الزراعي مرتبطا بالعوامل المناخية .

وتشمل المعطيات الواردة في هذا الفصل مجالات الزراعة والماشية والغابات والصيد البحري.

الزراعة

المعطيات المتعلقة بهذا المجال يتم تجميعها لدى وزارة الفلاحة والإستثمار الفلاحي والمكتب الوطني المهني للحبوب والقطاني.

تم إنجاز أول إحصاء فلاحي سنة 1974 من طرف مديرية الإحصاء. وفي نفس السنة أحدثت بوزارة الفلاحة قسم للشؤون الاقتصادية الذي أسندت إليه مهمة القيام بالدراسات الاقتصادية والأبحاث الإحصائية بهذا المجال .

ويقوم حاليا هذا القسم بأبحاث سنوية ميدانية قصد تحديد المساحات المزروعة ومعرفة المردود بالنسبة لأهم المنتوجات الزراعية. وترتكز هذه الأبحاث على عينة من الضيعات الفلاحية التي تم تحديدها خلال موسم 1976 - 1977 وتشمل هذه العينة 969 دوار ما يقارب 50 000 فلاح .

وتستعمل المساحة الصالحة للزراعة كمقياس أساسي للتنضيق وذلك لتحديد مناطق

البحث.

تنجز هذه الأبحاث في مرحلتين :

- المرحلة الأولى خلال أشهر فبراير ومارس وأبريل لمعرفة المساحات المزروعة.

- المرحلة الثانية ما بين شهري ماي وشتنبر حيث تؤخذ عينات من الإنتاج مباشرة قبل

عملية الحصاد وعلى أساسها يتم تحديد المردود.

وتجدر الإشارة إلى أن هذه الأبحاث الدورية لا تشمل بعض المنتوجات مثل المزروعات

الصناعية (الشمندر وقصب السكر) ومنتوجات الخضار والحوامض التي يتم تجميع المعطيات المتعلقة بها من طرف مديرية الإنتاج النباتي وقد تم القيام منذ شهر أكتوبر 1996 بإحصاء عام حول الفلاحة وتجري حاليا عملية استخلاص النتائج.

الماشية

بالموازاة مع البحث الزراعي تنجز وزارة الفلاحة والإستثمار الفلاحي أيضا بحثا دوريا حول

الماشية وذلك منذ سنة 1979 على أساس نفس العينة التي يغطيها البحث الزراعي.

هذا البحث يتم في مرحلتين: الأولى خلال شهري مارس وأبريل والثانية خلال شهري أكتوبر ونونبر.

في المرحلة الأولى يتم إستخلاص أعداد رؤوس الماشية حسب أصنافها (أغنام، أبقار، ماعز...) وبعض خصائصها مثل الجنس والسن وإنتاج الحليب وتنقلات القطيع.

في المرحلة الثانية تتم مراجعة كل الخاصيات التي تمت دراستها في المرحلة الأولى وفي نفس الوقت يتم تجميع المعطيات حول الأسعار في إطار البحث الذي تنجزه وزارة الفلاحة حول متوسط الأثمان عند الإنتاج الفلاحي وذلك بهدف معرفة وتقييم مداخيلهم من جهة وتحديد معدل الأسعار على المستوى الوطني والجهوي من جهة أخرى.

يضم أيضا هذا الفصل معطيات حول أعداد الماشية التي يتم نحرها بالمجازر البلدية والأسواق المقامة بالبوادي، وكذا الذبائح العائلية والغير المراقبة.

الغابات

تعتبر إدارة المياه والغابات المصدر الرئيسي بالنسبة للمعطيات الواردة في هذا المجال وتشمل المنتوجات الغابوية ومساحة الغابات والتشجير. كما أن هذه الإدارة تقوم بدراسات خاصة حول الإستصلاح الغابوي والمراعي الغابوية والخصائص الوراثية لأنواع الأشجار...

الصيد البحري

يشكل صنف السردين المورد السمكي الأساسي المتواجد بكثرة في الشواطئ المغربية إذ يمثل حوالي 70% من الصيد الساحلي.

يتم تجميع المعطيات الإحصائية حول الصيد البحري من طرف المكتب الوطني للصيد البحري. هذه المعطيات تتعلق بكمية وقيمة واستعمال المنتوجات البحرية المفرغة بكافة الموانئ المغربية والتي يبلغ عددها 27 ميناء.

فيما يخص إحصائيات أسطول الصيد البحري يتم تهيئتها من طرف مديرية الملاحة البحرية. يتكون أسطول الصيد الساحلي خصوصا من سفن صيد السردين وسفن صنورية وسفن جياية.

كما تتوفر أسطول الصيد في أعالي البحار على تجهيزات حديثة ومعدات متطورة لتصبير وتخزين السمك.

الفلاحة

3 - 1 المساحة المزروعة

بألف هكتار

1995-96	1994-95	1993-94	1992-93	1991-92	
5 981.1	3 985.6	6 073.6	5 020.0	5 012.5	الحبوب
1 248.9	820.2	1 335.8	1 133.7	1 088.3	القمح الصلب
1 963.5	1 147.7	1 713.9	1 176.7	1 140.0	القمح الطري
2 430.3	1 578.5	2 582.4	2 150.8	2 232.9	الشعير
253.5	387.4	323.6	447.1	453.6	الذرة
9.2	0.7	10.7	10.7	7.2	الأرز
36.3	29.2	29.2	27.5	32.1	البشنة
36.0	20.5	68.8	54.0	42.6	الخرطال
3.4	1.4	9.2	19.5	15.8	حبوب أخرى
312.3	316.1	346.8	322.3	450.2	القطنيات
135.1	118.0	122.6	99.5	216.8	الفاول
30.0	27.9	41.9	37.8	41.4	الجلبانية
44.3	62.6	66.0	90.7	78.9	الحمص
48.7	46.8	42.2	41.1	43.3	العس
18.6	17.3	23.0	17.5	20.8	كرسنة
35.6	43.5	51.1	35.7	49.0	قطنيات أخرى
108.9	71.8	97.7	251.1	219.3	الحبوب الزيتية
95.7	63.2	67.7	229.8	196.3	عباد الشمس
13.2	8.6	30.0	21.3	23.0	الفاول السوداني
153.8	157.0	151.0	145.7	157.2	المزروعات الصناعية
153.8	144.5	145.1	139.2	144.3	المساحة المغروسة
56.7	67.9	63.6	68.0	62.0	المساحة المحصودة
56.7	58.1	62.9	62.4	52.1	الشمندر:
14.3	17.6	20.2	16.2	18.1	المساحة المحصودة
14.3	14.9	15.0	15.3	15.1	قصب السكر: المساحة المغروسة
1.6	0.6	1.8	0.6	4.4	المساحة المحصودة
81.2	70.9	65.4	60.9	72.7	القطن
211.2	217.3	171.0	167.7	171.3	مزروعات أخرى
235.2	175.2	224.9	204.0	207.5	مزروعات الكلا
-	-	-	-	0.1	مزروعات الخضر
1 826.8	3 823.7	1 812.4	2 687.2	2 523.3	مزروعات مختلفة
736.2	724.5	665.8	664.4	653.0	أراضي مستريحة
273.2	180.5	252.0	206.9	199.1	مغروسات الفواكه
9 292.3	9 290.7	9 291.2	9 255.5	9 195.3	مزروعات المدرجات
					مجموع المساحة المزروعة ⁽¹⁾

(1) تلوح من هذه المساحة، مساحة المزروعات المدرجة
المصدر: وزارة الفلاحة والإستثمار القلاحي

الفلاحة

3 - 2 المنتجات الفلاحية الرئيسية

الإنتاج بألف قنطار

المردود بالقنطار / الهكتار

1995-96	1994-95	1993-94	1992-93	1991-92		
100 932.2	17 658.1	96 282.3	28 100.2	29 420.5	الإنتاج	الحبوب
16.9	4.4	15.9	5.6	5.9	المردود	
22 697.8	4 386.8	23 423.3	6 312.9	6 818.0	الإنتاج	القمح الصلب
18.2	5.3	17.5	5.6	6.3	المردود	
36 460.1	6 520.3	31 808.8	9 417.3	8 803.6	الإنتاج	القمح الطري
18.6	5.7	18.6	8.0	7.7	المردود	
38 311.3	6 076.9	37 199.1	10 268.3	10 806.9	الإنتاج	الشعير
15.8	3.8	14.4	4.8	4.8	المردود	
2 350.9	504.9	2 026.1	923.2	2 156.0	الإنتاج	الذرة
9.3	1.3	6.3	2.1	4.8	المردود	
533.6	34.7	695.5	535.0	221.0	الإنتاج	الأرز
58.0	49.6	65.0	50.0	30.7	المردود	
219.8	25.3	137.8	207.5	178.4	الإنتاج	البشنة
6.1	0.9	4.7	7.5	5.6	المردود	
321.6	101.4	850.8	321.3	289.1	الإنتاج	الخرطال
8.9	4.9	12.4	6.0	6.8	المردود	
37.1	7.8	140.9	114.7	147.5	الإنتاج	حبوب أخرى
10.9	5.6	15.3	5.9	9.3	المردود	
2 733.8	874.0	2 766.9	773.8	1 544.6	الإنتاج	القطنيات
8.8	2.8	8.1	2.5	3.4	المردود	
1 435.3	359.1	1 111.1	160.4	675.2	الإنتاج	الفول
10.6	3.1	9.1	1.8	3.1	المردود	
276.3	39.1	287.5	49.5	103.5	الإنتاج	الجلبانة
9.2	1.5	7.7	1.4	2.5	المردود	
293.3	115.9	468.3	223.6	263.0	الإنتاج	الحمص
6.6	1.9	7.1	2.5	3.3	المردود	
358.8	81.3	356.9	84.1	191.1	الإنتاج	العدس
7.4	1.7	8.5	2.0	4.4	المردود	
126.4	74.1	142.4	25.9	53.2	الإنتاج	الكرسنة
6.8	4.3	6.2	1.5	2.6	المردود	
243.7	204.5	400.7	230.3	258.6	الإنتاج	قطنيات أخرى
6.8	4.7	7.8	6.5	5.3	المردود	
1 296.2	254.5	909.0	789.4	1 808.8	الإنتاج	الحبوب الزيتية
11.9	3.5	9.3	3.1	8.2	المردود	
1 110.1	112.1	608.3	445.6	1 460.4	الإنتاج	عباد الشمس
11.6	1.8	9.0	1.9	7.4	المردود	
186.1	142.4	300.7	343.8	348.4	الإنتاج	الفول السوداني
14.1	16.6	10.0	16.1	15.1	المردود	
36 517.4	37 494.9	40 724.5	41 089.6	37 537.8	الإنتاج	المزروعات الصناعية
237.4	238.8	262.7	282.0	260.1	المردود	
27 495.9	27 174.0	31 438.9	31 623.2	27 540.7	الإنتاج	الشمندر
484.9	467.7	499.8	506.8	528.6	المردود	
8 991.1	10 313.2	9 254.4	9 459.3	9 937.7	الإنتاج	قصب السكر
628.7	692.2	617.0	618.3	658.1	المردود	
30.4	7.7	31.2	7.1	59.4	الإنتاج	القطن
19.0	12.8	17.3	11.8	13.5	المردود	

المصدر: وزارة الفلاحة والإستثمار الفلاحي

الفلاحة

3 - 3 زراعة الحبوب حسب المناطق الإقتصادية

المساحة بالهكتار

الإنتاج بالهكتار

	الإنتاج			المساحة المزروعة			
	1995-96	1994-95	1993-94	1995-96	1994-95	1993-94	
100 932.2	17 658.1	96 282.3	5 981.1	3 985.6	6 073.6	مجموع الحبوب	
6 088.5	1 240.2	2 240.5	363.0	175.5	307.4	الجنوب	
21 859.0	2 393.7	13 561.5	1 500.1	816.6	1 501.9	تانسيفت	
34 212.6	4 985.0	24 351.5	1 682.5	1 049.0	1 650.0	الوسط	
14 464.7	3 607.9	26 394.0	854.5	849.1	968.5	الشمال الغربي	
12 282.1	1 640.6	11 084.0	742.6	534.3	697.7	الوسط الشمالي	
5 005.8	1 542.8	7 844.7	442.0	265.3	560.4	الشرق	
7 019.5	2 247.9	10 806.1	396.4	295.8	387.7	الوسط الجنوبي	
22 697.8	4 386.8	23 423.3	1 248.9	820.2	1 335.8	القمح الصلب	
271.2	121.4	70.9	11.3	10.0	6.8	الجنوب	
4 041.7	396.1	3 494.9	250.2	106.4	221.1	تانسيفت	
10 143.2	1 605.4	8 926.3	451.1	238.1	437.4	الوسط	
2 469.3	887.5	4 258.4	161.7	191.1	229.2	الشمال الغربي	
3 699.4	440.5	3 919.3	228.0	152.0	237.9	الوسط الشمالي	
428.5	197.0	652.4	42.5	29.3	74.9	الشرق	
1 644.5	738.9	2 101.1	104.1	93.3	128.5	الوسط الجنوبي	
36 460.1	6 520.3	31 808.8	1 963.5	1 147.7	1 713.9	القمح الطري	
1 922.2	423.2	627.1	96.5	28.0	60.5	الجنوب	
5 194.5	508.5	3 751.4	344.0	120.4	294.1	تانسيفت	
12 326.3	2 113.9	9 024.0	538.8	209.3	433.2	الوسط	
8 717.2	2 038.2	11 072.6	476.5	471.1	481.2	الشمال الغربي	
3 546.1	359.2	2 803.5	217.8	139.4	164.8	الوسط الشمالي	
954.6	296.3	1 451.7	98.0	48.8	133.7	الشرق	
3 799.2	781.0	3 078.5	191.9	130.7	146.4	الوسط الجنوبي	
38 311.1	6 076.9	37 199.1	2 430.3	1 578.5	2 582.4	الشعير	
3 791.4	614.8	1 385.3	248.0	129.4	229.7	الجنوب	
11 899.9	1 429.8	11 734.6	791.5	441.6	832.9	تانسيفت	
10 408.0	1 008.5	11 416.6	582.7	392.7	637.8	الوسط	
2 249.4	539.5	2 962.7	137.9	132.6	161.2	الشمال الغربي	
4 999.3	825.9	4 324.6	292.3	239.7	289.0	الوسط الشمالي	
3 530.7	980.0	4 012.0	292.2	177.0	343.3	الشرق	
1 432.4	678.4	1 363.3	85.7	65.5	88.5	الوسط الجنوبي	
2 350.9	504.9	2 026.1	253.5	387.4	323.6	الذرة	
103.7	80.8	157.2	7.2	8.1	10.4	الجنوب	
722.7	59.3	353.7	114.4	148.2	153.8	تانسيفت	
1 265.4	253.9	1 258.8	104.8	207.1	133.1	الوسط	
114.0	33.0	211.9	14.7	16.2	20.5	الشمال الغربي	
20.0	15.0	15.7	2.5	2.5	2.5	الوسط الشمالي	
17.4	15.2	11.1	1.1	0.9	1.0	الوسط الجنوبي	
107.7	47.7	17.7	8.8	4.4	2.3	الشرق	
533.6	34.7	695.5	9.2	0.7	10.7	الأرز (الشمال الغربي)	
219.8	25.3	137.8	36.3	29.2	29.2	اليقطينة	
-	-	-	-	0.9	-	الوسط الجنوبي	
219.8	25.3	129.3	36.3	28.1	27.5	الشمال الغربي	
-	-	8.5	-	0.2	1.7	الوسط الشمالي	
321.6	101.4	850.8	36.0	20.5	68.8	الخرفاطل	
69.7	3.3	89.2	5.1	1.8	7.7	الوسط	
127.6	41.9	455.7	15.3	7.9	29.9	الشمال الغربي	
14.0	-	11.8	1.5	0.5	1.7	الوسط الشمالي	
74.6	54.3	46.0	8.2	9.3	7.5	الشرق	
35.7	1.9	248.1	5.9	1.0	22.0	الوسط الجنوبي	

المصدر: وزارة للفلاحة والإستثمار الفلاحي

3 - 4 زراعة القطن حسب المناطق الإقتصادية

المساحة بألف هكتار

الإنتاج بألف طن

	الإنتاج		المساحة المزروعة			
	1994-95	1995-96	1993-94	1994-95	1995-96	
مجموع القطني	874.0	2 733.8	2 766.9	316.1	312.3	346.8
الجنوب	2.6	98.3	10.1	1.4	3.2	2.0
تانسيغت	112.5	229.2	244.5	15.8	22.4	33.0
الوسط	188.0	639.5	375.5	36.1	57.7	42.6
الشمال الغربي	197.7	451.2	914.2	85.8	79.3	121.0
الوسط الشمالي	306.3	1 160.6	1 048.6	144.0	125.7	119.8
الشرق	7.2	20.2	14.5	3.0	4.3	4.1
الوسط الجنوبي	59.7	134.8	159.5	30.0	19.7	24.3
الفول	359.1	1 435.3	1 111.1	118.0	135.1	122.6
الجنوب	-	91.3	9.0	1.2	2.9	1.6
تانسيغت	108.9	163.6	154.7	10.9	12.9	18.2
الوسط	93.6	239.7	127.1	9.5	22.8	12.7
الشمال الغربي	8.1	89.8	129.5	9.0	12.3	19.6
الوسط الشمالي	113.6	789.9	639.6	79.5	75.5	63.2
الشرق	1.5	0.2	4.8	0.2	0.1	0.9
الوسط الجنوبي	33.4	60.8	46.4	7.7	8.6	6.4
الجلباتية	39.1	276.3	287.5	27.9	30.0	41.9
الجنوب	-	6.2	9.8	-	0.2	1.3
تانسيغت	3.1	45.3	-	4.3	5.8	0.3
الوسط	11.8	144.2	70.4	8.8	11.9	11.0
الشمال الغربي	5.1	19.2	98.3	4.1	4.3	12.1
الوسط الشمالي	14.3	57.1	52.2	5.8	6.9	8.4
الشرق	-	-	52.0	-	-	7.2
الوسط الجنوبي	4.8	4.3	4.8	4.9	0.9	1.6
الحمص	115.9	293.3	468.3	62.6	44.3	66.0
تانسيغت	-	4.3	2.5	0.1	0.4	0.8
الوسط	2.6	36.1	29.1	5.7	3.9	4.7
الشمال الغربي	44.3	116.8	215.1	14.7	19.1	28.8
الوسط الشمالي	54.5	100.5	144.0	29.0	16.0	19.7
الشرق	1.3	0.5	-	0.2	0.1	-
الوسط الجنوبي	13.2	35.1	77.6	12.9	4.8	12.0
العدس	81.3	358.8	356.9	46.8	48.7	42.2
الجنوب	2.6	0.8	1.1	0.2	0.1	0.1
تانسيغت	0.5	14.5	14.9	.4	3.1	2.6
الوسط	3.0	136.9	48.6	6.0	13.2	7.8
الشمال الغربي	11.9	77.6	183.0	20.0	14.2	16.7
الوسط الشمالي	54.0	92.1	86.5	14.1	10.2	10.2
الشرق	2.3	5.4	4.9	2.3	3.2	1.6
الوسط الجنوبي	7.0	31.5	17.9	3.8	4.7	3.2

3 - 5 المزروعات الصناعية والزيتية حسب المناطق الإقتصادية

المساحة بألف هكتار

الإنتاج بألف قنطار

الإنتاج		المساحة المزروعة (1)				
1995-96	1994-95	1993-94	1995-96	1994-95	1993-94	
36 517.4	37 494.9	40 724.5	153.8	157.0	151.0	المزروعات الصناعية (2)
						منها :
27 495.9	27 174.0	31 438.9	56.7	58.1	62.9	الشمندر
19 426.9	17 999.9	18 278.6	33.6	34.9	32.5	الوسط
5 895.0	7 547.2	12 050.8	18.5	19.8	27.7	الشمال الغربي
2 174.0	1 626.9	1 109.5	4.6	3.4	2.7	الشرق
8 991.1	10 313.2	9 254.4	14.3	14.9	15.0	قصب السكر
8 703.7	10 018.3	9 025.5	13.8	14.4	14.3	الشمال الغربي
287.4	294.9	228.9	0.5	0.5	0.7	الشرق
30.4	7.7	31.2	1.6	0.6	1.8	القطن
4.5	5.9	13.1	0.3	0.4	0.7	تانسيفت
10.9	1.1	5.7	0.5	0.1	0.6	الوسط
15.0	0.7	12.4	0.8	0.1	0.5	الشمال الغربي
1 296.2	254.5	909.0	108.9	71.8	97.7	المزروعات الزيتية
-	5.2	1.7	-	0.8	0.2	الوسط
15.7	0.9	53.9	1.8	2.8	6.0	الوسط الشمالي
29.5	1.6	108.4	4.6	16.1	17.7	الوسط الجنوبي
1 235.5	246.8	719.2	101.8	51.3	72.6	الشمال الغربي
15.5	-	25.8	0.7	0.8	1.2	الشرق
1 110.1	112.1	608.3	95.7	63.2	67.7	عباد الشمس
-	-	1.7	-	0.8	0.2	الوسط
15.7	0.9	53.9	1.8	2.8	6.0	الوسط الشمالي
29.5	1.6	108.4	4.6	16.1	17.7	الوسط الجنوبي
1 049.4	104.4	418.5	88.6	42.7	42.6	الشمال الغربي
15.5	5.2	25.8	0.7	0.8	1.2	الشرق
186.1	142.4	300.7	13.2	8.6	30.0	الفول السوداني (الشمال الغربي)

(1) للمساحة المحصودة بالنسبة لمجموع المزروعات الصناعية

(2) للمزروعات الصناعية الرئيسية

للمصدر: وزارة الفلاحة والأستثمار الفلاحي

الفلاحة

3 - 6 متوسط الأثمان عند الإنتاج الفلاحي

درهم/كغ

*1995-96	1994-95	1993-94	1992-93	1991-92	
					الحبوب
2.58	3.20	2.67	3.10	3.19	القمح الصلب
2.32	2.91	2.39	2.73	2.70	القمح الطري
1.44	1.97	1.20	2.01	2.03	الشعير
2.18	2.50	2.26	2.51	2.52	الذرة
1.92	2.22	1.80	2.40	2.20	الخرطال
1.99	3.44	1.63	1.90	2.16	البسنة
					القطنيات
3.68	4.75	4.27	4.45	3.60	الفول
4.80	7.98	4.86	5.93	4.09	الجلبانة
5.10	7.14	8.04	7.14	5.09	العص
8.75	10.59	7.20	4.84	3.95	الحمص
3.02	3.42	2.33	2.59	2.65	الكرسنة
8.02	10.56	9.59	7.32	...	اللوبياء اليابسة
					الحبوب الزيتية
3.62	4.61	4.35	4.21	...	عباد الشمس
5.71	7.70	7.19	4.95	...	الفول السوداني
					الخضروات
1.61	2.00	1.44	1.80	...	الطماطم
1.90	2.66	2.06	2.57	...	البطاطس
1.90	1.53	1.66	1.52	...	البصل
					الفواكه
2.88	4.12	3.07	2.76	...	الزيتون
79.54	46.82	42.95	37.60	...	اللوز المقشر
3.25	2.93	2.84	3.36	...	العنب

الفلاحة

3 - 7 إنتاج واستعمال الحوامض

بائف طن

1995-96	1994-95	1993-94	1992-93 م	1991-92 م	
1 400.0	996.8	1 324.0	1 230.0	1 110.0	الإنتاج
332.0	276.0	343.0	300.0	273.0	الكليمانتين
273.0	244.0	277.0	315.0	284.0	النافيل
127.0	91.5	132.4	108.0	99.0	نصف الموسم
21.7	15.5	22.4	18.0	15.0	هاملين
50.3	33.2	51.5	36.0	34.0	سالوستيانا
55.0	42.8	58.5	54.0	50.0	سانغين
583.0	337.0	530.0	470.0	416.0	الحوامض المتأخرة
85.0	48.3	41.6	37.0	38.0	حوامض أخرى
677.8	560.5	551.4	657.6	534.0	الإستهلاك
159.5	138.9	141.0	145.4	106.7	الكليمانتين
186.0	192.7	169.4	232.1	172.9	النافيل
51.6	52.1	47.2	49.4	36.3	نصف الموسم
246.9	153.9	185.8	219.1	187.0	الحوامض المتأخرة
33.8	22.9	8.0	11.6	31.1	حوامض أخرى
96.2	35.3	216.0	92.9	45.3	التحويل
14.5	0.1	24.8	1.0	2.6	الكليمانتين
5.0	0.1	28.5	1.7	2.7	النافيل
11.0	0.3	20.7	2.9	1.4	نصف الموسم
60.6	34.8	134.7	79.3	37.5	الحوامض المتأخرة
5.1	-	7.3	8.0	1.1	حوامض أخرى
626.0	401.0	556.6	479.5	530.7	التصدير
158.0	137.0	177.2	153.6	163.7	الكليمانتين
82.0	51.2	79.1	81.2	108.4	النافيل
64.4	39.1	64.5	55.7	61.3	نصف الموسم
275.5	148.3	209.5	171.6	191.5	الحوامض المتأخرة
46.1	25.4	26.3	17.4	5.8	حوامض أخرى

موسم 1995-96

3 - 8 مساحة وإنتاج الحوامض حسب النوع ومناطق الإنتاج

المجموع	المناطق الأخرى	الحوز	تادلة	ملوية	الغرب	سوس ماسة	المساحة (بالهكتار)
17 860	490	960	1 320	5 660	2 210	7 220	الكليمانتين
15 630	520	890	2 980	3 460	3 760	4 020	النافيل
1 305	-	55	180	-	220	850	سالوستيانا
3 375	245	95	435	40	2 180	380	البرتقال الأحمر
2 505	85	255	205	140	470	1 350	أورتانيك
27 995	1 015	1 130	3 670	390	10 480	11 310	الحوامض المتأخرة
5 690	150	615	765	1 540	680	1 940	حوامض أخرى
74 360	2 505	4 000	9 555	11 230	20 000	27 070	المجموع
الإنتاج (بالطن)							
332 000	13 800	4 000	15 000	90 000	9 200	200 000	الكليمانتين
273 000	13 100	14 200	42 000	65 000	38 700	100 000	النافيل
50 300	300	1 600	5 000	-	3 400	40 000	سالوستيانا
55 000	6 200	400	6 500	500	31 400	10 000	البرتقال الأحمر
40 600	1 550	3 000	2 500	-	3 550	30 000	أورتانيك
583 000	29 000	15 100	50 000	5 000	163 900	320 000	الحوامض المتأخرة
66 100	2 300	7 300	6 300	10 200	3 900	36 100	حوامض أخرى
1 400 000	66 250	45 600	127 300	170 700	254 050	736 100	المجموع

الفلاحة

3 - 9 زراعة الخضر (البواكر)

1995-96	1994-95 م	1993-94 م	1992-93	1991-92	
19 001	20 200	19 250	18 435	21 200	المساحة (بالهكتار)
5 500	5 515	5 665	5 460	6 340	الطماطم
3 130	2 935	2 715	2 390	2 210	الطماطم المغطاة
1 290	1 460	1 235	2 250	3 130	الطماطم الخريفية
1 080	1 120	1 715	820	1 000	الطماطم الشتوية
9 500	10 500	9 400	9 500	11 700	البطاطس
4 001	4 185	4 185	3 475	3 160	الخضر المختلفة
176	279	167	272	270	القرع
552	504	510	431	470	الفلفل (بهار)
227	309	184	130	190	الفلفل الحار
459	475	304	254	300	البانجان
35	60	130	70	65	الجليان
190	227	263	300	35	الهليون
307	468	467	877	1 100	اللوبياء الخضراء
212	192	160	90	80	الخيار
1 843	1 671	2 000	1 051	650	خضر أخرى
745 000	737 000	647 800	510 000	555 500	الإنتاج (بالطن)
484 000	453 000	375 200	322 790	325 200	الطماطم
365 000	319 000	242 000	197 670	159 000	الطماطم المغطاة
54 200	66 800	90 700	88 120	121 200	الطماطم الخريفية
64 800	67 200	42 500	37 000	45 000	الطماطم الشتوية
124 000	140 000	148 500	95 000	155 400	البطاطس
137 000	144 000	124 100	92 210	74 900	الخضر المختلفة
4 520	7 105	4 170	4 760	6 750	القرع
38 800	34 060	33 000	26 360	24 600	الفلفل (بهار)
6 600	8 130	4 720	2 600	2 850	الفلفل الحار
11 550	11 900	7 800	7 620	9 000	البانجان
550	900	1 950	1 990	970	الجليان
1 160	1 380	1 150	820	280	الهليون
5 150	5 200	6 050	5 290	9 050	اللوبياء الخضراء
15 300	15 490	10 560	2 700	2 800	الخيار
53 370	59 835	54 700	40 070	18 600	خضر أخرى

الفلاحة

3 - 10 مساحة وإنتاج الخضّر الموسمية حسب النوع

المساحة بالهكتار

الإنتاج بالطن

1995-96		1994-95		1993-94		
الإنتاج	المساحة	الإنتاج	المساحة	الإنتاج	المساحة	
3 889 000	216 000	2 565 150	155 040	3 314 000	205 500	مجموع الخضّر الموسمية
1 121 500	56 080	751 395	43 097	889 400	49 360	البطاطس
398 600	16 480	170 580	8 248	475 200	17 870	الطماطم
469 600	24 520	405 942	18 509	366 700	18 770	البصل
457 900	21 130	193 210	12 585	415 200	24 820	البطيخ
288 300	12 700	186 270	10 350	225 700	14 480	البطيخ الأحمر
224 500	10 370	223 525	9 027	165 800	8 760	الجزر
94 700	6 600	108 920	6 324	96 800	6 500	اللفت
108 000	7 760	85 158	5 217	88 700	6 800	القرع
12 900	2 040	6 505	1 200	12 900	2 260	اللوبيا الخضراء
84 500	8 700	75 715	7 913	82 500	9 530	الفول الأخضر
47 200	11 300	20 770	6 030	61 400	13 320	الجليانة
18 100	1 720	34 750	2 230	33 900	2 730	القوق
32 500	2 090	25 070	1 420	15 600	1 030	القرنبيط
20 000	1 030	10 810	690	15 900	1 190	الملفوف
160 500	7 270	59 145	4 480	94 000	5 290	الفلفل حلو
21 600	1 580	12 110	1 125	26 000	1 700	البادنجان
19 110	870	7 850	430	7 000	570	الخيار
309 490	23 760	187 425	16 165	241 300	20 520	أنواع أخرى

الفلاحة

3 - 11 مساحة وإنتاج الخضرا المعده للتصنيع

1995-96	1994-95	1993-94	1992-93	1991-92	
11 605	7 905	12 450	11 340	15 925	المساحة (بالهكتار)
150	820	800	1 470	1 208	اللوبياء الخضراء
6 054	2 850	4 020	3 910	4 620	الطماطم
722	870	1 300	840	868	الخيار (للتصنيع)
620	160	140	70	83	توت الأرض
5	10	-	60	-	الكرات
70	70	30	110	-	الهلبيون
3 914	3 050	6 030	4 880	9 146	النيورة (فلفل للتصنيع)
70	75	130	-	-	الشمار
259 787	115 775	207 600	186 300	241 574	الإنتاج (بالطن)
1 050	4 365	5 330	7 400	6 100	اللوبياء الخضراء
217 460	83 690	155 630	153 200	194 656	الطماطم
4 805	6 680	8 000	3 800	3 713	الخيار (للتصنيع)
20 360	6 080	5 600	2 600	1 472	توت الأرض
150	310	-	400	-	الكرات
280	630	200	700	-	الهلبيون
14 982	13 340	31 800	18 200	35 633	النيورة (فلفل للتصنيع)
700	680	1 040	-	-	الشمار

الفلاحة

3 - 12 مساحة وإنتاج الفواكه

المساحة بالآف هكتار

الإنتاج بالآف طن

1995-96		1994-95		1993-94		
الإنتاج	المساحة	الإنتاج	المساحة	الإنتاج	المساحة	
908.3	418.8	436.3	415.2	500.0	430.0	الزيتون
93.0	191.3	479.1	185.5	540.7	184.2	الورديات
33.6	132.3	45.7	128.0	30.7	125.0	اللوذ
36.4	27.2	309.8	26.6	270.0	26.4	التفاح
3.0	3.6	25.8	3.4	29.0	3.4	الإجاص
2.5	3.0	20.0	2.6	28.0	2.8	السفرجل
8.8	12.6	13.7	13.7	88.0	14.5	المشمش
3.5	4.4	29.9	3.6	36.0	4.0	الدراقن
4.8	6.9	32.8	6.8	57.0	7.4	الخوخ
0.4	1.3	1.4	0.8	2.0	0.7	حب الملوك
80.0	44.3	97.6	44.2	62.0	44.5	النخيل (شر)
1 400.0	74.8	996.8	74.8	1 324.0	74.7	البرقوق والحوامض
128.9	49.8	128.0	49.8	282.0	51.0	دالية أو الكروم
88.4	2.7	90.0	2.9	100.0	3.0	الموز
40.4	44.1	67.0	45.3	65.0	40.0	التين
7.0	8.0	3.3	7.5	3.0	5.2	الجوز

الفلاحة

3 - 13 التسويق الرسمي للحبوب والقطاني (1)

بألف تظاير

1995-96	1994-95	1993-94	1992-93	1991-92	
1 196	19 649	1 380	2 012	12 733	مجموع الحبوب
1 193	19 646	1 378	2 009	12 728	الحبوب الرئيسية
458	1 968	193	331	1 039	القمح الصلب
502	16 814	890	1 290	10 947	القمح الطري
142	708	163	139	469	الشعير
91	156	132	249	273	الذرة
3	3	2	3	5	الحبوب الثانوية
3	2	-	-	2	الخرطال
-	-	2	3	3	الزوان الأبيض
-	1	-	-	-	البشنة
57	152	39	82	322	القطاني الغذائية
32	55	8	12	129	الفول
3	32	5	18	52	الحمص
9	32	8	6	93	الجلبانة
7	22	12	20	44	العدس
6	11	6	26	4	اللوبياء
114	78	33	123	250	قطاني الكلا
114	73	30	115	229	الخروب
-	-	-	2	9	الحلبة
-	5	3	6	11	البسيلة
-	-	-	-	1	البرسيم
28	80	84	32	42	الحبوب العطرية والتوابل (كزبرة)

(1) يتم التسويق ما بين شهر يونيو من السنة وشهر ماي من لسنة الموالية
للمصدر: المكتب الوطني للمهني للحبوب والقطاني

تربية الماشية

3 - 14 عدد رؤوس الماشية وحيوانات الجر (1)

(2) 1996	1995	1994	1993	1992	رؤوس الماشية
2 420 500	2 370 800	2 343 200	2 348 258	3 004 833	البقر
536 800	506 900	515 900	334 427	647 135	الذكور
16 266 700	13 388 600	13 308 900	11 868 072	13 153 700	الغنم
4 013 500	2 309 600	2 505 300	1 798 969	2 239 415	الذكور
4 657 900	4 014 400	3 973 000	3 867 418	4 673 676	الماعز
1 041 900	717 500	743 700	648 909	842 006	الذكور
					حيوانات الجر
154 100	161 600	165 100	162 300	185 622	الخيول
530 400	539 700	527 000	525 900	528 426	البغال
921 900	953 700	915 900	904 500	981 593	الحمير

(1) نتائج بحث (أكتوبر - نوفمبر)

(2) نتائج بحث (مارس - أبريل)

المصدر: وزارة الفلاحة والإستثمار الفلاحي

تربية الماشية

3 - 15 عدد رؤوس الماشية حسب الأقاليم والعمالات (1)

سنة 1996

بالآلاف

الماعز	القم	البقر	
1 041.8	1 200.6	229.7	الجنوب
341.5	366.8	124.0	أكادير
44.9	55.6	2.0	كلميم
459.3	592.3	71.5	ورزازات
103.9	49.1	4.8	طاطا
92.2	136.8	27.4	تيزنيت
722.8	2 950.0	408.5	تاتسيفت
45.2	832.5	140.5	قلعة السراغنة
329.9	447.6	41.5	الصويرة
313.1	768.8	125.1	مراكش
34.6	901.1	101.4	أسفي
533.1	3 464.5	543.7	الوسط
390.6	451.2	45.1	أزيلال
68.4	480.6	93.2	بني ملال
13.7	195.0	40.6	ابن سليمان
0.6	120.3	36.2	الدار البيضاء
3.3	534.7	190.4	الجديدة
40.5	623.8	36.1	خريبكة
16.0	1 058.9	102.1	سطات
670.4	2 333.6	706.4	الشمال الغربي
208.9	91.7	80.6	شفشاون
13.6	1 123.7	280.1	الطنيطرة + سيدي قاسم
149.1	504.2	124.0	الخميسات
91.4	240.3	73.1	العرانش
7.1	87.0	23.6	الرباط وسلا
51.0	184.2	58.9	طنجة
149.3	102.5	66.1	تطوان
656.0	2 014.4	277.6	الوسط الشمالي
87.8	164.5	44.5	الحسيمة
135.0	519.9	12.1	بولمان
78.6	292.9	37.5	فاس
24.8	222.1	97.1	تاوانات
329.8	815.0	86.4	تازة
479.9	2 104.6	83.3	الشرق
215.5	719.0	12.4	فكيك
65.9	679.9	35.7	الناضور
198.5	705.7	35.2	وجدة
553.9	2 199.0	171.3	الوسط الجنوبي
353.2	382.6	34.1	الرشيدية
50.8	780.3	25.8	يفرن
134.4	695.4	49.0	خنيفرة
15.5	340.7	62.4	مكناس
4 657.9	16 266.7	2 420.5	المجموع

(1) نتائج بحث (مارس - أبريل)
المصدر: وزارة الفلاحة والإستثمار الفلاحي

تربية الماشية

3 - 16 عدد رؤوس الأبقار حسب النوع وحسب الأقاليم والعمالات (1)

سنة 1996

بالآلاف

المجموع	المحسن	المحلي	
229.7	81.1	148.6	الجنوب
124.0	73.9	50.1	أكادير
2.0	1.0	1.0	كلميم
71.5	2.3	69.2	ورزازات
4.8	0.3	4.5	طانطا
27.4	3.6	23.8	تيزنيت
408.5	121.7	286.8	تانسيفت
140.5	77.5	63.0	قلعة السراغنة
41.5	-	41.5	الصويرة
125.1	20.8	104.3	مراكش
101.4	23.4	78.0	اسفي
543.7	325.7	218.0	الوسط
45.1	10.0	35.1	أزيلال
93.2	61.4	31.8	بني ملال
40.6	22.1	18.5	ابن سليمان
36.2	31.9	4.3	الدار البيضاء
190.4	154.8	35.6	الجديدة
36.1	2.0	34.1	خريبكة
102.1	43.5	58.6	سطات
706.4	243.7	462.7	الشمال الغربي
80.6	5.6	75.0	شفشاون
280.1	109.2	170.9	القطيرة + سيدي قاسم
124.0	33.1	90.9	الخميمات
73.1	31.8	41.3	العرانث
23.6	15.4	8.2	الرباط وسلا
58.9	19.6	39.3	طنجة
66.1	29.0	37.1	تطوان
277.6	23.4	254.2	الوسط الشمالي
44.5	6.9	37.6	الحسيمة
12.1	-	12.1	بولمان
37.5	5.8	31.7	فاس
97.1	6.8	90.3	تاوانات
86.4	3.9	82.5	نازة
83.3	46.2	37.1	الشرق
12.4	0.2	12.2	فكيك
35.7	27.2	8.5	الناضور
35.2	18.8	16.4	وجدة
171.3	48.9	122.4	الوسط الجنوبي
34.1	2.7	31.4	الرشيدية
25.8	8.8	17.0	يفرن
49.0	7.0	42.0	خنيفرة
62.4	30.4	32.0	مكناس
2 420.5	890.7	1 529.8	المجموع

(1) نتائج بحث (مارس - أبريل)
المصدر: وزارة الفلاحة والإستثمار الفلاحي

تربية الماشية

3 - 17 عدد حيوانات الجر حسب الأقاليم والعمالات (1)

سنة 1996

بالآلاف

الحيول	البغال	الحمير
الجنوب	37.7	102.7
أكادير	9.9	48.0
كلميم	0.1	2.8
ورزازات	20.4	30.0
طاطا	1.3	3.7
تيزنيت	6.0	18.2
تاتسيفت	66.0	247.4
قلعة السراغنة	10.9	33.6
الصويرة	11.2	62.9
مراكش	19.1	52.5
أسفي	24.8	98.4
الوسط	96.6	205.1
أزيلال	19.3	27.8
بني ملال	8.3	12.1
ابن سليمان	5.0	14.1
الدار البيضاء	1.6	3.0
الجديدة	44.2	67.8
خريبكة	6.0	37.5
سطات	12.2	42.8
الشمال الغربي	163.1	169.5
شفشاون	58.2	18.4
القنيطرة + سيدي قاسم	50.3	94.6
الخميسات	19.6	24.0
العرراش	13.5	16.4
الرباط وسلا	1.4	1.8
طنجة	6.5	7.6
تطوان	13.6	6.7
الوسط الشمالي	101.0	102.6
الحسيمة	15.3	12.9
بولمان	5.2	7.1
فاس	11.9	16.3
تاوانات	26.2	31.9
تازة	42.4	34.4
الشرق	19.1	59.7
فكيك	4.5	11.5
الناضور	9.3	20.9
وجدة	5.3	27.3
الوسط الجنوبي	46.9	35.0
الرشيدية	10.8	15.5
يفرن	9.0	4.9
خنيفرة	16.4	4.8
مكناس	10.7	9.8
المجموع	530.4	922.0

(1) نتائج بحث (مارس - أبريل)
للمصدر: وزارة الفلاحة والإستثمار الفلاحي

تربية الماشية

3 - 18 الذبائح المراقبة

1996*	1995	1994	1993	1992	
					عدد الرؤوس (بالآلاف)
595.0	711.0	742.0	1 062.0	997.6	الأبقار
4 074.0	3 517.0	3 170.0	3 767.0	4 111.2	الأغنام
1 000.0	992.0	962.0	1 040.6	974.4	الماعز
					وزن اللحوم (بالطن)
190 000	199 297	211 500	238 950	236 650	الأبقار
95 000	109 869	113 300	142 000	134 700	الأغنام
55 000	49 116	44 300	47 920	53 450	الماعز
10 000	9 913	9 586	10 000	9 750	أصناف أخرى
5 000	4 404	4 314	3 430	3 500	لحوم الأحشاء
25 000	25 995	40 000	35 600	35 250	

3 - 19 منتجات الماشية

1996	1995	1994	1993	1992	
474 000	477 300	454 570	458 889	472 805	اللحوم المعدة للإستهلاك (بالطن)
244 000	297 300	294 570	317 889	320 805	اللحوم الحمراء
105 000	122 100	125 000	150 000	145 000	البقر
80 000	112 000	104 570	102 459	108 805	الغنم
22 000	20 000	20 000	20 000	19 500	الماعز
5 000	4 400	5 000	3 430	3 500	أصناف أخرى
32 000	38 800	40 000	42 000	44 000	لحوم الأحشاء
230 000	180 000	160 000	141 000	152 000	اللحوم البيضاء
180 000	130 000	110 000	90 000	102 000	القطاع العصري
50 000	50 000	50 000	51 000	50 000	القطاع التقليدي
					منتجات أخرى
2 000	1 900	1 800	1 600	1 375	البيض (مليون وحدة)
1 200	1 100	1 000	810	605	القطاع العصري
800	800	800	790	770	القطاع التقليدي
3 500	2 200	2 700	2 700	3 000	العسل (بالطن)
2 000	1 400	1 800	1 800	2 000	القطاع العصري
1 500	800	900	900	1 000	القطاع التقليدي

المصدر: وزارة الفلاحة والإستثمار الفلاحي

الغابات

3 - 20 مساحة الغابات المشجرة حسب الأقاليم والعمالات (1)

بالهكتار

المساحة المشجرة حسب الحصيلة المؤقتة	المساحة المشجرة المتواجدة حسب موسم		
1995-96	1994-95	1993-94	
2 208	16 675	16 612	الجنوب
1 126	13 822	13 681	أكادير
5	13	8	الداخلة
1	920	862	كلميم
21	86	69	العيون
32.5	1 140	1 334	ورزازات
77	11	-	طان طان
85	88	63	طاطا
568	595	595	تزنيت
1 880	41 697	41 335	تاتسيغت
116	2 946	2 946	قلعة السراغنة
711	12 837	12 837	الصويرة
849	12 651	11 447	مراكش
204	13 263	14 105	أسفي
8 594	63 490	63 983	الوسط
1 010	6 552	6 041	أزيلال
1 433	7 724	7 662	ابن سليمان
1 097	3 757	3 798	بني ملال
-	3 045	3 046	الدار البيضاء
1 458	25 821	26 061	الجديدة
1 641	9 576	9 719	خريبكة
1 955	7 015	7 656	سطات
5 499	198 924	212 325	الشمال الغربي
875	19 801	19 981	شفشاون
1 577	79 457	85 533	القنيطرة
2 045	47 014	54 171	الخميسات
-	8 712	8 191	الرباط
522	7 334	7 171	سيدي كاسم
380	10 139	9 889	طنجة
100	26 467	27 389	تطوان
2 609	60 606	57 959	الوسط الشمالي
618	19 454	18 048	الحسيمة
434	768	731	بولمان
733	6 593	5 757	فاس
435	9 961	10 044	تاونات
389	23 830	23 379	تازة
2 784	70 532	69 975	الشرق
530	9 675	9 624	فكيك
1 030	25 614	25 626	الناضور
1 224	35 243	34 725	وجدة
914	28 458	28 329	الوسط الجنوبي
8	600	590	الرشيدية
214	6 439	6 386	يغرن
472	10 368	10 302	خنيفرة
220	11 051	11 051	مكناس
24 488	480 382	490 518	المجموع

(1) يتعلق الأمر بالمساحات المشجرة في 31 مارس من كل سنة، ولا يتضمن المساحات المستقلة أو المحروقة ... والتي عرف نموها نسبة ضئيلة بعد سنتين

المصدر: إدارة المياه والغابات و المحافظة على التربة

الغابات

3 - 21 المساحة المشجرة حسب الأقاليم والعمالات وأنواع الأشجار الطبيعية

سنة 1996

بالهكتار

المجموع	الحلفاء	نوع مطورال	أنواع أخرى	أشجار الوريق	الأشجار الصمغية	
2 811 670	83 600	736	1 019 955	885 895	821 484	الجنوب
313 399	-	6	3 061	243 757	66 575	أكادير
3 000	-	-	3 000	-	-	بوجدور
1 000 000	-	-	1 000 000	-	-	الداخلة
5 000	-	-	5 000	-	-	السمارة
4 800	-	-	-	3 100	1 700	كلميم
3 000	-	-	3 000	-	-	العيون
657 105	38 000	-	-	17 661	601 444	ورزازات
558 215	-	730	2 390	471 553	83 542	تارودانت
52 400	45 600	-	-	-	6 800	طانطا
214 751	-	-	3 504	149 824	61 423	تيزنيت
492 582	-	4 090	9 079	287 767	191 646	تاتمسيغت
258 633	-	390	4 460	145 366	108 417	الصويرة
232 649	-	3 700	3 670	142 050	83 229	مراكش
1 300	-	-	949	351	-	أسفي
477 220	-	38 255	18 361	320 282	100 322	الوسط
234 277	-	5 115	14 681	152 866	61 615	أزيلال
58 216	-	7 787	2 645	38 609	9 175	ابن سليمان
145 434	-	11 075	385	111 821	22 153	بني ملال
2 079	-	-	-	582	1 497	الجديدة
23 656	-	8 830	406	14 399	21	خريبكة
13 558	-	5 448	244	2 005	5 861	سطات
721 489	-	246 332	60 427	350 954	63 776	الشمال الغربي
234 163	-	93 086	19 652	107 598	13 827	شفشاون
36 748	-	3 125	635	32 324	664	القنيطرة
219 025	-	46 531	12 022	116 869	43 603	الخميسات
72 359	-	25 214	4 683	42 422	40	العرائش
31 637	-	4 175	46	23 702	3 714	الرباط
9 226	-	4 304	325	4 597	-	سبدي قاسم
20 190	-	11 579	3 407	5 204	-	طنجة
98 141	-	58 318	19 657	18 238	1 928	نطوان
1 502 776	861 659	66 701	8 687	389 757	175 972	الوسط الشمالي
110 081	-	32 483	2 068	62 129	13 401	الحصيمة
804 400	719 500	2 550	30	53 942	28 378	بولمان
79 099	-	7 780	598	48 609	22 112	فاس
65 643	-	5 540	3 630	56 447	26	تاوانات
443 553	142 159	18 348	2 361	168 630	112 055	نازة
2 481 846	2 211 000	37 957	562	105 586	126 741	الشرق
1 550 991	1 522 000	6 259	34	152	22 546	فكيك
68 100	52 000	4 704	407	4 872	6 117	الناضور
862 755	637 000	26 994	121	100 562	98 078	وجدة
656 248	162 000	13 334	1 900	332 743	146 271	الوسط الجنوبي
50 214	12 000	145	153	20 161	17 755	الرشيدية
94 060	-	1 347	1 130	53 194	38 389	يفرن
484 880	150 000	8 570	260	237 510	88 540	خنيفرة
560	-	423	137	-	-	مكناس
26 534	-	2 849	220	21 878	1 587	الحاجب
9 143 831	3 318 259	407 405	1 118 971	2 672 984	1 626 212	المجموع

المصدر: إدارة للمياه والغابات والمحافضة على التربة

الغابات

3 - 22 مساحة الأشجار الصمغية الطبيعية حسب الأقاليم والعمالات

سنة 1996

بالهكتار

المجموع	التتوب	العرعار	السنوبر	العرعار (عفسية)	الأرز	
821 484	-	43 554	596 635	181 295	-	الجنوب
66 575	-	1 385	-	65 190	-	أكادير
1 700	-	-	-	1 700	-	كلميم
601 444	-	4 809	596 635	-	-	ورزازات
83 542	-	33 960	-	49 582	-	تارودانت
6 800	-	3 400	-	3 400	-	طاطا
61 423	-	-	-	61 423	-	تيزنيت
191 646	-	57 677	1 535	132 434	-	تانسيفت
108 417	-	12 847	-	95 570	-	الصويرة
83 229	-	44 830	1 535	36 864	-	مراكش
100 322	-	28 766	26 749	41 578	3 229	الوسط
61 615	-	20 510	14 455	25 617	1 033	أزيلال
9 175	-	-	-	9 175	-	ابن سليمان
22 153	-	6 759	12 294	904	2 196	بني ملال
1 497	-	1 497	-	-	-	الجديدة
21	-	-	-	21	-	خريبكة
5 861	-	-	-	5 861	-	سطات
63 776	3 174	984	2 512	54 249	2 857	الشمال الغربي
13 827	3 174	40	1 676	6 080	2 857	شفشاون
664	-	664	-	-	-	القنيطرة
43 603	-	240	-	43 363	-	الخميسات
40	-	40	-	-	-	العرراش
3 714	-	-	-	3 714	-	الرباط
1 928	-	-	836	1 092	-	تطوان
175 972	-	41 212	41 844	68 493	24 423	الوسط الشمالي
13 401	-	13	119	4 632	8 637	الحسيمة
28 378	-	7 087	2 179	12 916	6 196	بوليما
22 112	-	-	-	20 572	1 540	فاس
26	-	-	26	-	-	تاوانات
112 055	-	34 112	39 520	30 373	8 050	تازة
126 741	-	35 594	7 644	83 467	36	الشرق
22 546	-	22 546	-	-	-	فكيك
6 117	-	160	133	5 824	-	الناضور
98 078	-	12 888	7 511	77 643	36	وجدة
146 271	-	37 050	1 795	4 282	103 144	الوسط الجنوبي
17 755	-	16 089	-	1 310	356	الرشيدية
38 389	-	341	-	79	37 969	يفرن
88 540	-	20 620	1 795	1 355	64 770	خنيفرة
1 587	-	-	-	1 538	49	الحاجب
1 626 212	3 174	244 837	678 714	565 798	133 689	المجموع

المصدر: إدارة المياه والغابات والحفاظة على التربة

الغابات

3 - 23 مساحة أشجار الوريق الطبيعية حسب الأقاليم والعمالات

سنة 1996

بالبهكتار

المجموع	أركان	البلوط الزان	البلوط الفيني	البلوط الأخضر	
885 895	733 227	-	-	152 668	الجنوب
243 757	220 759	-	-	22 998	أكادير
3 100	3 100	-	-	-	كلميم
17 661	-	-	-	17 661	ورزازات
471 553	367 991	-	-	103 562	تارودانت
149 824	141 377	-	-	8 447	تيزنيت
287 767	137 983	-	78	149 706	تاتسيفت
145 366	131 671	-	-	13 695	الصويرة
142 050	5 961	-	78	136 011	مراكش
351	351	-	-	-	أنفي
320 282	-	-	40 973	279 309	الوسط
152 866	-	-	37	152 829	أزيلال
38 609	-	-	38 519	90	ابن سليمان
111 821	-	-	163	111 658	بني ملال
582	-	-	-	582	الجديدة
14 399	-	-	1 068	13 331	خريبكة
2 005	-	-	1 186	819	سطات
350 954	-	6 491	259 228	85 235	الشمال الغربي
107 598	-	3 135	71 724	32 739	شفشاون
32 324	-	-	32 324	-	القنيطرة
116 869	-	-	66 730	50 139	الخميسات
42 422	-	1 964	40 065	393	العرراش
23 702	-	-	23 702	-	الرباط
4 597	-	-	4 597	-	سيدي قاسم
5 204	-	-	5 204	-	طنجة
18 238	-	1 392	14 882	1 964	تطوان
389 757	-	1 351	69 497	318 909	الوسط الشمالي
62 129	-	-	16 814	45 315	الحسيمة
53 942	-	-	94	53 848	بولمان
48 609	-	40	-	48 569	فاس
56 447	-	103	37 149	19 195	تاونات
168 630	-	1 208	15 440	151 982	تازة
105 586	-	-	1 172	104 414	الشرق
152	-	-	-	152	فكيك
4 872	-	-	1 140	3 732	الناضور
100 562	-	-	32	100 530	وجدة
332 743	-	1 250	6 535	324 958	الوسط الجنوبي
20 161	-	-	-	20 161	الرشيدية
53 194	-	690	60	52 444	بفرن
237 510	-	-	6 157	231 353	خنيفرة
-	-	-	-	-	مكناس
21 878	-	560	318	21 000	الحاجب
2 672 984	871 210	9 092	377 483	1 415 199	المجموع

المصدر: إدارة المياه والغابات والمحافظة على التربة

الغابات

3 - 24 استغلال الغابات (1)

الإنتاج	الوحدة	1992	1993 م	1994 م	1995	1996
خشب النشارة	بألف متر مكعب	153	79	192	232	288
خشب الصناعة	بألف متر مكعب	451	172	459	344	337
خشب التدفئة	بألف المتر	745	727	863	909	876
فلين النمسي	بألف الستار	99	90	98	32	107
فلين الحلوفي	بألف الستار	33	34	64	12	74
الدباغ	بالطن	-	-	-	-	3 000
الخروب	بالطن	-	-	-	-	532
الحزاز	بالطن	-	-	-	-	80
الريحان	بالطن	-	-	-	-	30
أزير	بالطن	-	-	-	-	18

المصادر

الكمية (بالطن)	105 754	102 761	146 951	115 236	109 698 ⁽⁵⁾
خشب النشارة (2)	76	1 801	206	397	728
خشب الصناعة (3)	11 974	19 433	17 438	18 622	17 600
الفلين	8 957	12 140	14 785	10 661	9 953
عجين الورق	74 220	62 951	112 475	74 183	69 410
منتجات أخرى (4)	10 527	6 436	2 047	11 373	12 007
القيمة (بألف درهم)	773 167	635 325	941 411	1 044 475	750 669 ⁽⁵⁾
خشب النشارة (2)	679	16 142	2 368	3 030	5 268
خشب الصناعة (3)	210 520	214 848	246 329	249 285	248 241
الفلين	127 124	128 411	120 888	95 421	78 098
عجين الورق	321 091	197 572	504 790	568 813	293 540
منتجات أخرى (4)	113 753	78 352	67 036	127 926	125 522

الستار: 500 كغ تقريبا

(1) مبيعات إدارة المياه والغابات

(2) يتضمن الخشب المعد للإستعمال الخام والمنشور (44.03 إلى 44.80 من النظام التوافقي)

(3) يتضمن الخشب المسحوق والخشب الصناعي والنصف المصنع وخشب التجارة (فصل 44.9 إلى 44.21 من النظام التوافقي)

(4) الفصل 48 من النظام التوافقي (الورق والورق المقوى-عجين السيليلوز)

(5) معطيات مستخلصة من جدارة مكتب الصرف من يناير إلى أكتوبر 1996، أما بالنسبة لشهري نونبر ودجنبر فقد تم تقديرهما

تطلاقا من المعدلات الشهرية لسنة 1996

المصدر: إدارة المياه والغابات و المحافظنة على التربة

الصيد البحري

3 - 25 أسطول الصيد الساحلي المسجل

1996	1995	1994	1993	1992	
2 542	2 597	2 609	2 564	2 521	عدد السفن
1 049	1 087	1 101	1 081	1 036	سفن صنفورية
405	406	412	410	382	سفن السردين ذات شباك دائري
410	414	414	404	382	سفن جياية (جرار)
343	346	340	334	332	سفن ذات شباك دائري وجياية (جرار)
154	158	154	150	183	سفن ذات شباك دائري وصنفورية
94	95	97	96	102	سفن جياية (جرار) وصنفورية
87	91	91	89	104	سفن أخرى
74 087	74 483	73 721	72 148	71 460	الحمولة (بالبرميل) ⁽¹⁾
8 433	8 539	8 819	8 778	8 777	سفن صنفورية
17 690	17 179	17 061	16 858	16 776	سفن السردين ذات شباك دائري
21 544	21 525	21 581	20 962	20 388	سفن جياية (جرار)
16 584	16 645	16 006	15 557	15 662	سفن ذات شباك دائري وجياية (جرار)
3 051	3 030	2 720	2 538	2 485	سفن ذات شباك دائري وصنفورية
4 208	4 235	4 423	4 363	4 305	سفن جياية (جرار) وصنفورية
2 577	3 330	3 111	3 092	3 067	سفن أخرى

3 - 26 أسطول الصيد في أعالي البحار المسجل

1996	1995	1994	1993	1992	
441	454	459	462	464	عدد السفن
412	419	415	418	420	سفن المعجدة تصيد الأريبان بالجيبية
5	6	6	6	6	سفن المعجدة ذات شباك دائرية لصيد التن
20	25	25	25	25	سفن المتلجة للصيد بالجيبية
4	4	13	13	13	سفن أخرى
146 465	150 616	151 780	152 417	152 984	الحمولة (بالبرميل) ⁽¹⁾
136 052	138 656	139 284	139 921	140 488	سفن المعجدة لصيد الأريبان بالجيبية
4 485	4 602	4 602	4 602	4 602	سفن المعجدة ذات شباك دائرية لصيد التن
3 346	4 776	4 776	4 776	4 776	سفن المتلجة للصيد بالجيبية
2 582	2 582	3 118	3 118	3 118	سفن أخرى

(1) للبرميل يساوي 1.83 م³
المصدر: وزارة الصيد للبحري والملاحة لتجارية

الصيد البحري

3 - 27 الصيد البحري الوطني

الكمية بالطن

القيمة بألف درهم

1996*	1995	1994	1993 م	1992		
525 021	728 721	608 938	474 792	414 202	ك	الصيد الساحلي
1 546 925	1 660 671	1 478 460	1 342 240	1 420 263	ق	
56 220	55 652	46 987	44 788	50 594	ك	السماك العمقى (الأبيض)
600 332	489 204	487 903	474 923	517 257	ق	
451 089	657 459	547 571	417 299	350 851	ك	السماك السطحي (الأزرق)
704 197	841 929	686 271	608 265	647 503	ق	
15 647	11 988	10 808	9 866	10 075	ك	الرخويات
194 941	247 971	231 761	180 350	173 321	ق	
2 044	3 622	3 569	2 838	2 659	ك	القشريات
47 361	81 567	72 499	78 701	81 915	ق	
21	-	3	1	23	ك	الأصداف
94	-	26	1	267	ق	
90 855	113 765	134 600	144 805	131 500	ك	الصيد فى أعالي البحار
3 292 000	3 842 000	3 252 000	3 096 000	2 630 590	ق	
72 565	94 217	89 500	98 298	88 350	ك	الرخويات والسماك الأبيض
2 857 000	3 422 000	2 810 000	2 732 000	2 256 349	ق	
8 240	9 048	32 700	36 782	34 000	ك	السماك السطحي (الأزرق)
59 000	54 000	91 000	68 000	51 000	ق	
5 010	5 610	5 900	4 025	3 184	ك	الأربيان
284 000	282 000	243 000	200 000	191 279	ق	
5 040	4 890	6 500	5 700	5 966	ك	السماك المجدد أو المتلج
92 000	84 000	108 000	96 000	131 962	ق	
9 317	9 562	7 147	8 519	9 234	ك	منتوجات أخرى
201 357	195 000	181 000	160 000	124 504	ق	
1 241	1 372	1 363	1 007	591	ك	تربية الأحياء المائية
88 498	92 000	96 000	75 000	49 584	ق	
7 625	7 858	5 357	7 108	7 783	ك	الطحالب
79 055	84 000	58 000	64 000	51 585	ق	
3	4	5	4	7	ك	المرجان
2 250	5 000	6 000	4 000	7 360	ق	
448	328	422	400	853	ك	المضربة
31 554	14 000	21 000	17 000	15 975	ق	
625 193	852 048	750 685	628 116	554 936	ك	مجموع الصيد الوطني
5 040 282	5 697 671	4 911 460	4 598 240	4 175 357	ق	

المصدر: المكتب الوطني للصيد البحري

الصيد البحري

3 - 28 منتوجات الصيد البحري الساحلي حسب الموانئ

1996	1995	1994	1993	1992	
525 021	728 721	608 938	474 792	414 202	الكمية (بالطن)
36 286	36 993	31 426	29 086	36 492	البحر الأبيض المتوسط
12 409	11 440	12 269	10 826	13 754	الحصيمة
274	405	350	318	401	كالا إغيس
1 494	1 628	1 312	1 674	1 932	الجبهة
6 137	5 768	3 980	5 985	8 189	المضيق
91	177	146	71	87	مارتيل
13 789	15 060	9 261	8 202	9 162	الناصور
46	41	42	58	50	واد لاو
2 046	2 474	4 066	1 952	2 917	رأس كبدانة
488 735	691 728	577 512	445 706	377 710	المحيط الأطلسي
44 600	68 386	77 351	62 069	41 110	أكادير
47	19	27	29	32	أصيلا
1 130	2 694	1 696	1 542	1 783	بوجذور
29 102	36 258	34 151	36 742	32 340	الدار البيضاء
12 804	3 331	1 570	2 567	2 526	الداخلة
3 316	6 559	6 257	8 289	5 935	الجديدة
2 168	4 635	14 651	12 621	7 003	الصويرة
443	431	314	175	-	إمسوان
1 166	333	634	2 370	736	الجرف الأصفر
189 533	187 736	98 959	82 789	39 828	العيون
4 654	12 443	8 638	12 888	11 063	العرائش
2 020	2 940	2 883	2 272	1 561	مهديّة
695	662	1 477	865	485	المحمدية
194	284	188	373	353	الرباط
5 848	12 129	13 983	28 899	47 035	أسفي
8 058	6 288	6 769	11 273	14 907	سبدي إيفني
136 376	293 072	283 217	168 637	164 059	طان طان
6 180	6 799	6 962	7 071	6 735	طنجة
40 401	46 729	17 785	4 235	219	طرفاية
1 546 925	1 660 671	1 478 460	1 342 240	1 420 263	القيمة (بالتف درهم)
248 628	203 888	198 873	172 832	208 658	البحر الأبيض المتوسط
76 475	61 659	63 589	59 283	65 670	الحصيمة
962	1 083	885	646	750	كالا إغيس
8 257	8 308	5 857	6 381	8 690	الجبهة
31 569	22 583	15 927	18 272	24 525	المضيق
1 551	1 999	1 847	924	1 068	مارتيل
122 260	101 468	93 358	79 315	93 542	الناصور
81	73	85	86	86	واد لاو
7 473	6 715	17 325	7 925	14 327	رأس كبدانة
1 298 297	1 456 783	1 279 587	1 169 408	1 211 605	المحيط الأطلسي
328 772	383 232	319 302	290 502	286 729	أكادير
1 657	807	879	746	852	أصيلا
15 810	19 846	18 241	24 674	20 840	بوجذور
203 604	243 388	241 179	247 077	228 143	الدار البيضاء
45 613	19 668	12 131	43 954	44 159	الداخلة
20 697	27 003	24 781	20 809	20 549	الجديدة
27 861	29 976	40 496	48 049	42 018	الصويرة
6 418	5 471	4 326	3 341	-	إمسوان
8 176	3 645	5 599	8 868	4 471	الجرف الأصفر
195 335	182 977	111 833	63 237	28 906	العيون
23 036	41 168	40 285	47 972	53 147	العرائش
17 285	23 257	26 317	19 941	18 502	مهديّة
4 774	4 074	5 985	5 203	4 740	المحمدية
6 278	5 624	4 925	5 786	5 223	الرباط
83 909	85 487	88 246	109 978	146 130	أسفي
32 571	33 826	22 819	31 555	63 363	سبدي إيفني
155 532	247 129	237 648	135 371	188 522	طان طان
67 348	48 367	51 629	56 638	53 130	طنجة
53 621	51 838	22 966	5 707	2 181	طرفاية

المصدر: وزارة الصيد البحري والملاحة التجارية

الصيد البحري

3 - 29 الصيد الساحلي بالمحيط الأطلسي

	*1996	*1995	1994	1993	1992	
						مجموع الصيد
	1 298 297	1 456 783	1 279 587	1 169 408	1 211 606	القيمة (بآلف درهم)
	488 735	691 728	577 512	445 706	377 710	الكمية (بآطن)
						الصيد حسب الصنف (بآطن)
	424 003	629 147	522 435	393 078	318 763	السمك السطحي
	376 925	556 152	447 947	335 193	264 352	السردين
	16 154	28 351	38 215	16 970	14 252	الأسقميري
	12 043	10 489	7 516	10 353	16 654	الأنشوية
	10 658	23 130	23 717	24 881	17 987	الشرن
	4 009	5 554	1 503	1 951	1 974	التن
	4 214	5 471	3 537	3 730	3 544	أصناف أخرى
	47 722	47 560	41 089	40 356	46 716	السمك الأبيض
	756	2 083	1 795	1 926	1 907	الكبيلة
	167	85	118	121	255	الزريقة
	2 269	2 002	1 798	1 765	1 540	الروبيو
	2 666	6 037	5 090	3 735	5 799	النازلي
	868	904	1 381	926	1 469	القرب
	6 871	8 319	8 108	7 994	7 561	الباجو
	1 276	1 451	1 342	1 152	1 106	سمك موسى (المول)
	32 849	26 679	21 457	22 737	27 079	أصناف أخرى
	15 369	11 613	10 518	9 554	9 751	الرخويات
	1 620	3 408	3 468	2 718	2 480	القشريات
	21	-	2	-	-	الأصداف
						استعمال منتوجات الصيد
	133 639	151 440	158 383	146 695	147 055	الإستهلاك
	138 113	149 231	100 585	95 580	100 399	التصبير
	213 720	388 865	315 240	201 558	119 454	فضلات السمك
	3 263	2 192	3 305	1 873	9 298	التلجج

الصيد البحري

3 - 30 الصيد الساحلي بالبحر الأبيض المتوسط

*1996	1995	1994	1993	1992	
					مجموع الصيد
248 628	203 888	198 873	172 832	208 658	القيمة (بالتف درهم)
36 286	36 993	31 426	29 086	36 492	الكمية (بالطن)
					الصيد حسب الصنف (بالطن)
27 086	28 311	25 136	24 215	32 088	السماك السطحي
16 437	14 762	15 731	17 478	23 890	السردين
834	1 756	980	1 341	1 663	الأسقميري
404	691	379	93	404	الأثشوية
4 813	7 344	5 073	3 916	3 631	الشرن
1 718	751	1 713	478	1 497	التن
2 880	3 007	1 260	909	1 003	أصناف أخرى
8 498	8 093	5 898	4 438	3 878	السماك الأبيض
13	5	2	-	3	الكبيلة
62	53	9	31	37	الزريقة
17	9	24	36	37	الروبيو
84	95	77	67	106	النازلي
1	-	3	-	-	القرب
100	1 335	1 130	83	64	الباجو
64	94	65	63	51	سمك موسى (الصولد)
8 157	6 502	4 588	4 158	3 580	أصناف أخرى
278	375	290	312	324	الرخويات
424	214	102	120	178	القشريات
-	-	-	1	24	الأصداف
					استعمال منتوجات الصيد
35 773	36 907	31 317	29 069	35 967	الإستهلاك
513	86	109	17	523	التصبير

الصيد البحري

سنة 1996

3 - 31 الصيد البحري الساحلي حسب الموانئ والصنف (السمك الأبيض وأصناف بدون فقرات)

الأصناف	الرخويات	القشريات	المجموع	السمك الأبيض			الكمية (بالطن)	
				أصناف أخرى	الباجو	التروبيو		
21	15 647	2 044	56 220	44 213	6 971	2 286	2 750	أكادير
-	3 309	671	15 625	8 140	4 830	1 002	1 653	الحسيمة
-	15	12	920	913	7	-	-	الدار البيضاء
21	4 048	263	13 656	11 267	1 301	991	97	الجديدة
-	127	2	445	436	5	-	4	الصويرة
-	21	77	1 565	1 381	25	51	108	القنيطرة
-	74	86	830	717	12	2	99	العرائش
-	18	76	2 075	1 836	1	-	238	المحمدية
-	2	4	164	142	1	-	21	الناظور
-	195	409	5 814	5 647	78	16	73	الرباط
-	6	6	134	99	6	5	24	أسفي
-	297	49	3 059	2 470	407	31	151	طان طان
-	844	-	1 139	980	87	39	33	طنجة
-	44	93	1 487	1 234	34	11	208	مناطق أخرى
-	6 647	296	9 307	8 951	177	138	41	
94	194 941	47 361	600 332	451 501	67 677	33 790	47 364	أكادير
-	79 423	13 930	157 215	93 035	32 606	6 490	25 084	الحسيمة
-	340	388	13 365	13 136	212	13	4	الدار البيضاء
91	17 904	2 166	143 424	108 430	12 430	22 017	547	الجديدة
-	6 303	250	4 853	4 418	313	2	120	الصويرة
-	562	3 747	21 289	16 021	1 262	1 018	2 988	القنيطرة
-	976	3 116	7 999	5 666	218	29	2 086	العرائش
-	449	1 354	11 535	7 785	14	-	3 736	المحمدية
-	78	51	2 285	1 757	33	9	486	الناظور
3	3 039	14 039	57 938	54 466	1 418	151	1 903	الرباط
-	354	109	4 940	3 555	388	130	867	أسفي
-	9 090	1 100	64 096	52 497	7 510	321	3 768	طان طان
-	19 938	9	12 277	8 600	2 848	528	301	طنجة
-	1 053	2 469	20 576	13 609	2 051	123	4 793	مناطق أخرى
-	55 432	4 633	78 540	68 526	6 374	2 959	681	

الصيد البحري

3 - 32 الصيد البحري الساحلي حسب الموانئ والصنف (المسك السطحي)

سنة 1996

المجموع	أصناف أخرى	التن	السردين	الشرن	الأسقمبري	الأشوية	
451 089	12 566	255	393 362	15 471	16 988	12 447	الكمية (بالطن)
24 996	1 241	52	2 945	5 776	10 597	4 385	أكادير
11 462	1 456	-	9 169	599	156	82	الحسيمة
11 114	3 308	9	5 184	1 187	317	1 109	الدار البيضاء
2 742	67	8	2 133	99	122	313	الجديدة
506	213	2	89	172	1	29	الصويرة
1 030	100	-	515	161	124	130	القنيطرة
2 485	9	-	1 357	768	259	92	العرانث
525	86	8	239	30	55	107	المحمدية
7 370	1 868	3	3 478	1 890	18	113	الناضور
48	19	-	28	1	-	-	الرباط
2 443	1 043	145	511	642	-	102	أسفي
134 393	515	7	129 251	43	199	4 378	طان طان
4 556	529	15	1 529	1 615	647	221	طنجة
247 419	2 112	6	236 934	2 488	4 493	1 386	مناطق أخرى
704 197	91 889	2 408	442 052	75 088	43 328	49 432	القيمة (بآلف درهم)
78 205	4 926	175	2 818	21 102	30 443	18 741	أكادير
62 383	10 943	21	44 513	5 297	486	1 123	الحسيمة
40 019	12 029	17	15 225	6 265	1 257	5 226	الدار البيضاء
9 291	489	130	6 366	528	310	1 468	الجديدة
2 263	1 077	8	196	896	3	83	الصويرة
5 193	804	-	2 450	690	571	678	القنيطرة
9 698	49	2	5 644	2 781	366	856	العرانث
2 361	488	105	747	178	130	713	المحمدية
47 241	21 600	142	12 579	11 646	99	1 175	الناضور
874	609	-	251	14	-	-	الرباط
9 623	3 290	1 414	1 294	3 301	6	318	أسفي
123 307	2 732	71	106 457	153	484	13 410	طان طان
43 249	23 341	241	6 827	9 273	2 332	1 235	طنجة
270 490	9 512	82	236 685	12 964	6 841	4 406	مناطق أخرى

الصيد البحري

3 - 33 استعمال منتوجات الصيد البحري الساحلي

سنة 1996

بالطن

المجموع	فضلات السمك	التلج	التصبير	الإستهلاك المحلي	
36 286	-	-	513	35 773	البحر الأبيض المتوسط
12 409	-	-	513	11 896	الحسيمة
274	-	-	-	274	كالا إغيس
1 494	-	-	-	1 494	الجبهة
6 137	-	-	-	6 137	المضيق
91	-	-	-	91	مارتيل
13 789	-	-	-	13 789	الناضور
46	-	-	-	46	واد لار
2 046	-	-	-	2 046	رأس كبدانة
488 735	213 720	3 263	138 113	133 639	المحيط الأطلسي
44 600	2 760	3 025	9 573	29 242	أكادير
47	-	-	-	47	أصيلا
1 130	-	-	-	1 130	بوجذور
29 102	-	-	-	29 102	الدار البيضاء
12 804	-	-	3 570	9 234	الداخلة
3 316	-	-	-	3 316	الجديدة
2 168	-	-	8	2 160	الصويرة
443	-	-	-	443	إمسوان
1 166	-	-	-	1 166	الجرف الأصفر
189 533	113 152	-	60 662	15 719	العيون
4 654	-	-	-	4 654	العراتش
2 020	-	-	-	2 020	مهديّة
695	-	-	-	695	المحمدية
194	-	-	-	194	الرباط
5 848	28	-	358	5 462	أسفي
8 059	931	-	4 948	2 180	سيدي إفني
136 375	96 391	238	27 631	12 115	طان طان
6 180	-	-	-	6 180	طنجة
40 401	458	-	31 363	8 580	طرفاية
525 021	213 720	3 263	138 626	169 412	المجموع

3 - 34 تطور استعمال منتوجات الصيد البحري الساحلي

بالطن

1996	1995	1994	1993	1992	
213 720	388 865	315 240	201 558	119 454	فضلات السمك
169 412	188 347	189 700	175 764	183 022	الإستهلاك
138 626	149 317	100 694	95 597	100 922	التصبير
3 263	2 192	3 305	1 873	9 298	التلج
-	-	-	-	1 506	التملح
525 021	728 721	608 939	474 792	414 202	المجموع

المصدر : المكتب الوطني للصيد البحري

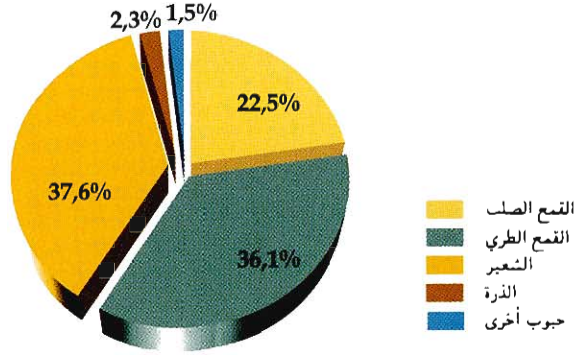
الصيد البحري

3 - 35 صادرات منتجات الصيد البحري

1996	1995	1994	1993	1992	
203 258	238 943	209 029	198 841	189 101	الكمية (بالطن)
993	1 006	961	833	652	أغرة
1 807	790	926	332	413	طحالب
61 613	68 028	59 381	56 284	55 097	مصبرات
3	4	5	6	10	مرجان
6 960	18 990	2 969	-	3 890	دقيق السمك
3 410	9 871	705	515	1 933	زيت السمك
98 332	111 311	112 051	108 674	94 264	صدف - محار - رخويات
30 140	28 943	32 031	32 197	32 842	سمك طري مجمد
6 700 832	6 898 149	5 874 449	5 141 074	4 870 699	القيمة (بالتف درهم)
166 550	152 296	143 636	112 801	100 681	أغرة
27 331	11 918	11 991	4 898	4 857	طحالب
1 535 065	1 541 788	1 439 843	1 353 891	1 360 388	مصبرات
2 254	4 772	5 709	5 752	10 522	مرجان
32 919	80 177	8 810	-	16 906	دقيق السمك
15 299	34 776	1 897	1 629	6 013	زيت السمك
4 110 295	4 309 862	3 520 622	2 923 881	2 500 689	صدف - محار - رخويات
811 119	762 560	741 941	738 222	870 643	سمك طري مجمد

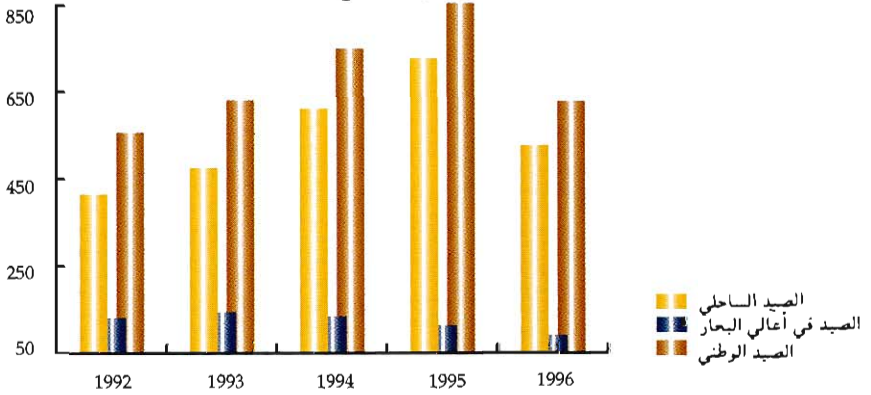
إنتاج الحبوب

موسم 1995-1996



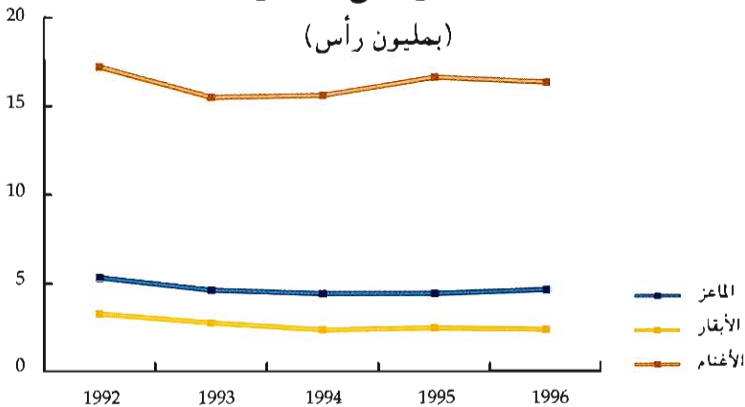
الصيد البحري

(بالأطنان)



أعداد رؤوس الماشية

(بمليون رأس)





الفصل الرابع
المعادن



المعادن

يكثسي هذا القطاع طابعا حيويا في تنشيط الإقتصاد الوطني حيث أنه يشغل حوال 47 000 عامل وتقني ويمثل ما يقرب من 30% من قيمة الصادرات.

يتم تجميع المعطيات حول هذا القطاع لدى وزارة الطاقة والمعادن (مديرية المعادن) والمكتب الشريف للفوسفات فيما يخص إنتاج ومعالجة المعادن، أما معطيات صادرات المعادن فيتم استخراجها من تقارير مكتب الصرف.

منذ القدم، عرف نشاط الإستغلال المنجمي إقبالا كبيرا من طرف الحرفيين والمستغلين المغاربة، وقد انتشرت من المغرب إلى أوروبا عبر إسبانيا وجنوب فرنسا عدة تقنيات مغربية بهذا المجال مثل تعدين النحاس وإنتاج الفولاذ.

ومع بداية القرن الحالي، تم استكشاف جل المناجم المستغلة حاليا للفوسفات والرصاص والزنك والحديد والمنغنيز...

فيما يخص الفوسفات، يتوفر المغرب حاليا على 3/4 من الإحتياجات المعروفة في العالم، الأمر الذي يجعله أول المصدرين وثالث المنتجين على الصعيد العالمي.

تستغل مناجم الفوسفات من طرف الدولة بواسطة المكتب الشريف للفوسفات (م.ش.ف) الذي تأسس سنة 1920، ويتم استخراج الفوسفات في ظروف تقنية غير معقدة نظرا لوجود طبقات سطحية بالإضافة إلى نسبة محتواها العالية لهذه المادة.

بالنسبة للمعادن الأخرى، تمارس الدولة نشاطها بواسطة مكتب الأبحاث والمساهمات المعدنية (م.ب.م.م.). باتفاق مع شركات وطنية وأجنبية. هذا المكتب تم تأسيسه في 15 دجنبر 1928 من أجل تعبئة وتنشيط وتقييم الموارد المعدنية بالبلاد باستثناء المواد النفطية والفوسفات. ومن مهامه أيضا القيام بجميع عمليات التسويق والتصنيع والتمويل في إطار اختصاصاته.

وتوجد علاوة على ذلك مناجم صغيرة متعددة تستغل بشكل تقليدي من طرف الخواص الحرفيين وخاصة فيما يتعلق بمعادن الرصاص والزنك والبارتين الموجودة بكثرة في منطقتي تافيلالت وشرق الأطلس الكبير. وقد تأسست سنة 1960 شركة للشراء وتنمية مناطق تافيلالت وفكيك (كادناف) من أجل التأطير والتجهيز والتدعيم التقني والمهني لهذه الإستغلالات التقليدية.

أهم المناطق المنجمية هي :

- الساحل الأطلسي، على بعد 60 حتى 120 كلم وسط المغرب حيث يوجد الفوسفات والرصاص والفليورين والأنتيموان.

- الأطلس الصغير حيث توجد معادن النحاس والمنغنيز والمعادن النفيسة (فضة وذهب) والمعادن الاستراتيجية (كوبالط وتيتان وإتان والإفرايم..)

- الأطلس الكبير الذي يتوفر على الرصاص والزنك والنحاس والمنغنيز والحديد والبارتين.
- الريف حيث توجد مناجم الحديد والزنك والأنتيموان والطين الرسبي والمعادن الاستراتيجية.

- المغرب الشرقي الذي يتوفر على الرصاص والزنك والفحم الحجري.
فيما يتعلق بالتقييم المعدني فإن المغرب شرع منذ سنة 1965، في إحداث وحدات صناعية تحويلية أهمها :

1) المركب الكيماوي (مغرب كيماويات 1 و 2) الذي يعالج جزءا من الفوسفات المستخرج من اليوسفية، وتبلغ طاقته الإنتاجية السنوية حاليا 360 000 طن من الحامض الفوسفوري .

2) مركب المغرب فوسفور الذي يتكون من وحدتين أنشئتتا سنتي 1976 و1981 وتبلغ الطاقة الإنتاجية السنوية لكل واحدة 495 000 طن من الحامض الفوسفوري .

3- المركب الكيماوي مغرب فوسفور المتكون من الوحدتين 3 و 4 أنشئتتا سنة 1986 وتبلغ طاقته الإنتاجية السنوية 1 320 000 طن من الحامض الفوسفوري.

4) معمل وادي الحيمر بوحدة لصهر الرصاص، وتقدر طاقته السنوية ب 80 000 طن من الرصاص المركز.

المعادن

4 - 1 تعريف المناجم المعدنية وأهم المستغلين

الإقليم	الموقع	المادة	الهيئة المستغلة
خريبكة غندور اليوسفية، بن جرير بوكرأج	ولد عبو	الفوسفاط	المكتب الشريف للفوسفاط (م.ش.ف)
مراكش	دوار لحجر	الرصاص، الزنك، النحاس	شركة مناجم (مجموعة أوناس) الشركة المعدنية لكمامة (ش.م.لكمامة)
ورزازات	بو أزر	الكوبالت	شركة تيفونت تيرانمين
الخميسات	لحمام	الغليورين	شركة مساهمة للمقاولات المعدنية (ش.م.م.م)
ورزازات	بليدة	النحاس	الشركة المعدنية ليوكافر (ش.م. ليوكافر)
جرادة	توسيت	الرصاص	الشركة المنجمية لتوسيت (ش.م. لتوسيت)
خنيفرة	تغزة	الرصاص والزنك	
ورزازات	إمبضر	الفضة	شركة معادن امبضر
ورزازات	إمني	المنغنيز	الشركة الشريفة للدراسات المعدنية
جرادة	وادى الحجير	الرصاص والفضة	شركة مسابك زليجة للرصاص
فكيك	زلمو أزورت تيدينت	الباريتين البنونيت	الشركة المغربية للباريت
المحمدية	عين تاكي	الملح	شركة ملح المحمدية
أسفي	بحيرة زيمأ	الملح	الشركة الشريفة للملح
الناصور	ويكسان بوهو	الحديد، البنونيت	شركة استغلال مناجم الريف (ش.إ.م.الريف)
أسفي	الشماعية الصخرة البيضاء بنز حليلفة	الباريتين الحديد	شركة معادن المغرب
سطات	تمداقنت	الغاسول	شركة الغاسول ومشتقاته (الصفريوي)
قصابي ملوية			شركة الشمال الإفريقي للأبحاث واستثمار مناجم أركنة (ش.ش.إ.أ.م. أركنة) أنطونيو رايس منجم (بروفيدانسيا)
مراكش	سكسوة	الباريتين	وسلمسات المعادن
الناصور	حدو أمار بني سيدل	الطين الرسبي	الشركة التجارية والمعدنية للصحراء (ش.ت.م. للصحراء)
ورزازات	تزارين	الباريتين	الشركة المعدنية للباريت لأسني (ش.م.ب.لأسني)
ورزازات	تيشكة تغنت	الباريتين النحاس	شركة المعادن لتينوس
مراكش	مطاط، للاعزيرة أوكيمن أكرد تنزولت	الزنك	شركة أملاح المغرب
أزيلال	تيسة	الملح	الشركة الجديدة لإتحاد المعادن بالمغرب
تاونات	جبل عبد الله	الباريتين	شركة المياه المعدنية والتجميم المغرب
الرشيدية	سيدي حرازم	مياه معدنية	المياه المعدنية بأولماس
فاس	أولماس للآحية، سيدي علي	مياه معدنية	
الخميسات	بوعرفة و ورزازات	الحديد	الشركة المغربية للتقييم والمعادن

المعادن

4 - 2 الرقم الإستهلاكي للإنتاج المعدني

أسس 100 : 1992

1996	1995 م	1994	1993	
108.6	106.0	106.0	94.8	المعادن الغير الحديدية
108.9	106.1	106.4	95.6	الفوسفات
104.9	105.3	101.6	83.4	معادن أخرى غير حديدية مخصصة للصناعة الكيماوية
74.5	71.8	56.4	46.8	المعادن الغيرالحديدية الأخرى دون معادن المحاجر
106.1	103.6	111.5	115.5	المعادن الحديدية
14.9	48.0	68.2	80.3	الحديد
109.2	105.5	113.0	116.7	المعادن الحديدية الأخرى
108.2	105.6	106.9	98.2	الرقم الإستهلاكي العام

المعادن

4 - 3 الفوسفات

بألف طن

1996	1995	م 1994	1993	1992	
20 740	20 338	18 416	15 833	16 920	استخراج الفوسفات
2 584	2 793	2 845	3 121	3 147	اليوسفية
13 634	12 885	11 773	9 212	10 718	خربيكة
3 204	3 121	2 404	2 218	2 315	بن كرير
1 318	1 539	1 394	1 282	740	بوكراع
20 792	20 314	20 335	18 305	19 145	الإنتاج التجاري
2 350	3 134	3 328	3 187	3 351	اليوسفية
14 038	12 736	12 691	11 376	11 933	خربيكة
3 127	3 032	2 854	2 185	2 560	بن كرير
1 277	1 412	1 462	1 557	1 301	بوكراع
10 534	10 766	10 906	9 985	10 562	المبيعات المحلية
2 407	2 837	2 850	2 724	2 829	اليوسفية
5 462	5 168	5 104	5 044	5 139	خربيكة
2 665	2 761	2 952	2 217	2 594	بن كرير
10 140	9 420	9 527	8 398	9 129	الصادرات
					المخزون في آخر السنة
16 515	16 449	16 218	18 270	20 775	الفوسفات المبلل
870	968	1 105	1 105	1 150	الفوسفات الجاف
284	292	440	440	446	الجاف بالمناجم
586	676	665	665	704	الجاف بالموانئ
					عدد المستخدمين
25 988	26 468	27 024	29 273	⁽¹⁾ 27 919	بالمكتب الشريف للفوسفات
⁽²⁾ 19 919	19 709	⁽²⁾ 20 673	...	21 031	العمال
...	541	538	المستخدمون
⁽³⁾ 5 455	4 713	⁽³⁾ 5 682	...	4 839	التقنيون وأعاون الإشراف
...	867	898	الأطر الإدارية
614	638	669	613	563	الأطر العليا

(1) إلى غاية يونيو 1992

(2) العمال + للمستخدمين

(3) للتقنيون وأعاون الإشراف + الأطر الإدارية

المصدر: المكتب الشريف للفوسفات

مكتب الصرف بالنسبة للصادرات

المعادن

4 - 4 تصدير الفوسفات

الكمية بألف طن

1996	1995	1994	1993	1992	
10 140	9 420	9 527	8 398	9 129	مجموع الصادرات
1 798	1 624	1 857	1 223	1 288	إسبانيا
1 739	1 363	1 082	436	584	المكسيك
1 733	1 777	1 811	1 461	1 644	الولايات المتحدة الأمريكية
675	830	669	481	496	بولونيا
561	514	565	553	918	بلجيكا + اللوكسمبورغ
360	213	255	264	292	فرنسا
317	262	265	263	-	كرواسيا
269	193	252	144	175	كوريا الجنوبية
232	147	133	170	144	زلاندا الجديدة
216	353	389	217	258	الهند
201	199	186	410	278	رومانيا
194	140	203	143	31	بلغاريا
188	277	244	271	359	هولندا
180	410	398	492	371	أندونيسيا
173	202	182	207	203	إيطاليا
159	66	74	171	270	ألمانيا
142	76	47	119	131	اليابان
138	87	111	83	101	البرازيل
125	19	20	100	65	اليونان
123	142	169	120	63	أستراليا
105	98	52	70	115	تركيا
62	71	60	72	98	السويد
44	6	25	60	38	البرتغال
-	20	22	67	64	النرويج
406	331	456	801	1 143	دول أخرى

المعادن

4 - 4 تصدير الفوسفاط (تابع)

القيمة بمليون درهم

1996	1995	1994	1993	1992	
3 030	2 426	2 584	2 416	2 621	مجموع الصادرات
557	432	506	375	382	إسبانيا
494	418	441	322	395	الولايات المتحدة الأمريكية
416	277	236	147	168	المكسيك
189	142	163	163	269	بلجيكا + اللوكسمبورغ
167	179	149	123	134	بولونيا
122	90	90	85	-	كرواسيا
98	52	66	75	97	فرنسا
89	48	44	53	44	زلاتندا الجديدة
81	117	133	70	77	الهند
76	47	72	41	53	كوريا الجنوبية
71	90	72	78	101	هولندا
68	135	136	152	114	أندونيسيا
62	58	57	128	86	رومانيا
53	22	15	37	43	اليابان
51	50	59	46	22	أستراليا
50	53	47	57	59	إيطاليا
48	29	-	37	10	بلغاريا
46	6	73	33	19	اليونان
41	22	29	24	29	البرازيل
37	13	21	53	81	ألمانيا
37	20	11	18	30	تركيا
17	17	15	21	28	السويد
11	1	6	15	10	البرتغال
-	7	84	25	24	النرويج
149	101	59	238	346	دول أخرى

المعادن

4 - 5 تصدير الحامض الفوسفوري

الكمية بالطن

للقيمة بألف درهم

1996	1995	1994	1993	1992	
1 618 433	1 722 959	1 675 496	1 433 916	1 454 442	كمية الصادرات
					منها :
831 024	850 738	778 592	507 210	745 000	الهند
183 551	163 714	165 710	143 499	86 969	بريطانيا العظمى
88 569	98 813	55 311	75 140	48 668	تركيا
81 986	66 701	83 097	102 964	80 116	فرنسا
60 188	86 283	76 955	69 817	74 000	البرازيل
16 349	-	62 879	52 395	32 122	اندونيسيا
14 638	12 597	11 551	26 138	55 440	إيطاليا
11 286	15 890	16 393	6 069	2 559	ألمانيا
4 598 384	4 699 336	4 326 796	3 255 748	3 424 931	قيمة الصادرات
					منها :
2 473 231	2 481 664	2 196 936	1 241 974	1 941 512	الهند
517 167	415 084	385 470	357 897	217 588	بريطانيا العظمى
251 258	275 540	144 769	152 627	105 646	تركيا
229 005	178 035	215 146	233 093	188 072	فرنسا
140 237	199 445	170 957	141 838	136 781	البرازيل
48 337	-	142 276	112 704	52 479	اندونيسيا
41 212	34 928	30 010	47 936	120 684	إيطاليا
30 973	44 958	36 701	14 514	5 979	ألمانيا

المعادن

4 - 6 إنتاج وبيع المواد المحولة

الكمية بالطن

القيمة بألف درهم

*1996	1995	1994	1993	1992	
مشتقات الفوسفات					
2 583	2 624	2 603	2 501	1 658	الحامض الفوسفوري المصفى (A.C.P)
667	530	461	434	535	الفوسفات الممتاز الثلاثي (T.S.P)
150	32	52	159	37	الفوسفات الأحادي الأمونيك (M.A.P)
212	209	250	212	226	الأسمدة المركبة أزوط فوسفوري بوطاس (N.P.K)
1 150	1 276	1 230	1 738	1 377	الفوسفات (D.A.P)
19	33	15	45	66	الفوسفات (A.S.P)
4 781	4 704	4 611	5 089	3 899	المجموع
كمية المبيعات المحلية					
273	276	309	290	336	منها :
21	12	22	21	21	T.S.P
19	33	19	44	66	A.S.P
207	212	247	208	223	N.P.K
21	15	18	15	24	D.A.P
5	4	3	2	2	M.A.P
486	478	467	427	515	قيمة المبيعات المحلية
منها :					
29	16	28	25	27	T.S.P
39	59	30	69	109	A.S.P
369	359	375	296	335	N.P.K
39	27	29	23	42	D.A.P
10	8	5	4	2	M.A.P
كمية الصادرات					
3 492	3 488	3 335	3 824	3 284	P. 205
1 617	1 722	1 674	1 430	1 454	D.A.P
1 088	1 268	1 178	1 775	1 333	M.A.P
135	23	50	161	29	T.S.P
652	475	433	458	468	
8 091	7 635	6 420	5 908	6 304	قيمة الصادرات
منها :					
4 775	4 568	3 937	3 022	3 791	P. 205
2 080	2 381	1 891	2 214	1 937	D.A.P
260	44	78	193	43	M.A.P
976	642	514	479	533	T.S.P

المصدر: وزارة الطاقة والمعادن (مديرية المعادن)

المعادن

4 - 7 معدن الرصاص

لكمية بالطن

للقيمة بألف درهم

1996*	1995	1994 م	1993	1992	
107 559	101 631	104 545	114 698	104 955	كمية الإنتاج
					منها :
76 061	72 025	74 472	81 502	77 015	ش.م. لتوميت
-	-	-	5 250	20 000	ش.م.ج. عوام (1)
28 650	27 336	27 112	...	4 839	ش.م. لكمامة
2 866	2 270	2 963	...	2 109	ش.م. للباريت
341 789	271 825	234 022	143 387	201 941	قيمة الإنتاج
					كمية الصادرات
45 720	36 905	55 422	32 543	19 024	منها :
2 500	2 600	8 100	5 480	250	بريطانيا العظمى
150	219	5 163	6 000	-	إسبانيا
1 331	4 026	2 520	6	5	فرنسا
6 074	38	2 500	1 500	10 550	بلجيكا + اللوكسمبورغ
-	-	7 700	2 550	4 850	ألمانيا
10 004	5 628	7 507	2 536	30	الهند
237	152	242	315	430	العربية السعودية
250	175	369	257	309	الباكستان
159 846	110 619	143 548	40 828	55 255	قيمة الصادرات
					منها :
13 168	6 712	19 735	8 223	194	بريطانيا العظمى
926	1 323	12 974	6 143	-	إسبانيا
3 278	11 807	4 667	99	84	فرنسا
18 192	61	6 433	1 058	33 420	بلجيكا + اللوكسمبورغ
-	-	18 319	6 157	9 606	ألمانيا
39 929	18 842	23 748	3 713	256	الهند
1 099	805	2 222	2 459	2 925	العربية السعودية
2 076	1 411	2 916	2 269	2 667	الباكستان
65 642	64 855	67 372	85 068	81 359	كمية المبيعات المحلية
216 516	166 811	162 900	106 337	167 500	قيمة المبيعات المحلية

(1) ابتداء من سنة 1996 مركز توجزة استقل من طرف الشركة للمنجمية لتوميت
المصدر: وزارة الطاقة والمعادن (مديرية المعادن)
مكتب الصرف بالنسبة للصادرات

المعادن

4 - 8 الزنك

لكمية بالطن

القيمة بكلف درهم

1996*	1995	1994 م	1993	1992	
152 411	153 125	150 201	125 748	42 381	كمية الإنتاج
					منها :
166	4 050	3 413	4 700	7 343	ش.م. للباريت
151 200	148 800	146 000	119 584	22 066	ش.م. لكمنسة
1 134	-	-	-	-	ش.م. لتويسيت (تغزة) (1)
...	292 657	285 726	165 478	90 931	قيمة الإنتاج
178 175	171 466	151 161	112 950	33 425	كمية الصادرات
					منها :
21 750	52 700	43 200	23 400	6 847	فرنسا
38 200	8 500	14 220	1 500	6 878	بلجيكا + اللوكسمبورغ
14 000	11 600	5 915	6 150	-	إيطاليا
392 601	377 309	337 308	217 994	77 998	قيمة الصادرات
					منها :
48 172	118 247	96 169	43 793	16 061	فرنسا
86 454	17 649	29 272	2 892	11 948	بلجيكا + اللوكسمبورغ
32 898	28 199	15 367	12 113	-	إيطاليا

لكمية بالكغ

القيمة بكلف درهم

4 - 9 الفضة الخام

1996*	1995	1994 م	1993	1992	
199 595	204 372	259 124	236 253	151 414	كمية الإنتاج
					منها :
180 291	180 156	233 774	202 319	103 301	ش.م.إ. - إبيضر
19 304	22 368	24 090	33 934	42 248	ش.م. مسابك زليجة
(2)200 135	(2)242 000	72 497	194 196	143 848	كمية الصادرات
					منها :
70 678	59 774	42 322	143 488	100 134	فرنسا
80 848	125 059	30 175	15 543	17 445	سويسرا
274 172	315 986	260 102	179 436	120 773	قيمة الصادرات
					منها :
100 327	83 182	149 474	138 198	90 897	فرنسا
114 910	173 470	85 711	16 180	15 592	سويسرا
537	542	780	226	833	كمية المبيعات المحلية
909	1 116	1 400	327	1 079	قيمة المبيعات المحلية

(1) ابتداء من سنة 1996 مركز تغزة استغل من طرف الشركة المنجمية لتويسيت

(2) يتعلق الأمر بالوحدة التكميلية بألف غرام

المصدر: وزارة الطاقة والمعادن (مديرية المعادن)

مكتب الصرف بالنسبة للصادرات

المعادن

4 - 10 معادن النحاس

لكمية بالطن

للقيمة بألف درهم

1996*	1995 م	1994 م	1993	1992	
37 623	35 952	36 010	35 706	34 297	كمية الإنتاج
					منها :
14 098	13 903	22 002	25 972	26 427	ش.م. بوكافر
365	350	-	-	-	ش.م. للصحراء
23 160	20 534	13 078	9 731	1 740	ش.م. لكمامة
205 839	191 886	196 702	119 553	176 360	قيمة الإنتاج
40 650	40 080	41 831	44 342	45 867	كمية الصادرات
					منها :
-	1 020	2 808	9 062	9 268	ألمانيا
33 550	30 160	31 190	24 430	34 499	إسبانيا
1 600	2 900	1 553	300	-	بلجيكا + اللوكسمبورغ
191 516	266 946	247 363	201 640	256 815	قيمة الصادرات
					منها :
-	11 230	32 293	54 358	57 744	ألمانيا
150 351	189 908	160 767	100 653	188 520	إسبانيا
18 437	31 294	17 472	2 993	-	بلجيكا + اللوكسمبورغ
1 172	1 071	1 352	954	-	كمية المبيعات المحلية
13 558	15 942	12 154	8 174	-	قيمة المبيعات المحلية

المصدر: وزارة الطاقة والمعادن (مديرية المعادن)
مكتب الصرف بالنسبة للصادرات

4 - 11 الحديد

الكمية بالطن

للقيمة بألف درهم

*1996	1995	1994	1993	1992	
11 842	47 192	65 233	66 318	84 679	كمية الإنتاج
					منها :
3 183	21 947	55 082	50 899	59 688	من.إ.م. الريف
...	9 425	13 552	12 268	20 080	قيمة الإنتاج
13 140	28 422	32 260	50 358	58 523	كمية الصادرات
					منها :
-	1 531	2 761	1 930	1 249	فرنسا
11 700	23 299	24 000	35 713	36 100	تونس
2 296	7 983	10 826	25 383	25 608	قيمة الصادرات
					منها :
-	3 993	5 658	3 718	2 383	فرنسا
1 678	3 114	3 702	6 713	5 105	تونس
24 496	28 229	15 004	28 804	41 133	كمية المبيعات المحلية
3 912	3 981	1 943	2 686	5 603	قيمة المبيعات المحلية

المعادن

4 - 12 المنغنيز الكيماوي

كمية بالطن

للقومة بآلف درهم

1996*	1995 م	1994	1993	1992	
29 466	31 263	31 452	42 585	49 120	كمية الإنتاج
51 293	51 640	52 464	48 605	81 970	قيمة الإنتاج
29 871	27 872	30 767	35 129	39 821	كمية الصادرات
					منها :
17 408	11 608	17 437	20 555	19 050	فرنسا
1 540	2 101	775	1 925	1 600	ألمانيا
18	70	105	70	115	الولايات المتحدة الأمريكية
5 053	6 561	2 425	3 750	10 074	إسبانيا
3 800	2 000	6 930	5 630	6 021	إيطاليا
1 853	5 490	3 095	3 102	2 742	بريطانيا العظمى
69 757	60 909	62 535	77 206	80 082	قيمة الصادرات
					منها :
38 394	24 870	33 666	39 492	33 703	فرنسا
8 488	12 307	4 147	9 812	7 014	ألمانيا
46	178	285	197	287	الولايات المتحدة الأمريكية
11 314	13 311	5 024	7 418	22 056	إسبانيا
8 526	4 594	15 968	16 677	14 773	إيطاليا
2 530	5 526	3 444	3 345	1 617	بريطانيا العظمى
20	23	36	217	301	كمية المبيعات المحلية
69	81	92	652	906	قيمة المبيعات المحلية

المصدر: وزارة الطاقة والمعادن (مديرية المعادن)
مكتب الصرف بالنسبة للصادرات

المعادن

4 - 13 الفليورين

لكمية بالطن

القيمة بآلف درهم

1996*	1995 م	1994	1993 م	1992	
95 900	105 800	85 000	70 000	85 500	كمية الإنتاج ش.م. للمقاولات المعنية
...	90 000	63 665	51 800	64 040	قيمة الإنتاج
94 014	109 953	98 073	64 637	76 304	كمية الصادرات منها :
41 850	36 450	25 785	28 550	31 500	كندا
-	17 955	29 700	-	-	الولايات المتحدة الأمريكية
31 955	44 149	33 488	27 937	36 490	النرويج
-	-	-	3 600	4	سويسرا
14 988	9 124	9 100	4 550	8 310	تونس
107 240	93 169	66 513	49 460	72 534	قيمة الصادرات منها :
46 131	31 167	16 548	20 477	26 638	كندا
-	16 146	21 414	-	-	الولايات المتحدة الأمريكية
37 518	34 744	22 677	22 667	33 614	النرويج
-	-	-	2 764	4 308	سويسرا
17 324	9 084	5 874	3 550	7 974	تونس

الكمية بالطن

للقيمة بآلف درهم

*1996	1995 م	1994	1993	1992	
282 537	289 541	229 587	349 613	401 599	كمية الإنتاج
					منها :
120 700	101 077	129 700	171 653	159 459	ش.م. للباريت
1 480	1 380	-	7 360	21 652	ش.ت.م. للصحراء
64 250	68 116	51 405	41 133	72 865	ش.ش.ا.إ.م. أركنة
39 150	38 339	33 515	38 573	32 131	ش.م. للباريت
-	-	-	-	17 652	ش.م. لأوكيمن
7 629	20 240	...	18 981	18 061	ش.م.ب. لأسني
14 113	3 453	-	-	-	ش.ج. لإتحاد المعادن بالمغرب
38 821	41 637	33 884	59 434	60 240	قيمة الإنتاج
271 915	323 591	287 825	251 113	332 352	كمية الصادرات
					منها :
57 000	38 500	25 000	9 400	5 900	الولايات المتحدة الأمريكية
66 352	78 188	58 030	46 110	65 950	بريطانيا العظمى
-	-	9 800	1 500	3 600	فرنسا
127 885	121 135	150 100	139 410	172 700	النرويج
11 461	14 878	16 445	10 593	15 211	اسبانيا
1 175	9 650	13 850	3 750	17 170	ايطاليا
4 000	-	4 000	7 000	1 500	ليبيا
-	6 823	-	17 000	11 000	نيجيريا
105 590	111 911	100 860	77 244	132 851	قيمة الصادرات
					منها :
22 681	14 939	7 143	3 504	2 134	الولايات المتحدة الأمريكية
23 737	24 782	19 042	12 385	18 579	بريطانيا العظمى
-	-	3 350	549	2 113	فرنسا
44 595	38 920	49 723	46 128	61 286	النرويج
9 445	11 174	10 374	3 992	17 433	اسبانيا
392	3 435	4 922	1 398	5 477	ايطاليا
2 402	-	2 540	975	452	ليبيا
-	2 281	-	4 634	3 801	نيجيريا

المعادن

4 - 15 الملح

الكمية بالطن

القيمة بآلف درهم

1992	1993	1994	1995 م	*1996	
164 528	150 961	176 442	173 049	165 393	كمية الإنتاج
					منها :
96 452	102 479	139 102	137 910	131 660	ش. ملح المحمدية
22 600	26 000	22 000	20 300	21 600	ش. الشريعة للملح
41 132	36 740	30 426	30 289	28 577	قيمة الإنتاج
145 232	119 401	117 190	111 863	103 161	كمية المبيعات المحلية
40 733	31 576	29 984	29 815	29 146	قيمة المبيعات المحلية

4 - 16 الفاسول

الكمية بالطن

للقيمة بآلف درهم

1992	1993	1994	1995 م	*1996	
2 670	2 440	3 329	3 311	3 169	كمية الإنتاج (الصنفيوي)
1 997	1 826	4 027	4 411	4 373	قيمة الإنتاج
2 017	913	1 590	1 819	1 192	كمية الصادرات
					منها :
1 958	850	1 481	1 546	1 050	تونس
5 732	3 259	5 922	6 031	4 499	قيمة الصادرات
					منها :
5 228	2 818	4 917	5 078	3 679	تونس
569	656	981	1 005	978	كمية المبيعات المحلية
2 110	2 433	3 632	3 719	3 616	قيمة المبيعات المحلية

المصدر: وزارة الطاقة والمعادن (مديرية المعادن)
مكتب الصرف بالنسبة للصادرات

المعادن

4 - 17 الطين الرسبي

لكمية بالطن

للقيمة بآلف درهم

1996*	1995 م	1994	1993	1992	
17 223	15 027	8 919	8 080	38 098	كمية الإنتاج انطونورايس منجم (بروفيدتسيا)
3 135	2 254	1 784	1 406	5 433	قيمة الإنتاج
25 593	18 850	10 619	9 303	21 895	كمية الصادرات
3 055	5 400	1 000	-	6 040	منها : إسبانيا
4 826	4 116	2 119	1 995	5 762	قيمة الصادرات
656	1 174	166	-	1 185	منها : إسبانيا
-	1 275	-	-	-	كمية المبيعات المحلية
-	215	-	-	-	قيمة المبيعات المحلية

للقيمة بآلف درهم

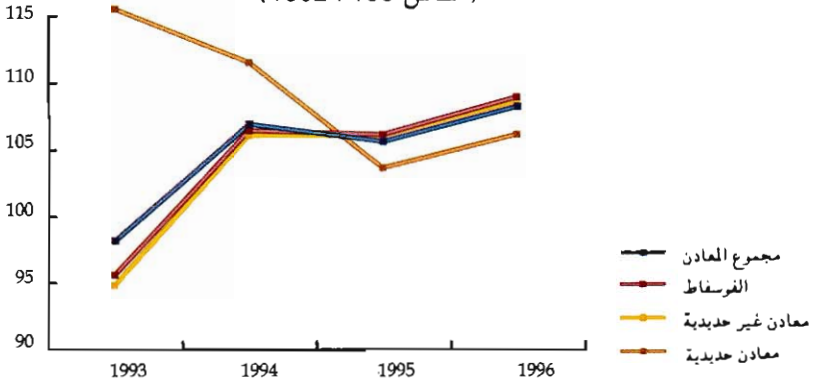
4 - 18 المياه المعدنية

1996*	1995 م	1994	1993	1992	
114 592	125 686	113 954	102 817	94 039	كمية الإنتاج (بالمتر المكعب)
7 562	78 560	70 609	منها : المياه المعدنية بأولماس
38 972	47 125	43 345	...	38 858	سوطيرما
216 963	264 360	125 312	237 464	189 738	قيمة الإنتاج
252	301	473	739	462	كمية الصادرات (بالطن)
66	173	182	257	221	منها : بلجيكا + اللوكسمبورغ
116	94	67	49	24	هولندا
49	33	160	302	178	المانيا
608	645	913	1 584	881	قيمة الصادرات
12	379	348	506	440	منها : بلجيكا + اللوكسمبورغ
298	194	127	104	68	هولندا
92	64	292	514	326	المانيا
11 638	119 887	107 550	96 709	90 043	كمية المبيعات المحلية (بالمتر المكعب)
247 380	281 907	232 353	223 635	206 891	قيمة المبيعات المحلية

المصدر: وزارة الطاقة والمعادن (مديرية المعادن)
مكتب الصرف بالنسبة للصادرات

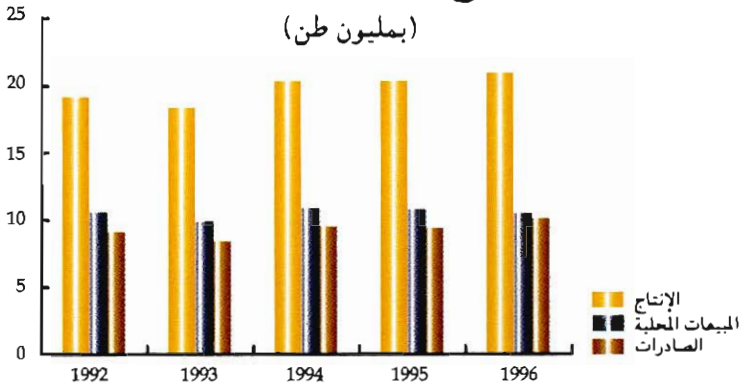
الرقم الاستدلالي للإنتاج المعدني

(أساس 100 : 1992)



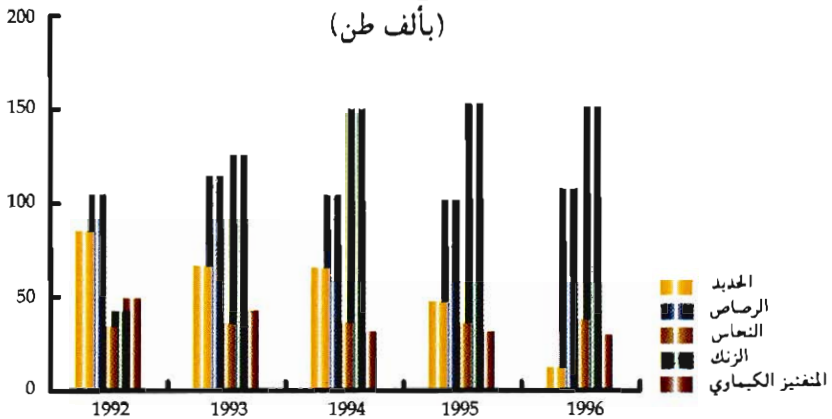
إنتاج ومبيعات الفوسفاط

(بمليون طن)



إنتاج المعادن

(بألف طن)





الفصل الخامس
الطاقة والمياه

الطاقة والمياه

أ- الطاقة

يستورد المغرب معظم حاجياته الطاقية من الخارج بنسبة تفوق 85% تمثل فاتورتها ما يقرب 25% من مجموع قيمة الصادرات.

بلغ استهلاك الطاقة الأولية 8,3 مليون طن معادل بتزول (ط.م.ب) سنة 1996 متمثلا في المواد النفطية والغاز بنسبة 69,4% والفحم الحجري ب 24% والكهرمائية 6,6%. تستخدم أيضا مصادر الطاقة التقليدية مثل الأخشاب وفحم الخشب وفضلات الحيوانات بشكل واسع إلا أنه يصعب تحديد نسبة مساهمتها في الإستهلاك الإجمالي . تشمل المعطيات الواردة في هذا الفصل كلا من الفحم الحجري والكهرباء والمواد النفطية ، ويتم تجميعها لدى شركة مفاعم المغرب والمكتب الوطني للكهرباء ووزارة الطاقة والمعادن وشركتي التكرير.

1- الفحم الحجري

اكتشف منجم الفحم بإقليم جرادة بالشمال الشرقي سنة 1927 وشرع في استغلاله منذ سنة 1932 من طرف شركة مفاعم المغرب . وتتألف مورفولوجية هذا المنجم من طبقات رقيقة يتراوح سمكها ما بين 30 و 80 سنتمتر توجد تحت عمق 600 متر تقريبا . وقدر الإحتياطي الجيولوجي لهذا المنجم آنذاك بحوالي 100 مليون طن استخرج منه لحد الآن أزيد من 20 مليون طن. يعالج الفحم المستخرج بواسطة وحدة للغسيل تبلغ قدرتها حوالي 300 طن في الساعة، وقد تطور الإنتاج السنوي من 13 000 طن سنة 1932 إلى ما يناهز 600 ألف طن حاليا، يستعمل معظمه في محطات توليد الكهرباء. وقد تم تأميم هذه الشركة كليا وهي تشغل الآن حوالي 5 000 عامل وتقني.

2- الكهرباء

ينتج المكتب الوطني للكهرباء (م.و.ك) منذ سنة 1963 حوالي 90% من الطاقة الكهربائية المطلوبة من أصل مائي وحراري، ويقوم بتحويلها وتوزيعها من جهة على وكالات التوزيع (عددها 11) ومن جهة أخرى على المستهلكين الخواص مثل مكاتب السكك الحديدية والפורسفاط والماء والصناعات الكبرى.

بالإضافة إلى ذلك هناك بعض المعامل الصناعية مثل مغرب كيماويات ومغرب فوسفور ومناجم أحولي ومصانع السكر... التي تنتج بدورها لحاجياتها الخاصة حوالي 10% من الطاقة الكهربائية.

تبلغ الطاقات المائية القابلة للإستغلال بالمغرب حوالي 5 مليارات كيلواط ساعة (ك.و.س)

40% منها فقط مجهزة بواسطة 20 معملا هيدرو كهربائي:

وبخصوص المنشآت الحرارية فقد عرفت تطورا سريعا حيث يوجد حاليا 30 محطة حرارية تساهم بنسبة 90% تقريبا من مجموع الإنتاج الكهربائي يعتمد في تشغيلها على استعمال مادة الفيول والفحم الحجري.

3- المواد النفطية

إن جل هذه المواد يتم اقتنائها في شكل خام النفط عن طريق الإستيراد، أما الإنتاج المحلي فهو جد ضئيل لا يتعدى 15 000 طن سنويا يستخرج من منحمي سيدي غالم بالصويرة وسيدي فيلي بالمغرب.

منذ سنة 1928 أسندت مهمة التنقيب عن النفط بالمغرب إلى مكتب الأبحاث والمساهمات المعدنية (م.ب.م.م.)، ثم دعم هذا النشاط بإحداث الشركة الشريفة للبترول (ش.ب.ب) في 29 أبريل 1929 غير أن الحقول النفطية والمكان التي تم اكتشافها واستغلالها لحد الآن كانت جد ضئيلة. ومن أجل تكثيف الجهود حول مشكل الطاقة بالمغرب، أحدث في أبريل 1981 المكتب الوطني للإستثمار والإستغلال النفطي، كما تم تأسيس مركز بمراكش لتنمية مصادر الطاقة المتجددة خاصة وأن المغرب يتوفر على طاقات شمسية وريحية جد هامة.

أما صناعة تكرير النفط يقوم بها حاليا شركتان هما: ش.ب.ب سيدي قاسم وتبلغ طاقتها التكريرية مليون طن سنويا ، والشركة المجهولة الاسم لصناعة التكرير "سامير" بالمحمدية، وتبلغ طاقتها التكريرية 6 750 000 طن في السنة ، وتسلم منتوجات هاتين الشركتين إلى شركات التوزيع بالمغرب فيما يتعلق بالوقود والغازوال والفيول وإلى مراكز تعبئة غاز البيتان والبروبان.

وفيما يخص نشاط تعبئة الغاز فقد شرع فيه منذ سنة 1954 من طرف ش.ب.ب.، وقد عرف تطورا سريعا نظرا لنمو السوق الداخلية ، ويوجد بالمغرب حاليا أزيد من 20 مركزا لتعبئة الغاز موزعين على كافة المناطق.

ب- الماء

تتعلق المعطيات الواردة في هذا الفصل ، بنشاط المكتب الوطني للماء الصالح للشرب الذي يقوم بالتنقيب عن المياه ومعالجتها وتوزيعها في معظم مناطق المملكة إضافة إلى بيان عن خصائص أهم السدود.

- إنتاج الماء : يقصد به الكمية المستخرجة من الطبقات الجوفية (آبار وعيون) أو السطحية (محطات التصفية).

- توزيع الماء : تقاس كميته عند رأس شبكة التموين في المدينة أو المركز.

- استغلال الماء : يقصد به حجم المياه المسلمة إلى المشتركين المباشرين لدى المكتب.

الطاقة

5 - 1 نشاط قطاع الطاقة

بأنف طن مغابل بتترول

1992	1993	1994	**1995	*1996
605.6	483.3	613.3	547.2	813.8
255.0	118.1	222.3	159.6	511.0
322.4	338.1	364.2	363.8	283.1
10.0	9.3	7.9	4.8	4.7
18.2	17.8	18.9	19.0	15.0
7 637.1	7 785.7	8 278.8	8 089.9	7 970.0
240.0	264.0	203.9	63.1	33.4
802.1	859.2	989.7	1 274.7	1 795.2
6 003.2	5 907.4	6 162.5	5 931.2	4 962.0
591.8	755.1	922.7	820.9	1 179.4
7 415.1	7 574.9	8 313.3	8 020.3	8 356.6
494.9	382.1	426.3	223.8	544.4
1 107.0	1 209.0	1 348.1	1 633.4	1 998.5
5 795.0	5 966.0	6 520.0	6 144.1	5 798.5
18.2	17.8	18.9	19.0	15.2

الإنتاج المحلي
الكهرباء من أصل ماني
الفحم الحجري
النفط الخام
الغاز الطبيعي

الإستيراد (م)
الكهرباء
الفحم الحجري
النفط الخام
المنتجات النفطية

الإستهلاك (م)
الكهرباء (1)
الفحم الحجري (2)
المنتجات النفطية (3)
الغاز الطبيعي (4)

أساس 100 : 1992

5 - 2 الرقم الإستدلالي للإنتاج

1992	1993	1994	1995	*1996
100.0	106.7	115.0	114.8	89.4
100.0	102.1	112.6	123.7	129.1
100.0	101.7	108.0	100.0	96.7
100.0	101.9	110.1	110.1	110.1

الفحم
الكهرباء
تكرير النفط

الرقم الإستدلالي العام

معادلة المنتجات الطاقية

الكهرباء : 1000 ك.وس = 0,26 ط.م.ب

الفحم المحلي : طن واحد = 0,56 ط.م.ب

النفط الخام : طن واحد = 0,93 ط.م.ب

الفحم المستورد: طن واحد = 0,66 ط.م.ب

الغاز الطبيعي : 1000 م³ = 0,76 ط.م.ب

(1) الإنتاج الخام للكهرباء من أصل ماني + الواردات

(2) المبيعات المحلية + الواردات

(3) مبيعات شركات التوزيع و يتعلق الأمر بالبنتزين، الغازوال، القبول، بنزين الطائرات، غاز البروبان و البيطان

و بيتروال الإدارة و للبنزين الخامس بالصباغة و الشمع الأبيض (برالين)

(4) الإنتاج المحلي

المصدر: وزارة الطاقة والمعادن (مديرية الطاقة)
مديرية الإحصاء

الطاقة

5 - 3 نشاط مناجم الفحم الحجري

بالمطن	1996*	1995	1994 م	1993	1992	
	505 600	649 600	650 400	603 800	575 800	الإنتاج الصافي للفحم
	2 720 000 م	1 931 362 م	1 499 600	1 301 818	1 215 234	الواردات
	363 076	640 638	642 755	624 671	...	المبيعات المحلية (1)
	345 301	629 850	627 899	605 522	544 173	المكتب الوطني للكهرباء
	-	4 454	4 952	7 346	...	وكالة سوكوشاربو
	17 775	531	210	214	...	صناعات أخرى
	330 144	247 949	296 779	350 100	425 797	المخزون إلى غاية 12 / 31
	4 968	5 181	5 419	5 714	...	عدد المستخدمين إلى غاية 12 / 31
	301	298	303	297	...	عدد أيام العمل

5 - 4 القدرات المنشأة وإنتاج واستهلاك الطاقة الكهربائية

1996	1995	1994	1993	1992	
3 745.4	3 745.8	3 712.4	2 646.1	2 544.0	القدرات المنشأة (بئف كيلواط)
3 459.1	3 459.5	3 426.6	2 359.7	2 257.6	المكتب الوطني للكهرباء
2 532.2	2 532.2	2 498.8	1 673.0	1 570.9	الحرارية
926.9	927.3	927.3	686.7	686.7	المائية
187.0	187.0	187.0	187.0	187.0	شركة مغرب فوسفور (حراري)
23.3	23.3	23.3	23.4	23.4	شركة مغرب كيمياء (حراري)
76.0	76.0	76.0	76.0	76.0	فوسبوكراع
10 843.1	10 394.2	9 453.5	8 578.8	8 395.6	الإنتاج الصافي للكهرباء (بمليون كيلواط ساعة)
8 905.6	9 789.2	8 614.0	8 135.7	7 431.8	المكتب الوطني للكهرباء
1 937.6	605.0	839.5	443.1	963.8	الحرارية
9 730.0	9 474.0	10 497.0	9 913.8	9 546.6	استهلاك الطاقة الكهربائية (بمليون كيلواط ساعة)
9 730.0	9 474.0	9 077.0	8 597.5	8 344.2	الموزعة من طرف المكتب الوطني للكهرباء
...	...	15.0	9.9	9.9	هينات التوزيع المنعزلة
...	...	1 405.0	1 306.4	1 192.5	الصناعيون المنتجون الذاتيون

(1) بما في ذلك الاستهلاك الداخلي

المصدر : شركة مناجم المغرب
المكتب الوطني للكهرباء

الطاقة

5 - 5 الإنتاج الصافي للكهرباء حسب معامل المكتب الوطني للكهرباء

بمليون ك.و.س.

1996	1995	1994	1993	1992	
1 937.5	605.0	839.5	443.1	963.8	المعامل المائية
446.0	261.7	315.3	150.6	328.7	أفورار
138.6	-0.5	54.7	29.5	112.0	المسيرة
302.5	66.3	16.3	-	-	علال الفاسي
256.9	81.0	116.0	40.8	108.1	بين الويدان
19.5	7.1	14.2	7.2	8.6	بوعرق
25.5	2.8	4.0	7.3	23.9	الدورات
39.2	5.1	10.3	4.6	16.3	القنصرة
158.7	52.3	71.0	55.9	109.2	حسن الأول
71.3	-0.2	11.5	9.8	22.6	إبريس الأول
46.6	10.3	13.1	16.4	44.9	إيمفوت
15.7	1.4	6.2	6.1	3.1	القصبية الزيدانية
43.8	9.1	19.2	6.8	27.9	للاتكر كوست
47.9	8.7	29.9	30.4	21.0	ولد لاو
46.7	31.3	23.9	23.0	35.8	المنصور الذهبي
94.9	34.5	65.0	25.2	37.1	محمد الخامس
61.4	21.8	47.5	13.0	33.0	مولاي يوسف
90.0	9.5	12.7	7.4	11.8	وادي المخازن
17.8	-0.4	-0.3	1.2	12.9	سيدي سعيد معاشو
10.4	2.9	6.7	5.8	4.2	تاوارت
4.2	0.3	2.3	2.1	2.7	معامل أخرى
8 881.1	9 768.7	8 596.6	8 120.0	7 418.3	المراكز الحرارية
-0.3	14.6	101.4	109.6	71.5	أكادير
283.4	486.4	563.6	652.4	444.6	الدار البيضاء
491.7	882.2	962.1	935.0	879.3	جرادة
1 530.7	1 203.8	1 694.1	1 629.6	1 779.4	القنيطرة
2 304.9	2 807.3	3 662.2	4 311.8	3 911.8	المحمدية
4 102.1	3 812.7	652.8	-	-	الجرف الأصفر
-	-0.1	6.2	24.0	34.5	سيدي قاسم
-	7.6	104.2	59.3	124.1	طنجة
39.3	127.9	93.6	66.1	23.0	تطوان
61.2	52.8	44.4	39.0	35.9	العيون
2.7	90.0	229.6	286.0	112.7	طان طان
65.3	283.2	481.3	3.2	-	تيط مليل
0.1	0.3	1.1	4.0	1.5	محطات أخرى
24.5	20.5	17.4	15.7	13.5	معامل متنقلة (حرارية)
10 843.1	10 394.2	9 453.5	8 578.8	8 395.6	مجموع الإنتاج الصافي
207.8	316.4	902.0	1 162.3	1 054.0	إمدادات الغير (1)
11 050.9	10 710.6	10 355.5	9 741.1	9 449.6	الطاقة الصافية المطلوبة

(1) يتعلق الأمر بإمدادات شركات مغرب فوسفور ومغرب كيمياه و رصيد المبادلات مع الجزائر
المصدر: المكتب الوطني للكهرباء

الطاقة

5 - 6 مبيعات الطاقة الكهربائية حسب الأقاليم والعمالات

بمليون ك.و.س

1996	1995 م	1994	1993	1992	
882.1	859.0	790.8	767.3	751.0	الجنوب
271.0	261.6	241.9	357.1	359.0	أكادير
32.2	22.8	24.8	(1)	(1)	اشتوكة - آيت باها
141.2	98.3	87.4	(1)	(1)	إنزكان - آيت ملول
2.2	1.9	1.4	1.0	0.7	آس - الزك
4.3	3.3	1.5	1.0	0.9	بوجدور
6.0	5.2	4.4	4.3	3.6	السمارة
26.2	24.9	23.3	21.6	19.0	كلميم
54.2	39.9	34.0	30.7	27.3	العيون
99.9	100.2	97.8	94.9	87.4	ورزازات
8.7	7.4	6.0	4.7	4.1	وادي الذهب
23.5	27.3	23.0	19.9	18.8	طنطان
176.9	232.6	214.2	203.2	203.1	تارودانت
4.2	3.5	3.2	2.7	2.3	طاطا
31.6	30.1	27.9	26.2	24.8	تيزنيت
1 019.3	979.7	938.2	866.5	833.5	تانسيفت
83.7	83.3	78.9	72.8	69.2	قلعة السراغنة
24.9	25.1	22.9	23.4	21.5	الصويرة
66.1	65.1	62.1	56.8	26.9	الحوز
7.4	7.0	6.2	5.1	4.8	شيناو
146.5	146.5	144.2	136.7	136.5	مراكش المدينة
294.0	286.6	271.2	258.6	245.3	مراكش المنارة
19.8	17.3	9.9	8.1	7.9	سيدي يوسف بن علي
376.9	348.8	342.7	305.0	321.4	آسفي
4 055.2	3 871.7	3 750.6	3 530.9	3 451.1	الوسط
26.0	22.8	20.3	19.8	20.5	أزيلال
158.1	156.7	143.7	133.6	130.2	بني ملال
17.4	18.0	21.8	23.1	22.7	أبي سليمان
1 082.2	1 016.8	956.0	922.0	863.9	عين الشق - الحى الحسني
399.0	464.6	464.1	328.7	364.7	عين السبع الحى المحمدي
8.4	8.8	7.5	6.2	5.1	أبي مسيك - سيدي عثمان
825.7	734.7	719.5	787.6	753.2	الدار البيضاء - أنفا
233.4	220.9	197.9	185.5	185.8	سيدي البرنوصي - زنقة
310.2	295.2	294.6	281.8	262.7	المحمدية
256.6	234.2	241.1	219.5	225.0	الجديدة
321.3	302.1	310.7	260.9	276.2	خريبكة
416.9	396.9	373.4	362.2	341.5	سطات
2 422.8	2 377.7	2 304.0	2 158.2	2 104.2	الشمال الغربي
13.4	13.6	12.4	11.2	9.9	شفشاون
365.7	392.0	365.7	352.1	346.3	القيظرة
70.4	70.0	64.3	60.0	60.5	الخصيمات
157.8	171.9	185.2	155.6	169.5	العرش
512.2	467.5	440.4	409.4	385.1	الرباط
318.3	326.5	317.1	317.6	310.0	سلا
140.5	134.0	120.3	114.1	121.4	الصخيرات - تمارة
131.3	130.0	126.2	121.7	112.1	سيدي قاسم
454.0	408.8	424.1	383.0	372.6	طنجة
259.2	263.4	248.3	233.5	216.8	تطوان
633.0	616.6	587.0	543.1	530.9	الوسط الشمالي
37.0	34.8	32.1	29.9	28.0	الحسيمة
8.5	7.4	6.3	5.4	4.8	بولماز
1.5	1.4	0.9	0.6	0.4	فاس الجديد - دار الدبيغ
388.4	409.2	401.3	377.7	390.1	فاس الجديدة
82.6	51.1	44.7	36.5	19.8	زواغة مولاي يعقوب
33.1	34.1	30.7	28.4	25.0	صغرو
19.2	17.7	16.4	15.1	17.0	تاوانك
62.7	60.9	54.6	49.5	45.8	تازة
692.4	691.5	647.6	630.2	632.1	الشرقي
13.3	12.4	11.5	10.7	9.7	فكك
221.6	211.2	201.2	170.8	168.4	الناضور
141.1	136.7	129.6	448.7	454.0	وجدة
189.3	201.4	181.5	(2)	(2)	بركان
127.1	129.8	123.8	(2)	(2)	جرادة
523.4	500.9	477.2	452.4	428.4	الوسط الجنوبي
43.6	40.4	37.3	34.7	32.9	الرشيدية
36.6	35.8	27.6	26.5	23.2	بفرن
59.7	50.9	50.2	53.0	55.2	خنيفرة
330.6	321.4	313.6	292.8	268.1	مكناس المنزه
6.8	5.0	5.3	6.0	10.0	الإسماعيلية
46.1	47.4	43.2	39.4	39.0	الحاجب
10 228.2	9 897.1	9 495.4	8 948.6	8 731.2	المجموع

(1) ضمن معطيات أكادير

(2) ضمن معطيات وجدة

المصدر: المكتب الوطني للكهرباء (م.و.ك.)

الطاقة

5 - 7 استهلاك الطاقة الكهربائية حسب فروع النشاط الإقتصادي

بمليون ك.و.س

1996	1995	1994	1993	1992	
5 848.7	5 770.3	5 532.9	5 381.6	5 268.3	الجهد العالي والمتوسط
515.3	553.5	525.2	509.4	504.8	الفلحة والصيد البحري وتربية الماشية
397.4	395.9	379.2	369.2	359.4	توزيع الماء
785.0	769.9	759.3	713.6	732.3	المناجم
443.1	423.2	423.8	372.7	392.7	المكتب الشريف للفوسفاط
75.1	76.2	69.2	75.6	80.0	مناجم الفحم لجرادة
266.8	270.5	266.3	265.3	259.6	مناجم أخرى ومقالع المحاجر
2 947.4	2 868.3	2 731.2	2 691.6	2 599.9	الصناعات
					الصناعة الحديدية والمعدنية
250.0	248.1	241.7	229.9	226.0	والميكانيكية والكهربائية
647.7	621.8	579.1	595.8	567.3	مصانع الإسمنت
					صناعة أدوات البناء والأشغال
207.4	204.6	195.9	192.5	186.5	العمومية
					الصناعة الكيماوية والشبه
373.2	363.2	355.7	340.9	333.6	كيماوية والصيدلية
					صناعة الدهنات والمصبرات
500.6	490.7	465.2	457.5	441.0	والمواد الغذائية والتبريد
592.3	570.0	540.3	528.0	513.9	صناعة النسيج وملحقاته والملابس
					جلد، وخشب، وأثاث، ورق
376.2	369.9	353.3	347.0	331.6	ورق مقوى ومواد بلاستيكية
308.1	301.5	289.0	281.0	269.6	النقل والمواصلات
203.5	198.7	189.2	184.0	175.9	النقل عبر السكك الحديدية
104.6	102.8	99.8	97.0	93.7	وسائل أخرى للمواصلات
					التجارة والفنادق وخدمات
308.1	299.5	287.1	284.4	263.5	مختلفة
587.4	581.7	561.9	532.3	538.8	الإذاعة والتلفزة والإدارات والجيش
3 881.1	3 703.5	3 544.1	3 215.9	3 075.9	الجهد المنخفض
147.3	134.1	130.9	123.5	116.2	قوة محرك
306.1	258.1	286.0	278.3	266.3	الإتارة العمومية
					إتارة خاصة وإدارية واستهلاك
3 427.7	3 311.3	3 127.2	2 814.1	2 693.4	منزلي
9 729.8	9 473.8	9 077.0	8 597.5	8 344.2	مجموع الإستهلاك (1)

(1) الإستهلاكات الإجمالية المطابقة لمجموع مبيعات بعد طرح الضياع الحاصل في المولدات وشبكات التوزيع
المصدر: المكتب الوطني للكهرباء

الطاقة

5 - 8 استهلاك ومخزون المحروقات من طرف
المكتب الوطني للكهرباء

بالطن	1996	1995	1994	1993	1992	
						الإستهلاك
	2 258 351	2 376 309	1 353 811	1 217 513	1 059 577	الفحم
	848 614	1 182 836	1 669 402	1 571 964	1 417 998	زيت الفيول
	7 587	12 238	50 989	32 059	37 112	الغازوال
						المخزون
	415 777	264 585	299 610	179 554	211 786	الفحم
	108 244	208 820	113 242	59 279	54 524	زيت الفيول
	4 224	6 528	8 507	6 399	5 154	الغازوال

5 - 9 طول خطوط الوصل للجهد العالي

بالكيلومتر	1996	1995	1994	1993	1992	
	4 652	4 629	4 106	3 808	3 808	225 كيلو فولط
	763	763	762	762	762	150 كيلو فولط
	8 360	8 217	8 073	8 043	7 946	60 كيلو فولط
	3	3	3	3	3	30 كيلو فولط
	19 741	17 000	15 100	14 800	14 714	22 كيلو فولط
	82	82	82	82	82	20 كيلو فولط

الطاقة

5 - 10 نشاط القطاع النفطي

بأنف طن

*1996	1995	1994	1993	1992	
20	25	25	24	24	إنتاج الغاز الطبيعي (مليون م ³)
9	6	10	10	4	الشركة الشريف للبترول
11	19	15	14	20	المكتب الوطني للأبحاث والإستغلال النفطي
5	5	8	10	11	إنتاج النفط الخام
5 336	6 377	6 625	6 352	6 455	استيراد النفط الخام
					منه :
2 569	2 867	2 827	2 672	2 188	العربية السعودية
-	129	773	882	2 029	الإمارات العربية المتحدة
5 638	6 211	6 577	6 279	6 230	النفط الخام المكرر
4 397	4 954	5 261	5 060	5 016	شركة سامير
1 241	1 257	1 316	1 219	1 214	الشركة الشريف للبترول
5 045	5 655	6 019	5 801	5 654	إنتاج شركتي التكرير (1)
3 845	4 954	4 742	4 610	4 485	شركة سامير
1 200	1 227	1 277	1 191	1 169	الشركة الشريف للبترول
5 253	5 707	6 172	5 953	5 779	تسليم شركتي التكرير (1)
3 947	4 324	4 710	4 601	4 496	شركة سامير
1 306	1 383	1 462	1 352	1 283	الشركة الشريف للبترول
					استيراد المواد النفطية
1 193	835	934	764	603	غير الخام (م)
1 180	821	922	755	592	المنتجات الطاقية
13	14	12	9	11	المنتجات غير الطاقية
5 911	6 347	6 725	6 143	5 988	استهلاك المواد النفطية (م)
5 799	6 144	6 520	5 966	5 795	المنتجات الطاقية
112	203	205	177	193	المنتجات غير الطاقية
331	461	481	470	541	الصادرات

(1) لا يشمل الزيوت والاسفلت والبارافين
المصدر: وزارة الطاقة والمعادن (مديرية الطاقة)

الطاقة

5 - 11 صناعة تكرير النفط

بالمطن

1996	1995	1994	1993	1992	
					البروبان
62 466	65 212	63 214	61 098	59 950	الإنتاج
35 182	48 133	37 103	31 000	11 251	الواردات
63 258	64 653	63 284	69 096	59 559	التسليم
528	1 402	733	609	1 946	المخزون
					الديتان
180 696	169 393	199 474	185 959	173 573	الإنتاج
652 718	620 930	550 877	495 000	463 049	الواردات
183 685	167 786	200 595	185 344	175 966	التسليم
1 708	4 585	3 035	4 008	3 402	المخزون
					بتروال إنارة
38 215	49 368	42 879	43 395	45 282	الإنتاج
38 094	48 713	42 847	46 991	45 938	التسليم
1 265	1 439	756	699	1 229	المخزون
					الوقود العادي
82 529	71 435	88 851	81 350	86 818	الإنتاج
78 195	75 873	83 685	82 734	86 613	التسليم
12 857	8 485	12 551	7 541	8 829	المخزون
					الوقود الممتاز
311 714	294 436	319 594	316 075	316 460	الإنتاج
281 824	292 711	322 722	318 857	312 787	التسليم
48 734	20 170	18 616	22 347	26 080	المخزون
					الغازوال
2 122 048	2 018 885	2 167 468	1 918 786	2 079 505	الإنتاج
478 856	138 445	277 316	216 223	110 668	الواردات
2 278 186	2 237 245	2 255 766	2 217 885	2 163 541	التسليم
51 743	104 344	163 744	48 957	129 787	المخزون
					زيت الفيول
1 754 724	2 330 880	2 540 005	2 459 070	2 143 399	الإنتاج
...	-	46 894	-	-	الواردات
1 696 303	2 202 755	2 570 279	2 383 734	2 219 443	التسليم
320 551	274 297	147 412	177 999	102 862	المخزون
					وقود الطائرات
231 064	238 624	238 109	222 613	206 393	الإنتاج
240 664	238 861	233 188	220 406	213 236	التسليم
11 507	21 106	21 344	16 423	14 216	المخزون
					النفط
274 714	416 599	359 497	449 137	542 327	الإنتاج
...	352 515	355 750	396 014	502 294	الصادرات
43 579	75 149	39 926	82 776	37 052	المخزون
					الشمع الأبيض (برافين)
5 100	5 008	7 641	6 389	9 847	الإنتاج
6 592	4 643	6 340	6 655	11 856	التسليم
970	2 462	2 097	796	1 063	المخزون
					الزيوت الأساسية
125 347	125 711	137 406	83 494	97 757	الإنتاج
105 647	136 356	121 865	96 040	96 345	التسليم
...	70 161	50 121	33 326	38 377	الصادرات
25 995	6 297	16 943	1 403	13 949	المخزون

المصدر: وزارة الطاقة والمعادن (مديرية الطاقة)

الطاقة

5 - 12 الإسفلت

بالطن

1996	1995	1994	1993	1992	
122 864	137 262	135 971	100 619	115 607	الإنتاج (1)
84 154	92 192	93 987	58 338	71 035	إسفلت الطرق
22 014	28 898	26 172	27 515	32 159	الإسفلت
14 964	14 962	14 907	13 913	11 388	الإسفلت المخمر بالأوكسيد
112 796	133 094	137 201	103 042	119 353	التسليم (1)
73 988	90 937	95 733	60 907	71 481	إسفلت الطرق
22 320	28 287	26 019	27 760	32 061	الإسفلت
15 319	12 651	14 533	13 522	14 778	الإسفلت المخمر بالأوكسيد
28 921	18 853	14 685	15 914	18 336	المخزونون إلى غاية 31/12 (1)
21 731	11 566	10 320	12 066	14 637	إسفلت الطرق
2 453	2 758	2 144	1 993	2 239	الإسفلت
4 173	4 528	2 218	1 855	1 463	الإسفلت المخمر بالأوكسيد

5 - 13 واردات المواد النفطية (ماعداء النفط الخام)

بالطن

1996	1995	1994	1993	1992	
687 900	669 063	587 980	526 000	474 300	بيتان وبروبان
478 856	138 445	277 316	216 223	110 668	الغازوال
-	-	46 894	-	-	زيت القبول
56	16	29	49	515	بنزين خاص
90	290	315	54	363	بنزين الطائرات
12 489	13 055	10 199	12 822	5 951	برافين
7 188	8 291	7 341	4 922	5 417	كحول أبيض
5 002	2 364	1 930	924	41	زيوت أساسية
1 005	3 519	2 085	3 229	1 952	زيوت أخرى
...	3 755	تكميليات
1 192 586	835 043	934 089	764 223	602 962	المجموع

(1) يشمل مشتقات الأسفلت
المصدر: وزارة الطاقة والمعادن (مديرية الطاقة)
مكتب الصرف

الطاقة

5 - 14 نشاط مراكز تعبئة الغاز

بالطن

1996	1995	1994	1993	1992	
923 825	...	927 157	...	822 124	الغاز المستلم (1)
830 371	...	813 132	...	743 398	البيتان
93 454	...	114 025	...	78 726	البروبان
...	...	927 206	...	747 389	الغاز المعبأ
...	...	791 384	...	668 688	البيتان
...	...	135 822	...	78 701	البروبان
947 975	882 546	830 220	...	752 240	التسليم
857 074	780 329	693 053	...	675 845	البيتان
90 901	102 217	137 167	...	76 395	البروبان

5 - 15 استهلاك المنتجات النفطية (2)

بالطن

*1996	**1995	1994	1993	1992	
5 798 528	6 144 064	6 519 998	5 965 978	5 794 967	المواد الطاقية
92 750	103 897	105 000	92 408	76 214	البروبان
858 679	793 339	745 000	692 201	651 919	البيتان
300 452	299 125	321 302	317 423	312 087	الوقود الممتاز
74 957	78 729	80 959	85 031	88 787	الوقود العادي
2 489 320	2 465 688	2 429 157	2 203 474	2 104 403	الغازوال
238 415	231 472	207 369	219 710	216 032	وقود الطائرات
1 687 099	2 105 560	2 568 641	2 291 486	2 267 130	الفيول
38 856	47 754	41 970	45 845	45 249	بتروال الإتارة
18 000	18 500	20 600	18 400	17 810	الشمع الأبيض (برافين)
112 796	203 394	204 601	176 700	192 516	منتجات نفطية أخرى
...	70 300	67 400	71 400	67 915	زيوت ومواد التشحيم
112 796	133 094	137 201	105 300	118 320	الإسفلت
...	6 281	بنزين للصباغة
5 911 324	6 347 458	6 724 599	6 142 678	5 987 483	المجموع

(1) بما في ذلك مشتريات بين مراكز التعبئة نفسها

(2) لايشمل بواخر الصيد

المصدر: وزارة الطاقة والمعادن (مديرية الطاقة)

الطاقة

5 - 16 مبيعات المنتجات النفطية حسب الشركات الموزعة

بالطن

زيت الفيول	الغازوال	بترو الإثارة	العادي	الممتاز	الببتان	البروبان	سنة 1995
2 105 560	2 465 688	47 754	78 729	299 125	793 339	103 897	
617 341	276 214	4 745	7 015	23 092	64 717	...	إفريقيا
106 405	638 364	7 701	19 485	92 880	161 925	...	شال
314 536	167 402	3 105	9 419	24 335	21 440	...	الشركة المغربية للهيدروكاربير
505 127	343 046	6 851	17 056	46 027	52 135	...	طوطال موري
69 221	99 566	-	-	10 351	6 843	...	أطلس الصحراء
71 099	20 781	1 761	65	2 385	4 597	...	سوماب
240 876	223 306	6 604	6 674	18 873	111 925	...	سوميبي (تيسيرغاز)
42 569	131 187	8 579	2 657	9 110	55 287	...	زيز
100 137	309 659	4 916	8 189	48 564	-	...	موبيل
-	25 407	1 800	643	1 666	-	...	سلامة
37 223	200 460	1 666	6 777	20 548	20 348	...	بتروم
1 687 099	2 489 320	38 856	74 958	300 452	858 679	92 750	سنة 1996
418 188	289 934	2 815	6 255	24 317	74 152	...	إفريقيا
52 151	637 297	5 458	18 577	90 868	170 535	...	شال
374 279	160 942	3 109	8 660	22 675	20 712	...	الشركة المغربية للهيدروكاربير
298 548	340 866	6 399	16 954	45 366	58 762	...	طوطال موري
75 352	126 909	-	-	17 570	7 233	...	أطلس الصحراء
68 963	21 472	3 380	56	2 351	4 393	...	سوماب
227 371	214 915	4 086	6 616	18 049	123 900	...	سوميبي (تيسيرغاز)
39 059	120 582	6 547	2 471	8 672	60 453	...	زيز
59 736	307 992	4 080	7 756	46 261	-	...	موبيل
-	26 732	1 280	393	1 569	-	...	سلامة
63 011	216 199	1 700	6 440	20 659	23 276	...	بتروم

المصدر: وزارة للطاقة والمعادن (مديرية الطاقة)

الماء

5 - 17 استغلال الماء بالوسط الحضري

1995	1994	1993	1992	1991	
744	777	766	812	777	الإنتاج (مليون م ³)
585	593	561	590	562	المكتب الوطني للماء الصالح للشرب
96	119	126	140	127	الوكالات
63	65	79	82	88	آخرون
497	512	511	495	511	الإستهلاك (مليون م ³)
321	326	326	331	322	الإستعمالات المنزلية
18	17	20	20	20	الأتابيب العمومية
81	94	93	90	93	الإدارات
77	75	72	54	76	الصناعات
1 852 954	1 766 986	1 698 016	1 554 166	1 480 494	عدد المشتركين
1 806 263	1 720 939	1 652 488	1 514 599	1 442 846	الإستعمالات المنزلية
3 428	2 831	2 927	2 785	2 867	الأتابيب العمومية
30 744	30 975	30 355	26 682	25 448	الإدارات
12 519	12 241	12 246	10 100	9 333	الصناعات

بمليون م³

5 - 18 إنتاج ومبيعات المكتب الوطني للماء الصالح للشرب

1996	1995	1994	1993	1992	
617.0	585.0	592.8	561.3	590.0	الإنتاج
(1)390.0	356.0	364.2	345.3	367.0	المياه السطحية
225.0	229.0	228.5	215.9	223.0	المياه الجوفية
2.0	0.36	0.1	0.14	0.17	مياه محلات
554.7	532.4	544.0	514.3	539.1	المبيعات
446.3	424.4	437.5	422.5	447.7	لوكالات التوزيع
-	-	0.2	0.3	0.2	للجماعات
108.4	108.0	106.3	91.5	91.2	للمستهلكين المشاركين

(1) بما في ذلك إنتاج محطات التنقية : 2,6 مليون م³
المصدر : المكتب الوطني للماء الصالح للشرب

الماء

5 - 19 إنتاج محطات المعالجة

الإنتاج (بألف م ³)			تاريخ الشروع في العمل		مصدر المياه	محطة المعالجة
1996	1995	1994	1993	1992		
						الجنوب
1 723	1 723	1 667	1 775	1 728	1979	الداخلية
10 085	8 267	10 390	11 223	9 922	1985	أكادير
2 135	1 840	2 019	2 039	2 196	1985	تيزنيت
						تاتسيغت
-	-	-	-	-	1960	شيشاوة
99	111	102	166	121	1972	إيمنتانوت
						أسفي
6 057	8 183	8 171	8 188	8 305	1974	الشطر الأول
1 395	784	866	796	824	1974	قلعة السراغنة
32 370	29 472	29 483	26 138	25 878	1983	مراكش
						الوسط
7 301	5 906	7 031	4 029	5 506	1977	عين أسردون
74 247	76 562	71 972	67 950	63 556	1983	خزان الدورات
3 781	3 779	3 906	4 531	4 107	-	سيدي الضاوي
426	475	433	-	-	-	أفورار
						الشمال الغربي
144 254	146 098	145 374	148 808	167 007	1968	سد محمد بن عبد الله
						أبي رقرق
22 261	8 089	21 362	10 788	24 745	1968	الشطر الأول
4 348	4 820	4 776	4 225	4 352	1974	طنجة
12 461	15 348	7 476	6 230	3 003	1992	الخميسات
11 202	2 341	-	-	-	1992	المضيق
19 371	2 826	11 611	12 159	7 181	1995	تطوان
25	-	-	-	-	1995	طنجة
						سد 9 أبريل 1947
						سد 9 أبريل 1947
						دار الشاوي
						الوسط الشمالي
3 468	3 874	3 821	3 580	2 827	1985	الحسيمة
296	320	337	289	235	1985	قرية أبا محمد
14 653	16 017	17 203	15 853	20 308	1987	فاس
135	157	143	118	126	1987	مكائسة
265	336	335	447	120	1987	عين أجداح
349	322	443	158	-	1993	تارغيسست
40	46	28	-	-	-	وارنزاغ
						الشرقي
4 346	4 135	3 755	3 724	4 154	1979	بركان
92	143	121	56	-	1984	قرية أركمان
6 897	7 624	7 165	7 645	6 006	1984	الناضور
824	978	1 077	1 407	1 555	-	زايو
						الوسط الجنوبي
2 289	2 801	2 841	2 498	2 591	1987	خنيفرة
342	382	328	438	474	1991	أمريت

المصدر: المكتب الوطني للماء الصالح للشرب

الماء

5 - 20 تحلية ماء البحر من طرف المكتب الوطني للماء الصالح للشرب

1996	1995	1994	1993	1992	
4 526	3 007	1 868	311	170	الإنتاج (بإلف م ³)
1 899	357	92	142	170	إنتاج منزوع الملح
2 627	2 650	1 776	169	...	إنتاج آخر

5 - 21 نشاطات وكالات توزيع الماء

سنة 1995

بإلف م³

عدد المختارطين (بآلاف)	الإستهلاك	مشتريات أخرى	الإنتاج الذاتي	مشتريات لدى م.و.م.ص.ش.	مجموع الوكالات
1 368	396 170	52 187	96 259	424 380	
58	18 502	-	173 ⁽¹⁾	22 113	أكادير
96	27 784	-	225	39 915	مراكش
37	7 093	-	666	9 708	أسفي
40	10 801	748	1 753	13 812	الجديدة
35	7 131	-	1 621	10 719	بني ملال
22	5 543	-	2 504	4 846	سطات
421	127 064	51 439	1 667	121 243	الدار البيضاء
193	59 749	-	2 652	72 510	الرباط - سلا
47	14 898	-	16 991	4 708	القنيطرة
56	14 239	-	4 517	19 230	تطوان
25	7 714	-	5 479	8 002	العرانش
77	15 834	-	6 074	16 392	طنجة
111	41 499	-	13 662	52 114	فاس
17	*225	-	*690	-	تازة
59	12 079	-	10 616	10 333	وجدة
12	2 887	-	1 715	4 297	الناظور
62	23 128	-	25 254	14 438	مكناس

م.و.م.ص.ش. : المكتب الوطني للماء الصالح للشرب

(1) إحصائيات 1994

المصدر : المكتب الوطني للماء الصالح للشرب

الماء

5 - 22 نشاط المكتب الوطني للماء الصالح للشرب حسب الأقاليم والعمالات

سنة 1996

بآف م³

عدد المشتركين المستهلكين	المبيعات		الإنتاج	
	للمشتركين المستهلكين	لوحالات التوزيع		
107 842	16 875	21 383	47 668	الجنوب
-	-	21 383	20 575	أكادير
5 015	488	-	720	إشتوكة - آيت باها
-	-	-	1 693	إنزكان - آيت ملول
1 334	155	-	207	أسا - الزاك
942	217	-	237	بوجذور
3 297	591	-	734	السمارة
11 434	2 311	-	3 772	كلميم
11 447	1 955	-	3 784	العيون
22 153	4 154	-	6 196	ورزازات
4 686	931	-	1 723	وادي الذهب
4 546	1 097	-	-	طان طان
20 837	2 538	-	4 411	تارودانت
5 511	562	-	866	طاطا
16 640	1 876	-	2 750	تيزي نيت
50 811	9 500	51 263	64 707	تانسيفت
17 844	3 355	-	4 712	قلعة السراغنة
10 442	2 656	-	2 820	الصويرة
-	-	41 075	42 502	مراكش المدينة
2 006	236	-	-	مراكش المنارة
317	41	-	56	سيدي يوسف بن علي
4 950	647	-	877	شيشاوة
5 332	703	-	986	الحوز
9 920	1 862	10 188	12 754	أسفي
69 324	31 781	153 278	110 028	الوسط
10 606	1 779	-	2 699	أزيلال
545	62	12 060	22 184	بني ملال
9 545	3 364	397	205	أبن سليمان
-	-	107 700	-	الذار البيضاء
-	-	14 303	-	المحمدية
1	15 753	13 088	74 247	الجديدة
33 973	8 292	-	2 892	خزبكة
14 654	2 531	4 264	4 020	سطات
-	-	1 466	3 781	آزمور
71 566	14 018	148 149	262 935	الشمال الغربي
1 421	169	-	125	شفشاون
17 709	3 387	5 710	30 313	القنيطرة
29 103	3 883	-	4 982	الخصيصة
-	6	8 049	8 119	العرراش
25	2 204	43 331	144 254	الرباط
2	10	22 734	-	سلا
1 215	351	3 994	58	الصخيرات - تمارة
21 885	3 986	-	8 429	سيدي قاسم
-	17	40 107	41 632	طنجة
206	5	24 224	25 023	تطوان
46 931	8 517	49 336	66 778	الوسط الشمالي
17 767	4 050	-	4 349	الحسيمة
6 621	744	-	1 179	بولمان
136	34	45 789	51 146	فاس
561	283	-	410	زواغة - مولاي يعقوب
4 250	811	3 547	4 853	صفرو
8 673	1 280	-	2 471	تاوانات
8 923	1 315	-	2 370	تازة
75 814	14 030	13 853	34 938	الشرقي
4 548	537	-	800	فكك
13 035	3 828	3 261	7 814	الناصور
1 461	209	10 592	11 212	وحدة
43 454	7 826	-	11 564	بركان
13 316	1 630	-	3 548	جرادة
85 447	13 695	9 038	29 698	الوسط الجنوبي
33 302	4 830	-	6 992	الرشيدية
9 010	2 475	-	4 034	يفرن
30 309	4 236	-	6 295	خنيفرة
3 994	566	-	679	مكناس المنزه
385	57	-	88	الإسماعيلية
-	-	9 038	9 393	مكناس
8 447	1 531	-	2 217	الحاجب
507 735	108 416	446 302	616 752	المجموع

المصدر: المكتب الوطني للماء الصالح للشرب

5 - 23 نسبة ملء السدود الهيدروكهرمانية

في 31 دجنبر

بالنسبة للمئوية

1996	1995	1994	1993	1992	الحجم الطبيعي بالهجم ³	
60.9	81.0	60.5	83.2	...	81	علال الفاسي
83.3	11.2	14.2	17.0	19.7	2 760	المسيرة
79.0	27.0	43.7	26.6	16.0	1 300	بين الويدان
85.0	31.6	28.4	32.4	25.5	266	القنصرة
91.8	34.6	41.7	20.5	27.2	263	الحسن الأول
74.5	7.2	9.5	13.2	22.6	1 186	إدريس الأول
86.9	92.8	33.5	90.6	43.6	69	لالة تاكر كوست
81.2	75.0	87.7	65.9	75.8	529	المنصور الذهبي
87.1	51.0	45.3	98.4	33.6	411	محمد الخامس
83.2	40.6	51.1	46.2	27.4	175	مولاي يوسف
98.1	48.3	48.0	42.3	28.8	773	وادي المخازن
83.1	26.9	31.3	31.2	25.5	7 813	المجموع

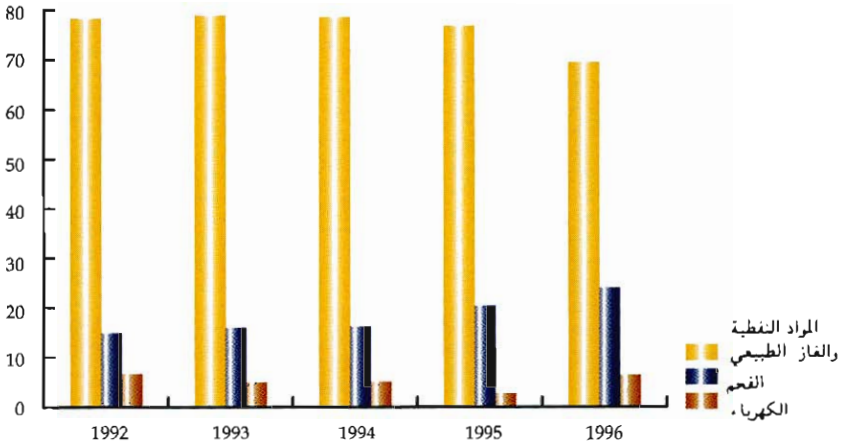
الماء

5 - 24 لائحة أهم السدود بالمغرب (1)

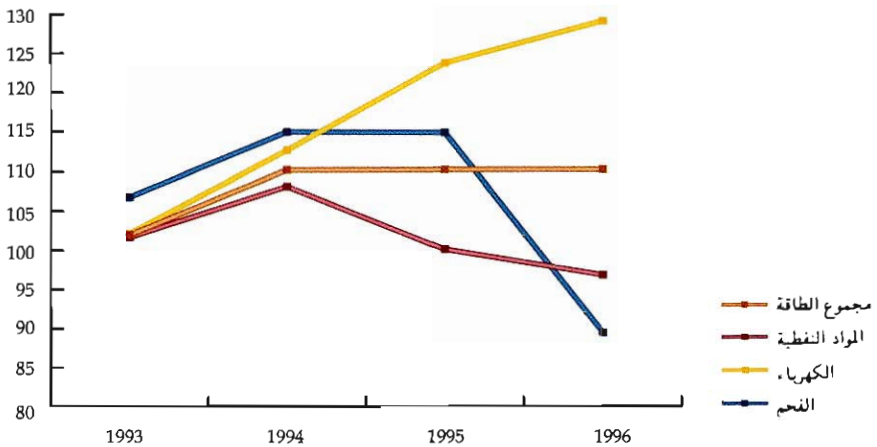
الحجم الطبيعي (مليون م ³)	استعمالات السد	الموقع النهر	تاريخ الشروع في العمل	اسم السد
1.5	ط.م.ص	أم الربيع	1929	سيدي اسعيد امعاشو
8.2	ر.م	وادي المالح	1931	المالح
30.0	ر.ط	لاو	1934	علي طحيلات
265.8	ر.ط.م.ص	بخت	1935	الكنصرة
68.8	ر.ط	أنفيس	1935	لالة تاكر كوست
18.2	ر.ط.م.ص	أم الربيع	1944	امفوت
9.5	ط	أم الربيع	1950	النورات
1300.3	ر.ط	العبيد	1953	بين الوديان
4.0	ر.ط	العبيد	1954	أيت وردة
6.6	ر.ط.م.ص	ملوية	1955	مشروع حمادي
3.0	ر	عمارة	1956	تاغذوت
5.7	ر.م.م.ص	النخلة	1961	النخلة
2.0	م.م.ص	السحيم	1965	أسفي
410.9	ر.ط.م.ص.ف	ملوية	1967	محمد الخامس
3.0	ر	أجراس	1969	أجراس
175.2	ر.ط	تاساوت	1969	مولاي يوسف
346.8	ر.ف	زيز	1971	حسن الداخل
528.9	ر.ط.ف.	درعة	1972	المنصور الذهبي
303.8	ر.ف.م.ص	ماسة	1972	يوسف بن تاشفين
1185.8	ر.ط.ف	اناون	1973	إدريس الأول
486.0	م.م.ص	أبي رفراف	1974	سيدي محمد بن عبد الله
35.0	ر.م.ص	أمحرجر	1979	ابن بطوطة
772.7	ر.م.ط.م.ص.ف	اللوكوس	1979	وادي المخازن
2759.8	ر.م.ط.م.ص	أم الربيع	1979	المعيرة
5.3	م	تاساوت	1980	إيمينيون
4.0	ر	اللوكوس	1981	اللوكوس
33.5	ر.م.م.ص	نكور	1981	محمد بن عبد الكريم الخطابي
214.6	ر.م.ف.م.ص	ايسن	1981	عبد المومن
3.7	ر.ف	لخضر	1983	سيدي إدريس
3.0	ر	اشككة	1985	فؤاد
3.0	...	امصاخصة	1985	امصاخصة
1.1	ر	تاغزريت	1986	سيدي المياري
262.6	ر.م.م.ص.ط	لخضر	1987	الحسن الأول
1.3	ر	عكراش	1987	أكريمة
1.0	ر	الجايز	1986	اشبارو
1.6	م.س	حام الزغاز	1986	حام لوزراع
3.0	ر	اوغان	1986	ثلاثاء أبو بكر
1.0	ر.س.م	توسيكيس	1986	عكاتب نسيكيس
3.8	م.س	مربوچه	1986	خندق الهدا
2.9	ر	الرويدات	1987	الرويدات
1.0	ر.س.م	تويلت	1989	تويلت
1.1	ر	مصابر	1989	بوخالف
81.5	ر.ط.م.ص.ر	سبو	1990	علال الفاسي
108.2	...	سوس	1991	أولوز
43.0	م.م.ص	اسمير	1991	اسمير
40.1	ر	سبو	1991	خزان سبو
1.8	ر	اريسنة	1991	وادي اريسنة
2.9	...	يوقران	1991	بلاد القعدة
1.0	م	الصاف	1991	الصاف
1.1	ر	صابون	1991	صابون
2.3	ر	الصغير	1991	الصغير
6.5	م.م.ص	الجمعة	1992	الجمعة
62.0	ر.م.م.ص	الساهلة	1994	الساهلة
1.3	ف	أجاي	1994	أجاي
12.7	ر.م.م.ص	تاغزيت	1995	أنجيل
110.0	ف	الساقية الحمراء	1995	الساقية الحمراء
1.7	م.ص	عربيت	1995	عربيت
300.9	ر.م.م.ص	وادي الحاشف	1995	9 أبريل
170.0	م.ص	ميكس	1996	سيدي الشاهد
3730.5	ر.ط.م.ص.ر	سبو	1997	الوحدة

(1) تتعلق هذه اللائحة بالسدود ذات حجم من مليون متر مكعب و أكثر
ط : طاقة - م : ماء صالح للشرب - ر : ري
ف : درو للفيضان - م.ص : ماء للإستعمال المناعي
للمصدر : وزارة الأشغال العمومية

استهلاك الطاقة الأولية (بالنسبة المئوية)




الرقم الإستدلالي لإنتاج الطاقة (أساس 100 : 1992)





الفصل السادس
الصناعة
والصناعة التقليدية



الصناعة والصناعة التقليدية

يتضمن هذا الفصل معطيات حول الأرقام الإستدلالية للإنتاج الصناعي المستخلصة من البحث المستمر الذي تقوم به مديرية الإحصاء في ميادين الصناعة التحويلية، الطاقة والمعادن، وملخصا لتسائج البحث السنوي الذي تنجزه وزارة التجارة والصناعة والصناعة التقليدية حول الصناعة التحويلية . كما يشمل أيضا إحصائيات صناعية أخرى حول الصناعة التقليدية، نشاط معامل السكر والإسمنت وتعاونيات الحليب.

1) الرقم الإستدلالي للإنتاج الصناعي

أ- لمحة تاريخية :

تعتبر الأرقام الإستدلالية للإنتاج من أهم المؤشرات التي تمكن من تتبع تطور هذا القطاع، والمغرب على غرار العديد من الدول شرع في تهيئ مؤشرات من هذا النوع منذ عقد الخمسينات حيث تم إعداد أول رقم إستدلالي للإنتاج الصناعي أساسه سنة 1952. إلا أن التطور الذي عرفته البنية الصناعية والتغيرات السياسية والإقتصادية التي طرأت ما بين 1952 و 1958 إضافة إلى القيام ببحث ميداني حول القطاع الصناعي سنة 1958 أدى إلى اعتبار هذه السنة كأساس لحساب الأرقام الإستدلالية آنذاك.

ونظرا لتقدم سنة الأساس 1958 وللتطور الذي عرفه النشاط الصناعي خلال عقد الستينات، تم القيام ببحث ميداني آخر حول هذا القطاع سنة 1969. هذه السنة تم اتخاذها كمرجع لحساب الرقم الإستدلالي واستمر العمل بها حتى سنة 1983 حيث تم للمرة الثالثة استنادا إلى البحث الذي قامت به وزارة التجارة والصناعة والصناعة التقليدية تعويض سنة الأساس 1969 بسنة 1978، هذه الأخيرة استبدلت مرة أخرى بسنة 1982.

وفي سنة 1988 تمت مراجعة سنة الأساس 1982 حيث استبدلت بسنة 1987.

وأخيرا في سنة 1994 تمت مرة أخرى عملية تغيير سنة الأساس 1987 وتعويضها بسنة 1992 استنادا إلى البحث الذي قامت به مديرية الصناعة، وذلك بهدف تحقيق شمولية أكبر وتمثيل أدق وأفضل مما كانت عليه الأرقام الإستدلالية السابقة.

ب- إعداد الأرقام الإستدلالية الحالية : (أساس 100 : 1992)

تمكن الأرقام الإستدلالية الحالية من تتبع تطور كمية الإنتاج على 5 مستويات في إطار التصنيف المغربي للأنشطة الإقتصادية وهي : المنتوجات، الأنشطة، أجزاء الفروع، الفروع وبمجموع القطاع.

وتستعمل طريقة لاسبير ذات الحصص (أو الترجيح) الثابتة لحساب الرقم الإستدلالي. بالنسبة للفروع وأجزائها تمثل هذه الحصص القيمة المضافة الإجمالية بسعر وسائل الإنتاج أما بالنسبة للمنتجات والأنشطة فإن هذه الحصص تحسب على أساس قيمة الإنتاج لسنة 1992.

بالنسبة لقطاع الصناعة التحويلية، تضم العينة التي يشملها البحث مباشرة 583 وحدة صناعية تعتبر من أهم الصناعات من حيث قيمة الإنتاج.

أما بالنسبة للطاقة والمعادن وبعض الصناعات الأخرى مثل المطاحن ومصانع السكر والإسمنت فإن المعلومات المتعلقة بها يتم تجميعها لدى حوالي ألف مقالة.

(2) البحث السنوي حول الصناعة التحويلية

منذ سنة 1976 تقوم وزارة التجارة والصناعة والصناعة التقليدية ببحث شامل لدى جميع المقاولات الصناعية التي يبلغ عدد مستخدميها 10 أو أكثر وكذلك المقاولات التي تحقق قيمة للمعاملات لا تقل عن 100 000 درهما سنويا وإن كانت تشغل أقل من عشر مستخدمين. وقد تم حصر هذه المقاولات في جداة (يجري تصحيحها وتجديدها كل سنة).

أما المعلومات المطلوبة في إطار هذا البحث، فإنها تتعلق بأهم مميزات المقولة كقيمة المبيعات، قيمة الإنتاج، نفقات المستخدمين، الإستثمارات إلخ...

(3) إحصائيات المقاولات

يتم استخلاص هذه الإحصائيات من جداة المؤسسات الخاضعة للضريبة على التجارة المنجزة من طرف مديرية الضرائب بوزارة المالية والإستثمارات الخارجية.

وتتضمن هذه الجداة المؤسسات المتواجدة بالوسط الحضري المزاوله لأنشطة مهنية أو صناعية أو تجارية، ويستثنى من هذه الجداة المؤسسات الصغيرة ذات أنشطة غير مهمة.

(4) الإحصائيات الصناعية الأخرى

إضافة إلى معطيات هذه الأبحاث الدورية، يشتمل هذا الفصل على إحصائيات تهتم الجوانب الآتية :

- الصناعة التقليدية : إنتاج الزرابي حسب مختلف المراكز، صادرات منتجات الصناعة التقليدية، الإستثمارات، القروض الممنوحة للصناع التقليديين والتعاونيات حسب المندوبيات الجهوية.

- صناعة السكر: معالجة النباتات السكرية (الشمندر وقصب السكر) وواردات السكر الخام والمكرر.

- صناعة الإسمنت: يتعلق الأمر بكمية الإنتاج والتوزيع .
 - الزيوت : يتعلق الأمر بسحق الحبوب الزيتية وكذلك إنتاج، إستهلاك وصادرات الزيوت.
- وأخيراً، يشتمل هذا الفصل على إحصائيات حول تطور المؤسسات التعاونية حسب القطاعات والمناطق الإقتصادية وعدد المنخرطين.

الصناعة

6 - 1 الإنتاج الصناعي حسب القطاعات

1995	1994	1993	1992	1991	
					الإنتاج (بمليون درهم)
45 236	42 827	40 482	37 951	35 521	الصناعة الغذائية
22 446	21 838	20 667	20 411	19 673	صناعة النسيج والجلد
41 447	39 438	37 799	35 831	34 414	الصناعة الكيماوية والشبه الكيماوية
17 495	16 534	15 245	16 490	15 973	صناعة الميكانيك والصناعة الثقيلة
3 412	3 425	3 271	4 016	4 352	الصناعة الكهربائية والإلكترونية
130 036	124 062	117 464	114 699	109 933	المجموع
					التوزيع النسبي
35	34	34	33	32	الصناعة الغذائية
17	18	18	18	18	صناعة النسيج والجلد
32	32	31	31	31	الصناعة الكيماوية والشبه الكيماوية
13	13	13	14	15	صناعة الميكانيك والصناعة الثقيلة
3	3	4	4	4	الصناعة الكهربائية والإلكترونية
100	100	100	100	100	المجموع

6 - 2 الإستثمارات الصناعية حسب القطاعات

بمليون درهم

1995	1994	1993	1992	1991	
2 100	2 368	3 145	2 163	1 924	الصناعة الغذائية
1 707	1 429	1 311	1 737	1 942	صناعة النسيج والجلد
3 021	2 836	4 789	4 127	2 896	الصناعة الكيماوية والشبه الكيماوية
740	627	573	599	727	صناعة الميكانيك والصناعة الثقيلة
293	268	212	155	191	الصناعة الكهربائية والإلكترونية
7 861	7 528	10 030	8 781	7 680	المجموع

الصناعة

6 - 3 التشغيل الصناعي حسب القطاعات

بمليون درهم

1995	1994	1993	1992	1991	
101 190	100 632	100 500	97 869	100 328	الصناعة الغذائية
187 761	188 269	182 788	183 126	175 028	صناعة النسيج والجلد
106 931	100 508	102 052	99 431	95 494	الصناعة الكيماوية والشبه الكيماوية
46 068	44 810	47 375	45 816	42 664	صناعة الميكانيك والصناعة الثقيلة
11 625	11 002	11 346	11 074	12 816	الصناعة الكهربائية والإلكترونية
453 575	445 221	444 061	437 316	426 330	المجموع

6 - 4 القيمة المضافة حسب القطاعات

بمليون درهم

1995	1994	1993	1992	1991	
15 426	14 052	12 986	12 511	11 592	الصناعة الغذائية
8 045	7 620	6 849	6 544	5 986	صناعة النسيج والجلد
14 398	12 949	10 440	11 535	10 537	الصناعة الكيماوية والشبه الكيماوية
4 590	4 555	4 364	4 390	4 290	صناعة الميكانيك والصناعة الثقيلة
1 241	1 213	1 119	1 107	1 177	الصناعة الكهربائية والإلكترونية
43 700	40 389	35 758	36 087	33 582	المجموع

6 - 5 الصادرات حسب القطاعات

بمليون درهم

1995	1994	1993	1992	1991	
6 135	5 762	5 589	5 744	5 459	الصناعة الغذائية
13 720	12 618	12 280	11 587	10 489	صناعة النسيج والجلد
10 213	9 096	7 835	8 632	8 835	الصناعة الكيماوية والشبه الكيماوية
1 770	1 544	1 504	1 420	1 547	صناعة الميكانيك والصناعة الثقيلة
746	647	581	1 389	1 461	الصناعة الكهربائية والإلكترونية
32 584	29 667	27 789	28 772	27 791	المجموع

الصناعة

6 - 6 المؤشرات الصناعية حسب أجزاء القطاعات

بمليون درهم

الإستثمارات	الصادرات	نقلات المستخدمين	الإنتاج	قيمة المبيعات	عدد المستخدمين الدائمين	عدد المؤسسات	
سنة 1994							
569	120	1 092	15 311	15 086	21 691	927	10 مواد الصناعة الغذائية
1 196	5 561	1 656	19 431	21 271	29 143	575	11 مواد أخرى للصناعة الغذائية
604	81	677	8 085	11 656	7 120	44	12 المشروبات والتبغ
706	4 138	2 120	11 953	11 765	61 246	760	13 مواد النسيج
646	7 206	1 952	7 699	7 954	95 907	781	14 للباس (ماعد الأذية)
77	1 274	381	2 187	2 233	14 460	296	15 جلد ومواد من الجلد
92	707	396	2 775	3 170	9 696	273	16 الخشب ومواد من الخشب
391	823	662	5 434	5 611	12 627	432	17 الورق والورق المقوى والطباعة
							18 محصولات تحويل معادن
1 303	221	1 303	8 450	10 095	27 861	433	المحاجر
22	348	113	2 588	2 750	1 359	13	19 منتوجات الصناعة الثقيلة
323	212	991	7 261	9 709	19 893	440	20 مصنوعات معدنية
							21 صناعة الآلات ومعدات
85	228	356	1 924	2 434	7 227	296	التجهيز
196	757	652	4 761	6 798	10 832	110	22 معدات النقل
228	607	548	3 196	3 577	9 488	111	23 معدات كهربائية وإلكترونية
							24 تجهيزات المكاتب وأدوات
							القياس والتفتيش ومراقبة
40	40	34	230	250	999	35	النظر والساعات
789	6 934	1 849	19 766	21 981	24 129	391	25 منتوجات كيميائية وشبه كيميائية
							26 مواد من المطاط
254	399	476	2 894	3 349	11 312	279	والبلاستيك
7	11	27	117	126	618	27	27 صناعات أخرى
7 528	29 667	15 285	124 062	139 815	365 608	6 223	المجموع
سنة 1995							
650	188	1 130	15 088	16 101	22 292	966	10 مواد الصناعة الغذائية
814	5 871	1 735	21 271	23 400	30 797	605	11 مواد أخرى للصناعة الغذائية
636	77	720	8 877	13 135	7 314	43	12 المشروبات والتبغ
1 035	5 032	2 262	12 160	12 277	61 467	738	13 مواد النسيج
586	7 378	2 111	8 105	8 162	96 190	742	14 للباس (ماعد الأذية)
87	1 309	371	2 181	2 169	13 537	267	15 جلد ومواد من الجلد
76	542	393	2 150	2 735	8 980	296	16 الخشب ومواد من الخشب
833	880	704	5 837	6 344	13 337	442	17 الورق والورق المقوى والطباعة
							18 محصولات تحويل معادن
1 184	223	1 275	8 746	10 150	26 237	434	المحاجر
20	343	118	2 818	2 829	1 543	12	19 منتوجات الصناعة الثقيلة
393	414	1 053	8 165	10 025	20 217	456	20 مصنوعات معدنية
							21 صناعة الآلات ومعدات
100	71	325	1 786	2 261	6 708	296	التجهيز
226	941	689	4 726	6 492	10 744	112	22 معدات النقل
276	704	604	3 197	3 437	9 882	108	23 معدات كهربائية وإلكترونية
							24 تجهيزات المكاتب وأدوات
							القياس والتفتيش ومراقبة
17	43	34	215	238	916	34	النظر والساعات
646	8 184	1 997	21 453	24 245	25 521	400	25 منتوجات كيميائية وشبه كيميائية
							26 مواد من المطاط
280	376	505	3 157	3 575	11 031	283	والبلاستيك
2	8	26	104	108	576	25	27 صناعات أخرى
7 861	32 584	16 052	130 036	147 683	367 289	6 259	المجموع

المصدر: وزارة التجارة والصناعة والصناعة التقليدية

الصناعة

6 - 7 المؤشرات الصناعية حسب فئات عدد المستخدمين

بمليون درهم

عدد المؤسسات	عدد المستخدمين الدائمين	قيمة المبيعات	الإنتاج	الصادرات	نفقات المستخدمين	الاستثمارات	
							سنة 1993
1 741	10 052	2 536	2 243	417	254	262	0 إلى 9 مستخدمين
2 777	63 193	21 205	19 036	3 134	1 982	1 176	10 - 49
771	53 356	19 082	16 465	3 246	1 883	845	50 - 99
501	69 667	22 492	20 831	4 027	2 666	998	100 - 199
334	99 197	36 058	30 953	7 373	4 004	4 604	200 - 499
78	69 024	29 568	27 936	9 592	3 188	2 145	500 فأكثر
6 202	364 489	130 941	117 464	27 789	13 977	10 030	المجموع
							سنة 1994
1 845	10 279	2 952	2 653	409	290	262	0 إلى 9 مستخدمين
2 718	60 946	22 005	19 302	3 492	2 125	1 265	10 - 49
740	50 924	19 981	18 077	3 107	1 991	912	50 - 99
500	69 791	23 009	20 279	4 720	2 780	1 080	100 - 199
337	99 750	38 291	32 799	7 430	4 588	2 060	200 - 499
83	73 918	33 577	30 952	10 509	3 511	1 949	500 فأكثر
6 223	365 608	139 815	124 062	29 667	15 285	-7 528	المجموع
							سنة 1995
1 984	11 135	3 057	2 867	321	291	315	0 إلى 9 مستخدمين
2 616	59 300	22 087	19 891	3 685	2 093	1 360	10 - 49
726	50 487	20 211	17 529	3 059	2 099	963	50 - 99
511	70 930	24 853	22 276	5 084	3 047	1 376	100 - 199
344	104 432	41 167	35 377	8 040	4 892	2 607	200 - 499
78	71 005	36 308	32 096	12 395	3 630	1 240	500 فأكثر
6 259	367 289	147 683	130 036	32 584	16 052	7 861	المجموع

الصناعة

6 - 8 المؤشرات الصناعية حسب قيمة المبيعات

بمليون درهم

الإستثمارات	نفقات المستخدمين	الصادرات	الإنتاج	قيمة المبيعات	عدد المستخدمين الدائمين	عدد المؤسسات	قيمة المبيعات (بألف درهم)
سنة 1993							
118	676	-	1 385	6	11 212	179	99 - 0
102	74	14	261	258	6 554	861	499 - 100
110	133	45	573	566	8 588	767	999 - 500
188	307	198	1 464	1 471	18 523	1 022	1999 - 1000
383	703	826	3 218	3 294	34 919	993	4999 - 2000
391	934	1 745	5 117	5 263	40 307	734	9999 - 5000
536	1 379	2 932	7 865	8 371	51 041	586	19999 - 10000
8 202	9 771	22 029	97 581	111 712	193 345	1 060	20000 فأكثر
10 030	13 977	27 789	117 464	130 941	364 489	6 202	المجموع
سنة 1994							
32	448	-	1 109	8	10 460	204	99 - 0
140	85	17	271	256	6 582	869	499 - 100
120	130	47	579	571	8 228	779	999 - 500
171	301	187	1 391	1 400	16 566	966	1999 - 1000
597	680	821	3 176	3 167	31 936	967	4999 - 2000
535	965	1 734	5 061	5 298	38 557	743	9999 - 5000
578	1 372	2 840	7 859	8 341	54 707	592	19999 - 10000
5 355	11 304	24 021	104 616	120 774	198 572	1 103	20000 فأكثر
7 528	15 285	29 667	124 062	139 815	365 608	6 223	المجموع
سنة 1995							
62	569	-	1 350	8	9 866	218	99 - 0
110	85	14	287	272	6 858	933	499 - 100
98	132	54	587	582	8 087	803	999 - 500
183	273	153	1 298	1 264	14 647	892	1999 - 1000
454	753	701	2 998	3 063	29 531	937	4999 - 2000
506	1 069	1 772	5 190	5 364	40 065	747	9999 - 5000
776	1 488	3 086	8 538	8 904	55 325	630	19999 - 10000
5 672	11 683	26 804	109 788	128 226	202 910	1 099	20000 فأكثر
7 861	16 052	32 584	130 036	147 683	367 289	6 259	المجموع

للمصدر: وزارة التجارة والصناعة والصناعة التقليدية

الصناعة

6 - 9 المؤشرات الصناعية حسب المناطق الإقتصادية

بمليون درهم

الإستثمارات	الصادرات	نفقات المستخدمين	الإنتاج	قيمة المبيعات	عدد المستخدمين الدالين	عدد المؤسسات	
سنة 1993							
425	1 712	522	5 315	5 845	11 065	286	الجنوب
1 334	4 419	862	10 058	9 313	20 918	378	تانسيقت
5 731	15 911	9 010	70 855	80 895	213 659	3 360	الوسط
1 166	3 536	2 313	17 363	19 699	74 649	1 201	الشمال الغربي
482	1 090	666	5 726	5 913	25 454	495	الوسط الشمالي
177	824	283	4 998	5 690	7 623	267	الشرق
715	297	321	3 149	3 586	11 121	215	الوسط الجنوبي
10 030	27 789	13 977	117 464	130 941	364 489	6 202	المجموع
سنة 1994							
363	1 671	641	5 941	6 274	11 001	296	الجنوب
492	4 660	915	9 956	10 092	21 832	386	تانسيقت
4 704	16 572	9 547	75 243	86 442	213 068	3 314	الوسط
1 261	4 536	2 900	18 546	21 473	77 271	1 263	الشمال الغربي
313	1 242	660	5 850	6 067	25 158	483	الوسط الشمالي
214	690	299	5 209	5 787	6 736	270	الشرق
181	296	323	3 317	3 680	10 542	211	الوسط الجنوبي
7 528	29 667	15 285	124 062	139 815	365 608	6 223	المجموع
سنة 1995							
297	1 973	551	5 990	6 599	11 060	327	الجنوب
432	5 765	1 014	11 517	11 682	22 740	417	تانسيقت
4 400	18 160	9 987	77 851	90 170	212 148	3 236	الوسط
2 011	4 180	3 112	18 916	22 505	77 905	1 273	الشمال الغربي
410	1 276	718	5 954	6 400	24 424	521	الوسط الشمالي
186	830	314	6 052	6 293	7 378	271	الشرق
125	400	356	3 756	4 034	11 634	214	الوسط الجنوبي
7 861	32 584	16 052	130 036	147 683	367 289	6 259	المجموع

الصناعة

6 - 10 المؤشرات الصناعية حسب الأقاليم والعمالات

سنة 1995

بمليون درهم

الإستثمارات	الصادرات	نفقات المستخدمين	الإنتاج	قيمة المبيعات	عدد المستخدمين الدائمين	عدد المؤسسات	
297	1 973	551	5 990	6 599	11 060	327	الجنوب
163	937	290	3 114	3 470	5 204	172	أكادير - إداوتنان
1	-	4	139	146	140	3	كلميم
82	550	152	1 465	1 572	2 702	80	إنزكان - أيت ملول
7	17	4	41	45	234	8	العيون
2	21	5	167	183	245	6	ورزازات
2	2	3	40	34	150	7	وادي الذهب
27	383	58	504	576	1 245	9	طان طان
10	63	22	186	253	722	17	تارودانت
3	-	13	334	320	418	25	تيزنيت
432	5 765	1 014	11 517	11 682	22 740	417	تانسيفت
3	16	6	157	151	177	11	قلعة السراغنة
4	90	44	332	323	1 258	41	الصويرة
81	21	12	203	160	457	21	مراكش - المدينة
218	1 255	406	3 351	3 656	12 445	216	مراكش - المنارة
4	14	4	33	42	167	10	سيدي يوسف بن علي
7	-	31	473	472	292	2	شيشارة
15	-	4	122	124	203	7	الحوز
100	4 369	507	6 846	6 754	7 741	109	أسفي
4 400	18 160	9 987	77 851	90 170	212 148	3 236	الوسط
-	-	-	1	1	5	2	أزيلال
40	104	186	1 215	1 519	2 622	51	بني ملال
31	110	51	463	525	1 567	40	أبن سليمان
439	2 257	702	5 398	5 492	23 511	357	عين الشق - الحي الحسني
1 478	4 552	4 311	30 023	34 984	77 925	1 077	عين السبع - الحي المحمدي
38	333	315	3 508	4 990	7 640	174	الغداة - قرب السلطان
75	599	224	1 410	1 915	7 878	123	ابن مسيك - سيدي عثمان
191	1 632	954	5 206	6 511	27 584	658	الدار البيضاء - أنفا
1 224	2 713	1 865	14 506	17 812	36 823	332	سيدي البرنوصي - زناتة
-	-	2	70	67	50	2	مشور - الدار البيضاء
174	410	475	4 074	4 041	8 234	116	المحمدية
231	4 503	521	7 752	7 970	8 513	132	الجديدة
7	109	35	541	484	978	25	خريبكة
472	838	346	3 684	3 859	8 818	147	سطات
2 011	4 180	3 112	18 916	22 505	77 905	1 273	الشمال الغربي
-	-	1	9	9	79	5	شفشاون
830	1 128	934	5 542	7 058	9 337	166	القنيطرة
38	28	51	363	402	1 940	33	الخميسات
54	352	130	850	1 054	2 404	45	العرائش
362	431	331	1 405	1 648	12 351	239	الرباط
149	571	329	1 963	2 212	11 633	131	سلا
116	143	187	1 587	1 818	4 957	77	الصحيرات - تمارة
12	61	91	812	842	1 229	37	سيدي قاسم
364	1 238	768	4 071	4 425	26 731	363	طنجة
86	228	290	2 314	3 037	7 244	177	طوان
410	1 276	718	5 954	6 400	24 424	521	الوسط الشمالي
9	9	11	77	74	648	61	الحسيمة
302	1 042	524	4 191	4 494	17 052	281	فاس الجديد - در اللبيغ
13	22	21	199	211	1 037	56	فاس المدينة
59	77	91	751	820	2 271	39	زواغة - مولاي يعقوب
9	13	9	81	74	424	9	صفرو
1	-	1	9	9	66	13	تاوانت
17	113	61	646	718	2 926	62	تازة
186	830	314	6 052	6 293	7 378	271	الشرق
64	104	126	3 317	3 263	3 188	124	الناضور
100	153	132	1 757	1 973	3 146	101	وجدة أنكاد
16	246	26	596	684	561	45	بركان - تاوريرت
6	327	30	382	373	483	1	جرادة
125	400	356	3 756	4 034	11 634	214	الوسط الجنوبي
1	-	11	101	101	160	13	الرشيدية
2	-	3	39	40	179	14	بفرن
-	-	2	19	21	109	6	خنيفرة
82	100	214	2 200	2 297	5 260	115	مكناس المنزه
40	289	113	1 274	1 452	5 679	47	الإسماعيلية
-	11	13	123	123	247	19	الحاجب
7 861	32 584	16 052	130 036	147 683	367 289	6 259	المجموع

المصدر: وزارة التجارة والصناعة والصناعة التقليدية

الصناعة

6 - 11 عدد المؤسسات الخاضعة للضريبة على التجارة حسب المناطق الاقتصادية

1995		1988		
%	العدد	%	العدد	
8.8	46 354	9.0	35 218	الجنوب
11.0	58 142	12.3	48 195	تانسيفت
33.1	174 327	32.4	126 992	الوسط
22.6	119 228	21.4	84 127	الشمال الغربي
9.4	49 787	10.0	39 019	الوسط الشمالي
7.5	39 461	7.5	29 551	الشرق
7.6	40 173	7.4	29 161	الوسط الجنوبي
100.0	527 472	100.0	392 263	المجموع

6 - 12 عدد المؤسسات الخاضعة للضريبة على التجارة حسب القطاعات الاقتصادية

1995		1988		
%	العدد	%	العدد	
0.8	4 389	1.2	4 708	الزراعة، الغابات و الصيد البحري
0.3	1 700	0.3	988	الطاقة و المعادن
16.8	88 511	15.4	60 288	الصناعة التحويلية
4.1	21 752	3.4	13 201	البناء
51.4	270 888	56.0	219 696	التجارة و الإصلاح
5.7	30 306	5.3	20 933	الفنادق و المطاعم
5.8	30 568	6.1	24 025	النقل و المواصلات
0.5	2 722	0.5	1 879	الأنشطة المالية
0.6	3 286	0.4	1 648	التربية
1.3	6 598	0.9	3 648	الصحة والعمل الإجتماعي
12.7	66 752	10.5	41 249	خدمات أخرى
100.0	527 472	100.0	392 263	المجموع

الصناعة

6 - 13 توزيع المؤسسات حسب القطاعات والأقاليم والعمالات

سنة 1995

بالنسبة المئوية

قطاعات أخرى	البناء والأشغال والخدمات العمومية	الصناعة	التجارة	
2.1	28.7	4.6	12.6	52.0
0.0	25.4	8.0	5.1	61.5
0.1	23.5	5.6	15.0	55.8
0.4	19.5	5.5	14.7	59.9
0.5	23.4	2.8	17.0	56.3
0.1	11.4	8.6	13.6	66.3
1.0	26.2	6.3	16.9	49.6
				الجنوب
				أكادير
				أسا - الزاك
				كلميم
				ورزازات
				تارودانت
				طاطا
				تيزنيت
				تانسيفت
0.3	35.9	2.3	17.4	44.1
2.2	26.8	1.7	16.3	53.0
0.5	25.1	2.9	19.5	52.0
2.8	25.9	3.3	15.3	52.7
				الوسط
0.9	26.5	4.1	14.1	54.4
0.4	27.7	4.6	15.4	51.9
3.2	32.8	5.7	13.7	44.6
0.8	24.2	4.8	20.3	49.9
1.0	32.2	3.2	15.9	47.7
0.3	27.3	4.3	16.4	51.7
0.2	28.1	5.3	14.3	52.1
0.7	30.5	4.4	14.8	49.6
				الشمال الغربي
0.6	28.9	1.9	13.3	55.3
2.4	28.7	4.0	14.7	50.2
2.3	26.8	5.8	14.8	50.3
0.7	24.9	3.3	9.8	61.3
0.5	30.8	6.8	13.1	48.8
0.7	27.5	4.7	18.9	48.2
0.8	23.0	3.4	22.0	50.8
1.4	31.3	4.0	13.2	50.1
2.8	26.5	6.5	16.6	47.6
1.6	26.3	2.0	12.6	57.5
				الوسط الشمالي
6.4	27.7	3.4	10.1	52.4
0.5	29.2	6.0	9.8	54.5
1.2	26.3	2.9	24.6	45.0
0.4	26.9	2.4	12.0	58.3
0.4	25.9	5.3	14.1	54.3
				الشرق
0.1	15.1	3.0	14.1	67.7
1.8	28.9	2.9	12.1	54.3
0.8	24.2	4.1	14.5	56.4
				الوسط الجنوبي
0.2	22.1	4.1	16.4	57.2
0.4	29.4	4.3	17.3	48.6
0.4	25.7	4.3	16.1	53.5
0.7	28.9	3.5	17.5	49.4
				المجموع
1.1	26.6	4.1	16.8	51.4

المصدر: مديرية الإحصاء

الصناعة

سنة 1995

6 - 14 عدد المؤسسات الخاضعة للضريبة على التجارة حسب الأقاليم والعمالات

تجارة التسييط		مجموع المؤسسات	
عدد المؤسسات ل 10 000 نسمة	عدد المؤسسات		
176.6	17 768	46 354	الجنوب
134.4	7 053	21 197	أكادير
6.3	7	40	أسا - الزاك
133.5	1 181	2 939	كلميم
243.5	3 447	7 642	ورزازات
298.5	4 012	8 974	تارودانت
90.8	327	678	طاطا
248.7	1 741	4 884	تيزنيت
151.1	21 830	58 142	تانسيفت
205.1	2 689	7 970	قلعة السراغنة
345.2	2 604	6 069	الصويرة
122.2	10 542	28 102	مراكش
159.4	5 995	16 001	أسفي
126.3	53 363	174 327	الوسط
176.7	1 095	2 547	أزيلال
138.6	5 358	14 641	بني ملال
122.9	793	2 587	ابن سليمان
111.2	30 807	109 986	الدار البيضاء
184.0	4 417	13 838	الجديدة
138.5	4 081	11 208	خريبكة
99.0	1 684	4 589	المحمدية
217.6	5 128	14 931	سطات
126.2	41 948	119 228	الشمال الغربي
298.0	1 279	3 027	شفشاون
119.6	5 369	16 748	القنيطرة
168.0	2 940	7 757	الخميسات
179.5	3 617	8 500	العرانث
114.4	7 133	24 085	الرباط
74.5	4 373	12 677	سلا
181.2	3 177	8 217	سيدي قاسم
116.9	6 151	19 027	طنجة
58.3	1 026	3 224	تمارة
187.3	6 883	15 966	تطوان
136.0	17 473	49 787	الوسط الشمالي
187.8	2 115	5 504	الحسيمة
207.2	762	1 760	بولمان
111.7	9 797	31 117	فاس
355.4	1 858	4 183	كاونات
142.6	2 941	7 223	تازة
162.8	15 893	39 461	الشرق
198.8	1 016	1 783	فكيك
222.2	5 468	14 594	الناضور
138.6	9 409	23 084	وجدة
158.8	15 340	40 173	الوسط الجنوبي
232.4	3 609	8 060	الرشيدية
127.5	779	2 196	يفرن
175.1	3 838	9 300	ختيفرة
134.2	7 114	20 617	مكتناس
139.8	183 615	527 472	المجموع

المصدر : مديرية الإحصاء

الصناعة

لسن 100:1992

6 - 15 الرقم الإستدلالي للإنتاج الصناعي حسب فروع التصنيف المغربي للأنشطة الإقتصادية

الترجيح	1993	1994	1995 م	*1996	
7.40	111.0	115.4	114.3	116.6	10- منتوجات الصناعة الغذائية
11.01	99.8	108.1	108.8	111.7	11- منتوجات أخرى للصناعة الغذائية
6.49	93.4	101.3	105.7	111.7	12- المشروبات والتبغ
11.33	96.4	91.4	92.6	91.4	13- منتوجات النسيج
9.04	104.1	112.7	123.1	130.6	14- صناعة الملابس (ماعدا الأحذية)
2.04	99.0	111.1	107.7	118.5	15- الجلد و مواد جلدية
2.07	108.8	116.0	101.4	104.1	16- الخشب مواد من الخشب ، القصب، التآيت
3.69	93.7	105.7	110.3	117.1	17- الورق والورق المقوى والطباعة
10.82	95.0	97.9	107.1	114.2	18- منتوجات مستخرجة من تحويل معادن المحاجر
2.19	96.2	97.8	110.7	108.6	19- منتوجات الصناعة المعدنية الأساسية
6.08	93.2	96.3	100.9	100.9	20- مصنوعات معدنية (دون آلات ومعدات النقل)
1.94	97.8	113.0	107.7	96.3	21- تركيب الآلات ومعدات التجهيز (دون آلات ومعدات النقل)
4.06	92.4	95.4	92.7	106.2	22- معدات النقل
3.42	112.8	106.0	110.4	110.3	23- أجهزة كهربائية وإلكترونية
0.21	94.7	92.5	93.2	82.0	24- أجهزة المكتب ، والقياس ومراقبة النظر والساعات
15.09	101.1	103.9	108.0	110.5	25- منتوجات كيميائية وشبه كيميائية
2.97	101.4	108.1	112.1	119.4	26- منتوجات من المطاط والبلاستيك
0.14	110.7	127.2	121.2	118.5	27- صناعات أخرى
100.00	99.5	103.7	107.1	110.6	الرقم الإستدلالي العام

الصناعة

لس 1992:100

6 - 16 الرقم الإستدلالي للإنتاج الصناعي حسب أجزاء فروع التصنيف المغربي للأنشطة الإقتصادية

الترجيح	1993	1994	1995 م	*1996
10- منتجات الصناعة الغذائية	111.0	115.4	114.3	116.6
101- تحويل الحبوب	122.0	125.9	127.6	132.6
102- مخبزة وحلويات وبسكئة	102.7	102.7	110.5	115.4
103- صناعة السكر	107.5	112.7	108.0	108.6
104- صناعة الشوكولات والحلويات	115.7	122.1	134.3	137.2
11- منتجات أخرى للصناعة الغذائية	99.8	108.1	108.8	111.7
111- صناعة مصبرات الفواكه والخضر	103.4	129.8	103.9	119.4
113- إنتاج مصبرات اللحوم	73.5	72.3	72.3	72.3
114- صناعة الحليب	104.0	110.5	119.1	122.5
115- صناعة المواد الدهنية من أصل نباتي أو حيواني	98.3	110.2	114.9	116.9
116- صناعة مصبرات الأسماك وأصناف البحر الأخرى	89.9	85.5	98.5	100.0
117- صناعة المنتجات الغذائية المختلفة	92.9	96.9	82.4	67.9
118- صناعة علف الحيوانات	122.3	115.3	163.8	161.0
12- المشروبات والتبغ	93.4	101.3	105.7	111.7
121- صناعة الجعة وخمور الشعير	71.5	75.5	90.0	100.0
122- صناعة الخمور أو نبيذ التفاح والإجاص	103.6	99.9	92.5	96.4
123- صناعة الكحول	77.0	77.0	94.0	101.2
124- صناعة المشروبات الغير الكحولية	103.0	112.0	113.4	114.9
125- صناعة التبغ	99.5	111.9	114.4	120.5
13- منتجات النسيج وصناعة الملابس المنسوجة	96.4	91.4	92.6	91.4
131- صناعة الصوف والألياف الطويلة	89.2	94.3	140.4	136.2
132- صناعة القطن والألياف القصيرة	91.3	93.9	91.6	82.8
133- صناعة الحرير والألياف المتماسكة	95.7	74.4	56.0	73.4
134- صناعة الألياف النباتية دون القطن	98.6	100.2	94.8	68.5
135- إتمام وتجهيز الأثوية	77.4	73.3	67.9	56.0
136- صناعة مواد بسيطة من الأثوية غير مخصصة للباس	96.5	84.6	95.8	95.1
137- صناعة الزرانيبي والحصائر والموكيت	92.8	104.2	107.2	92.0
138- صناعة الملابس المنسوجة	113.5	99.5	101.6	114.0
14- صناعة الملابس باستثناء الأحذية	104.1	112.7	123.1	130.6
141- إعداد الملابس والأقمصة	119.8	114.1	115.9	105.8
142- إعداد الملابس الخارجية	98.8	112.2	125.5	139.0
15- صناعة الجلد، مواد وأحذية جلدية	99.0	111.1	107.7	118.5
151- دباغة الجلود	103.5	147.6	123.9	156.8
152- صناعة الجلد أو ما يعادله	67.3	75.5	108.2	108.2
153- صناعة مواد من الجلد أو ما يعادله دون الأحذية	89.1	115.1	119.5	125.9
154- صناعة الأحذية وأجزائها من الجلد كليا أو جزئيا	103.3	95.7	95.4	99.6

الصناعة

لسس 100:1992

6 - 16 الرقم الإستدلالي للإنتاج الصناعي حسب أجزاء فروع التصنيف المغربي للأنشطة الاقتصادية (تبع 1)

الترجيح	1993	1994	1995 م	1996*	
2.07	108.8	116.0	101.4	104.1	16- الخشب، مواد من الخشب والقصب والتأثيث
10.46	85.5	97.9	94.4	93.9	161- إنتاج الخشب المنشور والمهيء
21.82	107.3	113.3	111.2	99.2	162- تصفيح وصناعة الأنتربلاكي والألواح
13.01	105.7	90.7	75.7	63.8	163- نجارة البناء
20.78	106.1	114.7	103.3	125.4	164- صناعة مواد التغليف من الخشب
22.72	124.5	149.8	108.0	119.7	165- صناعة الأثاث والأفرشة من الخشب
11.21	109.9	101.4	101.5	99.0	166- صناعة مواد مختلفة من الخشب ، الفلين أو القصب
3.69	93.7	105.7	110.3	117.1	17- الورق والورق المقوى والطباعة
32.34	95.8	105.0	115.7	122.2	171- صناعة عجين الورق والورق المقوى
31.75	89.8	102.0	112.4	129.8	172- صناعة مواد من الورق المقوى (دون المطبوعة)
35.91	95.1	109.6	103.6	101.2	173- الطباعة - النشر والصناعة الملحقة بها
10.82	95.0	97.9	107.1	114.2	18- منتجات مستخرجة من تحويل معادن المحاجر
9.02	110.1	100.5	111.0	117.6	181- صناعة المواد المختلفة من الخزف
3.75	90.1	96.7	94.8	97.6	182- صناعة الزجاج
5.74	85.8	90.6	97.5	101.8	183- صناعة مواد البناء من الطين
48.09	99.6	104.1	106.0	109.1	184- صناعة الإسمنت
19.09	88.5	92.4	133.6	151.7	185- صناعة المواد الكومة المختلفة ومواد من الإسمنت
4.72	85.2	93.6	104.5	114.9	186- صناعة المنتجات من الرخام أو الحجر أو الأردواز
8.68	80.3	78.2	63.4	70.1	187- صناعة المنتجات من الأمينت ومنتجات كاشطة
0.91	111.8	117.8	115.1	128.2	188- صناعة الجير والجبص
2.19	96.2	97.8	110.7	108.6	19- منتجات الصناعة المعدنية الأساسية
86.29	96.9	101.1	116.8	115.0	191- منتجات الصلب والتحويلات الأولية للمعادن الحديدية
13.71	91.8	77.0	72.0	68.7	192- معادن غير حديدية وتحويلات أولية لهذه المعادن
6.08	93.2	96.3	100.9	100.9	20- مصنوعات معدنية (دون الآلات ومعدات النقل)
6.66	99.3	121.0	129.2	131.8	201- صناعة السكاكين وأدوات يدوية
7.08	89.3	111.7	133.2	88.1	202- أثاث معدني
44.42	94.5	90.6	86.8	90.2	203- صناعة ونجارة معدنية وصناعة القذور المعدنية ومطالة
17.22	90.6	92.1	119.0	129.8	204- تلفين معدني
8.64	85.7	104.4	104.8	113.0	205- مواد معدنية مشتقة من الأسلاك واللواكب
6.14	99.4	93.4	89.5	86.4	206- صناعة الأنابيب والصنابر والآلات التدفئة المنزلية
7.60	88.5	92.6	82.8	74.2	207- أواني منزلية
2.24	110.3	112.1	134.5	123.3	208- مواد معدنية مختلفة

6 - 16 الرقم الإستهلاكي للإنتاج الصناعي حسب
أجزاء فروع التصنيف المغربي للأنشطة الاقتصادية (تابع 2)

الترجيح	1993	1994	1995 م	*1996
21- تركيب الآلات ومعدات التجهيز (دون معدات النقل)	1.94	97.8	113.0	107.7
211- محركات وتربينات	3.87	96.4	71.1	78.7
212- آلات ومعدات فلاحية	7.41	76.2	221.2	85.0
213- آلات لصناعة الحديد والخشب	3.03	103.4	98.9	96.9
214- معدات المناجم والبناء والأشغال العمومية	10.77	79.5	63.6	71.5
ومعدات الرفع	6.06	85.9	106.4	94.5
215- معدات مختصة للصناعة	40.74	110.1	100.5	117.4
216- آلات وأدوات صناعية ذات استعمال عام	28.12	94.8	130.2	121.3
217- آلات وأدوات أخرى	4.06	92.4	95.4	92.7
22- معدات النقل	39.75	81.7	74.8	74.4
221- عربات خصوصية	49.12	97.4	110.6	108.9
222- العربات النفعية وهياكل العربات	4.85	90.6	88.4	87.4
223- الدراجات النارية والعادية	5.94	121.3	112.2	85.1
224- أدوات السكك الحديدية الناقلة	0.33	133.3	100.0	100.0
227- عربات الحمل والأمنعة	3.42	112.8	106.0	110.4
23- أجهزة كهربائية وإلكترونية	1.38	98.3	108.0	109.4
231- مولدات ومحركات كهربائية	13.27	108.0	98.2	134.6
232- معدات وأجهزة كهربائية صناعية دون المولدات	14.16	64.4	59.3	59.1
235- معدات وأجهزة إلكترونية	2.15	99.9	101.2	99.4
236- أجهزة إلكترونية - منزلية	36.16	121.7	111.1	113.8
237- أسلاك وحبال كهربائية منعزلة	9.35	97.7	99.5	92.3
238- بطاريات وآلات التخزين الكهربائي	24.53	137.9	132.4	129.8
239- مصابيح، أجهزة الإنارة ولوازم كهربائية مختلفة	0.21	94.7	92.5	93.2
24- آلات المكتب وأدوات دقيقة للقياس ومراقبة النظر والساعات	37.29	92.0	93.8	94.5
241- آلات المكتب وآلات الوزن	62.71	96.3	91.7	92.5
242- أجهزة الطب الجراحي والآلات الدقيقة والقياس والمراقبة	15.09	101.1	103.9	108.0
25- المنتجات الكيماوية وشبه الكيماوية	41.22	98.0	102.4	105.0
251- منتجات مركبة أساسا من الكيماويات العضوية والمعدنية	10.19	107.7	88.4	82.1
252- سماد ضد الطفيليات والحشرات	13.79	107.6	105.7	108.1
253- صناعة الراتج الإسطناعي	7.63	95.7	105.8	95.8
254- الصباغة والبرنيز	12.32	103.0	94.7	103.5
255- المنتجات الصيدلانية والأدوية	9.83	102.1	136.9	152.6
256- صناعة الصابون ومنتجات الصيانة والتجميل	5.02	97.1	98.4	127.3
257- منتجات كيماوية أخرى	2.97	101.4	108.1	112.1
26- منتجات من المطاط والبلاستيك	42.94	99.5	112.4	121.1
261- صناعة العجلات وإطارها الداخلي	5.75	101.8	109.9	119.0
262- مصنوعات مختلفة من المطاط (دون العجلات)	51.31	103.0	104.4	103.9
263- مصنوعات من المواد البلاستيكية	0.14	110.7	127.2	121.2
27- منتجات الصناعات الأخرى	37.95	91.5	115.8	127.8
271- منتجات المجوهرات وصياغة الذهب	62.05	122.5	134.1	117.2
274- أدوات المكتب ومواد أخرى	100.00	99.5	103.7	107.1
الرقم الإستهلاكي العام				

الصناعة

6 - 17 تعريف معامل إنتاج وتكرير السكر

الموقع	تاريخ الشروع في العمل	طاقة الإنتاج السنوية (بالتن)	نوع الإنتاج	عدد المستخدمين الدائمين	طاقة الإستهلاك في اليوم (بالتن)
معامل التكرير					
الدار البيضاء	1929	700 000	سكر لقالب سكر القطع السكر للمحبب	3 000	-
الشركة المغربية لتكرير السكر					
تطوان	1950	35 000	السكر للمحبب	214	-
سوق السبت	1966	35 000	سكر القالب السكر المحبب	669	-
معامل السكر					
سيدي سليمان	1963	31 000	السكر الأبيض	291	3 000 ش
مشرع بلقاصيري	1968	90 000	السكر الخام	486	4 000 ش
سيدي علال التازي	1968	-	السكر الخام	-	4 000 ش
مشرع بلقاصيري	1975	30 000	السكر الخام	200	2 500 ق
دار الكداري	1981	46 000	السكر الأبيض	192	3 500 ق
سوق السبت	1966	35 000	سكر القالب السكر الأبيض	669	3 600 ش
معامل السكر					
بني ملال	1969	36 803	السكر للخام	234	4 800 ش
أولاد عياد	1971	42 000	السكر للخام	200	6 000 ش
سيدي بنور	1970	80 000	السكر للخام	187	5 500 ش
خميس الزمامرة	1982	112 000	السكر الأبيض	179	6 000 ش
القصر الكبير	1978	40 000	السكر الأبيض	195	4 000 ش
العرائش	1984	40 000	السكر الأبيض	185	3 500 ق
زاو	1972	30 000	السكر الأبيض	220	3 000 ش
معامل تكرير السكر					
1 000 ق					

(1) يقوم معمل السكر والتكرير بتأدية إنتاج و تكرير السكر
ش: شمندر- ق: قصب السكر
المصدر: وزارة التجارة والصناعة والصناعة التقليدية

الصناعة

6 - 18 نشاط صناعة السكر

بالمطن

1996*	1995 م	1994	1993	1992	
2 547 261	2 640 647	2 856 514	4 005 118	3 679 947	معالجة النباتات السكرية
1 648 146	1 609 384	1 953 298	3 061 518	2 686 202	الشمندر
899 115	1 031 263	903 216	943 600	993 745	قصب السكر
404 752	454 750	481 813	506 516	452 870	الإنتاج الوطني المحلي (1)
317 433	354 277	401 643	419 074	358 942	مستخرج من الشمندر
176 350	209 818	220 099	231 293	201 209	سكر خام
141 083	144 459	181 544	187 781	157 733	سكر أبيض
87 319	100 473	80 170	87 442	93 928	مستخرج من قصب السكر
21 358	25 631	20 777	22 995	20 272	سكر خام
65 961	74 842	59 393	64 447	73 656	سكر أبيض
512 628	477 669	454 693	416 094	406 026	الواردات
917 000 ⁽²⁾	901 000 ⁽²⁾	906 484	850 766	806 945	إنتاج السكر المكرر
432 292	...	443 362	415 106	408 194	سكر القالب
115 450	...	96 988	96 777	95 351	سكر القطع
...	...	366 134	338 883	303 400	دقيق السكر
889 208	893 552	829 746	829 316	810 816	استهلاك السكر
439 129	450 435	430 827	416 589	412 417	سكر القالب
115 144	101 650	102 550	98 694	94 849	سكر القطع
334 935	341 467	296 369	314 033	303 550	دقيق السكر

(1) تتم عملية الإنتاج ما بين 15 ماي و10 غشت بالنسبة للشمندر وما بين فبراير وغشت بالنسبة لقصب السكر

(2) معطيات تقديرية

المصدر: وزارة التجارة والصناعة والصناعة التقليدية
مكتب الصرف بالنسبة للواردات

الصناعة

6 - 19 معالجة النباتات السكرية

بالطن

1992	1993	1994	1995 م	*1996	
2 686 202	3 061 518	1 953 298	1 609 384	1 648 146	الشمندر
102 872	139 243	194 060	130 400	117 400	المعمل الوطني للسكر لبهت (سيدي سليمان)
272 030	452 185	599 631	446 115	269 966	معامل السكر الوطنية بالمغرب
285 380	325 325	370 940	149 265	181 013	معمل السكر الوطني للوكوس (القصر الكبير)
298 212	262 899	288 767	250 831	293 331	معمل السكر ببني ملال
163 426	182 200	144 386	173 385	209 789	معمل السكر والتكرير بتادلة (سوق السبت)
317 697	319 723	248 239	300 888	368 547	معمل السكر بتادلة (اولاد عياد)
595 100	631 000	-	-	-	الشركة المساهمة للسكر بدكالة (سيدي بنور)
558 485	658 000	-	-	-	معمل السكر بزمامرة
93 000	90 943	107 275	158 500	208 100	معمل تكرير السكر بالمغرب الشرقي بزايو(1)
993 745	943 600	903 216	1 031 263	899 115	قصب السكر
229 610	249 241	241 936	251 323	218 164	المعمل الوطني لقصب السكر بسبو(مشرع بلقصور)
378 718	371 169	383 590	428 507	384 277	معمل السكر بدار الكداري
51 270	46 237	22 762	29 493	28 749	معمل تكرير السكر بالمغرب الشرقي بزايو(1)
334 147	276 953	254 928	321 940	267 925	معمل اللوكوس

(1) المعمل يعالج الشمندر وقصب السكر
المصدر: وزارة التجارة والصناعة والصناعة التقليدية

الصناعة

6 - 20 الإنتاج الوطني المحلي للسكر (1)

بالطن

1996*	1995 م	1994	1993	1992	
317 433	354 277	401 643	419 074	358 942	السكر المستخرج من الشمندر
176 350	209 818	220 099	231 293	201 209	السكر الخام
33 971	62 269	82 263	64 583	34 967	معامل السكر الوطني بالغرب
35 623	33 124	34 596	35 328	37 995	معامل السكر الوطني (بني ملال)
44 338	40 425	27 240	41 612	42 500	معامل السكر الوطني بتادلة (الواد عياد)
62 418	74 000	76 000	89 770	85 747	الشركة المساهمة للسكر بـدكالة (سيدي بنور)
141 083	144 459	181 544	187 781	157 733	السكر الأبيض
15 103	15 403	26 212	19 013	12 751	المعامل الوطني للسكر ببهت (سيدي سليمان)
21 845	18 800	52 061	42 058	36 660	معامل السكر الوطني للوكوس (القصر الكبير)
22 680	21 990	17 807	23 036	19 602	معامل السكر والتكرير بتادلة (سوق السبت)
61 066	71 000	70 000	93 300	78 220	معامل السكر بزمامرة
20 389	17 266	15 464	10 374	10 500	معامل تكرير السكر بالمغرب الشرقي (زاويو)
87 319	100 473	80 170	87 442	93 928	السكر المستخرج من قصب السكر
21 358	25 631	20 777	22 995	20 272	السكر الخام
65 961	74 842	59 393	64 447	73 656	السكر الأبيض
36 950	42 310	36 677	34 712	36 723	معامل السكر بدار الكداري
5 311	2 418	1 916	5 735	6 613	معامل تكرير السكر بالمغرب الشرقي (زاويو)
23 700	30 114	20 800	24 000	30 320	معامل اللوكوس
404 752	454 750	481 813	506 516	452 870	المجموع

(1) تتم عملية الإنتاج ما بين 15 ماي و10 غشت بالنسبة للشمندر وما بين فبراير و غشت بالنسبة لقصب السكر
المصدر: وزارة التجارة والصناعة والصناعة التقليدية

الصناعة

6 - 21 إنتاج السكر المكرر

بالطن

1996*	1995 م	1994	1993	1992	
432 292	...	443 362	415 106	408 194	سكر القالب
393 000	...	420 137	407 753	380 205	الشركة المغربية لتكرير السكر
39 292	24 909	23 225	7 353	27 989	معمل السكر والتكرير بتادلة (سوق السبت)
115 450	...	96 988	96 777	95 351	سكر القطع
114 000	...	96 988	96 777	95 351	الشركة المغربية لتكرير السكر
1 450	-	-	-	-	معمل السكر والتكرير بتادلة (سوق السبت)
...	...	366 134	338 883	303 400	السكر المحبب
111 000	...	107 343	86 516	58 512	الشركة المغربية لتكرير السكر
...	17 259	19 230	20 923	18 105	الشركة المساهمة المغربية للسكر والكحول بتطوان
24 416	21 990	23 532	4 183	14 604	معمل السكر والتكرير بتادلة سوق السبت
25 700	19 684	15 221	15 658	16 193	معمل تكرير السكر بالمغرب الشرقي (زاوي)
15 103	15 390	26 252	19 013	12 750	المعمل الوطني للسكر ببهيت سيدي سليمان
22 005	18 800	51 928	42 026	36 788	معمل السكر الوطني للوكوس بالقصر الكبير
36 950	42 310	36 674	32 964	36 723	معمل السكر بدار الكداري
...	...	65 154	93 565	79 123	معمل السكر بزمامرة
23 700	30 114	20 800	24 035	30 602	معمل اللوكوس
⁽¹⁾ 917 000	⁽¹⁾ 901 000	906 484	850 766	806 945	المجموع

6 - 22 واردات السكر الخام والمكرر

سنة 1996

القيمة (بآلاف درهم)	الكمية (بالطن)	
1 060 842	406 286	البرازيل
173 552	63 000	أستراليا
56 631	22 000	كوستاريكا
55 580	21 000	كولومبيا
667	105	فرنسا
266	58	بريطانيا
1 239	179	دول أخرى
1 348 777	512 628	المجموع

(1) معطيات تقديرية
المصدر: وزارة التجارة والصناعة والصناعة التقليدية
مكتب الصرف

الصناعة

6 - 23 نشاط المطاحن الصناعية (1)

بألف قنطر

1995-96	1994-95	1993-94	1992-93	1991-92	
31 386	25 668	30 225	28 349	23 620	سحق القمح
27 762	23 546	27 321	26 407	22 530	القمح الطري
3 624	2 122	2 904	1 942	1 090	القمح الصلب
21 215	18 122	21 067	20 545	17 687	المنتجات المستخرجة من القمح الطري
11 127	8 167	10 996	10 528	7 759	الدقيق المحرر
10 088	9 955	10 071	10 017	9 928	الدقيق المدعم
2 775	1 641	2 230	1 484	833	المنتجات المستخرجة من القمح الصلب
1 386	739	1 060	698	380	الدقيق الوطني (الوزن النوعي+2)
1 389	902	1 170	786	453	السميدة العادية (الوزن النوعي-13)
6 524	5 447	6 340	6 034	5 202	فضلات القمح الطري
5 268	4 555	5 441	5 552	4 832	النخالة والنفايات (2)
1 256	892	895	472	361	الدقيق الثانوي
-	-	4	10	9	الدقيق الناقص
24 072	19 686	23 336	22 027	18 513	مبيعات منتجات الدقيق
21 301	18 049	21 111	20 546	17 679	منتجات القمح الطري
					منها:
11 194	8 073	11 018	10 547	7 693	الدقيق المحرر
10 107	9 976	10 093	9 999	9 986	الدقيق المدعم
2 771	1 637	2 225	1 481	834	منتجات القمح الصلب
1 386	738	1 057	696	383	الدقيق الوطني
1 385	899	1 168	785	451	السميدة

بألف قنطر

6 - 24 استعمال منتجات القمح

1995-96	1994-95	1993-94	1992-93	1991-92	
1 290	1 240	1 288	1 306	1 326	المخابز
510	486	487	470	403	صنع العجائن الغذائية
137	122	106	91	78	والكسكس
					الحلويات
1 937	1 848	1 881	1 867	1 807	المجموع

(1) يشمل مطاحن القمح ومطاحن الحبوب الثانوية
(2) يشمل للخليط
المصدر: المكتب الوطني المهني للحبوب والقطاني

الصناعة

6 - 25 تعريف شركات وتعاونيات الحليب

قدرة الإنتاج (لتريي اليوم)	تاريخ الشروع في العمل	الموقع	الشركات
500 000	1932	الدار البيضاء	الحليب المركزي
5 000	1965	الدار البيضاء	إنتاج الحليب
100 000	1974	أكادير	حليب سوس
120 000	1978	الجديدة	حليب دكالة
80 000	1979	فاس	شركة الحليب للوسط الشمالي
التعاونيات			
200 000	1934	مراكش	الحليب الجيد مراكش
200 000	1953	القنيطرة	الحليب الأفضل (القنيطرة)
75 000	1953	وجدة	شركة تعاونيات حليب ملوية
100 000	1972	الدار البيضاء	الحليب الممتاز
200 000	1975	نطوان	كولي الشمال (نطوان)
20 000	1993	تارودانت	كوباك (تارودانت)

6 - 26 مراكز تجميع الحليب المنجزة من طرف الدولة

*1996	م 1995	م 1994	1993	1992	
821	737	670	630	530	عدد مراكز التجميع
2 627	...	2 039	1 919	1 859	الطاقة (ألف لتر)
...	...	77	75	71	نسبة الحليب المجموع (%)

6 - 27 نشاط صناعة الحليب

*1996	م 1995	م 1994	م 1993	1992	
35	35	40	40	19	عدد المعامل
2 300	2 300	2 300	2 300	2 000	الطاقة الإنتاجية (ألف لتر)
485	500	490	475	440	الحليب المعالج (مليون لتر)
57.0	60.0	60.0	58.0	48.0	نسبة الحليب المعالج من الإنتاج الكلي (%)

الصناعة

6 - 28 إنتاج الحليب ومشتقاته

الوحدة	1992	1993	1994	1995 م	*1996
الحليب الطري (بقر)	920	814	820	830	850
الحليب المستلم	440	475	490	500	485 ⁽¹⁾
الحليب المبستر	383	401	390	400	405
الحليب المعقم	903	874	1 498	1 068	1 000
الحليب المعالج بحرارة عليا	7 125	8 435	9 950	11 811	...
الزبدة	3 908	4 676	5 600	...	797
الجبن	8 600	10 000
رائبي	110 314	116 874	...	134 000	147 943
يوغورت	284 764	220 212	...	346 000	395 358
اللبن	13 000	13 600	...	17 000	...
دقيق الحليب	1 408	1 029	1 400	1 900	...
قشدة طرية	1 115	1 123	1 125

6 - 29 إنتاج الحليب ومشتقاته حسب الشركات والتعاونيات

سنة 1996*

الشركات	الحليب المستلم 1 000 لتر	الحليب المبستر 1 000 لتر	الزبدة بـلطن	رائبي وحدة	يوغورت 1 000 وحدة	قشدة طرية 1 000 لتر
الحليب المركزي (الدار البيضاء)	252 603	233 146	...	119 933	287 006	...
إنتاج الحليب (الدار البيضاء)	1 808	6 592	...
حليب سوس (أكادير)	12 888	12 061	...	1 835	5 898	...
حليب دكالة (الجديدة)	39 185	...
شركة الحليب الوسط الشمالي (فاس)	10 468	9 605	1 213	...
التعاونيات	100 999	66 738	590	13 218	37 274	1 125
الحليب الجيد (مراكش)	...	11 574	58	1 276	3 322	...
الحليب الأفضل (القنيطرة)	24 515	19 404	17	4 177	5 118	...
الحليب الممتاز (الدار البيضاء)	24 898	23 160	10	...	5 984	...
كولي الشمال (تطوان)	15 543	15 047	22	3 189	1 003	...
شركة تعاونيات حليب ملوية (وجدة)	18 342	14 276	100	2 507	2 763	...
كوباك (تارودانت)	460 256	405 011	797	147 943	395 358	1 125
المجموع						

(1) يتضمن الوحدات الصغيرة
المصدر: وزارة الفلاحة والاستثمار الزراعي

الصناعة

6 - 30 الوحدات الصناعية والمعصرات حسب الأقاليم و العمالات

سنة 1996

عدد المعصرات	القدرة المخصصة للسحق (طن في اليوم)	عدد الوحدات الصناعية	
1 351	145	1	أكادير
1 107	18	2	أزيلال
529	226	5	بني ملال
500	-	-	بولمان
1 528	-	-	شفشاون
320	62	3	قلعة السراغنة
382	47	3	الرشيدية
1 109	123	8	الصويرة
2 879	1 549	72	فاس، تاونات
54	-	-	الخميسات
1 760	1 020	25	مراكش
183	544	29	مكناس
181	14	3	الناضور
361	20	1	ورزازات
304	55	3	وجدة
38	24	1	أسفي
778	103	8	سيدي قاسم
-	...	5	تارودانت
1 815	20	1	تازة
812	-	-	أقاليم أخرى (1)
15 991	3 970	170	المجموع

(1) يشمل كلميم-تطوان - خنيفرة-خريبكة-طاطا-طنطان-فكيك-المراتش والصيعة
للمصدر: وزارة الفلاحة والإستثمار الزراعي

الصناعة

6 - 31 تعريف معامل الزيوت

قدرة التكرير (طن في السنة)	الموقع	
190 000	الدار البيضاء	لوسبور - كريسطال
18 000	القنيطرة	أوليور
9 000	الدار البيضاء	سيكو
12 000	فاس	سوميو
33 000	مكناس	زيوت مكناس
12 000	فاس	سيوف
12 000	الدار البيضاء	المجموعة المغربية للزيوت (1)
20 000	أكادير	زيوت سوس
20 000	وجدة	زيوت وجدة (1)
6 000	مراكش	سيد إيكسبور
6 000	بني ملال	سيكاف (1)
12 000	فاس	سوماتازي
350 000	-	المجموع

6 - 32 إنتاج الحبوب الزيتية المحلية

بالطن	1996*	1995 م	1994	1993	1992	
	55 000	4 600	48 000	46 000	146 000	عباد الشمس
	3 100	760	3 200	700	5 900	القطن
	1 500	-	4 000	-	4 300	صوجا
	1 100	-	1 960	1 100	1 000	كولزا

6 - 33 إنتاج وتصدير زيت الزيتون

بالطن	1995-96	1994-95 م	1993-94 م	1992-93 م	1991-92 م	
	35 000	45 000	40 000	38 000	55 000	الإنتاج
	6 450	2 000	400	2 500	2 300	التصدير

6 - 34 تعريف معامل الإسمنت

القدرة الإنتاجية (طن في السنة)	تاريخ الشروع في العمل	الموقع	
220 000	1950	طنجة	إسمنت طنجة ش.م
450 000	1992	أكادير	إسمنت المغرب
650 000	1953	مكناس	شركة الإسمنت الإصطناعي
220 000	1953	نطوان	الإسمنت المغربي ش.م
450 500	1976	مراكش	إسمنت مراكش
1 400 000	1979	وجدة	إسمنت المغرب الشرقي
625 000	1979	تمارة-الصخيرات	إسمنت تمارة
1 200 000	1984	الدار البيضاء	الإسمنت الجديد للدار البيضاء
...	1992	أسفي	إسمنت المغرب

(1) وحدات غير مشتتة
المصدر: وزارة الفلاحة والإستثمار الزراعي
معامل الإسمنت بالمغرب

الصناعة

6 - 35 نشاط معامل الإسمنت

بألف طن

1996	1995	1994	1993	1992	
					إسمنت مراكش
683	687	669	609	504	الإسمنت
550	501	488	575	300	الإسمنت الفج
					إسمنت تمارة
579	592	590	531	635	الإسمنت
422	435	444	553	501	الإسمنت الفج
					شركة الإسمنت الإصطناعي بمكناس
792	796	784	800	802	الإسمنت
420	510	618	607	529	الإسمنت الفج
					الإسمنت المغربي (تطوان)
225	220	246	234	239	الإسمنت
109	الإسمنت الفج
					إسمنت طنجة
256	212	218	206	188	الإسمنت
137	59	49	-	-	الإسمنت الفج
					إسمنت المغرب الشرقي (وجدة)
1 446	1 377	1 367	1 433	1 378	الإسمنت
1 081	1 108	889	1 092	1 072	الإسمنت الفج
					الإسمنت الجديد للدار البيضاء
1 409	1 403	1 332	1 279	1 407	الإسمنت
1 051	939	946	978	903	الإسمنت الفج
					إسمنت المغرب (أكادير)
826	783	745	767	889	الإسمنت
650	501	616	600	631	الإسمنت الفج
					إسمنت المغرب (أسفي)
369	329	333	316	181	الإسمنت
450	393	405	144	...	الإسمنت الفج
					مجموع الإنتاج
6 585	6 399	6 284	6 175	6 223	الإسمنت
4 870	4 446	4 455	4 549	3 936	الإسمنت الفج
					استيراد الإسمنت المالي
62	78	71	147	557	منها:
14	22	7	18	55	فرنسا
24	23	26	26	24	إسبانيا
6 527	6 363	6 226	6 174	6 361	مجموع مبيعات الإسمنت

المصدر: معامل الإسمنت
مكتب الصرف

6 - 36 تركيب السيارات

1996	1995	1994	1993	1992	
13 849	5 307	6 085	8 449	10 708	سيارات السياحة
...	779	3 141	4 826	5 392	رونو (1)
13 321	3 687	685	811	1 054	فياط
...	135	259	658	592	ستروين
528	706	2 000	2 154	3 670	بوجو
3 598	3 175	3 295	2 555	4 248	السيارات التجارية
188	242	480	245	971	بوجو
1 892	1 358	866	741	1 512	رونو
1 518	1 575	1 949	1 569	1 765	ستروين
2 087	2 447	2 391	2 440	2 270	السيارات النفعية
197	321	201	96	144	داف
-	-	-	-	84	بدفورد
360	463	427	470	400	فولفو
608	650	817	481	759	رونو
160	89	132	-	-	مرسيدس - بنز
762	924	814	1 393	883	إسيزي - سوزيكي

6 - 37 إنتاج العجلات والإطارات الهوائية

1996	1995	1994	1993	1992	
589 632	498 986	477 377	459 197	472 247	كودبير العجلات
596 118	574 460	498 522	403 596	413 282	جنيرال طاير العجلات
502 698	541 603	720 454	660 129	530 027	الإطارات الهوائية
1 185 750	1 073 446	975 899	862 793	885 529	المجموع العجلات
502 698	541 603	720 454	660 129	530 027	الإطارات الهوائية

(1) يتضمن السيارات التجارية (R4 F - VF 1100)
المصدر: معاميل الإنتاج ومعامل التركيب

الصناعة التقليدية

6 - 38 الزرابي المطبوعة حسب النوع

1996	1995	1994	1993	1992	
					المساحة (بالمتر المربع)
...	572 561	513 582	589 434	576 280	الزرابي التقليدية
...	566 565	507 562	581 901	570 795	الأطلس المتوسط
...	4 958	4 794	5 994	4 283	الأطلس الكبير
...	-	5	-	10	الحنبل
...	1 038	1 221	1 539	1 192	الزربية الحوزية
...	181 056	260 114	310 467	302 819	الزرابي الحضرية
...	45 943	103 648	109 987	123 121	الرباط أركم
...	9 963	17 799	23 354	25 301	النوع الرباطي
...	125 150	138 667	177 126	154 397	الزرابي العصرية
					العدد
...	250 056	233 912	246 594	221 393	الزرابي التقليدية
...	248 501	232 340	244 414	219 923	الأطلس المتوسط
...	1 268	1 260	1 831	1 203	الأطلس الكبير
...	-	1	-	4	الحنبل
...	287	311	349	263	الزربية الحوزية
...	43 549	71 946	76 900	72 106	الزرابي الحضرية
...	6 306	19 028	20 348	22 678	الرباط أركم
...	2 894	9 955	6 188	6 681	النوع الرباطي
...	34 349	42 963	50 364	42 747	الزرابي العصرية

الصناعة التقليدية

6 - 39 الزرابي المطبوعة حسب المراكز

1996	1995	1994	1993	
				مساحة الزرابي (بالمتر المربع)
2 566	2 692	2 508	3 204	أكادير
222	388	527	887	أزرو
4 075	4 671	4 216	4 042	الدار البيضاء
106 890	113 461	123 999	135 554	فاس
130 170	161 999	133 855	122 395	القنيطرة
731	288	382	873	الخميسات
16 429	12 777	12 604	15 345	مراكش
21 204	17 098	20 527	25 996	مكناس
673	394	170	217	ورزازات
478	469	683	689	وجدة
394 213	422 615	456 796	545 998	الرباط - سلا
8 635	16 496	23 282	44 367	طنجة
206	269	148	256	تازة
-	-	-	78	تطوان
686 492	753 617	779 697	899 901	المجموع
				عدد الزرابي
630	689	542	815	أكادير
96	137	141	216	أزرو
1 005	912	1 000	961	الدار البيضاء
26 942	30 606	34 380	36 886	فاس
45 838	65 098	59 472	48 599	القنيطرة
173	47	76	198	الخميسات
3 866	2 976	2 822	3 415	مراكش
4 488	3 672	4 191	5 226	مكناس
176	130	70	73	ورزازات
212	213	323	342	وجدة
173 565	183 864	193 584	210 937	الرباط - سلا
3 176	5 211	9 123	15 767	طنجة
40	50	24	53	تازة
-	-	-	6	تطوان
260207	293 605	305 748	323 494	المجموع

الصناعة التقليدية

6 - 40 صادرات منتجات الصناعة التقليدية

1996	1995	1994	1993	1992	القيمة (بآلف درهم)
239 562	274 465	272 839	283 781	268 194	الزرايبي
54 067	50 958	57 749	62 786	75 010	الملابس
51 343	43 466	44 344	30 832	25 781	منتجات الفخار
49 078	30 670	38 995	42 213	38 583	منتجات الدباغة
28 829	28 952	32 464	19 151	20 432	منتجات خشبية
27 143	33 703	27 469	27 843	30 585	المصنوعات النباتية
14 447	21 101	10 555	4 711	3 874	الأغطية
14 144	14 266	15 536	17 513	17 183	منتجات نحاسية
13 423	3 661	2 426	535	618	الحديد المطروق
3 177	5 773	5 489	6 231	9 027	مجوهرات تقليدية
3 172	1 915	2 246	2 099	1 403	الأحذية
24 712	20 559	24 783	34 174	47 105	مواد أخرى
523 097	529 489	534 895	531 869	537 795	المجموع
					الكمية (بالقنطار)
29 670	34 536	37 699	37 855	35 181	الزرايبي
28 297	20 343	22 127	15 715	11 834	منتجات الفخار
8 766	10 964	8 193	8 726	9 221	المصنوعات النباتية
5 864	1 673	919	164	188	الحديد المطروق
4 561	4 677	4 028	2 405	2 858	منتجات خشبية
3 576	3 454	3 692	4 338	5 521	الملابس
3 357	3 111	3 434	4 202	3 888	منتجات الدباغة
2 568	3 076	2 801	2 548	7 701	منتجات نحاسية
2 502	4 366	1 308	433	259	الأغطية
357	274	419	320	172	الأحذية
208	280	234	294	201	مجوهرات تقليدية
5 594	10 786	5 912	7 388	12 056	مواد أخرى
95 321	97 540	90 766	84 388	89 080	المجموع

الصناعة التقليدية

6 - 41 صادرات الصناعة التقليدية حسب الدول المستوردة

1996	1995 م	1994	1993	1992	
385 318	405 428	362 277	383 827	384 029	دول الإتحاد الأوربي
58 062	50 858	69 209	64 032	51 290	الولايات المتحدة الأمريكية وكندا
34 707	32 809	55 094	43 544	60 535	الدول العربية والإفريقية
9 906	9 536	12 753	8 218	11 555	سويسرا
1 542	828	1 926	1 803	1 741	النمسا
1 325	587	597	-	72	أستراليا
709	585	403	-	280	اليابان
376	995	1 182	360	8	السويد
334	184	-	-	81	فنلندا
215	1 056	343	-	14	النرويج
30 603	26 623	31 111	30 085	28 190	دول أخرى
523 097	529 489	534 895	531 869	537 795	المجموع

6 - 42 صادرات الصناعة التقليدية حسب المندوبيات الجهوية

1996	1995	1994	1993	1992	
7 255	7 706	9 005	8 917	9 972	أكادير
128 155	126 510	142 913	130 559	146 004	الدار البيضاء
33 505	30 716	32 806	32 109	36 215	فاس
106 490	96 049	80 863	83 111	67 974	مراكش
9 917	7 686	9 588	10 732	8 319	مكناس
606	1 332	2 274	3 017	5 988	وجدة
224 547	242 206	239 865	241 772	229 795	الرباط
12 622	17 284	17 581	21 652	33 528	طنجة
523 097	529 489	534 895	531 869	537 795	المجموع

الصناعة التقليدية

سنة 1996

6 - 43 القروض الممنوحة للصناع التقليديين حسب المندوبيات الجهوية

القروض الممنوحة (بآلف درهم)	القروض المطلوبة (بآلف درهم)	عدد المستفيدين	
10 170	22 348	453	أكادير
10 391	19 178	1 277	الدار البيضاء
21 754	33 953	751	فاس
2 270	4 297	225	العيون
15 016	42 941	1 945	مراكش
5 459	10 646	650	مكناس
32 789	47 542	4 341	وجدة
10 091	17 379	2 014	الرباط
7 171	11 318	411	طنجة
115 111	209 602	12 067	المجموع

6 - 44 عدد التعاوانيات و المنخرطين حسب المندوبيات الجهوية

1996	1995			
المنخرطون	التعاوانيات	المنخرطون	التعاوانيات	
1 622	51	1 774	56	أكادير
1 531	50	1 425	49	الدار البيضاء
1 772	36	1 883	34	فاس
115	3	131	4	العيون
2 905	68	2 674	59	مراكش
838	34	865	35	مكناس
914	17	1 309	17	وجدة
762	44	715	38	الرباط
1 863	40	1 618	37	طنجة
12 322	343	12 394	329	المجموع

المصدر: مديرية الصناعة التقليدية

التعاونيات

6 - 45 المؤسسات التعاونية حسب القطاعات

	*1996		1995م		1994		1993		
	النشطة	المجموع	النشطة	المجموع	النشطة	المجموع	النشطة	المجموع	
...	3 684		3 114	3 413	1 516	3 208	1 478	3 170	الزراعة
...	66		49	61	38	40	37	39	الغابات
...	41		8	30	5	27	5	27	الصيد
...	29		29	29	4	32	4	32	المعادن
...	47		38	45	18	44	17	43	الإستهلاك
...	21		14	17	10	16	10	16	تجار التسيير
...	897		620	840	688	751	655	718	السكنى
...	580		313	529	317	495	294	472	الصناعة التقليدية
...	15		10	6	1	1	-	-	النقل
...	22		22	22	-	-	-	-	البنك الشعبية الجهوية
...	5 402 ⁽¹⁾		4 217	4 992	2 597	4 614	2 500	4 517	المجموع

سنة 1996*

6 - 46 المؤسسات التعاونية حسب القطاعات والمناطق الاقتصادية

المجموع	الوسط الجنوبي	الشرق	الوسط الشمالي	الشمال الغربي	الوسط	تانسيفت	الجنوب	
1 540	166	192	116	291	392	207	176	الزراعة (خارج الإصلاح الزراعي)
67	8	2	10	36	9	2	-	الغابات
24	-	-	2	1	13	4	4	الصيد
30	14	16	-	-	-	-	-	المعادن
26	1	-	3	9	7	1	5	الإستهلاك
17	-	1	-	7	4	3	2	تجار التسيير
680	19	41	49	196	285	39	51	السكنى
375	42	22	36	95	53	71	56	الصناعة التقليدية
15	-	1	-	6	4	3	1	النقل
2	-	-	-	2	-	-	-	اليد العاملة
2 776 ⁽²⁾	250	275	216	643	767	330	295	المجموع

(1) يتضمن تعاونيات الإصلاح الزراعي و التعاونيات التي لم تلتزم بقانون 24-83 في الأجل المحددة
(2) لا يتضمن التعاونيات المذكورة أعلاه
المصدر : مكتب تنمية التعاون

التعاونيات

6 - 47 المنخرطون في المؤسسات التعاونية حسب القطاعات

*1996	م 1995	1994	1993	1992	
272 349	267 996	171 824	168 075	165 959	الفلحة
3 863	3 570	2 906	2 895	1 720	الغابات
...	839	598	598	556	الصيد
1 999	1 999	1 999	1 999	1 999	المعادن
9 449	9 046	6 215	6 196	6 189	الإستهلاك
1 195	967	1 266	1 266	1 113	تجار التسيط
42 952	40 222	31 481	30 098	28 697	السكنى
21 496	21 027	22 093	19 784	13 689	الصناعة التقليدية
164	65	7	-	-	النقل
276 251	276 251	-	-	-	الأبنك الشعبية الجهوية
629 718	621 982	238 389	230 911	219 922	المجموع

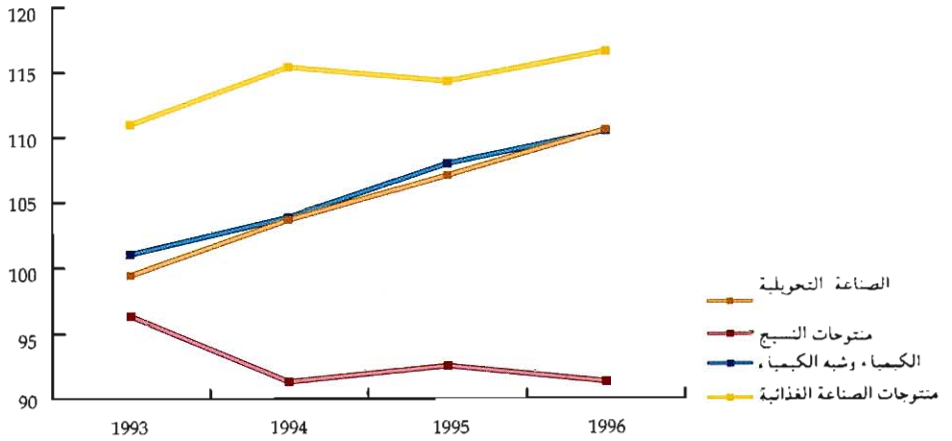
6 - 48 تعاونيات المقاولين الشباب

*1996		1995		
المنخرطون	التعاونيات	المنخرطون	التعاونيات	
268	21	265	20	الصناعة التقليدية
135	12	122	10	الغابات
3 545	51	336	35	الفلحة (خارج الإصلاح الزراعي)
7	1	-	-	النقل
3 955	85	723	65	المجموع

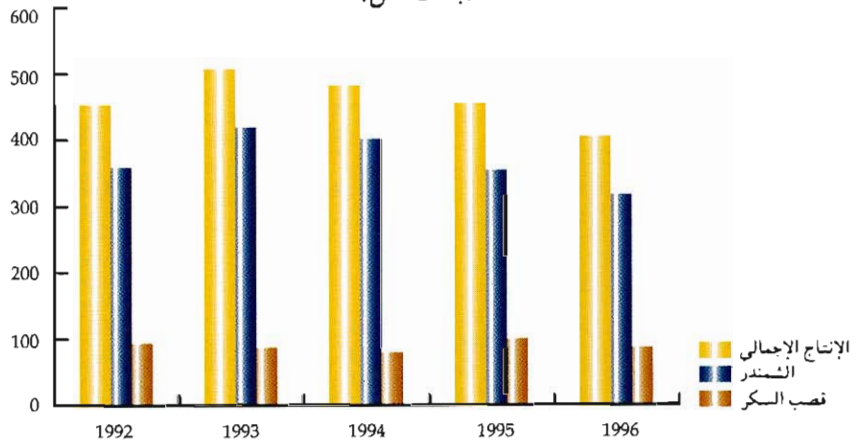
6 - 49 التعاونيات النسوية

*1996		1995		
المنخرطون	التعاونيات	المنخرطون	التعاونيات	
3 809	76	3 189	73	الصناعة التقليدية
147	1	140	1	السكنى
601	26	387	17	الفلحة (خارج الإصلاح الزراعي)
4 557	103	3 716	91	المجموع

الرقم الاستدلالي للإنتاج الصناعي (أساس 100 : 1992)



إنتاج السكر (بألف طن)





الفصل السابع
البناء

البناء

يضم هذا الفصل ملخصاً لنتائج البحث المستمر الذي تقوم به مديرية الإحصاء بجميع البلديات (عددها 248)، تعتبر مطبوعات رخص البناء التي يملؤها الخواص والمقاولات المستثمرون في ميدان البناء والتشييد بمثابة استمارة البحث، إذ أن مديرية الإحصاء تهيب هذه المطبوعات وتبعثها بانتظام إلى كافة البلديات من أجل ملئها وإعادة إرسالها بعد نهاية كل شهر إلى هذه المديرية، وتتضمن هذه المطبوعات معلومات حول البنية المزمع تشييدها أو تغييرها والقيمة المقدرة لذلك إضافة إلى بعض المعلومات عن طالبي الرخصة أي المستثمرين.

شمولية البحث

قبل سنة 1965 كان البحث يشمل 19 بلدية تمثل حسب إحصاء 1960، حوالي 72 % من السكان الحضريين، وفي سنة 1965 أضيفت 9 بلديات أخرى ضمن البحث وأصبحت نسبة السكان المعنيين في الوسط الحضري تبلغ 84 % ، ثم شمل البحث منذ سنة 1980 مجموع السكان الحضريين المقيمين في 40 بلدية و 40 مركز مستقل. وفي سنة 1983، شمل البحث أيضاً جميع البلديات التي أحدثت بولايي الدار البيضاء والرباط وبعض العمالات الأخرى.

ومع توسيع المدار الحضري والتقسيم الإداري الأخير الذي تم إجراؤه في شتنبر 1992، تزايد عدد الجماعات الحضرية من 99 إلى 248. وتبعاً لذلك فإن عملية جمع مطبوعات رخص البناء شملت مجموع الجماعات الحضرية المذكورة ابتداءاً من سنة 1993 وهكذا توصلت مديرية الإحصاء سنة 1996 بالمعلومات المتعلقة ب 246 جماعة حضرية.

لذا، تجدر الإشارة باستعمال معطيات سنة 1996 بتحفظ في حالة مقارنتها مع معطيات السنوات السابقة .

التعاريف المستعملة

- المسكن : يتألف من غرفة واحدة أو أكثر ويضم على الأقل أحد المرافق الأخرى مثل مطبخ أو حمام أو مرحاض ... مع مدخل مستقل.
- غرفة السكن : تعد كل من غرفة النوم وقاعة الأكل وقاعة الإستراحة أو الإستقبال ...
- غرفة للسكن ولا تعتبر المرافق الأخرى مثل الأروقة والمطبخ والحمام...
- المساحة المبنية : هي المساحة المغطاة للطابق الأرضي.
- مساحة السقوف : تضم إضافة إلى المساحة المبنية مساحات سقوف الطوابق الأخرى التي تكون نفس البنية.

- قيمة البناية : تشمل مجموع النفقات المصروفة من أجل البناية ما عدا ثمن البقعة التي تقوم عليها البناية.
- عمارة : بناية معدة للسكن الجماعي وتتألف على الأقل من 3 مساكن أو طابقين (زيادة على الطابق الأرضي).
- فيلا : بناية للسكنى منعزلة حسب شكل تصميمها وتضم على الأكثر مسكنين أو طابق واحد مع حديقة .
- بناية من صنف مغربي : بناية معدة للسكنى لا تتوفر فيها الشروط المطلوبة في العمارة والفيلا.
- بناية صناعية وتجارية : تشمل كل المحلات المهنية المعدة لأغراض التجارة أو الصناعة أو ما شابهها وكذا المستودعات.
- بناية إدارية : هي كل بناية مخصصة لأغراض إدارية (مجموعة من المكاتب) بما في ذلك المدارس والجماعات والأحياء الجامعية والمستشفيات.
- بنايات أخرى : كل بناية لا يمكن إدراجها ضمن أحد الأصناف السابقة وتشمل المآرب الحرة والمساجد والإصطبلات...

البناء

7 - 1 أهم مؤشرات رخص البناء

القيمة بألف درهم

المساحة بالمتر المربع

*1996	1995	1994	1993	1992	
4 526	3 178	2 726	2 173	1 787	الجنوب
559 729	366 835	304 132	250 827	216 642	رخص البناء المسلمة
1 213 932	839 335	704 475	575 067	601 996	المساحة المبنية
1 364 651	907 523	765 459	623 776	731 945	مساحة السقوف
8 753	6 282	5 519	4 404	3 594	القيمة المتوقعة
27 875	19 738	17 122	13 952	12 464	عدد المساكن
					عدد الغرف
					تانسيفت
3 371	2 466	2 300	2 463	3 038	رخص البناء المسلمة
365 246	214 330	191 642	203 663	267 001	المساحة المبنية
818 540	520 139	460 859	492 648	720 111	مساحة السقوف
900 484	490 982	375 199	406 681	675 021	القيمة المتوقعة
6 089	4 013	3 455	3 654	4 632	عدد المساكن
22 367	12 774	11 797	12 549	18 248	عدد الغرف
					الوسط
8 069	5 629	5 673	5 731	6 720	رخص البناء المسلمة
1 072 036	734 936	638 527	618 965	703 195	المساحة المبنية
3 280 141	2 294 328	1 870 452	1 956 878	2 072 425	مساحة السقوف
4 326 079	3 114 369	2 567 693	2 658 177	2 663 138	القيمة المتوقعة
27 938	14 712	12 408	12 225	13 627	عدد المساكن
88 219	47 456	39 218	38 752	42 745	عدد الغرف
					الشمال الغربي
9 618	8 493	7 064	8 719	6 863	رخص البناء المسلمة
1 221 644	934 538	798 201	1 068 108	848 476	المساحة المبنية
3 814 563	2 363 657	2 121 662	2 618 700	2 132 983	مساحة السقوف
4 763 935	2 996 363	2 809 808	3 256 521	2 767 072	القيمة المتوقعة
39 063	16 419	14 461	16 928	13 985	عدد المساكن
122 993	54 483	47 352	54 204	45 958	عدد الغرف
					الوسط الشمالي
5 024	4 227	4 009	3 449	2 869	رخص البناء المسلمة
548 890	447 668	382 438	330 040	248 093	المساحة المبنية
1 316 479	1 224 449	951 727	852 097	621 247	مساحة السقوف
1 457 752	1 261 468	1 032 773	857 363	647 145	القيمة المتوقعة
9 571	8 192	7 260	6 491	5 226	عدد المساكن
30 615	27 396	23 211	20 669	16 118	عدد الغرف
					الشرق
4 273	4 687	4 368	2 894	3 176	رخص البناء المسلمة
445 493	501 006	478 537	288 622	330 544	المساحة المبنية
935 079	1 128 089	911 817	634 626	686 574	مساحة السقوف
1 048 560	1 211 592	937 845	548 782	672 644	القيمة المتوقعة
6 584	7 159	6 250	4 170	4 840	عدد المساكن
21 311	23 485	23 050	14 341	16 094	عدد الغرف
					الوسط الجنوبي
4 279	4 333	5 239	3 878	2 909	رخص البناء المسلمة
359 186	413 974	486 505	349 361	299 637	المساحة المبنية
842 292	1 117 092	1 046 989	789 244	664 327	مساحة السقوف
844 389	1 127 392	888 456	703 997	572 987	القيمة المتوقعة
6 789	9 809	7 928	5 588	4 395	عدد المساكن
21 527	30 734	25 525	18 439	14 552	عدد الغرف
					المجموع
39 160	33 013	31 379	29 307	27 362	رخص البناء المسلمة
4 572 224	3 613 287	3 279 982	3 109 586	2 913 588	المساحة المبنية
12 221 026	9 487 089	8 067 981	7 919 260	7 499 663	مساحة السقوف
14 705 850	11 109 689	9 377 233	9 055 297	8 729 952	القيمة المتوقعة
104 787	66 586	57 281	53 460	50 299	عدد المساكن
334 907	216 066	187 275	172 906	166 179	عدد الغرف

المصدر: مديرية الإحصاء

البناء

7 - 2 رخص البناء المسلمة بالجماعات الحضرية حسب صنف البناء

سنة 1996*

القيمة بألف درهم

المساحة بالمتر المربع

عدد الرخص	المساحة المسقفة	المساحة المبنية	القيمة المتوقعة	المساكن	غرف السكنى	
4 526	1 213 932	559 729	1 364 651	8 753	27 875	الجنوب
730	303 011	95 614	341 831	2 884	8 067	عمارات
141	43 846	25 102	55 315	212	1 008	فيلات
3 332	678 115	318 528	696 545	5 657	18 800	سكنى مغربية
282	151 904	100 207	211 032	-	-	بنايات صناعية وتجارية
19	27 957	13 244	46 508	-	-	بنايات إدارية
22	9 099	7 034	13 420	-	-	بنايات أخرى
3 371	818 540	365 246	900 484	6 089	22 367	تانسيفت
418	129 460	37 088	107 278	1 183	3 460	عمارات
140	58 884	27 720	73 507	216	1 258	فيلات
2 546	566 613	258 290	661 386	4 690	17 649	سكنى مغربية
244	50 378	33 789	40 371	-	-	بنايات صناعية وتجارية
7	5 263	2 376	9 909	-	-	بنايات إدارية
16	7 942	5 983	8 033	-	-	بنايات أخرى
8 069	3 280 141	1 072 036	4 326 079	27 938	88 219	الوسط
2 338	1 953 451	509 408	2 670 202	19 256	61 270	عمارات
728	259 984	118 338	387 065	1 080	4 845	فيلات
4 636	801 271	310 519	861 850	7 602	22 104	سكنى مغربية
230	189 472	95 594	294 361	-	-	بنايات صناعية وتجارية
67	65 034	31 656	97 214	-	-	بنايات إدارية
70	10 929	6 521	15 387	-	-	بنايات أخرى
9 618	3 814 563	1 221 644	4 763 935	39 063	122 993	الشمال الغربي
1 290	2 154 785	406 732	2 579 119	26 607	83 384	عمارات
727	226 535	110 817	378 849	1 076	5 201	فيلات
7 130	1 163 946	539 290	1 261 321	11 380	34 408	سكنى مغربية
365	177 241	105 022	307 493	-	-	بنايات صناعية وتجارية
44	83 633	52 518	226 171	-	-	بنايات إدارية
62	8 423	7 265	10 982	-	-	بنايات أخرى
5 024	1 316 479	548 890	1 457 752	9 571	30 615	الوسط الشمالي
941	493 950	137 957	565 012	3 896	13 290	عمارات
164	57 272	26 868	62 576	260	1 098	فيلات
3 224	572 254	256 266	599 016	5 415	16 227	سكنى مغربية
438	153 878	103 689	169 966	-	-	بنايات صناعية وتجارية
20	20 688	7 713	35 403	-	-	بنايات إدارية
237	18 437	16 397	25 779	-	-	بنايات أخرى
4 273	935 079	445 493	1 048 560	6 584	21 311	الشرق
298	131 479	39 374	160 136	888	2 718	عمارات
213	63 570	33 737	70 532	297	1 289	فيلات
3 627	700 766	348 006	774 896	5 399	17 304	سكنى مغربية
112	19 479	17 996	19 729	-	-	بنايات صناعية وتجارية
10	14 396	3 580	17 621	-	-	بنايات إدارية
13	5 389	2 800	5 646	-	-	بنايات أخرى
4 279	842 292	359 186	844 389	6 789	21 527	الوسط الجنوبي
176	97 130	31 131	110 481	740	2 421	عمارات
87	27 720	13 093	29 431	118	588	فيلات
3 587	629 510	241 897	610 418	5 931	18 518	سكنى مغربية
391	74 931	65 163	78 031	-	-	بنايات صناعية وتجارية
18	8 195	3 514	11 029	-	-	بنايات إدارية
20	4 806	4 388	4 999	-	-	بنايات أخرى
39 160	12 221 026	4 572 224	14 705 850	104 787	334 907	المجموع
6 191	5 263 266	1 257 304	6 534 059	55 454	174 610	عمارات
2 200	737 811	355 675	1 057 275	3 259	15 287	فيلات
28 082	5 112 475	2 272 796	5 465 433	46 074	145 010	سكنى مغربية
2 062	817 283	521 460	1 120 983	-	-	بنايات صناعية وتجارية
185	225 166	114 601	443 854	-	-	بنايات إدارية
440	65 025	50 388	84 246	-	-	بنايات أخرى

البناء

سنة 1996*

7 - 3 رخص البناء المسلمة بالجماعات الحضرية حسب صاحب الطلب ونوع الأشغال وصنف البناء

صاحب الطلب	نوع الأشغال	عمارات	فيلات	سكنى مغربية	بنايات صناعية وتجارية	بنايات إدارية	بنايات أخرى	المجموع
مغاربة	ب - ج	4 917	1 997	21 640	1 612	59	187	30 412
	أخرى	1 095	182	6 407	294	20	220	8 218
	مجموع	6 012	2 179	28 047	1 906	79	407	38 630
أجانب	ب - ج	10	9	3	3	-	-	25
	أخرى	2	1	4	2	1	1	11
	مجموع	12	10	7	5	1	1	36
منعشون عموميون (1)	ب - ج	26	-	8	7	-	1	42
	أخرى	-	-	-	1	-	-	1
	مجموع	26	-	8	8	-	1	43
إدارات أخرى للدولة	ب - ج	42	1	4	18	60	17	142
	أخرى	1	-	2	2	18	2	25
	مجموع	43	1	6	20	78	19	167
شركات أو مقاولات	ب - ج	79	4	11	83	11	5	193
	أخرى	5	-	1	29	9	2	46
	مجموع	84	4	12	112	20	7	239
آخرون	ب - ج	14	4	1	7	4	3	33
	أخرى	-	2	1	4	3	2	12
	مجموع	14	6	2	11	7	5	45
المجموع	ب - ج	5 088	2 015	21 667	1 730	134	213	30 847
	أخرى	1 103	185	6 415	332	51	227	8 313
	مجموع	6 191	2 200	28 082	2 062	185	440	39 160

ب-ج: بناية جديدة
(1) يتعلق الأمر بالشركة العمة العقارية و المؤسسة الجهوية للتجهيز والبناء
المصدر: مديرية الإحصاء

البناء

سنة 1996*
بالمتر المربع

7 - 4 مساحة السقوف المتوقعة بالجماعات الحضريّة حسب صاحب الطلب ونوع الأشغال وصنف البناء

صاحب الطلب	نوع الأشغال	عمرات	فيلات	سكنى مغربية	بنايات صناعية وتجارية	بنايات إدارية	بنايات أخرى	المجموع
مغربية	ب - ج	2 697 354	690 594	4 257 739	491 688	90 063	45 179	8 272 617
	أخرى	223 042	27 549	815 376	66 574	4 311	8 512	1 145 364
	مجموع	2 920 396	718 143	5 073 115	558 262	94 374	53 691	9 417 981
أجانب	ب - ج	13 415	3 645	785	3 678	-	-	21 523
	أخرى	1 150	-	255	1 081	-	142	2 628
	مجموع	14 565	3 645	1 040	4 759	-	142	24 151
منعشون عموميون (1)	ب - ج	300 008	-	21 885	20 242	-	2 500	344 635
	أخرى	-	-	-	870	-	-	870
	مجموع	300 008	-	21 885	21 112	-	2 500	345 505
إدارات أخرى للدولة	ب - ج	1 363 819	4 440	453	37 893	84 846	858	1 492 309
	أخرى	-	-	229	-	15 463	-	15 692
	مجموع	1 363 819	4 440	682	37 893	100 309	858	1 508 001
شركات أو مقاولات	ب - ج	618 927	1 196	8 528	152 516	15 941	2 884	799 992
	أخرى	444	-	141	30 091	5 294	180	36 150
	مجموع	619 371	1 196	8 669	182 607	21 235	3 064	836 142
آخرون	ب - ج	45 107	10 307	7 084	11 228	6 874	3 710	84 310
	أخرى	-	80	-	1 422	2 374	1 060	4 936
	مجموع	45 107	10 387	7 084	12 650	9 248	4 770	89 246
المجموع	ب - ج	5 038 630	710 182	4 296 474	717 245	197 724	55 131	11 015 386
	أخرى	224 636	27 629	816 001	100 038	27 442	9 894	1 205 640
	مجموع	5 263 266	737 811	5 112 475	817 283	225 166	65 025	12 221 026

ب-ج: بناءة جديدة

(1) يتعلق الأمر بالشركة العمة المقاربة و المؤسسة الجهوية للتجهيز والبناء

المصدر: مديرية الإحصاء

البناء

7 - 5 القيمة المتوقعة بالجماعات الحضرية حسب صاحب الطلب ونوع الأشغال وصنف البناء

سنة 1996*
بآلف درهم

صاحب الطلب	نوع الأشغال	عمرات	فللات	سكنى مغربية	بنايات صناعية وتجارية	بنايات إدارية	بنايات أخرى	المجموع
مغاربة	ب - ج	3 250 776	986 905	4 538 858	565 579	119 785	53 862	9 515 765
	أخرى	292 363	46 946	870 205	105 371	7 516	13 668	1 336 069
	مجموع	3 543 139	1 033 851	5 409 063	670 950	127 301	67 530	10 851 834
أجانب	ب - ج	25 015	5 326	785	4 576	-	-	35 702
	أخرى	2 394	180	610	1 172	450	284	5 090
	مجموع	27 409	5 506	1 395	5 748	450	284	40 792
منعشون عموميون (1)	ب - ج	458 656	-	34 555	41 325	-	2 500	537 036
	أخرى	-	-	-	870	-	-	870
	مجموع	458 656	-	34 555	42 195	-	2 500	537 906
إدارات أخرى للدولة	ب - ج	1 562 724	4 440	476	127 384	226 529	983	1 922 536
	أخرى	6 300	-	229	212	40 910	183	47 834
	مجموع	1 569 024	4 440	705	127 596	267 439	1 166	1 970 370
شركات أو مقاولات	ب - ج	753 133	1 196	8 851	214 320	25 279	6 740	1 009 519
	أخرى	102 165	-	140	45 426	10 420	582	158 733
	مجموع	855 298	1 196	8 991	259 746	35 699	7 322	1 168 252
آخرون	ب - ج	80 533	11 832	10 626	11 836	10 623	3 710	129 160
	أخرى	-	450	98	2 911	2 343	1 734	7 536
	مجموع	80 533	12 282	10 724	14 747	12 966	5 444	136 696
المجموع	ب - ج	6 130 837	1 009 699	4 594 151	965 020	382 216	67 795	13 149 718
	أخرى	403 222	47 576	871 282	155 962	61 639	16 451	1 556 132
	مجموع	6 534 059	1 057 275	5 465 433	1 120 982	443 855	84 246	14 705 850

ب-ج: بناية جديدة

(1) يتعلق الأمر بالشركة العامة العقارية و المؤسسة الجهوية للتجهيز والبناء

المصدر: مديرية الإحصاء

البناء

سنة 1996*

6 - 7 رخص البناء حسب صنف البناء ومدة الأشغال

المجموع	بنايات أخرى	بنايات إدارية	بنايات صناعية وتجارية	سكنى مغربية	فيلات	عمارات	مدة الأشغال بالأشهر
3 094	189	53	341	2 186	90	235	6-1
31 994	231	92	1 568	23 418	1 714	4 971	12-7
1 141	2	14	39	567	151	368	18-13
590	5	9	30	294	57	195	24-19
55	-	-	1	45	-	9	30-25
119	-	-	4	90	1	24	36-31
96	-	2	2	82	-	10	37 وأكثر
2 071	13	15	77	1 400	187	379	غير مصرح به
39 160	440	185	2 062	28 082	2 200	6 191	المجموع

سنة 1996*

7 - 7 مساحة السقوف حسب صنف البناء ومدة الأشغال

بالمتر المربع

المجموع	بنايات أخرى	بنايات إدارية	بنايات صناعية وتجارية	سكنى مغربية	فيلات	عمارات	مدة الأشغال بالأشهر
451 365	9 108	8 595	41 287	292 517	29 234	70 624	6-1
7 860 418	44 601	96 889	579 189	4 304 686	562 072	2 272 981	12-7
747 025	818	37 895	65 748	135 028	60 593	446 943	18-13
2 032 580	8 258	58 519	86 998	68 879	23 682	1 786 244	24-19
122 210	-	-	153	25 383	-	96 674	30-25
66 367	-	-	1 683	20 876	392	43 416	36-31
34 352	-	9 401	260	16 955	-	7 736	37 وأكثر
906 709	2 240	13 867	41 965	248 151	61 838	538 648	غير مصرح به
12 221 026	65 025	225 166	817 283	5 112 475	737 811	5 263 266	المجموع

البناء

سنة 1996*

7 - 8 القيمة المتوقعة حسب صنف البناء ومدة الأشغال

بآلف درهم

المجموع	بنايات أخرى	بنايات إدارية	بنايات صناعية وتجارية	سكنى مغربية	فيلات	عمارات	مدة الأشغال بالأشهر
476 596	11 977	14 094	46 452	283 705	38 748	81 620	6-1
9 065 436	57 484	142 332	713 397	4 585 246	782 150	2 784 827	12-7
1 248 382	818	78 036	96 572	213 515	110 026	749 415	18-13
2 601 189	11 535	156 329	216 276	75 019	40 734	2 101 296	24-19
161 469	-	-	184	23 368	-	137 917	30-25
79 784	-	-	2 493	18 557	784	57 950	36-31
60 058	-	35 227	320	16 776	-	7 735	37 وأكثر
1 012 936	2 432	17 835	45 289	249 247	84 834	613 299	غير مصرح به
14 705 850	84 246	443 853	1 120 983	5 465 433	1 057 276	6 534 059	المجموع

سنة 1996*

7 - 9 رخص البناء حسب صنف البناء وثمان المتر المربع

المجموع	بنايات أخرى	بنايات إدارية	بنايات صناعية وتجارية	سكنى مغربية	فيلات	عمارات	ثمان المترمربع بالدرهم
1 227	10	4	103	845	13	252	500-0
28 151	313	93	1 488	21 246	968	4 043	1000-501
8 136	105	30	367	5 429	668	1 537	1500-1001
1 393	8	35	88	540	404	318	2000-1501
154	2	11	8	8	96	29	2500-2001
69	1	6	3	13	39	7	3000-2501
13	-	2	-	-	8	3	3500-3001
9	-	1	4	-	2	2	4000-3501
8	1	3	1	1	2	-	4001 و أكثر
39 160	440	185	2 062	28 082	2 200	6 191	المجموع

المصدر : مديرية الإحصاء

البناء

7 - 10 مساحة السقوف حسب صنف البناء وثمان المتر المربع
سنة 1996*
بالمتر المربع

المجموع	بنايات أخرى	بنايات إدارية	بنايات صناعية وتجارية	سكنى مغربية	فيلات	عمارات	ثمان المتر مربع بالدرهم
255 854	712	3 867	28 952	134 312	3 368	84 643	500-0
6 487 426	44 400	55 651	388 733	3 627 026	309 645	2 061 971	1000-501
4 326 623	12 618	51 115	266 335	1 201 036	222 133	2 573 386	1500-1001
853 753	4 058	41 838	76 154	143 927	141 826	445 950	2000-1501
156 025	2 181	16 556	12 413	2 418	41 003	81 454	2500-2001
44 490	96	5 757	13 096	3 604	14 766	7 171	3000-2501
53 104	-	43 068	-	-	3 103	6 933	3500-3001
16 685	-	1 805	12 530	-	592	1 758	4000-3501
27 066	960	5 509	19 070	152	1 375	-	4001 و أكثر
12 221 026	65 025	225 166	817 283	5 112 475	737 811	5 263 266	المجموع

7 - 11 القيمة المتوقعة حسب صنف البناء وثمان المتر المربع
سنة 1996*
بألف درهم

المجموع	بنايات أخرى	بنايات إدارية	بنايات صناعية وتجارية	سكنى مغربية	فيلات	عمارات	ثمان المتر مربع بالدرهم
113 006	324	1 753	12 902	56 414	1 472	40 141	500-0
6 374 585	46 500	56 590	389 673	3 499 723	309 265	2 072 834	1000-501
5 567 880	18 838	72 294	345 951	1 628 844	303 181	3 198 772	1500-1001
1 756 989	7 995	82 599	151 388	263 117	276 851	975 039	2000-1501
388 102	5 502	41 473	37 659	5 657	102 424	195 387	2500-2001
133 128	288	16 776	40 015	10 767	43 835	21 447	3000-2501
172 942	-	138 263	-	-	10 740	23 939	3500-3001
64 162	-	7 220	48 074	-	2 368	6 500	4000-3501
135 056	4 799	26 886	95 321	910	7 140	-	4001 و أكثر
14 705 850	84 246	443 854	1 120 983	5 465 432	1 057 276	6 534 059	المجموع

البناء

7 - 12 ثمن المتر المربع للبناءات الجديدة

حسب الأقاليم وصنف البناء

سنة 1996*

ثمن م² بالدرهم

المجموع	بنايات أخرى	بنايات إدارية	التعليم	الصحة	بنايات صناعية وتجارية	سكنى مفربية	فيلات	عمارات	
1 147	1 523	1 553	1 648	2 095	1 411	1 039	1 267	1 151	الجنوب
1 512	1 000	2 540	2 000	2 095	1 917	1 190	1 489	1 474	أكادير - إدا أورتان
1 667	-	-	-	-	1 688	1 775	-	1 239	اشنوكة - آيت باها
1 119	1 000	-	-	-	1 250	1 071	1 550	1 104	إنزكان - آيت ملول
1 000	-	-	-	-	1 000	1 000	-	-	أسا - الزاك
837	-	-	-	-	1 286	777	-	828	بوجدور
1 006	1 000	-	-	-	1 000	1 000	1 172	1 000	السمارة
1 003	-	-	-	-	1 000	1 003	1 000	1 000	كلميم
1 015	1 000	-	-	-	1 015	1 038	1 015	1 000	العيون
1 099	1 000	1 494	-	-	1 109	1 031	1 147	1 135	ورزازات
1 000	-	1 000	1 000	-	1 002	1 000	1 000	1 000	وادي الذهب
1 167	1 000	-	-	-	1 916	1 008	1 554	1 000	طان طان
1 070	997	-	1 000	-	1 175	1 022	1 000	1 109	تارودانت
1 001	-	-	-	-	1 001	1 001	1 000	1 000	طاطا
1 124	5 000	-	-	-	801	1 034	1 123	1 020	تيزنيت
1 125	996	-	1 981	-	727	1 204	1 263	836	تاتسيفت
1 104	1 000	-	-	-	995	1 107	1 069	1 148	قلعة السراغنة
988	1 000	-	-	-	961	965	983	1 000	الصويرة
1 151	899	-	-	-	1 218	1 128	1 279	1 066	مر اكش المنارة
1 160	1 055	-	1 981	-	1 228	996	1 000	1 000	مر اكش المدينة
1 876	1 023	-	-	-	-	1 946	1 615	-	سبدي يوسف بن علي
998	-	-	-	-	1 178	999	1 400	800	شيشاوة
1 000	-	-	-	-	-	1 000	-	1 000	الحدور
688	1 000	-	-	-	552	730	821	680	الوسط
1 287	1 340	1 253	1 535	1 519	1 543	1 078	1 478	1 305	أريلا
1 009	-	-	-	-	1 009	1 008	1 102	1 000	بني ملال
1 076	1 000	1 000	-	2 500	1 596	922	1 786	1 229	أين سليمان
1 128	1 000	1 911	-	-	1 000	1 096	1 147	1 108	عين الشق - الحي الحسني
1 334	1 800	-	1 918	-	1 766	1 148	1 674	1 214	عين السبع - الحي المحمدي
1 397	-	1 301	1 232	-	1 610	1 253	1 290	1 384	أين مسيك - سيدي عثمان
1 159	1 000	1 000	1 000	-	1 410	1 109	1 351	1 167	الدار البيضاء - أفا
1 741	1 000	1 128	1 411	2 741	1 918	1 499	1 788	1 761	الفداء - درب السلطان
1 583	-	-	-	-	1 925	1 367	1 016	1 597	سيدي البرنوصي - زناتة
1 042	737	-	-	-	1 000	1 315	1 049	1 036	المجدية
1 379	-	1 000	-	-	1 387	1 163	1 327	1 431	الجديدة
1 635	1 707	1 000	1 500	-	1 872	1 339	1 837	1 793	خرنكة
1 016	-	-	-	1 000	977	993	1 000	1 040	سطات
1 099	998	1 019	-	1 000	1 000	1 136	1 076	1 093	الشمال الغربي
1 236	1 077	2 938	1 583	1 447	1 810	1 073	1 648	1 191	شفشاون
911	-	-	-	-	1 000	1 000	600	866	القتيطرة
1 192	1 127	1 500	1 200	-	1 207	1 135	1 439	1 208	الخنسبات
855	1 000	900	-	900	903	836	1 016	1 071	العران
1 011	1 000	1 001	1 000	-	1 123	998	1 165	1 000	الرياط
2 035	-	3 548	2 344	2 800	3 904	1 345	2 034	1 890	سلا
1 244	1 000	3 190	-	-	3 493	1 092	1 616	1 164	الصخيرات - تمارة
1 299	1 436	1 908	1 800	-	1 368	1 160	1 629	1 371	سبدي قاسم
1 053	1 115	1 200	-	1 200	1 034	1 034	1 157	1 082	طلحة
1 063	991	-	1 000	-	1 006	1 073	1 207	1 044	تطوان
1 110	1 035	-	-	-	1 104	1 044	1 139	1 179	الوسط الشمالي
1 092	1 361	2 185	1 111	-	1 055	1 025	1 093	1 135	الحسيمة
1 120	1 401	-	-	-	1 500	1 110	1 500	1 113	بولمان
901	800	949	-	-	868	857	886	976	فاس الجديد - دار البيبيغ
1 159	-	1 200	1 178	-	1 167	1 133	1 153	1 161	زواغة - مولاي يعقوب
1 088	1 100	-	-	-	1 082	1 094	1 098	1 093	قاس المدينة
1 000	-	-	-	-	1 000	1 000	-	1 000	صغرو
1 002	1 000	-	1 000	-	1 061	993	1 000	995	تارونات
946	1 001	-	-	-	879	956	900	866	تارة
1 101	1 380	2 483	1 201	-	989	979	1 052	1 177	التغوي
1 097	1 024	1 014	1 428	-	830	1 093	1 106	1 143	فكاف
1 004	1 000	-	-	-	1 000	1 001	1 009	1 066	الناضور
1 263	1 057	1 000	-	-	1 075	1 342	1 000	1 144	وحدة أكاد
939	-	987	1 428	-	655	896	1 061	1 099	بركان - تاوريرت
1 154	801	-	-	-	854	1 148	1 373	1 197	جرادة
1 344	1 500	1 500	-	-	1 082	1 378	1 750	-	الوسط الجنوبي
990	1 022	1 437	-	1 000	979	956	1 049	1 152	الرشيدية
883	545	1 000	-	-	931	868	1 000	965	بفرن
1 410	1 200	1 200	-	-	-	1 208	1 524	1 969	خنيفرة
862	-	1 685	-	-	884	834	946	976	مكناس المنزه
1 000	1 000	-	-	1 000	994	1 000	1 000	1 000	الإسماعيلية
1 035	1 004	1 000	-	-	1 000	1 055	1 000	1 015	الحاجب
1 045	1 119	1 000	-	-	1 000	1 060	1 000	1 075	
1 194	1 230	2 227	1 524	1 538	1 345	1 069	1 422	1 217	المجموع

المصدر: مديرية الإحصاء

البناء

7 - 13 رخص البناء المسلمة بالجماعات الحضرية للمنطقة الإقتصادية الجنوبية

سنة 1996*

المساحة: ب م²

القيمة: بألف درهم

عدد الرخص	المساحة المسقفة	المساحة المبنية	القيمة المتوقعة	عدد المساكن	عدد غرف السكنى	
454	192 287	77 100	290 913	1 189	3 870	أكادير - إداوتنان
254	140 646	50 753	218 392	872	2 809	أكادير
42	16 141	5 695	22 906	72	310	بنسركاؤ
110	20 875	12 508	29 683	177	505	تكنوين
48	14 625	8 144	19 932	68	246	أنزا
91	10 270	8 340	10 271	92	299	أسا - الزاك
80	8 501	7 350	8 501	79	249	أسا
11	1 769	990	1 770	13	50	الزاك
404	100 260	43 008	79 717	679	2 555	بوجدور
404	100 260	43 008	79 717	679	2 555	بوجدور
309	33 792	20 840	34 174	328	918	السمارة
309	33 792	20 840	34 174	328	918	السمارة
150	23 480	15 772	23 536	201	764	كلميم
3	996	708	996	8	30	بوزكارن
147	22 484	15 064	22 540	193	734	كلميم
768	241 433	99 325	248 719	2 093	5 747	العيون
81	25 525	21 427	25 521	78	267	المرسى
568	184 958	62 540	186 626	1 749	4 745	العيون
119	30 950	15 358	36 572	266	735	طرفاية
481	151 347	73 964	167 857	909	3 028	ورزازات
28	5 532	2 765	4 786	57	181	أكزز
7	1 324	727	1 072	5	27	بومالان دادس
40	10 227	5 322	13 040	71	236	قلعة مكنونة
205	76 949	35 841	90 252	370	1 286	ورزازات
22	4 054	2 696	4 865	33	97	تازناخت
82	28 519	13 211	29 101	169	576	تبنغير
97	24 742	13 402	24 741	204	625	زاكورة
117	37 691	22 558	37 705	224	669	وادي الذهب
117	37 691	22 558	37 705	224	669	الداخلة
345	58 220	43 064	66 626	424	1 348	طان طان
14	9 586	9 166	17 990	16	57	الوطية
331	48 634	33 898	48 636	408	1 291	طان طان
372	83 103	32 871	88 203	534	1 806	تارودانت
194	34 983	14 149	37 043	196	708	أيت ايعزة
9	3 122	1 884	3 122	8	33	الكردان
5	1 082	678	927	8	31	ايغرم
19	4 000	980	3 870	20	105	أولاد برحيل
70	24 507	8 580	25 252	169	513	أولاد تايمه
1	122	61	122	1	4	تالوين
74	15 287	6 539	17 867	132	412	تارودانت
259	70 030	33 290	70 287	516	1 804	طاطا
55	14 010	7 710	14 114	117	387	أقا
10	2 585	1 141	2 585	18	63	فم الحصن
19	7 205	3 904	7 130	27	197	فم زكيد
175	46 230	20 535	46 458	354	1 157	طاطا
171	41 509	16 286	46 664	258	970	تيزنيت
1	329	329	264	-	-	الإخصاص
20	3 543	1 840	4 105	33	94	سبدي إقني
10	2 275	927	2 336	15	68	تافرأوت
140	35 362	13 190	39 959	210	808	تيزنيت
126	22 281	11 480	34 551	185	582	اششوكه - أيت باها
12	3 935	836	3 934	24	71	أيت باها
114	18 346	10 644	30 617	161	511	بيوكري
479	148 229	61 831	165 428	1 121	3 515	انزكان - أيت ملول
209	60 375	25 781	66 711	470	1 449	أيت ملول
198	72 594	29 134	78 535	543	1 723	ألدشيرة الجهادية
72	15 260	6 916	20 182	108	343	انزكان
4 526	1 213 932	559 729	1 364 651	8 753	27 875	المجموع

المصدر: مديرية الإحصاء

البناء

7 - 14 رخص البناء المسلمة بالجماعات الحضرية للمنطقة الاقتصادية تاسيفت

سنة 1996*

المساحة: ب م²

القيمة: ألف درهم

عدد غرف السكنى	عدد المساكن	القيمة المتوقعة	المساحة المبنية	المساحة المسقفة	عدد الرخص	
3 703	851	170 763	74 818	154 182	688	قلعة السراغنة
577	122	27 576	13 992	26 711	126	ابن جرير
2 066	445	87 607	42 431	87 380	352	قلعة السراغنة
763	238	46 108	13 518	30 874	118	العطاوية
55	12	2 134	1 137	1 932	12	سيدي رحال
242	34	7 338	3 740	7 285	80	تملالت
1 559	580	56 597	17 853	56 932	297	الصويرة
51	11	1 696	874	1 628	11	أيت داوود
120	33	3 410	2 032	4 253	25	الحنشان
1 239	487	46 343	12 381	45 931	227	الصويرة
50	16	1 695	777	1 666	13	تالمست
99	33	3 453	1 789	3 454	21	تمنار
4 708	975	220 170	78 897	189 520	871	مراكش المنارة
180	40	6 357	2 846	5 460	39	المشور القصبية
4 528	935	213 813	76 051	184 060	832	المنارة - جليز
787	172	40 482	16 488	34 731	196	مراكش المدينة
787	172	40 482	16 488	34 731	196	مراكش المدينة
5 554	1 347	225 909	73 870	124 378	92	سيدي يوسف بن علي
5 212	1 271	216 505	69 656	114 090	16	النخيل
342	76	9 404	4 214	10 288	76	سيدي يوسف بن علي
353	103	13 375	7 085	13 211	65	شيشاوة
31	5	1 113	381	845	5	شيشاوة
322	98	12 262	6 704	12 366	60	إممتانوت
381	125	12 562	7 020	12 562	70	الحوز
381	125	12 562	7 020	12 562	70	أيت أورير
5 322	1 936	160 626	89 215	233 024	1 092	أسقي
1 712	604	32 205	31 273	85 888	324	أسقي بياضة
577	199	29 624	9 508	29 590	147	أسقي بودهب
1 168	431	45 426	15 956	46 302	227	أسقي الزاوية
496	198	11 649	8 961	19 325	107	الشماعية
280	106	11 177	4 324	11 457	59	جمعة سحيم
241	95	4 901	3 836	8 620	45	سبت كزولة
848	303	25 644	15 357	31 842	183	اليوسفية
22 367	6 089	900 484	365 246	818 540	3 371	المجموع

المصدر: مديرية الإحصاء

البناء

7 - 15 رخص البناء المسلمة بالجماعات الحضرية للمنطقة الاقتصادية الوسطى

سنة 1996*

المساحة: ب م²

القيمة: بآلف درهم

عدد غرف السكنى	عدد المساكن	القيمة المتوقعة	المساحة المبنية	المساحة المسقفة	عدد الرخص	
886	289	31 535	18 059	31 255	168	أزجلال
570	196	20 996	11 252	19 380	100	أزجلال
316	93	10 539	6 807	11 875	68	دمنات
10 734	3 753	441 095	151 606	412 389	2 028	بني ملال
3 237	1 061	158 027	44 922	124 749	567	بني ملال
560	188	23 258	10 638	23 261	105	القصبية
2 131	820	91 804	29 610	79 424	420	لقفيه بن صالح
1 548	491	48 207	15 665	48 175	265	قصبه تادلة
1 583	566	62 542	18 476	62 272	290	أولاد عداد
1 120	431	24 338	17 217	46 877	232	سوق السبت أولاد النمة
555	196	32 919	15 078	27 631	149	أزوية الشيخ
2 217	700	95 853	34 115	80 853	264	ابن سليمان
1 767	545	77 374	27 228	65 811	184	ابن سليمان
450	155	18 479	6 887	15 042	80	بورنيقة
9 836	3 182	525 638	145 573	393 932	876	عين الشقي - الحي الحسني
2 086	566	153 784	41 136	110 758	306	عين الشقي
2 283	687	121 418	24 966	92 812	261	الحي الحسني
4 804	1 727	173 964	53 092	141 056	172	لسايفه
22	3	26 946	12 532	13 572	10	النواصر
641	199	49 526	13 847	35 734	127	سبدي معروف
7 457	2 406	406 140	106 895	286 516	392	عين السبع - الحي المحمدي
1 104	349	120 508	22 095	75 822	44	عين السبع
1 269	397	74 596	12 434	52 483	72	الضخور السوداء
951	285	37 484	9 906	28 802	111	الحي المحمدي
4 133	1 375	173 552	62 460	129 409	165	سبدي مومين
2 344	923	108 997	22 386	87 211	423	ابن مسنيك - سبدي عثمان
308	148	12 464	2 998	10 067	110	ابن مسنيك
248	79	11 737	3 908	10 355	48	مديونة
649	229	40 205	7 070	29 782	63	مولاي رشيد
422	177	15 731	2 297	14 138	54	سباته
717	290	28 860	6 113	22 869	148	سبدي عثمان
10 815	2 336	863 441	92 847	428 794	280	الدار البيضاء - أنفا
2 798	754	287 479	25 125	104 880	100	أنفا
6 506	1 133	432 866	51 231	246 630	143	المعاريف
924	297	73 542	5 571	39 612	16	مولاي يوسف
587	152	69 554	10 920	37 672	21	سبدي بليوط
1 837	529	119 208	15 122	76 160	115	الغذاء - درب السلطان
147	46	7 237	1 422	5 737	32	الغذاء
166	71	8 702	873	6 450	39	الإدرسية
69	24	4 411	480	2 426	18	بوشنتوف
1 455	388	98 858	12 347	61 547	26	مرس السلطان
18 802	6 633	599 006	136 554	572 607	324	سبدي البرنوصي - زناتة
16 492	5 958	497 833	111 014	497 839	33	أهل الحاكم
318	105	19 859	4 066	14 125	47	عين حرودة
789	208	26 170	4 635	18 320	168	سبدي البرنوصي
1 203	362	55 144	16 839	42 323	76	تيط مليل
2 252	687	180 067	40 410	131 606	261	المحمدية
2 252	687	180 067	40 410	131 606	261	المحمدية
7 713	1 967	380 634	101 926	233 709	605	الجديدة
124	42	7 064	4 758	6 925	33	أز مور
6 040	1 432	305 514	70 551	166 594	337	الجديدة
525	173	18 089	8 580	17 762	87	لبير الجديد
997	310	48 633	17 498	41 158	140	سبدي بنور
27	10	1 334	539	1 270	8	زمامرة
5 880	2 023	241 648	89 248	244 419	1 065	خريكة
731	276	10 625	11 644	26 550	254	بني الحد
459	161	14 033	4 944	16 045	80	يوجنية
127	44	4 347	1 922	4 210	27	حطان
3 853	1 249	170 278	59 781	169 573	557	خريكة
710	293	42 365	10 957	28 041	147	وادي زم
7 446	2 510	332 817	117 295	300 690	1 268	سطات
635	230	29 169	7 499	23 263	92	بن أحمد
2 756	929	132 743	35 689	112 930	447	برسيد
246	94	15 253	3 105	10 654	40	التنوج
434	151	16 540	6 692	16 271	79	الكاره
117	38	5 686	1 999	4 738	16	لولا
146	31	3 599	1 225	3 599	15	أولاد عنو
66	20	2 795	1 369	2 308	15	أولاد مراح
3 046	1 017	127 032	59 717	126 927	564	سطات
-	-	-	-	-	-	مشور الدار البيضاء
-	-	-	-	-	-	مشور الدار البيضاء
88 219	27 938	4 326 079	1 072 036	3 280 141	8 069	المجموع

المصدر: مديرية الإحصاء

البناء

7 - 16 رخص البناء المسلمة بالجماعات الحضرية للمنطقة الاقتصادية الشمالية الغربية

سنة 1996*

المساحة: ب م²

القيمة: بالآف درهم

عدد غرف السكنى	عدد المساكن	القيمة المتوقعة	المساحة المبنية	المساحة المسقفة	عدد الرخص	
1 007	222	25 320	9 309	21 833	98	شفشاون
1 007	222	25 320	9 309	21 833	98	شفشاون
11 926	3 626	627 592	199 721	518 994	2 012	القنيطرة
6 372	1 837	381 549	101 257	285 347	946	القنيطرة - معمورة
1 292	448	83 168	26 342	68 822	301	القنيطرة - الساكنية
55	9	2 226	865	1 734	7	مهدية
2 951	921	121 338	41 378	119 465	454	سيدي سليمان
726	251	20 092	18 692	24 427	218	سيدي يحيى الغرب
530	160	19 219	11 187	19 199	86	سوق الأربعاء
4 415	1 532	126 554	118 121	146 434	1 529	الخميسات
1 405	470	52 601	40 366	58 449	514	الخميسات
285	92	11 067	3 101	10 317	56	الرماني
2 725	970	62 886	74 654	77 668	959	تيفلت
3 183	994	125 033	47 130	121 587	489	العرراش
957	326	39 338	15 571	39 435	174	القصر الكبير
2 226	668	85 695	31 559	82 152	315	العرراش
4 982	1 185	481 171	94 559	237 242	612	الرباط
2 496	523	224 875	43 499	114 141	261	أكدال - رياض
1 193	282	143 735	36 015	62 657	199	اليوسفية
523	161	77 773	5 786	34 337	20	الرباط حسان
6	2	567	99	378	1	التواركة
764	217	34 221	9 160	25 729	131	يعقوب المنصور
72 861	24 019	2 201 970	381 897	1 771 206	1 432	سلا
62 991	20 582	1 799 369	294 275	1 459 306	449	حصين
1 266	416	55 359	16 840	45 748	175	سلا باب العريسة
1 479	481	60 356	14 227	48 078	221	سلا بطانة
994	351	30 471	14 817	29 249	216	سلا العيادة
6 131	2 189	256 415	41 738	188 825	371	سلا نابيكت
7 187	2 201	393 932	109 907	292 335	1 106	الصخيرات - تمارة
433	147	9 981	5 035	12 362	52	عين العودة
664	163	99 670	17 011	58 794	51	الهرهورة
326	84	19 095	5 689	13 192	63	الصخيرات
5 764	1 807	265 186	82 172	207 987	940	تمارة
3 637	1 218	119 872	52 296	113 659	595	سيدي قاسم
101	33	2 989	1 863	3 410	24	دار كداري
114	36	3 884	2 833	3 951	30	أحد كورت
806	298	29 027	14 957	29 027	165	جورف الملح
602	209	11 599	5 069	11 463	61	مشروع بلقصري
242	87	8 968	3 911	8 968	58	وزان
1 772	555	63 405	23 663	56 840	257	سيدي قاسم
7 240	2 068	347 004	106 037	308 764	869	طنجة
510	170	33 271	7 917	21 058	78	أصيلة
2 555	655	77 153	28 160	76 811	279	بني مكادة
3 015	913	135 072	46 201	135 078	380	الشرف
1 160	330	101 508	23 759	75 817	132	طنجة
6 555	1 998	315 487	102 667	282 509	876	تطوان
696	228	40 282	8 830	26 615	63	الفنيدق
1 751	555	72 870	26 248	71 923	184	مرتيل
356	120	17 692	5 886	15 310	48	المضيق
166	58	8 826	3 349	7 259	33	واد لو
1 651	494	77 252	24 720	72 795	256	تطوان الأزهر
1 935	543	98 565	33 634	88 607	292	تطوان سيدي المنظري
122 993	39 063	4 763 935	1 221 644	3 814 563	9 618	المجموع

المصدر: مديرية الإحصاء

البناء

7 - 17 رخص البناء المسلمة بالجماعات الحضرية للمنطقة الاقتصادية الوسطى الشمالية

سنة 1996*

المساحة: ب م²

القيمة: بألف درهم

عدد غرف السكنى	عدد المساكن	القيمة المتوقعة	المساحة المبنية	المساحة المسقفة	عدد الرخص	
5 189	1 714	229 983	84 439	206 033	1 030	الحسيمة
1 054	348	54 049	21 652	41 366	319	الحسيمة
1 658	543	64 625	25 419	64 558	286	بني بوعياش
1 610	545	63 188	25 197	63 009	299	إمزورن
867	278	48 121	12 171	37 100	126	تاركيسنت
1 661	548	86 767	51 329	96 497	445	بولمان
572	192	47 406	15 333	51 855	82	بولمان
576	176	22 183	15 697	23 094	158	ميسور
513	180	17 178	20 299	21 548	205	أوطاط الحاج
6 748	1 778	338 938	79 942	286 512	582	فاس الجديد - دارالدبيغ
2 694	743	179 277	36 491	146 992	200	أكدال
-	-	-	-	-	-	المشور - فاس الجديد
4 054	1 035	159 661	43 451	139 520	382	سايس
3 010	906	217 887	109 787	198 572	508	زواغة - مولاي يعقوب
14	5	615	244	654	2	مولاي يعقوب
2 996	901	217 272	109 543	197 918	506	زواغة
78	25	4 213	2 518	4 213	14	فاس المدينة
78	25	4 213	2 518	4 213	14	فاس المدينة
1 126	365	51 941	26 400	51 854	187	صفرو
44	15	4 228	2 837	3 838	11	البهاليل
19	8	511	313	588	4	المنزل
39	13	1 731	515	1 731	6	ايموزار كندر
66	20	2 118	1 295	2 118	13	رباط الخير
958	309	43 353	21 440	43 579	153	صفرو
1 044	358	37 547	19 163	39 781	206	تاونبات
76	29	3 014	1 393	2 613	19	غفساي
162	55	5 671	2 949	6 535	29	قرية با محمد
647	222	23 545	12 212	23 898	127	تاونبات
31	10	1 147	494	1 351	8	طهر السوق
128	42	4 170	2 115	5 384	23	تياسة
11 759	3 877	490 476	175 312	433 017	2 052	تازة
315	97	12 450	3 970	11 742	38	أكنول
1 773	565	68 104	29 588	67 402	299	جرسيف
241	79	9 157	4 851	9 132	46	واد أمليل
404	132	18 767	10 588	18 540	111	تاهلة
808	272	30 437	10 014	20 598	192	تازة العليا
8 218	2 732	351 561	116 301	305 603	1 366	تازة الجديدة
30 615	9 571	1 457 752	548 890	1 316 479	5 024	المجموع

البناء

7 - 18 رخص البناء المسلمة بالجماعات الحضرية للمنطقة الاقتصادية الشرقية

سنة 1996*

المساحة: ب م²

القيمة: بألف درهم

عدد غرف السكنى	عدد المساكن	القيمة المتوقعة	المساحة المبنية	المساحة المسقفة	عدد الرخص	
1 636	520	69 701	48 755	69 378	508	فكيك
1 169	418	49 020	35 792	48 923	413	بوعرفة
467	102	20 681	12 963	20 455	95	فكيك
6 218	1 986	355 777	106 363	281 740	1 012	الناضور
1 424	469	121 402	28 527	67 492	254	العروي
703	225	35 095	12 695	29 404	106	بني أنصار
2 224	813	133 604	34 907	130 821	430	الناضور
1 576	397	54 010	25 965	41 532	173	زاو
291	82	11 666	4 269	12 491	49	الزغغفن
7 650	2 222	323 444	166 123	330 135	1 596	وجدة - أنكاد
84	28	3 708	1 659	3 090	15	بني درار
-	-	-	-	-	-	النعيمة
3 249	1 007	125 467	75 150	147 272	711	واد الناشف سيدي معافة
2 901	805	128 680	59 852	118 921	590	وجدة سيدي زيان
1 359	372	52 745	27 513	52 289	269	سيدي الدريس القاضي
57	10	12 844	1 949	8 563	11	سيدي يحيى
5 673	1 827	289 696	120 089	246 718	1 126	بركان - تاويرت
619	217	22 221	15 492	27 749	160	احفير
45	9	2 120	844	1 995	9	عين الركاة
271	80	13 147	7 044	13 277	72	الكليم
2 451	821	144 802	53 001	105 868	458	بركان
329	101	14 070	6 586	13 383	66	العيون سيدي ملوك
435	117	23 848	8 529	15 143	91	السعيدية
620	197	32 025	12 426	31 867	120	سيدي سليمان - الشراة
903	285	37 463	16 167	37 436	150	تاويرت
134	29	9 942	4 163	7 108	31	جرادة
46	10	3 748	2 216	2 922	13	عين بني مطهر
60	12	4 182	818	2 788	9	دبدو
28	7	2 012	1 129	1 398	9	جرادة
-	-	-	-	-	-	توبسيت
21 311	6 584	1 048 560	445 493	935 079	4 273	المجموع

المصدر: مديرية الإحصاء

البناء

7 - 19 رخص البناء المسلمة بالجماعات الحضرية للمنطقة الاقتصادية الوسطى الجنوبية

سنة 1996*

المساحة: ب م²

القيمة: بألف درهم

عدد غرف السكنى	عدد المساكن	القيمة المتوقعة	المساحة المبنية	المساحة المسقفة	عدد الرخص	
6 550	2 087	208 102	124 291	236 944	1 307	الرشيدية
738	270	18 172	15 928	29 076	253	أرفود
1 053	242	13 716	17 880	27 333	125	بوننيز
2 361	801	95 405	46 767	95 447	439	الرشيدية
1 047	356	28 929	15 547	35 854	217	الريش
320	94	12 949	7 464	10 855	60	كلميمة
214	47	6 128	4 331	5 738	43	الجرف
408	167	16 781	7 592	17 094	101	مولاي علي الشريف
409	110	16 022	8 782	15 547	69	تنجداد
1 779	399	84 878	26 657	61 181	274	يفرن
1 419	303	55 309	15 496	46 010	259	أزرو
360	96	29 569	11 161	15 171	15	يفرن
3 295	1 154	99 327	50 941	117 544	787	خنيفرة
1 053	374	39 180	17 441	38 427	230	خنيفرة
909	283	25 116	15 217	29 211	261	ميدلت
1 333	497	35 031	18 283	49 906	296	امريرت
2 762	858	130 818	49 796	127 667	509	مكناس. المنزه
714	242	27 423	12 020	27 424	151	بوفكران
1 089	293	66 669	22 274	63 517	189	حمرية
153	50	5 940	2 851	5 940	33	مولاي إدريس زرهون
806	273	30 786	12 651	30 786	136	ويسلان
5 149	1 670	228 748	75 643	213 526	948	الإسماعيلية
2 838	893	113 583	41 282	112 440	560	الإسماعيلية
164	65	6 615	778	4 413	31	المشور استينية
1 401	456	71 341	27 470	68 868	238	مكناسة الزيتون
746	256	37 209	6 113	27 805	119	تولال
1 992	621	92 516	31 858	85 430	454	الحاجب
145	46	6 277	2 352	5 627	28	أكوراي
630	196	33 986	12 435	29 820	157	عين تارحطات
990	315	43 035	13 225	40 764	211	الحاجب
227	64	9 218	3 846	9 219	58	سبع عيون
21 527	6 789	844 389	359 186	842 292	4 279	المجموع

المصدر: مديرية الإحصاء

البناء

7 - 20 تسجيل بيع العقارات

سنة 1996*

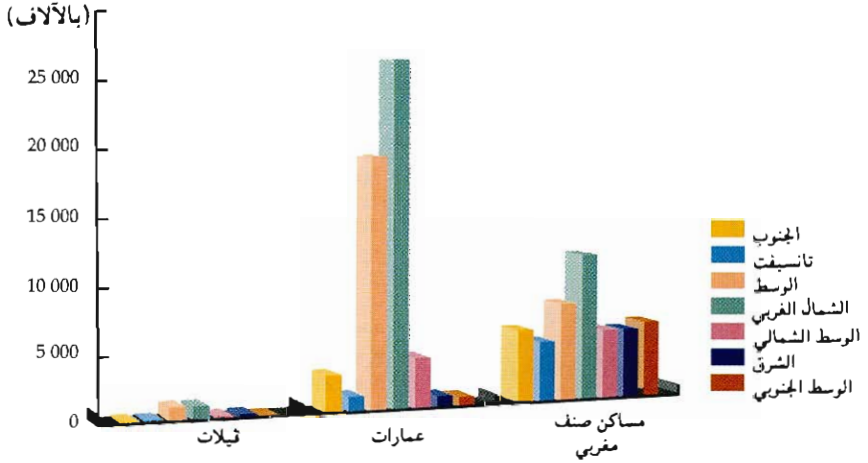
القيمة : بآلف درهم

المجموع	الأماك القروية		الأماك المحيطة بالمدن		الأماك الحضرية			
	العدد	القيمة	العدد	القيمة	العدد	القيمة		
1 427 846	26 901	537 144	14 177	49 749	1 142	840 953	11 582	الجنوب
863 016	10 203	345 874	4 606	16 565	175	500 577	5 422	أكادير
33 876	5 021	24 161	4 141	-	-	9 715	880	كلميم
19 668	628	-	-	-	-	19 668	628	العيون
186 518	3 238	38 399	1 792	-	-	148 119	1 446	ورزازات
227 190	5 395	102 852	2 160	33 184	967	91 154	2 268	تارودانت
96 029	2 329	25 858	1 478	-	-	70 171	851	تيزنيت
1 549	87	-	-	-	-	1 549	87	الداخلة
1 899 116	32 196	451 780	15 805	-	-	1 447 336	16 391	تاتسيفت
81 372	3 296	46 103	1 856	-	-	35 269	1 440	قلعة السراغنة
73 162	3 229	47 428	2 673	-	-	25 734	556	الصويرة
1 407 167	13 793	230 493	3 711	-	-	1 176 674	10 082	مراكش
337 415	11 878	127 756	7 565	-	-	209 659	4 313	أسفي
9 461 571	67 640	1 497 879	32 290	2 198	11	7 961 494	35 339	الوسط
37 073	3 184	25 096	2 211	-	-	11 977	973	أزيلال
518 617	12 246	215 321	5 872	-	-	303 296	6 374	بني ملال
260 891	3 630	155 050	2 599	-	-	105 841	1 031	أبن سليمان
511 153	7 145	298 250	5 378	-	-	212 903	1 767	برشيد
6 688 109	17 975	350 495	1 036	1 598	9	6 336 016	16 930	أندال البيضاء
639 151	12 013	261 440	9 015	-	-	377 711	2 998	الجديدة
142 968	2 147	23 350	675	-	-	119 618	1 472	خربكة
309 915	1 362	15 576	78	-	-	294 339	1 284	المحمدية
99 674	4 119	35 693	2 547	-	-	63 981	1 572	وادي زم
254 020	3 819	117 608	2 879	600	2	135 812	938	سطات
6 535 941	48 924	606 907	17 428	32 869	429	5 896 165	31 067	الشمال الغربي
68 733	3 078	41 363	2 590	-	-	27 370	488	شفشاون
558 920	4 721	44 859	573	-	-	514 061	4 148	القطيفة
180 207	5 385	68 550	2 944	-	-	111 657	2 441	الخميسات
86 086	1 903	8 857	281	-	-	77 229	1 622	القصر الكبير
119 737	1 703	11 046	624	-	-	108 691	1 079	العرش
50 326	2 799	29 644	2 478	-	-	20 682	321	وزان
1 285 381	3 424	13 563	33	-	-	1 271 818	3 391	الرباط
171 805	2 086	37 486	1 343	-	-	134 319	743	الزماني
973 312	4 043	39 839	193	-	-	933 473	3 850	سلا
90 163	1 813	26 059	807	32 869	429	31 235	577	سيدي قاسم
6 752	128	1 713	35	-	-	5 039	93	سيدي سليمان
90 027	1 772	41 050	957	-	-	48 977	815	سوق أربعاء الغرب
1 000 010	7 108	119 517	2 270	-	-	880 493	4 838	طنجة
574 232	2 839	55 476	197	-	-	518 756	2 642	تمارة
1 280 250	6 122	67 885	2 103	-	-	1 212 365	4 019	تطوان
2 183 067	36 745	348 506	17 396	97 533	714	1 737 028	18 635	الوسط الشمالي
212 657	3 305	55 143	1 520	95 035	649	62 479	1 136	الحسيمة
1 413 453	10 441	49 279	495	-	-	1 364 174	9 946	فاس
166 510	3 997	70 593	2 085	-	-	95 917	1 912	صفرو
158 654	13 801	120 303	10 509	-	-	38 351	3 292	تاوانت
231 793	5 201	53 188	2 787	2 498	65	176 107	2 349	تازة
1 489 622	17 388	419 774	6 847	-	-	1 069 848	10 541	الشرق
251 395	2 777	32 745	573	-	-	218 650	2 204	بركان
11 672	380	6 516	255	-	-	5 156	125	بو عرفة
567 066	5 883	280 570	3 695	-	-	286 496	2 188	الناظور
526 293	5 409	44 096	627	-	-	482 197	4 782	وجدة
50 656	689	5 959	87	-	-	44 697	602	تاوريرت
9 242	365	3 762	93	-	-	5 480	272	جرادة
73 298	1 885	46 126	1 517	-	-	27 172	368	دريوش
1 138 280	31 162	353 006	15 850	151 600	3 656	633 674	11 656	الوسط الجنوبي
164 480	2 576	36 334	1 368	4 634	117	123 512	1 091	أزرو
114 594	9 765	62 723	3 880	17 920	2 580	33 951	3 305	الرشيدية
119 863	6 881	85 596	5 423	-	-	34 267	1 458	خنيفرة
678 804	7 122	131 355	1 612	125 631	592	421 818	4 918	مكناس
60 539	4 818	36 998	3 567	3 415	367	20 126	884	ميدلت
24 135 443	260 956	4 214 996	119 793	333 949	5 952	19 586 498	135 211	المجموع

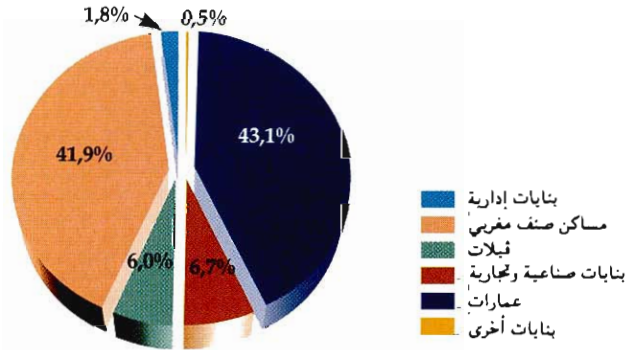
المصدر: مديرية الضرائب (مصلحة التسجيل والتعير)

المساكن حسب صنف البناء والمناطق الاقتصادية

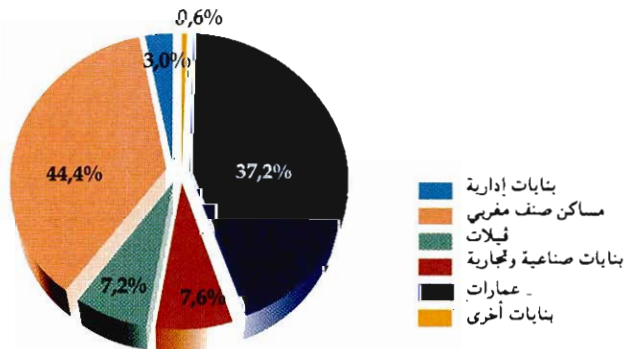
1996



مساحة السقوف حسب صنف البناء 1996




القيمة المتوقعة حسب صنف البناء 1996



الفصل الثامن

النقل



النقل

تشمل المعطيات الإحصائية الواردة في هذا الفصل شبكة الطرق وكل أنواع النقل (بري وبحري وجوي) وكذا شبكة الطرق ورحب السيارات.

النقل عبر الطرقات :

تشمل الإحصائيات المقدمة هنا نقل المسافرين ورواج البضائع التي تدخل ضمن نشاط المكتب الوطني للنقل والشركة المغربية للنقل (الخطوط الوطنية) إضافة إلى بيان وضعية شبكة الطرق.

حظيرة السيارات :

يرجع تاريخ تهييء الإحصائيات حول حظيرة السيارات إلى سنة 1917 حيث كانت مديرية الأشغال العمومية آنذاك مكلفة بتسليم الأوراق الرمادية وتقوم بإعداد بيانات حول السيارات المتقلة وتلك التي يتم تسجيلها لأول مرة. وفي سنة 1948 ثم وضع أول جدارة لحظيرة السيارات بالمغرب، ثم أجري عليها بعض التعديلات إثر تغيير نظام التسجيلات في سنة 1950.

عقب استقلال المغرب أجزيت عملية التغيير الجذري والشامل للورقة الرمادية والتي دامت زهاء سنتين (1957 و 1958) تمكن المغرب بعدها من إقرار نظام تسجيل مستقل ووضع جدارة مطابقة . وفي سنة 1972 قامت مديرية الإحصاء بعملية استصلاح شاملة للجدارة، تهتم بطريقة المعالجة والتبويب واستخلاص المعطيات.

ويتم تحضير هذه المعطيات في مرحلتين: الأولى تتعلق بترميز نسخ أوراق التسجيل التي تستلمها شهريا مديرية الإحصاء لدى وزارة النقل. وتتضمن هذه النسخ معلومات عن خصائص السيارة وعن مالكها. والمرحلة الثانية تتجلى في المعالجة الآلية والتصحيح والتحيين.

تجدر الإشارة أن إحصائيات حظيرة السيارات لا تشمل :

- سيارات الدولة المسجلة من طرف المكتب الوطني للنقل.

- السيارات والعربات المستخدمة من طرف القوات المسلحة.

- سيارات الهيآت الدبلوماسية والقنصلية.

- سيارات مصالح الأمن الوطني والدرك الملكي.

المكتب الوطني للنقل :

مؤسسة شبه عمومية يشكل نقل البضائع أهم نشاطها.

النقل عبر السكك الحديدية :

يتوفر المغرب على شبكة للنقل بالسكك الحديدية يبلغ طولها حاليا 1907 كلم ويتم استغلالها من طرف الدولة بواسطة المكتب الوطني للسكك الحديدية الذي يلعب دورا حيويا في تنشيط الإقتصاد من حيث عدد المستخدمين الذين يبلغ عددهم حوالي 13 165 والمداخيل التي تفوق المليون درهما يوميا ومن حيث رواج البضائع ونقل المسافرين.

زيادة على نقل المسافرين، يشرف هذا المكتب على نقل البضائع، خاصة الفوسفات (70 % تقريبا) والمعادن الأخرى والأسمدة الكيماوية إلخ ...

ويربط المكتب علاقات مع العالم الخارجي في إطار الإتفاقيات الدولية المتعلقة بالنقل عبر السكك الحديدية.

النقل البحري :

يضم هذا الفصل باستثناء الصيد البحري إحصائيات عن رواج البضائع ويتعلق الأمر بالواردات والصادرات التي يتم نقلها بواسطة السفن والبواخر المغربية والأجنبية .

ونشير إلى تحديد رسوم إرساء السفن بالموانئ يتم على أساس حمولتها الصافية وذلك حسب التعريف الدولي الجاري به العمل والمتعلق بحمولة السفن، وتساوي وحدة هذه الحمولة 2,83 م³ .

يتم إعداد المعطيات في هذا المجال من طرف مديرية الموانئ والمكتب الوطني لاستغلال الموانئ.

النقل الجوي :

تهيئ مديرية النقل الجوي بوزارة النقل معطيات إحصائية بهذا المجال وذلك على أساس المعلومات التي تقوم بتجميعها مصالح الجمارك بمختلف مطارات المملكة. وتتعلق هذه المعلومات بحركات الطائرات والمسافرين داخل المغرب سواء بالنسبة للحركات التجارية أو الحركات الأخرى التي تقوم بها طائرات المصلحة وطائرات الدولة أو الطائرات الخاصة.

بالنسبة لإحصائيات العابرين فهي تشمل المسافرين القادمون والمغادرون بنفس الطائرة (أو

الجولة)

يضم كذلك هذا الفصل ملخص إحصائيات عن نشاط شركة الخطوط الملكية

المغربية : أهم مقالة بهذا المجال على مستوى داخل وخارج المغرب .

النقل عبر الطرق

8 - 1 شبكة الطرق المشيدة والمعبدة

في فتح بناير
بالكيلومتر

1996*	1995	1994	1993	1992	
10 888	10 888	10 888	10 914	10 914	الطرق الرئيسية
9 575	9 575	9 575	9 584	9 584	منها المعبدة
9 494	9 494	9 494	9 434	9 434	الطرق الثانوية
6 587	6 587	6 587	6 579	6 579	منها المعبدة
40 067	40 067	40 067	39 442	39 442	الطرق الثلاثية (1)
14 212	14 212	14 212	13 463	13 463	منها المعبدة
60 449	60 449	60 449	59 790	59 790	مجموع الطرق
30 374	30 374	30 374	29 626	29 626	منها المعبدة

8 - 2 حظيرة النقل العمومي

1996	1995	1994	1993	1992	
					نقل المسافرين
3 060	2 905	2 709	2 579	2 463	عدد الرخص
2 753	2 598	2 402	2 272	2 156	منها المستغلة
					النقل السياحي
3 435	3 308	3 165	2 917	2 602	عدد الرخص
2 033	1 906	1 758	1 515	1 200	منها المستغلة
					النقل المزوج
720	436	394	392	374	عدد الرخص
545	263	219	217	199	منها المستغلة
					نقل البضائع
8 380	5 632	5 345	4 822	3 996	عدد الرخص
7 951	5 203	4 916	4 393	3 567	منها المستغلة

(1) يدخل ضمن ذلك المسلك للثلاثية للغير مجهزة
المصدر : وزارة الأشغال العمومية
وزارة للنقل

النقل عبر الطرق

8 - 3 نشاط المكتب الوطني للنقل

1996	1995	1994	1993	1992	الوحدة	
1 410	1 426	1 336	1 400	1 306	بمليون درهم	قيمة المعاملات
16 431	16 203	15 627	16 126	15 745	بألف طن	الحمولة المنقولة
2 086	2 136	1 913	2 010	1 846	بالملايين	الأطنان-الكيلومترات المنجزة
3 336	3 066	2 695	2 566	2 486	بالعدد	العربات المستعملة
64 636	59 188	51 648	47 711	44 248	بالطن	الطاقة المعروضة
...	63	...	72	75	%	نسبة الإستعمال
1 131	1 155	1 154	1 134	1 134	بالعدد	عدد المستخدمين

8 - 4 نشاط شركة النقل المغربية (الخطوط الوطنية)

1996	1995	1994	1993	1992	الوحدة	
247	240	...	252	198	بمليون درهم	قيمة المعاملات
2 700	3 000	3 370	3 400	3 094	بالآلاف	المسافرون المنقولون
178	197	174	197	184	بالعدد	عدد الحافلات المستعملة
3	2	2	2	-	//	عدد الشاحنات المستعملة
1 036	1 080	1 114	1 186	1 083	//	عدد المستخدمين
24	24	24	24	...	//	الأطر
34	34	34	34	...	//	أعوان الإشراف
978	1 022	1 056	1 128	...	//	أعوان التنفيذ

المصدر: المكتب الوطني للنقل
شركة النقل المغربية

النقل عبر الطرق

8 - 5 تسجيل السيارات حسب النوع

1996	1995	1994	1993	1992	
68	106	166	98	105	الدراجات النارية
35 105	48 895	96 035	72 344	72 504	السيارات السياحية
34 671	48 437	95 224	71 789	71 829	سيارات السباق الداخلية
434	458	811	555	675	سيارات لنقل البضائع والركاب
11 066	11 494	15 687	9 734	11 976	العربات النفعية
					الشاحنات الكبيرة والصغيرة
5 092	7 236	10 376	6 191	6 867	أقل من 2 طن (1)
1 831	1 439	1 777	1 424	2 195	2 طن فأكثر (1)
3 689	2 323	2 981	1 777	2 529	الجرارات الفلاحية والطرقية
					النقل الجماعي
224	281	106	95	106	حافلات النقل الحضري
205	186	223	229	252	حافلات النقل العمومي
5	3	9	4	10	سيارات الإسعاف
11	13	3	11	6	شاحنات ذات الصهريج
9	13	8	3	11	عربات خاصة
46 239	60 495	111 888	82 176	84 585	المجموع

(1) يقصد بذلك الحمولة للنوعية
المصدر: مديرية الإحصاء

النقل عبر الطرق

8 - 6 تسجيل السيارات حسب النوع والجنسية (1)

1996	1995	1994	1993	1992	
35 105	48 895	96 035	72 344	72 504	السيارات السياحية
18 823	5 675	9 894	7 349	13 358	مغربية
1 473	1 316	3 676	3 509	6 266	منها: رونو
11 596	1 857	982	719	1 462	فياط
6 505	19 093	39 586	33 072	31 500	فرنسية
3 713	9 122	15 921	10 444	8 202	منها: بوجو
6 668	17 062	34 271	23 347	20 216	ألمانية
3 255	9 258	19 064	14 459	13 457	منها: ميرسيديس
2 678	5 684	10 602	5 942	4 500	فولكسفاكين
754	2 534	4 781	3 999	3 263	إيطالية
2 355	4 531	7 503	4 577	4 167	جنسيات أخرى
11 066	11 494	15 687	9 734	11 976	العربات النفعية
7 646	4 750	6 559	5 244	7 826	مغربية
-	-	39	20	46	منها: بيبلي
293	340	422	390	376	فولفو
1 590	1 097	1 382	1 236	2 001	رونو
424	240	533	213	396	فورد
520	1 235	1 487	833	723	فرنسية
55	103	158	138	163	منها: بوجو
709	2 197	3 980	1 153	683	ألمانية
15	28	26	منها: فولكسفاكين
2 191	3 312	3 661	2 504	2 744	جنسيات أخرى
46 171	60 389	111 722	82 078	84 480	المجموع

(1) لا يشمل للدراجات النارية
المصدر: مديرية الإحصاء

النقل عبر الطرق

8 - 7 تسجيل السيارات حسب نشاط المالك

1996	1995	1994	1993	1992	
35 345	53 547	103 105	74 047	74 459	الخواص
					أشخاص ذو المهن العلمية والتقنية
5 514	5 433	14 001	10 633	10 500	والحررة
6 086	9 847	19 602	14 998	16 619	تجار وبنائون
6 786	10 281	20 408	15 215	15 798	مديرون وأطر إدارية سامية
816	1 340	3 860	2 681	2 515	عمال متخصصون في الخدمات
2 838	3 422	6 329	4 470	4 958	فلاحون ومربو الماشية والدواجن و صيادون
2 745	5 816	12 200	9 377	8 952	عمال مستخدمون غير فلاحون
10 560	17 408	26 705	16 673	15 117	مستخدمون غير مصنفون
10 894	6 948	8 783	8 129	10 126	المؤسسات
113	74	151	125	340	الفلاحة والغابات والصيد
217	105	330	295	303	الطاقة
29	31	66	80	47	المعادن
124	67	72	66	57	إنتاج وتحويل المواد المعدنية
56	38	57	74	78	مواد البناء الخزفي
204	242	304	283	375	البناء والأمنغال العمومية
92	58	85	62	100	الكيمياء وشبه الكيمياء والمطاط
375	257	337	297	474	صناعة المواد الغذائية والدهنيات
69	44	85	54	96	النسيج والملابس الجاهزة
13	16	11	7	10	الجلد والأحذية
64	34	54	34	51	الورق والورق المقوى ومصنفاته
21	23	46	33	28	الخشب والفلين والبلاستيك
2 410	1 434	1 824	1 877	1 884	النقل
598	434	462	345	473	التجارة
					خدمات مهنية وحررة وإدارية
613	424	515	505	545	وعمومية
5 896	3 667	4 384	3 992	5 265	أنشطة أخرى
46 239	60 495	111 888	82 176	84 585	المجموع

النقل عبر الطرق

8 - 8 تسجيل السيارات حسب نشاط المالك والنوع (1)

سنة 1996

المجموع العام	مجموع النفعية	العربات النفعية		جرارات	شاحنات كبيرة وصغيرة	السيارات السياحية	
		سيارات أخرى (2)	حافلات و سيارات الإسعاف				
35 279	6 705	3	72	2 876	3 754	28 574	الخواص
							أشخاص ذو المهن العلمية والتقنية
5 509	217	-	2	63	152	5 292	والحرة
6 077	2 111	1	25	512	1 573	3 966	تجار وبنائون
							مديرون وأطر إدارية
6 776	723	-	32	254	437	6 053	سامية
							عمال متخصصون في
815	41	-	2	16	23	774	الخدمات
							فلاحون ومربو الماشية والدواجن
2 837	2 097	-	2	1 514	581	740	وصيادون
							عمال مستخدمون غير
2 732	517	1	4	143	369	2 215	فلاحون
10 533	999	1	5	374	619	9 534	مستخدمون غير مصنعون
10 892	4 361	17	362	813	3 169	6 531	المؤسسات
							الفلاحة والغابات والصيد
113	77	-	-	47	30	36	الطاقة
217	127	1	4	14	108	90	المعادن
29	12	-	-	-	12	17	إنتاج وتحويل المواد المعدنية
124	37	-	1	3	33	87	مواد البناء الخزفي
56	35	-	-	12	23	21	البناء والأشغال العمومية
204	103	3	3	24	73	101	الكيمياء وشبه الكيمياء والمطاط
92	46	-	1	4	41	46	صناعة المواد الغذائية والأدوية
375	293	5	2	41	245	82	النسيج والملابس الجاهزة
69	21	-	-	7	14	48	الجلد والأحذية
13	5	-	-	1	4	8	الورق والورق المقوى ومصنفاته
64	34	-	-	-	34	30	الخشب والفلين والبلاستيك
21	9	-	-	-	9	12	النقل
2 409	756	1	287	123	345	1 653	التجارة
598	232	1	3	57	171	366	خدمات مهنية وحررة وإدارية
							وعامة
613	185	-	1	11	173	428	أنشطة أخرى
5 895	2 389	6	60	469	1 854	3 506	
46 171	11 066	20	434	3 689	6 923	35 105	المجموع

(1) لا يشمل الدرجات النارية
(2) سيارات خاصة وشاحنات نقل السوائل
المصدر: مديرية الإحصاء

النقل عبر الطرق

سنة 1996

8 - 9 تسجيل السيارات حسب القوة الجبائية وجنسية العلامة (1)

المجموع	جنسيات أخرى	أنجليزية	أمريكية	ألمانية	فرنسية	مغربية	
35 105	2 466	414	229	6 668	6 505	18 823	السيارات السياحية
105	27	-	-	15	38	25	أقل من 5 أحصنة
620	196	3	5	26	266	124	5 أحصنة
8 730	389	28	23	2 004	881	5 405	6 أحصنة
16 834	797	192	48	1 173	4 533	10 091	من 7 إلى 8
6 142	628	111	81	2 829	593	1 900	من 9 إلى 10
2 674	429	80	72	621	194	1 278	11 فأكثر
11 066	1 518	587	86	709	520	7 646	العربات النفعية
3 508	229	117	32	45	392	2 693	أقل من 10 أحصنة
4 256	812	323	45	382	31	2 663	10 إلى 14
2 362	327	133	7	233	76	1 586	15 إلى 19
158	44	12	1	4	8	89	20 إلى 24
557	71	2	-	-	10	474	25 إلى 29
225	35	-	1	45	3	141	30 فأكثر
46 171	3 984	1 001	315	7 377	7 025	26 469	المجموع

(1) لا يشمل للدراجات النارية
المصدر: مديرية الإحصاء

النقل عبر الطرق

8 - 10 تسجيل السيارات حسب مراكز التسجيل

1996	1995	1994	1993	1992	
3 314	3 378	7 229	6 214	5 724	الجنوب
2 128	1 486	3 787	3 587	3 296	أكادير
37	28	82	15	12	الداخلة
2	3	-	-	-	السمارة
94	144	389	405	290	كلميم
165	437	718	371	333	العيون
316	685	1 212	1 006	1 152	ورزازات
48	73	154	86	104	طان طان
333	332	478	744	537	تارودانت
191	190	409	484	333	تيزنيت
2 833	3 737	6 239	4 438	4 639	تانسيفت
320	433	895	346	425	قلعة السراغنة
52	70	204	232	179	الصويرة
1 888	2 620	3 897	2 943	3 005	مراكش
573	614	1 243	917	1 030	أسفي
20 521	23 150	42 798	30 918	31 866	الوسط
53	67	101	71	129	أزيلال
115	119	328	292	309	ابن سليمان
401	473	1 254	873	953	بني ملال
17 170	16 862	33 836	23 578	25 085	الذكار البيضاء
404	618	1 264	1 005	1 207	الجديدة
309	787	1 323	944	953	الفقيه بن صالح
239	757	1 011	754	888	خريبكة
527	797	1 207	1 380	978	المحمدية
96	149	396	295	273	وادي زم
1 093	2 521	2 078	1 726	1 091	سطات
114	-	-	-	-	سيدي بنور
11 410	17 643	28 465	19 897	20 648	الشمال الغربي
121	166	277	257	294	شفشاون
889	1 451	2 423	1 294	1 662	القطيفة
231	446	752	518	465	الخميسات
288	585	1 277	916	758	العرراش
83	74	165	78	100	وزان
6 330	8 276	10 763	8 003	7 191	الرباط
966	1 619	2 655	1 840	2 060	سلا
102	214	420	412	273	سيدي قاسم
104	207	409	334	299	سيدي سليمان
110	155	432	315	317	سوق الأربعاء الغرب
1 573	3 116	5 646	4 091	5 160	طنجة
613	1 334	3 246	1 839	2 069	تطوان
2 897	4 214	8 299	6 171	7 038	الوسط الشمالي
381	882	1 666	1 376	1 567	الحسيمة
31	21	83	33	51	بولمان
2 179	2 710	5 165	3 795	4 253	فاس
76	90	276	134	149	تاونات
230	511	1 109	833	1 018	تازة
3 334	6 378	13 790	9 819	10 755	الشرقي
509	6	2 365	1 228	1 800	بركان
16	-	114	66	32	يوعرفة
1 665	3 103	7 394	4 491	4 941	الناضور
1 144	3 269	3 917	4 034	3 982	وجدة
1 930	1 995	5 068	4 235	3 582	الوسط الجنوبي
64	121	269	284	105	أزرو
196	283	487	493	410	الرشيدية
99	264	441	360	294	خنيفرة
1 513	1 281	3 777	2 995	2 667	مكناس
58	46	94	103	106	ميدلت
46 239	60 495	111 888	81 692	84 252	المجموع

المصدر : مديرية الإحصاء

النقل عبر الطرق

8 - 11 تسجيل السيارات حسب النوع ومراكز التسجيل

سنة 1996

المجموع العام	العربات النفعية				شاحنات كبيرة وصغيرة	السيارات السياحية	الدراجات النارية	
	مجموع النفعية	سيارات أخرى (1)	حافلات وسيارات الإسعاف	جرارات				
3 314	1 235	-	17	343	875	2 070	9	الجنوب
2 128	616	-	11	123	482	1 503	9	أكادير
37	24	-	-	4	20	13	-	الداخلية
2	1	-	-	-	1	1	-	السمارة
94	37	-	-	16	21	57	-	كلميم
165	71	-	-	13	58	94	-	العيون
316	123	-	5	34	84	193	-	ورزازات
48	22	-	-	2	20	26	-	طان طان
333	239	-	-	107	132	94	-	تارودانت
191	102	-	1	44	57	89	-	تيزنيت
2 833	952	2	34	436	480	1 878	3	تانسيفت
320	219	2	-	164	53	101	-	قلعة السراغنة
52	25	-	2	7	16	27	-	الصويرة
1 888	520	-	20	198	302	1 366	2	مراكش
573	188	-	12	67	109	384	1	أسفي
20 521	4 308	17	188	1 342	2 761	16 187	26	الوسط
53	24	-	-	13	11	29	-	أزيلال
401	103	-	-	28	75	298	-	بني ملال
115	48	-	-	36	12	67	-	أين سليمان
17 170	3 115	17	180	641	2 277	14 033	22	الدار البيضاء
404	159	-	-	105	54	244	1	الجديدة
239	47	-	7	19	21	191	1	خريبكة
96	36	-	-	6	30	60	-	وادي زم
1 093	449	-	-	329	120	643	1	سطات
309	163	-	-	85	78	146	-	الفيق بن صالح
527	83	-	1	21	61	443	1	المحمدية
114	81	-	-	59	22	33	-	سبدي بنور
11 410	2 153	1	134	592	1 426	9 246	11	الشمال الغربي
121	98	-	-	58	40	22	1	شفشاون
889	285	-	42	62	181	602	2	القطيفة
231	102	-	3	36	63	129	-	الخميسات
288	156	-	-	100	56	132	-	العرانث
83	67	-	-	19	48	16	-	وزان
6 330	631	-	36	106	489	5 697	2	الرباط
966	206	-	21	30	155	759	1	سلا
102	53	-	-	29	24	49	-	سبدي فاسم
104	44	-	-	17	27	60	-	سبدي سليمان
110	83	-	3	53	27	26	1	سوق الأربعاء الغرب
1 573	299	1	14	62	222	1 271	3	طنجة
613	129	-	15	20	94	483	1	تطوان
2 897	952	-	22	219	711	1 940	5	الوسط الشمالي
381	135	-	-	34	101	246	-	الحسيمة
31	22	-	-	9	13	9	-	بولمان
2 179	652	-	22	108	522	1 522	5	فاس
76	70	-	-	43	27	6	-	تاونات
230	73	-	-	25	48	157	-	نازة
3 334	916	-	32	534	350	2 409	9	الشرق
509	161	-	8	85	68	346	2	بركان
16	7	-	1	4	2	9	-	بوعرفة
1 665	499	-	7	325	167	1 165	1	التناזור
1 144	249	-	16	120	113	889	6	وجدة
1 930	550	-	7	223	320	1 375	5	الوسط الجنوبي
64	25	-	-	6	19	39	-	أزرو
196	119	-	-	70	49	77	-	الرشيدية
99	37	-	-	17	20	62	-	خنيفرة
1 513	325	-	7	100	218	1 184	4	مكناس
58	44	-	-	30	14	13	1	ميدلت
46 239	11 066	20	434	3 689	6 923	35 105	68	المجموع

(1) شاحنات ذات الصهريج وشاحنات خاصة
المصدر: مديرية الإحصاء

النقل عبر الطرق

سنة 1996

8 - 12 تسجيل العربات النفعية حسب الحمولة والصنف (1)

المجموع	الحمولة الإجمالية			المجموع	الحمولة الناعمة			
	نقل جماعي	جرارات فلاحية و طرقية	شاخنت كبيرة وصغيرة		نقل جماعي	جرارات فلاحية و طرقية	شاخنت كبيرة وصغيرة	
61	-	9	52	2 662	20	2	2 640	أقل من طن واحد
409	22	5	382	1 971	14	2	1 955	1,0 إلى 1,4 طن
2 668	10	419	2 239	489	-	-	489	1,5 إلى 1,9 طن
3 138	32	433	2 673	5 122	34	4	5 084	المجموع
677	2	445	230	137	2	-	135	2,0 إلى 2,4 طن
1 817	8	430	1 379	165	55	-	110	2,5 إلى 2,9 طن
1 289	-	1 152	137	24	-	-	24	3,0 إلى 3,4 طن
911	-	206	705	785	63	6	716	3,5 إلى 3,9 طن
68	-	66	2	684	2	-	682	4,0 إلى 4,4 طن
8	1	4	3	27	27	-	-	4,5 إلى 4,9 طن
4 770	11	2 303	2 456	1 822	149	6	1 667	المجموع
3	-	2	1	13	9	-	4	5,0 إلى 5,4 طن
151	-	5	146	27	22	-	5	5,5 إلى 5,9 طن
31	-	7	24	30	26	-	4	6,0 إلى 6,4 طن
345	-	344	1	5	5	-	-	6,5 إلى 6,9 طن
7	1	6	-	156	153	-	3	7,0 إلى 7,9 طن
1 497	5	-	1 492	50	20	-	30	8,0 إلى 8,9 طن
8	2	-	6	1	-	-	1	9,0 إلى 9,9 طن
1 089	381	585	123	658	2	567	89	10 طن فأكثر
3 131	389	949	1 793	940	237	567	136	المجموع
7	2	4	1	3 162	14	3 112	36	غير مصرح به
11 046	434	3 689	6 923	11 046	434	3 689	6 923	المجموع العام

(1) لا يشمل سيارات الإسعاف وشاحنات السوائل عددها 20
المصدر: مديرية الإحصاء

النقل عبر الطرق

8 - 13 السيارات المتحركة حسب النوع

في 31 دجنبر

1996	1995	1994	1993	1992	
19 874	19 955	19 854	19 689	19 592	الدراجات النارية
7 482	7 482	7 482	7 482	7 482	منها: دراجات نارية (سكوتر)
12 058	7 061	6 956	6 791	6 694	دراجات عادية بالمحرك
334	332	336	336	336	دراجات عادية لحمل البضائع
1 018 142	991 787	944 021	849 344	778 880	السيارات السياحية
1 006 835	977 177	929 863	835 989	766 071	منها: سيارات السباق الداخلية
11 304	10 886	10 434	9 631	9 085	سيارات لنقل البضائع والركاب
351 560	343 248	332 124	316 722	307 350	العربات النفعية
183 686	180 230	173 247	163 120	157 247	الشاحنات الكبيرة والصغيرة
81 329	79 943	78 613	76 855	75 452	أقل من 2 طن (1)
72 193	69 025	66 704	63 521	61 746	2 طن فأكثر (1)
3 727	3 548	3 273	3 173	3 087	الجرارات الفلاحية والطرقية
8 935	8 812	8 626	8 411	8 193	النقل الجماعي
397	394	391	383	380	حافلات النقل الحضري
207	207	207	207	207	حافلات النقل العمومي
113	114	114	114	114	سيارات الإسعاف
28	28	28	28	28	شاحنات ذات الصهريج
375	378	365	362	351	بنزين
568	569	556	548	545	ماء
					خمور
					دون توضيح
					سيارات خاصة
1 389 576	1 354 990	1 295 999	1 185 755	1 105 822	المجموع

(1) يقصد بذلك الحمولة النفعية
المصدر: مديرية الإحصاء

النقل عبر الطرق

8 - 14 السيارات المتحركة حسب الوقود المستعمل (1)

في 31 دجنبر

1996	1995	1994	1993	1992	
1 018 142	991 787	944 021	849 344	778 880	السيارات السياحية
645 131	640 379	627 412	600 826	577 976	بنزين
373 011	351 408	316 609	248 518	200 904	غازوال
351 560	343 248	332 124	316 722	307 350	العربات النفعية
91 854	91 964	91 354	90 517	89 855	بنزين
259 706	251 284	240 770	226 205	217 495	غازوال
1 369 702	1 335 035	1 276 145	1 166 066	1 086 230	مجموع السيارات
736 985	732 343	718 766	691 343	667 831	بنزين
632 717	602 692	557 379	474 723	418 399	غازوال

8 - 15 السيارات السياحية المتحركة حسب العلامة والجنسية

في 31 دجنبر

1996	1995	1994	1993	1992	
405 379	391 287	386 364	377 472	371 460	مغربية
117 143	107 198	105 717	105 115	104 906	منها : فيايط
168 425	168 776	167 563	164 218	161 152	رونو
52 394	53 515	53 766	54 005	54 297	طالبو
305 739	301 248	282 361	242 985	210 233	فرنسية
19 166	22 092	21 453	20 055	19 088	منها : ستروين
111 859	111 475	102 407	86 640	76 389	بوجو
150 286	140 048	130 955	109 038	87 785	رونو
22 262	21 532	21 472	21 290	21 279	طالبو
203 578	198 049	181 067	146 883	123 666	ألمانية
120 095	111 942	102 690	83 702	69 332	منها : مرسيدس
47 902	44 123	38 468	27 872	21 948	فولكسفاكين
14 569	14 205	13 599	12 084	11 200	أوبيل
2 557	2 781	2 773	2 769	2 764	فورد طونيس
29 748	29 286	26 784	22 016	18 041	إيطالية
27 868	25 882	23 459	18 824	14 892	منها : فيايط
29 068	29 199	28 715	27 208	25 890	أمريكية
20 295	19 953	18 878	17 413	17 028	أنجليزية
24 335	22 765	19 852	15 367	12 562	جنسيات أخرى
1 018 142	991 787	944 021	849 344	778 880	المجموع

(1) لا يشمل للدراجات النارية
المصدر : مديرية الإحصاء

النقل عبر الطرق

8 - 16 العربات النفعية المتحركة حسب الحمولة النافعة (1)

في 31 دجنبر

1996	1995	1994	1993	1992	
83 676	80 257	77 532	74 372	72 346	أقل من طن واحد
63 402	65 492	63 238	59 355	55 998	1,0 إلى 1,4 طن
28 385	28 122	26 040	22 954	22 414	1,5 إلى 1,9 طن
175 463	173 871	166 810	156 681	150 758	المجموع
24 983	24 955	24 904	24 830	24 764	2,0 إلى 2,4 طن
10 919	10 821	10 599	10 509	10 410	2,5 إلى 2,9 طن
2 157	2 117	2 109	2 048	2 016	3,0 إلى 3,4 طن
6 066	5 296	4 648	4 102	3 739	3,5 إلى 3,9 طن
11 077	10 408	9 838	8 912	8 130	4,0 إلى 4,4 طن
2 346	2 341	2 259	2 190	2 112	4,5 إلى 4,9 طن
57 548	55 938	54 357	52 591	51 171	المجموع
4 911	4 925	4 920	4 884	4 876	5,0 إلى 5,4 طن
1 565	1 524	1 516	1 477	1 468	5,5 إلى 5,9 طن
2 564	2 571	2 554	2 545	2 538	6,0 إلى 6,4 طن
981	995	983	979	977	6,5 إلى 6,9 طن
5 076	5 007	4 846	4 765	4 741	7,0 إلى 7,9 طن
3 569	3 537	3 506	3 425	3 270	8,0 إلى 8,9 طن
1 295	1 288	1 291	1 285	1 284	9,0 إلى 9,9 طن
12 660	12 099	11 513	10 909	10 405	10 طن فأكثر
32 621	31 946	31 129	30 269	29 559	المجموع
84 637	80 198	78 559	75 923	74 617	غير مصرح به
350 269	341 953	330 855	315 464	306 105	المجموع العام

8 - 17 العربات النفعية المتحركة حسب القوة الجبائية

في 31 دجنبر

1996	1995	1994	1993	1992	
149 246	147 518	143 146	137 103	132 977	أقل من 10 خيول
120 728	116 883	112 692	106 152	103 001	10 إلى 14 خيلا
53 909	51 861	50 115	48 105	46 686	15 إلى 19 خيلا
7 517	7 477	7 351	7 238	7 139	20 إلى 24 خيلا
15 191	14 701	14 193	13 657	13 150	25 إلى 29 خيلا
3 339	3 153	2 972	2 812	2 742	30 خيلا فأكثر
1 630	1 655	1 655	1 655	1 655	غير مصرح بها
351 560	343 248	332 124	316 722	307 350	المجموع

(1) ماعدا الشاحنات ذات المصريح والسيارات الخاصة
المصدر: مديرية الإحصاء

النقل عبر الطرق

8 - 18 السيارات المتنقلة حسب نشاط المالك والنوع (1)

المجموع	1996		1995		المجموع	السيارات السياحية	السيارات النفعية
	العربات النفعية	السيارات السياحية	العربات النفعية	السيارات السياحية			
1 244 812	282 614	962 198	1 136 883	250 827	886 056	الخواص	
						أشخاص ذو المهن العلمية والتقنية والحررة	
160 135	12 356	147 779	158 291	9 870	148 421	تجار وبناعون	
202 978	64 038	138 940	228 577	75 145	153 432	مديرون وأطر إدارية	
225 190	23 605	201 585	247 387	24 386	223 001	سامية	
						عمال متخصصون في الخدمات	
57 461	3 946	53 515	56 353	2 638	53 715	فلاحون ومربو الماشية والدواجن وصيادون	
165 069	95 809	69 260	163 419	93 828	69 591	عمال مستخدمون غير فلاحون	
215 225	45 865	169 360	129 568	27 107	102 461	مستخدمون غير مصنفون	
218 754	36 995	181 759	153 288	17 853	135 435		
124 890	68 946	55 944	198 152	92 421	105 731	المؤسسات	
6 649	4 907	1 742	9 072	6 058	3 014	الفلاحة والغابات والصيد	
5 593	3 600	1 993	7 630	4 644	2 986	الطاقة	
2 552	1 224	1 328	3 655	1 688	1 967	المعادن	
2 126	987	1 139	3 945	1 616	2 329	إنتاج وتحويل المواد المعدنية	
999	673	326	1 648	895	753	مواد البناء الخزفي	
6 998	5 095	1 903	12 917	7 986	4 931	البناء والأشغال العمومية	
1 506	855	651	3 570	1 806	1 764	الكيمياء وشبه الكيمياء والمطاط	
5 305	4 138	1 167	7 950	5 410	2 540	صناعة المواد الغذائية والدهنيات	
1 005	521	484	1 704	798	906	النسيج والملابس الجاهزة	
254	161	93	247	119	128	الجلد والأحذية	
607	358	249	1 129	607	522	الورق المقوى ومصنفااته	
						الخشب والفلين والبلاستيك ومختلفاته	
2 208	1 619	589	8 943	4 608	4 335	النقل	
19 793	10 645	9 148	38 234	12 080	26 154	التجارة	
10 098	5 510	4 588	21 311	9 039	12 272	خدمات مهنية وحررة وإدارية	
7 221	3 088	4 133	18 721	6 813	11 908	عمومية	
51 976	25 565	26 411	57 476	28 254	29 222	أنشطة أخرى	
1 369 702	351 560	1 018 142	1 335 035	343 248	991 787	المجموع	

(1) لا يشمل الدرجات النارية

المصدر : مديرية الإحصاء

النقل عبر الطرق

في 31 دجنبر 1996

8 - 19 السيارات المتقلة حسب النوع ومراكز التسجيل

المجموع العام	مجموع التفعيلة	العربات التفعيلة			شاحنات كبيرة وصغيرة	السيارات السياحية	الدرجات النارية	
		سيارات أخرى (1)	سيارات الإسعاف	حاملات جرارات				
92 040	30 786	40	985	5 283	24 478	60 459	795	الجنوب
64 549	23 360	26	914	3 756	18 664	40 417	772	أكادير
261	80	-	-	5	75	181	-	الداخلة
5	3	-	-	-	3	2	-	السمارة
2 381	348	-	-	101	247	2 033	-	كلميم
7 742	2 607	14	27	352	2 214	5 125	10	العيون
7 563	1 635	-	35	315	1 285	5 922	6	ورزازات
890	292	-	2	34	256	598	-	طان طنز
3 626	1 481	-	-	483	998	2 141	4	تارودانت
5 023	980	-	7	237	736	4 040	3	تيزنيت
88 256	30 048	54	919	7 283	21 792	56 396	1 812	تانسيفيت
4 236	1 979	2	2	1 189	786	2 257	-	قلعة السراغنة
1 213	349	-	8	76	265	863	1	الصويرة
63 017	19 896	42	753	3 613	15 488	41 406	1 715	مراكش
19 790	7 824	10	156	2 405	5 253	11 870	96	أسفي
578 149	135 084	812	5 763	26 161	102 348	433 207	9 858	الوسط
878	317	-	-	97	220	557	4	أزيلال
2 994	1 408	-	-	998	410	1 579	7	ابن سليمان
22 787	10 856	5	122	4 836	5 893	11 894	37	بني ملال
371 321	85 962	722	4 496	8 568	72 176	275 857	9 502	الدار البيضاء - الجنوبية
128 259	18 672	83	978	2 622	14 989	109 330	257	الدار البيضاء - الشمالية
17 679	9 481	-	66	4 907	4 508	8 175	23	الجديدة
5 418	1 647	-	6	591	1 050	3 766	5	الغفيع بن صالح
5 963	753	-	73	212	468	5 206	4	خريبكة
6 946	671	2	8	155	506	6 260	15	المحمدية
1 945	441	-	1	149	291	1 503	1	وادي زم
13 845	4 795	-	13	2 967	1 815	9 047	3	سطات
114	81	-	-	59	22	33	-	سيدي بنور
357 745	79 943	260	3 503	18 305	57 875	273 281	4 521	الشمال الغربي
1 314	584	-	1	162	421	728	2	شفشاون
23 770	8 720	14	182	2 627	5 897	14 968	82	القنيطرة
5 988	2 602	-	10	1 483	1 109	3 379	7	الخميمات
6 980	2 327	-	5	1 303	1 019	4 648	5	العرراش
1 864	1 322	-	-	727	595	540	2	وزان
201 410	39 930	164	2 129	6 728	30 909	158 266	3 214	الرباط
10 014	1 332	-	63	134	1 135	8 674	8	سلا
3 812	2 096	-	-	1 342	754	1 712	4	سيدي قاسم
2 801	889	-	1	488	400	1 911	1	سيدي سليمان
3 199	1 827	-	14	1 111	702	1 369	3	سوق الأربعاء الغرب
61 052	9 013	66	525	863	7 559	51 308	731	طنجة
35 541	9 301	16	573	1 337	7 375	25 778	462	تطوان
94 659	29 304	36	933	5 021	23 314	64 324	1 031	الوسط الشمالي
11 003	2 412	-	10	320	2 082	8 586	5	الحصيمة
408	172	-	-	69	103	236	-	بولمان
66 754	20 047	35	850	3 063	16 099	45 709	998	فاس
2 676	1 940	-	2	897	1 041	736	-	تاوانات
13 818	4 733	1	71	672	3 989	9 057	28	تازة
107 099	23 173	37	517	5 146	17 473	83 069	857	الشرق
11 554	1 600	-	13	656	931	9 942	12	بركان
334	96	-	1	48	47	238	-	بوعرفة
39 587	6 819	3	113	1 793	4 910	32 723	45	الناضور
55 624	14 658	34	390	2 649	11 585	40 166	800	وجدة
71 628	23 222	52	439	4 995	17 736	47 406	1 000	الوسط الجنوبي
1 570	527	-	2	170	355	1 043	-	أزرو
3 376	1 232	1	11	328	892	2 142	2	الرشيدية
2 813	751	-	11	304	436	2 059	3	خنيفرة
63 056	20 325	51	415	4 021	15 838	41 737	994	مكناس
813	387	-	-	172	215	425	1	ميدلت
1 389 576	351 560	1 291	13 059	72 194	265 016	1 018 142	19 874	المجموع

(1) شاحنات ذات الصهريج وشاحنات خاصة
المصدر: مديرية الإحصاء

النقل عبر الطرق

8 - 20 حوادث السير المسجلة

1996	1995	1994	1993	1992	
					بالمدين
28 497	30 818	31 830	30 662	30 209	عدد الحوادث
766	1 056	1 031	1 022	991	القاتلة
27 731	29 762	30 799	29 640	29 218	الغير القاتلة
36 510	39 777	40 702	38 574	38 139	عدد الضحايا
35 699	38 646	39 605	37 483	37 091	الجرحى
811	1 131	1 097	1 091	1 048	القتلى
					خارج المدين
10 149	10 734	11 851	11 159	11 122	عدد الحوادث
1 577	1 729	2 041	1 806	1 907	القاتلة
8 572	9 005	9 810	9 353	9 215	الغير القاتلة
23 582	24 468	27 961	26 535	26 590	عدد الضحايا
21 586	22 276	25 453	24 267	24 114	الجرحى
1 996	2 192	2 508	2 268	2 476	القتلى
					المجموع
38 646	41 552	43 681	41 821	41 331	عدد الحوادث
2 343	2 785	3 072	2 828	2 898	القاتلة
36 303	38 767	40 609	38 993	38 433	الغير القاتلة
60 092	64 245	68 663	65 109	64 729	عدد الضحايا
57 285	60 922	65 058	61 750	61 205	الجرحى
2 807	3 323	3 605	3 359	3 524	القتلى

8 - 21 رخص السياقة المحتجزة حسب السلطة القضائية التي صرحت بالعقوبة

1996	1995	1994	1993	1992	
5 551	6 268	5 700	5 090	4 647	المحكمة والدرك الملكي
1 174	1 040	460	670	927	الأمن الوطني
6 725	7 308	6 160	5 760	5 574	المجموع

المصدر: وزارة الأشغال العمومية (مديرية للطرق)
وزارة النقل (مديرية للنقل البري)

النقل عبر الطرق

8 - 22 رخص السياقة المسلمة حسب مراكز الإمتحان

1996		1995		1994		1993		1992		
الإثبات	المجموع	الإثبات	المجموع	الإثبات	المجموع	الإثبات	المجموع	الإثبات	المجموع	
1 836	17 754	2 528	23 288	2 265	24 846	1 683	21 909	1 477	21 881	الجنوب
1 029	5 983	1 331	6 492	1 178	7 101	842	6 240	723	5 950	أكادير
63	1 052	76	1 323	57	1 286	52	1 300	36	1 582	الداخلة
31	542	-	-	-	-	-	-	-	-	السمارة
79	1 183	96	1 369	100	1 382	61	1 283	55	1 214	كلميم
115	1 128	311	2 529	222	3 083	202	3 076	271	4 688	العيون
143	2 676	147	3 167	157	3 485	131	2 994	131	3 012	ورزازات
54	936	136	2 291	188	2 399	123	1 805	57	719	طان طان
218	2 666	252	3 766	207	3 462	155	3 134	128	2 935	تارودانت
104	1 588	179	2 351	156	2 648	117	2 077	76	1 781	تيزنيت
1 629	10 989	2 111	13 630	1 904	14 782	1 568	12 951	1 447	13 270	تاتسيفت
127	1 962	135	2 358	101	2 293	109	2 197	112	2 303	قلعة السراغنة
58	413	105	737	74	693	69	777	91	854	الصويرة
1 101	6 492	1 369	7 326	1 235	8 075	1 017	7 051	927	7 009	مراكش
343	2 122	502	3 209	494	3 721	373	2 926	317	3 104	أسفي
9 019	44 320	11 671	47 880	12 716	65 792	11 032	64 926	12 383	75 075	الوسط
25	534	44	1 004	49	1 036	39	988	31	1 044	أزيلال
107	1 004	152	1 109	142	1 774	128	1 569	129	1 697	ابن سليمان
314	2 807	394	3 399	328	2 973	282	2 709	302	2 903	بني ملال
6 912	26 418	8 825	26 255	9 910	40 478	8 728	41 111	10 200	49 470	الدار البيضاء
425	2 279	674	4 214	441	4 378	395	4 219	383	4 244	الجديدة
131	2 595	194	3 281	184	3 127	192	3 323	166	3 493	الغفقيه بن صالح
300	2 383	374	1 987	429	2 583	381	2 561	351	2 774	خربيكة
343	1 487	494	1 852	616	3 089	387	2 323	427	2 595	المحمدية
124	1 102	118	1 262	144	1 394	106	1 079	88	1 196	وادي زم
305	3 113	402	3 517	473	4 960	394	5 044	306	5 659	سطات
33	598	-	-	-	-	-	-	-	-	سبدي بنور
5 416	27 631	7 565	41 977	8 179	48 567	7 835	47 182	6 853	47 115	الشمال الغربي
48	1 010	63	2 209	42	1 219	44	1 094	35	1 261	شفشاون
506	2 357	825	3 262	825	4 157	670	3 718	641	3 734	القنيطرة
147	1 319	403	3 101	375	3 460	299	2 857	257	2 902	الخميسات
207	1 121	345	2 808	251	2 196	235	2 370	184	2 085	العرراش
41	436	59	963	66	834	46	603	21	519	وزان
1 834	6 351	3 042	7 826	3 096	11 299	2 701	10 616	2 316	10 208	الرباط
887	4 579	1 228	5 641	1 227	7 540	1 081	6 294	1 072	5 891	سلا
95	724	145	1 256	160	1 557	130	1 464	127	1 809	سبدي قاسم
108	704	100	981	107	1 091	108	1 073	117	1 197	سبدي سليمان
31	478	76	1 082	64	1 221	55	938	48	823	سوق الأربعاء الغرب
894	4 897	395	6 365	1 011	6 919	1 418	8 415	1 121	8 313	طنجة
201	1 352	234	1 990	232	1 943	210	1 897	207	1 922	تمارة
417	2 303	650	4 493	723	5 131	838	5 843	707	6 451	تطوان
1 039	8 014	1 928	14 485	1 865	14 313	1 635	14 203	1 503	13 977	الوسط الشمالي
75	1 223	150	2 800	169	2 390	128	2 725	107	3 047	الحسيمة
637	3 073	1 469	7 081	1 355	7 186	1 272	7 469	1 222	7 511	فاس
30	394	10	189	5	155	3	153	4	147	ميسور
82	581	106	888	64	880	33	521	-	-	صفرو
24	678	34	1 196	38	1 231	46	1 067	35	1 198	تاوانات
191	2 065	159	2 331	234	2 471	153	2 268	135	2 074	تازة
1 465	12 019	1 740	14 656	1 861	17 228	1 764	18 513	1 434	19 611	الشرقي
316	3 127	328	3 364	337	3 343	338	2 999	251	2 934	بركان
30	395	47	772	32	720	35	495	50	699	بوعرفة
415	4 300	465	5 723	562	6 958	558	7 915	456	8 998	الناضور
704	4 197	900	4 797	930	6 207	833	7 104	677	6 980	وجدة
1 215	7 807	1 591	11 374	1 514	11 908	1 337	11 430	1 168	10 984	الوسط الجنوبي
83	560	123	786	100	1 011	116	852	107	930	آزرو
76	960	156	1 878	149	1 848	100	1 806	72	1 690	الرشيدية
154	909	190	1 484	118	1 380	62	1 277	82	1 364	خنيفرة
797	4 874	1 052	6 397	1 100	6 976	1 033	6 833	867	6 350	مكناس
105	504	70	829	47	693	26	662	40	650	ميدلت
21 619	128 534	29 134	167 290	30 304	197 436	26 854	191 114	26 265	201 913	المجموع

المصدر: وزارة للنقل

النقل عبر الطرق

8 - 23 الضريبة الخاصة على السيارات حسب المراكز

القيمة بألف درهم

القيمة				العدد				
1996	1995	1994	1993	1996	1995	1994	1993	
86 164	48 301	49 584	40 737	79 453	66 079	72 078	57 690	الجنوب
45 716	24 654	26 288	21 480	39 756	33 044	38 369	29 362	أكادير
10	-	-	-	29	-	-	-	الداخلة
5 566	3 433	3 487	3 028	6 323	4 772	5 142	4 549	كلميم
9 211	5 328	4 114	3 433	9 068	7 594	6 099	5 062	العيون
8 031	5 095	4 863	4 129	7 164	6 850	7 033	5 891	ورزازات
9 312	5 533	5 637	4 623	9 410	8 179	8 263	7 006	تارودانت،
8 318	4 258	5 195	4 044	7 703	5 640	7 172	5 820	تيزنيت
52 490	32 245	31 178	25 907	47 531	44 198	42 195	37 266	تانسيفت
4 426	3 097	2 486	2 054	3 883	4 024	3 372	2 706	كلعة السراغنة
2 008	1 304	1 258	1 084	1 860	1 806	1 717	1 550	الصويرة
34 589	20 895	20 136	16 609	31 515	29 014	27 054	24 403	مراكش
11 467	6 949	7 298	6 160	10 273	9 354	10 052	8 607	أسفي
330 397	219 059	195 184	169 092	242 030	268 907	244 641	212 949	الوسط
904	47	922	72	أزيلال
5 089	10 161	10 050	8 106	4 980	13 978	14 859	12 067	بني ملال
14 438	2 692	1 798	1 566	13 258	3 956	2 774	2 391	ابن سليمان
6 425	2 992	5 242	3 849	بوشيد
255 967	172 597	152 636	133 841	175 932	209 325	186 144	163 293	الدار البيضاء
13 299	8 767	8 548	7 067	13 520	10 921	10 829	10 007	الجديدة
8 408	5 489	5 074	4 349	6 836	6 923	6 838	5 707	خريبكة
15 706	9 087	8 744	7 547	12 089	10 849	11 307	9 712	المحمدية
2 708	1 762	1 554	1 456	2 590	2 432	2 305	2 224	وادي زم
7 453	5 465	6 780	5 160	6 661	6 602	9 585	7 548	سطات
214 338	117 603	119 897	97 632	184 966	159 653	162 160	134 781	الشمال الغربي
4 174	2 700	2 400	2 025	4 045	3 696	3 226	2 848	شفشاون
17 852	7 402	11 054	9 745	13 035	13 541	15 136	13 102	القطيطة
5 508	3 591	3 221	2 753	5 199	5 019	4 727	4 221	الخميسات
2 486	1 607	1 488	1 151	2 325	2 168	2 096	1 750	القصر الكبير
4 084	2 530	2 338	1 926	3 554	3 284	3 277	2 676	العرانش
2 077	1 266	1 345	981	1 961	1 623	1 830	1 359	وزان
85 268	41 751	44 658	38 254	75 182	53 971	59 912	50 579	الرباط
1 040	614	589	525	1 012	928	914	817	الرماني
19 218	11 119	9 538	7 698	17 810	15 637	11 147	11 642	سلا
5 390	3 158	335	...	4 592	4 109	457	...	سيدي قاسم
3	-	-	-	4	-	-	-	سيدي سليمان
4 150	2 560	4 113	2 349	3 448	3 494	5 227	2 997	سوق الأربعاء الغرب
33 906	21 190	21 823	16 760	27 148	27 609	29 798	23 042	طنجة
9 704	5 067	4 413	3 546	7 879	6 872	6 291	5 171	تمارة
19 478	13 048	12 582	9 919	17 772	17 702	18 122	14 577	تطوان
57 907	36 904	35 565	30 539	50 281	50 057	49 263	43 850	الوسط الشمالي
9 361	6 182	5 624	4 923	7 714	8 611	8 192	7 750	الحسيمة
34 407	21 500	22 987	19 671	29 959	29 257	31 593	28 148	فاس
2 813	1 788	2 746	2 515	صغرو
3 022	2 100	1 941	1 627	2 740	2 748	2 632	2 165	تاوانات
8 304	5 334	5 013	4 318	7 122	6 926	6 846	5 787	تازة
62 403	39 393	40 531	32 735	60 109	57 133	60 296	51 604	الشرق
9 431	6 190	5 942	4 889	11 144	10 077	10 129	8 589	بركان
1 813	827	2 032	1 922	يوعرفة
30 203	19 870	19 841	15 918	25 428	25 250	27 514	22 616	الناضور
17 798	11 130	13 516	10 949	18 750	18 079	20 917	18 950	وجدة
2 261	1 376	1 232	979	1 930	1 805	1 736	1 449	تاوريرت
209	-	-	-	239	-	-	-	جرادة
688	-	-	-	586	-	-	-	دريوش
37 770	23 823	23 850	20 425	34 615	32 515	34 057	30 058	الوسط الجنوبي
2 534	1 610	1 576	1 342	2 451	2 353	2 235	2 036	أزرو
4 184	2 594	2 490	2 127	3 945	3 657	3 579	3 155	الرشيدية
3 586	2 296	2 182	1 853	3 266	3 223	3 202	2 735	خنيفرة
25 406	16 071	16 122	13 831	23 093	21 549	23 003	20 138	مكناس
2 060	1 252	1 480	1 272	1 860	1 733	2 038	1 994	ميدلت
841 469	517 328	495 607	417 067	698 985	678 542	664 486	568 198	المجموع

المصدر: مديرية الضرائب (مصلحة التسجيل والتقييم)

النقل بالسكك الحديدية

8 - 24 خطوط ومعدات السكك الحديدية

في 31 دجنبر

1996		1995		1994		
المكهربة	المجموع	المكهربة	المجموع	المكهربة	المجموع	
						طول الخطوط (بالكيلومتر)
722	1 626	732	1 636	732	1 636	سكة رئيسية منفردة
281	281	271	271	271	271	سكة رئيسية مزدوجة
1 003	1 907	1 003	1 907	1 003	1 907	الطول الإجمالي للخطوط
40	97	40	97	40	97	منها خطوط خاصة بنقل البضائع
1 644	3 074	1 643	3 064	1 643	3 064	طول السكك (باستثناء السكك الفرعية)
251	555	342	685	342	685	منها سكك المصلحة
18	201	-	140	-	140	الخطوط الفرعية
1996	1995	1994	1993	1992	1991	
						المعدات (بالعدد)
230	244	245	256	257	266	المعدات المحركة (القطارات)
84	86	93	104	104	100	قاطرات كهربائية
14	14	8	8	8	8	ذاتية القطر الكهربائية
36	36	36	36	36	36	قاطرات الديازال للجر
96	108	108	108	109	114	قاطرات الديازال للمنارة
-	-	-	-	-	8	ذاتية القطر ديازال
474	622	586	566	644	642	معدات نقل المسافرين
26	26	20	20	20	20	عربات أفرشة
5	5	5	3	3	3	عربات النوم
401	549	537	519	457	430	عربات الدرجة الأولى و الثانية
-	-	-	-	140	165	عربات الدرجة الاقتصادية
42	42	24	24	24	24	ذاتية القطر الكهربائية
44	44	41	41	39	39	عربات مرافقة مغطاة
8 104	9 064	9 335	9 713	9 832	9 757	معدات نقل البضائع
1 406	1 491	1 535	1 597	1 638	1 727	شاحنات مغطاة
1 380	1 436	1 543	1 794	1 787	1 643	شاحنات مسطحة
511	1 180	1 288	1 266	1 301	1 314	شاحنات ثانوية
1 203	1 203	1 203	1 208	1 208	1 208	شاحنات هرمية للفوسفاط
2 269	2 191	2 130	2 134	2 135	2 137	شاحنات هرمية أخرى
360	362	362	356	390	375	شاحنات السوائل
272	352	352	359	358	291	شاحنات الخواص
703	849	922	999	1 015	1 062	شاحنات المصلحة الداخلية

المصدر : المكتب الوطني للسكك الحديدية

النقل بالسكك الحديدية

8 - 25 نقل المسافرين

1996	1995	1994	1993	1992	
10 660	9 560	9 881	9 525	11 369	عدد المسافرين (بالآلاف)
505	456	475	480	480	بالدرجة الأولى
10 155	9 104	9 406	8 977	6 918	بالدرجة الثانية
-	-	-	68	3 971	بالدرجة الاقتصادية
39 390	52 038	49 493	53 129	55 436	عدد المقاعد المعروضة
4 454	4 610	4 153	3 925	4 152	بالدرجة الأولى
34 936	47 428	45 340	44 040	37 636	بالدرجة الثانية
-	-	-	5 164	13 648	بالدرجة الاقتصادية
41	38	35	34	42	نسبة تشغيل المقاعد
27	23	22	24	29	بالدرجة الأولى
42	40	36	35	38	بالدرجة الثانية
-	-	-	25	60	بالدرجة الاقتصادية
1 776	1 564	1 881	1 904	2 233	عدد المسافرين في الكيلومتر (بالملايين)
126	105	130	129	128	بالدرجة الأولى
1 650	1 459	1 751	1 770	1 420	بالدرجة الثانية
-	-	-	5	685	بالدرجة الاقتصادية
167	...	190	200	196	متوسط مسير المسافر الواحد (بالكيلومتر)
250	230	273	269	267	بالدرجة الأولى
162	160	186	197	205	بالدرجة الثانية
-	-	-	70	172	بالدرجة الاقتصادية
89	92	87	83	82	جودة الخدمة
					النسبة المئوية لاحتزام التوقيت

النقل بالسكك الحديدية

8 - 26 نقل البضائع (1)

1996	1995	1994	1993	1992	
27 329	27 326	28 142	25 504	28 360	مجموع الأطنان المنقولة (بألف طن)
...	-	4	3	5	الطرود السريعة
...	...	1	1	1	إرساليات جزئية (الجراند)
27 076	26 911	27 299	24 815	27 566	الشاحنات المليئة (كاملة)
253	415	838	684	789	نقلات المصلحة
4 757	4 621	4 679	4 415	5 001	مجموع الأطنان الكيلومترية (بملايين)
-	-	1	1	1	الطرود السريعة
...	...	1	-	-	إرساليات جزئية
4 716	4 556	4 555	4 299	4 876	الشاحنات المليئة (كاملة)
41	65	123	115	124	نقلات المصلحة
...	-	374	288	316	متوسط مسير الطن (بالكيلومتر)
...	-	410	331	362	الطرود السريعة
174	169	167	173	176	إرساليات جزئية
					الشاحنات المليئة (كاملة)
					عدد الشاحنات المحملة
525 907	523 915	551 820	527 673	582 948	عدد الشاحنات المحملة
303 678	296 737	305 070	272 262	293 543	ضمنها شاحنات الفوسفات
1 441	1 435	1 512	1 446	1 593	المعدل اليومي للشاحنات المحملة
52	52	51	48	49	متوسط الأطنان المحملة بكل شاحنة

بالطن

8 - 27 رواج البضائع بالموانئ الموصولة بالسكك الحديدية (2)

1996	1995	1994	1993	1992	
					الإستيراد
967 493	1 108 610	776 332	1 202 863	1 441 281	الدار البيضاء
514 772	449 173	70 994	45 898	35 558	الجرف الأصفر (الجديدة)
29 802	26 714	13 323	59 503	85 938	القنيطرة
1 309 723	1 435 480	1 364 550	1 246 932	1 393 385	أسفي
133	30 485	46 422	40 380	14 519	طنجة
					التصدير
223 721	213 132	231 550	195 729	235 027	الدار البيضاء
581	2 437	62	-	-	الجرف الأصفر (الجديدة)
172	30 722	71 616	57 587	55 467	القنيطرة
2 309 462	2 400 446	2 271 826	2 038 496	2 080 637	أسفي
29	17 571	6 626	2 219	1 566	طنجة

(1) لا يشمل نقل الأمتعة

(2) تحتوي على نقل الخدمات و لا يشمل للفوسفات

المصدر: المكتب الوطني للسكك الحديدية

النقل بالسكك الحديدية

8 - 28 نقل البضائع حسب مجموعة المنتجات

بألف طن

1996	1995	1994	1993	1992	
19 312	18 906	19 365	16 982	18 655	الفوسفاط
1 464	1 495	2 837	2 562	3 169	المنتجات المعدنية
					منها:
618	532	151	121	125	الفحم
295	335	378	516	802	الإسمنت
1 231	1 332	1 300	1 076	1 237	الكبريت
1 029	1 015	1 364	1 012	1 080	المنتجات المعدنية السائلة
					منها:
203	227	342	204	250	النفط الخام
151	500	653	460	488	المنتجات السوداء
354	364	515	486	521	المنتجات الغذائية
					منها:
31	47	87	47	53	السكر الخام
113	135	187	212	219	السكر المكرر
681	795	1 056	1 101	1 054	المنتجات الفلاحية
					منها:
652	777	419	1 022	932	الحبوب
15	14	12	33	44	الحوامض
2 702	2 697	2 195	2 591	2 700	المنتجات الكيماوية والأسمدة
					منها:
1 136	956	461	1 041	1 008	الأسمدة
1 514	1 700	1 734	1 473	1 591	الحامض الفوسفوري
192	324	317	239	416	الخشب والقلين والورق المقوى
1	1	3	4	9	مواد النسيج
16	6	8	15	23	المصنوعات الحجرية
341	383	277	253	386	مصنوعات معدنية وآلات ومعدات النقل
1 237	1 340	205	326	342	البضائع الأخرى
27 329	27 326	28 142	25 571	28 355	المجموع

النقل بالسكك الحديدية

8 - 29 عدد المستخدمين بالمكتب الوطني للسكك الحديدية

في 31 دجنبر

1996	1995	1994	1993	1992	
1 117	1 129	1 142	1 089	1 079	الإدارة العامة
4 251	4 524	4 662	4 627	4 584	مديرية حركة النقل
4 079	4 416	4 524	4 519	4 891	مديرية المعدات والجر
3 709	3 955	4 052	4 028	3 521	مديرية المنشآت الثابتة
13 156	14 024	14 380	14 263	14 075	المجموع

8 - 30 النتائج المالية لإستغلال السكك الحديدية

بألف درهم

1996 ⁽³⁾	1995	1994 م	1993	1992	
1 798 337	1 650 902	1 807 787	1 738 130	1 930 558	العائدات
336 658	336 797	389 431	428 214	438 845	نقل المسافرين والأمتعة
-	-	8 256	8 330	8 410	نقل البضائع (السير السريع)
1 203 969	1 160 943	1 130 535	1 079 959	1 221 013	نقل البضائع (السير البطيء)
227 710	153 162	287 821	221 627	262 290	عائدات إضافية
1 664 412	1 694 186	2 113 147	2 405 702	2 332 285	التكاليف
1 246 039	1 303 560	1 743 754	1 749 254	1 683 053	تكاليف الإستغلال
418 373	390 626	369 393	656 448	649 232	تكاليف مالية ومبالغ الإستهلاك و الدخائر
					النتائج
133 924	- 43 284	- 305 359	- 667 572	- 401 727	النتائج الصافي (1)
943	866	948	911	1 012	العائدات بالنسبة للكيلومتر الواحد المستغل
873	888	1 108	1 262	1 223	التكاليف بالنسبة للكيلومتر الواحد المستغل
93	103	117	138	121	معامل الإستغلال (2)

(1) العائدات - التكاليف (دون اعتبار نتائج الشبكة الفندقية)

(2) معامل الإستغلال = $\frac{\text{التكاليف}}{\text{العائدات}} \times 100$

(3) تكاليف الإستغلال بالنسبة لسنة 1996 لا تشمل إعانات التوازن

المقدمة من طرف المكتب إلى صندوق التقاعد. وقد تم تسجيل هذه الإعانة كتخصيلات غير عادية

المصدر: المكتب الوطني للسكك الحديدية

النقل الجوي

8 - 31 النشاط العام للنقل الجوي

1996	1995	1994	1993	1992	
59 557	59 335	62 252	65 399	65 694	الأسطول المتنقل
4 089	4 882	6 824	11 799	14 207	منه: بوينك 727 / 200
38 602	35 656	35 093	34 054	30 343	بوينك 737
92	110	98	732	968	بوينك 420/707
1 659	1 535	1 817	1 594	1 558	حافلات 747
4 000	4 075	3 594	2 911	2 696	حافلات الجو
-	-	-	148	1 826	د.س. 9
6	-	180	162	70	س.و. 210
14	154	300	-	65	ترستار
82 459	82 137	89 515	90 842	87 540	حركات الطائرات
61 273	61 078	64 060	68 299	66 070	الحركات التجارية
30 635	30 538	32 030	34 149	33 032	الوصول
30 638	30 540	32 030	34 150	33 038	الذهاب
21 186	21 059	25 455	22 543	21 470	الحركات الأخرى
2 378	2 772	2 665	3 279	1 204	طيران الخدمة
...	563	الطائرات العمودية
12 708	11 864	13 165	10 883	16 482	الطائرات الخاصة
2 373	2 269	4 528	3 670	2 236	الطائرات العسكرية
3 727	4 154	5 097	4 711	985	طائرات الدولة
5 006 818	4 655 611	4 840 899	4 782 904	4 405 206	نقل المسافرين
4 908 301	4 554 291	4 727 862	4 677 129	4 311 359	الحركات التجارية
2 333 739	2 134 011	2 195 680	2 112 253	1 910 096	الوصول
2 387 440	2 199 972	2 292 827	2 205 605	2 022 784	الذهاب
187 122	220 308	239 355	359 271	378 479	العبور
98 517	101 320	113 037	105 775	93 847	الحركات الأخرى
46 678	49 994	47 280	47 512	47 029	نقل الأمتعة (بالطن)
44 560	47 475	45 757	45 702	45 226	الطيران المنتظم
2 118	2 519	1 523	1 810	1 803	الطيران الغير المنتظم
1 861	2 428	2 486	2 556	2 506	البريد (الطيران المنتظم) (بالطن)

النقل الجوي

سنة 1996

8 - 32 حركات الطائرات والمسافرين حسب المطارات

المجموع العام	المجموع	الحركات الأخرى			طيران الخدمة	الحركات التجارية			
		طائرات الدولة	الطائرات العسكرية	الطائرات الخاصة		المجموع	الإقلاع	الوصول	
82 459	21 186	3 727	2 373	12 708	2 378	61 273	30 638	30 635	الطائرات
11 083	2 794	764	110	1 886	34	8 289	4 144	4 145	أكادير
1 403	647	8	481	154	4	756	378	378	الحسيمة
555	419	123	71	211	14	136	68	68	الرشيدية
3 455	2 275	328	262	1 023	662	1 180	590	590	فاس - سايس
2 980	1 904	1 423	24	457	-	1 076	538	538	العيون
12 468	4 098	317	200	3 193	388	8 370	4 185	4 185	مراكش
33 845	1 773	191	281	595	706	32 072	16 036	16 036	محمد الخامس
1 390	566	24	91	437	14	824	413	411	ورزازات
2 615	355	48	155	142	10	2 260	1 130	1 130	وجدة
3 568	1 719	301	236	996	186	1 849	925	924	الرباط - سلا
693	391	-	214	149	28	302	151	151	طان طان
7 380	3 485	102	194	2 885	304	3 895	1 948	1 947	طنجة
1 024	760	98	54	580	28	264	132	132	تطوان

المجموع العام	الحركات الأخرى	الحركات التجارية			الوصول	
		المجموع	العابرون	الإقلاع		
5 006 818	98 517	4 908 301	187 122	2 387 440	2 333 739	المسافرون
855 528	17 151	838 377	18 089	414 872	405 416	أكادير
43 605	2 851	40 754	2 013	20 661	18 080	الحسيمة
8 040	5 418	2 622	1	1 337	1 284	الرشيدية
71 052	9 594	61 458	2 405	30 264	28 789	فاس - سايس
63 741	16 220	47 521	14 052	16 773	16 696	العيون
768 303	15 749	752 554	13 983	370 985	367 586	مراكش
2 578 236	1 271	2 576 965	93 271	252 456	231 238	محمد الخامس
47 403	2 274	45 129	1	21 557	23 571	ورزازات
172 183	1 387	170 796	1 151	91 158	78 487	وجدة
122 863	9 812	113 051	1 879	54 890	56 282	الرباط - سلا
6 028	2 119	3 909	2 298	749	862	طان طان
259 376	11 237	248 139	36 734	108 720	102 685	طنجة
10 460	3 434	7 026	1 245	3 018	2 763	تطوان

المجموع

8 - 33 حركة الطائرات حسب المطارات والخطوط

البريد (باطن) الطيران المنتظم	الأمتهمة (باطن)		عدد المسافرين		حركات الطائرات		
	الطيران الغير المنتظم	الطيران المنتظم	الطيران الغير المنتظم	الطيران المنتظم	الطيران الغير المنتظم	الطيران المنتظم	
33	133	2 908	502 201	336 176	3 548	4 741	أكادير
-	-	7	10 987	29 767	170	586	الحسيمة
-	-	5	1 026	1 596	28	108	الرشيدية
-	36	368	12 838	48 710	120	1 060	فاس - سايس
43	8	137	1 382	46 139	30	1 046	العيون
28	355	1 461	455 309	297 245	3 836	4 534	مراكش
1 658	848	37 627	61 121	1 515 844	1 369	30 703	محمد الخامس
1	10	30	11 380	33 749	153	671	ورزازات
3	5	538	14 112	156 684	160	2 100	وجدة
65	707	768	13 328	99 723	272	1 577	الرباط - سلا
-	-	-	19	3 890	2	300	طان طان
30	16	708	44 448	203 691	431	3 464	طنجة
-	-	3	258	6 768	8	256	تطوان
1 861	2 118	44 560	1 128 409	2 779 982	10 127	51 146	المجموع
المجموع	الخطوط الأخرى	نحو الشرق	باقي أوروبا	فرنسا	إفريقيا	داخل المغرب	عدد المسافرين (1)
4 721 179	125 699	298 304	1 532 455	1 265 007	248 589	1 251 125	أكادير
820 288	-	4 165	469 850	94 268	8 982	243 023	الحسيمة
38 741	-	-	23 064	7 784	-	7 893	الرشيدية
2 621	-	677	124	-	25	1 795	فاس - سايس
59 053	-	9 769	291	13 551	367	35 075	العيون
33 469	-	-	-	-	7 219	26 250	مراكش
738 571	714	6 339	133 771	392 736	5 216	199 795	محمد الخامس
2 483 694	124 954	252 284	734 746	549 052	226 558	596 100	ورزازات
45 128	-	358	1 385	18 573	-	24 812	وجدة
169 645	-	6 236	56 262	64 212	-	42 935	الرباط - سلا
111 172	31	10 484	862	97 295	222	2 278	طان طان
1 611	-	-	-	-	-	1 611	طنجة
211 405	-	7 992	111 844	27 536	-	64 033	تطوان
5 781	-	-	256	-	-	5 525	الأمتهمة (باطن) (2)
46 678	3 682	4 306	14 124	14 624	2 450	7 492	أكادير
3 042	1 082	8	192	432	31	1 297	الحسيمة
7	-	-	7	-	-	-	الرشيدية
5	-	-	-	-	-	5	فاس - سايس
405	-	1	-	65	24	315	العيون
145	-	7	-	-	5	133	مراكش
1 816	2	-	98	487	-	1 229	محمد الخامس
38 475	2 598	3 769	13 309	12 891	2 364	3 544	وجدة
542	-	-	202	90	-	250	ورزازات
39	-	-	-	3	-	36	الرباط - سلا
1 475	-	521	20	615	26	293	طان طان
-	-	-	-	-	-	-	طنجة
724	-	-	296	41	-	387	تطوان
3	-	-	-	-	-	3	

(1) لا يتضمن المايرون ومسافروا الحركت الأخرى

(2) يتعلق الأمر بالأمتهمة المؤدى عنها

المصدر: المكتب الوطني للمطارات

النقل الجوي

8 - 34 نشاط شركة الخطوط الملكية المغربية

1996	1995	1994	1993	1992	الوحدة	
78 232	...	80 314	81 252	81 681	العدد	ساعات الطيران
47 373	...	47 794	49 114	47 492	بألف كلم	المسافة المقطوعة
2 363 024	2 380 097	2 262 389	2 230 763	2 112 768	بالعدد	الركاب المنقولون
23 984	26 263	25 070	29 518	27 214	بالطن	البضائع والأمتعة المنقولة
738	...	842	693	922	بالطن	البريد
7 470 435	7 243 744	6 977 917	6 862 012	7 027 575	بالآلاف	المقاعد المعروضة بالكيلومتر
4 911 732	4 814 910	4 831 285	4 720 126	4 641 362	بالآلاف	الركاب المنقولون بالكيلومتر
995 546	948 354	946 486	303 726	972 013	بالآلاف	الأطنان المعروضة بالكيلومتر
408 400	391 433	383 325	54 305	373 547	بالآلاف	الأطنان المنقولة بالكيلومتر
66	66	69	69	66	%	نسبة المقاعد المستعملة (1)
41	41	41	40	...	%	نسبة مجموع الإستغلال (2)

(1) لركاب المنقولون بالنسبة للمقاعد المعروضة في الكيلومتر
(2) الأطنان المنقولة بالنسبة للأطنان المعروضة في الكيلومتر
المصدر: شركة الخطوط الملكية المغربية

النقل البحري

8 - 35 حركات البواخر التجارية

*1996	1995	1994	1993	1992	
26 271	24 034	22 633	22 436	21 578	حركات البواخر
1 452	1 402	1 629	1 491	1 645	أكادير
6 625	6 590	6 201	6 538	6 664	الدار البيضاء
990	1 596	980	1 110	1 126	الجرف الأصفر
328	323	386	278	348	القنيطرة
789	929	1 003	990	922	المحمدية
1 518	1 525	632	366	345	الناضور
606	632	603	867	1 212	الموانئ الصحراوية
1 297	1 319	1 256	1 141	1 017	أسفي
12 666	9 718	9 943	9 655	8 299	طنجة
164 961	160 233	200 088	114 406	111 588	الحمولة الإجمالية
					(بالألف للبرميل) (1)
9 111	8 451	14 617	6 315	6 758	أكادير
47 049	44 991	39 647	41 486	40 643	الدار البيضاء
11 724	20 255	16 778	8 945	9 026	الجرف الأصفر
585	596	1 396	550	642	القنيطرة
9 308	11 011	23 428	10 011	9 820	المحمدية
11 702	11 350	6 999	1 670	1 762	الناضور
2 991	3 147	5 550	3 009	5 747	الموانئ الصحراوية
8 376	8 468	16 329	6 795	7 915	أسفي
64 115	51 965	75 345	35 625	29 275	طنجة

(1) برميل = 2,83 م3
المصدر: مكتب استغلال الموانئ

النقل البحري

8 - 36 نقل البضائع

بالتف طن

1996*	1995م	1994	1993	1992	
20 482	25 255	19 690	18 430	18 454	البضائع المشحونة
697	581	690	550	578	أكادير
9 135	7 954	8 198	7 266	8 105	الدار البيضاء
3 570	9 165	3 435	3 319	3 125	الجرف الأصفر
77	82	94	91	91	القنيطرة
909	1 182	1 319	1 423	1 307	المحمدية
430	460	344	342	317	الناضور
1 640	1 621	1 641	1 711	1 382	الموانئ الصحراوية
3 167	3 477	3 200	3 047	2 953	أسفي
857	733	769	681	596	طنجة
22 144	29 759	21 079	21 969	21 855	البضائع المفرغة
1 132	1 219	1 157	1 109	1 226	أكادير
6 882	7 800	6 211	7 397	7 743	الدار البيضاء
3 894	3 680	2 132	2 289	2 138	الجرف الأصفر
149	139	203	181	182	القنيطرة
5 884	6 878	7 234	6 717	6 147	المحمدية
1 247	1 327	1 129	1 093	1 246	الناضور
301	305	335	330	238	الموانئ الصحراوية
1 610	1 654	1 590	1 686	1 803	أسفي
1 045	6 757	1 088	1 167	1 132	طنجة
7 981	6 985	7 245	6 490	7 354	الفوسفاط المشحون
7 784	6 650	6 785	6 053	6 791	الدار البيضاء
197	335	460	437	563	أسفي
7 901	9 266	8 548	9 297	7 892	المواد النقطية المفرغة
505	512	549	453	481	أكادير
40	27	-	-	623	الدار البيضاء
6 645	7 907	7 130	8 020	6 121	المحمدية
711	820	869	824	667	موانئ أخرى

النقل البحري

8 - 37 الحمولة الإجمالية المقسمة حسب توظيفها (1)

بألف طن

1996	1995	1994	1993	1992	
11 372	13 151	13 567	12 934	12 595	السائلات المختلطة
7 901	9 266	9 815	9 451	9 225	المواد النفطية
2 988	3 164	3 045	2 625	2 690	حامض الفوسفور
338	344	340	523	378	لامونياك
145	377	367	335	302	سائلات أخرى مختلطة
23 255	23 091	19 668	20 687	20 493	المختلطات الصلبة
2 714	3 531	1 748	3 869	3 327	الحبوب
2 087	1 852	1 791	2 374	1 779	الأسمدة
10 226	9 372	9 527	8 476	9 185	الفوسفات
2 826	2 595	1 592	1 252	1 297	الفحم
2 676	2 840	2 747	2 585	2 660	الكبريت
2 726	2 901	2 263	2 131	2 245	مختلطات صلبة أخرى
8 007	7 743	7 554	6 898	7 219	بضائع مختلفة
2 050	2 067	1 822	1 669	1 629	الحاويات
1 897	1 773	1 852	1 629	1 439	البضائع المحملة على العربات (2)
4 060	3 903	3 880	3 600	4 151	بضائع أخرى
42 634	43 985	40 789	40 519	40 307	المجموع

8 - 38 نشاط الشركة المغربية للملاحة

1996	1995	1994	1993	1992	الوحدة	
975	1 080	1 100	1 063	1 030	بمليون درهم	قيمة المعاملات
1 594	1 306	1 445	1 597	1 644	بألف طن	الأطنان المنقولة
892	977	1 055	997	854	..	الخطوط المنتظمة
110	92	126	125	147	..	الحوامض والبواخر
592	237	264	475	643	..	الخطوط الغير المنتظمة
54 733	74 253	61 128	63 459	59 888	بالعدد	المسافرون المنقولون
268	1 134	320	320	418	..	الشاحنات المنقولة
20 110	24 625	24 137	26 226	25 491	..	السيارات المنقولة
1 971	2 070	2 111	2 235	2 177	..	السفن المستودعة
1 330	1 430	1 415	1 417	1 505	..	المستخدمون
749	780	748	746	840	..	المبحرون
581	650	667	671	665	..	المقيمون

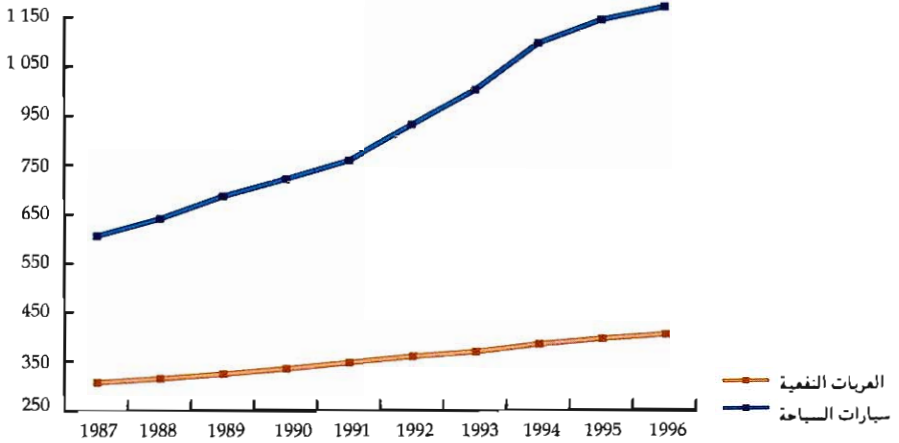
(1) يتعلق الأمر بالشحن والإفراغ

(2) يتعلق الأمر بالعربات المحملة للمنقولة عبر البواخر

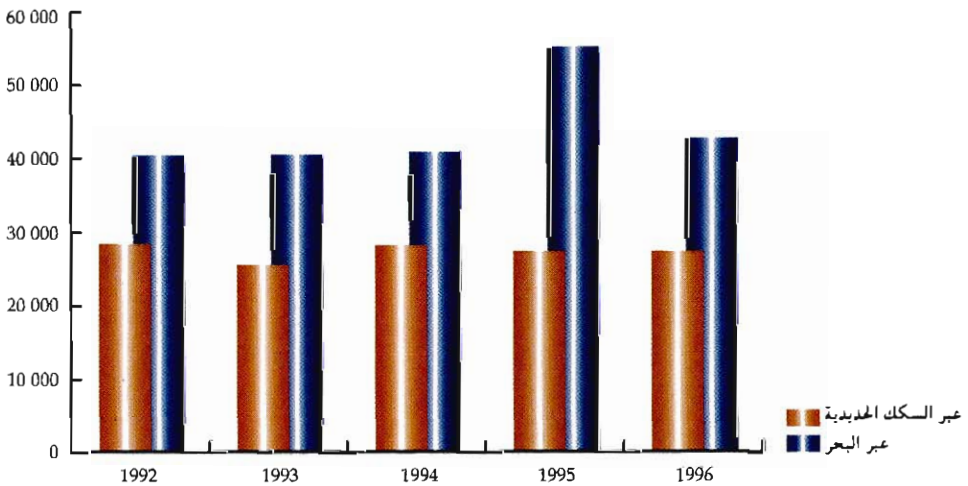
المصدر: مكتب إحصائيات الموانئ

الشركة المغربية للملاحة

رحب السيارات : العربات المتحركة (بالآلاف)



نقل البضائع (بألف طن)





الفصل التاسع
البريد والمواصلات

البريد والمواصلات السلوكية واللاسلكية

تحتل الإتصالات مرتبة متزايدة في حياة المجتمع حيث أصبحت تلعب تدرجيا دورا محوريا و مركزيا في جميع الأنشطة والمبادرات التي يزاؤها الإنسان، سواء لأغراضه الخاصة أوفي إطار علاقاته بالمجتمع. وقد فرضت نفسها كوسيلة حيوية للتواصل والتعامل بين الأفراد والمؤسسات والهيئات..... منذ سنوات قليلة ، عرف هذا القطاع بالمغرب نشاطا مكثفا ومتزايدا بكل من المجالين البريدي والمواصلاتي.

تشمل المعطيات الإحصائية المتوفرة لهذا القطاع كل الأنشطة المتعلقة بالبريد و صندوق التوفير الوطني والشيكات البريدية والمواصلات السلوكية واللاسلكية .

(1) البريد :

تعتبر مؤسسة البريد شريكا ملازما لا بد منه ولا غنى عن خدماته في التواصل والتعامل بين الإدارات والمؤسسات والأشخاص.

ونظرا للتقلبات والتغيرات التي عرفتھا ميادين الإقتصاد والديمقراطية والتكنولوجية، أحدثت خدمات بريدية أخرى مثل البريد العاجل الدولي (EMS) والبريد الوطني كما طورت وسائل ونظم تسيير شبكاته بإدخال المكثنة والإعلاميات .

(2) صندوق التوفير الوطني :

أحدث هذا الصندوق سنة 1959 من طرف الدولة ويشرف على تسييره المكتب الوطني للبريد والمواصلات السلوكية واللاسلكية .

(3) الشيكات البريدية :

تكتسي خدماتها طابعا هاما في الحياة الإقتصادية والمالية نظرا لدورها الفعال والمتداخل بالجهاز النقدي، وكأداة تسوية في المعاملات التجارية .

(4) المواصلات السلوكية واللاسلكية :

عرفت الخدمات في هذا المجال ، رواجا مكثفا ومتوصلا وقد بذلت جهود هامة لتوسيعها وتنويعها وذلك بتدشين شبكة تراسل المعطيات، وتوفير خدمات الفيديو طكس وإدخال تقنيات تحويل النداء وإجراء المحاورات أو الندوة الثلاثية وغيرها.

بالموازاة مع هذه الجهود لتحسين الخدمة المقدمة للمشركين بالهاتف تم تجنيد وسائل هامة وإنجاز عمليات كبرى بهدف التلبية والتغطية الشاملة لحاجيات العموم سواء من حيث الكم أو الكيف ذلك بتطوير أجهزة الطاكسيفون وتوسيع حضيرة المخادع الهاتفية وبمجال تغطية الهاتف المتنقل أو السيار (GSM) الذي تم إدخال خدماته حديثا والتي تعرف نموا سريعا .

البريد والمواصلات

9 - 1 الشبكة البريدية

1996	1995	1994	1993	1992	
					شبكة الإتصال
1 425	1 402	1 378	1 328	1 313	المؤسسات البريدية
641	640	637	629	615	مكاتب كاملة الخدمات
123	120	120	107	106	شبابيك ملحقة
661	642	621	592	592	وكالات بريدية
7 684	6 834	6 230	5 429	4 975	الوسطاء المقبولون (تند بيع الطوابع)
					شبكة التجميع
3 196	3 080	2 971	2 916	2 891	صناديق البريد الإضافية خارج المؤسسات البريدية
					شبكة الإرسال
209	208	201	205	199	الربط الجوي
3	13	13	13	13	الربط البحري
854	849	836	824	809	نقل المتعاقدين
21	15	13	12	11	نقل الوكالة
1 087	1 085	1 063	1 054	1 032	مجموع شبكة الربط
					شبكة التوزيع
1 510	1 472	1 435	1 388	1 342	الجولات (1)
...	1 221	1 184	1 172	1 126	الحضرية
...	251	251	216	216	القروية
106 385	101 372	96 540	85 474	82 498	عدد الصناديق البريدية

9 - 2 نشاط المصالح البريدية

1996	1995	1994	1993	1992	
198	195	196	193	174	بريد عادي (بالملايين)
10 220	10 385	10 211	9 098	9 092	بريد مضمون (بالآلاف)
126 649	96 755	84 080	86 365	80 905	مجموع إيداع البريد السريع
77 844	54 386	43 437	35 098	29 738	نشاط البريد السريع الوطني (2)
48 805	42 369	40 643	51 267	51 167	نشاط البريد السريع الدولي (2)
111 609	99 674	97 075	86 687	79 869	نشاط البريد الدولي العاجل
44 618	45 514	45 184	39 613	36 953	مجموع إيداع الطرود البريدية
18 142	20 321	19 825	16 274	14 689	النظام الداخلي
26 476	25 193	25 359	23 339	22 264	النظام الدولي
60 334	52 465	52 582	49 934	43 996	نشاط الطرود البريدية - النظام الدولي

(1) يشمل الجولات الخاصة للبريد المستعمل

(2) يشمل النشاط اليومي السريع

المصدر: المكتب الوطني للبريد والمواصلات

البريد والمواصلات

9 - 3 الحوالات البريدية

1996	1995	1994	1993	1992	
3 871	3 934	3 669	3 832 م	3 786	الحوالات المرسلة
3 816	3 880	3 617	3 786 م	3 739	العدد (بالآلاف)
55	54	52	49	47	النظام الداخلي
					النظام الدولي
16 162	16 264	16 915	18 811	18 188	القيمة (بمليون درهم)
16 046	16 149	16 810	18 716	18 099	النظام الداخلي
116	115	105	95	89	النظام الدولي
5 324	5 396	5 151 م	5 238	5 337	الحوالات التي تم أدائها
3 868	3 896	3 641	3 594	3 659	العدد (بالآلاف)
1 456	1 500	1 510	1 644	1 678	النظام الداخلي
					النظام الدولي
20 032	20 224	20 493	20 991	22 465 م	القيمة (بمليون درهم)
16 025	16 237	16 681	17 017	18 173	النظام الداخلي
4 007	3 987	3 812	3 974	4 292	النظام الدولي

العدد بالآلاف

المبالغ بمليون درهم

9 - 4 صندوق التوفير الوطني

1996	1995	1994	1993	1992	
648	517	467	412	400	عدد الدفعات
93	67	57	49	47	منها الدفعات الأولى
617	515 م	457	430 م	381 م	عدد الإسترجاعات
599	497	435	402	365	منها الإسترجاعات الجزئية
2 149	1 852	1 571 م	1 293 م	1 235 م	مبلغ الدفعات
366	288	212 م	149	151	منها الدفعات الأولى
1 575	1 315 م	1 159	1 102	1 002	مبلغ الإسترجاعات
826	752	703	668	646	عدد المودعين الى غاية 31 دجنبر
3 866	3 292	2 754	2 342	2 150	رصيد المودعين الى غاية 31 دجنبر

9 - 5 الشيكات البريدية

1996	1995	1994	1993	1992	
5 458	5 531	5 678	5 506 م	5 032	العدد (بالآلاف)
4 657	4 749	4 931	4 780	4 322	عمليات الإعتقاد
7 008	7 019	6 825	6 750 م	6 365	منها التحويلات
1 386	1 487	1 420	1 515	1 485	عمليات الخصم
					منها التحويلات
76 051	73 826	73 487	70 000	71 742	القيمة (بمليون درهم)
65 426	62 938	62 405	59 011 م	59 873	عمليات الإعتقاد
76 084	73 673 م	73 777	70 354	71 024 م	منها التحويلات
65 455	62 990	62 483	59 067	59 944	عمليات الخصم
32	29	28	28	22	منها التحويلات
457	433	419	402	388	ضريبة الشيكات البريدية
4 268	4 300	4 147	4 436	4 789	عدد الحسابات الرسمية الى غاية 31 دجنبر
					رصيد الحسابات الرسمية الى غاية 31 دجنبر

المصدر : المكتب الوطني للبريد والمواصلات

البريد والمواصلات

9 - 6 شبكة المواصلات

1996	1995	1994	
			شبكة الخطوط الرئيسية حسب المديريات الجهوية
84 063	78 012	70 494	أكادير
373 282	360 015	306 414	الدار البيضاء
169 322	153 439	134 980	فاس
103 540	94 604	86 300	مراكش
81 130	72 852	64 023	وجدة
307 961	287 245	259 156	الرباط
88 736	81 847	71 384	سطات
1 208 034	1 128 014	992 751	مجموع الشبكة الوطنية
264 005	251 300	230 325	الشبكة المهنية
944 029	876 714	762 426	المشتركون الخواص
			شبكة الهاتف المتحرك
9 521	9 940	9 119	الهاتف المتنقل للسيارات
33 421	19 571	-	الهاتف المتنقل الرقمي
			شبكة الربط المختصة
5 573	5 126	-	حضرية
4 024	3 603	-	بين المدن
1 434	1 402	-	دولية
115	121	-	
162 109	134 825	-	شبكة المشاركين في الخدمات التكميلية
105 063	88 563	-	الفاتورة المفصلة
43 728	35 381	-	الخدمة المحدودة بالتحكم
6 761	5 308	-	تحويل المكالمات
3 481	2 906	-	إشعار بمكالمة قيد الإنتظار
2 789	2 387	-	التحاور الثلاثي
269	262	-	الترقيم المختصر
18	18	-	المكالمات ذات الإمتياز
			شبكة الهاتف العمومي
4 738	5 179	5 419	الهاتف العمومي
3 459	3 902	4 141	هاتف عمومي بالنقود
1 279	1 277	1 278	هاتف عمومي بالبطاقات
3 411	1 848	401	مخادع هاتفية
380	238	78	أكشاك هاتفية
4 849	5 913	6 785	شبكة التلكس
273	436	519	أكادير
2 763	3 329	3 746	الدار البيضاء
514	586	651	فاس
325	391	466	مراكش
53	62	71	وجدة
921	1 109	1 332	الرباط
54	44	-	وكالات تجارية

البريد والمواصلات

9 - 7 نشاط الهاتف والتلكس

1996	1995	1994	
5 591.7	5 489.2	5 355.3	الهاتف الأوطوماتيكي (مليون رسوم القاعدة)
3 542.6	3 307.6	3 135.6	وطني
2 049.1	2 181.6	2 219.7	دولي
835.5	1 325.8	2 075.2	الهاتف اليدوي (بالف مكالمة)
504.5	1 027.3	1 738.5	وطني
331.0	298.5	336.7	دولي
3 230.6	3 703.5	4 184.0	التركس الأوطوماتيكي (بالف مكالمة)
2 787.3	3 100.9	3 325.4	وطني
443.3	602.6	858.6	دولي
18 881.5	20 015.0	20 420.4	التركس الأوطوماتيكي (بالف الدقائق)
17 443.6	18 079.7	17 753.0	وطني
1 437.9	1 935.3	2 667.4	دولي
263.4	215.4	91.3	نشاط الهاتف المتحرك (مليون رسوم القاعدة)
52.0	80.8	83.8	الهاتف المتنقل للسيارات
211.4	134.6	7.5	الهاتف المتنقل الرقمي
48.6	63.4	124.4	نشاط الهاتف العمومي بالبطاقات (مليون درهم)
90.2	145.2	206.6	نشاط الهاتف العمومي بالنقود (مليون درهم)
895.0	956.8	928.0	المراسلات التلغرافية (ألف تلغراف)
855.2	915.4	928.0	وطني
39.8	41.4	...	دولي

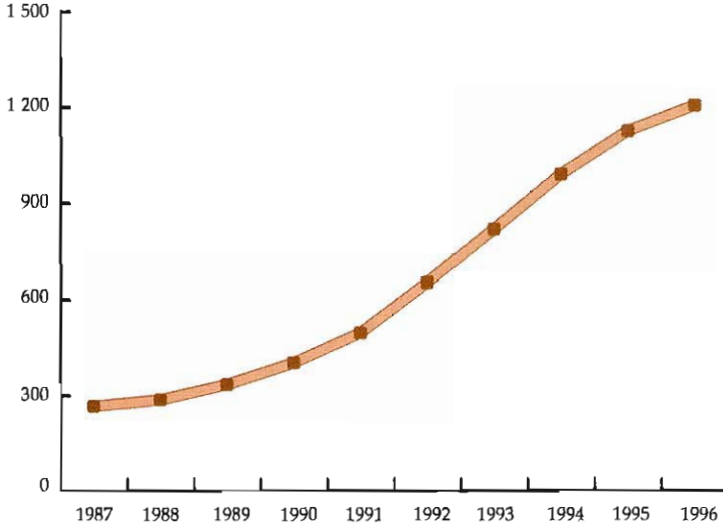
9 - 8 محاصيل البريد والتلغراف والتلفون

مليون درهم

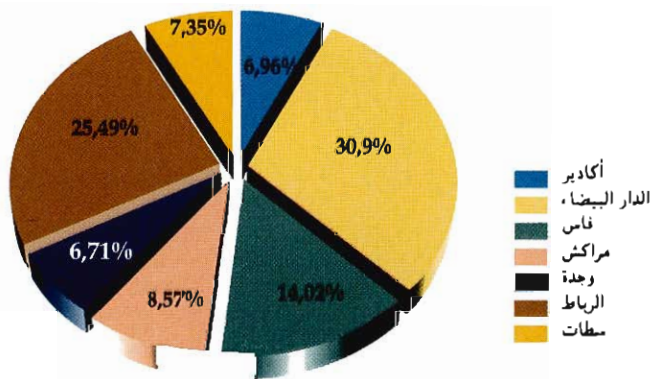
1996	1995	1994	
459.0	374.8	382.5	محاصيل المصالح البريدية
182.7	156.7	149.0	محاصيل المصالح المالية
53.1	46.9	46.1	الحوالات
85.3	72.8	69.6	الشبكات البريدية
36.3	29.9	25.5	صندوق التوفير الوطني
8.0	7.1	7.8	محاصيل أخرى
6 181.3	5 676.2	5 887.5	محاصيل المواصلات (خارج التسعيرة)
5 338.4	4 314.7	...	مبالغ قيد التحصيل
			مبالغ محصل عليها
			منها:
4 611.6	3 873.0	4 700.1	الهاتف
92.2	83.1	130.3	التركس
310.4	134.6	...	الهاتف المتنقل
53.0	62.9	...	الهاتف المتنقل للسيارات
257.4	71.7	-	الهاتف المتنقل الرقمي
31.3	31.0	-	بث المعطيات


المصدر: المكتب الوطني للبريد والمواصلات

تطور شبكة الخطوط الهاتفية (بالآلاف)




توزيع شبكة الخطوط الهاتفية حسب المديرية الجهوية 1996





الفصل العاشر
السياحة



السياحة

يتوفر المغرب على إمكانات وموهلات سياحية جد هامة ومتنوعة مما يجعل هذا القطاع يلعب دورا حيويا في إنعاش الإقتصاد وخاصة دعم ميزان الأداءات.
يتم تجميع المعلومات الإحصائية في هذا الميدان من طرف الإدارة العامة للأمن الوطني ووزارة السياحة.

تقوم وزارة السياحة بعدة دراسات وأبحاث ميدانية في هذا المجال منها :

- أبحاث حول مصاريف السياح وأسباب زيارتهم

- أبحاث حول عدد السياح الوافدين وعدد الليالي السياحية

- دراسات حول السياحة الداخلية

فيما يتعلق بالمعطيات الواردة في هذا الفصل فهي تشمل المسافرين العابرين للحدود المغربية (سياح وما شابههم) وعدد الليالي السياحية المسجلة بمختلف الفنادق وأماكن التخييم والإيواء وبيان حول وضعية التجهيزات الفندقية أي الفنادق والأسرة المتوفرة.

1) بالنسبة لإحصائيات العابرين للحدود المغربية يتم تهيئتها من طرف مصالح مراكز الحدود

التي تبعث بتقارير شهرية إلى الإدارة العامة للأمن الوطني، وتتعلق هذه الإحصائيات بعدد الأشخاص العابرين للحدود ذهابا وإيابا حسب جنسياتهم ونوع الزيارة (زيارة وترفيه أو في مهمة أو بصفة طالب أو عابرين بصفة مؤقتة...). وبخصوص السياح فإنه يعتبر سائحا كل شخص قاطن خارج المغرب وقادم في إقامة مؤقتة لا تقل مدتها عن 72 ساعة ولا تفوق 6 أشهر.

نشير إلى أن نقط العبور حيث يتم تجميع هذه المعلومات موزعة على الشكل التالي:

- المراكز الجوية (المطارات) توجد بأكادير- انزكان، الدار البيضاء - محمد الخامس،

الدار البيضاء - أنفا، الرباط-سلا، القنيطرة، طنجة - ابن بطوطة، الحسيمة، تطوان - سانية الرمل،

وجدة - أنكاد، فاس-سائيس، مراكش - المنارة، ورزازات، طان طان، الداخلة والعيون - الحسن

الثاني.

- المراكز البحرية توجد بالداخلة، أكادير، الصويرة، آسفي، الجديدة، الدار البيضاء،

المحمدية، القنيطرة، طنجة، المضيق، الحسيمة، الناظور، العيون، ومارينا سميير.

- المراكز البرية هي باب سبتة، بني أنزار، محطة القطار وجدة، وجدة - زوج أبعال، أحفير،

وفكيك.

2) بخصوص الليالي السياحية فإن معطياتها تستخلص من الأبحاث التي تقوم بها وزارة

السياحة ويتعلق الأمر بعدد الليالي يمضيها السياح المغاربة والأجانب حسب جنسياتهم. بمختلف المؤسسات الفندقية والشبه فندقية الآتية:

- الفنادق المصنفة (من نجمة واحدة إلى 5 نجوم)

- الفنادق الغير مصنفة

- قرى الإصطياف

- إقامات سياحية

- المخيمات ومراكز الشباب

السياحة

10 - 1 المسافرين العابرون للحدود المغربية

1996	1995	1994	1993	1992	
3 806 160	3 880 951	4 930 669	5 187 190	5 601 349	قادمون
1 151 888	1 380 972	2 382 020	2 710 606	3 321 319	عبر البر
1 004 819	1 238 038	1 355 497	978 507	1 142 958	باب سبتة
147 069	142 934	170 461	166 459	174 789	بني أنزار
-	-	649 894	828 899	1 262 901	وجدة زوج بغال
-	-	206 168	736 741	740 671	مراكز أخرى
1 075 033	1 064 531	1 118 898	983 310	935 755	عبر البحر
15 582	25 903	25 727	17 652	17 625	الدار البيضاء
961 462	1 015 210	1 075 055	916 125	896 884	طنجة
97 989	23 418	18 116	49 533	21 246	مراكز أخرى
1 579 239	1 435 448	1 429 751	1 493 274	1 344 275	عبر الجو
14 881	11 946	14 833	10 209	11 100	الحصيمة
740 758	697 154	679 725	555 075	621 510	الدار البيضاء محمد الخامس
258 373	267 038	235 198	237 197	211 189	مراكش المنارة
59 899	55 725	49 487	42 097	43 887	وجدة أنكاد
58 207	53 534	51 383	38 940	48 558	الرباط سلا
83 016	116 360	97 245	99 512	108 997	طنجة بوخالف
364 105	233 691	301 880	510 244	299 034	مراكز أخرى
3 891 549	3 922 373	5 089 161	5 343 885	5 514 452	مغادرون
1 177 902	1 317 924	2 353 774	2 704 573	2 988 580	عبر البر
1 041 526	1 218 362	1 344 040	954 505	939 153	باب سبتة
136 376	99 562	143 230	138 073	143 776	بني أنزار
-	-	632 545	816 440	1 271 736	وجدة زوج بغال
-	-	233 959	795 555	633 915	مراكز أخرى
1 119 415	1 126 328	1 196 890	1 092 804	1 101 945	عبر البحر
17 421	27 198	22 255	13 569	16 108	الدار البيضاء
1 004 734	1 060 564	1 162 457	1 041 810	1 067 757	طنجة
97 260	38 566	12 178	37 425	18 080	مراكز أخرى
1 594 232	1 478 121	1 538 497	1 546 508	1 423 927	عبر الجو
16 351	13 924	19 265	15 035	15 732	الحصيمة
786 247	735 679	722 505	536 488	608 952	الدار البيضاء محمد الخامس
259 315	251 934	246 960	242 263	209 172	مراكش المنارة
65 534	62 984	72 577	64 260	70 913	وجدة أنكاد
56 118	53 694	47 449	42 332	46 710	الرباط سلا
87 217	93 673	105 665	108 727	121 696	طنجة بوخالف
323 450	266 233	324 076	537 403	350 752	مراكز أخرى

السياحة

10 - 2 المسافرون العابرون للحدود المغربية حسب مكان الإقامة و الجنسية سنة 1996

المجموع	مغادرون		المجموع	قادمون		
	القائنون خارج المغرب	القائنون بالمغرب		القائنون خارج المغرب	القائنون بالمغرب	
3 891 549	1 118 377	2 773 172	3 806 160	1 112 823	2 693 337	جميع الطرق
2 258 362	1 072 296	1 186 066	2 114 449	1 059 084	1 055 365	مغاربة
1 633 187	46 081	1 587 106	1 691 711	53 739	1 637 972	أجانب
511 729	21 330	490 399	524 426	24 696	499 730	فرنسيون
208 639	744	207 895	213 478	940	212 538	ألمانيون
195 153	10 820	184 333	213 264	16 753	196 511	اسبانيون
99 800	552	99 248	103 612	530	103 082	أنجليزيون
113 797	3 184	110 613	114 995	2 553	112 442	عرب
76 817	861	75 956	78 213	857	77 356	أمريكيون (و.م.أ)
427 252	8 590	418 662	443 723	7 410	436 313	آخرون
1 177 902	762 320	415 582	1 151 888	756 691	395 197	عبر البر
998 197	746 290	251 907	942 764	733 549	209 215	مغاربة
179 705	16 030	163 675	209 124	23 142	185 982	أجانب
46 533	5 459	41 074	51 516	6 767	44 749	فرنسيون
10 665	221	10 444	12 183	374	11 809	ألمانيون
81 878	8 338	73 540	95 606	13 959	81 647	اسبانيون
4 223	150	4 073	4 765	209	4 556	أنجليزيون
1 753	188	1 565	1 895	215	1 680	عرب
2 914	211	2 703	6 935	268	6 667	أمريكيون (و.م.أ)
31 739	1 463	30 276	36 224	1 350	34 874	آخرون
1 119 415	52 596	1 066 819	1 075 033	54 589	1 020 444	عبر البحر
727 924	47 615	680 309	684 996	49 818	635 178	مغاربة
391 491	4 981	386 510	390 037	4 771	385 266	أجانب
89 235	1 610	87 625	91 138	1 449	89 689	فرنسيون
45 756	94	45 662	45 781	83	45 698	ألمانيون
67 066	1 481	65 585	68 417	1 770	66 647	اسبانيون
48 408	107	48 301	47 897	68	47 829	أنجليزيون
7 625	335	7 290	6 667	268	6 399	عرب
43 462	188	43 274	39 961	119	39 842	أمريكيون (و.م.أ)
89 939	1 166	88 773	90 176	1 014	89 162	آخرون
1 594 232	303 461	1 290 771	1 579 239	301 543	1 277 696	عبر الجو
532 241	278 391	253 850	486 689	275 717	210 972	مغاربة
1 061 991	25 070	1 036 921	1 092 550	25 826	1 066 724	أجانب
375 961	14 261	361 700	381 772	16 480	365 292	فرنسيون
152 218	429	151 789	155 514	483	155 031	ألمانيون
46 209	1 001	45 208	49 241	1 024	48 217	اسبانيون
47 169	295	46 874	50 950	253	50 697	أنجليزيون
104 419	2 661	101 758	106 433	2 070	104 363	عرب
30 441	462	29 979	31 317	470	30 847	أمريكيون (و.م.أ)
305 574	5 961	299 613	317 323	5 046	312 277	آخرون

السياحة

10 - 3 دخول السياح حسب الجنسيات

1996	1995	1994	1993	1992	
1 334 643	1 237 485	1 298 351	1 413 235	1 291 124	أوروبيون
1 276 719	1 177 482	1 248 986	1 361 385	1 241 162	الإتحاد الأوروبي
499 730	424 378	439 493	488 679	428 983	فرنسيون
212 538	162 151	214 195	222 282	184 645	ألمانيون
196 511	199 133	212 636	267 904	276 988	إسبانيون
103 082	128 916	113 904	94 779	95 267	أنجليزيون
91 485	101 212	103 691	121 961	113 348	إيطاليون
44 737	44 234	43 240	41 041	31 823	بلجيكيون
42 300	45 245	36 492	34 118	28 832	هولنديون
15 810	12 000	13 972	12 687	13 028	سويديون
15 288	12 489	17 013	23 534	18 035	نمساويون
15 202	16 472	17 848	19 969	18 438	برتغاليون
14 555	11 129	12 229	7 905	13 152	فنلنديون
10 470	7 762	10 981	9 208	9 737	دنماركيون
8 683	6 303	5 627	8 089	2 968	إرلنديون
5 093	4 957	6 067	6 957	4 830	يونانيون
1 235	1 101	1 598	2 272	1 088	لوكسمبورجيون
57 924	60 003	49 365	51 850	49 962	دول أوروبية أخرى
					منها :
29 514	25 586	27 181	31 541	32 307	سويسريون
5 517	5 535	3 815	2 308	2 022	بولنديون
112 442	106 513	802 346	1 354 177	1 782 160	عرب
59 090	54 562	751 375	1 306 171	1 737 823	إتحاد المغرب العربي
28 622	27 689	33 743	44 695	48 985	تونسيون
14 794	11 178	699 763	1 237 946	1 659 134	جزائريون
11 274	11 369	12 519	16 399	22 574	ليبيون
4 400	4 326	5 350	7 131	7 130	موريطانيون
53 352	51 951	50 971	48 006	44 337	دول عربية أخرى
					منها :
28 081	26 957	27 213	26 177	24 692	سعوديون
4 651	4 290	4 649	4 550	3 860	مصريون
3 175	3 039	3 111	3 204	2 357	كويتيون
737	1 060	918	849	1 206	عراقيون
190 887	183 879	193 047	178 288	178 778	جنسيات أخرى
77 356	80 168	95 834	91 055	89 536	أمريكيون (و.م.أ.)
25 691	24 725	26 997	20 139	17 055	كنديون
16 064	17 206	14 952	13 635	12 106	يابانيون
3 497	4 632	5 692	3 240	6 081	روسيون (روسيا)
25 839	21 031	14 711	15 138	15 406	إفريقيون آخرون (1)
42 440	36 117	34 861	35 081	38 594	جنسيات مختلفة
1 637 972	1 527 877	2 293 744	2 945 700	3 252 062	مجموع السياح الأجانب
1 055 365	1 073 681	1 171 693	1 081 656	1 137 691	المغاربة القاطنون بالخارج
2 693 337	2 601 558	3 465 437	4 027 356	4 389 753	المجموع العام

(1) لا يشمل دول اتحاد المغرب العربي و الدول العربية المصدر : الإدارة العامة للأمن الوطني

السياحة

سنة 1996

10 - 4 دخول السياح حسب الجنسية والطريق المتخذة (1)

المجموع	مغادرون		عبر البر	المجموع	قادمون		عبر البر	عبر البحر	عبر الجو	
	عبر الجو	عبر البحر			عبر البحر	عبر الجو				
1 281 056	823 542	303 607	153 907	1 334 643	852 450	310 399	171 794			أوروبيون
1 234 477	789 855	296 049	148 573	1 276 719	811 887	300 029	164 803			الإتحاد الأوربي
490 399	361 700	87 625	41 074	499 730	365 292	89 689	44 749			فرنسيون
207 895	151 789	45 662	10 444	212 538	155 031	45 698	11 809			ألمانيون
184 333	45 208	65 585	73 540	196 511	48 217	66 647	81 647			إسبانيون
99 248	46 874	48 301	4 073	103 082	50 697	47 829	4 556			أنجليزيون
88 989	72 591	12 868	3 530	91 485	73 877	13 295	4 313			إيطاليون
41 188	32 162	6 270	2 756	44 737	35 357	6 026	3 354			بلجيكيون
41 817	22 477	11 949	7 391	42 300	21 962	12 451	7 887			هولنديون
14 647	10 969	2 669	1 009	15 810	11 818	2 918	1 074			سويديون
14 570	10 978	3 123	469	15 288	11 375	3 167	746			نمساويون
14 280	5 680	5 398	3 202	15 202	6 225	5 493	3 484			برتغاليون
13 690	11 601	1 791	298	14 555	12 374	1 879	302			فنلنديون
9 105	6 701	1 812	592	10 470	8 013	1 864	593			دنماركيون
7 741	5 273	2 354	114	8 683	6 138	2 352	193			إرلنديون
4 883	4 315	501	67	5 093	4 441	571	81			يونانيون
1 692	1 537	141	14	1 235	1 070	150	15			لوكسمبورغيون
46 579	33 687	7 558	5 334	57 924	40 563	10 370	6 991			دول أوروبية أخرى
										منها:
25 995	21 995	3 056	944	29 514	24 858	3 521	1 135			سويسريون
4 933	1 370	1 793	1 770	5 517	1 326	2 295	1 896			بولنديون
110 613	101 758	7 290	1 565	112 442	104 363	6 399	1 680			عرب
58 985	51 782	5 840	1 363	59 090	52 687	4 944	1 459			إتحاد المغرب العربي
28 488	26 948	1 096	444	28 622	26 970	1 086	566			تونسيون
14 820	12 535	1 396	889	14 794	12 524	1 416	854			جزائريون
11 868	8 560	3 289	19	11 274	8 897	2 352	25			ليبيون
3 809	3 739	59	11	4 400	4 296	90	14			موريطانيون
51 628	49 976	1 450	202	53 352	51 676	1 455	221			دول عربية أخرى
27 691	27 227	385	79	28 081	27 589	424	68			سعوديون
4 537	4 195	303	39	4 651	4 295	325	31			مصريون
3 198	3 127	55	16	3 175	3 118	52	5			كويتيون
725	672	52	1	737	689	48	-			عراقيون
195 437	111 621	75 613	8 203	190 887	109 911	68 468	12 508			جنسيات أخرى
75 956	29 979	43 274	2 703	77 356	30 847	39 842	6 667			أمريكيون (و.م.أ)
23 512	16 557	6 382	573	25 691	18 416	6 368	907			كنديون
16 355	9 455	6 279	621	16 064	10 010	5 386	668			يابانيون
3 372	2 570	720	82	3 497	2 660	766	71			روسيون (روسيا)
24 454	23 237	1 102	115	25 839	24 622	1 031	186			إفريقيون آخرون (1)
51 788	29 823	17 856	4 109	42 440	23 356	15 075	4 009			جنسيات مختلفة
1 587 106	1 036 921	386 510	163 675	1 637 972	1 066 724	385 266	185 982			مجموع السياح الأجانب
										المغاربة القاطنون بالخارج
1 186 066	253 850	680 309	251 907	1 055 365	210 972	635 178	209 215			
2 773 172	1 290 771	1 066 819	415 582	2 693 337	1 277 696	1 020 444	395 197			المجموع العام

(1) لا يشمل المغادرون السياحيون

(2) لا يشمل دول اتحاد المغرب العربي و الدول العربية

المصدر: الإدارة العامة للأمن الوطني

السياحة

سنة 1996

5 - 10 القاطنون بالمغرب الذاهبون للسياحة بالخارج

المجموع	عبر الجو	عبر البحر	عبر البر	
1 072 259	278 391	47 578	746 290	مغاربة
21 218	14 225	1 534	5 459	فرنسيون
10 799	998	1 463	8 338	إسبانيون
12 340	8 358	1 749	2 233	آخرون
1 116 616	301 972	52 324	762 320	المجموع

6 - 10 العابرون السياحيون

1996	1995	1994	1993	1992	
33 429	35 669	25 680	19 575	12 125	أكادير
74 681	65 703	54 290	51 048	51 058	الدار البيضاء
55 083	55 765	54 055	51 887	51 810	طنجة
163 193	157 137	134 025	122 510	114 993	المجموع

7 - 10 الميزان السياحي

1996	1995	1994	1993	1992	
2 693 337	2 601 558	3 465 437	4 027 356	4 389 753	القاطنون خارج المغرب
1 360 123	1 316 997	1 945 550	2 484 878	2 706 870	قادمون
947 517	897 038	1 067 121	1 220 288	1 329 407	رجال
385 697	387 523	452 766	322 190	353 476	نساء
					أطفال
2 773 172	2 681 515	3 553 736	4 048 856	4 291 100	مغادرون
1 372 288	1 319 686	2 011 012	2 473 844	2 623 888	رجال
960 170	946 928	1 139 546	1 238 947	1 312 785	نساء
440 714	414 901	403 178	336 065	354 427	أطفال
1 112 823	1 279 393	1 465 232	1 159 834	1 211 596	القاطنون بالمغرب
636 795	760 630	833 898	714 457	745 784	قادمون
410 102	425 204	512 706	351 429	367 404	رجال
65 926	93 559	118 628	93 948	98 408	نساء
					أطفال
1 118 377	1 240 858	1 533 946	1 293 969	1 222 157	مغادرون
633 420	724 373	914 955	802 261	757 553	رجال
416 688	427 019	513 570	397 248	375 305	نساء
68 269	89 466	105 421	94 460	89 299	أطفال

المصدر : الإدارة العامة للأمن الوطني

السياحة

10 - 8 الليالي السياحية المنجزة حسب نوع الإيواء

المجموع	1996		المجموع	1995		الفنادق المصنفة
	السياحة الداخلية	السياحة الدولية		السياحة الداخلية	السياحة الدولية	
10 073 206	2 187 015	7 886 191	9 941 340	2 161 085	7 780 255	نجمة واحدة
252 477	173 454	79 023	356 073	239 052	117 021	نجمتان
671 376	370 321	301 055	492 638	304 657	187 981	3 نجوم
1 460 758	551 733	909 025	1 160 601	458 038	702 563	4 نجوم
3 429 922	549 332	2 880 590	4 301 501	706 555	3 594 946	5 نجوم
1 730 980	216 675	1 514 305	1 663 842	225 300	1 438 542	قرى الأصبطيف
2 033 415	155 397	1 878 018	1 287 721	98 037	1 189 684	إقامة سياحية
494 278	170 103	324 175	678 964	129 446	549 518	
2 522 146	1 689 296	832 850	2 511 354	1 790 127	721 227	الفنادق الغير المصنفة
4 350 000	2 700 000	1 650 000	4 314 000	2 679 000	1 635 000	المخيمات
11 650 000	3 300 000	8 350 000	11 500 000	3 200 000	8 300 000	إقامات أخرى (1)
28 595 352	9 876 311	18 719 041	28 266 694	9 830 212	18 436 482	المجموع

10 - 9 الليالي السياحية المسجلة بالفنادق المصنفة (عدد القادمون و عدد الليالي المسجلة بالفنادق المصنفة ويقرى العطل السياحية وبالإقامات السياحية)

عدد الليالي	1996		1995		1994		الأجانب الغير المقيمين
	عدد الليالي	الوافدون	عدد الليالي	الوافدون	عدد الليالي	الوافدون	
7 886 191	2 238 292	7 780 255	2 122 663	9 325 530	2 666 128	فرنسيون	
2 425 889	757 980	2 047 192	649 243	2 568 431	866 132	إسبانيون	
413 859	189 081	315 448	135 491	501 424	231 236	أنجليزيون	
332 659	75 187	642 019	104 031	589 621	106 837	ألمانيون	
2 052 233	399 119	2 207 891	434 961	2 596 654	509 353	إيطاليون	
624 834	190 056	600 987	192 331	775 556	254 389	اسكتلنديون	
292 843	44 191	237 416	35 441	221 368	31 306	برتغاليون	
48 713	18 522	57 018	20 248	66 740	23 294	هولنديون	
118 853	30 791	108 928	29 698	138 377	37 854	بلجيكيون	
252 749	51 730	236 228	52 293	308 669	58 584	سويسريون	
178 406	44 316	152 238	41 108	192 152	46 052	أمريكيون (و.م.أ)	
244 235	110 631	224 827	102 604	216 840	97 882	كنديون	
65 886	22 693	68 501	22 145	73 773	24 227	يابانيون	
70 288	40 657	68 524	42 031	70 646	40 310	مغربيون	
98 820	35 215	110 333	37 790	267 576	113 985	عرب	
194 633	55 549	220 460	61 721	231 123	67 078	إفريقيون	
58 275	22 671	58 879	17 675	55 754	16 939	جنسيات مختلفة	
413 016	149 903	423 366	143 852	450 826	140 670		
2 187 015	1 004 449	2 161 085	1 012 974	2 210 142	999 954	المقيمين بالمغرب	
10 073 206	3 242 741	9 941 340	3 135 637	11 535 672	3 666 082	المجموع	

(1) مراكز الشباب وعند الأمل والأقارب وغيرها
المصدر: وزارة السياحة

السياحة

10 - 10 نسبة التوافد على الفنادق المصنفة

%

السنف	1993	1994	1995	1996
خمسة نجوم	39.5	37.9	34.0	37.8
أربعة نجوم	44.1	43.7	38.5	37.8
ثلاثة نجوم	32.9	32.2	29.1	25.3
نجمتان	28.5	24.9	21.1	24.0
نجمة واحدة	27.3	25.1	23.2	17.6
قرى العطل السياحية	48.3	49.4	42.2	46.2
إقامات سياحية	36.5	38.4	34.7	27.8
المجموع	40.0	38.9	35.2	33.8

10 - 11 نسبة التوافد على الفنادق المصنفة حسب المناطق السياحية

%

المناطق	1993	1994	1995	1996
منطقة البحر الأبيض المتوسط	33.1	31.4	26.3	25.0
المنطقة الوسطى الشمالية	36.5	32.7	27.1	28.0
المنطقة الشرقية	18.2	14.5	8.5	8.8
المنطقة الوسطى	37.0	35.0	30.0	31.8
منطقة الجنوب الكبير	28.3	27.0	20.1	23.5
المنطقة الوسطى الجنوبية	39.0	36.7	32.0	37.3
منطقة الجنوب الساحلية	51.7	53.7	48.4	42.5
المجموع	40.0	38.9	35.2	33.8

10 - 12 الطاقة الإيوانية حسب الأقاليم والعمالات

إلى غاية 1996-12-31

المجموع	الفنادق الغير المصنفة*					الفنادق المصنفة			
	الأسرة	الغرف	الفنادق	الأسرة	الغرف	الفنادق	الأسرة	الغرف	
34 052	16 762	334	4 565	2 902	197	29 487	13 860	137	الجنوب
22 589	10 477	112	761	490	30	21 828	9 987	82	أكادير
1 288	646	28	732	377	22	556	269	6	العيون
6 202	3 161	63	724	401	31	5 478	2 760	32	ورزازات
268	158	10	210	129	9	58	29	1	وادي الذهب
645	483	32	540	420	30	105	63	2	طان طان
1 220	736	30	475	351	25	745	385	5	تارودانت
312	165	6	102	60	4	210	105	2	طاطا
1 528	936	53	1 021	674	46	507	262	7	تيزنيت
22 123	11 276	193	3 503	2 073	112	18 620	9 203	81	تانسيفت
1 189	619	24	658	364	18	531	255	6	الصويرة
20 097	10 179	149	2 488	1 471	79	17 609	8 708	70	مراكش (1)
837	478	20	357	238	15	480	240	5	أسفي
17 151	9 577	285	6 072	4 038	209	11 079	5 539	76	الوسط
813	391	21	438	206	18	375	185	3	أزيلال
1 278	702	36	425	276	23	853	426	13	بني ملال
305	143	4	161	91	2	144	52	2	ابن سليمان
11 941	6 774	158	4 076	2 835	114	7 865	3 939	44	الدار البيضاء
1 216	668	33	500	304	25	716	364	8	الجديدة
256	161	8	126	85	7	130	76	1	خريبكة
1 162	634	18	300	203	15	862	431	3	المحمية
180	104	7	46	38	5	134	66	2	سطات
27 736	13 811	380	10 211	5 020	264	17 525	8 791	116	الشمال الغربي
867	405	21	403	186	15	464	219	6	شفشاون
1 504	954	45	675	497	34	829	457	11	القنيطرة
218	149	11	121	84	9	97	65	2	الخميسات
5 802	3 464	81	1 663	1 220	48	4 139	2 244	33	الرباط وسلا
11 637	5 615	132	3 911	1 947	90	7 726	3 668	42	طنجة
7 708	3 224	90	3 438	1 086	68	4 270	2 138	22	تطوان
9 913	5 109	124	2 712	1 518	81	7 201	3 591	43	الوسط الشمالي
3 252	1 700	36	1 128	625	27	2 124	1 075	9	الحسيمة
6 368	3 230	80	1 454	798	48	4 914	2 432	32	فاس
293	179	8	130	95	6	163	84	2	تازة
7 898	4 445	166	4 842	2 785	125	3 056	1 660	41	الشرق
2 884	1 603	52	1 855	1 059	38	1 029	544	14	الناضور
5 014	2 842	114	2 987	1 726	87	2 027	1 116	27	وجدة
5 538	3 001	101	1 425	902	62	4 113	2 099	39	الوسط الجنوبي
1 636	838	30	497	267	20	1 139	571	10	الرشيدية
857	426	15	79	46	5	778	380	10	بفرن
644	363	24	321	208	19	323	155	5	خنيفرة
2 401	1 374	32	528	381	18	1 873	993	14	مكناس
124 411	63 981	1 583	33 330	19 238	1 050	91 081	44 743	533	المجموع

(1) يشمل كلمة السراغنة
المصدر: وزارة السياحة

السياحة

إلى غاية 12-31-1996

10 - 13 الفنادق المصنفة حسب الأقاليم و العملات

المجموع	إقامات السياحة ومراكز الإستحمام	قرى العطل السياحية	5 نجوم	4 نجوم	3 نجوم	نجمتان	نجمة واحدة	
137	22	13	8	28	22	24	20	الجنوب
82	21	12	4	13	9	15	8	أكادير
6	-	-	2	2	1	1	-	العيون
32	1	1	1	9	9	5	6	ورزازات
1	-	-	-	-	1	-	-	وادي الذهب
2	-	-	-	-	-	-	2	طان طان
5	-	-	1	2	-	1	1	تارودانت
2	-	-	-	-	1	1	-	طاطا
7	-	-	-	2	1	1	3	تيزنيت
81	6	5	8	18	22	20	2	تاتسيغت
6	2	-	-	1	1	2	-	الصويرة
70	4	5	8	16	20	16	1	مراكش (1)
5	-	-	-	1	1	2	1	أسفي
76	1	1	6	21	14	16	17	الوسط
3	-	-	-	1	-	1	1	أزيلال
13	-	-	-	2	2	1	8	بني ملال
2	1	-	-	-	1	-	-	ابن سليمان
44	-	1	5	13	9	9	7	الدار البيضاء
8	-	-	-	2	1	4	1	الجديدة
1	-	-	-	1	-	-	-	خرينكة
3	-	-	1	1	1	-	-	المحمدية
2	-	-	-	1	-	1	-	سطات
116	5	5	6	19	28	28	25	الشمال الغربي
6	-	-	-	1	1	1	3	شفشاون
11	-	-	-	1	2	7	1	القنيطرة
2	-	-	-	-	1	1	-	الخميسات
33	1	1	3	6	11	6	5	الرباط و سلا
42	4	1	2	9	8	8	10	طنجة
22	-	3	1	2	5	5	6	تطوان
43	1	1	4	6	14	7	10	الوسط انشمالي
9	-	1	-	1	3	2	2	الحسيمة
32	1	-	4	5	10	4	8	فاس
2	-	-	-	-	1	1	-	تازة
41	-	-	-	2	12	14	13	الشرق
14	-	-	-	2	6	4	2	الناصور
27	-	-	-	-	6	10	11	وجدة
39	1	-	1	8	13	9	7	الوسط الجنوبي
10	-	-	-	3	2	2	3	الرشيدية
10	1	-	1	1	4	1	2	يفرن
5	-	-	-	-	4	1	-	خنيفرة
14	-	-	-	4	3	5	2	مكناس
533	36	25	33	102	125	118	94	المجموع

(1) يشمل كلمة السراغنة
المصدر : وزارة السياحة

السياحة

10 - 14 عدد الأسرة بالفنادق المصنفة حسب الأقاليم و العملات

إلى غاية 31-12-1996

المجموع	إقامات السياحة ومراكز الاستحمام	قرى العطل السياحية	5 نجوم	4 نجوم	3 نجوم	نجمتان	نجمة واحدة	
29 487	3 906	7 676	2 587	8 982	3 557	1 653	1 126	الجنوب
21 828	3 490	7 538	1 810	5 784	1 700	1 126	380	أكادير
556	-	-	222	186	84	64	-	العيون
5 478	416	138	447	2 312	1 515	229	421	ورزازات
58	-	-	-	-	58	-	-	وادي الذهب
105	-	-	-	-	-	-	105	طان طان
745	-	-	108	490	-	100	47	تارودانت
210	-	-	-	-	120	90	-	طاطا
507	-	-	-	210	80	44	173	تيزنيت
18 620	484	2 562	4 401	5 669	3 944	1 388	172	تانسيفت
531	120	-	-	154	47	210	-	الصويرة
17 609	364	2 562	4 401	5 335	3 797	1 050	100	مراكش (1)
480	-	-	-	180	100	128	72	أسفي
11 079	80	394	2 954	4 297	1 428	866	1 060	الوسط
375	-	-	-	260	-	31	84	أزيلال
853	-	-	-	282	214	56	301	بني ملال
144	80	-	-	-	64	-	-	ابن سليمان
7 865	-	394	2 570	2 819	910	551	621	الدار البيضاء
716	-	-	-	412	72	178	54	الجديدة
130	-	-	-	130	-	-	-	خريبكة
862	-	-	384	310	168	-	-	المحمدية
134	-	-	-	84	-	50	-	سطات
17 525	384	3 459	2 025	4 213	4 356	1 722	1 366	الشمال الغربي
464	-	-	-	86	188	35	155	شفشاون
829	-	-	-	200	220	379	30	القنيطرة
97	-	-	-	-	65	32	-	الخميسات
4 139	60	320	1 146	665	1 240	431	277	الرباط و سلا
7 726	324	874	800	2 874	1 870	479	505	طنجة
4 270	-	2 265	79	388	773	366	399	تطوان
7 201	332	1 340	1 483	1 268	1 892	439	447	الوسط الشمالي
2 124	-	1 340	-	72	541	67	104	الحسيمة
4 914	332	-	1 483	1 196	1 235	325	343	فاس
163	-	-	-	-	116	47	-	تازة
3 056	-	-	-	208	1 184	902	762	الشرق
1 029	-	-	-	208	435	276	110	الناضور
2 027	-	-	-	-	749	626	652	وجدة
4 113	45	-	200	1 786	1 212	582	288	الوسط الجنوبي
1 139	-	-	-	676	197	114	152	الرشيدية
778	45	-	200	164	292	51	26	يفرن
323	-	-	-	-	271	52	-	خنيفرة
1 873	-	-	-	946	452	365	110	مكناس
91 081	5 231	15 431	13 650	26 423	17 573	7 552	5 221	المجموع

(1) يشمل قلعة السراغنة
للمصدر : وزارة السياحة

10 - 15 الليالي السياحية المنجزة حسب الأقاليم والعمالات

سنة 1996

المجموع	الفنادق غير المصنفة	الفنادق المصنفة	
4 306 193	230 707	4 075 486	الجنوب
3 591 774	71 000	3 520 774	أكادير
80 002	40 360	39 642	العيون
437 549	20 200	417 349	ورزازات
4 600	4 600	-	وادي الذهب
20 202	18 300	1 902	طان طان
99 131	34 500	64 631	تارودانت
11 777	5 880	5 897	طاطا
61 158	35 867	25 291	تيزنيت
2 848 945	393 335	2 455 610	ناتسيغت
89 761	26 852	62 909	الصويرة
2 688 085	332 683	2 355 402	مراكش(1)
71 099	33 800	37 299	أسفي
1 783 199	632 033	1 151 166	الوسط
22 291	11 920	10 371	أزيلال
70 845	29 800	41 045	بني ملال
6 369	2 500	3 869	بن سليمان
1 504 468	516 200	988 268	الدار البيضاء
92 403	42 800	49 603	الجديدة
14 405	7 060	7 345	خريبكة
56 213	18 300	37 913	المحمدية
16 205	3 453	12 752	سطات
2 128 941	809 942	1 318 999	الشمال الغربي
57 320	32 595	24 725	شفشاون
107 815	55 000	52 815	القنيطرة
7 936	3 545	4 391	الخميسات
645 603	213 402	432 201	الرباط و سلا
818 992	311 900	507 092	طنجة
491 275	193 500	297 775	تطوان
961 227	284 505	676 722	الوسط الشمالي
221 252	135 900	85 352	الحصيمة
716 785	136 505	580 280	فاس
23 190	12 100	11 090	تازة
190 041	96 588	93 453	الشرق
119 276	75 675	43 601	الناضور
70 765	20 913	49 852	وجدة
376 806	75 036	301 770	الوسط الجنوبي
121 933	26 830	95 103	الرشيدية
49 125	10 090	39 035	يفرن
19 894	9 495	10 399	خنيفرة
185 854	28 621	157 233	مكناس
12 595 352	2 522 146	10 073 206	المجموع

(1) يشمل قلعة السراغنة
المصدر : وزارة للسياحة

السياحة

سنة 1996

10 - 16 الليالي السياحية المنجزة بالفنادق المصنفة حسب الأقاليم والعمالات

قرى العطل السياحة	إقامات سياحية	نجمة واحدة	نجمتان	3 نجوم	4 نجوم	5 نجوم	
1 365 199	421 163	52 809	170 238	347 081	1 330 092	388 904	الجنوب
1 341 708	413 658	35 795	135 376	245 247	1 058 644	290 346	أكادير
-	-	-	-	7 861	7 467	24 314	العيون
23 491	7 505	8 324	18 407	86 848	210 367	62 407	ورزازات
-	-	1 902	-	-	-	-	طان طان
-	-	-	6 978	-	45 816	11 837	تارودانت
-	-	-	2 261	3 636	-	-	طاطا
-	-	6 788	7 216	3 489	7 798	-	تيزنيت
321 888	34 297	3 619	113 424	387 883	965 561	628 938	تانسيفت
-	3 067	-	23 321	9 041	27 480	-	الصويرة
321 888	31 230	3 619	77 266	372 948	919 513	628 938	مراكش (1)
-	-	-	12 837	5 894	18 568	-	أسفي
49 711	10 113	26 068	147 333	126 791	469 531	321 619	الوسط
-	-	1 472	176	-	8 723	-	أزيلال
-	-	11 611	2 120	7 334	19 980	-	بني ملال
-	-	-	-	3 869	-	-	بن سليمان
49 711	10 113	12 985	132 493	95 946	365 401	321 619	الدار البيضاء
-	-	-	7 799	3 249	38 555	-	الجديدة
-	-	-	-	-	7 345	-	خريبكة
-	-	-	-	16 393	21 520	-	المحمدية
-	-	-	4 745	-	8 007	-	سطات
233 181	10 150	110 425	137 230	326 309	314 509	187 195	الشمال الغربي
-	-	6 533	4 494	8 142	5 556	-	شفشاون
-	-	4 631	14 369	19 446	14 369	-	القنيطرة
-	-	-	934	3 457	-	-	الخميسات
76	4 560	33 959	49 356	129 764	59 791	154 695	الرباط و سلا
87 896	5 590	31 052	43 759	97 094	213 151	28 550	طنجة
145 209	-	34 250	24 318	68 406	21 642	3 950	تطوان
63 436	17 371	27 542	53 255	151 323	172 585	191 210	الوسط الشمالي
61 014	-	2 330	5 716	10 521	5 771	-	الحسيمة
2 422	17 371	25 212	43 137	134 114	166 814	191 210	فاس
-	-	-	4 402	6 688	-	-	تازة
-	-	17 602	16 373	47 781	11 697	-	الشرق
-	-	9 993	8 905	13 006	11 697	-	الناضور
-	-	7 609	7 468	34 775	-	-	وجدة
-	1 184	14 412	33 523	73 590	165 947	13 114	الوسط الجنوبي
-	-	5 644	4 422	6 579	78 458	-	الرشيدية
-	1 184	2 617	304	14 398	7 418	13 114	يفرن
-	-	-	962	9 437	-	-	خنيفرة
-	-	6 151	27 835	43 176	80 071	-	مكناس
2 033 415	494 278	252 477	671 376	1 460 758	3 429 922	1 730 980	المجموع

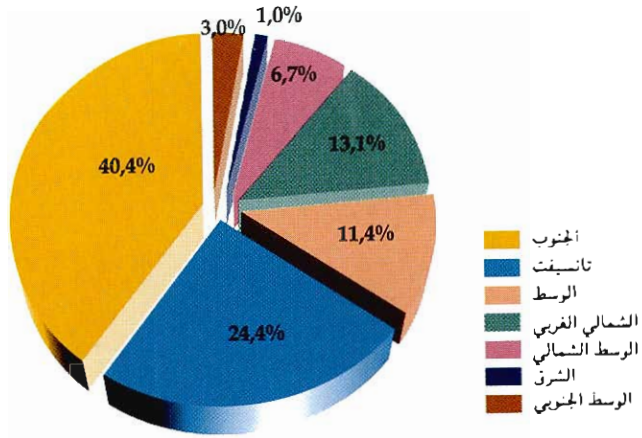
(1) يشمل قلعة السراغنة
المصدر : وزارة السياحة

السياحة

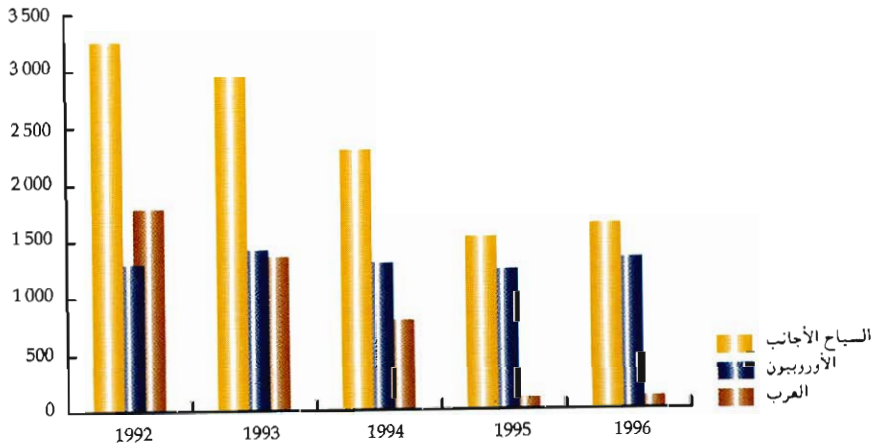
10 - 17 تطور المداخل السياحية


نسبة التغيير	الرقم الإستهلاكي	المبلغ بمليون درهم	السنوات
-	100.0	160.0	1961
0.6	101.0	161.0	1962
35.4	136.0	218.0	1963
40.4	191.0	306.0	1964
8.5	208.0	332.0	1965
14.2	237.0	379.0	1966
5.5	250.0	400.0	1967
12.8	282.0	451.0	1968
36.1	384.0	614.0	1969
11.1	426.0	682.0	1970
11.4	475.0	760.0	1971
17.5	558.0	893.0	1972
12.5	628.0	1 005.0	1973
2.0	641.0	1 025.0	1974
17.1	750.0	1 200.0	1975
0.8	756.0	1 210.0	1976
24.0	938.0	1 500.0	1977
10.0	1 031.0	1 650.0	1978
1.2	1 044.0	1 670.0	1979
6.9	1 116.0	1 785.0	1980
23.2	1 375.0	2 200.0	1981
15.9	1 594.0	2 550.0	1982
27.5	2 031.0	3 250.0	1983
29.2	2 625.0	4 200.0	1984
45.2	3 812.0	6 100.0	1985
10.3	4 206.0	6 730.0	1986
15.9	4 875.0	7 800.0	1987
6.1	5 172.0	8 276.0	1988
4.1	5 384.0	8 614.0	1989
22.5	6 592.0	10 548.0	1990
-16.4	5 514.0	8 822.0	1991
32.7	7 316.0	11 706.3	1992
-1.9	7 175.0	11 479.3	1993
-1.3	7 082.5	11 332.0	1994
-12.4	6 205.4	9 928.6	1995
21.2	7 518.8	12 030.0	*1996

الليالي السياحية 1996



دخول السياح (بالآلاف)





الفصل الحادي عشر
التعليم والتكوين

التعليم والتكوين

يخضع قطاع التعليم والتكوين من حيث التسيير إلى عدد من الإدارات أهمها وزارة التربية الوطنية، ووزارة التعليم العالي وتكوين الأطر والبحث العلمي، ووزارة التكوين المهني ومكتب التكوين المهني وإنعاش الشغل إضافة إلى إدارات أخرى.

I- التعليم

عرف قطاع التعليم بالمغرب هيكلية جديدة أصبح جاري بها العمل ابتداء من شتنبر 1990. فعوض 5 سنوات من التعليم الابتدائي و7 سنوات من التعليم الثانوي (الإصلاح الذي تم إقراره منذ السنة الدراسية 1985-1986) أصبح النظام التعليمي الحالي يتكون من طورين بالإضافة إلى التعليم العالي :

- التعليم الأساسي و يستغرق 9 سنوات من الدراسة

- التعليم الثانوي وتستمر فيه مدة الدراسة 3 سنوات

1. التعليم الأولي : الذي يشمل نوعان من المؤسسات

• الكتابية القرآنية التي تعد النوع من التعليم الأولي الأكثر انتشارا. يتلقى فيها الأطفال تعليما أوليا تقليديا.

• دور الحضانه وروض الأطفال : التي من حيث التأطير والتجهيز تمكن من إعطاء تكوين قائم على وسائل عصرية.

2. التعليم الأساسي : الذي ينقسم إلى سلكين

• السلك الأول : يستمر 6 سنوات ويستقبل الأطفال الذين تتراوح أعمارهم ما بين 7 و12 سنة ويؤدي عند نهايته إما إلى السلك الثاني أو إلى التكوين المهني حسب ميولات ومؤهلات وقدرات التلاميذ الذهنية والعلمية.

• السلك الثاني : تستغرق الدراسة بهذا السلك 3 سنوات ويستقبل التلاميذ المتراوح أعمارهم ما بين 13 و 15 سنة والذين أتموا تعليمهم بالسلك الأول من التعليم الأساسي.

بعد إتمام السلك الثاني من التعليم الأساسي يمكن توجيه التلاميذ إما إلى التعليم الثانوي العام أو التقني وإما إلى التكوين المهني.

3. التعليم الثانوي : يستقبل التلاميذ الذين أتموا بنجاح السنة التاسعة من التعليم الأساسي ووجهوا إلى إتمام دراستهم بإحدى شعب التعليم العام أو التقني. تتراوح أعمار هذه الفئة من التلاميذ ما بين 16 و 18 سنة.

هذه المرحلة من التعليم تمكن التلاميذ من الحصول على البكالوريا التي تفتح الطريق لهم إلى التعليم العالي أو الالتحاق بالتكوين المهني.

4. التعليم العالي : يواصل الطلبة الحاصلون على شهادة البكالوريا دراستهم بالجامعات والمعاهد والمدارس العليا ومراكز تكوين المعلمين والمراكز التربوية الجهوية والمدارس العليا للأساتذة ومراكز التكوين المهني أو بمؤسسات التعليم والتكوين خارج الوطن.

ملاحظات :

• فيما يخص هيئة التدريس بالتعليم الأساسي والثانوي نثير إنتباه القارئ إلى التوضيحات التالية :

- المعلمون : مدرسون بالسلك الأول أساسي

- أستاذ السلك الأول : مدرس بالسلك الثاني أساسي

- أستاذ السلك الثاني : أستاذ بالتعليم الثانوي

• بموازات مع التعليم العمومي نجد قطاع التعليم الخاص الذي يتكون من مؤسسات التعليم الأولى والأساسي والثانوي؛ يلاحظ عدم تطابق المعطيات من سنة لأخرى بالنسبة لهذا القطاع و السبب راجع لكون بعض هذه المؤسسات لا توافي المصلحة المعنية بإحصائيات التعليم بجميع المعطيات. أما الإحصائيات الخاصة بقطاع التعليم العالي الخاص فإنها غير مدرجة ضمن الإحصائيات المقدمة بهذا الفصل.

II- التكوين المهني :

لقد عرف نظام التكوين المهني إصلاحات جذرية و ذلك منذ الخطاب الملكي الموجه بتاريخ

8 يوليوز 1984 وكذلك خطاب يوليوز 1985 . ويمكن تلخيص أهداف الإصلاح في ثلاث نقط :

- تطوير نظام التكوين المهني بصفته وسيلة لتقييم الموارد البشرية وعنصرا فعالا للإنعاش الإقتصادي والإجتماعي.

- التحسين المستمر لنوعية التكوين وجعله أكثر ملائمة مع متطلبات التشغيل.

- إنعاش تشغيل الخرجين وتنظيم وتقويم الحرف.

و يتألف نظام التكوين المهني من أربعة أسلاك هي :

1. التقني المختص :

مفتوح بعد إجراء مباراة الدخول للتلاميذ الحاصلين على شهادة البكالوريا، وتتوج الدراسة

بهذا السلك بتسليم دبلوم التقني المختص.

2. التقني

مفتوح في وجه تلاميذ السنة الثالثة من التعليم الثانوي بعد إجراء مباراة الدخول، وتتوج الدراسة بهذا السلك بتسليم دبلوم التقني.

3. التأهيل

مفتوح في وجه تلاميذ التاسعة من التعليم الأساسي والأولى والثانية من التعليم الثانوي بعد إجراء مباراة الدخول، وتتوج الدراسة بهذا السلك بتسليم شهادة التأهيل المهني.

4. التخصص

مفتوح في وجه تلاميذ السادسة والسابعة والثامنة من التعليم الأساسي، بعد إجراء مباراة الدخول، وتتوج الدراسة بهذا السلك بتسليم شهادة التكوين المهني، ويخص هذا السلك أساسا الحرف التقليدية والبناء والفلاحة.

وبخصوص الجهات المكونة، فبالإضافة إلى القطاع العام، حيث نجد عددا من الوزارات والمؤسسات العمومية والشبه العمومية التي تقوم بعملية التكوين سواء لتلبية حاجياتها أو حاجيات سوق العمل، نجد أن القطاع الخاص هو أيضا يقوم بعملية التكوين وذلك من خلال المدارس التي يشرف عليها الخواص.

التعليم : معطيات عامة

11 - 1 نسبة الأمية حسب الجنس والأقاليم والعمالات

سنة 1994

بالنسبة للمئوية

المجموع	الإناث	الذكور	
47.7	61.6	34.4	الجنوب
68.5	88.5	46.2	أكادير - إداوتان
46.9	62.5	32.6	اشوكة - آيت باها
59.7	75.3	44.0	انزكان - آيت ملول
55.8	71.1	45.8	أسا - الزاك
50.7	63.1	37.1	بوجدور
51.8	68.9	32.7	السمارة
37.0	50.2	24.4	كلميم
65.7	83.9	45.7	العيون
44.3	54.2	37.5	ورزازات
44.3	56.5	34.7	وادي الذهب
71.9	86.8	55.4	كلمن طان
65.8	83.6	39.9	تارودانت
67.2	85.5	43.2	طاطا
			تيزي نيت
			تانسيفت
72.0	84.5	60.0	قلعة السراغنة
78.8	89.4	68.1	الصويرة
42.4	53.5	30.9	مراكش المنارة
42.4	53.7	30.0	مراكش المدينة
58.2	69.1	47.2	سيدي يوسف بن علي
82.8	93.0	71.9	شيشاوة
80.2	91.3	68.9	الحوز
60.7	71.0	50.3	أسفي
			الوسط
75.4	87.5	63.2	أزيلال
58.9	72.0	45.4	بني ملال
54.8	68.1	41.7	أبن سليمان
33.7	44.8	22.4	عين الشق - الحي الحسني
29.5	39.7	19.0	عين السبع - الحي المحمدي
32.6	42.7	22.2	أبن مسيك - سيدي عثمان
26.8	36.3	16.3	الدار البيضاء - ألقا
29.7	40.1	18.8	الغده - درب السلطان
34.9	46.0	23.9	سيدي البرنوصي - زناتة
29.0	41.3	14.3	مشور الدار البيضاء
30.4	40.5	20.0	المحمدية
67.6	79.6	55.5	الجديدة
48.0	61.0	34.2	خريبكة
63.4	76.3	50.8	سطات
			الشمال الغربي
70.2	89.0	51.4	شفشاون
55.2	67.9	42.2	القنيطرة
61.2	74.7	46.8	الخميسات
59.1	72.5	45.5	العرراش
26.4	35.8	16.5	الرباط
39.9	52.4	27.4	سلا
45.3	57.7	33.2	الصحيرات - تمارة
62.3	77.5	47.2	سيدي قاسم
42.7	56.1	29.2	طنجة
50.1	63.1	37.1	تطوان
			الوسط الشمالي
65.1	81.0	47.7	الحسيمة
65.3	81.3	48.3	بوملحان
32.0	43.5	19.3	فاس الجديد - دار الدبيغ
50.4	61.2	39.5	فاس المدينة
56.4	69.6	42.8	زواغة - مولاي يعقوب
55.3	69.2	40.2	صيفرو
71.6	88.1	53.8	تاوانات
63.7	78.1	48.1	تازة
			الشرقي
60.5	69.1	51.5	فكك
60.3	74.2	45.2	الناظور
37.2	48.4	25.5	وجدة أنكاد
52.8	66.7	38.1	بركان - تاويرت
58.0	69.6	46.1	جرادة
			الوسط الجنوبي
53.7	71.6	35.2	الرشيدية
58.6	68.9	47.8	دفرن
63.3	74.0	52.3	خنيفرة
42.9	54.8	30.5	مكناس المنزه
41.0	52.7	28.6	الإسماعيلية
59.6	73.1	45.8	الحاجب
54.7	67.4	41.4	المجموع

المصدر : الإحصاء العام للسكان والسكنى لسنة 1994، الوزارة المكلفة بالسكان، مديرية الإحصاء

التعليم الأولي

11 - 2 الكنتايب القرآنية والتعليم الأولي العصري

1996-97	1995-96	1994-95	1993-94	1992-93	
					الكنتايب القرآنية
610 417	582 881	599 266	611 729	599 134	التلاميذ
163 774	149 802	153 286	155 331	150 095	الإناث
5 815	5 255	9 213	6 032	7 640	الروض
2 392	1 845	2 956	2 506	2 898	الإناث
348 778	328 893	336 625	349 904	346 615	المستوى الأول
97 390	91 089	90 763	92 250	89 062	الإناث
255 824	248 733	253 428	255 793	244 879	المستوى الثاني
63 992	56 868	59 567	60 575	58 135	الإناث
28 567	28 102	28 095	28 335	28 081	المدارس
31 287	30 547	29 525	30 367	29 839	المربون
					التعليم الأولي العصري
236 058	233 738	197 403	171 727	179 909	التلاميذ
105 269	104 602	87 991	77 003	79 599	الإناث
5 050	4 960	3 926	3 563	3 847	المؤسسات
8 327	7 774	6 760	5 535	5 937	الأقسام
9 014	7 836	7 028	5 836	6 625	المربون

التعليم الأولي

1996-97

11 - 3 الكاتيب القرآنية حسب الأقاليم والعمالات

المدارس	المربون	الإثا	المجموع	التلاميذ
5 775	5 791	26 246	112 846	الجنوب
386	461	2 279	10 403	أكادير - إداوتنان
794	754	2 492	11 912	اشتوكة - آيت باها
81	81	608	2 055	اتزكان - آيت ملول
20	26	631	1 505	أسا - الزاك
3	3	44	138	بوجدور
31	37	514	1 379	الصمارة
219	201	1 961	6 473	كلميم
47	47	399	1 120	العيون
683	680	4 388	18 807	وزارات
7	10	148	328	وادي الذهب
64	63	1 452	3 168	طان طان
2 005	2 038	5 458	33 454	تارودانت
153	153	2 031	5 579	طاطا
1 282	1 237	3 841	16 525	تيزنيت
5 783	6 216	15 850	84 853	تلمسنت
805	844	1 837	11 324	قلعة السراغنة
1 214	1 333	1 778	15 192	الصويرة
241	240	990	3 124	مراكش المنارة
92	126	2 053	4 571	مراكش المدينة
212	215	736	3 948	سيدي يوسف بن علي
830	795	425	11 957	شفشوة
1 251	1 259	2 609	19 195	الحوز
1 138	1 404	5 422	15 542	أسفي
5 157	6 410	41 661	122 854	الوسط
1 236	1 219	3 077	15 413	أزيلال
376	406	1 779	5 640	بني ملال
67	69	429	1 270	أبن سليمان
224	373	4 729	10 414	عين الشق - الحي الحسني
207	398	5 110	10 939	عين السبع - الحي المحمدي
217	509	7 509	15 942	أبن مسيك - سيدي عثمان
135	224	3 391	6 993	الدار البيضاء - أمفا
114	206	3 585	7 119	الغداة - درب السلطان
121	197	3 783	8 349	سيدي البرنوصي - زناتة
107	247	2 602	5 687	المحمدية
1 254	1 404	762	18 026	الجديدة
218	218	759	2 513	خريبكة
881	940	4 146	14 549	سطات
6 856	7 428	38 593	167 228	الشمال الغربي
1 217	1 209	741	23 491	شفشاون
1 033	1 104	8 196	29 108	القيظرة
726	790	5 066	13 928	الخميسات
587	570	377	12 860	العرراش
287	522	6 798	13 148	الرباط
565	1 015	11 475	24 794	سلا
54	54	98	698	الصخيرات - تمارة
1 207	1 176	3 289	19 904	سيدي قاسم
412	420	1 180	12 249	بلمغدة
768	568	1 373	17 048	تطوان
2 493	2 646	11 452	49 172	الوسط الشمالي
582	584	1 586	10 329	الحسيمة
80	80	979	2 454	بولمان
109	194	2 364	5 286	فاس الجديدة - دار البيبيغ
120	188	2 961	6 601	فاس المدينة
5	5	73	195	زواغة - مولاي يعقوب
8	10	100	271	صغرو
931	926	2 370	13 862	تاوريات
658	659	1 019	10 174	تازة
1 113	1 195	9 776	25 703	الشرقي
68	84	977	2 117	فكك
739	736	4 316	13 158	الناضور
252	320	4 321	9 346	وجدة أكاد
45	46	132	929	بركان - تاوريرت
9	9	30	153	جرادة
1 390	1 601	20 196	47 761	الوسط الجنوبي
252	252	3 875	9 283	الرشيدية
51	59	1 128	2 276	يفرن
396	403	4 777	11 296	خنيفرة
208	316	4 069	8 839	مكتاس المنزه
225	284	4 522	10 252	الإسماعيلية
258	287	1 825	5 815	الحاجب
28 567	31 287	163 774	610 417	المجموع

المصدر : وزارة للتربية الوطنية

التعليم الأولي

1996-97

11 - 4 التعليم الأولي العصري حسب الأقاليم والعمالات

الإتاح	المجموع	الأقسام	التلاميذ
22 321	50 750	1 702	الجنوب
4 257	9 633	335	أكادير - إداوتنان
774	1 743	79	اشتوكة - آيت باها
4 996	11 076	353	إنزكان - آيت ملول
139	260	6	أسا - الزاك
128	276	8	بوجدور
-	-	-	السمارة
2 076	4 798	155	كلميم
2 507	5 556	187	العيون
4 111	10 006	260	ورزازات
386	820	34	وادي الذهب
47	93	6	طان طان
1 264	2 942	141	تارودانت
121	269	12	طاطا
1 515	3 278	126	تيزيت
8 412	17 604	705	تانسيفت
202	443	13	قلعة السراغنة
273	552	36	الصويرة
6 111	12 585	492	مراكش المنارة
50	122	6	مراكش المدينة
1 332	2 935	88	سيدي يوسف بن علي
-	-	-	شيشاوة
236	587	23	الحوز
208	380	47	أسفي
26 117	64 114	2 251	الوسط
-	-	-	أزنازل
4 759	18 708	667	بني ملال
1 074	2 522	108	أبن سليمان
2 355	4 941	178	عين الشق - الحي الحميني
1 628	3 328	93	عين السبع - الحي الحميني
837	1 778	43	أبن مسيك - سيدي عثمان
4 062	8 414	309	الذائر البيضاء - آتقا
1 538	3 080	102	القداء - درب السلطان
175	400	17	سيدي البرنوصي - زنتة
629	1 280	45	المحمدية
3 590	7 802	320	الجديدة
4 849	10 567	324	خربكة
621	1 294	45	مسطات
25 816	54 731	1 963	الشمال الغربي
586	1 474	55	شفشاون
2 650	5 521	182	القنيطرة
-	-	-	الخميسات
2 873	6 640	234	العراش
2 566	5 218	187	الرباط
540	1 169	36	سلا
1 110	2 572	113	الصخيرات - تمارة
2 110	4 807	169	سيدي قاسم
8 790	17 917	639	اطنجة
4 591	9 413	348	انتطوان
9 669	21 181	724	الوسط الشمالي
824	1 835	71	الحسيمة
-	-	-	بولمان
1 097	2 305	108	فاس الجديدة - دار الدبيغ
67	152	5	فاس المدينة
3 553	7 877	257	زواغة - مولاي يعقوب
1 625	3 464	132	صفرو
-	-	-	تاوانات
2 503	5 548	151	تازة
7 729	16 514	595	الشويف
-	-	-	فكيك
2 130	4 731	177	الناضور
1 507	3 179	131	وحدة أكاد
2 495	5 119	182	بركان - تاوريرت
1 597	3 485	105	جرادة
5 205	11 164	387	الوسط الجنوبي
3 677	7 925	229	الرشيدية
354	723	38	بغرن
263	577	26	خنيفرة
742	1 587	79	مكناس المنزه
169	352	15	الإسماعيلية
-	-	-	الحاجب
105 269	236 058	8 327	المجموع

المصدر : وزارة التربية الوطنية

التعليم الأساسي والثانوي

11 - 5 عدد التلاميذ حسب الوسط والجنس

1996-97

الإناث	الذكور	المجموع	
			التعليم العمومي
			التعليم الأساسي السلك الأول
1 280 699	1 753 709	3 034 408	حضري + قروي
803 590	897 000	1 700 590	الوسط الحضري
477 109	856 709	1 333 818	الوسط القروي
			التعليم الأساسي السلك الثاني
393 813	552 038	945 851	حضري + قروي
367 104	469 692	836 796	الوسط الحضري
26 709	82 346	109 055	الوسط القروي
			التعليم الثانوي
167 925	214 359	382 284	حضري + قروي
164 214	203 709	367 923	الوسط الحضري
3 711	10 650	14 361	الوسط القروي
			التعليم الخاص
59 740	66 759	126 499	التعليم الأساسي السلك الأول
2 706	5 002	7 708	التعليم الأساسي السلك الثاني
10 641	19 730	30 371	التعليم الثانوي

السكك الأول أساسي عمومي

11 - 6 معطيات عامة

1996-97	1995-96	1994-95	1993-94	1992-93	
					حضري + قروي
					المؤسسات
2 397	2 234	2 176	2 061	1 966	مدارس مستقلة
2 931	2 758	2 564	2 288	2 068	مجموعات مدرسية
5 328	4 992	4 740	4 349	4 034	المجموع
10 458	9 922	9 244	8 988	8 643	الفرعيات
78 893	74 937	71 626	69 631	67 906	الحجرات
74 962	71 647	68 720	66 838	64 786	الحجرات المستعملة
107 823	103 566	99 834	95 990	92 164	الفصول
					المطاعم
10 392	10 224	9 208	8 952	7 655	عدد المطاعم
907 830	997 047	947 803	938 477	890 513	المستفيدين
3 034 408	2 982 695	2 895 737	2 769 323	2 627 628	التلاميذ
1 280 699	1 246 668	1 197 339	1 131 457	1 058 834	الإثاث
531 559	533 359	536 086	539 742	517 923	المسجلون الجدد بالأولى
238 047	238 130	235 624	233 525	218 175	الإثاث
367 967	355 257	344 907	326 540	321 041	تلاميذ السنة السادسة
149 879	143 041	137 002	128 888	125 694	الإثاث
109 311	105 318	102 163	98 487	94 951	هيئة التدريس
38 838	38 124	37 037	36 197	35 058	الإثاث
					الوسط القروي
					المؤسسات
163	141	153	143	105	مدارس مستقلة
2 824	2 656	2 471	2 186	1 963	مجموعات مدرسية
2 987	2 797	2 624	2 329	2 068	المجموع
10 299	9 767	9 098	8 807	8 484	الفرعيات
43 672	41 698	39 740	38 438	37 128	الحجرات
41 641	39 913	38 106	36 883	35 241	الحجرات المستعملة
57 579	54 287	51 768	48 782	45 842	الفصول
					المطاعم
9 431	9 176	8 109	7 798	6 501	عدد المطاعم
769 337	818 943	738 762	701 927	621 415	المستفيدين
1 333 818	1 284 944	1 223 566	1 129 630	1 019 208	التلاميذ
477 109	448 848	414 208	367 001	312 817	الإثاث
265 935	271 064	271 498	273 544	252 398	المسجلون الجدد بالأولى
109 133	111 243	107 964	105 124	91 291	الإثاث
126 816	116 478	110 954	99 487	96 972	تلاميذ السنة السادسة
36 126	31 698	28 675	24 488	22 727	الإثاث
57 916	54 615	52 329	49 437	46 409	هيئة التدريس
11 212	11 013	10 468	10 330	9 826	الإثاث

المصدر : وزارة للتربية الوطنية

السلك الأول أساسي عمومي

11 - 7 التلاميذ حسب المستوى والجنس

1996-97	1995-96	1994-95	1993-94	1992-93	
					السنة الأولى
628 600	630 375	631 254	632 826	601 056	مجموع التلاميذ
278 314	278 222	274 509	270 736	250 796	الإناث
96 215	97 016	95 168	93 084	83 133	مكررون
39 978	40 092	38 885	37 211	32 621	الإناث
					السنة الثانية
570 856	574 721	570 743	540 945	497 009	مجموع التلاميذ
246 357	244 266	240 023	222 665	203 209	الإناث
77 073	76 682	70 817	67 252	65 045	مكررون
28 821	28 342	26 136	23 995	23 216	الإناث
					السنة الثالثة
548 672	543 685	518 405	481 146	455 478	مجموع التلاميذ
228 954	224 500	210 545	194 700	182 539	الإناث
76 324	71 360	65 701	66 299	62 303	مكررون
26 205	23 840	22 314	22 250	20 589	الإناث
					السنة الرابعة
491 003	473 188	444 019	419 488	400 320	مجموع التلاميذ
202 657	192 197	179 744	168 152	157 694	الإناث
55 906	51 727	48 020	49 322	49 551	مكررون
17 822	16 243	15 249	15 148	15 644	الإناث
					السنة الخامسة
427 310	405 469	386 409	368 378	352 724	مجموع التلاميذ
174 538	164 442	155 516	146 316	138 902	الإناث
41 130	37 632	35 619	38 344	38 904	مكررون
12 416	10 999	10 711	11 415	11 942	الإناث
					السنة السادسة
367 967	355 257	344 907	326 540	321 041	مجموع التلاميذ
149 879	143 041	137 002	128 888	125 694	الإناث
36 555	34 914	35 370	35 458	36 954	مكررون
11 025	10 311	10 631	10 325	10 911	الإناث
					المجموع
3 034 408	2 982 695	2 895 737	2 769 323	2 627 628	مجموع التلاميذ
1 280 699	1 246 668	1 197 339	1 131 457	1 058 834	الإناث
383 203	369 331	350 695	349 759	335 890	مكررون
136 267	129 827	123 926	120 344	114 923	الإناث

السلك الأول أساسي عمومي

1996-97

11 - 8 التلاميذ حسب الوسط والجنس والأقاليم والعمالات

حضري + قروي		الوسط القروي		الوسط الحضري		
الإناث	المجموع	الإناث	المجموع	الإناث	المجموع	
172 105	432 886	82 638	238 078	89 467	194 808	الجنوب
19 468	44 772	5 020	13 882	14 448	30 890	أكادير - إداوتان
10 335	28 644	9 026	25 443	1 309	3 201	اشتوكة - آيت باها
19 295	42 262	3 026	7 042	16 269	35 220	إنزكان - آيت ملول
1 418	3 080	123	300	1 295	2 780	أسا - الزاك
1 250	2 813	-	-	1 250	2 813	بوجدور
2 207	4 810	6	23	2 201	4 787	السمارة
10 800	24 745	3 629	9 015	7 171	15 730	كلميم
11 640	24 819	186	412	11 454	24 407	العيون
36 245	98 740	25 764	75 736	10 481	23 004	ورزازات
2 228	4 962	34	90	2 194	4 872	وادي الذهب
4 070	8 735	42	118	4 028	8 617	طان طان
28 762	79 705	19 479	59 347	9 283	20 358	تارودانت
7 490	18 501	4 511	11 811	2 979	6 690	طاطا
16 897	46 298	11 792	34 859	5 105	11 439	تيزنيت
142 166	362 919	63 077	195 997	79 089	166 922	تالغيفت
26 040	70 466	16 849	50 416	9 191	20 050	قلعة السراغنة
12 065	37 458	8 026	28 415	4 039	9 043	الصويرة
23 939	51 505	4 717	11 711	19 222	39 794	مر اكش المنارة
10 046	20 478	-	-	10 046	20 478	مراكش المدينة
12 501	27 573	3 287	8 395	9 214	19 178	سيدي يوسف بن علي
7 759	24 138	6 150	20 427	1 609	3 711	ثديشواة
14 648	44 755	12 458	39 803	2 190	4 952	الحوز
35 168	86 546	11 590	36 830	23 578	49 716	أسف
332 392	760 290	109 309	295 061	223 083	465 229	الوسط
15 316	45 324	12 360	38 659	2 956	6 665	أزيلال
44 813	106 879	23 018	59 530	21 795	47 349	بني ملال
12 003	27 952	7 993	19 179	4 010	8 773	أبي سليمان
26 374	55 909	4 544	10 321	21 830	45 588	عين الشق - الحي الحسني
28 218	57 748	-	-	28 218	57 748	عين السبع - الحي المحمدي
42 542	87 727	1 078	2 423	41 464	85 304	ابن مسيك - سيدي عثمان
17 069	34 571	-	-	17 069	34 571	الدار البيضاء - لقا
16 631	34 220	-	-	16 631	34 220	الغداة - درب السلطان
17 283	36 824	3 778	8 364	13 505	28 460	سيدي البرنوصي - زناتة
9 353	19 558	-	-	9 353	19 558	المحمدية
36 692	96 242	24 083	70 449	12 609	25 793	الجديدة
25 246	58 401	6 732	18 873	18 514	39 528	خريكة
40 852	98 935	25 723	67 263	15 129	31 672	بسطات
285 704	643 662	85 484	225 029	200 220	418 633	الشمال الغربي
15 354	40 892	12 898	35 727	2 456	5 165	شفاورن
41 422	99 110	16 464	46 309	24 958	52 801	القنيطرة
23 662	58 404	9 442	27 625	14 220	30 779	الخفيمسات
23 432	51 229	9 394	22 187	14 038	29 042	العرراش
24 397	49 889	-	-	24 397	49 889	الرباط
37 527	79 848	2 340	6 393	35 187	73 455	سلا
16 394	35 502	4 272	9 892	12 122	25 610	الصخيرات - تمارة
30 539	77 749	18 650	52 283	11 889	25 466	سيدي قاسم
41 241	85 424	5 820	12 152	35 421	73 272	طنجة
31 736	65 615	6 204	12 461	25 532	53 154	تطوان
147 409	372 263	60 907	186 117	86 502	186 146	الوسط الشمالي
18 558	47 308	9 841	28 772	8 717	18 536	الحسيمة
8 066	21 061	5 591	15 618	2 475	5 443	بولمان
14 274	30 045	595	1 477	13 679	28 568	فلس الجديدة - دار البيبيغ
18 026	38 645	969	2 614	17 057	36 031	فاس المدينة
21 522	51 787	3 939	13 059	17 583	38 728	زواغة - مولاي يعقوب
12 036	28 980	4 556	12 586	7 480	16 394	صفرو
22 230	68 475	17 961	59 044	4 269	9 431	تاوانات
32 697	85 962	17 455	52 947	15 242	33 015	تايزة
95 963	220 077	34 583	88 019	61 380	132 058	الشرق
5 138	12 089	1 826	4 474	3 312	7 615	فكك
37 205	89 307	22 557	56 980	14 648	32 327	الناظور
24 289	51 821	2 049	5 433	22 240	46 388	وحدة أكاد
21 379	48 449	6 069	15 492	15 310	32 957	بركان - تاوريرت
7 952	18 411	2 082	5 640	5 870	12 771	جرادة
104 960	242 311	41 111	105 517	63 849	136 794	الوسط الجنوبي
33 848	78 880	21 146	51 542	12 702	27 338	الرشيدية
6 515	15 050	3 121	7 893	3 394	7 157	يفرن
21 793	53 040	6 402	19 014	15 391	34 026	خنيفرة
15 405	34 453	4 351	11 440	11 054	23 013	مكناس المنزه
18 166	38 736	1 702	4 294	16 464	34 442	الإسماعيلية
9 233	22 152	4 389	11 334	4 844	10 818	الحاجب
1 280 699	3 034 408	477 109	1 333 818	803 590	1 700 590	المجموع

المصدر : وزارة للتربية الوطنية

السلك الأول أساسي عمومي

1996-97

9 - 11 المسجلون الجدد بالسنة الأولى حسب الجنس والوسط والأقاليم والعمالات

الوسط القروي		حضري + قروي		
الإناث	المجموع	الإناث	المجموع	
19 771	47 391	35 365	79 408	الجنوب
1 205	2 774	3 528	7 467	أكادير - إداوتنان
2 052	4 791	2 303	5 329	اشتوكة - آيت باها
606	1 253	3 573	7 134	انزكان - آيت ملول
37	77	252	544	أسا - الزاك
-	-	255	537	بوجنور
-	3	490	998	السمارة
734	1 561	1 975	4 200	كلميم
34	74	1 963	4 027	العيون
6 436	15 475	8 232	19 203	ورزازات
11	28	485	1 012	وادي الذهب
10	26	712	1 505	طنطان
5 170	12 910	6 807	16 327	تارودانت
1 101	2 448	1 614	3 559	طاطا
2 375	5 971	3 176	7 566	تيزيبت
16 584	44 222	29 484	70 538	تاتسيفت
4 487	11 695	6 204	15 182	كلعة السراغة
1 777	5 520	2 509	7 053	الصويرة
1 093	2 437	4 062	8 456	مراكش المنارة
-	-	1 641	3 279	مراكش العتيقة
785	1 848	2 432	5 133	سيدي يوسف بن علي
1 818	5 239	2 113	5 855	شيشاوة
3 751	9 686	4 107	10 436	الحوز
2 873	7 797	6 416	15 144	أسفي
23 271	56 637	56 358	124 362	الوسط
2 996	8 420	3 541	9 524	أزيلال
4 603	10 609	8 395	18 647	بني ملال
1 492	3 257	2 130	4 568	أبن سليمان
789	1 698	4 016	8 135	عين الشق - الحي الحسني
-	-	4 096	8 126	عين السبع - الحي المحمدي
215	437	6 176	12 525	أبن مسيك - سيدي عثمان
-	-	2 233	4 553	الدار البيضاء - أفا
-	-	2 173	4 456	الغداة - درب السلطان
675	1 451	2 591	5 352	سيدي اليرنوصي - زتانة
-	-	1 326	2 875	المحمدية
5 506	14 274	7 405	18 190	الجديدة
1 385	3 489	4 231	9 346	خريبكة
5 610	13 002	8 045	18 065	سطات
20 382	46 645	52 737	113 173	الشمال الغربي
3 540	8 162	3 953	8 981	شفناون
3 904	9 501	7 991	17 993	القنيطرة
1 995	5 138	4 539	10 403	الخميسات
2 586	5 410	4 947	10 241	العرراش
-	-	3 483	7 049	الرباط
483	1 143	6 016	12 639	سلا
771	1 666	2 707	5 609	الصخيرات - تمارة
4 025	9 484	5 950	13 482	سيدي قاسم
1 313	2 667	7 276	14 789	طنجة
1 765	3 474	5 875	11 987	تطوان
13 495	35 325	27 713	64 847	الوسط الشمالي
2 316	5 804	3 709	8 647	الحسيمة
1 216	2 891	1 581	3 706	بولمان
121	253	2 194	4 453	فاس الجديد - دار اللبنيح
213	506	3 143	6 587	فاس العتيقة
978	2 650	4 030	9 036	زواغة - مولاي يعقوب
1 041	2 557	2 215	5 075	صغرو
3 887	10 924	4 616	12 436	تارونات
3 723	9 740	6 225	14 907	تازة
6 924	15 986	16 966	37 202	الشرق
320	777	815	1 938	فكيك
4 469	10 123	6 912	15 299	التناصور
425	1 005	3 971	8 323	وجدة أنكاد
1 279	2 946	3 809	8 298	بركان - تاوريرت
431	1 135	1 459	3 344	جرادة
8 706	19 729	19 424	42 029	الوسط الجنوبي
4 353	9 420	6 431	13 706	أرشيبة
690	1 503	1 218	2 606	يفرن
1 502	3 806	4 106	9 355	خنيفرة
896	2 104	2 710	5 791	مكناس المنزه
346	769	3 200	6 681	الإسماعيلية
919	2 127	1 759	3 890	الحاجب
109 133	265 935	238 047	531 559	المجموع

للمصدر : وزارة التربية الوطنية

السلك الأول أساسي عمومي

1996-97

11 - 10 تلاميذ السنة السادسة حسب الجنس والوسط والأقاليم والعمالات

الوسط القروي		حضري + قروي		
المجموع	الإناث	المجموع	الإناث	
5 456	22 059	16 966	48 504	الجنوب
297	1 169	2 294	5 525	أكادير - إداوتنان
642	2 587	796	2 985	أشتوكة - آيت باها
250	768	2 267	5 318	إنزكان - آيت ملول
5	22	162	376	أسا - الزك
-	-	80	215	بوجنور
-	-	197	459	الشمارة
384	1 099	1 300	3 219	كلميم
15	35	1 608	3 571	العيون
1 998	8 137	3 397	11 416	ورزازات
4	7	205	526	وادي الذهب
3	6	552	1 268	طان طان
1 014	4 421	2 210	7 208	تارودانت
272	1 125	605	1 968	طاطا
572	2 683	1 293	4 450	تيزنيت
3 375	14 367	14 348	37 267	تاتصيفات
901	3 908	2 048	6 411	قلعة السراخنة
395	2 069	974	3 411	الصويرة
319	1 008	2 980	6 455	مراكش المنارة
-	-	1 453	2 878	مراكش المدينة
215	648	1 395	3 041	سيدي يوسف بن علي
251	1 037	451	1 510	شيخاوة
514	2 580	789	3 269	الحوز
780	3 117	4 258	10 292	أسفي
9 895	30 859	44 156	102 014	الوسط
1 070	3 911	1 452	4 844	أزيلال
2 254	6 849	5 163	13 211	بني ملال
818	2 290	1 432	3 690	أبن سليمان
479	1 202	3 891	8 163	عين الشق - الحسي الحسني
-	-	4 534	9 232	عين السبع - الحسي المحمدي
103	250	6 487	13 070	أبن مسيك - سيدي عثمان
-	-	2 851	5 775	الدار البيضاء - آفا
-	-	2 722	5 738	الغداة - درب السلطان
413	1 020	2 625	5 776	سيدي البرنوصي - زفانة
-	-	1 584	3 200	المحمدية
1 991	6 548	3 883	10 320	الجديدة
676	2 304	3 497	8 502	خريبكة
2 091	6 485	4 035	10 493	سطات
6 046	20 173	33 370	76 997	الشمال الغربي
635	2 468	955	3 103	شفشاون
1 272	4 413	4 874	12 105	القنيطرة
780	2 717	2 575	6 614	الخميسات
479	1 467	2 208	4 997	العرش
-	-	3 988	7 980	الرباط
219	693	5 194	10 994	سلا
457	1 172	2 179	4 781	الصخيرات - تمارة
1 479	5 448	3 111	8 998	سيدي قاسم
447	1 103	4 707	9 935	طنجة
278	692	3 579	7 490	تطوان
4 626	18 320	16 759	44 254	الوسط الشمالي
538	2 345	1 652	4 770	الحسيمة
504	1 780	849	2 586	بولمان
51	166	2 364	4 808	فاس الجديد - دار البيبح
77	293	2 284	4 773	فاس المدينة
255	1 222	2 725	6 595	زواغة - مولاي يعقوب
432	1 477	1 538	3 933	صفرو
1 338	5 687	1 866	6 885	تاوانات
1 431	5 350	3 481	9 904	تازة
3 160	9 619	12 059	28 929	الشرق
206	511	652	1 519	فكيك
2 022	6 159	3 942	10 467	التناضول
183	592	3 650	7 785	وجدة أنكاد
548	1 757	2 776	6 720	بركان - تاوريرت
201	600	1 039	2 438	جرادة
3 568	11 419	12 221	30 002	الوسط الجنوبي
2 039	6 298	3 857	10 355	الرشيدية
232	733	740	1 766	يغرن
491	1 845	2 630	6 611	خنيفرة
319	1 095	1 835	4 184	مكناش الميزه
132	358	2 223	4 679	الإسماعيلية
355	1 090	936	2 407	الحاجب
36 126	126 816	149 879	367 967	المجموع

المصدر: وزارة للتربية الوطنية

السلك الأول أساسي عمومي

1996-97

11 - 11 هيئة التدريس حسب الجنس والأقاليم والعمالات : حضري + قروي

المجموع		آخرون		المعلمون		
الإناث	المجموع	الإناث	المجموع	الإناث	المجموع	
2 349	16 169	60	176	2 289	15 993	الجنوب
546	1 430	8	18	538	1 412	أكادير - إداوتان
106	1 177	2	13	104	1 164	اشنوكة - آيت باها
359	1 141	6	7	353	1 134	انزكان - آيت ملول
3	106	1	2	2	104	أسا - الزاك
4	70	-	-	4	70	بوجدور
22	141	-	2	22	139	السمارة
96	845	4	7	92	838	كلميم
233	732	10	13	223	719	العيون
316	3 805	9	44	307	3 761	ورزازات
35	157	2	2	33	155	وادي الذهب
58	270	-	3	58	267	طان طان
372	3 388	9	32	363	3 356	تارودانت
16	836	2	11	14	825	طالكا
183	2 071	7	22	176	2 049	تيزنيت
5 859	14 353	114	170	5 745	14 183	تالمصيفات
794	2 833	6	21	788	2 812	قلعة السراغنة
720	2 020	12	26	708	1 994	الصويرة
1 074	1 705	15	17	1 059	1 688	مراكش المنارة
506	742	-	-	506	742	مراكش المدينة
434	982	12	13	422	969	سبدي يوسف بن علي
446	1 180	19	32	427	1 148	شيشاوة
617	1 812	25	27	592	1 785	الحوز
1 268	3 079	25	34	1 243	3 045	أسف
11 100	26 350	190	305	10 910	26 045	الوسط
308	1 885	16	34	292	1 851	أزيلال
971	3 400	21	38	950	3 362	بني ملال
363	1 010	15	21	348	989	أبي سليمان
1 036	1 750	19	23	1 017	1 727	عين الشق - الحي الحسني
1 049	1 871	15	24	1 034	1 847	عين السبع - الحي المحمدي
1 303	2 645	22	40	1 281	2 605	أبي مسيك - سيدي عثمان
845	1 157	2	4	843	1 153	الدار البيضاء - ألقا
834	1 279	6	6	828	1 273	الغدهاء - درب السلطان
497	1 067	14	17	483	1 050	سبدي اليرنوصي - زناتة
344	584	2	3	342	581	المحمدية
1 417	3 627	19	31	1 398	3 596	الجديدة
908	2 384	16	27	892	2 357	خرينكة
1 225	3 691	23	37	1 202	3 654	سطات
9 285	21 150	184	270	9 101	20 880	الشمال الغربي
302	1 607	17	30	285	1 577	بسطون
1 550	3 219	17	27	1 533	3 192	القنيطرة
761	2 094	13	26	748	2 068	الختمسات
593	1 702	18	21	575	1 681	العران
1 413	1 814	14	18	1 399	1 796	الرباط
1 467	2 352	33	43	1 434	2 309	سلا
604	1 102	17	24	587	1 078	الصحيرات - تمارة
849	2 761	31	55	818	2 706	سبدي فاسم
993	2 552	9	10	984	2 542	طنجة
753	1 947	15	16	738	1 931	طنطان
4 543	13 835	117	214	4 426	13 621	الوسط الشمالي
287	1 803	12	27	275	1 776	الحسيمة
153	928	11	29	142	899	بولمان
768	976	8	9	760	967	فاس الجديدة - دار اللبيغ
658	1 211	14	22	644	1 189	فاس المدينة
822	1 682	17	22	805	1 660	زواغة - مولاي يعقوب
342	1 152	10	22	332	1 130	صفرو
573	2 682	13	33	560	2 649	تاوانات
940	3 401	32	50	908	3 351	تازة
2 646	8 183	48	68	2 598	8 115	الشرقي
94	591	10	16	84	575	فكيك
843	3 202	17	27	826	3 175	الناظور
1 015	1 820	7	9	1 008	1 811	وجدة أنكاد
475	1 834	8	8	467	1 826	بركان - تاوريرت
219	736	6	8	213	728	جرادة
3 056	9 271	56	94	3 000	9 177	الوسط الجنوبي
403	3 099	13	32	390	3 067	الربطية
246	591	7	7	239	584	بفرن
570	2 120	17	33	553	2 087	خنيفرة
701	1 260	7	8	694	1 252	مكتاس المنزه
861	1 337	6	6	855	1 331	الإسماعيلية
275	864	6	8	269	856	الحاجب
38 838	109 311	769	1 297	38 069	108 014	المجموع

آخرون : خدمة مدنية، مساعدون تكتيون...

المصدر : وزارة للتربية الوطنية

السلك الأول أساسي عمومي

1996-97

12 - هيئة التدريس حسب الجنس والأقاليم والعاملات : الوسط القروي

المجموع الإناث	المجموع	آخرون الإناث	المجموع	المعلمون الإناث	المجموع	
601	10 593	27	128	574	10 465	الجنوب
90	575	3	12	87	563	أكادير - إداوتنان
79	1 083	2	13	77	1 070	أشتوكة - آيت باها
29	213	-	-	29	213	إنزكان - آيت ملول
-	22	-	1	-	21	لسا - الزاك
-	2	-	-	-	2	بوحدور
13	427	1	3	12	424	السمارة
1	29	1	1	-	28	كلميم
152	3 113	8	42	144	3 071	العيون
-	8	-	-	-	8	ورزازات
-	12	-	-	-	12	وادي الذهب
175	2 784	7	30	168	2 754	طان طان
4	601	-	6	4	595	تارودانت
58	1 724	5	20	53	1 704	طاطا
2 801	9 245	96	148	2 705	9 097	تيزنيت
524	2 251	6	21	518	2 230	تانسيفت
522	1 681	12	24	510	1 657	قلعة السراغنة
215	500	11	13	204	487	الصويرة
-	-	-	-	-	-	مراكش المنارة
114	392	5	6	109	386	مراكش المدينة
390	1 064	17	30	373	1 034	سيدي يوسف بن علي
542	1 663	24	26	518	1 637	ميشاوة
494	1 694	21	28	473	1 666	الخوز
2 909	11 818	109	190	2 800	11 628	أسنر
242	1 689	15	33	227	1 656	الوسط
342	2 055	13	27	329	2 028	أزبال
212	751	15	20	197	731	بني ملال
99	325	10	13	89	312	أبن سليمان
-	-	-	-	-	-	عين الشيخ - الحي الحسني
37	89	-	5	37	84	عين السبع - الحي المحمدي
-	-	-	-	-	-	أبن مسيك - سيدي عثمان
-	-	-	-	-	-	الدار البيضاء - التفا
80	240	1	2	79	238	الغداة - درب السلطان
-	-	-	-	-	-	سيدي البرنوصي - زناتة
835	2 805	18	30	817	2 775	المحمدية
233	1 059	14	23	219	1 036	الحديدية
829	2 805	23	37	806	2 768	خربكة
2 040	8 942	99	163	1 941	8 779	ميطات
217	1 463	13	26	204	1 437	الشمال الغربي
505	1 544	17	24	488	1 520	شفشاون
317	1 286	11	22	306	1 264	القنيطرة
171	911	15	16	156	895	الخميسات
-	-	-	-	-	-	العراش
79	241	1	4	78	237	الرباط
116	359	7	11	109	348	سلا
464	2 027	31	54	433	1 973	الصخيرات - تمارة
91	525	2	3	89	522	سيدي قاسم
80	586	2	3	78	583	مطجح
1 424	8 307	68	156	1 356	8 151	تطوان
89	1 277	4	17	85	1 260	الوسط الشمالي
95	755	10	28	85	727	الحسيمة
19	56	1	2	18	54	بولمان
38	128	3	8	35	120	فأس الجنب - دار البيبيغ
149	567	8	12	141	555	فأس المدينة
94	652	4	14	90	638	زواغة - مولاي يعقوب
456	2 422	8	27	448	2 395	صيفو
484	2 450	30	48	454	2 402	تاوانات
604	3 992	19	33	585	3 959	تازة
21	283	3	5	18	278	الشرق
429	2 244	11	19	418	2 225	الكوك
37	303	1	3	36	300	الناصورة
67	823	2	2	65	821	وجدة أكاد
50	339	2	4	48	335	بركان - تاويرت
833	5 019	43	81	790	4 938	جرادة
160	2 269	8	27	152	2 242	الوسط الجنوبي
94	367	5	5	89	362	الرشيدية
199	1 118	14	30	185	1 088	بغرن
156	498	6	7	150	491	خنيفرة
92	234	5	5	87	229	مكناس المنزه
132	533	5	7	127	526	الإسماعيلية
11 212	57 916	461	899	10 751	57 017	الحاجب
						المجموع

آخرون : خدمة مدنية، مساعدون تقنيون...

المصدر : وزارة التربية الوطنية

السلك الأول أساسي عمومي

1996-97

11 - 13 المؤسسات حسب الأقاليم والعمالات : حضري + قروي

الفرعيات	المجموع	مجموعات مدرسية	مدارس مستقلة	
2 148	850	591	259	الجنوب
130	67	32	35	أكادير - إداوتنان
185	66	56	10	اشتوكة - آيت باها
18	54	11	43	انزكان - آيت ملول
8	8	4	4	أسا - الزاك
-	3	-	3	بوجدور
2	7	1	6	السمارة
68	46	26	20	كلميم
4	32	4	28	العيون
548	177	145	32	ورزازات
1	10	1	9	وادي الذهب
4	17	2	15	طان طان
669	191	166	25	تارودانت
91	45	39	6	طاطا
420	127	104	23	تيزنيت
2 102	747	494	253	تانسيفت
451	146	112	34	قلعة السراغنة
411	123	102	21	الصويرة
88	84	31	53	مراكش العنارة
-	42	-	42	مراكش المدينة
70	49	22	27	سيدي يوسف بن علي
326	63	56	7	شوشاوة
455	98	86	12	الخوز
301	142	85	57	أسفي
1 679	1 170	527	643	الوسط
317	110	90	20	أزيلال
221	154	77	77	بني ملال
86	48	33	15	عين سلیمان
23	67	11	56	عين الشق - الحي الحسني
1	65	1	64	عين السبع - الحي المحمدي
6	77	4	73	ابن مسيك - سيدي عثمان
-	59	-	59	الدار البيضاء - آفا
-	47	-	47	الغداة - درب السلطان
16	41	9	32	سيدي البرنوصي - زناتة
-	21	-	21	المحمدية
453	184	128	56	الجديدة
138	109	43	66	خربكة
418	188	131	57	سطات
1 637	974	437	537	الشمال الغربي
316	92	79	13	شفشاون
227	146	67	79	القنيطرة
250	97	62	35	الخميسات
206	80	41	39	العرش
1	84	1	83	الرباط
39	87	10	77	سلا
27	51	14	37	الصخيرات - تمارة
310	135	97	38	سيدي قاسم
81	115	34	81	طنجة
180	87	32	55	تطوان
1 411	674	422	252	الوسط الشمالي
249	96	70	26	بولمان
134	56	43	13	كلميم
7	42	3	39	فاس الجديد - دار اللدبيغ
16	49	7	42	فاس المدينة
101	68	23	45	زواغة - مولاي يعقوب
112	63	38	25	صغرو
398	136	123	13	تاوانات
394	164	115	49	تازة
632	419	193	226	الشرقي
63	36	21	15	فكيك
291	161	97	64	الناضور
52	90	15	75	وحدة أنكاد
152	92	38	54	بركان - تاوريرت
74	40	22	18	جرادة
849	494	267	227	الوسط الجنوبي
314	151	114	37	الرشيدية
80	37	21	16	بغرن
260	117	65	52	خندفرة
63	70	25	45	مكتاس المنزه
43	75	15	60	الإسماعيلية
89	44	27	17	الحاجب
10 458	5 328	2 931	2 397	المجموع

المصدر : وزارة التربية الوطنية

السلك الأول أساسي عمومي

1996-97

II - 14 المؤسسات حسب الأقاليم والعمالات : الوسط القروي

الفرعيات	المجموع	مجموعات مدرسية	مدارس مستقلة	
2 105	579	557	22	الجنوب
129	31	31	-	أكادير - إداوتنان
185	60	55	5	اشتوكة - آيت باها
15	10	8	2	إنزكان - آيت ملول
6	2	2	-	أسا - الزالك
-	-	-	-	بوجدور
1	-	-	-	السمارة
68	29	26	3	كلميم
3	3	2	1	العيون
534	143	136	7	ورزازات
1	1	1	-	وادي الذهب
4	1	1	-	طان طان
656	162	160	2	تارودانت
84	33	32	1	طاطا
419	104	103	1	تيزنيت
2 065	491	473	18	تانسيفت
445	114	109	5	قلعة الدراغة
404	101	99	2	الصويرة
80	26	25	1	مراكش المنارة
-	-	-	-	مراكش المدينة
64	20	19	1	سيدي يوسف بن علي
322	56	53	3	ثبشاوة
455	88	86	2	الحوز
295	86	82	4	أسفي
1 666	586	517	69	الوسط
315	99	89	10	أزدلال
217	95	73	22	بني ملال
84	35	32	3	أبي سليمان
23	13	11	2	عين الشيخ - الحي الحسني
-	-	-	-	عين السبع - الحي المحمدي
6	4	4	-	ابن مسبيك - سيدي عثمان
-	-	-	-	الدار البيضاء - آفا
-	-	-	-	الغداة - درب السلطان
14	9	7	2	سيدي البرنوصي - زنتة
-	-	-	-	المحمدية
453	141	128	13	الجديدة
138	50	43	7	خر بيكة
416	140	130	10	سطات
1 611	438	422	16	الشمال الغربي
316	81	79	2	شفشاون
225	67	65	2	القنطرة
249	61	61	-	الخميسات
204	43	40	3	العران
-	-	-	-	الرباط
37	8	8	-	سلا
26	18	13	5	الصخيرات - تمارة
308	95	95	-	سيدي فاسم
77	36	32	4	طنجة
169	29	29	-	تطوان
1 397	421	414	7	الوسط الشمالي
244	70	69	1	الحسيمة
133	43	42	1	بولمان
5	2	2	-	فاس الجديد - دار اللبيغ
16	7	7	-	فاس المدينة
101	23	23	-	زواغة - مولاي يعقوب
109	37	36	1	صفرو
395	120	120	-	تارودانت
394	119	115	4	تازة
618	204	180	24	الشرقي
60	17	17	-	فكيك
283	109	91	18	التناضول
51	15	14	1	وجدة أنكاد
152	43	38	5	بركان - تاوريرت
72	20	20	-	جرادة
837	268	261	7	الوسط الجنوبي
306	111	109	2	الرشيدية
80	22	21	1	يفرن
260	65	65	-	خنيفرة
63	28	25	3	مكناس المنزه
43	15	15	-	الإسماعيلية
85	27	26	1	الحاجب
10 299	2 987	2 824	163	المجموع

المصدر : وزارة التربية الوطنية

السلك الأول أساسي عمومي

11 - 15 الحجرات حسب الوسط والأقاليم والعمالات

1996-97

الوسط القروي		حضري + قروي	
الحجرات المستعملة	مجموع الحجرات	الحجرات المستعملة	مجموع الحجرات
7 552	7 987	11 147	11 784
395	399	1 013	1 034
762	793	817	853
125	125	724	724
17	20	74	88
-	-	36	40
2	2	102	102
344	405	590	666
24	26	439	446
2 064	2 199	2 494	2 688
8	8	102	106
11	18	190	198
2 091	2 140	2 501	2 577
419	428	569	578
1 290	1 424	1 496	1 684
6 681	6 982	10 143	10 613
1 694	1 774	2 026	2 127
1 187	1 212	1 420	1 451
322	339	1 142	1 189
-	-	550	598
271	283	678	694
777	855	853	948
1 215	1 280	1 321	1 396
1 215	1 239	2 153	2 210
8 569	8 891	17 852	18 758
1 268	1 382	1 402	1 518
1 560	1 609	2 400	2 486
572	594	756	793
241	248	1 176	1 257
-	-	1 149	1 194
60	63	1 515	1 523
-	-	843	936
-	-	850	1 036
161	169	690	720
-	-	351	360
1 933	1 995	2 435	2 522
810	826	1 679	1 711
1 964	2 005	2 606	2 702
6 413	6 817	14 259	15 129
1 059	1 122	1 153	1 223
1 137	1 174	2 316	2 453
971	1 038	1 497	1 579
665	727	1 176	1 258
-	-	1 323	1 441
146	161	1 396	1 475
240	251	687	731
1 433	1 511	1 947	2 076
355	385	1 501	1 547
407	448	1 263	1 346
5 932	6 238	9 362	9 804
952	1 019	1 292	1 369
551	613	672	743
38	38	639	673
87	90	731	766
378	396	1 006	1 036
524	584	836	919
1 729	1 781	1 903	1 962
1 673	1 717	2 283	2 336
2 834	2 984	5 569	5 900
210	223	403	449
1 599	1 718	2 268	2 443
213	213	1 240	1 292
585	594	1 207	1 232
227	236	451	484
3 660	3 773	6 630	6 905
1 580	1 606	2 113	2 154
277	287	438	454
869	902	1 534	1 598
372	393	941	1 001
178	193	998	1 077
384	392	606	621
41 641	43 672	74 962	78 893

المجموع

المصدر : وزارة التربية الوطنية

السلك الأول أساسي عمومي

1996-97

11 - 16 الفصول حسب الوسط والأقاليم والعمالات

الوسط القروي		حضري + قروي		
وظيفي 1	المجموع	وظيفي 1	المجموع	
7 985	10 543	11 313	15 998	الجنوب
380	569	1 015	1 404	أكادير - إداوتنان
780	1 078	800	1 172	اشقوقة - آيت باها
74	210	594	1 135	انزكان - آيت ملول
18	18	95	95	اسا - الزاك
-	-	-	70	بوجدور
2	2	129	141	السمارة
381	420	574	823	كلميم
29	29	358	698	العيون
2 092	3 099	2 487	3 772	ورزازات
8	8	79	154	وادي الذهب
6	12	179	270	طان طان
2 295	2 776	2 705	3 368	تارونانت
493	599	656	830	طاطا
1 427	1 723	1 642	2 066	تيزنيت
6 945	9 214	10 742	14 213	تانسيفت
1 786	2 243	1 972	2 803	قلعة السمراخنة
1 270	1 677	1 548	2 009	الصويرة
312	493	1 191	1 676	مراكش المنارة
-	-	694	726	مراكش المدينة
287	387	790	962	سيدي يوسف بن علي
811	1 059	884	1 170	ثيضاوة
1 200	1 665	1 324	1 802	الحور
1 279	1 690	2 339	3 065	أسفي
9 349	11 722	17 611	26 011	الوسط
1 391	1 677	1 508	1 872	أزيلال
1 762	2 045	2 359	3 352	بني ملال
644	746	843	999	ابن سليمان
291	325	1 082	1 722	عين الشق - الحي الحسني
-	-	824	1 844	عين السبع - الحي المحمدي
75	89	1 015	2 643	ابن مسيك - سيدي عثمان
-	-	1 035	1 145	الدار البيضاء - آفا
-	-	899	1 255	الفداء - درب السلطان
134	239	741	1 053	سيدي البرنوصي - زناتة
-	-	305	571	المحمدية
1 992	2 768	2 324	3 560	الجديدة
895	1 047	1 807	2 345	خريبكة
2 165	2 786	2 869	3 650	بسطات
6 802	8 881	13 253	20 790	الشمال الغربي
1 160	1 452	1 271	1 589	ثغشاور
1 219	1 519	2 302	3 175	القيظرة
1 035	1 279	1 533	2 059	الخحيصات
680	921	1 142	1 684	العراتش
-	-	1 301	1 696	الرباط
67	231	826	2 315	سلا
229	359	567	1 089	الصخيرات - تمارة
1 532	2 029	2 181	2 740	سيدي قاسم
421	520	1 048	2 520	طنجة
459	571	1 082	1 923	تطوان
6 136	8 271	8 650	13 662	الوسط الشمالي
1 082	1 261	1 354	1 774	الحسيمة
664	752	811	917	بولمان
39	56	494	960	فأس الجديدة - دار الدينغ
99	127	527	1 197	فأس المدينة
373	571	588	1 666	زواغة - مولاي يعقوب
602	647	875	1 107	صفرو
1 713	2 417	1 940	2 671	تاوانات
1 564	2 440	2 061	3 370	تازة
2 911	3 947	5 380	7 990	الشرق
237	277	432	560	فكك
1 551	2 206	2 158	3 120	الناصور
250	297	1 173	1 760	وجدة أنكلا
646	827	1 234	1 823	بركان - تاوريرت
227	340	383	727	جرادة
4 351	5 001	7 737	9 159	الوسط الجنوبي
1 848	2 266	2 355	3 072	الرشيدية
299	361	493	579	يعرف
1 070	1 122	1 803	2 098	خنيفرة
459	493	1 186	1 240	مكناس المنزه
222	230	1 172	1 318	الإسماعيلية
453	529	728	852	الحاجب
44 479	57 579	74 686	107 823	المجموع

وظيفي 1 : لكل فصل حجرة
المصدر : وزارة التربية الوطنية

السلك الأول أساسي خاص

11 - 17 معطيات عامة

1996-97	1995-96	1994-95	1993-94	1992-93	
478	438	404	392	386	المؤسسات
4 783	4 364	4 059	3 961	3 704	حجرات الدرس المستعملة
4 572	4 140	3 814	3 608	3 407	الفصول
					التلاميذ
					السنة الأولى
32 402	30 546	28 697	27 097	26 336	مجموع التلاميذ
15 146	14 467	13 391	12 750	12 246	الإناث
540	611	549	689	688	المكررون
211	225	215	298	270	الإناث
					السنة الثانية
25 076	23 457	21 437	19 941	19 107	مجموع التلاميذ
11 786	10 937	10 125	9 476	9 016	الإناث
510	557	517	619	549	المكررون
194	221	202	237	204	الإناث
					السنة الثالثة
21 375	19 668	18 257	17 015	16 553	مجموع التلاميذ
10 071	9 246	8 672	8 038	7 820	الإناث
466	572	476	516	512	المكررون
165	219	168	209	199	الإناث
					السنة الرابعة
18 139	17 172	15 745	15 101	14 574	مجموع التلاميذ
8 594	8 215	7 453	7 144	6 860	الإناث
467	475	380	449	461	المكررون
173	179	142	163	159	الإناث
					السنة الخامسة
15 879	14 835	14 245	13 530	12 882	مجموع التلاميذ
7 653	7 053	6 656	6 413	6 157	الإناث
347	377	352	398	350	المكررون
144	129	112	153	134	الإناث
					السنة السادسة
13 628	13 182	12 513	11 876	10 753	مجموع التلاميذ
6 490	6 232	5 953	5 657	5 062	الإناث
271	221	241	200	267	المكررون
104	91	95	81	93	الإناث
					المجموع
126 499	118 860	110 894	104 560	100 205	مجموع التلاميذ
59 740	56 150	52 250	49 478	47 161	الإناث
2 601	2 813	2 515	2 871	2 827	المكررون
991	1 064	934	1 141	1 059	الإناث
					هيئة التدريس
5 095	4 499	4 230	3 965	3 783	الإناث
4 077	3 619	3 256	2 989	2 833	

السلك الأول أساسي خاص

1996-97

11 - 18 إحصائيات حسب الأقاليم والعمالات

التلاميذ	هيئة التدريس	الحجرات	الفصول	المؤسسات	
4 237	178	182	166	23	الجنوب
2 706	107	106	101	10	أكادير - إداوتنان
-	-	-	-	-	اشتوكة - آيت باها
896	30	34	30	2	إيزكان - آيت ملول
-	-	-	-	-	آسا - الزاك
-	-	-	-	-	بوجدور
-	-	-	-	-	السمارة
25	2	2	2	1	كلميم
189	11	9	11	3	العيون
77	6	3	3	1	ورزازات
33	3	3	3	1	وادي الذهب
79	6	5	5	2	طان طان
101	7	14	5	2	تازودانت
-	-	-	-	-	طاطا
131	6	6	6	1	تيزييت
6 760	319	277	308	28	تانسيفت
315	17	16	16	5	قلعة السراغنة
34	2	2	2	1	الصويرة
4 864	218	176	218	14	مراكش المنارة
-	-	-	-	-	مراكش المدينة
-	-	-	-	-	سيدي يوسف بن علي
-	-	-	-	-	شيناوة
-	-	-	-	-	الخوز
1 547	82	83	72	8	أسفي
67 041	2 490	2 379	2 232	227	الوسط
-	-	-	-	-	أزيلال
123	6	6	6	1	بني ملال
-	-	-	-	-	ابن سليمان
10 474	418	413	381	33	عين الشق - الحي الحسني
8 788	264	245	246	26	عين السبع - الحي المحمدي
4 510	146	160	129	15	ابن مسيك - سيدي عثمان
21 920	851	786	770	73	الذار البيضاء - أنفا
8 896	339	324	286	34	الفداء - درب السلطان
1 533	54	44	44	6	سيدي البرنوصي - زناته
2 764	111	108	99	9	المحمدية
2 887	103	121	103	14	الجديدة
3 128	105	100	93	6	خربيكة
2 018	93	72	75	10	بيطات
35 921	1 500	1 414	1 344	129	الشمال الغربي
-	-	-	-	-	شفشاون
3 633	173	150	143	17	القنيطرة
80	5	4	4	2	الخصيبات
315	12	25	12	3	العرانث
18 139	767	697	671	54	الرباط
7 092	239	223	226	12	سلا
1 605	74	88	70	9	الصحيرات - تماره
90	5	10	5	2	سيدي قاسم
3 244	151	144	139	19	طنجة
1 723	74	73	74	11	تطوان
6 447	305	270	265	33	الوسط الشمالي
-	-	-	-	-	الحسيمة
5 659	258	226	226	25	بولمان
426	17	17	17	2	فأس الجديد - دار البيبيغ
254	21	17	14	3	فاس المدينة
108	9	10	8	3	زواغة - مولاي يعقوب
-	-	-	-	-	صفرو
-	-	-	-	-	تاوانات
-	-	-	-	-	تازة
3 198	140	127	119	18	الشرقي
-	-	-	-	-	فكك
113	6	15	6	3	الناصور
1 767	93	85	74	11	وجدة الكاد
247	9	7	9	2	بركان - تاوريرت
1 071	32	20	30	2	جرادة
2 895	163	134	138	20	الوسط الجنوبي
-	-	-	-	-	الرشيدية
6	2	1	1	1	بغرن
-	-	-	-	-	خنفرة
2 583	147	118	115	17	مكتاس المنزه
306	14	15	22	2	الإسماعيلية
-	-	-	-	-	الخاص
126 499	5 095	4 783	4 572	478	المجموع

المصدر : وزارة التربية الوطنية

السلك الثانى أساسى عمومى

11 - 19 معطيات عامة

1996-97	1995-96	1994-95	1993-94	1992-93	
					حضرى + قروي
					المؤسسات
855	811	785	749	715	الإعداديات
31	33	23	35	31	ملحقات الإعداديات
...	132	...	132	100	عدد الداخلات
22 031	21 388	20 864	20 297	19 893	الحجرات
29 797	29 127	29 076	28 580	28 357	الفصول
945 851	930 256	901 589	863 099	821 347	التلاميذ
393 813	384 007	372 828	357 366	338 897	الإناث
288 164	286 405	274 989	269 371	253 856	الجدد بالسنة السابعة
121 143	117 821	113 265	110 471	103 764	الإناث
346 333	342 045	330 063	315 382	303 818	تلاميذ السنة التاسعة
147 158	145 576	140 789	135 174	127 936	الإناث
26 597	28 709	30 157	29 545	28 480	الداخلون
5 873	6 220	6 437	6 176	5 701	الإناث
49 569	48 927	48 257	47 760	47 897	هيئة التدريس
17 252	16 891	16 559	16 271	16 114	الإناث
					الوسط القروي
					المؤسسات
205	176	152	117	100	الإعداديات
10	8	11	11	10	ملحقات الإعداديات
...	49	28	عدد الداخلات
3 123	2 586	2 359	1 953	1 556	الحجرات
3 836	3 208	2 967	2 665	2 051	الفصول
109 055	92 810	84 816	73 801	53 080	التلاميذ
26 709	21 286	19 740	16 732	10 793	الإناث
37 199	32 441	29 109	24 863	17 740	الجدد بالسنة السابعة
9 918	7 995	7 082	5 819	3 717	الإناث
35 872	30 320	28 272	25 855	18 077	تلاميذ السنة التاسعة
8 470	6 821	6 630	5 913	3 673	الإناث
6 869	6 639	6 246	5 898	5 114	الداخلون
1 002	866	631	495	379	الإناث
5 919	4 988	4 572	4 127	3 185	هيئة التدريس
1 124	858	695	604	462	الإناث

المصدر : وزارة التربية الوطنية

السلك الثاني أساسي عمومي

11 - 20 التلاميذ حسب الجنس والأقاليم والعمالات

1996-97

السنة التاسعة		السنة السابعة		مجموع التلاميذ		
الإناث	المجموع	الإناث	المجموع	الإناث	المجموع	
12 575	36 745	12 771	36 980	35 854	104 335	الجنوب
2 523	5 532	2 349	5 422	6 867	15 527	أكادير - إداوتنان
330	1 626	480	2 034	1 194	5 241	اشتوكة - آيت باها
1 942	4 718	2 148	5 089	5 785	13 892	انزكان - آيت ملول
92	285	124	283	307	794	أسا - الزاك
66	198	92	226	230	593	بوجنور
182	456	179	387	512	1 189	السمارة
1 052	3 055	927	2 540	2 812	7 860	كلميم
1 613	3 556	1 369	3 008	4 242	9 277	العيون
1 528	7 044	1 918	7 705	4 860	21 039	ورزازات
212	423	195	456	578	1 272	وادي الذهب
532	1 202	501	1 081	1 432	3 187	طان طان
1 308	4 265	1 313	4 380	3 696	12 136	تارودانت
253	1 111	298	1 248	768	3 329	طانكا
942	3 274	878	3 121	2 571	8 999	تيزنيت
14 245	32 331	12 425	31 065	37 458	88 855	تانسيفت
1 575	4 676	1 653	4 939	4 499	13 428	كلمة السراغنة
828	1 992	731	2 187	2 184	5 881	الصويرة
3 385	6 989	2 937	6 725	8 927	19 325	مراكش المنارة
1 799	3 628	1 606	3 299	4 745	9 643	مراكش المدينة
1 279	2 769	1 165	2 711	3 456	7 697	سيدي يوسف بن علي
335	1 033	278	957	859	2 756	شيشاوة
444	1 399	400	1 653	1 222	4 325	الحوز
4 600	9 845	3 655	8 594	11 566	25 800	أسفي
48 527	106 782	42 849	98 119	128 814	287 844	الوسط
968	3 393	999	3 496	2 738	9 618	إزابيل
4 867	13 180	4 319	11 304	12 994	34 706	بني ملال
1 125	2 685	1 054	2 645	3 032	7 329	أبن سليمان
4 391	8 952	4 322	8 822	12 296	24 980	عين الشق - الحي الحسني
6 076	12 011	4 732	9 857	15 015	30 607	عين السبع - الحي المحمدي
6 983	13 733	6 954	14 247	20 088	39 876	أبن مسيك - سيدي عثمان
4 703	9 261	3 761	7 923	11 940	23 997	الدار البيضاء - ألفا
4 000	7 798	3 386	6 556	10 482	20 572	الغداة - درب السلطان
2 295	4 968	2 113	4 697	6 211	13 549	سيدي البرنوصي - زناتة
1 768	3 524	1 492	3 125	4 568	9 325	المحمدية
3 293	8 341	3 180	8 903	9 083	23 838	الجديدة
4 353	9 946	3 431	8 175	10 928	25 318	خربكة
3 705	8 990	3 106	8 369	9 439	24 129	سطلات
34 094	75 349	30 870	72 343	91 852	208 217	الشمال الغربي
535	1 767	608	2 205	1 659	5 658	شفشاون
5 703	13 132	4 625	11 365	14 519	34 456	القنيطرة
2 446	6 241	2 069	5 672	6 513	16 898	الخميسات
1 823	4 146	1 838	4 296	5 272	12 132	العرراش
6 353	12 273	4 915	10 062	16 007	31 750	الرباط
5 764	12 215	5 264	11 447	15 446	32 998	سلا
2 219	4 671	2 018	4 342	5 946	12 800	الصخيرات - تمارة
2 525	7 191	2 336	6 977	6 723	19 598	سيدي قاسم
3 740	7 678	4 203	9 412	11 227	24 010	طنجة
2 986	6 035	2 994	6 565	8 540	17 917	تطوان
14 593	37 587	13 498	36 459	39 368	103 998	الوسط الشمالي
1 088	2 992	1 178	3 381	3 199	9 075	الحيصية
603	2 119	603	2 087	1 699	5 925	بولمان
2 757	5 606	2 267	5 006	7 064	14 902	فاس الجديد - دار البيبيغ
2 224	4 664	2 119	4 597	6 233	13 123	فاس المدينة
2 431	5 334	2 195	5 320	6 448	14 929	زواغة - مولاي يعقوب
1 533	3 998	1 406	3 606	4 053	10 690	صغرو
1 032	4 253	1 161	4 601	3 012	12 334	تاونات
2 925	8 621	2 569	7 861	7 660	23 020	تازة
11 343	26 926	9 445	23 680	29 246	71 270	الشرق
674	1 579	618	1 543	1 818	4 332	فكك
2 495	6 694	2 467	7 089	7 019	19 483	الناضور
4 577	9 647	3 386	7 378	11 100	23 797	وجدة أكاد
2 607	6 474	2 148	5 605	6 703	17 165	بركان - تاوريرت
990	2 532	826	2 065	2 606	6 493	جرادة
11 781	30 613	10 586	27 459	31 221	81 332	الوسط الجنوبي
2 686	8 996	2 515	8 226	7 114	23 872	الرشيدية
942	1 963	774	1 643	2 448	5 196	يعرب
2 916	7 572	2 262	5 807	7 214	18 550	خنيفرة
2 111	4 803	2 005	4 576	5 750	13 229	مكناش المنزه
2 365	5 014	2 310	5 167	6 617	14 447	الإسماعيلية
761	2 265	720	2 040	2 078	6 038	الحاجب
147 158	346 333	132 444	326 105	393 813	945 851	المجموع

المصدر : وزارة التربية الوطنية

السلك الثاني أساسي عمومي

11 - 21 التلاميذ المكررون حسب الجنس والأقاليم والعمالات

1996-97

السنة التاسعة		السنة السابعة		مجموع التلاميذ		
الإناث	المجموع	الإناث	المجموع	الإناث	المجموع	
4 684	14 321	915	4 021	6 377	21 526	الجنوب
919	2 123	254	775	1 397	3 564	أكادير - إرابوتان
111	612	29	304	159	1 115	اشتوكة - أيت باها
700	1 756	216	711	1 059	2 904	إنزكان - أيت ملول
47	131	5	25	55	172	أسا - الزاك
30	86	5	16	42	124	بوجدور
52	162	17	35	79	232	السمارة
421	1 226	37	147	489	1 501	كلميم
696	1 489	125	374	966	2 202	العيون
519	2 832	90	781	662	4 203	ورزازات
90	185	20	68	130	314	وادي الذهب
224	487	23	65	272	621	طان طان
437	1 615	46	318	528	2 258	تارودانت
70	387	7	100	86	578	طاطا
368	1 230	41	302	453	1 738	تيزنيت
5 520	12 769	1 012	3 303	7 468	18 820	تانسيفت
586	1 807	130	527	817	2 688	قلعة السراغنة
340	797	10	117	372	1 046	الصويرة
1 296	2 734	254	694	1 775	4 007	مراكش العنارة
719	1 477	249	590	1 104	2 381	مراكش المدينة
468	1 083	83	239	622	1 483	سيدي يوسف بن علي
125	403	7	79	224	779	شمساوة
163	503	7	141	204	780	الحوز
1 823	3 965	272	916	2 350	5 656	أسف
18 899	43 595	4 824	13 167	27 802	67 812	الوسط
389	1 434	70	383	520	2 160	أزيلال
1 844	5 252	187	867	2 276	6 974	بني ملال
461	1 146	101	333	632	1 772	أبي سليمان
1 619	3 566	634	1 433	2 698	6 035	عين الشق - الحي الحسني
2 352	4 923	343	929	3 059	6 881	عين السبع - الحي المحمدي
2 815	5 746	1 136	2 646	4 895	10 453	أبن مسيك - سيدي عثمان
1 897	3 819	541	1 327	2 944	6 267	الدار البيضاء - أفقا
1 535	3 244	641	1 234	2 575	5 484	الغداة - درب السلطان
853	1 923	197	642	1 175	2 979	سيدي البرنوصي - زنتة
629	1 367	119	373	866	2 073	المحمدية
1 283	3 330	353	1 120	1 933	5 318	الجديدة
1 776	4 174	253	866	2 308	5 912	خريبكة
1 446	3 671	249	1 014	1 921	5 504	سطات
13 187	30 330	2 500	8 277	18 238	46 056	الشمال الغربي
162	634	30	270	227	1 124	شفاورن
2 349	5 453	349	1 235	3 064	7 811	القنيطرة
975	2 598	64	472	1 187	3 582	الخميسات
678	1 591	102	398	935	2 464	العرراش
2 537	5 039	599	1 509	3 673	7 831	الرباط
2 239	5 034	460	1 290	3 122	7 509	سلا
868	1 926	138	439	1 148	2 768	الصخيرات - تمارة
1 096	3 156	145	730	1 379	4 484	سيدي قاسم
1 275	2 781	359	1 185	1 998	4 986	طنجة
1 008	2 118	254	749	1 505	3 497	تطوان
5 719	15 296	920	4 035	7 508	22 743	الوسط الشمالي
355	1 073	47	312	463	1 678	الحسيمة
240	906	42	243	309	1 347	بولمان
1 087	2 263	189	628	1 482	3 477	فأس الجديدة - دار اللدبيغ
855	1 806	150	469	1 188	2 733	فأس المدينة
1 002	2 209	168	641	1 322	3 304	زواغة - مولاي يعقوب
658	1 771	155	518	887	2 632	صغرو
368	1 730	37	445	448	2 612	تاوانات
1 154	3 538	132	779	1 409	4 960	تازة
4 276	10 927	404	2 119	5 122	15 062	الشرق
284	675	34	158	342	941	فكك
804	2 523	70	489	939	3 428	التناضور
1 823	4 047	155	678	2 154	5 372	وجدة أنكاد
986	2 660	116	627	1 231	3 924	بركان - تاوريرت
379	1 022	29	167	456	1 397	جرادة
4 689	12 786	726	3 019	6 149	18 527	الوسط الجنوبي
1 036	3 846	119	844	1 266	5 444	الرشيديّة
364	806	53	201	486	1 236	بفرن
1 245	3 290	74	402	1 425	4 101	ختفيرة
773	1 901	167	593	1 099	2 981	مكناش المنزه
977	2 019	283	787	1 511	3 475	الإسماعيلية
294	924	30	192	362	1 290	الحاجب
56 974	140 024	11 301	37 941	78 664	210 546	المجموع

السلك الثاني أساسي عمومي

1996-97

11 - 22 المؤسسات والفصول والحجرات حسب الأقاليم والعمالات

الحجرات	الفصول	الملحقات	الإعداديات	المؤسسات
2 405	3 138	3	98	الجنوب
344	456	-	15	أكادير - إدراوتان
123	162	-	8	انتوكة - أيت باها
230	352	-	9	إيزكان - أيت ملول
5	22	-	-	أسا - الزاك
12	16	-	-	بوجدور
26	30	1	1	السمارة
168	201	-	10	كلميم
223	262	-	11	العيون
476	645	1	12	وزارات
46	46	-	2	وادي الذهب
67	96	-	3	طان طان
346	429	-	13	تارودانت
96	119	-	3	طاطا
243	302	1	11	تيزنيت
2 233	2 906	5	83	تانسيفت
366	476	3	15	قلعة السراغنة
176	207	1	8	الصويرة
530	615	-	21	مراكش المنارة
294	368	-	7	مراكش المدينة
167	232	-	7	سيدي يوسف بن علي
29	92	-	2	شيشاوة
82	132	-	2	الحوز
589	784	1	21	أسفم
6 590	9 190	5	235	الوسط
251	318	2	15	أزيلال
772	1 084	-	28	بني ملال
183	240	-	6	ابن سليمان - الحي الحسني
556	760	-	17	عين الشيخ - الحي الحسني
595	860	-	17	عين السبع - الحي المحمدي
704	1 120	1	24	ابن مسيك - سيدي عثمان
734	928	-	24	الدار البيضاء - أفا
611	788	-	18	الغداة - درب السلطان
262	384	2	11	سيدي البرنوصي - زناتة
230	308	-	8	المحمدية
582	788	1	28	الجديدة
597	844	-	22	خريبكة
513	768	-	17	سطات
4 797	6 374	8	189	الشمال الغربي
176	228	-	10	شفشاون
697	1 002	-	27	القطيطرة
408	548	-	14	الخميسات
252	336	2	11	العراش
899	1 135	-	31	الرباط
671	956	3	24	سلا
247	342	2	9	الصخيرات - تمارة
499	620	1	20	سيدي قاسم
582	711	-	26	طنجة
366	496	-	17	تطوان
2 385	3 308	3	112	الوسط الشمالي
265	323	-	12	الحسيمة
138	200	3	7	بولمان
299	432	-	14	فاس الجديدة - دار الدبيغ
253	388	-	11	فاس المدينة
298	438	-	15	زواغة - مولاي يعقوب
232	320	-	8	صفرو
307	436	-	17	تاوونكات
593	771	-	28	تازة
1 688	2 273	4	69	الشرق
124	152	-	7	فكك
485	636	3	18	الناصور
536	743	-	19	وحدة الكناد
411	542	1	18	بركان - تاوريرت
132	200	-	7	جرادة
1 933	2 608	3	69	الوسط الجنوبي
472	711	-	13	الرشيدية
148	181	1	6	يفرن
400	546	1	8	خنيفرة
408	484	-	20	مكناس المنزه
357	488	1	15	الإسماعيلية
148	198	-	7	الحاجب
22 031	29 797	31	855	المجموع

المصدر : وزارة للتربية الوطنية

السلك الثاني أساسي عمومي

1996-97

11 - 23 هيئة التدريس حسب الإطار والأقاليم

والعمالات : ذكور + إناث

المجموع	آخرون	خدمة مدنية	أساتذ السلك الأول	أساتذ السلك الثاني	
5 054	19	168	4 547	320	الجنوب
753	-	-	704	49	أكادير - إداوتنان
246	-	2	230	14	اشتوكة - آيت باها
558	1	4	500	53	انزكان - آيت ملول
43	-	5	38	-	آسا - الزاك
30	-	3	24	3	بوجور
62	-	5	55	2	الممارة
314	3	11	282	18	كلميم
444	1	8	424	11	العيون
974	3	56	821	94	ورزازات
86	-	6	77	3	وادي الذهب
154	-	16	128	10	طان طان
688	4	11	640	33	تارودانت
178	2	28	141	7	طاطا
524	5	13	483	23	تيزنيت
5 153	35	32	4 902	184	تلمسيفت
735	3	5	697	30	قلعة السراغنة
368	4	9	341	14	الصويرة
1 156	16	1	1 107	32	مراكش المنارة
685	6	-	639	40	مراكش المدينة
394	1	3	373	17	سيدي يوسف بن علي
147	-	4	137	6	شباشوة
246	3	4	213	26	الحوز
1 422	2	6	1 395	19	أسفي
14 810	85	132	14 097	496	الوسط
538	4	15	506	13	أزيلال
1 726	5	12	1 664	45	بني ملال
416	3	4	402	7	آين سليمان
1 164	4	26	1 080	54	عين الشق - الحي الحسني
1 281	8	8	1 208	57	عين السبع - الحي المحمدي
1 583	1	11	1 489	82	آبن مبيك - سيدي عثمان
1 669	16	6	1 605	42	الدار البيضاء - آفا
1 312	19	8	1 234	51	الغلاء - درب السلطان
566	4	8	534	20	سيدي البرنوصي - زناتة
533	-	-	519	14	المحمدية
1 482	3	17	1 421	41	الجديدة
1 286	8	9	1 234	35	خريبكة
1 254	10	8	1 201	35	سطات
10 946	130	80	9 915	821	الشمال الغربي
353	1	9	311	32	شفشاون
1 751	6	4	1 682	59	القتيطرة
889	5	6	842	36	الخميسات
604	16	3	537	48	العرراش
2 083	41	7	1 760	275	الرباط
1 457	35	3	1 325	94	سلا
573	1	12	498	62	الصخيرات - تمارة
968	9	29	878	52	سيدي قاسم
1 362	-	5	1 279	78	طنجة
906	16	2	803	85	تطوان
5 282	9	103	4 811	359	الوسط الشمالي
507	2	33	422	50	الحسيمة
321	1	9	293	18	بولمان
766	-	-	715	51	فاس الجديد - دار الدبيح
631	1	1	572	57	فاس المدينة
660	-	4	606	50	زواغة - مولاي يعقوب
553	3	14	493	43	صفر
675	2	13	619	41	تاونات
1 169	-	29	1 091	49	تازة
3 817	17	62	3 524	214	الشرق
245	2	21	215	7	فكك
979	3	14	899	63	التناضور
1 448	8	-	1 364	76	وجدة أنكاد
849	3	18	787	41	بركان - تاوريرت
296	1	9	259	27	جرادة
4 507	57	84	4 073	293	الوسط الجنوبي
1 105	5	51	948	101	الرشيدية
345	3	4	322	16	يفرن
913	42	15	829	27	ختيفرة
906	4	5	857	40	مكناس المنزه
910	2	1	847	60	الإسماعيلية
328	1	8	270	49	الحاجب
49 569	352	661	45 869	2 687	المجموع

المصدر : وزارة التربية الوطنية

السلك الثاني أساسي عمومي

1996-97

11 - 24 هيئة التدريس حسب الإطار والأقاليم والعمالات : الإناث

المجموع	آخرون	خدمة مدنية	أستاذ السلك الأول	أستاذ السلك الثاني	
1 007	2	35	919	51	الجنوب
313	-	-	302	11	أكادير - إداوتان
36	-	-	34	2	اشنوكة - أيت باها
167	-	1	154	12	انزكان - أيت ملول
4	-	-	4	-	اسنا - الزاك
3	-	-	3	-	بوجدور
4	-	1	3	-	السمارة
34	-	4	29	1	كلميم
84	-	5	79	-	العيون
89	1	7	73	8	ورزازات
19	-	3	15	1	وادي الذهب
19	-	4	14	1	طان طان
141	-	3	127	11	تارودانت
14	-	3	10	1	طاطا
80	1	4	72	3	تيزنيت
1 721	15	12	1 638	56	تاتسيفت
152	1	1	143	7	قلعة السراغنة
88	-	3	83	2	الصويرة
509	13	-	485	11	مراكش المنارة
283	-	-	266	17	مراكش المدينة
123	-	1	116	6	سيدي يوسف بن علي
33	-	2	29	2	شيشاوة
51	-	1	43	7	الخور
482	1	4	473	4	سفي
5 363	47	61	5 108	147	الوسط
84	2	7	73	2	أزيلال
355	2	6	333	14	بني ملال
135	1	2	131	1	أبن سليمان
536	4	10	507	15	عين الشق - الحي الحسني
544	5	7	520	12	عين السبع - الحي المحمدي
535	-	5	508	22	أبن مسيك - سيدي عثمان
884	10	5	852	17	الدار البيضاء - اتفا
620	12	5	579	24	الغداة - درب السلطان
213	3	1	203	6	سيدي البرنوصي - زناة
285	-	-	278	7	المحمديّة
535	3	5	514	13	الجديدة
305	2	4	292	7	خريبكة
332	3	4	318	7	سطات
4 758	50	43	4 312	353	الشمال الغربي
92	-	4	80	8	شفشاون
712	2	1	692	17	القنيطرة
239	2	1	229	7	الخميسات
199	4	2	179	14	العراش
1 369	17	7	1 172	173	الرباط
731	17	2	677	35	سلا
288	1	6	248	33	الصحيرات - تمارة
262	1	14	237	10	سيدي قاسم
530	-	4	509	17	طنجة
336	6	2	289	39	تطوان
1 888	1	46	1 734	107	الوسط الشمالي
144	-	15	119	10	الحسيمة
57	-	2	50	5	بولمان
441	-	-	416	25	فأس الحديد - دار الاديبيغ
303	1	1	277	24	فاس المدينة
345	-	4	325	16	زواغة - مولاي يعقوب
145	-	7	130	8	صفرو
133	-	3	123	7	تاوانات
320	-	14	294	12	تازة
1 177	4	27	1 099	47	الشرق
42	-	6	36	-	فكيك
266	-	9	239	18	الناظور
586	3	-	567	16	وجدة أكاد
218	1	10	197	10	بركان - تاوريرت
65	-	2	60	3	جرادة
1 338	8	29	1 229	72	الوسط الجنوبي
154	-	12	119	23	الرشيديّة
103	1	2	99	1	يفرن
175	6	6	159	4	خنيفرة
429	-	3	413	13	مكناس العيزه
380	-	1	364	15	الإسماعيلية
97	1	5	75	16	الحاجب
17 252	127	253	16 039	833	المجموع

للمصدر : وزارة للتربية الوطنية

السلك الثاني أساسي عمومي

1996-97

11 - 25 هيئة التدريس حسب الإطار والجنس والمادة المدرسة

منه : الأجانب	المجموع	آخرون	الخدمة المدنية	أسناذ السلك الأول	أسناذ السلك الثاني	ذكور + إناث
4	8 413	5	147	7 625	636	العربية
4	3 077	4	125	2 336	612	التربية الإسلامية
5	4 679	11	34	4 382	252	الإجتماعيات
-	4 951	257	1	4 665	28	الرياضة البدنية
1	8 884	15	45	8 640	184	الفرنسية
-	514	1	-	511	2	الثقافة النسوية
1	8 896	9	5	8 808	74	الرياضيات
4	3 490	6	74	3 246	164	الفيزياء والكيمياء
5	4 374	10	227	3 657	480	العلوم الطبيعية
-	910	-	-	858	52	الرسم
-	42	-	-	41	1	الموسيقى
-	194	-	-	24	170	الإعلاميات
-	1 135	33	3	1 073	26	التكنولوجيا
-	10	1	-	3	6	الصناعة
24	49 569	352	661	45 869	2 687	المجموع
الإناث						
-	3 573	3	52	3 305	213	العربية
1	921	-	66	710	145	التربية الإسلامية
1	1 508	1	8	1 399	100	الإجتماعيات
-	929	104	1	820	4	الرياضة البدنية
1	4 490	7	15	4 364	104	الفرنسية
-	514	1	-	511	2	الثقافة النسوية
-	2 373	1	-	2 365	7	الرياضيات
-	621	1	10	580	30	الفيزياء والكيمياء
-	2 054	-	100	1 752	202	العلوم الطبيعية
-	200	-	-	189	11	الرسم
-	15	-	-	15	-	الموسيقى
-	16	-	-	2	14	الإعلاميات
-	37	9	1	27	-	التكنولوجيا
-	1	-	-	-	1	الصناعة
3	17 252	127	253	16 039	833	المجموع

السلك الثاني أساسي خاص

11 - 26 معطيات عامة

1996-97	1995-96	1994-95	1993-94	1992-93	الفصول
322	287	276	455	466	التلاميذ
1 682	1 712	1 437	4 018	3 745	السنة السابعة
659	709	595	522	446	الإناث
2 402	2 120	1 824	2 914	3 249	السنة الثامنة
862	784	638	600	670	الإناث
3 624	2 949	2 801	4 190	4 230	السنة التاسعة
1 185	983	883	896	834	الإناث
7 708	6 781	6 062	11 122	11 224	المجموع
2 706	2 476	2 116	2 018	1 950	الإناث

السلك الثاني أساسي خاص

11 - 27 إحصائيات حسب الأقاليم والعمالات

1996-97

الإناث	المجموع	الفصول	التلاميذ
108	370	23	
46	166	8	الجنوب
47	160	8	أكادير - إدواتان
-	-	-	اشتوكة - آيت باها
-	-	-	إنزكان - آيت ملول
-	-	-	أسا - الزاك
-	-	-	بوجدور
-	-	-	السمارة
-	-	-	كلميم
-	-	-	العيون
-	-	-	ورزازات
-	-	-	وادي الذهب
-	-	-	كمان طان
15	44	7	تارودانت
-	-	-	طامنا
-	-	-	تيزنيت
213	613	38	تانسيفت
5	42	6	قلعة السراغنة
-	-	-	الصويرة
191	446	22	مراكش المنارة
4	21	3	مراكش المدينة
-	-	-	سيدي يوسف بن علي
-	-	-	شنشواة
-	-	-	الحوز
13	104	7	أسفي
1 630	4 159	148	الوسط
5	35	2	أزيلال
-	-	-	بني ملال
347	801	28	أبن سليمان
29	163	6	عين الشق - الحي الحسني
136	430	10	عين السبع - الحي المحمدي
663	1 543	55	أبن مسيك - سيدي عثمان
402	969	32	الدار البيضاء - اتفا
25	102	5	الغداء - درب السلطان
9	42	3	سيدي البرنوصي - زناة
-	-	-	المحمدية
6	54	5	الجديدة
8	20	2	خريبكة
599	1 893	81	بسطات
-	-	-	الشمال الغربي
15	97	4	شفشاون
16	84	3	الطنجة
25	64	6	الخميسات
320	902	38	العرش
75	258	7	الرباط
10	49	3	سلا
-	-	-	الصخيرات - تمارة
77	262	11	سيدي قاسم
61	177	9	طنجة
43	231	12	نطوان
23	91	6	الوسط الشمالي
-	-	-	الحسمة
18	114	4	بولمان
-	-	-	فاس الجديد - دار النبيغ
-	-	-	فاس المدينة
2	26	2	زواغة - مولاي يعقوب
-	-	-	صفرو
-	-	-	تاوانت
-	-	-	تازة
83	288	10	الشرق
-	-	-	فكيك
65	192	7	التاضور
8	62	2	وحدة أكاد
10	34	1	بركان - تاوريرت
-	-	-	جرادة
30	154	10	الوسط الجنوبي
-	-	-	الرشيدية
-	-	-	يفرن
3	22	2	خنيفرة
27	132	8	مكناس المنزه
-	-	-	الإسماعيلية
-	-	-	الحاجب
2 706	7 708	322	المجموع

التعليم الثانوي العمومي

11 - 28 معطيات عامة

1996-97	1995-96	1994-95	1993-94	1992-93	
					حضري + قروي
					المؤسسات
481	462	442	419	390	الثانويات
15	11	9	6	6	ملحقات الثانويات
...	206	...	187	135	عدد الداخليات
12 461	12 052	11 628	11 226	10 814	الحجرات
12 763	12 282	11 923	11 498	11 096	الفصول
					التلاميذ
382 284	368 017	363 604	363 095	347 998	التلاميذ
167 925	159 315	156 041	153 953	145 767	الإناث
134 161	126 920	121 441	117 991	122 454	الجدد بالسنة الأولى
58 459	54 324	53 123	49 661	51 925	الإناث
102 389	102 863	108 942	106 481	88 985	تلاميذ السنة الثالثة
46 974	45 176	47 321	46 717	37 642	الإناث
30 083	30 692	32 354	32 853	32 298	الداخليون
6 689	6 618	7 086	7 188	6 538	الإناث
29 996	29 474	28 420	27 647	26 680	هينة التدريس
9 022	8 801	8 489	8 306	8 050	الإناث
					الوسط القروي
					المؤسسات
34	28	23	18	6	الثانويات
4	4	2	1	1	ملحقات الثانويات
...	17	عدد الداخليات
511	374	338	284	149	الحجرات
510	381	339	281	133	الفصول
					التلاميذ
14 361	10 384	9 623	8 031	3 617	التلاميذ
3 711	2 420	2 229	1 839	678	الإناث
5 971	4 317	4 090	3 360	1 869	الجدد بالسنة الأولى
1 516	997	875	762	330	الإناث
2 656	2 080	1 977	1 502	424	تلاميذ السنة الثالثة
730	534	494	350	94	الإناث
2 442	1 864	1 678	1 538	666	الداخليون
273	163	160	151	46	الإناث
1 291	1 012	829	703	369	هينة التدريس
153	114	76	74	51	الإناث

المصدر : وزارة للتربية الوطنية

التعليم الثانوي العمومي

11 - 29 التلاميذ حسب الجنس والأقاليم والعمالات

1996-97

السنة الثالثة		السنة الأولى		مجموع التلاميذ		
الإناث	المجموع	الإناث	المجموع	الإناث	المجموع	
3 409	9 507	5 739	16 734	13 008	37 401	الجنوب
693	1 484	944	2 067	2 423	5 326	أكادير - إداوتنان
50	305	118	539	245	1 293	اشتوكة - آيت باها
614	1 440	818	2 060	2 067	5 040	إزركان - آيت ملول
15	91	37	110	85	311	أسا - الزراك
10	38	32	82	63	170	بوجدور
48	134	101	256	208	524	السمارة
212	664	443	1 326	948	2 867	كلميم
438	856	869	1 855	1 747	3 696	العيون
412	1 720	746	3 548	1 623	7 231	ورزازات
64	134	87	198	194	427	وادي الذهب
115	251	277	643	577	1 301	طان طان
406	1 259	665	2 079	1 518	4 726	تارودانت
31	202	103	531	192	1 025	طاطا
301	929	499	1 440	1 118	3 464	تيزنيت
5 061	10 800	6 813	15 363	16 851	37 113	تانسيفت
616	1 575	821	2 210	1 997	5 224	قلعة السراغنة
273	546	452	1 001	1 003	2 206	الصويرة
1 525	3 046	1 952	4 132	4 873	10 112	مراكش العنارة
634	1 377	789	1 734	2 039	4 354	مراكش المدينة
375	829	461	1 041	1 226	2 689	سيدي يوسف بن علي
65	198	124	378	263	832	شيشارة
161	387	230	619	539	1 414	الحوز
1 412	2 842	1 984	4 248	4 911	10 282	أسفي
15 612	32 069	22 808	50 181	56 832	120 575	الوسط
241	854	431	1 648	1 001	3 619	إزرايل
1 557	3 821	2 125	5 983	5 508	14 576	بني ملال
298	669	554	1 263	1 203	2 740	أبن سليمان
1 124	2 136	1 887	3 802	4 329	8 482	عين الشق - الحي الحسني
1 748	3 166	2 852	5 582	6 698	12 694	عين السبع - الحي المحمدي
1 987	3 766	2 838	5 600	7 219	13 928	ابن مسبلك - سيدي عثمان
2 409	4 566	2 728	5 374	7 845	14 992	الدار البيضاء - آفا
1 267	2 524	1 831	3 628	4 550	9 112	الغداة - درب السلطان
675	1 310	1 194	2 516	2 789	5 607	سيدي البرنوصي - زناقة
662	1 228	975	1 918	2 416	4 637	المحمدية
1 155	2 612	1 748	4 212	4 109	9 602	الجديدة
1 308	2 922	2 080	4 692	5 180	11 242	خريبكة
1 181	2 495	1 565	3 963	3 985	9 344	سطات
11 034	22 285	15 898	35 932	38 622	83 375	الشمال الغربي
127	346	316	1 036	618	1 901	شفشاون
1 816	3 684	2 646	6 205	6 545	14 445	القنيطرة
721	1 522	1 182	2 987	2 743	6 405	الخميسات
536	1 086	868	1 943	1 964	4 312	العرراش
2 764	5 063	3 103	6 098	8 438	16 122	الرياض
2 014	3 924	2 593	5 564	6 438	13 331	سلا
572	1 223	933	2 151	2 046	4 643	الصخيرات - تمارة
655	1 847	1 143	3 497	2 619	7 656	سيدي قاسم
954	1 930	1 686	3 586	3 854	8 059	طنجة
875	1 660	1 428	2 865	3 357	6 501	تطوان
4 665	11 151	6 935	18 209	16 586	41 030	الوسط الشمالي
365	931	545	1 489	1 277	3 325	الحسيمة
146	509	259	895	571	1 964	بولمان
1 163	2 362	1 404	2 913	3 835	7 833	فاس الجديد - دار البيبغ
838	1 564	1 244	2 368	2 985	5 542	فاس المدينة
623	1 505	913	2 613	2 117	5 508	زواغة - مولاي يعقوب
418	1 052	674	1 898	1 560	4 151	صغرو
234	898	532	2 049	1 030	3 958	تاونات
878	2 330	1 364	3 984	3 211	8 749	تازة
3 504	7 452	5 251	12 523	12 830	28 874	الشرقي
199	419	266	700	696	1 597	فكك
705	1 619	1 111	3 048	2 682	6 769	الناضور
1 551	3 101	2 257	4 908	5 547	11 588	وحدة أكاد
828	1 800	1 228	2 934	2 997	6 863	بركان - تاويرت
221	513	389	933	908	2 057	جرادة
3 689	9 125	5 313	14 152	13 196	33 916	الوسط الجنوبي
756	2 638	1 086	4 058	2 678	9 616	الرشيدية
317	605	431	947	1 115	2 281	بفرن
819	2 043	1 248	3 247	3 057	7 836	خنفره
863	1 801	1 180	2 650	2 964	6 379	مكناس المنزه
763	1 523	1 058	2 292	2 663	5 641	الإسماعيلية
171	515	310	958	719	2 163	الحاجب
46 974	102 389	68 757	163 094	167 925	382 284	المجموع

المصدر : وزارة التربية الوطنية

التعليم الثانوي العمومي

11 - 30 التلاميذ المكررون حسب الجنس والأقاليم والعمالات

1996-97

السنة الثالثة		السنة الأولى		مجموع التلاميذ		
الإناث	المجموع	الإناث	المجموع	الإناث	المجموع	
661	1 727	1 005	3 122	2 217	6 421	الجنوب
108	220	93	252	297	714	أكادير - إداوتان
5	43	5	53	20	162	اشتوكة - أيت باها
121	285	91	262	274	719	انزكان - أيت ملول
1	19	2	11	9	48	أسا - الزاك
2	7	9	20	13	29	بوجدور
15	36	30	70	55	138	السمارة
53	129	89	270	194	558	كلميم
137	257	280	569	521	1 056	العيون
50	245	164	793	261	1 202	ورزازات
19	35	18	42	44	95	وادي الذهب
15	35	52	142	104	270	طانطان
80	237	97	311	242	733	تارودانت
6	30	26	129	40	206	طاطا
49	149	49	198	143	491	تيزنيت
903	1 954	932	2 446	2 260	5 497	تانسيفت
161	351	135	392	345	893	قلعة السراغنة
71	137	88	199	205	448	الصويرة
241	464	230	564	578	1 305	مراكش المنارة
128	275	91	286	278	669	مراكش المدينة
64	145	51	104	151	338	سبدي يوسف بن علي
4	36	16	46	26	105	شيفارة
35	85	40	138	86	283	الحوز
199	461	281	717	591	1 456	أسفي
3 230	6 874	3 413	8 625	9 296	21 373	الوسط
71	210	78	298	223	718	أزيلال
463	1 067	362	1 104	1 180	3 086	بني ملال
77	174	101	265	224	545	أبن سليمان
236	471	255	586	697	1 472	عين الشق - العي الحميني
338	630	521	1 199	1 180	2 437	عين السبع - العي المحمدي
339	646	277	597	869	1 754	أبن مسيك - سبدي عثمان
392	805	258	619	996	2 158	الدار البيضاء - آفا
169	372	134	397	415	1 060	الفداء - درب السلطان
131	245	242	577	516	1 104	سبدي البرنوصي - زنقة
106	201	174	388	375	808	المحمدية
230	543	358	911	698	1 743	الجديدة
354	859	374	900	1 143	2 624	خريبكة
324	651	279	784	780	1 864	سطات
1 791	3 954	2 501	6 770	5 439	13 725	الشمال الغربي
20	60	92	339	133	470	شفشاون
331	692	464	1 309	1 052	2 673	القنيطرة
116	252	211	652	430	1 188	الخميسات
83	198	144	404	284	755	العرانث
370	785	302	662	849	1 863	الرباط
321	706	404	990	864	2 038	سلا
95	211	194	499	321	826	الصحيرات - تمارة
163	401	208	730	478	1 478	سبدي فاسم
164	358	230	609	528	1 298	طنجة
128	291	252	576	500	1 136	تطوان
981	2 378	1 044	3 581	2 710	7 638	الوسط الشمالي
76	213	57	245	185	583	الحسيمة
31	123	42	178	113	414	بولمان
198	403	130	339	447	1 006	فاس الجديدة - دار البيبح
135	240	171	387	395	797	فاس المدينة
135	321	193	623	401	1 123	زواغة - مولاي يعقوب
100	272	127	448	298	922	صفرو
79	258	123	571	260	1 013	تاوانات
227	548	201	790	611	1 780	تازة
667	1 451	761	2 330	2 116	5 501	الشرقي
40	86	30	115	114	307	فكك
112	273	149	568	391	1 224	التناضور
294	592	328	908	959	2 245	وجدة أكاد
170	402	179	549	476	1 331	بركان - تاويريرت
51	98	75	190	176	394	جرادة
794	1 874	642	2 059	2 009	5 432	الوسط الجنوبي
145	511	150	599	385	1 459	الرشيدية
48	92	40	124	126	304	يفرن
212	475	123	436	484	1 303	خنيفرة
170	341	159	403	451	996	مكناس المنزه
181	347	127	323	449	986	الإسماعيلية
38	108	43	174	114	384	الحاجب
9 027	20 212	10 298	28 933	26 047	65 587	المجموع

المصدر : وزارة التربية الوطنية

التعليم الثانوي العمومي

1996-97

11 - 31 التلاميذ حسب المستوى الدراسي والشعبة والجنس

المكروون		مجموع التلاميذ		
الإناث	المجموع	الإناث	المجموع	
10 298	28 933	68 757	163 094	الأولى ثانوي
6 065	13 695	40 465	81 157	الأدب (جدع مشترك)
3 753	13 517	23 384	67 194	العلوم التجريبية
86	540	1 608	6 488	العلوم الرياضية (جدع مشترك)
364	757	3 017	5 640	الهندسة الإقتصادية والتسيير
1	16	6	250	الهندسة الفلاحية
4	231	22	977	الهندسة الميكانيكية
13	132	100	979	الهندسة الكهربائية
9	29	115	273	الهندسة المدنية
3	16	40	136	الهندسة الكيميائية
6 722	16 442	52 194	116 801	الثانوية ثانوي
3 478	6 830	28 628	53 928	الأدب
12	29	1 147	2 116	تخصص اللغات
2 833	7 993	17 980	47 191	العلوم التجريبية
187	1 018	1 727	6 758	الرياضيات أ
-	4	96	296	الرياضيات ب
189	343	2 389	4 510	الهندسة الإقتصادية والتسيير
-	14	9	220	الهندسة الفلاحية
2	98	13	722	الهندسة الميكانيكية
10	64	83	727	الهندسة الكهربائية
6	32	96	248	الهندسة المدنية
5	17	26	85	الهندسة الكيميائية
9 027	20 212	46 974	102 389	الثالثية ثانوي
5 664	10 338	26 555	49 087	الأدب
88	163	1 235	2 259	تخصص اللغات
2 908	8 461	14 983	38 845	العلوم التجريبية
75	563	1 808	6 612	الرياضيات أ
-	1	78	259	الرياضيات ب
274	506	2 114	3 677	الهندسة الإقتصادية والتسيير
-	31	1	239	الهندسة الفلاحية
-	52	10	499	الهندسة الميكانيكية
2	50	87	608	الهندسة الكهربائية
7	26	75	219	الهندسة المدنية
9	21	28	85	الهندسة الكيميائية
26 047	65 587	167 925	382 284	مجموع التلاميذ
6 065	13 695	40 465	81 157	الأدب (جدع مشترك)
9 142	17 168	55 183	103 015	الأدب
100	192	2 382	4 375	تخصص اللغات
9 494	29 971	56 347	153 230	العلوم التجريبية
86	540	1 608	6 488	العلوم الرياضية (جدع مشترك)
262	1 581	3 535	13 370	الرياضيات أ
-	5	174	555	الرياضيات ب
827	1 606	7 520	13 827	الهندسة الإقتصادية والتسيير
1	61	16	709	الهندسة الفلاحية
6	381	45	2 198	الهندسة الميكانيكية
25	246	270	2 314	الهندسة الكهربائية
22	87	286	740	الهندسة المدنية
17	54	94	306	الهندسة الكيميائية

المصدر : وزارة التربية الوطنية

التعليم الثانوي العمومي

1996-97

11 - 32 تلاميذ التعليم الثانوي التقني حسب الجنس والشعبة والمستوى الدراسي

السنة الأولى		السنة الثانية		السنة الثالثة		المجموع		
الإناث	المجموع	الإناث	المجموع	الإناث	المجموع	الإناث	المجموع	
3 017	5 640	2 389	4 510	2 114	3 677	7 520	13 827	الهندسة الإقتصادية والتسيير
3 017	5 640	-	-	-	-	3 017	5 640	جدع مشترك
-	-	978	1 895	966	1 744	1 944	3 639	العلوم الإقتصادية
-	-	721	1 612	651	1 290	1 372	2 902	تقنية التسيير المحاسباتي
-	-	690	1 003	497	643	1 187	1 646	تقنية التسيير الإداري
6	250	9	220	1	239	16	709	الهندسة الفلاحية
22	977	13	722	10	499	45	2 198	الهندسة الميكانيكية
22	977	-	-	-	-	22	977	جدع مشترك
-	-	3	153	6	132	9	285	العلوم التقنية
-	-	10	569	4	367	14	936	الصناعة الميكانيكية
100	979	83	727	87	608	270	2 314	الهندسة الكهربائية
30	505	22	362	17	288	69	1 155	تقنيات كهربائية
70	474	61	365	70	320	201	1 159	إلكترونيك
115	273	96	248	75	219	286	740	الهندسة المدنية
21	43	13	41	20	37	54	121	الإبتكار والبناء
84	209	75	188	49	166	208	563	فنون تشكيلية
10	21	8	19	6	16	24	56	الفنون وصناعة الطباعة
40	136	26	85	28	85	94	306	الهندسة الكميائية
3 300	8 255	2 616	6 512	2 315	5 327	8 231	20 094	المجموع

التعليم الثانوي العمومي

1996-97

11 - 33 هيئة التدريس حسب الإطار والجنس والمادة المدرسة

نكور + إناث	أستاذ المسلك الثاني	أستاذ المسلك الأول	الخدمة المدنية	آخرون	المجموع	منه : الأجانب
العربية	3 205	28	27	-	3 260	18
التربية الإسلامية	1 571	19	18	1	1 609	7
الإجتماعيات	2 539	15	18	-	2 572	4
الفلسفة	1 201	5	79	-	1 285	-
التربية البدنية	1 047	744	2	4	1 797	2
الفرنسية	3 680	91	168	1	3 940	13
الإنجليزية	2 212	687	372	-	3 271	6
الإسبانية	406	40	16	3	465	6
الألمانية	78	4	1	1	84	4
الإيطالية	19	-	-	-	19	2
الثقافة النسوية	3	1	-	-	4	-
الرياضيات	3 327	91	13	1	3 432	8
الفيزياء والكيمياء	2 850	16	25	1	2 892	4
العلوم الطبيعية	2 721	138	44	2	2 905	3
الترجمة	678	43	-	-	721	-
الرسم	10	3	-	2	15	-
الموسيقى	1	-	-	-	1	-
الإعلاميات	148	13	-	-	161	-
التكنولوجيا	1	1	-	-	2	-
الهندسة الاقتصادية/ التسيير	634	32	4	-	670	3
الهندسة الفلاحية	1	-	3	21	25	-
الهندسة الميكانيكية	455	23	-	2	480	-
الهندسة الكهربائية	296	8	2	-	306	-
الهندسة المدنية	44	6	-	-	50	-
الهندسة الكيميائية	28	1	1	-	30	-
المجموع	27 155	2 009	793	39	29 996	80
الإناث						
العربية	1 064	9	16	-	1 089	2
التربية الإسلامية	304	3	11	1	319	-
الإجتماعيات	745	3	4	-	752	1
الفلسفة	296	1	29	-	326	-
التربية البدنية	149	130	1	1	281	1
الفرنسية	1 622	39	88	1	1 750	11
الإنجليزية	868	362	149	-	1 379	4
الإسبانية	186	17	5	1	209	6
الألمانية	27	1	-	1	29	3
الإيطالية	9	-	-	-	9	2
الثقافة النسوية	-	1	-	-	1	-
الرياضيات	511	6	4	-	521	1
الفيزياء والكيمياء	577	2	5	-	584	-
العلوم الطبيعية	1 156	50	22	1	1 229	-
الترجمة	96	5	-	-	101	-
الرسم	4	-	-	-	4	-
الموسيقى	-	-	-	-	-	-
الإعلاميات	9	-	-	-	9	-
التكنولوجيا	1	-	-	-	1	-
الهندسة الاقتصادية/ التسيير	358	23	2	-	383	3
الهندسة الفلاحية	-	-	3	7	10	-
الهندسة الميكانيكية	1	-	-	-	1	-
الهندسة الكهربائية	32	1	-	-	33	-
الهندسة المدنية	-	-	-	-	-	-
الهندسة الكيميائية	1	1	-	-	2	-
المجموع	8 016	654	339	13	9 022	34

المصدر : وزارة التربية الوطنية

التعليم الثانوي العمومي

1996-97

11 - 34 هينة التدريس حسب الإطار والأقاليم والعمالات : ذكور + إناث

المجموع	آخرون	الخدمة المدنية	أستاذ المسلك الأول	أستاذ المسلك الثاني	
2 927	-	140	124	2 663	الجنوب
445	-	10	44	391	أكادير - إداوتان
104	-	1	1	102	اشتوكة - آيت باها
324	-	15	12	297	انزكان - آيت ملول
42	-	8	1	33	أسا - الزاك
21	-	1	-	20	بوجدور
54	-	6	1	47	السمارة
178	-	9	1	168	كلميم
272	-	6	8	258	العيون
551	-	26	17	508	ورزازات
49	-	1	7	41	وادي الذهب
98	-	3	1	94	طان طان
374	-	27	15	332	تارودانت
112	-	7	-	105	طاطا
303	-	20	16	267	تيزيوت
3 012	2	51	210	2 749	تانسيفت
408	-	12	15	381	قلعة السراغنة
224	-	11	19	194	الصويرة
860	2	11	79	768	مراكش المنارة
357	-	5	22	330	مراكش المدينة
216	-	1	8	207	سيدي يوسف بن علي
79	-	2	3	74	شيشاوة
111	-	4	7	100	الحوز
757	-	5	57	695	أسفي
8 824	8	240	560	8 016	الوسط
281	-	30	10	241	أزيلال
1 035	-	38	46	951	بني ملال
234	-	11	3	220	أبن سليمان
554	-	21	35	498	عين الشق - الحي الحسني
750	4	16	44	686	عين السبع - الحي المحمدي
858	-	11	66	781	أبن مسيك - سيدي عثمان
1 168	1	4	98	1 065	الدار البيضاء - أنفا
827	2	19	67	739	الغداة - درب السلطان
301	-	1	20	280	سيدي البرنوصي - زاتة
425	-	-	21	404	المحمدية
837	-	32	57	748	الجديدة
786	-	35	46	705	خريكة
768	1	22	47	698	سطلات
6 799	13	118	578	6 090	الشمال الغربي
207	-	10	54	143	شفشاون
1 128	-	32	81	1 015	القطيفة
509	-	3	47	459	الخميسات
331	2	-	16	313	العرائش
1 449	2	21	127	1 299	الرباط
912	-	10	88	814	سلا
348	5	7	42	294	الصخيرات - نمارة
627	4	26	23	574	سيدي قاسم
678	-	8	65	605	طلحة
610	-	1	35	574	تطوان
3 394	1	98	184	3 111	الوسط الشمالي
290	-	19	8	263	الحسيمة
181	-	4	6	171	بولمان
678	-	-	42	636	فاس الجديد - دار البيبيج
463	-	10	45	408	فاس المدينة
428	1	5	37	385	زواغة - مولاي يعقوب
344	-	22	7	306	صفيرو
362	-	13	7	342	تاووات
648	-	25	23	600	تازة
2 265	5	61	210	1 989	الشرق
160	-	5	10	145	فكك
489	-	16	26	447	التناضور
985	1	12	126	846	وجدة أنكاد
483	4	15	44	420	بركان - تاوريرت
148	-	13	4	131	جرادة
2 775	10	85	143	2 537	الوسط الجنوبي
683	4	53	44	582	الرشيدية
204	-	3	11	190	يفرن
548	1	12	9	526	خنيفرة
634	1	10	45	578	مكناس المنزه
509	-	7	25	477	الإسماعيلية
197	4	-	9	184	الحاجب
29 996	39	793	2 009	27 155	المجموع

المصدر : وزارة التربية الوطنية

التعليم الثانوي العمومي

1996-97

11 - 35 هيئة التدريس حسب الإطار والأقاليم والعمالات : الإناث

المجموع	آخرون	الخدمة المدنية	أستاذ السلك الأول	أستاذ السلك الثاني	
447	-	37	30	380	الجنوب
142	-	9	18	115	أكادير - إداوتنان
15	-	-	-	15	اشتوكة - آيت باها
50	-	4	1	45	إزركان - آيت ملول
3	-	-	-	3	أسا - الزاك
4	-	1	-	3	بوجدور
6	-	2	-	4	السمارة
11	-	1	-	10	كلميم
30	-	-	1	29	العيون
56	-	7	2	47	ورزازات
8	-	-	2	6	وادي الذهب
11	-	1	-	10	طان طان
61	-	6	5	50	تارودانت
4	-	1	-	3	طاطا
46	-	5	1	40	تيزنيت
833	-	18	59	756	تانسيفت
57	-	1	3	53	كلعة السراغة
52	-	5	4	43	الصويرة
312	-	6	31	275	مراكش المنارة
141	-	3	8	130	مراكش المدينة
61	-	-	2	59	سيدي يوسف بن علي
7	-	-	-	7	شيشاوة
16	-	2	-	14	الحوز
187	-	1	11	175	أسفي
2 772	4	119	201	2 448	الوسط
23	-	4	-	19	أزيلال
162	-	14	8	140	بني ملال
63	-	8	1	54	ابن سليمان
213	-	15	17	181	عين الشق - الحى الحسني
273	3	13	14	243	عين السبع - الحى المحمدي
252	-	8	21	223	ابن مسيك - سيدي عثمان
627	1	2	62	562	الدار البيضاء - الفا
349	-	17	28	304	الفداء - درب السلطان
97	-	-	6	91	سيدي البرنوصي - زاتة
169	-	-	9	160	المحمدية
227	-	17	11	199	الجديدة
153	-	14	12	127	خرنكة
164	-	7	12	145	سطات
2 729	6	60	240	2 423	الشمال الغربي
41	-	1	12	28	شمشاون
366	-	15	23	328	القنيطرة
107	-	-	13	94	الخميسات
79	-	-	5	74	العراش
938	1	19	79	839	الرباط
460	-	6	49	405	سلا
160	2	6	23	129	الصخيرات - تمارة
114	3	7	7	97	سيدي قاسم
233	-	5	22	206	طنجة
231	-	1	7	223	تطوان
1 061	-	51	55	955	الوسط الشمالي
60	-	9	-	51	الحسيمة
23	-	-	1	21	بولمان
358	-	1	20	338	فاس الجديد - دار البيبيغ
209	-	8	21	180	فاس المدينة
152	-	5	8	139	زواغة - مولاي يعقوب
72	-	12	3	57	صفرو
58	-	6	-	52	تاوانات
129	-	10	2	117	تازة
508	-	29	50	429	الشرق
26	-	-	1	25	فكيك
110	-	6	7	97	الناضور
277	-	11	33	233	وجدة أنكاد
79	-	7	8	64	بركان - تاوريرت
16	-	5	1	10	جرادة
672	3	25	19	625	الوسط الجنوبي
70	-	7	2	61	الرشيدية
45	-	1	2	42	بفرن
63	-	5	-	58	خنيفرة
252	1	6	11	234	مكناس المنزه
207	-	6	4	197	الإسماعيلية
35	2	-	-	33	الحاجب
9 022	13	339	654	8 016	المجموع

المصدر : وزارة للتربية الوطنية

التعليم الثانوي العمومي

1996-97

11 - 36 المؤسسات والفصول والحجرات حسب الأقاليم والعمالات

الحجرات	الفصول	المؤسسات		
		الملحقات	الثانويات	
1 224	1 246	3	65	الجنوب
184	179	-	6	أكادير - إداوتان
36	42	-	2	اشتوكة - آيت باها
138	148	-	5	إنزكان - آيت ملول
13	12	-	2	أسا - الزاك
6	7	1	1	بوجدور
28	22	-	2	السمارة
76	88	-	4	كلميم
101	120	-	6	العيون
228	240	2	14	ورزازات
22	18	-	2	وادي الذهب
40	44	-	2	طان طان
168	162	-	8	تارودانت
49	41	-	4	طاطا
135	123	-	7	تيرينيت
1 284	1 256	-	47	تانسيفت
182	183	-	8	قلمة السراغنة
115	84	-	5	الصويرة
332	342	-	11	مراكش المنارة
130	145	-	5	مراكش المدينة
80	90	-	2	سيدي يوسف بن علي
58	31	-	2	شيشاوة
39	47	-	3	الحوز
348	334	-	11	أسفي
3 805	3 971	4	122	الوسط
120	119	-	5	أزيلال
445	465	-	16	بني ملال
82	92	-	5	أين سليمان
247	275	-	5	عين الشق - الحي الصني
295	379	-	10	عين السبع - الحي المحمدي
375	420	-	11	أبن مسيك - سيدي عثمان
564	525	-	13	الدار البيضاء - أبقا
394	361	-	9	القداء - درب السلطان
122	144	-	4	سيدي اليرنوصي - زناتة
177	166	-	6	المحمدية
323	332	-	13	الجديدة
387	373	-	13	خربنكة
274	320	4	12	سبطات
2 727	2 775	3	102	الشمال الغربي
63	78	-	4	شفشاون
459	466	-	13	القنيطرة
222	231	-	11	الخميسات
126	138	-	5	العرش
638	569	-	21	الرباط
345	395	-	11	سلا
147	149	1	7	الصخيرات - تمارة
257	266	2	12	سيدي كاسم
254	277	-	9	طنجة
216	206	-	9	تطوان
1 276	1 395	-	56	الوسط الشمالي
116	118	-	6	الحسيمة
73	71	-	4	بولمان
224	248	-	9	فاس الجديد - دارالديبع
177	186	-	6	فاس المدينة
146	178	-	5	زواغة - مولاي يعقوب
118	142	-	8	صفرو
141	146	-	7	تاوينات
281	306	-	11	تازة
971	964	-	38	الشرق
75	66	-	4	فكيك
222	217	-	11	الناصور
399	398	-	12	وجدة أنكاد
214	216	-	8	بركان - تاوريرت
61	67	-	3	جرادة
1 174	1 156	5	51	الوسط الجنوبي
298	306	-	15	الرشيدية
72	79	-	4	بغرن
226	245	5	13	خنيفرة
291	240	-	8	مكتاس المنزه
211	206	-	7	الإسماعيلية
76	80	-	4	الحاجب
12 461	12 763	15	481	المجموع

المصدر : وزارة التربية الوطنية

التعليم الثانوي الخاص

11 - 37 معطيات عامة

1996-97	1995-96	1994-95	1993-94	1992-93	
899	872	944	900	915	الفصول التلاميذ
					السنة الأولى ثانوي
5 725	6 112	6 525	7 227	6 727	الأدب
2 175	2 317	2 417	2 262	2 132	الإناث
1 624	1 692	1 468	1 414	1 165	العلوم
545	527	459	421	358	الإناث
69	58	60	18	21	العلوم الرياضية
10	6	18	-	-	الإناث
152	201	188	-	-	العلوم الاقتصادية
65	83	55	-	-	الإناث
-	-	42	12	42	التقنية الصناعية
-	-	3	12	9	الإناث
30	13	38	206	223	التقنية التجارية
10	8	19	62	77	الإناث
7 600	8 076	8 321	8 877	8 178	المجموع
2 805	2 941	2 971	2 757	2 576	الإناث
					السنة الثانية ثانوي
6 794	6 859	6 425	5 675	5 579	الأدب
2 608	2 437	2 452	2 030	2 153	الإناث
2 274	2 243	2 025	2 308	2 371	العلوم التجريبية
684	635	571	475	461	الإناث
54	79	37	41	32	العلوم الرياضية
5	29	8	14	7	الإناث
117	160	211	242	211	العلوم الاقتصادية
38	61	65	51	30	الإناث
-	-	25	21	25	التقنية الصناعية
-	-	4	21	1	الإناث
78	63	105	147	236	التقنية التجارية
41	34	40	58	97	الإناث
9 317	9 404	8 828	8 434	8 454	المجموع
3 376	3 196	3 140	2 649	2 749	الإناث
					السنة الثالثة ثانوي
8 854	7 848	6 664	5 978	6 511	الأدب
3 219	2 928	2 600	2 285	2 404	الإناث
4 389	4 354	3 609	3 266	3 271	العلوم التجريبية
1 175	1 132	1 046	839	834	الإناث
57	58	45	302	274	العلوم الرياضية
14	14	20	13	8	الإناث
100	252	333	317	232	العلوم الاقتصادية
32	111	176	54	25	الإناث
-	-	32	15	43	التقنية الصناعية
-	-	3	15	15	الإناث
54	165	203	381	202	التقنية التجارية
20	143	112	172	97	الإناث
13 454	12 677	10 886	10 259	10 533	المجموع
4 460	4 328	3 957	3 378	3 383	الإناث
30 371	30 157	28 035	27 570	27 165	مجموع الثانوي الخاص
10 641	10 465	10 068	8 784	8 708	الإناث

المصدر : وزارة للتربية الوطنية

التعليم الثانوي الخاص

1996-97

11 - 38 إحصائيات حسب الأقاليم والعمالات

الإثا	المجموع	الفصول	التلاميذ
314	1 104	39	الجنوب
172	458	17	أكادير - إداوتان
-	-	-	اشتوكة - آيت باها
91	403	10	انزكان - آيت ملول
-	-	-	أسا - الزاك
-	-	-	بوجدور
-	-	-	المسامة
-	-	-	كلميم
-	-	-	العيون
9	29	2	ورزازات
-	-	-	وادي الذهب
-	-	-	طان طان
42	214	10	تارودانت
-	-	-	طاطا
-	-	-	تيزنيت
588	1 980	67	تانسيفت
48	232	6	قلعة السراغنة
-	-	-	الصويرة
315	991	36	مراكش العنارة
46	202	7	مراكش المدينة
-	-	-	سيدي يوسف بن علي
-	-	-	شوشة
-	-	-	الحوز
179	555	18	الوسط
4 860	12 626	347	أسفي
-	-	-	أزيلال
297	1 279	33	بني ملال
-	-	-	أبن سليمان
347	823	25	عين الشق - الحي الحسني
433	1 108	31	عين السبع - الحي المحمدي
776	1 667	35	أبن مسيك - سيدي عثمان
1 292	3 016	95	الدار البيضاء - آفا
1 120	2 790	73	القضاء - درب السلطان
117	384	14	سيدي البرنوصي - زناتة
171	442	12	المحمدية
-	-	-	الجديدة
261	952	23	خريبكة
46	165	6	بسطات
3 367	8 983	253	الشمال الغربي
-	-	-	شفنارون
285	1 042	29	القنيطرة
287	965	21	الخميسات
92	363	12	العرراش
1 606	3 655	103	الرباط
675	1 599	43	سلا
75	227	7	الصخيرات - تمارة
64	216	7	سيدي قاسم
134	497	19	طنجة
149	419	12	تطوان
577	2 326	79	الوسط الشمالي
49	238	9	الحسيمة
-	-	-	بولمان
277	835	28	فاس الجديد - دارالديبغ
-	-	-	فاس المدينة
48	163	4	زواغة - مولاي يعقوب
80	504	15	صغرو
23	138	6	تاوانات
100	448	17	تازة
477	1 454	42	الشرقي
-	-	-	فكك
118	435	12	الناضور
272	729	21	وحدة أنكاد
66	219	6	بركان - تاويرت
21	71	3	جرادة
458	1 898	72	الوسط الجنوبي
29	215	7	الرشيدية
56	196	6	بفرن
130	530	20	خنيفرة
243	957	39	مكتاس المنزه
-	-	-	الإسماعيلية
-	-	-	الحاجب
10 641	30 371	899	المجموع

المصدر : وزارة التربية الوطنية

التعليم الثانوي

سنة 1996

11 - 39 توزيع المرشحين والناجحين في امتحانات البكالوريا حسب الأكاديميات والجنس

% الناجحين		المرشحون الناجحون		المرشحون الحاضرون		
الإناث	المجموع	الإناث	المجموع	الإناث	المجموع	
51.4	54.1	1 653	4 794	3 216	8 861	أكاديمية أكادير
51.5	54.1	1 968	5 484	3 821	10 138	أكاديمية مراكش
38.0	40.5	1 377	3 768	3 626	9 310	أكاديمية بني ملال
53.1	54.5	1 343	3 147	2 531	5 779	أكاديمية الجديدة
44.8	45.6	617	1 503	1 378	3 295	أكاديمية سطات
55.3	55.0	2 426	4 806	4 384	8 733	أكاديمية البيضاء - أنفا
56.4	56.4	2 337	4 901	4 140	8 692	أكاديمية البيضاء - ابن مسيك
49.5	48.3	1 392	2 770	2 814	5 734	أكاديمية المحمدية
48.2	51.0	1 832	4 841	3 799	9 496	أكاديمية القنيطرة
57.1	55.3	3 491	6 971	6 111	12 615	أكاديمية الرباط
58.2	59.1	1 548	3 531	2 658	5 979	أكاديمية تطوان
50.4	50.6	2 633	6 834	5 223	13 516	أكاديمية فاس
52.0	54.6	2 013	4 838	3 874	8 854	أكاديمية وجدة
47.3	51.8	1 865	5 698	3 947	10 995	أكاديمية مكناس
51.4	52.4	26 495	63 886	51 522	121 997	المجموع

التعليم الثانوي

11 - 40 المرشحون الحاضرون والناجحون في امتحانات البكالوريا حسب الشعبة

سنة 1996			سنة 1995			تُكور + إناث
% الناجحين	الناجحون	الحاضرون	% الناجحين	الناجحون	الحاضرون	
47.0	30 320	64 449	50.4	32 860	65 203	البكالوريا الأدبية
48.3	1 470	3 044	45.0	1 146	2 549	الأدب الأصيل
47.0	28 850	61 405	50.6	31 714	62 654	الأدب المصري
56.9	29 237	51 352	55.6	29 064	52 228	البكالوريا العلمية
25.9	63	243	74.1	20	27	العلوم التجريبية المعربة
55.1	25 835	46 881	53.2	25 153	47 274	العلوم التجريبية المزدوجة
79.0	3 339	4 228	79.0	3 891	4 927	العلوم الرياضية
69.9	4 329	6 196	70.8	4 189	5 914	البكالوريا التقنية
65.8	1 818	2 764	68.3	1 732	2 535	العلوم الاقتصادية
69.2	144	208	79.7	94	118	العلوم الاقتصادية الجديدة
75.8	835	1 102	75.9	858	1 130	المحاسبة
71.4	289	405	65.0	228	351	الكتابة
50.9	55	108	62.9	61	97	التسيير الإداري
67.8	118	174	55.3	99	179	فنون تشكيلية
55.6	10	18	80.0	12	15	الفنون وصناعة الطباعة
86.3	284	329	83.7	302	361	إلكترونيك
90.0	36	40	-	-	-	الإبتكار والبناء
58.1	50	86	72.0	54	75	الكيمياء
-	-	-	75.0	15	20	الكيمياء الصناعية
69.2	9	13	81.8	9	11	السياحة
72.8	286	393	70.5	315	447	الصناعة الميكانيكية
72.2	216	299	71.2	232	326	إلكترونيك
69.6	179	257	71.5	178	249	العلوم الزراعية
52.4	63 886	121 997	53.6	66 113	123 345	المجموع
الإناث						
46.0	14 728	31 991	50.6	16 683	32 943	البكالوريا الأدبية
41.5	417	1 005	37.3	325	871	الأدب الأصيل
46.2	14 311	30 986	51.0	16 358	32 072	الأدب المصري
58.9	10 056	17 086	57.1	9 713	17 021	البكالوريا العلمية
17.6	15	85	57.1	4	7	العلوم التجريبية المعربة
57.7	9 328	16 159	55.4	8 874	16 011	العلوم التجريبية المزدوجة
84.7	713	842	83.3	835	1 003	العلوم الرياضية
70.0	1 711	2 445	69.9	1 563	2 235	البكالوريا التقنية
65.1	654	1 004	67.9	629	927	العلوم الاقتصادية
75.2	76	101	78.6	55	70	العلوم الاقتصادية الجديدة
76.9	483	628	76.4	462	605	المحاسبة
71.4	289	405	65.0	228	351	الكتابة
51.9	55	106	62.9	61	97	التسيير الإداري
70.7	41	58	55.1	38	69	فنون تشكيلية
50.0	2	4	100.0	4	4	الفنون وصناعة الطباعة
90.7	68	75	80.3	49	61	إلكترونيك
87.5	14	16	-	-	-	الإبتكار والبناء
50.0	14	28	64.3	18	28	الكيمياء
-	-	-	100.0	7	7	الكيمياء الصناعية
-	-	-	-	-	-	السياحة
-	-	-	-	-	-	الصناعة الميكانيكية
76.9	10	13	90.9	10	11	إلكترونيك
71.4	5	7	40.0	2	5	العلوم الزراعية
51.4	26 495	51 522	53.6	27 959	52 199	المجموع

المصدر : وزارة للتربية الوطنية

التعليم العالي العمومي

11 - 41 أعداد طلبة التعليم العالي

1996-97	1995-96	1994-95	1993-94	1992-93	
273 108	270 013 م	266 032	258 205	254 993	الطلبة بالمغرب
109 977	107 839	105 666	99 811	95 536	الإثاآ
2 676	2 663	3 652	4 057	4 000	الأآانب
250 763	245 950	242 053	234 946	230 081	المسآلون بالآامعات (آمع الأسلاك)
103 940	103 160	99 632	94 256	89 593	الإثاآ
2 676	2 663	3 067	3 339	3 157	الأآانب
10 639	7 397	8 314	8 353	8 327	الآبر منتسآين
6 178	6 306	6 733	7 589	7 900	التآليم الأصيل
68 812	68 331	69 118	70 284	70 506	الأآاب والعلوم الإنسآنية
111 089	102 087	90 208	75 659	67 501	العلوم القانونية والإآصآادية والإآآماعية
45 750	50 877	61 254	69 174	74 636	العلوم
7 097	6 977	3 854	1 969	-	العلوم والتقنيات
6 521	6 470	6 524	6 474	6 396	الطب والصيدة
906	928	923	937	904	طب الأسنان
198	205	245	293	246	علوم التربة
1 405	1 358	1 199	1 051	989	علوم المهندس
1 053	653	219	-	-	الإآصآاد والتسيير
1 674	1 678	1 686	1 432	911	التآنولوجيا
80	80	90	84	92	التآآمة
*7 972	9 439 م	9 077	9 529	8 967	المسآلون بالمعاهد والمدارس العلىا
...	...	2 504	2 525	2 486	الإثاآ
...	...	585	718	843	الأآانب
*5 016	6 334 م	4 591	5 349	5 205	التآون العلىي
14 373	14 624	14 902	13 730	15 945	المسآلون بالمؤسسات التربوية
6 037	4 679	3 530	3 030	3 525	الإثاآ
2 114	2 314	3 218	3 240	3 347	المدارس العلىا للأسآآة
1 738	1 210	1 380	1 308	1 489	المراكز التربوية الجهوية
9 921	10 407	9 558	8 390	10 339	مراكز تآون المعلمين
250	248	243	240	239	مركز التآوجبه والتآطيط التربوي
350	445	503	552	531	المركز الوطني لتآون المفتآين

التعليم العالي العمومي

1996-97

11 - 42 الطلبة بالسلكين الأول والثاني حسب المؤسسة والجامعة

المجموع		الأجانب		المغاربة		
الإثا	المجموع	الإثا	المجموع	الإثا	المجموع	
6 027	13 178	74	252	5 953	12 926	جامعة محمد الخامس السويسي - الرباط
1 784	3 450	44	156	1 740	3 294	كلية الطب والصيدلة
289	449	7	25	282	424	كلية طب الأسنان
47	187	-	8	47	179	المدرسة الوطنية العليا للإعلاميات وتحليل النظم
3 888	9 053	23	63	3 865	8 990	كلية العلوم القانونية والإقتصادية والإجتماعية
19	39	-	-	19	39	كلية علوم التربية
11 482	24 520	114	394	11 368	24 126	جامعة محمد الخامس أكدال - الرباط
2 788	4 624	18	49	2 770	4 575	كلية الآداب والعلوم الإنسانية
7 408	15 888	65	234	7 343	15 654	كلية العلوم القانونية والإقتصادية والإجتماعية
1 074	3 195	26	89	1 048	3 106	كلية العلوم
114	622	2	16	112	606	المدرسة المحمدية للمهندسين
98	191	3	6	95	185	المدرسة العليا للتكنولوجيا سلا
10 735	28 110	35	230	10 700	27 880	جامعة محمد بن عبد الله - فاس
2 718	5 611	7	25	2 711	5 586	كلية الآداب والعلوم الإنسانية ظهر المهراس
1 282	2 516	2	3	1 280	2 513	كلية الآداب والعلوم الإنسانية سايس
5 133	13 904	16	150	5 117	13 754	كلية العلوم القانونية والإقتصادية والإجتماعية
1 166	4 207	7	33	1 159	4 174	كلية العلوم ظهر المهراس
361	1 488	1	2	360	1 486	كلية العلوم والتقنيات سايس
75	384	2	17	73	367	المدرسة العليا للتكنولوجيا
2 235	5 620	1	27	2 234	5 593	جامعة القرويين - فاس
829	2 479	-	16	829	2 463	كلية الشريعة فاس
149	847	-	-	149	847	كلية الشريعة أكادير
593	1 163	-	2	593	1 161	كلية أصول الدين تطوان
664	1 131	1	9	663	1 122	كلية اللغة العربية مراكش
8 012	19 117	42	216	7 970	18 901	جامعة محمد الأول - وجدة
2 627	4 715	7	13	2 620	4 702	كلية الآداب والعلوم الإنسانية
3 983	9 524	23	161	3 960	9 363	كلية العلوم القانونية والإقتصادية والإجتماعية
1 301	4 636	10	40	1 291	4 596	كلية العلوم
101	242	2	2	99	240	المدرسة العليا للتكنولوجيا
12 229	34 159	25	211	12 204	33 948	جامعة القاضي عياض - مراكش
2 818	5 448	1	5	2 817	5 443	كلية الآداب والعلوم الإنسانية مراكش
1 969	4 156	-	-	1 969	4 156	كلية الآداب والعلوم الإنسانية بني ملال
5 369	17 222	11	88	5 358	17 134	كلية العلوم القانونية والإقتصادية والإجتماعية
323	873	3	19	320	854	كلية العلوم والتقنيات كليز - مراكش
373	1 211	1	26	372	1 185	كلية العلوم والتقنيات بني ملال
1 329	5 055	8	65	1 321	4 990	كلية العلوم السمالية - مراكش
48	194	1	8	47	186	المدرسة العليا للتكنولوجيا أسفي

التعليم العالي العمومي

1996-97

11 - 42 الطلبة بالسلكين الأول والثاني حسب المؤسسة والجامعة (تابع)

المجموع		الأجانب		المغاربة		
الإثا	المجموع	الإثا	المجموع	الإثا	المجموع	
14 858	30 078	126	418	14 732	29 660	جامعة الحسن الثاني عين الشق - الدار البيضاء
2 047	3 097	4	10	2 043	3 087	كلية الآداب والعلوم الإنسانية
9 587	20 317	32	107	9 555	20 210	كلية العلوم القانونية والإقتصادية والإجتماعية
1 761	3 071	67	231	1 694	2 840	كلية الطب والصيدلة
324	457	10	28	314	429	كلية طب الأسنان
1 008	2 561	9	29	999	2 532	كلية العلوم
92	286	2	10	90	276	المدرسة العليا للتكنولوجيا
39	289	2	3	37	286	المدرسة الوطنية العليا للكهرباء والميكانيك
7 914	16 431	10	54	7 904	16 377	جامعة الحسن الثاني - المحمدية
1 781	2 976	1	3	1 780	2 973	كلية الآداب والعلوم الإنسانية ابن مسيك
892	1 354	3	3	889	1 351	كلية الآداب والعلوم الإنسانية المحمدية
3 616	7 944	2	31	3 614	7 913	كلية العلوم القانونية والإقتصادية والإجتماعية المحمدية
1 315	3 166	1	1	1 314	3 165	كلية العلوم ابن مسيك
310	991	3	16	307	975	كلية العلوم والتقنيات المحمدية
3 701	8 343	15	61	3 686	8 282	جامعة ابن طفيل - القنيطرة
2 750	4 857	8	16	2 742	4 841	كلية الآداب والعلوم الإنسانية
951	3 486	7	45	944	3 441	كلية العلوم
4 312	9 171	17	61	4 295	9 110	جامعة عبد المالك السعدي - تطوان
2 959	5 140	-	7	2 959	5 133	كلية الآداب والعلوم الإنسانية تطوان
1 040	3 058	11	23	1 029	3 035	كلية العلوم تطوان
176	620	2	18	174	602	كلية العلوم والتقنيات طنجة
114	273	4	12	110	261	المدرسة الوطنية للتجارة والتسيير طنجة
23	80	-	1	23	79	مدرسة الملك فهد العليا للترجمة طنجة
7 820	20 693	6	71	7 814	20 622	جامعة المولاي إسماعيل - مكناس
3 181	6 053	1	4	3 180	6 049	كلية الآداب والعلوم الإنسانية
3 116	8 647	-	4	3 116	8 643	كلية العلوم القانونية والإقتصادية والإجتماعية
1 298	4 948	4	41	1 294	4 907	كلية العلوم
130	859	-	18	130	841	كلية العلوم والتقنيات الرشيدية
95	186	1	4	94	182	المدرسة العليا للتكنولوجيا
3 989	11 085	17	63	3 972	11 022	جامعة ابن زهر - أكادير
3 062	7 336	1	3	3 061	7 333	كلية الآداب والعلوم الإنسانية
692	3 182	10	38	682	3 144	كلية العلوم
101	191	1	2	100	189	المدرسة العليا للتكنولوجيا
134	376	5	20	129	356	المدرسة الوطنية للتجارة والتسيير
4 397	10 236	15	69	4 382	10 167	جامعة شعيب الدكالي - الجديدة
2 796	5 297	-	2	2 796	5 295	كلية الآداب والعلوم الإنسانية
1 157	3 602	8	31	1 149	3 571	كلية العلوم
237	933	2	17	235	916	كلية العلوم والتقنيات سطات
207	404	5	19	202	385	المدرسة الوطنية للتجارة والتسيير سطات
97 711	230 741	497	2 127	97 214	228 614	المجموع

التعليم العالي العمومي

1996-97

11 - 43 طلبة السلك الثالث حسب الميدان الدراسي والجامعة

المجموع	التعليم الأصيل	علوم المهندس	علوم التربية	العلوم القانونية والاقتصادية والاجتماعية	العلوم و التقنيات	العلوم	الأداب و العلوم الإنسانية	ذكور + إناث
7 929	-	280	-	4 146	-	1 164	2 339	ج. محمد الخامس أكادال
186	-	27	159	-	-	-	-	ج. محمد الخامس السويسي
3 356	-	-	-	2 865	-	277	214	ج. الحسن الثاني عين الشق
630	-	-	-	-	-	319	311	ج. الحسن الثاني المحمدية
2 672	-	-	-	590	72	508	1 502	ج. محمد بن عبد الله
558	558	-	-	-	-	-	-	جامعة القرويين
1 399	-	-	-	613	50	644	92	جامعة القاضي عياض
1 134	-	-	-	376	-	331	427	جامعة محمد الأول
464	-	-	-	-	-	328	136	جامعة المولى إسماعيل
625	-	-	-	-	-	210	415	ج. عبد المالك السعدي
283	-	-	-	-	-	217	66	جامعة ابن زهر
370	-	-	-	-	-	247	123	جامعة شعيب الدكالي
416	-	-	-	-	-	409	7	جامعة ابن طفيل
20 022	558	307	159	8 590	122	4 654	5 632	المجموع

الإناث

2677	-	78	-	1 491	-	404	704	ج. محمد الخامس أكادال
27	-	3	24	-	-	-	-	ج. محمد الخامس السويسي
1229	-	-	-	1 095	-	86	48	ج. الحسن الثاني عين الشق
210	-	-	-	-	-	95	115	ج. الحسن الثاني المحمدية
799	-	-	-	145	12	142	500	ج. محمد بن عبد الله
86	86	-	-	-	-	-	-	جامعة القرويين
297	-	-	-	108	5	161	23	جامعة القاضي عياض
295	-	-	-	93	-	61	141	جامعة محمد الأول
124	-	-	-	-	-	100	24	جامعة المولى إسماعيل
209	-	-	-	-	-	70	139	ج. عبد المالك السعدي
52	-	-	-	-	-	45	7	جامعة ابن زهر
82	-	-	-	-	-	68	14	جامعة شعيب الدكالي
142	-	-	-	-	-	140	2	جامعة ابن طفيل
6229	86	81	24	2 932	17	1 372	1 717	المجموع

ج : جامعة

المصدر : وزارة التعليم العالي وتكوين الأطر والبحث العلمي

التعليم العالي العمومي

11 - 44 الطلبة الغير المنتسبين المسجلون بالجامعات (جميع الأسلاك)

1996-97		1995-96		
الإثاث	المجموع	الإثاث	المجموع	
26	98	45	178	جامعة محمد الخامس السويصي - الرباط
2	17	17	84	المدرسة الوطنية العليا للإعلاميات وتحليل النظم
24	81	28	94	كلية العلوم القانونية والإقتصادية والإجتماعية
865	3 209	651	2 389	جامعة محمد الخامس أكدال - الرباط
425	1 674	182	858	كلية الآداب والعلوم الإنسانية
246	885	256	769	كلية العلوم الإنسانية والإقتصادية والإجتماعية
116	370	139	495	كلية العلوم
78	280	74	267	المدرسة المحمدية للمهندسين
312	1 583	165	1 041	جامعة محمد بن عبد الله - فاس
92	453	77	368	كلية الآداب والعلوم الإنسانية ظهر المهراس
-	4	1	11	كلية الآداب والعلوم الإنسانية سايس
84	615	87	629	كلية العلوم القانونية والإقتصادية والإجتماعية
124	439	-	-	كلية العلوم
12	72	-	33	كلية العلوم والتقنيات
45	470	49	213	جامعة القرويين - فاس
17	260	18	80	كلية الشريعة فاس
17	90	29	101	كلية أصول الدين تطوان
5	28	1	8	كلية اللغة العربية مراكش
6	92	1	24	كلية الشريعة أكادير
88	576	97	525	جامعة محمد الأول - وجدة
44	258	51	256	كلية الآداب والعلوم الإنسانية
12	119	28	137	كلية العلوم القانونية والإقتصادية والإجتماعية
32	199	18	132	كلية العلوم
138	755	65	396	جامعة القاضي عياض - مراكش
15	56	27	89	كلية الآداب والعلوم الإنسانية
29	220	36	239	كلية العلوم القانونية والإقتصادية والإجتماعية
81	366	-	1	كلية العلوم
8	63	-	30	كلية الآداب والعلوم الإنسانية بني ملال
5	50	2	37	كلية العلوم والتقنيات
175	674	29	197	جامعة الحسن الثاني عين الشق - الدار البيضاء
52	202	3	10	كلية الآداب والعلوم الإنسانية
53	240	15	114	كلية العلوم القانونية والإقتصادية والإجتماعية
70	232	11	73	كلية العلوم
397	1 653	304	1 263	جامعة الحسن الثاني المحمدية
217	826	176	642	كلية الآداب والعلوم الإنسانية ابن مسيك
30	94	13	49	كلية الآداب والعلوم الإنسانية المحمدية
42	168	65	272	كلية العلوم ابن مسيك
108	565	50	300	كلية العلوم القانونية والإقتصادية والإجتماعية
76	232	71	198	جامعة ابن طفيل - القنيطرة
19	50	17	43	كلية الآداب والعلوم الإنسانية
57	182	54	155	كلية العلوم
76	401	47	256	جامعة عبد المالك السعدي - تطوان
34	240	28	165	كلية الآداب والعلوم الإنسانية
42	161	19	91	كلية العلوم
112	535	79	378	جامعة المولاي إسماعيل - مكناس
42	197	29	144	كلية الآداب والعلوم الإنسانية
64	249	49	198	كلية العلوم
6	89	1	36	كلية العلوم القانونية والإقتصادية والإجتماعية
32	212	21	118	جامعة ابن زهر - أكادير
11	83	5	21	كلية الآداب والعلوم الإنسانية
21	129	16	97	كلية العلوم
35	241	36	245	جامعة شعيب الدكالي - الجديدة
13	121	22	158	كلية الآداب والعلوم الإنسانية
22	120	14	87	كلية العلوم
2 377	10 639	1 659	7 397	المجموع

التعليم العالي العمومي

11 - 45 الطلبة بالمعاهد والمدارس العليا

*1996-97	1995-96م	
5 016	6 334	التكوين ذو الطابع العلمي والتقني
455	455	المدرسة الحسنية للأشغال العمومية (البيضاء)
412	423	المدرسة الوطنية للفلاحة (مكناس)
95	108	المدرسة الوطنية الغابوية للمهندسين (سلا)
318	347	المدرسة الوطنية للصناعة المعدنية (الرباط)
154	151	المعهد الوطني للبريد والمواصلات السلكية واللاسلكية المعهد الوطني للإحصاء والإقتصاد التطبيقي (الرباط)
345	469	معهد الحسن الثاني للزراعة والبيطرة (الرباط)
1 806	1 868	المدرسة الوطنية للهندسة المعمارية (الرباط)
...	359	المعهد العالي للدراسات البحرية (الدار البيضاء)
...	116	مركز التكوين المهني التابع للخطوط الملكية المغربية
23	86	مركز تكوين التقنيين في الطيران المدني والأرصاد الجوية (الدار البيضاء)
-	...	المدرسة الوطنية لطبائري الخطوط التجارية (الدار البيضاء)
108	128	معهد تكوين الأطر في الميدان الصحي : أكادير
...	198	معهد تكوين الأطر في الميدان الصحي : الدار البيضاء
420	273	معهد تكوين الأطر في الميدان الصحي : قاس
179	131	معهد تكوين الأطر في الميدان الصحي : مراكش
286	232	معهد تكوين الأطر في الميدان الصحي : مكناس
190	132	معهد تكوين الأطر في الميدان الصحي : وجدة
125	90	معهد تكوين الأطر في الميدان الصحي : الرباط
...	685	معهد تكوين الأطر في الميدان الصحي : تطوان
100	83	
2 956	3 105	التكوين ذو الطابع القانوني والإقتصادي والإداري والإجتماعي
98	91	المعهد العالي للصحافة (الرباط)
134	266	المدرسة الوطنية للإدارة العمومية (الرباط)
...	...	مدرسة استكمال تكوين الأطر (القنيطرة)
359	372	مدرسة علوم الإعلام (الرباط)
...	...	المعهد الوطني للدراسات القضائية (الرباط)
738	757	المعهد العالي للتجارة وإدارة المقاومات (الدار البيضاء)
453	433	المعهد العالي الدولي للسياحة (طنجة) المعهد الملكي لتكوين أطر الشبيبة والرياضة (الرباط)
584	557	المعهد الوطني للتهيئة والتعمير (الرباط)
234	175	دار الحديث الحسنية (الرباط)
164	159	المعهد الوطني للعمل الإجتماعي (طنجة)
...	109	المعهد الوطني لعلوم الآثار والتراث
112	111	المعهد العالي للفن المسرحي والتنشيط الثقافي
80	75	
7 972	9 439	المجموع

التعليم العالي العمومي

11 - 46 تطور هيئة التدريس بالجامعات والمعاهد والمدارس العليا

1996-97	1995-96	1994-95	1993-94	1992-93	
					الجامعات
9 418	8 620	7 927	7 566	7 077	الهيئة المدائمة
2 201	1 991	1 818	1 698	1 580	الإناث
78	77	89	114	119	الأجانب
435	511	635	405	450	الهيئة المؤقتة (1)
7	8	...	6	9	الأجانب
104	79	116	68	78	الهيئة المكلفة بمهمة
99	65	...	60	66	الأجانب
					المعاهد والمدارس العليا
1 081	1 124	1 113	1 106	1 145	الهيئة المدائمة
366	435	746	789	831	الهيئة المؤقتة (1)

11 - 47 هيئة التدريس المدائمة بالجامعات حسب الميدان الدراسي والدرجة 1996-97

أستاذ مساعد المجموع الإناث		أستاذ محاضر المجموع الإناث		أستاذ التعليم العالي المجموع الإناث		المجموع المجموع الإناث		
9	82	1	8	-	11	12	123	التعليم الأصيل
410	1 765	22	159	24	200	508	2 295	الأدب والعلوم الإنسانية
120	532	14	93	29	297	172	972	ع. القانونية والإقتصادية والإجتماعية
562	1 938	75	554	76	621	742	3 185	العلوم
186	715	5	70	4	23	223	923	العلوم والتقنيات
98	344	41	183	68	259	276	1 004	الطب والصيدلة
22	39	15	22	1	4	39	69	طب الأسنان
47	145	4	39	6	82	67	282	علوم المهندس
21	77	-	1	-	-	27	92	التجارة والتسيير
42	232	3	10	-	8	83	344	التكنولوجيا
19	54	1	10	5	21	48	118	علوم التربية
2	5	1	2	1	3	4	11	الترجمة
1 538	5 928	182	1 151	214	1 529	2 201	9 418	المجموع

(1) يتعلق الأمر بالهيئة المكلفة بالمساعدات الإضافية
المصدر : وزارة التعليم العالي وتكوين الأطر والبحث العلمي

التعليم العالي العمومي

11 - 48 هيئة التدريس المداومة حسب الجامعة والدرجة

1996-97

المجموع العام	هيئة التدريس غير الباحثة	مساعد	أستاذ مساعد	أستاذ	منه : أستاذ التعليم العالي محاضر	هيئة التدريس الباحثة	
886	31	149	334	149	220	855	جامعة محمد الخامس السويسي
257	21	42	106	38	50	236	المجموع
6	2	-	1	3	-	4	الإناث
							الأجانب
1 169	35	22	524	163	423	1 134	جامعة محمد الخامس أكدال
322	20	3	193	37	67	302	المجموع
22	5	-	7	3	7	17	الإناث
							الأجانب
1 012	51	15	643	104	155	961	جامعة محمد بن عبد الله
202	16	5	154	12	8	186	المجموع
6	3	-	2	-	1	3	الإناث
							الأجانب
123	17	2	82	8	11	106	جامعة القرويين
12	2	-	9	1	-	10	المجموع
-	-	-	-	-	-	-	الإناث
							الأجانب
582	10	1	381	105	69	572	جامعة محمد الأول
75	3	-	63	4	3	72	المجموع
4	-	-	-	4	-	4	الإناث
							الأجانب
1 227	39	9	898	111	147	1 188	جامعة القاضي عياض
233	11	2	189	15	13	222	المجموع
6	3	-	2	-	1	3	الإناث
							الأجانب
1 191	39	101	643	149	251	1 152	جامعة الحسن الثاني عين الشق
342	18	35	211	32	44	324	المجموع
14	1	-	9	1	3	13	الإناث
							الأجانب
650	14	1	516	66	45	636	جامعة الحسن الثاني المحمدية
195	8	-	170	9	5	187	المجموع
1	-	-	1	-	-	1	الإناث
							الأجانب
394	6	-	299	44	45	388	جامعة ابن طفيل
125	4	-	107	5	9	121	المجموع
1	-	-	1	-	-	1	الإناث
							الأجانب
518	18	2	343	89	59	500	جامعة عبد المالك السعدي
97	8	1	72	12	4	89	المجموع
6	2	-	1	-	3	4	الإناث
							الأجانب
627	18	3	477	63	49	609	جامعة المولاي إسماعيل
114	9	-	92	6	3	105	المجموع
4	-	-	1	-	2	4	الإناث
							الأجانب
450	23	-	355	36	25	427	جامعة ابن زهر
85	11	-	64	4	4	74	المجموع
4	3	-	1	-	-	1	الإناث
							الأجانب
589	20	1	433	64	30	569	جامعة شعيب الدكالي
142	6	-	108	7	4	136	المجموع
4	4	-	-	-	-	-	الإناث
							الأجانب
9 418	321	306	5 928	1 151	1 529	9 097	مجموع الجامعات
2 201	137	88	1 538	182	214	2 064	المجموع
78	23	-	26	11	17	55	الإناث
							الأجانب

التعليم العالي العمومي

11 - 49 الطلبة القاطنون بالأحياء الجامعية

1996-97	1995-96	1994-95	1993-94	1992-93	
33 160	31 610	31 186	27 219	25 665	المغاربة
16 911	16 375	16 002	14 053	12 620	الإناث
522	404	390	387	483	الأجانب
142	130	113	104	111	الإناث
33 682	32 014	31 576	27 606	26 148	المجموع
17 053	16 505	16 115	14 157	12 731	الإناث

1996-97

القاطنون حسب الأحياء الجامعية

المجموع		الأجانب		المغاربة		
الإناث	المجموع	الإناث	المجموع	الإناث	المجموع	
961	961	29	29	932	932	الحي الجامعي أكدال (الرباط)
1 269	2 117	-	1	1 269	2 116	الحي الجامعي المولى إسماعيل (الرباط)
-	1 100	-	22	-	1 078	الحي الجامعي السويسي 1 (الرباط)
923	2 173	2	14	921	2 159	الحي الجامعي السويسي 2 (الرباط)
113	473	2	16	111	457	المدرسة المحمدية للمهندسين (الرباط)
130	280	-	13	130	267	كلية علوم التربية (الرباط)
372	1 628	-	18	372	1 610	الحي الجامعي ظهر المهراس 1 (فاس)
1 655	1 655	4	4	1 651	1 651	الحي الجامعي ظهر المهراس 2 (فاس)
960	1 885	1	10	959	1 875	الحي الجامعي السابيس (فاس)
569	1 831	29	80	540	1 751	الحي الجامعي الدار البيضاء
747	2 876	3	18	744	2 858	الحي الجامعي مراكش
599	599	7	7	592	592	ملحقة الحي الجامعي مراكش
2 740	3 432	4	25	2 736	3 407	الحي الجامعي وجدة
108	366	3	12	105	354	المدرسة العليا للتكنولوجيا (الدار البيضاء)
75	384	2	17	73	367	المدرسة العليا للتكنولوجيا (فاس)
69	162	2	2	67	160	المدرسة العليا للتكنولوجيا (وجدة)
39	289	2	3	37	286	المدرسة الوطنية العليا للكهرباء والميكانيك
212	730	1	26	211	704	إقامة بني ملال
366	366	-	-	366	366	داخلية كلية الآداب بني ملال
1 070	1 274	9	16	1 061	1 258	الحي الجامعي القنيطرة
425	1 498	7	32	418	1 466	الحي الجامعي لكادير
297	531	6	15	291	516	ملحقة الحي الجامعي أكادير
1 088	1 544	2	30	1 086	1 514	الحي الجامعي مكناس
779	1 393	6	18	773	1 375	الحي الجامعي تطوان
186	186	1	1	185	185	ملحقة الحي الجامعي تطوان
143	480	5	20	138	460	الحي الجامعي طنجة
715	1 672	8	20	707	1 652	الحي الجامعي الجديدة
390	1 201	7	35	383	1 166	الحي الجامعي سطات
53	596	-	18	53	578	الحي الجامعي الرشيدية
17 053	33 682	142	522	16 911	33 160	المجموع

التعليم العالي العمومي

11- 50 الوجبات المتناولة بالمطاعم الجامعية

1995-96	1994-95	1993-94	1992-93	1991-92	
225 070	208 223	283 653	316 523	289 740	الحي الجامعي أكدال (الرباط)
407 859	371 909	456 707	447 062	443 838	الحي الجامعي مولاي إسماعيل (الرباط)
600 404	643 996	701 184	767 973	681 981	الحي الجامعي السويسي 1 (الرباط)
482 182	469 389	615 081	559 993	655 462	الحي الجامعي السويسي 2 (الرباط)
159 807	422 944	471 010	461 939	465 895	المنرسة المحمدية للمهندسين (الرباط)
491 490	683 393	669 217	754 674	852 548	الحي الجامعي الدار البيضاء
157 909	252 885	280 030	242 971	223 867	المدرسة العليا للتكنولوجيا الدار البيضاء
2 710	1 500	-	-	-	داخلية م.و.ع.ك.م.(الدار البيضاء)
1 026 751	1 057 753	1 328 531	1 301 365	1 005 557	الحي الجامعي ظهر المهراس (فاس)
84 115	82 205	89 826	78 864	31 845	المدرسة العليا للتكنولوجيا (فاس)
1 023 980	1 119 666	1 109 260	1 083 925	1 072 514	الحي الجامعي مراكش
1 316 872	1 344 638	1 498 127	1 268 256	1 342 178	الحي الجامعي وجدة
-	-	56 084	57 602	71 086	المدرسة العليا للتكنولوجيا (وجدة)
429 492	425 435	432 189	305 139	-	الحي الجامعي السائيس (فاس)
115 600	-	104 704	-	-	المدرسة العليا للتكنولوجيا أكادير
-	113 600	-	-	-	الحي الجامعي أكادير
6 524 241	7 197 536	8 095 603	7 646 286	7 136 511	المجموع

التعليم العالي العمومي

11 - 51 تطور أعداد المتخرجين من المؤسسات الجامعية حسب الميدان التعليمي

1995-96	1994-95	1993-94	1992-93	1991-92	
770	1 045	544	-	-	الحاصلون على الإجازة المطبقة
32	92	26	-	-	الأدب والعلوم الإنسانية
417	526	161	-	-	الحقوق والإقتصاد
321	427	357	-	-	العلوم
20 847	21 832	21 768	21 141	19 889	الحاصلون على الإجازة
7 298	7 623	7 771	8 291	8 147	الأدب والعلوم الإنسانية
1 940	2 047	1 796	2 224	2 317	منه : اللغة العربية وآدابها
995	811	1 027	1 074	971	اللغة الفرنسية وآدابها
1 066	1 065	1 025	1 109	980	اللغة الإنجليزية وآدابها
1 232	1 383	1 775	1 695	1 829	الدراسات الإسلامية
996	1 013	951	944	1 000	التاريخ
662	711	688	645	641	الجغرافية
6 866	6 641	6 882	5 693	5 256	الحقوق والإقتصاد
2 205	2 201	2 639	2 202	1 834	العلوم الإقتصادية
1 788	1 516	1 418	1 148	1 049	القانون العام
2 873	2 398	2 825	2 343	2 373	القانون الخاص
5 647	6 540	6 229	6 114	5 373	العلوم
453	438	438	411	228	الرياضيات
1 827	1 712	1 417	1 421	1 204	الفيزياء
775	865	783	746	621	الكيمياء
2 592	3 098	3 591	3 516	3 220	بيولوجيا - جيولوجيا
87	-	-	-	-	العلوم والتقنيات
949	1 028	886	1 043	1 113	التعليم الأصلي
675	679	427	329	285	التكنولوجيا
22	38	21	18	16	الترجمة
327	281	205	211	255	علوم المهندس
10	50	98	75	105	علوم التربية
728	626	755	725	719	الطب والصيدلة
143	136	146	178	172	طب الأسنان
626	451	433	404	431	الحاصلون على دبلوم الدراسات العليا
198	148	167	126	118	منه : الأدب
277	193	182	210	228	العلوم
115	86	63	45	65	الحقوق والإقتصاد
231	210	164	133	128	الحاصلون على دكتوراه الدولة
35	26	33	21	17	منه : الأدب
149	169	112	94	88	العلوم
37	10	13	13	22	الحقوق والإقتصاد
6	4	6	5	1	الهندسة

التعليم العالي العمومي

11 - 52 المتخرجون من مؤسسات تكوين الأطر

1995-96	1994-95	1993-94	
1 192	1 058	1 238	التكوين ذو الطابع العلمي والتقني
132	124	111	المدرسة الحسنية للأشغال العمومية (مهندس لدولة)
67	66	66	المدرسة الوطنية للفلاحة مكناس
36	25	27	المدرسة الوطنية الغابوية للمهندسين (مهندس لدولة)
117	92	95	المدرسة الوطنية للصناعة المعدنية (مهندس لدولة)
49	46	46	المعهد الوطني للبريد والمواصلات المسلكية واللاسلكية
176	132	144	المعهد الوطني للإحصاء والإقتصاد التطبيقي
359	412	398	معهد الحسن الثاني للزراعة والبيطرة
51	51	49	المدرسة الوطنية للمهندسة المعمارية (مهندس معماري)
80	110	150	المعهد العالي للدراسات البحرية
82	...	124	مركز التكوين المهني التابع للخطوط الملكية المغربية
23	...	24	مركز تكوين التقنيين في الطيران المدني والأرصاد الجوية
20	...	4	المدرسة الوطنية لطبائري الخطوط التجارية
1 228	1 476	1 498	التكوين ذو الطابع القانوني والإقتصادي والإداري والإجتماعي
26	25	13	المعهد العالي للصحافة (صحفي)
130	210	210	المدرسة الوطنية للإدارة العمومية
...	50	50	مدرسة استكمال تكوين الأطر (عون سلطة)
124	129	132	مدرسة علوم الإعلام
188	129	185	المعهد الوطني للدراسات القضائية (قضاة)
192	318	303	المعهد العالي للتجارة وإدارة المقاولات
204	260	260	المعهد العالي الدولي للسياحة
189	192	172	المعهد الملكي لتكوين أطر الشبيبة والرياضة (مرشد)
33	22	36	المعهد الوطني للتهيئة والتعمير (مهندس مدني)
60	57	57	دار الحديث الحسنية (دبلوم عالي للدراسات الإسلامية)
49	49	43	المعهد الوطني للعمل الإجتماعي (أطر إجتماعية)
16	15	18	المعهد الوطني لعلوم الآثار والتراث (دبلوم لمؤسسة)
17	20	19	المعهد العالي للفن المسرحي والتنشيط الثقافي (فلسك لمادي)

التكوين التربوي

11 - 53 المتدربون بمراكز تكوين المعلمين حسب الشعبة

1996-97	1995-96	1994-95	1993-94	1992-93	
8 966	8 047	6 559	5 348	6 374	الشعبة المزوجة
4 478	2 974	1 506	1 135	1 381	الإناث
955	2 360	2 999	3 042	3 965	الشعبة المعربة
403	663	736	626	909	الإناث
9 921	10 407	9 558	8 390	10 339	مجموع المتدربين
4 881	3 637	2 242	1 761	2 290	الإناث

التكوين التربوي

1996-97

11 - 54 المتدربون بمراكز تكوين المعلمين حسب المراكز

الشعبة المعوية		الشعبة المزدوجة		مجموع الشعبتين		
الإثا	المجموع	الإثا	المجموع	الإثا	المجموع	
43	151	371	939	414	1 090	الجنوب
12	31	129	254	141	285	أكادير
6	30	59	154	65	184	العيون
4	30	39	195	43	225	ورزازات
12	30	64	156	76	186	تارودانت
9	30	80	180	89	210	تيزنيت
58	120	594	1 232	652	1 352	تاتسيفيت
12	30	82	182	94	212	قلعة السراغنة
18	30	113	280	131	310	الصويرة
12	30	167	292	179	322	مراكش المنارة
16	30	232	478	248	508	أسفي
66	179	944	1 812	1 010	1 991	الوسط
11	30	88	249	99	279	بني ملال
7	28	56	186	63	214	ابن سليمان
11	32	306	469	317	501	عين الشق (الدار البيضاء)
10	29	255	441	265	470	الجديدة
18	30	88	188	106	218	خريبكة
9	30	151	279	160	309	سطات
109	210	1 192	2 246	1 301	2 456	الشمال الغربي
29	60	318	497	347	557	القيطارة
13	30	80	216	93	246	الخميسات
16	30	102	216	118	246	العرانث
-	-	118	330	118	330	الرباط
13	30	83	184	96	214	سيدي قاسم
23	30	297	449	320	479	طنجة
15	30	194	354	209	384	تطوان
53	146	655	1 351	708	1 497	الوسط الشمالي
12	28	82	182	94	210	الحسيمة
7	28	74	212	81	240	بولمان
14	30	247	395	261	425	فاس المدينة
13	30	101	210	114	240	صفرو
7	30	151	352	158	382	تازة
28	58	393	642	421	700	الشرق
11	30	148	251	159	281	الناضور
17	28	245	391	262	419	وجدة
46	91	329	744	375	835	الوسط الجنوبي
14	30	46	179	60	209	الرشيدية
14	31	68	184	82	215	ختيفرة
18	30	215	381	233	411	مكتاس المنزه
403	955	4 478	8 966	4 881	9 921	المجموع

المصدر : وزارة التربية الوطنية

التكوين التربوي

11 - 55 تكوين أساتذة السلك الأول حسب الشعبة (1)

1996-97	1995-96	1994-95	1993-94	1992-93	
12	12	12	12	12	عدد المراكز التربوية الجهوية
470	462	461	449	433	هيئة التدريس المتداومة
					المتدربون حسب الشعبة
1 900	1 399	1 550	1 461	1 489	المجموع
706	507	536	540	534	الإناث
195	96	53	67	66	اللغة العربية
101	51	24	40	37	الإناث
290	264	279	271	303	اللغة الفرنسية
193	188	189	185	221	الإناث
94	-	33	33	30	التربية الإسلامية
29	-	16	8	7	الإناث
89	56	28	49	50	الإجتماعيات
42	20	11	21	10	الإناث
264	217	272	278	261	الرياضيات
40	43	75	69	56	الإناث
150	49	49	47	93	العلوم الطبيعية
66	19	17	25	37	الإناث
181	103	106	113	139	الفيزياء والكيمياء
44	26	22	18	13	الإناث
115	139	130	91	79	التكنولوجيا
10	11	10	8	8	الإناث
119	109	109	101	95	الفنون التشكيلية
29	25	25	25	20	الإناث
251	236	351	299	305	التربية البدنية
46	47	59	62	64	الإناث
90	59	60	60	55	الثقافة النسوية
23	31	40	32	13	صيانة آلات الإعلاميات
8	8	14	13	6	الإناث
39	40	40	20	-	الموسيقى
8	10	14	6	-	الإناث

(1) تكوين بالمراكز للتربوية الجهوية والمدارس العليا للأستاذة
المصدر: وزارة التربية الوطنية

التكوين التربوي

11 - 56 تكوين أساتذة السلك الأول حسب مراكز التكوين (1)

1996-97	1995-96	1994-95	1993-94	1992-93	
62	39	20	10	40	أكادير
31	19	12	5	20	الإثاث
340	181	206	200	226	أنفا (البيضاء)
184	115	127	130	124	الإثاث
258	172	180	168	222	فاس - حسن بنشقرون
99	65	66	51	70	الإثاث
24	19	-	30	29	عين الشق م.ع.أ. تقني (البيضاء)
4	3	-	10	6	الإثاث
89	72	62	87	68	القنيطرة
39	34	29	42	24	الإثاث
111	56	64	60	64	مراكش - المنارة
31	22	24	22	21	الإثاث
93	84	66	83	85	مكناس - البرج
35	35	24	27	35	الإثاث
126	76	71	95	83	وجدة
61	35	31	48	38	الإثاث
257	173	209	181	177	الرباط - السويسي
88	64	80	61	63	الإثاث
23	31	40	32	13	الرباط م.ع.أ. تقني
8	8	14	13	6	الإثاث
105	87	97	94	98	أسفي
31	26	26	27	30	الإثاث
48	47	47	47	33	طنجة
20	16	17	18	9	الإثاث
146	138	277	189	177	تازة
27	26	42	40	45	الإثاث
103	85	81	94	95	الجديدة
38	28	34	38	35	الإثاث
115	139	130	91	79	المحمدية م.ع.أ. تقني
10	11	10	8	8	الإثاث
1 900	1 399	1 550	1 461	1 489	المجموع
706	507	536	540	534	الإثاث

(1) تكوين بالمراكز التربوية الجهوية والمدارس العليا للأساتذة

م.ع.أ. : مدرسة عليا للأساتذة

المصدر : وزارة للتربية الوطنية

التكوين التربوي

11 - 57 تكوين أساتذة السلك الثاني بالمدارس العليا للأساتذة حسب سلك التكوين والمدارس

1996-97	1995-96	1994-95	1993-94	1992-93	
914	1 330	1 995	2 279	2 490	السلك العادي
60	62	161	178	216	السنة الأولى
68	153	170	197	203	السنة الثانية
404	418	741	961	1 000	السنة الثالثة
382	697	923	943	1 071	السنة الرابعة
722	492	738	513	445	السلك التربوي
316	303	315	295	291	التبريز

1996-97	المكثرون حسب المدارس		
التبريز	السلك التربوي	السلك العادي	
60	234	98	الرباط - التتقدم
9	65	17	الإثاڤ
34	129	65	تطوان
5	57	13	الإثاڤ
91	54	393	عين الشق (البيضاء)
9	17	57	الإثاڤ
-	-	102	المحمدية
-	-	65	الإثاڤ
20	54	21	مراكش
1	7	-	الإثاڤ
31	84	112	مكناس
9	21	31	الإثاڤ
27	167	54	فاس
1	36	9	الإثاڤ
53	-	69	الرباط - تقني
-	-	2	الإثاڤ
316	722	914	المجموع
34	203	194	الإثاڤ

التكوين التربوي

11 - 58 تكوين أساتذة السلك الثاني بالمدارس العليا للأساتذة حسب التخصص :
السلكين العادي والتربوي

1996-97	1995-96	1994-95	1993-94	1992-93	
149	155	288	288	299	الرياضيات
16	11	26	21	9	الإثاث
102	79	110	109	162	الفيزياء - الكيمياء
16	15	5	8	13	الإثاث
93	40	79	78	112	بيولوجيا - جيولوجيا
38	18	12	24	24	الإثاث
147	257	424	335	401	الفرنسية
61	119	203	167	221	الإثاث
102	107	123	131	126	الإنجليزية
34	32	35	53	31	الإثاث
370	326	472	375	349	التربية البنوية
56	73	124	96	88	الإثاث
171	-	386	418	412	المواد التقنية
67	-	143	142	130	الإثاث
29	75	76	60	66	الإعلاميات
-	7	7	2	2	الإثاث
95	127	261	344	304	الترجمة
21	27	40	47	33	الإثاث
59	40	61	118	140	التربية الإسلامية
15	7	2	23	15	الإثاث
158	146	247	319	345	العربية
34	23	61	48	40	الإثاث
55	107	159	182	199	التاريخ والجغرافية
12	18	28	34	21	الإثاث
10	10	-	-	-	الكيمياء
1	-	-	-	-	الإثاث
49	24	-	-	-	الفلسفة
9	3	-	-	-	الإثاث
-	247	-	-	-	الصناعة الميكانيكية
-	95	-	-	-	الإثاث
38	22	23	20	20	الإسبانية
14	8	10	5	13	الإثاث
9	-	-	-	-	الألمانية
3	-	-	-	-	الإثاث
-	50	15	15	-	الإقتصاد
-	19	4	3	-	الإثاث
-	10	9	-	-	الإتصال
-	7	3	-	-	الإثاث
1 636	1 822	2 733	2 792	2 935	المجموع
397	482	703	673	640	الإثاث

التكوين المهني

11 - 59 إحصائيات عامة حول التكوين المهني : القطاع العمومي

عدد التلاميذ الإناث	عدد التلاميذ المجموع	المكونون المختصون		عدد المراكز	
		المؤقتون (2)	المجموع		
8 351	16 281	104	1 047	183	التخصص 1992-93
8 025	16 218	93	966	190	1993-94
8 914	16 721	70	841	174	1994-95
7 715	14 189	78	886	152	1995-96
6 375	12 561	67	779	130	1996-97
					التأهيل
6 911	27 546	423	1 770	214	1992-93
7 929	31 565	431	1 867	230	1993-94
8 209	33 190	483	1 986	224	1994-95
9 838	34 782	430	1 967	228	1995-96
9 985	34 316	461	2 055	237	1996-97
					التقني
8 669	26 175	809	2 587	136	1992-93
8 936	25 888	895	2 747	133	1993-94
8 472	23 819	989	2 410	139	1994-95
7 381	22 480	846	2 256	97	1995-96
7 422	22 203	875	2 204	102	1996-97
					التقني المختص
186	1 138	28	125	(1)	1993-94
955	3 375	87	287	(1)	1994-95
1 520	4 227	112	477	47	1995-96
1 480	4 522	155	577	48	1996-97
					المجموع
23 931	70 002	1 336	5 404	533	1992-93
25 076	74 809	1 447	5 705	553	1993-94
26 550	77 105	1 629	5 524	537	1994-95
26 454	75 678	1 466	5 586	524	1995-96
25 262	73 602	1 558	5 615	517	1996-97

(1) معطيات مندمجة مع معطيات مستوى التقني
(2) يتعلق الأمر بالمكلفين بالساعات الإضافية
المصدر : وزارة التكوين المهني

التكوين المهني

1996-97

11 - 60 توزيع التلاميذ حسب المستوى والجهات الاقتصادية

الجهات الاقتصادية	التخصص		التأهيل		التقني		التقني المختص	
	المجموع	الخاص	المجموع	الخاص	المجموع	الخاص	المجموع	الخاص
الجنوب	2 252	1 180	5 453	1 697	3 956	1 666	426	51
تانسيفت	3 389	1 734	4 233	1 085	3 955	1 960	664	195
الوسط	7 929	4 215	19 203	7 444	15 039	8 532	2 318	483
الشمال - الغربي	6 949	3 103	11 168	3 718	11 028	5 664	1 338	352
الوسط - الشمالي	1 893	1 095	3 789	711	3 456	1 165	393	12
الشرق	2 006	1 131	2 772	404	2 475	684	270	-
الوسط الجنوبي	1 301	700	3 498	741	2 924	959	300	94
المجموع	25 719	13 158	50 116	15 800	42 833	20 630	5 709	1 187

1996-97

11 - 61 عدد التلاميذ حسب مستوى التكوين : القطاع العمومي + الخاص

مستوى التكوين	السنة الأولى	السنة الثانية	السنة الثالثة	المجموع
التخصص	19 498	6 201	20	25 719
التأهيل	31 406	18 393	317	50 116
التقني	24 098	17 963	772	42 833
التقني المختص	3 317	2 392	-	5 709
المجموع	78 319	44 949	1 109	124 377

التكوين المهني

1996-97

11 - 62 توزيع التلاميذ حسب المستوى والأقاليم والعمالات القطاع العمومي : ذكور + إناث

المجموع	التقني المختص	التقني	التأهيل	التخصص	
2 655	332	1 111	1 032	180	أكادير - إداوتان
42	-	-	-	42	أشوتكة - أيت باها
205	-	-	203	2	إنزكان - أيت ملول
187	-	-	37	150	أسا - الزاك
60	-	-	46	14	بوجدور
82	-	-	61	21	السمارة
390	-	-	304	86	كلميم
966	-	321	530	115	العيون
935	-	332	357	246	وزارات
91	-	-	84	7	وادي الذهب
367	-	104	217	46	طان طان
699	43	303	278	75	تارودانت
90	-	-	90	-	طاطا
686	-	103	495	88	تيزييت
471	-	47	256	168	قلعة السراغنة
333	-	-	306	27	الصويرة
3 424	399	1 289	945	791	مراكش المنارة
617	-	-	356	261	مراكش المدينة
28	-	-	-	28	شيشاوة
220	-	-	91	129	الحوز
2 174	70	659	1 194	251	أسفي
369	-	23	319	27	أزيلال
1 779	54	529	1 056	140	بني ملال
597	60	31	424	82	أبن سليمان
2 513	345	134	1 337	697	عين الشق - الحي الحسني
4 091	570	1 486	1 759	276	عين السبع - الحي المحمدي
2 591	224	956	1 065	346	أبن مسيك - سيدي عثمان
2 956	-	792	1 443	721	الدار البيضاء - آفا
674	117	60	323	174	الغذاء - درب السلطان
1 260	75	277	865	43	سيدي البرنوصي - زناتة
1 475	74	450	677	274	المحمدية
1 735	63	642	689	341	الجديدة
2 228	147	665	1 106	310	خريبكة
1 547	106	462	696	283	سطات
429	-	-	260	169	شفتاون
2 865	218	814	1 458	375	القنيطرة
1 126	-	440	343	343	الخميسات
873	-	58	418	397	العرراش
4 259	419	1 405	1 784	651	الرياض
2 552	109	1 124	864	455	سلا
427	-	-	354	73	الصخيرات - تمارة
1 226	40	324	618	244	سيدي قاسم
2 513	105	821	786	801	طنجة
1 376	95	378	565	338	تطوان
558	-	173	219	166	الحسيمة
250	-	-	250	-	بولمان
2 674	331	1 084	1 193	66	فاس الجديدة - دار اللببيج
675	-	48	333	294	فاس المدينة
64	-	-	31	33	زواغة - مولاي يعقوب
753	-	394	268	91	صغرو
582	-	229	340	13	تاونات
992	50	363	444	135	تازة
426	-	50	229	147	فكك
781	16	218	420	127	التناصور
2 743	207	1 127	1 078	331	وجدة أكاد
939	47	340	415	137	بركان - تاوريرت
453	-	72	248	133	جرادة
1 044	-	555	389	100	الرشيدية
395	-	172	134	89	بفرن
1 034	-	289	599	146	خنيفرة
635	-	36	569	30	مكتاس المنزه
2 139	206	913	795	225	الإسماعيلية
282	-	-	271	11	الحاجب
73 602	4 522	22 203	34 316	12 561	المجموع

التكوين المهني

1996-97

11 - 63 توزيع التلاميذ حسب المستوى والأقاليم والعمالات القطاع العمومي : الإناث

المجموع	التقني المختص	التقني	التأهيل	التخصص	
829	96	314	319	100	أكادير - ادواتان
-	-	-	-	-	اشتوكة - آيت باها
72	-	-	70	2	انزكان - آيت ملول
23	-	-	13	10	أسا - الزاك
20	-	-	20	-	بوجنور
25	-	-	20	5	السمارة
103	-	-	88	15	كلميم
273	-	114	92	67	العيون
322	-	127	53	142	ورزازات
53	-	-	46	7	وادي الذهب
85	-	2	75	8	طان طان
174	6	91	43	34	تارودانت
-	-	-	-	-	طاطا
241	-	30	158	53	تيزنيت
138	-	1	39	98	قلعة السراغنة
66	-	-	66	-	الصويرة
1 089	122	414	342	211	مراكش المنارة
289	-	-	157	132	مراكش المدينة
-	-	-	-	-	شيشاوة
44	-	-	18	26	الحوز
510	22	214	252	22	أسفي
68	-	6	35	27	أزيلال
639	13	168	434	24	بني ملال
221	19	9	119	74	ابن سليمان
881	183	61	366	271	عين الشق - الحي الحسني
1 126	177	360	376	213	عين السبع - الحي المحمدي
1 088	22	364	518	184	ابن مسيك - سيدي عثمان
1 067	-	228	428	411	الدار البيضاء - أنفا
317	18	18	194	87	الغدهاء - درب السلطان
502	8	117	352	25	سيدي البرنوصي - زناة
520	19	159	226	116	المحمدية
609	7	260	188	154	الجديدة
713	23	182	249	259	خريبكة
408	33	135	103	137	سطات
83	-	-	40	43	شفشاون
1 132	90	246	541	255	التقطيرة
378	-	151	97	130	الخصيمات
370	-	58	38	274	العرانش
1 939	218	833	441	447	الرباط
1 242	13	481	372	376	سلا
9	-	-	3	6	الصخيرات - تمارة
439	7	113	159	160	سيدي قاسم
1 088	19	278	250	541	طنجة
544	39	149	223	133	تطوان
240	-	66	24	150	الحسيمة
42	-	-	42	-	بولمان
1 043	138	315	541	49	فاس الجديد - دار النبيغ
254	-	13	142	99	فاس المدينة
31	-	-	31	-	زواغة - مولاي يعقوب
157	-	82	71	4	صغرو
98	-	60	38	-	تاونات
230	6	143	28	53	تازة
165	-	26	31	108	فكيك
213	-	65	94	54	الفاصور
898	78	250	370	200	وجدة أنكاد
176	15	115	14	32	بركان - تاوريرت
67	-	-	6	61	جرادة
306	-	179	109	18	الرشيدية
182	-	83	62	37	بفرن
403	-	75	218	110	خنيفرة
257	-	28	229	-	مكناس المنزه
713	89	239	264	121	الإسماعيلية
48	-	-	48	-	الحاجب
25 262	1 480	7 422	9 985	6 375	المجموع

المصدر : وزارة التكوين المهني

التكوين المهني

1996-97

11 - 64 عدد التلاميذ حسب الهيئات المكونة : القطاع العمومي

التقني		التأهيل		التخصص		الهيئات المكونة
السنة 1	المجموع	السنة 1	المجموع	السنة 1	المجموع	
8 517	15 700	13 221	23 427	4 894	5 444	مكتب التكوين المهني
618	1 121	616	1 104	-	-	وزارة الفلاحة والإستثمار الفلاحي
-	-	49	88	60	98	وزارة التشغيل والشؤون الإجتماعية
196	349	3 722	6 235	1 200	2 011	وزارة الشبيبة والرياضة
998	2 007	502	502	-	-	وزارة الداخلية
38	72	-	-	-	-	وزارة للطاقة والمعادن
-	-	273	542	1 397	2 284	وزارة التجارة الخارجية
266	504	440	868	-	-	المنندوبية السامية لقدماء المقاومين وجيش التحرير
50	95	-	-	-	-	وزارة الأشغال العمومية
147	257	41	231	-	-	وزارة الصيد البحري والملاحة التجارية
-	-	116	187	-	-	وزارة التربية الوطنية
-	-	138	138	-	-	الغرف المهنية
802	2 076	354	656	-	-	وزارة السياحة
10	22	166	338	1 760	2 724	التعاون الوطني
11 642	22 203	19 638	34 316	9 311	12 561	المجموع

مجموع المستويات			التقني المختص			
المجموع	السنة 3	السنة 2	السنة 1	السنة 1	المجموع	
48 625	-	19 722	28 903	2 271	4 054	مكتب التكوين المهني
2 300	-	1 006	1 294	60	75	وزارة الفلاحة والإستثمار الفلاحي
186	-	77	109	-	-	وزارة التشغيل والشؤون الإجتماعية
8 595	-	3 477	5 118	-	-	وزارة الشبيبة والرياضة
2 509	-	1 009	1 500	-	-	وزارة الداخلية
154	-	72	82	44	82	وزارة للطاقة والمعادن
2 944	87	1 069	1 788	118	118	وزارة التجارة الخارجية
1 372	-	666	706	-	-	المنندوبية السامية لقدماء المقاومين وجيش التحرير
179	-	86	93	43	84	وزارة الأشغال العمومية
574	-	320	254	66	86	وزارة الصيد البحري والملاحة التجارية
187	-	71	116	-	-	وزارة التربية الوطنية
161	-	-	161	23	23	الغرف المهنية
2 732	566	1 010	1 156	-	-	وزارة السياحة
3 084	65	1 083	1 936	-	-	التعاون الوطني
73 602	718	29 668	43 216	2 625	4 522	المجموع

المصدر : وزارة للتكوين المهني

التكوين المهني

1996-97

11 - 65 عدد التلاميذ حسب قطاعات التكوين والمستوى والجنس :
القطاع العمومي

المجموع	التقني المختص	التقني	التأهيل	التخصص	ذُكور + إناث
10 941	1 720	6 259	2 962	-	الإدارة والتسيير
584	13	571	-	-	الإدارة العمومية
464	324	-	140	-	التجارة
2 040	-	918	1 122	-	الزراعة والغابات
38	38	-	-	-	المعادن
146	65	81	-	-	الصناعة الفلاحية
4 907	153	1 959	438	2 357	النسيج والملابس الجاهزة
16 537	1 655	4 912	9 587	383	الصناعة الميكانيكية والعدانة والكهرباء
245	140	105	-	-	الكيمياء والشبه كيمياء
9 970	254	3 275	3 828	2 613	البناء والأشغال العمومية
549	61	257	231	-	الصيد البحري
11 208	-	37	6 019	5 152	الصناعة التقليدية الإنتاجية
12 660	54	1 537	9 013	2 056	الصناعة التقليدية الخدماتية
3 228	-	2 252	976	-	السياحة والفنادق
85	45	40	-	-	الصحة
73 602	4 522	22 203	34 316	12 561	المجموع
الإناث					
7 541	1 007	4 176	2 358	-	الإدارة والتسيير
237	6	231	-	-	الإدارة العمومية
258	132	-	126	-	التجارة
357	-	156	201	-	الزراعة والغابات
1	1	-	-	-	المعادن
7	2	5	-	-	الصناعة الفلاحية
2 685	42	522	183	1 938	النسيج والملابس الجاهزة
707	208	234	265	-	الصناعة الميكانيكية والعدانة والكهرباء
49	21	28	-	-	الكيمياء والشبه كيمياء
1 070	29	932	91	18	البناء والأشغال العمومية
4	-	2	2	-	الصيد البحري
8 515	-	10	4 478	4 027	الصناعة التقليدية الإنتاجية
2 299	1	11	1 895	392	الصناعة التقليدية الخدماتية
1 461	-	1 075	386	-	السياحة والفنادق
71	31	40	-	-	الصحة
25 262	1 480	7 422	9 985	6 375	المجموع

للمصدر : وزارة التكوين المهني

التكوين المهني

1996-97

11 - 66 عدد التلاميذ في بعض فروع التكوين حسب قطاعات التكوين :
القطاع العمومي

المجموع	التقني المختص	التقني	التأهيل	التخصص	
10 941	1 720	6 259	2 962	-	الإدارة والتسيير
2 838	461	2 339	38	-	منه : كتابة المدير
2 019	-	-	2 019	-	الرقابة
2 654	-	2 654	-	-	المحاسبة
873	506	367	-	-	تسيير المقاولات
528	-	415	113	-	إعلاميات التسيير
584	13	571	-	-	الإدارة العمومية
30	-	30	-	-	منه : محرر الملك الجماعي
484	-	484	-	-	محرر
464	324	-	140	-	التجارة
140	-	-	140	-	منه : بائع
23	23	-	-	-	عون تجاري
21	21	-	-	-	التجارة الدولية
2 040	-	918	1 122	-	الفلحة والغابات
674	-	108	566	-	منه : الزراعات المتنوعة
158	-	158	-	-	غراسة البساتين
195	-	47	148	-	غراسة الأشجار
21	-	21	-	-	زراعة الخضروات
70	-	70	-	-	الزراعة الكبرى
160	-	-	160	-	الحدائق
38	38	-	-	-	المعادن
19	19	-	-	-	منه : منجمي
146	65	81	-	-	الصناعة الفلاحية
53	-	53	-	-	منه : المعاملات المعدنية
4 907	153	1 959	438	2 357	النسيج - الملابس الجاهزة - الجلد
1 452	-	-	-	1 452	منه : الملابس الجاهزة (السدى وللحمة)
224	-	197	-	27	تصميم الملابس الجاهزة
58	-	-	-	58	صناعة الأحذية
259	-	-	-	259	صناعة الجلد
16 537	1 655	4 912	9 587	383	الصناعة الميكانيكية والعدانة والكهرباء
55	-	-	-	55	منه : ميكانيك عامة
1 631	-	-	1 631	-	ميكانيك الصيانة
461	157	304	-	-	الصناعة الميكانيكية
655	-	-	411	244	التلحيم
1 326	-	-	1 326	-	المطالة - النحاسية
47	-	47	-	-	الكهرباء العامة
3 083	-	-	3 083	-	كهرباء الصيانة
24	-	-	24	-	الكهرباء الصناعية
1 714	-	1 630	-	84	الكهرباء
17	-	-	17	-	الإلكترونيك
1 996	21	518	1 457	-	الإلكترونيك وميكانيك
819	-	819	-	-	التبريد والتكييف

التكوين المهني

1996-97

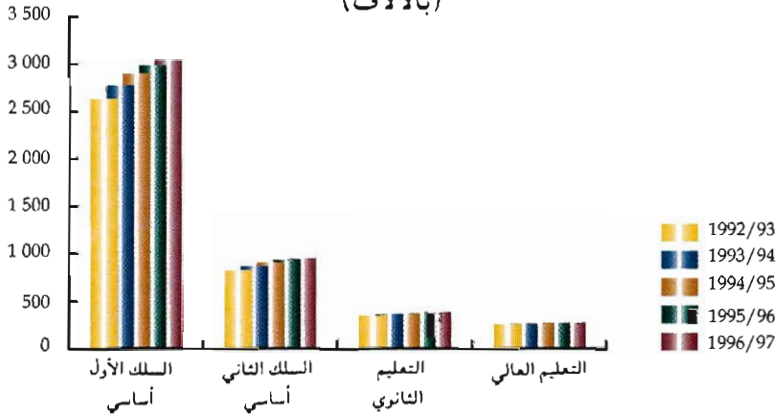
11 - 66 عدد التلاميذ في بعض فروع التكوين حسب قطاعات التكوين :
القطاع العمومي (تبع)

المجموع	التقني المختص	التقني	التأهيل	التخصص	
245	140	105	-	-	الكيمياء وشبه كيمياء
23	23	-	-	-	منه : كيمياء صناعية
61	-	61	-	-	الطباعة
9 970	254	3 275	3 828	2 613	البناء والأشغال العمومية
130	-	-	78	52	منه : البناء
172	127	45	-	-	تسيير الأشغال
1 485	-	-	967	518	الترصيص
1 107	-	-	38	1 069	كهرباء البناء
2 774	-	-	1 819	955	نجارة الخشب
672	-	672	-	-	الرسم المعماري - الهندسة المعمارية
549	61	257	231	-	الصيد البحري والملاحة التجارية
110	-	-	110	-	منه : ملاح على السطح
38	38	-	-	-	قبطان الصيد البحري
11 208	-	37	6 019	5 152	الصناعة التقليدية الإنتاجية
7 441	-	-	4 774	2 667	منه : الفصالة والخياطة
893	-	-	66	827	الطرز
183	-	-	-	183	الزراعي
105	-	-	-	105	النحت على الخشب
706	-	-	706	-	التجارة وصناعة الأثاث
12 660	54	1 537	9 013	2 056	الصناعة التقليدية الخدماتية
192	-	-	192	-	منه : إصلاح الراديو والتلفزيون
1 473	-	1 473	-	-	ميكانيك السيارات والألات الفلاحية
3 711	-	-	3 443	268	ميكانيك السيارات
759	-	-	759	-	كهرباء السيارات
1 704	-	-	872	832	الحلاقة
437	-	-	411	26	مربية أطفال وحاضنة
3 228	-	2 252	976	-	الفنادق والسياحة
97	-	34	63	-	منه : المطاعم - الإستقبالات
561	-	528	33	-	المطاعم
1 104	-	672	432	-	فن الطبخ
85	45	40	-	-	الصحة
45	45	-	-	-	منه : ترميم الأسنان
40	-	40	-	-	مساعدة في طب الأسنان

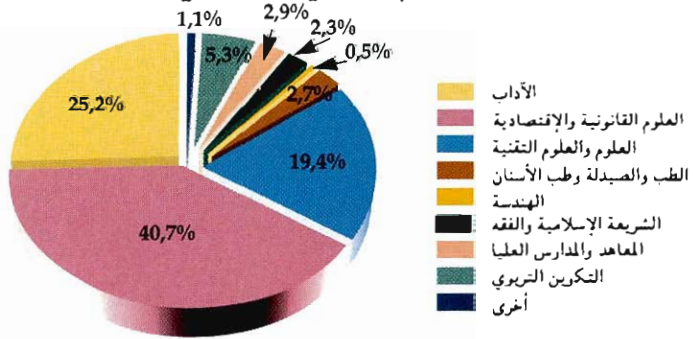
المصدر : وزارة التكوين المهني

تطور التعليم : العمومي

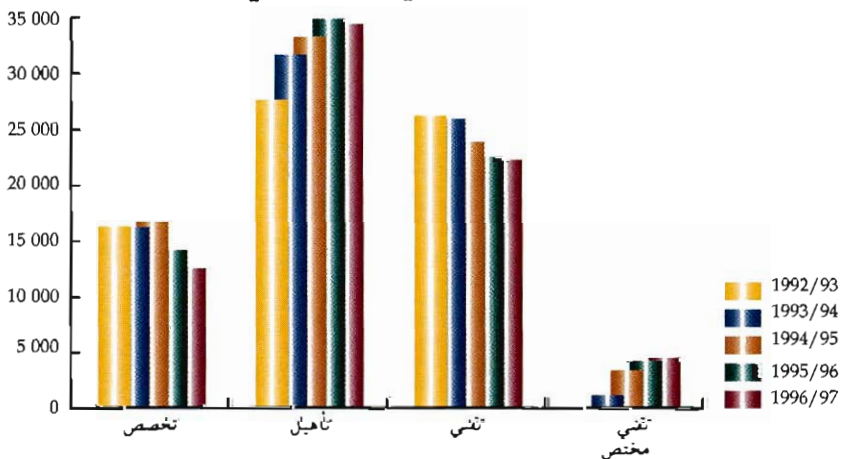
(بالآلاف)




التعليم العالي العمومي 1996/97



التكوين المهني : العمومي





الفصل الثاني عشر
الصحة والوقاية الإجتماعية

الصحة والوقاية الإجتماعية

ينقسم هذا الفصل إلى قسمين : الصحة والوقاية الإجتماعية.

1 - الصحة

تسهر وزارة الصحة العمومية على تطبيق السياسة الحكومية في ميدان الصحة، إذ أنها تعمل على الرفع من مستوى السكان من الناحية الإجتماعية والعقلية والبدنية. ولتحقيق هذا الهدف فهي تقوم بوضع التجهيزات الأساسية التي تشمل وسائل مادية وبشرية محضرة في إطار مناسب وملائم. إن المعطيات المقدمة في هذا المجال تشمل القطاعين معا : العمومي والخاص. فالموازاة مع القطاع العمومي، يتمثل القطاع الخاص في مجموع الأشخاص المرخص لهم للقيام بعمل طبي أو شبه طبي أو مهنة أخرى تتعلق بميدان الصحة. أما المعطيات المتوفرة في هذا الإطار فيتم تجميعها لدى هيئة الأطباء ومجلس الصيادلة ومجلس جراحي الأسنان والكتابة العامة للحكومة (بالنسبة للمرضين والمولودات والبيطريين).

فيما يتعلق بالقطاع العمومي، تتكلف كل عمالة طبية (1) بوضع تقرير استنادا إلى التقارير الجزئية التي تعدها مختلف الوحدات الطبية التابعة لها (المستوصفات، المرضى المنتقلون،...) بعد ذلك ترسل هذه التقارير الإقليمية إلى مصلحة الدراسات والإعلام الصحي بالرباط حيث يصاغ التقرير العام.

تعريف

مؤسسة صحية : هي كل وحدة صحية سواء كانت مستوصفا أو مركزا صحيا أو مستشفى.

مستوصف قروي : مؤسسة صحية، بدون طبيب يشرف عليها، توفر الخدمات الطبية الأولية.

مركز صحي قروي : مؤسسة صحية تحت إشراف طبيب، تتواجد بمقر الجماعة القروية وتقوم بإضافة إلى العلاجات الأساسية بأنشطة حماية صحة الأم والطفل والفحوصات الطبية وتأطير المستوصفات التابعة لها.

مركز صحي قروي بأسرة للولادة : مركز صحي قروي يتواجد بمقر القيادة ويتميز عن المركز الصحي القروي بكونه يقوم بوظيفة التوليد و يتوفر على طاقة سريرية لذلك يتراوح عددها بين 4 و 8 أسرة.

مركز صحي حضري : هو المؤسسة الصحية الأولى التي يتم اللجوء إليها بالوسط الحضري، تقوم بفحوصات علاجية أساسية وبأنشطة حماية صحة الأم والطفل وفحوصات طبية في الطب العام وأمراض الأطفال وأمراض النساء.

مستشفى محلي : مؤسسة صحية تتواجد بمقر الدائرة، تقوم بزيادة على اختصاص المركز الصحي القروي بأسرة للولادة، بفحوصات إستشفائية وتتوفر على طاقة سريرية يصل عددها إلى 25 سرير.

مستشفى : مؤسسة صحية بإمكانها استقبال المرضى والجرحى أو النساء اللواتي في فترة الوضع مع تمكنهم من الاستفادة من عمليات التشخيص والفحص والعلاجات المستعجلة التي تتطلبها حالتهم الصحية.

مصحة وزارة الصحة : مستشفى عام تمارس فيه الاختصاصات الأساسية التالية : الطب العام، الجراحة العامة، أمراض الأطفال وأمراض النساء مع أنشطة المستعجلات.

مستشفى إقليمي : يتكون من واحد أو عدة مستشفيات عامة أو مختصة ويتضمن، زيادة على الاختصاصات الأساسية، مايلي : أمراض العيون، الأمراض الجلدية والتناسلية، الأمراض المعدية، أمراض الأذن والأنف والحنجرة، الأمراض العقلية، أمراض الرئة والسل، أمراض القلب، أمراض الجهاز الهضمي، أمراض الغدد الصم، جراحة الأعضاء وعلاج الإصابات والإنعاش الطبي.

مستشفى جهوي : يتكون من واحد أو عدة مستشفيات عامة أو مختصة ويتضمن، زيادة على اختصاصات المستشفى الإقليمي، اختصاصات ذات طابع جهوي كجراحة الأطفال، الإصابات بالحروق، أمراض الفم، أمراض المسالك البولية، أمراض الكلى، جراحة الأعصاب، أمراض الرئة، الطب الداخلي وأمراض الأعصاب.

أيام الإستشفاء : تساوي مجموع المرضى الذين تم إحصائهم كل يوم خلال فترة معينة (وهي السنة المقصودة ضمن هذا الفصل).

نسبة الإيواء :

مجموع أيام الإستشفاء خلال فترة معينة

$$ن.1 = \frac{\text{عدد أيام هذه الفترة} \times \text{عدد الأسرة المستعملة}}{100 \times}$$

معدل مدة الإقامة :

مجموع أيام الإستشفاء خلال فترة معينة

$$م.1 = \frac{\text{عدد المرضى خلال هذه الفترة}}{\text{عدد الأسرة المستعملة}}$$

معدل التناوب على الأسرة :

عدد المرضى الذين تم قبولهم بالمستشفى خلال فترة معينة

$$م.ت.س = \frac{\text{عدد المرضى الذين تم قبولهم بالمستشفى خلال فترة معينة}}{\text{عدد الأسرة المستعملة}}$$

2 - الوقاية الإجتماعية

لقد كان المغرب من بين الدول التي أولت العناية لتنظيم ميدان التعاوض وذلك بإصدار ظهير منظم لهذا القطاع، بعد أن كان خاضعا من حيث التنظيم لمقتضيات الظهير رقم 1.58.576 الصادر بتاريخ

15 نونبر 1958. وقد صدر الظهير المنظم للتعاضديات تحت رقم 1.57.187 بتاريخ 12 نونبر 1963. وينص البند الأول منه على أن التعاضدية هي كل تجمع، هدفه ليس الربح وإنما توفير نوع من التعاون والتكافل بين أعضائه من خلال الاشتراكات التي يؤديها المنخرطون. ويتكون أعضاء التعاضديات، فيما يتعلق بالوظيفة العمومية، من موظفي ومستخدمي الإدارات والمصالح العمومية، والجماعات المحلية وكذا أفراد القوات المسلحة الملكية والدرك الملكي والحرس الملكي والأمن الوطني والقوات المساعدة. وتتميز حاليا بين 9 تعاضديات أعضاء في الصندوق الوطني لمنظمات الإحتياط الإجتماعي وهي :

- تعاضدية موظفي ومستخدمي المؤسسات العمومية (أومفام) التي أنشئت بتاريخ 31 غشت 1944
- التعاضدية العامة لموظفي الإدارات العمومية أنشئت سنة 1946
- تعاضدية الأمن الوطني أنشئت بتاريخ 1 نونبر 1919
- تعاضدية البريد أنشئت سنة 1946
- تعاضدية الجمارك أنشئت بتاريخ 28 أبريل 1928
- تعاضدية القوات المسلحة الملكية أنشئت سنة 1958
- تعاضدية القوات المساعدة أنشئت بتاريخ 1 يناير 1976
- تعاضدية وزارة التربية الوطنية (انفصلت عن تعاضدية (أومفام) سنة 1984)
- تعاضدية مكتب استغلال الموانئ (انفصلت عن تعاضدية (أومفام) سنة 1993)

وفي إطار ظهير سنة 1963 المشار إليه أعلاه، ترك المشرع الباب مفتوحا أمام هذه التعاضديات لتكوين اتحادات أو جمعيات فيما بينها للسهر على تحقيق أهداف مشتركة. وقبل هذا الظهير فقد تأسس سنة 1950 اتحاد بين عدد من هذه التعاضديات أطلق عليه إسم " الصندوق الوطني لمنظمات الإحتياط الإجتماعي " ومن بين المهام المسندة إليه :

- مهمة المراقبة الإدارية والطبية لملفات المرض والولادة.
- مهمة تتعلق بالمحاسبة المالية حيث يسهر الصندوق على معالجة ملفات المرض والولادة وكذا تلقي مساعدات الدولة وتوزيعها بين التعاضديات الأعضاء في الصندوق.
- مهمة اجتماعية تتجلى في قيام الصندوق بإدارة بعض المرافق التي تقدم خدمات طبية إلى المنخرطين وعائلاتهم.

وتجدر الإشارة هنا إلى أن الإختراط في التعاضديات ملزم فقط بالنسبة لأفراد القوات المسلحة الملكية والقوات المساعدة بينما هو اختياري بالنسبة لباقي الموظفين. أما الإحصائيات التي تقدمها في هذا المجال فيتم تجميعها من طرف الصندوق الوطني لمنظمات الإحتياط الإجتماعي باعتباره المسؤول عن معالجة ملفات المرض والولادة التي يتقدم بها المنخرطون قصد التعويض.

تنبیه : معطيات سنة 1996 جد مؤقتة لأن بعض العمالات الطبية لم ترسل للمصالح المركزية لوزارة الصحة التقارير النهائية لأنشطتها.

المجموع	الوسط الجنوبي	الشرق	الوسط الشمالي	الشمال الغربي	الوسط	تانسيفت	الجنوب	
2 067	185	143	228	587	488	186	250	الطب العام
231	16	10	15	66	83	16	25	للجراحة العامة
158	10	4	10	63	52	10	9	أمراض الأطفال
170	9	5	10	74	49	11	12	أمراض النساء والتوليد
92	6	5	8	34	26	7	6	الأمراض العقلية
10	-	1	-	5	4	-	-	الأمراض العصبية والعقلية
78	7	2	4	29	24	4	8	أمراض الأذن والأنف والحنجرة
108	6	3	5	46	39	5	4	أمراض العيون
75	2	1	4	31	23	10	4	العلاج بالكهرباء والأشعة
58	2	3	1	28	16	4	4	أمراض الجهاز الهضمي
58	4	3	2	24	19	4	2	الأمراض الجلدية التناسلية
74	5	2	4	36	18	5	4	أمراض القلب
82	2	-	3	49	21	5	2	البيولوجيا الطبية
54	5	5	4	15	18	3	4	جراحة الأعضاء وعلاج الإصابات
30	1	2	1	11	11	2	2	أمراض الكلى
19	1	-	1	6	9	2	-	أمراض المسالك البولية
31	2	2	2	11	9	3	2	أمراض الغدد الصم
24	2	-	1	17	2	2	-	أمراض الرئبة
2	-	-	-	2	-	-	-	أمراض الفم
66	2	2	1	31	21	6	3	للمطب الداخلي
1	-	-	-	1	-	-	-	جراحة القلب والشرابين
16	-	1	1	2	11	1	-	أمراض الدم السريرية
38	3	4	3	10	11	5	2	جراحة الأطفال
38	2	-	2	4	25	2	3	طب الشغل
91	4	2	4	39	29	10	3	التخدير - الإنعاش
26	3	2	1	8	7	2	3	جراحة الأعصاب
14	1	2	1	6	2	1	1	أمراض الأعصاب
136	6	6	6	55	42	12	9	أمراض الربة والمل
7	1	-	-	2	4	-	-	الطب الرياضي
89	3	6	10	40	11	7	12	الصحة العمومية
21	2	1	1	7	7	1	2	التشريح المرضي
43	5	-	6	8	11	7	6	اختصاصات اخرى
4 007	297	217	339	1 347	1 092	333	382	المجموع

الصحة

سنة 1996

12 - 2 أطباء القطاع الخاص حسب الاختصاص

المجموع	الوسط الجنوبي	الشرق	الوسط الشمالي	الشمال الغربي	الوسط	تانسيفت	الجنوب	
2 898	138	182	200	651	1 309	247	171	الطب العام
285	13	13	23	68	121	30	17	الجراحة العامة
243	11	14	17	73	98	19	11	أمراض الأطفال
312	13	15	20	99	134	14	17	أمراض النساء والتوليد
7	-	-	2	3	1	1	-	الأمراض العقلية
51	2	3	2	23	16	4	1	الأمراض العصبية والعقلية
156	6	7	19	45	59	11	9	أمراض الأذن والأنف والحنجرة
200	7	11	12	63	82	13	12	أمراض العيون
93	2	8	5	33	36	6	3	أمراض الرئة والمل
162	8	8	9	57	68	7	5	العلاج بالكهرباء والأشعة
149	8	7	10	48	60	6	10	أمراض الجهاز الهضمي
112	5	9	7	40	40	6	5	الأمراض الجلدية التتاسلية
161	8	10	12	55	61	8	7	أمراض القلب
29	1	-	4	14	8	-	2	البيولوجيا الطبية
13	-	1	-	3	8	1	-	التخدير
68	4	-	4	17	36	5	2	التخدير - الإنعاش
58	4	2	4	17	27	2	2	جراحة الأعضاء وعلاج الإصابات
43	4	2	2	14	15	4	2	أمراض الكلى
38	3	1	3	14	14	1	2	أمراض المسالك البولية
49	2	2	6	17	18	4	-	أمراض الغدد الصم
66	3	3	7	24	20	3	6	أمراض الرثية
12	-	-	1	3	7	-	1	أمراض الفم
15	-	1	-	2	10	1	1	الطب الداخلي
15	-	-	-	3	12	-	-	الجراحة التتوومية
4	-	-	-	1	2	1	-	جراحة القلب والشرابين
4	-	-	-	1	3	-	-	أمراض الدم السريرية
4	-	-	-	1	3	-	-	أمراض السرطان
52	2	1	2	13	29	4	1	طب الشغل
23	2	1	2	5	12	1	-	جراحة الأعصاب
17	1	-	-	7	6	2	1	جراحة الأطفال
28	2	-	1	7	16	2	-	التشريح المرضي
3	-	-	-	-	2	-	1	الصحة العمومية
6	1	-	-	4	1	-	-	أمراض الأعصاب
6	1	-	-	2	1	1	1	الطب الرياضي
7	-	-	-	-	7	-	-	تمرين - تكييف وظيفي
1	-	-	-	1	-	-	-	اختصاصات أخرى
5 390	251	301	374	1 428	2 342	404	290	المجموع

12 - 3 الأطباء في القطاعين العمومي والخاص حسب الأقاليم والعمالات

1996		1995		1994		1993		1992		
العمومي	الخاص	العمومي	الخاص	العمومي	الخاص	العمومي	الخاص	العمومي	الخاص	
382	290	374	248	373	232	390	210	365	198	الجنوب
121	197	108	160	109	150	103	135	99	130	أكادير
6	-	8	-	6	-	أسا - الزاك
10	-	7	-	5	-	13	-	8	-	بوجدور
16	1	16	1	13	-	7	-	9	-	السمارة
23	11	27	11	25	11	42	11	26	8	كلميم
51	17	51	15	52	15	50	13	53	13	العيون
41	20	41	16	51	14	40	13	48	15	ورزازات
13	1	13	1	14	1	14	1	15	1	وادي الذهب
9	3	8	4	10	3	14	3	15	4	طان طان
38	24	41	24	36	24	45	22	37	16	تارودانت
21	1	17	2	15	1	23	-	23	-	طاطا
33	15	37	14	37	13	39	12	32	11	تيزنيت
333	404	317	371	322	335	324	284	297	250	تالمسيفت
33	36	40	32	40	26	48	24	41	22	قلعة السراغنة
54	10	51	9	53	7	41	6	47	6	الصويرة
177	270	171	251	158	233	161	201	140	168	مراكش
69	88	55	79	71	69	74	53	69	54	أسفي
1 092	2 342	1 146	2 076	1 144	1 897	1 184	1 701	993	1 435	الوسط
37	9	31	8	25	6	24	6	22	5	أزيلال
97	119	76	108	92	95	84	82	103	69	بني ملال
29	18	23	19	27	13	32	13	26	10	أبن سليمان
44		54		37		45		38		عين الشق - الحي الحسني
49		58		42		52		40		عين السبع - الحي المحمدي
55		67		46		67		59		أبن مسيك - سيدي عثمان
350	1 889	440	1 666	500	1 529	527	1 367	408	1 103	الدار البيضاء - أتفا
58		67		41		44		37		الفداء - درب السلطان
29		23		12		8		(1)		سيدي البرنوصي - زناة
...		3			مثنوار الدار البيضاء
65		50		55		48		43	59	المحمدية
95	136	87	128	88	118	86	101	79	78	الجديدة
65	71	62	62	67	59	62	60	52	47	خريبكة
119	100	105	85	112	77	105	72	86	64	سطات
1 347	1 428	1 474	1 276	1 666	1 179	1 483	1 016	1 335	874	الشمال الغربي
47	7	42	7	51	5	53	4	44	5	شفشاون
126	225	115	196	118	181	127	161	112	143	القنيطرة
61	60	55	57	60	52	75	47	59	40	الخميسات
62	42	57	25	55	35	41	30	45	27	العرراش
668		875		1 009		796		755	305	الرباط
100	717	73	641	92	589	96	506	72	73	سلا
54		45		33		41		29	38	الصخيرات - تمارة
51	49	45	45	58	41	59	34	56	39	سيدي قاسم
94	233	92	206	97	200	108	168	89	142	طنجة
84	95	75	99	93	76	87	66	74	62	تطوان
339	374	336	335	381	333	423	283	335	236	الوسط الشمالي
47	24	51	18	44	18	61	17	49	16	الحسيمة
20	4	27	4	20	4	33	3	23	3	بولمان
181	282	170	259	201	257	213	214	155	179	فاس
33	14	35	12	40	12	46	11	43	10	تاونات
58	50	53	42	76	42	70	38	65	28	تلمزة
217	301	214	256	226	234	224	206	180	177	الشرقي
19	4	19	2	18	2	30	1	23	1	فكيك
75	105	69	91	63	89	82	78	63	67	الناضور
123	192	126	163	145	143	112	127	94	109	وجدة
297	251	297	225	310	206	343	181	274	154	الوسط الجنوبي
48	19	50	17	64	15	70	12	63	13	الرمثية
29	12	29	8	26	9	35	8	22	8	يفرن
48	33	44	30	52	32	59	29	50	24	خنيفرة
172	187	174	170	168	150	179	132	139	109	مكناس
4 007	5 390	4 158	4 787	4 422	4 416	4 371	3 881	3 779	3 324	المجموع

ملاحظة : القطاع العمومي يشمل المدرسين والمصالح المركزية
(1) معطيات مدمجة مع معطيات المحمدية
المصدر : وزارة الصحة للمعمية (العمومي)
المجلس الوطني لهيئة الأطباء (الخاص)

الصحة

12 - 4 أطباء الأسنان حسب الأقاليم والعمالات : عمومي وخاص

العمومي	1996		العمومي	1995		العمومي	1994		
	القطاع الخاص ن.م	المجموع		القطاع الخاص ن.م	المجموع		القطاع الخاص ن.م	المجموع	
6	11	59	3	9	50	5	9	44	الجنوب
2	8	38	1	7	32	1	7	29	أكادير
-	-	-	-	-	-	-	-	-	بوجدور
-	-	-	1	-	-	-	-	-	الممارة
-	-	1	-	-	1	-	-	1	كلميم
2	1	3	-	1	3	2	1	3	العيون
1	-	3	-	-	2	-	-	1	ورزازات
-	-	1	-	-	-	-	-	-	وادي الذهب
-	-	1	1	-	1	1	-	1	طان طان
-	1	7	-	1	8	1	1	7	تارودانت
-	-	-	-	-	-	-	-	-	طاطا
1	1	5	-	-	3	-	-	2	تيزييت
8	29	89	4	25	86	9	20	67	تاتسيفت
1	-	3	2	-	2	1	-	2	قلعة السراغنة
2	-	2	-	-	2	2	-	2	الصويرة
4	20	62	1	19	63	4	15	48	مراكش
1	9	22	1	6	19	2	5	15	أسفي
17	296	770	12	269	725	17	224	609	الوسط
1	-	-	-	-	-	-	-	-	أزيلال
1	-	22	1	-	19	1	-	13	بني ملال
1	2	3	1	1	2	1	-	2	أين سليمان
-	-	-	-	-	-	2	-	-	عين الشق - الحى الحسني
2	-	-	1	-	-	-	-	-	عين المسح - الحى المحمدي
4	-	-	3	-	-	3	-	-	أين مسيك - سيدي عثمان
2	276	680	2	253	644	5	213	544	الدار البيضاء - أنفا
2	-	-	1	-	-	3	-	-	الفداء - درب السلطان
-	-	-	-	-	-	2	-	-	المحمدية
3	9	29	3	6	23	2	5	21	الجديدة
-	3	18	-	4	20	-	2	16	خريبكة
1	6	18	-	5	17	-	4	13	سطات
39	167	463	31	157	428	29	133	373	الشمال الغربي
1	-	1	1	-	1	1	-	1	شفشاون
3	14	49	3	13	46	2	9	39	القيطية
1	3	14	1	2	11	1	2	9	الخميسات
1	2	11	1	2	9	2	3	8	العرراش
23	-	-	19	-	-	16	-	-	الرباط
3	130	313	1	123	291	2	105	258	سلا
-	-	-	-	-	-	-	-	-	الصخيرات - تمارة
1	2	10	-	2	10	-	2	9	سيدي قاسم
4	12	42	3	11	40	2	8	33	طنجة
2	4	23	2	4	20	3	4	16	كطوان
6	35	104	4	33	98	5	31	86	الوسط الشمالي
2	1	5	1	1	5	1	1	4	الحسيمة
-	-	-	-	-	-	-	-	-	بولمان
3	28	83	2	28	78	2	26	70	فاس
-	1	3	-	1	3	-	1	1	تاونات
1	5	13	1	3	12	2	3	11	تازة
7	16	87	6	15	83	4	11	69	الشرقي
-	-	1	-	-	-	-	-	-	فكيك
2	6	20	2	7	22	1	5	18	الناظور
5	10	66	4	8	61	3	6	51	وجدة
6	9	59	5	7	51	6	6	44	الوسط الجنوبي
1	-	2	1	-	2	1	-	1	الرشيدية
-	-	3	-	-	2	-	-	1	يفرن
1	-	5	1	-	3	1	-	3	خنيفرة
4	9	49	3	7	44	4	6	39	مكناس
89	563	1 631	65	515	1 521	75	434	1 292	المجموع

ن.م : نماء مغربيت
 المصدر : وزارة لصحة العمومية (العمومي)
 لمجلس الوطني لهيئة أطباء الأسنان (الخاص)

12 - 5 الصيدالة حسب الأقاليم والعمالات : عمومي وخاص

القطاع الخاص (1)			القطاع العمومي	
نساء مفريات	الأجانب	المجموع		
55	9	224	2	الجنوب
40	5	110	1	أكادير
-	-	1	-	أسا - الزاك
-	-	2	-	بوجدور
-	-	3	-	السمارة
1	-	11	1	كلميم
6	2	23	-	العيون
3	1	25	-	ورزازات
1	-	6	-	وادي الذهب
-	1	3	-	طان طان
3	-	25	-	تارودانت
1	-	1	-	طاطا
-	-	14	-	تيزنيت
90	7	247	-	تانسيفت
6	1	28	-	قلعة السراغنة
1	2	13	-	الصويرة
63	4	145	-	مراكش
20	-	61	-	أسفي
484	40	1 057	4	الوسط
1	-	10	-	أزيلال
21	1	84	-	بني ملال
4	3	21	-	أبن سليمان
			3	عين الشق - الحي الحسني
			-	عين السبع - الحي المحمدي
			-	أبن مسيك - سيدي عثمان
390	28	706	-	الدار البيضاء - أنفا
			-	الغداة - درب السلطان
			1	المحمدية
30	4	98	-	الجديدة
15	3	56	-	خريبكة
23	1	82	-	سطات
351	20	749	17	الشمال الغربي
1	-	6	-	شفشاون
52	2	124	-	القنيطرة
13	1	45	-	الخميسات
12	1	28	-	المراتش
			17	الرباط
195	11	341	-	سلا
			-	الصخيرات - تمارة
6	1	43	-	سيدي قاسم
40	3	98	-	طنجة
32	1	64	-	تطوان
67	2	231	-	الوسط الشمالي
4	-	24	-	الحسيمة
-	-	9	-	بولمان
58	2	142	-	فاس
-	-	15	-	تاونات
5	-	41	-	تازة
49	5	210	1	الشرق
2	-	8	-	فكك
16	3	83	-	الناضور
31	2	119	1	وجدة
68	10	189	-	الوسط الجنوبي
5	1	20	-	الرشيدية
5	1	16	-	يفرن
7	2	38	-	خنيفرة
51	6	115	-	مكناس
1 164	93	2 907	24	المجموع

(1) يتعلق الأمر بالصيدالة المتوفرين على صيدليات لبيع الأدوية للموم
المصدر : وزارة الصحة العمومية (العمومي)
المجلس الوطني لهيئة الصيدالة (الخاص)

الصحة

12 - 6 الجهاز الشبه الطبي لوزارة الصحة العمومية

سنة 1996

المجموع	مساعدوا الصحة حاملوا الإعدادية	مساعدوا الصحة المجازون من الدولة	مساعدوا الصحة المجازون من الدولة المختصون (1)	المجموع
3 025	1 589	631	805	الجنوب
534	230	75	229	أكادير - إداوتتان
130	66	33	31	المتوحدة - أيت باها
200	90	41	69	انزكان - أيت ملول
35	19	16	-	اسا - الزاك
71	36	21	14	بوحدور
54	27	19	8	السمارة
130	74	31	25	كلميم
402	188	125	89	العيون
430	257	63	110	ورزازات
82	45	23	14	وادي الذهب
93	64	21	8	طان طان
423	242	82	99	تارودانت
100	65	12	23	طاطا
341	186	69	86	تيزيوت
3 162	1 783	535	844	تلمسيفت
437	257	83	97	قلعة المراغة
376	233	55	88	الصويرة
847	385	117	345	مراكش المنارة
416	199	136	81	مراكش المدينة
97	49	25	23	سيدي يوسف بن علي
85	47	25	13	ثنيشواة
135	87	31	17	الحوز
769	526	63	180	أسفي
5 637	3 270	1 304	1 063	الوسط
283	161	80	42	ازيلال
737	406	87	244	بني ملال
141	75	46	20	ابن سليمان
176	99	29	48	عين الشيخ - الحى الحمصي
257	156	73	28	عين السبع - الحى الحمصي
259	148	64	47	ابن ميسك - سيدي عثمان
1 301	714	463	124	الدار البيضاء - اتفا
243	132	57	54	القداء - درب السلطان
78	44	18	16	سيدي البرنوصي - زنتاة
10	9	-	1	مشور الدار البيضاء
179	91	79	9	المحمدية
769	502	135	132	الجديدة
496	268	83	145	خريبكة
708	465	90	153	سطات
6 638	2 871	1 727	2 040	الشمال الغربي
197	99	49	49	ثغشاون
799	435	141	223	القيطارة
460	258	64	138	الخميسات
327	164	69	94	العرارش
2 973	1 041	789	1 143	الرباط
364	171	169	24	سلا
164	72	63	29	الصخيرات - تمارة
296	150	68	78	سيدي قاسم
508	258	139	111	طنجة
550	223	176	151	تطوان
2 677	1 377	769	531	الوسط الشمالي
350	181	47	122	الحسيمة
201	110	60	31	بولماز
513	240	205	68	فاس الجديدة - دار البيبيغ
184	101	72	11	فاس المدينة
364	182	158	24	زواغة - مولاي يعقوب
218	114	88	16	صفرو
262	148	45	69	تاوانت
585	301	94	190	تازة
1 692	905	392	395	الشرقي
135	73	40	22	فكك
416	218	67	131	الناصور
804	420	200	184	وجدة أكاد
251	139	61	51	بركان - تاوريرت
86	55	24	7	جرادة
2 705	1 217	712	776	الوسط الجنوبي
501	269	65	167	الرشيدية
235	118	68	49	يعرف
561	213	296	52	خنيفرة
877	351	169	357	مكتاش المنزه
401	203	80	118	الإسماعيلية
130	63	34	33	الحاجب
25 536	13 012	6 070	6 454	المجموع

(1) يشمل المولدات
المصدر : وزارة الصحة العمومية

12 - 7 الجهاز الشبه الطبي والبيطري
المرخص له للعمل بالقطاع الخاص

سنة 1996

البيطريون	المرضون	المولدات	
10	28	1	الجنوب
6	16	1	أكادير
-	-	-	بوجدور
-	-	-	السمارة
-	-	-	كلميم
-	9	-	العيون
-	1	-	ورزازات
-	-	-	وادي الذهب
-	-	-	طان طان
3	2	-	تارودانت
-	-	-	طاطا
1	-	-	تيزنيت
19	57	7	تانسيفت
5	2	-	قلعة المراغة
1	1	-	الصويرة
10	20	5	مراكش
3	34	2	أسفي
120	473	40	الوسط
-	-	-	أزيلال
14	4	1	بني ملال
2	-	-	ابن سليمان
66	416	31	الدار البيضاء
24	7	2	الجديدة
4	40	6	خريبكة
10	6	-	سطات
110	168	33	الشمال الغربي
-	2	-	شفشاون
15	14	5	القنيطرة
10	-	2	الخميسات
2	1	-	العرانض
61	75	10	الرباط - سلا
7	1	-	سيدي قاسم
10	35	10	طنجة
5	40	6	تطوان
24	28	6	الوسط الشمالي
-	-	-	الحسيمة
-	-	-	بولمان
16	27	4	فاس
-	-	1	تاوانت
8	1	1	تازة
6	33	7	الشرق
-	-	-	فكيك
-	9	2	الناضور
6	24	5	وجدة
22	35	4	الوسط الجنوبي
-	2	1	الرشيدية
6	2	-	يفرن
6	2	1	خنيفرة
10	29	2	مكناس
311	822	98	المجموع

الصحة

12 - 8 التجهيزات الصحية العمومية حسب الأقاليم والعمالات

سنة 1996

المرکز الصحية القروية (الجماعية (1))	مستوصفات الجماعية	مستوصفات قروية	مستشفى محلي		المرکز الصحية الحضرية	
			قروي	حضري		
24	132	159	1	9	63	الجنوب
3	2	13	-	-	9	أكادير - إداوتان
3	11	12	-	1	1	اشتوكة - آيت باها
1	2	-	-	-	7	انزكان - آيت ملول
-	3	-	-	1	2	أسا - الزاك
-	-	-	-	-	2	بوجنور
2	4	22	-	-	5	السمارة
-	-	-	-	-	1	كلميم
-	1	6	-	-	7	العيون
5	34	20	-	1	8	ورزازات
-	-	-	-	-	3	وادي الذهب
-	2	1	-	-	5	طان طان
5	41	29	1	4	5	تارودانت
3	6	14	-	1	4	طاكنا
2	26	42	-	1	4	تيزيوت
18	125	51	1	4	62	تلمصيفات
5	34	5	-	1	6	قلعة السراغنة
2	27	16	-	1	6	الصويرة
1	2	2	-	-	12	مر اكش المنارة
-	-	-	-	-	14	مر اكش المدينة
1	2	4	-	-	5	سيدي يوسف بن علي
3	12	6	-	1	1	شيشاوة
5	26	14	1	1	-	الحوز
1	22	4	-	-	18	أسفي
24	132	135	1	6	132	الوسط
5	21	30	1	1	2	أزيلال
4	17	40	-	1	14	بني ملال
2	9	5	-	1	3	أبي سليمان
-	3	-	-	-	13	عين الشق - الحي الحسني
-	-	-	-	-	14	عين السبع - الحي المحمدي
-	1	-	-	-	12	أبن مسيك - سيدي عثمان
-	-	-	-	-	15	الدار البيضاء - ألقا
-	-	-	-	-	15	الغداة - درب السلطان
-	-	1	-	-	5	سيدي البرنوصي - زنتة
-	-	-	-	-	2	مشور الدار البيضاء
-	-	-	-	-	5	المحمدية
3	18	9	-	1	9	الجديدة
2	18	12	-	1	10	خرينكة
8	45	38	-	1	13	سطات
26	77	65	1	3	121	الشمال الغربي
9	22	10	1	-	2	شفشاون
8	4	22	-	1	24	القنيطرة
8	18	6	-	-	7	الخميسات
2	8	1	-	-	8	العرراش
-	-	-	-	-	24	الرباط
1	-	2	-	-	15	سلا
-	1	3	-	-	6	الصخيرات - تمارة
4	-	17	-	2	9	سيدي قاسم
1	7	1	-	-	12	طنجة
1	17	3	-	-	14	تطوان
13	101	83	-	9	51	الوسط الشمالي
1	18	12	-	1	6	الحسيمة
1	9	16	-	2	2	بولمان
-	-	1	-	-	9	فاس الجديد - دار الدبيغ
-	2	2	-	-	7	فاس المدينة
2	4	5	-	-	10	زواغة - مولاي يعقوب
-	15	7	-	1	7	صغرو
4	30	15	-	3	2	تارودانت
5	23	25	-	2	8	تازة
5	20	35	2	2	41	الشرقي
2	1	5	1	1	2	فكك
3	12	17	1	1	8	الناضور
-	-	2	-	-	16	وحدة أكاد
-	4	6	-	1	10	بركان - تاوريرت
-	3	5	-	-	5	جرادة
17	51	87	-	5	55	الوسط الجنوبي
4	20	29	-	2	11	الرسيدية
2	4	14	-	1	4	يفرن
9	14	24	-	-	9	خنيفرة
1	6	15	-	1	9	مكناش المنزه
1	3	1	-	-	18	الإسماعيلية
-	4	4	-	1	4	الحاجب
127	638	615	6	38	525	المجموع

(1) يحتوي على أسرة للولادة

الصحة

سنة 1996

12 - 8 التجهيزات الصحية العمومية حسب الأقاليم والعمالات (تابع)

المستشفيات الوطنية	المستشفيات المختصة		المستشفيات العامة		مصحة وزارة الصحة	
	الجهوي	إقليمي	الجهوي	إقليمي		
-	-	3	1	9	5	الجنوب
-	-	-	1	-	-	أكادير - إدراوتان
-	-	-	-	-	-	اشتوكة - آيت باها
-	-	-	-	1	-	انزكان - آيت ملول
-	-	-	-	-	-	أسا - الزاك
-	-	-	-	1	-	بوجدور
-	-	-	-	1	-	السمارة
-	-	-	-	-	2	كلميم
-	-	1	-	1	-	العيون
-	-	1	-	1	2	وزارات
-	-	-	-	1	-	وادي الذهب
-	-	-	-	1	-	طنان طان
-	-	-	-	1	-	تارودانت
-	-	-	-	-	-	طاطا
-	-	1	-	1	1	تيزنيت
-	5	-	1	3	-	تلمصيفت
-	-	-	-	1	-	قلعة السراغنة
-	-	-	-	1	-	الصويرة
-	4	-	-	-	-	مر اكش المنارة
-	1	-	1	-	-	مر اكش المدينة
-	-	-	-	-	-	سيدي يوسف بن علي
-	-	-	-	-	-	شيناورة
-	-	-	-	-	-	الحوز
-	-	-	-	1	-	أسفي
3	-	5	-	10	5	الوسط
-	-	-	-	1	-	أزيلال
-	-	-	-	1	2	بني ملال
-	-	-	-	-	-	بن سليمان
-	-	1	-	-	-	عين الشق - الحي الحميني
-	-	-	-	1	-	عين السبع - الحي العمدي
-	-	-	-	1	-	ابن مسيك - سيدي عثمان
3	-	-	-	1	-	الدار البيضاء - أبقا
-	-	-	-	1	-	الغداة - درب السلطان
-	-	1	-	-	-	سيدي البرنوصي - زناتة
-	-	-	-	-	-	مشور الدار البيضاء
-	-	-	-	1	-	المحمدية
-	-	1	-	1	-	الجديدة
-	-	-	-	1	-	خربكة
-	-	-	-	1	1	سلمات
-	-	2	-	1	2	الشمال الغربي
9	-	5	-	8	7	شفشاون
-	-	-	-	1	-	القنيطرة
-	-	-	-	1	1	الخميسات
-	-	-	-	1	2	العرراش
7	-	-	-	1	1	الرباط
2	-	-	-	-	-	سلا
-	-	-	-	1	-	الصخيرات - تمارة
-	-	-	-	1	1	سيدي قاسم
-	-	-	-	1	-	طنجة
-	-	3	-	1	1	تطوان
-	-	2	-	1	-	الوسط الشمالي
-	3	-	2	5	2	الحسيمة
-	-	-	-	1	-	بولمان
-	1	-	1	-	-	فاس الجديد - دار الدبيغ
-	1	-	-	-	-	فاس المدينة
-	1	-	1	-	-	زواغة - مولاي يعقوب
-	-	-	-	1	-	صغرو
-	-	-	-	1	-	تاوانات
-	-	-	-	-	1	تازة
-	-	-	-	2	1	الشرق
-	1	-	1	2	1	فكيك
-	-	-	-	1	-	التكفور
-	1	-	1	-	-	وحدة الكاد
-	-	-	-	-	1	بركان - تاوريرت
-	-	-	-	-	-	جرادة
-	2	-	1	3	4	الوسط الجنوبي
-	-	-	-	2	2	الرشيدية
-	-	-	-	-	1	بفرن
-	-	-	-	1	-	خنفرة
-	1	-	1	-	-	مكتاس المنزه
-	1	-	-	-	-	الإسماعيلية
-	-	-	-	-	-	الحاجب
12	11	13	6	40	24	المجموع

للمصدر: وزارة الصحة العمومية

الصحة

12 - 9 عدد الأسرة حسب نوع المستشفيات العمومية سنة 1996

المستشفيات المختصة	المستشفيات العامة	مجموع المستشفيات (1)	
336	2 794	3 130	الجنوب
-	731	731	أكادير - إراوتان
-	-	-	اشتوكة - آيت باها
-	452	452	انزكان - آيت ملول
-	-	-	أسا - الزاك
-	38	38	بوجور
-	67	67	السمارة
-	130	130	كلميم
144	230	374	العيون
120	414	534	ورزازات
-	53	53	وادي الذهب
-	120	120	طان طان
-	285	285	تارودانت
-	-	-	طاطا
72	274	346	تيزنيت
1 291	1 902	3 193	تانسيفت
-	417	417	قلعة السراغنة
-	358	358	الصويرة
1 101	-	1 101	مراكش المنارة
190	478	668	مراكش المدينة
-	-	-	سيدي يوسف بن علي
-	-	-	شيشاوة
-	-	-	الحوز
-	649	649	أسفي
2 419	4 131	6 550	الوسط
-	130	130	أزيلال
-	693	693	بني ملال
-	-	-	أبن سليمان
216	-	216	عين الصق - الحى الحسني
-	218	218	عين السبع - الحى المحمدي
-	250	250	ابن مسيك - سيدي عثمان
956	1 660	2 616	الدار البيضاء - آفا
-	189	189	الغدام - درب السلطان
110	-	110	سيدي البرنوصي - زناتة
-	-	-	مسور الدار البيضاء
-	172	172	المحمدية
80	340	420	الجديدة
-	280	280	خربكة
1 057	199	1 256	سطات
3 420	3 851	7 271	الشمال الغربي
-	124	124	شفشاون
-	675	675	الطنيطرة
-	273	273	الخميسات
-	301	301	العرانيس
2 256	1 324	3 580	الرباط
272	129	401	سلا
-	52	52	الصخيرات - تمارة
-	363	363	سيدي قاسم
471	135	606	طنجة
421	475	896	تطوان
334	2 315	2 649	الوسط الشمالي
-	420	420	الحسيمة
-	130	130	بولمان
60	545	605	فاس الجديد - دار اللبيح
162	-	162	فاس المدينة
112	546	658	زواغة - مولاي يعقوب
-	120	120	صمرو
-	70	70	تاونات
-	484	484	تازة
90	1 189	1 279	الشرقي
-	107	107	فكك
-	377	377	التأصوير
90	653	743	وجدة أكاد
-	52	52	بركان - تاوريرت
-	-	-	جرادة
680	1 699	2 379	الوسط الجنوبي
-	568	568	الرشيدية
-	113	113	بفرن
-	316	316	خنيفرة
344	702	1 046	مكّاس العنز
336	-	336	الإسماعيلية
-	-	-	الحاجب
8 570	17 881	26 451	المجموع

(1) الطاقه الاستيعابية
للمصدر : وزارة الصحة العمومية

12 - 10 حركات المرضى داخل المؤسسات الصحية العمومية ذات الأسرة

سنة 1996

أيام الإستشفاء	الدخول	عدد الأسرة (1)	عدد المؤسسات	
395 547	83 855	2 665	17	الجنوب
139 784	33 641	673	1	أكادير - إداوتان
-	-	-	-	اشنوكة - آيت باها
108	108	210	1	تازكان - آيت ملول
-	-	-	-	أسا - الزاك
4 853	1 575	36	1	بوجور
6 151	1 573	67	1	السمارة
32 580	5 537	156	2	كلميم
51 766	9 367	373	2	العيون
43 484	8 545	334	2	ورزازات
5 998	1 782	54	1	وادي الذهب
8 920	2 671	85	1	طان طان
54 528	11 308	285	1	تارودانت
8 288	1 424	50	1	طاطا
39 087	6 324	342	3	تيزنيت
582 742	105 623	3 245	10	تلمصيفت
58 571	14 067	463	2	قلعة السراغنة
53 657	8 130	361	1	الصويرة
234 590	44 512	1 144	4	مراكش العنارة
113 979	21 357	655	-	مراكش المدينة
-	-	-	-	سيدي يوسف بن علي
-	-	-	-	ثنيشواة
-	-	-	-	الحوز
121 945	17 557	622	1	أسفي
1 214 758	170 285	5 526	21	الوسط
17 241	3 212	130	1	أزيلال
117 350	22 213	620	2	بني ملال
-	-	-	-	أبي سليمان
39 010	631	216	1	عين الشق - الحي الحسني
50 127	14 389	218	1	عين السبع - الحي المحمدي
53 586	16 981	259	1	بون مسيك - سيدي عثمان
447 363	49 436	1 668	3	الدار البيضاء - آفا
48 304	14 168	242	1	الغداة - درب السلطان
15 651	191	45	1	سيدي البرنوصي - زناتة
-	-	-	-	مشوار الدار البيضاء
27 103	5 461	172	1	المحمنية
84 064	14 526	420	2	الجديدة
57 984	11 562	315	2	خريبكة
256 975	17 515	1 221	5	سطات
1 470 713	172 182	6 491	29	الشمال الغربي
33 398	5 125	136	1	شفشاون
111 348	19 200	590	2	القنيطرة
53 847	11 135	339	3	الخميسات
53 974	10 787	287	2	العرش
760 105	68 396	2 816	7	الرياض
91 840	9 279	354	3	سلا
5 020	1 935	42	1	الصخيرات - تمارة
60 763	9 234	328	2	سيدي قاسم
108 540	20 838	658	5	طنجة
191 878	16 253	941	3	تطوان
378 215	60 521	2 077	11	الوسط الشمالي
48 673	8 289	358	1	الحسيمة
10 520	1 945	130	1	بولمان
94 643	19 557	612	2	فاس الجديد - دار اللبيغ
24 409	3 219	162	1	فاس المدينة
107 916	8 688	348	2	زواغة - مولاي يعقوب
21 183	3 452	100	1	صهرو
6 367	818	70	1	تاورغات
64 504	14 553	297	2	تازة
283 435	46 700	1 380	5	الشرقي
9 730	2 043	140	1	كوك
85 632	13 857	388	1	الناظور
171 420	26 372	791	2	وجدة أنكاد
16 653	4 428	61	1	بركان - تاوريرت
-	-	-	-	جرادة
374 646	50 486	2 032	10	الوسط الجنوبي
80 908	11 193	536	4	الرشيدية
22 067	3 447	113	1	يفرن
60 167	9 301	302	2	ختيفرة
183 889	25 464	920	2	مكناش المنزه
27 615	1 081	161	1	الإسماعيلية
-	-	-	-	الحاجب
4 700 056	689 652	23 416	103	المجموع

(1) الأسرة المستعملة
المصدر: وزارة للصحة العمومية

الصحة

12 - 11 الولادات بالمؤسسات الصحية العمومية (1)

سنة 1996*

أسماء مستشفيات	المواليد موتى	الولادات		المجموع	
		بالمعملية القيصرية	بالمعملية		
35	593	1 308	6 824	14 291	22 423
8	128	464	2 989	3 599	7 052
...
2	16	18	75	422	515
2	22	29	30	529	588
1	30	5	105	1 352	1 462
3	59	170	760	1 803	2 733
12	147	125	94	1 181	1 400
1	34	24	308	694	1 026
2	20	39	190	804	1 033
4	5	240	1 144	2 584	3 968
2	7	-	24	273	297
2	125	194	1 105	1 050	2 349
44	1 008	1 264	2 296	23 007	26 567
6	139	154	1 096	2 624	3 874
1	76	185	147	1 721	2 053
31	523	699	499	13 182	14 380
-	-	-	-	-	-
-	-	-	-	-	-
-	-	-	-	-	-
-	-	-	-	-	-
6	270	226	554	5 480	6 260
27	1 555	2 830	6 788	40 425	50 043
1	46	34	102	363	499
4	93	235	407	5 299	5 941
-	-	-	-	-	-
2	90	178	905	3 935	5 018
3	210	312	141	6 911	7 364
1	354	901	1 983	4 018	6 902
2	104	160	519	6 153	6 832
-	-	-	-	-	-
2	39	86	62	2 128	2 276
4	276	383	653	3 311	4 347
1	161	143	747	3 557	4 447
7	182	398	1 269	4 750	6 417
30	1 340	3 053	4 496	40 579	48 128
1	73	120	76	601	797
4	182	187	13	5 739	5 939
2	120	85	919	3 390	4 394
1	120	150	446	3 957	4 553
14	475	1 481	563	13 841	15 885
-	80	174	1 459	1 762	3 395
1	5	27	185	904	1 116
2	133	136	123	2 534	2 793
4	152	418	441	4 771	5 630
1	-	275	271	3 080	3 626
20	736	1 027	1 944	11 929	14 900
4	117	295	498	2 158	2 951
-	11	-	79	246	325
9	422	576	893	4 362	5 831
-	-	-	-	-	-
-	-	-	-	-	-
-	34	-	288	1 339	1 627
-	12	-	31	242	273
7	140	156	155	3 582	3 893
10	249	682	1 454	10 013	12 149
-	20	-	66	319	385
2	203	339	642	5 252	6 233
8	-	343	553	3 085	3 981
-	26	-	193	1 357	1 550
-	-	-	-	-	-
23	410	782	2 053	6 828	9 663
5	122	194	192	1 707	2 093
-	45	72	188	753	1 013
5	112	163	162	2 091	2 416
13	131	353	1 511	2 277	4 141
-	-	-	-	-	-
-	-	-	-	-	-
189	5 891	10 946	25 855	147 072	183 873

(1) يشمل الولادات المسجلة بالمستشفيات فقط
المصدر: وزارة الصحة العمومية

الصحة

12 - إحصائيات الدخول إلى المؤسسات العمومية ذات الأسرة

نسبة معدل الإيواء (%)				
1996*	1995*	1994*	1993	
58.9	59.2	59.2	54.7	الجنوب
2.5	6.0	أكادير - إداوتنان
36.9	42.2	45.6	45.3	إزراكن - آيت ملول
25.2	26.6	30.1	39.0	بوجدور
68.7	72.0	70.8	55.6	السمارة
38.0	38.8	39.7	47.8	كلميم
35.7	45.3	46.8	41.4	العيون
30.7	41.8	38.1	60.1	ورزازات
28.8	34.7	33.8	42.1	وادي الذهب
57.3	62.3	59.5	62.8	طان طان
45.4	33.7	31.2	-	تارودانت
31.3	31.2	39.9	42.6	طاطا
				تيزنيت
				تتصيفات
37.1	40.3	52.7	56.1	قلعة السراغنة
40.7	37.0	40.1	43.6	الصوريرة
59.1	63.1	57.3	55.8	مراكش المنارة
47.7	48.6	48.4	...	مراكش المدينة
54.3	54.3	59.8	61.8	أسفي
				الوسط
36.3	33.8	25.7	29.4	أزيلال
51.9	50.7	51.7	48.6	بني ملال
-	-	-	-	أبن سليمان
54.1	36.1	59.4	58.5	عين الشق - الحي الحسني
63.0	60.0	57.9	54.7	عين السبع - الحي المحمدي
58.7	57.5	46.1	77.3	أبن مسيك - سيدي عثمان
72.7	81.0	79.0	76.3	الدار البيضاء - آتفا
63.0	63.8	75.4	73.9	الفداء - درب السلطان
95.3	71.8	69.3	...	سيدي البرنوصي - زناتة
43.2	42.5	49.2	41.4	المحمدية
54.8	57.5	55.8	47.7	الجديدة
50.4	49.3	49.6	52.1	خريبكة
61.8	63.9	62.9	72.2	سطات
				الشمال الغربي
76.3	69.4	64.4	64.1	شفشاون
53.7	52.5	55.2	60.0	القنيطرة
50.0	58.2	51.6	52.9	الخميسات
51.6	54.0	56.2	55.1	العرراش
73.3	81.7	75.1	72.8	الرباط
72.3	82.7	61.8	66.2	سلا
36.7	10.0	-	-	الصخيرات - تمارة
51.8	49.7	51.2	56.0	سيدي قاسم
49.8	56.2	63.2	66.0	طنجة
55.9	65.0	63.4	57.9	تطوان
				الوسط الشمالي
37.3	43.2	49.2	50.0	الحسيمة
22.3	21.5	24.2	25.1	بولماص
53.0	56.4	58.7	56.7	فاس الجديد - دار اللبيبي
41.3	31.0	35.0	...	فاس المدينة
76.3	49.1	53.3	...	زواغة - مولاي يعقوب
48.4	47.4	49.0	...	صفرو
27.2	33.0	25.7	36.5	تاوانات
55.5	54.2	60.0	58.6	تازة
				الشرقي
26.7	52.7	47.7	63.4	فكيك
61.4	60.8	59.8	66.5	الناضور
64.5	68.5	67.8	64.2	وجدة أكاد
74.4	64.0	52.4	...	بركان - تاوريرت
				الوسط الجنوبي
45.2	50.8	54.3	54.3	الرشيدية
53.5	59.8	64.4	66.8	يفرن
53.7	56.8	55.8	54.5	خنيفرة
57.7	63.1	79.0	53.7	مكناس المنزه
46.9	31.4	37.8	...	الإسماعيلية
54.6	59.1	59.4	60.5	المجموع

الصحة

12 - 12 إحصائيات الدخول إلى المؤسسات العمومية ذات الأسرة (تابع)

معدل التناوب على الأسرة				معدل مدة الإقامة				
*1996	*1995	*1994	1993	*1996	*1995	*1994	1993	
50	48	65	45	4	4	3	5	الجنوب
...	...	8	6	16	...	22	...	أكادير - إداوتان
44	44	38	1	3	4	4	10	إبنزكان - آيت ملول
23	27	24	26	4	4	3	5	بوجور
35	46	44	35	6	6	6	5	السمارة
25	23	17	25	6	5	6	6	كلميم
26	31	27	22	5	5	6	6	العيون
33	35	26	24	3	4	4	8	ورزازات
31	29	25	25	3	4	5	5	وادي الذهب
40	46	45	48	5	5	5	5	طان طان
28	28	34	-	6	4	3	-	تارودانت
18	18	19	20	6	6	7	8	طاطا
								تيزنيت
								تاتسيفت
30	32	38	31	4	4	5	5	قلعة السراغنة
23	46	26	26	7	3	6	6	الصويرة
39	28	18	17	5	7	7	8	مراكش المنارة
33	22	27	...	5	8	8	...	مراكش المدينة
28	28	24	21	7	7	7	9	أسفي
								الوسط
25	19	12	16	5	6	6	6	أزيلال
36	38	36	35	5	5	5	5	بني ملال
-	-	-	-	-	-	-	-	ابن سليمان
3	...	4	3	62	...	58	60	عين الشق - الحي الحسني
66	59	48	49	3	4	4	4	عين السبع - الحي المحمدي
66	56	49	35	3	4	3	6	ابن مسيك - سيدي عثمان
30	33	27	22	9	9	9	10	الدار البيضاء - ألقا
59	60	54	58	3	4	5	4	الغداة - درب السلطان
4	3	3	...	82	80	83	...	سيدي البرنوصي - زناتة
32	33	34	26	5	5	5	5	المحمدية
35	36	33	22	6	6	6	7	الجديدة
37	37	36	37	5	5	5	5	خرنبة
8	14	10	6	16	17	19	26	سطات
								الشمال الغربي
38	36	39	24	7	6	6	7	شفشاون
33	37	29	32	6	5	7	7	القنيطرة
33	47	41	41	5	5	4	5	الخميسات
38	46	40	39	5	4	5	5	العرراش
24	24	24	23	11	10	11	10	الرباط
26	34	36	21	10	7	6	10	سلا
47	24	-	-	3	2	-	-	الصخيرات - تمارة
28	31	28	27	7	6	6	7	سيدي قاسم
32	22	31	19	5	7	7	8	طنجة
17	19	18	12	12	12	13	15	تطوان
								الوسط الشمالي
23	23	24	24	6	7	7	6	الحسيمة
15	16	15	6	5	5	6	7	بولمان
32	39	36	21	5	5	6	9	فاس الجديد - دار الدبيغ
20	14	17	...	8	8	8	...	فاس المدينة
25	12	14	...	12	12	14	...	زواغة - مولاي يعقوب
35	33	32	...	6	6	6	...	صفرو
12	13	11	22	8	8	9	6	تاوانات
49	44	53	44	4	4	4	5	تازة
								الشرق
15	23	20	21	5	8	9	11	فكيك
36	37	40	30	6	5	6	6	الناضور
33	32	36	33	7	7	7	8	وجدة أكاد
72	61	59	...	4	4	3	...	بركان - تاريرت
								الوسط الجنوبي
21	23	24	25	7	8	8	8	الرشيدية
31	35	40	30	6	6	6	6	يفرن
31	36	32	27	6	6	6	6	خنيفرة
28	36	41	20	7	6	7	8	مكناس المنزه
7	4	7	...	26	26	19	...	الإسماعيلية
29	30	28	23	7	7	7	8	المجموع

المصدر : وزارة للصحة العمومية

12 - نشاط البرنامج الوطني لمراقبة الحمل والولادة
حسب الأقاليم والعمالات : حضري + قروي

عدد الفحوصات بعد الولادة	عدد الحمل غير عادي (2)	عدد الحمل (1)	لحوصات أخرى قبل الولادة	في الثلاثة الأشهر الأولى للحمل	عدد الفحوصات للمرة الأولى	الجنوب
53 753	2 067	3 478	44 294	19 622	45 157	أكادير - إداوتنان
5 427	118	347	4 680	1 977	4 691	اشتوكة - آيت باها
4 228	120	293	3 219	1 473	3 534	انزكان - آيت ملول
5 481	130	197	4 736	2 174	4 303	أسا - الزاك
386	2	6	331	204	387	بوجدور
527	18	19	605	329	476	السمارة
677	2	2	425	247	609	كلميم
2 901	34	33	1 330	739	1 957	العيون
2 838	181	282	1 986	1 069	1 693	ورزازات
13 849	422	964	11 883	4 393	11 398	وادي الذهب
1 009	27	27	756	635	914	طان طان
1 144	118	118	1 252	453	1 129	تارودانت
8 751	415	546	9 414	4 437	9 700	طاطا
1 572	184	348	1 640	633	1 652	تيزنيت
4 963	296	296	2 037	859	2 714	تانسيفت
62 036	2 606	4 270	30 916	16 047	37 960	قلعة السراغنة
15 077	447	1 065	7 000	4 305	8 984	الصويرة
7 614	685	897	5 215	2 490	6 815	مر اكش المنارة
7 640	330	514	3 392	1 454	3 129	مراكش المدينة
3 212	244	273	1 973	1 077	2 141	سيدي يوسف بن علي
4 774	181	354	2 009	1 022	2 468	شيشارة
3 935	127	370	1 987	1 250	2 548	الحوز
7 542	206	356	3 240	1 488	4 306	أسفي
12 242	386	441	6 100	2 961	7 569	الوسط
107 372	2 117	4 414	60 542	27 427	60 551	أزيلال
4 249	97	225	3 457	1 478	3 104	فني ملال
15 395	754	984	13 014	5 870	10 793	أبي سليمان
3 542	139	804	3 470	1 576	2 809	عين الشق - الحي الحسني
7 240	49	241	2 559	1 171	3 179	عين السبع - الحي المحمدي
7 736	35	70	3 608	1 678	3 826	أين مسيك - سيدي عثمان
12 350	128	354	4 953	2 994	6 086	الدار البيضاء - آفا
4 694	56	61	1 819	898	1 980	الغداة - درب السلطان
4 246	77	77	3 142	1 521	2 551	سيدي اليرنوصي - زناتة
5 142	26	26	2 359	959	2 432	المصنعية
2 723	57	115	1 595	930	1 904	الجديدة
15 562	55	67	4 128	2 265	5 865	خريبكة
8 377	465	465	3 913	1 525	4 991	سطات
16 116	179	925	12 525	4 562	11 031	شفشاون
88 742	3 311	5 827	45 468	20 040	48 095	القنيطرة
6 828	85	175	1 832	898	2 475	الخفيميات
14 683	717	2 192	7 289	3 575	8 997	العرش
7 937	140	232	3 719	1 895	4 474	الرباط
7 900	244	244	2 933	1 219	3 049	سلا
9 260	529	563	7 129	2 482	5 763	الصخيرات - تمارة
11 411	239	328	8 157	2 896	7 453	سيدي قاسم
5 524	151	253	3 339	1 144	2 680	طنجة
7 554	610	657	4 453	2 604	5 827	تطوان
9 380	287	295	2 651	1 210	3 274	الوسط الشمالي
8 265	309	888	3 966	2 117	4 103	الحسيمة
50 192	1 877	3 671	21 723	12 633	24 842	بولماز
5 176	80	100	1 560	1 012	1 977	فاس الجديد - دار البيبيغ
2 928	21	28	1 136	580	1 385	فاس المدينة
4 203	126	141	2 056	1 046	2 268	زواغة - مولاي يعقوب
5 434	27	27	2 361	2 115	2 121	صغرو
7 201	138	221	3 528	2 408	3 827	تاونات
4 720	156	325	1 736	974	2 266	تازة
8 434	648	1 541	3 519	2 200	4 952	الشوكة
12 096	681	1 288	5 827	2 298	6 046	فكك
26 278	851	2 597	14 924	6 780	19 472	الناصور
2 309	117	117	1 161	679	1 354	وحدة أكاد
8 744	80	346	4 019	1 906	8 614	بركان - تاوريرت
5 955	481	1 756	4 672	2 367	4 841	جرادة
6 774	112	129	2 966	1 229	3 237	الوسط الجنوبي
2 496	61	249	2 106	599	1 426	يغرن
30 733	2 188	3 700	30 037	11 572	22 654	خنيفرة
8 176	168	259	5 593	2 278	4 987	مكتاس المنزه
2 274	188	207	1 671	606	1 512	الإسماعيلية
6 324	79	110	3 907	1 753	4 488	الحاجب
4 953	701	949	6 790	2 624	3 808	
5 463	905	2 015	9 060	2 871	5 274	
3 543	147	160	3 016	1 440	2 585	
419 106	15 017	27 957	247 904	114 121	258 731	المجموع

(1) يتعلق الأمر بالنساء اللواتي شخص حملهن غير عادي إما أثناء الفحص للمرة الأولى أو خلال فحص آخر قبل الولادة
(2) يتعلق الأمر بالنساء اللواتي شخص حملهن غير عادي وتمت إجاتهن على جهة أخرى

المصدر : وزارة الصحة العمومية

12 - 14 نشاط البرنامج الوطني لمراقبة الحمل والولادة
حسب الأقاليم والعمالات : الوسط القروي

عدد المحوصات بعد الولادة	عدد الحمل غير عادي (2)	عدد الحمل (1)	فحوصات أخرى قبل الولادة	في الثلاثة الأشهر الأولى للحمل	عدد المحوصات للمرة الأولى	
30 875	1 099	1 950	24 000	10 273	26 608	الجنوب
1 507	38	88	1 671	550	1 407	أكادير - إريتان
3 817	113	246	2 742	1 284	3 107	اشتوكة - آيت باها
1 056	55	55	1 050	412	966	انزكان - آيت ملول
30	-	-	28	21	35	لسا - الزاك
72	-	-	54	20	54	بوحدور
937	21	20	463	335	967	السمارة
11 895	350	822	9 807	3 763	10 274	كلميم
2	-	-	-	-	-	العيون
-	-	-	-	-	-	وزرات
6 810	269	337	5 942	2 971	6 977	وادي الذهب
1 098	127	256	910	334	934	طان طان
3 651	126	126	1 333	583	1 887	تارودانت
39 227	1 464	2 356	17 277	9 368	24 814	طاطا
12 137	341	674	4 694	3 066	6 949	تاتسيفت
6 718	506	704	3 820	2 052	6 022	قلعة البراغنة
1 637	142	157	877	411	884	الصويرة
-	-	-	-	-	-	مراكش المنارة
1 602	73	129	750	273	877	مراكش المدينة
3 262	104	250	1 487	883	1 893	سيدي يوسف بن علي
6 098	151	252	2 119	1 096	3 247	شيشارة
7 773	147	190	3 530	1 587	4 942	الحوز
42 863	700	1 798	25 234	11 145	24 627	أسفي
2 837	75	152	2 420	972	2 149	الوسط
7 341	323	385	5 637	3 221	5 303	أزيلال
2 607	81	472	2 267	993	1 949	بني ملال
1 324	15	35	435	188	526	أبي سليمان
-	-	-	-	-	-	عين الشق - الحي الحسني
316	1	16	130	123	309	عين السبع - الحي المحمدي
-	-	-	-	-	-	الدار المسبوك - سيدي عثمان
2 243	6	8	1 482	367	1 067	الدار البيضاء - العا
-	-	3	-	3	9	الغداة - درب السلطان
11 247	32	38	2 819	1 633	4 375	سيدي البرنوصي - زرارة
3 404	51	51	1 069	470	1 320	المغربية
11 544	116	638	8 972	3 175	7 620	الجديدة
33 273	994	1 587	10 655	5 073	14 624	خريبكة
6 219	63	122	1 157	664	2 052	سطات
7 498	291	668	2 258	860	3 343	الشمال الغربي
3 586	48	75	1 316	553	1 809	شفشاون
4 390	67	67	1 126	379	1 260	القنيطرة
-	-	-	-	-	-	الخميسات
1 056	20	38	384	241	639	العرائش
2 594	62	124	1 525	738	1 566	الرباط
5 168	397	435	2 326	1 258	3 153	سلا
1 468	12	13	345	204	417	الصخيرات - تمارة
1 294	34	45	218	176	385	سيدي قاسم
23 863	975	2 086	8 227	5 542	11 307	طنجة
3 264	30	38	402	331	647	تطوان
1 702	18	22	729	410	963	الوسط الشمالي
185	5	11	252	170	287	المسيرة
428	6	6	102	779	1 57	بولمان
1 881	40	63	724	506	836	فاس الجديد - دار النديب
2 353	61	96	759	430	1 125	فاس المدينة
6 751	441	1 190	2 624	1 638	3 727	زواغة - مولاي يعقوب
7 299	374	660	2 635	1 278	3 565	صفرو
9 039	206	290	3 986	1 850	4 930	تاوانات
690	74	74	361	118	410	تازة
2 803	59	64	1 299	703	1 708	الشرق
509	17	70	276	110	300	فكيك
4 692	42	48	1 875	798	2 153	الناظور
345	14	34	175	121	359	وجدة أكاد
13 349	609	828	7 942	3 812	8 692	بركان - تاوريرت
4 498	63	93	2 166	1 012	2 180	جرادة
892	40	53	521	223	615	الوسط الجنوبي
3 811	60	72	2 335	1 051	2 848	الرشيدي
1 573	338	467	1 102	591	1 213	يغرف
427	44	72	410	199	406	خنيفرة
2 148	64	71	1 408	736	1 430	مكتاس المنزه
192 489	6 047	10 895	97 321	47 063	115 602	الإسماعيلية
						الحاجب

(1) يتعلق الأمر بالنساء اللواتي شخص حملهن غير عادي إما أثناء الفحص للمرة الأولى أو خلال فحص آخر قبل الولادة
(2) يتعلق الأمر بالنساء اللواتي شخص حملهن غير عادي وتمت إجلايتهن على جهة أخرى
المصدر : وزارة الصحة الموسمية

12 - 15 نشاط البرنامج الوطني للتلقيح

سنة 1996*

عدد الجرعات

حسب الأقاليم والعمالات : حضري + قروي (1)

التلقيح ضد السل	الأطراف الشمالية الغربية - 0 - 11 شهرا			التلقيح ضد السل
	د.ك.س.ش 3	د.ك.س.ش 2	د.ك.س.ش 1	
71 564	73 758	76 000	75 566	76 633
7 641	8 766	8 773	7 972	8 059
4 695	4 887	4 701	4 599	4 607
7 845	7 309	7 085	6 909	7 157
528	544	521	510	471
564	628	587	619	576
700	709	739	819	703
3 209	3 535	3 503	3 418	3 431
3 851	4 269	3 983	3 975	3 802
18 441	18 934	20 190	20 549	21 096
1 056	1 160	1 163	1 161	1 080
1 228	1 359	1 386	1 335	1 258
12 481	12 016	13 524	13 995	14 669
3 288	3 422	3 440	3 396	3 213
6 037	6 220	6 405	6 309	6 511
68 301	70 002	72 284	75 598	75 663
15 030	16 212	16 920	16 598	16 657
9 659	9 603	9 740	9 767	9 695
4 263	4 324	4 295	3 777	3 871
3 380	3 205	3 203	3 265	3 286
4 689	4 616	4 710	4 812	4 982
4 960	5 486	5 492	8 246	7 739
8 197	8 356	9 249	10 529	10 833
18 123	18 200	18 675	18 604	18 600
123 462	124 582	124 955	125 770	127 391
7 174	6 844	7 421	8 545	9 636
16 182	16 860	16 608	16 747	17 191
4 675	4 417	4 334	4 341	4 415
7 216	7 516	7 754	7 565	7 350
8 625	8 561	8 481	8 206	8 022
13 295	12 568	12 682	12 873	12 374
5 524	5 940	5 764	5 148	4 970
5 858	5 677	5 645	5 403	4 762
4 706	4 772	4 731	4 530	4 491
2 770	2 776	2 842	2 855	2 821
16 654	17 893	17 904	19 232	21 271
10 369	10 629	11 029	10 486	10 216
20 414	20 129	19 760	19 839	19 872
114 496	117 019	119 094	119 609	117 461
12 063	12 319	13 164	12 757	12 156
17 961	18 233	19 016	19 258	19 151
9 743	9 660	9 582	9 520	9 239
10 069	10 570	11 118	11 065	10 728
10 546	11 405	10 862	10 406	9 994
14 996	14 725	14 718	14 610	13 746
5 461	5 379	5 339	5 314	5 364
12 977	12 765	12 296	12 775	12 945
10 435	11 174	11 570	11 858	12 221
10 245	10 789	11 429	12 046	11 917
63 166	63 837	65 502	64 916	65 420
8 054	8 702	9 310	8 942	8 395
3 271	3 275	3 723	3 700	3 677
4 453	4 385	4 421	4 431	4 410
6 250	5 954	5 994	6 115	5 937
8 182	8 192	8 442	8 499	8 466
4 281	4 347	4 558	4 477	4 779
12 954	12 971	12 730	12 825	13 408
15 721	16 011	16 324	15 927	16 348
34 353	34 946	36 053	36 599	42 883
2 244	2 096	2 800	3 262	3 399
13 801	14 128	13 617	13 523	13 127
8 577	8 947	9 074	9 092	15 706
7 015	6 972	7 376	7 419	7 226
2 716	2 803	3 186	3 303	3 425
38 741	39 430	40 711	40 937	41 001
12 700	12 643	13 483	13 791	13 939
2 580	2 613	2 684	2 686	2 678
7 900	8 160	8 960	9 268	9 436
5 915	6 206	5 858	5 695	5 675
6 251	6 307	6 291	6 134	5 801
3 395	3 501	3 435	3 363	3 472
514 083	523 574	534 599	538 995	546 452

الجنوب
أكادير - إداوتان
اشتوكة - آيت باها
انزكان - آيت ملول
أسا - الزاك
بوحدور
الصمارة
كلميم
العيون
ورزازات
وادي الذهب
طان طان
تارودانت
طاطا
تيزييت
تلمصيت
للمسيرة
الصويرة
مراكش المنارة
مراكش المدينة
سيدي يوسف بن علي
شنيارة
الخوز
أسفي
الوسط
ازبالل
بني ملال
أين سلمان
عين الشق - الحي الحسني
عين السبع - الحي المحمدي
أين مسيك - سيدي عثمان
الدار البيضاء - آفا
الغداة - درب السلطان
سيدي البرنوصي - زناقة
المحمدية
الجديدة
خربيكة
سطات
الشمال الغربي
شفشاون
القنيطرة
الخصيمات
العراش
الرباط
سلا
الصحيرات - تمارة
سيدي قاسم
طنجة
تطوان
الوسط الشمالي
الحسيمة
بولمان
فاس الجديد - دار الدبيغ
فاس المدينة
زواغة - مولاي يعقوب
صفرو
تارونات
تازة
الشرقي
فكك
الفاصور
وجدة أكاد
بركان - تاوريرت
جرادة
الوسط الجنوبي
الرشيدية
يعرب
خنيفرة
مكناش المنزه
الإسماعيلية
الحاجب
المجموع

د.ك.س.ش : لاندغريا، الكزاز، السعال الديكي وشلل (1) وضعية مؤلفة نظرا لأن بعض التقارير التي نتج عنها ملاحظة : لا تشمل إحصائيات الحملات التوعوية للمصدر : وزارة الصحة العمومية

الصحة

12 - 16 نشاط البرنامج الوطني للتلقيح

حسب الأقاليم والعمالات : الوسط القروي (1)

سنة 1996*

عدد الجرعات

الأطراف - الـ 11 شهر - 0				التلقيح	التلقيح
ضد الحصبة	د.ك.س.ش 3	د.ك.س.ش 2	د.ك.س.ش 1	ضد الشلل	
42 284	43 502	45 097	45 679	46 939	الجنوب
2 513	3 386	2 817	2 775	2 669	أكادير - إداوتان
4 326	4 462	4 268	4 144	4 176	اشنوكة - آيت باها
1 096	1 144	1 180	1 202	1 541	انزكان - آيت ملول
94	86	76	49	68	أسا - الزرك
7	7	5	5	6	بوجدور
104	130	135	220	99	السمارة
1 176	1 203	1 183	1 152	1 181	كلميم
40	51	40	41	44	العيون
16 680	17 032	18 339	18 629	19 092	وزارات
12	11	13	11	8	وادي الذهب
9	13	17	15	21	طان طان
9 047	8 547	9 432	9 982	10 567	تارودانت
2 339	2 474	2 456	2 410	2 272	طاطا
4 841	4 956	5 136	5 044	5 195	تيزنيت
46 000	47 369	49 671	53 594	53 162	تانسيفت
12 072	13 021	13 697	13 433	13 509	قلعة السراغنة
8 519	8 495	8 631	8 737	8 550	الصويرة
1 069	1 062	995	1 009	877	مراكش العنارة
-	-	-	-	-	مراكش المدينة
1 496	1 348	1 520	1 469	1 576	سبدي يوسف بن علي
4 104	4 630	4 566	7 259	6 630	شيشاوة
7 438	7 601	8 533	9 782	10 121	الحوز
11 302	11 212	11 729	11 905	11 899	أسفي
54 779	55 611	55 913	57 372	60 271	الوسط
5 652	5 257	5 669	6 749	7 798	أزيلال
8 349	8 759	8 792	8 768	9 140	بني ملال
3 512	3 261	3 163	3 166	3 304	أين سليمان
1 351	1 350	1 304	1 318	1 308	عين الشق - الحي الحسني
677	638	625	536	295	عين السبع - الحي المحمدي
628	619	646	672	629	ابن مسيك - سبدي عثمان
-	-	-	-	-	الدار البيضاء - العفا
-	-	-	-	-	الفداء - درب السلطان
2 132	2 126	2 159	1 989	2 019	سبدي البرنوصي - زناتة
7	2	2	5	1	المحمدية
12 037	13 163	13 135	14 319	15 950	الجديدة
5 185	5 669	5 944	5 410	5 167	خرينكة
15 249	14 767	14 474	14 440	14 660	سطات
49 174	50 602	52 504	53 423	52 221	الشمال الغربي
11 352	11 636	12 455	12 132	11 457	شفشاون
9 575	10 044	10 449	10 566	10 538	القنيطرة
5 108	4 911	4 904	4 909	4 433	الخميسات
5 709	6 122	6 657	6 612	6 347	العرراش
-	-	-	-	-	الرباط
1 386	1 590	1 702	1 707	1 544	سلا
2 300	2 314	2 263	2 284	2 302	الصخيرات - تمارة
9 579	9 409	8 956	9 449	9 627	سبدي قاسم
1 639	1 780	1 894	1 962	2 168	طنجة
2 526	2 796	3 224	3 802	3 805	تطوان
35 750	36 302	37 464	36 964	37 454	الوسط الشمالي
5 658	6 285	6 758	6 467	6 042	الحسيمة
2 261	2 314	2 686	2 687	2 548	بولماز
225	195	185	200	206	فاس الجديد - دار اللبيغ
629	589	552	532	488	فاس المدينة
2 364	2 465	2 647	2 676	2 787	زواغة - مولاي يعقوب
2 239	2 227	2 359	2 295	2 399	صغرو
11 912	11 901	11 619	11 653	12 307	تاوانات
10 462	10 326	10 658	10 454	10 677	تازة
14 597	14 282	15 390	16 074	15 082	الشرقي
966	729	1 312	1 781	1 713	فكك
7 787	7 851	7 737	7 498	6 683	التأصوير
403	403	416	408	409	وحدة الكناد
4 792	4 656	4 938	5 243	5 069	بركان - تاويرت
649	643	987	1 144	1 208	جرادة
19 358	19 762	20 854	21 383	21 694	الوسط الجنوبي
8 420	8 340	9 077	9 399	9 457	الرشيدية
1 320	1 355	1 360	1 338	1 288	يعرف
4 860	5 079	5 772	6 099	6 346	خنيفرة
2 169	2 406	2 143	2 085	2 096	مكتاس المنزه
751	690	668	625	581	الإسماعيلية
1 838	1 892	1 834	1 837	1 926	الحاجب
261 942	267 430	276 893	284 489	286 823	المجموع

د.ك.س.ش : للتقريب، للكرز، السعال الديكي والشلل (1) وضعية مؤقتة نظرا لأن بعض التقارير التي تتجزأها العمالات الطبية لم تتوصل بها بعد الإدارة المركزية ملاحظة : لا يشمل إحصائيات الحملات الوطنية للتلقيح المصدر : وزارة الصحة العمومية

12 - 17 نشاط البرنامج الوطني لمحاربة سوء التغذية حسب الأقاليم والعمالات : حضري + قروي

سنة 1996

وزن الأطفال البالغ سنهم 4 - 2 سنوات	وزن الأطفال البالغ سنهم 23 - 12 شهورا	فيتامين (د) الجرعة الثانية	وزن الأطفال البالغ سنهم أقل من 12 شهرا الثانية وأكثر	وزن الأطفال البالغ سنهم أقل من 1 اللمرة	فيتامين (د) الجرعة الأولى	
89 019	134 873	33 846	372 069	71 623	41 759	الجنوب
9 357	14 805	1 586	44 390	6 910	2 163	أكادير - إداوتنان
10 035	12 161	-	25 294	4 528	-	اشتوكة - آيت باها
10 116	16 676	1 451	44 173	6 512	2 108	انزكان - آيت ملول
428	547	532	2 090	439	496	أسا - الزاك
732	653	600	4 049	575	575	بوجدور
16	173	892	2 129	840	880	السمارة
2 413	3 979	674	14 748	3 137	1 003	كلميم
3 331	4 354	3 773	19 138	4 774	3 641	العيون
15 041	22 341	6 534	65 728	16 003	13 196	ورزازات
393	725	1 157	9 083	1 178	1 178	وادي الذهب
1 963	2 514	1 587	9 667	1 270	1 298	طان طان
28 220	43 620	6 703	93 996	17 028	6 801	تارودانت
2 824	4 154	2 620	11 935	2 503	2 599	طاطا
4 150	8 171	5 737	25 649	5 926	5 821	تزنيت
105 929	155 292	39 573	372 434	75 263	48 333	تالسيفت
7 644	16 245	5 055	65 214	18 793	8 138	قلعة السراغنة
36 073	42 745	7 745	65 796	10 522	8 367	الصويرة
4 675	7 268	1 189	18 032	2 641	1 586	مراكش المنارة
13 578	17 018	4 940	34 787	3 634	3 564	مراكش المدينة
4 968	7 147	5 008	31 010	5 285	5 130	سيدي يوسف بن علي
6 167	10 878	4 701	25 191	7 513	5 984	شيشاوة
7 453	13 018	3 186	37 374	9 335	6 052	الحوز
25 371	40 973	7 749	95 030	17 540	9 512	أسفي
152 573	260 620	76 130	730 816	139 113	105 813	الوسط
6 467	12 016	4 587	31 254	8 442	7 109	أزيلال
32 922	56 706	15 045	120 122	18 523	18 116	بني ملال
7 897	12 581	2 132	25 398	3 827	3 275	أبي سليمان
5 549	11 888	6 113	47 260	8 564	7 269	عين الشق - الحي الحسني
9 193	12 071	8 444	48 774	7 921	7 872	عين السبع - الحي المحمدي
7 705	12 956	2 257	71 570	12 855	12 047	أبي مسيك - سيدي عثمان
5 494	7 418	5 749	40 429	5 309	5 224	الدار البيضاء - العا
9 481	13 210	6 012	45 187	5 737	5 107	الغداة - درب السلطان
16 727	24 274	1 86	34 728	5 153	5 019	سيدي البرنوصي - زناتة
1 776	2 484	2 946	12 202	2 787	2 850	المحمدية
28 588	49 758	15 072	112 173	25 276	19 663	الجديدة
9 856	19 462	3 945	53 505	16 849	2 820	خريبكة
10 918	25 796	5 642	88 214	17 870	9 442	سطات
134 821	193 737	62 876	577 317	126 872	78 665	الشمال الغربي
9 686	13 310	8 114	33 612	11 954	10 850	شفشاون
26 234	38 394	12 074	99 808	27 941	14 785	القطيفة
4 778	8 467	2 277	41 406	9 351	2 915	الخميسات
8 685	12 445	2 688	46 345	10 245	3 787	العرانين
25 850	34 103	7 145	77 956	13 145	9 406	الرباط
19 849	32 066	9 230	81 225	13 691	11 069	سلا
2 744	4 172	4 344	23 237	5 033	4 218	الصخيرات - تمارة
14 977	19 943	1 992	57 037	12 902	3 052	سيدي قاسم
7 012	13 196	7 532	52 980	11 200	10 068	طنجة
15 006	17 641	7 480	63 711	11 410	8 515	تطوان
73 711	122 887	42 496	294 419	66 027	52 479	الوسط الشمالي
10 102	12 655	2 098	29 083	7 778	3 971	الحسيمة
4 175	5 979	3 783	14 495	4 100	3 822	بولمان
6 836	10 358	3 838	30 870	4 670	4 219	فاس الجديد - دار اللبيح
2 357	3 400	5 482	27 462	5 936	5 922	فاس القديمة
11 277	17 594	6 315	46 216	8 099	6 446	زواغة - مولاي يعقوب
4 086	6 178	3 309	22 967	4 668	4 326	صهرو
16 577	38 412	7 429	56 617	15 405	10 036	تاوانت
18 301	28 311	10 242	66 709	15 371	13 737	تازة
59 970	99 166	24 491	227 361	40 271	26 092	الشرق
1 863	2 237	2 383	9 954	3 182	2 896	فكك
17 004	34 644	4 049	74 959	16 739	4 984	الناضور
20 798	32 858	8 690	64 212	8 991	8 859	وجدة أنكاد
16 677	24 131	7 011	57 497	8 219	6 524	بركان - تاوريرت
3 628	5 296	2 358	20 739	3 140	2 829	جرادة
66 823	89 824	28 058	212 966	38 529	33 497	الوسط الجنوبي
13 453	19 255	7 779	55 820	11 010	10 303	أرشيبة
1 381	2 383	454	11 185	2 672	440	يفرن
6 445	9 080	6 364	34 308	8 886	8 048	خنيفرة
25 191	30 126	4 461	41 670	5 652	5 198	مكتاس المنزه
14 838	20 942	5 398	44 329	5 885	5 818	الإسماعيلية
5 515	8 038	3 602	25 654	4 424	3 690	الحاجب
682 846	1 056 399	307 470	2 787 382	557 698	386 638	المجموع

الصحة

12 - 17 نشاط البرنامج الوطني لمحاربة سوء التغذية حسب الأقاليم والعمالات : حضري + قروي (تابع)

سنة 1996

عدد حالات سوء التغذية المشخصة	المستفيدون من غذاء الفطام	توزيع غذاء الفطام	
	(1)	(2)	
5 339	4 441	4 851	الجنوب
413	174	83	أكادير - إزراوتان
324	-	-	اشنوكه - آيت باها
230	154	232	إزركان - آيت ملول
117	109	177	أسا - الزاك
37	194	107	بوحدور
25	168	343	السمارة
318	231	596	كلميم
208	433	226	السيون
1 990	904	934	ورزازات
18	385	224	والدي الذهب
16	136	48	طان طان
1 237	1 304	1 652	تارودانت
187	124	176	طاطا
219	125	53	تيزي ت
9 098	4 448	5 401	تلمسنت
1 133	478	1 031	قلعة السراغنة
3 544	206	416	الصويرة
70	133	155	مراكش المنارة
70	246	218	مراكش المدينة
230	466	536	سدي يوسف بن علي
574	120	129	شماورة
867	234	422	الخوز
2 610	2 565	2 494	أسفي
4 212	7 218	9 370	الوسط
936	1 047	1 461	أزبال
892	1 246	2 196	بني ملال
62	4	2	لين سليمان
106	670	369	عين الشق - الحى الحسني
271	887	613	عين السبع - الحى المحمدي
391	1 120	2 148	ابن مسيك - سيدي عثمان
479	26	7	الدار البيضاء - آفا
22	-	-	الغداة - درب السلطان
58	386	397	سدي اليربوصي - زناتة
20	282	86	المحجوب
499	1 279	1 170	الجديدة
103	112	160	خرينكة
373	159	761	سطات
5 235	5 754	7 374	الشمال الغربي
913	403	375	شفشاون
1 260	561	956	التطوان
129	17	5	الخضيرات
651	317	995	العرش
104	1 082	258	الرباط
198	1 011	915	سلا
12	153	-	الصخيرات - تمارة
1 186	995	2 995	سدي قاسم
193	328	428	طنجة
589	887	447	تطوان
3 280	3 364	3 152	الوسط الشمالي
293	68	27	الحسيمة
292	8	6	بولمان
29	683	42	فاس الجديد - دار النبيغ
157	187	184	فاس المدينة
175	735	300	زواغة - مولاي يعقوب
98	268	219	صغرو
1 083	450	491	تاوانات
1 153	965	1 883	تازة
961	1 965	1 319	الشوكة
286	758	431	المكنك
248	801	685	الناصورة
83	89	13	وجدة الكلال
162	215	92	بركان - تاوريرت
182	102	98	جرادة
1 984	1 077	914	الوسط الجنوبي
1 013	16	12	الرشيدية
90	83	16	يفرن
325	320	363	خنيفرة
104	229	151	مكناس المنزه
141	186	235	الإسماعيلية
311	243	137	الحاجب
30 109	28 267	32 381	المجموع
19 761	19 761	19 761	

(1) يتعلق الأمر بالأطفال الذين يعانون من سوء التغذية في البروتينات والسكريات الحرارية
(2) يتعلق الأمر بالأطفال الذين لا يعانون من سوء التغذية ولكن من المحتمل أن يصبحوا كذلك فيما بعد
المصدر : وزارة الصحة العمومية

12 - 18 نشاط البرنامج الوطني لمحاربة سوء التغذية حسب الأقاليم والعمالات : الوسط القروي

سنة 1996

وزن الأطفال البالغ سنهم 4 - 2 سنوات	وزن الأطفال البالغ سنهم 23 - 12 شهرا	فيتامين (د) الجرعة الثقيلة	وزن الأطفال البالغ سنهم أقل من 12 شهرا وأكثر للمرة 1		فيتامين (د) الجرعة الأولى	
54 380	84 774	19 511	189 895	41 318	26 323	الجنوب
2 710	4 637	909	10 472	1 987	951	أكادير - إداوتنان
9 359	11 371	-	22 637	4 073	-	اشتوكة - آيت باها
1 492	2 795	807	7 267	1 138	1 133	انزكان - آيت ملول
100	136	87	212	46	88	آسا - الزاك
-	-	-	-	-	-	بوجدور
-	-	-	-	-	-	السمارة
832	2 019	373	4 638	1 014	491	كلميم
1	2	32	61	13	31	العيون
12 459	19 035	5 726	54 277	13 994	11 728	ورزازات
34	64	126	804	110	110	وادي الذهب
67	97	29	118	26	31	طان طان
22 164	35 123	5 186	64 226	12 835	5 508	تارودانت
1 954	3 031	1 842	7 857	1 708	1 881	طاطا
3 208	6 464	4 394	17 326	4 374	4 371	تيزي ت
60 963	92 073	23 131	211 984	52 039	32 417	تانسيفت
6 436	13 193	4 285	49 770	15 503	6 940	قلعة السراغنة
31 005	37 383	6 456	54 018	9 162	7 205	الصويرة
141	421	317	2 305	564	603	مراكش المنارة
-	-	-	-	-	-	مراكش المدينة
1 328	1 779	1 701	7 539	1 849	1 907	سیدی يوسف بن علي
5 369	9 206	3 923	20 494	6 171	4 850	شفشوة
5 994	10 293	2 592	28 560	7 657	5 203	الحوز
10 690	19 798	3 857	49 298	11 133	5 709	أسفي
72 208	134 221	28 297	280 938	62 095	43 853	الوسط
5 104	9 306	3 090	22 785	6 455	5 180	أزيلال
16 576	31 796	7 053	61 586	9 740	9 285	بني ملال
5 218	8 630	1 514	16 737	2 747	2 321	أبي سليمان
1 110	1 607	591	4 647	1 522	1 312	عين الشق - الحي الحسني
8	28	-	85	4	-	عين السبع - الحي المحمدي
820	1 002	14	1 445	817	315	أبي مسيلك - سيدي عثمان
-	-	-	-	-	-	الدار البيضاء - آفا
-	-	-	-	-	-	الغداء - درب السلطان
8 918	13 717	120	16 266	2 319	2 235	سیدی البرنوصي - زناتة
21	48	9	48	1	1	المحمدية
20 686	36 924	11 252	74 518	19 677	15 217	الجديدة
4 387	8 970	954	18 791	5 654	1 080	خريكة
9 360	22 193	3 700	64 030	13 159	6 907	سطات
34 517	55 854	19 056	180 530	51 402	27 323	الشمال الغربي
7 779	10 428	7 168	27 988	10 856	9 997	شفشاون
7 151	12 366	4 878	42 036	12 774	7 730	القيظرة
2 625	5 240	665	18 877	4 514	966	الخبزيات
2 500	5 099	1 134	19 594	5 755	2 248	العرش
-	-	-	-	-	-	الرباط
1 471	2 563	695	6 514	1 404	813	سلا
1 004	1 843	2 140	10 549	2 127	2 069	الصخيرات - تمارة
7 029	10 534	701	32 125	8 885	1 278	سیدی فاسم
2 939	4 687	1 226	10 286	2 027	1 599	طنجة
2 019	3 094	449	12 561	3 060	623	تطوان
39 499	69 553	17 518	128 585	34 937	26 074	الوسط الشمالي
3 243	4 072	665	8 541	4 167	1 912	الحسيمة
3 800	5 397	2 667	9 976	2 832	2 679	بولمان
686	835	24	1 418	288	42	فاس الجديد - دار الدبيغ
376	428	358	1 450	480	445	فاس المدينة
2 542	3 956	809	9 110	2 392	1 696	زاوغة - مولاي يعقوب
2 874	4 346	1 401	11 382	2 387	2 104	صفرو
15 280	35 272	6 244	50 072	13 040	8 453	تاوانات
10 698	15 247	5 350	36 636	9 351	8 743	تازة
25 008	41 681	9 797	81 881	17 485	9 683	الشويق
1 293	1 406	1 037	2 527	1 186	1 264	فكك
10 094	21 584	2 576	37 150	8 919	2 464	الناصور
4 691	5 171	626	5 517	648	623	وجدة أنكاد
8 303	12 577	5 270	34 670	6 037	4 771	بركان - تاوريرت
627	943	288	2 017	695	561	جرادة
24 446	36 376	12 006	85 103	19 375	15 652	الوسط الجنوبي
7 770	11 425	3 788	27 275	6 410	5 793	الرشيدية
637	1 029	181	3 877	1 409	273	بغرن
3 529	4 620	3 574	19 405	5 703	4 893	خنيفرة
6 162	10 232	1 472	14 649	2 085	1 650	مكناس المنزه
2 901	3 915	685	5 992	894	727	الإسماعيلية
3 447	5 155	2 306	13 905	2 874	2 316	الحاجب
311 021	514 532	129 316	1 158 916	278 651	181 325	المجموع

12 - 18 نشاط البرنامج الوطني لمحاربة سوء التغذية حسب الأقاليم والعمالات : الوسط القروي (تابع)

سنة 1996

عدد حالات سوء التغذية المشخصة	عدد حالات سوء التغذية المشخصة	عدد حالات سوء التغذية المشخصة	عدد حالات سوء التغذية المشخصة	عدد حالات سوء التغذية المشخصة
4 430	2 636	1 92	3 364	1 350
357	147	9	79	139
303	-	9	-	-
44	63	37	66	44
32	17	32	16	-
-	-	-	-	-
-	-	-	-	-
255	192	1	488	280
1	9	1	-	116
1 966	898	1	934	487
1	37	3	19	32
3	32	1	12	116
1 136	1 047	141	1 573	18
141	82	191	128	-
7 650	2 747	191	49	118
995	467	46	1 018	248
3 512	172	66	320	136
46	99	482	133	34
-	-	833	-	-
-	-	1 716	266	709
-	-	2 384	217	51
-	-	851	120	83
-	-	573	178	893
-	-	49	1 494	4 394
-	-	33	3 164	387
-	-	5	917	702
-	-	17	682	8
-	-	42	4	214
-	-	426	144	-
-	-	70	9	-
-	-	318	36	72
-	-	883	24	-
-	-	926	-	-
-	-	80	-	-
-	-	426	-	-
-	-	101	-	-
-	-	12	284	272
-	-	874	-	2
-	-	110	1 054	2 433
-	-	380	80	172
-	-	2 449	761	132
-	-	218	4 562	1 719
-	-	183	356	571
-	-	30	642	88
-	-	144	5	17
-	-	60	619	44
-	-	946	-	-
-	-	861	438	521
-	-	620	-	140
-	-	193	-	-
-	-	181	2 140	122
-	-	30	118	216
-	-	150	244	1 990
-	-	66	261	32
-	-	1 668	2 418	14
-	-	870	22	69
-	-	76	6	71
-	-	316	21	302
-	-	94	59	250
-	-	44	234	203
-	-	268	136	1 049
-	-	272	431	2 612
-	-	44	711	763
-	-	158	1 181	1 531
-	-	268	503	25
-	-	272	457	223
-	-	268	15	70
-	-	268	159	1 141
-	-	268	47	18
-	-	268	659	80
-	-	268	16	489
-	-	268	59	134
-	-	268	243	140
-	-	268	108	280
-	-	268	75	15 360
-	-	268	105	20 789
-	-	268	14 169	14 169
-	-	268	22 993	22 993
-	-	268	15 360	15 360

(1) يتعلق الأمر بالأطفال الذين يعانون من سوء التغذية في البروتينات والسعرات الحرارية
 (2) يتعلق الأمر بالأطفال الذين لا يعانون من سوء التغذية ولكن من المحتمل أن يصبحوا كذلك فيما بعد
 المصدر : وزارة الصحة العمومية

12 - 19 نشاط البرنامج الوطني لمحاربة أمراض الإسهال
حسب الأقاليم والعمالات : حضري + قروي (1)

حالات الإسهال مستمرة (2)	حالات الإسهال		سن الأطفال بالأشهر			
	قديمة	جديدة	59 - 24	23 - 12	11 - 0	
721	4 567	105 358	26 346	36 128	48 703	الجنوب
34	175	8 406	2 007	2 980	3 636	أكادير - إداوتنان
20	117	7 539	2 015	2 484	3 177	اشتوكة - آيت باها
19	102	4 973	942	1 472	2 670	إنزكان - آيت ملول
20	42	2 134	511	625	1 056	أسا - الزاك
-	27	900	191	270	476	بوحدور
4	50	1 231	348	365	506	السمارة
-	59	7 026	1 910	2 337	2 970	كلميم
21	128	4 261	1 259	1 243	1 908	العيون
231	1 414	28 441	6 790	10 400	12 878	ورزازات
32	1 135	1 333	671	720	1 109	وادي الذهب
22	151	1 571	370	534	845	طان طان
163	944	23 547	5 842	7 988	10 824	تارودانت
139	109	5 329	1 275	1 689	2 613	طاطا
16	114	8 667	2 215	3 021	4 035	تيزنيت
381	9 461	111 947	30 141	38 566	48 328	تالسيفت
229	1 995	29 911	9 130	10 702	12 304	قلعة السراغنة
47	240	20 017	5 581	6 267	8 456	الصويرة
3	454	5 993	1 280	1 960	3 457	مراكش العنارة
3	231	4 263	966	1 219	2 312	مراكش المدينة
1	30	4 876	835	1 423	2 699	سبدي يوسف بن علي
28	442	14 402	3 970	5 301	5 626	شيشارة
36	281	10 978	2 938	4 163	4 224	الحوز
34	5 788	21 507	5 441	7 531	9 250	أسفي
189	3 374	165 526	43 136	55 296	70 567	الوسط
11	616	11 836	3 440	4 609	4 414	أزيلال
99	291	34 949	8 067	11 214	16 058	بني ملال
20	553	7 150	2 069	2 511	3 143	أبي سليمان
6	102	8 450	2 291	2 746	3 511	عين الشق - الحي الحسني
-	42	9 616	2 804	2 674	4 179	عين السبع - الحي المحمدي
-	255	20 693	4 961	7 112	8 789	ابن مسيك - سيدي عثمان
12	410	4 276	1 220	1 401	2 051	الدار البيضاء - لفا
5	20	5 448	1 347	1 699	2 427	الغداة - درب السلطان
4	385	7 063	2 213	2 521	2 718	سيدي اليرنوصي - زناتة
-	21	2 500	678	733	1 103	المحمدية
8	67	26 664	7 602	8 386	10 551	الجديدة
10	182	11 176	2 537	3 654	5 177	خرتيكة
14	430	15 705	3 907	5 836	6 446	سطات
262	3 176	138 580	36 316	45 566	60 292	الشمال الغربي
29	438	12 928	3 644	4 175	5 586	شفشاون
110	788	25 527	6 781	8 968	10 686	القنيطرة
3	115	15 177	4 216	4 985	6 099	الخميسات
22	276	12 088	2 719	4 019	5 648	العرانش
-	276	13 023	4 175	4 398	4 727	الرباط
1	30	14 943	2 966	4 630	7 400	سلا
1	184	7 267	1 807	2 433	3 212	الصحيرات - تمارة
18	712	20 480	5 457	6 848	8 839	سيدي قاسم
4	213	7 876	2 011	2 396	3 848	طنجة
74	144	9 271	2 540	2 714	4 247	تطوان
179	3 588	94 907	24 559	33 445	40 656	الوسط الشمالي
7	338	7 118	2 206	2 391	2 825	الحسيمة
26	299	4 428	1 261	1 683	1 929	بولماز
13	263	5 218	995	1 756	2 805	فاس الجديد - دار الدبيغ
6	72	10 900	2 213	3 853	4 911	فاس المدينة
8	1 218	14 721	2 920	5 410	7 617	زواغة - مولاي يعقوب
16	43	7 649	2 012	2 507	3 189	صفرو
12	126	20 308	5 663	7 233	7 450	تاوانات
91	1 229	24 565	7 289	8 612	9 930	تازة
81	1 530	46 434	11 724	15 153	21 229	الشرق
17	327	5 784	1 840	1 958	2 330	فكيك
4	306	14 181	4 019	4 518	5 954	الناظور
11	498	11 138	2 531	3 610	5 506	وجدة أنكاد
45	215	11 070	2 376	3 604	5 411	بركان - تاوريرت
4	184	4 261	958	1 463	2 028	جرادة
404	1 554	78 272	23 920	25 960	30 619	الوسط الجنوبي
311	234	19 241	4 739	6 650	8 397	الرشيدية
3	131	5 327	1 635	1 743	2 080	بهرن
17	439	15 651	4 616	5 146	6 344	خنيفرة
71	111	9 869	3 060	3 451	3 475	مكناس المنزه
1	437	9 814	2 697	3 198	4 357	الإسماعيلية
1	202	18 370	7 173	5 772	5 966	الحاجب
2 217	27 250	741 024	196 142	250 114	320 394	المجموع

(2) حالات مستمرة : حالات إسهال دامت مدة 15 يوما على الأقل دون الرجوع إلى الحالة الطبيعية

سنة 1996*

12 - 19 نشاط البرنامج الوطني لمحاربة أمراض الإسهال
حسب الأقاليم والعمالات : حضري + قروي (تابع) (أ)

الحالات	المجموع	(ج)	(ب)	(أ)	
المحالة قصد	110 890	162	2 649	108 079	
فحص دقيق	7 562	-	36	8 546	الجنوب
27	8 582	-	43	7 632	أكادير - إداوتقان
530	7 676	1	63	4 937	أشنتوكة - آيت باها
23	5 005	5	31	2 151	بزرگان - آيت ملول
398	2 183	1	2	925	أسا - الزاك
708	927	-	61	1 224	بوجدور
-	1 285	-	61	7 223	السمارة
667	7 284	-	54	4 346	كلميم
8	4 410	10	128	28 338	العيون
1 297	30 067	101	23	1 726	ورزازات
3	2 500	-	290	24 336	وادي الذهب
952	1 749	-	119	5 449	طان طان
2 489	24 654	28	110	8 874	تارودانت
76	5 577	9	551	4 572	طاطا
384	8 991	7	1 528	30 169	تيزيوت
6 770	116 796	551	1 977	20 097	تانسيفت
1 232	32 139	442	30	5 974	قلعة السراغنة
3 004	20 304	10	11	4 476	الصويرة
3	6 007	3	20	4 929	مراكش المنارة
270	4 487	-	839	14 502	مراكش المدينة
38	4 950	1	1 411	9 873	سبدي يوسف بن علي
113	15 423	82	536	21 653	شيشاوة
26	11 290	6	791	11 614	الحوز
2 084	22 196	7	428	34 767	أسفي
5 835	168 961	265	98	7 625	الوسط
81	12 423	18	2	8 555	أزيلال
684	35 239	44	11	9 646	بني ملال
284	7 723	-	131	20 792	أبن سليمان - عين الشق - الحي الحسني
7	8 558	1	35	4 695	عين السبع - الحي المحمدي
2	9 637	-	6	5 462	أبن مبيك - سيدي عثمان
39	20 930	7	442	7 010	الدار البيضاء - آفا
-	4 732	2	10	2 503	الغداه - درب السلطان
89	5 473	-	537	26 154	سيدي البرنوصي - زناتة
600	7 452	-	3 139	8 229	المحمدية
3	2 514	1	313	15 701	الجديدة
561	26 739	48	1 373	11 955	خريبكة
3 440	11 503	135	554	25 848	سطات
45	16 018	4	186	15 081	الشمال الغربي
10 751	142 309	232	397	11 960	شفشاون
41	13 403	75	6	13 293	القطيفة
1 211	26 461	59	71	15 050	الخميسات
728	15 300	33	6	15 050	العرائش
795	12 386	29	6	7 446	الرباط
860	13 299	-	310	20 817	سلا
990	15 128	7	65	8 181	الصحيرات - تمارة
203	7 452	-	393	9 085	سيدي قاسم
4 162	21 138	11	3 626	95 016	طنجة
1 312	8 253	7	44	7 419	تطوان
449	9 489	11	124	4 723	الوسط الشمالي
3 264	98 727	85	24	5 534	بولمان
-	7 463	-	2 179	8 796	فاس الجديدة - دار البيبيغ
155	4 853	6	220	15 720	فاس المدينة
290	5 558	-	149	7 554	زواغة - مولاي يعقوب
110	10 977	2	311	20 105	صغرو
19	15 947	7	575	25 165	تاوانات
174	7 708	5	496	47 249	تازة
131	20 446	30	144	5 976	الشرقي
2 385	25 775	35	153	14 315	فكك
1 176	48 039	294	69	11 331	الفاصور
40	6 128	8	82	11 327	وجدة أكاد
131	14 490	22	48	4 400	بركان - تاوريرت
987	11 647	27	2 416	77 963	جرادة
16	11 325	16	1 966	17 711	الوسط الجنوبي
2	4 449	1	23	5 436	الرشيدية
1 947	80 500	121	97	16 006	يفرن
1 349	19 786	109	43	9 940	ختيفرة
61	5 459	-	5	10 247	مكتاس المنزه
237	16 106	3	282	18 623	الإسماعيلية
6	9 986	3	6	37 305	الحاجب
-	10 252	-	1 710	23 063	المجموع
294	18 911	6	2 416	741 449	
37 305	766 222	1 710	23 063	741 449	

(أ) وضعية مؤقتة نظرا لأن بعض التقارير التي تجزئها العمالات الطبية لم تتوصل بها بعد الإدارة المركزية (ب) إسهال عادي (ج) إسهال مع اجتفاف متوسط (د) إسهال مع اجتفاف حاد المصدر : وزارة الصحة العمومية

12 - 20 نشاط البرنامج الوطني لمحاربة أمراض الإسهال

حسب الأقاليم والعمالات : الوسط القروي (1)

حالات الإسهال	سن الأطفال بالأشهر				
	جديدة	23 - 12	11 - 0		
مستمرة (2)	قديمة	59 - 24	23 - 12	11 - 0	
503	2 806	76 121	19 679	26 825	33 438
24	82	3 676	946	1 350	1 493
19	116	7 054	1 929	2 343	2 917
5	60	1 524	298	515	754
-	29	733	276	240	242
-	-	-	-	-	-
-	6	318	83	61	114
-	11	3 677	1 227	1 287	1 309
-	6	206	79	71	62
228	1 398	26 772	6 509	9 921	11 950
-	-	122	72	21	29
-	-	210	75	82	85
112	890	20 142	5 181	6 925	9 038
104	70	4 170	1 033	1 309	2 002
11	112	7 517	1 971	2 700	3 443
361	8 374	83 966	24 203	29 772	33 720
224	1 992	25 344	8 035	9 403	10 125
45	204	18 182	5 154	5 596	7 681
-	180	2 253	588	866	993
-	-	-	-	-	-
-	15	1 651	278	522	909
28	271	12 574	3 538	4 612	4 749
36	270	9 856	2 685	3 745	3 762
28	5 442	14 106	3 925	5 028	5 501
36	2 009	84 385	23 021	29 232	34 210
9	593	9 612	2 834	3 774	3 606
7	115	20 512	5 071	6 613	8 950
5	327	5 460	1 519	1 911	2 362
-	49	2 454	800	932	761
-	-	91	35	31	25
-	231	689	269	282	369
-	34	1 010	350	291	403
-	-	-	-	-	-
4	384	4 131	1 270	1 655	1 594
-	-	43	13	16	7
7	62	21 458	6 290	6 947	8 290
-	81	6 900	1 658	2 387	2 936
4	133	12 025	2 912	4 393	4 907
120	1 036	72 564	20 051	24 687	29 266
28	433	11 953	3 328	3 895	5 201
5	129	14 568	4 043	5 132	5 537
2	57	10 028	2 848	3 473	3 771
13	74	6 509	1 569	2 230	2 797
-	-	-	-	-	-
-	11	2 918	640	1 087	1 373
1	18	4 791	1 267	1 601	1 942
13	240	15 215	4 386	5 122	5 888
-	32	2 835	821	966	1 240
58	42	3 747	1 149	1 181	1 517
112	1 973	56 023	15 966	20 264	21 787
7	58	5 068	1 537	1 686	1 910
21	290	3 311	1 012	1 303	1 307
6	-	430	50	161	289
1	48	1 329	271	440	666
1	752	4 853	884	2 130	2 592
4	18	5 068	1 432	1 732	1 926
12	125	18 433	5 331	6 540	6 599
60	682	17 531	5 449	6 272	6 498
43	746	23 853	7 010	7 929	9 698
12	262	2 800	993	1 061	1 020
2	259	10 135	3 140	3 311	3 945
-	6	1 620	527	550	549
27	101	8 022	1 940	2 585	3 620
2	118	1 276	410	422	564
330	811	50 406	16 909	17 239	17 670
248	200	14 353	3 874	5 064	5 863
2	122	4 072	1 376	1 342	1 476
13	219	11 840	3 776	3 895	4 401
66	65	4 974	1 555	1 789	1 696
-	49	1 835	648	609	627
1	156	13 332	5 680	4 540	3 607
1 505	17 755	447 318	126 839	155 948	179 789

(2) حالات مستمرة : حالات إسهال دامت مدة 15 يوما على الأقل دون الرجوع إلى الحالة الطبيعية

12 - 20 نشاط البرنامج الوطني لمحاربة أمراض الإسهال
حسب الأقاليم والعمالات : الوسط القروي (تابع (1))

سنة 1996*

الحالات	المجموع	(ج)	(ب)	(أ)	
المحالة تصد	79 667	131	2 236	77 300	
لخص بفق	3 388	-	-	-	
10	3 749	-	22	3 727	الجنوب
224	7 189	1	42	7 146	أكادير - إداوتقان
23	1 490	4	34	1 452	اشوكة - آيت باها
1	751	-	11	740	إنزكان - آيت ملول
-	-	-	-	-	أسا - الزاك
-	324	-	19	305	بوحدور
142	3 887	-	56	3 831	السمارة
-	212	-	2	210	كلميم
1 119	28 379	101	1 627	26 651	العيون
-	122	-	-	122	ورزازات
-	242	-	-	242	وادي الذهب
1 587	21 144	13	229	20 902	طان طان
73	4 344	8	96	4 240	نار ودانت
209	7 834	4	98	7 732	طاطا
3 966	88 186	495	4 173	83 518	تيزي ت
1 003	27 566	397	1 480	25 689	تاسيفيت
2 358	18 431	9	179	18 243	قلمة السراخنة
-	2 446	-	9	2 437	الصويرة
3	1 709	1	14	1 694	مراكش المنارة
109	13 421	76	663	12 682	مراكش المدينة
25	10 157	6	1 386	8 765	سيدي يوسف بن علي
468	14 456	6	442	14 008	شيشاوة
3 200	86 298	21	4 347	81 930	الحوز
76	10 174	14	734	9 426	الوسط
286	20 534	2	49	20 483	أنزال
10	5 792	-	83	5 709	بني ملال
6	2 503	-	-	2 503	أبن سليمان
-	91	-	-	91	عين الشق - الحدي الحسني
2	913	-	2	911	عين السبع - الحدي المحمدي
-	1 044	-	-	1 044	أبن مسيك - سيدي عثمان
-	-	-	-	-	الدار البيضاء - أفا
274	4 519	-	439	4 080	القداء - درب السلطان
-	36	-	-	36	سيدي البرنوصي - زناتة
304	21 527	2	529	20 996	المحمدية
2 213	6 981	-	2 256	4 725	الجديدة
29	12 184	3	255	11 926	خرنكة
3 878	74 010	72	2 402	71 536	سطات
40	12 422	38	1 230	11 154	الشمالي الغربي
502	14 738	5	262	14 471	شفشاون
109	10 092	5	93	9 994	القنيطرة
645	6 596	3	332	6 261	الخميسات
-	-	-	-	-	العرانث
4	3 082	3	31	3 048	الرباط
-	4 810	-	2	4 808	سلا
2 292	15 396	11	200	15 185	الصخيرات - تمارة
281	3 027	3	48	2 976	سيدي قاسم
5	3 847	4	204	3 639	طنجة
546	58 061	38	1 012	57 011	تطوان
-	5 133	-	-	5 133	الوسط الشمالي
153	3 622	5	115	3 502	الحسيمة
-	500	-	-	500	بولمان
1	1 377	-	9	1 368	فاس الجديدة - دار اللبنيغ
8	5 606	6	192	5 408	فاس المدينة
122	5 090	1	28	5 061	زواغة - مولاي يعقوب
120	18 570	17	230	18 323	صفرو
142	18 163	9	438	17 716	تاوانات
137	24 637	9	165	24 463	تالة
37	3 074	2	19	3 053	الشرقي
4	10 396	1	86	10 309	فكيك
81	1 626	-	-	1 626	الناضور
14	8 145	6	37	8 102	وجدة أكاد
1	1 396	-	23	1 373	بركان - تاوريرت
971	51 818	80	1 836	49 902	جرادة
693	14 801	69	1 437	13 295	الوسط الجنوبي
-	4 194	-	16	4 178	الرشيدية
88	12 072	3	82	11 987	بفرن
5	5 040	2	29	5 009	خنيفرة
-	1 884	-	2	1 882	مكناس المنزه
185	13 827	6	270	13 551	الإسماعيلية
16 086	462 677	846	16 171	445 660	الحاجب
					المجموع

(1) وضعية مؤقتة نظرا لأن بعض التقارير التي تجزأها للمحالات الطبية لم تتوصل بها بعد الإدارة المركزية (أ) إسهال عادي (ب) إسهال مع اجتفاف متوسط (ج) إسهال مع اجتفاف حاد المصدر: وزارة الصحة العمومية

12 - 21 نشاط المراكز العمومية للتخطيط العائلي
حسب الأقاليم والعمالات : حضري + قروي (1) (2)

سنة 1996*

النساء اللواتي رجعن لأخذ			عدد النساء اللواتي أخذن للمرة الأولى			
الوالب	العازل الطبي	الأقراص	الوالب	العازل الطبي	الأقراص	
312	15 047	283 469	7 228	8 225	54 661	الجنوب
26	3 391	51 378	1 501	1 050	5 215	أكادير - إداوتنان
35	860	17 574	801	449	4 629	اشتوكة - آيت باها
2	2 121	52 702	962	909	5 910	إنزكان - آيت ملول
1	38	1 316	32	18	450	آسا - الزاڤ
-	63	3 847	27	74	328	بوجدور
1	90	3 187	61	157	857	السمارة
6	627	6 968	682	1 639	5 029	كلميم
8	1 037	7 862	212	507	2 579	العيون
24	1 942	46 983	896	798	10 059	ورزازات
-	266	2 698	34	267	1 034	وادي الذهب
105	306	3 565	186	231	1 626	طان طان
85	2 948	66 050	999	1 435	11 658	تارودانت
9	302	6 700	158	142	1 628	طاطا
10	1 056	12 639	677	549	3 659	تيزيبت
712	10 888	387 823	9 538	6 940	62 943	تانسيفت
102	3 087	110 474	2 392	652	12 804	لغة السراغة
32	1 519	42 339	1 051	846	10 315	الصويرة
46	1 632	32 170	2 056	1 084	7 270	مراكش المنارة
7	515	11 875	598	259	2 664	مراكش المدينة
9	357	14 473	594	251	3 458	سبدي يوسف بن علي
161	533	17 885	410	1 043	6 314	شيشاوة
46	612	37 717	999	572	7 451	الحوار
309	2 633	120 890	1 438	2 233	12 667	أسفي
933	18 628	625 941	17 529	8 375	82 523	الوسط
125	841	41 555	648	561	6 862	أزيلال
48	1 378	147 357	1 723	809	14 604	بني ملال
53	858	35 735	485	306	3 316	أبن سليمان
60	1 277	27 701	1 073	376	3 437	عين المنيق - الحي الصمدي
295	1 845	22 704	2 236	897	5 579	عين السبع - الحي المحمدي
25	1 621	39 549	2 250	528	7 243	أبن مسيك - سيدي عثمان
33	2 022	15 332	1 519	820	2 639	الدار البيضاء - آفا
154	1 463	19 554	1 464	440	3 376	الغداة - درب السلطان
17	1 169	18 026	1 113	430	3 515	سبدي البرنوصي - زناتة
35	468	8 422	380	346	1 349	المحمدية
14	2 340	101 342	2 225	1 099	8 236	الجديدة
44	1 685	52 785	486	850	7 225	خريكة
30	1 661	95 879	1 927	913	15 142	سطات
579	26 530	346 030	18 048	10 285	70 346	الشمال الغربي
36	1 165	11 798	543	828	4 095	شفشاون
135	4 480	77 083	5 007	2 256	17 390	القطيفة
65	1 072	42 339	881	599	9 052	الخميسات
37	1 524	32 674	1 085	667	5 108	العرراش
60	3 875	33 807	808	748	5 090	الرباط
31	4 116	35 452	2 118	1 147	5 303	سلا
17	1 630	17 721	833	419	3 506	الصخيرات - تمارة
11	2 090	54 725	2 029	1 391	10 844	سبدي كاسم
48	3 258	21 454	1 853	871	4 240	طنجة
139	3 320	18 977	2 891	1 359	5 718	تطوان
100	13 441	201 565	7 980	5 495	46 436	الوسط الشمالي
20	2 202	13 342	513	919	4 122	الجميمة
3	273	26 916	90	103	2 803	بولمان
20	2 157	14 538	1 765	395	2 984	فاس الجديد - دار الدبيح
17	1 992	13 700	1 343	579	3 610	فاس العتيقة
15	2 370	23 687	1 275	884	6 131	زواغة - مولاي يعقوب
13	807	21 594	353	318	4 387	صغرو
3	689	37 821	1 194	1 191	11 934	تاوانات
9	2 951	49 967	1 447	1 106	10 465	تازة
2 700	8 010	166 825	3 209	2 295	24 479	الشرقي
2	648	13 989	50	306	2 285	فكك
5	2 628	64 158	767	678	8 663	الناصور
2 622	2 452	36 526	1 464	662	6 225	وحدة أكاد
5	1 622	36 470	417	510	5 150	بركان - تاوريرت
66	660	15 682	511	139	2 156	جرالدة
96	9 392	241 004	5 380	4 276	36 747	الوسط الجنوبي
1	1 235	51 003	992	451	9 554	الرشيدية
9	774	18 408	133	362	2 935	يفرن
16	1 222	79 752	191	700	8 738	ختيفرة
16	3 206	29 320	1 277	1 143	4 347	مكتاس المنزه
21	2 241	35 665	1 953	1 118	6 741	الإسماعيلية
33	714	26 856	834	502	4 432	الحاجب
5 432	101 936	2 252 657	68 912	45 891	378 135	المجموع

(1) لا يشمل وسائل منع الحمل الأخرى
(2) وضعية مؤقتة نظراً لأن بعض التقارير التي نتجها العمالات الطبية لم تتوصل بها بعد الإدارة المركزية
المصدر: وزارة الصحة الموممية

12 - 22 نشاط المراكز العمومية للتخطيط العائلي

حسب الأقاليم والعمالات: الوسط القروي (1) (2)

سنة 1996*

النساء اللواتي رجعن لأخذ			عدد النساء اللواتي أخذن للمرة الأولى			
النواب	العازل الطبي	الأقراص	النواب	العازل الطبي	الأقراص	
75	5 543	134 793	2 174	4 004	32 745	الجنوب
2	465	9 400	196	145	1 932	أكادير - إداوتان
15	738	15 623	592	423	4 382	اشتوكة - آيت باها
-	234	10 759	116	63	853	بزنكان - آيت ملول
-	6	160	-	2	218	آسا - الزراك
-	4	318	8	15	23	بوجدور
-	6	291	-	7	35	السمارة
-	117	2 952	138	958	3 240	كلميم
-	47	358	32	18	120	العيون
24	1 318	37 266	554	703	8 662	ورزازات
-	55	74	-	2	13	وادي الذهب
-	37	94	-	45	79	طنجة طان
30	1 827	44 952	280	1 195	9 062	تارودانت
4	203	4 322	30	84	1 143	طاطا
4	486	8 224	228	344	2 983	تازة
350	3 412	241 443	4 146	4 782	44 593	تازة
19	528	97 262	1 354	560	11 154	تاتسيفلت
31	1 212	38 019	762	741	9 548	قلعة السمارة
6	183	10 927	324	302	2 277	الصويرة
-	-	-	22	-	-	مراكش المنارة
4	20	4 396	43	11	1 094	مراكش المدينة
146	373	14 869	301	838	5 081	سيدي يوسف بن علي
29	469	32 099	745	499	6 737	شيناوة
115	627	43 871	595	1 831	8 702	الحوز
161	5 498	357 219	3 506	3 352	39 819	أسفي
76	587	33 327	409	468	5 513	الوسط
16	294	97 533	398	333	7 776	أزيلال
25	511	27 270	188	194	2 576	بني ملال
11	281	7 004	147	111	1 476	أبي سليمان
-	-	55	-	45	23	عين الشق - الحي الحسني
20	31	880	32	62	421	عين السبع - الحي المحمدي
-	-	-	-	-	-	أبن مسيك - سيدي عثمان
-	-	-	-	-	-	الدار البيضاء - آفا
-	-	-	-	-	-	القداء - درب السلطان
-	635	9 554	203	240	1 659	سيدي البرنوصي - رباتة
-	-	-	-	-	-	المحمدية
1	1 539	82 506	990	897	5 769	الجديدة
-	569	28 769	87	384	3 428	خريبكة
12	1 051	70 321	1 052	618	11 178	سطات
106	5 361	159 956	5 221	3 515	35 488	الشمال الغربي
16	740	9 863	266	597	3 439	شفشاون
37	947	43 529	1 986	608	9 177	القطيفة
7	428	25 468	330	304	5 471	الخصيات
1	378	15 222	387	271	3 029	العرش
7	369	3 506	147	4	980	الرباط
-	336	5 347	156	146	1 014	سلا
17	578	10 575	427	187	2 011	الصحيرات - تمارة
8	1 093	40 130	1 344	995	8 400	سيدي كاسم
-	358	4 615	95	208	893	طنجة
13	134	1 701	83	195	1 074	تطوان
26	3 649	122 712	1 601	2 897	28 859	الوسط الشمالي
3	744	5 929	87	506	2 060	الحسيمة
1	272	21 822	14	101	2 035	بولماز
-	38	1 930	15	12	170	فاس الجديدة - دار الدبيغ
-	92	2 368	72	129	683	فاس المدينة
6	418	10 296	184	269	2 414	زواغة - مولاي يعقوب
12	386	13 556	139	187	2 733	صغرو
3	525	34 295	750	997	11 007	تاوانات
1	1 174	32 516	340	696	7 757	تازة
16	2 445	83 165	556	1 183	11 820	الشرقي
1	177	5 793	22	220	1 325	فكيك
-	1 075	39 224	138	361	4 291	الناضور
1	114	6 853	27	44	869	وحدة أكاد
4	957	27 292	320	491	4 300	بركان - تاوريرت
10	122	4 003	49	67	1 035	جرادة
54	2 399	142 340	1 386	1 860	20 294	الوسط الجنوبي
1	473	28 611	1 980	272	6 399	الرشيدية
5	268	12 090	38	264	2 045	بفرن
7	590	60 420	86	516	6 064	ختيفرة
4	537	17 957	389	245	1 896	مكناش المنزه
17	213	4 390	183	207	764	الإسماعيلية
20	318	18 872	500	356	3 126	الحاجب
788	28 307	1 241 628	18 590	21 593	213 618	المجموع

(1) لا يشمل وسائل منع الحمل الأخرى
 (2) وضعية مؤقتة نظراً لأن بعض التقارير التي تتجزأها العمالات الطبية لم تتوصل بها بعد الإدارة المركزية
 المصدر: وزارة الصحة العمومية

12 - 23 الأمراض المتفشية حسب الأقاليم والعمالات

(عدد الحالات المعلن عنها من طرف المؤسسات الصحية العمومية)

رمد	رمد	حمى	إلتهاب	داء	الكلزاز	السعال	الحصبة	
	حبيبي	التفويد	السحايا	السل		الديكي		
5 986	44 652	166	29	2 801	1	14	232	الجنوب
33	2 835	6	10	1 479	-	-	17	لكادير - إداوتان
-	2 193	-	-	-	-	1	11	شنتوكة - آيت باها
3	1 047	8	2	-	-	1	18	انزكان - آيت ملول
-	441	-	-	-	-	1	47	أسا - الزك
4	694	3	-	24	-	1	1	بوجدور
-	1 474	-	-	-	-	-	9	السمارة
-	1 354	3	1	121	-	-	6	كلميم
15	1 642	-	-	314	-	1	20	العيون
5 579	16 688	64	3	221	-	7	4	ورزازات
3	658	4	-	31	-	-	5	وادي الذهب
-	1 100	2	4	35	-	-	2	بلان طان
71	8 364	22	6	301	1	1	69	تارودانت
278	6 162	15	1	56	-	-	17	طلمنا
-	-	39	2	219	-	1	6	تيزنيت
11	25 655	525	25	3 047	-	2	258	تشمسيفت
-	4 241	114	7	523	-	-	54	قلعة المراغنة
8	5 655	34	7	243	-	-	3	الصويرة
-	1 116	32	-	-	-	-	38	مراكش المنارة
-	499	7	1	1 294	-	-	16	مراكش المدينة
-	2 235	-	1	-	-	-	-	سبدي يوسف بن علي
3	3 398	142	1	-	-	-	51	شيشاوة
-	4 612	111	3	-	-	-	61	الحوز
-	3 899	85	5	987	-	2	35	أسفي
56	39 679	514	73	8 979	2	3	644	الوسط
10	5 145	23	6	240	-	-	-	أزيلال
-	12 680	88	50	722	-	-	33	بني ملال
-	1 598	44	-	265	-	-	46	ابن سليمان
-	2 650	-	1	899	-	1	100	عين الشق - لحي الحسني
-	719	33	-	1 118	-	-	58	عين السبع - لحي المحمدي
-	1 545	21	1	1 553	-	-	60	ابن مسيك - سيدي عثمان
-	1 400	38	1	716	-	-	74	الدار البيضاء - آفا
9	1 999	44	-	864	-	-	22	الغداة - درب السلطان
24	487	90	-	-	-	2	62	سيدي البرنوصي - زنقة
1	321	4	1	367	-	-	70	المحمدية
6	1 077	5	7	979	2	-	8	الجديدة
6	2 805	19	1	450	-	-	1	خريبكة
6	7 253	105	5	806	-	-	110	سطات
26	31 445	579	92	8 586	5	12	863	الشمال الغربي
17	3 417	116	5	397	1	-	225	شفشاون
-	4 510	18	9	1 477	1	1	73	القطيطة
1	3 210	92	-	902	-	-	109	الشمسيفت
-	2 313	97	14	543	-	-	7	المراتش
-	1 496	25	4	947	-	6	141	الرباط
-	1 851	10	5	1 112	-	-	13	سلا
-	1 424	6	-	358	-	4	20	المصخيرات - تنارة
8	6 679	31	16	776	1	1	111	سيدي قاسم
-	2 406	20	21	1 120	1	-	16	طنجة
-	4 139	164	18	954	1	-	148	تطوان
61	16 214	827	65	3 093	16	2	229	الوسط الشمالي
-	1 623	14	10	476	1	-	10	الحسيمة
-	1 161	217	3	142	-	-	2	بولمان
-	907	12	1	1 782	1	-	-	فاس الجديد - دار اللدبيغ
61	6 416	36	4	-	1	-	-	فاس المدينة
-	705	48	8	-	4	1	13	زواغة - مولاي يعقوب
-	957	28	16	-	1	-	3	صفرو
-	2 023	211	3	233	6	-	44	تاونات
-	2 422	261	20	460	2	1	157	تازة
15	6 298	26	19	1 506	3	-	168	الشرقي
12	1 769	8	1	80	-	-	-	فكيك
-	1 300	2	10	526	2	-	12	الناضور
-	1 221	2	3	900	1	-	57	وجدة لكاد
-	985	14	4	-	-	-	46	بركنن - تاوريرت
3	1 023	-	1	-	-	-	53	جرادة
13 099	24 831	389	38	1 817	2	4	111	الوسط الجنوبي
13 087	15 507	48	15	236	-	1	74	الرشيدية
11	979	9	16	145	-	-	7	يفرن
-	3 377	86	7	339	1	-	2	خنيفرة
-	2 019	124	-	1 097	1	1	10	مكناس المنزه
-	2 053	83	-	-	-	-	13	الإسماعيلية
1	896	39	-	-	-	2	5	الحاجب
19 254	188 774	3 026	341	29 829	29	37	2 505	المجموع

الصحة

12 - 23 الأمراض المتفشية حسب الأقاليم والعمالات

(عدد الحالات المعلن عنها من طرف المؤسسات الصحية العمومية) (تابع)

إيدز (1)	زهري	إلتهاب الإحليل	رثة مفصلية	كباد حموي	ملاريا	بلهارسيا	
49	935	4 512	777	188	4	256	الجنوب
28	83	390	70	40	1	42	أكادير - إلبوتان
-	70	512	17	22	-	-	اشنوكجة - آيت باها
-	71	169	62	16	-	-	إزركان - آيت ملول
-	19	454	4	-	-	26	أسنا - الزاڤك
-	64	199	65	46	-	-	بوجنور
-	56	288	25	-	-	-	السمارة
1	37	160	56	4	2	3	كلميم
2	225	494	137	5	-	-	العيون
-	47	687	132	34	-	7	ورزازات
-	33	266	16	3	1	-	وادي الذهب
2	96	216	1	-	-	-	كلمن طان
8	90	347	146	6	-	125	تارودانت
-	26	249	9	10	-	43	طاطا
8	18	81	37	2	-	10	تيزيوت
39	529	3 167	931	246	19	64	تالسيولت
-	73	660	137	51	9	29	قلعة السراغنة
8	72	637	182	34	-	4	الصويرة
25	51	221	43	50	4	18	مراكش العنارة
-	40	167	10	10	1	1	مراكش المدينة
-	54	225	105	2	2	4	سيدي يوسف بن علي
-	43	289	60	4	-	-	شيشاوة
-	20	150	308	38	1	8	الحوز
6	176	818	86	57	2	-	أسفي
79	1 643	9 149	950	425	74	19	الوسط
1	35	912	193	-	59	-	أزيلال
4	522	2 355	189	88	13	19	بني ملال
-	185	1 155	3	8	-	-	أبن سليمان
-	64	225	47	26	-	-	عين الشق - الحي الحسني
-	47	287	4	43	-	-	عين السبع - الحي المحمدي
-	81	398	132	72	-	-	أبن مسيك - سيدي عثمان
65	69	159	29	13	-	-	الذار النضاه - أبقا
-	60	158	51	48	-	-	الغدها - توب السلطان
-	48	335	76	39	-	-	سيدي البرنوصي - زناتة
3	30	281	13	43	1	-	المحمدية
4	137	1 067	30	-	-	-	الجديدة
1	131	568	39	10	-	-	خربيكة
1	234	1 249	144	35	1	-	سطلات
46	1 036	5 351	1 044	738	15	55	الشمال الغربي
-	15	192	190	40	1	-	شفشاون
5	179	1 046	243	49	-	-	القنيطرة
4	101	868	61	34	-	-	الخميسات
3	65	193	66	68	1	49	العرراش
12	207	627	41	157	8	6	الرباط
7	122	752	128	103	1	-	سلا
1	82	433	80	-	1	-	الصخيرات - تمارة
1	83	684	101	68	1	-	سيدي قاسم
8	144	132	61	45	2	-	طنجة
5	38	424	73	174	-	-	تطوان
11	286	2 654	738	158	83	-	الوسط الشمالي
2	21	242	66	22	36	-	الحسيمة
1	17	348	18	2	-	-	بولماز
7	43	362	147	4	1	-	قاس الجديد - دار النديبج
-	60	356	32	20	-	-	قاس المدينة
-	56	246	122	16	1	-	زواغة - مولاي يعقوب
-	29	453	42	18	-	-	صفرو
-	40	309	203	14	44	-	تاوانت
1	20	338	108	62	1	-	تازة
16	206	1 587	114	189	1	3	الشرقي
5	16	226	19	19	-	1	الناظور
11	54	353	29	30	-	-	فكيك
-	60	298	37	90	1	2	وجدة أنكاد
-	31	147	9	18	-	-	بركان - تاوريرت
-	45	563	20	32	-	-	جرادة
9	660	3 964	512	218	1	118	الوسط الجنوبي
3	59	743	67	19	-	118	الرشيدية
2	30	508	30	5	-	-	بغرن
-	199	1 236	199	21	1	-	خديفة
4	180	664	63	35	-	-	مكناص المنزه
-	99	390	130	105	-	-	الإسماعيلية
-	93	423	23	33	-	-	الحاجب
249	5 295	30 384	5 066	2 162	197	515	المجموع

(1) حالات مرضية متركمة منذ 1986، لا يشمل 18 حالة من الخارج و39 حالة مصارها غير معروف المصدر : وزارة لصحة العمومية

12 - 24 تطور عدد حالات الأمراض المتفشية

(عدد الحالات المعلن عنها من طرف المؤسسات الصحية العمومية)

1995	1994	1993	1992	
3 026	4 138	4 517	3 411	حمى التيفوئيد
2 505	3 512	8 431	6 008	الحصبة
188 774	160 219	116 235	100 705	الرمد الحبيبي
19 254	4 714	4 516	2 935	الرمد
29 829	30 316	27 626	27 429	داء السل
97	107	113	116	الجدام
29	35	27	14	الكزاز
197	206	198	405	الملاريا
515	1 099	1 138	2 358	البلهارسيا
5 066	3 621	2 751	2 420	رثة مفصليّة
2 162	3 411	2 502	2 586	كباد حموي
341	462	386	417	التهاب السحايا
5 295	5 528	5 353	5 038	زهري
30 384	24 824	18 454	17 977	التهاب الإحليل
306	249	172	128	لينز(1)

12 - 26 الفحوص الطبية والعلاجات الشبه طبية المقدمة
من طرف المؤسسات الصحية العمومية لفائدة الرجال

سنة 1996

العلاجات الشبه طبية				الفحوص الطبية			
المجموع	القروية (1)	المستشفيات الحضرية (1)	المستشفيات القروية (1)	المجموع	القروية (1)	المستشفيات الحضرية (1)	المستشفيات القروية (1)
933 736	516 311	359 074	58 351	319 801	100 773	144 756	74 272
199 863	106 321	84 349	9 193	79 222	15 800	40 830	22 592
9 428	-	8 012	1 416	11 829	-	7 497	4 332
1 032	-	1 032	-	3 210	-	3 210	-
56 120	40 530	15 590	-	8 731	6 050	2 681	-
68 991	12 551	43 986	12 454	21 030	3 842	5 956	11 232
113 781	99 937	9 462	4 382	54 892	40 811	9 534	4 547
14 405	1 817	8 137	4 451	10 197	1 301	5 683	3 213
26 808	-	13 350	13 458	15 311	-	7 325	7 986
299 704	166 512	129 716	3 476	72 807	18 492	41 352	12 963
143 604	88 643	45 440	9 521	42 572	14 477	20 688	7 407
461 453	118 986	268 142	74 325	193 970	72 526	57 090	64 354
73 049	52 194	12 876	7 979	19 856	10 620	3 230	6 006
26 342	18 455	5 893	1 994	10 493	5 771	2 796	1 926
129 586	973	97 806	30 807	55 106	1 296	20 081	33 729
77 432	-	53 715	23 717	23 666	-	7 227	16 439
35 186	-	35 186	-	4 466	-	4 466	-
8 139	8 139	-	-	37 388	37 388	-	-
111 719	39 225	62 666	9 828	42 995	17 451	19 290	6 254
1 125 263	738 478	351 828	34 957	356 914	191 270	110 586	55 058
110 469	95 551	12 615	2 303	30 796	19 989	5 109	5 698
437 976	298 667	128 960	10 349	99 244	57 788	23 256	18 200
78 846	46 468	31 127	1 251	32 099	17 197	14 079	823
-	-	-	-	-	-	-	-
-	-	-	-	-	-	-	-
-	-	-	-	4 357	-	-	4 357
-	-	-	-	3 638	-	2 026	1 612
-	-	-	-	-	-	-	-
-	-	-	-	-	-	-	-
198 965	139 515	59 450	-	67 402	45 872	21 530	-
140 696	54 809	71 737	14 150	56 346	9 931	26 516	19 899
158 311	103 468	47 939	6 904	63 032	40 493	18 070	4 469
910 564	340 085	343 199	227 280	390 981	124 135	164 993	101 853
50 293	38 510	9 051	2 732	29 889	15 967	7 694	6 228
248 542	124 486	102 376	21 680	73 626	21 442	27 231	24 953
91 512	48 691	35 246	7 575	44 653	18 832	17 523	8 298
82 451	27 974	42 980	11 497	57 210	17 007	27 204	12 999
-	-	-	-	-	-	-	-
-	-	-	-	-	-	-	-
114 552	67 390	24 705	22 457	53 862	31 808	9 900	12 154
102 394	13 199	77 189	12 006	75 098	5 936	51 395	17 767
220 820	19 835	51 652	149 333	56 643	13 143	24 046	19 454
805 543	272 529	449 627	83 387	328 768	91 077	146 983	90 708
38 307	29 601	8 706	-	11 106	8 328	2 778	-
43 866	35 788	6 241	1 837	23 529	17 468	2 820	3 241
55 929	-	55 929	-	26 961	-	26 961	-
181 627	433	111 931	69 263	101 331	186	26 179	74 966
91 553	7 272	83 076	1 205	24 527	3 143	21 122	262
104 136	15 814	87 805	517	17 825	2 463	15 091	271
87 097	82 132	4 965	-	39 247	36 765	2 482	-
203 028	101 489	90 974	10 565	84 242	22 724	49 550	11 968
441 597	142 362	278 946	20 289	150 231	53 451	69 338	27 442
40 650	20 742	13 462	6 446	16 496	7 899	3 514	5 083
95 895	80 541	14 867	487	79 662	37 048	20 786	21 828
305 052	41 079	250 617	13 356	54 073	8 504	45 038	531
564 231	290 982	248 076	25 173	227 750	83 972	115 500	28 278
97 387	55 681	41 706	-	44 025	19 344	24 681	-
32 235	25 824	4 688	1 723	15 071	11 216	2 084	1 771
247 059	137 575	90 490	18 994	68 200	26 481	22 537	19 182
72 499	33 617	38 102	780	37 254	16 066	20 110	1 078
83 046	13 691	65 679	3 676	56 274	5 730	44 297	6 247
32 005	24 594	7 411	-	6 926	5 135	1 791	-
5 242 387	2 419 733	2 298 892	523 762	1 968 415	717 204	809 246	441 965

أ : في هذه الأقاليم والعمالات تم تبني نظام الفحوصات العلاجية عوض نظام الفحوصات الوقائية
(1) يتعلق الأمر بالمستشفيات والمرافق الصحية المتواجدة بالوسط الحضري والقروي
المصدر : وزارة الصحة العمومية

12 - 27 الفحوص الطبية والعلاجات الشبه طبية المقدمة
من طرف المؤسسات الصحية العمومية لفائدة النساء

سنة 1996

العلاجات الشبه طبية				الفحوص الطبية				
المجموع	القروية (1)	المستشفيات الحضرية (1)	المستشفيات الحضرية (1)	المجموع	القروية (1)	المستشفيات الحضرية (1)	المستشفيات الحضرية (1)	
1 325 865	758 248	507 176	60 441	432 967	147 606	208 389	76 972	الجنوب
296 878	174 631	118 244	4 003	90 208	26 925	46 609	16 674	لكادير
12 705	-	11 042	1 663	12 047	-	10 520	1 527	بوجذور
2 792	-	2 792	-	10 956	-	10 956	-	السمارة
89 229	65 539	23 690	-	21 721	14 944	6 777	-	كلميم
97 396	14 570	69 160	13 666	28 059	4 360	11 086	12 613	العيون
173 661	155 622	13 462	4 577	71 986	54 350	12 541	5 095	ورزازات
18 286	2 402	11 819	4 065	15 179	1 732	10 309	3 138	وادي الذهب
34 098	-	15 771	18 327	21 531	-	9 653	11 878	طان طان
436 861	246 989	187 023	2 849	104 883	26 515	64 077	14 291	تارودانت
-	-	-	-	-	-	-	-	طاطا
163 959	98 495	54 173	11 291	56 397	18 780	25 861	11 756	تيزنيت
645 189	161 983	414 481	68 725	303 114	114 895	114 231	73 988	تغسليبت
89 934	65 223	17 339	7 372	30 063	15 712	8 275	6 076	قلعة السراغنة
40 450	25 175	13 717	1 558	15 482	8 751	5 200	1 531	الصويرة
144 093	1 149	122 197	20 747	73 567	1 873	36 217	35 477	مراكش المنارة
128 230	-	97 708	30 522	43 307	-	18 617	24 690	مراكش المدينة
55 640	-	55 640	-	11 529	-	11 529	-	سدي يوسف بن علي
-	-	-	-	-	-	-	-	شيشاوة
12 019	12 019	-	-	57 501	57 501	-	-	الحوز
174 823	58 417	107 880	8 526	71 665	31 058	34 393	6 214	أسفي
1 456 778	927 852	492 773	36 153	558 957	323 391	176 063	59 503	الوسط
138 574	122 133	13 683	2 758	44 691	30 729	6 709	7 253	أزيلال
586 858	350 372	227 222	9 264	164 510	98 654	47 363	18 493	بني ملال
99 911	63 109	35 647	1 155	43 988	29 613	13 652	723	ابن سليمان
-	-	-	-	-	-	-	-	عين الشق - الحي الحسن
-	-	-	-	-	-	-	-	عين السبع - الحي المحمدي
-	-	-	-	3 945	-	-	3 945	ابن ميمك - سيدي عثمان
-	-	-	-	-	-	-	-	الدار البيضاء - ألفا
-	-	-	-	5 144	-	3 320	1 824	القداء - درب السلطان
-	-	-	-	-	-	-	-	سيدي البرنوصي - زناتة
-	-	-	-	-	-	-	-	المخمنية
252 958	175 830	77 128	-	111 636	77 804	33 832	-	الجديدة
161 350	73 707	72 161	15 482	81 917	18 883	40 934	22 100	خريبكة
217 127	142 701	66 932	7 494	103 126	67 708	30 253	5 165	سطات
1 094 047	425 923	463 156	204 968	570 221	190 736	288 068	91 417	الشمال الغربي
59 276	43 280	13 771	2 225	37 772	18 555	13 774	5 443	شفشاون
303 270	149 490	134 463	19 317	111 060	42 614	47 612	20 834	القنيطرة
120 606	67 776	45 720	7 110	64 741	31 629	25 167	7 945	الخميسات
106 597	33 379	63 557	9 661	84 228	21 603	51 843	10 782	العرائش
-	-	-	-	-	-	-	-	الرباط
-	-	-	-	-	-	-	-	سلا
140 936	86 859	33 210	20 867	76 025	45 227	19 740	11 058	الصخيرات - تمارة
127 957	19 112	99 046	9 799	111 897	9 946	85 160	16 791	سيدي قاسم
235 405	26 027	73 389	135 989	84 498	21 162	44 772	18 564	طنجة
1 001 911	312 277	604 758	84 876	467 403	121 078	246 440	99 885	الوسط الشمالي
39 080	28 707	10 373	-	15 032	9 202	5 830	-	الحسيمة
51 722	42 157	7 285	2 280	28 567	21 583	3 139	3 845	بولمان
86 284	-	86 284	-	56 388	-	56 388	-	فاس الجديد - داد البديع
225 536	490	153 755	71 291	123 135	247	39 867	83 021	فاس المدينة
112 703	10 445	100 647	1 611	37 082	4 322	32 057	703	زواغة - مولاي يعقوب
148 492	28 204	119 945	343	28 314	4 078	23 715	521	مسفرو
106 084	100 548	5 536	-	53 338	49 921	3 417	-	تاوانت
232 010	101 726	120 933	9 351	125 547	31 725	82 027	11 795	تازة
488 514	164 961	306 637	16 916	250 729	85 964	139 671	25 094	الشرق
49 275	26 059	13 943	9 273	31 358	15 620	7 960	7 778	فكيك
113 015	92 633	19 654	728	95 322	47 630	30 638	17 054	الناضور
326 224	46 269	273 040	6 915	124 049	22 714	101 073	262	وجدة
770 539	384 859	362 267	23 413	362 769	138 631	196 377	27 761	الوسط الجنوبي
149 442	79 428	70 014	-	72 771	29 296	43 475	-	الرشيدية
45 016	37 675	6 063	1 278	23 384	18 139	3 257	1 988	يفرن
310 216	176 326	115 814	18 076	95 826	43 875	33 775	18 176	خنفرة
93 169	40 584	51 910	675	69 041	28 795	39 251	995	مكناش العزه
127 043	17 870	105 789	3 384	90 418	10 403	73 413	6 602	الإسماعيلية
45 653	32 976	12 677	-	11 329	8 123	3 206	-	الحاجب
6 782 843	3 136 103	3 151 248	495 492	2 946 160	1 122 301	1 369 239	454 620	المجموع

1) في هذه الأرقام والعمالات تم تبني نظام الفحوصات العلاجية عوض نظام الفحوصات الوقائية (1) يتعلق الأمر بالمستوصفات والمراكز الصحية المتواجدة بالوسط الحضري والقروي المصدر: وزارة الصحة العمومية

12 - 28 الفحوص الطبية والعلاجات الشبه طبية المقدمة
من طرف المؤسسات الصحية العمومية لفائدة الأطفال

سنة 1996

العلاجات الشبه طبية				الفحوص الطبية				
المجموع	القروية (1)	المستشفيات الحضرية (1)	المستشفيات القروية (1)	المجموع	القروية (1)	المستشفيات الحضرية (1)	المستشفيات القروية (1)	
1 030 818	597 793	383 000	50 025	353 256	125 279	169 407	58 570	الجنوب
190 718	108 316	77 835	4 567	66 763	19 819	33 302	13 642	أكادير
13 566	-	12 284	1 282	12 000	-	10 788	1 212	بوخدور
1 005	-	1 005	-	9 258	-	9 258	-	السمارة
74 364	52 981	21 383	-	18 734	12 883	5 851	-	كلميم
79 976	19 234	49 004	11 738	27 568	5 531	11 231	10 806	العيون
167 793	150 732	13 557	3 504	66 459	52 849	9 790	3 820	ورزازات
16 262	2 005	10 193	4 064	13 101	1 546	8 965	2 590	وادي الذهب
28 736	-	13 070	15 666	18 375	-	7 681	10 694	طان طان
325 399	180 159	142 672	2 568	82 505	19 157	53 660	9 688	تارودانت
\	\	\	\	\	\	\	\	طاطا
132 999	84 366	41 997	6 636	38 493	13 494	18 881	6 118	تيزي نيت
496 165	121 881	317 464	56 820	200 942	78 265	84 514	38 163	تغسيفت
70 891	48 210	16 043	6 638	24 574	12 224	6 793	5 557	قلعة السراغنة
30 935	20 165	9 688	1 082	10 782	5 865	3 958	959	الصويرة
94 325	832	85 628	7 865	34 121	1 113	23 149	9 859	مراكش المنارة
102 642	-	65 799	36 843	28 442	-	11 442	17 007	مراكش المدينة
41 003	-	41 003	-	8 788	-	8 788	-	سيدي يوسف بن علي
10 359	10 359	-	-	39 019	39 019	-	-	ششاوة
146 010	42 315	99 303	4 392	55 209	20 044	30 384	4 781	الحوز
1 133 682	744 839	365 459	23 384	433 970	256 338	136 591	41 041	أسفي
185 367	165 013	18 528	1 826	58 545	49 466	5 796	3 283	الوسط
419 421	287 530	125 613	6 278	117 083	69 792	34 572	12 719	أزيلال
72 040	42 628	28 222	1 190	34 735	21 920	12 014	801	بني ملال
\	\	\	\	\	\	\	\	أبو سليمان
\	\	\	\	\	\	\	\	عين الشق - الحي الحسني
\	\	\	\	\	\	\	\	عين السبع - الحي المحمدي
\	\	\	\	4 251	\	\	4 251	ابن مسيك - سيدي عثمان
\	\	\	\	\	\	\	\	الدار البيضاء - أنفا
\	\	\	\	3 263	\	1 935	1 328	الغداء - درب السلطان
\	\	\	\	\	\	\	\	سيدي البرنوصي - زناتة
\	\	\	\	\	\	\	\	المحمدية
181 802	125 503	56 299	-	79 953	55 479	24 474	-	الحديدة
145 139	39 727	97 163	8 249	56 051	10 930	31 295	13 826	خرنكة
129 913	84 438	39 634	5 841	80 089	48 751	26 505	4 833	سطات
907 308	375 932	367 387	163 989	463 091	153 338	233 820	75 933	الشمال الغربي
53 758	39 251	12 368	2 139	32 879	18 087	9 333	5 459	شفانور
205 771	102 172	88 982	14 617	88 141	34 262	37 076	16 803	القيظرة
71 608	35 682	30 275	5 651	42 135	16 727	18 916	6 492	الخصيمات
104 249	34 329	60 754	9 166	75 645	21 666	43 837	10 142	المراتش
\	\	\	\	\	\	\	\	الرباط
\	\	\	\	\	\	\	\	سلا
\	\	\	\	\	\	\	\	الصخيرات - عمارة
93 521	59 968	21 469	12 084	63 130	37 846	17 761	7 523	سيدي قاسم
188 801	84 374	97 054	7 373	90 625	8 313	69 446	12 866	طنجة
189 600	20 156	56 485	112 959	70 536	16 437	37 451	16 648	تطوان
1 030 572	411 234	489 636	129 702	386 360	108 952	203 980	73 428	الوسط الشمالي
32 087	25 124	6 963	-	11 066	8 412	2 654	-	الحسمة
142 263	134 076	6 867	1 320	30 718	20 874	2 214	7 630	بولمان
75 288	-	75 288	-	54 236	-	54 236	-	فاس الجديد - دار النبيع
164 571	493	117 014	47 064	86 159	160	30 789	55 210	فاس المدينة
102 721	8 288	92 321	2 112	32 021	3 582	27 568	871	زواغة - مولاي يعقوب
165 637	14 064	82 408	69 165	24 418	2 866	21 276	276	صفرو
79 515	75 464	4 051	-	41 666	39 110	2 556	-	تارودانت
268 490	153 725	104 724	10 041	106 076	33 948	62 687	9 441	تازة
349 459	200 425	140 010	9 024	197 419	71 615	106 421	19 383	الشرق
37 679	21 092	9 604	6 983	23 078	11 353	6 047	5 678	تكنيك
104 434	89 193	13 310	1 931	69 074	40 330	15 086	13 658	الفاصور
207 346	90 140	117 096	110	105 267	19 932	85 288	47	وجدة
569 714	280 352	272 069	17 293	292 193	108 659	163 653	19 881	الوسط الجنوبي
161 254	90 012	71 242	-	69 842	32 614	37 228	-	الرشيدية
27 980	22 819	4 217	944	15 124	11 483	2 286	1 355	يفرن
199 575	98 333	88 483	12 759	70 959	26 856	30 524	13 579	خنيفرة
73 731	32 153	40 872	706	55 158	23 824	30 441	893	مكناس المنزه
76 144	13 675	59 585	2 884	72 864	8 211	60 599	4 054	الإسماعيلية
31 030	23 360	7 670	-	8 246	5 671	2 575	-	الحاجب
5 517 718	2 732 456	2 335 025	450 237	2 327 231	902 446	1 098 386	326 399	المجموع

\ في هذه الأرقام والعمالات تم تبني نظام الفحوصات العلاجية عوض نظام الفحوصات الوقائية
(1) يتلقى الأمر بالمستوصفات والمراكز الصحية المتواجدة بالوسط الحضري والقروي
المصدر : وزارة الصحة العمومية

12 - 29 نشاط المراكز العمومية للأمراض الجلدية التناسلية

سنة 1996

جذام	أمراض أخرى	حلا	ورم لقمي	ثر أبيض	قرح لين	زهري	الثهاب	
	متقلبة جنسيا	تناسلي					الإحليل	
2	51	226	447	13 107	671	999	5 355	الجنوب
1	5	109	144	1 126	77	166	607	أكادير - إداوتان
-	-	-	1	824	15	28	275	شتوكة - آيت باها
-	16	84	31	2 193	24	59	469	انزكان - آيت ملول
-	-	2	-	202	8	2	45	أسا - الزاك
-	-	-	2	106	64	43	94	بوجدور
-	-	-	-	46	-	47	75	السمارة
-	2	2	-	794	3	36	121	كلميم
1	-	2	3	1 443	220	252	800	العيون
-	-	-	170	1 833	85	86	1 140	ورزازات
-	-	-	-	463	27	30	203	وادي الذهب
-	-	6	11	968	92	81	773	طنان
-	-	10	8	2 255	43	96	347	تارودانت
-	1	-	77	816	13	26	269	طاطا
-	16	11	-	38	-	47	137	تيزيت
5	30	25	10	15 512	601	667	4 427	تلمسيفت
1	1	-	-	2 871	18	94	603	قلعة السراغنة
1	2	6	4	1 809	231	89	680	الصويرة
3	4	1	3	590	6	146	244	مراكش العنارة
-	23	2	-	593	5	57	174	مراكش المدينة
-	-	1	-	1 366	92	47	283	سيدي يوسف بن علي
-	-	4	-	2 843	10	24	397	شيشاوة
-	-	1	-	939	172	20	631	الحوز
-	-	10	3	4 501	67	190	1 415	أسفي
19	394	33	50	25 600	490	1 295	9 427	الوسط
1	-	-	-	2 108	42	15	1 209	أزيلال
4	11	6	1	4 005	131	370	1 897	بني ملال
2	1	7	4	945	4	26	385	أبي سليمان
-	7	3	9	1 689	13	70	221	عين الشق - الحي الحسني
-	2	2	2	1 541	5	124	304	عين السبع - الحي المحمدي
-	146	3	4	2 042	1	62	219	ابن مسيك - سيدي عثمان
4	-	1	1	2 637	7	45	272	الدار البيضاء - ألفا
-	8	1	3	1 222	142	58	193	الغداة - درب السلطان
-	-	3	-	1 430	8	21	190	سيدي اليرنوصي - زتانة
-	-	5	11	1 790	3	30	210	المحمدية
4	-	-	1	805	37	121	1 719	الجديدة
-	184	-	2	954	38	101	726	خربكة
4	35	-	12	4 432	59	252	1 882	سطات
27	2 094	111	443	24 070	1 332	1 011	5 091	الشمال الغربي
4	-	1	6	259	10	15	165	شفشاون
5	238	20	4	5 509	87	149	809	القطيفة
2	60	-	4	1 815	153	95	642	الخميسات
9	1	4	9	1 133	30	99	372	العرانش
-	-	11	30	3 821	531	209	1 278	الرباط
2	1 784	16	380	4 351	92	52	491	سلا
-	-	19	-	1 772	17	49	341	الصخيرات - عمارة
3	-	13	7	3 506	118	80	530	سيدي قام
1	-	1	1	515	4	19	155	طنجة
1	-	11	2	1 389	290	244	308	تطوان
14	-	80	256	7 965	393	271	2 457	الوسط الشمالي
2	-	2	3	490	8	23	134	الحسيمة
4	-	2	2	699	71	16	505	بولماز
-	-	-	-	1 634	5	30	302	فاس الجديد - دار الدبيح
2	-	70	61	292	107	98	316	فاس المدينة
-	-	-	153	1 280	25	53	231	زواغة - مولاي يعقوب
-	-	-	28	1 060	64	32	451	صفرو
4	-	2	8	1 259	108	11	260	تاوانت
2	-	-	1	1 251	5	8	258	تازة
6	10	51	9	4 944	44	54	1 029	اتشرف
5	-	1	-	684	3	7	178	فكك
-	9	38	9	648	15	25	278	التناضور
1	1	-	-	1 621	5	6	162	وحدة أكاد
-	-	3	-	1 177	17	12	192	بركان - تاوريرت
-	-	9	-	814	4	4	219	جرادة
6	22	48	722	17 433	758	787	4 611	الوسط الجنوبي
1	-	7	-	2 299	27	28	974	الرشيدية
1	15	12	22	1 732	99	87	423	بهران
1	4	12	3	3 020	377	245	1 533	ختيفرة
2	-	1	2	3 158	105	214	658	مكناس المنزه
-	3	9	524	5 932	77	125	704	الإسماعيلية
1	-	7	171	1 292	73	88	319	الحاجب
79	2 601	574	1 937	108 631	4 289	5 084	32 397	المجموع

العلاجات الأولية للعيون

360 720	الفحوص الطبية
301 030	الفحوص شبه الطبية
49 719	انحرافات الإبصار
	إصابات الجفون
	الرمم المذمل
1 445	الحالات المعالجة
1 511	الحالات المحالة قصد فحص دقيق
	بردة
762	الحالات المحالة قصد فحص دقيق
	سلاق
2 285	الحالات المعالجة
4 428	الحالات المحالة قصد فحص دقيق
	إصابات الملتحمة
	إلتهاب الملتحمة الجرثومي
124 831	الحالات المعالجة
3 173	الحالات المحالة قصد فحص دقيق
	الرمم الإنتهائي
26 890	الحالات المعالجة
269	الحالات المحالة قصد فحص دقيق
	إصابات الجدار الخلفي
	ظفير
3 455	الحالات المحالة قصد فحص دقيق
	الساد
10 052	الحالات المحالة قصد فحص دقيق
	عمامة القرنية
1 203	الحالات المحالة قصد فحص دقيق
	أجسام غريبة
2 985	الحالات المعالجة
2 309	الحالات المحالة قصد فحص دقيق

العلاجات الرئيسية للعيون

الحالات التي أجريت لها عملية جراحية	الحالات الجديدة	
10 498	36 034	ساد شيوخخي
299	570	ساد رضحي
131	233	ساد ولادي
173	673	زرق العين الحاد
244	5 556	زرق العين المزمن
1 503	2 209	الرمم المذمل
39	210	إنفصال الشبكية
14	2 327	اعتلال الشبكية السكري
///	40 306	انحرافات الإبصار
///	35 474	تصحيحات الإبصار

المصدر : وزارة الصحة العمومية

12 - 31 نشاط المختبرات العمومية (عدد الحالات المبشرة)

*1996	1995	1994	1993	1992
49 573	76 493	72 818	155 032	119 118
16 049	20 230	27 664	28 930	27 732
60 909	84 186	94 867	81 410	75 823
496 856	703 585	679 612	1 199 142	839 436
7 612	7 937	12 430	9 235	12 124
320 105	444 529	464 166	1 002 616	810 029

علم البكتريولوجيا
علم الطفيليات
علم تحصين المصول
علم أصناف الدموي
الوقاية الغذائية
الكيمياء والبيولوجيا

حسب الأقاليم والعمالات

*1996 سنة

المجموع	الكيمياء والبيولوجيا	الوقاية الغذائية	علم أصناف الدموي	علم تحصين المصول	علم الطفيليات	علم البكتريولوجيا
133 391	47 584	-	66 980	10 682	1 854	6 291
29 951	14 124	-	11 398	1 865	237	2 327
6 824	2 086	-	3 180	1 159	127	272
10 596	3 361	-	2 995	2 911	410	919
6 795	3 018	-	3 362	254	3	158
17 043	6 648	-	9 017	845	293	240
8 294	2 737	-	3 793	699	332	733
49 334	13 282	-	31 151	2 830	432	1 639
4 554	2 328	-	2 084	119	20	3
63 700	15 880	3 524	33 588	2 071	2 054	6 583
28 457	7 807	-	11 193	1 625	1 907	5 925
35 243	8 073	3 524	22 395	446	147	658
...
177 590	78 459	-	78 796	16 655	1 208	2 472
57 145	26 725	-	22 604	5 989	662	1 165
...
9 304	4 640	-	3 999	665	-	-
35 457	15 671	-	15 837	3 787	-	162
3 041	1 463	-	937	600	24	17
28 868	17 045	-	10 896	927	-	-
6 762	2 248	-	3 418	30	276	790
37 013	10 667	-	21 105	4 657	246	338
249 575	75 392	-	140 232	10 852	5 948	17 151
10 357	4 907	-	3 684	744	222	800
72 984	20 060	-	48 771	204	688	3 261
14 566	4 143	-	8 840	890	236	457
16 901	3 029	-	13 411	379	40	42
36 541	17 705	-	3 422	3 430	3 989	7 995
2 501	238	-	2 233	20	10	-
39 302	10 138	-	25 082	3 256	31	795
56 423	15 172	-	34 789	1 929	732	3 801
144 558	37 348	3 874	83 926	9 345	2 710	7 355
...
125 572	29 786	3 874	74 895	8 488	2 528	6 001
8 853	3 104	-	4 927	167	37	618
10 133	4 458	-	4 104	690	145	736
46 631	15 803	-	27 674	168	68	2 918
1 241	459	-	520	137	51	74
45 390	15 344	-	27 154	31	17	2 844
135 659	49 639	214	65 660	11 136	2 207	6 803
15 818	5 129	-	7 336	1 059	503	1 791
40 553	11 784	214	22 053	4 468	499	1 535
79 288	32 726	-	36 271	5 609	1 205	3 477
951 104	320 105	7 612	496 856	60 909	16 049	49 573

الجنوب
أكادير
بوحدور
السمرة
كلميم
العمون
ورزازات
وادي الذهب
طان طان
تارودانت
طان
تيزيوت
تاقسولت
لغة المرانغة
الصويرة
مراكش
أسفي
الوسط
آزول
بني ملال
ابن سليمان
عين الشق - الحسي
عين السبع - الحسي
البيضا - ألقا
الغذاء - درب السلطن
الجديدة
خزنيكة
سلمات
الشمال الغربي
شفان
القيطرة
الخميسات
الغرائش
الرباط
سلا
الصحيرات - تمارة
سبي قاسم
طنجة
تطوان
الوسط الشمالي
الحسيمة
بولمان
فاس
صفرو
تاونات
تازة
الشرق
فكيك
الناضور
وجدة
الوسط الجنوبي
الرمينيدي
يعرن
خنيفرة
مكناس
المجموع

بالنسبة السنوية

12 - 32 الوفيات المسجلة بالوسط الحضري حسب أسبابها وجنس المتوفى

1995		1994		1992		أسباب الوفيات
إناث	ذكور	إناث	ذكور	إناث	ذكور	
3.4	4.1	4.8	5.7	7.2	7.2	الأمراض الإلتهابية والطفيلية
7.3	7.2	8.4	7.4	10.8	9.2	الأورام
7.1	5.0	8.6	6.5	10.2	7.6	أمراض الغدد والتغذية
0.5	0.4	0.6	0.4	0.7	0.5	أمراض الدم
0.2	0.3	0.3	0.4	0.5	0.5	الإضطرابات النفسية
2.4	2.1	3.0	2.9	4.0	3.2	أمراض الجهاز العصبي والحواس
19.6	18.1	23.3	21.4	27.4	23.5	أمراض جهاز الدورة الدموية
4.3	5.2	5.1	5.6	6.5	6.9	أمراض الجهاز التنفسي
3.5	3.6	4.6	4.4	5.8	5.5	أمراض الجهاز الهضمي
2.3	2.4	2.7	2.9	3.1	3.5	أمراض الجهاز التناسلي والبولي
0.4	0.0	0.3	0.0	0.7	0.0	مضاعفات الحمل والولادة والنفاس
0.1	0.0	0.1	0.1	0.1	0.2	أمراض الجلد والأنسجة الخلوية
0.1	0.1	0.1	0.1	0.2	0.1	أمراض العظام وأجهزة الحركة
0.9	0.9	0.8	0.8	1.1	1.2	التشوهات الخلقية
21.5	21.8	9.9	10.6	14.1	13.2	الأمراض الخاصة بالمرحلة الأولى من الطفولة
5.2	12.6	6.3	14.6	7.7	17.7	الحوانات والتسمم والجروح
21.2	16.3	21.3	16.3	أمراض وحالات مرضية غير مصنفة
16 813	21 606	16 112	20 525	15 831	19 995	المجموع (المدد)

الوقاية الإجتماعية

12 - 33 نشاط الصندوق الوطني لمنظمات الإحتياط الإجتماعي

ذوو الحقوق (1)		المنخرون		مجموع المستفيدين		التعاضديات
1996	1995	1996	1995	1996	1995	
200 372	203 018	89 083	87 183	289 455	290 201	تعاضدية موظفي ومستخدمي المؤسسات العمومية
442 242	442 972	196 439	192 289	638 681	635 261	تعاضدية وزارة التربية الوطنية
423 401	415 531	178 065	172 676	601 466	588 207	التعاضدية العامة لموظفي الإدارات العمومية
116 706	117 238	49 242	47 473	165 948	164 711	تعاضدية الأمن الوطني
48 350	49 014	22 550	22 229	70 900	71 243	تعاضدية البريد
21 760	21 847	7 239	7 024	28 999	28 871	تعاضدية الجمارك
17 205	16 856	8 702	8 211	25 907	25 067	تعاضدية مكتب استغلال الموانئ
565 820	556 620	347 318	342 966	913 138	899 586	تعاضدية القوات المسلحة الملكية
179 535	178 234	62 714	62 173	242 249	240 407	تعاضدية القوات المساعدة
2 015 391	2 001 330	961 352	942 224	2 976 743	2 943 554	المجموع

بآلف درهم

12 - 34 مبالغ الإشتراكات والمتلقات والتعويضات المصروفة

التعويضات (2)			الإشتراكات			التعاضديات
1996	1995	1994	1996	1995	1994	
32 871	52 218	41 866	17 164	38 951	35 806	تعاضدية موظفي ومستخدمي المؤسسات العمومية
75 332	123 035 م	94 403	54 690	105 454	98 549	تعاضدية وزارة التربية الوطنية
58 656	127 637	84 725	36 630	65 069	68 401	التعاضدية العامة لموظفي الإدارات العمومية
14 339	27 847	18 458	8 003	15 936	14 849	تعاضدية الأمن الوطني
8 814	17 542	12 335	5 689	11 729	9 197	تعاضدية البريد
1 931	5 821	4 731	1 002	2 090	2 041	تعاضدية الجمارك
59 928	92 832 م	88 230	39 767	76 386	74 295	تعاضدية القوات المسلحة الملكية
11 456	19 821	16 716	7 455	14 955	14 147	تعاضدية القوات المساعدة
263 327	466 753	361 464	170 400	330 570	317 285	المجموع
308 984	562 348	541 287 م	212 274	629 578 (4)	347 041	الصندوق الوطني لمنظمات الإحتياط الإجتماعي (3)
572 311	1 029 101	902 751	382 674	960 148	664 326	المجموع العام

ملاحظة : معطيات سنة 1996 تتعلق بستة أشهر الأولى (يناير إلى 31 يونيو 1996)

(1) يتعلق الأمر بزواج وأطفال المنخرطين الذين لهم الحق في الإستفادة من نظام التعاضد

(2) يشمل الفعوصات للعادية فقط للتقاعد المشترك

(3) بالنسبة للإشتراكات يتعلق الأمر بمساعدة للدولة، الإدارات العمومية والجماعات المحلية. أما بالنسبة للتعويضات فيتعلق الأمر بالثالث المؤدى (بما فيه مساهمات التعاضديات)

(4) يشمل 206 694 ألف درهم المتبقية من المنحة المالية السابقة

المصدر: الصندوق الوطني لمنظمات الإحتياط الإجتماعي

الوقاية الإجتماعية

12 - 35 نشاط الصندوق الوطني للضمان الإجتماعي

1996	1995	1994	1993	1992	
*1 100 000	*1 030 000	م 970 988	840 000	م 795 304	المأجورون المصرح بهم (د + !)
67 471	62 304	59 199	55 992	53 697	المشغولون المسجلون في 31 دجنبر من السنة (1) المجموع
					التعويضات (2):
					التعويضات العائلية
424 513	387 325	376 928	366 672	361 953	المعدل الشهري للمستفيدين
1 214 812	1 119 558	1 111 597	1 101 493	1 107 164	المعدل الشهري لعدد الأطفال
1 294 650	1 228 590	م 1 075 200	م 1 004 918	م 979 484	المبلغ السنوي للتعويضات (بألف درهم)
					المساعدة الطبية العائلية
71 156	77 355	69 669	75 708	74 007	عدد الملفات المصفاة
23 243	23 966	م 19 883	20 836	م 17 238	المبلغ السنوي (بألف درهم)
					التعويضات اليومية عن المرض
75 774	85 366	46 154	30 703	30 545	عدد المستفيدين
88 898	94 400	55 567	40 782	32 768	المبلغ السنوي (بألف درهم)
					التعويضات اليومية الممنوحة عن الولادة
14 919	13 029	9 753	6 714	12 096	عدد المستفيدين
64 644	64 400	47 056	32 675	15 132	المبلغ السنوي (بألف درهم)
					الإعانة الممنوحة عن الوفاة
5 563	4 615	4 454	3 837	4 605	عدد المستفيدين
53 966	44 700	39 266	37 073	43 965	المبلغ السنوي (بألف درهم)
					تسديد إجازة الولادة
24 874	34 872	29 898	25 220	32 541	عدد المستفيدين
8 883	10 200	8 077	6 325	7 359	المبلغ السنوي (بألف درهم)
					راتب الزماتة
3 822	3 523	3 193	2 966	2 847	عدد المستفيدين
55 868	47 500	م 35 895	28 519	26 810	المبلغ السنوي (بألف درهم)
					راتب الشبخوخة
122 122	116 455	107 443	99 880	93 914	عدد المستفيدين
1 535 632	1 418 300	1 149 653	978 485	841 400	المبلغ السنوي (بألف درهم)
					راتب المتوفى عنهم
55 859	53 469	48 916	45 139	41 710	عدد المعاشات
355 215	332 293	261 577	209 591	168 541	المبلغ السنوي (بألف درهم)

(1) المشغولون للتخطيطون

(2) المبالغ المنفوعة

المصدر : الصندوق الوطني للضمان الإجتماعي

النظام الجماعي لمنح رواتب التقاعد

12 - 36 المشغولون المسجلون، المنخرطون ومبلغ اشتراكات المنخرطين ومساهمة المشغلين

1996	1995	1994	1993	1992	المشغولون المسجلون ب (ن.ج.م.رت)
54	54	52	49	49	الإدارات العمومية
1 578	1 563	1 440	1 291	904	الجماعات المحلية
295	293	275	239	206	مؤسسات عمومية أخرى
1 927	1 910	1 767	1 579	1 159	المجموع
المنخرطون بالنظام الجماعي لمنح رواتب التقاعد (المستخدمون)					
89 544	86 932	84 405	74 712	66 722	الإدارات العمومية
43 969	42 069	39 645	37 780	36 946	الجماعات المحلية
90 422	86 426	83 319	72 014	61 892	مؤسسات عمومية أخرى
20	52	37	19	16	آخرون
223 985	215 479	207 406	184 525	165 576	المجموع
مبلغ اشتراكات المنخرطين ومساهمة المشغلين (بمليون درهم)					
689.0	672.8	520.71	512.87	459.43	

سنة 1996

12 - 37 المعاشات المصفاة

المجموع	الوفاة	العجز	التقاعد	
908	-	11	897	المنخرطون
616	201	-	415	الأزواج
506	380	-	126	الأيام (قل من 16 سنة)
190	112	-	78	الأيام (أكثر من 16 سنة)
17	4	-	13	الأيام العاجزون
2 237	697	11	1 529	المجموع

المصدر: المنسوق الوطني للتقاعد والتأمين (ن.ج.م.رت)

النظام الجماعي لمنح رواتب التقاعد

12 - 38 تفصيل المستفيدين والمعاشات المصروفة (الوضعية إلى غاية 31 دجنبر من السنة (1))

1996	1995	1994	1993	1992	
					الشيخوخة
					المنخرطون
10 403	9 916	9 559	9 199	8 927	العدد
143 797	108 197	106 064	91 353	75 935	المبلغ السنوي (بآلف درهم)
					الأزواج
5 204	4 836	4 443	4 192	3 879	العدد
23 570	18 765	18 375	16 094	13 109	المبلغ السنوي (بآلف درهم)
					الأيتام
1 828	1 855	1 860	1 918	1 934	العدد
3 493	1 595	1 562	1 416	1 159	المبلغ السنوي (بآلف درهم)
					العجز
					المنخرطون
113	107	103	104	100	العدد
2 861	2 379	2 319	2 027	1 599	المبلغ السنوي (بآلف درهم)
					الأزواج
35	35	31	29	24	العدد
275	204	200	167	132	المبلغ السنوي (بآلف درهم)
					الأيتام
24	26	30	31	19	العدد
74	33	32	25	13	المبلغ السنوي (بآلف درهم)
					الوفاة
					الأزواج
3 136	2 954	2 838	2 713	2 530	العدد
28 633	23 764	23 281	20 191	16 507	المبلغ السنوي (بآلف درهم)
					الأيتام
4 371	4 315	4 635	4 712	4 641	العدد
10 501	3 534	3 461	3 119	2 651	المبلغ السنوي (بآلف درهم)
					المجموع
25 114	24 044	23 499	22 898	22 054	العدد
213 204	158 471	155 294	134 392	111 105	المبلغ السنوي (بآلف درهم)

(1) يتعلق الأمر بالمستفيدين منذ إنشائه (ن.ج.م.رت) إلى غاية 31 دجنبر من السنوات المشار إليها أعلاه.
المصدر: الصندوق الوطني للتقاعد والتأمين (ن.ج.م.رت)

الصندوق المغربي للتقاعد

12 - 39 تطور عدد المنخرطين في الأنظمة العامة للمعاشات وواجبات انخراطهم

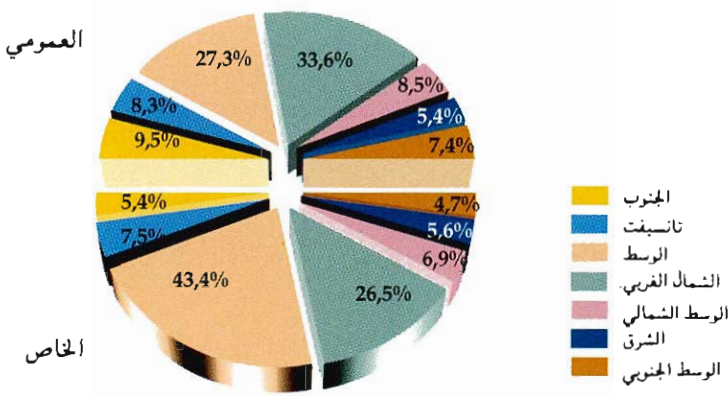
1996	1995	1994	1993	1992	
841 983	790 330	776 563	776 577	741 855	عدد المنخرطين
1 603.95	1 812.32	1 414.19	1 324.52	1 489.65	مبلغ الاشتراكات (بمليون درهم)
1 882.74	137.83	153.28	147.55	111.33	مساهمة الهيئات المشغلة (بمليون درهم)

12 - 40 تطور عدد المعاشات والنفقات المتعلقة بها حسب أنظمة المعاشات

المجموع (الأنظمة ع + خ)					
311 045	521 719	487 716	462 003	426 078	عدد المعاشات
3 002.32	5 286.13	5 080.81	4 398.06	4 001.19	مبلغ النفقات (بمليون درهم)
الأنظمة العامة					
257 973	469 346	436 046	411 194	376 558	عدد المعاشات
2 759.80	5 016.87	4 813.07	4 128.81	3 722.38	مبلغ النفقات (بمليون درهم)
الأنظمة الخاصة					
53 072	52 373	51 670	50 809	49 520	عدد المعاشات
242.52	269.26	267.74	269.25	278.81	مبلغ النفقات (بمليون درهم)
معاشات التقاعد : الأنظمة العامة					
192 920	178 480	165 857	156 416	141 962	عدد المعاشات
2 457.76	2 232.93	2 148.47	1 817.81	1 624.64	مبلغ النفقات (بمليون درهم)
المعاشات المدنية					
99 374	92 934	85 034	80 044	69 851	عدد المعاشات
1 348.49	1 245.21	1 137.00	973.12	837.94	مبلغ النفقات (بمليون درهم)
المعاشات العسكرية					
65 867	59 427	55 552	52 040	48 662	عدد المعاشات
862.90	750.88	774.00	628.46	574.28	مبلغ النفقات (بمليون درهم)
معاشات القوات المساعدة					
27 679	26 119	25 271	24 332	23 449	عدد المعاشات
246.37	236.84	237.47	216.23	212.42	مبلغ النفقات (بمليون درهم)
معاشات الزماتة : الأنظمة العامة					
65 053	56 193	52 166	49 181	46 317	عدد المعاشات
302.04	275.50	258.06	246.60	236.55	مبلغ النفقات (بمليون درهم)
المعاشات المدنية					
1 621	150	-	-	-	عدد المعاشات
3.49	0.92	-	-	-	مبلغ النفقات (بمليون درهم)
المعاشات العسكرية					
53 687	47 591	44 324	41 986	39 610	عدد المعاشات
253.96	234.47	220.30	212.05	203.29	مبلغ النفقات (بمليون درهم)
معاشات القوات المساعدة					
9 745	8 452	7 842	7 195	6 707	عدد المعاشات
44.59	40.11	37.76	34.55	33.26	مبلغ النفقات (بمليون درهم)

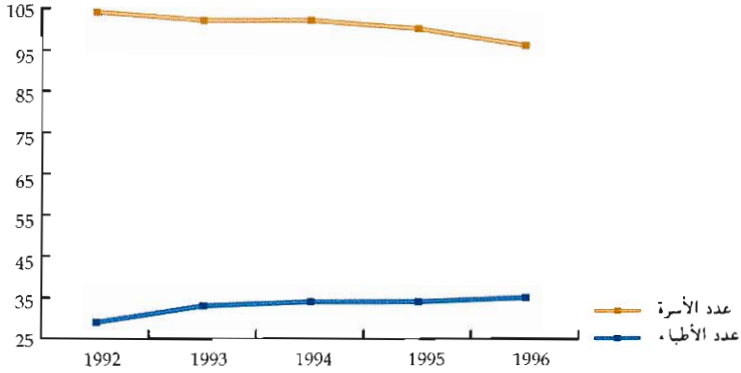
المصدر : الصندوق المغربي للتقاعد

الأطباء حسب الجهات : سنة 1996



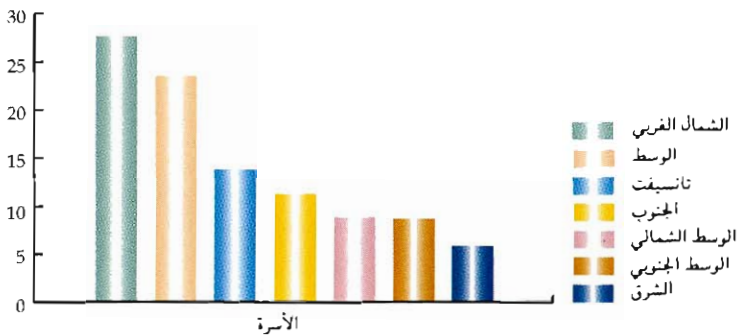
الأطباء (العمومي والخاص) وعدد الأسرة (العمومي)


لكل 100 000 ساكن



الأسرة المستعملة حسب الجهات : سنة 1996

(بالنسبة المئوية)





الفصل الثالث عشر
التشغيل والأجور

التشغيل والأجور

تنقسم المعطيات الواردة ضمن هذا الفصل إلى قسمين : التشغيل والأجور

1- التشغيل

منذ سنة 1995 بدأت مديرية الإحصاء في إجراء سلسلة من البحوث السنوية حول السكان والتشغيل.

وتشكل نتائج البحث موضوع تقرير سنوي تنشره مديرية الإحصاء حيث يمكن للمستعمل أن يجد بالإضافة إلى النتائج المفصلة، لحات عن المنهجية المتبعة لإجراء البحث. إلا أنه من اللازم تنبيه القارئ إلى أن كل مقارنة لنتائج هذا البحث مع المعلومات المستخلصة من مصادر إحصائية أخرى، مثل الإحصاء العام للسكان والسكنى، يجب أن تتم بحذر كبير نظرا للتباين الممكن من مصدر لآخر، في المفاهيم و التعاريف المعمول بها.

التعاريف الأساسية :

مفهوم نوع النشاط :

يتعلق الأمر بتقسيم مجموع السكان إلى الفئات الثلاث التالية :

- السكان النشيطون المشتغلون

- العاطلون

- السكان غير النشيطين

* السكان النشيطون : هم مجموع الأشخاص الذين يساهمون أو يسعون للمساهمة

في عملية الإنتاج. تنقسم هذه الفئة إلى قسمين : السكان النشيطون المشتغلون والعاطلون.

أ- السكان النشيطون المشتغلون : يتكونون من مجموع الأشخاص الذين

يساهمون في عملية إنتاج السلع والخدمات، ولو لفترة زمنية قصيرة، خلال فترة مرجع البحث، وكذلك من جميع الأشخاص الذين يتوفرون على عمل واضطروا للتغيب مؤقتا عن مزاوته. إن مفهوم السكان النشيطين المشتغلين هو مفهوم واسع يشمل الشغل الصدي وجميع أنواع الشغل غير المنتظم أو غير القار. ويمكن للنشيط المشتغل أن يكون مشغلا، مستقلا، مستأجرا، مساعدا عائليا أو متعلما...

ب- العاطلون : هم مجموع الأشخاص البالغين من العمر 15 سنة فأكثر، الذين لا

يتوفرون على شغل والذين يقومون بالبحث عنه. وهكذا يحتسب الشخص المستجوب عاطلا إذا توفرت فيه الشروط الثلاثة التالية :

- بدون شغل

- يبحث عن شغل، أي يقوم بإجراءات معينة في هذا الصدد

- مستعد للعمل

نستنتج من المفهوم أعلاه أن شرط البحث عن شغل يؤخذ بعين الاعتبار بمعناه الواسع.

وهكذا إذا صرح شخص أنه لا يبحث عن عمل لسبب خارج عن إرادته فإنه يعتبر عاطلاً

(الأشخاص المحبطون بالبحث عن شغل مثلاً). وتضم هذه الفئة الأشخاص الذين :

- لهم وعد بالتشغيل

- ينتظرون جواباً من طرف أحد المشغلين

- يظنون أن العمل غير متوفر بمنطقة سكنهم

- يصرحون بعدم التوفر على مستوى دراسي، تكويني، تأهيلي أو أي تجربة ضرورية

للحصول على شغل

- يعتبرون أنفسهم صغار السن أو مسنون للحصول على شغل

- لهم عائق شخصي للحصول على شغل.

* السكان غير النشيطين : يعتبر غير نشيط كل شخص لا يعمل ولا يبحث عن شغل أو

بعبارة أخرى هو كل شخص لا يمكن إدماجه ضمن فئة النشيطين المشتغلين أو العاطلين. و تميز

بين الفئات التالية : ربة بيت، طالب أو تلميذ، متقاعد، ملاك، عاجز أو مريض لمدة طويلة، مسن....

* الخصائص المهنية للسكان النشيطين :

الحالة في المهنة الرئيسية :

هي حالة كل شخص في العمل الذي يزاوله أو في العمل الذي زاوله إذا كان عاطلاً

و سبق له أن اشتغل. و تميز بين الفئات التالية :

المستأجر: هو كل شخص يعمل (أو عمل) لحساب مشغل خاص أو عام مقابل راتب.

المستقل : هو كل شخص يعمل (أو عمل) لحسابه الخاص أو يزاول حرفة دون أن

يشغل معه أي مستأجر بصفة اعتيادية.

المشغل : هو كل نشيط مشتغل أو عاطل سبق له أن اشتغل يعمل أو عمل لحسابه

الخاص باستغلال منشأته الخاصة أو مزاوله حرفة مع استخدام مستأجر واحد على الأقل بصفة دائمة.

المستخدم بالمنزل : هو كل شخص يزاول (أو زاول) عمله بمفرده بمحل سكنه إما

لحسابه الخاص وإما لحساب مشغل. إن النشيطين الذين يزاولون عملهم بمحل سكنهم ويشغلون

مستأجراً على الأقل بصفة دائمة يعتبرون مشغلين.

المساعد العائلي : هو كل نشيط يشتغل (أو اشتغل) لصالح فرد من عائلته أو أسرته دون مقابل شرط أن يعيش عند من يعمل لصالحه.

المتعلم : هو كل نشيط مشتغل لا يتجاوز عمره 30 سنة و يعمل لصالح مشغل بهدف تعلم مهنة ما.

عضو في تعاونية أو شريك : كل شخص يزاول نشاطا مهنيا لفائدة تعاونية أو جمعية هو شريك فيها ويتقاسم الأرباح مع باقي الشركاء.

آخر : كل شخص لا يمكن تصنيفه ضمن إحدى الفئات السابق ذكرها.

*** النشاط الإقتصادي :** يقصد بالنشاط الإقتصادي الرئيسي نوعية المنتج الأساسي أو الخدمة الأساسية للمؤسسة أو المحل المهني الذي يشتغل به الشخص المعني، أو سبق له أن اشتغل به إذا كان عاطلا أثناء إجراء البحث.

*** قطاع الشغل :** يتعلق الأمر بالقطاعات التي يمارس فيها الأشخاص النشيطون المشتغلون مهنتهم، وتلك التي زاول بها العاطلون الذين سبق لهم أن اشتغلوا عملهم. وتميز بين القطاعات التالية :

- الإدارة العمومية والجماعات المحلية

- المقاولات العمومية والشبه العمومية

- القطاع الخاص

- الأسر : الأسر التي تشغل مأجورين في الخدمات الخاصة والمنزلية

- آخرون (سفارات، هيئات دولية، منظمات غير حكومية...)

*** نسبة (معدل) النشاط :** يعتبر هذا المعدل من المؤشرات الأساسية لقياس مستوى

النشاط؛ وهو يقبس نسبة السكان الذين يساهمون بشكل فعلي، أو يبحثون على أن يساهموا في إنتاج السلع والخدمات، من مجموع السكان.

السكان النشيطون

$$100 \times \frac{\text{السكان النشيطون}}{\text{مجموع السكان}} = (\%) \text{ النسبة الخام للنشاط}$$

مجموع السكان

*** نسبة النشاط للسكان في سن النشاط (البالغون 15 سنة فأكثر) :**

إن القيمة التحليلية للنسبة الخام للنشاط تبقى محدودة والسبب في ذلك هو أن المقام يشمل

كذلك الأطفال الأقل من 15 سنة والذين يعتبرون مبدئيا غير نشيطين. ولهذا نهتم أيضا بمعرفة مستوى

مساهمة السكان البالغين سن العمل (15 سنة فأكثر) في النشاط الإقتصادي. كما نهتم بحساب نسبة النشاط حسب فئات السن.

السكان النشيطون البالغون 15 سنة وأكثر

$$\text{نسبة النشاط (\%)} = \frac{\text{السكان البالغون 15 سنة وأكثر}}{100 \times \text{السكان البالغون 15 سنة وأكثر}}$$

ويمكن حساب هذا المعدل (النسبة) حسب فئات السن والجنس وبعض الخصائص، كالشهادة المحصل عليها والجهة ووسط الإقامة...

* نسبة (معدل) البطالة

إن نسبة البطالة تبين درجة عدم التوازن الحاصل بين العرض والطلب على مستوى سوق الشغل. وهي تحدد نسبة السكان الذين يبحثون عن عمل (العاطلون) من بين مجموع السكان النشيطين البالغين من العمر 15 سنة وأكثر.

السكان العاطلون

$$\text{نسبة البطالة (\%)} = \frac{\text{السكان العاطلون}}{100 \times \text{السكان النشيطون (15 سنة وأكثر)}}$$

ويمكن أيضا حساب نسبة البطالة حسب الشهادة المحصل عليها والسن والجنس والجهة ووسط الإقامة...

2 - الأجور :

تتكلف مديرية التأجير وأداء المعاشات (م.ت.أ.م) التابعة لوزارة المالية والاستثمارات الخارجية بصرف أجور موظفي الدولة المدنيين والعسكريين وذلك في إطار الإختصاصات المنوطة بها (البند 16 من الظهير رقم 539 / 78 / 2 بتاريخ 22 نونبر 1978).

وبخصوص المعطيات المقدمة في هذا الفصل، تجدر الإشارة إلى بعض التوضيحات التي من شأنها أن تثير المستعمل عن مدى مدلول هذه المعطيات ومضمونها :

1- تشمل هذه المعطيات فقط الموظفين العاملين بالإدارة العمومية والذين يتقاضون أجورهم من م.ت.أ.م باستثناء الإدارات التالية : القوات المسلحة الملكية، الدرك الملكي، الحرس الملكي، القوات المساعدة، الإدارة العامة للأمن الوطني وإدارة مراقبة التراب الوطني.

2- فيما يخص الجدول المتعلق بالحالة العائلية وعدد الأطفال، نلاحظ وجود عدد كبير من الموظفات المتزوجات اللواتي لا تتكلفن بأطفالهن، و السبب راجع إلى كون التشريع المغربي يمنح التعويضات العائلية إلى الزوج، إلا في حالة انفصال الزوجين حيث يعود هذا الحق إلى الزوجة. إذا كان الزوج لا يتمتع بالتعويضات العائلية (كأن يكون مشغلا لحسابه الخاص مثلا) فإن الزوجة هي التي تتمتع بهذه التعويضات. أما بخصوص العزاب الذين لهم أطفال تحت الكفالة فإن الأمر يتعلق بالتكفل العائلي.

3- بخصوص الطلبة، يتعلق الأمر بطلبة المراكز الجهوية والمدارس العليا للأساتذة.

4- الأجناب عن الإدارة : يشمل النساء المطلقات اللواتي تصرف لهن التعويضات العائلية فقط وفيات أخرى.

5- إن المقصود بالنصافي السنوي هو الختام السنوي بعد طرح الاقتطاعات التي تضم التقاعد، الضريبة على الدخل، التعاضدية بالإضافة إلى اقتطاعات أخرى قد تهتم فئة من الموظفين دون أخرى مثل كراء دور السكن المخزنية،....

6- تدخل ضمن هذه الإحصائيات المعطيات الخاصة بالموظفين الذين تم توقيف رواتبهم لسبب من الأسباب و بالتالي لا يتقاضون سوى التعويضات العائلية مما جعل عدد الموظفين الذين يتقاضون أقل من 7 500 درهم سنويا مرتفعا.

7- تعطي هذه الإحصائيات الحالة في 31 من شهر دجنبر من السنة و بالتالي لا تأخذ بعين الإعتبار الموظفين الذين تم التشطيب عليهم سابقا من أسلاك الوظيفة العمومية.

التشغيل والأجور

سنة 1996

1 - 13 السكان الحضريون حسب الجنس والسنة ونوع النشاط

المجموع	الغير النشيطون	العاطلون	النشيطون المشتغلون	ذكور + إناث
4 501 954	4 402 790	-	99 164	أقل من 15 سنة
3 059 772	1 834 090	392 679	833 003	من 15 إلى 24 سنة
2 324 797	837 806	360 755	1 126 236	من 25 إلى 34 سنة
1 855 805	703 211	84 440	1 068 154	من 35 إلى 44 سنة
1 424 122	697 868	27 486	698 768	من 45 إلى 59 سنة
970 182	755 771	5 855	208 556	60 سنة فأكثر
14 136 632	9 231 536	871 215	4 033 881	المجموع
ذكور				
2 297 108	2 233 895	-	63 213	أقل من 15 سنة
1 487 765	655 315	262 878	569 572	من 15 إلى 24 سنة
1 084 281	58 194	222 989	803 098	من 25 إلى 34 سنة
897 589	24 169	56 872	816 548	من 35 إلى 44 سنة
677 725	75 363	20 720	581 642	من 45 إلى 59 سنة
501 199	314 417	4 617	182 165	60 سنة فأكثر
6 945 667	3 361 353	568 076	3 016 238	المجموع
إناث				
2 204 846	2 168 895	-	35 951	أقل من 15 سنة
1 572 007	1 178 775	129 801	263 431	من 15 إلى 24 سنة
1 240 516	779 612	137 766	323 138	من 25 إلى 34 سنة
958 216	679 042	27 568	251 606	من 35 إلى 44 سنة
746 397	622 505	6 766	117 126	من 45 إلى 59 سنة
468 983	441 354	1 238	26 391	60 سنة فأكثر
7 190 965	5 870 183	303 139	1 017 643	المجموع

ملاحظة :

إن الإختلافات للملاحظة في أعداد السكان للحضريين المنشورة ضمن هذا الفصل مقارنة مع إينقاطات السكان ناتجة عن إختلاف المنهجية المعتمدة من قبل كلا مصدرى المعلومات
المصدر : مديرية الإحصاء

التشغيل والأجور

13 - نسبة النشاط ونسبة البطالة في الوسط الحضري حسب الجنس والسنة (1)

بالنسبة السنوية

إناث		ذكور		ذكور + إناث		نسبة النشاط
1996	1995	1996	1995	1996	1995	
18.0	23.9	39.4	40.2	28.6	32.2	من 15 إلى 19 سنة
32.7	39.1	75.1	73.3	53.0	54.8	من 20 إلى 24 سنة
38.8	44.5	92.5	92.0	64.1	65.7	من 25 إلى 29 سنة
35.4	41.6	97.2	98.1	63.8	67.9	من 30 إلى 34 سنة
31.0	33.7	97.4	96.9	61.8	63.3	من 35 إلى 39 سنة
26.7	29.1	97.2	97.8	62.5	63.8	من 40 إلى 44 سنة
21.5	25.0	95.2	95.9	58.2	61.0	من 45 إلى 49 سنة
14.2	17.1	88.5	91.2	48.4	50.6	من 50 إلى 54 سنة
12.7	14.1	78.9	80.8	43.1	44.3	من 55 إلى 59 سنة
5.9	7.7	37.3	33.5	22.1	20.7	60 سنة فأكثر
25.8	30.5	75.8	75.4	49.9	52.0	المجموع

نسبة البطالة

33.0	40.6	31.6	35.3	32.0	37.3	من 15 إلى 24 سنة
29.9	37.4	21.7	23.5	24.3	28.4	من 25 إلى 34 سنة
9.9	18.3	6.5	7.8	7.3	10.5	من 35 إلى 44 سنة
5.5	14.9	3.4	6.2	3.8	7.9	من 45 إلى 59 سنة
4.5	14.4	2.5	8.1	2.7	9.2	60 سنة فأكثر
23.6	32.2	16.1	18.7	18.1	22.9	المجموع

(1) الأشخاص البالغون 15 سنة فأكثر
المصدر : مديرية الإحصاء

التشغيل والأجور .

13 - 3 السكان الحضريون حسب الجنس وأعلى شهادة محصل عليها (1)

سنة 1996

إناث	ذكور	ذكور + إناث	الشهادات المحصل عليها
1 155 201	1 470 704	2 625 905	دبلومات وشهادات التعليم الأساسي
160 495	200 788	361 283	دبلومات وشهادات التعليم الثانوي
99 350	147 226	246 576	دبلومات عليا ممنوحة من طرف الكليات (ما عدا كلية الطب)
			دبلومات عليا ممنوحة من المدارس والمعاهد الكبرى
22 585	69 793	92 378	(بما في ذلك كلية الطب)
109 449	204 567	314 016	دبلومات التقنيين والأطر المتوسطة
103 923	96 814	200 737	دبلومات التأهيل المهني
11 178	29 447	40 625	شهادات التخصص المهني
3 316 677	2 419 662	5 736 339	بدون شهادة
7 261	9 558	16 819	غير مصرح به
4 986 119	4 648 559	9 634 678	المجموع

13 - 4 السكان الحضريون النشيطون حسب الجنس وأعلى شهادة محصل عليها (1)

سنة 1996

إناث	ذكور	ذكور + إناث	الشهادات المحصل عليها
281 027	918 295	1 199 322	دبلومات وشهادات التعليم الأساسي
53 048	106 142	159 190	دبلومات وشهادات التعليم الثانوي
66 615	119 525	186 140	دبلومات عليا ممنوحة من طرف الكليات (ما عدا كلية الطب)
			دبلومات عليا ممنوحة من المدارس والمعاهد الكبرى
20 123	67 077	87 200	(بما في ذلك كلية الطب)
100 810	198 825	299 635	دبلومات التقنيين والأطر المتوسطة
79 501	92 731	172 232	دبلومات التأهيل المهني
8 478	28 215	36 693	شهادات التخصص المهني
672 462	1 983 643	2 656 105	بدون شهادة
2 767	6 648	9 415	غير مصرح به
1 284 831	3 521 101	4 805 932	المجموع

(1) الأشخاص البالغون 15 سنة فأكثر
المصدر : مديرية الإحصاء

التشغيل والأجور

سنة 1996

13 - 5 السكان الحضريون النشيطون حسب السن والنشاط الإقتصادي

المجموع	فئات السن					
	60 فأكثر	59-45	44-25	24-15	أقل من 15	
311 224	36 054	60 151	132 307	74 284	8 428	الفلحة والغابات والصيد البحري
54 196	976	16 568	35 165	1 487	-	الصناعة الإستخراجية
1 138 737	24 756	110 788	580 461	379 807	42 925	المنتجات المصنعة
152 352	3 974	14 935	53 085	70 559	9 799	إصلاحات
38 500	617	8 076	27 934	1 873	-	الكهرباء، الغاز، الماء
387 564	12 864	61 017	221 554	89 158	2 971	البناء والأشغال العمومية
736 433	71 105	130 680	370 070	152 851	11 727	تجارة بالجملة والتفصيل
125 808	5 196	16 907	75 063	27 139	1 503	الإيواء والإطعام
190 428	11 744	42 208	116 311	20 165	-	النقل، المواصلات
						الأبنك، التأمينات، الشؤون العقارية
100 634	4 730	22 157	65 822	7 796	129	والخدمات المقدمة للمقاولات
299 273	18 496	45 763	136 594	78 338	20 082	الخدمات الخصوصية والمنزلية
339 379	9 024	75 525	232 686	22 144	-	الخدمات المقدمة للجماعة (1)
500 297	12 142	113 818	350 451	23 886	-	الإدارة العامة
50 654	2 247	5 923	26 663	14 221	1 600	نشاطات مبهمة
479 617	486	1 738	215 419	261 974	-	عاطلون يبحثون عن العمل لأول مرة
4 905 096	214 411	726 254	2 639 585	1 225 682	99 164	المجموع

(1) الصحة، الوقاية، للذوات، للإعاش الوطني والتعليم
المصدر : مديرية الإحصاء

التشغيل والأجور

سنة 1996

13 - 6 السكان الحضريون النشيطون المشتغلون حسب النشاط الإقتصادي والوضعية في المهنة

النشاط الإقتصادي	المجموع منه :						
	مستأجرون	مشغلون	مستقلون	م.ع.م	م.م.س	ع.ت.ش آخرون	ع.ت.ش آخرون
الفلحة والغابات والصيد البحري	116 154	10 133	78 135	78 195	1 015	3 712	125
الصناعة الإستخراجية	49 864	247	623	497	-	246	-
المنتجات المصنعة	606 565	27 517	104 144	95 417	156 068	11 425	-
إصلاحات	69 588	7 174	27 670	26 953	1 120	1 997	-
الكهرباء، الغاز، الماء	35 519	250	755	363	-	-	-
البناء والأشغال العمومية	254 652	12 829	51 329	11 661	125	1 012	121
تجارة الجملة والتفصيل	170 550	24 558	390 677	76 905	500	15 703	606
الإيواء والإطعام	81 829	6 345	9 127	6 846	113	2 354	-
النقل، المستودعات والمواصلات	118 737	2 967	40 619	4 947	975	4 494	371
الأبنك، التأمينات، الشؤون العقارية	64 952	6 061	13 477	3 104	-	1 993	125
والخدمات المقدمة للمقاولات	203 407	5 428	50 590	9 905	2 566	3 735	742
الخدمات الخصوصية والمنزلية	292 717	8 332	14 740	3 711	504	2 239	492
الخدمات المقدمة للجماعة (1)	-	-	-	-	-	-	-
الإدارة العامة	481 090	-	-	-	-	-	-
نشاطات مبهمة	18 287	260	6 700	2 871	502	880	121
المجموع	2 563 911	112 101	788 586	321 375	163 488	49 790	2 703

م.ع.م : مساعدون عاملون ومتعلمون
 م.م.س : مشغلون بمحل سكنهم
 ع.ت.ش : عضو في تمانوية أو شريك
 (1) الصحة، الوقاية، الديانات، الإلتزام الوطني والتعليم
 المصدر : مديرية الإحصاء

التشغيل والأجور

سنة 1996

13 - 7 السكان الحضريون النشيطون المشتغلون حسب الجنس والنشاط الإقتصادي وقطاع الشغل

النشاط الإقتصادي	ذكور + إناث	ذكور	إناث
الفلاحة والغابات والصيد البحري	288 457	203 990	84 467
الصناعة الإستخراجية	51 969	49 781	2 188
المنتجات المصنعة	1 006 420	565 789	440 631
إصلاحات	135 841	133 378	2 463
الكهرباء، الغاز، الماء	37 387	34 518	2 869
البناء والأشغال العمومية	334 670	329 077	5 593
تجارة بالجملة والتفصيل	684 615	625 969	58 646
الإيواء والإطعام	107 223	89 316	17 907
النقل، المستودعات والمواصلات	173 594	162 881	10 713
الأبنك، التأمينات، الشؤون العقارية			
والخدمات المقدمة للمقاولات	90 088	64 208	25 880
الخدمات الخصوصية والمنزلية	278 331	142 437	135 894
الخدمات المقدمة للجماعة (1)	324 556	209 138	115 418
الإدارة العامة	481 090	376 723	104 367
نشاطات مبهمة	39 640	29 033	10 607
المجموع	4 033 881	3 016 238	1 017 643
قطاع الشغل			
الإدارة العامة	718 601	533 126	185 475
المقاولات العمومية والشبه العمومية	136 413	121 007	15 406
المقاولات الحرة الغير الفلاحية	2 713 085	2 110 947	602 138
الضيعات الفلاحية	227 654	150 948	76 706
قطاعات أخرى	189 543	63 967	125 576
غير مصرح به	48 585	36 243	12 342
المجموع	4 033 881	3 016 238	1 017 643

(1) للصحة، الوقاية، اللياقات، الإمتاش الوطني والتعليم
المصدر : مديرية الإحصاء

التشغيل والأجور

13 - 8 مساهمة المرأة بالوسط الحضري حسب
قطاعات الشغل والنشاط الإقتصادي (1)

بالنسبة المئوية	1995	1996
قطاع الشغل		
الإدارة العامة	27.5	25.8
المقاولات العمومية والشبه العمومية	8.8	11.3
المقاولات الحرة الغير الفلاحية	24.0	22.2
الضيعات الفلاحية	38.1	33.7
قطاعات أخرى	59.6	66.3
المجموع	27.6	25.2

النشاط الإقتصادي

29.3	34.6	الفلاحة والغابات والصيد البحري
4.2	5.0	الصناعة الإستخراجية
43.8	44.6	المنتجات المصنعة
1.8	6.5	إصلاحات
7.7	12.6	الكهرباء، الغاز، الماء
1.7	1.8	البناء والأشغال العمومية
8.6	9.7	تجارة بالجملة والتفصيل
16.7	17.3	الإيواء والإطعام
6.2	6.9	النقل، المستودعات والمواصلات.
		الأبنك، التأمينات، الشؤن العقارية
28.7	34.3	والخدمات المقدمة للمقاولات
48.8	53.0	الخدمات الخصوصية والمنزلية
35.6	40.2	الخدمات المقدمة للجماعة (2)
21.7	19.8	الإدارة العامة
26.8	56.3	نشاطات مبهمة
25.2	27.6	المجموع

(1) يخص السكان النقيطين المشتغلين

(2) الصحة، الوكالة، الدانات، الإنعاش الوطني والتعليم

المصدر : مديرية الإحصاء

التشغيل والأجور

سنة 1996

13 - 9 السكان الحضريون النشيطون حسب الجنس والوضعية في المهنة

إناث	ذكور	ذكور + إناث	الوضعية في المهنة
197 285	282 332	479 617	عاطلون لم يسبق لهم أن اشتغلوا
88 602	732 448	821 050	مستقلون
7 702	105 402	113 104	مشغلون
754 872	2 133 582	2 888 454	مستأجرون
3 382	49 426	52 808	عضو في تعاونية أو شريك
163 889	6 589	170 478	مشتغلون بمحل سكناهم
63 878	151 686	215 564	مساعدون عائليون
30 362	90 122	120 484	متعلمون
1 882	3 445	5 327	آخرون
8 928	29 282	38 210	غير مصرحين بمهنتهم
1 320 782	3 584 314	4 905 096	المجموع

سنة 1996

بالنسبة المئوية

13 - 10 نسبة النشاط ونسبة البطالة في الوسط الحضري حسب الجنس والجهات الإقتصادية (1)

إناث	ذكور	ذكور + إناث	نسبة النشاط
23.8	76.8	50.1	الجنوب
24.3	77.8	49.8	تانسيقت
30.3	75.4	51.9	الوسط
22.6	74.9	48.1	الشمال الغربي
25.7	76.8	50.6	الوسط الشمالي
16.1	77.3	45.4	الشرق
30.4	72.8	50.1	الوسط الجنوبي
25.8	75.8	49.9	المجموع
			نسبة البطالة
34.1	16.7	20.9	الجنوب
27.0	13.7	17.1	تانسيقت
21.4	16.7	18.1	الوسط
22.6	15.6	17.2	الشمال الغربي
21.7	17.0	18.2	الوسط الشمالي
41.6	19.9	23.9	الشرق
14.6	13.1	13.6	الوسط الجنوبي
23.6	16.1	18.1	المجموع

(1) الأشخاص البالغون 15 سنة فأكثر
للمصدر : مديرية الإحصاء

التشغيل والأجور

11 - 13 نسبة النشاط ونسبة البطالة للسكان الحضريين البالغين 15 سنة فأكثر حسب العمالات والأقاليم أو مجموعة عمالات وأقاليم (1)

سنة 1996
بالنسبة المئوية

نسبة البطالة	نسبة النشاط	
26.1	47.6	وادي الذهب، العيون، بوجدور، كلميم، طاطا، أسا - الزاك، السمارة، طان طان
23.1	44.7	العيون . أكادير - إداوتنان، إنزكان - أيت ملول، اشتوكة - أيت باها، تارودانت، تيزنيت، ورزازات
18.4	51.4	أكادير - إداوتنان
22.2	54.4	إنزكان - أيت ملول
16.7	49.8	تارودانت، تيزنيت، ورزازات
15.1	49.5	مراكش (المنارة والمدنية)، سيدي يوسف بن علي، الحوز، شيشاوة، قلعة السراغنة، الصويرة
15.3	50.2	مراكش (المنارة والمدنية)، سيدي يوسف بن علي الحوز، شيشاوة، قلعة السراغنة، الصويرة
16.5	50.5	بنو ملال، أزيلال
12.7	49.7	بنو ملال
10.0	52.0	ولاية الدار البيضاء
9.9	52.5	عين الشق - الحي الحسني
19.8	51.8	عين السبع - الحي المحمدي
18.2	53.4	بن مسيك - سيدي عثمان
19.7	48.8	الدار البيضاء - أنفا
18.4	51.4	الفداء - درب السلطان
17.6	54.6	سيدي البرنوصي - زناتة، المحمدية
24.1	50.8	الجديدة، أسفي
23.0	51.3	الجديدة
19.0	51.4	أسفي
15.4	54.7	سطات، خريكة، ابن سليمان
22.5	48.5	سطات
16.5	51.0	سطات
13.3	53.2	خريكة
19.1	49.1	

التشغيل والأجور

سنة 1996
بالنسبة السنوية

13 - 11 نسبة النشاط ونسبة البطالة للسكان الحضريين البالغين 15 سنة فأكثر حسب العمالات والأقاليم أو مجموعة عمالات وأقاليم (1) (تابع)

نسبة البطالة	نسبة النشاط	
21.3	45.0	القنيطرة، سيدي قاسم
23.6	46.7	القنيطرة
16.1	41.6	سيدي قاسم
19.2	49.9	ولاية الرباط، الخميسات
21.4	52.9	الرباط
17.5	50.8	سلا
14.4	47.1	الصخيرات - تمارة
22.1	44.6	الخميسات
11.6	46.5	تطوان، شفشاون، طنجة، العرائش
14.2	46.5	تطوان
11.3	47.5	طنجة
8.2	44.6	شفشاون، العرائش
23.2	42.5	الحسيمة، تازة، تاونات
25.2	42.5	تازة
		فاس الجديد - دار الدبيغ، فاس المدينة، زواغة - مولاي يعقوب،
16.8	53.6	صفرو، بولمان
18.2	53.0	فاس الجديد - دار الدبيغ، فاس المدينة
15.3	54.3	زواغة - مولاي يعقوب، صفرو، بولمان
23.9	45.4	وجدة أنكاد، جرادة، بركان - تاوريرت، فكيك، الناظور
29.8	45.5	وجدة أنكاد
20.4	45.4	بركان - تاوريرت، الناظور
		مكناس - المنزه، الإسماعيلية، الحاجب، بفرن، الرشيديّة،
12.6	49.8	خنيفرة
16.4	50.8	مكناس - المنزه، الإسماعيلية
8.8	52.4	الحاجب، بفرن
8.4	46.2	الرشيديّة
11.9	50.7	خنيفرة

(1) يتعلق الأمر بالأقاليم والعمالات، سواء كتبت بمفردها أو مضمومة لبعضها البعض، التي تكون بالنسبة لها نتائج فعيلة للمجوعة ذات دلالة

المصدر : مديرية الإحصاء

التشغيل والأجور

13 - الحد الأدنى للأجور (للبالغين من العمر 18 سنة فأكثر) (1)					تاريخ نفاذ إعادة التقويم
بالدرهم					
96-7-1	94-7-1	92-5-1	91-1-1	90-5-1	
قطاع التجارة والصناعة والمهن الحرة					
7.98	7.26	6.60	6.00	5.22	أجر في الساعة
63.84	58.00	52.80	48.00	41.76	أجر في اليوم (8 ساعات في اليوم)
1 659.84	1 510.00	1 372.80	1 248.00	1 085.76	أجر في الشهر (208 ساعة في الشهر)
قطاع الفلاحة					
41.36	37.60	34.18	31.08	27.03	الأجرة اليومية

(1) بالنسبة للعاملين للبالغين من العمر لكل من 18 سنة تطبيق التخفيضات التالية :

- قطاع التجارة والصناعة والمهن الحرة

من 14 إلى أقل من 15 سنة : 50 %

من 15 إلى أقل من 16 سنة : 40 %

من 16 إلى أقل من 17 سنة : 30 %

من 17 إلى أقل من 18 سنة : 20 %

- قطاع الفلاحة

من 12 إلى أقل من 15 سنة : 50 %

من 15 إلى أقل من 18 سنة : 30 %

المصدر : الجريدة الرسمية

في 31 دجنبر 1996

13 - موظفو الدولة حسب الجنس والسن والأقدمية في الإدارة

إناث		ذكور		ذكور + إناث		فئات السن
%	العدد	%	العدد	%	العدد	
0.02	38	0.02	63	0.02	101	أقل من 20 سنة
2.49	3 298	2.35	6 649	2.39	9 947	من 20 إلى 24 سنة
7.84	10 362	7.26	20 464	7.44	30 826	من 25 إلى 29 سنة
20.75	27 460	15.44	43 554	17.13	71 014	من 30 إلى 34 سنة
31.35	41 487	24.43	68 942	26.64	110 429	من 35 إلى 39 سنة
20.37	26 944	21.53	60 767	21.16	87 711	من 40 إلى 44 سنة
9.59	12 700	12.21	34 468	11.38	47 168	من 45 إلى 49 سنة
5.06	6 707	9.16	25 875	7.85	32 582	من 50 إلى 54 سنة
2.18	2 886	6.42	18 113	5.07	20 999	من 55 إلى 59 سنة
0.25	319	1.07	3 015	0.80	3 334	من 60 إلى 64 سنة
0.08	106	0.11	307	0.11	413	65 سنة فأكثر
0.02	34	0.00	15	0.01	49	غير مصرح به
100.00	132 341	100.00	282 232	100.00	414 573	المجموع

الأقدمية في الإدارة

إناث		ذكور		ذكور + إناث		فئات السن
%	العدد	%	العدد	%	العدد	
3.69	4 890	3.73	10 536	3.72	15 426	أقل من سنتين
8.70	11 520	8.69	24 546	8.69	36 066	من 2 إلى أقل من 4 سنوات
8.77	11 613	7.53	21 278	7.93	32 891	من 4 إلى أقل من 6 سنوات
7.73	10 221	5.39	15 206	6.14	25 427	من 6 إلى أقل من 8 سنوات
7.44	9 845	6.73	18 975	6.96	28 820	من 8 إلى أقل من 10 سنوات
5.01	6 620	5.39	15 186	5.26	21 806	من 10 إلى أقل من 12 سنة
5.10	6 743	5.01	14 120	5.04	20 863	من 12 إلى أقل من 14 سنة
12.27	16 241	10.12	28 544	10.81	44 785	من 14 إلى أقل من 16 سنة
9.76	12 919	8.75	24 667	9.07	37 586	من 16 إلى أقل من 18 سنة
10.57	13 992	9.50	26 815	9.85	40 807	من 18 إلى أقل من 20 سنة
6.28	8 301	6.28	17 742	6.28	26 043	من 20 إلى أقل من 22 سنة
3.48	4 604	4.21	11 894	3.97	16 498	من 22 إلى أقل من 24 سنة
2.09	2 754	2.48	6 993	2.35	9 747	من 24 إلى أقل من 26 سنة
2.32	3 083	3.24	9 159	2.95	12 242	من 26 إلى أقل من 28 سنة
1.66	2 197	2.76	7 803	2.41	10 000	من 28 إلى أقل من 30 سنة
5.13	6 798	10.19	28 768	8.57	35 566	30 سنة فأكثر
100.00	132 341	100.00	282 232	100.00	414 573	المجموع

التشغيل والأجور

لبي 31 دجنبر 1996
بألف درهم

13 - 14 كتلة الأجور السنوية المصروفة لبعض موظفي الدولة حسب الدرجة : ذكور + إناث

الإقتضاعات	الرواتب		الرواتب		عدد الموظفين	المجموع		
	التقاعد	الأساسي	الصافي السنوي	الخام السنوي				
الضريبة <td>349 326</td> <td>968 475</td> <td>8 494 641</td> <td>14 910 818</td> <td>19 908 383</td> <td>414 573</td>	349 326	968 475	8 494 641	14 910 818	19 908 383	414 573		
1 754 757								
						منه :		
	112	4 909	22 656	195 366	367 506	453 676	21 455	عون المصلحة
	13	1 640	5 308	54 105	83 714	102 284	4 248	عون المصلحة رئيسي
	214	3 603	10 784	94 239	159 343	201 499	8 984	عون التنفيذ
	74	1 847	4 367	44 655	63 235	80 253	3 281	عون التنفيذ رئيسي
	51	775	3 394	30 105	52 502	66 939	2 898	عون عمومي الدرجة 4
	428	3 260	10 351	93 803	165 356	209 533	7 994	عون عمومي الدرجة 3
	462	2 613	7 971	76 746	124 903	158 964	5 723	عون عمومي الدرجة 2
	1 383	2 091	5 948	58 346	91 114	118 390	3 706	عون عمومي الدرجة 1
	2 687	1 883	4 547	46 726	71 076	92 797	2 435	عون عمومي خارج الصنف
	93	945	2 998	22 471	46 148	57 021	2 225	عون تقني
	437	2 039	4 531	46 295	68 754	87 338	2 699	عون تقني الرتبة 6
	530	3 733	10 938	75 018	161 631	204 210	8 145	كاتب
	1 729	4 426	9 912	100 738	145 418	186 431	5 956	كاتب رئيسي الرتبة 6
	2 908	1 561	3 710	37 106	57 259	73 821	1 826	محرر
	14 332	2 945	8 207	70 430	119 270	163 902	2 898	متصرف مساعد
	26 069	1 712	6 050	37 569	88 312	138 152	1 181	متصرف
	17 502	714	2 965	17 690	43 915	70 573	409	متصرف رئيسي
	36 816	3 695	9 290	83 525	202 878	276 338	3 010	متصرف مساعد (وزارة للداخلية)
	2 707	586	1 627	13 885	23 298	31 904	588	إعلامياني
	7 062	5 672	13 817	136 972	208 355	261 311	7 007	تقني من الدرجة الثانية
	6 157	3 820	8 250	82 130	126 326	160 045	3 655	تقني من الدرجة الأولى
	5 383	996	2 388	20 670	37 260	50 343	743	تقني ممتاز
	9 832	1 760	5 183	43 706	78 875	105 085	1 778	مهندس التطبيق
	66 909	4 152	15 685	96 126	238 990	357 373	3 236	مهندس الدولة
	236 064	106 615	262 472	2 567 706	3 967 377	5 061 010	118 706	معلم (1)
	178 299	57 524	139 858	1 328 194	2 024 436	2 683 957	54 395	أستاذ السلك الأول
	294 152	39 861	115 259	926 270	1 726 245	2 383 727	34 438	أستاذ السلك الثاني
	1 894	253	1 230	7 888	15 187	20 432	289	مساعد بالكلية
	109 650	6 768	26 099	161 700	387 196	579 667	5 464	أستاذ مساعد
	37 181	1 508	6 455	34 735	95 550	151 718	946	أستاذ محاضر
	76 853	2 384	11 727	64 239	167 830	271 877	1 411	أستاذ للتعليم العالي

(1) يضم هذا العدد المعلمين العاملين بالتعليم الثانوي والمتعلمين بالإدارة أيضا
المصدر : وزارة المالية والإستثمارات الخارجية (م.ت.أ.م.)

التشغيل والأجور

في 31 ديسمبر 1996

بألف درهم

13 - 15 كتلة الأجور السنوية المصروفة لبعض موظفي الدولة حسب الدرجة : الإثاث

الدرجة	الإقتطاعات		الرواتب			عدد الموظفين	المجموع
	التعاقدية	الضريبة	التقاعد	الراتب الأساسي	الصافي السنوي		
391 733	106 326	280 420	2 536 895	4 152 593	5 395 854	132 341	
							منه :
59	1 384	6 307	53 196	95 759	116 623	5 994	عون المصلحة
5	271	1 078	10 971	15 868	19 084	866	عون المصلحة رئيسي
136	2 669	7 487	66 948	110 041	135 864	6 238	عون التنفيذ
64	1 316	3 007	30 689	42 302	53 609	2 265	عون التنفيذ رئيسي
10	182	707	6 512	10 404	12 900	604	عون عمومي الدرجة 4
74	306	931	8 931	13 967	17 337	717	عون عمومي الدرجة 3
149	199	762	6 692	11 559	14 586	560	عون عمومي الدرجة 2
354	310	986	9 391	14 885	18 694	628	عون عمومي الدرجة 1
531	357	943	9 433	13 771	17 543	512	عون عمومي خارج الصنف
39	299	935	5 979	13 476	17 050	704	عون تقني
171	344	703	7 187	9 463	12 352	417	عون تقني الرتبة 6
339	2 487	6 636	45 947	96 689	120 868	4 936	كاتب
1 174	2 238	4 854	49 221	67 542	86 141	2 918	كاتب رئيسي الرتبة 6
868	613	1 338	13 384	18 764	23 973	656	محرر
3 914	813	2 291	19 662	32 855	44 394	827	متصرف مساعد
4 524	283	1 022	6 375	14 488	22 758	201	متصرف
2 443	105	447	2 661	6 168	10 140	61	متصرف رئيسي
1 693	316	833	7 264	11 711	16 159	274	متصرف مساعد (وزارة للداخلية)
1 512	346	928	7 950	13 481	17 834	344	إعلاميات
1 930	1 432	3 463	33 801	50 079	62 440	1 838	تقني من الدرجة الثانية
995	535	1 159	11 382	16 844	21 381	536	تقني من الدرجة الأولى
358	77	167	1 445	2 625	3 489	60	تقني ممتاز
2 020	404	1 173	9 972	17 251	22 821	428	مهندس التطبيق
5 901	401	1 592	10 272	23 572	34 535	385	مهندس الدولة
82 276	37 633	89 926	880 979	1 309 415	1 651 137	41 002	معلم (1)
55 107	18 359	44 012	420 484	626 326	809 503	17 578	أستاذ السلك الأول
76 795	10 785	30 914	251 133	450 197	619 587	9 444	أستاذ السلك الثاني
534	76	439	2 724	5 388	6 877	104	مساعد بالكلية
28 627	1 776	6 745	42 039	100 145	148 711	1 431	أستاذ مساعد
4 740	178	831	4 441	11 656	18 950	120	أستاذ محاضر
8 479	266	1 321	7 228	18 003	30 941	159	أستاذ التعليم العالي

(1) يضم هذا العدد للمعلمين العاملين بالتعليم الثانوي والمستغلين بالإدارة أيضا
المصدر : وزارة المالية والإستثمارات للخارجية (م.ت.أ.م.)

التشغيل والأجور

13 - 16 موظفو الدولة وكتلة الأجور السنوية المصروفة لهم حسب الحالة العائلية وعدد الأطفال تحت الكفالة

في 31 دجنبر 1996
الخام والصافي السنوي
بآلف درهم

ذكور + إناث	المجموع	منه : لاثنى	طفل واحد	طفلين	3 أطفال	4 أطفال	5 أطفال	6 أطفال	
عازبون									
العدد	116 180	115 987	137	34	15	6	-	1	
الخام السنوي	4 617 822	4 609 856	5 193	1 831	704	232	-	6	
الصافي السنوي	3 626 457	3 620 588	3 716	1 399	565	183	-	6	
متزوجون									
العدد	288 861	92 269	48 383	63 174	47 105	23 015	9 076	4 307	
الخام السنوي	14 950 689	4 337 348	2 494 917	3 532 556	2 654 219	1 208 984	448 408	203 732	
الصافي السنوي	11 031 566	3 252 264	1 832 690	2 562 698	1 935 748	900 538	339 433	158 051	
مطلقون									
العدد	8 002	3 779	2	5	1	-	-	-	
الخام السنوي	282 605	166 402	2	4	1	-	-	-	
الصافي السنوي	209 523	121 854	1	4	1	-	-	-	
أرامل									
العدد	1 530	838	320	199	122	33	13	2	
الخام السنوي	57 267	28 566	12 137	9 115	5 474	1 301	534	82	
الصافي السنوي	43 272	21 954	9 020	6 682	4 130	994	371	73	
المجموع									
العدد	414 573	212 873	48 842	63 412	47 243	23 054	9 089	4 310	
الخام السنوي	19 908 383	9 142 172	2 512 249	3 543 506	2 660 398	1 210 517	448 942	203 820	
الصافي السنوي	14 910 818	7 016 660	1 845 427	2 570 783	1 940 444	901 715	339 804	158 130	
الإناث									
عازبات									
العدد	49 766	49 655	93	11	4	3	-	-	
الخام السنوي	1 858 203	1 853 941	3 479	501	166	116	-	-	
الصافي السنوي	1 470 868	1 467 832	2 436	375	133	92	-	-	
متزوجات									
العدد	75 522	65 223	3 166	3 714	2 353	719	142	47	
الخام السنوي	3 320 479	2 879 826	127 026	165 455	107 376	31 278	6109	1 709	
الصافي السنوي	2 516 896	2 180 077	96 132	126 074	82 844	24 441	4678	1 346	
مطلقات									
العدد	5 791	2 068	2	5	1	-	-	-	
الخام السنوي	175 039	83 937	1	4	1	-	-	-	
الصافي السنوي	132 435	62 856	1	4	1	-	-	-	
أرامل									
العدد	1 262	778	263	136	63	16	3	-	
الخام السنوي	42 133	24 612	8 909	5 228	2 634	573	120	-	
الصافي السنوي	32 394	19 222	6 643	3 952	2 005	483	40	-	
المجموع									
العدد	132 341	117 724	3 524	3 866	2 421	738	145	47	
الخام السنوي	5 395 854	4 842 316	139 415	171 188	110 177	31 967	6 229	1 709	
الصافي السنوي	4 152 593	3 729 987	105 212	130 405	84 983	25 016	4 718	1 346	

المصدر : وزارة المالية والاستثمارات الخارجية (م.ت.أ.م.)

التشغيل والأجور

13 - 17 موظفو الدولة وكتلة الأجور السنوية المصروفة لهم

حسب الوضعية الإدارية وعدد الأطفال

تحت الكفالة : ذكور + إناث

المجموع	منه : لاشيء	طفل واحد	طفلين	3 أطفال	4 أطفال	5 أطفال	6 أطفال	
								الرسميون
375 336	179 571	47 081	62 224	46 543	22 728	8 970	4 254	العدد
18 552 165	7 964 920	2 441 637	3 494 264	627 419	1 197 298	443 954	201 316	الخام السنوي
13 806 606	6 047 443	1 791 619	2 533 602	916 407	891 854	336 271	156 375	الصافي السنوي
								المتدربون
18 008	17 263	375	194	99	49	9	6	العدد
655 016	621 790	16 631	8 687	4 897	1 936	434	253	الخام السنوي
562 620	536 430	13 658	6 574	3 551	1 610	297	198	الصافي السنوي
								المؤقتون
2 326	1 719	234	185	112	43	16	6	العدد
56 082	40 418	5 707	4 771	3 075	1 209	449	171	الخام السنوي
39 861	28 799	3 950	3 345	2 228	877	354	125	الصافي السنوي
								المدارمون
7 320	5 706	640	453	270	145	57	17	العدد
164 576	124 760	15 034	11 176	6 999	3 804	1 554	475	الخام السنوي
120 184	92 039	10 319	7 935	5 085	2 691	1 160	360	الصافي السنوي
								المتعاونون + المتعاقدون
3 478	2 545	276	290	210	86	37	27	العدد
321 100	242 029	27 307	22 930	17 775	6 184	2 551	1 605	الخام السنوي
226 237	167 378	20 327	17 698	12 957	4 598	1 722	1 072	الصافي السنوي
								الطلبة + الخدمة المدنية
6 326	6 020	230	61	8	3	-	-	العدد
156 252	148 232	5 929	1 674	232	86	-	-	الخام السنوي
152 119	144 549	5 550	1 625	215	85	-	-	الصافي السنوي
								الأجانب عن الإدارة
1 779	49	6	5	1	-	-	-	العدد
3 192	23	4	4	1	-	-	-	الخام السنوي
3 191	22	4	4	1	-	-	-	الصافي السنوي
								المجموع
414 573	212 873	48 842	63 412	47 243	23 054	9 089	4 310	العدد
19 908 383	9 142 172	2 512 249	3 543 506	2 660 398	1 210 517	448 942	203 820	الخام السنوي
14 910 818	7 016 660	1 845 427	2 570 783	1 940 444	901 715	339 804	158 130	الصافي السنوي

المصدر : وزارة المالية والاستثمارات الخارجية (م.ت.أ.م.)

التشغيل والأجور

13 - 18 موظفو الدولة وكثلة الأجور السنوية المصروفة لهم حسب الوضعية الإدارية وعدد الأطفال تحت الكفالة : الإناث

في 31 دجنبر 1996
الخام والصافي السنوي
بألف درهم

المجموع	منه : لاشيء	طفل واحد	طفلين	3 أطفال	4 أطفال	5 أطفال	6 أطفال	
الرسميون								
العدد	104 608	3 341	3 747	2 347	720	140	47	
الخام السنوي	4 426 125	134 328	167 703	107 973	31 487	6 075	1 709	
الصافي السنوي	3 385 895	101 394	127 699	83 353	24 628	4 626	1 346	
المتدربون								
العدد	5 427	27	17	5	2	1	-	
الخام السنوي	188 880	1 323	714	172	80	39	-	
الصافي السنوي	163 312	998	579	155	73	37	-	
المؤقتون								
العدد	591	21	18	12	2	-	-	
الخام السنوي	14 213	510	453	322	52	-	-	
الصافي السنوي	10 612	350	341	201	38	-	-	
المدارمون								
العدد	3 122	97	52	48	13	4	-	
الخام السنوي	68 414	2 253	1 277	1 192	320	115	-	
الصافي السنوي	51 967	1 609	953	896	250	55	-	
المتعاونون + المتعاقدون								
العدد	980	6	15	6	1	-	-	
الخام السنوي	73 720	324	717	461	28	-	-	
الصافي السنوي	48 748	227	515	321	27	-	-	
الطلبة + الخدمة المدنية								
العدد	2 950	27	12	2	-	-	-	
الخام السنوي	70 952	674	320	56	-	-	-	
الصافي السنوي	69 441	631	314	56	-	-	-	
الأجانب عن الإدارة								
العدد	46	5	5	1	-	-	-	
الخام السنوي	12	3	4	1	-	-	-	
الصافي السنوي	12	3	4	1	-	-	-	
المجموع								
العدد	117 724	3 524	3 866	2 421	738	145	47	
الخام السنوي	4 842 316	139 415	171 189	110 177	31 967	6 229	1 709	
الصافي السنوي	3 729 987	105 212	130 405	84 983	25 016	4 718	1 346	

التشغيل والأجور

في 31 دجنبر 1996

13 - 19 موظفو الدولة حسب فئات الأجور السنوية الخام والوضعية الإدارية : ذكور + إناث

المتقاعدون	المدامون	المؤقتون	المتدربون	الرسميون	المجموع	منه :
1	-	2	-	292	2 074	أقل من 7 500 درهم
-	-	1	-	6	7	7 500 إلى أقل من 10 000
-	-	-	-	8	8	10 000 إلى أقل من 12 500
-	-	1	4	18	23	12 500 إلى أقل من 15 000
13	273	-	16	41	343	15 000 إلى أقل من 17 500
21	587	52	1 080	9 180	10 921	17 500 إلى أقل من 20 000
24	2 511	910	370	15 927	19 745	20 000 إلى أقل من 22 500
151	3 074	847	881	18 356	27 884	22 500 إلى أقل من 25 000
148	646	287	327	13 449	16 209	25 000 إلى أقل من 27 500
170	104	94	324	14 509	15 423	27 500 إلى أقل من 30 000
275	42	50	4 427	12 428	17 284	30 000 إلى أقل من 32 500
117	50	54	4 994	20 316	25 331	32 500 إلى أقل من 35 000
162	24	18	2 715	29 722	32 641	35 000 إلى أقل من 37 500
59	5	2	45	32 774	32 891	37 500 إلى أقل من 40 000
126	3	-	10	35 690	35 835	40 000 إلى أقل من 42 500
35	1	-	6	28 029	28 147	42 500 إلى أقل من 45 000
56	-	-	1 112	19 549	20 717	45 000 إلى أقل من 47 500
56	-	-	208	17 768	18 032	47 500 إلى أقل من 50 000
72	-	-	69	14 400	14 576	50 000 إلى أقل من 52 500
42	-	-	82	6 030	6 154	52 500 إلى أقل من 55 000
41	-	-	1	2 964	3 006	55 000 إلى أقل من 57 500
32	-	-	81	1 111	1 224	57 500 إلى أقل من 60 000
151	-	-	26	40 267	40 489	60 000 إلى أقل من 70 000
267	-	5	1 055	13 207	14 536	70 000 إلى أقل من 80 000
258	-	-	36	4 189	4 484	80 000 إلى أقل من 90 000
107	-	-	35	526	668	90 000 إلى أقل من 100 000
16	-	-	1	380	397	100 000 إلى أقل من 110 000
23	-	-	1	406	431	110 000 إلى أقل من 120 000
33	-	-	1	6 956	6 993	120 000 إلى أقل من 130 000
181	-	-	11	6 950	7 145	130 000 إلى أقل من 140 000
175	-	-	-	1 912	2 093	140 000 إلى أقل من 150 000
66	-	-	79	1 771	1 920	150 000 إلى أقل من 160 000
36	-	-	8	2 349	2 397	160 000 إلى أقل من 170 000
96	-	1	2	1 024	1 135	170 000 إلى أقل من 180 000
78	-	-	1	1 430	1 515	180 000 إلى أقل من 190 000
68	-	-	-	783	868	190 000 إلى أقل من 200 000
181	-	2	-	619	827	200 000 درهم فأكثر
3 337	7 320	2 326	18 008	375 336	414 573	المجموع

المصدر : وزارة للمالية والاستثمارات الخارجية (م.ت.أ.م.)

التشغيل والأجور

13 - 20 موظفو الدولة حسب فئات الأجور السنوية الخام والوضعية الإدارية : الإناث

في 31 دجنبر 1996

المجموع	منه :	الرسميون	المتدربون	المؤقتون	المدامون	المتعاقدين	
1 768	3	-	-	1	-	-	أقل من 7 500 درهم
4	4	-	-	-	-	-	7 500 إلى أقل من 10 000
2	2	-	-	-	-	-	10 000 إلى أقل من 12 500
7	6	-	-	1	-	-	12 500 إلى أقل من 15 000
170	16	8	137	-	9	-	15 000 إلى أقل من 17 500
5 291	4 620	351	285	21	14	-	17 500 إلى أقل من 20 000
8 690	7 047	121	1 229	289	2	-	20 000 إلى أقل من 22 500
10 305	5 383	583	1 526	238	62	-	22 500 إلى أقل من 25 000
3 990	3 244	120	127	46	34	-	25 000 إلى أقل من 27 500
5 440	5 258	100	11	17	25	-	27 500 إلى أقل من 30 000
6 685	4 682	1 844	18	11	126	-	30 000 إلى أقل من 32 500
10 373	9 113	1 177	20	15	48	-	32 500 إلى أقل من 35 000
15 055	14 668	320	8	8	51	-	35 000 إلى أقل من 37 500
15 563	15 547	2	1	-	9	-	37 500 إلى أقل من 40 000
12 269	12 216	1	-	-	50	-	40 000 إلى أقل من 42 500
4 835	4 804	1	-	-	6	-	42 500 إلى أقل من 45 000
3 047	2 616	413	-	-	18	-	45 000 إلى أقل من 47 500
4 959	4 907	46	-	-	6	-	47 500 إلى أقل من 50 000
5 182	5 150	9	-	-	20	-	50 000 إلى أقل من 52 500
953	901	37	-	-	15	-	52 500 إلى أقل من 55 000
198	188	-	-	-	10	-	55 000 إلى أقل من 57 500
132	114	17	-	-	1	-	57 500 إلى أقل من 60 000
10 712	10 651	7	-	-	42	-	60 000 إلى أقل من 70 000
1 741	1 368	292	-	4	76	-	70 000 إلى أقل من 80 000
878	787	3	-	-	88	-	80 000 إلى أقل من 90 000
105	61	5	-	-	39	-	90 000 إلى أقل من 100 000
94	85	-	-	-	9	-	100 000 إلى أقل من 110 000
115	109	-	-	-	6	-	110 000 إلى أقل من 120 000
1 473	1 456	1	-	-	15	-	120 000 إلى أقل من 130 000
1 083	1 008	8	-	-	66	-	130 000 إلى أقل من 140 000
132	80	-	-	-	48	-	140 000 إلى أقل من 150 000
444	417	16	-	-	8	-	150 000 إلى أقل من 160 000
215	207	5	-	-	2	-	160 000 إلى أقل من 170 000
79	55	-	-	-	21	-	170 000 إلى أقل من 180 000
259	235	-	-	-	22	-	180 000 إلى أقل من 190 000
57	38	-	-	-	14	-	190 000 إلى أقل من 200 000
36	22	-	-	1	9	-	200 000 درهم فأكثر
132 341	117 068	5 487	3 362	652	971		المجموع

التشغيل والأجور

في 31 دجنبر 1996

13 - 21 موظفو الدولة حسب فئات الأجور السنوية الصافية والوضعية الإدارية : ذكور + إناث

		منه :				المجموع	
المتقاعدون	المدامون	المؤقتون	المتدربون	الرسميون			
47	396	138	76	6 273	8 734	أقل من 7 500 درهم	
32	530	168	117	7 755	8 632	7 500 إلى أقل من 10 000	
40	495	166	94	5 498	6 317	10 000 إلى أقل من 12 500	
38	572	186	139	6 944	7 922	12 500 إلى أقل من 15 000	
58	1 505	420	538	10 316	12 915	15 000 إلى أقل من 17 500	
84	2 915	759	803	17 620	22 299	17 500 إلى أقل من 20 000	
253	630	286	502	22 770	25 009	20 000 إلى أقل من 22 500	
248	190	105	1 203	21 511	27 058	22 500 إلى أقل من 25 000	
211	50	58	476	21 153	23 225	25 000 إلى أقل من 27 500	
175	30	26	4 304	22 720	27 454	27 500 إلى أقل من 30 000	
87	4	6	4 857	32 598	37 610	30 000 إلى أقل من 32 500	
56	3	-	2 275	32 176	34 512	32 500 إلى أقل من 35 000	
75	-	-	62	30 770	30 910	35 000 إلى أقل من 37 500	
156	-	-	757	24 627	25 547	37 500 إلى أقل من 40 000	
84	-	-	361	20 616	21 068	40 000 إلى أقل من 42 500	
136	-	-	95	17 028	17 323	42 500 إلى أقل من 45 000	
27	-	-	108	7 143	7 278	45 000 إلى أقل من 47 500	
109	-	-	90	6 681	6 881	47 500 إلى أقل من 50 000	
118	-	-	15	9 808	9 974	50 000 إلى أقل من 52 500	
69	-	-	29	8 781	8 879	52 500 إلى أقل من 55 000	
62	-	-	120	8 408	8 590	55 000 إلى أقل من 57 500	
103	-	-	430	4 587	5 120	57 500 إلى أقل من 60 000	
137	-	5	430	7 661	8 279	60 000 إلى أقل من 70 000	
128	-	-	35	2 747	2 912	70 000 إلى أقل من 80 000	
139	-	-	12	3 858	4 009	80 000 إلى أقل من 90 000	
180	-	-	11	7 425	7 619	90 000 إلى أقل من 100 000	
485	-	3	69	7 862	8 497	100 000 درهم فأكثر	
3 337	7 320	2 326	18 008	375 336	414 573	المجموع	

المصدر : وزارة المالية والاستثمارات الخارجية (م.ت.أ.م)

13 - 22 موظفو الدولة حسب فئات الأجور السنوية الصافية
والوضعية الإدارية : الإناث

في 31 دجنبر 1996

المتعاقدون	المدادومون	المؤقتون	المتدربون	الرسميون	المجموع	منه :
14	113	18	19	1 349	3 287	أقل من 7 500 درهم
14	185	32	33	1 922	2 197	7 500 إلى أقل من 10 000
17	185	37	20	1 741	2 008	10 000 إلى أقل من 12 500
9	220	51	46	2 391	2 731	12 500 إلى أقل من 15 000
19	813	156	210	4 251	5 466	15 000 إلى أقل من 17 500
32	1 626	248	215	7 891	10 052	17 500 إلى أقل من 20 000
91	164	65	217	8 281	9 212	20 000 إلى أقل من 22 500
69	23	15	641	6 650	9 444	22 500 إلى أقل من 25 000
77	18	13	160	7 061	7 725	25 000 إلى أقل من 27 500
75	14	12	1 735	9 199	11 062	27 500 إلى أقل من 30 000
18	1	-	1 159	13 930	15 112	30 000 إلى أقل من 32 500
15	-	-	227	14 204	14 448	32 500 إلى أقل من 35 000
23	-	-	19	11 178	11 220	35 000 إلى أقل من 37 500
40	-	-	306	3 764	4 114	37 500 إلى أقل من 40 000
23	-	-	94	4 386	4 505	40 000 إلى أقل من 42 500
28	-	-	13	5 063	5 126	42 500 إلى أقل من 45 000
5	-	-	26	902	933	45 000 إلى أقل من 47 500
33	-	-	38	2 383	2 454	47 500 إلى أقل من 50 000
48	-	-	4	4 086	4 141	50 000 إلى أقل من 52 500
17	-	-	7	1 070	1 094	52 500 إلى أقل من 55 000
12	-	-	53	535	600	55 000 إلى أقل من 57 500
31	-	-	120	366	517	57 500 إلى أقل من 60 000
54	-	4	96	1 344	1 511	60 000 إلى أقل من 70 000
32	-	-	7	498	537	70 000 إلى أقل من 80 000
47	-	-	2	1 079	1 128	80 000 إلى أقل من 90 000
63	-	-	4	809	876	90 000 إلى أقل من 100 000
65	-	1	16	735	841	100 000 درهم فأكثر
971	3 362	652	5 487	117 068	132 341	المجموع

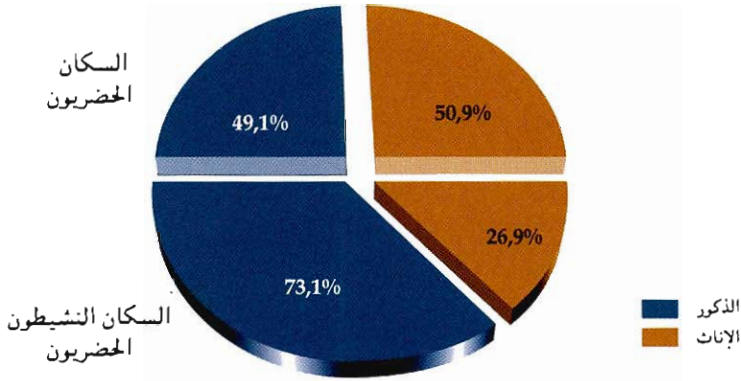
التشغيل والأجور

13 - 23 موظفو الدولة حسب الوزارات

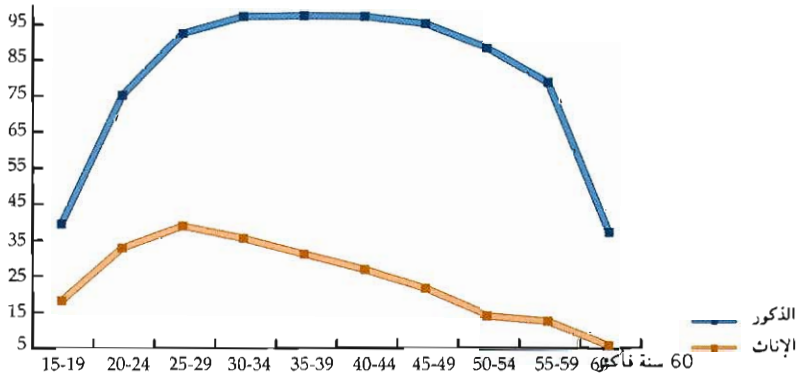
1996	1995	
158	154	الوزارة الأولى
408	391	الوزارة المكلفة بالشؤون الإدارية
74	74	الوزارة المكلفة بالشؤون العامة
18 064	17 413	وزارة التعليم العالي وتكوين الأطر والبحث العلمي
236 425	232 026	وزارة التربية الوطنية
104	30	وزارة تنشيط الإقتصاد
2 275	2 289	وزارة التجارة والصناعة والصناعة التقليدية
962	971	منه : التجارة والصناعة
1 039	1 014	وزارة السياحة
17 818	17 725	وزارة الداخلية
18 018	17 884	وزارة العدل
2 711	2 689	وزارة الشؤون الخارجية والتعاون
1 514	1 498	وزارة الإسكان
18 085	17 562	وزارة المالية والإستثمارات الخارجية
1 186	1 218	وزارة الطاقة والمعادن
10 271	10 642	وزارة الأثغال العمومية
14 401	14 451	وزارة الفلاحة والإستثمار الفلاحي
1 686	1 645	وزارة الشؤون الثقافية
361	347	وزارة الأوقاف والشؤون الإسلامية
1 312	1 299	وزارة التشغيل والشؤون الإجتماعية
5 611	5 475	وزارة الشبيبة والرياضة
39 423	38 490	وزارة الصحة العمومية
92	89	الوزارة المكلفة بالعلاقات مع البرلمان
2 265	2 260	وزارة النقل
944	892	وزارة الصيد البحري والملاحة التجارية
1 988	1 994	الوزارة المكلفة بالسكان
55	(1)	الوزارة المكلفة بحقوق الإنسان
677	671	وزارة الإنصاف
46	(1)	وزارة الخوصصة
228	(1)	وزارة التجارة الخارجية
343	(1)	وزارة التكوين المهني
9	(1)	وزارة البيئة
143	122	وزارة البريد
168	(1)	الوزارة المكلفة بالجالية المغربية المقيمة بالخارج
336	334	الكتابة العامة للحكومة
140	140	المطبوعة الرسمية
970	930	مديرية الموائى
2 319	2 334	الإذاعة والتلفزة المغربية
3 877	3 801	المحافظة العقارية
42	(1)	المنذوبية السامية للأشخاص المعاقين
519	512	المنذوبية السامية لقدماء المقاومين
193	185	المجلس الأعلى للحسابات
2 236	2 232	مستشفى ابن سينا
203	211	معهد باستور
1 717	1 631	المعهد الوطني للبحث الزراعي
4 119	4 485	آخرون
414 573	407 139	المجموع

(1) معطيات منمجة مع وزارات أخرى
المصدر : وزارة المالية والإستثمارات الفلخرية (م.ت.أ.م.)

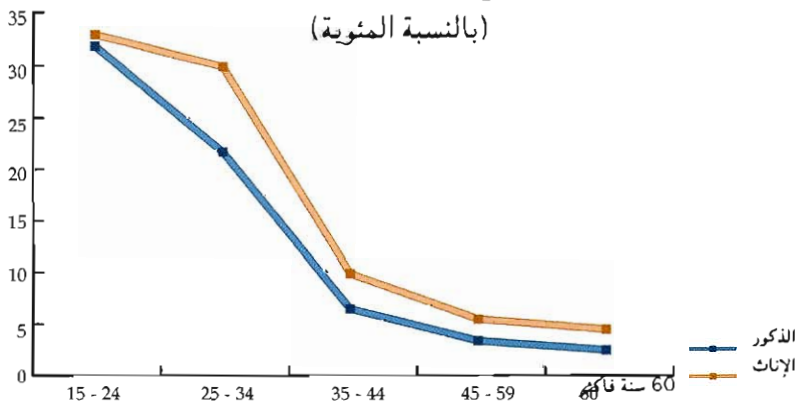
توزيع السكان والسكان النشيطين حسب الجنس : الوسط الحضري سنة 1996



نسبة النشاط بالوسط الحضري حسب فئات الأعمار والجنس : سنة 1996 (بالنسبة المئوية)



نسبة البطالة بالوسط الحضري حسب فئات الأعمار والجنس : سنة 1996 (بالنسبة المئوية)





الفصل الرابع عشر
العدل وحماية الطفولة



العدل وحماية الطفولة

تنقسم المعلومات الواردة ضمن هذا الفصل إلى نوعين : النوع الأول يتعلق بنشاط المحاكم، وتعتبر وزارة العدل (قسم المناهج الإحصائية والإعلاميات) مصدر المعطيات بهذا المجال. أما النوع الثاني فيتطرق إلى نشاط مؤسسات حماية الطفولة التابعة لوزارة الشبيبة والرياضة.

I- نشاط المحاكم

1 - التنظيم القضائي بالمغرب

تنقسم محاكم المملكة إلى الأنواع التالية :

- محاكم الجماعات والمقاطعات

- المحاكم الابتدائية

- محاكم الاستئناف

- المجلس الأعلى

- محكمة العدل الخاصة

- المحكمة الدائمة للقوات المسلحة الملكية

- المحاكم الإدارية

2- اختصاصات المحاكم

أ - محاكم الجماعات والمقاطعات

يختص حكام الجماعات والمقاطعات بالبت في القضايا المتعلقة بالدعاوي الشخصية المنقولة المرفوعة ضد الأشخاص الذين يقطنون بدائرة نفوذهم إذا لم تتجاوز قيمتها 1000 درهم. كما يختصون ضمن الشروط والقيمة المحددة سابقا، بالنظر في طلبات الوفاء بالكراء و في طلبت فسخ عقود الكراء غير التجارية المبنية على عدم دفع واجب الكراء.

ب - المحاكم الابتدائية

تختص المحاكم الابتدائية بالنظر في جميع القضايا المدنية وقضايا الأحوال الشخصية والميراث والقضايا التجارية والإدارية و.الاجتماعية ابتدائيا وانتهائيا أو ابتدائيا مع حفظ حق الاستئناف.

ج - محاكم الاستئناف

تختص محاكم الاستئناف بالنظر في استئناف أحكام المحاكم الابتدائية وكذا في استئناف الأوامر الصادرة عن رؤسائها.

د - المجلس الأعلى

يبت المجلس الأعلى في :

- الطعن بالنقض ضد الأحكام الانتهائية التي تصدرها جميع محاكم المملكة.
- الطعون الرامية إلى إلغاء المقررات الصادرة عن السلطات الإدارية للشطط في استعمال السلطة.

- الطعون المقدمة ضد الأعمال والقرارات التي يتجاوز فيها القضاة سلطاتهم.
- البث في تنازع الاختصاص بين محاكم لا توجد محكمة أعلى درجة مشتركة بينها غير المجلس الأعلى.

- مخاصمة القضاة والمحاكم غير المجلس الأعلى.

- الإحالة من أجل التشكك المشروع.

- الإحالة من محكمة إلى أخرى من أجل الأمن العمومي أو لصالح حسن سير العدالة.

ه - محكمة العدل الخاصة

تبت هذه المحكمة في جرائم الابتزاز والاختلاس والرشوة والاتجار بالنفوذ المقررة من طرف موظفين عموميين.

و- المحكمة الدائمة للقوات المسلحة الملكية

تبت في القضايا التي يكون فيها أفراد القوات المسلحة الملكية متهمون (حمل السلاح بدون رخصة..).

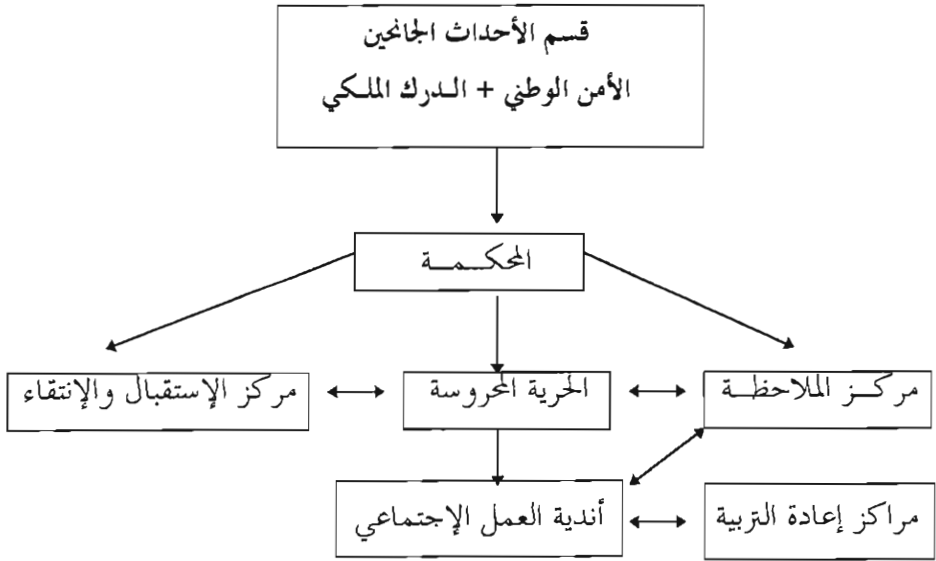
إن المعطيات الخاصة بكل من محكمة العدل الخاصة والمحكمة الدائمة للقوات المسلحة الملكية والمحاكم الإدارية غير واردة ضمن الجداول اللاحقة.

II - حماية الطفولة

إن الإحصائيات المقدمة في هذا الجانب، تعكس الجهود المبذولة من طرف مصلحة حماية الطفولة بوزارة الشبيبة والرياضة، التي تستقبل وتراقب وتوجه وتسهر على إعادة تربية مئات الأحداث الذين لا يتعدى سنهم 18 سنة و الذين تم القبض عليهم وتمت محاكمتهم وبالتالي وجبت إحالتهم على مؤسسات حماية الطفولة.

يدرك سن الرشد الجنائي ببلوغ 16 سنة كاملة. إلا أنه يمكن لهيئات الحكم فيما يتعلق بالمجرمين الذين يتراوح عمرهم ما بين 16 و18 سنة، أن تحكم بموجب مقرر معلل بأسباب، إما بتعويض العقوبات العادية أو تميمها بتدابير خاصة بحماية الطفولة نذكر من بينها تطبيق نظام الحرية المحروسة، تسليمهم لآبائهم أو ذويهم...

لذا فإن لفظة حدث تطلق في هذا الجانب على جميع الأشخاص الذين لايفوق سنهم الثامنة عشرة. ويوضح الرسم الموجود أسفله اتجاهات الأحداث الجانحين بين مختلف مؤسسات حماية الطفولة.



العدل

14 - 1 نشاط المحاكم (عدد القضايا)

1996	1995م	1994	1993	1992	
*1 748 084	1 646 195	1 393 001	1 380 075	1 176 055	القضايا الممثلة
34 712	28 630	29 879	29 013	27 775	المجلس الأعلى
253 296	242 990	228 302	214 611	185 549	محاكم الاستئناف
*1 304 236	1 230 880	996 289	994 102	815 271	المحاكم الابتدائية (1)
*155 840	143 695	138 531	142 349	147 460	المراكز القضائية (1)
*1 688 973	1 655 694	1 319 644	1 254 998	1 093 164	القضايا المحكومة
36 898	43 785	30 745	19 504	17 288	المجلس الأعلى
244 422	243 887	213 634	206 209	175 014	محاكم الاستئناف
*1 259 356	1 221 256	938 334	887 298	756 593	المحاكم الابتدائية (1)
*148 297	146 766	136 931	141 987	144 269	المراكز القضائية (1)
*772 085	776 007	758 138	702 023	637 998	القضايا المخلفة
58 044	64 487	75 385	76 251	66 742	المجلس الأعلى
149 850	140 757	140 380	128 843	118 594	محاكم الاستئناف
*510 700	524 998	492 680	452 086	404 501	المحاكم الابتدائية (1)
*53 491	45 765	49 693	44 843	48 161	المراكز القضائية (1)

سنة 1996

14 - 2 نشاط المجلس الأعلى (عدد القضايا)

المخلف	المحكوم	المسجل	
24 383	7 853	5 130	الغرفة المدنية
3 880	941	859	الغرفة الأولى والثانية للأحوال الشخصية والمواريث
1 930	1 010	1 368	الغرفة الإدارية
2 346	1 690	1 293	الغرفة الإجتماعية
32 539	11 494	8 650	المجموع
1 849	2 976	3 051	الغرفة الجنائية الأولى
5 011	2 426	3 234	الغرفة الجنائية الثانية
2 824	3 270	2 049	الغرفة الجنائية الثالثة
2 900	3 205	1 898	الغرفة الجنائية الرابعة
5 100	2 118	2 551	الغرفة الجنائية الخامسة
3 883	2 609	2 849	الغرفة الجنائية السادسة
916	1 459	1 714	الغرفة الجنائية السابعة
2 224	4 983	6 512	الغرفة الجنائية الثامنة
798	2 358	2 204	الغرفة الجنائية التاسعة
25 505	25 404	26 062	المجموع
58 044	36 898	34 712	المجموع العام

(1) بما فيها الجماعات والمقاطعات
المصدر : وزارة العدل

سنة 1996

المخلف	المجموع		المخلف	الجنحي		المخلف	المدني		
	المحكوم	المسجل		المحكوم	المسجل		المحكوم	المسجل	
8 806	15 697	16 457	6 059	11 330	11 730	2 747	4 367	4 727	أكادير
2 418	2 711	3 334	2 088	2 117	2 709	330	594	625	العيون
991	2 327	2 813	519	1 448	1 674	472	879	1 139	ورزازات
12 449	20 996	24 174	8 282	14 707	18 213	4 167	6 289	5 961	مراكش
4 871	8 935	8 869	1 821	6 430	5 755	3 050	2 505	3 114	أسفي
3 399	12 052	12 070	2 218	8 603	8 720	1 181	3 449	3 350	بني ملال
29 816	44 692	43 324	5 925	24 379	19 476	23 891	20 313	23 848	الدار البيضاء
3 382	7 469	7 811	1 387	4 490	4 693	1 995	2 979	3 118	الجديدة
409	6 254	6 016	269	4 245	4 054	140	2 009	1 962	خريبكة
4 855	9 581	8 394	1 963	6 883	5 365	2 892	2 698	3 029	سطات
9 191	13 631	12 701	4 300	9 827	8 467	4 891	3 804	4 234	القنيطرة
16 925	17 984	20 770	7 980	11 272	13 069	8 945	6 712	7 701	الرباط
12 344	10 830	11 513	5 784	6 815	7 427	6 560	4 015	4 086	طنجة
2 819	9 489	7 813	1 942	7 143	5 635	877	2 346	2 178	تطوان
2 364	3 033	2 968	2 053	2 376	2 383	311	657	585	الحسيمة
10 303	16 631	19 024	5 767	11 369	13 142	4 536	5 262	5 882	فاس
4 439	5 387	7 296	3 282	3 936	5 743	1 157	1 451	1 553	نازة
3 508	5 769	6 194	2 384	4 147	4 481	1 124	1 622	1 713	الناظور
9 054	12 193	11 950	7 514	8 155	9 252	1 540	4 038	2 698	وجدة
1 309	3 300	3 560	867	2 292	2 529	442	1 008	1 031	الرشيدية
6 198	15 461	16 245	4 415	11 174	12 090	1 783	4 287	4 155	مكناس
149 850	244 422	253 296	76 819	163 138	166 607	73 031	81 284	86 689	المجموع

المخلف	المجموع		الجنحي		المدني				
	المحكوم	المسجل	المخلف	المحكوم	المخلف	المحكوم			
34 442	134 966	130 508	18 477	95 465	91 774	15 965	39 501	38 734	الجنوب
8 762	27 614	28 196	3 852	15 772	16 352	4 910	11 842	11 844	أكادير
388	3 477	3 740	281	2 955	3 187	107	522	553	السمارة
3 877	6 369	5 953	2 867	4 772	4 323	1 010	1 597	1 630	كلميم
7 292	30 008	28 057	4 025	21 482	19 673	3 267	8 526	8 384	إبراكا
679	16 625	14 879	338	14 161	13 004	341	2 464	1 875	العيون
2 197	7 148	6 679	1 233	4 435	4 234	964	2 713	2 445	ورزازات (1)
62	3 349	3 238	39	2 535	2 517	23	814	721	وادي الذهب
1 048	7 280	7 556	410	6 357	6 481	638	923	1 075	طان طان
5 607	16 225	15 686	2 948	11 653	10 986	2 659	4 572	4 700	تارودانت
517	2 217	2 276	329	1 579	1 584	188	638	692	طاطا
3 493	10 353	9 877	1 930	7 014	6 649	1 563	3 339	3 228	تنزيت
520	4 301	4 371	225	2 750	2 784	295	1 551	1 587	زاكورة
27 269	162 515	167 767	13 326	102 861	106 493	13 943	59 654	61 274	تانسيفت
4 595	12 745	15 363	3 141	9 349	11 695	1 454	3 396	3 668	بن جرير
3 509	16 335	17 239	1 945	10 117	10 644	1 564	6 218	6 595	قلعة السراغنة
3 989	12 533	13 352	2 985	7 802	8 688	1 004	4 731	4 664	الصويرة
1 607	4 766	4 810	800	3 478	3 409	807	1 288	1 401	امينتانوت
8 205	75 988	76 596	2 195	46 248	45 470	6 010	29 740	31 126	مراكش
3 662	35 119	34 506	1 378	22 712	22 825	2 284	12 407	11 681	أسفي
1 702	5 029	5 901	882	3 155	3 762	820	1 874	2 139	اليوسفية
200 605	409 811	402 828	68 038	207 692	207 528	132 567	202 119	195 300	الوسط
55 079	66 939	66 726	13 364	38 089	38 757	41 715	28 850	27 969	عين السبع - الحي المحمدي
16 044	30 790	28 389	8 120	14 887	12 719	7 924	15 903	15 670	عين الشق - الحي الحسني
17 520	27 934	30 487	7 625	11 352	14 709	9 895	16 582	15 778	الغذاء - درب السلطان
730	5 506	5 423	220	3 308	3 108	510	2 198	2 315	أزيلال
2 070	8 881	8 563	684	4 861	4 537	1 386	4 020	4 026	ابن أحمد
6 175	49 451	44 419	1 167	32 433	29 937	5 008	17 018	14 482	ابن مسيك - سيدي عثمان
1 136	13 874	13 835	272	8 984	9 189	864	4 890	4 646	ابن سليمان
4 137	14 421	14 980	2 028	7 144	8 721	2 109	7 277	6 259	بني ملال
3 921	19 340	18 189	1 232	10 983	10 497	2 689	8 357	7 692	برشيد
60 926	73 701	73 957	20 995	22 187	22 033	39 931	51 514	51 924	الدار البيضاء - أنفا
6 460	20 751	20 673	1 743	9 287	9 571	4 717	11 464	11 102	الحديدة
3 621	9 730	10 271	1 357	4 911	5 362	2 264	4 819	4 909	الفتحي بن صالح
1 593	14 025	13 633	563	8 086	7 902	1 030	5 939	5 731	خربيكة
9 907	18 876	16 914	3 741	10 186	9 095	6 166	8 690	7 819	المحمدية
697	12 490	12 295	380	8 218	8 110	317	4 272	4 185	وادي زم
6 845	13 639	14 494	3 224	7 757	8 256	3 621	5 882	6 238	سطات
3 744	9 463	9 580	1 323	5 019	5 025	2 421	4 444	4 555	سيدي بنور
141 313	276 127	315 016	88 912	168 827	204 810	52 401	107 300	110 206	الشمال الغربي
1 838	12 861	13 423	1 368	9 474	10 107	470	3 387	3 316	شفشاون
14 193	24 190	28 253	6 147	14 778	17 628	8 046	9 412	10 625	القنيطرة
3 769	26 320	24 877	1 919	17 623	18 196	1 850	8 697	6 681	الخميسات
2 545	10 999	10 439	1 094	5 678	5 559	1 451	5 321	4 880	القصر الكبير
3 326	9 748	10 605	1 572	4 734	5 460	1 754	5 014	5 145	العرانش
2 242	7 249	6 972	1 048	4 382	3 888	1 194	2 867	3 084	وزان
76 313	52 212	81 788	60 255	35 463	64 103	16 058	16 749	17 685	الرباط
1 884	11 077	10 932	1 194	8 431	8 536	690	2 646	2 396	الرباطي
7 038	41 192	43 670	1 419	26 121	27 343	5 619	15 071	16 327	سلا
2 480	8 090	7 333	1 050	4 658	3 959	1 430	3 432	3 374	سيدي قاسم
2 077	12 520	12 862	780	8 010	8 417	1 297	4 510	4 445	سيدي سليمان
3 296	11 956	13 254	1 644	6 226	7 380	1 652	5 730	5 874	سوق الأربعاء الغرب
14 586	28 395	30 996	7 214	12 116	13 421	7 372	16 279	17 575	طنجة
5 726	19 318	19 612	2 208	11 133	10 813	3 518	8 185	8 799	نطوان

العدل

14 - 4 نشاط المحاكم الابتدائية (عدد القضايا) (تابع)

سنة 1996

المخلف		المجموع		الجنحي		المدني			
المخلف	المحكوم	المسجل	المخلف	المحكوم	المسجل	المخلف	المحكوم	المسجل	
40 558	109 852	118 357	23 035	72 115	77 104	17 523	37 737	41 253	الوسط الشمالي
6 380	11 437	17 817	3 171	9 269	12 440	3 209	2 168	5 377	الحسيمة
19 151	61 572	60 011	10 855	37 326	35 815	8 296	24 246	24 196	فاس
1 966	7 100	7 881	1 309	5 261	6 019	657	1 839	1 862	كرسيف
1 185	4 296	4 003	649	3 432	3 014	536	864	989	ميسور
2 699	6 672	7 185	1 490	4 498	5 213	1 209	2 174	1 972	صفر
3 097	4 979	5 866	2 267	3 009	3 871	830	1 970	1 995	تاونيات
6 080	13 796	15 594	3 294	9 320	10 732	2 786	4 476	4 862	نازة
30 109	71 376	73 369	12 929	51 278	52 526	17 180	20 098	20 843	الشرق
3 491	14 811	14 492	971	11 416	10 752	2 520	3 395	3 740	بركان
641	2 160	2 750	527	1 765	2 363	114	395	387	بوعرفة
12 655	25 070	26 804	6 448	15 904	18 129	6 207	9 166	8 675	الناضور
13 322	29 335	29 323	4 983	22 193	21 282	8 339	7 142	8 041	وحدة
21 196	59 715	59 187	10 583	34 492	33 123	10 613	25 223	26 064	الوسط الجنوبي
2 130	8 624	8 554	884	5 245	5 093	1 246	3 379	3 461	الرشيدية
4 409	8 539	8 935	2 871	5 053	5 086	1 538	3 486	3 849	خنيفرة
12 132	34 344	34 638	4 967	18 060	17 623	7 165	16 284	17 015	مكناس
2 525	8 208	7 060	1 861	6 134	5 321	664	2 074	1 739	ميدلت
495 492	1 224 362	1 267 032	235 300	732 730	773 358	260 192	491 632	493 674	المجموع

(1) هذه الإحصائيات تغطي فقط الدورات الثلاثة الأولى
المصدر : وزارة العدل

14 - 5 نشاط المحاكم الابتدائية حسب نوع القضايا :
القضايا المدنية المسجلة

المجموع	منه :	نزاعات الشغل	حوادث الشغل	قضايا إستعجالية	الأحوال الشخصية	الحالة المدنية	العقار العادي
38 734	1 883	2 711	2 628	4 306	6 182	597	الجنوب
11 844	936	1 049	487	620	707	65	أكادير
553	10	10	60	63	93	-	السمارة
1 630	26	44	151	326	475	17	كلميم
8 384	283	343	439	739	908	106	إنزكان
1 875	65	176	392	331	326	-	العيون
2 445	87	525	167	365	517	77	ورزازات (1)
721	16	18	117	139	241	-	وادي الذهب
1 075	114	258	56	139	255	-	طان طان
4 700	239	216	339	755	791	187	تارودانت
692	-	6	130	114	278	37	طاطاط
3 228	46	66	173	266	888	76	تزنيت
1 587	61	-	117	449	703	32	زاكورة
61 274	3 267	4 416	13 220	7 406	14 373	1 005	تاسيفت
3 668	61	98	93	567	2 205	69	بن جرير
6 595	216	58	206	1 185	2 816	159	قلعة السراغنة
4 664	47	81	181	372	2 319	144	الصويرة
1 401	7	33	163	295	404	121	امينتاونت
31 126	1 522	3 287	11 717	3 233	4 825	220	مراكش
11 681	1 385	674	732	1 327	1 151	231	أسفي
2 139	29	185	128	427	653	61	اليوسفة
195 300	12 074	19 485	54 512	20 992	23 482	2 740	الوسط
27 969	3 223	6 816	9 082	2 376	599	-	عين السبع - الحي المحمدي
15 670	1 003	1 257	955	1 624	1 475	-	عين الشق - الحي الحسني
15 778	369	500	7 829	1 526	2 115	-	الفداء - درب السلطان
2 315	68	-	68	371	966	112	أزيلال
4 026	43	37	115	952	1 692	88	ابن أحمد
14 482	933	552	944	3 118	3 421	644	ابن مسيك - سيدي عثمان
4 646	156	197	210	479	1 151	284	ابن سليمان
6 259	183	196	305	1 217	1 138	185	بني ملال
7 692	1 519	-	299	953	1 983	344	برشيد
51 924	2 518	6 239	29 563	1 262	-	-	الدار البيضاء - أنفا
11 102	978	839	573	1 071	894	208	الجديدة
4 909	88	185	928	1 108	1 443	328	الفقيه بن صالح
5 731	151	273	1 268	1 384	1 192	3	خريبكة
7 819	395	1 679	372	873	820	96	المحمدية
4 185	111	131	108	785	1 129	137	وادي زم
6 238	157	246	1 710	845	1 938	311	سطات
4 555	179	338	183	1 048	1 526	-	سيدي بنور
110 206	6 694	7 524	19 051	13 956	20 203	1 651	الشمال الغربي
3 316	22	26	146	347	1 413	192	شفشاون
10 625	712	1 066	733	1 295	1 556	115	القنيطرة
6 681	238	230	2 012	1 418	1 445	121	الخميسات
4 880	70	219	189	730	1 749	101	القصر الكبير
5 145	295	101	1 941	574	1 318	85	العرانش
3 084	121	336	171	455	479	121	وزان
17 685	1 469	2 161	1 991	2 265	4 324	351	الرباط
2 396	18	20	111	384	1 037	79	الروماني
16 327	1 103	1 074	1 201	1 447	1 369	140	سلا
3 374	134	336	166	619	556	58	سيدي قاسم
4 445	390	453	239	718	976	162	سيدي سليمان
5 874	315	450	342	1 055	1 072	126	سوق الأربعاء الغرب
17 575	1 193	773	9 165	1 637	1 915	-	طنجة
8 799	614	279	644	1 012	994	-	تطوان

14 - 5 نشاط المحاكم الابتدائية حسب نوع القضايا :
القضايا المدنية المسجلة (تابع)

العقار العادي	الحالة المدنية	الأحوال الشخصية	قضايا استعمالية	حوادث الشلل	منه : نزاعات الشلل	المجموع	
1 151	5 660	4 963	3 893	1 844	2 606	41 253	الوسط الشمالي
...	5 377	الحسيمة
582	2 694	2 544	1 595	1 605	1 985	24 196	فاس
72	553	346	498	28	82	1 862	كرسيف
55	267	371	68	-	30	989	ميسور
128	386	485	114	59	84	1 972	صفرو
152	579	445	433	33	-	1 995	تاوانات
162	1 181	772	1 185	119	425	4 862	تازة
302	3 471	3 561	5 324	2 589	920	20 843	الشرق
31	1 271	795	422	82	130	3 740	بركان
-	121	70	49	10	13	387	بوعرفة
142	1 494	1 288	4 121	347	164	8 675	الناصور
129	585	1 408	732	2 150	613	8 041	وجدة
458	4 502	4 378	8 380	1 438	1 365	26 064	الوسط الجنوبي
80	1 475	355	208	223	38	3 461	الرشيديّة
52	908	1 120	277	79	405	3 849	خنيفرة
262	1 853	2 557	7 355	1 011	874	17 015	مكناس
64	266	346	540	125	48	1 739	ميدلت
7 904	77 873	59 562	107 008	40 007	28 809	493 674	المجموع

14 - 6 نشاط المحاكم الابتدائية حسب نوع القضايا :
القضايا المدنية المحكومة

سنة 1996

المجموع	منه :	حوادث	قضايا	الأحوال	الحالة	العقار
	نزاعات	الشغل	إستعجالية	الشخصية	المدنية	العادي
39 501	2 039	2 557	2 457	4 542	6 021	623
11 842	906	920	481	585	703	34
522	2	12	56	64	65	-
1 597	22	22	109	342	485	15
8 526	397	322	380	797	767	108
2 464	147	264	416	528	377	-
2 713	82	624	160	380	535	82
814	38	17	117	183	241	-
923	73	145	51	154	290	-
4 572	229	181	287	643	769	199
638	-	6	120	103	267	42
3 339	57	44	160	345	834	117
1 551	86	-	120	418	688	26
59 654	3 393	3 562	13 081	7 295	13 863	1 020
3 396	68	97	76	504	2 052	68
6 218	143	32	204	1 190	2 676	173
4 731	59	66	184	473	2 232	117
1 288	7	17	147	250	421	126
29 740	1 678	2 517	11 662	3 029	4 669	215
12 407	1 412	733	709	1 468	1 210	279
1 874	26	100	99	381	603	42
202 119	11 754	18 243	55 122	23 114	23 235	2 652
28 850	2 211	6 577	9 198	3 190	426	-
15 903	1 316	1 007	1 027	1 428	1 186	-
16 582	529	665	7 972	1 312	2 205	-
2 198	99	-	72	377	931	102
4 020	68	24	126	932	1 744	52
17 018	1 366	1 062	1 113	3 283	3 854	430
4 890	178	206	228	560	1 044	395
7 277	201	195	278	1 363	1 222	224
8 357	1 835	-	311	1 148	2 001	426
51 514	1 566	4 820	29 766	1 815	-	-
11 464	992	907	522	1 242	1 159	159
4 819	62	149	912	1 130	1 388	421
5 939	149	298	1 272	1 459	1 134	16
8 690	757	1 771	367	1 106	672	75
4 272	98	110	107	896	1 125	124
5 882	188	219	1 654	850	1 766	228
4 444	139	233	197	1 023	1 378	-
107 300	6 669	5 194	18 901	14 577	19 891	1 827
3 387	24	17	152	374	1 427	203
9 412	580	242	768	1 235	1 469	72
8 697	461	349	2 195	1 869	1 816	197
5 321	71	295	183	816	1 832	138
5 014	217	73	1 958	624	1 230	110
2 867	89	228	180	448	493	112
16 749	1 904	1 817	1 714	2 218	3 798	272
2 646	28	42	118	389	1 052	163
15 071	1 264	449	1 010	1 605	1 416	202
3 432	140	239	174	643	521	61
4 510	317	364	247	840	963	186
5 730	294	401	383	1 205	1 049	111
16 279	844	499	9 135	1 305	1 937	-
8 185	436	179	684	1 006	888	-

14 - 6 نشاط المحاكم الابتدائية حسب نوع القضايا :
القضايا المدنية المحكومة (تابع)

سنة 1996

المجموع	منه : نزاعات الشغل	حوادث الشغل	قضايا استعجالية	الأحوال الشخصية	الحالة المدنية	القضايا العادي	
37 737	2 474	1 597	3 825	4 782	5 650	1 197	الوسط الشمالي
2 168	الحسيمة
24 246	1 922	1 282	1 549	2 433	2 787	599	فاس
1 839	87	28	493	319	538	96	كرسيف
864	13	-	57	302	236	58	ميسور
2 174	118	81	111	619	348	125	صفرو
1 970	-	70	444	338	584	158	تاوانات
4 476	334	136	1 171	771	1 157	161	تازة
20 098	1 186	2 044	5 350	3 604	3 395	238	الشرق
3 395	148	89	382	690	1 193	20	بركان
395	29	21	44	71	123	-	بوعرفة
9 166	305	420	4 152	1 521	1 583	113	الناصور
7 142	704	1 514	772	1 322	496	105	وجدة
25 223	1 307	1 362	8 207	4 002	4 500	505	الوسط الجنوبي
3 379	51	125	194	339	1 487	48	الرشيدية
3 486	329	100	288	889	872	69	خنيفرة
16 284	877	936	7 185	2 395	1 855	277	مكناس
2 074	50	201	540	379	286	111	ميدلت
491 632	28 822	34 559	106 943	61 916	76 555	8 062	المجموع

(1) هذه الإحصائيات تغطي فقط الدورتين الثالثة والأولى
المصدر : وزارة العدل

14 - 7 نشاط المحاكم الابتدائية حسب نوع القضايا :
القضايا المدنية المخلفة

المجموع	منه :	حوادث	قضايا	الأحوال	الحالة	العقار
	نزاعات	الشغل	إستعجالية	الشخصية	المدنية	العادي
15 965	2 131	2 652	536	2 515	1 006	834
4 910	1 006	1 174	119	260	39	82
107	11	2	33	4	8	-
1 010	61	132	67	345	188	72
3 267	504	158	125	569	195	143
341	7	104	5	76	40	-
964	32	358	22	149	87	107
23	-	7	1	1	-	-
638	58	228	9	73	27	3
2 659	345	298	103	578	225	257
188	2	8	15	60	42	21
1 563	78	183	30	266	126	132
295	27	-	7	134	29	17
13 943	671	2 183	431	2 308	1 661	813
1 454	56	129	27	309	493	53
1 564	113	90	33	233	347	93
1 004	17	104	12	51	212	164
807	37	48	44	169	25	76
6 010	156	1 113	203	1 028	420	195
2 284	264	464	70	298	104	175
820	28	235	42	220	60	57
132 567	19 780	39 367	4 481	11 110	5 798	2 210
41 715	9 196	18 839	460	1 247	1 857	-
7 924	1 481	3 175	243	866	584	-
9 895	531	1 913	403	1 442	431	-
510	19	-	16	104	92	38
1 386	28	40	37	490	245	70
5 008	547	74	273	1 150	209	337
864	36	96	34	62	172	138
2 109	81	329	90	433	351	73
2 689	982	-	64	352	102	291
39 931	5 423	9 505	2 470	1 622	-	-
4 717	488	1 168	102	704	25	246
2 264	148	394	38	535	122	272
1 030	70	175	11	359	73	3
6 166	401	2 918	64	471	626	138
317	22	89	6	27	5	50
3 621	213	301	123	656	614	554
2 421	114	351	47	590	290	-
52 401	6 507	10 237	1 911	9 276	3 546	1 512
470	13	21	1	122	44	99
8 046	786	3 017	278	453	320	200
1 850	185	320	39	676	86	56
1 451	69	214	27	427	209	85
1 754	150	267	46	285	403	73
1 194	81	290	20	191	63	105
16 058	1 956	1 522	969	3 373	1 373	404
690	19	38	28	202	29	63
5 619	733	1 736	276	594	54	188
1 430	185	341	14	216	137	43
1 297	204	367	13	274	84	106
1 652	154	523	37	293	194	90
7 372	1 433	1 324	87	1 603	63	-
3 518	539	257	76	567	487	-

14 - 7 نشاط المحاكم الابتدائية حسب نوع القضايا :
القضايا المدنية المخلفة (تابع)

سنة 1996

العقار العادي	الحالة المدنية	الأحوال الشخصية	قضايا إستعجالية	حوادث الشغل	منه : نزاعات الشغل	المجموع	
1 275	586	1 744	545	1 664	2 565	17 523	الوسط الشمالي
...	3 209	الحسيمة
506	284	475	333	1 350	1 898	8 296	فاس
62	42	172	20	42	44	657	كرسيف
67	31	204	16	-	57	536	ميسور
154	75	224	23	91	68	1 209	صفرو
163	55	222	29	5	-	830	تاوانات
323	99	447	124	176	498	2 786	تازة
971	908	3 322	480	4 291	886	17 180	الشرق
83	373	728	71	147	141	2 520	بركان
-	13	-	10	17	7	114	بو عرفة
577	233	1 636	206	891	213	6 207	الناضور
311	289	958	193	3 236	525	8 339	وجدة
583	454	2 399	363	1 659	984	10 613	الوسط الجنوبي
98	240	141	36	331	28	1 246	الرشيدية
48	43	414	16	125	271	1 538	خنيفرة
397	131	1 735	295	1 064	640	7 165	مكناس
40	40	109	16	139	45	664	ميدلت
8 198	13 959	32 674	8 747	62 053	33 524	260 192	المجموع

(1) هذه الإحصائيات تغطي فقط الدورات الثلاثة الأولى
المصدر : وزارة العدل

العدل

سنة 1996

14 - 8 نشاط المحاكم الابتدائية حسب نوع القضايا :

القضايا الجنحية المسجلة

المجموع	قضايا الأحداث	المخالفات	حوادث السير	الجنح	
91 774	739	42 216	6 425	42 394	الجنوب
16 352	119	6 212	1 030	8 991	أكادير
3 187	8	1 801	818	560	السمارة
4 323	38	1 155	182	2 948	كلميم
19 673	153	7 367	1 080	11 073	إنزكان
13 004	142	9 322	488	3 052	العيون
4 234	44	286	177	3 727	ورزازات (1)
2 517	19	177	1 402	919	وادي الذهب
6 481	44	5 207	75	1 155	طان طان
10 986	64	4 415	274	6 233	تارودانت
1 584	14	838	17	715	طاطا
6 649	54	4 114	147	2 334	تزنيت
2 784	40	1 322	735	687	زاكورة
106 493	1 151	44 286	4 287	56 769	تانسيفت
11 695	94	8 573	241	2 787	بن جرير
10 644	170	-	325	10 149	قلعة السراغنة
8 688	78	4 707	174	3 729	الصويرة
3 409	77	551	154	2 627	امينتاونت
45 470	428	25 017	2 287	17 738	مراكش
22 825	241	4 352	1 015	17 217	أسفي
3 762	63	1 086	91	2 522	اليوسفية
207 528	2 743	73 043	23 263	108 479	الوسط
38 757	261	15 185	7 285	16 026	عين السبع - الحي المحمدي
12 719	215	2 593	2 255	7 656	عين الشق - الحي الحسني
14 709	168	4 753	1 243	8 545	الفداء - درب السلطان
3 108	65	14	150	2 879	أزيلال
4 537	39	2 624	261	1 613	ابن أحمد
29 937	412	14 635	3 895	10 995	ابن مسيك - سيدي عثمان
9 189	105	6 470	346	2 268	ابن سليمان
8 721	225	1 268	733	6 495	بني ملال
10 497	161	5 474	655	4 207	برشيد
22 033	236	4 686	3 547	13 564	الدار البيضاء - أنفا
9 571	154	3 435	778	5 204	الجديدة
5 362	99	861	-	4 402	الفقيه بن صالح
7 902	84	2 966	478	4 374	خربيكة
9 095	108	2 191	558	6 238	المحمدية
8 110	157	-	335	7 618	وادي زم
8 256	147	3 957	482	3 670	سطات
5 025	107	1 931	262	2 725	سيدي بنور
204 810	1 901	88 449	7 680	106 780	الشمال الغربي
10 107	69	3 347	246	6 445	شفشاون
17 628	178	6 925	522	10 003	القنيطرة
18 196	100	8 386	688	9 022	الخميسات
5 559	181	1 686	186	3 506	القصر الكبير
5 460	101	1 381	223	3 755	العرانش
3 888	37	-	159	3 692	وزان
64 103	254	41 934	2 457	19 458	الرباط
8 536	45	-	69	8 422	الروماني
27 343	235	14 171	754	12 183	سلا
3 959	101	2 084	150	1 624	سيدي فاسم
8 417	75	1 693	274	6 375	سيدي سليمان
7 380	172	1 402	364	5 442	سوق الأربعاء الغرب
13 421	211	5 440	755	7 015	طنجة
10 813	142	-	833	9 838	تطوان

14 - 8 نشاط المحاكم الابتدائية حسب نوع القضايا :
القضايا الجنحية المسجلة (تابع)

سنة 1996

المجموع	قضايا الأحداث	المخالفات	حوادث السير	الجنح	
77 104	931	36 147	4 966	35 060	الوسط الشمالي
12 440	-	12 440	-	-	الحسيمة
35 815	487	10 274	2 528	22 526	فاس
6 019	88	2 859	1 489	1 583	كرسيف
3 014	53	1 541	34	1 386	مبيسور
5 213	85	1 584	206	3 338	صفرو
3 871	54	1 238	156	2 423	تاونات
10 732	164	6 211	553	3 804	تازة
52 526	506	12 997	1 861	37 162	الشرق
10 752	89	-	299	10 364	بركان
2 363	27	472	53	1 811	بو عرفة
18 129	162	50	510	17 407	الناصور
21 282	228	12 475	999	7 580	وجدة
33 123	559	4 975	4 742	22 847	الوسط الجنوبي
5 093	85	165	3 024	1 819	الرشيدية
5 086	152	13	315	4 606	خنيفرة
17 623	264	4 797	1 265	11 297	مكناس
5 321	58	-	138	5 125	ميدلت
773 358	8 530	302 113	53 224	409 491	المجموع

14 - 9 نشاط المحاكم الابتدائية حسب نوع القضايا :
القضايا الجنحية المحكومة

سنة 1996

المجموع	قضايا الأحداث	المخالفات	حوادث السير	الجنح	
95 465	771	42 841	6 518	45 335	الجنوب
15 772	125	6 202	1 064	8 381	أكادير
2 955	9	1 729	724	493	السمارة
4 772	64	1 937	271	2 500	كلميم
21 482	101	7 367	968	13 046	إنزكان
14 161	201	9 322	636	4 002	العيون
4 435	39	488	252	3 656	ورزازات (1)
2 535	19	177	1 418	921	وادي الذهب
6 357	30	5 195	83	1 049	طان طان
11 653	71	3 933	170	7 479	تارودانت
1 579	14	838	24	703	طاطا
7 014	61	4 331	145	2 477	تزنيت
2 750	37	1 322	763	628	زاكورة
102 861	1 341	42 973	4 598	53 949	تانسيفت
9 349	79	6 771	266	2 233	بن جرير
10 117	191	-	258	9 668	قلعة السراغنة
7 802	138	4 476	146	3 042	الصويرة
3 478	84	630	201	2 563	امينتاون
46 248	576	25 738	2 485	17 449	مراكش
22 712	246	4 355	1 144	16 967	أسفي
3 155	27	1 003	98	2 027	اليوسفية
207 692	2 414	64 945	28 874	111 459	الوسط
38 089	102	12 463	8 802	16 722	عين السبع - الحي المحمدي
14 887	292	1 105	3 577	9 913	عين الشق - الحي الحسني
11 352	154	668	2 435	8 095	النفاء - درب السلطان
3 308	55	14	137	3 102	أزيلال
4 861	41	3 093	162	1 565	ابن أحمد
32 433	421	14 629	5 090	12 293	ابن مسيك - سيدي عثمان
8 984	103	6 346	365	2 170	ابن سليمان
7 144	220	1 268	668	4 988	بني ملال
10 983	133	5 730	756	4 364	برشيد
22 187	187	4 686	3 725	13 589	الدار البيضاء - أنفا
9 287	94	2 876	855	5 462	الجديدة
4 911	88	1 143	-	3 680	الفقيه بن صالح
8 086	95	2 966	456	4 569	خربيكة
10 186	60	2 528	744	6 854	المحمدية
8 218	156	-	335	7 727	وادي زم
7 757	107	3 839	504	3 307	سطات
5 019	106	1 591	263	3 059	سيدي بنور
168 827	2 154	59 053	8 576	99 044	الشمال الغربي
9 474	102	3 347	287	5 738	شفشاون
14 778	237	5 532	792	8 217	القنيطرة
17 623	125	8 386	533	8 579	الخميسات
5 678	175	1 633	226	3 644	القصر الكبير
4 734	96	1 221	203	3 214	العرانش
4 382	63	-	138	4 181	وزان
35 463	369	14 512	2 491	18 091	الرباط
8 431	41	-	92	8 298	الروماني
26 121	233	13 510	913	11 465	سلا
4 658	96	2 373	156	2 033	سيدي فاسم
8 010	58	1 693	303	5 956	سيدي سليمان
6 226	167	1 406	474	4 179	سوق الأربعاء الغرب
12 116	229	5 440	864	5 583	طنجة
11 133	163	-	1 104	9 866	تطوان

سنة 1996

14 - 9 نشاط المحاكم الابتدائية حسب نوع القضايا :
القضايا الجنحية المحكومة (تابع)

المجموع	قضايا الأحداث	المخالفات	حوادث السير	الجنح	
72 115	951	29 849	4 289	37 026	الوسط الشمالي
9 269	-	9 269	-	-	الحسيمة
37 326	538	8 872	2 331	25 585	فاس
5 261	84	2 589	1 077	1 511	كرسيف
3 432	51	1 656	22	1 703	ميسور
4 498	76	1 584	209	2 629	صفرو
3 009	36	711	149	2 113	تاونات
9 320	166	5 168	501	3 485	نازة
51 278	622	14 278	2 202	34 176	الشرق
11 416	100	-	417	10 899	بركان
1 765	28	372	66	1 299	بو عرفة
15 904	177	97	610	15 020	الناضور
22 193	317	13 809	1 109	6 958	وجدة
34 492	533	5 102	4 645	24 212	الوسط الجنوبي
5 245	94	292	2 940	1 919	الرشيدية
5 053	121	13	274	4 645	خنيفرة
18 060	263	4 797	1 300	11 700	مكناس
6 134	55	-	131	5 948	ميدلت
732 730	8 786	259 041	59 702	405 201	المجموع

14 - 10 نشاط المحاكم الابتدائية حسب نوع القضايا :
القضايا الجنحية المخلفة

المجموع	قضايا الأحداث	المخالفات	حوادث السير	الجنح	
18 477	361	322	3 494	14 300	الجنوب
3 852	8	-	1 281	2 563	أكادير
281	-	86	103	92	السمارة
2 867	47	-	337	2 483	كلميم
4 025	166	-	386	3 473	إزركان
338	12	-	293	33	العيون
1 233	22	46	113	1 052	ورزازات (1)
39	-	-	37	2	وادي الذهب
410	26	-	98	286	طان طان
2 948	36	-	384	2 528	تارودانت
329	3	-	52	274	طاطا
1 930	35	190	311	1 394	تزنيت
225	6	-	99	120	زاكورة
13 326	203	3 332	2 094	7 697	تانسيفت
3 141	79	1 802	105	1 155	بن جريير
1 945	36	-	286	1 623	قلعة السراغنة
2 985	12	1 415	124	1 434	الصويرة
800	24	33	120	623	اميننانوت
2 195	-	-	1 010	1 185	مر اكش
1 378	16	-	349	1 013	أسفي
882	36	82	100	664	اليوسفية
68 038	1 261	8 914	16 841	41 022	الوسط
13 364	398	-	5 999	6 967	عين السبع - الحي المحمدي
8 120	83	1 988	1 019	5 030	عين الشق - الحي الحسن
7 625	58	4 406	1 494	1 667	القداء - درب السلطان
220	12	-	56	152	أزيلال
684	8	38	104	534	ابن أحمد
1 167	57	-	955	155	ابن مسيك - سيدي عثمان
272	6	2	135	129	ابن سليمان
2 028	17	-	504	1 507	بني ملال
1 232	83	-	578	571	برشيد
20 995	156	-	3 251	17 588	الدار البيضاء - أنفا
1 743	96	559	497	591	الجديدة
1 357	22	119	-	1 216	الفقيه بن صالح
563	1	-	349	213	خريبكة
3 741	166	206	896	2 473	المحمدية
3 224	73	1 256	534	1 361	وادي زم
1 323	23	340	297	663	سطات
380	2	-	173	205	سيدي بنور
88 912	590	54 441	12 330	21 551	الشمال الغربي
1 368	-	-	126	1 242	شفشاون
6 147	59	1 393	937	3 758	القنيطرة
1 919	27	-	371	1 521	الخميسات
1 094	14	61	375	644	القصر الكبير
1 572	12	160	345	1 055	العرراش
1 048	7	-	178	863	وزان
60 255	230	52 667	5 818	1 540	الرباط
1 194	39	-	107	1 048	الروماني
1 419	18	-	370	1 031	سلا
1 050	85	160	273	532	سيدي قاسم
780	24	-	137	619	سيدي سليمان
1 644	31	-	176	1 437	سوق الأربعاء الغرب
7 214	30	-	2 165	5 019	طنجة
2 208	14	-	952	1 242	تطوان

سنة 1996

14 - 10 نشاط المحاكم الابتدائية حسب نوع القضايا :
القضايا الجنحية المخلفة (تبع)

المجموع	قضايا الأحداث	المخالفات	حوادث السير	الجنح	
23 035	252	6 022	6 474	10 287	الوسط الشمالي
3 171	-	3 171	-	-	الحسيمة
10 855	55	-	4 952	5 848	فاس
1 309	22	-	637	650	كرسيف
649	23	100	-	526	ميسور
1 490	44	-	170	1 276	صفرو
2 267	34	783	205	1 245	تاوانات
3 294	74	1 968	510	742	نازة
12 929	176	143	3 905	8 705	الشرق
971	6	-	571	394	بركان
527	2	100	34	391	بوعرفة
6 448	52	-	1 759	4 637	الناصور
4 983	116	43	1 541	3 283	وجدة
10 583	270	26	3 039	7 248	الوسط الجنوبي
884	22	26	667	169	الرشيدية
2 871	59	-	313	2 499	خنيفرة
4 967	154	-	1 912	2 901	مكناس
1 861	35	-	147	1 679	ميدانت
235 300	3 113	73 200	48 177	110 810	المجموع

(1) هذه الإحصائيات تغطي فقط الدورات الثلاثة الأولى
المصدر : وزارة العدل

المخلف	المجموع المحكوم	المسجل	المخلف	الجنحي المحكوم	المسجل	المخلف	المدني المحكوم	المسجل	
747	1 516	1 552	307	469	488	440	1 047	1 064	الجنوب
322	318	410	163	188	213	159	130	197	أكادير
-	-	-	-	-	-	-	-	-	السمارة
143	62	96	46	8	18	97	54	78	كلميم
29	251	190	8	28	20	21	223	170	إنزكان
-	122	88	-	33	33	-	89	55	العيون
...	ورزازات
-	132	132	-	16	16	-	116	116	وادي الذهب
64	44	56	38	33	28	26	11	28	طان طان
92	173	196	24	40	32	68	133	164	تارودانت
20	83	103	-	5	5	20	78	98	طاطا
75	240	193	27	43	51	48	197	142	تزنيت
2	91	88	1	75	72	1	16	16	زاكورة
1 051	8 583	8 670	283	1 285	1 312	768	7 298	7 358	تاتسيفت
245	391	414	130	176	174	115	215	240	بن جرير
38	400	395	1	48	32	37	352	363	قلعة السراغنة
57	597	602	25	151	170	32	446	432	الصويرة
79	64	68	-	5	3	79	59	65	امينتاون
73	3 487	3 456	21	439	436	52	3 048	3 020	مراكش
396	3 181	3 214	74	417	436	322	2 764	2 778	أسفي
163	463	521	32	49	61	131	414	460	اليوسيفية
8 247	10 229	12 459	5 441	3 223	5 319	2 806	7 006	7 140	الوسط
1 120	685	843	905	355	611	215	330	232	عين السبع - الحي المحمدي
3 341	1 105	2 812	2 753	296	2 056	588	809	756	عين الشق - الحي الحسني
471	710	901	321	505	658	150	205	243	الفداء - درب السلطان
13	87	86	4	40	32	9	47	54	أزيلال
34	494	441	19	136	117	15	358	324	ابن أحمد
...	ابن مسيك - سيدي عثمان
6	355	295	1	147	118	5	208	177	ابن سايمان
502	1 014	1 078	14	108	67	488	906	1 011	بني ملال
226	737	790	84	84	112	142	653	678	برشيد
1 101	1 165	1 016	928	920	770	173	245	246	الدار البيضاء - أنفا
237	546	618	115	149	174	122	397	444	الجديدة
140	344	334	69	91	109	71	253	225	الرفيق بن صالح
46	614	630	7	78	82	39	536	548	خربيكة
626	803	791	182	137	216	444	666	575	المحمدية
-	480	480	-	34	34	-	446	446	وادي زم
99	575	553	18	135	134	81	440	419	سطات
285	515	791	21	8	29	264	507	762	سيدي بنور
1 830	8 545	7 710	527	2 867	2 660	1 303	5 678	5 050	الشمال الغربي
5	95	88	1	24	22	4	71	66	شفشاون
378	1 189	1 125	213	356	348	165	833	777	القنيطرة
118	1 065	438	3	50	3	115	1 015	435	الخميسات
130	394	422	14	29	34	116	365	388	القصر الكبير
157	421	394	90	212	173	67	209	221	العرانش
89	265	269	-	12	10	89	253	259	وزان
196	384	409	88	191	215	108	193	194	الرباط
-	-	-	-	-	-	-	-	-	الروماني
226	552	526	17	121	46	209	431	480	سلا
98	537	406	53	103	93	45	434	313	سيدي قاسم
176	805	797	5	41	32	171	764	765	سيدي سليمان
66	368	335	10	56	51	56	312	284	سوق الأربعاء الغرب
44	1 595	1 530	8	1 415	1 352	36	180	178	طنجة
147	875	971	25	257	281	122	618	690	تطوان

14 - 11 نشاط الجماعات والمقاطعات التابعة للمحاكم

سنة 1996*

الإبتدائية (عدد القضايا) (تابع)

المجموع		الجنحي		المدني		المجموع			
المخلف	المحكوم	المسجل	المخلف	المحكوم	المسجل	المخلف	المحكوم	المسجل	
1 375	2 579	3 181	421	453	651	954	2 126	2 530	الوسط الشمالي
-	-	-	-	-	-	-	-	-	الحسيمة
915	1 542	2 025	202	248	284	713	1 294	1 741	فاس
10	58	54	3	15	15	7	43	39	كرسييف
13	7	20	13	7	20	-	-	-	ميسور
129	396	313	41	56	55	88	340	258	صفرو
88	195	218	28	106	123	60	89	95	تاوانات
220	381	551	134	21	154	86	360	397	نازة
449	1 268	1 290	87	236	235	362	1 032	1 055	الشرق
64	207	196	12	25	31	52	182	165	بركان
-	-	-	-	-	-	-	-	-	بو عرفة
225	532	571	68	160	167	157	372	404	الناصور
160	529	523	7	51	37	153	478	486	وجدة
1 509	2 274	2 342	371	448	503	1 138	1 826	1 839	الوسط الجنوبي
9	154	143	3	72	64	6	82	79	الرشيدية
868	1 049	997	123	85	42	745	964	955	خنيفرة
593	900	1 067	211	241	338	382	659	729	مكناس
39	171	135	34	50	59	5	121	76	ميدلت
15 208	34 994	37 204	7 437	8 981	11 168	7 771	26 013	26 036	المجموع

العدل

* سنة 1996

14 - 12 نشاط المراكز القضائية والجماعات والمقاطعات

التابعة لها حسب الدوائر الإستئنافية (عدد القضايا)

المجموع		الجنحي		المدني		المراكز القضائية			
المخلف	المسجل	المخلف	المسجل	المخلف	المسجل	المخلف	المسجل		
1 611	3 930	4 272	664	1 173	1 612	947	2 660	أكادير	
...	العيون	
-	334	246	-	-	-	-	246	ورزازات	
457	3 809	4 172	52	327	323	405	3 849	مراكش	
1 334	3 911	3 918	674	2 003	2 012	660	1 908	أسفي	
6 363	19 543	18 854	2 674	9 522	8 951	3 689	10 021	بني ملال	
-	645	713	-	573	579	-	72	الدار البيضاء	
2 468	6 836	6 961	301	1 731	1 583	2 167	5 105	الجديدة	
140	1 398	1 179	27	540	373	113	858	خريبكة	
720	1 879	2 009	68	203	233	652	1 676	سطات	
1 584	7 091	6 685	380	3 600	3 205	1 204	3 491	القنيطرة	
2 202	6 409	7 377	1 595	3 782	4 872	607	2 627	الرباط	
798	2 051	1 972	415	870	846	383	1 181	طنجة	
227	823	758	-	-	-	227	823	تطوان	
2 949	4 008	6 688	2 531	3 101	5 363	418	907	الحسيمة	
1 523	3 724	3 217	521	592	530	1 002	3 132	فاس	
886	2 024	1 990	226	711	771	660	1 313	تازة	
1 642	5 752	6 308	802	3 040	3 573	840	2 712	الناضور	
5 006	11 338	12 642	3 172	7 129	8 231	1 834	4 209	وجدة	
3 016	8 260	8 335	1 659	6 146	6 186	1 357	2 114	الرشيدية	
4 012	13 808	14 222	1 757	7 364	7 412	2 255	6 444	مكناس	
36 938	107 573	112 518	17 518	52 407	56 655	19 420	55 166	55 863	المجموع
الجماعات والمقاطعات									
872	1 733	1 881	357	473	518	515	1 260	1 363	أكادير
-	254	220	-	49	49	-	205	171	العيون
22	193	200	10	95	101	12	98	99	ورزازات
463	4 466	4 467	157	685	665	306	3 781	3 802	مراكش
662	4 339	4 435	142	651	699	520	3 688	3 736	أسفي
1 075	2 215	2 306	216	435	430	859	1 780	1 876	بني ملال
6 665	6 201	8 300	5 090	2 976	5 145	1 575	3 225	3 155	الدار البيضاء
522	1 061	1 409	136	157	203	386	904	1 206	الجديدة
55	1 210	1 224	9	139	140	46	1 071	1 084	خريبكة
372	1 882	1 862	128	395	399	244	1 487	1 463	سطات
889	3 588	3 304	295	596	566	594	2 992	2 738	القنيطرة
649	2 699	2 180	117	384	295	532	2 315	1 885	الرباط
331	2 410	2 346	112	1 656	1 559	219	754	787	طنجة
152	970	1 059	26	281	303	126	689	756	تطوان
-	-	-	-	-	-	-	-	-	الحسيمة
1 374	2 650	3 134	355	600	741	1 019	2 050	2 393	فاس
284	581	751	159	85	214	125	496	537	تازة
225	532	571	68	160	167	157	372	404	الناضور
305	873	885	46	106	111	259	767	774	وجدة
62	283	260	27	137	136	35	146	124	الرشيدية
1 574	2 584	2 528	380	481	523	1 194	2 103	2 005	مكناس
16 553	40 724	43 322	7 830	10 541	12 964	8 723	30 183	30 358	المجموع

للمصدر : وزارة العدل

حماية الطفولة

14 - 13 عدد الأحداث المودعين خلال السنة بمؤسسات حماية الطفولة

1996	1995	1994	1993	1992	نوع المؤسسة
112	150	177	134	201	م.م.إ.ت. أكادير
292	408	272	262	301	م.م.إ.ت. مراکش
133	137	133	144	75	م.م.إ.ت. بالفقيه بن صالح
84	75	89	107	68	م.إ.ت. بن سليمان
377	362	280	305	271	م.م.إ.ت. عبد السلام بناني (بنات)
311	287	239	240	180	م.م.إ.ت. تيت مليل
23	21	21	18	25	ن.ع.إ. لالة الياقوت
51	79	68	74	72	م.إ.ت. بيرشيد
73	59	70	61	56	م.إ.ت. سطات
232	298	241	228	261	م.م.إ.ت. الصخيرات - تمارة
97	116	135	151	165	م.م.إ.ت. طنجة
17	47	19	12	20	ن.ع.إ. فاس
185	257	255	313	174	م.م.إ.ت. الناظور
173	230	224	113	85	م.م.إ.ت. وجدة
135	234	198	212	252	م.م.إ.ت. مكناس
-	1	13	2	9	ن.ع.إ. (1)
2 295	2 761	2 434	2 376	2 215	المجموع
377	362	280	305	271	الإناث

م.م.إ.ت. : مركز الملاحظة وإعادة للتربية

م.إ.ت. : مركز إعادة التربية

ن.ع.إ. : نادي العمل الاجتماعي

(1) توقف هذا المركز عن مزولة نشاطه ابتداءا من سنة 1996

المصدر : وزارة للشبيبة والرياضة

حماية الطفولة

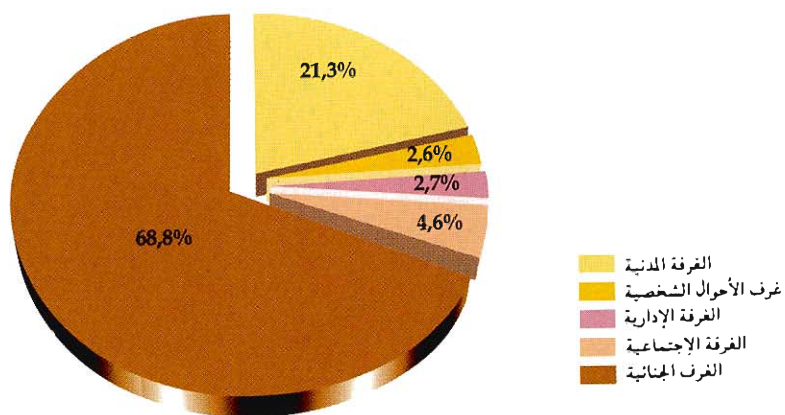
14 - 14 الأحداث الملقى عليهم القبض من طرف مصالح الأمن الوطني والدرك الملكي

1996	1995	1994	1993	1992	
					مصالح الأمن الوطني
4 447	5 651	5 982	5 975	4 963	عدد الأحداث
2 046	1 002	1 132	1 133	103	الإناث
					مصالح الدرك الملكي
378	1 713	1 401	1 567	1 624	عدد الأحداث
41	323	271	312	298	الإناث
4 825	7 364	7 383	7 542	6 587	المجموع
2 087	1 325	1 403	1 445	401	الإناث

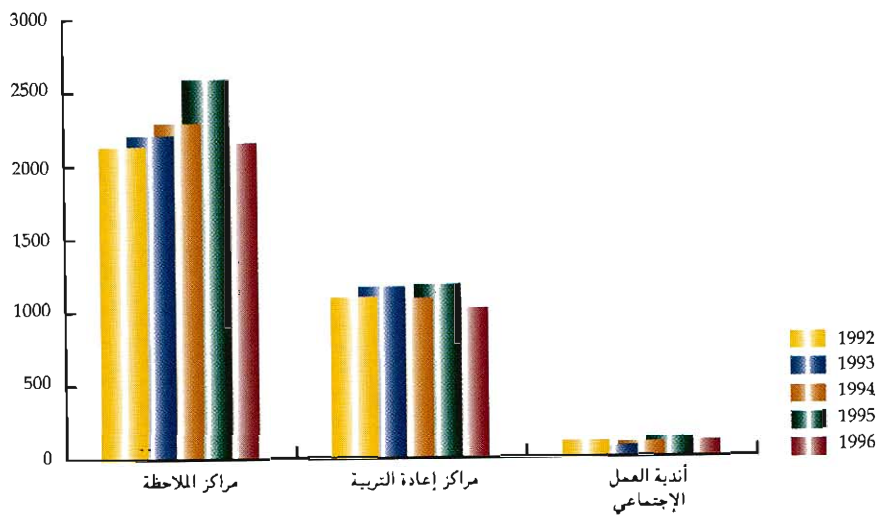
14 - 15 نشاط مؤسسات حماية الطفولة

1996	1995	1994	1993	1992	
					مراكز الملاحظة
2 153	2 584	2 288	2 204	2 130	المستفيدين
1 707	2 085	1 642	1 753	1 674	المودعون خلال السنة
1 788	2 145	1 840	1 701	1 713	المغادرون خلال السنة
					مراكز إعادة التربية
1 020	1 182	1 087	1 166	1 096	المستفيدين
548	607	569	591	559	المودعون خلال السنة
573	626	607	593	523	المغادرون خلال السنة
					أندية العمل الاجتماعي
105	129	98	73	106	المستفيدين
40	69	53	32	54	المودعون خلال السنة
55	76	40	32	56	المغادرون خلال السنة
					الحرية المحروسة
...	1 928	1 510	1 710	1 424	المستفيدين
...	923	992	1 088	808	المودعون خلال السنة
...	834	550	948	878	المغادرون خلال السنة

المجلس الأعلى : القضايا المحكومة : سنة 1996



المستفيدون من مؤسسات حماية الطفولة





Handwritten scribbles or faint markings in blue ink.



الفصل الخامس عشر
الأنشطة الثقافية والترفيه



الأنشطة الثقافية والترفيه

يحتوي هذا الفصل على معلومات تهم الجوانب التالية :

- نشاط الأندية النسوية
- نشاط رياض الأطفال التابعة لوزارة الشبيبة والرياضة
- نشاط دور الشباب
- مراكز الإستقبال
- تكوين الأطر في مجال الشبيبة والرياضة
- المشاركون في المخيمات الصيفية والبعثات المنظمة بداخل وخارج الوطن
- الأندية الرياضية المنضوية تحت لواء الجامعات
- التجهيزات الرياضية
- الإستغلال السينمائي

تعتبر وزارة الشبيبة والرياضة المصدر الوحيد بالنسبة لهذا النوع من المعلومات باستثناء ما يهتم الإستغلال السينمائي الذي يشكل المركز السينمائي المغربي المصدر الرسمي للمعلومات في هذا الإطار.

وتجدر الإشارة إلى أنه بالنسبة لنشاط رياض الأطفال، لا تدخل ضمن هذه الفئة إلا المؤسسات التي تشرف على إدارتها وتسييرها وزارة الشبيبة والرياضة التي من بين مهامها أيضا تكوين وتوفير الأطر لفائدة جمعيات التخييم وغيرها.

كما نشير إلى أن إحصائيات الأندية الرياضية لا تشمل إلا الأشخاص الذين يتوفرون على رخصة الممارسة والأندية المنضوية تحت لواء جامعة من الجامعات المغربية.

وبخصوص المعطيات حول الإستغلال السينمائي، فقد تم استخلاصها من التقارير التي يعدها المركز السينمائي المغربي الذي تتجلى مهامه، حسب مقتضيات الظهير الشريف المؤرخ في 8 يناير 1944 والظهير بمثابة قانون رقم 320 - 77 - 1 بتاريخ 19 شتنبر 1977 الصادر بالجريدة الرسمية رقم 3387 بتاريخ 28 شتنبر 1977، في مراقبة استيراد وتصدير وإنتاج وتوزيع واستغلال الأفلام السينمائية.

وفي هذا الإطار، يقوم بمراقبة مداخيل قاعات السينما باعتباره المسؤول عن تهيئ وتوزيع أوراق الدخول لهذه القاعات.

الأنشطة الثقافية والترفيه

15 - 1 الأندية النسوية

سنة 1996

عدد المستفيدات	عدد الأضر	عدد الأندية	
3 914	147	38	الجنوب
155	11	2	أكادير
41	8	2	أسا - الزاك
195	15	1	بوجنور
140	6	1	السمارة
520	12	4	كلميم
1 600	38	5	العبور
436	15	6	ورزازات
-	-	-	وادي الذهب
114	9	3	طان طان
600	13	6	تارودانت
60	10	2	طاطا
53	10	6	نيزنيت
951	70	29	تانسيفت
34	12	6	قلعة السراغنة
151	8	5	الصوريرة
431	27	8	مراكش
335	23	10	أسفي
3 103	132	46	الوسط
228	21	7	أزيلال
439	28	13	بني ملال
214	7	2	أبي سليمان
-	-	-	عين الشق - الحي الحسني
-	-	-	عين السبع - الحي المحمدي
-	-	-	أبي مسيف - سيدي عثمان
100	9	1	الدار البيضاء - أفا
-	-	-	الفداء - درب السلطان
123	6	1	سيدي اليرنوصي - زناتة
139	5	1	المحمدية
600	21	9	الجديدة
660	18	5	خريبكة
600	17	7	سطات
5 103	200	44	الشمال الغربي
168	11	2	شفشاون
400	11	3	القنيطرة
500	26	9	الخميسات
100	8	2	العرانج
1 000	58	4	الرباط
107	14	2	سلا
308	23	5	الصخيرات - تمارة
170	15	6	سيدي فاسم
350	5	2	طنجة
2 000	29	9	تطوان
3 933	118	40	الوسط الشمالي
750	11	6	الحسيمة
217	11	6	بولمان
1 365	26	5	فاس
227	18	2	صغرو
228	19	8	تارونات
1 146	33	13	تازة
3 952	54	20	الشرق
1 267	12	2	فكك
1 062	22	10	الناضور
1 623	20	8	وجدة
1 681	111	43	الوسط الجنوبي
527	30	12	الرشيدية
220	12	8	بقرن
254	23	13	خنيفرة
680	39	7	مكناس
...	7	3	الحاجب
22 637	832	260	المجموع

المصدر : وزارة الشبيبة والرياضة

الأنشطة الثقافية والترفيه

15 - 2 رياض الأطفال التابعة لوزارة الشباب والرياضة

سنة 1996

عدد المستفيدين	عدد الأطر	عدد المؤسسات	
4 286	92	44	الجنوب
310	10	7	أكادير
108	2	2	أسا - الزك
112	5	1	بوجنور
290	4	2	السمارة
518	6	3	كلميم
420	9	3	العيون
612	16	8	ورزازات
250	6	1	وادي الذهب
200	5	3	طكان طان
622	12	7	تارودانت
394	4	2	طاطا
450	13	5	تيزيوت
1 760	47	25	تاتسيفت
390	7	5	قلعة السراغنة
173	5	3	الصويرة
797	23	10	مراكش
400	12	7	أسفي
6 002	166	68	الوسط
546	9	8	أزيلال
1 106	30	13	بني ملال
287	13	3	أين سليمان
246	7	2	عين الشق - الحي الحسني
199	5	2	عين السبع - الحي المحمدي
798	23	5	أين مسبك - سيدي عثمان
401	13	3	الدار البيضاء - اتفا
140	6	1	القداء - درب السلطان
200	6	2	سيدي البرنوصي - زناتة
216	7	2	المحمدية
622	17	10	الجديدة
579	14	9	خر بكة
662	16	8	سطات
3 745	165	59	الشمال الغربي
300	10	4	شفشاون
323	21	10	القنيطرة
597	27	11	الخميسات
119	4	2	العرش
518	27	4	الرباط
304	19	3	سلا
177	6	2	الصخيرات - تمارة
469	17	9	سيدي قاسم
338	10	5	طنجة
600	24	9	تطوان
3 072	118	41	الوسط الشمالي
273	9	4	الحسيمة
511	12	8	بولمان
1 308	63	12	فاس
390	13	7	تاوانات
590	21	10	تازة
1 361	43	19	الشرقي
251	7	4	فكك
520	15	6	الناضور
590	21	9	وجدة
2 609	79	42	الوسط الجنوبي
767	18	12	أرشيدي
500	12	7	بفرن
702	22	15	خنيفرة
640	27	8	مكناس
22 835	710	298	المجموع

المصدر : وزارة الشباب والرياضة

الأنشطة الثقافية والترفيه

15 - 3 أنشطة دور الشباب

سنة 1996

المجموع	عدد المشاركين		عدد المؤسسات	
	الأنشطة الإبداعية	الأنشطة العادية		
361 933	276 204	85 729	44	الجنوب
24 677	18 832	5 845	3	أكادير
16 450	12 554	3 896	2	أسا - الزاك
8 225	6 277	1 948	1	بوحدور
5 807	4 815	992	1	السمارة
49 350	37 662	11 688	6	كلميم
57 575	43 939	13 636	7	العيون
104 140	78 797	25 343	10	ورزازات
6 901	5 000	1 901	1	وادي الذهب
15 191	12 092	3 099	2	طان طان
18 316	13 970	4 346	3	تارودانت
14 176	10 881	3 295	3	طاطا
41 125	31 385	9 740	5	تيزنيت
154 293	110 017	44 276	26	تانسيفت
40 613	29 619	10 994	7	قلعة السراغنة
23 736	16 925	6 811	4	الصويرة
32 662	20 742	11 920	7	مراكش
57 282	42 731	14 551	8	أسفي
779 892	624 787	155 105	66	الوسط
59 082	47 332	11 750	5	أزيلال
141 797	113 597	28 200	12	بني ملال
23 632	18 932	4 700	2	أبن سليمان
70 898	56 798	14 100	6	عين الشق - الحي الحسني
35 449	28 399	7 050	3	عين السبع - الحي المحمدي
83 668	67 198	16 470	6	أبن مسيك - سيدي عثمان
21 351	17 430	3 921	2	الدار البيضاء - آفا
35 527	28 401	7 126	3	القداء - درب السلطان
32 785	25 945	6 840	3	سيدي البرنوصي - زنانة
19 224	14 323	4 901	2	المحمية
118 164	94 664	23 500	10	الجديدة
55 601	45 504	10 097	5	خربنكة
82 714	66 264	16 450	7	سطات
395 091	333 798	61 293	49	الشمال الغربي
40 339	34 085	6 254	5	شفشاون
32 249	27 246	5 003	4	القنيطرة
91 333	78 242	13 091	10	الخميسات
16 124	13 623	2 501	2	العرانض
49 625	40 869	8 756	7	الرباط
17 280	14 926	2 354	2	سلا
47 604	40 099	7 505	6	الصخيرات - تمارة
29 385	24 402	4 983	4	سيدي فاسم
24 186	20 434	3 752	3	طنجة
46 966	39 872	7 094	6	تطوان
295 939	256 215	39 724	27	الوسط الشمالي
32 881	28 468	4 413	3	الحسيمة
65 763	56 936	8 827	6	بولمان
121 527	105 242	16 285	11	فاس
31 926	27 612	4 314	3	تارونات
43 842	37 957	5 885	4	تازة
102 259	72 613	29 646	23	الشرق
35 567	25 256	10 311	8	فكك
30 037	21 015	9 022	7	الناصور
36 655	26 342	10 313	8	وجدة
399 000	357 168	41 832	23	الوسط الجنوبي
194 955	178 584	16 371	9	الرشيدية
14 574	12 756	1 818	1	يفرن
87 448	76 536	10 912	6	خديرة
102 023	89 292	12 731	7	مكتاس
2 488 407	2 030 802	457 605	258	المجموع

المصدر : وزارة للشبيبة والرياضة

الأنشطة الثقافية والترفيه

15 - 4 نشاط مراكز الإستقبال

1996	1995	1994	1993	1992	الطاقة الإيوائية بالأسرة	
1 867	2 062	2 344	2 326	2 238	60	أكادير
920	661	943	1 119	983	50	الجديدة
3 403	3 072	3 532	3 935	3 134	70	فاس (القدس)
25	-	9	19	80	40	فكيك
3 499	3 195	3 047	2 877	1 735	90	مراكش
398	369	464	853	814	40	المحمدية (العالية)
1 405	1 336	1 598	697	-	64	المحمدية (البيير)
256	-	-	153	111	40	الناصور
209	196	130	202	189	40	كلميم
1 655	1 884	1 659	2 599	2 455	70	يفرن
1 574	2 423	1 665	1 667	1 476	80	طنجة
1 458	1 448	1 735	1 282	1 447	60	تطوان
1 089	871	988	1 069	1 049	40	البيضاء (سيدي معروف)
667	849	722	229	211	50	الرشيدية
1 629	1 501	2 083	2 102	2 316	120	بوزنيقة
181	406	421	289	408	60	تازة
-	-	-	-	32	60	ورزازات
399	252	321	207	226	30	أزمور
20	12	13	65	198	20	تارودانت
1 130	1 592	1 398	993	88	80	الخميسات
-	-	25	12	77	40	الرماني
21 784	22 129	23 097	22 695	19 267	1 204	المجموع

15 - 5 المشاركون في التداريب التكوينية لفائدة أطر المخيمات

1996	1995	1994	1993	1992	نوعية التدريب
90	-	76	61	155	تدريب المدربين
713	331	497	178	352	التدريب التكويني
987	1 121	792	1 117	558	التدريب التحضيري
116	42	32	157	75	تدريب الإختصاص
54	-	-	43	45	تدريب المؤطرين
1 960	1 494	1 397	1 556	1 185	المجموع

الأنشطة الثقافية والترفيه

سنة 1996

15 - 6 المشاركون في المخيمات الصيفية حسب الأقاليم والعمالات

المجموعة	المرحلة الرابعة	المرحلة الثالثة	المرحلة الثانية	المرحلة الأولى	
2 602	145	856	1 141	460	الجنوب
810	-	150	450	210	أكادير
61	-	61	-	-	بوجدور
45	-	45	-	-	السمارة
90	-	30	60	-	كلميم
183	-	93	90	-	العيون
105	-	45	60	-	ورزازات
270	-	40	130	100	وادي الذهب
150	-	60	90	-	طان طان
75	-	45	30	-	تارودانت
79	-	48	31	-	طاطا
734	145	239	200	150	تيزنيت
1 848	972	-	336	540	تاتمسيغت
145	-	-	91	54	قلعة السراغنة
156	-	-	60	96	الصويرة
1 205	780	-	35	390	مراكش
342	192	-	150	-	أسفي
15 765	2 377	3 585	4 521	5 282	الوسط
231	-	96	135	-	أزيلال
333	-	78	255	-	بني ملال
285	50	61	174	-	أين سليمان
1 688	413	350	580	345	عين الشق - الحي الحسني
2 577	589	778	589	621	عين السبع - الحي المحمدي
537	-	-	330	207	أين مسيك - سيدي عثمان
6 254	985	1 942	1 087	2 240	الدار البيضاء - آفا
825	-	-	405	420	الفداء - درب السلطان
1 355	340	280	300	435	المحمدية
909	-	-	270	639	الجديدة
537	-	-	300	237	خر بيكة
234	-	-	96	138	سطات
10 980	940	3 939	3 696	2 405	الشمال الغربي
69	-	39	30	-	شفشاون
945	-	290	450	205	القنيطرة
210	-	150	60	-	الخميسات
721	109	230	382	-	العرانس
5 581	511	1 977	1 173	1 920	الرباط
1 000	220	340	260	180	سلا
456	100	100	256	-	الصخيرات - تمارة
285	-	210	75	-	سيدي قاسم
1 059	-	399	660	-	طنجة
654	-	204	350	100	تطوان
2 640	110	1 069	1 291	170	الوسط الشمالي
434	110	174	150	-	بولمان
1 501	-	490	901	110	فاس
450	-	300	90	60	تاوانات
255	-	105	150	-	تازة
2 548	254	1 243	848	203	الشرقي
1 240	254	415	368	203	فكك
468	-	288	180	-	الناضور
840	-	540	300	-	وجدة
3 499	300	1 599	1 040	560	الوسط الجنوبي
705	100	230	215	160	الرشيدية
99	-	69	30	-	بفرن
142	-	97	45	-	خنيفرة
2 553	200	1 203	750	400	مكناس
39 882	5 098	12 291	12 873	9 620	المجموع

المصدر : وزارة للتربية والرياضة

الأنشطة الثقافية والترفيه

سنة 1996

7 - 15 المشاركون في المخيمات الحضرية حسب المراحل

المندوبيات	المرحلة الأولى	المرحلة الثانية	المرحلة الثالثة	المرحلة الرابعة	المجموع
وادي الذهب	-	100	110	-	210
نيزنيت	-	144	145	145	434
عين الشق - الحي الحسني	-	261	300	260	821
عين السبع - الحي المحمدي	521	446	434	-	1 401
الدار البيضاء - أنفا	538	610	587	496	2 231
المحمدية	-	196	206	218	620
العرانش	-	132	150	100	382
الرباط	-	306	300	330	936
سلا	180	190	-	-	370
الصخيرات - تمارة	-	100	100	100	300
بولمان	-	110	100	110	320
فكك	203	196	218	104	721
الرشيدية	160	140	-	-	300
الإسماعيلية	200	200	200	200	800
المجموع	1 802	3 131	2 850	2 063	9 846

الأنشطة الثقافية والترفيه

سنة 1996

15 - 8 المشاركون في المخيمات القارة حسب المراحل

المرحلة الأولى	المرحلة الثانية	المرحلة الثالثة	المرحلة الرابعة	المجموع	المدنويات
85	115	115	430		طان طان
150	113	285	548		بني ملال
326	618	750	2 383		ابن سليمان
344	325	415	1 439		عين الشق - الحي الحسني
104	132	127	546		عين السبع - الحي المحمدي
114	632	740	2 170		الجديدة
-	115	162	376		شفشاون
-	180	175	490		القيطيرة
-	233	123	606		العرراش
95	250	240	585		سلا
542	855	812	3 269		الصخيرات - تمارة
-	970	1 011	3 040		طنجة
115	165	135	530		تطوان
115	125	190	565		صفرو
-	143	68	279		تازة
-	165	238	403		الناصور
-	632	812	2 380		وجدة
-	130	-	130		الرشيدية
1 045	3 543	3 344	9 867		يفرن
3 035	9 441	9 742	7 818	30 036	المجموع

المصدر : وزارة للشبيبة والرياضة

الأنشطة الثقافية والترفيه

سنة 1996

15 - 9 بعثات الشباب المغاربة حسب البلدان المستقبلة

عدد المستفيدين	عدد البعثات	
127	9	تونس
127	10	ألمانيا
74	5	مصر
21	1	تركيا
23	3	فرنسا
22	1	مالطا
100	9	إيطاليا
81	4	إسبانيا
7	1	الولايات المتحدة الأمريكية
17	1	رومانيا
25	2	اليونان
10	1	كوريا الجنوبية
634	47	المجموع

15 - 10 وفود الشباب الأجانب المستقبلون بالمغرب حسب البلد الأصيل

1996	1995	1994	1993	1992	
357	254	348	667	122	فرنسا
171	150	140	1 100	113	ألمانيا
37	48	64	103	70	بلجيكا
80	64	46	40	30	مصر
95	124	51	91	14	إسبانيا
17	18	13	23	-	مالطا
-	-	113	269	59	الجزائر
-	-	-	14	10	اليابان
213	105	275	278	249	تونس
180	293	272	272	209	بلدان أخرى
1 150	1 056	1 322	2 857	876	المجموع

المصدر : وزارة الشبيبة والرياضة

الأنشطة الثقافية والترفيه

سنة 1996

15 - 11 التجهيزات الرياضية حسب الأقاليم والعمالات (1)

كرة الطائرة	كرة اليد	كرة السلة	كرة القدم	قاعدة بحرية	
13	11	25	61	-	الجنوب
1	2	3	10	-	أكادير
1	1	1	1	-	أسا - الزاك
1	1	1	2	-	بوجدور
-	-	-	1	-	السمارة
1	1	2	2	-	كلميم
-	-	5	6	-	العيون
2	1	3	16	-	ورزازات
1	2	2	1	-	وادي الذهب
2	1	2	1	-	طان طان
1	-	1	11	-	تارودانت
2	1	1	7	-	طاطا
1	1	4	3	-	تيزنيت
7	7	14	18	-	تانسيفت
2	2	2	2	-	قلعة السراغنة
3	2	6	6	-	الصويرة
1	3	3	5	-	مراكش
1	-	3	5	-	أسفي
19	29	31	78	2	الوسط
2	1	4	14	-	أزيلال
2	3	2	6	-	بني ملال
-	-	-	1	-	أبن سليمان
-	1	2	1	-	عين الشق - الحي الحسني
1	2	1	5	-	عين السبع - الحي المحمدي
5	5	5	8	-	ابن مسيك - سيدي عثمان
3	2	2	3	-	الدار البيضاء - انفا
1	1	3	5	-	الغداة - درب السلطان
1	1	1	3	-	سيدي البرنوصي - زناتة
-	2	-	4	1	المحمدية
-	3	4	14	1	الجديدة
2	6	4	5	-	خربيكة
2	2	3	9	-	سطات
15	15	24	47	3	الشمال الغربي
3	1	4	4	-	شفشاون
2	3	4	7	1	القنيطرة
-	-	-	5	-	الخميسات
1	1	4	5	-	العرانش
2	2	2	6	2	الرباط
3	2	2	4	-	سلا
-	-	-	1	-	الصخيرات - تمارة
4	3	4	4	-	سيدي قاسم
-	2	3	4	-	طنجة
-	1	1	7	-	تطوان
10	8	16	37	-	الوسط الشمالي
4	2	4	4	-	الحسيمة
-	-	2	4	-	بولمان
2	-	3	7	-	فاس
2	2	4	5	-	صفرو
1	1	1	2	-	تاوانت
1	3	2	15	-	تازة
7	5	9	31	-	الشرقي
5	2	7	7	-	فكك
1	2	1	8	-	الناضور
1	1	1	16	-	وجدة
9	7	10	23	-	الوسط الجنوبي
3	2	3	9	-	الرشيدية
3	2	2	2	-	بفرن
1	-	2	3	-	خنيفرة
2	3	3	9	-	مكناس
80	82	129	295	5	المجموع

الأنشطة الثقافية والترفيه

15 - 11 التجهيزات الرياضية حسب الأقاليم والعمالات (1) (تابع)

سنة 1996

المركبات الرياضية	قاعات الرياضة	المساح	حلبات ألعاب القوى	الكرة المستطيلة	
2	2	6	5	-	الجنوب
1	-	1	1	-	أكادير
-	-	-	-	-	أسا - الزراك
-	-	1	-	-	بوجدور
-	-	-	1	-	السمارة
-	-	1	1	-	كلميم
1	2	1	-	-	العيون
-	-	1	-	-	ورزازات
-	-	1	-	-	وادي الذهب
-	-	-	-	-	طان طان
-	-	-	-	-	تارودانت
-	-	-	-	-	طاطا
-	-	-	2	-	تيزنيت
2	1	7	-	-	تانسيفت
-	-	1	-	-	قلعة السراغنة
-	-	-	-	-	الصويرة
2	1	4	-	-	مراكش
-	-	2	-	-	أسفي
5	7	15	11	-	الوسط
-	-	-	1	-	أزيلال
-	1	4	-	-	بني ملال
-	-	1	-	-	أبن سليمان
-	-	-	2	-	عين الشق - الحي الحسني
-	-	-	-	-	عين السبع - الحي المحمدي
1	-	1	2	-	ابن مسيك - سيدي عثمان
2	2	2	2	-	الدار البيضاء - أنفا
-	-	-	-	-	الفداء - درب السلطان
-	-	1	1	-	سيدي البرنوصي - زناتة
-	2	1	-	-	المحمدية
-	1	1	2	-	الجديدة
1	-	3	-	-	خريبكة
1	1	1	1	-	سطات
1	9	9	10	2	الشمال الغربي
-	-	1	-	-	شفشاون
-	-	-	2	-	القنيطرة
-	1	2	2	-	الخميسات
-	-	-	-	-	العرانض
1	5	3	4	1	الرباط
-	1	1	1	1	سلا
-	-	-	-	-	الصخيرات - تمارة
-	-	1	1	-	سيدي قاسم
-	1	-	-	-	طنجة
-	1	1	-	-	تطوان
-	2	8	2	2	الوسط الشمالي
-	1	-	-	-	الحسيمة
-	-	1	-	-	بولمان
-	-	4	1	1	فأس
-	-	2	-	-	صفرو
-	-	-	-	-	تارونات
-	1	1	1	1	تارة
2	2	6	3	1	الشرقي
-	1	3	-	-	فكك
-	-	-	1	-	الناضور
2	1	3	2	1	وجدة
2	1	7	2	-	الوسط الجنوبي
-	-	3	-	-	الرشيدية
1	-	2	1	-	بفرن
1	-	-	-	-	خنيفرة
-	1	2	1	-	مكناس
14	24	58	33	5	المجموع

(1) بما في ذلك التجهيزات التابعة للجماعات المحلية
المصدر: وزارة الشباب والرياضة

الأنشطة الثقافية والترفيه

سنة 1996

15 - 12 الأندية الرياضية المنضوية تحت لواء الجامعات

عدد الرخص	عدد الأندية	الجامعات
36 852	512	كرة القدم
11 699	144	ألعاب القوى
7 451	49	كرة المضرب
5 426	116	الجيدو وفنون الحرب والكراتي
14 439	94	كرة السلة
2 190	30	رياضة الفروسية
2 618	15	الجمباز
1 816	24	السباحة
3 360	42	كرة اليد
1 592	33	المصارعة
790	33	سباق الدراجات
2 460	36	الكرة الطائرة
600	11	الرمي بالقوس
400	18	رياضة الزوارق الشراعية
1 401	64	الملاكمة
619	10	المسافة
1 745	177	حمل الأثقال
1 497	26	كرة الطاولة
3 900	15	الكرة المستطيلة
751	8	الطيران الرياضي
622	12	الرمي الرياضي
6 852	125	الكرة الحديدية
691	15	الإنزلاق على الجليد
461	8	كرة العصا
400	15	سباق السيارات
140	7	التجديف
2 310	27	الكولف
30 000	260	التيكوندو
10 782	462	الكراتي
20 000	112	الفول كونطكت والكيك بوكسينك
3 560	80	الشطرنج
590	8	الكرات الحديدية
540	9	كنوي كياك
681	17	رياضة الأشخاص المعاقين
177	11	البادمينتون
179 412	2 625	المجموع

المصدر : وزارة للشبيبة والرياضة

الأنشطة الثقافية والترفيه

15 - 13 الأفلام المطولة المستغلة حسب مصدرها (1)

1996	1995	1994	1993	1992	المجموع
325	382	322	435	354	منه : فرنسا
33	28	33	34	22	إيطاليا
6	25	31	71	37	انجلترا
2	13	1	-	38	ألمانيا
1	2	1	4	3	الولايات المتحدة الأمريكية
155	185	148	164	129	فرنسا - إيطاليا
2	-	-	-	2	اليابان - هونكونغ
4	-	5	29	-	الهند
83	82	56	95	93	رابطة الدول المستقلة
-	-	-	-	2	الصين
10	30	24	30	18	المغرب
4	3	1	2	3	تونس
-	1	1	2	1	مصر
18	13	16	1	-	دول أخرى
7	-	5	3	6	

15 - 14 إحصائيات نوادي الفيديو

رخص بيع الأشرطة	رخص كراء الأشرطة	
39	513	1992
27	610	1993
18	551	1994
10	324	1995
4	87	1996

15 - 15 الإستغلال السينمائي

1996	1995	1994م	1993م	1992م	
14 100	13 684	13 408	12 957	12 536	السكان الحضريون (بالآلاف)
184	185	192	199	218	عدد قاعات السينما
130 178	130 940	132 919	136 451	153 206	عدد المقاعد
16 235 725	17 340 364	19 170 129	20 434 662	22 014 410	عدد الدخول سنويا
113 721	104 646	106 605	106 597	115 468	المدخول السنوي (بآلاف درهم)

(1) يتعلق الأمر بالأفلام التي تلقت للتشيرة خلال السنة للمبينة المصدر : المركز السينمائي المغربي

الأنشطة الثقافية والترفيه

سنة 1996

15 - 16 النشاط السينمائي حسب الأقاليم والعمالات

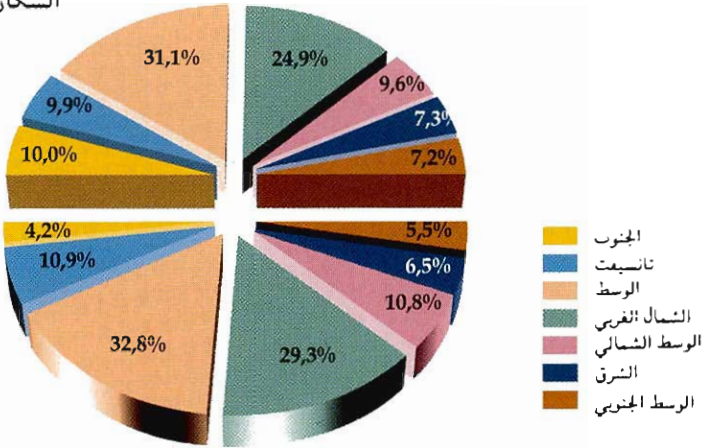
المدخول السنوي (بآلاف درهم)	عدد الدخول سنويا	عدد المقاعد	عدد قاعات السينما	السكان الحضريون (بالآلاف)	
4 225	1 060 483	5 536	10	1 410	الجنوب
2 628	598 425	2 636	4	615	أكادير
-	-	-	-	19	بوجدور
-	-	-	-	30	السمارة
-	-	-	-	93	كلميم
-	-	-	-	154	العيون
53	11 428	547	1	158	ورزازات
-	-	-	-	33	وادي الذهب
-	-	-	-	55	طان طان
585	184 972	890	2	143	تارودانت
-	-	-	-	37	طانطا
959	265 658	1 463	3	73	توزنيت
12 676	1 755 035	14 224	19	1 400	تاتسيفت
91	22 388	580	1	139	قلعة السراغنة
600	120 294	1 145	2	77	الصويرة
11 094	1 421 795	8 509	9	792	مراكش
891	190 558	3 990	7	392	أسفي
48 700	5 668 761	42 748	60	4 384	الوسط
-	-	-	-	65	أزيلال
478	114 343	3 200	5	404	بني ملال
204	39 739	300	1	68	ابن سليمان
45 325	4 983 261	33 354	44	2 862	الدار البيضاء
397	60 040	1 200	1	181	المحمدية
1 273	303 811	2 514	5	255	الجديدة
535	115 796	1 480	3	302	خرابكة
488	51 771	700	1	247	سطات
30 160	4 335 789	38 159	53	3 518	الشمال الغربي
-	-	-	-	44	شفشاون
2 622	637 259	4 203	6	477	القنيطرة
746	220 989	1 903	3	184	الخميسات
570	120 598	3 206	4	212	العراتش
8 887	904 425	8 592	10	634	الرباط
5 973	856 684	5 863	8	635	سلا
1 020	143 916	700	1	197	الصحيرات - تمارة
529	133 598	2 260	4	183	سيدي قاسم
6 781	919 621	6 842	11	562	طنجة
3 032	398 699	4 590	6	390	تطوان
8 782	1 724 517	14 062	19	1 356	الوسط الشمالي
527	102 044	1 468	2	119	الحسيمة
-	-	-	-	38	بولمان
7 305	1 389 279	9 196	12	823	فاس
569	153 312	561	1	107	صفرو
41	8 947	769	1	55	تاوانات
339	70 935	2 068	3	214	تازة
4 777	914 741	8 408	11	1 020	الشرق
-	-	-	-	52	فكيك
689	129 557	2 420	3	261	الناضور
3 538	654 066	4 110	5	380	وجدة أنكاد
551	131 118	1 878	3	240	بركان - تاوريرت
-	-	-	-	87	جرادة
4 401	776 399	7 041	12	1 012	الوسط الجنوبي
-	-	-	-	163	الرشيدية
34	6 452	258	1	63	بفرن
304	72 210	551	1	231	خنيفرة
3 998	683 805	5 532	8	486	مكناس
65	13 932	700	2	69	الحاجب
113 721	16 235 725	130 178	184	14 100	المجموع

المصدر : المركز السينمائي المغربي

السكان الحضريون ومقاعد السينما حسب الجهات

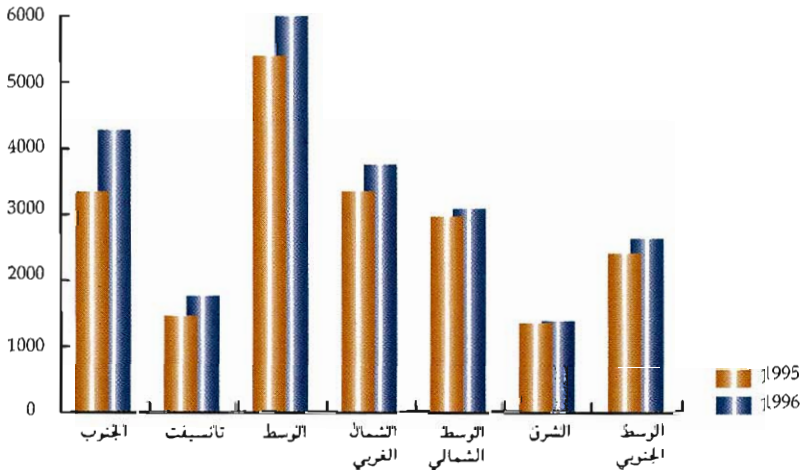
سنة 1996 (بالنسبة المئوية)

السكان الحضريون




مقاعد السينما

توزيع المسجلين برياض الأطفال التابعة لوزارة الشبيبة والرياضة حسب الجهات





الفصل السادس عشر
الأسعار



الأسعار

تقوم مديرية الإحصاء بعدة أبحاث دورية في هذا المجال، يتم على أساس نتائجها تهييء الأرقام الإستدلالية للأسعار التي تعتبر وسيلة فعالة لتتبع الظرفية الإقتصادية وخاصة فيما يتعلق بالمستوى العام للأسعار و تطور الأثمان عند مختلف المراحل : الأثمان عند الإنتاج و الأثمان بالجملة والأثمان عند التقسيط أو الاستهلاك.

الرقم الإستدلالي للأثمان عند الإنتاج الصناعي و الطاقمي و المعدني

يقاس بواسطة هذا المؤشر التغييرات التي تسجلها أثمان المنتوجات الصناعية و الطاقية و المعدنية و ذلك عند مرحلة إنتاجها أو تحويلها محليا، أي الأثمان التي تحددها مؤسسات التصنيع أو التحويل.

و تتكون العينة التي يشملها البحث من 171 مادة تضم 301 نوع تم تصنيفها حسب فروع الحسابات القومية. و يمثل ميدان البحث في عينة من المؤسسات الصناعية يبلغ عددها 105 وهي تنوزع كالتالي :

- 91 بولاية الدار البيضاء (المقاولات الصناعية)

- 4 بالمحمدية

- 4 بالرباط (إدارتين ومقاولتين)

- 2 بآسفي

- 1 بالقنيطرة

- 1 بتمارة

- 1 ببوزنيقة

- 1 بجrada

يجرى البحث مرة كل ثلاثة أشهر إلا فيما يخص بعض المنتوجات التي تعرف أسعارها تقلبات متكررة (مثل اللحوم) فإن البحث يشملها مرتين في الشهر. أما بالنسبة لمنتوجات الطاقة و المعادن فإن معطيات أسعارهم يتم تجميعها لدى بعض الإدارات العمومية و المؤسسات المعنية.

فيما يتعلق بالطريقة الحسابية لهذه الأرقام الإستدلالية، تستعمل طريقة لاسبير (Laspeyres) التي تركز على الحصص الأساسية الثابتة، و الحصص المقصودة هنا هي قيمة الكمية المنتجة خلال سنة الأساس التي تمتد ما بين يوليوز 1975 و يونيو 1976.

$$L = 100 X (\sum ptqo / \sum poqo)$$

qo : الكمية المنتجة خلال فترة الأساس (يوليو 75 - يونيو 76)

po : السعر المسجل خلال فترة الأساس (يوليو 75 - يونيو 76)

pt : السعر الجاري

الرقم الاستدلالي لأثمان الجملة :

يهدف هذا المؤشر أساسا إلى تتبع التطور العام حسب فروع أثمان الجملة الجاري بها العمل في السوق الداخلي وذلك في قطاعي الفلاحة والصناعة.

إن أول مؤشر من هذا النوع تم تهيئته بالمغرب، يرجع أساسه إلى سنة 1939 وكان يشمل عينة من 69 مادة ويتعلق فقط بمدينة الدار البيضاء حيث كانت تتم أغلبية الصفقات بالجملة آنذاك. إلا أنه بسبب تعدد نقط المتاجرة بالجملة في سائر أنحاء المغرب من جهة وتقادم فترة الأساس من جهة أخرى، ونظرا لما يكتسبه هذا المؤشر من أهمية لدى العديد من المستعملين، قامت مديرية الإحصاء في السنوات الأخيرة بمراجعة هذا المؤشر وتهيئ أرقام استدلالية أكثر تطابقا مع الأوضاع الاقتصادية والتجارية الحالية. وهكذا امتد ميدان البحث بالإضافة لولاية الدار البيضاء إلى ثمان مدن أخرى هي : أكادير، مراكش، الرباط، القنيطرة، تطوان، مكناس، فاس ووجدة. كما ارتفع عدد المواد التي يشملها البحث إلى 231 مادة (77 مادة فلاحية و 154 مادة صناعية)، واعتبرت سنة 1977 كفترة الأساس.

بخصوص الطريقة الحسابية فهي نفس طريقة لاسبير المشار إليها سابقا، ويتم تهيئ ونشر الأرقام الاستدلالية بصفة شهرية، وذلك منذ يناير 1979 .

الرقم الاستدلالي لتكلفة المعيشة :

الرقم الاستدلالي لتكلفة المعيشة 385 مادة (أساس 1989) الذي حل محل الرقم الاستدلالي القديم 210 مادة (أساس ماي 1972 أبريل 1973) يقيس التغيير النسبي العام الحاصل في أثمان التقسيط لعينة تشمل السلع والخدمات التي تستهلكها عادة طبقة معينة من السكان ذات الدخل المتوسط وتضم الفئات التالية :

- أطر متوسطة
- التجار
- المستقلون الغير فلاحيون
- مستخدمو الإدارة والخدمات

- العمال الغير فلاحيون

وقد تم اختيار مواد الرقم الاستدلالي (385) حسب أهميتها في الإنفاق الإجمالي لهذه الفئات على أساس معطيات البحث حول الإستهلاك المنجز خلال 1984 - 1985 وقد اتخذت سنة 1989 كسنة المرجح لتهيء هذا المؤشر.

يغطي الرقم الإستهلاكي الحالي بالإضافة إلى الثمان مدن الكبرى من حيث السكان التي شملها المؤشر القديم، الدار البيضاء، الرباط، فاس، القنيطرة، أكادير، مراكش، وجدة وتطوان، ثلاث مدن أخرى وهي مكناس، طنجة والعيون.

يتم تجميع المعطيات حول أسعار المواد عن طريق الإتصال المباشر بمحلات البيع بالتقسيط وذلك بصفة دورية منتظمة وتختلف دورتها حسب نوعية المواد على الشكل التالي :

- مواد تسجل أسعارها أربع مرات في الشهر

- مواد تسجل أسعارها مرتين في الشهر

- مواد تسجل أسعارها مرة واحدة في الشهر

- مواد تسجل أسعارها مرة كل ثلاثة أشهر

بالإضافة إلى الرقم الإستهلاكي العام، يتم أيضا إعداد الأرقام الإستهلاكية لكل من المدن الإحدى عشر الكبرى و لكل مجموعة من المواد على حدة. وكيفية حساب هذه الأرقام هي طريقة لاسبير (Laspeyres) المتسلسلة.

معدل أسعار التجزئة (التقسيط)

يتعلق الأمر بمعدل الأسعار العادية لبعض المواد في كل من المدن الإحدى عشر الكبرى التي يغطيها الرقم الإستهلاكي لتكلفة المعيشة. ويتم حساب متوسط الأسعار على أساس الأسعار الجارية المسجلة من طرف الباحثين في مختلف النقط بالمدينة وفي عدة فترات خلال الشهر. لكن، يتم نشر فقط الألمان الخاصة بعينة من المواد والخدمات في ولاية الدار البيضاء.

الأسعار المقننة من طرف الدولة

بعض المواد تحدد أسعارها من طرف الدولة لأنها مسؤولة عن إنتاجها أو تحويلها أو لحماية المستهلك أو لضمان تسويقها أو للحد من المضاربة في مستوى سعرها.

ويتم الحصول على هذه المعلومات من عدة مصالح كالوزارة المكلفة بتنشيط الاقتصاد، ووكالات توزيع الماء والكهرباء والمكتب الوطني للسكك الحديدية.

الأسعار

(171 مادة)

أسس 100: يوليوز 1975 - يونيو 1976

16 - I الرقم الإستهلاكي للأثمان عند الإنتاج الصناعي والطاقي والمعدني

1996	1995	1994	1993	1992	الترجيح	
189.8	173.9	165.4	180.5	190.6	23.29	المناجم
179.8	163.4	155.3	174.6	183.2	93.30	04. مناجم غير معدنية
328.1	319.8	305.3	263.3	293.7	6.70	05. مناجم معدنية
548.0	503.0	489.7	476.7	461.6	8.08	الطاقة
564.4	577.9	558.8	550.1	547.8	3.84	06. المحروقات الصلبة والنفط الخام
660.5	596.4	593.3	593.3	593.3	42.57	07. بترول مصفى ومشتقات البترول
457.4	423.5	402.4	378.9	350.8	53.59	08. الماء والكهرباء
399.2	394.2	381.4	368.2	350.3	68.63	الصناعة
341.3	333.4	331.3	318.1	288.7	31.61	الصناعة الغذائية
282.7	280.8	280.4	280.2	268.8	40.40	10. منتوجات الصناعة الغذائية
349.1	339.1	341.0	316.8	272.1	48.53	11. منتوجات أخرى للصناعة الغذائية
521.3	500.7	475.1	462.4	433.2	11.07	12. المشروبات والتبغ
446.3	437.1	412.1	408.6	407.2	9.24	الملابس والنسيج
392.8	380.7	370.2	367.2	366.3	76.84	13. منتوجات النسيج والملابس الداخلية
624.0	624.0	551.3	545.7	543.6	23.16	15. الجلد والأحذية الجلدية
476.6	479.3	467.9	447.1	432.8	14.61	الصناعة المعدنية
382.3	376.5	367.5	358.6	353.6	7.14	19. منتوجات الصناعة المعدنية الأساسية
444.9	459.3	455.3	413.4	403.1	38.65	20. مصنوعات حديدية
340.1	323.6	316.5	293.8	299.2	8.05	21. معدات التجهيز الميكانيكي
625.6	633.9	624.2	616.9	585.9	32.12	22. معدات النقل
348.8	322.8	282.7	283.9	281.0	14.04	23. معدات كهربائية وإلكترونية
418.9	415.5	384.2	372.7	366.6	13.17	صناعات خفيفة أخرى
414.9	431.4	418.4	397.6	384.9	16.42	16. للخشب ومواد من الخشب
494.7	467.4	384.2	359.2	347.0	18.03	17. الورق والورق المقوى والطباعة
551.3	553.2	496.2	484.4	479.2	16.36	18. مواد مصدرها تحويل معادن المحاجر
178.3	176.3	167.0	164.5	164.5	0.82	24. أجهزة المكتب وآلات الدقة والساعات
350.3	346.3	335.2	330.8	328.2	35.11	25. منتوجات كيميائية وشبه كيميائية
392.7	384.2	384.2	384.5	383.2	9.85	26. مواد من المطاط والبلاستيك
242.8	240.0	236.8	236.8	236.8	3.41	27. منتوجات الصناعات الأخرى
362.4	351.7	339.9	333.3	322.1	100.00	الرقم الإستهلاكي العام

الأسعار

16 - 2 الرقم الإحصائي لأثمان الجملة

(مادة 231)

نفس 100 : 1977

1996	1995	1994	1993	1992	الترجيح	
369.7	350.3	314.1	311.5	297.4	39.6	القطاع الفلاحي
317.1	329.3	290.8	313.3	288.4	20.2	الحبوب و القطنى اليابسة
303.2	316.7	283.3	309.3	282.9	85.4	حبوب الشتاء
379.5	349.1	299.9	304.9	321.6	10.6	حبوب الربيع
449.8	545.9	426.3	421.5	318.9	4.0	القطنى اليابسة
394.7	314.9	309.4	276.2	259.9	16.0	المزروعات الصناعيّة والزيتية
338.5	303.6	303.1	303.1	296.4	11.1	المزروعات السكرية
239.7	182.6	178.9	180.6	199.2	3.4	التبغ الخام
260.0	229.2	220.0	218.3	252.5	22.3	الألياف النباتية
823.4	524.6	511.2	442.1	358.3	26.3	المزروعات الزيتية
258.6	250.8	221.4	195.0	180.1	7.6	بزور التوابل والبهارات
187.0	228.0	236.5	193.3	191.1	29.3	الشاي والبن
434.5	416.9	359.9	354.1	340.2	11.8	المزروعات الخضرية
446.9	436.7	370.0	350.6	322.5	68.0	الخضر
314.6	275.6	271.9	257.1	273.6	5.2	بقول السلطة
486.1	555.9	324.5	425.8	377.9	5.7	القطنى الخضراء
505.5	328.1	360.6	417.7	539.9	5.7	التوابل الخضراء
287.9	282.1	267.8	264.4	250.9	5.3	النعناع
420.6	399.0	404.8	398.2	406.4	10.1	الفواكه السباحية
436.0	458.9	330.2	351.1	317.5	12.0	منتجات الفراسه
452.2	453.6	299.3	383.2	396.1	15.4	الحوامض
453.8	378.9	326.2	321.7	322.5	46.2	الفواكه الطرية ذات البزور
394.8	417.0	325.1	366.2	381.7	5.4	الفواكه الطرية ذات النواة
410.4	580.3	351.2	374.9	263.5	33.0	الفواكه اليابسة
254.3	247.1	240.1	232.5	227.4	23.3	منتجات تربية المواشى
283.6	271.1	284.3	252.7	246.2	31.0	الدواجن
241.1	236.3	220.2	223.4	218.9	69.0	منتجات الحيوانات
438.0	405.9	382.3	361.1	359.6	7.8	المنتجات الغابوية
416.2	404.3	413.9	389.5	376.5	9.3	المحروقات الخشبية
445.1	405.6	375.6	356.0	355.1	87.9	الخشب الصالح للصناعة
323.7	313.8	309.2	418.0	745.7	0.8	الفلين
271.2	461.4	559.3	431.7	321.4	2.0	نباتات الدباغة
511.1	448.3	427.4	423.8	429.8	8.9	منتجات الصيد البحرى
449.3	432.3	420.8	413.7	489.5	6.3	سمك من الفئة الاولى (1)
626.2	539.4	544.9	537.8	522.2	39.8	سمك من الفئة الثانية (1)
435.6	387.7	346.8	342.3	354.7	51.3	سمك من الفئة الثالثة (1)
388.3	289.3	234.3	312.1	353.2	2.6	القشريات

الأسعار

16 - 2 الرقم الإستهلاكي لأثمان الجملة (تدج)

(231 مدة)

لس 100 : 1977

1996	1995	1994	1993	1992	الترجيح	
356.3	343.7	332.5	321.8	308.7	60.4	القطاع الصناعي
523.0	473.0	430.0	410.2	384.8	10.2	الطاقة
514.8	484.7	469.3	469.3	469.3	44.3	النفط المكرر ومشتقات النفط
529.5	463.8	398.9	363.2	317.7	55.7	الكهرباء والماء
318.9	307.5	305.0	290.3	280.3	41.4	الصناعات الغذائية
273.5	273.6	272.0	271.2	270.6	40.4	منتجات الصناعات الغذائية
339.7	317.5	317.7	289.5	276.7	48.5	منتجات أخرى للصناعات الغذائية
393.6	387.3	369.6	363.9	331.7	11.1	المشروبات والتبغ
259.2	256.7	254.2	245.3	214.5	12.1	الألبسة والنسيج
189.9	184.5	181.7	170.6	135.6	76.8	منتجات للنسيج
488.9	496.3	494.9	492.9	476.4	23.2	الجلد والأحذية الجلدية
408.0	405.0	395.2	389.9	381.8	17.2	صناعات التعدين
379.2	372.1	355.2	366.6	367.5	7.1	منتجات الصناعة المعدنية
327.6	321.3	310.2	308.7	318.8	38.7	المصنوعات المعدنية
272.9	262.4	259.9	260.2	247.0	8.0	معدات التجهيز الميكانيكية
608.5	605.7	598.6	579.6	546.3	32.1	معدات النقل
262.7	275.1	261.7	265.2	263.8	14.1	معدات كهربائية وإلكترونية
363.4	353.0	332.9	330.1	323.0	19.1	صناعات خفيفة أخرى
347.7	361.5	348.7	349.0	338.2	16.4	الخشب ومواد من الخشب
394.6	368.8	317.9	316.3	309.1	18.0	الورق والورق المقوى والطباعة
336.6	324.1	319.1	318.3	314.9	16.4	مواد مصدرها تحويل فلزات
170.9	170.7	161.3	149.7	154.5	0.8	المحاجر
404.4	388.9	366.9	360.3	351.5	35.1	آلات المكتب وأدوات الدقة
266.4	262.0	261.2	259.0	255.0	9.9	والساعات
307.8	303.6	301.6	306.8	306.7	3.4	منتجات الكيمياء وشبه الكيمياء
361.6	346.3	325.2	317.8	304.3	100.0	مواد من المطاط ومن البلاستيك
						منتجات الصناعات الأخرى
						الرقم الإستهلاكي العام

(1) سمك لفعة الأولى: سمك موسى ، السمك المذهب، روجي
سمك لفعة الثانية : للميرلان، باجون، كملر
سمك لفعة الثالثة : للمردين، بلم، للمسغري، لطن، كلب البحر
المصدر : مديرية الإحصاء

16 - 3 الرقم الإستهلاكي لتكاليف المعيشة : الوسط الحضري

(385 مادة)

نفس : 100 1989

1996	1995	1994	1993	1992	الترجيح
155.0	153.9	142.5	133.2	125.3	45.15
140.2	136.1	133.2	129.4	122.8	8.98
133.7	129.9	126.0	123.3	118.9	3.57
142.5	132.1	128.4	112.0	105.1	3.76
172.8	161.0	160.9	142.0	129.7	10.26
168.6	143.4	150.2	137.7	134.1	1.08
148.6	143.5	136.5	131.5	125.5	0.03
181.7	200.8	159.7	152.0	139.2	5.49
231.4	230.7	208.6	183.7	145.1	0.51
162.1	140.9	133.7	123.9	112.9	0.25
161.3	202.9	145.1	137.7	153.7	1.94
168.0	161.9	136.8	128.1	113.6	0.48
104.6	106.3	106.5	107.9	106.5	0.01
114.7	113.0	112.4	111.7	110.8	2.39
117.0	122.3	109.4	105.2	103.9	2.32
165.7	159.7	151.3	136.2	129.0	1.08
146.5	144.1	137.9	131.1	126.4	0.52
157.1	151.9	138.6	138.6	130.8	2.50
142.0	137.3	133.0	128.2	121.2	7.48
141.0	136.5	133.1	127.9	121.0	1.55
144.4	137.4	132.1	127.1	118.9	0.22
144.7	138.9	133.6	130.0	124.1	1.20
142.5	137.6	138.0	134.8	123.4	0.49
151.0	145.8	140.5	131.8	121.4	1.45
134.1	131.1	127.3	126.0	122.9	0.29
131.7	127.9	125.7	123.6	117.9	0.37
134.1	130.2	126.1	121.4	116.9	0.60
132.8	128.5	124.6	122.6	117.9	0.47
144.2	139.8	131.7	128.1	123.5	0.66
129.9	128.9	128.6	124.0	115.7	0.17
146.3	135.8	127.4	122.0	115.0	12.48
145.3	136.8	129.2	123.2	116.1	5.14
143.7	137.6	130.0	126.6	123.1	1.50
148.9	135.5	126.2	120.8	113.2	5.85
130.3	125.8	122.3	119.3	115.5	5.31
140.4	134.4	130.9	124.9	119.8	0.83
131.2	126.4	124.3	121.3	116.0	0.81
128.4	123.6	119.9	121.1	119.9	0.50
115.3	114.9	114.1	113.8	112.5	0.97
130.9	125.2	120.3	116.2	112.4	2.21
131.1	125.1	122.9	120.6	116.4	4.71
159.0	150.7	144.8	132.3	123.7	0.73
118.3	117.7	116.6	115.5	112.3	0.47
123.1	116.7	115.3	115.1	111.9	3.18
162.9	158.2	153.2	150.2	144.8	0.24
113.5	113.3	113.1	111.8	110.5	0.09
138.1	132.7	126.4	124.0	119.4	7.57
131.1	126.4	120.4	119.0	118.1	4.54
139.6	135.9	130.2	125.9	123.6	2.34
166.5	153.1	144.2	141.7	109.8	0.70
140.0	131.8	126.6	123.7	118.2	4.74
109.2	107.1	106.6	106.1	108.5	1.20
107.1	105.5	105.1	106.5	107.1	0.39
129.7	125.9	116.4	113.5	111.9	0.83
163.3	148.3	141.2	136.0	125.0	2.32
150.2	144.3	137.9	131.2	126.3	12.55
145.5	138.0	132.3	125.3	118.7	3.77
102.9	102.6	103.2	97.6	95.8	0.48
121.8	118.0	113.6	111.2	110.5	0.07
149.6	141.9	131.9	122.6	115.4	5.34
160.2	160.2	160.2	160.2	160.2	2.90
147.7	143.4	135.1	128.5	122.2	100.00

16 - 4 الرقم الاستدلالي لتكاليف المعيشة بمدينة الدار البيضاء

(مادة 385)

لسان 100 : 1989

1996	1995	1994	1993	1992	الترجيح	
156.5	155.3	144.1	135.5	125.9	45.15	التغذية
141.8	137.3	135.4	131.4	123.2	8.98	الحبوب ومشتقاتها
134.7	131.1	127.4	124.2	120.0	3.57	الحليب ومشتقاته والبيض
141.1	130.0	126.8	110.0	104.6	3.76	المواد الدهنية
175.6	165.3	165.9	148.4	131.2	10.26	اللحوم
166.0	135.2	149.5	140.4	136.8	1.08	السمك الطري
165.6	158.9	146.4	140.8	132.4	0.03	السمك المصبر والملح
189.7	203.3	158.7	156.6	142.9	5.49	الخضار الطرية
231.8	222.2	205.0	180.5	142.3	0.51	الخضار اليابسة
155.1	129.5	125.1	124.2	106.6	0.25	الخضار المصبرة
153.1	205.3	144.4	129.7	145.2	1.94	الفواكه الطرية
174.1	158.4	139.9	127.3	116.4	0.48	الفواكه اليابسة
105.7	105.7	105.8	108.6	103.8	0.01	الفواكه المصبرة
114.6	112.6	112.2	111.8	111.4	2.39	السكر ومشتقاته
115.7	121.5	109.4	109.3	107.9	2.32	الشاي والقهوة ومواد عطرية أخرى
170.6	163.9	156.4	138.4	124.5	1.08	مواد غذائية أخرى
149.5	147.1	140.5	133.2	127.3	0.52	المشروبات
157.0	151.8	138.6	138.6	130.8	2.50	التبغ والسجائر
140.0	135.7	131.8	127.0	118.9	7.48	اللباس
133.7	130.2	127.6	123.2	117.8	1.55	الأنسجة الخارجية للرجال
138.3	131.4	126.7	123.6	116.6	0.22	الأنسجة لليلية والداخلية والمنسوجة للرجال
147.8	139.8	135.2	133.8	127.7	1.20	الأنسجة الخارجية للنساء
149.0	145.1	150.8	146.2	127.2	0.49	الأنسجة لليلية والداخلية والمنسوجة للنساء
156.5	153.2	145.8	134.4	119.8	1.45	النسبة الأطفال
123.6	121.6	118.0	119.4	118.7	0.29	الأثاث
122.3	119.5	118.9	118.2	111.3	0.37	الخباطة وصيانة الملابس
131.0	129.1	126.1	122.2	116.2	0.60	أحذية الرجال
121.3	116.5	114.4	111.2	108.2	0.47	أحذية النساء
139.7	134.7	124.1	119.8	116.5	0.66	أحذية الأطفال
128.7	128.1	129.2	123.5	106.1	0.17	إصلاح وصيانة الأحذية
145.0	134.2	126.7	123.3	115.2	12.48	السكنى
142.7	135.0	128.7	125.6	115.7	5.14	الكراء
137.6	134.6	126.2	125.3	122.3	1.50	الصيانة والإصلاح
149.2	134.0	125.6	121.3	113.9	5.85	التدفئة والإنارة والماء
126.4	122.2	118.7	116.2	112.9	5.31	التجهيز المنزلي
120.6	117.4	116.3	114.0	110.6	0.83	الأثاث والمعدات الثابتة
129.2	124.2	122.8	118.1	113.2	0.81	مواد الأثاث
132.2	126.1	121.2	121.5	120.7	0.50	معدات ولوازم المطبخ
114.3	114.1	113.1	113.4	112.4	0.97	الأثاث المنزلية
128.8	123.2	117.4	113.8	110.5	2.21	مواد وخدمات لصيانة المنزل
127.4	121.9	120.5	117.7	114.8	4.71	العلاجات الطبية
141.4	135.3	133.9	117.0	114.6	0.73	الاستشارة الطبية
111.6	111.2	111.2	111.4	104.6	0.47	الأعمال الطبية المستقلة
123.1	116.8	115.3	115.1	111.9	3.18	الأدوية
186.9	184.7	177.7	177.6	177.6	0.24	الإقامة بالمستشفى
102.9	102.9	102.9	102.5	101.4	0.09	الأثاث والمراد الطبية والعلاجات
137.5	131.5	124.6	122.0	117.7	7.57	النقل والمواصلات
128.0	123.6	118.4	117.5	117.1	4.54	النقل الخاص
136.7	134.8	128.6	122.7	121.5	2.34	النقل العمومي
180.0	154.9	137.4	134.3	100.4	0.70	المواصلات
141.3	129.2	124.2	122.6	117.4	4.74	الوقت الثالث والثقافة
109.1	104.8	105.4	105.2	110.0	1.20	المواد المستديمة للترفيه
96.4	95.1	95.5	99.3	102.8	0.39	المواد المسلية
123.4	120.2	112.6	110.0	109.2	0.83	الترفيه والثقافة
170.9	148.2	139.9	136.8	124.7	2.32	التعليم
149.1	140.8	135.4	127.3	123.1	12.55	مواد وخدمات أخرى
140.4	130.7	127.7	121.3	115.4	3.77	العناية ومواد خاصة
96.5	98.1	99.7	94.5	91.2	0.48	الحلي والساعات
113.1	112.3	108.1	106.4	106.5	0.07	مواد مختلفة
150.3	138.9	129.1	116.7	110.2	5.34	مطاعم، مقاهي وفنادق
160.1	160.1	160.1	160.1	160.1	2.90	خدمات مختلفة
147.6	142.9	134.9	128.8	121.7	100.00	الرقم الاستدلالي العام

المصدر : مديرية الإحصاء

الأسعار

16 - 5 الرقم الإستدلالي لتكاليف المعيشة بمدينة الرباط

(مادة 385)

أسس 100 : 1989

1996	1995	1994	1993	1992	الترجيح	
154.8	154.0	141.1	132.9	125.7	45.15	التغذية
142.2	136.7	133.2	131.2	124.7	8.98	الحبوب ومشتقاتها
131.5	127.5	124.1	121.4	117.2	3.57	الحليب ومشتقاته والبيض
142.0	132.1	128.5	113.3	104.3	3.76	المواد الدهنية
171.9	155.5	154.1	136.6	127.2	10.26	اللحوم
187.2	165.2	164.6	150.1	143.4	1.08	السماك الطري
140.9	140.7	137.9	129.8	119.4	0.03	السماك المصبر والملتح
184.5	213.6	167.3	156.1	146.0	5.49	الخضار الطرية
231.9	234.5	213.3	185.4	141.4	0.51	الخضار اليابسة
181.3	164.9	150.8	128.5	126.0	0.25	الخضار المصيرة
167.6	218.8	144.2	149.1	164.4	1.94	الفواكه الطرية
148.3	145.1	125.8	122.0	106.1	0.48	الفواكه اليابسة
103.1	105.4	103.8	104.6	108.3	0.01	الفواكه المصيرة
114.0	112.4	111.9	111.2	110.8	2.39	السكر ومشتقاته
110.2	112.4	104.0	99.3	99.8	2.32	الشاي والقهوة ومواد عطرية أخرى
136.5	132.2	124.2	118.5	116.1	1.08	مواد غذائية أخرى
148.5	144.7	137.4	128.5	125.2	0.52	المشروبات
157.0	151.8	138.7	138.6	130.8	2.50	التبغ والسجائر
143.2	139.2	135.7	131.9	126.7	7.48	اللباس
151.0	145.2	142.3	137.4	129.6	1.55	الأنسجة الخارجية للرجال
145.0	131.5	126.1	125.8	116.3	0.22	الأنسجة اللينة والداخلية والمنسوجة للرجال
133.1	132.7	125.5	122.9	120.3	1.20	الأنسجة الخارجية للنساء
124.3	120.1	119.8	121.7	113.9	0.49	الأنسجة اللينة والداخلية والمنسوجة للنساء
150.4	144.4	142.5	136.7	131.7	1.45	النسبة الأطفال
137.2	136.0	134.6	136.0	133.3	0.29	الأحذية
135.6	132.9	130.7	128.1	124.3	0.37	الخطاطة وصيانة الملابس
138.7	134.9	131.7	123.5	120.7	0.60	أحذية الرجال
144.2	143.2	139.5	136.5	128.1	0.47	أحذية النساء
160.9	156.1	150.1	145.7	141.6	0.66	أحذية الأطفال
107.0	106.8	107.5	106.4	105.1	0.17	إصلاح وصيانة الأحذية
148.8	138.0	129.3	122.6	115.9	12.48	السكنى
151.8	143.3	134.6	125.0	119.1	5.14	الكراء
153.1	135.9	128.4	128.3	126.2	1.50	الصيانة والإصلاح
146.1	135.0	126.0	120.0	111.9	5.85	التدفئة والإنارة والماء
133.5	126.6	124.5	121.6	116.0	5.31	التجهيز المنزلي
159.3	145.4	138.7	126.7	121.1	0.83	الأثاث والمعدات الثابتة
135.1	128.6	126.5	127.0	117.5	0.81	مواد الأثاث
113.5	110.3	109.4	119.6	117.9	0.50	معدات ولوازم المطبخ
114.7	114.9	114.7	115.7	113.7	0.97	الألات المنزلية
134.0	125.7	124.1	118.7	113.0	2.21	مواد وخدمات لصيانة المنزل
131.0	125.8	123.8	121.0	117.6	4.71	العلاجات الطبية
159.5	154.2	148.1	132.9	124.5	0.73	الإستشارة الطبية
121.9	122.6	122.4	122.0	122.3	0.47	الأعمال الطبية المستقلة
123.1	116.8	115.3	115.1	111.9	3.18	الأدوية
161.9	161.9	161.9	152.7	151.2	0.24	الإقامة بالمستشفى
113.3	112.3	112.2	112.2	107.2	0.09	الألات والمواد الطبية والعلاجات
133.4	130.6	125.5	123.6	118.3	7.57	النقل والمواصلات
131.2	126.5	120.2	118.5	116.7	4.54	النقل الخاص
133.8	132.6	127.9	125.3	123.1	2.34	النقل العمومي
137.9	142.3	143.1	141.8	108.2	0.70	المواصلات
134.1	128.5	125.4	123.8	117.1	4.74	الوقت الثالث والثقافة
101.9	101.2	100.6	101.8	101.9	1.20	المواد المستخدمة للترفيه
110.4	107.9	107.6	108.5	107.7	0.39	المواد المسلية
132.3	129.7	119.4	117.1	115.3	0.83	الترفيه والثقافة
151.5	141.1	138.9	135.4	124.0	2.32	التعليم
147.8	143.8	138.3	133.1	127.3	12.55	مواد وخدمات أخرى
148.9	146.3	139.5	129.3	123.1	3.77	العناية ومواد خاصة
109.4	108.5	108.7	102.5	104.6	0.48	الحلي والساعات
105.5	103.2	102.3	101.6	101.9	0.07	مواد مختلفة
141.2	134.5	127.2	123.3	112.6	5.34	مطاعم، مقاهي وفنادق
160.1	160.1	160.1	160.1	160.1	2.90	خدمات مختلفة
147.2	143.5	134.9	128.9	123.0	100.00	الرقم الإستدلالي العام

المصدر : مديرية الإحصاء

الأسعار

16 - 6 الرقم الإستهلاكي لتكاليف المعيشة بمدينة فاس

(ملاة 385)

ألسن 100 : 1989

1996	1995	1994	1993	1992	الترجيج
155.7	155.6	143.6	132.7	125.6	45.15
135.7	134.1	129.4	127.6	123.3	8.98
132.2	128.0	123.5	121.7	117.5	3.57
142.5	137.0	130.1	115.6	110.0	3.76
177.2	164.9	166.0	141.2	132.0	10.26
155.4	132.2	133.3	117.6	117.7	1.08
136.8	131.0	126.4	119.9	116.9	0.03
185.2	215.0	170.8	156.0	136.7	5.49
244.6	258.6	223.8	191.9	144.6	0.51
155.3	145.0	128.7	124.6	109.5	0.25
175.8	202.0	155.1	144.7	158.0	1.94
162.8	153.4	125.5	123.5	110.4	0.48
102.9	102.9	105.0	105.7	105.6	0.01
115.0	111.2	111.0	111.2	109.9	2.39
116.2	122.9	103.3	97.0	97.3	2.32
193.0	184.8	170.9	151.5	144.8	1.08
139.2	137.5	132.2	129.1	125.3	0.52
157.0	151.8	138.6	138.6	130.8	2.50
126.9	123.4	120.2	119.8	116.6	7.48
127.3	122.0	118.0	114.5	110.9	1.55
117.8	115.5	115.3	111.9	111.7	0.22
116.0	115.4	114.5	114.5	111.9	1.20
131.5	130.1	126.7	128.1	125.6	0.49
130.1	128.1	124.3	119.7	114.1	1.45
131.3	124.8	124.8	123.6	121.4	0.29
136.6	128.5	125.1	126.1	124.5	0.37
124.9	120.4	114.4	111.2	111.6	0.60
136.4	128.4	127.0	133.6	130.6	0.47
116.1	112.6	107.6	122.7	119.1	0.66
150.4	150.4	150.4	149.8	144.7	0.17
150.4	139.2	127.5	120.5	114.2	12.48
145.2	135.7	126.6	119.4	115.2	5.14
144.2	139.3	128.5	128.1	126.2	1.50
158.5	144.2	129.8	121.6	112.2	5.85
129.5	125.4	121.7	121.8	120.8	5.31
149.2	142.4	139.9	139.3	136.7	0.83
121.2	114.9	113.8	117.8	119.3	0.81
122.0	117.1	114.3	116.8	117.9	0.50
111.0	112.0	112.3	113.3	113.6	0.97
133.8	129.3	122.4	120.3	118.0	2.21
134.1	126.9	121.8	120.9	116.7	4.71
168.2	161.6	138.4	135.8	131.3	0.73
114.2	113.9	110.6	107.2	106.3	0.47
123.1	116.8	115.3	115.1	111.9	3.18
180.5	143.7	134.3	133.1	116.0	0.24
113.5	113.3	113.0	113.0	113.0	0.09
144.3	137.9	130.7	127.6	122.1	7.57
131.8	127.3	121.4	119.8	118.7	4.54
152.2	146.7	140.8	134.9	130.1	2.34
191.3	171.0	152.6	147.8	113.1	0.70
124.2	123.1	118.9	116.1	112.5	4.74
94.4	98.6	98.8	100.3	101.4	1.20
111.9	112.1	112.0	110.4	109.3	0.39
131.2	127.9	114.9	111.9	110.4	0.83
136.8	132.8	128.8	123.3	117.2	2.32
154.0	148.6	141.4	136.0	130.1	12.55
151.3	140.5	135.0	129.3	123.7	3.77
94.9	94.3	96.2	90.8	92.6	0.48
133.5	125.5	115.0	120.6	129.3	0.07
158.8	154.5	141.8	134.1	122.0	5.34
160.1	160.1	160.1	160.1	160.1	2.90
147.6	144.0	134.8	128.0	122.5	100.00

المصدر : مديرية الإحصاء

16 - 7 الرقم الإستهلاكي لتكاليف المعيشة بمدينة تطوان

(385 مادة)

ألسن 100 : 1989

1996	1995	1994	1993	1992	الترجيح
152.1	151.1	139.9	129.2	124.3	45.15
142.4	139.1	133.8	125.9	120.1	8.98
130.0	125.9	122.3	121.3	117.9	3.57
148.1	132.9	132.8	116.7	107.4	3.76
167.8	162.1	156.8	136.8	134.0	10.26
153.4	136.6	135.5	119.2	109.9	1.08
117.2	115.7	115.1	116.2	114.4	0.03
156.7	173.5	142.3	134.3	128.9	5.49
220.2	221.4	192.3	181.7	150.6	0.51
145.0	137.8	133.3	121.4	112.2	0.25
174.9	195.1	146.3	139.1	152.5	1.94
153.3	142.9	117.0	117.6	109.7	0.48
103.0	95.7	96.5	111.9	110.7	0.01
116.7	115.6	114.9	112.6	111.5	2.39
117.8	127.7	111.0	102.7	103.4	2.32
172.0	168.2	165.0	134.8	137.4	1.08
139.5	138.1	133.6	130.2	124.6	0.52
157.0	151.8	138.6	138.6	130.8	2.50
146.3	142.8	138.4	133.1	124.9	7.48
152.2	149.0	141.6	136.6	128.4	1.55
137.5	135.4	130.8	122.9	120.6	0.22
164.9	161.8	153.3	149.0	132.3	1.20
162.9	145.1	139.3	129.8	125.2	0.49
139.2	139.3	137.5	131.1	124.4	1.45
146.2	146.5	141.7	136.3	132.9	0.29
158.0	152.7	147.7	136.8	128.4	0.37
129.5	122.0	121.6	116.8	115.7	0.60
125.3	123.1	123.3	122.6	120.8	0.47
131.9	130.5	127.8	124.4	113.7	0.66
136.4	135.9	134.1	130.6	117.2	0.17
143.1	132.9	125.6	118.2	113.3	12.48
150.0	139.5	129.6	116.9	112.7	5.14
146.3	138.4	134.5	134.4	133.2	1.50
139.3	128.5	122.8	118.2	111.9	5.85
131.5	128.5	123.1	120.4	117.2	5.31
141.4	140.9	138.0	136.9	128.8	0.83
149.4	141.0	131.6	127.8	123.9	0.81
126.3	123.9	121.7	118.1	116.6	0.50
118.9	118.1	117.5	115.7	113.9	0.97
125.2	122.3	114.7	111.8	109.9	2.21
137.8	131.6	129.0	125.8	119.0	4.71
175.0	169.5	169.5	157.4	137.0	0.73
139.5	133.8	126.1	116.6	115.4	0.47
123.1	116.8	115.3	115.1	111.9	3.18
153.0	149.2	135.0	125.9	116.7	0.24
118.3	119.7	119.1	117.2	117.1	0.09
143.2	137.1	131.0	129.9	122.8	7.57
138.0	132.9	126.2	124.9	122.9	4.54
136.9	133.4	130.9	130.9	123.3	2.34
189.6	169.3	155.8	152.8	118.2	0.70
154.4	147.1	140.0	130.2	123.8	4.74
152.7	145.2	141.9	127.4	124.1	1.20
121.1	117.9	113.7	117.9	117.2	0.39
138.5	133.3	122.1	116.5	111.8	0.83
165.9	157.1	149.1	137.6	128.6	2.32
156.4	150.4	140.3	135.6	128.0	12.55
152.5	142.9	130.5	127.1	117.2	3.77
101.8	102.2	104.1	101.4	102.2	0.48
173.6	153.7	141.3	132.0	119.9	0.07
158.4	152.3	138.6	131.1	120.6	5.34
160.1	160.1	160.1	160.1	160.1	2.90
148.3	144.3	135.6	127.9	122.6	100.00

المصدر : مديرية الإحصاء

16 - 8 الرقم الإستدلالي لتكاليف المعيشة بمدينة القنيطرة

(مادة 385)

أساس 100 : 1989

1996	1995	1994	1993	1992	الترجيح
152.0	151.3	140.3	130.6	124.3	45.15
131.0	127.2	124.8	122.6	118.1	8.98
132.8	129.1	125.4	121.8	118.1	3.57
141.8	128.7	126.7	110.3	103.7	3.76
169.8	161.5	158.9	138.3	129.5	10.26
153.0	127.3	135.7	122.5	121.0	1.08
132.3	122.8	120.7	120.7	120.7	0.03
176.8	197.3	160.6	148.6	138.7	5.49
218.5	231.0	206.0	183.5	147.3	0.51
191.3	155.4	143.6	128.2	127.6	0.25
175.1	208.7	148.4	141.4	158.4	1.94
160.4	176.9	141.7	154.0	120.7	0.48
84.9	76.8	84.7	85.7	91.0	0.01
112.1	111.0	110.0	110.0	109.4	2.39
121.0	128.4	114.8	108.0	104.0	2.32
176.9	174.3	160.8	148.9	139.6	1.08
139.4	137.4	133.8	129.1	124.5	0.52
157.0	151.8	138.6	138.6	130.8	2.50
126.3	124.4	122.5	120.6	117.8	7.48
132.8	131.2	129.9	125.8	119.0	1.55
122.4	120.3	118.5	118.4	118.6	0.22
123.8	121.2	118.6	117.5	115.2	1.20
134.9	133.0	130.1	126.2	120.3	0.49
114.3	112.0	110.5	110.4	108.7	1.45
136.6	131.6	126.9	126.5	124.2	0.29
124.0	122.1	121.9	118.3	116.0	0.37
119.4	118.9	116.9	116.9	116.5	0.60
149.6	146.8	143.1	142.5	142.5	0.47
115.2	115.1	113.9	113.7	113.7	0.66
164.6	164.6	164.6	143.1	141.1	0.17
142.5	133.2	124.6	119.5	113.6	12.48
141.5	133.2	125.6	121.5	115.7	5.14
146.3	142.8	139.8	136.9	125.9	1.50
144.8	133.2	122.7	116.2	110.4	5.85
130.6	128.2	123.8	120.6	117.2	5.31
159.0	155.3	141.7	139.1	128.4	0.83
122.6	121.3	119.8	118.4	119.0	0.81
117.9	116.8	115.4	115.2	114.3	0.50
110.8	110.3	109.7	109.0	108.3	0.97
133.1	129.5	124.7	118.8	114.5	2.21
131.8	125.1	121.8	121.4	115.3	4.71
179.8	166.3	153.2	151.5	126.8	0.73
112.2	109.3	107.0	107.0	107.0	0.47
123.1	116.8	115.3	115.1	111.9	3.18
123.1	120.6	118.1	116.7	108.4	0.24
118.1	118.4	118.8	118.1	115.4	0.09
132.0	128.3	123.1	121.6	118.9	7.57
130.1	125.1	118.9	117.3	116.6	4.54
134.1	132.4	126.9	125.2	123.7	2.34
134.3	132.7	135.7	135.8	116.0	0.70
136.3	132.8	126.5	119.9	114.2	4.74
104.3	104.3	104.3	103.2	100.0	1.20
111.8	111.5	113.0	111.6	108.9	0.39
123.1	115.2	107.3	105.5	105.7	0.83
159.1	154.7	143.8	130.9	122.1	2.32
146.5	144.3	136.7	131.8	129.1	12.55
140.7	139.1	127.2	123.0	119.0	3.77
103.7	103.1	106.2	100.0	95.8	0.48
136.3	124.1	118.3	118.2	114.3	0.07
145.8	142.4	133.7	126.2	123.6	5.34
160.1	160.1	160.1	160.1	160.1	2.90
143.6	140.7	132.6	126.2	121.4	100.00

المصدر : مديرية الإحصاء

16- 9 الرقم الإستهلاكي لتكاليف المعيشة بمدينة مراكش

(مادة 385)

أسس 100 : 1989

1996	1995	1994	1993	1992	الترجيح
155.3	154.4	144.4	133.9	126.7	45.15
139.3	136.7	134.9	130.7	125.6	8.98
131.8	130.3	124.9	122.2	117.4	3.57
140.9	131.7	130.7	111.8	102.6	3.76
172.1	160.6	161.8	140.9	128.7	10.26
173.9	147.8	155.7	147.3	149.7	1.08
139.7	134.6	132.5	131.7	130.5	0.03
183.7	200.3	160.8	148.3	136.0	5.49
240.7	253.0	216.5	196.1	149.2	0.51
167.6	140.3	144.3	122.7	116.1	0.25
153.0	188.5	139.8	145.5	180.8	1.94
197.1	211.4	165.1	133.1	106.7	0.48
92.5	105.7	105.7	105.7	103.8	0.01
114.6	114.1	113.6	113.0	111.2	2.39
115.5	119.9	109.7	104.7	100.8	2.32
189.0	186.3	174.5	148.3	137.9	1.08
145.7	145.1	140.4	132.3	127.8	0.52
157.0	151.8	138.6	138.6	130.3	2.50
146.0	141.0	137.2	131.5	124.3	7.48
150.4	146.0	145.2	137.9	128.6	1.55
175.7	174.7	170.8	156.9	132.8	0.22
158.7	154.2	153.1	146.5	140.4	1.20
121.2	117.3	116.7	112.5	115.8	0.49
160.4	147.0	144.8	135.3	119.0	1.45
136.3	135.6	135.0	134.0	131.0	0.29
145.4	142.6	141.4	140.7	133.2	0.37
131.3	125.6	111.9	110.0	108.6	0.60
134.1	133.7	116.1	114.5	114.2	0.47
117.3	118.2	115.8	111.2	110.7	0.66
136.5	136.5	136.5	136.5	135.0	0.17
155.1	143.7	133.8	126.5	118.6	12.48
150.7	140.3	129.9	122.5	115.9	5.14
148.4	142.5	138.0	131.8	123.6	1.50
162.0	148.2	137.2	129.9	120.6	5.85
132.2	128.8	126.2	121.4	116.5	5.31
162.2	158.3	155.2	136.1	128.1	0.83
132.4	130.9	130.7	124.6	112.2	0.81
138.5	134.6	133.6	132.1	128.1	0.50
128.2	127.2	124.7	120.8	116.7	0.97
120.9	116.1	112.6	111.7	110.1	2.21
134.2	126.8	124.8	124.6	114.3	4.71
182.2	163.2	155.9	155.4	117.8	0.73
117.6	117.6	117.6	117.6	117.2	0.47
123.1	116.8	115.3	115.1	111.9	3.18
116.4	112.4	112.0	112.0	112.0	0.24
143.9	143.9	143.9	143.8	142.6	0.09
138.5	134.8	129.1	127.1	123.4	7.57
135.0	129.7	122.6	121.2	119.5	4.54
145.2	143.2	137.8	134.7	133.0	2.34
129.5	131.7	133.0	131.2	109.8	0.70
153.9	147.8	142.4	138.7	129.9	4.74
126.7	126.7	126.7	124.8	124.0	1.20
115.6	116.7	116.0	115.1	112.6	0.39
148.0	136.0	124.9	124.4	122.4	0.83
175.0	166.4	159.4	152.7	137.1	2.32
153.4	149.4	142.3	137.2	131.8	12.55
150.7	142.3	134.2	131.5	124.3	3.77
105.5	105.1	104.2	98.9	96.4	0.48
125.4	125.1	125.0	122.7	114.5	0.07
155.7	152.8	142.6	133.7	126.2	5.34
160.1	160.1	160.1	160.1	160.1	2.90
150.2	146.4	138.6	131.3	124.7	100.00

الأَسعار

16 - 10 الرقم الإستهلاكي لتكاليف المعيشة بمدينة وجدة

(مادة 385)

أساس 100 : 1989

1996	1995	1994	1993	1992	الترجيح	
146.1	143.4	134.9	125.2	120.6	45.15	التغذية
130.3	127.5	122.2	117.9	114.8	8.98	الحبوب ومشتقاتها
137.6	131.4	127.0	124.9	120.0	3.57	الحليب ومشتقاته والبيض
139.2	131.6	125.1	111.2	104.3	3.76	المواد الدهنية
158.7	146.8	145.9	130.4	125.8	10.26	الأحوم
161.6	150.8	153.4	121.2	113.5	1.08	السّمك الطري
140.7	129.6	129.0	125.3	121.9	0.03	السّمك المصبر والملتح
150.6	162.5	144.1	132.8	121.9	5.49	الخضّر الطرية
236.8	239.9	215.4	179.3	148.3	0.51	الخضّر اليابسة
153.0	147.6	135.0	117.2	114.0	0.25	الخضّر المصبرة
162.3	179.6	156.2	146.0	165.2	1.94	الفواكه الطرية
181.6	186.5	133.9	131.8	112.6	0.48	الفواكه اليابسة
94.5	110.9	121.1	118.7	118.7	0.01	الفواكه المصبرة
112.9	111.2	111.0	110.3	109.3	2.39	السكر ومشتقاته
131.6	133.2	111.8	103.0	101.3	2.32	الشاي والقهوة ومواد عطرية أخرى
140.1	135.4	125.5	118.3	124.8	1.08	مواد غذائية أخرى
140.7	139.0	133.5	129.3	125.3	0.52	المشروبات
157.0	151.8	138.6	138.6	130.8	2.50	التبغ والسجائر
140.8	132.8	127.2	120.7	116.4	7.48	الملاص
132.0	124.9	118.6	113.3	109.3	1.55	الألبسة الخارجية للرجال
157.1	147.9	135.6	127.8	122.4	0.22	الألبسة اللينة والداخلية والمنسوجة للرجال
143.3	129.6	123.3	116.5	113.3	1.20	الألبسة الخارجية للنساء
155.2	144.4	138.2	130.3	126.9	0.49	الألبسة اللينة والداخلية والمنسوجة للنساء
144.5	137.1	132.0	124.2	117.7	1.45	ألبسة الأطفال
142.9	141.3	137.1	131.3	127.0	0.29	الأثواب
156.2	146.6	137.8	130.1	127.1	0.37	الخباطة وصيانة الملابس
131.6	123.0	118.2	114.8	112.8	0.60	أحذية الرجال
127.3	126.0	124.8	123.3	115.0	0.47	أحذية النساء
136.6	132.8	129.6	121.0	117.5	0.66	أحذية الأطفال
156.7	147.5	137.7	123.4	123.4	0.17	إصلاح وصيانة الأحذية
137.7	128.9	123.1	116.4	111.8	12.48	السكنسى
137.9	130.4	123.3	117.9	113.6	5.14	الكراسى
149.5	146.5	142.7	120.1	118.1	1.50	الصيانة والإصلاح
135.5	124.1	118.9	114.9	109.5	5.85	التدفئة والإنارة والماء
133.3	128.1	123.3	119.9	115.5	5.31	التجهيز المنزلى
151.5	141.3	128.8	121.8	110.8	0.83	الأثاث والمعدات الثابتة
139.8	134.7	130.2	125.2	122.3	0.81	مواد الأثاث
147.2	142.0	132.1	126.5	124.6	0.50	معدات ولوازم المطبخ
111.6	111.2	110.4	108.2	107.3	0.97	الألات المنزلية
124.8	119.4	116.8	115.3	110.8	2.21	مواد وخدمات لصيانة المنزل
131.1	122.5	120.7	117.8	114.7	4.71	العلاجات الطبية
167.2	141.0	139.9	126.0	119.0	0.73	الاستشارة الطبية
129.9	129.9	129.9	128.8	128.3	0.47	الأعمال الطبية المستقلة
123.1	116.8	115.3	115.1	111.9	3.18	الأدوية
124.8	120.1	109.6	100.8	100.0	0.24	الإقامة بالمستشفى
127.3	126.4	126.4	126.4	126.4	0.09	الألات والمواد الطبية والعلاجات
141.3	136.3	130.4	125.8	121.8	7.57	النقل والمواصلات
138.1	132.6	124.3	120.8	120.2	4.54	النقل الخاص
148.1	143.2	139.2	131.0	125.3	2.34	النقل العمومي
138.1	136.3	139.4	139.5	117.8	0.70	المواصلات
134.6	129.6	124.5	121.4	117.9	4.74	الوقت الثالث والثقافة
100.5	99.8	100.2	100.5	101.2	1.20	المواد المستديمة للترفيه
129.3	121.6	117.8	115.8	113.1	0.39	المواد المسلية
151.9	148.4	137.4	128.2	125.1	0.83	الترفيه والثقافة
144.2	136.7	130.2	127.1	121.7	2.32	التعليم
148.6	143.9	138.5	134.6	130.8	12.55	مواد وخدمات أخرى
148.8	144.6	141.3	134.2	130.1	3.77	العناية و مواد خاصة
124.1	119.4	114.7	106.6	103.3	0.48	الحلي والساعات
184.3	163.2	150.5	132.7	123.1	0.07	مواد مختلفة
138.6	132.3	123.5	120.8	115.4	5.34	مطاعم، مقاهى وفنادق
160.1	160.1	160.1	160.1	160.1	2.90	خدمات مختلفة
142.0	137.2	130.5	123.5	119.5	100.00	الرقم الإستهلاكي العام

المصدر : مديرية الإحصاء

الأسعار

16 - 11 الرقم الاستدلالي لتكاليف المعيشة بمدينة أكادير

(مادة 385)

سنة 100 : 1989

1996	1995	1994	1993	1992	الترجيح	
158.4	157.5	144.8	132.4	124.1	45.15	التغذية
145.9	143.5	138.2	128.6	120.2	8.98	الحبوب ومشتقاتها
137.0	134.3	126.9	123.6	118.5	3.57	الخبز ومشتقاته والبيض
149.8	138.4	132.9	112.4	103.9	3.76	المواد الدهنية
174.1	164.0	159.1	136.9	124.0	10.26	اللحوم
242.1	226.1	216.1	193.7	196.9	1.08	السمن الطري
129.6	125.4	118.3	116.6	116.0	0.03	السمن المصنر والملتح
168.5	183.8	148.7	141.3	131.9	5.49	الخضار الطرية
236.5	236.6	212.9	186.3	148.5	0.51	الخضار اليابسة
165.0	144.2	135.4	121.1	106.4	0.25	الخضار المصبرة
163.2	185.5	142.0	136.9	143.5	1.94	الفواكه الطرية
206.3	222.0	163.2	151.6	117.4	0.48	الفواكه اليابسة
127.4	132.7	113.2	100.0	100.6	0.01	الفواكه المصبرة
118.4	118.8	115.7	113.5	112.2	2.39	السكر ومشتقاته
118.4	134.4	122.2	111.4	109.2	2.32	الشاي والقهوة ومواد عطرية أخرى
174.3	165.8	147.3	128.7	125.0	1.08	مواد غذائية أخرى
144.1	142.4	133.7	126.2	121.9	0.52	المشروبات
158.1	152.9	139.6	139.6	131.9	2.50	التبغ والسجائر
152.7	146.2	138.1	129.7	120.4	7.48	الملابس
173.7	166.9	156.6	141.8	125.7	1.55	الألبسة الخارجية للرجال
167.6	155.9	147.4	141.3	130.3	0.22	الألبسة الليلية والداخلية والمنسوجة للرجال
135.0	128.4	119.0	114.0	112.1	1.20	الألبسة الخارجية للنساء
202.6	193.0	178.7	164.9	139.2	0.49	الألبسة الليلية والداخلية والمنسوجة للنساء
164.0	153.6	141.4	127.2	118.0	1.45	البسة الأطفال
153.7	152.8	148.5	132.7	120.2	0.29	الأثاث
140.5	130.3	126.2	123.0	116.6	0.37	الخياطة وصيانة الملابس
122.0	121.2	121.1	121.1	117.1	0.60	أحذية الرجال
137.5	134.9	133.8	132.3	123.7	0.47	أحذية النساء
126.3	124.4	120.4	119.7	116.3	0.66	أحذية الأطفال
120.5	116.8	113.5	113.6	112.1	0.17	إصلاح وصيانة الأحذية
146.4	136.5	126.4	118.7	113.4	12.48	المسكن
146.7	139.4	127.7	119.1	116.0	5.14	الكراسي
139.8	131.6	123.0	116.3	115.3	1.50	الصيانة والإصلاح
147.9	135.3	126.2	119.0	110.8	5.85	التدفئة والإنارة والماء
139.8	134.0	128.6	125.1	119.2	5.31	التجهيز المنزلي
132.9	126.9	120.4	111.6	107.1	0.83	الأثاث والمعدات الثابتة
124.5	119.3	114.3	112.8	110.6	0.81	مواد الأثاث
149.2	143.6	135.9	129.5	126.4	0.50	معدات ولوازم المطبخ
115.3	112.6	110.4	109.1	107.6	0.97	الأثاث المنزلية
152.5	145.2	139.3	137.2	127.1	2.21	مواد وخدمات لصيانة المنزل
134.0	128.4	126.5	121.9	119.1	4.71	العلاجات الطبية
169.3	162.1	160.9	143.6	139.0	0.73	الإستشارة الطبية
122.7	122.7	118.1	104.5	104.5	0.47	الأعمال الطبية المستقلة
123.1	116.8	115.3	115.1	111.9	3.18	الأدوية
141.2	140.5	136.9	127.2	127.2	0.24	الإقامة بالمستشفى
127.5	124.5	123.7	118.3	113.5	0.09	الأثاث والمواد الطبية والعلاجات
137.0	132.7	127.1	124.8	120.6	7.57	النقل والمواصلات
131.1	125.8	119.1	118.0	117.1	4.54	النقل الخاص
142.5	139.2	133.8	130.2	127.2	2.34	النقل العمومي
158.1	157.6	158.1	152.3	122.3	0.70	المواصلات
149.6	142.4	132.1	127.9	121.7	4.74	الوقت الثالث والثقافة
122.3	114.8	102.3	103.9	106.4	1.20	المواد المستديمة للترفيه
125.0	121.7	116.7	108.4	108.0	0.39	المواد المسلية
118.5	116.2	109.4	107.6	104.1	0.83	الترفيه والثقافة
173.8	164.2	153.7	145.7	134.1	2.32	التعليم
161.2	151.1	141.6	130.7	127.7	12.55	مواد وخدمات أخرى
164.2	147.8	139.9	129.5	124.6	3.77	العناية بمواد خاصة
107.8	107.6	105.5	102.8	101.3	0.48	الحلي والساعات
136.4	134.9	128.5	114.9	111.7	0.07	مواد مختلفة
157.5	147.0	132.3	116.4	112.5	5.34	مطاعم، مقاهي وفنادق
160.1	160.1	160.1	160.1	160.1	2.90	خدمات مختلفة
152.4	147.7	137.7	128.4	122.0	100.00	الرقم الاستدلالي العام

المصدر : مديرية الإحصاء

الأسعار

16 - الرقم الإحصائي لتكاليف المعيشة بمدينة مكناس

(مادة 385)

أسس : 100 1989

1996	1995	1994	1993	1992	الترجيح
156.7	155.3	142.8	132.1	125.6	45.15
144.0	140.3	134.8	128.7	125.5	8.98
134.5	129.4	126.2	123.6	118.4	3.57
147.5	137.4	131.7	112.1	105.9	3.76
177.6	159.8	161.9	139.9	131.0	10.26
175.8	149.5	142.7	130.4	124.0	1.08
134.9	128.1	125.1	124.3	123.5	0.03
164.6	190.6	153.6	141.1	133.8	5.49
229.1	233.1	218.9	191.2	156.6	0.51
158.7	135.6	133.4	124.9	119.5	0.25
164.7	200.4	129.9	135.9	146.9	1.94
160.9	158.8	141.3	131.6	120.2	0.48
111.4	111.4	111.4	108.9	106.3	0.01
112.8	112.1	110.8	110.1	108.8	2.39
125.3	132.2	115.8	105.7	102.4	2.32
173.1	167.9	163.8	153.6	147.3	1.08
149.1	143.6	139.6	132.8	129.3	0.52
157.0	151.8	138.6	138.6	130.8	2.50
151.7	146.8	143.4	138.1	126.9	7.48
154.5	150.4	146.3	138.9	126.0	1.55
155.1	151.5	147.3	133.4	121.1	0.22
139.1	137.7	137.3	133.1	121.0	1.20
137.8	133.9	130.6	127.0	121.4	0.49
161.8	155.1	150.3	144.9	133.5	1.45
126.7	124.3	121.8	121.2	115.3	0.29
138.2	136.3	131.9	125.9	111.4	0.37
162.8	151.1	149.4	140.3	128.7	0.60
148.8	137.3	132.3	131.5	122.4	0.47
168.7	164.1	159.7	155.7	146.8	0.66
137.1	137.1	137.1	137.1	127.8	0.17
142.5	133.9	124.2	118.5	113.4	12.48
147.6	134.0	128.0	122.2	117.7	5.14
130.9	129.8	124.1	120.1	114.3	1.50
141.1	134.9	121.1	115.2	109.3	5.85
135.1	133.6	131.6	126.0	120.5	5.31
169.8	168.7	166.7	159.4	139.6	0.83
120.9	119.6	118.9	117.6	114.3	0.81
123.9	122.3	120.0	117.8	115.7	0.50
116.8	116.3	115.8	114.9	113.7	0.97
138.9	136.6	133.7	124.1	120.0	2.21
144.6	138.7	134.6	134.0	125.9	4.71
201.8	198.7	177.1	177.1	159.1	0.73
153.5	148.3	144.0	141.0	135.3	0.47
123.1	116.8	115.3	115.1	111.9	3.18
131.0	129.5	129.4	126.2	110.5	0.24
108.6	108.7	108.7	107.9	106.8	0.09
141.2	133.2	128.3	126.4	120.0	7.57
133.4	127.9	121.9	120.4	118.5	4.54
147.1	132.4	127.1	124.3	120.8	2.34
183.8	182.0	186.3	184.1	134.8	0.70
146.8	138.6	132.5	127.1	120.2	4.74
105.9	105.3	104.6	106.1	110.7	1.20
119.3	118.6	118.4	117.3	112.7	0.39
133.7	132.4	119.2	115.5	113.2	0.83
176.0	159.1	151.7	140.5	126.6	2.32
147.8	146.2	139.6	133.2	127.1	12.55
144.6	142.0	129.5	120.1	113.6	3.77
113.9	109.7	105.0	99.2	97.5	0.48
111.6	111.6	111.5	110.7	110.6	0.07
143.7	142.5	137.7	130.9	120.8	5.34
162.6	162.6	162.6	162.6	162.6	2.90
149.9	146.2	137.3	129.8	123.5	100.00

المصدر : مديرية الإحصاء

16 - الرقم الإحصائي لتكاليف المعيشة بمدينة طنجة

(385 مادة)

أغسطس 1989 : 100

1996	1995	1994	1993	1992	الترجيح	
155.3	153.0	144.0	132.3	123.9	45.15	التغذية
141.9	136.3	133.8	129.7	122.5	8.98	الحبوب ومشتقاتها
136.7	132.3	129.5	126.7	121.3	3.57	الحليب ومشتقاته والبيض
150.7	136.1	131.5	116.6	108.9	3.76	المواد الدهنية
165.5	156.6	159.5	137.2	128.6	10.26	للحوم
136.0	115.4	122.9	110.3	116.5	1.08	السماك الطري
136.5	135.0	129.3	119.1	117.9	0.03	السماك المصبر والمثلج
180.1	203.6	168.9	152.5	133.8	5.49	الخضار الطرية
213.2	218.2	197.6	181.3	156.8	0.51	الخضار اليابسة
167.9	144.6	138.4	117.2	112.2	0.25	الخضار المصبرة
172.2	188.2	148.2	132.0	134.3	1.94	الفواكه الطرية
137.4	124.8	113.4	120.4	110.9	0.48	الفواكه اليابسة
104.4	102.5	102.9	103.4	106.9	0.01	الفواكه المصبرة
118.0	115.9	114.4	113.3	110.2	2.39	السكر ومشتقاته
132.3	134.2	119.2	105.8	104.4	2.32	الشاي والقهوة ومواد عطرية أخرى
157.3	144.7	141.4	134.7	134.0	1.08	مواد غذائية أخرى
146.6	146.2	139.1	131.5	126.9	0.52	المشروبات
157.0	151.8	138.6	138.6	130.8	2.50	التبغ والسجائر
156.0	146.4	135.5	124.0	116.9	7.48	الملابس
146.1	138.2	132.7	124.1	117.2	1.55	الألبسة الخارجية للرجال
169.2	162.3	146.1	130.8	120.3	0.22	الألبسة الليلية والداخلية والمنسوجة للرجال
180.1	168.2	151.9	128.8	119.4	1.20	الألبسة الخارجية للنساء
138.9	133.3	126.6	128.7	116.9	0.49	الألبسة الليلية والداخلية والمنسوجة للنساء
139.1	129.9	122.4	115.0	112.7	1.45	ألبسة الأطفال
188.6	168.0	142.5	122.0	112.4	0.29	الأثاث
121.5	116.3	114.0	113.1	107.9	0.37	الخباطة وصيانة الملابس
147.5	141.3	134.5	124.6	118.2	0.60	أحذية الرجال
154.5	142.4	131.7	125.4	122.9	0.47	أحذية النساء
207.1	191.8	162.0	138.0	123.5	0.66	أحذية الأطفال
126.6	122.7	122.7	112.1	110.6	0.17	إصلاح وصيانة الأحذية
148.4	138.2	130.2	120.8	114.1	12.48	السكنى
140.4	134.7	128.5	118.9	114.3	5.14	الكراء
155.6	152.5	141.9	122.2	117.6	1.50	الصيانة والإصلاح
154.6	138.7	129.6	122.8	113.4	5.85	التدفئة والإنارة والماء
130.6	125.2	119.6	113.5	109.9	5.31	التجهيز المنزلي
130.7	125.7	123.7	118.3	113.7	0.83	الأثاث والمعدات الثابتة
133.2	130.4	125.1	116.8	112.2	0.81	مواد الأثاث
125.7	117.3	112.3	112.8	112.1	0.50	معدات ولوازم المطبخ
117.0	115.3	112.6	109.6	108.5	0.97	الأثاث المنزلي
134.4	127.1	118.7	110.7	106.5	2.21	مواد وخدمات لصيانة المنزل
132.3	126.0	124.2	121.9	116.7	4.71	العلاجات الطبية
179.8	166.0	159.9	145.4	134.6	0.73	الاستشارة الطبية
104.5	104.5	104.5	104.5	104.5	0.47	الأعمال الطبية المستقلة
123.1	116.8	115.3	115.1	111.9	3.18	الأدوية
117.9	117.9	117.9	117.0	103.2	0.24	الإقامة بالمستشفى
112.6	112.6	112.4	104.3	100.4	0.09	الأثاث والمواد الطبية والعلاجات
139.9	133.6	125.1	122.9	118.5	7.57	النقل والمواصلات
135.9	130.0	123.0	120.8	118.7	4.54	النقل الخاص
138.4	135.2	124.2	122.2	120.9	2.34	النقل العمومي
152.7	136.5	127.2	124.9	100.3	0.70	المواصلات
143.6	135.5	125.0	118.2	115.2	4.74	الوقت الثالث والثقافة
110.7	111.4	106.5	101.2	103.2	1.20	المواد المستديمة للترفيه
110.0	107.2	105.3	106.3	103.6	0.39	المواد المسلية
124.4	122.3	112.5	110.6	106.5	0.83	الترفيه والثقافة
172.6	155.7	140.2	129.4	123.6	2.32	التعليم
155.7	151.5	144.3	134.0	126.2	12.55	مواد وخدمات أخرى
152.1	146.0	140.2	127.4	110.6	3.77	العناية و مواد خاصة
102.8	98.5	102.7	95.4	92.8	0.48	الحلي والساعات
122.0	116.5	112.2	109.0	106.2	0.07	مواد مختلفة
159.6	155.3	142.6	129.5	124.4	5.34	مطاعم، مقاهي و فنادق
160.1	160.1	160.1	160.1	160.1	2.90	خدمات مختلفة
150.2	145.1	136.8	127.4	120.5	100.00	الرقم الإحصائي العام

الأَسعار

16 - الرقم الإستدلالي لتكاليف المعيشة بمدينة العيون

(مادة 385)

أساس 100 : 1989

1996	1995	1994	1993	1992	الترجيح	
141.2	139.3	130.1	125.2	120.7	45.15	التغذية
120.4	118.3	118.4	118.7	114.4	8.98	الحبوب ومشتقاتها
128.9	125.9	121.8	120.8	116.6	3.57	الحليب ومشتقاته والبيض
139.7	129.5	126.9	110.8	102.9	3.76	المواد الدهنية
155.5	143.4	138.2	127.9	122.6	10.26	اللحوم
120.4	110.6	126.1	126.1	132.7	1.08	السّمك الطري
133.5	129.3	126.8	125.2	122.7	0.03	السّمك المصبر والمثلج
166.4	175.4	144.4	142.6	134.8	5.49	الخضّر الطرية
198.8	192.4	159.4	153.4	121.4	0.51	الخضّر اليابسة
148.5	125.3	114.9	109.8	103.9	0.25	الخضّر المصبرة
164.3	200.9	152.2	144.2	161.2	1.94	الفواكه الطرية
170.7	207.7	157.8	147.8	138.4	0.48	الفواكه اليابسة
163.9	163.9	163.9	163.9	163.9	0.01	الفواكه المصبرة
119.0	120.2	118.3	116.5	112.6	2.39	السكر ومشتقاته
106.4	111.4	102.1	98.0	95.7	2.32	الشاي والقهوة ومواد عطرية أخرى
140.4	133.2	133.0	132.6	130.2	1.08	مواد غذائية أخرى
130.7	130.7	124.7	120.3	117.3	0.52	المشروبات
158.5	152.7	138.2	138.2	130.5	2.50	التبغ والسجائر
168.0	160.7	153.5	146.9	136.8	7.48	الملابس
150.9	147.9	146.0	144.5	138.4	1.55	الألبسة الخارجية للرجال
156.7	154.7	146.6	138.9	121.4	0.22	الألبسة الليلية والداخلية والمنسوجة للرجال
191.6	170.6	154.1	147.3	130.5	1.20	الألبسة الخارجية للنساء
167.9	159.4	153.7	146.6	139.3	0.49	الألبسة الليلية والداخلية والمنسوجة للنساء
172.4	162.6	153.7	137.0	133.5	1.45	لبسة الأطفال
147.2	145.9	142.7	139.3	122.1	0.29	الأثواب
123.9	122.3	117.6	114.7	114.5	0.37	الخباطة وصيانة الملابس
157.3	152.9	148.0	144.4	136.4	0.60	أحذية الرجال
161.5	160.5	159.8	154.2	124.5	0.47	أحذية النساء
211.0	209.5	204.6	203.7	192.7	0.66	أحذية الأطفال
117.0	120.3	104.6	104.6	101.7	0.17	إصلاح وصيانة الأحذية
143.8	131.6	123.1	121.3	114.8	12.48	المستلزمات المنزلية
159.7	152.6	145.1	142.7	137.6	1.50	الصيانة والإصلاح
143.7	130.1	121.1	119.5	112.5	5.85	التدفئة والإنارة والماء
147.7	142.4	138.4	132.9	129.4	5.31	التجهيز المنزلي
183.2	165.2	162.1	152.1	152.7	0.83	الأثاث والمعدات الثابتة
169.8	165.3	166.4	162.2	153.7	0.81	مواد الأثاث
131.6	128.7	125.5	124.3	119.9	0.50	معدات ولوازم المطبخ
114.0	110.8	110.4	111.7	113.2	0.97	الأثاث المنزلي
135.6	132.7	125.8	117.9	113.1	2.21	مواد وخدمات لصيانة المنزل
127.4	122.6	121.2	117.7	115.6	4.71	العلاجات الطبية
141.1	140.0	138.3	120.0	120.0	0.73	الإستشارة الطبية
123.4	123.4	123.4	123.4	123.4	0.47	الأعمال الطبية المستقلة
123.1	116.8	115.3	115.1	111.9	3.18	الأدوية
185.8	185.8	177.1	152.2	151.7	0.09	الألات والمواد الطبية والعلاجات
146.6	129.9	128.4	127.2	123.4	7.57	النقل والمواصلات
133.5	130.7	127.9	126.6	126.4	4.54	النقل الخاص
151.4	113.4	113.3	112.1	107.0	2.34	النقل العمومي
252.3	226.3	230.4	230.6	193.4	0.70	المواصلات
126.9	124.3	121.6	119.1	112.9	4.74	الوقت الثالث والثقافة
100.6	101.2	106.6	107.8	109.4	1.20	المواد المستديمة للترفيه
103.8	103.3	108.0	110.4	110.8	0.39	المواد المسلية
123.9	119.7	110.4	102.9	102.7	0.83	الترفيه والثقافة
142.7	138.7	132.5	129.2	117.4	2.32	التعليم
145.2	141.4	127.0	123.8	121.6	12.55	مواد وخدمات أخرى
129.6	123.6	116.5	117.2	111.0	3.77	العناية و مواد خاصة
119.6	116.2	113.2	107.0	99.9	0.48	الحلي والساعات
119.8	118.1	117.3	116.4	112.9	0.07	مواد مختلفة
142.8	139.2	114.3	107.8	108.0	5.34	مطاعم، مقاهي وفنادق
160.1	160.1	160.1	160.1	160.1	2.90	خدمات مختلفة
143.6	138.3	130.2	126.2	121.6	100.00	الرقم الإستدلالي العام

المصدر : مديرية الإحصاء

الأسعار

16 - 15 معدل أسعار التجزئة لبعض المواد والخدمات
بمدينة الدار البيضاء

1996	1995	الوحدة	السلابة
84.76	80.63	كيلو غرام	كبد البقر
18.66	18.08	كيلو غرام	الدجاج
30.99	31.83	كيلو غرام	دجاج رومي حي
61.66	56.03	كيلو غرام	دجاج رومي مذبح
84.96	75.96	كيلو غرام	نحم البقر
76.07	70.31	كيلو غرام	بالعظم
59.29	56.96	كيلو غرام	بدون عظم
63.01	61.44	كيلو غرام	كفتة
44.90	36.02	كيلو غرام	نحم الغنم
24.66	19.53	كيلو غرام	بالعظم
41.93	35.70	كيلو غرام	صلوح الغنم
21.19	18.54	كيلو غرام	الأريبيان
83.68	77.57	كيلو غرام	وردي
8.72	6.79	كيلو غرام	الميرلان
42.18	39.20	كيلو غرام	حجم صغير
22.19	18.25	كيلو غرام	حجم متوسط
3.82	7.73	كيلو غرام	الباجو
3.01	3.06	كيلو غرام	عادي
4.51	5.03	كيلو غرام	كبير
8.99	9.66	كيلو غرام	السردين
3.43	4.41	كيلو غرام	عادي
4.60	5.13	كيلو غرام	سمك موسى
2.79	5.06	كيلو غرام	متوسط
3.60	4.77	كيلو غرام	صغير
3.60	4.78	كيلو غرام	الجزر
5.77	5.81	كيلو غرام	موسكا
4.34	3.76	كيلو غرام	خليط
4.35	3.77	كيلو غرام	القرنبيط
11.77	12.45	كيلو غرام	خليط
4.26	4.86	كيلو غرام	اللوبيية الخضراء
2.77	2.53	كيلو غرام	خليط
2.82	3.56	كيلو غرام	الفجل
			أبيض
			البيصل
			جاف (يابس)
			أخضر
			البطاطس
			بيضاء
			حمراء
			سنطة
			خس
			الظماطم
			رطبة
			مضلعة
			الموز
			محلي
			البرتقال
			النافيل
			سانكين
			فلانسيا

الأسعار

16 - 15 معدل أسعار التجزئة لبعض المواد والخدمات
بمدينة الدار البيضاء (تابع 1)

1996	1995	الوحدة	
14.67	16.76	كيلو غرام	التفاح
14.23	17.42	كيلو غرام	كولدن
9.65	11.06	كيلو غرام	دليسوز
			بكري
5.21	5.64	كيلو غرام	التفاح
			خليط
3.74	3.90	كيلو غرام	القمح الصلب
			77/ 27
3.55	3.52	كيلو غرام	القمح الطري
			نسمة
8.00	8.00	كيلو غرام	الكسكس
9.00	9.00	كيلو غرام	غير معلب
			معلب
			الدقيق
3.00	2.93	كيلو غرام	من القمح الطري
5.57	5.58	كيلو غرام	من القمح الصلب
4.38	4.34	كيلو غرام	الممتاز
			الخبز
1.10	1.10	وحدة	خبز دائري من القمح الطري
1.10	1.10	وحدة	باكيط
1.47	1.48	وحدة	خبز دائري من القمح الصلب
			عجائن غذائية
11.93	11.66	علبة 250 غرام	سباكينى بالبيض
			حلويات طرية
1.80	1.55	وحدة	هلالية
2.00	2.00	وحدة	خبيزة بالشكولاتة
			الأرز
15.54	12.80	كيلو غرام	أرز طويل غير معلب
13.12	13.19	كيلو غرام	أرز طويل معلب
11.61	8.88	كيلو غرام	أرز دائري غير معلب
			الحليب المركز
11.81	11.03	علبة 170 غرام	محلّى
4.71	4.50	علبة 170 غرام	غير محلى
			الحليب المسحوق
25.87	25.32	علبة 400 غرام	عادي
			الحليب الطري
2.53	2.50	نصف ليتر	معالج
			يوغورت
2.00	1.96	وحدة	رايبي
1.80	1.79	وحدة	قانيلا
			الزبدة
28.79	27.02	كيلو غرام	صناعية
47.50	40.00	كيلو غرام	طبيعية (بنية)
			البيض
0.90	0.90	وحدة	بيض صناعي
			زيت المائدة
31.43	28.06	ليتر	زيت الزيتون
8.40	8.40	ليتر	زيت الفول السوداني
			الفول الجاف
9.89	10.08	كيلو غرام	كامل
8.00	8.50	كيلو غرام	مكسر
			اللوبية الجافة
13.69	13.93	كيلو غرام	بيضاء

الأسعار

15 - 16 معدل أسعار التجزئة لبعض المواد والخدمات
بمدينة الدار البيضاء (تابع 2)

1996	1995	الوحدة	
			العدس
9.92	12.06	كيلو غرام	غير معلب
8.00	8.00	كيلو غرام	نوع نيلون غير معلب
			الحمص
17.24	15.43	كيلو غرام	كبير
14.46	12.56	كيلو غرام	خفيف
			مركز الطماطم
14.97	14.08	1 كيلو	علبة 1 كغ
2.50	2.25	70 غرام	علبة 70 غ
			الجلبانية المصيرة
14.50	12.73	علبة 800 غرام	رفيقة
12.00	11.00	علبة 800 غرام	متوسطة
			الزيتون
12.50	10.21	كيلو غرام	أخضر
12.50	10.21	كيلو غرام	أحمر
12.50	10.42	كيلو غرام	أسود
			الزبيب الجاف
26.06	26.34	كيلو غرام	بدون بذرة
17.12	16.61	كيلو غرام	بالبذرة
			المسكر
5.00	5.00	علبة 1 كيلوغرام	مقطع
4.20	4.20	كيلو غرام	مسحوق (سنية)
10.00	10.00	وحدة	قالب
			البن
21.50	21.54	كيلو غرام	غير معلب
			المياه المعدنية
4.00	4.00	75 سنتنتر	والماس
4.50	4.35	لتر ونصف	سدي حرارم
			المشروبات الغازية
5.00	4.89	قارورة 1 لتر	كوكا كولا
5.00	4.89	قارورة 1 لتر	فانتا برتقال
5.00	4.89	قارورة 1 لتر	لاسكون
2.50	2.50	قارورة ربع لتر	شوييس طونيك
			عصير البرتقال
7.50	7.33	علبة 1 لتر	ميامي
			العقار (بوطان)
10.50	9.67	وحدة	كومبين كاز
40.00	36.67	وحدة	بوطاكاز
			مواد التنظيف
4.17	3.98	علبة 225 غرام	علبة 225 غرام
2.73	2.50	علبة 133 غرام	علبة 133 غرام
70.12	68.77	علبة 3 كيلو غرام	علبة 3 كيلو غرام
18.29	15.17	علبة 1 لتر	مواد تنظيف أدوات المطبخ
			طبيب عام
80.00	71.67	زيارة	طبيب عام
			طبيب إختصاصي
150.00	150.00	زيارة	في أمراض الأطفال
150.00	150.00	زيارة	في أمراض النساء
150.00	150.00	زيارة	في أمراض الجهاز الهضمي
			طبيب الأسنان
116.67	116.68	وحدة (1)	جراح الأسنان

الأسعار

16 - 15 معدل أسعار التجزئة لبعض المواد والخدمات
بمدينة الدار البيضاء (تابع 3)

1996	1995	الوحدة	
			التحاليل الطبية
45.67	47.00	وحدة	تحليل الدم
118.23	120.00	وحدة	تحليل جراثيمي
72.45	80.00	وحدة	تحليل البول
36.61	37.00	وحدة	فحص البراز
			التأمين
2 885.00	2 738.33	سنة	سيارة (لدى القطاع الخاص)
2 467.00	2 318.33	سنة	سيارة (لدى المكتب الوطني للنقل)
475.00	443.93	سنة	دراجة نارية
			الحافلات
2.20	2.03	مسافة	عادية
2.80	2.82	مسافة	سريعة
			الأدوات المدرسية
1.00	1.00	وحدة	قلم الرصاص
50.00	43.33	وحدة	محفظة
8.42	6.67	وحدة	أوراق الرسم
1.67	1.58	وحدة	دفتر التلميذ
1.00	1.00	وحدة	مسطرة
1.00	1.00	وحدة	ممحاة
1.40	1.40	وحدة	قلم جاف
			تكاليف التمدريس
223.33	17.11	شهر	مدرسة الحضنة
52.50	43.33	شهر	مدرسة قرآنية
216.67	166.67	شهر	مدرسة مهنية
233.33	188.33	شهر	مدرسة ابتدائية حرة
266.67	216.67	شهر	التعليم الثانوي الخاص
			حانة
9.79	9.54	وحدة	بيرة (جمعة)
11.00	11.00	وحدة	ريكارد
			المقهى
3.10	2.96	وحدة	قهوة
3.60	3.50	وحدة	مشروب غازي
			الفنادق
55.00	49.44	ليلة	غير مصنفة
100.00	100.00	ليلة	نجمة واحدة " أ "
150.00	150.00	ليلة	نجمتين " ب "

الأسعار

16 - 16 الأسعار المقتنة لمنتجات التبغ

بالدرهم

97/2/17	95/4/15	92/9/8	91/8/6	90/1/29	منتجات الصنع المغربي
السجائر					
4.40	4.20	3.60	3.30	3.00	كازا سبور
4.20	4.00	3.40	3.10	2.80	فافوريت
3.00	3.00	2.50	1.80	1.85	سجائر القوات المسلحة الملكية (تروب)
5.00	5.00	4.50	4.00	3.60	أولمبيك الحمراء R.S
5.50	5.50	5.00	4.40	4.00	أولمبيك الزرقاء R.S
5.00	5.00	4.50	4.00	3.60	أولمبيك الحمراء K.S
5.50	5.50	5.00	4.40	4.00	أولمبيك الزرقاء K.S
6.00	6.00	5.50	5.00	4.50	المغرب
6.50	6.50	6.00	5.50	5.00	الداخلة
12.50	12.50	11.20	10.20	8.50	رياض بمصفاة
13.50	12.50	11.20	10.20	8.50	ماركيز
12.50	12.50	11.20	10.20	8.50	الكتيبة K.S
12.50	12.50	11.20	10.20	8.50	بست مونطول
12.50	12.50	11.20	10.20	8.50	بست K.S
13.00	13.00	11.30	10.30	8.80	بست الممتاز
12.50	12.50	11.20	10.20	8.50	فيف استار
13.00	13.00	11.30	10.30	8.80	فيف استار الممتازة
13.00	13.00	11.30	10.30	8.80	الكتيبة الممتازة
التبغ للتلفيف					
5.30	5.30	4.80	4.40	4.00	طنجربنا
10.50	10.50	9.50	8.30	7.50	الحسيمة
3.30	3.10	2.80	2.50	2.30	النفحة الممتازة
2.70	2.70	2.40	2.20	2.00	التبغ الكتامي
5.50	5.50	4.80	4.40	4.00	زلاك شنوكة
السيكار					
5.50	5.50	5.00	4.70	4.30	سيكار مونطكو
المنتجات المستوردة					
سجائر المذاق الفرنسي					
17.50	17.50	16.00	14.50	12.50	كولواز كبورال بمصفاة
18.00	18.00	16.50	15.00	13.00	جيطان كبورال بمصفاة
18.00	18.00	16.50	15.00	13.00	عاليا بمصفاة
سجائر المذاق الأمريكي					
/	/	/	20.00	17.50	لوكي سترايك R.S كاميل R.S
25.00	25.00	22.00	20.50	17.50	مالبورو K.S وسجائر أخرى (1)
25.50	25.50	22.50	20.50	18.00	كينت الممتازة وسجائر أخرى (2)

الأسعار

16 - 16 الأسعار المقنتنة لمنتجات التبغ (تابع)

بالدرهم

97/2/17	95/4/15	92/9/8	91/8/6	90/1/29	المنتجات المستوردة (تابع)
سجائر المذاق الأنجليزي					
25.50	25.50	22.50	20.50	18.00	بينسون و هيدجز (علبة 20 سيجارة)
25.00	25.00	22.00	20.00	17.50	كرايفن - 1 - (علبة 20 سيجارة)
25.00	25.00	22.00	20.00	17.50	روتمانس (علبة 20 سيجارة)
25.50	25.50	22.50	20.50	18.00	دانهيل
25.00	25.00	22.00	20.00	17.50	بيتر سطايفسن
25.50	25.50	22.50	20.50	18.00	سان موريتز وروتمانس الدولي
سجائر مختلفة					
17.50	17.50	16.00	14.50	12.50	لورونس 48
السيكار والسيكاربوس					
6.00	6.00	5.00	4.50	4.00	بانتر مينيون
3.50	3.50	5.00	3.00	2.50	لطوريت
4.30	4.30	4.00	3.50	3.00	روبير بورنس
4.70	4.70	4.40	4.00	3.50	تيلاربوس
4.70	4.70	4.00	3.50	3.00	كافي كريم
6.00	6.00	5.00	4.50	4.00	هافانا ستومين
18.00	18.00	16.00	14.50	12.50	ريدسيل
8.50	8.50	7.20	6.50	5.50	V.A 1/2 كورونا
/	/	/	8.00	7.00	بالمورال
سيكار هافانا					
120.00	120.00	110.00	106.00	92.00	مونت كريستواسب 1
100.00	100.00	90.00	86.50	76.00	مونت كريستو اسب 2
70.00	70.00	60.00	57.50	50.00	مونت كريستو الاسباني
/	90.00	80.00	75.00	68.00	ري.ميو وجوليت
60.00	60.00	54.00	50.00	43.00	ري دلموندو P.C
70.00	70.00	65.00	61.00	53.00	ري دلموندو C.L
40.00	40.00	36.00	34.50	30.00	برطكس لوندر F
25.00	25.00	22.00	20.50	18.00	كنترولون بنطال
33.00	33.00	30.00	27.50	24.00	كنترولون نسيونال
التبغ للتكليف					
24.00	24.00	22.50	20.50	18.00	أمسطير دامير
24.00	24.00	22.50	20.50	18.00	سان كلود
26.00	26.00	22.50	20.50	18.00	كلان
/	/	/	23.00	20.00	أمفورة

(1) سجائر أخرى : كول، بال مال، كينت K.S، وينستون K.S، قليب موريس، كاميل ...
(2) سجائر أخرى : سالام، وينستون ممتازة، مارلبورو ممتازة....
المصدر : الجريدة الرسمية
الوزارة المكلفة بتنشيط الاقتصاد

الأسعار

16 - 17 الأسعار المقتنة في قطاع الطاقة : المواد البترولية

سنة 1996

(بالدرهم للتر)

الغازوال	بنترول الإسارة	البنزين العادي	البنزين الممتاز	
4.32	3.67	7.03	7.26	يناير
4.32	3.67	7.03	7.26	فبراير
4.32	3.67	7.03	7.26	مارس
4.49	3.90	7.03	7.26	أبريل
4.49	3.90	7.42	7.65	ماي
4.49	3.73	7.42	7.65	يونيو
4.32	3.73	7.23	7.65	يوليو
4.55	3.73	7.23	7.65	غشت
4.55	3.73	7.23	7.65	سبتمبر
4.75	3.93	7.42	7.65	أكتوبر
4.99	3.93	7.42	7.65	نوفمبر
4.99	3.72	7.42	7.65	ديسمبر
4.55	3.78	7.24	7.52	معدل السعر السنوي
1996 يوليو	1995 نونبر	1984 يناير	الوحدة	غاز البترول المسائل
3 250.00	3 250.00	2 958.33	بالدرهم للطن	تعبء 11 كلغ , 13 كلغ أو أكثر
3 333.33	3 333.00	3 050.00	بالدرهم للطن	كثينة الغاز أقل من 5 كلغ

16 - 18 الأسعار المقتنة في قطاع النقل السككي

94/8/22 ⁽²⁾	91/7/17	89/7/19	87/7/15	المسافرون (درهم/كلم/المسافر)
0.293	0.274	0.261	0.249	الدرجة الأولى
0.196	0.183	0.174	0.166	الدرجة الثانية
				البضائع (درهم للطن)
				إرسال يعربات ملينة
0.404	0.378	0.360	0.343	سلم المرتبة 1
0.364	0.340	0.324	0.309	سلم المرتبة 2
0.312	0.292	0.278	0.265	سلم المرتبة 3
0.269	0.251	0.239	0.228	سلم المرتبة 4, 5, 6
				حقوق محددة (1)
12.75	11.92	11.35	10.81	إرسال يعربات ملينة
25.51	23.84	22.70	21.63	إرسال بالتقسيط

(1) تضاف إلى تعريفات نقل البضائع الرسوم المحددة

(2) لا يشمل للضريبة على القيمة المضافة بنسبة 14 في المائة

المصدر : وزارة الطاقة والمعادن

المكتب الوطني للمسكك الحديدية

الجريدة الرسمية

الأسعار

16 - 19 الأسعار المقتنة في قطاع الطاقة : تعرفه الكهرباء

بالدرهم/الكيلوواط ساعة

96/1/1	94/4/1	93/4/1	90/6/1	89/5/1	
					الضغط المنخفض
					الإستهلاك المنزلي
0.842	- من 0 إلى 100 ك.و.س
0.906	0.790	0.723	0.682	0.620	- من 101 إلى 200 ك.و.س
0.985	0.880	0.822	0.775	0.700	- من 201 إلى 500 ك.و.س
1.346	1.122	1.009	0.952	0.900	- أكثر من 500 ك.و.س
					إتارة الخواص
0.842	- من 0 إلى 100 ك.و.س
0.906	- من 101 إلى 200 ك.و.س
0.985	0.842	0.822	0.775	0.750	- من 201 إلى 500 ك.و.س
1.346	1.122	1.009	0.952	0.900	- أكثر من 500 ك.و.س
					الإتارة الخاضعة للضريبة
1.177	1.090	1.009	0.952	0.900	- من 0 إلى 150 ك.و.س
1.308	- أكثر من 150 ك.و.س
					إتارة الإدارات
1.220	1.090	1.009	0.952	0.900	
					الإتارة العمومية
1.006	0.920	0.851	0.803	0.730	
					القوة المحركة
1.060	1.060	0.956	0.902	0.820	- من 0 إلى 100 ك.و.س
1.113	- من 101 إلى 500 ك.و.س
1.272	- أكثر من 500 ك.و.س
					الضغط المتوسط (التعرفة العامة للإستهلاك الصناعي)
291	291	273	258	248	واجبات الجهد (بالدرهم للكيلوواط في السنة)
					واجبات الإستهلاك
1.166	- ساعات الإستهلاك القصوى
1.071	1.007	0.938	0.885	0.851	- الساعات الملبنة
0.782	0.801	0.751	0.808	0.681	- الساعات الشاغرة
					الضغط العالي والعالي جدا
280	280	262	247	235	واجبات الجهد (بالدرهم للكيلوواط في السنة)
					واجبات الإستهلاك
1.039	- ساعات الإستهلاك القصوى
0.827	0.806	0.755	0.712	0.678	- الساعات الملبنة
0.640	0.645	0.604	0.570	0.543	- الساعات الشاغرة

ك.و.س : كيلوواط ساعة
المصدر: لمكتب الوطني للكهرباء

الأسعار

16 - 20 الأسعار المقننة للماء الصالح للشرب

بالدرهم / م³

95/10/1	95/4/1	94/10/1	94/4/1	93/1/1	
					الدار البيضاء
					الإستعمال المنزلي
2.43	2.31	2.37	2.03	1.87	- من 0 إلى 24 م ³
7.15	6.65	6.19	5.71	5.26	- من 25 إلى 60 م ³
9.87	9.17	8.54	7.88	7.25	- أكثر من 60 م ³
5.63	5.22	4.84	4.42	4.02	الإستعمال الصناعي
					أكادير
					الإستعمال المنزلي
2.62	2.49	2.37	2.14	1.93	- من 0 إلى 24 م ³
5.92	5.33	4.80	4.33	3.91	- من 25 إلى 60 م ³
7.55	6.80	6.12	5.52	4.98	- أكثر من 60 م ³
5.12	4.60	4.12	3.67	3.27	الإستعمال الصناعي
					فاس
					الإستعمال المنزلي
1.62	1.54	1.39	1.18	1.01	- من 0 إلى 24 م ³
4.94	4.28	3.50	2.98	2.54	- من 25 إلى 60 م ³
6.14	5.32	4.35	3.70	3.15	- أكثر من 60 م ³
4.16	3.60	2.92	2.45	2.04	الإستعمال الصناعي
					القنيطرة
					الإستعمال المنزلي
1.83	1.74	1.66	1.40	1.18	- من 0 إلى 24 م ³
3.49	3.19	2.92	2.47	2.09	- من 25 إلى 60 م ³
4.83	4.42	4.05	3.42	2.89	- أكثر من 60 م ³
3.94	3.59	3.27	2.72	2.26	الإستعمال الصناعي
					مراكش
					الإستعمال المنزلي
1.37	1.30	1.24	1.09	0.96	- من 0 إلى 24 م ³
4.63	4.15	3.71	3.26	2.87	- من 25 إلى 60 م ³
6.94	6.21	5.55	4.89	4.30	- أكثر من 60 م ³
4.47	3.98	3.54	3.07	2.66	الإستعمال الصناعي
					الرباط
					الإستعمال المنزلي
2.03	1.93	1.84	1.70	1.57	- من 0 إلى 24 م ³
6.11	5.56	5.07	4.68	4.31	- من 25 إلى 60 م ³
8.86	8.07	7.35	6.78	6.26	- أكثر من 60 م ³
5.61	5.09	4.62	4.21	3.84	الإستعمال الصناعي

الأسعار

16 - 20 الأسعار المقننة للماء الصالح للشرب (تابع)

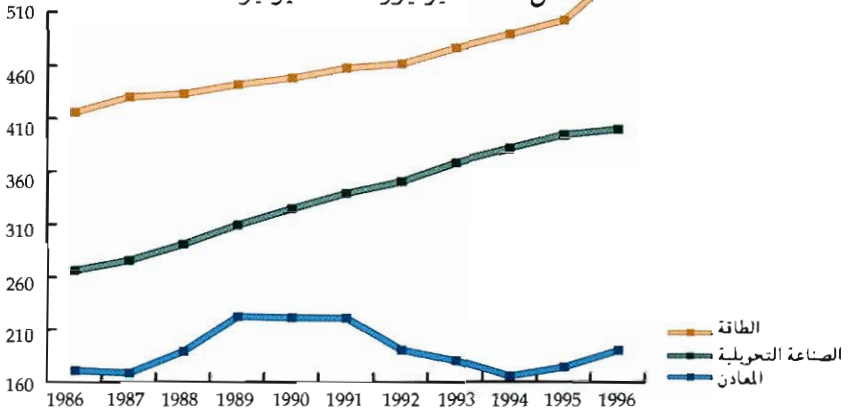
بالدرهم / م³

95/10/1	95/4/1	94/10/1	94/4/1	93/1/1	أسفي
3.10	2.95	2.81	2.57	2.32	الإستعمال المنزلي
6.51	5.78	5.11	4.66	4.21	- من 0 إلى 24 م ³
8.82	7.82	6.92	6.31	5.70	- من 25 إلى 60 م ³
6.01	5.31	4.68	4.22	3.77	- أكثر من 60 م ³
					الإستعمال الصناعي
					الصويرة
					الإستعمال المنزلي
2.58	2.45	2.34	2.11	1.88	- من 0 إلى 24 م ³
5.02	4.46	3.95	3.57	3.19	- من 25 إلى 60 م ³
8.71	7.73	6.85	6.19	5.52	- أكثر من 60 م ³
5.18	4.58	4.04	3.60	3.17	الإستعمال الصناعي
					تطوان
					الإستعمال المنزلي
1.55	1.48	1.41	1.32	1.25	- من 0 إلى 24 م ³
3.41	3.10	2.82	2.66	2.51	- من 25 إلى 60 م ³
3.92	3.57	3.25	3.06	2.89	- أكثر من 60 م ³
2.75	2.49	2.25	2.07	1.90	الإستعمال الصناعي
					مكناس
					الإستعمال المنزلي
0.77	0.74	0.70	0.62	0.54	- من 0 إلى 24 م ³
2.47	2.23	2.00	1.76	1.55	- من 25 إلى 60 م ³
2.83	2.55	2.29	2.07	1.77	- أكثر من 60 م ³
1.59	1.42	1.26	1.06	0.89	الإستعمال الصناعي
					الجديدة
					الإستعمال المنزلي
2.74	2.61	2.49	2.29	2.12	- من 0 إلى 24 م ³
6.37	5.72	5.14	4.75	4.38	- من 25 إلى 60 م ³
8.62	7.75	6.96	6.42	5.92	- أكثر من 60 م ³
5.38	4.82	4.31	3.93	3.58	الإستعمال الصناعي
					طنجة
					الإستعمال المنزلي
2.65	2.52	2.40	2.18	1.98	- من 0 إلى 24 م ³
6.26	5.45	4.74	4.30	3.90	- من 25 إلى 60 م ³
9.46	8.23	7.16	6.50	5.90	- أكثر من 60 م ³
5.01	4.35	3.76	3.37	3.01	الإستعمال الصناعي

المصدر : وكالات توزيع الماء والكهرباء
الوزارة للمكلفة بتنشيط الاقتصاد

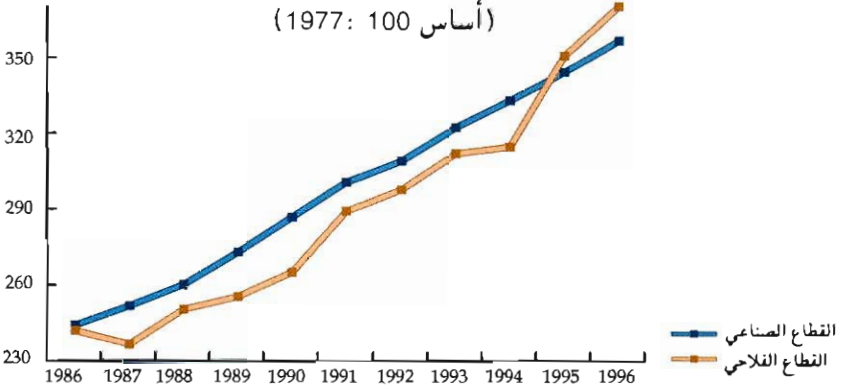
الرقم الإستهلاكي للأثمان عند الإنتاج

(أساس 100 : يوليو 75 - يونيو 76)



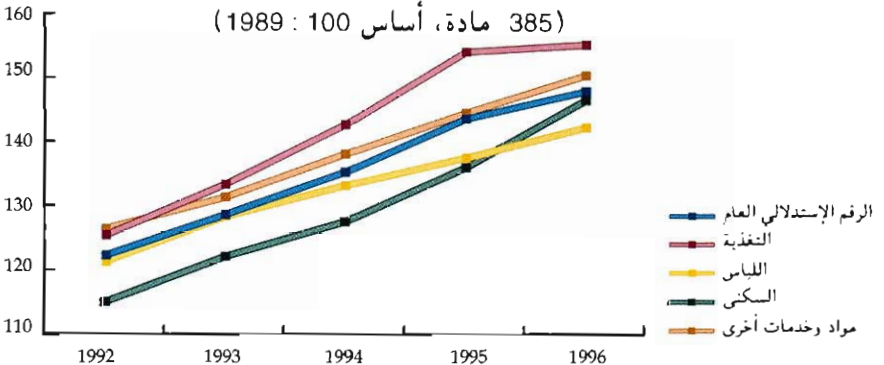
الرقم الإستهلاكي لأثمان الجملة

(أساس 100 : 1977)



الرقم الإستهلاكي لتكاليف المعيشة : الوسط الحضري

(385 مادة، أساس 100 : 1989)





الفصل السابع عشر
التجارة الخارجية

التجارة الخارجية

يعتبر مكتب الصرف المصدر الرئيسي للمعطيات الواردة في هذا الفصل، فهو منذ سنة 1938، يهئ المعلومات الإحصائية المتعلقة بهذا المجال، إذ أنه يقوم بعملية فرز ومعالجة المعلومات التي تتضمنها تصريجات المصدرين والمستوردين (مؤسسات ومقاولات وخواص). هؤلاء ملزمون بتسليم تصريجاتهم (في 8 نسخ)، حول العمليات التجارية المبرمة مع الخارج، إلى إدارة الجمارك والضرائب الغير المباشرة.

ونشير إلى أن المعطيات المدرجة هنا تمثل ملخصا للنشرة السنوية المفصلة التي يهئها مكتب الصرف.

القوائم المستعملة

قبل سنة 1972 كانت مواد التجارة الخارجية تصنف بالمغرب حسب التصنيف الجمركي المستعمل ببروكسيل والذي تم الإتفاق عليه سنة 1956. إلا أنه منذ يناير 1972 شرع في استعمال تصنيف جديد: "التصنيف العام للمنتوجات". هذا التصنيف المنبثق هو أيضا عن التصنيف الأول وقد احتفظ بنفس التقسيم حسب المجموعات والخانات.

وابتداء من يناير 1993 شرع في استعمال تصنيف آخر لإحصائيات التجارة الخارجية الذي يصنف ويرمز السلع حسب النظام التوافقي. وتستخدم في هذا النظام عشرة أرقام لترميز السلع عوض ستة أرقام المعمول بها في التصنيف العام للمنتوجات وذلك بغية الحصول على دقة أكبر في طريقة تصنيفها، هذا من جهة، ومن جهة أخرى، بهدف تقريب وتوحيد المعايير المعمول بها دوليا. ويهئ أيضا مكتب الصرف إحصائيات حسب التصنيف الموحد للتجارة الدولية يرمز إليه بثلاثة أرقام.

أما القائمة الثالثة المستعملة فهي حسب "التصنيف المغربي للأنشطة" الذي بلورته أخيرا مديرية الإحصاء.

تعريف:

(1) يتم تعريف إحصائيات التجارة الخارجية بالمغرب حسب مفهوم التجارة الخاصة (الحرّة). بالنسبة للواردات، تشمل التجارة الخاصة مجموع السلع المخصصة للإستهلاك أو للصناعة الوطنية من أجل تحويلها وبلورتها.

ويدخل ضمن هذه الواردات:

- السلع أو البضائع الموجهة للإستعمال الداخلي بما في ذلك تموين السفن المغربية.

- السلع الخاضعة لنظام القبول المؤقت.

بالنسبة للصادرات، تشمل التجارة الخاصة: السلع الوطنية - السلع التي تدخل ضمن نظام

التأمين والسلع التي تم صنعها في إطار نظام القبول المؤقت.

(2) طبقا للتوصيات الدولية فإن قيمة السلع المستوردة تضم ثمن السلع وتكاليف النقل

والتأمين وهو ما يعرف بسعر "كاف" C A F

بالنسبة للصادرات يتم تسعيرها على أساس كلفة الإنتاج أو التصنيع دون نفقات النقل

والتأمين وهو ما يعرف بسعر " فوب " F O B

(3) يعتبر البلد الأصلي لمنتوج ما هو الذي يجنى فيه أو يستخرج من أرضه أو حيث يصنع أو

يخضع لآخر مرحلة من التصنيع.

(4) يعتبر البلد التي ترسل إليه السلع، آخر بلد تصدر إليه هذه الأخيرة.

ميزان الأداءات

17 - 1 ميزان الأداءات

بمليون درهم

1996			1995			
الرصيد	التفقات	المدخلات	الرصيد	التفقات	المدخلات	
- 5 462.2	109 474.6	104 012.4	- 12 989.2	110 831.1	97 841.9	أ- حساب المعاملات الجارية
- 18 394.9	78 414.0	60 019.1	- 20 468.8	79 148.4	58 679.6	السلع
- 24 431.5	65 691.1	41 259.6	- 26 351.6	66 379.7	40 028.1	سلع عامة
6 007.2	12 649.2	18 656.4	5 807.6	12 624.7	18 432.3	بضائع مستوردة بدون أداء
29.4	73.7	103.1	75.2	144.0	219.2	ومصدرة بعد التحويل
3 282.3	17 289.2	20 571.5	- 573.1	17 618.2	17 045.1	شراء بضائع بالميناء
- 2 593.0	6 318.8	3 725.8	- 2 768.8	6 372.2	3 603.4	الخدمات
9 042.2	2 615.6	11 657.8	7 347.2	2 581.4	9 928.6	النقل
284.1	147.8	431.9	347.4	118.1	465.5	الأسفار
- 642.3	1 019.1	376.8	- 828.3	1 062.2	233.9	خدمات المواصلات
- 1 114.9	1 158.4	43.5	- 1 043.3	1 068.0	24.7	خدمات التأمين
- 65.7	1 838.6	1 772.9	- 186.5	1 805.0	1 618.5	أداءات وحقوق الترخيص
- 1 628.1	4 190.9	2 562.8	- 3 440.8	4 611.3	1 170.5	خدمات أخرى للمقاولات
- 11 406.1	13 053.1	1 647.0	- 11 253.9	13 399.0	2 145.1	خدمات مقدمة أو مستلمة من طرف
- 1 017.1	1 123.6	106.5	- 882.0	979.1	97.1	الإدارات العمومية (غير منكرة في جهة أخرى)
- 10 389.0	11 929.5	1 540.5	- 10 371.9	12 419.9	2 048.0	المدخلات
21 056.5	718.3	21 774.8	19 306.6	665.5	19 972.1	مدخلات الإستثمارات والقروض
434.6	378.7	813.3	596.0	347.1	943.1	العمومية
20 621.9	339.6	20 961.5	18 710.6	318.4	19 029.0	التحويلات الجارية
- 796.4	20 414.8	19 618.4	- 2 566.3	23 441.2	20 874.9	العمومية
639.3	41.4	680.7	- 49.0	49.0	-	الخصومية
639.3	41.4	680.7	- 49.0	49.0	-	ب- حساب الرأسمال والعمليات المالية
- 1 435.7	20 373.4	18 937.7	- 2 517.3	23 392.2	20 874.9	الرأسمال
1 420.7	3 090.6	4 511.3	291.9	5 644.1	5 936.0	تحويلات المهاجرين
- 1 677.6	1 677.6	-	- 1 459.6	2 772.7	1 313.1	العمليات المالية
2 598.2	1 413.0	4 011.2	1 002.4	2 871.4	3 873.8	القطاع الخاص
500.1	-	500.1	749.1	-	749.1	القروض التجارية
- 2 954.6	17 178.9	14 224.3	- 2 840.7	17 640.5	14 799.8	سلفات واستثمارات
- 4 058.5	9 873.5	5 815.0	- 3 633.7	9 998.7	6 365.0	وساميل أخرى خاصة
1 517.6	6 891.7	8 409.3	1 657.1	6 777.7	8 434.8	القطاع العمومي
- 413.7	413.7	-	- 864.1	864.1	-	القروض التجارية
98.2	103.9	202.1	31.5	107.6	139.1	سلفات
84.8	-	84.8	71.6	-	71.6	عمليات مع صندوق النقد الدولي
62.2	-	62.2	67.5	-	67.5	التزامات خارجية
55.1	-	55.1	- 13.7	13.7	-	حسابات خارجية بالدرهم القابل للتحويل
- 103.9	103.9	-	- 93.9	93.9	-	حسابات بالدرهم القابل للتحويل للمغاربة
3 486.0	2 220.8	5 706.8	2 950.8	925.2	3 876.0	القائمين بالخارج
2 073.1	2 220.8	4 293.9	1 841.0	925.2	2 766.2	حسابات قابلة للتحويل لأجل
1 412.9	-	1 412.9	1 109.8	-	1 109.8	حسابات أخرى
4 952.6	-	4 952.6	5 243.7	-	5 243.7	ج- عمليات أخرى
2 180.0	132 110.2	134 290.2	- 7 361.0	135 197.5	127 836.5	تسديدات ناتجة عن الحسابات الخارجية بالدرهم
						القابل للتحويل (غير منكرة في جهة أخرى)
						مصاريف للتسوية عن نقل
						وتأمين البضائع
						د- فارق إحصائي
						المجموع

المصدر: مكتب مصرف

ميزان الأداءات

17 - 2 مبادلات البضائع

بمليون درهم

1996	1995	1994	1993	1992	
مبادلات تجارية عامة					
84 612	85 493	76 124	70 448	69 270	الواردات
60 013	58 672	50 971	45 896	42 771	الصادرات
- 24 599	- 26 821	- 25 153	- 24 552	- 26 499	العجز التجاري
70.9	68.6	67.0	65.1	61.7	نسبة التغطية %
سلع عامة					
71 963	72 869	66 028	61 905	62 805	الواردات
					منها:
7 397	6 721	6 902	6 693	8 007	البنترول
41 356	40 240	36 552	34 366	33 958	الصادرات
					منها
10 950	10 201	8 935	8 548	8 492	المكتب الشريف للفوسفاط
- 30 607	- 32 629	- 29 476	- 27 539	- 28 847	العجز التجاري
57.5	55.2	55.4	55.5	54.1	نسبة التغطية %
سلع مستوردة بدون أداء ومصدرة بعد التحويل					
12 649	12 624	10 096	8 543	6 465	الواردات
18 657	18 432	14 419	11 530	8 812	إعادة التصدير (1)
6 008	5 808	4 323	2 987	2 347	قيمة التحويلات

(1) للواردات + قيمة التحويلات
المصدر: مكتب الصرف

ميزان الأداءات

17 - 3 ميزان الأسفار

بمليون درهم

1996	1995	1994	1993	1992	
					1- المداخيل
11 657.8	9 928.6	11 332.0	11 479.3	11 706.3	مجموع المداخيل
6 517.1	5 016.1	5 518.7	5 240.7	5 512.8	الأوراق البنكية
5 140.7	4 912.5	5 813.3	6 238.6	6 193.5	التحويلات البنكية
					2- المصاريف
1 499.7	1 585.2	1 619.1	1 253.3	1 148.4	الأوراق البنكية
1 115.9	996.2	1 159.1	1 012.5	935.5	التحويلات البنكية
2 615.6	2 581.4	2 778.2	2 265.8	2 083.9	مجموع المصاريف
716.8	599.9	519.7	500.3	409.9	مصاريف التمدرس
518.2	543.4	703.3	448.3	436.2	الحج والعمرة
667.8	526.2	581.2	467.3	220.8	السياحة
326.3	318.4	303.5	268.1	256.5	أسفار الأعمال
175.9	133.1	145.2	140.2	189.9	العلاجات الطبية
140.5	121.0	140.6	100.6	114.6	التدابير والمهمات
70.1	339.4	384.7	341.0	456.0	أسفار أخرى
9 042.2	7 347.2	8 553.8	9 213.5	9 622.4	3- الرصيد (2-1)

ميزان الأداءات

17 - 4 مداخيل المغاربة القاطنين بالخارج

بمليون درهم

1996	1995	1994	1993	1992	
10 613.4	10 514.1	10 615.0	11 486.6	11 809.7	فرنسا
1 467.3	1 426.1	1 466.8	1 337.5	1 270.4	بلجيكا + اللوكسمبورغ
1 277.6	630.0	618.0	879.1	804.7	إيطاليا
947.1	955.0	956.9	980.3	988.0	ألمانيا
899.1	910.4	1 165.8	1 421.4	1 724.7	هولندا
489.8	426.3	442.4	418.9	342.3	الإمارات العربية المتحدة
403.8	213.5	251.8	224.7	196.0	إسبانيا
362.5	274.1	321.3	489.9	418.5	العربية السعودية
235.5	187.4	227.8	225.6	230.7	أيرلندا العظمى
210.8	225.5	246.8	217.6	233.7	أسويسرا
142.9	113.5	103.5	124.7	113.5	الولايات المتحدة الأمريكية
91.5	91.1	87.9	61.8	66.8	الدانمارك
79.8	39.6	39.4	31.3	43.7	السويد
50.6	45.8	44.7	34.3	45.0	النرويج
39.4	39.3	56.7	75.9	90.5	ليبيا
37.3	30.5	34.6	34.9	20.3	كندا
33.5	32.0	26.2	46.6	22.9	عمان
19.8	7.3	5.3	-	-	قطر
14.6	9.1	5.3	-	-	البرتغال
14.1	7.8	10.9	-	-	البحرين
11.4	13.8	12.1	-	-	النمسا
5.9	9.1	6.2	-	-	تونس
5.0	8.6	9.7	25.3	22.7	الكويت
4.7	5.1	10.4	-	-	الجزائر
58.6	48.5	48.9	99.5	86.6	دول أخرى
17 516.0	16 263.5	16 814.4	18 215.9	18 530.7	المجموع

ميزان الأدايات

17 - 5 الإستثمارات والقروض الخاصة الأجنبيّة

بمليون درهم

1996	1995	1994	1993	1992	
					توزيع حسب القطاعات
1 533.1	1 130.8	1 112.3	1 258.9	1 164.3	الصناعة
149.9	-	-	-	-	منه النسيج
1 044.5	1 086.4	898.8	1 528.1	494.6	البنك
376.7	275.7	168.2	368.7	334.0	العقار
319.3	440.1	1 777.4	526.9	278.4	الشركات القابضة
146.0	246.7	491.3	516.0	286.6	التجارة
114.2	-	-	-	-	البتروول
102.6	40.1	28.0	116.4	169.2	الأشغال الكبرى
101.6	162.3	28.7	238.7	497.8	المعادن
67.4	100.7	24.5	31.9	67.0	خدمات أخرى
34.3	77.7	219.5	386.0	41.9	السياحة
20.7	59.8	13.4	7.1	12.0	النقل
14.7	22.6	6.7	7.8	21.0	المواصلات
12.1	15.6	20.2	24.4	32.0	الفلاحة
-	-	-	-	-	الدراسات
7.1	16.4	2.5	0.3	-	التأمين
3.3	96.3	45.4	20.4	4.2	الصيد
111.3	101.8	267.9	456.4	894.5	مختلفات
4 008.9	3 873.0	5 104.8	5 488.0	4 297.5	المجموع
					توزيع حسب نوعية العمليات
2 279.9	2 026.5	2 050.6	4 031.6	3 301.3	استثمارات مباشرة
1 331.7	961.0	2 320.4	339.0	265.5	حقيقية سندات الإستثمار
397.3	885.5	733.8	1 117.4	730.7	قروض وتسيّقات بالحساب الجاري للشركاء
4 008.9	3 873.0	5 104.8	5 488.0	4 297.5	المجموع

ميزان الأذاعات

17 - 6 الإستثمارات والقروض الخاصة الأجنبية حسب الدول

بمليون درهم

1996	1995	1994	1993	1992	
990.4	930.1	1,753.1	1,197.7	1,010.7	فرنسا
842.0	318.1	1,295.0	1,074.0	85.9	ابريطانيا العظمى
642.3	-	-	-	-	البرتغال
340.3	443.0	551.0	364.6	293.3	الولايات المتحدة الأمريكية
212.0	325.0	4.0	27.9	188.4	هولاندا
175.9	155.7	286.5	245.2	225.1	العربية السعودية
162.3	250.0	259.9	670.5	809.8	إسبانيا
155.3	61.0	68.7	17.4	213.9	بلجيكا + اللوكسمبورغ
150.3	7.4	12.9	95.5	67.6	ليبيا
83.5	487.9	325.1	920.5	274.9	اسويسرا
78.4	107.4	101.3	44.1	82.2	ألمانيا
58.4	52.0	46.0	52.2	85.7	إيطاليا
20.9	94.5	14.1	16.2	5.5	اليابان
14.7	194.6	14.6	-	8.3	البحرين
12.3	153.2	75.7	-	1.1	أيرلاندا
12.2	138.3	48.8	381.7	173.7	الإمارات العربية المتحدة
6.7	5.0	9.5	36.5	29.0	الكويت
2.9	52.1	-	-	-	السويد
-	35.9	-	-	-	هونكونغ
3.5	20.3	-	-	-	كندا
2.8	3.7	11.1	8.5	14.3	تونس
41.8	37.8	227.5	335.5	728.1	دول أخرى
4 008.9	3 873.0	5 104.8	5 488.0	4 297.5	المجموع

ميزان الأداوات

17 - 7 التموليات الخارجية المقدمة للقطاع العام

بمليون درهم

1996	1995	1994	1993	1992	دول ومنظمات متاحة للقروض
3 202.6	3 534.5	2 234.0	3 477.3	3 986.0	البنك العالمي للإنماء والتعمير
2 265.7	3 264.1	2 616.8	4 008.0	2 271.2	فرنسا
1 608.5	2 147.8	2 139.1	1 880.9	1 781.1	البنك الإفريقي للإنماء
1 096.8	1 092.7	752.0	1 899.0	927.0	الولايات المتحدة الأمريكية
647.9	1 067.1	548.0	537.0	575.6	إيطاليا
1 178.2	921.5	630.0	373.9	758.5	الصندوق العربي للتنمية الإقتصادية والإجتماعية
1 121.1	796.4	459.6	66.0	115.6	البنك الأوربي للإستثمار
464.0	525.8	254.4	306.0	616.3	ألمانيا
295.8	327.8	347.6	395.0	-	اليابان
203.4	221.7	981.0	2 239.0	1 615.6	إسبانيا
-	189.4	194.3	-	171.5	صندوق النقد العربي
434.8	172.8	149.0	84.0	399.7	الصندوق الكويتي للتنمية الإقتصادية العربية
472.9	75.1	177.8	281.5	514.6	البنك العالمي للتنمية
47.4	40.7	38.2	72.5	86.1	الصندوق السعودي للإنماء
-	6.9	47.8	1 339.4	44.9	الإمارات العربية المتحدة
4.8	2.9	435.4	887.0	214.3	الإتحاد الأوروبي
-	-	1 529.0	-	89.0	البنك الخارجية
863.5	-	-	-	-	ليبيا
313.5	398.1	912.0	462.8	925.0	آخرون
14 220.9	14 785.3	14 446.0	18 309.3	15 092.0	المجموع

ميزان الأداءات

بمليون درهم

17 - 8 توزيع التحملات العامة للديون الخارجية حسب الدول والمنظمات

المجموع	1996		1995		المجموع	أصل الدين	دول ومنظمات متاحة للقروض
	المجموع	أصل الدين	المجموع	أصل الدين			
9 004.8	3 212.9	5 791.9	7 472.7	2 890.1	4 582.6	فرنسا	
5 225.5	2 282.7	2 942.8	5 443.8	2 435.4	3 008.4	البنك العالمي للإئماء والتعمير	
2 240.0	1 767.0	473.0	3 393.1	2 541.1	852.0	الأبنك التجارية	
2 534.3	784.2	1 750.1	2 549.5	710.3	1 839.2	الولايات المتحدة الأمريكية	
2 122.5	1 115.1	1 007.4	2 198.1	1 076.9	1 121.2	البنك الإفريقي للإئماء	
1 639.7	662.2	977.5	1 643.8	706.1	937.7	إسبانيا	
261.9	53.9	208.0	1 146.9	133.3	1 013.6	شركة التمويل العالمية	
1 236.1	302.0	934.1	859.2	202.1	657.1	ألمانيا	
776.1	338.8	437.3	788.5	360.6	427.9	اليابان	
617.2	302.1	315.1	670.6	279.1	391.5	إيطاليا	
435.2	111.3	323.9	576.0	162.4	413.6	المملكة المتحدة	
460.5	275.9	184.6	374.1	216.8	157.3	البنك الأوربي للإستثمار	
406.2	198.1	208.1	326.4	165.7	160.7	الصندوق العربي للتنمية الإقتصادية والإجتماعية	
253.5	44.8	208.7	240.5	49.8	190.7	صندوق النقد العربي	
169.0	70.1	98.9	142.4	38.1	104.3	الصندوق الكويتي للتنمية الإقتصادية العربية	
137.8	20.1	117.7	139.8	22.9	116.9	الصندوق السعودي للتنمية	
33.4	4.8	28.6	30.5	5.9	24.6	الصندوق العربي لتنمية الدول العربية	
49.3	7.7	41.6	26.9	1.7	25.2	البنك العالمي للتنمية	
1 498.4	375.8	1 122.6	2 032.7	421.6	1 611.1	آخرون	
29 101.4	11 929.5	17 171.9	30 055.5	12 419.9	17 635.6	المجموع	

التجارة الخارجية

17 - 9 المبادلات حسب مجموعات المنتجات المستعملة

بمليون درهم

1996			1995			1994			
نسبة الاتحاد الأوروبي	الاتحاد الأوروبي	المجموع	نسبة الاتحاد الأوروبي	الاتحاد الأوروبي	المجموع	نسبة الاتحاد الأوروبي	الاتحاد الأوروبي	المجموع	
الواردات									
31.1	3 491	11 223	38.3	4 452	11 630	34.3	2 523	7 348	المواد الغذائية والمشروبات والتبغ
14.8	1 652	11 199	14.2	1 427	10 053	16.4	1 677	10 239	الطاقة وزيوت التشحيم
40.6	3 142	7 745	47.0	4 264	9 067	39.2	2 940	7 497	المواد الخام
41.9	2 310	5 518	53.3	3 397	6 377	38.2	2 064	5 406	من أصل حيواني ونباتي
37.4	832	2 227	32.2	867	2 690	41.9	876	2 091	من أصل معدني
70.1	11 799	16 840	67.5	12 078	17 882	75.9	12 662	16 679	أنصاف المنتجات
75.9	11 670	15 375	76.8	12 491	16 257	69.1	11 735	16 990	مواد التجهيز
92.2	881	956	89.7	462	515	75.2	626	832	الفلاحية
74.8	10 789	14 419	76.4	12 029	15 742	68.8	11 109	16 158	الصناعية
75.1	7 198	9 581	77.0	6 147	7 980	79.4	5 774	7 275	مواد الإستهلاك
54.1	38 952	71 963	56.1	40 859	72 869	56.5	37 311	66 028	المجموع
الصادرات									
61.3	8 023	13 079	59.4	7 367	12 393	62.3	6 452	10 352	المواد الغذائية والمشروبات والتبغ
54.7	368	673	66.1	586	886	71.4	550	770	الطاقة وزيوت التشحيم
52.5	3 217	6 123	52.0	2 938	5 645	53.9	2 928	5 434	المواد الخام
69.4	1 091	1 572	61.7	1 006	1 631	64.0	914	1 429	من أصل حيواني ونباتي
46.7	2 126	4 551	48.1	1 932	4 014	50.3	2 014	4 005	من أصل معدني
46.9	4 987	10 630	49.9	5 224	10 472	50.1	4 565	9 105	أنصاف المنتجات
61.2	816	1 334	67.1	880	1 312	80.2	1 039	1 296	مواد التجهيز
100.0	3	3	100.0	3	3	100.0	4	4	الفلاحية
61.1	813	1 331	67.0	877	1 309	80.1	1 035	1 292	الصناعية
84.0	7 996	9 517	83.7	7 978	9 532	83.3	7 988	9 595	مواد الإستهلاك
61.4	25 407	41 356	62.1	24 973	40 240	64.4	23 522	36 552	المجموع
- 13 545	- 30 607		- 15 886	- 32 629		- 13 789	- 29 476		رصيد الميزان التجاري
65.2	57.5		61.1	55.2		63.0	55.4		نسبة التغطية

المصدر: مكتب الصرف

التجارة الخارجية

17 - 10 الواردات حسب أهم المواد

الوزن بآلف طن

1996	1995	1994	1993	1992	
3 915	4 808	2 436	4 686	3 871	المواد الغذائية والمشروبات والتبغ
42	45	46	40	47	منتجات الحليب
111	54	51	40	20	بذور البطاطس
23	20	22	20	23	البن
28	38	34	27	29	الشاي
2 240	2 549	1 191	2 695	2 418	القمح
513	478	455	416	406	السكر
14	9	13	10	9	التبغ
944	1 615	624	1 438	919	مختلفات
9 833	10 319	9 875	7 971	8 288	الطاقة وزيوت التشحيم
5 743	6 751	6 855	6 123	6 728	زيت النفط الخام
479	475	663	168	44	الغازوال وزيت الفولول
17	18	13	12	12	زيت النفط والتشحيم
688	686	636	420	280	الغاز النفطي ومحروقات أخرى
2 906	2 389	1 708	1 248	1 224	مختلفات
4 116	4 599	4 119	3 887	4 119	المواد الخام
1 266	1 571	1 272	1 075	1 242	من أصل حيواني ونباتي
200	250	219	78	75	حبوب وفواكه زيتية
289	245	225	239	200	زيت نباتي خام
583	791	663	528	762	خشب خام ومربع ومنجور
24	29	22	33	20	عجين الورق
3	3	4	12	3	الصوف والوبر
41	46	47	42	42	القطن
5	4	5	4	6	ألياف اصطناعية للنسيج
121	203	87	139	134	مختلفات
2 850	3 028	2 847	2 812	2 877	من أصل معدني
2 600	2 805	2 653	2 588	2 650	الكبريت الخام
36	37	41	38	36	ألياف النسيج المركبة
214	186	153	186	191	مختلفات
2 871	2 868	2 928	2 666	3 067	أنصاف المنتجات
62	78	71	147	557	الإسمنت الهيدرولي والمالط
628	585	588	743	596	مواد كيميائية
589	383	528	344	395	الأسمدة الطبيعية والكيميائية
195	182	199	154	141	المواد البلاستيكية الإصطناعية
145	163	158	159	158	الورق والورق المقوى
					خيوط نألفيةة واصطناعية
25	21	25	22	26	للنسيج
					صحنون حديدية مصفحة
169	235	154	158	211	وصفانح من الحديد والفولاذ
					الأسلاك والقضبان والأقواس
175	208	208	267	302	الحديدية
883	1 013	997	672	681	مختلفات

التجارة الخارجية

17 - 10 الواردات حسب أهم المواد (تابع)

الوزن بألف طن

1996	1995	1994	1993	1992	
208	222	186	207	228	مواد التجهيز
26	11	19	8	9	الفلاحية
11	5	9	3	4	جرارات فلاحية
15	6	10	5	5	آلات وأدوات فلاحية
182	211	167	199	219	الصناعية
5	6	5	5	6	آلات وأدوات صناعية
2	-	3	27	14	مسخنات
10	11	9	9	8	محركات بالمكبس ومحركات أخرى
6	7	5	5	5	مضخات وضغوطات
					آلات وأجهزة للصناعة
3	4	2	2	3	الغذائية
22	30	22	25	25	آلات مختلفة
					مصاعد وآلات الرفع
7	6	11	11	8	وتفريغ البضائع
5	4	8	4	6	آلات خاصة لصناعة النسيج
4	3	2	7	3	آلات الكهرباء و محركات كهربائية
22	21	22	19	24	سيارات صناعية
10	9	7	9	10	معدات للقطع
3	5	2	11	12	بواخر البحر
83	105	69	65	95	مختلفات
160	160	135	119	125	مواد الإستهلاك
3	2	2	2	2	الأدوية
13	12	12	13	13	الورق الجاهز ومنتجات من الورق
20	20	20	19	18	الأثاثية
6	4	2	2	1	اجهزة الإنقاط للراديو والتلفزة
22	9	9	8	11	سيارات سياحية
					قطع وأجزاء مفصلة
7	7	7	6	8	للسيارات السياحية
89	106	83	69	72	مختلفات
-	-	-	-	-	الذهب الصناعي
21 103	22 976	19 679	19 536	19 698	المجموع

المصدر: مكتب الصرف

التجارة الخارجية

17 - 11 الواردات حسب أهم المواد

القيمة بمليون درهم

1996	1995	1994	1993	1992	
11 223	11 630	7 348	9 036	7 619	المواد الغذائية والمشروبات والتبغ
730	814	759	680	842	منتجات الحليب
111	311	190	105	62	بذور البطاطس
383	514	349	202	189	البن
501	695	681	660	631	الشاي
4 137	3 997	1 491	3 267	2 736	القمح
1 349	1 320	1 164	864	808	السكر
577	509	828	725	565	التبغ
3 435	3 470	1 886	2 533	1 786	مختلفات
11 199	10 053	10 239	8 895	9 598	الطاقة وزيوت التشحيم
7 397	6 721	6 902	6 693	8 007	زيت النفط الخام
877	722	1 028	303	79	الغاز والزيوت الثقيلة
80	132	103	91	96	زيت النفط والتشحيم
1 424	1 320	1 003	748	504	الغاز النفطي ومحروقات أخرى
1 421	1 158	1 203	1 060	912	مختلفات
7 745	9 067	7 497	6 106	6 939	المواد الخام
5 518	6 377	5 406	4 162	4 192	من أصل حيواني ونباتي
602	716	658	212	199	حبوب وفواكه زيتية
1 428	1 364	1 241	1 054	793	زيت نباتي خام
1 544	1 964	1 734	1 400	1 666	خشب خام ومربع ومنجور
117	216	106	119	111	عجين الورق
110	120	125	83	94	الصوف والوبر
712	818	705	509	539	القطن
82	84	87	60	96	ألياف اصطناعية للنسيج
923	1 095	750	725	694	مختلفات
2 227	2 690	2 091	1 944	2 747	من أصل معدني
1 234	1 585	1 126	1 071	1 829	الكبريت الخام
556	685	637	542	559	ألياف النسيج المركبة
437	420	328	331	359	مختلفات
16 840	17 882	16 679	14 078	14 777	أنصاف المنتجات
60	77	67	105	257	الإسمنت الهيدرولي والمالط
3 202	3 237	2 937	2 718	2 393	مواد كيميائية
959	553	632	454	439	الأسمدة الطبيعية والكيميائية
2 132	2 297	1 961	1 484	1 459	المواد البلاستيكية الاصطناعية
1 284	1 430	1 092	1 078	1 115	الورق والورق المقوى
731	706	735	663	680	خيوط نأليفية واصطناعية للنسيج
961	1 248	827	828	1 100	صحون حديدية مصفحة و صفائح من الحديد أو من الفولاذ
653	778	760	881	1 048	الأسلاك والقضبان والأقواس الحديدية
6 858	7 556	7 668	5 867	6 286	مختلفات

التجارة الخارجية

11-17 الواردات حسب أهم المواد (تابع)

لقيمة بمليون درهم

1996	1995	1994	1993	1992	
15 375	16 257	16 990	17 047	16 781	مواد التجهيز
956	515	832	365	415	الفلاحية
469	192	428	122	165	جرارات فلاحية
487	323	404	243	250	آلات وأدوات فلاحية
14 419	15 742	16 158	16 682	16 366	الصناعية
282	322	295	320	349	آلات وأدوات صناعية
50	29	178	2 436	622	مسخات
525	490	407	409	523	محركات بالمكبس ومحركات أخرى
529	470	370	395	462	مضخات وضغطات
					آلات وأجهزة الصناعة
385	412	239	219	416	الغذائية
3 193	3 541	2 747	2 645	2 712	آلات مختلفة
					مصاعد وآلات الرفع
348	346	652	551	365	وتفريغ البضائع
593	445	429	357	652	آلات خاصة لصناعة النسيج
					آلات الكهرباء و محركات
232	240	258	665	285	كهربائية
1 169	1 325	1 207	922	1 311	سيارات صناعية
303	283	206	355	298	معدات للقطع
196	81	188	644	274	بواخر البحر
6 614	7 758	8 982	6 764	8 097	مختلفات
9 581	7 980	7 275	6 743	7 091	مواد الإستهلاك
1 007	974	927	801	750	الأدوية
513	421	426	402	403	الورق الجاهز ومنتجات من الورق
1 574	1 545	1 380	1 327	1 396	الأئوبة
612	347	217	271	164	اجهزة الإلتقاط للراديو والتلفزة
1 559	659	736	677	811	سيارات سياحية
					قطع وأجزاء مفصلة للسيارات
305	295	303	271	348	السياحية
4 011	3 739	3 286	2 994	3 219	مختلفات
71 963	72 869	66 028	61 905	62 805	المجموع

المصدر: مكتب الصرف

التجارة الخارجية

17 - 12 الصادرات حسب أهم المواد

الوزن بألف طن

1996	1995	1994	1993	1992	
1 329	1 222	1 310	1 169	1 142	المواد الغذائية والمشروبات والتبغ
30	29	32	32	33	السماك الطري المملح والمنشف
98	111	112	109	94	قشريات رخويات ومحار
25	25	30	25	24	الخضرا الطرية المجمدة أو المملحة
153	156	151	162	139	الطماطم الطرية
53	97	87	61	104	بطاطس الإستهلاك
5	6	7	2	5	الخضرا اليابسة
632	414	499	510	501	الحوامض
61	68	59	56	55	مصبرات السمك
78	83	65	53	61	مصبرات الخضرا
16	18	15	16	12	مصبرات الفواكه والمربى
178	215	253	143	114	مختلفات
364	556	515	536	607	الطاقة وزيت التشحيم
221	507	486	506	572	زيت النفط و التشحيم
143	49	29	30	35	مختلفات
12 083	11 650	12 692	10 574	11 111	المواد الخام
126	134	170	113	128	من أصل حيواني ونباتي
8	8	8	6	7	نباتات وأجزاء النباتات
14	4	-	1	5	زيت الزيتون الخام والمصفى
68	74	112	63	74	عجين الورق
36	48	50	43	42	مختلفات
11 957	11 516	12 522	10 461	10 983	من أصل معدني
10 140	9 420	9 527	8 398	9 129	الفسفاط
322	371	334	307	334	كبريتات الباريوم
30	28	31	35	40	معدن المنغنيز
41	40	42	44	46	معدن النحاس
46	37	55	33	19	معدن الرصاص
1 378	1 620	2 533	1 644	1 415	مختلفات
3 927	4 131	3 789	4 052	3 484	أنصاف المنتجات
1 885	1 784	1 674	2 409	1 834	الاسمدة الطبيعية والكيميوية
3	3	3	3	3	الفلين المصنع أو المركب
54	64	58	75	62	الرصاص الخام
1 618	1 723	1 675	1 434	1 454	الحامض الفوسفوري
5	7	7	6	7	خيوط القطن
362	550	372	125	124	مختلفات
22	22	22	97	19	مواد التجهيز
-	-	-	-	-	الفلاحية
22	22	22	97	19	الصناعية
89	88	95	96	87	مواد الإستهلاك
1	1	1	2	1	منتجات الدباغة والحقائب و لوازم السفر
3	4	4	4	5	الزرايبي
18	19	20	20	17	ملابس داخلية
23	27	31	35	32	ملابس جاهزة
4	5	5	5	4	الأحذية
1	1	1	1	1	قماس المنزل
42	35	37	33	32	مختلفات
17 814	17 669	18 423	16 524	16 450	المجموع

المصدر : مكتب الصرف

التجارة الخارجية

17 - 13 الصادرات حسب أهم المواد

القيمة بمليون درهم

1996	1995	1994	1993	1992	
13 079	12 393	10 352	9 051	8 966	المواد الغذائية والمشروبات والتبغ
811	763	742	738	871	السماك الطري المملح والمنشف
4 110	4 310	3 521	2 924	2 501	فشريات رخويات ومحارات
332	394	359	343	312	الخضار الطرية المجمدة أو المملحة
719	612	404	492	515	الطماطم الطرية
224	415	245	185	265	بطاطس الإستهلاك
49	58	40	11	32	الخضار اليابسة
2 700	1 716	1 384	1 443	1 461	الحوامض
1 535	1 542	1 440	1 354	1 360	مصبرات السمك
1 167	1 098	845	661	749	مصبرات الخضار
179	210	133	129	136	مصبرات الفواكه والمربى
1 253	1 275	1 239	771	764	مختلفات
673	886	770	914	1 068	الطاقة وزيوت التشحيم
423	769	707	814	905	زيت النفط والتشحيم
250	117	63	100	163	مختلفات
6 123	5 645	5 434	4 464	4 813	المواد الخام
1 572	1 631	1 429	974	1 120	من أصل حيواني ونباتي
163	142	134	123	127	نباتات وأجزاء النباتات
409	117	5	7	84	زيت الزيتون الخام والمصفى
285	569	504	198	321	عجين الورق
715	803	786	646	588	مختلفات
4 551	4 014	4 005	3 490	3 693	من أصل معدني
3 030	2 426	2 515	2 416	2 621	الفوسفات
136	141	125	113	134	كبريتات الباريوم
70	61	63	77	80	معدن المنغنيز
192	267	247	202	257	معدن النحاس
160	111	144	41	55	معدن الرصاص
963	1 008	911	641	546	مختلفات
10 630	10 472	9 105	8 369	8 152	أنصاف المنتجات
3 321	3 076	2 489	2 895	2 446	الأسمدة الطبيعية والكيمياوية
42	58	71	79	83	الفلين المصنع أو المركب
371	288	257	223	247	الرصاص الخام
4 598	4 699	3 937	3 256	3 425	الحامض الفوسفوري
217	290	284	232	322	خيوط القطن
2 081	2 061	2 067	1 684	1 629	مختلفات
1 334	1 312	1 296	1 704	1 482	مواد التجهيز
3	3	4	4	6	الفلاحة
1 331	1 309	1 292	1 700	1 476	الصناعية
9 517	9 532	9 595	9 864	9 478	مواد الإستهلاك
117	138	153	172	169	منتجات الدباغة والحقائب ولوازم السفر
247	289	301	294	312	الزرابي
3 046	2 856	2 708	2 732	2 406	ملابس داخلية
3 412	3 640	3 804	4 012	4 137	ملابس جاهزة
635	607	562	666	560	الأحذية
116	107	70	94	64	فماش المنزل
1 944	1 895	1 997	1 894	1 830	مختلفات
41 356	40 240	36 552	34 366	33 959	المجموع

المصدر: مكتب الصرف

التجارة الخارجية

17 - 14 أهم المواد المستوردة من الإتحاد الأوروبي

لوزن بآلف طن

1996	1995	1994	1993	1992	
1 069	2 001	918	1 146	1 663	المواد الغذائية والمشروبات والتبغ
19	24	17	17	23	منتجات الحليب
20	53	51	40	20	بذور البطاطس
909	1 574	563	646	1 227	القمح
-	-	-	-	42	السكر
5	10	7	5	5	اللحم الطري والمجمد
116	340	280	438	346	مختلفات
825	787	1 065	439	229	الطاقة وزيوت التشحيم
21	56	23	26	62	الفحم الحجري الخام والمزودج
12	17	13	10	11	زيوت النفط والتشحيم
368	340	282	215	117	الغاز النفطي ومحروقات أخرى
424	374	747	188	39	مختلفات
892	931	684	588	420	المواد الخام
476	666	412	332	203	من أصل حيواني ونباتي
97	203	63	88	43	زيت نباتي خام
3	3	3	12	3	الصوف والوبر
4	3	3	1	2	ألياف اصطناعية للنسيج
372	457	343	231	155	مختلفات
416	265	272	256	217	من أصل معنوي
224	91	111	72	39	الكبريت الخام
6	6	8	7	6	المطاط المركب
28	28	36	32	31	ألياف مركبة للنسيج
158	140	117	145	141	مختلفات
1 508	1 283	1 703	1 407	1 426	أنصاف المنتجات
244	213	202	179	178	المنتجات الكيماوية
236	154	232	165	202	الأسمدة الطبيعية والكيماوية
10	9	10	8	8	المواد الملونة
10	7	7	5	7	المطهرات
139	138	156	114	103	المواد البلاستيكية الإصطناعية
119	127	137	52	54	الورق والورق المقوى
13	13	17	17	16	خيوط تأليفية واصطناعية للنسيج
4	8	5	7	7	لوازم الأتابيب
80	81	100	108	116	صحنون، حديد مصفح وصفائح حديدية
111	121	144	221	232	الأسلاك والقضبان والأقواس الحديدية
17	15	16	18	16	النحاس
8	11	10	11	8	قضبان صفائح وأتابيب الألمنيوم
517	386	667	502	479	مختلفات

التجارة الخارجية

17 - 14 أهم المواد المستوردة من الإتحاد الأوروبي (تبع)

الوزن بألف طن

1996	1995	1994	1993	1992	
152	178	146	157	177	مواد التجهيز
23	10	15	6	8	الفلحائية
12	5	7	2	4	آلات وأدوات فلحائية
11	5	8	4	4	جرارات فلحائية
-	-	-	-	-	مختلفات
129	168	131	151	169	الصناعية
1	-	3	27	14	مسخنات
6	7	6	6	6	محركات بالمكبس ومحركات
4	5	4	4	4	مضخات وضغطات
					آلات وأجهزة للصناعة
3	3	2	1	2	الغذائية
18	26	18	20	18	آلات مختلفة
6	12	8	12	21	آلات الجرش والتجميع
					مصاعد وآلات الرفع وتفريغ
6	6	10	10	7	البضائع
5	4	7	3	5	آلات خاصة بصناعة النسيج
					أجزاء التوصيل ومدورات
1	1	1	1	1	مشاغل
2	2	2	7	2	آلات مولدة للكهرباء والمحركات الكهربائية
1	2	2	2	1	آلات لقطع التيار الكهربائي
13	13	14	12	13	السيارات الصناعية
8	8	5	5	8	معدات القلع
55	79	49	41	67	مختلفات
115	117	102	87	92	مواد الإستهلاك
2	2	2	2	2	الأدوية
10	9	10	10	10	الورق الجاهز ومنتجات من الورق
17	16	17	15	15	الألوية
3	3	3	3	3	عقاقير المنزل
18	8	8	7	9	سيارات سياحية
					قطع وأجزاء مفصلة للسيارات
6	6	6	6	7	السياحية
59	73	56	44	46	مختلفات
4 561	5 297	4 618	3 824	4 007	المجموع

المصدر : مكتب الصرف

التجارة الخارجية

17 - 15 أهم المواد المستوردة من الإتحاد الأوروبي

القيمة بمليون درهم

1996	1995	1994	1993	1992	
3 491	4 452	2 523	2 460	2 997	المواد الغذائية والمشروبات والتبغ
329	443	381	288	420	منوجات الحليب
111	309	190	105	62	بذور البطاطس
1 645	2 262	596	762	1 379	القمح
2	2	1	-	99	السكر
69	157	98	65	66	اللحم الطري والمجمد
1 335	1 279	1 257	1 240	971	مختلفات
1 652	1 427	1 677	817	423	الطاقة وزيوت التشحيم
32	41	36	38	54	الفحم الحجري الخام والمزودج
67	113	91	77	85	زيوت النفط والتشحيم
739	670	443	375	205	الغاز النفطي ومحروقات أخرى
814	603	1 107	327	79	مختلفات
3 142	4 264	2 940	2 142	1 780	المواد الخام
2 310	3 397	2 064	1 398	1 022	من أصل حيواني ونباتي
499	1 128	365	372	168	زيت نباتي خام
105	115	117	76	84	الصوف والوبر
63	61	61	22	34	ألياف اصطناعية للنسيج
1 643	2 093	1 521	928	736	مختلفات
832	867	876	744	758	من أصل معدني
99	54	53	31	24	الكبريت الخام
74	83	85	77	70	المطاط المركب
455	534	574	471	495	ألياف مركبة للنسيج
204	196	164	165	169	مختلفات
11 799	12 078	12 662	10 132	10 379	أنصاف المنتجات
2 025	2 068	1 958	1 685	1 662	المنتجات الكيماوية
366	240	281	231	209	الأسمدة الطبيعية والكيماوية
271	285	270	233	251	المواد الملونة
404	274	304	207	271	المطهرات
1 637	1 821	1 618	1 180	1 149	المواد البلاستيكية الإصطناعية
1 112	1 176	977	472	487	الورق والورق المقوى
470	506	544	533	454	خيوط نأليفية واصطناعية للنسيج
122	148	114	156	136	لوزم الأتابيب
584	620	601	620	755	صحون، حديد مصفح وصفائح حديدية
443	502	558	725	831	الأسلاك والقضبان والأقواس الحديدية
443	453	395	404	409	النحاس
220	297	257	246	213	قضبان، صفائح و أنابيب الألمنيوم
3 702	3 688	4 785	3 440	3 552	مختلفات

التجارة الخارجية

17 - 15 أهم المواد المستوردة من الإتحاد الأوروبي (تابع)

القيمة بمليون درهم

1996	1995	1994	1993	1992	
11 670	12 491	11 735	12 969	12 590	مواد التجهيز
881	462	626	306	364	الفلاحية
430	278	329	191	158	آلات وأدوات فلاحية
451	184	296	115	206	جرارات فلاحية
					مختلفات
10 789	12 029	11 109	12 663	12 226	الصناعية
42	29	177	2 423	619	مسخنات
368	364	301	280	368	محركات بالمكبس ومحركات أخرى
444	378	316	318	410	مضخات وضغطات
					آلات وأجهزة للصناعة
323	324	204	145	250	الغذائية
2 910	2 956	2 106	2 056	2 089	آلات مختلفة
318	480	300	435	1 309	آلات الجرش والتجميع
					مصاعد وآلات الرفع وتفريغ
311	328	628	513	331	البضائع
501	365	304	285	515	آلات خاصة بصناعة النسيج
					أجزاء التوصيل ومدورات
198	146	152	140	188	مشاغل
124	171	226	627	251	آلات مولدة للكهرباء والمحركات الكهربائية
316	317	392	375	245	آلات لقطع التيار الكهربائي
724	832	728	491	656	السيارات الصناعية
258	241	170	119	215	معدات القلع
4 352	5 098	5 105	4 456	4 780	مختلفات
7 198	6 147	5 774	5 201	5 678	مواد الإستهلاك
860	821	790	659	636	الأدوية
416	337	326	317	336	الورق الجاهز ومنتجات من الورق
1 400	1 398	1 232	1 189	1 256	الأثوية
117	122	157	116	132	عقاقير المنزل
1 249	562	649	556	702	سيارات سياحية
					قطع وأجزاء مفصلة للسيارات
247	259	266	230	294	السياحية
2 909	2 648	2 354	2 134	2 322	مختلفات
38 952	40 859	37 311	33 721	33 847	المجموع

التجارة الخارجية

17 - 16 أهم المواد المصدرة نحو الإتحاد الأوروبي

الوزن تالف طن

1996	1995	1994	1993	1992	
1 016	938	1 037	886	878	المواد الغذائية والمشروبات والتبغ
140	146	145	150	133	الطماطم الطرية
53	97	87	61	103	بطاطس للاستهلاك
1	1	2	-	2	الخضراوات اليابسة
494	325	394	371	372	الحوامض
29	30	34	30	27	السمك المصبر
61	65	55	47	47	مصبرات الخضراوات
16	17	15	15	11	مصبرات الفواكه والمربى
222	257	305	212	183	مختلفات
227	427	403	423	516	الطاقة وزيوت التشحيم
-	-	-	-	-	الفحم الحجري الخام والمزودج
129	414	389	423	516	زيت النفط والتشحيم
98	13	15	-	-	مختلفات
4 952	4 658	5 929	4 498	5 037	المواد الخام
91	79	107	81	93	من أصل حيواني ونباتي
10	4	-	-	1	زيت الزيتون الخام والمصفاة
44	29	61	40	53	عجين الورق
37	46	46	41	39	مختلفات
4 861	4 579	5 822	4 417	4 944	من أصل معدني
3 597	3 080	3 380	2 865	3 586	الفوسفات
30	28	31	35	39	معدن المنغنيز
20	12	35	18	16	معدن الرصاص
1 214	1 459	2 376	1 499	1 303	مختلفات
1 732	2 029	1 800	1 740	1 527	أنصاف المنتجات
38	53	38	55	42	الرصاص الخام
518	517	534	469	292	الحامض الفوسفوري
5	7	6	5	6	خيوط القطن
972	1 217	1 120	1 144	1 100	الأسمدة الطبيعية والكيميائية
199	235	102	67	87	مختلفات
10	13	13	29	9	مواد التجهيز
-	-	-	-	-	الفلاحية
10	13	13	29	9	الصناعية
66	67	70	71	66	مواد الاستهلاك
1	1	1	1	1	مننوجات الدباغة والحقائب
1	3	3	2	2	الألوان
3	4	4	4	5	الزراعي
18	19	20	20	17	مواد النسيج والجلود
20	24	27	30	29	الملابس الجاهزة
3	3	4	4	3	الأحذية
20	13	11	10	9	مختلفات
8 003	8 132	9 252	7 647	8 033	المجموع

المصدر: مكتب الصرف

التجارة الخارجية

17 - 17 أهم المواد المصدرة نحو الإتحاد الأوروبي

للقيمة بليون درهم

1996	1995	1994	1993	1992	
8 023	7 367	6 452	5 645	5 876	المواد الغذائية والمشروبات والتبغ
654	572	388	452	489	الطماطم الطرية
224	414	244	185	263	بطاطس للإستهلاك
7	9	15	3	17	الخضار اليابسة
2 063	1 336	1 053	1 025	1 032	الحوامض
857	821	919	781	785	السماك المصبر
871	842	714	580	540	مصبرات الخضار
176	205	127	123	130	مصبرات الفواكه والمربى
3 171	3 168	2 992	2 496	2 620	مختلفات
368	586	550	653	786	الطاقة وزيوت التشحيم
-	-	-	-	-	الفحم الحجري الخام والمزروح
204	568	526	653	786	زيت النفط والتشحيم
164	18	24	-	-	مختلفات
3 217	2 938	2 928	2 315	2 574	المواد الخام
1 091	1 006	914	654	759	من أصل حيواني ونباتي
265	90	5	6	18	زيت الزيتون الخام والمصفاة
165	200	261	115	221	عجين الوري
661	716	648	533	520	مختلفات
2 126	1 932	2 014	1 661	1 815	من أصل معدني
1 124	834	912	853	1 071	التوسفات
69	61	62	77	79	معدن المنغنيز
67	33	83	25	43	معدن الرصاص
866	1 004	957	706	622	مختلفات
4 987	5 224	4 565	3 791	3 557	أنصاف المنتجات
256	228	164	167	170	الرصاص الخام
1 446	1 363	1 211	1 109	699	الحامض الفوسفوري
207	280	253	195	259	خيوط القطن
1 748	2 093	1 677	1 391	1 506	الأسمدة الطبيعية والكيميائية
1 330	1 260	1 240	929	923	مختلفات
816	880	1 039	990	1 009	مواد التجهيز
3	3	4	3	5	الفلاحية
813	877	1 035	987	1 004	الصناعية
7 996	7 978	7 988	8 064	7 946	مواد الإستهلاك
108	125	129	141	138	منتجات الدباغة والحقائب ولوازم السفر
137	185	182	130	99	الأثوية
218	263	271	271	277	الزراعي
2 965	2 760	2 627	2 638	2 332	مواد النسيج والجوارب
3 087	3 319	3 477	3 629	3 801	الملابس الجاهزة
420	426	486	450	455	الأحذية
1 061	900	816	805	844	مختلفات
25 407	24 973	23 522	21 458	21 748	المجموع

المصدر: مكتب الصرف

التجارة الخارجية

17 - 18 الواردات حسب أهم البلدان

بمليون درهم

1996	1995	1994	1993	1992	
15 003	15 915	14 933	14 210	14 948	فرنسا
6 306	6 215	5 796	6 500	5 361	اسبانيا
5 336	4 770	5 689	6 250	3 714	الولايات المتحدة الأمريكية
5 147	4 174	4 460	3 886	3 902	إيطاليا
4 375	4 563	4 664	3 674	3 727	ألمانيا
4 283	3 831	3 530	3 474	3 459	العربية السعودية
2 170	2 061	1 381	1 335	1 300	البرازيل
2 022	2 658	1 854	1 684	1 720	إبريطانيا العظمى
1 888	528	96	198	40	نيجيريا
1 626	2 033	1 524	1 434	1 703	بلجيكا + اللوكسمبورغ
1 564	1 388	580	953	1 339	كندا
1 427	1 767	1 432	1 353	1 530	هولندا
1 328	1 060	1 122	1 060	1 317	اليابان
1 270	1 419	1 134	1 169	1 246	الصين
1 213	474	758	161	870	ليبيا
1 151	1 609	495	307	876	رابطة الدول المستقلة
1 037	1 497	1 157	1 108	1 135	السويد
892	821	514	-	-	روسيا
891	949	1 094	1 003	779	الجزائر
807	792	819	697	878	سويسرا
743	581	543	477	453	البرتغال
577	1 147	787	642	718	بولندا
505	1 772	1 789	1 551	1 468	إيران
499	702	387	220	741	تركيا
438	443	310	229	223	رومانيا
406	608	140	20	-	أوكرانيا
400	441	309	281	414	فنلندا
331	394	210	237	287	الدانمارك
178	455	783	262	192	الغابون
110	454	43	37	51	بلغاريا
8 040	7 348	7 694	7 493	8 414	دول أخرى
71 963	72 869	66 027	61 905	62 805	المجموع

التجارة الخارجية

17 - 19 الصادرات حسب أهم البلدان

بمليون درهم

1996	1995	1994	1993	1992	
11 699	11 940	11 713	11 413	11 130	فرنسا
4 089	3 779	3 414	3 037	3 066	اسبانيا
2 874	3 085	2 458	2 021	1 678	اليابان
2 608	2 640	2 167	1 336	2 024	الهند
2 607	2 291	2 117	1 797	1 894	إيطاليا
1 614	1 654	1 580	1 519	1 605	ألمانيا
1 600	1 802	1 388	1 244	1 137	إيربانيا العظمى
1 457	1 250	1 188	1 026	1 176	بلجيكا + اللوكسمبورغ
1 432	1 362	1 288	1 172	1 272	الولايات المتحدة الأمريكية
1 112	973	1 075	898	1 062	هولندا
1 092	1 377	908	1 273	1 120	ليبيا
671	402	296	385	255	تركيا
541	517	479	449	558	العربية السعودية
517	452	384	365	423	تونس
495	321	301	363	264	المكسيك
459	181	27	226	36	باكستان
381	423	355	240	297	البرتغال
324	254	172	213	203	كندا
314	192	453	502	217	إيران
309	477	886	723	612	الجزائر
290	272	206	144	143	بولاندا
271	337	263	162	224	إيرلاندا
247	366	263	266	190	البرازيل
236	328	239	181	154	اسويسرا
209	174	126	103	114	اليونان
178	149	146	174	200	النرويج
175	142	271	268	275	اندونيسيا
171	164	66	67	51	الكوت ديفوار
145	328	133	224	262	الصين
144	141	95	135	144	السويد
3 095	2 467	2 095	2 440	2 173	دول أخرى
41 356	40 240	36 552	34 366	33 959	المجموع

التجارة الخارجية

17 - 20 الواردات حسب القارات

بمليون درهم

1996	1995	1994	1993	1992	
44 433	48 370	41 316	38 290	39 789	أوروبا
5 767	4 280	4 657	3 089	3 704	إفريقيا
10 833	9 230	9 371	9 489	7 193	أمريكا
10 383	10 748	10 319	10 824	11 796	آسيا
547	241	364	213	323	أستراليا
71 963	72 869	66 027	61 905	62 805	المجموع

17 - 21 الصادرات حسب القارات

بمليون درهم

1996	1995	1994	1993	1992	
27 391	26 582	24 786	23 041	23 065	أوروبا
3 141	3 460	2 992	3 599	3 205	إفريقيا
2 756	2 446	2 152	2 165	2 118	أمريكا
7 728	7 555	6 411	5 387	5 456	آسيا
340	197	211	174	115	أستراليا
41 356	40 240	36 552	34 366	33 959	المجموع

التجارة الخارجية

17 - 22 الواردات من الدول الأورو - متوسطة

بمليون درهم

1996	1995	1994	1993	1992	
38 952	40 859	37 311	35 266	35 663	دول الإتحاد الأوروبي
15 003	15 915	14 933	14 210	14 948	فرنسا
6 306	6 215	5 796	6 499	5 361	إسبانيا
5 147	4 174	4 460	3 886	3 902	إيطاليا
4 375	4 563	4 664	3 677	3 727	ألمانيا
2 022	2 658	1 854	1 685	1 720	لبريطانيا العظمى
1 626	2 033	1 524	1 434	1 703	بلجيكا + اللوكسمبورغ
1 427	1 767	1 432	1 354	1 531	هولندا
1 037	1 497	1 157	1 106	1 135	السويد
743	581	543	477	453	البرتغال
400	441	309	281	414	فنلندا
331	394	210	237	287	الدانمارك
237	238	190	156	264	النمسا
181	237	127	179	129	إيرلندا
117	146	112	85	89	اليونان
2 221	2 729	2 123	1 807	2 171	دول أخرى متوسطة
891	949	1 094	1 005	779	الجزائر
499	702	387	219	741	تركيا
368	281	266	340	434	تونس
202	361	160	72	86	سوريا
123	318	120	101	81	مصر
69	45	19	9	4	قبرص
52	58	64	49	36	لبنان
14	12	11	9	9	الأردن
3	3	2	3	1	مالطا
41 173	43 588	39 434	37 073	37 834	مجموع الدول الأورو - متوسطة

التجارة الخارجية

17 - 23 الصادرات نحو الدول الأورو - متوسطة

بمليون درهم

1996	1995	1994	1993	1992	
25 407	24 973	23 522	21 798	22 049	دول الإتحاد الأوروبي
11 699	11 940	11 713	11 413	11 130	فرنسا
4 089	3 779	3 414	3 037	3 066	إسبانيا
2 607	2 291	2 117	1 797	1 894	إيطاليا
1 614	1 654	1 580	1 519	1 605	ألمانيا
1 600	1 802	1 388	1 244	1 137	إيربانيا العظمى
1 457	1 250	1 188	1 026	1 176	بلجيكا + اللوكسمبورغ
1 112	973	1 075	898	1 062	هولاندا
381	423	355	240	297	البرتغال
271	337	263	162	224	إيرلاندا
209	174	126	103	114	اليونان
144	141	95	135	144	السويد
101	114	79	125	79	فنلندا
92	63	101	81	78	النمسا
31	32	28	18	43	الدانمارك
1 873	1 605	1 776	1 689	1 391	دول أخرى متوسطة
671	402	296	385	255	تركيا
517	452	384	365	423	تونس
309	477	888	723	612	الجزائر
137	69	76	68	1	سوريا
97	73	46	43	48	الأردن
75	58	39	33	24	لبنان
33	34	19	16	14	مصر
24	23	17	17	1	قبرص
10	17	11	39	13	مالطا
27 280	26 578	25 298	23 487	23 440	مجموع الدول الأورو - متوسطة

التجارة الخارجية

17 - 24 المبادلات مع الدول العربية

بمليون درهم

1996	1995	1994	1993	1992	
7 253	6 543	6 957	7 000	8 434	الواردات
4 283	3 831	3 530	3 474	3 459	العربية السعودية
1 213	475	758	161	870	ليبيا
891	949	1 094	1 005	779	الجزائر
368	281	266	340	434	تونس
202	361	160	72	86	سوريا
123	318	120	101	81	مصر
62	88	147	747	306	الكويت
52	58	64	49	36	لبنان
29	147	793	1 030	2 218	الإمارات العربية المتحدة
14	12	11	9	9	الأردن
12	5	1	-	-	البحرين
3	4	5	3	2	موريطانيا
1	14	7	2	4	اليمن
-	-	1	1	-	جزر القمر
-	-	-	6	-	السودان
-	-	-	-	150	قطر
3 000	3 234	3 017	3 067	2 897	الصادرات
1 092	1 377	908	1 273	1 120	ليبيا
541	517	479	449	558	العربية السعودية
517	452	384	365	423	تونس
309	477	888	723	612	الجزائر
137	69	76	68	1	سوريا
97	73	46	43	48	الأردن
78	66	68	64	60	موريطانيا
75	56	39	33	24	لبنان
41	26	34	8	5	الإمارات العربية المتحدة
33	35	42	11	14	الكويت
33	34	19	16	14	مصر
29	35	18	-	-	العراق
6	4	7	8	11	اليمن
4	2	3	5	3	جزر القمر
3	3	3	-	-	البحرين
2	4	2	1	3	قطر
2	1	1	-	-	عمان
1	3	-	-	1	جيبوتي
-	-	1	-	7	السودان

التجارة الخارجية

17 - 25 المبادلات التجارية حسب النظام التوافقي

بمليون درهم

الصادرات			الواردات			
1996	1995	1994	1996	1995	1994	
2	1	2	542	329	493	01- الحيوانات الحية
4	3	2	150	169	103	02- اللحوم والكوارع المأكولة
4 921	5 072	4 263	28	34	22	03- سمك قشريات ورخويات
105	25	2	744	831	772	04- منتوجات الحليب والبيض و العسل
61	43	43	4	4	2	05- منتوجات أخرى من أصل حيواني
156	173	165	54	63	68	06- نباتات حية ومنتوجات زراعة الزهور
1 364	1 424	1 098	300	657	284	07- خضر، نباتات وجذور وعسقول غذائي
2 935	2 007	1 625	111	72	29	08- فواكه وقشور الحوامض والبيتخ
159	150	97	978	1 297	1 099	09- قهوة، شاي ثوابل وبهشية الشاي
2	19	75	5 301	5 247	2 010	10- حبوب
83	56	22	55	31	18	11- منتوجات المطاحن، حبوب الجعة، نشاء دقيق
255	208	266	835	1 079	846	12- حبوب، فواكه زيتية ونباتات صناعية
319	367	281	37	30	22	13- صمغ راتنجي وعصاره أخرى من المستخلصات النباتية
4	5	8	4	6	6	14- مواد الفتل والنحت ومنتوجات اخرى من أصل نباتي
444	200	71	1 743	1 694	1 501	15- شحوم وزيتون وشمع من أصل حيواني أو نباتي
1 538	1 546	1 450	17	19	14	16- مهيئات اللحوم والسمك والقشريات
99	78	92	1 377	1 343	1 183	17- سكر وسكريات
-	3	6	55	49	45	18- الكاوكار ومهيئاته
6	4	5	90	90	71	19- مهيئات من أساس حبوب الدقيق
1 493	1 516	1 305	79	71	39	20- مهيئات الخضر والفواكه
248	286	148	152	95	76	21- مهيئات غذائية مختلفة
88	101	86	230	196	159	22- مشروبات وسائل الكحول والخل
35	82	18	442	600	107	23- فضالات الصناعة الغذائية
2	31	41	577	509	828	24- التبغ
3 481	2 902	2 955	1 510	1 875	1 375	25- الملح والكبريت والتراب والجبس والجير والأسمنت
959	945	886	122	94	47	26- مواد معدنية وفضالة ورماد
673	886	770	11 203	10 009	10 194	27- محروقات وزبوت معدنية
4 602	4 703	3 943	1 316	1 288	1 120	28- منتوجات كيميائية الغير عضوية
19	22	14	1 397	1 464	1 391	29- منتوجات كيميائية عضوية
70	139	260	814	753	679	30- منتوجات الصيدلة
3 321	3 076	2 489	935	538	625	31- الأسمدة

التجارة الخارجية

17 - 25 المبادلات التجارية حسب النظام التوافقي (تابع 1)

بمليون درهم

الصادرات			الواردات			
1996	1995	1994	1996	1995	1994	
21	23	18	703	736	699	32- دباغة وصباغة برنيز ومداد
173	248	196	288	269	225	33- زيوت أساسية وعطور
56	31	32	206	201	204	34- صابون ومواد النظافة
4	4	10	134	118	128	35- مواد شبه الاحين ولصاق
8	22	32	16	14	21	36- بارود ومتفجرات وأدوات نارية
-	1	-	197	181	202	37- منتوجات فوتوغرافية وسينمائية
15	9	13	1 141	1 060	1 034	38- منتوجات مختلفة للصناعة الكيماوية
154	138	98	2 622	2 827	2 344	39- مواد بلاستيكية اصطناعية
177	193	193	1 012	718	616	40- المطاط ومصنوعات مطاطية
519	341	350	217	238	234	41- جلود ومسابح
231	265	323	34	30	22	42- مصنوعات من الجلد وأدوات الرحال
-	-	-	1	2	3	43- فراء وصناعاته
271	252	249	1 786	2 165	1 876	44- خشب وفحم ومصنوعات الخشب
76	95	121	2	3	7	45- فلين ومصنوعاته
30	38	55	1	1	1	46- مصنوعات الحلفاء والسلالة
285	569	504	168	300	144	47- مواد خاصة بصناعة الورق
117	128	74	1 385	1 538	1 188	48- الورق والورق المقوى ومصنوعات من عجين السيليلوز
19	19	57	413	337	364	49- أدوات المكتب والنشر
-	-	1	9	4	3	50- الحرير
19	10	5	214	197	179	51- صوف ووبر وخيوط و أثواب من سبيج
261	385	394	1 979	1 974	1 795	52- القطن
1	1	1	52	51	52	53- ألياف أخرى للنسيج من أصل نباتي، خيوط وأثوب
172	165	172	602	596	594	54- خيوط تآلفية واصطناعية
203	255	252	1 168	1 365	1 297	55- ألياف مركبة واصطناعية للنسيج
25	26	28	284	303	250	56- سبيج، لبدة وحبال
259	301	327	7	8	5	57- زرايبي ومفروشات أخرى من النسيج
114	148	101	178	170	137	58- منسوجات خاصة زرايبي مخملة
13	5	21	260	261	243	59- منسوجات واسعة التطريز
26	6	12	179	174	121	60- ثياب ومنسوجات جاهزة من الثوب
3 046	2 830	2 671	15	17	11	61- ثياب ولوازمها من الثوب المنسوجة
3 627	3 839	3 938	41	33	107	62- منسوجات ولوازمها من الثوب
290	210	113	70	74	62	63- منسوجات أخرى جاهزة
688	663	662	85	91	94	64- أحذية ، لفافة ومنتجات مماثلة

التجارة الخارجية

17 - 25 المبادلات التجارية حسب النظام التوافقي (تابع 2)

بمليون درهم

الصادرات			الواردات			
1996	1995	1994	1996	1995	1994	
5	4	7	7	9	3	65- قيعات وأجزاؤها
-	-	-	6	3	4	66- مظلات وعصى وسياط
-	-	-	4	4	2	67- ريش وزهور اصطناعية
76	75	71	119	130	118	68- مصنوعات من الحجر والجبس والإسمنت
161	104	94	231	261	221	69- مواد خزفية
78	30	35	348	366	321	70- زجاج ومصنوعات زجاجية
289	329	271	10	21	19	71- لؤلؤ، معادن ثمينة وجواهر
189	191	137	2 946	3 835	2 778	72- حديد وصلب وفولاذ
135	118	102	1 152	1 191	2 220	73- مصنوعات من الحديد والصلب والفولاذ
105	154	143	501	512	447	74- نحاس ومصنوعات من النحاس
-	1	-	11	6	7	75- نيكل ومصنوعات من النيكل
51	57	79	560	568	436	76- الألومنيوم ومصنوعات من الألومنيوم
371	288	257	8	16	13	78- الرصاص ومصنوعات من الرصاص
-	1	1	100	111	91	79- الزنك ومصنوعات من الزنك
1	-	-	9	10	6	80- قصدير ومصنوعات من القصدير
26	2	-	2	2	2	81- معادن أخرى متجانسة
						82- أدوات وسكاكين من المعادن المتجانسة
13	14	13	265	272	231	83- مصنوعات مختلفة من المعادن المتجانسة
25	26	36	258	273	269	84- آلات، مسخنات، أجهزة وأدوات ميكانيكية
317	339	324	9 034	9 082	8 475	85- آلات وأجهزة كهربائية
734	743	1 019	3 762	3 626	3 789	86- عربات ومعدات السكك الحديدية
-	-	-	31	313	33	87- سيارات وجرارات ودراجات
175	198	187	3 744	2 854	3 003	88- الملاحه الجوية
-	13	-	223	936	2 289	89- الملاحه البحرية والنهرية
6	15	7	197	82	190	90- آلات النظر والتصوير
37	41	30	1 011	1 051	954	91- ساعات
10	23	30	40	28	25	92- آلات الموسيقى وأجزاؤها
2	2	2	3	2	1	93- الأسلحة والدخيرة ولوازمها
1	-	2	13	12	12	94- أثاث وتجهيزات طبية
94	89	102	265	312	262	95- لعب وألعاب وأدوات التسلية
16	25	20	144	142	92	96- مصنوعات مختلفة
89	64	71	286	244	221	97- تحف فنية للجمع
2	1	1	2	3	3	
41 356	40 240	36 552	71 963	72 869	66 027	المجموع

المصدر: مكتب الصرف

التجارة الخارجية

17 - 26 المبادلات التجارية حسب التصنيف المغربي للأنشطة الاقتصادية

بمليون درهم

الصادرات		الواردات				
1996	1995	1994	1996	1995	1994	
4 513	3 605	3 012	8 727	9 820	5 758	01- فلاحه ، قصص وخدمات ملحقة
						02- حراجه، استغلال المنتوجات الغابوية
31	41	41	414	577	556	وخدمات ملحقة
838	754	705	4	2	6	05- صيد بحري ، تربية الحيوانات
-	-	-	911	788	530	والنباتات المائية
-	-	1	7 397	6 729	6 907	10- استخراج الفحم الحجري، اللينيت والتورب
955	939	878	120	92	46	11- استخراج الهيدروكربون وخدمات ملحقة
3 391	2 785	2 882	1 459	1 803	1 311	13- استخراج المعادن الحديدية
8 964	9 006	7 446	5 696	5 334	4 212	14- صناعات استخراجية أخرى
1	31	39	365	389	677	15- صناعات غذائية
2 655	2 622	2 419	3 724	3 684	3 414	16- صناعة التبغ
5 515	5 681	5 769	64	61	127	17- صناعة النسيج
1 325	1 137	1 146	285	284	301	18- صناعة الملابس والفرو
351	359	396	1 387	1 606	1 341	19- صناعة الجلد والأحذية
399	690	569	1 543	1 826	1 322	20- نجارة الخشب وصناعة مواد من الخشب
49	33	66	554	445	458	21- صناعة الورق والورق المقوى
672	886	770	2 781	2 414	2 318	22- نشر وطباعة واستنساخ
8 330	8 340	7 040	9 582	9 293	8 659	23- تكويك، تكرير البترول وصناعات نووية
306	289	281	1 763	1 452	1 182	24- صناعة كيميائية
437	374	324	812	945	796	25- صناعة المطاط والبلاستيك
1 024	1 014	868	4 078	5 190	5 228	26- صناعة منتوجات أخرى غير معدنية
169	141	120	1 704	1 621	1 446	27- صناعة المواد المعدنية
286	319	339	8 247	8 561	8 083	28- تحويل المواد المعدنية
3	6	6	1 032	823	800	29- صناعة الآلات والتجهيزات
727	741	699	1 839	2 018	1 957	30- صناعة آلات المكتب ومعدات الإعلاميات
						31- صناعة الآلات والأجهزة الكهربائية
						32- صناعة تجهيزات الراليو، التلفزة
7	17	351	1 495	1 211	1 452	والإتصال
40	57	45	940	970	999	33- صناعة أجهزة الطب، الدقة، النظر
202	220	208	3 606	2 705	2 558	وصناعة الساعات
16	38	16	642	1 413	2 593	34- صناعة السيارات والهيكل
148	114	115	681	725	541	35- صناعة وسائل أخرى للنقل
-	-	-	107	83	445	36- صناعة الأثاث ، صناعات مختلفة
-	-	-	2	1	1	40- إنتاج وتوزيع الكهرباء، الغاز والحرارة
2	1	1	2	4	3	74- خدمات مقدمة خصوصا للمقارلات
						92- خدمات ترفيهية وثقافية ورياضية
41 356	40 240	36 552	71 963	72 869	66 027	المجموع

المصدر: مكتب الصرف ومديرية الإحصاء

التجارة الخارجية

17 - 27 المبادلات التجارية حسب تصنيف التجارة الدولية

بمليون درهم

الصادرات			الواردات			
1996	1995	1994	1996	1995	1994	
2	1	1	542	324	493	00 الحيوانات الحية
35	4	5	161	179	113	01 لحوم ومهيات اللحم
105	25	2	741	821	769	02 منتوجات الحليب والبيض
6 428	6 617	5 710	33	44	27	03 السمك ومصبرات السمك
84	77	106	5 408	5 364	2 093	04 الحبوب ومشتقاته
5 871	4 989	4 126	510	876	403	05 الفواكه والخضر
98	78	92	1 388	1 352	1 185	06 السكر ومهيناته من أساس السكر والعسل
303	283	185	1 038	1 357	1 154	07 قهوة وشاي، كاكاو وتوابل ومشتقاته
35	82	18	446	713	108	08 تغذية الماشية (ماعدا لحبوب للغير المسموكة)
109	171	112	170	91	72	09 المواد الغذائية المهيأة الأخرى
83	90	79	229	195	158	11 المشروبات
2	31	41	576	509	828	12 التبغ والتبغ المصنع
8	24	42	42	65	41	21 جلد ومسلوخت وقرارة غير مصنعة
3	2	2	617	716	658	22 بذور، وجوز، واللوز الزيتي
						23 المطاط الخام (يشمل المطاط لتلثيني
1	1	1	208	187	143	والمطاط للمجدد)
39	41	52	1 542	1 971	1 732	24 الخشب والخشب المصنع والفلين
285	569	504	168	300	144	25 عجين الورق وفضلاته
						26 ألياف النسيج غير المغزولة
1	4	30	1 532	1 778	1 626	أو الخيوط أو اللثوب
						27 الأسمدة الخامة والمعادن الخامة
3 395	2 785	2 886	1 458	1 797	1 308	(غير الفحم والنفط والأحجار النغيسة)
1 160	1 245	1 155	129	110	65	28 المعادن الحديدية وفضلاته
						29 مواد خامة من أصل حيواني أو نباتي
712	736	636	293	273	233	غير معينة
-	-	-	958	838	578	32 الفحم والكوك وقولب الفحم
672	886	770	8 712	7 812	8 213	33 النفط ومشتقاته
-	-	-	1 423	1 320	1 002	34 الغاز الطبيعي والغاز المصنع
-	-	-	107	84	444	35 الطاقة الكهربائية
15	35	2	81	87	62	41 زيوت وذهنيات من أصل حيواني
415	128	26	1 465	1 418	1 288	42 زيوت وذهنيات نباتية راسخة
						43 زيوت وذهنيات مهيأة وشمع من أصل
10	33	12	196	177	144	حيواني ونباتي
9	4 717	3 961	1 122	2 249	2 032	51 عناصر كيميائية ومركبة
						52 زفت معدني ومواد كيميائية خام مشتقة
4 602	1	-	1 314	134	104	من الفحم والنفط والغاز الطبيعي
20	22	18	696	719	685	53 مواد السباغة، والدباغة والمواد الملونة

التجارة الخارجية

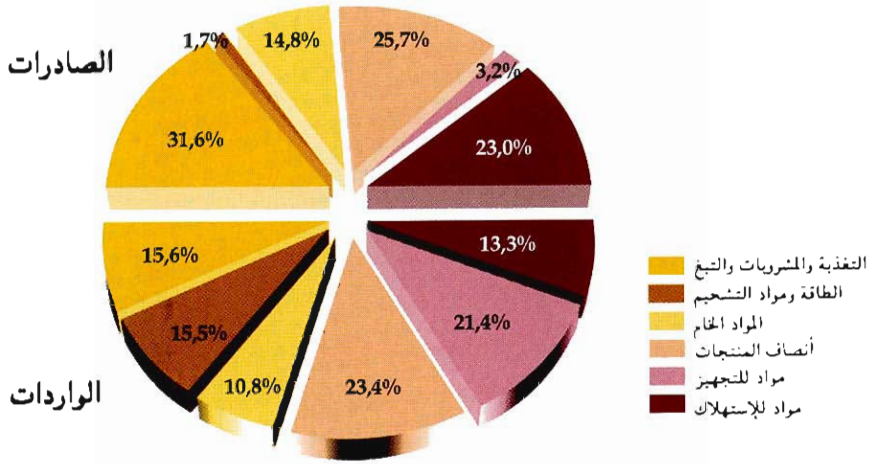
17 - 27 المبادلات التجارية حسب تصنيف التجارة الدولية (تابع)

بمليون درهم

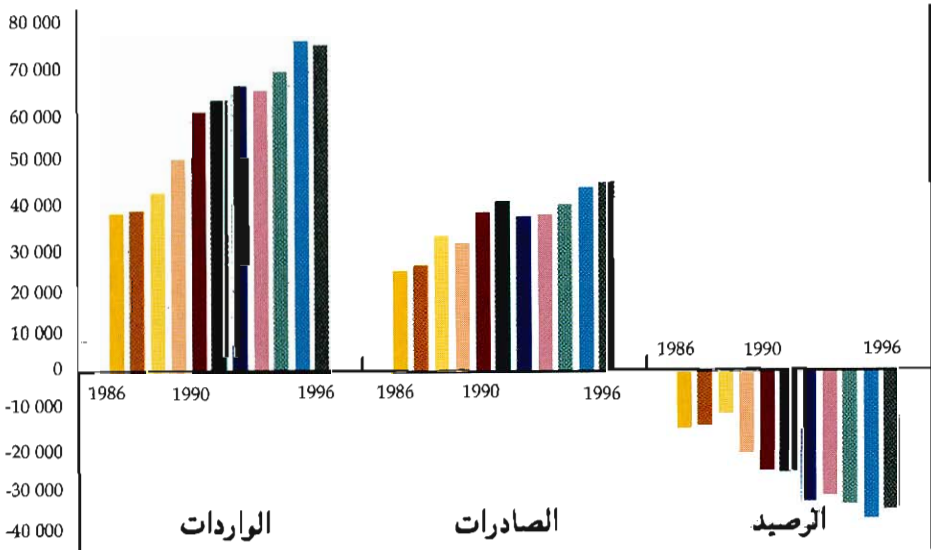
الصادرات			الواردات			
1996	1995	1994	1996	1995	1994	
87	159	272	1 135	1 167	1 102	54 المنتوجات الطبية والصيدلية
228	276	226	432	410	368	الزيت الأساسية والمنتجات المستعملة
3 321	3 076	2 489	930	537	624	في العطور ومهينات للنظافة
16	22	32	1 757	18	23	56 الأسمدة المصنعة
15	76	49	407	2 297	1 961	57 المتعجرات وأدوات نارية
28	18	27	1 310	1 107	1 097	58 مواد بلاستيكية، سيليلوز متجدد وراتنج اصطناعي
518	363	369	180	256	285	59 مواد ومنتجات كيميائية غير مدرجة سابقا
177	192	192	795	526	466	61 جلد وأدوات مصنعة من جلد غير منكورة في مكان آخر وفراء مجهز
310	307	318	246	197	144	62 المطاط المصنع (الغير المنكور في مكان آخر)
116	127	73	1 344	1 501	1 161	63 أدوات مصنعة من الخشب والفلين (مادة الأثاث)
1 380	1 532	1 474	3 479	3 387	3 110	64 الورق والورق المقوى والمواد المصنعة منها
326	298	252	729	833	743	65 غزل، وثوب وأدوات النسيج الموشاة و مواد مرتبطة
144	98	57	3 168	4 164	4 330	66 أدوات معدنية غير حديدية مصنعة (غير منكورة في مكان آخر)
679	616	543	957	1 012	880	67 الحديد والصلب
167	177	169	1 642	1 795	1 429	68 معادن غير حديدية
40	321	220	906	9 181	8 805	69 أدوات مصنعة من المعادن (غير منكورة في مكان آخر)
45	216	660	3 918	3 534	3 806	71 آلات (غير كهربائية)
4	775	668	325	4 375	5 396	72 آلات وأجهزة كهربائية
229	-	-	3 531	-	-	73 معدات النقل
3	-	-	1 031	-	-	74 آلات وأجهزة ميكانيكية
3	-	-	1 378	-	-	75 آلات وأجهزة المكتب
704	-	-	2 058	-	-	76 أجهزة الإنقاط للتلفزة
175	-	-	3 398	-	-	77 أجهزة ومعدات لتوزيع الكهرباء
6	-	-	449	-	-	78 سيارات، حافلات، دراجات نارية ودراجات
146	97	91	142	103	100	79 بواخر، سفن ومعدات عائمة
26	15	11	166	228	163	81 أجهزة الطب والترخيص والتسخين والإنارة
112	138	153	20	15	11	82 أثاث
6 795	6 806	6 794	85	94	145	83 لوازم السفر، وحقائب وأدوات مشابهة
688	611	567	84	13	10	84 الملابس
-	41	33	-	828	738	85 الأحذية
6	-	-	728	-	-	86 أدوات مهنية وعلمية وأدوات المراقبة وأجهزة الفوتوغرافي، البصري والساعاتي
40	-	-	335	-	-	87 أجهزة وأدوات بصرية
320	205	238	1 593	1 413	1 206	88 أجهزة التجهيز الفوتوغرافي والساعاتي
-	1	1	-	18	19	89 أدوات مصنعة مختلفة غير منكورة في مكان آخر
-	-	-	-	-	-	95 الأسلحة والذخيرة
41 356	40 240	36 552	71 963	72 869	66 027	المجموع


المصدر: مكتب الصرف

توزيع المبادلات التجارية 1996



تطور المبادلات التجارية (بمليون درهم)





الفصل الثامن عشر
النقد والقروض

النقد والقروض

يحدد القانون التنظيمي لمعهد الإصدار (بمقتضى الظهير الشريف رقم 1-59-233 بتاريخ 30 يونيو 1959) مهام بنك المغرب ودوره في توجيه وتطبيق السياسة النقدية تمشيا مع السياسة الاقتصادية والمالية المقررة من طرف الحكومة.

يتم تتبع ومراقبة نشاط المؤسسات البنكية من طرف بنك المغرب وذلك بمقتضى القانون البنكي رقم 1-93-147 بتاريخ 6 يوليوز 1993.
ومن أهم مقتضيات هذا القانون :

- توحيد الإطار القانوني المطبق على مؤسسات القروض (أبنك وشركات التمويل)
- توسيع وتعميم مبدأ التشاور
- توفير الضمانة والحماية اللازمة للمودعين والمقترضين

تعريف:

الكتلة النقدية ومقابلها :

1) تشمل الكتلة النقدية الموجودات النقدية وشبه النقدية المتوفرة لدى المقاولات والخواص وتتكون من :

- الموجودات النقدية ذات السيولة الفورية المتمثلة في النقود الائتمانية (أوراق بنكية ونقود معدنية) والنقود الكتابية التي هي عبارة عن الودائع رهن الإشارة لدى معهد الإصدار وبنوك الإيداع والودائع لدى مركز الشيكات البريدية والخزينة العامة .

- الموجودات شبه النقدية المتمثلة في السندات والحسابات لأجال محددة التي يملكها الخواص والمقاولات لدى الأبنك التجارية وأيضا شهادات الإيداع .

2) مقابل الموجودات النقدية يشمل :

- الموجودات الخارجية التي تضم موجودات من الذهب والمعملات لدى معهد الإصدار القابلة للتحويل، والموجودات من حقوق السحب الخاصة والإكتتابات لدى صندوق النقد الدولي وصندوق النقد العربي وكذلك الموجودات الخارجية لدى بنوك الإيداع .

- الديون على الخزينة وهي تتكون من الديون الصافية لمعهد الإصدار، ودائع المقاولات والخواص لدى الخزينة ومركز الشيكات البريدية، ومحفظة السندات العمومية وودائع الأبنك لدى الخزينة .

- القروض المقدمة للإقتصاد الممولة من طرف معهد الإصدار وأبنك الإيداع.

استعمال القروض :

تقوم مصلحة مركزية المخاطر بإعداد بيان حول توظيف القروض حسب مختلف الأنشطة وذلك استنادا إلى تصريحات الأبنك والمؤسسات المالية المتخصصة. وتؤخذ في هذه التصريحات فقط الإلتزامات التي تفوق قيمتها 100 000 درهم.

نسبة الفائدة :

تبين المعطيات في هذا الباب نسبة الفوائد الدائنية والمدينية وأيضا نسبة الفائدة المعمول بها بين الأبنك.

السعر السنوي لصرف العملة :

هو متوسط الأسعار الشهرية لصرف العملات، هذه الأسعار الشهرية هي بدورها معدل سعر تحويل العملات عند البيع والشراء في آخر كل شهر.

النقد والقروض

18 - 1 بيان الحساب الختامي لبنك المغرب

في 31 دجنبر

بمليون درهم

1996	1995	1994	1993	1992	
					1- الأصول
					الموجودات من الذهب وحقوق السحب
35 761	32 870	41 347	37 583	32 935	الخاصة والعملاء القابلة للتحويل
1 950	1 950	1 950	1 950	125	للموجودات من الذهب
761	761	761	761	761	الإكتتاب لدى صندوق النقد الدولي-حصصة الإحتياطي-
65	217	236	333	700	الموجودات من حقوق السحب الخاصة
32 724	29 683	38 130	34 266	31 093	الموجودات من العملات القابلة للتحويل
261	259	270	273	256	الإكتتاب لدى صندوق النقد العربي
18	18	18	18	18	اتفاقيات الأداء
17 899	17 632	7 707	8 720	9 831	المساعدات المالية للدولة
-	-	-	-	101	سندات الخزينة- التبادل النقدي-
-	-	-	-	38	سندات الخزينة-النقود المعدنية-
11 090	10 734	5 500	5 500	5 500	تسيقات للدولة (الفصل 35-لفترة 3 من القعون الأساسي)
6 809	6 898	2 207	3 220	4 192	تسيقات للدولة (الفصل 35-لفترة 2 من القعون الأساسي)
-	-	-	-	-	تعبئة سفائح جمركية وسندات اقتراض
-	-	-	-	-	مكفولة
22	26	27	28	28	الحسابات البريدية الجارية
11 583	10 360	9 533	9 773	10 191	عمليات الائتمان
-	-	-	41	455	محفظة السندات المحسوبة على المغرب
-	-	393	924	2 063	محفظة السندات المحسوبة على الخارج
9 894	8 851	8 031	7 050	7 063	التسيقات
1 689	1 509	1 109	1 758	610	السندات الجارية تحصيلها
2 049	1 944	1 661	1 488	1 272	استخدام رأس المال والإحتياطيات
1 053	152	675	1 816	1 157	عناصر مختلفة
68 385	63 002	60 968	59 426	55 432	المجموع
					2- الخصوم
48 703	44 851	42 661	38 713	37 075	الأوراق النقدية و القطع المعدنية المتداولة
47 953	44 202	42 080	38 177	36 564	الأوراق النقدية
750	649	581	536	511	للقطع المعدنية
739	541	613	701	1 450	الإلتزامات إزاء الخارج ذهباً وعملة أجنبية قابلة للتحويل
527	339	345	506	1 252	الإلتزامات بالعملات الأجنبية القابلة للتحويل
21	11	77	4	5	الإلتزامات بالدرهم القابلة للتحويل
191	191	191	191	193	المنظمات الدولية
-	-	-	-	-	اتفاقيات الأداء
9 860	9 327	8 772	9 663	7 510	ودائع والتزامات أخرى
1	1	1	1	1	الحساب الجاري للخزينة العمومية
7 697	147	153	1 585	136	البنوك (حساب العمليات للمانية)
-	7 709	7 242	6 327	6 169	البنوك (حساب الإحتياطيات)
1 875	1 299	1 292	1 688	1 135	حسابات أخرى
287	171	84	62	69	التزامات أخرى
434	434	434	434	434	منحقات حقوق السحب الخاصة
4 713	4 662	4 415	4 357	4 106	رأس المال والإحتياطيات
500	500	500	500	500	رأس المال
4 213	4 162	3 915	3 857	3 606	الإحتياطيات
3 936	3 187	4 073	5 558	4 857	عناصر مختلفة
68 385	63 002	60 968	59 426	55 432	المجموع

المصدر: بنك المغرب

النقد والقروض

18 - 2 الموجودات النقدية وشبه النقدية

في 31 دجنبر
بمليون درهم

1996	1995	1994	1993	1992	
198 780	186 516	174 242	158 145	146 507	الموجودات النقدية وشبه النقدية
46 581	43 261	41 107	37 202	35 745	النقود الائتمانية
47 953	44 202	42 080	38 177	36 564	الأوراق المتداولة
750	650	580	536	511	النقد المعدني
- 2 122	- 1 591	- 1 553	- 1 511	- 1 330	يسقط منها محصل الصندوق لدى البنوك ولدى المحاسبين العموميين
97 237	92 703	87 177	78 256	74 337	النقود الكتابية
1 882	1 308	1 295	1 692	1 140	ودائع تحت الطلب لدى معهد الإصدار
87 323	84 606	79 099	70 033	66 636	ودائع تحت الطلب لدى بنوك الودائع
1 721	1 701	1 833	1 625	1 520	ودائع لدى مركز الشيكات البريدية
6 311	5 088	4 950	4 906	5 041	ودائع لدى الخزينة
54 962	50 552	45 958	42 687	36 425	الموجودات شبه النقدية
42 269	40 142	36 578	33 081	27 692	حسابات لأجل لدى بنوك الودائع
12 130	10 410	9 380	9 606	8 733	سندات لأجل استحقاق ثابت لدى بنوك الودائع
563	-	-	-	-	شهادات الإيداع
198 780	186 516	174 242	158 145	146 507	مقابل الموجودات النقدية وشبه النقدية
36 316	34 136	41 497	38 174	33 707	الموجودات الخارجية الصافية (1)
35 040	32 348	40 752	36 901	31 504	معهد الإصدار
1 276	1 788	745	1 273	2 203	بنوك الودائع
76 443	74 178	65 229	59 412	55 470	الديون على الخزينة
17 105	17 025	7 129	8 224	9 361	الديون الصافية لمعهد الإصدار
51 267	50 336	51 292	44 621	39 515	محفظة السندات العمومية للجهاز البنكي ودائع الخواص والمؤسسات لدى الخزينة ومركز الشيكات البريدية
8 032	6 789	6 783	6 531	6 561	ودائع البنوك لدى مركز الشيكات البريدية
39	28	25	36	33	
100 870	91 406	79 336	71 753	66 020	القروض المقدمة للإقتصاد (2)
10 325	9 629	8 928	9 402	9 439	معهد الإصدار
90 545	81 777	70 408	62 351	56 581	بنوك الودائع
- 14 849	- 13 204	- 11 820	- 11 194	- 8 690	ميزان العناصر المختلفة

(1) بما في ذلك الديون المترتبة على الخارج

(2) باستثناء الديون المترتبة على الخارج

المصدر: بنك المغرب

النقد والقروض

18 - 3 بيان تطور الموجودات الخارجية (1)

بمليون درهم

1996	1995	1994	1993	1992	
41 634	38 421	48 130	42 604	38 362	مجموع الموجودات الخارجية الإجمالية
35 779	32 888	41 365	37 602	32 954	معهد الإصدار
1 950	1 950	1 950	1 950	125	الموجودات من الذهب
32 724	29 683	38 130	34 266	31 093	الموجودات من العملات القابلة للتحويل
65	217	236	333	700	الموجودات من حقوق السحب الخاصة
761	761	761	761	761	رصيد الإحتياطي لدى صندوق النقد الدولي
261	259	270	274	257	الإكتتاب في صندوق النقد العربي
18	18	18	18	18	العملات الغير القابلة للتحويل
5 855	5 533	6 765	5 002	5 408	بنوك الودائع
5 318	4 285	6 634	4 430	4 655	مجموع الإلتزامات الخارجية
739	540	614	701	1 450	معهد الإصدار
191	191	191	191	193	الإلتجاء للمؤسسات الدولية
548	349	423	510	1 257	النزائم الأخرى
4 579	3 745	6 020	3 729	3 205	بنوك الودائع
36 316	34 136	41 496	38 174	33 707	الموجودات الخارجية الصافية

(1) بما في ذلك الدينون المترتبة على الخارج
للمصدر: بنك المغرب

18 - 4 بيان تطور الديون على الخزينة

بمليون درهم

1996	1995	1994	1993	1992	
17 105	17 025	7 129	8 224	9 361	الديون الخاصة بمعهد الإصدار
17 899	17 632	7 707	8 719	9 692	تسبيقات للدولة
-	-	-	-	139	سندات الخزينة (التبادل التقدي والتقود المعدنية)
-	-	-	-	-	تعبئة السفائح الجمركية وسندات
22	26	27	28	28	الإلتزام المكفولة
17 921	17 658	7 734	8 747	9 859	ودائع بنك المغرب بحساب الشيكات البريدية
					المجموع الإجمالي
					يسقط منها:
					ودائع الخزينة لدى بنك المغرب
					وأوراق وقطع نقدية بحوزة
- 816	- 633	- 605	- 523	- 498	المحاسبين العموميين
					سندات عمومية لدى
51 267	50 336	51 292	44 621	39 515	الجهاز البنكي
1 258	731	571	5	2	معهد الإصدار
50 009	49 605	50 721	44 616	39 513	بنوك الودائع
					ودائع البنوك لدى مركز
39	28	25	36	33	الشيكات البريدية
8 032	6 789	6 783	6 531	6 561	ودائع المؤسسات و الخواص
76 443	74 178	65 229	59 412	55 470	الديون الصافية على الخزينة

النقد والقروض

18 - 5 القروض المقدمة للإقتصاد والممولة من الموارد النقدية (1)

بمليون درهم

1996	1995	1994	1993	1992	
10 325	9 629	8 928	9 402	9 439	معهد الإصدار
1 250	500	512	599	1 828	تعينة البنوك لأوراق تجارية مسحوبة على المغرب
-	-	-	-	-	تعينة للمؤسسات المالية لأوراق تجارية مسحوبة على المغرب
1 689	1 510	1 109	1 758	610	السندات الجارية تحصيلها
7 386	7 619	7 307	7 045	7 001	قروض أخرى
90 545	81 777	70 408	62 351	56 581	بنوك الودائع
66 997	60 988	52 184	46 580	42 449	قروض لأجل قصير
16 410	15 380	13 941	12 039	10 924	قروض لأجل متوسط
7 138	5 409	4 283	3 732	3 208	قروض لأجل طويل
100 870	91 406	79 336	71 753	66 020	مجموع القروض المقدمة للإقتصاد

(1) باستثناء للدين المترتبة على الخارج والمدرجة ضمن الموجودات الخارجية
المصدر: بنك المغرب

النقد والقروض

18 - 6 قروض للإقتصاد موزعة من طرف بنوك الودائع

بمليون درهم

1996	1995	1994	1993	1992	
60 972	55 760	47 430	43 479	43 310	قروض لأجل قصير
31 030	28 363	22 641	22 608	21 293	تسهيلات الصندوق
6 282	6 393	5 842	5 434	5 981	الأوراق التجارية المسحوبة على المغرب
5 418	4 040	4 531	3 529	3 871	تسبيقات على البضائع وسندات التخزين
1 598	1 722	1 585	854	990	خصم الشيكات
2 497	1 822	1 379	1 263	1 137	قروض مباشرة للإستهلاك
785	630	314	296	386	قروض للتجهيز
4 250	4 497	4 583	4 777	5 639	قروض للتصدير (1)
334	407	292	297	320	قروض للسكنى
					اعتمادات لشركات قروض
942	852	890	646	595	الإستهلاك
					قروض للمؤسسات المالية
683	623	604	508	515	المتخصصة
7 153	6 411	4 769	3 267	2 583	اعتمادات أخرى
16 410	15 380	13 941	12 039	10 924	قروض لأجل متوسط
10 245	9 938	9 561	8 710	8 120	قروض للتجهيز
2 665	2 496	2 069	2 075	1 902	قروض للسكنى
40	60	-	-	-	قروض للتصدير
1 522	828	620	576	500	قروض مباشرة للإستهلاك
1 938	2 058	1 691	678	402	اعتمادات أخرى
7 138	5 409	4 283	3 732	3 208	قروض لأجل طويل
1 230	1 008	607	616	527	قروض للتجهيز
4 894	3 678	3 048	2 752	2 512	قروض للسكنى
1 014	723	628	364	169	اعتمادات أخرى
1 331	1 208	1 266	1 131	919	ديون غير مرتبة
85 851	77 757	66 920	60 381	58 361	المجموع
9 069	8 082	7 407	5 966	3 987	ديون معلقة الأداء
94 920	85 839	74 327	66 347	62 348	المجموع

(1) للديون المترتبة على الخارج وقروض التمويل المسبق للصادرات
المصدر: بنك المغرب

النقد والقروض

18 - 7 توظيف القروض حسب قطاعات النشاط الإقتصادي (1)

في 31 دجنبر

بمليون درهم

1996	1995	1994	1993	1992	
50 153	50 291	43 086	39 999	38 295	المدى القصير
3 446	2 981	2 786	3 043	3 457	الزراعة والغابات والصيد البحري
1 018	1 560	1 319	674	594	الطاقة
933	1 915	1 571	1 757	1 574	استخراج وتحضير المعادن
3 512	3 451	2 522	2 451	2 691	تحويل المعادن
					أدوات البناء والبناء والأشغال
6 488	6 188	5 491	4 688	4 173	العمومية
3 139	2 901	2 278	2 262	2 323	الصناعة الكيماوية والشبه كيماوية
5 274	4 859	3 964	3 678	3 719	الصناعة الغذائية وصناعة الدهنيات
5 637	5 681	5 502	5 201	5 618	المنسوجات والمخيطات والجلد والأحذية
1 724	1 675	1 368	1 342	1 297	الخشب وورق مقوى
1 845	1 547	1 035	1 005	973	النقل والمواصلات
10 574	10 385	8 712	8 587	7 893	التجارة
669	799	720	611	564	الفنادق والمطاعم
4 820	4 087	4 157	3 043	2 532	الخدمات
1 076	2 261	1 662	1 656	887	أنشطة غير معينة
10 871	12 305	11 850	10 412	9 792	المدى المتوسط
890	851	799	812	744	الزراعة والغابات والصيد البحري
759	782	791	374	287	الطاقة
81	80	59	67	60	استخراج وتحضير المعادن
537	767	943	764	681	تحويل المعادن
					أدوات البناء والبناء والأشغال
1 586	2 315	1 969	1 726	1 349	العمومية
383	437	401	348	279	الصناعة الكيماوية والشبه كيماوية
981	1 150	1 268	1 100	775	الصناعة الغذائية وصناعة الدهنيات
1 043	1 199	1 391	1 485	1 468	المنسوجات والمخيطات والجلد والأحذية
347	322	272	250	199	الخشب وورق مقوى
474	699	622	369	375	النقل والمواصلات
828	911	779	662	648	التجارة
179	157	168	180	156	الفنادق والمطاعم
2 132	2 044	1 815	1 703	2 155	الخدمات
652	590	574	572	616	أنشطة غير معينة
13 108	11 986	10 592	9 252	9 499	المدى الطويل
1 560	1 454	1 271	1 042	918	الزراعة والغابات والصيد البحري
155	173	265	330	196	الطاقة
33	38	53	62	73	استخراج وتحضير المعادن
125	154	212	257	297	تحويل المعادن
					أدوات البناء والبناء والأشغال
3 827	3 706	3 164	2 536	2 482	العمومية
155	164	168	146	146	الصناعة الكيماوية والشبه كيماوية
238	243	275	268	268	الصناعة الغذائية وصناعة الدهنيات
638	755	813	885	875	المنسوجات والمخيطات والجلد والأحذية
321	303	100	93	89	الخشب وورق مقوى
186	176	171	204	321	النقل والمواصلات
318	266	207	177	171	التجارة
1 534	1 034	952	902	1 169	الفنادق والمطاعم
1 152	905	762	578	582	الخدمات
2 865	2 614	2 179	1 773	1 910	أنشطة غير معينة
74 132	74 582	65 528	59 663	57 586	المجموع

(1) قروض مقيمة من طرف بنوك الودائع بالإستناد إلى الضمانات المتوفرة لدى مركزية المخاطر

و هذه التصاريح تشمل للقروض التي يتجاوز مبلغها 100 000 درهم

المصدر: بنك المغرب

النقد والقروض

18 - 8 معدلات الفائدة السنوية المعمول بها في السوق النقدية

سنة 1996

بالنسبة المئوية

سوق ما بين البنوك		بنك المغرب (استطفاضت مكلولة)			
السعر في نهاية الشهر	السعر المتوسط المرجح	24 ساعة	5 أيام	7 أيام (طلبت للعروض)	
7.04	7.66	12.5	8.5	7	يناير
7.5	7.37	12.5	8.5	7	فبراير
7	7.11	12.5	8.5	7	مارس
7.45	7.41	12.5	8.5	7	أبريل
7.49	7.19	12.5	8.5	7	مايو
7	7.28	12.5	8.5	7	يونيو
7.25	7.27	12.5	8.5	7	يوليو
7	7.48	12.5	8.5	7	أغشت
7	7.35	12.5	8.5	7	سنتمبر
7.08	7.23	12.5	8.5	7	أكتوبر
7.25	7.24	12	8	6.5	نونبر
6.52	6.85	12	8	6.5	دجنبر

المعدلات المطبقة

في دجنبر 1996	في دجنبر 1995	
		ودائع لدى البنوك والمؤسسات المالية
		المتخصصة
		حسابات تحت الطلب
		الحسابات على الدفاتر
		صندوق التوفير الوطني
		الصندوق الوطني للقرض الفلاحي
		البنوك
		الودائع بالدرهم القابل للتحويل
		الودائع بالعملة الأجنبية
		سندات الإيداع
		الحسابات لأجل وسندات الصندوق
		أذينات وسندات صادرة عن الخزينة
		أذينات على صيغ موجهة للجمهور
		لمدة 6 أشهر
		لمدة سنة واحدة
		لمدة ثلاث سنوات
		لمدة خمس سنوات
		أذينات في الحساب الجاري
		إكتتابات إلزامية
		(لحد الأدنى من السندات لاسومية)
		إكتتابات حرة
		(السوق النقدية)
		أذينات لمدة سنتين
		(المغاربة القاطنون بالخارج)
		أذينات لمدة خمس سنوات
		(حساب رأس المال)
		أذينات لمدة سنة يصدرها الصندوق الوطني
		للقرض الفلاحي
		أذينات و سندات إلزامية صادرة من بعض المؤسسات
		المالية وغير المالية
		لمدة 5 سنوات
		لمدة 7 سنوات
		لمدة 8 سنوات
		لمدة 10 سنوات
		لمدة 15 سنة
		أوراق الخزينة

النقد والقروض

بالنسبة المنوية

18 - 10 سعر الفائدة الأساسي والحد الأقصى لنسب الفائدة السنوية المدينة

أبريل 1995 - 15 فبراير 1996	15 فبراير - أبريل 1996	ماي - دجنبر 1996	
8.5	-	-	سعر الفائدة الأساسي
-	8.75	8.5 ⁽²⁾	قروض للتصدير
-	9.75	9.75	قروض أخرى لأجل قصير
-	10.5	10 ⁽²⁾	قروض لأجل متوسط
-	10.5	10.5	قروض أخرى لأجل متوسط
-	11.25	11.25	قروض لأجل طويل
			الحد الأقصى لنسب الفائدة المدينة (1)
11.5	-	-	قروض لأجل قصير و متوسط
12.5	-	-	قروض لأجل طويل

بالنسبة المنوية

18 - 11 معدلات الفائدة السنوية المدينة

المعدلات المطبقة	في دجنبر 1995	في دجنبر 1996	
	معدل محدود	معدل حر	القروض قصيرة الأجل
			كافة القروض
			ماعداء:
	10	معدل حر	الديون المترتبة على الخارج وتسليفات التمويل المسبق للمصادرات
	10	معدل حر	القروض المضمونة من طرف الصندوق المغربي للصفقات
			القروض متوسطة الأجل
	معدل محدود	معدل حر	كافة القروض
			ماعداء:
	9	معدل حر	القروض الممنوحة لبعض المقاولين
	11	معدل حر	القروض الممنوحة للمقاولات الصغرى والمتوسطة
	11	معدل حر	تسييفات على تعبئة الديون على الخارج
			القروض طويلة الأجل
	معدل محدود	معدل حر	كافة القروض

(1) كان لحد الأقصى لنسب الفائدة المدينة قبل حذفه في فبراير 1996 يساوي :

(. سعر الفائدة الأساسي + 3 نقط) بالنسبة للقروض القصيرة والمتوسطة الأجل

(. سعر الفائدة الأساسي + 4 نقط) بالنسبة للقروض الطويلة الأجل

(2) لقد لوصت المجموعة المهنية لبنوك المغرب للبنوك بالتنقيض، ابتداء من 2 ماي 1996، من سعري الفائدة

الأساسيين لقروض التصدير و قروض الإستثمار على التوالي بنسبة 0.25 و 0.5 نقطة

المصدر: بنك المغرب

النقد والقروض

18 - 12 الإحتسابات في أذينات الخزينة بالمزايدة

سنة 1996

بمليون درهم

المدة	البنوك (1)	صندوق الإيداع والتدبير	شركات التأمين	مكتتبون آخرون	المجموع
13 أسبوعا	721	25	-	6	752
26 أسبوعا	4 261	210	10	10	4 491
52 أسبوعا	1 172	200	205	216	1 793
مجموع الأمد القصير	6 154	435	215	232	7 036
سنتان	-	280	136	98	514
5 سنوات	6 774	1 265	849	101	8 989
مجموع الأمد المتوسط	6 774	1 545	985	199	9 503
10 سنوات	3 390	1 204	247	-	4 841
15 سنة	21	1 250	1 560	-	2 831
مجموع الأمد الطويل	3 411	2 454	1 807	-	7 672
المجموع	16 339	4 434	3 007	431	24 211

18 - 13 معدلات الفائدة المطبقة على أذينات الخزينة

بالنسبة المئوية

المدة	1995		1996	
	المعدل الأدنى	المعدل الأعلى	المعدل المتوسط المرجح الأدنى	المعدل الأعلى المرجح
13 أسبوعا	7	7.50	7.28	7.50
26 أسبوعا	8	8.50	8.27	8.50
52 أسبوعا	7.50	9	8.34	9
سنتان	-	-	-	9.50
5 سنوات	10	10	10	10
10 سنوات	10.25	10.25	10.25	10.25
15 سنة	10.50	10.50	10.50	10.50

(1) يتضمن البنوك المتخصصة
المصدر: بنك المغرب

النقد والقروض

18 - 14 سعر تحويل العملة

التاريخ	فرنك فرنسي	دولار أمريكي	دولار كندي	جنيه إسترليني	100 كرون دنماركي	100 كرون نرويجي	100 كرون سويدي	مارك ألماني	100 سويس برنغالي	فلوران هولندي
96-01-31	ش 1.70158	8.7050	6.3040	13.122	150.915	133.339	125.264	5.8399	5.6343	5.2153
ب	1.71182	8.7750	6.3546	13.228	152.127	134.409	126.270	5.8869	5.6795	5.2571
96-02-29	ش 1.70706	8.5799	6.2475	13.137	151.248	134.245	127.543	5.8613	5.6345	5.2188
ب	1.71734	8.6489	6.2977	13.243	152.462	135.323	128.567	5.9083	5.6797	5.2608
96-03-29	ش 1.71197	8.6034	6.3117	13.122	151.032	134.221	128.405	5.8303	5.6438	5.2112
ب	1.72227	8.6726	6.3623	13.228	152.246	135.299	129.437	5.8771	5.6892	5.2530
96-03-26	ش 1.70195	8.7920	6.4533	13.262	148.755	133.656	129.321	5.7367	5.6125	5.1242
ب	1.71219	8.8626	6.5051	13.368	149.949	134.730	130.359	5.7827	5.6575	5.1654
96-05-31	ش 1.69412	8.7921	6.4134	13.536	148.416	134.078	130.110	5.7309	5.5689	5.1204
ب	1.70432	8.8627	6.4650	13.644	149.608	135.154	131.156	5.7769	5.6137	5.1616
96-06-28	ش 1.69830	8.7490	6.4201	13.559	149.030	134.528	131.470	5.7433	5.5825	5.1215
ب	1.70850	8.8018	6.4584	13.640	149.921	135.332	132.256	5.7776	5.6158	5.1521
96-07-31	ش 1.71480	8.5518	6.2206	13.334	150.632	134.696	129.815	5.8215	5.6487	5.1871
ب	1.72510	8.6032	6.2580	13.414	151.537	135.505	130.595	5.8565	5.6826	5.2183
96-08-30	ش 1.69920	8.6235	6.3090	13.418	150.355	134.236	130.221	5.8131	5.6708	5.1848
ب	1.70940	8.6753	6.3469	13.499	151.258	135.043	131.004	5.8480	5.7048	5.2160
96-09-30	ش 1.69460	8.7498	6.4243	13.678	149.333	134.529	132.111	5.7343	5.6373	5.1126
ب	1.70470	8.8024	6.4629	13.760	150.230	135.337	132.905	5.7688	5.6712	5.1433
96-10-31	ش 1.69580	8.6581	6.4649	14.095	149.072	135.611	132.105	5.7228	5.6628	5.1020
ب	1.70600	8.7101	6.5037	14.180	149.967	136.426	132.899	5.7572	5.6968	5.1327
96-11-29	ش 1.67380	8.7336	6.4776	14.696	148.318	136.216	130.255	5.6850	5.6287	5.0677
ب	1.68390	8.7861	6.5176	14.785	149.209	137.034	131.037	5.7191	5.6625	5.0982
96-12-31	ش 1.67520	8.7731	6.4026	14.901	147.626	136.343	127.235	5.6473	5.6109	5.0318
ب	1.68530	8.8259	6.4411	14.990	148.513	137.163	128.000	5.6813	5.6446	5.0621
95-12-29	ش 1.72509	8.4350	6.1989	13.098	152.207	133.509	127.270	5.8925	5.6509	5.2632
ب	1.73547	8.5028	6.2487	13.204	152.429	134.581	128.292	5.9399	5.6963	5.3054
94-12-30	ش 1.67123	8.9238	6.3510	13.953	146.570	131.728	119.657	5.7558	5.6081	5.1389
ب	1.68129	8.9954	6.4020	14.065	147.748	132.786	120.619	5.8020	5.6531	5.1801
93-12-31	ش 1.63186	9.6126	7.2393	14.243	141.960	127.907	115.436	5.5436	5.4552	4.9564
ب	1.64168	9.6898	7.2975	14.357	143.100	128.935	116.364	5.5881	5.4990	4.9962
92-12-31	ش 1.63572	9.0125	7.0976	13.678	143.863	130.236	127.653	5.5754	6.1636	4.9617
ب	1.64556	9.0849	7.1546	13.788	145.019	131.282	128.679	5.6202	6.2132	5.0015

ش : شراء ، ب : بيع
المصدر : بنك المغرب

النقد والقروض

18 - 14 سعر تحويل العملة (تابع)

التاريخ	100 فرنك بلجيكي	فرنك سويسري	1000 ليرة إيطالية	100 ليرة نمساوي	100 بسيطة إسبانية	دينار لوكسمبورغي	100 ين ياباني	دينار كويتي	ريال سعودي	درهم الإمارات العربية المتحدة
96-01-31	ش	28.407	7.1574	5.4438	83.055	6.9244	8.9246	29.026	2.3210	2.3705
	ب	28.635	7.2148	5.4876	83.723	6.9800	9.0142	29.260	2.3396	2.3895
96-02-29	ش	28.437	7.1660	5.5262	83.084	6.9459	8.9291	28.715	2.2876	2.3360
	ب	28.665	7.2236	5.5706	83.752	7.0017	9.0189	28.945	2.3060	2.3548
96-03-29	ش	28.380	7.2318	5.4865	82.896	6.9359	8.9228	28.774	2.2941	2.3425
	ب	28.608	7.2898	5.5305	83.562	6.9917	9.0124	29.006	2.3125	2.3613
96-04-26	ش	27.922	7.1088	5.6134	81.510	6.9217	8.9397	29.292	2.3445	2.3937
	ب	28.146	7.1658	5.6584	82.164	6.9773	9.0295	29.528	2.3633	2.4129
96-05-31	ش	27.877	6.9745	5.6764	81.452	6.8162	8.8817	29.292	2.3444	2.3937
	ب	28.101	7.0305	5.7220	82.106	6.8710	8.9709	29.528	2.3632	2.4129
96-06-28	ش	27.909	6.9848	5.7030	81.605	6.8226	8.9082	29.222	2.3328	2.3820
	ب	28.076	7.0266	5.7371	82.093	6.8634	8.9620	29.398	2.3469	2.3964
96-07-31	ش	28.244	7.1969	5.6309	82.731	6.8199	8.9255	28.625	2.2802	2.3289
	ب	28.414	7.2401	5.6647	83.228	6.8610	8.9791	28.797	2.2939	2.3429
96-08-30	ش	28.226	7.1638	5.6969	82.610	6.8770	8.9188	28.846	2.2996	2.3481
	ب	28.395	7.2069	5.7311	83.107	6.9183	8.9724	29.019	2.3134	2.3622
96-09-30	ش	27.856	6.9790	5.7412	81.511	6.8144	8.9176	29.166	2.3330	2.3824
	ب	28.023	7.0209	5.7757	82.001	6.8553	8.9711	29.341	2.3471	2.3967
96-10-31	ش	27.780	6.8977	5.7145	81.328	6.7934	8.8956	28.947	2.3086	2.3575
	ب	27.947	6.9391	5.7488	81.816	6.8343	8.9491	29.121	2.3225	2.3716
96-11-29	ش	27.590	6.7143	5.7695	80.780	6.7533	8.8554	29.190	2.3288	2.3779
	ب	27.755	6.7546	5.8042	81.265	6.7939	8.9086	29.365	2.3428	2.3922
96-12-31	ش	27.414	6.4998	5.7369	80.258	6.6991	8.8097	29.283	2.3395	2.3892
	ب	27.578	6.5388	5.7713	80.740	6.7394	8.8627	29.459	2.3536	2.4036
95-12-29	ش	28.679	7.3346	5.3338	83.756	6.9581	8.9085	28.222	2.2491	2.2964
	ب	28.909	7.3936	5.3766	84.428	7.0139	8.9981	28.448	2.2671	2.3148
94-12-30	ش	28.002	6.8093	5.4911	81.808	6.7650	9.0124	29.780	2.3791	2.4295
	ب	28.226	6.8639	5.5353	82.466	6.8194	9.1030	30.020	2.3983	2.4491
93-12-31	ش	26.635	6.5069	5.6129	78.805	6.7460	9.1712	32.220	2.5629	2.6185
	ب	26.849	6.5591	5.6579	79.437	6.8002	9.2634	32.478	2.5835	2.6395
92-12-31	ش	27.135	6.1661	6.1024	79.253	7.8648	9.4436	29.720	2.4032	2.4550
	ب	27.353	6.2157	6.1514	79.889	7.9280	9.5386	29.958	2.4226	2.4748

ش : شراء ، ب : بيع
المصدر : بنك المغرب

النقد والقروض

18 - 15 سعر الصرف المتوسط السنوي لأهم العملات الأجنبية المسعرة

1996	1995	1994	1993	1992	
1.702	1.716	1.661	1.644	1.615	1 فرنك فرنسي
8.722	8.489	9.171	9.312	8.544	1 دولار أمريكي
6.393	6.199	6.696	7.202	7.030	1 دولار كندي
13.702	13.436	14.067	13.970	14.940	1 جنيه استرليني
129.931	119.943	119.476	118.624	145.924	100 كورون سويدي
5.784	5.976	5.680	5.626	5.473	1 مارك ألماني
5.647	5.701	5.555	5.766	8.331	100 اسكودس برتغالي
28.099	29.053	27.604	26.903	26.591	100 فرنك بلجيكي
7.030	7.265	6.741	6.313	6.045	1 فرنك سويسري
5.664	5.221	5.704	5.891	6.900	1000 ليرة إيطالية
6.867	6.862	6.860	7.262	8.289	100 بسيطة إسبانية
8.937	9.029	9.070	8.469	9.644	1 دينار تونسي
7.976	9.111	9.049	8.472	6.755	100 ين ياباني
29.131	28.455	30.809	28.523	29.071	1 دينار كويتي
2.326	2.263	2.445	2.283	2.278	1 ريال سعودي
2.375	2.311	2.497	2.332	2.327	1 درهم الإمارات العربية المتحدة

النقد والقروض

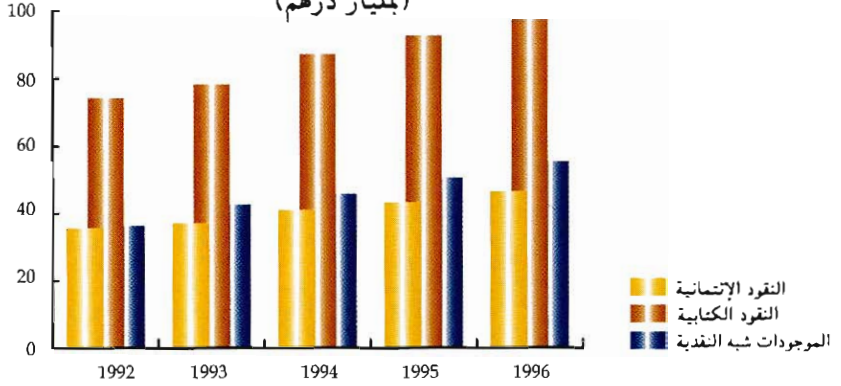
18 - 16 شبكة البنوك

في 31 دجنبر 1996

بنك المغرب	المجموع	بنك آخرى	بنك الولاة	العملة المغربية للديار	القروض الشهي	المغرب	القروض العقاري	والسليبي	مصرف المغرب	الصادق الوطني	للقرض اللادخي	البنك المغربي للتجارة والصناعة	البنك المغربي للتجارة الخارجية	البنك التجاري المغربي	الجنوب
2	147	11	12	10	39	6	11	11	11	11	8	24	15	15	أكادير
1	65	8	4	6	14	4	5	4	5	4	5	8	7	7	بوجدور
-	1	-	-	-	-	-	-	-	-	-	-	1	-	-	السمارة
-	2	-	-	-	1	-	-	-	-	-	-	1	-	-	كلميم
-	8	1	1	-	2	-	1	-	1	1	-	1	1	1	العيون
1	13	1	1	-	4	1	-	1	-	1	-	3	2	2	ورزازات
-	21	-	3	1	8	-	2	-	2	-	-	3	-	-	وادي الذهب
-	2	-	-	-	1	-	-	-	-	-	-	1	-	-	طان طان
-	5	-	-	-	2	-	-	-	-	1	-	2	-	-	تارودانت
-	17	-	2	2	3	-	2	2	2	2	2	2	2	2	طاطا
-	1	-	-	-	1	-	-	-	-	-	-	-	-	-	تيزنيت
-	12	1	1	1	3	1	1	1	1	-	1	2	1	1	تاتسيفت
2	99	6	8	8	20	5	9	13	5	13	5	11	14	14	قلعة السراغنة
-	9	-	-	-	2	-	1	3	-	3	-	2	1	1	الصويرة
-	8	-	1	-	2	1	1	1	-	1	-	1	1	1	مراكش
1	61	5	5	7	10	3	6	6	4	6	4	5	10	10	أسفي
1	21	1	2	1	6	1	1	3	1	3	1	3	2	2	الوسط
3	522	46	47	49	85	36	51	35	41	35	41	69	63	63	أزيلال
-	4	-	-	-	2	-	-	2	-	-	-	-	-	-	بني ملال
1	24	-	3	2	5	1	2	5	1	5	1	4	1	1	ابن سليمان
-	7	1	1	-	1	-	-	2	-	2	-	2	-	-	الدار البيضاء
1	399	42	36	42	56	30	43	8	32	8	32	54	56	56	الجديدة
1	28	2	3	1	9	1	1	5	2	5	2	2	2	2	خريكة
-	16	-	1	1	4	1	1	3	2	3	2	2	1	1	المحمدية
-	19	1	1	2	3	2	2	2	2	2	2	2	2	2	سطات
-	25	-	2	1	5	1	2	8	2	8	2	3	1	1	الشمال الغربي
5	304	40	25	20	58	17	21	38	15	38	15	36	34	34	شفشاون
-	3	-	-	-	1	-	-	1	-	1	-	1	-	-	الغنيظرة
1	44	2	5	3	8	1	4	7	3	7	3	5	6	6	الخميسات
-	17	1	1	2	3	1	1	4	-	4	-	2	2	2	العرراش
1	14	2	1	1	3	-	1	2	-	2	-	2	2	2	الرباط
1	101	15	7	8	16	11	8	7	7	7	7	10	12	12	سلا
-	19	2	2	1	3	1	2	3	1	3	1	2	2	2	سيدي قاسم
-	18	1	2	-	4	-	-	6	-	6	-	3	2	2	طنجة
1	53	11	4	4	12	1	3	4	3	4	3	6	5	5	تطوان
1	35	6	3	1	8	2	2	4	1	4	1	5	3	3	الوسط الشمالي
2	133	9	11	8	37	5	8	17	4	17	4	9	25	25	الحسيمة
1	24	3	2	1	9	1	1	1	-	1	-	1	5	5	بولمان
-	4	-	-	-	1	-	-	3	-	3	-	-	-	-	فاس
1	72	6	5	6	17	3	6	5	4	5	4	6	14	14	تاونات
-	7	-	-	-	2	-	-	4	-	4	-	-	1	1	تازة
-	26	-	4	1	8	1	1	4	-	4	-	2	5	5	الشرق
2	131	12	12	7	34	3	11	12	3	12	3	13	24	24	فكك
-	3	-	-	-	2	-	-	1	-	1	-	-	-	-	الناضور
1	71	8	7	4	16	1	6	4	1	4	1	8	16	16	وجدة
1	57	4	5	3	16	2	5	7	2	7	2	5	8	8	الوسط الجنوبي
1	68	3	2	4	22	4	5	9	3	9	3	8	8	8	الرشيدية
-	11	-	-	-	6	-	-	1	-	1	-	2	2	2	خنيفرة
-	4	-	-	-	2	-	-	1	-	1	-	1	-	-	يغرن
-	8	-	-	-	3	-	-	3	1	3	1	1	-	-	مكناس
1	45	3	2	4	11	4	5	4	2	4	2	4	6	6	المجموع
17	1 404	127	117	106	295	76	116	135	79	135	79	170	183	183	المصدر: بنك المغرب

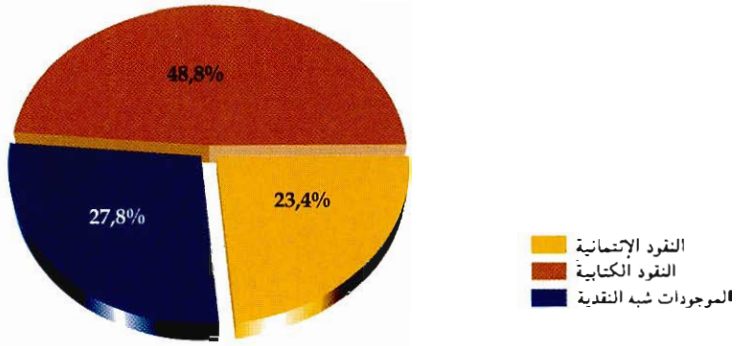
الموجودات النقدية وشبه النقدية

(بمليار درهم)



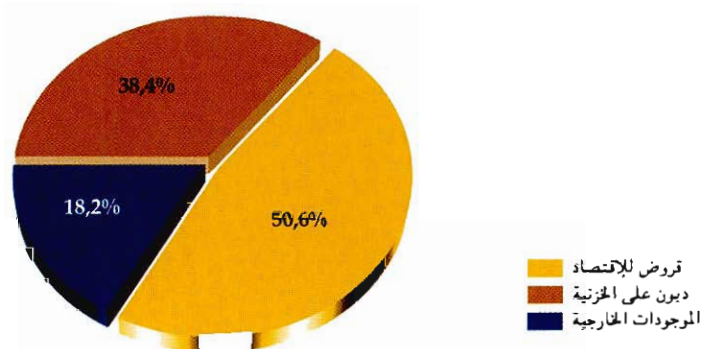
الموجودات النقدية وشبه النقدية

1996



مقابل الموجودات النقدية وشبه النقدية

1996





الفصل التاسع عشر
بورصة القيم

بورصة القيم

أحدثت مؤسسة بورصة القيم للدار البيضاء سنة 1929 تحت إسم مكتب تقييم وتسعير القيم المنقولة .

عرفت هذه البورصة 3 عمليات استصلاح، الأولى سنة 1967 - الثانية سنة 1986 والثالثة سنة 1993 . عرفت هذه الأخيرة استكمال وإصدار مجموعة من نصوص القوانين التنظيمية والتسييرية بهدف الحفاظ على استقرار السوق المالية وتدعيم تطورها ونموها .
ومن أهم التدابير المتخذة في إطار استصلاح 1993 :

(1) إحداث مجلس القيم المنقولة مهمته المحافظة على المدخرات والودائع المستثمرة في سوق القيم المنقولة.

(2) إحداث مهنة الوسطاء وهم عبارة عن شركات بورصة تفرد بالقيام بالمعاملات في مجال سندات القيم المنقولة، ويبلغ عددها حاليا 13 شركة.

(3) إحداث هيئات الإدخار والإيداع المشترك للقيم المنقولة وهم أيضا عبارة عن وسطاء ماليين مهمتهم تسيير وإدارة محفظة القيم المنقولة وذلك على أساس مبدأ تكافؤ توزيع المخاطر ، وينقسم هؤلاء الوسطاء إلى صنفين هما :

* شركات مجهولة الإسم برأسمال أزيد من 5 ملايين درهم قابل للتزايد وفقا لنمو رواج سوق الصفقات (بيع - شراء) التي يبرمها أصحاب الأسهم .

* صناديق مشتركة للقيم المنقولة والنقدية رأسمالها أزيد من مليون درهم، وتصدر حصصا نسبية ممانلة للقيم المنقولة المتوفرة بمحفظتها.

(4) إحداث شركة خاصة لتسيير بورصة القيم للدار البيضاء رأسمالها موزع بحصص متساوية بين شركات البورصة.

أسواق المعاملات بالبورصة

- سوق المزاد العلني

كل القيم ذات المردود المتغير، المسجلة تحت التسعير الرسمي تباع وتشتري بالمزاد العلني إلا في حالة تدخل مدير البورصة بقرار معاكس. فعند بداية كل جلسة تسجل الأثمان السابقة على السبورة وتؤخذ كمعيار للسوم ثم تسجل الأثمان السابقة على السبورة وتؤخذ كمعيار للسوم ثم تسجل الأثمان الأولى بعد مقابلة الأوامر في الدفتر وفي آخر كل جلسة تسجل الأثمان النهائية لتصبح بدورها معيارا عند بداية الجلسة الموالية. وقد يحتفظ بأثمان مرحلية حتى نهاية الجلسة وهذا بالطبع مرتبط بالحالة التي كان عليها العرض والطلب بالسوق المالية.

- السوق خارج التسعيرة

هناك أيضا ما يسمى خارج السوق بالتسعيرة، وهو مرصود لتسهيل حركة القيم التي تكون موضوع تفاوض مستمر والغير مدرجة في التسعير الرسمي.

- مؤشرات البورصة

من بين أهم المؤشرات التي تمكن من تتبع تطور نشاط بورصة القيم للدار البيضاء نورد

مايلي:

- التقويم السوقي

تكمن أهمية هذا المؤشر في كونه يحاول تمين قيمة السهم ولو بشكل تقريبي. يحصل عليه بصفة عامة بعملية ضرب لسعر السهم، في الوقت المدروس، بعدد السندات لنفس السهم وفي نفس الوقت.

أما التقويم السوقي لمجموع الأسهم فيحصل عليه بجمع قيم التقويم السوقي لكل منها.

$$100 \times \frac{\text{التقويم السوقي ليوم (أ)}}{\text{التقويم السوقي لسنة الأساس}} = \text{الرقم الإستدلالي العام}$$

ونشير إلى أن 31 دجنبر 1979 هو أساس الرقم الإستدلالي الحالي

$$100 \times \frac{\text{مجموع أرباح الأسهم الموزعة}}{\text{التقويم السوقي لمجموع أسهم الشركات ذات القيم المسعرة}} = \text{المردودية المتوسطة العامة}$$

$$100 \times \frac{\text{مجموع الأرباح الموزعة}}{\text{التقويم السوقي للشركات الموزعة للأرباح}} = \text{المردودية المتوسطة الجزئية}$$

ونشير إلى أن المعطيات التي ننشرها في هذا الفصل قد تم الحصول عليها من شركة بورصة القيم بالدار البيضاء.

بورصة القيم

19 - 1 تطور أهم مؤشرات بورصة القيم للدار البيضاء

1996	1995	1994	1993	1992	
20 357.17	23 200.84	8 647.44	4 870.08	1 052.91	رقم الأعمال (بملايين الدراهم)
75 614	50 402	38 082 م	25 993	16 975	التقويم الموقفي (بملايين الدراهم)
48	47	61	65	68	عدد الشركات المسعرة (1)
175.2	-	105.6	83.9	68.7	عدد السندات المقبولة (بالملايين)
1 713	1 245	967	878	715	حجم الأرباح الموزع (بملايين الدراهم)
447.13	342.39	342.33 م	259.78 م	201.88	الرقم الإستدلالي للقيم (2)
2.27	2.47	2.54	3.43	4.21	المردودية المتوسطة العامة
2.52	2.65	3.00	3.87	4.54	المردودية المتوسطة الجزئية
24.07	41.10	18.18	17.82	3.58	سرعة التداول
					الزيادة في رأس المال
					نقدا
2 419	715	7 633	6 244	7 886	عدد السندات المسجلة (بالآلاف)
809	159	2 287	1 178	1 663	القيمة المسجلة (بملايين الدراهم)
					بالإسناد
6 070	2 881	10 633	7 574	5 227	عدد السندات الممنوحة (بالآلاف)
3 158	1 354	4 449	3 431	1 587	القيمة الممنوحة (بملايين للدراهم)

(1) تشمل الشركات الأجنبية

(2) يتم الحصول على الرقم الإستدلالي للعام على أساس آخر سعر في السنة، ماعدا سنتي 1992 و 1993

حيث إعتد في طريقة حسابه على السعر المتوسط السنوي

المصدر: شركة بورصة القيم بالدار البيضاء

بورصة القيم

19 - 2 تطور نشاط بورصة القيم للدار البيضاء

1996	1995	1994	1993	1992	
20 357.17	23 200.84	8 647.44	4 870.08	1 052.91	رقم الأعمال (بملايين للدرهم)
9 319.99	2 542.82	2 008.64	1 145.84	664.89	منها: التسعير الرسمي
191.35	108.39	87.12	130.41	199.17	القيم ذات الدخل الثابت
7 827.53	2 433.85	1 920.68	1 014.90	464.87	القيم ذات الدخل المتغير
0.25	0.56	0.84	0.53	0.85	الذهب
1 300.86	-	-	-	-	سندات الخوصصة
11 037.18	20 656.73	6 638.67	3 723.58	386.53	العمليات المباشرة
634.76	2 375.47	1 319.86	106.23	225.04	القيم ذات الدخل الثابت
10 402.38	18 281.25	5 318.74	3 617.29	161.45	القيم ذات الدخل المتغير
0.04	0.01	0.07	0.06	0.40	الذهب
25 858 741	26 961 521	11 158 142	11 018 780	3 601 495	عدد السندات المتداولة
13 792 704	3 582 068	3 091 558	4 758 769	2 556 240	منها: التسعير الرسمي
2 465	1 598	1 651	2 201	3 537	القيم ذات الدخل الثابت
13 184 548	3 580 137	3 089 524	4 756 330	2 552 281	القيم ذات الدخل المتغير (1)
131	315	382	238	422	الذهب
605 560	-	-	-	-	سندات الخوصصة
12 066 037	23 371 191	8 066 060	6 257 986	1 042 426	العمليات المباشرة
5 797	25 280	13 271	1 490	2 512	القيم ذات الدخل الثابت
12 060 216	23 345 903	8 052 769	6 256 460	1 039 897	القيم ذات الدخل المتغير (2)
24	8	20	36	17	الذهب

(1) منها 1.445.863 حقوق سنة 1992، 2.671.085 حقوق سنة 1993، 114.854 حقوق سنة 1994، 101.364 حقوق سنة 1995 و 145.256 حقوق سنة 1996

(2) منها 758.396 حقوق سنة 1992، 854.081 حقوق سنة 1993، 47.920 حقوق سنة 1994، 12.786 حقوق سنة 1995 و 140.152 حقوق سنة 1996

المصدر: شركة بورصة القيم بالدار البيضاء

بورصة القيم

19 - 3 توزيع التقويم السوقي للقيم المغربية حسب نوعية نشاط الشركات

بمليون درهم

1996	1995	1994	1993	1992	
26 928.6	16 879.1	11 574.7	9 110.3	6 144.1	الأبنك
19 214.6	17 826.2	14 071.5	8 757.9	5 466.1	المؤسسات المالية
6 027.7	663.2	300.7	228.7	223.0	الطاقة والمعادن
22 164.7	13 760.6	11 452.5	7 443.5	4 843.3	الصناعة
9 651.3	8 385.2	7 223.1	4 251.2	2 721.4	الصناعة الفلاحية والغذائية
17.6	20.8	34.3	29.8	97.5	النسيج
678.1	4 908.7	3 614.6	2 690.3	1 794.8	الصناعة الكيماوية والشبه كيماوية
1 306.5	-	-	-	-	صناعة استخراج المعادن
10 137.0	445.9	580.5	472.2	229.6	صناعات خفيفة أخرى
374.2	378.0	صناعة مطاطية
343.3	389.5	157.4	114.3	...	النقل
934.9	883.2	525.5	338.5	297.9	الخدمات
75 613.8	50 401.8	38 082.3	25 993.2	16 975.1	المجموع

19 - 4 الرقم الإستدلالي للقيم المغربية

1996	⁽¹⁾ 1995	1994	1993	1992	
490.49	368.31	318.18	287.24	242.12	الأبنك
430.56	326.35	320.49	242.87	189.93	المؤسسات المالية
461.40	1 575.00	674.43	513.02	501.89	الطاقة والمعادن
427.22	309.50	311.64	258.02	175.76	الصناعة
598.19	382.96	337.31	282.14	171.86	الصناعة الفلاحية والغذائية
59.78	70.65	85.14	73.86	70.45	النسيج
305.33	257.24	276.32	237.71	209.89	الصناعة الكيماوية والشبه كيماوية
335.00	-	-	-	-	صناعة استخراج المعادن
506.00	290.09	313.58	229.24	145.51	صناعات خفيفة أخرى
131.42	131.58	صناعة مطاطية
147.31	159.91	114.21	121.20	...	النقل
758.75	811.06	344.25	165.47	147.31	الخدمات
447.13	342.39	م 342.33	م 259.78	201.88	المجموع

(1) للمعطيات تتمتع بتاريخ 29 - 12 - 1995
المصدر: شركة بورصة القيم بالدار البيضاء

بورصة القيم

بمليون درهم		19 - 5 توزيع القيم المنقولة حسب نوعية نشاط الشركات المصدرة لها (في آخر السنة) (1)				
1996	1995	1994	1993	1992		
519.7	-	520.3	883.5	845.1	البنك	
111.1	31.0	1 638.5	286.3	588.9	المؤسسات المالية	
-	-	-	-	-	الطاقة والمعادن	
131.2	57.5	128.3	6.7	229.0	الصناعة	
131.2	-	-	-	78.7	الصناعة الغذائية والفلاحية	
-	-	-	-	30.0	صناعة النسيج	
-	-	128.3	6.7	120.3	الصناعات الكيماوية والشبه كيماوية	
-	-	-	-	-	صناعة خفيفة أخرى	
-	57.5	-	-	-	صناعة مطاطية	
-	70.7	-	-	-	النقل	
47.3	-	-	1.6	-	الخدمات	
809.3	159.2 م	2 415.4	1 184.8	1 663.2	المجموع	

(1) يتعلق الأمر بعدد المندقات المسجلة في قيمة الإصدار
المصدر : شركة بورصة القيم بالدار البيضاء

بورصة القيم

سنة 1996

19 - 6 توزيع المعاملات بالبورصة حسب الطبيعة القانونية للقيم

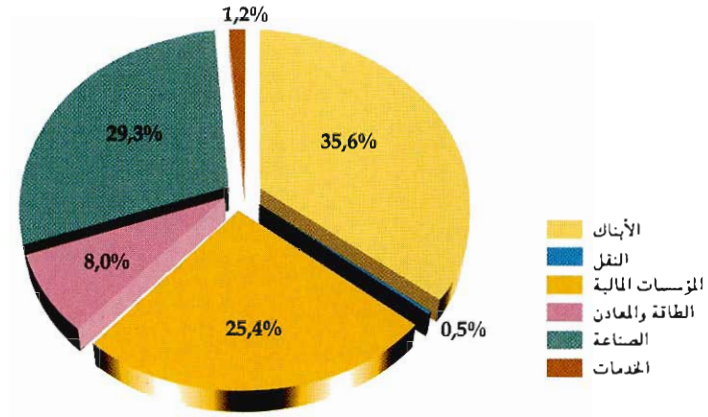
قُطع الذهب	عدد السندات والحقوق	الحجم بألف درهم	
155	25 858 586	20 357 170	المجموع
			منه:
-	8 262	826 115	القيم ذات الدخل الثابت
-	25 244 764	18 229 909	القيم ذات الدخل المتغير
-	605 560	1 300 857	سندات الخصوصية
155	-	289	سوق الذهب (السوق العنني والعمليات المباشرة)

سنة 1996

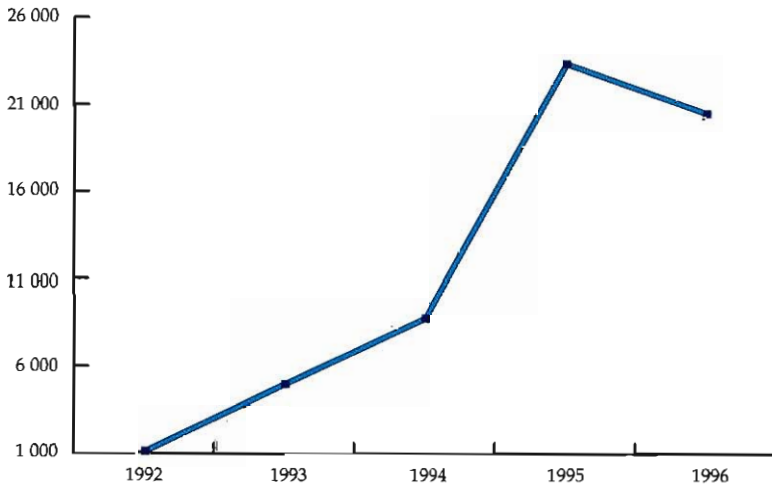
19 - 7 توزيع المعاملات حسب نوعية المفاوضات على القيم

قُطع الذهب	عدد السندات والحقوق	الحجم بألف درهم	
			السوق العنني
-	13 039 292	7 811 311	أسهم
-	145 256	16 218	حقوق
-	2 465	191 354	أموال الدولة والسندات العمومية
131	-	248	قُطع الذهب
-	605 560	1 300 857	سندات الخصوصية
131	13 792 573	9 319 988	المجموع
			العمليات المباشرة
-	11 920 064	10 397 337	أسهم
-	140 152	5 042	حقوق
-	5 797	634 762	أموال الدولة والسندات العمومية
24	-	41	قُطع الذهب
24	12 066 013	11 037 182	المجموع
155	25 858 586	20 357 170	المجموع العام

التقويم السوقي للقيم المغربية حسب القطاعات 1996



تطور رقم المعاملات (بمليون درهم)





الفصل العشرون
المالية العمومية

المالية العمومية

منذ سنة 1996 تقرر العمل بدورة جديدة لقانون المالية بتدئى من فاتح يوليوز وتنتهي في آخر يونيو.

تتكون الميزانية من مجموع العمليات المتعلقة بالمداحيل والنفقات المتوقعة أو المنجزة في إطار قانون المالية خلال فترة معينة . تحدد إذن الميزانية بمجمل المداحيل والنفقات وتبين بدقة تفاصيل كل منهما.

في هذا الفصل يتعلق الأمر بالعمليات المالية التي تقوم بها الدولة باعتبارها الفعالية الاقتصادية الرئيسية. وتصنف هذه العمليات إلى ثلاث فئات هي الميزانية العامة والميزانية الملحقمة والحسابات الخاصة بالخرينة.

- فيما يخص الميزانية العامة، تشمل المداحيل الضرائب والرسوم والحقوق الجمركية والتسجيل والتمرر ومحاصيل أملاك واستغلالات واحتكارات الدولة، إضافة إلى مداحيل القروض، ومن ناحية النفقات تشمل هذه الميزانية بالخصوص نفقات التسيير والتجهيز التي تتوقعها وتنجزها مختلف الوزارات والهيئات الحكومية.

- بالنسبة للميزانية الملحقمة، يتعلق الأمر بمداحيل ونفقات كل من المطبعة الرسمية، المحافظة العقارية، الإذاعة والتلفزة ومديريات الموانئ.

وتجدر الإشارة أن بيانات الحسابات المالية يتم حصرها حسب منظورين:

أولا تقوم مديرية الخزينة العامة بمحصر بيانات المداحيل والنفقات حسب منظور المحاسبة طبقا لمضمون القانون المالي.

ثانيا إعداد بيان إجمالي نهائي (أو مؤقت) عن وضعية تحملات وموارد الخزينة حسب منظور التسيير بهدف تتبع إنجازات القانون المالي والحسابات الخاصة بالخرينة . وينقسم هذا البيان إلى شطرين الأول يتعلق بالميزانية العادية والثاني يتتبع برنامج الإستثمارات وتحويلات التمويل فيما بين الميزانية العامة والميزانية الملحقمة والحسابات الخاصة بالخرينة ومن تم توازن الميزانية الإجمالية (عجز أو فائض).

المالية العمومية

20 - 1 وضعية الخزينة العامة

بمليون درهم

التقديرات	السنة أشهر الأولى 1996	1996-97	1997-98
أ- مجموع المداخل	44 020	89 968	96 017
الميزانية العامة	43 426	88 550	94 809
الميزانية الملحقة	594	1 418	1 209
ب- مجموع النفقات	34 769	67 151	75 428
نفقات التسيير	26 680	51 745	58 639
موظفو الإدارات	16 364	33 324	38 032
أدوات الإدارات	4 816	9 189	10 687
نفقات الاستثمار	8 089	15 406	16 789
ج- الدين العمومي	13 774	32 629	32 513
دين قابل للإستهلاك	11 755	29 841	29 631
دين سانتر	2 019	2 788	2 882
الفائض (أ-ب-ج)	- 4 523	- 9 812	- 11 924

الإجازات	السنة أشهر الأولى 1996	1996-97
أ- مجموع المداخل	42 960	88 070
الميزانية العامة	42 452	87 298
الميزانية الملحقة	508	772
ب- مجموع النفقات	32 530	58 269 ⁽¹⁾
نفقات التسيير	25 579	45 975
موظفو الإدارات	16 210	31 968
أدوات الإدارات	5 117	8 802
نفقات الاستثمار	6 951	12 294
ج- الدين العمومي	12 818	27 634 ⁽¹⁾
دين قابل للإستهلاك	11 253	24 582
دين سانتر	1 565	3 052
الفائض (أ-ب-ج)	- 2 388	...

(1) للوضعية إلى غاية آخر ماي 1997
المصدر: الخزينة العامة
للجريدة الرسمية

المالية العمومية

20 - 2 تغطيات الميزانية : التقديرات

بمليون درهم

1997-98	1996-97	الستة أشهر الأولى 1996	
94 809	88 550	43 426	الميزانية العامة
29 139	26 080	13 579	الضرائب المباشرة والرسوم المماثلة
-	-	-	الضرائب الفلاحية
330	290	85	الضرائب التجارية
-	100	-	ضرائب على الأرباح المهنية
7 230	6 365	2 783	ضرائب على الشركات
10 700	9 405	4 100	الضريبة العامة على الدخل
-	-	-	ضرائب على الرواتب الخاصة والعمومية
10 879	9 920	6 611	ضرائب مباشرة أخرى
13 133	10 610	5 723	الحقوق الجمركية
6 902	5 364	2 801	حقوق الإستيراد
6 210	5 222	2 910	رسوم خاصة على الواردات
-	-	-	حقوق على تصدير المعادن و مواد أخرى
21	24	12	مداخل مختلفة
23 657	20 871	7 976	الضرائب غير المباشرة
15 615	14 170	4 675	رسوم دخلية على الإستهلاك
179	190	115	رسوم على المنتوجات والخدمات
7 863	6 511	3 186	الضريبة على القيمة المضافة
4 052	3 909	1 987	حقوق التسجيل والتمبر
2 073	1 957	946	حقوق التسجيل
1 032	1 052	634	حقوق التمبر
947	900	407	رسوم خاصة على السيارات
227	383	101	محصولات ومداخل أملاك الدولة
3 842	3 900	3 828	محصولات الإحتكارات والإستغلال والمساهمات المالية للدولة
669	600	280	المكتب الشريف للفوسفات
402	400	2 340	شركة التبغ
2 771	1 440	388	محصولات أخرى
7 286	8 403	4 179	محصولات مختلفة
471	93	44	محاصيل التخفيف من النفقات
13 001	14 300	6 008	مداخل استثنائية ومداخل القرض
-	-	-	اعتمادات المساهمة ومداخل مماثلة
1	1	1	مداخل نظامية
1 209	1 418	594	الميزانية الملحقة
-	19	7	المطبعة الرسمية
-	209	95	الموائى
564	630	219	الإذاعة والتلفزة
645	550	273	المحافظة العقارية
96 017	89 968	44 020	المجموع العام

للمصدر : للجريدة الرسمية

المالية العمومية

20 - 3 تغطيات الميزانية : الإنجازات

بمليون درهم

1996-97	الفترة أشهر الأولى 1996	
87 298	42 452	الميزانية العامة
25 460	12 908	الضرائب المباشرة والرسوم المماثلة
-	-	الضرائب الفلاحية
209	178	الضرائب التجارية
22	20	ضرائب على الأرباح المهنية
7 305	3 861	ضرائب على الشركات
8 958	4 410	الضريبة العامة على الدخل
10	3	ضرائب على الرواتب الخاصة والعمومية
8 956	4 436	ضرائب مباشرة أخرى
11 948	5 777	الحقوق الجمركية
6 108	2 789	حقوق الإستيراد
5 823	2 973	رسوم خاصة على الواردات
ع	5	حقوق على تصدير المعادن و مواد أخرى
17	10	مداخل مختلفة
21 568	9 823	الضرائب غير المباشرة
13 947	6 394	رسوم داخلية على الإستهلاك
379	84	رسوم على المنتجات والخدمات
7 242	3 345	الضريبة على القيمة المضافة
3 478	1 910	حقوق التسجيل والتمبر
1 686	785	حقوق التسجيل
927	341	حقوق التمبر
865	784	رسوم خاصة على السيارات
146	70	محصولات ومداخل أملاك الدولة
3 645	1 171	محصولات الإحتكارات والإستغلال والمساهمات المالية للدولة
617	236	المكتب الشريف للفوسفاط
564	-	شركة التبغ
1 098	335	محصولات أخرى
7 603	3 912	محصولات مختلفة
131	75	محاصيل التخفيف من النفقات
12 601	6 449	مداخل استثنائية ومداخل القرض
718	357	اعتمادات المساهمة ومداخل مماثلة
ع	ع	مداخل نظامية
772	508	الميزانية الملحقة
17	6	المطبعة الرسمية
44	31	الموانئ
209	250	الإذاعة والتلفزة
502	221	المحافظة العقارية
88 070	42 960	المجموع العام

المصدر : الخزينة العامة

المالية العمومية

20 - 4 إصدارات الخزينة العامة : التقديرات (تفقات التجهيز حسب الوزارات)

بمليون درهم

1997-98	1996-97	الستة أشهر الأولى 1996	
16 642	15 129	7 971	الميزانية العامة
236	236	118	القصر الملكي والمصالح التابعة له
2	2	1	الوزير الأول - المجلس الأعلى للحسابات
196	196	93	وزارة العدل
79	64	25	وزارة الشؤون الخارجية والتعاون
816	689	337	وزارة الدولة في الداخلية
46	10	21	وزارة الإتصال
			وزارة التعليم العالي وتكوين الأطر والبحث العلمي
410	342	171	وزارة التربية الوطنية
1 400	910	400	وزارة الصحة العمومية
720	548	194	وزارة المالية والإستثمارات الخارجية
4 041	4 216	2 984	وزارة السياحة
153	133	56	وزارة الصيد البحري والملاحة التجارية
185	177	88	الكتابة العامة للحكومة
20	8	1	وزارة الأشغال العمومية
2 500	2 300	1 035	وزارة النقل
748	748	374	وزارة البريد والمواصلات السلكية واللاسلكية
3	32	5	وزارة الفلاحة والإستثمار الفلاحي
2 200	2 000	900	وزارة الشبيبة والرياضة
75	65	60	وزارة الخوصصة المنتدبة لدى الوزير الأول
8	8	4	المكلفة بمقاولات الدولة
6	6	-	وزارة الأوقاف والشؤون الإسلامية
-	-	1	الوزارة المنتدبة لدى الوزير الأول المكلفة بالشؤون العامة
			وزارة التجارة والصناعة والصناعة التقليدية
17	15	8	- الصناعة التقليدية -
324	324	157	وزارة الطاقة والمعادن
			وزارة التجارة والصناعة والصناعة التقليدية
177	12	6	- التجارة والصناعة -
35	32	3	وزارة الشؤون الثقافية
185	168	84	وزارة الإسكان
40	23	5	وزارة التشغيل والشؤون الإجتماعية
			الوزارة المنتدبة لدى الوزير الأول
5	5	2	المكلفة بالشؤون الإدارية
1 711	1 600	700	إدارة الدفاع الوطني
			المنندوبية المسامية لقضاء المقاومين وأعضاء جيش التحرير
7	6	1	وزارة البيئة
30	24	10	وزارة التكوين المهني
164	164	77	الوزارة المنتدبة لدى الوزير الأول
			المكلفة بالسكان
103	66	50	
147	277	118	الميزانية الملحقه
32	32	16	الإذاعة والتلفزة
-	7	ع	المطبعة الرسمية
-	158	69	الموائن
115	80	33	المحافظة العقارية
16 789	15 406	8 089	المجموع العام

للمصدر: للجريدة الرسمية

المالية العمومية

20 - 5 إصدارات الخزينة العامة : الإنجازات

(تلفقات التجهيز حسب الوزارات)

بمليون درهم

السنة أشهر الأولى 1996	1996-97 ⁽¹⁾	
12 104	6 856	الميزانية العامة
236	118	القصر الملكي والمصالح التابعة له
2	1	الوزير الأول - المجلس الأعلى للحسابات
57	96	وزارة العدل
48	39	وزارة الشؤون الخارجية والتعاون
588	292	وزارة الدولة في الداخلية
10	8	وزارة الإتصال
		وزارة التعليم العالي وتكوين الأطر
196	177	والبحث العلمي
444	253	وزارة التربية الوطنية
240	175	وزارة الصحة العمومية
3 821	2 278	وزارة المالية والإستثمارات الخارجية
107	60	وزارة السياحة
107	76	وزارة الصيد البحري والملاحة التجارية
7	ع	الكتابة العامة للحكومة
1 616	854	وزارة الأشغال العمومية
738	358	وزارة النقل
32	10	وزارة البريد والمواصلات السلكية واللاسلكية
1 665	909	وزارة الفلاحة والإستثمار الفلاحي
39	55	وزارة الشبيبة والرياضة
		وزارة الخوصصة المنتدبة لدى الوزير الأول
8	4	المكلفة بمقاولات الدولة
ع	2	وزارة الأوقاف والشؤون الإسلامية
		الوزارة المنتدبة لدى الوزير الأول
ع	2	المكلفة بالشؤون العامة
8	6	وزارة التجارة والصناعة والصناعة التقليدية
309	158	- الصناعة التقليدية -
		وزارة الطاقة والمعادن
7	4	وزارة التجارة والصناعة والصناعة التقليدية
7	7	- التجارة والصناعة -
80	91	وزارة الشؤون الثقافية
10	8	وزارة الإسكان
		وزارة التشغيل والشؤون الإجتماعية
5	4	الوزارة المنتدبة لدى الوزير الأول
1 525	677	المكلفة بالشؤون الإدارية
		إدارة الدفاع الوطني
3	2	المنذوبية السامية لقدماء المقاومين
-	ع	وأعضاء جيش التحرير
17	7	وزارة التجارة الخارجية
125	75	وزارة البيئة
		وزارة التكوين المهني
47	49	الوزارة المنتدبة لدى الوزير الأول
		المكلفة بالسكان
190	95	الميزانية الملحقّة
27	12	الإذاعة والتلفزة
1	ع	المطبعة الرسمية
126	49	الموانئ
36	34	المحافظة العقارية
12 294	6 951	المجموع العام

(1) للوضعية إلى غاية أفريل 1997
المصدر : الخزينة العامة

المالية العمومية

20 - 6 إصدارات الخزينة العامة: التقديرات

(تلفقات التسيير حسب الوزارات)

بمليون درهم

1997-98	1996-97	السنة أشهر الأولى 1996	
57 577	50 605	26 205	الميزانية العامة
1 997	1 837	958	القصر الملكي والمصالح التابعة له
207	206	102	مجلس النواب
53	48	27	الوزير الأول - وزير الدولة
17	16	8	الوزير الأول - المجلس الأعلى للحسابات
1 385	1 015	506	وزارة العدل
1 323	1 215	599	وزارة الشؤون الخارجية والتعاون
5 774	5 071	2 492	وزارة الدولة في الداخلية
298	166	182	وزارة الاتصال
			وزارة التعليم العالي وتكوين الأطر
2 896	2 502	1 374	والبحث العلمي
14 116	12 619	6 364	وزارة التربية الوطنية
2 902	2 622	1 259	وزارة الصحة العمومية
8 268	7 188	4 349	وزارة المالية والإستثمارات الخارجية
112	104	51	وزارة السياحة
95	87	38	وزارة الصيد البحري والملاحة التجارية
34	29	15	الكتابة العامة للحكومة
590	486	255	وزارة الأشغال العمومية
140	127	69	وزارة النقل
15	11	6	وزارة البريد والمواصلات السلكية واللاسلكية
1 510	1 369	690	وزارة الفلاحة والإستثمار الفلاحي
352	334	162	وزارة الشبيبة والرياضة
			وزارة الخوصصة المنندبة لدى الوزير الأول
16	13	7	المكلفة بمقارلات الدولة
72	57	33	وزارة الأوقاف والشؤون الإسلامية
			الوزارة المنندبة لدى الوزير الأول
21	20	8	المكلفة بالشؤون العامة
			الوزارة المنندبة لدى الوزير الأول
24	22	10	المكلفة بتنشيط الاقتصاد
			وزارة التجارة والصناعة والصناعة التقليدية
96	91	46	- الصناعة التقليدية -
145	132	66	وزارة الطاقة والمعادن
			وزارة التجارة والصناعة والصناعة التقليدية
102	93	44	- التجارة - الصناعة -
145	134	65	وزارة الشؤون الثقافية
92	80	43	وزارة الإسكان
287	265	124	وزارة التشغيل والشؤون الإجتماعية
10	9	4	الوزارة المنندبة المكلفة بالعلاقات مع البرلمان
			الوزارة المنندبة لدى الوزير الأول
47	42	21	المكلفة بالشؤون الإدارية
11 492	10 611	5 146	إدارة الدفاع الوطني
			المنندوبة السامية لتقديم المقاومين
32	30	15	وأعضاء جيش التحرير
25	23	11	وزارة التجارة الخارجية
24	21	12	وزارة البيئة
12	12	7	المنندوبة السامية للأشخاص المعاقين
			الوزارة المنندبة لدى الوزير الأول
14	13	6	المكلفة بحقوق الإنسان
121	111	68	وزارة التكوين المهني
			الوزارة المنندبة لدى الوزير الأول
148	134	67	المكلفة بالسكان
2 570	1 640	896	نفقات أخرى
1 062	1 140	475	الميزانية الملحقة
532	598	203	الإذاعة والتلفزة
-	12	6	المطبعة الرسمية
-	50	26	الموائي
530	480	240	المحافظة العقارية
58 639	51 745	26 680	المجموع العام

المصدر: الجريدة الرسمية

المالية العمومية

20 - 7 إصدارات الخزينة العامة : الإنجازات

(نفقات التسيير حسب الوزارات)

بمليون درهم	النسبة أشهر الأولى 1996	النسبة أشهر الأولى 1996 ⁽¹⁾
45 326	25 239	الميزانية العامة
1 756	974	القصر الملكي والمصالح التابعة له
178	94	مجلس النواب
58	30	الوزير الأول - وزير الدولة
18	9	الوزير الأول - المجلس الأعلى للحسابات
1 049	485	وزارة العدل
949	586	وزارة الشؤون الخارجية والتعاون
4 477	2 373	وزارة الدولة في الداخلية
155	93	وزارة الاتصال
2 236	1 386	وزارة التعليم العالي وتكوين الأطر والبحث العلمي
11 601	6 109	وزارة التربية الوطنية
2 384	1 273	وزارة الصحة العمومية
6 205	4 386	وزارة المالية والإستثمارات الخارجية
93	85	وزارة السياحة
87	38	وزارة الصيد البحري والملاحة التجارية
25	12	الكتابة العامة للحكومة
485	253	وزارة الأشغال العمومية
113	60	وزارة النقل
12	6	وزارة البريد والمواصلات السلكية واللاسلكية
1 321	689	وزارة الفلاحة والإستثمار الفلاحي
314	170	وزارة الشبيبة والرياضة
8	5	وزارة الخوصصة المنتدبة لدى الوزير الأول
54	33	المكلفة بمقاولات الدولة
17	8	وزارة الأوقاف والشؤون الإسلامية
37	56	الوزارة المنتدبة لدى الوزير الأول المكلفة بالشؤون العامة
81	45	الوزارة المنتدبة لدى الوزير الأول المكلفة بتنشيط الاقتصاد
126	63	وزارة التجارة والصناعة والصناعة التقليدية
87	45	- الصناعة التقليدية -
111	62	وزارة الطاقة والمعادن
82	42	وزارة التجارة والصناعة والصناعة التقليدية
249	120	- التجارة والصناعة -
9	4	وزارة الشؤون الثقافية
40	21	وزارة الإسكان
10 603	5 497	وزارة التشغيل والشؤون الإجتماعية
27	14	الوزارة المنتدبة المكلفة بالعلاقات مع البرلمان
20	12	الوزارة المنتدبة لدى الوزير الأول
15	7	المكلفة بالشؤون الإدارية
6	4	إدارة الدفاع الوطني
7	5	المنندوبية السامية للقضاء المقاومين
119	67	وأعضاء جيش التحرير
112	17	وزارة التجارة الخارجية
649	340	وزارة البيئة
366	202	المنندوبية السامية للأشخاص المعاقين
10	5	الوزارة المنتدبة لدى الوزير الأول
45	20	المكلفة بحقوق الإنسان
228	113	وزارة التكوين المهني
45 975	25 579	الوزارة المنتدبة لدى الوزير الأول المكلفة بالسكان
		الميزانية الملحقه
		الإذاعة والتلفزة
		المطبعة الرسمية
		الموانئ
		المحافظة العقارية
		المجموع العام

(1) الوضعية إلى غاية آخر ماي 1997
المصدر : الخزينة العامة

المالية العمومية

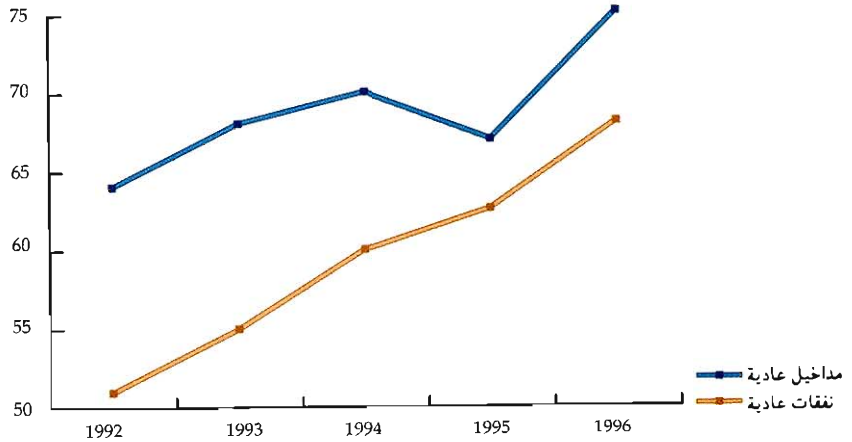
20 - 8 تحملات و موارد الخزينة

بمليون درهم

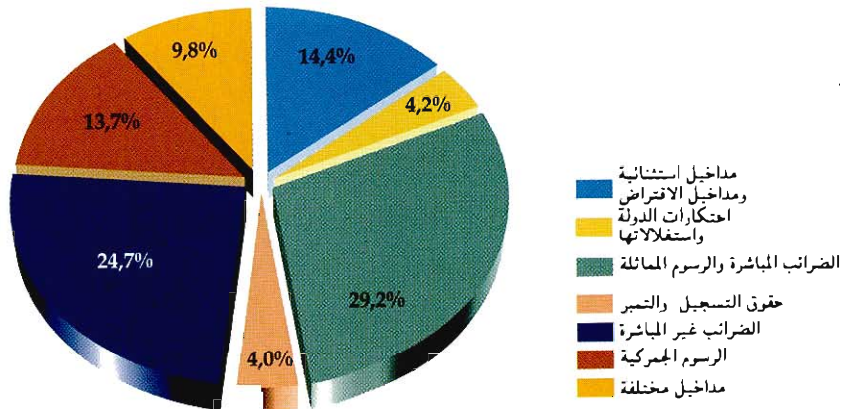
1992	1993	1994	1995م	1996*
63 659	68 382	69 617	67 462	75 078
16 925	15 409	15 214	16 162	19 204
12 286	12 556	11 983	11 843	11 852
21 761	22 327	20 638	21 408	23 582
2 640	2 562	2 772	2 816	3 303
2 301	3 413	5 375	3 660	3 406
157	196	133	107	139
2 739	4 209	2 671	1 569	3 054
510	501	-	-	-
4 320	5 054	8 779	8 656	8 160
20	13	-	-	-
-	2 142	2 052	1 241	2 378
69 009	74 110	78 471	82 263	84 730
51 815	54 604	59 793	62 583	68 120
36 708	37 933	40 781	42 807	46 579
13 527	14 722	15 817	17 031	17 285
1 580	1 949	3 195	2 745	4 256
11 844	13 778	9 824	4 879	6 958
17 194	19 506	18 678	19 680	16 610
- 5 350	- 5 728	- 8 854	- 14 801	- 9 652
341	- 1 751	- 289	5 123	- 595
- 5 009	- 7 479	- 9 143	- 9 678	- 10 247
4 731	8 462	13 568	11 789	12 913
2 924	2 343	4 187	8 109	851
1 807	6 119	9 381	3 680	12 062
- 3 174	- 983	- 4 425	- 2 111	- 2 666
-	842	619	-	87
- 3 174	- 1 825	- 5 044	- 2 111	- 2 753
6 254	7 675	4 768	7 928	7 077
- 9 428	- 9 500	- 9 812	- 10 039	- 9 830

المصدر : وزارة المالية و الإستثمارات الخارجية

تحميلات وموارد الخزينة (بمليار درهم)



مداخيل الميزانية 1996





الفصل الواحد والعشرون
الحسابات القومية

الحسابات القومية

تعطي المحاسبة القومية صورة عامة عن الإقتصاد، والإجماليات التي تفرزها تمثل قيم مركبة تقيس نتيجة النشاط في الإقتصاد بكامله وهي مؤشرات ومقادير رئيسية لأغراض التحليل الإقتصادي الكلي والمقارنات حسب الزمان والمكان. وتمكن من اتخاذ القرار المناسب وتحديد السياسات الإقتصادية الملائمة.

لمحة تاريخية

شرع العمل بنظام المحاسبة القومية ما بعد الحرب العالمية الثانية نتيجة الأزمات الإقتصادية التي عرفتها الدول الصناعية، حيث وضع أول نظام موحد من طرف اللجنة الإحصائية التابعة للأمم المتحدة سنة 1953 وقد نقح هذا النظام سنة 1968 والذي عرف بدوره عملية المراجعة والتنقيح سنة 1993.

بالنسبة للمغرب، بدأ العمل بنظام المحاسبة القومية سنة 1952 حيث أحدثت خلية مصلحة التنسيق والتخطيط عوهد إليها إعداد بعض المقاييس والإجماع الإقتصادية. وتعتبر سنة 1960 أول سنة اتخذت كأساس للحسابات القومية وذلك اعتمادا على النظام الفرنسي للمحاسبة القومية. مع بداية عقد السبعينات شرعت مديرية الإحصاء في الأعمال اللازمة لإعداد " النظام المغربي للمحاسبة القومية " استنادا إلى النظام الموحد للأمم المتحدة (لسنة 1968). وتم آنذاك تعويض سنة الأساس 1960 بسنة 1969. وقد مكن هذا النظام من توفير الرؤيا الواضحة والمتطابقة عن الإنتاج والتوزيع والإستهلاك والتوفير وتمويل الإقتصاد المغربي.

خلال النصف الأول من عقد الثمانينات، أنجزت عدة أعمال استقصاء وبحوث إحصائية مهدت لتحليل النشاط الإقتصادي من مختلف مظاهره ومكوناته. وقد قامت بهذه الأعمال مختلف الإدارات والمؤسسات وخاصة مديرية الإحصاء التي تعتبر هذه الأعمال من مهامها الرئيسية، حيث أنجزت هذه المديرية عدة بحوث إحصائية وطنية وقطاعية مكنت من إضافة وإغناء المعلومات المتواجدة بشكل مستمر وكذا إحصائيات الإدارات الأخرى.

وانطلاقا من هذه المكتسبات والإنجازات الإحصائية تمت إعادة النظر ومراجعة مناهج إعداد الحسابات القومية وتغيير سنة الأساس 1969 بسنة 1980 نظرا للتطورات التي عرفتها مختلف الهياكل الإقتصادية خلال عقد السبعينات.

الناتج الداخلي الإجمالي

يعرف الناتج الداخلي الإجمالي لبلدا كمجموع القيم المضافة لكافة وحدات الإنتاج العاملة في مختلف فروع النشاط الإقتصادي مضافا إليه الرسوم على الواردات من السلع والخدمات مخصوما منه الإعانات على الواردات. وتمثل القيمة المضافة لوحدة إنتاجية معينة الفرق بين قيمة إجمالي الإنتاج لهذه الوحدة وقيمة السلع والخدمات الوسيطة المستهلكة في ذلك الإنتاج. كما أن الناتج الداخلي

يعادل أيضا مجموع الطلب النهائي مخصوما منه واردات السلع والخدمات. ويتم تقييم الناتج الداخلي الإجمالي بالأسعار الجارية والثابتة.

الناتج الداخلي الإجمالي بالأسعار الثابتة

موشرا إجماليا عن التطور الحقيقي للإقتصاد الوطني لأنه لا يأخذ بعين الإعتبار تقلبات الأسعار.

التكوين الإجمالي للرأسمال الثابت

يشمل هذا المجمع كل النفقات المنحزة من طرف فروع الأنشطة السوقية أو غير السوقية لأجل الزيادة في الرأسمال الثابت بعد طرح المبيعات الصافية لمعدات مستعملة مند فترة. ويشمل أيضا هذا المجمع النفقات المتعلقة بالتجديدات والتحسينات التي تجري على السلع الرأسمالية.

يتصنف التكوين الإجمالي للرأسمال الثابت حسب الأدوات ومعدات البناء، الأشغال العمومية، الماشية، إعداد التربة والفرس.

توازن الناتج الداخلي الإجمالي

يبين جدول التوازن المعادلة بين الموارد والإستعمالات، وتشمل الموارد الناتج الداخلي الإجمالي والواردات أما الإستعمالات فتتجلى في الإستهلاك النهائي الداخلي، التكوين الإجمالي للرأسمال الثابت، الصادرات والتغير في المخزون.

الدخل القومي الإجمالي المتوفر

يعادل هذا المجمع الناتج الداخلي الإجمالي مضاف إليه صافي دخل عوامل الإنتاج والتحويلات الجارية من بقية العالم. ويتم استعمال هذا الدخل القومي في الإستهلاك النهائي القومي والإدخار القومي الإجمالي.

حساب المعاملات مع بقية العالم

يشمل حساب بقية العالم المعاملات التي تجري بين الوحدات المؤسسة المقيمة وغير المقيمة، وهذه المعاملات تقيد في حسابين. الحساب الأول هو خاص بالمعاملات الجارية (صادرات وواردات السلع والخدمات والدخول والتحويلات الجارية) والذي يبين رصيد المعاملات الجارية مع بقية العالم وهو معادل للإدخار بالنسبة للقطاعات المؤسسة. أما الحساب الثاني فيبين مجموعة محدودة من المعاملات الرأسمالية فقط مثل صافي التحويلات الرأسمالية. ويرزح حساب بقية العالم وضعية الإقتصاد القومي إزاء العالم الخارجي إما صافي الإقراض (قدرة تمويلية) أو صافي الإقتراض (حاجة تمويلية).

الحسابات القومية

21 - I الناتج الداخلي الإجمالي حسب فروع النشاط الإقتصادي

(بأسعار السوق لسنة 1980)

بمليون درهم

1992	1993	**1994	*1995	*1996	
15 162.7	14 456.9	23 332.9	13 086.4	23 402.1	القطاع الأول
13.7	13.2	19.3	11.6	18.5	النسبة المئوية في الناتج الداخلي الإجمالي
15 162.7	14 456.9	23 332.9	13 086.4	23 402.1	الفلحة والغابات والصيد البحري
32 347.2	32 018.0	33 298.0	34 489.8	36 048.3	القطاع الثاني
29.2	29.2	27.5	30.6	28.6	النسبة المئوية في الناتج الداخلي الإجمالي
3 262.1	3 155.8	3 425.6	3 444.5	3 478.9	المعادن
4 182.8	4 124.7	4 447.5	4 883.1	5 647.3	الطاقة
82.1	82.0	83.0	81.2	71.2	المحروقات الصلبة والنفط الخام
1 441.5	1 467.5	1 545.3	1 438.6	1 388.8	تكرير النفط
2 659.2	2 575.2	2 819.2	3 363.3	4 187.3	الكهرباء والماء
20 098.7	19 910.5	20 664.9	21 429.2	21 983.1	الصناعة التحويلية
4 803.6	4 827.0	4 760.0	4 733.0	4 939.0	البناء والأشغال العمومية
45 067.8	44 076.0	45 356.8	45 073.7	46 210.7	القطاع الثالث
40.6	40.1	37.4	40.0	36.6	النسبة المئوية في الناتج الداخلي الإجمالي
24 973.6	23 548.5	23 821.1	23 483.3	24 209.5	التجارة والحقوق والرسوم على الواردات
10 539.0	9 649.0	8 636.0	9 202.0	8 516.0	منها صافي حقوق ورسوم على الواردات
6 863.9	7 082.7	7 435.8	7 543.9	7 683.6	النقل والمواصلات
13 230.3	13 444.8	14 099.9	14 046.5	14 317.6	الخدمات الأخرى
1 656.9	1 736.5	1 741.3	1 599.5	1 611.9	الفنادق والمطاعم
11 727.2	11 875.6	12 318.7	12 281.7	12 545.5	خدمات أخرى قابلة للمتاجرة
4 634.6	4 647.8	4 589.2	5 122.2	5 566.0	المؤسسات المالية
- 4 788.4	- 4 815.1	- 4 549.3	- 4 956.9	- 5 405.8	الخدمات البنكية المقطعة
92 577.7	90 550.9	101 987.7	92 649.9	105 661.1	الناتج الداخلي الإجمالي القابل للمتاجرة
18 342.0	19 246.0	19 182.0	20 088.0	20 567.0	الإدارات العمومية
16.5	17.5	15.8	17.8	16.3	النسبة المئوية في الناتج الداخلي الإجمالي
110 919.7	109 796.9	121 169.7	112 737.9	126 228.1	الناتج الداخلي الإجمالي

المصدر: مديرية الإحصاء

الحسابات القومية

بالنسبة المئوية

21 - 2 تغيرات الناتج الداخلي الإجمالي حسب فروع النشاط الإقتصادي

(بأسعار السوق لسنة 1980)

*1996	*1995	**1994	1993	1992	
78.8	- 43.9	61.4	- 4.7	- 36.9	القطاع الأول
78.8	- 43.9	61.4	- 4.7	- 36.9	الفلاحة والغابات والصيد البحري
4.5	3.6	4.0	-1.0	2.4	القطاع الثاني
1.0	0.6	8.5	- 3.3	4.7	المعادن
15.6	9.8	7.8	- 1.4	6.5	الطاقة
- 12.3	- 2.2	1.2	- 0.1	- 2.8	المحروقات الصلبة والنفط الخام
- 3.5	- 6.9	5.3	1.8	15.4	تكرير النفط
24.5	19.3	9.5	- 3.2	2.5	الكهرباء والماء
2.6	3.7	3.8	- 0.9	2.7	الصناعة التحويلية
4.4	- 0.6	- 1.4	0.5	- 3.6	البناء والأشغال العمومية
2.5	- 0.6	2.9	- 2.2	7.0	القطاع الثالث
3.1	- 1.4	1.2	- 5.7	6.1	التجارة والحقوق والرسوم على الواردات
- 7.5	6.6	- 10.5	- 8.4	19.4	منها صافي حقوق ورسوم على الواردات
1.9	1.5	5.0	3.2	15.8	النقل والمواصلات
1.9	- 0.4	4.9	1.6	4.6	الخدمات الأخرى
0.8	- 8.1	0.3	4.8	17.4	الفنادق والمطاعم
2.1	- 0.3	3.7	1.3	2.9	خدمات أخرى قابلة للمتاجرة
8.7	11.6	- 1.3	0.3	8.4	المؤسسات المالية
9.1	9.0	- 5.5	0.6	8.1	الخدمات البنكية المقطعة
14.0	- 9.2	12.6	- 2.2	- 5.3	الناتج الداخلي الإجمالي القابل للمتاجرة
2.4	4.7	- 0.3	4.9	2.9	الإدارات العمومية
12.0	- 7.0	10.4	- 1.0	- 4.0	الناتج الداخلي الإجمالي

الحسابات القومية

بمليون درهم

21 - 3 الناتج الداخلي الإجمالي حسب فروع النشاط الإقتصادي (بالأسعار الجارية)

*1996	*1995	**1994	1993	1992	
65 478.2	41 545.4	51 758.8	36 602.1	37 368.9	القطاع الأول
20.4	14.8	18.5	14.7	15.4	النسبة المئوية في الناتج الداخلي الإجمالي
65 478.2	41 545.4	51 758.8	36 602.1	37 368.9	الزراعة والغابات والصيد البحري
98 007.2	93 015.3	86 103.4	80 474.6	78 522.8	القطاع الثاني
30.5	33.1	30.8	32.3	32.3	النسبة المئوية في الناتج الداخلي الإجمالي
5 539.4	5 056.7	5 151.3	4 958.1	5 073.0	المعادن
24 568.4	23 844.6	21 304.7	18 665.4	17 359.3	الطاقة
317.8	391.6	423.0	384.3	365.4	المحروقات الصلبة والنفط الخام
11 470.8	13 071.4	12 386.1	11 101.7	10 298.3	تكرير النفط
12 779.8	10 381.6	8 495.6	7 179.4	6 695.6	الكهرباء والماء
54 384.1	51 680.6	47 585.7	44 851.0	44 050.4	الصناعة التحويلية
13 515.3	12 433.4	12 061.7	12 000.1	12 040.1	البناء والأشغال العمومية
118 084.3	109 906.7	107 326.5	99 639.4	96 040.8	القطاع الثالث
36.8	39.1	38.4	40.0	39.5	النسبة المئوية في الناتج الداخلي الإجمالي
60 207.0	55 102.0	55 274.0	51 313.0	51 167.6	التجارة والحقوق والرسوم على الواردات
24 452.0	23 395.0	23 106.0	22 932.0	23 156.0	منها صافي حقوق ورسوم على الواردات
18 152.6	17 508.8	16 631.1	16 465.2	15 408.3	النقل والمواصلات
39 724.7	37 295.9	35 421.4	31 861.2	29 464.9	الخدمات الأخرى
6 021.3	5 505.1	5 533.5	5 041.5	4 343.2	الفنادق والمطاعم
33 263.0	31 349.8	29 787.5	27 219.8	25 473.2	خدمات أخرى قابلة للمتاجرة
15 298.0	13 659.0	11 537.4	11 113.8	10 590.2	المؤسسات المالية
- 14 857.6	- 13 218.0	- 11 437.0	- 11 513.9	- 10 941.7	الخدمات البنكية المقطعة
281 569.7	244 467.4	245 188.7	216 716.1	211 932.5	الناتج الداخلي الإجمالي القابل للمتاجرة
39 350.0	36 740.0	34 134.0	32 507.0	30 979.0	الإدارات العمومية
12.3	13.1	12.2	13.0	12.8	النسبة المئوية في الناتج الداخلي الإجمالي
320 919.7	281 207.4	279 322.7	249 223.1	242 911.5	الناتج الداخلي الإجمالي

المصدر: مديرية الإحصاء

الحسابات القومية

بالنسبة السنوية

21 - 4 تغيرات الناتج الداخلي الإجمالي حسب فروع النشاط الإقتصادي

(بالأسعار الجارية)

1996*	1995*	1994**	1993	1992	
57.6	- 19.7	41.4	- 2.1	- 23.3	القطاع الأول
57.6	- 19.7	41.4	- 2.1	- 23.3	الزراعة والغابات والصيد البحري
5.4	8.0	7.0	2.5	5.0	القطاع الثاني
9.5	-1.8	3.9	- 2.3	- 4.5	المعادن
3.0	11.9	14.1	7.5	10.5	الطاقة
- 18.8	- 7.4	10.1	5.2	11.6	المحروقات الصلبة والنفط الخام
- 12.2	5.5	11.6	7.8	18.4	تكرير النفط
23.1	22.2	18.3	7.2	0.3	الكهرباء والماء
5.2	8.6	6.1	1.8	5.5	الصناعة التحويلية
8.7	3.1	0.5	- 0.3	- 0.2	البناء والأشغال العمومية
7.4	2.4	7.7	3.7	7.2	القطاع الثالث
9.3	- 0.3	7.7	0.3	3.7	التجارة والحقوق والرسوم على الواردات
4.5	1.3	0.8	- 1.0	5.1	منها صافي حقوق ورسوم على الواردات
3.7	5.3	1.0	6.9	10.8	النقل والمواصلات
6.5	5.3	11.2	8.1	11.9	الخدمات الأخرى
9.4	- 0.5	9.8	16.1	35.3	الفنادق والمطاعم
6.1	5.2	9.4	6.9	8.7	خدمات أخرى قابلة للمتاجرة
12.0	18.4	3.8	4.9	13.7	المؤسسات المالية
12.4	15.6	- 0.7	5.2	13.5	الخدمات البنكية المقطعة
15.2	- 0.3	13.1	2.3	- 0.5	الناتج الداخلي الإجمالي القابل للمتاجرة
7.1	7.6	5.0	4.9	5.9	الإدارات العمومية
14.1	0.7	12.1	2.6	0.2	الناتج الداخلي الإجمالي

الحسابات القومية

21 - 5 توازن الناتج الداخلي الإجمالي (بالأسعار الجارية)

بمليون درهم

*1996	*1995	**1994	1993	1992	
320 919.7	281 207.4	279 322.7	249 223.1	242 911.5	الناتج الداخلي الإجمالي
93 048.5	94 185.2	83 518.4	67 024.6	66 827.9	الواردات
413 968.2	375 392.6	362 841.1	316 247.7	309 739.4	مجموع الموارد
279 102.1	249 094.3	245 022.8	215 723.1	210 981.8	الإستهلاك النهائي الداخلي
52 591.0	48 336.0	47 853.0	45 053.0	40 846.0	الإدارات العمومية
226 511.1	200 758.3	197 169.8	170 670.1	170 135.8	الأسر
64 744.5	62 898.9	57 899.8	56 718.9	54 364.0	التكوين الإجمالي للرأسمال الثابت
1 254.6	- 2 396.7	1 722.0	- 743.8	2 008.9	تغيير المخزونات
68 867.0	65 796.1	58 196.5	44 549.5	42 384.7	الصادرات
413 968.2	375 392.6	362 841.1	316 247.7	309 739.4	مجموع الإستعمالات

21 - 6 الدخل القومي الإجمالي المتوفر

بمليون درهم

*1996	*1995	**1994	1993	1992	
330 332.7	289 260.1	289 438.1	258 285.9	254 851.0	الدخل القومي الإجمالي المتوفر
320 919.7	281 207.4	279 322.7	249 223.1	242 911.5	الناتج الداخلي الإجمالي
9 413.0	8 052.7	10 115.4	9 062.8	11 939.5	الدخل الصافي الوارد من باقي العالم
270 060.5	241 747.1	236 469.0	206 173.9	201 199.1	الإستهلاك النهائي الوطني
52 591.0	48 336.0	47 853.0	45 053.0	40 846.0	الإدارات العمومية
217 469.5	193 411.1	188 616.0	161 120.9	160 353.1	الأسر المقيمون
60 272.2	47 513.0	52 969.1	52 112.0	53 651.9	الإدخار القومي الإجمالي

المصدر: مديرية الإحصاء

الحسابات القومية

21 - 7 الإستهلاك النهائي الخاص

بمليون درهم

1996*	1995*	1994**	1993	1992	
226 511.1	200 758.3	197 169.8	170 670.1	170 135.8	الإستهلاك النهائي الخاص الداخلي (1)
11 657.2	9 928.6	11 332.0	12 211.6	12 251.1	الإستهلاك النهائي الخاص لغير المقيمين (2)
2 615.6	2 581.4	2 778.2	2 662.4	2 468.4	الإستهلاك النهائي الخاص للمقيمين بالخارج (3)
217 469.5	193 411.1	188 616.0	161 120.9	160 353.1	الإستهلاك النهائي الخاص بالمقيمين (4)=(3)+(2)-(1)

21 - 8 حساب الرأسمال القومي

بمليون درهم

1996*	1995*	1994**	1993	1992	
60 272.2	47 513.0	52 969.1	52 112.0	53 651.9	الإدخار القومي الإجمالي صافي التحويلات الرأسمالية المتلقاة من الخارج
- 41.4	- 49.0	- 31.3	200.0	206.5	
60 230.8	47 464.0	52 937.8	52 312.0	53 858.4	مجموع الموارد
64 744.5	62 898.9	57 899.8	56 718.9	54 364.0	التكوين الإجمالي للرأسمال الثابت
1 254.6	- 2 396.7	1 722.0	- 743.8	2 008.9	تغيير المخزونات
- 5 768.3	- 13 038.2	- 6 684.0	- 3 663.1	- 2 514.5	قدرة (+) أو حاجيات (-) التمويل
60 230.8	47 464.0	52 937.8	52 312.0	53 858.4	مجموع الإستخدامات

21 - 9 التكوين الإجمالي للرأسمال الثابت

بمليون درهم

1996*	1995*	1994**	1993	1992	
32 815.3	33 174.7	29 561.2	28 762.9	26 391.5	المعدات والأدوات
16 711.0	15 600.0	15 220.0	15 123.0	15 552.0	البناء
12 049.0	11 122.0	10 403.0	10 099.0	9 859.0	الأشغال العمومية
2 136.8	1 991.2	1 746.6	1 869.0	1 692.9	إعداد التراب والغرس
1 032.4	1 011.0	969.0	865.0	868.6	الماشية
64 744.5	62 898.9	57 899.8	56 718.9	54 364.0	المجموع

المصدر: مديرية الإحصاء

الحسابات القومية

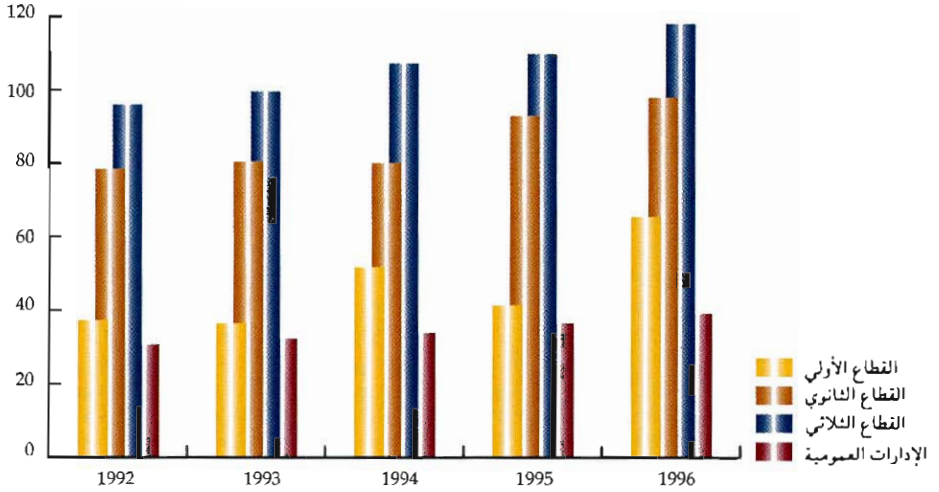
21 - 10 حساب العمليات مع الخارج

بمليون درهم

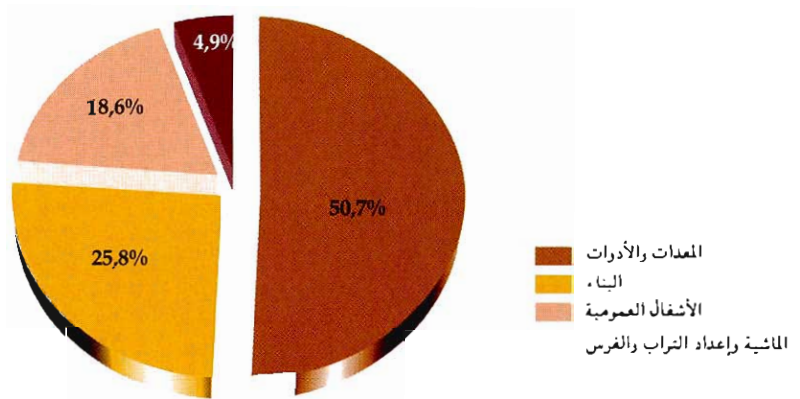
*1996	*1995	**1994	
			العمليات الجارية
			الموارد
71 992.2	72 868.7	65 962.8	واردات البضائع
596.7	581.8	603.3	النقل والمواصلات
2 615.6	2 581.4	2 778.2	مشتريات مباشرة للأسر
20 459.6	20 734.7	16 952.3	منتجات تجارية مختلفة
95 664.1	96 766.6	86 296.6	مجموع واردات السلع والخدمات
13 155.6	13 399.0	12 833.0	الدخل من الشغل والملكية والمقاولات
718.6	665.5	787.8	التحويلات الجارية
109 538.3	110 831.1	99 917.4	مجموع الموارد الجارية
			الإستهالات
41 221.5	40 240.1	36 546.0	صادرات البضائع
4 128.6	4 068.9	3 661.6	النقل والمواصلات
11 657.2	9 928.6	11 332.0	مشتريات مباشرة للأسر
23 516.9	21 487.1	17 988.9	منتجات تجارية مختلفة
80 524.2	75 724.7	69 528.5	مجموع صادرات السلع والخدمات
1 647.0	2 145.1	2 061.5	الدخل من الشغل والملكية والمقاولات
21 640.2	19 972.1	21 674.7	التحويلات الجارية
5 726.9	12 989.2	6 652.7	فائض العمليات الجارية
109 538.3	110 831.1	99 917.4	مجموع الإستهالات الجارية
			العمليات الرأسمالية
			الموارد
5 726.9	12 989.2	6 652.7	فائض العمليات الجارية
5 726.9	12 989.2	6 652.7	مجموع الموارد الرأسمالية
			الإستهالات
- 41.4	- 49.0	- 31.3	التحويلات الرأسمالية
5 768.3	13 038.2	6 684.0	قدرة (+) أو حاجيات (-) التمويل
5 726.9	12 989.2	6 652.7	مجموع الإستهالات الرأسمالية

المصدر: مديرية الإحصاء

تطور الناتج الداخلي الإجمالي حسب القطاعات (بمليار درهم)



التكوين الإجمالي لرأس المال الثابت 1996



الفهرس

3 مقدمة
4 أهم المؤشرات الإحصائية

1 - المساحة والسكان

- 11 - التنظيم الإداري بالمغرب
- 12 - السكان والمساحة وكثافة السكان
- 13 - تطور عدد السكان وكثافة السكان بالمغرب
- 14 - السكان حسب فئات السن والجنس
- 15 - السكان حسب الجهات الإقتصادية ووسط الإقامة
- 16 - معدل عدد أفراد الأسرة حسب وسط الإقامة والأقاليم والعمالات
- 17 - المؤشر التركيبي للخصوبة حسب وسط الإقامة والأقاليم والعمالات
- 18 - معدل السن عند الزواج الأول حسب الجنس والأقاليم والعمالات : المجموع
- 19 - معدل السن عند الزواج الأول حسب الجنس والأقاليم والعمالات : الوسط الحضري
- 20 - معدل السن عند الزواج الأول حسب الجنس والأقاليم والعمالات : الوسط القروي
- 21 - نسب الولادة والوفاة والهجرة والتزايد السكاني (في الألف) حسب وسط الإقامة
- 21 - تطور المؤشر التركيبي للخصوبة
- 22 - أرباب الأسر حسب السن والجنس ووسط الإقامة
- 23 - توزيع الولادات حسب وسط الإقامة الإعتيادية للآباء والجنس و سن الأم
- 15 - توزيع الولادات حسب سن الأم والجنس والجهة الإقتصادية محل الإقامة الإعتيادية للآباء :
- 24 - حضري + قروي (سنة 1995)
- 16 - توزيع الولادات حسب سن الأم والجنس والجهة الإقتصادية محل الإقامة الإعتيادية للآباء :
- 25 - حضري + قروي (سنة 1996)
- 17 - توزيع الولادات حسب سن الأم والجنس والجهة الإقتصادية محل الإقامة الإعتيادية للآباء :
- 26 - الوسط الحضري (سنة 1995)
- 18 - توزيع الولادات حسب سن الأم والجنس والجهة الإقتصادية محل الإقامة الإعتيادية للآباء :
- 27 - الوسط الحضري (سنة 1996)
- 19 - توزيع الولادات حسب سن الأم والجنس والجهة الإقتصادية محل الإقامة الإعتيادية للآباء :
- 28 - الوسط القروي (سنة 1995)
- 20 - توزيع الولادات حسب سن الأم والجنس والجهة الإقتصادية محل الإقامة الإعتيادية للآباء :
- 29 - الوسط القروي (سنة 1996)
- 21 - توزيع الولادات حسب الجنس والأقاليم والعمالات محل الإقامة الإعتيادية للآباء :
- 30 - حضري + قروي
- 22 - توزيع الولادات حسب الجنس والأقاليم والعمالات محل الإقامة الإعتيادية للآباء :
- 31 - الوسط الحضري
- 23 - توزيع الولادات حسب الجنس والأقاليم والعمالات محل الإقامة الإعتيادية للآباء :
- 32 - الوسط القروي
- 24 - توزيع الوفيات حسب وسط الإقامة الإعتيادية والجنس وفئات السن
- 25 - توزيع الوفيات حسب فئات السن والجنس والجهة محل الإقامة الإعتيادية :
- 34 - حضري + قروي (سنة 1995)
- 26 - توزيع الوفيات حسب فئات السن والجنس والجهة محل الإقامة الإعتيادية :
- 35 - حضري + قروي (سنة 1996)
- 27 - توزيع الوفيات حسب فئات السن والجنس والجهة محل الإقامة الإعتيادية :
- 36 - الوسط الحضري (سنة 1995)
- 28 - توزيع الوفيات حسب فئات السن والجنس والجهة محل الإقامة الإعتيادية :
- 37 - الوسط الحضري (سنة 1996)
- 29 - توزيع الوفيات حسب فئات السن والجنس والجهة محل الإقامة الإعتيادية :
- 38 - الوسط القروي (سنة 1995)
- 30 - توزيع الوفيات حسب فئات السن والجنس والجهة محل الإقامة الإعتيادية :
- 39 - الوسط القروي (سنة 1996)
- 31 - توزيع الوفيات حسب الجنس والأقاليم والعمالات محل الإقامة الإعتيادية :
- 40 - حضري + قروي
- 32 - توزيع الوفيات حسب الجنس والأقاليم والعمالات محل الإقامة الإعتيادية : الوسط الحضري
- 41 - توزيع الوفيات حسب الجنس والأقاليم والعمالات محل الإقامة الإعتيادية : الوسط القروي
- 42 - توزيع الوفيات حسب الجنس والأقاليم والعمالات محل الإقامة الإعتيادية : الوسط القروي

2 - المناخ

- 47 1 - الوضع الجغرافي لمحطات الأرصاد الجوية
48 2 - مقاييس الأمطار حسب المحطات

3 - الفلاحة والغابات والصيد البحري

- 55 1 - المساحة المزروعة
56 2 - المنتوجات الفلاحية الرئيسية
57 3 - زراعة الحبوب حسب المناطق الإقتصادية
58 4 - زراعة القطن حسب المناطق الإقتصادية
59 5 - المزروعات الصناعية والزيتية حسب المناطق الإقتصادية
60 6 - متوسط الأثمان عند الإنتاج الفلاحي
61 7 - إنتاج واستعمال الحوامض
62 8 - مساحة وإنتاج الحوامض حسب النوع ومناطق الإنتاج
63 9 - زراعة الخضر (البواكر)
64 10 - مساحة وإنتاج الخضر الموسمية حسب النوع
65 11 - مساحة وإنتاج الخضر المعدة للتصنيع
66 12 - مساحة وإنتاج الفواكه
67 13 - التسويق الرسمي للحبوب والقطن
68 14 - عدد رؤوس الماشية وحيوانات الجر
69 15 - عدد رؤوس الماشية حسب الأقاليم والعمالات
70 16 - عدد رؤوس الأبقار حسب النوع وحسب الأقاليم والعمالات
71 17 - عدد حيوانات الجر حسب الأقاليم والعمالات
72 18 - الذبائح المراقبة
72 19 - منتوجات الماشية
73 20 - مساحة الغابات المشجرة حسب الأقاليم والعمالات
74 21 - المساحة المشجرة حسب الأقاليم والعمالات وأنواع الأشجار الطبيعية
75 22 - مساحة الأشجار الصمغية الطبيعية حسب الأقاليم والعمالات
76 23 - مساحة أشجار الوريق الطبيعية حسب الأقاليم والعمالات
77 24 - استغلال الغابات
78 25 - أسطول الصيد الساحلي المسجل
78 26 - أسطول الصيد في أعالي البحار المسجل
79 27 - الصيد البحري الوطني
80 28 - منتوجات الصيد البحري الساحلي حسب الموانئ
81 29 - الصيد الساحلي بالمحيط الأطلسي
82 30 - الصيد الساحلي بالبحر الأبيض المتوسط
83 31 - الصيد البحري الساحلي حسب الموانئ
83 32 - والصيد (السماك الأبيض وأصناف بدون فقريات) والصيد البحري الساحلي حسب الموانئ
84 33 - والصيد (السماك السطحي)
85 33 - استعمال منتوجات الصيد البحري الساحلي
85 34 - تطور استعمال منتوجات الصيد البحري الساحلي
86 35 - صادرات منتوجات الصيد البحري

4 - المعادن

- 93 1 - تعريف المناجم المعدنية وأهم المستغلين
94 2 - الرقم الإستهلاكي للإنتاج المعدني
95 3 - الفوسفاط
96 4 - تصدير الفوسفاط
98 5 - تصدير الحامض الفوسفوري
99 6 - إنتاج وبيع المواد المحولة
100 7 - معدن الرصاص
101 8 - الزنك

101	9 - الفضة الخام
102	10 - معدن النحاس
103	11 - الحديد
104	12 - المنغنيز الكيماوي
105	13 - الفلورين
106	14 - الباريتين
107	15 - الملح
107	16 - الغاسول
108	17 - الطين الرسبي
108	18 - المياه المعدنية

5 - الطاقة والمياه

114	1 - نشاط قطاع الطاقة
114	2 - الرقم الاستدلالي للإنتاج
115	3 - نشاط مناجم الفحم الحجري
115	4 - القدرات المنشأة وإنتاج واستهلاك الطاقة الكهربائية
116	5 - الإنتاج الصافي للكهرباء حسب معامل المكتب الوطني للكهرباء
117	6 - مبيعات الطاقة الكهربائية حسب الأقاليم والعمالات
118	7 - استهلاك الطاقة الكهربائية حسب فروع النشاط الإقتصادي
119	8 - استهلاك ومخزون المحروقات من طرف المكتب الوطني للكهرباء
119	9 - طول خطوط الوصل للجهد العالي
120	10 - نشاط القطاع النفطي
121	11 - صناعة تكرير النفط
122	12 - الإسفلت
122	13 - واردات المواد النفطية (ماعدا النفط الخام)
123	14 - نشاط مراكز تعبئة الغاز
123	15 - استهلاك المنتجات النفطية
124	16 - مبيعات المنتجات النفطية حسب الشركات الموزعة
125	17 - استغلال الماء بالوسط الحضري
125	18 - إنتاج ومبيعات المكتب الوطني للماء الصالح للشرب
126	19 - إنتاج محطات المعالجة
127	20 - تحلية ماء البحر من طرف المكتب الوطني للماء الصالح للشرب
127	21 - نشاط وكالات توزيع الماء
128	22 - نشاط المكتب الوطني للماء الصالح للشرب حسب الأقاليم والعمالات
129	23 - نسبة ملء السدود الهيدروكهرمائية
130	24 - أهم السدود بالمغرب

6 - الصناعة والصناعة التقليدية

138	1 - الإنتاج الصناعي حسب القطاعات
138	2 - الإستثمارات الصناعية حسب القطاعات
139	3 - التشغيل الصناعي حسب القطاعات
139	4 - القيمة المضافة حسب القطاعات
139	5 - الصادرات حسب القطاعات
140	6 - المؤشرات الصناعية حسب أجزاء القطاعات
141	7 - المؤشرات الصناعية حسب فئات عدد المستخدمين
142	8 - المؤشرات الصناعية حسب قيمة المبيعات
143	9 - المؤشرات الصناعية حسب المناطق الإقتصادية
144	10 - المؤشرات الصناعية حسب الأقاليم والعمالات
145	11 - عدد المؤسسات الخاضعة للضريبة على التجارة حسب المناطق الإقتصادية
145	12 - عدد المؤسسات الخاضعة للضريبة على التجارة حسب القطاعات الإقتصادية
146	13 - توزيع المؤسسات حسب القطاعات والأقاليم والعمالات
147	14 - عدد المؤسسات الخاضعة للضريبة على التجارة حسب الأقاليم والعمالات
148	15 - الرقم الاستدلالي للإنتاج الصناعي حسب فروع التصنيف المغربي للأنشطة الإقتصادية

149	16 - الرقم الإستدلالي للإنتاج الصناعي حسب أجزاء فروع التصنيف المغربي للأنشطة الإقتصادية
152	17 - تعريف معامل إنتاج وتكرير السكر
153	18 - نشاط صناعة السكر
154	19 - معالجة النباتات السكرية
155	20 - الإنتاج الوطني المحلي للسكر
156	21 - إنتاج السكر المكرر
156	22 - واردات السكر الخام والمكرر
157	23 - نشاط المطاحن الصناعية
157	24 - استعمال منتوجات القمح
158	25 - تعريف شركات وتعاونيات الحليب
158	26 - مراكز تجميع الحليب المنجزة من طرف الدولة
158	27 - نشاط صناعة الحليب
159	28 - إنتاج الحليب ومشتقاته
159	29 - إنتاج الحليب ومشتقاته حسب الشركات والتعاونيات
160	30 - الوحدات الصناعية والمعصرات حسب الأقاليم والعمالات
161	31 - تعريف معامل الزيوت
161	32 - إنتاج الحبوب الزيتية المحلية
161	33 - إنتاج وتصدير زيت الزيتون
161	34 - تعريف معامل الإسمنت
162	35 - نشاط معامل الإسمنت
163	36 - تركيب السيارات
163	37 - إنتاج العجلات والإطارات الهوائية
164	38 - الزرابي المطبوعة حسب النوع
165	39 - الزرابي المطبوعة حسب المراكز
166	40 - صادرات منتوجات الصناعة التقليدية
167	41 - صادرات الصناعة التقليدية حسب الدول المستوردة
167	42 - صادرات الصناعة التقليدية حسب المندوبيات الجهوية
168	43 - القروض الممنوحة للصناع التقليديين حسب المندوبيات الجهوية
168	44 - عدد التعاونيات والمنخرطين حسب المندوبيات الجهوية
169	45 - المؤسسات التعاونية حسب القطاعات
169	46 - المؤسسات التعاونية حسب القطاعات والمناطق الإقتصادية
170	47 - المنخرطون في المؤسسات التعاونية حسب القطاعات
170	48 - تعاونيات المقاولين الشباب
170	49 - التعاونيات النسوية

7 - البناء

176	1 - أهم مؤشرات رخص البناء
177	2 - رخص البناء المسلمة بالجماعات الحضرية حسب صنف البناء
	3 - رخص البناء المسلمة بالجماعات الحضرية حسب صاحب الطلب
178	ونوع الأشغال وصنف البناء
	4 - مساحة السقوف المتوقعة بالجماعات الحضرية حسب صاحب الطلب ونوع الأشغال وصنف البناء
179	5 - القيمة المتوقعة بالجماعات الحضرية حسب صاحب الطلب ونوع الأشغال وصنف البناء
180	6 - رخص البناء حسب صنف البناء ومدة الأشغال
181	7 - مساحة السقوف حسب صنف البناء ومدة الأشغال
182	8 - القيمة المتوقعة حسب صنف البناء ومدة الأشغال
182	9 - رخص البناء حسب صنف البناء وثمان المتر المربع
183	10 - مساحة السقوف حسب صنف البناء وثمان المتر المربع
183	11 - القيمة المتوقعة حسب صنف البناء وثمان المتر المربع
184	12 - ثمن المتر المربع للبناءات الجديدة حسب الأقاليم وصنف البناء
185	13 - رخص البناء المسلمة بالجماعات الحضرية للمنطقة الإقتصادية الجنوبية
186	14 - رخص البناء المسلمة بالجماعات الحضرية للمنطقة الإقتصادية تانسفت
187	15 - رخص البناء المسلمة بالجماعات الحضرية للمنطقة الإقتصادية الوسطى

188	رخص البناء المسلمة بالجماعات الحضرية للمنطقة الاقتصادية الشمالية الغربية
189	رخص البناء المسلمة بالجماعات الحضرية للمنطقة الاقتصادية الوسطى الشمالية
190	رخص البناء المسلمة بالجماعات الحضرية للمنطقة الاقتصادية الشرقية
191	رخص البناء المسلمة بالجماعات الحضرية للمنطقة الاقتصادية الوسطى الجنوبية
192	تسجيل بيع العقارات

8 - النقل

199	1 - شبكة الطرق المشيدة والمعبدة
199	2 - حظيرة النقل العمومي
200	3 - نشاط المكتب الوطني للنقل
200	4 - نشاط شركة النقل المغربية (الخطوط الوطنية)
201	5 - تسجيل السيارات حسب النوع
202	6 - تسجيل السيارات حسب النوع والجنسية
203	7 - تسجيل السيارات حسب نشاط المالك
204	8 - تسجيل السيارات حسب نشاط المالك والنوع
205	9 - تسجيل السيارات حسب القوة الجيانية وجنسية العلامة
206	10 - تسجيل السيارات حسب مراكز التسجيل
207	11 - تسجيل السيارات حسب النوع ومراكز التسجيل
208	12 - تسجيل العربات النفعية حسب الحمولة والصنف
209	13 - السيارات المتقلة حسب النوع
210	14 - السيارات المتقلة حسب الوفود المستعمل
210	15 - السيارات السياحية المتقلة حسب العلامة والجنسية
211	16 - العربات النفعية المتقلة حسب الحمولة النافعة
211	17 - العربات النفعية المتقلة حسب القوة الجيانية
212	18 - السيارات المتقلة حسب نشاط المالك والنوع
213	19 - السيارات المتقلة حسب النوع ومراكز التسجيل
214	20 - حوادث السير المسجلة
214	21 - رخص السياقة المحتجزة حسب السلطة القضائية التي صرحت بالعقوبة
215	22 - رخص السياقة المسلمة حسب مراكز الإمتحان
216	23 - الضريبة الخاصة على السيارات حسب المراكز
217	24 - خطوط ومعدات السكك الحديدية
218	25 - نقل المسافرين
219	26 - نقل البضائع
219	27 - رواج البضائع بالموانئ الموصولة بالسكك الحديدية
220	28 - نقل البضائع حسب مجموعة المنتجات
221	29 - عدد المستخدمين بالمكتب الوطني للسكك الحديدية
221	30 - النتائج المالية لإستغلال السكك الحديدية
222	31 - النشاط العام للنقل الجوي
223	32 - حركات الطائرات والمسافرين حسب المطارات
224	33 - حركة الطائرات حسب المطارات والخطوط
225	34 - نشاط شركة الخطوط الملكية المغربية
226	35 - حركات البواخر التجارية
227	36 - نقل البضائع
228	37 - الحمولة الإجمالية المقسمة حسب توضيها
228	38 - نشاط الشركة المغربية للملاحة

9 - البريد والمواصلات

233	1 - الشبكة البريدية
233	2 - نشاط المصالح البريدية
234	3 - الحوالات البريدية
234	4 - صندوق التوفير الوطني
234	5 - الشبكات البريدية

- 235 6 - شبكة المواصلات
 236 7 - نشاط الهاتف والتلكس
 236 8 - محاصيل البريد والتلغراف والتلفون

10 - السياحة

- 242 1 - المسافرون العابرون للحدود المغربية
 243 2 - المسافرون العابرون للحدود المغربية حسب مكان الإقامة والجنسية
 244 3 - دخول السياح حسب الجنسيات
 245 4 - دخول السياح حسب الجنسية والطريق المتخذة
 246 5 - القاطنون بالمغرب الذاهبون للسياحة بالخارج
 246 6 - العابرون السياحيون
 246 7 - الميزان السياحي
 247 8 - الليالي السياحية المنجزة حسب نوع الإيواء
 247 9 - الليالي السياحية المسجلة بالفنادق المصنفة (عدد القادمين وعدد الليالي المسجلة بالفنادق المصنفة وبقري العطل السياحية وبالإقامات السياحية)
 248 10 - نسبة التوافد على الفنادق المصنفة
 248 11 - نسبة التوافد على الفنادق المصنفة حسب المناطق السياحية
 249 12 - الطاقة الإيوائية حسب الأقاليم والعمالات
 250 13 - الفنادق المصنفة حسب الأقاليم والعمالات
 251 14 - عدد الأسرة بالفنادق المصنفة حسب الأقاليم والعمالات
 252 15 - الليالي السياحية المنجزة حسب الأقاليم والعمالات
 253 16 - الليالي السياحية المنجزة بالفنادق المصنفة حسب الأقاليم والعمالات
 254 17 - تطور المداخل السياحية

11 - التعليم والتكوين

التعليم الأولي

- 261 1 - نسبة الأمية حسب الجنس والأقاليم والعمالات
 262 2 - الكنتايب القرآنية والتعليم الأولي العصري
 263 3 - الكنتايب القرآنية حسب الأقاليم والعمالات
 264 4 - التعليم الأولي العصري حسب الأقاليم والعمالات
 265 5 - عدد التلاميذ حسب الوسط والجنس
 266 6 - معطيات عامة
 267 7 - التلاميذ حسب المستوى والجنس
 268 8 - التلاميذ حسب الوسط والجنس والأقاليم والعمالات
 269 9 - المسجلون الجدد بالسنة الأولى حسب الجنس والوسط والأقاليم والعمالات
 270 10 - تلاميذ السنة السادسة حسب الجنس والوسط والأقاليم والعمالات
 271 11 - هيئة التدريس حسب الجنس والأقاليم والعمالات : حضري + قروي
 272 12 - هيئة التدريس حسب الجنس والأقاليم والعمالات : الوسط القروي
 273 13 - المؤسسات حسب الأقاليم والعمالات : حضري + قروي
 274 14 - المؤسسات حسب الأقاليم والعمالات : الوسط القروي
 275 15 - الحجرات حسب الوسط والأقاليم والعمالات
 276 16 - الفصول حسب الوسط والأقاليم والعمالات
 277 17 - معطيات عامة
 278 18 - إحصائيات حسب الأقاليم والعمالات
 279 19 - معطيات عامة
 280 20 - التلاميذ حسب الجنس والأقاليم والعمالات
 281 21 - التلاميذ المكررون حسب الجنس والأقاليم والعمالات
 282 22 - المؤسسات والفصول والحجرات حسب الأقاليم والعمالات
 283 23 - هيئة التدريس حسب الإطار والأقاليم والعمالات : ذكور + إناث

- 284 - هيئة التدريس حسب الإطار والأقاليم والعمالات : الإناث
- 285 - هيئة التدريس حسب الإطار والجنس والمادة المدرسة
- 286 - معطيات عامة
- 287 - إحصائيات حسب الأقاليم والعمالات
- التعليم الثانوي العمومي**
- 288 - معطيات عامة
- 289 - التلاميذ حسب الجنس والأقاليم والعمالات
- 290 - التلاميذ المكررون حسب الجنس والأقاليم والعمالات
- 291 - التلاميذ حسب المستوى الدراسي والشعبة والجنس
- 292 - تلاميذ التعليم الثانوي التقني حسب الجنس والشعبة والمستوى الدراسي
- 293 - هيئة التدريس حسب الإطار والجنس والمادة المدرسة
- 294 - هيئة التدريس حسب الإطار والأقاليم والعمالات : ذكور + إناث
- 295 - هيئة التدريس حسب الإطار والأقاليم والعمالات : الإناث
- 296 - المؤسسات والفصول والحجرات حسب الأقاليم والعمالات
- التعليم الثانوي الخاص**
- 297 - معطيات عامة
- 298 - إحصائيات حسب الأقاليم والعمالات
- إحصائيات البكالوريا**
- 299 - توزيع المرشحين والناجحين في امتحانات البكالوريا حسب الأكاديميات والجنس
- 300 - المرشحون الحاضرون والناجحون في امتحانات البكالوريا حسب الشعبة
- التعليم العالي العمومي**
- 301 - أعداد طلبة التعليم العالي
- 302 - الطلبة بالسلكين الأول والثاني حسب المؤسسة والجامعة
- 304 - طلبة السلك الثالث حسب الميدان الدراسي والجامعة
- 305 - الطلبة الغير المنتسبين المسجلون بالجامعات (جميع الأسلاك)
- 306 - الطلبة بالمعاهد والمدارس العليا
- 307 - تطور هيئة التدريس بالجامعات والمعاهد والمدارس العليا
- 307 - هيئة التدريس المتداومة بالجامعات حسب الميدان الدراسي والدرجة
- 308 - هيئة التدريس المتداومة حسب الجامعة والدرجة
- 309 - الطلبة القاطنون بالأحياء الجامعية
- 310 - الوجبات المتناولة بالمطاعم الجامعية
- 311 - تطور أعداد المتخرجين من المؤسسات الجامعية حسب الميدان التعليمي
- 312 - المتخرجون من مؤسسات تكوين الأطر
- التكوين التربوي**
- 313 - المتدربون بمراكز تكوين المعلمين حسب الشعبة
- 314 - المتدربون بمراكز تكوين المعلمين حسب المراكز
- 315 - تكوين أساتذة السلك الأول حسب الشعبة
- 316 - تكوين أساتذة السلك الأول حسب مراكز التكوين
- 317 - تكوين أساتذة السلك الثاني بالمدارس العليا للأساتذة حسب سلك التكوين والمدارس
- 318 - تكوين أساتذة السلك الثاني بالمدارس العليا للأساتذة حسب التخصص : السلكين العادي والتربوي
- التكوين المهني**
- 319 - إحصائيات عامة حول التكوين المهني : القطاع العمومي
- 320 - توزيع التلاميذ حسب المستوى والجهات الاقتصادية
- 320 - عدد التلاميذ حسب مستوى التكوين : القطاع العمومي + الخاص
- 321 - توزيع التلاميذ حسب المستوى والأقاليم والعمالات : ذكور + إناث
- 322 - توزيع التلاميذ حسب المستوى والأقاليم والعمالات : الإناث
- 323 - عدد التلاميذ حسب الهيئات المكونة : القطاع العمومي
- 324 - عدد التلاميذ حسب قطاعات التكوين والمستوى والجنس : القطاع العمومي
- 325 - عدد التلاميذ في بعض فروع التكوين حسب قطاعات التكوين : القطاع العمومي

12 - الصحة والوقاية الإجتماعية

- 333 - أطباء وزارة الصحة العمومية حسب الاختصاص
- 334 - أطباء القطاع الخاص حسب الاختصاص

- 335 - الأطباء في القطاعين العمومي والخاص حسب الأقاليم والعمالات
- 336 - أطباء الأسنان حسب الأقاليم والعمالات : عمومي وخاص
- 337 - الصيدالنة حسب الأقاليم والعمالات : عمومي وخاص
- 338 - الجهاز الشبه الطبي لوزارة الصحة العمومية
- 339 - الجهاز الشبه الطبي والبيطري المرخص له للعمل بالقطاع الخاص
- 340 - التجهيزات الصحية العمومية حسب الأقاليم والعمالات
- 342 - عدد الأسرة حسب نوع المستشفيات العمومية
- 343 - حركات المرضى داخل المؤسسات الصحية العمومية ذات الأسرة
- 344 - الولادات بالمؤسسات الصحية العمومية
- 345 - إحصائيات الدخول إلى المؤسسات الصحية العمومية ذات الأسرة
- 347 - نشاط البرنامج الوطني لمراقبة الحمل والولادة حسب الأقاليم والعمالات : حضري + قروي
- 348 - نشاط البرنامج الوطني لمراقبة الحمل والولادة حسب الأقاليم والعمالات : الوسط القروي
- 349 - نشاط البرنامج الوطني للتلقيح حسب الأقاليم والعمالات : حضري + قروي
- 350 - نشاط البرنامج الوطني للتلقيح حسب الأقاليم والعمالات : الوسط القروي
- 351 - نشاط البرنامج الوطني لمحاربة سوء التغذية حسب الأقاليم والعمالات : حضري + قروي
- 353 - نشاط البرنامج الوطني لمحاربة سوء التغذية حسب الأقاليم والعمالات : الوسط القروي
- 355 - نشاط البرنامج الوطني لمحاربة أمراض الإسهال حسب الأقاليم والعمالات : حضري + قروي
- 357 - نشاط البرنامج الوطني لمحاربة أمراض الإسهال حسب الأقاليم والعمالات : الوسط القروي
- 359 - نشاط المراكز العمومية للتخطيط العائلي حسب الأقاليم والعمالات : حضري + قروي
- 360 - نشاط المراكز العمومية للتخطيط العائلي حسب الأقاليم والعمالات : الوسط القروي
- 361 - الأمراض المتفشية حسب الأقاليم والعمالات
- 363 - تطور عدد حالات الأمراض المتفشية
- 364 - الفحوص الطبية والعلاجات الشبه طبية المقدمة من طرف المؤسسات الصحية العمومية
- 364 - الفحوص الطبية والعلاجات الشبه طبية المقدمة من طرف المؤسسات الصحية العمومية، لفائدة الرجال
- 365 - الفحوص الطبية والعلاجات الشبه طبية المقدمة من طرف المؤسسات الصحية العمومية، لفائدة النساء
- 366 - الفحوص الطبية والعلاجات الشبه طبية المقدمة من طرف المؤسسات الصحية العمومية، لفائدة الأطفال
- 367 - نشاط المراكز العمومية للأمراض الجلدية التناسلية
- 368 - نشاط المراكز العمومية لأمراض العيون
- 369 - نشاط المختبرات العمومية (عدد الحالات المباشرة)
- 370 - الوفيات المسجلة بالوسط الحضري حسب أسبابها وجنس المتوفى
- 371 - الوقاية الإجتماعية
- 372 - نشاط الصندوق الوطني لمنظمات الإحتياط الإجتماعي
- 372 - مبالغ الإشتراكات المتلقاة والتعويضات المصروفة
- 373 - نشاط الصندوق الوطني للضمان الإجتماعي
- 374 - المشغلون المسجلون، المنخرون ومبلغ اشتراكات المنخرطين ومساهمة المشغلين
- 374 - المعاشات المصفاة
- 375 - تفصيل المستفيدين والمعاشات المصروفة
- 375 - الصندوق المغربي للتقاعد
- 376 - تطور عدد المنخرطين في الأنظمة العامة للمعاشات وواجبات انخراطهم
- 376 - تطور عدد المعاشات والنفقات المتعلقة بها حسب أنظمة المعاشات

13 - التشغيل والأجور

- 385 - السكان الحضريون حسب الجنس والسن ونوع النشاط
- 386 - نسبة النشاط ونسبة البطالة في الوسط الحضري حسب الجنس والسن
- 387 - السكان الحضريون حسب الجنس وأعلى شهادة محصل عليها
- 387 - السكان الحضريون النشيطون حسب الجنس وأعلى شهادة محصل عليها
- 388 - السكان الحضريون النشيطون حسب السن والنشاط الإقتصادي
- 389 - السكان الحضريون النشيطون المشتغلون حسب النشاط الإقتصادي والوضعية في المهنة

- 7 - السكان الحضريون النشيطون المشتغلون حسب الجنس، النشاط الإقتصادي وقطاع الشغل 390
- 8 - مساهمة المرأة بالوسط الحضري حسب قطاعات الشغل والنشاط الإقتصادي 391
- 9 - السكان الحضريون النشيطون حسب الجنس والوضعية في المهنة 392
- 10 - نسبة النشاط ونسبة البطالة في الوسط الحضري حسب الجنس والجهات الإقتصادية 392
- 11 - نسبة النشاط ونسبة البطالة للسكان الحضريين البالغين 15 سنة فأكثر حسب
العمالات والإقاليم أو مجموعة عمالات وإقاليم 393
- 12 - الحد الأدنى للأجور (للبالغين من العمر 18 سنة فأكثر) 395
- 13 - موظفو الدولة حسب الجنس، السن والأقدمية في الإدارة 396
- 14 - كتلة الأجور السنوية المصروفة لبعض موظفي الدولة حسب الدرجة : ذكور + إناث 397
- 15 - كتلة الأجور السنوية المصروفة لبعض موظفي الدولة حسب الدرجة : الإناث 398
- 16 - موظفو الدولة وكتلة الأجور السنوية المصروفة لهم حسب الحالة العائلية وعددا لأطفال تحت الكفالة 399
- 17 - موظفو الدولة وكتلة الأجور السنوية المصروفة لهم حسب الوضعية الإدارية
وعدد الأطفال تحت الكفالة : ذكور + إناث 400
- 18 - موظفو الدولة وكتلة الأجور السنوية المصروفة لهم حسب الوضعية الإدارية
وعدد الأطفال تحت الكفالة : الإناث 401
- 19 - موظفو الدولة حسب فئات الأجور السنوية الخام والوضعية الإدارية : ذكور + إناث 402
- 20 - موظفو الدولة حسب فئات الأجور السنوية الخام والوضعية الإدارية : الإناث 403
- 21 - موظفو الدولة حسب فئات الأجور السنوية الصافية والوضعية الإدارية : ذكور + إناث 404
- 22 - موظفو الدولة حسب فئات الأجور السنوية الصافية والوضعية الإدارية : الإناث 405
- 23 - موظفو الدولة حسب الوزارات 406

14 - العدل وحماية الطفولة

- 1 - نشاط المحاكم (عدد القضايا) 414
- 2 - نشاط المجلس الأعلى (عدد القضايا) 414
- 3 - نشاط محاكم الاستئناف 415
- 4 - نشاط المحاكم الابتدائية (عدد القضايا) 416
- 5 - نشاط المحاكم الابتدائية حسب نوع القضايا : القضايا المدنية المسجلة 418
- 6 - نشاط المحاكم الابتدائية حسب نوع القضايا : القضايا المدنية المحكومة 420
- 7 - نشاط المحاكم الابتدائية حسب نوع القضايا : القضايا المدنية المخلفة 422
- 8 - نشاط المحاكم الابتدائية حسب نوع القضايا : القضايا الجنحية المسجلة 424
- 9 - نشاط المحاكم الابتدائية حسب نوع القضايا : القضايا الجنحية المحكومة 426
- 10 - نشاط المحاكم الابتدائية حسب نوع القضايا : القضايا الجنحية المخلفة 428
- 11 - نشاط الجماعات والمقاطعات التابعة للمحاكم الابتدائية 430
- 12 - نشاط المراكز القضائية والجماعات والمقاطعات التابعة لها حسب الدوائر الاستئنافية (عدد القضايا) 432
- 13 - عدد الأحداث المودعين خلال السنة بمؤسسات حماية الطفولة 433
- 14 - الأحداث الملقى عليهم القبض من طرف مصالح الأمن الوطني والدرك الملكي 434
- 15 - نشاط مؤسسات حماية الطفولة 434

15 - الأنشطة الثقافية والترفيه

- 1 - الأندية النسوية 440
- 2 - رياض الأطفال التابعة لوزارة الشبيبة والرياضة 441
- 3 - أنشطة دور الشباب 442
- 4 - نشاط مراكز الاستقبال 443
- 5 - المشاركون في التداريب التكوينية لفائدة أطر المخيمات 443
- 6 - المشاركون في المخيمات الصيفية حسب الأقاليم والعمالات 444
- 7 - المشاركون في المخيمات الحضرية حسب المراحل 445
- 8 - المشاركون في المخيمات القارة حسب المراحل 446
- 9 - بعثات الشباب المغاربة حسب البلدان المستقبلية 447
- 10 - وفود الشباب الأجانب المستقبلون بالمغرب حسب البلد الأصل 447
- 11 - التجهيزات الرياضية حسب الأقاليم والعمالات 448
- 12 - الأندية الرياضية المنضوية تحت لواء الجامعات 450
- 13 - الأفلام المطولة المستقلة حسب مصدرها 451
- 14 - إحصائيات نوادي الفيديو 451

- 451 15 - الإستغلال السينمائي
 452 16 - النشاط السينمائي حسب الأقاليم والعمالات

16 - الأسعار

- 460 1 - الرقم الإستدلالي للأثمان عند الإنتاج الصناعي والطاقي والمعدني
 461 2 - الرقم الإستدلالي للأثمان الجملة
 463 3 - الرقم الإستدلالي لتكاليف المعيشة : الوسط الحضري
 464 4 - الرقم الإستدلالي لتكاليف المعيشة بمدينة الدار البيضاء
 465 5 - الرقم الإستدلالي لتكاليف المعيشة بمدينة الرباط
 466 6 - الرقم الإستدلالي لتكاليف المعيشة بمدينة فاس
 467 7 - الرقم الإستدلالي لتكاليف المعيشة بمدينة تطوان
 468 8 - الرقم الإستدلالي لتكاليف المعيشة بمدينة القنيطرة
 469 9 - الرقم الإستدلالي لتكاليف المعيشة بمدينة مراكش
 470 10 - الرقم الإستدلالي لتكاليف المعيشة بمدينة وجدة
 471 11 - الرقم الإستدلالي لتكاليف المعيشة بمدينة أكادير
 472 12 - الرقم الإستدلالي لتكاليف المعيشة بمدينة مكناس
 473 13 - الرقم الإستدلالي لتكاليف المعيشة بمدينة طنجة
 474 14 - الرقم الإستدلالي لتكاليف المعيشة بمدينة العيون
 475 15 - محل أسعار التجزئة لبعض المواد والخدمات بمدينة الدار البيضاء
 479 16 - الأسعار المقننة لمنتجات التبغ
 481 17 - الأسعار المقننة في قطاع الطاقة : المواد البترولية
 481 18 - الأسعار المقننة في قطاع النقل السككي
 482 19 - الأسعار المقننة في قطاع الطاقة : تعرفه الكهرباء
 483 20 - الأسعار المقننة للماء الصالح للشرب

17 - التجارة الخارجية

- 490 1 - ميزان الأداءات
 491 2 - مبادلات البضائع
 492 3 - ميزان الأسفار
 493 4 - مداخيل المغاربة القاطنين بالخارج
 494 5 - الإستثمارات والقروض الخاصة الأجنبية
 495 6 - الإستثمارات والقروض الخاصة الأجنبية حسب الدول
 496 7 - التمويلات الخارجية المقدمة للقطاع العام
 497 8 - توزيع التحملات العامة للدول الخارجية حسب الدول والمنظمات
 498 9 - المبادلات حسب مجموعات المنتجات المستعملة
 499 10 - الواردات حسب أهم المواد (الوزن)
 501 11 - الواردات حسب أهم المواد (القيمة)
 503 12 - الصادرات حسب أهم المواد (الوزن)
 504 13 - الصادرات حسب أهم المواد (القيمة)
 505 14 - أهم البواد المستوردة من الإتحاد الأوروبي (الوزن)
 507 15 - أهم المواد المستوردة من الإتحاد الأوروبي (القيمة)
 509 16 - أهم المواد المصدرة نحو الإتحاد الأوروبي (الوزن)
 510 17 - أهم المواد المصدرة نحو الإتحاد الأوروبي (القيمة)
 511 18 - الواردات حسب أهم البلدان
 512 19 - الصادرات حسب أهم البلدان
 513 20 - الواردات حسب القارات
 513 21 - الصادرات حسب القارات
 514 22 - الواردات من الدول الأورو - متوسطة
 515 23 - الصادرات نحو الدول الأورو - متوسطة
 516 24 - المبادلات مع الدول العربية
 517 25 - المبادلات التجارية حسب النظام التوافقي
 520 26 - المبادلات التجارية حسب التصنيف المغربي للنشاطة الإقتصادية
 521 27 - المبادلات التجارية حسب تصنيف التجارة الدولية

18 - النقد والقروض

- 1 - بيان الحساب الختامي لبنك المغرب 528
- 2 - الموجودات النقدية وشبه النقدية 529
- 3 - بيان تطور الموجودات الخارجية 530
- 4 - بيان تطور الديون على الخزينة 531
- 5 - القروض المقدمة للإقتصاد والممولة من الموارد النقدية 532
- 6 - قروض للإقتصاد موزعة من طرف بنوك الودائع 533
- 7 - توظيف القروض حسب قطاعات النشاط الإقتصادي 534
- 8 - معدلات الفائدة السنوية المعمول بها في السوق النقدية 535
- 9 - معدلات الفائدة السنوية الدائنة 536
- 10 - سعر الفائدة الأساسي والحد الأقصى لنسب الفائدة السنوية المدينة 537
- 11 - معدلات الفائدة السنوية المدينة 537
- 12 - الإكتتابات في أذونات الخزينة بالمزايدة 538
- 13 - معدلات الفائدة المطبقة على أذونات الخزينة 538
- 14 - سعر تحويل العملة 539
- 15 - سعر الصرف المتوسط السنوي لأهم العملات الأجنبية المسعرة 541
- 16 - شبكة البنوك 542

19 - بورصة القيم

- 1 - تطور أهم مؤشرات بورصة القيم للدار البيضاء 548
- 2 - تطور نشاط بورصة القيم للدار البيضاء 549
- 3 - توزيع التكوين السوقي للقيم المغربية حسب نوعية نشاط الشركات 550
- 4 - الرقم الإستدلالي للقيم المغربية 550
- 5 - توزيع القيم المنفولة حسب نوعية نشاط الشركات المصدرة لها (في آخر السنة) 551
- 6 - توزيع المعاملات بالبورصة حسب الطبيعة القانونية للقيم 552
- 7 - توزيع المعاملات حسب نوعية المفاوضات على القيم 552

20 - المالية العمومية

- 1 - وضعية الخزينة العامة 557
- 2 - تغطيات الميزانية : التقديرات 558
- 3 - تغطيات الميزانية : الإنجازات 559
- 4 - إصدارات الخزينة العامة : التقديرات (نفقات التجهيز حسب الوزارات) 560
- 5 - إصدارات الخزينة العامة : الإنجازات (نفقات التجهيز حسب الوزارات) 561
- 6 - إصدارات الخزينة العامة : التقديرات (نفقات التسيير حسب الوزارات) 562
- 7 - إصدارات الخزينة العامة : الإنجازات (نفقات التسيير حسب الوزارات) 563
- 8 - تحملات وموارد الخزينة 564

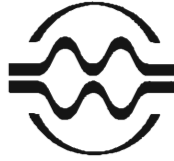
21 - الحسابات القومية

- 1 - الناتج الداخلي الإجمالي حسب فروع النشاط الإقتصادي (بأسعار السوق لسنة 1980) 570
- 2 - تغيرات الناتج الداخلي الإجمالي حسب فروع النشاط الإقتصادي (بأسعار السوق لسنة 1980) 571
- 3 - الناتج الداخلي الإجمالي حسب فروع النشاط الإقتصادي (بالأسعار الجارية) 572
- 4 - تغيرات الناتج الداخلي الإجمالي حسب فروع النشاط الإقتصادي (بالأسعار الجارية) 573
- 5 - توازن الناتج الداخلي الإجمالي (بالأسعار الجارية) 574
- 6 - الدخل القومي الإجمالي المتوفر 574
- 7 - الإستهلاك النهائي الخاص 575
- 8 - حساب الرأسمال القومي 575
- 9 - التكوين الإجمالي للرأسمال الثابت 575
- 10 - حساب العمليات مع الخارج 576

هرم الأعمار :	الفصل الأول
مقاييس الأمطار :	الفصل الثاني
إنتاج الحبوب :	الفصل الثالث
الصيد البحري الماشية	
الرقم الإستهلاكي للإنتاج المعدني :	الفصل الرابع
إنتاج ومبيعات الفوسفات إنتاج المعادن	
إستهلاك الطاقة الأولية :	الفصل الخامس
الرقم الإستهلاكي للإنتاج الطاقوي	
الرقم الإستهلاكي للإنتاج الصناعي :	الفصل السادس
إنتاج السكر	
المساكن حسب صنف البناء والمناطق الاقتصادية :	الفصل السابع
مساحة السقوف حسب صنف البناء القيمة المتوقعة حسب صنف البناء	
رحب السيارات (العربات المتقلة) :	الفصل الثامن
نقل البضائع	
شبكة الخطوط الهاتفية :	الفصل التاسع
توزيع شبكة الخطوط الهاتفية حسب المديرية الجهوية	
الليالي السياحية :	الفصل العاشر
دخول السياح	
تطور التعليم العمومي :	الفصل الحادي عشر
التعليم العالي العمومي	
التكوين المهني العمومي	
الأطباء حسب الجهات :	الفصل الثاني عشر
الأطباء العمومي والخاص وعدد الأسرة (العمومي)	
الأسرة المستعملة حسب الجهات	
توزيع السكان والسكان النشيطين حسب الجنس (الوسط الحضري) :	الفصل الثالث عشر
نسبة النشاط بالوسط الحضري حسب فئات الأعمار والجنس	
نسبة البطالة بالوسط الحضري حسب فئات الأعمار والجنس	
المجلس الأعلى (القضايا المحكومة) :	الفصل الرابع عشر
المستفيدون من مؤسسات حماية الطفولة	
السكان الحضريون ومقاعد السينما حسب الجهات :	الفصل الخامس عشر
توزيع المسجلين برياضة الأطفال التابعة لوزارة الشبيبة والرياضة حسب الجهات	
الرقم الإستهلاكي للأثمان عند الإنتاج :	الفصل السادس عشر
الرقم الإستهلاكي لأثمان الجملة	
الرقم الإستهلاكي لتكاليف المعيشة (الوسط الحضري) :	الفصل السابع عشر
توزيع المبادلات التجارية	
تطور المبادلات التجارية	
الموجودات النقدية وشبه النقدية :	الفصل الثامن عشر
مقابل الموجودات النقدية وشبه النقدية	
التقويم السوقي للقيم المغربية حسب القطاعات :	الفصل التاسع عشر
تطور رقم المعاملات	
تحميلات وموارد الخزينة :	الفصل العشرون
مداخيل الميزانية	
تطور الناتج الداخلي الإجمالي حسب القطاعات :	الفصل الواحد والعشرون
التكوين الإجمالي لرأس المال الثابت	

المصطلحات المستعملة

معطيات غير متوفرة	...
نتائج باطلة	-
لا مجال لتسجيل عدد ما نظرا لطبيعة المعلومات	///
معطيات مؤقتة أو مقدرة	*
معطيات شبه نهائية	**
معطيات مصححة	م
متر مربع	2م
متر مكعب	3م
كيلو متر	كلم
كيلواط ساعة	لك.و.س



مديرية الإحصاء
شارع محمد بالحسن الوزاني
أكداال العالي ص.ب. 178
الماتف : 77-36-06
فاكس : 77-30-42 و 77-32-17
10001 الرباط - المغرب

مطابع منشورات عكاظ
4 شارع الحسن الثاني
الحي الصناعي قيتا - الرباط
الإيداع القانوني : 1588 - 1997
I.S.B.N : 9981 - 20-140-5
I.S.S.N : 0851 - 0903

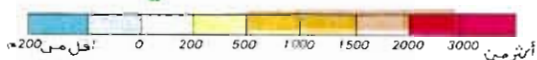
خريطة عامة المغرب

مقياس 1 : 5.500 000

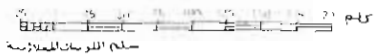
مفتاح

	طريق رئيسية		ساحل
	طريق ثانوية		غابة
	سكة حديدية		مستنقع
	حدود		

سلم الارتفاعات المعالمة



مقياس

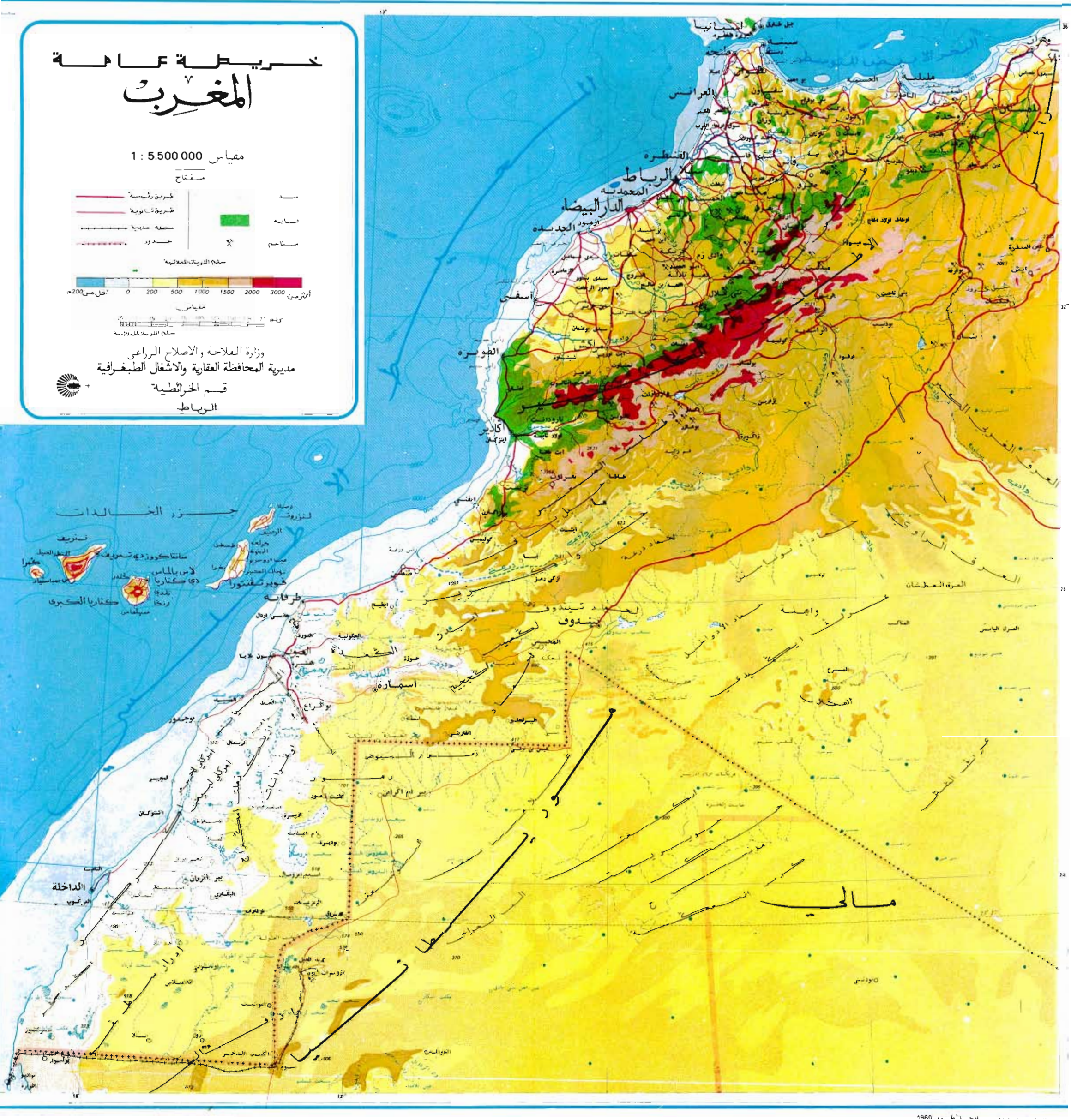


سلم الارتفاعات المعالمة

وزارة الفلاحة و الإصلاح الزراعي
مديرية المحافظة العقارية والأشغال الطبغرافية

قسم الخرائطية

الرباط




جزر الخالدات



الداخلة



مالي





مديرية الإحصاء

شارع محمد بالخير الوراني - أكدال العالبي

ص.ب. 178 - الرباط - المغرب

الهاتف : 77-36-06 - تليكس : 714 - 36

فاكس : 77-30-42 و 77-32-17