

المملكة المغربية
الوزير الأول
الوزارة المكلفة بالسكان

النشرة الإحصائية
السنوية للمغرب
1996

مديرية الإحصاء


خريطة عامة المغرب

مقياس 1 : 5.500 000


مفتاح

	طريق رئيسية		ساحل
	طريق ثانوية		غابة
	سكة حديدية		مستنقع
	حدود		

سلم الارتفاعات المعنوية



مقياس

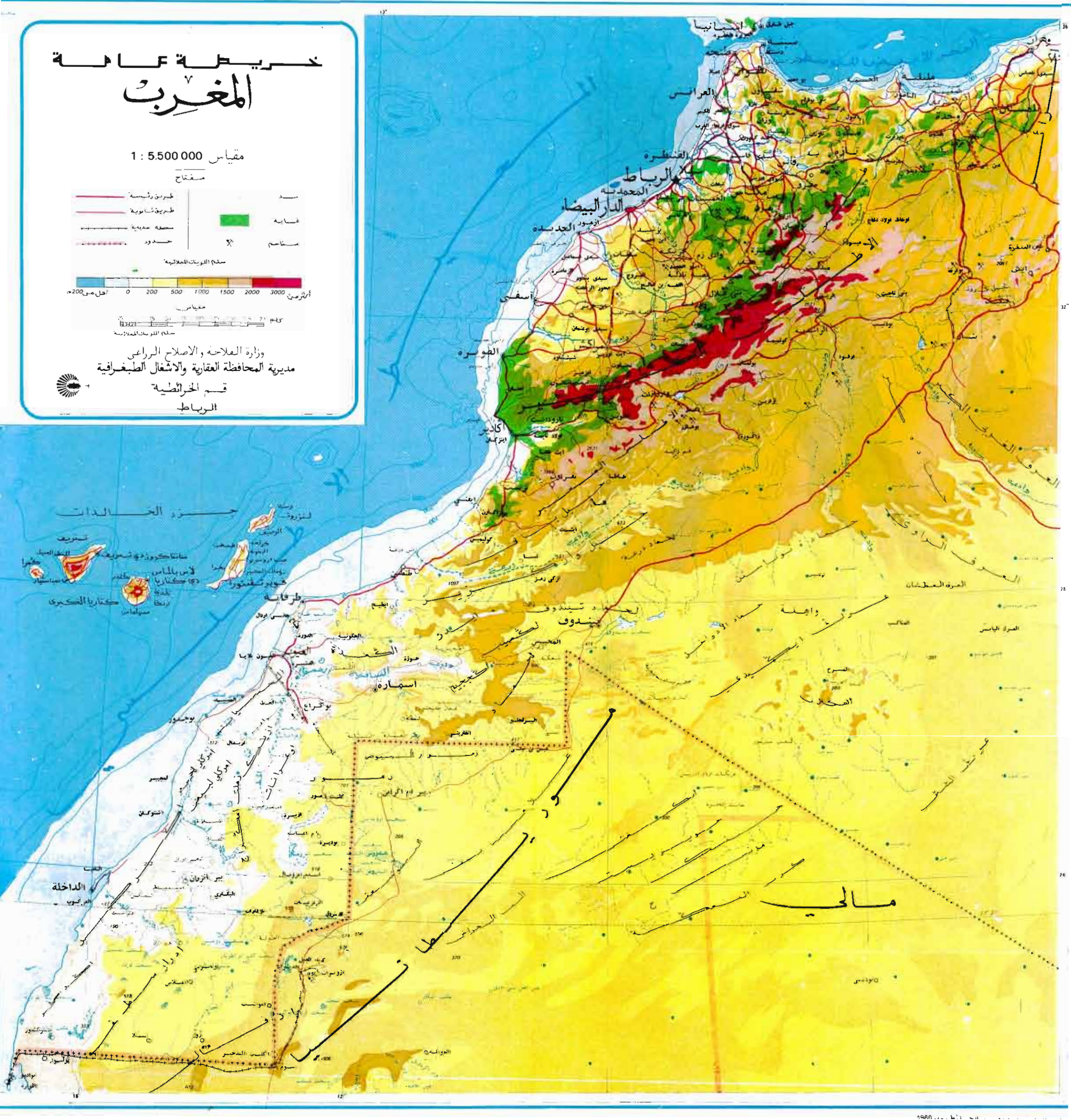


سلم الارتفاعات المعنوية

وزارة الزراعة والأصلاح الزراعي
مديرية المحافظة العقارية والأشغال الطبغرافية

قسم الخرائطية

الرباط



مالية

المملكة المغربية

الوزير الأول
الوزارة المكلفة بالسكان



النشرة الإحصائية السنوية للمغرب 1996

مديرية الإحصاء



- مقدمة -

إن الدراسات والأبحاث الإحصائية المنجزة بمختلف الميادين الاقتصادية والاجتماعية مكنت الوزارة المكلفة بالسكان من وضع جهاز احصائي موحد وملامم مع الظروف والبنيات الاقتصادية والاجتماعية للبلد ، وذلك طبقاً للمناهج والتعاريف الإحصائية المعمول بها على الصعيدين الوطني والدولي .

فكلما شمل هذا الجهاز الإحصائي مجالات متعددة وعم العمل الإحصائي كافة القطاعات في بنيتها وديناميتها وتطورها ، صار من الممكن تجميع واستخلاص قدر أكبر من المعطيات والمؤشرات الإحصائية الضرورية التي تتيح لرجال التخطيط وصانعي القرارات وسائر المستعملين رؤية واضحة وفهما صائباً للأوضاع والهياكل الاقتصادية والاجتماعية بثوابتها ومتغيراتها ، ومن ثم تتبع مسيرة مختلف المخططات والمنجزات التنموية .

مقارنة مع النشرة السابقة، لم يطرأ أي تعديل جوهري على محتوى الجداول والبيانات الإحصائية التي يتضمنها هذا العدد. فقد انحصرت الأعمال، من جهة في تحيين الجداول بإضافة آخر المعلومات المتوفرة، ومن جهة ثانية في مراجعة تصميم بعض الجداول الإحصائية . ففي بعض الفصول أجريت عملية اختزال في عدد الجداول عن طريق إدماج المعطيات ضمن جداول أو بيانات أكثر ملاءمة مع طبيعة المعلومات ، سواء من حيث دلالتها أو ما يتعلق بترتيب وتصنيف الخانات الإحصائية ، وخاصة منها تلك التي تبرز الأنشطة الرئيسية والاجمالية .

يسعد مديرية الاحصاء أن تتقدم بأطيب الشكر والامتنان إلى كافة المسؤولين في الإدارات والمؤسسات حيث تم تهييء وتجميع معطيات هذه النشرة ، وإن مساهمتهم الدائمة تعتبر دون شك أكبر كفالة لضمان جودة هذه الوثيقة وتعميم فائدتها ، خاصة على مستوى تطابق ومصداقية المعطيات الأساسية واللازمة لوضع مخططات التنمية المتوازنة .

كما يسر مديرية الاحصاء أن تتوصل بكل الملاحظات والاقتراحات. التي من شأنها أن تساهم في تحسين وإثراء النشرات القادمة مضموناً وشكلاً .

تطور المعطيات الاحصائية الرئيسية

المملكة المغربية

المساحة	: 710.850 كلم ²
العاصمة الادارية	: الرباط
اللغة الرسمية	: العربية
اللهجة	: البربرية
الوحدة النقدية	: الدرهم = 0.5797 فرنك فرنسي أو 0,1186 دولار أمريكي (في 29 / 12 / 95)

1994	1982	1971	الوحدة	السكان
26.074	20.419	15.379	بالآلاف	مجموع السكان القانونيين
51.4	42.8	35.2	%	المقيمون بالوسط الحضري
37.0	42.1	45.8	%	السكان البالغون أقل من 15 سنة
55.9	51.5	47.0	%	السكان البالغون من 15 إلى 60 سنة
7.1	6.4	7.2	%	السكان البالغون 60 سنة فأكثر

1995	1990	1985	المجاميع الاقتصادية
276.878	212.823	129.507	مليون درهم الناتج الداخلي الاجمالي بالأسعار الجارية
113.286	108.120	87.119	» الناتج الداخلي الاجمالي بالأسعار الثابتة 1980
60.792	51.059	29.928	» التكوين الاجمالي لرأس المال الثابت بالأسعار الجارية

1995	1990	1985	الفلاحة
39.723	37.675	21.497	مليون درهم الناتج الداخلي الاجمالي (أسعار الجارية)
9.291	8.889	8.037	ألف هكتار المساحة القابلة للزراعة
5.648	7.408	6.254	» المساحة المزروعة
3.986	5.593	4.779	» منها : مساحة الحبوب
17.658	62.662	53.001	ألف قنطار منتوجات الحبوب
874	3.368	3.884	» منتوجات القطن
37.495	40.315	29.895	» منتوجات الزراعات الصناعية
255	1.734	531	» منتوجات الحبوب الزيتية
2.371	3.346	2.501	بالآلاف الأبقار
13.389	13.514	12.862	» الأغنام
4.014	5.335	4.662	» الماعز
852	569	472	ألف طن منتوجات الصيد البحري (الساحلي + أعالي البحار)

1995

1990

1985

الطاقة والمعادن والصناعة

1995	1990	1985	
78.903	57.592	35.851	الناتج الداخلي الاجمالي (الأسعار الجارية) مليون درهم
110.1	(2)123	(1)160	100=1992 الرقم الاستدلالي لانتاج الطاقة
106.0	(2)101	(1)117	الرقم الاستدلالي لانتاج المعادن
107.1	(2)120	(1)113	الرقم الاستدلالي لانتاج الصناعة التحويلية
351.0	311	236	الرقم الاستدلالي للاثمان عند الانتاج يوليو (75)
499.0	448	409	الرقم الاستدلالي للاثمان عند انتاج الطاقة يونيو (76)
174.0	221	176	= الرقم الاستدلالي للاثمان عند انتاج المعادن
394.0	325	237	الرقم الاستدلالي للاثمان عند انتاج الصناعة التحويلية 100
8.298	6.492	5.136	استهلاك الطاقة الأولية ألف طن.م.ب
6.144	5.027	4.286	منها المواد النفطية
20.314	21.396	20.779	انتاج الفوسفاط ألف طن
40	149	180	انتاج الحديد
102	96	153	انتاج الرصاص
28	49	44	انتاج المغنيز الكيماوي
30	40	60	انتاج النحاس
153	40	28	انتاج الزنك

البناء والأشغال العمومية

1995	1990	1985	
12.199	11.354	7.387	الناتج الداخلي الاجمالي (الأسعار الجارية) مليون درهم
6.399	5.381	3.704	انتاج الاسمنت ألف طن
33.013	31.880	24.370	عدد رخص البناء المسلمة
11.110	10.643	4.510	القيمة المتوقعة للبناءات المرخصة مليون درهم
66.586	62.611	47.416	المساكن المتوقع تشييدها

النقل والمواصلات

1995	1990	1985	
17.306	13.358	8.323	الناتج الداخلي الاجمالي (الأسعار الجارية) مليون درهم
4.656	4.649	3.834	نقل المسافرين عبر الجو بالآلاف
9.560	11.997	10.986	عبر السكك الحديدية
55.014	37.802	33.703	نقل البضائع عبر البحر ألف طن
27.326	29.049	29.404	عبر السكك الحديدية
12.185	15.843	12.622	عبر البر (المكتب الوطني للنقل)
60.495	47.494	26.761	العربات المسجلة
48.895	36.584	19.007	منها السيارات السياحية

(1) سنة الأساس 1982 = 100

(2) سنة الأساس 1987 = 100

1995	1990	1985		
1.354.990	971.991	767.158	بالعدد	السيارات المتقلة (في 31 دجنبر)
991.787	669.452	508.343	»	منها السيارات السياحية
60.449	59.452	57.530	بالكلم	شبكة الطرق (في فاتح يناير)
10.888	10.907	10.448	»	منها الطرق الرئيسية
5.861	3.147	...	مليون درهم	مداخل البريد والهاتف
3.292	1.663	780	»	رصيد صندوق التوفير الوطني (31 دجنبر) ..
4.300	3.603	4.925	»	رصيد مركز الشيكات البريدية (31 دجنبر) .

السياحة

2.602	2.978	2.180	بالآلاف	السياح الوافدون
106	1.606	202	»	منهم دول عربية
424	452	401	»	فرنسيون
199	211	195	»	اسبانيون
162	161	163	»	ألمانيون
129	89	155	»	ابريطانيون
9.941	10.295	9.642	»	الليالي السياحية المسجلة بالفنادق المصنفة
526	511	418	بالعدد	الفنادق المتوفرة (المصنفة)
90.511	88.578	64.828	»	الأبيرة المتوفرة بها

التجارة الخارجية

40.240	34.858	21.740	مليون درهم	الصادرات (فوب)
72.871	57.023	38.675	»	الواردات (كاف)
24.973	22.671	10.756	»	منها المجموعة الأوروبية : الصادرات
40.859	30.873	15.156	»	الواردات
7.367	8.636	5.495	»	صادرات المواد الغذائية
2.426	3.600	4.816	»	صادرات الفوسفات
6.721	8.142	9.931	»	واردات النفط الخام
3.997	1.410	2.579	»	واردات القمح
12.491	15.301	6.532	»	واردات مواد النجهيز
- 2.517	- 1.721	- 8.641	»	رصيد الحساب الجاري (م.أ)
- 7.361	13.524	1.180	»	رصيد ميزان الأدعاءات

النقد والقروض

186.516	114.802	59.416	مليون درهم	الموجودات النقدية وشبه النقدية
72.703	61.116	28.937	»	النقود الكتابية
84.606	54.171	26.218	»	منها بنوك الأيداع
34.136	21.061	3.601	»	الموجودات الخارجية

1995	1990	1985		
74.178	48.556	28.951	مليون درهم	الديون على الخزينة
91.406	43.874	27.393	»	القروض المقدمة للاقتصاد
المالية العمومية				
62.788	42.698	32.663	»	نفقات الميزانية
46.960	30.373	20.885	»	ميزانية التسيير
15.828	12.325	11.778	»	ميزانية التجهيز (الاستثمار)
28.749	11.982	7.114	»	الدين العمومي
69.931	54.602	31.486	»	مداخيل الميزانية
20.937	13.880	6.023	»	الضرائب المباشرة
15.552	17.262	10.383	»	الضرائب غير المباشرة
11.835	10.385	4.799	»	الرسوم الجمركية
التشغيل والأجور والأسعار				
52,00	49,6	47,10	%	نسبة النشاط بالوسط الحضري (15 سنة فأكثر) .
22,90	15,80	13,90	»	نسبة البطالة بالوسط الحضري (15 سنة فأكثر) ..
				الحد الأدنى للأجور بالصناعة والتجارة والمهن
7,26	5,22	3,93	درهم / ساعة	الحرية
37,60	27,03	20,32	درهم / اليوم	الحد الأدنى للأجور بقطاع الفلاحة
343,7	286,6	223,6	100=1977	الرقم الاستدلالي للأثمان بالجملة في القطاع الصناعي
350,3	264,8	228,6	100=1977	الرقم الاستدلالي للأثمان بالجملة في القطاع الفلاحي
143,4	107,0	...	أساس 100	الرقم الاستدلالي العام لتكاليف المعيشة
153,9	108,0	...	في	المواد الغذائية
137,3	105,0	...	1989	اللباس
135,8	103,3	...	»	السكن
125,8	104,2	...	»	التجهيز المنزلي
125,1	104,1	...	»	العلاجات الطبية
132,7	105,3	...	»	النقل والمواصلات
131,8	104,4	...	»	الترفيه والثقافة
144,3	114,6	...	»	مواد وخدمات أخرى
الصحة				
8.945	5.711	3.579	بالعدد	الأطباء المزاولون
4.158	2.894	1.816	»	منهم : القطاع العمومي
26.404	26.673	26.084	»	الأسيرة المتوفرة بالمؤسسات الصحية العمومية
720	595	530	بالآلاف	المرضى المقبولون بالمؤسسات الصحية

1995 1990 1985

التعليم (إحصائيات بداية الموسم الدراسي)

1995	1990	1985		
582.9	778.7	693.7	بالآلاف	المسجلون بالكتاتيب القرآنية
233.7	33.7	28.5	»	المسجلون بالتعليم الأولي العصري
2.982.7	2.394.6	2.202.9	»	المسجلون بالسلك الأول من التعليم الأساسي (العمومي) ..
930.3	805.9	802.8	»	المسجلون بالسلك الثاني من التعليم الأساسي (العمومي)
368.0	315.3	310.2	»	المسجلون بالتعليم الثانوي (العمومي)
269.4	225.0	161.6	»	المسجلون بالتعليم العالي
105.3	88.2	79.3	»	أساتذة السلك الأول من التعليم الأساسي (العمومي) ..
48.9	48.3	39.2	»	أساتذة السلك الثاني من التعليم الأساسي (العمومي)
29.5	23.4	16.9	»	أساتذة التعليم الثانوي (العمومي)
8.6	6.4	5.0	»	أساتذة التعليم الجامعي (الهيئة الدائمة)

الفصل الأول

المساحة والسكان

المساحة والسكان

بموقعه بالزاوية الشمالية الغربية للقارة الأفريقية ما بين خطي العرض 36 و 21 درجة ، يتميز المغرب بواجهتين بحريتين تمتدان على نحو 3.446 كلم ، يحدهما شمالا البحر الأبيض المتوسط بساحل يبلغ طوله 512 كلم يمتد من السعيدية إلى رأس سبارطيل ، وغربا المحيط الأطلسي من رأس سبارطيل إلى لكويرة على مسافة 2.934 كلم ، ويجاور المملكة المغربية شرقا جمهورية الجزائر وجنوبا جمهورية موريطانيا .

تبلغ مساحة التراب الوطني 710.850 كلم² ، تغطي المناطق الجبلية منها نسبة لا بأس بها أهمها جبال الأطلس المتوسط والأطلس الكبير التي يتراوح ارتفاعها ما بين 2.000 و 4.000 متر . وتبلغ أعلى قمة جبلية بالأطلس الكبير 4.165 م (جبل توبقال) .

وينقسم المغرب إلى سبع مناطق اقتصادية هي :

منطقة الجنوب	: 12 إقليم وعمالتين	منطقة الوسط الشمالي	: 5 أقاليم و 3 عمالات
منطقة تانسيفت	: 5 أقاليم و 3 عمالات	منطقة الشرق	: 4 أقاليم وعمالة
منطقة الوسط	: 6 أقاليم و 8 عمالات	منطقة الوسط الجنوبي	: 4 أقاليم وعمالتين
منطقة الشمال الغربي	: 7 أقاليم و 3 عمالات		

هذه المناطق الجهوية السبعة تنقسم هكذا إلى 22 عمالة و 43 إقليما .

السكان :

أهم المميزات الديموغرافية للسكان بالمغرب (البنية حسب السن ، الجنس وتوزيع السكان حسب مكان الإقامة والعمالات ...) يتم استخلاصها من الاسقاطات التي يقوم بها مركز الدراسات والبحوث الديموغرافية .

لقد شرع هذا المركز ، ابتداء من الثمانينات ، في انجاز سلسلة من الاسقاطات نخص بالذكر منها تلك التي تم نشرها سنتي 1986 و 1992 ومؤخرا سنة 1996 . ويتم اعداد إسقاطات جديدة كلما توفرت معلومات ديموغرافية جديدة .

وهكذا ، بعد أن تم نشر جداول الوفيات لسنة 1980 ، قام مركز الدراسات والبحوث الديموغرافية سنة 1986 بتبهيء السلسلة الأولى من الاسقاطات لتطور السكان على المدى المتوسط شملت الفترة الممتدة ما بين 1982 و 2005 .

أما السلسلة الثانية من الاسقاطات (1987 - 2067) التي نشرت ابتداء من 1992 بالنشرة الاحصائية السنوية فقد تم اعدادها باتخاذ نتائج البحث الوطني الديموغرافي المستمر 1986 - 1988 كقاعدة جديدة لهذه الاسقاطات .

ورغم أن نتائج هذا البحث تطابق الاتجاه الذي عرفته التغيرات الديموغرافية المتمثلة في الاسقاطات القديمة فقد سجلت بعض الفوارق فيما يخص وتيرة تطورها .

بعد الاحصاء العام للسكان والسكنى لسنة 1994 . قام المركز باعداد إسقاطات جديدة. كما تمت مراجعة الاسقاطات المتعلقة بالسنوات السابقة لسنة 1994 . لذلك ، فإن المعطيات المنشورة بالأعداد السابقة من النشرة الاحصائية السنوية قد طرأ عليها بعض التغيير .

أما معطيات الاحصاء العام للسكان والسكنى ، فقد تم كذلك اسقاطها تراجعا من 3 شتبر (التاريخ الذي أجريت فيه عملية الاحصاء) إلى فاتح يوليوز من نفس السنة (التاريخ المرجع لكل الاسقاطات) .

إحصائيات الحالة المدنية .

هذه العملية التي تنجزها مديرية الإحصاء بتعاون مع وزارة الداخلية عبارة عن مقتطف شهري شامل للولادات والوفيات المسجلة في دفاتر الحالة المدنية في جميع الجماعات بالمغرب .
إن عدد الولادات والوفيات يمكن من حساب عدد من المؤشرات التي تعرف باتجاه ومستوى الظواهر الديموغرافية كالولادة ، الخصوبة والوفاة .
وما تجدر الإشارة إليه، أن نسبة التغطية الخاصة بالولادات قد بلغت مستوى جيدا عكس الوفيات التي لازالت هذه النسبة ضعيفة سيما في الوسط القروي.

الأنهار الرئيسية

الأنهار	المنبع	المصب	الطول بالكلم
اللكوس سيو	الريف الأطلس المتوسط : وادي كيكو ، وادي فاس ، وادي مكس	المحيط الأطلسي : العرائش	100
أبو رقراق ملوية	الريف : وادي ورغة ، وادي اللين ما سيف الرئيسي الأطلس المتوسط : وادي ملوية الأطلس الكبير : وادي أنسكير	المحيط الأطلسي : القنيطرة (مهدية) المحيط الأطلسي : الرباط وسلا	500 250
درعة أم الربيع	الريف : وادي مسون الأطلس الكبير الأطلس المتوسط : وادي ساروة وادي درنة الأطلس الكبير : وادي العبيد	البحر الأبيض المتوسط : السعيدية قرب طانطان	450 1200
تانسيفت زيز	وادي تاساوت الأطلس الكبير الأطلس الكبير	المحيط الأطلسي : أزموور قرب آسفي في الصحراء	600 270 270

السلاسل الجبلية والقمم الرئيسية

سلاسل الجبال	الاتجاه	الارتفاعات الأوجية
جبال الريف الأطلس المتوسط	الغرب الشمالي الجنوب الغربي	جبل ثدرغين 2465 م جبل بوناصر 3326 م جبل بويلان 3190 م
الأطلس الكبير	انفتاح في المركز الجنوب الغربي	جبل توبقال 4165 م جبل امكون 4071 م جبل العياشي 3747 م
الأطلس الصغير	الجنوب الغربي	جبل اكلم 2531 م

المساحة والسكان

1 - 1 التنظيم الاداري للمغرب

سنة 1995

المجموع	عدد الجماعات القروية	الحضرية	عدد الدوائر
326	282	44	36
16	12	4	1
22	20	2	3
6	3	3	1
7	5	2	2
4	3	1	1
6	5	1	1
20	18	2	2
10	7	3	2
62	55	7	4
13	11	2	4
7	5	2	2
89	82	7	5
20	16	4	3
44	40	4	5
253	228	25	20
67	62	5	4
57	52	5	2
9	7	2	1
1	—	1	—
8	6	2	1
35	33	2	4
39	38	1	4
37	30	7	4
289	231	58	26
44	42	2	4
38	31	7	5
19	17	2	2
4	3	5	1
8	—	4	—
6	—	6	—
4	—	4	—
4	—	4	—
7	3	4	1
1	—	1	—
1	—	1	—
52	47	5	5
31	26	5	3
70	62	8	5
230	188	42	25
34	33	1	4
33	27	6	4
35	32	3	4
5	—	5	—
7	2	5	1
10	6	4	2
40	34	6	4
16	12	4	2
31	25	6	2
19	17	2	2
195	166	29	21
35	31	4	3
20	17	3	3
4	1	3	—
4	3	1	—
11	9	2	2
23	18	5	3
49	44	5	4
49	43	6	6
116	91	25	14
12	10	2	2
46	41	5	4
14	8	6	1
25	17	8	4
19	15	4	3
136	111	25	17
47	39	8	7
10	8	2	1
38	35	3	3
15	11	4	2
10	6	4	1
16	12	4	3
1.545	1.297	248	159

انصدر : وزارة الدولة في الداخلية

المساحة والسكان

1 - 2 السكان ، المساحة والكثافة السكانية بالأقاليم والعمالات

سنة 1995

كثافة السكان المساحة بالكلم ² (2) ، في الكلم ²	المجموع	السكان بالآلاف (1)	المحصرون	
8.3	394.970	3.284	1.934	1.350
156.2	5.910	{ 376 242 305 22 148	{ 104 216 30 11 58	{ 272 26 275 11 90
5.9	28.750	{ 23 41 157 703	{ 6 12 8 554	{ 17 29 149 149
0.2	100.120	{ 38 59	{ 6 5	{ 32 54
0.7	61.760	{ 121 349	{ 84 278	{ 37 71
4.0	39.360	{ 157 703	{ 8 554	{ 149 149
16.9	41.550	{ 38 59	{ 6 5	{ 32 54
0.7	50.880	{ 121 349	{ 84 278	{ 37 71
3.4	17.295	{ 157 703	{ 8 554	{ 149 149
42.5	16.460	{ 38 59	{ 6 5	{ 32 54
4.7	25.925	{ 121 349	{ 84 278	{ 37 71
50.1	6.960	{ 157 703	{ 8 554	{ 149 149
93.1	38.445	{ 38 59	{ 6 5	{ 32 54
68.3	10.070	{ 121 349	{ 84 278	{ 37 71
68.5	6.335	{ 157 703	{ 8 554	{ 149 149
110.5	14.755	{ 444 188 246 314 438 829	{ 99 — 81 282 403 447	{ 188 165 32 35 382
113.8	7.285	{ 444 188 246 314 438 829	{ 99 — 81 282 403 447	{ 188 165 32 35 382
168.7	41.500	{ 444 188 246 314 438 829	{ 99 — 81 282 403 447	{ 188 165 32 35 382
45.6	10.050	{ 444 188 246 314 438 829	{ 99 — 81 282 403 447	{ 188 165 32 35 382
124.4	7.075	{ 444 188 246 314 438 829	{ 99 — 81 282 403 447	{ 188 165 32 35 382
77.9	2.760	{ 444 188 246 314 438 829	{ 99 — 81 282 403 447	{ 188 165 32 35 382
1.831.6	1.615	{ 532 528 713 523 383 275 4 175 980 481 852	{ 76 — 16 — 60 — — — 733 184 612	{ 456 528 697 523 383 215 4 175 247 297 240
163.3	6.000	{ 532 528 713 523 383 275 4 175 980 481 852	{ 76 — 16 — 60 — — — 733 184 612	{ 456 528 697 523 383 215 4 175 247 297 240
113.2	4.250	{ 532 528 713 523 383 275 4 175 980 481 852	{ 76 — 16 — 60 — — — 733 184 612	{ 456 528 697 523 383 215 4 175 247 297 240
87.4	9.750	{ 532 528 713 523 383 275 4 175 980 481 852	{ 76 — 16 — 60 — — — 733 184 612	{ 456 528 697 523 383 215 4 175 247 297 240
191.7	29.955	{ 628 651 254 652 640 547 438	{ 46 — 69 475 99 171 233	{ 628 605 185 177 541 376 205
102.8	4.350	{ 628 651 254 652 640 547 438	{ 46 — 69 475 99 171 233	{ 628 605 185 177 541 376 205
209.5	4.745	{ 628 651 254 652 640 547 438	{ 46 — 69 475 99 171 233	{ 628 605 185 177 541 376 205
59.0	8.305	{ 628 651 254 652 640 547 438	{ 46 — 69 475 99 171 233	{ 628 605 185 177 541 376 205
1.202.4	1.275	{ 628 651 254 652 640 547 438	{ 46 — 69 475 99 171 233	{ 628 605 185 177 541 376 205
160.6	4.060	{ 628 651 254 652 640 547 438	{ 46 — 69 475 99 171 233	{ 628 605 185 177 541 376 205
535.6	1.195	{ 628 651 254 652 640 547 438	{ 46 — 69 475 99 171 233	{ 628 605 185 177 541 376 205
163.5	6.025	{ 628 651 254 652 640 547 438	{ 46 — 69 475 99 171 233	{ 628 605 185 177 541 376 205
70.0	43.950	{ 628 651 254 652 640 547 438	{ 46 — 69 475 99 171 233	{ 628 605 185 177 541 376 205
108.7	3.550	{ 628 651 254 652 640 547 438	{ 46 — 69 475 99 171 233	{ 628 605 185 177 541 376 205
11.3	14.395	{ 628 651 254 652 640 547 438	{ 46 — 69 475 99 171 233	{ 628 605 185 177 541 376 205
219.4	5.400	{ 628 651 254 652 640 547 438	{ 46 — 69 475 99 171 233	{ 628 605 185 177 541 376 205
113.2	5.585	{ 628 651 254 652 640 547 438	{ 46 — 69 475 99 171 233	{ 628 605 185 177 541 376 205
47.3	15.020	{ 628 651 254 652 640 547 438	{ 46 — 69 475 99 171 233	{ 628 605 185 177 541 376 205
21.5	82.820	{ 628 651 254 652 640 547 438	{ 46 — 69 475 99 171 233	{ 628 605 185 177 541 376 205
2.1	55.990	{ 628 651 254 652 640 547 438	{ 46 — 69 475 99 171 233	{ 628 605 185 177 541 376 205
111.9	6.130	{ 628 651 254 652 640 547 438	{ 46 — 69 475 99 171 233	{ 628 605 185 177 541 376 205
47.2	20.700	{ 628 651 254 652 640 547 438	{ 46 — 69 475 99 171 233	{ 628 605 185 177 541 376 205
24.3	79.210	{ 628 651 254 652 640 547 438	{ 46 — 69 475 99 171 233	{ 628 605 185 177 541 376 205
8.8	59.585	{ 628 651 254 652 640 547 438	{ 46 — 69 475 99 171 233	{ 628 605 185 177 541 376 205
39.0	3.310	{ 628 651 254 652 640 547 438	{ 46 — 69 475 99 171 233	{ 628 605 185 177 541 376 205
38.1	12.320	{ 628 651 254 652 640 547 438	{ 46 — 69 475 99 171 233	{ 628 605 185 177 541 376 205
199.5	3.995	{ 628 651 254 652 640 547 438	{ 46 — 69 475 99 171 233	{ 628 605 185 177 541 376 205
37.1	710.850	{ 628 651 254 652 640 547 438	{ 46 — 69 475 99 171 233	{ 628 605 185 177 541 376 205
		26.386	12.702	13.684

(1) : إحصائيات جديدة أساسها نتائج الإحصاء العام للسكان والسكنى 1994
(2) : وزارة الفلاحة والانتشار الفلاحي
المصدر : مديرية الإحصاء

المساحة والسكان

1 - 3 تطور عدد السكان وكثافة السكان بالمغرب (1)

كثافة السكان (2) في الكلم مربع	السكان بالألاف (2)			
	الاجموع	القرويون	الحضريون	
25.4	11.626	8.237	3.389 (3) 1960
33.5	15.379	9.969	5.410 (3) 1971
34.3	15.754	10.130	5.624 1972
35.2	16.160	10.290	5.870 1973
36.1	16.577	10.450	6.127 1974
37.1	17.006	10.610	6.396 1975
38.0	17.446	10.768	6.678 1976
39.0	17.899	10.926	6.973 1977
40.0	18.364	11.082	7.282 1978
41.1	18.841	11.235	7.606 1979
42.1	19.332	11.387	7.945 1980
43.2	19.836	11.537	8.299 1981
28.6	20.419	11.689	8.730 (3) 1982
29.3	20.832	11.808	9.024 1983
30.0	21.311	11.926	9.385 1984
30.7	21.791	12.037	9.754 1985
31.3	22.270	12.140	10.130 1986
32.0	22.749	12.235	10.514 1987
32.7	23.227	12.322	10.905 1988
33.3	23.703	12.400	11.303 1989
34.0	24.177	12.469	11.708 1990
34.7	24.649	12.530	12.119 1991
35.3	25.117	12.581	12.536 1992
36.0	25.582	12.625	12.957 1993
36.7	26.074	12.666	13.408 (3) 1994
37.1	26.386	12.702	13.684 1995

ملحوظة - لقد تمت، منذ 1983، مراجعة الاسقاطات بناء على نتائج الاحصاء العام للسكان والسكنى 1994
 (1) إسقاطات فاتح بوليوز من كل سنة (مركز الأبحاث والدراسات الديموغرافية) باستثناء سنوات 1960، 1971، 1982 و 1994
 (2) بتسلي الأقاليم الصحراوية منذ سنة 1982
 (3) نتائج الاحصاء العام للسكان والسكنى (السكان القالويون).

المصدر : مديرية الاحصاء

المساحة والسكان

1 - 4 السكان المغاربة حسب فئات السن والجنس

بالآلاف

(2) 1995	(1) 1994	
3.099	3.174	4 - 0
1.577	1.614	الذكور
1.522	1.560	الإناث
3.237	3.256	9 - 5
1.649	1.657	الذكور
1.588	1.599	الإناث
3.228	3.206	14 - 10
1.632	1.617	الذكور
1.596	1.589	الإناث
2.904	2.842	19 - 15
1.444	1.409	الذكور
1.460	1.433	الإناث
2.599	2.535	24 - 20
1.282	1.248	الذكور
1.317	1.287	الإناث
2.113	2.049	29 - 25
1.017	980	الذكور
1.096	1.069	الإناث
1.956	1.936	34 - 30
927	923	الذكور
1.029	1.013	الإناث
1.639	1.575	39 - 35
826	804	الذكور
813	771	الإناث
1.351	1.288	44 - 40
692	657	الذكور
659	631	الإناث
887	831	49 - 45
440	406	الذكور
447	425	الإناث
821	827	54 - 50
373	375	الذكور
448	451	الإناث
673	659	59 - 55
330	329	الذكور
343	330	الإناث
676	679	64 - 60
328	329	الذكور
348	350	الإناث
433	387	69 - 65
223	205	الذكور
210	182	الإناث
349	376	74 - 70
171	180	الذكور
178	196	الإناث
421	399	75 فأكثر
216	210	الذكور
205	189	الإناث
26.386	26.019	المجموع
13.127	12.944	الذكور
13.259	13.075	الإناث

(1) نتائج الإحصاء العام للسكان والسكنى 1994 (استغلال عينة تتكون من 1% من الأسر المحصاة)
 (2) استقطاعات جديدة أساسها نتائج الإحصاء العام للسكان والسكنى 1994 (تاريخ مرجع الاستقطاعات : فاتح بوليوز من السنة)

المصدر : مديرية الإحصاء

المساحة السكان

1- 5 تطور السكان حسب المناطق الاقتصادية والوسط

بالآلاف

1995 (2)	1994 (1)	
3.284	3.234	الجنوب
1.350	1.306	الحضري
1.934	1.928	القروي
3.581	3.547	تانسيقت
1.357	1.328	الحضري
2.224	2.219	القروي
6.999	6.931	الوسط
4.289	4.224	الحضري
2.710	2.707	القروي
5.741	5.647	الشمال الغربي
3.398	3.323	الحضري
2.343	2.324	القروي
3.076	3.042	الوسط الشمالي
1.312	1.285	الحضري
1.764	1.757	القروي
1.782	1.769	الشرق
994	976	الحضري
788	793	القروي
1.923	1.904	الوسط الجنوبي
984	966	الحضري
939	938	القروي
26.386	26.074	المجموع
13.684	13.408	الحضري
12.702	12.666	القروي

(1) نتائج الاحصاء العام للسكان والسكنى (السكان القانونيون)
(2) استقطاعات جديدة أساسها نتائج الاحصاء العام للسكان والسكنى 1994 (تاريخ مرجع الاسقاطات : فاتح يوليوز من السنة)
المصدر : مديرية الاحصاء

المساحة والسكان

1 - 6 تطور السكان القانونيين حسب وسط الإقامة

القرودين	%	الحضريون	%	المجموع	%
8.236.857	70,8	3.389.613	29,2	11.626.470	100,0
9.969.534	64,8	5.409.725	35,2	15.379.259	100,0
11.689.156	57,2	8.730.399	42,8	20.419.555	100,0
12.665.882	48,6	13.407.835	51,4	26.073.717	100,0

1 - 7 توزيع السكان (15 سنة فأكثر) حسب الحالة الزوجية والجنس

بالنسبة %

الإحصاء العام للسكان والسكنى 94		الإحصاء العام للسكان والسكنى 82			
المجموع	الاناث	الذكور	المجموع	الاناث	الذكور
38,5	31,9	45,4	33,2	25,6	41,0
53,8	54,8	52,8	57,6	58,8	56,4
5,6	10,0	1,0	6,5	11,7	1,2
2,1	3,3	0,8	2,7	3,9	1,4
100,0	100,0	100,0	100,0	100,0	100,0

بالنسبة %

1 - 8 توزيع السكان الاناث حسب السن والحالة الزوجية

المجموع	الحالة الزوجية				الإحصاء العام للسكان والسكنى 82
	مطلقات	أرامل	متزوجات	عازبات	
100,0	1,5	0,1	16,9	81,5	19 - 15 سنة
100,0	4,3	0,5	54,7	40,5	24 - 20 سنة
100,0	5,2	1,2	76,6	17,0	29 - 25 سنة
100,0	4,8	2,5	86,3	6,4	34 - 30 سنة
100,0	4,1	4,9	88,9	2,1	39 - 35 سنة
100,0	4,2	9,7	85,1	1,0	44 - 40 سنة
100,0	3,5	14,4	81,3	0,8	49 - 45 سنة
الإحصاء العام للسكان والسكنى 94					
100,0	0,6	0,1	12,1	87,2	19 - 15 سنة
100,0	2,6	0,4	41,4	55,6	24 - 20 سنة
100,0	3,9	0,7	60,3	35,1	29 - 25 سنة
100,0	4,7	1,9	75,1	18,3	34 - 30 سنة
100,0	5,5	3,3	82,0	9,2	39 - 35 سنة
100,0	4,5	6,9	83,6	5,0	44 - 40 سنة
100,0	4,2	11,7	82,0	2,1	49 - 45 سنة

المساحة والسكان

1 - 9 توزيع السكان حسب الحالة الزوجية، السن والجنس : مجموع المغرب سنة 1994

المجموع	الحالة الزوجية			المعازين	
	المطلقون	الارامل	المتزوجون		
19.420.179	345.319	907.687	8.735.086	9.432.087	المجموع
3.204.225	101	—	11.211	3.192.913	سنة 14 - 10
2.830.525	8.383	1.414	189.274	2.631.454	سنة 19 - 15
2.498.538	35.350	3.636	661.348	1.798.204	سنة 24 - 20
2.015.657	48.480	8.585	981.215	977.377	سنة 29 - 25
1.902.133	59.085	19.998	1.341.381	481.669	سنة 34 - 30
1.548.532	53.732	26.361	1.283.811	184.628	سنة 39 - 35
1.273.105	36.966	45.450	1.111.707	78.982	سنة 44 - 40
826.685	22.927	52.015	723.059	28.684	سنة 49 - 45
824.261	21.412	87.668	699.122	16.059	سنة 54 - 50
658.217	14.746	93.930	538.835	10.706	سنة 59 - 55
678.215	15.049	152.712	498.738	11.716	سنة 64 - 60
386.527	8.383	96.758	274.316	7.070	سنة 69 - 65
375.619	8.787	142.309	217.352	7.171	سنة 74 - 70
397.940	11.918	176.851	203.717	5.454	سنة فأكثر 75
9.510.867	64.842	76.154	4.169.785	5.200.086	الذكور
1.615.293	—	—	3.434	1.611.859	سنة 14 - 10
1.398.244	202	101	15.655	1.382.286	سنة 19 - 15
1.212.606	3.737	606	128.775	1.079.488	سنة 24 - 20
948.087	7.373	1.212	337.138	602.364	سنة 29 - 25
890.012	11.211	1.212	580.851	296.738	سنة 34 - 30
777.902	11.413	1.717	651.248	113.524	سنة 39 - 35
642.663	7.878	2.121	584.588	48.076	سنة 44 - 40
402.283	5.656	2.121	374.912	19.594	سنة 49 - 45
373.397	3.838	3.838	353.500	12.221	سنة 54 - 50
328.452	3.131	5.151	311.888	8.282	سنة 59 - 55
328.452	2.222	9.494	306.737	9.999	سنة 64 - 60
204.222	2.323	6.464	189.981	5.454	سنة 69 - 65
179.477	1.616	12.221	159.580	6.060	سنة 74 - 70
209.777	4.242	29.896	171.498	4.141	سنة فأكثر 75
9.909.312	280.477	831.533	4.565.301	4.232.001	الاناث
1.588.932	101	—	7.777	1.581.054	سنة 14 - 10
1.432.281	8.181	1.313	173.619	1.249.168	سنة 19 - 15
1.285.932	31.613	3.030	532.573	718.716	سنة 24 - 20
1.067.570	41.107	7.373	644.077	375.013	سنة 29 - 25
1.012.121	47.874	18.786	760.530	184.931	سنة 34 - 30
770.630	42.319	24.644	632.563	71.104	سنة 39 - 35
630.442	29.088	43.329	527.119	30.906	سنة 44 - 40
424.402	17.271	49.894	348.147	9.090	سنة 49 - 45
450.864	17.574	83.830	345.622	3.838	سنة 54 - 50
329.765	11.615	88.779	226.947	2.424	سنة 59 - 55
349.763	12.827	143.218	192.001	1.717	سنة 64 - 60
182.305	6.060	90.294	84.335	1.616	سنة 69 - 65
196.142	7.171	130.088	57.772	1.111	سنة 74 - 70
188.163	7.676	146.955	32.219	1.313	سنة فأكثر 75

المصدر : الاحصاء العام للسكان والسكنى 1994، مديرية الاحصاء

المساحة والسكان

1 - 10 توزيع السكان حسب الحالة الزوجية، السن والجنس : الوسط الحضري سنة 1994

المجموع	الحالة الزوجية			المجموع	
	المطلقون	الارامل	المتزوجون		
10.364.721	229.270	483.588	4.481.269	5.170.594 المجموع
1.509.344	101	—	3.535	1.505.708 سنة 14 - 10
1.415.313	3.838	303	72.720	1.338.452 سنة 19 - 15
1.372.287	19.493	1.515	289.668	1.061.611 سنة 24 - 20
1.194.123	29.088	4.444	491.567	669.024 سنة 29 - 25
1.122.615	40.804	11.413	725.180	345.218 سنة 34 - 30
923.544	39.693	16.463	727.705	139.683 سنة 39 - 35
735.785	27.876	26.664	623.675	57.570 سنة 44 - 40
459.449	16.261	31.512	391.476	20.200 سنة 49 - 45
422.786	15.352	53.530	343.299	10.605 سنة 54 - 50
344.814	10.504	56.964	270.276	7.070 سنة 59 - 55
338.653	9.797	82.416	240.178	6.262 سنة 64 - 60
189.678	5.757	53.429	127.058	3.434 سنة 69 - 65
171.397	4.848	68.377	94.738	3.434 سنة 74 - 70
164.933	5.858	76.558	80.194	2.323 سنة فأكثر
5.070.503	37.875	35.047	2.154.027	2.843.554 الذكور
757.096	—	—	1.616	755.480 سنة 14 - 10
694.880	202	101	3.939	690.638 سنة 19 - 15
667.004	1.717	101	44.844	620.342 سنة 24 - 20
562.065	3.434	808	152.106	405.717 سنة 29 - 25
524.392	7.373	707	304.111	212.201 سنة 34 - 30
467.024	7.272	808	373.296	85.648 سنة 39 - 35
383.800	4.848	1.111	343.905	33.936 سنة 44 - 40
227.250	3.434	1.212	208.868	13.736 سنة 49 - 45
188.769	1.919	2.020	176.649	8.181 سنة 54 - 50
172.508	1.919	2.727	162.509	5.353 سنة 59 - 55
163.822	1.212	5.050	152.207	5.353 سنة 64 - 60
96.556	1.818	3.131	89.183	2.424 سنة 69 - 65
81.810	1.010	5.555	72.417	2.828 سنة 74 - 70
83.527	1.717	11.716	68.377	1.717 سنة فأكثر
5.294.218	191.395	448.541	2.327.242	2.327.040 الإناث
752.248	101	—	1.919	750.228 سنة 14 - 10
720.433	3.636	202	68.781	647.814 سنة 19 - 15
705.283	17.776	1.414	244.824	441.269 سنة 24 - 20
632.058	25.654	3.636	339.461	263.307 سنة 29 - 25
598.223	33.431	10.706	421.069	133.017 سنة 34 - 30
456.520	32.421	15.655	354.409	54.035 سنة 39 - 35
351.985	23.028	25.553	279.770	23.634 سنة 44 - 40
232.199	12.827	30.300	182.608	6.464 سنة 49 - 45
234.017	13.433	51.510	166.650	2.424 سنة 54 - 50
172.306	8.585	54.237	107.767	1.717 سنة 59 - 55
174.831	8.585	77.366	87.971	909 سنة 64 - 60
93.122	3.939	50.298	37.875	1.010 سنة 69 - 65
89.587	3.838	62.822	22.321	606 سنة 74 - 70
81.406	4.141	64.842	11.817	606 سنة فأكثر

المصدر : الإحصاء العام للسكان والسكنى 1994، مديرية الإحصاء

المساحة والسكان

1 - 11 توزيع السكان حسب الحالة الزوجية، السن والجنس : الوسط القروي سنة 1994

المجموع	الحالة الزوجية			العازبون	
	المطلقون	الأرامل	المتزوجون		
9.055.458	116.049	424.099	4.253.817	4.261.493	المجموع
1.694.881	—	—	7.676	1.687.205	14 - 10 سنة
1.415.212	4.545	1.111	116.554	1.293.002	19 - 15 سنة
1.126.251	15.857	2.121	371.680	736.593	24 - 20 سنة
821.534	19.392	4.141	489.648	308.353	29 - 25 سنة
779.518	18.281	8.585	616.201	136.451	34 - 30 سنة
624.988	14.039	9.898	556.106	44.945	39 - 35 سنة
537.320	9.090	18.786	488.032	21.412	44 - 40 سنة
367.236	6.666	20.503	331.583	8.484	49 - 45 سنة
401.475	6.060	34.138	355.823	5.454	54 - 50 سنة
313.403	4.242	36.966	268.559	3.636	59 - 55 سنة
339.562	5.252	70.296	258.560	5.454	64 - 60 سنة
196.849	2.626	43.329	147.258	3.636	69 - 65 سنة
204.222	3.939	73.932	122.614	3.737	74 - 70 سنة
233.007	6.060	100.293	123.523	3.131	75 سنة فأكثر
4.440.364	26.967	41.107	2.015.578	2.356.532	الذكور
858.197	—	—	1.818	856.379	14 - 10 سنة
703.364	—	—	11.716	691.648	19 - 15 سنة
545.602	2.020	505	83.931	459.146	24 - 20 سنة
386.022	3.939	404	185.032	196.647	29 - 25 سنة
365.620	3.838	505	276.740	84.537	34 - 30 سنة
310.878	4.141	909	277.952	27.876	39 - 35 سنة
258.863	3.030	1.010	240.683	14.140	44 - 40 سنة
175.033	2.222	909	166.044	5.858	49 - 45 سنة
184.628	1.919	1.818	176.851	4.040	54 - 50 سنة
155.944	1.212	2.424	149.379	2.929	59 - 55 سنة
164.630	1.010	4.444	154.530	4.646	64 - 60 سنة
107.666	505	3.333	100.798	3.030	69 - 65 سنة
97.667	606	6.666	87.163	3.232	74 - 70 سنة
126.250	2.525	18.180	103.121	2.424	75 سنة فأكثر
4.615.094	89.082	382.992	2.238.059	1.904.961	الإناث
836.684	—	—	5.858	830.826	14 - 10 سنة
711.848	4.545	1.111	104.838	601.354	19 - 15 سنة
580.649	13.837	1.616	287.749	277.447	24 - 20 سنة
435.512	15.453	3.737	304.616	111.706	29 - 25 سنة
413.898	14.443	8.080	339.461	51.914	34 - 30 سنة
314.110	9.898	8.989	278.154	17.069	39 - 35 سنة
278.457	6.060	17.776	247.349	7.272	44 - 40 سنة
192.203	4.444	19.594	165.539	2.626	49 - 45 سنة
216.847	4.141	32.320	178.972	1.414	54 - 50 سنة
157.459	3.030	34.542	119.180	707	59 - 55 سنة
174.932	4.242	65.852	104.030	808	64 - 60 سنة
89.183	2.121	39.996	46.460	606	69 - 65 سنة
106.555	3.333	67.266	35.451	505	74 - 70 سنة
106.757	3.535	82.113	20.402	707	75 سنة فأكثر

المساحة والسكان

1 - 12 السكان المسجلون وغير المسجلين في دفاتر الحالة المدنية حسب السن والجنس : مجموع المغرب (1)

سنة 1994

غير مسجلون		المسجلون		المجموع		
النسبة	العدد	النسبة	العدد			
9.1	2 353 199	90.9	23.496.640	25.849.839		المجموع
9.8	312.292	90.2	2.860.623	3.172.915		0 - 4 سنوات
7.5	243.915	92.5	3.011.214	3.255.129		5 - 9 سنوات
6.0	193.314	94.0	3.010.911	3.204.225		10 - 14 سنة
4.8	137.158	95.2	2.693.367	2.830.525		15 - 19 سنة
5.5	136.855	94.5	2.361.683	2.498.538		20 - 24 سنة
6.0	121.705	94.0	1.893.952	2.015.657		25 - 29 سنة
6.7	128.068	93.3	1.774.065	1.902.133		30 - 34 سنة
7.1	109.484	92.9	1.439.048	1.548.532		35 - 39 سنة
9.5	120.998	90.5	1.152.107	1.273.105		40 - 44 سنة
11.7	96.455	88.3	730.230	826.685		45 - 49 سنة
16.0	131.603	84.0	692.658	824.261		50 - 54 سنة
16.4	108.272	83.6	549.945	658.217		55 - 59 سنة
22.3	151.096	77.7	527.119	678.215		60 - 64 سنة
22.9	88.375	77.1	298.152	386.527		65 - 69 سنة
31.5	118.170	68.5	257.449	375.619		70 - 74 سنة
38.8	154.429	61.2	243.511	397.940		75 سنة فأكثر
62.5	1.010	37.5	606	1.616		غير مصرح بهم
6.8	870.519	93.2	11.911.738	12.782.257		الذكور
9.7	156.954	90.3	1.456.622	1.613.576		0 - 4 سنوات
7.0	116.655	93.0	1.540.048	1.656.703		5 - 9 سنوات
5.5	89.082	94.5	1.526.211	1.615.293		10 - 14 سنة
4.2	58.782	95.8	1.339.462	1.398.244		15 - 19 سنة
4.4	53.025	95.6	1.159.581	1.212.606		20 - 24 سنة
4.9	46.359	95.1	901.728	948.087		25 - 29 سنة
5.5	49.187	94.5	840.825	890.012		30 - 34 سنة
5.1	39.491	94.9	738.411	777.902		35 - 39 سنة
6.1	39.087	93.9	603.576	642.663		40 - 44 سنة
6.8	27.169	93.2	375.114	402.283		45 - 49 سنة
8.4	31.310	91.6	342.087	373.397		50 - 54 سنة
8.2	27.068	91.8	301.384	328.452		55 - 59 سنة
10.7	35.148	89.3	293.304	328.452		60 - 64 سنة
11.7	23.836	88.3	180.386	204.222		65 - 69 سنة
16.3	29.189	83.7	150.288	179.477		70 - 74 سنة
22.6	47.470	77.4	162.307	209.777		75 سنة فأكثر
63.6	707	36.4	404	1.111		غير مصرح بهم
11.3	1.482.680	88.7	11.584.902	13.067.582		الإناث
10.0	155.338	90.0	1.404.001	1.559.339		0 - 4 سنوات
8.0	127.260	92.0	1.471.166	1.598.426		5 - 9 سنوات
6.6	104.232	93.4	1.484.700	1.588.932		10 - 14 سنة
5.5	78.376	94.5	1.353.905	1.432.281		15 - 19 سنة
6.5	83.830	93.5	1.202.102	1.285.932		20 - 24 سنة
7.1	75.346	92.9	992.224	1.067.570		25 - 29 سنة
7.8	78.881	92.2	933.240	1.012.121		30 - 34 سنة
9.1	69.993	90.9	700.637	770.630		35 - 39 سنة
13.0	81.911	87.0	548.531	630.442		40 - 44 سنة
16.3	69.286	83.7	355.116	424.402		45 - 49 سنة
22.2	100.293	77.8	350.571	450.864		50 - 54 سنة
24.6	81.204	75.4	248.561	329.765		55 - 59 سنة
33.2	115.948	66.8	233.815	349.763		60 - 64 سنة
35.4	64.539	64.6	117.766	182.305		65 - 69 سنة
45.4	88.981	54.6	107.161	196.142		70 - 74 سنة
56.8	106.959	43.2	81.204	188.163		75 سنة فأكثر
60.0	303	40.0	202	505		غير مصرح بهم

(1) : لأيشل السكان المحسوبين على حدة
المصدر : الإحصاء العام للسكان والسكنى 1994، مديرية الإحصاء

المساحة والسكان

سنة 1994

1 - 13 السكان المسجلون وغير المسجلين في دفاتر الحالة المدنية حسب السن والجنس : الوسط الحضري (1)

غير مسجلون		المسجلون		المجموع		
النسبة	العدد	النسبة	العدد			
4.3	563.681	95.7	12.678.530	13.242.211		المجموع
3.3	47.874	96.7	1.389.154	1.437.028		0 - 4 سنوات
2.0	28.583	98.0	1.410.667	1.439.250		5 - 9 سنوات
1.9	28.179	98.1	1.481.165	1.509.344		10 - 14 سنة
1.9	27.169	98.1	1.388.144	1.415.313		15 - 19 سنة
2.4	33.027	97.6	1.339.260	1.372.287		20 - 24 سنة
2.7	32.118	97.3	1.162.005	1.194.123		25 - 29 سنة
3.0	34.239	97.0	1.088.376	1.122.615		30 - 34 سنة
3.1	28.785	96.9	894.759	923.544		35 - 39 سنة
5.1	37.370	94.9	698.415	735.785		40 - 44 سنة
6.4	29.290	93.6	430.159	459.449		45 - 49 سنة
9.6	40.400	90.4	382.386	422.786		50 - 54 سنة
10.4	35.956	89.6	308.858	344.814		55 - 59 سنة
14.6	49.389	85.4	289.264	338.653		60 - 64 سنة
15.8	29.997	84.2	159.681	189.678		65 - 69 سنة
21.4	36.663	78.6	134.734	171.397		70 - 74 سنة
26.6	43.935	73.4	120.998	164.933		75 سنة فأكثر
58.3	707	41.7	505	1.212		غير مصرح بهم
3.0	198.768	97.0	6.326.741	6.525.509		الذكور
11.8	23.533	11.2	706.495	730.028		0 - 4 سنوات
1.8	12.827	11.2	711.242	724.069		5 - 9 سنوات
1.7	12.524	11.8	744.572	757.096		10 - 14 سنة
1.4	9.494	10.8	685.386	694.880		15 - 19 سنة
2.0	13.332	10.3	653.672	667.004		20 - 24 سنة
2.6	14.847	8.6	547.218	562.065		25 - 29 سنة
2.7	14.140	93.2	510.252	524.392		30 - 34 سنة
2.7	12.726	89.0	454.298	467.024		35 - 39 سنة
3.4	12.928	81.6	370.872	383.800		40 - 44 سنة
4.4	9.999	58.6	217.251	227.250		45 - 49 سنة
5.7	10.807	81.9	177.962	188.769		50 - 54 سنة
6.3	10.807	90.9	161.701	172.508		55 - 59 سنة
7.2	11.716	94.1	152.106	163.822		60 - 64 سنة
9.2	8.888	57.6	87.668	96.556		65 - 69 سنة
10.2	8.383	83.8	73.427	81.810		70 - 74 سنة
13.4	11.211	98.5	72.316	83.527		75 سنة فأكثر
66.7	606	—	303	909		غير مصرح بهم
5.4	364.913	94.6	6.351.789	6.716.702		الإناث
3.4	24.431	96.6	682.659	707.000		0 - 4 سنوات
2.2	15.756	97.8	699.425	715.181		5 - 9 سنوات
2.1	15.655	97.9	736.593	752.248		10 - 14 سنة
2.5	17.675	97.5	702.758	720.433		15 - 19 سنة
2.8	19.695	97.2	685.588	705.283		20 - 24 سنة
2.7	17.271	97.3	614.787	632.058		25 - 29 سنة
3.4	20.099	96.6	578.124	598.223		30 - 34 سنة
3.5	16.059	96.5	440.461	456.520		35 - 39 سنة
6.9	24.442	93.1	327.543	351.985		40 - 44 سنة
8.3	19.291	91.7	212.908	232.199		45 - 49 سنة
12.6	29.593	87.4	204.424	234.017		50 - 54 سنة
14.6	25.149	85.4	147.157	172.306		55 - 59 سنة
21.5	37.673	78.5	137.158	174.831		60 - 64 سنة
22.7	21.109	77.3	72.013	93.122		65 - 69 سنة
31.6	28.280	68.4	61.307	89.587		70 - 74 سنة
40.2	32.724	59.8	48.682	81.406		75 سنة فأكثر
33.3	101	66.7	202	303		غير مصرح بهم

(1) : لا يشمل السكان المحسوبين على حدة
المصدر : الإحصاء العام للسكان والسكنى 1994 - مديرية الإحصاء

المساحة والسكان

1 - 14 السكان المسجلون وغير المسجلين في دفاتر الحالة المدنية حسب السن والجنس : الوسط القروي (1)

سنة 1994

الغير مسجلون		المسجلون		المجموع	
النسبة	العدد	النسبة	العدد		
14.2	1.789.518	85.8	10.818.110	12.607.628	المجموع
15.2	264.418	84.8	1.471.469	1.735.887	4 - 0 سنوات
11.9	215.332	88.1	1.600.547	1.815.879	5 - 9 سنوات
9.7	165.135	90.3	1.529.746	1.694.881	10 - 14 سنة
7.8	109.989	92.2	1.305.223	1.415.212	15 - 19 سنة
9.2	103.828	90.8	1.022.423	1.126.251	20 - 24 سنة
10.9	89.587	89.1	731.947	821.534	25 - 29 سنة
12.0	93.829	88.0	685.689	779.518	30 - 34 سنة
12.9	80.699	87.1	544.289	624.988	35 - 39 سنة
15.6	83.628	84.4	453.692	537.320	40 - 44 سنة
18.3	67.165	81.7	300.071	367.236	45 - 49 سنة
22.7	91.203	77.3	310.272	401.475	50 - 54 سنة
23.1	72.316	76.9	241.087	313.403	55 - 59 سنة
30.0	101.707	70.0	237.855	339.562	60 - 64 سنة
29.7	58.378	70.3	138.471	196.849	65 - 69 سنة
39.9	81.507	60.1	122.715	204.222	70 - 74 سنة
47.4	110.494	52.6	122.513	233.007	75 سنة فأكثر
75.0	303	25.0	101	404	غير مصرح بهم
10.7	671.751	89.3	5.584.997	6.256.748	الذكور
15.1	133.421	84.9	750.127	883.548	4 - 0 سنوات
11.1	103.828	88.9	828.806	932.634	5 - 9 سنوات
8.9	76.558	91.1	781.639	858.197	10 - 14 سنة
7.0	49.288	93.0	654.076	703.364	15 - 19 سنة
7.3	39.693	92.7	505.909	545.602	20 - 24 سنة
8.2	31.512	91.8	354.510	386.022	25 - 29 سنة
9.6	35.047	90.4	330.573	365.620	30 - 34 سنة
8.6	26.765	91.4	284.113	310.878	35 - 39 سنة
10.1	26.159	89.9	232.704	258.863	40 - 44 سنة
9.8	17.170	90.2	157.863	175.033	45 - 49 سنة
11.1	20.503	88.9	164.125	184.628	50 - 54 سنة
10.4	16.261	89.6	139.683	155.944	55 - 59 سنة
14.2	23.432	85.8	141.198	164.630	60 - 64 سنة
13.9	14.948	86.1	92.718	107.666	65 - 69 سنة
21.3	20.806	78.7	76.861	97.667	70 - 74 سنة
28.7	36.259	71.3	89.991	126.250	75 سنة فأكثر
50.0	101	50.0	101	202	غير مصرح بهم
17.6	1.117.767	82.4	5.233.113	6.350.880	الإناث
15.4	130.997	84.6	721.342	852.339	4 - 0 سنوات
12.6	111.504	87.4	771.741	883.245	5 - 9 سنوات
10.6	88.577	89.4	748.107	836.684	10 - 14 سنة
8.5	60.701	91.5	651.147	711.848	15 - 19 سنة
11.0	64.135	89.0	516.514	580.649	20 - 24 سنة
13.3	58.075	86.7	377.437	435.512	25 - 29 سنة
14.2	58.782	85.8	355.116	413.898	30 - 34 سنة
17.2	53.934	82.8	260.176	314.110	35 - 39 سنة
20.6	57.469	79.4	220.988	278.457	40 - 44 سنة
26.0	49.995	74.0	142.208	192.203	45 - 49 سنة
32.6	70.700	67.4	146.147	216.847	50 - 54 سنة
35.6	56.055	64.4	101.404	157.459	55 - 59 سنة
44.7	78.275	55.3	96.657	174.932	60 - 64 سنة
48.7	43.430	51.3	45.753	89.183	65 - 69 سنة
57.0	60.701	43.0	45.854	106.555	70 - 74 سنة
69.5	74.235	30.5	32.522	106.757	75 سنة فأكثر
100.0	202	-	-	202	غير مصرح بهم

(1) - لا يشمل السكان المقيمين على حدة
المصدر : الإحصاء العام للسكان والسكنى 1994، مديرية الإحصاء

المساحة والسكان

1 - 15 المواليد والوفيات حسب الأقاليم والعمالات

سنة 1993

الوفيات	المواليد	
11.750	85.845	الجنوب
2.542	18.936	أكادير
95	559	أسا الراك
560	3.759	كلميم
26	395	بوجدور
54	843	السمارة
310	3.759	العون
3.069	23.793	ورزازات
70	810	وادي الذهب
89	1.355	طان طان
2.688	18.988	تارودانت
547	3.817	طاطا
1.700	8.831	تيزيوت
11.786	75.285	تانسيفت
1.646	13.927	قنعة السراغفة
1.611	9.184	الصويرة
1.201	9.058	مراكش النارة
1.091	3.981	مراكش المدينة
688	4.644	سيدي يوسف بن علي
1.217	7.896	شيشاوة
1.737	10.868	إغوز
2.595	15.727	أسفي
21.904	133.016	الوسط
1.730	10.197	أزمزال
2.095	15.122	بي ملال
608	4.155	أبي سليمان
1.451	9.539	عين الشق - الحفي الحفي
1.539	9.653	عين السبع - الحفي الحفي
2.460	14.141	أبي حنيفة - سيدي عثمان
2.666	8.802	الدار البيضاء - آفا
1.378	6.430	الغداة - درب السلفاك
783	5.356	سيدي الربيعي - زناته
564	3.231	الهندية
2.834	20.237	المدية
1.426	10.139	حربكة
2.370	16.014	سطات
18.723	119.073	الشمال الغربي
1.605	12.008	شفتان
2.629	17.809	القطيفة
1.539	9.970	القيصيات
3.139	12.359	الرباط
1.844	12.061	سلا
537	4.603	الصخيرات - تمارة
1.698	12.110	سيدي قاسم
2.128	14.727	طنجة
2.230	12.941	تطوان
1.374	10.485	الرائش
10.270	67.707	الوسط الشمالي
1.467	10.388	الحسيمة
568	3.729	بولما
907	6.853	فاس الجديد - دار اللبغ
802	5.295	فاس المدينة
1.023	6.655	زواغة - مولاي بيقوب
866	4.492	صرو
1.897	13.744	ناونان
2.740	16.551	تازة
6.616	38.519	الشرقي
504	2.879	فيكت
2.325	15.089	الناضور
3.787	20.551	وحدة
6.966	41.185	الوسط الجنوبي
2.420	15.492	الرشيدية
389	2.458	بهران
1.359	9.251	ختيفرة
1.197	6.531	مكاس الزره
1.087	4.307	الاسماعيلية
514	3.146	الحاجب
277	514	غير مصرح بهم
88.292	561.144	الجموع

المصدر : مديرية الإحصاء

المساحة والسكان

1 - 16 المواليد حسب الإقامة والأقاليم والعمالات

سنة 1993

الوسط القروي	الوسط الحضري	المجموع
55.981	29.864	85.845
8.180	10.756	18.936
141	418	559
1.709	2.050	3.759
32	363	395
219	624	843
204	3.555	3.759
20.391	3.402	23.793
130	680	810
77	1.278	1.355
15.015	3.973	18.988
2.706	1.111	3.817
7.177	1.654	8.831
49.186	26.099	75.285
10.951	2.976	13.927
7.417	1.767	9.184
2.672	6.386	9.058
—	3.981	3.981
1.752	2.892	4.644
7.367	529	7.896
10.545	323	10.868
8.482	7.245	15.727
54.263	78.753	133.016
9.409	788	10.197
8.241	6.881	15.122
2.993	1.162	4.155
1.724	7.815	9.539
—	9.653	9.653
284	13.857	14.141
—	8.802	8.802
—	6.430	6.430
986	4.370	5.356
—	3.231	3.231
15.363	4.874	20.237
3.897	6.242	10.139
11.366	4.648	16.014
51.547	67.526	119.073
11.271	737	12.008
9.060	8.749	17.809
6.830	3.140	9.970
—	12.359	12.359
1.033	11.028	12.061
946	3.657	4.603
8.730	3.380	12.110
2.785	11.942	14.727
4.867	8.074	12.941
6.025	4.460	10.485
40.460	27.247	67.707
7.568	2.820	10.388
3.006	723	3.729
195	6.658	6.853
408	4.887	5.295
2.004	4.651	6.655
2.484	2.008	4.492
12.495	1.249	13.744
12.300	4.251	16.551
18.783	19.736	38.519
2.198	681	2.879
10.007	5.082	15.089
6.578	13.973	20.551
23.612	17.573	41.185
11.453	4.039	15.492
1.426	1.032	2.458
6.475	2.776	9.251
1.788	4.743	6.531
636	3.671	4.307
1.834	1.312	3.146
514	—	514
294.346	266.798	561.144

المصدر: مديرية الإحصاء

المساحة والسكان

1 - 17 المواليد حسب الجنس والأقاليم والعمالات

سنة 1993

الاناث	الذكور	المجموع	
42.393	43.452	85.845	الجنوب
9.269	9.667	18.936	أكادير
276	283	559	أسا - الزاك
1.928	1.831	3.759	كلميم
191	204	395	بوجدور
396	447	843	السيارة
1.835	1.924	3.759	العيون
11.807	11.986	23.793	ورزازات
414	396	810	وادي الذهب
666	689	1.355	طان - طان
9.334	9.654	18.988	تازروانت
1.921	1.896	3.817	طاطا
4.356	4.475	8.831	تيزيوت
36.760	38.525	75.285	تانسيفت
6.723	7.204	13.927	قلعة السراغنة
4.633	4.551	9.184	الصويرة
4.412	4.646	9.058	مراكش الحارة
2.002	1.979	3.981	مراكش المدينة
2.248	2.396	4.644	سيدي يوسف بن علي
3.859	4.037	7.896	شيشارة
5.276	5.592	10.868	الحوز
7.607	8.120	15.727	أسفي
64.899	68.117	133.016	الوسط
4.937	5.260	10.197	أزيلال
7.325	7.797	15.122	بني ملال
2.037	2.118	4.155	ابن سليمان
4.781	4.758	9.539	عين الشق - بني احسني
4.661	4.992	9.653	عين السبع - الحسي الفصلي
6.940	7.201	14.141	ابن سيديك - سيدي عثمان
4.253	4.549	8.802	الدار البيضاء - آفا
3.150	3.280	6.430	الغداة - درب السلطان
2.664	2.692	5.356	سيدي البرنوصي - زانة
1.593	1.638	3.231	المصليبة
9.814	10.423	20.237	المجديدة
5.039	5.100	10.139	حريكة
7.705	8.309	16.014	سحاط
57.877	61.196	119.073	الشمال الغربي
5.781	6.227	12.008	شفشاون
8.646	9.163	17.809	التطوان
4.851	5.119	9.970	الحسيات
6.097	6.262	12.359	الرباط
5.841	6.220	12.061	سلا
2.263	2.340	4.603	الصحيرات - قنارة
5.931	6.179	12.110	سيدي قاسم
7.126	7.601	14.727	طنجة
6.274	6.667	12.941	تطوان
5.067	5.418	10.485	العرراش
32.869	34.838	67.707	الوسط الشمالي
5.105	5.283	10.388	الحسيمة
1.742	1.987	3.729	بولمان
3.355	3.498	6.853	فاس الجديدة - دار الدبيح
2.565	2.730	5.295	فاس المدينة
3.305	3.350	6.655	زواغة - مولاي يعقوب
2.180	2.312	4.492	صقرو
6.657	7.087	13.744	تاوانات
7.960	8.591	16.551	تازة
18.781	19.738	38.519	الشرق
1.430	1.449	2.879	فيكيك
7.393	7.696	15.089	الناصور
9.958	10.593	20.551	وجدة
20.070	21.115	41.185	الوسط الجنوبي
7.575	7.917	15.492	الرشيدية
1.220	1.238	2.458	يبرون
4.453	4.798	9.251	خبيزة
3.220	3.311	6.531	سكاس المنزه
2.090	2.217	4.307	الاسمايلية
1.512	1.634	3.146	المحاجب
273	241	514	غير مصرح بهم
273.922	287.222	561.144	المجموع

المصدر : مديرية الاحصاء

المساحة والسكان

1 - 18 المواليد حسب الإقامة ، الجنس وسن الأم

سنة 1993

فئات أعمار الأمهات	المجموع			الوسط الحضري			الوسط القروي		
	المجموع	الذكور	الإناث	المجموع	الذكور	الإناث	المجموع	الذكور	الإناث
أقل من 15 سنة	852	436	416	390	199	191	462	237	225
15 إلى 19 سنة	48.995	25.326	23.669	20.721	10.693	10.028	28.274	14.633	13.641
20 إلى 24 سنة	130.148	66.507	63.641	59.815	30.472	29.343	70.333	36.035	34.298
25 إلى 29 سنة	145.860	74.720	71.140	73.924	37.774	36.150	71.936	36.946	34.990
30 إلى 34 سنة	126.557	64.664	61.893	64.590	33.075	31.515	61.967	31.589	30.378
35 إلى 39 سنة	70.694	36.221	34.473	34.342	17.613	16.729	36.352	18.608	17.744
40 إلى 44 سنة	27.142	13.816	13.326	9.991	5.088	4.903	17.151	8.728	8.423
45 إلى 49 سنة	5.696	2.955	2.741	1.477	756	721	4.219	2.199	2.020
50 سنة فأكثر	2.812	1.409	1.403	652	298	354	2.160	1.111	1.049
غير مصرح بهم	2.388	1.168	1.220	896	433	463	1.492	735	757
المجموع	561.144	287.222	273.922	266.798	136.401	130.397	294.346	150.821	143.525

1 - 19 الوفيات حسب الإقامة ، الجنس والسنة

سنة 1993

فئات الأعمار	المجموع			الوسط الحضري			الوسط القروي		
	المجموع	الذكور	الإناث	المجموع	الذكور	الإناث	المجموع	الذكور	الإناث
أقل من سنة	13.173	7.092	6.081	4.211	2.333	1.878	8.962	4.759	4.203
من سنة إلى 4 سنوات	6.042	3.134	2.908	1.487	801	686	4.555	2.333	2.222
من 5 إلى 9 سنوات	2.298	1.241	1.057	778	460	318	1.520	781	739
10 إلى 14 سنة	1.963	1.134	829	806	488	318	1.157	646	511
15 إلى 19 سنة	2.197	1.296	901	1.050	652	398	1.147	644	503
20 إلى 24 سنة	3.060	1.819	1.241	1.441	922	519	1.619	897	722
25 إلى 29 سنة	2.387	1.427	960	1.277	835	422	1.110	592	518
30 إلى 34 سنة	2.743	1.676	1.067	1.583	972	611	1.160	704	456
35 إلى 39 سنة	2.532	1.662	870	1.556	1.038	518	976	624	352
40 إلى 44 سنة	2.521	1.713	808	1.572	1.054	518	949	659	290
45 إلى 49 سنة	2.442	1.626	816	1.561	969	592	881	657	224
50 إلى 54 سنة	3.673	2.541	1.132	2.294	1.437	857	1.379	1.104	275
55 إلى 59 سنة	5.093	3.656	1.437	3.312	2.166	1.146	1.781	1.490	291
60 إلى 64 سنة	6.937	5.033	1.904	4.405	2.873	1.532	2.532	2.160	372
65 إلى 69 سنة	7.330	5.491	1.839	4.689	3.173	1.516	2.641	2.318	323
70 إلى 74 سنة	8.065	6.057	2.008	4.918	3.270	1.648	3.147	2.787	360
75 إلى 79 سنة	5.828	4.526	1.302	3.473	2.391	1.082	2.355	2.135	220
80 سنة فأكثر	8.659	6.714	1.945	4.709	3.096	1.613	3.950	3.618	332
غير مصرح بهم	1.349	828	521	894	536	358	455	292	163
المجموع	88.292	58.666	29.626	46.016	29.466	16.550	42.276	29.200	13.076

المساحة والسكان

سنة 1993

1 - 20 الوفايات حسب الجنس والأقاليم والعمالات : مجموع المغرب

الاناث	الذكور	المجموع	
4.015	7.735	11.750	المغرب
686	1.856	2.542	أكادير
40	55	95	أسا - الرباط
198	362	560	كلميم
10	16	26	بوحنور
19	35	54	السمارة
105	205	310	العيون
1.185	1.884	3.069	وزيرات
21	49	70	وادي الذهب
28	61	89	طان - طان
961	1.727	2.688	تارودانت
206	341	547	طاطا
556	1.144	1.700	تيزيوت
3.485	8.301	11.786	تانسيفت
455	1.191	1.646	قعة الصراغة
491	1.118	1.611	الصويرة
335	866	1.201	مراكش السارة
318	773	1.091	مراكش المدينة
209	479	688	سيدي يوسف بن علي
397	820	1.217	شيشوة
527	1.210	1.737	الحوز
751	1.844	2.595	أسفي
7.479	14.425	21.904	الوسط
568	1.162	1.730	أزيلال
482	1.613	2.095	بني ملال
186	422	608	بن سليمان
562	889	1.451	عن الشق - الشق الحسي
678	861	1.539	عين السبع - علي احمدني
1.059	1.401	2.460	بن سبت - سيدي عثمان
950	1.716	2.666	الدار البيضاء - آغا
583	795	1.378	الغداة - درب السلطان
307	476	783	سيدي الربوسي - زانة
231	333	564	احمدية
776	2.058	2.834	الجديدة
376	1.050	1.426	حريكة
721	1.649	2.370	سطات
6.410	12.313	18.723	الشمال الغربي
543	1.062	1.605	شفتان
913	1.716	2.629	القنطرة
385	1.154	1.539	الخميسات
1.319	1.820	3.139	الرباط
695	1.149	1.844	سلا
188	349	537	الصخيرات - تمارة
510	1.188	1.698	سيدي فاسو
684	1.444	2.128	طجة
749	1.481	2.230	نظوان
424	950	1.374	العرش
3.361	6.909	10.270	الوسط الشمالي
499	968	1.467	الحسيمة
172	396	568	بوناك
290	617	907	فاس الجديد - دار الدبع
235	567	802	فاس المدينة
325	698	1.023	رواحة - مولاى يعقوب
272	594	866	صفرو
593	1.304	1.897	تاوانات
975	1.765	2.740	تازة
2.485	4.131	6.616	الشرق
173	331	504	بوكال
817	1.508	2.325	الناصور
1.495	2.292	3.787	وجده
2.288	4.678	6.966	الوسط الجنوبي
873	1.547	2.420	الرشادية
109	280	389	بهران
393	966	1.359	جوهرة
384	813	1.197	بكتار الزهراء
375	712	1.087	الاسماطية
154	360	514	الفاص
163	174	277	غير مصرح به
29.626	58.666	88.292	المجموع

المصدر: مديرية إحصاء

المساحة والسكان

1 - 21 الوفايات حسب الجنس والأقاليم والعمالات : الوسط الحضري

سنة 1993

الاناث	الذكور	المجموع	
1.199	2.407	3.516	الجنوب
355	951	1.306	أكادير
28	43	71	أسد - إفراك
103	186	289	كشم
10	11	21	بوحنور
15	31	46	السفارة
97	187	284	الصور
145	273	418	ورزازات
16	29	45	وادي الذهب
25	55	80	طان
178	344	522	تارودانت
47	85	132	طاطا
90	212	302	تيزيوت
1.498	3.188	4.686	الناحية
149	276	425	فلمة السراغنة
118	238	356	الصبوية
266	630	896	مراكش الشارة
318	773	1.091	مراكش المدينة
158	315	473	سیدی يوسف بن علي
19	61	80	ششاوة
8	35	43	المور
462	860	1.322	أسفي
5.609	8.985	14.594	الوسط
26	93	119	آزيلال
269	761	1.030	بي ملال
71	136	207	بي سليمان
508	744	1.252	عبد القدر - الخي الخسي
678	861	1.539	عبد السبع - الخي الحمدي
1.054	1.372	2.426	اس سيدي
950	1.716	2.666	الدار البيضاء - أفلا
583	795	1.378	الغفاه - درب السلطان
275	382	657	سیدی البويحي - رباتة
231	333	564	الغصينية
300	554	854	الغديبية
246	609	855	حريكة
418	629	1.047	سطات
4.408	7.690	12.098	الشمال الغربي
30	104	134	شفشاون
669	1.059	1.728	التخيرة
136	400	536	الحفيمات
1.319	1.820	3.139	الرباط
647	1.030	1.677	سلا
161	276	437	الصخيرات - تمارة
206	419	625	سیدی قاسم
564	1.180	1.744	طنجة
460	879	1.339	تطوان
216	523	739	العرش
1.390	2.865	4.255	الوسط الشمالي
108	245	353	الحبيبة
26	68	94	بوياك
284	598	882	عاس الحنيد - دار الدبيح
211	506	717	عاس المدينة
229	501	730	زواغة - مولاي يعقوب
132	225	357	حصرو
32	127	159	تاغون
368	595	963	تازة
1.456	2.269	3.725	الشرق
72	102	174	فكيك
243	461	704	قياضور
1.141	1.706	2.847	وجدة
1.080	2.062	3.142	الوسط الجنوبي
192	359	551	الرشيدية
60	117	177	بفرن
128	255	383	خنيفرة
290	580	870	مكاس المره
339	605	944	الإسماعيلية
71	146	217	الملاحب
-	-	-	غير مصرح به
16.550	29.466	46.016	المجموع

المصدر : مديرية الإحصاء

المساحة والسكان

سنة 1993

1 - 22 الوفايات حسب الجنس والأقاليم والعمالات : الوسط القروي

الإناث	الذكور	اجموع	
2 906	5.328	8 234	الجنوب
331	905	1.236	أكادير
12	12	24	أسا - الزاك
95	176	271	كنيم
—	5	5	بوحدور
4	4	8	السجاية
8	18	26	العيون
1.040	1.611	2.651	ورزازات
5	20	25	وادي الذهب
3	6	9	طان - طان
783	1.383	2.166	تارودانت
159	256	415	طاطا
466	932	1.398	تيزيت
1 987	5.113	7.100	لتانسيف
306	915	1.221	تمعة السراة
375	880	1.255	الصويرة
69	236	305	مراكش الحارة
—	—	—	مراكش المدينة
51	164	215	سيدي يوسف بن علي
378	759	1.137	شيشاوه
519	1.175	1.694	الحوز
289	984	1.273	أسمي
1 870	5.440	7.310	الوسط
542	1.069	1.611	أربلان
213	852	1.065	بني ملال
115	286	401	أم سيماح
45	145	199	عين الشق - أمي الخسي
—	—	—	عين السبع - أمي الصعدي
5	29	34	أين امسبات - سيدي عثمان
—	—	—	الدار البيضاء - أظا
—	—	—	الغداة درب السلطان
32	94	126	سيدي الربوحي - رباتة
—	—	—	الحمدية
476	1.504	1.980	الحمدية
130	441	571	حريكة
303	1.020	1.323	سطات
2 002	4.623	6.625	الشمال الغربي
513	958	1.471	شفشاون
244	657	901	القنيطرة
249	754	1.003	الخميسات
—	—	—	الرباط
48	119	167	سلا
27	73	100	الصحراء - تمارة
304	769	1.073	سيدي قاسم
120	264	384	صنعة
289	602	891	تطوان
208	427	635	العرش
1 971	4.044	6.015	الوسط الشمالي
391	723	1.114	الحسيمة
146	328	474	بولان
6	19	25	قاس الجديده - دار الصنيع
24	61	85	قاس المدينة
96	197	293	رواقفة - مولاي يعقوب
140	369	509	صفرو
561	1.177	1.738	تاوانات
607	1.170	1.777	تازة
1 029	1.862	2 891	الشرق
101	229	330	فيكيك
574	1.047	1.621	الناصور
354	586	940	وجدة
1 208	2.616	3.824	الوسط الجنوبي
681	1.188	1.869	الرشيدية
49	163	212	بزن
265	711	976	حبيزة
94	233	327	سكناس الزره
36	107	143	الاستغابلية
83	214	297	الحاجب
103	174	277	غير مصرح بهم
13 076	29.200	42.276	المجموع

المصدر: مديرية الإحصاء

المساحة والسكان

1 - 23 تطور المعدل الخام للوفيات والزيادة الطبيعية للسكان حسب الوسط بالنسبة %

معدل الزيادة الطبيعية	المعدل الخام	
	الوفيات	المواليد
27.6	12.6	40.2 82 - 1971
22.0	7.2	29.2 94 - 1982
17.2	4.8	22.0 الحضري
25.7	9.2	34.9 القروي
17.6	6.7	24.2 95 - 1994
16.0	4.9	20.9 الحضري
19.2	8.6	27.8 القروي

سنة 1987
بالنسبة %

1 - 24 المعدل الخام للمواليد والوفيات ومعدل الزيادة الطبيعية حسب المناطق والوسط

معدل الزيادة الطبيعية	المعدل الخام	
	الوفيات	المواليد
23.4	10.4	33.8 الجنوب
23.5	8.7	32.2 تانسيفت
23.6	6.2	29.8 الوسط
22.0	6.9	28.9 الشمال الغربي
29.2	8.0	37.2 الوسط الشمالي
22.3	6.5	28.8 الشرق
25.4	7.1	32.5 الوسط الجنوبي
18.1	4.7	22.8 الوسط الحضري
28.3	9.4	37.7 الوسط القروي
24.0	7.4	31.4 المجموع

المساحة والسكان

1 - 25 احتمال وفاة الرضع حسب المناطق والوسط والجنس .

الوحدة : بالنسبة %₀

المجموع	الجنس		الوسط		
	الاناث	الذكور	القروي	الحضري	
112.8	112.4	114.2	38.5	130.3	الجنوب
88.8	88.6	89.1	49.5	99.0	تانسيفت
49.3	47.0	51.4	24.8	66.3	الوسط
86.2	73.8	97.5	59.0	101.9	الشمال الغربي
84.2	75.9	91.3	73.2	87.1	الوسط الشمالي
56.7	50.7	61.4	56.1	57.4	الشرق
51.5	39.5	63.0	52.9	50.1	الوسط الجنوبي

1 - 26 احتمال وفاة الرضع والأطفال وتوقع الحياة عند الولادة حسب المؤشر الاجمالي للمستوى الترفيبي والوسط والجنس

الوحدة : بالنسبة %₀

e_0 بالسنوات

مستوى مرتفع	مجموع المغرب		الحضري		القروي		مستوى مرتفع	مستوى متوسط	مستوى مرتفع	مستوى متوسط	مستوى مرتفع	مستوى متوسط
	مستوى مرتفع	مستوى متوسط	مستوى مرتفع	مستوى متوسط	مستوى مرتفع	مستوى متوسط						
190	39.2	54.4	89.5	34.5	46.8	59.3	78.7	68.0	93.3	68.0	93.3	68.0
491	7.3	15.1	41.1	8.2	9.9	16.9	...	25.4	44.3	25.4	44.3	25.4
590	46.1	68.7	126.8	42.3	56.2	75.2	78.7	91.7	133.4	91.7	133.4	91.7
60	72.0	68.7	62.1	72.5	69.1	67.6	67.2	68.1	61.3	68.1	61.3	68.1
190	42.0	71.0	91.2	38.0	59.1	64.2	68.1	91.6	94.6	91.6	94.6	91.6
491	10.6	12.7	40.9	11.7	8.1	26.0	...	22.2	43.3	22.2	43.3	22.2
591	52.1	82.7	128.9	49.3	66.9	88.5	68.1	111.7	133.8	111.7	133.8	111.7
60	70.7	66.3	61.1	70.9	67.1	65.4	71.9	64.9	60.5	64.9	60.5	64.9
190	37.1	33.4	88.4	32.1	31.4	54.2	92.6	38.0	92.5	38.0	92.5	38.0
491	3.9	17.5	41.1	4.5	12.0	7.3	...	28.5	45.2	28.5	45.2	28.5
590	40.9	50.3	125.9	36.5	43.0	61.1	92.6	65.4	133.5	65.4	133.5	65.4
60	73.4	71.7	62.8	74.2	72.4	72.6	64.0	73.0	63.0	73.0	63.0	73.0

ملاحظة :

- احتمال وفاة الرضيع هو احتمال أن يتوق الرضيع بين الولادة وسنة واحدة تماما من عمره
- النسبة $aq \times$ هو الاحتمال لشخص منه x سنوات تماما ان يتوق قبل عيد ميلاده $a + x$ سنوات .
- (q_1) و (q_0) هما على التوالي نسبي الوفاة للأطفال والرضع.
- e_0 هو توقع الحياة عند الولادة ، يعني العمر المتوسط الذي يمكن للشخص أن يعيشه عند ولادته في ظروف الوفاة للعدة المدروسة.

المصدر : مديرية الاحصاء (البحث الوطني الديموغرافي اكتوبر 86 - 88)

المساحة والسكان

1 - 27 معدل الخصوبة (ب‰) والمؤشر التركيبي للخصوبة حسب فئات أعمار النساء والوسط

1994 (1)	1987 (2)	1982 (1)	
28.56	60.55	47.63	مجموع المغرب
114.94	160.67	198.38	19 - 15 سنة
136.75	214.51	254.57	24 - 20 سنة
152.09	190.21	244.27	29 - 25 سنة
120.15	157.69	186.02	34 - 30 سنة
71.82	77.48	109.59	39 - 35 سنة
31.96	31.15	62.87	44 - 40 سنة
			49 - 45 سنة
3.28	4.46	5.52	المؤشر التركيبي للخصوبة
			الوسط الحضري
20.68	28.87	32.82	19 - 15 سنة
82.10	99.40	148.41	24 - 20 سنة
102.35	147.55	205.94	29 - 25 سنة
131.48	138.15	203.37	34 - 30 سنة
95.64	95.26	138.72	39 - 35 سنة
53.12	39.22	77.62	44 - 40 سنة
26.11	16.14	49.80	49 - 45 سنة
2.56	2.85	4.29	المؤشر التركيبي للخصوبة
			الوسط القروي
36.44	92.37	60.90	19 - 15 سنة
154.61	223.22	246.56	24 - 20 سنة
186.59	284.49	300.41	29 - 25 سنة
182.13	237.62	278.86	34 - 30 سنة
155.81	206.39	223.54	39 - 35 سنة
95.33	104.86	143.43	44 - 40 سنة
39.01	40.74	73.73	49 - 45 سنة
4.25	5.97	6.59	المؤشر التركيبي للخصوبة

الوحدة : عدد الأطفال

1 - 28 المؤشر التركيبي للخصوبة حسب الوسط (3)

المجموع	الوسط القروي	الوسط الحضري	
5.91	7.02	4.38	1975 - 79 (ب. و. د. ع. ث. ع. هـ)
5.52	6.59	4.29	1981 - 82 (ب. و. د. ع. ث. ع. هـ) (4)
5.24	6.66	3.68	1981 - 83 (ب. و. د. ع. ث. ع. هـ) (4)
4.58	5.86	3.19	1984 - 87 (ب. و. د. ع. ث. ع. هـ) (4)
4.46	5.97	2.85	1987 (ب. و. د. ع. ث. ع. هـ) (4)
4.04	5.54	2.54	1990 - 92 (ب. و. د. ع. ث. ع. هـ) (4)
3.28	4.25	2.56	1994 (ب. و. د. ع. ث. ع. هـ) (4)

(1) الإحصاء العام للسكان والسكنى

(2) البحث الوطني الديموغرافي المستمر

(3) المؤشر التركيبي للخصوبة - هو معدل عدد الأطفال الأحياء الذين يمكن أن نتجهم امرأة لو عاشت سنوات انبائها خاضعة لمعدلات الخصوبة حسب السن لسنة المرجع.

(4) - ب. و. د. ع. ث. ع. هـ : البحث الوطني حول الخصوبة والتخطيط العائلي

- ب. و. د. ع. ث. ع. هـ : الإحصاء العام للسكان والسكنى

- ب. و. د. ع. ث. ع. هـ : البحث الوطني حول السكان والصحة

- ب. و. د. ع. ث. ع. هـ : البحث الوطني الديموغرافي المستمر

تصميم : مديرية الإحصاء.

المساحة والسكان

1 - 29 معدل عدد الأطفال للنساء غير العازبات حسب فئات الأعمار والوسط

الوحدة : عدد الأطفال

1994 (1)	1987 (2)	1982 (1)	
0.59	0.45	0.65	مجموع المغرب
1.40	1.57	1.71	19 - 15 سنة
2.36	2.76	3.06	24 - 20 سنة
3.51	4.15	4.55	29 - 25 سنة
4.58	5.45	5.92	34 - 30 سنة
5.64	6.45	6.56	39 - 35 سنة
6.38	7.17	6.92	44 - 40 سنة
3.69	4.11	4.23	49 - 45 سنة
			المجموع
0.55	0.45	0.67	الوسط الحضري
1.17	1.34	1.53	19 - 15 سنة
1.91	2.27	2.63	24 - 20 سنة
2.93	3.43	3.96	29 - 25 سنة
3.81	4.66	5.26	34 - 30 سنة
4.85	5.65	6.02	39 - 35 سنة
5.67	6.65	6.36	44 - 40 سنة
3.21	3.70	3.90	49 - 45 سنة
			المجموع
0.63	0.45	0.63	الوسط القروي
1.60	1.70	1.82	19 - 15 سنة
2.87	3.14	3.39	24 - 20 سنة
4.26	4.79	5.02	29 - 25 سنة
5.63	6.16	6.44	34 - 30 سنة
6.59	7.10	6.92	39 - 35 سنة
7.24	7.59	7.38	44 - 40 سنة
4.23	4.41	4.47	49 - 45 سنة
			المجموع

1 - 30 معدل عدد الأطفال للنساء غير العازبات حسب فئات الأعمار والمستوى الدراسي

سنة 1994

العالى	الثانوي	الدراسي الأساسي	المستوى الأولي	بدون	
0.5	0.7	1.1	1.3	1.6	24 - 20 سنة
0.9	1.3	1.7	1.9	2.7	29 - 25 سنة
1.3	1.9	2.6	3.3	3.9	34 - 30 سنة
2.2	2.4	3.4	3.5	5.1	39 - 35 سنة
2.7	3.2	4.2	4.7	6.1	44 - 40 سنة
2.5	3.4	4.9	6.7	6.7	49 - 45 سنة

(1) الإحصاء العام للسكان والسكنى 1982 و 1994

(2) البحث الوطني الديموغرافي المستمر 86 - 88

المصدر : مديرية الإحصاء.

المساحة والسكان

1 - 31 معدل السن عند الزواج الأول حسب الجنس والوسط

1994	1987	
		مجموع المغرب
30.0	27.9	الذكور
25.8	23.4	الاناث
27.8	25.6	المجموع
		الوسط الحضري
31.2	29.7	الذكور
26.9	25.4	الاناث
29.0	27.4	المجموع
		الوسط القروي
28.3	26.1	الذكور
24.2	21.5	الاناث
26.2	23.7	المجموع

1 - 32 متوسط عدد أفراد الأسرة حسب الوسط

1994	1982	
5.32	5.48	الوسط الحضري
6.58	6.35	الوسط القروي
5.87	5.95	مجموع المغرب

المساحة والسكان

1 - 33 أرباب الأسر حسب السن، الجنس والوسط

سنة 1994

الاناث		الذكور		المجموع		
النسبة	العدد	النسبة	العدد	النسبة	العدد	
						مجموع المغرب
14.9	3.900	85.1	22.200	100.0	26.100	سنة 19 - 15
15.9	19.500	84.1	102.800	100.0	122.300	سنة 24 - 20
13.6	38.000	86.4	242.400	100.0	280.400	سنة 29 - 25
11.8	60.200	88.2	451.900	100.0	512.100	سنة 34 - 30
11.1	70.100	88.9	560.000	100.0	630.100	سنة 39 - 35
12.1	75.100	87.9	545.200	100.0	620.300	سنة 44 - 40
14.0	59.200	86.0	363.100	100.0	422.300	سنة 49 - 45
17.9	76.400	82.1	350.000	100.0	426.400	سنة 54 - 50
17.1	64.200	82.9	310.700	100.0	374.900	سنة 59 - 55
20.9	81.200	79.1	307.700	100.0	388.900	سنة 64 - 60
18.3	42.200	81.7	188.700	100.0	230.900	سنة 69 - 65
25.3	52.600	74.7	155.700	100.0	208.300	سنة 74 - 70
19.8	40.200	80.2	163.000	100.0	203.200	سنة فأكثر
15.4	682.800	84.6	3.763.400	100.0	4.446.200	المجموع
						الوسط الحضري
23.1	3.300	76.9	11.000	100.0	14.300	سنة 19 - 15
22.8	16.100	77.2	54.500	100.0	70.600	سنة 24 - 20
17.7	29.500	82.3	137.500	100.0	167.000	سنة 29 - 25
14.0	43.400	86.0	266.600	100.0	310.000	سنة 34 - 30
12.4	48.200	87.6	339.500	100.0	387.700	سنة 39 - 35
13.9	53.300	86.1	330.800	100.0	384.100	سنة 44 - 40
16.9	42.000	83.1	207.000	100.0	249.000	سنة 49 - 45
23.8	55.100	76.2	176.300	100.0	231.400	سنة 54 - 50
21.8	45.400	78.2	162.500	100.0	207.900	سنة 59 - 55
25.5	52.200	74.5	152.300	100.0	204.500	سنة 64 - 60
23.8	27.700	76.2	88.500	100.0	116.200	سنة 69 - 65
29.9	30.000	70.1	70.300	100.0	100.300	سنة 74 - 70
23.4	20.500	76.6	67.100	100.0	87.600	سنة فأكثر
18.4	466.700	81.6	2.063.900	100.0	2.530.600	المجموع
						الوسط القروي
5.1	600	94.9	11.200	100.0	11.800	سنة 19 - 15
6.6	3.400	93.4	48.300	100.0	51.700	سنة 24 - 20
7.5	8.500	92.5	104.900	100.0	113.400	سنة 29 - 25
8.3	16.800	91.7	185.300	100.0	202.100	سنة 34 - 30
9.0	21.900	91.0	220.500	100.0	242.400	سنة 39 - 35
9.2	21.800	90.8	214.400	100.0	236.200	سنة 44 - 40
9.9	17.200	90.1	156.100	100.0	173.300	سنة 49 - 45
10.9	21.300	89.1	173.700	100.0	195.000	سنة 54 - 50
11.3	18.800	88.7	148.200	100.0	167.000	سنة 59 - 55
15.7	29.000	84.3	155.400	100.0	184.400	سنة 64 - 60
12.6	14.500	87.4	100.200	100.0	114.700	سنة 69 - 65
20.9	22.600	79.1	85.400	100.0	108.000	سنة 74 - 70
17.0	19.700	83.0	95.900	100.0	115.600	سنة فأكثر
11.3	216.100	88.7	1.699.500	100.0	1.915.600	المجموع

المساحة والسكان

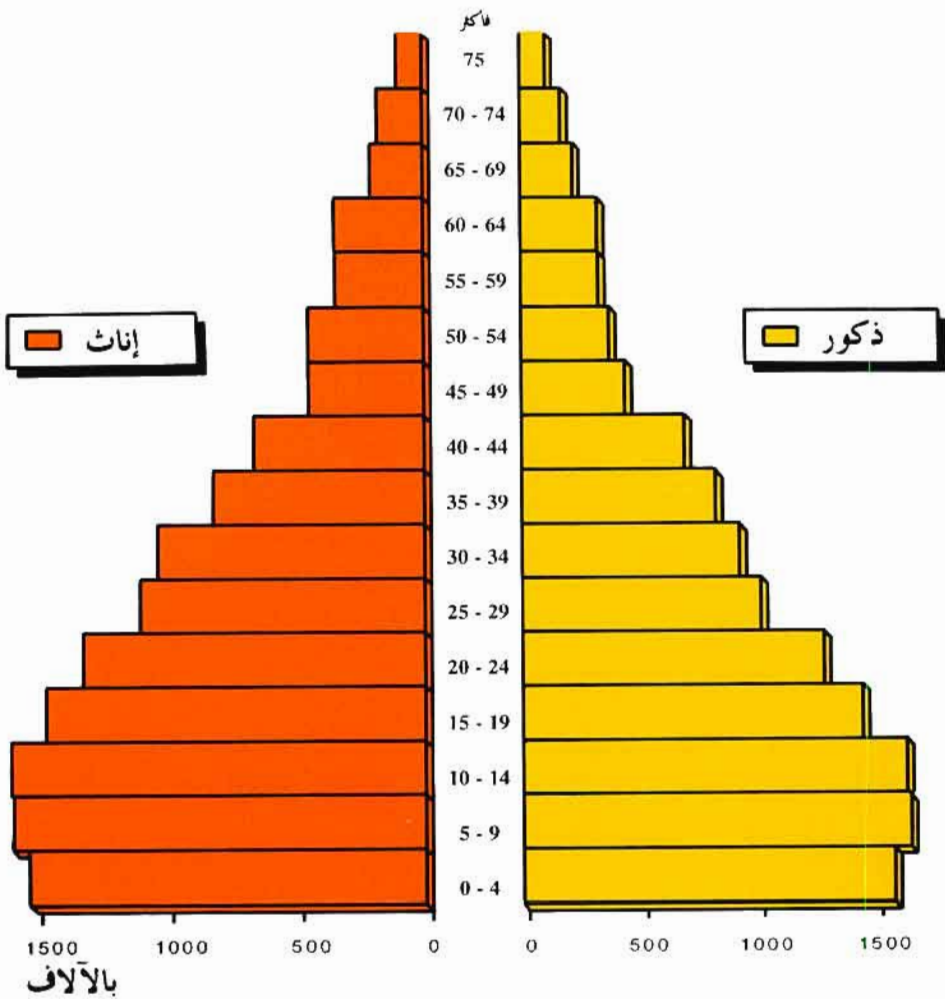
1 - 34 توزيع السكان حسب مكان الولادة، السن والجنس


سنة 1994

مجموع المغرب	نفس المكان	الوسط الحضري	الوسط القروي	الخارج	غير مصرح بهم	المجموع
اصموع	18.383.515	2.991.721	4.267.250	100.091	21.311	25.763.888
أقل من 15 سنة	8.486.121	524.190	557.520	22.624	4.545	9.595.000
15 - 24 سنة	3.918.598	570.549	803.859	15.958	3.737	5.312.701
25 - 64 سنة	5.339.870	1.739.523	2.552.472	55.853	10.605	9.698.323
65 سنة فأكثر	638.724	157.459	353.399	5.656	1.010	1.156.248
غير مصرح بهم	202	—	—	—	1.414	1.616
الذكور	9.481.173	1.394.103	1.803.052	49.389	9.797	12.737.514
أقل من 15 سنة	4.324.921	255.732	273.306	10.403	2.828	4.867.190
15 - 24 سنة	1.996.265	252.702	342.794	9.191	1.212	2.602.164
25 - 64 سنة	2.801.841	812.141	1.031.109	26.866	4.242	4.676.199
65 سنة فأكثر	358.045	73.528	155.843	2.929	505	590.850
غير مصرح بهم	101	—	—	—	1.010	1.111
الإناث	8.902.342	1.597.618	2.464.198	50.702	11.514	13.026.374
أقل من 15 سنة	4.161.200	268.458	284.214	12.221	1.717	4.727.810
15 - 24 سنة	1.922.333	317.847	461.065	6.767	2.525	2.710.537
25 - 64 سنة	2.538.029	927.382	1.521.363	28.987	6.363	5.022.124
65 سنة فأكثر	280.679	83.931	197.556	2.727	505	565.398
غير مصرح بهم	101	—	—	—	404	505
الوسط الحضري	7.693.776	2.533.686	2.910.012	92.819	11.918	13.242.211
المجموع	3.561.664	413.494	386.931	21.311	2.222	4.385.622
أقل من 15 سنة	1.733.059	484.093	553.985	14.443	2.020	2.787.600
15 - 24 سنة	2.253.310	1.499.547	1.731.241	51.712	5.959	5.541.769
25 - 64 سنة	145.642	136.552	237.855	5.353	606	526.008
65 سنة فأكثر	101	—	—	—	1.111	1.212
غير مصرح بهم	—	—	—	—	—	—
الذكور	3.849.514	1.207.152	1.416.121	46.359	6.363	6.525.509
أقل من 15 سنة	1.812.849	199.980	187.052	9.898	1.414	2.211.193
15 - 24 سنة	865.166	218.564	268.862	8.383	909	1.361.884
25 - 64 سنة	1.101.607	722.352	837.896	25.149	2.626	2.689.630
65 سنة فأكثر	69.892	66.256	122.311	2.929	505	261.893
غير مصرح بهم	—	—	—	—	909	909
الإناث	3.844.262	1.326.534	1.493.891	46.460	5.555	6.716.702
أقل من 15 سنة	1.748.815	213.514	199.879	11.413	808	2.174.429
15 - 24 سنة	867.893	265.529	285.123	6.060	1.111	1.425.716
25 - 64 سنة	1.151.703	777.195	893.345	26.563	3.333	2.852.139
65 سنة فأكثر	75.750	70.296	115.544	2.424	101	264.115
غير مصرح بهم	101	—	—	—	202	303
الوسط القروي	10.689.739	458.035	1.357.238	7.272	9.393	12.521.677
المجموع	4.924.457	110.696	170.589	1.313	2.323	5.209.378
أقل من 15 سنة	2.185.539	86.456	249.874	1.515	1.717	2.525.101
15 - 24 سنة	3.086.560	239.976	821.231	4.141	4.646	4.156.554
25 - 64 سنة	493.082	20.907	115.544	303	404	630.240
65 سنة فأكثر	101	—	—	—	303	404
غير مصرح بهم	—	—	—	—	—	—
الذكور	5.631.659	186.951	386.931	3.030	3.434	6.212.005
أقل من 15 سنة	2.512.072	55.752	86.254	505	1.414	2.655.997
15 - 24 سنة	1.131.099	34.138	73.932	808	303	1.240.280
25 - 64 سنة	1.700.234	89.789	193.213	1.717	1.616	1.986.569
65 سنة فأكثر	288.153	7.272	33.532	—	—	328.957
غير مصرح بهم	101	—	—	—	101	202
الإناث	5.058.080	271.084	970.307	4.242	5.959	6.309.672
أقل من 15 سنة	2.412.385	54.944	84.335	808	909	2.553.381
15 - 24 سنة	1.054.440	52.318	175.942	707	1.414	1.284.821
25 - 64 سنة	1.386.326	150.187	628.018	2.424	3.030	2.169.985
65 سنة فأكثر	204.929	13.635	82.012	303	404	301.283
غير مصرح بهم	—	—	—	—	202	202

ملحوظة : لايشمل الرُّحل والسكان المحسوبين على حدة
المصدر : الإحصاء العام للسكان والسكنى 1994، مديرية الإحصاء

هرم الأعمار 1995





الفصل الثاني

المناخ

المناخ

يقع المغرب في منطقة مجاورة لخط الاستواء حيث يخضع لمناخ معتدل ، جو حار في الصيف وطقس متميز برطوبة وبرودة معتدلة في فصل الشتاء .

والمعطيات المتعلقة بأحوال الطقس والمسجلة بمختلف محطات الارصاد الجوية المقامة في كافة أنحاء المغرب يتم تجميعها من طرف مديرية الارصاد الجوية بالدار البيضاء .

مقاييس درجات الحرارة

تقاس درجاتها بواسطة ميزان الحرارة الذي تم وضعه بكل محطة على ارتفاع مترين فوق سطح الأرض .

- الحرارة الدنيا المطلقة هي أدنى درجات الحرارة الدنيا المسجلة يوميا (الحرارة الدنيا اليومية هي أدنى درجة لوحظت ما بين الساعة السادسة مساءا والسادسة من مساء يوم الامس) .

- الحرارة القصوى المطلقة هي أعلى درجات الحرارة العليا المسجلة يوميا (الحرارة العليا اليومية هي أعلى درجة لوحظت خلال نفس الفترة المشار إليها سابقا) .

- الحرارة المتوسطة هي المعدل البسيط بين الدرجات الدنيا والعليا الملاحظة يوميا .

مقاييس الأمطار

تقاس كمية الأمطار ما بين السادسة صباحا والسادسة من صباح اليوم الموالي وذلك بواسطة ميزان الأمطار الذي يوجد بنقطة معينة على ارتفاع 1،5 متر فوق سطح الأرض ، ويعادل ارتفاع ملمتر واحد بهذا الميزان حوالي كمية لتر واحد في المتر المربع .
ويعتبر اليوم ممطرا إذا كانت كمية الأمطار المتهاطلة خلاله لا تقل عن 0،1 ملمتر .

الاشعاع الشمسي

تقاس مدة الاشعاع الشمسي يوميا بواسطة «اهليوغراف» ، ويتطابق التوقيت القانوني المعمول به في المغرب مع توقيت خط «غرينيتش» .

2 - 1 الوضع الجغرافي لمحطات الأرصاد الجوية

خط الطول وخط العرض بالدرجات المئوية
الارتفاع بالمتر

الارتفاع	خط العرض	خط الطول	المحطات
18,00	23'30°	34' 9°	أكادير
12,05	11'35°	50' 3°	الحسيمة
468,00	22'32°	24' 6°	بني ملال
56,00	34'33°	40' 7°	الدار البيضاء
10,00	43'23°	56'15°	الداخلة
1.037,20	56'31°	24' 4°	الرشيدية
7,14	31'31°	47' 9°	الصويرة
569,33	55'33°	58' 4°	فاس
1.663,75	30'33°	10' 5°	يفرن
5,00	18'34°	36' 6°	القنيطرة
63,00	10'27°	13'13°	العيون
46,70	11'35°	08' 6°	العرالش
463,53	37'31°	02' 8°	مراكش
548,16	53'33°	32' 5°	مكناس
1.508,00	41'32°	44' 4°	ميدلت
6,92	09'35°	55' 2°	الناضور
1.136,00	56'30°	54' 6°	ورزازات
465,09	47'34°	56' 1°	وجدة
75,28	03'34°	46' 6°	الرباط
43,00	17'32°	14' 9°	أسفي
15,40	43'35°	54' 5°	طنجة
509,22	13'34°	00' 4°	تازة
5,00	35'35°	20' 5°	تطوان

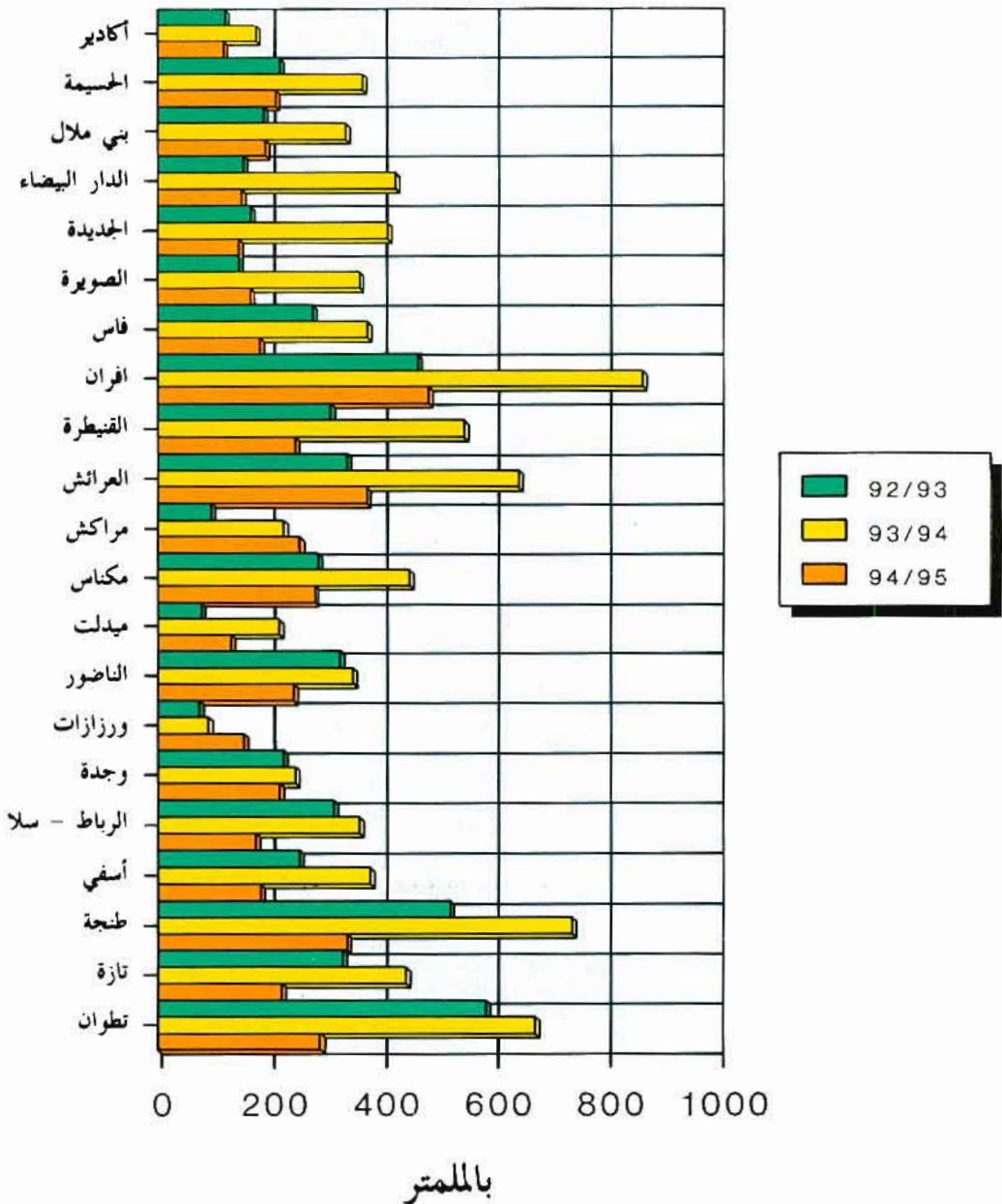
2 - 2 مقاييس الأمطار


بالملمتر

95 - 94	94 - 93	93 - 92	92 - 91	91 - 90	الموسم (1)
115.4	174.5	119.0	92.7	261.2	أكادير
209.3	364.9	216.5	210.2	448.9	الحسيمة
192.2	334.7	187.7	211.2	403.4	بني ملال
148.0	422.9	152.4	261.5	501.7	الدار البيضاء
142.9	408.9	165.0	273.6	407.7	الجديدة
164.3	360.1	143.9	103.8	245.7	الصويرة
181.6	373.7	275.9	345.1	577.5	فاس
483.1	864.1	463.6	736.5	1.005.1	بفرن
243.9	546.7	307.4	328.6	591.4	القيظرة
371.7	643.3	337.4	520.9	749.5	العرائش
253.5	224.0	94.3	156.0	294.2	مراكش
279.1	448.6	285.7	376.7	509.7	مكناس
130.1	215.8	77.3	67.5	136.4	ميدلت
241.5	347.1	324.8	292.3	388.1	الناصور
153.6	89.9	73.4	167.4	63.1	ورزازات
217.0	245.6	223.4	208.1	334.9	وجدة
174.7	359.1	313.4	291.2	565.8	الرباط - سلا
184.6	379.4	253.0	194.8	404.9	آسفي
337.2	738.9	521.2	527.8	827.4	طنجة
220.3	443.7	329.4	375.5	570.8	تازة
290.2	673.1	586.1	535.0	868.6	تطوان

(1) يتدأ الموسم في أوائل شهر شتنبر من السنة وينتهي في شهر ماي من السنة الموالية

مقاييس الأمطار





الفصل الثالث

الفلاحة والغابات والصيد البحري

الفلاحة والغابات والصيد البحري

تعتبر الفلاحة والغابات والصيد البحري من أهم القطاعات الاقتصادية بالمغرب حيث أنها تشغل حوالي نصف السكان النشيطين وتمثل ما يقرب 17 % من الناتج الداخلي الاجمالي . ولا زال الانتاج الزراعي مرتبط بالظروف المناخية .

وتشمل المعطيات الواردة في هذا الفصل مجالات الزراعة والماشية والغابات والصيد البحري .

الزراعة

استخلصت أول دراسة شاملة عن هذا المجال من الاحصاء حول الضيعات الفلاحية الذي أنجز سنة 1974 من طرف مديرية الاحصاء . وفي نفس السنة أحدثت بوزارة الفلاحة قسم للشؤون الاقتصادية الذي أسندت إليه مهمة القيام بعدة دراسات اقتصادية وأبحاث إحصائية .

ويقوم حاليا هذا القسم بأبحاث سنوية ميدانية قصد تحديد المساحات المزروعة ومعرفة المردود بالنسبة لأهم المنتوجات الزراعية . وترتكز هذه الأبحاث على عينة من الضيعات الفلاحية التي تم احصائها خلال الموسم 1976 - 1977 وتضم هذه العينة حوالي 50.000 فلاح مصنفة حسب طبقات المساحة الصالحة للزراعة .

تنجز هذه الأبحاث في مرحلتين :

— المرحلة الأولى خلال أشهر فبراير ومارس وأبريل وذلك لمعرفة المساحات المزروعة .
— المرحلة الثانية ما بين شهري ماي وشتنبر حيث تؤخذ عينات من الانتاج مباشرة قبل عملية الحصاد وعلى أساسها يتم تحديد المردود .

وتجدر الاشارة إلى أنه هناك بعض المنتوجات الزراعية لايشملها هذا البحث الدوري مثل المزروعات الصناعية (الشمندر وقصب السكر) ومنتوجات الخضر والحوامض ، والمعطيات المتعلقة بهذه المنتوجات يتم تجميعها من طرف مديرية الانتاج النباتي .

الماشية

بالموازاة مع البحث الزراعي ينجز أيضا بحث دوري حول الماشية وذلك منذ سنة 1979 على أساس نفس العينة التي يغطيها البحث الزراعي ، ويستخلص من خلاله أعداد رؤوس الماشية حسب أصنافها (أبقار وأغنام وماعر ...) وبعض خصائصها مثل الجنس والسن ، ويتم أيضا هذا البحث في مرحلتين الأولى خلال شهري مارس وأبريل والثانية خلال شهري أكتوبر ونونبر .

ومن جهة أخرى يضم هذا الفصل معطيات حول أعداد الماشية التي يتم نحرها بالمجازر البلدية والأسواق المقامة بالبوادي ، وأيضا الذبائح العائلية والغير المراقبة .

الغابات

تعتبر إدارة المياه والغابات المصدر الرئيسي بالنسبة للمعطيات الواردة في هذا المجال وتشمل المنتوجات الغابوية ومساحة الغابات والتشجير . كما أن هذه الادارة تقوم بدراسات خاصة حول الاستصلاح الغابوي والمراعي الغابوية والصفات الوارثية لأنواع الأشجار ...

الصيد البحري

يشكل صنف السردين المورد السمكي الأساسي المتواجد بكثرة في الشواطئ المغربية إذ يمثل حوالي 70 % من الصيد الساحلي .

أما المعطيات حول هذا المجال فيتم تجميعها من طرف المكتب الوطني للصيد البحري ، وتشمل من جهة كميات وقيمة واستعمال الأسماك المفرغة بموانئ الصيد المغربية البالغ عددها 27 ، وأهمها أكادير ، طانطان ، الصويرة ، آسفي ، الدار البيضاء ، الحسيمة وطنجة ، ومن جهة أخرى التجهيزات البحرية (عدد وحمولة سفن الصيد) .

3 - 1 المساحات المزروعة

بألف هكتار

95 - 94	94 - 93	93 - 92	92 - 91	91 - 90
3.985.6	6.073.6	5.020.0	5.012.5	5.490.8
820.2	1.335.8	1.133.7	1.088.3	1.244.8
1.147.7	1.713.9	1.176.7	1.140.0	1.396.5
1.578.5	2.582.4	2.150.8	2.232.9	2.356.9
387.4	323.6	447.1	453.6	385.1
0.7	10.7	10.7	7.2	6.4
29.2	29.2	27.5	32.1	32.6
20.5	68.8	54.0	42.6	54.0
1.4	9.2	19.5	15.8	14.5
316.1	346.8	322.3	450.2	445.1
118.0	122.6	99.5	216.8	178.5
27.9	41.9	37.8	41.4	62.0
62.6	66.0	90.7	78.9	84.2
46.8	42.2	41.1	43.3	47.6
17.3	23.0	17.5	20.8	20.2
43.5	51.1	35.7	49.0	52.6
71.8	97.7	251.1	219.3	155.4
63.2	67.7	229.8	196.3	137.7
8.6	30.0	21.3	23.0	17.7
157.0	151.0	145.7	157.2	151.8
144.5	145.1	139.2	144.3	144.3
67.9	63.6	68.0	62.0	70.8
58.1	62.9	62.4	52.1	69.2
17.6	20.2	16.2	18.1	20.7
14.9	15.0	15.3	15.1	14.8
0.6	1.8	0.6	4.4	12.1
70.9	65.4	60.9	72.7	48.2
217.3	171.0	167.7	171.3	164.6
175.2	224.9	204.0	207.5	203.3
—	—	—	0.1	—
3.823.7	1.812.4	2.687.2	2.523.3	1.906.8
724.5	665.8	664.4	653.0	631.4
180.5	252.0	206.9	199.1	205.1
9.290.7	9.291.2	9.255.5	9.195.3	8.944.1

(1) تطرح من هذه المساحة، مساحة المزروعات المرصحة

المصدر: وزارة الفلاحة والاسطاذ الفلاحي

3 - 2 المنتوجات الفلاحية الرئيسية

الانتاج بألف قنطار
المردود بالقنطار / الهكتار

95 - 94	94 - 93	93 - 92	92 - 91	91 - 90	
17.658.1	96.282.3	28.100.2	29.420.5	86.572.4	الانتاج الحبوب
4.4	15.9	5.6	5.9	15.8	المردود
4.386.8	23.423.3	6.312.9	6.818.0	22.157.4	الانتاج القمح الصلب
5.3	17.5	5.6	6.3	17.8	المردود
6.520.3	31.808.8	9.417.3	8.803.6	27.231.8	الانتاج القمح الطري
5.7	18.6	8.0	7.7	19.5	المردود
6.076.9	37.199.1	10.268.3	10.806.9	32.525.2	الانتاج الشعير
3.8	14.4	4.8	4.8	13.8	المردود
504.9	2.026.1	923.2	2.156.0	3.350.4	الانتاج الذرة
1.3	6.3	2.1	4.8	8.7	المردود
34.7	695.5	535.0	221.0	245.8	الانتاج الأرز
49.6	65.0	50.0	30.7	38.4	المردود
25.3	137.8	207.5	178.4	153.6	الانتاج الشنة
0.9	4.7	7.5	5.6	4.7	المردود
101.4	850.8	321.3	289.1	764.1	الانتاج الحنظل
4.9	12.4	6.0	6.8	14.2	المردود
7.8	140.9	114.7	147.5	144.1	الانتاج حبوب أخرى
5.6	15.3	5.9	9.3	9.9	المردود
874.0	2.766.9	773.8	1.544.6	4.485.4	الانتاج القطنيات
2.8	8.1	2.5	3.4	10.1	المردود
359.1	1.111.1	160.4	675.2	2.038.3	الانتاج الفول
3.1	9.1	1.8	3.1	11.4	المردود
39.1	287.5	49.5	103.5	677.0	الانتاج الجلبانة
1.5	7.7	1.4	2.5	10.9	المردود
115.9	468.3	223.6	263.0	665.3	الانتاج الحمص
1.9	7.1	2.5	3.3	7.9	المردود
81.3	356.9	84.1	191.1	511.5	الانتاج العدس
1.7	8.5	2.0	4.4	10.7	المردود
74.1	142.4	25.9	53.2	141.9	الانتاج كرسنة
4.3	6.2	1.5	2.6	7.0	المردود
204.5	400.7	230.3	258.6	451.4	الانتاج حبوب أخرى
4.7	7.8	6.5	5.3	8.6	المردود
254.5	909.0	789.4	1.808.8	1.074.8	الانتاج الحبوب الزيتية
3.5	9.3	3.1	8.2	6.9	المردود
112.1	608.3	445.6	1.460.4	870.0	الانتاج عباد الشمس
1.8	9.0	1.9	7.4	6.3	المردود
142.4	300.7	343.8	348.4	204.8	الانتاج الفول السوداني
16.6	10.0	16.1	15.1	11.6	المردود
37.494.9	40.724.5	41.089.6	37.537.8	40.850.7	الانتاج المرزوعات الصناعية
238.8	262.7	282.0	260.1	283.0	المردود منها
27.174.0	31.438.9	31.623.2	27.540.7	30.361.7	الانتاج الشمندر
467.7	499.8	506.8	528.6	438.8	المردود
10.313.2	9.254.4	9.459.3	9.937.7	10.277.2	الانتاج قصب السكر
692.2	617.0	618.3	658.1	694.4	المردود
7.7	31.2	7.1	59.4	211.8	الانتاج القطن
12.8	17.3	11.8	13.5	17.5	المردود

3 - 3 زراعة الحبوب حسب المناطق الاقتصادية

المساحة بألف هكتار
الانتاج بألف قنطار

الانتاج		المساحة المزروعة				
95 - 94	94 - 93	93 - 92	95 - 94	94 - 93	93 - 92	
17.658.1	96.282.3	28.100.2	3.985.6	6.073.6	5.020.0	الحبوب
1.240.2	2.240.5	867.5	175.5	307.4	214.0	الجنوب
2.393.7	13.561.5	3.182.5	816.6	1.501.9	1.149.2	تانسيقت
4.985.0	24.351.5	6.570.8	1.049.0	1.650.0	1.388.2	الوسط
3.607.9	26.394.0	7.186.6	849.1	968.5	872.2	الشمال الغربي
1.640.6	11.084.0	2.951.1	534.3	697.7	607.8	الوسط الشمالي
1.542.8	7.844.7	4.396.6	265.3	560.4	477.2	الشرق
2.247.9	10.806.1	2.945.1	295.8	387.7	311.4	الوسط الجنوبي
4.386.8	23.423.3	6.312.9	820.2	1.335.8	1.133.7	القمح الصلب
121.4	70.9	45.1	10.0	6.8	4.3	الجنوب
396.1	3.494.9	500.0	106.4	221.1	151.7	تانسيقت
1.605.4	8.926.3	1.572.4	238.1	437.4	355.5	الوسط
887.5	4.258.4	1.880.5	191.1	229.2	237.8	الشمال الغربي
440.5	3.919.3	736.2	152.0	237.9	202.9	الوسط الشمالي
197.0	652.4	545.8	29.3	74.9	69.9	الشرق
738.9	2.101.1	1.032.9	93.3	128.5	111.6	الوسط الجنوبي
6.520.3	31.808.8	9.417.3	1.147.7	1.713.9	1.176.7	القمح الطري
423.2	627.1	308.2	28.0	60.5	37.9	الجنوب
508.5	3.751.4	450.6	120.4	294.1	133.5	تانسيقت
2.113.9	9.024.0	2.682.6	209.3	433.2	289.6	الوسط
2.038.2	11.072.6	3.305.0	471.1	481.2	384.8	الشمال الغربي
359.2	2.803.5	654.4	139.4	164.8	134.2	الوسط الشمالي
296.3	1.451.7	931.2	48.8	133.7	97.0	الشرق
781.0	3.078.5	1.085.3	130.7	146.4	99.7	الوسط الجنوبي
6.076.9	37.199.1	10.268.3	1.578.5	2.582.4	2.150.8	الشعير
614.8	1.385.3	473.4	129.4	229.7	166.9	الجنوب
1.429.8	11.734.6	2.116.7	441.6	832.9	659.9	تانسيقت
1.008.5	11.416.6	1.795.5	392.7	637.8	548.8	الوسط
539.5	2.962.7	800.7	132.6	161.2	139.2	الشمال الغربي
825.9	4.324.6	1.539.5	239.7	289.0	256.7	الوسط الشمالي
980.0	4.012.0	2.876.8	177.0	343.3	305.8	الشرق
678.4	1.363.3	665.7	65.5	88.5	73.5	الوسط الجنوبي

3 - 3 زراعة الحبوب حسب المناطق الاقتصادية (تابع)

المساحة بألف هكتار
الانتاج بألف قنطار

	الانتاج			المساحة المزروعة		
	95 - 94	94 - 93	93 - 92	95 - 94	94 - 93	93 - 92
الذرة	504.9	2.026.1	923.2	387.4	323.6	447.1
الجنوب	80.8	157.2	40.8	8.1	10.4	5.0
نانسيقت	59.3	353.7	115.2	148.2	153.8	204.1
الوسط	253.9	1.258.8	488.3	207.1	133.1	185.8
الشمال الغربي	33.0	211.9	232.3	16.2	20.5	35.1
الوسط الشمالي	15.0	15.7	16.8	2.5	2.5	10.6
الشرق	47.7	17.7	2.0	4.4	2.3	0.3
الوسط الجنوبي	15.2	11.1	27.8	0.9	1.0	6.2
الأرز (الشمال الغربي)	34.7	695.5	535.0	0.7	10.7	10.7
البسنة	25.3	137.8	207.5	29.2	29.2	27.5
الوسط	—	—	—	0.9	—	—
الشمال الغربي	25.3	129.3	207.5	28.1	27.5	27.5
الوسط الشمالي	—	8.5	—	0.2	1.7	—
الحرطال	101.4	850.8	321.3	20.5	68.8	54.0
الوسط	3.3	89.2	24.4	1.8	7.7	8.0
الشمال الغربي	41.9	455.7	120.7	7.9	29.9	19.9
الوسط الشمالي	—	11.8	2.0	0.5	1.7	1.6
الشرق	54.3	46.0	40.8	9.3	7.5	4.1
الوسط الجنوبي	1.9	248.1	133.4	1.0	22.0	20.4

3 - 4 زراعة القطني حسب المناطق الاقتصادية

المساحة بألف هكتار
الانتاج بألف قطار

	الانتاج			المساحة المزروعة		
	94 - 93	93 - 92	95 - 94	94 - 93	93 - 92	95 - 94
القطني	2.766.9	773.8	316.1	346.8	322.3	874.0
الجنوب	10.1	3.2	1.4	2.0	1.2	2.6
تانسيفت	244.5	8.9	15.8	33.0	29.7	112.5
الوسط	375.5	125.5	36.1	42.6	55.4	188.0
الشمال الغربي	914.2	423.7	85.8	121.0	107.6	197.7
الوسط الشمالي	1.048.6	141.8	144.0	119.8	114.0	306.3
الشرق	14.5	4.8	3.0	4.1	1.4	7.2
الوسط الجنوبي	159.5	65.9	30.0	24.3	13.0	59.7
القول	1.111.1	160.4	118.0	122.6	99.5	359.1
الجنوب	9.0	1.4	1.2	1.6	1.0	—
تانسيفت	154.7	1.4	10.9	18.2	19.3	108.9
الوسط	127.1	40.2	9.5	12.7	9.4	93.6
الشمال الغربي	129.5	33.3	9.0	19.6	15.7	8.1
الوسط الشمالي	639.6	60.3	79.5	63.2	49.0	113.6
الشرق	4.8	2.0	0.2	0.9	0.4	1.5
الوسط الجنوبي	46.4	21.8	7.7	6.4	4.7	33.4
الجليانة	287.5	49.5	27.9	41.9	37.8	39.1
الجنوب	9.8	1.8	—	1.3	0.1	—
تانسيفت	—	7.5	4.3	0.3	8.3	3.1
الوسط	70.4	20.4	8.8	11.0	20.2	11.8
الشمال الغربي	98.3	9.6	4.1	12.1	3.9	5.1
الوسط الشمالي	52.2	4.2	5.8	8.4	3.8	14.3
الشرق	52.0	2.2	—	7.2	0.7	—
الوسط الجنوبي	4.8	3.8	4.9	1.6	0.8	4.8
الحمص	468.3	223.6	62.6	66.0	90.7	115.9
تانسيفت	2.5	—	0.1	0.8	0.6	—
الوسط	29.1	5.2	5.7	4.7	9.8	2.6
الشمال الغربي	215.1	149.2	14.7	28.8	38.0	44.3
الوسط الشمالي	144.0	46.8	29.0	19.7	37.5	54.5
الشرق	—	—	0.2	—	—	1.3
الوسط الجنوبي	77.6	22.4	12.9	12.0	4.8	13.2
العدس	356.9	84.1	46.8	42.2	41.1	81.3
الجنوب	1.1	—	0.2	0.1	—	2.6
تانسيفت	14.9	—	0.4	2.6	1.3	0.5
الوسط	48.6	1.8	6.0	7.8	9.8	3.0
الشمال الغربي	183.0	42.3	20.0	16.7	16.3	11.9
الوسط الشمالي	86.5	24.3	14.1	10.2	11.1	54.0
الشرق	4.9	0.6	2.3	1.6	0.3	2.3
الوسط الجنوبي	17.9	15.1	3.8	3.2	2.3	7.0

3 - 5 المزروعات الصناعية والزيتية حسب المناطق الاقتصادية

المساحة بألف هكتار
الانتاج بألف قنطار

	الانتاج (2)			المساحة المزروعة (1)			
	95 - 94	94 - 93	93 - 92	95 - 94	94 - 93	93 - 92	
المزروعات الصناعية (3)	37.494,9	40.724,5	41.089,6	157,0	151,0	139,2
الشمندر	27.174,0	31.438,9	31.623,2	58,1	62,9	62,4
الوسط	17.999,9	18.278,6	21.200,3	34,9	32,5	36,6
الشمال الغربي	7.547,2	12.050,8	9.469,6	19,8	27,7	23,3
الشرق	1.626,9	1.109,5	953,3	3,4	2,7	2,5
قصب السكر	10.313,2	9.254,4	9.459,3	14,9	15,0	15,3
الشمال الغربي	10.018,3	9.025,5	8.976,1	14,4	14,3	14,4
الشرق	294,9	228,9	483,2	0,5	0,7	0,9
القطن	7,7	31,2	7,1	0,6	1,8	0,6
تانسيغت	5,9	13,1	1,1	0,4	0,7	0,1
الوسط	1,1	5,7	6,0	0,1	0,6	0,5
الشمال الغربي	0,7	12,4	—	0,1	0,5	—
المزروعات الزيتية	254,5	909,0	789,4	71,8	97,7	251,1
الشمال الغربي	246,8	719,2	670,5	51,3	72,6	178,0
الشرق	—	25,8	7,9	0,8	1,2	1,7
الوسط الشمالي	0,9	53,9	36,5	2,8	6,0	27,7
الوسط الجنوبي	1,6	108,4	71,3	16,1	17,7	43,1
الوسط	5,2	1,7	3,2	0,8	0,2	0,6
عباد الشمس	112,1	608,3	445,6	63,2	67,7	229,8
الشمال الغربي	104,4	418,5	326,7	42,7	42,6	156,7
الشرق	5,2	25,8	7,9	0,8	1,2	1,7
الوسط الشمالي	0,9	53,9	36,5	2,8	6,0	27,7
الوسط الجنوبي	1,6	108,4	71,3	16,1	17,7	43,1
الوسط	—	1,7	3,2	0,8	0,2	0,6
القول السوداني (ش.غ)	142,4	300,8	343,8	8,6	30,0	21,3

(1) المساحة المحصودة بالنسبة للمزروعات الصناعية

(2) مجموع المزروعات الصناعية الرئيسية.

(3) يشمل مزروعات صناعية أخرى

3 - 6 إنتاج واستعمال الحوامض

بألف طن

95 - 94	94 - 93	93 - 92	92 - 91	91 - 90	
996.8	1.324.0	1.230.0	1.110.0	1.468.0	الإنتاج
276.0	343.0	300.0	273.0	311.0	كليمانتين
244.0	277.0	315.0	284.0	335.0	ناقيل
91.5	132.4	108.0	99.0	150.0	نصف الموسم
15.5	22.4	18.0	15.0	20.0	هاملين
33.2	51.5	36.0	34.0	51.0	سالوسيانا
42.8	58.5	54.0	50.0	79.0	سانغين
337.0	530.0	470.0	416.0	632.0	الحوامض المتأخرة
48.3	41.6	37.0	38.0	40.0	مختلفات
560.5	551.4	657.7	533.1	782.4	الاستهلاك
138.9	141.0	145.5	105.0	172.8	كليمانتين
192.7	169.4	232.2	173.1	205.5	ناقيل
52.1	47.2	49.8	48.5	81.4	نصف الموسم
153.9	185.8	219.1	185.9	297.1	الحوامض المتأخرة
22.9	8.0	11.1	20.6	25.6	مختلفات
35.3	216.0	92.9	45.3	134.2	التحويل
0.1	24.8	1.0	2.6	18.3	كليمانتين
0.1	28.5	1.7	2.7	29.3	ناقيل
0.3	20.7	2.9	1.4	20.8	نصف الموسم
34.8	134.7	79.3	37.5	58.0	الحوامض المتأخرة
—	7.3	8.0	1.1	7.8	مختلفات
401.0	556.6	479.5	530.7	685.6	التصدير
137.0	177.2	153.6	163.7	138.2	كليمانتين
51.2	79.1	81.2	108.4	129.4	ناقيل
39.1	64.5	55.7	61.3	70.9	نصف الموسم
148.3	209.5	171.6	191.5	334.9	الحوامض المتأخرة
25.4	26.3	17.4	5.8	12.2	مختلفات

95 - 94

3 - 7 توزيع مساحة ونتاج الحوامض حسب النوع والمناطق

بالمكتار

المساحة	سوس ماسة	الغرب	ملوية	تادلة	الحوز	اللوكوس الأخرى	المناطق الأخرى	المجموع
الكليمانتين	7.120	1.200	5.690	1.280	960	1.010	660	17.920
النافيل	4.040	3.540	3.540	3.000	890	270	720	16.000
سالوستيانا	840	210	—	180	50	10	—	1.290
البرتقال الأحمر	380	2.110	40	390	90	80	300	3.390
أورتانيك	1.360	420	140	210	250	40	80	2.500
الحوامض المتأخرة	11.150	10.090	400	3.680	1.130	390	1.200	28.040
مختلفات	1.780	510	1.540	810	620	190	210	5.660
المجموع	26.670	18.080	11.350	9.550	3.990	1.990	3.170	74.800

بالطن

الانتاج	سوس ماسة	الغرب	ملوية	تادلة	الحوز	اللوكوس الأخرى	النطاق الأخرى	المجموع
الكليمانتين	125.000	8.990	110.000	14.500	6.000	9.400	2.110	276.000
النافيل	60.000	45.300	70.000	40.000	15.400	4.700	8.600	244.000
سالوستيانا	25.000	3.280	—	3.310	1.500	110	—	33.200
البرتقال الأحمر	6.700	25.500	500	4.600	750	940	3.810	42.800
أورتانيك	15.000	3.430	100	1.100	2.100	180	690	22.600
الحوامض المتأخرة	160.000	110.050	2.000	30.000	17.000	6.550	11.400	337.000
مختلفات	19.600	2.930	7.400	4.430	5.150	810	880	41.200
المجموع	411.300	199.480	190.000	97.940	47.900	22.690	27.490	996.800

الفلاحة

3 - 8 زراعة الخضر (البواكر)

بالطن

95 - 94	94 - 93	93 - 92	92 - 91	91 - 90	الاتاج
453.000	375.200	322.790	325.200	302.500	الطماطم
319.000	242.000	197.670	159.000	143.000	الطماطم المغطاة
66.800	90.700	88.120	121.200	100.000	الطماطم الحريفية
67.200	42.500	37.000	45.000	45.000	الطماطم الشتوية
—	—	—	—	14.500	الطماطم الربيعية
140.000	148.500	95.000	155.400	187.500	البطاطس
144.000	124.100	92.210	74.900	55.000	الخضر المختلفة
6.250	4.150	4.760	6.750	5.500	القرع
34.060	33.000	26.360	24.600	17.500	الفلفل (بهار)
8.130	1.600	2.600	2.850	4.000	الفلفل الحار
11.900	7.600	7.620	9.000	9.500	البادنجان
900	1.950	1.990	970	1.500	الجلبان
1.380	1.150	820	280	—	الهلون
5.200	4.850	5.290	9.050	7.300	اللوبياء الخضراء
15.490	2.500	2.700	2.800	1.600	الخيار
60.690	67.300	40.070	18.600	8.100	الخضر الأخرى
737.000	647.800	510.000	555.500	545.000	المجموع العام

بالهكتار

5.515	5.665	5.460	6.340	6.015	المساحة
5.515	5.665	5.460	6.340	6.015	الطماطم
2.935	2.715	2.390	2.210	1.965	الطماطم المغطاة
1.460	1.235	2.250	3.130	2.600	الطماطم الحريفية
1.120	1.715	820	1.000	1.000	الطماطم الشتوية
—	—	—	—	450	الطماطم الربيعية
10.500	9.400	9.500	11.700	12.500	البطاطس
4.185	4.135	3.475	3.160	2.485	الخضر المختلفة
279	165	272	270	230	القرع
504	510	431	470	360	الفلفل (بهار)
309	80	130	190	265	الفلفل الحار
475	300	254	300	295	البادنجان
60	130	70	65	100	الجلبان
227	263	300	35	—	هلون
468	420	877	1.100	900	اللوبياء الخضراء
192	82	90	80	40	الخيار
1.671	2.185	1.051	650	295	الخضر الأخرى
20.200	19.200	18.435	21.200	21.000	المجموع العام

المصدر : وزارة الفلاحة والاستثمار الفلاحي

الفلاحة

3 - 9 توزيع مساحة ونتاج الخضز الموسمية حسب النوع

المساحة : الهكتار
الانتاج : الطن

95 - 94		94 - 93		93 - 92		
الانتاج	المساحة	الانتاج	المساحة	الانتاج	المساحة	
751.395	43.097	889.400	49.360	754.100	45.320	البطاطس
170.580	8.248	475.200	17.870	353.200	13.980	الطماطم
405.942	18.509	366.700	18.770	326.100	18.600	البصل
193.210	12.585	415.200	24.820	300.600	19.330	البطيخ
186.270	10.350	225.700	14.480	248.000	12.580	البطيخ الأحمر
223.525	9.027	165.800	8.760	168.900	9.060	الجزر
108.920	6.324	96.800	6.500	127.600	7.750	اللفت
85.158	5.217	88.700	6.800	72.700	5.580	القرع
6.505	1.200	12.900	2.260	10.900	1.640	الموبياء الخضراء
75.715	7.913	82.500	9.530	77.900	10.040	الفول الأخضر
20.770	6.030	61.400	13.320	36.100	8.490	الجلبانة
34.750	2.230	33.900	2.730	25.500	2.160	أرضي شوكة (القوف)
25.070	1.420	15.600	1.030	12.000	1.130	قرنبيط
10.810	690	15.900	1.190	15.000	1.120	ملفوف
59.145	4.480	94.000	5.290	52.000	3.940	الفلفل حلو
12.110	1.125	26.000	1.700	20.100	1.510	اليادنجان
7.850	430	7.000	570	8.000	460	الخيار
187.425	16.165	241.300	20.520	151.300	17.310	مختلفات
2.565.150	155.040	3.314.000	205.500	2.760.000	180.000	المجموع العام

3 - 10 مساحة وإنتاج الخضار للتصنيع

بالطن

95 - 94	94 - 93	93 - 92	92 - 91	91 - 90	الاتاج
4.365	5.330	7.400	6.100	6.406	لوبياء الخضراء
83.690	155.630	153.200	194.656	163.686	الطماطم
6.680	8.000	3.800	3.713	12.760	خيار للتصنيع
6.080	5.600	2.600	1.472	1.920	توت الأرض
310	—	400	—	—	كرات
630	200	700	—	—	هليون
13.340	31.800	18.200	35.633	36.047	نبوة (فلفل للتصنيع)
680	1.040	—	—	—	شمار
—	—	—	—	460	بروكولي
115.775	207.600	186.300	241.574	221.279	المجموع

بالهكتار

المساحة

820	800	1.470	1.208	1.134	لوبياء خضراء
2.850	4.020	3.910	4.620	4.534	طماطم
870	1.300	840	868	4.073	خيار للتصنيع
160	140	70	83	60	توت الأرض
10	—	60	—	—	كرات
70	30	110	—	—	هليون
3.050	6.030	4.880	9.146	10.252	نبوة (فلفل للتصنيع)
75	130	—	—	—	شمار
—	—	—	—	46	بروكولي
7.905	12.450	11.340	15.925	20.099	المجموع

3 - 11 تطور مساحة وإنتاج الفواكه

المساحة : ألف هكتار
الانتاج : ألف طن

95 - 94		94 - 93		93 - 92		92 - 91		أصناف الأشجار
الانتاج	المساحة	الانتاج	المساحة	الانتاج	المساحة	الانتاج	المساحة	
436.3	415.2	500.0	430.0	418.0	412.0	380.0	395.0	الزيتون
479.1	185.5	540.7	184.2	756.8	175.4	539.0	170.7	الورديات
45.7	128.0	30.7	125.0	47.0	117.5	55.0	117.0	النوز
309.8	26.6	270.0	26.4	424.0	25.6	278.0	23.5	الفلاح
25.8	3.4	29.0	3.4	56.2	3.4	31.0	3.0	الاحاص
20.0	2.6	28.0	2.8	22.2	2.6	24.0	2.4	السفرجل
13.7	13.7	88.0	14.5	120.0	14.3	66.0	13.5	المشمش
29.9	3.6	36.0	4.0	34.0	3.9	33.0	3.7	الدرائق
32.8	6.8	57.0	7.4	42.4	7.4	45.0	7.0	الحوج
1.4	0.8	2.0	0.7	11.0	0.7	7.0	0.6	حب الملوك
97.6	44.2	62.0	44.5	110.0	44.5	82.0	43.4	التحليل (ثمر)
996.8	74.8	1.324.0	74.7	1.230.0	74.3	1.110.0	73.5	البرتقال والحوامض
128.0	49.8	282.0	51.0	230.4	49.8	294.4	49.5	دالية أو الكروم
90.0	2.9	100.0	3.0	93.3	2.9	73.0	2.6	الموز
67.0	45.3	65.0	40.0	50.0	40.0	45.0	40.0	التين
3.3	7.5	3.0	5.2	1.5	6.5	0.9	5.7	الجوز

بألف قنطار

3 - 12 التسويق الرسمي للحبوب والقطاني (1)

95 - 94	94 - 93	93 - 92	92 - 91	91 - 90	
19.646	1.378	2.009	12.728	7.955	الحبوب الرئيسية
1.968	193	331	1.039	874	القمح الصلب
16.814	890	1.290	10.947	5.997	القمح الطري
708	163	139	469	416	الشعير
156	132	249	273	668	الذرة
3	2	3	5	11	الحبوب الثانوية
2	—	—	2	2	الخرطال
—	2	3	3	—	الروان الأبيض
1	—	—	—	9	البشنة
19.649	1.380	2.012	12.733	7.966	المجموع
152	39	82	322	366	القطاني الغذائية
55	8	12	129	120	الفول
32	5	18	52	108	الحمص
32	8	6	93	98	الجلبانة
22	12	20	44	19	العدس
11	6	26	4	21	اللوبياء
78	33	123	250	2,160	قطاني الكلاً
73	30	115	229	141	الحبوب
—	—	2	9	—	الخبث
5	3	6	11	14	بسيلة
—	—	—	1	—	البرسيم
—	—	—	—	1	البيقة
80	84	32	42	81	الحبوب العطرية والتوابل (كزبرة)

(1) يتم التسويق ما بين شهر ماي من السنة وشهر أبريل من السنة الموالية.

(2) يشمل نقلات 4 ألف قنطار

المصدر : المكتب الوطني النهي للحبوب والقطاني

تربية الماشية

3 - 13 عدد رؤوس الماشية وحيوانات الجزر (1)

1995 -	1994 م	1993 م	1992 م	1991	
					رؤوس الماشية
2.370.800	2.343.200	2.348.258	3.004.833	3.182.916	البقر
506.900	515.900	334.427	647.135	725.484	الذكور
13.388.600	13.308.900	11.868.072	13.153.700	13.307.557	الغنم
2.309.600	2.505.300	1.798.969	2.239.415	2.154.061	الذكور
4.014.400	3.973.000	3.867.418	4.673.676	4.560.995	المعز
717.500	743.700	648.909	842.006	805.427	الذكور
					حيوانات الجزر
161.600	165.100	162.300	185.622	191.400	الخيول
539.700	527.000	525.900	528.426	529.100	البيغال
953.700	915.900	904.500	981.593	919.400	الحمير
...	41.547	...	38.845	...	الجمال

(1) نتائج بحث (أكتوبر - نوفمبر)
المصدر: وزارة الفلاحة والاستثمار الفلاحي

تربية الماشية

3 - 14 عدد رؤوس الماشية حسب المناطق الاقتصادية ..

سنة 1995

بالعدد

المعر	الغنم	الفر	
975.8	1.098.1	215.4	الجنوب
284.7	303.1	114.2	أكادير
43.0	45.6	2.1	كلمنج
474.2	595.2	68.5	ورزازات
86.1	40.8	5.1	طاطا
87.8	113.4	25.5	تيزيت
571.9	2.109.7	379.9	تانسيقت
35.0	570.5	124.0	قلعة السراغنة
246.5	274.4	35.4	الصويرة
259.0	608.0	123.7	مراكش
31.4	656.8	96.8	أسفي
496.4	2701.3	556.3	الوسط
389.5	421.8	44.9	أزيلال
51.5	383.7	98.0	بني ملال
6.9	147.7	39.5	ابن سليمان
0.4	114.3	39.7	الدار البيضاء
2.5	404.9	188.8	الجديدة
31.1	473.8	44.0	خريبكة
14.5	755.1	101.4	سطات
524.5	2.090.9	703.3	الشمال الغربي
175.1	80.4	83.2	شفشاون
12.2	968.4	261.0	القتيطرة + سيدي فاسم
84.9	487.3	127.5	الحسيمة
4.9	68.2	22.6	الرباط وسلا
41.8	149.8	59.9	طنجة
118.0	95.5	67.6	نطوان
87.6	241.3	81.5	العرائش
569.5	1.728.8	260.7	الوسط الشمالي
72.1	128.3	38.0	الحسيمة
105.0	480.7	10.4	بولمان
78.4	244.9	41.6	فاس
21.0	172.1	87.9	تاوانات
293.0	702.8	82.8	تازة
384.6	1.820.4	86.1	الشرق
171.2	613.7	12.8	فيكيك
53.0	603.2	35.5	الناضور
160.4	603.5	37.8	وحدة
491.7	1.839.4	169.1	الوسط الجنوبي
317.5	348.1	31.5	الرشيدية
48.5	681.1	26.8	إفران
109.6	550.8	48.1	حنينفرة
16.1	259.4	62.7	مكناس
4.014.4	13.388.6	2.370.8	المجموع

(1) نتائج بحث (أكتوبر - نونبر)
المصدر: وزارة الفلاحة والامتياز العلامي

تربية الماشية

3 - 15 عدد حيوانات الجر حسب المناطق الاقتصادية (1)

سنة 1995
بالألف

الحمير	البغال	الخيول	
102.3	38.6	1.2	الجنوب
45.8	10.3	0.6	أكادير
3.1	0.1	—	كلميم
29.5	20.8	0.3	ورزازات
4.2	1.3	—	طاطا
19.7	6.1	0.3	تيزنيت
248.5	67.6	22.0	تانسيفت
37.0	12.3	6.7	قاعة السراغمة
60.6	11.1	1.3	الصويرة
53.0	19.6	3.9	مراكش
97.9	24.6	10.1	أسفي
216.0	98.0	53.7	الوسط
28.0	19.4	2.0	أزيلال
11.4	8.8	8.6	بني ملال
13.4	4.3	4.3	ابن سليمان
3.6	1.8	3.0	الدار البيضاء
70.5	45.2	14.2	الجديدة
43.9	5.8	7.6	حريكة
45.2	12.7	14.0	سطات
180.4	167.4	52.2	الشمال الغربي
20.4	56.8	1.6	شفشاون
99.8	52.1	18.9	القيظرة + سيدي قاسم
21.7	21.6	16.2	الخميسات
2.0	1.5	2.3	الرباط وسلا
8.8	6.7	2.0	طنجة
7.4	14.2	2.6	تطوان
20.3	14.5	8.6	العرراش
104.3	103.4	11.2	الوسط الشمالي
12.4	15.5	0.2	الحسيمة
7.1	5.3	1.4	بوغان
16.0	13.3	1.5	قاس
34.9	26.7	4.1	تاوانات
33.9	42.6	4.0	تازة
62.3	19.1	3.4	الشرق
10.1	4.7	0.8	فيكيك
20.9	8.8	0.4	الناصور
31.3	5.6	2.2	وجدة
39.9	45.6	17.9	الوسط الجنوبي
17.2	10.7	0.2	الرشيدية
5.3	9.1	4.1	إفران
5.8	16.2	10.3	ختيفرة
11.6	9.6	3.3	مكناص
953.7	539.7	161.6	المجموع

(1) نتائج بحث (أكتوبر - نونبر)
المصدر: وزارة الفلاحة والاسنتار العلاحي

تربية الماشية

3 - 16 الذبائح المراقبة (1)

1995	1994	1993	1992	1991	
					عدد الرؤوس (بالآلاف)
711.0	742.0	1.062.0	997.6	990.0	الأبقار
3.517.0	3.170.0	3.767.0	4.111.2	4.053.0	الأغنام
992.0	962.0	1.040.6	974.4	1.040.0	المعز
					وزن اللحوم (بالطن)
109.869	113.300	142.000	134.700	138.600	الأبقار
49.116	44.300	47.920	53.450	56.750	الأغنام
9.913	9.586	10.000	9.750	10.410	المعز
4.404	4.314	3.430	3.500	4.410	آخرون
25.995	40.000	35.600	35.250	37.000	الأعضاء
199.297	211.500	238.950	236.650	247.170	مجموع

بالطن

3 - 17 إنتاج اللحوم للاستهلاك (1)

1995	1994	1993	1992	1991	
477.300	454.570	458.889	472.805	464.080	مجموع اللحوم
297.300	294.570	317.889	320.805	320.624	اللحوم الحمراء
122.100	125.000	150.000	145.000	149.000	الغنم
112.000	104.570	102.459	108.805	99.214	الغنم
20.000	20.000	20.000	19.500	20.800	المعز
4.400	5.000	3.430	3.500	4.410	آخرون
38.800	40.000	42.000	44.000	47.200	الأعضاء
180.000	160.000	141.000	152.000	143.456	اللحوم البيضاء
130.000	110.000	90.000	102.000	95.000	القطاع العصري
50.000	50.000	51.000	50.000	48.456	القطاع التقليدي
					منتجات أخرى
1.900	1.800	1.600	1.375	1.338	البيض (10 ⁶) وحدة
1.100	1.000	810	605	600	القطاع العصري
800	800	790	770	738	القطاع التقليدي
2.200	2.700	2.700	3.000	2.855	العسل
1.400	1.800	1.800	2.000	1.875	القطاع العصري
800	900	900	1.000	980	القطاع التقليدي

(1) التغيير الحاصل في إنتاج لحوم الغنم المخصص للاستهلاك مرتبط بنتائج البحث حول المذبح منذ سنة 1992 وكذلك نتائج البحث حول الذبائح التي يتم تحريمها بمناسبة عيد الأضحى ابتداءً من سنة 1993 المتجزئين من طرف مديرية تربية المواشي.

المصدر: وزارة الفلاحة والانتشار الفلاحي

3 - 18 المساحات المشجرة حسب البيان المؤقت (1)

بالهكتار

95 - 94	94 - 93	93 - 92	92 - 91	
455	1.230	1.892	813	الجوب
279	966	1.479	545	أكادير
25	19	—	—	كلميم
14	200	396	250	ورزازات
90	7	11	—	طاطا
21	31	—	18	العيون
21	7	6	—	طانطان
5	—	—	—	الداخلة
586	2.795	1.529	1.222	تانسيغت
—	513	404	265	قلعة السراغنة
—	304	11	34	الصويرة
586	1.195	670	479	مراكش
—	783	444	444	آسفي
863	4.737	1.497	1.112	الوسط
600	80	688	370	أزيلال
—	692	41	131	بني ملال
—	1.402	488	234	ابن سليمان
240	1.688	60	—	الجديدة
—	125	220	377	حريكة
23	750	—	—	سطات
5.741	7.184	7.087	7.583	الشمال الغربي
325	110	750	2.269	شفشاون
3.076	4.109	1.701	869	القنيطرة
426	124	28	72	سيدي قاسم
1.505	1.895	46	3.716	الحسيات
—	317	3.849	—	الرباط وسلا
350	387	143	147	طنجة
59	242	570	510	تطوان
3.299	3.461	1.008	1.057	الوسط الشمالي
1.180	987	295	270	الحسيمة
19	—	95	—	بولمان
863	1.416	74	20	فاس
301	—	—	100	تاوانات
936	1.058	544	667	نازة
2.309	5.176	4.358	3.686	الشرق
1.735	3.660	2.377	1.676	بيكيك
—	100	923	930	الناصور
574	1.416	1.058	1.080	وحدة
2.693	2.567	2.989	2.091	الوسط الجنوبي
12	—	79	126	الرشيدية
376	607	768	743	خنيفرة
600	813	421	421	مكناس
1.705	1.147	1.721	801	يغرن
15.946	27.150	20.360	17.564	المجموع

(1) يتعلق الأمر بالمساحات المشجرة في 31 مارس من كل سنة. ولا يتضمن التشجير المستعمل أو المحروق ... والذي عرف سنة نمو صليبة بعد سنتين
المصدر: إدارة المياه والغابات والحفاظة على التربة

3 - 19 المساحة المشجرة حسب الأقاليم وأنواع الأشجار الطبيعية

أركان	عفصية	بلوط الفلين	بلوط أخضر	أرز	
672.800	132.000	—	81.900	—	الجوب
534.100	115.400	—	81.900	—	أكادير
—	—	—	—	—	بوجدور
3.100	1.700	—	—	—	كلميم
—	—	—	—	—	العيون
—	—	—	—	—	ورزازات
—	—	—	—	—	وادي الذهب
—	—	—	—	—	سمارة
—	3.400	—	—	—	طاطا
135.600	11.500	—	—	—	تيزنتيت
155.500	135.100	300	198.700	—	تانسيفت
136.500	97.200	—	6.400	—	الصويرة
11.000	37.900	300	192.300	—	مراكش
8.000	—	—	—	—	أسفي
—	47.500	24.000	268.600	900	الوسط
—	28.700	—	155.200	—	أزيلال
—	6.300	—	110.500	900	بني ملال
—	10.300	22.700	—	—	ابن سليمان
—	100	800	500	—	حريكة
—	2.100	500	2.400	—	سطات
—	53.900	277.900	27.500	3.700	الشمال الغربي
—	2.000	28.700	300	3.600	شفشاون
—	—	66.900	—	—	القنيطرة - سيدي قاسم
—	50.300	115.300	27.200	—	الخميسات
—	1.200	22.800	—	—	الرباط
—	—	—	—	—	طنجة
—	400	44.200	—	100	تطوان - العرائش
—	87.600	26.600	310.600	36.300	الوسط الشمالي
—	—	8.700	400	11.500	الحسيمة
—	5.100	—	92.700	6.000	بومال
—	21.600	—	57.100	3.900	فاس
—	100	5.900	6.600	—	تاوانات
—	60.800	12.000	153.800	14.900	تازة
—	134.200	1.000	165.600	—	الشرق
—	—	—	16.000	—	فيكيك
—	100	1.000	1.100	—	الناضور
—	134.100	—	148.500	—	وحدة
—	17.600	18.400	311.200	90.900	الوسط الجنوبي
—	—	—	4.100	—	الرشيدية
—	—	—	42.700	36.700	يفرن
—	14.500	17.100	247.600	54.200	خنيفرة
—	3.100	1.300	16.800	—	مكناس
828.300	607.900	348.200	1.364.100	131.800	المجموع

سنة 1995

بالمكناار

الصنوبر	العرعار	الحلفاء	مختلفات	الجموع
260	67.700	38.000	1.136.200	2.128.860
260	26.900	—	17.100	775.660
—	—	—	3.000	3.000
—	—	—	—	4.800
—	—	—	3.000	3.000
—	—	—	27.800	103.200
—	37.400	38.000	1.000.000	1.000.000
—	—	—	5.000	5.000
—	—	—	45.600	52.400
—	3.400	—	34.700	181.800
4.700	51.900	—	108.300	654.500
—	6.200	—	28.300	274.600
4.700	45.700	—	80.000	371.900
—	—	—	—	8.000
41.100	106.600	—	193.700	682.400
38.200	100.000	—	66.300	388.400
2.900	6.600	—	19.400	146.600
—	—	—	18.800	51.800
—	—	—	81.000	82.400
—	—	—	8.200	13.200
6.900	300	—	396.400	766.600
6.800	—	—	117.700	159.100
—	300	—	5.800	73.000
—	—	—	103.300	296.100
—	—	—	1.500	25.500
—	—	—	8.600	8.600
100	—	—	159.500	204.300
35.300	10.500	680.100	198.500	1.385.500
600	—	4.100	70.100	95.400
—	2.000	520.000	9.500	635.300
2.000	6.400	700	20.500	112.200
—	—	—	23.800	36.400
32.700	2.100	155.300	74.600	506.200
6.800	37.000	2.281.000	19.800	2.645.400
—	37.000	1.590.000	—	1.643.000
1.800	—	53.000	12.700	69.700
5.000	—	638.000	7.100	932.700
100	52.100	156.600	59.400	706.300
—	37.600	12.000	—	53.700
100	1.500	—	12.200	93.200
—	13.000	144.600	27.900	518.900
—	—	—	19.300	40.500
95.160	326.100	3.155.700	2.112.300	8.969.560

مجموع إعادة التشجير المؤقت	الغابات الطبيعية	إعادة التشجير الناجحة إلى غاية موسم 94 - 93	
95 - 94	م 95 - 94	94 - 93	
17.067	(1) 2.128.860	16.612	الجنوب
13.960	775.660	13.681	أكادير
887	4.800	862	كلمم
1.348	103.000	1.334	ورزازات
153	52.400	63	طاطا
595	181.800	595	تيزنيت
90	3.000	69	العيون
21	—	—	طانطان
13	1.000.000	8	الداخلة
41.921	654.500	41.335	تانسيفت
2.946	—	2.946	قلعة السراغنة
12.837	274.600	12.837	الصويرة
12.033	371.900	11.447	براكنش
14.105	8.000	14.105	أسفي
64.846	682.400	63.983	الوسط
3.046	—	3.046	الدار البيضاء
6.641	388.400	6.041	أزيلال
3.798	146.600	3.798	بني ملال
7.662	51.800	7.662	ابن سليمان
26.301	—	26.061	الجديدة
9.719	82.400	9.719	خريبكة
7.679	13.200	7.656	سطات
218.066	766.600	212.325	الشمال الغربي
20.306	159.100	19.981	شفشاون
88.609	73.000	85.533	القنيطرة
7.597	—	7.171	سيدي قاسم
55.676	296.100	54.171	الحخمسات
8.191	25.500	8.191	الرباط - سلا
10.239	8.600	9.889	طنجة
(2) 27.448	204.300	(2) 27.389	تطوان
61.258	1.385.500	57.959	الوسط الشمالي
19.228	95.400	18.048	الحسيمة
750	635.300	731	بولمان
6.620	112.200	5.757	فاس
10.345	36.400	10.044	تاونات
24.315	506.200	23.379	تازة
72.284	2.645.400	69.975	الشرق
11.359	1.643.000	9.624	فكيك
25.626	69.700	25.626	الناضور
35.299	932.700	34.725	وجدة
31.022	706.300	28.329	الوسط الجنوبي
602	53.700	590	الرشيدية
10.678	518.900	10.302	خنيفرة
11.651	40.500	11.051	مكناس
8.091	93.200	6.386	يفرن
506.464	8.969.560	490.518	المجموع

(1) يشمل بوجدور وادي الذهب والسمارة

(2) يشمل العرائش

المصدر : إدارة المياه والغابات

الغابات

3 - 21 استغلال الغابات (1)

1995	1994	1993	1992	1991	الوحدة	الانتاج
232	192	79	153	217	1000 متر مكعب	الحشب المعد للاستعمال
344	459	172	451	592	1000 متر مكعب	حشب صناعي
909	863	727	745	1.080	1000 السنتار	حشب التدفئة
32	98	90	99	112	///	فلين لاعادة الانتاج
12	64	34	33	71	///	فلين فحل

1995	1994	1993	1992	1991	الصادرات الكمية (بالطن)
397	—	1.801	76	36	الحشب المعد للاستعمال (2)
18.622	15.509	19.433	11.974	9.067	الحشب الصناعي (3)
1.0661	14.785	12.140	8.957	7.905	الفلين
74.183	112.475	62.951	74.220	68.493	عجين الورق
11.373	2.047	6.436	10.527	6.016	آخرون (4)
115.236	144.816	102.761	105.754	91.517	المجموع

القيمة : (بألف درهم)

3.030	—	16.142	679	259	الحشب المعد للاستعمال (2)
249.285	180.303	182.078	210.520	117.404	الحشب الصناعي (3)
95.421	120.888	117.146	127.124	124.666	الفلين
568.813	504.790	477.738	321.091	187.694	عجين الورق
127.926	67.036	—	113.753	70.403	آخرون (4)
1.044.475	873.017	793.104	773.167	500.426	المجموع

السنار : 500 كلفغ تقريبا

(1) مبيعات إدارة المياه والغابات

(2) يتضمن الحشب المعد للاستعمال الخام والشحور 44.03 إلى 44.80 من النظام التوافقي

(3) يتضمن الحشب المسحوق والحشب الصناعي والنصف المصنع وحشب التجارة فصل 44.9 إلى 44.21 من النظام التوافقي

(4) آخرون : الفصل 48 من النظام التوافقي (الورق والورق المقوى - عجين السلولوز ومصنوعات)

المصدر : إدارة المياه والغابات

الصيد البحري

3 - 22 أسطول الصيد الساحلي

1995	1994	1993	1992	1991	
					عدد السفن
406	412	410	382	408	سفن السردين ذات شبك دائري
346	340	334	332	314	سفن ذات شبك دائري وجيابة (جرار)
158	154	150	183	149	سفن ذات شبك دائري وصنورية
414	414	404	382	378	سفن جيابة (جرار)
95	97	96	102	89	سفن جيابة (جرار) وصنورية
1.087	1.101	1.081	1.036	1.045	سفن صنورية
22	22	22	20	20	سفن طحلبية
24	25	24	22	22	سفن (مزارب)
45	44	43	62	37	آخرون
2.597	2.609	2.564	2.521	2.462	المجموع
					الحمولة (بالبرميل)
17.179	17.061	16.858	16.776	16.640	سفن السردين ذات شبك دائري
16.645	16.006	15.557	15.662	15.126	سفن ذات شبك دائري وجيابة (جرار)
3.030	2.720	2.538	2.485	2.280	سفن ذات شبك دائري وصنورية
21.525	21.581	20.962	20.388	19.530	سفن جيابة (جرار)
4.235	4.423	4.363	4.305	3.913	سفن جيابة (جرار) وصنورية
8.539	8.819	8.778	8.777	8.616	سفن صنورية
507	507	506	449	450	سفن طحلبية
182	582	575	575	763	سفن (مزارب)
2.641	2.022	2.011	2.043	1.974	آخرون
74.483	73.721	72.148	71.460	69.292	المجموع

3 - 23 أسطول الصيد في أعالي البحار

1995	1994	1993	1992	1991	
					عدد السفن
419	415	418	420	408	سفن صيد الأربيان بالجيابة المجدد
6	6	6	6	6	سفن ذات شبك دائرية لصيد التين المجددة
25	25	25	25	25	سفن الصيد بالجيابة الثلجة
4	13	13	13	13	سفن أخرى
454	459	462	464	452	المجموع
					الحمولة (بالبرميل)
138.656	139.284	139.921	140.488	137.921	سفن صيد الأربيان بالجيابة المجدد
4.602	4.602	4.602	4.602	4.602	سفن ذات شبك دائرية لصيد التين المجددة
4.776	4.776	4.776	4.776	4.776	سفن صيد بالجيابة الثلجة
2.582	3.118	3.118	3.118	3.118	سفن أخرى
150.616	151.780	152.417	152.984	150.417	المجموع

الصيد البحري

3 - 24 الصيد البحري الوطني

الكمية : الطن

القيمة : بألف درهم

1995	1994	1993	1992	1991	
728.721	608.939	474.972	414.202	442.931	ك الصيد الساحلي
1.660.671	1.478.460	1.345.581	1.420.263	1.334.860	ق
71.262	61.369	57.673	63.351	59.362	ك السمك العمقي (الأبيض)
818.742	792.189	737.316	772.760	745.174	ق
657.459	547.570	417.299	350.851	383.569	ك السمك السطحي (الأزرق)
841.929	686.271	608.265	647.503	589.686	ق
113.765	134.600	144.805	131.500	147.838	ك الصيد في أعالي البحار
3.842.000	3.252.000	3.096.000	2.630.590	2.722.415	ق
94.217	89.500	98.298	88.350	102.695	ك الرخويات والسمك الأبيض
3.422.000	2.810.000	2.732.000	2.256.349	2.404.998	ق
9.048	32.700	36.782	34.000	38.249	ك السمك السطحي (الأزرق)
54.000	91.000	68.000	51.000	59.000	ق
5.610	5.900	4.025	3.184	2.812	ك الأريبان
282.000	243.000	200.000	191.279	167.960	ق
4.890	6.500	5.700	5.966	4.082	ك السمك المبرد
84.000	108.000	96.000	131.962	90.457	ق
9.562	7.147	8.519	9.234	9.313	ك منتوجات أخرى
195.000	181.000	160.000	124.504	166.412	ق
1.372	1.363	1.007	591	560	ك تربية الأحياء المائية
92.000	96.000	75.000	49.584	26.437	ق
7.858	5.357	7.108	7.783	7.489	ك الطحالب
84.000	58.000	64.000	51.585	87.295	ق
4	5	4	7	7	ك المرجان
5.000	6.000	4.000	7.360	10.680	ق
328	422	400	853	1.257	ق المضرة(ر)
14.000	21.000	17.000	15.975	42.000	ق
852.048	750.686	628.296	554.936	600.082	ك مجموع الصيد الوطني
5.697.671	4.911.460	4.601.581	4.175.357	4.223.687	ق

(1) شباك قارة لصيد التين
المصدر : وزارة الصيد البحري والملاحة التجارية

الصيد البحري

3 - 25 تطور الصيد الأطلنטיكي

1995 -	1994 -	1993	1992	1991	إنتاج الصيد الساحلي
691.728	577.513	445.886	377.711	413.801	الوزن بالطن
1.456.782	1.279.587	1.172.749	1.211.606	1.152.939	القيمة بألف درهم
الصيد حسب الصنف بالطن					
629.147	522.866	393.083	318.764	359.165	السمك السطحي
556.152	447.947	335.193	264.352	313.578	السردين
28.351	38.215	16.970	14.252	10.985	الأسقميري
10.489	7.516	10.353	16.654	19.124	الأنشوبة
23.130	23.717	24.881	17.987	11.433	الشرن
5.554	1.934	1.951	1.974	1.877	النس
5.471	3.537	3.735	3.545	2.168	مختلفات
47.560	40.659	40.531	46.716	42.101	السمك الأبيض
2.083	1.795	1.926	1.907	2.281	كبيلة
85	118	121	255	128	الزريقة
2.002	1.798	1.765	1.540	1.465	الروبيو
6.037	5.090	3.735	5.799	5.986	النازلي
904	1.381	926	1.469	1.745	القرب
8.319	8.108	7.994	7.561	4.268	الباجو
1.451	1.342	1.152	1.106	857	سمك موسى (الصول)
26.679	21.027	22.912	27.079	25.371	مختلفات
11.613	10.518	9.554	9.751	9.435	الرخويات
3.408	3.468	2.718	2.480	3.100	القشريات
استعمال منتجات الصيد					
151.440	158.384	146.695	147.055	121.543	الاستهلاك
149.231	100.584	95.580	100.399	119.280	التصدير
388.865	315.240	201.563	119.454	160.552	فضلات السمك
2.192	3.305	1.873	9.298	12.426	التلحيع

الصيد البحري

3 - 26 تطور الصيد المتوسطي

1995	1994	1993	1992	1991	انتاج الصيد الساحلي
36.993	31.426	29.087	36.491	29.130	الورن (بالطن)
203.888	198.873	172.832	208.658	181.921	القيمة (بألف درهم)
الصيد حسب الصنف بالطن					
28.311	25.135	24.216	32.087	24.404	السماك السطحي
14.762	15.731	17.478	23.890	18.822	السردين
1.756	980	1.341	1.663	171	الاستميري
691	379	93	404	455	الأنشوبة
7.344	5.073	3.916	3.631	3.304	الشرن
751	1.713	478	1.497	1.118	السن
3.007	1.259	910	1.002	534	مختلفات
8.093	5.898	4.438	3.878	4.200	السماك الأبيض
5	2	—	3	3	كبيلة
53	9	31	37	14	الزريقة
9	24	36	37	27	الروبيو
95	77	67	106	68	النازلي
—	3	—	—	—	القرب
1.335	1.130	83	64	58	الباجو
94	65	63	51	55	سمك موسى (الصول)
6.502	4.588	4.158	3.580	3.975	مختلفات
375	290	312	324	269	الرخويات
214	103	120	178	224	القشريات
—	—	1	24	33	الأصداف
استعمال منتجات الصيد					
36.907	31.318	29.070	35.969	28.817	الاستهلاك
86	108	17	523	272	التصدير

الصيد البحري

3 - 27 منتوجات الصيد البحري الساحلي حسب المناطق البحرية والصنف

القشريات	الرخويات	السّمك الأبيض					الوزن (بالطن)
		المجموع	مخلفات	الباجو	دوغد	الميران	
4.101	585	14.315	8.826	3.651	33	1.805	أكادير
1.292	—	672	544	98	5	25	طانطان
32	69	1.520	1.346	64	—	110	الصويرة
627	129	3.476	2.801	463	—	212	أسفي
284	—	269	245	1	—	23	الجديدة
1.683	1.866	14.563	9.209	2.935	8	2.411	الدار البيضاء
11	2	137	95	1	—	41	المحمدية
6	4	102	74	5	3	20	الرباط
110	113	1.039	952	2	1	84	القنيطرة
40	511	1.229	354	91	1	783	العرائش
86	88	1.631	574	578	—	479	طنجة
17	3	1.429	980	442	7	—	الحسيمة
236	210	4.917	4.159	623	45	90	الناضور
3.463	42	10.353	9.569	699	35	50	مناطق أخرى
1.988	3.622	55.652	39.728	9.653	138	6.133	المجموع
القيمة (بألف درهم)							
3.810	12.950	127.683	78.237	20.887	1.437	27.122	أكادير
8.886	—	9.325	4.953	3.767	344	261	طانطان
650	3.246	18.201	13.587	2.077	—	2.537	الصويرة
2.861	2.079	46.593	37.529	4.877	—	4.187	أسفي
8.253	—	2.914	2.307	70	—	537	الجديدة
4.486	45.528	112.020	61.772	14.894	446	34.908	الدار البيضاء
234	72	2.331	1.317	46	—	968	المحمدية
234	162	3.756	2.691	250	200	615	الرباط
2.059	2.430	8.248	6.203	55	59	1.931	القنيطرة
916	3.609	13.065	2.951	1.115	420	8.579	العرائش
1.272	1.594	15.754	4.117	4.799	—	6.838	طنجة
515	175	13.929	7.882	5.877	170	—	الحسيمة
3.638	8.929	48.498	38.624	6.913	478	2.483	الناضور
0.157	793	66.887	54.764	10.044	1.213	866	مناطق أخرى
47.971	81.567	489.204	316.934	75.671	4.767	91.832	المجموع

• سنة 1995

مجموع منتجات الصيد	المجموع	مخلفات	السمك الصناعي			الأسقمري	الأنشوبة
			التن	السردين	الشرن		
68.386	49.385	308	499	17.814	5.855	23.589	1.320
293.072	291.108	64	48	288.104	75	34	2.780
4.635	3.014	92	54	374	2.284	96	114
12.129	7.897	242	3.615	1.192	1.619	1.075	154
6.559	6.006	6	68	4.044	504	526	851
36.258	18.146	4.664	93	5.299	6.052	362	1.670
662	512	—	101	239	119	11	42
284	172	8	16	140	—	—	8
2.940	1.678	16	19	810	247	302	284
12.443	10.663	—	31	5.691	4.335	464	142
6.799	4.994	22	343	1.641	1.954	969	62
11.440	9.991	238	186	8.123	765	429	250
15.060	9.697	1.614	344	3.160	4.281	23	275
258.054	244.196	1.204	888	234.283	2.385	2.226	3.210
728.721	657.459	8.478	6.305	570.914	30.475	30.106	11.181
383.232	148.789	822	2.090	51.112	15.902	24.675	54.188
247.129	208.918	215	280	193.274	200	39	14.910
29.976	7.879	473	150	627	6.162	49	418
85.487	23.954	685	14.752	1.873	4.746	1.366	532
27.003	15.836	24	686	9.039	1.254	793	4.040
243.388	61.354	11.860	921	18.916	18.190	436	11.031
4.074	1.437	—	334	527	361	32	183
5.624	1.472	80	473	839	—	—	80
23.257	10.520	48	232	5.057	1.131	1.121	2.939
41.168	23.578	—	851	10.565	9.692	1.112	1.358
48.367	29.747	34	12.739	6.287	7.737	2.405	542
61.659	47.040	645	2.751	34.913	5.731	1.008	1.992
101.468	40.403	2.112	12.002	9.226	14.963	54	2.040
358.839	221.002	1.557	5.559	182.996	9.025	4.298	17.567
1.660.671	841.929	18.555	53.820	525.251	95.094	37.388	111.821

الصيد البحري

3 - 28 استعمال منتجات الصيد البحري الساحلي (حسب الموانئ)

بالطن

المجموع العام	المجموع	التسليم للمعامل		التصدير	الاستهلاك	
		فضلات السمك	الطيح			
سنة 1993						
62.069	32.735	13.639	318	18.778	29.334	أكادير
168.817	160.279	134.428	1.478	24.373	8.538	طنانطان
12.621	6.502	744	—	5.758	6.119	الصويرة
28.899	20.188	195	77	19.916	8.711	أسفي
8.289	889	—	—	889	7.400	الجديدة
36.742	—	—	—	—	36.742	الدار البيضاء
865	—	—	—	—	865	المحمدية
373	—	—	—	—	373	الرباط
2.271	—	—	—	—	2.271	القنيطرة
12.888	—	—	—	—	12.888	المراش
7.071	—	—	—	—	7.071	طنجة
10.826	17	—	—	17	10.809	الحسيمة
8.203	—	—	—	—	8.203	الناضور
114.864	78.423	52.557	—	25.866	36.441	مناطق أخرى
474.798	299.033	201.563	1.873	95.597	175.765	المجموع
سنة 1994						
77.351	48.380	25.228	1.812	21.340	28.971	أكادير
283.217	273.155	225.251	1.479	46.425	10.062	طنانطان
14.652	7.437	1.331	—	6.106	7.215	الصويرة
13.983	7.596	455	14	7.127	6.387	أسفي
6.257	79	—	—	79	6.178	الجديدة
34.151	—	—	—	—	34.151	الدار البيضاء
1.477	—	—	—	—	1.477	المحمدية
188	—	—	—	—	188	الرباط
2.883	—	—	—	—	2.883	القنيطرة
8.638	—	—	—	—	8.638	المراش
6.962	—	—	—	—	6.962	طنجة
12.269	108	—	—	108	12.161	الحسيمة
9.261	—	—	—	—	9.261	الناضور
137.648	82.482	62.975	—	19.507	55.166	مناطق أخرى
608.937	419.237	315.240	3.305	100.692	189.700	المجموع
سنة 1995						
68.386	40.737	21.474	1.424	17.839	27.649	أكادير
293.072	278.947	244.921	758	33.268	14.125	طنانطان
4.635	276	83	—	193	4.359	الصويرة
12.129	2.917	188	11	2.718	9.212	أسفي
6.559	—	—	—	—	6.559	الجديدة
36.258	—	—	—	—	36.258	الدار البيضاء
662	—	—	—	—	662	المحمدية
284	—	—	—	—	284	الرباط
2.940	—	—	—	—	2.940	القنيطرة
12.443	—	—	—	—	12.443	المراش
6.799	—	—	—	—	6.799	طنجة
11.440	86	—	—	86	11.354	الحسيمة
15.060	—	—	—	—	15.060	الناضور
258.054	217.411	122.199	—	95.213	40.643	مناطق أخرى
728.721	540.374	388.865	2.192	149.317	188.347	المجموع

الصيد البحري

3 - 29 صادرات منتوجات الصيد البحري

1995	1994	1993	1992	1991	الوزن بالطن
1.006	961	883	652	945	أغرة (1)
790	926	332	413	559	طحالب
68.028	59.381	56.284	55.097	57.343	مصبرات
4	6	6	10	7	مرجان
18.990	2.969	—	3.890	7.253	دقيق السمك
9.871	705	515	1.933	3.684	زيت السمك
111.311	112.051	108.674	94.264	97.247	صدف - محار - رخويات
28.943	32.034	32.197	32.842	51.893	سلك طري مجمد
238.943	209.033	198.841	189.101	218.931	مجموع
القيمة بألف درهم					
152.296	143.636	112.801	100.681	109.915	أغرة (1)
11.918	11.990	4.898	4.857	7.950	طحالب
1.541.788	1.439.840	1.353.891	1.360.388	1.347.084	مصبرات
4.772	5.709	5.752	10.522	8.683	مرجان
80.177	8.810	—	16.906	22.367	دقيق السمك
34.776	1.897	1.629	6.013	9.334	زيت السمك
4.309.862	3.520.621	2.923.881	2.500.689	2.729.447	صدف - محار - رخويات
762.560	741.951	738.222	870.643	1.205.106	سلك طري مجمد
6.898.149	5.874.454	5.141.074	4.870.699	5.439.886	مجموع

أغرة (1) : مادة هلامية تستخلص من الطحالب البحرية

المصدر : مكتب الصرف

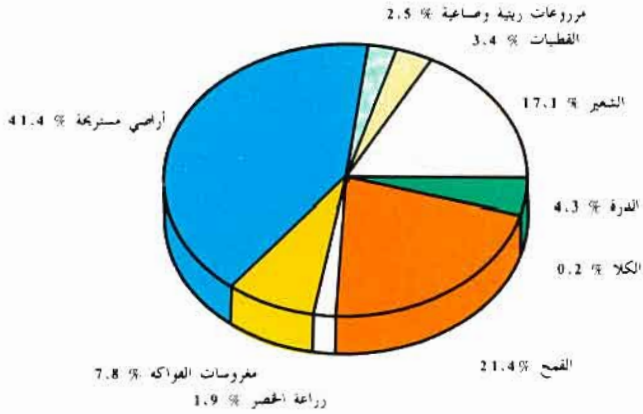


المساحة القابلة

للزراعة

(موسم)

(95 / 94)

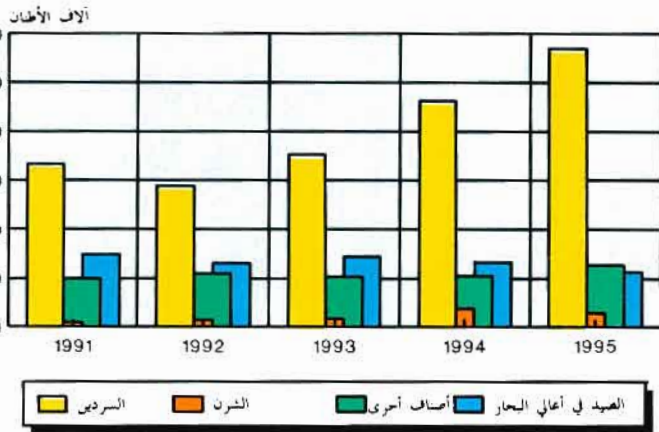


الصيد

البحري

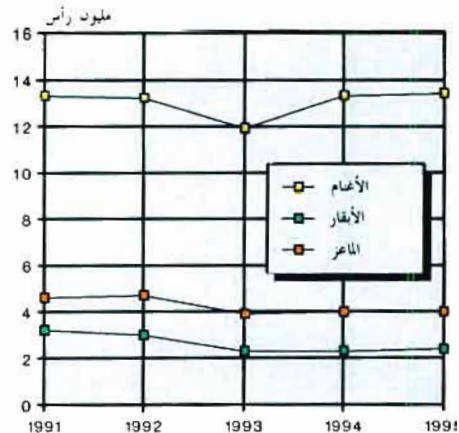
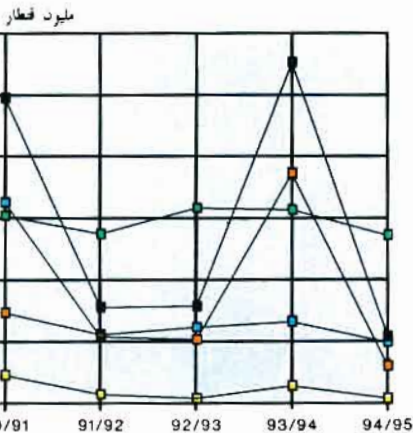
(الساحلي)

وأعالي البحار)



المنتجات الفلاحية


أعداد رؤوس الماشية





الفصل الرابع

المعادن



المعادن

يكتسي هذا القطاع طابعا حيويا في تنشيط الاقتصاد الوطني حيث أنه يشغل مايفوق عن 47.000 عامل وتقني ويمثل ما يقرب 30 % من قيمة الصادرات .

يتم تجميع المعطيات حول هذا القطاع لدى وزارة الطاقة والمعادن (مديرية المعادن) والمكتب الشريف للفوسفات فيما يخص إنتاج ومعالجة المعادن ، أما معطيات صادرات المعادن يتم استخلاصها من تقارير مكتب الصرف .

منذ القدم عرف نشاط الاستغلال المنجمي إقبالا كبيرا من طرف الحرفيين والمستغلين المغاربة ، وقد انتشرت من المغرب إلى أوروبا عبر إسبانيا وجنوب فرنسا عدة تقنيات مغربية بهذا المجال مثل تعدين النحاس وإنتاج الفولاذ .

ومع بداية القرن الحالي تم استكشاف جل المناجم المستغلة حاليا للفوسفات والرصاص والزنك والحديد والمنغنيز ...

فيما يخص الفوسفات يتوفر المغرب حاليا على 3 / 4 من الاحتياطات المعروفة في العالم الشيء الذي يجعل منه أول المصدرين وثالث المنتجين على الصعيد العالمي .

تستغل مناجم الفوسفات من طرف الدولة بواسطة المكتب الشريف للفوسفات (م . ش . ف) الذي تأسس سنة 1920 ، ويتم استخراج الفوسفات في ظروف تقنية غير معقدة نظرا لوجود طبقات سطحية بالإضافة إلى محتواها العالي لهذه المادة .

بالنسبة للمعادن الأخرى ، تمارس الدولة نشاطها بواسطة مكتب الأبحاث والمساهمات المعدنية (م . ب . م . م .) باتفاق مع شركات وطنية وأجنبية . والذي تم تأسيسه في 15 دجنبر 1928 من أجل تعبئة وتنشيط وتقييم الموارد المعدنية بالبلاد باستثناء المواد النفطية والفوسفات . ومن مهامه أيضا القيام بجميع عمليات التسويق والتصنيع والتمويل في إطار اختصاصاته .

وتوجد علاوة على ذلك مناجم صغيرة متعددة تستغل بشكل تقليدي من طرف الخواص الحرفيين وخاصة فيما يتعلق بمعادن الرصاص والزنك والبارتين الموجودة بكثرة في منطقتي تافاللت وشرق الأطلس الكبير . وقد تأسست سنة 1960- شركة للشراء وتنمية مناطق تافاللت وفيكيك (كاداتاف) من أجل التأطير والتجهيز والتدعيم التقني والمهني لهذه الاستغلالات التقليدية .

أهم المناطق المنجمية هي :

- الساحل الاطلسي ، على بعد 60 حتى 120 كلم وسط المغرب حيث يوجد الفوسفات والرصاص والفليورين والانتيموان .

- الأطلس الصغير فيما يخص معادن النحاس والمنغنيز والمعادن النفيسة (فضة وذهب) والمعادن الاستراتيجية (كوبالط وتيتان وإتان والافرام ..)

- الأطلس الكبير الذي يتوفر على الرصاص والزنك والنحاس والمنغنيز والحديد والبارتين .

- الريف حيث توجد مناجم الحديد والزنك والانتيموان والمعادن الاستراتيجية .

- المغرب الشرقي الذي يتوفر على الرصاص والزنك والفحم .

فيما يتعلق بالتقييم المعدني فإن المغرب يمارس نشاطه في هذا المجال منذ سنة 1965 ، وقد أنشئت وحدات صناعية تحويلية أهمها :

- (1) المركب الكيماوي (مغرب كيماويات I و II) الذي يعالج جزءا من الفوسفات المستخرج من اليوسفية ، وتبلغ طاقته الانتاجية السنوية حاليا 360.000 طن من الحامض الفوسفوري .
- (2) مركب المغرب فوسفور الذي يتكون من وحدتين أنشئت الأولى سنة 1976 . وتبلغ طاقتها الانتاجية سنويا 495.000 طن من الحامض الفوسفوري . أما الوحدة الثانية فقد شرعت سنة 1981 في معالجة جزء من فوسفات بنكرير بطاقة إنتاجية سنوية تبلغ 495.000 طن .
- (3) المركب الكيماوي المتكون من الوحدتين III و IV أنشأ سنة 1986 وتبلغ طاقته الانتاجية 1.320.000 طن من الحامض الفوسفوري .
- (4) معمل وادي الحيمر بوجدة لصهر الرصاص ، وتقدر طاقته السنوية ب 80.000 طن من الرصاص المركز .

4 - 1 تعريف المناجم المعدنية وأهم المستغلين

الهيئة المستغلة	المادة	الموقع	الاقليم
- المكتب الشريف للفوسفات (م.ش.ف) الشركات المعدنية	الفوسفات		خريبكة - البوسفة بن جبر - بوكراع
- مسيكة الرصاص لوادي الجير - شركة تسمية معادن النحاس الأطلس الصغير (ش.ت.ن.أ.ص) الرصاص - الزنك - النحاس	الفضة - الرصاص - النحاس	وادي الجير	وجدة
- الشركة المنجمية لتيوبست - الشركة المنجمية لعقاسة (ش.م.غ.)	الفضة - الرصاص - الزنك - النحاس	تازناخت	تارودانت
- الشركة المعدنية لجبل عوام - الشركة المعدنية لبوكافر	الفضة - الرصاص - الزنك	تيوبت	ورزازات
- شركة تغنوت تغغمين - الشركة المساهمة للمقاولات المعدنية (ش.م.م.م.)	الحديد - النحاس	بومعدين	الرشيدية
- الشركة المعدنية للتونس - الشركة الشريفة مساهمة الاجتهاد في الشؤون المعدنية	الرصاص - النحاس	حاس امسيرة	وجدة
- شركة استغلال مناجم الريف - شركة مناجم جبل لحديد	الرصاص - الزنك - النحاس	حجار	مراكش
- الشركة المغربية للتعلين - الشركة المغربية للباريت	الرصاص - الزنك	جبل عوام	خنيفرة
- شركة الشمال الافريقي للأبحاث والاستغلال لأركانة - الشركة المعدنية البارتين لأسني	الحديد - النحاس	بلدة	ورزازات
- الشركة المعدنية لأكيمدن - الموارد الطبيعية للأطلس	الكوبالت الفضة	بوغازر	ورزازات
- الشركة الجديدة المتحدة المعدنية للمغرب - الشركة المغربية للجوهرية	الفلبيورين	الخمام	الخميسات
- الشركة المعدنية للتحويل - شركة الملح الحمضية	الزنك	أكرد اتزولت	أزيلال
- الشركة المغربية للملح - شركة الملح الحمضية	المغنيز الكيماوي	يممي	ورزازات
- شركة المغرب - شركة الغاسول ومشتقاته مؤسسات السفيروي	الحديد - بتونيت	وبكسان I و II	الناضور
- الشركة المعدنية لآسني	الحديد	كوبيل	مكناس
- الشركة الجديدة المتحدة المعدنية للمغرب - الشركة المغربية للجوهرية	البارتين	الشماعية	آسفي
- الشركة المعدنية للتحويل - شركة الملح الحمضية	البارتين	اجيل أرحود	آسفي
- الشركة المغربية للملح - شركة المغرب	البارتين	سكساوة	مراكش
- الشركة المعدنية لآسني	البارتين	مطاط	مراكش
- الموارد الطبيعية للأطلس	البارتين	تبخاردين	مراكش الحوز
- الشركة الجديدة المتحدة المعدنية للمغرب - الشركة المغربية للجوهرية	البارتين	...	ورزازات
- الشركة المعدنية للتحويل - شركة الملح الحمضية	الحديد	تلماعت	تارودانت
- الشركة المغربية للملح - شركة المغرب	البارتين
- الشركة الجديدة المتحدة المعدنية للمغرب - الشركة المغربية للجوهرية	البارتين	أفلاو تزوين	تارودانت
- الشركة المعدنية للتحويل - شركة الملح الحمضية	الملح	عين ناكي	ابن سليمان
- الشركة المغربية للملح - شركة المغرب	الملح	بحيرة زما	آسفي
- الشركة المعدنية لآسني	الملح	زلمو	فيكك
- شركة المغرب - شركة الغاسول ومشتقاته مؤسسات السفيروي	الملح	أمرحيرة	مراكش
- الشركة المعدنية لآسني	الغاسول	تمداقلت	بولمان
- الشركة المعدنية لآسني	الفضة	إمير	ورزازات

1995	1994	1993	
105.96	106.03	94.80	المعادن الغير الحديدية
106.10	106.42	95.60	الفوسفات
105.19	101.56	83.37	المعادن الغير الحديدية الأخرى المخصصة للصناعة الكيماوية ...
71.82	56.44	46.80	المعادن الغير الحديدية الأخرى دون معادن المحجرة
108.62	111.52	115.50	المعادن الحديدية
49.96	68.20	80.30	الحديد
110.64	113.01	116.70	المعادن الحديدية الأخرى
106.40	106.93	98.20	المجموع

4 - 3 إنتاج وتسويق الفوسفات

بألف طن

1995	1994	1993	1992	1991	
20.338	18.416	15.833	16.920	16.380	استخراج الفوسفات
2.793	2.845	3.121	3.147	2.772	اليوسفية
12.885	11.773	9.212	10.718	10.668	خريبكة
3.121	2.404	2.218	2.315	2.094	بن كزير
1.539	1.394	1.282	740	846	بوكرع
20.314	20.335 م	18.305	19.145	17.900	الاتاج التجاري
3.134	3.328	3.187	3.351	3.282	اليوسفية
12.736	12.651	11.376	11.933	11.459	خريبكة
3.032	2.894	2.185	2.560	2.009	بن كزير
1.412	1.462	1.557	1.301	1.150	بوكرع
10.766	10.906	9.985	10.562	9.163	المبيعات المحلية
2.837	2.850	2.724	2.829	2.264	اليوسفية
5.168	5.104	5.044	5.139	4.653	خريبكة
2.761	2.952	2.217	2.594	2.246	بن كزير
9.420	9.527	8.398	9.129	9.143	الصادرات
					المخزون في آخر السنة
16.449	16.218	18.270	20.775	23.571	الفوسفات المبلل
968	1.105	1.105	1.150	1.128	الفوسفات الجاف
292	440	440	446	500	الجاف بالمناجم
676	665	665	704	628	الجاف بالموانئ
					عدد المستخدمين
26.468	27.024	29.273	27.919 (2)	27.731 (1)	بالمكتب الشريف للفوسفات
19.709	20.673 (3)	...	21.031	20.940	العمال
541	538	537	المستخدمون
4.713	5.682 (4)	...	4.839	4.814	التقنيون وأعوان الاشراف
867	898	877	الأطر الادارية
638	669	613	563	...	الأطر العليا

(1) إلى غاية شتبر 1991

(2) إلى غاية يونيو 1992

(3) العمال - المستخدمون

(4) التقنيون وأعوان الاشراف - الأطر الادارية

4 - تصدير الفوسفات

الكمية بألف طن

1995	1994	1993	1992	1991	
9.420	9.527	8.398	9.129	9.143	مجموع الصادرات
213	255	264	292	542	فرنسا
1.624	1.857	1.223	1.288	1.404	اسبانيا
514	565	553	918	1.139	ا.ق.ب.ل
830	669	481	496	194	بولونيا
199	186	410	278	260	رومانيا
277	244	—	359	431	هولندا
8	9	12	—	—	المملكة المتحدة
1.363	1.082	436	584	704	المكسيك
201	182	207	203	82	إيطاليا
76	47	119	131	194	اليابان
6	25	60	38	89	البرتغال
87	111	83	101	56	البرازيل
—	—	—	293	272	يوغوسلافيا
353	389	22	258	576	الهند
66	74	171	270	269	ألمانيا
—	7	20	—	6	جمهورية التشيك
71	60	72	97	236	السويد
98	52	69	115	52	تركيا
20	22	67	64	111	النرويج
6	—	—	19	17	الدانمارك
19	20	100	65	207	اليونان
410	398	492	371	364	أنتونيسيا
—	—	249	218	202	الصين
139	—	143	31	95	بلغاريا
2.840	3.273	3.145	2.640	1.641	دول أخرى

4 - 4 تصدير الفوسفات (تابع)

القيمة بمليون درهم

1995	1994	1993	1992	1991	
2.426	2.584	2.416	2.621	3.016	مجموع الصادرات
52	66	75	97	181	فرنسا
432	506	374	382	455	اسبانيا
142	163	163	269	374	ا . ق . ب . ل
179	149	123	134	63	بولونيا
58	57	127	86	96	رومانيا
90	72	—	101	142	هولندا
2	2	4	—	—	المملكة المتحدة
277	236	147	168	225	المكسيك
53	47	15	59	29	إيطاليا
22	15	37	42	71	اليابان
1	6	15	10	26	البرتغال
22	29	23	29	18	البرازيل
—	—	—	90	94	يوغوسلافيا
117	133	70	77	176	الهند
13	21	53	81	94	ألمانيا
—	2	6	—	2	جمهورية التشيك
17	15	21	28	73	السويد
20	11	18	30	15	تركيا
7	84	25	24	47	النرويج
2	—	—	5	5	الدانمارك
6	73	33	19	70	اليونان
135	136	152	114	124	أندونيسيا
—	—	70	57	62	الصين
29	—	37	10	30	بلغاريا
750	761	828	709	544	دول أخرى

4 - 5 معادن الرصاص

ك : الكمية بالطن

ق : القيمة بالآف درهم

1995	1994	1993	1992	1991	
101.631	104.545	114.698	104.955	103.374	كمية الانتاج
72.025	74.472	81.502	77.015	76.516	منها : ش . م . لتوسيت
—	—	5.250	20.000	17.879	ش . م . ج . عوام
—	—	—	578	1.243	ش . ت . ن . أ . ص
27.336	27.111	...	4.839	4.019	ش . م . غ
2.270	2.930	...	2.109	2.180	م . ش . ت
271.825	234.022	143.387	201.941	262.607	قيمة الانتاج
36.905	55.422	32.543	19.024	14.908	ك
110.619	143.548	40.828	55.255	52.181	ق
					منها :
2.600	8.100	5.480	250	—	ك بريطانيا العظمى
6.712	19.735	8.223	194	—	ق
219	5.163	6.000	—	10.500	ك اسبانيا
1.323	12.974	6.143	—	32.204	ق
4.026	2.520	6	5	10	ك فرنسا
11.807	4.667	99	84	51	ق
38	2.500	1.500	10.550	3.723	ك ا . ق . ب . ل
61	6.433	1.058	33.420	14.142	ق
—	7.700	2.550	4.850	—	ك ألمانيا
—	18.319	6.157	9.606	—	ق
—	—	—	2.500	—	ك اليابان
—	—	—	4.994	—	ق
5.628	7.507	2.536	30	50	ك الهند
18.842	23.748	3.713	256	481	ق
152	242	315	430	387	ك العربية السعودية
805	2.222	2.459	2.925	2.735	ق
175	369	257	309	102	ك الباكستان
1.411	2.916	2.269	2.666	1.019	ق
64.855	67.372	85.068	81.359	66.573	ك المبيعات المحلية
166.811	162.900	106.337	167.500	185.032	ق

4 - 6 الزنك والفضة

ك : الكمية بالطن
ق : القيمة بألف درهم

الزنك	1991	1992	م 1993	1994	1995
كمية الانتاج	51.491	42.381	125.748	150.201	152.850
منها : ش . م . ج . عوام	3.343	3.861	1.050	—	—
م . ش . ت	7.381	7.343	4.700	1.013	4.050
ش . م . غ	17.183	22.066	119.584	146.200	148.800
قيمة الانتاج	105.040	90.931	165.478	285.726	284.549
الصادرات	ك 36.082	33.425	111.780	151.161	171.466
ق 84.617	77.998	215.821	337.308	377.309	
منها :					
فرنسا	ك 3.350	6.847	23.400	43.200	52.700
ق 9.548	16.061	43.793	96.169	118.247	
أ . ق . ب . ل	ك 12.532	6.878	1.500	14.220	8.500
ق 20.966	11.948	2.892	29.272	17.649	
ك —	—	6.150	5.915	11.600	
ق —	—	12.113	15.367	28.199	

الفضة (بالكلغ)	1991	1992	م 1993	1994	1995
كمية الانتاج	205.626	151.414	236.253	259.124	204.372
منها : ش . م . إيمير	159.951	103.301	202.319	233.765	180.156
م . و . جيمير (زليجة)(1)	45.675	42.248	33.934	24.089	22.368
الصادرات	ك 199.542	143.848	194.196	72.497	...
ق 197.253	120.773	179.436	260.102	315.986	
منها :					
فرنسا	ك 137.867	100.134	143.488	42.322	...
ق 141.046	90.897	138.198	149.474	83.182	
ك 41.002	17.445	15.543	30.175	...	
ق 36.127	15.592	16.180	85.711	173.470	
ك 1.156	833	226	780	542	
ق 1.519	1.079	327	1.400	1.116	

(1) الفضة الحاملة المستخرجة من معدن الرصاص (زليجة).
المصدر : وزارة الطاقة والمعادن (مديرية المعادن)
مكتب الصرف بالنسبة للصادرات

4 - 7 معدن النحاس

ك : الكمية بالطن
ق : القيمة بألف درهم

1995	1994	1993 م	1992	1991	
29.578	36.010	35.706	34.297	38.952	كمية الانتاج
15.068	22.932	25.972	26.427	30.731	ش . م . بوكافر
...	5.653	5.882	ش . ن . أ . ص
...	—	—	—	1.017	ش . ت . م . ص
14.160	13.078	9.731	1.740	1.271	ش . م . غ
74.914	196.702	119.553	176.360	199.306	قيمة الانتاج
40.080	41.831	44.342	45.867	43.295	ك الصادرات
266.946	247.363	201.640	256.815	234.673	ق
					منها :
1.020	2.808	9.062	9.268	11.095	ك ألمانيا
11.230	32.293	54.358	57.744	67.941	ق
30.160	31.190	24.430	34.499	30.800	ك إسبانيا
189.908	160.767	100.653	188.520	154.631	ق
2.900	1.553	300	—	—	ك إ . ق . ب . ل
31.294	17.472	2.993	—	—	ق
1.071	1.352	954	—	—	ك المبيعات المحلية
15.942	12.154	8.174	—	—	ق

المعادن

4 - 8 معدن الحديد

ك : الكمية بالطن
ق : القيمة بألف درهم

1995 *	1994	1993 م	1992	1991	
39.689	65.233	66.318	84.679	98.676	كمية الانتاج
21.947	55.082	50.899	59.688	76.541	منها : ش . ل . م . الربيف
4.200	13.552	12.268	20.080	11.347	قيمة الانتاج
28.422	32.260	50.358	58.523	67.428	الصادرات
7.983	10.826	25.383	25.608	29.449	ك ق
					منها :
—	—	5.298	—	42	ك اسبانيا
—	—	12.028	—	78	ق
1.531	2.761	1.930	1.249	1.565	ك فرنسا
3.993	5.658	3.718	2.383	2.777	ق
23.299	24.000	35.713	36.100	38.500	ك تونس
3.114	3.702	6.713	5.105	6.206	ق
—	—	—	7.204	6.350	ك يوغوسلافيا
—	—	—	14.405	14.059	ق
28.229	15.004	28.804	41.133	43.985	ك المبيعات المحلية
3.981	1.943	2.686	5.603	5.450	ق

4 - 9 المنغيز الكيماوي

ك : الكمية بالطن
ق : القيمة بألف درهم

1995	1994	1993	1992	1991	
28.415	31.452	42.585	1,49.120	59.255	كمية الانتاج
51.176	52.464	48.605	81.970	96.065	قيمة الانتاج
27.872	30.767	35.129	39.821	44.108	الصادرات ك
60.909	62.535	77.206	80.082	85.795	ق
متبا :					
11.608	17.437	20.555	19.049	23.743	فرنسا ك
24.870	33.666	39.492	33.704	39.827	ق
2.101	775	1.925	1.600	1.840	ألمانيا ك
12.307	4.147	9.812	7.014	8.137	ق
70	105	70	115	53	الولايات المتحدة الأمريكية ك
178	285	197	287	139	ق
6.561	2.425	3.750	10.074	7.950	ك اسبانيا
13.311	5.024	7.418	22.056	17.554	ق
2.000	6.930	5.630	6.021	5.300	ك ايطاليا
4.594	15.968	16.677	14.773	12.611	ق
5.490	3.095	3.102	2.742	4.515	ك بريطانيا
5.526	3.444	3.345	1.616	4.429	ق
23	36	217	301	203	ك المبيعات المحلية
81	92	652	906	522	ق

(1) يشمل 720 طنا من تهرين .
المصدر : وزارة الطاقة والمعادن (مديرية المعادن)
مكتب الصرف بالنسبة للصادرات

ك : الكمية بالطن
ق : القيمة بألف درهم

1995	1994	1993	1992	1991	
105.800	85.000	70.000	85.500	74.600	كمية الانتاج (ش . م . م . م)
90.000	63.665	51.800	64.040	68.930	قيمة الانتاج
109.953	98.073	64.637	76.304	76.300	الصادرات ك
93.169	66.513	49.460	72.534	97.448	ق
36.450	25.785	28.550	31.500	41.130	كندا ك
31.167	16.548	20.477	26.638	43.461	ق
17.955	29.700	—	—	9.450	ك الولايات المتحدة الأمريكية
16.146	21.414	—	—	10.563	ق
44.149	33.488	27.937	36.490	25.713	ك البروج
34.744	22.677	22.667	33.614	34.571	ق
—	—	3.600	4	7	ك سويسرا
—	—	2.764	4.308	8.853	ق
9.124	9.100	4.550	8.310	—	ك تونس
9.084	5.874	3.550	7.974	—	ق

4 - 11 الباريين

ك : الكمية بالطن
ق : القيمة بألف درهم

1995	1994	1993	1992	1991	
271.018	229.587	349.613	401.599	434.660	كمية الانتاج
101.077	129.700	171.653	159.459	137.932	منها : ش . م . للباريت
1.380	—	7.360	21.652	26.545	ش . م . ص
68.116	51.405	41.133	72.865	61.726	ش . م . أ . أ . لأركانة
38.339	33.515	38.573	32.131	29.307	ش . م . أ
—	—	—	17.652	40.933	ش . م . لأكيملدن
17.546	...	18.981	18.061	33.884	ش . م . ب . لأسنى
26.722	33.884	59.434	60.240	126.050	قيمة الانتاج
371.308	287.825	251.113	332.352	444.939	ك الصادرات
141.208	100.859	77.244	132.851	165.146	ق
38.500	25.000	9.400	—	—	ك الولايات المتحدة الأمريكية
14.939	7.143	3.504	—	—	ق
78.188	58.030	46.110	65.950	94.210	ك بريطانيا
24.782	19.042	12.385	18.580	28.148	ق
—	9.800	1.500	3.600	7.000	ك فرنسا
—	3.350	549	2.113	926	ق
121.135	150.100	139.410	172.700	163.200	ك الترويج
38.920	49.723	46.128	61.286	57.278	ق
27.000	—	—	12.200	23.800	ك فنزويلا
7.717	—	—	4.438	8.307	ق
15.848	—	—	4.501	5.000	ك أنغولا
10.146	—	—	3.499	4.974	ق
3.002	—	—	450	7.000	ك الكوت ديفوار
1.895	—	—	558	351	ق
1.854	—	—	2.001	6.202	ك العابون
1.184	—	—	1.384	4.739	ق
6.823	—	17.000	11.000	21.000	ك نيجيريا
2.281	—	4.634	3.801	7.535	ق
—	—	—	—	41.800	ك ترينيداد
—	—	—	—	14.239	ق
—	—	10.850	—	3.100	ك سويسرا
—	—	2.310	—	1.017	ق

المعادن

4 - 12 الطين الرسبي والفاصول

ك : الكمية بالطن
ق : القيمة بألف درهم

1995	1994	1993 م	1992	1991	
					الطين الرسبي
15.027	8.919	8.080	38.098	37.552	كمية الانتاج
2.254	1.784	1.406	5.433	5.933	قيمة الانتاج
18.850	10.619	9.303	21.895	58.074	ك المصادرات
4.116	2.118	1.995	5.762	11.970	ق
					منها :
5.400	1.000	—	6.040	35.000	ك اسبانيا
1.174	166	—	1.185	6.222	ق
1.275	—	—	—	—	ك المبيعات المحلية
215	—	—	—	—	ق
					الفاصول
3.311	3.329	2.440	2.670	3.899	كمية الانتاج (السفريوي)
4.411	4.027	1.826	1.997	2.916	قيمة الانتاج
1.819	1.590	913	2.017	1.681	ك المصادرات
6.031	5.924	3.259	5.732	4.655	ق
1.546	1.481	850	1.958	1.660	ك تونس
5.078	4.917	2.818	5.228	4.497	ق
7	3	—	11	6	ك فرنسا
46	19	—	83	24	ق
1.005	981	656	569	654	ك المبيعات المحلية
3.719	3.632	2.433	2.110	2.159	ق

المعادن

4 - 13 الملح

ك : الكمية بالطن
ق : القيمة بألف درهم

المح	1991	1992	1993	1994	1995
كمية الانتاج	143.921	164.528	150.961	176.442	167.510
منها : ش . الملح الحمضية	72.571	96.452	102.479	139.102	137.910
ش . الشريعة للملح	14.667	22.600	26.000	22.000	20.300
قيمة الانتاج	35.443	41.132	36.740	30.426	28.627
المبيعات المحلية	ك 140.164	145.232	119.401	117.190	107.053
	ق 35.020	40.733	31.576	29.984	28.372

4 - 14 المياه المعدنية

كمية الانتاج (متر مكعب)	1991	1992	1993	1994	1995
أولماس الدولة	70.609	78.560
سوطيرما	...	38.858	...	43.345	47.125
قيمة الانتاج	174.200	189.738	237.464	125.312	149.556
الصادرات (بالطن)	ك 388	462	739	473	301
	ق 734	881	1.584	913	645
منها :					
اريطانيا	ك -	14	-	-	-
	ق -	27	-	-	-
ل . ب . ل	ك 217	221	257	182	173
	ق 419	440	506	348	379
المبيعات المحلية (متر مكعب)	ك 89.000	90.043	96.709	107.550	119.887
	ق 186.500	206.891	223.635	232.353	281.907

4 - 15 الصناعة الكيماوية

ك : الكمية بألف طن
ق : القيمة بمليون درهم

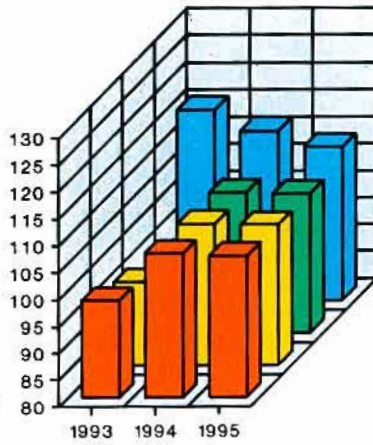
1995	1994	1993	1992	1991	
					مشتقات الفوسفاط
2.624	2.603	2.501	1.658	2.303	الحامض الفوسفوري المصفى (A.C.P.)
530	461	434	535	422	الفوسفاط الممتاز الثلاثي (T.S.P.)
32	52	159	37	88	الفوسفاط الأحادي الأمونياك (M.A.P.)
209	250	212	226	195	الأسيد المركبة أزوط فوسفوري بوطاس (N.P.K.)
1.276	1.230	1.738	1.377	1.609	الفوسفاط (D.A.P.)
33	15	45	66	69	الفوسفاط (A.S.P.)
4.704	4.611	5.089	3.899	4.686	المجموع
276	309	290	336	312	المبيعات المحلية بالكمية
					منها :
12	22	21	21	23	T.S.P.
33	19	44	66	67	A.S.P.
212	247	208	223	205	N.P.K.
15	18	15	24	16	D.A.P.
4	3	2	2	1	M.A.P.
478	467	427	515	476	المبيعات المحلية بالقيمة
					منها :
16	28	25	27	28	T.S.P.
59	30	69	109	105	A.S.P.
359	375	296	335	320	N.P.K.
27	29	23	42	21	D.A.P.
8	5	4	2	2	M.A.P.
3.488	3.335	3.824	3.284	3.459	الصادرات بالكمية
					منها :
1.722	1.674	1.430	1.454	1.338	P. 205
1.268	1.178	1.775	1.333	1.583	D.A.P.
23	50	161	29	111	M.A.P.
475	433	458	468	427	T.S.P.
7.635	6.420	5.908	6.304	7.027	الصادرات بالقيمة
					منه :
4.568	3.937	3.022	3.791	3.716	P. 205
2.381	1.891	2.214	1.937	2.594	D.A.P.
44	78	193	43	185	M.A.P.
642	514	479	533	532	T.S.P.

4 - 16 تصدير الحامض الفوسفوري

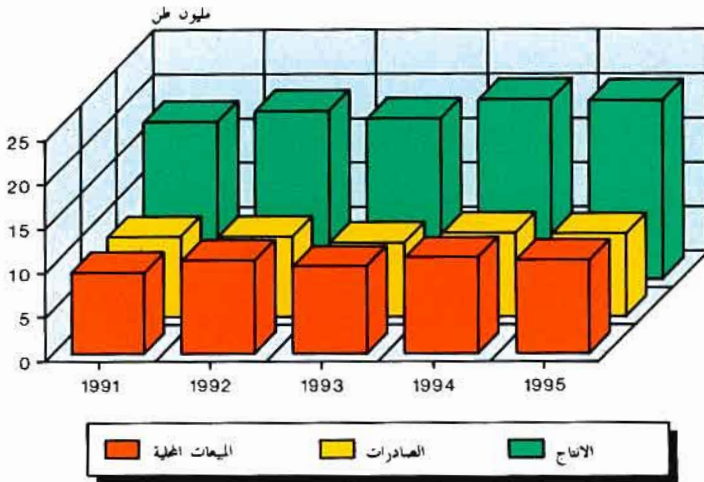
ك : الكمية بالطن
ق : القيمة بألف درهم

1995	1994	1993	1992	1991	
1.722.957	1.675.496	1.433.916	1.454.442	1.337.947	ك مجموع الصادرات
4.699.335	4.326.796	3.255.748	3.424.931	3.715.977	ق
					منها :
66.701	83.097	102.964	80.116	29.344	ك فرنسا
178.035	215.146	233.093	188.072	73.450	ق
15.890	16.393	6.069	2.559	3.208	ك ألمانيا الفيدرالية
44.958	36.701	14.514	5.979	7.920	ق
12.597	11.551	26.138	55.440	3.276	ك إيطاليا
34.928	30.010	47.936	120.684	5.509	ق
163.714	165.710	143.499	4.153	—	ك بريطانيا
415.084	385.470	357.897	10.660	—	ق
98.813	55.311	75.140	48.668	71.468	ك تركيا
275.540	144.769	152.627	105.646	181.163	ق
86.283	76.955	69.817	74.000	69.457	ك البرازيل
199.445	170.957	141.838	136.781	148.280	ق
850.738	778.592	507.209	745.000	794.709	ك الهند
2.481.664	2.196.936	1.241.974	1.941.512	2.430.907	ق
—	62.879	52.395	32.122	58.203	ك اندونيسيا
—	142.276	112.704	52.479	140.948	ق

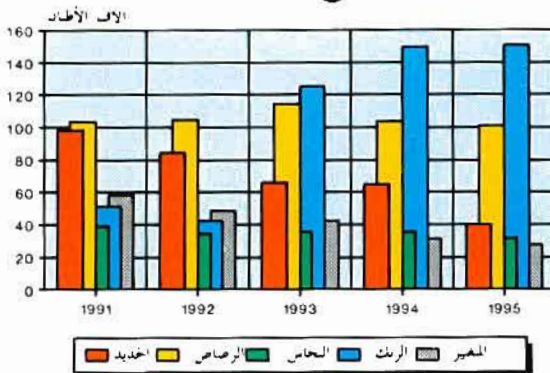
الرقم الاستدلالي
للاتنتاج المعدني
(أساس 100 : 1992)



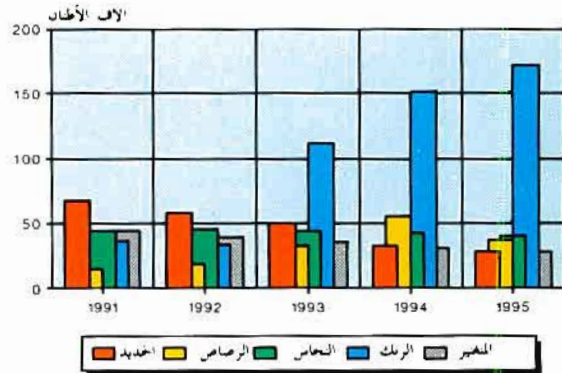
الفوسفاط



انتاج المعادن



صادرات المعادن





الفصل الخامس

الطاقة والمياه



الطاقة والماء

أ - الطاقة

في استعمال المصادر الطاقية بالمغرب يعتمد أساسا على الواردات النفطية من الخارج بنسبة تفوق 85 % تمثل فاتورتها ما يقرب 25 % من مجموع قيمة الصادرات .

بلغ استهلاك الطاقة الأولية 8,3 مليون طن معادل بترو (ط .م.ب) سنة 1995 متمثلا في المواد النفطية والغاز بنسبة 74,2 % والفحم الحجري ب 23,9 % والكهرمائية 1,9 % .

وتستخدم أيضا مصادر الطاقة التقليدية مثل الأخشاب وفحم الخشب وفضلات الحيوانات بشكل واسع إلا أنه يصعب تحديد نسبة مساهمتها .

تشمل المعطيات الواردة في هذا الفصل كلا من الفحم والكهرباء والمواد النفطية ، ويتم تجميعها لدى شركة مفاحم المغرب والمكتب الوطني للكهرباء ووزارة الطاقة والمعادن وشركتي التكرير .

1 - الفحم

اكتشف منجم جرادة بالشمال الشرقي سنة 1927 وشرع في استغلاله منذ سنة 1932 من طرف شركة مفاحم المغرب . وتتألف مورفولوجية هذا المنجم من طبقات رقيقة يتراوح سمكها ما بين 30 و 80 سنتيمتر توجد تحت عمق 600 متر تقريبا . وقدر الاحتياطي الجيولوجي لهذا المنجم آنذاك بحوالي 100 مليون طن استخراج منه لحد الآن أزيد من 20 مليون طن .

يعالج الفحم المستخرج بواسطة وحدة للغسيل تبلغ قدرتها حوالي 300 طن في الساعة ، وقد تطور الانتاج السنوي من 13000 طن سنة 1932 إلى ما يناهز 600 ألف طن حاليا ، يستعمل معظمه في محطات توليد الكهرباء .

وقد تم تأمين هذه الشركة كليا وهي تشغل الآن حوالي 5.200 عامل وتقني .

2 - الكهرباء

ينتج المكتب الوطني للكهرباء (م . و . ك) منذ سنة 1963 حوالي 90 % من الطاقة الكهربائية المطلوبة من أصل مائي وحراري ، ويقوم بتحويلها وتوزيعها من جهة على وكالات التوزيع (عددتها 11) ومن جهة أخرى على المستهلكين الخواص مثل مكاتب السكك الحديدية والفوسفات والماء والصناعات الكبرى ..

بالاضافة إلى ذلك هناك بعض المعامل الصناعية مثل مغرب كيماويات ومغرب فوسفور ومناجم أحولي ومصانع السكر ... التي تنتج بدورها لحاجياتها الخاصة حوالي 10 % من الطاقة الكهربائية . تبلغ الطاقات المائية القابلة للاستغلال بالمغرب حوالي 5 مليارات كيلواط ساعة (ك و . س) 40 % منها فقط مجهزة بواسطة 20 معملا هيدرو كهربائي .

وبخصوص المنشآت الحرارية فإنها قد عرفت تطورا سريعا حيث يوجد حاليا 30 محطة حرارية تساهم بنسبة 90 % تقريبا من مجموع الانتاج الكهربائي يعتمد في تشغيلها على استعمال مادة الفيول والفحم الحجري .

3 - المواد النفطية

إن جل هذه المواد يتم اقتنائها في شكل خام النفط عن طريق الاستيراد ، أما الانتاج المحلي فهو جد ضئيل لا يتعدى 15.000 طن سنويا يستخرج من منجمي سيدي غالم بالصويرة وسيدي فيلي بالمغرب .

منذ سنة 1928 أسندت مهمة التنقيب عن النفط بالمغرب إلى مكتب الأبحاث والمساهمات المعدنية (م.ب.م.م.) تم دعم هذا النشاط باحداث الشركة الشريفة للبترول (ش.ش.ب) في 29 أبريل 1929 غير أن الحقول النفطية والمكامن التي تم اكتشافها واستغلالها لحد الآن كانت جد ضئيلة .

ومن أجل تكثيف الجهود حول مشكل الطاقة بالمغرب ، أحدثت في أبريل 1981 المكتب الوطني للاستثمار والاستغلال النفطي ، كما تم تأسيس مركز بمراكش لتنمية مصادر الطاقة المتجددة خاصة وأن المغرب يتوفر على طاقات شمسية وريحية جد هامة .

أما صناعة تكرير النفط فقد شرع فيها بالمغرب سنة 1942 حيث أنشئت أول وحدة للتصفية بسيدي قاسم قدرت طاقتها حينذاك ب 50 متر مكعب في اليوم . ويقوم بهذا النشاط حاليا شركتان هما : ش. ش. ب. بسيدي قاسم وتبلغ طاقتها التكريرية مليون طن سنويا ، والشركة المجهولة الاسم لصناعة التكرير «سامير» بالمحمدية ، وتبلغ طاقتها التكريرية 6.750.000 طن في السنة ، وتسلم منتوجات هاتين الشركتين إلى شركات التوزيع بالمغرب فيما يتعلق بالوقود والغازوال والفيول وإلى مراكز تعبئة غاز البيتان والبروبان .

وفيما يخص نشاط تعبئة الغاز فقد شرع فيه منذ سنة 1954 من طرف ش. ش. ب. ، وقد عرف تطورا سريعا نظرا لثمو السوق الداخلية ، ويوجد بالمغرب حاليا أزيد من 20 مركزا لتعبئة الغاز موزعين على كافة المناطق .

ب - الماء

تتعلق المعطيات الواردة في هذا الفصل ، بنشاط المكتب الوطني للماء الصالح للشرب الذي يقوم بالتنقيب عن المياه ومعالجتها وتوزيعها في معظم مناطق المملكة إضافة إلى بيان عن خصائص أهم السدود

- انتاج الماء ، يقصد به الكمية المستخرجة من الطبقات الجوفية (آبار وعيون) أو السطحية (محطات التصفية) .

- توزيع الماء ، تقاس كميته عند رأس شبكة التموين في المدينة أو المركز .

- استغلال الماء ، يقصد به حجم المياه المسلمة إلى المشتركين المباشرين لذا المكتب .

الطاقة

5 - 1 نشاط قطاع الطاقة

بألف طن مقابل بترول

1995	1994 م	1993 م	1992	1991
547.2	613.3	483.3	605.6	678.2
159.6	222.3	118.1	255.0	329.2
363.8	364.2	338.1	322.4	308.5
4.8	7.9	9.3	10.0	11.0
19.0	18.9	17.8	18.2	29.5
8.358.3	8.064.4	7.557.1	7.136.2	6.488.5
1.619.6	989.7	859.2	802.1	922.9
5.931.2	6.162.5	5.907.4	6.003.2	4.779.4
807.5	912.2	790.5	330.9	786.2
8.297.9	8.109.3	7.310.9	7.175.2	6.723.3
159.6	222.3	118.1	255.0	329.2
1.975.2	1.348.1	1.209.0	1.107.0	1.194.2
6.144.1	6.520.0	5.966.0	5.795.0	5.170.4
19.0	18.9	17.8	18.2	29.5

100 = 1992

5 - 2 الرقم الاستدلالي للإنتاج

1995	1994	1993	1992
114.8	114.9	106.7	100
123.7	112.6	102.1	100
100.0	108.0	101.7	100
110.1	110.1	101.9	100

- (1) يتعلق الأمر بالإنتاج الخام
 (2) يشمل المبيعات المحلية لشركة مفاحم المغرب و واردات الفحم والكوك
 (3) يتعلق الأمر بمبيعات شركات توزيع الوقود والغاز ويشمل المنتوجات التالية : البنزين العادي والمنتار ، الغازولان ، زيت الفول ، وقود وبترين الطائرات ، غاز البروبان ، غاز البنتان ، بترول الأنازة ، البنزين الخاص والشحم الأبيض (البارافين)
 (4) يتعلق الأمر بالإنتاج المحلي

معادلة المنتوجات الطاقة :

الكهرباء	: 1000 ك.و.س	= 0.26 ط.م.ب
الفحم المحلي	: طن واحد	= 0.56 ط.م.ب
النفط الخام	: طن واحد	= 0.93 ط.م.ب
الفحم المستورد	: طن واحد	= 0.66 ط.م.ب
الغاز الطبيعي	: 1000 م ³	= 0.76 ط.م.ب

المصدر : 5 - 1 وزارة الطاقة والمعادن (مديرية الطاقة)
 5 - 2 مديرية الإحصاء

الطاقة

5 - 3 نشاط مناجم الفحم

بالطن	1995	1994	1993	1992	1991	
	649.600	650.400	603.800	575.800	550.840 الانتاج الصافي للفحم
	2.454.000	1.499.600	1.301.818	1.215.234	1.398.264 الواردات
	640.638	642.755	624.671	...	629.527 المبيعات المحلية (1)
	629.850	627.899	605.522	544.173 المكتب الوطني للكهرباء
	4.454	4.952	7.346 وكالات سوكوشاربو
	531	210	214 صناعات أخرى
	247.949	296.779	350.100	425.797	360.067 المخزون إلى غاية 12 / 31
	5.181	5.419	5.714	...	6.439 عدد المستخدمين إلى غاية 12 / 31
	298	303	297 عدد أيام العمل

5 - 4 القدرات المشاة وانتاج واستهلاك الطاقة الكهربائية

1995	1994	1993	1992	1991	
...	3.712.4	2.646.1	2.544.0	2.379.5	القدرات المشاة (1) (بألف كيلواط)
...	3.426.6	2.359.7	2.257.6	2.093.1	المكتب الوطني للكهرباء
...	2.498.8	1.673.0	1.570.9	1.406.4	الحرارية
...	927.3	686.7	686.7	686.7	المائية
187.0	187.0	187.0	187.0	187.0	شركة مغرب فوسفور (حراري)
23.3	23.3	23.4	23.4	23.4	شركة مغرب كيمياء (حراري)
76.0	76.0	76.0	76.0	76.0	فوسوكراغ
...	10.981.5	9.904.8	9.719.9	9.205.4	الانتاج الصافي للكهرباء (بمليون كيلواط ساعة)
10.394.2	9.453.5	8.578.8	8.395.6	8.073.0	المكتب الوطني للكهرباء
9.789.2	8.614.0	8.135.7	7.431.8	6.827.8	الحرارية
605.0	839.5	443.1	963.8	1.245.2	المائية
...	15.0	9.9	9.9	11.9	هيئات التوزيع المعزلة
...	1.513.0	1.316.1	1.314.4	1.120.5	الصناعيون المنتجون الذاتيون
...	...	879.2	880.2	278.2	شركة مغرب فوسفور
...	...	67.6	63.6	55.8	شركة مغرب كيمياء
...	...	93.5	79.6	67.8	فوسوكراغ
...	...	84.9	60.6	73.1	معامل السكر الوطنية
...	...	51.4	43.4	41.1	الشركة المغربية لتصفية السكر
...	...	27.1	42.3	45.2	الشركة المغربية للورق والورق المقوى
...	...	71.8	76.2	57.3	شركة لا سامير
...	...	55.1	58.0	50.1	شركة سليلوز المغرب
...	...	8.7	10.4	19.8	مناجم أخرى
...	10.497.0	9.913.8	9.546.6	8.744.2	استهلاك الطاقة الكهربائية (بمليون كيلواط ساعة)
...	9.077.0	8.597.5	8.344.2	7.706.2	الموزعة من طرف المكتب الوطني للكهرباء
...	15.0	9.9	9.9	11.9	هيئات التوزيع المعزلة
...	1.405.0	1.306.4	1.192.5	1.026.1	الصناعيون المنتجون

(1) أصبحت القدرات المشاة لدى فوسوكراغ ضمن معطيات هذه الخانة
 (2) بالنسبة لهذه اللائحة لمنتجين الصناعيين يتعلق الأمر بالانتاج الخام للكهرباء .
 المصدر : المكتب الوطني للكهرباء

الطاقة

5 - 5 الانتاج الصافي للكهرباء حسب معامل المكتب الوطني للكهرباء بمليون ك. و. س.

1995	1994	1993	1992	1991	
605.0	839.5	443.1	963.8	1.245.9	المعامل المائية
261.7	315.3	150.6	328.7	365.9	أفورار
- 0.5	54.7	29.5	112.0	190.2	المسيرة
81.0	116.0	40.8	108.1	145.3	بين الويدان
7.1	14.2	7.2	8.6	14.3	بو عرف
2.8	4.0	7.3	23.9	55.6	الدورات
5.1	10.3	4.6	16.3	25.0	القنصرة
- 0.2	11.5	9.8	22.6	16.0	ادريس الأول
10.3	13.1	16.4	44.9	94.8	تمقوت
1.4	6.2	6.1	3.1	7.9	القصة الزيدانية
9.1	19.2	6.8	27.9	19.8	للاتكر كوست
31.3	23.9	23.0	35.8	28.3	المنصور الذهبي
34.5	65.0	25.2	37.1	62.6	محمد الخامس
21.8	47.5	13.0	33.0	50.4	مولاي يوسف
9.5	12.7	7.4	11.8	56.3	وادي المخازن
- 0.4	- 0.3	1.2	12.9	38.2	سيدي سعيد معاشو
52.3	71.0	55.9	109.2	30.5	حسن الأول
66.3	16.3	-	-	-	علال الفاسي
2.9	6.7	5.8	4.2	6.4	تاوارات
8.7	29.9	30.4	21.0	32.6	واد لاي
0.3	2.3	2.1	2.7	5.8	معامل أخرى
9.768.7	8.596.6	8.120.0	7.418.3	6.809.3	المحطات الحرارية
14.6	101.4	109.6	71.5	32.0	أكادير
486.4	563.6	652.4	444.6	460.4	الدار البيضاء
882.2	962.1	935.0	879.3	929.1	جرادة
1.203.8	1.694.1	1.629.6	1.779.4	1.539.8	القيظرة
2.807.3	3.662.2	4.311.8	3.911.8	3.625.0	المحمدية
3.812.7	652.8	-	-	-	الجرف الأصفر
- 0.1	6.2	24.0	34.5	6.8	سيدي قاسم
7.6	104.2	59.3	124.1	84.0	طنجة
127.9	93.6	66.1	23.0	102.5	تطوان
52.8	44.4	39.0	35.9	28.6	العيون
90.0	229.6	286.0	112.7	-	طنطان
283.2	481.3	3.2	-	-	تيط ملبل
0.3	1.1	4.0	1.5	1.1	محطات أخرى
20.5	17.4	15.7	13.5	17.8	معامل مستقلة (حرارية)
10.394.2	9.453.5	8.578.8	8.395.6	8.073.0	مجموع الانتاج الصافي
316.4	902.0	1.162.3	1.054.0	735.8	إمدادات الغير (1)
10.710.6	10.355.5	9.741.1	9.449.6	8.808.8	الطاقة الصافية المطلوبة

(1) يتعلق الأمر بإمدادات شركات مغرب فوسفور ومغرب كيميا + رصيد المادلات مع الجزائر
المصدر: المكتب الوطني للكهرباء

5 - 6 مبيعات الطاقة الكهربائية من طرف م . و . ك

بمليون ك. و. س.

1995	1994 م	1993	1992	1991	
858.9	790.8	767.3	751.0	643.9	الجنوب
261.6	241.9	357.1	359.0	299.5	أكادير
22.8	24.8	(1)	(1)	(1)	شبوكة - أيت هاج
98.3	87.4	(1)	(1)	(1)	بركان - أيت مولود
1.9	1.4	1.0	0.7	-	أسا زاك
3.3	1.5	1.0	0.9	0.6	برحدور
5.1	4.4	4.3	3.6	2.9	السيارة
24.9	23.3	21.6	19.0	16.0	كلميم
39.9	34.0	30.7	27.3	22.6	الميون
100.2	97.8	94.9	87.4	90.8	ورزازات
7.4	6.0	4.7	4.1	3.8	وادي الذهب
27.3	23.0	19.9	18.8	17.8	طاط طان
232.6	214.2	203.2	203.1	166.3	تازودانت
3.5	3.2	2.7	2.3	2.1	طاطا
30.1	27.9	26.2	24.8	21.5	تيرنت
979.7	938.2	866.5	833.5	751.5	تانسيفت
83.3	78.9	72.8	69.2	61.6	قلعة السراغنة
65.1	62.2	56.8	26.9	(2)	المور
7.0	6.2	5.1	4.8	(2)	شيشاوة
146.5	144.2	136.7	136.5	(2)	مراكش المدينة
286.6	271.2	258.6	245.3	378.8	مراكش لآرة
17.3	9.9	8.1	7.9	(2)	سیدی يوسف بن علي
25.1	22.9	23.4	21.5	19.8	الصويرة
348.8	342.7	305.0	321.4	291.3	أسفي
3.866.1	3.750.6	3.530.9	3.451.5	3.255.7	الوسط
22.8	20.3	19.8	20.5	13.3	أزيلال
156.7	143.7	133.6	130.2	114.2	سي ملال
18.0	21.8	23.1	22.7	28.3	اس سليمان
1011.3	956.0	922.0	863.9	779.0	عين الشق - الخي الخسني
464.6	464.1	328.7	364.7	349.8	عين السبع - الخي الخسني
8.8	7.5	6.2	5.1	26.7	ابن اسويك - سيدي عثمان
734.6	719.5	787.6	753.2	776.4	الدار البيضاء - أمعا
220.9	197.9	185.5	185.8	(3)	سیدی البروصي ربات
295.2	294.6	281.8	262.7	399.9	الخميدية - ربات
234.2	241.1	219.5	225.0	175.5	الخميدية
302.1	310.7	260.9	276.2	276.5	حريكة
396.9	373.4	362.2	341.5	316.1	مسطات
2.375.4	2.304.0	2.158.2	2.104.3	1.956.0	الشمال الغربي
13.6	12.4	11.2	9.9	8.7	شفشاون
392.0	365.7	352.1	346.3	303.3	القطورة
70.0	64.3	60.0	60.5	53.0	الخميسات
171.9	185.2	155.6	169.5	167.6	العرش
467.5	440.4	409.4	385.1	341.5	الرباط
326.5	317.1	317.6	310.0	308.5	سلا
134.0	120.3	114.1	121.4	120.9	الصخيرات - تمارة
130.0	126.2	121.7	112.1	95.7	سیدی قاسم
406.5	424.1	383.0	372.6	361.7	طجة
263.4	248.3	233.5	216.8	195.1	نطوار
616.8	587.0	543.1	530.9	498.8	الوسط الشمالي
34.8	32.1	29.9	28.0	24.2	المخيمية
7.4	6.3	5.4	4.8	4.3	نواك
1.4	0.9	0.6	0.4	(4)	فاس الخديفة دار البناغ
409.1	401.3	377.7	390.1	414.8	فاس المدينة
51.5	44.7	36.5	19.8	(4)	روانة مولاي يعقوب
34.0	30.7	28.4	25.0	(4)	صغرو
17.7	16.4	15.1	17.0	17.3	تاوانات
60.9	54.6	49.5	45.8	38.2	تارة
691.5	647.6	630.2	632.1	591.8	الشرق
12.4	11.5	10.7	9.7	7.7	مكيك
211.2	201.2	170.8	168.4	150.2	التناصور
136.7	129.6	448.7	454.0	433.9	وحدة
201.4	181.5	(5)	(5)	(5)	بركان
129.8	123.8	(5)	(5)	(5)	حراة
500.8	477.2	452.4	428.4	403.8	الوسط الجنوبي
40.4	37.3	34.7	32.9	31.4	الرشيدية
35.8	27.6	26.5	23.2	21.6	بعر
50.9	50.2	53.0	55.2	52.9	حبيزة
321.4	313.6	292.8	268.1	297.9	مكاس المره
5.0	5.3	6.0	10.0	(6)	الإسماعيلية
47.3	43.2	39.4	39.0	(6)	الحاسب
9.889.2	9.495.4	8.948.6	8.731.3	8.101.5	المجموع

(1) ضمن مططات أكادير - (2) ضمن مراكش - (3) ضمن الخمدية (4) فاس المدينة (5) ضمن وحدة - (6) ضمن مكاس المصدر : البنك الوطني للكهرباء

5 - 7 استهلاك الطاقة الكهربائية حسب القطاعات

بمليون ك. و. س.

1994	1993	1992	1991	1990	
5.532.9	5.381.6	5.268.3	4.979.6	4.744.0	الجهد العالي والمتوسط
525.2	509.4	504.8	441.7	430.6	الزراعة والصيد البحري وتربية الماشية
379.2	369.2	359.4	329.9	298.9	توزيع الماء
759.3	713.6	732.3	720.4	721.0	المناجم
423.8	372.7	392.7	389.2	408.2	المكتب الشريف للفوسفاط
79.3	75.6	80.0	81.2	76.5	مناجم الفحم لجرادة
256.2	265.3	259.6	250.0	236.3	مناجم أخرى ومقالع الأحجار
2.671.1	2.691.6	2.599.9	2.470.2	2.329.9	الصناعات
					الصناعة الحديدية والمعدنية
241.7	229.9	226.0	220.4	200.8	والميكانيكية والكهربائية
579.1	595.8	567.3	543.5	542.5	مصانع الأسمنت
195.9	192.5	186.5	205.9	176.2	صناعة أدوات البناء والأشغال العمومية
					الصناعة الكيماوية
355.7	340.9	333.6	297.4	293.6	والنسيج الكيماوية والصبديلة
					صناعة الدهنيات والمصبرات
465.2	457.5	441.0	403.4	377.3	والمواد الغذائية والتبريد
540.3	528.0	513.9	500.1	459.2	صناعة النسيج وملحقاته والملابس
					جلد وخشب وأثاث ، ورق
353.3	347.0	331.6	299.6	280.3	وورق مقوى ومواد بلاستيكية
289.1	281.0	269.6	306.6	285.0	النقل والمواصلات
189.2	184.0	175.9	216.2	200.6	النقل عبر السكك الحديدية
99.9	97.0	93.7	90.4	84.4	وسائط أخرى للمواصلات
287.1	284.4	263.5	236.2	226.5	التجارة والفنادق وخدمات مختلفة
561.9	532.3	538.8	474.8	452.1	الاذاعة والتلفزة والإدارات والجيش
3.544.1	3.215.9	3.075.9	2.749.5	2.598.9	الجهد المنخفض
130.9	123.5	116.2	112.8	113.5	قوة محركة
286.0	278.3	266.3	210.3	217.6	الإضاءة العمومية
					إنارة خاصة وإدارية واستهلاك
3.127.2	2.814.1	2.693.4	2.426.4	2.267.8	منزلي
9.077.0	8.597.5	8.344.2	7.729.1	7.342.9	مجموع الاستهلاك (1)

(1) الاستهلاكات الاحصائية المطابقة لمجموع مبيعات المكتب الوطني للكهرباء،

الطاقة

بالطن

5 - 8 استهلاك ومخزون المحروقات من طرف م . و . ك.

	1995	1994	1993	1992	1991
الاستهلاك					
الفحم	2.336.309	1.353.811	1.217.513	1.059.577	1.154.198
زيت الفول	1.182.836	1.660.022	1.571.964	1.417.998	1.220.603
الغازوال	12.662	50.989	32.059	37.112	10.936
المخزون					
الفحم	264.585	299.610	179.554	211.786	177.781
زيت الفول	208.820	113.242	59.279	54.524	30.668
الغازوال	6.528	8.507	6.399	5.154	3.093

بالكيلومتر

5 - 9 طول خطوط الوصل للجهد العالي

225 ك . ف	3.393	3.808	3.808	3.808	4.629
150 ك . ف	762	762	762	762	763
60 ك . ف	7.699	7.946	8.043	8.043	8.217
30 ك . ف	3	3	3	3	3
22 ك . ف	13.135	14.714	...	14.714	17.000
20 ك . ف	81	82	82	82	82

في 31 دجنبر

5 - 10 مستخدمو المكتب الوطني للكهرباء

الإدارة العامة والمصالح الإدارية	893	1.029	1.085
إدارة الحسابات	261	261	267
التجهيز	491	509	539	464	...
الانتاج والنقل	3.817	3.936	4.018	4.580	...
التوزيع	4.039	4.262	4.607	4.736	...
المجموع	9.501	9.997	10.516	10.705	10.561

ك . ف = كيلومولت

المصدر : المكتب الوطني للكهرباء

5 - 11 نشاط القطاع النفطي

بألف طن

1995	1994	1993	1992	1991	
25	25	24	24	39	إنتاج الغاز الطبيعي (مليون م ³)
6	10	10	4	3	ش. ب
19	15	14	20	36	م. و. ب. س. د.
5	8	10	11	12	إنتاج البترول الخام
6.377	6.625	6.352	6.455	5.139	استيراد النفط الخام
1.020	—	—	60	280	الاتحاد السوفياتي
129	773	882	2.029	1.860	الامارات العربية المتحدة
—	140	761	—	—	الكويت
2.867	2.901	2.672	2.188	1.595	العربية السعودية
2.361	2.811	2.037	2.178	1.404	بلدان أخرى
6.211	6.577	6.259	6.230	5.301	النفط الخام المكرر
4.954	5.261	5.060	5.016	4.076	شركة لاسامير (الخام المستورد)
1.257	1.316	1.219	1.214	1.225	ش. ب
5.655	6.019	5.801	5.654	5.113	إنتاج شركتي التكرير (د)
4.954	4.742	4.610	4.485	3.928	شركة لاسامير
1.227	1.277	1.191	1.169	1.185	ش. ب
5.707	6.172	5.953	5.779	5.067	تسليم شركتي التكرير (د)
4.324	4.710	4.601	4.496	3.884	شركة لاسامير
1.383	1.462	1.352	1.283	1.183	ش. ب
835	934	764	603	885	استيراد المواد النفطية (غير الخام) (م)
821	922	755	592	871	المنتجات الطاقية
14	12	9	11	14	المنتجات غير الطاقية
6.365	6.725	6.143	5.988	5.347	استهلاك المواد النفطية (م)
6.144	6.520	5.966	5.795	5.170	المنتجات الطاقية
221	205	177	193	177	المنتجات غير الطاقية
461	481	470	541	474	الصادرات (م)

(د) لا يشمل الربوب والأسفلت والبارفين
ش. ب : الشركة الشريفة للبترول
م. و. ب. س. د : المكتب الوطني للأبحاث والاستغلال النفطي
المصدر : وزارة الطاقة والمعادن (مديرية الطاقة)

5 - صناعة التكرير

بالطن

1995	1994	1993	1992	1991	
					البروبان
65.212	63.214	61.098	59.950	52.029	الانتاج
48.133	37.103	31.000	11.251	11.030	الواردات
64.653	63.284	69.096	59.559	52.209	التسليم
1.402	733	609	1.946	2.234	المخزون
					البيتان
169.393	199.474	185.959	173.573	172.810	الانتاج
620.930	550.877	495.000	463.049	404.800	الواردات
167.786	200.595	185.344	175.966	222.777	التسليم
4.585	3.035	4.008	3.402	14.709	المخزون
					بتروالانارة
49.368	42.879	43.395	45.282	47.386	الانتاج
48.713	42.847	46.991	45.938	47.480	التسليم
1.439	756	699	1.229	2.001	المخزون
					الوقود العادي
71.435	88.851	81.350	86.818	83.372	الانتاج
75.873	83.685	82.734	86.613	85.935	التسليم
8.485	12.551	7.541	8.829	8.817	المخزون
					الوقود الممتاز
294.436	319.594	316.075	316.460	268.693	الانتاج
292.711	322.722	318.857	312.787	274.675	التسليم
20.170	18.616	22.347	26.080	23.200	المخزون
					الغازوال
2.018.885	2.167.468	1.918.786	2.079.505	1.797.224	الانتاج
2.237.245	2.255.766	2.217.885	2.163.541	1.882.462	التسليم
104.344	163.744	48.957	129.787	74.789	المخزون

5 - 12 صناعة التكرير (تابع)

بالطن

1995	1994	1993	1992	1991	
					زيت القبول
2.330.880	2.540.005	2.459.070	2.143.399	2.026.632 الانتاج
—	46.894	—	—	312.404 الواردات
2.202.755	2.570.279	2.383.734	2.219.443	2.018.796 التسليم
274.297	147.412	177.999	102.862	179.413 المخزون
					وقود الطائرات
238.624	238.109	222.613	206.393	182.640 الانتاج
238.861	233.188	220.406	213.236	172.918 التسليم
21.106	21.344	16.423	14.216	21.060 المخزون
					النفط
416.599	359.497	449.137	542.327	465.152 الانتاج
352.515	355.750	396.014	502.294	435.434 الصادرات
75.149	39.926	82.776	37.052	36.082 المخزون
					الشمع الأبيض (برفين)
5.008	7.641	6.389	9.847	5.886 الانتاج
4.643	6.340	6.655	11.856	4.297 التسليم
2.462	2.097	796	1.063	3.072 المخزون
					الزيوت الأساسية
125.711	137.406	83.494	97.757	111.079 الانتاج
136.356	121.865	96.040	96.345	100.706 التسليم
70.161	50.121	33.326	38.377	38.323 الصادرات
6.297	16.943	1.403	13.949	12.537 المخزون

5 - 13 الاسفلت

بالطن

1995	1994	1993	1992	1991	
137.262	135.971	100.619	115.607	114.417	الاتاج (1)
92.192	93.987	58.338	71.035	65.610	اسفلت الطرق
28.898	26.172	27.515	32.159	30.607	الاسفلت
14.962	14.907	13.913	11.388	17.297	الاسفلت الخمر بالأوكسيد
133.094	137.201	103.042	119.353	106.852	التسليم (1)
90.937	95.733	60.907	71.481	61.313	اسفلت الطرق
28.287	26.019	27.760	32.061	30.122	الاسفلت
12.651	14.533	13.522	14.778	14.481	الاسفلت الخمر بالأوكسيد
18.853	14.685	15.914	18.336	22.083	الخزرون إلى غاية 31 / 12
11.566	10.320	12.066	14.637	15.080	اسفلت الطرق
2.758	2.144	1.993	2.239	2.141	الاسفلت
4.528	2.218	1.855	1.463	4.862	الاسفلت الخمر بالأوكسيد

بالطن

5 - 14 واردات المواد النفطية (ماعداء النفط الخام)

669.063	587.980	526.000	474.300	415.830	بيتان وبروبان
138.445	277.316	216.223	110.668	113.790	الغازوال
16	29	49	515	717	بنزين خاص
290	315	54	363	303	بنزين الطائرات
13.055	10.199	12.822	5.951	28.460	برافين
8.291	7.341	4.922	5.417	4.171	كحول أبيض
2.364	1.930	924	41	2.575	زبوت أساسية
3.519	2.085	3.229	1.952	2.161	زبوت أخرى
...	3.755	4.194	تكميليات
—	46.894	—	—	312.404	زيت الفبول
835.043	934.089	764.223	602.962	884.605	المجموع

(1) يشمل مشتقات الأسفلت.

الطاقة

بالطن

5 - 15 نشاط مراكز تعبئة الغاز

1995	1994	1993	1992	1991	مجموع المراكز
...	927.157	...	822.124	828.835	الغاز المسلم (1)
...	813.132	...	743.398	765.374	البيتان
...	114.025	...	78.726	63.461	البروبان
...	927.206	...	747.389	672.116	الغاز المعبأ
...	791.384	...	668.688	611.934	البيتان
...	135.822	...	78.701	60.182	البروبان
882.546	830.220	...	752.240	669.653	الغاز المسلم
780.329	693.053	...	675.845	609.476	البيتان
102.217	137.167	...	76.395	60.177	البروبان

سنة 1994 *

الغاز المسلم		الغاز المعبأ		الغاز المسلم (1)		مراكز التعبئة
بروبان	بيتان	بروبان	بيتان	بروبان	بيتان	
1.205	52.634	8.700	44.910	8.540	45.045	إفريقيا
—	6.323	—	12.666	—	5.316	أطلس الصحراء
861	23.409	856	34.153	845	34.160	بيتاغاز القنيطرة
49.075	115.454	61.042	80.388	62.046	131.996	بيتاغاز المحمدية (1 + 2)
489	21.807	489	23.156	475	23.164	بيتاغاز أسفي
1.086	45.323	1.086	140.396	1.115	61.348	غاز إفريقيا أكادير
44	16.186	44	16.174	—	16.197	غاز إفريقيا تيزنيت
—	26.742	—	26.742	—	30.648	مغرب غاز I (د)
6.049	54.011	6.049	54.011	6.563	52.947	مغرب غاز II
128	29.033	128	14.983	208	28.854	سوميبي بني ملال
2.317	64.305	2.317	64.306	2.450	62.615	سوميبي (جرف الأصفر)
202	35.357	94	35.155	226	34.570	تادلة غاز وادزم
2.404	68.608	2.396	68.620	2.417	65.644	ش. ش. ب. فاس بنسودة
1.114	33.954	1.115	33.962	1.096	32.208	ش. ش. ب. الناظور
430	36.708	432	36.707	3.824	40.957	ش. ش. ب. وجدة
1.624	1.152	1.623	1.152	1.642	1.123	ش. ش. ب. الرباط
20	15.664	20	15.664	31	15.078	ش. ش. ب. الرشيدية
16.350	37.154	19.350	37.159	19.349	35.592	ش. ش. ب. سيدي قاسم
1.944	29.629	2.944	29.617	2.837	61.300	ش. ش. ب. طنجة
340	30.580	340	30.580	317	29.802	ش. ش. ب. تطوان
57	17.625	56	17.625	43	4.568	ش. ش. ب. تازة
79	11.319	158	11.331	1.650	10.847	وارغاز وارزازات
1.378	47.136	1.378	47.137	1.321	41.791	سلام غاز الصحيرات
87.196	820.113	110.617	876.594	116.995	865.770	المجموع

(1) بماقي ذلك مشتريات بين مراكز التعبئة نفسها

(2) تشمل المحمدية :

المصدر : وزارة الطاقة والمعادن (مديرية الطاقة)

5 - 16 استهلاك المنتجات النفطية⁽¹⁾

بالطن

1995 *	1994 *	1993 م	1992	1991	
103.897	105.000	92.408	76.214	58.365	البروبان
793.339	745.000	692.201	651.919	595.830	البيتان
897.236	850.000	784.609	728.133	654.195	مجموع الغاز
299.125	321.302	317.423	312.087	297.099	الوقود الممتاز
78.729	80.959	85.031	88.787	89.485	الوقود العادي
377.854	402.261	402.454	400.874	386.584	مجموع الوقود
2.465.688	2.429.157	2.203.474	2.104.403	1.894.075	الغازوال
231.472	207.369	219.710	216.032	177.971	وقود الطائرات
...	1.127	998	بنزين المطارات
2.105.560	2.568.641	2.291.486	2.267.130	1.979.193	الفيول
47.754	41.970	45.845	45.249	44.986	بنزول الأتارة
...	836	717	بنزين خاص
18.500	20.600	18.400	17.810	18.683	الشمع الأبيض (برافين)
...	12.648	12.192	غازوال (للسفن)
...	725	762	فيول (للسفن)
6.144.064	6.519.998	5.965.978	5.794.967	5.170.356	مجموع المواد الطاقة
70.300	67.400	71.400	67.915	66.761	زيت ومواد التشحيم
...	6.281	5.308	بنزين للصناعة
137.000	137.201	105.300	118.320	105.323	الاسفلت
6.351.364	6.724.599	6.142.678	5.987.483	5.347.748	المجموع العام

(1) لا يشمل بواخر الصيد

المصدر - وزارة الطاقة والمعادن (مديرية الطاقة)

5 - 17 استهلاك أهم المنتجات النفطية حسب المناطق الاقتصادية

بالتطن

1992	1991	1990	1992	1991	1990	
	البيتان			البروبان		
71.549	60.218	54.309	3.700	2.829	2.955	الجنوب
67.095	57.953	51.507	2.419	1.784	2.036	تانسيغت
193.952	178.967	166.428	42.231	36.382	30.642	الوسط
144.229	136.995	122.559	17.828	9.712	6.976	الشمال الغربي
73.457	66.642	58.533	8.541	6.376	6.161	الوسط الشمالي
59.405	55.231	50.025	637	391	368	الشرق
42.239	39.824	39.560	858	891	976	الوسط الجنوبي
651.919	595.830	542.921	76.214	58.365	50.114	المجموع

بتروال الانارة

البزين الممتاز والعادي

2.502	2.616	3.275	46.779	44.479	44.897	الجنوب
3.166	2.769	3.469	37.537	34.647	35.380	تانسيغت
11.066	12.100	10.799	156.005	157.960	154.348	الوسط
14.516	13.262	16.155	100.054	96.225	94.572	الشمال الغربي
9.531	9.543	8.023	24.408	23.024	23.308	الوسط الشمالي
1.663	1.875	1.966	10.098	9.900	11.405	الشرق
3.377	3.599	4.066	18.200	18.146	17.565	الوسط الجنوبي
45.821	45.764	47.753	393.081	384.381	381.475	المجموع

زيت الفيول

الغازوال

127.967	97.012	77.973	501.014	436.542	323.226	الجنوب
87.276	88.341	76.131	190.157	183.084	172.622	تانسيغت
1.247.265	1.064.454	1.155.436	653.054	584.939	530.234	الوسط
709.561	626.614	630.058	411.441	369.452	343.856	الشمال الغربي
17.763	26.011	14.159	146.747	136.207	131.357	الوسط الشمالي
64.280	49.367	41.207	92.325	88.916	97.780	الشرق
13.018	27.394	15.800	122.818	116.993	107.333	الوسط الجنوبي
2.267.130	1.979.193	2.010.764	2.117.556	1.916.133	1.706.408	المجموع

5 - 18 مبيعات المنتجات النفطية حسب الشركات الموزعة

سنة 1995
بالطن

البروبان	البيتان	اللمتاز	العادي	بنرول الامارة	الغازوال	زيت الفيول	
...	64.717	23.092	7.015	4.745	276.214	617.341	إفريقيا
...	161.925	92.880	19.485	7.701	638.364	106.405	شال
...	21.440	24.335	9.419	3.105	167.402	314.536	الشركة المغربية للهيدروكربيد
...	52.135	46.027	17.056	6.851	343.046	505.127	طوطال موري
...	20.348	20.548	6.777	1.666	200.460	37.223	بنرول
...	111.925	18.873	6.674	6.604	223.306	240.876	سومي (تيسرغاز)
...	55.287	9.110	2.657	8.579	131.187	42.569	زيز
...	—	48.564	8.189	4.916	309.659	100.137	مويل
...	—	1.666	643	1.800	25.407	—	سلامة
...	4.597	2.385	65	1.761	20.781	71.099	سوماب
...	6.843	10.351	—	—	99.566	69.221	أطلس الصحراء
...	—	22	25	24	8.462	—	بنروسيد
...	—	1.271	724	2	21.834	1.026	بنرمين وال
...	27.878	—	—	—	—	—	دراغون غاز
...	32.958	—	—	—	—	—	سوماسيد
...	122.653	—	—	—	—	—	سوديبي
...	21.079	—	—	—	—	—	سوديبيت
...	20.050	—	—	—	—	—	ناسيونال غاز
...	12.194	—	—	—	—	—	نادية غاز
...	5.969	—	—	—	—	—	دبماغاز
...	3.968	—	—	—	—	—	بوتسير
...	16.247	—	—	—	—	—	ميظا غاز
...	24.775	—	—	—	—	—	السعادة
...	3.914	—	—	—	—	—	سونوماك
...	1.197	—	—	—	—	—	سيك مغرب
...	1.240	—	—	—	—	—	ليكيغاز
103.897	793.339	299.125	78.729	47.754	2.465.688	2.105.560	المجموع

5 - 19 المستهلكون الرئيسيون لمادة زيت الفبول

بالطن

1994	1993	1992	1991	1990	
1.676.050	1.572.545	1.433.387	1.220.603	1.204.607	المنكب الوطني للكهرباء
214.737	140.593	199.460	...	239.117	المنكب الشريف للفوسفاط
معامل السكر					
57.959	23.376	49.536	46.147	46.942	كورزيما
6.764	5.732	5.266	7.367	6.810	سوكرافور
10.407	9.557	11.106	13.129	12.257	معمل السكر بيتي ملال
317	305	419	315	187	سوناكس
13.725	...	11.709	9.448	8.365	سونابيل
8.201	8.201	13.768	...	14.638	سونتا
23.646	23.646	21.548	17.832	17.457	شركة السكر يدكالة
...	2.587	3.718	4.017	2.983	سوناب
...	...	387	...	505	سوراك
1.531	923	2.063	1.525	526	سوكرال
23.376	23.376	19.799	16.460	13.631	معمل الزمامرة
10.751	10.751	11.506	15.482	14.436	سونات
3.672	3.516	3.793	3.653	2.762	كامسا
معامل الاسمنت					
2.589	7.182	7.734	...	7.771	شركة الاسمنت باكادير
2.018	1.957	4.295	4.918	5.415	الاسمنت المغربي (تطوان)
2.986	2.986	4.641	...	14.394	اسمنت طنجة
224	723	451	333	1.008	اسمنت المغرب الشرقي
904	904	922	1.834	1.425	اسمنت مراكش
3.477	4.767	4.399	3.538	6.699	اسمنت مكناس
2.093	3.058	2.220	1.628	2.062	اسمنت تمارة
5.751	14.769	7.456	4.364	6.701	الشركة الجديدة للاسمنت
747	—	—	—	—	اسمنت آسفي
معامل أخرى					
25.428	22.036	25.959	...	22.503	المغرب كيمياء
46.502	42.461	31.204	...	29.922	المغرب فوسفور
19.634	20.275	24.008	22.024	20.497	سليلو المغرب
20.471	21.189	20.520	14.223	7.529	شركة الورق القوي
9.097	9.612	10.096	...	6.367	شركة الرجاج (سيغام)
2.487	2.415	2.472	...	2.774	شركة كودير
4.149	3.672	3.381	3.406	2.782	شركة عجالات جنرال
977	986	1.087	1.539	1.498	وكالة البيع

5 - 20 تموين الطائرات بالوقود

بالمتر مكعب

1993	1992	1991	1990	1989	
277.419	272.768	224.711	313.062	267.585	وقود الطائرات
210.767	216.965	168.038	226.040	191.138	المغربية
66.652	55.803	56.673	87.022	76.447	الأجنبية
1.758	1.565	1.631	1.967	1.413	بنزين خاص بالطائرات
1.596	1.454	1.508	1.844	1.262	المغربية
162	111	123	123	151	الأجنبية

5 - 21 تموين السفن وبواخر الصيد

1993	1992	1991	1990	1989	
359	725	762	1.176	850	زيت الفول (طن)
268	485	672	650	252	سفن مغربية
91	240	90	526	598	سفن أجنبية
193.483	320.069	272.636	214.440	158.415	الغازوال (م ³)
13.750	12.068	12.510	16.334	19.510	سفن مغربية
2.672	3.040	2.068	6.436	2.699	سفن أجنبية
177.061	304.961	258.058	191.670	136.206	بواخر الصيد

5 - 22 شبكة توزيع المواد النفطية

31 دجنبر 1993

بنترول الانارة	عدادات التوزيع		بنزين ممتاز	سعة الحفارات م ³	محطات تزويد	محطات خدمة	
	غازوال	بنزين عادي					
50	364	187	234	8.278	82	139	الجنوب
31	36	194	217	6.648	92	105	تانسيفت
58	921	521	703	17.813	191	383	الوسط
68	510	257	372	10.633	104	210	الشمال الغربي
52	221	119	157	5.129	53	94	الوسط الشمالي
35	210	111	123	4.511	40	89	الشرق
35	239	124	153	4.817	46	101	الوسط الجنوبي
329	2.801	1.513	1.959	57.829	608	1.121	المجموع

حسب الشركات الموزعة

31 دجنبر 1994

...	21	5.640	1	140	افريقيا
—	36	—	223	1.175	—	16	أطلس الصحراء
48	293	360	333	6.088	90	120	الشركة المغربية للهيدروكاربير
57	410	245	161	8.303	129	153	مويل وال
13	273	92	52	5.289	33	125	بتروم
15	74	50	...	3.042	9	41	سلامة
70	913	300	602	16.908	154	265	شال
...	78	...	2	14	سوماب
25	278	124	347	6.300	23	125	سومبيي
31	438	253	...	8.797	132	161	طوطال موري
76	265	130	149	5.328	19	111	زيز
...	11	بنترول الجنوب
335	2.980	1.554	1.966	66.870	592	1.282	المجموع

5 - 23 طاقة تخزين المواد النفطية

في 31 دجنبر 1994
بالمتر مكعب

الشركات الموزعة	المتاز	المادي	بنزول الأتارة	الغاززال	وقود الطيران	المجموع	زيت البترول
افريقيا	5.792	1.301	3.544	49.138	...	59.775	...
اطلس الصحراء	2.750	13.250	2.920	18.920	...
الشركة المغربية للهيدروكاربير	5.007	3.447	1.820	17.765	3.000	31.039	...
موبيل	11.557	9.175	1.320	36.780	—	58.832	...
بتروم(1)	10.440	4.820	2.800	27.800	7.600	53.460	...
سلامة	100	25	200	575	—	900	...
شال	19.957	13.102	4.564	92.283	19.910	149.816	...
سوماب	3.500	3.500	—	7.000	—	14.000	...
سومبي	2.900	2.815	2.815	24.100	—	32.630	...
طوطال - موري (1)	12.500	9.600	720	58.090	19.030	99.940	...
زيز	3.476	3.218	1.756	19.196	...	27.646	...
بنزول الجنوب	—	—	—	10.300	...	10.300	...
المجموع	77.979	51.003	19.539	356.277	52.460	557.258	...

(1) احصائيات سنة 1993

المصدر : وزارة الطاقة والمعادن (مديرية الطاقة)

5 - 24 استغلال الماء بالوسط الحضري

1994	1993 م	1992	1991	1990	
777	766	812	777	740	الإنتاج (مليون م ³)
593	560	587	562	525	المكتب الوطني للماء الصالح للشرب
119	126	140	127	128	الوكالات
65	80	85	88	87	آخرون
512	511	495	511	495	الاستهلاك (مليون م ³)
326	326	331	322	317	استعمالات منزلية
17	20	20	20	18	أنابيب عمومية
94	93	90	93	87	الادارات
75	72	54	76	73	الصناعات
1.766.986	1.698.016	1.554.166	1.480.494	1.404.152	المشركون (بالعدد)
1.720.939	1.652.488	1.514.599	1.442.846	1.368.543	استعمالات منزلية
2.831	2.927	2.785	2.867	2.951	أنابيب عمومية
30.975	30.355	26.682	25.448	23.771	الادارات
12.241	12.246	10.100	9.333	8.887	الصناعات

5 - 25 إنتاج ومبيعات الماء

مليون م³

1995	1994	1993	1992	1991	
585	592.8	561.3	590	567.6	الإنتاج
356	364.2	345.3	367	352.4	المياه السطحية
229	228.5	215.9	223	215.0	المياه الجوفية
0.36	0.10	0.14	0.17	0.15	مياه عملاء
532.4	544.0	514.3	539.1	514.2	المبيعات
424.4	437.5	422.5	447.7	432.9	لوكالات التوزيع
—	0.2	0.3	0.2	0.7	للجماعات
108.0	106.3	91.5	91.2	80.6	للمستهلكين المشاركين

5 - 26 انتاج محطات المعالجة

معدة المعالجة					مصدر المياه	تاريخ الشروع	الانتاج (ألف م ³)				
						في العمل	1991	1992	1993	1994	1995
الجنوب											
8.267	10.390	11.223	9.922	9.063	1985	أكادير	سد ادخيلة - واد ايسن				
1.840	2.019	2.039	2.196	2.498	1985	تيزيوت	سد يوسف بن تاشفين				
1.723	1.667	1.775	1.728	1.655	1979	الداخلة	—				
تانسيفت											
29.473	29.483	26.138	25.878	24.819	1983	مراكش	قناة ابروكاد				
8.183	8.171	8.188	8.305	6.194	1974	آسفي الشطر الأول	خزان آسفي				
—	—	—	—	2	1960	شيشاوة	ساقية تاجوجت				
111	102	166	121	89	1972	إكبتانوت	...				
784	866	796	824	611	1974	قلعة السرعة	الساقية اليعقوبية				
الوسط											
76.562	71.972	67.950	63.556	37.560	1983	الجديدة	خزان الدورات				
5.906	7.031	4.029	5.506	5.544	1977	بني ملال	عين أسردون				
3.779	3.906	4.531	4.107	3.992	...	أزمور	سيدي الصاوي				
475	433	—	—	—	—	أفوراز	...				
الشمال الغربي											
146.098	145.374	148.808	167.007	181.163	1968	بورقراق الشطر الأول	سد محمد بن عبد الله				
8.089	21.362	10.788	24.745	24.092	1968	طنجة الشطر الأول	واد امحر				
4.820	4.776	4.225	4.352	4.098	1974	الخميسات	سد الفنصرة				
2.826	11.611	12.159	7.181	12.220	1989	طنجة	واد الحاشف				
15.348	7.476	6.230	3.003	—	1992	المضييق	سد اسمير				
2.341	—	—	—	—	...	تطوان	سداسمير				
الوسط الشمالي											
16.017	17.203	15.853	20.308	24.146	1987	فاس	واد سيو				
3.874	3.821	3.580	2.827	3.097	1985	الحسيمة	سد عبد الكريم الخطاني				
322	443	158	—	—	1993	تاركيست	سد الجمعة				
320	337	289	235	227	1985	قرية بامحمد	واد سيو				
336	335	447	120	—	1987	عين اجداح	واد اناون				
157	143	118	126	—	1987	مكناسة	واد سيو				
46	28	—	—	—	...	وارتراغ	...				
الشرق											
4.135	3.755	3.724	4.154	3.863	1979	بركان	قناة تريفنا				
143	121	56	—	—	1984	قرية أركان	قناة بوغرق				
7.624	7.165	7.645	6.006	5.231	1984	الناضور	قناة بوغرق				
978	1.077	1.407	1.555	—	...	زاو	سد مشرع حمادي				
الوسط الجنوبي											
2.801	2.841	2.498	2.591	2.231	1987	حنيفرة	واد أم الربيع				
382	328	438	474	—	1991	امريرت	واد أم الربيع				

5 - 27 نشاط وكالات توزيع الماء

سنة 1994 •
ألف م 3

مشتريات أخرى	الإنتاج الذاتي	مشتريات لدى م.و.م.ص.ش.	الإنتاج
—	173	22.326	أكادير
—	216	43.265	مراكش
—	591	10.844	أسفي
636	2.837	12.769	الجديدة (1)
—	1.579	11.812	بني ملال
345	2.552	4.439	سطات
49.717	1.914	127.300	الدار البيضاء (1)
—	3.153	72.110	الرباط - سلا
—	15.349	5.050	القنيطرة (1)
—	23.323	17.819	تطوان
—	2.204	32.350	طنجة
—	17.928	52.043	فاس
—	6.736	—	تازة
—	10.347	12.936	وجدة
—	2.109	3.531	الناضور
—	28.056	8.904	مكناس
50.698	119.063	437.498	المجموع

عدد المشتركين (بالألف)	الاستهلاك (بألف م ³)	الاستهلاك والمشاركون
58	18.502	أكادير
93	28.228	مراكش
44	7.261	أسفي
33	10.295	الجديدة (1)
32	8.181	بني ملال
20	5.259	سطات
421	125.310	الدار البيضاء (1)
187	60.965	الرباط - سلا
42	14.571	القنيطرة (1)
82	24.258	تطوان
72	19.618	طنجة
100	44.653	فاس
17	4.740	تازة
57	12.254	وجدة
11	3.021	الناضور
58	22.865	مكناس
1.327	409.981	المجموع

(1) إحصائيات سنة 1993
المصدر: المكتب الوطني للماء الصالح للشرب

5 - 28 نشاط المكتب الوطني للماء الصالح للشرب

سنة 1995

بألف متر مكعب

عدد المشتركين المستهلكين	المبيعات للمستهلكين المستهلكين	لوكالات التوزيع	الاتاج
96.900	16.812	22.113	46.519
4.414	422	22.113	23.579
1.166	144	—	188
—	174	—	158
3.014	576	—	704
10.458	2.323	—	3.695
9.360	1.692	—	2.845
20.657	4.492	—	6.157
3.990	998	—	1.723
4.124	1.011	—	—
19.675	2.486	—	3.935
4.247	566	—	927
15.795	1.928	—	2.608
47.958	8.857	49.623	62.964
16.830	3.113	—	4.162
9.960	2.427	—	2.595
2.123	292	39.915	42.235
9.281	1.774	9.708	12.159
5.054	632	—	970
4.710	619	—	843
64.102	33.054	150.620	112.206
10.037	1.686	—	2.559
519	84	10.719	20.515
8.992	3.367	228	128
—	—	105.931	—
—	—	15.084	—
1	16.339	12.321	76.563
31.118	9.138	—	3.283
13.435	2.440	4.846	5.379
—	—	1.491	3.779
63.141	14.295	120.842	230.260
726	100	—	132
14.931	3.361	4.708	31.808
25.642	3.709	—	5.387
1	5	—	8.019
24	2.768	46.916	146.098
2	21	21.542	—
1.148	265	4.052	28
20.667	4.064	—	8.203
—	—	16.392	10.915
—	2	27.232	19.670
42.678	8.949	52.114	66.502
16.375	4.166	—	4.533
6.197	789	—	1.193
121	14	47.894	49.798
7.715	1.380	—	2.104
8.127	1.301	—	2.424
3.608	914	4.220	5.953
535	385	—	497
60.403	12.595	14.630	32.054
4.326	484	—	860
11.804	3.835	4.297	8.744
44.273	8.276	10.333	22.450
78.383	13.447	14.438	34.314
30.141	4.444	—	6.492
8.474	2.635	—	4.229
28.314	4.212	—	5.810
3.503	595	14.438	15.738
7.951	1.561	—	2.045
453.565	108.009	424.380	584.819

5 - 29 لائحة أهم السدود (1)

الحجم الطبيعي (مليون م ³)	استعمالات السد	الموقع		تاريخ الشروع في العمل	اسم السد
		الأقليم	النهر		
2.0	ط.م.م.ص	أزمور	أم الربيع	1929	سيدي سعيد اعاشو
8.8	ر.م	المعدنية	واد الملاح	1931	الملاح
30.0	ر.ط	شفشاون	لاو	1934	علي طحيلات
273.0	ر.ط.م.م.ص	سيدي سليمان	بيت	1935	الكحصرة
70.0	ر.ط	مراكش	انفيس	1935	لالة تاكر كوست
27.0	ر.ط.م.م.ص	سطات	أم الربيع	1944	امقوت
9.5	ط	سطات	أم الربيع	1950	الدورات
1.384.0	ر.ط	أزيلال	العبيد	1953	بين الويدان
4.0	ر.ط	أزيلال	العبيد	1953	أبت وردة
12.0	ر.ط.م.م.ص	بركان	ملوية	1955	مشرع جهادي
3.0	ر	تازناحت	اعمارة	1956	تاندوت
7.1	ر.م.م.ص	تطوان	النحلة	1961	النحلة
2.0	م.م.ص	أسفي	السحيم	1965	أسفي
490.0	ر.ط.م.م.ص.ف	القصور	ملوية	1967	محمد الخامس
3.0	ر	تطوان	أجراس	1969	أجراس
188.0	ر.ط	دمنات	تاساوت	1969	مولاي يوسف
362.0	ز.ف	الرشيدية	زيز	1971	حسن الداخيل
545.0	ر.ط.ف	ورزازات	درعة	1972	المنصور الذهبي
314.0	ر.ف.م.م.ص	تيزنيت	ماسة	1972	يوسف ابن تاشفين
1.207.0	ر.ط.ف	فاص	إناون	1973	ادريس الأول
486.0	م.م.ص	الرباط	بورقراق	1974	سيدي محمد بن عبد الله
41.0	ر.م.م.ص	طنجة	امرحو	1977	ابن بطوطة
800.0	ر.م.ط.م.ص.ف	القصر الكبير	اللوكوس	1979	واد المخازن
2.724.0	ر.م.ط.م.ص	سطات	أم الربيع	1979	المسيرة
5.5	م	المطوية	تاساوت	1981	ايميوتين
4.0	ر	العرالش	اللوكوس	1981	اللوكوس
39.0	ر.م.م.ص	الحسيمة	تكور	1981	محمد بن عبد الكريم الخطابي
216.0	ر.م.ف.م.ص	نارودانت	ابسن	1981	عبد المومن
7.0	ر.ف	المطوية	لخضر	1984	سيدي ادريس
3.0	ر	...	اشككية	1985	قواسم
3.0	امصاحسجة	1985	امصاحسجة
1.1	ر	...	تاغريت	1986	سيدي الهباري
270.0	ر.م.م.ص.ط	ايت شواربت	لخضر	1986	الحسن الأول
1.3	ر	...	عكراش	1987	اكريمة
1.0	ر	...	الجايز	1986	اشبارو
1.6	م.م	...	حام الرغاز	1986	حام أورزاغ
3.0	ر	...	ارهان	1986	ثلاء أبو بكر
1.0	م.م	...	توسيكيس	1986	عكانو نسيكيس
3.8	م	...	مربوحة	1986	خندق الهدا
2.9	ر	...	الرويدات	1987	الرويدات
1.0	ر.م.م	...	تويلت	1989	تويلت
1.1	ر	...	مصابر	1989	بوخالف
80.0	ط.م.مص.ر	...	سيو	1990	أبت بوب
111.0	سوس	1991	أولوز
39.0	م.م.ص	...	امشير	1991	امشير
40.0	ر	...	سيو	1991	خزان سيو
1.8	ر	...	اريشة	1991	واد اريشة
2.9	بوفكران	1991	بلاد القعدة
1.0	م	...	الصف	1991	الصف
1.1	ر	...	صابون	1991	صابون
2.3	ر	...	الصغير	1991	الصغير
7.0	م.م.ص	...	الجمعة	1992	الجمعة

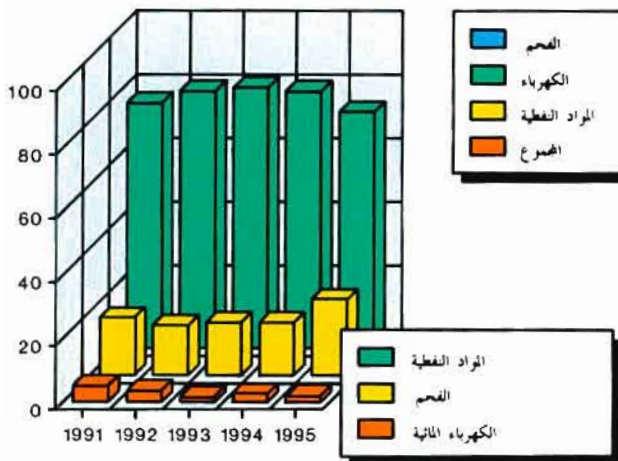
(1) تتعلق هذه اللائحة بالسدود ذات حجم من مليون متر مكعب وأكثر .

ط : طاقة - م : ماء صالح للشرب - ر : ري

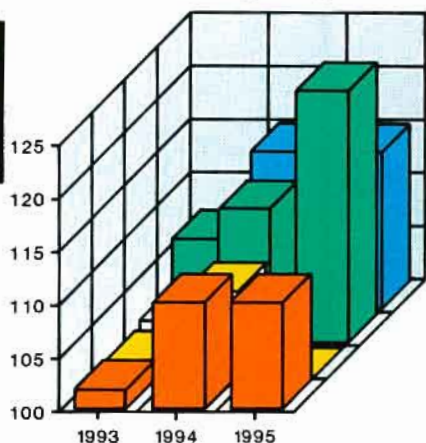
ف : درؤ الفيضان - م.ص : ماء للاستعمال الصناعي

المصدر : وزارة الأشغال العمومية

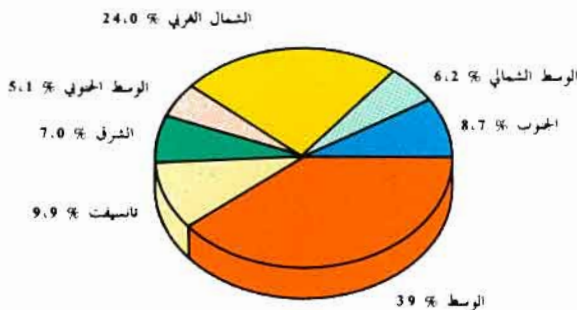
استهلاك الطاقة الأولية بالنسبة المئوية



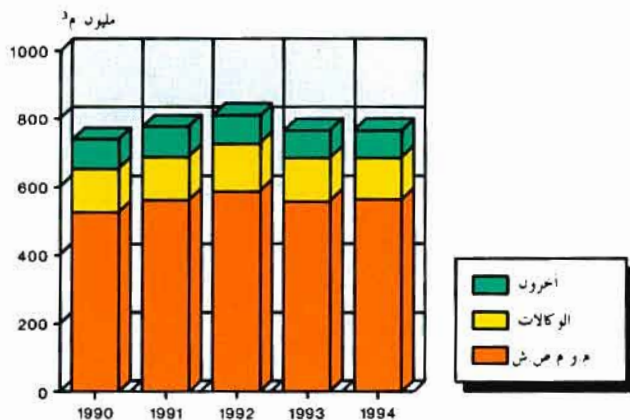
الرقم الاستدلالي لانتاج الطاقة (أساس 100 : 1992)




مبيعات الطاقة الكهربائية حسب المناطق (1995)



إنتاج الماء الصالح للشرب





الفصل السادس

الصناعة
والصناعة التقليدية



الصناعة والصناعة التقليدية

يتضمن هذا الفصل معطيات حول الأرقام الاستدلالية للانتاج الصناعي المستخلصة من البحث المستمر الذي تقوم به مديرية الاحصاء ، وملخصا لنتائج البحث السنوي الذي تقوم به مديرية الصناعة إضافة إلى بعض الاحصائيات الصناعية الأخرى .

1) الرقم الاستدلالي للانتاج الصناعي والمعدني والطاقي

تعتبر الأرقام الاستدلالية للانتاج من أهم المؤشرات التي تمكن من تتبع تطور هذا القطاع ، والمغرب على غرار العديد من الدول شرع في تهيء مؤشرات من هذا النوع منذ البداية (عقد الخمسينات) حيث تم إعداد أول رقم استدلالي للانتاج الصناعي يرجع أساسه إلى سنة 1952 . إلا أن التطور الذي عرفته البنية الصناعية والتغيرات السياسية والاقتصادية التي طرأت ما بين 1952 و 1958 من جهة والقيام ببحث ميداني حول القطاع الصناعي سنة 1958 من جهة أخرى ، أدت في سنة 1961 إلى اتخاذ سنة إجراء البحث (1958) كأساس لحساب الأرقام الاستدلالية آنذاك .

ونظرا لتفاد هذا المرجع والتطور الذي عرفه النشاط الصناعي خلال عقد الستينات ، تم القيام ببحث ميداني آخر حول هذا القطاع سنة 1969 الأمر الذي أدى إلى تغيير سنة الأساس مرة ثانية باتخاذ سنة 1969 كمرجع لحساب الأرقام الاستدلالية التي استمر تهيئها والعمل بها حتى سنة 1983 حيث تم مرة ثالثة استنادا إلى البحث الذي قامت به وزارة الصناعة والتجارة تعويض سنة الأساس 1969 بسنة 1978 . هذه الأخيرة استبدلت بدورها بسنة 1982 .

وفي سنة 1988 تمت مراجعة سنة الأساس 1982 حيث استبدلت بسنة 1987 . وأخيرا في سنة 1994 تمت مرة أخرى عملية تغيير سنة الأساس 1987 وتعويضها بسنة 1992 استنادا إلى البحث الذي قامت به مديرية الصناعة ، وذلك بهدف تحقيق شمولية أكبر وتمثيل أدق وأفضل مما كانت عليه الأرقام الاستدلالية السابقة ، للأنشطة الصناعية ، الطاقية والمعدنية .

والأرقام الاستدلالية المحسوبة طبقا لهذه العملية تمكن من تتبع تطور كمية الانتاج على 5 مستويات في إطار التصنيف المغربي للأنشطة الاقتصادية وهي :
المنتجات ، الأنشطة ، أجزاء الفروع ، الفروع ومجمع القطاع (الصناعي والطاقي والمعدني)

وتستعمل طريقة لا سيريس ذات الحصص (أو الترجيح) الثابتة . بالنسبة للفروع وأجزائها تمثل هذه الحصص القيمة المضافة الاجمالية بسعر وسائل الانتاج أما بالنسبة للمنتجات والأنشطة فإن هذه الحصص تحسب على أساس قيمة الانتاج لسنة 1992 .

بالنسبة لقطاع الصناعة ، تضم العينة التي يشملها البحث مباشرة كل سنة أشهر 583 وحدة صناعية تعتبر من أهم الصناعات من حيث قيمة الانتاج .

أما بخصوص الطاقة والمعادن وبعض الصناعات الأخرى مثل المطاحن ومصانع السكر والاسمنت فيتم تجميع المعلومات عنها لدى ألف مقالة أو مؤسسة .

2) البحث السنوي حول الصناعة التحويلية

منذ سنة 1976 تقوم وزارة التجارة والصناعة ببحث شامل لدى جميع المقاولات الصناعية التي يبلغ عدد مستخدميها 10 أو أكثر وكذلك المقاولات التي تحقق قيمة للمعاملات تبلغ على الأقل 100.000 درهما سنويا وإن كانت تشغل أقل من عشر مستخدمين . وقد تم حصر هذه المقاولات في جردادة (يجري تصحيحها وتجديدها كل سنة) .

وفيما يتعلق بطريقة البحث . فإن مديرية الصناعة بهذه الوزارة تبعث باستشارات إلى المقاولات المعنية التي تملؤها وتعيد إرسالها إلى هذه المديرية حيث تجري عملية معالجة المعطيات واستخلاص النتائج التي ندرج ملخصا لها ضمن هذا الفصل .

(3) إحصائيات المقاولات

يتم استخلاصها من جردات المقاولات الخاضعة للضريبة على الأرباح المهنية ، والتي تتوصل بها سنويا مديرية الاحصاء من طرف مديرية الضرائب .

وتتضمن هذه الجردات المقاولات الخاضعة لنوعين من نظام الضريبة على الأرباح المهنية وهي : النظام الجرافي الذي يطبق على أصحاب الضرائب الغير ملتزمين بالقيام بحاسبة كاملة في إطار القانون التجاري . نظام الربح الصافي الحقيقي الذي يطبق على أصحاب الضرائب الذين يتوفرون عادة على محاسبة كاملة ، والمقاولات التابعة لهذا النظام هي :

- الشركات بجميع صفتها
- المقاولات الفردية التي تفوق قيمة ما محددة من طرف القانون المالي .
- المقاولات الفردية التي نجد امتيازاً في هذا النظام

(4) الاحصائيات الصناعية الأخرى

إضافة إلى معطيات هذه الأبحاث الدورية ، يشتمل هذا الفصل على احصائيات تم الجوانب الآتية :

- الاستثمار الصناعي : ويتعلق الأمر بقيمة الاستثمارات الصناعية المقبولة والمزمع إنجازها وعدد الوظائف المنشأة وذلك بميادين الصناعة الفلاحية ، النسيج والجلد ، الكيمياء ، الميكانيك والكهرباء .
 - الصناعة التقليدية : إنتاج الزراني حسب مختلف المراكز ، صادرات منتوجات الصناعة التقليدية ، الاستثمارات ، القروض الممنوحة للصناع التقليديين ، والتعاونيات حسب المنطويات الجهوية .
 - صناعة السكر : معالجة النباتات السكرية (الشمندر وقصب السكر) وواردات السكر الخام والمكرر .
 - صناعة الاسمنت : يتعلق الأمر بكمية الانتاج والتوزيع .
 - الزيوت : ويتعلق الأمر بسحق الحبوب الزيتية وكذلك إنتاج ، واستهلاك وصادرات الزيوت .
- وأخيرا ، يشتمل هذا الفصل على إحصائيات حول تطور المؤسسات التعاونية حسب القطاعات والمناطق الاقتصادية ، وعدد المنخرطين بها .

6 - 1 التوزيع النسبي للاتاج حسب القطاعات

1994	1993	1992	1991	1990	
34	34	33	32	31	الصناعة الفلاحية
18	18	18	18	17	النسيج والجلد
13	13	14	15	13	الميكانيك
3	4	4	4	4	الكهرباء
32	31	31	31	35	الكيمياء وشبه الكيمياء
100	100	100	100	100	المجموع

6 - 2 أهم المعطيات الصناعية حسب الأقاليم والعمالات

سنة 1994
بمليون درهم

الاستثمارات	الصادرات	نفقات المستخدمين	الإنتاج	قيمة المبيعات	عدد المستخدمين الدائمين	عدد المؤسسات	الأقاليم والعمالات
363	1.671	641	5.941	6.274	11.001	296	الجنوب
307	1.218	504	4.381	4.658	8.370	226	أكادير
1	—	4	141	136	160	3	كلميم
7	13	3	21	22	186	7	العيون
2	24	6	178	189	144	6	وزوزات
2	3	3	33	31	146	7	وادي الذهب
30	322	54	446	462	621	9	طاطاك
—	91	20	136	125	288	14	تارودانت
14	—	47	605	651	1.086	24	تيزنت
492	4.660	915	9.956	10.092	21.832	386	تانسيفت
10	6	7	174	174	189	10	فنعة السراغة
22	76	34	272	293	1.560	38	الصويرة
365	994	394	3.653	3.842	11.860	235	مراكش
95	3.584	480	5.857	5.783	8.223	103	أسفي
4.704	16.572	9.547	75.243	86.442	213.068	3.314	الوسط
—	—	—	1	1	5	2	أزيلال
30	146	167	1.262	1.260	2.627	49	بي ملال
60	33	31	309	364	1.060	38	اس سليمان
353	1.525	682	4.896	5.028	24.095	383	عين الشق-الغني الحسني
1.619	4.488	4.023	30.073	34.880	77.907	1.122	عين المصباح-الغني الحسني
115	696	325	3.397	4.884	9.169	181	الغداء - درب السلطان
108	367	164	1.412	1.816	6.034	112	ابن مسيلك - سيدي عثمان
252	2.046	1.043	6.380	8.190	30.774	707	الدار البيضاء - أفنا
1.302	2.455	1.784	13.304	15.784	35.869	336	سيدي مروسي - زبانة
—	—	2	71	71	45	2	مشوار الدار البيضاء
201	271	422	3.103	3.143	8.052	113	المحمدية
241	3.774	523	7.131	6.903	8.725	124	الحديدية
2	106	32	556	469	889	25	خريبكة
421	665	349	3.348	3.649	7.817	120	سطات
1.261	4.536	2.900	18.546	21.473	77.271	1.263	الشمال الغربي
1	—	1	12	12	55	5	شفشاون
298	1.081	453	4.678	5.924	7.287	154	القطيفة
50	39	34	334	425	1.232	29	الحجيات
81	810	134	1.449	1.481	2.771	46	العراتش
105	428	497	1.455	1.590	12.662	227	الرباط
203	522	355	1.799	2.166	10.167	133	سلا
81	220	286	1.407	1.644	5.475	88	الصحيرات-نخارة
45	79	87	865	892	1.308	30	سيدي قاسم
307	1.143	755	4.179	4.518	28.172	383	طنجة
90	214	298	2.368	2.821	8.142	168	تطوان
313	1.242	660	5.850	6.067	25.158	483	الوسط الشمالي
4	9	4	34	33	386	30	الحسيمة
—	1	1	1	1	50	1	بولك
279	1.151	599	5.232	5.432	22.117	381	فاس
2	—	1	8	8	68	9	ناويات
28	81	55	575	593	2.537	62	نازة
214	690	299	5.209	5.787	6.736	270	الشرق
83	72	119	2.935	3.073	3.141	128	الناصور
131	618	180	2.274	2.714	3.595	142	وحدة
182	297	323	3.318	3.680	10.542	211	الوسط الجنوبي
1	—	11	188	137	221	13	الرشيدية
1	—	4	28	29	206	14	بقرق
—	—	1	15	15	55	5	حيفرة
180	297	307	3.087	3.499	10.060	179	مكناس
7.529	29.668	15.285	124.063	139.815	365.608	6.223	المجموع

6 - 3 المقاولات الصناعية حسب نوع النشاط الاقتصادي

بمليون درهم

الإستثمارات	الصادرات	نفقات المستخدمين	الإنتاج	قيمة المبيعات	عدد المستخدمين الدائمين	عدد المقاولات
سنة 1993						
584	154	1 029	15.119	15.477	22.033	931
1.818	5.321	1.439	17.913	19.278	29.531	516
742	115	623	7.449	10.498	6.818	30
782	4.312	1.741	11.219	11.190	62.046	740
445	6.830	1.834	7.359	7.643	91.892	756
84	1.138	368	2.089	2.104	14.526	292
132	514	374	2.501	3.081	10.487	251
364	537	607	5.216	5.328	13.087	412
3.410	147	1.188	8.325	9.837	27.651	398
21	487	101	2.426	2.710	1.336	11
313	305	1.040	6.889	9.286	21.394	448
71	29	308	1.541	1.987	7.122	285
168	684	592	4.390	6.139	10.311	101
194	560	534	3.051	3.615	10.115	107
18	21	26	220	244	844	28
609	6.342	1.712	18.813	19.297	23.581	359
270	284	436	2.835	3.106	11.116	271
4	10	25	109	121	599	27
10.029	27.790	13.977	117.464	130.941	364.489	5.963
المجموع						
سنة 1994						
569	120	1.092	15.311	15.086	21.691	921
1.196	5.561	1.656	19.431	21.271	29.143	525
604	81	677	8.085	11.656	7.120	30
706	4.138	2.120	11.953	11.765	61.246	730
646	7.206	1.952	7.699	7.954	95.907	753
77	1.274	381	2.187	2.233	14.460	289
92	707	396	2.775	3.170	9.696	267
391	823	662	5.434	5.611	12.627	426
1.303	221	1.303	8.450	10.095	27.861	419
22	348	113	2.588	2.750	1.359	13
323	212	991	7.261	9.709	19.893	428
85	228	356	1.924	2.434	7.227	291
196	757	652	4.761	6.798	10.832	109
228	607	548	3.196	3.577	9.488	104
40	40	34	230	250	999	33
789	6.934	1.849	19.766	21.981	24.129	361
254	399	476	2.894	3.349	11.312	269
8	12	27	118	126	618	27
7.529	29.668	15.285	124.063	139.815	365.608	5.995
المجموع						

6 - 4 المقاولات الصناعية حسب تاريخ إحدائها

مليون درهم

عدد المقاولات	عدد المستخدمين	قيمة المبيعات (1)	الانتاج	الصادرات (2)	نفقات المستخدمين	الاستثمارات	
سنة 1987							
123	20.326	7.807	5.897	213	718	202	قبل سنة 1939
413	65.684	17.356	15.478	2.476	1.886	554	من 1939 - 1955
149	17.622	5.518	4.716	319	527	126 1959 - 1956
285	21.625	4.654	4.165	529	498	131 1964 - 1960
177	19.257	6.843	6.975	1.043	490	137 1967 - 1965
424	32.004	7.639	7.064	933	731	319 1972 - 1968
1.000	69.481	17.423	17.370	7.269	1.411	1.402 1978 - 1973
2.053	75.667	10.418	9.876	2.552	1.044	656 وما بعدها
4.624	321.666	77.658	71.541	15.334	7.305	3.527 المجموع
سنة 1988							
129	21.311	9.904	8.667	192	834	194	قبل سنة 1939
423	73.604	19.665	17.733	2.835	2.118	910	من 1939 - 1955
166	17.467	5.422	4.636	412	515	260 1959 - 1956
294	21.204	4.953	4.456	810	552	243 1964 - 1960
175	17.888	4.253	4.496	1.191	423	239 1967 - 1965
420	31.068	8.029	7.528	890	765	340 1972 - 1968
984	69.131	19.367	18.922	6.427	1.490	934 1978 - 1973
2.283	103.431	17.598	17.810	7.914	1.527	1.541 وما بعدها
4.874	355.104	89.191	84.248	20.671	8.224	4.661 المجموع

ملاحظة : تم تطبيق هذا المعيار منذ سنة 1988

(1) بما في ذلك الرسوم

(2) لا يتضمن الرسوم

المصدر : وزارة التجارة والصناعة والصناعة التقليدية .

الصناعة

بمليون درهم

6 - 5 المقاولات الصناعية حسب فئات عدد المستخدمين

الاستثمارات	نفقات المستخدمين	الصادرات	الانتاج	قيمة المبيعات	عدد المستخدمين الدائمين	عدد المقاولات	
							سنة 1993
262	254	417	2.243	2.536	10.052	1.688	0 إلى 9 مستخدمين
1.176	1.982	3.134	19.036	21.205	63.193	2.654	10 - 49
845	1.883	3.246	16.465	19.082	53.356	735	50 - 99
998	2.666	4.027	20.831	22.492	69.667	480	100 - 199
4.604	4.004	7.373	30.953	36.058	99.197	318	200 - 499
2.144	3.188	9.593	27.936	29.568	69.024	88	500 فأكثر
10.029	13.977	27.790	117.464	130.941	364.489	5.963	المجموع
							سنة 1994
262	290	409	2.653	2.952	10.279	1.788	0 إلى 9 مستخدمين
1.265	2.125	3.492	19.302	22.005	60.946	2.606	10 - 49
912	1.991	3.107	18.077	19.981	50.924	714	50 - 99
1.080	2.780	4.720	20.279	23.009	69.791	480	100 - 199
2.060	4.588	7.430	32.799	38.291	99.750	313	200 - 499
1.950	3.511	10.510	30.953	33.577	73.918	94	500 فأكثر
7.529	15.285	29.668	124.063	139.815	365.608	5.995	المجموع

6 - 6 المقاولات الصناعية حسب قيمة المبيعات

بمليون درهم

عدد المقاولات	عدد المستخدمين الدائمين	قيمة المبيعات	الاتاج	الصادرات	نفقات المستخدمين	الاستثمارات
سنة 1993						
قيمة المبيعات (بألف درهم)						
107	11.212	6	1.385	—	676	118
851	6.554	258	261	14	74	102
760	8.588	566	573	45	133	110
1.007	18.523	1.471	1.464	198	307	188
959	34.919	3.294	3.218	826	703	383
722	40.307	5.263	5.117	1.745	934	391
555	51.041	8.371	7.865	2.932	1.379	536
1.002	193.345	111.712	97.581	22.030	9.771	8.201
5.963	364.489	130.941	117.464	27.790	13.977	10.029

سنة 1994

عدد المقاولات	عدد المستخدمين الدائمين	قيمة المبيعات	الاتاج	الصادرات	نفقات المستخدمين	الاستثمارات
قيمة المبيعات (بألف درهم)						
135	10.460	8	1.109	—	448	32
864	6.582	256	271	17	85	140
769	8.228	571	579	47	130	120
951	16.566	1.400	1.391	187	301	171
944	31.936	3.167	3.176	821	680	597
717	38.557	5.298	5.061	1.734	965	535
578	54.707	8.341	7.859	2.840	1.372	578
1.037	198.572	120.774	104.617	24.022	11.304	5.356
5.995	365.608	139.815	124.063	29.668	15.285	7.529

الصناعة

6 - 7 المقاولات الخاضعة للضريبة على الأرباح المهنية ونظام الأرباح الصافية الحقيقية حسب النشاط الاقتصادي

1985	1983	1981	
			المقاولات الخاضعة للضريبة على الأرباح المهنية
2.508	2.151	1.867	الزراعة والغابات والصيد البحري
463	399	401	الطاقة والمعادن
29.988	27.098	23.858	الصناعة التحويلية
10.823	10.054	8.548	البناء والأشغال العمومية
99.040	90.817	79.973	التجارة
14.050	12.634	12.064	النقل والمواصلات
823	783	646	البنوك والتأمين
7.816	6.803	5.845	الفنادق والمطاعم
28.010	24.018	20.920	خدمات أخرى
193.521	174.757	154.122	المجموع

1985	1983	1981	
			المقاولات الخاضعة لنظام الأرباح الصافية الحقيقية
291	257	229	الزراعة والغابات والصيد البحري
162	163	154	الطاقة والمعادن
2.809	2.637	2.666	الصناعة التحويلية
2.014	1.795	1.478	البناء والأشغال العمومية
5.847	5.243	5.281	التجارة
920	806	820	النقل والمواصلات
647	619	510	البنوك والتأمين
891	768	718	الفنادق والمطاعم
3.053	2.712	2.368	خدمات أخرى
16.634	15.000	14.224	المجموع

الصناعة

6 - 8 توزيع قيمة المبيعات للمقاولات الخاضعة للضريبة على الأرباح المهنية ونظام الأرباح الصافية الحقيقية حسب النشاط الاقتصادي

(بالنسبة %)

1985	1983	1981	
المقاولات الخاضعة للضريبة على الأرباح المهنية			
1,01	1,30	1,03	الفلاحة والغابات والصيد البحري
6,68	14,96	14,89	الطاقة والمعادن
15,05	22,53	25,21	الصناعة التحويلية
3,30	7,85	7,02	البناء والأشغال العمومية
66,94	39,66	39,50	التجارة
2,10	4,65	3,48	النقل والمواصلات
2,49	4,19	4,25	البنوك والتأمين
0,72	1,01	1,05	الفنادق والمطاعم
1,71	3,85	3,57	خدمات أخرى
100,00	100,00	100,00	المجموع
المقاولات الخاضعة لنظام الأرباح الصافية الحقيقية			
1,04	1,15	0,92	الفلاحة والغابات والصيد البحري
8,14	17,73	17,73	الطاقة والمعادن
18,06	24,30	27,60	الصناعة التحويلية
3,60	8,34	7,35	البناء والأشغال العمومية
62,04	34,71	34,23	التجارة
2,13	4,84	3,41	النقل والمواصلات
3,03	4,97	5,06	البنوك والتأمين
0,60	0,71	0,77	الفنادق والمطاعم
1,36	3,23	2,96	خدمات أخرى
100,00	100,00	100,00	المجموع

الصناعة

سنة 1985
(بالنسبة %)

6 - 9 المقاولات الخاضعة للضريبة على الأرباح المهنية حسب النشاط الاقتصادي وقيمة المبيعات (ألف درهم)

النشاط الاقتصادي	499-0	999-500	4999-1000	9999-5000	10000 وأكثر	المجموع
الفلاحة والغابات والصيد البحري	1,16	3,52	3,26	3,49	2,40	1,30
الطاقة والمعادن	0,19	0,77	0,80	0,45	2,20	0,24
الصناعة التحويلية	15,37	14,92	16,13	17,92	27,48	15,49
الصناعة الغذائية	2,16	4,12	2,80	2,24	7,13	2,28
النسيج والجلد والأحذية	6,88	6,21	3,99	4,21	4,47	6,74
الخشب والورق والطباعة	0,91	1,78	2,46	3,05	3,05	1,01
التعدين والآلات والمعدات	3,58	1,78	3,95	4,30	6,09	3,56
صناعات أخرى	1,84	1,03	2,93	4,12	6,74	1,90
البناء والأشغال العمومية	5,33	7,14	10,27	10,75	10,17	5,59
التجارة	50,75	58,98	56,38	56,54	47,70	51,17
النقل والمواصلات	7,58	2,69	3,28	3,58	3,69	7,26
البنوك والتأمين	0,36	1,46	0,97	1,25	2,46	0,43
الفنادق والمطاعم	4,19	2,44	1,90	1,88	1,75	4,05
خدمات أخرى	15,08	8,08	7,01	4,14	2,15	14,47
المجموع	100,00	100,00	100,00	100,00	100,00	100,00

سنة 1985
(بالنسبة %)

6 - 10 قيمة المبيعات للمقاولات الخاضعة للضريبة على الأرباح المهنية حسب النشاط الاقتصادي وقيمة المبيعات (ألف درهم)

النشاط الاقتصادي	499-0	999-500	4999-1000	9999-5000	10000 وأكثر	المجموع
الفلاحة والغابات والصيد البحري	1,35	3,63	2,86	3,64	0,78	1,02
الطاقة والمعادن	0,34	0,76	0,69	0,46	1,79	6,69
الصناعة التحويلية	14,13	14,72	17,01	17,57	17,03	15,01
الصناعة الغذائية	2,10	4,04	2,62	2,18	0,40	4,56
النسيج والجلد والأحذية	5,12	6,04	4,21	4,31	6,92	1,49
الخشب والورق والطباعة	1,46	1,84	2,58	2,84	2,16	0,94
التعدين والآلات والمعدات	13,76	1,74	4,28	4,25	1,07	2,15
صناعات أخرى	1,69	1,06	3,32	3,99	6,48	3,87
البناء والأشغال العمومية	6,16	7,31	10,53	10,60	2,44	3,36
التجارة	57,58	58,92	55,98	56,87	68,95	66,96
النقل والمواصلات	5,19	2,72	3,66	3,64	5,26	2,05
البنوك والتأمين	0,45	1,55	1,01	1,34	2,76	2,47
الفنادق والمطاعم	4,10	2,34	1,80	1,92	0,36	0,73
خدمات أخرى	10,70	8,05	6,46	3,96	0,63	1,71
المجموع	100,00	100,00	100,00	100,00	100,00	100,00

الصناعة

سنة 1985

(بالنسبة %)

6 - 11 المقاولات الخاضعة لنظام الأرباح الصافية الحقيقية حسب النشاط الاقتصادي وقيمة المبيعات (ألف درهم)

النشاط الاقتصادي	499-0	999-500	4999-1000	9999-5000	10000 وأكثر	المجموع
الزراعة والغابات والصيد البحري ..	1.52	0.96	1.78	4.07	2.52	1.76
الطاقة والمعادن	0.81	1.09	0.90	0.52	2.18	0.98
الصناعة التحويلية	13.68	15.90	18.44	20.76	28.87	16.91
الصناعة الغذائية	2.70	4.58	2.38	2.50	7.49	3.28
النسيج والجلد والأحذية	4.08	3.82	4.10	4.90	4.70	4.16
الخشب والورق والطباعة	1.86	3.06	3.10	3.55	3.20	2.53
التعدين والآلات والمعدات	2.52	2.58	5.08	5.01	6.40	3.64
صناعات أخرى	2.52	1.86	3.78	4.80	7.08	3.30
البناء والأشغال العمومية	11.03	14.33	13.49	12.51	10.69	12.10
التجارة	24.84	36.15	48.49	49.74	45.20	35.05
النقل والمواصلات	6.63	5.40	4.30	4.07	3.87	5.59
البنوك والتأمين	5.79	3.92	1.25	1.46	2.58	3.89
الفنادق والمطاعم	8.26	4.06	2.34	2.18	1.84	5.37
خدمات أخرى	27.44	18.19	9.01	4.69	2.25	18.35
المجموع	100.00	100.00	100.00	100.00	100.00	100.00

سنة 1985

(بالنسبة %)

6 - 12 قيمة المبيعات للمقاولات الخاضعة لنظام الأرباح الصافية الحقيقية حسب النشاط الاقتصادي وقيمة المبيعات (ألف درهم)

النشاط الاقتصادي	499-0	999-500	4999-1000	9999-5000	10000 وأكثر	المجموع
الزراعة والغابات والصيد البحري ..	1.47	0.96	2.04	4.30	0.97	1.04
الطاقة والمعادن	0.84	1.10	0.74	0.55	8.88	8.14
الصناعة التحويلية	13.98	15.61	19.24	20.53	17.15	18.04
الصناعة الغذائية	3.39	4.37	2.31	2.47	5.67	6.25
النسيج والجلد والأحذية	3.74	3.77	4.52	5.05	1.05	1.33
الخشب والورق والطباعة	2.18	3.09	3.13	3.36	0.86	1.04
التعدين والآلات والمعدات	12.74	2.50	5.22	4.98	2.14	2.34
صناعات أخرى	1.93	1.88	4.06	4.67	7.43	7.08
البناء والأشغال العمومية	10.49	14.40	12.99	12.41	2.79	3.45
التجارة	25.29	37.26	49.47	49.43	63.98	62.04
النقل والمواصلات	7.50	5.35	4.42	4.52	1.93	2.13
البنوك والتأمين	4.99	3.95	1.24	1.57	3.17	3.03
الفنادق والمطاعم	9.70	3.92	2.06	2.24	0.41	0.60
خدمات أخرى	25.74	17.45	7.80	4.45	0.72	1.53
المجموع	100.00	100.00	100.00	100.00	100.00	100.00

سنة 1985

(بالنسبة %)

6 - 13 المقاولات وقيمة المبيعات حسب الصفة القانونية

قيمة المبيعات	المقاولات
75.79	5.40
24.21	94.60
7.59	3.20
100.00	100.00

المصدر : مديرية الإحصاء

الصناعة

6 - 14 الاستثمارات الصناعية المقبولة (1)

بألف درهم

1995	1994	1993	1992	1991	
3.793.531	1.795.631	1.805.410	1.995.102	1.312.905	الصناعة الفلاحية
1.100.622	632.120	363.172	447.477	350.198	منشآت
2.692.909	1.163.511	1.442.238	1.547.625	962.707	توسيعات
2.553.786	1.831.107	1.555.724	2.274.825	3.046.062	النسيج والجلد
444.701	380.149	421.165	850.710	780.821	منشآت
2.109.085	1.450.958	1.134.559	1.424.115	2.265.241	توسيعات
4.012.159	3.959.654	2.368.561	3.070.712	4.350.863	الكيمياء وشبه الكيمياء
927.597	1.265.123	1.028.337	928.317	1.515.834	منشآت
3.084.562	2.694.531	1.340.224	2.142.395	2.835.029	توسيعات
797.424	1.171.917	467.613	755.400	570.361	الميكانيك
305.910	931.560	205.107	240.933	235.386	منشآت
491.514	240.357	262.506	514.467	334.975	توسيعات
482.865	607.863	332.199	170.667	292.668	الكهرباء
86.537	59.495	94.940	71.856	39.567	منشآت
396.328	548.368	237.259	98.811	253.101	توسيعات
2.458.779	1.870.886	1.707.073	1.936.404	1.444.573	المؤسسات ذات الطابع الصناعي
1.304.586	564.626	1.024.383	1.117.777	493.686	منشآت
1.154.193	1.306.260	682.690	818.627	950.887	توسيعات
95.432	40.779	43.677	73.420	61.577	المؤسسات المرتبطة بالصناعة
16.555	9.706	6.028	19.245	17.110	منشآت
78.877	31.073	37.649	54.175	44.467	توسيعات
14.193.976	11.277.837	8.280.257	10.276.530	11.079.009	مجموع الصناعة
4.186.508	3.842.779	3.143.132	3.676.315	3.432.602	منشآت
10.007.468	7.435.058	5.137.125	6.600.215	7.646.407	توسيعات
					الوظائف المنشأة
13.551	8.839	5.572	8.767	6.572	الصناعة الفلاحية
29.662	26.820	27.245	33.966	47.149	النسيج والجلد
14.537	15.981	13.221	15.899	13.493	الكيمياء وشبه الكيمياء
6.129	5.061	5.139	5.276	4.840	الميكانيك
3.164	3.386	2.120	923	1.504	الكهرباء
11.544	9.249	8.478	11.474	7.485	المؤسسات ذات الطابع الصناعي
886	553	433	691	649	المؤسسات المرتبطة بالصناعة
79.473	69.889	62.208	76.996	81.692	مجموع الصناعة

(1) يتعلق الأمر بمشاريع الاستثمارات المقبولة من طرف وزارة التجارة والصناعة والصناعة التقليدية المصدر: وزارة التجارة والصناعة والصناعة التقليدية.

6 - 15 الاستثمارات الصناعية حسب مصدر الرأسمال

سنة 1995
بمليون درهم

القطاع	الدولة	مصدر الرأسمال		النسبة المصدر الأجنبي
		المغربي	الأجنبي	
		الحواص		المجموع
الصناعة الفلاحية	881	2.612	301	3.794
النسيج والجلد	—	1.693	860	2.553
الكيمياء وشبه الكيمياء	55	3.103	854	4.012
الميكانيك	6	662	130	798
الكهرباء	—	252	231	483
المؤسسات ذات الطابع الصناعي	202	1.711	546	2.459
المؤسسات المرتبطة بالصناعة	36	48	11	95
المجموع	1.180	10.081	2.933	14.194

6 - 16 الرقم الاستدلالي للإنتاج الصناعي

أساس 100 : 1992

1995	م 1994	م 1993	الترجيح
114.3	115.4	111.0	10 - منتجات الصناعة الغذائية 7.40
108.8	108.1	99.8	11 - منتجات أخرى للصناعة الغذائية 11.01
105.7	101.3	93.4	12 - المشروبات والتبغ 6.49
93.2	91.4	96.4	13 - منتجات التبغ 11.33
123.1	112.7	104.1	14 - صناعة الملابس (ماعدا الأحذية) 9.04
107.7	111.1	99.0	15 - الجلد والأحذية ومواد أخرى 2.04
101.4	116.0	108.8	16 - الخشب مواد من الخشب، القصب، التانيت 2.07
110.3	105.7	93.7	17 - الورق والورق المفوى والطباعة 3.69
107.1	97.9	95.0	18 - منتجات مستخرجة من المحاجر 10.82
110.7	97.8	96.2	19 - منتجات الصناعة المعدنية الأساسية 2.19
100.9	96.3	93.2	20 - مصنوعات معدنية (دون آلات ومعدات النقل) 6.08
107.7	113.0	97.8	21 - تركيب الآلات ومعدات التجهيز 1.94
92.7	95.4	92.4	22 - معدات النقل 4.06
110.4	106.0	112.8	23 - أجهزة كهربائية والكرونية 3.42
93.2	92.5	94.7	24 - أجهزة المكتب، والقياس ومراقبة النظر والساعات ... 0.21
108.1	103.9	101.1	25 - منتجات كيميائية وشبه كيميائية 15.09
112.1	108.1	101.4	26 - منتجات من المطاط والبلاستيك 2.97
121.2	127.2	110.7	27 - صناعة أخرى 0.14
107.1	103.7	99.5	المجموع 100.00

الصناعة

6 - 16 الرقم الاستدلالي للإنتاج الصناعي (تابع 1)

أساس 100 : 1992

1995	م 1994	م 1993	الترجيح
114.3	115.4	111.0	7.40 10 - منتجات الصناعة الغذائية
127.6	125.9	122.0	25.60 101 - تحويل الحبوب
110.5	102.7	102.7	10.54 102 - مخبزة وحلويات ويسكنة
108.0	112.7	107.5	60.00 103 - صناعة السكر
134.3	122.1	115.7	3.86 104 - صناعة الشكولات والحلويات
108.8	108.1	99.8	11.01 11 - منتجات أخرى للصناعة الغذائية
103.9	129.8	103.4	23.44 111 - صناعة مصبرات الفواكه والخضر
72.3	72.3	73.5	0.12 113 - إنتاج مصبرات اللحوم
119.1	110.5	104.0	19.32 114 - صناعة الحليب
114.9	110.2	98.3	15.87 115 - صناعة المواد الدهنية من أصل نباتي أو حيواني
98.5	85.5	89.9	21.51 116 - صناعة مصبرات الأسماك وأصناف البحر الأخرى
82.4	96.9	92.9	12.74 117 - صناعة المنتجات الغذائية المختلفة
163.8	115.3	122.3	7.00 118 - صناعة علف الحيوانات
105.7	101.3	93.4	6.49 12 - المشروبات والتبغ
90.0	75.5	71.5	24.18 121 - صناعة الجعة ومحمور الشعير
92.5	99.9	103.6	10.00 122 - صناعة الخمور أو نبيذ التفاح والاحاص
94.0	77.0	77.0	2.05 123 - صناعة الكحول
113.4	112.0	103.0	20.45 124 - صناعة المشروبات غير الكحولية
114.4	111.9	99.5	43.92 125 - صناعة التبغ
93.2	91.4	96.4	11.33 13 - منتجات النسيج وصناعة الملابس المنسوجة
140.4	94.3	89.2	6.97 131 - صناعة الصوف والألياف الطويلة
93.5	93.9	91.3	35.84 132 - صناعة القطن والألياف القصيرة
56.0	74.4	95.7	12.16 133 - صناعة الحرير والألياف المناسكة
94.8	100.2	98.6	3.82 134 - صناعة الألياف التابتة دون القطن
67.9	73.3	77.4	6.26 135 - إتمام وتجهيز الأتوية
95.8	84.6	96.5	8.62 136 - صناعة مواد بسيطة من الأتوية غير مخصصة للباس
107.2	104.2	92.8	4.66 137 - صناعة الزرابي والحصائر والموكيت
101.6	99.5	113.5	21.67 138 - صناعة الملابس المنسوجة
123.1	112.7	104.1	9.04 14 - صناعة الملابس باستثناء الأحذية
115.9	114.1	119.8	25.08 141 - اعداد الملابس والأقمصة
125.5	112.2	98.8	74.92 142 - اعداد الملابس الخارجية
107.7	111.1	99.0	2.04 15 - صناعة الجلد ، مواد وأحذية جلدية
123.9	147.6	103.5	21.61 151 - دباغة الجلود
108.2	75.5	67.3	2.51 152 - صناعة الجلد أو ما يعادله
119.5	115.1	89.1	24.12 153 - صناعة مواد من الجلد أو ما يعادله دون الأحذية
95.4	95.7	103.3	51.76 154 - صناعة الأحذية وأجزائها من الجلد كليا أو جزئيا

1995	1994 م	1993 م	الترجيح
101.4	116.0	108.8	16 - الخشب ، مواد من الخشب والقصب والتأثيث 2.07
94.4	97.9	85.5	161 - إنتاج الخشب المنشور والمهوى 10.46
111.2	113.3	107.3	162 - تصفيح وصناعة الانزيملاكي والألواح 21.82
75.7	90.7	105.7	163 - نجارة البناء 13.01
103.3	114.7	106.1	164 - صناعة مواد التغليف من الخشب 20.78
108.0	149.8	124.5	165 - صناعة الأثاث والأفرشة من الخشب 22.72
101.5	101.4	109.9	166 - صناعة مواد مختلفة من الخشب، الفلين أو القصب 11.21
110.3	105.7	93.7	17 - الورق والورق المقوى والطباعة 3.69
115.7	105.0	95.8	171 - صناعة عجين الورق والورق المقوى 32.34
112.4	102.0	89.8	172 - صناعة مواد من الورق المقوى (دون المطبعة) 31.75
103.6	109.6	95.1	173 - الطباعة - النشر والصناعة الملحقة بها 35.91
107.1	97.9	95.0	18 - منتجات مستخرجة من تحويل معادن الحجر 10.82
111.0	100.5	110.1	181 - صناعة المواد المختلفة من الحجر 9.02
94.8	96.7	90.1	182 - صناعة الزجاج 3.75
97.5	90.6	85.8	183 - صناعة مواد البناء من الطين 5.74
106.0	104.1	99.6	184 - صناعة الاسمنت 48.09
133.6	92.4	88.5	185 - صناعة المواد المكونة المختلفة ومواد من الاسمنت 19.09
104.5	93.6	85.2	186 - صناعة المنتجات من الرخام أو الحجر أو الأردواز 4.72
63.4	78.2	80.3	187 - صناعة المنتجات من الألمنيوم ومنتجات كاشطة 8.68
115.1	117.8	111.8	188 - صناعة الجير والحيس 0.91
110.7	97.8	96.2	19 - منتجات الصناعة المعدنية الأساسية 2.19
116.8	101.1	96.9	191 - منتجات الصلب والتحويلات الأولية للمعادن الحديدية .. 86.29
72.0	77.0	91.8	192 - معادن غير حديدية وتحويلات أولية لهذه المعادن 13.71
100.9	96.3	93.2	20 - مصنوعات معدنية (دون الآلات ومعدات النقل) 6.08
129.2	121.0	99.3	201 - صناعة السكاكين وأدوات يدوية 6.66
133.2	111.7	89.3	202 - أثاث معدني 7.08
86.8	90.6	94.5	203 - صناعة ونجارة معدنية وصناعة القصور المعدنية ومطالعة 44.42
119.0	92.1	90.6	204 - تغليف معدني 17.22
104.8	104.4	85.7	205 - مواد معدنية مشتقة من الأسلاك والبولاب 8.64
89.5	93.4	99.4	206 - صناعة الأنابيب والصابر والآلات التدفئة المنزلية 6.14
82.8	92.6	88.5	207 - أواني منزلية 7.60
134.5	112.1	110.3	208 - مواد معدنية مختلفة وتغليفها 2.24
107.7	113.0	97.8	21 - تركيب الآلات ومعدات التجهيز (دون معدات النقل) .. 1.94
78.7	71.1	96.4	211 - محركات وتربينات 3.87
85.0	221.2	76.2	212 - آلات ومعدات فلاحية 7.41
96.9	98.9	103.4	213 - آلات لصناعة الحديد والخشب 3.03
71.5	63.6	79.5	214 - معدات المناجم والبناء والأشغال العمومية ومعدات الرفع 10.77
94.5	106.4	85.9	215 - معدات مخصصة للصناعة 6.06
117.4	100.5	110.1	216 - آلات وأدوات صناعية ذات استعمال عام 40.74
121.3	130.2	94.8	217 - آلات وأدوات أخرى 28.12

الصناعة

6 - 16 الرقم الاستدلالي للإنتاج الصناعي (تابع 3)

أساس 100 : 1992

1995	1994 م	1993 م	الترجيح
92.7	95.4	92.4	4.06 22 - معدات النقل
74.4	74.8	81.7	39.75 221 - عربات خصوصية
108.9	110.6	97.4	49.12 222 - العربات النفعية هيكل العربات
87.4	88.4	90.6	4.85 223 - الدراجات النارية والعادية
85.1	112.2	121.3	5.94 224 - أدوات السكك الحديدية الناقلة
100.0	100.0	133.3	0.33 227 - عربات الحمل والأمتعة
110.4	106.0	112.8	3.42 23 - أجهزة كهربائية وإلكترونية
109.4	108.0	98.3	1.38 231 - مولدات وعمرات كهربائية
134.6	98.2	108.0	13.27 232 - معدات وأجهزة كهربائية صناعية دون المولدات والمخرجات الكهربائية
59.1	59.3	64.4	14.16 235 - معدات وأجهزة إلكترونية
99.4	101.2	99.9	2.15 236 - أجهزة الكبرو - منزلية
113.8	111.1	121.7	36.16 237 - أسلاك وحبال كهربائية منزلة
92.3	99.5	97.7	9.35 238 - بطاريات وآلات التخزين الكهربائي
129.8	132.4	137.9	24.53 239 - مصابيح، أجهزة الإنارة ولوازم كهربائية مختلفة
93.2	92.5	94.7	0.21 24 - آلات المكتب وأدوات دقيقة للقياس ومراقبة النظر والساعات
94.5	93.8	92.0	37.29 241 - آلات المكتب وآلات الوزن
92.5	91.7	96.3	62.71 242 - أجهزة الطب الجراحي وآلات الدقة والقياس والمراقبة
108.1	103.9	101.1	15.09 25 - المنتجات الكيماوية والشبه كيماوية
105.0	102.4	98.0	41.22 251 - منتجات مركبة أساسا من الكيماويات العضوية والمعدنية
82.1	88.4	107.7	10.19 252 - سماد ضد الطفيليات والحشرات
108.1	105.7	107.6	13.79 253 - صناعة الراتنج الاصطناعي
95.8	105.8	95.7	7.63 254 - الصباغة والتبريز
103.5	94.7	103.0	12.32 255 - المنتجات الصيدلانية والأدوية
153.1	136.9	102.1	9.83 256 - صناعة الصابون ومنتجات الصيانة والتجميل
127.3	98.4	97.1	5.02 257 - منتجات كيماوية أخرى
112.1	108.1	101.4	2.97 26 - منتجات من المطاط أو البلاستيك
121.1	112.4	99.5	42.94 261 - صناعة المحلات وإطاراتها الداخلي
119.0	109.9	101.8	5.75 262 - مصنوعات مختلفة من المطاط (دون المحلات)
103.9	104.4	103.0	51.31 263 - مصنوعات من المواد البلاستيكية
121.2	127.2	110.7	0.14 27 - منتجات الصناعات الأخرى
127.8	115.8	91.5	37.95 271 - منتجات المصهورات وصناعة الذهب
117.2	134.1	122.5	62.05 274 - أدوات المكتب ومواد أخرى
107.1	103.7	99.5	100.00 المجموع

المصدر : مديرية الإحصاء

6 - 17 تعريف معامل انتاج وتكرير السكر

عدد المستخدمين الدائمين	طاقة الانتاج السنوية (بالطن)	طاقة الاستهلاك في اليوم (بالطن)	تاريخ الشروع في العمل	الموقع
معامل التكرير				
3.000	700.000	—	1929	الشركة المغربية لتكرير السكر الدار البيضاء
214	35.000	—	1950	الشركة المساهمة المغربية للسكر والكحول تطوان
669	35.000	—	1966	معمل السكر والتكرير بتادلة (1) سوق السبت
معامل السكر				
291	31.000	ش 3.000	1963	المعمل الوطني للسكر بيهت سيدي سليمان
486	90.000	ش 4.000	1968	معامل السكر الوطني بالغرب I مشرع بلقصور
—	—	ش 4.000	1968	معامل السكر الوطني بالغرب II سيدي علال التازي
200	30.000	ف 2.500	1975	المعمل الوطني لقصب السكر مشرع بلقصور
192	46.000	ف 3.500	1981	معمل السكر والتكرير لقصب السكر ... دار الكنادي
669	35.000	ش 3.600	1966	معمل السكر والتكرير بتادلة سوق السبت
234	36.803	ش 4.800	1969	معمل السكر بني ملال
200	42.000	ش 6.000	1971	معمل السكر الوطني بتادلة أولاد عياد
187	80.000	ش 5.500	1970	الشركة المساهمة للسكر بدكالة سيدي بنور
179	112.000	ش 6.000	1982	معمل الزمامرة خميس الزمامرة
195	40.000	ش 4.000	1978	معمل السكر الوطني للوكوس القصر الكبير
185	40.000	ف 3.500	1984	معمل اللوكوس العرائش
220	30.000	ش 3.000 ف 1.000	1972	معمل تكرير السكر زاو

(1) ملحق بمعمل السكر والتكرير بتادلة

ش : خميس ف : قصب السكر

المصدر : وزارة التجارة والصناعة والصناعة التقليدية .

الصناعة

6 - 18 نشاط صناعة السكر

بالطن

1995	1994 م	1993	1992	1991	
2.640.647	2.856.514	4.005.118	3.679.947	4.004.550	معالجة النباتات السكرية
1.609.384	1.953.298	3.061.518	2.686.202	2.978.778	الشمندر
1.031.263	903.216	943.600	993.745	1.025.772	قصب السكر
445.122	481.813	506.516	452.870	498.108	الإنتاج الوطني المحلي (1)
348.077	401.643	419.074	358.942	397.309	مستخرج من الشمندر
200.613	220.099	231.293	201.209	239.341	سكر خام
147.464	181.544	187.781	157.733	157.968	سكر أبيض
97.045	80.170	87.442	93.928	100.799	مستخرج من قصب السكر
22.317	20.777	22.995	20.272	22.633	سكر خام
74.728	59.393	64.447	73.656	78.166	سكر أبيض
477.669	454.693	416.094	406.026	280.000	الواردات
901.000	906.484	850.766	806.945	784.539	إنتاج السكر المكرر
....	443.362	415.106	408.194	407.560	سكر القالب
....	96.988	96.777	95.351	82.683	سكر القطع
....	366.134	338.883	303.400	294.296	دقيق السكر
882.000	829.746	829.316	810.816	778.092	استهلاك السكر
429.000	430.827	416.589	412.417	410.697	سكر القالب
110.000	102.550	98.694	94.849	83.468	سكر القطع
343.000	296.369	314.033	303.550	283.927	دقيق السكر

(1) تم عملية الإنتاج ما بين 15 ماي و 10 غشت بالنسبة للشمندر وما بين فبراير وغشت بالنسبة لقصب السكر.
المصدر : وزارة التجارة والصناعة والصناعة التقليدية .
مكتب الصرف بالنسبة للواردات .

الصناعة

6 - 19 معالجة النباتات السكرية بمعامل السكر

بالطن

1995	1994 م	1993	1992	1991	
1.609.384	1.953.298	3.061.518	2.686.202	2.978.778	الشحنند
130.400	194.060	139.243	102.872	185.429	المعمل الوطني للسكر لبنت (سيدي سليمان)
446.115	599.631	452.185	272.030	500.470	معامل السكر الوطنية بالغرب
203.714	288.739	233.954	133.238	259.060	معمل مشرع بلقصري
242.401	310.892	218.231	138.792	241.410	معمل سيدي غلال التازي
149.265	370.940	325.325	285.380	226.100	معمل السكر الوطني للوكوس (القصر الكبير)
250.831	288.767	262.899	298.212	329.865	معمل السكر بنبي ملال
173.385	144.386	182.200	163.426	211.820	معمل السكر والتكرير بتادلة (سوق السبت)
300.888	248.239	319.723	317.697	424.886	معمل السكر بتادلة (أولاد عياد)
—	—	631.000	595.100	484.676	الشركة المساهمة للسكر بدكالة (سيني بنور)
—	—	658.000	558.485	476.082	معمل السكر بزمامرة
158.500	107.275	90.943	93.000	139.450	معمل تكرير السكر بالمغرب الشرقي بزايو (1)
1.031.263	903.216	943.600	993.745	1.025.772	قصب السكر
					المعمل الوطني لقصب السكر بسبو
251.323	241.936	249.241	229.610	250.652	مشرع بلقصري
428.507	383.590	371.169	378.718	383.109	معمل السكر بدار الكداري
29.493	22.762	46.237	51.270	59.435	معمل تكرير السكر بالمغرب الشرقي بزايو (1)
321.940	254.928	276.953	334.147	332.576	معمل اللوكوس

(1) يتأخر هذا المعمل الشحنند وقصب السكر

الصناعة

6 - 20 الانتاج الوطني المحلي من السكر (1)

بالطن

1995	1994 م	1993	1992	1991
348.077	401.643	419.074	358.942	397.309
200.613	220.099	231.293	201.209	239.341
31.464	42.732	34.150	16.693	34.407
26.792	39.531	30.433	18.274	36.503
31.164	34.596	35.328	37.995	44.421
37.193	27.240	41.612	42.500	55.880
74.000	76.000	89.770	85.747	68.130
—	—	—	—	—
147.464	181.544	187.781	157.733	157.968
15.403	26.212	19.013	12.751	26.215
18.800	52.061	42.058	36.660	30.900
21.990	17.807	23.036	19.602	19.655
71.000	70.000	93.300	78.220	64.640
20.271	15.464	10.374	10.500	16.558
97.045	80.170	87.442	93.928	100.799
22.317	20.777	22.995	20.272	22.633
74.728	59.393	64.447	73.656	78.166
42.310	36.677	34.712	36.723	38.158
2.418	1.916	5.735	6.613	8.962
30.000	20.800	24.000	30.320	31.046
445.122	481.813	506.516	452.870	498.108

(1) تم عملية الانتاج ما بين 15 ماي و 10 غشت بالنسبة للشمندر وما بين فبراير وغشت بالنسبة لقصب السكر

المصدر: وزارة التجارة والصناعة والصناعة التقليدية

الصناعة

6 - 21 إنتاج السكر المكرر

بالطن

1995	1994	1993	1992	1991	
...	443.362	415.106	408.194	407.560	سكر القالب
...	420.137	407.753	380.205	379.002	الشركة المغربية لتكرير السكر
24.909	23.225	7.353	27.989	28.558	معمل السكر والتكرير بتادلة سوق السبت
...	96.988	96.777	95.351	82.683	سكر القطع (كوزعمار)
...	366.134	338.883	303.400	294.296	السكر المحبب
...	107.343	86.516	58.512	37.783	الشركة المغربية لتكرير السكر
17.259	19.230	20.923	18.105	21.303	الشركة المساهمة المغربية للسكر والكحول بنطوان
29.132	23.532	4.183	14.604	19.896	معمل السكر والتكرير بتادلة سوق السبت
19.750	15.221	15.658	16.193	22.940	معمل تكرير السكر بالمغرب الشرقي (زاويو)
8.871	26.252	19.013	12.750	26.311	المعمل الوطني للسكر بنيت سيدي سليمان
18.600	51.928	42.026	36.788	31.012	معمل السكر الوطني للوكوس بالقصر الكبير
42.380	36.674	32.964	36.723	38.068	معمل السكر ندار الكداري
78.294	65.154	93.565	79.123	65.936	معمل السكر بزمامرة
30.114	20.800	24.035	30.602	31.047	معمل اللوكوس
901.000	906.484	850.766	806.945	784.539	المجموع

سنة 1995

6 - 22 واردات السكر الخام والمكرر

القيمة (بألف درهم)	الكمية (بالطن)	
1.233.551	443.250	البرازيل
49.005	20.000	كواطيمالا
34.624	14.000	كولومبيا
2.127	351	فرنسا
388	68	بريطانيا
1.319.695	477.669	المجموع

المصدر: وزارة التجارة والصناعة والصناعة التقليدية
مكتب الصرف بالنسبة للواردات

الصناعة

بألف قنطار

6 - 23 نشاط المطاحن الصناعية (1)

95 - 94	94 - 93 م	93 - 92	92 - 91	91 - 90	
25.668	30.225	28.349	23.620	24.418	سحق القمح
23.546	27.321	26.407	22.530	23.537	القمح الطري
2.122	2.904	1.942	1.090	881	القمح الصلب
18.122	21.067	20.545	17.687	18.320	المنتجات المستخرجة من القمح الطري
8.167	10.996	10.528	7.759	8.264	الدقيق الخمر
9.955	10.071	10.017	9.928	10.056	الدقيق المدعم
1.641	2.230	1.484	833	678	المنتجات المستخرجة من القمح الصلب
739	1.060	698	380	355	الدقيق الوطني (الوزن النوعي + 2)
902	1.170	786	453	323	السميدة العادية (الوزن النوعي - 13)
5.447	6.340	6.034	5.202	5.346	فضلات القمح الطري
4.555	5.441	5.552	4.832	4.904	التحالة والغايات (2)
892	895	472	361	433	الدقيق التايوي
—	4	10	9	9	الدقيق الناقص
19.686	23.336	22.027	18.513	18.941	مبيعات منتجات الدقيق
18.049	21.111	20.546	17.679	18.275	منتجات القمح الطري
					منها
8.073	11.018	10.547	7.693	8.283	الدقيق الخمر
9.976	10.093	9.999	9.986	9.992	الدقيق المدعم
1.637	2.225	1.481	834	666	منتجات القمح الصلب
738	1.057	696	383	347	الدقيق العادي
899	1.168	785	451	319	السميدة

بألف قنطار

6 - 24 استعمال منتجات القمح الطري والصلب

95 - 94	94 - 93	93 - 92	92 - 91	91 - 90	
1.240	1.288	1.306	1.326	1.362	الخمايز
486	487	470	403	389	صنع العجائن الغذائية والكسكس
122	106	91	78	73	الحلويات
1.848	1.881	1.867	1.807	1.824	المجموع

(1) يشمل مطاحن القمح ومطاحن الحبوب التائوية
(2) يشمل الحليب

المصدر: المكتب الوطني المهني للحبوب والقطاني

6 - 25 تعريف شركات وتعاونيات الحليب

قدرة الانتاج (لتر / اليوم)	تاريخ الشروع في العمل	الموقع	
الشركات			
500.000	1932	الدار البيضاء	الحليب المركزي
5.000	1965	الدار البيضاء	انتاج الحليب
100.000	1974	أكادير	حليب سوس
120.000	1978	الجديدة	حليب دكالة
80.000	1979	قاس	شركة الحليب للوسط الشمالي
التعاونيات			
200.000	1934	مراكش	الحليب الجيد مراكش
200.000	1953	الغنيطة	الحليب الأفضل (قنيطرة)
75.000	1953	وجدة	شركة تعاونيات حليب ملوية
100.000	1972	الدار البيضاء	الحليب الممتاز
200.000	1975	تطوان	كولي الشمال تطوان

6 - 26 مراكز تجميع الحليب المنجزة من طرف الدولة

1995	1994	1993	1992	1991	
...	690	630	530	502	عدد مراكز التجميع
...	2.039	1.919	1.859	1.542	الطاقة (1000 لتر)
...	77	75	71	69	نسبة الحليب المجموع (%)

6 - 27 نشاط صناعة الحليب

1995	1994	1993	1992	1991	
...	34	34	19	19	عدد المعامل
...	2.300	2.300	2.000	2.000	الطاقة الانتاجية (10 ³ لتر)
...	490	475	440	390	الحليب المعالج (10 ⁶ لتر من الحليب)
...	60,0	58,0	48,0	43,0	نسبة الحليب المعالج من الانتاج الكلي (%)

6 - 28 إنتاج الحليب ومشتقاته

1995	1994	1993	1992	1991	الوحدة
830	820	814	920	902	10 ⁶ لتر
500	490	(1) 475	440	390	10 ⁶ لتر
400	390	(1) 401	383	344	10 ⁶ لتر
...	5.600	4.676	3.908	3.242	طن
...	...	10.000	8.600	8.200	طن
...	...	116.874	110.314	91.195	وحدة 1.000
...	...	220.212	284.764	267.266	...
...	...	13.600	13.000	12.500	لتر 1.000
...	1.400	1.029	1.408	1.182	طن
...	...	1.123	1.115	617	لتر 1.000

سنة 1993

6 - 29 إنتاج الحليب ومشتقاته حسب الشركات والتعاونيات

قشدة طرية لتر 1000	دقيق الحليب طن	اللين 1000 لتر	رأبي 1000 وحدة	الزبدة طن	الحليب المستمر لتر 1000	الحليب المستلم لتر 1000
الشركات						
—	—	...	110.976	...	205.931	248.298
—	—	...	—	...	—	—
—	—	...	3.071	...	19.352	21.567
—	—	...	—	...	—	—
11	—	...	25	...	7.737	9.710
11	—	...	114.072	...	233.020	279.575
التعاونيات						
1.112	1.029	...	—	...	59.646	92.406
—	—	...	—	...	28.600	30.295
—	—	...	2.802	...	11.467	14.428
—	—	...	—	...	18.416	20.291
—	—	...	—	...	13.132	13.779
1.112	1.029	...	2.802	...	131.261	171.199
1.123	1.029	13.600	116.874	4.676	364.281	450.774

(1) يتضمن الوحدات الصغيرة.
المصدر: وزارة الفلاحة والاستثمار الفلاحي

الصناعة

6 - 30 الوحدات الصناعية والمعصرات

العمالات	عدد الوحدات الصناعية	القدرة المخصصة للسحق (طن / اليوم)	عدد المعصرات
أكادير	1	145	1.351
تارودانت	5	...	—
ورزازات	1	20	361
مراكش	25	1.020	1.760
قلعة السراغنة	3	62	320
الصويرة	8	123	1.109
أسفي	1	24	38
بني ملال	5	226	529
أزيلال	2	18	1.107
سيدي قاسم	8	103	778
فاس - تاوانات	72	1.549	2.879
تازة	1	20	1.815
وجدة	3	55	304
الناضور	3	14	181
مكناس	29	544	183
الرشيدية	3	47	382
بولمان	—	—	500
شفشاون	—	—	1.528
الخميسات	—	—	54
أخرى (1)	—	—	812
المجموع	170	3.970	15.991

6 - 31 تعريف معامل تكرير الزيوت

معامل التكرير	الموقع	قدرة التكرير (طن في السنة)
لوسبور	الدار البيضاء	75.000
أو نكرال كريستال	الدار البيضاء	60.000
أوليور	القنيطرة	18.000
سيبو	الدار البيضاء	55.000
سيكو	الدار البيضاء	9.000
سوميو	فاس	12.000
زيوت مكناس	مكناس	33.000
سيوف	فاس	12.000
المجموعة المغربية للزيوت	الدار البيضاء	12.000
زيوت سوس	أكادير	20.000
زيوت وجدة	وجدة	20.000
سيد إيكسيور	مراكش	6.000
سيكاف	بني ملال	6.000
سوماتازي	فاس	12.000
المجموع	—	350.000

(1) يشمل كلميم - نطوان - حبيرة - خريكة - طاطا - طان طان - نيكك - المرائش والحسبة.

المصدر: وزارة الفلاحة والامتياز الفلاحي.

6 - 32 إنتاج الحبوب الزيتية المحلية

بالطن

1995	1994 م	1993	1992	1991	
4.600	48.000	46.000	146.000	102.000	عباد الشمس
800	3.200	700	5.900	14.400	القطن
—	4.000	—	4.300	15.000	صوجا
—	1.960	1.100	1.000	1.700	كولزا
—	—	—	—	165	قرطم

6 - 33 إنتاج وتصدير زيت الزيتون

بالطن

1995	1994 م	1993	1992	1991	
45.000	40.000	38.000	55.000	40.000	الإنتاج
5.000	200	200	5.230	2.260	التصدير

6 - 34 تعريف مصانع الاسمنت

القدرة الانتاجية (طن / سنة)	تاريخ الشروع في العمل	الموقع
220.000	1950	أسمنت طنجة ش. م. طنجة
450.000	1952	أسمنت المغرب (أكادير) أكادير
650.000	1953	شركة الاسمنت الاصطناعي بمكناس
220.000	1953	الاسمنت المغربي ش.م. تطوان
450.500	1976	أسمنت مراكش
1.400.000	1979	أسمنت المغرب الشرقي وجدة
625.000	1979	أسمنت تمارة
1.200.000	1984	الأسمنت الجديد للدار البيضاء
...	1992	أسمنت المغرب (أسفي) أسفي

الصناعة

6 - 35 إنتاج الاسمنت

بألف طن

1995	1994	1993	1992	1991	
					أسمنت مراكش
687	669	609	504	554	الاسمنت
501	488	575	300	438	الاسمنت الفج
					أسمنت تمارة
592	590	531	635	620	الاسمنت
435	444	553	501	445	الاسمنت الفج
					شركة الاسمنت الاصطناعي بمكناس
796	784	800	802	743	الاسمنت
510	618	607	529	544	الاسمنت الفج
					الاسمنت المغربي (تطوان)
220	246	234	239	216	الاسمنت
...	79	الاسمنت الفج
					أسمنت طنجة
212	218	206	188	216	الاسمنت
59	49	—	—	—	الاسمنت الفج
					أسمنت المغرب الشرقي (وجدة)
1.377	1.367	1.433	1.378	1.314	الاسمنت
1.108	889	1.092	1.072	920	الاسمنت الفج
					الأسمنت الجديد للدار البيضاء
1.403	1.332	1.279	1.407	1.338	الاسمنت
939	946	978	903	946	الاسمنت الفج
					أسمنت المغرب (أكادير)
783	745	767	889	776	الاسمنت
501	616	600	631	486	الاسمنت الفج
					أسمنت المغرب (أسفي)
329	333	316	181	...	الاسمنت
393	405	144	الاسمنت الفج
					مجموع الانتاج
6.399	6.284	6.175	6.223	5.777	الاسمنت
4.446	4.455	4.549	3.936	3.858	الاسمنت الفج
78	71	147	557	313	استيراد الاسمنت المائي
22	7	18	55	15	منها فرنسا
23	26	26	24	19	اسبانيا
6.363	6.226	6.174	6.361	5.763	مجموع مبيعات الاسمنت

المصدر : الانتاج : مصانع الاسمنت
الاستيراد : مكتب المغرب

6 - 36 استيراد السيارات

1991		1990	
القيمة	العدد	القيمة	العدد
سيارات السياحة			
836.588	13.818	755.244	12.521
41.533	347	27.871	141
36.317	484	52.166	446
108.012	1.960	67.105	1.392
4.731	24	2.884	17
12.286	236	7.503	85
66.466	652	16.070	175
12.259	144	3.921	91
1.118.192	17.665	932.764	14.868
المجموع			
عربات نقل البضائع			
146.590	854	294.393	3.237
36	1	5.421	122
3.940	6	1.429	10
9.331	84	25.722	216
246.808	2.282	123.404	1.659
78.359	275	78.876	263
485.064	3.502	529.245	5.507
المجموع			
الجرارات			
470.246	3.911	240.788	2.349
38.412	185	59.119	173
508.658	4.096	299.907	2.522
المجموع			

القيمة بألف درهم

	1994		1993		1992	
	القيمة	العدد	القيمة	العدد	القيمة	العدد
	534.903	7.055	478.046	7.527	574.318	9.540
	50.727	274	16.294	63	31.257	144
	38.264	339	26.112	254	42.590	352
	3.873	63	29.341	775	39.912	898
	9.527	48	7.850	47	11.992	51
	9.938	163	8.285	150	12.564	192
	68.287	504	75.973	643	79.139	791
	20.224	262	35.520	327	19.047	271
	735.743	8.708	677.421	9.786	810.819	12.239
	417.020	4.393	252.442	2.763	180.657	1.005
	30.413	101	—	—	496	2
	35.151	103	6.930	28	9.556	32
	15.799	78	—	—	5.760	42
	368.157	2.633	285.239	1.791	325.268	2.960
	340.458	1.718	72.216	335	135.307	410
	1.206.998	9.026	616.827	4.917	657.044	4.451
	427.583	3.313	120.711	1.135	164.571	...
	128.207	424	54.684	177	64.998	...
	555.790	3.737	175.395	1.312	229.569	...

الصناعة

6 - 37 تركيب السيارات

1995	1994	1993	1992	1991	
...	6 085	8.449	10.708	14.713	السيارات السياحية
...	3.141	4.826	5.392	6.708	رونو (1)
...	685	811	1.054	1.675	فياط
...	259	658	592	944	ستروين
...	2.000	2.154	3.670	5.386	يوجو
...	3.295	2.555	4.248	5.437	السيارات التجارية
...	480	245	971	1.236	يوجو
...	866	741	1.512	2.036	رونو
...	1.949	1.569	1.765	2.165	ستروين
...	2.391	2.440	2.270	3.143	العربات النقية
					منها:
321	201	96	144	179	داف
463	427	470	400	412	فولفو
—	—	—	84	300	بدفورد
...	817	481	759	993	رونو
89	132	—	—	—	مرسدس - بنز
924	814	1.393	883	1.259	إيزي - سوزكي

6 - 38 إنتاج المعجلات والاطارات الهوائية

1995	1994	1993	1992	1991	
					كودير
498.986	477.377	459.197	472.247	528.681	المعجلات
					جنرال طائر
574.460	498.522	403.596	413.282	485.895	المعجلات
541.603	720.454	660.129	530.027	508.204	الاطارات الهوائية
					المجموع
1.073.446	975.899	862.793	885.529	1.014.576	المعجلات
541.603	720.454	660.129	530.027	508.204	الاطارات الهوائية

(1) تتضمن السيارات التجارية (1100 VF-R4 F)

المصدر: معاميل الانتاج ومعاميل التركيب

الصناعة التقليدية

6 - 39 إنتاج الزراي المطبوعة حسب النوع

1995	1994	1993	1992	1991	المساحة (متر مربع)
572.561	513.582	589.434	576.280	854.966	الزراي التقليدية المطبوعة
566.565	507.562	581.901	570.795	846.235	الأطلس المتوسط
4.958	4.794	5.994	4.283	7.065	الأطلس الكبير
—	5	—	10	36	الجنبل
1.038	1.221	1.539	1.192	1.630	الزربية الحوزية
181.056	260.114	310.467	302.819	301.439	الزراي الحضرية المطبوعة
45.943	103.648	109.987	123.121	123.506	الرباط اركم
9.963	17.799	23.354	25.301	27.749	النوع الرباطي
125.150	138.667	177.126	154.397	150.184	الزراي العصرية
العدد					
250.056	233.912	246.594	221.393	292.671	الزراي التقليدية المطبوعة
248.501	232.340	244.414	219.923	290.343	الأطلس المتوسط
1.268	1.260	1.831	1.203	1.960	الأطلس الكبير
—	1	—	4	10	الجنبل
287	311	349	263	358	الزربية الحوزية
43.549	71.946	76.900	72.106	72.323	الزراي الحضرية المطبوعة
6.306	19.028	20.348	22.678	21.380	الرباط اركم
2.894	9.955	6.188	6.681	7.151	النوع الرباطي
34.349	42.963	50.364	42.747	43.792	الزراي العصرية

6 - 40 إنتاج الزرابي حسب المراكز

بالمتر المربع

1995	1994	1993	1992	1991	
572.561	513.582	589.434	576.280	854.966	الزرابي التقليدية المطبوعة
761	718	1.042	1.246	868	أكادير
105	187	201	233	120	أزرو
2.289	2.005	1.697	4.434	3.960	الدار البيضاء
9.198	9.300	10.743	9.623	17.614	فاس
159.725	131.708	119.413	90.584	128.234	القنيطرة
8.893	8.782	10.485	7.930	11.273	مراكش
12.129	14.290	18.498	16.458	18.255	مكناس
375.517	340.843	415.070	409.960	618.535	الرباط وسلا
3.131	4.897	10.962	34.096	50.135	طنجة
—	—	—	—	57	تطوان
813	852	1.323	1.716	5.915	مراكز أخرى
181.056	260.114	310.467	302.819	301.439	الزرابي الحضرية المطبوعة
1.931	1.790	2.162	3.909	3.432	أكادير
283	340	686	925	343	أزرو
2.383	2.211	2.345	1.643	2.410	الدار البيضاء
104.262	114.698	124.811	105.117	81.836	فاس
2.274	2.147	2.983	4.366	5.299	القنيطرة
3.883	3.821	4.859	4.980	4.109	مراكش
4.968	6.236	7.499	5.547	6.388	مكناس
47.098	115.953	130.929	148.636	151.036	الرباط وسلا
13.365	12.385	33.404	27.066	45.582	طنجة
—	—	78	—	310	تطوان
609	533	711	630	694	مراكز أخرى

الصناعة التقليدية

6 - 41 صادرات منتجات الصناعة التقليدية

بألف درهم

1995	1994	1993	1992	1991	
274.465	272.839	283.781	268.194	341.890	الزراحي
30.670	38.995	42.213	38.583	37.710	منتجات الدباغة
50.958	57.749	62.786	75.010	89.980	الملابس
21.101	10.555	4.711	3.874	3.103	الأغطية
28.952	32.464	19.151	20.432	21.449	منتجات خشبية
14.266	15.536	17.513	17.183	13.291	منتجات نحاسية
33.703	27.469	27.843	30.585	33.353	المصنوعات النباتية
1.915	2.246	2.099	1.403	2.063	الأحذية
43.466	44.344	30.832	25.781	17.003	منتجات الفخار
5.773	5.489	6.231	9.027	6.448	مجوهرات تقليدية
3.661	2.426	535	618	280	الحديد المطروق
20.559	24.783	34.174	47.105	46.039	مواد أخرى
529.489	534.895	531.869	537.795	612.609	المجموع

بالقطار

1995	1994	1993	1992	1991	
34.536	37.699	37.855	35.181	47.038	الزراحي
3.111	3.434	4.202	3.888	3.644	منتجات الدباغة
3.454	3.692	4.338	5.521	6.558	الملابس
4.366	1.308	433	259	307	الأغطية
4.677	4.028	2.405	2.858	2.507	منتجات خشبية
3.076	2.801	2.548	7.701	2.122	منتجات نحاسية
10.964	8.193	8.726	9.221	10.486	المصنوعات النباتية
274	419	320	172	275	الأحذية
20.343	22.127	15.715	11.834	8.167	منتجات الفخار
280	234	294	201	130	مجوهرات تقليدية
1.673	919	164	188	92	الحديد المطروق
10.786	5.912	7.388	12.056	14.084	مواد أخرى
97.540	90.766	84.388	89.080	95.410	المجموع

المصدر : مديرية الصناعة التقليدية

الصناعة التقليدية

بألف درهم

6 - 42 صادرات الصناعة التقليدية حسب الدول المستوردة

1995	1994	1993	1992	1991	
403.420	362.277	383.827	384.029	457.296	دول السوق المشتركة
32.809	55.094	43.544	60.535	65.667	الدول العربية والأفريقية
50.858	69.209	64.032	51.290	41.998	الولايات المتحدة الأمريكية وكندا
9.536	12.753	8.218	11.555	14.251	سويسرا
585	403	—	280	2.597	اليابان
828	1.926	1.803	1.741	2.259	النمسا
995	1.182	360	8	1.970	السويد
587	597	—	72	1.726	أستراليا
184	—	—	81	1.300	فنلندا
1.056	343	—	14	1.151	البرونكس
28.631	31.111	30.085	28.190	22.394	دول أخرى
529.489	534.895	531.869	537.795	612.609	المجموع

بألف درهم

6 - 43 صادرات الصناعة التقليدية حسب المندوبيات الجهوية

1995	1994	1993	1992	1991	
242.206	239.865	241.772	229.795	298.121	الرباط
126.510	142.913	130.559	146.004	152.513	الدار البيضاء
96.049	80.863	83.111	67.974	55.405	مراكش
17.284	17.581	21.652	33.528	48.899	طنجة
30.716	32.806	32.109	36.215	26.078	فاس
1.332	2.274	3.017	5.988	11.990	وجدة
7.706	9.005	8.917	9.972	10.794	أكادير
7.686	9.588	10.732	8.319	8.809	مكناس
529.489	534.895	531.869	537.795	612.609	المجموع

الصناعة التقليدية

بألف درهم

6 - 44 استثمارات الصناعة التقليدية حسب القطاعات

1995	1994	1993	1992	1991	
11.013	23.230	15.230	7.610	8.013	النجارة
3.316	2.250	3.849	8.876	6.550	الدباغة
888	72	787	1.063	4.393	م. جلدية
—	—	—	—	3.460	الطرز
1.719	6.250	2.989	2.907	3.371	الملابس
—	1.149	1.056	1.901	3.343	الأحذية
2.551	2.458	631	3.344	3.310	الزراحي
—	344	—	3.157	1.860	م. نحاس
903	—	1.361	612	1.050	المجوهرات
1.076	1.213	1.116	1.391	798	غخيرة
3.236	1.317	2.998	450	716	صنع الأسنان
2.082	—	—	657	461	الزليج
1.326	—	—	330	226	السقيفة
74	12.463	—	97	116	الحديد المطروف
—	—	—	—	62	م. نباتية
2.987	1.731	3.042	4.867	—	الخرف
2.842	9.657	8.877	1.139	8.837	مختلفات
34.013	62.134	41.936	38.401	46.566	المجموع

بألف درهم

6 - 45 استثمارات الصناعة التقليدية حسب المدن

1995	1994	1993	1992	1991	
7.274	6.256	6.474	15.823	14.222	فاس
8.774	39.109	6.874	4.537	9.777	الدار البيضاء
1.195	2.382	4.278	2.226	7.609	مراكش
3.973	...	8.246	1.930	5.713	سلا
1.926	5.711	986	837	3.923	الرباط
774	...	280	1.425	2.783	القنيطرة
750	...	—	142	739	الخميسات
1.159	...	1.265	—	620	العرراش
306	1.208	1.616	1.086	448	مكناس
98	...	936	269	348	الجديدة
1.433	5.212	1.855	2.030	200	أكادير
636	...	936	1.407	184	آسفي
5.715	2.256	8.190	6.689	—	مدن أخرى
34.013	62.134	41.936	38.401	46.566	المجموع

(1) بالنسبة لسنة 1994 ، فإن الاستثمارات قد صُنفت حسب المناطق الاقتصادية المصدر : مديرية الصناعة التقليدية .

الصناعة التقليدية

6 - 46 القروض الممنوحة للصناعة التقليدية

سنة 1995

القروض الممنوحة (بألف درهم)	القروض المطلوبة (بألف درهم)	عدد المستفيدين	
21.966	32.595	754	فاس
25.203	33.800	3.481	وجدة
8.720	15.025	520	الدار البيضاء
6.245	17.135	517	مراكش
10.091	11.602	260	أكادير
7.293	11.512	688	ورزازات
4.404	5.956	1.009	سلا
4.099	7.127	488	الرباط
4.209	10.561	542	مكناس
2.499	5.059	224	آسفي
3.049	4.933	193	الناظور
1.358	2.278	413	الحسيات
1.620	4.241	315	القنيطرة
1.227	3.254	73	تارودانت
979	1.656	113	الجديدة
2.209	3.621	201	العراش
995	1.961	45	ترنيت
1.025	1.579	110	الراشيدية
1.986	2.877	390	سطات
1.426	2.535	187	بني ملال
919	2.304	37	الحسيمة
1.007	2.011	126	قلعة السراغنة
1.646	2.790	94	طنجة
1.176	2.594	120	العيون
808	1.614	25	تطوان
1.586	5.678	220	ختيفرة
635	1.110	49	الصويرة
175	310	8	كلميم
287	747	40	أزيلال
1.001	1.115	43	شفشاون
239	525	28	الداخلة
335	650	53	السمارة
15.723	25.780	2.169	مدن أخرى
136.140	226.535	13.535	المجموع

الصناعة التقليدية

سنة 1995

6 - 47 عدد التعاوانيات والمنخرطين حسب المندوبيات الجهوية

عدد المنخرطين	عدد التعاوانيات	
2.674	59	مراكش
1.425	49	الدار البيضاء
1.618	37	طنجة
715	38	الرباط
1.774	56	أكادير
1.883	34	فاس
865	35	مكناس
1.309	17	وجدة
131	4	العيون
12.394	329	المجموع

التعاونيات

6 - 48 تطور عدد المؤسسات التعاونية حسب القطاعات

1995	1994	1993	1992	1991	
710	710	710	710	721	الاصلاح الزراعي
2.703	2.498	2.460	2.409	2.315	خارج الاصلاح الزراعي
51	40	39	25	25	الغابات
28	27	27	24	28	الصيد
29	32	32	32	71	المعادن
44	44	43	40	41	الاستهلاك
17	16	16	16	16	تجار التفسير
864	751	718	662	516	السكنى
528	495	472	412	417	الصناعة التقليدية
10	1	—	—	—	النقل
22	—	—	—	—	البنوك الشعبية الجهوية
5.006	4.614	4.517	4.330	4.150	المجموع

سنة 1995

6 - 49 توزيع المؤسسات التعاونية حسب القطاعات والمناطق الاقتصادية

المجموع	الجنوب	الشمال الغربي	تانسيفت	الشرق	الوسط الجنوبي	الوسط الشمالي	الوسط	
710	15	214	120	27	78	92	164	الاصلاح الزراعي
2.703	416	494	316	191	236	348	702	خارج الاصلاح الزراعي
51	—	20	2	4	9	10	6	الغابات
28	7	10	4	—	—	—	7	الصيد
29	—	—	—	16	13	—	—	المعادن
44	7	14	4	—	1	5	13	الاستهلاك
17	6	6	1	—	—	—	4	تجار التفسير
864	62	278	46	42	31	58	347	السكنى
528	115	134	67	27	40	54	91	الصناعة التقليدية
10	—	3	2	1	—	—	4	النقل
22	4	4	2	2	2	3	5	البنوك الشعبية الجهوية
5.006	632	1.177	564	310	410	570	1.343	المجموع

التعاونيات

6 - 50 عدد المنخرطين في المؤسسات التعاونية

1995	1994	1993	1992	
21.281	21.284	21.284	21.284	الإصلاح الزراعي
246.712	150.540	146.791	144.675	خارج الإصلاح الزراعي
3.763	2.906	2.895	1.720	الغابات
839	598	598	556	الصيد
1.999	1.999	1.999	1.999	المعادن
6.215	6.215	6.196	6.189	الاستهلاك
1.279	1.266	1.266	1.113	تجار التقسيط
32.668	31.481	30.098	28.697	السكنى
21.027	22.093	19.784	13.689	الصناعة التقليدية
139	7	—	—	النقل
276.251	—	—	—	الأبنك الشعبية الجهوية
612.173	238.389	230.911	219.922	المجموع

سنة 1995

6 - 51 وضعية المؤسسات التعاونية حسب القطاعات

المجموع	غير مصرح بهاء	غير نشيطة	نشيطة	
710	—	—	710	الإصلاح الزراعي
2.703	299	—	2.404	خارج الإصلاح الزراعي
51	2	—	49	الغابات
28	—	20	8	الصيد
29	—	—	29	المعادن
44	6	—	38	الاستهلاك
17	3	—	14	تجار التقسيط
528	215	—	313	الصناعة التقليدية
864	244	—	620	السكنى
10	—	—	10	النقل
22	—	—	22	الأبنك الشعبية الجهوية
5.006	769	20	4.217	المجموع

(1) يتعلق الأمر بالمؤسسات التي لم تقدم ملف تحديد الفنون حسب قانون 24 - 83

المصدر : مكتب تنمية التعاون

التعاونيات

سنة 1995

6 - 52 تعاونيات المقاولين الشباب حسب القطاعات وعدد المنخرطين

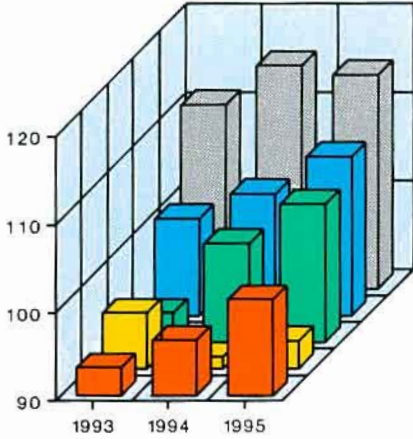
عدد المنخرطين	عدد التعاونيات	
336	35 الفلاحة
122	10 الغابات
265	20 الصناعة التقليدية
723	65 المجموع

سنة 1995

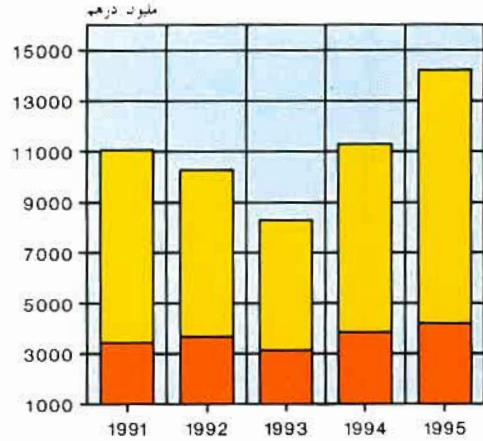
6 - 53 التعاونيات النسوية حسب القطاعات وعدد المنخرطات

عدد المنخرطات	عدد التعاونيات	
387	17 الفلاحة
3.189	73 الصناعة التقليدية
140	1 السكنى
3.716	91 المجموع

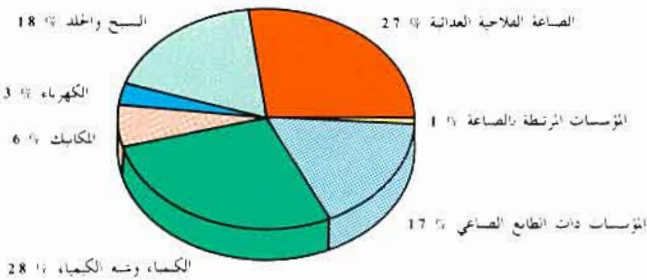
الرقم الاستدلالي للإنتاج الصناعي (أساس 100 : 1992)



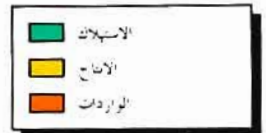
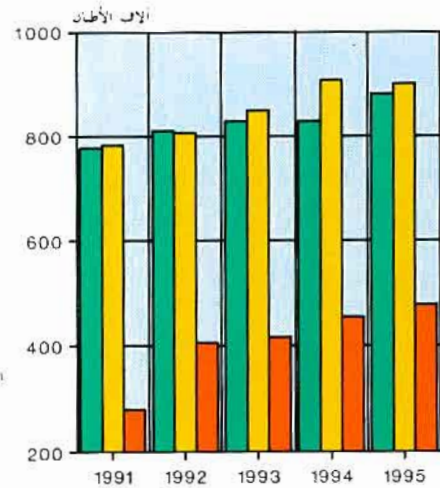
الاستثمارات الصناعية المقبولة



توزيع الاستثمارات الصناعية (1995)



نشاط صناعة السكر



الفصل السابع

البناء

البناء

يضم هذا الفصل ملخصا لنتائج البحث المستمر الذي تقوم به مديرية الاحصاء بجميع البلديات (عدد 248) وتعتبر مطبوعات رخص البناء التي يملؤها الخواص والمقاولات المستثمرون في ميدان البناء والتشييد بمثابة استمارة البحث ، إذ أن مديرية الاحصاء تهيء هذه المطبوعات وتبعثها بانتظام إلى كافة البلديات من أجل ملئها وإعادة إرسالها بعد نهاية كل شهر إلى هذه المديرية ، ويتم ذلك عن طريق المندوبيات الجهوية للوزارة المكلفة بالسكان . وتتضمن هذه المطبوعات معلومات حول البناية المزمع تشييدها أو تغييرها والقيمة المقدرة لذلك إضافة إلى بعض المعلومات عن طالبي الرخصة أي المستثمرين.

شولية البحث

قبل سنة 1965 كان البحث يشمل 19 بلدية التي تمثل حسب احصاء 1960 ، حوالي 72 % من السكان الحضريين ، وفي سنة 1965 أضيفت 9 بلديات أخرى ضمن البحث وأصبحت نسبة السكان المعنيين في الوسط الحضري تبلغ 84 % ، ثم في سنة 1980 عم البحث مجموع السكان الحضريين المقيمين في 40 بلدية و40 مركز مستقل. وفي سنة 1983 ، شمل البحث أيضا جميع البلديات التي أحدثت بولائتي الدار البيضاء والرباط وبعض العمالات الأخرى .

ومع توسيع المدار الحضري والتقسيم الإداري الأخير الذي تم إجراؤه في شتنبر 1992 ، تزايد عدد الجماعات الحضرية من 99 إلى 248 . وتبعاً لذلك فإن عملية جمع مطبوعات رخص البناء بالنسبة لسنة 1995 شملت مجموع الجماعات الحضرية المذكورة . إلا أنه خلال هذه السنة ، لم تتوصل مديرية الاحصاء إلا بالرخص التي تتعلق ب 213 جماعة حضرية فقط . لذا ، تجدر الإشارة باستعمال معطيات سنة 1995 بتحفظ في حالة مقارنتها مع معطيات سنوات 1992 وماقبلها .

التعاريف المستعملة

- **المسكن** : يتألف من غرفة واحدة أو أكثر ويضم على الأقل أحد المرافق الأخرى مثل مطبخ أو حمام أو مرحاض... مع مدخل مستقل.
- **غرفة السكن** : تعد كل من غرفة النوم وقاعة النوم وقاعة الأكل وقاعة الاستراحة أو الاستقبال.... غرفة للسكن ولا تعتبر المرافق الأخرى مثل الأروقة والمطبخ والحمام...
- **المساحة المبنية** : هي المساحة المغطاة للطابق الأرضي.
- **مساحة السقوف** : تضم إضافة إلى المساحة المبنية مساحات سقوف الطوابق الأخرى التي تكون نفس البناية.
- **قيمة البناية** : تشمل مجموع النفقات المصروفة من أجل البناية ماعدا ثمن البقعة التي تقوم عليها البناية.
- **عمارة** : بناية معدة للسكن الجماعي وتتألف على الأقل من 3 مساكن أو طابقين.
- **فيلا** : بناية للسكنى منعزلة حسب شكل تصميمها وتضم على الأكثر مسكنين أو طابق واحد مع حديقة.
- **بناية من صنف مغربي** : بناية معدة للسكنى لا تتوفر فيها الشروط المطلوبة في العمارة والفيلا.

- بناية صناعية وتجارية : تشمل كل المحلات المهنية المعدة لاغراض التجارة أو الصناعة أو ما شابهها ، وكذا المستودعات .
- بناية إدارية : هي كل بناية مخصصة لاغراض إدارية (مجموعة من المكاتب) بما في ذلك المدارس والجماعات والاحياء الجامعية والمستشفيات.
- بنايات أخرى : كل بناية لا يمكن إدراجها ضمن أحد الاصناف السابقة وتشمل المآرب الحرة والمساجد والاصطبلات...

1 - 7 تسجيل بيع العقارات

الأماك الحضرية

القيمة	العدد	
817.527	11.185	الجنوب
494.096	5.514	أكادير
73.164	850	كلميم
5.785	495	العيون
17.237	628	وارزازات
138.728	1.474	تارودانت
88.517	2.224	تيزنيت
1.869.282	16.284	تانسفت
39.277	1.461	قلعة السراغنة
25.798	1.091	الصويرة
1.593.427	9.295	مراكش
210.780	4.437	أسفي
9.718.439	34.467	الوسط
29.106	658	أزيلال
238.703	5.401	بني ملال
103.649	1.544	ابن سليمان
159.429	1.672	برشيد
8.498.486	16.003	الدار البيضاء
67.992	3.225	الجديدة
109.222	1.879	خريبكة
298.838	1.575	المحمدية
59.073	1.521	وادي زم
153.941	989	سطات
5.356.125	30.207	الشمال الغربي
26.604	547	شفشاون
378.115	2.964	القيظرة
103.790	2.361	الخميسات
91.131	2.142	القصر الكبير
98.001	1.003	العرراش
20.009	326	وزان
1.453.981	3.530	الرباط
6.660	324	الزماني
824.046	3.714	سلا
28.174	485	سيدي قاسم
40.785	759	سوق أربعاء الغرب
1.028.550	5.377	طنجة
582.449	3.174	تمارة
673.830	3.501	تطوان
1.897.667	19.485	الوسط الشمالي
61.066	1.276	الحسيمة
1.441.264	10.792	فاس
187.171	2.050	صفرو
34.815	2.754	تاوانات
173.351	2.613	تازة
1.066.739	12.106	الشرق
179.132	1.763	بركان
15.654	471	بوعرفة
229.459	2.958	الناضور
614.502	6.358	وجدة
27.992	556	تاويرت
656.597	9.746	الوسط الجنوبي
58.857	1.006	أزرو
25.185	1.868	الراشيدية
38.924	1.620	خنيفرة
520.063	4.390	مكناس
13.568	862	ميدلت
21.382.376	133.480	المجموع

سنة 1995

القيمة بألف درهم

القيمة	العدد	الأموال القروية		الأموال المخططة بالمدن	
		القيمة	العدد	القيمة	العدد
1.381.514	24.866	515.184	10.529	48.803	3.152
869.123	9.056	371.403	3.396	3.624	146
116.486	4.427	24.807	1.530	18.515	2.047
17.792	2.135	12.007	1.640	—	—
17.237	628	—	—	—	—
207.168	4.301	41.776	1.868	26.664	959
153.708	4.319	65.191	2.095	—	—
2.209.808	28.649	340.526	12.365	—	—
70.983	3.311	31.706	1.850	—	—
67.796	2.800	41.998	1.709	—	—
1.777.693	12.315	184.266	3.020	—	—
293.336	10.223	82.556	5.786	—	—
10.913.820	62.810	1.195.106	28.337	275	6
63.091	2.003	33.985	1.345	—	—
440.009	12.098	201.306	6.697	—	—
274.827	4.506	171.178	2.962	—	—
366.048	6.211	206.619	4.539	—	—
8.805.241	17.048	306.480	1.039	275	6
146.165	9.249	78.173	6.024	—	—
120.569	2.404	11.347	525	—	—
324.700	1.662	25.862	87	—	—
86.921	3.909	27.848	2.388	—	—
286.249	3.720	132.308	2.731	—	—
6.190.501	49.243	817.524	18.843	16.852	193
70.307	3.274	43.703	2.727	—	—
445.473	3.444	67.358	480	—	—
169.955	4.979	66.165	2.618	—	—
99.524	2.506	8.393	364	—	—
109.725	1.768	11.724	765	—	—
48.773	2.420	28.764	2.094	—	—
1.472.423	3.582	18.442	52	—	—
39.418	1.552	32.758	1.228	—	—
863.525	3.802	39.479	88	—	—
67.497	1.338	22.471	660	16.852	193
72.047	1.484	31.262	725	—	—
1.245.742	9.200	217.192	3.823	—	—
659.913	3.444	77.464	270	—	—
826.179	6.450	152.349	2.949	—	—
2.322.193	35.905	332.636	15.746	91.890	674
213.564	4.148	62.887	2.301	89.611	571
1.500.655	11.204	59.391	412	—	—
222.372	3.763	35.201	1.713	—	—
135.619	10.680	100.804	7.926	—	—
249.983	6.110	74.353	3.394	2.279	103
1.485.561	19.077	417.808	6.949	1.014	22
226.422	2.321	47.290	558	—	—
21.421	749	4.753	256	1.014	22
525.303	8.414	295.844	5.456	—	—
679.875	6.936	65.373	578	—	—
32.540	657	4.548	101	—	—
1.225.003	29.807	304.548	15.718	263.858	4.343
94.034	2.267	33.784	1.191	1.393	70
112.276	9.150	61.611	4.338	25.480	2.944
110.238	6.876	71.314	5.256	—	—
865.035	6.878	111.054	1.562	233.918	926
43.420	4.636	26.785	3.371	3.067	403
25.728.400	250.357	3.923.332	108.487	422.692	8.390

7 - 2 رخص البناء المسلمة بالجماعات الحضرية حسب صنف البناء

سنة 1995

المساحة بالمتر مربع القيمة بألف درهم

عدد الرخص	المساحة المسقفة	المساحة المبنية	القيمة المتوقعة	الساكن	غرف السكنى
3.178	839.335	366.835	907.523	6.282	19.738
641	243.867	82.239	278.562	2.242	6.553
106	34.448	18.131	44.363	159	744
2.280	481.108	221.188	454.592	3.881	12.441
103	56.613	35.187	83.792	—	—
10	7.741	4.216	15.692	—	—
38	15.558	5.874	30.522	—	—
2.466	520.139	214.330	490.982	4.013	12.774
402	116.045	34.653	86.930	1.237	3.330
58	23.721	11.264	21.729	113	500
1.772	322.017	126.405	290.554	2.663	8.944
198	38.378	28.939	37.023	—	—
12	8.647	5.266	12.902	—	—
24	11.331	7.803	41.844	—	—
5.629	2.294.328	734.936	3.114.369	14.712	47.456
1.765	1.080.936	282.298	1.592.609	8.780	28.532
564	200.309	87.372	339.120	817	3.684
3.087	672.474	209.228	573.755	5.115	15.240
146	292.570	138.348	516.450	—	—
34	30.039	10.210	69.742	—	—
33	18.000	7.480	22.693	—	—
8.493	2.363.657	934.538	2.996.363	16.419	54.483
1.219	729.597	167.423	1.051.731	5.432	18.409
814	250.709	123.466	402.250	1.152	5.689
5.948	1.109.434	469.560	1.118.303	9.835	30.385
374	173.516	103.489	238.164	—	—
51	36.207	17.654	64.655	—	—
87	64.194	52.946	121.260	—	—
4.227	1.224.449	447.668	1.261.468	8.192	27.396
967	493.282	127.160	545.500	3.695	13.036
138	135.707	47.618	95.507	367	1.865
2.431	463.393	189.656	455.249	4.130	12.495
406	94.080	57.466	105.265	—	—
16	20.545	10.267	38.464	—	—
269	17.442	15.501	21.483	—	—
4.687	1.128.089	501.006	1.211.592	7.159	23.485
630	211.193	61.624	263.406	1.460	4.573
282	81.489	43.790	94.964	372	1.674
3.618	731.673	352.889	738.496	5.327	17.238
118	28.026	21.885	25.683	—	—
15	72.032	17.956	85.324	—	—
24	3.676	2.862	3.719	—	—
4.333	1.117.092	413.974	1.127.392	9.809	30.734
315	369.622	73.397	420.182	4.002	12.264
124	42.444	20.932	41.850	189	850
3.476	589.922	235.683	535.971	5.618	17.620
377	101.042	74.144	112.879	—	—
22	12.396	8.224	14.731	—	—
19	1.666	1.594	1.779	—	—
33.013	9.487.089	3.613.287	11.109.690	66.586	216.066
5.939	3.244.542	828.794	4.238.920	26.848	86.697
2.086	768.827	352.573	1.039.782	3.169	15.006
22.612	4.370.021	1.804.609	4.166.920	36.569	114.363
1.722	784.225	459.458	1.119.256	—	—
160	187.607	73.793	301.511	—	—
494	131.867	94.060	243.301	—	—

• سنة 1995

7 - 3 رخص البناء المسلمة بالجماعات الحضرية حسب صاحب الطلب
ونوع الأشغال وصنف البناء

صاحب الطلب	نوع الأشغال	عمارات	فللات	سكنى مغربية	بنايات صناعية وتجارية	الصحة	التعليم	بنايات إدارية	بنايات أخرى	المجموع
	ب - ج	4.161	1.824	17.181	1.321	4	12	13	176	24.692
	مغاربة	1.566	200	5.354	232	9	13	7	254	7.635
	مجموع	5.727	2.024	22.535	1.553	13	25	20	430	32.327
	ب - ج	6	6	3	2	—	—	—	—	17
	أجانب	3	5	4	5	—	—	—	1	18
	مجموع	9	11	7	7	—	—	—	1	35
	ب - ج	37	3	13	11	—	—	—	1	65
	السكنى والتعمير	53	1	1	—	—	1	—	—	56
	مجموع	90	4	14	11	—	1	—	1	121
	ب - ج	10	2	10	9	4	10	44	21	110
	إدارات أخرى للدولة أخرى	2	—	4	3	2	4	10	1	26
	مجموع	12	2	14	12	6	14	54	22	136
	ب - ج	61	12	34	84	1	—	7	21	220
	شركات أو مقاولات أخرى	18	3	1	39	3	1	6	8	79
	مجموع	79	15	35	123	4	1	13	29	299
	ب - ج	19	25	6	13	—	1	4	8	76
	أنواع أخرى	3	5	1	3	—	4	—	3	19
	مجموع	22	30	7	16	—	5	4	11	95
	ب - ج	4.294	1.872	17.247	1.440	9	23	68	227	25.180
	المجموع	1.645	214	5.365	282	14	23	23	267	7.833
	مجموع	5.939	2.086	22.612	1.722	23	46	91	494	33.013

7 - 4 مساحة السقوف المتوقعة بالجماعات الحضرية حسب صاحب الطلب ونوع الأشغال وصنف البناء

سنة 1995
بالمتر مربع

صاحب الطلب	نوع الأشغال	عمارات	فيلات	سكنى مقرية	بنايات صناعية وتجارية	الصحة	التعليم	بنايات إدارية	بنايات أخرى	المجموع
ب - ح	معارف	2.094.307	687.299	3.550.562	469.419	4.493	23.544	3.843	60.441	6.888.908
أخرى		324.157	29.116	776.888	42.847	2.148	2.383	3.041	17.809	1.198.389
مجموع		2.418.464	711.415	4.327.450	512.266	6.641	25.927	6.884	78.250	8.087.297
ب - ح	أحباب	40.559	3.098	943	7.070	—	—	—	—	51.760
أخرى		2.004	585	487	1.454	—	—	—	70	4.600
مجموع		42.563	3.683	1.430	8.524	—	—	—	70	56.270
ب - ح	السكنى والصنوبر	191.607	4.224	6.361	12.127	—	—	—	400	214.719
أخرى		94.652	111	241	—	—	—	—	—	95.004
مجموع		286.259	4.335	6.602	12.127	—	—	—	400	309.723
ب - ح	إدارات أخرى للدولة	123.989	29.236	4.636	6.197	11.089	10.252	105.098	3.928	294.425
أخرى		1.437	—	1.294	386	250	1.368	3.979	53	8.767
مجموع		125.426	29.236	5.930	6.583	11.339	11.620	109.077	3.981	303.192
ب - ح	شركات أو مقاولات	270.171	9.495	20.388	203.869	1.120	—	5.532	22.770	533.345
أخرى		22.854	1.130	1.228	21.162	2.723	61	1.331	8.248	58.737
مجموع		293.025	10.625	21.616	225.031	3.843	61	6.863	31.018	592.082
ب - ح	أنواع أخرى	76.069	8.795	6.993	19.174	—	371	3.404	18.148	132.954
أخرى		2.736	738	—	520	—	1.577	—	—	5.571
مجموع		78.805	9.533	6.933	19.694	—	1.948	3.404	18.148	138.525
ب - ح	المجموع	2.196.702	737.147	3.589.883	717.856	16.702	34.167	117.877	105.687	8.116.021
أخرى		447.840	31.680	780.138	66.369	5.121	5.389	8.351	26.180	1.371.068
مجموع		3.244.542	768.827	4.370.021	784.225	21.823	39.556	126.228	131.867	9.487.089

سنة 1995 =
بألف درهم

7 - 5 القيمة المقدرة بالجماعات الحضرية حسب صاحب الطلب
ونوع الاشغال وصنف البناء

صاحب الطلب	نوع الأشغال	عمارات	فيلات	سكنى مغربية	بنيات صناعية وتجارية	الصحة	التعليم	بنيات إدارية	بنيات أخرى	المجموع
	ب - ج	2.497.066	889.403	3.399.788	615.282	6.490	35.242	3.906	84.893	7.532.070
	مغربية	466.501	53.620	711.265	71.456	7.789	7.424	5.964	23.966	1.347.985
	مجموع	2.963.567	943.023	4.111.053	686.738	14.279	42.666	9.870	108.859	8.880.055
	ب - ج	80.948	6.538	1.139	9.418	—	—	—	—	98.043
	اجانب	6.584	1.973	669	10.148	—	—	—	70	19.444
	مجموع	87.532	8.511	1.808	19.566	—	—	—	70	117.487
	ب - ج	211.308	16.841	6.603	15.537	—	—	—	160	250.449
	السكنى والتصميم	93.625	333	241	—	—	7.460	—	—	101.659
	مجموع	304.933	17.174	6.844	15.537	—	7.460	—	160	352.108
	ب - ج	190.627	33.315	4.079	9.087	25.315	14.304	146.070	4.303	427.100
	إدارات أخرى للدولة ..	1.437	—	912	10.039	1.286	1.962	11.153	80	26.869
	مجموع	192.064	33.315	4.991	19.126	26.601	16.266	157.223	4.383	453.969
	ب - ج	472.254	19.946	29.480	311.000	3.360	—	8.058	61.880	905.978
	شركات أو مقاولات ...	39.441	4.345	1.228	38.236	7.079	123	711	18.313	109.476
	مجموع	511.695	24.291	30.708	349.236	10.439	123	8.769	80.193	1.015.454
	ب - ج	167.461	11.660	11.397	28.424	—	668	4.073	48.379	272.062
	أنواع أخرى	11.668	1.810	120	630	—	3.076	—	1.257	18.561
	مجموع	179.129	13.470	11.517	29.054	—	3.744	4.073	49.636	290.623
	ب - ج	3.619.665	977.703	3.452.485	988.748	35.165	50.214	162.106	199.615	9.485.701
	المجموع	619.255	62.080	714.435	130.508	16.154	20.044	17.827	43.686	1.623.989
	مجموع	4.238.920	1.039.783	4.166.920	1.119.256	51.319	70.258	179.933	243.301	11.109.690

7 - 6 رخص البناء حسب صنف البناء ومدة الاشغال

سنة 1995 .
المدة بالشهر

المجموع	غير مصرح بها	37 وأكثر	31 - 36	25 - 30	19 - 24	13 - 18	7 - 12	1 - 6	مدة الأشغال صنف البناء
5.939	—	44	19	9	130	240	4.711	786	عمارات
2.086	—	—	3	—	38	154	1.694	197	فيلات
22.612	1	44	47	53	282	484	19.124	2.577	سكنى مغربية بنايات
1.722	—	—	3	—	38	48	1.260	373	صناعية وتجارية
160	—	—	1	—	6	6	101	46	بنايات إدارية
494	—	3	1	—	6	6	240	238	بنايات أخرى
33.013	1	91	74	62	500	938	27.130	4.217	المجموع

7 - 7 مساحة السقوف حسب صنف البناء ومدة الاشغال

سنة 1995 .
المدة بالشهر
المساحة بالتر مربع

المجموع	غير مصرح بها	37 وأكثر	31 - 36	25 - 30	19 - 24	13 - 18	7 - 12	1 - 6	مدة الاشغال صنف البناء
3.244.542	—	89.213	217.347	9.374	397.689	336.279	1.924.098	270.542	عمارات
768.827	—	—	28.455	—	25.646	70.998	591.421	52.307	فيلات
4.370.021	121	10.091	10.708	14.901	71.464	101.390	3.589.999	571.347	سكنى مغربية بنايات
784.225	—	—	96.059	—	85.153	70.909	413.302	118.802	صناعية وتجارية
187.607	—	—	2.483	—	14.576	12.723	145.580	12.245	بنايات إدارية
131.867	—	5.822	9.226	—	11.230	7.551	75.647	22.391	بنايات أخرى
9.487.089	121	105.126	364.278	24.275	605.758	599.850	6.740.047	1.047.634	المجموع

البناء

7 - 8 القيمة المتوقعة حسب صنف البناء ومدة الاشغال

سنة 1995 •
القيمة بألف درهم
المدة بالشهر

مدة الاشغال	6 - 1	12 - 7	18 - 13	24 - 19	30 - 25	36 - 31	37 وأكثر غير	المجموع
صنف البناء								
عمارات	323.301	512.713	276.372	12.405	775.898	249.220	89.011	4.238.920
فيلات	63.883	749.659	153.738	41.488	—	31.014	—	1.039.782
سكنى مغربية	404.528	114.395	559.056	65.868	9.040	8.008	5.904	4.166.920
بنايات								
صناعية وتجارية	139.492	517.870	96.275	113.397	—	252.222	—	1.119.256
بنايات إدارية	37.410	198.141	33.315	28.920	—	3.725	—	301.511
بنايات أخرى	23.699	126.101	15.130	24.716	—	40.000	13.655	243.301
المجموع	992.313	7.427.199	925.566	1.050.287	21.445	584.189	108.570	11.109.690

7 - 9 رخص البناء حسب صنف البناء وثمان المتر المربع

سنة 1995 •
ثمان م² بالدرهم

ثمان الم ² بالدرهم	500.0	1000.501	1500.1001	2000.1501	2500.2001	3000.2501	3500.3001	4000.3501	4001 وأكثر	المجموع
عمارات	194	3.954	1.413	329	26	16	5	1	1	5.939
فيلات	80	834	712	313	85	47	8	1	6	2.086
سكنى مغربية	1.380	16.313	4.577	315	21	5	1	—	—	22.612
بنايات صناعية										
وتجارية	95	1.213	324	64	15	7	3	1	—	1.722
بنايات إدارية	3	65	35	19	15	13	7	2	1	160
بنايات أخرى	16	330	122	12	8	5	—	—	1	494
المجموع	1.768	22.709	7.183	1.052	170	93	24	5	9	33.013

7 - 10 مساحة السقوف حسب صنف البناء وثن المتر المربع

سنة 1995 *
المساحة بالتر المربع
ثن م² بالدرهم

لتر المربع بالدرهم	500 0	1000 501	1500 1001	2000 1501	2500 2001	3000 2501	3500 3001	4000 3501	4001 وأكثر	المجموع
عمارات	56.435	1.626.708	941.448	455.546	84.941	66.203	11.660	1.001	600	3.244.542
فيلات	24.016	260.116	303.103	113.149	36.455	19.462	4.137	541	7.848	768.827
سكنى مغربية	244.611	3.145.002	892.282	78.283	8.032	1.694	117	—	—	4.370.021
بنايات صناعية										
وتجارية	14.520	389.572	192.873	126.879	12.156	5.037	42.938	250	—	784.225
بنايات إدارية	198	96.115	36.205	19.002	11.119	18.518	4.617	1.104	729	187.607
بنايات أخرى	7.538	39.532	30.246	8.136	23.976	13.213	—	—	9.226	131.867
المجموع	347.318	5.557.045	2.396.157	800.995	176.679	124.127	63.469	2.896	18.403	9.487.089

7 - 11 القيمة المقدرة حسب صنف البناء وثن المتر المربع

سنة 1995 *
القيمة بألف درهم
ثن م² بالدرهم

لتر المربع بالدرهم	500 0	1000 501	1500 1001	2000 1501	2500 2001	3000 2501	3500 3001	4000 3501	4001 وأكثر	المجموع
عمارات	25.650	1.606.965	1.229.117	913.031	223.878	195.004	38.793	-3.602	2.880	4.238.920
فيلات	13.132	267.581	340.844	218.552	87.827	56.610	15.909	2.056	37.271	1.039.782
سكنى مغربية	109.863	2.744.600	1.145.391	142.820	18.984	4.905	357	—	—	4.166.920
بنايات صناعية										
وتجارية	6.934	400.429	267.997	246.388	30.353	16.350	149.806	1.000	—	1.119.257
بنايات إدارية	73	105.151	50.464	39.570	33.742	49.339	15.674	3.998	3.499	301.510
بنايات أخرى	1.429	40.226	45.186	14.449	64.550	37.461	—	—	40.000	243.301
المجموع	157.081	5.164.952	3.078.999	1.574.810	459.334	359.669	210.539	10.656	83.650	11.109.690

7 - 12 ثمن المتر المربع للبناءات الجديدة
حسب الأقاليم وصنف البناء

سنة 1995 •
ثمن المتر المربع بالدرهم

الجموع	بناءات أخرى	بناءات إدارية	التعليم	الصحة	بناءات صناعية وتجارية	سكنى مغربية	فيلات	عمارات	الجموع
1.077	1.916	1.964	2.076	—	1.286	941	1.309	1.156	الحرب
1.514	2.825	3.010	2.000	—	2.072	1.203	1.805	1.723	أكادير إدا أوتان
1.062	—	—	—	—	—	1.062	—	—	أسا الزاكا
576	—	—	—	—	902	540	—	—	بوجدور
997	1.000	—	—	—	949	1.000	1.000	1.000	السيارة
885	—	—	—	—	—	885	—	—	كشم
1.043	1.000	1.000	—	—	1.246	1.015	1.000	1.030	العيون
870	1.099	—	2.338	—	1.133	777	1.063	1.009	وارزازات
1.000	—	—	—	—	1.000	1.000	1.000	1.000	وادي الذهب
1.079	1.000	—	—	—	1.000	1.054	1.286	1.000	عاططان
1.057	—	—	—	—	762	1.016	1.250	1.118	تازودانت
1.003	—	998	—	—	—	1.003	1.002	1.000	طاطا
1.041	—	—	—	—	1.000	1.046	1.249	1.014	تويرت
1.000	—	—	—	—	1.000	1.000	—	1.000	اشنوكة آيت بابا
1.357	2.172	—	1.000	—	1.534	1.114	1.126	1.455	أركان آيت ملون
942	3.852	850	—	—	881	923	809	744	تانسيفت
1.027	1.000	1.000	—	—	1.019	1.029	1.000	1.025	قلعة السراغنة
856	—	809	—	—	800	994	865	820	العيوية
1.223	—	—	—	—	890	1.227	—	—	مراكش المنارة
1.311	380	—	—	—	1.278	1.316	1.500	—	مراكش المنية
2.946	4.093	—	—	—	729	1.959	1.616	1.000	سيدي يوسف بن علي
878	—	—	—	—	2.995	820	500	1.000	شيشاوة
1.013	—	—	—	—	700	1.018	1.000	1.000	يلور
667	791	1.102	—	—	717	682	581	642	أسفي
1.377	1.165	1.880	1.556	3.307	1.801	920	1.650	1.439	الوسط
966	—	—	—	—	—	964	—	978	أزيلال
996	964	—	—	—	1.649	861	1.854	1.277	سي ملال
1.360	700	2.000	—	3.326	—	1.181	1.489	1.214	أبو سليمان
1.296	—	1.000	1.627	—	1.190	1.212	1.814	1.101	عين الشق - العري المسني
1.057	471	2.096	—	—	1.603	219	1.275	1.195	عين السبع - العري المسني
1.207	1.000	—	—	—	1.329	1.134	2.127	1.154	أبو مسيل - سيدي عثمان
1.834	1.200	1.500	1.552	3.000	2.468	968	1.880	1.725	الدار البيضاء - أمفا
1.925	—	—	—	—	1.000	1.047	1.000	2.004	الغناء - درب السلطان
1.137	—	—	—	—	—	1.114	1.537	1.013	سيدي البرنوصي - ربات
1.720	1.963	3.217	—	—	1.547	1.085	1.605	1.825	العصيدة
1.503	1.500	—	—	—	1.939	1.253	1.688	1.866	الحفيدة
1.298	1.500	—	—	—	922	1.647	1.190	1.027	حريك
1.007	1.000	1.000	—	—	1.000	1.003	982	1.019	سغات
1.860	—	—	—	—	—	1.000	2.000	—	مشوار الدار البيضاء
1.233	1.841	1.577	1.218	1.951	1.306	996	1.593	1.372	الشمال الغربي
619	—	—	—	—	—	583	600	655	شعشان
1.167	1.200	1.110	1.000	—	1.187	1.123	1.373	1.215	القطيفة
721	1.000	—	—	800	903	696	788	823	المغيسات
995	1.000	1.000	—	—	1.000	992	1.000	1.000	العرش
1.898	2.750	2.283	1.100	2.648	1.901	1.316	1.959	1.884	الرباط
1.430	1.429	1.935	1.300	—	1.154	1.133	1.468	1.633	سلا
1.315	2.437	2.578	—	—	2.053	967	1.572	1.246	العصيرات - تجارة
1.043	1.025	—	1.100	—	946	1.029	1.154	1.073	سيدي فاسم
1.108	1.000	1.000	1.439	—	1.194	1.059	1.006	1.150	طلمة
1.036	1.750	—	1.000	—	1.244	802	1.127	1.177	تطوان
1.002	1.231	2.089	1.100	1.000	950	960	698	1.106	الوسط الشمالي
1.072	1.425	—	—	—	72	1.143	1.300	1.144	المجيبة
810	—	—	—	—	799	828	742	719	بوغاز
988	1.081	1.100	1.100	1.000	1.263	1.097	649	1.090	فاس الجديد دار الدين
1.046	—	—	—	—	—	1.046	—	—	رواقة بولاي بطون
1.000	—	—	—	—	1.000	1.000	1.000	—	فاس المنية
970	1.000	1.000	—	—	917	942	990	1.001	صغرو
1.064	1.002	2.472	—	—	1.053	992	900	957	تازانات
1.002	995	2.243	—	—	1.007	827	1.006	1.216	تازة
1.082	1.014	1.143	1.500	—	906	1.036	1.136	1.222	الشرقي
998	1.000	—	—	—	994	998	1.000	1.000	مكيت
1.269	1.059	1.198	—	—	1.017	1.269	1.317	1.278	الناصر
966	1.126	1.141	1.500	—	621	900	1.104	1.033	وحدة أكاد
1.095	950	1.300	—	—	989	1.080	1.246	1.170	بركان تازويرت
1.349	—	1.149	—	—	1.500	1.258	1.943	—	حرادة
996	1.025	1.066	1.391	—	1.025	872	974	1.203	الوسط الجنوبي
657	1.097	925	—	—	722	662	564	611	الراشدية
1.600	1.500	—	—	—	1.202	1.266	1.532	1.986	هرن
842	—	876	—	—	1.025	824	800	950	حبيزة
999	1.000	1.000	1.000	—	1.000	996	1.000	1.000	مكاس المره
1.014	1.000	1.605	1.412	—	1.023	994	1.000	995	الأماني
1.033	1.000	1.000	—	—	1.000	1.043	1.000	1.065	الحاجب
1.169	1.889	1.375	1.470	2.105	1.377	962	1.326	1.294	الجموع

7 - 13 رخص البناء المسلمة بالجماعات الحضرية للمنطقة الاقتصادية الجنوبية سنة 1995 .

المساحة : بالتر المربع

القيمة : بألف درهم

عدد غرف السكنى	عدد المساكن	القيمة الترفعة	المساحة المبنية	المساحة المسقفة	عدد الرخص	الجماعات الحضرية
1.625	495	111.852	31.757	72.838	241	أكادير إداوتان
1.524	468	102.433	29.471	68.349	230	أكادير
101	27	9.419	2.286	4.489	11	بسرغاف
327	86	12.338	9.508	12.083	81	أسا الزاك
303	81	11.448	9.127	11.193	76	أسا
24	5	890	381	890	5	الزاك
1.473	427	34.820	29.321	61.913	271	بوجدور
1.473	427	34.820	29.321	61.913	271	بوجدور
1.343	491	48.644	32.387	47.063	389	السمارة
1.343	491	48.644	32.387	47.063	389	السمارة
33	7	1.168	491	1.307	6	كلميم
33	7	1.168	491	1.307	6	بويركارن
5.594	1.858	245.199	88.333	225.888	696	العيون
354	104	41.404	13.980	28.186	75	المرسى
4.726	1.576	180.609	65.285	176.610	542	العيون
514	178	23.186	9.068	21.092	79	طرفاية
2.255	668	110.108	52.326	125.182	379	ورزازات
6	1	242	120	345	1	بولمان دادس
106	30	4.278	2.946	4.652	17	قلعة مكنونة
1.498	448	64.065	28.703	89.337	230	ورزازات
172	57	10.841	7.079	8.307	45	تازناخت
473	132	30.682	13.478	22.541	86	تيفغيز
524	170	21.100	12.315	21.100	85	وادي الذهب
524	170	21.100	12.315	21.100	85	الداخنة
110	32	5.486	3.550	5.105	28	طانطان
22	6	1.543	581	1.163	4	العواطبة
88	26	3.943	2.969	3.942	24	طانطان
1.263	373	49.318	16.756	47.327	205	تارودانت
140	31	5.772	1.004	5.810	24	أيفرم
666	190	28.859	9.840	26.821	89	أولاد بوحيل
75	22	2.387	624	2.611	16	أولاد ثابمة
382	130	12.300	5.288	12.085	76	تلويس
1.157	378	44.062	17.983	42.693	185	تارودانت
71	23	2.453	1.558	2.453	13	طاطا
1.086	355	41.609	16.425	40.240	172	أفا
1.144	388	47.787	17.276	45.883	198	طاطا
105	34	3.528	1.649	3.341	23	تيزتيت
1.039	354	44.259	15.627	42.542	175	سدي يحيى
61	22	3.574	1.232	3.645	14	تيزتيت
61	22	3.574	1.232	3.645	14	اشوكة آيت باها
2.829	887	172.067	53.600	127.308	400	آيت باها
990	323	43.607	14.504	37.925	134	انزكان آيت ملول
1.373	402	110.009	30.578	71.716	191	آيت ملول
466	162	18.451	8.518	17.667	75	اشيرة الجهادية
19.738	6.282	907.523	366.835	839.335	3.178	انزكان
						مجموع الجنوب

14 - 9 رخص البناء المسلمة بالجماعات الحضرية للمنطقة الاقتصادية تانسيفت سنة 1995 .

المساحة : بالتر المربع

القيمة : بألف درهم

عدد غرف السكنى	عدد الساكن	القيمة المتوقعة	المساحة البنية	المساحة المسقة	عدد الرخص	الجماعات الحضرية
3.409	806	143.035	53.543	139.925	557	قلعة السراغنة
181	40	7.808	2.693	7.808	37	بن جرير
2.898	664	122.341	44.977	120.903	465	قلعة السراغنة
303	97	12.030	5.497	10.451	51	المطوية
19	3	467	268	504	3	سيدي رحال
8	2	389	108	259	1	تملاّت
1.483	613	49.895	20.111	56.160	294	الصويرة
39	13	1.730	478	1.748	13	ابن داود
53	13	1.557	748	1.654	12	الحنشان
1.182	525	38.477	15.432	45.342	219	الصويرة
136	42	5.194	1.915	4.479	31	تالمست
73	20	2.937	1.538	2.937	19	تمنار
116	29	4.599	1.840	3.652	19	مراكش المنارة
116	29	4.599	1.840	3.652	19	مشوار القصبة
733	171	36.859	12.608	26.293	188	مراكش المدينة
733	171	36.859	12.608	26.293	188	مراكش المدينة
507	130	74.388	16.004	32.109	83	سيدي يوسف بن علي
192	54	61.313	12.034	20.364	10	النخيل
315	76	13.075	3.970	11.745	73	سيدي يوسف بن علي
334	104	16.057	6.653	14.579	58	شيشاوة
97	23	9.575	2.180	6.108	16	شيشاوة
237	81	6.482	4.473	8.471	42	إمتانوت
264	78	7.960	5.187	7.862	53	الحوز
264	78	7.960	5.187	7.862	53	ابن اوزير
5.928	2.082	158.189	98.384	239.559	1.214	آسفي
1.958	678	26.368	26.615	74.937	366	آسفي بياضة
823	291	35.293	15.518	39.586	184	آسفي بوهيب
1.247	454	42.924	18.643	48.884	275	آسفي الزاوية
393	152	9.718	8.521	15.941	87	الشماعية
273	110	12.179	5.017	12.503	66	جمعة سحيم
354	131	8.723	7.195	15.615	66	سبت كزوله
880	266	22.984	16.875	32.093	170	اليوسفية
12.774	4.013	490.982	214.330	520.139	2.466	مجموع تانسيفت

7 - 15 رخص البناء المسلمة بالجماعات الحضرية للمنطقة الاقتصادية الوسطى سنة 1995 .

المساحة : بالمتر المربع

القيمة : بألف درهم

عدد غرف السكني	عدد المساكن	القيمة المترتبة	المساحة المبنية	المساحة المسقفة	عدد الرخص	الجماعات الحضرية
493	118	12.599	6.454	13.036	67	أزيلال
76	20	2.049	817	2.049	11	أزيلال
417	98	10.550	5.637	10.987	56	دمتات
7.446	2.482	269.228	103.695	269.503	1.301	بني ملال
2.872	908	124.784	36.023	99.496	453	بني ملال
549	204	21.173	9.880	21.181	111	القصيبة
1.321	419	44.486	16.949	44.431	243	قصة تادلة
1.288	400	45.951	17.885	45.712	197	أولاد عياد
1.305	508	27.519	20.550	53.368	276	سوق السبت أولاد الحجة
111	43	5.315	2.408	5.315	21	راوية الشح
2.091	633	100.923	26.870	73.646	244	ابن سليمان
1.685	498	84.776	21.037	60.105	180	ابن سليمان
406	135	16.147	5.833	13.541	64	بورنيقة
4.903	1.448	305.004	96.364	239.774	637	عين الشق المحسي
1.552	417	112.197	29.892	83.750	242	عين الشق
3.351	1.031	192.807	66.472	156.024	395	المحي المحسي
4.873	1.770	420.383	116.213	384.416	344	عين السبع المحمدي
1.870	777	103.786	19.946	96.941	26	عين السبع
620	213	180.100	63.484	100.945	50	الصحور السوداء
664	221	25.849	3.254	96.855	82	الحي المحمدي
1.719	559	110.648	29.529	89.675	186	سيدي مومن
3.186	1.158	163.667	38.372	131.804	472	ابن امسيك سيدي عثمان
1.428	478	50.327	9.670	43.301	106	ابن امسيك
212	76	19.200	2.993	8.435	41	مدبونة
525	178	59.051	16.732	49.558	82	مولاي رشيد
147	58	5.528	821	4.858	38	سبات
874	368	29.561	8.156	25.652	205	سيدي عثمان
8.424	2.343	956.926	94.853	497.553	321	الدار البيضاء أنفا
2.187	561	195.858	29.176	113.258	102	أنفا
4.930	1.273	646.868	51.733	304.619	154	المغاريب
721	286	37.228	5.372	31.545	39	مولاي يوسف
590	223	76.972	8.552	48.131	26	سيدي بلوط
1.251	365	96.869	10.136	49.140	95	القداء - درب السلطان
188	56	11.668	1.733	7.989	30	القداء
139	50	4.469	311	3.951	34	الأدرسية
115	45	8.633	1.122	5.242	12	بوشتوف
809	214	72.099	6.970	31.958	19	مرس السلطان
361	104	10.019	2.169	9.160	78	سيدي البرنوصي زناتة
361	104	10.019	2.169	9.160	78	سيدي البرنوصي
4.632	1.157	263.278	50.658	155.850	338	المحمدية
4.632	1.157	263.278	50.658	155.850	338	المحمدية
2.581	815	200.039	71.636	191.121	489	الجديدة
139	49	4.644	4.431	6.115	43	أزمور
1.627	507	161.288	50.001	92.770	291	الجديدة
815	259	34.107	17.204	92.236	155	سيدي بور
3.448	1.120	160.111	49.349	127.435	604	حريكة
450	152	6.407	7.371	16.046	129	بوحد
274	93	9.454	3.924	9.612	52	احتار
1.985	625	71.796	26.187	72.076	273	حريكة
739	250	72.454	11.867	29.701	150	وادي زم
3.746	1.196	152.511	67.561	150.378	637	سطات
589	189	23.374	6.386	21.135	108	ابن احمد
50	19	3.651	877	3.042	9	البروج
361	78	8.468	3.138	8.606	36	أولاد عمير
2.746	910	117.018	57.160	117.595	484	سطات
17	3	2.812	606	1.512	2	مشوار الدار البيضاء
17	3	2.812	606	1.512	2	مشوار الدار البيضاء
47.456	14.712	3.114.369	734.936	2.294.328	5.629	مجموع الوسطى

7 - 16 رخص البناء المسلمة بالجماعات الحضرية للمنطقة الاقتصادية الشمالية الغربية

سنة 1995 .

المساحة : بالمتر المربع

القيمة : بألف درهم

عدد غرف السكنى	عدد المساكن	القيمة المتوقعة	المساحة المبنية	المساحة المسقفة	عدد الرخص	الجماعات الحضرية
2.553	414	27.872	18.815	42.559	189	شفشارون
2.553	414	27.872	18.815	42.559	189	شفشارون
12.558	4.091	626.146	226.807	532.421	2.317	القيظرة
7.345	2.367	385.366	122.422	300.061	1.255	القيظرة العمورة
1.384	481	96.900	38.899	81.395	344	القيظرة الساكنية
114	27	6.091	2.036	5.773	19	مهديّة
2.335	761	89.155	35.076	92.895	382	سيدي سليمان
714	256	23.045	16.150	25.052	211	سيدي يحيى الغرب
666	199	25.589	12.224	27.245	106	سوق الأربعاء
3.171	1.169	97.297	68.534	136.883	1.157	الخميسات
1.375	474	47.746	23.811	64.132	487	الخميسات
173	56	7.549	2.267	8.012	59	الرماني
1.623	639	42.002	42.456	64.739	611	تيفلت
992	342	40.391	17.843	40.571	168	العرائش
992	342	40.391	17.843	40.571	168	القصر الكبير
7.184	1.748	652.105	122.378	339.050	687	الرباط
4.373	921	406.545	63.548	201.088	363	أكدال - الرياض
1.107	249	127.420	33.079	59.061	139	اليوسفية
831	290	62.896	11.719	39.867	49	الرباط حسان
873	288	55.244	14.032	39.034	136	يعقوب المنصور
4.448	1.474	230.336	60.368	153.826	516	سلا
1.275	429	82.375	21.881	47.652	96	احصين
929	285	37.600	12.546	30.138	123	سلا باب المريسة
1.081	370	65.341	13.309	42.421	160	سلا بطانة
63	21	1.905	706	1.643	13	سلا لعيادة
1.100	369	43.115	11.926	31.972	124	سلا تاريكت
4.052	1.076	256.662	72.097	185.943	644	الصحيرات - نخارة
212	73	8.497	3.353	6.946	45	عين العودة
264	55	41.639	8.997	18.799	38	هرهورة
466	124	38.310	12.678	25.166	86	الصحيرات
3.110	824	168.216	47.069	135.032	475	نخارة
4.237	1.440	170.519	73.117	161.355	833	سيدي قاسم
79	22	2.845	1.867	2.998	15	دار كداري
91	30	3.022	1.565	2.791	16	حدكورت
1.922	731	74.147	37.566	73.693	413	حورف الملح
298	100	13.094	4.655	13.104	45	مشرع بلقصري
113	35	4.659	2.434	4.582	28	وزان
1.734	522	72.752	25.030	64.187	316	سيدي قاسم
7.922	2.405	450.570	141.223	400.027	930	طنجة
592	203	39.388	10.911	28.614	110	أصيلا
497	166	18.546	6.846	18.364	75	بني مقادة
5.211	1.607	223.175	73.558	222.612	625	شرف
1.622	429	169.461	49.908	130.437	120	طنجة
7.366	2.260	444.465	133.356	371.022	1.052	تطوان
434	163	51.975	19.499	32.366	69	افنديق
2.307	746	120.337	46.258	103.282	302	مارتيل
584	175	76.790	6.648	20.440	63	مضيق
154	51	5.924	3.165	6.037	28	واد لاو
1.124	351	57.789	20.108	53.708	231	تطوان الأزهر
2.763	774	131.650	37.678	155.189	359	تطوان سيدي المندي
54.483	16.419	2.996.363	934.538	2.363.657	8.493	مجموع الشمال الغربي

7 - 17 رخص البناء المسلمة بالجماعات الحضرية للمنطقة الاقتصادية الوسطى الشمالية

سنة 1995 .

المساحة : بالتر المربع

القيمة : بألف درهم

عدد غرف السكنى	عدد المساكن	القيمة المترفعة	المساحة المبنية	المساحة المسقفة	عدد الرخص	الجماعات الحضرية
3.945	1.333	181.426	67.977	168.976	854	الحسيمة
1.227	407	63.247	26.419	49.508	356	الحسيمة
369	118	14.959	6.429	14.433	66	بني بوعياش
1.555	555	63.957	25.937	73.817	329	إمزورن
794	253	39.263	9.192	31.218	103	ناركيس
535	180	20.753	12.402	24.714	143	بولمان
291	91	11.357	5.780	14.860	51	بولمان
244	89	9.396	6.622	9.854	92	أوطات الحاج
10.471	2.703	520.902	162.749	509.937	820	فاس الجديد دار الديبع
5.458	1.397	313.861	109.115	327.190	315	أكندال
5.013	1.306	207.041	53.634	182.747	505	سايس
19	4	815	295	779	2	زواغة مولاي يعقوب
19	4	815	295	779	2	مولاي يعقوب
54	22	3.262	1.979	3.262	16	فاس المدينة
54	22	3.262	1.979	3.262	16	فاس المدينة
1.836	584	67.639	30.034	68.981	268	صفرو
132	37	3.819	2.267	4.614	20	البهليل
64	24	1.572	1.119	2.026	13	المنزل
118	37	5.513	1.956	5.286	12	اموزار كندر
1.522	486	56.735	24.692	57.055	223	صفرو
1.302	419	49.471	22.441	46.994	240	تاوانات
85	28	3.059	1.523	2.980	21	عفساي
374	112	15.089	5.895	14.110	58	قرية البامحمد
771	255	27.818	13.293	26.790	144	تاوانات
28	10	1.794	571	980	8	الطهر السوق
44	14	1.711	1.159	2.134	9	نيسة
9.234	2.947	417.200	149.791	400.806	1.884	تازة
242	74	8.500	3.476	8.476	43	أكنول
930	278	34.041	14.520	33.972	140	كرسيف
58	20	2.442	1.079	2.217	11	وادي أمليل
601	189	32.940	13.135	27.904	135	تاهلة
506	166	17.842	5.272	13.061	118	تازة العليا
6.897	2.220	321.435	112.309	315.176	1.437	تازة الجديدة
27.396	8.192	1.261.468	447.668	1.224.449	4.227	مجموع الوسط الشمالي

7 - 18 رخص البناء المسلمة بالجماعات الحضرية للمنطقة الاقتصادية الشرقية سنة 1995 .

المساحة : بالمتر المربع

القيمة : بألف درهم

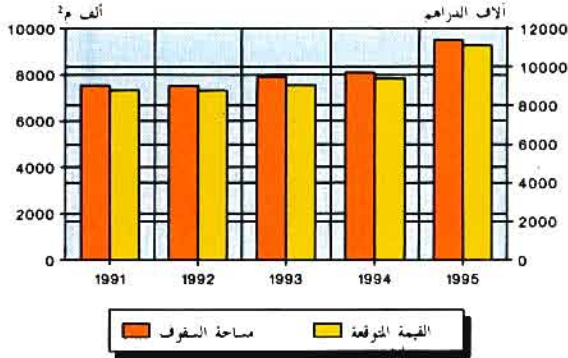
عدد غرف السكنى	عدد المساكن	القيمة المتوقعة	المساحة المبنية	المساحة المسقفة	عدد الرخص	الجماعات الحضرية
1.483	465	63.194	46.367	63.202	462	فكيك
1.023	360	42.851	33.529	42.798	365	بوعرفة
460	105	20.343	12.838	20.404	97	فكيك
6.744	2.207	400.746	110.914	343.788	1.183	الناضور
1.935	629	157.417	39.922	87.547	320	العروي
1.046	334	45.785	14.897	50.251	160	بني أنصار
2.692	927	149.317	34.441	148.441	487	الناضور
878	248	40.191	18.229	49.013	177	زليو
193	69	8.036	3.425	8.536	39	الزغغف
9.441	2.710	455.653	216.216	457.625	1.884	وحدة - أنكاد
219	69	11.138	4.903	9.419	38	بني ضرار
—	—	—	—	—	—	نعمة
3.700	1.163	136.571	80.996	161.981	778	وادي الناشف سيدي معاينة
3.717	997	161.682	76.265	150.265	744	وحدة سيدي زيان
1.589	447	128.289	48.614	124.093	286	سيدي ادريس الفاضي
216	34	17.973	5.438	11.867	38	سيدي يحيى
5.628	1.736	272.310	118.895	249.667	1.111	بركان - تاوريوت
770	272	26.550	16.762	33.172	171	احفير
53	14	2.343	995	2.272	14	عين الركادة
427	133	22.817	9.816	20.112	98	اكليم
1.558	522	96.703	38.452	77.182	293	بركان
430	137	16.005	8.443	15.893	88	العيون سيدي ملوك
540	119	26.178	9.728	19.320	117	السعيدية
812	254	41.927	18.782	41.928	155	سيدي سليمان الشرعة
1.038	285	39.787	15.917	39.788	175	تاوريوت
189	41	19.689	8.614	13.807	47	جرادة
143	27	9.077	3.964	6.559	31	عين بني مطهر
8	2	317	258	258	2	ديبو
38	12	10.295	4.392	6.990	14	جرادة
—	—	—	—	—	—	تويست
23.485	7.159	1.211.592	501.006	1.128.089	4.687	مجموع الشرق

7 - 19 رخص البناء المسلمة بالجماعات الحضرية للمنطقة الاقتصادية الوسطى الجنوبية

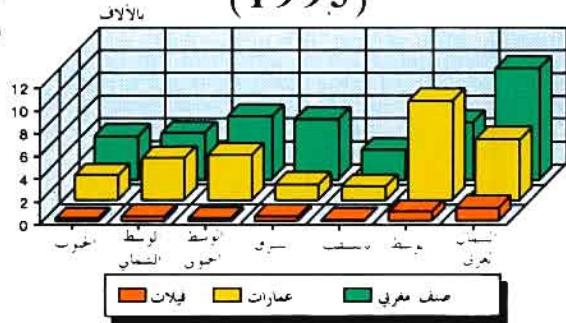
سنة 1995
المساحة : بالتر المربع
القيمة : بألف درهم

عدد غرف السكنى	عدد الساكن	القيمة المتوقعة	المساحة المبنية	المساحة المسقفة	عدد الرخص	الجماعات الحضرية
6.591	1.957	148.022	116.806	221.992	1.224	الرشيدية
131	40	2.879	2.267	4.607	34	أرفود
1.535	343	20.509	28.306	41.008	193	بوديب
2.349	766	44.571	42.240	87.315	444	الرشيدية
1.107	361	29.482	14.124	37.159	218	الربيش
570	161	19.270	12.974	19.399	120	كلعمية
232	57	7.562	5.396	6.861	52	الطرف
447	164	15.598	7.342	17.490	121	مولاي علي شريف
220	65	8.151	4.157	8.153	42	تجداد
3.500	1.055	199.133	48.555	126.602	311	يقون
1.629	352	79.900	21.564	67.323	282	أزرو
1.871	703	119.233	26.991	59.279	29	يعرن
2.390	890	77.198	46.243	91.603	691	خنيفرة
831	302	31.852	14.532	31.553	212	خنيفرة
784	288	25.591	17.815	31.884	287	ميدلت
775	300	19.755	13.896	28.166	192	مريبت
5.658	1.681	257.599	74.002	247.965	531	مكناس المنزه
614	217	20.411	9.988	19.982	142	بوفكران
4.307	1.191	211.133	52.615	201.637	245	حمربة
184	61	6.223	2.695	6.510	38	مولاي ادريس أزوهون
553	212	19.832	8.704	19.836	106	ويسلان
10.649	3.589	359.706	101.218	348.963	1.111	الاسماعيلية
7.798	2.634	231.749	52.920	229.749	607	الاسماعيلية
127	59	5.430	249	3.619	25	المشور السنية
2.030	652	90.248	37.876	86.289	358	مكناس الزيتون
694	244	32.279	10.173	29.306	121	تولال
1.946	637	85.734	27.150	79.967	465	الحاجب
72	23	2.882	1.706	3.860	18	أكوراي
844	267	39.336	10.397	32.709	206	عين توحطات
859	292	36.071	11.398	35.952	190	الحاجب
171	55	7.445	3.649	7.446	51	سبع عيون
30.734	9.809	1.127.392	413.974	1.117.092	4.333	مجموع الوسط الجنوبي

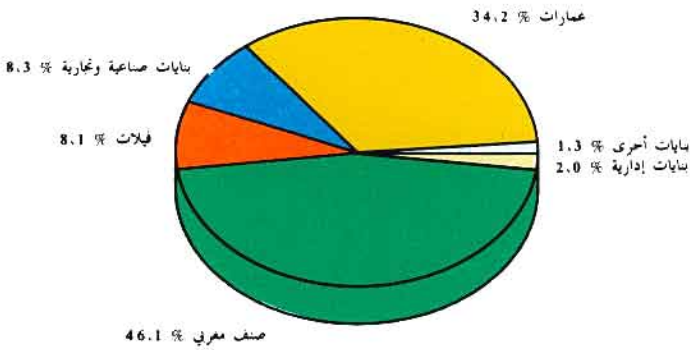
مساحة السقوف والقيمة المتوقعة



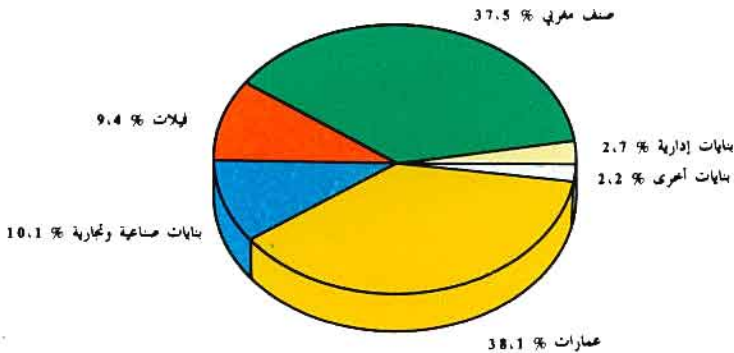
توزيع المساكن حسب صنف البناء والمناطق (1995)



مساحة السقوف حسب صنف البناء (1995)



القيمة المتوقعة حسب صنف البناء (1995)



الفصل الثامن

النقل والمواصلات

النقل والمواصلات

تعتبر وسائل النقل وأجهزة المواصلات والاعلام من أهم عوامل التنمية لكل اقتصاد عصري ، إذ أنها تساهم بشكل فعال في تنشيط عملية الانتاج وذلك عن طريق توسيع شبكات المواصلات والتوزيع والتسويق .

تشمل المعطيات الواردة في هذا الفصل شبكة الطرق وكل أنواع النقل (بري وبحري وجوي) والبريد والمواصلات .

النقل عبر الطرقات : تشمل الاحصائيات المقدمة هنا نقل المسافرين ورواج البضائع والبريد التي تدخل ضمن نشاط المكتب الوطني للنقل والشركة المغربية للنقل (الخطوط الوطنية) إضافة إلى بيان حول وضعية شبكة الطرق .

حظيرة السيارات : يرجع تاريخ تهييء الاحصائيات حول حظيرة السيارات إلى سنة 1917 حيث كانت مديرية الاشغال العمومية انذاك مكلفة بتسليم الأوراق الرمادية لأرباب السيارات وتقوم باعداد بيانات حول السيارات المتنقلة وتلك التي يتم تسجيلها لأول مرة . وفي سنة 1948 تم وضع أول جدادة لحظيرة السيارات بالمغرب ، ثم أجري عليها بعض التعديلات إثر تغيير نظام التسجيلات بقرار صادر عن البرلمان الفرنسي يقضي بتجديد الورقة الرمادية وذلك سنة 1950 .

عقب استقلال المغرب أجريت عملية التغيير الجذري والشامل للورقة الرمادية والتي دامت زهاء سنتين (1957 و 1958) تمكن المغرب بعدها من اقرار نظام تسجيل مستقل ووضع جدادة مطابقة . وفي سنة 1971 شرع في عملية استصلاح لطريقة استغلال هذه الجدادة ، وقد قامت مديرية الاحصاء بهذه العملية سنة 1972 ، ولا زالت المعطيات تستخلص حاليا من هذه الجدادة طبقا لهذه العملية . ونشير إلى أن تحضير هذه المعطيات يتم في مرحلتين : الأولى تتعلق بترميز نسخ أوراق التسجيل التي تستلمها شهرياً مديرية الاحصاء لدى وزارة النقل . وتتضمن هذه النسخ معلومات عن خصائص السيارة وعن مالكها . والمرحلة الثانية تتجلى في المعالجة الآلية والتصحيح والتحيين .

النقل عبر السكك الحديدية : يتوفر المغرب على شبكة للنقل بالسكك الحديدية يبلغ طولها حاليا 1907 كلم ويتم استغلالها من طرف الدولة بواسطة المكتب الوطني للسكك الحديدية الذي يلعب دورا حيويا في تنشيط الاقتصاد من حيث عدد المستخدمين الذين يبلغ عددهم حوالي 14.024 ومن حيث رواج البضائع ونقل المسافرين .

وفيما يتعلق بتهييء المعطيات يتوفر هذا المكتب على مصلحة إحصائية تقوم بإعداد بيانات وتقارير عن مختلف نشاطات المكتب .

النقل البحري : يضم هذا الفصل رواج البضائع ويتعلق الأمر بالواردات والصادرات التي يتم نقلها بواسطة السفن والبواخر المغربية والأجنبية ويعبر ميناء الدار البيضاء حوالي 50 % من مجموع البضائع جملها تتمثل في مواد الفوسفاط .

ونشير إلى أن تحديد رسوم ارساء السفن بالموانئ يتم على أساس حمولتها الصافية وذلك حسب التعريف الدولي الجاري به العمل والمتعلق بحمولة السفن ، وتساوي وحدة هذه الحمولة 2، 83 م³ .

النقل الجوي : تهيء مديرية النقل الجوي بوزارة النقل معطيات بهذا المجال وذلك على أساس المعلومات التي تقوم بتجميعها مصالح الجمارك بمختلف مطارات المملكة . وتتعلق هذه المعلومات بحركات الطائرات والمسافرين داخل المغرب وخارجه سواء بالنسبة للحركات التجارية أو الحركات الأخرى التي تقوم بها طائرات المصلحة وطائرات الدولة أو الطائرات الخاصة .

البريد والمواصلات : تشمل المعطيات الواردة بهذا الميدان من جهة ، الخدمات البريدية التي تشمل عمليات التوزيع والارساليات والمكالمات الهاتفية ... ومن جهة أخرى نشاط مركز الشيكات البريدية وصندوق التوفير الوطني ومصلحة الحوالات .

- مركز الشيكات البريدية : أحدث سنة 1926 وقد تم تجهيزه بوسائل استغلال حديثة منها الحاسوب الالكتروني سنة 1975 .

- صندوق التوفير الوطني : أحدث بمقتضى ظهير 10 فبراير 1959 وهو يتمتع بضمانة الدولة وقد تم ادخال الاعلاميات لتسيير نشاط هذا الصندوق سنة 1972 .

- مصلحة الحوالات : أنشئت سنة 1945 وهي تعتبر أداة تكميلية لمصلحة الشيكات البريدية ووسيلة لتحويل الأموال .

النقل عبر الطرق

8 - 1 شبكة الطرق المشيدة والمعبدة

في فاتح يناير
بالكيلو متر

1995	1994	1993	1992	1991	
10.888	10.888	10.914	10.914	10.914	الطرق الرئيسية
9.575	9.575	9.584	9.584	9.584	منها المعبدة
9.494	9.494	9.434	9.434	9.434	الطرق الثانوية
6.587	6.587	6.579	6.579	6.579	منها المعبدة
40.067	40.067	39.442	39.442	39.442	الطرق الثلاثية (1)
14.212	14.212	13.463	13.463	13.463	منها المعبدة
60.449	60.449	59.790	59.790	59.790	مجموع الطرق
30.374	30.374	29.626	29.626	29.626	منها المعبدة

8 - 2 حظيرة النقل العمومي

1995	1994	1993	1992	1991	المسافرون
...	2.462	2.366	2.276	2.276	عدد مقارلات النقل
2.754	2.620	2.519	2.414	2.349	حافلات من صنف - أ -
243	235	222	221	220	حافلات من صنف - ب -
142	88	72	62	61	حافلات من صنف - ج -
3.359	3.262	3.019	2.704	2.535	حافلات النقل السياحي
186	183	178	178	178	منها
989	898	773	773	696	عربات أقل من 7 مقاعد
6.498	6.205	5.832	5.401	5.165	عربات النقل الخاص
283.055	273.736	267.535	253.843	246.050	مجموع العربات
					عدد المقاعد المعروضة
					البضائع
					جميع الاتجاهات
3.048	2.804	2.529	2.186	2.122	عدد المقارلات
4.551	4.279	3.756	2.998	2.888	عدد الشاحنات
84.458	77.872	68.096	50.030	47.968	الطاقة بالأطنان (2)
					النقل بالمدن
418	403	398	398	398	عدد المقارلات
585	507	560	560	560	عدد الشاحنات
5.503	5.239	5.063	5.063	5.063	الطاقة بالأطنان (2)
					الرحيل
13	13	13	13	13	عدد المقارلات
12	12	12	12	12	عدد الشاحنات
172	172	172	172	172	الطاقة بالأطنان (2)
					المجموع
3.479	3.220	2.940	2.597	2.533	عدد المقارلات
5.148	4.861	4.328	3.570	3.460	عدد الشاحنات
90.133	83.283	73.331	55.265	53.203	الطاقة بالأطنان (2)

أ = 66 مقعدا - ب = 39 مقعدا - ج = 15 مقعدا

(1) يدخل ضمن ذلك المسالك الثلاثية الغير مجهزة.

(2) تعلق الأمر بالأطنان المقولة التي ليست مستعلة كليا.

(انقصر : 8 - 1. وزارة الأشغال العمومية 8 - 2 وزارة النقل)

النقل عبر الطرق

8 - 3 نشاط المكتب الوطني للنقل

1995	1994	1993	1992	1991	الوحدة
1.426,3	1.336,1	1.400,3	1.305,7	1.210,6	قيمة المعاملات بمليون درهم
16.202,8	15.627,4	16.125,9	15.744,9	14.766,3	الحمولة المنقولة بألف طن
2.136,0	1.912,8	2.010,3	1.845,6	1.764,5	الأطنان - الكيلو مترات المنجرة ... بالملايين
3.066	2.695	2.566	2.486	2.511	العربات المستغلة بالعدد
59.188	51.648	47.711	44.248	44.011	الطاقة المعروضة بالطن
63	...	72	75	70	نسبة الاستعمال %
1.115	1.154	1.134	1.134	1.127	عدد المستخدمين بالعدد

8 - 4 نشاط شركة النقل المغربية (الخطوط الوطنية)

1995	1994	1993	1992	1991	الوحدة
...	...	251,8	197,5	176,9	قيمة المعاملات بمليون درهم
...	3.370	3.400	3.094	2.898	المسافرون المنقولون بالآلاف
...	المسافرون - الكيلو مترات المنجرة .. بالملايين
...	174	197	184	167	عدد الحافلات المستعملة بالعدد
...	2	2	—	—	عدد الشاحنات المستعملة
...	1.114	1.186	1.083	967	عدد المستخدمين
...	24	24	...	11	الأطر
...	34	34	...	46	أعوان الاشراف
...	1.056	1.128	...	910	أعوان التنفيذ

النقل عبر الطرق

8 - 5 تسجيل السيارات حسب النوع

1995	1994	1993	1992	1991	
106	166	98	105	81	الدراجات النارية
106	166	98	105	81	دراجات عادية بالمحرك
48.895	96.035	72.344	72.504	38.811	السيارات السياحية
48.437	95.224	71.789	71.829	38.361	سيارات السياحة الداخلية
458	811	555	675	450	سيارات لنقل البضائع والركاب
11.494	15.687	9.734	11.976	12.775	العربات النفعية
					الشاحنات الكبيرة والصغيرة
7.236	10.376	6.191	6.867	6.268	- أقل من 2 طن (1)
1.439	1.777	1.424	2.195	2.379	- 2 طن فأكثر (1)
2.323	2.981	1.777	2.529	3.673	الجرارات الفلاحية والطرقية
					النقل الجماعي
281	106	95	106	233	- حافلات النقل الحضري
186	223	229	252	190	- حافلات النقل العمومي
3	9	4	10	3	سيارات الأسعاف
					شاحنات ذات الصهريج
—	—	—	—	2	- بتزين
—	—	—	—	1	- ماء
13	3	11	6	15	- دون توضيح
13	8	3	11	11	عربات خاصة
60.495	111.888	82.176	84.585	51.667	المجموع

النقل عبر الطرق

8 - 6 تسجيل السيارات حسب النوع والجنسية

1995	1994	1993	1992	1991	
					السيارات السياحية
5.675	9.894	7.349	13.358	14.779	- مغربية
1.316	3.676	3.509	6.266	5.995	منها : رونو
1.857	982	719	1.462	1.720	قباط
19.093	39.586	33.072	31.500	12.448	- فرنسية
9.122	15.921	10.444	8.202	2.643	منها : بوجو
17.062	34.271	23.347	20.216	8.482	- ألمانية
9.258	19.064	14.459	13.457	5.831	منها : ميرسيدس
5.684	10.601	5.942	4.500	1.567	فولكسفاكين
2.534	4.781	3.999	3.263	1.266	- إيطالية
4.531	7.503	4.577	4.167	1.836	- جنسيات أخرى
48.895	96.035	72.344	72.504	38.811	المجموع 1
					العربات النفعية
4.750	6.559	5.244	7.826	9.318	- مغربية
—	39	20	46	41	منها : بيرلي
340	422	390	376	471	فولفو
1.097	1.382	1.236	2.001	2.195	رونو
240	533	213	396	705	فورد
1.235	1.487	833	723	292	- فرنسية
103	158	138	163	59	منها : بوجو
2.197	3.980	1.153	683	546	- ألمانية
...	...	28	26	8	منها : فولكسفاكين
3.312	3.661	2.504	2.744	2.619	- جنسيات أخرى
11.494	15.687	9.734	11.976	12.775	المجموع 2
60.389	111.722	82.078	84.480	51.586	المجموع العام (1 + 2)

النقل عبر الطرق

8 - 7 تسجيل السيارات حسب نشاط المالك

1995	1994	1993	1992	1991	
الحواص					
5.433	14.001	10.633	10.500	5.897	اشخاص ذو المهن العلمية والتقنية والحررة
9.847	19.602	14.998	16.619	9.326	تجار وبنائون
10.281	20.408	15.215	15.798	8.828	مديرون وأطر إدارية سامية
1.340	3.860	2.681	2.515	1.220	عمال متخصصون في الخدمات
3.422	6.329	4.470	4.958	4.690	فلاحون ومربو الماشية والدواجن وصيادون
5.816	12.200	9.377	8.952	3.661	عمال ومستخدمون غير فلاحون
17.408	26.705	16.673	15.117	7.932	مستخدمون غير مصنفون
53.547	103.105	74.047	74.459	41.554	المجموع 1
المؤسسات					
74	151	125	340	125	الفلاحة والغابات والصيد
105	330	295	303	295	الطاقة
31	66	80	47	78	المعادن
67	72	66	57	40	انتاج وتحويل المواد الحديدية
38	57	74	78	117	مواد البناء الحترقي
242	304	283	375	440	البناء والأشغال العمومية
58	85	62	100	92	الكيمياء وشبه الكيمياء والمظاظ
257	337	297	474	411	صناعة المواد الغذائية والذهنيات
44	85	54	96	152	النسيج والملابس الجاهزة
16	11	7	10	12	الجلد والأحذية
34	54	34	51	76	الورق والورق المقوى ومصنفاته
23	46	33	28	41	الخشب والقلين والبلاستيك
1.434	1.824	1.877	1.884	1.966	النقل
434	462	345	473	480	التجارة
424	515	505	545	509	خدمات مهنية وحررة وإدارية وعمومية
3.667	4.384	3.992	5.265	5.100	أنشطة أخرى
6.948	8.783	8.129	10.126	9.934	المجموع 2
60.495	111.888	82.176	84.585	51.488	المجموع العام (1 + 2)

النقل عبر الطرق

8 - 8 تسجيل السيارات حسب نشاط المالك والنوع (1)

سنة 1995

المجموع العام	السيارات الترفيهية			السيارات السياحية		الحواص
	مجموع الترفيهية	سيارات أخرى (2)	ح س	شاحنات كبيرة وصغيرة	شاحنات كبيرة وصغيرة	
5.423	214	—	3	34	177	5.209
9.830	2.217	—	9	300	1.908	7.613
10.258	1.009	—	38	224	747	9.249
1.338	69	—	1	16	52	1.269
3.418	1.580	—	2	913	665	1.838
5.798	788	—	6	66	716	5.010
17.380	2.183	—	7	156	2.020	15.197
53.445	8.060	—	66	1.709	6.285	45.385
المجموع 1						
المؤسسات						
74	49	1	—	21	27	25
105	63	1	1	9	52	42
31	21	—	7	6	8	10
67	33	—	—	4	29	34
38	23	—	—	—	23	15
242	163	4	1	44	114	79
58	22	—	—	2	20	36
257	143	1	4	13	125	114
44	14	—	—	1	13	30
16	8	—	—	—	8	8
34	9	—	1	2	6	25
22	14	—	—	1	13	8
1.434	648	—	329	120	199	786
434	224	—	1	55	168	210
424	158	5	3	13	137	266
3.664	1.842	14	57	323	1.448	1.822
6.944	3.434	26	404	614	2.390	3.510
المجموع 2						
60.389	11.494	26	470	2.323	8.675	48.895
المجموع العام (1 + 2)						

ح : س : حافلات وسيارات الاسعاف
 (1) لأيشنل التراجعات الثابتة عددها : 106
 (2) سيارات خاصة وشاحنات نقل السوائل
 المصدر : مديرية الاحصاء

النقل عبر الطرق

سنة 1995

8 - 9 تسجيل السيارات حسب القوة الجبائية وجنسية العلامة

مغربية	فرنسية	المالية	أمريكية	انجليزية	حسيات أخرى	المجموع
السيارات السياحية						
5	80	25	2	2	43	157
120	663	50	39	13	905	1.790
1.003	2.709	5.316	25	141	565	9.759
3.223	12.793	2.591	82	303	1.794	20.786
665	2.261	7.683	186	455	1.395	12.645
659	587	1.397	173	192	750	3.758
5.675	19.093	17.062	507	1.106	5.452	48.895
المجموع 1						
العربات النفعية						
1.750	1.061	274	156	576	751	4.568
1.236	67	1.803	48	220	959	4.333
1.252	89	69	2	13	343	1.768
54	5	3	5	7	54	128
378	11	—	—	—	127	516
80	2	48	—	1	50	181
4.750	1.235	2.197	211	817	2.284	11.494
المجموع 2						
10.425	20.328	19.259	718	1.923	7.736	60.389
المجموع العام (1 + 2)						

النقل عبر الطرق

8 - 10 تسجيل السيارات حسب مراكز التسجيل

1995	1994	1993	1992	1991	
3.378	7.229	6.698	6.057	4.095	الجنوب
1.486	3.787	3.587	3.296	2.223	أكادير
28	82	15	12	18	الداخلة
437	718	371	333	194	العيون
685	1.212	1.006	1.152	542	ورزازات
73	154	86	104	81	طان طان
190	409	484	333	336	تيزيوت
144	389	405	290	255	كلمم
332	478	744	537	446	تارودانت
3	—	—	—	—	السمارة
3.737	6.239	4.438	4.639	2.867	تانسيفت
433	895	346	425	336	قلعة السراغنة
70	204	232	179	117	الصويرة
2.620	3.897	2.943	3.005	1.844	مراكش
614	1.243	917	1.030	570	استي
23.150	42.798	30.918	31.866	20.311	الوسط
67	101	71	129	53	أزيلال
473	1.254	873	953	493	بني ملال
119	328	292	309	226	ابن سليمان
16.862	33.836	23.578	25.085	15.932	الدار البيضاء
618	1.264	1.005	1.207	776	الحديدة
757	1.011	754	888	480	خريكة
149	396	295	273	158	وادي زم
2.521	2.078	1.726	1.091	1.014	سطات
787	1.323	944	953	552	القعبي بن صالح
797	1.207	1.380	978	627	المحمدية
17.643	28.465	19.897	20.648	12.873	الشمال الغربي
1.451	2.423	1.294	1.662	984	القيظرة
446	752	518	465	351	الخميسات
585	1.277	916	758	460	العرائش
74	165	78	100	96	وزان
8.276	10.763	8.003	7.191	5.760	الرباط
1.619	2.655	1.840	2.060	892	سلا
214	420	412	273	342	سيدي قاسم
207	409	334	299	167	سيدي سليمان
155	432	315	317	174	سوق الأربعاء
3.116	5.646	4.091	5.160	2.751	طنجة
1.334	3.246	1.839	2.069	748	تطوان
166	277	257	294	148	شفشاون
4.214	8.299	6.171	7.038	4.311	الوسط الشمالي
882	1.666	1.376	1.567	785	الحسيمة
21	83	33	51	33	بومنان
2.710	5.165	3.795	4.253	2.729	فاس
90	276	134	149	247	تاوينات
511	1.109	833	1.018	517	تازة
6.378	13.790	9.819	10.755	4.834	الشرق
6	2.365	1.228	1.800	793	بركان
3.103	7.394	4.491	4.941	2.331	الناضور
3.269	3.917	4.034	3.982	1.693	وحدة
—	114	66	32	17	بوغرفة
1.995	5.068	4.235	3.582	2.376	الوسط الجنوبي
121	269	284	105	100	أزرو
283	487	493	410	240	الرشيدية
264	441	360	294	148	خبيزة
1.281	3.777	2.995	2.667	1.812	مكناس
46	94	103	106	76	ميدلت
60.495	111.888	82.176	84.585	51.667	المجموع

المصدر: مديرية الإحصاء

النقل عبر الطرق

سنة 1995

8 - 11 تسجيل السيارات حسب النوع ومراكز التسجيل

المجموع العام	المجموع التقية	سيارات أخرى (1)	العربات التقية ح س	جرارات	شاحنات كبيرة وصغيرة	السيارات السياحية	الدراجات النارية	
3.378	888	3	6	155	724	2.485	5	الجنوب
1.486	359	3	6	56	294	1.123	4	أكادير
28	14	—	—	—	14	14	—	الداخلة
437	125	—	—	22	103	312	—	العيون
685	164	—	—	22	142	521	—	ورزازات
73	30	—	—	1	29	43	—	طان طان
190	38	—	—	4	34	152	—	تيزيت
332	123	—	—	47	76	208	1	تارودانت
144	33	—	—	3	30	111	—	كسمير
3	2	—	—	—	2	1	—	السمارة
3.737	832	6	14	218	594	2.894	11	تانسيفت
433	138	—	—	48	90	295	—	قلعة السراغنة
70	28	—	—	1	19	50	—	الصويرة
2.620	537	6	13	137	381	2.072	11	مراكش
614	137	—	1	32	104	477	—	أسفي
23.150	3.864	13	242	684	2.925	19.238	48	الوسط
67	19	—	—	4	15	48	—	بيلال
473	93	—	—	15	78	380	—	بني ملال
119	32	—	—	10	22	86	1	بني مسلمان
16.862	2.654	13	240	387	2.014	14.165	43	الدار البيضاء
618	189	—	—	92	97	429	—	الحديدة
757	111	—	—	13	98	646	—	حجربة
149	39	—	—	5	34	109	1	وادي وز
2.521	401	—	1	91	309	2.120	—	سطات
787	244	—	1	54	189	541	2	العقيد بن صالح
797	82	—	—	13	69	714	1	الحمدية
17.643	2.960	3	153	638	2.166	14.656	27	الشمال الغربي
1.451	336	—	30	84	222	1.114	1	القنيطرة
446	95	—	—	25	70	350	1	الخميسات
585	238	—	—	144	94	347	—	العرش
74	41	—	—	10	31	33	—	وراك
8.276	943	—	91	124	728	7.322	11	الرباط
1.619	239	—	4	19	216	1.376	4	سلا
214	65	—	—	26	39	149	—	سيدي قاسم
207	38	—	1	13	24	169	—	سيدي سليمان
155	80	—	2	51	27	75	—	سوق الأربعاء
3.116	569	—	12	94	463	2.537	10	طنجة
1.334	237	3	13	23	198	1.097	—	تطوان
166	79	—	—	25	54	87	—	شفشاون
4.214	1.000	—	35	154	811	3.213	1	الوسط الشمالي
882	272	—	1	28	243	610	—	الحسيمة
2.710	561	—	32	82	447	2.148	1	فاس
90	51	—	—	23	28	39	—	تارودانت
511	109	—	2	18	89	402	—	بوناو
21	7	—	—	3	4	14	—	تازة
6.378	1.497	1	11	393	1.092	4.868	13	الشرق
6	1	—	—	—	1	5	—	مراكش
3.103	915	1	9	260	645	2.188	—	الداور
2.165	304	—	1	58	245	1.850	11	وحدة
1.104	277	—	1	75	201	825	2	بوخرمة
1.995	453	—	9	81	363	1.541	1	الوسط الجنوبي
128	29	—	7	5	17	99	—	أرو
276	93	—	—	21	72	183	—	الرشيدية
265	48	—	—	11	37	216	1	حيدرة
1.280	270	—	2	41	227	1.010	—	مكناس
46	13	—	—	3	10	33	—	ميدلت
60.495	11.494	26	470	2.323	8.675	48.895	106	المجموع

ح - س : حافلات وسيارات الأسياف
(1) شاحنات ذات الصهريج وشاحنات خاصة
المصدر : مديرية الإحصاء

النقل عبر الطرق

سنة 1995

8 - 12 تسجيل العربات النفعية حسب الحمولة والصف (1)

المجموع	نقل جماعي	جرارات فلاحية وطرفية	شاحنات كبيرة وصغيرة
أ) حسب الحمولة النافعة			
2.841	1	—	2.840
2.296	7	1	2.288
2.098	1	1	2.096
7.235	9	2	7.224
79	3	—	76
241	83	—	158
12	—	—	12
648	86	4	558
571	3	—	568
82	80	—	2
1.633	255	4	1.374
7	5	—	2
8	8	—	—
19	18	—	1
12	11	—	1
162	159	—	3
33	4	—	29
—	—	—	—
588	—	549	39
829	205	549	75
1.771	1	1.768	2
11.468	470	2.323	8.675
ب) حسب الحمولة الاجمالية			
—	—	—	1
680	—	1	679
2.488	2	319	2.167
3.169	2	320	2.847
601	—	312	289
3.213	7	279	2.927
719	1	661	57
1.217	—	105	1.112
58	—	55	3
4	—	4	—
5.812	8	1.416	4.388
3	—	2	1
103	—	—	103
6	—	3	3
26	—	25	1
2	—	1	1
1.279	22	3	1.254
7	1	1	5
1.060	437	552	71
2.486	460	587	1.439
1	—	—	1
11.468	470	2.323	8.675

(1) لا يشمل سيارات الاسعاف وشاحنات السوائل تعددها 26
المصدر: مديرية الاحصاء

النقل عبر الطرق

8 - 13 السيارات المتقلة حسب النوع

في 31 دجنبر

1995	1994	1993	1992	1991	
19.955	19.854	19.689	19.592	19.487	الدراجات النارية
					منها
7.482	7.482	7.482	7.482	7.482	دراجات نارية (مكوتير)
7.061	6.956	6.791	6.694	6.589	دراجات عادية بالمحرك
332	336	336	336	336	دراجات عادية لحمل البضائع
991.787	944.021	849.344	778.880	707.148	السيارات السياحية
					منها
977.177	929.863	835.989	766.071	695.011	سيارات السياقة الداخلية
10.886	10.434	9.631	9.085	8.413	سيارات لنقل البضائع والركاب
343.248	332.124	316.722	307.350	295.465	العربات النفعية
					الشاحنات الكبيرة والصغيرة
180.230	173.247	163.120	157.247	150.460	— أقل من 2 طن (1)
79.943	78.613	76.855	75.452	73.266	— 2 طن فأكثر (1)
69.025	66.704	63.521	61.746	59.219	الجرارات الفلاحية والطرقية
					النقل الجماعي
3.548	3.273	3.173	3.087	2.981	— حافلات النقل الحضري
8.812	8.626	8.411	8.193	7.941	— حافلات النقل العمومي
394	391	383	380	370	سيارات الأسعاف
					شاحنات ذات الصهريج
207	207	207	207	207	— بنزين
114	114	114	114	114	— ماء
28	28	28	28	28	— مخور
378	365	362	351	345	— دون توضيح
569	569	548	545	534	سيارات خاصة
1.354.990	1.295.999	1.185.755	1.105.822	1.022.100	المجموع

(1) يقصد بذلك الحافلة النافعة

المصدر: مديرية الإحصاء

النقل عبر الطرق

8 - 14 السيارات المتقلة حسب الوقود المستعمل

في 31 دجنبر

1995	1994	1993 م	1992	1991	
					السيارات السياحية
640.379	627.412	600.826	577.976	550.254	- بنزين
351.408	316.609	248.518	200.904	156.894	- غازوئل
991.787	944.021	849.344	778.880	707.148	المجموع
					العربات النقية
91.964	91.354	90.517	89.855	89.275	- بنزين
251.284	240.770	226.205	217.495	206.190	- غازوئل
343.248	332.124	316.722	307.350	295.465	المجموع
					مجموع السيارات
732.343	718.766	691.343	667.831	639.529	- بنزين
602.692	557.379	474.723	418.399	363.084	- غازوئل
1.335.035	1.276.145	1.166.066	1.086.230	1.002.613	المجموع العام

8 - 15 السيارات السياحية المتقلة حسب العلامة

في 31 دجنبر

1995	1994	1993 م	1992	1991	
391.287	386.364	377.472	371.460	358.648	المغربية
107.198	105.717	105.115	104.906	103.663	مها : فيايط
168.776	167.563	164.218	161.152	155.067	دوڤو
53.515	53.766	54.005	54.297	54.410	طائفو
301.248	282.361	242.985	210.233	178.871	الفرنسية
22.092	21.453	20.055	19.088	18.159	مها : متروڤين
111.475	102.407	86.640	76.389	68.272	بوجو
140.048	130.955	109.038	87.785	65.863	روڤو
21.532	21.472	21.290	21.279	20.937	طالمو
198.049	181.067	146.883	123.666	103.503	الألمانية
111.942	102.690	83.702	69.332	55.906	مها : مرسدس
44.123	38.468	27.872	21.948	17.456	فولكسفاكين
14.205	13.599	12.084	11.200	10.365	أوبيل
2.781	2.773	2.769	2.764	2.762	فورد صونيس
29.286	26.784	22.016	18.041	14.794	الإيطالية
25.882	23.459	18.824	14.892	11.695	مها : فيايط
29.199	28.715	27.208	25.890	24.900	الأمريكية
19.953	18.878	17.413	17.028	16.407	الأنجليزية
22.765	19.852	15.367	12.562	10.025	الجنسيات الأخرى
991.787	944.021	849.344	778.880	707.148	المجموع

النقل عبر الطرق

8 - العربات النفعية المتقلة حسب الحمولة النافعة ...

في 31 ديسمبر

1995	1994	1993	1992	1991	
80.257	77.532	74.372	72.346	69.754	أقل من طن واحد
65.492	63.238	59.355	55.998	52.249	1.0 إلى 1.4
28.122	26.040	22.954	22.414	21.945	1.5 إلى 1.9
173.871	166.810	156.681	150.758	143.948	المجموع
24.955	24.904	24.830	24.764	24.596	2.0 إلى 2.4
10.821	10.599	10.509	10.410	10.250	2.5 إلى 2.9
2.117	2.109	2.048	2.016	1.981	3.0 إلى 3.4
5.296	4.648	4.102	3.739	3.251	3.5 إلى 3.9
10.408	9.838	8.912	8.130	6.923	4.0 إلى 4.4
2.341	2.259	2.190	2.112	2.009	4.5 إلى 4.9
55.938	54.357	52.591	51.171	49.010	المجموع
4.925	4.920	4.884	4.876	4.875	5.0 إلى 5.4
1.524	1.516	1.477	1.468	1.460	5.5 إلى 5.9
2.571	2.554	2.545	2.538	2.529	6.0 إلى 6.4
995	983	979	977	969	6.5 إلى 6.9
5.007	4.846	4.765	4.741	4.734	7.0 إلى 7.9
3.537	3.506	3.425	3.270	3.032	8.0 إلى 8.9
1.288	1.291	1.285	1.284	1.278	9.0 إلى 9.9
12.099	11.513	10.909	10.405	9.882	10.0 طن فأكثر
31.946	31.129	30.269	29.559	28.759	المجموع
80.198	78.559	75.923	74.617	72.520	غير مصرح بها
341.953	330.855	315.464	306.105	294.237	المجموع

8 - 17 العربات النفعية المتقلة حسب القوة الجبائية

في 31 ديسمبر

1995	1994	1993	1992	1991	
147.518	143.146	137.103	132.977	127.820	أقل من 10 أحصنة
116.883	112.692	106.152	103.001	99.039	10 إلى 14
51.861	50.115	48.105	46.686	44.631	15 إلى 19
7.477	7.351	7.238	7.139	7.013	20 إلى 24
14.701	14.193	13.657	13.150	12.674	25 إلى 29
3.153	2.972	2.812	2.742	2.633	30 حيل فأكثر
1.655	1.655	1.655	1.655	1.655	غير مصرح بها
343.248	332.124	316.722	307.350	295.465	المجموع

(1) ماعدا الشاحنات ذات الصهريج والسيارات الخاصة

المصدر: مديرية الأحصاء

النقل عبر الطرق

8 - 18 السيارات المتقلة حسب نشاط المالك والنوع

المجموع	1995		المجموع	1994	
	العربات النفعية	السيارات السياحية		العربات النفعية	السيارات السياحية
الحواس					
158.291	9.870	148.421	152.984	9.667	143.317
228.577	75.145	153.432	218.939	73.014	145.925
247.387	24.386	223.001	237.397	23.402	213.995
56.353	2.638	53.715	55.131	2.575	52.556
163.419	93.828	69.591	160.185	92.336	67.849
129.568	27.107	102.461	124.115	26.386	97.729
153.288	17.853	135.435	136.063	15.695	120.368
1.136.883	250.827	886.056	1.084.814	243.075	841.739
المجموع 1					
المؤسسات					
9.072	6.058	3.014	9.009	6.016	2.993
7.630	4.644	2.986	7.536	4.587	2.949
3.655	1.688	1.967	3.626	1.669	1.957
3.945	1.616	2.329	3.924	1.601	2.323
1.648	895	753	1.624	878	746
12.917	7.986	4.931	12.685	7.832	4.853
3.570	1.806	1.764	3.514	1.786	1.728
7.950	5.410	2.540	7.694	5.268	2.426
1.704	798	906	1.684	795	889
247	119	128	231	111	120
1.129	607	522	1.095	598	497
8.943	4.608	4.335	8.921	4.594	4.327
38.234	12.080	26.154	36.800	11.432	25.368
21.311	9.039	12.272	20.877	8.815	12.062
18.721	6.813	11.908	18.297	6.655	11.642
57.476	28.254	29.222	53.814	26.412	27.402
198.152	92.421	105.731	191.331	89.049	102.282
1.335.035	343.248	991.787	1.276.145	332.124	944.021
المجموع العام (2 1)					

8 - 19 السيارات المتقلة حسب النوع ومراكز التسجيل

في 31 ديسمبر 1995

المجموع العام	مجموع النوعية	العربات الأثيرة				السيارات السياحية	الدرجات النارية	
		سيارات أخرى	ح س	المحركات	الشاحنات كبيرة وصغيرة			
86.955	28.555	38	938	4.762	22.817	57.630	770	الجنوب
60.596	21.741	25	872	3.454	17.390	38.108	747	أكادير
223	56	—	—	1	55	167	—	الداخلة
7.634	2.548	13	28	340	2.167	5.076	10	العيون
7.255	1.511	—	30	281	1.200	5.738	6	ورزازات
842	270	—	2	32	236	572	—	طال طال
4.821	874	—	6	193	675	3.944	3	تيزت
3.293	1.242	—	—	376	866	2.047	4	تارودانت
2.288	311	—	—	85	226	1.977	—	كلميم
3	2	—	—	—	2	1	—	سمارة
86.150	29.350	53	916	6.890	21.491	54.976	1.824	نانسييت
3.610	1.452	—	7	843	602	2.158	—	قلعة السراغنة
1.471	632	—	1	251	380	838	1	الصويرة
61.420	19.489	43	762	3.430	15.254	40.204	1.727	مراكش
19.649	7.777	10	146	2.366	5.255	11.776	96	أسفي
562.263	131.993	811	5.648	24.968	100.566	420.330	9.940	الوسط
834	299	6	—	84	209	531	4	أزيلال
23.515	11.668	757	129	4.837	5.945	11.810	37	سي ملال
2.882	1.359	—	—	962	397	1.516	7	اس سيماء
485.644	101.709	46	5.359	10.652	85.652	374.089	9.846	الدار البيضاء
17.625	9.435	—	68	4.823	4.544	8.168	22	الجديدة
5.766	709	—	66	192	451	5.054	3	حربكة
1.855	405	—	1	143	261	1.449	1	وادي رم
12.769	4.346	—	13	2.638	1.695	8.421	2	سطات
5.120	1.484	—	6	506	972	3.631	5	فقيه بن صالح
6.253	579	2	6	131	440	5.661	13	المحمدية
351.993	78.970	262	3.410	18.106	57.192	268.487	4.536	الشمال الغربي
23.279	8.587	14	140	2.588	5.845	14.609	83	القطيفة
5.729	2.494	—	7	1.447	1.040	3.228	7	الحسيات
6.709	2.171	—	5	1.203	963	4.533	5	العرراش
1.785	1.255	—	—	708	547	528	2	وزان
207.780	41.123	165	2.154	6.804	32.000	163.423	3.234	الرباط وسلا
3.714	2.044	—	—	1.313	731	1.665	5	سيدي قاسم
2.707	845	—	1	471	373	1.861	1	سيدي سليمان
3.093	1.741	—	7	1.058	676	1.350	2	سوق الأربعاء
60.808	8.961	66	506	1.082	7.307	51.115	732	صحة
35.179	9.246	17	573	1.328	7.328	25.469	464	تطوان
1.210	503	—	17	104	382	706	1	شفشاون
92.295	28.526	36	915	4.834	22.741	62.739	1.030	الوسط الشمالي
10.670	2.313	35	10	286	1.982	8.352	5	الحسيمة
64.874	19.450	—	832	2.984	15.634	44.427	997	فاس
5.587	4.854	1	4	812	4.037	733	—	تاويزات
10.829	1.780	—	69	700	1.011	9.021	28	نازة
335	129	—	—	52	77	206	—	بولما
105.294	23.081	41	493	4.681	17.866	81.355	858	الشرق
10.027	1.195	—	4	513	678	8.824	8	مراكش
38.603	6.903	5	103	1.401	5.394	31.654	46	الناصور
55.300	14.649	36	385	2.665	11.563	39.849	802	حدادة
1.364	334	—	1	102	231	1.028	2	بوعرفة
70.040	22.773	55	434	4.784	17.500	46.270	997	الوسط الجنوبي
1.505	502	—	2	164	336	1.003	—	آزور
3.182	1.113	1	11	258	843	2.067	2	الرشيدية
2.729	714	—	10	287	417	2.012	3	حيدرة
61.866	20.101	54	411	3.933	15.703	40.773	992	مكشاش
758	343	—	—	142	201	415	—	ميدان
1.354.990	343.248	1.296	12.754	69.025	260.173	991.787	19.955	المجموع

(1) سيارات خاصة وشاحنات نقل البضائع
ح. ص. : حافلات وسيارات الأسياف
المصدر : مديرية الأحياء

النقل عبر الطرق

8 - 20 حوادث السير المسجلة

1995	1994	1993	1992	1991	
					بالمدين
30.818	31.830	30.662	30.209	26.424	عدد الحوادث
1.056	1.031	1.022	991	897	القائلة
29.762	30.799	29.640	29.218	25.527	الغير القائلة
39.777	40.702	38.574	38.139	33.204	عدد الضحايا
38.646	39.605	37.483	37.091	32.241	الجرحي
1.131	1.097	1.091	1.048	963	القتل
					خارج المدين
10.734	11.851	11.159	11.122	10.019	عدد الحوادث
1.729	2.041	1.806	1.907	1.664	القائلة
9.005	9.810	9.353	9.215	8.355	الغير القائلة
24.468	27.961	26.535	26.590	23.105	عدد الضحايا
22.276	25.453	24.267	24.114	20.965	الجرحي
2.192	2.508	2.268	2.476	2.140	القتل
					المجموع
41.552	43.681	41.821	41.331	36.443	عدد الحوادث
2.785	3.072	2.828	2.898	2.561	القائلة
38.767	40.609	38.993	38.433	33.882	الغير القائلة
64.245	68.663	65.109	64.729	56.309	عدد الضحايا
60.922	65.058	61.750	61.205	53.206	الجرحي
3.323	3.605	3.359	3.524	3.103	القتل

8 - 21 رخص السياقة المحتجزة حسب السلطة القضائية التي صرحت بالعقوبة

1995	1994	1993	1992	1991	
...	6.160	5.760	5.574	4.460	عدد رخص السياقة المحتجزة
...	5.700	5.090	4.647	3.896	من طرف المحكمة والدرك الملكي
...	460	670	927	564	من طرف الأمن الوطني

المصدر : وزارة الأشغال العمومية (مديرية الطرق)

وزارة النقل (مديرية النقل البري)

النقل عبر الطرق

8 - 22 رخص السياقة المسلمة حسب مراكز الامتحان

1992		1991	
الاناث	المجموع	الاناث	المجموع
1.477	21.881	1.098	17.470
723	5.950	561	5.031
36	1.582	35	1.363
271	4.688	184	3.261
131	3.012	99	2.077
57	719	40	688
76	1.781	51	1.598
128	2.935	100	2.326
55	1.214	28	1.126
1.447	13.270	1.088	11.071
112	2.303	85	2.075
91	854	51	652
927	7.009	702	5.549
317	3.104	250	2.795
12.383	75.075	10.374	66.176
31	1.044	37	879
302	2.903	234	2.471
129	1.697	93	1.625
10.200	49.470	8.647	43.645
383	4.244	246	3.477
351	2.774	309	2.472
88	1.196	84	1.040
306	5.659	245	4.654
166	3.493	113	3.400
427	2.595	366	2.513
6.853	47.115	6.006	39.758
641	3.734	567	3.345
257	2.902	193	2.416
184	2.085	140	1.548
21	519	26	452
2.316	10.208	3.058	15.454
1.072	5.891	—	—
127	1.809	156	1.770
117	1.197	77	847
48	823	45	730
1.121	8.313	1.018	6.201
707	6.451	568	4.331
35	1.261	33	871
207	1.922	125	1.793
1.503	13.977	1.147	10.722
107	3.047	82	2.076
1.222	7.511	924	5.997
4	147	5	138
35	1.198	20	862
135	2.074	116	1.649
—	—	—	—
1.434	19.611	1.189	13.601
251	2.934	188	2.044
456	8.998	477	6.685
677	6.980	499	4.412
50	699	25	460
1.168	10.984	931	8.602
107	930	82	759
72	1.690	62	1.348
82	1.364	113	1.097
867	6.350	638	4.858
40	650	36	540
26.265	201.913	21.833	167.400

1995		1994		1993	
الاناث	المجموع	الاناث	المجموع	الاناث	المجموع
2.528	23.288	2.265	24.846	1.683	21.909
1.331	6.492	1.178	7.101	842	6.240
76	1.323	57	1.286	52	1.300
311	2.529	222	3.083	202	3.076
147	3.167	157	3.485	131	2.994
136	2.291	188	2.399	123	1.805
179	2.351	156	2.648	117	2.077
252	3.766	207	3.462	155	3.134
96	1.369	100	1.382	61	1.283
2.111	13.630	1.904	14.782	1.568	12.951
135	2.358	101	2.293	109	2.197
105	737	74	693	69	777
1.369	7.326	1.235	8.075	1.017	7.051
502	3.209	494	3.721	373	2.926
11.671	47.880	12.716	65.792	11.032	64.926
44	1.004	49	1.036	39	988
394	3.399	328	2.973	282	2.709
152	1.109	142	1.774	128	1.569
8.825	26.255	9.910	40.478	8.728	41.111
674	4.214	441	4.378	395	4.219
374	1.987	429	2.583	381	2.561
118	1.262	144	1.394	106	1.079
402	3.517	473	4.960	394	5.044
194	3.281	184	3.127	192	3.323
494	1.852	616	3.089	387	2.323
7.565	41.977	8.179	48.567	7.835	47.182
825	3.262	825	4.157	670	3.718
403	3.101	375	3.460	299	2.857
345	2.808	251	2.196	235	2.370
59	963	66	834	46	603
3.042	7.826	3.096	11.299	2.701	10.616
1.228	5.641	1.227	7.540	1.081	6.294
145	1.256	160	1.557	130	1.464
100	981	107	1.091	108	1.073
76	1.082	64	1.221	55	938
395	6.365	1.011	6.919	1.418	8.415
650	4.493	723	5.131	838	5.843
63	2.209	42	1.219	44	1.094
234	1.990	232	1.943	210	1.897
1.928	14.485	1.865	14.313	1.635	14.203
150	2.800	169	2.390	128	2.725
1.469	7.081	1.355	7.186	1.272	7.469
10	189	5	155	3	153
34	1.196	38	1.231	46	1.067
159	2.331	234	2.471	153	2.268
106	888	64	880	33	521
1.740	14.656	1.861	17.228	1.764	18.513
328	3.364	337	3.343	338	2.999
465	5.723	562	6.958	558	7.915
900	4.797	930	6.207	833	7.104
47	772	32	720	35	495
1.591	11.374	1.514	11.908	1.337	11.430
123	786	100	1.011	116	852
156	1.878	149	1.848	100	1.806
190	1.484	118	1.380	62	1.277
1.052	6.397	1.100	6.976	1.033	6.833
70	829	47	693	26	662
29.134	167.290	30.304	197.436	26.854	191.114

النقل عبر الطرق

8 - 23 الضريبة الخاصة على السيارات حسب المراكز

بالعدد

1995	1994	1993	1992	1991	
66.079	72.078	57.690	51.586	45.140	الجنوب
33.044	38.369	29.362	26.742	23.119	أكادير
4.772	5.142	4.549	3.780	3.527	كلميم
7.594	6.099	5.062	4.630	4.014	العيون
6.850	7.033	5.891	5.006	4.000	ورزازات
8.179	8.263	7.006	6.014	5.749	تارودانت
5.640	7.172	5.820	5.414	4.731	تيزيت
44.198	42.195	37.266	31.589	29.817	تانسيفت
4.024	3.372	2.706	2.192	1.830	قلعة السراغنة
1.806	1.717	1.550	1.435	1.185	الصويرة
29.014	27.054	24.403	20.498	20.332	مراكش
9.354	10.052	8.607	7.464	6.470	اسفي
268.907	244.641	212.949	174.514	162.631	الوسط
72	أزيلال
13.978	14.859	12.067	10.207	8.523	بني ملال
3.956	2.774	2.391	2.188	1.923	إبن سليمان
3.849	برشيد
209.325	186.144	163.293	132.365	125.757	المدار البيضاء
10.921	10.829	10.007	8.425	7.882	الجديدة
6.923	6.838	5.707	4.991	4.251	خريبكة
10.849	11.307	9.712	8.059	7.339	المحمدية
2.432	2.305	2.224	1.778	1.437	وادي زم
6.602	9.585	7.548	6.501	5.519	سطات
159.653	161.956	134.781	123.308	101.868	الشمال الغربي
3.696	3.226	2.848	2.411	1.725	شفشاون
13.541	15.136	13.102	11.493	10.451	الغنيظرة
5.019	4.727	4.221	3.618	3.189	الحسيات
2.168	2.096	1.750	1.363	1.006	القصر الكبير
3.284	3.277	2.676	2.355	1.943	المعرش
1.623	1.626	1.359	1.140	1.006	وزان
53.971	59.912	50.579	47.750	43.223	الرباط
928	914	817	837	780	الرماني
15.637	11.147	11.642	10.286	4.308	سلا
4.109	457	سيدي قاسم
3.494	5.227	2.997	2.995	2.515	سوق الأربعاء الغرب
27.609	29.798	23.042	23.157	18.465	طنجة
6.872	6.291	5.171	4.220	3.443	تطوان
17.702	18.122	14.577	11.683	9.814	تطوان
50.057	49.263	43.850	34.086	31.259	الوسط الشمالي
8.611	8.192	7.750	6.328	4.718	الحسيمة
29.257	31.593	28.148	20.812	20.785	فاس
2.515	صغرو
2.748	2.632	2.165	1.893	1.652	تاونات
6.926	6.846	5.787	5.053	4.104	تازة
57.133	60.296	51.604	34.012	31.790	الشرق
10.077	10.129	8.589	7.059	5.627	بركان
1.922	بوغرفة
25.250	27.514	22.616	18.586	13.717	الناضور
18.079	20.917	18.950	7.174	11.552	وحدة
1.805	1.736	1.449	1.193	894	تاويريت
32.515	34.057	30.058	26.003	22.553	الوسط الجنوبي
2.353	2.235	2.036	1.715	1.574	أورو
3.657	3.579	3.155	2.592	2.189	الرشادية
3.223	3.202	2.735	2.426	2.134	خيفره
21.549	23.003	20.138	17.783	15.405	مكناس
1.733	2.038	1.994	1.487	1.251	ميدلت
678.542	664.486	568.198	475.098	425.058	المجموع

المصدر: مديرية الضرائب (مصلحة التسجيل والتميز)

النقل عبر الطرق

بألف درهم

8 - 23 الضريبة الخاصة على السيارات حسب المراكز (تابع)

1995	1994	1993	1992	1991	
48.301	49.584	40.737	35.069	30.623	الجنوب
24.654	26.288	21.480	18.167	15.879	أكادير
3.433	3.487	3.028	2.562	2.335	كلميم
5.328	4.114	3.433	3.098	2.899	العيون
5.095	4.863	4.129	3.429	3.547	ورزازات
5.533	5.637	4.623	4.078	3.330	تارودانت
4.258	5.195	4.044	3.735	2.633	تيزنيت
32.245	31.178	25.907	22.555	19.996	تانسيغت
3.097	2.486	2.054	1.588	1.435	قلعة السراغنة
1.304	1.258	1.084	991	814	الصويرة
20.895	20.136	16.609	14.722	13.149	ميراكش
6.949	7.298	6.160	5.254	4.598	أسفي
219.059	195.184	169.092	152.390	128.167	الوسط
47	أزيلال
10.161	10.050	8.106	6.692	5.592	بني ملال
2.692	1.798	1.566	1.360	1.238	أبي سليمان
2.992	برشيد
172.597	152.636	133.841	116.734	102.417	الدار البيضاء
8.767	8.548	7.067	5.882	5.065	المحمدية
5.489	5.074	4.349	3.767	3.261	خريبكة
9.087	8.744	7.547	6.501	5.935	الشمادية
1.762	1.554	1.456	7.103	922	وادي زم
5.465	6.780	5.160	4.351	3.737	سطات
117.603	119.715	97.632	86.317	73.891	الشمال الغربي
2.700	2.400	2.025	1.643	1.196	شفشاون
7.402	11.054	9.745	8.473	7.522	القطيفة
3.591	3.221	2.753	2.331	2.053	الخميسات
1.607	1.488	1.151	891	668	القصر الكبير
2.530	2.338	1.926	1.669	1.491	العرش
1.266	1.163	981	826	727	وران
41.751	44.658	38.254	34.284	32.274	الرباط
614	589	525	470	471	الرماني
11.119	9.538	7.698	6.487	3.142	سلا
3.158	335	سيدي قاسم
2.560	4.113	2.349	2.070	1.811	سوق الأربعاء الغرب
21.190	21.823	16.760	15.663	13.072	طنجة
5.067	4.413	3.546	2.848	2.676	تطوان
13.048	12.582	9.919	8.662	6.788	تطوان
36.904	35.565	30.539	25.980	21.965	الوسط الشمالي
6.182	5.624	4.923	4.009	3.252	المحمدية
21.500	22.987	19.671	16.924	14.312	فاس
1.788	صفرو
2.100	1.941	1.627	1.399	1.306	تاونات
5.334	5.013	4.318	3.648	3.095	تازة
39.393	40.531	32.735	26.948	21.823	الشرق
6.190	5.942	4.889	4.010	3.427	بركان
827	بو عرفة
19.870	19.841	15.918	12.942	10.269	الناصور
11.130	13.516	10.949	9.153	7.430	وحدة
1.376	1.232	979	843	697	تاويرت
23.823	23.850	20.425	17.548	15.270	الوسط الجنوبي
1.610	1.576	1.342	1.119	1.005	آزرو
2.594	2.490	2.127	1.673	1.463	الرشيدية
2.296	2.182	1.853	1.628	1.424	خنيفرة
16.071	16.122	13.831	12.097	10.525	مكناس
1.252	1.480	1.272	1.031	853	ميدلت
517.328	495.607	417.067	366.807	311.735	المجموع

المصدر: مديرية الضرائب (مصلحة التسجيل والتبر)

النقل بالسكك الحديدية

8 - 24 خطوط ومعدات السكك الحديدية

1995		1994		1993		
المكهربة	المجموع	المكهربة	المجموع	المكهربة	المجموع	الخطوط (بالكيلو متر)
1.003	1.907	1.003	1.907	1.003	1.907	طول الخطوط المستعملة إلى غاية 31 دجنبر
40	97	40	97	40	97	منها خطوط خاصة بنقل البضائع فقط
						طول السكك
732	1.636	732	1.636	732	1.636	— سكة رئيسية منفردة
271	271	271	271	271	271	— سكة رئيسية مزدوجة
342	685	342	685	342	674	سكك المصلحة
						طول السكك في نهاية السنة
1.643	3.064	1.643	3.064	1.643	3.064	(باستثناء السكك التفرعية)
—	140	—	140	—	140	الخطوط الفرعية

المعدات (بالعدد)

1995	1994	1993	1992	1991	
					المعدات المحركة (القاطرات)
86	93	104	104	100	قاطرات كهربائية
14	8	8	8	8	ذاتية القطر الكهربائية
36	36	36	36	36	قاطرات الديازال للجر
108	108	108	109	114	قاطرات الديازال للمنارة
—	—	—	—	8	ذاتية القطر ديازال
244	245	256	257	266	المجموع
					معدات نقل المسافرين
26	20	20	20	20	عربات أفرشة
5	5	3	3	3	عربات النوم
549	537	519	457	430	عربات الدرجة الأولى والثانية
—	—	—	140	165	عربات الدرجة الاقتصادية
42	24	24	24	24	ذاتية القطر الكهربائية
622	586	566	644	642	مجموع العربات
44	41	41	39	39	عربات مرافقة مغطاة
					معدات نقل البضائع
1.491	1.535	1.597	1.638	1.727	شاحنات مغطاة
1.436	1.543	1.794	1.787	1.643	شاحنات مسطحة
1.180	1.288	1.266	1.301	1.314	شاحنات ثانوية
1.203	1.203	1.208	1.208	1.208	شاحنات هرمية لثفوسقاط
2.191	2.130	2.134	2.135	2.137	شاحنات هرمية أخرى
362	362	356	390	375	شاحنات السوائل
352	352	359	358	291	شاحنات الخواص
849	922	999	1.015	1.062	شاحنات المصلحة الداخلية
9.064	9.335	9.713	9.832	9.757	مجموع الشاحنات

المصدر: المكتب الوطني للسكك الحديدية

النقل بالسكك الحديدية

في 31 دجنبر

8 - 25 متوسط عدد أعوان المكتب الوطني للسكك الحديدية

1995	1994	1993	1992	1991	
1.129	1.142	1.089	1.079	1.063	الإدارة العامة
4.524	4.662	4.627	4.584	4.542	حركة النقل
4.416	4.524	4.519	4.891	4.780	المعدات والجر
3.955	4.052	4.028	3.521	3.435	المنشآت الثابتة
14.024	14.380	14.263	14.075	13.820	المجموع

8 - 26 نقل المسافرين

1995	1994	1993	1992	1991	
9.560	9.881	9.525	11.369	12.042	عدد المسافرين المنقولين (بالآلاف)
456	475	480	480	460	بالدرجة الأولى
9.104	9.406	8.977	6.918	6.370	بالدرجة الثانية
—	—	68	3.971	5.212	بالدرجة الاقتصادية
52.038	49.493	53.129	55.436	55.630	عدد المقاعد المعروضة
4.610	4.153	3.925	4.152	3.384	الدرجة الأولى
47.428	45.340	44.040	37.636	36.080	الدرجة الثانية
—	—	5.164	13.648	16.166	الدرجة الاقتصادية
...	34,7	33,9	42,1	43,7	نسبة تشغيل المقاعد
22,6	22,3	24,1	29,1	29,5	الدرجة الأولى
40,3	36,2	35,1	38,1	39,9	الدرجة الثانية
—	—	24,9	60,2	55,5	الدرجة الاقتصادية
1.564	1.881	1.904	2.233	2.345	عدد المسافرين في الكيلومتر (بالملايين)
105	130	129	128	126	بالدرجة الأولى
1.459	1.751	1.770	1.420	1.342	بالدرجة الثانية
—	—	5	685	877	بالدرجة الاقتصادية
...	190	200	196	195	متوسط مسير المسافر الواحد (بالكيلو متر)
230	273	269	267	274	بالدرجة الأولى
160	186	197	205	211	بالدرجة الثانية
—	—	70	172	168	بالدرجة الاقتصادية
92	87	83	82	78	النسبة المئوية لاحترام الوقت

المصدر: المكتب الوطني للسكك الحديدية

النقل بالسكك الحديدية

8 - 27 نقل البضائع

1995	1994	1993	1992	1991	
27.326	28.142	25.504	28.360	25.969	مجموع الاطنان المنقولة (بألف طن) (1)
—	4	3	5	5	الطرود السريعة
...	1	1	1	2	إرساليات جزئية
26.911	27.299	24.815	27.566	25.049	الشاحنات المليئة (كاملة)
415	838	684	789	915	نقلات المصلحة
4.621	4.679	4.415	5.001	4.523	مجموع الأطنان الكيلو مترية (بالملايين)
—	1	1	1	2	الطرود السريعة
...	0.5	0.4	0.4	0.6	إرساليات جزئية
4.556	4.555	4.299	4.876	4.383	شاحنات كاملة
65	123	115	124	138	نقلات المصلحة
—	374	288	316	354	متوسط مسير الطن (بالكيلو متر)
—	410	331	362	...	الطرود السريعة
169	167	173	176	175	إرساليات جزئية
					شاحنات كاملة
					عدد الشاحنات المحملة
523.915	551.820	527.673	582.948	533.994	عدد الشاحنات المحملة
296.737	305.070	272.262	293.543	268.701	ضمها شاحنات الفوسفات
1.435	1.512	1.446	1.593	1.463	المعدل اليومي للشاحنات المحملة
52.2	50.9	48.3	48.6	48.6	متوسط الأطنان المحملة بكل شاحنة (1)

(1) كما في ذلك نقل المصلحة
المصدر: المكتب الوطني للسكك الحديدية

النقل بالسكك الحديدية

8 - 28 نقل البضائع حسب مجموعة المنتجات والموافىء

1995	1994	1993	1992	1991	حسب مجموعة المنتجات (بألف طن)
18.906	19.365	16.982	18.655	17.078	الفوسفات
1.495	2.837	2.562	3.169	3.278	المنتجات المعدنية
532	151	121	125	193	منها الفحم
335	378	516	802	750	الاسمنت
1.332	1.300	1.076	1.237	977	الكبريت
1.015	1.364	1.012	1.080	1.064	المنتجات المعدنية السائلة
227	342	204	250	212	منها النفط الخام
500	653	460	488	452	المنتجات السوداء
364	515	486	521	488	المنتجات الغذائية
47	87	47	53	130	منها السكر الخام
135	187	212	219	220	السكر المكرر
795	1.056	1.101	1.054	686	المنتجات المستخلصة من النباتات
777	419	1.022	932	560	منها الحبوب
14	12	33	44	81	الخوامض
2.697	2.195	2.591	2.700	2.522	المنتجات الكيماوية والأسمدة
956	461	1.041	1.008	1.144	منها الأسمدة
1.700	1.734	1.473	1.591	1.191	الخامض الفوسفوري
324	317	239	416	213	الخشب والفلين والورق المقوى
1	3	4	9	8	مواد النسيج
6	8	15	23	33	المصوغات الحجرية
383	277	253	386	374	حديد وآلات ومعدات النقل
1.340	205	326	342	225	البضائع الأخرى
27.326	28.142	25.571	28.355	25.969	المجموع

1995	1994	1993	1992	1991	حسب الموائء الموصولة بالسكك الحديدية (بالطن)
1.108.610	776.332	1.202.863	1.441.281	684.119	الدار البيضاء
1.435.480	1.364.550	1.246.932	1.393.385	955.290	أسفي
30.485	46.422	40.380	14.519	9.485	طنجة
26.714	13.323	59.503	85.938	60.624	القيظرة
449.173	70.994	45.898	35.558	1.228	الجرف الأصفر (الجديدة)

التصدير (1)

213.132	231.550	195.729	235.027	122.158	الدار البيضاء
2.400.446	2.271.826	2.038.496	2.080.637	1.422.648	أسفي
17.571	6.626	2.219	1.566	4.506	طنجة
30.722	71.616	57.587	55.467	50.565	القيظرة
2.437	62	—	—	—	الجرف الأصفر (الجديدة)

(1) لايشمل الفوسفات

المصدر: المكتب الوطني للسكك الحديدية

النقل بالسكك الحديدية

8 - 29 النتائج المالية لاستغلال السكك الحديدية

بألف درهم

1995	م 1994	1993	1992	1991	
1.907	1.907	1.907	1.907	1.893	طول الخطوط المستغلة (بالكلم)
العائدات					
336.797	389.431	428.214	438.845	431.562	نقل المسافرين والأمتعة
—	—	—	—	—	موازيات الأسعار
—	8.256	8.330	8.410	7.370	نقل البضائع (السرير السريع)
1.160.943	1.130.535	1.079.959	1.221.013	1.104.104	نقل البضائع (السير البطيء)
153.162	287.821	221.627	262.290	180.580	عائدات إضافية
1.650.902	1.807.787	1.738.130	1.930.558	1.723.616	مجموع العائدات
التكاليف					
1.303.560	1.743.754	1.749.254	1.683.053	1.626.860	تكاليف الاستغلال
390.626	369.393	656.448	649.232	527.333	تكاليف مالية ومبالغ الاستهلاك والذخائر
1.694.186	2.113.147	2.405.702	2.332.285	2.154.193	مجموع التكاليف
النتائج					
- 43.284	- 305.359	- 667.572	- 401.727	- 430.577	النتائج الصافي (1)
866	948	911	1.012	911	العائدات بالنسبة للكيلو متر الواحد المستغل
888	1.108	1.262	1.223	1.138	التكاليف بالنسبة للكيلو متر الواحد المستغل
103	117	138.41	120.81	124.98	معامل الاستغلال (2)

(1) العائدات - التكاليف (دون اعتبار نتائج الشبكة الفندقية)

التكاليف

(2) معامل الاستغلال = $\frac{\text{العائدات}}{100 \times \text{التكاليف}}$

العائدات

المصدر : المكتب الوطني للسكك الحديدية

النقل الجوي

8 - 30 النشاط العام للنقل الجوي

1995	1994	1993	1992	1991	
59.335	62.252	65.399	65.694	52.049	الأسطول المتقل (م)
4.882	6.824	11.799	14.207	10.236	منه : بوينغ 727 / 200
35.656	35.093	34.054	30.343	21.013	ب. 737
—	—	—	—	8	ف. 27
—	—	732	968	611	ب. 420 / 707
—	—	162	70	4	ت. س. و. 210
—	—	148	1.826	1.223	د. س. 9
—	—	2.911	2.696	2.277	حافلات الجو
1.535	1.817	1.594	1.558	2.764	حافلات 747
—	—	—	65	152	ترستار
82.137	89.515	90.842	87.540	77.440	حركات الطائرات
61.078	64.060	68.299	66.070	52.391	الحركات التجارية
30.538	32.030	34.149	33.032	26.194	الوصول
30.540	32.030	34.150	33.038	26.197	الذهاب
21.059	25.455	22.543	21.470	25.049	الحركات الأخرى
2.772	2.665	3.279	1.204	8.061	طيران الخدمة
...	563	1.946	الطائرات العمودية
11.864	13.165	10.883	16.482	9.880	الطائرات الخاصة
2.269	4.528	3.670	2.236	5.119	الطائرات العسكرية
4.154	5.097	4.711	985	43	طائرات الدولة
4.655.611	4.840.899	4.782.904	4.405.206	3.401.466	نقل المسافرين
4.554.291	4.727.862	4.677.129	4.311.359	3.375.494	الحركات التجارية
2.134.011	2.195.680	2.112.253	1.910.096	1.585.559	الوصول
2.199.972	2.292.827	2.205.605	2.022.784	1.626.715	الذهاب
220.308	239.355	359.271	378.479	163.220	المور
101.320	113.037	105.775	93.847	25.972	الحركات الأخرى
49.994	47.280	47.512	47.029	47.262	نقل الأمتعة (بالطن)
47.475	45.757	45.702	45.226	45.543	الطيران المنتظم
2.519	1.523	1.810	1.803	1.719	الطيران غير المنتظم
2.428	2.486	2.556	2.506	2.401	البريد (الطيران المنتظم) (بالطن)

النقل الجوي

8 - 31 حركات الطائرات حسب المطارات

الاجموع	الحركات التجارية		
	الاقلاع	الوصول	
9.007	4.504	4.503	أكادير
778	389	389	الحسيمة
7.849	3.926	3.923	مراكش
2.430	1.215	1.215	وجدة
2.268	1.133	1.135	الرباط - سلا
4.417	2.208	2.209	طنجة
270	135	135	تطوان
1.530	765	765	فاس - سايس
960	479	481	ورزازات
29.840	14.921	14.919	الناصر - محمد الخامس
1.249	625	624	العيون
186	93	93	الراشيدية
294	147	147	طان طان
61.078	30.540	30.538	الاجموع

سنة 1995

8 - 32 حركات المسافرين حسب المطارات

الاجموع العام	الحركات الأخرى	الحركات التجارية			الوصول	
		الاجموع	العابرون	الاقلاع		
881.378	19.515	861.863	17.316	428.856	415.691	أكادير
37.191	1.962	35.229	2.327	17.661	15.241	الحسيمة
689.811	14.263	675.548	20.102	327.449	327.997	مراكش
168.704	2.388	166.316	5.972	87.827	72.517	وجدة
139.387	10.260	129.127	24.910	51.123	53.094	الرباط - سلا
280.241	8.410	271.831	38.034	119.840	113.957	طنجة
11.568	3.175	8.393	1.144	3.677	3.572	تطوان
72.445	6.494	65.951	8.130	29.538	28.283	فاس - سايس
48.289	4.740	43.549	5.273	18.439	19.837	ورزازات
2.243.211	1.679	2.241.532	78.852	1.097.230	1.065.450	الناصر - محمد الخامس
72.789	24.316	48.473	15.540	16.448	16.485	العيون
4.341	2.274	2.067	125	943	999	الراشيدية
6.256	1.844	4.412	2.583	941	888	طان طان
4.655.611	101.320	4.554.291	220.308	2.199.972	2.134.011	الاجموع ...

المصدر: وزارة النقل (مديرية الجو)

• سنة 1995

المجموع العام	الحركات الأخرى				
	المجموع	طائرات الدولة	الطائرات العسكرية	الطائرات الخاصة	طيران الخدمة
12.255	3.248	836	123	2.253	36
1.241	463	2	323	130	8
11.765	3.916	288	206	3.020	402
2.797	367	58	72	219	18
4.178	1.910	246	252	1.194	218
7.161	2.744	58	279	2.051	356
1.088	818	167	29	610	12
3.369	1.839	157	116	750	816
1.786	826	40	322	450	14
31.634	1.794	183	235	496	880
3.755	2.506	2.079	22	401	4
441	255	34	61	152	8
667	373	6	229	138	—
82.137	21.059	4.154	2.269	11.864	2.772

8 - 33 الرواج الجوي حسب المطارات

• سنة 1995

البريد (الطن)		الأممعة (بالطن)		المسافرون (العدد)		حركات الطائرات (العدد)	
الطيران الغير المنتظم	الطيران المنتظم	الطيران الغير المنتظم	الطيران المنتظم	الطيران الغير المنتظم	الطيران المنتظم	الطيران الغير المنتظم	الطيران المنتظم
273	114	3.420	550.827	311.036	4.340	4.667	أكادير
—	—	7	7.428	27.801	164	614	الحسيمة
26	881	1.412	431.279	244.269	3.680	4.169	مراكش
19	132	652	10.029	156.287	151	2.279	وجدة
83	266	1.015	15.309	113.818	228	2.040	الرباط - سلا
31	14	924	60.258	211.573	699	3.718	طنجة
—	—	1	—	8.393	—	270	تطوان
—	22	274	11.267	54.684	105	1.425	فاس - مكناس
5	—	23	7.768	35.781	111	849	ورزازات
1.780	988	39.602	61.851	2.179.681	1.380	28.460	الناصر - محمد الخامس
211	102	145	1.564	46.909	37	1.212	العيون
—	—	—	521	1.546	6	180	الراشدية
—	—	—	2	4.410	4	290	طان طان
2.428	2.519	47.475	1.158.103	3.396.188	10.905	50.173	المجموع

النقل الجوي

سنة 1995 .

8 - 34 نقل المسافرين والأمتعة حسب اتجاه الخطوط

المسافرون (العدد) (1)	دامل المغرب	الفرنقا	فرنسا	باق أوروبا	نحو الشرق	الخطوط الأخرى	الجموع
أكادير	228.428	9.489	75.205	527.927	3.352	146	844.547
الحسيمة	7.117	—	4.806	20.979	—	—	32.902
مراكش	157.697	9.931	339.239	141.067	6.575	937	655.446
وجدة	39.030	11	59.182	55.876	6.245	—	160.344
الرباط - سلا	4.123	88	87.373	295	12.338	—	104.217
طنجة	62.829	—	26.327	135.863	8.778	—	233.797
تطوان	7.249	—	—	—	—	—	7.249
فاس - سلايس	29.676	7	18.770	148	9.211	9	57.821
ورزازات	21.699	1	15.437	783	356	—	38.276
النواصر - محمد الخامس	501.141	203.011	471.447	640.327	239.923	106.831	2.162.680
العيون	25.843	7.090	—	—	—	—	32.933
الراشيدية	1.896	—	46	—	—	—	1.942
طان طان	1.829	—	—	—	—	—	1.829
الجموع	1.088.557	229.628	1.097.832	1.523.265	286.778	107.923	4.333.983
الأمتعة (بالطن) (2)							
أكادير	1.756,5	93,8	290,6	255,9	—	1.136,9	3.533,7
الحسيمة	1,7	—	0,1	5,1	—	—	6,9
مراكش	1.143,4	—	402,0	92,3	655,5	—	2.293,2
وجدة	316,9	10,0	152,1	184,5	121,0	—	784,5
الرباط وسلا	566,0	—	580,6	0,2	134,0	—	1.280,8
طنجة	394,0	—	31,2	512,7	—	—	937,9
تطوان	1,0	—	—	—	—	—	1,0
فاس - سلايس	228,9	—	66,6	—	—	—	295,5
ورزازات	17,5	—	5,3	—	—	—	22,8
النواصر - محمد الخامس	4.102,7	2.026,5	14.522,2	13.750,6	3.959,3	2.229,3	40.590,6
العيون	139,3	6,0	—	—	101,4	—	246,7
الراشيدية	—	—	—	—	—	—	—
طان طان	0,1	—	—	—	—	—	0,1
الجموع	8.668,0	2.136,3	16.050,7	14.801,3	4.971,2	3.366,2	49.993,7

(1) لا يتضمن العارون ومسافروا الحركات الأخرى

(2) يتعلق الأمر بالأمتعة المؤدى عنها

المصدر : وزارة النقل (مديرية الجو)

النقل الجوي

8 - 35 نشاط شركة الخطوط الملكية المغربية

1995	1994	1993	1992	1991	الوحدة
...	80.314	81.252	81.681	64.018	العدد ساعات الطيران
...	47.794	49.114	47.492	31.150	بألف كلم المسافة المقطوعة
2.380.097	2.262.389	2.230.763	2.112.768	1.687.223	بالعدد الركاب المنقولون
26.263	25.070	29.518	27.214	25.884	بالطن البضائع والأمتعة المنقولة
...	842	693	922	1.086	بالطن البريد
7.243.744	6.977.917	6.862.012	7.027.575	5.185.613	بالآلاف المقاعد المعروضة بالكيلو متر
4.814.910	4.831.285	4.720.126	4.641.362	3.486.354	بالآلاف الركاب المنقولون بالكيلو متر
948.354	946.486	303.726	972.013	239.684	بالآلاف الأطنان المعروضة بالكيلو متر
391.433	383.325	54.305	373.547	56.544	بالآلاف الأطنان المنقولة بالكيلو متر
66	69	69	66	66	67 نسبة المقاعد المستعملة (1)
41	41	40	...	42	46 نسبة مجموع الاستغلال (2)

(1) الركاب المنقولون بالنسبة للمقاعد المعروضة في الكيلو متر

(2) الأطنان المنقولة بالنسبة للأطنان المعروضة في الكيلو متر

المصدر : شركة الخطوط الملكية المغربية

النقل البحري

8 - 36 حركات البواخر التجارية

بالآلاف البراميل

• 1995	الحمولة الاجمالية		1995	الباوخر		
	• 1994	1993		1994	1993	
8.450.5	14.617	6.314.6	1.402	1.629	1.491	أكادير
44.990.6	39.646.7	41.485.7	6.590	6.201	6.538	الدار البيضاء
596.3	1.396.1	549.7	323	386	278	القيطيرة
11.010.8	23.428.1	10.010.9	929	1.003	990	المحمدية
11.349.5	6.999.0	1.670.0	1.525	632	366	الناضور
8.467.5	16.328.6	6.794.7	1.319	1.256	1.141	أسفي
51.965.3	75.345.2	35.625.4	9.718	9.943	9.655	طنجة
20.255.1	16.777.6	8.944.9	1.596	980	1.110	الجرف الأصفر
3.146.9	5.549.6	3.009.1	632	603	867	الموانئ الصحراوية
160.232.5	200.087.9	114.405.0	24.034	22.633	22.436	المجموع

برميل = 2,83 م³

المصدر: وزارة الأشغال العمومية (مديرية الموانئ) ومكتب استغلال الموانئ.

1995	1994	1993	1992	1991	
البضائع المشحونة					
7.954	8.198	7.266	8.105	8.263	الدار البيضاء
1.182	1.319	1.423	1.307	1.036	المحمدية
3.477	3.200	3.047	2.953	3.443	أسفي
82	94	91	91	90	القنيطرة
733	769	681	596	404	طنجة
460	344	342	317	348	الناظور
581	690	550	578	682	أكادير
9.165	3.435	3.319	3.125	2.850	الجرف الأصفر
1.621	1.641	1.711	1.382	1.189	الموانئ الصحراوية
25.255	19.690	18.430	18.454	18.305	المجموع
البضائع المفرغة					
7.800	6.211	7.397	7.743	6.645	الدار البيضاء
6.878	7.234	6.717	6.147	4.687	المحمدية
1.654	1.590	1.686	1.803	1.350	أسفي
139	203	181	182	183	القنيطرة
6.757	1.088	1.167	1.132	790	طنجة
1.327	1.129	1.093	1.246	979	الناظور
1.219	1.157	1.109	1.226	1.042	أكادير
3.680	2.132	2.289	2.138	2.051	الجرف الأصفر
305	335	330	238	187	الموانئ الصحراوية
29.759	21.079	21.969	21.855	17.914	المجموع
الفوسفاط المشحون					
6.650	6.785	6.053	6.791	6.790	الدار البيضاء
335	460	437	563	1.042	أسفي
6.985	7.245	6.490	7.354	7.832	المجموع
المواد النفطية المفرغة					
7.887	7.130	8.020	6.121	5.622	المحمدية
27	—	—	623	1.196	الدار البيضاء
512	549	453	481	441	أكادير
817	869	824	667	520	موانئ أخرى
9.243	8.548	9.297	7.892	7.779	المجموع

النقل البحري

8 - 38 نشاط مكتب استغلال الموانئ

1995	1994	1993	1992	1991	الوحدة
...	40.789,0	40.494,3	24.562,2	19.569,9	الرواج الاجمالي المنقول بألف طن
...	7.554,1	6.911,9	8.370,9	8.525,4	» البضائع المختلفة
...	4.194,2	3.903,3	7.162,2	4.744,7	» منها الدار البيضاء
...	854,5	839,2	810,5	1.006,3	» الحوامض والبواكر
...	264,7	305,8	337,0	436,0	» منها الدار البيضاء
...	9.814,7	9.302,8	9.224,7	7.779,2	» الرواج النفطى
...	8.343,4	8.023,6	7.359,0	5.622,3	» منها المحمدية
...	15.028,8	13.360,7	6.357,6	3.265,3	» الرواج المعدنى
...	2.452,8	2.126,8	2.285,0	2.376,4	» منه أسفي
...	1.822,1	1.670,4	1.629,3	1.622,1	» رواج العبوات
...	1.223,2	1.136,9	1.069,7	1.021,4	» منها الواردات
...	4.448	المستخدمون الدائمون
...	330.952	» عدد أيام العمل للأعوان المؤقتين
...	حظيرة الأجهزة
...	2.540	» أجهزة برية
...	32	» أجهزة عائمة

8 - 39 نشاط الشركة المغربية للملاحة

1995	1994	1993	1992	1991	الوحدة
1.080	1.100	1.063	1.030	1.045	قيمة المعاملات بمليون درهم
1.306	1.445	1.597	1.644	1.395	الأطنان المنقولة بألف طن
977	1.055	997	854	803	» الخطوط المنتظمة
92	126	125	147	131	» الحوامض والبواكر
237	264	475	643	461	» الخطوط الغير المنتظمة
74.253	61.128	63.459	59.888	56.390	المسافرون المنقولون
1.134	320	320	418	512	» الشاحنات المنقولة
24.625	24.137	26.226	25.491	21.683	» السيارات المنقولة
2.070	2.111	2.235	2.177	1.744	» السفن المستودعة
1.430	1.415	1.417	1.505	1.520	» المستخدمون
780	748	746	840	850	» المبحرون
650	667	671	665	670	» المقيمين

أهم الموانئ المستغلة من طرف مكتب استغلال الموانئ، هي : الدار البيضاء وأكادير والمحمدية وأسفي وطنجة والتناضور والجرف الأصفر والموانئ الصحراوية وطرفاية والطنجة
 المصدر : مكتب استغلال الموانئ (8-38)
 الشركة المغربية للملاحة (8-39)

البريد والمواصلات

8 - 40 نشاط البريد والمواصلات

1995	1994	1993	1992	1991	
1.403	1.378	1.329	1.313	1.297	المؤسسات البريدية
643	621	592	592	586	وكالات بريدية
640	637	629	615	602	مكاتب كاملة الخدمات
120	120	108	106	109	شبابيك ملحقة
					البريد والحوالات
					• البريد الجوي (بالأطنان)
422	495	583	581	517	المرسل
490	542	671	1.643	545	الوارد
					• الفئات البريدية والمطبوعات (بالآلاف)
					النظام الدولي :
103	232	172	314	291	المرسل
885	988	941	1.430	1.680	الوارد
					النظام الداخلي :
2.473	2.725	2.586	3.623	2.650	المرسل
4.918	5.630	4.998	7.288	5.393	الوارد
					• الطرود البريدية (بالآلاف)
					النظام الدولي
25	25	23	22	19	المرسل
52	53	50	44	44	الوارد
20	20	16	15	12	النظام الداخلي
					• الحوالات المرسلة
3.934	3.669	3.674	3.786	3.411	العدد (بالآلاف)
16.264	16.915	17.105	18.188	16.696	القيمة (بمليون درهم)
					• الحوالات التي تم أداؤها
5.396	5.190	5.238	5.357	4.989	العدد (بالآلاف)
20.224	20.493	20.992	22.593	20.547	القيمة (بمليون درهم)
					الهاتف
					الإشتراك الهاتفي
135.263	171.955	166.859	157.148	94.379	التركيبات (الترايد)
64.353	42.656	28.030	18.940	17.071	الفسوخات
1.128	993	821	654	497	عدد المشتركين في 31 ديسمبر (بالآلاف)
					المكالمات الهاتفية
3.308	3.136	3.139	3.113	2.039	المسجلة عند العداد (بالملايين)
1.027	1.739	2.422	3.036	3.563	المسجلة بالعداد بين المدن (بالآلاف) الداخل
299	337	337	374	339	المسجلة بالعداد بين المدن (بالآلاف) الخارج
					الهاتف المتحرك
9.940	9.119	6.725	3.194	—	عدد المشتركين (ه.م.س)
19.571	4.675	—	—	—	عدد المشتركين (ه.م.ر)
					المكالمات (بالآلاف وحدة اتصالاتية)
80.800	83.800	70.864	—	—	(ه.م.س)
134.600	7.537	—	—	—	المكالمات (بالآلاف وحدة اتصالاتية) (ه.م.ر)
					المراسلات التلفزيونية الوطنية (بالآلاف)
915	928	933	1.103	1.007	المرسلة
372	342	331	355	377	الواردة الدولية
					محاصيل البريد والتلفاز والهاتف (بمليون درهم)
381.0	397.9	378.6	345.1	295.3	محاصيل البريد
5.326.8	4.769.5	4.586.5	3.760.4	3.243.5	محاصيل المواصلات السلكية واللاسلكية
153.0	144.9	141.5	120.0	114.5	محاصيل المصالح المالية

ه.م.س : الهاتف المنقل السيار

ه.م.ر : الهاتف المنقل الرقمي

المصدر : المكتب الوطني للبريد والمواصلات

البريد والمواصلات

8 - 41 نشاط مركز الشيكات البريدية

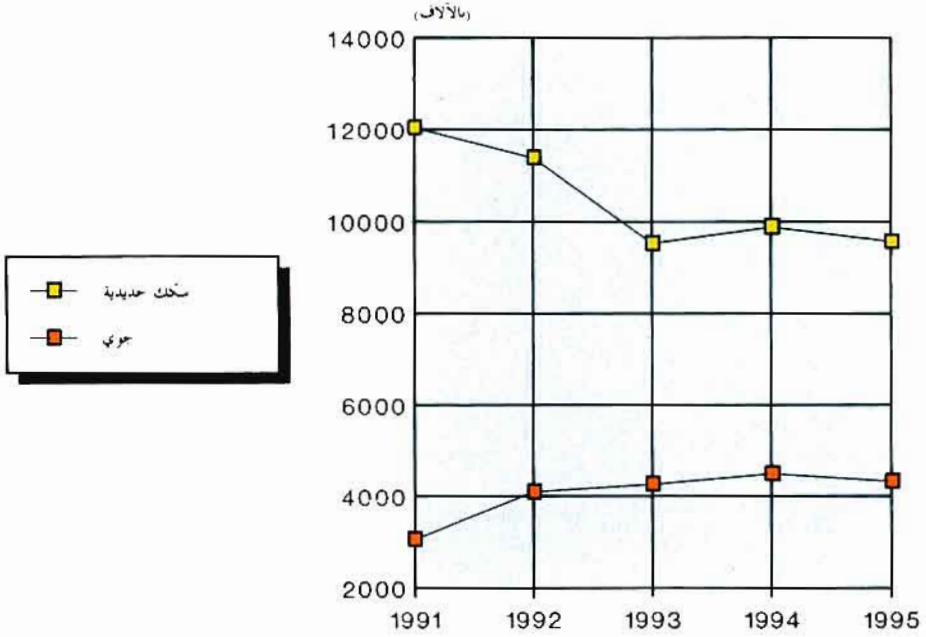
1995	1994	1993	1992	1991	
العدد (بالآلاف)					
5.531	5.678	5.511	5.032	5.017	عمليات الاعتماد
4.749	4.931	4.780	4.322	4.371	منها التحويلات)
7.019	6.825	6.760	6.365	6.192	عمليات الخصم
1.487	1.420	1.515	1.485	1.371	منها التحويلات)
المبالغ (بمليون درهم)					
73.826	73.487	70.000	71.742	63.806	عمليات الاعتماد
62.938	62.405	58.930	59.873	52.823	منها التحويلات)
73.675	73.777	70.354	72.024	63.339	عمليات الخصم
62.990	62.483	59.067	59.944	52.857	منها التحويلات)
29	28	28	22	21	ضريبة الشيكات البريدية
433	419	402	388	377	عدد الحسابات الرسمية إلى غاية 31 دجنبر
4.300	4.147	4.436	4.789	4.071	رصيد الحسابات الرسمية إلى غاية 31 دجنبر

العدد بالآلاف
المبالغ بمليون درهم

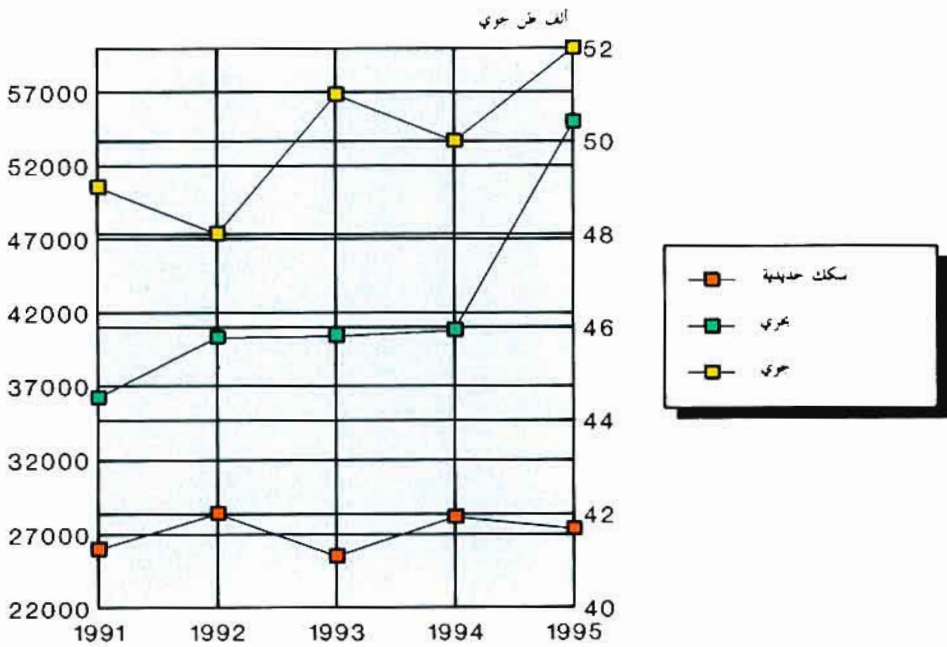
8 - 42 نشاط صندوق التوفير الوطني

1995	1994	1993	1992	1991	
517	467	412	400	369	عدد الدفعات
67	57	49	47	44	منها الدفعات الأولى
499	457	404	367	318	عدد الاسترجاعات
497	435	403	365	316	منها الاسترجاعات الجزئية
1.852	1.561	1.108	1.062	948	مبلغ الدفعات
288	253	149	151	126	منها الدفعات الأولى
991	1.159	1.102	1.002	835	مبلغ الاسترجاعات
752	703	668	646	616	عدد المودعين إلى غاية 31 دجنبر
3.292	2.754	2.342	2.150	1.917	رصيد المودعين إلى غاية 31 دجنبر

نقل المسافرين



نقل البضائع





الفصل التاسع

السياحة



السياحة

يتوفر المغرب على إمكانيات ومؤهلات سياحية جد هامة ويتميز برصيد طبيعي وثقافي متنوع وأصيل مما يجعل هذا القطاع يلعب دورا حيويا في انعاش الاقتصاد وخاصة دعم ميزان الاداءات .
تقوم وزارة السياحة بعدة دراسات وأبحاث ميدانية في هذا المجال منها :

- أبحاث حول مصاريف السياح وأسباب زيارتهم
- أبحاث حول عدد السياح الوافدين وعدد الليالي السياحية
- دراسات حول السياحة الداخلية

فيما يتعلق بالمعطيات الواردة في هذا الفصل فهي تشمل المسافرين العابرين للحدود المغربية (سياح وماشاهيم) وعدد الليالي السياحية المسجلة بمختلف الفنادق وأماكن التخييم والايواء وبيان حول وضعية التجهيزات الفندقية أي الفنادق والأسيرة المتوفرة .

بالنسبة لأحصائيات العابرين للحدود المغربية يتم تهيئتها من طرف مصاخ مراكز الحدود التي تبث بتقارير شهرية إلى الادارة العامة للأمن الوطني ، وتتعلق هذه الاحصائيات بعدد الأشخاص العابرين للحدود ذهابا وإيابا حسب جنسياتهم ونوع الزيارة (سياحة وترفيه أو في مهمة أو بصفة طالب أو عابرين بصفة مؤقتة ...) . وبخصوص السياح فإنه يعتبر سائحا كل شخص قاطن خارج المغرب وقادم في إقامة مؤقتة لتأقل مدتها عن 72 ساعة ولا تفوق 6 أشهر .

نشير إلى أن عدد نقط العبور حيث يتم تجميع هذه المعلومات يبلغ 32 مركزا موزعة على الشكل التالي :

- المراكز الجوية (المطارات) توجد بالداخلة ، أكادير انزكان ، الدار البيضاء النواصر ، الدار البيضاء أنفا ، الرباط - سلا ، القنيطرة ، طنجة ، الحسيمة ، تطوان ، وجدة ، فاس - سايس ، مراكش المنارة ، ورزازات ، طان طان ، الداخلة .

- المراكز البحرية (الموانئ) توجد بالداخلة ، أكادير ، الصويرة ، أسفي ، الجديدة ، الدار البيضاء ، المحمدية ، القنيطرة ، طنجة ، المضيق ، الحسيمة ، الناظور ، العيون ، مارينا اسنير ، الداخلة .

- المراكز البرية هي باب سبتة ، بني أنزار ، وجدة ، أحفير ، فيكيك ومحطة قطار وجدة .

بخصوص الليالي السياحية فإن معطياتها تستخلص من الأبحاث السنوية التي تقوم بها وزارة السياحة ويتعلق الأمر بعدد الليالي التي يمضيها السياح المغاربة والأجانب حسب جنسياتهم بمختلف المؤسسات الفندقية والشبه فندقية وماشاهيها الآتية :

- الفنادق المصنفة (من نجمة واحدة إلى 5 نجوم)
- الفنادق الغير مصنفة
- قرى الاصطياف
- إقامات سياحية
- الخيمات ومراكز الشباب
- إقامات عند الأهل والأقارب وغيرهم

9 - 1 المسافرين العابرون للحدود المغربية

1995	1994	1993	1992	1991	
3.880.951	4.930.669	5.187.190	5.601.349	5.245.793	قادمون
1.380.972	2.382.020	2.710.606	3.321.319	3.534.125	عبر الطريق البري
1.238.038	1.355.497	978.507	1.142.958	1.036.621	باب سبتة
142.934	170.461	166.459	174.789	203.493	بني أنزار
—	649.894	828.899	1.262.901	1.466.420	وحدة زوج ابغال
—	206.168	736.741	740.671	827.591	مراكز أخرى
1.064.531	1.118.898	983.310	935.755	680.961	عبر الطريق البحري
25.903	25.727	17.652	17.625	7.339	الدار البيضاء
1.015.210	1.075.055	916.125	896.884	657.763	طنجة
23.418	18.116	49.533	21.246	15.859	مراكز أخرى
1.435.448	1.429.751	1.493.274	1.344.275	1.030.707	عبر الطريق الجوي
11.946	14.833	10.209	11.100	4.100	الحسيمة
697.154	679.725	555.075	621.510	577.220	الدار البيضاء محمد الخامس
267.038	235.198	237.197	211.189	98.237	مراكش المنارة
55.725	49.487	42.097	43.887	41.702	وحدة أنكاد
53.534	51.383	38.940	48.558	40.644	الرباط سلا
116.360	97.245	99.512	108.997	76.178	طنجة بوخالف
287.225	301.880	510.244	299.034	192.626	مراكز أخرى
3.922.373	5.089.161	5.343.885	5.514.452	5.298.714	مغادرون
1.317.924	2.353.774	2.704.573	2.988.580	3.389.614	عبر الطريق البري
1.218.362	1.344.040	954.505	939.153	897.257	باب سبتة
99.562	143.230	138.073	143.776	179.117	بني أنزار
—	632.545	816.440	1.271.736	1.723.317	وحدة زوج ابغال
—	233.959	795.555	633.915	589.923	مراكز أخرى
1.126.328	1.196.890	1.092.804	1.101.945	816.023	عبر الطريق البحري
27.198	22.255	13.569	16.108	6.179	الدار البيضاء
1.060.564	1.162.457	1.041.810	1.067.757	792.639	طنجة
38.566	12.178	37.425	18.080	17.205	مراكز أخرى
1.478.121	1.538.497	1.546.508	1.423.927	1.093.077	عبر الطريق الجوي
13.924	19.265	15.035	15.732	4.157	الحسيمة
735.679	722.505	536.488	608.952	607.709	الدار البيضاء محمد الخامس
251.934	246.960	242.263	209.172	102.898	مراكش المنارة
62.984	72.577	64.260	70.913	65.346	وحدة أنكاد
53.694	47.449	42.332	46.710	39.474	الرباط سلا
93.673	105.665	108.727	121.696	88.963	طنجة بوخالف
266.233	324.076	537.403	350.752	184.530	مراكز أخرى

9 - 2 المسافرون العابرون للحدود المغربية حسب مكان الإقامة والجنسية

مغادرون			فادمون		
المجموع	القاطنون بالمغرب	القاطنون خارج المغرب	المجموع	القاطنون بالمغرب	القاطنون خارج المغرب
3.922.373	1.240.858	2.681.515	3.880.951	1.279.393	2.601.558
2.377.956	1.181.737	1.196.219	2.285.706	1.212.025	1.073.681
1.544.417	59.121	1.485.296	1.595.245	67.368	1.527.877
446.935	33.198	413.737	460.453	36.075	424.378
192.727	11.485	181.242	216.688	17.555	199.133
127.855	633	127.222	129.697	781	128.916
83.106	1.009	82.097	81.136	968	80.168
158.103	847	157.256	163.108	957	162.151
109.224	3.257	105.967	109.718	3.205	106.513
426.467	8.692	417.775	434.445	7.827	426.618
1.317.924	901.907	416.017	1.380.972	940.585	440.387
1.131.663	884.667	246.996	1.151.258	915.760	235.498
186.261	17.240	169.021	229.714	24.825	204.889
51.735	6.658	45.077	57.698	7.575	50.123
85.775	8.601	77.174	110.012	14.381	95.631
4.400	158	4.242	5.708	298	5.410
2.830	194	2.636	5.978	241	5.737
10.395	297	10.098	12.750	359	12.391
1.607	194	1.413	2.083	272	1.811
29.519	1.138	28.381	35.485	1.699	33.786
1.126.328	54.018	1.072.310	1.064.531	56.531	1.008.000
729.792	48.781	681.011	683.652	51.305	632.347
396.536	5.237	391.299	380.879	5.226	375.653
73.194	2.033	71.161	76.531	2.009	74.522
71.600	1.774	69.826	69.939	2.055	67.884
55.612	98	55.514	53.747	102	53.645
51.891	203	51.688	45.928	135	45.793
36.599	108	36.491	36.935	74	36.861
7.821	321	7.500	7.817	303	7.514
99.819	700	99.119	89.982	548	89.434
1.478.121	284.933	1.193.188	1.435.448	282.277	1.153.171
516.501	248.289	268.212	450.796	244.960	205.836
961.620	36.644	924.976	984.652	37.317	947.335
322.006	24.507	297.499	326.224	26.491	299.733
35.352	1.110	34.242	36.737	1.119	35.618
67.843	377	67.466	70.242	381	69.861
28.385	612	27.773	29.230	592	28.638
111.109	442	110.667	113.423	524	112.899
99.796	2.742	97.054	99.818	2.630	97.188
297.129	6.854	290.275	308.978	5.580	303.398

9 - 3 وفود السياح حسب الجنسية والطريق المتخذ

سنة 1995

	مغادرون				قادمون			
	الطريق الجوي	الطريق البحري	الطريق البري	المجموع	الطريق الجوي	الطريق البحري	الطريق البري	المجموع
السياح الأجانب	924.976	391.299	169.021	1.485.296	947.335	375.653	204.889	
الأوروبيون	731.547	294.498	160.127	1.186.172	750.952	293.590	192.943	
الفرنسيون	297.499	71.161	45.077	413.737	299.733	74.522	50.123	
الاسبانيون	34.242	69.826	77.174	181.242	35.618	67.884	95.631	
البريطانيون	67.466	55.514	4.272	127.252	69.861	53.645	5.410	
الألمانيون	110.667	36.491	10.098	157.256	112.899	36.861	12.391	
الإيطاليون	83.288	14.075	4.256	101.619	86.055	9.581	5.576	
المولنديون	26.792	10.046	7.336	44.174	26.416	10.224	8.605	
البلجيكيون	32.828	7.715	2.797	43.340	33.621	6.996	3.617	
السويديون	7.820	3.080	1.140	12.040	7.523	3.185	1.292	
السويسريون	20.852	2.941	1.071	24.864	21.479	2.852	1.255	
الدانماركيون	4.458	2.091	656	7.205	5.059	2.023	680	
البرتغاليون	5.116	6.343	3.371	14.830	5.985	6.254	4.233	
الشمسويون	8.500	2.432	480	11.412	9.355	2.541	593	
الولونديون	898	3.997	497	5.392	920	4.165	450	
آخرون	31.121	8.786	1.902	41.809	36.428	12.857	3.087	
العرب	97.054	7.500	1.413	105.967	97.188	7.514	1.811	
التونسيون	26.664	1.476	516	28.656	25.603	1.372	714	
السعوديون	26.419	583	85	27.087	26.321	525	111	
المصريون	3.985	233	22	4.240	4.000	254	36	
العراقيون	804	37	4	845	1.012	45	3	
الكويتيون	3.084	84	17	3.185	2.928	106	5	
الموريطانيون	4.105	42	10	4.157	4.273	39	14	
الجزائريون	10.537	1.102	615	12.254	11.183	1.186	809	
آخرون	21.456	3.943	144	25.543	21.868	3.987	119	
جنسيات أخرى	96.375	89.301	7.481	193.157	99.195	74.549	10.135	
الأمريكيون	27.773	51.688	2.636	82.097	28.638	45.793	5.737	
الكنديون	14.856	7.503	574	22.933	16.880	7.094	751	
اليابانيون	9.451	6.826	474	16.751	11.791	4.836	579	
الروسيون	3.363	1.189	24	4.576	3.446	1.173	13	
النرويجيون	4.740	228	17	4.985	5.137	185	33	
آخرون	36.192	21.867	3.756	61.815	33.303	15.468	3.022	
المغاربة الفاطيون بالخارج	268.212	681.011	246.996	1.196.219	205.836	632.347	235.498	

9 - 4 وفود السياح حسب الجنسية

1995	1994	1993	1992	1991	
1.237.485	1.298.351	1.413.235	1.291.124	847.664	الأوروبيون
424.378	439.493	488.679	428.983	290.630	الفرنسيون
199.133	212.636	267.904	276.988	193.207	الاسبانيون
128.916	113.904	94.779	95.267	58.473	البريطانيون
162.151	214.195	222.282	184.645	108.462	الألمانيون
101.212	103.691	121.961	113.348	67.505	الإيطاليون
45.245	36.492	34.118	28.832	22.011	المولنديون
44.234	43.240	41.041	31.823	20.130	البنجكيون
12.000	13.972	12.687	13.028	10.083	السويديون
25.586	27.181	31.541	32.307	22.699	النرويجيون
7.762	10.981	9.208	9.737	6.238	الدانماركيون
16.472	17.848	19.969	18.438	11.969	البرتغاليون
12.489	17.013	23.534	18.053	8.695	الأمسايون
5.535	3.815	2.308	2.022	1.520	اليونانيون
52.372	43.890	43.225	37.653	26.042	آخرون
106.513	802.346	1.354.177	1.782.160	2.210.838	العرب
27.689	33.743	44.695	48.985	62.308	التونسيون
26.957	27.213	26.177	24.692	18.385	السعوديون
4.290	4.649	4.550	3.840	3.211	المصريون
1.060	918	849	1.206	937	العراقيون
3.039	3.111	3.204	2.357	2.019	الكويتيون
4.326	5.350	7.131	7.130	6.692	الموريطانيون
13.178	699.763	1.237.946	1.659.134	2.048.616	الجزائريون
25.974	27.599	29.625	34.816	68.670	آخرون
183.879	193.047	178.288	178.778	131.879	جنسيات أخرى
80.168	85.834	91.055	89.536	48.034	الأمريكيون
24.725	26.997	20.139	17.055	12.986	الكنديون
17.206	14.952	13.635	12.106	10.008	اليابانيون
4.632	5.692	3.240	6.081	8.261	الروسيون
5.355	3.811	4.578	5.750	6.079	السينغاليون
51.793	55.761	45.641	48.250	46.511	آخرون
1.527.877	2.293.744	2.945.700	3.252.062	3.190.381	المجموع

السياحة

سنة 1995

9 - 5 القاطنون بالمغرب الذاهبون للسياحة بالخارج

الجموع	الطريق الجوي	الطريق البحري	الطريق البري	
1.181.735	248.289	48.779	884.667	المغاربة
33.071	24.468	1.945	6.658	الفرنسيون
11.474	1.106	1.767	8.601	الآسياتيون
12.929	9.602	1.347	1.980	آخرون
1.239.209	283.465	53.838	901.906	الجموع

9 - 6 العابرون السياحيون

1995	1994	1993	1992	1991	
35.669	25.680	19.575	12.125	9.527	أكادير
65.703	54.290	51.048	51.058	22.273	الدار البيضاء
55.765	54.055	51.887	51.810	16.928	طنجة
157.137	134.025	122.510	114.993	48.728	الجموع

9 - 7 الميزان السياحي

1995	1994	1993	1992	1991	
					القاطنون خارج المغرب
2.601.558	3.465.437	4.027.356	4.389.753	4.162.239	قادمون
1.316.997	1.945.550	2.484.878	2.706.870	2.752.306	رجال
897.038	1.067.121	1.220.288	1.329.407	1.076.835	نساء
387.523	452.766	322.190	353.476	333.098	أطفال
2.681.515	3.553.736	4.048.856	4.291.100	4.138.370	مغادرون
1.319.686	2.011.012	2.473.844	2.623.888	2.674.569	رجال
946.928	1.139.546	1.238.947	1.312.785	1.091.836	نساء
414.901	402.178	336.065	354.427	371.965	أطفال
					القاطنون بالمغرب
1.279.393	1.465.232	1.159.834	1.211.596	1.083.554	قادمون
760.630	833.898	714.457	745.784	702.699	رجال
425.204	512.706	351.429	367.404	310.969	نساء
93.559	118.628	93.948	98.408	69.886	أطفال
1.240.858	1.533.946	1.293.969	1.222.157	1.159.161	مغادرون
724.373	914.955	802.261	757.553	746.606	رجال
427.019	513.570	397.248	375.305	337.840	نساء
89.466	105.421	94.460	89.299	74.715	أطفال

المصدر: الإدارة العامة للأمن الوطني.

السياحة

9 - 8 الليالي السياحية المنجزة حسب نوع الايواء

1995			1994		
المجموع	السياحة الداخلية	السياحة الأجنبية	المجموع	السياحة الداخلية	السياحة الأجنبية
9.941.340	2.161.085	7.780.255	11.535.672	2.210.142	9.325.530
356.016	239.016	117.000	399.487	242.619	156.868
492.652	304.650	188.002	603.897	338.775	265.122
1.160.644	458.081	702.563	1.310.267	474.596	835.671
4.301.501	706.555	3.594.946	5.050.906	707.739	4.343.167
1.663.842	225.300	1.438.542	1.877.762	227.402	1.650.360
1.287.721	98.037	1.189.684	1.546.154	88.515	1.457.639
678.964	129.446	549.518	747.199	130.496	616.703
2.511.354	1.790.127	721.227	2.810.285	1.757.970	1.052.315
4.314.000	2.679.000	1.635.000	4.235.000	2.550.000	1.685.000
11.500.000	3.200.000	8.300.000	11.257.000	3.007.000	8.250.000
28.266.694	9.830.212	18.436.482	29.837.957	9.525.112	20.312.845

9 - 9 الوافدون والليالي السياحية المسجلة بالفنادق المصنفة (عدد القادمون وعدد الليالي المسجلة بالفنادق المصنفة وبقرى العطل السياحية وبالاقامات السياحية)

1995		1994		1993	
عدد الليالي	الوافدون	عدد الليالي	الوافدون	عدد الليالي	الوافدون
7.780.255	2.122.663	9.325.530	2.666.128	9.309.657	2.723.204
2.047.192	649.243	2.568.431	866.132	2.604.224	838.198
315.448	135.491	501.424	231.236	768.714	350.527
642.019	104.031	589.621	106.837	470.798	89.532
2.207.891	434.961	2.596.654	509.353	2.330.013	459.560
600.987	192.331	775.556	254.389	804.284	266.511
237.416	35.441	221.368	31.306	240.491	35.351
57.018	20.248	66.740	23.294	72.644	24.526
108.928	29.698	138.377	37.854	141.345	34.278
236.228	52.293	308.669	58.584	280.105	52.429
152.238	41.108	192.152	46.052	259.504	50.473
224.827	102.604	216.840	97.882	204.151	92.717
68.501	22.145	73.773	24.227	61.709	19.419
68.524	42.031	70.646	40.310	63.488	35.389
110.333	37.790	267.576	113.985	335.537	156.936
220.460	61.721	231.123	67.078	242.724	75.735
58.879	17.675	55.754	16.939	57.362	18.296
423.366	143.852	450.826	140.670	372.564	123.327
2.161.085	1.012.974	2.210.142	999.954	2.283.206	1.028.762

9 - 10 نسبة التوافد على الفنادق المصنفة

1995	1994	1993	الصف
34.0	37.9	39.5	خمسة نجوم
38.5	43.7	44.1	أربعة نجوم
29.1	32.2	32.9	ثلاثة نجوم
21.1	24.9	28.5	نحمان
23.2	25.1	27.3	نجمة واحدة
42.2	49.4	48.3	قرى العطلات السياحية
34.7	38.4	36.5	اقامتات سياحية
35.2	38.9	40.0	المجموع

9 - 11 تطور نسبة التوافد على الفنادق المصنفة حسب المناطق السياحية

1995	1994	1993	
26.3	31.4	33.1	منطقة البحر الأبيض المتوسط
27.1	32.7	36.5	المنطقة الوسطى الشمالية
8.5	14.5	18.2	المنطقة الشرقية
30.0	35.0	37.0	المنطقة الوسطى
20.1	27.0	28.3	منطقة الجنوب الكبير
32.0	36.7	39.0	المنطقة الوسطى الجنوبية
48.4	53.7	51.7	منطقة الجنوب الساحلية
35.2	38.9	40.0	المجموع

المجموع		الفنادق الغير المصنفة			الفنادق المصنفة			الفنادق	(1)
الأسرة	الغرف	الفنادق	الأسرة	الغرف	الفنادق	الأسرة	الغرف		
33.790	16.623	332	4.445	2.832	195	29.345	13.791	137	الجيوب
22.579	10.477	112	681	456	28	21.898	10.021	84	أكادير
1.272	638	27	732	377	22	540	261	5	العيون
5.966	3.034	61	724	401	31	5.242	2.633	30	ورزازات
645	483	32	500	388	29	145	95	3	طان طان
1.220	732	30	475	347	25	745	385	5	تارودانت
312	165	6	102	60	4	210	105	2	طاطا
1.528	936	54	1.021	674	47	507	262	7	تيزنيت
268	158	10	210	129	9	58	29	1	وادي الذهب
22.035	11.232	192	3.391	2.005	112	18.644	9.227	80	تانسيفت
1.139	606	24	658	364	19	481	242	5	الصويرة
20.059	10.148	148	2.376	1.403	78	17.683	8.745	70	مراكش
837	478	20	357	238	15	480	240	5	أسفي
17.135	9.539	281	5.975	3.949	204	11.160	5.590	77	الوسط
909	404	18	414	169	14	495	235	4	أزيلال
1.278	702	36	425	276	23	853	426	13	بني ملال
305	143	4	161	91	2	144	52	2	ابن سليمان
11.829	6.723	157	4.003	2.783	113	7.826	3.940	44	الدار البيضاء
1.216	668	33	500	304	25	716	364	8	الجديدة
256	161	8	126	85	7	130	76	1	خريبكة
1.162	634	18	300	203	15	862	431	3	المحمدية
180	104	7	46	38	5	134	66	2	سطات
26.977	13.462	373	10.000	4.911	261	16.977	8.551	112	الشمال الغربي
817	381	20	353	162	14	464	219	6	شمشاون
1.504	954	45	675	497	34	829	457	11	الفيطيرة
218	149	11	121	84	9	97	65	2	الخميسات
5.317	3.262	78	1.663	1.220	48	3.654	2.042	30	الرباط وملا
11.492	5.551	130	3.874	1.927	89	7.618	3.624	41	طنجة
7.629	3.165	89	3.314	1.021	67	4.315	2.144	22	تطوان
9.913	5.109	124	2.712	1.518	81	7.201	3.591	43	الوسط الشمالي
3.252	1.700	36	1.128	625	27	2.124	1.075	9	الحسيمة
6.368	3.230	80	1.454	798	48	4.914	2.432	32	فاس
293	179	8	130	95	6	163	84	2	تارّة
7.743	4.329	155	4.569	2.609	115	3.174	1.720	40	الشرق
2.806	1.564	51	1.855	1.059	38	951	505	13	الناصور
4.937	2.765	104	2.714	1.550	77	2.223	1.215	27	وجدة
5.363	2.923	96	1.353	875	59	4.010	2.048	37	الوسط الجنوبي
1.509	780	26	425	240	17	1.084	540	9	الرشيدية
857	426	15	79	46	5	778	380	10	بفرن
596	343	23	321	208	19	275	135	4	ختيفرة
2.401	1.374	32	528	381	18	1.873	993	14	مكناس
122.956	63.217	1.553	32.445	18.699	1.027	90.511	44.518	526	المجموع

(1) خلال سنة 1995 تمت إعادة التصنيف 746 فندقا منها 232 احتفظت بتصنيفها و 34 ارتقت إلى الصنف الموالي و 96 أنزلت درجتها .
المصدر : وزارة السياحة

9 - 13 الطاقة الفندقية المصنفة حسب الأقاليم والعمالات

3 نجوم	نجمتان		نجمة واحدة		
	الفنادق	الأسرة	الفنادق	الأسرة	
3.229	21	1.763	25	976	18 الجنوب
1.700	9	1.163	16	343	7 أكادير
148	2	—	—	—	— العيون
1.123	7	323	5	311	5 ورزازات
—	—	—	—	145	3 طان طان
—	—	100	1	47	1 تارودانت
120	1	90	1	—	— طانطا
80	1	87	2	130	2 تيزيوت
58	1	—	—	—	— وادي الذهب
3.824	21	1.654	22	100	1 تانسيفت
47	1	210	2	—	— الصويرة
3.677	19	1.244	17	100	1 مراكش
100	1	200	3	—	— آسفي
1.436	14	1.282	21	597	12 الوسط
—	—	31	1	84	1 أزبالال
214	2	56	1	301	8 بني ملال
64	1	—	—	—	— ابن سليمان
864	8	967	14	212	3 الدار البيضاء
126	2	178	4	—	— الجديدة
—	—	—	—	—	— خريكة
168	1	—	—	—	— المحمدية
—	—	50	1	—	— سطات
4.548	29	1.659	27	1.523	27 الشمال الغربي
188	1	35	1	155	3 شفشاون
220	2	379	7	30	1 القنيطرة
65	1	32	1	—	— الحمسيات
1.240	11	431	6	277	5 الرباط وسلا
1.870	8	472	8	482	10 طنجة
965	6	310	4	579	8 تطوان
1.892	14	439	7	447	10 الوسط الشمالي
541	3	67	2	104	2 الحسيمة
1.235	10	325	4	343	8 فاس
116	1	47	1	—	— تازة
1.106	11	945	15	675	11 الشرق
357	5	276	4	110	2 الناظور
749	6	669	11	565	9 وجدة
1.122	11	527	8	330	8 الوسط الجنوبي
197	2	59	1	152	3 الرشيدية
250	3	51	1	68	3 بقرن
223	3	52	1	—	— خنيفرة
452	3	365	5	110	2 مكناس
17.157	121	8.269	125	4.648	87 المجموع العام

الاجموع		إقامات السياحة ومراكز الاستحمام		قرى العطل السياحية		5 نجوم		4 نجوم	
الأسرة	الفنادق	الأسرة	الفنادق	الأسرة	الفنادق	الأسرة	الفنادق	الأسرة	الفنادق
29.345	137	4.682	25	6.396	11	2.587	8	9.712	29
21.898	84	4.266	24	6.086	9	1.810	4	6.530	15
540	5	—	—	—	—	222	2	170	1
5.242	30	416	1	310	2	447	1	2.312	9
145	3	—	—	—	—	—	—	—	—
745	5	—	—	—	—	108	1	490	2
210	2	—	—	—	—	—	—	—	—
507	7	—	—	—	—	—	—	210	2
58	1	—	—	—	—	—	—	—	—
18.644	80	434	5	2.562	5	4.401	8	5.669	18
481	5	70	1	—	—	—	—	154	1
17.683	70	364	4	2.562	5	4.401	8	5.335	16
480	5	—	—	—	—	—	—	180	1
11.160	77	80	1	514	2	2.954	6	4.297	21
495	4	—	—	120	1	—	—	260	1
853	13	—	—	—	—	—	—	282	2
144	2	80	1	—	—	—	—	—	—
7.826	44	—	—	394	1	2.570	5	2.819	13
716	8	—	—	—	—	—	—	412	2
130	1	—	—	—	—	—	—	130	1
862	3	—	—	—	—	384	1	310	1
134	2	—	—	—	—	—	—	84	1
16.977	112	306	4	3.139	4	1.946	5	3.856	16
464	6	—	—	—	—	—	—	86	1
829	11	—	—	—	—	—	—	200	1
97	2	—	—	—	—	—	—	—	—
3.654	30	60	1	—	—	1.146	3	500	4
7.618	41	246	3	874	1	800	2	2.874	9
4.315	22	—	—	2.265	3	—	—	196	1
7.201	43	332	1	1.340	1	1.483	4	1.268	6
2.124	9	—	—	1.340	1	—	—	72	1
4.914	32	332	1	—	—	1.483	4	1.196	5
163	2	—	—	—	—	—	—	—	—
3.174	40	—	—	—	—	—	—	448	3
951	13	—	—	—	—	—	—	208	2
2.223	27	—	—	—	—	—	—	240	1
4.010	37	45	1	—	—	200	1	1.786	8
1.084	9	—	—	—	—	—	—	676	3
778	10	45	1	—	—	200	1	164	1
275	4	—	—	—	—	—	—	—	—
1.873	14	—	—	—	—	—	—	946	4
90.511	526	5.879	37	13.951	23	13.571	32	27.036	101

9 - 14 الليالي السياحية حسب الأقاليم والعمالات

تجمعات	3 نجوم	4 نجوم	5 نجوم	
109.436	274.122	2.000.281	341.431	الجنوب
77.006	234.423	1.702.973	275.560	أكادير
—	14.000	19.397	36.414	العيون
12.312	17.729	227.144	20.374	ورزازات
—	—	—	—	طانطان
7.997	—	45.386	9.083	تارودانت
1.864	4.685	—	—	طاطا
10.257	3.285	5.381	—	تيزيت
—	—	—	—	وادي الذهب
48.216	221.919	1.091.655	507.126	فانيسفت
9.284	19.486	24.516	—	الصويرة
35.037	198.219	1.040.791	507.126	مراكش (1)
3.895	4.214	26.348	—	أسفي
89.920	114.170	448.682	395.674	الوسط
299	—	15.821	—	أزيلال
4.129	7.175	16.767	—	بني ملال
—	3.624	—	—	ابن سليمان
76.002	98.574	342.402	369.190	الدار البيضاء
4.713	4.797	32.437	—	الجديدة
—	—	10.154	—	خريبكة
—	—	31.101	19.306	العمدية
4.777	—	—	7.178	سطات
171.682	278.901	458.171	221.295	الشمال الغربي
6.179	8.731	4.914	—	شفشاون
11.590	21.679	24.290	—	القنيطرة
622	3.181	—	—	الخميسات
63.646	125.797	66.947	155.068	الرباط
50.280	77.465	296.168	66.227	طنجة
39.365	42.048	65.852	—	تطوان
37.553	185.030	136.361	167.666	الوسط الشمالي
3.048	15.722	2.860	—	الخميسة
24.384	142.594	133.501	167.666	فاس
10.121	26.714	—	—	تازة
8.289	26.945	23.570	—	الشرقي
4.071	19.334	16.567	—	الناضور
4.218	7.611	7.003	—	وحدة
27.556	59.557	142.781	30.650	الوسط الجنوبي
4.882	6.903	72.826	—	الرشيدية
4.589	324	5.616	10.230	يفرن
—	8.528	2.339	—	حنيفة
18.085	43.802	62.000	20.420	مكناس
492.652	1.160.644	4.301.501	1.663.842	الجموع

(1) يشمل الليالي المنجزة بفترة السراغة

المصدر: وزارة السياحة

الاجموع	الفنادق غير المصنفة	الفنادق المصنفة	قرى العطل السياحة	إقامات سياحية	نجمة واحدة
4.435.219	200.954	4.234.265	810.537	622.228	76.230
3.802.869	52.190	3.750.679	790.608	616.674	53.435
118.092	41.635	76.457	—	—	6.646
327.369	18.762	308.607	19.929	5.554	5.565
25.488	23.467	2.021	—	—	2.021
101.023	34.675	66.348	—	—	3.882
16.279	9.730	6.549	—	—	—
40.089	16.485	23.604	—	—	4.681
4.010	4.010	—	—	—	—
2.570.846	388.217	2.182.629	252.624	38.757	22.332
80.693	24.017	56.676	—	—	3.390
2.416.907	327.920	2.088.987	252.624	36.248	18.942
73.246	36.280	36.966	—	2.509	—
1.787.026	628.449	1.158.577	—	14.803	95.328
28.211	10.958	17.253	—	—	1.133
70.166	33.850	36.316	—	—	8.245
5.774	2.150	3.624	—	—	—
1.473.262	502.617	970.645	—	14.803	69.674
105.094	50.930	54.164	—	—	12.217
21.003	6.790	14.213	—	—	4.059
67.957	17.550	50.407	—	—	—
15.559	3.604	11.955	—	—	—
2.250.133	833.542	1.416.591	160.600	2.770	123.172
40.929	16.750	24.179	—	—	4.355
108.510	45.000	63.510	—	—	5.951
9.353	5.550	3.803	—	—	—
679.645	239.156	440.489	—	2.770	26.261
891.399	326.636	564.763	41.286	—	33.337
520.297	200.450	319.847	119.314	—	53.268
895.036	288.609	606.427	63.960	—	15.857
217.501	155.350	62.151	39.042	—	1.479
626.860	119.419	507.441	24.918	—	14.378
50.675	13.840	36.835	—	—	—
176.219	102.620	73.599	—	—	14.795
128.386	80.126	48.260	—	—	8.288
47.833	22.494	25.339	—	—	6.507
338.215	68.963	269.252	—	406	8.302
104.558	19.625	84.933	—	—	322
36.703	12.750	23.953	—	406	2.788
19.527	8.660	10.867	—	—	—
177.427	27.928	149.499	—	—	5.192
12.452.694	2.511.354	9.941.340	1.287.721	678.964	356.016

السياحة

9 - 15 تطور المداخل السياحية

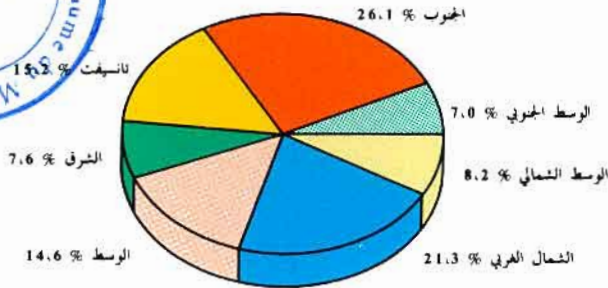
مليون درهم

نسبة التغير	الرقم الاستدلالي	المبلغ	السنوات
—	100.0	160.0	1961
0.6	101.0	161.0	1962
35.4	136.0	218.0	1963
40.4	191.0	306.0	1964
8.5	208.0	332.0	1965
14.2	237.0	379.0	1966
5.5	250.0	400.0	1967
12.8	282.0	451.0	1968
36.1	384.0	614.0	1969
11.1	426.0	682.0	1970
11.4	475.0	760.0	1971
17.5	558.0	893.0	1972
12.5	628.0	1.005.0	1973
2.0	641.0	1.025.0	1974
17.1	750.0	1.200.0	1975
0.8	756.0	1.210.0	1976
24.0	938.0	1.500.0	1977
10.0	1.031.0	1.650.0	1978
1.2	1.044.0	1.670.0	1979
6.9	1.116.0	1.785.0	1980
23.2	1.375.0	2.200.0	1981
15.9	1.594.0	2.550.0	1982
27.5	2.031.0	3.250.0	1983
29.2	2.625.0	4.200.0	1984
45.2	3.812.0	6.100.0	1985
10.3	4.206.0	6.730.0	1986
15.9	4.875.0	7.800.0	1987
6.1	5.172.0	8.276.0	1988
4.1	5.384.0	8.614.0	1989
22.5	6.592.0	10.548.0	1990
- 16.4	5.514.0	8.822.0	1991
32.7	7.316.0	11.706.3	1992
- 1.9	7.175.0	11.479.3	1993
1.3	7.082.5	11.332.0	1994
- 12.4	6.205.4	9.928.6	1995

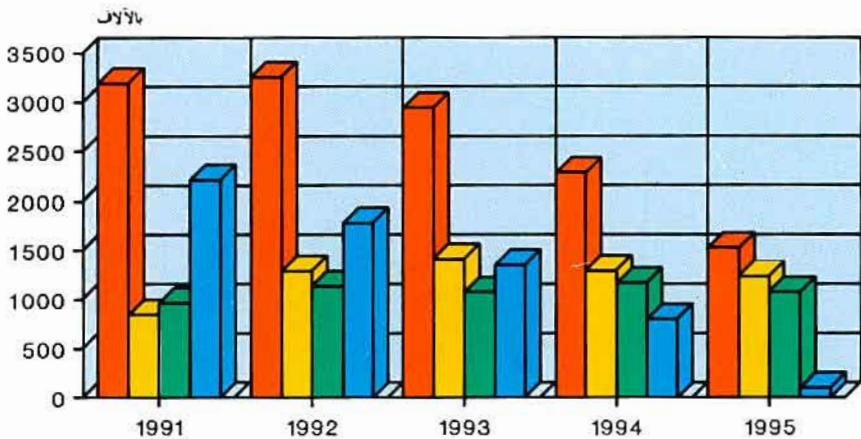
الليالي السياحية (1995)



الطاقة الفندقية (1995)



وفود السياح



الفصل العاشر

التعليم

التعليم والتكوين

قبل استقلال المغرب كانت مهمة التربية الوطنية منوطة بمديرية التعليم العمومي . إلا أنه في سنة 1955 ، تبينت ضرورة إحداث وزارة تتدبر أمور هذا القطاع الضخم ، وبمقتضى الظهير رقم 006 - 59 - 1 في 30 رجب 1378 (9 فبراير 1959) الصادر بالجريدة الرسمية رقم 2432 بتاريخ 5 - 6 - 1959 تم تنظيم هذه الوزارة التي كانت تضم آنذاك كتابة عامة ومصلحة إدارية عامة و 5 أقسام .

وبسبب التزايد السريع في عدد التلاميذ والطلبة وتنمية الإدارة المركزية ، تم إعادة تنظيم هذه الوزارة بعد ثلاث سنوات على إحداثها. وفي سنة 1963 أقر الظهير رقم 1.63.071 بتاريخ 25 جمادى الثانية 1383 (موافق 13 - 11 - 1963) إجبارية التعليم على الأطفال المغاربة الذين تتراوح أعمارهم ما بين 7 و 13 سنة .

هيكلية التعليم

لقد عرف قطاع التعليم بالمغرب هيكلية جديدة أصبح جاري بها العمل ابتداء من شتنبر 1990 . فعوض 5 سنوات من التعليم الابتدائي و 7 سنوات من التعليم الثانوي (الاصلاح الذي تم إقراره منذ السنة الدراسية 1985 - 1986) أصبح النظام التعليمي الحالي يتكون من سلكين :

- التعليم الأساسي ويستغرق 9 سنوات من الدراسة .
 - التعليم الثانوي وتستمر فيه مدة الدراسة 3 سنوات .
- 1 - **التعليم الأولي** : الذي يشمل نوعان من المؤسسات :
- الكنائب القرآنية التي تعد النوع من التعليم الأولي الأكثر انتشاراً . يتلقى فيها الأطفال تعليماً أولياً تقليدياً .
 - دور الحضانه وروض الأطفال : التي من حيث التأطير والتجهيز تمكن من اعطاء تكوين قائم على وسائل عصرية .
- 2 - **التعليم الأساسي** : الذي ينقسم إلى سلكين :
- السلك الأول** : يستمر 6 سنوات ويستقبل الأطفال الذين تتراوح أعمارهم ما بين 7 و 13 سنة ويؤدي عند نهايته إما إلى السلك الثاني أو إلى التكوين المهني حسب ميولات ومؤهلات وقدرات التلاميذ الذهنية والعلمية .
- السلك الثاني** : يستمر مدة 3 سنوات ويستقبل التلاميذ المتراوح أعمارهم ما بين 14 و 16 سنة والذين اتقوا تعليمهم بالسلك الأول من التعليم الأساسي .
- بعد اتمام السلك الثاني من التعليم الأساسي يمكن توجيه التلاميذ إما إلى التعليم الثانوي العام أو التقني وإما إلى التكوين المهني .
- 3 - **التعليم الثانوي** : ويستقبل تلاميذ السنة التاسعة من التعليم الأساسي الذين وجهوا إلى اتمام دراستهم في إحدى شعب التعليم العام أو التقني وتتراوح أعمار هذه الفئة من التلاميذ ما بين 17 و 19 سنة .

هذه المرحلة من التعليم تمكن التلاميذ من الحصول على البكالوريا التي تفتح الطريق لهم إلى التعليم العالي أو الالتحاق بالتكوين المهني .

التعليم العالي : يواصل الطلبة الحاصلون على شهادة البكالوريا دراستهم بالجامعات والمعاهد والمدارس العليا ومراكز تكوين المعلمين والمراكز التربوية الجهوية والمدارس العليا للأساتذة أو بمؤسسات التعليم والتكوين خارج الوطن .

التكوين المهني :

لقد عرف نظام التكوين المهني إصلاحات جذرية وذلك منذ الخطاب الملكي الموجه بتاريخ 8 يوليوز 1984 وكذلك خطاب يوليوز 1985 . ويمكن تلخيص أهداف الإصلاح في ثلاث نقاط :

- تطوير نظام التكوين المهني بصفته وسيلة لتقييم الموارد البشرية وعنصرا فعالا للانعاش الاقتصادي والاجتماعي.

- التحسين المستمر لنوعية التكوين وجعله أكثر ملائمة مع متطلبات التشغيل .

- إنعاش تشغيل الخريجين وتنظيم وتقويم الحرف .

ويتألف نظام التكوين المهني من أربعة أسلاك هي :

أ - التقني المختص :

مفتوح بعد إجراء مباراة الدخول للتلاميذ الحاصلين على شهادة الباكلوريا ، وتتوج الدراسة بهذا السلك بتسليم دبلوم التقني المختص .

ب - التقني :

مفتوح في وجه تلاميذ السنة الثالثة من التعليم الثانوي بعد إجراء مباراة الدخول ، وتتوج الدراسة بهذا السلك بتسليم دبلوم التقني .

ج - التأهيل :

مفتوح في وجه تلاميذ التاسعة من التعليم الأساسي والأولى والثانية من التعليم الثانوي بعد إجراء مباراة الدخول ، وتتوج الدراسة بهذا السلك بتسليم شهادة التأهيل المهني .

د - التخصص :

مفتوح في وجه تلاميذ السادسة والسابعة والثامنة من التعليم الأساسي ، بعد إجراء مباراة الدخول ، وتتوج الدراسة بهذا السلك بتسليم شهادة التكوين المهني ، ويخص هذا السلك أساسا الحرف التقليدية والبناء والفلاحة .

وبخصوص الجهات المكونة ، فبالإضافة إلى القطاع العام ، حيث نجد عددا من الوزارات والمؤسسات العمومية والشبه العمومية التي تقوم بعملية التكوين سواء لتلبية حاجياتها أو حاجيات سوق العمل ، نجد أن القطاع الخاص هو أيضا يقوم بعملية التكوين وذلك من خلال المدارس التي يشرف عليها الخواص .

ملاحظة

1 - تجدر الإشارة إلى أن إحصائيات التعليم الحر لا تشمل جميع مؤسسات هذا النوع من التعليم ، لذا يلاحظ المستعمل عدم تطابق المعطيات من سنة إلى أخرى .

2 - للمزيد من المعلومات إرتأينا إغناء هذا الفصل ببعض المعطيات والمؤشرات الناتجة عن استغلال عينة 1% من الأسر المحصاة خلال الاحصاء العام للسكان والسكنى لسنة 1994 .

التربية : معطيات عامة

10 - 1 عدد السكان المدرسين (بالآلاف) حسب الجنس والوسط

المجموع		الوسط القروي		الوسط الحضري		
1994	1982	1994	1982	1994	1982	
2.832	2.200	1.046	918	1.785	1.282	الذكور
1.965	1.352	397	296	1.569	1.055	الاناث
4.797	3.552	1.443	1.214	3.354	2.337	المجموع

10 - 2 السكان الغير المدرسين حسب المستوى الدراسي والوسط (ب %)

المجموع		الوسط القروي		الوسط الحضري		المستوى الدراسي
1994	1982	1994	1982	1994	1982	
64,0	77,8	81,4	89,7	47,0	57,1	لاشيء
4,3	4,5	3,7	4,0	4,3	4,9	قرآني أو ما قبل المدرسي
28,3	16,8	13,5	6,1	43,4	35,9	ابتدائي وثانوي
2,7	0,8	0,4	0,1	4,8	1,9	عالي
0,7	0,1	1,0	0,1	0,5	0,2	غير مصرح به
100,0	100,0	100,0	100,0	100,0	100,0	المجموع

10 - 3 توزيع السكان المدرسين حسب المستوى الدراسي والجنس (ب %) : سنة 1994

المجموع	الاناث	الذكور	
11	10	12	قرآني أو ما قبل المدرسي
76	76	75	أساسي
8	9	8	ثانوي
5	5	5	عالي
100	100	100	المجموع

التربية : معطيات عامة

10 - 4 توزيع السكان المدرسين حسب الجنس بكل مستوى دراسي (ب%) : سنة 1994

المستوى الدراسي	المذكور	الاناث	المجموع
قرآني أو ما قبل المدرسي	64	36	100
أساسي	59	41	100
ثانوي	58	42	100
عالي	60	40	100
المجموع	59	41	100

10 - 5 توزيع السكان المدرسين حسب المستوى الدراسي والوسط (ب%) : سنة 1994

المستوى الدراسي	الوسط الحضري	الوسط القروي	المجموع
قرآني أو ما قبل المدرسي	12	11	11
أساسي	72	81	76
ثانوي	10	5	8
عالي	6	3	5
المجموع	100	100	100

10 - 6 توزيع السكان المدرسين حسب الوسط بكل مستوى دراسي (ب%) : سنة 1994

المستوى الدراسي	الوسط الحضري	الوسط القروي	المجموع
قرآني أو ما قبل المدرسي	70	30	100
أساسي	67	33	100
ثانوي	83	17	100
عالي	83	17	100
المجموع	70	30	100

التربية : معطيات عامة

10 - 7 تطور نسبة تدرس السكان البالغين من العمر 8 إلى 13 سنة وقت الإحصاء حسب الجنس والوسط (ب %)

المجموع		الوسط القروي		الوسط الحضري		
1994	1982	1994	1982	1994	1982	
72.4	62.4	59.6	49.4	87.5	82.0	الذكور
51.7	44.3	26.6	23.2	80.4	74.1	الإناث
62.2	53.5	43.4	36.8	83.9	78.1	المجموع

10 - 8 تطور نسبة الأمية حسب الجنس (ب %)

1994	1982	1971	1960	
41	51	63	78	الذكور
67	78	87	96	الإناث
55	65	75	87	المجموع

10 - 9 نسبة الأمية حسب الجنس والوسط (ب %) : سنة 1994

المجموع	الوسط القروي	الوسط الحضري	
41	61	25	الذكور
67	89	49	الإناث
55	75	37	المجموع

التربية : معطيات عامة

10 - 10 تطور نسبة الأمية حسب فئات الأعمار والجنس (ب %)

الاجموع			الاناث			الذكور			فئات الأعمار
1994	1982	1971	1994	1982	1971	1994	1982	1971	
36	43	60	47	56	73	25	30	49	14 - 10
42	56	62	54	69	77	29	42	47	24 - 15
54	63	81	67	88	93	40	47	65	34 - 25
62	80	86	79	93	97	46	65	75	49 - 35
87	90	90	97	98	97	75	81	84	50 وما فوق
55	65	75	67	78	87	41	51	63	الاجموع

10 - 11 توزيع السكان المتعلمين حسب معرفة اللغات (قراءة وكتابة) والوسط (ب %) : سنة 1994

الاجموع	القروي	الحضري	اللغات المقرؤة والمكتوبة
33	54	27	العربية وحدها
53	42	57	العربية والفرنسية
14	4	16	حالات أخرى (1)
100	100	100	الاجموع

(1) عربية + فرنسية + لغات أخرى أو عربية + لغات أخرى (دون الفرنسية) أو لغات أخرى

المصدر - الإحصاء العام للسكان والسكنى 1994؛ مديرية الإحصاء

التعليم الأولي

10 - 12 الكتايب القرآنية والتعليم الأولي العصري

1995 - 96	1994 - 95	1993 - 94	1992 - 93	1991 - 92	
					الكتايب القرآنية
582.881	599.266	611.729	599.134	652.333	التلاميذ
149.802	153.286	155.331	150.095	169.149	منهم الاناث
5.255	9.213	6.032	7.640	—	الروض
1.845	2.956	2.506	2.898	—	منه الاناث
328.893	336.625	349.904	346.615	396.325	المستوى الأول
91.089	90.763	92.250	89.062	101.389	منه الاناث
248.733	253.428	255.793	244.879	256.008	المستوى الثاني
56.868	59.567	60.575	58.135	61.709	منه الاناث
28.102	28.095	28.335	28.081	28.904	المدارس
30.547	29.525	30.367	29.839	33.247	المربون
					التعليم الأولي العصري
233.738	197.403	171.727	179.909	135.993	التلاميذ
104.602	87.991	77.003	79.599	58.831	منهم الاناث
4.960	3.926	3.563	3.847	2.167	المؤسسات
7.774	6.760	5.535	5.937	4.685	الأقسام
7.836	7.028	5.836	6.625	5.042	المربون

10 - 13 الكتابية القرآنية حسب الأقاليم والعمالات

المدراس	المدرسون	الاناث	التلاميذ	المجموع
5.810	5.843	25.850		111.562
440	440	1.828	الحبوب	9.812
791	795	2.552	كادير - إدا أوتان	13.272
90	92	718	اشنكة - أيت باغا	2.512
20	23	380	إيركان - أيت ملون	1.002
3	3	41	أسا-الراك	125
19	22	422	بوحدور	871
224	225	2.205	السيارة	7.031
48	48	451	كلميم	1.275
679	697	3.923	العرب	16.914
5	6	131	ورزات	284
70	70	1.456	وادي الذهب	3.317
1.947	1.948	5.629	عطاط	31.623
168	168	2.408	تازولانت	6.589
1.306	1.306	3.706	عطاط	16.935
			تيرست	
5.851	6.169	15.515		83.511
792	854	1.783	تانسيفت	9.962
1.214	1.214	1.239	قنعة الصراغة	13.602
267	267	1.146	الصوره	3.957
91	125	1.867	مراكش المارة	4.454
220	223	1.019	مراكش القنية	4.506
896	896	264	سيدي يوسف بن علي	13.470
1.203	1.207	3.154	شيشاوة	18.837
1.168	1.383	5.043	الخور	14.723
			أسفي	
4.988	6.043	34.759		106.027
1.175	1.179	2.781	الوسط	14.064
404	404	2.498	أزيلال	7.272
60	60	367	إس ملان	1.125
224	364	4.860	إس سليمان	10.686
231	376	5.393	عين الشق - الحلي الحسني	11.710
28	29	246	عين السبع - أمي الحمدي	753
140	207	3.367	إس السيلك - سيدي عثمان	6.979
117	206	3.497	الدار البيضاء - تغا	6.846
129	193	3.777	الغداة - درب السطاط	8.507
103	159	2.326	سيدي الربوسي - زانة	4.939
1.246	1.583	623	الاحمدية	14.903
219	300	807	الجديدة	2.838
912	983	4.217	حربكة	15.405
			سطات	
6.447	7.119	31.383		155.887
1.211	1.211	353	الشمال الغربي	22.719
975	1.054	7.573	شفشاون	26.838
715	765	5.207	السيغرة	14.211
597	596	259	الحسيات	12.627
270	500	6.399	الغرائش	12.286
275	500	6.777	الرباط	14.883
82	88	472	سلا	1.824
1.159	1.227	3.034	الصحيرات - عمارة	22.438
388	403	1.309	سيدي فاسم	10.855
775	775	...	ضجعة	17.206
			نقلوان	
2.366	2.523	9.640		46.034
576	576	1.338	الوسط الشمالي	9.793
74	74	830	الحسيمة	2.220
80	154	1.886	بولناك	4.013
4	17	205	فاس الجديد - دار الصبيح	510
109	161	2.586	رواعة مولاي يعقوب	6.021
6	6	59	فاس القديمة	232
788	801	1.083	صغرو	11.331
729	734	1.653	تاومات	11.914
			تارة	
1.146	1.193	10.101		27.192
61	62	954	الشرق	1.981
794	796	4.637	مكنك	14.743
226	265	3.874	الناصور	8.471
40	41	107	وحدة أكاد	798
25	29	529	بركان توريرت	1.199
			جرادة	
1.494	1.657	22.554		52.668
411	444	6.938	الوسط الجنوبي	16.002
52	56	1.102	الرشيدية	2.371
401	407	4.574	بعر	10.904
191	255	3.462	حنجرة	7.998
229	285	5.319	مكناس المرز	11.560
210	210	1.159	الإصمطيلية	3.833
			الحاجب	
28.102	30.547	149.802		582.881
			المجموع	

التعليم الأولي

10 - 14 التعليم الأولي العصري حسب الأقاليم والعمالات

1995 - 96

الأقاليم	التلاميذ	الأقسام	المجموع
11	114	1589	48.613
12	91	333	9.575
13	22	63	1.515
14	115	329	10.934
15	195	6	204
16	116	8	220
17	195	126	4.021
18	116	159	4.810
19	195	258	9.704
20	116	18	497
21	195	3	77
22	116	183	4.047
23	195	11	239
24	116	92	2.770
25	195	581	15.654
26	116	18	406
27	195	33	554
28	116	356	10.566
29	195	6	121
30	116	65	2.575
31	195	37	809
32	116	14	259
33	195	52	364
34	116	2.172	69.515
35	195	517	16.741
36	116	101	2.545
37	195	125	3.686
38	116	90	3.065
39	195	459	16.573
40	116	277	8.496
41	195	78	2.512
42	116	14	286
43	195	44	1.255
44	116	175	4.790
45	195	268	8.776
46	116	24	790
47	195	1.984	58.323
48	116	46	1.232
49	195	137	4.855
50	116	167	5.355
51	195	233	5.941
52	116	368	8.111
53	195	95	1.962
54	116	197	6.178
55	195	473	17.081
56	116	268	7.608
57	195	777	23.437
58	116	90	2.160
59	195	97	2.509
60	116	232	7.328
61	195	6	160
62	116	120	3.796
63	195	102	2.104
64	116	130	5.380
65	195	479	13.165
66	116	123	3.454
67	195	97	2.434
68	116	177	4.999
69	195	82	2.378
70	116	192	4.931
71	195	26	487
72	116	24	741
73	195	59	1.317
74	116	10	186
75	195	73	2.200
76	116	7.774	233.738
77	195	104.602	233.738

المصدر : وزارة التربية الوطنية

التعليم الأساسي والثانوي

1995 - 96

10 - 15 عدد التلاميذ حسب الوسط والجنس

الاناث	الذكور	المجموع	التعليم العمومي
			التعليم الأساسي
			السلك الأول
1.246.668	1.736.027	2.982.695	الحضري + القروي
797.820	899.931	1.697.751	الوسط الحضري
448.848	836.096	1.284.944	الوسط القروي
			السلك الثاني
384.007	546.249	930.256	الحضري + القروي
362.721	474.725	837.446	الوسط الحضري
21.286	71.524	92.810	الوسط القروي
			التعليم الثانوي
159.315	208.702	368.017	الحضري + القروي
156.895	200.738	357.633	الوسط الحضري
2.420	7.964	10.384	الوسط القروي
			التعليم الخاص
			التعليم الأساسي
56.150	62.710	118.860	السلك الأول
2.476	4.305	6.781	السلك الثاني
10.465	19.692	30.157	التعليم الثانوي

السلك الأول أساسي عمومي

10 - 16 معطيات عامة

1995 - 96	1994 - 95	1993 - 94	1992 - 93	1991 - 92	
المؤسسات					
حضري + قروي					
2.234	2.176	2.061	1.966	1.904	مدارس مستقلة
2.758	2.564	2.288	2.068	1.931	مجموعات مدرسية
4.992	4.740	4.349	4.034	3.835	المجموع
9.922	9.244	8.988	8.643	8.231	الفرعيات
وسط قروي					
141	153	143	105	132	مدارس مستقلة
2.656	2.471	2.186	1.963	1.875	مجموعات مدرسية
2.797	2.624	2.329	2.068	2.007	المجموع
9.767	9.098	8.807	8.484	8.155	الفرعيات
حجرات الدرس					
حضري + قروي					
74.937	71.626	69.631	67.906	66.137	المجموع
71.647	68.720	66.838	64.786	62.779	حجرات مستعملة
وسط قروي					
41.698	39.740	38.438	37.128	37.679	المجموع
39.913	38.106	36.883	35.241	35.546	حجرات مستعملة
الفصول					
حضري + قروي					
103.566	99.834	95.990	92.164	88.750	المجموع
54.287	51.768	48.782	45.842	46.352	وسط قروي
المطاعم					
حضري + قروي					
10.224	9.208	8.952	7.655	3.067	عدد المطاعم
997.047	947.803	938.477	890.513	817.675	المتفقدون
وسط قروي					
9.176	8.109	7.798	6.501	2.375	عدد المطاعم
818.943	738.762	701.927	621.415	565.639	المتفقدون
التلاميذ					
حضري + قروي					
2.982.695	2.895.737	2.769.323	2.627.628	2.485.034	مجموع التلاميذ
1.246.668	1.197.339	1.131.457	1.058.834	992.388	الآنات
533.359	536.086	539.742	517.923	462.153	المسجلون الجدد بالأولى
238.130	235.624	233.525	218.175	194.291	الآنات
355.257	344.907	326.540	321.041	274.687	تلاميذ السنة السادسة
143.041	137.002	128.888	125.694	110.026	الآنات
وسط قروي					
1.284.944	1.223.566	1.129.630	1.019.208	1.020.428	مجموع التلاميذ
448.848	414.208	367.001	312.817	310.922	الآنات
271.064	271.498	273.544	252.398	229.457	المسجلون الجدد بالأولى
111.243	107.964	105.124	91.291	82.010	الآنات
116.478	110.954	99.487	96.972	102.591	تلاميذ السنة السادسة
31.698	28.675	24.488	22.727	24.713	الآنات
هيئة التدريس					
حضري + قروي					
105.318	102.163	98.487	94.951	91.346	مجموع هيئة التدريس
38.124	37.037	36.197	35.058	33.779	الآنات
وسط قروي					
54.615	52.329	49.437	46.409	46.663	مجموع هيئة التدريس
11.013	10.468	10.330	9.826	10.357	الآنات

المصدر : وزارة التربية الوطنية

السلك الأول أساسي عمومي

10 - 17 التلاميذ حسب المستوى والجنس

1995 - 96 1994 - 95 1993 - 94 1992 - 93 1991 - 92

					السنة الأولى
630.375	631.254	632.826	601.056	541.033	مجموع التلاميذ
278.222	274.509	270.736	250.796	224.711	الاناث
97.016	95.168	93.084	83.133	78.880	مكررون
40.092	38.885	37.211	32.621	30.420	الاناث
					السنة الثانية
574.721	570.743	540.945	497.009	473.379	مجموع التلاميذ
244.266	240.023	222.665	203.209	191.736	الاناث
76.682	70.817	67.252	65.045	61.028	مكررون
28.342	26.136	23.995	23.216	21.266	الاناث
					السنة الثالثة
543.685	518.405	481.146	455.478	432.003	مجموع التلاميذ
224.500	210.545	194.700	182.539	169.768	الاناث
71.360	65.701	66.299	62.303	59.988	مكررون
23.840	22.314	22.250	20.589	19.687	الاناث
					السنة الرابعة
473.188	444.019	419.488	400.320	384.645	مجموع التلاميذ
192.197	179.744	168.152	157.694	150.702	الاناث
51.727	48.020	49.322	49.551	48.388	مكررون
16.243	15.249	15.148	15.644	14.982	الاناث
					السنة الخامسة
405.469	386.409	368.378	352.724	346.735	مجموع التلاميذ
164.442	155.516	146.316	138.902	135.898	الاناث
37.632	35.619	38.344	38.904	35.284	مكررون
10.999	10.711	11.415	11.942	10.623	الاناث
					السنة السادسة
355.257	344.907	326.540	321.041	307.239	مجموع التلاميذ
143.041	137.002	128.888	125.694	119.573	الاناث
34.914	35.370	35.458	36.954	32.552	مكررون
10.311	10.631	10.325	10.911	9.547	الاناث
					المجموع
2.982.695	2.895.737	2.769.323	2.627.628	2.485.034	مجموع التلاميذ
1.246.668	1.197.339	1.131.457	1.058.834	992.388	الاناث
369.331	350.695	349.759	335.890	316.120	مكررون
129.827	123.926	120.344	114.923	106.525	الاناث

السلك الأول أساسي عمومي

10 - 18 التلاميذ حسب الوسط والأقاليم والعمالات

1995 - 96

المجموع		الوسط القروي		الوسط الحضري		
المجموع	الاناث	المجموع	الاناث	المجموع	الاناث	
162 179	416 298	76 666	227 839	85 513	188 459	الحبوب
18 706	43 513	4 528	12 899	14 178	30 614	أكادير - إيز أرنان
9 369	27 025	8 161	24 007	1 208	3 018	اشتوكه - أنت باها
18 174	40 466	2 695	6 388	15 479	34 078	إيركان - أنت ملول
1 310	2 864	94	252	1 216	2 612	أس-البراك
1 054	2 390	—	—	1 054	2 390	بوحدور
1 953	4 308	8	23	1 945	4 285	السمارة
10 191	23 762	3 383	8 696	6 808	15 066	كلميم
11 114	23 834	180	407	10 934	23 427	العيون
33 794	95 334	23 741	72 727	10 053	22 607	ورزازات
1 981	4 475	33	84	1 948	4 391	وادي الذهب
3 887	8 338	42	109	3 845	8 229	طانطان
27 370	76 963	18 426	57 089	8 944	19 874	تارودانت
7 034	17 904	4 183	11 412	2 851	6 492	طاطا
16 242	45 122	11 192	33 746	5 050	11 376	تيزيبت
137 859	355 377	59 801	188 965	78 058	166 412	التسيغت
24 395	67 096	15 572	47 913	8 823	19 183	قلعة السراغنة
12 298	38 305	8 358	29 422	3 940	8 883	الصبيرة
23 122	50 694	4 472	11 333	18 650	39 361	مراكش الحارة
10 185	20 968	—	—	10 185	20 968	مراكش المدينة
12 328	27 441	3 250	8 377	9 078	19 064	سيدي يوسف بن علي
7 412	22 889	5 872	19 260	1 540	3 629	شيشاوة
13 399	42 036	11 266	37 085	2 133	4 951	أيجور
34 720	85 948	11 011	35 575	23 709	50 373	أصفي
328 462	755 855	101 969	282 485	226 493	473 370	الوسط
14 500	43 505	11 636	37 052	2 864	6 453	أرلال
43 564	105 295	22 068	58 571	21 496	46 724	سي ملال
11 684	27 503	7 722	18 445	3 962	8 658	أس سليمان
26 052	55 566	4 192	9 623	21 860	45 943	عين الشق-البحر المحمي
28 434	58 221	—	—	28 434	58 221	عين السبع-البحر المحمي
43 376	89 619	1 005	2 264	42 371	87 355	أس سبيل-سيدي عثمان
17 680	35 690	—	—	17 680	35 690	الغار البيضاء-أفلا
17 114	35 059	—	—	17 114	35 059	الغداة-دور السلطان
16 856	36 146	3 367	7 491	13 489	28 655	سيدي البروصي-رمانة
9 590	19 834	—	—	9 590	19 834	العقيدة
35 491	94 499	20 969	64 242	14 522	30 257	الحديدة
25 346	59 040	6 874	19 334	18 472	39 706	حرككة
38 775	95 878	24 136	65 063	14 639	30 815	سقطات
277 241	630 420	80 362	216 704	196 879	413 716	الشمال الغربي
14 341	39 212	12 012	34 233	2 329	4 979	شعشعون
40 414	97 678	15 667	45 174	24 747	52 504	القطيفة
22 590	56 288	9 102	26 871	13 488	29 415	الحميسات
22 343	49 331	8 048	19 552	14 295	29 779	العرائش
24 722	50 855	—	—	24 722	50 855	الزمامة
36 622	78 490	2 189	6 163	34 433	72 327	سلا
15 740	34 313	4 126	9 615	11 614	24 698	الصحيرات-تجارة
29 838	77 219	18 147	52 132	11 691	25 087	سيدي قاسم
40 140	83 305	5 492	11 442	34 648	71 863	طلمحة
30 491	63 729	5 579	11 520	24 912	52 209	نعوان
143 851	367 640	60 088	186 183	83 763	181 457	الوسط الشمالي
17 912	46 073	9 299	27 559	8 613	18 514	الحسنة
7 771	20 638	5 335	15 246	2 436	5 392	جوفان
14 068	29 699	592	1 512	13 476	28 187	فاس الجديد دار الدبيح
20 681	50 358	3 811	12 814	16 870	37 544	زوانة-مولاي يعقوب
17 785	38 334	983	2 710	16 802	35 624	فاس المدينة
11 732	28 437	5 006	13 746	6 726	14 691	صغرو
21 594	67 960	17 534	58 811	4 060	9 149	تاونات
32 308	86 141	17 528	53 785	14 780	32 356	تجارة
95 034	219 573	29 903	78 356	65 131	141 217	الشرق
5 213	12 316	1 804	4 466	3 409	7 850	مكنة
36 722	88 890	18 040	47 326	18 682	41 564	الناصور
24 166	51 735	1 994	5 384	22 172	46 351	وحدة لكندة
20 997	48 162	5 960	15 403	15 037	32 759	بركان - تورينت
7 936	18 470	2 105	5 777	5 831	12 693	حرادة
102 042	237 532	40 059	104 412	61 983	133 120	الوسط الجنوبي
32 798	77 828	20 500	51 052	12 298	26 776	الراشدية
6 359	14 726	3 013	7 672	3 346	7 054	بغرو
21 178	51 789	6 423	19 098	14 755	32 691	حبيزة
15 104	33 919	4 256	11 282	10 848	22 637	مكاس امرو
17 695	37 692	1 680	4 280	16 015	33 412	الإسماعيلية
8 908	21 578	4 187	11 028	4 721	10 550	الحاجب
1 246 668	2 982 695	448 848	1 284 944	797 820	1 697 751	المجموع

المصدر : وزارة التربية الوطنية

السلك الأول أساسي عمومي

1995 - 96

10 - 19 المسجلون الجدد بالسنة الأولى حسب الجنس والوسط والأقاليم والعمالات

الجنس	المجموع	حضري + قروي	الاناث	المجموع	الوسط القروي	الاناث
الجنوب	78 468	34 363	48 388	20 072	17 008	3 301
كاديز - إيرا أوتان	7.181	3.250	2.775	1.132	1.132	—
أشتركة - أيت باها	4.803	2.002	4.330	1.782	1.782	—
بركان - أيت ميون	6.251	3.021	1.046	527	527	—
ألس-الشرقية	501	249	48	18	18	—
بوخون	482	223	—	—	—	—
السجاسة	877	405	5	4	4	—
كسمة	4.120	1.922	1.651	769	769	—
الجون	3.913	1.913	74	34	34	—
دورارات	18.575	7.664	14.830	5.937	5.937	—
بادي الذهب	1.003	488	26	10	10	—
عاضار	1.291	618	31	13	13	—
تارودانت	16.690	7.075	13.524	5.564	5.564	—
طاطا	3.355	1.477	2.260	981	981	—
تيرسيه	9.424	4.054	7.788	3.301	3.301	—
التسيقت	69 491	29 372	43 915	17 008	17 008	3 301
قلعة السراة	14.161	5.850	11.016	4.343	4.343	—
الصويرة	8.048	3.062	6.528	2.351	2.351	—
مراكش-الشارة	8.298	3.914	2.355	1.069	1.069	—
مراكش-القدية	3.201	1.656	—	—	—	—
سيدي يوسف بن علي	4.874	2.268	1.772	796	796	—
شيشاوة	5.264	2.102	4.713	1.840	1.840	—
الجون	10.167	3.922	9.452	3.587	3.587	—
أسفي	15.478	6.598	8.059	3.022	3.022	—
الوسط	124 127	56 222	56 385	23 095	23 095	2 901
أريلا	9.080	3.392	7.998	2.901	2.901	—
بني ملال	18.180	8.069	10.596	4.506	4.506	—
بني سليمان	4.736	2.089	3.429	1.483	1.483	—
عين الشق-الحي العسدي	8.131	3.911	1.682	784	784	—
عين السبع-الحي العسدي	8.206	4.101	—	—	—	—
أبي مهيبة-سيدي عزيز	12.588	6.233	419	216	216	—
الدار البيضاء-ألفا	4.496	2.275	—	—	—	—
العداه-غرب السلطان	4.712	2.330	—	—	—	—
سيدي الياحويص-ريانة	5.165	2.478	1.253	562	562	—
العمدية	2.689	1.145	—	—	—	—
الطنجية	18.318	7.563	13.776	5.332	5.332	—
حريكة	9.473	4.334	3.854	1.629	1.629	—
سطات	18.353	8.082	13.378	5.682	5.682	—
الشمال الغربي	114 317	53 149	48 569	20 954	20 954	3 578
تشمشاون	9.332	4.000	8.492	3.578	3.578	—
القطيرة	17.855	7.794	9.690	3.874	3.874	—
النجيبان	10.898	4.808	5.848	2.377	2.377	—
العرراش	10.158	4.759	5.153	2.397	2.397	—
الرباط	6.987	3.488	—	—	—	—
سلا	12.806	6.254	1.283	508	508	—
الصحرائ-تقازة	5.442	2.556	1.713	768	768	—
سيدي قاسم	14.331	6.313	10.430	4.399	4.399	—
طنجة	14.778	7.309	2.628	1.349	1.349	—
تطوان	11.730	5.868	3.332	1.704	1.704	—
الوسط الشمالي	68 132	28 821	39 013	15 103	15 103	2 329
الحسيمة	8.855	3.806	5.900	2.329	2.329	—
بوئان	4.008	1.738	3.115	1.322	1.322	—
قاس العنيد-دار القبيح	4.396	2.099	260	116	116	—
زوقة-مولاي يعقوب	9.341	3.986	1.183	1.185	1.185	—
قاس المدية	6.652	3.118	509	228	228	—
صفرو	4.854	2.129	2.548	1.063	1.063	—
تاويزات	14.023	5.183	12.447	4.457	4.457	—
تازة	16.003	6.762	11.051	4.403	4.403	—
الشرق	37 805	17 317	14 871	6 330	6 330	312
مكنك	1.901	819	751	312	312	—
الناصور	15.777	7.070	8.977	3.845	3.845	—
وحدة أكاد	8.534	4.101	1.020	432	432	—
بركان - بوربور	8.187	3.808	2.889	1.262	1.262	—
حريانة	3.406	1.519	1.232	479	479	—
الوسط الجنوبي	41 019	18 386	19 923	8 681	8 681	4 250
الرشيدية	13.182	6.081	9.230	4.250	4.250	—
بفرن	2.639	1.183	1.535	669	669	—
حجرمة	9.297	4.092	3.973	1.554	1.554	—
سكان المزه	5.775	2.783	2.168	963	963	—
الاسماعيلية	6.255	3.055	878	366	366	—
الحاجب	3.871	1.692	2.139	879	879	—
المجموع	533 359	238 130	271 064	111 243	111 243	11 243

المصدر: وزارة التربية الوطنية

السلك الأول أساسي عمومي

1995 - 96

10 - 20 تلاميذ السنة السادسة حسب الجنس والوسط والأقاليم والعمالات

الامات	الوسط القروي	الاجموع	الامات	حضري + قروي	الاجموع
4.728	20.352	15.749	45.796	المغرب	أكادير - إدا الزنات
251	950	2.307	5.468	أكادير	أشوكة - آيت باها
550	2.248	689	2.630	إزراكان - آيت ملول	أس-البراك
276	650	2.263	5.146	بوحنور	السراة
4	16	143	317	كلميم	العيون
—	—	94	225	وزراوات	وادي الذهب
—	—	182	415	طانطان	تارودانت
324	1.014	1.178	3.068	طاطا	تيزنيت
13	29	1.438	3.224	تانسيفت	قنعة السراة
1.667	7.410	2.931	10.524	العصيرة	مراكش آسفا
2	8	204	480	مراكش المدينة	سيدي يوسف بن علي
3	8	532	1.198	سيدي شيشاوة	الغور
900	4.332	2.021	7.017	الغور	أسفي
265	1.096	562	1.824	الوسط	أزيلال
473	2.591	1.205	4.260	أزيلال	بني ملال
3.031	13.241	13.915	36.327	بني ملال	بني سليمان
823	3.779	2.035	6.401	عين الشق-الفي الحسي	عين السبع-الفي المصدي
339	1.875	938	3.124	عين السبع-الفي المصدي	ابن مسيك-سيدي عثمان
281	912	2.888	6.495	الدار البيضاء-الفا	الغداة-درب السلطان
—	—	1.446	2.934	سيدي الونوسي-زناتة	المهديية
199	616	1.401	3.118	المهديية	الجنينة
215	949	371	1.348	عريكة	سلمات
500	2.303	771	2.956	الشمال الغربي	شعشان
674	2.807	4.065	9.951	شعشان	القططرة
8.533	28.137	42.657	99.322	الحسيات	العرش
989	3.853	1.361	4.731	الرباط	سلا
2.073	6.663	5.148	13.227	سلا	المصخرات-ثمارة
831	2.249	1.418	3.496	سيدي فاسو	طجة
383	954	3.784	7.924	تطوان	الشمالي
—	—	4.568	9.375	الحسيية	بولمان
102	236	6.420	13.120	فاس الجديدة-دار المبيح	فاس الجديدة-مولاي يعقوب
—	—	2.900	5.941	فاس المدينة	صخرو
414	969	2.659	5.368	تاونات	نازة
—	—	2.469	5.469	الشرقي	مكك
1.308	5.140	1.482	3.119	مكك	الناصور
687	2.360	3.297	9.266	الناصور	وحدة أكاد
1.746	5.713	3.548	8.762	بركان - تويرت	جرادة
5.084	17.681	31.488	73.589	الوسط الجنوبي	الرشيدية
539	2.179	813	2.742	بغرد	حاضرة
1.011	3.771	4.658	11.479	مككس المزه	الاسمايلية
662	2.429	2.296	6.060	الجانح	الاجموع
347	1.116	2.091	4.688	الاجموع	
—	—	3.865	8.039		
192	619	5.042	10.943		
456	1.103	2.079	4.541		
1.322	5.117	2.881	8.524		
316	782	4.473	9.498		
239	565	3.290	7.075		
4.312	17.374	15.693	42.039		
526	2.028	1.566	4.353		
403	1.619	713	2.359		
53	155	2.251	4.710		
198	983	2.439	5.879		
65	289	2.228	4.745		
555	1.754	1.536	3.925		
1.214	5.374	1.744	6.565		
1.298	5.172	3.216	9.503		
2.467	8.158	11.688	28.593		
162	484	655	1.591		
1.369	4.670	3.719	10.034		
195	614	3.627	7.869		
529	1.748	2.699	6.650		
212	642	988	2.449		
3.543	11.535	11.851	29.591		
1.988	6.426	3.728	10.381		
279	780	765	1.821		
512	1.910	2.556	6.503		
326	1.023	1.802	4.071		
125	373	2.146	4.555		
313	1.023	854	2.260		
31.698	116.478	143.041	355.257		

المصدر: وزارة التربية الوطنية

السلك الأول أساسي عمومي

10 - 21 هيئة التدريس حسب الجنس والأقاليم والعمالات

1995 - 96

الاناث		الذكور		المجموع	
الاناث	المجموع	الاناث	المجموع	الاناث	المجموع
2.414	14.936	75	209	2.339	14.727
522	1.292	6	16	516	1.276
121	1.044	1	12	120	1.032
345	1.025	17	31	328	994
5	93	1	2	4	91
4	53	—	—	4	53
21	127	—	2	21	125
101	809	5	9	96	800
217	681	14	20	203	661
365	3.609	9	44	356	3.565
32	136	1	1	31	135
67	263	—	4	67	259
397	3.123	9	32	388	3.091
21	831	4	13	17	818
196	1.850	8	23	188	1.827
5.606	13.656	113	174	5.493	13.482
797	2.734	7	23	790	2.711
670	1.940	12	26	658	1.914
988	1.616	13	15	975	1.601
501	757	—	—	501	757
424	950	13	14	411	936
429	1.050	20	35	409	1.015
617	1.659	24	27	593	1.632
1.180	2.950	24	34	1.156	2.916
10.957	25.878	191	307	10.766	25.571
303	1.801	16	37	287	1.764
961	3.397	21	35	940	3.362
357	1.018	15	20	342	998
985	1.674	20	24	965	1.650
1.039	1.778	15	24	1.024	1.754
1.273	2.615	23	41	1.250	2.574
862	1.182	1	4	861	1.178
842	1.308	6	7	836	1.301
478	1.044	13	16	465	1.028
346	588	2	3	344	585
1.379	3.501	20	32	1.359	3.469
904	2.392	16	28	888	2.364
1.228	3.580	23	36	1.205	3.544
9.067	20.443	182	273	8.885	20.170
345	1.479	18	32	327	1.447
1.502	3.161	19	28	1.483	3.133
737	2.029	12	27	725	2.002
557	1.606	18	21	539	1.585
1.452	1.860	14	17	1.438	1.843
1.406	2.246	30	41	1.376	2.205
562	1.042	17	26	545	1.016
858	2.720	32	56	826	2.664
941	2.458	8	10	933	2.448
707	1.842	14	15	693	1.827
4.470	13.399	120	218	4.350	13.181
316	1.719	12	26	304	1.693
144	893	13	30	131	863
766	984	7	8	759	976
768	1.584	15	21	753	1.563
633	1.159	15	23	618	1.136
325	1.140	12	26	313	1.114
615	2.603	15	34	600	2.569
903	3.317	31	50	872	3.267
2.598	7.965	49	69	2.549	7.896
95	570	9	14	86	556
857	3.113	18	28	839	3.085
974	1.795	7	9	967	1.786
465	1.786	10	11	455	1.775
207	701	5	7	202	694
3.012	9.041	52	95	2.960	8.946
405	3.014	12	32	393	2.982
230	553	6	6	224	547
596	2.098	15	31	581	2.067
688	1.245	7	9	681	1.236
824	1.310	6	6	818	1.304
269	821	6	11	263	810
38.124	105.318	782	1.345	37.342	103.973

آخرون : خدمة مدنية، مساعدون تقنيون ...
المصدر : وزارة التربية الوطنية

السلك الأول أساسي عمومي

1995 - 96

10 - 22 المؤسسات حسب الأقاليم والعمالات : (حضري + قروي)

الفرجات	المجموع	مجموعات مدرسية	مدارس مستقلة
2.017	784	559	225
116	56	27	29
174	58	52	6
18	49	10	39
4	8	3	5
—	2	—	2
2	5	1	4
65	45	26	19
3	28	3	25
515	172	142	30
1	9	1	8
4	16	2	14
637	177	157	20
89	42	37	5
387	117	98	19
1.936	696	461	235
437	139	107	32
390	122	101	21
89	75	29	46
—	40	—	40
71	46	21	25
276	55	47	8
392	89	78	11
281	130	78	52
1.647	1.116	503	613
313	100	81	19
210	150	74	76
83	46	32	14
22	62	11	51
1	60	1	59
10	75	4	71
—	59	—	59
—	47	—	47
15	37	9	28
—	21	—	21
446	173	121	52
134	102	41	61
413	184	129	55
1.550	899	397	502
304	79	70	9
201	136	61	75
249	88	55	33
203	74	36	38
1	83	1	82
35	76	10	66
27	47	14	33
298	127	91	36
75	111	34	77
157	78	25	53
1.355	636	401	235
237	88	63	25
128	54	42	12
7	40	3	37
92	62	21	41
16	45	7	38
108	58	34	24
378	135	122	13
389	154	109	45
605	396	184	212
66	35	21	14
281	150	93	57
50	84	14	70
139	91	37	54
69	36	19	17
812	465	253	212
309	140	106	34
67	34	19	15
254	114	63	51
60	66	25	41
43	72	15	57
79	39	25	14
9.922	4.992	2.758	2.234

السلك الأول أساسي عمومي

1995 - 96

10 - 23 المؤسسات حسب الأقاليم والعمالات : (وسط قروي)

الفرعيات	الاجموع	مجموعات مدرسية	مدارس مستقلة	
1.973	546	525	21	الجنوب
115	26	26	—	أكادير - إدا أوثان
174	54	51	3	اشتوكة - أيت باها
15	9	7	2	إبركان - أيت ملول
2	2	1	1	أما-الراك
—	—	—	—	بوحدور
1	—	—	—	السمارة
65	29	26	3	كلميم
3	3	2	1	العيون
500	140	133	7	ورزازات
1	1	1	—	وادي الذهب
4	1	1	—	طنطان
623	152	150	2	تارودانت
82	31	30	1	طاطا
388	98	97	1	تيزيت
1.981	461	444	17	لانسيفت
432	109	104	5	قلعة السراغنة
382	100	98	2	الصويرة
81	25	25	—	مراكش النزه
—	—	—	—	مراكش المدينة
65	19	18	1	سيدي يوسف بن علي
274	49	46	3	شيشاوة
392	80	78	2	إلمور
275	79	75	4	أسفي
1.634	553	493	60	الوسط
311	90	80	10	أزيلال
206	92	70	22	بي ملال
81	34	31	3	ابن سليمان
22	13	11	2	عين الشق-الجمي الحسي
—	—	—	—	عين السبع-الجمي الحمدي
10	4	4	—	ابن مسيل-سيدي عثمان
—	—	—	—	الدار البيضاء-أنفا
—	—	—	—	الغداة-درب السلطان
13	9	7	2	سيدي البرنوصي-رتانة
—	—	—	—	المحمدية
446	125	121	4	المحمدية
134	48	41	7	حريكة
411	138	128	10	سطات
1.525	401	384	17	الشمال الغربي
304	72	70	2	شفشاون
199	62	59	3	القطيفة
248	54	54	—	الحسيات
201	37	35	2	العرراش
—	—	—	—	الرباط
33	8	8	—	سلا
26	18	13	5	الصخيرات-تجارة
296	92	91	1	سيدي قاسم
70	36	32	4	طنجة
148	22	22	—	تطوان
1.346	402	395	7	الوسط الشمالي
234	63	62	1	الحسيبة
127	41	41	—	بولماز
5	2	2	—	فاس الجديد-دار الدبيح
92	21	21	—	زواغة-مولاي يعقوب
16	7	7	—	فاس المدينة
108	36	34	2	صغرو
375	119	119	—	ناونات
389	113	109	4	تازة
586	180	167	13	الشرق
63	17	17	—	فكيك
268	90	83	7	الناصور
49	14	13	1	وحدة أكاد
139	42	37	5	بركان - توريوت
67	17	17	—	جرادة
802	254	248	6	الوسط الجنوبي
303	104	102	2	الرشيدية
67	20	19	1	بهراد
254	63	63	—	خيفرة
60	27	25	2	مكاس النزه
43	15	15	—	الاسماعيلية
75	25	24	1	الحاجب
9.767	2.797	2.656	141	الاجموع

السلك الأول أساسي عمومي

10 - 24 حجرات الدرس حسب الوسط والأقاليم والعمالات

1995 - 96

وسط قروي		حضري + قروي		
حجرات مستعملة	المجموع	حجرات مستعملة	المجموع	
7.157	7.578	10.391	10.986	الجنوب
369	373	894	910	أكادير - إدا لوتان
720	748	764	798	شنتكة - أيت باغا
116	116	647	662	إزراكان - أيت ملول
11	15	67	81	أسا-الراك
—	—	28	28	بوحنور
1	1	77	79	السمارة
346	399	579	640	كلميم
21	25	372	374	البيون
1.982	2.120	2.394	2.595	ووزرات
7	7	80	80	وادي الذهب
10	17	172	180	طانطان
1.959	2.008	2.338	2.413	تارودانت
411	420	550	560	طاطا
1.202	1.329	1.429	1.586	تيرست
6.284	6.556	9.502	9.906	تانسيفت
1.645	1.724	1.961	2.050	قنمة السراغفة
1.103	1.130	1.338	1.371	الصورة
316	330	1.081	1.087	مراكش المازة
—	—	517	564	مراكش المدينة
264	275	624	640	سيدي يوسف بن علي
707	760	785	853	شيشاوة
1.081	1.145	1.180	1.249	إلحور
1.168	1.192	2.036	2.092	أنسي
8.368	8.617	17.409	18.148	الوسط
1.232	1.341	1.357	1.467	أريلاز
1.569	1.582	2.392	2.433	سي ملال
568	579	744	768	أس سليمان
235	245	1.118	1.203	عين الشق-الفي الحسي
—	—	1.065	1.100	عين السح-الفي الحدي
57	60	1.464	1.468	أس سيدي-سيدي عثمان
—	—	850	940	الدار البيضاء-تعا
—	—	906	1.036	الغذاء-درب السلطان
159	163	612	640	سيدي البرنوصي-ريانة
—	—	334	341	الخميلية
1.812	1.859	2.371	2.445	الحديدة
813	826	1.633	1.659	جريككة
1.923	1.962	2.563	2.648	سطات
6.200	6.538	13.637	14.317	الشمال الغربي
999	1.065	1.075	1.141	شغافون
1.111	1.127	2.253	2.338	القطرة
967	1.024	1.476	1.544	الحيصيات
632	677	1.134	1.199	العرش
—	—	1.321	1.409	الرياح
142	155	1.228	1.299	سلا
240	246	640	654	الصحيرات-تقارة
1.401	1.475	1.891	2.006	سيدي قاسم
336	366	1.421	1.474	ملحة
372	403	1.198	1.253	تعلوان
5.798	6.075	8.990	9.375	الوسط الشمالي
916	985	1.240	1.316	الحسيمة
540	601	657	724	بولات
34	34	603	631	فاس الحديدة-سوار الصبيح
366	381	952	975	رواقع-بولاي يعقوب
84	87	662	702	فاس المدينة
554	607	821	886	صقرو
1.674	1.711	1.851	1.892	تاونات
1.630	1.669	2.204	2.249	تازة
2.598	2.711	5.400	5.644	الشرق
205	217	391	433	مكشك
1.409	1.494	2.193	2.316	الناصور
203	203	1.204	1.229	وحدة أكاد
560	569	1.178	1.208	بركان - تويرت
221	228	434	458	حرادة
3.508	3.623	6.318	6.561	الوسط الجنوبي
1.507	1.538	2.003	2.047	الرشيدية
248	255	396	416	برغ
857	887	1.486	1.541	حبيزة
356	381	903	958	سكناس المزم
171	185	973	1.027	الاسماعيلية
369	377	557	572	الطاح
39.913	41.698	71.647	74.937	المجموع

المصدر: وزارة التربية الوطنية

السلك الأول أساسي عمومي

1995 - 96

10 - 25 الفصول حسب الوسط والأقاليم والعمالات

حصري - قروي		الوسط القروي		الوسط الحروي	
وظفي	الاجموع	وظفي	الاجموع	وظفي	الاجموع
10 339	14.774	7.728	9.748	9.748	9.748
805	1.268	424	485	أكادير - إدا أوتان	485
825	1.042	800	965	اشتركة - آيت باها	965
469	1.008	69	187	إزركان - آيت ملول	187
75	85	6	14	أسا-الراك	14
—	53	—	—	بوحمور	—
61	121	—	2	السامرة	2
558	777	393	417	كلميم	417
180	657	26	26	البيوت	26
2.432	3.587	2.041	2.949	ورزازات	2.949
48	136	6	8	وادي الذهب	8
200	260	9	11	طاطان	11
2.495	3.103	2.147	2.541	تارودانت	2.541
631	809	474	592	طاطا	592
1.560	1.868	1.333	1.551	تيزت	1.551
9.552	13.478	6.485	8.595	تانسيفت	8.595
1.867	2.692	1.687	2.159	قنعة السراغة	2.159
1.362	1.927	1.116	1.600	الصويرة	1.600
1.003	1.599	302	466	مراكش الحاضرة	466
530	732	—	—	مراكش المدينة	—
648	930	285	372	سيدي يوسف بن علي	372
801	1.042	729	935	شيشاوة	935
1.226	1.620	1.104	1.482	الجزر	1.482
2.115	2.936	1.262	1.581	أسفي	1.581
16 788	25.513	9.387	11.294	الوسط	11.294
1.538	1.791	1.400	1.603	أزيلال	1.603
2.482	3.358	1.869	2.052	بني ملال	2.052
830	982	638	736	أبن سليمان	736
949	1.650	295	309	عين الشق-الحي الحسني	309
639	1.770	—	—	عين السبع-الحي الحمدي	—
932	2.603	64	88	أبن مسيك-سيدي عثمان	88
1.008	1.156	—	—	الدار البيضاء-الغيا	—
1.032	1.286	—	—	الغداة-حرب السلطان	—
371	1.035	134	228	سيدي الزنوصي-ريانة	228
213	571	—	—	المغربية	—
2.319	3.411	1.956	2.505	الحديدة	2.505
1.646	2.336	910	1.057	حريكة	1.057
2.829	3.564	2.121	2.716	سطات	2.716
11 871	19.918	6.474	8.287	الشمال الغربي	8.287
1.124	1.443	1.036	1.314	شفشاون	1.314
2.321	3.054	1.201	1.436	الفيطحة	1.436
1.506	1.996	1.076	1.235	الجبيلات	1.235
1.032	1.574	627	803	العرش	803
1.066	1.740	—	—	الرياح	—
466	2.192	70	224	سلا	224
529	1.015	245	344	الصحرية-تفارة	344
2.019	2.669	1.440	1.968	سيدي قاسم	1.968
841	2.412	374	482	طنجة	482
967	1.823	405	481	تطوان	481
7 884	13.167	5.934	8.014	الوسط الشمالي	8.014
1.193	1.698	993	1.196	الحسيمة	1.196
775	877	640	718	مولاي	718
419	929	33	54	قوس الحديد دار الدبح	54
576	1.569	360	524	زواغة-مولاي يعقوب	524
282	1.139	85	124	قوس المدينة	124
864	1.090	647	695	صقرو	695
1.896	2.589	1.666	2.332	تاوانت	2.332
1.879	3.276	1.510	2.371	تازة	2.371
5.145	7.808	2.794	3.508	الشرق	3.508
398	552	228	269	مكناس	269
2.058	3.045	1.429	1.854	الناظور	1.854
1.088	1.746	238	284	وحدة أكاد	284
1.234	1.768	640	782	بركان - تويرت	782
367	697	259	319	حجراتة	319
7.184	8.908	4.132	4.841	الوسط الجنوبي	4.841
2.243	2.989	1.798	2.202	الرشادية	2.202
420	544	246	328	بغرت	328
1.689	2.063	1.029	1.115	حتمرة	1.115
1.121	1.210	430	475	مكناس المره	475
1.110	1.289	196	219	الإسمايلية	219
601	813	433	502	الحاجب	502
68.763	103.566	42.934	54.287	الاجموع	54.287

وظفي 1 : لكل فصل حجرة
المتصدر : وزارة التربية الوطنية

السلك الأول أساسي خاص

10 - 26 معطيات عامة

1995 - 96	1994 - 95	1993 - 94	1992 - 93	1991 - 92	
438	404	392	386	365	المؤسسات
4.364	4.059	3.961	3.704	3.883	حجرات الدرس المستعملة
4.140	3.814	3.608	3.407	3.144	الفصول
					التلاميذ
					السنة الأولى
30.546	28.697	27.097	26.336	25.463	مجموع التلاميذ
14.467	13.391	12.750	12.246	11.876	الآنات
611	549	689	688	583	المكررون
225	215	298	270	232	الآنات
					السنة الثانية
23.457	21.437	19.941	19.107	17.805	مجموع التلاميذ
10.937	10.125	9.476	9.016	8.352	الآنات
557	517	619	549	496	المكررون
221	202	237	204	191	الآنات
					السنة الثالثة
19.668	18.257	17.015	16.553	15.329	مجموع التلاميذ
9.246	8.672	8.038	7.820	7.125	الآنات
572	476	516	512	515	المكررون
219	168	209	199	174	الآنات
					السنة الرابعة
17.172	15.745	15.101	14.574	13.438	مجموع التلاميذ
8.215	7.453	7.144	6.860	6.550	الآنات
475	380	449	461	448	المكررون
179	142	163	159	164	الآنات
					السنة الخامسة
14.835	14.245	13.530	12.882	11.482	مجموع التلاميذ
7.053	6.656	6.413	6.157	5.398	الآنات
377	352	398	350	392	المكررون
129	112	153	134	134	الآنات
					السنة السادسة
13.182	12.513	11.876	10.753	10.015	مجموع التلاميذ
6.232	5.953	5.657	5.062	4.608	الآنات
221	241	200	267	390	المكررون
91	95	81	93	156	الآنات
					المجموع
118.860	110.894	104.560	100.205	93.532	مجموع التلاميذ
56.150	52.250	49.478	47.161	43.909	الآنات
2.813	2.515	2.871	2.827	2.824	المكررون
1.064	934	1.141	1.059	1.051	الآنات
					هيئة التدريس
4.499	4.230	3.965	3.783	3.680	مجموع هيئة التدريس
3.619	3.256	2.989	2.833	2.681	الآنات

السلك الأول أساسي خاص

1995 - 96

10 - 27 احصائيات حسب الأقاليم والعمالات

التلاميذ	هيئة التدريس	الحجرات	الفصول	المؤسسات	المجموع
3.903	147	162	141	18	المغرب
2.536	89	93	88	7	الأكادير - بذا أوتان
—	—	—	—	—	التطوان - آيت باها
811	29	34	26	2	إفرايم - آيت ملول
—	—	—	—	—	أس-الرائد
—	—	—	—	—	بوحدوز
—	—	—	—	—	السفارة
—	—	—	—	—	كلميم
141	6	6	6	2	العيون
113	7	5	5	2	وزيرات
18	1	1	1	1	وادي الذهب
36	4	4	4	1	صالحان
110	6	14	6	2	تارودانت
—	—	—	—	—	طاطا
138	5	5	5	1	تيزيوت
5.963	258	246	245	26	تانسيفت
221	12	9	10	3	قلعة البراقعة
10	2	2	2	1	الصويرة
4.397	170	159	169	14	مراكش الشارقة
—	—	—	—	—	مراكش المدينة
—	—	—	—	—	سبدي يوسف بن علي
—	—	—	—	—	شيشاوة
—	—	—	—	—	الجور
1.335	74	76	64	8	آسفي
62.744	2.250	2.193	2.050	216	الوسط
—	—	—	—	—	إزلال
41	2	2	2	1	سي ملال
—	—	—	—	—	أس سلفيات
9.148	345	344	316	34	عين الشق-الحي الحسي
8.331	246	241	234	25	عين السبع-الحي المصدي
4.220	143	134	124	15	أس سبيك-سبدي عثمان
22.178	838	783	768	70	الدار البيضاء-أغما
8.731	317	313	273	33	الغدا-درب السفطان
1.438	38	38	37	4	سبدي الربوحي-زمامة
2.461	101	98	91	9	المغديبة
2.320	79	88	79	11	الحديدية
2.149	71	87	66	5	حريكة
1.727	70	65	60	9	سطات
34.925	1.332	1.310	1.267	120	الشمال الغربي
—	—	—	—	—	شفشاون
3.549	158	142	136	15	القنيطرة
24	1	1	1	1	الحفيسات
297	12	24	12	4	العرراش
17.774	632	630	632	53	الرباط
6.774	233	223	216	12	سلا
1.405	61	62	58	7	الصحراء-تمارة
46	4	5	4	2	سبدي قاسم
3.469	168	155	145	18	طلحة
1.587	63	68	63	8	تظون
5.857	262	237	228	26	الوسط الشمالي
—	—	—	—	—	الخميسة
—	—	—	—	—	بولك
5.220	225	196	196	21	فاس الجديدة-دار البيع
127	12	14	8	2	زواجة-بولاي بعبوب
417	17	17	17	2	فاس المدينة
93	8	10	7	1	صغرو
—	—	—	—	—	تاوانات
—	—	—	—	—	تمارة
2.834	119	107	102	16	الشرق
—	—	—	—	—	فكيك
52	3	5	2	1	الماصور
1.471	73	71	62	11	وحدة الكاد
223	8	11	8	2	بركان - توريوت
1.088	35	20	30	2	حرادة
2.634	131	109	107	16	الوسط الجنوبي
—	—	—	—	—	الرشيدية
—	—	—	—	—	بعر
—	—	—	—	—	حبيزة
2.318	118	96	94	14	مكاش المزه
316	13	13	13	2	الأمصحية
—	—	—	—	—	الحاحب
118.868	4.499	4.364	4.140	438	المجموع

المصدر : وزارة التربية الوطنية

السلك الثاني أساسي عمومي

10 - 28 معطيات عامة

1995 - 96 1994 - 95 1993 - 94 1992 - 93 1991 - 92

المؤسسات				
حضري + قروي				
811	785	749	715	701
33	23	35	31	39
132	...	132	100	100
وسط قروي				
176	152	117	100	110
8	11	11	10	9
49	28	27
الحجرات				
21.388	20.864	20.297	19.893	19.680
2.586	2.359	1.953	1.556	...
الفصول				
29.127	29.076	28.580	28.357	28.401
3.208	2.967	2.665	2.051	...
التلاميذ				
حضري + قروي				
930.256	901.589	863.099	821.347	790.223
384.007	372.828	357.366	338.897	326.356
286.405	274.989	269.371	253.856	241.616
117.821	113.265	110.471	103.764	99.422
342.045	330.063	315.382	303.818	312.014
145.576	140.789	135.174	127.936	132.391
28.709	30.157	29.545	28.480	25.188
6.220	6.437	6.176	5.701	5.040
وسط قروي				
92.810	84.816	73.801	53.080	...
21.286	19.740	16.732	10.793	...
32.441	29.109	24.863	17.740	...
7.995	7.082	5.819	3.717	...
30.320	28.272	25.855	18.077	...
6.821	6.630	5.913	3.673	...
6.639	6.246	5.898	5.114	...
866	631	495	379	...
هيئة التدريس				
حضري + قروي				
48.927	48.257	47.760	47.897	48.273
16.891	16.559	16.271	16.114	15.909
وسط قروي				
4.988	4.572	4.127	3.185	...
858	695	604	462	...

السلك الثاني أساسي عمومي

10 - 29 التلاميذ حسب الجنس والأقاليم والعمالات

1995 - 96

تلاميذ السنة التاسعة الإناث		تلاميذ السنة السابعة الإناث		مجموع التلاميذ الإناث		مجموع التلاميذ الذكور		مجموع التلاميذ الإناث	
11.416	33.797	11.995	36.590	32.832	99.111				
2.370	5.014	2.296	5.368	6.666	14.941	أكادير - إزا أوتان			
270	1.409	459	2.008	989	4.796	اشوككة - آيت باغا			
1.692	4.161	1.987	4.914	5.186	12.784	إزكك - آيت منول			
90	254	101	247	243	674	آس-الراك			
57	169	62	174	164	491	بوحنور			
150	401	166	369	463	1.117	السيارة			
906	2.623	889	2.425	2.484	7.126	كلميم			
1.489	3.222	1.351	2.989	3.974	8.808	العيون			
1.348	6.856	1.738	7.920	4.229	20.298	وزرات			
198	385	200	471	547	1.161	وادي الذهب			
493	1.097	424	964	1.291	2.939	صانطاط			
1.264	4.242	1.254	4.497	3.555	12.279	تارودانت			
187	978	260	1.181	656	3.126	عاقا			
902	2.966	808	3.063	2.385	8.571	تيزيت			
14.084	31.560	12.125	30.322	36.599	86.583				
1.670	4.684	1.514	4.785	4.386	13.105	قلعة السراغنة			
777	1.858	638	1.960	1.969	5.316	الصويرة			
3.377	6.932	2.886	6.270	8.687	18.364	مراكش-شراكة			
1.849	3.706	1.558	3.335	4.781	9.882	الطنجة			
1.305	2.804	1.190	2.745	3.498	7.701	سيدي يوسف بن علي			
310	991	287	997	837	2.782	تيشاشة			
447	1.335	404	1.644	1.214	4.251	إحور			
4.349	9.250	3.648	8.586	11.227	25.182	اسمي			
48.889	107.985	42.465	97.320	128.035	287.613				
1.002	3.611	858	3.240	2.560	9.429	أزيلال			
4.867	13.354	4.211	11.514	12.682	34.704	سي ملان			
1.194	2.797	994	2.381	2.973	7.219	آس سيديان			
4.336	8.858	4.105	8.524	11.963	24.512	عين الشق-اسمي-الجنسي			
5.772	11.629	4.531	9.441	14.701	29.823	عين السبع-اسمي-القمادي			
7.087	13.912	7.069	14.157	19.870	39.469	آس سيدي-سيدي عثمان			
4.944	9.779	3.854	7.779	12.296	24.615	الدار البيضاء-شراكة			
4.062	7.982	3.710	7.361	10.942	21.572	العداء-درب السطاح			
2.389	4.959	2.029	4.637	6.091	13.310	سيدي اليرموك-شراكة			
1.872	3.706	1.422	3.080	4.674	9.563	الطنجة			
3.394	8.675	3.118	8.572	9.074	24.051	الخميلة			
4.440	10.038	3.464	8.143	10.973	25.403	مراكش			
3.530	8.685	3.100	8.491	9.236	23.941	سطات			
33.790	74.674	29.736	70.456	89.423	204.211				
482	1.826	626	2.321	1.591	5.849	شمشادان			
5.695	12.921	4.675	11.743	14.370	34.358	القطيفة			
2.439	6.173	2.116	5.579	6.369	16.482	الحسيات			
1.815	4.008	1.689	4.094	4.971	11.528	العرش			
6.490	12.649	5.139	10.759	16.408	32.904	الزناط			
5.943	12.320	4.719	10.246	14.884	31.679	سلا			
2.092	4.526	1.777	4.143	5.487	12.227	الفضحوات-شراكة			
2.479	7.276	2.112	6.423	6.296	18.826	سيدي قاسم			
3.552	7.327	3.946	8.696	10.758	22.976	سطحة			
2.803	5.648	2.937	6.452	8.289	17.382	طغوان			
14.513	37.006	12.621	35.383	37.786	101.356				
1.099	2.964	1.081	3.233	3.100	8.770	الحيصة			
572	2.033	596	2.105	1.602	5.722	بونا			
2.756	5.553	2.163	4.809	6.941	14.682	فاس الجديد دار الدبوع			
2.420	5.215	1.982	4.987	6.039	14.187	رواقة-مولاي يعقوب			
2.291	4.631	2.026	4.339	6.096	12.759	فاس الجديدة			
1.533	4.011	1.312	3.704	3.868	10.575	صقلو			
978	4.222	976	4.397	2.725	12.041	تاونات			
2.864	8.377	2.485	7.809	7.415	22.620	تازة			
11.230	26.547	9.478	23.810	29.056	70.898				
674	1.568	584	1.406	1.722	4.101	الشرق			
2.323	6.479	2.378	6.847	6.658	18.756	مكك			
4.539	9.414	3.415	7.526	11.179	23.883	الناص			
2.685	6.614	2.249	5.912	6.918	17.701	وحدة أكاد			
1.009	2.472	852	2.109	2.579	6.457	مراكش - توربرج			
11.654	30.476	9.981	27.005	30.276	80.484				
2.446	8.818	2.262	7.948	6.622	23.364	الرشيدية			
944	2.019	806	1.723	2.444	5.296	بغرد			
3.037	7.699	2.164	5.716	7.147	18.553	حيدرة			
2.029	4.754	1.834	4.466	5.505	12.991	مكناش لمره			
2.466	5.063	2.251	5.137	6.611	14.438	الاسطاطية			
732	2.123	664	2.015	1.947	5.842	الناحبة			
145.576	342.045	128.401	320.886	384.007	930.256				

المصدر: وزارة التربية الوطنية

السلك الثاني أساسي عمومي

1995 - 96

10 - 30 التلاميذ المكررون حسب الجنس والأقاليم والعمالات

تلاميذ السنة التاسعة		تلاميذ السنة السابعة		مجموع التلاميذ	
الاناث	المجموع	الاناث	المجموع	الاناث	المجموع
3 977	12 487	795	3 543	5 444	18 958
857	1 779	196	583	1 235
87	548	24	268	130
615	1 558	221	689	964
29	94	13	25	45
13	45	2	12	16
53	134	5	16	60
296	914	30	126	345
575	1 291	80	296	743
479	2 741	57	659	608
58	133	40	128	107
158	391	20	61	192
427	1 460	61	330	579
40	307	6	59	55
290	1 092	40	291	365
5 528	12 441	820	2 781	7 068	17 557
646	1 911	130	447	873
250	592	9	104	279
1 332	2 727	223	628	1 733
735	1 504	117	332	995
506	1 068	52	203	609
117	368	9	62	134
141	495	5	117	166
1 801	3 776	275	888	2 279
18 904	43 290	4 487	12 099	27 609	66 276
362	1 433	51	348	464
1 808	5 232	214	946	2 252
412	1 083	68	268	539
1 684	3 538	480	1 160	2 673
2 398	4 796	364	977	3 044
2 745	5 473	1 141	2 447	5 058
1 966	3 860	545	1 135	2 960
1 532	3 195	524	1 023	2 497
902	1 983	190	715	1 239
761	1 596	119	382	1 031
1 220	3 376	288	972	1 751
1 791	4 251	280	852	2 360
1 323	3 474	223	874	1 741
12 889	29 300	2 710	7 983	18 041	44 240
154	637	37	236	238
2 269	5 427	323	1 134	2 830
961	2 407	85	426	1 179
656	1 553	97	402	858
2 564	4 930	638	1 588	3 790
2 431	5 090	388	1 097	3 210
772	1 766	111	399	1 025
967	3 021	144	579	1 261
1 187	2 513	365	1 068	1 814
928	1 956	520	1 054	1 836
5 430	14 341	725	3 459	6 959	21 024
354	1 022	29	229	432
227	794	45	252	307
1 042	2 147	167	508	1 409
980	2 133	136	567	1 258
907	1 834	123	374	1 166
586	1 619	94	467	777
357	1 671	21	361	405
977	3 121	110	701	1 205
4 289	10 379	412	1 959	5 170	14 208
273	631	42	172	351
789	2 327	72	418	928
1 725	3 648	151	645	2 081
1 089	2 725	101	535	1 319
413	1 048	46	189	491
4 636	12 445	631	2 657	5 918	17 625
958	3 634	99	731	1 146
366	862	78	236	514
1 288	3 178	90	330	1 472
775	1 876	115	445	1 036
968	2 062	225	721	1 401
281	833	24	194	349
55 653	134 683	10 580	34 481	76 209	199 888

السلك الثاني أساسي عمومي

1995 - 96

10 - 31 هيئة التدريس حسب الاطار والأقاليم والعمالات

المجموع	آخرون	خدمة مدينة	أستاذ السلك الأول	أستاذ السلك الثاني	
4.861	31	169	4.405	256	الجنوب
711	2	—	668	41	أكادير - براؤتات
229	—	2	213	14	الشنوكة - آيت باها
555	3	3	496	53	إبركان - آيت ميمون
42	—	4	38	—	اسا-الرك
21	—	2	19	—	بوجذور
57	—	5	51	1	السنارة
304	—	12	280	12	كلميم
404	1	6	387	10	العيون
904	5	62	785	52	وورزازات
79	—	4	73	2	وادي الذهب
152	1	15	127	9	طابشات
707	10	17	638	42	ماروروات
177	2	25	147	3	مغاطا
519	7	12	483	17	تورنت
5.123	42	37	4.892	152	تانسيفت
724	3	7	688	26	قنعة السراغنة
357	7	8	333	9	العدوية
1.136	15	1	1.091	29	مراكش الشارة
697	11	1	644	41	مراكش المدينة
401	1	3	381	16	سيدي يوسف بن يحيى
146	—	3	139	4	شيشاوه
228	3	4	211	10	المغور
1.434	2	10	1.405	17	أسفي
14.728	114	198	13.984	432	الوسط
534	1	18	503	12	أزيلال
1.716	9	16	1.655	36	سي ملاح
395	4	5	379	7	اس سليمان
1.145	8	33	1.052	52	عين الشق-الحي اعيسى
1.273	13	15	1.199	46	عين السبع-الحي احمدي
1.593	1	21	1.507	64	اس ميمك سيدي عثمان
1.675	23	8	1.603	41	الغار البيضاء-أغا
1.342	23	10	1.261	48	الغداء-ورث السلطان
561	5	14	522	20	سيدي الينوصي-زنانة
540	—	2	525	13	الغصيبة
1.438	5	24	1.366	43	الطليطبة
1.287	8	12	1.245	22	خربكة
1.229	14	20	1.167	28	سطات
10.808	168	114	9.730	816	الشمال الغربي
374	1	15	325	33	ششتارون
1.724	8	9	1.647	60	القيظرة
886	7	9	832	38	الحقيسات
591	20	4	520	47	البراش
2.094	47	5	1.755	287	الرباط
1.456	44	10	1.315	87	سلا
533	—	17	456	60	الصحيرات-تجارة
908	15	38	807	48	سيدي قانت
1.338	9	4	1.252	71	طنجة
904	17	3	801	83	تطوان
5.200	9	114	4.759	318	الوسط الشمالي
490	2	32	408	48	الحسيمة
306	1	11	283	11	بولناك
779	—	—	728	51	فاس الجديد دار المصنع
607	—	8	561	38	زواغة-مولاي يعقوب
644	1	2	581	60	فاس الجديدة
552	3	16	493	40	صغرو
668	2	19	619	28	تاوانات
1.154	—	26	1.086	42	تازة
3.769	28	63	3.471	207	الشرق
239	2	16	213	8	فككت
964	5	23	866	70	الناصور
1.454	14	5	1.360	75	وجدة أكاد
821	6	13	766	36	بركان - تورنت
291	1	6	266	18	جرادة
4.438	63	99	4.019	257	الوسط الجنوبي
1.080	5	52	947	76	الرشيدية
330	3	6	307	14	بهران
915	45	17	835	18	خنيفرة
884	5	9	826	44	مكناش الزره
919	2	3	854	60	الاسماعيلية
310	3	12	250	45	الحامص
48.927	455	794	45.240	2.438	المجموع

السلك الثاني أساسي عمومي

1995 - 96

10 - 32 هيئة التدريس حسب الاطار، الجنس، الجنسية والمادة المدرسة

أحادي	المجموع		آخرون		الخدمة		أستاذ		أستاذ		المجموع	
	مع + أج		ذ	إ	المدنية		السلك الأول		السلك الثاني			
	ذ	إ			ذ	إ	ذ	إ	ذ	إ		
8	38	16.891	48.927	156	455	300	794	15.641	45.240	794	2.438
4	18	3.517	8.350	1	5	64	165	3.239	7.598	213	582
—	2	901	3.049	—	3	79	146	675	2.291	147	609
—	3	1.492	4.619	5	16	9	40	1.381	4.330	97	233
—	—	923	4.922	134	351	—	—	787	4.554	2	17
3	3	4.366	8.778	7	18	21	68	4.267	8.575	71	117
—	—	492	493	1	1	—	—	483	483	8	9
—	3	2.334	8.859	—	9	—	4	2.327	8.788	7	58
—	4	604	3.419	1	10	20	117	559	3.163	24	129
—	4	2.033	4.338	—	9	105	248	1.720	3.602	208	479
—	—	183	855	—	—	—	3	177	805	6	47
1	1	7	25	—	—	—	—	7	25	—	—
—	—	11	142	—	—	—	—	—	17	11	125
—	—	28	1.067	7	32	2	3	19	1.005	—	27
—	—	—	11	—	1	—	—	—	4	—	6

مع : مغاربة - أج : أجنبي
 ذ : ذكور + إناث
 إ : إناث
 المصدر : وزارة التربية الوطنية

السلك الثاني أساسي عمومي

1995 - 96

10 - 33 المؤسسات والفصول والحجرات حسب الأقاليم والعمالات

الحجرات	الفصول	المؤسسات الملحقات	الاعداديات	
2.363	2.990	5	96	الجوب
326	436	1	13	أكادير - إدا أرنان
116	148	—	7	اشتوكة - أيت باها
226	348	—	9	إزكالا - أيت ملوك
17	22	—	1	أس-لراك
8	12	—	—	بوجنور
26	31	1	1	السمارة
162	186	—	9	كلميم
207	248	1	9	العيون
462	601	1	13	وزرات
48	39	—	3	وادي الذهب
67	96	—	3	طاططان
350	426	—	13	تازوودات
100	107	—	3	طاطا
248	290	1	12	يزيرت
2.193	2.853	4	82	تانسيفت
360	468	3	16	قلعة السراغنة
163	200	—	8	الصويرة
508	587	—	19	مراكش المنارة
294	368	—	7	مراكش المدينة
167	236	—	7	سيدي يوسف بن علي
29	92	—	2	شيشاوة
83	126	—	2	البحور
589	776	1	21	أسفي
6.414	9.062	7	222	الوسط
238	328	1	13	أزيلال
758	1.064	—	27	بي ملال
167	232	—	4	أين سليمان
519	732	—	17	عين الشيخ-البحري الحسني
580	860	1	14	عين الشيخ-البحري العمدي
686	1.104	—	24	أين سبط-سيدي عثمان
734	932	—	24	الدار البيضاء-أما
611	788	—	18	القداد-حرف السلطان
245	372	2	10	سيدي البرونوسي-رناية
223	308	—	8	المحمدية
558	758	2	25	العديدة
590	832	—	21	حريكة
505	752	1	17	سقطات
4.666	6.282	6	183	الشمال الغربي
188	232	—	10	شعشاون
702	989	—	27	الفيطحة
398	540	—	15	الخميسات
248	330	2	10	العراش
919	1.144	—	31	الرباط
643	932	3	24	سلا
213	316	—	9	الصحيرات - قنارة
438	591	1	17	سيدي قاسم
547	731	—	24	طنجة
370	477	—	16	تطوان
2.282	3.169	3	105	الوسط الشمالي
258	312	—	12	الحسيمة
114	184	2	6	بوجد
289	424	—	14	قاس لخديج - دار الصنيع
259	390	—	12	رواقع-مولاي بقبوب
245	376	1	10	عاص المدينة
233	316	—	8	صغرو
329	416	—	17	تاويزات
555	751	—	26	تازة
1.596	2.212	6	59	الشرق
124	144	—	7	مكيت
441	605	3	14	الناصور
532	739	—	18	وجدة الكاه
369	524	—	15	بركان - تاوريرت
130	200	3	5	حبرالة
1.874	2.559	2	64	الوسط الجنوبي
481	694	—	13	الرشيدية
175	178	1	6	برن
382	541	—	7	حسرة
379	468	—	17	مكاش الخزة
357	488	1	15	الاجماعية
140	190	—	6	الغاجب
21.388	29.127	33	811	المجموع

السلك الثاني أساسي خاص

10 - 34 معطيات عامة

1995 - 96	1994 - 95	1993 - 94	1992 - 93	1991 - 92	
287	276	455	466	666	الفصول
					التلاميذ
1.712	1.437	4.018	3.745	6.400	السنة السابعة
709	595	522	446	519	الآنث
2.120	1.824	2.914	3.249	4.596	السنة الثامنة
784	638	600	670	633	الآنث
2.949	2.801	4.190	4.230	5.751	السنة التاسعة
983	883	896	834	856	الآنث
6.781	6.062	11.122	11.224	16.747	المجموع
2.476	2.116	2.018	1.950	2.008	الآنث

السلك الثاني أساسي خاص

1995 - 96

10 - 35 إحصائيات حسب الأقاليم والعمالات

الاناث	التلاميذ	المجموع	الفصول
127	388	515	23 الجيوب
55	181	236	8 أكادير - إزا تونان
—	—	—	8 اشتركة - أيت باها
46	153	199	8 إزراكن - أيت ملول
—	—	—	— لاس-فراك
—	—	—	— بوجدور
—	—	—	— السبارة
—	—	—	— كلم
—	—	—	— العيون
—	—	—	— وروزات
—	—	—	— وادي الذهب
—	—	—	— طاطان
26	54	80	7 تارودانت
—	—	—	— مفاط
—	—	—	— تيزييت
184	472	656	25 تانسيفت
4	32	36	4 قلعة السراغنة
—	—	—	— الصورة
176	417	593	18 مراكز التجارة
4	23	27	3 مراكز المدينة
—	—	—	— سيدي يوسف بن علي
—	—	—	— شيشاوة
—	—	—	— الجور
—	—	—	— أمصي
1.616	4.096	5.712	148 الوسط
—	—	—	— أزبال
5	34	39	1 سي ملان
—	—	—	— ابن سليمان
265	602	867	22 محي الشو-البي الحسني
36	170	206	6 عين السبع-البي الحسني
166	426	592	10 ابن سيدي-سيدي عثمان
749	1.769	2.518	67 الدار البيضاء-أفنا
357	889	1.246	31 الغداه-درب السلطان
13	86	99	3 سيدي البروصي-زنانة
15	47	62	2 المحمدية
—	—	—	— المحمدية
10	73	83	6 حريكة
—	—	—	— سطات
476	1.403	1.879	69 الشمال الغربي
—	—	—	— شفتاون
13	81	94	3 القيطرة
25	89	114	4 الحسيات
20	36	56	3 العرائش
259	675	934	34 الرباط
54	167	221	6 سلا
7	34	41	3 الصغيرات-تجارة
—	—	—	— سيدي قاسم
46	189	235	9 طنجة
52	132	184	7 تطوان
43	230	273	13 الوسط الشمالي
16	77	93	7 الحسيبة
—	—	—	— بولان
20	114	134	4 فاس المهدية-دار المصيح
—	—	—	— رواقه-مولاي بيقوب
—	—	—	— ماس المدينة
3	23	26	1 صغرو
—	—	—	— تاونات
4	16	20	1 تازة
9	48	57	2 الشرق
—	—	—	— مكنك
—	—	—	— الناظور
9	48	57	2 وحدة أنكاد
—	—	—	— براكا - توريث
—	—	—	— جرادة
21	144	165	7 الوسط الجنوبي
—	—	—	— الرشيدية
—	—	—	— بئر
6	25	31	1 خبيرة
15	119	134	6 سكاس الزه
—	—	—	— الإصاحبية
—	—	—	— الحاجب
2.476	6.781	9.257	287 المجموع

التعليم الثانوي العمومي

10 - 36 معطيات عامة

1995 - 96 1994 - 95 1993 - 94 1992 - 93 1991 - 92

المؤسسات				
حضري + قروي				
462	442	419	390	372
11	9	6	6	12
206	...	187	135	198
وسط قروي				
28	23	18	6	7
4	2	1	1	1
17	1
الحجرات				
12.052	11.628	11.226	10.814	10.625
374	338	284	149	...
الفصول				
12.282	11.923	11.498	11.096	10.532
381	339	281	133	...
التلاميذ				
حضري + قروي				
368.017	363.604	363.095	347.998	333.500
159.315	156.041	153.953	145.767	136.636
126.920	121.441	117.991	122.454	120.084
54.324	53.123	49.661	51.925	50.192
102.863	108.942	106.481	88.985	90.407
45.176	47.321	46.717	37.642	37.015
30.692	32.354	32.853	32.298	31.469
6.618	7.086	7.188	6.538	5.639
وسط قروي				
10.384	9.623	8.031	3.617	...
2.420	2.229	1.839	678	...
4.317	4.090	3.360	1.869	...
997	875	762	330	...
2.080	1.977	1.502	424	...
534	494	350	94	...
1.864	1.678	1.538	666	...
163	160	151	46	...
هيئة التدريس				
حضري + قروي				
29.474	28.420	27.647	26.680	25.095
8.801	8.489	8.306	8.050	7.571
وسط قروي				
1.012	829	703	369	...
114	76	74	51	...

التعليم الثانوي العمومي

1995 - 96

10 - 37 التلاميذ حسب الجنس والأقاليم والعمالات

تلاميذ السنة الثالثة الآنات		تلاميذ السنة الأولى الآنات		مجموع التلاميذ الآنات		
الآنات	المجموع	الآنات	المجموع	الآنات	المجموع	
3.183	9.230	4.987	14.980	11.882	34.798	الجنوب
745	1.632	838	1.897	2.334	5.208	أكادير - إدا أوتان
36	280	79	504	174	1.154	الشوكة - أيت ماها
590	1.391	742	1.814	1.957	4.716	إزركان - أيت ملول
4	44	28	103	53	245	أس-الراك
33	22	27	75	47	129	بوحدور
30	99	110	256	188	484	السفارة
204	609	384	1.175	852	2.611	كلميم
416	878	759	1.739	1.623	3.541	العيون
301	1.602	702	3.146	1.456	6.592	ورزازات
60	127	82	166	198	429	وادي الذهب
78	236	235	546	477	1.160	طانطان
387	1.273	546	1.749	1.373	4.339	نارودات
25	162	91	484	159	912	طانطان
294	875	364	1.326	991	3.278	تيزييت
4.425	9.821	6.205	14.231	15.708	35.230	تانسيفت
590	1.438	749	1.989	1.908	4.985	قلعة السراغنة
242	477	384	885	916	2.007	الصويرة
1.309	2.770	1.696	3.542	4.515	9.404	مراكش الحارة
512	1.141	748	1.774	1.863	4.233	مراكش المدينة
338	771	446	942	1.181	2.609	سيدي يوسف بن علي
31	144	100	335	208	714	شيشاوة
122	330	200	601	476	1.370	الجور
1.281	2.750	1.882	4.163	4.641	9.908	أسفي
15.761	33.463	21.861	47.867	54.851	117.523	الوسط
247	891	406	1.511	951	3.429	أرلايل
1.633	4.173	2.196	6.035	5.576	14.646	بني ملال
279	653	465	1.141	1.049	2.481	اس سليمان
1.225	2.364	1.425	2.959	3.855	7.691	عين الشق-الحي الحمصي
1.545	2.971	2.723	5.410	6.165	11.952	عين السبع-الحي الحمصي
2.107	4.057	2.698	5.238	6.957	13.431	ابن مسيلك-سيدي عثمان
2.681	5.213	2.845	5.432	8.224	15.819	الدار البيضاء-أعلا
1.333	2.690	1.641	3.492	4.328	8.940	العداء-درب السلطان
548	1.083	1.156	2.433	2.496	5.073	سيدي البرنوصي-رئاة
584	1.126	967	1.878	2.282	4.400	الصلبة
1.128	2.644	1.691	4.060	3.989	9.428	الجديدة
1.368	3.094	2.050	4.456	5.087	11.217	حريكة
1.083	2.504	1.598	3.822	3.892	9.016	سطات
10.597	22.744	14.667	33.444	36.740	80.274	الشمال الغربي
84	322	312	1.064	545	1.815	شمشاون
1.734	3.950	2.579	6.086	6.288	14.331	القنطرة
708	1.657	1.103	2.730	2.609	6.219	العقبات
436	1.069	771	1.774	1.785	4.047	العرش
2.724	5.196	2.901	5.748	8.349	16.012	الرباط
1.759	3.622	2.311	5.046	6.026	12.514	سلا
568	1.199	818	1.939	1.911	4.336	الصحراء-لحارة
771	2.044	1.048	3.185	2.536	7.337	سيدي قاسم
975	2.063	1.473	3.275	3.503	7.531	مطجة
838	1.622	1.351	2.597	3.188	6.132	تطوان
4.420	10.858	6.189	16.444	15.649	39.552	الوسط الشمالي
291	851	416	1.202	1.089	3.011	الحسيمة
116	451	210	773	528	1.852	بولان
1.144	2.296	1.321	2.733	3.665	7.500	قاس المنهد-دار الدبيح
566	1.406	815	2.381	2.003	5.346	روافة-مولاي يعقوب
812	1.515	1.190	2.166	2.875	5.358	قاس المدينة
419	1.122	641	1.790	1.548	4.125	صفرو
223	903	452	1.913	959	3.890	تاوانت
849	2.314	1.144	3.486	2.982	8.470	تاراه
3.417	7.681	4.762	11.335	12.261	28.314	الشرق
203	416	264	622	726	1.596	مككك
577	1.601	1.014	2.735	2.392	6.379	الناصور
1.588	3.263	1.983	4.473	5.463	11.646	وحدة أكاد
805	1.900	1.131	2.667	2.821	6.719	بركان - نوربرت
244	501	370	838	859	1.974	جرادة
3.373	9.666	4.849	13.168	11.224	32.326	الوسط الجنوبي
606	2.509	1.038	3.781	2.429	9.088	الرشيدية
278	557	421	880	1.042	2.123	بفرت
786	2.076	1.088	2.999	2.768	7.335	حبيزة
858	1.891	1.066	2.411	2.841	6.255	مكناش الحيرة
699	1.561	968	2.178	2.533	5.549	الإصاحلية
146	472	270	919	611	1.976	المالحب
45.176	102.863	63.520	151.469	159.315	368.017	المجموع

المصدر: وزارة التربية الوطنية

التعليم الثانوي العمومي

1995 - 96

10 - 38 التلاميذ المكررون حسب الجنس والأقاليم والعمالات

تلاميذ السنة الثالثة الاجموع	تلاميذ السنة الأوتى الاجموع	تلاميذ السنة الأوتى الاجموع	تلاميذ السنة الأوتى الاجموع	تلاميذ السنة الأوتى الاجموع	تلاميذ السنة الأوتى الاجموع
919	2 394	861	2 709	2 233	6 464
165	372	82	220	310	743
4	63	4	44	10	134
168	368	86	213	319	754
3	12	5	19	9	41
2	5	9	23	12	31
6	17	23	64	37	109
67	182	89	280	213	605
155	310	221	551	480	1 081
66	300	124	612	236	1 131
16	40	9	13	28	69
25	81	54	117	103	250
114	336	82	239	218	675
8	40	24	143	42	231
120	268	49	171	216	610
989	2 076	815	2 173	2 338	5 522
124	282	103	312	287	754
68	123	94	199	185	372
244	468	174	423	546	1 183
97	188	98	271	247	588
72	153	34	78	148	331
3	23	12	51	22	98
25	62	33	126	77	249
356	777	267	713	826	1 947
3 646	7 994	3 356	7 974	8 987	20 643
57	199	50	266	126	556
395	1 013	359	1 112	925	2 571
99	218	65	197	194	481
215	465	135	343	447	1 050
401	773	627	1 220	1 337	2 633
472	930	316	623	1 019	2 031
388	852	262	570	824	1 899
292	581	214	434	688	1 392
191	386	272	609	642	1 389
162	302	174	356	454	882
332	823	309	809	829	2 156
312	718	245	615	693	1 706
330	734	328	810	809	1 897
2 100	4 450	2 314	5 848	5 624	13 439
21	80	89	332	130	484
449	984	515	1 211	1 266	2 978
166	385	207	533	459	1 171
104	208	131	342	320	736
363	796	269	658	810	1 876
370	709	315	758	833	1 830
124	246	168	391	325	739
172	395	188	584	446	1 298
164	330	200	542	484	1 179
167	317	232	497	551	1 148
876	2 100	810	2 573	2 416	6 581
24	75	24	119	109	319
41	124	26	126	109	374
228	436	107	233	489	999
153	347	121	417	401	1 099
112	228	136	247	342	689
89	217	153	393	326	812
51	188	113	501	232	964
178	485	130	537	408	1 325
887	1 938	434	1 355	1 828	4 674
61	128	26	85	119	307
114	308	109	416	283	947
426	851	145	445	818	1 875
220	528	124	320	476	1 217
66	123	30	89	121	328
772	2 093	606	1 917	1 821	5 230
126	532	95	488	291	1 322
64	134	55	129	170	360
178	469	138	448	395	1 162
207	448	139	339	447	1 032
157	403	136	337	415	1 007
40	107	43	176	103	347
10 189	23 045	9 196	24 549	25 247	62 553

التعليم الثانوي العمومي

1995 - 96

10 - 39 التلاميذ حسب المستوى الدراسي والشعبة والجنس

المكررون		التلاميذ		
الاناث	الاجموع	الاناث	الاجموع	
9.196	24.549	63.520	151.469	الأولى ثانوي
5.238	11.466	36.992	73.786	الأدب حدع مشترك
3.541	11.541	21.534	62.087	العلوم التحريبية
128	736	1.930	7.612	العلوم الرياضية حدع مشترك
265	525	2.807	5.434	الهندسة الاقتصادية و التسيير
—	8	10	244	الهندسة الفلاحية
4	135	16	1.003	الهندسة الميكانيكية
8	104	94	905	الهندسة الكهربائية
7	16	105	277	الهندسة المدنية
5	18	32	121	الهندسة الكيميائية
5.862	14.959	50.619	113.685	الثانية ثانوي
3.408	7.097	28.298	53.374	الأدب
15	46	1.009	2.021	تخصص اللغات
2.188	7.045	16.812	44.976	العلوم التحريبية
37	271	2.016	7.429	الرياضيات أ
1	1	81	268	الرياضيات ب
191	364	2.180	3.779	الهندسة الاقتصادية و التسيير
—	6	1	233	الهندسة الفلاحية
2	55	13	598	الهندسة الميكانيكية
9	49	105	680	الهندسة الكهربائية
6	13	76	237	الهندسة المدنية
5	12	28	90	الهندسة الكيميائية
10.189	23.045	45.176	102.863	الثالثة ثانوي
6.234	11.315	26.506	50.159	الأدب
44	112	893	1.705	تخصص اللغات
3.505	10.199	14.755	41.621	العلوم التحريبية
100	645	806	3.932	الرياضيات أ
—	1	7	32	الرياضيات ب
284	560	2.021	3.884	الهندسة الاقتصادية و التسيير
—	28	2	237	الهندسة الفلاحية
—	67	—	398	الهندسة الميكانيكية
8	75	86	603	الهندسة الكهربائية
10	25	69	203	الهندسة المدنية
4	18	31	89	الهندسة الكيميائية
25.247	62.553	159.315	368.017	مجموع التلاميذ
5.238	11.466	36.992	73.786	الأدب حدع مشترك
9.642	18.412	54.804	103.533	الأدب
59	158	1.902	3.726	تخصص اللغات
9.234	28.785	53.101	148.684	العلوم التحريبية
128	736	1.930	7.612	العلوم الرياضية حدع مشترك
137	916	2.822	11.361	الرياضيات أ
1	2	88	300	الرياضيات ب
740	1.449	7.008	13.097	الهندسة الاقتصادية و التسيير
—	42	13	714	الهندسة الفلاحية
6	257	29	1.999	الهندسة الميكانيكية
25	228	285	2.188	الهندسة الكهربائية
23	54	250	717	الهندسة المدنية
14	48	91	300	الهندسة الكيميائية

المصدر : وزارة التربية الوطنية

التعليم الثانوي العمومي

10 - 40 تلاميذ التعليم الثانوي التقني حسب الشعب والمستوى الدراسي

1995 - 96

المجموع		السنة الثالثة		السنة الثانية		السنة الأولى		
المجموع	الاناث	المجموع	الاناث	المجموع	الاناث	المجموع	الاناث	
7.008	13.097	2.021	3.884	2.180	3.779	2.807	5.434	الهندسة الاقتصادية / التسيير
2.807	5.434	—	—	—	—	2.807	5.434	جدع مشترك
1.952	4.198	977	2.458	975	1.740	—	—	العلوم الاقتصادية
1.229	2.266	570	952	659	1.314	—	—	تسيير المحاسبة
1.020	1.199	474	474	546	725	—	—	التسيير الإداري
13	714	2	237	1	233	10	244	الهندسة الفلاحية
29	1.999	—	398	13	598	16	1.003	الهندسة الميكانيكية
16	1.003	—	—	—	—	16	1.003	جدع مشترك
6	159	—	—	6	159	—	—	العلوم التقنية
7	837	—	398	7	439	—	—	صناعة ميكانيكية
285	2.188	86	603	105	680	94	905	الهندسة الكهربائية
68	1.100	12	279	28	331	28	490	تقنيات كهربائية
217	1.088	74	324	77	349	66	415	الالكترونيك
250	717	69	203	76	237	105	277	الهندسة المدنية
50	124	16	40	20	40	14	44	البناء
182	542	50	148	48	176	84	218	فنون تشكيلية
18	51	3	15	8	21	7	15	الفنون وصناعة الرسوم البيانية
91	300	31	89	28	90	32	121	الهندسة الكيميائية
7.676	19.015	2.209	5.414	2.403	5.617	3.064	7.984	المجموع

10 - 41 توزيع المرشحين والناجحين في امتحانات البكالوريا
حسب الاكاديميات والجنس

% الناجحين		الناجحون		المرشحون الحاضرون		
الاناث	المجموع	الاناث	المجموع	الاناث	المجموع	
42,47	46,35	1.302	3.990	3.066	8.609	أكاديمية أكادير
59,98	61,92	2.474	6.445	4.125	10.409	أكاديمية مراكش
49,70	50,27	1.721	4.670	3.463	9.289	أكاديمية بني ملال
50,10	50,00	1.444	3.291	2.882	6.582	أكاديمية الجديدة
41,91	44,47	614	1.545	1.465	3.474	أكاديمية سطات
60,42	57,93	2.508	4.841	4.151	8.357	أكاديمية البيضاء-أنفا
49,13	49,30	1.978	4.017	4.026	8.148	أكاديمية البيضاء - بن امسيك
48,38	48,25	1.461	3.002	3.020	6.222	أكاديمية محمدية
52,65	52,74	2.142	5.313	4.068	10.073	أكاديمية القنيطرة
59,29	58,31	3.344	6.956	5.640	11.930	أكاديمية الرباط
60,58	61,50	1.807	4.046	2.983	6.579	أكاديمية تطوان
55,12	54,47	2.813	7.094	5.103	13.024	أكاديمية فاس
52,20	52,12	2.080	4.849	3.985	9.303	أكاديمية وجدة
53,79	53,36	2.271	6.054	4.222	11.346	أكاديمية مكناس
53,56	53,60	27.959	66.113	52.199	123.345	المجموع

10 - 42 المرشحون الحاضرون والناجحون في امتحانات البكالوريا حسب الشعبة

%	1992		%	1991		
	الناجحون	المرشحون الحاضرون		الناجحون	المرشحون الحاضرون	
60.97	29.756	48.803	53.63	23.995	44.740	البكالوريا الأدبية
61.42	554	902	63.28	598	945	الشرعية الأدبية الأصيلة
—	—	—	16.88	13	77	الأدبية العصرية المغربية
60.96	29.202	47.901	53.49	23.384	43.718	الأدبية العصرية المزوجة
66.85	32.198	48.168	62.78	30.997	49.371	البكالوريا العلمية
56.14	32	57	71.28	67	94	العلوم التجريبية المغربية
64.61	28.085	43.470	60.80	27.122	44.610	العلوم التجريبية المزوجة
87.93	4.081	4.641	81.59	3.808	4.667	الرياضيات المزوجة
82.65	5.184	6.272	76.78	4.808	6.262	البكالوريا التقنية
82.61	1.872	2.266	74.35	1.612	2.168	العلوم الاقتصادية
—	—	—	—	—	—	العلوم الاقتصادية الجديدة
81.63	782	958	67.49	652	966	الحسابات
84.15	552	656	69.57	432	621	الكتابة
—	—	—	—	—	—	التسيير الإداري
81.25	65	80	75.76	50	66	ميكانيك السيارات
82.93	136	164	71.07	113	159	فنون تشكيلية
—	—	—	—	—	—	الفنون وصناعة الرسوم البيانية
91.16	268	294	95.25	301	316	الالكترونيك
68.42	13	19	78.95	15	19	التبريد
80.00	12	15	94.44	17	18	البناء واشغال عمومية
79.43	112	141	82.25	139	169	الكيمياء
—	—	—	—	—	—	الكيمياء الصناعية
100.00	26	26	100.00	15	15	ميكرو ميكانيك
94.44	51	54	95.16	59	62	هندسة المعمارية
100.00	25	25	92.31	24	26	فن الطاعة
91.67	11	12	93.75	15	16	السياكة
76.30	705	924	80.22	742	925	الصناعة الميكانيكية
87.19	354	406	89.50	409	457	الالكترونيك
86.21	200	232	82.24	213	259	العلوم الفلاحية
65.03	67.138	103.243	59.58	59.800	100.373	المجموع

	1995			1994			1993		
	% الناجحين	الناجحون	المرشحون الحاضرون	% الناجحين	الناجحون	المرشحون الحاضرون	% الناجحين	الناجحون	المرشحون الحاضرون
	50.40	32.860	65.203	56.54	34.837	61.613	57.15	29.101	50.921
	44.96	1.146	2.549	55.38	1.272	2.297	59.73	1.102	1.845
	—	—	—	—	—	—	—	—	—
	50.62	31.714	62.654	56.59	33.565	59.316	57.05	27.999	49.076
	55.65	29.064	52.228	57.99	29.611	51.066	58.00	25.902	44.655
	74.07	20	27	26.67	8	30	64.26	169	263
	53.21	25.153	47.274	55.79	25.577	45.847	55.27	21.937	39.690
	78.97	3.891	4.927	77.59	4.026	5.189	80.73	3.796	4.702
	70.83	4.189	5.914	76.93	4.542	5.904	78.17	4.124	5.276
	68.32	1.732	2.535	76.46	1.884	2.464	75.52	1.536	2.034
	79.66	94	118	83.82	57	68	94.12	48	51
	75.93	858	1.130	73.82	733	993	76.44	675	883
	64.96	228	351	78.03	405	519	81.15	422	520
	62.89	61	97	—	—	—	—	—	—
	—	—	—	—	—	—	81.25	13	16
	55.31	99	179	56.58	86	152	72.60	106	146
	80.00	12	15	100.00	21	21	95.65	22	23
	83.66	302	361	91.31	431	472	90.72	264	291
	—	—	—	—	—	—	80.00	4	5
	—	—	—	—	—	—	—	—	—
	72.00	54	75	80.41	78	97	71.84	74	103
	75.00	15	20	75.00	12	16	100.00	18	18
	—	—	—	—	—	—	—	—	—
	—	—	—	66.67	2	3	89.47	51	57
	—	—	—	—	—	—	—	—	—
	81.82	9	11	85.71	6	7	80.00	16	20
	70.47	315	447	75.11	353	470	76.11	430	565
	71.17	232	326	74.93	284	379	80.37	258	321
	71.49	178	249	78.19	190	243	83.86	187	223
	53.60	66.113	123.345	58.18	68.990	118.583	58.63	59.127	100.852

	الجموع				آخرون		الخدمة		أستاذ		أستاذ	
	مع + أج		أجانب		ذ + إ		المدنية		السلوك الأول		السلوك الثاني	
	إ	ذ + إ	إ	ذ + إ	إ	ذ + إ	إ	ذ + إ	إ	ذ + إ	إ	ذ + إ
الجموع	43	95	8.801	29.474	11	37	630	1.357	631	2.020	7.529	26.060
العربية	1	20	1.097	3.363	—	1	27	51	8	42	1.062	3.269
التربية الإسلامية	—	7	305	1.568	—	—	20	36	2	24	283	1.508
الاجتماعيات	1	5	743	2.531	—	—	13	34	4	23	726	2.474
الفلسفة	—	1	328	1.282	—	—	35	105	1	5	292	1.172
التربية البدنية	1	1	257	1.747	1	6	4	7	129	743	123	991
الفرنسية	15	19	1.700	3.921	1	1	193	352	44	118	1.462	3.450
الانجليزية	4	7	1.363	3.193	—	—	258	581	367	695	738	1.917
الآسيانية	9	9	183	429	1	2	13	29	16	40	153	358
الألمانية	4	5	29	85	1	1	—	2	1	4	27	78
الإيطالية	2	2	9	18	1	1	—	—	—	—	8	17
الثقافة السوية	—	—	1	1	—	—	—	—	1	1	—	—
الرياضيات	1	8	513	3.378	—	2	6	28	4	107	503	3.241
الفيزياء والكيمياء	1	4	582	2.861	—	—	11	41	1	15	570	2.805
العلوم الطبيعية	1	4	1.206	2.853	1	2	41	70	23	81	1.141	2.700
الترجمة	—	—	85	657	—	—	—	—	11	42	74	615
الرسم	—	—	2	14	—	2	—	—	1	7	1	5
الاعلاميات	—	—	7	133	—	—	—	—	—	17	7	116
التكنولوجيا	—	—	1	5	—	—	—	—	—	—	1	5
الهندسة الاقتصادية/التسيير	3	3	344	602	—	—	6	13	17	23	321	566
الهندسة العلاجية	—	—	10	25	5	18	3	4	—	—	2	3
الهندسة الميكانيكية	—	—	1	455	—	1	—	—	—	22	1	432
الهندسة الكهربائية	—	—	29	277	—	—	—	3	—	6	29	268
الهندسة المدنية	—	—	3	54	—	—	—	—	—	4	3	50
الهندسة الكيميائية	—	—	3	22	—	—	—	1	1	1	2	20

مع : مقابلة - أج : أبحاث
 ذ + إ : ذكور + إناث
 إ : إناث
 المصدر : وزارة التربية الوطنية

التعليم الثانوي العمومي

1995 - 96

10 - 44 هيئة التدريس حسب الاطار والأقاليم والعمالات

المجموع	آخرون	الخدمة المدنية	أستاذ السلك الأول	أستاذ السلك الثاني	
2.791	—	201	165	2.425	الجنوب
454	—	18	50	386	أكادير - إدا أوتان
90	—	3	1	86	اشتوكة - آيت باها
323	—	17	16	290	إزركان - آيت ملول
36	—	7	1	28	أس-الراك
24	—	3	—	21	بوخلور
53	—	6	14	33	السمارة
170	—	19	2	149	كلميم
265	—	23	7	235	العيون
509	—	35	38	436	ورزازات
48	—	2	2	44	وادي الذهب
85	—	9	1	75	طاطان
342	—	26	21	295	تارودانت
107	—	11	—	96	طاطا
285	—	22	12	251	تيزيوت
2.986	—	142	205	2.639	فانسيفت
410	—	27	15	368	قعة السراة
219	—	17	14	188	الصويرة
855	—	27	80	748	مراكش الحارة
347	—	10	23	314	مراكش القديمة
214	—	9	9	196	سبيدي يوسف س علي
72	—	3	4	65	شيشوة
105	—	10	9	86	الغوز
764	—	39	51	674	أسفي
8.715	8	435	605	7.667	الوسط
279	2	28	20	229	أزيلال
1.011	—	67	60	884	سي ملال
221	—	11	3	207	أبي سليمان
510	—	26	39	445	عين الشق-الحلي الحسي
721	3	30	42	646	عين السبع-الحلي العميدي
876	—	36	75	765	أبي ميلك-سبيدي عثمان
1.177	1	25	102	1.049	الدار البيضاء-أفلا
827	—	35	68	724	الغداة-درب السلطان
283	—	16	17	250	سبيدي البرنوصي-زلفا
422	—	21	20	381	الخميدية
827	1	53	60	713	الحديفة
801	—	47	48	706	حريكة
760	1	40	51	668	سطات
6.687	13	214	474	5.986	الشمال الغربي
197	—	14	2	181	شفشاون
1.116	1	35	96	984	التطوان
498	—	20	24	454	الخميسات
336	1	12	17	306	العراش
1.444	3	27	132	1.282	الرباط
898	—	29	69	800	سلا
305	5	13	26	261	الصخيرات-قنارة
603	3	36	15	549	سبيدي قاسم
678	—	14	60	604	طنجة
612	—	14	33	565	تطوان
3.337	2	152	239	2.944	الوسط الشمالي
277	—	19	24	234	الحسيمة
180	—	12	5	163	بوانان
708	1	13	71	623	فاس الجديد-دار الصبيح
421	1	8	32	380	رواقعة-سولاي يعقوب
467	—	16	41	410	فاس المدينة
348	—	25	15	308	صفيرو
340	—	34	10	296	تاوانات
596	—	25	41	530	نازة
2.205	6	103	177	1.919	الشرق
155	—	17	6	132	مكناس
475	—	26	16	433	الناضور
957	1	23	118	815	وجدة أكاد
475	5	24	33	413	إزركان - توريرت
143	—	13	4	126	خرافة
2.753	8	110	155	2.480	الوسط الجنوبي
669	3	55	45	566	الرشيدية
202	—	13	13	176	بغرد
543	2	15	12	514	حبيزة
643	1	12	46	584	مكناس الشرق
513	—	11	29	473	الإحاضلية
183	2	4	10	167	الطاحب
29.474	37	1.357	2.020	26.060	المجموع

10 - 45 المؤسسات والفصول والحجرات حسب الأقاليم والعمالات

الحجرات	الفصول	المؤسسات المحفظات	التاويبات
1 169	1 175	3	61 الجنوب
180	171	—	6 أكادير - إدا أوتنان
32	37	—	2 انشوكة - آيت باها
125	143	—	5 إنزكان - آيت ملول
7	10	—	1 أما الزاك
6	7	—	1 بوحسور
28	22	—	2 السطارة
75	84	—	4 كلميم
101	116	—	6 العيون
226	226	2	13 وززات
19	19	—	1 وادي الذهب
42	38	1	2 طاطال
156	146	—	8 تارودانت
45	39	—	4 طاطا
127	117	—	6 تيزيت
1 271	1 224	—	45 تانسيفت
170	174	—	7 قلعة السراغنة
117	84	—	4 الصويرة
332	330	—	11 مراكش المنارة
130	142	—	5 مراكش المدينة
80	90	—	2 سيدي يوسف بن عل
56	27	—	2 شيشارة
38	45	—	3 بطور
348	332	—	11 آسفي
3 662	3 835	3	118 الوسط
119	118	—	5 أزلال
437	453	—	15 بني ملال
72	86	—	4 ابن سليمان
202	240	—	5 عين الشيخ-الحفي الحمدي
277	349	—	10 عين الشيخ-الحفي الحمدي
365	410	—	11 ابن سيك-سيدي عثمان
544	520	—	12 الدار البيضاء-أفنا
390	352	—	9 الفداء درب السلطان
121	138	—	4 سيدي البوعومي-رناة
170	164	—	6 اعمشانية
320	330	—	13 الجديدة
385	367	—	13 حريكة
260	308	3	11 سطات
2 632	2 663	1	95 الشمال الغربي
67	73	—	4 شمشاور
446	451	—	13 القيطرة
211	226	—	9 الحفصات
120	133	—	5 المرانث
611	566	—	20 الرباط
336	373	—	10 سلا
138	128	—	6 الصحيرات-تمارة
250	253	1	11 سيدي قاسم
248	257	—	9 طنجة
205	203	—	8 تطوان
1 255	1 338	—	54 الوسط الشمالي
115	111	—	6 الحسيبة
73	69	—	4 بولاق
224	249	—	9 فاس الحفصية-دار الفبيح
151	165	—	5 زواعة-مولاي يعقوب
169	181	—	6 فاس المدينة
117	138	—	8 صفرو
132	136	—	6 تاويبات
274	289	—	10 تازة
953	926	—	38 الشرق
75	66	—	4 مكينك
208	198	—	11 الناظور
395	387	—	12 وحدة أنكاد
218	212	—	9 بركان - توريوت
57	63	—	2 حرادة
1 110	1 121	4	51 الوسط الجنوبي
274	292	—	14 الرشيدية
52	76	—	4 بئر
209	237	4	14 حشيرة
290	237	—	8 مكناس المنزه
211	206	—	7 الأسماعيلية
74	73	—	4 الحاجب
12 052	12 282	11	462 المجموع

التعليم الثانوي الخاص

10 - 46 معطيات عامة

1995 - 96	1994 - 95	1993 - 94	1992 - 93	1991 - 92	
872	944	900	915	939	الفصول التلاميذ
					السنة الأولى ثانوي
6.112	6.525	7.227	6.727	7.036	الأدب
2.317	2.417	2.262	2.132	2.367	الإناث
1.692	1.468	1.414	1.165	1.260	العلوم
527	459	421	358	376	الإناث
58	60	18	21	—	العلوم الرياضية
6	18	—	—	—	الإناث
201	188	—	—	—	العلوم الاقتصادية
83	55	—	—	—	الإناث
—	42	12	42	—	التقنية الصناعية
—	3	12	9	—	الإناث
13	38	206	223	315	التقنية التجارية
8	19	62	77	129	الإناث
8.076	8.321	8.877	8.178	8.611	المجموع
2.941	2.971	2.757	2.576	2.872	الإناث
					السنة الثانية ثانوي
6.859	6.425	5.675	5.579	5.896	الأدب
2.437	2.452	2.030	2.153	2.110	الإناث
2.243	2.025	2.308	2.371	1.911	العلوم التجريبية
635	571	475	461	434	الإناث
79	37	41	32	16	العلوم الرياضية
29	8	14	7	8	الإناث
160	211	242	211	207	العلوم الاقتصادية
61	65	51	30	17	الإناث
—	25	21	25	—	التقنية الصناعية
—	4	21	1	—	الإناث
63	105	147	236	260	التقنية التجارية
34	40	58	97	80	الإناث
9.404	8.828	8.434	8.454	8.290	المجموع
3.196	3.140	2.649	2.749	2.649	الإناث
					السنة الثالثة ثانوي
7.848	6.664	5.978	6.511	7.245	الأدب
2.928	2.600	2.285	2.404	2.698	الإناث
4.354	3.609	3.266	3.271	3.172	العلوم التجريبية
1.132	1.046	839	834	894	الإناث
58	45	302	274	276	العلوم الرياضية
14	20	13	8	2	الإناث
252	333	317	232	227	العلوم الاقتصادية
111	176	54	25	37	الإناث
—	32	15	43	—	التقنية الصناعية
—	3	15	15	—	الإناث
165	203	381	202	627	التقنية التجارية
143	112	172	97	155	الإناث
12.677	10.886	10.259	10.533	11.547	المجموع
4.328	3.957	3.378	3.383	3.786	الإناث
30.157	28.035	27.570	27.165	28.448	مجموع الثانوي الخاص
10.465	10.068	8.784	8.708	9.307	الإناث

التعليم الثانوي الخاص

1995 - 96

10 - 47 احصائيات حسب الأقاليم والعمالات

الات	الغلاميد	الاجموع	الفصول
403	1.263	43	الجنوب
189	505	15	أكادير - إذا أولتان
—	—	—	اشتركة - أيت باعا
109	435	11	إزكان - أيت ملول
—	—	—	أس-الراك
—	—	—	بوجنور
—	—	—	السمارة
—	—	—	كلميم
—	—	—	العيون
10	32	2	ورزازات
—	—	—	وادي الذهب
—	—	—	طانطان
95	291	15	تارودانت
—	—	—	طاطا
—	—	—	تيزت
470	1.507	52	للمسيلات
46	228	7	قطة السراخنة
—	—	—	الصويرة
371	1.092	36	مراكش المنارة
53	187	9	مراكش المدينة
—	—	—	سيدي يوسف بن علي
—	—	—	شيشاوة
—	—	—	الحوز
—	—	—	أسفي
4.869	12.550	338	الوسط
—	—	—	أريال
336	1.523	39	بي ملان
—	—	—	ابن سليمان
312	712	23	عين الشق-الحي الحسني
436	1.061	27	عين السبع-الحي الحسني
754	1.755	34	ابن سيك-سيدي عثمان
1.389	3.037	109	الدار البيضاء-أفقا
1.167	3.000	70	الغداي-حزب السلطان
84	224	6	سيدي البروصي-زنانة
180	451	12	المحمدية
—	—	—	المحمدية
211	787	18	حربكة
—	—	—	سطات
3.343	9.408	267	الشمال الغربي
—	—	—	شفشاون
312	978	25	القطيفة
358	1.269	26	الحجيمات
74	311	10	المراتش
1.648	3.772	122	الرباط
472	1.596	41	سلا
65	182	7	الصخيرات-تمارة
60	206	6	سيدي قاسم
110	465	15	طنجة
244	629	15	تطوان
613	2.504	70	الوسط الشمالي
36	183	9	الحسيمة
—	—	—	بولمان
293	898	25	قاس الحفيد-حاز الدبيح
53	148	4	زواغة-سولاي يعقوب
—	—	—	قاس المدينة
115	674	12	صفرو
15	122	4	تاونات
101	479	16	تازة
302	921	29	الشرق
—	—	—	مكناس
—	—	—	الناصور
223	668	21	وحدة أكاد
63	181	5	بركان - توديرت
16	72	3	جرادة
465	2.004	73	الوسط الجنوبي
37	277	8	الرشيدية
61	205	7	بهر
114	489	17	حنيفة
253	1.033	41	مكناس المنزه
—	—	—	الامتاعيلية
—	—	—	الحاجب
10.465	30.157	872	الاجموع

المصدر : وزارة التربية الوطنية

التعليم العالي

10 - 48 أعداد طلبة التعليم العالي

1995 - 96 1994 - 95 1993 - 94 1992 - 93 1991 - 92

269.445	266.032	258.205	254.993	239.099	الطلبة بالمغرب
107.839	105.666	99.811	95.536	87.543	الاناث
2.663	3.652	4.057	4.000	4.397	الأجانب
245.950	242.053	234.946	230.081	216.870	المسجلون بالجامعات (جميع الاسلاك)
103.160	99.632	94.256	89.593	82.066	الاناث
2.663	3.067	3.339	3.157	3.367	الأجانب
7.397	8.314	8.353	8.327	8.302	الغير منتسبين
6.306	6.733	7.589	7.900	7.959	التعليم الاصيل
68.331	69.118	70.284	70.506	68.401	الآداب والعلوم الانسانية
102.087	90.208	75.659	67.501	59.232	الحقوق والاقتصاد
50.877	61.254	69.174	74.636	72.139	العلوم
6.977	3.854	1.969	—	—	العلوم والتقنيات
6.470	6.524	6.474	6.396	6.320	الطب والصيدلة
928	923	937	904	943	طب الأسنان
205	245	293	246	263	علوم التربية
1.358	1.199	1.051	989	899	علوم المهندس
653	219	—	—	—	الاقتصاد والتسيير
1.678	1.686	1.432	911	717	التكنولوجيا
80	90	84	92	(1)	الترجمة
8.871	9.077	9.529	8.967	9.028	المسجلون بالمعاهد والمدارس العليا
...	2.504	2.525	2.486	2.240	الاناث
...	585	718	843	1.030	الأجانب
4.619	4.591	5.349	5.205	5.012	التكوين العلمي
14.624	14.902	13.730	15.945	13.201	المسجلون بالمؤسسات التربوية
4.679	3.530	3.030	3.525	3.206	الاناث
2.314	3.218	3.240	3.347	3.489	المدارس العليا للأستاذة
1.210	1.380	1.308	1.489	1.669	المراكز التربوية الجهوية
10.407	9.558	8.390	10.339	7.289	مراكز تكوين المعلمين
248	243	240	239	228	مركز التوجيه والتخطيط التربوي
445	503	552	531	526	المركز الوطني لتكوين المفتشين

(1) معطيات مندعمة مع كلية الآداب

المصدر : وزارة التعليم العالي وتكوين الأطر والبحث العلمي

وزارة التربية الوطنية

التعليم العالي

10 - 49 أعداد الطلبة الممنوحين

1995 - 96 1994 - 95 1993 - 94 1992 - 93 1991 - 92

بالمغرب					
154.321	163.299	165.130	166.008	149.958	المؤسسات الجامعية
153.109	161.692	163.606	164.437	148.540	السلكان الأول والثاني
1.212	1.607	1.524	1.571	1.418	السلك الثالث
...	6.132	5.843	مؤسسات تكوين الأطر
...	172.140	155.801	المجموع
...	170.569	154.383	السلكان الأول والثاني
بالخارج					
4.562	6.542	8.685	7.969	13.480	المجموع
3.524	4.963	6.930	5.896	10.932	السلكان الأول والثاني
1.038	1.579	1.755	2.073	2.548	السلك الثالث
...	7.704	بفرنسا
...	3.394	ببلجيكا
158.883	169.841	173.815	180.109	169.281	المجموع العام

10 - 50 عدد الطلبة حسب الجامعات : السلكان الأول والثاني

المجموع		الأجانب		المغاربة		
الاناث	المجموع	الاناث	المجموع	الاناث	المجموع	
5.114	11.180	64	217	5.050	10.963	جامعة محمد الخامس السويسي (الرباط)
1.613	3.414	40	142	1.573	3.272	كلية الطب والصيدلة
283	479	8	28	275	451	كلية طب الأسنان
33	174	—	7	33	167	المدرسة الوطنية العليا للمعلومات وتحليل النظم
3.149	7.044	16	40	3.133	7.004	كلية العلوم القانونية والاقتصادية والاجتماعية
36	69	—	—	36	69	كلية علوم التربية
11.730	25.059	114	361	11.616	24.698	جامعة محمد الخامس أكدال (الرباط)
2.796	4.597	31	55	2.765	4.542	كلية الآداب والعلوم الإنسانية
7.500	15.992	55	214	7.445	15.778	كلية العلوم القانونية والاقتصادية والاجتماعية
1.223	3.654	25	72	1.198	3.582	كلية العلوم
126	635	1	17	125	618	المدرسة المحمدية للمهندسين
85	181	2	3	83	178	المدرسة العليا للتكنولوجيا (سلا)
10.289	26.454	44	250	10.245	26.204	جامعة محمد بن عبد الله (فاس)
2.527	5.002	7	31	2.520	4.971	كلية الآداب ظهر المهرزاز
1.426	2.593	2	2	1.424	2.591	كلية الآداب السابيس
4.676	12.270	26	182	4.650	12.088	كلية العلوم القانونية والاقتصادية والاجتماعية
1.201	4.540	5	21	1.196	4.519	كلية العلوم ظهر المهرزاز
379	1.683	1	3	378	1.680	كلية العلوم والتقنيات السابيس
80	366	3	11	77	355	المدرسة العليا للتكنولوجيا
2.444	5.908	—	29	2.444	5.879	جامعة القرويين (فاس)
958	2670	—	20	958	2.650	كلية الشريعة (فاس)
148	826	—	3	148	823	كلية الشريعة (أكادير)
640	1.238	—	1	640	1.237	كلية أصول الدين (تطوان)
698	1.174	—	5	698	1.169	كلية اللغة العربية (مراكش)
8.330	19.663	42	294	8.288	19.369	جامعة محمد الأول (وجدة)
2.950	5.229	10	26	2.940	5.203	كلية الآداب والعلوم الإنسانية
3.877	9.262	21	233	3.856	9.029	كلية العلوم القانونية والاقتصادية والاجتماعية
1.398	4.928	9	33	1.389	4.895	كلية العلوم
105	244	2	2	103	242	المدرسة العليا للتكنولوجيا
12.822	35.735	33	271	12.789	35.464	جامعة القاضي عياض (مراكش)
3.199	6.214	3	16	3.196	6.198	كلية الآداب (مراكش)
1.905	4.018	—	—	1.905	4.018	كلية الآداب (بني ملال)
5.383	16.448	18	168	5.365	16.280	كلية العلوم القانونية والاقتصادية والاجتماعية
391	1.109	3	13	388	1.096	كلية العلوم والتضنيات (كليز - مراكش)
319	1.086	—	9	319	1.077	كلية العلوم والتقنيات (بني ملال)
1.556	6.655	8	62	1.548	6.593	كلية العلوم (السملالية - مراكش)
69	205	1	3	68	202	المدرسة العليا للتكنولوجيا (أسفي)

التعليم العالي

10 - 50 عدد الطلبة حسب الجامعات : السكان الأول والثاني (تابع) 96 - 1995

المجموع		الأجانب		المغاربة		
الاناث	المجموع	الاناث	المجموع	الاناث	المجموع	
15.259	30.560	100	319	15.159	30.241	جامعة الحسن الثاني (عين الشق)
2.064	3.080	7	13	2.057	3.067	كلية الآداب (عين الشق)
9.915	20.447	—	—	9.915	20.447	كلية العلوم القانونية والاقتصادية والاجتماعية ...
1.664	3.056	70	233	1.594	2.823	كلية الطب والصيدلة
312	449	12	39	300	410	كلية طب الأسنان
1.174	2.969	9	25	1.165	2.944	كلية العلوم
92	287	1	7	91	280	المدرسة العليا للتكنولوجيا
38	272	1	2	37	270	المدرسة الوطنية العليا للكهرباء والميكانيك
7.287	15.005	9	49	7.278	14.956	جامعة الحسن الثاني (المحمدية)
1.791	2.988	2	5	1.789	2.983	كلية الآداب (بن امسيك)
974	1.491	3	3	971	1.488	كلية الآداب (المحمدية)
2.867	6.222	—	26	2.867	6.196	كلية العلوم القانونية والاقتصادية والاجتماعية ...
1.349	3.318	1	2	1.348	3.316	كلية العلوم (بن امسيك)
306	986	3	13	303	973	كلية العلوم والتقنيات (المحمدية)
3.951	9.069	17	53	3.934	9.016	جامعة ابن طفيل (القنيطرة)
2.760	4.959	10	19	2.750	4.940	كلية الآداب والعلوم الانسانية
1.191	4.110	7	34	1.184	4.076	كلية العلوم
4.457	9.332	9	42	4.448	9.290	جامعة عبد المالك السعدي (تطوان)
3.020	5.149	—	10	3.020	5.139	كلية الآداب والعلوم الانسانية
1.253	3.595	7	17	1.246	3.578	كلية العلوم (تطوان)
105	364	—	7	105	357	كلية العلوم والتقنيات (طنجة)
60	144	2	8	58	136	المدرسة الوطنية للاقتصاد والتسيير (طنجة)
19	80	—	—	19	80	مدرسة الملك فهد العليا للترجمة (طنجة)
7.523	18.844	4	57	7.519	18.787	جامعة مولاي اسماعيل (مكناس)
3.341	6.122	1	4	3.340	6.118	كلية الآداب والعلوم الانسانية
2.433	6.148	—	8	2.433	6.140	كلية العلوم القانونية والاقتصادية والاجتماعية ...
1.502	5.540	3	34	1.499	5.506	كلية العلوم
124	827	—	10	124	817	كلية العلوم والتقنيات (الراشدية)
123	207	—	1	123	206	المدرسة العليا للتكنولوجيا
3.867	10.758	13	47	3.854	10.711	جامعة ابن زهر (أكادير)
2.920	6.717	1	5	2.919	6.712	كلية الآداب والعلوم الانسانية
762	3.610	8	26	754	3.584	كلية العلوم
98	188	—	1	98	187	المدرسة العليا للتكنولوجيا
87	243	4	15	83	228	المدرسة الوطنية للاقتصاد والتسيير
4.572	10.517	11	55	4.561	10.462	جامعة شعيب الدكالي (الجديدة)
3.095	5.867	—	2	3.095	5.865	كلية الآداب والعلوم الانسانية
1.114	3.550	8	28	1.106	3.522	كلية العلوم
236	834	1	12	235	822	كلية العلوم والتقنيات (سطات)
127	266	2	13	125	253	المدرسة الوطنية للاقتصاد والتسيير (سطات)
97.645	228.084	499	2.198	97.146	225.886	المجموع

المصدر : وزارة التعليم العالي وتكوين الأطر والبحث العلمي .

التعليم العالي

10 - 51 الطلبة الغير منتسبين المسجلون بالجامعات (جميع الاسلاك)

1995 - 96		1994 - 95	
الاناث	المجموع	الاناث	المجموع
651	2.389	438	1.759
182	858	206	1.103
256	769	135	299
139	495	97	357
74	267	—	—
45	178	28	168
17	84	28	162
28	94	—	6
29	197	218	1.960
3	10	12	34
15	114	186	1.846
11	73	20	80
304	1.263	137	662
176	642	128	545
13	49	—	3
65	272	5	34
50	300	4	80
165	1.041	228	1.209
77	368	59	362
1	11	—	3
87	629	65	476
—	—	104	368
—	33	—	—
49	213	53	251
18	80	21	113
29	101	29	110
1	8	1	7
1	24	2	21
65	396	121	573
27	89	33	102
36	239	39	349
—	1	47	103
—	30	2	19
2	37	—	—
97	525	125	777
51	256	55	328
28	137	48	302
18	132	22	147
71	198	59	170
17	43	11	34
54	155	48	136
47	256	20	107
28	165	11	40
19	91	9	67
79	378	78	336
29	144	27	129
49	198	48	181
1	36	3	26
21	118	24	134
5	21	3	20
16	97	21	114
36	245	35	208
22	158	18	109
14	87	17	99
1.659	7.397	1.564	8.314
			المجموع

10 - 52 الطلبة المنتسبون وغير المنتسبين بالسلك الثالث

وحدة	مراكش	البيضاء عين شق	فاس ظهر المهراز	الرباط السويبي	الرباط أكدال	
296	46	—	981	—	2.203	الآداب والعلوم الإنسانية
83	14	—	309	—	674	الاناث
235	—	235	456	—	1.370	العلوم
42	—	65	130	—	454	الاناث
—	37	—	—	—	—	العلوم والتقنيات
—	2	—	—	—	—	الاناث
268	415	2.886	443	—	4.242	العلوم القانونية والاقتصادية والاجتماعية
71	73	1.062	92	—	1.470	الاناث
—	—	—	—	136	—	علوم التربية
—	—	—	—	32	—	الاناث
—	—	—	—	10	267	علوم المهندس
—	—	—	—	1	74	الاناث
—	41	—	262	—	—	القرويين
—	9	—	40	—	—	الاناث
799	539	3.121	2.142	146	8.082	المجموع
196	98	1.127	571	33	2.672	الاناث

المجموع	القيطرة	مراكش الشمالية	الجديدة	فاس السايس	اليضاء بن امسيك	أكادير	تطوان	مكناس
4.305	—	—	103	8	216	—	350	102
1.293	—	—	13	1	67	—	116	16
4.408	299	674	213	—	299	159	172	296
1.275	104	171	67	—	72	31	51	88
88	—	—	—	51	—	—	—	—
12	—	—	—	10	—	—	—	—
8.254	—	—	—	—	—	—	—	—
2.768	—	—	—	—	—	—	—	—
136	—	—	—	—	—	—	—	—
32	—	—	—	—	—	—	—	—
277	—	—	—	—	—	—	—	—
75	—	—	—	—	—	—	—	—
398	—	—	—	—	—	40	55	—
60	—	—	—	—	—	1	10	—
17.866	299	674	316	59	515	199	577	398
5.515	104	171	80	11	139	32	177	104

1995 - 96

1994 - 95

4.619	5.099	التكوين العلمي
467	377	المدرسة الحسنية للأشغال العمومية (البيضاء)
428	421	المدرسة الوطنية للفلاحة (مكناس)
104	114	المدرسة الوطنية الغابوية للمهندسين (سلا)
348	312	المدرسة الوطنية للصناعة المعدنية (الرباط)
156	262	المعهد الوطني للبريد والمواصلات السلكية واللاسلكية
466	601	المعهد الوطني للاحصاء والاقتصاد التطبيقي (الرباط)
2.015	1.942	معهد الحسن الثاني للزراعة والبيطرة (الرباط)
347	352	المدرسة الوطنية للهندسة المعمارية (الرباط)
110	182	المعهد العالي للدراسات البحرية (الدار البيضاء)
...	...	مركز التكوين المهني التابع
...	381	للخطوط الملكية المغربية (الدار البيضاء)
...	...	مركز تكوين التقنيين في الطيران
48	24	المدني والارصاد الجوية (الدار البيضاء)
130	131	المدرسة الوطنية للطيران
التكوين القانوني والاقتصادي		
4.252	3.978	والاداري والاجتماعي
104	112	المعهد العالي للصحافة (الرباط)
429	429	المدرسة الوطنية للإدارة العمومية (الرباط)
120	120	مدرسة استكمال تكوين الأطر (القنيطرة)
547	518	مدرسة علوم الاعلام (الرباط)
190	378	المعهد الوطني للدراسات القضائية (الرباط)
1.332	1.018	المعهد العالي للتجارة وإدارة المقاولات (الدار البيضاء)
460	460	المعهد العالي الدولي للسياحة (طنجة)
567	518	المعهد الملكي لتكوين أطر الشبيبة والرياضة (الرباط)
56	48	المعهد الوطني للتبئة والتعمير (الرباط)
160	160	دار الحديث الحسنية (الرباط)
104	109	المعهد الوطني للمعمل الاجتماعي (طنجة)
105	108	المعهد الوطني لعلوم الآثار والتراث
78	...	المعهد العالي للفن المسرحي والتنشيط الثقافي
8.871	9.077	المجموع

التعليم العالي

10 - هيئة التدريس بالتعليم العالي

1995 - 96 1994 - 95 1993 - 94 1992 - 93 1991 - 92

الجامعات					
8.620	7.927	7.566	7.077	6.636	الهيئة الدائمة
1.991	1.818	1.698	1.580	1.454	منها الأناث
77	89	114	119	114	الأجانب
511	635	405	450	432	الهيئة ذات الساعات الإضافية
8	...	6	9	26	الأجانب
79	116	68	78	89	الهيئة المكلفة بمهمة
65	...	60	66	85	الأجانب
المعاهد والمدارس العليا					
1.124	1.113	1.106	1.145	1.291	الهيئة الدائمة
...	21	137	منها الأجانب
435	746	789	831	621	الهيئة ذات الساعات الإضافية
...	34	31	منها الأجانب

1995 - 96

هيئة التدريس الدائمة حسب الميدان الدراسي والدرجة بالجامعات

أساتذة مساعدون		أساتذة محاضرون		أساتذة		المجموع		
الاناث	المجموع	الاناث	المجموع	الاناث	المجموع	الاناث	المجموع	
4	73	1	9	—	12	8	117	التعليم الأصلي
371	1.644	20	145	21	171	469	2.170	الآداب والعلوم الانسانية
120	514	12	99	26	288	169	949	العلوم القانونية والاقتصادية والاجتماعية
479	1.719	66	509	67	521	661	2.902	العلوم
131	479	3	53	3	16	162	649	العلوم والتقنيات
96	343	12	58	88	352	274	1.001	الطب والصيدلة
30	53	2	2	5	12	40	73	طب الأسنان
44	141	2	34	6	80	61	271	علوم المهندس
20	71	—	1	—	1	24	84	التجارة والتسيير
35	178	1	9	—	5	72	278	التكنولوجيا
19	54	—	10	5	20	47	116	علوم التربية
2	4	1	2	1	3	4	10	الترجمة
1.351	5.273	120	931	222	1.481	1.991	8.620	المجموع

المصدر : وزارة التعليم العالي وتكوين الأطر والبحث العلمي .

10 - 55 هيئة التدريس المداومة بالجامعات حسب الدرجة

هيئة التدريس المجموع		هيئة التدريس المداومة الباحثة			هيئة التدريس		أساتذة	
المجموع	غير الباحثة	المجموع	مدينة	مساعدون	أساتذة مساعدون	أساتذة محاضرون		
1.160	35	1.125	4	22	519	169	411	جامعة محمد الخامس أكادال
319	20	299	1	4	197	35	62	الاناث
18	1	17	—	—	7	5	5	الأجانب
884	29	855	—	163	343	20	329	جامعة محمد الخامس السويسي
253	20	233	—	47	109	1	76	الاناث
5	—	5	—	—	2	—	3	الأجانب
1.145	45	1.100	9	120	613	128	230	جامعة الحسن الثاني عين الشق
331	21	310	2	41	201	21	45	الاناث
17	—	17	—	—	12	1	4	الأجانب
602	21	581	16	1	479	43	42	جامعة الحسن الثاني المحمدية
170	10	160	4	—	147	7	2	الاناث
1	—	1	—	—	1	—	—	الأجانب
885	44	841	50	16	545	108	122	جامعة محمد بن عبد الله
172	15	157	9	6	127	9	6	الاناث
6	3	3	—	—	1	—	2	الأجانب
117	19	98	3	1	73	9	12	جامعة القرويين
8	3	5	—	—	4	1	—	الاناث
—	—	—	—	—	—	—	—	الأجانب
1.072	27	1.045	37	9	749	115	135	جامعة القاضي عياض
199	10	189	3	1	156	17	12	الاناث
7	3	4	—	—	3	—	1	الأجانب
516	10	506	28	3	338	77	60	جامعة محمد الأول
60	3	57	4	—	49	1	3	الاناث
5	1	4	—	—	—	4	—	الأجانب
355	5	350	25	—	250	42	33	جامعة ابن طفيل
110	4	106	9	—	86	5	6	الاناث
2	—	2	—	—	2	—	—	الأجانب
425	16	409	30	3	263	68	45	جامعة عبد المالك السعدي
72	7	65	6	2	48	5	4	الاناث
6	1	5	—	—	1	3	1	الأجانب
556	16	540	33	3	406	67	31	جامعة مولاي اسماعيل
104	8	96	7	—	81	6	2	الاناث
4	1	3	—	—	1	—	2	الأجانب
396	20	376	21	—	313	29	13	جامعة ابن زهر
73	9	64	2	—	55	5	2	الاناث
3	2	1	—	—	1	—	—	الأجانب
507	21	486	30	—	382	56	18	جامعة شعيب الدكالي
120	8	112	12	—	91	7	2	الاناث
3	3	—	—	—	—	—	—	الأجانب
8.620	308	8.312	286	341	5.273	931	1.481	مجموع الجامعات
1.991	138	1.853	59	101	1.351	120	222	الاناث
77	15	62	—	—	31	13	18	الأجانب

التعليم العالي

10 - 56 الطلبة القاطنون بالأحياء الجامعية

1995 - 96	1994 - 95	1993 - 94	1992 - 93	1991 - 92
31.610	31.186	27.219	25.665	24.344
16.375	16.002	14.053	12.620	13.499
404	390	387	483	666
130	113	104	111	181
32.014	31.576	27.606	26.148	25.010
16.505	16.115	14.157	12.731	13.680

القاطنون حسب الأحياء الجامعية

1995 - 96

الإناث	المجموع	الإناث	المجموع	الإناث	المجموع
910	910	31	31	879	879
1.269	2.117	1	4	1.268	2.113
—	1.130	—	24	—	1.106
925	2.181	5	15	920	2.166
124	484	2	17	122	467
134	280	—	10	134	270
372	1.628	—	17	372	1.611
1.655	1.655	2	2	1.653	1.653
960	1.885	1	11	959	1.874
743	1.781	30	75	713	1.706
792	3.162	8	23	784	3.139
2.740	3.432	3	15	2.737	3.417
105	343	1	7	104	336
79	359	3	11	76	348
86	173	2	2	84	171
38	271	1	2	37	269
366	366	—	—	366	366
1.066	1.271	4	13	1.062	1.258
431	1.513	8	26	423	1.487
758	1.515	1	18	757	1.497
699	1.321	2	5	697	1.316
720	1.680	7	21	713	1.659
309	964	3	24	306	940
675	675	10	10	665	665
308	513	4	13	304	500
176	176	1	1	175	175
65	229	—	7	65	222
16.505	32.014	130	404	16.375	31.610

10 - 57 الوجبات المتأولة بالمطاعم الجامعية

1994 - 95	1993 - 94	1992 - 93	1991 - 92
208.223	283.653	316.523	289.740
371.909	456.707	447.062	443.838
643.996	701.184	767.973	681.981
469.389	615.081	559.993	655.462
422.944	471.010	461.939	465.895
683.393	669.217	754.674	852.548
252.885	280.030	242.971	223.867
1.500	—	—	—
1.057.753	1.328.531	1.301.365	1.005.557
425.435	432.189	305.139	—
82.205	89.826	78.864	31.845
1.119.666	1.109.260	1.083.925	1.072.514
1.344.638	1.498.127	1.268.256	1.342.178
—	56.084	57.602	71.086
—	104.704	—	—
113.600	—	—	—
7.197.536	8.095.603	7.646.286	7.136.511

المصدر: وزارة التعليم العالي وتكوين الأطر والبحث العلمي

10 - 58 تطور اعداد المتخرجين من المؤسسات الجامعية حسب الميدان التعليمي

1994 - 95 1993 - 94 1992 - 93 1991 - 92 1990 - 91

1.045	544	—	—	—	الحاصلون على الاجازة المطبقة
92	26	—	—	—	الآداب والعلوم الانسانية
526	161	—	—	—	الحقوق والاقتصاد
427	357	—	—	—	العلوم
21.832	21.768	21.141	19.889	18.119	الحاصلون على الاجازة
7.623	7.771	8.291	8.147	8.133	الآداب والعلوم الانسانية
2.047	1.796	2.224	2.317	2.604	منه : اللغة العربية وآدابها
811	1.027	1.074	971	554	اللغة الفرنسية وآدابها
1.065	1.025	1.109	980	886	اللغة الانجليزية وآدابها
1.383	1.775	1.695	1.829	1.800	الدراسات الاسلامية
1.013	951	944	1.000	1.109	التاريخ
711	688	645	641	660	الجغرافية
6.641	6.882	5.693	5.256	4.109	الحقوق والاقتصاد
2.201	2.639	2.202	1.834	1.318	العلوم الاقتصادية
1.516	1.418	1.148	1.049	812	القانون العام
2.398	2.825	2.343	2.373	1.979	القانون الخاص
6.540	6.229	6.114	5.373	4.608	العلوم
438	438	411	228	323	الرياضيات
1.712	1.417	1.421	1.204	1.049	الفيزياء
865	783	746	621	660	الكيمياء
3.098	3.591	3.516	3.220	2.576	بيولوجيا - جيولوجيا
1.028	886	1.043	1.113	1.269	التعليم الاصيل
679	427	329	285	136	التكنولوجيا
38	21	18	16	17	الترجمة
50	98	75	105	69	علوم التربية
626	755	725	719	689	الطب والصيدلة
136	146	178	172	119	طب الأسنان
281	205	211	255	266	علوم المهندس
451	433	404	431	348	الحاصلون على دبلوم الدراسات العليا
148	167	126	118	159	منه : الآداب
193	182	210	228	108	العلوم
86	63	45	65	70	الحقوق
210	164	133	128	72	الحاصلون على دكتوراه الدولة
26	33	21	17	15	منه الآداب
169	112	94	88	46	العلوم
10	13	13	22	10	الحقوق
4	6	5	1	1	علوم المهندس

1994 - 95

1993 - 94

1.058	1.238	تكوين ذو الطابع العلمي
412	398	- معهد الحسن الثاني للزراعة والبيطرة
66	66	- المدرسة الوطنية الفلاحية مكاس
25	27	- المدرسة الوطنية العاوية للمهندسين (مهندس الدولة)
124	111	- المدرسة الحسنية للأشغال العمومية (مهندس الدولة)
92	95	- المدرسة الوطنية للصناعة المعدنية (مهندس الدولة)
132	144	- المعهد الوطني للاقتصاد والتطبيق
51	49	- المدرسة الوطنية للمهندسة المعمارية (مهندس معماري)
46	46	- المعهد الوطني للبريد والمواصلات السلكية واللاسلكية
110	150	- المعهد الوطني للدراسات البحرية
...	24	- مركز تكوين تقني الملاحة المدنية والارصاد الجوية
...	124	- مركز التكوين المهني التابع للخطة الجوية الملكية
...	4	- المدرسة الوطنية للربان
1.476	1.498	تكوين ذو الطابع القانوني والاقتصادي والاجتماعي
210	210	- المدرسة الوطنية للإدارة العمومية
318	303	- المعهد العالي للتجارة وإدارة المقاولات
20	19	- المعهد العالي للفن المسرحي والتنشيط الثقافي (السلك العادي)
15	18	- المعهد الوطني لعلوم الآثار والتراث (دبلوم المؤسسة)
129	132	- مدرسة علوم الاعلام
260	260	- المعهد العالي الدولي للسياحة
25	13	- المعهد العالي للصحافة (صحفي)
192	172	- المعهد الملكي لتكوين أطر الشبيبة والرياضة (مرشد)
49	43	- المعهد الوطني للعمل الاجتماعي (أطر اجتماعية)
50	50	- مدرسة استكمال تكوين الأطر (عون سلطة)
129	185	- المعهد الوطني للدراسات القضائية (قضاة)
57	57	- دار الحديث الحسنية (د. عالي للدراسات الإسلامية)
22	36	- المعهد الوطني للتربية والتكوين (مهندس مديني)

10 - 60 المتدربون بمراكز تكوين المعلمين حسب الشعبة

1995 - 96 1994 - 95 1993 - 94 1992 - 93 1991 - 92

8.047	6.559	5.348	6.374	4.186	الشعبة المزدوجة
2.974	1.506	1.135	1.381	1.038	منها الإناث
2.360	2.999	3.042	3.965	3.377	الشعبة العربية
663	736	626	909	925	منها الإناث
10.407	9.558	8.390	10.339	7.563	مجموع المتدربين
3.637	2.242	1.761	2.290	1.963	منه الإناث

التعليم التربوي

1995 - 96

10 - 61 المتدربون بمراكز تكوين المعلمين حسب الأقاليم والعمالات

الشعبة المغربية		الشعبة المزدوجة		مجموع الشعبتين		
الاناث	المجموع	الاناث	المجموع	الاناث	المجموع	
43	327	152	865	195	1.192	الجنوب
12	61	76	225	88	286	أكادير
6	60	16	157	22	217	العيون
4	60	7	196	11	256	ورزازات
12	60	35	132	47	192	تارودانت
9	86	18	155	27	241	تيزيت
141	297	534	1.142	675	1.439	فانسيفت
12	60	10	212	22	272	قلعة السراغنة
12	87	51	252	63	339	الصويرة
43	60	177	261	220	321	مراكش المنارة
74	90	296	417	370	507	أسفي
132	440	675	1.578	807	2.018	الوسط
11	60	58	224	69	284	بني ملال
8	59	12	178	20	237	ابن سليمان
21	86	160	414	181	500	عين الشق
65	85	320	385	385	470	الجديدة
18	60	31	158	49	218	خريبكة
9	90	94	219	103	309	سطات
165	503	726	1.917	891	2.420	الشمال الغربي
29	150	119	411	148	561	القنيطرة
13	59	26	214	39	273	الخميسات
16	58	55	190	71	248	العرائش
—	—	96	235	96	235	الرباط
13	60	11	153	24	213	سيدي قاسم
79	86	304	391	383	477	طنجة
15	90	115	323	130	413	تطوان
108	383	466	1.227	574	1.610	الوسط الشمالي
12	59	23	145	35	204	الحسيمة
7	60	27	210	34	270	بولمان
69	85	311	371	380	456	فاس المدينة
13	90	11	181	24	271	صفرو
7	89	94	320	101	409	تازة
28	176	264	576	292	752	الشرق
11	87	75	185	86	272	الناضور
17	89	189	391	206	480	وجدة
46	234	157	742	203	976	الوسط الجنوبي
14	59	9	214	23	273	الرشيدية
14	86	13	183	27	269	خنيفرة
18	89	135	345	153	434	مكناس المنزه
663	2.360	2.974	8.047	3.637	10.407	المجموع

التعليم التربوي

10 - 62 تكوين أساتذة السلك الأول بالمراكز التربوية الجهوية والمدارس العليا للاستاذة

1995 - 96 1994 - 95 1993 - 94 1992 - 93 1991 - 92

12	12	12	12	12	عدد المراكز التربوية الجهوية
462	461	449	433	417	هيئة التدريس الدائمة بالمراكز
1.399	1.550	1.461	1.489	1.669	المدرسون (الطلبة)
507	536	540	534	584	منهم الإناث

المدرسون حسب الشعبة

96	53	67	66	134	اللغة العربية
51	24	40	37	69	الإناث
264	279	271	303	382	اللغة الفرنسية
188	189	185	221	263	الإناث
—	33	33	30	30	التربية الإسلامية
—	16	8	7	4	الإناث
56	28	49	50	66	الاجتماعيات
20	11	21	10	12	الإناث
217	272	278	261	295	الرياضيات
43	75	69	56	61	الإناث
49	49	47	93	60	العلوم الطبيعية
19	17	25	37	23	الإناث
103	106	113	139	127	الفيزياء والكيمياء
26	22	18	13	19	الإناث
139	130	91	79	104	التكنولوجيا
11	10	8	8	5	الإناث
109	109	101	95	98	الفنون التشكيلية
25	25	25	20	21	الإناث
236	351	299	305	322	التربية البدنية
47	59	62	64	56	الإناث
59	60	60	55	51	ثقافة نسوية
31	40	32	13	—	صيانة آلات الاعلاميات
8	14	13	6	—	الإناث
40	40	20	—	—	الموسيقى
10	14	6	—	—	الإناث

التعليم التربوي

10 - 63 تكوين أساتذة السلك الأول بالمراكز والمدارس العليا للاستاذة

1995 - 96 1994 - 95 1993 - 94 1992 - 93 1991 - 92

39	20	10	40	59	أكادير
19	12	5	20	29	منه الإناث
181	206	200	226	275	أنفا (البيضاء)
115	127	130	124	137	منه الإناث
172	180	168	222	187	فاس حسن بشقرون
65	66	51	70	70	منه الإناث
19	—	30	29	58	عين الشق (البيضاء) م.ع.أ. تقني
3	—	10	6	5	منه الإناث
72	62	87	68	83	القيبطرة
34	29	42	24	40	منه الإناث
56	64	60	64	81	مراكش المنارة
22	24	22	21	34	منه الإناث
84	66	83	85	106	مكناس البرج
35	24	27	35	46	منه الإناث
76	71	95	83	95	وحدة
35	31	48	38	32	منه الإناث
173	209	181	177	203	الرباط - السويسي
64	80	61	63	77	منه الإناث
31	40	32	13	—	الرباط م.ع.أ. تقني
8	14	13	6	—	منه الإناث
87	97	94	98	100	آسفي
26	26	27	30	32	منه الإناث
47	47	47	33	25	طنجة
16	17	18	9	4	منه الإناث
138	277	189	177	204	تازة
26	42	40	45	42	منه الإناث
85	81	94	95	89	الجديدة
28	34	38	35	31	منه الإناث
139	130	91	79	104	المحمدية م.ع.أ. تقني
11	10	8	8	5	منه الإناث
1.399	1.550	1.461	1.489	1.669	المجموع
507	536	540	534	584	منه الإناث

التعليم التربوي

10 - 64 تكوين أساتذة السلك الثاني

1995 - 96	1994 - 95	1993 - 94	1992 - 93	1991 - 92	
1.330	1.995	2.279	2.490	2.582	السلك العادي
62	161	178	216	217	السنة الأولى
153	170	197	203	218	السنة الثانية
418	741	961	1.000	1.122	السنة الثالثة
697	923	943	1.071	1.025	السنة الرابعة
492	738	513	445	669	السلك التربوي
—	—	—	121	—	تكوين متين
303	315	295	291	238	التبريز

السنة الجامعية 1995 - 96

التبريز	السلك التربوي	السلك العادي	المتدربون حسب المدارس (المجموع)
62	—	196	الرباط - التقدم
6	—	34	الاناث
32	98	135	نظوان
2	36	32	الاناث
99	26	359	عين الشق - الحمي الحسني
5	9	79	الاناث
—	15	163	المحمدية
—	7	98	الاناث
22	62	50	مراكش
2	13	3	الاناث
30	53	224	مكناس
9	17	88	الاناث
15	86	99	فاس
2	16	11	الاناث
43	152	104	الرباط - تقني
—	35	4	الاناث
303	492	1.330	المجموع
26	133	349	الاناث

التعليم التربوي

10 - 65 المتدربون بالمدارس العليا للأساتذة

المتدربون بالسلك العادي والسلك التربوي				
1995 - 96	1994 - 95	1993 - 94	1992 - 93	1991 - 92
(1)				
155	288	288	299	313
11	26	21	9	10
79	110	109	162	38
15	5	8	13	—
40	79	78	112	70
18	12	24	24	2
257	424	335	401	422
119	203	167	221	137
107	123	131	126	57
32	35	53	31	7
326	472	375	349	329
73	124	96	88	57
—	386	418	412	433
—	143	142	130	129
75	76	60	66	65
7	7	2	2	2
127	261	344	304	229
27	40	47	33	24
40	61	118	140	117
7	2	23	15	9
146	247	319	345	318
23	61	48	40	28
107	159	182	199	194
18	28	34	21	12
10	—	—	—	—
—	—	—	—	—
24	—	—	—	—
3	—	—	—	—
247	—	—	—	—
95	—	—	—	—
22	23	20	20	—
8	10	5	13	—
50	15	15	—	—
19	4	3	—	—
10	9	—	—	—
7	3	—	—	—
1.822	2.733	2.792	2.935	2.585
482	703	673	640	417

(1) لا يشمل السلك التربوي

المصدر: وزارة التربية الوطنية

التكوين المهني

10 - 66 احصائيات عامة حول التكوين المهني : القطاع العمومي

عدد التلاميذ الاناث	عدد التلاميذ الاجموع	المكونون المكلفون بالساعات الاضافية	المكونون المختصون الاجموع	عدد المراكز	
					التخصص
9.729	18.381	121	1.331	213	1991 - 92
8.351	16.281	104	1.047	183	1992 - 93
8.025	16.218	93	966	190	1993 - 94
8.914	16.721	70	841	174	1994 - 95
7.715	14.189	152	1995 - 96
					التأهيل
6.641	25.560	358	1.722	208	1991 - 92
6.911	27.546	423	1.770	214	1992 - 93
7.929	31.565	431	1.867	230	1993 - 94
8.209	33.190	483	1.986	224	1994 - 95
9.838	34.782	228	1995 - 96
					التقني
8.409	25.028	805	2.463	130	1991 - 92
8.669	26.175	809	2.587	136	1992 - 93
8.936	25.888	895	2.747	133	1993 - 94
8.472	23.819	989	2.410	139	1994 - 95
7.381	22.480	97	1995 - 96
					التقني المختص
186	1.138	28	125	(1)	1993 - 94
955	3.375	87	287	(1)	1994 - 95
1.520	4.227	47	1995 - 96
					الاجموع
24.779	68.969	1.284	5.516	551	1991 - 92
23.931	70.002	1.336	5.404	533	1992 - 93
25.076	74.809	1.447	5.705	553	1993 - 94
26.550	77.105	1.629	5.524	537	1994 - 95
26.454	75.678	1.466	5.586	524	1995 - 96

(1) يدخل ضمن التقني

المصدر : وزارة التكوين المهني

التكوين المهني

1995 - 96

10 - 67 توزيع التلاميذ حسب المستوى والجهات الاقتصادية

المناطق الاقتصادية	التخصص		التأهيل		التقني		المجموع	
	الحاصل	المجموع	الحاصل	المجموع	الحاصل	المجموع	الحاصل	المجموع
الجنوب	685	1.988	1.539	5.590	1.242	3.779	321	22
تانسيقت	1.225	2.989	1.032	4.399	1.708	3.387	467	80
الوسط	4.678	9.040	7.279	19.273	7.506	14.561	1.848	140
الشمال - الغربي	3.250	7.461	3.480	11.148	4.511	9.703	1.053	19
الوسط - الشمالي	981	1.969	807	3.919	737	3.014	302	—
الشرق	1.031	1.879	723	2.919	836	2.516	296	—
الوسط الجنوبي	589	1.302	835	3.229	993	3.053	261	60
المجموع	12.439	26.628	15.695	50.477	17.533	40.013	4.548	321

1995 - 96

10 - 68 عدد التلاميذ حسب مستوى التكوين : القطاع العمومي + الخاص

المجموع	مستوى التكوين		
	السنة الأولى	السنة الثانية	السنة الثالثة
26.628	19.439	7.090	99
50.477	31.014	18.756	707
40.013	22.356	16.460	1.197
4.548	2.540	2.008	—
121.666	75.349	44.314	2.003

التكوين المهني

10 - 69 عدد التلاميذ حسب المستوى والهيئات المكونة : القطاع العمومي

المجموع	التأهيل			المجموع	التخصص			الهيئات المكونة
	السنة الثالثة	السنة الثانية	السنة الأولى		السنة الثالثة	السنة الثانية	السنة الأولى	
23.620	—	10.246	13.374	6.333	—	976	5.357	مكتب التكوين المهني
1.389	392	440	557	—	—	—	—	وزارة الفلاحة والاستثمار الفلاحي
71	—	32	39	99	—	45	54	وزارة التشغيل والشؤون الاجتماعية
5.858	—	2.468	3.390	2.814	—	1.092	1.722	وزارة التربية والرياضة
503	—	130	373	—	—	—	—	وزارة الداخلية
—	—	—	—	—	—	—	—	وزارة الطاقة والمعادن
566	124	186	256	2.455	—	928	1.527	وزارة التجارة الخارجية
949	—	491	458	—	—	—	—	المدوية السامية لقمعاء المقامين وحيش التحرير
—	—	—	—	—	—	—	—	وزارة الأشغال العمومية
368	—	168	200	—	—	—	—	وزارة الصيد البحري والملاحة التجارية
209	—	82	127	—	—	—	—	وزارة التربية الوطنية
50	—	—	50	—	—	—	—	وزارة العدل
64	—	—	64	—	—	—	—	وزارة الشؤون الإدارية
146	—	—	146	—	—	—	—	العرف المهنية
709	—	276	433	—	—	—	—	وزارة السياحة
280	79	99	102	2.488	—	905	1.583	التعاون الوطني
34.782	595	14.618	19.569	14.189	—	3.946	10.243	المجموع

10 - 70 عدد التلاميذ حسب قطاعات التكوين : القطاع العمومي

الاناث	المجموع	التخصص		قطاعات التكوين
		الاناث	المجموع	
2.778	3.219	59	59	الإدارة والتسيير
—	—	—	—	الإدارة العمومية
151	168	—	—	التجارة
276	1.422	—	—	الفلاحة والغابات
—	—	—	—	المعادن
—	—	—	—	الماء والكهرباء
—	—	—	—	الصناعة الفلاحية
186	551	1.851	2.199	النسيج والملابس الجاهزة
354	9.780	—	555	الصناعة الميكانيكية والعدانة والكهرباء
—	—	—	—	الكيمياء والنسج كيميائية
117	4.092	72	3.088	البناء والأشغال العمومية
—	—	—	—	التفيل الموحد
—	368	—	—	الصيد البحري
3.645	5.104	4.926	6.121	الصناعة التقليدية الأناجية
1.904	9.051	807	2.167	الصناعة التقليدية الخدمائية
427	1.027	—	—	الفندقية والسياحة
—	—	—	—	الصحة
9.838	34.782	7.715	14.189	المجموع

1995 - 96

الاجموع العام	الاجموع			الاجموع	التقني المخصص		السنة الأولى	الاجموع	التقني		السنة الأولى
	السنة الثالثة	السنة الثانية	السنة الأولى		السنة الثالثة	السنة الثانية			السنة الثالثة	السنة الثانية	
49.601	—	20.450	29.151	3.964	—	1.861	2.103	15.684	—	7.367	8.317
3.057	950	1.000	1.107	20	—	20	—	1.648	558	540	550
170	—	77	93	—	—	—	—	—	—	—	—
9.002	—	3.620	5.382	—	—	—	—	330	—	60	270
2.196	—	898	1.298	—	—	—	—	1.693	—	768	925
233	—	143	90	88	—	38	50	145	—	105	40
3.067	124	1.160	1.783	—	—	—	—	46	—	46	—
1.424	—	675	749	—	—	—	—	475	—	184	291
185	—	94	91	91	—	47	44	94	—	47	47
615	—	312	303	41	—	19	22	206	—	125	81
209	—	82	127	—	—	—	—	—	—	—	—
50	—	—	50	—	—	—	—	—	—	—	—
64	—	—	64	—	—	—	—	—	—	—	—
279	—	42	237	23	—	23	—	110	—	19	91
2.734	447	1.020	1.267	—	—	—	—	2.025	447	744	834
2.792	91	1.004	1.697	—	—	—	—	24	12	—	12
75.678	1.612	30.577	43.489	4.227	—	2.008	2.219	22.480	1.017	10.005	11.458

1995 - 96

الاجموع	الاجموع	التقني المخصص		الاجموع	التقني	الاجموع
		الاناث	الاجموع			
7.958	11.230	1.058	1.877	4.063	6.075	6.075
224	598	—	—	224	598	598
253	388	102	220	—	—	—
469	2.589	—	—	193	1.167	1.167
2	42	2	42	—	—	—
—	43	—	—	—	43	43
14	220	—	40	14	180	180
2.590	4.351	3	20	550	1.581	1.581
820	17.058	174	1.113	292	5.610	5.610
87	289	48	145	39	144	144
1.172	10.480	24	262	959	3.038	3.038
—	45	—	—	—	45	45
4	615	1	41	3	206	206
8.575	11.294	—	—	4	69	69
2.813	13.243	77	418	25	1.607	1.607
1.406	3.108	—	—	979	2.081	2.081
67	85	31	49	36	36	36
26.454	75.678	1.520	4.227	7.381	22.480	22.480

التكوين المهني

1995 - 96

10 - 71 توزيع التلاميذ حسب المستوى والأقاليم والعمالات : القطاع العمومي

المجموع الإناث	المجموع الإناث	المجموع الإناث	المجموع الإناث	المجموع الإناث	المجموع الإناث	المجموع الإناث	المجموع الإناث	المجموع الإناث	المجموع الإناث	المجموع الإناث
80	238	420	1.256	295	978	129	228	924	2.700	أكادير - إيدا أوتان
—	—	—	—	—	—	—	42	—	42	اشتركة - أيت باغا
—	—	—	—	87	205	14	14	101	219	إيركان - أيت ملون
—	—	—	—	13	62	144	194	157	256	أسا - الرالك
—	—	—	—	25	49	—	15	25	64	بوحدور
—	—	—	—	32	53	5	20	37	73	السمارة
—	—	—	—	92	330	14	91	106	421	كلميم
—	—	109	329	329	819	51	89	489	1.237	المون
—	—	149	498	21	315	183	319	353	1.132	وردرات
—	—	—	—	51	86	20	41	71	127	وادي الذهب
—	—	2	111	72	227	15	43	89	381	طانطان
16	61	85	272	36	287	50	98	187	718	تارودانت
—	—	—	—	—	97	—	—	—	97	طاطا
—	—	20	71	153	543	71	109	244	723	تيزيت
—	—	2	45	51	288	118	173	171	506	قنعة السراغة
—	—	—	—	79	324	25	84	104	408	الصويرة
35	289	256	998	368	1.117	268	687	927	3.091	مراكش المارة
—	—	—	—	128	314	170	366	298	680	مراكش المدينة
—	—	—	—	—	—	—	19	—	19	شيشاوة
—	—	—	—	28	62	26	121	54	183	المور
21	98	195	636	219	1.262	45	314	480	2.310	آسفي
—	—	5	24	15	293	47	68	87	385	أرزيلا
10	56	177	529	494	1.152	52	237	733	1.974	بي ملال
—	—	18	119	137	431	83	108	238	658	بن سليمان
128	198	185	268	393	1.312	249	758	955	2.536	عين الشق - الحى الحسني
202	656	405	1.715	399	1.777	119	206	1.125	4.354	عين السبع - الحى الحسني
22	55	456	1.031	386	1.092	396	718	1.260	2.896	بن اسبيك - سيدي عثمان
—	—	281	745	586	1.607	584	773	1.451	3.125	الدار البيضاء - أمعا
43	120	—	—	167	294	106	177	316	591	الغدام - درب السلطان
3	20	96	287	122	668	27	42	248	1.017	سيدي البرنوصي - زيانة
20	75	168	617	374	623	104	246	666	1.561	الحميدية
141	210	134	554	266	815	211	392	752	1.971	الحفيدة
48	219	202	639	297	1.176	260	330	807	2.364	خريبكة
28	99	147	527	119	754	184	307	478	1.687	سطات
—	—	—	—	47	237	47	177	94	414	شفشاون
90	192	270	1.001	160	1.168	479	687	999	3.048	القنيطرة
9	24	149	417	106	360	178	400	442	1.201	الحسيات
—	—	53	53	55	432	291	414	399	899	العرراش
233	453	522	1.159	536	2.036	442	623	1.733	4.271	الرباط
11	100	419	1.086	265	751	271	355	966	2.292	سلا
—	—	—	—	32	434	50	137	82	571	تغرا - الصحيرات
7	46	118	319	170	691	190	286	485	1.342	سيدي قاسم
18	95	324	686	180	794	558	827	1.080	2.402	ططحة
42	124	192	471	226	765	137	305	597	1.665	طنطان
—	—	61	115	21	289	168	191	250	595	الحسيمة
—	—	—	—	27	267	—	24	27	291	بولمان
107	244	427	1.145	489	1.084	71	103	1.094	2.576	فاس الحفيد - دار الصيغ
—	—	—	—	—	12	—	43	—	55	زوانة - مولاي يعقوب
—	—	—	37	128	340	242	316	370	693	فاس المدينة
5	18	66	363	82	288	29	108	182	777	صمرد
—	—	79	265	41	349	4	24	124	638	تاونات
7	40	145	352	97	483	100	179	349	1.054	تازة
—	—	31	54	38	61	59	59	128	174	فكيك
26	49	35	166	68	393	70	175	199	783	الناصور
67	202	255	1.037	259	1.026	146	275	727	2.540	وحدة أنكاد
10	45	106	348	22	449	42	190	180	1.032	بركان - تويريرت
—	—	—	75	12	267	28	149	40	491	حراة
—	—	186	561	125	382	39	139	350	1.082	الراشدية
22	51	67	114	37	126	66	107	192	398	بهر
—	—	71	305	228	610	131	175	430	1.090	حيسرة
—	—	28	41	228	539	30	82	286	662	مكاس المزة
69	150	265	1.039	257	441	77	193	668	1.823	الاسماعيلية
—	—	—	—	48	296	—	17	48	313	الغلب
1.520	4.227	7.381	22.480	9.838	34.782	7.715	14.189	26.454	75.678	المجموع

المصدرة : وزارة التكوين المهني

التكوين المهني

10 - 72 عدد التلاميذ حسب قطاعات التكوين وبعض فروع التكوين :
القطاع العمومي

1995 - 96

المجموع	التقني المتخصص	التقني	التأهيل	التخصص
11.230	1.877	6.075	3.219	59 الإدارة والتسيير
2.945	261	2.468	216	— منه : كتابة المدير
2.270	—	71	2.140	59 الرقابة
2.552	—	2.483	69	— المحاسبة
875	674	201	—	— تسيير المقاولات
650	185	367	98	— اعلاميات التسيير
598	—	598	—	— الإدارة العمومية
184	—	184	—	— منه : محرر الحالة المدنية
329	—	329	—	— محرر
388	220	—	168	— التجارة
168	—	—	168	— منه : بائع
73	73	—	—	— عون تجاري
98	98	—	—	— التجارة الدولية
2.589	—	1.167	1.422	— الفلاحة والغابات
1.147	—	230	917	— منه : الزراعات المتنوعة
233	—	233	—	— زراعة البساتين
283	—	117	166	— زراعة الأشجار
34	—	34	—	— زراعة الخضروات
95	—	95	—	— الزراعة الكبرى
216	—	—	216	— الحدائق
42	42	—	—	— المعادن
22	22	—	—	— منه : منجمي
43	—	43	—	— الماء والكهرباء والطاقة
220	40	180	—	— الصناعة الفلاحية
103	—	103	—	— منه : المصليات المعدنية
40	40	—	—	— صناعة المطاحن
4.351	20	1.581	551	2.199 النسيج - الملابس الجاهزة - الجلد
1.156	—	—	—	1.156 منه : الملابس الجاهزة : (السدى والنحمة)
25	—	25	—	— تصميم الملابس الجاهزة
191	—	13	48	130 صناعة الأحذية
275	—	—	20	255 صناعة الجلد
17.058	1.113	5.610	9.780	555 الصناعة الميكانيكية والعدانة والكهرباء
116	—	—	53	63 منه : ميكانيك عامة
1.591	—	—	1.591	— ميكانيك الصيانة
321	—	321	—	— الصناعة الميكانيكية
51	—	51	—	— مطالة - تلحيم
791	—	—	488	303 التلحيم
1.382	—	—	1.382	— المطالة - الحاسبة
78	—	47	—	31 الكهرباء العامة
3.133	—	106	3.027	— كهرباء الصيانة
12	—	—	12	— الكهرباء الصناعية
1.696	—	1.551	112	33 الكهرباء
29	—	—	29	— الالكترونيات
141	141	—	—	— الالكترونيات المتخصصة
2.049	21	553	1.475	— الالكتروميكانيك
909	—	863	46	— التبريد والتكييف

التكوين المهني

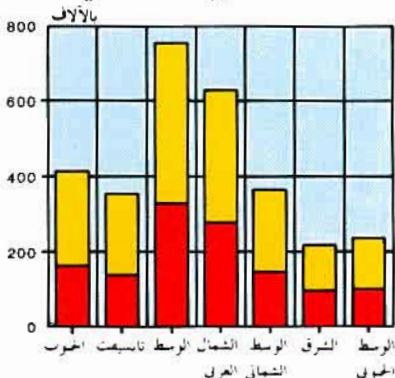
10 - 72 عدد التلاميذ حسب قطاعات التكوين وبعض فروع التكوين :
القطاع العمومي (تابع)

1995 - 96

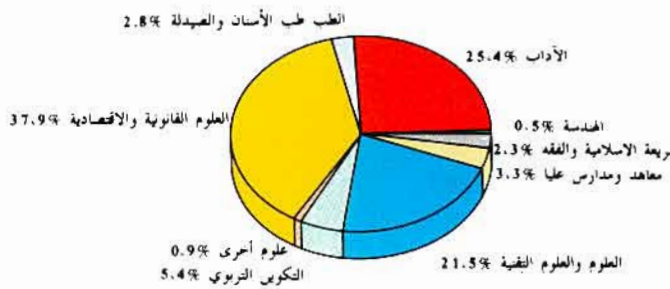
المجموع	التفني الخاص	التفني	التأهيل	التخصص
289	145	144	—	الكيمياء وشبه كيمياء
51	25	26	—	منه : كيمياء صناعية
72	—	72	—	الطباعة
10.480	262	3.038	4.092	3.088 البناء والأشغال العمومية
76	—	—	24	منه : البناء
537	122	263	152	تسيير الأشغال
1.653	—	—	908	الترخيص
1.030	—	—	91	كهرباء البناء
2.885	—	—	1.682	نجارة الخشب
606	—	606	—	الرسم المعماري - الهندسة المعمارية
45	—	45	—	النقل والتواصل
20	—	20	—	منه : مرشد سيارات التعليم
615	41	206	368	الصيد البحري والملاحة
176	—	—	176	منه : ملاح على السطح
41	41	—	—	قبطان الصيد البحري
11.294	—	69	5.104	6.121 الصناعة التقليدية الإنتاجية
7.178	—	—	3.776	منه : الفصالة والخياطة
1.212	—	—	140	التطريز
260	—	—	4	الزراعي
90	—	—	—	النحت على الخشب
656	—	41	615	النجارة وصناعة الأثاث
13.243	418	1.607	9.051	2.167 الصناعة التقليدية الخدماتية
176	—	—	176	منه : اصلاح الراديو والتلفزيون
418	418	—	—	الالكترونيك التجارية
3.929	—	174	3.497	258 ميكانيك السيارات
724	—	23	701	كهرباء السيارات
1.674	—	—	802	الحلاقة
480	—	—	452	مرية وحاضنة
3.108	—	2.081	1.027	— الفنادق والسياحة
666	—	496	170	منه : المطاعم - الاستقبالات
335	—	216	119	المطاعم
1.208	—	779	429	المطبخ
85	49	36	—	— الصحة
49	49	—	—	منه : ترميم الاسنان
36	—	36	—	مساعدة في طب الاسنان

المصدر : وزارة التكوين المهني

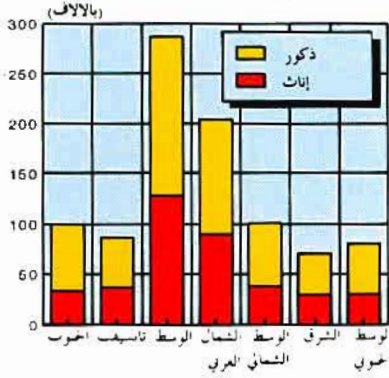
توزيع التعليم (95 / 96) السلك الأول من التعليم الأساسي العمومي



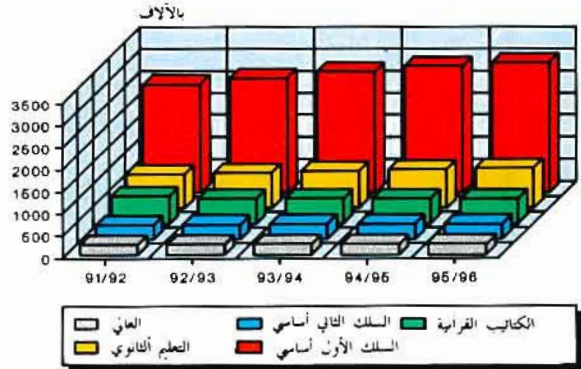
التعليم العالي (95 / 96)



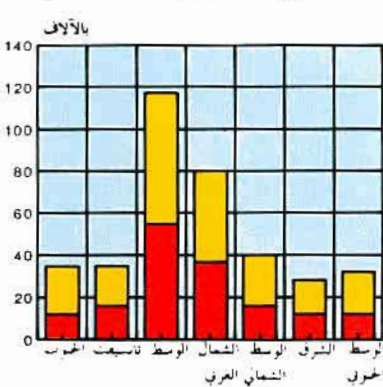
السلك الثاني من التعليم الأساسي العمومي



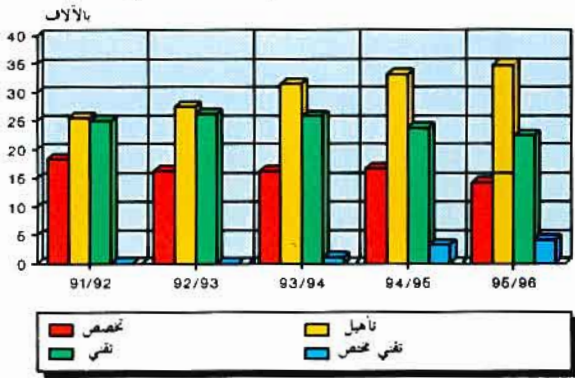
تطور التعليم (95 / 96)



التعليم الثانوي العمومي



التكوين المهني العمومي



الفصل الحادي عشر

الصحة والوقاية الاجتماعية

الصحة والوقاية الاجتماعية

ينقسم هذا الفصل إلى قسمين : الصحة والوقاية الاجتماعية.

1 - الصحة

تسهر وزارة الصحة العمومية، حسب الظهير رقم 2.75.835 بتاريخ 25 فبراير 1976، على تطبيق السياسة الحكومية في ميدان الصحة، إذ أنها تعمل على الرفع من مستوى السكان من الناحية الاجتماعية والعقلية والبدنية. ولتحقيق هذا الهدف فهي تقوم بوضع التجهيزات الأساسية التي تشمل وسائل مادية وبشرية محضرة في إطار مناسب وملائم.

إن المعطيات المقدمة في هذا المجال تشمل القطاعين معا : العمومي والخاص. فبالإضافة مع القطاع العمومي يتمثل القطاع الخاص في مجموع الأشخاص المرخص لهم للقيام بعمل طبي أو شبه طبي أو مهنة أخرى تتعلق بميدان الصحة والمعطيات المتوفرة في هذا الإطار يتم تجميعها لدى هيئة الأطباء ومجلس الصيادلة ومجلس جراحي الأسنان والكتابة العامة للحكومة.

فيما يتعلق بالقطاع العمومي، تتكلف كل عمالة طبية (1) بوضع تقرير استنادا على التقارير الجزئية التي تعدها مختلف الوحدات الطبية التابعة لها (المستوصفات، المرضين المتنقلين،...) بعد ذلك ترسل هذه التقارير الإقليمية إلى مصلحة الدراسات والاعلام الصحي بالرباط حيث يصاغ التقرير العام.

تعريف

مؤسسة صحية : هي كل وحدة صحية سواء كانت مستوصفا أو مركزا صحيا أو مستشفى
مستوصف : كل مؤسسة صحية بدون طبيب يشرف عليها في إمكانها أن توفر الخدمات الطبية الأولية .

مركز صحي : كل مؤسسة صحية تحت إشراف الطبيب يمكنها أن تقدم الخدمات والفحوص الطبية ويمكن أن تتوفر في بعض الأحيان على أسرة .

مستشفى : هو كل مؤسسة صحية بإمكانها استقبال المرضى والجرحى مع توفير الأكل والمأوى والعلاجات الطبية لهم.

أيام الاستشفاء : تساوي مجموع المرضى الذين تم إحصاؤهم كل يوم خلال فترة معينة (وهي السنة المقصودة ضمن هذا الفصل).

عدد الأبرّة : هو مجموع الأبرّة الموجودة بالمؤسسة الصحية والتي تكون بصفة مستمرة رهن إشارة المرضى.

نسبة الايواء

$$ن.ا = \frac{\text{مجموع أيام الاستشفاء خلال فترة معينة}}{\text{عدد أيام هذه الفترة} \times \text{عدد الأبرّة المستعملة}} \times 100$$

معدل مدة الإقامة

$$\frac{\text{مجموع أيام الاستشفاء خلال فترة معينة}}{\text{عدد المرضى خلال هذه الفترة}} = 1.0.م$$

معدل التناوب على الأسرة

$$\frac{\text{عدد المرضى الذين تم قبولهم بالمستشفى خلال فترة معينة}}{\text{عدد الأسرة المستعملة}} = \text{م.ت.س.}$$

2 - الوقاية الاجتماعية

لقد كان المغرب من بين الدول التي أولت العناية لتنظيم ميدان التعااضد وذلك بإصدار ظهير منظم لهذا القطاع بعد أن كان خاضعا ، من حيث التنظيم ، لمقتضيات الظهير رقم 1.58.576 الصادر بتاريخ 15 نونبر 1958. وقد صدر الظهير المنظم للتعااضديات تحت رقم 1.57.187 بتاريخ 12 نونبر 1963 . وينص البند الاول منه على أن التعااضدية هي كل تجمع ، هدفه ليس الربح وإنما توفير نوع من التعاون والتكافل بين أعضائها من خلال الاشتراكات التي يؤديها المتخرون . ويتكون أعضاء التعااضديات ، فيما يتعلق بالوظيفة العمومية ، من موظفي ومستخدمي الادارات والمصالح العمومية ، والجماعات المحلية وكذا أفراد القوات المسلحة الملكية والدرك الملكي والحرس الملكي والقوات المساعدة . وتتميز حاليا بين 9 تعااضديات أعضاء في الصندوق الوطني لمنظمات الاحتياط الاجتماعي .

- تعااضديات موظفي ومستخدمي المؤسسات العمومية (أومفام) التي أنشئت بتاريخ 31 غشت

1944

- التعااضدية العامة لموظفي الادارات العمومية أنشئت سنة 1946
 - تعااضدية الامن الوطني انشئت بتاريخ 1 نونبر 1919
 - تعااضدية البريد أنشئت سنة 1946
 - تعااضدية الجمارك أنشئت بتاريخ 28 أبريل 1928
 - تعااضدية القوات المسلحة الملكية أنشئت سنة 1958
 - تعااضدية القوات المساعدة أنشئت بتاريخ 1 يناير 1976
 - تعااضدية وزارة التربية الوطنية التي انفصلت عن تعااضدية أومفام سنة 1984
 - تعااضدية مكتب استغلال الموانئ التي انفصلت عن تعااضدية أومفام سنة 1993
- وفي إطار ظهير سنة 1963 المشار إليه أعلاه، ترك المشرع الباب مفتوحا أمام هذه التعااضديات لتكوين اتحادات أو جامعات فيما بينها للسهر على تحقيق أهداف مشتركة.

وقبل هذا الظهير فقد تأسس سنة 1950 اتحاد بين عدد من هذه التعااضديات أطلق عليه اسم «الصندوق الوطني لمنظمات الاحتياط الاجتماعي» ومن بين المهام المسندة إليه :

- مهمة المراقبة الادارية والطبية لملفات المرض والولادة.
- مهمة تتعلق بالحاسبة المالية حيث يسهر الصندوق على معالجة ملفات المرض والولادة وكذا تلقي مساعدات الدولة وتوزيعها بين التعااضديات الأعضاء في الصندوق.

- مهمة المراقبة الادراية والطبية لملفات المرض والولادة.
- مهمة تتعلق بالمحاسبة المالية حيث يسهر الصندوق على معالجة ملفات المرض والولادة وكذا تلقي مساعدات الدولة وتوزيعها بين التعاضديات الأعضاء في الصندوق.
- مهمة اجتماعية تتجلى في قيام الصندوق بإدارة بعض المرافق التي يمكن أن تقدم خدمات طبية إلى المنخرطين وعائلاتهم.

وتجدر الاشارة هنا إلى أن الانخراط في التعاضديات ملزم فقط بالنسبة لافراد القوات المسلحة الملكية والقوات المساعدة بينما هو اختياري بالنسبة لباقي الموظفين. أما الاحصائيات التي تقدمها في هذا المجال فيتم تجميعها من طرف الصندوق الوطني لمنظمات الاحتياط الاجتماعي باعتباره المسؤول عن معالجة ملفات المرض والولادة التي يتقدم بها المنخرطون قصد التعويض.

تنبيه : يلاحظ القارئ، ضمن هذا العدد أن هناك معطيات سنوات ماضية أعيد نشرها والسبب راجع إلى عدم توفر معطيات سنة حالية .

11 - 1 أطباء وزارة الصحة العمومية حسب الاختصاص

المجموع	الوسط الجنوبي	الشرق	الوسط الشمالي	الشمال الغربي	الوسط	تانسيفت	الجنوب	
1.945	186	138	234	491	443	187	266	الطب العام
213	15	12	15	59	80	9	23	الجراحة
117	5	3	7	52	40	5	5	الأمراض العصبية
190	10	5	12	78	64	13	8	أمراض الأطفال
132	5	3	6	51	53	8	6	أمراض العيون
82	8	2	4	33	24	4	7	أمراض الأذن والأنف والحنجرة
74	3	3	—	33	30	4	1	الأمراض الجلدية والتناسلية
86	4	4	4	42	23	4	5	أمراض القلب
102	3	2	4	47	34	7	5	علم التنجيج
96	2	1	5	46	30	9	3	المعالجة بأشعة الراديو
198	9	8	9	114	41	9	8	أمراض النساء والتوليد
153	7	8	6	71	41	12	8	الأمراض الرئوية
88	1	6	1	44	25	7	4	أمراض المعدة والأمعاء
97	2	—	4	54	31	4	2	علم الأحياء
76	5	3	5	27	29	4	3	جراحة العظام والمفاصل
509	32	16	20	232	158	31	20	اختصاصات أخرى
4.158	297	214	336	1.474	1.146	317	374	المجموع

11 - 2 الأطباء المرخص لهم للعمل بالقطاع الخاص

المجموع	الوسط الجنوبي	الشرق	الوسط الشمالي	الشمال الغربي	الوسط	تانسيفت	الجنوب	
2.592	121	162	172	590	1.178	221	148	الطب العام
250	12	10	21	57	107	27	16	الجراحة
54	1	2	4	24	16	6	1	الأمراض العصبية
146	6	8	18	41	54	11	8	أمراض الأذن والأنف والحنجرة
212	11	12	15	63	85	18	8	أمراض الأطفال
180	7	9	10	57	75	13	9	أمراض العيون
100	5	9	7	35	34	6	4	الأمراض الجلدية
138	7	7	12	47	54	7	4	أمراض القلب
147	8	6	10	49	63	7	4	المعالجة بأشعة الراديو
284	10	12	18	94	122	13	15	أمراض النساء والتوليد
85	2	5	5	29	34	6	4	الأمراض الرئوية
134	8	5	10	42	54	6	9	أمراض المعدة والأمعاء
72	3	1	3	17	41	5	2	علم التنجيج
21	1	—	3	12	5	—	—	علم الأحياء
46	2	2	6	16	16	4	—	علم الغدد
40	3	1	2	14	14	4	2	أمراض الكلى
47	4	—	3	15	20	3	2	أمراض العظام والمفاصل
28	3	1	3	11	7	1	2	أمراض الجهاز البولي
61	3	3	7	22	18	3	5	أمراض الرئية
11	—	—	1	2	7	—	1	أمراض الفم
15	1	—	—	6	5	2	1	جراحة الأطفال
13	—	—	—	3	10	—	—	جراحة التجميل
4	—	—	—	1	3	—	—	أونكولوجيا
22	2	1	2	5	11	1	—	جراحة الأعصاب والدماغ
28	1	—	2	6	15	3	1	طب الشغل
29	2	—	1	9	15	2	—	علم التشريح
28	2	—	—	9	13	2	2	اختصاصات أخرى
4.787	225	256	335	1.276	2.076	371	248	المجموع

11-3 الأطباء في القطاعين الخاص والعمومي حسب الأقاليم والعمالات

1995		1994		1993		1992		1991		
الخاص	العمومي	الخاص	العمومي	الخاص	العمومي	الخاص	العمومي	الخاص	العمومي	
248	374	232	373	210	390	198	365	181	274	الجنوب
160	108	150	109	135	103	130	99	117	84	أكادير
—	8	...	6	أسا - الزاك
—	7	—	5	—	13	—	8	—	5	بوجدور
1	16	—	13	—	7	—	9	—	5	السمارة
11	27	11	25	11	42	8	26	7	17	كلميم
15	51	15	52	13	50	13	53	12	39	العيون
16	41	14	51	13	40	15	48	16	39	ورزازات
1	13	1	14	1	14	1	15	1	9	وادي الذهب
4	8	3	10	3	14	4	15	3	12	طانطان
24	41	24	36	22	45	16	37	16	26	تارودانت
2	17	1	15	—	23	—	23	—	10	طاطا
14	37	13	37	12	39	11	32	9	28	تيزنيت
371	317	335	322	284	324	250	297	231	228	تانسيفت
32	40	26	40	24	48	22	41	21	31	قلعة السراغنة
9	51	7	53	6	41	6	47	6	37	الصويرة
251	171	233	158	201	161	168	140	155	103	مراكش
79	55	69	71	53	74	54	69	49	57	أسفي
2.076	1.146	1.897	1.144	1.701	1.184	1.435	993	1.329	820	الوسط
8	31	6	25	6	24	5	22	5	19	أزيلال
108	76	95	92	82	84	69	103	60	75	بني ملال
19	23	13	27	13	32	10	26	8	19	ابن سليمان
—	54	—	37	—	45	—	38	—	31	عين الشق-الحي المحسي
—	58	—	42	—	52	—	40	—	29	عين الشيخ-الحي المحمدي
—	67	—	46	—	67	—	59	—	46	ابن امسيك-سيدي عثمان
1.666	440	1.529	500	1.367	527	1.103	408	1.023	360	الدار البيضاء-أنفا
—	67	—	41	—	44	—	37	—	53	الغداء - درب السلطان
—	23	—	12	—	8	—	(1)	—	—	سيدي البرنوصي - زناتة (1)
—	3	—	...	—	...	—	...	—	...	متوار الدار البيضاء
—	50	—	55	—	48	—	59	—	43	المحمدية
128	87	118	88	101	86	78	79	77	68	الجديدة
62	62	59	67	60	62	47	52	45	46	خريبكة
85	105	77	112	72	105	64	86	58	66	سطات
1.276	1.474	1.179	1.666	1.016	1.483	874	1.335	782	1.175	الشمال الغربي
7	42	5	51	4	53	5	44	4	38	شفشاون
196	115	181	118	161	127	143	112	127	89	القنيطرة
57	55	52	60	47	75	40	59	41	46	الخميسات
25	57	35	55	30	41	27	45	21	38	العرراش
—	875	—	1.009	—	796	305	755	275	699	الرباط
641	73	589	92	506	96	73	72	60	62	سلا
—	45	—	33	—	41	38	29	29	25	الصحيرات - تمارة
45	45	41	58	34	59	39	56	36	43	سيدي قاسم
206	92	200	97	168	108	142	89	132	68	طنجة
99	75	76	93	66	87	62	74	57	67	تطوان
335	336	333	381	283	423	236	335	203	241	الوسط الشمالي
18	51	18	44	17	61	16	49	9	30	الحسيمة
4	27	4	20	3	33	3	23	5	13	بولمان
259	170	257	201	214	213	179	155	156	99	فاس
12	35	12	40	11	46	10	43	9	33	تاوانات
42	53	42	76	38	70	28	65	24	66	تازة
256	214	234	226	206	224	177	180	170	136	الشرقي
2	19	2	18	1	30	1	23	5	14	فيكك
91	69	89	63	78	82	67	63	62	50	الناضور
163	126	143	145	127	112	109	94	103	72	وجدة
225	297	206	310	181	343	154	274	136	214	الوسط الجنوبي
17	50	15	64	12	70	13	63	9	55	الرشيدية
8	29	9	26	8	35	8	22	7	17	يفرن
30	44	32	52	29	59	24	50	25	36	خنيفرة
170	174	150	168	132	179	109	139	95	106	مكناس
4.787	4.158	4.416	4.422	3.881	4.371	3.324	3.779	3.032	3.088	المجموع

ملاحظة : يشمل المدرسون والمهندسون في إطار الخدمة المدنية والمصالح المركزية بالنسبة للقطاع العمومي .
 (1) قبل 1993 كانت المعطيات الخاصة بسيدي البرنوصي زناتة مدمجة مع معطيات المحمدية .
 المصدر : وزارة الصحة بالنسبة للعمومي والمجلس الوطني لهيئة الأطباء بالنسبة للخاص .

11 - 4 أطباء الأسنان حسب الأقاليم والعمالات (عمومي وخاص)

1995			1994			1993		
العمومي (1)	القطاع الخاص م.ن	المجموع	العمومي (1)	القطاع الخاص م.ن	المجموع	العمومي (1)	القطاع الخاص م.ن	المجموع
3	9	50	5	9	44	4	8	38
1	7	32	1	7	29	3	6	25
—	—	—	—	—	—	—	—	—
1	—	—	—	—	—	—	—	—
—	—	1	—	—	1	—	—	1
—	1	3	2	1	3	—	1	3
—	—	2	—	—	1	—	—	1
—	—	—	—	—	—	—	—	—
1	—	1	1	—	1	—	—	1
—	1	8	1	1	7	1	1	5
—	—	—	—	—	—	—	—	—
—	—	3	—	—	2	—	—	2
4	25	86	9	20	67	10	18	56
2	—	2	1	—	2	1	—	1
—	—	2	2	—	2	2	—	2
1	19	63	4	15	48	5	12	39
1	6	19	2	5	15	2	6	14
12	269	725	15	224	609	16	190	536
—	—	—	—	—	—	—	—	—
1	—	19	1	—	13	1	—	10
1	1	2	1	—	2	1	1	2
—	—	—	—	—	—	—	—	—
1	—	—	—	—	—	1	—	1
3	—	—	3	—	—	2	—	2
2	253	644	5	213	544	6	181	482
1	—	—	3	—	—	3	—	3
—	—	—	—	—	—	—	—	—
3	6	23	2	5	21	2	3	14
—	4	20	—	2	16	—	1	16
—	5	17	—	4	13	—	4	12
31	157	428	29	133	373	28	114	332
1	—	1	1	—	1	—	—	—
3	13	46	2	9	39	3	8	37
1	2	11	1	2	9	2	1	8
1	2	9	2	3	8	2	3	8
19	—	—	16	—	—	13	—	—
1	123	291	2	105	258	2	91	228
—	—	—	—	—	—	—	—	—
—	2	10	—	2	9	—	1	7
3	11	40	2	8	33	3	6	28
2	4	20	3	4	16	3	4	16
4	33	98	5	31	86	6	21	70
1	1	5	1	1	4	1	1	4
—	—	—	—	—	—	—	—	—
2	28	78	2	26	70	3	16	55
—	1	3	—	1	1	—	1	1
1	3	12	2	3	11	2	3	10
6	15	83	4	11	69	2	8	57
—	—	—	—	—	—	—	—	—
2	7	22	1	5	18	1	4	14
4	8	61	3	6	51	1	4	43
5	7	51	6	6	44	6	6	43
1	—	2	1	—	1	1	—	1
—	—	2	—	—	1	—	—	1
1	—	3	1	—	3	—	—	3
3	7	44	4	6	39	5	6	38
65	515	1.521	73	434	1.292	72	365	1.132

ن. م. : نساء مغربيات
(1) لا يشمل المندوبين في إطار الخدمة المدنية
المصدر : الخاص : المجلس الوطني لهيئة أطباء الأسنان - العمومي : وزارة الصحة العمومية

سنة 1995

11 - 5 الصيادلة حسب الأقاليم والعمالات (عمومي وخاص)

نساء مغربيات	القطاع الخاص (2)	الاجموع	القطاع العمومي (1)	
48	11	207	2	الجنوب
36	7	108	1	أكادير
—	—	1	—	بوجدور
—	—	2	—	السمارة
1	—	9	—	كلميم
3	2	18	1	العيون
3	1	25	—	ورزازات
1	—	6	—	وادي الذهب
—	1	4	—	طانطان
3	—	23	—	تارودانت
1	—	1	—	طاطا
—	—	10	—	تيزنيت
79	7	221	—	تانسيفت
6	1	19	—	قلعة السراغنة
1	2	12	—	الصويرة
55	3	134	—	براكش
17	1	56	—	أسفي
460	41	1.001	4	الوسط
1	—	9	—	أزيلال
21	1	82	—	بني ملال
4	2	16	—	ابن سليمان
—	—	—	—	عين الشق - المي الحسني
—	—	—	—	عين السبع - المي الحمدي
—	—	—	—	ابن امسيك - سيدي عثمان
374	31	677	3	الدار البيضاء - أنفا
—	—	—	—	الغداة - درب السلطان
—	—	—	—	المحمدية
30	3	95	1	الجديدة
11	3	49	—	خريبكة
19	1	73	—	سطات
310	23	685	13	الشمال الغربي
—	—	5	—	شفشاون
46	2	114	—	القطيفة
13	1	42	—	الحميسات
10	1	26	—	العرالش
178	13	315	13	الرباط
—	—	—	—	سلا
—	—	—	—	الصخيرات - تمارة
6	1	40	—	سيدي فاسم
34	3	89	—	طنجة
23	2	54	—	تطوان
63	2	210	—	الوسط الشمالي
2	—	18	—	الحسيمة
—	—	6	—	بولمان
55	2	132	—	فاس
—	—	15	—	تاوانات
6	—	39	—	نازة
42	5	192	1	الشرق
—	—	3	—	فكيك
17	3	80	—	الناضور
25	2	109	1	وجدة
56	10	159	—	الوسط الجنوبي
5	1	20	—	الرشيدية
4	1	10	—	بفرن
5	2	33	—	حنينغرة
42	6	96	—	مكناس
1.058	99	2.675	20	الاجموع

(1) لا يشمل المندوبون في إطار الخدمة المدنية

(2) يتعلق الأمر بالصيادلة المتوفرين على صيديات لبيع الأدوية للعموم

المصدر : وزارة الصحة العمومية - المجلس الوطني لمهنة الصيدالة .

11 - 6 الجهاز شبه الطبي لوزارة الصحة العمومية

المجموع	مساعدوا الصحة حاملوا الإعدادية	مساعدوا الصحة المجازون من الدولة	مساعدوا الصحة المجازون من الدولة (1)	المجموع	المجموع
2.932	1.609	871	452	452	الجنوب
510	234	113	163	163	أكادير - إيذا أورتان
119	65	47	7	7	اشتوكة - أبت باها
177	87	76	14	14	إزركان - أبت ملول
33	17	16	-	-	أس- الزك
68	39	25	4	4	بوجنور
47	23	24	-	-	السمارة
132	75	50	7	7	كلميم
381	197	134	50	50	العيون
430	265	109	36	36	وزازات
77	40	28	9	9	وادي الذهب
100	65	28	7	7	طاطان
415	244	108	63	63	تارودانت
111	70	36	5	5	طاطا
332	188	77	67	67	تزنيت
3.088	1.788	791	509	509	التاسيفت
429	251	161	17	17	قلمة السراخنة
365	231	123	11	11	الصويرة
829	389	196	244	244	مراكش النارة
386	193	117	76	76	مراكش المدينة
92	50	20	22	22	سيدي يوسف بن علي
85	52	29	4	4	شيشاوة
132	85	34	13	13	الجزور
770	537	111	122	122	أسفي
5.595	3.371	1.623	601	601	الوسط
281	171	96	14	14	أزيلال
741	416	152	173	173	بني ملال
131	73	38	20	20	أبن سليمان
186	111	66	9	9	عين الشق - أفي الحسني
252	160	87	5	5	عين السبع - أفي الحسني
259	148	64	47	47	أبن اسيفك - سيدي عثمان
1.357	741	537	79	79	الدار البيضاء - أفقا
224	125	51	48	48	القداه - درب السلطان
73	45	20	8	8	سيدي الرنومي - زناتة
(2)	(2)	(2)	2	2	مشوار الدار البيضاء
184	104	70	10	10	الجمدية
724	496	207	21	21	الجمدية
469	306	97	66	66	خربكة
714	475	138	101	101	سطات
6.614	3.813	2.455	1.146	1.146	الشمال الغربي
194	102	58	34	34	شفشاون
777	434	163	180	180	القنيطرة
446	254	118	74	74	الحسيات
308	164	113	31	31	الترابش
3.044	1.101	1.396	547	547	الرباط
335	179	113	43	43	سلا
149	68	48	33	33	الصخيرات - تمارة
337	193	88	56	56	سيدي فاسم
508	292	181	35	35	طنجة
516	226	177	113	113	تطوان
2.590	1.381	874	335	335	الوسط الشمالي
354	187	99	68	68	الحسيمة
188	112	61	15	15	بولتان
531	253	224	54	54	فاس الجديد - دار الصيخ
166	92	65	9	9	فاس المدينة
327	174	129	24	24	زواغة - مولاي يعقوب
210	113	82	15	15	صغرو
249	152	62	35	35	تاوانات
565	298	152	115	115	تازة
1.681	944	414	323	323	الشرق
136	75	43	18	18	فكيك
434	228	118	88	88	الناصور
788	437	173	178	178	وجدة أكاد
239	143	57	39	39	بركان - تاوريرت
84	61	23	-	-	جرادة
2.459	1.198	947	314	314	الوسط الجنوبي
491	271	128	92	92	الرشيدية
207	113	82	12	12	بخرن
474	240	197	37	37	صهيرة
790	309	373	108	108	مكناس المزه
366	200	106	60	60	الإسمايلية
131	65	61	5	5	الحاسب
24.959	13.304	7.975	3.680	3.680	المجموع

(1) يشمل المولدرات
(2) معطيات مشوار الدار البيضاء مدججة مع معطيات الدار البيضاء - أفقا
المصدر : وزارة الصحة العمومية

سنة 1995

11 - 7 جهاز الشبه الطبي والبيطري المرخص له للعمل بالقطاع الخاص

البيطريون	المرضون	المولدات
10	27	1 الجنوب
6	15	1 أكادير
—	—	— بوجدور
—	—	— السمارة
—	—	— كلميم
—	9	— العيون
—	1	— ورزازات
—	—	— وادي الذهب
—	—	— طانطان
3	2	— تارودانت
—	—	— طاطا
1	—	— تيزنيت
18	56	6 تانسيفت
4	2	— قلعة السراغنة
1	1	— الصويرة
10	20	4 مراكش
3	33	2 أسفي
113	462	40 الوسيط
—	—	— أزبلال
13	4	1 بني ملال
2	—	— ابن سليمان
65	404	31 عين الشق - الحى الحسنى
		عين السبع - الحى المحمدي
		ابن امسيك - سيدي عثمان
		الدار البيضاء - أنفا
		الفداء - درب السلطان
		المحمدية
23	7	2 الجديدة
4	41	6 خريبكة
6	6	— سطات
79	159	33 الشمال الغربي
—	2	— شفشاون
15	12	5 القنيطرة
9	—	2 المحميسات
2	1	— العرائش
33	70	10 الرباط
		سلا
		الصخورات - تمارة
7	1	— سيدي قاسم
9	35	10 طنجة
4	38	6 تطوان
19	27	5 الوسيط الشمالي
—	—	— الحسيمة
—	—	— بولمان
15	26	4 فاس
—	—	1 تاونات
4	1	— تازة
3	31	6 الشرق
—	—	— فكيك
—	9	2 الناظور
3	22	4 وحدة
21	34	4 الوسيط الجنوبي
—	1	1 الرشيدية
6	2	— يفرن
6	2	1 خنيفرة
9	29	2 مكناس
263	796	95 المجموع

المصدر : الأمانة العامة للحكومة

11 - 8 التجهيزات الصحية حسب الأقاليم والعمالات

مستشفى على	المراكز الصحية (1) ق	ح	
10	307	46	الجنوب
—	18	9	أكادير - إهدا أوتان
1	27	—	اشوكة - إيت باها
—	5	5	إركان - إيت مول
1	3	1	أسا - الرابطة
—	—	2	بوحنور
—	—	1	السمارة
—	29	4	كلميم
—	7	6	العيون
2	48	3	وزارات
—	—	4	وادي الذهب
—	4	5	طاطان
4	74	3	تارودانت
1	24	—	طاطا
1	68	3	تيزي
7	163	49	التسيغت
2	41	3	فلعة السراغة
1	31	4	الصويرة
—	6	10	مراكش الحارة
—	—	14	مراكش الحنية
—	6	4	سيدي يوسف بن علي
1	19	—	شيشاوة
2	32	—	الخور
1	28	14	أسفي
7	285	112	الوسط
2	54	2	أزمزال
1	60	10	سي ملال
1	13	2	أين سليمان
—	3	12	عين الشق - المحي المحسي
—	—	14	عين السبع - المحي المحمدي
—	1	11	أين اسبلك - سيدي عثمان
—	—	16	الدار البيضاء - أنفا
—	—	15	الغداء - درب السلطان
—	4	2	سيدي البروصي - زناتة
—	—	2	ستوار الدار البيضاء
—	—	4	الغصانية
1	31	7	الجديدة
1	31	6	عزيمكة
1	88	9	سطات
4	151	110	الشمال الغربي
1	30	2	شعشعناون
1	27	21	القنطرة
—	31	6	الحسيات
—	11	8	المراتش
—	—	23	الرباط
—	4	13	سلا
2	23	7	العصيرات - تجارة
—	6	4	سيدي قاسم
—	9	12	طجة
—	10	14	تطوان
9	177	44	الوسط الشمالي
1	29	4	الحسيمة
1	28	—	بولمان
—	1	9	قاس الجديد - دار الصبيح
—	2	7	قاس المنية
—	8	10	زوانة - مولاي يعقوب
1	19	7	صغرو
3	38	—	تاوانات
3	52	7	نازة
3	58	29	الشرقي
2	8	2	شكك
—	34	7	الناصر
—	5	13	وحدة أكاد
1	11	7	بركان - تاوريرت
—	—	—	حراة
5	140	48	الوسط الجنوبي
2	45	11	الرشيدية
1	17	5	بفرك
—	43	9	تخنيفرة
1	19	6	مكس الشو
—	6	16	الإسماعيلية
1	10	3	الحاجب
45	1.281	438	المجموع

ح : حضرية - ق : قروية

(1) يدخل ضمن المراكز الصحية القروية المستوصفات (القروية والقروية الأساسية)

المصدر : وزارة الصحة العمومية

سنة 1995

المستشفيات الوطنية	المستشفيات المختصة		المستشفيات العامة		مستشفى المنطقة
	جهري	إقليمي	جهري	إقليمي	
--	--	3	1	9	4
--	--	--	1	--	--
--	--	--	--	1	--
--	--	--	--	1	--
--	--	--	--	1	--
--	--	--	--	1	2
--	--	1	--	1	--
--	--	1	--	1	1
--	--	--	--	1	--
--	--	--	--	1	--
--	--	--	--	1	--
--	--	1	--	1	1
--	5	--	1	3	--
--	--	--	--	1	--
--	4	--	--	1	--
--	1	--	1	--	--
--	--	--	--	--	--
--	--	--	--	1	--
4	--	5	--	9	5
--	--	--	--	1	--
--	--	--	--	1	2
--	--	1	--	--	--
--	--	--	--	1	--
4	--	--	--	1	--
--	--	1	--	--	--
--	--	--	--	1	--
--	--	1	--	1	--
--	--	1	--	1	1
--	--	2	--	1	2
9	--	5	--	8	7
--	--	--	--	1	--
--	--	--	--	1	1
--	--	--	--	1	2
--	--	--	--	1	1
7	--	--	--	1	--
2	--	--	--	--	1
--	--	3	--	1	1
--	--	2	--	1	1
--	3	--	2	5	2
--	--	--	--	1	--
--	1	--	1	1	--
--	1	--	1	--	--
--	1	--	1	1	--
--	--	--	--	1	1
--	1	--	--	2	1
--	--	--	--	1	1
--	1	--	1	1	1
--	--	--	--	--	--
--	2	--	1	3	4
--	--	--	--	2	2
--	--	--	--	1	1
--	1	--	1	--	--
--	1	--	--	--	--
13	11	13	6	39	23

11 - 9 حركات المرضى داخل المؤسسات الصحية العمومية ذات الأسرة

أيام الاستشفاء	الدخول	عدد الأسرة (1)	عدد المؤسسات	
419.718	85.857	2.660	17	الجنوب
138.194	31.594	663	1	أكابر - إدا أوتان
-	-	-	-	اشوكة - أيت باها
-	-	210	1	إزكان - أيت ملول
-	-	-	-	أس- فراك
5.548	1.570	36	1	برجلور
6.512	1.808	67	1	السنارة
34.171	6.020	130	2	كلميم
53.053	9.671	412	2	الميون
54.232	10.322	331	3	ورزازات
7.936	1.844	52	1	وادي القصب
10.752	2.476	85	1	طاططان
64.178	13.016	282	1	تارودانت
6.151	1.386	50	-	طلمط
38.991	6.150	342	3	تزنيت
602.652	98.018	3.359	9	تانسيفت
65.855	15.248	473	1	قلعة السراغنة
48.356	16.596	358	1	الصويرة
253.912	33.919	1.223	4	مراكش النارة
111.898	14.814	687	2	مراكش المدينة
-	-	-	-	سيدي يوسف بن علي
-	-	-	-	شيلولة
-	-	-	-	الغزز
122.631	17.441	618	1	أسفي
1.294.158	190.277	5.560	23	الوسط
14.681	2.510	130	1	أزيلال
114.300	23.947	635	3	بني ملال
-	-	-	-	أين سليمان
28.469	19.789	216	1	عين الشق - ألي المحسني
46.139	12.903	218	1	عين الصبح - ألي المحسني
52.480	13.896	250	1	أين اسبلك - سيدي عثمان
509.570	54.757	1.663	4	الدار البيضاء - أنفا
48.933	12.690	211	1	القداه - درب السلطان
28.851	359	110	1	سيدي القروي - زناة
-	-	-	-	مشوار الدار البيضاء
26.693	5.609	172	1	المهندبة
85.392	14.925	420	2	المهندبة
57.519	11.953	323	2	خرمكة
281.131	16.939	1.212	5	سطات
1.474.433	180.127	6.539	29	الشمال الغربي
27.813	4.894	136	1	شفتاون
117.677	21.407	586	2	القطيفة
60.617	13.146	281	3	المغيطات
57.206	13.399	290	2	العرش
734.162	68.385	2.813	7	الرباط
88.168	12.444	371	3	سلا
2.142	982	41	1	الصفوحات - تلمرا
58.421	10.107	323	2	سيدي لاسم
119.110	18.227	817	5	طنجة
209.117	17.136	881	3	تطوان
376.220	58.173	2.374	12	الوسط الشمالي
51.421	7.859	346	1	المسبنة
10.332	2.236	144	1	بولان
102.530	18.952	490	2	فاس المجدد - دار المنيع
18.304	2.302	162	1	فاس المدينة
114.480	9.334	760	2	زواغة - مولاي بطوب
20.788	3.307	100	1	صخرو
7.025	901	70	1	تاونات
51.340	13.282	302	3	تازة
293.000	46.564	1.362	5	الغربي
17.591	2.303	100	1	فكيك
76.629	13.936	377	1	القنطور
183.841	26.430	821	2	وجدة أنكاد
14.939	3.895	64	1	بركان - تاوريرت
-	-	-	-	جرادة
422.945	60.815	2.175	10	الوسط الجنوبي
90.536	11.498	510	4	الرشيدية
24.670	4.010	113	1	بدر
65.520	10.759	302	2	خمسرة
203.707	33.085	914	2	سكتاس المزه
38.512	1.463	336	1	الاسماعيلية
-	-	-	-	الحاجب
4.883.126	719.831	24.029	105	المجموع

(1) يتعلق الأمر بالأسرة المستعملة بالمستشفيات فقط

(2) داخل المؤسسات الصحية

المصدر: وزارة الصحة العمومية

سنة 1995

أمهات متوفيات (2)	الواليد موتى (2)	بالمعملية	الولادات داخل المؤسسات الصحية العادية	الاجموع
40	1.248	8.967	24.377	33.344
16	373	3.664	3.262	6.926
—	24	295	1.175	1.470
—	13	87	2.702	2.789
1	10	27	224	251
—	13	88	336	424
2	19	36	594	630
1	50	157	1.686	1.843
2	75	782	1.854	2.636
9	197	439	3.236	3.675
—	36	227	750	977
1	25	47	992	1.039
5	267	1.866	5.687	7.553
—	11	60	459	519
3	135	1.192	1.420	2.612
16	1.183	3.643	29.391	33.834
3	214	1.017	3.761	4.778
1	152	364	3.061	3.425
—	405	1.117	11.519	12.636
—	—	—	—	—
—	1	118	—	118
1	44	104	975	1.079
—	43	139	1.672	1.811
11	324	784	8.403	9.187
23	1.500	7.162	53.722	60.884
1	54	182	1.547	1.729
6	230	1.048	9.076	10.124
—	30	43	1.202	1.245
—	11	31	2.207	2.238
1	82	800	3.122	3.922
—	230	367	6.525	6.892
—	—	—	—	—
1	115	724	6.291	7.015
1	12	686	1.789	2.475
—	—	—	—	—
1	38	113	2.193	2.306
2	287	835	7.352	8.187
3	175	927	4.821	5.748
7	236	1.406	7.597	9.003
16	1.494	5.204	42.707	47.911
3	95	257	1.025	1.282
1	297	321	10.236	10.557
1	168	1.012	4.621	5.633
2	168	437	4.776	5.213
—	8	—	3.423	3.423
—	163	1.412	4.930	6.342
—	54	17	868	885
3	202	492	3.970	4.462
3	140	591	4.934	5.525
3	199	665	3.924	4.589
12	1.048	3.206	23.997	27.203
—	122	620	3.153	3.773
—	33	46	524	570
2	407	1.356	4.455	5.811
—	—	—	—	—
—	74	41	4.884	4.925
—	64	270	2.125	2.395
—	121	246	2.478	2.724
10	227	627	6.378	7.005
7	666	2.966	20.584	22.650
1	26	87	504	591
2	209	458	7.741	8.199
3	281	798	7.239	8.037
1	144	663	4.681	5.344
—	6	60	419	479
16	670	3.992	14.662	18.654
5	142	384	2.800	3.184
1	20	139	903	1.042
5	157	480	3.311	3.791
5	312	2.241	4.258	6.499
—	21	748	2.054	2.802
—	18	—	1.336	1.336
130	7.809	34.240	209.440	243.680

11 - 10 عدد الأسرة حسب نوع المستشفيات (القطاع العمومي)

سنة 1995

المستشفيات الاختصاصية	المستشفيات العامة	مجموع المستشفيات (1)	
336	2.747	3.083	الجنوب
—	731	731	أكادير - إهدا أوتان
—	452	452	إزركان - أبت ملول
—	38	38	بوجدور
—	67	67	السلالة
—	130	130	كلميم
144	230	374	العيون
120	367	487	ورزازات
—	53	53	وادي الذهب
—	120	120	طانغان
—	285	285	تارودانت
—	—	—	عاطا
72	274	346	تيزيوت
1.291	1.902	3.193	التسيغت
—	417	417	قلعة السراغنة
—	358	358	الصويرة
1.101	—	1.101	مراكش الشارة
190	478	668	مراكش المدينة
—	649	649	أسفي
2.179	4.371	6.550	الوسط
—	130	130	أزيلال
—	693	693	بني ملال
—	—	—	ابن سليمان
216	—	216	عين الشق - المني الحسني
—	218	218	عين السبع - المني الحسني
—	250	250	ابن اسبيك - سيدي عثمان
956	1.660	2.616	الدار البيضاء - أنفا
—	189	189	الغداة - درب السلطان
110	—	110	سيدي البرنوصي - زناتة
—	172	172	المغذية
80	340	420	المهنية
—	280	280	خرمكة
817	439	1.256	سطات
3.420	3.851	7.271	الشمال الغربي
—	124	124	شعشاون
—	675	675	القنيطرة
—	273	273	المخمسات
—	301	301	العرالت
2.256	1.324	3.580	الرباط
272	129	401	سلا
—	52	52	الصخيرات - تمارة
—	363	363	سيدي قاسم
471	135	606	طنجة
421	475	896	تطوان
334	2.315	2.649	الوسط الشمالي
—	420	420	الحسيمة
—	130	130	بوفان
60	545	605	فاس الجديدة - دار النسيخ
162	—	162	فاس المدينة
112	546	658	زاوغة - مولاي يعقوب
—	120	120	صغرو
—	70	70	تاونات
—	484	484	تازة
90	1.189	1.279	الشرقي
—	107	107	فكيك
—	377	377	الناصور
90	653	743	وحدة أكادير
—	52	52	بركان - تاوريرت
680	1.699	2.379	الوسط الجنوبي
—	568	568	الرشيدية
—	113	113	بهن
—	316	316	خنيفرة
344	702	1.046	مكاس المره
336	—	336	الاسماعيلية
8.330	18.074	26.404	المجموع

(1) الأسرة المتواجدة بالمستشفيات (الطاقة الاستيعابية) - المصدر: وزارة الصحة العمومية

11 - 11 إحصائيات الدخول إلى المستشفيات العمومية

معدل التاوب على الأسرة			معدل مدة الإقامة			نسبة الأيواء					
1995	1994	1993	1992	1995	1994	1993	1992	1995	1994	1993	1992
			(1)			(1)					
الجنوب											
48	65	45	34	4.0	3.0	5.0	6.1	70.9	59.2	54.7	61.1
—	8	6	...	—	22.0	2.3	...	—	45.7
44	38	1	56	4.0	4.0	10.0	4.8	42.2	45.6	45.3	88.3
27	24	26	...	4.0	3.0	5.0	...	26.6	30.1	39.0	...
46	44	35	34	6.0	6.0	5.0	5.1	72.0	70.8	55.6	51.2
23	17	25	34	5.0	6.0	6.0	5.8	38.8	39.7	47.8	53.6
31	27	22	23	5.0	6.0	6.0	6.6	45.3	46.8	41.4	41.0
35	26	24	...	4.0	4.0	8.0	...	41.8	38.1	60.1	...
29	25	25	20	4.0	5.0	5.0	5.1	34.7	33.8	42.1	28.2
46	45	48	40	5.0	5.0	5.0	4.4	62.3	59.5	62.8	51.4
28	34	—	28	4.0	3.0	—	6.2	33.7	31.2	—	47.0
18	19	20	17	6.0	7.0	8.0	7.7	31.2	39.9	42.6	39.2
تاسيفت											
32	38	31	25	4.0	5.0	5.0	6.1	40.3	52.7	56.1	41.8
46	26	26	25	3.0	6.0	6.0	5.9	37.0	40.1	43.6	41.4
28	18	17	18	7.0	7.0	8.0	9.5	63.1	57.3	55.8	55.7
22	27	8.0	8.0	48.6	48.4
28	24	21	25	7.0	7.0	9.0	9.2	54.3	59.8	61.8	61.8
الوسط											
19	12	16	20	6.0	6.0	6.0	6.6	33.8	25.7	29.4	38.9
38	36	35	31	5.0	5.0	5.0	4.9	50.7	51.7	48.6	45.1
—	—	—	46	—	—	—	1.7	—	—	—	25.8
92	4	3	2	1.0	58.0	60.0	69.0	36.1	59.4	58.5	52.5
59	48	49	50	4.0	4.0	4.0	4.1	60.0	57.9	54.7	56.5
56	49	35	29	4.0	3.0	6.0	7.1	57.5	46.1	77.3	55.8
33	27	22	26	9.0	9.0	10.0	11.0	81.0	79.0	76.3	76.2
60	54	58	37	4.0	5.0	4.0	4.8	63.8	75.4	73.9	48.7
3	3	80.0	83.0	71.8	69.3
33	34	26	31	5.0	5.0	5.0	5.9	42.5	49.2	41.4	47.3
36	33	22	21	6.0	6.0	7.0	7.7	57.5	55.8	47.7	46.2
37	36	37	35	5.0	5.0	5.0	5.2	49.3	49.6	52.1	49.3
14	10	6	10	17.0	19.0	26.0	27.0	63.9	62.9	72.2	76.4
الشمال الغربي											
36	39	24	24	6.0	6.0	7.0	7.0	69.4	64.4	64.1	52.2
37	29	32	25	5.0	7.0	7.0	7.5	52.5	55.2	60.0	57.6
47	41	41	41	5.0	4.0	5.0	5.0	58.2	51.6	52.9	55.6
46	40	39	34	4.0	5.0	5.0	5.1	54.0	56.2	55.1	47.0
24	24	23	24	11.0	11.0	10.0	9.6	81.7	75.1	72.8	74.9
34	36	21	18	7.0	6.0	10.0	10.0	82.7	61.8	66.2	57.2
24	—	—	88	2.0	—	—	1.0	33.4	—	—	24.5
31	28	27	22	6.0	6.0	7.0	7.1	49.7	51.2	56.0	46.7
22	31	19	26	7.0	7.0	8.0	9.5	56.2	63.2	66.0	71.2
19	18	12	12	12.0	13.0	15.0	17.0	65.0	63.4	57.9	54.8
الوسط الشمالي											
23	24	24	23	7.0	7.0	6.0	6.8	43.2	49.2	50.0	43.8
16	15	6	20	5.0	6.0	7.0	8.3	21.5	24.2	25.1	44.7
39	36	21	22	5.0	6.0	9.0	9.8	56.4	58.7	56.7	65.1
14	17	8.0	8.0	31.0	35.0
12	14	12.0	14.0	49.1	53.3
33	32	6.0	6.0	47.4	49.0
13	11	22	32	8.0	9.0	6.0	3.9	33.0	25.7	36.5	34.2
44	53	44	35	4.0	4.0	5.0	4.7	54.2	60.0	58.6	45.5
الشرق											
23	20	21	16	8.0	9.0	11.0	9.9	52.7	47.7	63.4	47.6
37	40	30	32	5.0	6.0	6.0	5.9	60.8	59.8	66.5	55.0
32	36	33	34	7.0	7.0	6.0	5.7	68.5	67.8	64.2	54.0
61	59	4.0	3.0	64.0	52.4
الوسط الجنوبي											
23	24	25	24	8.0	8.0	8.0	8.2	50.8	54.3	54.3	53.4
35	40	30	29	6.0	6.0	6.0	5.6	59.8	64.4	66.8	45.4
36	32	27	25	6.0	6.0	6.0	5.6	56.8	55.8	54.5	49.8
36	41	20	19	6.0	7.0	9.0	9.2	63.1	79.0	53.7	50.7
4	7	26.0	19.0	31.4	37.8
30	28	23	24	7.0	7.0	8.0	8.0	59.1	59.4	60.5	58.1

(1) يشمل إحصائيات الدخول إلى المستشفيات العمومية والمراكز الصحية ذات الأسرة . المصدر : وزارة الصحة العمومية

سنة 1995 .

11 - 12 نشاط البرنامج الوطني لمراقبة الحمل والولادة
حسب الأقاليم والعمالات : المجموع

عدد الفحوصات بعد الولادة	عدد الحمل غير عادي (2)	عدد الحمل غير عادي (1)	فحوصات أخرى قبل الولادة	في الأهر الأول للحمل	عدد الفحوصات للمرة الأول	الجانب
54.456	2.040	2.808	45.283	19.103	42.741	الجنوب
5.674	116	350	4.618	1.982	4.616	أكادير - إدا تونان
3.549	83	142	2.627	1.251	1.568	الشوكة - أبت باها
5.460	83	174	4.428	1.974	3.975	إيزكان - أبت ملول
429	30	26	267	201	396	أسا - الزاك
492	2	2	486	289	464	بوحنور
745	2	2	385	292	670	المسارة
2.885	51	47	1.684	851	2.043	كلمنج
3.028	86	99	1.432	1.048	1.696	العون
13.615	456	658	14.361	4.654	11.612	وزرات
1.041	43	48	853	648	950	وادي الذهب
1.149	160	160	1.257	501	1.300	طانطان
8.639	406	508	9.118	3.959	8.833	تارودانت
1.866	304	373	1.624	590	1.623	طاطا
5.884	218	219	2.143	863	2.995	تيريت
65.587	3.693	3.572	31.325	15.843	39.518	المتوسط
16.549	1.511	461	7.739	4.852	10.515	قلعة السراغنة
8.634	86	826	6.193	2.627	3.766	الصويرة
7.674	264	496	2.769	1.057	2.784	مراكش المنارة
3.884	230	231	1.961	1.166	2.409	مراكش المدينة
5.480	264	451	2.132	1.129	2.832	سيدي يوسف بن علي
3.940	163	348	1.802	885	2.283	شيشاوة
7.561	216	305	2.993	1.471	4.499	الغور
11.865	426	454	5.736	2.656	8.630	أسفي
114.649	2.318	3.921	61.719	27.040	62.738	الوسط
5.224	218	340	3.596	1.769	3.608	أزيلال
15.051	514	585	12.728	5.446	10.247	بني ملال
3.832	194	728	3.251	1.656	2.916	أبي سليمان
7.749	148	245	2.785	1.431	3.745	عين الشق - المي الحسي
8.272	46	74	4.431	1.818	4.341	عين السبع - المي الحسي
13.534	202	261	5.121	2.976	6.600	أبي أمسيك - سيدي عثمان
4.898	53	63	1.759	905	2.172	الدار البيضاء - أمنا
4.916	118	118	3.683	1.640	2.867	الغداة - درب السلطان
5.455	17	18	2.260	979	2.584	سيدي الربوي - زبانة
2.967	131	187	1.500	820	1.963	المحمدية
16.972	34	39	3.812	2.159	5.862	الجديدة
9.216	470	470	4.638	1.380	5.413	خريب
16.563	173	793	12.155	4.061	10.420	صعدت
95.420	3.617	5.400	44.626	19.912	47.631	الشمال الغربي
6.982	84	118	2.409	971	2.719	شفشاون
15.477	562	1.467	6.501	3.551	8.424	القتيطرة
8.794	444	347	3.960	1.926	5.017	القيسبات
8.586	106	106	3.128	1.308	3.235	المرهش
9.354	683	702	6.909	2.473	5.383	الرباط
12.836	236	466	7.527	2.644	7.550	سلا
5.322	151	177	3.193	1.019	2.391	الصحيرات - عمارة
9.792	689	692	4.239	2.501	5.175	سيدي قاسم
10.045	317	298	2.697	1.406	3.198	طنجة
8.232	345	1.027	4.063	2.113	4.539	طنطان
54.760	1.563	2.862	21.133	10.976	24.442	الوسط الشمالي
5.110	34	46	1.498	1.041	1.876	الحسيمة
3.055	25	25	1.213	585	1.390	مولان
4.691	165	183	2.072	815	2.236	عاس الحنيد - دار الصيغ
5.736	47	47	2.369	1.337	2.246	عاس المدينة
8.502	113	234	3.252	2.168	3.476	زواغة - مولاي بطوب
5.159	148	351	2.094	1.069	2.592	صفتو
10.783	334	662	3.698	1.794	4.488	تارونات
11.724	697	1.314	4.937	2.167	6.138	تازة
29.492	743	1.341	14.826	6.492	16.977	الشرق
2.058	59	59	1.087	645	1.214	فيكيك
9.280	179	314	4.713	1.869	6.705	الناصور
9.045	413	669	4.549	2.274	5.073	وجدة أنكاد
6.705	19	57	2.745	1.171	3.119	بركان - تازويرت
2.404	73	242	1.732	533	866	جرادة
34.161	2.338	4.471	31.008	12.090	24.008	الوسط الجنوبي
8.688	169	250	5.764	2.426	5.569	الرشيدية
2.419	110	150	1.888	666	1.623	بقرن
7.204	74	104	4.484	1.955	4.384	حبيزة
5.822	720	1.102	7.040	2.657	4.054	مكاش الزه
6.049	959	2.550	8.594	2.858	5.493	الإصاحيلية
3.979	306	315	3.238	1.528	2.885	الحاجب
448.525	16.312	24.375	249.920	111.456	258.055	المجموع

(1) يتعلق الأمر بالنساء اللاتي شخص حملهن كثير عادي : إما أثناء الفحص للمرة الأول أو لتقص آخر قبل الولادة
(2) يتعلق الأمر بالنساء اللاتي شخص حملهن كثير عادي وتم إحتائهن على جهة أخرى .

المصدر : وزارة الصحة العمومية

11 - 13 نشاط البرنامج الوطني لمراقبة الحمل والولادة حسب الأقاليم والعمالات : الوسط القروي

عدد المحرمات بعد الولادة	عدد الحمل غير عادي (2)	عدد الحمل عادي (1)	محرمات أخرى قبل الولادة	في الثلاثة الأشهر الأول للحمل	عدد المحرمات للمرة الأول	
31.773	1.132	1.533	26.593	10.216	24.684	الجوب
1.634	57	122	1.492	511	1.429	أكادير - إدا أونان
3.250	76	127	2.302	1.095	1.152	اشتوكة - آيت باغا
778	45	58	1.081	268	687	إزكان - آيت ملول
54	21	—	23	27	53	أسا - الزك
—	—	—	—	—	—	بوحنور
131	—	—	35	34	94	السفارة
858	16	16	622	345	967	كلميم
90	—	3	52	48	71	العيون
11.809	380	576	12.231	3.952	10.381	ورزازات
78	5	5	52	63	86	وادي الذهب
—	—	—	—	—	—	طانطان
7.229	257	319	6.386	2.981	6.646	تارودانت
1.198	156	188	833	311	905	طاطا
4.664	119	119	1.484	581	2.213	تيزت
40.875	2.233	1.951	18.378	9.610	26.144	تانسيفت
13.371	1.173	355	5.527	3.580	8.362	قلعة السراغنة
7.592	468	660	4.535	2.213	6.612	الصويرة
1.374	52	77	581	201	624	مراكش الحاضرة
—	—	—	—	—	—	مراكش المدينة
2.146	97	208	926	398	1.188	سیدی يوسف بن علي
3.105	119	240	1.231	632	1.764	شيشاوة
6.097	136	203	2.145	1.190	3.565	المغزز
7.190	188	208	3.433	1.396	4.029	أسفي
46.864	706	1.533	24.612	10.788	24.514	الوسط
3.394	122	186	2.504	1.199	2.454	أزيلال
7.044	219	180	5.395	2.771	4.782	بني ملال
2.722	151	469	2.140	1.081	2.142	آبن سليمان
1.253	17	15	512	257	715	عين الشيخ - أبي الحسني
—	—	—	—	—	—	عين السبع - أبي الحسني
541	18	42	477	228	515	أبن الصبيح - سيدي عثمان
—	—	—	—	—	—	الدار البيضاء - أفنا
2.572	6	7	1.138	424	1.179	القداء - درب السلطان
—	—	—	—	—	—	سیدی البرنوصي - زناتة
12.672	10	13	2.243	1.459	3.906	المحمدية
3.803	39	39	1.201	403	1.424	الحمدية
12.063	124	582	9.002	2.966	7.397	مراكش
35.224	936	1.222	10.077	4.875	13.606	سطات
6.247	54	80	1.584	746	2.300	الجمال الغربي
7.125	234	454	1.690	753	2.680	شفتان
3.984	90	104	1.651	604	1.906	القطيفة
5.074	32	32	1.317	469	1.478	المحيمات
—	—	—	—	—	—	المراتش
1.503	25	26	316	207	616	الرباط
2.222	66	81	1.131	638	1.245	سلا
6.676	374	375	1.912	1.123	2.594	الصخيرات - تازة
1.510	9	9	219	150	332	سیدی قاسم
883	52	61	257	185	455	عطيفة
26.036	608	1.188	8.184	4.217	11.001	طنوان
3.191	24	31	547	352	645	الوسط الشمالي
1.789	16	16	795	404	982	الحسيبة
247	7	9	265	84	257	بولمان
431	7	7	85	62	140	فاس الجفيدة - دار البيضاء
2.397	51	83	574	405	713	فاس المدينة
2.513	46	90	855	407	1.198	زواغة - مولاي بطوب
8.846	202	471	2.796	1.315	3.520	صفرو
6.622	255	481	2.267	1.188	3.546	تاونات
11.641	158	410	5.760	2.384	6.071	تازة
540	35	35	319	181	457	الشرق
3.894	46	83	1.835	834	2.244	تيفيك
1.228	55	90	477	203	577	الناضور
4.859	17	53	1.884	776	2.228	وجدة أنكاد
1.120	5	149	1.245	390	565	بركان - تاوريرت
15.396	655	946	9.830	4.481	9.422	جرادة
4.687	73	100	2.202	1.137	2.589	الوسط الجنوبي
900	29	42	521	245	605	الرشيدية
4.300	43	58	2.742	1.071	2.593	بفر
2.484	315	528	2.173	989	1.606	خنيفرة
743	63	82	491	269	505	مكاس الزره
2.282	132	136	1.701	770	1.524	الاسماعيلية
207.009	6.428	8.783	103.434	46.571	115.442	المحاجب
						المجموع

(1) يتعلق الأمر بالنساء اللاتي شخص حملهن كغير عادي : إما أثناء الفحص للمرة الأولى أو لفحص آخر قبل الولادة
 (2) يتعلق الأمر بالنساء اللاتي شخص حملهن كغير عادي وتمت إحالتهم على جهة أخرى
 المصدر : وزارة الصحة العمومية

سنة 1995

11 - 14 نشاط البرنامج الوطني للتلقيح حسب الأقاليم والعمالات : المجموع

التلقيح ضد الحصبة	الأطفال ذور السن 0 - 11 شهرا				ب. س. ج	
	الثالثة	الثانية (1)	الأولى	د. ت. كوك. شلل (1)		
72.084	74.126	74.857	76.221	76.164	الجنوب
7.621	7.928	7.797	7.809	7.610	أكادير - إبيزا أورتان
5.202	5.185	5.072	5.078	4.839	اشتوكة - أيت باغا
7.173	7.599	7.362	7.281	7.214	إزركان - أيت ملول
361	346	366	429	443	اسا - الراك
477	527	541	514	523	بوحدور
990	958	942	872	899	السمارة
3.383	3.489	3.475	3.451	3.418	كلميم
4.094	4.080	3.979	3.942	3.792	العيون
18.861	18.526	19.368	20.702	20.537	ورزازات
772	1.787	1.036	934	1.014	وادي الذهب
1.213	1.433	1.467	1.378	1.327	عاططان
12.483	12.725	13.607	14.013	14.420	تارودانت
3.106	3.053	3.110	3.032	3.160	طاطا
6.348	6.490	6.735	6.786	6.968	تيزيشت
76.608	80.004	83.703	86.284	87.153	لتاسيفت
14.520	15.731	16.693	17.492	18.155	قلعة السمراة
8.750	9.669	9.937	9.812	10.304	الصويرة
8.226	8.817	8.787	8.849	9.108	مراكش
3.873	3.844	3.935	3.966	4.015	مراكش المدينة
5.107	5.278	6.013	5.409	5.686	سيدي يوسف بن علي
6.918	6.834	7.555	8.108	8.250	شيشارة
9.035	9.705	10.524	11.707	11.778	إطوز
20.179	20.126	20.259	20.941	19.857	أسفي
135.836	137.925	138.847	140.854	136.538	الوسط
9.976	9.340	9.960	11.138	11.346	أزيلال
15.462	16.381	16.801	17.370	17.743	بني ملال
4.500	4.575	4.532	4.621	4.794	بن سليمان
8.764	8.728	8.829	8.881	8.735	عين الشق - الهبي الحسي
8.476	8.685	8.999	8.685	7.977	عين السبع - الهبي الحسي
13.540	13.580	13.754	13.687	12.608	بن اسبيك - سيدي عثمان
6.120	6.136	6.295	5.684	5.175	الدار البيضاء - أنفا
5.923	5.843	5.966	5.830	5.591	الغداة - درب السلطان
5.334	5.501	5.573	5.690	5.377	سيدي البرنوصي - زيانة
3.027	3.022	3.085	3.135	2.991	الحمدية
24.807	25.360	24.338	24.891	24.059	الحميدة
9.765	10.152	10.182	10.315	9.964	مراكش
20.142	20.622	20.533	20.927	20.178	سطات
118.231	124.176	125.935	129.816	128.090	الشمال الغربي
11.211	11.662	12.162	12.476	12.496	شفشاون
16.238	18.829	19.744	20.377	19.930	القطورة
10.394	10.203	10.827	10.927	11.175	الحجيات
10.578	10.852	10.551	11.939	11.453	المراتش
10.412	10.763	9.675	10.033	9.861	الرباط
14.897	15.332	15.128	15.094	13.878	سلا
5.264	5.274	5.343	5.226	5.369	الصحرى - تلمزة
14.293	15.628	15.798	16.167	16.385	سيدي قاسم
13.726	14.369	14.830	15.045	14.694	طنجة
11.218	11.264	11.877	12.532	12.849	طنطاو
66.237	67.211	69.513	71.764	72.445	الوسط الشمالي
9.566	9.294	9.400	10.056	9.712	الحسيمة
3.387	3.325	3.524	3.999	4.062	بولاق
5.093	5.329	5.330	5.234	5.250	وأس الجليل - دار الصبيح
6.692	6.782	6.603	6.743	6.726	فاس المدينة
8.230	8.877	9.138	9.170	9.405	زواغة - مولاي يعقوب
5.478	5.270	5.320	5.511	5.550	صقرو
13.051	13.376	14.503	14.784	15.441	ناويات
14.740	14.958	15.695	16.267	16.299	تتارة
41.422	40.014	40.205	41.451	39.775	الشرق
2.228	2.084	2.664	3.163	3.234	فكيك
19.552	17.926	16.832	17.005	15.410	التاصوير
8.786	8.545	9.075	9.170	9.252	وجدة أنكاد
8.180	8.622	8.689	8.736	8.573	بركان - تاوريرت
2.676	2.837	2.945	3.377	3.306	جرادة
39.409	40.774	41.796	42.255	43.383	الوسط الجنوبي
12.855	13.376	13.592	13.769	13.972	الرشيدية
2.841	2.896	2.883	2.853	2.810	بغرد
7.927	8.279	8.762	9.252	9.140	حبيصة
6.175	6.456	6.481	6.277	6.246	مكناش المزم
6.281	6.290	6.418	6.455	6.440	الاسماطية
3.330	3.477	3.660	3.649	4.775	الحاجب
549.827	564.230	574.856	588.645	583.548	المجموع

(1) الجرعة الأولى أو الثانية أو الثالثة
المصدر : وزارة الصحة العمومية

11 - 15 نشاط البرنامج الوطني للتلقيح حسب الأقاليم والعمالات : الوسط القروي سنة 1995

اللقاح ضد الحصبة	الأطفال ذكور السن 0 - 11 شهرا				ب. س. ج	
	الثالثة	الثانية د. ت. كوك. ظل (1)	الأولى	د. ت. كوك. ظل (1)		
44.627	44.640	46.489	47.900	47.927	المغرب	
2.384	2.524	2.506	2.550	2.436	أكادير - إيذا أوتنان	
4.776	4.772	4.625	4.610	4.436	الشوكة - آبت باها	
1.215	1.294	1.254	1.176	1.172	إزكان - آبت منول	
63	53	58	96	120	آس - فراك	
—	—	—	—	—	بوحدور	
136	169	168	166	192	السمارة	
1.268	1.149	1.194	1.132	1.172	كنتم	
136	156	152	151	146	العيون	
17.240	16.846	17.890	19.107	18.968	وزيرات	
11	9	7	10	8	وادي الذهب	
16	16	25	21	17	طاططان	
10.010	10.168	10.971	11.271	11.512	تارودانت	
2.191	2.132	2.189	2.101	2.218	طاططا	
5.181	5.352	5.450	5.509	5.530	تيزنيت	
50.337	52.937	56.003	59.248	59.703	تانسيفت	
11.556	12.549	13.360	14.085	14.686	قلعة السراغنة	
7.633	8.661	8.862	8.833	9.125	الصويرة	
1.835	1.881	1.944	2.164	2.109	مراكش الحاضرة	
—	—	—	—	—	مراكش المدينة	
2.060	2.175	2.321	2.227	2.390	سيدي يوسف بن علي	
6.179	5.950	6.761	7.231	7.428	شيشاوة	
8.313	8.954	9.749	10.952	10.966	يخلمون	
12.761	12.767	13.006	13.756	12.999	اسمي	
64.838	65.369	65.291	67.748	64.720	الوسط	
8.381	7.672	8.261	9.364	9.428	أزيلال	
7.966	8.483	8.709	9.097	9.328	سي ملال	
3.386	3.426	3.406	3.506	3.642	أبن سليمان	
1.846	1.786	1.804	1.794	1.897	عين الشق - الخي الحسي	
50	312	331	336	181	عين السبع - الخي الصدي	
1.615	1.622	1.793	1.690	726	أبن اسحق - سيدي عثمان	
—	—	—	—	—	الدار البيضاء - آفا	
—	—	—	—	—	الغداة درب السلطان	
2.291	2.315	2.414	2.550	2.405	سيدي البروصي - يانة	
—	—	—	—	—	المحمدية	
19.420	19.508	18.507	19.006	17.936	الحديدة	
4.878	5.059	5.028	5.097	4.698	مريكة	
15.005	15.186	15.038	15.308	14.479	سطلات	
50.017	53.837	56.280	58.510	57.882	الشمال الغربي	
10.447	10.913	11.423	11.745	11.748	شعناور	
6.683	10.035	10.626	11.203	10.337	القطرة	
5.643	5.761	5.781	5.879	5.814	الحمصات	
5.965	6.296	5.959	7.232	6.769	العراليل	
—	—	—	—	—	الرباط	
1.453	1.494	1.597	1.632	1.615	سلا	
2.142	2.182	2.148	2.097	2.207	الصخيرات - تمارة	
10.716	11.808	11.846	12.102	12.347	سيدي قاسم	
2.374	2.558	3.604	2.774	2.858	طنجة	
2.594	2.790	3.296	3.846	4.187	بظراف	
37.390	37.515	39.765	41.682	42.717	الوسط الشمالي	
7.092	6.984	7.075	7.719	7.389	الحسيمة	
2.346	2.221	2.360	2.707	2.770	بوانان	
304	285	265	258	273	قاس الحديدي دار الصيخ	
450	489	491	522	500	قاس المدينة	
2.255	2.731	2.923	2.974	3.143	رواية - مولاي يعقوب	
2.989	2.784	2.757	2.823	2.817	مغرو	
11.965	12.206	13.368	13.630	14.369	تاونات	
9.989	9.815	10.526	11.049	11.456	تازة	
22.570	21.364	21.205	22.137	20.272	الشرقي	
923	719	1.160	1.578	1.539	بيكيت	
13.089	11.694	10.745	10.665	9.029	التصور	
1.266	1.321	1.291	1.343	1.297	وحدة الكناد	
5.915	6.151	6.268	6.407	6.305	بركان - تاوريرت	
1.377	1.477	1.741	2.144	2.102	حرادة	
21.214	21.762	22.541	22.996	22.683	الوسط الجنوبي	
8.722	9.035	9.265	9.426	9.546	أرشيدية	
1.494	1.439	1.337	1.333	1.252	بفرك	
5.291	5.447	5.885	6.315	6.087	حيفرة	
2.962	3.012	3.062	2.906	2.917	مكاس البره	
806	839	895	875	892	الاسماعيلية	
1.939	1.990	2.107	2.141	1.989	المحابس	
290.993	297.424	307.574	320.221	315.904	المجموع	

(1) الجرعة الأولى أو الثالثة أو الثالثة
المصدر : وزارة الصحة العمومية

11 - 16 نشاط البرنامج الوطني لمحاربة سوء التغذية حسب الأقاليم والعمالات : المجموع

سنة 1995 -

توزيع غذاء الطعام (2)	المستفيدون من غذاء الطعام (1)	عدد حالات سوء التغذية المتحصنة	الوزن 23-12 شهرا 2-4 سنوات	الوزن 11-0 أشهر	الوزن 11-0 أشهر	الوزن 11-0 أشهر	الوزن 11-0 أشهر
6.977	6.538	6.360	6.182	90.257	135.091	56.505	372.605
1.710	1.133	1.276	623	8.481	13.781	6.229	64.401
197	76	99	389	11.912	12.962	4.144	22.998
88	211	139	220	7.778	12.661	3.622	41.009
90	76	47	51	268	437	876	1.891
314	206	200	80	2.125	2.661	1.200	1.535
—	—	—	27	92	115	1.058	2.818
168	171	89	342	2.484	3.830	2.617	14.226
63	146	154	143	4.606	5.679	4.094	19.188
509	1.511	1.272	2.236	16.349	24.770	7.490	61.006
131	28	141	27	833	1.162	1.164	1.685
1.388	48	395	15	1.580	2.182	1.428	9.490
1.019	1.674	1.272	1.195	25.594	40.988	13.048	91.840
219	418	287	272	3.365	4.564	2.976	13.798
1.081	840	989	562	4.790	9.299	6.559	26.720
8.606	12.180	8.487	8.761	123.329	187.741	67.363	363.250
1.264	2.781	1.496	1.959	9.689	19.327	10.805	74.315
764	2.142	758	1.584	36.053	49.902	18.758	68.425
1.019	757	511	354	12.578	19.672	5.764	13.043
1.225	371	580	160	17.891	22.194	4.283	4.084
1.806	686	700	365	6.518	8.828	4.761	33.722
854	1.866	1.411	1.198	6.008	11.181	4.911	27.013
625	2.115	971	1.307	12.075	19.799	4.236	49.708
1.307	1.462	2.060	1.834	22.517	36.838	13.845	92.940
25.338	13.558	15.219	5.698	167.102	285.398	101.501	722.045
766	1.805	1.446	1.202	6.040	13.066	4.383	16.478
1.556	2.289	1.405	1.081	33.348	59.276	11.845	120.053
1.307	402	443	114	9.598	16.048	3.580	27.763
1.578	484	1.119	137	4.557	9.180	6.858	37.410
1.788	558	1.011	207	11.595	15.844	7.929	57.898
2.157	2.556	1.353	511	7.692	13.587	11.166	77.363
1.163	214	756	139	5.243	7.396	5.278	42.311
2.312	220	1.285	105	10.746	12.587	7.023	49.918
1.194	663	721	125	15.970	21.374	2.075	34.713
2.293	248	1.076	56	2.176	5.024	3.032	14.888
2.501	1.044	973	673	33.072	58.204	19.841	75.297
3.516	800	1.079	300	12.795	24.194	7.619	62.757
3.207	2.275	2.552	1.048	14.270	29.618	10.872	105.194
14.648	15.381	11.381	6.849	144.249	198.613	84.602	575.881
743	1.352	863	1.141	8.125	11.217	9.564	33.850
1.619	3.984	2.421	1.679	30.051	41.714	12.884	109.991
2.305	330	1.140	220	6.283	10.264	5.918	46.473
510	1.338	581	739	8.809	12.821	5.156	50.636
1.695	221	764	93	24.735	34.559	8.383	75.374
2.965	1.030	1.185	157	28.037	38.295	10.555	85.852
2.121	103	997	127	4.662	5.952	4.940	26.367
—	4.709	1.450	1.508	11.959	15.751	7.344	62.573
985	1.650	782	453	7.744	12.830	10.092	68.684
1.705	664	1.198	732	13.844	15.210	9.766	16.081
9.343	6.139	7.106	3.839	88.879	132.537	46.977	288.890
128	163	185	546	9.248	12.890	4.915	32.623
279	515	309	611	5.008	6.804	3.821	17.454
1.999	94	1098	39	7.417	11.366	4.302	33.560
947	521	921	314	13.053	19.829	6.089	13.445
1.282	456	726	208	2.541	3.871	5.939	29.631
1.126	410	751	137	7.391	9.744	4.113	27.330
2.829	2.524	2.465	1.065	27.230	44.009	8.824	75.198
753	1.456	651	919	16.991	24.024	8.974	59.649
5.662	1.951	2.245	1.257	56.290	98.851	30.461	122.027
302	413	364	218	1.490	1.896	3.034	8.983
4.221	960	1.170	286	20.835	42.727	11.888	33.822
640	172	337	136	16.644	27.030	6.028	59.864
371	126	198	107	14.064	22.103	6.871	7.183
128	280	176	510	3.257	5.095	2.640	12.175
8.597	6.724	7.211	3.317	71.357	88.744	31.787	130.124
2.915	2.671	3.521	1.774	13.741	18.455	8.759	53.380
368	270	277	208	1.492	2.841	1.795	13.017
1.648	1.284	1.271	626	7.525	9.518	6.182	33.976
1.246	856	797	184	26.949	30.000	5.818	9.157
1.495	1.141	794	304	16.452	20.302	5.939	9.354
925	502	551	221	5.198	7.628	3.294	11.240
79.171	62.471	58.009	35.903	741.463	1.126.975	419.196	2.574.822

(1) يتعلق الأمر بالأطفال الذين يتكون من سوء التغذية في التوتونات والسموات الحمرية
 (2) يتعلق الأمر بالأطفال الذين لا يعانون من سوء التغذية ولكن من المحتمل أن يصبحوا كذلك فيما بعد
 المصدر : وزارة الصحة العمومية .

سنة 1995 .

11 - 17 نشاط البرنامج الوطني لمحاربة سوء التغذية حسب الأقاليم والعمالات : الوسط القروي

توزيع غذاء الطعام (2)	المتطوعون من غذاء الطعام (1)	عدد حالات سوء التغذية الشخصية	الوزن 11-23 شهرا 2-4 سنوات	قياسين (د) الحرجة الثانية	الوزن 0-11 أشهر الثاني وأكثر	الوزن الأول	قياسين (د) البراعة الأول	الحمول		
3.007	5.121	4.175	5.314	55.929	85.664	32.628	188.288	43.834	40.001
611	748	636	498	2.766	4.487	2.408	10.770	1.957	2.129	كادير - إيندا أرنان
12	8	10	364	10.301	10.765	3.486	17.561	3.538	3.259
22	33	56	40	838	2.157	1.009	6.849	1.100	1.095
—	38	10	13	142	194	202	334	144	183
—	—	—	—	—	—	—	—	—	—
—	—	—	—	—	—	21	61	18	18
168	167	85	302	896	1.914	796	4.878	1.092	1.051
3	—	—	2	88	104	127	711	128	141
479	1.457	1.227	2.206	14.485	22.218	6.365	51.006	14.680	13.798
—	—	—	—	—	—	29	3	11	15
161	8	46	4	72	124	49	205	19	21
667	1.562	1.063	1.157	19.945	32.511	10.958	68.761	14.074	11.400
123	314	209	214	2.410	3.191	2.069	8.723	1.870	1.898
761	786	833	514	3.986	7.999	5.109	18.426	5.203	4.993
3.936	9.789	5.452	7.203	67.998	106.582	40.494	244.311	65.381	49.749
916	2.468	1.201	1.726	8.236	16.433	8.396	55.730	15.816	13.066
480	2.028	653	1.546	31.142	41.761	14.903	58.294	17.598	10.167
105	175	176	145	1.179	2.520	871	8.458	2.327	1.846
—	—	—	—	—	—	—	—	—	—
618	480	277	160	2.086	2.961	1.782	12.560	2.315	2.317
761	1.504	1.137	964	5.309	9.718	3.835	22.146	5.593	4.795
464	1.978	838	1.220	10.424	16.093	3.610	38.074	8.437	7.333
592	1.156	1.170	1.442	9.622	17.096	7.097	49.049	13.295	10.225
10.355	6.676	6.306	3.716	78.709	150.155	40.803	290.903	66.424	56.588
594	1.406	1.168	1.059	3.760	7.271	2.825	10.223	6.676	5.084
688	1.531	733	705	16.126	35.075	5.537	62.912	9.902	7.406
1.043	264	344	97	7.187	12.540	2.924	20.177	4.000	4.314
495	67	326	34	1.077	1.461	1.061	5.121	1.707	1.636
—	—	—	—	—	—	—	—	—	—
392	92	114	72	1.058	1.660	753	3.650	608	592
—	—	—	44	242	334	74	703	122	119
708	386	337	89	6.979	10.874	1.172	16.244	2.579	2.453
108	10	49	5	243	253	250	1.290	269	269
1.763	866	685	552	26.118	46.934	15.290	70.594	20.711	17.406
2.392	372	691	178	5.220	10.168	3.174	24.162	5.112	4.478
2.172	1.682	1.859	881	10.699	23.585	7.743	75.827	14.738	13.101
5.033	9.064	5.291	4.672	34.067	54.856	28.903	102.246	56.872	44.229
570	1.178	657	1.019	5.975	9.011	8.578	28.024	10.279	10.102
614	2.523	1.357	1.138	8.976	13.620	5.089	48.339	13.847	8065
1.198	245	619	190	3.731	6.716	2.406	22.120	5.715	4.672
291	944	403	581	2.973	5.801	2.158	25.785	6.649	4.238
—	—	—	—	—	—	—	—	—	—
516	312	204	77	1.456	2.410	1.101	6.221	1.559	1.355
1.146	37	518	100	1.384	2.378	2.333	12.356	2.617	2.366
—	2.899	886	930	4.680	7.061	4.101	36.036	10.209	8.390
369	621	319	240	2.972	4.858	1.669	13.079	2.742	2.383
329	305	328	397	1.920	3.001	1.468	10.286	3.255	2.658
3.195	4.615	3.426	2.853	52.158	76.891	20.128	149.889	44.558	32.823
2	143	107	455	4.289	5.470	2.330	11.768	5.303	3.773
165	371	194	484	4.737	6.375	2.723	12.596	3.494	2.531
87	33	106	10	1.258	1.313	156	1.564	269	152
188	70	112	39	440	453	275	1.660	474	442
271	376	329	176	1.412	3.021	784	8.897	2.741	2.483
695	279	431	96	5.114	6.543	1.910	13.137	2.630	2.411
1.365	2.293	1.745	974	26.001	41.883	7.453	68.417	18.836	13.190
422	1.050	402	619	8.907	11.833	4.497	31.850	10.811	7.841
3.016	1.412	1.309	991	30.975	53.580	13.853	49.417	19.510	16.633
146	298	228	155	950	1.039	1.243	2.249	1.042	1.051
2.420	718	714	207	13.761	29.129	5.662	23.187	10.137	8.012
142	16	73	37	5.352	7.000	901	10.775	1.095	934
254	110	145	88	7.696	11.790	4.919	4.934	5.811	5.289
54	270	149	504	3.216	4.622	1.128	8.272	1.425	1.347
4.431	4.349	3.743	2.435	27.982	39.002	14.321	70.275	20.505	19.209
1.763	1.720	1.768	1.345	8.870	12.126	4.639	26.651	6.606	7.202
255	180	158	134	837	1.556	1.017	5.154	1.391	1.088
897	992	776	551	5.213	6.070	3.559	20.507	6.219	5.107
557	830	481	177	7.527	11.416	2.643	6.594	2.861	2.811
369	272	192	70	2.851	3.348	608	5.108	869	850
590	355	368	158	2.684	4.486	1.855	6.261	2.559	2.151
32.973	41.026	29.702	27.184	347.818	566.730	191.130	1.195.329	317.084	259.502

(1) يتعلق الأمر بالأطفال الذين يتكون من سوء التغذية في البروتينات والسكريات الحرارية
 (2) يتعلق الأمر بالأطفال الذين لا يعانون من سوء التغذية ولكن من المحتمل أن يصبحوا كذلك فيما بعد
 المصدر : وزارة الصحة العمومية

11 - 18 نشاط البرنامج الوطني لمحاربة أمراض الاسهال
حسب الاقاليم والعمالات : المجموع

حالات مستمرة (1)	حالات قديمة	حالات جديدة	سن الأطفال بالأهليل		11 - 0	
			59 - 24	23 - 12		
666	6.206	113.491	29.247	39.428	51.614	المغرب
63	214	10.657	2.689	3.501	4.740	أكادير - إلبدا أورنان
28	216	8.736	2.252	3.126	3.553	اشتوكة - آيت باغا
32	72	5.940	1.072	1.891	3.031	الركان - آيت ملول
14	61	2.238	773	669	872	أسا - الزاكا
—	94	864	278	321	359	بوحدور
38	250	3.193	1.123	1.094	1.264	السمارة
5	112	7.147	2.013	2.272	2.973	كلميم
39	249	4.936	1.458	1.469	2.295	العيون
95	2.050	24.142	5.598	9.179	11.510	وزرات
12	1.049	1.264	598	669	1.058	وادي الذهب
11	92	1.986	374	699	1.025	عاططان
148	1.278	23.801	5.788	8.324	11.121	تازووات
152	202	6.525	1.593	2.208	3.108	عاططا
29	267	12.062	3.638	4.006	4.705	تيزنت
429	7.347	148.319	43.144	50.613	62.203	تانسيفت
227	3.558	40.058	13.039	14.421	14.024	قلعة السراغنة
58	567	24.003	6.618	7.377	10.597	الصويرة
22	941	7.931	2.076	2.780	5.038	مراكش الحارة
22	437	5.128	1.138	1.520	2.920	مراكش المدينة
13	70	6.895	2.195	2.319	3.798	سيدي يوسف بن علي
10	330	14.358	3.844	5.152	5.714	شيطاوة
51	387	21.548	6.881	7.345	7.677	إخوز
26	1.057	28.398	7.353	9.699	12.435	أسفي
192	3.888	203.645	53.756	66.846	87.918	الوسط
43	550	21.521	7.298	7.313	7.361	أزيلال
79	319	35.843	8.419	11.794	16.728	بني ملال
2	652	5.210	1.604	1.976	2.284	عين سليمان
15	135	11.133	2.787	3.857	4.579	عين الشق - المني الحسني
5	104	9.644	2.553	2.547	4.668	عين السبع - المني الصديقي
—	54	28.094	6.802	9.566	11.740	عين الصيقل - سيدي عثمان
28	184	5.879	1.857	1.815	2.830	الدار البيضاء - أنفا
3	32	7.295	1.770	2.228	3.332	الغداة - درب السلطان
29	304	7.903	2.434	2.461	3.316	سيدي البرنوصي - زبارة
19	792	3.051	953	1.068	1.582	المحمدية
—	14	28.898	7.673	9.355	11.979	المحمدية
—	69	11.952	2.621	3.544	5.856	خريبكة
69	679	27.222	6.985	9.322	11.663	سطات
336	4.773	159.695	44.086	51.377	69.371	الشمال الغربي
8	565	17.342	5.375	5.609	6.751	شفشاون
220	1.000	24.109	6.339	8.164	10.649	الفيطيرة
5	216	16.988	4.631	5.222	7.590	الحسيات
4	357	11.214	2.703	3.545	5.474	الغرائش
7	302	13.727	4.212	4.551	5.252	الرباط
7	60	13.859	2.773	4.484	6.633	سلا
2	721	10.524	2.970	3.532	4.745	الصخيرات - تازة
57	957	29.245	8.855	9.590	11.824	سيدي فاسم
1	439	10.632	2.694	3.005	5.425	شحة
25	156	12.055	3.534	3.675	5.028	طنزان
49.606	4.317	112.168	31.084	38.376	47.815	الوسط الشمالي
49.500	398	11.299	3.604	3.509	4.843	الحسيبة
27	1.010	7.908	2.540	3.044	3.364	بولاق
4	243	6.544	1.447	1.969	3.375	فاس الجديد - دار الصنيع
14	132	6.889	1.976	3.102	3.751	فاس القديمة
10	788	14.732	2.667	5.004	7.859	روانغة - مولاي يعقوب
2	63	10.234	2.661	3.395	4.243	صغرو
9	108	26.823	8.380	9.212	9.346	تاونات
40	1.575	25.939	7.809	9.141	11.034	تازة
104	2.136	57.123	15.387	18.102	25.524	الشرقي
11	477	7.546	2.619	2.401	2.845	ميكك
2	303	19.856	5.890	6.429	7.838	الباصور
47	593	12.032	2.779	3.585	6.308	وحدة الكلاذ
—	87	11.714	2.644	3.611	5.509	بركان - لاوربرت
44	676	5.975	1.455	2.076	3.024	حراة
365	2.626	95.808	27.810	31.442	39.204	الوسط الجنوبي
297	488	24.399	5.583	8.556	11.045	الرشيدية
2	154	4.443	1.162	1.571	1.906	بفر
40	627	21.833	6.485	6.767	9.248	حنجرة
8	290	12.828	4.075	4.305	4.619	مكاس الزره
18	684	16.285	5.018	5.356	6.343	الاسماعيلية
—	383	16.020	5.487	4.887	6.043	الحاجب
51.798	31.293	890.249	244.514	296.184	383.649	المجموع

(أ) : إسهال عمادي
(ب) : إسهال مع احتفاف متوسط
(ج) : إسهال مع احتفاف حاد
(1) حالات مستمرة : حالات إسهال دامت مدة 15 يوما على الأقل دون الرجوع إلى الحالة الطبيعية
المصدر : وزارة الصحة العمومية

• سنة 1995

الحالات المخالفة لقصد فحص دقيق	المجموع	درجة الاجتهاد (ج)	(ب)	(أ)
7.514	120.899	501	3.256	117.142
59	10.904	5	63	10.836
14	8.980	6	35	8.939
23	6.084	6	118	5.960
277	2.314	—	17	2.297
746	949	—	—	949
84	3.472	7	761	2.704
635	7.265	1	58	7.206
41	5.223	25	208	4.990
1.123	26.772	214	1.032	25.526
16	2.325	—	228	2.097
943	2.267	181	80	2.006
3.090	24.960	45	407	24.508
118	6.979	7	118	6.854
345	12.405	4	131	12.270
9.609	155.519	247	5.409	149.863
1.363	41.833	153	935	40.745
5.056	24.588	16	311	24.261
59	9.800	—	140	9.660
382	5.578	—	22	5.556
107	7.640	1	11	7.628
24	14.658	35	254	14.369
14	21.973	13	2.177	19.783
2.604	29.449	29	1.559	27.861
8.069	208.486	92	4.438	203.956
147	22.114	11	766	21.337
1.436	36.941	42	507	36.392
137	5.864	—	27	5.837
14	11.224	—	10	11.214
124	9.754	10	19	9.725
392	28.148	—	494	27.654
3	6.474	1	37	6.436
112	7.330	4	388	6.938
1.254	8.255	—	151	8.104
—	3.603	—	429	3.174
806	28.912	16	104	28.792
3.633	12.018	—	1.131	10.887
11	27.849	8	375	27.466
11.777	165.073	227	3.505	161.341
74	17.915	104	1.105	16.706
1.846	25.155	14	612	24.529
1.353	17.454	9	107	17.338
604	11.724	53	271	11.400
1.036	14.015	1	42	13.972
519	13.965	2	80	13.883
119	11.247	1	31	11.215
4.063	30.261	21	439	29.801
1.288	11.120	5	310	10.805
875	12.217	17	508	11.692
3.892	116.354	133	3.034	113.187
—	12.022	—	13	12.009
354	8.192	9	157	8.026
431	6.791	4	14	6.773
140	8.829	63	1.995	6.771
6	15.530	1	157	15.372
121	10.299	1	38	10.260
90	27.137	25	411	26.701
2.750	27.554	30	249	27.275
1.932	59.294	209	522	58.563
807	7.965	5	210	7.750
260	20.334	16	110	20.208
851	12.672	184	94	12.394
13	11.806	4	41	11.761
1	6.517	—	67	6.450
1.375	98.883	65	1.576	97.242
810	25.184	55	1.192	23.937
29	4.479	1	94	4.384
374	22.500	5	57	22.438
7	13.329	1	37	13.291
—	16.987	1	33	16.953
155	16.404	2	163	19.239
44.168	924.508	1.474	21.740	901.294

11 - 19 نشاط البرنامج الوطني لمحاربة أمراض الاسهال حسب الأقاليم والعمالات : الوسط القروي

حالات مستمرة (1)	حالات قديمة	حالات جديدة	من الأفعال بالأشهر			
			59 - 24	23 - 12	11 - 0	
478	4.328	81.823	21.557	29.235	35.756	الغروب
37	123	4.786	1.292	1.628	2.032	أكادير - إدا أوتان
26	192	8.308	2.194	2.957	3.326	لشوكفة - أيت باها
12	37	1.617	291	527	798	إبركان - أيت ملول
4	42	807	349	277	227	أسا - الزاك
33	174	1.854	657	713	691	بوحدور
2	63	3.630	1.031	1.198	1.460	السمارة
—	28	575	171	178	254	كلميم
95	2.025	22.656	5.412	8.726	10.638	الميون
—	—	116	43	47	26	ورزازات
—	25	203	65	86	78	وادي الذهب
137	1.254	21.483	5.430	7.612	9.838	طاطان
114	110	4.926	1.280	1.647	2.253	تازودانت
18	255	10.862	3.342	3.639	4.135	طاطا
347	5.601	114.710	36.810	40.590	45.284	تيزيت
217	3.466	33.718	11.934	13.147	12.284	للتسفت
52	536	21.790	6.097	6.736	9.545	قلعة السراغنة
5	393	3.670	1.142	1.269	1.647	الصدوية
2	40	3.139	1.478	1.214	1.824	مراكش الشارة
10	250	12.577	3.414	4.510	4.924	مراكش المدينة
48	383	20.176	6.529	6.885	7.110	سيدي يوسف بن علي
13	533	19.640	5.416	6.829	7.950	شيشاوة
83	1.976	104.553	29.369	35.063	41.966	الغور
42	530	17.979	6.413	6.110	5.884	أسفي
8	227	20.639	4.975	6.801	9.098	الوسط
2	473	4.022	1.267	1.528	1.702	أزيلال
—	35	4.440	1.344	1.767	1.364	بني ملال
—	44	1.796	394	615	791	اس سليمان
—	7	1.468	614	331	530	عين الشق - المي الحمصي
—	1	311	98	73	141	عين السبع - المي الحمصي
24	302	4.279	1.338	1.458	1.784	اس اسباب - سيدي عثمان
—	11	22.357	6.260	7.369	8.734	الدار البيضاء - آفا
—	44	6.893	1.695	2.102	3.140	الغداء - درب السطان
7	302	20.369	4.971	6.909	8.798	سيدي المونسي - زفانة
235	1.675	85.774	25.058	28.159	34.214	العمدية
6	561	15.621	4.823	5.132	6.053	الحديدة
284	239	13.193	3.504	4.448	5.487	حريكة
4	77	11.683	3.439	3.584	4.685	سطات
4	204	5.617	1.261	1.930	2.792	الشمال الغربي
—	3	2.911	653	1.004	1.257	ششاون
1	172	7.060	2.039	2.336	2.858	التقطرة
36	373	21.334	6.692	7.172	7.889	الحجستان
—	26	3.727	1.041	1.066	1.640	العرش
—	20	4.628	1.606	1.487	1.555	الرباط
30	2.383	69.571	21.043	24.383	26.699	سلا
—	162	8.398	2.643	2.649	3.527	الصحرائ - مغارة
14	844	5.901	1.957	2.353	2.453	سيدي قاسم
—	—	766	151	273	342	طنجة
1	18	1.060	270	322	487	تطوان
2	515	4.316	777	1.700	2.356	الوسط الشمالي
1	26	6.923	1.965	2.352	2.633	الحسيمة
9	108	24.242	7.760	8.355	8.242	بوليا
3	710	17.965	5.520	6.299	6.659	فاس الجديدة - دار النسيح
52	1.072	34.699	10.862	11.472	13.743	فاس المدينة
6	254	4.927	1.992	1.641	1.495	زواغة - مولاي يعقوب
2	246	14.201	4.547	4.719	5.179	صقرو
—	16	3.305	986	997	1.338	تاوانات
—	43	9.071	2.358	2.718	4.001	تازة
44	513	3.195	979	1.397	1.730	الشرقي
249	1.696	59.753	18.847	20.108	22.515	فكيك
227	420	17.181	4.280	6.286	7.262	الناصر
—	113	2.999	866	1.055	1.195	وحدة أكاد
20	521	16.102	5.027	5.116	6.500	بركان - تاوريرت
2	245	8.514	2.862	2.810	2.762	جرادة
—	96	3.158	1.181	1.028	1.045	الوسط الجنوبي
—	301	11.799	4.631	3.813	3.751	الرشيدية
1.474	18.731	550.883	162.746	188.930	220.179	بهن
						خبيزة
						مكاس الزه
						الاسماعيلية
						الحاجب
						المجموع

(أ) : إسهال عادي
 (ب) : إسهال مع احتفاف متوسط
 (ج) : إسهال مع احتفاف حاد
 (1) حالات مستمرة : حالات إسهال دامت مدة 15 يوما على الأقل دون الرجوع إلى الحالة الطبيعية .
 المصدر : وزارة الصحة العمومية

• سنة 1995

الحالات الحالة لأحد فحص دقيق	المجموع	درجة الأجل - ألف		(أ)
		(ج)	(ب)	
3.922	86.965	276	2.174	84.575
7	4.926	2	51	4.873
13	8.526	5	33	8.488
18	1.666	4	108	1.554
1	853	—	4	849
—	—	—	—	—
78	2.061	3	283	1.775
148	3.696	—	22	3.674
11	604	—	7	597
902	25.261	214	1.018	24.029
—	116	—	—	116
5	228	—	—	228
2.321	22.606	40	377	22.189
118	5.250	5	101	5.144
300	11.172	3	110	11.059
5.809	121.115	230	4.917	115.968
1.012	37.414	143	879	36.392
4.128	22.338	15	301	22.022
34	3.966	—	118	3.848
—	—	—	—	—
—	3.847	—	10	3.837
23	12.796	33	202	12.561
13	20.594	12	2.160	18.422
599	20.160	27	1.247	18.886
4.141	106.510	12	2.076	104.422
138	18.551	5	748	17.798
330	20.874	—	51	20.823
12	4.497	—	23	4.474
11	4.475	—	—	4.475
—	—	—	—	—
5	1.840	—	5	1.835
—	1.475	—	6	1.469
7	312	—	—	312
798	4.624	—	146	4.478
—	—	—	—	—
400	22.368	1	76	22.291
2.430	6.937	6	657	6.280
10	20.557	6	364	20.187
4.175	87.668	80	2.272	85.316
70	16.188	44	894	15.250
737	13.442	10	397	13.035
169	11.709	9	70	11.630
517	5.967	3	193	5.771
—	—	—	—	—
43	2.953	—	12	2.941
10	7.233	—	2	7.231
2.576	21.745	9	285	21.451
42	3.802	1	247	3.554
11	4.629	4	172	4.453
773	72.158	33	782	71.343
—	8.885	—	8	8.877
352	6.411	9	142	6.260
—	766	—	—	766
8	1.079	—	8	1.071
3	4.833	1	125	4.707
96	6.950	—	14	6.936
87	24.556	19	366	24.171
227	18.678	4	119	18.555
497	36.227	3	189	36.035
354	5.118	—	50	5.068
3	14.622	—	55	14.567
133	3.321	—	—	3.321
7	9.119	3	30	9.086
—	4.047	—	54	3.993
522	61.737	35	1.190	60.512
397	17.828	30	891	16.907
2	3.066	—	81	2.985
95	16.643	3	41	16.599
6	8.764	1	15	8.748
—	3.254	—	22	3.232
22	12.182	1	140	12.041
19.839	572.380	669	13.540	558.171

11 - 20 نشاط المراكز العمومية للتخطيط العائلي حسب الأقاليم والعمالات : المجموع (1)

سنة 1995 •

النواب	النساء اللواتي رجعن لأخط العازل الطبي		عدد النساء اللواتي أعلنن للمرة الأولى العازل الطبي		النواب	النساء اللواتي أعلنن للمرة الأولى العازل الطبي	الأقاليم	النواب	النساء اللواتي أعلنن للمرة الأولى العازل الطبي	الأقاليم
	النواب	العازل الطبي	الأقاليم	النواب						
302	15.046	249.387	7.856	12.442	66.923	الجوب	أكادير - لينا أوتان	6.608	1.385	أشتركة - آيت باغا
90	2.686	48.160	1.426	1.385	4.420	إزركان - آيت ملول	5.545	1.056	5.545	آسا - الزاك
46	932	15.237	815	442	568	بوحنور	390	12	1.297	السارة
55	1.689	29.064	1.230	91	1.297	كلميم	5.875	2.761	2.765	المون
3	78	1.183	19	8	19.713	الغوزات	1.040	319	2.021	ورزازات
5	—	3.312	8	12	10.111	وادي الذهب	2.021	319	2.003	طاطا
4	131	2.863	54	676	4.567	طارونيات	2.003	319	2.003	طاطا
15	343	6.461	642	2.761	65.243	تازونيت	12.819	1.434	12.819	تاتيفت
11	735	7.682	396	339	8.913	قنفة الصرافنة	8.913	862	8.913	الصويرة
9	2.363	47.510	1.127	1.764	6.833	مراكش الشارة	6.833	1.404	2.811	مراكش المدينة
1	241	2.189	54	269	3.809	مراكش المدينة	3.809	394	8.113	سيدي يوسف بن علي
—	207	3.725	223	319	8.113	شيخاوة	9.587	641	12.358	الحوز
35	2.759	59.407	1.066	1.251	82.455	أسفي	9.123	887	9.123	أزيلال
15	258	8.847	221	162	13.421	بني ملال	13.421	1.123	3.034	أبن سليمان
13	2.624	13.747	575	1.915	3.034	عين الشيخ-الفي الحسي	3.034	373	5.105	عين الشيخ-الفي الحسي
623	9.158	397.386	9.271	8.464	5.105	عين الشيخ-الفي الحسي	5.105	1.129	8.057	أبن اسبوك - سيدي عثمان
76	807	107.649	1.854	1.434	3.218	الدار البيضاء-أف	3.218	1.094	4.082	الدار البيضاء-أف
44	1.567	40.714	1.246	862	4.082	الغداة-درب السلطان	4.082	499	4.414	الغداة-درب السلطان
72	1.519	32.386	1.785	1.404	5.36	سيدي الزونومي-رانة	5.36	536	1.214	الغداة-درب السلطان
12	665	14.793	686	336	822	الغداة-درب السلطان	822	678	14.985	الغداة-درب السلطان
134	511	21.759	718	394	14.985	الغداة-درب السلطان	14.985	943	68.630	الغداة-درب السلطان
99	720	20.863	496	1.217	4.538	الغداة-درب السلطان	4.538	941	13.753	الغداة-درب السلطان
25	711	43.214	1.215	641	8.006	الغداة-درب السلطان	8.006	536	8.801	الغداة-درب السلطان
161	2.658	116.008	1.271	2.176	5.790	الغداة-درب السلطان	5.790	794	3.826	الغداة-درب السلطان
1 224	18.347	607.938	19.866	9.711	6.448	الغداة-درب السلطان	6.448	1.263	6.448	الغداة-درب السلطان
18	802	47.905	671	887	3.354	الغداة-درب السلطان	3.354	626	3.354	الغداة-درب السلطان
68	1.088	148.551	1.732	1.123	11.392	الغداة-درب السلطان	11.392	1.196	11.392	الغداة-درب السلطان
27	913	33.324	400	373	4.684	الغداة-درب السلطان	4.684	899	4.684	الغداة-درب السلطان
64	1.563	29.524	1.192	355	6.044	الغداة-درب السلطان	6.044	1.812	6.044	الغداة-درب السلطان
271	1.964	22.403	2.944	1.129	44.983	الغداة-درب السلطان	44.983	6170	4.532	الغداة-درب السلطان
3	1.920	37.225	2.902	695	2.713	الغداة-درب السلطان	2.713	494	3.184	الغداة-درب السلطان
58	2.236	15.934	1.315	1.094	3.812	الغداة-درب السلطان	3.812	625	3.812	الغداة-درب السلطان
133	1.355	19.183	1.565	499	5.906	الغداة-درب السلطان	5.906	810	5.906	الغداة-درب السلطان
33	1.235	17.580	1.449	536	4.643	الغداة-درب السلطان	4.643	403	4.643	الغداة-درب السلطان
33	633	9.675	479	577	11.657	الغداة-درب السلطان	11.657	1.145	11.657	الغداة-درب السلطان
27	1.793	90.368	2.058	822	8.536	الغداة-درب السلطان	8.536	1.247	8.536	الغداة-درب السلطان
29	1.624	50.795	702	678	27.354	الغداة-درب السلطان	27.354	3.022	27.354	الغداة-درب السلطان
460	1.221	85.471	1.657	943	2.619	الغداة-درب السلطان	2.619	593	2.619	الغداة-درب السلطان
733	26.373	338.152	18.251	10.675	8.670	الغداة-درب السلطان	8.670	868	8.670	الغداة-درب السلطان
18	1.073	11.568	493	941	7.975	الغداة-درب السلطان	7.975	928	7.975	الغداة-درب السلطان
208	4.700	77.877	4.714	1.802	5.834	الغداة-درب السلطان	5.834	456	5.834	الغداة-درب السلطان
67	1.256	43.529	702	536	2.256	الغداة-درب السلطان	2.256	177	2.256	الغداة-درب السلطان
49	1.358	30.552	1.152	806	39.207	الغداة-درب السلطان	39.207	497	39.207	الغداة-درب السلطان
32	4.003	29.085	645	794	10.785	الغداة-درب السلطان	10.785	437	10.785	الغداة-درب السلطان
52	4.456	37.282	2.568	1.263	3.078	الغداة-درب السلطان	3.078	287	3.078	الغداة-درب السلطان
9	1.776	18.172	1.034	626	8.330	الغداة-درب السلطان	8.330	350	8.330	الغداة-درب السلطان
118	1.999	52.885	2.201	1.196	5.151	الغداة-درب السلطان	5.151	1.137	5.151	الغداة-درب السلطان
24	2.856	19.510	1.657	899	7.166	الغداة-درب السلطان	7.166	1.385	7.166	الغداة-درب السلطان
156	2.896	17.692	3.085	1.812	4.747	الغداة-درب السلطان	4.747	795	4.747	الغداة-درب السلطان
124	14.182	209.685	8.428	6.170	3.536	الغداة-درب السلطان	3.536	71.078	3.536	الغداة-درب السلطان
11	2.003	13.771	588	992	55.453	الغداة-درب السلطان	55.453	55.453	55.453	الغداة-درب السلطان
1	777	23.177	106	494	394.795	الغداة-درب السلطان	394.795	394.795	394.795	الغداة-درب السلطان
31	2.380	14.376	1.862	454	—	الغداة-درب السلطان	—	—	—	الغداة-درب السلطان
36	2.003	13.626	1.403	625	—	الغداة-درب السلطان	—	—	—	الغداة-درب السلطان
10	2.024	24.835	1.608	810	—	الغداة-درب السلطان	—	—	—	الغداة-درب السلطان
17	703	23.626	439	403	—	الغداة-درب السلطان	—	—	—	الغداة-درب السلطان
3	817	45.913	822	1.145	—	الغداة-درب السلطان	—	—	—	الغداة-درب السلطان
15	3.475	50.361	1.600	1.247	—	الغداة-درب السلطان	—	—	—	الغداة-درب السلطان
187	10.245	190.601	3.266	3.022	—	الغداة-درب السلطان	—	—	—	الغداة-درب السلطان
13	662	12.394	68	593	—	الغداة-درب السلطان	—	—	—	الغداة-درب السلطان
6	4.337	64.786	974	868	—	الغداة-درب السلطان	—	—	—	الغداة-درب السلطان
99	2.729	36.681	1.251	928	—	الغداة-درب السلطان	—	—	—	الغداة-درب السلطان
3	2.008	61.228	519	456	—	الغداة-درب السلطان	—	—	—	الغداة-درب السلطان
66	309	15.512	454	177	—	الغداة-درب السلطان	—	—	—	الغداة-درب السلطان
343	10.178	256.546	4.940	4.969	—	الغداة-درب السلطان	—	—	—	الغداة-درب السلطان
24	1.552	52.914	986	497	—	الغداة-درب السلطان	—	—	—	الغداة-درب السلطان
6	1.067	20.873	287	437	—	الغداة-درب السلطان	—	—	—	الغداة-درب السلطان
9	1.045	82.371	350	858	—	الغداة-درب السلطان	—	—	—	الغداة-درب السلطان
268	3.592	35.017	1.137	1.326	—	الغداة-درب السلطان	—	—	—	الغداة-درب السلطان
6	1.883	36.716	1.385	1.243	—	الغداة-درب السلطان	—	—	—	الغداة-درب السلطان
30	1.039	28.655	795	608	—	الغداة-درب السلطان	—	—	—	الغداة-درب السلطان
3.536	103.529	2.249.695	71.078	55.453	394.795	المجموع	394.795	394.795	394.795	المجموع

(1) لا يشمل وسائل منع الحمل الأخرى المصدر : وزارة الصحة العمومية

11 - 21 نشاط المراكز العمومية للتخطيط العائلي حسب الأقاليم والعمالات : الوسط القروي (1)

الوالب	النساء اللواتي رجعن لأحد العازل الطبي		عدد النساء اللواتي أخذن للمرة الأولى العازل الطبي		
	الأقراص	الساعة اللواتي رجعن لأحد العازل الطبي	الوالب	الأقراص	الساعة اللواتي أخذن للمرة الأولى العازل الطبي
110	7.178	131.321	2.687	6.277	41.913
31	509	9.700	262	245	2.139
31	842	13.935	605	426	4.074
2	286	5.304	132	83	848
—	24	339	—	20	225
—	—	—	—	—	—
—	70	563	—	231	234
—	36	2.732	131	1.258	3.861
—	22	673	—	19	164
9	1.555	38.775	812	1.457	16.990
—	37	59	—	—	1
—	26	81	—	48	119
29	2.025	43.827	406	1.036	8.171
1	115	6.138	78	90	1.342
7	1.631	9.195	261	1.364	3.745
358	3.936	256.325	4.319	5.444	46.196
36	432	95.690	1.208	1.261	11.021
37	1.127	36.819	944	774	8.196
28	225	13.508	372	448	1.615
—	—	—	—	—	—
130	53	8.920	128	41	1.174
95	587	17.924	348	1.066	7.197
12	495	38.460	955	554	9.047
20	1.017	45.004	364	1.300	7.946
115	5.021	354.787	3.205	3.429	39.398
14	549	38.933	365	668	7.559
6	260	98.752	361	314	7.150
7	509	26.102	178	285	2.233
—	465	9.071	183	120	928
—	6	86	—	—	19
2	311	4.960	143	87	341
—	—	—	—	—	—
—	—	—	—	—	—
11	781	9.981	390	336	2.465
—	—	—	—	—	—
16	965	72.777	621	672	4.019
5	524	29.422	135	253	3.228
54	651	64.703	829	694	11.456
169	4.859	158.916	5.140	3.731	34.598
1	665	9.555	214	655	3.763
50	644	42.968	1.998	572	7.755
38	503	28.527	201	263	5.518
16	385	16.301	462	438	3.695
—	—	—	—	—	—
—	298	6.014	134	201	1.024
9	697	12.029	510	372	2.015
51	976	37.451	1.473	775	8.529
—	422	4.213	54	165	1.113
4	269	1.858	94	290	1.186
26	3.877	134.609	1.387	3.104	27.731
3	644	7.141	88	562	2.674
1	671	19.846	10	420	2.039
3	51	1.877	33	15	188
—	60	2.009	55	116	627
3	332	12.015	207	223	2.346
13	231	15.470	171	251	3.053
1	715	42.649	483	976	10.744
2	1.173	33.602	340	541	6.060
77	5.026	115.210	1.045	1.558	14.216
7	256	5.561	24	325	1.390
—	3.040	46.670	340	479	5.297
5	193	7.571	81	183	1.391
2	1.230	45.699	429	436	4.647
63	307	9.709	171	135	1.491
30	2.994	159.063	1.311	2.090	21.631
4	656	30.586	180	318	7.589
—	540	15.236	97	281	1.905
4	443	63.908	163	582	5.680
3	723	21.988	368	277	2.377
—	105	7.024	119	207	934
19	527	20.321	384	425	3.146
885	32.891	1.310.231	19.094	25.633	225.683

(1) لا يشمل وسائل منع الحمل الأخرى المصدر : وزارة الصحة العمومية

11 - 22 الأمراض المتفشية حسب الأقاليم والعمالات (عدد الحالات المعلن عنها من طرف المؤسسات الصحية العمومية)

حمى التيفويد	التهاب السحايا	داء السل	السعال الديكي	الكرزاز	الحصبة	
276	19	2.719	22	9	246	الجوب
28	8	1.432	7	2	23	أكابر
—	—	—	1	—	—	أسا - الزراك
3	2	18	—	—	1	بوحدور
—	—	—	—	—	—	السنارة
9	—	141	—	1	3	كلميم
3	—	200	—	—	22	العيون
63	3	268	—	1	120	وزرات
12	—	39	2	—	26	وادي الذهب
6	1	27	—	—	—	طانطان
112	3	264	5	4	22	تارودانت
5	—	58	—	—	13	طافا
35	2	272	7	1	16	تيزيوت
736	42	3.001	8	2	261	فالسيف
132	16	553	4	—	66	قلعة السراغنة
62	14	312	—	—	20	الصويرة
69	2	1.210	—	—	24	مراكش المارة
55	—	—	1	1	4	مراكش القديمة
—	2	—	—	—	10	سيدي يوسف بن علي
103	1	—	—	1	—	شيشاوة
182	5	—	—	—	129	الخمور
133	2	926	3	—	8	أسفي
932	69	9.073	33	3	407	الوسط
67	1	267	—	—	—	أزيلال
453	33	745	—	—	50	بني ملال
9	—	224	—	—	64	أبي سليمان
—	1	906	13	1	39	عين الشق - لحي الحسني
81	—	1.092	2	—	27	عين السبع - لحي الحمدي
28	—	1.551	—	—	12	أبي اسيف - سيدي عثمان
28	—	755	—	—	42	الدار البيضاء - أفا
29	—	870	—	—	39	الغداة - درب السلطان
63	—	—	18	—	9	سيدي البرنوصي - زناتة
8	4	410	—	—	35	المحمدية
13	20	958	—	—	9	المجدية
15	3	474	—	1	2	عريكة
138	7	821	—	1	79	سطات
854	109	9.149	29	5	2.109	الشمال الغربي
135	23	386	—	—	351	شفشاون
66	33	1.544	—	2	42	القطيفة
141	29	805	4	—	818	الحسيات
88	24	672	1	1	58	العرالت
36	10	1.175	14	—	66	الرباط
10	1	1.311	4	1	5	سلا
7	24	310	5	—	2	الصخيرات - تمارة
21	24	868	1	1	157	سيدي - فاسم
99	31	1.193	—	—	158	طنجة
251	25	885	—	—	452	طنطان
814	74	3.057	6	11	186	الوسط الشمالي
—	16	415	—	4	20	الحسيمة
202	6	139	1	—	30	بولاق
10	2	—	1	1	—	فاس الجديدة - دار الدبيح
41	7	1.774	1	2	1	فاس القديمة
70	6	—	—	2	15	زواغة - مولاي يعقوب
70	6	—	—	—	—	صغرو
184	5	157	—	—	4	تاونات
237	26	572	3	2	116	تازة
46	14	1.415	—	2	167	الشرقي
—	—	51	—	—	2	بيكوك
3	7	528	—	1	17	الناصور
43	7	836	—	1	148	وحدة
480	35	1.902	34	3	136	الوسط الجنوبي
87	12	266	3	2	5	الرشيدية
32	14	115	—	—	8	بفرج
147	—	364	—	—	31	خنيفرة
68	—	—	3	—	12	مكناس الزهراء
112	7	1.157	—	1	55	الاسماعيلية
34	2	—	28	—	25	الحاجب
4.138	462	30.316	132	35	3.512	المجموع

(1) حالات مرضية متراكمة منذ 1986. ولا يشمل 48 حالة لأن توزيعها حسب الأقاليم والعمالات غير معروف المصدر : وزارة الصحة العمومية

سنة 1994

أيلز (1)	زهري	كباد حوي	رلة مفصلية	ملاريا	بلهارسيا	رمد	رمد حبيبي
38	816	640	533	11	475	3.146	42.843
21	255	160	161	4	48	16	8.087
—	8	1	6	—	199	—	683
—	42	328	27	—	—	—	522
—	31	—	10	—	—	—	753
1	62	7	45	—	7	—	1.983
1	99	6	17	—	—	5	687
—	93	36	44	—	15	2.957	15.513
—	37	14	24	—	—	11	148
2	54	3	5	1	—	—	878
7	87	32	127	1	81	90	7.881
—	14	26	—	—	117	61	5.210
6	34	27	67	5	8	6	498
31	667	487	978	45	188	104	22.124
—	61	91	174	45	147	—	4.495
4	122	96	189	—	4	—	4.781
23	78	69	85	—	22	—	1.689
—	41	50	11	—	—	—	753
—	39	23	82	—	4	101	2.018
—	54	6	247	—	—	1	2.051
—	44	47	115	—	11	1	4.028
4	228	105	75	—	—	1	2.309
69	1.694	675	717	30	47	60	34.766
1	141	4	95	22	—	13	4.575
4	743	78	221	6	47	—	11.166
—	39	3	2	—	—	—	1.530
—	54	34	17	—	—	—	2.431
—	78	93	—	—	—	—	594
—	87	140	—	—	—	—	1.388
58	72	32	—	—	—	—	1.109
—	51	51	13	—	—	13	2.354
—	34	51	20	—	—	20	316
3	16	57	3	—	—	8	342
1	91	25	31	—	—	—	768
1	112	26	200	—	—	2	2.634
1	176	81	115	2	—	4	5.559
38	1.310	980	677	44	226	23	24.067
—	15	38	101	6	—	15	2.556
4	203	138	92	2	—	5	3.646
3	208	45	66	—	—	—	2.575
2	107	43	74	3	225	—	1.642
12	324	264	48	7	—	—	1.638
5	96	97	124	1	—	—	1.291
—	82	—	51	—	—	—	1.732
1	80	66	58	23	—	—	4.480
6	167	87	17	1	1	—	1.862
5	28	202	46	1	—	3	2.645
6	199	193	385	66	—	66	8.631
1	28	30	69	4	—	—	1.518
—	—	8	29	—	—	64	931
—	10	12	29	4	—	—	503
4	6	26	—	1	—	1	163
—	34	14	27	3	—	—	742
—	65	27	36	—	—	—	1.154
—	23	37	135	50	—	1	1.419
1	33	39	40	4	—	—	2.201
14	83	172	36	2	11	7	5.962
1	9	3	8	—	7	6	1.854
4	46	46	16	—	4	—	1.151
9	28	123	12	2	—	1	2.957
5	759	264	295	8	152	1.308	21.826
2	34	11	24	—	152	1.306	14.750
—	39	16	11	1	—	1	1.119
—	302	31	63	2	—	—	2.732
3	161	53	64	1	—	—	1.173
—	138	141	110	3	—	—	1.279
—	85	12	23	1	—	1	773
201	5.528	3.411	3.621	206	1.099	4.714	160.219

11 - 23 الأمراض المتفشية (عدد الحالات المعلن عنها من طرف المؤسسات الصحية العمومية)

1994	1993	1992	1991	
4.138	4.517	3.411	3.672	حمى التيفويد
3.512	8.431	6.008	2.125	الحصبة
160.219	116.235	100.705	85.623	الرمد الحبيبي
4.714	4.516	2.935	2.512	الرمد
30.316	27.626	27.429	25.403	داء السل
107	113	116	128	الجذام
35	27	14	75	الكزاز
206	198	405	499	الملاريا
1.099	1.138	2.358	3.705	البلهارسيا
3.621	2.751	2.420	1.923	رثة مفصلية
3.411	2.502	2.586	2.286	كباد هموي
462	386	417	659	التهاب السحايا
5.528	5.353	5.038	4.887	زهري
24.824	18.454	17.977	14.849	التهاب الأذن
249	172	128	98	أيدز (1)

(1) حالات مرضية متراكمة منذ 1986

المصدر: وزارة الصحة العمومية

سنة 1995

11 - 24 الفحوص الطبية والعلاجات الشبه طبية المقدمة
من طرف المؤسسات الصحية العمومية؛ المستفيدون : المجموع

العلاجات الشبه طبية			الفحوص الطبية			المجموع	المجموع	
المجموع	القروي(ة)	الحضرية(ة)	المستشفيات	المستشفيات	الحضرية (1)			
3.555.688	2.012.982	1.351.001	191.705	1.198.970	450.460	539.075	209.435	الجيوب
945.802	370.021	559.472	16.309	323.401	69.145	203.666	50.590	أكادير
54.116	—	54.116	—	48.025	—	48.025	—	بوجدور
69.591	55.077	12.998	1.516	36.152	13.033	21.575	1.544	السمارة
193.549	70.173	123.376	—	42.887	15.468	27.419	—	كلميم
245.706	32.163	169.407	44.136	95.380	13.277	41.528	40.575	العيون
477.784	446.338	16.143	15.303	228.662	183.323	32.549	12.790	ورزازات
50.742	—	34.472	16.270	33.536	—	22.741	10.795	وادي الذهب
84.166	—	24.638	59.528	46.828	—	17.128	29.700	طنانطان
914.228	647.268	260.016	6.944	194.758	79.896	87.478	27.384	نارودات
57.707	57.707	—	—	14.881	14.881	—	—	طاطا
462.297	334.235	96.363	31.699	134.460	61.437	36.966	36.057	تيزنيت
3.359.460	1.412.935	1.673.137	273.388	1.308.167	625.114	466.915	216.138	تاليفت
595.419	455.773	107.511	32.135	186.511	108.448	53.237	24.826	قلعة السراغنة
496.106	423.427	55.569	17.110	150.564	105.330	27.085	18.149	الصويرة
1.224.379	152.334	892.753	179.292	552.643	211.262	195.581	145.800	سراكش
1.043.556	381.401	617.304	44.851	418.449	200.074	191.012	27.363	أسفي
6.190.145	2.912.211	3.111.078	166.856	2.843.013	993.632	1.538.776	310.605	الوسط
510.374	499.488	7.669	3.217	187.665	163.999	14.916	8.750	أزمزال
1.385.283	934.557	399.836	50.890	446.482	249.846	138.767	57.869	بني ملال
257.918	135.057	116.150	6.711	124.251	59.339	59.180	5.732	ابن سليمان
168.508	79.864	88.644	—	69.805	22.854	46.951	—	عين الشحر - المني الحسني
256.586	—	252.880	3.706	227.117	—	157.858	69.259	عين السبع - المني الحمدي
790.194	33.112	733.204	23.878	419.760	23.108	322.625	74.027	ابن امسيك - سيدي عثمان
225.262	—	225.262	—	189.482	—	189.482	—	الدار البيضاء - أنفا
472.501	—	461.932	10.569	271.610	—	222.757	48.853	الغناء - درب السلطان
266.252	35.224	231.028	—	149.876	28.967	120.909	—	المحمدية
791.372	530.275	250.200	10.897	304.034	179.229	117.362	7.443	الجديدة
427.136	223.378	183.535	20.223	169.066	65.802	84.173	19.091	خريبكة
638.759	441.256	160.738	36.765	283.865	200.488	63.796	19.581	سطات
5.370.610	1.886.279	2.730.864	753.467	2.458.013	740.593	1.431.205	286.215	الشمال الغربي
200.427	141.117	46.001	13.309	111.404	66.846	32.077	12.481	شفتان
856.254	351.065	445.385	59.804	298.349	94.807	143.012	60.530	القطيفة
423.239	196.060	145.649	81.530	176.268	77.946	62.027	36.295	الخميسات
342.663	97.523	201.671	43.469	226.614	56.010	134.359	36.245	العرراش
703.904	12.564	691.340	—	448.886	9.023	439.863	—	الرباط
733.782	253.426	476.383	3.973	308.409	85.888	220.648	1.873	سلا
269.288	115.086	154.202	—	107.644	38.381	69.263	—	الصحيرات - تلمارة
494.753	321.260	107.354	66.139	217.221	147.495	38.142	31.584	سيدي قاسم
394.403	95.300	258.172	40.931	273.223	61.191	175.836	36.196	طنجة
951.897	302.878	204.707	444.312	289.995	103.006	115.978	71.011	نظوران
3.055.532	1.389.488	1.434.884	231.160	1.340.435	625.554	519.298	195.583	الوسط الشمالي
343.234	251.343	91.891	—	127.916	81.600	46.316	—	الحسيمة
164.392	150.527	2.887	10.978	89.231	76.944	1.993	10.294	بولمان
1.502.062	216.630	1.089.324	196.108	585.119	86.256	341.341	157.522	فاس
409.478	407.613	1.865	—	209.499	207.947	1.552	—	تاوانات
636.366	363.375	248.917	24.074	328.670	172.807	128.096	27.767	تازة
1.401.884	464.458	794.259	143.167	604.474	185.354	340.053	79.067	الشرقي
132.206	93.255	16.948	22.003	68.531	42.636	6.872	19.023	فكيك
365.060	223.599	141.461	—	236.892	90.567	92.034	54.291	الناضور
904.618	147.604	635.850	121.164	299.051	52.151	241.147	5.753	وجدة
2.212.283	1.290.262	821.914	100.107	974.739	500.820	398.099	75.820	الوسط الجنوبي
481.459	375.028	105.601	830	192.644	161.605	30.896	143	الرشيدية
140.245	82.838	49.711	7.696	85.916	57.401	21.909	6.606	بفرن
785.046	437.349	265.663	82.034	243.652	119.214	82.984	41.454	خخيرة
805.533	395.047	400.939	9.547	452.527	162.600	262.310	27.617	مكناس
25.145.602	11.368.615	11.917.137	1.859.850	10.727.811	4.121.527	5.233.421	1.372.863	المجموع

11 - 25 الفحوص الطبية والعلاجات الشبه طبية المقدمة
من طرف المؤسسات الصحية العمومية؛ المستفيدون : الرجال

المجموع	العلاجات الشبه طبية			المجموع	الفحوص الطبية			
	القروية (1)	الحضرية (1)	المستشفيات		القروية (1)	الحضرية (1)	المستشفيات	
1.011.847	566.718	382.329	62.800	337.167	115.997	149.155	72.015	الجذب
272.147	100.751	161.762	9.634	99.730	16.458	61.232	22.040	أكادير
15.150	—	15.150	—	12.374	—	12.374	—	بوجدور
18.324	14.521	3.182	621	7.623	3.221	3.751	651	السمارة
49.603	18.346	31.257	—	8.958	3.175	5.783	—	كلميم
62.023	9.916	38.935	13.172	24.969	4.201	9.107	11.661	العيون
128.756	118.267	5.262	5.227	64.696	49.812	10.453	4.431	ورزازات
15.309	—	10.295	5.014	8.750	—	5.861	2.889	وادي الذهب
23.737	—	7.714	16.023	12.361	—	5.427	6.934	طنانطان
261.277	181.168	77.664	2.445	50.019	17.763	23.614	8.642	تازودانت
15.085	15.085	—	—	3.385	3.385	—	—	طاطا
150.436	108.664	31.108	10.664	44.302	17.982	11.553	14.767	تيزيبت
932.820	394.428	441.093	97.299	342.334	161.126	106.984	74.224	تانسيفت
185.851	148.622	25.592	11.637	48.649	30.298	9.969	8.382	قلعة السراغنة
131.243	110.868	13.634	6.741	38.680	24.695	6.470	7.515	الصويرة
331.601	39.299	231.259	61.043	151.014	58.455	43.451	49.108	سراكش
284.125	95.639	170.608	17.878	103.991	47.678	47.094	9.219	أسفي
1.819.451	889.583	878.074	51.784	744.732	248.082	391.565	105.085	الوسط
131.705	129.395	1.674	636	44.669	38.248	4.212	2.209	أزيلال
452.224	303.728	129.185	19.311	120.095	63.881	35.084	21.130	بني ملال
82.177	44.246	36.561	1.370	33.778	14.780	17.337	1.661	بن سليمان
43.555	19.340	24.215	—	11.721	3.396	8.325	—	عين الشق - الحى الحسى
72.233	—	72.233	—	72.511	—	45.678	26.833	عين السبع - الحى المغمدي
204.721	9.535	188.723	6.463	106.016	5.389	78.941	21.686	بن اسكك - سيدي عثمان
63.342	—	63.342	—	44.275	—	44.275	—	الدار البيضاء - أفا
125.213	—	123.003	2.210	71.954	—	54.331	17.623	القضاء - درب السلطان
75.942	10.812	65.130	—	36.610	7.205	29.405	—	المحمدية
241.818	164.437	73.618	3.763	81.969	45.806	33.460	2.703	الجديدة
131.167	66.283	57.802	7.082	48.628	17.525	24.551	6.552	حريكة
195.354	141.817	42.588	10.949	72.506	51.852	15.966	4.688	سطات
1.719.166	614.445	809.584	295.137	657.001	195.084	358.695	103.222	الشمال الغربي
60.391	42.871	13.145	4.375	33.170	20.272	8.764	4.134	شفشارون
274.647	116.283	136.710	21.654	80.298	23.375	32.704	24.219	الفيطيرة
159.628	61.273	44.219	54.136	53.291	21.597	17.938	13.756	الحسيات
96.080	29.642	51.203	15.235	60.078	16.720	31.531	11.827	المرالش
226.616	3.941	222.675	—	119.191	2.364	116.827	—	الرباط
221.046	77.597	142.464	985	76.691	20.723	55.733	235	سلا
94.877	41.607	53.270	—	22.465	7.117	15.348	—	الصحيرات - تمارة
138.975	96.297	19.978	22.700	56.247	36.112	9.276	10.859	سيدي قاسم
112.155	28.649	70.442	13.064	74.398	15.309	45.788	13.301	طلجة
334.751	116.285	55.478	162.988	81.172	31.495	24.786	24.891	تطوان
921.056	432.789	410.353	77.914	375.821	178.607	126.511	70.703	الوسط الشمالي
115.567	87.810	27.757	—	38.883	27.351	11.532	—	الحسيمة
50.148	45.676	884	3.588	21.586	18.763	454	2.369	بولان
436.562	63.317	307.237	60.008	162.406	23.878	79.459	59.069	فاس
125.098	124.500	598	—	58.257	58.256	1	—	ناونات
193.681	111.486	73.877	8.318	94.689	50.359	35.065	9.265	تازة
482.142	147.033	252.447	82.662	159.821	49.387	79.839	30.595	الشرق
44.681	31.124	6.337	7.220	17.034	10.788	1.390	4.856	فكيك
107.388	64.950	42.438	—	76.875	26.605	28.016	22.254	الناصور
330.073	50.959	203.672	75.442	65.912	11.994	50.433	3.485	وحدة
627.454	368.408	225.834	33.212	254.102	127.203	98.909	27.990	الوسط الجنوبي
119.927	93.573	26.126	228	47.161	38.785	8.372	4	الرشيدية
43.123	24.817	15.667	2.639	21.145	14.621	5.131	1.393	بقرن
243.191	137.053	79.311	26.827	69.888	33.449	21.987	14.452	خنيفرة
221.213	112.965	104.730	3.518	115.908	40.348	63.419	12.141	مكناس
7.513.936	3.413.414	3.399.714	700.808	2.870.978	1.075.486	1.311.658	483.834	المجموع

سنة 1995

11 - 26 الفحوص الطبية والعلاجات الشبه طبية المقدمة
من طرف المؤسسات الصحية العمومية؛ المستفيدون : الإناث

العلاجات الشبه طبية				الفحوص الطبية			
المجموع	القروية (1)	الحضرية (1)	المستشفيات	المجموع	القروية (1)	الحضرية (1)	المستشفيات
1.444.103	810.965	561.218	71.920	483.474	185.934	218.213	79.327
400.877	157.091	240.570	3.216	132.732	30.401	84.111	18.220
19.276	—	19.276	—	17.082	—	17.082	—
29.300	23.083	5.674	543	15.808	5.763	9.486	559
78.031	26.504	51.527	—	17.526	6.177	11.349	—
97.283	10.560	70.733	15.990	35.675	4.325	16.628	14.722
181.008	169.614	5.679	5.715	90.644	73.595	12.324	4.725
20.305	—	14.413	5.892	13.438	—	9.623	3.815
34.145	—	9.796	24.349	18.700	—	6.966	11.734
386.257	278.024	105.503	2.730	81.861	34.953	35.099	11.809
23.375	23.375	—	—	5.637	5.637	—	—
174.246	122.714	38.047	13.485	54.371	25.083	15.545	13.743
1.335.118	584.072	664.662	86.384	550.524	270.441	196.956	83.127
232.580	176.500	45.948	10.132	74.933	44.451	22.411	8.071
205.454	174.723	25.061	5.670	64.806	46.735	12.057	6.014
473.115	65.633	352.995	54.487	240.860	91.952	89.455	59.453
423.969	167.216	240.658	16.095	169.925	87.303	73.033	9.589
2.401.513	1.120.685	1.216.247	64.581	1.137.025	415.100	609.111	112.814
176.705	173.626	2.461	618	69.824	61.232	6.290	2.302
499.216	337.076	144.621	17.519	185.043	106.318	57.521	21.204
100.727	54.953	43.352	2.422	49.791	25.826	22.241	1.724
68.446	31.918	36.528	—	31.022	10.374	20.648	—
95.457	—	95.457	—	82.870	—	58.948	23.922
310.871	11.183	290.217	9.471	154.824	9.222	121.749	23.853
87.225	—	87.225	—	74.623	—	74.623	—
180.234	—	175.468	4.766	112.351	—	92.280	20.071
99.203	13.247	85.956	—	59.344	12.106	47.238	—
334.831	224.055	106.349	4.427	125.517	75.128	47.097	3.292
166.900	89.103	69.032	8.765	70.930	28.999	34.128	7.803
281.698	185.524	79.581	16.593	120.886	85.895	26.348	8.643
2.090.396	739.404	1.087.354	263.638	990.476	297.501	589.232	103.743
69.969	48.180	17.186	4.603	39.667	23.387	12.153	4.127
331.429	138.810	170.212	22.407	119.805	39.249	59.445	21.111
160.714	82.005	61.754	16.955	72.303	34.553	26.595	11.155
125.296	36.049	75.143	14.104	83.473	20.116	50.951	12.406
302.162	4.835	297.327	—	190.891	4.042	186.849	—
301.088	99.312	200.029	1.747	120.651	33.430	86.226	995
102.261	44.513	57.748	—	45.245	17.269	27.976	—
191.363	137.650	25.209	28.504	91.451	62.366	16.598	12.487
145.275	34.861	95.663	14.751	107.476	23.533	70.447	13.496
360.839	113.189	87.083	160.567	119.514	39.556	51.992	27.966
1.169.576	521.468	561.492	86.616	531.667	248.225	210.671	72.771
125.775	85.538	40.237	—	50.916	29.610	21.306	—
58.602	53.049	1.062	4.491	28.855	25.431	719	2.705
588.139	87.223	426.614	74.302	231.055	35.680	134.597	60.778
158.831	158.207	624	—	85.320	84.458	862	—
238.229	137.451	92.955	7.823	135.521	73.046	53.187	9.288
561.801	173.112	336.429	52.260	250.277	76.248	149.088	24.941
48.907	35.430	6.474	7.003	27.480	18.187	2.990	6.303
143.442	85.016	58.426	—	92.789	36.224	40.060	16.505
369.452	52.666	271.529	45.257	130.008	21.837	106.038	2.133
847.623	508.375	300.249	38.999	410.491	209.622	172.096	28.773
168.126	135.209	32.578	339	74.166	61.949	12.158	59
61.739	37.348	21.285	3.106	37.282	24.956	9.267	3.059
315.058	181.421	101.637	32.000	101.084	52.887	32.583	15.614
302.700	154.397	144.749	3.554	197.959	69.830	118.088	10.041
9.850.130	4.458.081	4.727.651	664.398	4.353.934	1.703.071	2.145.367	505.496

(1) تتعلق الأمر بالمستوصفات والمراكز الصحية المتواجدة بالوسط الحضري والقروي المصدر : وزارة الصحة العمومية

سنة 1995

11 - 27 الفحوص الطبية والعلاجات الشبه طبية المقدمة
من طرف المؤسسات الصحية العمومية ؛ المستفيدون : الأطفال

المجموع	العلاجات الشبه طبية			المجموع	الفحوص الطبية			
	القروية (1)	الحضرية (1)	المستشفيات		القروية (1)	الحضرية (1)	المستشفيات	
1.099.738	635.299	407.454	56.985	378.329	148.529	171.707	58.093	الحضرب
272.778	112.179	157.140	3.459	90.939	22.286	58.323	10.330	أكادير
19.690	—	19.690	—	18.569	—	18.569	—	بوجدور
21.967	17.473	4.142	352	12.721	4.049	8.338	334	السمارة
65.915	25.323	40.592	—	16.403	6.116	10.287	—	كلميم
86.400	11.687	59.739	14.974	34.736	4.751	15.793	14.192	المركز
168.020	158.457	5.202	4.361	73.322	59.916	9.772	3.634	ورزازات
15.128	—	9.764	5.364	11.348	—	7.257	4.091	وادي الذهب
26.284	—	7.128	19.156	15.767	—	4.735	11.032	طناطان
266.694	188.076	76.849	1.769	62.878	27.180	28.765	6.933	نارودانت
19.247	19.247	—	—	5.859	—	—	—	طاطا
137.615	102.857	27.208	7.550	35.787	18.372	9.868	7.547	تيزنيت
1.091.522	434.435	567.382	89.705	415.309	193.547	162.975	58.787	تانسيفت
176.988	130.651	35.971	10.366	62.929	33.699	20.857	8.373	قلعة السراغنة
159.409	137.836	16.874	4.699	47.078	33.900	8.558	4.620	الصويرة
419.663	47.402	308.499	63.762	160.769	60.855	62.675	37.239	سراكنس
335.462	118.546	206.038	10.878	144.533	65.093	70.885	8.555	أسفي
1.969.181	901.933	1.016.757	50.491	961.256	330.450	538.100	92.706	الوسط
201.964	196.467	3.534	1.963	73.172	64.519	4.414	4.239	أزيلال
433.843	293.753	126.030	14.060	141.344	79.647	46.162	15.535	بني ملال
75.014	35.858	36.237	2.919	40.682	18.733	19.602	2.347	بن سليمان
56.507	28.606	27.901	—	27.062	9.084	17.978	—	عين الشق - الخي الحسي
88.896	—	85.190	3.706	71.736	—	53.232	18.504	عين السبع - الخي الحسني
274.602	12.394	254.264	7.944	158.920	8.497	121.935	28.488	بن امسك - سيدي عثمان
74.695	—	74.695	—	70.584	—	70.584	—	الدار البيضاء - أفا
167.054	—	163.461	3.593	87.305	—	76.146	11.159	الغداة - درب السلطان
91.107	11.165	79.942	—	53.922	9.656	44.266	—	الحمدية
214.723	141.783	70.233	2.707	96.548	58.295	36.805	1.448	الجديدة
129.069	67.992	56.701	4.376	49.508	19.278	25.494	4.736	خريكة
161.707	113.915	38.569	9.223	90.473	62.741	21.482	6.250	سطات
1.561.048	532.430	833.926	194.692	810.536	248.008	483.278	79.250	الشمال الغربي
70.067	50.066	15.670	4.331	38.567	23.187	11.160	4.220	شفشارن
250.178	95.972	138.463	15.743	98.246	32.183	50.863	15.200	القيظرة
102.897	52.782	39.676	10.439	50.674	21.796	17.494	11.384	الخميسات
121.287	31.832	75.325	14.130	83.063	19.174	51.877	12.012	العراش
175.126	3.788	171.338	—	138.804	2.617	136.187	—	الرباط
211.648	76.517	133.890	1.241	111.067	31.735	78.689	643	سلا
72.150	28.966	43.184	—	39.934	13.995	25.939	—	الصحراء - قنارة
164.415	87.313	62.167	14.935	69.523	49.017	12.268	8.238	سيدي قاسم
136.973	31.790	92.067	13.116	91.349	22.349	59.601	9.399	طنجة
256.307	73.404	62.146	120.757	89.309	31.955	39.200	18.154	تطوان
964.900	435.231	463.039	66.630	432.947	198.722	182.116	52.109	الوسط الشمالي
101.892	77.995	23.897	—	38.117	24.639	13.478	—	الحسيبة
55.642	51.802	941	2.899	38.790	32.750	820	5.220	بولماز
477.361	66.090	355.473	55.798	191.658	26.698	127.285	37.675	فاس
125.549	124.906	643	—	65.922	65.233	689	—	تاوانت
204.456	114.438	82.085	7.933	98.460	49.402	39.844	9.214	نازة
357.941	144.313	205.383	8.245	194.376	59.719	111.126	23.531	الشرق
38.618	26.701	4.137	7.780	24.017	13.661	2.492	7.864	فكيك
114.230	73.633	40.597	—	67.228	27.738	23.958	15.532	الناصور
205.093	43.979	160.649	465	103.131	18.320	84.676	135	وجدة
737.206	413.479	295.831	27.896	310.146	163.995	127.094	19.057	الوسط الجنوبي
193.406	146.246	46.897	263	71.317	60.871	10.366	80	الرشيدية
35.383	20.673	12.759	1.951	27.489	17.824	7.511	2.154	يقرن
226.797	118.875	84.715	23.207	72.680	32.878	28.414	11.388	خنيفرة
281.620	127.685	151.460	2.475	138.660	52.422	80.803	5.435	مكناس
7.781.536	3.497.120	3.789.772	494.644	3.502.899	1.342.970	1.776.396	383.533	المجموع

(1) يتعلق الأمر بالمستوصفات والمراكز الصحية المتواجدة بالوسط الحضري والقروي المصدر : وزارة الصحة العمومية

صفحات ناقصة

التشغيل والأجور

12 - 1 توزيع السكان حسب الجنس، نوع النشاط ووسط الإقامة

سنة 1995

المجموع	الوسط القروي	الوسط الحضري	
			الذكور + الإناث
10.006.436	5.024.356	4.982.080	السكان النشيطون
8.510.522	4.640.170	3.870.352	النشيطون المشتغلون
1.495.914	384.186	1.111.728	السكان العاطلون
16.549.195	7.694.921	8.854.274	السكان غير النشيطين
26.555.631	12.719.277	13.836.354	المجموع
			الذكور
6.657.018	3.224.056	3.432.962	السكان النشيطون
5.740.910	2.939.492	2.801.418	النشيطون المشتغلون
916.108	284.564	631.544	السكان العاطلون
6.323.443	3.040.881	3.282.562	السكان غير النشيطين
12.980.461	6.264.937	6.715.524	المجموع
			الإناث
3.349.418	1.800.300	1.549.118	السكان النشيطون
2.769.612	1.700.678	1.068.934	النشيطون المشتغلون
579.806	99.622	480.184	السكان العاطلون
10.225.752	4.654.040	5.571.712	السكان غير النشيطون
13.575.170	6.454.340	7.120.830	المجموع

التشغيل والأجور

12 - 2 توزيع السكان بالوسط الحضري حسب السن، الجنس ونوع النشاط سنة 1995

المجموع	غير الشيطين	مجموع الشيطين	الماطلون	الشيطون المشطلون	
					الذكور + الاناث
4.476.502	4.357.562	118.940	—	118.940	أقل من 15 سنة
2.989.632	1.715.526	1.274.106	474.918	799.188	15 - 24 سنة
4.098.764	1.418.182	2.680.582	562.938	2.117.644	25 - 44 سنة
1.368.696	647.176	721.520	56.608	664.912	45 - 59 سنة
902.760	715.828	186.932	17.264	169.668	60 سنة فأكثر
13.836.354	8.854.274	4.982.080	1.111.728	3.870.352	المجموع
					الذكور
2.244.812	2.183.464	61.348	—	61.348	أقل من 15 سنة
1.446.508	654.664	791.844	279.088	512.756	15 - 24 سنة
1.919.934	77.384	1.842.550	303.866	1.538.684	25 - 44 سنة
648.792	63.940	584.852	36.286	548.566	45 - 59 سنة
455.478	303.110	152.368	12.304	140.064	60 سنة فأكثر
6.715.524	3.282.562	3.432.962	631.544	2.801.418	المجموع
					الاناث
2.231.690	2.174.098	57.592	—	57.592	أقل من 15 سنة
1.543.124	1.060.862	482.262	195.830	286.432	15 - 24 سنة
2.178.830	1.340.798	838.032	259.072	578.960	25 - 44 سنة
719.904	583.236	136.668	20.322	116.346	45 - 59 سنة
447.282	412.718	34.564	4.960	29.604	60 سنة فأكثر
7.120.830	5.571.712	1.549.118	480.184	1.068.934	المجموع

التشغيل والأجور

12 - 3 توزيع السكان بالوسط القروي حسب السن، الجنس ونوع النشاط سنة 1995

المجموع	غير النشيطين	مجموع النشيطين	العاطلون	النشيطون المشتغلون	
الذكور + الإناث					
5.341.819	4.818.619	523.200	—	523.200	أقل من 15 سنة
2.611.872	1.027.969	1.583.903	193.938	1.389.965	15 - 24 سنة
2.672.423	878.931	1.793.492	147.860	1.645.632	25 - 44 سنة
1.143.045	405.443	737.602	27.805	709.797	45 - 59 سنة
950.118	563.959	386.159	14.583	371.576	60 سنة فأكثر
12.719.277	7.694.921	5.024.356	384.186	4.640.170	المجموع
الذكور					
2.753.287	2.502.805	250.482	—	250.482	أقل من 15 سنة
1.232.120	229.448	1.002.672	156.377	846.295	15 - 24 سنة
1.226.970	41.892	1.185.078	100.930	1.084.148	25 - 44 سنة
528.985	36.325	492.660	16.386	476.274	45 - 59 سنة
523.575	230.411	293.164	10.871	282.293	60 سنة فأكثر
6.264.937	3.040.881	3.224.056	284.564	2.939.492	المجموع
الإناث					
2.588.532	2.315.814	272.718	—	272.718	أقل من 15 سنة
1.379.752	798.521	581.231	37.561	543.670	15 - 24 سنة
1.445.453	837.039	608.414	46.930	561.484	25 - 44 سنة
614.060	369.118	244.942	11.419	233.523	45 - 59 سنة
426.543	333.548	92.995	3.712	89.283	60 سنة فأكثر
6.454.340	4.654.040	1.800.300	99.622	1.700.678	المجموع

التشغيل والأجور

سنة 1995

12 - 4 توزيع السكان حسب السن، الجنس ونوع النشاط

الذكور + الإناث	الذكور	الإناث	المشغولون	المعاطلون	مجموع النشيطين	غير النشيطين	المجموع
أقل من 15 سنة	311.830	330.310	642.140	—	642.140	9.176.181	9.818.321
15 - 24 سنة	1.359.051	830.102	2.189.153	668.856	2.858.009	2.743.495	5.601.504
25 - 44 سنة	2.622.832	1.140.444	3.763.276	710.798	4.474.074	2.297.113	6.771.187
45 - 59 سنة	1.024.840	349.869	1.374.709	84.413	1.459.122	1.052.619	2.511.741
60 سنة فأكثر	422.357	118.887	541.244	31.847	573.091	1.279.787	1.852.878
المجموع	5.740.910	2.769.612	8.510.522	1.495.914	10.006.436	16.549.195	26.555.631
أقل من 15 سنة	311.830	330.310	—	—	311.830	4.686.269	4.998.099
15 - 24 سنة	1.359.051	830.102	1.359.051	435.465	1.794.516	884.112	2.678.628
25 - 44 سنة	2.622.832	1.140.444	2.622.832	404.796	3.027.628	119.276	3.146.904
45 - 59 سنة	1.024.840	349.869	1.024.840	52.672	1.077.512	100.265	1.177.777
60 سنة فأكثر	422.357	118.887	422.357	23.175	445.532	533.521	979.053
المجموع	5.740.910	2.769.612	916.108	579.806	6.657.018	6.323.443	12.980.461
أقل من 15 سنة	330.310	330.310	—	—	330.310	4.489.912	4.820.222
15 - 24 سنة	830.102	830.102	233.391	233.391	1.063.493	1.859.383	2.922.876
25 - 44 سنة	1.140.444	1.140.444	306.002	306.002	1.446.446	2.177.837	3.624.283
45 - 59 سنة	349.869	349.869	31.741	31.741	381.610	952.354	1.333.964
60 سنة فأكثر	118.887	118.887	8.672	8.672	127.559	746.266	873.825
المجموع	2.769.612	2.769.612	579.806	579.806	3.349.418	10.225.752	13.575.170

التشغيل والأجور

سنة 1995

12 - 5 نسبة النشاط (ب %) حسب الجنس، السن ووسط الإقامة

الاناث	الذكور	المجموع	الوسط الحضري
2.6	2.7	2.7	أقل من 15 سنة
23.9	40.2	32.2	19 - 15 سنة
39.1	73.3	54.8	24 - 20 سنة
44.5	92.0	65.7	29 - 25 سنة
41.6	98.1	67.9	34 - 30 سنة
33.7	96.9	63.3	39 - 35 سنة
29.1	97.8	63.8	44 - 40 سنة
25.0	95.9	61.0	49 - 45 سنة
17.1	91.2	50.6	54 - 50 سنة
14.1	80.8	44.3	59 - 55 سنة
7.7	33.5	20.7	60 سنة فأكثر
21.8	51.1	36.0	نسبة النشاط لمجموع السكان
30.5	75.4	52.0	نسبة النشاط للبالغين من العمر 15 سنة فأكثر
			الوسط القروي
10.5	9.1	9.8	أقل من 15 سنة
42.3	74.9	57.7	19 - 15 سنة
41.9	90.6	64.7	24 - 20 سنة
39.8	97.1	65.4	29 - 25 سنة
41.5	96.3	67.1	34 - 30 سنة
43.5	96.4	67.7	39 - 35 سنة
45.1	96.4	69.2	44 - 40 سنة
44.5	96.1	69.5	49 - 45 سنة
36.9	93.4	60.8	54 - 50 سنة
38.1	89.2	62.8	59 - 55 سنة
21.8	56.0	40.6	60 سنة فأكثر
27.9	51.5	39.5	نسبة النشاط لمجموع السكان
39.5	84.7	61.0	نسبة النشاط للبالغين من العمر 15 سنة فأكثر
			المجموع
6.9	6.2	6.5	أقل من 15 سنة
33.2	56.6	44.6	19 - 15 سنة
40.3	81.0	59.2	24 - 20 سنة
42.6	94.0	56.6	29 - 25 سنة
41.6	97.4	67.6	34 - 30 سنة
37.7	96.7	65.1	39 - 35 سنة
36.7	97.2	66.0	44 - 40 سنة
33.8	95.9	64.8	49 - 45 سنة
26.8	92.2	55.4	54 - 50 سنة
24.6	84.7	52.6	59 - 55 سنة
14.6	45.5	30.9	60 سنة فأكثر
24.7	51.3	37.7	نسبة النشاط لمجموع السكان
34.5	79.5	56.0	نسبة النشاط للبالغين من العمر 15 سنة فأكثر

التشغيل والأجور

سنة 1995

12 - 6 نسبة البطالة (ب %) حسب الجنس، السن ووسط الإقامة

الاناث	الذكور	المجموع	
			الوسط الحضري
40,6	35,3	37,3	15 - 24 سنة
37,4	23,5	28,4	25 - 34 سنة
18,3	7,8	10,5	35 - 44 سنة
14,9	6,2	7,9	45 - 59 سنة
14,4	8,1	9,2	60 سنة فأكثر
32,2	18,7	22,9	المجموع
			الوسط القروي
6,5	15,6	12,2	15 - 24 سنة
8,1	11,1	10,1	25 - 34 سنة
7,2	5,1	5,8	35 - 44 سنة
4,7	3,3	3,8	45 - 59 سنة
4,0	3,7	3,8	60 سنة فأكثر
6,5	9,6	8,5	المجموع
			المجموع
22,0	24,3	23,4	15 - 24 سنة
26,3	18,6	21,3	25 - 34 سنة
12,9	6,8	8,6	35 - 44 سنة
8,3	4,9	5,8	45 - 59 سنة
6,8	5,2	5,6	60 سنة فأكثر
19,2	14,4	16,0	المجموع

التشغيل والأجور

سنة 1995

12 - 7 نسبة البطالة (ب %) حسب الدبلوم المحصل عليه ووسط الإقامة

المجموع	الوسط القروي	الوسط الحضري	
27,9	21,0	29,8	دبلوم التعليم الاساسي
30,3	32,0	30,2	دبلوم التعليم الثانوي (البكالوريا وما يعادلها)
36,6	48,5	35,7	دبلوم عالي مسلم من الجامعات
10,9	—	10,9	دبلوم عالي مسلم من المدارس العليا والمعاهد
17,5	21,0	17,3	دبلوم تقني أو إطار متوسط
31,1	—	31,1	دبلوم تقني عالي
48,6	50,3	48,6	دبلوم التأهيل المهني
32,6	21,7	34,2	شهادة التخصص المهنية
10,6	7,0	16,5	بدون شهادة
16,0	8,5	22,9	المجموع

التشغيل والأجور

12 - 8 توزيع السكان حسب وسط الإقامة، المنطقة الاقتصادية ونوع النشاط سنة 1995

مجموع السكان	غير النشيطين	مجموع النشيطين	العاطلون	النشيطون المشتغلون	
13.836.354	8.854.274	4.982.080	1.111.728	3.870.352	الوسط الحضري
1.288.418	847.110	441.308	102.774	338.534	الجنوب
1.272.600	817.196	455.404	106.180	349.224	تانسيفت
4.298.986	2.525.806	1.773.180	389.268	1.383.912	الوسط
3.379.606	2.209.612	1.169.994	242.734	927.260	الشمال الغربي
1.484.226	988.698	495.528	147.184	348.344	الوسط الشمالي
1.115.736	782.790	332.946	71.172	261.774	الشرق
996.782	683.062	313.720	52.416	261.304	الوسط الجنوبي
12.719.277	7.694.921	5.024.356	384.186	4.640.170	الوسط القروي
1.980.619	1.243.723	736.896	86.577	650.319	الجنوب
1.973.004	1.120.718	852.286	14.724	837.562	تانسيفت
2.895.099	1.467.444	1.427.655	94.018	1.333.637	الوسط
2.213.872	1.582.819	631.053	54.707	576.346	الشمال الغربي
1.824.876	1.111.703	713.173	82.794	630.379	الوسط الشمالي
916.637	619.468	297.169	28.953	268.216	الشرق
915.170	549.046	366.124	22.413	343.711	الوسط الجنوبي
26.555.631	16.549.195	10.006.436	1.495.914	8.510.522	المجموع
3.269.037	2.090.833	1.178.204	189.351	988.853	الجنوب
3.245.604	1.937.914	1.307.690	120.904	1.186.786	تانسيفت
7.194.085	3.993.250	3.200.835	483.286	2.717.549	الوسط
5.593.478	3.792.431	1.801.047	297.441	1.503.606	الشمال الغربي
3.309.102	2.100.401	1.208.701	229.978	978.723	الوسط الشمالي
2.032.373	1.402.258	630.115	100.125	529.990	الشرق
1.911.952	1.232.108	679.844	74.829	605.015	الوسط الجنوبي

المصدر : البحث الوطني حول السكان والتشغيل 1995، مديرية الإحصاء

التشغيل والأجور

12 - 9 نسبة النشاط ونسبة البطالة (ب %) للسكان البالغين من العمر 15 سنة سنة 1995
فأكثر حسب وسط الإقامة، المنطقة الاقتصادية والجنس

الاناث	الذكور	المجموع	
			نسبة النشاط (ب %)
30.5	75.4	52.0	الوسط الحضري
32.4	75.6	54.0	الجنوب
28.4	75.1	50.4	تانسيقت
39.3	76.7	56.9	الوسط
26.8	75.9	50.6	الشمال الغربي
25.7	75.8	49.5	الوسط الشمالي
17.5	73.2	44.9	الشرق
24.5	69.9	45.0	الوسط الجنوبي
39.5	84.7	61.0	الوسط القروي
49.8	77.4	61.2	الجنوب
42.5	87.5	64.8	تانسيقت
55.1	89.3	71.4	الوسط
11.2	84.8	49.2	الشمال الغربي
37.7	84.3	59.9	الوسط الشمالي
21.5	80.2	49.3	الشرق
40.2	82.1	60.3	الوسط الجنوبي
34.5	79.5	56.0	المجموع
43.3	76.6	58.2	الجنوب
36.1	82.2	58.5	تانسيقت
45.0	81.3	62.2	الوسط
21.6	79.1	50.1	الشمال الغربي
31.9	80.3	54.9	الوسط الشمالي
19.3	76.2	46.8	الشرق
31.5	75.6	52.0	الوسط الجنوبي
			نسبة البطالة (ب %)
32.2	18.7	22.9	الوسط الحضري
40.7	16.7	23.9	الجنوب
38.5	18.0	24.2	تانسيقت
28.0	19.3	22.5	الوسط
33.4	16.6	21.2	الشمال الغربي
42.4	26.7	31.0	الوسط الشمالي
34.4	18.5	21.7	الشرق
20.4	15.5	16.9	الوسط الجنوبي
6.5	9.6	8.5	الوسط القروي
7.9	16.8	12.5	الجنوب
1.1	2.5	2.0	تانسيقت
5.8	8.8	7.6	الوسط
20.0	8.0	9.3	الشمال الغربي
7.9	15.6	13.1	الوسط الشمالي
5.9	11.8	10.4	الشرق
7.3	6.0	6.4	الوسط الجنوبي
19.2	14.4	16.0	المجموع
17.1	16.8	16.9	الجنوبي
14.3	8.6	10.4	تانسيقت
18.2	15.1	16.3	الوسط
31.1	13.3	17.1	الشمال الغربي
21.1	20.6	20.8	الوسط الشمالي
20.3	15.5	16.5	الشرق
12.9	10.6	11.4	الوسط الجنوبي

التشغيل والأجور

بالدرهم	12 - الحد الأدنى للأجور (للبالغين أكثر من 18 سنة) (1)				
	94-7-1	92-5-1	91-1-1	90-5-1	89-5-1
	تاريخ نفاذ إعادة التقييم				
	قطاع التجارة والصناعة والمهن الحرة				
	7,26	6,6	6	5,22	4,75
	58	53	48	41,76	38,00
	1.510	1.373	1.248	1.085,76	988,00 .
	قطاع الفلاحة				
	37,60	34,18	31,08	27,03	24,58

(1) بالنسبة للعاملين البالغين من العمر 18 سنة وأقل تطبق التخفيضات التالية :

- قطاع التجارة والصناعة والمهن الحرة

من 14 إلى 15 سنة : 50 %

من 15 إلى 16 سنة : 40 %

من 16 إلى 17 سنة : 30 %

من 17 إلى 18 سنة : 20 %

- قطاع الفلاحة

من 12 إلى 15 سنة : 50 %

من 15 إلى 18 سنة : 30 %

المصدر : المخرجة الرسمية

التشغيل والأجور

في 31 ديسمبر 1995

11 - 12 موظفو الدولة حسب السن، الجنس والأقدمية في الإدارة

إناث		ذكور		ذكور+إناث		فئات السن
%	العدد	%	العدد	%	العدد	
0.04	54	0.03	83	0.03	137	أقل من 20 سنة
2.27	2.929	2.10	5.827	2.15	8.756	من 20 إلى 24 سنة
8.89	11.472	7.44	20.697	7.90	32.169	من 25 إلى 29 سنة
23.59	30.456	17.39	48.363	19.36	78.819	من 30 إلى 34 سنة
31.46	40.611	25.31	70.368	27.26	110.979	من 35 إلى 39 سنة
18.07	23.328	19.86	55.221	19.29	78.549	من 40 إلى 44 سنة
8.70	11.230	11.34	31.536	10.50	42.766	من 45 إلى 49 سنة
4.62	5.969	8.87	24.665	7.53	30.634	من 50 إلى 54 سنة
2.00	2.588	6.44	17.898	5.03	20.486	من 55 إلى 59 سنة
0.23	294	0.98	2.727	0.74	3.021	من 60 إلى 64 سنة
0.09	114	0.23	636	0.19	750	65 سنة فأكثر
0.04	62	0.01	11	0.02	73	غير مصرح به
100.00	129.107	100.00	278.032	100.00	407.139	المجموع

الأقدمية في الإدارة

5.09	6.580	5.23	14.557	5.19	21.137	أقل من سنتين
8.67	11.200	8.69	24.173	8.69	35.373	من 2 إلى أقل من 4 سنوات
8.96	11.558	6.47	17.987	7.26	29.545	من 4 إلى أقل من 6 سنوات
7.54	9.740	5.97	16.618	6.47	26.358	من 6 إلى أقل من 8 سنوات
6.01	7.751	5.92	16.486	5.96	24.237	من 8 إلى أقل من 10 سنوات
4.72	6.085	4.52	12.560	4.58	18.645	من 10 إلى أقل من 12 سنة
9.74	12.585	8.89	24.739	9.16	37.324	من 12 إلى أقل من 14 سنة
12.17	15.702	9.81	27.263	10.56	42.965	من 14 إلى أقل من 16 سنة
9.88	12.757	9.09	25.265	9.33	38.022	من 16 إلى أقل من 18 سنة
9.06	11.702	8.43	23.425	8.63	35.127	من 18 إلى أقل من 20 سنة
4.56	5.882	5.03	13.979	4.87	19.861	من 20 إلى أقل من 22 سنة
2.91	3.756	3.50	9.730	3.32	13.486	من 22 إلى أقل من 24 سنة
1.79	2.320	2.23	6.195	2.09	8.515	من 24 إلى أقل من 26 سنة
2.44	3.162	3.97	11.017	3.48	14.179	من 26 إلى أقل من 28 سنة
1.75	2.258	2.63	7.297	2.35	9.555	من 28 إلى أقل من 30 سنة
4.71	6.069	9.62	26.741	8.06	32.810	30 سنة فأكثر
100.00	129.107	100.00	278.032	100.00	407.139	المجموع

التشغيل والأجور

12 - 12 موظفو الدولة حسب الأقاليم والعمالات

1995	إناث		ذكور		ذكور+إناث		
	1994	1995	1994	1995	1994	1995	
7.923	7.791	35.239	33.100	43.162	40.891	الجزب
2.862	2.804	8.211	7.960	11.073	10.764	أكادير
58	43	327	287	385	330	بوجدور
114	102	626	568	740	670	السمارة
386	384	2.669	2.539	3.055	2.923	كلميم
993	928	3.169	2.982	4.162	3.910	العيون
1.092	1.090	7.136	6.575	8.228	7.665	ورزازات
315	288	1.058	1.007	1.373	1.295	وادي الذهب
205	213	974	956	1.179	1.169	طانطان
1.015	1.025	5.089	4.684	6.104	5.709	تارودانت
158	163	1.933	1.789	2.091	1.952	طاطا
725	751	4.047	3.753	4.772	4.504	تيزييت
13.001	12.459	26.585	25.616	39.586	38.075	تانسيغت
1.481	1.402	4.667	4.519	6.148	5.921	قلعة السراغنة
1.168	1.099	3.226	2.833	4.394	3.932	الصويرة
7.269	7.010	12.845	12.546	20.114	19.556	مراكش
3.083	2.948	5.847	5.718	8.930	8.666	أسفي
32.906	31.960	61.794	61.365	94.700	93.325	الوسط
780	714	4.093	3.918	4.873	4.632	أزيلال
2.733	2.632	8.059	7.976	10.792	10.608	بني ملال
899	838	2.175	2.122	3.074	2.960	ابن سليمان
1.768	1.684	2.224	2.132	3.992	3.816	عين الشق - المحي الحمسي
142	121	330	304	472	425	عين السم - المحي الحمدي
2.235	2.137	3.655	3.552	5.890	5.689	ابن سيدي عثمان
13.278	13.208	19.232	19.613	32.510	32.821	الدار البيضاء - أنفا
1.088	1.079	1.168	1.141	2.256	2.220	الغدام - درب السلطان
1.389	1.335	1.885	1.826	3.274	3.161	المحمدية
3.499	3.342	6.956	6.844	10.455	10.186	الجديدة
2.226	2.184	5.020	5.022	7.246	7.206	خريبكة
2.869	2.686	6.997	6.915	9.866	9.601	سطات
45.958	44.287	81.164	79.553	127.122	123.840	الشمال الغربي
736	747	3.125	3.026	3.861	3.773	شمشاون
4.485	4.363	8.288	8.211	12.773	12.574	الفيظرة
1.982	1.890	4.876	4.796	6.858	6.686	الخميسات
25.642	24.778	40.112	39.394	65.754	64.172	الرباط
3.804	3.619	3.881	3.776	7.685	7.395	سلا
1.146	1.055	1.467	1.407	2.613	2.462	الصحيرات - تمارة
1.739	1.644	4.690	4.543	6.429	6.187	سيدي قاسم
2.701	2.594	5.904	5.688	8.605	8.282	طنجة
2.502	2.443	5.785	5.779	8.287	8.222	تطوان
1.221	1.154	3.036	2.933	4.257	4.087	العرراش
12.050	11.829	29.001	28.204	41.051	40.033	الوسط الشمالي
964	929	4.005	3.825	4.969	4.754	الحسيمة
467	469	2.361	2.251	2.828	2.720	بولمان
7.337	7.176	11.462	11.303	18.799	18.479	فاس
1.143	1.154	4.417	4.209	5.560	5.363	تاونات
2.139	2.101	6.756	6.616	8.895	8.717	تازة
7.165	6.998	19.426	19.134	26.591	26.132	الشرق
358	343	1.821	1.783	2.179	2.126	فكيك
1.900	1.865	6.164	6.118	8.064	7.983	الناضور
4.907	4.790	11.441	11.233	16.348	16.023	وجدة
9.264	8.934	22.785	22.136	32.049	31.070	الوسط الجنوبي
1.331	1.255	6.909	6.601	8.240	7.856	الرشيدية
734	706	1.666	1.609	2.400	2.315	بفرن
1.513	1.433	4.937	4.765	6.450	6.198	خنيفرة
5.686	5.540	9.273	9.161	14.959	14.701	مكناس
274	265	1.203	1.184	1.477	1.449	خارج المغرب
566	375	835	458	1.401	833	غير مصرح به
129.107	124.898	278.032	270.750	407.139	395.648	المجموع

التشغيل والأجور

12 - 13 كتلة الاجور السنوية المصروفة لبعض موظفي الدولة

في 31 ديسمبر 1995
بألف درهم

عدد الموظفين	منه: النساء	الحام السنوي	الصافي السنوي	الراتب الاساسي	الاقطاعات		المجموع
					التقاعد	التضامنية الضريبة	
407.139	129.107	18.462.792	14.057.317	7.810.065	897.816	371.311	1.600.035
عون المصلحة	6.127	431.791	358.891	181.699	21.657	4.172	72
عون المصلحة رئيسي	884	97.835	81.866	50.953	5.088	1.494	9
عون التنفيذ	6.636	200.959	161.948	92.521	10.723	3.449	169
عون التنفيذ رئيسي	1.989	68.250	54.501	37.231	3.702	1.566	50
عون عمومي الدرجة 4	670	73.330	59.352	32.728	3.725	803	35
عون عمومي الدرجة 3	688	202.515	163.539	89.021	10.052	3.078	392
عون عمومي الدرجة 2	584	140.975	113.341	67.216	7.117	2.287	356
عون عمومي الدرجة 1	657	107.762	85.081	52.751	5.461	1.803	1.104
عون عمومي خارج الصف	491	95.836	74.964	48.162	4.732	1.965	2.504
عون تقني	674	54.460	44.128	21.625	2.863	870	51
عون تقني الرتبة 6	412	85.769	67.887	45.039	4.471	1.971	339
كاتب	5.029	209.594	168.888	77.621	11.163	3.635	368
كاتب رئيسي الرتبة 6	2.572	151.149	119.797	81.112	8.087	3.640	1.163
محرر	622	72.518	57.253	36.013	3.650	1.498	2.575
متصرف مساعد	792	152.049	113.253	64.280	7.607	2.610	13.194
متصرف	171	124.013	79.949	32.891	5.393	1.539	23.798
متصرف رئيسي	55	63.832	39.808	15.736	2.675	647	16.368
متصرف مساعد (وزارة الداخلية)	267	250.005	185.640	76.028	8.592	3.402	32.835
إعلامي	314	29.289	21.923	12.478	1.485	509	2.495
مساعد تقني	118	13.892	11.317	7.308	731	266	251
مساعد تقني متخصص	26	5.342	4.338	2.779	281	119	153
مهندس التطبيق	405	111.564	84.323	45.697	5.487	1.899	10.607
مهندس الدولة	338	308.552	208.608	82.361	13.537	3.594	58.019
معلم (1)	40.179	4.692.849	3.758.139	2.357.876	243.380	96.284	207.161
أستاذ السلك الأول	17.315	2.543.106	1.957.983	1.246.179	132.553	53.445	165.229
أستاذ السلك الثاني	9.138	2.210.691	1.623.268	849.865	106.802	36.373	271.610
مساعد بالكلية	93	20.429	15.343	7.683	1.213	254	1996
أستاذ مساعد	1.347	538.310	365.673	148.877	24.208	6.049	102.098
أستاذ محاضر	117	147.715	93.191	33.273	6.230	1.422	37.262
أستاذ التعليم العالي	137	237.245	146.667	55.185	10.226	2.080	70.026

(1) يضم هنا العدد المطين العاملين بالتعليم الثانوي والمشتغلين بالإدارة أيضا
المصدر: وزارة المالية والاستثمارات الخارجية (ق.ت.م.1)

التشغيل والأجور

12 - 14 موظفو الدولة وكتلة الأجور السنوية المصروفة لهم حسب الحالة العائلية وعدد الأطفال

في 31 ديسمبر 1995
الحام والصال السنوي بألف درهم

ذكور+إناث عازبون	المجموع م:	لاشيء	طفل واحد	عدد الأطفال			المجموع	الهام السنوي	الصال السنوي
				طفلين	3 أطفال	4 أطفال			
العدد	121.519	121.305	142	42	20	7	3	—	3
الهام السنوي	4.579.758	4.571.414	5.067	2.063	849	253	112	—	112
الصال السنوي	3.655.049	3.648.809	3.819	1.477	676	218	50	—	50
متزوجون									
العدد	276.458	86.172	47.058	59.672	44.235	22.614	9.547	7.160	7.160
الهام السنوي	13.574.199	3.867.827	2.312.722	3.159.153	2.339.547	1.123.683	440.996	330.271	330.271
الصال السنوي	10.168.407	2.954.408	1.725.021	2.323.044	1.727.053	845.306	339.969	253.606	253.606
مطلقون									
العدد	7.640	3.421	3	6	1	—	—	4.209	4.209
الهام السنوي	254.955	145.602	1	5	1	—	—	109.346	109.346
الصال السنوي	192.116	108.950	1	5	1	—	—	83.159	83.159
أرامل									
العدد	1.522	869	287	208	106	35	11	6	6
الهام السنوي	53.880	28.781	10.085	8.112	4.862	1.285	500	255	255
الصال السنوي	41.745	22.543	7.583	6.486	3.642	983	332	176	176
المجموع									
العدد	407.139	211.767	47.490	59.928	44.362	22.656	9.558	11.378	11.378
الهام السنوي	18.462.792	8.613.624	2.327.875	3.169.333	2.345.259	1.125.221	441.496	439.984	439.984
الصال السنوي	14.057.317	6.734.710	1.736.424	2.331.012	1.731.372	846.507	340.301	336.991	336.991
إناث عازبات									
العدد	53.007	52.893	90	15	8	1	—	—	—
الهام السنوي	1.890.271	1.886.327	3.041	586	293	24	—	—	—
الصال السنوي	1.519.318	1.516.333	2.268	467	235	15	—	—	—
متزوجات									
العدد	69.347	59.564	3.107	3.427	2.181	709	154	205	205
الهام السنوي	3.905.395	2.508.370	119.275	144.040	92.988	28.671	5.881	6.170	6.170
الصال السنوي	2.244.662	1.936.353	91.956	111.376	72.582	23.022	4.629	4.741	4.741
مطلقات									
العدد	5.500	1.841	3	6	1	—	—	3.649	3.649
الهام السنوي	154.302	72.275	1	5	1	—	—	82.020	82.020
الصال السنوي	118.196	55.116	1	5	1	—	—	63.073	63.073
أرامل									
العدد	1.253	798	233	152	49	14	4	3	3
الهام السنوي	39.343	24.418	7.266	5.073	1.979	417	140	50	50
الصال السنوي	30.820	91.446	5.497	3.909	1.498	340	86	44	44
المجموع									
العدد	129.107	115.096	3.433	3.600	2.239	724	158	3.857	3.857
الهام السنوي	4.989.311	4.491.390	129.583	149.704	95.261	29.112	6.021	88.240	88.240
الصال السنوي	3.912.996	3.527.251	99.722	115.757	74.316	23.377	4.715	67.858	67.858

المصدر : وزارة المالية والاستثمارات الخارجية (ق.ت.م.1)

التشغيل والأجور

12 - 15 موظفو الدولة وكيلة الأجور السنوية المصروفة لهم حسب الوضعية الإدارية وعدد الأطفال

في 31 ديسمبر 1995
الحام والصالي السنوي بألف درهم

عدد الأطقم							
المجموع منه :	لاهمه	طفل واحد	طفلين	3 أطفال	4 أطفال	5 أطفال	6 أطفال
ذكور + إناث							
الرهيمون							
العدد	370.661	181.075	45.891	58.790	43.637	22.322	9.542
الحام السنوي	17.277.353	7.595.884	2.267.026	3.122.179	2.313.274	1.111.373	432.101
الصالي السنوي	13.088.401	5.893.554	1.690.168	2.295.256	1.707.531	836.107	329.832
المتفرون							
العدد	14.829	13.949	383	228	146	71	32
الحام السنوي	520.950	483.518	16.303	9.698	6.491	3.055	1.096
الصالي السنوي	446.602	416.873	13.185	7.652	4.958	2.421	879
المؤفون							
العدد	2.405	1.756	264	198	104	47	12
الحام السنوي	54.796	39.097	6.182	4.743	2.652	1.217	284
الصالي السنوي	40.129	28.628	4.442	3.476	1.992	911	202
الدائمون							
العدد	7.442	5.895	590	424	267	132	70
الحام السنوي	157.257	121.725	12.934	9.696	6.410	3.226	1.644
الصالي السنوي	116.697	91.177	9.070	6.930	4.691	2.345	1.258
المعاونون + المتعاقدون							
العدد	3.287	2.431	240	255	201	83	31
الحام السنوي	299.965	227.232	22.542	22.313	16.286	6.323	2.321
الصالي السنوي	214.961	160.143	16.765	17.008	12.056	4.695	2.284
المطلبة + الخدمة المدنية							
العدد	6.056	5.907	114	27	5	1	2
الحام السنوي	144.846	141.053	2.884	699	135	27	48
الصالي السنوي	142.907	139.225	2.790	685	133	28	46
الأجانب عن الإدارة							
العدد	2.459	754	8	6	2	—	1.689
الحام السنوي	7.625	5.115	4	5	11	—	2.490
الصالي السنوي	7.620	5.110	4	5	11	—	2.490
المجموع							
العدد	407.139	211.767	47.490	59.928	44.362	22.656	11.378
الحام السنوي	18.462.792	8.613.624	2.327.875	3.169.333	2.345.259	1.125.221	439.984
الصالي السنوي	14.057.317	6.734.710	1.736.424	2.331.012	1.731.372	846.507	336.991

التشغيل والأجور

في 31 ديسمبر 1995

الحام والصالق السنوي بألف درهم

12 - 16 موظفو الدولة وكتلة الأجور السنوية المصروفة لهم حسب الوضعية الإدارية وعدد الأطفال

الاتات	المجموع منه :	لاشيء	عدد الأطفال					
			طفل واحد	طفلين	3 أطفال	4 أطفال	5 أطفال	6 أطفال
الرسميون								
العدد	115.020	103.061	3.291	3.491	2.180	710	151	2.136
الحام السنوي	4.609.899	4.124.688	126.099	146.696	93.688	28.779	5.831	84.118
الصالق السنوي	3.599.397	3.223.863	97.064	113.449	73.152	23.095	4.590	64.184
المتدربون								
العدد	4.486	4.431	25	17	5	—	1	7
الحام السنوي	154.350	152.571	808	609	138	—	37	187
الصالق السنوي	132.571	131.056	694	521	120	—	35	145
المؤقتون								
العدد	677	620	23	16	8	3	1	6
الحام السنوي	15.457	14.113	535	371	198	80	24	136
الصالق السنوي	11.578	10.663	344	254	134	67	9	107
الدائمون								
العدد	3.384	3.178	68	54	38	10	5	31
الحام السنوي	70.437	65.824	1.487	1.208	886	225	129	678
الصالق السنوي	54.246	50.836	1.106	891	642	189	81	501
التعاونيون + المتعاقدون								
العدد	969	938	9	10	6	1	—	5
الحام السنوي	70.722	68.675	418	665	324	28	—	612
الصالق السنوي	47.548	46.085	293	489	241	26	—	414
الطلبة + المحفظة المدنية								
العدد	2.833	2.815	9	6	1	—	—	2
الحام السنوي	65.963	65.507	233	150	26	—	—	47
الصالق السنوي	65.173	64.736	218	148	26	—	—	45
الأجانب عن الإدارة								
العدد	1.738	53	8	6	1	—	—	1.670
الحام السنوي	2.483	12	3	5	1	—	—	2.462
الصالق السنوي	2.483	12	3	5	1	—	—	2.462
المجموع								
العدد	129.107	115.096	3.433	3.600	2.239	724	158	3.857
الحام السنوي	4.989.311	4.491.390	129.583	149.704	95.261	29.112	6.021	88.240
الصالق السنوي	3.912.996	3.527.251	99.722	115.757	74.316	23.377	4.715	67.858

المصدر : وزارة المالية والاستشارات الخارجية (ق.ت.م.إ)

التشغيل والأجور

12 - 17 موظفو الدولة حسب الوزارات

1995	1994	الوزارات
140	142	المطبعة الرسمية
930	934	مديرية لنوائء
122	84	وزارة البريد
2.334	2.307	الإذاعة والتلفزة المغربية
3.801	3.621	الحفاظة العقارية
391	383	وزارة الشؤون الإدارية
154	155	الوزارة الأولى
74	75	الوزارة المكلفة بالشؤون العامة
17.413	16.564	وزارة التعليم العالي وتكوين الأطر والبحث العلمي
111.953	109.657	التعليم الثانوي
120.073	116.020	التعليم الابتدائي
1.994	1.920	الوزارة المكلفة بالسكان
1.318	1.309	وزارة الصناعة التقليدية والشؤون الاجتماعية
1.014	902	وزارة السياحة
17.884	16.890	وزارة العدل
2.689	2.503	وزارة الشؤون الخارجية والتعاون
18.396	18.183	وزارة الداخلية
1.498	1.476	وزارة الاسكان
17.562	17.232	وزارة المالية والاستثمارات الخارجية
1.218	1.233	وزارة الطاقة والمعادن
971	950	وزارة التجارة والصناعة
10.642	10.541	وزارة الأشغال العمومية
14.451	14.016	وزارة الفلاحة والانتثار الفلاحي
1.645	1.613	وزارة الشؤون الثقافية
347	309	وزارة الأوقاف والشؤون الاسلامية
1.299	1.239	وزارة التشغيل
5.475	5.390	وزارة الشبيبة والرياضة
38.490	37.436	وزارة الصحة العمومية
89	81	الوزارة المكلفة بالعلاقات مع البرلمان
2.260	2.285	وزارة النقل
892	848	وزارة الصيد البحري والملاحة التجارية
30	21	الوزارة المكلفة بالشؤون الاقتصادية
512	505	المتدوية السامية لقدماء المقاومين
334	333	الكتابة العامة للحكومة
185	156	المجلس الاعلى للحسابات
2.232	2.136	مستشفى ابن سينا
211	213	معهد باستور
1.631	1.693	المعهد الوطني للبحث الزراعي
4.485	4.293	آخرون
407.139	395.648	المجموع

التشغيل والأجور

12 - 18 موظفو الدولة حسب فئات الأجور السنوية الخام والوضعية الادارية

الدائمون		المؤقتون		التدريسون		الرتبونيون		
إ	إ + ذ	إ	إ + ذ	إ	إ + ذ	إ	إ + ذ	
—	—	1	2	—	—	8	237	أقل من 7.500 درهم
—	—	—	1	—	—	3	9	7.500 / 10.000
—	—	—	—	—	—	3	12	10.000 / 12.500
1	2	1	1	29	118	14	31	12.500 / 15.000
179	348	—	1	482	1.241	1.049	2.600	15.000 / 17.500
737	1.644	127	363	161	719	6.751	13.777	17.500 / 20.000
2.170	4.061	383	1.185	126	333	6.796	20.476	20.000 / 22.500
233	1.062	89	558	196	435	4.456	16.232	22.500 / 25.000
17	194	33	140	177	466	4.531	14.249	25.000 / 27.500
18	47	11	57	665	1.301	4.274	12.005	27.500 / 30.000
13	36	13	53	1.056	3.207	8.810	20.293	30.000 / 32.500
15	37	13	29	378	3.051	10.014	23.242	32.500 / 35.000
1	10	1	5	129	656	17.409	34.240	35.000 / 37.500
—	—	—	1	—	28	13.458	41.028	37.500 / 40.000
—	—	—	—	1	6	9.648	36.764	40.000 / 42.500
—	1	—	—	540	1.183	2.044	17.046	42.500 / 45.000
—	—	—	—	121	540	3.233	13.995	45.000 / 47.500
—	—	—	—	3	108	6.382	15.795	47.500 / 50.000
—	—	—	—	34	95	1.576	9.006	50.000 / 52.500
—	—	—	—	—	2	354	4.198	52.500 / 55.000
—	—	—	—	9	55	107	1.319	55.000 / 57.500
—	—	—	—	—	4	2.401	4.575	57.500 / 60.000
—	—	—	—	3	30	6.434	33.581	60.000 / 70.000
—	—	4	5	342	1.096	1.242	9.958	70.000 / 80.000
—	—	—	—	4	36	744	3.797	80.000 / 90.000
—	—	—	—	1	10	36	309	90.000 / 100.000
—	—	—	—	—	7	66	366	100.000 / 110.000
—	—	—	—	—	—	115	527	110.000 / 120.000
—	—	—	—	13	15	1.600	7.511	120.000 / 130.000
—	—	—	1	—	4	566	5.339	130.000 / 140.000
—	—	—	—	—	—	34	1.196	140.000 / 150.000
—	—	—	—	16	77	439	1.922	150.000 / 160.000
—	—	—	—	—	3	128	1.772	160.000 / 170.000
—	—	—	1	—	2	48	856	170.000 / 180.000
—	—	—	—	—	1	220	1.479	180.000 / 190.000
—	—	—	—	—	—	12	364	190.000 / 200.000
—	—	1	2	—	—	15	555	200.000 درهم وأكثر
3.384	7.442	677	2.405	4.486	14.829	115.020	370.661	المجموع

ذ : ذكور

إ : إناث

المصدر : وزارة المالية والاستثمارات الخارجية (ق - ت - م - ج)

في 31 دجنبر 1995

المجموع		الأجانب عن الإدارة		الطلبة + الخدمة المدنية		المعاونون		التعاقدون	
إ	ذ + إ	إ	ذ + إ	إ	ذ + إ	إ	ذ + إ	إ	ذ + إ
1.747	2.661	1.738	2.421	—	—	—	—	—	1
3	47	—	37	—	—	—	—	—	—
3	13	—	1	—	—	—	—	—	—
45	152	—	—	—	—	—	—	—	—
1.729	4.215	—	—	—	—	—	—	19	25
7.783	16.520	—	—	—	—	—	—	7	17
11.385	29.465	—	—	1.898	3.377	—	—	12	33
5.516	19.469	—	—	495	1.066	—	—	47	116
5.182	16.547	—	—	407	1.411	—	—	17	87
5.050	13.702	—	—	8	88	—	—	74	204
9.993	23.839	—	—	—	1	—	—	101	249
10.447	26.465	—	—	—	—	—	—	27	106
17.582	35.062	—	—	—	—	—	—	42	151
13.480	41.117	—	—	—	—	4	6	18	54
9.691	36.894	—	—	—	—	2	4	40	120
2.620	18.341	—	—	22	70	—	—	14	41
3.368	14.589	—	—	—	—	3	4	11	50
6.404	16.016	—	—	3	42	—	—	16	71
1.622	9.135	—	—	—	1	—	—	12	33
372	4.254	—	—	—	—	—	—	18	54
119	1.404	—	—	—	—	—	—	3	30
2.410	4.619	—	—	—	—	—	—	9	40
6.485	33.799	—	—	—	—	9	47	39	141
1.690	11.401	—	—	—	—	2	24	100	318
820	4.060	—	—	—	—	—	—	72	227
64	402	—	—	—	—	—	—	27	83
72	387	—	—	—	—	—	—	6	14
130	575	—	—	—	—	—	—	15	48
1.648	7.593	—	—	—	—	—	—	35	67
626	5.532	—	—	—	—	—	3	60	185
63	1.295	—	—	—	—	2	2	27	97
464	2.059	—	—	—	—	2	7	7	53
132	1.817	—	—	—	—	3	9	1	33
73	961	—	—	—	—	2	8	23	94
239	1.559	—	—	—	—	5	10	14	69
22	428	—	—	—	—	2	8	8	56
28	745	—	—	—	—	8	47	4	141
129.107	407.139	1.738	2.459	2.833	6.056	44	179	925	3.108

التشغيل والأجور

12 - 19 موظفو الدولة حسب فئات الأجور السنوية الصافية والوضعية الادارية

الدائمون		المؤقتون		المدرّبون		الرسميون	
إ	إ + ذ	إ	إ + ذ	إ	إ - ذ	إ	إ + ذ
111	442	23	150	22	115	1.412	7.714 أقل من 7.500 درهم
143	437	27	118	25	105	1.368	4.733 من 7.500 / 10.000
181	534	37	164	29	121	1.675	5.235 من 10.000 / 12.500
254	610	70	212	58	221	2.189	6.410 من 12.500 / 15.000
1.790	3.155	277	772	609	1.545	5.718	13.501 من 15.000 / 17.500
822	1.822	165	630	144	549	8.470	20.537 من 17.500 / 20.000
50	330	40	228	241	588	7.049	23.123 من 20.000 / 22.500
12	50	12	63	164	465	6.931	20.992 من 22.500 / 25.000
16	44	19	49	771	1.523	7.038	19.958 من 25.000 / 27.500
5	13	2	9	1.205	5.632	11.366	28.681 من 27.500 / 30.000
—	4	—	1	197	841	18.723	38.689 من 30.000 / 32.000
—	—	—	—	10	86	14.411	37.902 من 32.000 / 32.500
—	1	—	—	66	170	5.879	29.168 من 32.500 / 35.000
—	—	—	—	500	1.162	2.459	19.049 من 35.000 / 37.500
—	—	—	—	35	282	6.751	19.697 من 37.500 / 40.000
—	—	—	—	6	70	2.025	10.667 من 40.000 / 42.500
—	—	—	—	17	88	537	4.972 من 42.500 / 45.000
—	—	—	—	24	69	4.088	9.147 من 45.000 / 47.500
—	—	—	—	3	23	1.684	8.502 من 47.500 / 50.000
—	—	—	—	3	31	693	8.658 من 50.000 / 52.500
—	—	—	—	155	409	297	4.882 من 52.500 / 55.000
—	—	—	—	20	97	416	3.030 من 55.000 / 57.500
—	—	4	5	156	525	1.168	6.128 من 57.500 / 60.000
—	—	—	—	1	16	384	2.316 من 60.000 / 70.000
—	—	—	—	2	7	1.132	4.826 من 70.000 / 80.000
—	—	—	1	8	17	585	5.986 من 80.000 / 90.000
—	—	1	3	15	72	572	6.158 من 90.000 / 100.000 درهم وأكثر
3.384	7.442	677	2.405	4.486	14.829	115.020	370.661 المجموع

ذ : ذكور + إناث

إ : إناث

المصدر : وزارة المالية والاستثمارات الخارجية (ق . ت . م . ج)

في 31 دجنبر 1995

المجموع		الأجانب عن الإدارة		الطلبة + الخدمة المدنية		المعاونون		التعاقدون	
إ	إ + ذ	إ	إ + ذ	إ	إ + ذ	إ	إ + ذ	إ	إ + ذ
3.321	10.890	1.738	2.421	5	16	—	—	10	32
1.576	5.462	—	37	1	7	—	—	12	25
1.927	6.092	—	1	2	17	—	—	3	20
2.586	7.500	—	—	7	18	—	—	8	29
8.431	19.070	—	—	13	43	—	—	24	54
9.653	23.654	—	—	25	51	—	—	27	65
9.346	27.812	—	—	1.893	3.330	—	—	73	213
7.656	22.820	—	—	476	1.037	—	—	61	213
8.346	23.213	—	—	378	1.336	—	—	124	303
12.626	34.532	—	—	9	88	—	—	39	109
18.933	39.603	—	—	—	1	—	—	13	67
14.444	38.057	—	—	—	—	—	—	23	69
5.970	29.414	—	—	—	—	—	—	25	75
3.018	20.402	—	—	—	1	4	6	55	184
6.828	20.136	—	—	2	4	2	4	38	149
2.055	10.862	—	—	19	65	—	—	5	60
587	5.168	—	—	—	—	3	4	30	104
4.143	9.330	—	—	3	41	—	—	28	73
1.716	8.608	—	—	—	1	—	—	29	82
708	8.758	—	—	—	—	—	—	12	69
476	5.388	—	—	—	—	—	—	24	97
462	3.205	—	—	—	—	—	—	26	78
1.388	6.820	—	—	—	—	9	51	51	111
415	2.458	—	—	—	—	2	20	28	106
1.191	4.992	—	—	—	—	—	—	57	159
658	6.193	—	—	—	—	—	—	65	189
647	6.700	—	—	—	—	24	94	35	373
129.107	407.139	1.738	2.459	2.833	6.056	44	179	925	3.108

التشغيل والأجور

12 - 20 النشاط الاجمالي للخدمة المدنية من سنة 1973 إلى 31 دجنبر 1995

ش.خ.م.	إبراء	إعفاء	تأجيل	التعين	المجموع	
198	1.122	55	1.390	816	4.161	الرياضيات
926	9.228	125	2.608	2.436	19.849	الفيزياء والكيمياء
613	11.204	73	1.318	2.239	22.993	العلوم الطبيعية
4.218	1.489	326	3.035	7.198		الطب
770	1.872	51	143	959	16.860	الصيدلة
273	1.217	30	44	500		جراحة الأسنان
120	199	18	5	365	573	البيطرة
165	563	64	316	319		الاعلاميات
1.605	5.074	1.145	397	8.784	19.040	علوم المهندسين
780	358	97	79	1.389		الهندسة المعمارية
14.355	33.984	8.678	2.996	22.934	82.840	العلوم القانونية
2.027	14.833	2.857	634	6.260	29.722	الأدب العربي
459	577	625	1.264	2.187	6.930	الأدب الفرنسي
640	2.832	152	547	2.851	8.950	الأدب الإنجليزي
159	369	29	172	549	1.481	الأدب الاسباني
16	101	12	51	74	293	لغات أخرى
1.583	8.925	748	568	3.870	18.163	التاريخ والجغرافيا
1.366	1.983	420	495	2.593	6.382	الفلسفة - علم النفس - علم الاجتماع
176	67	170	23	892		علوم الاعلام
964	2.117	337	1.601	3.095		تقنيون
305	183	12	18	564		السياحة
124	226	21	46	264	18.224	الفنون الجميلة
799	1.665	43	207	1.311		التجارة
352	716	566	179	2.603		آخرون
32.993	100.904	16.654	18.136	75.052	256.461	المجموع

ش.خ.م. : شهادة إنهاء الخدمة المدنية .

المصدر : قسم الخدمة المدنية (وزارة الشؤون الادارية)

التشغيل والأجور

12 - 21 النشاط السنوي للخدمة المدنية

سنة 1995

إبراء	إعفاء	تأجيل	التعين	المجموع	م.ت	م.ت.م	
171	8	—	72	251	7	3	الأدب العربي
95	3	—	24	122	13	7	الأدب الفرنسي
73	1	—	31	105	3	3	الأدب الإنجليزي
22	—	—	4	26	1	1	الأدب الآسيوي
2	—	—	3	5	1	—	لغات أخرى
114	6	—	42	162	5	3	التاريخ والجغرافيا
35	1	—	19	55	1	—	الفلسفة - علم النفس - علم الاجتماع
295	3	—	43	341	—	—	الدراسات الإسلامية
47	2	—	1	50	—	—	أصول الدين
252	7	—	5	264	—	—	الشريعة
913	3	—	27	943	—	—	العلوم الاقتصادية
773	8	—	30	811	—	—	القانون العام
929	3	—	36	968	—	—	القانون الخاص
78	2	—	49	129	16	10	الرياضيات
217	2	—	49	268	4	8	الفيزياء
90	—	—	20	110	1	2	الكيمياء
172	—	1	72	245	4	1	البيولوجيا
102	3	—	32	137	1	1	الجيولوجيا
133	88	122	326	669	164	33	الطب
306	4	—	—	310	—	3	الصيدلة
168	6	1	14	189	—	3	جراحة الأسنان
61	4	1	18	84	—	—	البيطرة
103	—	—	21	124	—	—	مهندس زراعي
98	4	3	22	127	2	5	مهندس إعلامي
279	54	7	35	375	2	5	مهندسون آخرون
15	—	—	53	68	1	1	مهندس معماري
—	—	—	53	53	—	—	إعلاميين
99	—	—	—	99	—	—	تقني وما شابه ذلك
86	1	—	49	136	—	—	التدبير
11	—	—	—	11	—	—	السياحة
32	—	—	—	32	—	—	الفنون الجميلة
67	6	—	—	73	—	2	آخرون
5.838	219	135	1.150	7.342	226	91	المجموع

م.ت.م. : ملزمون تم تأجيل الخدمة المدنية الواجبة في حقهم لسبب من الأسباب وبعد زوال هذا السبب تم إبرازهم
م.ت. : ملزمون تم تأجيل الخدمة المدنية الواجبة في حقهم لسبب من الأسباب وبعد زوال هذا السبب تم تعيينهم

المصدر : قسم الخدمة المدنية (وزارة الشؤون الإدارية) .

التشغيل والأجور

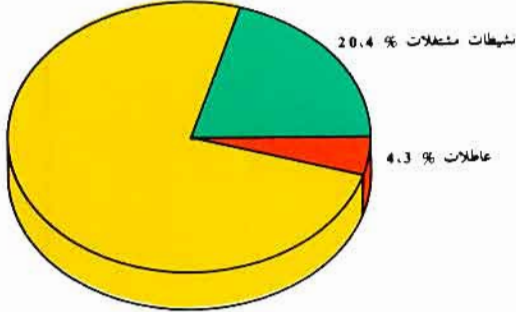
12 - 22 شهادات أداء الخدمة المدنية التي تم تسليمها

1995	1994	1993	1992	1991	
14	5	1	5	15	الرياضيات
73	41	22	25	37	الفيزياء والكيمياء
51	32	28	41	52	العلوم الطبيعية
329	329	399	355	321	الطب
4	4	9	14	11	الصيدلة
17	14	1	17	23	جراحة الاسنان
3	8	10	7	9	البيطرة
—	12	8	3	4	الاعلاميات
18	21	6	65	67	علوم المهندس
43	42	31	42	43	الهندسة المعمارية
10	22	24	56	52	العلوم الاقتصادية
12	22	37	57	56	العلوم السياسية
67	132	321	409	352	العلوم القانونية
75	102	65	143	117	الأدب العربي
40	11	4	13	43	الأدب الفرنسي
64	18	12	35	110	الأدب الانجليزي
10	15	4	7	21	الأدب الاسباني
—	—	—	—	1	لغات أخرى
54	33	21	77	54	التاريخ والجغرافيا
13	9	10	18	20	الفلسفة - علم النفس - علم الاجتماع
—	5	5	18	19	علوم الاعلام
5	4	7	15	36	التقنيون
—	—	2	7	8	السياحة
—	1	12	1	1	الفنون الجميلة
1	4	—	4	3	التجارة
3	13	15	14	44	آخرون
906	899	1.054	1.448	1.519	المجموع

يخلق الأمر بالشهادات المسلمة للزمين الذين أكملوا مدة الخدمة المدنية
المصدر : قسم الخدمة المدنية (وزارة الشؤون الادارية)

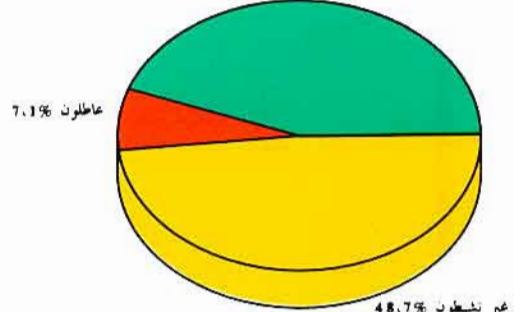
السكان حسب النشاط والجنس الحضري + القروي (1995)

غير نشيطات % 75,3



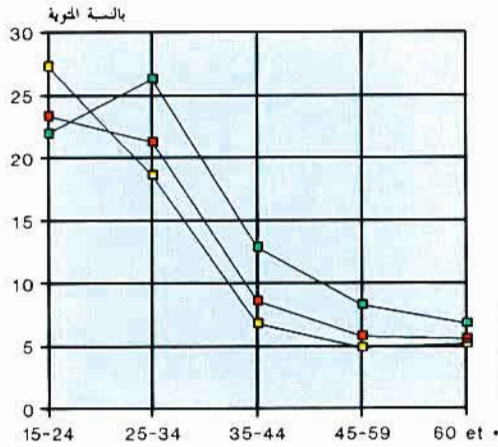
إناث

نشيطون مشغلون % 44,2



ذكور

نسبة البطالة حسب الجنس والسن الحضري + القروي (1995)



نسبة النشاط حسب الجنس والسن الحضري + القروي (1995)



الفصل الثالث عشر

العدل وحماية الطفولة

العدل وحماية الطفولة

تنقسم المعلومات الواردة ضمن هذا الفصل إلى نوعين : النوع الأول يتعلق بنشاط المحاكم ، وتعتبر وزارة العدل (قسم المناهج والاحصاء والمعلومات) مصدر المعطيات بهذا المجال ، حيث أن جميع المحاكم تقوم بملاء استمارات عند نهاية كل ثلاثة أشهر ثم تبعث بها إلى القسم الآنف الذكر الذي يقوم بوضع التقرير السنوي النهائي .

أما النوع الثاني فيتطرق إلى نشاط مؤسسات حماية الطفولة التابعة لوزارة الشبيبة والرياضة .

I - نشاط المحاكم

1 - التنظيم القضائي بالمغرب

تنقسم محاكم المملكة إلى الأنواع التالية :

- محاكم الجماعات والمقاطعات
- المحاكم الابتدائية
- محاكم الاستئناف
- المجلس الأعلى
- محكمة العدل الخاصة
- المحكمة الدائمة للقوات المسلحة الملكية

2 - اختصاصات المحاكم

أ - محاكم الجماعات والمقاطعات

يختص حكام الجماعات والمقاطعات بالنظر في الدعاوي الشخصية والمنقولة المرفوعة ضد الأشخاص الذين يقطنون بدائرة نفوذهم إذا لم تتجاوز قيمتها 1000 درهم . كما يختصون ضمن الشروط والقيمة المحددة سابقا ، بالنظر في طلبات الوفاء بالكراء وفي طلبات فسخ عقود الكراء غير التجارية المبينة على عدم دفع واجب الكراء . أما في الميدان الجنائي فإن حكام الجماعات والمقاطعات ينظرون في القضايا المبينة في البند 29 من الظهير بمثابة قانون رقم 339 - 74 - 1 الصادر في الجريدة الرسمية رقم 3.220 بتاريخ 17 يوليوز 1974 .

ب - المحاكم الابتدائية

تختص المحاكم الابتدائية ، مع مراعاة الاختصاصات الخاصة المخولة إلى حكام الجماعات وحكام المقاطعات ، بالنظر في جميع القضايا المدنية وقضايا الأحوال الشخصية والميراث والقضايا التجارية والادارية والاجتماعية ابتدائيا وانتهائيا أو ابتدائيا مع حفظ حق الاستئناف .

ج - محاكم الاستئناف

تختص محاكم الاستئناف بالنظر في استئناف أحكام المحاكم الابتدائية وكذا في استئناف الأوامر الصادرة عن رؤسائها .

د - المجلس الأعلى

يتم المجلس الأعلى في :

- الطعن بالنقض ضد الاحكام الانتهائية التي تصدرها جميع محاكم المملكة .
- الطعون الرامية إلى إلغاء المقررات الصادرة على السلطات الادارية للشطط في استعمال السلطة .

- الطعون المقدمة ضد الاعمال والقرارات التي يتجاوز فيها القضاة سلطاتهم .
- البث في تنازع الاختصاص بين محاكم لا توجد محكمة أعلى درجة مشتركة بينها غير المجلس الأعلى .
- مخاصمة القضاة والمحاكم غير المجلس الأعلى .
- الاحالة من أجل التشكك المشروع .
- الاحالة من محكمة إلى أخرى من أجل الأمن العمومي أو لصالح حسن سير العدالة .
- ه - محكمة العدل الخاصة
- تبث هذه المحكمة في جرائم الابتزاز والاختلاس والرشوة والاتجار بالنفوذ المقتربة من طرف موظفين عموميين .
- و - المحكمة الدائمة للقوات المسلحة الملكية
- تبث في القضايا التي يكون فيها أفراد القوات المسلحة الملكية متهمون (حمل السلاح بدون رخصة ...).
- إن المعطيات الخاصة بكل من محكمة العدل الخاصة والمحكمة الدائمة للقوات المسلحة الملكية غير واردة ضمن الجداول اللاحقة .

II - حماية الطفولة

إن الاحصائيات المقدمة في هذا الجانب ، تعكس الجهود المبذولة من طرف مصلحة حماية الطفولة بوزارة الشبيبة والرياضة ، التي تستقبل وتراقب وتوجه وتسهر على إعادة تربية ومساعدة مئات الشباب من جميع أنحاء المغرب عن طريق مؤسسات حماية الطفولة .

يدرك سن الرشد الجنائي ببلوغ 16 سنة كاملة . إلا أنه يمكن لهيئات الحكم فيما يتعلق بالمجرمين الذين يتراوح عمرهم ما بين 16 و 18 سنة ، أن تحكم بموجب مقرر معلل بأسباب ، إما بتعويض العقوبات العادية أو تميمها بتدابير خاصة بحماية الطفولة نذكر من بينها تطبيق نظام الحرية المحروسة ، تسليمهم لآبائهم أو ذويهم ...

لذا فإن لفظة حدث تطلق في هذا الجانب على جميع الأشخاص الذين لا يفوق سنهم الثامنة عشرة . ويوضح الرسم الموجود في آخر الفصل اتجاهات الاحداث الجانحين بين مختلف مؤسسات حماية الطفولة .

13 - 1 القضايا الراجعة بمحاكم المملكة

1995	1994	1993	1992	1991	
1.588.308	1.393.001	1.380.075	1.176.055	1.025.615	المسجل
28.630	29.879	29.013	27.775	26.997	الجلس الأعلى
220.863	228.302	214.611	185.549	173.905	محاكم الاستئناف
1.196.007	996.289	994.102	815.271	734.928	المحاكم الابتدائية (1)
142.808	138.531	142.349	147.460	89.785	المراكز القضائية (1)
1.601.313	1.319.644	1.254.998	1.093.164	1.000.320	المحكوم
43.785	30.745	19.504	17.288	19.601	الجلس الأعلى
226.014	213.634	206.209	175.014	174.180	محاكم الاستئناف
1.186.250	938.334	887.298	756.593	718.304	المحاكم الابتدائية (1)
145.264	136.931	141.987	144.269	88.235	المراكز القضائية (1)
757.459	758.138	702.023	637.998	530.023	المخلف
64.487	75.385	76.251	66.742	55.834	الجلس الأعلى
132.669	140.380	128.843	118.594	106.082	محاكم الاستئناف
514.088	492.680	452.086	404.501	343.110	المحاكم الابتدائية (1)
46.215	49.693	44.843	48.161	24.997	المراكز القضائية (1)

سنة 1995

13 - 2 القضايا الراجعة بالمجلس الاعلى

المخلف	المحكوم	المسجل	
24.334	6.748	5.445	الغرفة المدنية
3.962	2.433	847	الغرفة الأولى والثانية للأحوال الشخصية والميراث
1.397	610	918	الغرفة الإدارية
2.743	1.664	1.633	الغرفة الاجتماعية
32.436	11.455	8.843	المجموع
2.774	4.676	3.681	الغرفة الجنائية الأولى
7.150	2.622	2.867	الغرفة الجنائية الثانية
4.045	2.963	1.311	الغرفة الجنائية الثالثة
5.207	3.427	909	الغرفة الجنائية الرابعة
8.809	3.104	2.603	الغرفة الجنائية الخامسة
4.066	3.651	2.752	الغرفة الجنائية السادسة
—	2.147	1.417	الغرفة الجنائية السابعة
—	6.366	1.931	الغرفة الجنائية الثامنة
—	3.374	2.316	الغرفة الجنائية التاسعة
32.051	32.330	19.787	المجموع
64.487	43.785	28.630	المجموع العام

(1) تشمل المساعات والمقاطعات

المصدر: وزارة العدل

13 - 3 القضايا الراجعة بمحاكم الاستئناف

سنة 1995

	المجموع		الزجري		المدني	
	المخلف	المسجل	المخلف	المسجل	المخلف	المسجل
أكادير	8.046	13.912	5.659	9.921	2.387	3.991
العيون	2.394	3.433	2.095	2.702	299	731
ورزازات	526	2.384	294	1.448	232	936
مراكش
آسفي	4.925	10.057	2.484	6.938	2.441	3.119
بني ملال	3.383	10949	2.103	8.087	1.280	2.862
الدار البيضاء	31.117	41.882	10.761	21.143	20.356	20.518
الجديدة	2.989	7.640	1.133	4.854	1.856	2.786
خريبكة	647	6.233	460	4.268	187	1.965
سطات	6.042	7.950	3.481	5.416	2.561	2.534
الفيطيرة	9.570	14.850	5.124	10.037	4.446	4.813
الرياض	14.397	19.966	6.239	12.430	8.158	7.536
طنجة	11.651	14.413	5.172	10.200	6.479	4.213
تطوان	4.173	5.388	3.450	2.931	723	2.457
الحسيمة	2.316	3.390	1.838	2.763	478	627
فاس	7.910	16.909	3.994	11.839	3.916	5.070
تازة	2.530	5.542	1.475	4.058	1.055	1.484
الناضور	2.983	5.938	2.050	4.172	933	1.766
وجدة	9.292	10.320	6.417	7.625	2.875	2.695
الرشيدية	1.033	3.496	609	2.595	424	901
مكناس	6.745	16.211	4.830	12.129	1.915	4.082
المجموع ..	132.669	220.863	69.668	145.556	63.001	75.307

13 - 4 القضايا الرائجة بالحاكم الابتدائية

الخلف	الرجري المحكوم	المحاكم		المدني المحكوم	المسجل	
		المسجل	الخلف			
19.224	64.877	68.232	17.678	37.783	37.718	الجوب
3.288	13.734	14.268	4.918	11.260	11.299	أكادير
102	820	854	104	471	498	السمارة
3.316	4.513	5.655	1.548	1.502	1.591	كلمم
5.762	9.322	11.445	3.398	7.654	7.715	انزكان
895	4.235	6.354	986	2.341	2.109	العون
933	3.564	3.645	1.231	3.309	3.352	ورزازات
57	2.402	2.160	116	589	449	وادي الذهب
186	5.251	4.279	695	781	948	طانطان
1.614	8.091	7.141	2.553	4.719	4.352	تارودانت
323	1.196	1.219	155	727	671	طاطا
2.557	8.897	8.692	1.717	2.658	2.978	تيزينت
191	2.852	2.520	257	1.772	1.756	زكورة
9.645	76.400	71.427	10.904	63.135	58.712	تانسيفت
1.418	8.273	8.277	1.257	8.036	7.935	قلعة السراغنة
2.099	6.419	5.970	830	5.085	5.109	الصويرة
2.904	34.966	32.043	3.304	30.369	26.098	مراكش
1.265	14.660	14.101	3.077	10.940	11.045	اسفي
795	6.304	6.065	1.182	4.225	4.381	ابن جرير
869	2.703	2.203	699	1.863	1.777	امتاتنوت
295	3.075	2.768	555	2.617	2.367	اليوسفية
77.004	215.876	211.494	134.541	211.635	203.080	الوسط
320	2.384	1.611	418	2.383	2.238	أزيلال
4.203	6.406	7.724	2.761	6.599	6.548	بني ملال
189	7.924	7.559	1.071	9.205	5.030	ابن سليمان
3.669	27.019	23.309	7.625	17.298	12.145	ابن مسيك - سيدي عثمان
21.149	35.941	35.585	36.848	57.175	56.520	الدار البيضاء - أتفا
10.218	14.565	11.292	8.152	15.134	14.919	عين الشق - المحي الحمصي
15.418	40.084	38.505	41.455	29.939	33.397	عين السبع - المحي الحمصي
4.270	13.740	13.960	10.709	16.282	15.570	القداء - درب السلطان
4.832	10.768	10.805	7.192	7.232	8.245	المحمدية
3.950	12.761	14.025	5.160	11.718	11.127	الحديدية
787	5.324	5.497	1.288	4.791	5.006	الفقيه بن صالح
737	8.307	8.569	1.238	5.457	5.514	خريكة
2.725	7.871	8.565	3.265	6.026	6.123	سطات
488	6.450	6.527	404	4.333	4.161	وادي زم
1.008	3.750	4.008	1.380	4.297	4.274	ابن احمد
1.323	6.900	6.866	2.221	5.749	4.625	سيدي بنور
1.718	5.682	7.087	3.354	8.017	7.638	برشيد
90.483	154.905	178.789	47.392	95.022	101.812	الشمال الغربي
735	7.729	8.067	427	3.741	3.763	شفشاون
3.297	15.543	16.369	7.347	10.059	11.324	القيظرة
1.346	12.588	11.487	3.810	7.705	7.407	الخميسات
70.240	46.672	70.026	15.235	16.788	18.933	الرباط
1.413	28.871	26.132	5.075	14.801	15.707	سلا
1.749	4.285	4.863	1.488	3.459	3.558	سيدي قاسم
373	4.546	4.743	1.362	4.227	5.613	سيدي سليمان
5.908	13.760	14.779	6.076	15.855	17.041	طنجة
1.948	10.170	10.952	2.828	8.727	8.755	نطوان
...	سوق أربعاء الغرب
848	4.561	4.513	1.623	5.129	5.145	العرائش
...	القصر الكبير
1.542	3.401	3.728	977	2.903	2.962	وزان
1.084	2.779	3.130	1.144	1.628	1.604	الرماني

سنة 1995

الاجموع			الجماعات والمقاطعات			المدني		
الخلف	الحكوم	المسجل	الخلف	الزجري الحكوم	المسجل	الخلف	الحكوم	المسجل
37.628	104.256	107.688	286	465	540	440	1.131	1.198
8.436	25.267	25.938	138	77	143	92	196	228
206	1.291	1.352	—	—	—	—	—	—
4.973	6.115	7.344	36	35	10	73	65	88
9.250	17.177	19.399	16	15	25	74	186	214
1.897	6.671	8.574	—	—	—	16	95	111
2.191	7.008	7.130	7	43	45	20	92	88
173	3.161	2.723	—	70	54	—	100	60
934	6.098	5.307	41	33	53	12	33	27
4.236	12.954	11.654	32	35	55	37	109	106
478	1.923	1.890	—	—	—	—	—	—
4.401	11.769	11.922	12	23	22	115	191	230
453	4.822	4.455	4	134	133	1	64	46
21.528	148.433	138.601	157	1.401	1.215	822	7.497	7.247
2.718	16.730	16.658	17	30	44	26	391	402
2.981	2.044	11.612	6	65	66	46	475	467
6.312	69.608	61.922	24	858	735	80	3.415	3.046
4.812	28.180	27.871	48	148	162	422	2.432	2.563
2.099	10.835	10.707	32	88	64	90	218	197
1.651	4.631	4.043	10	9	8	73	56	55
955	6.405	5.788	20	203	136	85	510	517
217.406	436.695	424.271	3.280	2.666	3.418	2.581	6.518	6.279
752	4.820	3.901	12	28	29	2	25	23
7.402	13.908	15.190	55	80	73	383	823	845
1.316	17.428	12.832	30	95	108	26	204	135
11.294	44.915	35.866	—	280	164	—	318	248
59.251	93.978	93.358	1.078	579	1.009	176	283	244
20.004	30.182	27.173	993	33	405	641	450	557
57.835	70.627	72.463	649	287	307	313	317	254
15.259	30.689	30.134	168	305	335	112	362	269
12.662	18.588	19.678	103	104	72	535	484	556
9.276	25.056	25.775	90	63	120	76	514	503
2.225	10.418	10.832	51	64	55	99	239	274
2.005	14.497	14.813	3	389	398	27	344	332
6.025	14.820	15.452	10	222	177	25	701	587
892	11.186	11.086	—	33	33	—	370	365
2.475	8.587	8.859	38	104	133	49	436	444
3.544	12.649	11.491	—	—	—	—	—	—
5.189	14.347	15.368	—	—	—	117	648	643
140.442	257.611	288.059	1.215	3.046	2.812	1.352	4.638	4.646
1.174	11.573	11.937	3	55	55	9	48	52
11.090	26.987	29.151	221	329	371	225	1.056	1.087
5.156	20.596	19.124	—	28	10	—	275	220
85.646	63.832	89.334	64	153	132	107	219	243
7.579	44.482	42.603	651	327	263	440	483	501
3.466	8.205	8.899	63	110	101	166	351	377
1.919	9.388	11.181	14	15	18	170	600	807
12.089	31.525	33.458	67	1.751	1.500	38	159	138
4.837	19.918	20.564	1	132	155	60	889	702
...
2.672	10.007	10.054	129	109	192	72	208	204
...
2.586	6.561	6.939	2	37	15	65	220	234
2.228	4.537	4.815	—	—	—	—	130	81

13 - 4 القضايا الراجعة بالمحاكم الابتدائية (تابع)

		المحاكم				
المختلف	الزجري المحكوم	المسجل	المختلف	المدني المحكوم	المسجل	
23.439	56.440	58.372	16.165	42.253	42.289	الوسط الشمالي
....	الحسيمة
18.331	38.499	40.787	10.393	29.659	29.773	فاس
821	1.803	1.888	634	1.789	1.804	كرسييف
1.435	3.140	3.072	807	1.764	1.835	تاوانات
1.972	6.999	7.296	2.411	4.907	5.012	تازة
566	3.763	3.629	1.734	2.211	2.620	صفرو
314	2.236	1.700	186	1.923	1.245	ميسور
14.144	46.678	46.437	18.513	16.518	17.772	الشرق
6.435	13.799	14.955	8.902	5.719	6.505	الناضور
5.894	17.620	17.362	7.440	7.034	7.535	وجدة
1.631	13.411	12.349	2.016	3.291	3.319	بركان
184	1.848	1.771	155	474	413	بوعرفة (فيكيك)
11.960	39.421	37.374	9.908	28.696	26.519	الوسط الجنوبي
1.036	2.565	3.159	1.164	3.540	3.610	الرشيدية
2.843	4.882	6.478	1.302	4.799	3.920	خنيفرة
5.404	25.194	22.811	6.434	18.702	17.269	مكناس
2.677	6.780	4.926	1.008	1.655	1.720	ميدلت
245.899	654.597	672.125	255.101	495.042	487.902	المجموع

13 - 5 القضايا الراجعة بالمراكز القضائية حسب الدوائر الاستئنافية

		المراكز				
المختلف	الزجري المحكوم	المسجل	المختلف	المدني المحكوم	المسجل	
257	1.302	1.449	1.184	2.446	2.578	أكادير
...	العيون
—	—	—	147	434	398	ورزازات
95	403	400	627	5.689	5.121	مراكش
637	1.190	1.234	637	2.417	1.942	أسفي
2.704	7.561	8.313	3.662	10.450	10.828	بني ملال
28	622	617	87	781	701	الدار البيضاء
110	654	631	1.448	4.016	3.667	الجديدة
—	749	770	—	497	1.034	خريبكة
38	219	232	518	1.914	1.836	سطات
683	2.637	2.682	1.214	4.219	4.066	الفيظرة
144	1.720	1.746	866	2.744	2.449	الرباط
476	869	1.156	438	1.212	1.345	طنجة
—	—	—	344	949	860	تطوان
697	5.083	2.025	42	574	547	الحسيمة
679	1.478	1.655	1.569	5.066	5.063	فاس
166	504	607	834	1.757	1.815	تازة
298	2.049	2.073	775	2.249	2.382	الناضور
2.211	5.998	5.769	1.687	4.678	4.465	وجدة
1.621	4.162	4.811	1.345	2.097	2.155	الرشيدية
1.569	4.849	5.445	1.982	7.479	6.904	مكناس
12.413	42.049	41.615	19.406	61.668	60.156	المجموع

سنة 1995

المجموع			الجماعات والمقاطعات				المدني	
اخلف	المسجل	المسجل	اخلف	الزجري المحكوم	المسجل	اخلف	المسجل	المسجل
40.554	102.586	104.068	187	729	586	763	3.164	2.821
...
29.423	70.520	72.450	142	290	225	557	2.072	1.665
1.469	3.679	3.777	3	8	9	11	79	76
2.242	4.904	4.907
4.433	12.812	13.171	1	427	306	49	479	557
2.476	6.459	6.760	41	2	44	135	483	467
3.511	4.212	3.003	—	2	2	11	51	56
33.214	65.492	66.469	105	343	344	452	1.953	1.916
15.523	20.108	22.092	61	195	205	125	395	427
13.607	25.296	25.453	36	62	58	237	580	498
3.723	16.994	15.980	7	53	50	69	239	262
3.361	3.094	2.944	1	33	31	21	739	729
23.316	71.177	66.851	323	520	591	1.125	2.540	2.367
2.220	6.282	6.930	11	78	69	9	99	92
3.072	11.058	11.538	173	31	82	754	1.346	1.058
12.264	45.173	41.546	114	306	377	312	971	1.089
3.760	8.664	6.837	25	105	63	50	124	128
514.088	1.186.250	1.196.007	5.553	9.170	9.506	7.535	27.441	26.474

سنة 1995

المجموع			الجماعات والمقاطعات				المدني	
اخلف	المسجل	المسجل	اخلف	الزجري المحكوم	المسجل	اخلف	المسجل	المسجل
2.237	5.338	5.834	306	341	418	490	1.249	1.389
16	265	225	—	70	54	16	195	171
180	792	758	11	199	214	22	159	146
1.115	11.407	10.287	89	1.033	890	304	4.282	3.876
1.916	7.548	7.185	80	458	396	562	3.483	3.613
7.372	19.997	21.254	218	245	210	788	1.741	1.903
4.939	5.504	5.981	3.021	1.683	2.400	1.803	2.418	2.263
1.724	5.403	5.067	90	87	144	76	646	625
41	2.453	3.006	8	434	446	33	773	756
806	4.301	4.111	59	346	339	191	1.822	1.704
2.962	9.939	10.157	315	526	546	750	2.557	2.863
2.272	6.079	5.645	715	508	405	547	1.107	1.045
1.220	4.308	4.535	196	1.860	1.692	110	367	342
417	2.073	1.824	4	187	210	69	937	754
739	5.657	2.572
3.385	10.261	10.063	220	545	508	917	3.172	2.837
1.115	3.419	3.537	24	520	391	91	638	724
1.259	4.888	5.087	61	195	205	125	395	427
4.413	13.338	12.743	72	239	233	443	2.423	2.276
3.041	6.582	7.311	22	154	130	53	169	215
5.046	15.712	15.626	329	564	629	1.166	2.820	2.648
46.215	145.264	142.808	5.840	10.194	10.460	8.556	31.353	30.577

حماية الطفولة

13 - 6 الاحداث المودعون بمؤسسات حماية الطفولة

عدد الأحداث					نوع المؤسسة	
1995	1994	1993	1992	1991		
150	177	134	201	188	مركز الملاحظة وإعادة التربية	أكادير
408	272	262	301	332	مركز الملاحظة وإعادة التربية	
137	133	144	75	89	مركز الملاحظة وإعادة التربية بالفقيه بن صالح	بني ملال
75	89	107	68	89	مركز إعادة التربية	ابن سليمان
362	280	305	271	262	مركز الملاحظة وإعادة التربية عبد السلام بناني	الدار البيضاء
287	239	240	180	146	مركز الملاحظة وإعادة التربية تيت مليل	
21	21	18	25	40	نادي العمل الاجتماعي لالة الياقوت	
79	68	74	72	58	مركز إعادة التربية ببرشيد	سطات
59	70	61	56	56	مركز إعادة التربية	العرائش
298	241	228	261	179	مركز الملاحظة وإعادة التربية بتجارة	الصخيرات - تجارة
116	135	151	165	203	مركز الملاحظة وإعادة التربية بطنجة	طنجة
47	19	12	20	17	نادي العمل الاجتماعي محلة بفاس	فاس
257	255	313	174	154	مركز الملاحظة وإعادة التربية	
230	224	113	85	106	مركز الملاحظة وإعادة التربية	الناضور
234	198	212	252	196	مركز الملاحظة وإعادة التربية	وجدة
1	13	2	9	15	نادي العمل الاجتماعي بسيدي عمر	مكناس
2.761	2.434	2.376	2.215	2.130	المجموع	
						منه
362	280	305	271	262	الاناث	

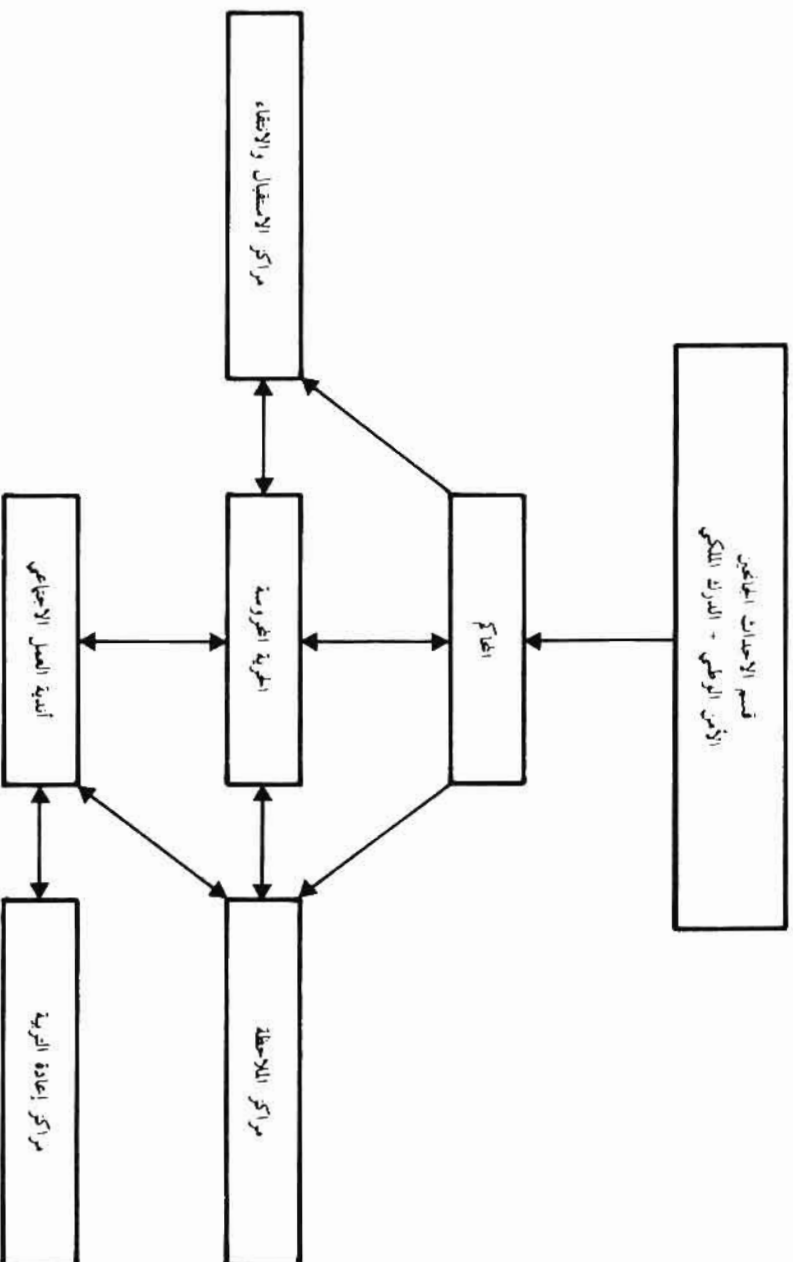
حماية الطفولة

13 - 7 الأحداث الملقى عليهم القبض

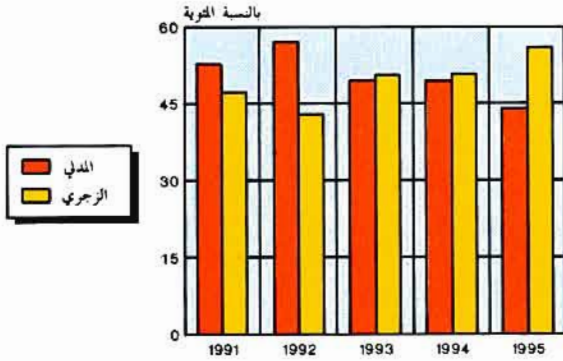
1995	1994	1993	1992	1991	
...	5.982	5.975	4.724	4.854	من طرف الأمن الوطني
...	1.401	1.567	1.725	2.778	من طرف الدرك الملكي
...	7.383	7.542	6.449	7.632	المجموع

13 - 8 نشاط مؤسسات حماية الطفولة

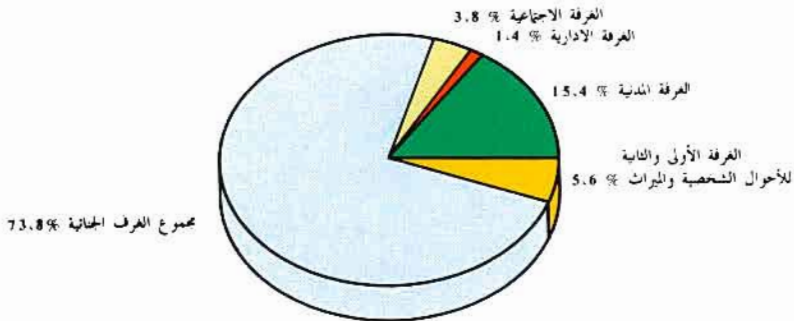
1995	1994	1993	1992	1991	
مراكز الملاحظة					
2.584	2.288	2.204	2.130	2.004	المستفيدون
2.085	1.642	1.753	1.674	1.529	المودعون خلال السنة
2.145	1.840	1.701	1.713	1.574	المغادرون خلال السنة
مراكز إعادة التربية					
1.182	1.087	1.166	1.096	1.037	المستفيدون
607	569	591	559	529	المودعون خلال السنة
626	607	593	523	597	المغادرون خلال السنة
أندية العمل الاجتماعي					
129	98	73	106	134	المستفيدون
69	53	32	54	72	المودعون خلال السنة
76	40	32	56	66	المغادرون خلال السنة
الحرية المحروسة					
1.928	1.510	1.710	1.424	1.344	المستفيدون
923	992	1.088	808	740	المودعون خلال السنة
834	550	948	878	720	المغادرون خلال السنة



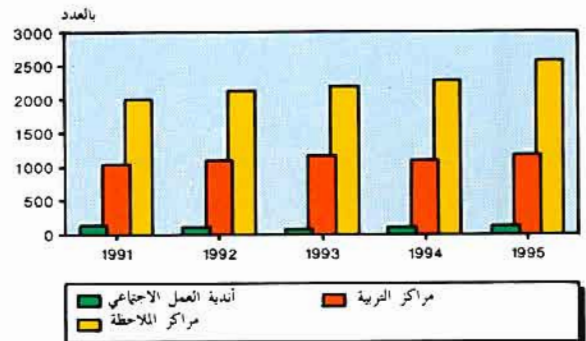
المحاكم الابتدائية تطور القضايا المحكومة



المجلس الأعلى القضايا المحكومة (1995)



المستفيدون من مؤسسات حماية الطفولة



الفصل الرابع عشر

الأنشطة الثقافية والترفيه



الأنشطة الثقافية والترفيه

يحتوي هذا الفصل على معلومات تم الجوانب التالية :

- نشاط الأندية النسوية
- نشاط رياض الأطفال
- نشاط دور الشباب
- مراكز الاستقبال
- تكوين الأطر في مجال الشبيبة والرياضة
- المشاركون في المخيمات الصيفية المنظمة بداخل وخارج الوطن
- الأندية الرياضية
- التجهيزات الرياضية
- الاستغلال السينمائي

تعتبر وزارة الشبيبة والرياضة المصدر الوحيد بالنسبة لهذا النوع من المعلومات باستثناء ما يهم الاستغلال السينمائي الذي يشكل المركز السينمائي المغربي المصدر الرسمي للمعلومات في هذا الإطار . وتجدر الإشارة إلى أنه بالنسبة لنشاط رياض الأطفال ، لا تدخل ضمن هذه الفئة إلا المؤسسات التي تشرف على إدارتها وتسييرها وزارة الشبيبة والرياضة التي من بين مهامها أيضا تكوين وتوفير الأطر الصالحة والكفئة لجمعيات التخييم وغيرها .

كما نشير إلى أن إحصائيات الأندية الرياضية لا تشمل إلا الأشخاص الذين يتوفرون على بطاقة الانخراط وكذا الأندية المنضوية تحت لواء جامعة من الجامعات المغربية .

وبخصوص المعطيات حول الاستغلال السينمائي ، فقد تم استخلاصها من التقارير التي يعدها المركز السينمائي المغربي الذي تتجلى مهامه ، حسب مقتضيات الظهير الشريف المؤرخ في 8 يناير 1944 والظهير بمثابة قانون رقم 320 - 77 - 1 بتاريخ 19 شتنبر 1977 الصادر بالجريدة الرسمية رقم 3387 بتاريخ 28 شتنبر 1977 ، في مراقبة استيراد وتصدير وإنتاج وتوزيع وكذا استغلال الأفلام السينمائية . وفي هذا الإطار يقوم بمراقبة مداخيل قاعات السينما باعتباره المسؤول عن تهييء وتوزيع أوراق الدخول لهذه القاعات .

الأنشطة الثقافية والترفيه

14 - 1 التجهيزات الرياضية حسب الأقاليم والعمالات (1)

كرة الطائرة	كرة اليد	كرة السلة	كرة القدم	قاعدة بحرية	
13	11	25	62	—	الجوب
1	2	3	10	—	أكادير
1	1	1	1	—	أسا - الزاك
1	1	1	2	—	بوجدور
—	—	—	1	—	السمارة
1	1	2	2	—	كلميم
2	—	5	6	—	العيون
—	1	3	17	—	ورزازات
1	2	2	1	—	وادي الذهب
2	1	2	1	—	طانطان
1	—	1	11	—	تارودانت
2	1	1	7	—	طاطا
1	1	4	3	—	تيززيت
5	5	8	16	—	لانسيفت
1	1	1	1	—	قلعة السراغنة
2	1	1	5	—	الصويرة
1	3	3	5	—	براكنش
1	—	3	5	—	أسفي
19	29	31	78	2	الوسط
2	1	4	14	—	أزيلال
2	3	2	6	—	بني ملال
—	—	—	1	—	ابن سليمان
—	1	2	1	—	عين الشق - المحي الحسي
1	2	1	5	—	عين السبع - المحي الحمدي
5	5	5	8	—	ابن مسيك - سيدي عثمان
3	2	2	3	—	الدار البيضاء - أففا
1	1	3	5	—	القنيطرة - درب السلطان
1	1	1	3	—	سيدي البرنوصي - زنانة
—	2	—	4	1	المحمدية
—	3	4	14	1	الجديدة
2	6	4	5	—	خريبكة
2	2	3	9	—	سطات
15	15	24	45	3	الشمال الغربي
3	1	4	4	—	شفشاون
2	3	4	7	1	القنيطرة
—	—	—	4	—	الحجيات
1	1	4	5	—	العرراش
2	2	2	6	2	الرباط
3	2	2	3	—	سلا
—	—	—	1	—	الصخيرات - تمارة
4	3	4	4	—	سيدي قاسم
—	2	3	4	—	طنجة
—	1	1	7	—	تطوان
10	8	16	38	—	الوسط الشمالي
4	2	4	3	—	الحسيمة
—	—	2	6	—	بولمان
2	—	3	7	—	فاس
2	2	4	5	—	صغرو
1	1	1	2	—	تاوانات
1	3	2	15	—	نازة
7	5	9	31	—	الشرق
5	2	7	7	—	مكنك
1	2	1	8	—	الناضور
1	1	1	16	—	وجدة
9	7	10	23	—	الوسط الجنوبي
3	2	3	9	—	الرشيدية
3	2	2	2	—	بفرن
1	—	2	3	—	حنيفة
2	3	3	9	—	مكناس
78	80	123	293	5	المجموع

سنة 1995

المركبات الرياضية	القاعات الرياضية	المسبح	حلبات ألعاب القوى	الكرة المستديرة
—	2	5	4	—
—	—	—	—	—
—	—	1	—	—
—	—	—	1	—
—	—	1	1	—
—	2	1	—	—
—	—	1	—	—
—	—	1	—	—
—	—	—	—	—
—	—	—	—	—
—	—	—	2	—
2	—	7	—	—
—	—	1	—	—
—	—	—	—	—
2	—	4	—	—
—	—	2	—	—
5	7	15	13	—
—	—	—	1	—
—	1	4	—	—
—	—	1	—	—
—	—	—	2	—
1	—	1	2	—
2	2	2	4	—
—	—	—	—	—
—	—	1	1	—
—	2	1	—	—
—	1	1	2	—
1	—	3	—	—
1	1	1	1	—
1	8	8	10	2
—	—	1	—	—
—	1	2	2	—
—	—	—	—	—
1	5	3	4	1
—	—	—	1	1
—	—	1	—	—
—	1	1	—	—
—	1	—	—	—
—	1	8	2	2
—	—	—	—	—
—	—	1	—	—
—	—	4	1	1
—	—	2	—	—
—	—	—	—	—
—	1	1	1	1
—	—	—	—	—
2	2	6	5	1
—	1	3	—	—
—	—	—	—	—
2	1	3	4	1
—	—	—	—	—
2	1	7	2	—
—	—	3	—	—
1	—	2	1	—
1	—	—	—	—
—	1	2	1	—
12	21	56	36	5

الأنشطة الثقافية والترفيه

سنة 1995

14 - 2 الأندية الرياضية المنضوية تحت لواء الجامعات

عدد الرخص	عدد الأندية	الجامعات
29.322	423	كرة القدم
9.523	148	ألعاب القوى
8.279	58	كرة المضرب
13.250	330	الجيدو وفنون الحرب والكراطي
16.500	96	كرة السلة
2.387	33	رياضة الفروسية
2.105	15	الخمباز
1.417	24	السياحة
3.538	48	كرة اليد
1.414	27	المصارعة
1.247	39	سباق الدراجات
2.189	32	كرة الطائرة
600	11	الرمي بالقوس
970	15	رياضة الزوارق الشراعية
1.253	69	الملاكمة
365	8	المسابقة
853	17	حمل الأثقال
1.497	28	كرة الطاولة
2.400	11	الكرة المستطيلة
751	8	الطيران الرياضي
622	12	الرمي الرياضي
5.229	130	الكرة الحديدية
636	17	الانزلاق على الجليد
461	8	كرة العصا
250	13	سباق السيارات
83	4	التجديف
2.310	27	الكولف
30.000	260	التيكوندو
14.665	420	الكراطي
8.000	96	الفول كونطلاكت والكيك بوكسينك
1.299	60	الشطرنج
590	10	الكرات الحديدية
300	7	كنوي كياك
500	15	رياضة الأشخاص للعاقين
1.000	10	البادمتون
165.805	2.529	المجموع

الأنشطة الثقافية والترفيه

14 - 3 الأندية النسوية

سنة 1995

عدد المستفيدات	عدد الأطر	عدد المؤسات	
4.888	123	53	الحزب
715	21	7	أكادير
51	2	2	أسا-الراك
195	2	1	بوحدور
140	7	1	السمارة
520	3	4	كلميم
1.500	24	6	العيون
483	19	9	ورزازات
110	12	1	وادي الذهب
114	6	4	طانطان
736	12	7	تارودانت
60	4	2	طاطا
264	11	9	تيزيت
2.266	96	36	تانسيفت
263	12	7	قلعة السراغنة
195	9	5	الصويرة
1.098	46	12	مراكش
710	29	12	أسفي
5.071	240	78	الوسط
196	10	8	أزيلال
184	41	16	بني ملال
156	14	3	أين سليمان
249	10	1	عين الشق - أحي الحسي
225	14	2	عين السبع - أحي الحمدي
333	19	4	أين مسيلك - سيدي عثمان
594	21	4	الدار البيضاء - أنفا
350	10	2	الغداة - درب السلطان
294	7	3	سيدي البرنوصي - زناتة
375	11	2	الخمدية
698	28	11	الحديدية
717	29	11	خربكة
700	26	11	سطات
6.486	356	76	الشمال الغربي
200	7	3	شفشاون
543	47	9	الطنجة
588	26	11	الخميسات
232	17	4	العراش
1.228	113	10	الرباط
175	49	5	سلا
522	17	5	الصحيرات - تمارة
177	25	9	سيدي قاسم
441	25	10	طجة
2.380	30	10	تطوان
3.714	105	51	الوسط الشمالي
850	15	7	أخسبة
272	5	6	بولمان
639	30	9	فاس
195	5	3	زواجة مولاي يعقوب
560	11	4	صفرو
350	10	8	تاونات
848	29	14	نازة
1.697	79	30	الشرق
180	8	5	فيكك
687	33	12	الناصور
830	38	13	وجدة
2.860	111	49	الوسط الجنوبي
1.076	25	14	الرشيدية
344	11	5	يفرن
648	28	17	خنيفرة
792	47	13	مكناس
26.982	1.110	373	اجموع

الأنشطة الثقافية والترفيه

سنة 1995

14 - 4 رياض الأطفال المراقبة من طرف وزارة الشبيبة والرياضة

عدد المستفيدين	عدد الأطر	عدد المؤسسات	
3.350	92	43	الجنوب
299	10	7	أكادير
108	2	1	أسا - الزاك
112	5	1	بوجنور
280	4	2	السمارة
267	6	3	كنجم
349	9	3	العيون
519	16	8	ورزازات
250	6	1	وادي الذهب
194	5	3	طانطان
422	12	7	تارودانت
200	4	2	طاطا
350	13	5	تيزيت
1.457	47	25	تانسيفت
338	7	5	قنعة السراغة
173	5	3	الصويرة
597	23	10	مراكش
349	12	7	أسفي
5.398	168	68	الوسط
442	9	8	أزيلال
906	30	13	بني ملال
288	13	3	ابن سليمان
246	7	2	عين الشق - الحى الحسني
198	5	2	عين السبع - الحى المحمدي
698	23	5	ابن مسيك - سيدي عثمان
391	13	3	الدار البيضاء - آتفا
147	6	1	الفداء - درب السلطان
143	6	2	سيدي البروصي - زناتة
216	8	2	المحمدية
582	17	10	الجديدة
517	15	9	حريكة
624	16	8	سطات
3.341	165	59	الشمال الغربي
248	10	4	شقشاون
223	21	10	القيظرة
549	27	11	الحميميات
103	4	2	العرائش
512	27	4	الرباط
300	19	3	سلا
170	6	2	الصحيرات - تمارة
398	17	9	سيدي قاسم
338	10	5	طنجة
500	24	9	تطوان
2.954	106	40	الوسط الشمالي
262	9	4	الحسيمة
491	12	8	بولمان
1.230	51	11	فاس
388	13	7	تاوانات
583	21	10	تازة
1.335	43	19	الشرق
242	7	4	فيكك
518	15	6	الناضور
575	21	9	وجدة
2.384	77	40	الوسط الجنوبي
717	17	11	الرشيدية
409	11	6	يفرن
668	22	15	خنيفرة
590	27	8	مكناس
20.219	698	294	المجموع

الأنشطة الثقافية والترفيه

14 - 5 أنشطة دور الشباب

المجموع	عدد المشاركين الأنشطة الإشعاعية	الأنشطة العادية	عدد المؤسسات
279.986	211.403	68.583	44
50.340	35.938	14.402	3
19.108	19.026	82	2
—	—	—	1
26.626	21.140	5.486	1
1.554	930	624	1
49.527	44.394	5.133	6
54.908	39.853	15.055	11
7.194	4.904	2.290	1
10.523	9.344	1.179	2
18.829	10.401	8.428	3
5.784	1.923	3.861	3
35.593	23.550	12.043	5
118.985	83.564	35.421	24
28.177	24.083	4.094	5
11.171	7.236	3.935	4
42.478	33.340	9.138	7
37.159	18.905	18.254	8
603.623	479.619	124.084	66
14.959	11.460	3.499	5
56.350	41.671	14.679	12
29.009	18.078	10.931	2
26.147	18.702	7.445	6
21.079	12.803	8.276	3
47.971	41.767	6.204	6
61.453	39.473	21.980	2
21.791	7.336	14.455	3
182.561	180.482	2.159	3
10.958	5.226	5.732	2
67.196	52.989	14.207	10
30.316	27.909	2.407	5
33.833	21.723	12.110	7
304.717	255.683	49.034	46
13.449	8.718	4.731	5
53.166	48.861	4.305	4
86.438	70.215	16.223	7
16.223	11.173	5.050	2
13.227	9.025	4.202	7
15.357	9.562	5.795	2
20.243	16.772	3.471	6
33.398	31.883	1.515	4
41.144	38.403	2.741	3
12.072	11.071	1.001	6
227.803	196.024	31.779	26
5.467	3.469	1.998	2
34.819	33.539	1.280	6
68.911	54.341	14.570	5
23.544	20.131	3.413	6
27.092	24.836	2.256	3
67.970	59.708	8.262	4
78.509	54.792	23.717	23
12.220	4.067	8.153	8
33.704	26.042	7.662	7
32.585	24.683	7.902	8
258.087	224.621	33.466	22
99.851	94.969	4.882	9
16.867	15.723	1.144	1
39.120	31.671	7.449	6
102.249	82.258	19.991	6
1.871.710	1.505.706	366.084	251

الأنشطة الثقافية والترفيه

14 - 6 نشاط مراكز الاستقبال

1995	1994	عدد الرواد		الطاقة الابوابية بالأميرة	
		1993	1992	1991	1991
2.062	2.344	2.326	2.238	2.244	60 أكادير
661	943	1.119	983	1.005	50 الجديدة
3.072	3.532	3.935	3.134	3.064	70 فاس (القدس)
—	9	19	80	24	40 فيكيك
3.195	3.047	2.877	1.735	1.858	90 مراكز
369	464	853	814	1.079	40 المحمدية (العالية)
1.336	1.598	697	—	—	64 المحمدية (البشير)
—	—	153	111	95	40 الناظور
196	130	202	189	287	40 كلميم
1.884	1.659	2.599	2.455	2.707	70 يفرن
2.423	1.665	1.667	1.476	1.459	80 طنجة
1.448	1.735	1.282	1.447	850	60 تطوان
871	988	1.069	1.049	476	40 البيضاء (سيدي معروف)
849	722	229	211	307	50 الرشيدية
1.501	2.083	2.102	2.316	1.799	120 بوزنيقة
406	421	289	408	446	60 تازة
—	—	—	32	46	60 ورزازات
252	321	207	226	281	30 أزموور
12	13	65	198	90	20 تارودانت
1.592	1.398	993	88	—	80 الحميسات
—	25	12	77	28	40 الرماني
22.129	23.097	22.695	19.267	18.145	1.204 المجموع

14 - 7 المشاركون في التداريب التكوينية

1995	1994	1993	1992	1991	نوعية التدريب
—	76	61	155	76	تدريب المديرين
331	497	178	352	616	التدريب التكويني
1.121	792	1.117	558	418	التدريب التحضيري
42	32	157	75	31	تدريب الاختصاص
—	—	43	45	—	تدريب المؤطرين
1.494	1.397	1.556	1.185	1.141	المجموع

الأنشطة الثقافية والترفيه

14 - 8 المشاركون في الخيمات الصيفية

1995	1994	
3.003	2.199	الجنوب
1.048	1.025	أكادير
50	—	أسا - الراك
—	—	بوجدور
97	71	السمارة
112	102	كلميم
278	177	العيون
98	55	ورزازات
296	66	وادي الذهب
120	168	طانطان
364	50	تارودانت
50	405	طاطا
490	80	تزنيت
2.435	2.360	تانسيفت
283	173	قلعة السراغنة
304	180	الصويرة
1.508	1.646	مراكش
340	361	أسفي
10.620	12.237	الوسط
165	222	أزيلال
417	334	بني ملال
263	298	ابن سليمان
920	1.024	عين الشق - المحي الحسني
1.597	1.302	عين السبع - المحي الحمدي
479	619	ابن مسيك - سيدي عثمان
3.706	4.802	الدار البيضاء - أنفا
830	945	القداء - درب السلطان
902	766	المحمدية
340	1.032	الجديدة
657	635	خريبكة
344	258	سطات
10.218	10.012	الشمال الغربي
149	87	شفشاون
1.191	1.089	القيظرة
292	260	الخميسات
329	237	العرراش
4.907	5.320	الرباط
920	735	سلا
162	180	الصخيرات - تمارة
308	317	سيدي قاسم
1.337	1.217	طنجة
623	570	تطوان
2.737	2.484	الوسط الشمالي
382	120	بولمان
1.720	1.664	فاس
345	425	تاوانات
290	275	تازة
2.726	2.125	الشرق
661	600	فيكيك
740	543	الناضور
1.325	982	وجدة
2.690	2.695	الوسط الجنوبي
381	464	الرشيدية
91	80	يفرن
232	125	خنيفرة
1.986	2.026	مكناس
34.429	34.112	الاجموع

الأنشطة الثقافية والترفيه

سنة 1995

14 - 9 بعثات الشباب المغاربة حسب البلدان المستقبلة

عدد المستفيدين	عدد البعثات	بلد الإقامة
130	6	تونس
141	9	ألمانيا
73	3	مصر
30	1	تركيا
58	5	فرنسا
30	1	مالطا
70	5	إيطاليا
9	3	إسبانيا
10	1	بلجيكا
14	1	الولايات المتحدة الأمريكية
565	35	المجموع

14 - 10 وفود الشباب الأجانب المستقبلون بالمغرب

1995	1994	1993	1992	1991	البلد الأصل
254	348	667	122	48	فرنسا
150	140	1.100	113	55	ألمانيا
48	64	103	70	—	بلجيكا
64	46	40	30	—	مصر
124	51	91	14	—	إسبانيا
18	13	23	—	18	مالطا
—	113	269	59	—	الجزائر
—	—	14	10	—	اليابان
105	275	278	249	215	تونس
293	272	272	209	244	بلدان أخرى
1.056	1.322	2.857	876	580	المجموع

الأنشطة الثقافية والترفيه

14 - 11 إحصائيات نوادي الفيديو (1983 - 1995)

السنوات	رخص كراء الأشرطة	رخص بيع الأشرطة
1983	87	—
1984	228	—
1985	145	—
1986	114	—
1987	213	—
1988	179	—
1989	294	—
1990	357	2
1991	295	5
1992	513	39
1993	610	27
1994	551	18
1995	324	10
المجموع	3.910	101

14 - 12 الاستغلال السينائي

1995	1994 م	1993 م	1992 م	1991 م	
13.684.000	13.408.000	12.957.000	12.536.000	12.119.000	السكان الحضريون
185	192	199	218	238	عدد قاعات السينما
130.940	132.919	136.451	153.206	157.098	عدد المقاعد
17.340.364	19.170.129	20.434.662	22.014.410	24.855.752	عدد الدخول سنويا
104.646	106.605	106.597	115.468	118.781	المدخول السنوي (بألف درهم)
الأفلام المؤشرة حسب مصدرها (1)					
382	322	435	354	394	الأفلام المطولة
28	33	34	22	75	فرنسا
25	31	71	37	31	إيطاليا
13	1	—	38	33	انجلترا
2	1	4	3	3	ألمانيا
185	148	164	129	85	الولايات المتحدة الأمريكية
—	—	—	2	10	فرنسا - إيطاليا
—	5	29	—	29	اليابان - هولكونغ
82	56	95	93	77	الهند
—	—	—	2	2	رابطة الدول المستقلة
30	24	30	18	26	الصين
3	1	2	3	2	المغرب
1	1	2	1	1	تونس
13	16	1	—	—	مصر
—	5	3	6	20	دول أخرى

(1) جماع الأمر بالأفلام التي تلقت التأشيرة خلال السنة البيانية المصدر: المركز السينمائي المغربي

الأنشطة الثقافية والترفيه

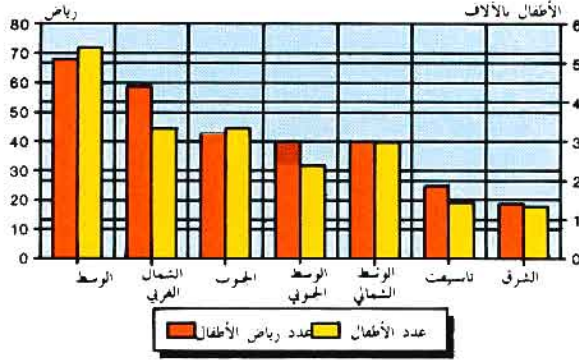
14 - 13 النشاط السينمائي حسب الأقاليم والعمالات

سنة 1995

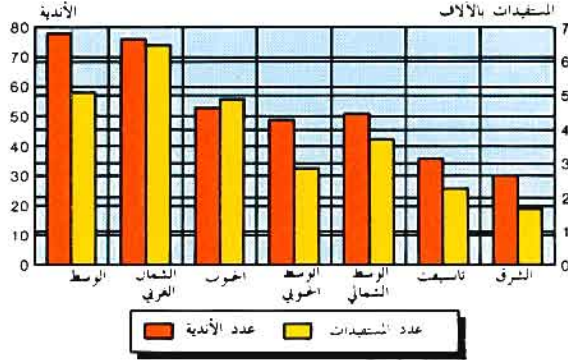
المدخول (1)	عدد الدخول سنويا	عدد المقاعد	عدد قاعات السينما	السكان الحضريون (بالآلاف)	
4.619	1.168.038	6.336	11	1.350	الجنوب
2.686	618.029	2.636	4	584	أكادير
—	—	—	—	90	كلميم
—	—	—	—	17	بوجدور
—	—	—	—	29	السمارة
—	—	—	—	149	العيون
324	77.144	1.347	2	149	ورزازات
—	—	—	—	32	وادي الذهب
—	—	—	—	54	طان طان
693	219.189	890	2	138	تارودانت
—	—	—	—	37	طاطا
916	253.676	1.463	3	71	تزنيت
9.931	1.853.255	14.224	19	1.357	تانسيفت
126	29.553	580	1	134	قنعة السراغنة
915	178.514	1.145	2	76	الصويرة
8.009	1.441.210	8.509	9	765	مراكش
881	203.978	3.990	7	382	أسفي
43.866	5.906.162	43.298	63	4.289	الوسط
—	—	—	—	63	أزيلال
720	166.503	2.286	4	395	بني ملال
273	52.238	300	1	66	بني سليمان
39.570	5.020.631	34.618	47	2.806	ولاية الدار البيضاء
394	59.810	1.200	1	175	الجمدية
1.553	345.871	2.514	5	247	الجديدة
764	181.944	1.680	4	297	عريكة
592	79.165	700	1	240	سطات
28.888	4.848.776	37.981	51	3.398	الشمال الغربي
—	—	—	—	43	شفشاون
2.591	678.846	4.953	7	459	الفيطيرة
681	225.973	1.903	3	179	الحميسات
9.417	1.071.305	8.984	11	628	الرباط
3.747	822.639	4.963	5	605	سلا
914	128.969	700	1	185	الصحيرات - تمارة
260	92.880	1.425	2	177	سيدي قاسم
6.533	993.934	6.842	11	541	طنجة
3.584	564.206	4.590	6	376	نظوان
1.161	270.024	3.621	5	205	الغرائش
8.111	1.672.329	13.522	18	1.312	الوسط الشمالي
354	69.985	1.468	2	115	الحسيمة
—	—	—	—	37	بوئان
6.450	1.280.475	9.196	12	794	فاس
566	149.465	561	1	104	صغرو
132	29.576	769	1	53	تاوانات
609	142.828	1.528	2	209	تاوزة
5.085	1.087.452	8.408	11	994	الشرق
—	—	—	—	51	بيكيت
656	122.458	2.420	3	253	الناظور
3.890	819.294	4.110	5	456	وجدة أنكاد
539	145.700	1.878	3	234	بركان تاويريت
4.146	804.352	7.171	12	984	الوسط الجنوبي
—	—	—	—	158	الرشيدية
73	14.028	258	1	62	بعرن
253	83.301	551	1	224	خنيفرة
3.571	654.076	5.662	8	473	مكناس
249	52.947	700	2	67	الحاجب
104.646	17.340.364	130.940	185	13.684	المجموع

(1) بألف درهم
المصدر: المركز السينمائي المغربي

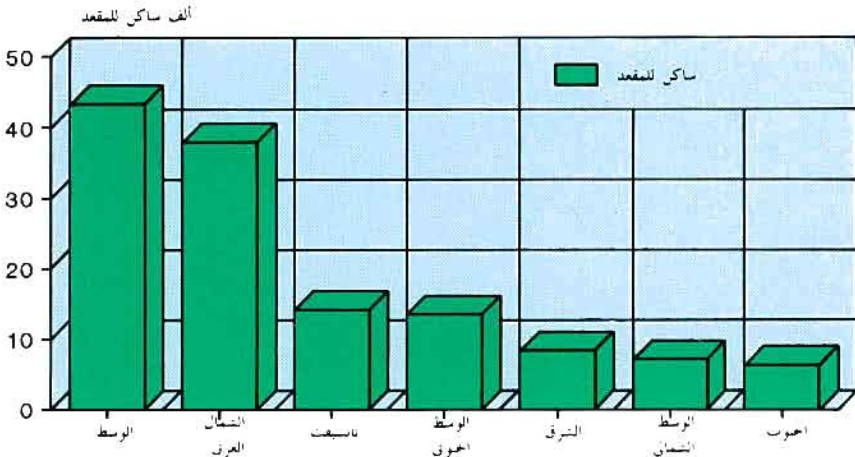
توزيع المسجلين برياض الأطفال (1995)



توزيع المسجلات بالأندية النسوية (1995)



عدد السكان للمقعد السينائي حسب المناطق (الوسط الحضري)



الفصل الخامس عشر

الأسعار

الأسعار

تقوم مديرية الاحصاء بعدة أبحاث دورية في هذا المجال ، يتم على أساس نتائجها تهيء الأرقام الاستدلالية للأسعار التي تعتبر وسيلة فعالة لتتبع الظرفية الاقتصادية وخاصة فيما يتعلق بالمستوى العام للأسعار وتطور الأثمان عند مختلف المراحل : الأثمان عند الانتاج والأثمان بالجملة والأثمان عند التقسيط أو الاستهلاك .

بالاضافة إلى معطيات هذه الأبحاث ، توجد بهذا الفصل معطيات حول الأثمان الرسمية المحددة من طرف الدولة .

الرقم الاستدلالي للأثمان عند الانتاج الصناعي والطاقي والمعدني

يقاس بواسطة هذا المؤشر التغيرات التي تسجلها أثمان المنتوجات الصناعية والطاقي والمعدنية وذلك عند مرحلة إنتاجها أو تحويلها محليا ، أي الأثمان التي تحددها مؤسسات التصنيع أو التحويل . وتتكون العينة التي يشملها البحث من 171 مادة تضم 301 نوع تم تصنيفها حسب فروع الحسابات القومية . ويمثل ميدان البحث في عينة من المؤسسات الصناعية يبلغ عددها 105 معظمها بولاية الدار البيضاء (91 مقالة) .

يجري البحث مرة كل ثلاثة أشهر إلا فيما يخص بعض المنتوجات التي تعرف أسعارها تقلبات متكررة (مثل اللحوم) فإن البحث يشملها مرتين في الشهر . أما بالنسبة لمنتوجات الطاقة والمعادن فإن معطيات أسعارها يتم تجميعها لدى بعض الادارات العمومية مثل مديرية الطاقة ومديرية المعادن والمكتب الوطني للكهرباء وغيرها .

فيما يتعلق بالطريقة الحسابية لهذه الأرقام الاستدلالية ، تستعمل طريقة لاسبير (Laspeyres) التي تركز على الحصة الأساسية الثابتة ، والحصة المقصودة هنا هي الكمية المنتجة خلال سنة الأساس التي تتراوح ما بين 1 يوليوز 1975 و30 يونيو 1976 .

$$L = 100 \times (\sum p_1 q_0 / \sum p_0 q_0)$$

مثال :

Po : السعر المسجل خلال فترة الأساس (75 - 76)

P1 : السعر المسجل خلال فترة إجراء البحث

qo : الكمية المنتجة خلال فترة الأساس (75 - 76)

الرقم الاستدلالي للأثمان بالجملة

إن أول مؤشر من هذا النوع تم تهيئه بالمغرب ، يرجع أساسه إلى سنة 1939 وكان يشمل عينة من 69 مادة ويتعلق فقط بمدينة الدار البيضاء حيث كانت تتم أغلبية الصفقات بالجملة آنذاك .

إلا أنه بسبب تعدد نقط المتاجرة بالجملة في سائر أنحاء المغرب من جهة وتقدم فترة الأساس من جهة أخرى ، ونظرا لما يكتسبه هذا المؤشر من أهمية لدى العديد من المستعملين ، قامت مديرية الاحصاء في السنوات الأخيرة باستصلاح هذا المؤشر وتهيء أرقام إستدلالية أكثر تطابقا مع الأوضاع الاقتصادية والتجارية الحالية . وهكذا امتد ميدان البحث بالاضافة لولاية الدار البيضاء إلى ثمان مدن أخرى هي : أكادير ومراكش والرباط والقنيطرة وتطوان ومكناس وفاس ووجدة . كما ارتفع عدد المواد التي يشملها البحث إلى 231 مادة منها 77 مادة فلاحية و154 مادة صناعية ، واعتبرت سنة 1977 كفترة الأساس .

بخصوص الطريقة الحسابية فهي نفس طريقة لاسبير المشار إليها سابقا ، ويتم تهيء الأرقام الاستدلالية بصفة شهرية ، وذلك منذ يناير 1979 .

الرقم الاستدلالي لتكلفة المعيشة

الرقم الاستدلالي لتكلفة المعيشة (أساس 1989) الذي حل محل الرقم الاستدلالي القديم (أساس 1972-1973) يعبر عن التغيير العام الحاصل في أثمان التقسيط لعينة تتألف من 385 مادة تشمل السلع والخدمات التي تستهلكها عادة طبقة معينة ذات دخل متوسط تضم الفئات التالية :

- أطر متوسطة

- التجار

- المستقلون الغير فلاحيون

- مستخدمو الادارة والخدمات

- العمال الغير فلاحيون

وقد تم اختيار هذه المواد (385) نظرا لأهميتها في الانفاق الاجمالي لهذه الفئات على أساس البحث حول الاستهلاك المنجز خلال 1984 - 1985 وقد اتخذت سنة 1989 كسنة المرجع لتهيء هذا المؤشر .

يغطي الرقم الاستدلالي الحالي بالاضافة إلى الثامن الكبرى من حيث السكان التي شملها المؤشر القديم ، الدار البيضاء والرباط وفاس والقنيطرة وأكادير ومراكش ووجدة وتطوان ، ثلاث مدن أخرى وهي مكناس وطنجة والعيون .

يتم تجميع المعطيات حول أسعار المواد عن طريق الاتصال المباشر بمحلات البيع بالتقسيط وذلك بصفة دورية منتظمة تختلف دورتها حسب نوعية المواد على الشكل التالي :

- مواد تسجل أسعارها أربع مرات في الشهر

- مواد تسجل أسعارها مرتين في الشهر

- مواد تسجل أسعارها مرة واحدة في الشهر

- مواد تسجل أسعارها مرة كل ثلاثة أشهر

بالاضافة إلى الرقم الاستدلالي العام ، يتم أيضا إعداد الأرقام الاستدلالية لكل من الاحدى عشر مدن الكبرى ولكل مجموعة من المواد على حدة . وكيفية حساب هذه الأرقام هي نفس طريقة لاسبير (Laspeyres) .

متوسط أسعار التقسيط

يتعلق الأمر بمعدل الأسعار العادية لبعض المواد في كل من الاحدى عشر مدن الكبرى التي يغطيها الرقم الاستدلالي لتكلفة المعيشة ويتم حسابه بواسطة المعدل الحصصي للأسعار الجارية المسجلة من طرف الباحثين في مختلف النقط بالمدينة وفي عدة فترات خلال الشهر .

الأسعار المقننة من طرف الدولة

بعض المواد تحدد أسعارها من طرف الدولة لأنها مسؤولة عن إنتاجها أو تحويلها أو لحماية المستهلك أو لضمان تسويقها أو للحد من المضاربة في مستوى سعرها .

ويتم الحصول على هذه المعلومات من عدة مصالح كالوزارة المكلفة بتنشيط الاقتصاد ، وزارة المالية ، وزارة السياحة ووكالات توزيع الماء والكهرباء .

15 - 1 الرقم الاستدلالي للأثمان عند الانتاج الصناعي والطاقي والمعدني (171 مادة)

أساس 100 : يوليوز 1975 - يونيو 1976

1995	1994	1993	1992	1991	الترجيح	
173.9	165.4	180.5	190.6	220.9	23.29	المعادن
163.4	155.3	174.6	183.2	212.2	93.30	04 المعادن الغير الحديدية
319.8	305.3	263.3	293.7	343.1	6.70	05 المعادن الحديدية
498.6	489.7	476.7	461.6	457.5	8.08	الطاقة
577.9	558.8	550.1	547.8	523.0	3.84	06 المحروقات الصلبة والنفط الخام
596.4	593.3	593.3	593.3	593.3	42.57	07 النفط المكرر ومشتقاته
415.2	402.4	378.9	350.8	347.2	53.59	08 الكهرباء والماء
394.2	381.4	368.2	350.3	339.3	68.63	الصناعات
333.4	331.3	318.1	288.7	281.0	31.61	1 - الصناعات الغذائية
280.8	280.4	280.2	268.8	264.0	40.40	10 منتجات الصناعات الغذائية
339.1	341.0	316.8	272.1	268.8	48.53	11 منتجات أخرى للصناعات الغذائية
500.7	475.1	462.4	433.2	392.9	11.07	12 المشروبات والتبغ
437.1	412.1	408.6	407.2	409.3	9.24	2 - اللباس والنسيج
380.7	370.2	367.2	366.3	363.4	76.84	13 منتجات النسيج والملابس
624.0	551.3	545.7	543.6	561.7	23.16	15 الجلد والأحذية الجلدية
479.3	467.9	447.1	432.8	409.1	14.61	3 - صناعات التعدين
376.5	367.5	358.6	353.6	356.1	7.14	19 منتجات الصناعة الحديدية الأساسية
459.3	455.3	413.4	403.1	360.2	38.65	20 مواد حديدية مصنعة
323.6	316.5	293.8	299.2	294.9	8.05	21 معدات التجهيز الميكانيكية
633.9	624.2	616.9	585.9	563.7	32.12	22 معدات النقل
322.8	282.7	283.9	281.0	282.7	14.04	23 معدات كهربائية وإلكترونية
415.5	384.2	372.7	366.6	352.7	13.17	4 - الصناعات الخفيفة الأخرى
431.4	418.4	397.6	384.9	362.5	16.42	16 الخشب ومواد من الخشب
467.4	384.2	359.2	347.0	320.6	18.03	17 الورق والورق المقوى والطباعة
553.2	496.2	484.4	479.2	466.6	16.36	18 مواد مستخلصة من تحويل معادن المحاجر
176.3	167.0	164.5	164.5	163.3	0.82	24 آلات المكتب ، أدوات التدقيق وساعات
346.3	335.2	330.8	328.2	320.3	35.11	25 منتجات الكيمياء وشبه الكيمياء
384.2	384.2	384.5	383.2	382.1	9.85	26 مواد من المطاط والبلاستيك
240.0	236.8	236.8	236.8	224.4	3.41	27 منتجات الصناعات الأخرى
351.3	339.9	333.3	322.1	321.3	100.00	الرقم القياسي العام

1995	1994	1993	1992	1991	الترجيح
350.3	314.1	311.5	297.4	288.9	39.6 القطاع الفلاحي
329.3	290.8	313.3	288.4	262.5	20.2 1 - الحبوب والقطاني اليابسة
316.7	283.3	309.3	282.9	258.6	85.4 حبوب الشتاء
349.1	299.9	304.9	321.6	289.0	10.6 حبوب الربيع
545.9	426.3	421.5	318.9	275.6	4.0 القطاني اليابسة
314.9	309.4	276.2	259.9	247.9	16.0 2 - المزروعات الصناعية والزيتية
303.6	303.1	303.1	296.4	262.5	11.1 المزروعات السكرية
182.6	178.9	180.6	199.2	187.3	3.4 التبغ الخام
229.2	220.0	218.3	252.5	251.3	22.3 الألياف النباتية
524.6	511.2	442.1	358.3	334.7	26.3 المزروعات الزيتية
250.8	221.4	195.0	180.1	176.7	7.6 بزور التوابل والبهارات
228.0	236.5	193.3	191.1	187.3	29.3 الشاي والبن
416.9	359.9	354.1	340.2	330.6	11.8 3 - مزروعات الخضار
436.7	370.0	350.6	322.5	322.4	68.0 خضار
275.6	271.9	257.1	273.6	286.3	5.2 بقول السلطة
555.9	324.5	425.8	377.9	315.9	5.7 القطاني الخضراء
328.1	360.6	417.7	539.9	467.9	5.7 التوابل الخضراء
282.1	267.8	264.4	250.9	234.0	5.3 التناع
399.0	404.8	398.2	406.4	390.1	10.1 الفواكه السباحية
458.9	330.2	351.1	317.5	324.8	12.0 4 - منتجات مفروسات الأشجار والكروم ...
453.6	299.3	383.2	396.1	311.0	15.4 الحوامض
378.9	326.2	321.7	322.5	361.4	46.2 الفواكه الطرية ذات البزور
417.0	325.1	366.2	381.7	332.6	5.4 الفواكه الطرية ذات النواة
580.3	351.2	374.9	263.5	278.8	33.0 الفواكه اليابسة
247.1	240.1	232.5	227.4	224.1	23.3 5 - منتجات تربية المواشي
271.1	284.3	252.2	246.2	256.4	31.0 الدواجن والأرانب
236.3	220.2	223.4	218.9	209.5	69.0 منتجات الحيوانات
405.9	382.3	361.1	359.6	348.9	7.8 6 - المنتجات الغابوية
404.3	413.9	389.5	376.5	363.8	9.3 المحروقات الخشبية
405.6	375.6	356.0	355.1	346.6	87.9 الخشب الصالح للصناعة
313.8	309.2	418.0	745.7	833.2	0.8 الفلين
461.4	559.3	431.7	321.4	188.2	2.0 المنتجات الذابغة
448.3	427.4	423.8	429.8	436.5	8.9 7 - منتجات الصيد البحري
432.3	420.8	413.7	489.5	476.8	6.3 سمك من الصنف الأول (1)
539.4	544.9	537.8	522.2	526.7	39.8 سمك من الصنف الثاني (2)
387.7	346.8	342.3	354.7	367.2	51.3 سمك من الصنف الثالث (3)
289.3	234.3	312.1	353.2	326.0	2.6 قشريات

(1) يشمل الصول والروحي ...

(2) يشمل المولا والباجر ...

(3) يشمل السردين والطنون والسوريل ...

أساس 100 : 1977

15 - 2 الرقم الاستدلالي للأثمان بالجملة (231 مادة) (تابع)

1995	1994	1993	1992	1991	الترجيح
343.7	332.5	321.8	308.7	300.4	60.4 القطاع الصناعي
473.0	430.0	410.2	384.8	378.0	10.2 1 - الطاقة
484.7	467.3	469.3	469.3	469.3	44.3 07 النفط المكرر ومشتقات النفط
463.8	398.9	363.2	317.7	305.5	55.7 08 الكهرباء والماء
307.5	305.0	290.3	280.3	273.0	41.4 2 - الصناعات الغذائية
273.6	272.0	271.2	270.6	269.8	40.4 10 متوجات الصناعات الغذائية
317.5	317.7	289.5	276.7	268.4	48.5 11 المتوجات الأخرى للصناعات الغذائية
387.3	369.6	363.9	331.7	304.8	11.1 12 المشروبات والتبغ
256.7	254.2	245.3	214.5	207.8	12.1 3 - اللباس والنسيج
184.5	181.7	170.6	135.6	128.7	76.8 13 النسيج وصناعات الملابس المنسوجة
496.3	494.9	492.9	476.4	470.4	23.2 15 الجلد والأحذية الجلدية
405.0	395.2	389.9	381.8	371.0	17.2 4 - صناعات التعدين
372.1	355.2	366.6	367.5	376.9	7.1 19 متوجات الصناعة المعدنية
321.3	310.2	308.7	318.8	318.6	38.7 20 المتوجات المعدنية
262.4	259.9	260.2	247.0	234.3	8.0 21 معدات التجهيز الميكانيكية
605.7	598.6	579.6	546.3	514.0	32.1 22 معدات النقل
275.1	261.7	265.2	263.8	263.4	14.1 23 معدات كهربائية والإلكترونية
353.0	332.9	330.1	323.0	313.2	19.1 5 - صناعات خفيفة أخرى
361.5	348.7	349.0	338.2	330.7	16.4 16 الخشب ومصنوعات من الخشب
368.8	317.9	316.3	309.1	301.4	18.0 17 الورق والورق المقوى والطباعة
324.1	319.1	318.3	314.9	306.4	16.4 18 مواد مصدرها تحويل معادن الحجر
170.7	161.3	149.7	154.5	143.3	0.8 24 آلات المكتب وأدوات التدقيق والساعات
388.9	366.9	360.3	351.5	337.7	35.1 25 متوجات الكيمياء وشبه الكيمياء
262.0	261.2	259.0	255.0	251.2	9.9 26 مواد المطاط والبلاستيك
303.6	301.6	306.8	306.7	291.0	3.4 27 متوجات الصناعات الأخرى
346.3	325.2	317.7	304.3	295.9	100.0 الرقم القياسي العام

الأسعار

أساس 100 : 1989

15 - 3 الرقم الاستدلالي العام لتكلفة المعيشة (385 مادة)

1995	1994	1993	1992	1991	الترجيح
153.9	142.5	133.2	125.3	118.2	45.15
136.1	133.2	129.4	122.8	116.3	8.98
129.9	126.0	123.3	118.9	113.4	3.57
132.1	128.4	112.0	105.1	103.7	3.76
161.0	160.9	142.0	129.7	122.4	10.26
143.4	150.2	137.7	134.1	128.6	1.08
143.5	136.5	131.5	125.5	115.8	0.03
200.8	159.7	152.0	139.2	129.6	5.49
230.8	208.6	183.7	145.1	130.0	0.51
140.9	133.7	123.9	112.9	107.6	0.25
202.9	145.1	137.7	153.7	132.7	1.94
161.9	136.8	128.1	113.6	109.2	0.48
106.3	106.5	107.9	106.5	101.5	0.01
113.0	112.4	111.7	110.8	110.1	2.39
122.3	109.4	105.2	103.9	100.2	2.32
159.7	151.3	136.2	129.0	126.9	1.08
144.1	137.9	131.1	126.4	117.6	0.52
151.9	138.6	138.6	130.8	117.2	2.50
137.3	133.0	128.2	121.2	112.4	7.48
136.5	133.1	127.9	121.0	112.8	1.55
137.4	132.1	127.1	118.9	111.1	0.22
138.9	133.6	130.0	124.1	112.7	1.20
137.6	138.0	134.8	123.4	112.2	0.49
145.8	140.5	131.8	121.4	113.5	1.45
131.1	127.3	126.0	122.9	116.9	0.29
127.9	125.7	123.6	117.9	111.6	0.37
130.2	126.1	121.4	116.9	110.8	0.60
128.5	124.6	122.6	117.9	109.5	0.47
139.8	131.7	128.1	123.5	112.0	0.66
128.9	128.6	124.0	115.7	110.2	0.17
135.8	127.4	122.0	115.0	109.1	12.48
136.9	129.2	123.2	116.1	107.0	5.14
137.6	130.0	126.6	123.1	116.7	1.50
135.5	126.2	120.8	113.2	110.2	5.85
125.8	122.3	119.3	115.5	110.2	5.31
134.4	130.9	124.9	119.8	112.6	0.83
126.4	124.3	121.3	116.0	109.6	0.81
123.6	119.9	121.1	119.9	115.6	0.50
115.0	114.1	113.8	112.5	109.7	0.97
125.2	120.3	116.2	112.4	107.6	2.21
125.1	122.9	120.6	116.4	111.3	4.71
150.7	144.8	132.3	123.7	111.7	0.73
117.7	116.6	115.5	112.3	108.3	0.47
116.8	115.3	115.1	111.9	109.4	3.18
158.2	153.2	150.2	144.8	142.0	0.24
113.3	113.1	111.8	110.5	107.7	0.09
132.7	126.4	124.0	119.4	114.0	7.57
126.4	120.4	119.0	118.1	114.5	4.54
135.9	130.2	125.9	123.6	113.8	2.34
153.1	144.2	141.7	109.8	107.6	0.70
131.8	126.6	123.7	118.2	113.1	4.74
107.1	106.6	106.1	108.5	107.2	1.20
105.5	105.1	106.5	107.1	105.5	0.39
125.9	116.4	113.5	111.9	108.6	0.83
148.3	141.2	136.0	125.0	114.0	2.32
144.3	137.9	131.2	126.3	121.4	12.55
138.0	132.3	125.3	118.7	110.8	3.77
102.6	103.2	97.6	95.8	98.1	0.48
118.0	113.6	111.2	110.5	106.1	0.07
141.9	131.9	122.6	115.4	108.1	5.34
160.2	160.2	160.2	160.2	160.2	2.90
143.4	135.1	128.5	122.2	115.6	100.00

المصدر : مديرية الإحصاء

الأسعار

أساس 100 : 1989

15 - 4 الرقم الاستدلالي لتكلفة المعيشة بمدينة الدار البيضاء (385 مادة)

1995	1994	1993	1992	1991	الترجيح	
155.3	144.1	135.5	125.9	118.9	45.15	1 المواد الغذائية
137.3	135.4	131.4	123.2	117.1	8.98	- الخبوز ومشتقاتها
131.1	127.4	124.2	120.0	114.1	3.57	- الحليب ومشتقاته
130.0	126.8	110.0	104.6	103.7	3.76	- المواد الدهنية
165.3	165.9	184.4	131.2	125.2	10.26	- اللحوم
135.2	149.5	140.4	136.8	130.8	1.08	- السمك الطري
158.9	146.4	140.8	132.4	117.1	0.03	- السمك المعبأ
203.3	158.7	156.6	142.9	133.1	5.49	- الخضير الطرية
222.2	205.0	180.5	142.3	132.5	0.51	- الفطاني
129.5	125.1	124.2	106.6	102.2	0.25	- الخضير المغلفة
205.3	144.4	129.7	145.2	119.7	1.94	- الفواكه الطازجة
158.4	139.9	127.3	116.4	112.2	0.48	- الفواكه اليابسة
105.7	105.8	108.6	103.8	98.9	0.01	- الفواكه المعلبة
112.6	112.2	111.8	111.4	111.2	2.39	- السكر والمواد السكرية
121.5	109.4	109.3	107.9	100.6	2.32	- الشاي والقهوة و مواد عطرية أخرى
163.9	156.4	138.4	124.5	120.1	1.08	- مواد غذائية أخرى
147.1	140.5	133.2	127.3	117.6	0.52	- المشروبات
151.8	138.6	138.6	130.8	117.3	2.50	- التبغ والسجائر
135.7	131.8	127.0	118.9	109.6	7.48	2 الملابس
130.2	127.6	123.2	117.8	109.4	1.55	- الملابس الخارجية للرجال
131.4	126.7	123.6	116.6	111.4	0.22	- الملابس الداخلية والنسوجات للرجال
139.8	135.2	133.8	127.7	111.4	1.20	- الملابس الخارجية للنساء
145.1	150.8	146.2	127.2	110.4	0.49	- الملابس الداخلية والنسوجات للنساء
153.2	145.8	134.4	119.8	111.2	1.45	- ملابس الأطفال
121.6	118.0	119.4	118.7	115.0	0.29	- الأحذية
119.5	118.9	118.2	111.3	106.3	0.37	- الحياطة وإصلاح الملابس
129.1	126.1	122.2	116.2	110.2	0.60	- أحذية الرجال
116.5	114.4	111.2	108.2	105.0	0.47	- أحذية النساء
134.7	124.1	119.8	116.5	105.3	0.66	- أحذية الأطفال
128.1	129.2	123.5	106.1	104.7	0.17	- إصلاح وصيانة الأحذية
134.2	126.7	123.3	115.2	109.1	12.48	3 السكنى
135.0	128.7	125.6	115.7	105.9	5.14	- الكراء
134.6	126.2	125.3	122.3	115.8	1.50	- الصيانة والإصلاح
134.0	125.6	121.3	113.9	111.4	5.85	- التدفئة والإضاءة والماء
122.2	118.7	116.2	112.9	107.9	5.31	4 التجهيز المنزلي
117.4	116.3	114.0	110.6	105.0	0.83	- الأثاث واللوازم القارة
124.2	122.8	118.1	113.2	107.6	0.81	- مواد التثبيت
126.1	121.2	121.5	120.7	114.8	0.50	- مبيدات وأدوات الطبخ
114.1	113.1	113.4	112.4	109.6	0.97	- الأجهزة المنزلية
123.2	117.4	113.8	110.5	106.1	2.21	- مواد وخدمات لصيانة المنزل
121.9	120.5	117.7	114.8	112.0	4.71	5 العلاجات الطبية
135.3	133.9	117.0	114.6	110.2	0.73	- الاستشارة الطبية
111.2	111.2	111.4	104.6	103.8	0.47	- الأعمال الطبية المستقلة
116.8	115.3	115.1	111.9	109.4	3.18	- الأدوية
184.7	177.7	177.6	177.6	176.7	0.24	- الإقامة بالمستشفى
102.9	102.9	102.5	101.4	101.1	0.09	- الأجهزة والمعدات الطبية
131.5	124.6	122.0	117.7	113.1	7.57	6 النقل والمواصلات
123.6	118.4	117.5	117.1	114.2	4.54	- النقل الخاص
134.8	128.6	122.7	121.5	113.0	2.34	- النقل العمومي
154.9	137.4	134.3	100.4	100.4	0.70	- المواصلات
129.2	124.2	122.6	117.4	108.6	4.74	7 الترفيه والثقافة
104.8	105.4	105.2	110.0	110.3	1.20	- المواد المتدبة للترفيه
95.1	95.5	99.3	102.8	101.9	0.39	- أدوات التسلية
120.2	112.6	110.0	109.2	105.8	0.83	- الترفيه والثقافة
148.2	139.9	136.8	124.7	110.2	2.32	- التعليم
140.8	135.4	127.3	123.1	119.3	12.55	8 مواد وخدمات أخرى
130.7	127.7	121.3	115.4	109.1	3.77	- العناية والأدوات الشخصية
98.1	99.7	94.5	91.2	95.6	0.48	- الخيل والساعات
112.3	108.1	106.4	106.5	103.3	0.07	- أدوات مختلفة
138.9	129.1	116.7	110.2	104.3	5.34	- مطاعم ، مقاهي وفنادق
160.1	160.1	160.1	160.1	160.1	2.90	- خدمات مختلفة
142.9	134.9	128.8	121.7	115.2	100.00	الرقم القياسي

المصدر : مديرية الإحصاء

الأسعار

أساس 100 : 1989

15 - 5 الرقم الاستدلالي العام لتكلفة المعيشة بمدينة الرباط (385 مادة)

1995	1994	1993	1992	1991	الفرجيج	
154.0	141.1	132.9	125.7	118.1	45.15	1 المواد الغذائية
136.7	133.2	131.2	124.7	115.9	8.98	- الحبوب وشيفانها
127.5	124.1	121.4	117.2	112.5	3.57	- الحليب ومشتقاته
132.1	128.5	113.3	104.3	102.0	3.76	- المواد الدهنية
155.5	154.1	136.6	127.2	121.4	10.26	- اللحوم
165.2	164.6	150.1	143.4	134.4	1.08	- السمك الطري
140.7	137.9	129.8	119.4	108.7	0.03	- السمك المملح
213.6	167.3	156.1	146.0	130.5	5.49	- المحضر الطرية
234.5	213.3	185.4	141.4	124.5	0.51	- القطان
164.9	150.8	128.5	126.0	120.6	0.25	- المحضر الملمة
218.8	144.2	149.1	164.4	145.9	1.94	- الفواكه الطازجة
145.1	125.8	122.0	106.1	102.2	0.48	- الفواكه البسة
105.4	103.8	104.6	108.3	99.2	0.01	- الفواكه الملمة
112.4	111.9	111.2	110.8	110.4	2.39	- السكر والمواد السكرية
112.4	104.0	99.3	99.8	99.2	2.32	- الشاي والقهوة و مواد عطرية أخرى
132.2	124.2	118.5	116.1	116.5	1.08	- مواد غذائية أخرى
144.7	137.4	128.5	125.2	117.2	0.52	- المشروبات
151.8	138.7	138.6	130.8	117.3	2.50	- التبغ والسجائر
139.2	135.7	131.9	126.7	119.1	7.48	2 الملابس
145.2	142.3	137.4	129.6	122.0	1.55	- الملابس الخارجية للرجال
131.5	126.1	125.8	116.3	109.4	0.22	- الملابس الداخلية والنسوجات للرجال
132.7	125.5	122.9	120.3	114.2	1.20	- الملابس الخارجية للنساء
120.1	119.8	121.7	113.9	107.2	0.49	- الملابس الداخلية والنسوجات للنساء
144.4	142.5	136.7	131.7	125.7	1.45	- ملابس الأطفال
136.0	134.6	136.0	133.3	128.0	0.29	- الأحذية
132.9	130.7	128.1	124.3	119.5	0.37	- أحذية وإصلاح الملابس
134.9	131.7	123.5	120.7	114.8	0.60	- أحذية الرجال
143.2	139.5	136.5	128.1	114.5	0.47	- أحذية النساء
156.1	150.1	145.7	141.6	125.9	0.66	- أحذية الأطفال
106.8	107.5	106.4	105.1	100.8	0.17	- إصلاح وصيانة الأحذية
138.0	129.3	122.6	115.9	109.5	12.48	3 السكنى
143.3	134.6	125.0	119.1	109.3	5.14	- الكراء
135.9	128.4	128.3	126.2	120.0	1.50	- الصيانة والأصلاح
135.0	126.0	120.0	111.9	108.7	5.85	- التدفئة والأبارة والماء
126.6	124.5	121.6	116.0	110.4	5.31	4 التجهيز المنزلي
145.4	138.7	126.7	121.1	116.4	0.83	- الأثاث واللازم القارة
128.6	126.5	127.0	117.5	108.2	0.81	- مواد التأثيث
110.3	109.4	119.6	117.9	116.8	0.50	- معدات وأدوات المطبخ
114.9	114.7	115.7	113.7	110.0	0.97	- الأجهزة المنزلية
125.7	124.1	118.7	113.0	107.0	2.21	- مواد وخدمات لصيانة المنزل
125.8	123.8	121.0	117.6	111.2	4.71	5 العلاجات الطبية
154.2	148.1	132.9	124.5	108.0	0.73	- الاستشارة الطبية
122.6	122.4	122.0	122.3	117.1	0.47	- الأعمال الطبية المستقلة
116.8	115.3	115.1	111.9	109.4	3.18	- الأدوية
161.9	161.9	152.7	151.2	146.7	0.24	- الإقامة بالمستشفى
112.3	112.2	112.2	107.2	106.5	0.09	- الأجهزة والمعدات الطبية
130.6	125.5	123.6	118.3	114.0	7.57	6 النقل والمواصلات
126.5	120.2	118.5	116.7	113.8	4.54	- النقل الخاص
132.6	127.9	125.3	123.1	115.1	2.34	- النقل العمومي
142.3	143.1	141.8	108.2	108.2	0.70	- المواصلات
128.5	125.4	123.8	117.1	110.6	4.74	7 الترفيه والثقافة
101.2	100.6	101.8	101.9	101.3	1.20	- المواد المستخدمة للترفيه
107.9	107.6	108.5	107.7	106.0	0.39	- أدوات التسلية
129.7	119.4	117.1	115.3	110.1	0.83	- الترفيه والثقافة
141.1	138.9	135.4	124.0	114.5	2.32	- التعليم
143.8	138.3	133.1	127.3	122.0	12.55	8 مواد وخدمات أخرى
146.3	139.5	129.3	123.1	116.0	3.77	- العناية والأدوات الشخصية
108.5	108.7	102.5	104.6	100.9	0.48	- الحلي والساعات
103.2	102.3	101.6	101.9	101.9	0.07	- أدوات مختلفة
134.5	127.2	123.3	112.6	104.5	5.34	- مطاعم ، مقاهي وفنادق
160.1	160.1	160.1	160.1	160.1	2.90	- خدمات مختلفة
143.5	134.9	128.9	123.0	116.2	100.00	الرقم القياسي

المصدر : مديرية الإحصاء

1995	1994	1993	1992	1991	الترجيح
155.6	143.6	132.7	125.6	118.8	45.15
134.1	129.4	127.6	123.3	116.0	8.98
128.0	123.5	121.7	117.5	112.4	3.57
137.0	130.1	115.6	110.0	106.2	3.76
164.9	166.0	141.2	132.0	121.2	10.26
132.2	133.3	117.6	117.7	116.3	1.08
131.0	126.4	119.9	116.9	113.6	0.03
215.0	170.8	156.0	136.7	132.2	5.49
258.6	223.8	191.9	144.6	123.1	0.51
145.0	128.7	124.6	109.5	104.3	0.25
202.0	155.1	144.7	158.0	140.0	1.94
153.4	125.5	123.5	110.4	99.3	0.48
102.9	105.0	105.7	105.6	103.2	0.01
111.2	111.0	111.2	109.9	108.8	2.39
122.9	103.3	97.0	97.3	97.1	2.32
176.7	170.9	151.5	144.8	162.5	1.08
135.6	132.2	129.1	125.3	116.8	0.52
151.8	138.6	138.6	130.8	116.9	2.50
123.4	120.2	119.8	116.6	110.3	7.48
122.0	118.0	114.5	110.9	106.0	1.55
115.5	115.3	111.9	111.7	108.7	0.22
115.4	114.5	114.5	111.9	110.4	1.20
130.1	126.7	128.1	125.6	118.1	0.49
128.1	124.3	119.7	114.1	109.6	1.45
124.8	124.8	123.6	121.4	114.7	0.29
128.5	125.1	126.1	124.5	114.6	0.37
120.4	114.4	111.2	111.6	107.7	0.60
128.4	127.0	133.6	130.6	110.1	0.47
112.4	107.6	122.7	119.1	112.4	0.66
150.4	150.4	149.8	144.7	119.3	0.17
139.2	127.5	120.5	114.2	108.4	12.48
135.7	126.6	119.4	115.2	106.6	5.14
139.3	128.5	128.1	126.2	119.2	1.50
144.2	129.8	121.6	112.2	109.1	5.85
125.4	121.7	121.8	120.8	113.8	5.31
142.4	139.9	139.3	136.7	122.5	0.83
114.9	113.8	117.8	119.3	112.0	0.81
117.1	114.3	116.8	117.9	114.4	0.50
112.0	112.3	113.3	113.6	110.9	0.97
129.3	122.4	120.3	118.0	111.9	2.21
126.9	121.8	120.9	116.7	110.0	4.71
161.6	138.4	135.8	131.3	114.3	4.71
113.9	110.6	107.2	106.3	104.9	0.73
116.8	115.3	115.1	111.9	109.4	0.47
143.7	134.3	133.1	116.0	104.2	3.18
113.3	113.0	113.0	113.0	101.4	0.24
138.0	130.7	127.6	122.1	114.6	7.57
127.3	121.4	119.8	118.7	115.2	4.54
146.7	140.8	134.9	130.1	113.9	2.34
171.0	152.6	147.8	113.1	110.6	0.70
123.1	118.9	116.1	112.5	108.8	4.74
98.6	98.8	100.3	101.4	100.8	1.20
112.1	112.0	110.4	109.3	107.3	0.39
127.9	114.9	111.9	110.4	109.1	0.83
132.8	128.8	123.3	117.2	111.4	2.32
148.6	141.4	136.0	130.1	121.4	12.55
140.5	135.0	129.3	123.7	106.9	3.77
94.3	96.2	90.8	92.6	97.4	0.48
125.5	115.0	120.6	129.3	113.5	0.07
154.5	141.8	134.1	122.0	112.0	5.34
160.1	160.1	160.1	160.1	160.1	2.90
144.0	134.8	128.0	122.5	115.7	100.00

الأسعار

أساس 100 : 1989

15 - 7 الرقم الاستدلالي لتكلفة المعيشة بمدينة تطوان (385 مادة)

1995	1994	1993	1992	1991	الفرجيج	
151.1	139.9	129.2	124.3	116.0	45.15	1. المواد الغذائية
139.1	133.8	125.9	120.1	115.2	8.98	- الحبوب ومشتقاتها
125.9	122.3	121.3	117.9	112.5	3.57	- الخليب ومشتقاته
132.9	132.8	116.7	107.4	105.1	3.76	- المواد الدهنية
162.1	156.8	136.8	134.0	118.2	10.26	- اللحوم
136.6	135.5	119.2	109.9	115.4	1.08	- السمك الطري
115.7	115.1	116.2	114.4	109.6	0.03	- السمك المملح
173.5	142.3	134.3	128.9	121.7	5.49	- الخضضر الطرية
221.4	192.3	181.7	150.6	134.6	0.51	- التوتاني
137.8	133.3	121.4	112.2	107.0	0.25	- الخضضر المملحة
195.1	146.3	139.1	152.5	135.3	1.94	- الفواكه الطازجة
142.9	117.0	117.6	109.7	104.0	0.48	- الفواكه الباسية
95.7	96.5	111.9	110.7	105.1	0.01	- الفواكه المملحة
115.6	114.9	112.6	111.5	109.3	2.39	- السكر والمواد السكرية
127.7	111.0	102.7	103.4	99.8	2.32	- الشاي والقهوة و مواد عطرية أخرى
168.2	165.0	134.8	137.4	131.6	1.08	- مواد غذائية أخرى
138.1	133.6	130.2	124.6	116.6	0.52	- المشروبات
151.8	138.6	138.6	130.8	116.9	2.50	- التبغ والسجائر
142.8	138.5	133.1	124.9	113.7	7.48	2. اللباس
149.0	141.6	136.6	128.4	114.8	1.55	- الملابس الخارجية للرجال
135.4	130.8	122.9	120.6	113.8	0.22	- الملابس الداخلية والتسريحات للرجال
161.8	153.3	149.0	132.3	117.1	1.20	- الملابس الخارجية للنساء
145.1	139.3	129.8	125.2	119.7	0.49	- الملابس الداخلية والتسريحات للنساء
139.3	137.5	131.1	124.4	112.4	1.45	- ملابس الأطفال
146.5	141.7	136.3	132.9	123.4	0.29	- الأحفشة
152.7	147.7	136.8	128.4	119.2	0.37	- الحياطة وإصلاح الملابس
122.0	121.6	116.8	115.7	109.7	0.60	- أحذية الرجال
123.1	123.3	122.6	120.8	109.5	0.47	- أحذية النساء
130.5	127.8	124.4	113.7	103.7	0.66	- أحذية الأطفال
135.9	134.1	130.6	117.2	110.5	0.17	- إصلاح وصيانة الأحذية
132.9	125.6	118.2	113.3	109.3	12.48	3. السكنى
139.5	129.6	116.9	112.7	107.0	5.14	- الكراء
138.4	134.5	134.4	133.2	128.6	1.50	- الصيانة والإصلاح
128.5	122.8	118.2	111.9	109.5	5.85	- التدفئة والأتارة والماء
128.6	123.1	120.4	117.2	110.2	5.31	4. التجهيز المنزلي
140.9	138.0	136.9	128.8	112.1	0.83	- الأثاث واللوازم القارة
141.0	131.6	127.8	123.9	114.3	0.81	- مواد التانيث
123.9	121.7	118.1	116.6	112.9	0.50	- مميزات وأدوات المطبخ
118.1	117.5	115.7	113.9	110.4	0.97	- الأجهزة المنزلية
122.3	114.7	111.8	109.9	106.0	2.21	- مواد وخدمات لصيانة المنزل
131.6	129.0	125.8	119.0	112.2	4.71	5. العلاجات الطبية
169.5	169.5	157.4	137.0	119.2	0.73	- الاستشارة الطبية
133.8	123.6	116.6	115.4	108.3	0.47	- الأصصال الطبية المستقلة
116.8	115.9	115.1	111.9	109.4	3.18	- الأدوية
149.2	133.0	125.9	116.7	114.3	0.24	- الإقامة بالمستشفى
119.7	118.3	117.2	117.1	117.0	0.09	- الأجهزة والمعدات الطبية
137.1	131.0	129.9	122.8	114.8	7.57	6. النقل والمواصلات
132.9	126.2	124.9	122.9	115.8	4.54	- النقل الخاص
133.4	130.9	130.9	123.3	112.6	2.34	- النقل العمومي
169.3	155.8	152.8	118.2	116.8	0.70	- المواصلات
147.1	140.0	130.2	123.8	115.6	4.74	7. الترفيه والثقافة
145.2	141.9	127.4	124.1	109.3	1.20	- المواد المستعمية للترفيه
117.9	113.7	117.9	117.2	115.4	0.39	- أدوات التسلية
133.3	122.1	116.5	111.8	106.3	0.83	- الترفيه والثقافة
157.1	149.1	137.6	128.6	120.4	2.32	- التعليم
150.4	140.3	135.6	128.0	124.2	12.55	8. مواد وخدمات أخرى
142.9	130.5	127.1	117.2	112.8	3.77	- العناية والأدوات الشخصية
102.2	104.1	101.4	102.2	102.3	0.48	- الخبز والساعات
153.7	141.3	132.0	119.9	120.3	0.07	- أدوات مختلفة
152.3	138.6	131.1	120.6	113.4	5.34	- مطاعم ، مقاهي وفنادق
160.1	160.1	160.1	160.1	160.1	2.90	- خدمات مختلفة
144.3	135.6	127.9	122.6	115.1	100.00	الرقم القياسي

المصدر : مديرية الإحصاء

1995	1994	1993	1992	1991	الترجيح
151.3	140.3	130.6	124.3	117.1	45.15 المواد الغذائية
127.2	124.8	122.6	118.1	113.0	8.98 - الحبوب ومشتقاتها
129.1	125.4	121.8	118.1	113.5	3.57 - الحليب ومشتقاته
128.7	126.7	110.3	103.7	102.7	3.76 - المواد الدهنية
161.5	158.9	138.3	129.5	119.3	10.26 - اللحوم
127.3	135.7	122.5	121.0	120.3	1.08 - السمك الطري
122.8	120.7	120.7	120.7	115.4	0.03 - السمك المملح
197.3	160.6	148.6	138.7	128.5	5.49 - المحصر الطرية
231.0	206.0	183.5	147.3	131.1	0.51 - الفطائر
155.4	143.6	128.2	127.6	121.4	0.25 - المحصر المعلبة
208.7	148.4	141.4	158.4	147.4	1.94 - الفواكه الطازجة
176.9	141.7	154.0	120.7	117.2	0.48 - الفواكه اليابسة
76.8	84.7	85.7	91.0	100.0	0.01 - الفواكه المملحة
111.0	110.0	110.0	109.4	108.9	2.39 - السكر والمواد السكرية
128.4	114.8	108.0	104.0	101.2	2.32 - الشاي والقهوة و مواد عطرية أخرى
174.3	160.8	148.9	139.6	122.6	1.08 - مواد غذائية أخرى
137.4	133.8	129.1	124.5	115.4	0.52 - مشروبات
151.8	138.6	138.6	130.8	117.3	2.50 - التبغ والسجائر
124.4	122.5	120.6	117.8	110.6	7.48 2 - اللباس
131.2	129.9	125.8	119.0	108.6	1.55 - الملابس الخارجية للرجال
120.3	118.5	118.4	118.6	112.9	0.22 - الملابس الداخلية والمسوحات للرجال
121.2	118.6	117.5	115.2	109.0	1.20 - الملابس الخارجية للنساء
133.0	130.1	126.2	120.3	109.8	0.49 - الملابس الداخلية والمسوحات للنساء
112.0	110.5	110.4	108.7	106.5	1.45 - ملابس الأطفال
131.6	126.9	126.5	124.2	117.6	0.29 - الأقمشة
122.1	121.9	118.3	116.0	112.3	0.37 - الخياطة وإصلاح الملابس
118.9	116.9	116.9	116.5	107.8	0.60 - أحذية الرجال
146.8	143.1	142.5	142.5	126.4	0.47 - أحذية النساء
115.1	113.9	113.7	113.7	109.1	0.66 - أحذية الأطفال
164.6	164.6	143.1	141.1	130.8	0.17 - إصلاح وصيانة الأحذية
133.2	124.6	119.5	113.6	108.7	12.48 3 - السكنى
133.2	125.6	121.5	115.7	108.3	5.14 - الكراء
142.8	139.8	136.9	125.9	115.3	1.50 - الصيانة والإصلاح
133.2	122.7	116.2	110.4	108.3	5.85 - التدفئة والإنارة والماء
128.2	123.8	120.6	117.2	113.1	5.31 4 - التجهيز المنزلي
155.3	141.7	139.1	128.4	122.5	0.83 - الأثاث والوازم للقارة
121.3	119.8	118.4	119.0	115.4	0.81 - مواد التثبيت
116.8	115.4	115.2	114.3	113.1	0.50 - معدات وأدوات المطبخ
110.3	109.7	109.0	108.3	105.5	0.97 - الأجهزة المنزلية
129.5	124.7	118.8	114.5	109.4	2.21 - مواد وخدمات لصيانة المنزل
125.1	121.8	121.4	115.3	113.6	4.71 5 - العلاجات الطبية
166.3	153.2	151.5	126.8	126.8	0.73 - الاستشارة الطبية
109.3	107.0	107.0	107.0	107.0	0.47 - الأسمان الطبية المستفدة
116.8	115.3	115.1	111.9	109.4	3.18 - الأدوية
120.6	118.1	116.7	108.4	106.1	0.24 - الإقامة بالمستشفى
118.4	118.8	118.1	115.4	108.9	0.09 - الأجهزة والمعدات الطبية
128.3	123.1	121.6	118.9	113.9	7.57 6 - النقل والمواصلات
125.1	118.9	117.3	116.6	113.7	4.54 - النقل الخاص
132.4	126.9	125.2	123.7	114.7	2.34 - النقل العمومي
132.7	135.7	135.8	116.0	110.7	0.70 - المواصلات
132.8	126.5	119.9	114.2	109.8	4.74 7 - الترفيه والثقافة
104.3	104.3	103.2	100.0	100.0	1.20 - المواد المستفدة للترفيه
111.5	113.0	111.6	108.9	105.6	0.39 - أدوات التسلية
115.2	107.3	105.5	105.7	104.3	0.83 - الترفيه والثقافة
154.7	143.8	130.9	122.1	115.1	2.32 - التعليم
144.3	136.8	131.8	129.1	122.6	12.55 8 - مواد وخدمات أخرى
139.1	127.2	123.0	119.0	110.2	3.77 - العناية والأدوات الشخصية
103.1	106.2	100.0	95.8	97.0	0.48 - الحلق والساعات
124.1	118.3	118.2	114.3	105.3	0.07 - أدوات مختلفة
142.4	133.7	126.2	123.6	112.9	5.34 - مطاعم ، مقاهي و فنادق
160.1	160.1	160.1	160.1	160.1	2.90 - خدمات مختلفة
140.7	132.6	126.2	121.4	115.1	100.00 - الرقم القياسي

1995	1994	1993	1992	1991	الترجيح	
154.4	144.4	133.9	126.7	119.5	45.15	1 المواد الغذائية
136.7	134.9	130.7	125.6	119.2	8.98	- الحبوب ومشقاتها
130.3	124.9	122.2	117.4	112.2	3.57	- الحليب ومشقاته
131.7	130.7	111.8	102.6	101.4	3.76	- أنواع الدهنية
160.6	161.8	140.9	128.7	121.9	10.26	- اللحوم
147.8	155.7	147.3	149.7	136.4	1.08	- السمك الطري
134.6	132.5	131.7	130.5	127.4	0.03	- السمك المملح
200.3	160.8	148.3	136.0	129.8	5.49	- الخضار الطرية
253.0	216.5	196.1	149.2	126.0	0.51	- الفطاني
140.3	144.3	122.7	116.1	109.1	0.25	- الخضار المملحة
188.5	139.8	145.5	180.8	152.3	1.94	- الفواكه الطازجة
211.4	165.1	133.1	106.7	102.2	0.48	- الفواكه اليابسة
105.7	105.7	105.7	103.8	93.6	0.01	- الفواكه المملحة
114.1	113.6	113.0	111.2	110.6	2.39	- السكر والمواد السكرية
119.9	109.7	104.7	100.8	100.4	2.32	- الشاي والقهوة و مواد عطرية أخرى
186.3	174.5	148.3	137.9	130.0	1.08	- مواد غذائية أخرى
145.1	140.4	132.3	127.8	119.4	0.52	- المشروبات
151.8	138.6	138.6	130.3	116.5	2.50	- التبغ والسجائر
141.0	137.2	131.5	124.3	115.1	7.48	2 الملابس
146.0	145.2	137.9	128.6	121.4	1.55	- الملابس الخارجية للرجال
174.7	170.8	156.9	132.8	115.1	0.22	- الملابس الداخلية والمسوجات للرجال
154.2	153.1	146.5	140.4	123.0	1.20	- الملابس الخارجية للنساء
117.3	116.7	112.5	115.8	111.0	0.49	- الملابس الداخلية والمسوجات للنساء
147.0	144.8	135.5	119.0	108.8	1.45	- ملابس الأطفال
135.6	135.0	134.0	131.0	117.3	0.29	- الأقمشة
142.6	141.4	140.7	133.2	122.9	0.37	- الخياطة وإصلاح الملابس
125.6	111.9	110.0	108.6	105.0	0.60	- أحذية الرجال
133.7	116.1	114.5	114.2	109.4	0.47	- أحذية النساء
118.2	115.8	111.2	110.7	108.8	0.66	- أحذية الأطفال
136.5	136.5	136.5	135.0	122.2	0.17	- إصلاح وصيانة الأحذية
143.7	133.8	126.5	118.6	111.1	12.48	3 السكنى
140.3	129.9	122.5	115.9	105.2	5.14	- الكراء
142.5	138.0	131.8	123.6	116.9	1.50	- الصيانة والإصلاح
148.2	137.2	129.9	120.6	116.1	5.85	- التدفئة والأرارة والماء
128.8	126.2	121.4	116.5	112.5	5.31	4 التجهيز المنزلي
158.3	155.2	136.1	128.1	120.0	0.83	- الأثاث والوازم القارة
130.9	130.7	124.6	112.2	109.7	0.81	- مواد التثبيت
134.6	133.6	132.1	128.1	122.7	0.50	- معدات وأدوات المنزلية
127.2	124.7	120.8	116.7	114.2	0.97	- الأجهزة المنزلية
116.1	112.6	111.7	110.1	107.0	2.21	- مواد وخدمات لصيانة المنزل
126.9	124.8	124.6	114.3	109.9	4.71	5 العلاجات الطبية
163.2	155.9	155.4	117.8	111.5	0.73	- الاستشارة الطبية
117.6	117.6	117.6	117.2	103.2	0.47	- الأعمال الطبية المستقلة
116.8	115.3	115.1	111.9	109.4	3.18	- الأدوية
112.4	112.0	112.0	112.0	108.7	0.24	- الإقامة بالمستشفى
143.9	143.9	143.8	142.6	140.8	0.09	- الأجهزة والمعدات الطبية
134.8	129.1	127.1	123.4	116.9	7.57	6 النقل والمواصلات
129.7	122.6	121.2	119.5	114.7	4.54	- النقل الخاص
143.2	137.8	134.7	133.0	123.7	2.34	- النقل العمومي
131.7	133.0	131.2	109.8	100.3	0.70	- المواصلات
147.8	142.4	138.7	129.9	124.7	4.74	7 الترفيه والثقافة
126.7	126.7	124.8	124.0	119.9	1.20	- المواد المستعمدة للترفيه
116.7	116.0	115.1	112.6	108.4	0.39	- أدوات التسلية
136.0	124.9	124.4	122.4	120.5	0.83	- الترفيه والثقافة
166.4	159.4	152.7	137.1	130.3	2.32	- التعليم
149.4	142.3	137.2	131.8	125.8	12.55	8 مواد وخدمات أخرى
142.3	134.2	131.5	124.3	112.8	3.77	- العناية والأدوات لشخصية
105.1	104.2	98.9	96.4	99.1	0.48	- الحلى والساعات
125.1	125.0	122.7	114.5	114.0	0.07	- أدوات مختلفة
152.8	142.6	133.7	126.2	119.1	5.34	- مطاعم ، مقاهي وبنادق
160.1	160.1	160.1	160.1	160.1	2.90	- خدمات مختلفة
146.5	138.6	131.3	124.7	117.9	100.00	الرقم القياسي

الأسعار

أساس 100 : 1989

15 - 10 الرقم الاستدلالي لتكلفة المعيشة بمدينة وجدة (385 مادة)

1995	1994	1993	1992	1991	الترجيح	
143.4	134.9	125.2	120.6	115.4	45.15	1 . المواد الغذائية
127.5	122.2	117.9	114.8	110.6	8.98	- الحبوب ومشتقاتها
131.4	127.0	124.9	120.0	114.4	3.57	- الحليب ومشتقاته
131.6	125.1	111.2	104.3	103.8	3.76	- المواد الدهنية
146.8	145.9	130.4	125.8	120.3	10.26	- اللحوم
150.8	153.4	121.2	113.5	111.9	1.08	- السمك الطري
129.6	129.0	125.3	121.9	118.0	0.03	- السمك المعبأ
162.5	144.1	132.8	121.9	116.9	5.49	- الخضار الطرية
239.9	215.4	179.3	148.3	132.6	0.51	- الفطائر
147.6	135.0	117.2	114.0	106.6	0.25	- الخضار المعلبة
179.6	156.2	146.0	165.2	151.9	1.94	- الفواكه الطازجة
186.5	133.9	131.8	112.6	111.4	0.48	- الفواكه اليابسة
110.9	121.1	118.7	118.7	100.6	0.01	- الفواكه المعلبة
111.2	111.0	110.3	109.3	108.6	2.39	- السكر والمواد السكرية
133.2	111.8	103.0	101.3	100.0	2.32	- الشاي والقهوة ومواد عطرية أخرى
135.4	125.5	118.3	124.8	116.6	1.08	- مواد غذائية أخرى
139.0	133.5	129.3	125.3	116.6	0.52	- المشروبات
151.8	138.6	138.6	130.8	117.3	2.50	- التبغ والسجائر
132.9	127.2	120.7	116.4	110.6	7.48	2 . اللباس
124.9	118.6	113.3	109.3	106.8	1.55	- الملابس الخارجية للرجال
147.9	135.6	127.8	122.4	108.6	0.22	- الملابس الداخلية
129.6	123.3	116.5	113.3	108.5	1.20	- الملابس الخارجية للنساء
144.4	138.2	130.3	126.9	113.4	0.49	- الملابس الداخلية
137.1	132.0	124.2	117.7	109.2	1.45	- ملابس الأطفال
141.3	137.1	131.3	127.0	120.4	0.29	- الأحفشة
146.6	137.8	130.1	127.1	118.6	0.37	- الحياطة وإصلاح الملابس
123.0	118.2	114.8	112.8	111.1	0.60	- أحذية الرجال
126.0	124.8	123.3	115.0	110.2	0.47	- أحذية النساء
132.8	129.6	121.0	117.5	112.4	0.66	- أحذية الأطفال
147.5	137.7	123.4	123.4	121.9	0.17	- إصلاح وصيانة الأحذية
128.9	123.1	116.4	111.8	107.5	12.48	3 . السكنى
130.4	123.3	117.9	113.6	107.2	5.14	- الكراء
146.5	142.7	120.1	118.1	113.9	1.50	- الصيانة والإصلاح
124.1	118.9	114.9	109.5	107.2	5.85	- التدفئة والأتارة ولتاء
128.1	123.3	119.9	115.5	110.0	5.31	4 . التجهيز المنزلي
141.3	128.8	121.8	110.8	105.7	0.83	- الأثاث واللوازم القارة
134.7	130.2	125.2	122.3	113.0	0.81	- مواد التانيث
142.0	132.1	126.5	124.6	120.4	0.50	- مبيدات وأدوات المطبخ
111.2	110.4	108.2	107.3	105.5	0.97	- الأجهزة المنزلية
119.4	116.8	115.3	110.8	106.4	2.21	- مواد وخدمات لصيانة المنزل
122.5	120.7	117.8	114.7	109.2	4.71	5 . العلاجات الطبية
141.0	139.9	126.0	119.0	106.3	0.73	- الاستشارة الطبية
129.9	129.9	128.8	128.3	121.6	0.47	- الأعمال الطبية المستقلة
116.8	115.3	115.1	111.9	109.4	3.18	- الأدوية
120.1	109.6	100.8	100.0	100.0	0.24	- الإقامة بالمستشفى
126.4	126.4	126.4	126.4	118.1	0.09	- الأجهزة والمعدات الطبية
136.3	130.4	125.8	121.8	117.1	7.57	6 . النقل والمواصلات
132.6	124.3	120.8	120.2	117.6	4.54	- النقل الخاص
143.2	139.2	131.0	125.3	116.7	2.34	- النقل العمومي
136.4	139.4	139.5	117.8	112.6	0.70	- المواصلات
129.6	124.5	121.4	117.9	110.7	4.74	7 . الترفيه والثقافة
99.8	100.2	100.5	101.2	100.8	1.20	- المواد المستعمدة للترفيه
121.6	117.8	115.8	113.1	110.7	0.39	- أدوات التسلية
148.4	137.4	128.2	125.1	120.3	0.83	- الترفيه والثقافة
136.7	130.2	127.1	121.7	110.9	2.32	- التعليم
144.0	138.5	134.6	130.8	124.4	12.55	8 . مواد وخدمات أخرى
144.6	141.3	134.2	130.1	117.4	3.77	- العناية والأدوات الشخصية
119.4	114.7	106.6	103.3	100.4	0.48	- الحلي والساعات
163.2	150.5	132.7	123.1	106.5	0.07	- أدوات مختلفة
132.3	123.5	120.8	115.4	110.3	5.34	- مطاعم ، مقاهي وبنادق
160.1	160.1	160.1	160.1	160.1	2.90	- خدمات مختلفة
137.2	130.5	123.5	119.5	114.1	100.00	الرقم القياسي

المصدر : مديرية الإحصاء

1995	1994	1993	1992	1991	الترجيح	
157.4	144.8	132.4	124.1	116.1	45.15	1. المواد الغذائية
143.5	138.2	128.6	120.2	111.6	8.98	- الحبوب ومشتقاتها
143.3	126.9	123.6	118.5	112.0	3.57	- الحليب ومشتقاته
138.4	132.9	112.4	103.9	104.3	3.76	- المواد الدعنية
164.0	159.1	136.9	124.0	117.8	10.26	- اللحوم
226.1	216.1	193.7	196.9	178.7	1.08	- السمك الطري
125.4	118.3	116.6	116.0	113.6	0.03	- السمك المملح
183.8	148.7	141.3	131.9	113.3	5.49	- الخضير الطرية
236.6	212.9	186.3	148.5	129.2	0.51	- الخضير الجاف
144.2	135.4	121.1	106.4	101.8	0.25	- الخضير المملحة
185.5	142.0	136.9	143.5	138.8	1.94	- الفواكه الطازجة
222.0	163.2	151.6	117.4	120.1	0.48	- الفواكه اليابسة
132.7	113.2	100.0	100.6	100.4	0.01	- الفواكه المملحة
118.8	115.7	113.5	112.2	111.2	2.39	- السكر والمواد السكرية
134.4	122.2	111.4	109.2	107.5	2.32	- الشاي والقهوة ومواد عطرية أخرى
165.8	147.3	128.7	125.0	113.1	1.08	- مواد غذائية أخرى
142.4	133.7	126.2	121.9	113.1	0.52	- المشروبات
152.9	139.6	139.6	131.9	118.3	2.50	- التبغ والسجائر
146.2	138.1	129.7	120.4	108.3	7.48	2. اللباس
166.9	156.6	141.8	125.7	109.5	1.55	- الملابس الخارجية للرجال
155.9	147.4	141.3	130.3	110.9	0.22	- الملابس الداخلية والمنسوجات للرجال
128.4	119.0	114.0	112.1	106.6	1.20	- الملابس الخارجية للنساء
193.0	178.7	164.9	139.2	115.6	0.49	- الملابس الداخلية والمنسوجات للنساء
153.6	141.4	127.2	118.0	107.4	1.45	- ملابس الأطفال
152.8	148.5	132.7	120.2	111.7	0.29	- الأحفنة
130.3	126.2	123.0	116.6	108.7	0.37	- الحياطة وإصلاح الملابس
121.2	121.1	121.1	117.1	106.8	0.60	- أحذية الرجال
134.9	133.8	132.3	123.7	105.5	0.47	- أحذية النساء
124.4	120.4	119.7	116.3	106.4	0.66	- أحذية الأطفال
116.8	113.5	113.6	112.1	105.9	0.17	- إصلاح وصيانة الأحذية
136.5	126.4	118.7	113.4	107.8	12.48	3. السكنى
139.4	127.7	119.1	116.0	107.8	5.14	- الكراء
131.6	123.0	116.3	115.3	107.9	1.50	- الصيانة والإصلاح
135.3	126.2	119.0	110.8	107.8	5.85	- التدفئة والالبارء وأنما
134.0	128.6	125.1	119.2	108.4	5.31	4. التجهيز المنزلي
126.9	120.4	111.6	107.1	104.3	0.83	- الأثاث واللوازم القارة
119.3	114.3	112.8	110.6	104.9	0.81	- مواد التأثيث
143.6	135.9	129.5	126.4	117.3	0.50	- مبيدات وأدوات المطبخ
112.6	110.4	109.1	107.6	106.1	0.97	- الأجهزة المنزلية
145.2	139.3	137.2	127.1	108.7	2.21	- مواد وخدمات لصيانة المنزل
128.4	126.5	121.9	119.1	108.1	4.71	5. العلاجات الطبية
162.1	160.9	143.6	139.0	103.9	0.73	- الاستشارة الطبية
122.7	118.1	104.5	104.5	102.6	0.47	- الأعمال الطبية المستقلة
116.8	115.3	115.1	111.9	109.4	3.18	- الأدوية
140.5	136.9	127.2	127.2	125.6	0.24	- الإقامة بالمستشفى
124.5	123.7	118.3	113.5	108.3	0.09	- الأجهزة والمعدات الطبية
132.7	127.1	124.8	120.6	114.8	7.57	6. النقل والمواصلات
125.8	119.1	118.0	117.1	113.5	4.54	- النقل الخاص
139.2	133.8	130.2	127.2	116.5	2.34	- النقل العمومي
157.6	158.1	152.3	122.3	119.8	0.70	- المواصلات
142.4	132.1	127.9	121.7	113.4	4.74	7. الترفيه والثقافة
114.8	102.3	103.9	106.4	106.7	1.20	- المواد المستعملة للترفيه
121.7	116.7	108.4	108.0	103.0	0.39	- أدوات التسلية
116.2	109.4	107.6	104.1	100.9	0.83	- الترفيه والثقافة
164.2	153.7	145.7	134.1	121.1	2.32	- التعليم
151.2	141.6	130.7	127.7	121.0	12.55	8. مواد وخدمات أخرى
147.8	139.9	129.5	124.6	113.9	3.77	- العناية والأدوات الشخصية
107.6	105.5	102.8	101.3	101.5	0.48	- الحلي والساعات
134.9	128.5	114.9	111.7	108.3	0.07	- أدوات مختلفة
147.0	132.3	116.4	112.5	103.1	5.34	- مطاعم ، مقاهي وبنادق
160.1	160.1	160.1	160.1	160.1	2.90	- خدمات مختلفة
147.7	137.7	128.4	122.0	113.9	100.00	الرقم القياسي

1995	1994	1993	1992	1991	الترجيح
155.3	142.8	132.1	125.6	120.0	45.15
140.3	134.8	128.7	125.5	118.9	8.98
129.4	126.2	123.6	118.4	114.5	3.57
137.4	131.7	112.1	105.9	105.2	3.76
159.8	161.9	139.9	131.0	122.8	10.26
149.5	142.7	130.4	124.0	127.9	1.08
128.1	125.1	124.3	123.5	118.0	0.03
190.6	153.6	141.1	133.8	130.0	5.49
233.1	218.9	191.2	156.6	134.5	0.51
135.6	133.4	124.9	119.5	111.6	0.25
200.4	129.9	135.9	146.9	136.0	1.94
158.8	141.3	131.6	120.2	116.5	0.48
111.4	111.4	108.9	106.3	106.3	0.01
112.1	110.8	110.1	108.8	107.8	2.39
132.2	115.8	105.7	102.4	100.0	2.32
167.9	163.8	153.6	147.3	154.7	1.08
143.6	139.6	132.8	129.3	122.2	0.52
151.8	138.6	138.6	130.8	117.3	2.50
146.8	143.4	138.1	126.9	117.8	7.48
150.4	146.3	138.9	126.0	115.3	1.55
151.5	147.3	133.4	121.1	112.0	0.22
137.7	137.3	133.1	121.0	113.7	1.20
133.9	130.6	127.0	121.4	119.0	0.49
155.1	150.3	144.9	133.5	122.4	1.45
124.3	121.8	121.2	115.3	109.2	0.29
136.3	131.9	125.9	111.4	105.6	0.37
151.1	149.4	140.3	128.7	121.7	0.60
137.3	132.3	131.5	122.4	116.3	0.47
164.1	159.7	155.7	146.8	127.5	0.66
137.1	137.1	137.1	127.8	126.0	0.17
133.9	124.2	118.5	113.4	108.6	12.48
134.0	128.0	122.2	117.7	109.7	5.14
129.8	124.1	120.1	114.3	111.2	1.50
134.9	121.1	115.2	109.3	107.4	5.85
133.6	131.7	126.0	120.5	116.2	5.31
168.7	166.7	159.4	139.6	128.4	0.83
119.6	118.9	117.6	114.3	108.7	0.81
122.3	120.0	117.8	115.7	113.8	0.50
116.3	115.8	114.9	113.7	111.9	0.97
136.6	133.7	124.1	120.0	117.7	2.21
138.7	134.7	134.0	125.9	113.2	4.71
198.7	177.1	177.1	159.1	121.8	0.73
148.3	144.0	141.0	135.3	118.3	0.47
116.8	115.3	115.1	111.9	109.4	3.18
129.5	129.4	126.2	110.5	110.4	0.24
108.7	108.7	107.9	106.8	100.3	0.09
133.3	128.3	126.4	120.0	112.9	7.57
127.9	121.9	120.4	118.5	114.2	4.54
132.4	127.1	124.3	120.8	106.9	2.34
182.0	186.3	184.1	134.8	134.8	0.70
138.6	132.5	127.1	120.2	113.7	4.74
105.3	104.6	106.1	110.7	106.4	1.20
118.6	118.4	117.3	112.7	112.1	0.39
132.4	115.7	115.5	113.2	109.8	0.83
159.1	149.3	140.5	126.6	117.5	2.32
146.2	139.6	133.2	127.1	123.2	12.55
142.0	129.5	120.1	113.6	108.2	3.77
109.7	105.0	99.2	97.5	103.4	0.48
111.6	111.5	110.7	110.6	109.8	0.07
142.5	137.7	130.9	120.8	113.3	5.34
162.6	162.6	162.6	162.6	162.6	2.90
146.2	137.3	129.8	123.5	117.5	100.00

الأسعار

أساس 100 : 1989

15 - 13 الرقم الاستدلالي لتكلفة المعيشة بمدينة طنجة (مادة 385)

1995	1994	1993	1992	1991	الترجيح	
153.0	144.0	132.3	123.9	115.5	45.15	1 المواد الغذائية
136.3	133.8	129.7	122.5	115.7	8.98	- الحبوب ومشتقاتها
132.3	129.5	126.7	121.3	114.0	3.57	- الحليب ومشتقاته
136.1	131.5	116.6	108.9	106.0	3.76	- المواد الدهنية
156.6	159.5	137.2	128.6	117.4	10.26	- اللحوم
115.4	122.9	110.3	116.5	119.3	1.08	- السلك الطري
135.0	129.3	119.1	117.9	113.7	0.03	- السلك الملبس
203.6	168.9	152.5	133.8	121.5	5.49	- الحضر الطرية
218.2	197.6	181.3	156.8	134.7	0.51	- القطن
144.6	138.4	117.2	112.2	104.4	0.25	- الحضر الملبس
188.2	148.2	132.0	134.3	111.9	1.94	- الفواكه الطازجة
124.8	113.4	120.4	110.9	111.3	0.48	- الفواكه اليابسة
102.5	102.9	103.4	106.9	112.5	0.01	- الفواكه الملبس
115.9	114.4	113.3	110.2	109.6	2.39	- السكر والمواد السكرية
134.2	119.2	105.8	104.4	104.4	2.32	- الشاي والقهوة و مواد عطرية أخرى
144.7	141.4	134.7	134.0	130.8	1.08	- مواد غذائية أخرى
146.2	139.1	131.5	126.9	118.5	0.52	- المشروبات
151.8	138.6	138.6	130.8	117.3	2.50	- التبغ والسجائر
146.4	135.5	124.0	116.9	109.3	7.48	2 - اللباس
138.2	132.7	124.1	117.2	109.6	1.55	- الملابس الخارجية للرجال
162.3	146.1	130.8	120.3	107.1	0.22	- الملابس الداخلية والمنسوجات للرجال
168.2	151.9	128.8	119.4	110.1	1.20	- الملابس الخارجية للنساء
133.3	126.6	128.7	116.9	113.7	0.49	- الملابس الداخلية والمنسوجات للنساء
129.9	122.4	115.0	112.7	109.2	1.45	- ملابس الأطفال
168.0	142.5	122.0	112.4	106.4	0.29	- الأقمشة
116.3	114.0	113.1	107.9	104.1	0.37	- الخياطة وإصلاح الملابس
141.3	134.5	124.6	118.2	107.8	0.60	- أحذية الرجال
142.4	131.7	125.4	122.9	109.6	0.47	- أحذية النساء
191.8	162.0	138.0	123.5	110.1	0.66	- أحذية الأطفال
122.7	122.7	112.1	110.6	108.2	0.17	- إصلاح وصيانة الأحذية
138.2	130.2	120.8	114.1	107.8	12.48	3 - السكنى
134.7	128.5	118.9	114.3	108.1	5.14	- الكراء
152.5	141.9	122.2	117.6	112.5	1.50	- الصيانة والإصلاح
138.7	129.6	122.8	113.4	107.0	5.85	- التدفئة والإنارة والماء
125.2	119.6	113.5	109.9	106.0	5.31	4 - التجهيز المنزلي
125.7	123.7	118.3	113.7	106.6	0.83	- الأثاث والوراثم القارة
130.4	125.1	116.8	112.2	106.1	0.81	- مواد التثبيت
117.3	112.3	112.8	112.1	110.0	0.50	- معدات وأدوات المطبخ
115.3	112.6	109.6	108.5	106.0	0.97	- الأجهزة المنزلية
127.1	118.7	110.7	106.5	104.1	2.21	- مواد وخدمات لصيانة المنزل
126.0	124.2	121.9	116.7	108.0	4.71	5 - العلاجات الطبية
166.0	159.9	145.4	134.6	107.5	0.73	- الاستشارة الطبية
104.5	104.5	104.5	104.5	104.5	0.47	- الأعمال الطبية المستقلة
116.8	115.3	115.1	111.9	109.4	3.18	- الأدوية
117.9	117.9	117.0	103.2	100.0	0.24	- الإقامة بالمستشفى
112.6	112.4	104.3	100.4	100.0	0.09	- الأجهزة والمعدات الطبية
133.7	125.1	122.9	118.5	110.4	7.57	6 - النقل والمواصلات
130.0	123.0	120.8	118.7	112.4	4.54	- النقل الخاص
135.2	124.2	122.2	120.9	108.1	2.34	- النقل العمومي
136.5	127.2	124.9	100.3	100.3	0.70	- المواصلات
135.5	125.0	118.2	115.2	108.5	4.74	7 - الترفيه والثقافة
111.4	106.5	101.2	103.2	102.2	1.20	- المواد المستعمدة للترفيه
107.2	105.3	106.3	103.6	103.3	0.39	- أدوات التسلية
122.3	112.5	110.6	106.5	103.8	0.83	- الترفيه والثقافة
155.7	140.2	129.4	123.6	112.8	2.32	- التعليم
151.5	144.3	134.0	126.2	121.9	12.55	8 - مواد وخدمات أخرى
146.0	140.2	127.4	110.6	107.8	3.77	- العناية والأدوات الشخصية
98.5	102.7	95.4	92.8	96.6	0.48	- الحلي والساعات
116.5	112.2	109.0	106.2	100.2	0.07	- أدوات مختلفة
155.3	142.6	129.5	124.4	113.6	5.34	- مطاعم ، مقاهي و فنادق
160.1	160.1	160.1	160.1	160.1	2.90	- خدمات مختلفة
145.1	136.8	127.4	120.5	113.1	100.00	الرقم القياسي

المصدر : مديرية الإحصاء

الأسعار

أساس 100 : 1989

15 - 14 الرقم الاستدلالي لتكلفة المعيشة بمدينة العيون (385 مادة)

1995	1994	1993	1992	1991	الترجيح
139.3	130.1	125.2	120.7	113.0	45.15 المواد الغذائية
118.3	118.4	118.7	114.4	109.3	- الحبوب وشتقاتها
125.9	121.8	120.8	116.6	110.7	- الحليب وشتقته
129.5	126.9	110.8	102.9	101.9	- المواد الدهنية
143.4	138.2	127.9	122.6	115.1	- اللحوم
110.6	126.1	126.1	132.7	103.4	- السمك الطري
129.3	126.8	125.2	122.7	115.7	- السمك المعبأ
175.4	144.4	142.6	134.8	124.1	- المحضر الطرية
129.4	159.4	153.4	121.4	125.0	- التقطالي
125.3	114.9	109.8	103.9	105.8	- المحضر المملحة
200.9	152.2	144.2	161.2	139.6	- الفواكه الطازجة
207.7	157.8	147.8	138.4	128.6	- الفواكه اليابسة
163.9	163.9	163.9	163.9	163.9	- الفواكه المملحة
120.1	118.3	116.5	112.6	104.5	- السكر والمواد السكرية
111.4	102.1	98.0	95.7	91.4	- الشاي والقهوة و مواد عطرية أخرى
133.2	133.0	132.6	130.2	125.8	- مواد غذائية أخرى
130.7	124.7	120.3	117.3	112.9	- المشروبات
152.7	138.2	138.2	130.5	117.5	- التبغ والسجائر
160.7	153.5	146.9	136.8	120.6	7.48 اللباس
147.9	146.0	144.5	138.4	127.3	- الملابس الخارجية للرجال
154.7	146.6	138.9	121.4	116.8	- الملابس الداخلية والمسوجات للرجال
170.6	154.1	147.3	130.5	114.0	- الملابس الخارجية للنساء
159.4	153.7	146.6	139.3	128.9	- الملابس الداخلية والمسوجات للنساء
162.6	153.7	137.0	133.5	118.3	- ملابس الأطفال
145.9	142.7	139.3	122.1	115.0	- الأحذية
122.3	117.6	114.7	114.5	108.1	- الحياطة وإصلاح الملابس
152.9	148.0	144.4	136.4	117.6	- أحذية الرجال
160.5	159.8	154.2	124.5	111.9	- أحذية النساء
209.5	204.6	203.7	192.7	141.8	- أحذية الأطفال
120.3	104.6	104.6	101.7	97.0	- إصلاح وصيانة الأحذية
131.6	123.1	121.3	114.8	111.3	12.48 السكنى
152.6	145.1	142.7	137.6	125.4	- الصيانة والإصلاح
130.1	121.1	119.5	112.5	109.9	- التدفئة والإنارة والماء
142.4	138.4	132.9	129.4	122.8	5.31 التجهيز المنزلي
165.2	162.1	152.1	152.7	147.2	- الأثاث واللوازم القارة
165.3	166.4	162.2	153.7	142.0	- مواد التأسيس
128.7	125.5	124.3	119.9	114.4	- معدات وأدوات المطبخ
110.8	110.4	111.7	113.2	110.7	- الأجهزة المنزلية
132.7	125.8	117.9	113.1	108.0	- مواد وخدمات لصيانة المنزل
122.6	121.2	117.7	115.6	113.8	4.71 العلاجات الطبية
140.0	138.3	120.0	120.0	120.0	- الاستشارة الطبية
123.4	123.4	123.4	123.4	123.4	- الأعمال الطبية المستقلة
116.8	115.3	115.1	111.9	109.4	- الأدوية
185.8	177.1	152.2	151.7	137.1	- الأجهزة والمعدات الطبية
129.9	128.5	127.2	123.4	118.3	7.57 النقل والمواصلات
130.7	127.9	126.6	126.4	122.4	- النقل الخاص
113.4	113.3	112.1	107.0	104.0	- النقل العمومي
226.3	230.4	230.6	193.4	159.1	- المواصلات
124.3	121.6	119.1	112.9	107.6	4.74 الترفيه والثقافة
101.2	106.6	107.8	109.4	105.1	- المواد المستعمدة للترفيه
103.3	108.0	110.4	110.8	113.4	- أدوات التسلية
119.7	110.4	102.9	102.7	101.9	- الترفيه والثقافة
138.7	132.5	129.2	117.4	109.1	- التعليم
141.4	127.0	123.8	121.6	119.0	12.55 مواد وخدمات أخرى
123.6	116.5	117.2	111.0	107.0	- العناية والأدوات الشخصية
116.2	113.2	107.0	99.9	97.0	- اغسل والساتات
118.1	117.3	116.4	112.9	106.5	- أدوات مختلفة
139.2	114.3	107.8	108.0	105.1	- مطاعم ، مقاهي وبارات
160.1	160.1	160.1	160.1	160.1	- خدمات متعلمة
138.3	130.2	126.2	121.6	114.7	100.00 الرقم القياسي

المصدر : مديرية الإحصاء

سنة 1995

15 - 15 معدل أسعار التجزئة لبعض المواد الغذائية بالمدن الاحدى عشر الكبرى بالمغرب (بالدرهم)

العمون	طنجة	مكناس	أكادير	وجدة	مراكش	القيطيرة	تطوان	فاس	الرباط	البيضاء	الوحدة
- التغذية											
الحبوب ومنتجات مستأصلة											
من الحبوب											
5,00	3,90	3,90	4,32	3,70	...	3,77	3,86	3,80	3,84	3,98	كيلو غرام 27/77 ..
...	3,49	3,32	3,60	3,24	...	3,27	3,16	3,00	3,19	3,52	كيلو غرام (نسبة)
8,00	7,00	7,75	7,75	6,77	7,00	5,50	6,00	6,50	7,79	8,00	كسكس غير معلب
1,00	2,30	2,72	3,22	2,70	2,50	2,73	2,80	2,93	كيلو غرام
3,17	3,43	2,59	2,31	2,34	...	2,54	2,77	2,36	2,31	2,43	كيلو غرام
0,70	1,33	1,70	1,10	1,25	1,10	1,70	1,10	1,70	1,70	1,10	حيز دائري من القمح الطري الوحدة
10,00	6,90	7,61	8,43	7,56	8,00	6,67	7,00	8,00	3,79	6,00	عجائن غذائية (ماكروول علة) 500 غرام
9,00	10,10	8,50	8,50	8,17	8,50	8,50	9,50	8,10	8,16	8,88	الأرز المدائري غير معلب .. كيلو غرام
6,25	6,00	5,50	5,99	5,52	5,96	5,50	6,00	5,49	5,52	6,00	السيدة من القمح الصلب رقيفة
- منتجات الحليب والبيض											
7,45	7,48	7,48	7,47	7,48	7,50	7,48	7,48	7,48	7,48	7,50	علبه
2,90	2,50	2,50	2,50	2,50	2,50	2,50	2,50	2,50	2,50	2,50	حليب طري مستر .. نصف لتر
0,97	0,89	0,89	0,98	0,88	0,95	0,93	0,84	0,89	0,84	0,91	بيض صناعي .. الوحدة
2,38	1,96	1,97	1,97	1,97	1,95	1,97	1,97	1,95	1,80	1,96	يوغورت راسبي .. الوحدة
6,52	3,78	4,38	5,20	4,17	3,50	3,43	3,65	3,89	4,05	4,00	لبان غير معلب .. لتر
- المواد الذهبية											
28,00	27,63	27,71	29,19	27,63	27,66	29,00	27,88	28,03	27,66	27,02	الزبدة الصناعية .. كيلو غرام
5,00	8,45	8,50	8,50	8,51	8,50	8,45	8,50	8,40	8,40	8,40	زيت المائدة .. لتر
- اللحوم											
20,00	17,82	15,34	20,63	15,92	19,76	20,87	16,22	13,15	21,44	24,24	كيلو غرام
22,17	17,74	17,34	19,28	19,47	17,04	17,00	17,58	17,02	17,70	18,08	دجاج روسي حي .. كيلو غرام
52,44	57,92	52,85	54,94	47,58	53,71	55,83	60,49	52,43	53,84	56,03	لحم البقر بالمنظم .. كيلو غرام
54,97	60,03	52,35	57,12	49,29	52,97	56,83	64,08	52,33	53,28	56,92	لحم الغنم بالمعظم .. كيلو غرام
- السمك الطري											
23,56	24,00	35,32	31,56	38,34	30,46	21,51	18,97	28,78	31,63	19,53	كيلو غرام
20,22	14,89	23,59	57,85	15,05	27,15	16,73	19,57	16,05	22,77	18,54	البلاجو العادي .. كيلو غرام
3,19	8,41	7,94	6,07	8,56	5,79	6,97	9,06	8,12	8,56	6,79	السردين العادي .. كيلو غرام
14,70	24,49	30,28	33,51	44,89	31,17	26,71	25,02	27,65	32,30	26,19	القرح (كونفري) .. كيلو غرام
- السمك المملح والمجمد											
3,00	2,72	2,83	2,57	2,93	2,75	2,75	4,00	2,83	2,80	2,50	السردين المملح بالزيت .. 125 غرام
4,00	4,10	4,00	4,37	4,32	3,50	3,75	4,13	3,94	3,89	4,00	الشرن المملح بالمصاطم .. 125 غرام
- المحضر الطرية											
7,60	4,95	4,16	6,23	5,00	5,14	4,13	5,39	4,09	4,56	4,84	كيلو غرام
4,00	3,58	3,19	3,59	2,99	3,45	3,39	3,74	2,90	4,73	3,96	الباذنجان .. كيلو غرام
4,15	6,17	2,97	2,88	2,62	1,49	1,13	2,65	4,81	4,53	1,81	الخرشوف .. كيلو غرام
4,00	3,31	3,42	...	2,25	2,99	...	3,55	2,16	2,86	3,06	كيلو غرام
4,58	4,38	4,40	4,58	3,41	3,89	4,28	4,61	3,48	4,28	4,28	الخباز .. كيلو غرام
5,06	5,61	5,13	5,47	3,95	6,12	5,64	5,34	4,56	6,46	5,68	القرع .. كيلو غرام
9,05	9,69	9,04	9,63	8,97	9,50	8,72	8,77	7,69	11,13	9,66	اللوزية المحضرة .. كيلو غرام
4,03	5,82	4,32	3,58	3,41	4,54	3,71	4,90	3,61	4,33	4,41	اللفت الأبيض .. كيلو غرام
5,90	5,73	5,63	5,45	4,71	5,18	5,62	6,28	6,00	6,36	5,13	الصل الجاف .. كيلو غرام

15 - 15 معدل أسعار التجزئة لبعض المواد الغذائية بالمدن الاحدى عشر الكبرى سنة 1995 بالمغرب بالدرهم (تابع)

الوحدات البيضاء	الرباط	فاس	تطوان	القطيفة	مراكش	وجدة	أكادير	مكناس	طنجة	العيون
الحلبان الخضراء كيلو غرام	10.55	8.14	10.05	8.55	11.14	9.64	9.88	8.60	10.64	11.63
الفلفل كيلو غرام	5.82	5.60	4.91	5.53	5.50	5.51	...	5.05
البطاطس البيضاء كيلو غرام	4.74	4.07	5.70	4.21	4.65	4.02	4.76	4.17	4.16	4.86
الطماطم كيلو غرام	3.91	3.31	3.78	3.73	3.76	3.89	3.65	3.53	3.64	4.21
قرعة كيلو غرام	4.82	3.69	5.75	4.85	3.83	3.28	3.51	5.10	8.17	4.12
كرتات كيلو غرام	5.50	7.21	12.58	4.33	4.59	6.51	4.83	5.49	13.16	6.20
- المحضرات اليابسة										
العول الحاف كيلو غرام	7.28	8.96	4.73	9.42	...	7.00	8.21	8.85	8.61	9.72
اللوية البيضاء الحافنة كيلو غرام	15.00	14.30	15.21	14.67	14.50	15.60	14.69	15.00	14.73	13.71
الحلوس العير العطب كيلو غرام	12.59	11.63	11.85	12.29	12.35	11.78	12.39	12.00	11.58	13.00
الحمص كيلو غرام	12.67	13.36	11.75	13.33	13.54	15.08	14.25	12.67	14.48	14.29
- المحضرات المصيرة										
لضاطم (علبة) 70 عرام	3.26	2.20	3.10	2.22	2.23	2.91	2.28	2.50	2.44	2.20
- الفواكه الطرية										
انوز انخل كيلو غرام	12.99	12.10	11.95	12.36	13.09	12.28	11.69	13.28	12.46	11.93
الليمون الرومي كيلو غرام	6.12	4.78	6.54	6.05	5.58	5.78	5.01	6.88	6.94	4.74
البرتقال (النيل) كيلو غرام	4.73	3.73	4.18	3.99	3.97	4.00	3.65	4.32	4.86	4.21
التفاح (كولدن) كيلو غرام	17.78	11.81	14.52	15.42	16.21	14.43	16.08	14.04	14.98	15.54
- الفواكه اليابسة										
اللوز (نواة) كيلو غرام	59.79	57.41	57.04	59.46	63.23	59.83	73.06	67.56	58.67	66.60
العول السوداني (نواة) كيلو غرام	23.48	21.12	21.25	20.96	25.61	20.33	23.47	24.21	21.79	23.69
التمر (حبهال) كيلو غرام	19.06	95.42	75.83	26.50	24.42	...	25.79	24.83	16.29	20.10
الربيب الحاف بدون بزررة كيلو غرام	28.10	20.89	30.00	27.38	30.00	20.13	30.00	25.69	27.62	40.00
تين حاف غير معلب كيلو غرام	17.80	16.58	11.75	17.33	18.10	15.00	17.17	16.03	11.83	17.67
برقوق غير معلب كيلو غرام	38.65	36.64	33.38	40.00	40.00	30.11	43.47	36.06	36.28	40.00
- السكر ومنتجات سكرية										
مرق المشمش علبة 500 عرام	8.34	15.16	6.88	8.58	6.50	6.43	10.09	8.85	9.06	6.30
عسل صناعي 250 غرام	11.72	11.33	17.58	12.04	13.00	33.19	35.18	35.00	19.58	45.00
سيدة (سكر) كيلو غرام	4.20	4.20	4.20	4.10	4.50	4.43	4.29	4.25	4.15	4.00
- شاي ، بن ونباتات عطرية أخرى										
بن غير معلب (أرايكا) 250 عرام	21.83	22.63	21.88	22.00	21.67	20.00	24.53	21.92	22.00	...
نعناع كيلو غرام	4.67	1.78	5.48	3.67	0.77	1.20	4.62	5.58	6.42	9.77
شاي أحضر (شمية) علبة 125 عرام	3.93	10.38	4.39	10.34	10.49	11.50	5.42	3.88	5.00	4.50
- منتجات غذائية أخرى										
توم جاف كيلو غرام	23.33	21.33	20.44	25.50	25.78	23.96	30.00	22.00	23.24	32.50
كاسون 100 غرام	5.05	3.66	3.72	5.02	5.01	3.55	6.33	4.91	3.51	6.00
فلفل أحمر مسحوق 100 غرام	3.95	2.34	3.11	3.15	3.00	3.08	3.00	3.39	2.92	3.54
فلفل أسود 100 غرام	4.62	4.35	4.10	4.65	5.36	4.50	5.18	5.00	4.20	5.79
حل عادي علبة 0.75 لتر	4.60	4.28	2.47	4.65	2.50	4.60	4.77	4.50	4.69	5.00
قرعة مسحوقة 100 غرام	6.00	5.87	5.19	5.53	6.27	6.32	7.00	7.25	5.75	6.00
الزنجبيل 100 غرام	2.69	2.63	3.07	2.58	3.35	2.95	3.16	2.81	2.87	3.17
- المشروبات										
أنياب المعدنية سيدي حرم لتر ونصف	4.08	4.23	4.00	4.08	4.35	4.29	4.80	4.50	4.00	5.00
مشروبات غازية (كوكاكولا) لتر	4.89	4.50	4.50	4.50	4.80	4.50	4.79	4.50	4.80	5.00
- البع والسكرات										
السكر السود بدون نكهات (علبة) علبة	4.05	4.05	4.05	4.05	4.05	4.05	4.05	4.05	4.05	4.05

الأسعار

15 - 16 الأسعار المقتنة للمنتجات الغذائية والتبغ

بالدرهم

89/8/23	88/8/1	85/9/2	83/8/1	81/6/6	
					الدقيق (ثمن القنطار)
200	165	145	120	120	الدقيق الوطني للقمح الطري صف «الحبزة» و«التجارة»
/	320	300	205	160	الدقيق الممتاز للقمح الطري
/	/	/	140	140	الدقيق الوطني للقمح الصلب
/	/	/	155	155	السيدة الجارية للقمح الصلب
91/6/5	89/8/23	88/8/1	85/9/2	83/8/1	
					الحبزة (ثمن الوحدة) (1)
/	0.90	0.90	0.90	0.80	- الحبز المصنوع بالدقيق الوطني المستخرج من القمح الطري
/	0.80	0.80	0.80	0.80	نوع بوردولي حبز وزنه 800 غرام
/	1.10	0.95	0.80	0.70	حبزة مستديرة أو «كعكة»
/	0.75	0.65	0.55	0.50	حبز من نوع «فانيزي»
/	/	/	0.30	0.25	نوع «أفيون» أو «فلت» من 500 غرام
					نوع «فلت» صغيرة أو بكيط من 250 غرام
					حبز صغير من وزن 100 غرام
					- الحبز المصنوع بالدقيق الممتاز المستخرج من القمح الطري
1.60	1.40	1.25	1.25	1.00	نوع «أفيون» أو «كعكة» أو حبزة مستديرة
					من وزن 400 غرام
1.00	0.90	0.85	0.85	0.70	نوع «بكيط» أو «كعكة» أو حبزة مستديرة
/	/	/	0.30	0.25	من وزن 200 غرام
					حبز صغير من وزن 50 غرام
89/3/16	86/4/1	83/8/1	81/6/6	80/9/3	منتجات الحليب
23.20	20.20	21.70	13.00	10.50	- الزبدة (ثمن الكيلو غرام)
					ولاية الدار البيضاء
					باقي المدن
23.60	20.60	22.10	13.35	10.80	المنطقة الأولى (2)
23.65	20.65	22.15	13.40	10.85	المنطقة الثانية (2)
23.70	20.60	22.20	13.45	10.90	المنطقة الثالثة (2)
23.75	20.75	22.25	13.50	10.95	المنطقة الرابعة (2)
92/6/13	90/10/12	88/11/20	87/2/16	85/11/20	- الحليب
/	1.15	1.05	0.95	0.85	ربع اللتر
2.40	2.20	2.00	1.80	1.65	نصف اللتر
/	4.10	3.70	3.35	3.10	الليتر
1996/2/10	90/6	89/12	1986	85/9	- مشتقات الحليب
2.00	1.70	1.60	1.50	1.40	يوغورت طبيعي
1.80	1.70	1.60	1.50	1.40	يوغورت بالفواكه
1.80	1.70	1.60	1.50	1.40	رائب

(1) ثمن البيع بالمغرب

(2) المنطقة الأولى: الرباط، سلا، الصحراء - تمارة، المديدة، سطات، س سلیمان، حريكة، الحبيبات.
 المنطقة الثانية: اربال، حبيقة، بقرن، قاس، شمشاون، آسفي، بني ملال، مراكش، طنجة، تطوان، الصويرة، تازة، قلعة السراغنة، تاونات، بولمان.
 المنطقة الثالثة: الناظور، أكادير، وحدة، الحسيمة، ورزازات، الرشيدية، فيكيك، تيزنيت.
 المنطقة الرابعة: كلميم، طانطا، طانطان، لسمارة، بوجدور، العيون، وادي الذهب.

15 - 16 الأسعار المقننة للمنتوجات الغذائية والتبغ (تابع 1)

بالدرهم

89/6/1 85/9/2 83/8/1 81/6/6 80/9/3

الزيوت الغذائية (المصفاة)

4.55	3.75	3.25	2.45	2.15	قارورة نصف لتر P.V.C
8.36	7.00	6.00	4.60	4.00	قارورة لتر واحد P.V.C وبولي اتيلين
7.73	6.80	5.80	4.45	3.85	قارورة لتر زجاجة مؤدى عنها
/	/	/	4.85	4.25	قارورة لتر زجاجة غير مؤدى عنها
16.84	14.15	12.15	9.15	7.95	وعاء من سعة لترين
24.79	21.30	18.10	13.75	11.95	وعاء من سعة 3 لترات
39.91	34.00	30.00	23.00	20.00	وعاء من سعة 5 لترات

89/8/23 85/9/2 83/8/1 81/6/6 80/9/5

السكر (ثن الكيلو غرام)

4.95	4.50	4.05	3.45	2.85	قوالب السكر البالغ وزنها 2 كيلو غرام
4.95	4.50	4.05	3.45	2.85	قطع السكر
					سكر مسحوق (سنيده) معاً بالأوكياس
4.10	3.45	2.87	2.87	2.27	كيس من وزن كيلو غرام واحد
4.06	3.41	2.83	2.83	2.23	كيس من وزن 2 كيلو غرام

86/4/1 85/7/3 84/8/1 82/7/1 79/1/26

الشاي (علبة من وزن 125 غرام)

5.05	5.30	4.60	3.85	3.85	خاص «شون مي» 2،1 نوع منارة أكسترا 2،1
8.00	8.40	7.75	7.00	/	خاص «شون مي» 2،1 نوع المنارة الخاصة ...
3.40	3.60	3.10	2.65	2.65	نوع خاص «شون مي» 2 نوع منارة 5 نجوم ..
3.20	3.35	2.95	2.50	2.50	«شون مي» نوع الأوداية 4 نجوم
2.40	2.50	2.20	1.90	1.90	«شون مي» نوع الأوداية 3 نجوم
4.70	4.90	4.55	4.15	/	«شون مي» 3،2،1 نوع الأوداية 5 نجوم
...	1.85	1.85	الشعرة «أكسترا» نوع كتيبة 3 نجوم
4.80	5.00	4.40	3.75	3.75	كون بودر «أكسترا» نوع القافلة
2.50	2.60	2.30	1.90	1.90	كون بودر 4،3 نوع القافلة 3 نجوم
7.65	8.00	7.45	6.70	/	خاص كون بودر نوع القافلة الخاصة
4.25	4.45	4.15	3.75	/	كون بودر 4،3،2 نوع القافلة 5 نجوم
2.70	2.85	2.50	2.15	2.15	«صو مي أكسترا» نوع صومعة حسان 5 نجوم
...	4.40	4.10	/	/	خاص «صو مي» نوع صومعة حسان الخاصة ...

15 - 16 الأسعار المقننة للمنتجات الغذائية والتبغ (تابع 2)

بالدرهم

95/4/15 92/9/8 91/8/6 90/1/29 88/9/20

التبغ - منتجات الصنع المغربي

السجائر					
4.20	3.60	3.30	3.00	2.80	كازا سيور
4.00	3.40	3.10	2.80	2.60	قافوريت
3.00	2.50	1.80	1.85	1.35	سجائر القوات المسلحة الملكية (تروب)
5.00	4.50	4.00	3.60	3.30	أولييك الحمراء R.S
5.50	5.00	4.40	4.00	3.60	أولييك الزرقاء R.S
5.00	4.50	4.00	3.60	3.30	أولييك الحمراء K.S
5.50	5.00	4.40	4.00	3.60	أولييك الزرقاء K.S
6.00	5.50	5.00	4.50	4.20	المغرب
6.50	6.00	5.50	5.00	4.50	الداخلة
12.50	11.20	10.20	8.50	7.50	رياض بمصفاة
12.50	11.20	10.20	8.50	7.50	ماركيز
12.50	11.20	10.20	8.50	7.50	الكتيبة K.S
12.50	11.20	10.20	8.50	7.50	بست مونطول
12.50	11.20	10.20	8.50	7.50	بست K.S
13.00	11.30	10.30	8.80	7.70	بست الممتاز
12.50	11.20	10.20	8.50	7.50	فيف استار K.S
13.00	11.30	10.30	8.80	7.70	فيف استار الممتازة
13.00	11.30	10.30	8.80	7.70	الكتيبة الممتازة

التبغ للتلفيف

5.30	4.80	4.40	4.00	3.50	طنجربنا
10.50	9.50	8.30	7.50	7.00	الحسيمة
3.10	2.80	2.50	2.30	2.00	النفحة الممتازة
2.70	2.40	2.20	2.00	1.80	التبغ الكتامي
5.50	4.80	4.40	4.00	3.50	الراك شتوكة

السيكار

5.50	5.00	4.70	4.30	4.30	سيكار مونطكو
------	------	------	------	------	--------------------

- المنتجات المستوردة

سجائر المذاق الفرنسي

17.50	16.00	14.50	12.50	11.50	كولواز كيبورال بمصفاة
18.00	16.50	15.00	13.00	12.00	جيطان كيبورال بمصفاة
18.00	16.50	15.00	13.00	12.00	عاليا بمصفاة

سجائر المذاق الأمريكي

/	/	20.00	17.50	16.00	لوكي شترابلك R.S وكاميل R.S
25.00	22.00	20.50	17.50	16.00	مارلبورو K.S وسجائر أخرى (1)
25.50	22.50	20.50	18.00	16.50	كنت الممتازة وسجائر أخرى (2)

(1) سجائر أخرى : سالم ، كول ، بال مال K.S ، وينستون K.S ، فليب موريس ، كاميل K.S.F ، إل . إم K.S.F .
(2) سجائر أخرى : بال مال الممتازة ، وينستون الممتازة ، مارلبورو الممتازة ، سيلفا نفيس إل . إم الممتازة ، مور 120 ملم .

الأسعار

15 - 16 الأسعار المقننة للمنتجات الغذائية والتبغ (تابع 3)

بالدرهم

95/4/15	92/9/8	91/8/6	90/1/29	88/9/20	
سجائر المذاق الأنجليزي					
25.50	22.50	20.50	18.00	18.00	بينسون وهيدجز (علبة 20 سيجارة)
25.00	22.00	20.00	17.50	17.00	كرافن - أ - (علبة 20 سيجارة)
25.00	22.00	20.00	17.50	17.00	روتانس (علبة 20 سيجارة)
25.50	22.50	20.50	18.00	18.00	داتيل
25.00	22.00	20.00	17.50	17.00	بيتر مطايفسن
25.50	22.50	20.50	18.00	18.00	سان موريتز وروتانس الدولي
سجائر مختلفة					
17.50	16.00	14.50	12.50	11.50	لورونس 48
السيكار والسيكاربوس					
6.00	5.00	4.50	4.00	3.60	بانترمينيون
3.50	5.00	3.00	2.50	2.00	الطوريت
4.30	4.00	3.50	3.00	2.50	روبير بورنس
4.70	4.40	4.00	3.50	3.00	تباريوس
4.70	4.00	3.50	3.00	2.80	كافي كريم
6.00	5.00	4.50	4.00	3.60	هافاناستومين
18.00	16.00	14.50	12.50	12.00	ريدسيل
8.50	7.20	6.50	5.50	4.80	1/2 كورونا VA
/	/	8.00	7.00	5.00	بالمورال
سيكار هافانا					
120.00	110.00	106.00	92.00	86.00	مونت كريستو اسب 1
100.00	90.00	86.50	76.00	71.00	مونت كريستو اسب 2
70.00	60.00	57.50	50.00	44.00	مونت كريستو الاسباني
90.00	80.00	75.00	68.00	61.00	روميو وجوليت
60.00	54.00	50.00	43.00	39.00	ري دلونديو P.C
70.00	65.00	61.00	53.00	49.00	ري دلونديو C.L
40.00	36.00	34.50	30.00	28.00	برطكس لوندر F
25.00	22.00	20.50	18.00	16.00	كنطروس بنطال
33.00	30.00	27.50	24.00	21.00	كنطروس نسيونال
التبغ للتليف					
24.00	22.50	20.50	18.00	17.00	أمسطيندامير
24.00	22.50	20.50	18.00	17.00	سان كلود
26.00	22.50	20.50	18.00	17.00	كلان
/	/	23.00	20.00	19.50	أمفورة

الأسعار

15 - 17 أسعار الاسمنت

بالدرهم للطن

1996	84/6/25	83/1/10	82/1/1	
600.00	553.00	508.00	477.00	اسمنت CPAZ 325 في أكياس
561.00	517.00	472.00	442.00	اسمنت CM 250 في أكياس

15 - 18 الأسعار المقننة في قطاع الطاقة : المتوجات النفطية

بالدرهم للتر

96/7/1	96/5/1	96/4/1	95/1/1	90/10/20	
7.65	7.65	7.26	7.26	6.96	البنزين الممتاز
7.23	7.42	7.03	7.03	6.70	البنزين العادي
3.73	3.90	3.90	3.60	3.58	بترول الأنارة
4.32	4.49	4.49	4.20	3.97	الغازوال

95/11 84/1/1 83/8/4 81/2/12 76/12/28 الوحدة

غاز البترول السائل

3.250.00	2.958.33	2.625.00	2.458.33	1.500.00	تعمية 11 كلغ أو 13 كلغ فأكثر
3.333.00	3.050.00	2.716.66	2.550.00	1.950.00	قارورة الغاز المتوسطة (Camping)

15 - 19 الأسعار المقننة في قطاع الطاقة : تعرفه الكهرباء

بالدرهم / الكيلواط ساعة

96/1/1	94/4/1	93/4/1	90/6/1	89/5/1	الضغط المنخفض
استهلاك منزلي					
0.842	- أقل من 100 ك.و.س
0.906	0.790	0.723	0.682	0.620	- من 100 إلى 200 ك.و.س
0.985	0.880	0.822	0.775	0.700	- من 200 إلى 500 ك.و.س
1.346	1.122	1.009	0.952	900.0	- أكثر من 500 ك.و.س
إنارة خاصة					
0.842	- أقل من 100 ك.و.س
0.906	- من 100 إلى 500 ك.و.س
0.985	0.842	0.822	0.775	0.750	- من 200 إلى 500 ك.و.س
1.346	1.122	1.009	0.952	0.900	- أكثر من 500 ك.و.س
الإنارة الخاضعة للضريبة					
1.177	1.090	1.009	0.952	0.900	- أقل من 150 ك.و.س
1.308	- أكثر من 150 ك.و.س
1.220	1.090	1.009	0.952	0.900	الإنارة الإدارية
1.006	0.920	0.851	0.803	0.730	الإنارة العمومية
القوة المحركة					
1.060	1.060	0.956	0.902	0.820	- أقل من 100 ك.و.س
1.113	- من 100 إلى 500 ك.و.س
1.272	- أكثر من 500 ك.و.س
الضغط المتوسط					
التعرفة العامة (الصناعي)					
291	291	273	258	248	واجبات القوة المحركة درهم / ك × السنة
واجبات الاستهلاك					
1.166	ساعات الاستهلاك القصوى
1.071	1.007	0.938	0.885	0.851	ساعات مليئة
0.782	0.801	0.751	0.808	0.681	ساعات فارغة
الضغط القوي والعالي					
280	280	262	247	235	واجبات القوة المحركة درهم / ك × السنة
واجبات الاستهلاك					
1.039	ساعات الاستهلاك القصوى
0.827	0.806	0.755	0.712	0.678	ساعات مليئة
0.640	0.645	0.604	0.570	0.543	ساعات فارغة

15 - 20 الأسعار المقننة للماء

بالدرهم / م

95/10/1	95/4/1	94/10/1	94/4/1	93/1/1	الدار البيضاء
					الاستعمال المنزلي
2,43	2,31	2,20	2,03	1,87	- من 0 إلى 24 م
7,15	6,65	6,19	5,71	5,26	- من 24 إلى 60 م
9,87	9,17	8,54	7,88	7,25	- أكثر من 60 م
5,63	5,22	4,84	4,42	4,02	الاستعمال الصناعي
					أكادير
					الاستعمال المنزلي
2,62	2,49	2,37	2,14	1,93	- من 0 إلى 24 م
5,92	5,33	4,80	4,33	3,91	- من 24 إلى 60 م
7,55	6,80	6,12	5,52	4,98	- أكثر من 60 م
5,12	4,60	4,12	3,67	3,27	الاستعمال الصناعي
					فاس
					الاستعمال المنزلي
1,62	1,54	1,39	1,18	1,01	- من 0 إلى 24 م
4,94	4,28	3,50	2,98	2,54	- من 24 إلى 60 م
6,14	5,32	4,35	3,70	3,15	- أكثر من 60 م
4,16	3,60	2,92	2,45	2,04	الاستعمال الصناعي
					القيظرة
					الاستعمال المنزلي
1,83	1,74	1,66	1,40	1,18	- من 0 إلى 24 م
3,49	3,19	2,92	2,47	2,09	- من 24 إلى 60 م
4,83	4,42	4,05	3,42	2,89	- أكثر من 60 م
3,94	3,59	3,27	2,72	2,26	الاستعمال الصناعي
					مراكش
					الاستعمال المنزلي
1,37	1,30	1,24	1,09	0,96	- من 0 إلى 24 م
4,63	4,15	3,71	3,26	2,87	- من 24 إلى 60 م
6,94	6,21	5,55	4,89	4,30	- أكثر من 60 م
4,47	3,98	3,54	3,07	2,66	الاستعمال الصناعي
					الرباط
					الاستعمال المنزلي
2,03	1,93	1,84	1,70	1,57	- من 0 إلى 24 م
6,11	5,56	5,07	4,68	4,31	- من 24 إلى 60 م
8,86	8,07	7,35	6,78	6,26	- أكثر من 60 م
5,61	5,09	4,62	4,21	3,84	الاستعمال الصناعي

الأسعار

15 - 20 الأسعار المقننة للماء (تابع)

بالدرهم / م³

95/10/1	95/4/1	94/10/1	94/4/1	93/1/1	آسفي
الاستعمال المنزلي					
3.10	2.95	2.81	2.57	2.32	- من 0 إلى 24 م ³
6.51	5.78	5.11	4.66	4.21	- من 24 إلى 60 م ³
8.82	7.82	6.92	6.31	5.70	- أكثر من 60 م ³
6.01	5.31	4.68	4.22	3.77	الاستعمال الصناعي
الصويرة					
الاستعمال المنزلي					
2.58	2.45	2.34	2.11	1.88	- من 0 إلى 24 م ³
5.02	4.46	3.95	3.57	3.19	- من 24 إلى 60 م ³
8.71	7.73	6.85	6.19	5.52	- أكثر من 60 م ³
5.18	4.58	4.04	3.60	3.17	الاستعمال الصناعي
تطوان					
الاستعمال المنزلي					
1.55	1.48	1.41	1.32	1.25	- من 0 إلى 24 م ³
3.41	3.10	2.82	2.66	2.51	- من 24 إلى 60 م ³
3.92	3.57	3.25	3.06	2.89	- أكثر من 60 م ³
2.75	2.49	2.25	2.07	1.90	الاستعمال الصناعي
مكناس					
الاستعمال المنزلي					
0.77	0.74	0.70	0.62	0.54	- من 0 إلى 24 م ³
2.47	2.23	2.00	1.76	1.55	- من 24 إلى 60 م ³
2.83	2.55	2.29	2.02	1.77	- أكثر من 60 م ³
1.59	1.42	1.26	1.06	0.89	الاستعمال الصناعي
الجديدة					
الاستعمال المنزلي					
2.74	2.61	2.49	2.29	2.12	- من 0 إلى 24 م ³
6.37	5.72	5.14	4.75	4.38	- من 24 إلى 60 م ³
8.62	7.75	6.96	6.42	5.92	- أكثر من 60 م ³
5.38	4.82	4.31	3.93	3.58	الاستعمال الصناعي
طنجة					
الاستعمال المنزلي					
2.65	2.52	2.40	2.18	1.98	- من 0 إلى 24 م ³
6.26	5.45	4.74	4.30	3.90	- من 24 إلى 60 م ³
9.46	8.23	7.16	6.50	5.90	- أكثر من 60 م ³
5.01	4.35	3.76	3.37	3.01	الاستعمال الصناعي

15 - 21 الأسعار المقننة في قطاع النقل

بالدرهم

		1983	1980	1976	تعرفة الطاكسيات (1)
		1.00	0.80	0.65	تعرفة البدء
					إيقاع التساقط (2)
		0.10	0.08	0.03	طنجة
		0.10	0.08	0.07	الدار البيضاء
		0.10	0.08	0.06	باقي المدن
		...	0.06	0.06	الوقوف في الدقيقة
		...	1.00	1.00	تعرفة الحد الأدنى
الأمثلة					
		...	0.40	0.30	من 10 إلى 50 كيلو غرام
		...	0.50	0.45	أكثر من 50 كيلو غرام
		...	0.60	0.50	درجات وسيارات الأطفال
تعرفة النقل بالسكك الحديدية					
91/7/17	89/7/19	87/7/15	86/12/1	86/2/5	المسافرون (درهم / كلم / للمسافر)
0.274	0.261	0.249	0.222	0.218	الدرجة الأولى
0.183	0.174	0.166	0.148	0.145	الدرجة الثانية
0.114	0.109	0.104	0.093	0.091	الدرجة الاقتصادية
البضائع (درهم للطن)					
إرسال عربات مليئة					
0.378	0.360	0.343	0.306	0.301	سلم المرتبة 1
0.340	0.324	0.309	0.276	0.271	سلم المرتبة 2
0.292	0.278	0.265	0.237	0.233	سلم المرتبة 3
0.251	0.239	0.228	0.204	0.200	سلم المرتبات 6,5,4
حقوق محددة (3)					
11.92	11.35	10.81	9.65	9.49	- إرسال عربات مليئة
23.84	22.70	21.63	19.31	18.98	- إرسال بالتقسيم

(1) يتضمن الطاكسيات المجهزة بعدد التعرفة
(2) السقطة الأولى ابتداء من 400 متر، والأخرى كل 125 متر
ملاحظة: 1 - تعرفة الليل - التعرفة العادية + 50 %
2 - بالنسبة للطاقسيات الغير المجهزة بعدد التعرفة، تُحدد تعريفتها من طرف قرار العامل
(3) تُضاف إلى تعريفتها نقل البضائع الرسوم المحددة
المصدر: وزارة الداخلية (تعرفة الطاكسيات)
الكتاب الوطني للسكك الحديدية والمجربة الرسمية

الأسعار

15 - 22 أتمنة سيارات السياحة

بالدرهم

95/4/17	94/5/1	94/1/1	93/1/1	92/4/13	رونو
93.800	93.800	93.800	89.500	85.500	GTL 4 رونو
96.900	96.900	96.900	96.900	92.200	FTG4 رونو
102.000	97.000	95.000	106.100	103.000	رونو كامبيس
119.400	119.400	119.400	119.400	115.900	رونو 5 ديازال
125.000	125.000	119.000	114.300	111.300	رونو اكسپريس ديازال
99.000	99.000	95.000	///	///	رونو اكسپريس ايسانس
135.000	135.000	131.300	126.200	122.500	رونو 9 TL
138.300	138.300	138.300	138.300	134.200	رونو 9 ديازال
///	///	///	144.900	140.600	رونو 19 GTS
///	///	///	153.000	153.000	رونو 19 مكيفة GTS
///	///	///	168.200	163.300	رونو 19 GTX/CA
153.000	155.000	150.000	///	///	رونو 19 RN 1.4
187.200	187.200	182.200	///	///	رونو 19 RN1.7
165.000	167.000	160.000	///	///	رونو 19 RN 1.9
184.600	184.600	184.600	184.600	179.200	رونو 21 GTS
215.000	210.000	206.000	197.400	191.600	رونو 21 مكيفة GTS
226.000	226.000	220.000	212.735	225.600	رونو 21 TD
221.500	215.500	206.900	198.900	193.100	رونو TRAFIC N
234.000	227.000	218.600	210.200	204.000	رونو TRAFIC S
95/4/17	94/5/1	94/1/1	93/1/1	92/4/15	بو جو
99.000	110.000	110.000	106.000	102.500	GL 205
114.300	127.000	127.000	122.000	118.500	SR 205
117.900	131.000	131.000	126.000	122.500	ديازال 205
135.000	135.000	132.000	126.500	123.000	GL 309
///	///	///	137.500	137.000	SR 309
152.000	152.000	148.000	145.000	141.000	ديازال 309
158.000	158.000	154.000	154.000	149.500	SR/CA 309
170.000	168.000	163.500	163.500	159.000	GL 405
213.500	208.500	204.500	196.500	190.000	SR 405 مكيفة
230.000	230.000	227.000	222.500	215.000	ديازال 405
175.000	169.000	164.000	154.500	153.000	P.U 504
94/1/1	93/1/1	92/5/12	91/10/14	91/1/1	فياط
91.150	91.150	91.150	88.500	91.000	أونو 45 SP
105.500	105.500	105.500	102.500	101.000	أونو 60 SX
106.500	106.500	106.500	103.500	103.000	أونو ديازال
123.000	123.000	123.000	119.500	124.900	تيبو BASE
133.500	143.500	143.500	139.500	144.900	تيبو DIGIT
133.500	133.500	133.500	129.500	///	تيبو ديازال
163.500	163.500	163.500	163.500	///	طمبرا CA SX
180.200	180.200	199.000	199.000	///	طمبرا T ديازال
///	156.900	156.900	156.900	156.900	كروما 1600 مكيفة
///	188.477	205.900	205.900	205.900	كروما 2000 T.E
95/5/1	94/1/1	93/1/1	92/4/15	91/10/14	ستروين
89.000	89.000	92.500	89.900	86.900	ستروين AX
175.000	160.000	170.500	170.500	165.500	ستروين BX 16 TRS / CA
199.500	180.000	199.500	194.000	188.500	ستروين BX 16 D TURBO
125.000	119.000	114.000	111.000	108.000	ستروين D 15
129.500	123.500	118.500	115.500	112.000	ستروين 15 FAM
97.000	97.000	108.500	105.500	102.500	ستروين AX ديازال
99.000	95.000	///	///	///	ستروين 15 ايسانس
159.500	155.000	163.900	///	///	ستروين ZX AVANTA
135.000	132.000	///	///	///	ستروين ZX REFLEX ايسانس
143.500	139.500	135.000	///	///	ستروين ZX REFLEX ديازال

/// لم يشرع في تركيبها بعد أو لم تعد تركيب فقط
المصدر : شركة صوماكا

15 - 23 الأسعار الرسمية للاقامة والخدمات الفندقية

بالدرهم

1992		1989		1988		
صنف ب	صنف أ	صنف ب	صنف أ	صنف ب	صنف أ	
- فنادق من فئة 4 نجوم						
غرفة بممام (أو رشاشة) ومرحاض						
262	314	234	280	213	254	شخص واحد
327	400	292	358	265	325	شخصين
غرفة بممام (أو رشاشة) بدون مرحاض						
214	258	191	230	174	209	شخص واحد
263	336	235	300	214	273	شخصين
غرفة بحجيرة النظافة بدون رشاشة						
/	/	/	/	/	/	شخص واحد
/	/	/	/	/	/	شخصين
35	35	31	31	/	/	فطور قاري
112	122	100	109	91	99	وجبة سياحية
85	85	76	76	69	69	سرير إضافي
- فنادق من فئة 3 نجوم						
غرفة بممام (أو رشاشة) ومرحاض						
169	196	151	175	137	159	شخص واحد
208	237	186	212	169	193	شخصين
غرفة بممام (أو رشاشة) بدون مرحاض						
133	155	119	138	108	125	شخص واحد
169	195	151	174	137	158	شخصين
غرفة بحجيرة النظافة بدون رشاشة						
96	113	86	101	78	93	شخص واحد
131	148	117	132	106	120	شخصين
26	26	23	23	21	21	فطور قاري
93	93	83	83	75	75	وجبة سياحية
74	74	66	66	60	60	سرير إضافي
- فنادق من فئة نجمتان						
غرفة بممام (أو رشاشة) ومرحاض						
103	133	92	119	84	108	شخص واحد
125	155	112	138	102	125	شخصين
غرفة بممام (أو رشاشة) بدون مرحاض						
84	105	75	94	68	85	شخص واحد
103	123	92	110	84	100	شخصين

15 - 23 الاسعار الرسمية للاقامة والخدمات الفندقية (تابع)

بالدرهم

1992		1989		1988	
صنف ب	صنف أ	صنف ب	صنف أ	صنف ب	صنف أ
- فنادق من فئة نجمتان (تابع)					
غرفة بحجرة النظافة بدون رشاشة					
68	77	61	69	55	63
شخص واحد					
84	102	75	91	68	83
شخصين					
غرفة بمغسل فقط					
60	63	54	56	49	51
شخص واحد					
72	77	64	69	58	63
شخصين					
17	17	15	15
فطور قاري					
68	68	61	61	55	55
وجبة سياحية					
45	45	40	40	36	36
سرير إضافي					
- فنادق من فئة نجمة واحدة					
غرفة بحمام (أو رشاشة) ومرحاض					
75	95	67	85	61	77
شخص واحد					
96	110	86	98	78	89
شخصين					
غرفة بحمام (أو رشاشة) بدون مرحاض					
65	74	58	66	53	60
شخص واحد					
78	95	70	85	64	77
شخصين					
غرفة بحجرة النظافة بدون رشاشة					
50	60	45	54	41	49
شخص واحد					
68	74	61	66	55	60
شخصين					
غرفة بمغسل فقط					
49	50	44	45	40	41
شخص واحد					
65	68	58	61	53	55
شخصين					
16	16	14	14
فطور قاري					
60	60	54	54	49	49
وجبة سياحية					
37	37	33	33	30	30
سرير إضافي					



الفصل السادس عشر

التجارة الخارجية

التجارة الخارجية

يعتبر مكتب الصرف المصدر الوحيد للمعطيات الواردة في هذا الفصل ، فهو منذ سنة 1938 ، يهيء المعلومات الاحصائية المتعلقة بهذا المجال ، إذ أنه يقوم بعملية فرز ومعالجة المعلومات التي تتضمنها تصريجات المصدرين والمستوردين (مؤسسات ومقاولات وخواص) . هؤلاء ملزمون بتسليم تصريجاتهم (في 8 نسخ) حول العمليات التجارية المبرمة مع الخارج ، إلى إدارة الجمارك والضرائب الغير المباشرة . ونشير إلى أن المعطيات المدرجة هنا تمثل ملخصا للنشرة السنوية المفصلة التي يهيئها مكتب الصرف .

شمولية المعطيات

إن التقسيم الجغرافي لتراب المغرب قبل سنة 1960 يجعلنا نميز ما بين ثلاثة مراحل فيما يتعلق بشمولية الاحصائيات .
- قبل سنة 1957 كانت الاحصائيات حول هذا القطاع لا تغطي سوى المنطقة الجنوبية سابقا تحت الحماية الفرنسية .
- منذ سنة 1957 شملت أيضا هذه المعطيات المنطقة الشمالية سابقا التي كانت تحت النفوذ الاسباني .
- ابتداء من سنة 1960 أصبحت المعطيات تشمل مجموع المملكة .

تعريف

إثر الاجتماع المنعقد بطرابلس ما بين 14 و 18 يونيو 1965 أوصت لجنة المغرب الكبير لتنسيق الاحصائيات في ميدان التجارة باستعمال التعريف التالي : يعتبر البلد الأصلي للمواد المتسوردة البلد الذي تجنى فيه أو تستخرج من أرضه أو تخضع لآخر مرحلة من التصنيع والتحويل . ويعتبر آخر بلد ترسل إليه هو مكان تصديرها .

القائمة المستعملة

قبل سنة 1972 كانت مواد التجارة الخارجية تصنف بالمغرب حسب التصنيف الجمركي المستعمل ببروكسيل والذي تم الاتفاق عليه سنة 1956 . إلا أنه منذ يناير 1972 شرع في استعمال تصنيف جديد : «التصنيف العام للمنتوجات» . هذا التصنيف منبثق هو أيضا عن التصنيف الأول وقد احتفظ بنفس التقسيم حسب المجموعات والخانات .

وابتداء من يناير 1993 شرع في استعمال تصنيف آخر لاحصائيات التجارة الخارجية الذي يصنف ويرمز السلع حسب النظام التوافقي . وتستخدم في هذا النظام عشرة أرقام لترميز السلع عوض ستة أرقام المعمول بها في التصنيف العام للمنتوجات وذلك بغية الحصول على دقة أكبر في طريقة تصنيفها ، هذا من جهة ، ومن جهة أخرى ، بهدف تقريب وتوحيد المعايير المعمول بها دوليا .

ويهيء أيضا مكتب الصرف إحصائيات حسب تصنيف آخر هو «التصنيف الموحد للتجارة الدولية» يرمز إليه بثلاثة أرقام .

أما القائمة الثالثة المستعملة فهي حسب «تصنيف الحسابات القومية» الذي يرمز فيه بستة أرقام ويتطابق في نفس الوقت مع التصنيف العام للمنتوجات .

الأرقام الاستدلالية

تبدأ هذه الأرقام بالمغرب منذ سنة 1938 وذلك من جهة لتتبع تطور المبادلات التجارية مع العالم الخارجي ، واتخاذ التدابير اللازمة على مستوى السياسة الاقتصادية المتبعة في هذا المجال ، ومن جهة أخرى استجابة لحاجيات المستعملين من باحثين ودارسين وغيرهم .

ونظرا للتغيير المستمر الحاصل في بنية مبادلاتنا فقد قامت مديرية الاحصاء بتغيير الفترة الأساسية لهذه الأرقام عدة مرات وذلك في : 1938 و 1949 و 1956 و 1972، 1976 وأخيرا 1987 التي لا زالت تعتبر سنة الأساس للأرقام الاستدلالية المحسوبة حاليا .

يتم اعداد هذه الأرقام الاستدلالية مرة كل ثلاثة أشهر وذلك بالنسبة للصادرات والواردات حسب مجموعات الاستعمال من جهة وتصنيف الحسابات القومية من جهة أخرى . ويتعلق الأمر بالمؤشرات التالية :

- الرقم الاستدلالي لحجم المبادلات
- الرقم الاستدلالي لمعدل قيمة المبادلات
- الأرقام الاستدلالية للمبادلات

أما كيفية حساب هذه المؤشرات فهي تستند إلى قاعدة «الاسبير» بالنسبة لحجم المبادلات وإلى طريقة «باشي» بالنسبة لقيمة المبادلات .

التجارة الخارجية

16 - 1 ميزان الأداءات

بمليون درهم

1995			1994			
الرصيد	النفقات	المدخل	الرصيد	النفقات	المدخل	
- 12.989.2	110.831.1	97.841.9	- 6.652.7	99.917.4	93.264.7	أ - حساب المعاملات الجارية
- 20.468.8	79.148.4	58.679.6	- 19.387.7	70.379.0	50.991.3	- السلع
- 26.351.6	66.379.7	40.028.1	- 23.688.9	60.104.7	36.415.8	سلع عامة
5.807.6	12.624.7	18.432.3	4.322.9	10.096.4	14.419.3	بضائع مستوردة بدون أداء ومصدرة بعد التحويل
75.2	144.0	219.2	- 21.7	177.9	156.2	شراء بضائع بالباية
573.1	17.618.2	17.045.1	2.619.6	15.917.6	18.537.2	- الخدمات
- 2.768.8	6.372.2	3.603.4	- 2.517.3	5.749.4	3.232.1	النقل
7.347.2	2.581.4	9.928.6	8.553.8	2.778.2	11.332.0	الأسفار
347.4	118.1	465.5	225.2	204.3	429.5	خدمات الاتصالات
- 828.3	1.062.2	233.9	- 503.9	776.7	272.8	خدمات التأمين
- 1.043.3	1.068.0	24.7	- 893.9	916.2	22.3	أداءات وحقوق الترخيص
- 186.5	1.805.0	1.618.5	1.290.2	690.3	1.980.5	خدمات أخرى للمقاولات
- 3.440.8	4.611.3	1.170.5	- 3.534.5	4.802.5	1.268.0	خدمات مقدمة أو مستلمة من طرف الإدارات العمومية (غير مذكورة في جهة أخرى)
- 11.253.9	13.399.0	2.145.1	- 10.771.5	12.833.0	2.061.5	- المدخلات
- 882.0	979.1	97.1	- 832.2	963.0	130.8	مدخلات الاستشارات الخاصة
- 10.371.9	12.419.9	2.048.0	- 9.939.3	11.870.0	1.930.7	مدخلات الاستشارات والقروض العمومية
19.306.6	665.5	19.972.1	20.886.9	787.8	21.674.7	- التحويلات الجارية
596.0	347.1	943.1	1.594.3	541.1	2.135.4	العمومية
18.710.6	318.4	19.029.0	19.292.6	246.7	19.539.3	المخصصة
- 2.566.3	23.441.2	20.874.9	6.060.9	19.394.6	25.455.5	ب - حساب الرأسمال والعمليات المالية
- 49.0	49.0	-	- 31.3	34.2	2.9	- الرأسمال
- 49.0	49.0	-	- 31.3	34.2	2.9	تحويلات المهاجرين
- 2.517.3	23.392.2	20.874.9	6.092.2	19.360.4	25.452.6	- العمليات المالية
291.9	5.644.1	5.936.0	8.688.3	2.077.8	10.766.1	القطاع الخاص
- 1.459.6	2.772.7	1.313.1	1.186.1	1.387.7	2.573.8	القروض التجارية
1.002.4	2.871.4	3.873.8	4.425.2	690.1	5.115.3	السلفات والاستشارات
749.1	-	749.1	3.077.0	-	3.077.0	رساميل أخرى خاصة
- 2.840.7	17.640.5	14.799.8	- 2.545.9	17.232.4	14.686.5	القطاع العمومي
- 3.633.7	9.998.7	6.365.0	- 1.724.4	9.376.0	7.651.6	القروض التجارية
1.657.1	6.777.7	8.434.8	579.1	6.455.8	7.034.9	التسليفات
- 864.1	864.1	-	- 1.400.6	1.400.6	-	عمليات مع صندوق النقد الدولي
31.5	107.6	139.1	- 50.2	50.2	-	التزامات خارجية
71.6	-	71.6	-	-	-	حسابات خارجية بالدرهم: تقابل للتحويل
67.5	-	67.5	-	-	-	حسابات بالدرهم القابل للتحويل للمغاربة
- 13.7	13.7	-	- 3.9	3.9	-	الفاطون بالخارج
- 93.9	93.9	-	- 46.3	46.3	-	حسابات قابلة للتحويل الأجل
2.950.8	925.2	3.876.0	4.276.5	1.087.5	5.364.0	حسابات أخرى
1.841.0	925.2	2.766.2	3.167.3	1.087.5	4.254.8	- عمليات أخرى
1.109.8	-	1.109.8	1.109.2	-	1.109.2	تسديدات ناتجة عن الحسابات الخارجية بالدرهم القابل للتحويل (غير مذكورة في جهة أخرى)
5.243.7	-	5.243.7	- 361.7	361.7	-	مصاريف للتسوية عن نقل وتأمين البضائع
- 7.361.0	135.197.5	127.836.5	3.323.0	120.761.2	124.084.2	د - فارق أحصائي
						المجموع

المصدر: مكتب الصرف

التجارة الخارجية

16 - 2 المبادلات حسب مجموعات المتوجات المستعملة

نسبة الاتحاد الأوروبي %	1992 الاتحاد الأوروبي	المجموع	نسبة الاتحاد الأوروبي %	1991 الاتحاد الأوروبي	المجموع	الواردات
39.3	2.997	7.619	34.3	1.767	5.146	المواد الغذائية والمشروبات والتبغ
4.4	423	9.598	8.9	772	8.631	الطاقة وزيوت التشحيم
25.7	1.780	6.939	30.7	2.157	7.034	المواد الخام
24.4	1.022	4.192	35.9	1.396	3.887	من أصل حيواني ونباتي
27.6	758	2.747	24.2	761	3.147	من أصل معدني
70.2	10.379	14.777	68.0	10.344	15.219	أنصاف المنتجات
75.0	12.590	16.781	74.6	12.110	16.236	مواد التجهيز
87.7	364	415	92.7	697	752	الفلاحية
	74.7	12.226	16.366	11.413	15.484	الصناعية
80.1	5.678	7.091	82.4	6.137	7.446	مواد الاستهلاك
—	—	—	94.4	17	18	الذهب الصناعي
53.9	33.847	62.805	55.8	33.304	59.730	المجموع
الصادرات						
65.5	5.876	8.966	66.2	6.892	10.412	المواد الغذائية والمشروبات والتبغ
73.6	786	1.068	79.1	740	936	الطاقة وزيوت التشحيم
53.5	2.574	4.813	59.8	3.140	5.248	المواد الخام
67.8	759	1.120	75.0	850	1.134	من أصل حيواني ونباتي
49.1	1.815	3.693	55.7	2.290	4.114	من أصل معدني
43.6	3.557	8.152	37.0	3.501	9.458	أنصاف المنتجات
68.1	1.009	1.482	67.0	1.022	1.525	مواد التجهيز
83.3	5	6	21.1	4	19	الفلاحية
68.0	1.004	1.476	67.6	1.018	1.506	الصناعية
83.8	7.946	9.478	82.0	7.954	9.704	مواد الاستهلاك
64.0	21.748	33.959	62.4	23.249	37.283	المجموع
	- 12.099	- 28.846		- 10.055	- 22.447	رصيد الميزان التجاري
	64.3	54.1		69.8	62.4	نسبة التغطية %

بمليون درهم

نسبة الاتحاد الأوروبي %	1995 الاتحاد الأوروبي	الاجموع	نسبة الاتحاد الأوروبي %	1994 الاتحاد الأوروبي	الاجموع	نسبة الاتحاد الأوروبي %	1993 الاتحاد الأوروبي	الاجموع
38.3	4.452	11.629	34.2	2.510	7.348	27.2	2.460	9.036
14.2	1.427	10.053	16.4	1.677	10.239	9.2	817	8.895
47.0	4.264	9.067	32.6	2.441	7.497	35.1	2.142	6.106
53.3	3.397	6.377	29.0	1.568	5.406	33.6	1.398	4.162
32.2	867	2.690	41.8	873	2.091	38.3	744	1.944
67.5	12.078	17.882	72.6	12.090	16.661	72.0	10.132	14.078
76.8	12.491	16.257	66.2	11.242	16.980	76.1	12.969	17.047
89.7	462	515	75.1	625	832	83.8	306	365
76.4	12.029	15.742	65.7	10.617	16.148	75.9	12.663	16.682
77.0	6.147	7.980	78.0	5.644	7.238	77.1	5.201	6.743
—	—	—	—	—	—	—	—	—
56.1	40.859	72.868	54.0	35.604	65.963	54.5	33.721	61.905
59.4	7.367	12.393	60.5	6.261	10.352	62.4	5.645	9.051
66.1	586	886	71.4	550	770	71.4	653	914
52.0	2.938	5.645	53.4	2.901	5.434	51.9	2.315	4.464
61.7	1.006	1.631	63.3	905	1.429	67.1	654	974
48.1	1.932	4.014	49.8	1.996	4.005	47.6	1.661	3.490
49.9	5.224	10.472	51.4	4.678	9.105	45.3	3.791	8.369
67.1	880	1.312	80.1	1.038	1.296	58.1	990	1.704
100.0	3	3	100.0	4	4	75.0	3	4
67.0	877	1.309	80.0	1.034	1.292	58.1	987	1.700
83.7	7.978	9.532	83.1	7.969	9.589	81.8	8.064	9.864
62.1	24.973	40.240	64.0	23.397	36.546	62.4	21.458	34.366
	- 15.886	- 32.628		- 12.207	- 29.417		- 12.263	- 27.539
	61.1	55.2		65.7	55.4		63.6	55.5

التجارة الخارجية

16 - 3 الواردات حسب أهم المواد

القيمة بمليون درهم
الوزن بألف طن

		القيمة					الوزن				
	1995	1994	1993	1992	1991	1995	1994	1993	1992	1991	
المواد الغذائية والمشروبات والتبغ	11.629	7.348	9.036	7.619	5.146	4.808	2.436	4.686	3.871	2.411	
متوحات الحليب	814	759	680	842	611	45	46	40	47	43	
بذور الطماطم	311	190	105	62	100	54	51	40	20	30	
السن	514	349	202	189	183	23	23	20	23	19	
الشاي	695	681	660	631	526	38	34	27	29	24	
القمح الطري	3.997	1.491	3.267	2.736	1.314	2.549	1.191	2.695	2.418	1.534	
السكر	1.320	1.164	864	808	593	478	455	416	406	280	
التبغ	509	828	725	565	674	9	13	10	9	14	
مختلفات	3.469	1.886	2.533	1.786	1.145	1.615	623	1.438	919	467	
انطاقة وزيت التضميم	10.053	10.239	8.895	9.598	8.631	10.319	9.875	7.971	8.288	7.290	
زيت الفط الحام	6.721	6.902	6.693	8.007	6.580	6.751	6.855	6.123	6.728	5.048	
العاوول وزيت الفبول	722	1.028	303	79	359	475	663	168	44	398	
زيت الفط والتضميم	32	103	91	96	101	18	13	12	12	13	
الغاز الشفطي ومحروقات أخرى	1.320	1.003	748	504	784	686	636	420	280	373	
مختلفات	1.158	1.203	1.060	912	807	2.389	1.708	1.248	1.224	1.458	
المواد الحام	9.067	7.497	6.106	6.939	7.034	4.599	4.118	3.887	4.119	3.346	
من أصل حيواني وتباني	6.377	5.406	4.162	4.192	3.887	1.571	1.272	1.075	1.242	922	
حبوب وفواكه زيتية	716	658	212	199	97	250	219	78	75	30	
زيت نباتي خام	1.364	1.241	1.054	793	755	245	225	239	200	193	
خشب خام ومرعب ومنحور	1.964	1.734	1.400	1.666	1.343	791	663	528	762	519	
عجين الورق	216	106	119	111	176	29	22	33	20	30	
الصوف والوبر	120	125	83	94	87	3	4	12	3	3	
القطن	818	705	509	539	669	46	47	42	42	42	
ألياف اصطناعية للنسيج	84	87	60	96	109	4	5	4	6	6	
مختلفات	1.095	750	725	694	651	203	87	139	134	99	
من أصل معدني	2.690	2.091	1.944	2.747	3.147	2.028	2.846	2.812	2.877	2.424	
الكبريت الحام	1.585	1.126	1.071	1.829	2.191	2.805	2.653	2.588	2.650	2.228	
ألياف النسيج المركبة	685	637	542	559	561	37	41	38	36	37	
مختلفات	420	328	331	359	395	186	152	186	191	159	
أنصاف المنتجات	17.882	16.661	14.078	14.777	15.219	2.868	2.927	2.666	3.067	2.905	
الاسمنت الهيدرولي والمالط	77	67	105	257	161	78	71	147	557	313	
مواد كيميائية	3.237	2.937	2.718	2.393	2.529	585	588	743	596	653	
الأسمدة الطبيعية والكيميائية	553	632	454	439	557	383	528	344	395	458	
المواد البلاستيكية الاصطناعية	2.297	1.943	1.484	1.459	1.433	182	199	154	141	126	
الورق والورق القوي	1.430	1.092	1.078	1.115	1.016	163	158	159	158	154	
خيوط نأليفا واصطناعية للنسيج	706	735	663	680	711	21	25	22	26	27	
صحن حديد مصفح											
وصفائح من الحديد والموالاد	1.248	827	828	1.100	1.016	235	154	158	211	172	
الأسلاك والقضبان والأقواس											
الحديدية	778	760	881	1.048	907	208	208	267	302	256	
مختلفات	7.556	7.668	5.870	6.286	6.889	1.013	996	672	681	746	

المصدر: مكتب الصرف

التجارة الخارجية

16 - 3 الواردات حسب أهم المواد (تابع)

القيمة بملبون درهم
الوزن بألف طن

القيمة					الوزن				
1995	1994	1993	1992	1991	1995	1994	1993	1992	1991
16.257	16.980	17.047	16.781	16.236	222	186	207	228	208
515	832	365	415	752	11	19	8	9	16
192	428	122	165	470	5	9	3	4	10
323	404	243	250	281	6	10	5	5	6
—	—	—	—	—	—	—	—	—	—
15.742	16.148	16.682	16.366	15.484	211	167*	199	219	192
322	295	320	349	306	6	5	5	6	4
29	178	2.436	622	49	—	3	27	14	—
490	407	409	523	486	11	9	9	8	8
470	370	395	462	442	7	5	5	5	4
412	239	219	416	328	4	2	2	3	3
3.541	2.747	2.645	2.712	2.461	30	22	25	25	21
346	642	551	365	344	6	11	11	8	9
445	429	357	652	749	4	8	4	6	8
240	258	665	285	339	3	2	7	3	4
1.325	1.207	922	1.311	1.220	21	22	19	24	22
283	206	355	298	296	9	7	9	10	9
81	188	644	274	945	5	2	11	12	10
7.758	8.982	6.764	8.097	7.519	105	69	65	95	90
7.980	7.238	6.743	7.091	7.446	160	135	119	125	125
974	927	801	750	645	2	2	2	2	2
421	426	402	403	373	12	12	13	13	11
1.545	860	1.327	1.396	1.615	20	20	19	18	20
347	217	271	164	205	4	2	2	1	1
659	736	677	811	1.118	9	9	8	11	15
295	303	271	348	343	7	7	6	8	8
3.739	3.769	2.994	3.219	3.147	106	83	69	72	68
—	—	—	—	18	—	—	—	—	—
72.868	65.963	61.905	62.805	59.730	22.975	19.677	19.536	19.698	16.285

المصدر : مكتب الصرف

التجارة الخارجية

16 - 4 الصادرات حسب أهم المواد

القيمة بليون درهم
الوزن بألف طن

القيمة					الوزن				
1995	1994	1993	1992	1991	1995	1994	1993	1992	1991
12.393	10.352	9.051	8.966	10.412	1.222	1.310	1.169	1.142	1.427
المواد الغذائية والمشروبات والصبغ ...									
763	742	738	871	1.205	29	32	32	33	52
السك الطري المملح والمنشف والمبخر ...									
4.310	3.521	2.924	2.501	2.729	111	112	109	94	97
قشريات رخويات ومخاربات ...									
394	395	343	312	352	25	30	25	24	26
الحضرة الطرية المجسدة أو المملحة ...									
612	404	492	515	468	156	151	162	139	134
الطماطم الطرية ...									
415	245	185	265	353	97	87	61	104	126
بطاطس الاستهلاك ...									
58	40	11	32	115	6	7	2	5	16
الحضرة اليابسة ...									
1.716	1.384	1.443	1.461	1.819	414	499	510	501	678
المواضيق ...									
1.542	1.440	1.354	1.360	1.347	68	59	56	55	57
مصبرات السمك ...									
1.098	845	661	749	901	83	65	53	61	75
مصبرات الحوض ...									
210	133	129	136	186	18	15	16	12	18
مصبرات الفواكه والمربى ...									
1.275	1.203	771	764	937	215	253	143	114	148
مختلفات ...									
886	770	914	1.068	936	556	515	536	607	481
الطائفة وزيت التشحيم ...									
769	707	814	905	906	507	486	506	572	470
زيت نفضية ومخروقات أخرى ...									
117	63	100	163	30	49	29	30	35	11
مختلفات ...									
5.645	5.434	4.464	4.813	5.248	11.650	12.692	10.574	11.111	11.256
المواد الحام									
1.631	1.429	974	1.120	1.134	134	170	113	128	130
من أصل حورالي وتيالي									
142	134	123	127	116	8	8	6	7	8
نباتات وأجزاء النباتات									
117	5	7	84	35	4	—	1	5	2
زيت الزيتون الحام والمصفى									
569	504	198	321	288	74	112	63	74	68
عجين الورق									
803	786	646	588	695	48	50	43	42	52
مختلفات ...									
4.014	4.005	3.490	3.693	4.114	11.516	12.522	10.461	10.983	11.126
من أصل معدني									
2.426	2.515	2.416	2.621	3.016	9.420	9.527	8.398	9.129	9.143
الفسفاط									
141	125	113	134	165	371	334	307	334	445
كبريتات الباريوم									
61	63	77	80	86	28	31	35	40	44
معدن النغزير									
267	247	202	257	235	40	42	44	46	43
معدن النحاس									
111	144	41	55	52	37	55	33	19	15
معدن الرصاص									
1.008	911	641	546	560	1.620	2.533	1.644	1.415	1.436
مختلفات ...									
10.472	9.105	8.369	8.152	9.458	4.131	3.789	4.052	3.484	3.681
أنصاف المنتجات									
3.076	2.489	2.895	2.446	3.316	1.784	1.674	2.409	1.834	2.121
الأسمدة الطبيعية والكيميائية									
58	71	79	83	89	3	3	3	3	3
الفلين المصنع أو المركب									
288	257	223	247	275	64	58	75	62	61
الرصاص الحام									
4.699	3.937	3.256	3.425	3.716	1.723	1.675	1.434	1.454	1.338
الحامض الفوسفوري									
290	284	232	322	289	7	7	6	7	6
خيوط النطن									
2.061	2.067	1.684	1.629	1.773	550	372	125	124	152
مختلفات ...									
1.312	1.296	1.704	1.482	1.525	22	22	97	19	24
مواد التجهيز									
3	4	4	6	19	—	—	—	—	1
الفلاحية									
1.309	1.292	1.700	1.476	1.506	22	22	97	19	23
الصناعية									
9.532	9.589	9.864	9.478	9.704	88	94	96	87	89
مواد الاستهلاك									
138	153	172	169	153	1	1	2	1	2
متنوعات الدباغة والحقائب ولوازم السفر									
289	301	294	312	371	4	4	4	5	6
الزراقي									
2.856	2.708	2.732	2.406	2.165	19	20	20	17	16
ملابس داخلية									
3.640	3.804	4.012	4.137	4.187	27	31	35	32	32
ملابس جاهزة									
607	562	666	560	707	5	5	5	4	5
الأحذية									
107	70	94	64	68	1	1	1	1	1
فماش المنزل									
1.895	1.991	1.894	1.830	2.053	31	32	29	27	27
مختلفات ...									
40.240	36.546	34.366	33.959	37.283	17.669	18.422	16.524	16.450	16.958
المجموع									

المصدر : مكتب الصرف

التجارة الخارجية

16- 5 أهم المواد المستوردة من الاتحاد الأوروبي

القيمة بمليون درهم
الوزن بألف طن

القيمة					الوزن				
1995	1994	1993	1992	1991	1995	1994	1993	1992	1991
4.452	2.510	2.460	2.997	1.767	2.001	917	1.146	1.663	1.209
المواد الغذائية والمشروبات والتبغ ...									
443	381	288	420	278	24	17	17	23	18
منتجات الحليب									
309	190	105	62	100	53	51	40	20	30
بذور البطاطس									
2.262	596	762	1.379	753	1.574	563	646	1.227	928
القمح									
2	1	—	99	29	—	—	—	42	14
السكر									
157	98	65	66	61	10	7	5	5	5
اللحم الطري والمجمد									
1.279	1.244	1.240	971	546	340	279	438	346	214
مخلفات									
1.427	1.677	817	423	772	787	1.065	439	229	510
الطاقة وزيوت التشحيم									
41	36	38	54	113	56	23	26	62	141
القمح الحجري الحام والمزدوج									
113	91	77	85	88	17	13	10	11	11
زيوت النفط ووقود									
670	443	375	205	363	340	282	215	117	165
الغاز النفطي ومحروقات أخرى									
603	1.107	327	79	208	374	747	188	39	193
مخلفات									
4.264	2.441	2.142	1.780	2.157	931	562	588	420	514
المواد الحام									
3.397	1.568	1.398	1.022	1.396	666	290	332	203	319
من أصل حيواني ونباتي									
1.128	365	372	168	381	203	63	88	43	100
زيت نباتي خام									
115	117	76	84	75	3	3	12	3	3
الصفوف والوبر									
61	50	22	34	38	3	3	1	2	2
ألياف اصطناعية للنسيج									
2.093	1.036	928	736	902	457	221	231	155	214
مخلفات									
867	873	744	758	761	265	272	256	217	195
من أصل معدني									
54	53	31	24	46	91	111	72	39	50
الكبريت الحام									
83	85	77	70	81	6	8	7	6	7
المطاط المركب									
534	573	471	495	489	28	36	32	31	31
ألياف مركبة للنسيج									
196	162	165	169	145	140	117	145	141	107
مخلفات									
12.078	12.090	10.132	10.379	10.344	1.283	1.598	1.407	1.426	1.281
أنصاف المنتجات									
2.068	1.934	1.685	1.662	1.591	213	200	179	178	159
المنتجات الكيماوية									
240	265	231	209	323	154	221	165	202	277
الأحماض الطبيعية والكيماوية									
285	264	233	251	249	9	9	8	8	7
المواد الملونة									
274	303	207	271	280	7	7	5	7	7
المطهرات									
1.821	1.575	1.180	1.149	1.082	138	152	114	103	89
المواد البلاستيكية الاصطناعية									
1.176	557	472	487	391	127	53	52	54	42
الورق والورق المقوى									
506	544	533	454	462	13	17	17	16	16
خيوط نأيلية واصطناعية للنسيج									
148	114	156	136	222	8	5	7	7	5
لوازم الأنايب									
620	599	620	755	801	81	100	108	116	120
صحون، حديد مصفح وصفائح حديدية									
502	552	725	831	572	121	143	221	232	153
الأسلاك والفضان والأفراس الحديدية									

التجارة الخارجية

16 - 5 أهم المواد المستوردة من الاتحاد الأوروبي (تابع)

القيمة بمليون درهم
الوزن بألف طن

القيمة					الوزن				
1995	1994	1993	1992	1991	1995	1994	1993	1992	1991
453	384	404	409	393	15	16	18	16	16
297	256	246	213	221	11	10	11	8	8
3.688	4.743	3.440	3.552	3.757	386	665	502	479	382
12.491	11.242	12.969	12.590	12.110	178	142	157	177	158
462	625	306	364	697	10	15	6	8	14
278	329	191	158	246	5	7	2	4	5
184	296	115	206	451	5	8	4	4	9
12.029	10.617	12.663	12.226	11.413	168	127	151	169	144
29	177	2.423	619	49	—	3	27	14	1
364	295	280	368	387	7	6	6	6	6
378	311	318	410	393	5	4	4	4	4
324	203	145	250	288	3	2	1	2	3
2.956	2.080	2.056	2.089	1.973	26	18	20	18	16
480	298	435	1.309	679	12	7	12	21	12
328	620	513	331	314	6	10	10	7	8
365	276	285	515	555	4	8	3	5	6
146	148	140	188	180	1	1	1	1	1
171	200	627	251	293	2	2	7	2	3
317	391	375	245	332	2	2	2	1	2
832	602	491	656	719	13	12	12	13	13
241	155	119	215	216	8	5	5	8	7
5.098	4.861	4.456	4.780	5.035	79	47	41	67	62
6.147	5.644	5.201	5.678	6.137	117	101	87	92	97
821	753	659	636	525	2	2	2	2	2
337	314	317	336	303	9	9	10	10	9
1.398	1.232	1.189	1.256	1.484	16	17	15	15	17
122	124	116	132	143	3	3	3	3	4
562	639	556	702	1.056	8	8	7	9	14
259	260	230	294	304	6	6	6	7	7
2.648	2.322	2.134	2.322	2.322	73	56	44	46	44
—	—	—	—	17	—	—	—	—	—
40.859	35.604	33.721	33.847	33.304	5.297	4.385	3.824	4.007	3.769

التجارة الخارجية

16 - أهم المواد المصدرة نحو الاتحاد الأوروبي

القيمة بمليون درهم
الوزن بألف طن

القيمة					الوزن				
1995	1994	1993	1992	1991	1995	1994	1993	1992	1991
7.367	6.261	5.645	5.876	6.892	938	985	886	878	1.068
572	380	452	489	455	146	142	150	133	130
414	243	185	263	351	97	87	61	103	126
9	15	3	17	35	1	2	—	2	5
1.336	920	1.025	1.032	1.269	325	349	371	372	474
821	884	781	785	781	30	33	30	27	28
842	712	580	540	729	65	55	47	47	64
205	127	123	130	180	17	15	15	11	18
3.168	2.780	2.496	2.620	3.092	257	302	212	183	223
586	550	653	786	740	427	404	423	516	400
568	526	653	786	740	414	389	423	516	400
18	24	—	—	—	13	15	—	—	—
2.938	2.877	2.315	2.574	3.140	4.658	5.787	4.498	5.037	6.125
1.006	905	654	759	850	79	106	81	93	104
90	5	6	18	24	4	—	—	1	2
200	261	115	221	200	29	61	40	53	50
716	639	533	520	626	46	45	41	39	52
1.932	1.972	1.661	1.815	2.290	4.579	5.681	4.417	4.944	6.021
834	870	853	1.071	1.542	3.080	3.239	2.865	3.586	4.604
61	62	77	79	83	28	31	35	39	43
33	83	25	43	46	12	35	18	16	14
1.004	957	706	622	619	1.459	2.376	1.499	1.303	1.360
5.224	4.551	3.791	3.557	3.501	2.029	1.800	1.740	1.527	1.463
228	164	167	170	194	53	38	55	42	40
1.363	1.211	1.109	699	87	517	534	469	292	36
280	253	195	259	246	7	6	5	6	5
2.093	1.676	1.391	1.506	1.983	1.217	1.120	1.144	1.100	1.293
1.260	1.240	929	923	991	235	102	67	87	89
880	1.038	990	1.009	1.022	13	13	29	9	8
3	4	3	5	4	—	—	—	—	—
877	1.034	987	1.004	1.018	13	13	29	9	8
7.978	7.969	8.064	7.946	7.954	67	70	71	66	67
125	129	141	138	132	1	1	1	1	1
185	182	130	99	125	3	3	2	2	2
263	266	271	277	338	4	4	4	5	5
2.760	2.620	2.638	2.332	2.063	19	20	20	17	16
3.319	3.477	3.629	3.801	3.903	24	27	30	29	30
426	484	450	455	489	3	4	4	3	3
900	811	805	844	904	13	11	10	9	10
24.973	23.246	21.458	21.748	23.249	8.132	9.059	7.647	8.033	9.131

التجارة الخارجية

16 - 7 الواردات حسب أهم البلدان

بمليون درهم

1995	1994	1993	1992	1991	
15.915	14.917	14.210	14.948	14.449	فرنسا
6.215	5.790	6.500	5.361	4.940	اسبانيا
4.770	5.689	6.250	3.714	3.485	الولايات المتحدة
4.563	4.646	3.674	3.727	3.529	المانيا
4.174	4.453	3.886	3.902	4.153	ايطاليا
3.831	3.530	3.474	3.459	2.927	العربية السعودية
2.658	1.853	1.684	1.720	2.065	ايربانا
2.061	1.381	1.335	1.300	1.408	البرازيل
2.033	1.522	1.434	1.703	1.721	الاتحاد الاقتصادي (ب.ل.)
1.772	1.789	1.551	1.468	214	ايران
1.767	1.432	1.353	1.530	1.576	هولندا
1.609	495	307	876	—	رابطة الدول المستقلة
1.497	1.157	1.108	1.135	1.202	السويد
1.419	1.134	1.169	1.246	1.238	الصين
1.388	580	953	1.339	1.966	كندا
1.147	786	642	718	749	بولاندا
1.060	1.122	1.060	1.317	1.282	اليابان
949	1.094	1.003	779	480	الجزائر
821	514	—	—	—	روسيا
792	818	697	878	845	سويسرا
702	387	220	741	322	تركيا
608	140	20	—	—	أوكرانيا
581	543	477	453	376	البرتغال
528	96	198	40	126	نيجيريا
474	758	161	870	1.215	ليبيا
455	783	262	192	162	الغابون
454	43	37	51	72	بلغاريا
443	310	229	223	123	رومانيا
441	309	281	414	277	فنلندا
394	211	237	287	268	الدانمارك
7.347	7.681	7.493	8.414	8.550	دول أخرى
72.868	65.963	61.905	62.805	59.720	المجموع

المصدر : مكتب الصرف

التجارة الخارجية

16 - 8 الصادرات حسب أهم البلدان

بمليون درهم

1995	1994	1993	1992	1991	
11.940	11.713	11.413	11.130	11.855	فرنسا
3.779	3.414	3.037	3.066	3.283	اسبانيا
3.085	2.460	2.021	1.678	1.949	اليابان
2.640	2.167	1.336	2.024	2.609	الهند
2.291	2.116	1.797	1.894	2.309	إيطاليا
1.802	1.388	1.244	1.137	1.022	بريطانيا
1.654	1.850	1.519	1.605	1.819	ألمانيا
1.377	908	1.273	1.120	1.710	ليبيا
1.362	1.288	1.172	1.272	937	الولايات المتحدة
1.251	1.188	1.026	1.176	1.273	الاتحاد الاقتصادي (ب.ل.)
973	1.076	898	1.062	922	هولندا
517	479	449	558	994	العربية السعودية
477	886	723	612	640	الجزائر
452	384	365	423	543	تونس
423	355	240	297	355	البرتغال
402	296	385	255	533	تركيا
366	263	266	190	199	البرازيل
337	263	162	224	227	إيرلندا
328	239	181	154	184	سويسرا
328	133	224	262	282	الصين
321	301	363	264	226	المكسيك
272	206	144	143	88	بولندا
254	172	213	203	215	كندا
192	453	502	217	251	إيران
181	27	226	36	36	الباكستان
174	126	103	114	153	اليونان
164	66	67	51	62	ساحل العاج
149	146	174	200	205	الترونج
142	271	268	275	265	اندونيسيا
141	95	135	144	186	السويد
2.466	2.087	2.440	2.173	1.951	دول أخرى
40.240	36.546	34.366	33.959	37.283	المجموع

التجارة الخارجية

16 - 9 المبادلات التجارية حسب دول اتحاد المغرب العربي والمجموعات الجغرافية بليون درهم

1995	1994	1993	1992	1991	
الواردات					
1.708	2.123	1.506	2.085	2.009	مجموع ا.م.ع.
منها					
949	1.094	1.003	779	480	الجزائر
281	266	339	434	309	تونس
474	758	161	870	1.215	ليبيا
4	5	3	2	5	موريطانيا
الصادرات					
2.372	2.246	2.425	2.215	2.941	مجموع ا.م.ع.
منها :					
477	886	723	612	640	الجزائر
452	384	365	423	543	تونس
1.377	908	1.273	1.120	1.710	ليبيا
66	68	64	60	48	موريطانيا
المجموعات الجغرافية					
الواردات					
48.369	41.264	38.283	39.789	39.004	أوروبا
9.230	9.362	9.501	7.193	7.517	أمريكا
4.280	4.656	3.087	3.704	3.661	إفريقيا
10.748	10.317	10.824	11.796	9.477	آسيا
241	364	213	323	61	أستراليا
72.868	65.963	61.908	62.805	59.720	المجموع
الصادرات					
26.582	24.783	23.041	23.065	24.861	أوروبا
2.446	2.152	2.165	2.118	1.671	أمريكا
3.460	2.987	3.599	3.205	3.742	إفريقيا
7.555	6.413	5.387	5.456	6.919	آسيا
197	211	174	115	90	أستراليا
40.240	36.546	34.366	33.959	37.283	المجموع

المصدر : مكتب الصرف

التجارة الخارجية

16 - 10 المبادلات التجارية حسب النظام التوافقي

بمليون درهم

الصادرات			الواردات			
1995	1994	1993	1995	1994	1993	
1	2	1	329	493	151	01 - الحيوانات الحية
3	2	1	169	103	69	02 - اللحوم والكوارع المأكولة
5.072	4.263	3.662	34	22	15	03 - سمك قشريات ورخويات
25	2	—	831	772	684	04 - منتجات الحليب والبيض والصلب
43	43	39	4	2	2	05 - منتجات أخرى من أصل حيواني
173	165	154	63	68	48	06 - نباتات حية ومنتجات رراعة الزهور
1.424	1.098	1.084	657	284	333	07 - خضر، نباتات وجدور وعسقول غذائي
2.007	1.625	1.599	72	29	36	08 - فواكه مأكولة بقشور الخواض والبيج
150	97	86	1.297	1.099	969	09 - قهوة، شاي، توابل وبهية الشاي
19	75	—	5.247	2.010	4.302	10 - حبوب
56	22	2	31	18	13	11 - منتجات المطاحن، حبوب الجعة، نشاء دقيق
208	266	224	1.079	846	457	12 - حبوب، فواكه زيتية ونباتات صناعية
367	281	205	30	22	26	13 - صمغ راتحي وعصارة أخرى من المستخلصات النباتية
5	8	9	6	6	5	14 - موات الفتل والحث ومنتجات أخرى من أصل نباتي
200	71	81	1.694	1.501	1.277	15 - شحوم وزيتون وشحم من أصل حيواني أو سائي
1.546	1.450	1.359	19	14	9	16 - مهينات اللحوم والسماك والقشريات
78	92	48	1.343	1.183	881	17 - سكر وسكريات
3	6	—	49	45	33	18 - الكاوكاو ومهيناته
4	5	4	90	71	93	19 - مهينات من أساس حبوب الدقيق
1.516	1.305	984	71	39	35	20 - مهينات الحضر والقواكه
286	148	81	95	76	77	21 - مهينات غذائية مختلفة
101	86	66	196	159	117	22 - مشروبات وسائل الكحول والخل
82	18	1	600	107	501	23 - فضالات الصناعة الغذائية
31	41	10	509	829	725	24 - التبغ
2.902	2.955	2.705	1.875	1375	1.373	25 - المنع والكبريت والشراب والجص والخير والاسمنت
945	886	570	94	47	26	26 - مواد معدنية وفضالة ورماد
886	770	914	10.009	10.194	8.864	27 - محروقات وزيوت معدنية
4.703	3.943	3.266	1.288	1.120	1.121	28 - منتجات كيميائية الغير الحيوية
22	14	7	1.464	1.391	1.168	29 - منتجات كيميائية حيوية
139	260	222	753	679	616	30 - منتجات الصيدلة
3.076	2.489	2.895	538	625	453	31 - الأسمدة
23	18	40	736	699	658	32 - دباغة وصباغة بربر ورماد
248	196	191	269	225	194	33 - زيوت أساسية وعطور

المصدر: مكتب الصرف

التجارة الخارجية

16 - المبادلات التجارية حسب النظام التوافقي (تابع 1)

بمليون درهم

الصادرات			الواردات			
1995	1994	1993	1995	1994	1993	
31	32	6	201	204	180	34 - صابون ومواد النظافة
4	10	15	118	128	93	35 - مواد شبه الأحمين ولصاق
22	32	20	14	21	20	36 - بارود ومضغرات وأدوات نارية
1	—	1	181	202	179	37 - متوججات فوتوغرافية وسنمالية
9	13	17	1.060	1.034	864	38 - متوججات مختلفة للصناعة الكيماوية
138	98	76	2.827	2.325	1.845	39 - مواد بلاستيكية اصطناعية
193	193	101	718	616	599	40 - المطاط ومصنوعات مطاطية
341	350	115	238	234	208	41 - جلود ومسايخ
265	323	365	30	22	25	42 - مصنوعات من الجلد وأدوات الرحال
—	—	—	2	3	2	43 - فراء وصنائه
252	249	231	2.165	1.876	1.543	44 - خشب وفحم ومصنوعات الخشب
95	121	128	3	7	2	45 - فلين ومصنوعاته
38	55	71	1	1	1	46 - مصنوعات الخفام والسلالة
569	504	198	300	144	150	47 - مواد خاصة بصناعة الورق
128	74	78	1.538	1.188	1.171	48 - الورق والورق المقوى
19	57	33	337	364	328	49 - أدوات المكتب
—	1	—	4	3	7	50 - الحرير
10	5	15	197	179	140	51 - صوف ووبر وسيب
385	394	394	1.974	1.795	1.460	52 - القطن
1	1	—	51	52	47	53 - ألياف أخرى للنسيج الباتى
165	172	148	596	594	607	54 - خيوط تأليفة واصطناعية
255	252	211	1.365	1.297	1.139	55 - ألياف مركبة واصطناعية للنسيج
26	28	11	303	250	212	56 - سيج، لبنة وحبال
301	327	321	8	5	6	57 - زراي ومنسوجات أخرى
148	101	184	170	137	117	58 - منسوجات خاصة وزراي محملة
5	21	21	261	243	235	59 - منسوجات واسعة التطريز
6	12	30	174	121	75	60 - ثيابا ومنسوجات جاهزة من الثوب
2.830	2.671	2.690	17	11	30	61 - ثياب ولوازمها من الثوب المنسوجة
3.839	3.938	4.185	34	107	103	62 - منسوجات ولوازمها من الثوب
210	113	201	74	62	54	63 - منسوجات أخرى جاهزة من الثوب
663	662	765	91	94	84	64 - أحذية، لفافة ومتوججات مماثلة

المصدر: مكتب الصرف

التجارة الخارجية

16 - 10 المبادلات التجارية حسب النظام التوافقي (تابع 2)

بمليون درهم

الصادرات			الواردات			
1995	1994	1993	1995	1994	1993	
4	7	7	9	3	4	65 - نعات
—	—	1	3	4	2	66 - مظلات وعصى وسياط
—	—	—	4	2	2	67 - ريش وزهور اصطناعية
75	71	53	130	118	111	68 - مصنوعات من الحجر والجص والامنت
104	94	99	261	221	237	69 - مواد خزفية
30	35	33	366	321	304	70 - زجاج ومصنوعات زجاجية
329	271	191	21	19	32	71 - لؤلؤ، معادن ثمينة وجواهر
191	137	211	3.835	2.778	2.737	72 - حديد وصلب وفولاذ
118	102	84	1.191	2.220	954	73 - مصنوعات من الحديد والصلب والفولاذ
154	143	112	512	447	483	74 - نحاس ومصنوعات من النحاس
1	—	—	6	7	6	75 - نيكل ومصنوعات من النيكل
57	79	27	568	436	447	76 - الألومنيوم ومصنوعات من الألومنيوم
288	257	223	16	13	8	78 - الرصاص ومصنوعات من الرصاص
1	1	19	111	91	92	79 - الزنك ومصنوعات من الزنك
—	—	—	10	6	8	80 - قصدير ومصنوعات من القصدير
2	—	—	2	2	2	81 - معادن أخرى متجانسة
14	13	22	272	231	223	82 - أدوات وسكاكين من المعادن المتجانسة
26	30	28	273	233	230	83 - مصنوعات مختلفة من المعادن المتجانسة
339	324	245	9.080	8.465	10.195	84 - آلات، مسخات، أجهزة وأدوات ميكانيكية
743	1.019	994	3.626	3.789	3.643	85 - آلات وأجهزة كهربائية
—	—	—	313	33	67	86 - عربات ومواد السكك الحديدية
198	187	172	2.854	3.003	2.218	87 - سيارات وحارات ودراجات
13	—	3	936	2.289	971	88 - الملاحة الجوية
15	7	493	82	190	647	89 - الملاحة البحرية والنهوية
41	30	43	1.051	954	893	90 - آلات النظر والتصوير
23	30	21	28	25	23	91 - ساعات
2	2	1	2	1	2	92 - آلات الموسيقى
—	2	3	12	12	15	93 - الأسلحة والأحرة
89	102	97	312	262	203	94 - أثاث
25	20	1	142	92	80	95 - لعب والألعاب وأدوات الرياضة
64	71	40	244	221	208	96 - مصنوعات مختلفة
1	1	1	3	3	1	97 - مخف فية للجمع
40.240	36.546	34.365	72.868	65.963	61.903	المجموع

المصدر : مكتب الصرف

التجارة الخارجية

16 - 11 المبادلات التجارية حسب فروع المحاسبة القومية

بمليون درهم

	الصادرات					الواردات				
	1995	1994	1993	1992	1991	1995	1994	1993	1992	1991
01 - الفلاحة والغابات والصيد البحري	8.918	7.400	6.607	6.500	7.463	8.624	4.902	6.360	5.071	3.190
04 - المواد القعر المعدنية	2.785	2.884	2.700	2.969	3.404	1.760	1.271	1.228	1.982	2.324
05 - المعادن الحديدية	1.593	1.444	998	905	1.002	267	173	142	179	203
06 - المحروقات البترولية والنفط الخام	—	—	—	—	—	7.559	7.481	7.187	8.526	7.287
07 - النفط المصفى ومشتقاته	—	—	—	—	—	—	—	—	—	—
(معدن البترول كيميائي)	886	770	914	1.068	936	2.366	2.269	1.244	722	1.305
08 - الكهرباء	—	—	—	—	—	84	445	434	316	—
10 - منتجات الصناعة الغذائية	176	131	61	43	35	1.945	1.347	1.282	1.039	694
11 - منتجات أخرى للصناعة الغذائية	4.155	3.497	2.954	3.059	3.579	3.531	2.755	2.481	2.415	1.798
12 - المشروبات والبيع	132	128	76	92	75	704	988	846	681	764
13 - مواد السجج والأقمشة	4.518	4.225	4.387	3.955	3.855	5.175	4.820	4.184	4.533	4.963
14 - الملابس ومعدن الأختية	3.812	4.009	4.248	4.479	4.568	62	43	54	75	65
15 - الجلد والأحذية الجلدية	1.010	1.041	907	863	1.021	338	338	302	360	391
16 - خشب ومواد خشبية	414	444	485	324	278	2.039	1.794	1.519	1.737	1.511
17 - ورق وورق مقوى وطباعة	717	636	310	454	371	2.179	1.700	1.653	1.725	1.661
18 - مواد مصدرها تحويل معادن المحاجر	385	330	260	217	242	996	873	842	1.094	996
19 - مواد الصناعة المعدنية الأساسية	368	309	358	318	313	5.284	5.355	4.048	4.378	4.555
20 - مواد حديدية	—	—	—	—	—	—	—	—	—	—
(معدن آلات ومعدات النقل)	153	166	142	168	131	1.970	1.543	1.507	1.683	1.750
21 - آلات وعقد التجهيز	—	—	—	—	—	—	—	—	—	—
(معدن معدات النقل)	288	271	161	106	148	7.490	7.134	6.429	7.558	7.002
22 - معدات النقل	272	228	723	388	343	4.252	5.452	6.453	5.149	5.373
23 - معدات كهربائية والإلكترونية	765	1.058	1.035	1.416	1.722	3.831	4.038	4.013	4.102	4.515
24 - آلات المكتب وأدوات دقيقة	—	—	—	—	—	—	—	—	—	—
للقياس ومراقبة النظر	58	51	58	46	49	1.791	1.624	1.598	1.545	1.389
25 - مواد الكيمياء وشبه الكيمياء	8.372	7.074	6.712	6.342	7.520	8.895	8.247	7.014	6.622	6.672
26 - مواد المطاط والبلاستيك	363	343	214	200	177	1.341	1.066	802	1.046	1.003
27 - مواد الصناعات الأخرى	100	107	56	47	51	385	305	283	267	309
المجموع	40.240	36.546	34.366	33.959	37.283	72.868	65.963	61.905	62.805	59.720

المصدر : مكتب الصرف

التجارة الخارجية

16 - 12 المبادلات التجارية حسب تصنيف التجارة الدولية

بمليون درهم

	الصادرات					الواردات				
	1995	1994	1993	1992	1991	1995	1994	1993	1992	1991
0 المواد الغذائية والحيوانات الحية	12.327	10.357	9.086	9.014	10.546	11.120	6.415	8.266	7.003	4.387
00 الحيوانات الحية	1	1	1	2	4	324	493	150	179	112
01 لحوم ومهيات اللحوم	4	5	3	1	—	179	112	76	96	65
02 منتجات الحليب والبيض	25	2	—	1	—	821	769	681	768	547
03 السمك ومصبرات السمك	6.617	5.710	5.020	4.732	5.282	44	27	18	21	11
04 الخيوط ومشتقاته	77	106	4	22	12	5.364	2.093	4.400	3.472	1.882
05 الفواكه والخضر	4.989	4.126	3.701	4.003	4.944	876	404	416	240	147
06 السكر ومهيات										
من أساس السكر والعسل	78	92	48	23	32	1.352	1.185	883	819	602
07 قهوة وشاي										
وكاكاو ونوابل ومشتقاتها	283	185	162	113	146	1.357	1.153	1.020	1.007	881
08 تغذية الماشية (ماعد)										
الخيوط المنسوجة	82	18	1	18	23	713	108	558	286	50
09 المواد الغذائية										
المهياة الأخرى	171	112	146	99	103	90	71	64	115	90
1 المشروبات والتبغ	121	120	71	89	68	704	988	841	678	761
11 المشروبات	90	79	61	82	67	195	159	116	113	87
12 التبغ والتبغ المصنع	31	41	10	7	1	509	829	725	565	674
2 المواد الخام الغير قابلة للتغذية (لا يشمل القود)	5.407	5.306	4.351	4.588	4.996	7.197	5.951	4.767	5.901	6.095
21 جلد وسلوحت										
وفرازة غير مصنعة	24	42	30	3	4	65	41	34	61	59
22 بذور ، وجوز ، واللوز الرطب	2	2	4	1	1	716	658	212	199	97
23 المطاط الخام (يشمل المطاط التآليفي										
والمطاط المجدد)	1	1	—	1	3	187	144	125	146	164
24 الخشب والخشب المصنع والفلين	41	52	66	44	39	1.971	1.732	1.404	1.670	1.348
25 عجين الورق وفضلاته	569	504	198	321	288	300	144	150	147	219
26 ألياف النسيج غير المرولة أو الخيوط أو الثوب										
وفضلاته	4	29	39	29	70	1.778	1.627	1.262	1.369	1.527
27 الأسمدة الخام والمعادن (غير الفحم والنفط										
والأحجار القيسية)	2.785	2.886	2.703	2.972	3.414	1.797	1.308	1.265	2.024	2.375
28 المعادن المهدبة										
وفضلاتها	1.245	1.155	796	724	709	110	64	62	93	108
29 مواد خامة من أصل حيواني أو نباتي غير معبأة	736	635	515	493	468	273	233	253	192	198

التجارة الخارجية

بمليون درهم

16 - 12 المبادلات التجارية حسب تصنيف التجارة الدولية (تابع 1)

الصادرات					الواردات				
1995	1994	1993	1992	1991	1995	1994	1993	1992	1991
3 المحروقات المعدنية.									
886	770	914	1.068	936	10.054	10.239	8.895	9.597	8.631
وزيت ورماد ملحقة									
32 الفحم والكوك									
—	—	—	—	—	838	579	494	519	707
وفوالب الفحم									
886	770	914	1.068	936	7.812	8.213	7.218	8.259	7.140
33 النفط ومشتقاته									
34 الغاز الطبيعي									
—	—	—	—	—	1.320	1.002	749	504	784
والغاز المنصع									
—	—	—	—	—	84	445	434	315	—
35 - الطاقة الكهربائية									
4 زيوت ودهنيات من أصل									
196	38	11	95	61	1.682	1.492	1.273	981	934
حيواني ونباتي									
41 زيوت ودهنيات من									
35	2	2	6	9	87	61	86	57	45
أصل حيواني									
42 زيوت ودهنيات									
128	25	7	87	47	1.418	1.287	1.070	824	801
نباتية راسخة									
43 زيوت ودهنيات مهيأة									
33	11	2	2	5	177	144	117	100	88
وضمع من أصل حيواني ونباتي ...									
8.367	7.072	6.715	6.342	7.526	8.638	7.977	6.777	6.399	6.483
5 المنتجات الكيماوية									
4.717	3.960	3.276	3.441	3.731	2.249	2.032	1.877	1.609	1.792
51 عناصر كيماوية ومركبة									
52 زفت معدني ومواد									
كيماوية خاصة مشتقة من									
1	—	—	—	—	134	103	74	79	90
الفحم والنفط والغاز الطبيعي									
53 مواد الصناعة، والديباغة									
22	18	39	13	15	719	686	641	650	607
والمواد الملونة									
159	272	226	164	151	1.167	1.102	985	853	739
54 المنتجات الطبية والصيدلية									
55 الزيوت الأساسية									
والمستحضرات المستعملة في									
العطور ومهينات للنظافة									
276	225	197	229	261	410	367	326	278	262
ومواد الصيانة والمطهرات									
3.076	2.489	2.895	2.446	3.316	537	624	453	432	552
56 الأسمدة المصنعة									
22	32	20	13	4	18	23	23	23	20
57 المتفجرات وأدوات نارية									
58 مواد البلاستيكية									
خليوز متجدد وراتنج									
76	49	28	15	11	2.297	1.943	1.485	1.459	1.433
اصطناعي									
59 مواد ومنتجات كيماوية									
18	27	34	21	37	1.107	1.097	913	1.016	988
غير مدرجة سابقا									

المصدر : مكتب الصرف

التجارة الخارجية

16 - 12 المبادلات التجارية حسب تصنيف التجارة الدولية (تابع 2)

بمليون درهم

	الصادرات				الواردات					
	1995	1994	1993	1992	1991	1995	1994	1993		1992
6 أدوات مصنعة ومرتبطة أساسا										
حسب المواد الأولية	3.711	3.447	3.057	2.932	3.065	13.672	12.513	10.810	11.879	12.180
61 جلد وأدوات مصنعة من جلد غير مذكورة في مكان آخر										
وفراء محبب	363	369	150	208	228	256	285	251	312	357
62 المطاط المصنع والغير المذكور في مكان آخر	192	192	100	87	73	526	467	468	388	379
63 أدوات مصنعة من الخشب والفلين (ماعدا الآلات)	307	318	294	233	194	197	144	140	120	138
64 الورق والورق المقوى والمواد المصنعة منها	127	73	78	114	68	1.502	1.161	1.145	1.181	1.080
65 غزل، وثوب وأدوات السجج المشواة ومواد مرتبطة	1.532	1.474	1.587	1.519	1.619	3.387	3.110	2.838	3.157	3.443
66 أدوات معينة غير حديدية مصنعة (غير مذكورة في مكان آخر)	298	252	163	124	154	833	743	749	963	807
67 الحديد والصلب	98	57	122	96	119	4.164	4.330	2.966	3.368	3.419
68 معادن غير حديدية	616	543	432	391	478	1.012	880	880	847	871
69 أدوات مصنعة من حديد (غير مذكورة في مكان آخر)	177	169	131	160	132	1.795	1.393	1.373	1.543	1.686
7 آلات ومعدات النقل	1.312	1.548	1.912	1.921	2.202	17.090	17.995	17.785	17.894	17.885
71 آلات (غير الكهربائية)	321	220	234	153	193	9.181	8.793	10.275	9.634	8.501
72 آلات وأجهزة كهربائية	216	660	577	1.413	1.719	3.534	3.806	3.549	4.048	4.477
73 معدات النقل	775	668	1.101	355	290	4.375	5.396	3.961	4.212	4.907
8 أدوات مصنعة مختلفة	7.913	7.887	8.250	7.910	7.883	2.693	2.374	2.468	2.466	2.294
81 أجهزة الطب والترصيص والتسخين والآنارة	97	91	107	97	95	102	100	109	134	168
82 آلات	15	11	14	21	18	228	163	130	115	110
83 لوازم السفر، وحفائب وأدوات مشابهة	138	153	168	165	147	15	11	13	15	6
84 الملابس	6.806	6.794	7.083	6.886	6.735	94	145	162	100	80
85 الأحذية	611	567	668	562	710	13	10	11	10	4
86 أدوات مهياة وعلمية وأدوات المراقبة وأجهزة (التزويد الفوتوغرافي والتصوير النظري) والساعات	41	33	38	26	22	828	739	734	742	685
89 أدوات مصنعة مختلفة غير مذكورة في مكان آخر	205	238	172	153	156	1.413	1.206	1.309	1.350	1.241
9 أدوات المعاملات الغير المرتبة ضمن التصنيف	—	1	1	—	—	19	19	23	7	70
المجموع	40.240	36.546	34.368	33.959	37.283	72.868	65.963	61.905	62.805	59.720

المصدر: مكتب الصرف

التجارة الخارجية

16 - 13 الأرقام الاستدلالية حسب التصنيف المستعمل بالحاسبة الوطنية أساس 100 : 1987

الواردات	الأرقام الاستدلالية للقيمة المتوسطة			الأرقام الاستدلالية للحجم					
	1994	1993	1992	1991	1994	1993	1992		1991
	167.6	121.36	99.97	92.47	101.4	216.70	209.22	156.29	01 - الفلاحة والغابات والصيد البحري.
	75.4	171.96	78.94	88.52	125.2	125.19	168.26	152.38	04 - المواد الغير المعدنية
	111.7	138.52	108.82	120.69	261.6	172.47	277.56	283.50	05 - المعادن الحديدية
	92.5	100.82	109.01	118.93	142.5	124.79	136.76	106.87	06 - المحروقات الصلبة والنفط الخام
									07 - النفط المصفى ومشتقاته
	102.5	111.56	117.72	134.71	527.5	265.73	63.86	230.87	(ماعدات البترو كيمياوي)
	191.6	109.39	156.96	109.12	142.2	160.84	175.37	42.64	10 - منتجات الصناعة الغذائية
	169.3	140.67	129.48	124.34	132.4	154.08	182.53	123.52	11 - منتجات أخرى للصناعة الغذائية
	167.9	103.14	105.05	141.54	134.1	193.34	150.52	126.50	12 - المشروبات والتبغ
	114.3	136.52	100.75	106.22	127.3	136.23	146.59	152.60	13 - مواد النسيج والأقمصة
	138.9	202.97	148.70	55.90	153.9	144.60	277.33	1.477.56	14 - الملابس ماعدا الأحذية
	141.4	131.34	177.22	141.88	99.9	257.18	66.19	163.48	15 - الجلد والأحذية الجلدية
	135.0	121.65	131.27	129.07	144.2	129.26	156.79	166.30	16 - خشب و مواد خشبية
	119.5	79.84	104.35	106.31	151.8	187.06	183.03	168.09	17 - ورق وورق مقوى وطباعة
	105.1	145.57	89.30	96.47	158.2	211.41	294.75	214.77	18 - مواد مصدرها تحويل معادن الحجر
	116.4	124.36	118.81	127.41	205.8	327.21	153.37	154.67	19 - مواد الصناعة المعدنية الأساسية
	107.6	126.33	121.50	115.55	187.5	181.29	163.25	190.95	20 - مواد حديدية
	119.1	116.13	103.82	111.86	176.1	176.87	217.57	194.57	21 - آلات وعتاد التجهيز
	106.9	134.59	88.64	82.10	169.2	229.79	393.27	353.87	22 - معدات النقل
	147.1	192.33	107.64	109.79	181.0	257.83	264.96	269.62	23 - معدات كهربائية وإلكترونية
									24 - آلات المكب وأدوات
	121.2	102.68	75.90	101.99	209.5	243.86	292.60	195.27	دقيقة للقياس
	115.1	106.30	119.42	119.88	188.1	78.16	147.01	142.86	25 - مواد الكيمياء وشبه كيمياء
	119.4	85.26	104.10	108.12	171.1	165.64	282.26	219.31	26 - مواد الطاطم والبلاستيك
	95.3	95.22	83.15	72.36	175.6	96.56	207.79	256.02	27 - مواد الصناعات الأخرى
	128.0	113.2	103.1	108.5	141.1	175.8	187.7	164.0	المجموع

التجارة الخارجية

16 - 13 الأرقام الاستدلالية حسب التصنيف المستعمل بأحاسبة الوطنية (تابع) أساس 100 : 1987

1994	الأرقام الاستدلالية للقيمة المتوسطة			الصادرات				1991
	1993	1992	1991	الأرقام الاستدلالية للحجم				
				1994	1993	1992		
95.8	110.7	118.8	118.3	191.0	149.2	138.9	165.9	01 - الفلاحة والغابات والصيد البحري
116.1	120.2	121.2	137.9	79.6	68.8	74.6	75.5	04 - المواد العر المعدنية
129.6	95.5	116.5	119.2	156.0	127.3	93.5	101.1	05 - المعادن الحديدية
								07 - النفط المصفى ومشتقاته
127.8	123.6	126.5	139.8	97.4	119.3	136.2	108.0	(ماعدل الترو كيميائية)
145.8	139.0	134.4	132.8	117.3	103.3	114.2	134.5	11 - متوجات أخرى للصناعات الغذائية
154.8	157.1	135.0	133.0	150.9	87.7	124.4	103.1	12 - المشروبات والتبغ
97.6	139.4	101.5	100.7	185.1	172.7	167.5	163.3	13 - مواد النسيج والأقمصة
94.4	75.6	82.8	79.0	152.4	157.6	199.4	211.0	14 - الملابس ماعدل الأحدثية
194.2	148.9	94.0	93.7	147.7	118.5	176.4	213.7	15 - الجلد والأحذية الجلدية
136.1	160.0	144.1	141.7	149.1	183.2	121.6	105.7	16 - خشب ومواد خشبية
178.9	79.2	105.9	103.7	100.8	111.4	120.0	101.9	17 - ورق وورق مقوى وطباعة
85.8	103.3	130.3	126.1	877.0	496.2	264.4	281.5	18 - مواد مصدرها تحويل معادن المحاجر
145.5	117.0	124.3	145.5	214.9	353.6	279.5	240.5	19 - مواد الصناعة المعدنية الأساسية
139.9	140.1	140.6	136.8	230.0	177.4	207.4	168.8	20 - مواد حديدية
125.5	124.0	138.0	127.9	79.3	248.1	138.2	111.8	22 - معدات النقل
128.9	127.3	151.3	143.4	697.9	1509.0	709.9	872.8	23 - معدات كهربائية والإلكترونية
101.8	91.0	94.3	108.2	173.6	153.0	139.3	146.5	25 - مواد الكيمياء وشبه كيميائية
122.5	160.8	125.4	139.6	321.1	160.8	170.3	139.5	26 - مواد المطاط واللاستيك
134.3	122.0	120.8	124.6	229.1	103.7	88.1	92.6	27 - مواد الصناعات الأخرى
105.7	107.8	107.9	112.6	159.5	145.8	140.4	149.9	المجموع

التجارة الخارجية

أساس 100 : 1987

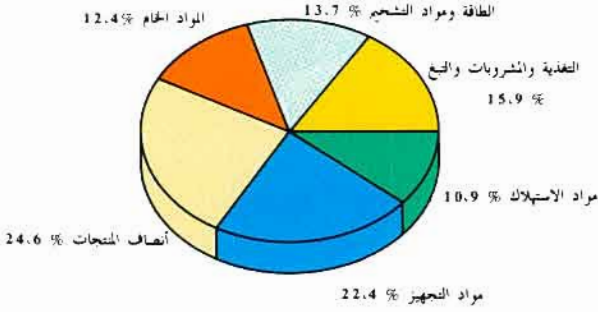
16 - 14 الأرقام الاستدلالية حسب المجموعات المستعملة

الأرقام الاستدلالية للحجم				الأرقام الاستدلالية للقيمة المتوسطة				
1994	1993	1992	1991	1994	1993	1992	1991	
الواردات								
178.8	101.4	87.9	82.6	97.5	224.0	217.79	156.5	المواد الغذائية والمشروبات والتبغ
103.1	100.8	109.5	120.6	178.1	135.91	142.1	116.0	الطاقة وزيوت التشحيم
								المواد الخام من أصل نباتي
129.3	110.4	118.6	121.8	152.0	137.1	128.5	116.0	وحيواني
93.5	71.8	74.0	94.1	142.7	100.1	137.4	123.4	المواد الخام من أصل معدني
129.7	105.8	104.9	111.2	162.4	162.4	171.9	167.0	أنصاف المنتجات
101.9	107.9	96.8	126.4	177.3	68.4	86.7	120.2	مواد التجهيز الفلاحية
164.4	112.9	89.0	97.2	156.1	215.1	267.7	232.1	مواد التجهيز الصناعية
100.7	100.3	106.4	110.5	174.8	163.6	162.1	164.5	مواد الاستهلاك
128.0	113.2	103.1	108.5	141.1	175.8	187.7	164.0	المجموع
الصادرات								
101.1	110.6	110.9	109.8	161.3	129.2	127.5	149.4	المواد الغذائية والمشروبات والتبغ
127.8	123.6	126.6	139.8	93.9	115.4	131.5	104.4	الطاقة وزيوت التشحيم
								المواد الخام من أصل نباتي
134.7	96.8	113.7	106.0	128.8	122.1	119.6	130.0	وحيواني
113.4	118.0	124.3	138.8	95.0	78.2	78.5	78.4	المواد الخام من أصل معدني
101.6	101.8	96.8	110.1	167.2	146.8	150.3	153.3	أنصاف المنتجات
112.6	82.7	115.6	126.0	386.5	692.9	430.4	408.2	مواد التجهيز الصناعية
83.9	93.8	94.6	91.0	193.8	178.3	169.9	180.8	مواد الاستهلاك
105.7	107.8	107.9	112.6	159.5	145.8	140.4	149.9	المجموع
				82.6	95.3	104.7	103.8	الأرقام الاستدلالية للمبادلات

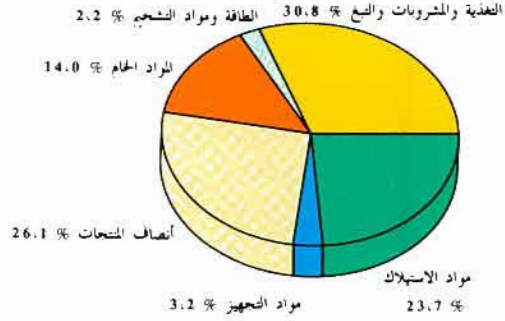
توزيع المبادلات التجارية

(1995)

الواردات

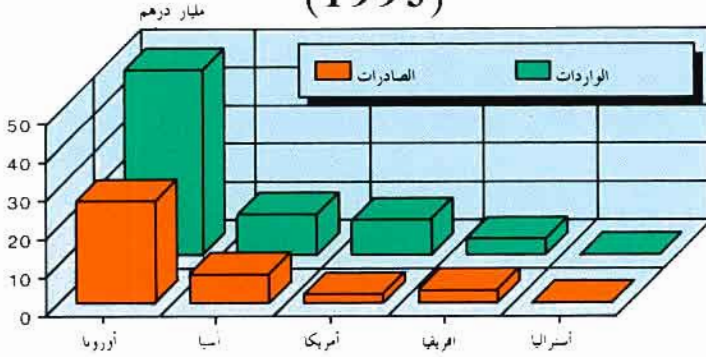


الصادرات

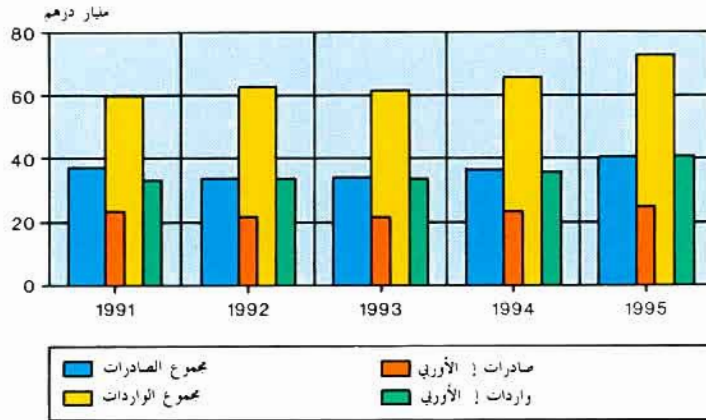


التوزيع الجغرافي للمبادلات

(1995)



تطور المبادلات التجارية



الفصل السابع عشر

النقد والقروض

النقد والقروض

يعتبر بنك المغرب المصدر الوحيد بالنسبة للمعطيات المبينة ضمن هذا الفصل ، والتي تم استخلاصها من التقارير والبيانات التي يعدها هذا البنك بصفته المسؤول الرئيسي عن تدبير وتوجيه السياسة النقدية والسهر على تطبيق جل القرارات والاجراءات المتعلقة بالميدان النقدي وتنظيم الجهاز البنكي .

وتشمل هذه المعطيات الجوانب التالية :

- شبكة البنوك
- البيان الختامي لبنك المغرب
- الكتلة النقدية ومقابلاتها
- القروض المقدمة للاقتصاد
- أسعار تحويل العملات

تطور استعمال النقود بالمغرب

يرجع تاريخ استعمال النقود بالمغرب إلى القرن الرابع قبل الميلاد ، ويتميز تطور استعمالها بنفس المراحل التي عرفتها سائر الدول المتقدمة في هذا المجال انطلاقا من النقود المعدنية فالائتمانية ثم الكتابية . وقد تمت في عهد السلطان مولاي الحسن الأول عملية اصلاح نقدي سنة 1881 . وفيما يتعلق بالنقود الائتمانية والكتابية ، شرع في استعمالها منذ بداية القرن الحالي تحت عهد الحماية بافتتاح وكالات بنكية أجنبية جلها تابعة لابنك فرنسية .

بمقتضى المعاهدة الدولية لجزيرة الخزيرات تقرر إحداث بنك الدولة الذي تأسس في 25 فبراير 1907 برأس مال تم اكتنابه من طرف مختلف الدول الممثلة في المعاهدة ومنها فرنسا على الخصوص التي عمدت إلى توسيع حصتها حتى أصبحت لها الأغلبية . وعوهد بإدارة هذه البنك إلى بنك باريس وهولاندا ، كما أسند إليها صلاحية إصدار النقود .

خلال فترة 1912 - 1920 استعملت النقود الحسنية (الريال الحسني) والفرنك الفرنسي والفرنك الجزائري ، إلا أنه في سنة 1920 تقرر إلغاء استعمال الريال الحسني وتعويضه بالفرنك المغربي الذي انفرد بصلاحية الاستعمال منذ 28 دجنبر 1921 حيث تم أيضا إلغاء استعمال الفرنك الفرنسي بالمغرب وتمت معادلتها بهذا الأخير تلقائيا ، وذلك بما سمي آنذاك بحساب العمليات بين البنك المغربي ، والخزينة الفرنسية . واستمر هذا الارتباط بين الفرنكين المغربي والفرنسي في التطبيق إلى حدود أواخر سنة 1958 .

لم يسترجع المغرب سيادته في هذا الميدان إلا في يوليوز 1959 حيث تم إحداث «بنك المغرب» الذي أسندت إليه صلاحية إصدار النقود ، وفي 17 أكتوبر 1959 تم إصدار وحدة نقدية وطنية مستقلة

تنظيم الجهاز البنكي

قبل سنة 1943 لم تكن المؤسسات البنكية خاضعة لأي قانون تنظيمي وأول محاولة لتنظيم ومراقبة المهنة البنكية جاءت على اثر قرار اتخذ في شهر مارس من هذه السنة (لزومية تسجيل الأبنك بلائحة رسمية ...) واتخذت بعد ذلك عدة قرارات (يناير 1954 ، يناير 1955 وأبريل 1955) من أجل استكمال وتدعيم هذا التنظيم الذي كان يشمل فقط المنطقة الجنوبية تحت الحماية الفرنسية ، وبمقتضى قرار 14 غشت 1958 عم هذا التنظيم أيضا المنطقة الشمالية سابقا، ثم ضم إقليم طنجة بمقتضى قرار 31 مارس 1960 .

وبموجب هذه التدابير اضطر طرف كبير من الأبنك إلى التكتل حول نظام موحد وانقطع الطرف الآخر عن ممارسة نشاطه وانتقل إلى الخارج .

ويرتكز التنظيم الحالي على القانون التنظيمي لمعهد الاصدار والمرسوم الملكي رقم 66 - 1067 المؤرخ ب 10 محرم 1387 (موافق 21 أبريل 1967) والمعروف بالقانون البنكي باعتباره الاطار المنظم لبنك المغرب ومحدد المهام التي يمارسها في مراقبة النشاط النقدي والمالي تمثيا مع السياسة الاقتصادية والمالية التي تحددها الحكومة .

كما يحدد هذا المرسوم المهنة البنكية والاطار والتدابير لممارستها ولا يتعلق الأمر بالمؤسسات المالية المتخصصة التي لا تتلقى ودائع من العموم مثل البنك الوطني للانماء الاقتصادي وصندوق الايداع والتدبير وصندوق التوفير الوطني ...

الكتلة النقدية ومقابلاتها

أ - الكتلة النقدية وشبه النقدية تتألف من :

- الموجودات النقدية ذات السيولة الفورية وهي العملة المعدنية والورقية والنقود الكتابية التي هي عبارة عن الودائع رهن الاشارة لدى معهد الاصدار وبنوك الايداع والودائع لدى الشيكات البريدية والخزينة العامة .

- الموجودات الشبه نقدية المتمثلة في ودائع الخواص والمقاولات . لاجل محدود لدى البنوك التجارية .

ب - مقابل الموجودات النقدية والشبه نقدية تتألف من :

- الموجودات الخارجية التي تضم الموجودات من الذهب والعملة الصعبة القابلة للتحويل لدى معهد الاصدار والموجودات من حقوق السحب الخاصة والاكتتابات لدى صندوق النقد الدولي وصندوق النقد العربي وأخيرا الموجودات الخارجية لدى بنوك الايداع .

- الديون على الخزينة تضم ديون معهد الاصدار والمقاولات والخواص ومحفظة السندات العمومية وودائع البنوك لدى الخزينة .

- القروض الممنوحة للاقتصاد من طرف معهد الاصدار وبنوك الايداع .

النقد والقروض

17 - 1 بيان الحساب الختامي لبنك المغرب

في 31 دجنبر
بمليون درهم

1995	1994	1993	1992	1991	
					I - الأصول
					الموجودات من الذهب وحقوق السحب
32.870	41.347	37.583	32.935	25.782	الخاصة والعملاء القابلة للتحويل
1.950	1.949	1.950	125	125	الموجودات من الذهب
					الاكتتاب في حصة الذهب لدى
761	761	761	761	389	صندوق النقد الدولي
217	236	333	700	1.199	الموجودات من حقوق السحب الخاصة
29.683	38.131	34.266	31.093	23.828	الموجودات من العملات القابلة للتحويل
259	270	273	256	241	الاكتتاب في صندوق النقد العربي
18	18	18	18	18	أوراق الاداء
17.632	7.707	8.720	9.831	11.818	المساعدات المالية المقدمة للدولة
...	100	100	سندات الخزينة (التبادل النقدي)
...	38	38	سندات الخزينة (النفود المعدنية)
					تسييفات للدولة (الفصل 35 -
10.734	5.500	5.500	5.500	5.500	الفقرة 3 من القانون الاساسي)
					تسييفات للدولة (الفصل 35 -
6.898	2.207	3.220	4.192	5.152	الفقرة 2 من القانون الاساسي)
...	1.028	تعبة السندات الجمركية
					والالتزامات المكفولة
26	27	28	28	24	الحسابات الجارية البريدية
10.360	9.533	9.773	10.191	16.628	عمليات القرض
...	...	41	455	649	محفظة السندات المحسوبة على المغرب
...	393	924	2.063	2.661	محفظة السندات المحسوبة على الخارج
8.851	8.031	7.050	7.063	12.622	التسييفات
1.509	1.109	1.758	610	696	السندات الجارية تحصيلها
1.944	1.661	1.488	1.272	1.109	استعمال الرأسمال والاحتياطيات
152	675	1.816	1.157	753	عناصر أخرى
63.002	60.968	59.426	55.432	56.132	مجموع الأصول

النقد والقروض

17 - 1 بيان الحساب الختامي لبنك المغرب (تابع)

في 31 دجنبر
بمليون درهم

1995	1994	1993	1992	1991	
					II - المحصوم
44.851	42.661	38.713	37.075	35.633	الأوراق والنقود المتداولة
44.202	42.080	38.177	36.564	35.159	الأوراق
649	581	536	511	474	النقود
					الالتزامات اتجاه الخارج ذهباً
541	613	701	1.450	1.364	وعملات أجنبية قابلة للتحويل
					الالتزامات بالعملات الأجنبية
339	345	506	1.252	1.169	القابلة للتحويل
11	77	4	5	2	الالتزامات بالدراهم القابلة للتحويل
191	191	191	193	193	المنظمات الدولية
					أوفاق الأداء
9.327	8.772	9.663	7.510	12.820	الودائع والالتزامات الأخرى
1	1	1	1	1	الحساب الجاري للخزينة العمومية
147	153	1.585	136	222	البنوك (حساب العمليات العادية)
7.709	7.242	6.327	6.169	11.325	البنوك (حساب الاحتياطات)
1.299	1.292	1.688	1.135	1.177	حسابات أخرى
171	84	62	69	95	التزامات أخرى
434	434	434	434	434	منح حقوق السحب الخاصة
4.662	4.415	4.357	4.106	3.207	الرأسمال والاحتياطات
500	500	500	500	500	الرأسمال
4.162	3.915	3.857	3.606	2.707	الاحتياطات
3.187	4.073	5.558	4.857	2.674	عناصر أخرى
63.002	60.968	59.426	55.432	56.132	مجموع المحصوم

النقد والقروض

17 - 2 الموجودات النقدية وشبه النقدية

في 31 ديسمبر
بمليون درهم

1995	1994	1993	1992	1991	
186.516	174.242	158.145	146.507	134.063	الموجودات النقدية وشبه النقدية
43.261	41.107	37.202	35.745	34.269	النقود الائتمانية
44.202	42.080	38.177	36.564	35.159	الأوراق المتداولة
650	580	536	511	474	النقد المعدني
- 1.591	- 1.553	- 1.511	- 1.330	- 1.364	يطرح منه الرصيد الباقي لدى البنوك والمحاسبين العموميين
92.703	87.177	78.256	74.337	69.411	النقود الكتابية
1.308	1.295	1.692	1.140	1.184	ودائع عند الطلب لدى معهد الإصدار
84.606	79.099	70.033	66.636	61.757	ودائع عند الطلب لدى بنوك الودائع
1.701	1.833	1.625	1.520	1.777	ودائع لدى مركز الشيكات البريدية
5.088	4.950	4.906	5.041	4.693	ودائع لدى الخزينة
50.552	45.958	42.687	36.425	30.383	الموجودات شبه النقدية
40.142	36.578	33.081	27.692	22.972	الحساب لأجل لدى بنوك الودائع
10.410	9.380	9.606	8.733	7.411	سندات استحقاق ثابتة لدى بنوك الودائع
186.516	174.242	158.145	146.507	134.063	مقابل الموجودات النقدية وشبه النقدية
34.136	41.497	38.174	33.707	27.873	الموجودات الخارجية
32.348	40.752	36.901	31.504	24.435	معهد الإصدار
1.788	745	1.273	2.203	3.438	بنوك الودائع
74.178	65.229	59.412	55.470	51.367	الديون على الخزينة
17.025	7.129	8.224	9.361	11.462	الديون الصافية لمعهد الإصدار
50.336	51.292	44.621	39.515	33.375	محفظة السندات العمومية للجهاز البنكي
6.789	6.783	6.531	6.561	6.470	ديون الخواص والمؤسسات
28	25	36	33	60	ودائع البنوك لدى الخزينة
91.406	79.336	71.753	66.020	59.235	القروض المقدمة للاقتصاد
9.629	8.928	9.402	9.439	10.735	معهد الإصدار
81.777	70.408	62.351	56.581	48.500	بنوك الودائع
- 13.204	- 11.820	- 11.194	- 8.690	- 4.412	ميزان العناصر المختلفة

النقد والقروض

في 31 دجنبر 1995

17 - 3 شبكة البنوك

بنك المغرب	المجموع	بنك المغرب	بنك الولاية	البنوك العامة المغربية للإيداع	القروض المضمونة بالسياسة	القروض العقارية والساحلية	مصرف المغرب	البنوك المغربية للتجارة والصناعة	البنك المغربي للتجارة الخارجية	البنك التجاري المغربي -	المجموع
2	146	11	12	10	38	6	11	8	24	15	الجوب
1	64	8	4	6	13	4	5	5	8	7	أكادير
—	1	—	—	—	—	—	—	—	1	—	بوجدور
—	2	—	—	—	1	—	—	—	1	—	السمارة
—	8	1	1	—	2	—	1	—	1	—	كلميم
1	13	1	1	—	4	1	—	—	3	—	المعین
—	21	—	3	1	8	—	2	—	3	—	ورزازات
—	2	—	—	—	1	—	—	—	1	—	وادي الذهب
—	5	—	—	—	2	—	—	—	2	—	طان طان
—	18	1	2	2	3	—	2	2	2	—	تارودانت
—	1	—	—	—	1	—	—	—	—	—	طاطا
—	12	1	1	1	3	1	1	—	1	—	تيزييت
2	97	6	8	8	20	4	9	6	10	14	تانسيفت
—	9	—	—	—	2	—	1	—	2	—	قلعة السراغنة
—	7	—	1	—	2	—	1	—	1	—	الصويرة
1	60	5	5	7	10	3	6	4	4	10	مراكش
1	21	1	2	1	6	1	1	2	3	2	أسفي
3	499	46	40	45	83	32	50	41	72	63	الوسط
—	4	—	—	—	2	—	—	—	—	—	أزيلال
1	22	—	3	2	4	1	1	5	4	1	بني ملال
—	6	1	1	—	1	—	—	1	—	2	ابن سليمان
1	387	42	30	38	55	26	43	8	32	57	الدار البيضاء
1	25	2	3	1	9	1	1	2	2	2	الجديدة
—	15	—	—	1	4	1	1	3	2	2	غريكة
—	19	1	1	2	3	2	2	2	2	2	المحمدية
—	21	—	2	1	5	1	2	4	2	3	سطات
5	294	37	25	20	58	16	21	31	16	36	الشمال الغربي
—	3	—	—	—	1	—	—	1	—	1	شفشاون
1	43	2	5	3	8	1	4	5	4	5	الغنيظرة
—	17	1	1	2	3	1	1	4	—	2	الخميسات
1	14	2	1	1	3	—	1	2	—	2	العرائش
1	97	12	7	8	16	11	8	7	7	9	الرباط
—	20	2	2	1	3	1	2	3	1	3	سلا
—	16	1	2	—	4	—	—	4	—	3	سيدي قاسم
1	52	11	5	4	12	1	3	2	3	6	طنجة
1	32	6	2	1	8	1	2	3	1	5	تطوان
2	129	8	11	9	35	5	8	14	4	10	الوسط الشمالي
1	22	3	2	1	7	1	1	1	—	1	الحسيمة
—	3	—	—	—	1	—	—	2	—	—	بوئنان
1	72	5	5	7	17	3	6	4	4	7	فاس
—	7	—	—	—	2	—	—	4	—	—	تاونات
—	25	—	4	1	8	1	1	3	—	2	تازة
2	130	12	14	7	33	3	10	11	4	12	الشرق
—	3	—	—	—	2	—	—	1	—	—	فيكيك
1	68	8	7	4	15	1	5	4	1	7	الناضور
1	59	4	7	3	16	2	5	6	3	5	وجدة
1	64	3	2	3	20	4	4	8	4	8	الوسط الجنوبي
—	10	—	—	—	5	—	—	1	—	2	الرشيدية
—	4	—	—	—	2	—	—	1	—	1	بفرن
—	8	—	—	—	3	—	—	3	1	1	خنيفرة
1	42	3	2	3	10	4	4	3	3	4	مكناس
17	1.359	123	112	102	287	70	113	83	172	183	المجموع

المصدر: بنك المغرب

النقد والقروض

17 - 4 سعر تحويل العملة

اسكودس برتغالي	100 كرون سويدي	100 كرون نرويجي	100 كرون دنماركي	جيه استرليني	دولار كندي	دولار امريكي	فرنك فرنسي	التاريخ
5.6215	117.996	132.566	147.219	13.989	6.1815	8.7650	1.67824	95-1-31
5.6667	118.944	133.630	148.401	14.101	6.2311	8.8354	1.68834	ب
5.7134	117.770	133.815	149.237	13.692	6.2328	8.6724	1.68532	95-2-28
5.7592	118.716	134.889	150.435	13.802	6.2828	8.7420	1.69546	ب
5.7273	112.736	135.752	152.170	13.493	5.9538	8.3528	1.72447	95-3-31
5.7733	113.462	136.842	153.392	13.601	6.0016	8.4198	1.73485	ب
5.7175	115.408	134.554	153.940	13.491	6.1353	8.3653	1.70665	95-4-28
5.7635	116.334	135.634	155.176	13.599	6.1845	8.4325	1.71693	ب
5.7113	114.941	135.098	154.062	13.368	6.1112	8.3562	1.70707	95-5-30
5.7571	115.865	136.184	155.300	13.476	6.1602	8.4234	1.71735	ب
5.6917	114.315	135.165	154.109	13.278	6.0558	8.3272	1.71920	95-6-30
5.7375	115.233	136.251	155.347	13.384	6.1044	8.3940	1.72954	ب
5.7190	117.130	134.864	153.706	13.214	6.0163	8.2506	1.73032	95-7-31
5.7650	118.070	135.948	154.940	13.320	6.0647	8.3168	1.74074	ب
5.6492	117.830	134.315	151.243	13.365	6.4052	8.5997	1.70816	95-8-31
5.6946	118.776	135.393	152.457	13.473	6.4566	8.6687	1.71844	ب
5.6533	121.792	134.589	152.627	13.330	6.2614	8.4190	1.71953	95-9-29
5.6987	122.770	135.671	153.853	13.438	6.3116	8.4866	1.72987	ب
5.6469	126.212	134.630	153.374	13.249	6.2797	8.4077	1.71654	95-10-31
5.6923	127.225	135.712	154.606	13.355	6.3301	8.4753	1.72688	ب
5.6398	130.253	134.039	152.815	13.019	6.2600	8.5111	1.71490	95-11-30
5.6850	131.299	135.115	154.043	13.123	6.3102	8.5795	1.72522	ب
5.6509	127.270	133.509	152.207	13.098	6.1989	8.4350	1.72509	95-12-29
5.6963	128.292	134.581	152.429	13.204	6.2487	8.5028	1.73547	ب
5.6081	119.657	131.728	146.570	13.953	6.3510	8.9238	1.67123	94-12-30
5.6531	120.619	132.786	147.748	14.065	6.4020	8.9954	1.68129	ب
5.4552	115.436	127.907	141.960	14.243	7.2393	9.6126	1.63186	93-12-31
5.4990	116.364	128.935	143.100	14.357	7.2975	9.6898	1.64168	ب
5.1636	127.653	130.236	143.863	13.678	7.0976	9.0125	1.63572	92-12-31
6.2132	128.679	131.282	145.019	13.788	7.1546	9.0849	1.64556	ب
6.0593	146.845	136.186	137.567	15.185	7.0301	8.1159	1.56861	91-12-31
6.1104	147.997	137.259	138.647	15.306	7.0858	8.1838	1.57805	ب

ش : شراء
ب : بيع
** : غير مسعرة
المصدر : بنك المغرب

سنة 1995

(معر عنها بالدرهم في آخر الشهر)

فلوران هولندي	100 فرنك بلجيكي	فرنك سويسري	1000 ليرة إيطالية	100 شلين نماري	100 بيطة اسبانية	دينار توني	100 ين ياباني	دينار كويتي	ريال سعودي	درهم الامارات العربية المتحدة
5.1839	28.1920	6.9078	5.5033	82.637	6.6836	9.0080	8.8967	29.388	2.3371	2.3863
5.2255	28.4180	6.9632	5.5475	83.301	6.7372	9.0986	8.9681	29.624	2.3559	2.4055
5.2895	28.8030	6.9938	5.1864	84.266	6.7556	8.9660	8.9594	29.151	2.3123	2.3613
5.3319	29.0350	7.0500	5.2280	84.942	6.8089	9.0562	9.0314	29.385	2.3309	2.3803
5.3982	29.3870	7.3320	4.8840	85.792	6.5679	8.9687	9.5940	28.266	2.2271	2.2743
5.4416	29.6230	7.3908	4.9232	86.482	6.6207	9.0589	9.6710	28.494	2.2449	2.2925
5.4098	29.4270	7.3398	4.9640	86.082	6.8079	9.0335	9.9620	28.619	2.2304	2.2774
5.4532	29.6630	7.3988	5.0038	86.774	6.8625	9.1243	10.042	28.849	2.2484	2.2956
5.3804	29.3290	7.3083	5.1177	85.695	6.8973	8.9614	10.069	28.121	2.2279	2.2751
5.4236	29.5650	7.3671	5.1589	86.383	6.9527	9.0514	10.150	28.347	2.2457	2.2933
5.3714	29.2580	7.2365	5.0820	85.531	6.8733	8.9886	9.8171	27.850	2.2203	2.2675
5.4146	29.4940	7.2947	5.1228	86.217	6.9285	9.0792	9.8959	28.074	2.2381	2.2857
5.3336	29.0660	7.1961	5.2004	84.960	6.9524	9.0475	9.3828	27.479	2.1999	2.2463
5.3764	29.3000	7.2539	5.2422	85.642	7.0082	9.1385	9.4582	27.699	2.2175	2.2643
5.2371	28.5460	7.1586	5.3062	83.480	6.8710	9.0305	8.8505	28.452	2.2928	2.3414
5.2791	28.7760	7.2160	5.3488	84.150	6.9262	9.1213	8.9215	28.680	2.3112	2.3602
5.2977	28.8500	7.3470	5.2359	84.309	6.8446	8.9561	8.5513	28.186	2.2448	2.2920
5.3403	29.0820	7.4060	5.2779	84.987	6.8996	9.0461	8.6199	28.412	2.2628	2.3104
5.3100	28.9480	7.3669	5.2645	84.609	6.8661	8.9581	8.2354	28.003	2.2418	2.2890
5.3526	29.1800	7.4261	5.3067	85.289	6.9213	9.0481	8.3016	28.227	2.2598	2.3074
5.2860	28.7570	7.3153	5.3263	84.015	6.9366	8.9777	8.3929	28.356	2.2693	2.3176
5.3284	28.9870	7.3741	5.3691	84.689	6.9924	9.0679	8.4603	28.584	2.2875	2.3362
5.6509	28.6790	7.3346	5.3338	83.756	6.9581	8.9085	8.1807	28.222	2.2491	2.2964
5.6963	28.9090	7.3936	5.3766	84.428	7.0139	8.9981	8.2465	28.448	2.2671	2.3148
5.1389	28.0020	6.8093	5.4911	81.808	6.7690	9.0124	8.9571	29.780	2.3791	2.4295
5.1801	28.2260	6.8639	5.5353	82.466	6.8194	9.1030	9.0291	30.020	2.3983	2.4491
4.9564	26.6350	6.5069	5.6129	78.805	6.7460	9.1712	8.6062	32.220	2.5629	2.6185
4.9962	26.8490	6.5591	5.6579	79.437	6.8002	9.2634	8.6754	32.478	2.5835	2.6395
4.9617	27.1350	6.1661	6.1024	79.253	7.8648	9.4436	7.2226	29.720	2.4032	2.4550
5.0015	27.3530	6.2157	6.1514	79.889	7.9280	9.5386	7.2806	29.958	2.4226	2.4748
4.7528	26.0050	5.9908	7.0749	76.093	8.4005	9.3937	6.5084	--	2.1642	2.2096
4.7903	26.2070	6.0389	7.1307	76.677	8.4656	9.4881	6.5596	--	2.1825	2.2305

النقد والقروض

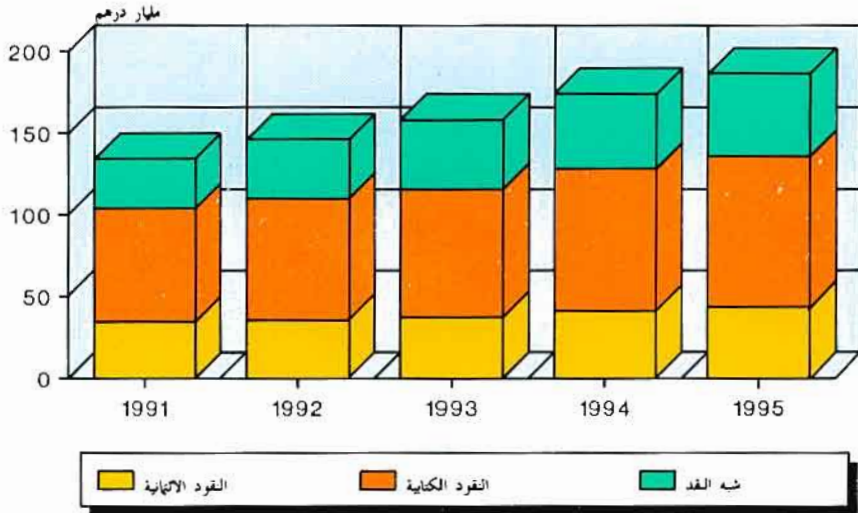
5 - 17 توظيف القروض المقدمة من طرف بنوك الايداع حسب القطاعات

في 31 دجنبر
بألف درهم

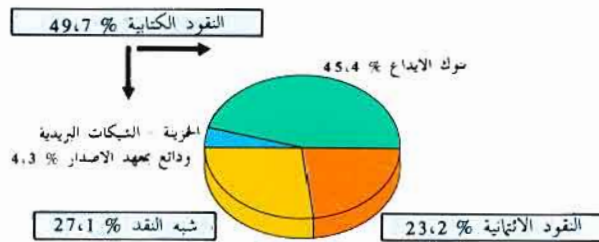
1995	1994	1993	1992	1991	
المدى القصير					
2.980.540	2.786.108	3.042.635	3.457.311	3.024.423	الفلاحة والغابات والصيد البحري
1.559.739	1.319.070	673.790	593.810	579.682	الطاقة
1.915.383	1.570.929	1.757.369	1.573.775	1.499.518	استخراج وتحضير المعادن
3.450.552	2.522.025	2.450.783	2.690.952	2.706.139	تحويل المعادن
6.188.401	5.491.097	4.688.329	4.172.958	3.452.111	أدوات البناء والبناء والأشغال العمومية ..
2.901.065	2.277.975	2.262.330	2.322.940	1.991.845	الصناعة الكيماوية والشبه كيماوية
4.859.059	3.963.825	3.678.101	3.719.106	3.302.198	الصناعة الغذائية وصناعة الذهبيات
5.681.229	5.501.986	5.200.654	5.618.080	5.140.399	النسوجات والنظارات والجلد والأحذية ..
1.674.762	1.368.047	1.342.103	1.296.778	1.221.603	الحشب وورق وورق مقوى
1.547.312	1.035.420	1.005.070	973.309	978.085	النقل والمواصلات
10.384.747	8.711.675	8.587.290	7.893.359	7.239.386	التجارة
799.153	719.668	610.715	563.638	416.463	الفنادق والمطاعم
4.087.469	4.156.760	3.043.214	2.531.931	2.234.407	الخدمات
2.261.353	1.661.803	1.656.361	886.569	601.218	أنشطة غير معينة
50.290.764	43.086.388	39.998.744	38.294.516	34.387.477	مجموع المدى القصير
المدى المتوسط					
851.178	798.929	812.031	743.984	742.730	الفلاحة والغابات والصيد البحري
782.315	790.855	373.549	286.847	61.302	الطاقة
80.294	59.160	67.038	59.717	55.632	استخراج وتحضير المعادن
766.929	942.548	763.937	681.318	655.600	تحويل المعادن
2.315.217	1.968.985	1.725.833	1.348.666	863.523	أدوات البناء والبناء والأشغال العمومية ..
437.225	400.704	348.257	279.446	265.780	الصناعة الكيماوية والشبه كيماوية
1.150.465	1.267.927	1.100.459	775.178	537.058	الصناعة الغذائية وصناعة الذهبيات
1.198.851	1.391.140	1.485.197	1.468.431	1.264.651	النسوجات والنظارات والجلد والأحذية ..
321.649	271.893	250.217	198.923	198.971	الحشب وورق وورق مقوى
699.457	622.016	368.904	375.008	223.272	النقل والمواصلات
910.615	778.813	661.774	647.810	585.965	التجارة
157.143	167.592	179.780	155.996	158.615	الفنادق والمطاعم
2.043.597	1.815.391	1.703.298	2.154.980	1.906.660	الخدمات
590.199	574.425	572.201	616.048	529.309	أنشطة غير معينة
12.305.134	11.850.378	10.412.475	9.792.352	8.049.068	مجموع المدى المتوسط
المدى الطويل					
1.454.202	1.270.596	1.041.640	918.345	911.132	الفلاحة والغابات والصيد البحري
173.158	265.106	329.702	196.495	107.018	الطاقة
37.680	53.102	62.310	73.396	82.647	استخراج وتحضير المعادن
153.918	212.187	257.090	296.868	265.602	تحويل المعادن
3.706.177	3.164.274	2.535.665	2.481.508	2.020.638	أدوات البناء والأشغال العمومية
163.998	167.931	146.023	146.010	142.860	الصناعة الكيماوية والشبه كيماوية
243.425	275.434	268.441	267.715	317.104	الصناعة الغذائية وصناعة الذهبيات
754.966	812.669	884.587	875.461	797.089	النسوجات والنظارات والجلد والأحذية ..
302.567	100.074	92.788	89.030	150.377	الحشب وورق وورق مقوى
176.427	170.579	204.099	320.542	392.827	النقل والمواصلات
266.101	206.727	176.777	171.340	195.725	التجارة
1.034.429	952.277	902.174	1.169.370	1.000.676	الفنادق والمطاعم
904.941	762.088	578.030	582.473	648.486	الخدمات
2.613.543	2.178.812	1.773.080	1.909.986	2.088.151	أنشطة غير معينة
11.985.532	10.591.856	9.252.406	9.498.539	9.120.332	مجموع المدى الطويل

المصدر : بنك المغرب

الموجودات النقدية وشبه النقدية




الموجودات النقدية وشبه النقدية (1995)



مقابل الموجودات النقدية وشبه النقدية (1995)





الفصل الثامن عشر

بورصة القيم

بورصة القيم للدار البيضاء

طبقا لقانون 21 شتنبر 1993 فإن بورصة القيم للدار البيضاء نهجت مؤخرا قانون المؤسسة الخاصة (كشركة مجهولة الاسم) لكن ملتزمة بمصلحة عمومية.

تتكلف إدارة شركة بورصة القيم بتنظيم السوق تطبيقا لدفتر التحملات المصادق عليه من طرف الوزير المكلف بالمالية . يبلغ رأسمالها 10 ملايين درهم وهي موزعة ما بين شركات البورصة المتفق عليها . إذا كان التحويل القانوني للبورصة قد أوشك على الانتهاء، فإن تنظيم السوق لم يعرف أي تغيير إلا أن بعض الاجراءات قد اتخذت في مرحلة انتقالية لضمان انطلاق شركات البورصة في 15 ماي 1995 .

طبيعة السوق المالي للدار البيضاء

بالنسبة لشركة بورصة القيم للدار البيضاء فإن مشروع تنظيم سوق للعمليات لأجل لم ير النور بعد وتجرى العمليات حاليا على الشكل الآتي حيث أن تأدية قيمة السندات المشتراة أو تسليم السندات المباعة لا يشوبها أي تأخير غير ذلك الذي تستوجه العملية نفسها ويسمح به القانون.

أسواق المعاملات بالبورصة

- سوق المزاد العلني

كل القيم ذات المردود المتغير ، المسجلة تحت التسعير الرسمي تباع وتشتري بالمزاد العلني إلا في حالة تدخل مدير البورصة بقرار معاكس . فعند بداية كل جلسة تسجل الأثمان السابقة على السبورة وتتخذ كمييار للسوم ثم تسجل الأثمان الأولى بعد مقابلة الأوامر في الدفتر وفي آخر كل جلسة تسجل الأثمان النهائية لتصبح بدورها معياراً عند بداية الجلسة الموالية . وقد يحتفظ بأثمان مرحلية حتى نهاية الجلسة وهذا بالطبع مرتبط بالحالة التي كان عليها العرض والطلب بالسوق المالية .

- السوق خارج التسعيرة

هناك أيضا مايسمى بالسوق خارج التسعيرة ، وهو مرصود لتسهيل حركة القيم التي تكون موضوع تفاوض مستمر والغير مدرجة في التسعير الرسمي .

مؤشرات بورصوية .

من بين أهم المؤشرات التي تمكن من تتبع تطور نشاط بورصة القيم للدار البيضاء نورد مايلي :

- التقويم السوقي :

وتكمن أهمية هذا المؤشر في كونه يحاول تمين قيمة السهم ولو بشكل تقريبي . يحصل عليه بصفة عامة بعملية ضرب لسعر السهم ، في الوقت المدروس ، بعدد السندات لنفس السهم وفي نفس الوقت . أما التقويم السوقي لمجموع الأسهم فيحصل عليه بجمع قيم التقويم السوقي لكل منها . إلا أن بورصة الدار البيضاء تستعمل لحساب هذا المؤشر الأسعار المتوسطة السنوية ويكون هذا المؤشر سنويا .

وهناك أيضا مؤشرات سنوية أخرى نكتفي هنا بإعطاء صيغة حسابها :

$$100 \times \frac{\text{التقويم السوقي ليوم (أ)}}{\text{التقويم السوقي لسنة الأساس}} = \text{الرقم الاستدلالي العام}$$

$$100 \times \frac{\text{مجموع أرباح الأسهم الموزعة}}{\text{التقويم السوقي لمجموع أسهم الشركات ذات القيم المسعرة}} = \text{المردودية المتوسطة العامة}$$

$$100 \times \frac{\text{مجموع الأرباح الموزعة}}{\text{التقويم السوقي للشركات الموزعة للأرباح}} = \text{المردودية المتوسطة الجزئية}$$

ونشير إلى أن المعطيات التي ننشرها في هذا الفصل قد تم الحصول عليها من شركة بورصة القيم بالدار البيضاء .

بورصة القيم

18 - 1 تطور أهم مؤشرات بورصة القيم للدار البيضاء

	1995	1994	1993	1992	1991	
رقم الأعمال (بملايين الدراهم)	23.200,84	8.647,44	4.870,11	1.052,91	1.156,34
التقويم السوقي (بملايين الدراهم)	50.402	39.825	25.993	17.510	12.487
عدد الشركات المسعرة	—	61	65	68	68
عدد السندات المقبولة (بالملايين)	—	105,6	83,9	68,7	57,4
حجم الأرباح الموزعة (بملايين الدراهم)	1.245	967	878	715	542
السعر المتوسط العام	354,53	325,73	263,31	222,07	187,79
الرقم القياسي العام	342,39	316,34	256,07	201,88	181,09
المردودية المتوسطة العامة	2,47	2,54	3,43	4,21	4,35
المردودية الجزئية	2,65	3,00	3,87	4,54	5,32
سرعة التداول	41,10	18,18	17,82	3,58	—

الزيادة في الرأسمال

- نقدا

عدد العمليات	4	5	8	15	14
عدد السندات الصادرة (بآلاف)	715	7.633	6.244	7.886	12.792
قيمة الاصدارات (بملايين الدراهم)	159	2.287	1.178	1.663	1.637

- بالاسناد

عدد العمليات	4	8	7	12	13
عدد السندات الصادرة (بآلاف)	2.881	10.633	7.574	5.227	4.991
قيمة الاصدارات (بملايين الدراهم)	1.354	4.449	3.431	1.587	1.392

(1) تشمل اشركات الأجنبية

المصدر : شركة بورصة القيم بالدار البيضاء

بورصة القيم

18 - 2 تطور نشاط بورصة القيم للدار البيضاء

1995	1994	1993	1992	1991	
23.200.84	8.647.44	4.870.11	1.052.91	1.156.34	• رقم الاعمال (بملايين الدراهم)
					منها
2.542.82	2.008.64	1.145.84	664.89	251.57	- التسيير الرسمي
108.39	87.12	130.41	199.17	198.62	القيم ذات الدخل الثابت
2.433.85	1.920.68	1.014.90	464.87	51.98	القيم ذات الدخل المتغير
0.56	0.84	0.53	0.85	0.97	الذهب
20.656.73	6.638.67	3.723.58	386.53	903.85	- العمليات المباشرة
2.375.47	1.319.86	106.23	225.04	496.77	القيم ذات الدخل الثابت
18.281.25	5.318.74	3.617.29	161.45	406.67	القيم ذات الدخل المتغير
0.01	0.07	0.06	0.40	0.41	الذهب
26.961.521	11.158.142	11.018.780	3.601.495	3.048.073	• عدد السندات المتداولة
					منها
3.582.068	3.091.558	4.758.769	2.556.240	1.535.002	- التسيير الرسمي
1.598	1.651	2.201	3.537	4.152	القيم ذات الدخل الثابت
3.580.137	3.089.524	4.756.330	2.552.281	1.530.403	القيم ذات الدخل المتغير (1)
315	382	238	422	447	الذهب
23.371.191	8.066.060	6.257.986	1.042.426	1.511.758	- العمليات المباشرة
25.280	13.271	1.490	2.512	8.263	القيم ذات الدخل الثابت
23.345.903	8.052.769	6.256.460	1.039.897	1.503.358	القيم ذات الدخل المتغير (2)
8	20	36	17	137	الذهب

(1) منها 1.481.535 حقوق سنة 1991 ، 1.445.863 حقوق سنة 1992 ، 2.671.085 حقوق سنة 1993 و 114.854 حقوق سنة 1994 و 101364 حقوق سنة 1995

(2) منها 529.021 حقوق سنة 1991 ، 758.396 حقوق سنة 1992 ، 854.081 حقوق سنة 1993 و 47.920 حقوق سنة 1994 و 12786 حقوق سنة 1995

المصدر : شركة بورصة القيم بالدار البيضاء

بورصة القيم

بمليون درهم

18 - 3 توزيع التقييم السوقى للقيم المغربية حسب نوعية نشاط الشركات

(1) 1995	1994	1993	1992	1991	
16.879,1	11.574,7	9.110,3	6.144,1	4.460,4	الأبنك
17.826,2	14.071,5	8.757,9	5.466,1	4.593,0	المؤسسات المالية
663,2	300,7	228,7	223,7	83,2	الطاقة والمعادن
13.760,6	11.452,5	7.443,5	4.843,3	3.021,3	الصناعة
8.385,2	7.223,1	4.251,2	2.721,4	1.805,8	• الصناعة الفلاحية والغذائية
20,8	34,3	29,8	97,5	115,6	• النسيج
4.908,7	3.614,6	2.690,3	1.794,8	900,8	• الصناعة الكيماوية والشبه كيماوية
445,9	580,5	472,2	229,6	199,1	• صناعات خفيفة أخرى
378,0	• صناعة مطاطية
389,5	157,4	114,3	النقل
883,2	525,5	338,5	297,9	291,4	الخدمات
50.401,8	38.082,3	25.993,2	16.975,1	12.449,3	المجموع العام

18 - 4 تطور الرقم الاستدلالي للقيم المغربية حسب نوعية نشاط الشركات

(1) 1995	1994	1993	1992	1991	
368,31	318,18	287,24	242,12	236,33	الأبنك
326,35	320,49	242,87	189,93	169,57	المؤسسات المالية
1.575,00	674,43	513,02	501,89	186,58	الطاقة والمعادن
309,50	311,64	258,02	175,76	148,83	الصناعة
382,96	337,31	282,14	171,86	154,23	• الصناعة الفلاحية والغذائية
70,65	85,14	73,86	70,45	83,55	• النسيج
257,24	276,32	237,71	209,89	160,52	• الصناعة الكيماوية والشبه كيماوية
290,09	313,58	229,24	145,51	126,22	• صناعات خفيفة أخرى
131,58	• صناعة مطاطية
159,91	114,21	121,20	النقل
811,06	344,25	165,47	147,31	140,66	الخدمات
342,39	316,34	259,78	201,88	181,09	المجموع العام

(1) إن التقييم السوقى والرقم الاستدلالي تعطاة في 29 - 12 - 95

المصدر: شركة بورصة القيم بالدار البيضاء

بورصة القيم

بمليون درهم

18 - 5 توزيع القيم المتحركة حسب نوعية نشاط الشركات المصدرة لها (في آخر السنة)

1995	1994	م 1993	1992	1991	
—	520.3	883.5	845.1	859.5	الأبنك
31.0	1.638.5	286.3	588.9	666.0	المؤسسات المالية
57.5	128.3	67	229.0	63.4	الطاقة والمعادن
57.5	128.3	6.7	229.0	63.4	الصناعة
—	—	—	78.7	28.0	- الصناعة الغذائية والفلاحة
—	—	—	30.0	—	- صناعة النسيج
—	128.3	6.7	120.3	35.4	- الصناعات الكيماوية والشبه كيماوية
—	—	—	—	—	- صناعة خفيفة أخرى
57.5	—	—	—	—	- صناعة مطاطية
70.7	—	—	—	—	النقل
—	—	1.6	—	48.8	الخدمات
159.2	2.287.1	1.178.1	1.663.0	1.637.7	المجموع

سنة 1995

18 - 6 توزيع المعاملات بالبورصة حسب الطبيعة القانونية للقيم

قطع الذهب	عدد السندات والحقوق	الحجم بألف درهم	
323	26.961.198	23.200.844	المجموع :
—	26.878	2.483.859	منه القيم ذات الدخل الثابت
—	26.934.320	20.716.399	القيم ذات الدخل المتغير
323	—	578	سوق الذهب (السوق العلني والمعاملات المباشرة)

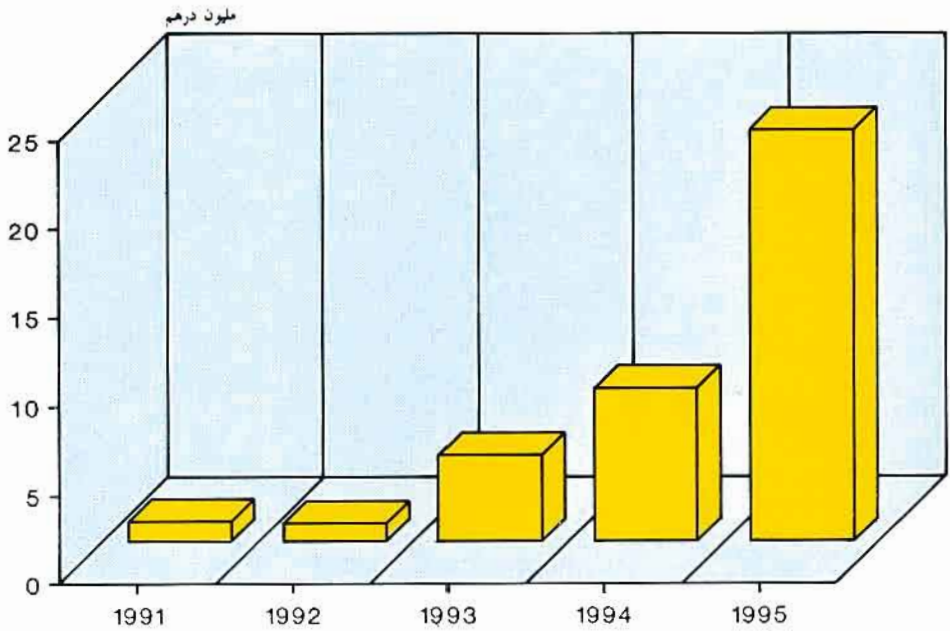
بورصة القيم

18 - 7 توزيع المعاملات حسب نوعية المفاوضات على القيم

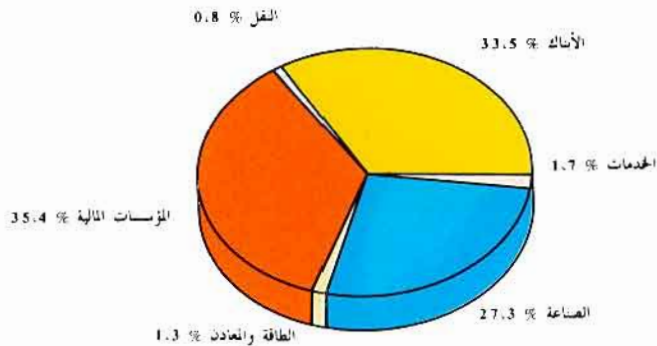
سنة 1995

قطع الذهب	السندات	الحجم بآلاف الدراهم	
			السوق العيني
—	3.478.773	2.430.977	• أسهم
—	101.364	2.875	• حقوق
—	1.598	108.391	• أموال الدولة والسندات العمومية
315	—	565	• قطع الذهب
315	3.581.735	2.542.808	المجموع
			العمليات المباشرة
—	23.333.117	18.280.610	• أسهم
—	12.786	641	• حقوق
—	25.280	2.375.469	• أموال الدولة والسندات العمومية
8	—	13	• قطع الذهب
8	23.371.183	20.656.733	المجموع
			السوق خارج التسعيرة
—	7.361	1.291	• أسهم
—	7.361	1.291	• المجموع
			السوق خارج الكل
—	901	5	• أسهم
—	901	5	• المجموع
323	26.961.180	23.200.837	المجموع

تطور قيمة المعاملات



التقويم السوقي للقيم المغربية حسب قطاعات الأنشطة الاقتصادية (1995)



الفصل التاسع عشر

المالية العمومية

المالية العمومية

تشمل الاحصائيات المقدمة ضمن هذا الفصل أهم البيانات عن سير العمليات المالية العمومية ، ويتعلق الأمر خاصة بالمدخلات والنفقات المتوقعة والمنجزة في إطار ميزانية الدولة طبقا للقوانين المالية المقررة .

و يتم تصنيف هذه العمليات المالية إلى ثلاث فئات رئيسية هي : الميزانية العامة والميزانية الملحقه والحسابات الخاصة بالخرينة .

- فيما يخص الميزانية العامة ، تشمل في مداخيلها الضرائب والرسوم والحقوق الجمركية والتسجيل والتبوير ومحاصيل أملاك واستغلالات واحتكارات الدولة ، إضافة إلى مداخيل القروض ، ومن ناحية النفقات تشمل هذه الميزانية بالخصوص نفقات التسيير والتجهيز التي تتوقعها وتنجزها مختلف الوزارات والهيئات الحكومية .

- بالنسبة للميزانية الملحقه ، يتعلق الأمر بمدخلات و نفقات كل من المطبعة الرسمية ، المحافظة العقارية ، الاذاعة والتلفزة ومديريات الموانئ .

وتجدر الاشارة إلى أن البيانات الاحصائية المتعلقة بهذا المجال يتم حصرها حسب نظام المحاسبة الجاري به العمل بمصالح الخزينة العامة ، بينما تقوم مديريةية الخزينة بإعداد بيان إجمالي عن الوضعية النهائية لموارد وتكاليف الخزينة ، هذا البيان يوضح ما تم تنفيذه من مداخيل و نفقات في إطار القانون المالي ويعطي نظرة عن وضعية حسابات الخزينة وذلك حسب شطرين : الأول يتعلق بالميزانية العادية ، والثاني بهم برنامج الاستثمارات والتحويلات في ما بين الميزانية العامة والميزانية الملحقه والحسابات الخاصة وأخيرا تمويل عجز الميزانية .

نشير أيضا إلى أن إعداد البيان الاجمالي بهذا الشكل يتم اتبعا لتوصيات البنك الدولي وصندوق النقد الدولي .

المالية العمومية

19 - 1 وضعية الخزينة العامة

بمليون درهم

الانجازات		التقديرات		
1995	1994	1995	1994	
69.931	79.000	90.164	91.065	أ - مجموع المداخيل
69.306	78.427	88.900	89.760	الميزانية العامة
625	573	1.264	1.305	الميزانية المحقة
62.788	61.916	65.062	67.563	ب - مجموع النفقات
46.960	46.542	48.181	48.087	نفقات التسيير
37.386	29.552	31.700	28.659	منها : موظفو الإدارات
9.574	11.026	9.616	9.496	أدوات الإدارات
15.828	15.374	16.881	19.476	نفقات الاستثمار
28.749	21.713	27.673	27.168	ج - الدين العمومي
25.332	18.731	24.856	23.834	دين قابل للاستهلاك
3.417	2.982	2.817	3.334	دين سائر
- 21.606	- 4.629	- 2.571	- 3.666	الفائض (أ - ب - ج)

المالية العمومية

19 - 2 تغطيات الميزانية

بمليون درهم

الانجازات		التقديرات		
• 1995	• 1994	1995	1994	
69.306	78.427	88.900	89.760	الميزانية العامة
20.937	15.186	22.963	17.098	الضرائب المباشرة والرسوم المماثلة
—	—	—	—	الضرائب الفلاحية
204	193	228	200	الضرائب التجارية
49	17	131	200	ضرائب على الأرباح المهنية
7.736	7.278	7.951	7.280	الضريبة العامة على الدخل
26	20	27	15	ضرائب على الرواتب الخاصة والعمومية
12.922	7.678	14.626	9.403	ضرائب مباشرة أخرى
11.835	15.321	14.730	18.002	الحقوق الجمركية
5.460	6.325	7.285	7.866	حقوق الاستيراد
6.351	8.985	6.807	10.128	رسوم خاصة على الواردات
4	4	—	2	حقوق على تصدير المعادن ومواد أخرى
20	7	638	6	مداخل مختلفة
15.552	21.648	16.015	23.689	الضرائب غير المباشرة
9.126	11.115	9.636	11.929	رسوم داخلية على الاستهلاك
187	—	64	—	رسوم على المنتجات والخدمات
6.239	10.533	6.315	11.760	الضريبة على القيمة المضافة
2.832	2.774	3.537	3.200	حقوق التسجيل والتبر
1.565	1.499	1.859	1.796	حقوق التسجيل
746	764	954	934	حقوق التبر
521	511	505	470	رسوم خاصة على السيارات
118	150	465	687	محصولات ومداخل أملاك الدولة
7.504	3.560	6.324	4.133	محصولات الاحتكارات والاستغلال والمساهمات المالية للدولة
546	539	—	480	المنكب الشريف للفوسفاط
4.922	252	5.150	250	شركة التبغ
711	2.769	1.174	3.403	محصولات أخرى
1.132	2.534	7.765	2.354	محصولات مختلفة
87	42	87	96	محاصيل التخفيف من النفقات
8.339	16.364	17.011	20.500	مداخل استثنائية ومداخل القرض
969	845	—	—	اعتمادات المساهمة ومداخل مماثلة
1	3	3	1	مداخل نظامية
625	573	1.264	1.305	الميزانية المحققة
9	5	12	12	المطبعة الرسمية
14	1	136	163	الوقا
83	132	457	478	الاداعة والتلفرة المغربية
519	435	659	652	الحفاظة العقارية
69.931	79.000	90.164	91.065	المجموع العام

المصدر: الميزانية العامة

المالية العمومية

19 - 2 تغطيات الميزانية (تابع)

بألف درهم

تقديرات		
السنة المالية	الستة أشهر الأولى	
97-96	سنة 1996	
88.550.081	43.425.918	الميزانية العامة
26.080.000	13.579.000	الضرائب المباشرة والرسوم المماثلة
—	—	الضرائب الفلاحية
290.000	85.000	الضرائب التجارية
100.000	—	ضرائب على الأرباح المهنية
9.405.000	4.100.000	الضريبة العامة على الدخل
—	—	ضرائب على الرواتب الخاصة والعمومية
16.285.000	9.394.000	ضرائب مباشرة أخرى
10.610.000	5.723.000	الحقوق الجمركية
5.364.000	2.801.000	حقوق الاستيراد
5.222.000	2.910.000	رسوم خاصة على الواردات
—	—	حقوق على تصدير المعادن ومواد أخرى
24.000	12.000	مداخل مختلفة
20.871.000	7.976.000	الضرائب غير المباشرة
14.170.000	4.675.000	رسوم داخلية على الاستهلاك
190.000	115.000	رسوم على المتوجات والخدمات
6.511.000	3.186.000	الضريبة على القيمة المضافة
3.909.000	1.986.855	حقوق التسجيل والتمرير
1.957.000	946.075	حقوق التسجيل
1.052.000	633.780	حقوق التمرير
900.000	407.000	رسوم خاصة على السيارات
383.000	100.900	محصولات ومدخيل أملاك الدولة
3.900.000	3.828.000	محصولات الاحتكارات والاستغلال والمساهمات المالية للدولة
600.000	280.000	البنك الشريف للفوسفاط
400.000	2.340.000	شركة التبغ
1.440.000	388.000	محصولات أخرى
8.402.926	4.178.663	محصولات مختلفة
93.655	44.500	محاصيل التخفيف من النفقات
14.300.000	6.008.500	مدخيل استثنائية ومدخيل القرض
—	—	اعتادات المساهمة ومدخيل مماثلة
500	500	مدخيل نظامية
1.417.637	593.981	الميزانية المحققة
18.996	6.700	المطبعة الرسمية
208.630	94.673	الموائء
630.011	219.301	الاداعة والتلفرة المغربية
560.000	273.307	محافظة العقارية
89.967.718	44.019.899	المجموع العام

المصدر : المطبعة الرسمية (القانون المالي رقم 4339 مكرر لسنة أشهر الأولى لسنة 1996)

(القانون المالي رقم 4391 مكرر لسنة المالية 96-97)

المالية العمومية

19 - 3 إصدارات الخزينة العامة (نفقات التجهيز حسب الوزارات)

سنة 1995
بألف درهم

الإجازات *	التقديرات	الإدارات
15.577.842	16.623.600	الميزانية العامة
241.000	241.000	القصر الملكي والمصالح التابعة له
15.713	1.800	الوزارة المنتدبة لدى الوزير الأول المكلفة بالشؤون العامة
750.000	750.000	الوزير الأول - وزير الدولة
2.684	5.400	الوزارة المنتدبة لدى الوزير الأول المكلفة بالشؤون الإدارية
155.089	154.000	الوزارة المنتدبة لدى الوزير الأول المكلفة بتنشيط الاقتصاد
2.749	3.000	الوزير الأول - المجلس الأعلى للحسابات
1.990	1.800	الكتابة العامة للحكومة
110.254	124.000	وزارة السياحة
173.572	225.000	وزارة العدل
65.971	81.100	وزارة الشؤون الخارجية والتعاون
852.076	861.200	وزارة الدولة في الداخلية والإعلام
261.956	270.000	وزارة الإسكان
3.278.676	3.885.700	وزارة المالية والاستثمارات
19.101	17.700	وزارة التجارة والصناعة
32.197	30.000	وزارة الصيد البحري والملاحة التجارية
520.623	1.133.500	وزارة الطاقة والمعادن
1.950.839	2.001.000	وزارة الفلاحة والاستثمار الفلاحي
2.386.953	2.400.000	وزارة الأشغال العمومية والتكوين المهني وتكوين الأطر
826.834	741.400	وزارة النقل
94.163	81.300	وزارة الشبيبة والرياضة
1.474.225	1.400.000	وزارة التربية الوطنية
28.110	30.000	وزارة التشغيل والشؤون الاجتماعية
27.755	22.500	وزارة الصناعة التقليدية
614.553	500.000	وزارة الصحة العمومية
3.574	6.000	وزارة الأحياس والشؤون الإسلامية
26.374	19.000	وزارة الشؤون الثقافية
1.633.096	1.600.000	إدارة الدفاع الوطني
6.671	6.500	الندوبية السامية لقدماء المقاومين
203	10.000	وزارة البريد والمواصلات السلكية واللاسلكية
2.614	2.700	وزارة التجارة الخارجية
16.200	18.000	وزارة الخوصصة المنتدبة المكلفة بمقاولات الدولة
249.901	1.006.594	الميزانية الملحقه
1.191	10.869	المطبعة الرسمية
84.652	51.147	الموانئ
132.293	530.000	المحافظة العقارية
31.765	414.578	الأذاعة والتلفزة
15.827.743	17.630.194	المجموع العام

المالية العمومية

بألف درهم

19 - 3 إصدارات الخزينة العامة (نفقات التجهيز حسب الوزارات) (تابع)

تقديرات	الادارات
الستة أشهر الأولى سنة 1996	السنة المالية 1996 - 97
15.129.100	7.970.550
236.000	118.000
—	—
2.000	1.000
196.000	93.000
64.000	25.000
689.500	337.000
9.800	21.000
342.000	171.000
910.000	400.000
548.000	194.000
4.215.500	2.984.000
133.000	56.000
177.000	88.500
7.800	900
2.300.000	1.035.000
747.900	373.950
32.200	5.000
2.000.000	900.000
65.000	60.000
8.000	4.000
6.000	—
—	800
15.000	7.500
324.000	157.000
11.800	5.900
32.500	3.000
168.000	84.000
23.000	5.000
4.600	2.000
1.600.000	700.000
6.500	1.000
24.000	10.000
164.000	77.000
66.000	50.000
277.200	118.857
32.200	16.100
7.000	300
158.000	69.150
80.000	33.307
15.406.300	8.089.407

المالية العمومية

19 - 4 إصدارات الخزينة العامة (نفقات التسيير حسب الوزارات)

سنة 1995
بألف درهم

الإجازات *	التقديرات	الإدارات
46.280.098	47.174.419	الميزانية العامة
1.772.962	1.694.288	القصر الملكي والمصالح التابعة له
60.519	47.954	الوزير الأول - وزير الدولة
190.689	203.528	مجلس النواب
15.724	16.470	الوزير الأول - مجلس الأعلى للحسابات
131.267	146.000	الوزارة المنتدبة لدى الوزير الأول المكلفة بتنشيط الاقتصاد
14.948	18.391	الوزارة المنتدبة لدى الوزير الأول المكلفة بالشؤون العامة
39.094	39.973	الوزارة المنتدبة لدى الوزير الأول المكلفة بالشؤون الادارية
8.562	8.858	الوزارة المنتدبة لدى الوزير الأول المكلفة بالعلاقات مع البرلمان
741.843	1.062.316	وزارة الشؤون الخارجية والتعاون
8.907	13.879	وزارة الخوصصة المنتدبة المكلفة بمقاولات الدولة
5.139.023	5.257.838	وزارة الدولة في الداخلية والاعلام
317.820	325.101	وزارة الشبيبة والرياضة
134.669	128.409	وزارة الشؤون الثقافية
996.804	963.077	وزارة العدل
596.621	625.621	وزارة الأشغال العمومية والتكوين المهني وتكوين الأطر
6.554.242	6.057.651	وزارة المالية والاستثمارات
1.332.312	1.354.925	وزارة الفلاحة والاستثمار الفلاحي
58.576	62.978	وزارة الأوقاف والشؤون الاسلامية
229.044	243.087	وزارة التشغيل والشؤون الاجتماعية
14.067.375	14.283.578	وزارة التربة الوطنية
79.453	85.363	وزارة الاسكان
87.750	88.298	وزارة الصناعة التقليدية
114.530	142.245	وزارة النقل
86.523	83.571	وزارة التجارة والصناعة
87.875	77.912	وزارة السياحة
71.607	73.636	وزارة الصيد البحري والملاحة التجارية
2.387.126	2.415.885	وزارة الصحة العمومية
123.997	127.791	وزارة الطاقة والمعادن
25.002	27.887	الكتابة العامة للحكومة
10.612.529	10.140.269	إدارة الدفاع الوطني
27.665	30.116	المنشوية السامية لتقديم المقاومين وأعضاء جيش التحرير
12.158	12.386	وزارة البريد والمواصلات السلكية واللاسلكية
19.072	20.523	وزارة التجارة الخارجية
115.490	117.701	الوزارة المنتدبة لدى الوزير الأول المكلفة بشؤون الجالية المغربية بالخارج
6.771	13.734	المنشوية السامية للأشخاص المعاقين
11.549	13.180	الوزارة المنتدبة لدى الوزير الأول المكلفة بحقوق الانسان
—	1.150.000	نفقات أخرى
680.137	1.006.594	الميزانية الملحقه
9.440	10.869	المنشوية الرسمية
43.054	51.147	المواقيء
229.070	530.000	المحافظة العقارية
398.573	414.578	الاذاعة والتلفرة
46.960.235	48.181.013	المجموع العام

المصدر : الخزينة العامة

المالية العمومية

بألف درهم

19 - 4 إصدارات الخزينة العامة (نفقات التسيير حسب الوزارات) (تابع)

تقديرات	الادارات
السنة المالية 97 - 96	السادسة أشهر الأولى لسنة 1996
50.604.936	26.204.690
1.837.144	958.239
205.696	101.690
48.443	26.644
16.230	8.439
1.015.439	506.445
1.215.375	598.509
5.070.506	2.492.453
165.557	181.535
2.502.255	1.373.778
12.619.128	6.364.256
2.621.441	1.259.236
7.188.405	4.348.976
104.040	50.678
86.839	38.167
29.094	14.589
485.928	254.723
126.706	69.340
11.207	6.299
1.369.402	689.671
334.433	161.622
13.406	6.934
56.791	33.479
19.984	8.447
21.712	9.991
91.381	45.515
131.644	65.775
92.644	44.392
133.743	65.093
79.700	42.562
265.119	124.088
9.049	4.267
42.343	20.898
10.610.599	5.146.255
29.584	14.883
22.734	11.251
21.435	11.493
11.921	6.724
12.996	6.402
111.094	68.068
133.789	66.884
1.640.000	896.000
1.417.637	475.124
630.011	203.201
18.996	6.400
208.630	25.523
560.000	240.000
52.022.573	26.679.814

المصدر : الملحة الرسمية (القانون المالي رقم 4339 مكرر للسنة أشهر الأولى لسنة 1996)
(القانون المالي رقم 4391 مكرر للسنة المالية 96-97)

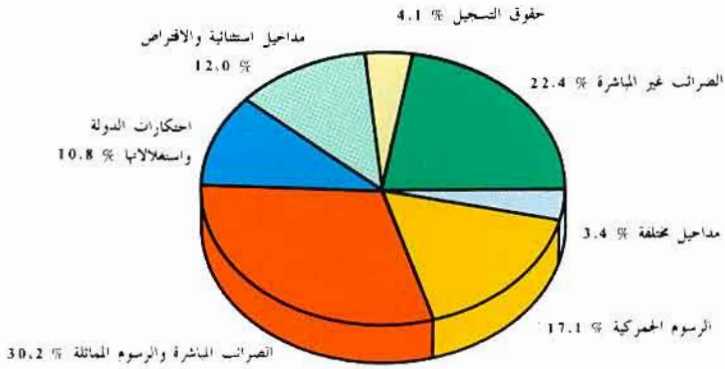
المالية العمومية

19 - 5 تحملات وموارد الخزينة

ملايين الدراهم

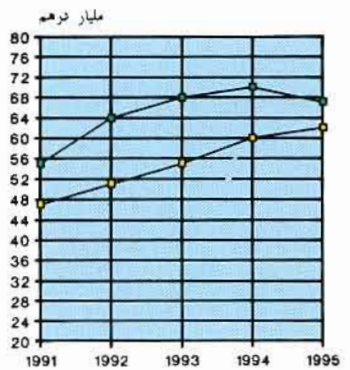
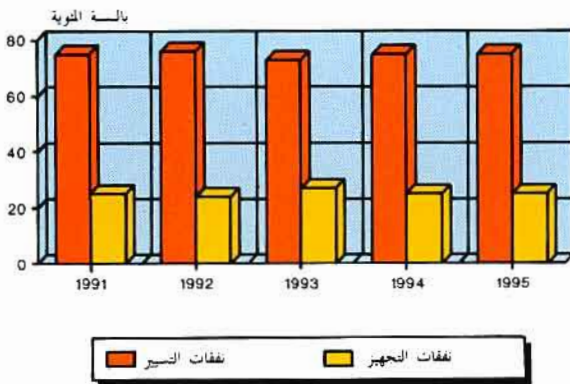
1995	1994 م	1993 م	1992 م	1991	
67.462	69.617	68.382	63.659	55.263	المدخلات
16.162	15.214	15.409	16.925	13.408	الضرائب المباشرة
11.843	11.983	12.556	12.286	11.487	الرسوم الجمركية
21.408	20.638	22.327	21.761	17.945	الضرائب غير المباشرة
2.816	2.772	2.562	2.640	2.594	حقوق التسجيل والتمرير
3.660	5.375	3.413	2.301	2.255	احتكارات واستغلالات
107	133	196	157	103	أموال الدولة
1.569	2.671	4.209	2.739	1.987	مدخلات أخرى
—	—	501	510	600	المكسب الشريف للفوسفاط
8.656	8.779	5.054	4.320	4.820	متنوعات نفطية
—	—	13	20	64	المساهمات الأبرائية
1.241	2.052	2.142	—	—	المخصصة
82.015	78.471	74.110	69.009	62.402	مجموع النفقات
62.335	59.793	54.604	51.815	47.297	- النفقات العادية
42.807	40.781	37.933	36.708	32.797	السلع والخدمات
16.783	15.817	14.722	13.527	13.308	الدين العمومي
2.745	3.195	1.949	1.580	1.192	الموازنة
5.127	9.824	13.778	11.844	7.966	فائض ميزانية التسيير
19.680	18.678	19.506	17.194	15.105	- نفقات الاستثمار
- 14.553	- 8.854	- 5.728	- 5.350	- 7.139	فائض الميزانية العامة
5.123	- 289	- 1.751	341	- 739	التغير في أموال الخزون
- 9.430	- 9.143	- 7.479	- 5.009	- 7.878	الحاجة إلى التمويل
11.541	13.568	8.462	4.731	2.235	التمويل الداخلي
8.109	4.187	2.343	2.924	- 187	النسكي
3.432	9.381	6.119	1.807	2.422	غير النسكي
- 2.111	- 4.425	- 983	3.174	548	التمويل الخارجي
270	619	842	—	—	• إعانات
- 2.381	- 5.044	- 1.825	- 3.174	548	• قروض صافية
7.658	4.768	7.675	6.254	10.143	سحب
- 10.039	- 9.812	- 9.500	- 9.428	- 9.595	استهلاك الدين

مداخيل الميزانية (1995)



تحميلات وموارد الخزينة

تطور نفقات الميزانية



■ نفقات التسيير
 ■ نفقات التجهيز

—●— مداخيل عادية
 —□— نفقات عادية

الفصل العشرون

الحسابات القومية

الحسابات القومية

إن المحاسبة القومية باعتبارها المرآة التي تعكس صورة مجملته للاقتصاد القومي قد أصبحت ضرورة ملحة لتوجيه الاقتصاد توجيهها حسنا ، أو على الأقل لتجنب الأزمات التي تهدد كل اقتصاد عصري في الوقت الراهن . وهكذا فإن المحاسبة القومية تمثل بالنسبة للمخطط ، الركيزة الأساسية التي تشخص له نقاط الضعف والقوة المميزة للاقتصاد الوطني .

ترجع تجربة المغرب في مجال المحاسبة القومية إلى سنة 1952 ، حيث أحدثت خلية داخل مصلحة التنسيق والتخطيط للإشراف على وضع بعض المقاييس والمجاميع الاقتصادية . إلا أن عدم توفر المعلومات الإحصائية الكافية جعل المسؤولين آنذاك يستعملون طرقا للتقدير غير مدققة (حسب منظور الانفاق) .

ومنذ سنة 1958 ، التي تميزت بمجهود هام في مجال الإحصاء (إحصاء السكان وأبحاث حول الصناعة والفلاحة واستهلاك الأسر) ، شرع في تبني بعض المجاميع الاقتصادية وتم وضع أول جدول للمستخدم والمنتج الذي جدد وأعيد فيه النظر سنة 1960 لاستعماله كأساس لتحضير المخطط الخماسي 1960 - 1964 .

ونظرا للتطور الكمي والكيفي الذي عرفه المغرب في مجال الإحصائيات والأعلام منذ سنة 1970 بذلت مديرية الإحصاء كافة الجهود لتبني إطار جديد للمحاسبة القومية ملائم لخصائص الوضعية الاقتصادية والاجتماعية لبلادنا ، وذلك استنادا إلى النظام الجديد الموحد للأمم المتحدة (1968) مع اعتبار سنة 1969 كفترة الأساس .

أيضا خلال هذا العقد ، عمد باستمرار إلى التغيير في مناهج وطرق المحاسبة تمشيا مع التطور والتعديلات الحاصلة في التصنيف وإطارات المحاسبة للإحصائيات التي تستخلصها الإدارات والمؤسسات والمقاولات بالمغرب .

إن السلسلة الجديدة للحسابات القومية التي تتضمنها هذه النشرة تعتمد سنة 1980 كأساس بدلا من سنة 1969 . وقد تم هذا التعويض نظرا للتغيرات التي عرفها الاقتصاد المغربي خلال العقدين 1970 و 1980 .

وفي مايلي ملخص لتعاريف أهم مؤشرات الحسابات القومية .

الناتج المحلي الاجمالي

الناتج المحلي الاجمالي هو مجموع القيمة المضافة خلال عملية الانتاج ، أي ما تم تحقيقه من مداخيل كنتيجة للاستعمال المنسق لكل من اليد العاملة ورأس المال الثابت واستثمارات وسيطية من سلع وخدمات .

ويمكن الحصول على الناتج المحلي الاجمالي بطرح الاستهلاك الوسيط من الانتاج الاجمالي وإضافة الرسوم والضرائب الجمركية وما شابهها .

ويتم تقييم الناتج المحلي الاجمالي بالاسعار الجارية (أي أسعار السنة الحالية) وبالأسعار الثابتة لسنة 1980 .

الدخل القومي الاجمالي المتوفر

يمثل هذا الدخل مجموع موارد العناصر المقيمة والمخصصة للاستهلاك النهائي من سلع وخدمات وادخار .

- ويتكون الدخل القومي الاجمالي المتوفر من :
- عوائد العاملين بأجر المقيمين
 - الضرائب الغير المباشرة
 - فائض التشغيل الاجمالي
 - صافي دخل الملكية وعوائد المشاريع والمقاولات من العالم الخارجي
 - صافي الضرائب المباشرة والتحويلات الجارية الأخرى من العالم الخارجي

التكوين الاجمالي لرأس المال الثابت

يسجل هذا المجموع ضمن استخدامات حساب السلع والخدمات ، ويعتبر ذا أهمية قصوى لقياس نمو اقتصاد البلاد كما يعد أحد الجوامع الأكثر استعمالا في المقارنات الدولية .
ويمثل التكوين الاجمالي لرأس المال الثابت كل ما تم إضافته من بنايات ومعدات وغرس أشجار وتجهيزات عمومية ... الخ .
وبأسلوب آخر فإن التكوين الاجمالي لرأس المال الثابت يطابق ما تم استثماره من الادخار .

توازن الناتج الداخلي الاجمالي

يسجل هذا الحساب كافة العمليات المتعلقة بالموارد والاستخدامات لكل من السلع والخدمات .
وتكمن أهمية هذا الحساب في كونه يعطي للمستعمل صورة حقيقية عن موارد البلاد (الانتاج الداخلي الاجمالي والاستيراد) واستعمالات هذه الموارد التي تشمل :

- الاستهلاك النهائي الداخلي
- التكوين الاجمالي لرأس المال الثابت
- المخزون
- التصدير

كما أن التوازن الموجود بين مجموع موارد واستخدامات هذا الحساب ، يساعد على إعداد جدول المدخلات والمخرجات .

حسابات العمليات مع العالم الخارجي

يسجل هذا الحساب مجموع العمليات الجارية والرأسمالية التي ينجزها المغرب مع العالم الخارجي وهو يعطي صورة عن وضعية الاقتصاد الوطني ومعاملاته مع العالم الخارجي وقابلية التمويل المتوفرة .

الحسابات القومية

20 - 1 الناتج الداخلي الاجمالي حسب فروع النشاط الاقتصادي

بالأسعار الثابتة لسنة 1980
مليون درهم

1995	1994	1993	1992	1991	
12.819,9	23.682,5	14.456,9	15.162,7	24.047,8	الفلاحة والغابات والصيد البحري
3.495,9	3.425,6	3.155,8	3.262,1	3.115,1	المعادن
4.856,7	4.451,7	4.124,7	4.182,8	3.927,9	الطاقة
86,7	87,2	82,0	82,1	84,5	المخروقات الصلبة والنفط الخام
1.438,6	1.545,3	1.467,5	1.441,5	1.248,8	تكرير النفط
3.331,4	2.819,2	2.575,2	2.659,2	2.594,6	الكهرباء والماء
21.353,7	20.757,5	19.910,5	20.098,7	19.572,7	الصناعة
4.722,0	4.760,0	4.827,0	4.803,6	4.982,8	البناء والأشغال العمومية
23.386,0	23.821,1	23.548,5	24.973,6	23.531,0	التجارة
9.221,0	8.636,0	9.649,0	10.539,0	8.826,0	منها حقوق ورسوم على الواردات ...
7.717,4	7.634,6	7.082,7	6.863,9	5.929,6	النقل والمواصلات
13.706,8	13.846,1	13.444,8	13.230,3	12.652,7	الخدمات
1.620,6	1.741,3	1.736,5	1.656,9	1.411,3	الغذاء والمطاعم
12.290,5	12.318,7	11.875,6	11.727,2	11.393,2	خدمات أخرى غير مالية
5.231,8	5.082,8	4.647,8	4.634,6	4.277,3	المؤسسات المالية
- 5.436,1	- 5.296,7	- 4.815,1	- 4.788,4	- 4.429,1	الخدمات البنكية المقتطعة
21.227,6	20.175,0	19.246,0	18.342,0	17.819,0	الإدارات العمومية
113.286,0	122.554,1	109.796,9	110.919,7	115.578,6	الناتج الداخلي الاجمالي

الحسابات القومية

بالأسعار الجارية
مليون درهم

20 - 1 الناتج الداخلي الاجمالي حسب فروع النشاط الاقتصادي (تابع)

1995	1994	1993	1992	1991	
39.722,7	51.487,7	36.602,1	37.368,9	48.702,7	الفلاحة والغابات والصيد البحري
4.904,1	5.151,3	4.958,1	5.073,0	5.312,7	المعادن
22.370,2	21.304,7	18.665,4	17.359,3	15.705,9	الطاقة
394,6	423,0	384,3	365,4	327,4	المحروقات الصلبة والنفط الخام
11.685,4	12.386,1	11.101,7	10.298,3	8.700,1	تكرير النفط
10.290,2	8.495,6	7.179,4	6.695,6	6.678,4	الكهرباء والماء
51.629,0	47.852,2	44.851,0	44.050,4	41.739,2	الصناعة
12.199,3	12.061,7	12.000,1	12.040,1	12.060,1	البناء والأشغال العمومية
54.934,0	55.274,0	51.313,0	51.167,6	49.354,0	التجارة
23.394,0	23.106,0	22.932,0	23.156,0	22.031,0	منها حقوق ورسوم على الواردات ...
17.306,4	16.803,7	16.465,2	15.408,3	13.906,8	النقل والمواصلات
36.430,3	34.783,4	31.861,2	29.464,9	26.321,0	الخدمات
5.590,3	5.533,5	5.041,5	4.343,2	3.209,6	الفنادق والمطاعم
31.384,9	29.787,5	27.219,8	25.473,2	23.442,0	خدمات أخرى غير مالية
13.951,1	12.778,4	11.113,8	10.590,2	9.313,5	المؤسسات المالية
- 14.496,0	- 13.316,0	- 11.513,9	- 10.941,7	- 9.644,1	الخدمات البنكية المقطعة
37.382,0	34.577,0	32507,0	30.979,0	29.258,0	الادارات العمومية
276.878,0	279.295,7	249.223,1	242.911,5	242.360,4	الناتج الداخلي الاجمالي بأسعار السوق .

الحسابات القومية

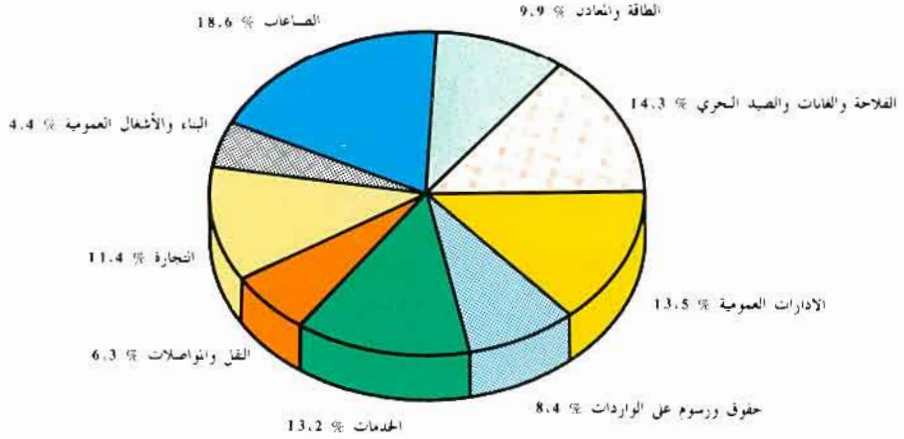
20 - 7 حساب العمليات مع الخارج

مليون درهم

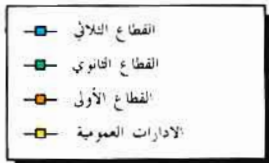
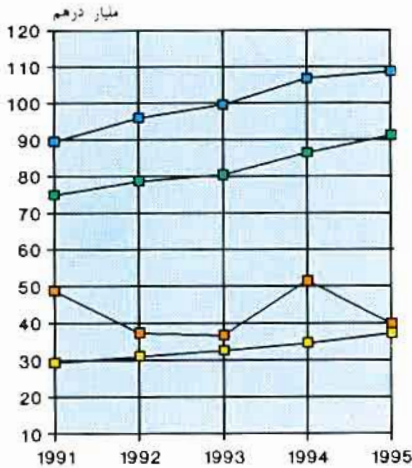
1995	1994	1993	1992	1991	
81.897,8	74.556,9	69.687,0	69.296,4	65.447,1	واردات السلع والخدمات
74.041,8	68.015,6	64.248,4	63.624,1	60.703,5	واردات البضائع
682,1	603,7	535,5	571,9	480,9	النقل والمواصلات
55,0	26,6	20,2	49,7	39,0	خدمات التأمين
457,4	394,2	369,4	358,2	281,9	مشتريات مباشرة للسفارات والقنصليات بالخارج
2.581,4	3.201,4	2.662,4	2.468,4	1.983,2	مشتريات مباشرة للأسر
4.080,1	2.315,4	1.851,1	2.224,1	1.958,6	منتجات تجارية مختلفة
81,7	105,8	99,1	96,1	75,7	عوائد العاملين بأجر
14.587,9	14.056,1	14.670,7	12.475,4	12.568,0	الدخل من الملكية وعوائد المشروعات
1.616,3	674,8	654,5	748,1	633,2	تحويلات جارية غير تعاقدية
—	- 165,9	- 218,8	- 358,9	- 245,4	صافي عمليات التأمين ضد الحوادث
98.183,7	89.227,7	84.892,5	82.257,1	78.478,6	مجموع الموارد الجارية
الاستخدامات					
62.693,5	60.040,5	56.761,1	54.635,8	53.600,3	صادرات السلع والخدمات
40.159,4	36.572,0	34.441,5	33.959,8	37.288,2	صادرات البضائع
4.068,9	4.736,6	4.625,1	3.821,2	3.484,4	النقل والمواصلات
34,1	65,1	66,0	120,3	87,7	خدمات التأمين
391,6	424,2	682,0	507,4	411,0	مشتريات مباشرة للسفارات والقنصليات بالخارج
9.928,6	11.787,4	12.211,6	12.251,1	9.263,5	مشتريات مباشرة للأسر
8.110,9	6.455,2	4.734,9	3.976,0	3.065,5	منتجات تجارية مختلفة
105,2	113,8	183,1	136,1	110,3	عوائد العاملين بأجر
2.169,8	3.423,0	3.288,4	3.681,5	2.660,9	الدخل من الملكية وعوائد المشروعات
20.045,4	20.245,3	20.796,9	21.082,6	19.531,0	تحويلات جارية غير تعاقدية
13.169,8	5.405,1	3.863,0	2.721,1	2.576,1	فائض العمليات الجارية
98.183,7	89.227,7	84.892,5	82.257,1	78.478,6	مجموع الاستخدامات الجارية
العمليات الرأسمالية					
الموارد					
13.169,8	5.405,1	3.863,0	2.721,1	2.576,1	فائض العمليات الجارية
13.169,8	5.405,1	3.863,0	2.721,1	2.576,1	مجموع الموارد الرأسمالية
111.353,4	94.632,9	88.755,5	84.978,3	81.054,7	مجموع العمليات الجارية والرأسمالية
الاستخدامات					
- 49,0	215,9	200,0	206,5	208,5	التحويلات الرأسمالية
13.218,8	5.189,2	3.663,0	2.514,6	2.367,6	صافي الاقتراض (+) أو حاجيات (-) التحويل للعام الخارجي
13.169,8	5.405,1	3.863,0	2.721,1	2.576,1	مجموع الاستخدامات الرأسمالية
111.353,4	94.632,9	88.755,5	84.978,3	81.054,7	مجموع العمليات الجارية والرأسمالية

المصدر : مديرية الإحصاء

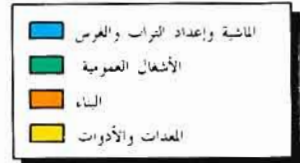
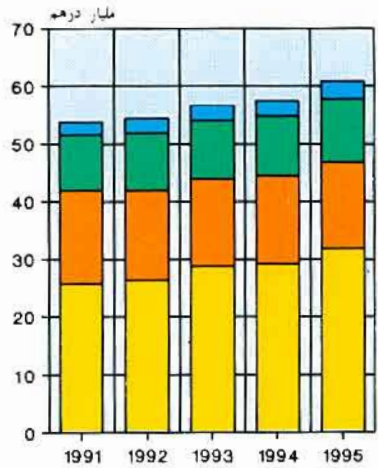
توزيع الناتج الداخلي الاجمالي (1995)



تطور الناتج الداخلي الاجمالي حسب القطاعات



التكوين الاجمالي لرأس المال الثابت



الفهرس

3 مقدمة
4 تطور المعطيات الاحصائية الرئيسية
1 - المساحة والسكان	
13	1 - التنظيم الاداري للمغرب
14	2 - المساحة والكثافة السكانية
15	3 - تطور عدد السكان وكثافة السكان بالمغرب
16	4 - السكان المغاربة حسب فئات السن والجنس
17	5 - تطور السكان المغاربة حسب المناطق والوسط
18	6 - تطور السكان القانونيين حسب وسط الاقامة
18	7 - توزيع السكان (15 سنة فأكثر) حسب الحالة الزوجية والجنس
18	8 - توزيع السكان الاناث حسب السن والحالة الزوجية
19	9 - توزيع السكان حسب الحالة الزوجية، السن والجنس : مجموع المغرب
20	10 - توزيع السكان حسب الحالة الزوجية، السن والجنس : الوسط الحضري
21	11 - توزيع السكان حسب الحالة الزوجية، السن والجنس : الوسط القروي
22	12 - السكان المسجلون وغير المسجلين في دفاتر الحالة المدنية حسب السن والجنس : مجموع المغرب
23	13 - السكان المسجلون وغير المسجلين في دفاتر الحالة المدنية حسب السن والجنس : الوسط الحضري
24	14 - السكان المسجلون وغير المسجلين في دفاتر الحالة المدنية حسب السن والجنس : الوسط القروي
25	15 - المواليد والوفيات حسب الأقاليم والعمالات
26	16 - المواليد حسب الاقامة ، والعمالات والأقاليم
27	17 - المواليد حسب الجنس والعمالات والأقاليم
28	18 - المواليد حسب الاقامة، الجنس و سن الأم
28	19 - الوفيات حسب الاقامة والجنس والسن
29	20 - الوفيات حسب الجنس والعمالات والأقاليم (مجموع المغرب)
30	21 - الوفيات حسب الجنس والعمالات والأقاليم (الوسط الحضري)
31	22 - الوفيات حسب الجنس والعمالات والأقاليم (الوسط القروي)
32	23 - تطور المعدل الخام للوفيات ومعدل الزيادة الطبيعية حسب الوسط
32	24 - المعدل الخام للمواليد والوفيات ومعدل الزيادة الطبيعية حسب المناطق والوسط
33	25 - احتمال وفاة الرضع حسب المناطق والوسط والجنس
33	26 - احتمال وفاة الرضع والأطفال وتوقع الحياة عند الولادة حسب المؤشر الاحمالي للمستوى الترفيهي
34	27 - معدل الخصوبة (ب %) والمؤشر التركيبي للخصوبة حسب فئات أعمار النساء والوسط
34	28 - المؤشر التركيبي للخصوبة حسب الوسط
35	29 - معدل عدد الأطفال للنساء الغير العازبات حسب فئات الأعمار والوسط
35	30 - معدل عدد الأطفال للنساء الغير العازبات حسب فئات الأعمار والمستوى الدراسي
36	31 - معدل السن عند الزواج الأول حسب الجنس والوسط
36	32 - متوسط عدد أفراد الأسرة حسب الوسط
37	33 - أرباب الأسرة حسب السن والجنس والوسط
38	34 - توزيع السكان حسب مكان الولادة، السن والجنس

2 - المناخ

- 1 - الوضع الجغرافي لمحطات الأرصاد الجوية 43
- 2 - مقاييس الأمطار 44

3 - الفلاحة والغابات والصيد البحري

- 1 - المساحات المزروعة 50
- 2 - المنتجات الفلاحية الرئيسية 51
- 3 - زراعة الحبوب حسب المناطق الاقتصادية 52
- 4 - زراعة القطن حسب المناطق الاقتصادية 54
- 5 - المزروعات الصناعية والزيتية حسب المناطق الاقتصادية 55
- 6 - إنتاج واستعمال الحوامض 56
- 7 - توزيع مساحة وإنتاج الحوامض حسب النوع والمناطق 57
- 8 - زراعة الخضر (الإنتاج والمساحة) 58
- 9 - توزيع مساحة وإنتاج الخضر الموسمية حسب النوع 59
- 10 - مساحة وإنتاج الخضر للتصنيع 60
- 11 - تطور مساحة وإنتاج الفواكه 61
- 12 - التسويق الرسمي للحبوب والقطن 62
- 13 - عدد رؤوس الماشية وحيوانات الجر 63
- 14 - عدد رؤوس الماشية حسب المناطق الاقتصادية 64
- 15 - عدد حيوانات الجر حسب المناطق الاقتصادية 65
- 16 - الذبائح المراقبة 66
- 17 - إنتاج اللحوم للاستهلاك 66
- 18 - المساحات المشجرة حسب البيان المؤقت 67
- 19 - المساحة المشجرة حسب الأقاليم وأنواع الأشجار الطبيعية 68
- 20 - مساحة الغابات 70
- 21 - استغلال الغابات 71
- 22 - أسطول الصيد الساحلي 72
- 23 - أسطول الصيد في أعالي البحار 72
- 24 - الصيد البحري الوطني 73
- 25 - تطور الصيد الأطلنטיكي 74
- 26 - تطور الصيد المتوسطي 75
- 27 - منتجات الصيد البحري الساحلي حسب المناطق البحرية والصف 76
- 28 - استعمال منتجات الصيد البحري الساحلي حسب الموانئ 78
- 29 - صادرات منتجات الصيد البحري 79

4 - المعادن

- 1 - تعريف المناجم المعدنية وأهم المستغلين 87
- 2 - الرقم الاستدلالي للإنتاج المعدني 88
- 3 - إنتاج وتسويق الفوسفات 89

الفهرس

90	4 - تصدير الفوسفاط
92	5 - الرصاص
93	6 - الزنك والفضة
94	7 - النحاس
95	8 - الحديد
96	9 - المنغنيز الكيماوي
97	10 - الفليورين
98	11 - البارتين
99	12 - الطين الرسبي والغازول
100	13 - الملح
100	14 - المياه المعدنية
101	15 - الصناعة الكيماوية
102	16 - تصدير الحامض الفوسفوري

5 - الطاقة والمياه

109	1 - نشاط قطاع الطاقة
109	2 - الرقم الاستدلالي للإنتاج
110	3 - نشاط مناجم الفحم
111	4 - القدرات المنشأة وإنتاج واستهلاك الطاقة الكهربائية
112	5 - الإنتاج الصافي للكهرباء حسب المعامل (م. و. ك.)
113	6 - مبيعات الطاقة الكهربائية (م. و. ك.)
114	7 - استهلاك الطاقة الكهربائية حسب القطاعات
115	8 - استهلاك ومخزون المخزونات من طرف المكتب الوطني للكهرباء
115	9 - طول خطوط الوصل للجهد العالي
115	10 - مستخدمو المكتب الوطني للكهرباء
116	11 - نشاط القطاع النفطي
117	12 - صناعة التكرير
119	13 - الأسفلت
119	14 - واردات المواد النفطية
120	15 - نشاط مراكز تعبئة الغاز
121	16 - استهلاك المنتجات النفطية
122	17 - استهلاك أهم المنتجات النفطية حسب المناطق الاقتصادية
123	18 - مبيعات المنتجات النفطية حسب الشركات الموزعة
124	19 - المستهلكون الرئيسيون لمادة زيت الفيول
125	20 - تموين الطائرات بالوقود
125	21 - تموين السفن وبواخر الصيد
126	22 - شبكة توزيع المواد النفطية
127	23 - طاقة تخزين المواد النفطية
128	24 - استغلال الماء بالوسط الحضري
128	25 - إنتاج ومبيعات الماء

129	26 - إنتاج محطات المعالجة
130	27 - نشاط وكالات توزيع الماء
131	28 - نشاط المكتب الوطني للماء الصالح للشرب حسب الأقاليم والعمالات
132	29 - لائحة أهم السدود

6 - الصناعة والصناعة التقليدية

139	1 - التوزيع النسبي للإنتاج حسب القطاعات
140	2 - أهم المعطيات الصناعية حسب الأقاليم والعمالات
141	3 - المقاولات الصناعية حسب نوع النشاط الاقتصادي
142	4 - المقاولات الصناعية حسب تاريخ إحداثها
143	5 - المقاولات الصناعية حسب فئات عدد المستخدمين
144	6 - المقاولات الصناعية حسب قيمة المبيعات
145	7 - المقاولات الخاضعة للضريبة على الأرباح المهنية ونظام الأرباح الصافية الحقيقية حسب النشاط الاقتصادي
146	8 - توزيع قيمة المبيعات للمقاولات الخاضعة للضريبة على الأرباح المهية ونظام الأرباح الصافية الحقيقية حسب النشاط الاقتصادي
147	9 - المقاولات الخاضعة للضريبة على الأرباح المهنية حسب النشاط الاقتصادي وقيمة المبيعات
147	10 - قيمة المبيعات للمقاولات الخاضعة للضريبة على الأرباح المهية حسب النشاط الاقتصادي
148	11 - المقاولات الخاضعة لنظام الأرباح الصافية الحقيقية حسب النشاط الاقتصادي وقيمة المبيعات
148	12 - قيمة المبيعات للمقاولات الخاضعة لنظام الأرباح الصافية الحقيقية حسب النشاط الاقتصادي وقيمة المبيعات
148	13 - المقاولات وقيمة المبيعات حسب الصفة القانونية
149	14 - الاستشارات الصناعية المقبولة
150	15 - الاستشارات الصناعية حسب مصدر الرأسمال
151	16 - الرقم الاستدلالي للإنتاج الصناعي
155	17 - تعريف معامل إنتاج وتكرير السكر
156	18 - نشاط صناعة السكر
157	19 - معالجة النباتات السكرية بمعامل السكر
158	20 - الإنتاج الوطني المحلي للسكر
159	21 - إنتاج السكر المكرر
159	22 - واردات السكر الخام والمكرر
160	23 - نشاط المطاحن الصناعية
160	24 - استعمال منتجات القمح الطري والصلب
161	25 - تعريف شركات وتعاونيات الحليب
161	26 - مراكز تجميع الحليب المنجزة من طرف الدولة
161	27 - نشاط صناعة الحليب
162	28 - إنتاج الحليب ومشتقاته
162	29 - إنتاج الحليب ومشتقاته حسب الشركات والتعاونيات
163	30 - الوحدات الصناعية والمعصرات
163	31 - توزيع معامل تكرير الزيوت
164	32 - إنتاج الحبوب الزيتية المحلية
164	33 - إنتاج وتصدير زيت الزيتون
164	34 - تعريف مصانع الاسمنت

165	35 - إنتاج الاسمنت
166	36 - استيراد السيارات
168	37 - تركيب السيارات
168	38 - إنتاج العجلات والأطارات هوائية
169	39 - إنتاج الزراني المطبوعة حسب النوع
170	40 - إنتاج الزراني المطبوعة حسب المراكز
171	41 - صادرات منتجات الصناعة التقليدية
172	42 - صادرات الصناعة التقليدية حسب الدول المستوردة
172	43 - صادرات الصناعة التقليدية حسب المتدويبات الجهوية
173	44 - استثمارات الصناعة التقليدية حسب القطاعات
173	45 - استثمارات الصناعة التقليدية حسب المدن
174	46 - القروض الممنوحة للصناع التقليديين
175	47 - عدد التعاونيات والمنخرطين حسب المتدويبات الجهوية
176	48 - تطور عدد المؤسسات التعاونية حسب القطاعات
176	49 - توزيع المؤسسات التعاونية حسب القطاعات والمناطق الاقتصادية
177	50 - عدد المنخرطين في المؤسسات التعاونية
177	51 - وضعية المؤسسات التعاونية حسب القطاعات
178	52 - تعاونيات المقاولين الشباب حسب القطاعات وعدد المنخرطين
178	53 - التعاونيات النسوية حسب القطاعات وعدد المنخرطات

7 - البناء

184	1 - تسجيل بيع العقارات
186	2 - رخص البناء المسلمة بالجماعات الحضرية حسب صنف البناء
187	3 - رخص البناء المسلمة حسب صاحب الطلب ونوع الأشغال وصنف البناء
188	4 - مساحة السقوف المتوقعة بالجماعات الحضرية حسب صاحب الطلب ونوع الأشغال وصنف البناء
189	5 - القيمة المقدرة بالجماعات الحضرية حسب صاحب الطلب ونوع الأشغال وصنف البناء
190	6 - رخص البناء حسب صنف البناء ومدة الأشغال
190	7 - مساحة السقوف حسب صنف البناء ومدة الأشغال
191	8 - القيمة المتوقعة حسب صنف البناء ومدة الأشغال
191	9 - رخص البناء حسب صنف البناء وثمان المتر المربع
192	10 - مساحة السقوف حسب صنف البناء وثمان المتر المربع
192	11 - القيمة المقدرة حسب صنف البناء وثمان المتر المربع
193	12 - ثمن المتر المربع للبناءات الجديدة حسب الأقاليم وصنف البناء
194	13 - رخص البناء المسلمة بالجماعات الحضرية للمنطقة الجنوبية
195	14 - رخص البناء المسلمة بالجماعات الحضرية لمنطقة تانسيفت
196	15 - رخص البناء المسلمة بالجماعات الحضرية للمنطقة الوسطى
197	16 - رخص البناء المسلمة بالجماعات الحضرية للمنطقة الشمالية الغربية
198	17 - رخص البناء المسلمة بالجماعات الحضرية للمنطقة الوسطى الشمالية
199	18 - رخص البناء المسلمة بالجماعات الحضرية للمنطقة الشرقية
200	19 - رخص البناء المسلمة بالجماعات الحضرية للمنطقة الوسطى الجنوبية

206	1 - شبكة الطرق المشيدة والمعبدة
206	2 - حظيرة النقل العمومي
207	3 - نشاط المكتب الوطني للنقل
207	4 - نشاط شركة النقل المغربية (الخطوط الوطنية)
208	5 - تسجيل السيارات حسب النوع
209	6 - تسجيل السيارات حسب النوع والجنسية
210	7 - تسجيل السيارات حسب نشاط المالك
211	8 - تسجيل السيارات حسب نشاط المالك والنوع
212	9 - تسجيل السيارات حسب القوة الجبائية وجنسية العلامة
213	10 - تسجيل السيارات حسب مراكز التسجيل
214	11 - تسجيل السيارات حسب النوع ومراكز التسجيل
215	12 - تسجيل العربات النفعية حسب الحمولة والصنف
216	13 - السيارات المتقلة حسب النوع
217	14 - السيارات المتقلة حسب الوقود المستعمل
217	15 - السيارات السياحية المتقلة حسب العلامة
218	16 - العربات النفعية المتقلة حسب الحمولة النافعة
218	17 - العربات النفعية المتقلة حسب القوة الجبائية
219	18 - السيارات المتقلة حسب نشاط المالك والنوع
220	19 - السيارات المتقلة حسب النوع ومراكز التسجيل
221	20 - حوادث السير المسجلة
221	21 - رخص السياقة المحتجزة حسب السلطة التي صرحت بالعقوبة
222	22 - رخص السياقة المسلمة حسب مراكز الامتحان
224	23 - الضريبة الخاصة على السيارات حسب المراكز
226	24 - خطوط ومعدات السكك الحديدية
227	25 - متوسط عدد أعوان المكتب الوطني للسكك الحديدية
227	26 - نقل المسافرين (سكك حديدية)
228	27 - نقل البضائع (سكك حديدية)
229	28 - نقل البضائع حسب مجموعة المنتوجات والموانئ
230	29 - النتائج المالية لاستغلال السكك الحديدية
231	30 - النشاط العام للنقل الجوي
232	31 - حركات الطائرات حسب المطارات
232	32 - حركات المسافرين حسب المطارات
233	33 - الرواج الجوي حسب المطارات
234	34 - نقل المسافرين والأمتعة حسب اتجاه الخطوط
235	35 - نشاط شركة الخطوط الملكية المغربية
236	36 - حركات البواخر التجارية
237	37 - نقل البضائع (بحري)

الفهرس

238	38 - نشاط مكتب استغلال الموائء
238	39 - نشاط الشركة المغربية للملاحة
239	40 - نشاط البريد والمواصلات السلكية واللاسلكية
240	41 - نشاط مركز الشبكات البريدية
240	42 - نشاط مركز صندوق التوفير الوطني

9 - السياحة

246	1 - المسافرون العابرون للحدود المغربية
247	2 - المسافرون العابرون للحدود المغربية حسب مكان الاقامة والجنسية
248	3 - وفود السياح حسب الجنسية والطريق المتخذ
249	4 - وفود السياح الأجانب حسب الجنسية
250	5 - القاطنون بالمغرب الداهيون للسياحة بالخارج
250	6 - العابرون السياحيون
250	7 - الميزان السياحي
251	8 - الليالي السياحية المنجزة حسب نوع الايواء
251	9 - الوافدون والليالي السياحية المسجلة بالفنادق المصنفة
252	10 - نسبة التوافد على الفنادق المصنفة
252	11 - تطور نسبة التوافد على الفنادق المصنفة حسب المناطق السياحية
253	12 - الطاقة الايوائية حسب الأقاليم والعمالات
254	13 - الطاقة الفندقية المصنفة حسب الأقاليم والعمالات
256	14 - الليالي السياحية حسب الأقاليم والعمالات
258	15 - تطور المداخل السياحية

10 - التعليم

264	1 - عدد السكان المدرسين حسب الجنس والوسط
264	2 - السكان الغير المدرسين حسب المستوى الدراسي والوسط (ب %)
264	3 - توزيع السكان المدرسين حسب المستوى الدراسي والجنس (ب %)
265	4 - توزيع السكان المدرسين حسب الجنس بكل مستوى دراسي (ب %)
265	5 - توزيع السكان المدرسين حسب المستوى الدراسي والوسط (ب %)
265	6 - توزيع السكان المدرسين حسب الوسط بكل مستوى دراسي (ب %)
266	7 - تطور نسبة تدرس السكان البالغين من العمر 8 إلى 13 سنة وقت الاحصاء حسب الجنس والوسط
266	8 - تطور نسبة الأمية حسب الجنس والوسط (ب %)
266	9 - نسبة الأمية حسب الجنس والوسط (ب %)
267	10 - تطور نسبة الأمية حسب فئات الأعمار والجنس (ب %)
267	11 - توزيع السكان المتعلمين حسب معرفة اللغات (قراءة وكتابة) والوسط (ب %)
268	12 - الكتابات القرآنية والتعليم الأولي العصري
269	13 - الكتابات القرآنية حسب الأقاليم والعمالات
270	14 - التعليم الأولي العصري حسب الأقاليم والعمالات
271	15 - عدد التلاميذ حسب الوسط والجنس
272	16 - السلك الأول أساسي عمومي (معطيات عامة)

- 17 - التلاميذ حسب المستوى والجنس 273
- 18 - التلاميذ حسب الوسط والأقاليم والعمالات 274
- 19 - المسجلون الجدد بالسنة الأولى حسب الجنس والوسط والعمالات 275
- 20 - تلاميذ السنة السادسة حسب الجنس والوسط والأقاليم والعمالات 276
- 21 - هيئة التدريس حسب الجنس والأقاليم والعمالات 277
- 22 - المؤسسات حسب الأقاليم والعمالات (حضري + قروي) 278
- 23 - المؤسسات حسب الأقاليم والعمالات (وسط قروي) 279
- 24 - حجرات الدرس حسب الأقاليم والعمالات 280
- 25 - الفصول حسب الوسط والأقاليم والعمالات 281
- 26 - السلك الأول أساسي خاص (معطيات عامة) 282
- 27 - إحصائيات حسب الأقاليم والعمالات 283
- 28 - السلك الثاني أساسي عمومي (معطيات عامة) 284
- 29 - التلاميذ حسب الجنس والأقاليم والعمالات 285
- 30 - التلاميذ المكررون حسب الجنس والأقاليم والعمالات 286
- 31 - هيئة التدريس حسب الاطار والأقاليم والعمالات 287
- 32 - هيئة التدريس حسب الاطار والجنس والجنسية والمادة المدرسة 288
- 33 - المؤسسات والفصول والحجرات حسب الأقاليم والعمالات 289
- 34 - السلك الثاني أساسي خاص (معطيات عامة) 290
- 35 - إحصائيات حسب الأقاليم والعمالات 291
- 36 - التعليم الثانوي العمومي (معطيات عامة) 292
- 37 - التلاميذ حسب الجنس والأقاليم والعمالات 293
- 38 - التلاميذ المكررون حسب الجنس والعمالات والأقاليم 294
- 39 - التلاميذ حسب المستوى الدراسي والشعبة والجنس 295
- 40 - تلاميذ التعليم الثانوي التقني حسب الشعب والمستوى الدراسي 296
- 41 - توزيع المرشحين والناجحين في امتحانات البكالوريا حسب الأكاديميات 297
- 42 - المرشحون الحاضرون والناجحون في امتحانات البكالوريا حسب الشعبة 298
- 43 - هيئة التدريس حسب الاطار والجنس والجنسية والمادة المدرسة 300
- 44 - هيئة التدريس حسب الاطار والأقاليم والعمالات 301
- 45 - المؤسسات والفصول والحجرات حسب الأقاليم والعمالات 302
- 46 - التعليم الثانوي الخاص (معطيات عامة) 303
- 47 - إحصائيات حسب الأقاليم والعمالات 304
- 48 - التعليم العالي : أعداد طلبة التعليم العالي 305
- 49 - أعداد الطلبة الممنوحين 306
- 50 - عدد الطلبة حسب الجامعات (السلكان الأول والثاني) 307
- 51 - الطلبة الغير منتسبين المسجلون بالجامعات (جميع الأسلاك) 309
- 52 - الطلبة المنتسبون وغير المنتسبين بالسلك الثالث 310
- 53 - الطلبة بالمعاهد والمدارس العليا 312
- 54 - هيئة التدريس بالتعليم العالي 313
- 55 - هيئة التدريس المداومة بالجامعات حسب الدرجة 314
- 56 - الطلبة القاطنون بالأحياء الجامعية 315
- 57 - الوجبات المتناولة بالمطاعم الجامعية 315

- 58 - تطور اعداد المتخرجين من المؤسسات الجامعية حسب الميدان التعليمي 316
- 59 - المتخرجون من مؤسسات تكوين الأطر 317
- 60 - التعليم التربوي : المتدربون بمراكز تكوين المعلمين حسب الشعبة 318
- 61 - المتدربون بمراكز تكوين المعلمين حسب الأقاليم والعمالات 319
- 62 - تكوين أساتذة السلك الأول بالمراكز التربوية الجهوية والمدارس العليا للأساتذة 320
- 63 - تكوين أساتذة السلك الأول بالمراكز والمدارس العليا للأساتذة 321
- 64 - تكوين أساتذة السلك الثاني 322
- 65 - المتدربون بالمدارس العليا للأساتذة 323
- 66 - التكوين المهني : إحصائيات عامة : القطاع العمومي 324
- 67 - توزيع التلاميذ حسب المستوى والجهات الاقتصادية 325
- 68 - عدد التلاميذ حسب مستوى التكوين (العمومي والخاص) 325
- 69 - عدد التلاميذ حسب المستوى والهيئات المكونة (العمومي) 326
- 70 - عدد التلاميذ حسب قطاعات التكوين (العمومي) 326
- 71 - توزيع التلاميذ حسب المستوى والأقاليم والعمالات (العمومي) 328
- 72 - عدد التلاميذ حسب قطاعات التكوين وبعض فروع التكوين (العمومي) 329

11 - الصحة والوقاية الاجتماعية

- 1 - أطباء وزارة الصحة العمومية حسب الاختصاص 338
- 2 - الأطباء المرخص لهم للعمل بالقطاع الخاص 338
- 3 - الأطباء حسب الأقاليم والعمالات (الخاص والعمومي) 339
- 4 - أطباء الأسنان حسب الأقاليم والعمالات 340
- 5 - الصيادلة حسب الأقاليم والعمالات 341
- 6 - الجهاز الشبه الطبي لوزارة الصحة العمومية 342
- 7 - الجهاز الشبه الطبي والبيطري المرخص له للعمل بالقطاع الخاص 343
- 8 - التجهيزات الصحية حسب الأقاليم والعمالات 344
- 9 - حركات المرضى داخل المؤسسات الصحية ذات الأسرة 346
- 10 - عدد الأسرة حسب نوع المستشفيات (العمومي) 348
- 11 - إحصائيات الدخول إلى المستشفيات العمومية 349
- 12 - نشاط البرنامج الوطني لمراقبة الحمل والولادة حسب الأقاليم والعمالات : المجموع 350
- 13 - نشاط البرنامج الوطني لمراقبة الحمل والولادة حسب الأقاليم والعمالات : الوسط القروي 351
- 14 - نشاط البرنامج الوطني للتلقيح حسب الأقاليم والعمالات : المجموع 352
- 15 - نشاط البرنامج الوطني للتلقيح حسب الأقاليم والعمالات : الوسط القروي 353
- 16 - نشاط البرنامج الوطني لمحاربة سوء التغذية حسب الأقاليم والعمالات : المجموع 354
- 17 - نشاط البرنامج الوطني لمحاربة سوء التغذية حسب الأقاليم والعمالات : الوسط القروي 355
- 18 - نشاط البرنامج الوطني لمحاربة أمراض الاسهال حسب الأقاليم والعمالات : المجموع 356
- 19 - نشاط البرنامج الوطني لمحاربة أمراض الاسهال حسب الأقاليم والعمالات : الوسط القروي 358
- 20 - نشاط المراكز العمومية للتخطيط العائلي حسب الأقاليم والعمالات : المجموع 360
- 21 - نشاط المراكز العمومية للتخطيط العائلي حسب الأقاليم والعمالات : الوسط القروي 361
- 22 - الأمراض المنقضية حسب الأقاليم والعمالات 362
- 23 - الأمراض المنقضية (عدد الحالات المعلن عنها من طرف (م.ص.ع) 364

- 24 - الفحوص الطبية والعلاجات الشبه طبية المقدمة من طرف (م.ص.ع.) المستفيدون المجموع 365
- 25 - الفحوص الطبية والعلاجات الشبه طبية المقدمة من طرف (م.ص.ع.) المستفيدون : الرجال 366
- 26 - الفحوص الطبية والعلاجات الشبه طبية المقدمة من طرف (م.ص.ع.) المستفيدون : الاناث 367
- 27 - الفحوص الطبية والعلاجات الشبه طبية المقدمة من طرف (م.ص.ع.) المستفيدون : الأطفال 368
- 28 - نشاط المراكز العمومية للأمراض الجلدية التناسلية 369
- 29 - نشاط المراكز العمومية لأمراض العيون 370
- 30 - نشاط المراكز العمومية لأمراض الأذن والأنف والحنجرة 371
- 31 - نشاط المختبرات العمومية (عدد الحالات المباشرة) 372
- 32 - أهم أسباب الوفايات بالوسط الحضري (عدد الحالات) 373
- 33 - نشاط الصندوق الوطني لمنظمات الاحتياط الاجتماعي 374
- 34 - نشاط الصندوق الوطني للضمان الاجتماعي 375
- 35 - النظام الجماعي لمنح رواتب التقاعد (المشغلون المسجلون والمنخرطون) 376
- 36 - المعاشات المصفاة 376
- 37 - تفصيل المستفيدين والمعاشات المصروفة 377
- 38 - تطور عدد المنخرطين في الأنظمة العامة للمعاشات وواجبات انخراطهم 378
- 39 - تطور عدد المعاشات والنفقات المتعلقة بها حسب أنظمة ونوع المعاشات 378
- 40 - تطور عدد المعاشات والنفقات المتعلقة بها حسب نوع المعاشات (الأنظمة العامة) 378

12 - التشغيل والأجور

- 1 - توزيع السكان حسب الجنس، نوع النشاط ووسط الإقامة 385
- 2 - توزيع السكان بالوسط الحضري حسب السن، الجنس ونوع النشاط 386
- 3 - توزيع السكان بالوسط القروي حسب السن، الجنس ونوع النشاط 387
- 4 - توزيع السكان حسب السن والجنس ونوع النشاط 388
- 5 - نسبة النشاط (ب) (%) حسب الجنس، السن ونوع النشاط 389
- 6 - نسبة البطالة (ب) (%) حسب الجنس، السن ووسط الإقامة 390
- 7 - نسبة البطالة (ب) (%) حسب الدبلوم المحصل عليه ووسط الإقامة 391
- 8 - توزيع السكان حسب وسط الإقامة، المنطقة الاقتصادية ونوع النشاط 392
- 9 - نسبة النشاط ونسبة البطالة (ب) (%) للسكان البالغين من العمر 15 سنة فأكثر حسب وسط الإقامة، المنطقة والجنس 393
- 10 - الحد الأدنى للأجور 394
- 11 - موظفو الدولة حسب السن والجنس والأقدمية في الإدارة 395
- 12 - موظفو الدولة حسب الأقاليم والعمالات 396
- 13 - كتلة الأجور السنوية المصروفة لبعض موظفي الدولة 397
- 14 - موظفو الدولة وكتلة الأجور السنوية المصروفة لهم حسب الحالة العائلية وعدد الأطفال 398
- 15 - موظفو الدولة وكتلة الأجور السنوية المصروفة لهم حسب الوضعية الادارية وعدد الأطفال (المجموع) .. 399
- 16 - موظفو الدولة وكتلة الأجور السنوية المصروفة لهم حسب الوضعية الادارية وعدد الأطفال (الاناث) ... 400
- 17 - موظفو الدولة الذين يتقاضون أجورهم من (ق.ت.م.إ.) حسب الوزارات 401
- 18 - موظفو الدولة حسب فئات الأجور السنوية الخام والوضعية الادارية 402
- 19 - موظفو الدولة حسب فئات الأجور السنوية الصافية والوضعية الادارية 404
- 20 - النشاط الاجمالي للخدمة المدنية منذ سنة 1973 406
- 21 - النشاط السنوي للخدمة المدنية 407
- 22 - شهادات أداء الخدمة المدنية التي تم تسليمها 408

13 - العدل وحماية الطفولة

- 416 1 - القضايا الراجعة بمحاكم المملكة
 416 2 - القضايا الراجعة بالمجلس الأعلى
 417 3 - القضايا الراجعة بمحاكم الاستئناف
 418 4 - القضايا الراجعة بالمحاكم الابتدائية
 420 5 - القضايا الراجعة بالمراكز القضائية حسب الدوائر الاستئنافية
 422 6 - الأحداث المودعون بمؤسسات حماية الطفولة
 423 7 - الأحداث الملقى عليهم القبض
 423 8 - نشاط مؤسسات حماية الطفولة

14 - الأنشطة الثقافية والترفيه

- 430 1 - التجهيزات الرياضية حسب الأقاليم والعمالات
 432 2 - الأندية الرياضية المنضوية تحت لواء الجامعات
 433 3 - الأندية النسوية
 434 4 - رياض الأطفال المراقبة من طرف وزارة الشبيبة والرياضة
 435 5 - أنشطة دور الشباب
 436 6 - نشاط مراكز الاستقبال
 436 7 - المشاركون في التداريب التكوينية
 437 8 - المشاركون في التخييمات الصيفية
 438 9 - بعثات الشباب المغاربة حسب البلدان المستقبلة
 438 10 - وفود الشباب الأجانب المستقبلون بالمغرب
 439 11 - إحصائيات نوادي القيدوي (1983 - 1995)
 439 12 - الاستغلال السينمائي
 440 13 - النشاط السينمائي حسب الأقاليم والعمالات

15 - الأسعار

- 446 1 - الرقم الاستدلالي للأثمان عند الانتاج الصناعي والطاقي والمعدني
 447 2 - الرقم الاستدلالي للأثمان بالجملة
 449 3 - الرقم الاستدلالي العام لتكلفة المعيشة
 450 4 - الرقم الاستدلالي لتكلفة المعيشة بمدينة الدار البيضاء
 451 5 - الرقم الاستدلالي لتكلفة المعيشة بمدينة الرباط
 452 6 - الرقم الاستدلالي لتكلفة المعيشة بمدينة فاس
 453 7 - الرقم الاستدلالي لتكلفة المعيشة بمدينة تطوان
 454 8 - الرقم الاستدلالي لتكلفة المعيشة بمدينة القنيطرة
 455 9 - الرقم الاستدلالي لتكلفة المعيشة بمدينة مراكش
 456 10 - الرقم الاستدلالي لتكلفة المعيشة بمدينة وجدة
 457 11 - الرقم الاستدلالي لتكلفة المعيشة بمدينة أكادير
 458 12 - الرقم الاستدلالي لتكلفة المعيشة بمدينة مكناس
 459 13 - الرقم الاستدلالي لتكلفة المعيشة بمدينة طنجة
 460 14 - الرقم الاستدلالي لتكلفة المعيشة بمدينة العيون

461	15 - معدل أسعار التجرئة بالمدن الاحدى عشر الكبرى
463	16 - الأسعار المقننة للمنتوجات الغذائية والشيغ
467	17 - أسعار الاسمنت
467	18 - الأسعار المقننة للمنتوجات النفطية
468	19 - الأسعار المقننة لاستعمال الكهرباء
469	20 - الأسعار المقننة لاستعمال الماء
471	21 - الأسعار المقننة في قطاع النقل
472	22 - أئمة سيارات السياحة
473	23 - الأسعار الرسمية للاقامة والخدمات الفندقية

16 - التجارة الخارجية

481	1 - ميزان الاداءات
482	2 - المبادلات حسب مجموعات المنتوجات المستعملة
484	3 - الواردات حسب أهم المواد
486	4 - الصادرات حسب أهم المواد
487	5 - أهم المواد المستوردة من الاتحاد الأروبي
489	5 - أهم المواد المصدرة نحو الاتحاد الأروبي
490	7 - الواردات حسب أهم البلدان
491	8 - الصادرات حسب أهم البلدان
492	9 - المبادلات التجارية حسب دول اتحاد المغرب العربي والمجموعات الجغرافية
493	10 - المبادلات التجارية حسب النظام التوافقي
496	11 - المبادلات التجارية حسب فروع المحاسبة القومية
497	12 - المبادلات التجارية حسب تصنيف التجارة الدولية
500	13 - الأرقام الاستدلالية حسب التصنيف المستعمل بالمحاسبة الوطنية (الواردات والصادرات)
502	14 - الأرقام الاستدلالية حسب المجموعات المستعملة (القيمة المتوسطة والحجم)

17 - النقد والقروض

508	1 - بيان الحساب الختامي لبنك المغرب
510	2 - الموجودات النقدية وشبه النقدية
511	3 - شبكة البنوك
512	4 - سعر تحويل العملة
514	5 - توظيف القروض المقدمة من طرف بنوك الأيداع حسب القطاعات

18 - بورصة القيم

520	1 - تطور أهم مؤشرات البورصة
521	2 - تطور نشاط البورصة
522	3 - توزيع التقويم السوقي للقيم حسب أنشطة الشركات
522	4 - تطور الرقم الاستدلالي للقيم المغربية حسب أنشطة الشركات

الفهرس

- 5 - توزيع القيم المتحركة حسب أنشطة الشركات المصدرة لها في آخر السنة 523
6 - توزيع المعاملات بالبورصة حسب الطبيعة القانونية للقيم 523
7 - توزيع المعاملات حسب نوعية المفاوضات على القيم 524

19 - المالية العمومية

- 1 - وضعية الخزينة العامة 529
2 - تغطيات الميزانية 530
3 - نفقات التجهيز حسب الوزارات 532
4 - نفقات التسيير حسب الوزارات 534
5 - تحملات وموارد الخزينة 536

20 - الحسابات القومية

- 1 - الناتج الداخلي الاجمالي (الأسعار الثابتة والجارية) 542
2 - توازن الناتج الداخلي الاجمالي 544
3 - الدخل القومي الاجمالي المتوفر واستعمالاته 544
4 - الاستهلاك النهائي الخاص 545
5 - حساب رأس المال 545
6 - التكوين الاجمالي لرأس المال الثابت 545
7 - حساب العمليات مع الخارج 546

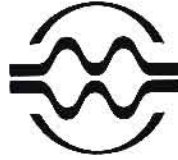
لائحة الأشكال والرسوم

- الفصل الأول : هرم الأعمار
- الفصل الثاني : مقاييس الأمطار
- الفصل الثالث : المساحات القابلة للزراعة
المنتوجات الفلاحية
الماشية
- الفصل الرابع : الصيد البحري الساحلي وأعالي البحار
الرقم الاستدلالي للإنتاج المعدني
الفوسفات
إنتاج المعادن
صادرات المعادن
- الفصل الخامس : الرقم الاستدلالي للإنتاج الطاقوي
استهلاك الطاقة الأولية
مبيعات الطاقة الكهربائية
إنتاج الماء الصالح للشرب
- الفصل السادس : الرقم الاستدلالي للإنتاج الصناعي
الاستثمارات الصناعية المقبولة
نشاط صناعة السكر
توزيع الاستثمارات الصناعية
- الفصل السابع : القيمة المتوقعة ومساحة السقوف
مساحة السقوف حسب نوع البناء
القيمة المتوقعة حسب نوع البناء
توزيع المساكن حسب صنف البناء والمناطق
- الفصل الثامن : نقل المسافرين
نقل البضائع
- الفصل التاسع : وفود السياح
الليالي السياحية والطاقة الفندقية
- الفصل العاشر : تطور التعليم
التعليم العالي
التكوين المهني
توزيع التعليم حسب الأسلاك
- الفصل الحادي عشر : الأطباء المزاولون حسب المناطق (العمومي - الخاص)
الأسرة بالمستشفيات والمرضى حسب المناطق
مدة الإقامة ونسبة الأيواء
- الفصل الثاني عشر : السكان حسب النشاط والجنس (حضري + قروي)
نسبة النشاط والبطالة حسب الجنس

- الفصل الثالث عشر : القضايا المحكومة بالمجلس الأعلى
تطور القضايا المحكومة بالمحاكم الابتدائية
المستفيدون من مؤسسات حماية الطفولة
- الفصل الرابع عشر : المسجلات بالأندية النسوية
المسجلون برياض الأطفال
عدد السكان للمقعد السينائي حسب المناطق
- الفصل الخامس عشر : الرقم الاستدلالي لتكاليف المعيشة
الرقم الاستدلالي للأثمان بالجملة
الرقم الاستدلالي للأثمان عند الانتاج
- الفصل السادس عشر : تطور المبادلات التجارية
توزيع المبادلات
المبادلات حسب المجموعات الجغرافية
- الفصل السابع عشر : الموجودات النقدية وشبه النقدية
- الفصل الثامن عشر : تطور قيمة المعاملات
التقويم السوقي للقيم المغربية
- الفصل التاسع عشر : تحملات وموارد الخزينة
نققات الميزانية العامة
مداخيل الميزانية العامة
- الفصل العشرون : بنية الناتج الداخلي الاجمالي
تطور الناتج الداخلي الاجمالي حسب القطاعات
التكوين الاجمالي لرأس المال الثابت

المصطلحات المستعملة

معطيات غير متوفرة	...
نتائج باطلة	—
لا مجال لتسجيل عدد ما نظرا لطبيعة المعلومات	///
معطيات مؤقتة أو مقدرة	*
معطيات شبه نهائية	**
معطيات مصححة	م
متر مربع	² م
متر مكعب	³ م
كيلو متر	كلم
ك . و . س كيلو واط ساعة	ك . و . س



مديرية الاحصاء
زنقة محمد بالحسن الوزاني
أكدال العالي - ص . ب . 178
الهاتف : **77 - 36 - 06**
فاكس : **77 - 30 - 42** و **77 - 32 - 17**
10001 الرباط - المغرب

مطابع منشورات عكاظ
4 شارع الحسن الثاني
الحي الصناعي فيتا - الرباط
الايداع القانوني : 158 - 1982
ISSN : 0851 - 0903



مديرية الإحصاء
شارع محمد السادس بالعمارة الوزانية
الطابق الثاني، ب.ب. 175
الطائف : 77-30-06
فاكس : 77-30-42 و 77-30-17
10001 الرباط - المغرب