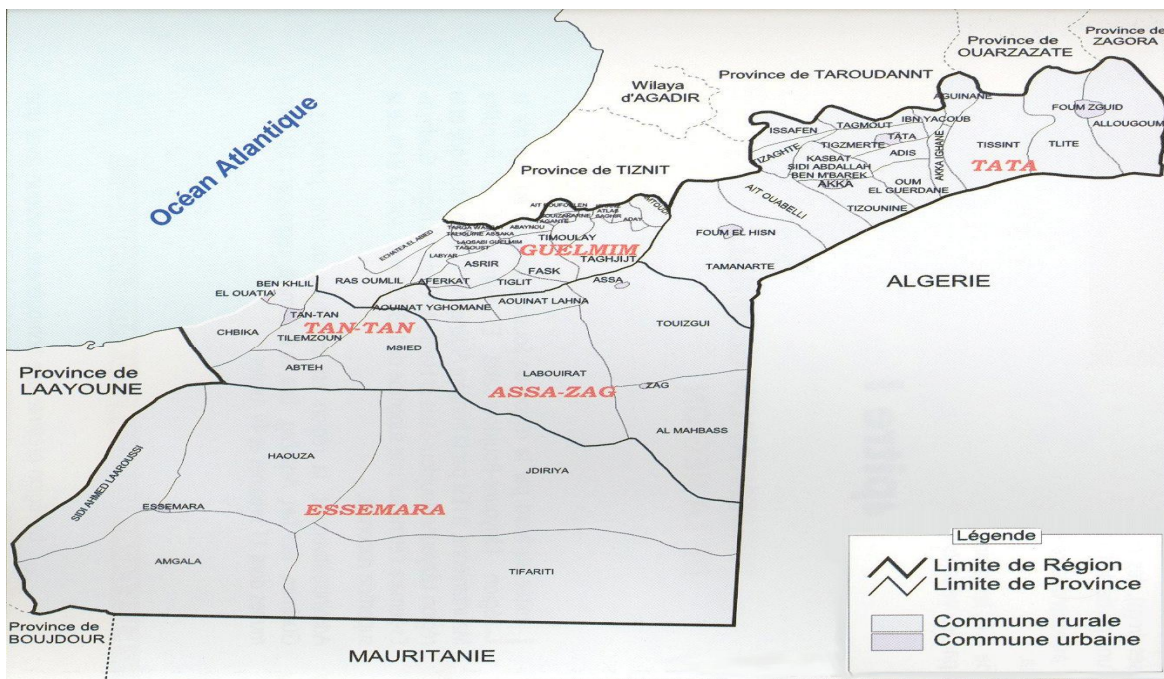


# النشرة الإحصائية الجهوية كلميم - السمارة 2010



## ANNUAIRE STATISTIQUE REGIONAL GUELMIM – ESSMARA 2010



Your complimentary  
use period has ended.  
Thank you for using  
PDF Complete.

Click Here to upgrade to  
Unlimited Pages and Expanded Features

الصفحة  
Page

الفهرس

## PARTIE I: TERRITOIRE ET POPULATION

**Chapitre 1 : Territoire et Population** 04

الجزء الأول: الأرض والسكان

الفصل الأول: الأرض والسكان

## PARTIE II: SECTEURS SOCIAUX

**Chapitre 1 : Enseignement** 12  
**Chapitre 2 : Formation professionnelle et formation des cadre** 27  
**Chapitre 3 : Culture** 32  
**Chapitre 4 : Santé** 35  
**Chapitre 5 : Emploi** 42  
**Chapitre 6 : Jeunesse et sports** 47  
**Chapitre 7 : Justice** 51  
**Chapitre 8 : Entraide nationale** 53  
**Chapitre 9 : Promotion nationale** 55

الجزء الثاني: القطاعات الاجتماعية

الفصل الأول: التعليم  
الفصل الثاني: التكوين المهني وتكوين الأطر  
الفصل الثالث: الثقافة  
الفصل الرابع: الصحة  
الفصل الخامس: التشغيل  
الفصل السادس: الشبيبة والرياضة  
الفصل السابع: العدل  
الفصل الثامن: التعاون الوطني  
الفصل التاسع: الإعاش الوطني

الجزء الثالث: القطاعات الإنتاجية

## PARTIE III: SECTEURS PRODUCTIFS

**Chapitre 1 : Agriculture et forêts** 58  
**Chapitre 2 : Pêche maritimes** 68  
**Chapitre 3 : Industrie** 71  
**Chapitre 4 : Artisanats** 73  
**Chapitre 5 : Tourisme** 75  
**Chapitre 5 : Energie et mines** 78

الفصل الأول: الفلاحة والغابات  
الفصل الثاني: الصيد البحري  
الفصل الثالث: الصناعة العصرية  
الفصل الرابع: الصناعة التقليدية  
الفصل الخامس: السياحة  
الفصل السادس: الطاقة والمعادن

الجزء الرابع: قطاع التجهيزات الأساسية

## PARTIE IV: SECTEURS D'INFRASTRUCTURES

**Chapitre 1 : Equipement et transport** 82  
**Chapitre 2 : Habitat** 89  
**Chapitre 3 : Eau potable** 94  
**Chapitre 4 : Poste et télécommunication** 96  
**Chapitre 5 : Energie électrique** 98

الفصل الأول: التجهيز والنقل  
الفصل الثاني: الإسكان  
الفصل الثالث: الماء الصالح للشرب  
الفصل الرابع: البريد والمواصلات  
الفصل الخامس: الطاقة الكهربائية

الجزء الخامس: التجارة، المالية والتعاونيات

## PARTIE V: COMMERCE, FINANCES ET COOPERATIVES

**Chapitre 1 : Commerce** 102  
**Chapitre 2 : Finances et activités bancaires** 106  
**Chapitre 3 : Coopératives** 109

الفصل الأول: التجارة  
الفصل الثاني: المالية والنشاط البنكي  
الفصل الثالث: التعاونيات

La direction régionale, a le plaisir de publier son 13<sup>ème</sup> numéro de l'annuaire statistique de la région de Guelmim - Smara. Le document reprend les principales données sectorielles au niveau de chaque province de la région, elles se rapportent à fin 2009 .

Ce travail réalisé avec la contribution des services extérieurs implantés dans la région, tente de répondre même partiellement, aux attentes des différents utilisateurs de l'information régionale. Celle-ci constitue de plus en plus la base de toute réflexion, action ou décision d'intérêt régional, son perfectionnement devient alors un moyen pour mieux concevoir, élaborer ou orienter l'objectif de développement de la région.

La direction, qui remercie toutes les parties ayant contribué à La sortie de ce document, espère recevoir de la part de ses utilisateurs, toute proposition et critique constructive, qui aideraient à en parfaire le contenu et à en améliorer la portée et l'utilité.

Un registre est ainsi tenu à la direction, pour recueillir les différentes remarques que les destinataires peuvent formuler par écrit, par téléphone ou par contact direct. Ceux-ci peuvent également faire part à la direction de toutes les données dont l'insertion dans les tableaux statistiques de l'annuaire, seraient à leur avis, d'un intérêt certain pour l'utilisateur.

Le Directeur Régional.

يبتعد المديرية الجهوية أن تنشر العدد الثالث عشر من النشرة الإحصائية السنوية للجهة كالميم السمارة ، وهي وثيقة تاروم تقديم مختلف المعطيات الإحصائية القطاعية على مستوى كل إقليم تابع للجهة، مع اخذ نهاية سنة 2009 كمرجع.

وإعدادهم إنجاز هذا العمل، بفطال مباحمة مختلف المطالب الخارجية الممثلة بالجهة إضافة إلى بعض الإدارات المركزية، والتي تشكل المطال الأوتية لمختلف المعطيات المنشورة. كما يمر هذا الانجاز عبر مراحل متتالية أهمها مراسلة ذات المصادر قصد تجميع البيانات ثم معالجة هذه الأخيرة وذلك بإلقاء نظرة فاحصة على مدى تطورها من سنة إلى أخرى وعلى احتفاظها بنفس المراجع المجالية والتركيبة، عبر فترات الملاحظة.

وتستهدف هذه البادرة المتواضعة، الاستجابة ولو جزئيا، لتطلعات ومطالب مختلف المهتمين بالإعلام الجهوي نظرا لبعده عن أهمية حيث يشكل إحدى دعائم عملية التخطيط عبر مختلف مراحلها بدء من دراسة الوضعية والواقع المعاش ومرورا بتصور الاختيارات الممكنة للتنمية ووصولاً إلى اتخاذ القرارات الموجهة للعمل التنموي المحلي والجهوي.

وإذ تتقدم المديرية بالشكر الجزيل إلى مختلف الأطراف التي تبذلهاهم في إخراج هذا العمل الدوري، تتطلع إلى أن تبادر ذات الأطراف إلى إغناء الوثيقة وذلك بتقديم كل اقتراح أو نقد بناء، يروم تحيين العمل المنجز، شكلا ومطابا مونا لجعله أقرب إلى تحقيق الأهداف التي انشأ من أجلها. وإذا وطبعت المديرية، سجالا يستقبل مختلف الاقتراحات والتصويبات التي تأمل أن ترد عليها من مختلف مستعملي الوثيقة، غير فتوات الاتصال التي تراها ملائمة لمن يريد مكتوب أو اتصال هاتفي أو زيارة مباشرة لمقر المديرية.

وتبقى فرصة إضافة جداول إحصائية إلى الوثيقة، مفتوحة في وجه المستعملين ومصادر المعطيات على السواء، كلما لمس هؤلاء في ذات الإضافات، إغناء للمحتوى وتطويرا في الأداء.

المدير الجهوي



Your complimentary  
use period has ended.  
Thank you for using  
PDF Complete.

[Click Here to upgrade to  
Unlimited Pages and Expanded Features](#)



# الارض و السكان

## TERRITOIRE ET POPULATION

Organisation administrative

PROVINCES	عدد الدوائر NOMBRE DE CERCLES	عدد الجماعات NOMBRE DE COMMUNES			الإقليم
		حضرية URBAINES	قروية RURALES	المجموع TOTAL	
GUELMIM	02	02	18	20	كلميم
ASSA-ZAG	02	02	05	07	اسا الزاك
TAN TAN	02	02	05	07	طاطان
TATA	03	04	16	20	طاطا
ESSMARA	01	01	05	06	السمارة
<b>TOTAL</b>	<b>10</b>	<b>11</b>	<b>49</b>	<b>60</b>	<b>المجموع</b>

Source : Direction de la Statistique-

المصدر : مديرية الاحصاء-

السكان، المساحة والكثافة السكانية

الجدول 2:

Tableau\_2\_:

Population superficie et densité de la population

PROVINCE	السكان POPULATION (2004)			المساحة كلم <sup>2</sup> SUPERF. (EN KM2)	الكثافة السكانية فرد/كلم <sup>2</sup> DENSITE (H/KM2)	الإقليم
	حضري URBAIN	قروي RURAL	المجموع TOTAL			
GUELMIM	114714	51971	166685	10783	15,4	كلميم
ASSA-ZAG	25558	17977	43535	27000	1,6	اسا الزاك
TATA	39060	82558	121618	25925	4,6	طاطا
TAN TAN	67105	3041	70146	17295	4,0	طاطان
ESSMARA	40347	20079	60426	61760	0,9	السمارة
<b>REGION: GUELMIM-ESSMARA</b>	<b>286784</b>	<b>175626</b>	<b>462410</b>	<b>142763</b>	<b>3,2</b>	<b>المجموع</b>

Source : Direction de la Statistique-

المصدر : مديرية الاحصاء

RGPH 2004

الاحصاء العام 2004

Cercles	Municipalités	Communes Rurales	السكان Population	عدد الاسر Nombre de ménages	الجماعات القروية	البلديات	الدوائر
	GUELMIM		95749	19113		كلميم	
	BOUIZAKARNE		11982	2577		بويزاكارن	
	<b>Total Municipalités</b>		107731	21690		<b>مجموع البلديات</b>	
		ADAY	3481	660	أ د ا ي		
		AIT BOUFOULNE	1309	211	أيت بوفلن		
		AMTDI	1768	356	أمطضسي		
<b>BOUIZAKARNE</b>		IFRANE ATASSGHIR	11962	2191	افران أطلس الصغير		بويزاكارن
		TAGANT	3343	545	تكاانت		
		TAGHGIGT	11207	2021	تغجيجت		
		DONT : taghgigt	6983	1360	(منه سكان		
		Pop. Rurale	4224	661	المركز)		
		TIMOULAY	5433	994	(منه سكان باقي الجماعة) تيممولاي		
		URBAIN	6983	1360	و.حضري		
<b>Total cercle : BOUIZAKARNE</b>		RURAL	31520	5618	و. قروي		
		TOTAL	38503	6978	المجموع		مجموع الدائرة: بويزاكارن
		ABAYNOU	2396	435	أباينو		
		AFERKAT	1819	264	أفركات		
		ASRIR	3715	655	أسرير		
		ACHCHATIA Abiad	1102	155	الشاطي الأبيض		
		FASK	3404	629	فاسك		كلميم
<b>GUEL MIM</b>		LABYAR	766	128	لبيار		
		LAQSABI Tagout	2538	523	لقصابي تكوست		
		RAS Oumlil	1357	227	راس أمليل		
		TALIOUINE Assaka	1020	205	تلوين اسكا		
		TARGA Wassay	1138	188	تركا وساي		
		TIGILIT	1196	195	تكليت		
<b>Total cercle : GUELMIM</b>			20451	3604			مجموع الدائرة: كلميم
<b>Total urbain de la province</b>			114714	23050			مجموع السكان الحضريين
<b>Total rural de la province</b>			51971	9222			مجموع السكان القرويين
<b>Total général de la province</b>			166685	32272			مجموع سكان الإقليم

Tableau 4 : Population et nombre de ménages de la province de tata par commune

RGPH 2004

الاحصاء العام 2004

	Municipalités	Communes Rurales	السكان Population	عدد الاسر Nombre de ménages	الجماعات القروية	البلديات	الدوائر
Cercles	TATA		15239	2840		طاطا	
	AKKA		7102	1097		أقا	
	FOUM ELHISN		7089	1183		فم الحصن	
	FOUM ZGUID		9630	1513		فم الزكيد	
	<b>Total Munipalités</b>		<b>39060</b>	<b>6633</b>		<b>مجموع البلديات</b>	
AKKA		AIT OUBLLI	2776	463	ايت والبي		اقا
		KASABT S.ABDALLAH	7012	1116	قصبة سيدي عبداله اومبارك		
		TAMANARTE	7217	1516	تمنارت		
		TIZOUNINE	2231	412	تيزونين		
<b>Total cercle : AKKA</b>		<b>19236</b>	<b>3507</b>		<b>مجموع الدائرة : اقا</b>		
FOUM ZGUID		AKKA IGHANE	6725	1095	أقاليجان		فم الزكيد
		AGUINANE	2923	489	اكيانان		
		ALLOUGHOU	8490	1028	ألوكون		
		IBN YAAKOUB	2934	497	ابن يعقوب		
		TISSINTE	9927	1293	تسينت		
		TLITE	5066	738	تليت		
<b>Total cercle : FOUM ZGUID</b>		<b>36065</b>	<b>5140</b>		<b>مجموع الدائرة: فم الزكيد</b>		
TATA		ADIS	5916	852	اديس		طاطا
		ISSAFEN	4002	966	اسافن		
		OUM ET GUERDANE	3988	496	ام الكردان		
		TAGMOUTE	4751	1036	تكموت		
		TIGZMERTE	4110	753	تيكزميرت		
		TIZAGTE	4490	966	تيزغت		
<b>Total cercle : TATA</b>		<b>27257</b>	<b>5069</b>		<b>مجموع الدائرة: طاطا</b>		
<b>Total urbain de la province</b>		<b>39060</b>	<b>6633</b>		<b>مجموع السكان الحضريين</b>		
<b>Total rural de la province</b>		<b>82558</b>	<b>13716</b>		<b>مجموع السكان القرويين</b>		
<b>Total général de la province</b>		<b>121618</b>	<b>20349</b>		<b>مجموع سكان الإقليم</b>		

RGPH 2004  
4

الاحصاء العام 200

Cercles	Municipalités	Communes Rurales	السكان Population	عدد الاسر Nombre de ménages	الجماعات القروية	البلديات	الدوائر
		TANTAN EL OUATIA		60698 6407	12832 1592		
	<b>Total munipalités</b>		67105	14424		مجموع البلديات	
MSIED		MSIED	1023	189	المسيد		المسيد
		TILEMZOUN	771	149	تيلمزون		
<b>Total cercle : MSIED</b>			1794	338		مجموع الدائرة : المسيد	
TAN TAN		ABETTIEH	390	75	ابطيح		طانطان
		BEN KHLIL	316	66	ابن خليل		
		CHBIKA	541	108	الشبيكة		
<b>Total cercle : TAN TAN</b>			1247	249		مجموع الدائرة : طانطان	
<b>Total urbain de la province</b>			67105	14424		مجموع السكان الحضريين	
<b>Total rural de la province</b>			3041	587		مجموع السكان القرويين	
<b>Total général de la province</b>			70146	15011		مجموع سكان الإقليم	

Source : Direction de la Statistique-

المصدر : مديرية الاحصاء



Tableau 6. Population et nombre de menages de la province d'assa-zag par commune

RGPH 2004

2004 الاحصاء العام

Cercles	Municipalités	Communes Rurales	السكان Population	عدد الاسر Nombre de menages	الجماعات القروية	البلديات	الدوائر
	ASSA		12905	2420		اسا	
	ZAG		12653	1335		الزراك	
	<b>Total Munipalités</b>		25558	3755		مجموع البلديات	
<b>ASSA</b>		AOUINT LAHNA	2234	326	عويينة لهنا		اسا
		AOUINT LGHOUMAN	2004	331	عويينة ايغمان		
		TOUIZGUI	4177	170	تويزكي		
<b>Total cercle : ASSA</b>			8415	827			مجموع الدائرة : اسا
<b>ZAG</b>		AL MAHBASS	7331	48	المحبس		الزراك
		LABOUIRAT	2231	206	البويرات		
<b>Total cercle : ZAG</b>			9562	254			مجموع الدائرة: الزراك
<b>Total urbain de la province</b>			25558	3755			مجموع السكان الحضريين
<b>Total rural de la province</b>			17977	1081			مجموع السكان القرويين
<b>Total général de la province</b>			43535	4836			مجموع سكان الإقليم

Source : Direction de la Statistique-

المصدر: مديرية الاحصاء

RGPH 2004

الاحصاء العام 2004

Cercles	Municipalités	Communes	السكان Population	عدد الاسر Nombre de ménages	الجماعات القروية	البلديات	الدوائر
ESSMARA	ESSMARA		40347	7300		السمارة	مجموع البلديات
	Total Municipalités		40347	7300			
ESSMARA		AMGALA	4398	226	امكالة		السمارة
		HAOUZA	8769	498	الحوزة		
		JDIRIA	2000	421	الجديرية		
		S.AHMED LAAROUSSI	1820	388	سيدي احمد لعروسي		
		TIFARITI	3092	700	تفارتى		
Total cercle : ESSMARA			20079	2233			مجموع الدائرة:السمارة
Total urbain de la province			40347	7300			مجموع السكان الحضريين
Total rural de la province			20079	2233			مجموع السكان القرويين
Total général de la province			60426	9533			مجموع سكان الإقليم

Source : Direction de la Statistique-

المصدر: مديرية الاحصاء

الاسقاطات الديمغرافية ( مجموع عدد السكان) حسب اقاليم الجهة لفترة (2005-2015)  
(بالآف نسمة مع منتصف السنة)

الجدول 8:

Tableau 8: projections de la population totale des provinces : 2005 à 2015  
(en milliers et au milieu de l'année)

PROVINCES	2005	2006	2007	2008	2009	2010	2011	2012	2013	2014	2015	الاقليم
ASSA ZAG	46	49	53	56	60	64	68	72	77	82	87	اسا الزاك
ES SEMARA	62	65	67	70	73	76	78	81	84	87	90	السمارة
GUELMIM	168	169	170	171	172	173	174	175	176	177	178	كلميم
TAN TAN	71	72	73	74	75	76	77	78	79	80	81	طانطان
TATA	121	122	122	123	123	124	124	125	125	126	126	طاطا
TOTAL REGION	468	476	485	493	502	512	521	531	541	551	562	مجموع الجهة
TOTAL MAROC	30174	30505	30841	31177	31514	31851	32187	32522	32853	33179	33503	مجموع المملكة

الاسقاطات الديمغرافية (عدد السكان الحضريين) حسب اقاليم الجهة لفترة (2005-2015)

الجدول 9:

(بالآف نسمة مع منتصف السنة)

Tableau 9: projections de la population urbaine des provinces : 2005 à 2015  
(en milliers et au milieu de l'année)

provinces / préfectures	2005	2006	2007	2008	2009	2010	2011	2012	2013	2014	2015	الاقليم
ASSA ZAG	27	28	32	34	37	39	42	46	49	52	56	اسا الزاك
ES SEMARA	42	45	47	50	52	55	58	60	63	66	67	السمارة
GUELMIM	117	119	120	121	122	123	124	125	126	127	128	كلميم
TAN TAN	68	69	70	71	72	73	74	75	76	77	78	طانطان
TATA	39	40	40	40	41	41	42	42	42	43	43	طاطا

TOTAL REGION	293	299	307	315	323	330	339	347	356	364	372	مجموع الجهة
	18059	18389	18720	19051	19384	19714	20043	مجموع المملكة				
سوس (CERED) RABAT	المصدر: مركز الأبحاث والدراسات الديمغرافية . الرباط											

التركيبة المتوقعة لمجموع عدد السكان حسب الفئات العمرية الكبرى بحسب (2015-2005)

الجدول 10:

**Tableau10: Répartition en (%) de la population par province et par groupe d'âge Fonctionnel : ensemble des deux milieux de 2005 à 2015**

ASSA ZAG	2004	2005	2006	2007	2008	2009	2010	2011	2012	2013	2014	2015	اسا الزاگ
0-14 ans	37.4	36.8	36.2	35.5	35.0	34.4	34.0	33.6	33.2	32.9	32.5	32.2	0-14 سنة
15- 59 ans	56.6	57.2	57.8	58.4	58.9	59.4	59.7	60.0	60.1	60.3	60.4	60.5	15-59 سنة
60 ans et +	6.0	6.0	6.1	6.1	6.1	6.2	6.3	6.5	6.7	6.9	7.1	7.3	60 سنة وأكثر

Esmara	2004	2005	2006	2007	2008	2009	2010	2011	2012	2013	2014	2015	السمارة
0-14 ans	36.5	35.9	35.4	34.9	34.4	34.0	33.6	33.3	33.0	32.7	32.5	32.1	0-14 سنة
15- 59 ans	59.2	59.8	60.3	60.9	61.3	61.7	61.9	62.1	62.3	62.4	62.5	62.6	15-59 سنة
60 ans et +	4.3	4.3	4.3	4.3	4.3	4.3	4.4	4.5	4.7	4.9	5.0	5.2	60 سنة وأكثر

Guelmim	2004	2005	2006	2007	2008	2009	2010	2011	2012	2013	2014	2015	كلميم
0-14 ans	32.3	31.7	31.1	30.5	30.0	29.5	29.1	28.7	28.4	28.1	27.8	27.5	0-14 سنة
15- 59 ans	59.7	60.2	60.8	61.4	61.9	62.2	62.5	62.7	62.7	62.8	62.8	62.8	15-59 سنة
60 ans et +	8.0	8.1	8.1	8.1	8.1	8.2	8.4	8.6	8.9	9.1	9.4	9.7	60 سنة وأكثر

Tan Tan	2004	2005	2006	2007	2008	2009	2010	2011	2012	2013	2014	2015	طنطان
0-14 ans	31.8	31.3	30.7	30.2	29.7	29.3	28.9	28.6	28.4	28.1	27.9	27.7	0-14 سنة
15- 59 ans	63.7	64.3	64.8	65.3	65.7	66.0	66.2	66.3	66.4	66.4	66.3	66.3	15-59 سنة
60 ans et +	4.5	4.5	4.5	4.6	4.6	4.7	4.9	5.1	5.3	5.5	5.8	6.0	60 سنة وأكثر

TATA	2004	2005	2006	2007	2008	2009	2010	2011	2012	2013	2014	2015	طاطا
0-14 ans	36.2	35.6	34.9	34.2	33.5	32.9	32.3	31.8	31.4	30.9	30.4	30.0	0-14 سنة
15- 59 ans	53.7	54.3	55.0	55.7	56.4	57.0	57.4	57.7	57.9	58.1	58.3	58.5	15-59 سنة
60 ans et +	10.1	10.1	10.1	10.1	10.1	10.1	10.3	10.4	10.7	11.0	11.2	11.5	60 سنة وأكثر

source : Centre d'études et de recherches démographiques (CERED) RABAT

المصدر: مركز الأبحاث والدراسات الديمغرافية . الرباط



# القطاعات الاجتماعية

## SECTEURS SOCIAUX

# الفصل الأول

## CHAPITRE 1



## ENSEIGNEMENT



**PDF Complete**

Your complimentary use period has ended.  
Thank you for using PDF Complete.

[Click Here to upgrade to Unlimited Pages and Expanded Features](#)

**U** : Urbain

**R** : Rural

**E** : Ensemble

**F** : Dont filles

## المصطلحات المستعملة

ت.ق : تعليم قراني

ت.ع : تعليم عصري

ح : حضري

ق : قروي

م : المجموع

ن : منهم الإناث



Your complimentary  
use period has ended.  
Thank you for using  
PDF Complete.

Click Here to upgrade to  
Unlimited Pages and Expanded Features

عدد التلاميذ والتجهيزات المدرسية حسب

الجدول 1 :

Provinces et effectifs par type d'enseignement

2009/2010

PROVINCES		المدارس	الاقسام	المربيون	التلاميذ		الاقاليم
		ECOLES	CLASSES	EDUCATEURS	المجموع TOTAL	منهم الانات DONT FILLES	
GUELMIM	C	247	334	201	4294	2151	ت. ق.
	M	42	70	72	1605	784	ت. ع. كلميم
	E	289	404	273	5899	2935	م
ASSA-ZAG	C	18	27	27	623	305	ت. ق.
	M	01	03	03	41	17	ت. ع. اسا الزاك
	E	19	30	30	664	322	م
TAN TAN	C	76	76	76	1506	722	ت. ق.
	M	19	39	39	949	437	ت. ع. طانطان
	E	95	115	115	2455	1159	م
TATA	C	234	252	234	4022	1854	ت. ق.
	M	10	11	11	217	120	ت. ع. طاطا
	E	244	263	245	4239	1974	م
ES-SMARA	C	68	105	107	2032	971	ت. ق.
	M	06	17	09	391	211	ت. ع. السمارة
	E	74	122	116	2423	1182	م
TOTAL REGION	C	643	794	645	12477	6003	ت. ق.
	M	78	141	134	3203	1569	ت. ع. المجموع
	E	721	935	779	14680	7572	م

Source : Délégations provinciales de l'éducation nationale

المصدر: النيابة الاقليمية للتربية الوطنية



Your complimentary  
use period has ended.  
Thank you for using  
PDF Complete.

Click Here to upgrade to  
Unlimited Pages and Expanded Features

توزيع التلاميذ حسب وسط

الجدول 1 :

les élèves par milieu de résidence

STRUCTIURE		كلميم	اسا الزاك	طانطان	طاطا	السمارة	المجموع		تركيبية عدد التلاميذ
		GUELMIM (1)	ASSA-ZAG	TAN TAN	TATA	ESSMARA (1)	TOTAL		
Effectifs Totaux	U	1240	-	1209	-	461	2910	ح	المجموع العام
	R	-	-	0	-	-	0	ق	
	E	1240	-	1209	-	461	2910	م	
DONT Filles	U	413	-	546	-	218	1177	ح	منه عدد الانثى
	R	-	-	0	-	-	0	ق	
	E	413	-	546	-	218	1177	م	

Source : Délégations provinciales de l'éducation nationale

المصدر: النيابة الإقليمية للتربية الوطنية

توزيع التجهيزات المدرسية وهيئة التدريس حسب الاقاليم

الجدول 2:

Tableau 2:

## Ecoles, classes, salles de cours et personnel enseignant

2009/2010

PROVINCE	عدد المدارس ECOLES	عدد الأقسام CLASSES	عدد قاعات السدرس SALLES DE COURS	CORPS ENSEIGNANT		الاقاليم
				هيئة التدريس		
				المجموع TOTAL	منه الانثى DONT FEMMES	
GUELMIM (1)	11	60	40	60	32	كلميم(1)
ASSA-ZAG	-	-	-	-	-	اسا الزاك
TAN TAN	06	69	71	62	45	طانطان
TATA	-	-	-	-	-	طاطا
SMARA(1)	03	21	21	24	17	السمارة (1)
<b>TOTAL</b>	<b>20</b>	<b>150</b>	<b>132</b>	<b>146</b>	<b>94</b>	<b>مجموع</b>

Source : Délégations provinciales de l'éducation nationale

المصدر: النيابة الإقليمية للتربية الوطنية

(1) Données de l'année scolaire 2008-2009

(1) معطيات السنة الدارسية 2008-2009





Your complimentary  
use period has ended.  
Thank you for using  
PDF Complete.

Click Here to upgrade to  
Unlimited Pages and Expanded Features

توزيع التلاميذ حسب وسط

الجدول 1 :

les élèves par milieu de résidence

2009-2010

STRUCTIURE		كلميم	اسا الزاك	طنانطان	طاطا	السمارة	المجموع	تركيبه عدد التلاميذ
		GUELMIM	ASSA-ZAG	TAN TAN	TATA	ESSMARA	TOTAL	
Effectifs Totaux	U	87	-	-	5732	-	87	ح
	R	0	-	-	-	-	0	ق
	E	87	-	-	-	-	87	م
DONT Filles	U	41	-	-	-	-	41	ح
	R	0	-	-	-	-	0	ق
	E	41	-	-	-	-	41	م

Source : Academie régionale de l'éducation et de la formation

المصدر: الأكاديمية الجهوية للتربية والتكوين

توزيع التجهيزات المدرسية وهيئة التدريس حسب الاقاليم

الجدول 2:

Tableau 2:

Ecoles, classes, salles de cours et personnel enseignant

2009-2010

PROVINCE	عدد المدارس ECOLES	عدد الأقسام CLASSES	عدد قاعات الـدرس SALLES DE COURS	CORPS ENSEIGNANT هيئة التدريس		الاقاليم
				المجموع TOTAL	منه الانات DONT FEMMES	
GUELMIM	01	04	05	08	03	كلميم
ASSA-ZAG	-	-	-	-	-	اسا الزاك
TAN TAN	-	-	-	-	-	طنانطان
TATA	-	-	-	-	-	طاطا
SMARA	-	-	-	-	-	السمارة
<b>TOTAL</b>	<b>01</b>	<b>04</b>	<b>05</b>	<b>08</b>	<b>03</b>	<b>مجموع</b>

Source : Academie régionale de l'éducation et de la formation

المصدر: الأكاديمية الجهوية للتربية والتكوين



Your complimentary  
use period has ended.  
Thank you for using  
PDF Complete.

عدد التلاميذ حسب الجنس

الجدول 1:

Click Here to upgrade to  
Unlimited Pages and Expanded Features

عدد التلاميذ حسب الجنس

2009/2010

عدد التلاميذ حسب الجنس

عدد التلاميذ حسب الجنس

عدد التلاميذ حسب الجنس

عدد التلاميذ حسب الجنس

عدد التلاميذ حسب الجنس

عدد التلاميذ حسب الجنس

عدد التلاميذ حسب الجنس

عدد التلاميذ حسب الجنس

عدد التلاميذ حسب الجنس

عدد التلاميذ حسب الجنس

عدد التلاميذ حسب الجنس

عدد التلاميذ حسب الجنس

عدد التلاميذ حسب الجنس

عدد التلاميذ حسب الجنس

عدد التلاميذ حسب الجنس

عدد التلاميذ حسب الجنس

عدد التلاميذ حسب الجنس

عدد التلاميذ حسب الجنس

عدد التلاميذ حسب الجنس

عدد التلاميذ حسب الجنس

عدد التلاميذ حسب الجنس

عدد التلاميذ حسب الجنس

عدد التلاميذ حسب الجنس

عدد التلاميذ حسب الجنس

عدد التلاميذ حسب الجنس

عدد التلاميذ حسب الجنس

عدد التلاميذ حسب الجنس

عدد التلاميذ حسب الجنس

عدد التلاميذ حسب الجنس

عدد التلاميذ حسب الجنس

عدد التلاميذ حسب الجنس

عدد التلاميذ حسب الجنس

عدد التلاميذ حسب الجنس

عدد التلاميذ حسب الجنس

عدد التلاميذ حسب الجنس

عدد التلاميذ حسب الجنس

عدد التلاميذ حسب الجنس

عدد التلاميذ حسب الجنس

عدد التلاميذ حسب الجنس

عدد التلاميذ حسب الجنس

عدد التلاميذ حسب الجنس

عدد التلاميذ حسب الجنس

عدد التلاميذ حسب الجنس

عدد التلاميذ حسب الجنس

عدد التلاميذ حسب الجنس

عدد التلاميذ حسب الجنس

عدد التلاميذ حسب الجنس

عدد التلاميذ حسب الجنس

عدد التلاميذ حسب الجنس

عدد التلاميذ حسب الجنس

عدد التلاميذ حسب الجنس

عدد التلاميذ حسب الجنس

عدد التلاميذ حسب الجنس

عدد التلاميذ حسب الجنس

عدد التلاميذ حسب الجنس

Source : Délégations provinciales de l'éducation nationale

المصدر: النيابة الإقليمية للتربية الوطنية



Your complimentary  
use period has ended.  
Thank you for using  
PDF Complete.

Click Here to upgrade to  
Unlimited Pages and Expanded Features

## الطلاب بالجنس حسب المستوى

2009/2010

		طاطا	السمارة	مجموع					
		TATA	ESSMARA	TOTAL	REGION				
1 année	E	509	39	223	864	90	1725	م	السنة الاولى
	F	208	20	103	384	31	746	ن	
2 années	E	436	47	186	804	68	1541	م	السنة الثانية
	F	173	10	76	356	25	640	ن	
3 années	E	385	37	263	632	54	1371	م	السنة الثالثة
	F	157	13	98	250	26	544	ن	
4 années	E	300	18	212	508	49	1087	م	السنة الرابعة
	F	102	07	83	190	13	395	ن	
5 années	E	257	33	161	382	32	865	م	السنة الخامسة
	F	75	10	47	142	14	288	ن	
6 années	E	289	14	130	254	44	731	م	السنة السادسة
	F	78	02	45	94	12	231	ن	
TOTAL	E	2176	188	1175	3444	337	7320	م	المجموع
	F	793	62	452	1416	121	2844	ن	

Source : Délégations provinciales de l'éducation nationale

المصدر: النيابة الاقليمية للتربية الوطنية

Click Here to upgrade to  
Unlimited Pages and Expanded Features

		(1)		طنجة	طاطا	السمارة	المجموع		
				TAN	TATA	ESSMARA	TOTAL REGION		
1 année	E	-	-	00	00	-	00	م	السنة الاولى
	F	-	-	00	00	-	00	ن	
2 années	E	-	-	00	00	-	00	م	السنة الثانية
	F	-	-	00	00	-	00	ن	
3 années	E	-	-	00	00	-	00	م	السنة الثالثة
	F	-	-	00	00	-	00	ن	
4 années	E	-	-	00	00	-	00	م	السنة الرابعة
	F	-	-	00	00	-	00	ن	
5 années	E	-	-	00	00	-	00	م	السنة الخامسة
	F	-	-	00	00	-	00	ن	
6 années	E	-	-	00	11	-	11	م	السنة السادسة
	F	-	-	00	-	-	00	ن	
TOTAL	E	-	-	00	11	-	11	م	المجموع
	F	-	-	00	-	-	00	ن	

Source : Délégations provinciales de l'éducation nationale

المصدر: النيابة الاقليمية للتربية الوطنية

(1) Non communiqué

(1) غير متوفرة

PROVINCE	EFFECTIF TOTAUX			DONT FILLES			الإقليم
	حضري	قروي	المجموع	حضري	قروي	المجموع	
	URBAIN	RURAL	TOTAL	URBAIN	RURAL	TOTAL	
GUELMIM	1007	503	1510	508	247	755	كلميم
ASSA-ZAG	415	63	478	214	22	236	اسا الزاك
TAN TAN	1345	18	1363	642	09	651	طانطان
TATA	655	1812	2467	312	874	1186	طاطا
SMARA	1163	21	1184	584	10	594	السمارة
<b>TOTAL</b>	<b>4585</b>	<b>2417</b>	<b>7002</b>	<b>2260</b>	<b>1162</b>	<b>3422</b>	<b>مجموع</b>

Source : Délégations provinciales de l'éducation nationale

المصدر: النيابة الإقليمية للتربية الوطنية

توزيع المدرسين حسب الجنس ولغة التدريس

الجدول 5 :

Tableau 5 : Personnel enseignant par sexe et par langue d'enseignement

2009/2010

PROVINCE	مجموع المدرسين		منهم مدرسو لغتين		الإقليم
	EFFECTIFS TOTAUX		DONT BILINGUES		
	مجموع	منهم نساء	مجموع	منهم نساء	
	TOTAL	DONT FEMME	TOTAL	DONT FEMMES	
GUELMIM	981	246	712	150	كلميم
ASSA-ZAG	122	46	45	12	اسا الزاك
TAN-TAN	362	110	288	81	طانطان
TATA	810	215	410	115	طاطا
SMARA	261	57	198	41	السمارة
<b>TOTAL</b>	<b>2536</b>	<b>674</b>	<b>1653</b>	<b>399</b>	<b>مجموع</b>

Source : Délégations provinciales de l'éducation nationale

المصدر: النيابة الإقليمية للتربية الوطنية

PROVINCE	المجموعات المدرسية Secteurs scolaires		مدارس مستقلة Écoles autonomes		الفرعيات Écoles satellites		الأقسام Classes		قاعات الدرس Salles de Cours		الاقليم
	م	ح	م	ح	م	ح	م	ح	م	ح	
GUELMIM	38	00	25	21	69	00	829	475	559	280	كلميم
ASSA-ZAG	04	01	06	06	09	01	122	95	97	76	اسا الزاك
TAN TAN	02	00	16	16	08	00	311	276	246	208	طانطان
TATA	50	06	12	10	121	10	778	224	729	192	طاطا
SMARA	04	00	08	08	06	00	236	225	128	117	السمارة
<b>TOTAL</b>	<b>98</b>	<b>07</b>	<b>67</b>	<b>61</b>	<b>213</b>	<b>11</b>	<b>2276</b>	<b>1295</b>	<b>1759</b>	<b>873</b>	<b>مجموع</b>

Source : Délégations provinciales de l'éducation nationale

المصدر: النيابة الاقليمية للتربية الوطنية

توزيع المطاعم المدرسية والمستفيدين منها

الجدول 7 :

Tableau 7 : Cantines scolaires et nombre de bénéficiaires

2009/2010

PROVINCE	NOMBRE DE CANTINES	BENEFICIAIRES		الاقليم
		المجموع TOTAL	منه الاناث DONT FILLES	
GUELMIM	84	18088	7597	كلميم
ASSA-ZAG	02	2300	1019	اسا الزاك
TAN TAN	18	5424	2516	طانطان
TATA	175	15500	6100	طاطا
SMARA	06	1680	806	السمارة
<b>TOTAL</b>	<b>285</b>	<b>42992</b>	<b>18038</b>	<b>مجموع</b>

Source : Délégations provinciales de l'éducation nationale

المصدر: النيابة الاقليمية للتربية الوطنية

Click Here to upgrade to  
Unlimited Pages and Expanded Features

عدد التلاميذ حسب المستوى و

الجدول 1 :

les élèves par niveau et par sexe

2009/2010

PROVINCE	السنة السابعة 7 ANNEE		السنة الثامنة 8 ANNEE		السنة التاسعة 9 ANNEE		المجموع العام ENSEMBLE		الأقاليم
	المجموع	منهم إناث DONT FILLES	المجموع	منهم إناث DONT FILLES	المجموع	منهم إناث DONT FILLES	المجموع	منهم إناث DONT FILLES	
	TOTAL		TOTAL		TOTAL		TOTAL		
GUELMIM	3574	1627	3474	1543	4881	2125	11929	5295	كلميم
ASSA-ZAG	538	238	485	213	646	280	1669	731	اسا الزاك
TAN TAN	1748	823	1656	804	2093	982	5497	2609	طاطن
TATA	2063	884	1981	872	1878	820	5922	2576	طاطا
SMARA	1088	523	1148	531	1592	744	3828	1798	السمارة
<b>TOTAL</b>	<b>9011</b>	<b>4095</b>	<b>8744</b>	<b>3963</b>	<b>11090</b>	<b>4951</b>	<b>28845</b>	<b>13009</b>	<b>مجموع</b>

Source : Délégations provinciales de l'éducation nationale

المصدر : النيابة الاقليمية للتربية الوطنية

عدد المكررين للقسم حسب المستوى والجنس

الجدول 2 :

Tableau 2 :

Effectifs des doublants par niveau et par sexe

2009/2010

PROVINCE	السنة السابعة 7 ANNEE		السنة الثامنة 8 ANNEE		السنة التاسعة 9 ANNEE		المجموع ENSEMBLE		الأقاليم
	المجموع	منهم إناث DONT FILLES	المجموع	منهم إناث DONT FILLES	المجموع	منهم إناث DONT FILLES	المجموع	منهم إناث DONT FILLES	
	TOTAL		TOTAL		TOTAL		TOTAL		
GUELMIM	80	15	81	14	1748	659	1909	688	كلميم
ASSA-ZAG	07	02	54	01	73	16	134	19	اسا الزاك
TAN TAN	203	58	152	51	579	244	934	353	طاطن
TATA	190	29	133	29	1008	355	1331	413	طاطا
SMARA	37	05	87	19	541	228	665	252	السمارة
<b>TOTAL</b>	<b>517</b>	<b>109</b>	<b>507</b>	<b>114</b>	<b>3949</b>	<b>1502</b>	<b>4973</b>	<b>1725</b>	<b>مجموع</b>

Source : Délégations provinciales de l'éducation nationale

المصدر : النيابة الاقليمية للتربية الوطنية



Your complimentary  
use period has ended.  
Thank you for using  
PDF Complete.

Click Here to upgrade to  
Unlimited Pages and Expanded Features

## des exclus par niveau et par sexe

2008/2009

PROVINCE	6 ANNEE السنة منهم إناث DONT FILLES		9 ANNEE السنة التاسعة منهم إناث DONT FILLES		ENSEMBLE المجموع منهم إناث DONT FILLES		الاقاليم		
	TOTAL	DONT FILLES	TOTAL	DONT FILLES	TOTAL	DONT FILLES			
GUELMIM	131	83	76	39	327	176	534	298	كلميم
ASSA-ZAG	00	00	00	00	00	00	00	00	اسا الزاك
TAN TAN	08	01	13	02	104	31	125	34	طانطان
TATA	16	01	27	03	235	77	278	81	طاطا
SMARA	07	00	26	02	74	36	107	38	السمارة
<b>TOTAL</b>	<b>162</b>	<b>85</b>	<b>142</b>	<b>46</b>	<b>740</b>	<b>320</b>	<b>1044</b>	<b>451</b>	<b>مجموع</b>

Source : Délégations provinciales de l'éducation nationale

المصدر: النيابة الاقليمية للتربية الوطنية

## عدد الاعداديات والأقسام وقاعات الدرس حسب وسط الإقامة

الجدول 4 :

Tableau 4 :

## Collèges, classes et salles de cours par milieu de résidence:

2009/2010

PROVINCE	الاعداديات COLLEGES		الأقسام CLASSES		قاعات الدرس SALLES DE CLASSE		الاقاليم
	المجموع TOTAL	منها حضرية DONT URBAIN	المجموع TOTAL	منها حضرية DONT URBAIN	المجموع TOTAL	منها حضرية DONT URBAIN	
GUELMIM	19	10	319	230	231	157	كلميم
ASSA-ZAG	05	03	48	40	46	40	اسا الزاك
TAN TAN	07	07	151	151	114	114	طانطان
TATA	13	06	203	121	203	121	طاطا
SMARA	05	05	104	104	75	75	السمارة
<b>TOTAL</b>	<b>49</b>	<b>31</b>	<b>825</b>	<b>646</b>	<b>669</b>	<b>507</b>	<b>مجموع</b>

Source : Délégations provinciales de l'éducation nationale

المصدر: النيابة الاقليمية للتربية الوطنية

## هيئة التدريس حسب الجنس ومجال العمل

الجدول 5 :

Tableau 5 :

## Personnel enseignant selon le sexe et le milieu d'activité

PROVINCE	الوسط الحضري URBAIN		الوسط القروي RURAL		المجموع العام TOTAL		الاقاليم
	مجموع المدرسين TOTAL	منهم نساء DONT FEMMES	مجموع المدرسين TOTAL	منهم نساء DONT FEMMES	مجموع المدرسين TOTAL	منهم نساء DONT FEMMES	
GUELMIM	287	56	155	11	442	67	كلميم
ASSA-ZAG	73	04	25	00	98	04	اسا الزاك
TAN TAN	212	28	00	00	212	28	طانطان
TATA	253	75	557	140	810	215	طاطا
SMARA	159	07	-	-	159	07	السمارة
<b>TOTAL</b>	<b>984</b>	<b>170</b>	<b>737</b>	<b>151</b>	<b>1721</b>	<b>321</b>	<b>مجموع</b>

Source : Délégations provinciales de l'éducation nationale

المصدر: النيابة الاقليمية للتربية الوطنية



PROVINCE	الجدع المشترك TRONC COMMUN		السنة الاولى 1 ANNEE		السنة الثانية 2 ANNEE		المجموع العام ENSEMBLE		الاقاليم
	مجموع TOTAL	منهم إناث DONT FILLES	مجموع TOTAL	منهم إناث DONT FILLES	مجموع TOTAL	منهم إناث DONT FILLES	مجموع TOTAL	منهم إناث DONT FILLES	
	<b>GUELMIM</b>	2875	1351	2743	1334	3153	1559	8771	
<b>ASSA-ZAG</b>	524	209	504	214	596	255	1624	678	اسا الزاك
<b>TAN TAN</b>	1425	720	1125	590	1374	723	3924	2033	طانطان
<b>TATA</b>	2253	913	2114	901	2286	1175	6653	2989	طاطا
<b>SMARA</b>	800	380	758	390	863	413	2421	1183	السمارة
<b>TOTAL</b>	<b>7877</b>	<b>3573</b>	<b>7244</b>	<b>3429</b>	<b>8272</b>	<b>4125</b>	<b>2339</b>	<b>11127</b>	مجموع

Source : Délégations provinciales de l'éducation nationale.

المصدر: النيابة الاقليمية للتربية الوطنية

PROVINCE	السنة الأولى 1 ANNEE		السنة الثانية 2 ANNEE		السنة الثالثة 3 ANNEE		المجموع العام ENSEMBLE		الاقاليم
	مجموع TOTAL	منهم إناث DONT FILLES	مجموع TOTAL	منهم إناث DONT FILLES	مجموع TOTAL	منهم إناث DONT FILLES	مجموع TOTAL	منهم إناث DONT FILLES	
	<b>GUELMIM</b>	130	39	230	75	1087	534	1447	
<b>ASSA-ZAG</b>	12	02	16	05	354	66	382	73	اسا الزاك
<b>TAN TAN</b>	109	32	204	69	551	261	864	362	طانطان
<b>TATA</b>	729	337	602	276	563	232	1894	845	طاطا
<b>SMARA</b>	41	11	82	29	377	171	500	211	السمارة
<b>TOTAL</b>	<b>1021</b>	<b>421</b>	<b>1134</b>	<b>454</b>	<b>2932</b>	<b>1264</b>	<b>5087</b>	<b>2139</b>	مجموع

Source : Délégations provinciales de l'éducation nationale

المصدر: النيابة الاقليمية للتربية الوطنية

السنة ANNEE	السنة الثالثة 3 ANNEE		المجموع العام ENSEMBLE		منهم إناث TOTAL	منهم إناث DONT FILLES	منهم إناث TOTAL	منهم إناث DONT FILLES	الإقليم
	TOTAL	DONT FILLES	TOTAL	DONT FILLES					
GUELMIM(1)	-	-	-	-	-	-	-	-	كلميم(1)
ASSA-ZAG	-	-	-	-	-	-	-	-	اسا الزاك
TAN TAN	16	06	57	07	279	121	352	134	طانطان
TATA	00	00	00	00	00	00	00	00	طاطا
SMARA	16	05	20	10	149	64	185	79	السمارة
<b>TOTAL</b>	<b>32</b>	<b>11</b>	<b>77</b>	<b>17</b>	<b>428</b>	<b>185</b>	<b>537</b>	<b>213</b>	مجموع

Source : Délégations provinciales de l'éducation nationale

المصدر: النيابة الإقليمية للتربية الوطنية

(1) Non communiqué

(1) غير متوفرة

عدد التلاميذ حسب الجنس وشعبة التوجيه

الجدول 4:

Tableau 4 :

Effectifs des élèves par sexe et par branche

2009/2010

PROVINCE	الاداب LETTRES		العلوم SCIENCES		التقنيات TECHNIQUE		المجموع العام ENSEMBLE		الإقليم
	مجموع TOTAL	منهم إناث DONT FILLES	مجموع TOTAL	منهم إناث DONT FILLES	مجموع TOTAL	منهم إناث DONT FILLES	مجموع TOTAL	منهم إناث DONT FILLES	
GUELMIM	5973	2932	2686	1286	112	26	8771	4244	كلميم
ASSA-ZAG	1368	607	256	111	00	00	1624	718	اسا الزاك
TAN TAN	2240	1297	1589	679	95	57	3924	2033	طانطان
TATA	3020	1443	1506	605	00	00	4526	2048	طاطا
SMARA	1622	810	799	373	00	00	2421	1183	السمارة
<b>TOTAL</b>	<b>14223</b>	<b>7089</b>	<b>6836</b>	<b>3054</b>	<b>207</b>	<b>83</b>	<b>21266</b>	<b>10226</b>	المجموع

Source : Délégations provinciales de l'éducation nationale

المصدر: النيابة الإقليمية للتربية الوطنية

2009/2010

PROVINCE	LYCEES		الاقسام CLASSES		قاعات الدرس SALLE DE CLASSE		الاقاليم
	مجموع	منه بالحضري	مجموع	منه بالحضري	مجموع	منه بالحضري	
	TOTAL	DONT urbain	TOTAL	DONT urbain	TOTAL	DONT urbain	
GUELMIM	15	09	246	189	173	122	كلميم
ASSA-ZAG	03	03	40	36	48	44	اسا الزاك
TAN TAN	06	06	108	108	90	90	طانطان
TATA(*)	07	05	119	97	102	81	طاظا(*)
SMARA	02	02	60	60	59	59	السمارة
<b>TOTAL</b>	<b>33</b>	<b>25</b>	<b>573</b>	<b>490</b>	<b>472</b>	<b>396</b>	<b>المجموع</b>

Source : Délégations provinciales de l'éducation nationale

المصدر: النيابة الاقليمية للتربية الوطنية

(\*) chiffres de l'année 2008-2009

(\*) معطيات السنة 2009-2008

هيئة التدريس حسب الجنس ومجال العمل

الجدول 6:

Tableau 6:

Corps enseignant par sexe et milieu d'activité

2009/2010

PROVINCE	الوسط الحضري URBAIN		الوسط القروي RURAL		المجموع العام ENSEMBLE		الاقاليم
	مجموع	منهم إناث	مجموع	منهم إناث	مجموع	منهم إناث	
	TOTAL	DONT FILLES	TOTAL	DONT FILLES	TOTAL	DONT FILLES	
GUELMIM	598	98	282	30	880	128	كلميم
ASSA-ZAG	94	05	00	00	94	05	اسا الزاك
TAN TAN	208	38	00	00	208	38	طانطان
TATA	462	34	234	11	696	45	طاظا
SMARA	110	16	-	-	110	16	السمارة
<b>TOTAL</b>	<b>1472</b>	<b>191</b>	<b>516</b>	<b>41</b>	<b>1988</b>	<b>232</b>	<b>المجموع</b>

Source : Délégations provinciales de l'éducation nationale

المصدر: النيابة الاقليمية للتربية الوطنية

## الفصل الثاني

# CHAPITRE 2

## التكوين المهني وتكوين الأطر


**FORMATION**

**PROFESSIONNELLE ET FORMATION**

**FORMATION**

**PROFESSIONNELLE ET FORMATION**

**DES CADRES**



Your complimentary  
use period has ended.  
Thank you for using  
PDF Complete.

[Click Here to upgrade to  
Unlimited Pages and Expanded Features](#)

I : Ensemble eieves

M : Masculin

F : Féminin

## المصطلحات المستعملة

ع م : عدد المؤسسات

م ث: مجموع التلاميذ

د: الذكور

ن: الإناث

Tableau 1: Effectifs en formation par provinces (secteur public)

2008 -2009

PROVINCES	التخصص Spécialisation			التأهيل Qualification			التقني Technicien			التقني المتخصص Technicien spécialisé			المجموع total			الأقاليم
	E	T	F	E	T	F	E	T	F	E	T	F	E	T	F	
	ع م	م م	ن	ع م	م م	ن	ع م	م م	ن	ع م	م م	ن	ع م	م م	ن	
Guelmim	01	135	01	03	446	203	01	360	167	01	300	158	04	1241	529	كلميم
Tan Tan	01	33	33	05	246	80	03	441	206	01	72	42	05	720	319	طاطن
Tata	01	23	23	01	141	29	01	103	75	00	00	00	02	267	127	طاطا
Smara	02	24	00	02	53	26	02	40	93	00	00	00	02	117	119	السمارة
Assa-zag	01	00	00	01	47	00	01	88	50	00	00	00	02	135	50	اسا الزاك
<b>TOTAL</b>	<b>6</b>	<b>215</b>	<b>57</b>	<b>12</b>	<b>933</b>	<b>338</b>	<b>08</b>	<b>1032</b>	<b>591</b>	<b>02</b>	<b>372</b>	<b>200</b>	<b>15</b>	<b>2480</b>	<b>1144</b>	<b>المجموع</b>

SOURCE : Délégation Régionale de la F.P D'agadir

المصدر: المندوبية الجهوية للتكوين المهني اكادير

عدد التلاميذ حسب مستوى التكوين وحسب الأقاليم (القطاع الخاص)

الجدول 2:

Tableau 2: Effectifs en formation par provinces (secteur privé)

2009-2010

PROVINCES	التخصص Spécialisation			التأهيل Qualification			التقني Technicien			التقني المتخصص Technicien spécialisé			المجموع total			الأقاليم
	E	T	F	E	T	F	E	T	F	E	T	F	E	T	F	
	ع م	م م	ن	ع م	م م	ن	ع م	م م	ن	ع م	م م	ن	ع م	م م	ن	
Guelmim	06	144	79	-	-	-	04	82	59	00	00	00	10	226	138	كلميم
Tan Tan	-	-	-	02	204	49	02	678	258	-	-	-	02	678	307	طاطن
Tata	01	09	05	-	-	-	-	-	-	-	-	-	01	09	05	طاطا
Smara	01	-	02	01	-	01	01	-	01	-	-	-	01	-	04	السمارة
Assa-zag	-	-	-	01	04	03	-	-	-	-	-	-	01	04	03	اسا الزاك
<b>TOTAL</b>	<b>08</b>	<b>153</b>	<b>86</b>	<b>04</b>	<b>208</b>	<b>53</b>	<b>07</b>	<b>760</b>	<b>318</b>	<b>-</b>	<b>-</b>	<b>-</b>	<b>15</b>	<b>917</b>	<b>457</b>	<b>المجموع</b>

SOURCE : Direction régionale de l'équipement et transport

المصدر: المديرية الجهوية للتجهيز والنقل



Your complimentary use period has ended.  
Thank you for using PDF Complete.

crits auprès de l'ANAPEC Année (2009)

Click Here to upgrade to Unlimited Pages and Expanded Features

	وكالة طانطان				الشواهد
	n		Agence tan tan		
	Total	dont feminin	Total	dont feminin	
	المجموع	منهم انث	المجموع	منهم انث	
Licence	111	53	52	34	اجازة
Technicien	169	76	69	45	تقني
Qualification	49	12	23	11	تاهيل
Bac	136	47	27	14	باكالوريا
<b>TOTAL</b>	<b>165</b>	<b>188</b>	<b>171</b>	<b>104</b>	<b>مجموع</b>

SOURCE Agences Guelmim et tan tan

المصدر: وكالتي كلميم وطانطان

A-1 INSTITUT DE TECHNOLOGIE ET DES PECHEES MARITIMES - TAN TAN

1-1 معهد التكنولوجيا الصيد البحري - طانطان

توزيع عدد المتدربين حسب الشعب

الجدول 4 :

Tableau 4: Effectifs des stagiaires par branches

Branches	2009-2010						شعب التكوين
	السنة الأولى			السنة الثانية			
	ذ	ن	المجموع	ذ	ن	المجموع	
	M	F	Total	M	F	Total	
Patron de pêche	25	01	26	31	01	32	رئيس الصيد
Officier mecanicien	26	00	26	33	00	33	ضابط ميكانيكي من
3 <sup>ème</sup> classe							الصف الثالث
<b>Total Général</b>	<b>51</b>	<b>01</b>	<b>52</b>	<b>64</b>	<b>01</b>	<b>65</b>	<b>المجموع العام</b>

SOURCE : ITPM – TAN TAN

مصدر: معهد تكنولوجيا الصيد البحري طانطان

عدد الخريجين و نسب الإدماج حسب الشعب

الجدول 5:

Tableau 5: Effectifs des lauréats et Taux d'insertion

Branches	الخريجين			نسبة الإدماج	شعب التكوين
	Lauréats				
	ذ	ن	المجموع		
	M	F	Total	Taux d'insertion	
Patron de pêche	-	-	-	100%	رئيس الصيد
Officier mecanicien				100%	ضابط ميكانيكي من
3 <sup>ème</sup> classe					الصف الثالث
<b>Total Général</b>				<b>100%</b>	<b>المجموع العام</b>

SOURCE : ITPM – TAN TAN

مصدر: معهد تكنولوجيا الصيد البحري طانطان

عدد الطلبة المعلمون حسب الجنس و المستوى

الجدول 6:

عدد élèves instituteurs par sexe et par niveau

Niveau	كنميم Guelmim			طاطا Tata			المستوى
	ذ	ن	المجموع	ذ	ن	المجموع	
	M	F	Total	M	F	Total	
1 année	13	55	68	-	-	-	السنة الأولى
2 année	3	18	21	15	5	20	السنة الثانية
<b>Ensemble</b>							<b>المجموع</b>

SOURCE : CFI -TATA/ GEULMIM

مصدر: مركز تكوين المعلمين طاطا /كلميم

عدد الطلبة المعلمون حسب شعبة البكالوريا – مركز المعلمين طاطا

الجدول 7:

Tableau 7: Effectifs des élèves instituteurs par branches baccalauréat et par niveau CFI- Tata

Option	طاطا Tata			الشعبة
	السنة الأولى	السنة الثانية	المجموع Total	
	1année	2 année		
Bac littéraire	-	8	8	باك ادابي
Bac Scientifique	-	12	12	باك علمي
Bac technique	-	-	-	باك تقني
<b>Ensemble</b>	-	20	20	<b>المجموع</b>

SOURCE : CFI -TATA

مصدر: مركز تكوين المعلمين طاطا

عدد الطلبة المعلمون حسب شعبة البكالوريا – مركز المعلمين طاطا

الجدول 8:

Tableau 8: Effectifs des élèves instituteurs par niveau universitaire CFI- Guelmim

Niveau	عدد الطلبة Effectifs étudiants	المستوى
Bac	20	بكالوريا
Licence	22	الاجازة
DEUG	26	دبلوم الدراسات الجامعية العامة
<b>Ensemble</b>	68	<b>المجموع</b>

SOURCE : CFI -TATA

مصدر: مركز تكوين المعلمين طاطا



## الفصل الثالث

# CHAPITRE 3

## الثقافة

# CULTURE



Your complimentary  
use period has ended.  
Thank you for using  
PDF Complete.

[Click Here to upgrade to  
Unlimited Pages and Expanded Features](#)

المصطلحات المستعملة

(1) : معطيات سنة 2005

(2) : معطيات غير متوفرة



Your complimentary use period has ended. Thank you for using PDF Complete.

Click Here to upgrade to Unlimited Pages and Expanded Features

انشطة المسرح و الموسيقى باقاليم بالprovinces

سنة : 2008-2007

الاقاليم	انشطة المسرح		انشطة الموسيقى		
	مسرحيات Nbr de pièces Théâtrales	مسرحيات Journées Pour Enfants	انشطة المسرح E A T R E حصص هزلية Séance De La comique	ندوات حول المسرح Conférences Sur Le théâtre	الامسيات الموسيقية Nbr de soirées musicales
اسا الزاك (1)	15	05	00	01	06
كلميم(1)	20	30	20	10	30
طاطا(1)	02	11	-	-	08
طانطان	12	14	06	04	12
السمارة (2)	-	-	-	-	-
<b>مجموع الجهة</b>	<b>49</b>	<b>60</b>	<b>26</b>	<b>15</b>	<b>56</b>

SOURCE : DELEGATIONS AFF .CULTURELLES

المصدر: مندوبيات الثقافة

انشطة ثقافية اخرى حسب اقاليم الجهة

الجدول 2:

Tableau 2 :

Autres activités culturelles par provinces

Année :2008-2007

سنة : 2008-2007

PROVINCES	فن تشكيلي و معارض ART PLASTIQUE ET EXPOSITIONS		انشطة تتعلق بالكتاب L I V R E		انشطة حول التراث PATRIMOINE	الاقاليم
	عروض لرسوم الاطفال Nbr d'expositions des dessins d'enfants	عروض حول الفنون Expositions Des arts	معارض تتعلق بالكتاب Nbr d'expositions des livres	رواد الخزانات Nbr de lecteurs visitant les Bibliothèques	ندوات حول التراث Nbr de conférences et de bats sur le patrimoine	
اسا الزاك (1)	00	03	07	4712	04	اسا الزاك (1)
كلميم(1)	15	08	30	34500	05	كلميم(1)
طاطا(1)	09	10	04	19000	19	طاطا(1)
طانطان	10	04	06	4000	-	طانطان
السمارة (2)	-	-	-	-	-	السمارة (2)
<b>TOTAL REGION</b>	<b>34</b>	<b>25</b>	<b>47</b>	<b>62212</b>	<b>28</b>	<b>مجموع الجهة</b>

SOURCE : DELEGATIONS AFF .CULTURELLES

المصدر: مندوبيات الثقافة

# الفصل الرابع

## CHAPITRE 4

# الصحة

## SANTE



**PDF Complete**

Your complimentary use period has ended.  
Thank you for using PDF Complete.

[Click Here to upgrade to Unlimited Pages and Expanded Features](#)

**IDE**= Infirmier diplômé d'Etat

**ASB** = Adjoint de santé breveté

**ASDE** :adjoint de sante diplômé d'etat

## المصطلحات المستعملة

ق.ع : قطاع عمومي

ق.خ: قطاع خاص

م.م : ممرض مجاز

م.ص.م : مساعد صحي مجاز

م.ص.م.د: مساعد صحي مجاز من طرف الدولة

Centres sanitaires en 2009

Click Here to upgrade to Unlimited Pages and Expanded Features

	REG.	PROV.	RURAL	المراكز الصحية CENTRES DE SANTE			مركز الهلال الاحمر المغربي CENTRES C R M	قاعات العلاج SALLES DE SOINS	الاقاليم
				ES قروية اساسية	URBAIN حضرية	RURAL قروية			
GUELMIM	01	01	16	00	08	14	05	00	كلميم
TAN TAN	00	01	05	00	05	00	02	01	طانطان
ASSA-ZAG	00	01	00	01	04	02	00	00	أساءالزك
TATA	00	01	14	00	05	16	00	00	طاطا
SMARA	00	01	02	00	04	03	00	07	السمارة
<b>TOTAL</b>	<b>01</b>	<b>05</b>	<b>37</b>	<b>01</b>	<b>29</b>	<b>35</b>	<b>07</b>	<b>08</b>	<b>المجموع</b>

SOURCE : Délégations Provinciales De La Santé

المصدر: المندوبيات الإقليمية للصحة

التجهيزات الصحية ذات اسرة حسب كل إقليم (سنة 2009)

الجدول 2 :

Tableau 2:

Formations sanitaires avec lits en 2009

PROVINCES	المستوصفات HOPITAUX		المركز الصحية CENTRES DE SANTE		الاقاليم
	عدد NOMBRE	عدد الاسرة CAPACITE EN LITS	عدد NOMBRE	عدد الاسرة CAPACITE EN LITS	
GUELMIM	02	160	04	12	كلميم
TAN TAN	01	120	01	02	طانطان
ASSA -ZAG	01	30	01	04	أساءالزك
TATA	01	52	08	55	طاطا
SMARA	01	67	00	00	السمارة
<b>TOTAL</b>	<b>06</b>	<b>429</b>	<b>14</b>	<b>73</b>	<b>المجموع</b>

SOURCE : Délégations Provinciales De La Santé

المصدر: المندوبيات الإقليمية للصحة

الطاقة الاستشفائية حسب الأقسام (عدد الأسرة) (سنة 2009)

الجدول 3 :

Tableau 3:

Capacité hospitalière par service en 2009

PROVINCES	الطب العام MEDECINE GENERALE	الإنعاش REANIMA CHIRURG	طب الأطفال PEDIATRIE	الجراحة CHIRURGIE	الولادة MATERNITE	المستعجلات URGENCE	المجموع TOTAL	الاقاليم
GUELMIM	46	15	15	50	25	09	160	كلميم
TAN TAN	30	04	28	30	24	04	120	طانطان
ASSA-ZAG	10	00	00	10	10	04	34	أساءالزك
TATA	10	00	12	10	13	07	52	طاطا
SMARA	18	03	12	18	16	00	67	السمارة
<b>TOTAL</b>	<b>114</b>	<b>22</b>	<b>67</b>	<b>118</b>	<b>88</b>	<b>24</b>	<b>433</b>	<b>المجموع</b>

SOURCE : Délégations Provinciales De La Santé

المصدر: المندوبيات الإقليمية للصحة

Tableau 4: Statistiques d'occupation des hôpitaux en 2009

PROVINCES	الطاقة الاستيعابية (عدد الأسرة)	عدد الوافدين ENTREES	عدد الأيام الاستشفائية JOURNEES D'HOSPIT	معدل نسبة الملاء (%) TAUX D'OCCUP. MOYEN	معدل مدة الإقامة بالأيام DUREE MOY. DE SE JOUR (EN J)	المعدل اليومي لعدد الوافدين NOMBRE MOYEN D'ENTREES (PAR JOUR)	الإقليم
GUELMIM	80	6171	13786	47,2	2,3	17	كلميم
TAN TAN	92	3582	9315	28,1	2.6	9,81	طنانطان
ASSA-ZAG	30	337	630	05.8	1.9	0.92	أسا-الزك
TATA	52	1972	8121	43.3	4,11	5,4	طاطا
SMARA	67	1254	3100	12.8	2.5	3	السمارة
<b>TOTAL</b>	<b>321</b>	<b>13316</b>	<b>34952</b>	<b>29.6</b>	<b>2.6</b>	<b>37</b>	<b>المجموع</b>

SOURCE :Délégations Provinciales De La Santé

المصدر: المندوبيات الإقليمية للصحة

الفحوص الطبية والعلاجات الشبه الطبية ( سنة 2009 )

الجدول 5:

Tableau 5: Examens médicaux et soins paramédicaux en 2009

PROVINCES	الفحوص الطبية EXAMENS MEDICAUX	العلاجات الشبه طبية SOINS PARAMEDICAUX	المجموع TOTAL	الإقليم
GUELMIM	118202	140000	258202	كلميم
TAN TAN	67954	113597	181551	طنانطان
ASSA- ZAG	35398	42041	77439	أسا-الزك
TATA	90671	136839	227510	طاطا
SMARA	46333	63360	109693	السمارة
<b>TOTAL</b>	<b>358558</b>	<b>495837</b>	<b>854395</b>	<b>المجموع</b>

SOURCE :Délégations Provinciales De La Santé  
للصحة

المصدر: المندوبيات الإقليمية

توزيع عدد جراحي الأسنان حسب قطاع العمل ( سنة 2009 )

الجدول 6:

Tableau 6: Chirugiens dentistes par secteur en 2009

PROVINCES	القطاع الخاص			مجموع القطاع العام TOTAL PUBLIC	الإقليم
	المجموع TOTAL	نساء مغربيات FEMMES MAROCAINES.	اجانب ETRANGERS		
		PRIVE			
GUELMIM	04	00	00	04	كلميم
TAN TAN	01	00	00	04	طنانطان
ASSA -ZAG	00	00	00	01	أسا-الزك
TATA	00	00	00	00	طاطا
SMARA	01	00	00	02	السمارة
<b>TOTAL</b>	<b>06</b>	<b>00</b>	<b>00</b>	<b>11</b>	<b>المجموع</b>

SOURCE :Délégations Provinciales De La Santé

المصدر: المندوبيات الإقليمية للصحة

SPECIALITE	اسا الزاك		طاطا		السمارة		المجموع		نوع التخصص				
	ASSA-ZAG		TATA		SMARA		TOTAL						
	ق.ع	ق.خ	ق.ع	ق.خ	ق.ع	ق.خ	ق.ع	ق.خ					
	P	PR	P	PR	P	PR	P	PR					
MEDICINE GENERALE	40	10	20	04	13	00	19	00	21	02	113	16	الطب العام
CHIRURGIE GENERALE	02	01	01	00	00	00	01	00	01	00	05	01	الجراحة العامة
NEURO- PSYCHIATRIE	00	00	00	00	00	00	00	00	00	00	00	00	الامراض النفسية والعصبية
PEDIATRIE	01	01	01	00	00	00	00	00	00	00	02	01	طب الاطفال
OPHTALMOLOGIE	02	00	00	00	00	00	02	00	00	00	04	00	طب العيون
O.R.L	01	00	00	00	00	00	00	00	00	00	01	00	طب الالتهاب والحلق والحنجرة
DERMATO- ENEROLOGIE	01	00	00	00	00	00	00	00	00	00	01	00	الامراض الجلدية
CARDIOLOGIE	01	01	01	00	00	00	00	00	00	00	02	01	الامراض القلب
ANESTHESIOLOGIE	01	00	02	00	00	00	01	00	00	00	04	00	التخدير الطبي
ELECTRO-RADIOLOGIE	00	00	00	00	00	00	00	00	00	00	00	00	امراض الغدد الصماء
GYNECO-OBSTETRIQUE	03	01	02	00	01	00	01	00	00	00	07	01	امراض النساء والتوليد
PNEUMO-PHTISIOLOGIE	01	00	01	00	00	00	00	00	00	00	02	00	امراض الجهاز التنفسي
ENDOCRINOLOGIE	00	00	00	00	00	00	00	00	00	00	00	00	امراض الكلى
GASTRO-ENTEROLOGIE	00	01	01	00	00	00	00	00	00	00	01	01	امراض الجهاز الهضمي
BIOLOGIE	00	00	00	00	00	00	00	00	00	00	00	00	الطب البيولوجي
AUTRES SPCIALITES :	01	04	07	01	01	00	00	00	00	00	09	05	اختصاصات اخرى
- TRAUMATOLOGIE	01	00	00	00	00	00	00	00	00	00	01	00	جراحة العظام
TOTAL	55	19	36	05	15	00	24	00	22	02	152	26	المجموع





Your complimentary  
use period has ended.  
Thank you for using  
PDF Complete.

Click Here to upgrade to  
Unlimited Pages and Expanded Features

## المرکز الوطني للصحة العمومية العام 2009

الاقليم	الجنس	المجموع TOTAL	الدرجة GRADE		م ص م A.S.B .	م ص DE
			م ص م A.S.B .	م ص DE		
كلميم	مجموع	167	45	00	122	00
	منهم نساء	71	13	00	58	00
طانطان	مجموع	100	00	27	73	27
	منهم نساء	48	00	10	38	10
أساءالزك	مجموع	54	00	00	54	00
	منهم نساء	28	00	00	28	00
طاطا	مجموع	134	20	00	114	00
	منهم نساء	59	00	00	59	00
السمارة	مجموع	42	04	09	29	09
	منهم نساء	43	03	02	38	02
مجموع	مجموع	497	69	36	392	36
	منهم نساء	249	16	12	221	12

SOURCE : Délégations Provinciales De La Santé  
للصحة

المصدر : المندوبيات الإقليمية

## توزيع الصيادلة حسب قطاع العمل ( سنة 2009 )

الجدول 9:

Tableau 9 :

## Répartition des pharmaciens en 2009

PROVINCE	القطاع الخاص PRIVES			القطاع العام PUBLIC TOTAL	الاقليم
	المجموع TOTAL	نساء مغربيات F.M	اجانب ETRANGER		
GUELMIM	49	02	00	02	كلميم
TAN TAN	19	01	00	03	طانطان
ASSA-ZAG	04	00	00	00	أساءالزك
TATA	06	06	00	02	طاطا
SMARA	06	00	00	01	السمارة
TOTAL	84	09	00	08	المجموع

SOURCE : Délégations Provinciales De La Santé

المصدر : المندوبيات الإقليمية للصحة

hements en 2009

Click Here to upgrade to  
Unlimited Pages and Expanded Features

الإقليم	عدد المواليد الأموات MORTS- NES	عدد وفيات الأمهات DECES DE LA MERE	عمليات قيصرية CESARIENNES		
كلميم	72	02	411	-	3545
طنطان	23	03	222	970	493
أساءالزك	05	00	00	57	242
طاطا	18	00	63	436	759
السمارة	11	02	40	28	541
المجموع	129	07	736	1491	5580

SOURCE :Délégations Provinciales De La Santé

المصنوع در : المصنوع دوبيبات الإقليمية للمصنوع

عمليات التلقيح المنجزة ( سنة 2009 )

الجدول 11 :

Tableau 11 :

Vaccinations en 2009

الإقليم	لقاح ب.س.ج. B. C. G.	لقاح ضد الكزاز V. A. R.	لقاح مضاد للشلل VACCINATION ANTI-POLIOMYLIQUE	لقاح ضد الجدري VACCINATION D.T.COQ	PROVINCES
كلميم	3864	3587	3856	3784	GUELMIM
طنطان	1735	1658	7129	5396	TAN TAN
أساءالزك	520	539	528	694	ASS-ZAG
طاطا	2378	2322	4647	2359	TATA
السمارة	959	1044	952	3152	SMARA
المجموع	9456	9150	17112	15385	TOTAL

SOURCE :Délégations Provinciales De La Santé

المصنوع در : المصنوع دوبيبات الإقليمية للمصنوع

## الفصل الخامس

## CHAPITRE 5

## التشغيل

## EMPLOI

نسبة نشاط الساكنة من 15 سنة فأكثر حسب الجنس و  
الجدول 1: نسبة البطالة حسب الجنس و milieu de résidence en (%)

		قروي Rural	المجموع Ensemble	الجنس 2009
Masculin	68.4	69.1	68.6	الذكور
Feminin	10.7	22.2	15.1	الإناث
<b>Esemble</b>	<b>37.7</b>	<b>42.2</b>	<b>39.3</b>	<b>المجموع</b>

Source : Direction de la statistique المصدر : مديرية الإحصاء

نسبة البطالة حسب الجنس و وسط الإقامة لسنة 2009 الجدول 2:

Tableau 2 : Taux de chômage selon le sexe et le milieu de résidence en (%)

Sexe	حضري Urbain	قروي Rural	المجموع Ensemble	الجنس 2009
Masculin	10.6	15.9	12.4	الذكور
Feminin	44.2	7.1	23.4	الإناث
<b>Esemble</b>	<b>15.7</b>	<b>13.2</b>	<b>14.7</b>	<b>المجموع</b>

Source : Direction de la statistique المصدر : مديرية الإحصاء

ملحوظة: - معطيات تتعلق بمجموع الاقاليم الخمس لجهة كلميم السمارة

NB : Données fournies pour les 05 provinces de la région Guelmim - Essmara

نزاعات الشغل : إحصائيات سنة 2009 الجدول 3:

Tableau 3 : Conflits de travail : statistiques de l'année : 2009

PROVINCE	عدد النزاعات الفردية Nombre de conflits individuels	عدد التظلمات Nombre de doléances	عدد التظلمات المقبولة Nombre de doléances satisfaites	عدد النزاعات الجماعية Nombre de conflits collectifs	عدد الاضرابات التي تم تجنبها Nombre de Grèves évités	عدد الاضرابات المعمولة Nombre de Grèves Tenues	عدد العمال المضربين Nombre d'ouvriers en Grève	عدد أيام العمل الضائعة Nombre de journées de travail perdues	الاقاليم
TAN TAN	121	126	71	5	4	1	26	546	طانطان
GUELMIM	80	211	114	2	1	1	7	105	كلميم

Source : Délégation régionale de l'emploi tan tan

المصدر : المنذوبية الجهوية للشغل طانطان

Click Here to upgrade to Unlimited Pages and Expanded Features

		قرويين Rural	المجموع العام Ensemble	نوع النشاط
Actifs occupés	67668	44385	112053	النشيطون المشتغلون
Chômeurs	12588	6761	19349	العاطلون
Inactifs	132677	70164	202841	الغير النشيطون
<b>Ensemble</b>	<b>212933</b>	<b>121310</b>	<b>334243</b>	<b>المجموع</b>

Source : Direction de la statistique

المصدر : مديرية الإحصاء

الجدول 5: معدل النشاط للسكان البالغين 15 سنة فما فوق حسب السن والوسط سنة 2009

الجدول 5::

Tableau 5: Taux d'activité de la population âgée de 15 ans et plus selon l'âge et le milieu en (%)2009

Age	حضرين Urbain	قرويين Rural	المجموع العام Ensemble	الفئات العمرية
15-24 ans	19.3	26.6	22.0	من 15 إلى 24 سنة
25-34 ans	51.6	51.3	51.5	من 25 إلى 34 سنة
35-44 ans	47.6	47.3	47.5	من 35 إلى 44 سنة
45 ans et plus	39.0	48.6	43.1	45 سنة فأكثر
<b>Ensemble</b>	<b>37.7</b>	<b>42.2</b>	<b>39.3</b>	<b>المجموع</b>

Source : Direction de la statistique

المصدر : مديرية الإحصاء

الجدول 6: معدل النشاط للسكان البالغين 15 سنة فما فوق حسب الشهادة و الوسط سنة 2009

الجدول 6::

Tableau 6 : Taux d'activité de la population âgée de 15 ans et plus selon le niveau du diplôme et le milieu en (%)

Diplôme	حضرين Urbain	قرويين Rural	المجموع العام Ensemble	الشهادة
Sans diplôme	32.6	42.2	36.9	بدون شهادة
Niveau moyen	38.0	34.4	37.2	مستوى متوسط
Niveau supérieur	73.0	88.9	76.2	مستوى عالي
<b>Ensemble</b>	<b>37.7</b>	<b>42.2</b>	<b>39.3</b>	<b>المجموع</b>

Source : Direction de la statistique

المصدر : مديرية الإحصاء

الجدول 7: السكان النشيطون العاطلون حسب مستوى الشهادة و الوسط سنة 2009

الجدول 7:

Tableau 7 : Population active en chômage selon le niveau du diplôme et le milieu

Diplôme	حضرين Urbain	قرويين Rural	المجموع العام Ensemble	الشهادة
Sans diplôme	3543	1608	5151	بدون شهادة
Ayant un diplôme	9045	5153	14198	حاملو الشواهد
<b>Ensemble</b>	<b>12588</b>	<b>6761</b>	<b>19349</b>	<b>المجموع</b>

Source : Direction de la statistique

المصدر : مديرية الإحصاء



Your complimentary  
use period has ended.  
Thank you for using  
PDF Complete.

Click Here to upgrade to  
Unlimited Pages and Expanded Features

35-44 ans	3.1
45 ans et plus	2.1
<b>Ensemble</b>	<b>15.7</b>

Source : Direction de la statistique

## معدل البطالة حسب السن والوسط سنة 2009

الفئات العمرية	المجموع العام Ensemble	قروي Rural
من 15 الى 24 سنة	42.9	39.1
من 25 الى 34 سنة	20.2	17.0
من 35 الى 44 سنة	3.5	4.3
45 سنة فأكثر	1.6	1.1
<b>المجموع</b>	<b>14.7</b>	<b>13.2</b>

المصدر : مديرية الإحصاء

## معدل البطالة حسب مستوى الشهادة والوسط ( % ) سنة 2009

الجدول 9:

Tableau 9 : Taux de chômage selon le niveau du diplôme et le milieu en (%) 2009

شهادة	المجموع العام Ensemble	قروي Rural	حضري Urbain
بدون شهادة	6.7	4.1	9.4
حاملتي الشواهد	26.0	43.2	21.2
<b>المجموع العام</b>	<b>14.7</b>	<b>13.2</b>	<b>15.7</b>

Source : Direction de la statistique

المصدر : مديرية الإحصاء

## السكان الناشطون المشتغلون البالغون 15 سنة فما فوق حسب العمر والوسط سنة 2009

الجدول 10:

Tableau 10 : Population active occupée âgée de 15 ans et plus selon l'âge et le milieu

الفئات العمرية	المجموع العام Ensemble	قرويين Rural	حضرين Urbain
من 15 الى 24 سنة	12908	6102	6806
من 25 الى 34 سنة	31565	11032	20533
من 35 الى 44 سنة	27099	7921	19178
45 سنة فأكثر	40481	19330	21151
<b>المجموع</b>	<b>112053</b>	<b>44385</b>	<b>67668</b>

Source : Direction de la statistique

المصدر : مديرية الإحصاء

## معدل التشغيل للسكان البالغين 15 سنة فما فوق حسب المستوى والشهادة والوسط سنة 2009

الجدول 11:

Tableau 11 : Taux d'emploi de la population âgée de 15 ans et plus selon le niveau du diplôme et le milieu en (%)

الشهادة	المجموع العام Ensemble	قرويين Rural	حضرين Urbain
بدون شهادة	34.4	40.4	29.5
حاملتي الشواهد	32.1	23.9	34.5
<b>المجموع</b>	<b>33.5</b>	<b>36.6</b>	<b>31.8</b>

Source : Direction de la statistique

المصدر : مديرية الإحصاء



Your complimentary  
use period has ended.  
Thank you for using  
PDF Complete.

âgée de 15 ans et plus et selon le sexe et le milieu

Click Here to upgrade to  
Unlimited Pages and Expanded Features

		قرويين Rural	المجموع العام Ensemble	الجنس 2009
Masculin	60901	29972	90873	ذكور
Féminin	6767	14413	21180	إناث
<b>Ensemble</b>	<b>67668</b>	<b>44385</b>	<b>112053</b>	<b>المجموع</b>

Source : Direction de la statistique المصدر : مديرية الإحصاء

الجدول 13 : السكان النشيطون المشتغلون البالغون 15 سنة فما فوق حسب قطاعات النشاط الاقتصادي والوسط سنة 2009

Tableau 13 : Population active occupée âge de 15 ans et plus selon les secteurs d'activité économique et le milieu

2009

قطاع النشاط الاقتصادي	حضرين Urbain	قرويين Rural	المجموع العام Ensemble	2009
Agriculture, forêt et pêche	5228	28149	33377	الزراعة، الغابات والصيد
Industrie (y compris Bâtiment)	14888	6671	21559	الصناعة (بما فيها قطاع البناء)
Services	47552	9565	57117	الخدمات
<b>Ensemble</b>	<b>67668</b>	<b>44385</b>	<b>112053</b>	<b>المجموع</b>

Source : direction de la statistique

المصدر : مديرية الإحصاء

الجدول 14 : معدل النشاط للسكان البالغين 15 سنة فما فوق حسب الوسط باقليم كلميم سنة 2009 %

الجدول 14 :

Tableau 14 : Taux d'activité de la population âgée de 15 ans et plus selon le milieu province guelmim en (%)

2009

Province	حضرين Urbain	قرويين Rural	المجموع العام Ensemble	الاقليم 2009
Guelmim	38.3	41.6	39.3	كلميم

Source : direction de la statistique

المصدر : مديرية الإحصاء

الجدول 15 : معدل البطالة السكان البالغين 15 سنة فما فوق حسب الوسط باقليم كلميم سنة 2009

الجدول 15 :

Tableau 15 : Taux de chômage de la population âgée de 15 ans et plus selon le milieu province guelmim en (%)

2009

Province	حضرين Urbain	قرويين Rural	المجموع العام Ensemble	الاقليم 2009
Guelmim	18.5	21.2	19.4	كلميم

Source : Direction de la statistique

المصدر : مديرية الإحصاء


## الفصل السادس

## CHAPITRE 6

### الشبيبة والرياضة

### JEUNESSE ET SPORT





Your complimentary  
use period has ended.  
Thank you for using  
PDF Complete.

[Click Here to upgrade to  
Unlimited Pages and Expanded Features](#)

## المصطلحات المستعملة

مج : مجهزة

غ.م: غير مجهزة

les installations sportives par provinces en 2009

Click Here to upgrade to Unlimited Pages and Expanded Features

الرياضة	نوع التجهيز	تانا	اسا الزاك (1)	طاطا	السمارة	مجموع الجهة	
		TAN	ASSA-ZAG (1)	TATA	SMARA	TOTAL	
FOOT-BALL	Eq	05	01	03	02	14	مج
	NE	12	02	35	04	56	م.غ
HAND-BALL	Eq	06	01	03	02	12	مج
	NE	02	-	01	04	07	م.غ
BASKET-BALL	Eq	03	01	04	03	14	مج
	NE	01	-	-	-	01	م.غ
VOLLEY-BALL	Eq	-	02	04	02	10	مج
	NE	-	-	-	-	-	م.غ
TENNIS	Eq	-	01	-	-	01	مج
	NE	-	-	-	-	-	م.غ
ATHLETISME	Eq	-	-	01	-	01	مج
	NE	01	-	01	01	04	م.غ
PISCINE	Eq	01	-	01	-	02	مج
	NE	01	-	00	-	01	م.غ
KARATE	Eq	12	03	03	02	22	مج
	NE	-	-	-	01	01	م.غ
TAEKWANDO	Eq	10	02	01	-	13	مج
	NE	-	-	-	-	-	م.غ
HALTERO-PHILIE	Eq	05	01	-	00	06	مج
	NE	-	-	03	02	03	م.غ

Source : Délégations Provinciales de la Jeunesse et Sports

المصدر : المندوبيات الإقليمية للشبيبة والرياضة

توزيع النوادي النسوية ودور الشباب ورياض الأطفال خلال سنة 2009

الجدول 2 :

Tableau 2 : Centres féminins et maisons de jeunes en 2009

PROVINCES	النوادي النسوية		مراكز للإيواء		دور الشباب		رياض الأطفال		الإقليم
	CENTRES FEMININS		CENTRES D' ACCUEIL		MAISONS DE JEUNES		GARDERIES D' ENFANTS		
	المؤسسات	الرواد	المؤسسات	الرواد	المؤسسات	الرواد	المؤسسات	الرواد	
	NBR	ADHER	NBR	ADHER	NBR	ADHER	NBR	ADHER	
GUELMIM	03	380	01	00	07	240	00	00	كلميم
TAN TAN	03	70	01	250	05	22300	02	120	طاطان
ASSA-ZAG(1)	03	206	01	00	05	7800	03	250	اسا الزاك (1)
TATA	03	225	00	00	05	23000	02	55	طاطا
SMARA	03	125	00	00	02	6300	04	181	السمارة
<b>TOTAL</b>	<b>15</b>	<b>1006</b>	<b>03</b>	<b>250</b>	<b>24</b>	<b>59640</b>	<b>11</b>	<b>606</b>	<b>مجموع</b>

Source : Délégations Provinciales de la Jeunesse et Sports

المصدر : المندوبيات الإقليمية للشبيبة والرياضة

(1) Données de l'année 2008

(1) معطيات سنة 2008

الاقاليم	المشاركون			مجموع	الاقاليم
	الدكور	الفتيات	مجموع		
PROVINCES	Garçons	Filles	Total		
GUELMIM	05	830	320	1150	كلميم
TAN TAN	01	1200	300	1500	طانطان
ASSA- ZAG(1)	08	450	100	550	اسا الزاك (1)
TATA	04	298	80	378	طاطا
SMARA (1)	04	511	112	623	السمارة
<b>TOTAL</b>	<b>22</b>	<b>3289</b>	<b>912</b>	<b>4201</b>	<b>مجموع</b>

Source : Délégations Provinciales de la Jeunesse et Sports

المصدر : المندوبيات الإقليمية للشبيبة والرياضة

أنشطة الجمعيات الثقافية والمسرحية خلال سنة 2009

الجدول 4 :

Tableau 4 :

Animation culturelle et théâtrale en 2009

PROVINCES	الجمعيات الثقافية		الجمعيات المسرحية		الاقاليم
	ASSOCIATIONS CULTURELLES		ASSOCIATIONS ATHEATRALES		
	عدد الجمعيات	عدد المنخرطين	عدد الجمعيات	عدد المنخرطين	
	NBRE	PARTIC.	NBRE	PARTIC	
GUELMIM	36	8714	07	480	كلميم
TAN TAN	40	800	03	120	طانطا
ASSA ÉZA G (1)	90	9480	02	120	اسا الزاك (1)
TATA	95	5520	10	150	طاطا
SMARA (1)	130	1116	02	44	السمارة (1)
<b>TOTAL</b>	<b>391</b>	<b>25630</b>	<b>24</b>	<b>914</b>	<b>مجموع</b>

Source : Délégations Provinciales de la Jeunesse et Sports

المصدر : المندوبيات الإقليمية للشبيبة والرياضة

أنشطة ثقافية أخرى خلال سنة 2009

الجدول 5:

Tableau 5 :

Autres animations culturelles en 2009

PROVINCES	رحلات ثقافية		محاضرات وندوات		معارض مختلفة		جمعيات أخرى		الاقاليم
	EXCURSSIONS		CONFERENCES DEBATS		EXPOSITIONS		AUTRES ASSOCIATIONS		
	عدد	عدد المستفيدين	عدد	عدد المستفيدين	عدد	عدد المستفيدين	عدد	عدد المستفيدين	
	NBR	PARTIC.	NBR	PARTIC.	NBR	PARTIC.	NBR	PARTIC.	
GUELMIM	-	-	28	2460	12	25600	47	2370	كلميم
TAN TAN	03	250	07	2100	03	1500	-	-	طانطان
ASSA- ZAG (1)	01	50	-	-	04	600	-	-	اسا الزاك (1)
TATA	05	425	06	1200	25	5000	70	9000	طاطا
SMARA (1)	-	-	04	530	03	1500	06	1800	السمارة (1)
<b>TOTAL</b>	<b>09</b>	<b>725</b>	<b>45</b>	<b>6290</b>	<b>47</b>	<b>34200</b>	<b>123</b>	<b>13170</b>	<b>مجموع</b>

Source : Délégations Provinciales de la Jeunesse et Sports

المصدر : المندوبيات الإقليمية للشبيبة والرياضة

(1) Données de l'année 2008

(1) معطيات سنة 2008

# الفصل السابع

## CHAPITRE 7

### العدل

## JUSTICE

	DES tribunaux de 1 <sup>ère</sup> instance	القضايا المدنية Affaires Civiles			القضايا الجنحية Affaires Pénales			الإقليم
		المسجلة Enregistrées	المحكوم Jugées	المخلفة En instance	المسجلة Enregistrées	المحكوم Jugées	المخلفة En instance	
GUELMIM	01	3572	3316	2091	10199	9759	2693	كلميم
TAN TAN	01	2010	2003	514	3247	2881	479	طانطان
T A T A	01	3845	3792	281	638	725	176	طاطا
SMARA	01	1191	1214	67	1811	1804	81	السمارة
ASSA ZAG	01	-	-	-	-	-	-	اسا الزاك
<b>TOTAL</b>	<b>05</b>	<b>10618</b>	<b>10325</b>	<b>2953</b>	<b>15895</b>	<b>15169</b>	<b>3429</b>	<b>مجموع</b>

Source : Direction de la Statistique

المصدر: مديرية الإحصاء الرباط

قضايا مدنية محكومة خلال سنة 2008

الجدول 2 :

Tableau 2 :

Affaires civiles jugées en 2008

PROVINCE	نزاعات الشغل Contentieux Du travail	حوادث الشغل Accidents De travail	قضايا استعجالية Affaires référéés	الأحوال الشخصية Statut personnel	الحالة المدنية Etat civil	قضايا العقار Affaires Immobilières	الإقليم
GUEMIM	100	35	206	111	1529	92	كلميم
TAN TAN	50	135	31	302	749	07	طانطان
T A T A	01	01	28	233	1928	31	طاطا
ESSMARA	04	09	09	192	216	97	السمارة
ASSA ZAG	-	-	-	-	-	-	اسا الزاك
<b>TOTAL</b>	<b>115</b>	<b>180</b>	<b>247</b>	<b>838</b>	<b>4422</b>	<b>227</b>	<b>مجموع</b>

Source : Direction de la Statistique

المصدر: مديرية الإحصاء الرباط

قضايا جنحية محكومة خلال سنة 2008

الجدول 3 :

Tableau 3 :

Affaires pénales jugées en 2008

PROVINCES	جنگ DÉLITS	حوادث السير ACCIDENTS DE CIRCULATION	مخالفات CONTRAVENTIONS	قضايا الأحداث AFFAIRE DES MINEURS	الإقليم
GUELMIM	4896	427	4295	133	كلميم
TAN TAN	2539	198	-	90	طانطان
T A T A	472	40	4753	15	طاطا
ESSMARA	969	56	601	47	السمارة
ASSA ZAG	-	-	-	-	اسا الزاك
<b>TOTAL</b>	<b>8876</b>	<b>721</b>	<b>9649</b>	<b>285</b>	<b>مجموع</b>

Source : Direction de la Statistique

المصدر: مديرية الإحصاء الرباط

## الفصل الثامن

# CHAPITRE 8

## التعاون الوطني

# ENTRAIDE NATIONALE

FORMATION	رياض الاطفال JARDINS D'ENFANTS		دار المواطن DAR ALMOUWATEN		الاقاليم		
	عدد المراكز Nb des centres	عدد المستفيدين Nb des bénéficiaires	عدد المراكز Nb des centres	عدد المستفيدين Nb des bénéficiaires			
Guelmim	26	1105	11	364	02	1030	كلميم
Tan tan	06	837	03	112	01	125	طانطان
Tata	16	397	12	289	-	-	طاطا
Assa zag	-	-	09	308	-	-	اسا الزاك
Smara	07	296	05	149	01	138	السمارة
<b>TOTAL</b>	<b>55</b>	<b>2635</b>	<b>40</b>	<b>1222</b>	<b>04</b>	<b>1293</b>	المجموع

SOURCE : Coordination régionale de L'Entraide Nationale guelmime smara المصدر : المنسقية الجهوية للتعاون الوطني كلميم السمارة

الجدول 2 : الشعب الجديدة المتوفرة بمراكز التربية والتكوين سنة 2009  
Tableau 2 : les nouvelles branches étudiées dans les CEF –Année 2009

PPROVINCES	INFORMATIQUE الاعلاميات		ART MENAGER التدبير المنزلي		COIFFURE الحلاقة		الاقاليم
	عدد المراكز Nb des centres	عدد المستفيدين Nb des bénéficiaires	عدد المراكز Nb des centres	عدد المستفيدين Nb des bénéficiaires	عدد المراكز Nb des centres	عدد المستفيدين Nb des bénéficiaires	
Guelmim	01	70	01	64	02	83	كلميم
Tan tan	04	106	01	34	03	81	طانطان
Tata	02	25	03	28	01	14	طاطا
Assa zag	-	-	09	196	-	-	اسا الزاك
Smara	-	-	01	24	01	36	السمارة
<b>TOTAL</b>	<b>07</b>	<b>201</b>	<b>15</b>	<b>346</b>	<b>07</b>	<b>560</b>	المجموع

SOURCE : Coordination régionale de L'Entraide Nationale guelmime smara المصدر : المنسقية الجهوية للتعاون الوطني كلميم السمارة

الجدول 3 : مراكز الرعاية الاجتماعية سنة 2009  
Tableau 3 : Etablissements de la protection sociale –Année 2009

PPROVINCES	ETABLISSEMENTS DE LA PROTECTION SOCIALE مؤسسات الرعاية الاجتماعية		ECOLES CORANIQUES المدارس القرآنية		الاقاليم
	عدد المؤسسات Nb des établissements	عدد المستفيدين Nb des bénéficiaires	عدد المدارس Nb des écoles	عدد المستفيدين Nb des bénéficiaires	
Guelmim	07	453	02	203	كلميم
Tan tan	03	40	02	86	طانطان
Tata	13	922	04	207	طاطا
Assa zag	03	40	01	70	اسا الزاك
Smara	-	-	-	-	السمارة
<b>TOTAL</b>	<b>26</b>	<b>1455</b>	<b>09</b>	<b>566</b>	المجموع

SOURCE : Coordination régionale de L'Entraide Nationale guelmime smara المصدر : المنسقية الجهوية للتعاون الوطني كلميم السمارة

# الفصل التاسع

## CHAPITRE 9

### الانعاش الوطني

## PROMOTION NATIONALE



Click Here to upgrade to Unlimited Pages and Expanded Features

PROVINCES	CHANTIERS		SALAIRES DISTRIBUES (بالدرهم) (EN DH)	عدد ايام العمل NOMBRE DE JOURDE TRAVAIL		الاقليم
	في طور الإنجاز En cours de réalisation	المنجزة كليا ACHEVES		المبرمجة PREVUS	المنجزة REALISES	
GUELMIM	00	05	538 993.40	10 402	10 402	كلميم
TAN TAN (1)	00	04	20 809 312,00	418 416	418 416	طانطان(1)
ASSA -ZAG	00	25	14 785 196,00	294 769	294 796	اسا الزاك
TATA	00	16	8 663 504.6	179 807	172 688	طاطا
SAMARA	00	33	57 192 700	1 737 158	1 137 158	السمارة
<b>TOTAL</b>	<b>00</b>	<b>83</b>	<b>101 989 706</b>	<b>2 640 552</b>	<b>2 033 460</b>	<b>مجموع</b>

Source : Délégations provinciales de promotion nationale..

المصدر : المندوبيات الإقليمية للإنعاش الوطني

اوراش الإنعاش الوطني حسب تركيبة ايام العمل المنجزة خلال سنة 2008

الجدول 2 :

Tableau 2: Nombre de chantiers et de journées travaillées par type des travaux réalisés en 2008


PROVINCE	الاستثمار الفلاحي MISE EN VALEUR		التجهيزات التحتية INFRASTRUCTURE		تجهيزات أخرى EQUIPEMENT		المجموع TOTAL		الاقليم
	عدد الاوراش Nbr chantiers	عدد ايام العمل المنجزة Jours travaillés	عدد الاوراش Nbr chantiers	عدد ايام العمل المنجزة Jours travaillés	عدد الاوراش Nbr chantiers	عدد ايام العمل المنجزة Jours travaillés	عدد الاوراش Nbr chantiers	عدد ايام العمل المنجزة Jours travaillés	
GUELMIM	01	1619	00	00	04	8 783	05	10 402	كلميم
TAN TAN (1)	-	-	-	-	04	418 416	04	418 416	طانطان(1)
ASSA-ZAG	08	8 208	14	284 212	03	2 376	25	294 796	اسا الزاك
TATA	01	3 629	-	-	02	130	03	8 759	طاطا
SAMARA	01	31 680	03	72 720	--	--	04	104 400	السمارة
<b>TOTAL</b>	<b>11</b>	<b>45 136</b>	<b>17</b>	<b>356 932</b>	<b>13</b>	<b>434 705</b>	<b>41</b>	<b>836 773</b>	<b>مجموع</b>

Source : Délégations provinciales de promotion nationale.

المصدر : المندوبيات الإقليمية للإنعاش الوطني

(1) Données 200 7

(1) معطيات 2007




# القطاعات الانتاجية

## SECTEURS PRODUCTIFS

# الفصل الاول CHAPITRE 1

الأرض والغابات

AGRICULTURE ET FORETS



Your complimentary  
use period has ended.  
Thank you for using  
PDF Complete.

[Click Here to upgrade to  
Unlimited Pages and Expanded Features](#)

LC : Effectifs carrières

- (1) : Données cercle fum zguid
- (2) : Données de l'année 2007
- (3) : Données de l'année 2008
- (4) : non disponibles

المصطلحات المستعملة

ا : انتاج

ع.م: عدد المحاجر

- (1) : معطيات دائرة فم زكيد
- (2) : معطيات سنة 2007
- (3) : معطيات 2008
- (4) : غير متوفرة

المساحة المزروعة (بالهكتار) خلال سنة 2009

الجدول 1 :

المساحة المزروعة (en ha) en 2009

الاقليم	المجموع TOTAL	الذرة MAIS	الشعير ORGE	القمح الصلب BLE DUR	القمح الطري BLE TENDRE
كلميم	22 000	500	9 000	500	12 000
طنطان	1 640	-	1 145	-	495
طاطا (1)	4 045	150	615	-	3 280
اسا الزاك (2)	3 000	-	2 000	-	1 000
السمارة	-	-	-	-	-
<b>مجموع</b>	<b>30 685</b>	<b>650</b>	<b>12 760</b>	<b>500</b>	<b>16 775</b>

SOURCE / D. P. A. & ORMVA. O.

المصدر : المندوبيات الإقليمية للفلاحة / المكتب الجهوي للاستثمار الفلاحي

الإنتاج السنوي للحبوب ( بالقتار ) خلال سنة 2009

الجدول 2:

Tableau 2 :

Production annuelle (en qx) en 2009

الاقليم	المجموع TOTAL	الذرة MAIS	الشعير ORGE	القمح الصلب BLE DUR	القمح الطري BLE TENDRE
كلميم	265 000	30 000	48 000	7 000	180 000
طنطان	12 616	-	9 160	-	3 456
طاطا (1)	118 760	1 500	12 300	-	104 960
اسا الزاك (2)	10 000	-	5 000	-	5 000
السمارة	-	-	-	-	-
<b>مجموع</b>	<b>406 376</b>	<b>31 500</b>	<b>74 460</b>	<b>7 000</b>	<b>293 416</b>

SOURCE / D. P. A. & ORMVA. O.

المصدر : المندوبيات الإقليمية للفلاحة / المكتب الجهوي للاستثمار الفلاحي

محصول زراعة الخضروات خلال السنة الفلاحية 2009

الجدول 3 :

Tableau 3 :

Cultures maraichères par province en 2009

DESIGNATION	كلميم GUELMIM		طاطا TATA (1)		أنواع المحاصيل
	المساحة المزروعة (بالهكتار) SUPERFICIE EN ha	الإنتاج (بالأطنان) PRODUCTION	المساحة المزروعة (بالهكتار) SUPERFICIE EN ha	الإنتاج (بالأطنان) PRODUCTION	
Pommes de terre	120	2400	-	-	البطاطس
Pastèques	250	7500	-	-	الدلاح
Carottes	50	1250	10	1.8	الجزر
Navets	30	750	10	1.7	اللفت
Oignons	50	1000	-	-	البصل
Tomate	130	7800	40	8.5	الطماطم
Courge /Courgette	40	800	-	-	القرع
Melon	80	2000	-	-	البطيخ
Aubergine	30	450	-	-	بادنجانة
Féve	30	450	70	5.9	الفول
Autres	70	1300	180	28.4	أنواع أخرى
<b>TOTAL</b>	<b>880</b>	<b>25700</b>	<b>310</b>	<b>46.3</b>	<b>المجموع</b>

SOURCE / D. P. A. & ORMVA. O.

المصدر : المندوبيات الإقليمية للفلاحة / المكتب الجهوي للاستثمار الفلاحي



Your complimentary  
use period has ended.  
Thank you for using  
PDF Complete.

محصول الزراعات العلفية خلال السنة الفلاحي

Cultures fourragères en 2009

Click Here to upgrade to  
Unlimited Pages and Expanded Features

الاقليم	المجموع TOTAL		أنواع أخرى ( الدرة...) Autres ( mais...)		المجموع TOTAL	
	الإنتاج ( بالطن ) PROD. (T)	المساحة ( بالهكتار ) SUP. (ha)	الإنتاج ( بالطن ) PROD. (T)	المساحة ( بالهكتار ) SUP. (ha)	الإنتاج ( بالطن ) PROD. (T)	المساحة ( بالهكتار ) SUP. (ha)
كلميم	93 000	2 000	14 100	470	75 550	1530
طاطان	180	12	-	-	180	12
طاطا(1)	40 320	492	-	-	40 320	492
اسا الزاك (2)	200	20	-	-	200	20
السمارة (3)	-	-	-	-	-	-
<b>مجموع</b>	<b>133 700</b>	<b>2 524</b>	<b>14 100</b>	<b>470</b>	<b>116 250</b>	<b>2 054</b>

SOURCE / D. P. A. & ORMVA. O.

المصدر : المندوبيات الإقليمية للفلاحة / المكتب الجهوي للاستثمار الفلاحي

عدد الأشجار المثمرة خلال السنة الفلاحية 2009

الجدول 5 :

Tableau 5 : Cultures arboricoles en 2009 (En pieds)

الاقليم	النخيل PALMIER DATTIER	أشجار اللوز AMANDIER	أشجار الزيتون OLIVIER
كلميم	150 000	40 000	280 000
طاطان	500	-	3000
طاطا(1)	207 000	17 700	18 100
اسا الزاك (2)	25 000	-	800
السمارة(3)	-	-	-
<b>مجموع</b>	<b>382 500</b>	<b>57 700</b>	<b>301 900</b>

SOURCE / D. P. A. & ORMVA. O.

المصدر : المندوبيات الإقليمية للفلاحة / المكتب الجهوي للاستثمار الفلاحي

التركيبة النوعية للمساحة الصالحة للزراعة: (بالهكتار) خلال سنة 2009

الجدول 6 :

Tableau 6 : Structure variétale de la superficie agricole utile (SAU) en 2009

الاقليم	مجموع المساحة الصالحة للزراعة SAU TOTAL (ha)	مساحة مسقية IRRIGUE (ha)	مساحة فيضية FAID (ha)	مساحة بورية BOUR (ha)
كلميم	100 000	5 000	60 000	35 000
طاطان	30 500	15	-	30 485
طاطا(1)	10 640	6 530	-	4 110
اسا الزاك (2)	10 000	100	500	9 400
السمارة(3)	4 000	-	3 000	1 000
<b>مجموع</b>	<b>155 140</b>	<b>11 645</b>	<b>63 500</b>	<b>79 995</b>

SOURCE / D. P. A. & ORMVA. O.

المصدر : المندوبيات الإقليمية للفلاحة / المكتب الجهوي للاستثمار الفلاحي



Your complimentary  
use period has ended.  
Thank you for using  
PDF Complete.

Click Here to upgrade to  
Unlimited Pages and Expanded Features

### عدد رؤوس الماشية حسب الأقاليم خلال سنة 2009 (En têtes)

الأقاليم	أنواع الماشية ESPECES		المجموع		TOTAL
	الماعز CAPRINS	الجمال CAMELINS			
كلميم	3 000	70 000	77 000	5 600	155 600
طانطان	50	63 000	68 000	6 000	137 050
طاطا (1)	1 400	15 000	25 000	600	42 000
اسا الزاك (2)	40	15 000	30 000	8 000	53 040
السمارة (3)	-	50 000	66 400	9 000	125 400
مجموع	4 490	213 000	266 400	29 200	513 090

SOURCE / D . P . A . & ORMVA.O.

المصدر : المندوبيات الإقليمية للفلاحة /المكتب الجهوي للاستثمار الفلاحي

## الجدول 8 :

## عدد حيوانات الجر خلال السنة الفلاحية 2009

Tableau 8 :

## Effectifs des animaux de trait en 2009

الأقاليم	الحمير ANNES	البغال MULETS	الخيول CHEVAUX
كلميم	3 400	2 000	84
طانطان	1 839	8	11
طاطا(4)	-	-	-
اسا الزاك (2)	1 500	10	-
السمارة	-	-	-
مجموع	6 739	2 018	95

SOURCE / D . P . A . et ORMVA.O.

المصدر : المندوبيات الإقليمية للفلاحة /المكتب الجهوي للاستثمار الفلاحي

## الجدول 9:

## عدد مراكز الذبح حسب الأقاليم خلال سنة 2009

Tableau 9:

## Nombre de centres d'abattage en 2009

الأقاليم	مجموع TOTAL	منهم مراكز المراقبة Dont contrôlés
كلميم	07	07
طانطان (1)	02	02
طاطا (1)	03	01
اسا الزاك (2)	02	02
السمارة(3)	01	01
مجموع	15	13

SOURCE / D . P . A . et ORMVA. O.

المصدر : المندوبيات الإقليمية للفلاحة /المكتب الجهوي للاستثمار الفلاحي

(1) Données 2008

(1) معطيات 2008

PROVINCES	أنواع الذبائح ESPECES				الإقليم
	البقر BOVINS	الغنم OVINS	الماعز CAPRINS	الجمال CAMELINS	
GUELMIM	2 873	8 776	54 186	2 849	كلميم
TAN TAN	448	7 556	18 492	1 322	طانطان
TATA (1)	18	19	541	08	طاطا (1)
ASSA-ZAG (2)	52	3 216	4 272	154	اسا الزاك (2)
ESSMARA(3)	265	7 492	4 091	1 576	السمارة (3)
<b>TOTAL</b>	<b>3 656</b>	<b>27 059</b>	<b>81 582</b>	<b>5 909</b>	<b>مجموع</b>

SOURCE / D . P . A . . et ORMVA. O.

المصدر : المندوبيات الإقليمية للفلاحة /المكتب الجهوي للاستثمار الفلاحي

إنتاج اللحوم بالاطنان خلال السنة الفلاحية 2009

الجدول 11:

Tableau 11 :

Poids de viande : (en tonnes) en 2009

PROVINCES	أنواع الذبائح ESPECES				الإقليم
	البقر BOVINS	الغنم OVINS	الماعز CAPRINS	الجمال CAMELINS	
GUELMIM	328	92	487	324	كلميم
TAN TAN	83.5	94.7	199.4	132	طانطان
TATA (1)	14.6	0.3	6.2	0.6	طاطا(1)
ASSA-ZAG (2)	5.45	35.5	44.2	18.8	اسا الزاك (2)
ESSMARA(3)	45.05	149.84	60.96	325.04	السمارة(3)
<b>TOTAL</b>	<b>476.60</b>	<b>372.34</b>	<b>797.76</b>	<b>800.44</b>	<b>مجموع</b>

SOURCE / D . P . A . . et ORMVA. O.

المصدر : المندوبيات الإقليمية /المكتب الجهوي للاستثمار الفلاحي





إنتاج الحليب (لتر) في 2009

الإقليم	مشتقات أخرى (بالكيلوغرام) AUTRE PRODUITS Derivés (KGS)	الزبدة (بالكيلوغرام) BEURE KGS	اللبن (باللتر) PETIT LAIT (litres)	الإقليم
كلميم	-	-	-	كلميم
طنطان	-	-	35 000	طنطان
طاطا (1)	-	-	-	طاطا (1)
اسا الزاك (2)	-	-	-	اسا الزاك (2)
السمارة (3)	-	-	-	السمارة (3)

SOURCE / D . P . A . et ORMVA. O.

المصدر : المندوبيات الإقليمية للفلاحة /المكتب الجهوي للاستثمار الفلاحي

أنشطة استغلاليات تربية النحل خلال سنة 2009

الجدول 13:

Tableau 13:

Exploitations apicoles en 2009

PROVINCE	تجمعيات او جمعيات GROUPEMENT OU COOPERATIVE	عدد المنخرطين NOMBRE D' ADHERENTS	عدد خلايا النحل EFFECTIFS DE RUCHES		الإقليم
			التقليدية Traditionnelles	العصرية Modernes	
GUELMIM	36	820	5 885	14 750	كلميم
TAN TAN	05	41	260	140	طنطان
TATA (1)	00	00	50	250	طاطا (1)
ASSA-ZAG (2)	04	36	120	800	اسا الزاك (2)
ESSMARA (3)	-	-	-	-	السمارة (3)
<b>TOTAL</b>	<b>45</b>	<b>897</b>	<b>6 315</b>	<b>15 940</b>	<b>مجموع</b>

SOURCE / D . P . A . & ORMVA. O.

المصدر : المندوبيات الإقليمية /المكتب الجهوي للاستثمار الفلاحي للفلاحة

إنتاج العسل خلال سنة 2009

الجدول 14:

Tableau 14:

Production apicole en 2009

PROVINCES	إنتاج الاستغلاليات التقليدية (بالكيلوغرام) EXPLOITATIONS TRADITIONNELLES (MIEL EN KG)	إنتاج الاستغلاليات العصرية (بالكيلوغرام) EXPLOITATION MODERNES (MIEL EN KG)	الإقليم
GUELMIM	11 910	58 000	كلميم
TAN TAN	600	1 600	طنطان
TATA (1)	600	1 500	طاطا (1)
ASSA-ZAG(2)	720	1 200	اسا الزاك (2)
ESSMARA (3)	-	-	السمارة (3)
<b>TOTAL</b>	<b>13 830</b>	<b>62 300</b>	<b>مجموع</b>

SOURCE / D . P . A . & ORMVA. O.

المصدر : المندوبيات الإقليمية للفلاحة /المكتب الجهوي للاستثمار الفلاحي



Your complimentary use period has ended. Thank you for using PDF Complete.

Click Here to upgrade to Unlimited Pages and Expanded Features

الزراعة في 2009

الاقليم	وحدات عصرية MODERNE			
	إنتاج اللحم (بالكيلوغرام)	عدد رؤوس السدجاج	إنتاج اللا (بالكيلوغرام)	إنتاج اللا (بالكيلوغرام)
	VIANDE (EN KG)	VOLAILLES	EN (KG)	EN (KG)
كلميم	2 800 000	1 400 000	45 000	30 000
طانطان	13 000	10 000	3 400	5 000
طاطا (1)	-	-	-	15 200
اسا الزاك (2)	-	-	-	-
السمارة (3)	366 900	166 773	-	-
<b>مجموع</b>	<b>3 179 900</b>	<b>1 576 773</b>	<b>48 400</b>	<b>50 200</b>

SOURCE / D. P. A. & ORMVA. O. المصدر: المندوبيات الإقليمية للفلاحة / المكتب الجهوي للاستثمار الفلاحي

المساحة الغابوية حسب الاقاليم خلال سنة 2009 (بالهكتار)

الجدول 16:

Tbleau16 : Superficie des forêts selon les provinces en 2009 en ha

الاقليم	المساحة الغابوية الطبيعية SUPERFICIES DES FORETS NATURELLES DOMINANTES	المساحة المشجرة SUPERFICIE REBOISEE	المجموع TOTAL
كلميم (2)	31 700	631	32 331
اسا الزاك (2)	100 000	20	100 020
طانطان	30 000	70	30 070
طاطا (3)	247 420	138	247 558
السمارة	130 000	160	130 160
<b>مجموع</b>	<b>539 120</b>	<b>1 019</b>	<b>540 139</b>

Source : SERVICES DES EAUX ET FORETES

المصدر: مقاطعات المياه والغابات

تركيبية المساحة الغابوية حسب نوعية الأشجار (سنة 2009) (بالهكتار)

الجدول 17:

Tableau17 : Superficie forestiere par espèces selon les provinces en 2009 en ha

	كلميم GUELMIM (2)	السمارة ESSMARA	طاطا TATA (3)	اسا الزاك ASSA-ZAG (2)	طانطان TAN TAN	مجموع TOTAL
فئات صنوبرية	2 700	-	-	-	-	2 700
الأركان	26 400	-	-	500	-	26 900
العرعر	-	-	3 420	-	-	3 420
أنواع أخرى: اكاسيا راديانا و تماريكس افيللا	2 600	130 000	244 000	99 500	30 000	506 100
<b>المجموع</b>	<b>31 700</b>	<b>130 000</b>	<b>247 420</b>	<b>100 000</b>	<b>30 000</b>	<b>539 120</b>

Source : SERVICES DES EAUX ET FORETES

المصدر: مقاطعات المياه والغابات

Production forestière par province en 2009

الأقاليم	إنتاج الحطب (بالمتر مربع)	BOIS DE FEU (STERE)	الأقاليم
ALGER	-	-	الجزائر
ORAN	-	-	الوهران
WRE	-	-	وهران
(MS)	-	-	(م.س)
GUELMIM (2)	-	-	كلميم (2)
ASSA- ZAG (2)	-	-	أسا الزاك (2)
TAN TAN	-	-	طانطان
T A T A (3)	-	-	طاطا (3)
ESSMARA	-	1 720	السمارة
<b>TOTAL</b>	-	<b>1 720</b>	<b>المجموع</b>

Source : SERVICES DES EAUX ET FORETES

المصدر: مقاطعات المياه والغابات

حصيلة أنشطة المشاتل خلال سنة 2009 (عدد الاغراس)

الجدول 19:

Tableau 19 :

Activites des pépinières par espèces 2009 (Nombre de plants)

	كلميم	أسا الزاك	طانطان	طاطا	السمارة	المجموع	
	GUELMIM (2)	ASSA- ZAG (2)	TAN TAN	TATA (3)	ESSMARA	TOTAL	
PRODUCTION	OLIVIER	-	-	-	-	-	الزيتون
	ORANGER	-	-	-	-	-	الحوامض
	P.DATTIER	-	-	-	-	-	النخيل
	AUTRES	100 000	-	40 000	100 000	100 000	340 000
DISTRIBUTION	OLIVIER	-	-	-	-	-	الزيتون
	ORANGER	-	-	-	-	-	الحوامض
	P.DATTIER	-	-	-	-	-	النخيل
	AUTRE	50 000	-	40 000	90 550	40 000	220 550

Source : SERVICES DES EAUX ET FORETES

المصدر: مقاطعات المياه والغابات



Your complimentary  
use period has ended.  
Thank you for using  
PDF Complete.

Click Here to upgrade to  
Unlimited Pages and Expanded Features

إنتاج المحاجر حسب نوعية المنتج خلال سنة 2009 (المتري مكعب)

نوعية المنتجات

TYPE DE PRODUITS

			الرخام MARBRE		أنواع أخرى AUTRE		الإقليم
	م.ع EC	ا P	م.ع EC	ا P	م.ع EC	ا P	
GUELMIM (2)	05	32 000	01	104	-	-	كلميم (2)
TAN TAN	-	-	-	-	-	-	طاطان
TATA (3)	-	-	-	-	-	-	طاطا (3)
ASSA-ZAG (2)	-	-	-	-	-	-	اسا الزاك (2)
ESSMARA	-	-	-	-	-	-	السمارة
<b>TOTAL</b>	<b>05</b>	<b>32 000</b>	<b>01</b>	<b>104</b>	-	-	<b>المجموع</b>

Source : SERVICES DES EAUX ET FORETES

المصدر: مقاطعات المياه والغابات

## الفصل الثاني

# CHAPITRE 2

## الصيد البحري

# PECHES MARITIMES



Your complimentary  
use period has ended.  
Thank you for using  
PDF Complete.

Click Here to upgrade to  
Unlimited Pages and Expanded Features

## الصيد الساحلي - PECHÉ CÔTIÈRE

النوع	الصيد الساحلي	
	الوزن (طن)	القيمة (بالدرهم)
	pois en (tonnes)	Valeur (en dh)
السماك السطحي		
السردين	1193,260	2 846 752
الاسقمبري	21,026	32 226
الاشوية	12,347	63 447
السماك الابيض		
انواع اخرى	8 515,774	154 368 265
المجموع	<b>9 742,41</b>	<b>157 310 690</b>

Source : O.N.P- TAN TAN

المصدر : المكتب الوطني للصيد البحري، طانطان

N.B :

ملاحظة:

(\*\*): مجموع الصيد الساحلي = (طن) 105 853.64(T) = (سماك النقل العيوري / poisson de transit) 103 332.46+ 2 531.52

## انتاج الصيد في اعالي البحار حسب النوع بميناء طانطان لسنة 2009

الجدول 2:

Tableau 2 :

Rendement de la pêche hauturière au port de tan tan en 2009

ESPECES	الصيد في اعالي البحار (*)		النوع
	PECHÉ HAUTURIÈRE (*)		
	الوزن (الطن)	القيمة ( الدرهم)	
	pois en (tonnes)	Valeur (en kus \$)	
Cephalopodes			الرخويات
Poulpe	5 474,74	320 272 290	إخطبوط
Calamar	904,97	24 434 190	كلامار
Seiche	4 633,81	262 737 027	جنس حيوانات بحرية من الرخويات
poisn blanc			السماك الابيض
Divers	5 027,79	63 350 154	مختلفة
TOTAL	<b>16 041,31</b>	<b>670 793 661</b>	مجموع

source / O.N.P TAN TAN

المصدر : المكتب الوطني للصيد البحري، طانطان

(\*) Poisson destiné à l'export

(\*) سمك موجه للتصدير الى الخارج



Your complimentary  
use period has ended.  
Thank you for using  
PDF Complete.

Click Here to upgrade to  
Unlimited Pages and Expanded Features

الوجهات في المنتجات من الصيد البحري في ميناء طانطان في 2008

	للصيد العرضي ب طن PECHE HAUTURIERE POIDS EN TONNES	المجموع الطن TOTAL EN TONNES	الوجهة
Congélation	1237.79	44402.03	الإستهلاك والتصدير
Sous produits et autres	145568.73	27264.56	التصدير
		1237.79	التجميد
		145568.73	مشتقات السمك
<b>TOTAL</b>	<b>202431.80</b>	<b>218473.11</b>	<b>المجموع</b>

source / O.N.P TAN TAN

المصدر: المكتب الوطني للصيد البحري، طانطان

تركيبة أسطول الصيد الساحلي بميناء طانطان خلال سنة 2009

الجدول 4:

Tableau 4 : Etat de la flotte de la pêche côtière au port de tan tan en 2009

DESIGNATION	عدد NOMBRE	الحمولة بالطننة JAUGE BRUTE EN TX	عدد أفراد طاقم السبواخر PERSONNEL EMBARQUE	أنواع السبواخر
SARDINIERS	249	18675	10504	سبواخر صيد السردين
CHALUTIERS	81	5265	891	مراكب الجر
PALANGRIERS	116	4060	1044	مراكب نوع الصنور
CANOTS	208	416	624	مراكب صغيرة
<b>TOTAL</b>	<b>654</b>	<b>28416</b>	<b>13066</b>	<b>المجموع</b>

source / O.N.P TAN TAN

المصدر: المكتب الوطني للصيد البحري، طانطان

أهمية أسطول الصيد في أعالي البحار، بميناء طانطان خلال سنة 2009

الجدول 5:

Tableau 5 : Etat de la flotte de la Pêche hauturière au port de tan tan en 2008

DESIGNATION	عدد السبواخر NOMBRE	الحمولة بالطننة JAUGE BRUTE EN TX	عدد أفراد طاقم السبواخر PERSONNEL EMBARQUE	أنواع السبواخر
CHALUTIERS/CONGELATEURS	54	18900	1242	مراكب الجر/ مراكب التبريد

Source / O.N.P TAN TAN

المصدر: المكتب الوطني للصيد البحري، طانطان

## الفصل الثالث

# CHAPITRE 3

## الصناعة العصرية

# INDUSTRIE



مؤشرات النشاط الصناعي حسب الأقاليم

القيمة بالآلاف الدرهم

	الوادي	تطوان	السمارة	طاطا	اسا الزاك	المؤشرات
	OUJDA	TAN-TAN	ESSMARA	TATA	ASSA – ZAG	
			(1)	(1)	(1)	
عدد المؤسسات	25	16	-	-	-	
رقم المعاملات	18218	799767	-	-	-	
قيمة الإنتاج	16407	820245	-	-	-	
قيمة التصدير	0	496043	-	-	-	
اجمالي العمال	59	2658	-	-	-	
القيمة المضافة	3081	183983	-	-	-	
حجم الاستثمار	1324	38873	-	-	-	

SOURCE : Délégations du commerce et industrie

المصدر : المندوبيات الإقليمية للتجارة و الصناعة

(1) données non disponibles

(1) معطيات غير متوفرة

## الفصل الرابع

# CHAPITRE 4

## الصناعة التقليدية

# ARTISANAT



## الفصل الخامس

## CHAPITRE 5

### السياحة

## TOURISME

## Signes conventionnels utilisés



Your complimentary  
use period has ended.  
Thank you for using  
PDF Complete.

[Click Here to upgrade to  
Unlimited Pages and Expanded Features](#)

**A** : Nombre d'arrivés

**N** : Nombre de nuités

**E** : Nombre de touristes

## المصطلحات المستعملة

وح : عدد الوحدات

غ: عدد الغرف

س : عدد الاسرة

و : عدد الوافدين

ل : عدد الليالي السياحية

ع : عدد السياح الوافدين

	اسا الزاگ				طاطان			طاطا (1)			البنية		
	ASSA-ZAG				TAN TAN			TATA					
	غ	س	و	ح	غ	س	و	ح	غ	س			
	U	C	L	U	C	L	U	C	L				
1- Hôtel Classés	04	80	135	01	10	20	08	162	284	-	-	-	1- فنادق مرتبة
- 1 étoile	03	62	108	-	-	-	05	100	159	01	-	54	1- نجوم
- 2 étoiles	-	-	-	-	-	-	03	62	125	01	-	55	2- نجوم
- 3 étoiles	01	18	27	01	10	20	-	-	-	-	-	-	3- نجوم
- 4 étoiles	-	-	-	-	-	-	-	-	-	-	-	-	4- نجوم
- 5 étoiles	-	-	-	-	-	-	-	-	-	-	-	-	
2- V.V.T	02	0025	0046	-	-	-	-	-	-	-	-	-	2- قديرى العظيمة السياحية
3- Gîtes	01	0003	0018	-	-	-	-	-	-	-	-	-	3- الدور السياحية
4- Hôtels Non Classés	12	216	346	08	103	206	35	509	665	-	-	-	4- فنادق غير مصنفة
5- Campings non classés	-	-	-	-	-	-	-	-	-	-	-	-	5- مخيمات سياحية
6- Auberges	01	07	10	-	-	-	01	03	05	-	-	-	6- مأوي سياحية
7- Maisons d'hôtes	01	20	50	-	-	-	01	03	08	-	-	-	7- دور الضيافة
<b>TOTAL</b>	<b>21</b>	<b>351</b>	<b>605</b>	<b>09</b>	<b>113</b>	<b>226</b>	<b>45</b>	<b>677</b>	<b>969</b>	<b>-</b>	<b>-</b>	<b>-</b>	<b>المجموع</b>

(1)Non Communiqué

(1) غير متوفرة

## إحصائيات الوافدين من السياح سنة 2009

الجدول 2:

Tableau 2 :

### Statistiques touristiques en 2009(1)

STRUCTURE		كلميم		طاطان		اسا الزاگ		طاطا		البنية
		GUELMIM		TAN TAN		ASSA ZAG		TATA		
		العدد	النسبة	العدد	النسبة	العدد	النسبة	العدد	النسبة	
		E	%	E	%	E	%	E	%	
RESIDENTS	A	2613	62	3394	76	45	18	996	16	و
	N	4479	70	4498	77	72	19	2069	23	ل
NON RESIDENTS	A	1575	38	1081	24	199	82	5094	84	و
	N	1955	30	1328	23	300	81	7078	77	ل
<b>TOTAL</b>	<b>A</b>	<b>4188</b>	<b>100</b>	<b>4475</b>	<b>100</b>	<b>244</b>	<b>100</b>	<b>6090</b>	<b>100</b>	<b>و</b>
	<b>N</b>	<b>6434</b>	<b>100</b>	<b>5826</b>	<b>100</b>	<b>372</b>	<b>100</b>	<b>9147</b>	<b>100</b>	<b>ل</b>

SOURCE: délégation du tourisme  
(1) NON COMMUNIQUE

المصدر: المندوبية الجهوية للسياحة-  
(1) غير متوفرة

# الفصل السادس

## CHAPITRE 6

الطاقة و المعادن

**ENERGIE ET MINES**

التوزيع للرخص المنجمية حسب الاقاليم خلال

الجدول 1:

Tableau 1 : Répartition des permis miniers par province en 2009

Désignation	كلميم Guelmim	طاطا Tata	اسالزاك Assa-zag	طانطان Tan Tan	السمارة Es-smara	المجموع Total	تعيين
Permis d'exploitation	12	21	0	0	0	33	رخصة الاستغلال
Permis de recherche	65	198	21	13	1	298	رخصة التنقيب
<b>Total</b>	<b>77</b>	<b>219</b>	<b>21</b>	<b>13</b>	<b>1</b>	<b>331</b>	<b>المجموع</b>

SOURCE: Direction Régionale d'énergie et des mines Guelmim المصدر: المديرية الجهوية للطاقة والمعادن كلميم

التوزيع للرخص المنجمية حسب الاصناف خلال سنة 2009

الجدول 2:

Tableau 2: Répartition des permis miniers par catégorie en 2009

Type	الصف الثاني 2 <sup>eme</sup> catégorie	الصف السادس 6 <sup>eme</sup> catégorie	الصف السابع 7 <sup>eme</sup> catégorie	الصف الثامن 8 <sup>eme</sup> catégorie	توع
Permis d'exploitation	33	0	0	0	رخصة الاستغلال
Permis de recherche	254	6	34	4	رخصة التنقيب
<b>Total</b>	<b>287</b>	<b>6</b>	<b>34</b>	<b>4</b>	<b>مجموع</b>

SOURCE: Direction Régionale d'énergie et des mines Guelmim المصدر: المديرية الجهوية للطاقة والمعادن كلميم

التوزيع حسب المستغلين للرخص خلال سنة 2009

الجدول 3:

Tableau 3: Répartition des permis miniers par opérateurs en 2008

Opérateur minier	رخص الاستغلال Permis d'exploitation	رخص التنقيب Permis de recherche	المجموع Total	النسبة %	المستغلين
ONHYM	15	117	132	40	المكتب الوطني للهيدروكربونات
ONA	14	58	72	22	امنيوم شمال افريقيا
GRUPE AIT HMAM	3	42	45	13	مجموعة ايت همام
Autres opérateurs	1	81	82	25	آخرون
<b>Total</b>	<b>33</b>	<b>298</b>	<b>331</b>	<b>100</b>	<b>مجموع</b>

SOURCE: Direction Régionale d'énergie et des mines Guelmim المصدر: المديرية الجهوية للطاقة والمعادن كلميم



Click Here to upgrade to  
Unlimited Pages and Expanded Features

التوزيع حسب الصنف و الاقليم خلال سنة 2009

الجدول 4:

Tableau 4.

Repartition par type et province en 2009

تعيين	المجموع Total	السمارة Es-smara	طانطان Tan Tan	اسالزاك Assa-zag	طاطا Tata	كلميم Guelmim	الجموع Total
مولدات	66	04	33	1	4	24	66
خزانات	62	0	62	0	0	0	62
المجموع	128	04	95	1	4	24	128

SOURCE: Direction Régionale d'énergie et des mines Guelmim

المصدر: المديرية الجهوية للطاقة والمعادن كلميم

## B-SECTEUR DE L'ENERGIE

## ب – قطاع الطاقة :

شبكة توزيع المحروقات خلال سنة 2009

الجدول 5:

Tableau 5: Réseau de distribution des hydrocarbures liquides et du gaz du pétrole liquéfié en 2009

تعيين	المجموع Total	السمارة Es-smara	طانطان Tan Tan	اسالزاك Assa-zag	طاطا Tata	كلميم Guelmim	الجموع Total
مركز تعبئة الغاز	00	00	00	00	00	00	00
الموزعون بالجملة	15	00	00	04	04	05	15
خزانات المحروقات	04	00	04	00	00	00	04
محطات الخدمات والتوزيع	29	07	05	1	4	12	29

SOURCE: Direction Régionale d'énergie et des mines Guelmim

المصدر: المديرية الجهوية للطاقة والمعادن كلميم



# قطاع التجهيزات الاساسية

## SECTEURS D'INFRASTRUCTURE

# الفصل الاول

## CHAPITRE 1

### التجهيز والنقل

## EQUIPEMENTS ET ET TRANSPORTS

La région de Guelmim Essmara en 2009

	الكلم					الصنف	
	طاطان	طاطا	السمارة	مجموع			
	G	TAN TAN	TATA	ESSMARA	TOTAL		
<b>1- R. NATIONALES</b>						1- طرق وطنية	
. Revêtues	247	85.40	112	329.76	210.30	984.46	◆ معبدة
. Non revêtues	0	105.00	0	45.040	200.30	350.34	◆ غير معبدة
.TOTAL	247	190.40	112	374.80	410.60	1334.80	◆ المجموع
<b>2- R. REGIONALES</b>						2- طرق جهوية	
. Revêtues	63	154.64	114	179.91	103.40	614.95	◆ معبدة
. Non revêtues	0	0	0	137	0	137.00	◆ غير معبدة
.TOTAL	63	154.64	114	316.91	103.40	751.95	◆ المجموع
<b>3- R. PROVINCIALES</b>						3- طرق اقليمية	
. Revêtues	317	80.33	74	168.10	0	639.43	◆ معبدة
. Non revêtues	490	543.40	151	253.79	553.90	1992.09	◆ غير معبدة
.TOTAL	807	623.73	225	421.89	553.90	2631.52	◆ المجموع
<b>TOTAL RESEAU</b>						مجموع الشبكة	
. Revêtues	627	320.37	300	677.77	313.7	2238.84	◆ معبدة
. Non revêtues	490	648.40	151	435.83	754.2	2479.43	◆ غير معبدة
.TOTAL	1117	968.77	451	1113.60	1067.9	4718.27	◆ المجموع

Source : Direction Regionale Equipement Guelmim

المصدر : المديرية الجهوية للتجهيز كلميم

تجهيزات المطارات وضعية سنة 2009

الجدول 2:

Tableau 2 :

Equipement aéroportuaire en 2009

AEROPORT	التجهيزات المتوفرة				المطار
	عدد المدرجات NOMBRE DE PISTES	طول المدرجات (بالمتر) LONGUEUR TOTALE (en m)	محطة الطيران (بالمتر) AEROGARE (en m2)	طاقة قاعات الاستقبال (عدد المسافرين) CAPACITE AEROGARE (Voyageurs)	
GUELMIM	01	2000	1600	160 000	كلميم
TAN TAN	01	3000	6000	160 000	طاطان
ES SMARA	01	3000	-	-	السمارة

Source : OFFICE NATIONAL DES AEROPORTS.

المصدر : المكتب الوطني للمطارات



Your complimentary  
use period has ended.  
Thank you for using  
PDF Complete.

Click Here to upgrade to  
Unlimited Pages and Expanded Features

. DIGUE PRINCIPALE(ML)	1050
. EPI D'ARRET DE SABLE (ML)	150
. TENON (ML)	700
	300

#### OUVRAGE D'ACCOSTAGE (ML) :

. Quai à - 4 m	334 متر طولي
. Quai à - 6 m	370 متر طولي
. Quai à - 6.5 m	430 متر طولي
. Quai à - 8 m	150 متر طولي

#### MODE EN TERRE PLEIN (en Ha)

78.5

#### HANGARS ET MAGASINS (en m<sup>2</sup>)

4000

- REMORQUEURS CAP SIM (720 cv)
- PORTIQUE A SANGLE DE 320 T
- ELEVATEUR A BATEAU DE 1000T

1  
1  
Privé / خاص

- حواجز الحماية (\*):
- ◆ حاجز رئيسي
  - ◆ حاجز رئيسي
  - ◆ حاجز لوقف زرحف الرمال
  - ◆ حاجز

#### طول الأرصفة حسب عمقها (بالأمتار) :

- ◆ رصيف بعمق اقل من 4.00 متر
- ◆ رصيف بعمق اقل من 6.00 متر
- ◆ رصيف بعمق اقل من 6.50 متر
- ◆ رصيف بعمق اقل من 8 متر

#### حاجز مائي (بالهكتار)

#### مراب و خزانات(بالمتر 2)

عدد بواخر الجسر ( 720 خيل)  
الفة رافعة بحزام ( 320 طن)  
الفة رافعة للبواخر ( 1000طن)

Source : OFFICE NATIONAL DES AEROPORTS.

المصدر : المكتب الوطني للمطارات

#### النقل الطرقي للمسافرين خلال سنة 2009

Tableau 4 :

#### Transport routier de voyageurs en 2009

PROVINCES	النقل العمومي		الاقاليم
	EN C O M M U N		
	عدد الحافلات العاملة CARS EN SERVICE	عدد المقاعد الموفرة PLACES OFFERTES	
GUELMIM	09	432	كلميم
TAN TAN	45	2252	طاطان
ASSA-ZAG	07	350	اسا الزاك
TATA	15	750	طاطا
SMARA	03	42110	السمارة
<b>TOTAL</b>	<b>76</b>	<b>45894</b>	<b>المجموع</b>

Source : Délégation Provinciales du transport

المصدر : المندوبيات الإقليمية للنقل



Your complimentary  
use period has ended.  
Thank you for using  
PDF Complete.

Click Here to upgrade to  
Unlimited Pages and Expanded Features

PROVINCES	طاكسيات صغيرة PETITS TAXIS	المجموع TOTAL	الصف
<b>PROVINCES : GUELMIM (1)</b>			
* Périmètre urbain	-	124	اقليم كلميم: بالمدر الحضري
* Périmètre rural	525	-	بالمدر القروي
TOTAL :	525	649	المجموع
<b>PROVINCES : TAN TAN</b>			
Périmètre urbain	199	32	اقليم طانطان: بالمدر الحضري
Périmètre rural	-	-	بالمدر القروي
TOTAL :	199	231	المجموع
<b>PROVINCES : ASSA-ZAG</b>			
* Périmètre urbain	58	50	اقليم اسالزاك: بالمدر الحضري
* Périmètre rural	49	-	بالمدر القروي
TOTAL :	107	157	المجموع
<b>PROVINCES : TATA (1)</b>			
* Périmètre urbain	-	-	اقليم طاطا: بالمدر الحضري
* Périmètre rural	192	-	بالمدر القروي
TOTAL :	192	192	المجموع
<b>PROVINCES : SMARA</b>			
* Périmètre urbain	111	31	اقليم السمارة: بالمدر الحضري
* Périmètre rural	-	-	بالمدر القروي
TOTAL :	111	142	المجموع

Source : Délégation Provinciales du transport

المصدر: المندوبيات الإقليمية للنقل

## عدد السيارات المسجلة بمراكز التسجيل حسب الصنف سنة 2009

الجدول 6:

Tableau 6 : Véhicules immatriculés selon le centre immatriculateur et le genre en 2009

PROVINCES	صنف السيارات GENRE		المجموع TOTAL	الإقاليم
	السيارات السياحية VOITURES DE TOURISME	السيارات النفعية VEHICULES UTILITAIRES		
GUELMIM	353	115	468	كلميم
TAN TAN	61	57	118	طانطان
ASSA-ZAG	23	04	27	اسالزاك
TATA	33	35	68	طاطا
SMARA	27	67	94	السمارة
TOTAL	497	278	775	مجموع

Source : Délégation Provinciales du transport

المصدر: المندوبيات الإقليمية للنقل

1) données de l'année 2008

1) معطيات سنة 2008

selon le sexe et le centre d'examen en 2009

		الإناث FEMININ	المجموع TOTAL	الأقاليم
GUELMIM	4317	354	4671	كلميم
TAN TAN	636	145	781	طانطان
ASSA-ZAG	856	334	1190	اسا الزاك
TATA	401	50	451	طاطا
SMARA	1486	93	1579	السمارة
<b>TOTAL</b>	<b>7696</b>	<b>976</b>	<b>8672</b>	<b>مجموع</b>

Source : Délégation Provinciales du transport

المصدر: المنوبيات الإقليمية للنقل

إحصائيات حوادث السير المسجلة خلال 2009

الجدول 8:

Tableau 8 :

Accidents de la circulation enregistrés en 2009

PROVINCE	عدد الحوادث ACCIDENTS CORPORELS			الموتى TUES	ضحايا VICTIMES		عدد السيارات المعنية بالحوادث NOMBRE DE VEHICULES IMPLIQUES	الأقاليم	
	حوادث غير قاتلة NON MORTELS	حوادث قاتلة MORTELS	المجموع TOTAL		الجرحي BLESSES	جروح خفيفة LEGRS			جروح بليغة GRAVES
GUELMIM	135	24	159	29	268	78	233	كلميم	
TAN TAN	47	9	56	10	136	25	77	طانطان	
ASSA-ZAG	27	8	60	9	72	52	73	اسا الزاك	
TATA	52	5	32	8	32	19	47	طاطا	
<b>TOTAL</b>	<b>261</b>	<b>46</b>	<b>307</b>	<b>56</b>	<b>508</b>	<b>174</b>	<b>430</b>	<b>مجموع</b>	

SOURCE : SERVICES DE LA GENDARMERIE ROY ALE - GUELMIM

المصدر: الدرك الملكي - كلميم

**TANSPORT MARITIME**

**النقل البحري**

حركة الملاحة البحرية (التجارية) بميناء طانطان 2009

الجدول 9:

Tableau 9 :

Mouvements de navigation (commerciale) au port de tan tan en 2009

NOMBRE DE NAVIRES	دخول الى الميناء Entrées	خروج من الميناء Sorties	عدد البواخر
		48	
JAUGE BRUTE (en Tonneaux)	184506	184506	حمولة البواخر (بالطننة)

Source : AGENCE NATIONALE DES PORTS.

المصدر: الوكالة الوطنية للموانئ

	الواردات (TONNES)	التصدير EXPORT(TONNES)	اصناف السلع
HYDROCARBURES	105024	-	المحروقات
POISSONS CONGELES	-	-	السّمك المجمد
HUILE DE POISSON	-	4512	زيت السمك
FARINE DE POISSON	-	9296	دقيق السمك
DIVERS	-	-	
SABLE	-	-	
<b>TOTAL</b>	<b>105024</b>	<b>13808</b>	<b>مجموع</b>

Source : AGENCE NATIONALE DES PORTS.

المصدر : الوكالة الوطنية للموانئ

## TANSPORT AEROPORTUAIRE

## النقل الجوي

حركة الملاحة الجوية المدنية بمطار طانطان خلال سنة 2009

الجدول 11:

Tableau 11 :

Mouvements avions et passagers en 2009

	حركة الطيران		حركة المسافرين		
	MOUVEMENTS AVIONS		MOUVEMENTS PASSAGERS		
	الوصول ARRIVEE	الذهاب DEPART	الوصول ARRIVEE	الذهاب DEPART	
Navigation civile	250	250	4667	4667	الملاحة المدنية

Source : OFFICE NATIONAL DES AEROPORTS.

المصدر : المكتب الوطني للمطارات



Click Here to upgrade to  
Unlimited Pages and Expanded Features

VILLES	حوادث غير قاتلة NON MORTELS	حوادث قاتلة MORTELS	المجموع TOTAL	الموتى TUES	عدد الضحايا VICTIMES		عدد السيارات المعنية بالحوادث NOMBRE DE VEHICULES IMPLIQUES	المدن
					الجرحي BLESSES			
					جروح خفيفة LEGRS	جروح بليغة GRAVES		
GUELMIM	282	6	288	6	337	21	450	كلميم
TAN TAN	151	1	152	1	143	67	260	طانطان
TATA	9	-	09	-	8	1	4	طاطا
ESSMARA	68	-	68	-	73	14	107	السمارة
<b>TOTAL</b>	<b>510</b>	<b>7</b>	<b>517</b>	<b>7</b>	<b>561</b>	<b>103</b>	<b>821</b>	<b>مجموع</b>

Source: Service régional de la surete nationale

المصدر: مصالح الامن الجهوي كلميم

# الفصل الثاني

## CHAPITRE 2

### الاسكان

## HABITAT

البيانات المتعلقة بـ: عدد رخص البناء المسلمة و عدد رخص السكن المسلمة

الاقليم	البلديات	عدد رخص السكن المسلمة	عدد رخص البناء المسلمة
		NOMBRE DE PERMIS D'HABITER	NOMBRE D'AUTORISATIONS DE CONSTRUIRE
كلميم	كلميم	136	671
كلميم	بويزكارن	-	61
اسا الزاك	اسا	66	349
طاطان	الساك	47	54
طاطان	طاطان	-	546
طاطان	الوطية	108	28
طاطان	طاطا	-	23
طاطان	اقفا	-	-
طاطان	فم الحصن	-	7
طاطان	فم زكيد	-	-
طاطان	السمارة	-	65
المجموع العام	TOTAL REGIONAL	357	1804

Source: Inspection régionale de l'habitat- Guelmim

مصدر: المفتشية الجهوية للاسكان - كلميم

PROVINCE DE GUELMIM

إقليم كلميم

البرامج السكنية التي هي في طور الإنجاز وضعية سنة 2009 - برامج التجزيئات

الجدول 2:

Tableau 2: Programmes d'habitat en cours de réalisation à fin 2009- Programme de lotissements

اسم المشروع DENOMINATION	موقع المشروع LOCALISATION	المساحة بالهكتار SUPERFICIE (HA)	نوع المشروع TYPE	طبيعة البرنامج السكني NATURE	عدد البقع أو المساكن			
					المجموع TOTAL	في طور الاستغلال EN COURS DE VIABILISATION	المستغلة VIABILISEE	التي تم بيعها VENDUS
LWAHA	GUELMIM	10.88	Public	Lotissement	504	0	437	504
الواحة	كلميم		عمومي	تجزئة				
OASIS	BOUIZAKARNE	23.1	Public	Lotissement	855	0	En cours de commercialisation	855
الوزير	بويزكارن		عمومي	تجزئة				

Source: Inspection Régionale de l'habit guelmim

مصدر: المفتشية الجهوية للاسكان كلميم

PROVINCE DE GUELMIM

إقليم كلميم

البرامج السكنية المتوقعة انجازها في افق 2010

الجدول 3:

Tableau 3: Programmes d'habitat prevus à l'horizon 2010

اهم البرامج Dénomination	الموقع Localisation	المساحة (ه) Superficié (Ha)	نوع Type	طبيعة Nature	المحتوى (بقع) Consistance (lots)
باب الصحراء BAB SAHARA	بلدية كلميم Guelmim ville	16.5	عمومي Puplic	تجزئة Lotissement	690
الفرديوس AL FIRDAOUS	بلدية كلميم Guelmim ville	5.96	عمومي Puplic	تجزئة Lotissement	250

Source: Inspection Régionale de l'habit guelmim

مصدر: المفتشية الجهوية للاسكان كلميم



Your complimentary use period has ended. Thank you for using PDF Complete.

Click Here to upgrade to Unlimited Pages and Expanded Features

البرامج السكنية التي هي في طور الإنجاز وضعية سنة

الجدول 4 :

de réalisation à fin 2009- Programme de lotissements

DENOMINATION	LOCALISATION	SUPERFICIE (HA)	نوع المشروع TYPE	طبيعة البرنامج السكني NATURE	عدد البقع أو المساكن NOMBRE DE LOTS/ LOGEMENTS			المجموع TOTAL
					التي تم بيعها VENDUS	المستغلة VIABILISE	في طور الاستغلال EN COURS DE VIABILISATION	
ANNAHDA	ASSA	13	Public	Lotissement	0	0	507	507
النهضة	اسا		عمومي	تجزئة				
AL WAHDA	ASSA	3.25	Public	Logement	0	0	130	130
الوحدة	الراك		عمومي	مسكن				
AL JIHADIA	ZAG	1.75	Public	Logement	0	0	70	70
الجهادية	الراك		عمومي	مسكن				
ANNOUR	TOUZGUI		Public	Lotissement	0	0	55	55
النور	تويركي	3.85	عمومي	تجزئة				
DCHIRA	LBOUIRAT	7.74	Public	Lotissement	0	0	55	55
الذشيرة	لبويرات		عمومي	تجزئة				
ESSALAM	AOUINT LAHNA	5.2	Public	Lotissement	0	0	108	108
السلام	عوية لها		عمومي	تجزئة				
AL WAHDA	AOUINT IGHOMANE	3.39	Public	Lotissement	0	0	107	107
الوحدة			عمومي	تجزئة				
ALMASSIRA	MAHBES	6.74	Public	Lotissement	0	0	82	82
المسيرة	المحبس		عمومي	تجزئة				



Your complimentary use period has ended. Thank you for using PDF Complete.

Click Here to upgrade to Unlimited Pages and Expanded Features

البرامج السكنية التي هي في طور الإنجاز وضعية سنة

الجدول 5 :

de réalisation à fin 2009- Programme de lotissements

DENOMINATION	LOCALISATION	SUPERFICIE (HA)	نوع المشروع TYPE	طبيعة البرنامج السكني NATURE	عدد البقع أو المساكن NOMBRE DE LOTS/ LOGEMENTS			
					المستغلة VIABILISE	في طور الاستغلال EN COURS DE VIABILISATION	المجموع TOTAL	التي تم بيعها VENDU:
AL FATH TR.1 الفتح	CU TANTAN طانطان	18.57	Public عمومي	Lotissement تجزئة	0	0	693	693
AL WAFA الوفاء	CU TANTAN طانطان	1.4	Public عمومي	Logement مسكن	0	0	56	56
ASSALAM السلام	CU EL OUTIA الوطية	3.6	Public عمومي	Logement مسكن	0	0	144	144

Source: Inspection régional de l'habitat- Guelmim

مصدر: المفتشية الجهوية للاسكان - كلميم

PROVINCE DE SMARA

إقليم السمارة:

البرامج السكنية التي هي في طور الإنجاز وضعية سنة 2009 - برامج التجزئات

الجدول 6 :

Tableau 6: Programmes d'habitat en cours de réalisation à fin 2009- Programme de lotissements

اسم المشروع DENOMINATION	موقع المشروع LOCALISATION	المساحة بالهكتار SUPERFICIE (HA)	نوع المشروع TYPE	طبيعة البرنامج السكني NATURE	عدد البقع أو المساكن NOMBRE DE LOTS/ LOGEMENTS			
					المستغلة VIABILISE	في طور الاستغلال EN COURS DE VIABILISATION	المجموع TOTAL	التي تم بيعها VENDU:
GOUIZ الكويز	SMARA السمارة	42.36	Public عمومي	Lotissement تجزئة	0	0	1526	1526
RBEIB الربيب	SMARA السمارة	105	Public عمومي	Lotissement تجزئة	0	0	3183	3183

Source: Inspection régional de l'habitat- Guelmim

مصدر: المفتشية الجهوية للاسكان - كلميم



Your complimentary  
use period has ended.  
Thank you for using  
PDF Complete.

Click Here to upgrade to  
Unlimited Pages and Expanded Features

البرامج السكنية التي هي في طور الإنجاز وضعية سنة

الجدول : 7

de réalisation à fin 2009- Programme de lotissements

نوع المشروع TYPE	طبيعة البرنامج السكني NATURE	عدد البقع أو المساكن في طور الاستغلال EN COURS DE VIABILISATION	عدد البقع أو المساكن NOMBRE DE LOTS/ LOGEMENTS		المجموع TOTAL	
			المستغلة VIABILISE	التي تم بيعها VENDU:		
AL AMAL الامل	TISSINT تيسنت	2	0	0	89	89
Public عمومي	Lotissement تجزئة					
MAISON DE SERVICES دار الخدمات	TISSINT تيسنت	0.2	0	0	1	1
Public عمومي	Equipement تجهيز					
AL HANA الهنا	TATA طاطا	6.04	0	0	214	214
Public عمومي	Lotissement تجزئة					

Source.: Inspection régional de l'habitat- Guelmim

مصدر : المفتشية الجهوية للاسكان - كلميم

## الفصل الثالث

# CHAPITRE 3

## الماء الصالح للشرب

# EAU POTABLE





## الفصل الرابع

# CHAPITRE 4

## البريد والمواصلات

# POSTES ET TELECOMMUNICATIONS

البريد والمواصلات

~~POSTES ET TELECOMMUNICATIONS~~



Your complimentary use period has ended.  
Thank you for using PDF Complete.

Click Here to upgrade to Unlimited Pages and Expanded Features

## البيانات البريدية - Postes - Dépense des dépôts postaux en 2009

	شبابيك ملحقة	وكالات بريدية	المجموع	الاقليم
	GUICHETS	AGENCES	TOTAL	
	ANNEXES	POSTALES		
GUELMIM	9	1	23	كلميم
ASSA- ZAG	2	-	6	اسا الزاك
TAN TAN	3	2	7	طاطان
TATA	6	-	20	طاطا
SMARA (*)	-	-	-	السمارة (*)
<b>TOTAL</b>	<b>20</b>	<b>3</b>	<b>56</b>	<b>المجموع</b>

Source : D.P POSTES

المصدر: مصالح بريد المغرب

## أنشطة شبابيك صندوق التوفير الوطني خلال سنة 2007

الجدول 2:

Tableau 2 : Activités des guichets de la caisse d'épargne nationale en 2007

Provinces	عدد الشبابيك NOMBRE DE GUICHETS	مجموع الودائع ب الدرهم TOTAL DES DEPOTS En DHS	الاقليم
GUELMIM	19	115458414.49	كلميم
ASSA- ZAG	4	13431382.82	اسا الزاك
TAN TAN	13	23276928.83	طاطان
TATA	9	20219006.70	طاطا
SMARA (*)			السمارة
<b>TOTAL</b>	<b>45</b>	<b>172385732.84</b>	<b>المجموع</b>

Source : D.P POSTES

المصدر: مصالح بريد المغرب

(\*)Non disponibles.

(\*) غير متوفرة

# الفصل الخامس

## CHAPITRE 5

الطاقة الكهربائية

**ENERGIE ELECTRIQUE**



Your complimentary  
use period has ended.  
Thank you for using  
PDF Complete.

Click Here to upgrade to  
Unlimited Pages and Expanded Features

## الطاقة الكهربائية (بالميكواط ساعة) خلال سنة 2009 (en MWH)

مستوى ال

DE TENSION

الاقليم

الضغط المتوسط  
MOYENNE TENSIONالمجموع  
TOTAL

GUELMIM	53610	11729	65339	كلميم
TATA	22108	2275	24383	طاطا
ASSA ZAG	6317	878	7195	اسا الزاك
TAN TAN	24579	20294	44873	طانطان
SMARA	19764	4283	24047	السمارة
	<b>126378</b>	<b>39459</b>	<b>165837</b>	مجموع

SOURCE : SERVICES ONE

المصدر: مصالح المكتب الوطني للكهرباء

ع ECLAIRAGE :

أ - الإنارة الكهربائية

بنية مبيعات الطاقة الكهربائية (بالميكواط ساعة) حسب الفئات الكبرى للمستهلكين خلال سنة 2009

الجدول 2:

Tableau 2 : Structure de vente d'électricité par groupes d'abonnés en 2009(en MWH)

PROVINCE	الأسر MENAGES		الإدارات ADMINISTRATON		الإنارة العمومية ECLAIRAGE PUBLIC		فئات اخرى AUTRES		الاقليم
	م.ع N.A	م.م V	م.ع N.A	م.م V	م.ع N.A	م.م V	م.ع N.A	م.م V	
GUELMIM	39396	39580	487	1842	179	4 746	5 647	5960	كلميم
TATA	23028	16416	481	1481	146	1 344	1 486	1231	طاطا
ASSA-ZAG	4383	4474	122	601	16	512	574	619	اسا الزاك
TAN TAN	16822	19026	194	872	58	1 726	2 429	2 665	طانطان
SMARA	8183	9660	126	7356	31	1 133	1 150	1 378	السمارة
<b>TOTAL</b>	<b>91812</b>	<b>89156</b>	<b>141</b>	<b>12152</b>	<b>430</b>	<b>9461</b>	<b>11286</b>	<b>11853</b>	مجموع

SOURCE : SERVICES ONE

المصدر: مصالح المكتب الوطني للكهرباء

N.A : Nombre d'Abonnées  
V : Ventes totales

ع.م عدد المشتركين  
م.م مجموع المبيعات من الطاقة



Your complimentary  
use period has ended.  
Thank you for using  
PDF Complete.

Click Here to upgrade to  
Unlimited Pages and Expanded Features

بنية مبيعات الطاقة الكهربائية حسب الفئات الكبرى للمستهلكين

الجدول 3 :

توزيع الطاقة الكهربائية المستهلكة في الجزائر حسب الفئات الكبرى للمستهلكين (en MWH)

PROVINCE	وحدات فلاحية		وحدات صناعية		الاقليم
	UNITES AGRICOLES		UNITES INDUSTRIELLES		
	م.ع	م.م	م.ع	م.م	
	N.A	V	N.A	V	
GUELMIM	228	790	288	692	كلميم
TATA	228	1100	161	536	طاطا
ASSA-ZAG	5	23	31	88	اسا الزاك
TAN TAN	2	1	135	289	طانطان
SMARA	0	0	70	238	السمارة
<b>TOTAL</b>	<b>463</b>	<b>1914</b>	<b>685</b>	<b>1843</b>	<b>مجموع</b>

SOURCE : SERVICES ONE

المصدر: مصالح المكتب الوطني للكهرباء

N.A : Nombre d'Abonnées  
V : Ventes totales

ع.م عدد المشتركين  
م.م مجموع المبيعات من الطاقة

# الجزء الخامس

## التجارة المالية والتعاونيات

# التجارة المالية والتعاونيات

## COMMERCE FINANCES ET COOPERTIVES

الفصل الاول

**CHAPITRE 1**

التجارة

**COMMERCE**









Your complimentary  
use period has ended.  
Thank you for using  
PDF Complete.

Click Here to upgrade to  
Unlimited Pages and Expanded Features

## مبيعات الدقيق حسب الاقاليم والشهور بالقيمة المضافة (بالقطار) - مبيعات الدقيق حسب الاقاليم والشهور بالقيمة المضافة (بالقطار)

الشهور	السمارة ESSMARA				المجموع الجهوي TOTAL REGION			الدقيق الممتاز
	الدقيق جودة	الدقيق الممتاز	الدقيق الوطني	الدقيق الوطني من القمح الطري	الدقيق ذو جودة خاصة	الدقيق الممتاز		
	الطري F.N.B.T.	F. DE LUXE	F.SPECIAL	F. DE LUXE	F.N.B.T.	F.SPECIAL	F.DE LUXE	
يناير	10.113	2.475	7.478	-	29513	7478	5590	يناير
فبراير	10.113	1.120	10.113	-	29513	10113	1750	فبراير
مارس	10.113	1.575	10.113	-	29513	10113	2345	مارس
أبريل	10.113	1.585	10.113	-	29513	10113	2258	أبريل
ماي	10.113	1.270	10.113	-	29513	10113	1920	مايو
يون	10.113	1.100	9.813	-	19513	9813	1714	يونيو
يولي	10.053	2.067	8.937	-	29403	8937	2567	يوليو
أغسطس	10.113	1.050	9.813	-	29463	9813	1470	أغسطس
سبتمبر	10.113	725	9.813	-	28963	9813	1325	سبتمبر
أكتوبر	10.113	1.315	9.813	-	29163	9813	1615	أكتوبر
نوفمبر	10.053	940	9.813	-	28231	9813	1590	نوفمبر
ديسمبر	10.113	1.732	15.026	-	30635	15026	2457	ديسمبر
<b>TOTAL</b>	<b>121.236</b>	<b>16.954</b>	<b>120.958</b>	<b>-</b>	<b>352936</b>	<b>120958</b>	<b>26601</b>	<b>المجموع</b>

Source: Service ONIC - Guelmim

المصدر: مصالح المكتب الوطني للحبوب والقطاني كلميم

# الفصل الثاني

## CHAPITRE 2

المالية والنشاط البنكي

**FINANCES ET ACTIVITE BANCAIRE**

recouvrements et reste à recouvrir au 31/12/2009

(بالاف الدرهم)

التحصي	مبالغ غير محصلة	نسبة التحصيل (%)	الاقليم		
RECOUVREMENTS	RESTE A RECOUVRIR	% DE RECOUVREMENTS			
GUELMIM (1)	36 790	11 934	24 856	32.4	كلميم (1)
ASS-ZAG	447	171	276	38.2	اسا الزاك
TAN TAN	3 860.03	23.65	3 836.38	0.6	طانطان
TATA	1 603	1 215	388	75.8	طاطا
ESSMARA	102 119	101 158	961	99.1	السمارة )
<b>TOTAL</b>	<b>144 819.03</b>	<b>114 501.65</b>	<b>30 317.38</b>	<b>79.0</b>	<b>المجموع</b>

SOURCE: TRESORERIES PROVINCIALES

المصدر : مصالح الخزينة العامة

مبلغ تحملات الخزينة حسب نوعية الضريبة لسنة 2009

الجدول 2:

Tableau2 :  
(1000 DHS)

Montant des prises en charge selon le type d'impôt en 2009

(بالاف الدرهم)

TYPE DE RECETTES	السمارة ESSMARA	طاطا TATA	طانطان TAN TAN	اسا الزاك ASSA-ZAG	كلميم GUELMIM (1)	المجموع TOTAL	نوع الضريبة
♦ IMP COM (PATENTE)		52		104	6 913	7 069	• ضريبة الباتانتا
♦ IS/P.A							• الضريبة على الشركات من اجل السندات
♦ IMP SUR LES BENIFICES PROFESSIONNELS		408			59	467	• الضريبة على الأرباح المهنية
♦ TAXE URBAINE		13			16 223	16 236	• الضريبة الحضرية
♦ TAXE SUR PROFITS IMMOBILIERS		166			2 079	2 245	• الضريبة على الأرباح العقارية
♦ CONTRIBUTION SUR LES REVENUS EXONERES DE IGR					2	2	• المساهمة في الدخل المعفى من الضريبة العامة على الدخل
♦ PARTICIPATION DE SOLIDARITE NATIONALE		1			64	65	• ضريبة التضامن الوطني
♦ CONTRUBUTION LIBERATOIRE SUR TVA					38	38	• المساهمة في الضريبة على القيمة المضافة
♦ C.L/ I.S							• المساهمة الابرائية على الضريبة على الشركات
♦ IMPOT SUR LES SOCIETES (IS)					715	715	• الضريبة على الشركات
♦ TAXE DE LICENCE		24			22	46	• ضريبة الرخص
♦ TVA			1 229		1025	2 254	• الضريبة على القيمة المضافة
♦ IGR	3 838	354	3 517	132	6 339	14 180	• المساهمة الابرائية على الضريبة العامة على الدخل
♦ AUTRES :		585			3 311	3 896	• انواع اخرى: ظرائب تاخير الاداء
♦ TOTAL	<b>3 838</b>	<b>1 603</b>	<b>4 746</b>	<b>236</b>	<b>36 790</b>	<b>47 213</b>	المجموع

SOURCE: TRESORERIES PROVINCIALES

المصدر : مصالح الخزينة العامة

(1) Données de l'année 2008

(1) معطيات سنة 2008

bancaire selon les provinces à fin 2008

Click Here to upgrade to  
Unlimited Pages and Expanded Features

PROVINCES	عدد الشبابيك القارة	GUICHETS PERMANENTS	الأقاليم
GUELMIM	10		كلميم
ASSA-ZAG (2)	02		اسا الزاك (2)
TAN TAN	07		طانطان
TATA	02		طاطا
ESSMARA	03		السمارة
TOTAL	24		المجموع

Source: BANK AL MAGHRIB- AGADIR

المصدر: بنك المغرب وكالة اكادير

عدد الوكالات البنكية حسب الأقاليم مع نهاية 2008

الجدول 4 :

Tableau 4 : Agences bancaires selon les provinces en 2008

BANQUES	كلميم	اسا الزاك	طانطان	طاطا	السمارة	مجموع الجهة	البنك
	GUELMIM	ASSA-ZAG	TAN TAN	TATA	ESSMARA	TOTAL	
- BANQUE POPULAIRE	03	01	02	01	01	08	البنك الشعبي
- BMCE	01	-	03	-	01	05	البنك المغربي للتجارة الخارجية
- CRCA	02	-	01	01	-	04	الصندوق الوطني للقرض الفلاحي
- CDM	01	-	-	-	-	01	مصصرف المغرب
- Attihariwafa BANK	03	01	01	-	01	06	التجاري وفشاء بنك
<b>TOTAL</b>	<b>10</b>	<b>02</b>	<b>07</b>	<b>02</b>	<b>03</b>	<b>24</b>	<b>المجموع</b>

Source : BANK AL MAGHRIB- AGADIR

المصدر : بنك المغرب وكالة اكادير

الودائع البنكية والقروض الممنوحة مع نهاية دجنبر 2008

الجدول 5 :

Tableau 5: Dépôts et crédits bancaires au 31/12/2008

(En milliers de dirhams)

(بالآلاف الدرهم)

PROVINCE	31 - 12 - 2008		الأقاليم
	ودائع DEPOTS	قروض CREDITS	
GUELMIM	1 232 356	358 701	كلميم
TAN TAN	415 701	198 153	طانطان

Source : BANK AL MAGHRIB- AGADIR

المصدر : بنك المغرب وكالة اكادير

## الفصل الثالث

## CHAPITRE 3

## التعاونيات

## COOPERATIVES

atives par secteur d'activité et par province 2009

	قطاع					المجموع	الإقليم
	الصيد البحري	الصناعة التقليدية	قطاعات أخرى	الزراعة	التجارة		
	AGRICULTURE	CMMERCE (DETAIL)	PECHE	ARTISANAT	AUTRES	TOTAL	
GUELMIM	99	01	-	14	19	133	كلميم
ASSA-ZAG	60	-	-	50	05	115	اسا الزاك
TATA	46	01	-	06	01	54	طاطا
TAN-TAN	20	-	05	05	01	31	طاطان
ES-SMARA	13	-	-	05	-	18	السمارة
<b>TOTAL</b>	<b>238</b>	<b>02</b>	<b>05</b>	<b>80</b>	<b>26</b>	<b>351</b>	<b>مجموع</b>

Source : Délégation régionale d'ODECO guelmim

المصدر : المندوبية الجهوية لمكتب تنمية التعاون

توزيع التعاونيات الفلاحية حسب قطاع النشاط و الإقليم خلال سنة 2009

الجدول 2:

Tableau2 :

Coopératives agricoles par catégorie et par province en 2009

BRANCHE D'ACTIVITE	كلميم	اسا الزاك	طاطان	طاطا	السمارة	المجموع	قطاع النشاط
	GUELMIM	ASSA-ZAG	TAN-TAN	TATA	ESSMARA	TOTAL	
COLLECTE ET COMMERCIALISATION DE LAIT	04	-	01	06	-	11	تجميع وتسويق الحليب
UTILISATION DE MATERIEL AGRICOLE (CUMA)	11	01	-	09	03	24	استعمال العتاد الفلاحي
APPROVISIONNEMENT	01	05	01	04	01	12	التموين
ELEVAGE	47	50	15	19	06	137	تربية الماشية
APICULTURE	20	02	01	02	-	25	تربية النحل
AUTRES	16	02	02	06	03	29	زراعات أخرى
<b>TOTAL</b>	<b>99</b>	<b>60</b>	<b>20</b>	<b>46</b>	<b>13</b>	<b>238</b>	<b>المجموع</b>

Source : Délégation régionale de ODECO guelmim

المصدر : المندوبية الجهوية لمكتب تنمية التعاون



Your complimentary  
use period has ended.  
Thank you for using  
PDF Complete.

[Click Here to upgrade to  
Unlimited Pages and Expanded Features](#)

المديرية الجهوية للتخطيط

ص ب 291 كلميم

الهاتف / الفاكس 028872170

العنوان الالكتروني: [drghcp@hotmail.com](mailto:drghcp@hotmail.com)

**DIRECTION REGIONALE**

**DE GUELMIM - ESSMARA**

**B.P.291 GUELMIM**

**TEL/FAX (028)87-21-70**

**e\_mail:drghcp@hotmail.com**