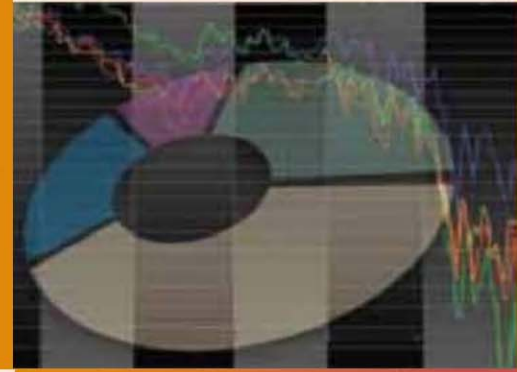




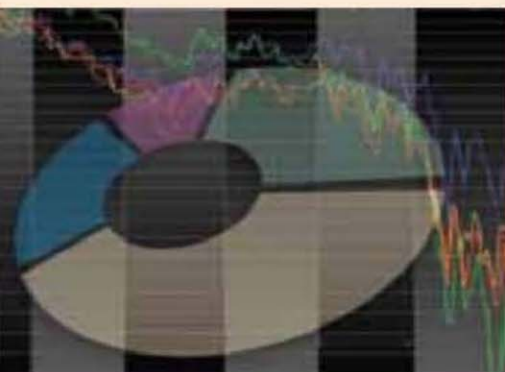
النشرة الإحصائية لجهة سوس ماسة درعة




سنة 2010



ANNUAIRE STATISTIQUE DE LA REGION SOUSS MASSA DRAA



Année 2010



Consciente de l'importance de l'information statistique au niveau des Régions, des préfectures et des provinces dans le domaine socio-économique en vue de l'élaboration et de la mise en place des programmes de développement et dans la réalisation des études socio-économiques sur des bases solides et en utilisant des données et des chiffres fiables, la Direction Régionale du Haut Commissariat au Plan d'Agadir édite annuellement un annuaire statistique régional.

Le présent numéro, relatif aux données de l'année 2008, est le 34^{ème} du genre. C'est le fruit de la collecte et du traitement des statistiques sous-produits par les différents services extérieurs des ministères au niveau de la région du Souss-Massa-Drâa. C'est un document qui reste perfectible à partir des remarques, observations et suggestions de la part des divers fournisseurs et utilisateurs des statistiques.

La Direction Régionale d'Agadir tient à remercier tous ceux qui ont contribué à la réalisation de cet annuaire et informe les utilisateurs qu'une version sur CD-ROM est aussi disponible.

وعيا منها بالدور الأساسي الذي تلعبه المعلومات الإحصائية على صعيد الجهات، العملات و الأقاليم في إعداد البرامج التنموية والدراسات الاقتصادية والاجتماعية على أسس متينة و بارتكاز على المعطيات وأرقام ذات مصداقية، دأبت المديرية الجهوية للتخطيط بأكادير على إصدار نشرة إحصائية جهوية كل سنة.

والعدد الحالي، الذي يضم إحصائيات سنة 2008 و يحمل رقم 34، هو ثمرة لتجميع واستغلال الإحصائيات المنبثقة عن مختلف الإدارات والمصالح الخارجية للوزارات على صعيد جهة سوس - ماسة - درعة. و هو عمل يمكن تحسين جودته بتظافر جهود كافة المشاركين في مد المديرية بهذه الإحصائيات وكذا مستعمليها وخصوصا الإدارات العمومية، الجماعات المحلية والباحثون.

والمديرية الجهوية لأكادير تبقى رهن إشارة كل المستعملين والمساهمين لأخذ اقتراحاتهم و ملاحظاتهم بعين الاعتبار، كما تتقدم بالشكر لكل من ساهم في إعداد هذه النشرة السنوية وتخبرهم أن نسخة منها توجد رهن إشارة المستعملين على قرص مدمج (CD-ROM).

Signes conventionnels utilisés

المصطلحات المستعملة

Information non disponible	*	معطيات غير متوفرة
Résultat nul ou insignifiant	-	نتائج باطلة
Mètre	m	متر
Mètre carré	m ² م ²	متر مربع
Mètre cube	m ³ م ³	متر مكعب
Kilomètre	Km كلم	كيلومتر
Kilo - watt heure	Kwh ك.و.س	كيلواط ساعة
Quintaux	Q	قنطار
Tonne	T	طن
Hectare	ha	هكتار
Nombre	Nbre	عدد

PRESENTATION

3

تقديم

PARTIE I : Climatologie, territoire et population

الجزء الأول : المناخ، المساحة والسكان

- Chapitre 1 : Climatologie** 8 الفصل 1 : المناخ
- Chapitre 2 : Territoire et population** 10 الفصل 2 : المساحة والسكان

PARTIE II : Secteurs sociaux

الجزء الثاني : القطاعات الاجتماعية

- Chapitre 1 : Enseignement** 16 الفصل 1 : التعليم
- Chapitre 2 : Enseignement pédagogique** 42 الفصل 2 : التعليم التربوي
- Chapitre 3 : Formation professionnelle** 44 الفصل 3 : التكوين المهني
- Chapitre 4 : Santé** 47 الفصل 4 : الصحة
- Chapitre 5 : Emploi** 60 الفصل 5 : التشغيل
- Chapitre 6 : Jeunesse et sports** 64 الفصل 6 : الشبية والرياضة
- Chapitre 7 : Justice** 68 الفصل 7 : العدل
- Chapitre 8 : Entraide nationale** 74 الفصل 8 : التعاون الوطني

PARTIE III : Secteurs productifs

الجزء الثالث : القطاعات المنتجة

- Chapitre 1 : Agriculture et forêts** 78 الفصل 1 : الفلاحة والغابات
- Chapitre 2 : Pêche** 92 الفصل 2 : الصيد البحري
- Chapitre 3 : Industrie et commerce** 97 الفصل 3 : الصناعة والتجارة
- Chapitre 4 : Artisanat** 106 الفصل 4 : الصناعة التقليدية
- Chapitre 5 : Tourisme** 110 الفصل 5 : السياحة
- Chapitre 6 : Energie et mines** 115 الفصل 6 : الطاقة والمعادن

PARTIE IV : Secteurs des infrastructures

الجزء الرابع : قطاعات البنية التحتية

- Chapitre 1 : Equipements et transports** 121 الفصل 1 : التجهيزات والنقل
- Chapitre 2 : Habitat** 131 الفصل 2 : السكنى
- Chapitre 3 : Urbanisme** 141 الفصل 3 : التعمير
- Chapitre 4 : Eau et environnement** 144 الفصل 4 : الماء والبيئة
- Chapitre 5 : Poste** 148 الفصل 5 : البريد

PARTIE V : Prix, finances et coopératives

الجزء الخامس : الأئمة، المالية والتعاونيات

- Chapitre 1 : Prix** 151 الفصل 1 : الأئمة
- Chapitre 2 : Finances, Investissement et comptes régionaux** 154 الفصل 2 : المالية، الاستثمار والحسابات الجهوية
- Chapitre 3 : Coopératives** 164 الفصل 3 : التعاونيات

Principaux indicateurs أهم المؤشرات الإحصائية

Région Souss-Massa-Drâa

جهة سوس ماسة درعة

Superficie : 77342 Km²

المساحة 77342 كلم²

Chef - lieu : Agadir

المركز : أكادير

Population	الإحصاء العام للسكان و السكنى RGPH				السكان
	2004	1994	1982	1971	
Population légale	3 113 653	2 635 529	1 985 274	1 525 149	السكان القانونيون
Poids de la région (%)	10,42	10,11	9,72	9,9	وزن الجهة (%)
Résidents au milieu urbain (%)	40,8	34	19,5	11,8	المقيمون بالوسط الحضري (%)
Population âgée de moins de 15 ans (%)	32,9	39,8	44	*	السكان البالغون أقل من 15 سنة (%)
Population âgée de 15 ans à moins de 60 ans (%)	58,8	52,8	48,1	*	السكان المتراوح سنهم ما بين 15 سنة وأقل من 60 سنة (%)
Population âgée de plus de 60 ans (%)	8,1	7,4	7,8	*	السكان البالغون 60 سنة فأكثر (%)
Agriculture	2009	2008	2007	2006	الفلاحة
Superficie cultivée des céréales (10 ³ ha)	199,0	286,9	169,6	354,9	المساحة المخصصة لزراعة الحبوب (ألف هكتار)
Production des céréales (10 ³ qx)	3459,7	996,6	749,5	1991,1	إنتاج الحبوب (ألف قنطار)
Rendement (Qx /Ha)	17,4	3,5	4,4	5,6	المردودية ب (قنطار / هكتار)
Rendement national (Qx /Ha)	19,2	10,0	5,2	16,5	المردودية على المستوى الوطني ب (قنطار / هكتار)
Élevage (10 ³ tête)	2 309	2 660	2 598	2 744	تربية الماشية (ألف رأس)
Pêche côtière (en tonnes)	91 032	114 334	104 281	83 795	الصيد البحري الساحلي (بالطن)
Energie et eau	2009	2008	2007	2006	الطاقة والماء
Vente d'électricité en 10 ⁶ kWh	2080,8	*	1820,1 (م ⁶)	1699,7	مبيعات الطاقة الكهربائية (ك.و.س)
Production d'eau potable en mille m ³	66647	61611	58665	56775	إنتاج الماء الصالح للشرب (ألف م ³)
Batiment et travaux publics	2009	2008	2007	2006	البناء والأشغال العمومية
Nombre d'autorisation de construire délivrées	5 522	5 512	4 165	5 012	عدد رخص البناء المسلمة
Valeurs prévues des constructions autorisées (en 10 ³ DH)	1 940 951	2 511 407	1 736 085	2 000 139	القيمة المتوقعة للبناءات المرخصة (ألف درهم)
Superficie des planchers (en m ²)	1 523 514	1 799 330	1 371 731	1 715 716	مساحة السقوف (م ²)
Logements prévues à construire	12 439	14 631	11 650	12 146	المساكن المتوقع تشييدها

Principaux indicateurs أهم المؤشرات الإحصائية

Transport et communications	2009	2008	2007	2006	النقل والمواصلات
Voyageurs par voie aérienne	1 528 508	1 557 677	1 595 068	1 542 178	المسافرون عبر الجو
Réseau routier (au 1 ^{er} janvier)	7 750	7 519	7 492	*	شبكة الطرق (في فاتح يناير)
Tourisme	2009	2008	2007	2006	السياحة
Hôtels classés (nombre)	249	245	232	170	الفنادق المصنفة (العدد)
Nombre de lits des H.C	40 262	39 983	39 002	36 404	عدد الأسرة بالفنادق المصنفة
Nuitées réalisées ^(R م)	5 116 834	5 373 639	5 676 614	5 694 321	الليالي السياحية ^(R م)
Enseignement	2009/2010	2008/2009	2007/2008	2006/2007	التعليم
Inscrits au primaire public	429 224	428 748	433 428	445 212	المسجلون بالتعليم الابتدائي العمومي
Inscrits au secondaire collégial public	150 286	151 249	149 667	145 393	المسجلون بالتعليم الثانوي الإعدادي العمومي
Inscrits au secondaire qualifiant public	84 721	76 979	70 431	66 707	المسجلون بالتعليم الثانوي التأهيلي العمومي
Inscrits au supérieur public	42 457	36 605	34 628	27 847	المسجلون بالتعليم العالي العمومي
Enseignants du primaire public	16 414	16 560	16 971	17 417	أساتذة التعليم الابتدائي العمومي
Enseignants du secondaire collégial public	5 930	5 864	5 711	5 409	أساتذة التعليم الإعدادي الثانوي العمومي
Enseignants du secondaire qualifiant public	4 294	3 823	3 544	3 520	أساتذة التعليم الثانوي التأهيلي العمومي
Santé	2009	2008	2007	2006	الصحة
Médecins (Public + privé)	1 074	1 075	*	1 040	الأطباء (العمومي+الخاص)
Habitants par médecin					نسمة لكل طبيب
<i>Région</i>	3 107	3 060	*	3 229	<i>الجهة</i>
<i>National</i>	1 637	1 620	*	1 812	<i>المستوى الوطني</i>
Lits disponibles dans les hôpitaux publics	2 196	2 196	2 182	2 182	الأسرة المتوفرة بالمؤسسات الصحية العمومية
Malades admis dans les formations sanitaires publiques	107 334	103 319	100 940	93 301	المرضى المقبولون بالمؤسسات الصحية العمومية

أهم المؤشرات الإحصائية Principaux indicateurs

Emploi	2009	2008	2007	2006	التشغيل
Taux d'activité urbain (population âgée de 15 ans et plus)					معدل النشاط بالوسط الحضري (السكان البالغون 15 سنة فأكثر)
<i>Région</i>	51,5	45,5	44,6	45,4	الجهة
<i>National</i>	49,9	44,7	44,9	44,7	المستوى الوطني
Taux de chômage urbain (population âgée de 15 ans et plus)					معدل البطالة بالوسط الحضري (السكان البالغون 15 سنة فأكثر)
<i>Région</i>	7,2	12,3	13,1	13,9	الجهة
<i>National</i>	9,1	14,7	15,4	15,5	المستوى الوطني
Indice des prix à la consommation	2009	2008	2007	2006	الرقم الاستدلالي للأثمان عند الاستهلاك
Indice général (478 articles. base 100:2006)					الرقم الاستدلالي العام (478 مادة. أساس 100: 2006)
<i>Région</i>		106,75	105,14	101,78	الجهة
<i>National</i>		107,4	106,3	102,5	المستوى الوطني
Donnée rectifiée	R م				معطيات مصححة
Donnée provisoire	P م				معطيات مؤقتة

الجزء الأول : المناخ، المساحة والسكان

PARTIE I :

Climatologie, territoire et population



الجزء الأول

الفصل 1 : المناخ

PARTIE I

CHAPITRE 1 : CLIMATOLOGIE

1- Installations météorologiques

Longitude et latitude en degré C°

1- محطات الأرصاد الجوية

خط الطول وخط العرض بالدرجات المئوية

Altitude en mètre

الإرتفاع بالمتر

Stations	الإرتفاع	خط العرض	خط الطول	المحطات
	Altitude	Latitude	Longitude	
Agadir	18,00	30°23'	09°34'	أكادير
Ouarzazate	1136,00	30°56'	06°54'	ورزازات

Source : *Annuaire Statistique du Maroc 2010*

المصدر: النشرة الإحصائية السنوية للمغرب 2010

2- Pluviométrie annuelle par station ⁽¹⁾

En millimètres

2- مقاييس الأمطار حسب المحطات ⁽¹⁾

بالملمتر

Stations	2006-2007	2007-2008	2008-2009	المحطات
Agadir	90,0	92,2	338,4	أكادير
Ouarzazate	120,3	93,6	108,5	ورزازات
Taroudannt	93,4	106,3	302,5	تارودانت
Tiznit	80,1	87,2	213,9	تزنيت
Sidi Ifni	55,6	138,4	229,6	سيدي إفني

Source : *Annuaire Statistique du Maroc 2010*

المصدر: النشرة الإحصائية السنوية للمغرب 2010

(1) يبتدئ الموسم من شهر شتنبر من السنة وينتهي في شهر ماي من السنة الموالية

(1) la campagne débute au mois de Septembre de l'année et se termine au mois de Mai de l'année suivante

الجزء الأول

الفصل 2 : المساحة والسكان

PARTIE I

CHAPITRE 2 : TERRITOIRE ET POPULATION

1- Organisation administrative de la région

1- التنظيم الإداري بالجهة

Année 2009

سنة 2009

Provinces et Préfectures	المجموع TOTAL	الجماعات		عدد الدوائر	الأقاليم والعمالات
		Nombre de Communes		Nombre de Cercles	
		القروية Rurales	الحضرية Urbaines		
Agadir Ida Outanane	13	12	1	1	أكادير إداوتنان
Inezgane Ait Melloul	22	20	2	3	إنزكان أيت ملول
Chtouka Ait Baha	6	2	4	1	اشتوكة أيت باها
Taroudannt	17	15	2	2	تارودانت
Tiznit	89	81	8	5	تزنيت
Sidi Ifni	25	23	2	3	سيدي إفني
Ouarzazate	25	23	2	2	ورزازات
Tinghir	25	22	3	3	تينغير
Zagora	19	17	2	2	زاكورة
Total	241	215	26	22	المجموع

Source : Annuaire Statistique du Maroc 2010

المصدر: النشرة الإحصائية السنوية للمغرب 2010

2- Population, superficie et densité de population

2- السكان، المساحة وكثافة السكان

selon les provinces et préfectures - Année 2009 -

حسب الأقاليم والعمالات - سنة 2009 -

Provinces et Préfectures	كثافة السكان		المساحة		Population (مليون)		السكان الأقاليم والعمالات
	Densité (Hab./Km ²)	Superficie (Km ²)	المجموع Totale	القرويون Rurale	الحضريون Urbaine		
						(نسمة في كلم ²)	
Agadir Ida Outanane	240	2297	552	96	456	أكادير إداوتنان	
Inezgane Ait Melloul	1679	293	492	22	470	إنزكان أيت ملول	
Chtouka Ait Baha	91	3523	322	275	47	اشتوكة أيت باها	
Taroudannt	49	16500	811	609	202	تارودانت	
Tiznit	42	8214	346	259	87	تزنيت سيدي إفني	
Sidi Ifni							
Ouarzazate	21	24300	522	360	162	ورزازات تينغير	
Tinghir							
Zagora	13	22215	292	247	45	زاكورة	
Total	43	77342	3337	1868	1469	المجموع	

Source : Annuaire Statistique du Maroc 2010

المصدر: النشرة الإحصائية السنوية للمغرب 2010

**3- Population et nombre de ménage selon
le milieu de résidence et les provinces
et préfectures (R.G.P.H. 2004) ⁽¹⁾**

**3- عدد سكان وأسر أقاليم وعمالات
الجهة حسب وسط الإقامة خلال
إحصاء 2004**

Provinces et Préfectures	Total	المجموع	RURAL	الوسط القروي	Urbain	الوسط الحضري	الأقاليم والعمالات
	الأسر Ménages	السكان Population	الأسر Ménages	السكان Population	الأسر Ménages	السكان Population	
Agadir Ida Outanane	103 395	487 954	18 236	102 967	85 159	384 987	أكادير إداوتنان
Inezgane Ait Melloul	87 786	419 614	6 273	34 002	81 513	385 612	إنزكان أيت ملول
Chtouka Ait Baha	61 419	297 245	52 389	257 551	9 030	39 694	اشتوكة أيت باها
Taroudannt	138 054	780 661	100 333	594 190	37 721	186 471	تارودانت
Tiznit+Sidi Ifni	67 891	344 831	49 625	261 973	18 266	82 858	تزنيت+سيدي إفني
Ouarzazate+ Tinghir	77 120	499 980	50 663	351 443	26 457	148 537	ورزازات+تنغير
Zagora	33 481	283 368	27 249	240 566	6 232	42 802	زاكورة
Total	569 146	3 113 653	304 768	1 842 692	264 378	1 270 961	المجموع

Source : Direction de la statistique

المصدر : مديرية الإحصاء

(1) R.G.P.H : Recensement Général de la Population et de l'Habitat

**4- Répartition des naissances enregistrées par
sexe, milieu de résidence et province
et préfecture**

**4- توزيع الولادات المسجلة حسب الجنس،
الوسط والعمالة أو الإقليم**

Milieu urbain

الوسط الحضري

Provinces et Préfectures	Total	المجموع	2004		2003		الأقاليم والعمالات		
			2004	2003	الإناث	الذكور		الإناث	الذكور
					Féminin	Masculin		Féminin	Masculin
Agadir Ida Outanane	8 794	8 125	4 222	4 572	3 925	4 200	أكادير إداوتنان		
Inezgane Ait Melloul	6 231	5 658	3 002	3 229	2 811	2 847	إنزكان أيت ملول		
Chtouka Ait Baha	778	807	430	348	378	429	اشتوكة أيت باها		
Taroudannt	5 911	5 315	2 880	3 031	2 642	2 673	تارودانت		
Tiznit+Sidi Ifni	2 103	1 956	997	1 106	873	1 083	تزنيت+سيدي إفني		
Ouarzazate+ Zagora	2 992	2 841	1 454	1 538	1 376	1 465	ورزازات+تنغير		
Zagora	1 263	1 145	613	650	584	561	زاكورة		
Total	28 072	25 847	13 598	14 474	12 589	13 258	المجموع		

Source : Direction de la statistique

المصدر : مديرية الإحصاء

4- Répartition des naissances enregistrées
par sexe, milieu de résidence et
province et préfecture (suite)

4- توزيع الولادات المسجلة حسب الجنس،
الوسط والعمالة أو الإقليم (تابع)

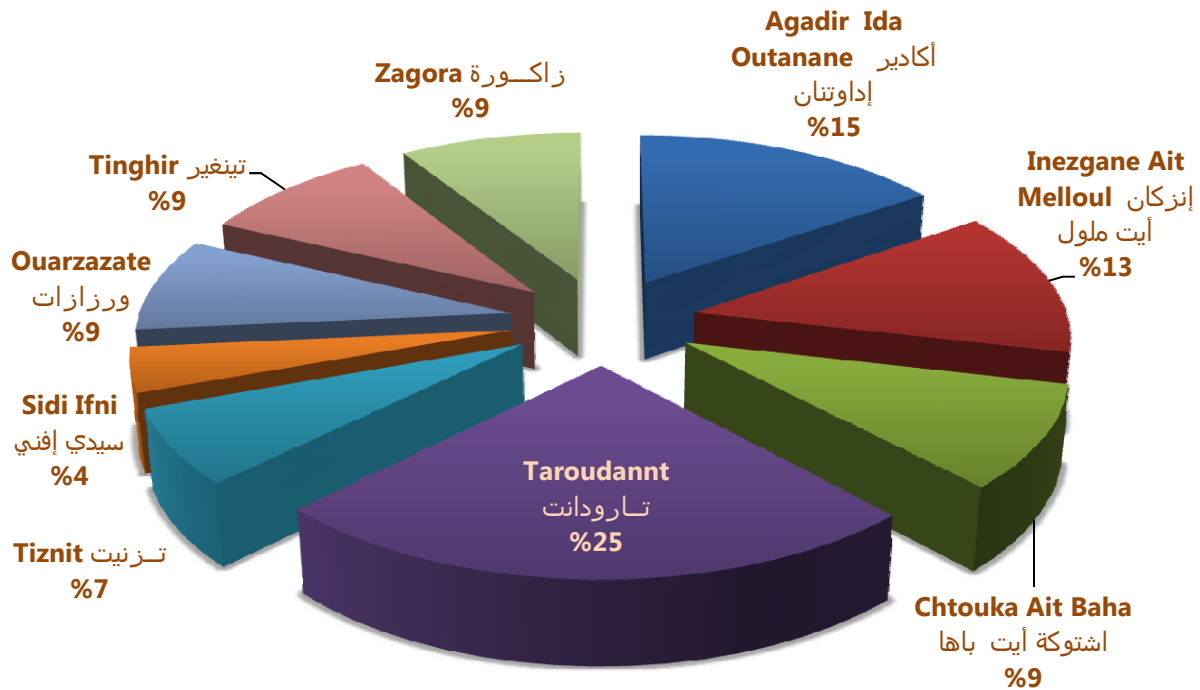
Provinces et Préfectures	Total 2004	المجموع 2003	2004		2003		الأقاليم والعمالات
			الإناث	الذكور	الإناث	الذكور	
			Féminin	Masculin	Féminin	Masculin	
Agadir Ida Outanane	2 073	2 448	1 021	1 052	1 213	1 235	أكادير إداوتنان
Inezgane Ait Melloul	949	1 149	486	463	567	582	إنزكان أيت ملول
Chtouka Ait Baha	4 021	4 085	1 967	2 054	1 991	2 094	اشتوكة أيت باها
Taroudannt	10 392	11 257	5 044	5 348	5 555	5 702	تارودانت
Tiznit+Sidi Ifni	5 904	4 143	2 074	2 024	2 060	2 083	تزنيت+سيدي إفني
Ouarzazate+Tinghir	7 226	8 366	3 880	4 005	4 217	4 149	ورزازات+تنغير
Zagora	6 555	6 342	3 221	3 334	3 065	3 277	زاكورة
Total	37 120	37 790	17 693	18 280	18 668	19 122	المجموع

Provinces et Préfectures	Total 2004	المجموع 2003	2004		2003		الأقاليم والعمالات
			الإناث	الذكور	الإناث	الذكور	
			Féminin	Masculin	Féminin	Masculin	
Agadir Ida Outanane	10 867	10 573	5 243	5 624	5 138	5 435	أكادير إداوتنان
Inezgane Ait Melloul	7 180	6 807	3 488	3 692	3 378	3 429	إنزكان أيت ملول
Chtouka Ait Baha	4 799	4 892	2 397	2 402	2 369	2 523	اشتوكة أيت باها
Taroudannt	16 303	16 572	7 924	8 379	8 197	8 375	تارودانت
Tiznit+Sidi Ifni	6 201	6 099	3 071	3 130	2 933	3 166	تزنيت+سيدي إفني
Ouarzazate+Tinghir	10 877	11 207	5 334	5 543	5 593	5 614	ورزازات+تنغير
Zagora	7 818	7 487	3 834	3 984	3 649	3 838	زاكورة
Total	64 045	63 637	31 291	32 754	31 257	32 380	المجموع

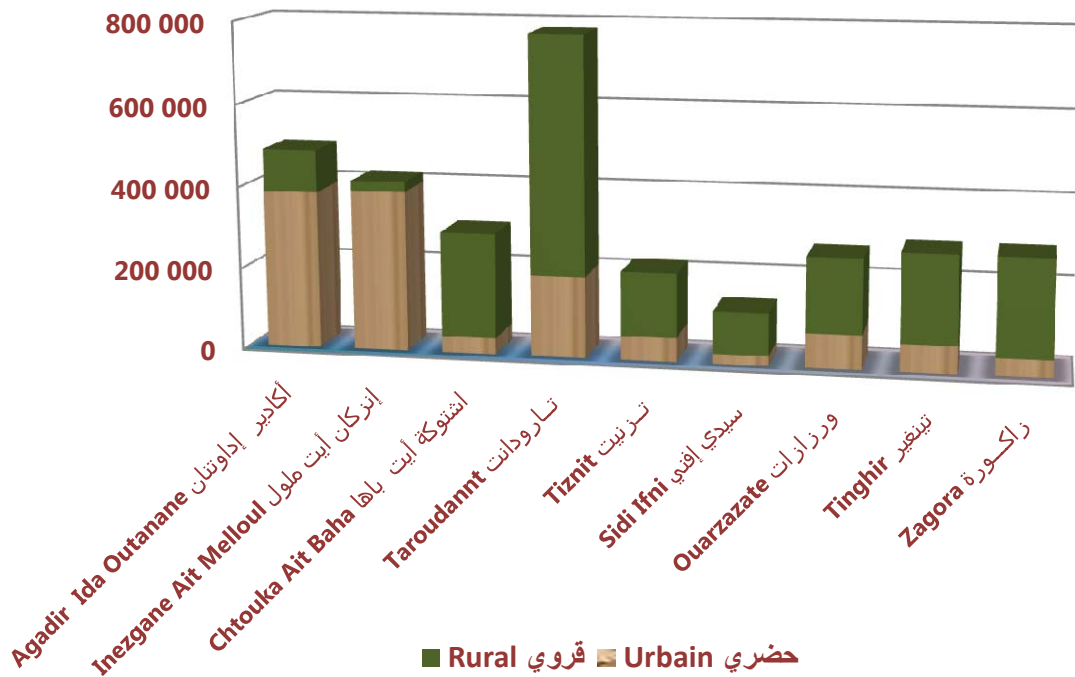
Source : Direction de la statistique

المصدر : مديرية الإحصاء

سكان الجهة حسب الاقاليم والعمالات (إحصاء 2004)
Population de la région selon les provinces et préfectures
(R.G.P.H. 2004)



سكان الجهة حسب الوسط (إحصاء 2004)
Population de la région selon le milieu (R.G.P.H. 2004)



الجزء الثاني : القطاعات الاجتماعية

PARTIE II : Secteurs sociaux



الجزء الثاني
الفصل 1 : التعليم

PARTIE II

CHAPITRE 1 : ENSEIGNEMENT

Enseignement préscolaire

التعليم الأولي

Année 2009/2010

سنة 2010/2009

1- Nombre d'élèves des écoles coraniques selon le sexe et les provinces et préfectures

1- عدد التلاميذ بالكتاتيب القرآنية حسب الجنس والأقاليم والعمالات

Provinces et préfectures	المربيون Educateurs	Elèves التلاميذ		الأقاليم والعمالات	
		المجموع Total	إناث Filles		ذكور Garçons
Agadir Ida Outanane	1 163	16 873	6 974	9 899	أكادير إداوتنان
Inezgane Ait Melloul	721	13 857	6 513	7 344	إنزكان أيت ملول
Chtouka Ait Baha	676	8 353	3 261	5 092	اشتوكة أيت باها
Taroudannt	1 304	18 062	5 998	12 064	تارودانت
Tiznit+Sidi ifni	816	5 474	2 122	3 352	تزنيت+سيدي إفني
Ouarzazate+Tinghir	618	13 312	5 370	7 942	ورزازات+تنغير
Zagora	112	2 873	1 444	1 429	زاكورة
Total	5 410	78 804	31 682	47 122	المجموع

Source : Annuaire Statistique du Maroc 2010

المصدر : النشرة الإحصائية السنوية للمغرب 2010

2- Nombre d'élèves d'enseignement préscolaire moderne selon le sexe et Les provinces et préfectures

2- عدد تلاميذ التعليم الأولي العصري حسب الجنس والأقاليم والعمالات

Provinces et préfectures	Elèves		التلاميذ		الأقاليم والعمالات
	المجموع Total	إناث Filles	ذكور Garçons		
Agadir Ida Outanane	4 177	1 937	2 240	أكادير إداوتنان	
Inezgane Ait Melloul	2 158	966	1 192	إنزكان أيت ملول	
Chtouka Ait Baha	881	388	493	اشتوكة أيت باها	
Taroudannt	2 718	1 344	1 374	تارودانت	
Tiznit+Sidi ifni	2 077	939	1 138	تزنيت+سيدي إفني	
Ouarzazate+Tinghir	2 346	1 130	1 216	ورزازات+تنغير	
Zagora	1 339	606	733	زاكورة	
Total	15 696	7 310	8 386	المجموع	

Source : Annuaire Statistique du Maroc 2010

المصدر : النشرة الإحصائية السنوية للمغرب 2010

Enseignement primaire

التعليم الابتدائي

Année 2009/2010

سنة 2010/2009

3- Elèves selon le type d'enseignement et les provinces et préfectures

3- عدد التلاميذ حسب نوع التعليم والأقاليم والعمالات

Provinces et préfectures	عمومي + خاص البنات المجموع		Privé خاص البنات المجموع		Public عمومي البنات المجموع		الأقاليم والعمالات
	Filles	Total	Filles	Total	Filles	Total	
Agadir Ida Outanane	31567	66976	5768	12100	25799	54876	أكادير- إداوتنان
Inezgane Ait Melloul	29222	61265	2829	6262	26393	55003	إنزكان - أيت ملول
Chtouka Ait Baha	19359	41338	319	768	19040	40570	اشتوكة - أيت باها
Taroudannt	53796	114895	630	1328	53166	113567	تارودانت
Tiznit+Sidi ifni	19398	41474	749	1632	18649	39842	تزنيت+سيدي إفني
Ouarzazate+Tinghir	37109	79511	488	1071	36621	78440	ورزازات+تنغير
Zagora	22053	46926	118	254	22053	46926	زاكورة
Total	212504	452385	10901	23415	201721	429224	المجموع

Source : Annuaire Statistique du Maroc 2010

المصدر : النشرة الإحصائية السنوية للمغرب 2010

4- Elèves du secteur public selon le milieu de résidence et les provinces et préfectures

4- تلاميذ التعليم العمومي حسب وسط الإقامة والأقاليم والعمالات

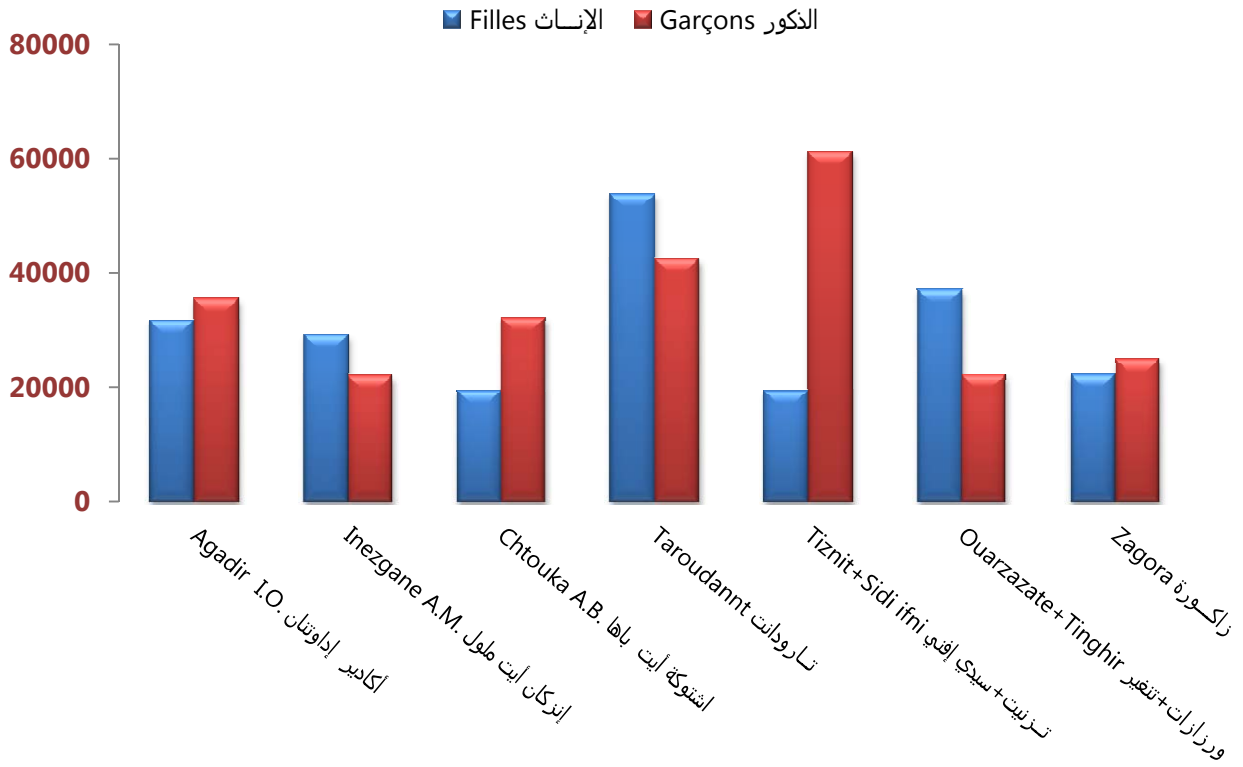
Provinces et préfectures	Ensemble الوسطين		Rural الوسط القروي		Urbain الوسط الحضري		الأقاليم والعمالات
	البنات المجموع	Filles Total	البنات المجموع	Filles Total	البنات المجموع	Filles Total	
Agadir Ida Outanane	25799	54876	10813	23425	14986	31451	أكادير- إداوتنان
Inezgane Ait Melloul	26393	55003	7263	15450	19130	39553	إنزكان أيت ملول
Chtouka Ait Baha	19040	40570	16870	36037	2170	4533	اشتوكة أيت باها
Taroudannt	53166	113567	41193	88114	11973	25453	تارودانت
Tiznit+Sidi ifni	18649	39842	14543	31246	4106	8596	تزنيت+سيدي إفني
Ouarzazate +Tinghir	36621	78440	28465	61061	8156	17379	ورزازات+تنغير
Zagora	22053	46926	18687	39836	3366	7090	زاكورة
Total	201721	429224	137834	295169	63887	134055	المجموع

Source : Annuaire Statistique du Maroc 2010

المصدر : النشرة الإحصائية السنوية للمغرب 2010

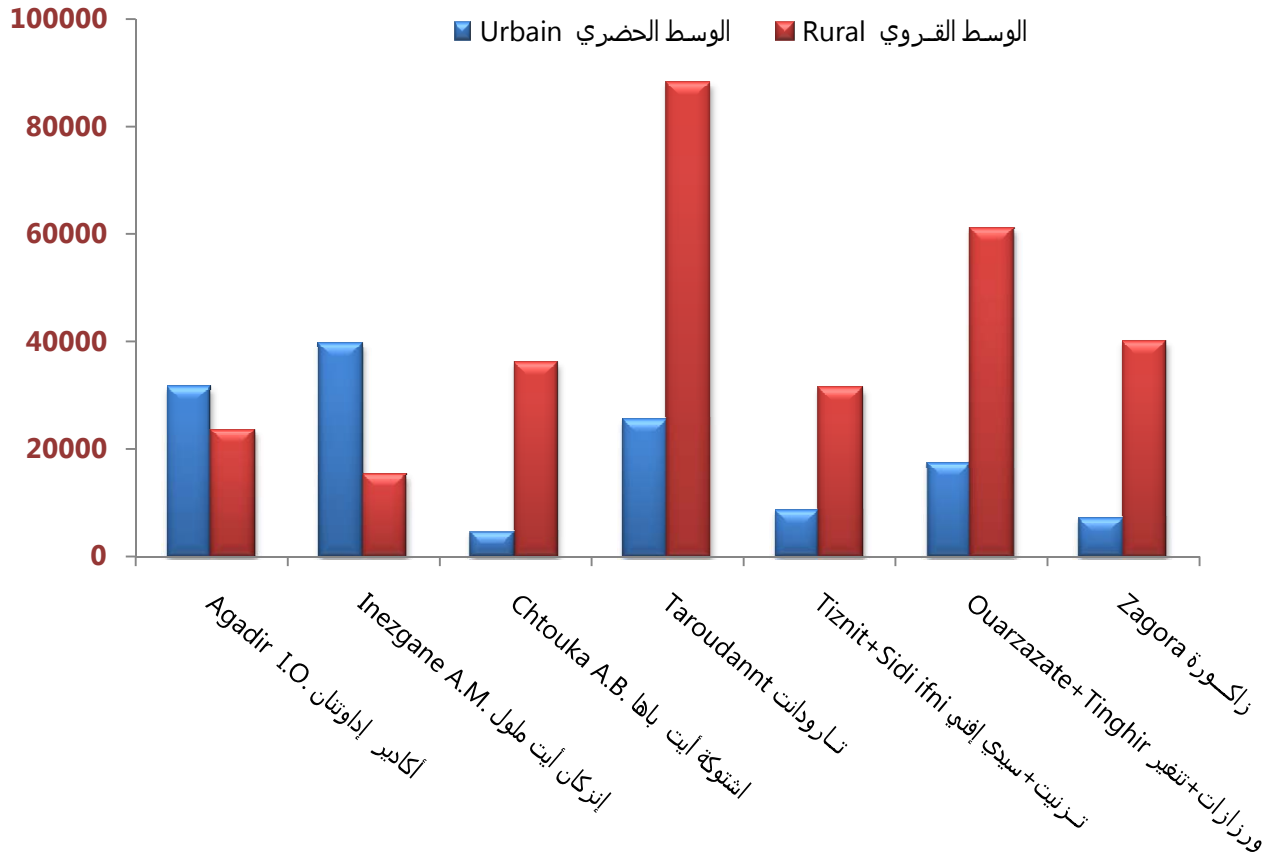
تلاميذ التعليم الإبتدائي حسب الجنس سنة 2010/2009

Elèves de l'enseignement primaire selon le sexe en 2009/2010



تلاميذ التعليم الإبتدائي حسب الوسط سنة 2010/2009

Elèves de l'enseignement primaire selon le milieu en 2009/2010



Enseignement primaire année 2009/2010

التعليم الابتدائي لسنة 2010/2009

5- Nouveaux inscrits en 1^{ère} année selon le sexe,
le milieu et les provinces et préfectures5- المسجلون الجدد بالسنة الأولى حسب
الجنس، وسط الإقامة والأقاليم والعمالات

Provinces et préfectures	Milieu de résidence	المجموع		ذكور Garçons	وسط الإقامة	الأقاليم والعمالات
		Total	إناث Filles			
	Total	7 666	3 778	3 888	المجموع	
Agadir Ida Outanane	Rural	3 459	1 676	1 783	القروي	أكادير إداوتنان
	Total	8 048	3 925	4 123	المجموع	
Inezgane Ait Melloul	Rural	2 252	1 076	1 176	القروي	إنزكان أيت ملول
	Total	6 477	3 235	3 242	المجموع	
Chtouka Ait Baha	Rural	5 795	2 911	2 884	القروي	اشتوكة أيت باها
	Total	16 646	8 227	8 419	المجموع	
Taroudannt	Rural	12 917	6 398	6 519	القروي	تارودانت
	Total	5 399	2 605	2 794	المجموع	
Tiznit+Sidi ifni	Rural	4 214	2 006	2 208	القروي	تزنيت+سيدي إفني
	Total	11 014	5 407	5 607	المجموع	
Ouarzazate+Tinghir	Rural	8 640	4 301	4 339	القروي	ورزازات+تنغير
	Total	6 888	3 284	3 604	المجموع	
Zagora	Rural	5 817	2 775	3 042	القروي	زاكورة
	Total	62 138	30 461	31 677	المجموع	
Région	Rural	43 094	21 143	21 951	القروي	الجهة

Source : Annuaire Statistique du Maroc 2010

المصدر : النشرة الإحصائية السنوية للمغرب 2010

5- Elèves de la 6^{ème} année selon le sexe, le milieu
et les provinces et préfectures6- تلاميذ السنة السادسة حسب الجنس،
وسط الإقامة والأقاليم والعمالات

Provinces et préfectures	Milieu e résidenc	المجموع		ذكور Garçons	وسط الإقامة	الأقاليم والعمالات
		Total	إناث Filles			
	Total	8 783	4 044	4 739	المجموع	
Agadir Ida Outanane	Rural	3 231	1 422	1 809	القروي	أكادير إداوتنان
	Total	8 836	4 144	4 692	المجموع	
Inezgane Ait Melloul	Rural	2 380	1 096	1 284	القروي	إنزكان أيت ملول
	Total	5 339	2 391	2 948	المجموع	
Chtouka Ait Baha	Rural	4 644	2 046	2 598	القروي	اشتوكة أيت باها
	Total	13 815	6 075	7 740	المجموع	
Taroudannt	Rural	9 877	4 210	5 667	القروي	تارودانت
	Total	6 041	2 663	3 378	المجموع	
Tiznit+Sidi ifni	Rural	4 574	1 984	2 590	القروي	تزنيت+سيدي إفني
	Total	11 390	5 034	6 356	المجموع	
Ouarzazate+Tinghir	Rural	8 611	3 740	4 871	القروي	ورزازات+تنغير
	Total	8 567	3 944	4 623	المجموع	
Zagora	Rural	7 312	3 356	3 956	القروي	زاكورة
	Total	62 771	28 295	34 476	المجموع	
Région	Rural	40 629	17 854	22 775	القروي	الجهة

Source : Annuaire Statistique du Maroc 2010

المصدر : النشرة الإحصائية السنوية للمغرب 2010

7- Personnel enseignant selon le sexe et les provinces et préfectures

7- هيئة التدريس حسب الجنس والأقاليم والعمالات

Provinces et préfectures	حضري + قروي		الوسط القروي		الأقاليم والعمالات
	Urbain + Rural		Milieu Rural		
	المجموع	إناث	المجموع	إناث	
	Total	Féminin	Total	Féminin	
Agadir Ida Outanane	1 935	996	844	320	أكادير إداوتنان
Inezgane Ait Melloul	1 648	734	444	212	إنزكان أيت ملول
Chtouka Ait Baha	1 550	379	1 418	313	اشتوكة أيت باها
Taroudannt	4 355	1 553	3 543	1228	تارودانت
Tiznit+Sidi ifni	2 294	628	1 929	481	تزنيت+سيدي إفني
Ouarzazate+Tinghir	3 035	767	2 407	545	ورزازات+تنغير
Zagora	1 597	261	1 370	214	زاكورة
Total	16 414	5 318	11 955	3 313	المجموع

Source : Annuaire Statistique du Maroc 2010

المصدر : النشرة الإحصائية السنوية للمغرب 2010

8- Etablissements, classes et salles de cours selon le milieu et les provinces et préfectures

8- المدارس، الأقسام وقاعات الدرس حسب وسط الإقامة والأقاليم والعمالات

Provinces et préfectures	القاعات de Cours		الأقسام Classes		المدارس Ecoles				الأقاليم والعمالات
	المجموع	الوسط القروي	المجموع	الوسط القروي	الفرعيات المجموع	الوسط القروي Rural		الفرعيات المجموع	
		Total		Rural		Total	Rural		
	Total	Rural	Total	Rural	Total	Satellites	Total	Satellites	
Agadir Ida Outanane	1199	604	1800	716	107	164	57	162	أكادير إداوتنان
Inezgane Ait Melloul	917	233	1562	73	81	17	19	17	إنزكان أيت ملول
Chtouka Ait Baha	1091	1010	1534	278	99	242	91	242	اشتوكة أيت باها
Taroudannt	3107	2588	4295	1298	269	858	231	841	تارودانت
Tiznit+Sidi ifni	1737	1512	2178	729	179	505	153	502	تزنيت+سيدي إفني
Ouarzazate+Tinghir	2090	1684	3088	775	207	440	169	429	ورزازات+تنغير
Zagora	1055	943	1660	247	94	226	82	224	زاكورة
Total	11196	8574	16117	4116	1036	2452	802	2417	المجموع

Source : Annuaire Statistique du Maroc 2010

المصدر : النشرة الإحصائية السنوية للمغرب 2010

Enseignement secondaire collégial public Année 2009/2010

التعليم الثانوي الاعدادي العمومي سنة 2010/2009

10- Elèves selon le milieu de résidence et les provinces et préfectures

10- عدد التلاميذ حسب وسط الإقامة والأقاليم والعمالات

Provinces et préfectures	Ensemble		Rural		Urbain		الأقاليم والعمالات
	البنات filles	المجموع Total	البنات filles	المجموع Total	البنات filles	المجموع Total	
Agadir Ida Outanane	11 451	24 265	2 532	6 158	8 919	18 107	أكادير إداوتتان
Inezgane Ait Melloul	13 362	28 826	2 835	6 615	10 527	22 211	إنزكان أيت ملول
Chtouka Ait Baha	4 408	12 220	3 028	8 750	1 380	3 470	اشتوكة أيت باها
Taroudannt	10 286	27 194	3 631	11 362	6 655	15 832	تارودانت
Tiznit+Sidi ifni	5 056	13 736	2 265	7 543	2 791	6 193	تزنيت+سيدي إفني
Ouarzazate+Tinghir	9 904	25 445	4 921	13 673	4 983	11 772	ورزازات+تنغير
Zagora	6 591	18 600	4 326	13 225	2 265	5 375	زاكورة
Total	61 058	150 286	23 538	67 326	37 520	82 960	المجموع

Source : Annuaire Statistique du Maroc 2010

المصدر : النشرة الإحصائية السنوية للمغرب 2010

11- Personnel enseignant selon le sexe et les provinces et préfectures

11- هيئة التدريس حسب الجنس والأقاليم والعمالات

Provinces et préfectures	حضري + قروي		الوسط القروي		الأقاليم والعمالات
	Urbain + Rural		Milieu rural		
	المجموع Total	البنات Féminin	المجموع Total	البنات Féminin	
Agadir Ida Outanane	963	417	247	73	أكادير إداوتتان
Inezgane Ait Melloul	996	351	228	65	إنزكان أيت ملول
Chtouka Ait Baha	524	126	373	87	اشتوكة أيت باها
Taroudannt	1 143	263	533	100	تارودانت
Tiznit+Sidi ifni	754	165	442	105	تزنيت+سيدي إفني
Ouarzazate+Tinghir	939	141	479	72	ورزازات+تنغير
Zagora	611	58	432	32	زاكورة
Total	5 930	1 521	2 734	534	المجموع

Source : Annuaire Statistique du Maroc 2010

المصدر : النشرة الإحصائية السنوية للمغرب 2010

12- Etablissements, classes et salles de cours selon le lieu de résidence et les provinces et préfectures

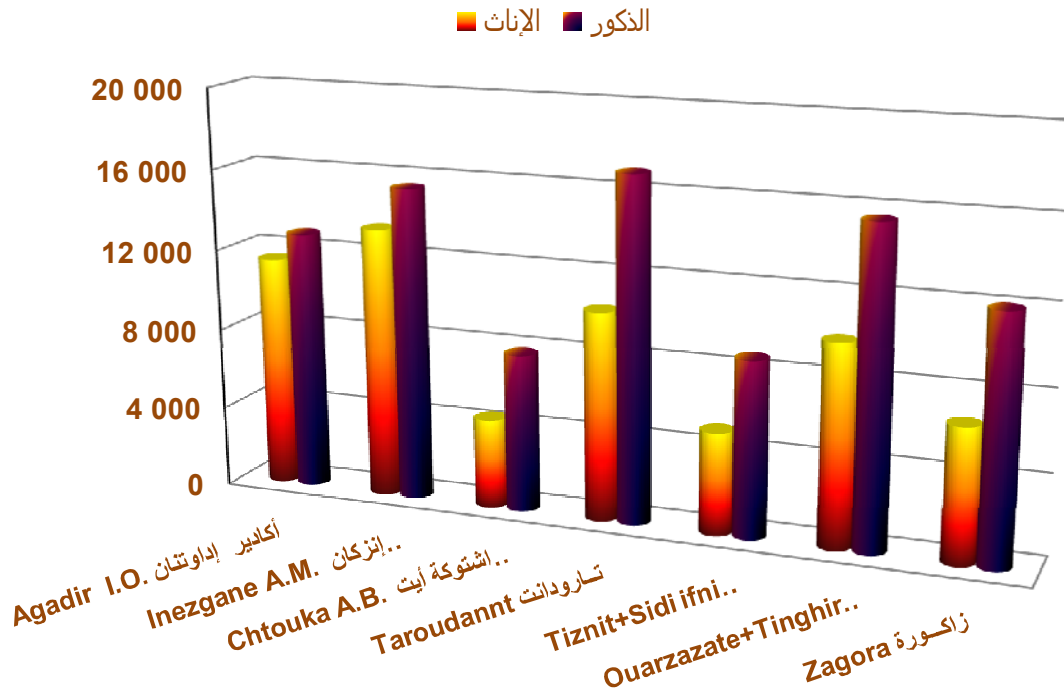
12- المؤسسات، الأقسام والقاعات حسب وسط الإقامة والأقاليم والعمالات

Provinces et préfectures	Salles القاعات		Classes الأقسام		الإعداديات Collèges		الأقاليم والعمالات
	المجموع	قروي	المجموع	قروي	المجموع	قروي	
	Total	Rural	Total	Rural	Total	Rural	
Agadir Ida Outanane	507	129	670	166	35	11	أكادير إداوتنان
Inezgane Ait Melloul	453	113	706	167	25	9	إنزكان أيت ملول
Chtouka Ait Baha	287	212	347	252	18	14	اشتوكة أيت باها
Taroudannt	610	292	790	343	27	18	تارودانت
Tiznit+Sidi ifni	384	234	430	251	32	25	تزنيت+سيدي إفني
Ouarzazate+Tinghir	500	274	708	391	33	26	ورزازات+تنغير
Zagora	356	271	501	362	24	20	زاكورة
Total	3097	1525	4152	1932	194	123	المجموع

Source : Annuaire Statistique du Maroc 2010

المصدر : النشرة الإحصائية السنوية للمغرب 2010

تلاميذ التعليم الثانوي الإعدادي العمومي حسب الجنس والعمالات أو الأقاليم سنة 2009/2010
Elèves de l'enseignement secondaire collégial public année 2009/2010



13- Elèves doublants selon le niveau, le sexe

13- التلاميذ الراسيون حسب المستوى

et les provinces et préfectures

والجنس والأقاليم والعمالات

Provinces et préfectures	المجموع		الثالثة اعدادي		الثانية اعدادي		الاولى اعدادي		الأقاليم والعمالات
	Total		1 ^{ère} année collégial		2 ^{ème} année collégial		3 ^{ème} année collégial		
	الإناث filles	المجموع Total	الإناث filles	المجموع Total	الإناث filles	المجموع Total	الإناث filles	المجموع Total	
Agadir -Ida Outana	11451	24265	4499	9375	3586	7513	3366	7377	أكادير إداوتان
Inezgane-Ait Mello	13362	28826	5425	11808	3863	8123	4074	8895	إنزكان أيت ملول
Chtouka-Ait Baha	4408	12220	1530	4210	1343	3624	1535	4386	اشتوكة أيت باها
Taroudannt	10080	26761	3457	9272	3040	7990	3583	9499	تارودانت
Tiznit+Sidi ifni	5056	13736	1769	4770	1576	4239	1711	4727	تزنيت+سيدي إفني
Ouarzazate+Tinghi	9904	25422	3331	8570	3086	7929	3487	8923	ورزازات+تنغير
Zagora	6568	18557	2476	6943	1967	5782	2125	5832	زاكورة
Total	60829	149787	22487	54948	18461	45200	19881	49639	المجموع

Source : Académie régionale de l'Education -Agadir

المصدر : الأكاديمية الجهوية للتربية والتكوين -أكادير

14- Elèves exclus selon le niveau, le sexe

14- التلاميذ المفصولون حسب المستوى

et les provinces et préfectures

والجنس والأقاليم والعمالات

Provinces et préfectures	المجموع		الثالثة اعدادي		الثانية اعدادي		الاولى اعدادي		الأقاليم والعمالات
	Ensemble		1 ^{ère} année collégial		2 ^{ème} année collégial		3 ^{ème} année collégial		
	الإناث filles	المجموع Total	الإناث filles	المجموع Total	الإناث filles	المجموع Total	الإناث filles	المجموع Total	
Agadir -Ida Outana	406	1244	339	884	37	169	30	191	أكادير إداوتان
Inezgane-Ait Mello	333	1178	316	1017	6	86	11	75	إنزكان أيت ملول
Chtouka-Ait Baha	73	366	51	227	13	60	9	79	اشتوكة أيت باها
Taroudannt	684	2645	397	1411	141	580	146	654	تارودانت
Tiznit+Sidi ifni	179	666	159	509	10	80	10	77	تزنيت+سيدي إفني
Ouarzazate+Tinghi	347	1010	258	576	42	236	47	198	ورزازات+تنغير
Zagora	149	821	99	459	19	166	31	196	زاكورة
Total	2171	7930	1619	5083	268	1377	284	1470	المجموع

Source : Académie régionale de l'Education -Agadir

المصدر : الأكاديمية الجهوية للتربية والتكوين -أكادير

Enseignement secondaire qualifiant public

التعليم الثانوي التأهيلي العمومي

Année 2009/2010

سنة 2010/2009

15- Elèves selon le milieu de résidence, le sexe et les provinces et préfectures

15- عدد التلاميذ حسب الوسط والجنس والأقاليم والعمالات

Provinces et préfectures	حضري + قروي Ensemble		الوسط القروي Milieu rural		الوسط الحضري Milieu urbain		الأقاليم والعمالات
	الإناث filles	المجموع Total	الإناث filles	المجموع Total	الإناث filles	المجموع Total	
Agadir Ida	7 849	15 668	789	2 043	7 060	13 625	أكادير إداوتنان
Outanane							
Inezgane Ait Melloul	8 104	16 272	1 019	2 406	7 085	13 866	إنزكان أيت ملول
Chtouka Ait Baha	2 377	6 136	1 142	3 576	1 235	2 560	اشتوكة أيت باها
Taroudannt	5 925	13 728	971	2 552	4 954	11 176	تارودانت
Tiznit+Sidi ifni	3 503	8 882	926	3 398	2 577	5 484	تزنيت+سيدي إفني
Ouarzazate+Tinghi	5 741	13 766	1 529	3 986	4 212	9 780	ورزازات+تنغير
Zagora	3 511	10 269	1 504	5 946	2 007	4 323	زاكورة
Total	37 010	84 721	7 880	23 907	29 130	60 814	المجموع

Source : Annuaire Statistique du Maroc 2010

المصدر : النشرة الإحصائية السنوية للمغرب 2010

16- Elèves selon le sexe, le type d'enseignement et les provinces et préfectures

16- عدد التلاميذ حسب الجنس ونوع التعليم والأقاليم والعمالات

Provinces et préfectures	المجموع Total		الخاص Privé		العمومي Public		الأقاليم والعمالات
	الإناث filles	المجموع Total	الإناث filles	المجموع Total	الإناث filles	المجموع Total	
Agadir Ida	8 918	17 970	1 069	2 302	7 849	15 668	أكادير إداوتنان
Outanane							
Inezgane Ait Melloul	8 287	16 883	183	611	8 104	16 272	إنزكان أيت ملول
Chtouka Ait Baha	2 377	6 136	0	0	2 377	6 136	اشتوكة أيت باها
Taroudannt	5 942	13 770	17	42	5 925	13 728	تارودانت
Tiznit+Sidi ifni	3 574	9 056	71	174	3 503	8 882	تزنيت+سيدي إفني
Ouarzazate+Tinghi	5 741	13 766	0	0	5 741	13 766	ورزازات+تنغير
Zagora	3 511	10 269	0	0	3 511	10 269	زاكورة
Total	38 350	87 850	1 340	3 129	37 010	84 721	المجموع

Source : Annuaire Statistique du Maroc 2010

المصدر : النشرة الإحصائية السنوية للمغرب 2010

**17- Etablissements, classes, salles de cours
selon les provinces et préfectures
Année 2009/2010**

**17- المؤسسات، الأقسام والقاعات
حسب الأقاليم والعمالات
سنة 2010/2009**

Provinces et préfectures	القاعات		الأقسام		الثانويات		الأقاليم والعمالات
	Salles de		Classes		Lycées		
	قروي المجموع	قروي المجموع	قروي المجموع	قروي المجموع	قروي المجموع	قروي المجموع	
	Total	Rural	Total	Rural	Total	Rural	
Agadir Ida Outanane	370	56	438	55	15	2	أكادير إداوتنان
Inezgane Ait Melloul	331	54	433	62	11	2	إنزكان أيت ملول
Chtouka Ait Baha	137	89	171	105	8	6	اشتوكة أيت باها
Taroudannt	344	72	398	84	22	8	تارودانت
Tiznit+Sidi ifni	265	106	296	122	16	7	تزنيت+سيدي إفني
Ouarzazate+Tinghir	326	84	390	111	16	5	ورزازات+تنغير
Zagora	188	104	283	171	15	11	زاكورة
Total	1 961	565	2 409	710	103	41	المجموع

Source : *Annuaire Statistique du Maroc 2010*

المصدر : النشرة الإحصائية السنوية للمغرب 2010

**18- Corps enseignant selon le sexe
et les provinces et préfectures
Année 2009/2010**

**18- هيئة التدريس حسب الجنس
والأقاليم والعمالات
سنة 2010/2009**

Provinces et préfectures	حضري + قروي		الوسط القروي		الأقاليم والعمالات
	Ensemble		Milieu rural		
	الإناث	المجموع	الإناث	المجموع	
	filles	Total	filles	Total	
Agadir Ida Outanane	256	837	34	107	أكادير إداوتنان
Inezgane Ait Melloul	225	762	39	122	إنزكان أيت ملول
Chtouka Ait Baha	74	304	52	190	اشتوكة أيت باها
Taroudannt	136	724	18	162	تارودانت
Tiznit+Sidi ifni	115	533	57	210	تزنيت+سيدي إفني
Ouarzazate+Tinghir	88	654	30	220	ورزازات+تنغير
Zagora	32	480	15	315	زاكورة
Total	926	4 294	245	1 326	المجموع

Source : *Annuaire Statistique du Maroc 2010*

المصدر : النشرة الإحصائية السنوية للمغرب 2010

19- Elèves doublants selon le niveau, le sexe

19- التلاميذ الراسبون حسب المستوى

et les provinces et préfectures

والجنس والأقاليم والعمالات

Provinces et préfectures	المجموع		السنة 2 باك		السنة 1 باك		الجدع المشترك		الأقاليم والعمالات
	Ensemble		2 Bac		1 Bac		Tronc commun		
	الإناث filles	المجموع Total	الإناث filles	المجموع Total	الإناث filles	المجموع Total	الإناث filles	المجموع Total	
Agadir -Ida Outanane	7849	15668	2745	5439	2407	4896	2697	5333	أكادير إداوتنان
Inezgane-Ait Melloul	8104	16272	2546	5163	2673	5301	2885	5808	إنزكان أيت ملول
Chtouka-Ait Baha	2329	5975	752	1893	728	1823	849	2259	اشتوكة أيت باها
Taroudannt	5227	12313	1690	3906	1541	3764	1996	4643	تارودانت
Tiznit+Sidi ifni	3503	8882	1170	2977	1116	2812	1217	3093	تزنيت+سيدي إفني
Ouarzazate+Tinghir	5741	13766	1940	4701	1856	4437	1945	4628	ورزازات+تتغير
Zagora	3505	10251	1265	3851	1016	3105	1224	3295	زاكورة
Total	36258	83127	12108	27930	11337	26138	12813	29059	المجموع

Source : Académie régionale de l'Education -Agadir

المصدر : الأكاديمية الجهوية للتربية والتكوين -أكادير

20- Elèves exclus selon le niveau, le sexe

20- التلاميذ المفصولون حسب المستوى

et les provinces et préfectures

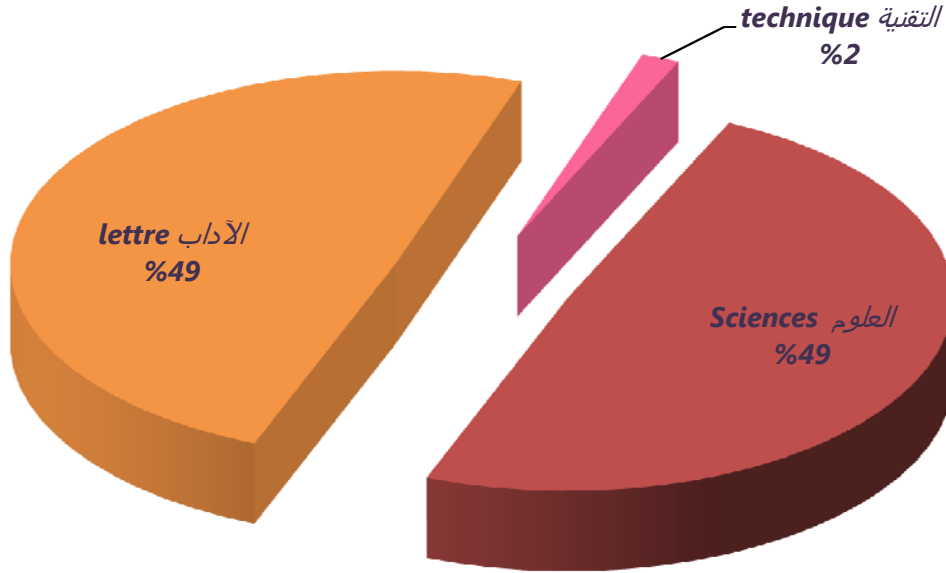
والجنس والأقاليم والعمالات

Provinces et préfectures	المجموع		السنة 2 باك		السنة 1 باك		الجدع المشترك		الأقاليم والعمالات
	Ensemble		2 Bac		1 Bac		Tronc commun		
	الإناث filles	المجموع Total	الإناث filles	المجموع Total	الإناث filles	المجموع Total	الإناث filles	المجموع Total	
Agadir -Ida Outanane	261	748	200	534	40	140	21	74	أكادير إداوتنان
Inezgane-Ait Melloul	281	931	213	700	47	146	21	85	إنزكان أيت ملول
Chtouka-Ait Baha	11	48	5	27	5	20	1	1	اشتوكة أيت باها
Taroudannt	522	1203	300	832	182	233	40	138	تارودانت
Tiznit+Sidi ifni	216	709	182	514	26	133	8	62	تزنيت+سيدي إفني
Ouarzazate+Tinghir	372	1115	349	980	16	96	7	39	ورزازات+تتغير
Zagora	203	585	142	427	18	74	43	84	زاكورة
Total	1866	5339	1391	4014	334	842	141	483	المجموع

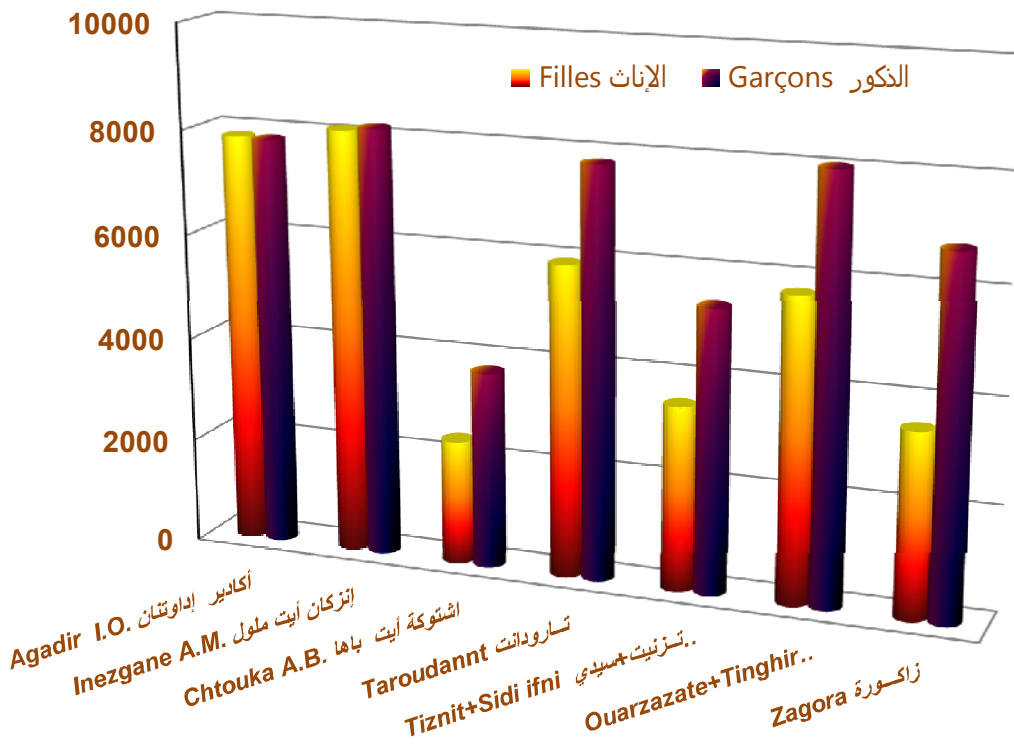
Source : Académie régionale de l'Education -Agadir

المصدر : الأكاديمية الجهوية للتربية والتكوين -أكادير

تلاميذ التعليم الثانوي التأهيلي العمومي بالجهة حسب الشعب
 Elèves de l'enseignement secondaire public de la région SMD selon la branche



تلاميذ التعليم الثانوي التأهيلي حسب الجنس والعمالات أو الأقاليم سنة 2009/2010
 Elèves de l'enseignement secondaire qualifiant public année 2009/2010



Enseignement primaire privé Année 2009/2010

التعليم الابتدائي الخاص سنة 2010/2009

21- Elèves selon le sexe et les provinces et préfectures

21- عدد التلاميذ حسب الجنس والأقاليم والعمالات

Provinces et préfectures	المجموع	إناث	ذكور	الأقاليم والعمالات
	Total	Féminin	Masculin	
Agadir Ida Outanane	11 145	5 380	5 765	أكادير إداوتنان
Inezgane Ait Melloul	5 485	2 444	3 041	إنزكان أيت ملول
Chtouka Ait Baha	471	193	278	اشتوكة أيت باها
Taroudannt	2 147	940	1 207	تارودانت
Tiznit+Sidi ifni	1 511	681	830	تزنيت+سيدي إفني
Ouarzazate+Tinghir	930	443	487	ورزازات+تنغير
Zagora	139	62	77	زاكورة
Total	21 828	10 143	11 685	المجموع

Source : *Annuaire Statistique du Maroc 2010*

المصدر : النشرة الإحصائية السنوية للمغرب 2010

22- Ecoles, classes et salles de cours selon les provinces et préfectures

22- المدارس، الأقسام والقاعات حسب الأقاليم والعمالات

Provinces et préfectures	القاعات	الأقسام	المؤسسات المشتملة على الابتدائي	الأقاليم والعمالات
	Salles de Cours	Classes	Etablissements contenant le primaire	
Agadir Ida Outanane	615	480	46	أكادير إداوتنان
Inezgane Ait Melloul	254	233	25	إنزكان أيت ملول
Chtouka Ait Baha	6	37	4	اشتوكة أيت باها
Taroudannt	146	146	21	تارودانت
Tiznit+Sidi ifni	112	83	10	تزنيت+سيدي إفني
Ouarzazate+Tinghir	41	41	5	ورزازات+تنغير
Zagora	24	19	2	زاكورة
Total	1 198	1 039	113	المجموع

Source : *Académie régionale de l'Education -Agadir*

المصدر : الأكاديمية الجهوية للتربية والتكوين -أكادير

23- Personnel enseignant selon le sexe et provinces et préfectures

23- هيئة التدريس حسب الجنس والأقاليم والعمالات

Provinces et préfectures	المجموع	إناث	ذكور	الأقاليم والعمالات
	Total	Féminin	Masculin	
Agadir Ida Outanane	648	501	147	أكادير إداوتنان
Inezgane Ait Melloul	273	235	38	إنزكان أيت ملول
Chtouka Ait Baha	72	47	25	اشتوكة أيت باها
Taroudannt	157	115	42	تارودانت
Tiznit+Sidi ifni	89	76	13	تزنيت+سيدي إفني
Ouarzazate+Tinghir	52	38	14	ورزازات+تنغير
Zagora	24	1	23	زاكورة
Total	1 315	1 013	302	المجموع

Source : *Académie régionale de l'Education -Agadir*

المصدر : الأكاديمية الجهوية للتربية والتكوين -أكادير

Enseignement secondaire collégial privé Année 2009/2010

التعليم الثانوي الاعدادي الخاص سنة 2010/2009

24- Elèves selon le sexe et les provinces et préfectures

24- عدد التلاميذ حسب الجنس والأقاليم والعمالات

Provinces et préfectures	المجموع	إناث	ذكور	الأقاليم والعمالات
	Total	Féminin	Masculin	
Agadir Ida Outanane	3631	1698	1933	أكادير إداوتنان
Inezgane Ait Melloul	1006	436	570	إنزكان أيت ملول
Chtouka Ait Baha	30	12	18	اشتوكة أيت باها
Taroudannt	319	140	179	تارودانت
Tiznit+Sidi ifni	301	128	173	تزنيت+سيدي إفني
Ouarzazate+Tinghir	163	124	39	ورزازات+تنغير
Zagora	0	0	0	زاكورة
Total	5450	2538	2912	المجموع

Source : Académie régionale de l'Education -Agadir

المصدر : الأكاديمية الجهوية للتربية والتكوين -أكادير

25- Etablissements, classes et salles de cours selon les provinces et préfectures

25- المؤسسات، الأقسام والقاعات حسب الأقاليم والعمالات

Provinces et préfectures	القاعات	المؤسسات المشتملة على الإعدادي	الأقاليم والعمالات
	Salles de Cours	Etablissements contenant le collégial	
Agadir Ida Outanane	71	25	أكادير إداوتنان
Inezgane Ait Melloul	21	9	إنزكان أيت ملول
Chtouka Ait Baha	3	1	اشتوكة أيت باها
Taroudannt	5	4	تارودانت
Tiznit+Sidi ifni	10	4	تزنيت+سيدي إفني
Ouarzazate+Tinghir	3	2	ورزازات+تنغير
Zagora	0	0	زاكورة
Total	113	45	المجموع

Source : Académie régionale de l'Education -Agadir

المصدر : الأكاديمية الجهوية للتربية والتكوين -أكادير

Enseignement secondaire qualifiant privé

التعليم الثانوي التأهيلي الخاص

Année 2009/2010

سنة 2010/2009

26- Elèves par sexe et provinces et préfectures

26- عدد التلاميذ حسب الجنس

والأقاليم والعمالات

Provinces et préfectures	المجموع	إناث	ذكور	الأقاليم والعمالات
	Total	Féminin	Masculin	
Agadir Ida Outanane	2153	997	1156	أكادير إداوتنان
Inezgane Ait Melloul	580	187	393	إنزكان أيت ملول
Chtouka Ait Baha	0	0	0	اشتوكة أيت باها
Taroudannt	97	40	57	تارودانت
Tiznit+Sidi ifni	103	68	35	تزنيت+سيدي إفني
Ouarzazate+Tinghir	0	0	0	ورزازات+تنغير
Zagora	0	0	0	زاكورة
Total	2933	1292	1641	المجموع

Source : Académie régionale de l'Education -Agadir

المصدر : الأكاديمية الجهوية للتربية والتكوين -أكادير

27- Etablissements, classes et salles de cours

27- المؤسسات، الأقسام والقاعات

selon les provinces et préfectures

حسب الأقاليم والعمالات

Provinces et préfectures	القاعات	المؤسسات المشتملة على الثانوي	الأقاليم والعمالات
	Salles de Cours	Etablissements contenant le qualifiant	
Agadir Ida Outanane	40	17	أكادير إداوتنان
Inezgane Ait Melloul	8	5	إنزكان أيت ملول
Chtouka Ait Baha	3	0	اشتوكة أيت باها
Taroudannt	7	3	تارودانت
Tiznit+Sidi ifni	20	1	تزنيت+سيدي إفني
Ouarzazate+Tinghir	0	0	ورزازات+تنغير
Zagora	0	0	زاكورة
Total	78	26	المجموع

Source : Académie régionale de l'Education -Agadir

المصدر : الأكاديمية الجهوية للتربية والتكوين -أكادير

Enseignement supérieur 2009-2010

التعليم العالي 2009-2010

28- Etudiants selon l'établissement

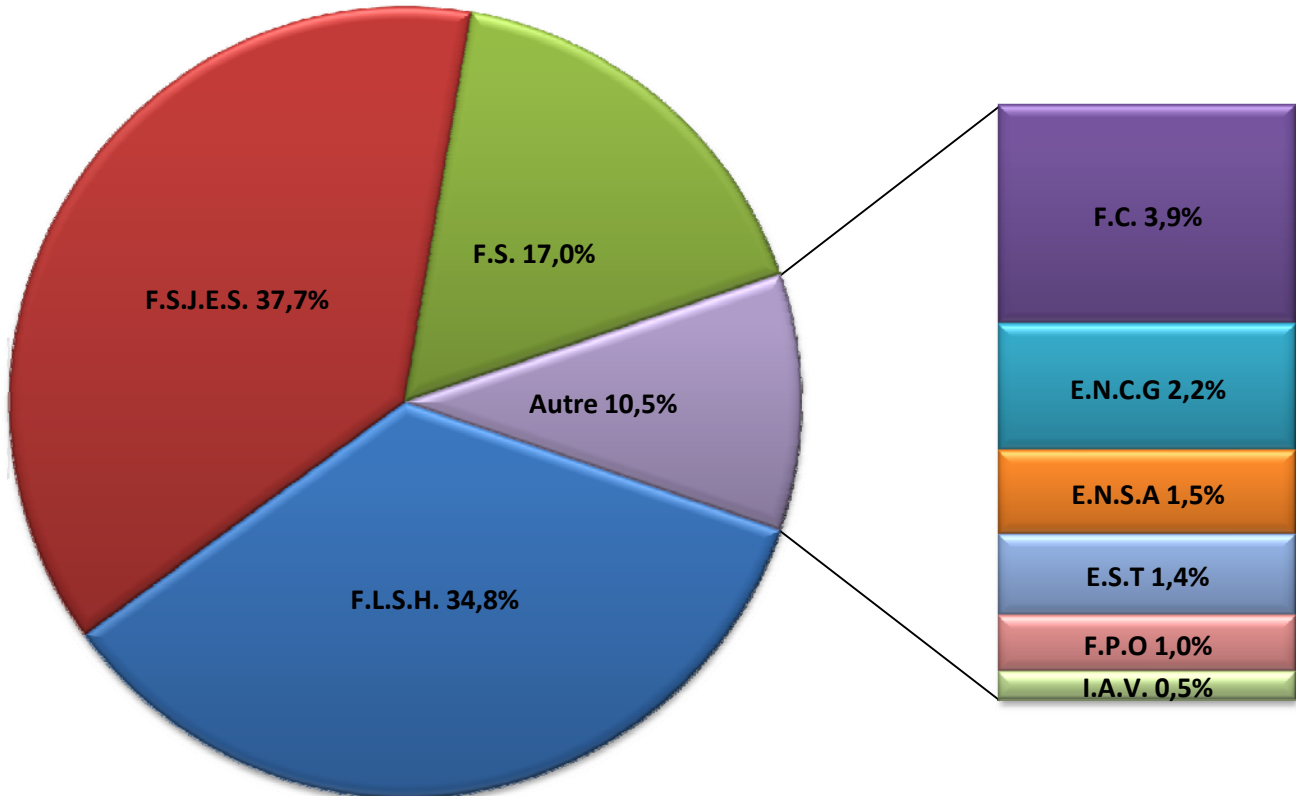
28- عدد الطلبة حسب المؤسسة

Etablissements	مجموع الطلبة Ensemble	المؤسسات
Faculté des Sciences	F.S. 7237	كلية العلوم
Faculté des Lettres et des Sciences Humaines	F.L.S.H. 14761	كلية الآداب والعلوم الإنسانية
Ecole Nationale des Sciences Appliquées	E.N.S.A 623	المدرسة الوطنية للعلوم التطبيقية
Ecole Nationale de Commerce et Gestion	E.N.C.G 952	المدرسة الوطنية للتجارة والتسيير
Ecole Supérieure de Technologie	E.S.T 611	المدرسة العليا للتكنولوجيا
Faculté des Sciences Juridiques, Economiques et Sociales	F.S.J.E.S. 16005	كلية العلوم القانونية والاقتصادية والاجتماعية
Faculté Polydisciplinaire de Ouarzazate	F.P.O. 422	الكلية المتعددة الإختصاصات ورزازات
Faculté de Charia	F.C. 1642	كلية الشريعة
Institut Agronomique et Veterinaire Hassan II - Complexe Horticulture d'Agadir	I.A.V. 204	معهد الحسن الثاني الزراعة والبيطرة - مركب أكادير
Total	42457	المجموع

Source : *Université Ibn Zohr - Faculté de Charia*
Institut Agronomique et Veterinaire Hassan II
- Complexe Horticulture d'Agadir

المصدر : *جامعة ابن زهر - كلية الشريعة*
معهد الحسن الثاني الزراعة والبيطرة - مركب أكادير

طلبة التعليم العالي حسب الكليات والمدارس سنة 2009-2010
Etudiants de l'enseignement supérieur par etablissement année
2009-2010



**29- Etudiants selon l'établissement
par branche d'étude**

29- طلبة المؤسسات حسب الشعب

29-1- Faculté des lettres et des sciences humaines

1-29- كلية الآداب والعلوم الإنسانية

Option	مجموع الطلبة المسجلون الجدد		الشعبة
	Nouveaux inscrits	Effectif Global	
<u>Licences Fondamentale (L.F)</u>			<u>الإجازة الأساسية</u>
Etudes Arabes	301	1026	الدراسات العربية
Etudes Française	759	2071	الدراسات الفرنسية
Etudes Hispaniques	78	387	الدراسات الإسبانية
Etudes Anglaise	1298	3472	الدراسات الإنجليزية
Histoire et Civilisation	657	2395	التاريخ والحضارة
Géographie	594	2039	الجغرافيا
Etudes Islamiques	476	1414	الدراسات الإسلامية
Etudes Amazighes	104	341	الدراسات الأمازيغية
Sociologie	802	1178	علم الاجتماع
<u>Licences Professionnelle (L.P)</u>			<u>الإجازة المهنية</u>
Teaching English as Foreign Language and Information Communication	25	25	تدريس اللغة الإنجليزية كلغة اجنبية وتكنولوجيا للمعلومات والاتصالات
<u>Master Spécialisé</u>			<u>الماستر المتخصص</u>
Tourisme et Communication	26	76	السياحة والتواصل
Sud du Maroc, Patrimoine et Développement	29	45	جنوب المغرب، الملكية والتنمية
Aménagement, Développement, Gestion et Perspectives Territoriales	30	30	إعداد، تنمية، تدبير واستشراف التراب
<u>Master</u>			<u>الماستر</u>
Etudes Amazighes	0	10	الدراسات الأمازيغية
Histoire du Sud du Maroc	22	41	تاريخ جنوب المغرب
Interculturalismo Atlantico Marruecos-Canarias Iberomerica	0	27	الدراسات الإسبانية
Migration et développement durable	27	27	الهجرة والتنمية المستدامة
	20	20	علم النص وتحليل الخطاب
	28	59	الخطاب الشرعي وقضايا العصر
<u>Doctorat</u>			<u>الدكتوراه</u>
Race, Ethnicity and Alterity in literature	6	14	العرق والجنس والغربة في الآداب والثقافة
	0	31	مناهج الدراسات العلمية للسيرة
	0	33	التواصل وتحليل الخطاب في الأدب العربي
Total	5282	14761	المجموع

Source : Université Ibn Zohr

المصدر : جامعة ابن زهر

29-2- كلية العلوم

29-2- Faculté des sciences

Option	المسجلون الجدد Nouveaux inscrits	مجموع الطلبة Effectif Global	الشعبة
<u>Licences Fondamentale (LF)</u>			<u>الإحازة الأساسية</u>
Sciences mathématiques	1013	1896	العلوم الرياضية
Sciences de la matière physique	1089	1709	علوم الفيزياء
Sciences de la matière Chimie	460	962	علوم الكيمياء
Sciences de la vie	1012	1787	علوم الحياة
Sciences de la terre et de l'univers	56	106	علوم الأرض والكون
Sciences mathématiques et informatique	0	177	العلوم الرياضية والإعلاميات
<u>Licences Professionnelle (LF)</u>			<u>الإحازة المهنية</u>
Valorisation des produits de terroir et des savoir-faire locaux du sud marocain	11	11	تثمين المنتجات المحلية والمعرفة المحلية من جنوب المغرب
Valorisation des produits de la mer et aquaculture	0	17	تثمين المنتجات البحرية وتربية الأحياء المائية
Ingénierie informatique	20	20	هندسة الحاسوب
Energies renouvelables et développement durable	11	32	الطاقات المتجددة والتنمية المستدامة
Ingénierie chimique et modélisation computationnelle	20	20	الهندسة الكيميائية والنمذجة الحاسوبية
<u>Master</u>			<u>الماستر</u>
Recherche en instrumentation et télécommunications	15	36	بحوث أجهزة الاتصالات السلكية واللاسلكية
Chimie	0	22	الكيمياء
Protection et Valorisation des Ressources			
Biologiques	10	30	حماية وتنمية للموارد البيولوجية
Environnement et Santé	14	38	البيئة والصحة
Géosciences appliquées	0	8	علوم الأرض التطبيقية
Génie des matériaux, énergétique et Sciences et techniques de l'environnement :	20	37	هندسة المواد والطاقة والبيئة
eau-air-sol	26	26	علوم وتقنيات البيئة : الماء-الهواء-التراب
Biotechnologie végétales et ressources phytogénétiques	0	21	التكنولوجيا الحيوية النباتية والموارد الوراثية النباتية
Informatique et système répartis	20	20	الإعلاميات والنظم
<u>Master Spécialisé</u>			<u>الماستر المتخصص</u>
Réseaux et systèmes	27	58	الشبكات والنظم
<u>Doctorat</u>			<u>الدكتوراه</u>
Total	3876	7237	المجموع

Source : Université Ibn Zohr

المصدر : جامعة ابن زهر

29-3- Ecole Nationale de Commerce et Gestion 29-3- المدرسة الوطنية للتجارة والتسيير

Niveau	المسجلون الجدد Nouveaux inscrits	مجموع الطلبة Effectif Global	المستوى
1 ^{ère} Année	243	243	السنة الأولى
2 ^{ème} Année	-	185	السنة الثانية
3 ^{ème} Année	-	166	السنة الثالثة
4 ^{ème} Année	-	185	السنة الرابعة
Master Spécialisé			الماستر المتخصص
Ingénierie et management du développement social	21	40	هندسة وإدارة التنمية الاجتماعية
Métier de Conseils	21	21	مهنة الإستشارات
Marketing et Communication des Organisations	25	45	التسويق والاتصالات والمنظمات
Commerce International et Logistique	20	39	التجارة الدولية والنقل والإمداد
Doctorat			الدكتوراه
Sciences et techniques de gestion	17	28	علوم وتقنيات التدبير
Total	347	952	المجموع

Source : Université Ibn Zohr

المصدر : جامعة ابن زهر

29-4- Ecole supérieure de technologie 29-4- المدرسة العليا للتكنولوجيا

Option	المسجلون الجدد Nouveaux inscrits	مجموع الطلبة Effectif Global	الشعبة
Génie Electrique	80	160	الهندسة الكهربائية
Informatique	59	92	الإعلاميات
Techniques de Management	63	117	تقنيات التسويق
Techniques de Commercialisation et de Communication	64	110	التقنيات التجارية
Technicien de Réseaux	21	35	تقني شبكة
Génie Bio Industriel	28	48	الهندسة بيوصناعية
Opérateur de service Clientèle (Off Shoring)	26	49	مشغل خدمة العملاء (خارج المساندة)
Total général	341	611	المجموع العام

Source : Université Ibn Zohr

المصدر : جامعة ابن زهر

29-5- Ecole nationale des sciences appliquées

5-29- المدرسة الوطنية للعلوم التطبيقية

Niveau	Option	المسجلون الحدد Nouveau x inscrits	مجموع الطلة Effectif Global	الشعبة	المستوى		
1^{ère} Année	Cycle préparatoire	41	42	سلك تحضيرى	السنة الأولى		
2^{ème} Année						32	السنة الثانية
3^{ème} Année							
Génie des procédés de l'énergie et de l'environnement		41	42	هندسة طرائق الطاقة والبيئة			
Qualité de Logiciel		-	2	جودة البرنامج			
Génie informatique et industriel		65	101	الهندسة المعلوماتية والصناعية			
4^{ème} Année					<u>السنة الرابعة</u>		
Génie des procédés de l'énergie et de l'environnement		6	34	هندسة طرائق الطاقة والبيئة			
Génie informatique		7	47	الهندسة المعلوماتية			
Qualité de Logiciel		-	8	جودة البرنامج			
Génie industriel		6	47	الهندسة الصناعية			
5^{ème} Année					<u>السنة الخامسة</u>		
Génie des procédés de l'énergie et de l'environnement		-	27	هندسة طرائق الطاقة والبيئة			
Génie industriel		-	40	الهندسة الصناعية			
Qualité de Logiciel		-	5	جودة البرنامج			
Génie informatique		-	44	الهندسة المعلوماتية			
Master Spécialisé					<u>الماستر المتخصص</u>		
Ingénierie de la décision et des Affaires		26	50	هندسة قرار الأعمال			
Génie Agroalimentaire		0	11	الهندسة الغذائية			
Génie Logiciel et réseau Informatique		0	31	هندسة البرمجيات والشبكات الحاسوبية			
Informatiques et commandes des systèmes Industriels		0	0	الإعلاميات وأوامر النظم الصناعية			
Master					<u>الماستر</u>		
Ingénierie des procédés et de l'Énergie		16	26	هندسة الطرائق والطاقة			
Doctorat					<u>الدكتوراه</u>		
Total		208	623	المجموع			

Source : Université Ibn Zohr

المصدر : جامعة ابن زهر

**29-6- Faculté des sciences juridiques,
économiques et sociales**

**6-29 - كلية العلوم القانونية
والاقتصادية والاجتماعية**

Niveau	Branche	المسجلون الجدد Nouveaux inscrits	مجموع الطلبة Effectif Global	الشعبة	المستوى
Licence Fondamentale (L.F)				الإجازة الأساسية	
	Economie et Gestion	2113	8200		الاقتصاد والتسيير
	Sciences Juridiques	1960	7548		العلوم القانونية
Licences Professionnelles (L.P)				الإجازة المهنية	
	Audit et contrôle de gestion	35	35		مراقبة التدبير
	Gestion Hôtelière et Touristique				التدبير الفندقي والسياحي
	Techniques de Ventes et de Fidélisation de la clientèle	35	35		تقنيات البيع وولاء العملاء
	Techniques et Normes de la Comptabilité	28	28		تقنيات ومعايير المحاسبة
	Agent de développement social	30	30		عمل التنمية الاجتماعية
	Gestion des Institutions à caractère Social				إدارة المؤسسات ذات الطابع الاجتماعي
Master				الماستر	
	Economie et Gestion des Organisations	0	21		الاقتصاد وإدارة المنظمات
	Economie appliquée	26	26		الاقتصاد التطبيقي
Master Spécialisé				الماستر المتخصص	
	Management Stratégique et Logistique des Organisations	25	46		التسويق الإستراتيجي واللوجستي للمنظمات
Doctorat				الدكتوراه	
		0	36		
Total		4252	16005	المجموع	

Source : Université Ibn Zohr

المصدر : جامعة ابن زهر

29-7- Faculté Polydisciplinaire de Ouarzazate **7-29 - الكلية المتعددة الاختصاصات ورزازات**

Option	المسجلون الجدد Nouveaux inscrits	مجموع الطلبة Effectif Global	الشعبة
Gestion de la production cinématographique et audiovisuelle	42	92	تدبير الإنتاج السينمائي والسمعي البصري
Techniques cinématographiques et audiovisuelles (son et image)	34	90	التقنيات السينمائية والسمعية البصرية (صوت وصورة)
Informatique et gestion des Entreprises	33	104	الاعلاميات وتدبير المقاولات
Tourisme gestion et communication	44	111	السياحة تدبير وتواصل
Techniques d'exploitation des énergies renouvelables	25	25	تقنيات استغلال الطاقات المتجددة
Total	178	422	المجموع

Source : Université Ibn Zohr

المصدر : جامعة ابن زهر

29-8- Faculté de chariaa

8-29- كلية الشريعة

Option	مجموع الطلبة		الشعبة
	منهم الإناث Dont fille	Ensemble	
Chariaa	384	1642	الشريعة
Total	384	1642	المجموع

Source : Faculté de Charia

المصدر : كلية الشريعة

29-9- Institut Agronomique et Veterinaire Hassan II -
Complexe Horticulture d'Agadir9-29- معهد الحسن الثاني الزراعة
والبيطرة - مركب أكادير

Cycle	Option	مجموع الطلبة		الفرع	السلك
		منهم الإناث Dont filles	Ensemble		
1^{er} Cycle					السلك الأول
1^{ème} année	Technicien Horticulture	8	27		السنة الأولى تقني البستنة
1^{ème} année	Technicien Horticulture	6	35		السنة الثانية تقني البستنة
Total 1		14	62		المجموع 1
2^{ème} Cycle					السلك الثاني
3^{ème} année	Agronomie	17	48		السنة الثالثة زراعة
4^{ème} année	Tronc commun	30	54		السنة الرابعة جدر موحد
	Arcidologie	0	4		مكافحة الجراد
Total 2		47	106		المجموع 2
3^{ème} Cycle					السلك الثالث
5^{ème} année					السنة الخامسة
	Horticulture	6	13		مهندس البستنة
	Espaces verts	9	12		حماية النباتات
	Protection des plantes	5	7		المساحة الخضراء
	Acridologie	0	4		مكافحة الجراد
Total 3		20	36		المجموع 3
Total général		81	204	المجموع العام	

Source : Institut Agronomique et Veterinaire Hassan II -
Complexe Horticulture d'Agadirالمصدر : معهد الحسن الثاني الزراعة
والبيطرة - مركب أكادير

30- Personnel enseignant permanent selon l'établissement et le grade

30- هيئة التدريس المداومة حسب المؤسسة والدرجة

Etablissement	المجموع العام	الهيئة غير الباحثة	منها			الهيئة الباحثة	المؤسسة
			Dont أستاذ مساعد	أستاذ مؤهل	استاد التعليم العالي		
Total	P.E.N.C.	Maître Assist.	Prof. Assist.	Prof. Ens.Sup.	P.E.C.		
Faculté des Sciences	231	10	96	23	102	221	كلية العلوم
Faculté des Lettres et des Sciences Humaines	204	14	129	22	39	190	كلية الآداب والعلوم الإنسانية
Ecole Nationale des Sciences Appliquées	36	2	29	4	1	34	المدرسة الوطنية للعلوم التطبيقية
Ecole Nationale de Commerce et Gestion	41	8	31	1	1	33	المدرسة الوطنية للتجارة والتسيير
Ecole Supérieure de Technologie	35	11	17	5	2	24	المدرسة العليا للتكنولوجيا
Faculté des Sciences Juridiques, Economiques et Sociales	42	8	28	4	2	34	كلية العلوم القانونية والاقتصادية والاجتماعية
Faculté Polydisciplinaire de Ouarzazate	*	*	*	*	*	*	الكلية المتعددة الاختصاصات ورزازات
Faculté de Charia	25	2	11	4	8	23	كلية الشريعة
Institut Agronomique et Veterinaire Hassan II - Complexe Horticulture	25	0	0	7	18	25	معهد الحسن الثاني للزراعة والبيطرة - مركب أكادير

Source : Université Ibn Zohr - Faculté de Charia
Institut Agronomique et Veterinaire Hassan II
- Complexe Horticulture d'Agadir

المصدر : جامعة ابن زهر - كلية الشريعة
معهد الحسن الثاني للزراعة والبيطرة - مركب أكادير

Statistiques d'Alphabétisation et de l'Education Non Formelle

إحصائيات محاربة الأمية والتربية غير النظامية

30- Les Inscrits aux programmes d'analphabétisme en 2009-2010

30- عدد المسجلين في برامج محو الأمية سنة 2009-2010

Programme	عدد المكونين Nombre Formateurs	Ensemble			Rural		قروي		Urbain		حضري		البرامج
		المجموع Total	إناث Féminin	عدد المراكز Nombre e centre	المجموع Total	إناث Féminin	عدد المراكز Nombre centre	المجموع Total	إناث Féminin	عدد المراكز Nombre centre			
Programme général	662	17132	15676	486	13625	12360	400	3507	3316	86	البرنامج العام		
Départements ministériels													القطاعات الحكومية
Entraide } Programme sectoriel	54	3343	3343	71	2328	2328	39	1015	1015	32	التعاون الوطني } البرنامج القطاعي		
National } Programme général	78	2946	2946	64	2311	2311	42	635	635	22			
Jeunesse et } Foyers féminins	19	770	750	18	243	243	6	527	507	12	الشبيبة } الأندية النسوية		
sports } maisons des jeunes	26	961	762	24	285	227	8	676	535	16			
Habous et affaires islamiques	453	21765	21358	384	11917	11665	186	9848	9693	198	الأوقاف والشؤون الإسلامية		
Agriculture	16	502	457	16	480	457	15	22	0	1	الفلاحة		
Pêche maritime	3	78	0	2	0	0	0	78	0	2	الصيد البحري		
Justice	9	382	26	4	0	0	0	382	26	4	العدل		
Forces armées royales	5	108	30	5	0	0	0	108	30	5	القوات المسلحة الملكية		
Forces auxiliaires	1	23	23	1	0	0	0	23	23	1	القوات المساعدة		
Artisanat	9	335	205	9	130	130	4	205	75	5	الصناعة التقليدية		
Collectivités locales	20	1023	1023	7	0	0	0	1023	1023	7	الجماعات المحلية		
Total départements ministériels	693	32236	30923	605	17694	17361	300	14542	13562	305	مجموع القطاعات الحكومية		
Associations													الجمعيات
Associations Partenaires	1045	42991	42033	796	30066	29460	627	12925	12573	169	الجمعيات الشريكة		
Initiative nationale pour le développement humain	31	981	981	31	898	898	28	83	83	3	المبادرة الوطنية للتنمية البشرية		
Association bénévoles	173	9229	8934	176	7485	7266	146	1744	1668	30	الجمعيات المتطوعة		
Total Associations	1249	53201	51948	1003	38449	37624	801	14752	14324	202	مجموع الجمعيات		
Entreprises	7	1531	1524	33	1506	1506	32	25	18	1	المقاولات		
Total général	2611	104100	100071	2127	71274	68851	1533	32826	31220	594	المجموع العام		

Source : Département de l'Alphabétisation et de l'Education Non Formelle

المصدر : قطاع محاربة الأمية والتربية غير النظامية

31- Répartition des bénéficiaires du programme deuxième

31- توزيع أعداد المستفيدين من برنامج الفرصة الثانية

chance selon le milieu et le sexe en 2009-2010

حسب الوسط والجنس سنة 2009-2010

Provinces et Préfectures	Ensemble	مجموع الوسطين		Rural	قروي		Urbain	حضري		الأقاليم والعمالات
	المجموع	إناث	ذكور	المجموع	إناث	ذكور	المجموع	إناث	ذكور	
	Total	Féminin	Masculin	Total	Féminin	Masculin	Total	Féminin	Masculin	
Agadir Ida Outanane	1011	485	526	843	411	432	168	74	94	أكادير إداوتنان
Inezgane Ait Melloul	286	161	125	0	0	0	286	161	125	إنزكان أيت ملول
Chtouka Ait Baha	336	171	165	336	171	165	0	0	0	اشتوكة أيت باها
Taroudannt	2217	1029	1188	2217	1029	1188	0	0	0	تارودانت
Tiznit+Sidi ifni	927	392	535	775	346	429	152	46	106	تزنيت+سيدي إفني
Ouarzazate+Tinghir	2376	1273	1103	2356	1267	1089	20	6	14	ورزازات+تنغير
Zagora	899	505	394	833	462	371	66	43	23	زاكورة
Total	8052	4016	4036	7360	3686	3674	692	330	362	المجموع

Source : Département de l'Alphabétisation et de l'Education Non Formelle

المصدر : قطاع محاربة الأمية والتربية غير النظامية

الجزء الثاني

الفصل 2 : التعليم التربوي

PARTIE II

CHAPITRE 2 : ENSEIGNEMENT PÉDAGOGIQUE

1- Effectifs en formation dans les centres de formation des instituteurs selon le sexe
Année 2009-2010

1- المتدربون بمراكز تكوين المعلمين حسب الجنس
سنة 2010-2009

Centres	المتدربون Effectifs en Formation			المراكز
	المجموع Total	الإناث Féminin	الذكور Masculin	
Agadir	128	45	83	أكادير
Taroudannt	*	*	*	تارودانت
Tiznit	104	33	71	تزنيت
Ouarzazate	150	51	99	ورزازات

Source : Centres de formation des instituteurs

المصدر : المراكز التربوية لتكوين المعلمين والمعلمات

2- Personnel enseignant dans les centres de formation des instituteurs selon le sexe
Année 2009-2010

2- هيئة التدريس بمراكز تكوين المعلمين حسب الجنس
سنة 2010-2009

Centres	هيئة التدريس Personnel Enseignant			المراكز
	المجموع Total	الإناث Féminin	الذكور Masculin	
Agadir	24	5	19	أكادير
Taroudannt	*	*	*	تارودانت
Tiznit	17	0	17	تزنيت
Ouarzazate	26	2	24	ورزازات

Source : Centres de formation des instituteurs

المصدر : المراكز التربوية لتكوين المعلمين والمعلمات

3- Effectifs en formation dans le centre pédagogique régional d'inezgane selon le sexe et la branche
Année 2009-2010

3- المتدربون بالمركز التربوي الجهوي لإنزكان حسب الجنس والشعبة
سنة 2010-2009

Branche	المتدربون			الشعبة
	المجموع Ensemble	إناث Féminin	ذكور Masculin	
Arabe	36	19	17	العربية
Anglais	9	3	6	الانجليزية
Français	20	14	6	الفرنسية
Mathématique	31	7	24	الرياضيات
Total	96	43	53	المجموع

Source : Centre pédagogique régional d'Inezgane

المصدر : المركز التربوي الجهوي لإنزكان

الجزء الثاني

الفصل 3 : التكوين المهني

PARTIE II

CHAPITRE 3 : FORMATION PROFESSIONNELLE

**1- Effectifs en formation par niveau
et provinces et préfectures
Secteur public en 2009-2010**

**1- أعداد المتدربين حسب المستوى
والعمالات والأقاليم
القطاع العمومي سنة 2009-2010**

Provinces et préfectures	المجموع العام		التكوين التأهيلي			التقني المختص			التقني			التأهيل			الأقاليم والعمالات			
	Total général		Formation qualifiante			Tech- spécialisé			Technicien			Qualifica- tion				Spécialisa- tion		
	الإناث Filles	المجموع Total	الإناث Filles	المجموع Total	الإناث Filles	المجموع Total	الإناث Filles	المجموع Total	الإناث Filles	المجموع Total	الإناث Filles	المجموع Total	الإناث Filles	المجموع Total				
Agadir Ida Outanane	1689	6452	0	250	642	1481	826	3185	197	1204	24	332	أكادير إداوتنان					
Inezgane Ait Melloul	318	1614	0	402	125	486	61	260	132	337	0	129	إنزكان أيت ملول					
Chtouka Ait Baha	158	481	35	109	0	0	30	76	28	133	65	163	اشتوكة أيت باها					
Taroudannt	338	1717	0	0	124	338	172	532	34	615	8	232	تارودانت					
Tiznit+Sidi ifni	470	1726	0	0	104	233	217	514	101	699	48	280	تزنيت+سيدي إفني					
Ouarzazate+Tinghir Zagora	453	2040	0	0	110	324	240	770	56	439	47	507	ورزازات+تنغير زاكورة					
Total	3426	14030	35	761	1105	2862	1546	5337	548	3427	192	1643	المجموع					

Source :Délégation Régionale de la Formation Professionnelle

المصدر : المندوبية الجهوية للتكوين المهني

**2- Effectifs en formation par niveau
et provinces et préfectures :
Secteur privé en 2009-2010**

**2- أعداد المتدربين حسب المستوى
والأقاليم والعمالات
القطاع الخاص سنة 2009-2010**

Provinces et préfectures	المجموع العام		التقني المختص			التقني			التأهيل			الأقاليم والعمالات			
	Total général		Tech- spécialisé			Technicien			Qualifica- tion				Spécialisa- tion		
	الإناث Filles	المجموع Total	الإناث Filles	المجموع Total	الإناث Filles	المجموع Total	الإناث Filles	المجموع Total	الإناث Filles	المجموع Total	الإناث Filles		المجموع Total		
Agadir Ida Outanane	2368	3997	829	1482	737	1405	374	601	428	509	أكادير إداوتنان				
Inezgane Ait Mellou	827	1398	52	69	312	603	211	343	252	383	إنزكان أيت ملول				
Chtouka Ait Baha	125	190	0	0	43	76	21	36	61	78	اشتوكة أيت باها				
Taroudannt	340	608	50	110	145	276	52	93	93	129	تارودانت				
Tiznit+Sidi ifni	135	281	19	32	60	131	3	17	53	101	تزنيت+سيدي إفني				
Ouarzazate+Tinghi r	343	793	125	277	98	303	35	81	85	132	ورزازات+تنغير				
Zagora	52	75	0	0	30	38	2	13	20	24	زاكورة				
Total	4190	7342	1075	1970	1425	2832	698	1184	992	1356	المجموع				

Source :Délégation Régionale de la Formation Professionnelle

المصدر : المندوبية الجهوية للتكوين المهني

3- Elèves de l'Institut spécialisé de technologie hôtelière et touristique
Année 2009-2010

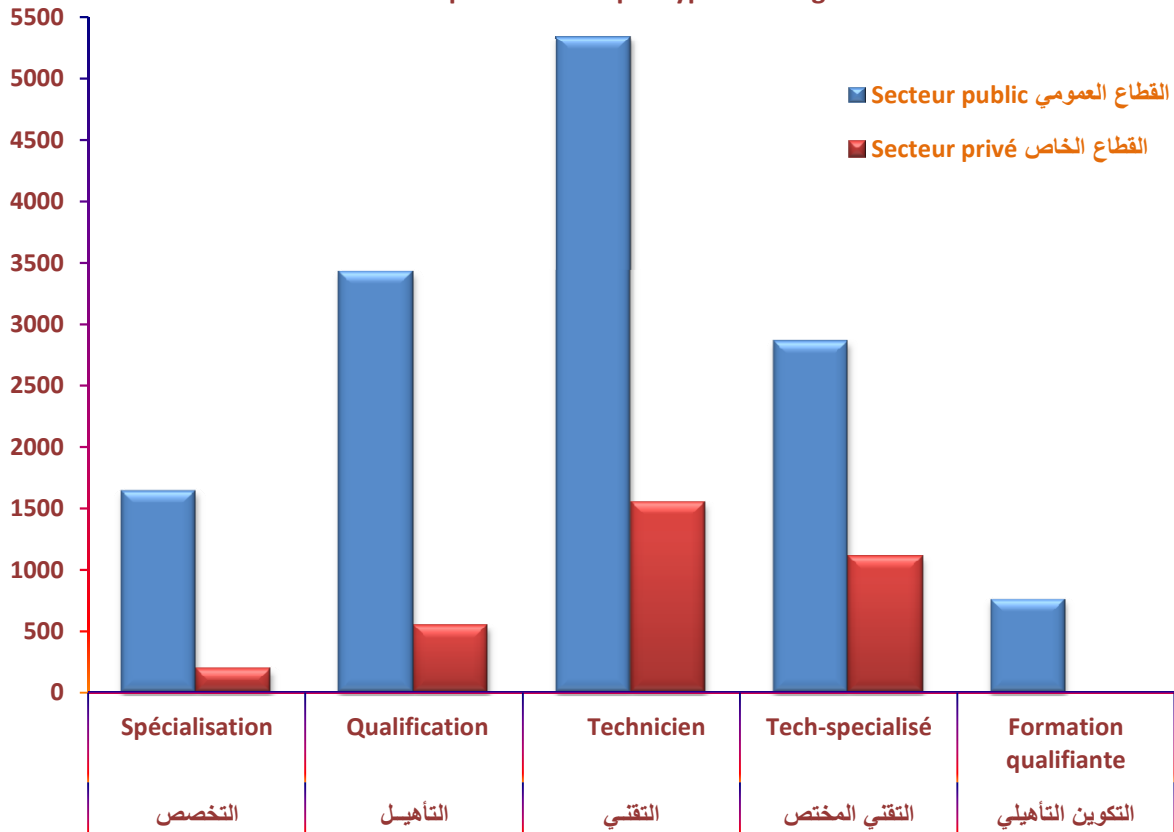
3- عدد المتدربين بالمعهد المختص في التكنولوجيا الفندقية والسياحة
سنة 2010-2009

Branche	المجموع Ensemble		السنة الثانية 2 ^{ème} Année		السنة الأولى 1 ^{ère} Année		الشعبة
	الإناث Filles	المجموع Total	الإناث Filles	المجموع Total	الإناث Filles	المجموع Total	
	AGADIR أكادير						
Restauration	5	28	5	28	0	0	الطعام
Cuisine	12	38	12	38	0	0	الطبخ
Hébergement et accueil	23	38	23	38	0	0	الإيواء والاستقبال
Technique de Gestion hôtelière	42	76	15	34	27	42	تقنيات التدبير الفندقي
Art du Marketing	64	127	31	58	33	69	فن التسويق السياحي
Tronc commune	55	111	0	0	55	111	الجدع المشترك
Total	201	418	86	196	115	222	المجموع
OUARZAZATE واززات							
Restauration	13	69	13	69	0	0	الطعام
Cuisine	17	92	17	92	0	0	الطبخ
Hébergement et accueil	0	0	0	0	0	0	الإيواء والاستقبال
Tronc commune	30	164	0	0	30	164	الجدع المشترك
Total	60	325	30	161	30	164	المجموع

Source :Délégation Régionale de la Formation Professionnelle

المصدر : المندوبية الجهوية للتكوين المهني

أعداد المتدربين حسب التخصص ونوع التعليم سنة 2010-2009
Effectifs en formation par niveau et par type d'enseignement en 2009-2010



الجزء الثاني

الفصل 4 : الصحة

PARTIE II

CHAPITRE 4 : SANTÉ

**1- Infrastructure publique selon
les provinces et préfectures
Année 2009**

**1- التجهيزات الصحية العمومية
حسب الأقاليم والعمالات
سنة 2009**

Situation mois de juillet

وضعية شهر يوليوز

Provinces et Préfectures	المراكز الصحية القروية			المراكز الصحية الحضرية		الأقاليم والعمالات
	Centres de Santé Rural communal			Centres de Santé Urbain		
	ب.أ.و	د.أ.و	مستوصفات قروية Dispensaires Ruraux	د.أ.و	ب.أ.و	
	ALA	SLA		SLA	ALA	
Agadir Ida Outanane	4	4	13	8	3	أكادير إداوتنان
Inezgane Ait Mellou	2	1	3	9	2	إنزكان أيت ملول
Chtouka Ait Baha	8	12	11	2	1	اشتوكة أيت باها
Taroudannt	10	71	17	5	6	تارودانت
Tiznit+Sidi Ifni	14	26	38	4	2	تزنيت+سيدي إفني
Ouarzazate+Tinghir	9	22	26	5	3	ورزازات+تنغير
Zagora	6	17	5	2	1	زاكورة
Total	53	153	113	35	18	المجموع

Source : *Annuaire Statistique du Maroc 2010*

المصدر: *النشرة الإحصائية السنوية للمغرب 2010*

ALA : avec lits pour accouchement

ب.أ.و : بأسرة للولادة

SLA : sans lits pour accouchement

د.أ.و : دون أسرة للولادة

Suite

تابع

Provinces et Préfectures	المستشفيات العامة	المستشفيات المختصة	الأقاليم والعمالات
	Hopitaux généraux	Hopitaux spécialisés	
Agadir Ida Outanane	2	0	أكادير إداوتنان
Inezgane Ait Mellou	1	0	إنزكان أيت ملول
Chtouka Ait Baha	1	0	اشتوكة أيت باها
Taroudannt	1	0	تارودانت
Tiznit+Sidi Ifni	2	1	تزنيت+سيدي إفني
Ouarzazate+Tinghir	2	1	ورزازات+تنغير
Zagora	1	0	زاكورة
Total	10	2	المجموع

Source : *Annuaire Statistique du Maroc 2010*

المصدر: *النشرة الإحصائية السنوية للمغرب 2010*

2- Nombre de lits selon le type des hôpitaux publics et les provinces et préfectures

عدد الأسرة حسب نوع المستشفيات العمومية والأقاليم والعمالات

Année 2009 (Situation mois de juillet)

سنة 2009 (وضعية شهر يوليوز)

Provinces et Préfectures	المجموع	المستشفيات المختصة	المستشفيات العامة	الأقاليم والعمالات
	Total	Hôpitaux spécialisés	Hôpitaux généraux	
Agadir Ida Outanane	570	0	570	أكادير إداوتنان
Inezgane Ait Melloul	310	0	310	إنزكان أيت ملول
Chtouka Ait Baha	45	0	45	اشتوكة أيت باها
Taroudannt	329	0	329	تارودانت
Tiznit+Sidi Ifni	402	72	330	تزنيت+سيدي إفني
Ouarzazate+Tinghir	448	82	366	ورزازات+تنغير
Zagora	92	0	92	زاكورة
Total	2196	154	2042	المجموع

Source : Annuaire Statistique du Maroc 2010

المصدر: النشرة الإحصائية السنوية للمغرب 2010

3- Mouvements des malades dans les formations sanitaires publiques avec lits selon les provinces et préfectures

3- حركات المرضى داخل المؤسسات الصحية العمومية ذات الأسرة حسب الأقاليم والعمالات

Année 2009 (Situation mois de juillet)

سنة 2009 (وضعية شهر يوليوز)

Provinces et Préfectures	أيام	الدخول	عدد	عدد	الأقاليم والعمالات
	الاستشفاء		الأسرة	المؤسسات	
	Journées d'hospitalisation	Entrées	Nombre de lits	Nombre Etablissements	
Agadir Ida Outanane	119 931	41 710	477	2	أكادير إداوتنان
Inezgane Ait Melloul	61 378	16 673	310	1	إنزكان أيت ملول
Chtouka Ait Baha	8 741	4 043	45	1	اشتوكة أيت باها
Taroudannt	54 106	18 376	227	1	تارودانت
Tiznit+Sidi Ifni	41 609	12 225	346	3	تزنيت+سيدي إفني
Ouarzazate+Tinghir	50 712	12 272	448	3	ورزازات+تنغير
Zagora	6 314	2 035	96	1	زاكورة
Total	342 791	107 334	1 949	12	المجموع

Source : Annuaire Statistique du Maroc 2010

المصدر: النشرة الإحصائية السنوية للمغرب 2010

4- Statistiques d'occupation des lits des formations sanitaires publiques selon les provinces et préfectures en 2009

4- احصائيات الإيواء بالمؤسسات الصحية العمومية ذات الأسرة حسب الأقاليم والعمالات سنة 2009

Provinces et Préfectures	مجال التناوب على الأسرة	معدل التناوب على الأسرة	معدل مدة الإقامة (بالأيام)	نسبة معدل الإيواء (%)	الأقاليم والعمالات
	Intervalle de rotation	Taux de rotation	Durée moyenne de séjour (en jours)	Taux d'occupation moyen (%)	
Agadir Ida Outanane	20,0	87,0	3,0	70,1	أكادير إداوتنان
Inezgane Ait Melloul	3,0	54,0	4,0	54,2	إنزكان أيت ملول
Chtouka Ait Baha	2,0	90,0	2,0	53,2	اشتوكة أيت باها
Taroudannt	2,0	81,0	3,0	65,2	تارودانت
Tiznit+Sidi Ifni	19,0	35,0	3,0	33,0	تزنيت+سيدي إفني
Ouarzazate+Tinghir	10,0	27,0	4,0	31,3	ورزازات+تنغير
Zagora	14,0	21,0	3,0	17,7	زاكورة
Total	12,0	55,0	3,0	48,4	المجموع

Source : *Annuaire Statistique du Maroc 2010*

المصدر: النشرة الإحصائية السنوية للمغرب 2010

5- Consultations curatives réalisées dans les formations sanitaires publiques selon les provinces et préfectures en 2009 (1) (2)

5- الفحوصات الإستشفائية المقدمة من طرف المؤسسات الصحية العمومية حسب الأقاليم والعمالات سنة 2009 (1) (2)

Provinces et Préfectures	الفحوصات الشبه الطبية		الفحوصات الطبية		الأقاليم والعمالات
	Consultations paramédicales		Consultations médicales		
	منه: أقل من 5 سنوات	المجموع	منه: أقل من 5 سنوات	المجموع	
	dont : -5 ans	Total	dont : -5 ans	Total	
Agadir Ida Outanane	68 165	310 760	37 153	200551	أكادير إداوتنان
Inezgane Ait Melloul	97 140	355 663	32 270	175958	إنزكان أيت ملول
Chtouka Ait Baha	80 044	273 249	48 401	152289	اشتوكة أيت باها
Taroudannt	168 596	699 265	61 589	311936	تارودانت
Tiznit+Sidi Ifni	62 985	285 839	18 858	128817	تزنيت+سيدي إفني
Ouarzazate+Tinghir	82 596	273 819	43 184	187030	ورزازات+تنغير
Zagora	36 734	111 818	27 747	124618	زاكورة
Total	596260	2310413	269 202	1281199	المجموع

Source : *Annuaire Statistique du Maroc 2010*

المصدر: النشرة الإحصائية السنوية للمغرب 2010

(1) Prestations dispensées au sein des formations de soins de santé de base des milieux urbain et rural

(1) خدمات ممنوحة من طرف الشبكة المتنقلة التي تشمل المستوصفات القروية، المراكز الصحية.

(2) Nouveau cas: tout patient qui bénéficie de soins curatifs concernant un épisode de maladie aiguë ou chronique, à l'occasion de sa première identification

(2) الحالة الجديدة: كل مريض مستفيد من علاجات استشفائية خاصة بمرحلة مرضية حادة أو مزمنة وذلك بمعابته للمرة الأولى

5- Consultations curatives réalisées dans les formations sanitaires publiques selon les provinces et préfectures en 2009
(Suite)

5- الفحوصات الإستشفائية المقدمة من طرف المؤسسات الصحية العمومية حسب الأقاليم والعمالات سنة 2009
(تابع)

Provinces et Préfectures	الفحوصات الشبه الطبية	الفحوصات الطبية	الأقاليم والعمالات
	Consultations paramédicales	Consultations médicales	
Agadir Ida Outanane	79 159	27020	أكادير إداوتنان
Inezgane Ait Melloul	153 245	25480	إنزكان أيت ملول
Chtouka Ait Baha	56 398	27899	اشتوكة أيت باها
Taroudannt	126 196	46583	تارودانت
Tiznit+Sidi Ifni	67 902	13668	تزنيت+سيدي إفني
Ouarzazate+Tinghir	74 465	19990	ورزازات+تنغير
Zagora	24 725	13312	زاكورة
Total	582090	173952	المجموع

Source : *Annuaire Statistique du Maroc 2010*

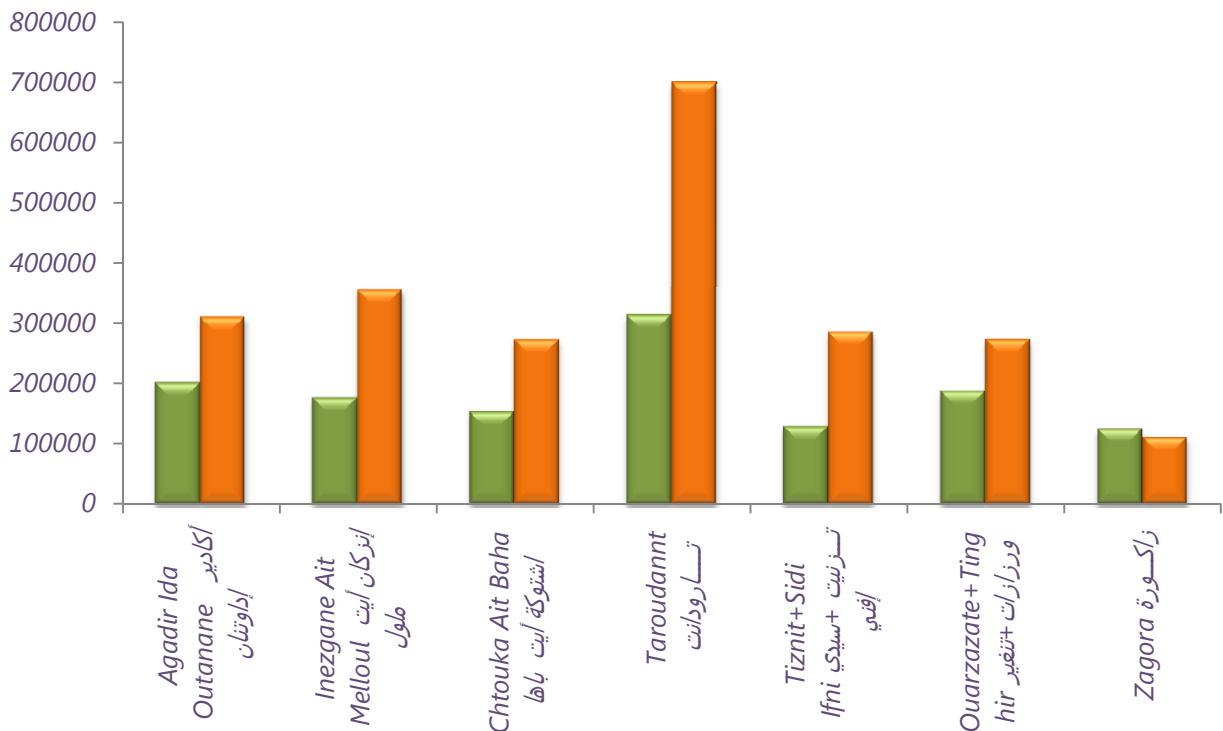
المصدر: *النشرة الإحصائية السنوية للمغرب 2010*

(3) حالة قديمة : كل مريض مستفيد على الأقل من فحوصتين علاجيتين

(3) Ancien cas : tout patient qui bénéficie d'au moins de deux consultations curatives

الفحوصات الإستشفائية المقدمة من طرف المؤسسات الصحية العمومية حسب سنة 2009
Consultations curatives réalisées dans les formations sanitaires publiques en 2009

■ Consultations médicales الفحوصات الطبية ■ Consultations médicales الفحوصات الطبية



6- Effectifs des médecins par spécialité
et par secteur Année 2009

6- عدد الأطباء حسب الاختصاص والقطاع
سنة 2009

6-1- Secteur public

6-1- القطاع العمومي

SPECIALITE	زاكورة Zagora	ورزازات+تتغير Ouarzazate + Tinghir	تزنيت+سيدي إفني Tiznit+Sidi Ifni	تارودانت Taroudannt	اشتوكة آيت باها Chtouka Ait Baha	إنزان آيت ملول Inezgane Ait Melloul	أكادير إداوتنان Agadir Ida Outanane	الاختصاص
Administration sanitaire	0	0	1	0	0	0	0	الإدارة الصحية
Anatomopathologie	0	0	0	0	0	0	2	التشريح المرضي
Anesthésie-réanimation	0	3	1	2	0	1	4	التخدير- الإنعاش
Biologie médicale	0	0	1	1	0	1	2	البيولوجيا الطبية
Cardiologie	0	2	1	3	0	1	2	أمراض القلب
Chirurgie cardio vasculaire	0	0	0	0	0	0	0	جراحة القلب و الشرايين
Chirurgie générale	2	3	2	4	1	3	7	الجراحة العامة
Chirurgie infantile	1	1	1	1	0	0	2	جراحة الأطفال
Dermatologie-vénérologie	0	1	0	1	0	0	1	الأمراض الجلدية والتناسلية
Electroradiologie	0	0	0	0	0	0	0	العلاج بالكهرباء والأشعة
Endocrinologie	0	1	0	1	0	1	1	أمراض الغدد الصم
Gastrologie	0	1	1	1	0	1	2	أمراض الجهاز الهضمي
Gynéco-obstétrique	1	3	2	4	2	1	4	أمراض النساء والتوليد
Hématologie clinique	0	0	0	0	0	0	0	أمراض الدم السريرية
Médecine générale	44	64	64	93	38	47	76	الطب العام
Médecine interne	0	1	1	1	0	1	2	الطب الداخلي
Médecine du travail	0	0	1	1	2	3	5	طب الشغل
Neurochirurgie	0	1	0	1	0	0	3	جراحة الأعصاب
Néphrologie	0	1	1	1	0	0	2	أمراض الكلي
Neurologie	0	1	1	0	0	0	1	أمراض الأعصاب
Neuropsychiatrie	0	1	0	1	0	1	1	الأمراض العصبية والعقلية
Ophtalmologie	0	3	1	2	0	0	3	أمراض العيون
Oto-rhino-laryngologie	0	1	1	1	0	1	3	أمراض الأذن والأنف والحنجرة
Pédiatrie	1	1	1	1	1	3	3	أمراض الأطفال
Pneumo-phtésiologie	0	1	1	1	0	4	3	أمراض الرئة والسل
Radiologie	0	2	1	2	1	1	5	الفحص بالأشعة
Rhumatologie	0	0	0	0	0	0	2	أمراض الرثية
Santé publique	0	0	0	0	0	1	2	الصحة العمومية
Orthopédie traumatologie	0	2	2	2	0	0	4	جراحة الأعضاء وعلاج الإصابات
Urologie	0	1	0	1	0	0	2	أمراض المسالك البولية
Autres	0	0	2	1	2	0	13	اختصاصات أخرى
Total	49	95	87	127	47	71	157	المجموع

Source : Ministère de la santé

المصدر: وزارة الصحة

6- Effectifs des médecins par spécialité
et par secteur Année 2009

6- عدد الأطباء حسب الاختصاص والقطاع
سنة 2009

6-2- Secteur privé

2-6- القطاع الخاص

SPECIALITE	Zagora زاكورة	وورزازات+تتغير Ouarzazate + Tinghir	تزنيت + سيدي إفني Tiznit + Sidi Ifni	تارودانت Taroudannt	اشتوكة آيت باها Chtouka Ait Baha	إنزان ايت ملول Inezgane Ait Melloul	أكادير إداوتنان Agadir Ida Outanane	الاختصاص
Anatomopathologie	0	0	0	0	0	0	3	التشريح المرضي
Anesthésie-réanimation	0	0	0	1	0	1	10	التخدير- الإنعاش
Biologie médicale	0	0	0	0	0	2	4	البيولوجيا الطبية
Cardiologie	0	1	0	0	0	1	10	أمراض القلب
Chirurgie cardio vasculaire	0	0	0	0	0	0	2	جراحة القلب و الشرايين
Chirurgie générale	0	1	3	1	0	2	16	الجراحة العامة
Chirurgie infantile	0	0	0	0	0	0	3	جراحة الأطفال
Dermatologie-vénérologie	0	0	1		1	1	8	الأمراض الجلدية والتناسلية
Electroradiologie	0	0	0	0	0	0	3	العلاج بالكهرباء والأشعة
Endocrinologie	0	0	0	0	0	0	0	أمراض الغدد الصم
Gastrologie	0	0	0	0	1	3	10	أمراض الجهاز الهضمي
Gynéco-obstétrique	0	0	3	1	0	4	16	أمراض النساء والتوليد
Hématologie clinique	0	0	0	0	0	0	0	أمراض الدم السريرية
Médecine générale	3	21	18	36	29	34	96	الطب العام
Médecine interne	0	0	0	0	0	0	2	الطب الداخلي
Médecine du travail	0	0	0	0	0	0	3	طب الشغل
Neurochirurgie	0	0	0	0	0	0	3	جراحة الأعصاب
Néphrologie	0	0	0	0	0	0	3	أمراض الكلي
Neurologie	0	0	0	0	0	0	2	أمراض الأعصاب
Neuropsychiatrie	0	0	0	0	0	0	3	الأمراض العصبية والعقلية
Ophtalmologie	0	0	1	1	1	2	9	أمراض العيون
Oto-rhino-laryngologie	0	0	0	0	1	4	9	أمراض الأذن والأنف والحنجرة
Pédiatrie	0	0	0	1	1	3	12	أمراض الأطفال
Pneumo-phtésiologie	0	0	0	0	0	1	5	أمراض الرئة والسل
Radiologie	0	0	0	0	0	1	7	الفحص بالأشعة
Rhumatologie	0	0	0	0	0	1	3	أمراض الرثية
Santé publique	0	0	0	0	0	0	2	الصحة العمومية
Orthopédie traumatologie	0	0	0	0	0	1	4	جراحة الأعضاء وعلاج الإصابات
Urologie	0	0	1	0	0	0	4	أمراض المسالك البولية
Autres	0	0	0	0	0	0	0	اختصاصات اخرى
Total	3	23	27	41	34	61	252	المجموع

Source : Ministère de la santé

المصدر: وزارة الصحة

7- Médecins par secteur d'activité
selon les provinces et préfectures ⁽¹⁾

7- الأطباء في القطاعين العمومي والخاص
حسب الأقاليم والعمالات ⁽¹⁾

Provinces et Préfectures	2006		2007		2008		2009		الأقاليم والعمالات
	العمومي	الخاص	العمومي	الخاص	العمومي	الخاص	العمومي	الخاص	
	Public	Privé	Public	Privé	Public	Privé	Public	Privé	
Agadir Ida Outanane	139	243	139	243	157	252	157	252	أكادير إداوتنان
Inezgane Ait Melloul	72	90	72	90	71	61	71	61	إنزكان أيت ملول
Chtouka Ait Baha	48	18	48	18	47	34	47	34	اشتوكة أيت باها
Taroudannt	117	40	117	40	127	41	127	41	تارودانت
Tiznit+Sidi Ifni	87	28	87	28	87	27	87	27	تزنيت+سيدي أفني
Ouarzazate+Tinghir	91	25	91	25	95	24	95	24	ورزازات+تنغير
Zagora	50	3	50	3	49	3	49	3	زاكورة
Total	604	447	604	447	633	442	633	442	المجموع

Source : Annuaire Statistique du Maroc 2010

المصدر: النشرة الإحصائية السنوية للمغرب 2010

8- Médecins du Ministère de la Santé exerçant
dans le réseau ambulatoire par province
et préfecture ^{(1) (2)}

8- أطباء وزارة الصحة المزاولون بالشبكة
المتنقلة حسب الأقاليم والعمالات ^{(1) (2)}

Année 2009

سنة 2009

Provinces et Préfectures	الأطباء العامون	الأطباء الإختصاصيون	المجموع	الأقاليم والعمالات
	Médecins généralistes	Médecins spécialistes	Total	
Agadir Ida Outanane	42	3	45	أكادير إداوتنان
Inezgane Ait Melloul	32	2	34	إنزكان أيت ملول
Chtouka Ait Baha	27	0	27	اشتوكة أيت باها
Taroudannt	73	0	73	تارودانت
Tiznit+Sidi Ifni	47	0	47	تزنيت+سيدي إفني
Ouarzazate+Tinghir	43	0	43	ورزازات+تنغير
Zagora	31	0	31	زاكورة
Total	295	5	300	المجموع

Source : Annuaire Statistique du Maroc 2010

المصدر: النشرة الإحصائية السنوية للمغرب 2010

(1) : Il englobe les centres de santé urbains, les centres de santé
communaux ruraux et les dispensaires ruraux

(2) : Non compris les médecins exerçant dans les services provinciaux
(délégations médicales, services d'infrastructure d'action ambulatoire provinciaux)

(1) يشمل المراكز الصحية الحضرية،

المراكز الجماعية القروية والمستوصفات القروية
(2) لا يشمل الأطباء الذين يزاولون بالمصالح الإقليمية
(العمالات الطبية، مصلحة التجهيزات الأساسية)
والأنشطة المتنقلة الإقليمية)

**9- Chirugiens dentistes par secteur
et par provinces et préfectures
Année 2009**

**9- أطباء الأسنان في القطاعين العمومي
والخاص حسب الأقاليم والعمالات
سنة 2009**

Provinces et Préfectures	القطاع العمومي ⁽¹⁾	القطاع الخاص		الأقاليم والعمالات
	Secteur Public ⁽¹⁾	Secteur privé		
		نساء مغربيات Femmes Marocaines	المجموع Total	
Agadir Ida Outanane	4			أكادير إداوتنان إنزكان أيت ملول اشتوكة أيت باها
Inezgane Ait Melloul	2	56	129	
Chtouka Ait Baha	1			
Taroudannt	2	3	17	تارودانت
Tiznit+Sidi Ifni	0	6	14	تزنيت+سيدي
Ouarzazate+Tinghir	0	9	20	ورزازات+تنغير زاكورة
Zagora	0			
Total	9	74	180	المجموع

Source : *Annuaire Statistique du Maroc 2010*

المصدر: النشرة الإحصائية السنوية للمغرب 2010

(1) : Il englobe les centres de santé urbains, les centres de santé communaux ruraux et les dispensaires ruraux

(1) يشمل المراكز الصحية الحضرية، المراكز الجماعية القروية والمستوصفات القروية

**10- Personnel paramédical de la santé
selon les provinces et préfectures
Année 2009**

**10- الجهاز الشبه الطبي لوزارة الصحة
العمومية حسب الأقاليم والعمالات
سنة 2009**

Provinces et Préfectures	المجموع Total	مساعدوا الصحة حاملوا الإعدادية	مساعدوا الصحة المجازون من الدولة	ممرضون مجازون من الدولة	الأقاليم والعمالات
		A.S.B.	A.S.D.E.	I.D.E.	
Agadir Ida Outanane	597	152	1	444	أكادير إداوتنان
Inezgane Ait Melloul	276	71	0	205	إنزكان أيت ملول
Chtouka Ait Baha	174	42	0	132	اشتوكة أيت باها
Taroudannt	410	129	0	281	تارودانت
Tiznit+Sidi Ifni	335	109	0	226	تزنيت+سيدي
Ouarzazate+Tinghir	324	112	0	212	ورزازات+تنغير
Zagora	105	26	8	71	زاكورة
Total	2221	641	9	1571	المجموع

Source : *Annuaire Statistique du Maroc 2010*

المصدر: النشرة الإحصائية السنوية للمغرب 2010

I.D.E. : 1er et 2ème grade infirmiers diplômés d'Etat (Egelle 9 et plus)

A.S.D.E. : Adjoints de santé diplômés d'Etat

A.S.B. : Adjoints de santé brevetés

11- Pharmaciens par sécteur et par provinces et préfectures en 2009

11- الصيدالدة في القطاعين العمومي والخاص حسب الأقاليم والعمالات سنة 2009

Provinces et Préfectures	القطاع العمومي Sécteur Public	Sécteur privé		المجموع Total	الأقاليم والعمالات
		نساء مغربيات Femmes Marocaines	الأجانب Etrangers		
Agadir Ida Outanane	3	97	5	242	أكادير إداوتنان
Inezgane Ait Melloul	1	29	3	77	إنزكان أيت ملول
Chtouka Ait Baha	1	9	0	35	اشتوكة أيت باها
Taroudannt	1	21	1	99	تارودانت
Tiznit+Sidi Ifni	2	7	0	53	تزنيت+سيدي إفني
Ouarzazate+Tinghir	1	12	1	71	ورزازات+تنغير
Zagora	1	0	1	10	زاكورة
Total	10	175	11	587	المجموع

Source : *Annuaire Statistique du Maroc 2010*

المصدر: النشرة الإحصائية السنوية للمغرب 2010

12- Accouchements au sein des formations sanitaires selon les provinces et préfectures Année 2009 ⁽¹⁾

12- الولادات بالمؤسسات الصحية العمومية حسب الأقاليم والعمالات سنة 2009 ⁽¹⁾

Provinces et Préfectures	أمهات متوفيات Mères Décédées	مواليد موتى %		مواليد أحياء		الولادات Accouchements		الأقاليم والعمالات
		Nés Morts%	Nés Vivants	بالعملية القيصرية % %Césariennes	المجموع Total			
Agadir Ida Outanane	28	2,94	12 219	11,96	12 425	أكادير إداوتنان		
Inezgane Ait Melloul	0	1,41	6 260	9,20	6 303	إنزكان أيت ملول		
Chtouka Ait Baha	0	1,40	3 828	7,64	3 837	اشتوكة أيت باها		
Taroudannt	3	2,35	12 893	6,67	13 063	تارودانت		
Tiznit+Sidi Ifni	2	2,80	4 322	27,41	4 389	تزنيت+سيدي إفني		
Ouarzazate+Tinghir	6	3,82	5 940	5,35	6 070	ورزازات+تنغير		
Zagora	1	3,48	2 011	2,37	2 023	زاكورة		
Total	40	2,55	47473	9,99	48110	المجموع		

Source : *Annuaire Statistique du Maroc 2010*

المصدر: النشرة الإحصائية السنوية للمغرب 2010

(1) Englobe les accouchements au sein des formations de soins de santé de base et des maternités d'hôpitaux

(1) تشمل الولادات المسجلة بمؤسسات العلاجات الصحية الأساسية ودور الولادة بالمستشفيات الولادة.

13- Renseignements épidémiologiques selon les provinces et préfectures en 2009

(Nombre de cas signalés dans les formations sanitaires publiques)

13- الأمراض المتفشية حسب الأقاليم والعمالات سنة 2009

(عدد الحالات المعلن عنها من طرف المؤسسات العمومية)

Provinces et Préfectures	التهاب السحايا	داء الرمد حبيبي	داء الرمد	داء الحصبة السعال الديكي حمى التيفويد	Coqueluche	Rougeole	الأقاليم والعمالات
	Méningite	Conjonctivite	Trachome	Typhoïde			
Agadir Ida Outanane	7	3418	5	0	3	35	أكادير إداوتنان
Inezgane Ait Melloul	18	1329	0	0	3	4	إنزكان أيت ملول
Chtouka Ait Baha	5	3166	1	0	0	4	اشتوكة أيت باها
Taroudannt	8	9225	1	0	1	35	تارودانت
Tiznit	7	1957	3	0	1	7	تزنيت+سيدي
Ouarzazate	21	15057	45	0	0	12	ورزازات+تنغير
Zagora	4	9855	859	0	0	0	زاكورة
Total	70	44007	914	0	8	97	المجموع

Suite

تابع

Provinces et Préfectures	إيدز	زهري	التهاب الإحليل	كبد حموي	ملا ريا	الكرزاز	الأقاليم والعمالات
	Sida	Syphilis	Urétrites	Hépatite	Paludisme	Tétanos	
Agadir Ida Outanane	33	131	954	1	7	0	أكادير إداوتنان
Inezgane Ait Melloul	20	52	459	15	1	0	إنزكان أيت ملول
Chtouka Ait Baha	3	43	693	0	0	0	اشتوكة أيت باها
Taroudannt	25	39	2800	6	0	0	تارودانت
Tiznit+Sidi Ifni	18	28	336	0	0	1	تزنيت+سيدي إفني
Ouarzazate+Tinghir	2	45	3594	1	1	0	ورزازات+تنغير
Zagora	0	9	298	0	2	0	زاكورة
Total	101	347	9134	23	11	1	المجموع

Source : Annuaire Statistique du Maroc 2010

المصدر: النشرة الإحصائية السنوية للمغرب 2010

14- Activité du programme national d'immunisation selon les provinces et préfectures en 2009

Enfants âgés de 0-11 mois

14- نشاط البرنامج الوطني للتلقيح حسب الأقاليم والعمالات سنة 2009

الأطفال البالغون 0-11 شهرا

Provinces et Préfectures	كبد حموي	كبد حموي	كبد حموي	ضد الحصبة	الأقاليم والعمالات
	3 Hépatite	2 Hépatite	1 Hépatite	V.A.R.	
Agadir Ida Outanane	10 147	10 528	11 011	10 090	أكادير إداوتنان
Inezgane Ait Melloul	9 918	10 302	10 733	9 918	إنزكان أيت ملول
Chtouka Ait Baha	6 593	7 038	7 265	6 596	اشتوكة أيت باها
Taroudannt	16 169	17 535	18 416	16 506	تارودانت
Tiznit+Sidi Ifni	6 055	6 097	6 198	6 061	تزنيت+سيدي إفني
Ouarzazate+Tinghir	10 823	11 672	12 295	10 952	ورزازات+تنغير
Zagora	7 506	7 843	8 272	7 538	زاكورة
Total	67 211	71 015	74 190	67 661	المجموع

Source : Annuaire Statistique du Maroc 2010

المصدر: النشرة الإحصائية السنوية للمغرب 2010

V.A.R : Vaccin Anti-Rougeoleux

E.C.V. : Enfants complètement vaccinés

**15- Activité du programme national d'immunisation
selon les provinces et préfectures en 2009 (suite)
Enfants âgés de 0-11 mois**

**15- نشاط البرنامج الوطني للتلقيح حسب
الأقاليم والعمالات سنة 2009 (تابع)
الأطفال البالغون 0-11 شهرا**

Provinces et Préfectures	د.ك.س.ش. 3	د.ك.س.ش. 2	د.ك.س.ش. 1	الشلل	ضد السل	الأقاليم والعمالات
	D.T.C.P.3+Anti polio3+Anti hib3	D.T.C.P.2+Anti Polio2+Anti Hib2	D.T.C.P.1+Anti Polio1+Anti Hib	Anti Polio	B.C.G.	
Agadir Ida Outanane	10 267	10 390	10 455	10 949	10 955	أكادير إداوتنان
Inezgane Ait Melloul	10 274	10 355	10 289	10 709	10 743	إنزكان أيت ملول
Chtouka Ait Baha	7 046	7 228	7 235	7 265	7 265	اشتوكة أيت باها
Taroudannt	17 003	17 061	17 522	17 804	18 479	تارودانت
Tiznit+Sidi Ifni	6 216	6 040	6 147	6 213	6 213	تزنيت+سيدي إفني
Ouarzazate+Tinghir	8 023	8 455	8 680	11 931	12 280	ورزازات+تنغير
Zagora	7 453	7 430	7 499	8 249	8 240	زاكورة
Total	66 282	66 959	67 827	73 120	74 175	المجموع

Source : *Annuaire Statistique du Maroc 2010*

المصدر: النشرة الإحصائية السنوية للمغرب 2010

B.C.G : Vaccin Antituberculeux

د.ك.س.ش. : الدفتريا، الكزاز، السعال الديكي والشلل

D.T.C.P. : Diphtérie, Tétanos, Coqueluche, Poliomyélite

ملاحظة: لا يشمل إحصائيات الحملات الوطنية للتلقيح

N.B. :ne sont pas compris les statistiques des campagnes nationales de vaccination

**16- Activités du Programme National de Lutte
contre les Maladies Diarrhéiques par province
et préfecture en 2009**

**16-نشاط البرنامج الوطني لمحاربة أمراض
الإسهال حسب الأقاليم والعمالات سنة 2009**

Provinces et Préfectures	حالات مستمرة Diarrhée Persistante	زحار Dysenterie	درجة الاجتفاف Degré de déshydratation					الأقاليم والعمالات
			(ج)	(C)	(ب)	(B)	(أ)	
Agadir Ida Outanane	21	109	2	10	2026	أكادير إداوتنان		
Inezgane Ait Melloul	2	27	1	1	1546	إنزكان أيت ملول		
Chtouka Ait Baha	9	31	0	15	1870	اشتوكة أيت باها		
Taroudannt	47	219	0	42	6233	تارودانت		
Tiznit+Sidi Ifni	2	34	0	30	1246	تزنيت+سيدي إفني		
Ouarzazate+Tinghir	49	27	2	14	3011	ورزازات+تنغير		
Zagora	0	0	0	0	7	زاكورة		
Total	130	447	5	112	15939	المجموع		

Source : *Annuaire Statistique du Maroc 2010*

المصدر: النشرة الإحصائية السنوية للمغرب 2010

17- Activités du Programme National de Lutte contre la Malnutrition par province et préfecture ⁽¹⁾

17- نشاط البرنامج الوطني لمحاربة سوء التغذية حسب الأقاليم والعمالات ⁽¹⁾

Année 2009

سنة 2009

Provinces et Préfectures	عدد حالات سوء التغذية المشخصة Malnutris dépistés	الوزن/القامة Poids/Taille		الوزن/العمر Poids/Age		الأقاليم والعمالات
		العادي ⁽²⁾ N	< العادي < N	العادي ⁽²⁾ N	< العادي < N	
Agadir Ida Outanane	19	8 312	12	72450	82	أكادير إداوتنان
Inezgane Ait Melloul	191	67 759	42	67747	57	إنزكان أيت ملول
Chtouka Ait Baha	147	45 816	186	45995	182	اشتوكة أيت باها
Taroudannt	287	85 127	190	113616	297	تارودانت
Tiznit+Sidi Ifni	44	28 059	35	38815	69	تزنيت+سيدي
Ouarzazate+Tinghir	206	48 737	131	61784	374	ورزازات+تنغير
Zagora	287	14 951	270	22196	187	زاكورة
Total	1181	298761	866	422603	1248	المجموع

Source : Annuaire Statistique du Maroc 2010

المصدر: النشرة الإحصائية السنوية للمغرب 2010

Suite

تابع

Provinces et Préfectures	الحديد Fer	فيتامين (أ) Vitamine A			فيتامين (د) Vitamine D		الأقاليم والعمالات
		الجرعة الثالثة 3 ^{ème} Prise	الجرعة الثانية 2 ^{ème} Prise	الجرعة الأولى 1 ^{ère} Prise	الجرعة الثانية 2 ^{ème} Prise	الجرعة الأولى 1 ^{ère} Prise	
Agadir Ida Outanane	0	299	516	10 155	10151	10941	أكادير إداوتنان
Inezgane Ait Melloul	0	0	16	9 156	9112	10670	إنزكان أيت ملول
Chtouka Ait Baha	0	27	53	6 566	6812	7259	اشتوكة أيت باها
Taroudannt	0	0	1	12 029	16419	18266	تارودانت
Tiznit+Sidi Ifni	0	0	117	6 041	6124	6202	تزنيت+سيدي
Ouarzazate+Tinghir	0	175	921	9 835	10159	12395	ورزازات+تنغير
Zagora	137	364	845	4 616	4672	6120	زاكورة
Total	137	865	2469	58398	63449	71853	المجموع

Source : Annuaire Statistique du Maroc 2010

المصدر: النشرة الإحصائية السنوية للمغرب 2010

(1) Enfants âgés de 0 - 11 mois

(1) الأطفال البالغ سنهم 0 - 11 شهرا

< N : inférieur à la normale

< N أقل

² N: supérieur ou égal à la normale² N أكثر أو يساوي

الجزء الثاني

الفصل 5 : التشغيل

PARTIE II

CHAPITRE 5 : EMPLOI

1- Taux d'activité et taux de chômage de la population âgée de 15 ans et plus selon le milieu de résidence et les provinces et préfectures en 2009

1- معدل النشاط ومعدل البطالة للسكان البالغين 15 سنة فأكثر حسب وسط الإقامة والأقاليم والعمالات سنة 2009

Provinces et Préfectures	Ensemble المجموع		Rural قروي		Urbain حضري		الأقاليم والعمالات
	معدل البطالة	معدل النشاط	معدل البطالة	معدل النشاط	معدل البطالة	معدل النشاط	
	Taux de chômage	Taux d'activité	Taux de chômage	Taux d'activité	Taux de chômage	Taux d'activité	
Agadir Ida Outanane	8,3	48,3	4,2	51,7	11,7	45,8	أكادير إداوتان
Inezgane Ait Melloul	14,7	44,8	18,0	43,8	14,4	44,9	إنزكان أيت ملول
Ouarzazate	4,4	60,8	3,0	68,0	8,3	46,3	ورزازات
Taroudannt	4,5	57,3	3,0	61,1	10,7	45,7	تارودانت
Région	7,2	51,5	3,6	56,7	12,7	45,0	الجهة

Source : *Annuaire Statistique du Maroc 2010*

المصدر : *النشرة الإحصائية السنوية للمغرب 2010*

2- Taux d'activité et taux de chômage de la population âgée de 15 ans et plus selon le sexe et le milieu de résidence et les provinces et préfectures en 2009

2- معدل النشاط ومعدل البطالة للسكان البالغين 15 سنة فأكثر حسب الجنس ووسط الإقامة والأقاليم والعمالات سنة 2009

Milieu de résidences	Taux de chômage معدل البطالة			Taux d'activité معدل النشاط			وسط الإقامة
	المجموع	الإناث	الذكور	المجموع	الإناث	الذكور	
	Ensemble	Féminin	Masculin	Ensemble	Féminin	Masculin	
Région							الجهة
Urbain	12,7	21,1	10,6	45,0	18,1	72,6	الوسط الحضري
Rural	3,6	0,9	6,2	56,7	47,7	69	الوسط القروي
Maroc							المغرب
Urbain	13,8	19,8	12,1	44	18,6	70,8	الوسط الحضري
Rural	4,0	1,7	5,0	58,4	36,1	81,9	الوسط القروي

Source : *Annuaire Statistique du Maroc 2010*

المصدر : *النشرة الإحصائية السنوية للمغرب 2010*

3- Taux d'activité et taux de chômage de la population âgée de 15 ans et plus selon le niveau scolaire et le milieu de résidence en 2009

3- معدل النشاط ومعدل البطالة للسكان البالغين 15 سنة فأكثر حسب المستوى الدراسي ووسط الإقامة سنة 2009

Milieu de Résidence	المستوى الدراسي									وسط الإقامة
	المجموع			مستوى عالي		مستوى متوسط		بدون		
	Total		Niveau supérieur		Niveau moyenne		Sans diplôme			
Taux de Chômage البطالة	Taux d'Activité النشاط	Taux de Chômage البطالة	Taux d'Activité النشاط	Taux de Chômage البطالة	Taux d'Activité النشاط	Taux de Chômage البطالة	Taux d'Activité النشاط	Taux de Chômage البطالة	Taux d'Activité النشاط	
Région	7,0	50,6	19,0	67,9	13,2	42,6	3,3	52,0		الجهة
Urbain	12,8	43,9	20,1	68,3	16,2	42,4	7,6	38,6		الوسط الحضري
Rural	3,2	56,2	18,9	64,8	9,0	43,0	1,8	59,3		الوسط القروي
Maroc	9,1	49,9	18,3	66,1	16,7	44,2	4,4	50,0		المغرب
Urbain	13,7	44,0	17,5	66,1	18,5	42,2	8,1	38,9		الوسط الحضري
Rural	4,0	58,4	26,5	65,9	10,2	50,7	2,5	59,9		الوسط القروي

Source : Direction de la Statistique

المصدر : مديرية الإحصاء

4- Population active occupée âgée de 15 ans et plus selon l'âge et le milieu de résidence en 2009

4- السكان النشيطون المشتغلون البالغون 15 سنة فأكثر حسب السن ووسط الإقامة سنة 2009

Milieu de Résidence	المجموع	Age السن				وسط الإقامة
		Total	45 et plus فما فوق 45	44-35	34-25	
Région	1 082 550	334 347	242 916	298 973	206 314	الجهة
Urbain	397 795	115 061	106 589	129 747	46 398	الوسط الحضري
Rural	684 755	219 286	136 327	169 226	159 916	الوسط القروي
Maroc	10 284 398	3174256	2335343	2850123	1924676	المغرب
Urbain	5 100 437	1579665	1352076	1527314	641382	الوسط الحضري
Rural	5 183 961	1594591	983267	1322809	1283294	الوسط القروي

Source : Direction de la Statistique

المصدر : مديرية الإحصاء

**5- Population activée occupée âgée
de 15 ans et plus selon les branches
d'activités économiques et le milieu
de résidence en 2009**

**5- السكان النشيطون المشتغلون
البالغون 15 سنة فأكثر حسب
فروع النشاط الاقتصادي
ووسط الإقامة سنة 2009**

Milieu de Résidence	Secteurs d'Activité Economique			قطاعات النشاط الاقتصادي		وسط الإقامة
	المجموع Total	أنشطة مبهمة Activités mal désignée	الخدمات Services	الصناعة التجارة البناء والأشغال العمومية Industrie commerce (y compris B.T.P)	الفلاحة والغابات والصيد البحري Agriculture forêt et pêche	
Région	1 082 550	386	339 249	185 770	557 145	الجهة
Urbain	397 795	386	245 304	100 326	51 779	الوسط الحضري
Rural	684 755	0	93 945	85 444	505 366	الوسط القروي
Maroc	10 284 426	13 388	3 870 601	2 233 345	4 167 092	المغرب
Urbain	5 100 527	8 697	3 201 070	1 635 578	255 182	الوسط الحضري
Rural	5 183 899	4 691	669 531	597 767	3 911 910	الوسط القروي

Source : Direction de la Statistique

المصدر : مديرية الإحصاء

**6- Personnel de l'état selon le sexe et
les provinces et préfectures
au 31/12/2009**

**6- موظفوا الدولة حسب الجنس
والأقاليم والعمالات
في 2009/12/31**

Provinces et Préfectures	المجموع	الذكور		الأقاليم والعمالات
	Ensemble	الإنثاء Féminin	الذكور Masculin	
Agadir Ida Outanane	8 566	2 964	5602	أكادير إداوتنان
Inezgane Ait Melloul	4 208	1 414	2794	إنزكان أيت ملول
Chtouka Ait Baha	3 475	901	2574	اشتوكة أيت باها
Taroudannt	9 826	2 966	6860	تارودانت
Tiznit	6 385	1 604	4781	تيزنيت
Ouarzazate	8 109	1 908	6201	ورزازات
Zagora	4 258	670	3588	زاكورة
Total	44 827	12 427	32 400	المجموع

Source : Annuaire Statistique du Maroc 2010

المصدر : النشرة الإحصائية السنوية للمغرب 2010

الجزء الثاني

الفصل 6 : الشبيبة والرياضة

PARTIE II

CHAPITRE 6 : JEUNESSE ET SPORTS

1- Installations sportives selon les provinces et préfectures en 2009

1- التجهيزات الرياضية حسب الأقاليم والعمالات سنة 2009

Provinces et Préfectures	قاعات الرياضة	المسابح	حلبات ألعاب القوى	الكرة الطائرة	كرة اليد	كرة السلة	كرة القدم	الأقاليم والعمالات
	Salle de sport	Piscine	Athlétisme	Volley-ball	Hand-ball	Basket-ball	Foot-ball	
Agadir Ida Outanane	1	1	1	2	2	4	5	أكادير إداوتنان
Inezgane Ait Melloul	1	1	1	1	1	1	6	إنزكان أيت ملول
Chtouka Ait Baha	*	*	*	*	*	*	*	اشتوكة أيت باها
Taroudannt	1	2	1	7	9	16	12	تارودانت
Tiznit	0	2	1	2	1	5	8	تزنيت
Sidi Ifni	0	1	0	1	0	2	4	سيدي إفني
Ouarzazate	1	0	1	2	3	3	3	ورزازات
Tinghir	0	0	0	1	1	1	1	تنغير
Zagora	1	0	0	0	0	0	1	زاكورة

Source : Délégations provinciales du ministère de la jeunesse et des sports

المصدر : النيابة الإقليمية لوزارة الشباب والرياضة

2- Foyers féminins selon les provinces et préfectures. Année 2009-2010

2- الأندية النسوية حسب الأقاليم والعمالات سنة 2009-2010

Provinces et Préfectures	عدد المستفيدات من الأنشطة		عدد		الأقاليم والعمالات
	الإشعاعية + و.م.	العادية	المريبات	الأندية	
	Activités de rayonnement + UM	Activités normales	Jardinières d'enfants	Foyers	
Agadir Ida Outanane	3 540	1 294	8	3	أكادير إداوتنان
Inezgane Ait Melloul	2 435	1 126	3	3	إنزكان أيت ملول
Chtouka Ait Baha	584	17	3	1	اشتوكة أيت باها
Taroudannt	1 600	400	24	9	تارودانت
Tiznit	120	300	12	6	تزنيت
Sidi Ifni	70	120	2	2	سيدي إفني
Ouarzazate	1 774	90	5	4	ورزازات
Tinghir	100	30	1	2	تنغير
Zagora	*	*	*	*	زاكورة

Source : Délégations provinciales du ministère de la jeunesse et des sports

المصدر : النيابة الإقليمية لوزارة الشباب والرياضة

و.م.: وحدات متنقلة لمحو الأمية والتكوين

UM : unité mobile d'alphabétisation et de formation

3- Jardins d'enfants selon

3- رياض الأطفال حسب الأقاليم والعمالات (1)

les provinces et préfectures (1) Année 2009-2010

سنة 2010-2009

Provinces et Préfectures	Nbre de bénéficiaires عدد المستفيدين		Nombre de عدد			الأقاليم والعمالات
	الأنشطة الإشعاعية (2)	الأنشطة المؤسساتية	Jardinières d'enfants	المربيات	المؤسسات	
			Auxiliaires	Fonctionnaires		
Agadir Ida Outanane } Inezgane Ait Melloul }	994	108	6	5	7	أكادير إداوتنان إنزكان أيت ملول
Chtouka Ait Baha	160	20	1	1	2	اشتوكة أيت باها
Taroudannt	1626	270	11	8	10	تارودانت
Tiznit+Sidi Ifni	2704	194	5	2	6	تزنيت+ سيدي إفني
Ouarzazate +Tinghir } Zagora }	1824	218	6	8	8	ورزازات+تنغير زاكورة
Total	7308	810	29	24	33	المجموع

Source : Annuaire Statistique du Maroc 2010

المصدر : النشرة الإحصائية السنوية للمغرب 2010

4- Activités des maisons des jeunes selon

4- أنشطة دور الشباب حسب

les provinces et préfectures en 2009

الأقاليم والعمالات سنة 2009

Provinces et Préfectures	Nombre de Participants عدد المشاركين			عدد المؤسسات	الأقاليم والعمالات
	المجموع	الأنشطة الإشعاعية	الأنشطة العادية		
			Nbre d'Etablissement		
Agadir Ida Outanane Inezgane Ait Melloul	196 226	131 669	64 557	7	أكادير إداوتنان إنزكان أيت ملول
Chtouka Ait Baha	29 521	20 645	8 876	3	اشتوكة أيت باها
Taroudannt	388 705	184 097	204 608	8	تارودانت
Tiznit+Sidi Ifni	364 319	144 660	219 659	5	تزنيت+ سيدي إفني
Ouarzazate +Tinghir Zagora	48 725 51 713	21 382 21 109	27 343 30 604	9 13	ورزازات+تنغير زاكورة
Total	1 079 209	523 562	555 647	45	المجموع

Source : Annuaire Statistique du Maroc 2010

المصدر : النشرة الإحصائية السنوية للمغرب 2010

5- Activités des centres d'accueil

5- أنشطة مراكز الاستقبال

Centres	2009	2008	2007	2006	2005	الطاقة	المراكز
						الإيوائية	
						Capacité	
						(en lits)	
Agadir	1 627	1 507	1 104	1 183	1 423	60	أكادير
Taroudannt	0	0	0	0	1 105	20	تارودانت
Ouarzazate	*	*	*	*	440	50	ورزازات

Source : Annuaire Statistique du Maroc 2010

المصدر : النشرة الإحصائية السنوية للمغرب 2010

(1) Il s'agit uniquement des jardins d'enfants sous tutelle du Ministère

(1) التابعة لوزارة الشبيبة والرياضة

(2) Il s'agit des activités éducatives non institutionnelles

(2) يتعلق الأمر بالأنشطة التربوية الغير المؤسساتية

6- Participants de la région aux colonies
de vacances selon les provinces et
préfectures d'origine en 2009

6- المشاركون من الجهة في المخيمات
الصيفية حسب الأقاليم والعمالات
التي ينتمون إليها سنة 2009

Provinces et Préfectures	الأنشطة الصيفية			الأقاليم والعمالات
	المجموع Total	القارة permanentes	الحضرية Urbaines	
Agadir Ida Outanane	3 908	3 908	0	أكادير إداوتنان
Chtouka Ait Baha				
Inezgane Ait Melloul	604	604	0	إنزكان أيت ملول
Taroudannt	1 402	898	504	تارودانت
Tiznit+Sidi Ifni	1 033	1 033	0	تزنيت + سدي إفني
Ouarzazate +Tinghir	3 322	1 702	1 620	ورزازات + تنغير زاكورة
Zagora				
Total	10 269	8 145	2 124	المجموع

Source : Annuaire Statistique du Maroc 2010

المصدر : النشرة الإحصائية السنوية للمغرب 2010

7- Activité cinématographique selon
les provinces et préfectures en 2009

7- النشاط السينمائي حسب الأقاليم
والعمالات سنة 2009

Provinces et Préfectures	المدخل السنوي	عدد الدخول	عدد المقاعد	عدد قاعات	السكان الحضريون	الأقاليم والعمالات
	(بألف درهم)	سنويا		السينما	بالآلاف	
	Recettes Annuelles (en 1000DH)	Nombre d'Entrées Annuelles	Nombre de Places	Nbre de Salles de Cinéma	Population Urbaine (en milliers)	
Agadir Ida Outanane	592	47 123	1 236	2	456	أكادير إداوتنان
Inezgane Ait Melloul	0	0	0	0	470	إنزكان أيت ملول
Chtouka Ait Baha	0	0	0	0	47	اشتوكة أيت باها
Taroudannt	8	1 719	590	1	202	تارودانت
Tiznit+Sidi Ifni	88	15 514	670	1	87	تزنيت + سدي إفني
Ouarzazate +Tinghir	0	0	0	0	162	ورزازات + تنغير
Zagora	0	0	0	0	45	زاكورة
Total	688	64 356	2 496	4	1 469	المجموع

Source : Annuaire Statistique du Maroc 2010

المصدر : النشرة الإحصائية السنوية للمغرب 2010

الجزء الثاني

الفصل 7 : العدل

PARTIE II

CHAPITRE 7 : JUSTICE

1- Activités du tribunal administratif d'Agadir

1- نشاط المحكمة الإدارية بأكادير

Année 2009

سنة 2009

Affaires	D o n t منه					المجموع	القضايا
	نزع الملكية	الانتخابات	الضرائب	الشطط في استعمال السلطة	قضايا استعجالية		
	Expropriation	Elections	Impôts	Abus de pouvoir	Affaires référées	Total	
Enregistrées	117	671	158	182	274	2 160	المسجلة
Jugées	131	669	133	192	264	2 155	المحكومة
En Instance	68	2	165	163	18	1 225	المخلفة

Source : Annuaire Statistique du Maroc 2010

المصدر : النشرة الإحصائية السنوية للمغرب 2010

2- Activités du tribunal commercial d'agadir

2- نشاط المحكمة التجارية بأكادير

Année 2009

سنة 2009

Affaires	D o n t منه				المجموع	القضايا
	تجاري متنوع	قضايا الموضوع	الاستعجالية	الأوامر بالأداء		
	Commercial divers	Affaires d'objet	Référées	Ordres de paiement	Total	
Enregistrées	177	0	298	1 157	6 116	المسجلة
Jugées	177	0	300	1 157	5 970	المحكومة
En Instance	0	0	39	0	1 082	المخلفة

Source : Annuaire Statistique du Maroc 2010

المصدر : النشرة الإحصائية السنوية للمغرب 2010

3- Activités des cours d'appel

3- نشاط محاكم الاستئناف

Année 2009

سنة 2009

Affaires	المجموع	الجنحية	المدنية	القضايا
	Total	Pénal	Civil	
Agadir				أكادير
Enregistrées	19 131	14 680	4 451	المسجلة
Jugées	16 657	12 588	4 069	المحكومة
En Instance	15 404	11 595	3 809	المخلفة
Ouarzazate				ورزازات
Enregistrées	2 595	1 844	751	المسجلة
Jugées	2 437	1 655	782	المحكومة
En Instance	827	583	244	المخلفة

Source : Annuaire Statistique du Maroc 2010

المصدر : النشرة الإحصائية السنوية للمغرب 2010

4- Activités des tribunaux de première instance selon le type d'affaires en 2009

4- نشاط المحاكم الابتدائية حسب
نوع القضايا خلال سنة 2009

4-1- Affaires civiles enregistrées

1-4- القضايا المدنية المسجلة

Tribunaux de 1 ^{ère} Instance	المجموع Total	D o n t		منها			المحاكم الابتدائية	
		نزاعات الشغل	العقار	الحالة المدنية	الأحوال الشخصية	قضايا إستعجالية		حوادث الشغل
		Contentieux du travail	Affaires immob.	Etat civil	Statut personnel	Affaires référéées		Accidents de travail
Agadir	25 543	994	482	552	4 899	284	915	أكادير
Inezgane	21 939	522	364	3 792	2 402	484	431	إنزكان
Taroudannt	19 633	187	207	7 337	794	171	461	تارودانت
Tiznit	12 707	40	158	4 742	417	136	72	تزنيت
Ouarzazate	9 826	267	316	4 857	476	174	402	ورزازات
Zagora	10 423	15	33	5 038	266	40	37	زاكورة
Total	100 071	2 025	1 560	26 318	9 254	1 289	2 318	المجموع

Source : Annuaire Statistique du Maroc 2010

المصدر : النشرة الإحصائية السنوية للمغرب 2010

4-2-Affaires civiles jugées

2-4- القضايا المدنية المحكومة

Tribunaux de 1 ^{ère} Instance	المجموع Total	D o n t		منها			المحاكم الابتدائية	
		نزاعات الشغل	العقار	الحالة المدنية	الأحوال الشخصية	قضايا إستعجالية		حوادث الشغل
		Contentieux du travail	Affaires immob.	Etat civil	Statut personnel	Affaires référéées		Accidents de travail
Agadir	26 423	936	203	4 903	531	453	959	أكادير
Inezgane	21 140	524	630	3 547	2 235	478	348	إنزكان
Taroudannt	20 200	253	223	7 543	889	172	444	تارودانت
Tiznit	12 234	27	88	4 756	548	137	48	تزنيت
Ouarzazate	9 325	117	131	4 857	479	153	354	ورزازات
Zagora	9 797	10	14	5 001	264	33	17	زاكورة
Total	99 119	1 867	1 289	30 607	4 946	1 426	2 170	المجموع

Source : Annuaire Statistique du Maroc 2010

المصدر : النشرة الإحصائية السنوية للمغرب 2010

4-3-Affaires civiles en instances

3-4- القضايا المدنية المخلفة

Tribunaux de 1 ^{ère} Instance	المجموع Total	D o n t		منها			المحاكم الابتدائية	
		نزاعات الشغل	العقار	الحالة المدنية	الأحوال الشخصية	قضايا إستعجالية		حوادث الشغل
		Contentieux du travail	Affaires immob.	Etat civil	Statut personnel	Affaires référéées		Accidents de travail
Agadir	5 468	731	371	177	331	97	1 143	أكادير
Inezgane	8 464	1 154	591	290	340	58	797	إنزكان
Taroudannt	2 607	241	384	289	348	26	610	تارودانت
Tiznit	2 894	67	320	144	449	39	206	تزنيت
Ouarzazate	2 113	290	361	0	165	34	585	ورزازات
Zagora	1 367	27	45	37	197	11	53	زاكورة
Total	22 913	2 510	2 072	937	1 830	265	3 394	المجموع

Source : Annuaire Statistique du Maroc 2010

المصدر : النشرة الإحصائية السنوية للمغرب 2010

5- Activités des tribunaux de première instance selon le type d'affaire et en 2009

5- نشاط المحاكم الابتدائية حسب نوع القضايا سنة 2009

5-1-Affaires pénales enregistrées

1-5- القضايا الجنحية المسجلة

Tribunaux de 1 ^{ère} Instance	المجموع Total	D o n t منها			المحاكم الابتدائية	
		الجنح Délits	قضايا الأحداث Affaires des mineurs	المخالفات Contra-ventions		حوادث السير Accidents de circulation
Agadir	18 057	11 661	409	4 300	1 452	أكادير
Inezgane	36 921	15 830	458	19 020	1 281	إنزكان
Taroudannt	17 134	15 280	239	849	699	تارودانت
Tiznit	6 881	3 533	85	2 878	361	تزنيت
Ouarzazate	9 775	6 514	51	2 894	294	ورزازات
Zagora	1 361	658	26	431	226	زاكورة
Total	90 129	53 476	1 268	30 372	4 313	المجموع

Source : Annuaire Statistique du Maroc 2010

المصدر: النشرة الإحصائية السنوية للمغرب 2010

5-2-Affaires pénales jugées

2-5- القضايا الجنحية المحكومة

Tribunaux de 1 ^{ère} Instance	المجموع Total	D o n t منها			المحاكم الابتدائية	
		الجنح Délits	قضايا الأحداث Affaires des mineurs	المخالفات Contra-ventions		حوادث السير Accidents de circulation
Agadir	18 188	12 027	431	4 300	1 398	أكادير
Inezgane	53 486	15 692	493	35 166	880	إنزكان
Taroudannt	17 479	15 699	140	849	714	تارودانت
Tiznit	8 571	4 425	127	3 073	914	تزنيت
Ouarzazate	10 440	7 172	51	2 894	283	ورزازات
Zagora	1 140	562	19	354	187	زاكورة
Total	109 304	55 577	1 261	46 636	4 376	المجموع

Source : Annuaire Statistique du Maroc 2010

المصدر: النشرة الإحصائية السنوية للمغرب 2010

5-3-Affaires pénales en instances

3-5- القضايا الجنحية المخلفة

Tribunaux de 1 ^{ère} Instance	المجموع Total	D o n t منها			المحاكم الابتدائية	
		الجنح Délits	قضايا الأحداث Affaires des mineurs	المخالفات Contra-ventions		حوادث السير Accidents de circulation
Agadir	2 423	1 330	40	0	348	أكادير
Inezgane	14 748	3 353	36	8 671	1 629	إنزكان
Taroudannt	3 918	2 708	174	0	947	تارودانت
Tiznit	2 163	865	33	621	597	تزنيت
Ouarzazate	790	495	14	0	281	ورزازات
Zagora	500	277	11	87	119	زاكورة
Total	24 542	9 028	308	9 379	3 921	المجموع

Source : Annuaire Statistique du Maroc 2010

المصدر: النشرة الإحصائية السنوية للمغرب 2010

6- Activités des tribunaux communaux
et d'arrondissements rattachés aux
T.P.I selon les cours d'appel en 2009

6- نشاط محاكم الجماعات والمقاطعات التابعة
للمحاكم الابتدائية حسب الدوائر الاستئنافية
سنة 2009

Cours d'Appel	المجموع			الجندي			المدني			تقريباً المرجع
	Total			Affaires Pénales			Affaires Civiles			
	المخالف Instance	المحكوم Jugée	المسجل Enregistrée	المخالف Instance	المحكوم Jugée	المسجل Enregistrée	المخالف Instance	المحكوم Jugée	المسجل Enregistrée	
Agadir	2 450	1 008	1 090	2 109	791	739	341	217	351	أكادير
Ouarzazate	7	66	55	6	46	42	1	20	13	ورزازات
Total	2 457	1 074	1 145	2 115	837	781	342	237	364	المجموع

Source : Annuaire Statistique du Maroc 2010

المصدر : النشرة الإحصائية السنوية للمغرب 2010

7- Activités des centres judiciaires selon
les ressorts en 2009

7- نشاط المراكز القضائية حسب
الدوائر الاستئنافية سنة 2009

Cours d'Appel	المجموع			الجندي			المدني			تقريباً المرجع
	Total			Affaires Pénales			Affaires Civiles			
	المخالف Instance	المحكوم Jugée	المسجل Enregistré	المخالف Instance	المحكوم Jugée	المسجل Enregistré	المخالف Instance	المحكوم Jugée	المسجل Enregistré	
Agadir	1 149	11 357	11 890	385	1 054	1 283	764	10 303	10 607	أكادير
Ouarzazate	364	997	1 130	2	6	7	362	991	1 123	ورزازات
Total	1 513	12 354	13 020	387	1 060	1 290	1 126	11 294	11 730	المجموع

Source : Annuaire Statistique du Maroc 2010

المصدر : النشرة الإحصائية السنوية للمغرب 2010

8- Activités des arrondissements rattachés
aux centres judiciaires selon le ressort
des cours d'appel en 2009

8- أنشطة المقاطعات التابعة للمراكز
القضائية حسب الدوائر الاستئنافية
سنة 2009

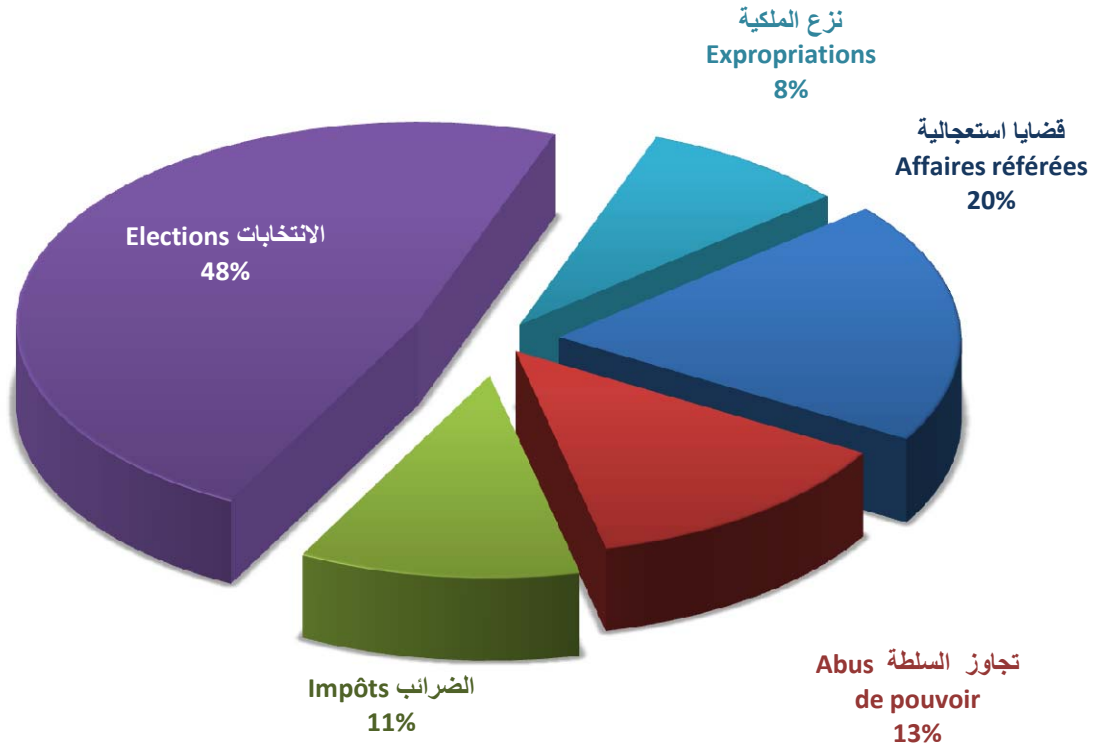
Cours d'Appel	المجموع			الجندي			المدني			تقريباً المرجع
	Total			Affaires Pénales			Affaires Civiles			
	المخالف Instance	المحكوم Jugée	المسجل Enregistrée	المخالف Instance	المحكوم Jugée	المسجل Enregistrée	المخالف Instance	المحكوم Jugée	المسجل Enregistrée	
Agadir	73	154	214	60	70	125	13	84	89	أكادير
Ouarzazate	2	17	17	2	6	7	0	11	10	ورزازات
Total	75	171	231	62	76	132	13	95	99	المجموع

Source : Annuaire Statistique du Maroc 2010

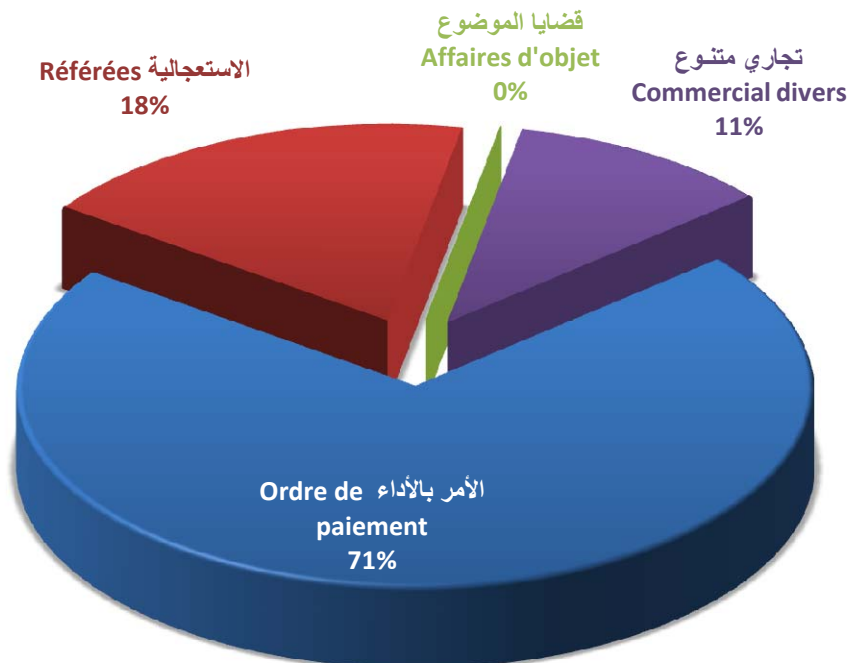
المصدر : النشرة الإحصائية السنوية للمغرب 2010

T.P.I: Tribunaux de première instance

المحكمة الإدارية بأكادير (القضايا المسجلة) سنة 2009
Tribunal administratif d'Agadir (affaires enregistrées) en 2009



المحكمة التجارية بأكادير (القضايا المسجلة) سنة 2009
Tribunal commercial d'Agadir (affaires enregistrées) en 2009



الجزء الثاني

الفصل 8 : التعاون الوطني

PARTIE II

CHAPITRE 8 : ENTRAIDE NATIONALE

**1- Institutions sociales de l'entraide nationale
selon les provinces et préfectures en 2009**

**1- المؤسسات الاجتماعية التابعة للتعاون الوطني
حسب الأقاليم والعمالات سنة 2009**

Provinces et Préfectures	مجموع المنح المالية بالدرهم	عدد المستفيدين	عدد الأطر	عدد المؤسسات	الأقاليم والعمالات
	Total des subventions (en DH)	Nbre de bénéficiaires	Nbre de cadres	Nombre d'établissements	
Agadir Ida Outanane	92 800	738	61	7	أكادير إداوتنان
Inezgane Ait Melloul	360 000	1 299	54	10	إنزكان أيت ملول
Chtouka Ait Baha	2 258 000	1 395	92	16	اشتوكة أيت باها
Taroudannt	1 857 000	2 799	193	28	تارودانت
Tiznit	3 498 000	2 853	117	36	تزنيت
Sidi Ifni	3 140 000	2 375	114	35	سيدي إفني
Ouarzazate+Tinghir	2 669 000	2 905	296	71	ورزازات+تنغير
Zagora	5 117 000	6 581	208	139	زاكورة
Total	18 991 800	20 945	1135	342	المجموع

Source : *Coordination régionale de l'Entraide Nationale
du Souss Massa Drâa*

المصدر : *المنسقية الجهوية للتعاون الوطني
لجهة سوس ماسة درعة*

**2- Associations subventionnées par
l'entraide nationale selon les
provinces et préfectures en 2009**

**2- الجمعيات المدعومة ماليا من طرف
مؤسسة التعاون الوطني حسب الأقاليم
والعمالات سنة 2009**

2-1 Ecoles coraniques

2-1 المدارس القرآنية العتيقة

Provinces et Préfectures	مجموع المنح المالية بالدرهم	عدد المستفيدين	عدد الأطر	عدد المؤسسات	الأقاليم والعمالات
	Total des subventions (en DH)	Nbre de bénéficiaires	Nbre de cadres	Nombre d'établissements	
Agadir Ida Outanane	429 000	667	39	14	أكادير إداوتنان
Inezgane Ait Melloul	38 000	114	4	2	إنزكان أيت ملول
Chtouka Ait Baha	718 000	1 697	35	27	اشتوكة أيت باها
Taroudannt	225 000	582	41	16	تارودانت
Tiznit	1 105 000	1 764	66	40	تزنيت
Sidi Ifni	638 000	696	49	25	سيدي إفني
Ouarzazate+Tinghir	36 000	34	4	1	ورزازات+تنغير
Zagora	136 000	20	6	1	زاكورة
Total	3325000	5574	244	126	المجموع

Source : *Coordination régionale de l'Entraide Nationale
du Souss Massa Drâa*

المصدر : *المنسقية الجهوية للتعاون الوطني
لجهة سوس ماسة درعة*

2- Associations subventionnées par l'entraide nationale selon les provinces et préfectures en 2009 (suite)

2- الجمعيات المدعومة ماليا من طرف مؤسسة التعاون الوطني حسب الأقاليم والعمالات سنة 2009 (تابع)

2-2 Associations travaillant dans le domaine social

2-2 الجمعيات العاملة في الحقل الاجتماعي

Provinces et Préfectures	مجموع المنح المالية بالدرهم	عدد المستفيدين	عدد المؤسسات	الأقاليم والعمالات
	Total des subventions (en DH)	Nbre de bénéficiaires	Nombre d'établissements	
Agadir Ida Outanane	263 000	248	14	أكادير إداوتنان
Inezgane Ait Melloul	352 000	133	2	إنزكان أيت ملول
Chtouka Ait Baha	470 000	1 058	37	اشتوكة أيت باها
Taroudannt	45 000	1 197	19	تارودانت
Tiznit	103 000	321	4	تزنيت
Sidi Ifni	15 000	22	1	سيدي إفني
Ouarzazate+Tinghir	395 000	1 344	25	ورزازات+تتغير
Zagora	1 498 000	6 370	100	زاكورة
Total	3141000	10693	202	المجموع

Source : *Coordination régionale de l'Entraide Nationale du Souss Massa Drâa*

المصدر : *المنسقية الجهوية للتعاون الوطني لجهة سوس ماسة درعة*

الجزء الثالث : القطاعات المنتجة

PARTIE III : Secteurs productifs

INVESTING

52W high	52W low	Stock	Ticker	Vol 00s	High	Low	Cls	Net chg	52W high	52W low	Stock
0.35	0.04	EntDev	ED	1790	0.09	0.04	0.08	-0.03	0.93	0.085	KV
0.95	0.08	EnviroFX	FX	5	0.15	0.15	0.15	-0.05	0.90	0.30	V
0.15	0.02	Epi: Egy	EPI	30	0.05	0.05	0.05	-0.01	n	0.95	0.65
0.50	0.025	EpicoreNet	EPM	859	0.25	0.25	0.25	-0.05	n	0.55	0.1
0.25	0.075	Equessa	EQS	250	0.50	0.46	0.50	+0.03	0.74	0.1	0.1
0.25	0.037	Erasmus	ER	50	0.32	0.32	0.32	-0.02	1.80	0.45	0.1
0.25	0.037	Eskaya	ESR	200	0.08	0.07	0.08	+0.02	5.4	1.80	0.1
0.25	0.037	Eurasia	EGX	1545	0.135	0.115	0.115	-0.02	1.80	0.45	0.1
0.25	0.037	EuroTech	ETR	161	0.15	0.15	0.15	-0.02	1.80	0.45	0.1
0.25	0.037	EuroTech	FAS	750	0.04	0.04	0.04	-0.02	1.80	0.45	0.1
0.25	0.037	FAS Int	FAS	90	0.40	0.40	0.40	-0.02	1.80	0.45	0.1
0.25	0.037	FAS Int	FAS	605	0.08	0.08	0.08	-0.02	1.80	0.45	0.1

الجزء الثالث

الفصل 1 : الفلاحة والغابات

PARTIE III

CHAPITRE 1 : AGRICULTURE ET FORÊTS

**1- Culture des céréales selon
les provinces et préfectures
Année 2008-2009**

**1- زراعة الحبوب حسب
الأقاليم والعمالات
سنة 2009-2008**

1-1- superficie cultivée (en ha) :

1-1 المساحة المزروعة (بالهكتار)

Provinces et Préfectures	المجموع Total	الذرة Maïs	الشعير Orge	القمح الصلب Blé dur	القمح الطري Blé tendre	الأقاليم والعمالات
Agadir Ida Outanane	9 938	133	8 150	170	1 485	أكادير إداوتنان
Inezgane Ait Melloul	2 705	305	290	85	2 025	إنزكان أيت ملول
Chtouka Ait Baha	18 619	359	8 017	348	9 895	اشتوكة أيت باها
Taroudannt	95 165	2 050	50 483	10 982	31 650	تارودانت
Tiznit	14 800	500	5 600	740	7 960	تزنيت
Sidi ifni	15 800	100	12 720	180	2 800	سيدي إفني
Ouarzazate	11 840	1 675	3 265	385	6 515	ورزازات
Tinghir	11 535	3 125	345	4 360	3 705	تنغير
Zagora	18 630	330	1 400	50	16 850	زاكورة
Total	199 032	8 577	90 270	17 300	82 885	المجموع

Source : Offices Régionaux de Mise en Valeur Agricole
Souss-Massa et Ouarzazate
Directions Provinciales d'Agriculture

المصدر : المكتبين الجهويين للاستثمار الفلاحي
سوس ماسة وورزازات
المديريات الإقليمية للفلاحة

1-2- Production annuelle (en Q) :

2-1 الإنتاج السنوي (بالقنطار)

Provinces et Préfectures	المجموع Total	الذرة Maïs	الشعير Orge	القمح الصلب Blé dur	القمح الطري Blé tendre	الأقاليم والعمالات
Agadir Ida Outanane	99 480	3 720	64 500	2 420	28 840	أكادير إداوتنان
Inezgane Ait Melloul	54 920	8 540	4 350	1 530	40 500	إنزكان أيت ملول
Chtouka Ait Baha	292 640	8 975	78 762	4 290	200 613	اشتوكة أيت باها
Taroudannt	1 415 350	36 500	506 180	232 810	639 860	تارودانت
Tiznit	110 700	4 000	39 400	5 800	61 500	تزنيت
Sidi ifni	96 300	700	76 800	1 400	17 400	سيدي إفني
Ouarzazate	343 064	61 799	75 650	5 634	199 981	ورزازات
Tinghir	420 060	67 240	9 300	196 020	147 500	تنغير
Zagora	627 185	6 675	29 300	1 300	589 910	زاكورة
Total	3459699	198149	884242	451204	1926104	المجموع

Source : Offices Régionaux de Mise en Valeur Agricole
Souss-Massa et Ouarzazate
Directions Provinciales d'Agriculture

المصدر : المكتبين الجهويين للاستثمار الفلاحي
سوس ماسة وورزازات
المديريات الإقليمية للفلاحة

2- Cultures maraîchères par province et préfecture

2- زراعة الخضرحسب الأقاليم والعمالات

Année 2008-2009

لسنة 2008-2009

Désignation	المجموع	زاكورة	تنغير	ورزازات	سيدي إفني	تزنيت	تارودانت	اشتوكة أيت باها	إنزكان أيت ملول	أكادير إداوتنان	المزروعات
	Total	Zagora	Tinghir	Ouarzazate	Sidi ifni	Tiznit	Taroudannt	Chtouka Ait Baha	Inezgane Ait Melloul	Agadir - Ida Outanane	
2-1- Superficie cultivée (en Ha)											
1-2 المساحة المزروعة (بالهكتار)											
1- Primeurs	13 771	0	0	0	4	17	3 523	8 282	1 673	272	1- البواكر
. Sous Serre	8 339	0	0	0	0	0	611	6 849	784	95	داخل المصري
- Tomate	4 299	0	0	0	0	0	78	3 842	340	39	الطماطم
- Poivron	1 066	0	0	0	0	0	237	737	86	6	الفلفل
- Autres	2 974	0	0	0	0	0	296	2 270	358	50	آخر
. Plein Champ	5 432	0	0	0	4	17	2 912	1 433	889	177	في الحقل
- Tomate	239	0	0	0	2	6	105	60	31	35	الطماطم
- Pom. Terre	804	0	0	0	2	8	530	202	60	2	البطاطس
- Autres	4 389	0	0	0	0	3	2 277	1 171	798	140	آخر
2- Saison	12 102	1 235	935	1 022	231	248	4 908	2 646	742	135	2- الموسمية
- Pom. Terre	2 172	5	530	94	8	8	704	623	180	20	البطاطس
- Pastèque	1 406	0	0	0	10	15	1 290	79	12	0	الدلاج
- Carotte	1 128	225	140	205	50	55	248	177	20	8	الجزر
- Navet	854	115	95	180	60	38	227	114	15	10	اللفت
- Oignon	1 149	460	77	300	100	126	82	4	0	0	البصل
- Tomate	293	0	0	0	0	0	35	187	50	21	الطماطم
- Autres	5 100	430	93	243	3	6	2 322	1 462	465	76	آخر
Total	25 873	1 235	935	1 022	235	265	8 431	10 928	2 415	407	المجموع

Source : Offices Régionaux de Mise en Valeur Agricole

Souss-Massa et Ouarzazate

Directions Provinciales d'Agriculture

المصدر : المكنين الجهويين للاستثمار الفلاحي

سوس ماسة وورزازات

المديريات الإقليمية للفلاحة

2- Cultures maraîchères par province et préfecture

2- زراعة الخضرحسب الأقاليم والعمالات

Année 2008-2009 (suite)

لسنة 2008-2009 (تابع)

Désignation	المجموع	زاكورة	تنغير	ورزازات	سيدي إفني	تزنيت	تارودانت	اشتوكة أيت باها	إنزكان أيت ملول	أكادير إداوتنان	المزروعات
	Total	Zagora	Tinghir	Ouarzazate	Sidi ifni	Tiznit	Taroudannt	Chtouka Ait Baha	Inezgane Ait Melloul	Agadir - Ida Outanane	

2-2 - Production (en tonnes) :

2-2 الإنتاج (بالطن)

1- Primeurs	1 170 764	0	0	0	32	131	137 590	898 819	117 509	16 683	1- البواكر
. Sous serre	1 016 401	0	0	0	0	0	58 118	858 115	89 490	10 678	داخل المصري
- Tomate	709 331	0	0	0	0	0	12 870	633 926	56 100	6 435	الطماطم
- Poivron	95 900	0	0	0	0	0	21 321	66 302	7 737	540	الفلفل
- Autres	211 170	0	0	0	0	0	23 927	157 887	25 653	3 703	آخر
. Plein champ	154 363	0	0	0	32	131	79 472	40 704	28 019	6 005	في الحقل
- Tomate	12 720	0	0	0	20	80	5 734	3 292	1 674	1 920	الطماطم
- Pom. Terre	22 278	0	0	0	12	36	14 839	5 655	1 680	56	البطاطس
- Autres	119 365	0	0	0	0	15	58 899	31 757	24 665	4 029	آخر
2- Saison	340 835	25 441	27 114	22 266	198	2 140	141 129	93 899	24 110	4 538	2- الموسمية
- Pom. Terre	61 663	110	18 510	2 080	12	36	18 235	17 180	4 950	550	البطاطس
- Pastèque	55 511	0	0	0	24	120	51 600	3 287	480	0	الدلاح
- Carotte	27 762	5 085	3 345	5 110	50	550	6 524	6 118	700	280	الجزر
- Navet	17 281	1 800	2 020	3 840	50	380	5 312	3 179	420	280	اللفت
- Oignon	21 110	11 307	1 435	6 120	40	1 000	1 128	80	0	0	البصل
- Tomate	21 024	0	0	0	0	0	1 750	14 974	3 000	1 300	الطماطم
- Autres	136 484	7 139	1 804	5 116	22	54	56 580	49 081	14 560	2 128	آخر
Total	1 511 599	25 441	27 114	22 266	230	2 271	141 129	992 718	141 619	21 221	المجموع

Source : Offices Régionaux de Mise en Valeur Agricole
Souss-Massa et Ouarzazate
Directions Provinciales d'Agriculture

المصدر : المكتبين الجهويين للاستثمار الفلاحي
سوس ماسة وورزازات
المديريات الإقليمية للفلاحة

**3-Cultures fourragères selon
les provinces et préfectures
Année 2008-2009**

**3- مزروعات الكلاً حسب
الأقاليم والعمالات
سنة 2009-2008**

Provinces et Préfectures	المجموع Total		آخر Autres		الفصة Luzerne		الأقاليم والعمالات
	الإنتاج Prod.(T)	المساحة Sup. (ha)	الإنتاج Prod.(T)	المساحة Sup (ha)	الإنتاج Prod.(T)	المساحة Sup. (ha)	
	Agadir Ida Outanane	11 247	208	6 983	128	4 264	
Inezgane Ait Melloul	57 800	890	44 000	650	13 800	240	إنزكان أيت ملول
Chtouka Ait Baha	141 046	2 551	44 800	690	96 246	1 861	اشتوكة أيت باها
Taroudannt	731 385	14 077	383 845	8 062	347 540	6 015	تارودانت
Tiznit	19 000	585	2 800	230	16 200	355	تزنيت
Sidi ifni	2 000	65	200	20	1 800	45	سيدي إفني
Ouarzazate	199 525	2 760	0	0	199 525	2 760	ورزازات
Tinghir	125 000	2 360	0	0	125 000	2 360	تنغير
Zagora	190 000	3 600	0	0	190 000	3 600	زاكورة
Total	1 477 003	27 096	482 628	9 780	994 375	17 316	المجموع

Source : Offices Régionaux de Mise en Valeur Agricole
Souss-Massa et Ouarzazate
Directions Provinciales d'Agriculture

المصدر : المكاتب الجهوية للاستثمار الفلاحي
سوس ماسة وورزازات
المديريات الإقليمية للفلاحة

**4- Cultures des légumineuses selon
les provinces et préfectures
Année 2008-2009**

**4- زراعة القطن حسب
الأقاليم والعمالات
سنة 2009-2008**

Provinces et Préfectures	المجموع Total		الجلبانية Petits-Pois		القول Fèves		الأقاليم والعمالات
	الإنتاج Prod.(T)	المساحة Sup (ha)	الإنتاج Prod.(T)	المساحة Sup (ha)	الإنتاج Prod.(T)	المساحة Sup. (ha)	
	Agadir Ida Outanane	0	0	0	0	0	
Inezgane Ait Melloul	0	0	0	0	0	0	إنزكان أيت ملول
Chtouka Ait Baha	0	0	0	0	21	15	اشتوكة أيت باها
Taroudannt	152	52	30	10	122	42	تارودانت
Tiznit	68	125	33	55	35	70	تزنيت
Sidi ifni	8	15	3	5	5	10	سيدي إفني
Ouarzazate	3193	345	313	65	2880	280	ورزازات
Tinghir	743	245	78	30	665	215	تنغير
Zagora	650	210	50	30	600	180	زاكورة
Total	4813	992	507	195	4328	812	المجموع

Source : Offices Régionaux de Mise en Valeur Agricole
Souss-Massa et Ouarzazate
Directions Provinciales d'Agriculture

المصدر : المكاتب الجهوية للاستثمار الفلاحي
سوس ماسة وورزازات
المديريات الإقليمية للفلاحة

5- Superficie et production des cultures industrielles selon les provinces et préfectures en 2008-2009

5- المزروعات الصناعية حسب الأقاليم والعمالات سنة 2009-2008

Provinces et Préfectures	الورود Rosier		الحناء Henne		الزعفران Safran		الأقاليم والعمالات
	المساحة الإنتاج (كلم خطي)		المساحة الإنتاج		المساحة الإنتاج		
	Prod. (T)	Sup. (Kml)	Prod. (T)	Sup. (Ha)	Prod. (T)	Sup. (Ha)	
Agadir Ida Outanane	0	0	0	0	0	0	أكادير إداوتنان
Inezgane Ait Melloul	0	0	0	0	0	0	إنزكان أيت ملول
Chtouka Ait Baha	2	6	0	0	0	0	اشتوكة أيت باها
Taroudannt	0	0	0	0	17,4	560	تارودانت
Tiznit	0	0	0	0	0	0	تزنيت
Sidi ifni	0	0	0	0	0	0	سيدي إفني
Ouarzazate	2470	3250	0	0	2,15	85	ورزازات
Tinghir	0	0	0	0	0	0	تنغير
Zagora	0	0	35281	980	0	0	زاكورة
Total	2472	3256	35281	980	19,6	645	المجموع

Source : Offices Régionaux de Mise en Valeur Agricole
Souss-Massa et Ouarzazate, Directions Provinciales d'Agriculture

المصدر : المكتبين الجهويين للاستثمار الفلاحي
سوس ماسة وورزازات، المديريات الإقليمية للفلاحة

6- Superficie et production agrumicoles par variété en 2008-2009

6 - مساحة وإنتاج الحوامض حسب النوع والأقاليم والعمالات سنة 2009-2008

Variété	Région productrice	الإنتاج (بالطن) Production (en T)		المساحة (بالهكتار) Superficie ha	المنتج	المنطقة المنتجة
		الصادرات Exportée	مجموع الإنتاج Total			
Clémentine	Agadir Ida Outanane		189	12	أكادير إداوتنان	الكليمانتين
	Inezgane Ait Melloul	109 542	3 037	193	إنزكان أيت ملول	
	Chtouka Ait Baha		4 705	299	اشتوكة أيت باها	
	Taroudannt		162 070	10 300	تارودانت	
Navel	Agadir Ida Outanane		13	1	أكادير إداوتنان	النافيل
	Inezgane Ait Melloul	14 487	911	69	إنزكان أيت ملول	
	Chtouka Ait Baha		568	43	اشتوكة أيت باها	
	Taroudannt		53 508	4 053	تارودانت	
Maroc-late	Agadir Ida Outanane		183	10	أكادير إداوتنان	الحوامض المتأخرة
	Inezgane Ait Melloul	69 705	4 609	252	إنزكان أيت ملول	
	Chtouka Ait Baha		2 396	131	اشتوكة أيت باها	
	Taroudannt		152 812	8 355	تارودانت	
Autres variétés	Agadir Ida Outanane		154	10	أكادير إداوتنان	أنواع أخرى
	Inezgane Ait Melloul	123 298	4 846	314	إنزكان أيت ملول	
	Chtouka Ait Baha		2 469	160	اشتوكة أيت باها	
	Taroudannt		166 030	10 758	تارودانت	
Total	Agadir Ida Outanane		539	33	أكادير إداوتنان	المجموع
	Inezgane Ait Melloul	317 032	13 403	828	إنزكان أيت ملول	
	Chtouka Ait Baha		10 138	633	اشتوكة أيت باها	
	Taroudannt		534420	33466	تارودانت	

Source : Office Régional de Mise en Valeur Agricole
Souss-Massa

المصدر : المكتب الجهوي للاستثمار الفلاحي
سوس ماسة

Elevage تربية الماشية

1- Effectifs du cheptel par province
et préfecture - Année 2008-20091- عدد رؤوس الماشية حسب
والعمالات سنة 2008-2009

Provinces et Préfectures	المجموع	الماعز	الأغنام	الأبقار	الأقاليم
	Total	Caprins	Ovins	Bovins	والعمالات
Agadir Ida Outanane	123 900	90 300	31 500	2 100	أكادير إداوتنان
Inezgane Ait Melloul	53 000	16 800	31 500	4 700	إنزكان أيت ملول
Chtouka Ait Baha	191 900	58 900	93 500	39 500	اشتوكة أيت باها
Taroudannt	920 677	363 706	456 582	100 389	تارودانت
Tiznit	61 140	40 000	7 770	13 370	تزنيت
Sidi ifni	75 600	41 000	27 600	7 000	سيدي إفني
Ouarzazate	464 084	180 027	263 199	20 858	ورزازات
Tinghir	270 287	103 936	153 879	12 472	تنغير
Zagora	148 253	59 721	82 994	5 538	زاكورة
Total	2 308 841	954 390	1 148 524	205 927	المجموع

Source : Offices Régionaux de Mise en Valeur Agricole
Souss-Massa et Ouarzazate
Directions Provinciales d'Agriculture

المصدر : المكتبين الجهويين للإستثمار الفلاحي
سوس ماسة وورزازات
المديريات الإقليمية للفلاحة

2- Effectifs des animaux de trait
par province et préfecture
Année 2008-20092- عدد حيوانات الجر حسب
الأقاليم والعمالات
سنة 2008-2009

Provinces et Préfectures	المجموع	الخيول	البغال	الحمير	الأقاليم
	Total	Chevaux	Mulets	Anes	والعمالات
Agadir Ida Outanane	21700	0	2700	19000	أكادير إداوتنان
Inezgane Ait Melloul					إنزكان أيت ملول
Chtouka Ait Baha					اشتوكة أيت باها
Taroudannt	44800	500	7700	36600	تارودانت
Tiznit	29300	100	4000	25200	تزنيت
Sidi ifni	34600	200	12000	22400	سيدي إفني
Ouarzazate					ورزازات
Tinghir					تنغير
Zagora					زاكورة
Total	130400	800	26400	103200	المجموع

Source : Annuaire Statistique du Maroc 2010

المصدر: النشرة الإحصائية السنوية للمغرب 2010

3- Nombre de centres d'abattage par province et préfecture

3- عدد المجازر حسب الأقاليم والعمالات

Année 2008-2009

سنة 2008-2009

Provinces et Préfectures	عدد المجازر المراقبة		الأقاليم
	Dont contrôlés	Total	
Agadir Ida Outanane	6	*	أكادير إداوتنان
Inezgane Ait Melloul	3	*	إنزكان أيت ملول
Chtouka Ait Baha	8	*	اشتوكة أيت باها
Taroudannt	34	36	تارودانت
Tiznit	18	23	تزنيت
Sidi ifni	10	16	سيدي إفني
Ouarzazate	17	11	ورزازات
Tinghir	9	10	تنغير
Zagora	11	12	زاكورة
Total	116	*	المجموع

Source : *Offices Régionaux de Mise en Valeur Agricole
Souss-Massa et Ouarzazate
Directions Provinciales d'Agriculture*

المصدر : *المكتبيين الجهويين للاستثمار الفلاحي
سوس ماسة وورزازات
المديريات الإقليمية للفلاحة*

4- Abattages Contrôlés par Province et Préfecture - Année 2008-2009

4- مراقبة الذبائح حسب الأقاليم والعمالات سنة 2008-2009

4-1 / Nombre de Têtes

1-4 عدد الرؤوس

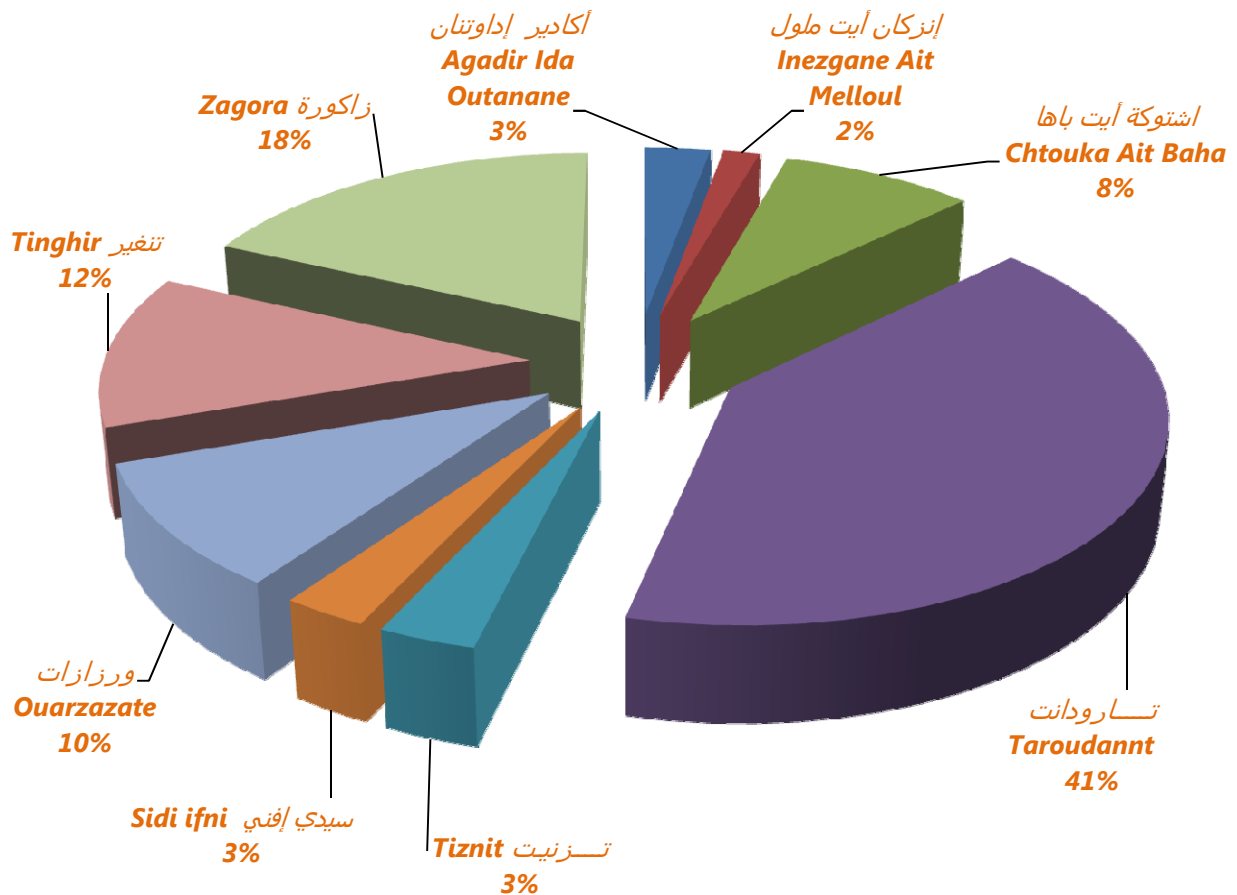
Provinces et Préfectures	عدد الرؤوس				الأقاليم والعمالات
	الجمال Camelins	الماعز Caprins	الأغنام Ovins	الأبقار Bovins	
Agadir Ida Outanane	0	26 669	2 303	1 405	أكادير إداوتنان
Inezgane Ait Melloul	766	111 748	26 612	11 906	إنزكان أيت ملول
Chtouka Ait Baha	51	69 086	32 126	10 388	اشتوكة أيت باها
Taroudannt	23	68 064	8 142	10 026	تارودانت
Tiznit	115	38 500	3 850	6 800	تزنيت
Sidi ifni	123	20 200	3 750	1 380	سيدي إفني
Ouarzazate	11	15 959	11 600	4 065	ورزازات
Tinghir	3	10 465	20 128	6 926	تنغير
Zagora	115	8 561	6 198	4 215	زاكورة
Total	1 207	369 252	114 709	57 111	المجموع

Source : *Offices Régionaux de Mise en Valeur Agricole
Souss-Massa et Ouarzazate
Directions Provinciales d'Agriculture*

المصدر : *المكتبيين الجهويين للاستثمار الفلاحي
سوس ماسة وورزازات
المديريات الإقليمية للفلاحة*

Production des céréales selon les provinces et préfectures en 2008-2009

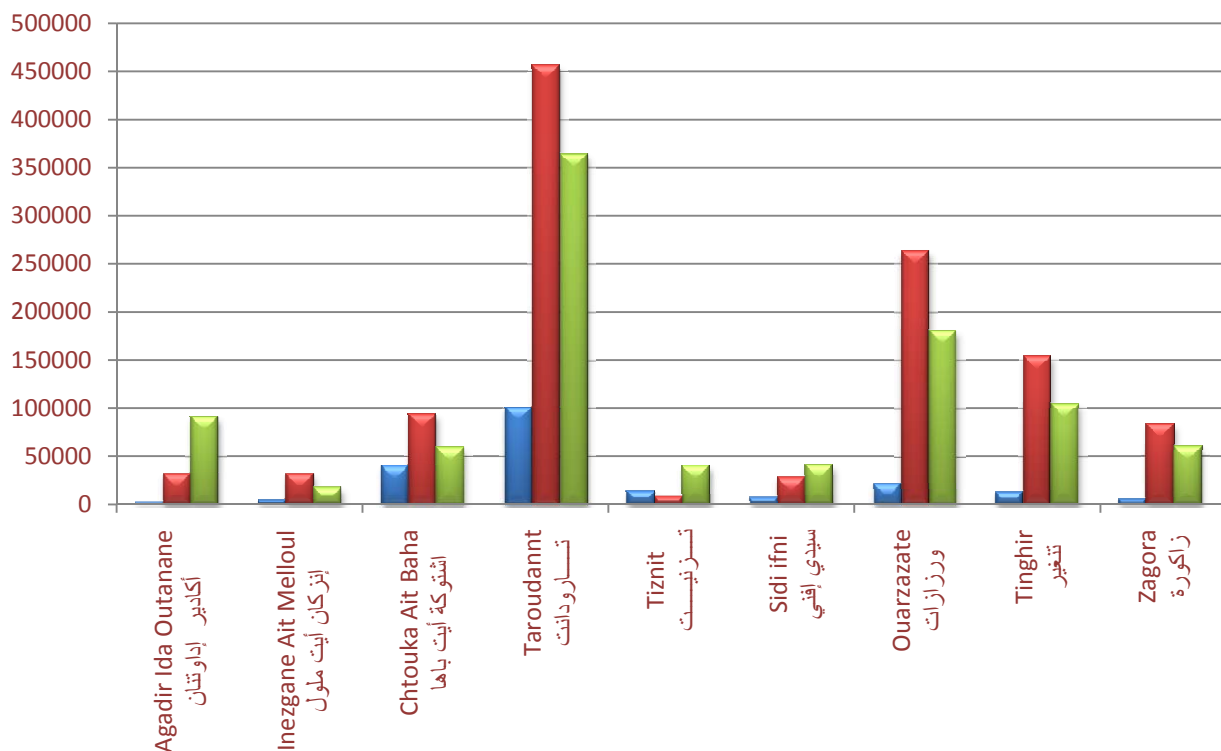
زراعة الحبوب حسب الأقاليم والعمالات خلال الموسم الفلاحي 2009-2008



عدد رؤوس الماشية حسب الأقاليم والعمالات سنة 2009- 2008

Effectifs du cheptel par province et préfecture - Année 2008-2009

■ Bovins الأبقار ■ Ovins الأغنام ■ Caprins الماعز



4- Abattages Contrôlés par Province et Préfecture - Année 2008-2009

4- مراقبة الذبائح حسب الأقاليم والعمالات سنة 2008 - 2009

4-2 Poids de Viande (en tonnes)

2-4 وزن اللحوم (بالطن)

Provinces et Préfectures	الجمال	الماعز	الأغنام	الأبقار	الأقاليم
	Camelins	Caprins	Ovins	Bovins	والعمالات
Agadir Ida Outanane	0,0	237,0	28,0	168,3	أكادير إداوتنان
Inezgane Ait Melloul	100,0	777,0	265,0	1 584,0	إنزكان أيت ملول
Chtouka Ait Baha	7,5	639,0	420,6	1 483,5	اشتوكة أيت باها
Taroudannt	3,0	532,5	82,9	1 201,3	تارودانت
Tiznit	14,0	319,0	60,0	874,0	تزنيت
Sidi ifni	13,0	229,0	42,0	176,0	سيدي إفني
Ouarzazate	1,6	158,7	136,7	643,4	ورزازات
Tinghir	0,3	77,2	222,7	1 187,1	تنغير
Zagora	13,4	90,0	70,3	597,3	زاكورة
Total	152,7	3 059,4	1 328,1	7 914,8	المجموع

Source : *Offices Régionaux de Mise en Valeur Agricole
Souss-Massa et Ouarzazate
Directions Provinciales d'Agriculture*

المصدر : *المكتبين الجهويين للاستثمار الفلاحي
سوس ماسة وورزازات
المديريات الإقليمية للفلاحة*

5- Production Laitière par Province et Préfecture Année 2008-2009

5- إنتاج الحليب ومشتقاته حسب الأقاليم والعمالات سنة 2008 - 2009

Provinces et Préfectures	القشدة	اللبن الرائب	الياغورت	الزبدة	الحليب المعالج	الأقاليم والعمالات
	(لتر)	(لتر)	(سعة 250 مل)	(كغ)	(لتر 1000)	
	Crème	Petit lait	Yaourt	beurre	Lait traité	
	(en litre)	(en litre)	(en pôt)	(en Kg)	(en 1000 litre)	
Agadir Ida Outanane	0	0	0	0	0	أكادير إداوتنان
Inezgane Ait Melloul	0	0	0	0	5890	إنزكان أيت ملول
Chtouka Ait Baha	0	0	0	0	39172	اشتوكة أيت باها
Taroudannt	0	0	0	0	133906	تارودانت
Tiznit	0	0	0	0	3000	تزنيت
Sidi ifni	0	0	0	0	0	سيدي إفني
Ouarzazate	72	1017885	1473977	24935	1886	ورزازات
Tinghir	0	99769	0	3994	316	تنغير
Zagora	0	107509	17400	3219	403	زاكورة

Source : *Offices Régionaux de Mise en Valeur Agricole
Souss-Massa et Ouarzazate
Directions Provinciales d'Agriculture*

المصدر : *المكتبين الجهويين للاستثمار الفلاحي
سوس ماسة وورزازات
المديريات الإقليمية للفلاحة*

5- Exploitations Apicoles selon
les Provinces et Préfectures
Année 2008-2009

5- تربية النحل حسب
الأقاليم والعمالات
سنة 2008- 2009

5-1 Nombre de Ruches et des Apiculteurs

1-5 عدد خلايا النحل والنحالين

Provinces et Préfectures	الاستغلايات العصرية		الاستغلايات التقليدية		الأقاليم والعمالات
	Exploitations Modernes		Exploitations Traditionnelles		
	عدد النحالين Nombre d'apiculteurs	عدد الخلايا Nombre de ruches	عدد النحالين Nombre d'apiculteurs	عدد الخلايا Nombre de ruches	
Agadir Ida Outanane	*	13 000	*	21 000	أكادير إداوتنان
Inezgane Ait Melloul	*	2 200	*	3 900	إنزكان أيت ملول
Chtouka Ait Baha	*	2 200	*	13 400	اشتوكة أيت باها
Taroudannt	*	17 450	*	30 000	تارودانت
Tiznit	*	2 500	*	5 000	تزنيت
Sidi ifni	*	4 500	*	6 000	سيدي إفني
Ouarzazate	*	1 600	*	4 218	ورزازات
Tinghir	*	2 400	*	5 460	تنغير
Zagora	*	0	*	886	زاكورة
Total	*	45 850	*	89 864	المجموع

Source : Offices Régionaux de Mise en Valeur Agricole
Souss-Massa et Ouarzazate
Directions Provinciales d'Agriculture

المصدر : المكاتب الجهوية للاستثمار الفلاحي
سوس ماسة وورزازات
المديريات الإقليمية للفلاحة

5-2 Production Apicole (en kg)

5-2 إنتاج العسل (بالكغ)

Provinces et Préfectures	المجموع Total	الاستغلايات		الأقاليم والعمالات
		العصرية		
		الاستغلايات Exploitations modernes	التقليدية Exploitations traditionnelles	
Agadir Ida Outanane	255 500	182 000	73 500	أكادير إداوتنان
Inezgane Ait Melloul	44 400	30 800	13 600	إنزكان أيت ملول
Chtouka Ait Baha	80 200	30 800	49 400	اشتوكة أيت باها
Taroudannt	336 600	231 800	104 800	تارودانت
Tiznit	20 000	12 500	7 500	تزنيت
Sidi ifni	31 500	22 500	9 000	سيدي إفني
Ouarzazate	16 945	6 400	10 545	ورزازات
Tinghir	23 250	9 600	13 650	تنغير
Zagora	2 215	0	2 215	زاكورة
Total	810 610	526 400	284 210	المجموع

Source : Offices Régionaux de Mise en Valeur Agricole
Souss-Massa et Ouarzazate
Directions Provinciales d'Agriculture

المصدر : المكاتب الجهوية للاستثمار الفلاحي
سوس ماسة وورزازات
المديريات الإقليمية للفلاحة

6-Aviculture moderne et traditionnelle selon les provinces et préfectures

6- تربية الدجاج حسب الأقاليم والعمالات سنة 2009-2008

Année 2008-2009

Provinces et Préfectures	اللحم (طن)	البيض (ألف وحدة)	الدجاج (عدد الرؤوس 1000)	
	Viande (T)	Oeufs (1000 unités)	Volailles (1000 tête)	
Agadir Ida Outanane	414	1 900	230	أكادير إداوتنان
Inezgane Ait Melloul	1 716	9 400	953	إنزكان أيت ملول
Chtouka Ait Baha	13 606	20 678	7 534	اشتوكة أيت باها
Taroudannt	17 689	23 670	9 800	تارودانت
Tiznit	14 400	17 500	7 200	تزنيت
Sidi ifni	0	0	0	سيدي إفني
Ouarzazate	1 063	*	532	ورزازات
Tinghir	95	*	48	تنغير
Zagora	273	*	137	زاكورة
Total	49 257	*	26 433	المجموع

Source : Offices Régionaux de Mise en Valeur Agricole
Souss-Massa et Ouarzazate
Directions Provinciales d'Agriculture

المصدر : المكاتب الجهوية للاستثمار الفلاحي
سوس ماسة وورزازات
المديريات الإقليمية للفلاحة

7-Valeur des productions animales selon les provinces et préfectures

7- قيمة منتوجات الماشية حسب الأقاليم والعمالات

valeur (en 1000 DH)

القيمة (بألف درهم)

Provinces et Préfectures	المنتجات					اللحوم			الأقاليم والعمالات
	الزبل	الجلود	الصوف	البيض	العسل	البيضاء	الحمراء	إنتاج الحليب	
	Fumier	Peaux	Laine	Oeufs	Miel	Viande		Prod. laitière	
						Blanche	Rouge		
Agadir Ida Outanane	3 800	-	1 410	1 330	33 150	5 796	38 415	13 090	أكادير إداوتنان
Inezgane Ait Melloul	1 600	-	1 410	6 580	5 280	24 024	52 195	32 340	إنزكان أيت ملول
Chtouka Ait Baha	4 000	-	3 510	128 996	9 200	190 754	236 823	226 954	اشتوكة أيت باها
Taroudannt	17 200	1 363	14 088	18 494	40 960	247 936	689 736	532 444	تارودانت
Tiznit	-	-	388	10 500	3 000	172 800	76 051	10 500	تزنيت
Sidi ifni	-	-	130	-	4 725	-	27 498	-	سيدي إفني
Ouarzazate	-	2 162	1 392	-	3 389	13 822	134 640	17975	ورزازات
Tinghir	-	1 128	744	-	4 650	1 235	74 195	10789	تنغير
Zagora	-	625	368	-	443	3 554	43 340	6 029	زاكورة
Total	26 600	5 278	23 440	165 900	104 797	659 921	1372892	850 121	المجموع

Source : Offices Régionaux de Mise en Valeur Agricole
Souss-Massa et Ouarzazate
Directions Provinciales d'Agriculture

المصدر : المكاتب الجهوية للاستثمار الفلاحي
سوس ماسة وورزازات
المديريات الإقليمية للفلاحة

Forêts الغابات

1- Superficies des essences naturelles par province et préfecture (en ha)

1- المساحة المشجرة حسب أنواع الأشجار الطبيعية والأقاليم والعمالات (بالهكتار)

* Année 2009

* سنة 2009

Provinces et Préfectures	الطفاء	نوع ماطورال	أنواع أخرى	أشجار الوريق	الأشجار الصمغية	الأقاليم والعمالات
	Essences					
	Alfa	Matorral	Autres	Feuillues naturelles	Résineuses naturelles	
Agadir Ida Outanane	0	6	3 061	243 757	66 575	أكادير إداوتنان إنزكان أيت ملول اشتوكة أيت باها
Inezgane Ait Melloul						
Chtouka Ait Baha						
Taroudannt	0	730	2 390	471 553	83 542	تارودانت
Tiznit + Sidi Ifni	0	0	3 504	149 824	61 423	تزنيت + سيدي إفني
Ouarzazate+Tinghir	38 000	0	0	17 661	4 809	ورزازات + تنغير زاكورة
Zagora						
Total	38 000	736	8 955	882 795	216 349	المجموع

Source : Annuaire Statistique du Maroc 2010

المصدر: النشرة الإحصائية السنوية للمغرب 2010

2- Superficie des Essences Résineuses Naturelles par provinces et préfectures (en ha)

2- المساحة المغطاة بالأشجار الصمغية الأقاليم والعمالات (بالهكتار)

* Année 2009

* سنة 2009

Provinces et Préfectures	العراار	العراار (عفصية)	الأقاليم والعمالات
	Genévriers	Thuya	
Agadir Ida Outanane	1 385	65 190	أكادير إداوتنان إنزكان أيت ملول اشتوكة أيت باها
Inezgane Ait Melloul			
Chtouka Ait Baha			
Taroudannt	33 960	49 582	تارودانت
Tiznit + Sidi Ifni	0	61 423	تزنيت + سيدي إفني
Ouarzazate+Tinghir	4 809	0	ورزازات + تنغير زاكورة
Zagora			
Total	40 154	176 195	المجموع

Source : Annuaire Statistique du Maroc 2010

المصدر: النشرة الإحصائية السنوية للمغرب 2010

* Statistiques de l'Inventaire Forestier National de 1994

* إحصائيات الجرد الغابوي الوطني لسنة 1994

3- Superficies des essences feuillues naturelles par province et préfecture (en ha)
* Année 2009

3- المساحة المغطاة بأشجار الوريق الطبيعية حسب الأقاليم والعمالات (بالهكتار)
* سنة 2009

Provinces et Préfectures	المجموع	أركان	البوط الأخضر	الأقاليم والعمالات
	Total	Arganier	Chêne vert	
Agadir Ida Outanane	243 757	220 759	22 998	أكادير إداوتنان إنزكان أيت ملول اشتوكة أيت باها
Inezgane Ait Melloul				
Chtouka Ait Baha				
Taroudannt	471 553	367 991	103 562	تارودانت
Tiznit + Sidi Ifni	149 824	141 377	8 447	تزنيت+سيدي إفني
Ouarzazate+Tinghir	17 661	0	17 661	ورزازات+تنغير زاكورة
Zagora				
Total	882 795	730 127	152 668	المجموع

Source : Annuaire Statistique du Maroc 2010

المصدر: النشرة الإحصائية السنوية للمغرب 2010

* Statistiques de l'Inventaire Forestier National de 1994

* إحصائيات الجرد الغابوي الوطني لسنة 1994

4- Superficies reboisées par province et préfecture (en ha) (1)

4- مساحة الغابات المشجرة حسب الأقاليم والعمالات (بالهكتار) (1)

Provinces et Préfectures	المساحة المشجرة حسب الحصيلة المؤقتة 2009-87	المساحة المشجرة المتواجدة برسم موسم 2009-2008	الأقاليم والعمالات
	Superficies reboisées provisoires 2007-2008	Sup.des reboisements existants à l'issue de la campagne 2007-2008	
Agadir Ida Outanane	455	1 622	أكادير إداوتنان إنزكان أيت ملول
Inezgane Ait Melloul			
Chtouka Ait Baha			
Taroudannt	1 020	3 694	اشتوكة أيت باها
Tiznit + Sidi Ifni	980	3 829	تارودانت
Ouarzazate+Tinghir	505	1 823	تزنيت+سيدي إفني
Zagora	861	4 157	ورزازات+تنغير
	10	93	زاكورة
Total	3 831	15 218	المجموع

Source : Annuaire Statistique du Maroc 2010

المصدر: النشرة الإحصائية السنوية للمغرب 2010

(1) Il s'agit des superficies reboisées au 31 Mars de chaque année, sans tenir compte

des reboisements exploités, incendiés...ou ayant connu un faible taux de reprise après deux années.

(1) يتعلق الأمر بالمساحات المشجرة في 31 مارس من كل سنة، ولا يتضمن المساحات

المستغلة أو المحروقة .. والتي عرف نموها نسبة ضئيلة بعد سنتين.

الجزء الثالث

الفصل 2 : الصيد البحري

PARTIE III

CHAPITRE 2 : PÊCHE

1- Débarquements des produits de la pêche côtière par port

1- منتوجات الصيد البحري الساحلي حسب الموانئ

Année 2009

سنة 2009

Ports	القيمة (بألف درهم) Valeur (en 1000 DH)	Quantité (en) tonne	الكمية (بالطن) الموانئ
Agadir	346495	59054	أكادير
Imessouane	10653	998	إمسوان
Sidi Ifni	83730	30867	سيدي إفني
Taghazoute	2663	113	تغزوت
Total	443541	91032	المجموع

Source : *Annuaire Statistique du Maroc 2009*

المصدر: النشرة الإحصائية السنوية للمغرب 2010

2- Pêche côtière selon l'espèce et les ports Année 2009

2- الصيد البحري الساحلي حسب الصنف والموانئ سنة 2009

Espèces	سيدي إفني Sidi Ifni		أكادير Agadir		الأصناف
	القيمة (بألف درهم)	الكمية (بالطن)	القيمة (بألف درهم)	الكمية (بالطن)	
	Valeur (en 1000 DH)	Quantité (en tonne)	Valeur (en 1000 DH)	Quantité (en tonne)	
- Poisson Pélagique	61 204	29 882	94 891	38 077	- السمك السطحي
Anchois	4 395	1 503			الأنشوبة
Maquereaux	6 807	4 555			الأسقمبري
Chinchard	17	3	94 891	38 077	الشرن
Sardines	49 934	22 619	94 891	38 077	السردين
Thon	23	646,5			التن
Autres espèces	28	556,3			أصناف أخرى
- Poisson Blanc	17 625	890	173 645	18 324	- السمك الأبيض
Merlu	0	0			الميرلان
Grondin	1 034	16	173 645	18 324	الروبيو
Pageot	2 461	24			الباجو
Autres espèces	14 130	851			أصناف أخرى
- Crustacés	157,1	2,2	40734	1157	- القشريات
- Céphalopodes	2417,6	97,6	37227	1500	- الرخويات
Total	81404	30873	346497	59058	المجموع

Source : *Office National de la Pêche à Agadir et Sidi ifni* سيدي إفني و أكادير و سيدي إفني

**3-Destination par port des produits
de la pêche côtière en 2009**
Quantité en Tonne

**3- إتجاه منتوجات الصيد البحري
الساحلي حسب الموانئ سنة 2009**
الكمية بالطن

Destination	الموانئ P o r t s				الاتجاه
	Sidi Ifni	سيدي إفني	Agadir	أكادير	
	القيمة (بألف درهم) Valeur (en MDH)	الكمية (بالطن) Quantité (en tonne)	القيمة (بألف درهم) Valeur (en MDH)	الكمية (بالطن) Quantité (en tonne)	
Consommation locale	21822	62881	273342	49105	الاستهلاك المحلي
Conserve	17225	7893	7457	4888	التصبير
Congélation	0	0	54044	2120	التثليج
Sous-produits	0	0	142	243	فضلات السمك
Salaison	1153	3625	11510	2697	التمليح
Total	479947	74399	346495	59053	المجموع

Source : Office National de la Pêche à Agadir et Sidi ifni المصدر: المكتب الوطني للصيد البحري باكادير و سيدي إفني

**4- Etat de la flotte de la pêche hauturière
immatriculée au port d'Agadir**
Année 2009

**4- أسطول الصيد البحري في أعالي
البحار والمسجل بميناء أكادير**
سنة 2009

Type de navires	الطاقم المبحر Equipage	الحمولة (بالبرميل) T.J.B ⁽¹⁾	العدد Nombre	الميناء
Chalutier-congélateur- céphalopodier	3916	61747	178	سفن للتجميد لصيد الرخويات ولتجميد السمك
Chalutier-congélateur	84	2966	6	سفن للصيد السطحي بالجر مع استعمال التبريد
Chalutier-congélateur- crevettier	735	7384737	35	سفن للصيد بالجر ولصيد الجنبري ولتجميد السمك
Chalutier congélateur- palangrier	54	1874	3	سفن لصيد السمك السطحي والتن ولتجميد الاسماك
Total	4789	7451324	222	المجموع

Source : Office National de la Pêche à Agadir

المصدر: المكتب الوطني للصيد البحري باكادير

(1) Une tonne de jauge brute équivaut à 2.83 m³

(1) البرميل يساوي 2.83 م³

5- Etat de la flotte de la pêche côtière par port
Année 2009

5- أسطول الصيد الساحلي حسب الموانئ
سنة 2009

Type de navires	سيدي إفني			أكادير			أنواع البواخر
	Sidi Ifni			Agadir			
	الطاقم المبحر Equipage	الحمولة (بالطن) Jauge brute (T)	أعداد البواخر Nombre bateaux	الطاقم المبحر Equipage	الحمولة (بالبرميل) T.J.B (1)	أعداد البواخر Nombre bateaux	
Senneurs (sardiniers)	*	*	109	2975	14 950	85	سفن السردين ذات شباك دائرية
Chalutiers	*	*	5	2528	2 150	168	سفن جياية (جرار)
Chalutiers palangriers	*	*	0	156	474	12	سفن جياية (جرار) وصنورية
Canots	*	*	375	2481	1 654	827	الزوارق
Autres	*	*	0	1100	2 942	55	آخر
Total	*	*	489	9240	22 170	1147	المجموع

المصدر: المكتب الوطني للصيد البحري باكادير و سيدي إفني *Office National de la Pêche à Agadir et Sidi ifni*

(1) Une tonne de jauge brute équivaut à 2.83 m³

(1) البرميل يساوي 2.83 م³

6- Etat de la flotte artisanle
Année 2009

6- أسطول الصيد التقليدي
سنة 2009

Point de debarquement	الطاقم المبحر Equipage	الحمولة (بالبرميل) T.J.B (1)	أعداد البواخر Nombre bateaux	تقط التفريغ
Agadir (port)	2481	1654	827	أكادير الميناء
Imessouane	720	480	240	إمسوان
Tikrit	222	148	74	تيكريت
Imi ouadare + Aghrod	303	202	101	إمي ودار + أغروض
Tamraghet	165	110	55	تامرغت
Taghouzte	151	234	117	تغازوت
Douira + tefnit + sidi rbat	498	332	166	دويرة+تفنيث+سيدي الرباط
Sidi Ifni	*	*	2481	سيدي إفني

المصدر: المكتب الوطني للصيد البحري باكادير و سيدي إفني *Office National de la Pêche à Agadir et Sidi ifni*

(1) Une tonne de jauge brute équivaut à 2.83 m³

(1) البرميل يساوي 2.83 م³

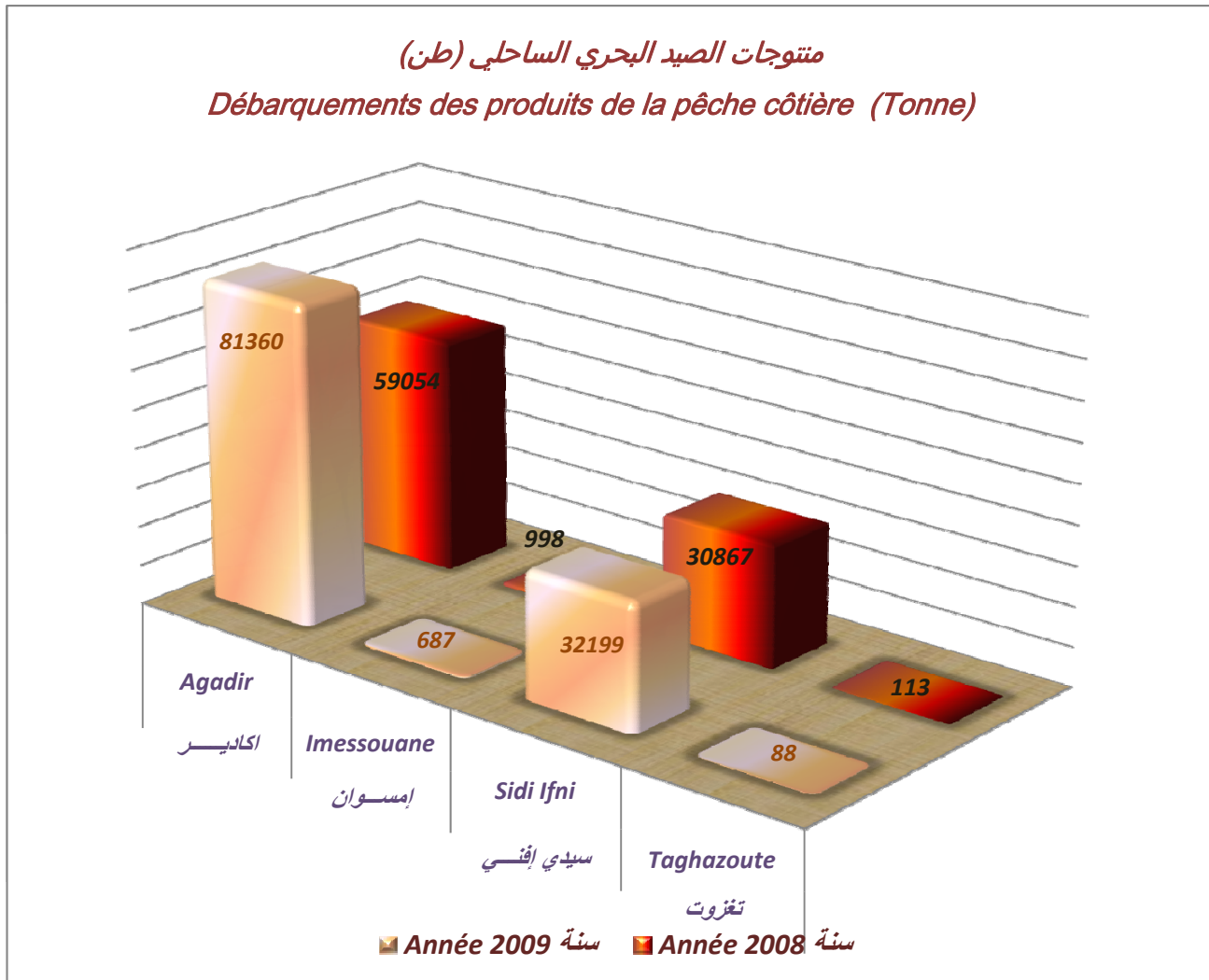
7- Production de la pêche hauturière
au port d'Agadir en 2009

7- إنتاج الصيد في أعالي البحار
بميناك أكادير خلال سنة 2009

Espèces	القيمة بألف درهم	الكمية (بالطن)	الصنف
	Valeur en 1000DHs	Quantité (en tonnes)	
Céphalopodes	1 601 399	56 302	الرخويات
Crevettes	207 457	1 986	الأربيان
Total	1 808 856	58 288	المجموع

Source : Délégation des Pêches Maritimes d'Agadir

المصدر : مندوبية الصيد البحري أكادير



الجزء الثالث

الفصل 3 : الصناعة والتجارة

PARTIE III

CHAPITRE 3 : INDUSTRIE ET COMMERCE

1- Grandeurs industrielles par provinces et préfectures en 2009

1- المؤشرات الصناعية حسب الأقاليم والعمالات سنة 2009 القيمة بألف درهم

Secteurs	المستخدمون Effectifs des employés	الاستثمار Investissement	الصادرات Exportations	الإنتاج Production	قيمة المبيعات Chiffre d'Affaires	عدد المقاولات Nombre d'Établissements	القطاعات
Agadir Ida Outanane	14 631	953 682	2 668 738	7 640 526	8 841 985	217	أكادير إداوتنان
Inezgane Ait Melloul	6 492	331 818	904 480	4 326 729	4 781 441	96	إنزكان أيت ملول
Chtouka Ait Baha	215	6 294	31 621	33 218	31 686	2	اشتوكة أيت باها
Taroudannt	1 718	199 353	3 340	2 661 628	2 668 401	8	تارودانت
Tiznit	1 569	19 146	0	755 204	732 357	174	تزنيت
Sidi Ifni	235	0	0	16 775	15 157	31	سيدي إفني
Ouarzazate*	263	5 133	224	174 884	177 468	37	ورزازات* تنغير*
Tinghir*							
Zagora*	8	0	0	2 455	4 176	1	زاكورة*

Source : Délégations Provinciale du Commerce et de l'Industrie
* Année 2008

المصدر : المندوبيات الإقليمية للتجارة والصناعة
* سنة 2008

2- Grandeurs industrielles par secteur d'activité et par provinces et préfectures

2- المؤشرات الصناعية حسب قطاع النشاط و الأقاليم والعمالات - سنة 2009 - القيمة بألف درهم

Agadir Ida Outanane

أكادير إداوتنان

Secteurs	المستخدمون Effectifs des employés	الاستثمار Investissement	الصادرات Exportations	الإنتاج Production	قيمة المبيعات Chiffre d'Affaires	عدد المقاولات Nombre d'Établissements	القطاعات
Industries alimentaires	12 116	158 831	2 635 019	5 724 972	5 983 991	91	الصناعات الغذائية
Industries de l'habillement et du fourrures	99	672	628	11 777	11 374	10	صناعة الملابس والفرو
Industrie chimique	1 503	791 799	32 634	1 670 187	2 603 137	67	الصناعة الكيماوية
Fabrication des machines et équipements	473	1 299	0	101 721	109 676	33	صناعة الآلات والتجهيزات
Fabrication de machines et appareils électriques	440	1 081	457	131 869	133 807	16	صناعة الآلات والتجهيزات الكهربائية
Total	14 631	953 682	2 668 738	7 640 526	8 841 985	217	المجموع

Source : Délégations Provinciale du Commerce et de l'Industrie

المصدر : المندوبيات الإقليمية للتجارة والصناعة

2- Grandeurs industrielles par secteur d'activité et par provinces et préfectures en 2009

2- المؤشرات الصناعية حسب قطاع النشاط
و الأقاليم والعمالات - سنة 2009 - (تابع)
القيمة بألف درهم

Valeur en mille DH

Inezgane Ait Melloul

إنزكان أيت ملول

Secteurs	المستخدمون Effectifs des employés	الاستثمار Investissement	الصادرات Exportations	الإنتاج Production	قيمة المبيعات Chiffre d'Affaires عدد المقاولات	Nombre d'Établissements	القطاعات
Industries alimentaires	3 502	152 741	866 617	2 254 949	2 400 249	25	الصناعات الغذائية
Industries textile & du cuir	50	489	0	5 278	23 430	2	صناعة النسيج والجلد
Industrie chimique & Parachimiques	1 655	171 963	10 747	1 361 723	1 549 873	34	الصناعة الكيماوية وشبه كيماوية
Industrie métallique & mécanique	1 141	5 513	17 200	657 891	769 504	30	صناعة معدنية وميكانية
Industrie électriques & électronique	144	1 112	9 916	46 888	38 385	5	صناعة كهربائية والكترونية
Total	6 492	331 818	904 480	4 326 729	4 781 441	96	المجموع

Chtouka Ait Baha

اشتوكة أيت باها

Secteurs	المستخدمون Effectifs des employés	الاستثمار Investissement	الصادرات Exportations	الإنتاج Production	قيمة المبيعات Chiffre d'Affaires عدد المقاولات	Nombre d'Établissements	القطاعات
Industries alimentaires	213	6 294	31 621	33 153	31 621	1	الصناعات الغذائية
Industrie métallique & mécanique	2	0	0	65	65	1	صناعة معدنية وميكانية
Total	215	6 294	31 621	33 218	31 686	2	المجموع

Taroudannt

تارودانت

Secteurs	المستخدمون Effectifs des employés	الاستثمار Investissement	الصادرات Exportations	الإنتاج Production	قيمة المبيعات Chiffre d'Affaires عدد المقاولات	Nombre d'Établissements	القطاعات
Industries alimentaires	1 492	199 345	3 340	2 543 262	2 540 964	4	الصناعات الغذائية
Fabrication d'autres produits minéraux non métalliques	216	0	0	116 355	125 426	3	صناعة منتجات أخرى غير معدنية (...رجاج, خزف, جيس, إسمنت)
Industrie métallique & mécanique	10	8	0	2 011	2 011	1	صناعة معدنية وميكانية
Total	1 718	199 353	3 340	2 661 628	2 668 401	8	المجموع

Source : Délégations Provinciale du Commerce et de l'Industrie

المصدر : المندوبيات الإقليمية للتجارة والصناعة

2- Grandeurs industrielles par secteur d'activité
et par provinces et préfectures en 2009 (suite)

2- المؤشرات الصناعية حسب قطاع النشاط
و الأقاليم والعمالات - سنة 2009 - (تابع)

Valeur en mille DH

القيمة بألف درهم

Tiznit

تزنيت

Secteurs	النساء منهم dont femmes	المستخدمون Effectifs des employés	الاستثمار Investissement	الصادرات Exportations	الإنتاج Production	قيمة المبيعات Chiffre d'Affaires	عدد المقاولات Nombre d'Établissements	القطاعات
Industries alimentaires	121	467	3 583	0	531 767	412 344	53	الصناعات الغذائية
Industrie chimique & Parachimiques	0	120	14 281	0	121 169	218 249	88	الصناعة الكيماوية وشبه كيماوية
Edition, imprimerie et reproduction	0	13	80	0	926	926	3	نشر وطباعة ونسخ
Industrie métallique & mécanique	15	78	917	0	16 877	16 682	4	صناعة معدنية وميكانيكية
Travail du bois	24	891	285	0	84 465	84 156	26	نجارة الخشب
Total	160	1 569	19 146	0	755 204	732 357	174	المجموع

Sidi Ifni

سيدي إفني

Secteurs	النساء منهم dont femmes	المستخدمون Effectifs des employés	الاستثمار Investissement	الصادرات Exportations	الإنتاج Production	قيمة المبيعات Chiffre d'Affaires	عدد المقاولات Nombre d'Établissements	القطاعات
Industries alimentaires	*	79	*	0	3 824	3 614	6	الصناعات الغذائية
Travail du bois	*	5	*	0	308	308	2	نجارة الخشب
Fabrication d'autres produits minéraux non métalliques	*	147	*	0	12 410	11 002	22	صناعة منتجات أخرى غير معدنية (...زجاج, خزف, جبس, إسمنت)
Industrie métallique & mécanique	*	4	*	0	233	233	1	صناعة معدنية وميكانيكية
Total	*	235	*	0	16 775	15 157	31	المجموع

Source : Délégations Provinciale du Commerce et de l'Industrie

المصدر: المندوبيات الإقليمية للتجارة والصناعة

2- Grandeurs industrielles par secteur d'activité et par province et préfecture (suite)

2- المؤشرات الصناعية حسب قطاع النشاط و الأقاليم والعمالات (تابع) القيمة بألف درهم

Valeur en mille DH

سنة 2008

وارزازات تنغير

Ouarzazate Tinghir

Année 2008

Secteurs	النساء منهم dont femmes	المستخدمون Effectifs des employés	الاستثمار Investissement	الصادرات Exportations	الإنتاج Production	قيمة المبيعات Chiffre d'Affaires	عدد المقاولات Nombre d'Établissements	القطاعات
Industries alimentaires	*	118	3 996	0	152 969	155 340	8	الصناعات الغذائية
Travail du bois	*	8	16	0	718	731	2	نجارة الخشب
Edition, imprimerie et reproduction	*	13	23	0	1 796	1 796	3	نشر وطباعة ونسخ
Industrie chimique & Parachimiques	*	25	276	224	1 776	1 997	8	الصناعة الكيماوية وشبه كيماوية
Fabrication d'autres produits minéraux non métalliques	*	43	486	0	10 261	10 299	4	صناعة منتجات أخرى غير معدنية (...زجاج, خزف, جبس, إسمنت)
Industrie métallique & mécanique	*	15	169	0	2 690	2 570	2	صناعة معدنية وميكانيكية
Fabrication des machines et	*	25	108	0	3 265	3 326	6	صناعة الآلات والتجهيزات
Industrie automobile	*	16	59	0	1 406	1 409	4	صناعة السيارات
Total	*	263	5 133	224	174 881	177 468	37	المجموع

Source : Délégations Provinciale du Commerce et de l'Industrie

المصدر : المندوبيات الإقليمية للتجارة والصناعة

Zagora

Année 2008

سنة 2008

زاكورة

Secteurs	النساء منهم dont femmes	المستخدمون Effectifs des employés	الاستثمار Investissement	الصادرات Exportations	الإنتاج Production	قيمة المبيعات Chiffre d'Affaires	عدد المقاولات Nombre d'Établissements	القطاعات
Industries alimentaires	*	8	0	0	2 455	4 176	1	الصناعات الغذائية
Total	*	8	0	0	2 455	4 176	1	المجموع

Source : Délégations Provinciale du Commerce et de l'Industrie

المصدر : المندوبيات الإقليمية للتجارة والصناعة

3- Minoteries industrielles et commerçants de céréales et Légumineuses selon les Provinces et Préfectures **3 - المطاحن الصناعية وتجار الحبوب حسب الأقاليم والعمالات**

Année 2009

سنة 2009

Provinces et Préfectures	المطاحن الصناعية Minoteries industrielles		الأقاليم والعمالات
	تجار الحبوب والقطنيات Commerçants de céréales et légumineuses	العدد الخاص القدرة السنوية للسحق (بالقنطار) Capacité annuelle d'écrasement (qx)	
Aqadir Ida Outanane	0	540000	أكادير إداوتنان
Inezgane Ait Melloul	7	2 832 000	إنزكان أيت ملول
Chtouka Ait Baha	0	0	أشتوكة أيت باها
Taroudannt	1	480 000	تارودانت
Tiznit	1	1 050 000	تزنيت
Ouarzazate	0	450 000	ورزازات
Zagora	0	0	زاكورة
Total	9	5352000	المجموع

Source : O.N.I.C.L -Agadir-

المصدر : المكتب الوطني المهني للحبوب والقطنيات - أكادير -

4- Stock de céréale détenu au 31-12-2009 selon les Provinces et Préfectures **4 - مخزون الحبوب المدخر في 2009-12-31 حسب الأقاليم والعمالات**

Quantité en Qx

الكمية بالقنطار

Unités	تارودانت Taroudannt		إنزكان أيت ملول Inezgane Ait Melloul		أكادير إداوتنان Agadir Ida Outanane		الوحدات
	مستورد Import	محلي Local	مستورد Import	محلي Local	مستورد Import	محلي Local	
MOULINS							المطاحن
Blé tendre	0	0	7 871	137 899	0	0	القمح الطري
Orge	0	0	0	0	0	0	الشعير
COOPERATIVE AGRICOLE							التعاونية الفلاحية
Blé tendre	0	16 834	0	121 668	0	0	القمح الطري
Orge	0	0	0	0	0	0	الشعير
PORT D'AGADIR							ميناء أكادير
Blé tendre	0	0	0	0	0	0	القمح الطري
Orge	0	0	0	0	0	0	الشعير
Maïs					0		الذرة
Total							المجموع
Blé tendre	0	16 834	7 871	259 567	0	0	القمح الطري
Orge	0	0	0	0	0	0	الشعير
Maïs	0	0	0	0	0	0	الذرة

Suite

تابع

Unités	المجموع Région		ورزازات Ouarzazate		تزنيت Tiznit		الوحدات
	مستورد Import	محلي Local	مستورد Import	محلي Local	مستورد Import	محلي Local	
MOULINS							المطاحن
Blé tendre	8 648	147 822	0	0	777	9 923	القمح الطري
Orge	0	0	0	0	0	0	الشعير
COOPERATIVE AGRICOLE							التعاونية الفلاحية
Blé tendre	0	138 502	0	0	0	0	القمح الطري
Orge	0	0	0	0	0	0	الشعير
PORT D'AGADIR							ميناء أكادير
Blé tendre	0	0	0	0	0	0	القمح الطري
Orge	0	0	0	0	0	0	الشعير
Total							المجموع
Blé tendre	8 648	286 324	0	0	777	9 923	القمح الطري
Orge	0	0	0	0	0	0	الشعير
Maïs	63 099	0	0	0	0	0	الذرة

Source : O.N.I.C.L -Agadir-

المصدر : المكتب الوطني المهني للحبوب والقطنيات - أكادير -

**5- Quantités importés de céréales
et légumineuses en 2009**
Quantité en Qx

**5- الكميات المستوردة من الحبوب
والقطناني سنة 2009**
الكمية بالقنطار

Provinces et Préfectures	المجموع Total	الذرة Maïs	الشعير Orge	القمح الطري Blé tendre	الأقاليم والعمالات
Port d'Agadir	3351215	1599203	236569	1515443	ميناء اكادير

Source : O.N.I.C.L -Agadir-

المصدر : المكتب الوطني المهني للحبوب والقطناني - أكادير -

**6- Quantités de céréales écrasées par
les moulins industriels selon
les provinces et préfectures en 2009 (en Qx)**

**6- كميات الحبوب المسحوقة من طرف المطاحن
الصناعية حسب الأقاليم والعمالات
سنة 2009 (بالقنطار)**

Provinces et Préfectures	المجموع Total	الشعير Orge	القمح الطري Blé tendre	الأقاليم والعمالات
Agadir Ida Outanane	0	0	0	أكادير إداوتنان
Inezgane Ait Melloul	1993296	0	1993296	إنزكان أيت ملول
Chtouka Ait Baha	0	0	0	اشتوكة أيت باها
Taroudannt	0	0	0	تارودانت
Tiznit	947802	7725	940077	تزنيت
Ouarzazate	403854	0	403854	ورزازات
Zagora	0	0	0	زاكورة
Total	3352677	7725	3344952	المجموع

Source : O.N.I.C.L -Agadir-

المصدر : المكتب الوطني المهني للحبوب والقطناني - أكادير -

**7- Quantités de farines produites par les moulins
industriels selon les provinces
et préfectures en 2009 (en Qx)**

**7- كميات الدقيق المنتجة من طرف المطاحن
الصناعية حسب الصنف والأقاليم والعمالات
سنة 2009 (بالقنطار)**

Provinces et Préfectures	المجموع Total	فرينة مستديرة خاصة Farine ronde spéciale	دقيق خاص Farine spéciale	دقيق ممتاز Farine de luxe	دقيق وطني من القمح الطري F.N.B.T.	الأقاليم والعمالات
Agadir Ida Outanane	0	0	0	0	0	أكادير إداوتنان
Inezgane Ait Melloul	1 210 299	38 288	315 997	280 670	906 505	إنزكان أيت ملول
Chtouka Ait Baha	0	0	0	0	0	اشتوكة أيت باها
Taroudannt	0	0	0	0	0	تارودانت
Tiznit	671 609	13 578	115 845	283 142	299 714	تزنيت
Ouarzazate	338 097	0	0	816	326 143	ورزازات
Zagora	0	0	0	0	0	زاكورة
Total	2 220 005	51 866	431 842	564 628	1 532 362	المجموع

Source : O.N.I.C.L -Agadir-

المصدر : المكتب الوطني المهني للحبوب والقطناني - أكادير -

**5- Quantités de farine consommées
par mois selon les provinces
et préfectures en 2009
(ventes déclarées) (en Qx)**

**5- كميات الدقيق المستهلكة شهريا
حسب الأقاليم والعمالات سنة 2009**

(المبيعات المصرح بها) (بالقنطار)

Mois	تارودانت		اشتوكة آيت باها		إنزكان آيت ملول		أكادير إداوتنان		الشهور
	Taroudannt		Chtouka Ait Baha		Inezgane Ait Melloul		Agadir Ida Outanane		
	دقيق ممتاز Farine de luxe	د.وق.ط. F.N.B.T.	دقيق ممتاز Farine de luxe	د.وق.ط. F.N.B.T.	دقيق ممتاز Farine de luxe	د.وق.ط. F.N.B.T.	دقيق ممتاز Farine de luxe	د.وق.ط. F.N.B.T.	
Janvier	8460	16141	4195	9463	6183	5373	9937	5818	يناير
Février	6665	16141	3415	9463	4754	5373	8147	5818	فبراير
Mars	7410	16141	3585	9463	5495	5373	9997	5818	مارس
Avril	6780	16141	2920	9463	5703	5373	8451	5818	أبريل
Mai	7763	16141	3480	9463	5508	5373	8622	5818	ماي
Juin	7296	16141	4343	9463	5179	5373	7695	5818	يونيو
Juillet	8407	16141	5621	9463	6557	5373	5984	5818	يوليوز
Aôut	9559	16141	4077	9463	6234	5373	7740	5818	غشت
Septembre	6035	16141	3752	9463	5499	5373	3908	5818	شتنبر
Octobre	6010	16141	4701	9463	6151	5373	4844	5818	أكتوبر
Novembre	5800	16141	4370	9463	4107	5373	3352	5818	نونبر
Décembre	8849	16141	4611	9463	6126	5373	10418	5818	دجنبر
Total	89034	193692	49070	113556	67496	64476	89095	69816	المجموع

Suite

تابع

Mois	المجموع		زاكورة		ورزازات		تزنيت		الشهور
	Total		Zagora		Ouarzazate		Tiznit		
	دقيق ممتاز Farine de luxe	د.وق.ط. F.N.B.T.	دقيق ممتاز Farine de luxe	د.وق.ط. F.N.B.T.	دقيق ممتاز Farine de luxe	د.وق.ط. F.N.B.T.	دقيق ممتاز Farine de luxe	د.وق.ط. F.N.B.T.	
Janvier	54786	86052	0	13207	11341	18010	14670	18040	يناير
Février	50294	86052	0	13207	7533	18010	19780	18040	فبراير
Mars	53413	86052	0	13207	8866	18010	18060	18040	مارس
Avril	51879	86052	0	13207	7355	18010	20670	18040	أبريل
Mai	54514	86052	0	13207	6854	18010	22287	18040	ماي
Juin	45895	86052	0	13207	5878	18010	15504	18040	يونيو
Juillet	59989	86052	0	13207	13780	18010	19640	18040	يوليوز
Aôut	63813	86052	0	13207	18873	18010	17330	18040	غشت
Septembre	52738	86052	0	13207	19683	18010	13861	18040	شتنبر
Octobre	51925	86052	0	13207	16502	18010	13717	18040	أكتوبر
Novembre	45345	86028	0	13207	12796	17986	14920	18040	نونبر
Décembre	60491	86052	0	13207	14025	18010	16462	18040	دجنبر
Total	645082	1032600	0	158484	143486	216096	206901	216480	المجموع

Source : O.N.I.C.L - AGADIR

المصدر : المكتب الوطني المهني للحبوب والقنطاني - أكادير -

**6- Prix moyen des céréales selon
les provinces et préfectures en 2009
(DH/Q)**

**6- معدل أثمان الحبوب حسب
الأقاليم والعمالات سنة 2009
(درهم للقطار)**

Provinces et Préfectures	الذرة Maïs		الشعير Orge		القمح الصلب Blé dur		القمح الطري Blé tendre		الأقاليم والعمالات
	الأقصى	الأدنى	الأقصى	الأدنى	الأقصى	الأدنى	الأقصى	الأدنى	
	Max.	Min.	Max.	Min.	Max.	Min.	Max.	Min.	
Agadir Ida Outanane	550	300	320	150	400	280	320	230	أكادير إداوتنان
Inezgane Ait Melloul	550	300	320	150	400	280	320	230	إنزكان أيت ملول
Chtouka Ait Baha	600	300	330	150	380	270	310	220	اشتوكة أيت باها
Taroudannt	550	320	550	350	380	280	270	210	تارودانت
Tiznit	390	260	285	180	413	280	330	250	تزنيت
Ouarzazate Zagora	*	*	*	*	*	*	*	*	ورزازات زاكورة

Source : O.N.I.C.L -Agadir-

المصدر : المكتب الوطني المهني للحبوب والقطاني - أكادير -

**7- Prix moyen des légumineuses selon
les provinces et préfectures en 2009
(DH/Q)**

**7- معدل أثمان القطنيات حسب
الأقاليم والعمالات سنة 2009
(درهم للقطار)**

Provinces et Préfectures	الجبانة Petit-pois		الحمص Pois-chiche		القول Fève		العدس Lentille		الأقاليم والعمالات
	الأقصى	الأدنى	الأقصى	الأدنى	الأقصى	الأدنى	الأقصى	الأدنى	
	Max.	Min.	Max.	Min.	Max.	Min.	Max.	Min.	
Agadir Ida Outanane	1000	760	800	400	730	380	1200	750	أكادير إداوتنان
Inezgane Ait Melloul	1000	760	800	400	730	380	1200	750	إنزكان أيت ملول
Chtouka Ait Baha	1000	760	800	400	730	380	1200	750	اشتوكة أيت باها
Taroudannt	1000	760	800	400	730	380	1200	750	تارودانت
Tiznit	1000	760	800	400	730	380	1200	750	تزنيت
Ouarzazate Zagora	1000	760	800	400	730	380	1200	750	ورزازات زاكورة

Source : O.N.I.C.L -Agadir-

المصدر : المكتب الوطني المهني للحبوب والقطاني - أكادير -

الجزء الثالث

الفصل 4 : الصناعة التقليدية

PARTIE III

CHAPITRE 4 : ARTISANAT

**1- Nombre d'apprentis aux centres
d'apprentissage selon les provinces
et préfectures au 31/12/2009**

**1- عدد المتدربين بمراكز الإرشاد
حسب الأقاليم والعمالات إلى
غاية 2009/12/31**

Provinces et Préfectures	المتدربون	المراكز	الأقاليم والعمالات
	A p p r e n t i s	C e n t r e s	
Agadir Ida Outanane	65	1	أكادير إداوتنان
Inezgane Ait-Melloul	183	1	إنزكان أيت ملول
Chtouka Ait Baha	13	1	اشتوكة أيت باها
Taroudannt	0	0	تارودانت
Tiznit+Sidi Ifni	15	1	تزنيت+سيدي إفني
Ouarzazate+Tinghir	43	1	ورزازات+تنغير
Zagora	0	0	زاكورة
Total	319	5	المجموع

Source : Délégations Provinciales de l'Artisanat

المصدر : المندوبيات الإقليمية للصناعة التقليدية

**2- Nombre de coopératives artisanales selon
les provinces et préfectures en 2009**

**2- عدد تعاونيات الصناعة التقليدية حسب
الأقاليم والعمالات سنة 2009**

Provinces et Préfectures	المجموع Total	القطاعات Secteurs d'activité					الأقاليم والعمالات
		الصناعة التقليدية والخدمات	الصباغة	النجارة	الصناعة الجلدية	النسيج	
		Artisanat et service divers	Métaux	Bois	Cuir	Textiles	
Agadir Ida Outanane	29	24	0	2	0	3	أكادير إداوتنان
Inezgane Ait-Melloul	16	9	0	2	0	5	إنزكان أيت ملول
Chtouka Ait Baha	9	5	0	0	1	3	اشتوكة أيت باها
Taroudannt *	14	10	0	0	2	2	تارودانت *
Tiznit+Sidi Ifni *	5	4	0	1	0	0	تزنيت+سيدي إفني *
Ouarzazate+Tinghir *	30	12	1	1	1	15	ورزازات+تنغير *
Zagora *	3	3	0	0	0	0	زاكورة *

Source : Délégations Provinciales de l'Artisanat

المصدر : المندوبيات الإقليمية للصناعة التقليدية

* Année 2008

* سنة 2008

3- Tapis estampillés par centre en 2009

3- الزرابي المطبوعة حسب المراكز سنة 2009

Centre	المجموع		العصرية		التقليدية		المركز
	Ensemble		Modernes		Traditionnels		
	المساحة (م ²) Surface (m ²)	العدد Nombre	المساحة (م ²) Surface (m ²)	العدد Nombre	المساحة (م ²) Surface (m ²)	العدد Nombre	
Agadir	0	0	0	0	0	0	أكادير
Ouarzazate	81,9	28	0	0	81,9	28	ورزازات
Total	81,9	28	0	0	81,9	28	المجموع

Source : Délégations Provinciales de l'Artisanat

المصدر : المندوبيات الإقليمية للصناعة التقليدية

4- Unités artisanales et employés correspondants par provinces et préfectures en 2009

4- عدد وحدات الصناعة التقليدية والمستخدمين بها حسب الأقاليم والعمالات سنة 2009

Provinces et Préfectures	عدد المستخدمين	عدد الوحدات	الأقاليم والعمالات
	Nombre d'employés	Nombre d'unités	
Agadir Ida Outanane	12 500	2 950	أكادير إداوتنان
Inezgane Ait Melloul	21 000	3 800	إنزكان أيت ملول
Chtouka Ait Baha	2 100	360	اشتوكة أيت باها
Taroudannt *	8 420	1 684	تارودانت *
Tiznit+Sidi Ifni	*	*	تزنيت+سيدي إفني
Ouarzazate+Tinghir *	2 945	578	ورزازات+تنغير *
Zagora *	1 028	376	زاكورة *

Source : Délégations Provinciales de l'Artisanat

المصدر : المندوبيات الإقليمية للصناعة التقليدية

* Année 2008

* سنة 2008

6- Répartition des exportations artisanales
par pays de destination en 2009
Valeur en DH

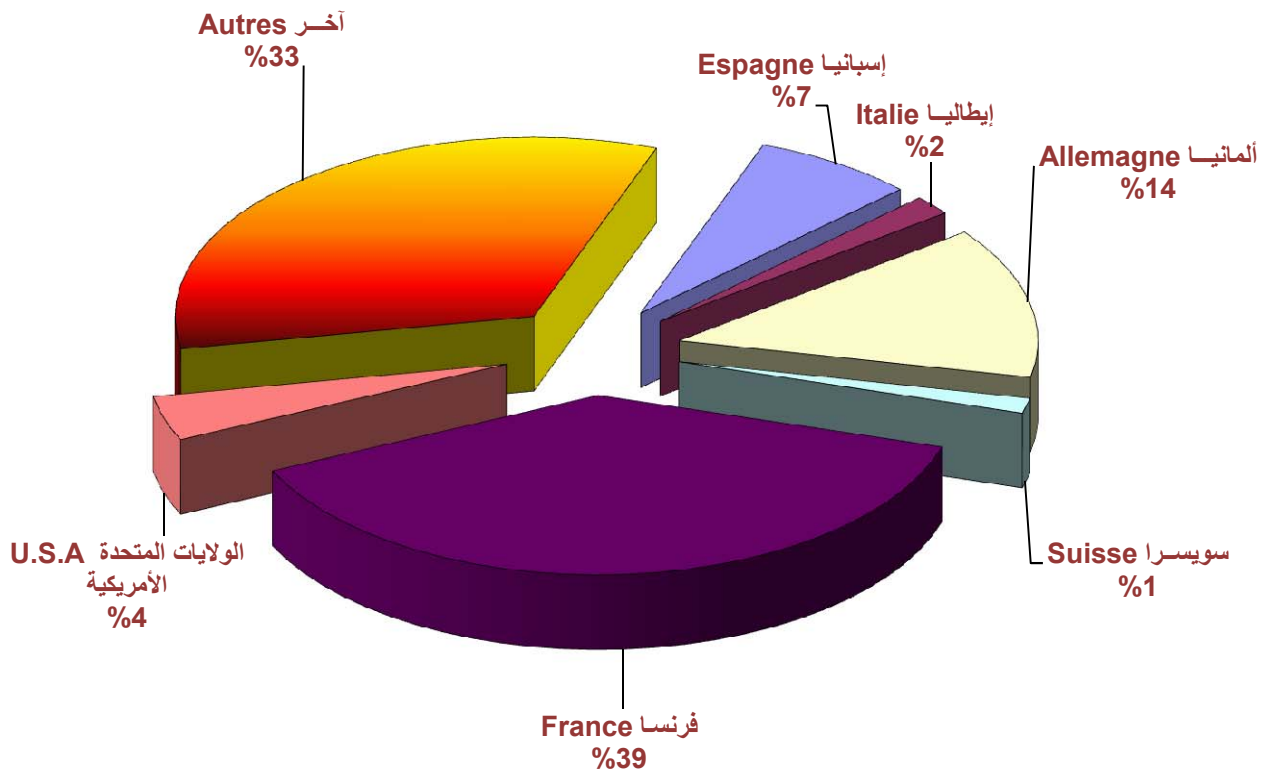
5- توزيع صادرات منتجات الصناعة التقليدية
حسب الدول المستوردة سنة 2009
القيمة بالدرهم

Destination	المجموع	ورزازات تنغير زاكورة	أكادير إداوتنان Inezgane Ait Melloul Chtouka Ait Baha Taroudannt	الاتجاه
	Total	Ouarzazate, Tinghir et Zagora		تارودانت
Espagne	467 995	9 400	458 595	إسبانيا
Italie	112 614	24 700	87 914	إيطاليا
Allemagne	871 423	37 465	833 958	ألمانيا
Suisse	87 455	14 100	73 355	سويسرا
France	2 456 751	176 495	2 280 256	فرنسا
Pays-Bas	92 660	0	92 660	هولندا
Angleterre	726 422	2 000	724 422	انجلترا
U.S.A	257 524	42 000	215 524	الولايات المتحدة الأمريكية
Autres	1 318 071	38 440	1 279 631	آخر
Total	6 390 915	344 600	6 046 315	المجموع

Source : Délégations Provinciales de l'Artisanat

المصدر : المندوبيات الإقليمية للصناعة التقليدية

توزيع صادرات منتجات الصناعة التقليدية حسب الدول المستوردة سنة 2009
Répartition des exportations artisanales par pays de destination en 2009



الجزء الثالث

الفصل 5 : السياحة

PARTIE III

CHAPITRE 5 : TOURISME

1- Capacité des établissements classés selon les provinces et préfectures en 2009

1- الطاقة الإيوائية للفنادق المصنفة حسب الأقاليم والعمالات سنة 2009

Provinces	الأسرة Lits	الغرف Chambres	الفنادق Hôtels	الأقاليم والعمالات
Agadir Ida Outanane	28730	12684	94	أكادير إداوتنان
Inezgane Ait Melloul	687	354	10	إنزكان أيت ملول
Chtouka Ait Baha	226	95	3	اشتوكة أيت باها
Taroudannt	841	417	10	تارودانت
Tiznit+Sidi ifni	949	460	15	تيزنيت+سيدي إفني
Ouarzazate+Tinghir	7042	3428	89	ورزازات+تنغير
Zagora	1787	884	28	زاكورة
Total	40262	18322	249	المجموع

Source : *Annuaire Statistique du Maroc 2010*

المصدر: *النشرة الإحصائية السنوية للمغرب 2010*

2- Hôtels homologués : capacité hôtelière selon les provinces et préfectures au 31/12/2009

2- الفنادق المصنفة : الطاقة الإيوائية حسب الأقاليم والعمالات إلى غاية 2009-12-31

Provinces et Préfectures	المجموع	موتيل	نزل	دار الضيافة	إقامات سياحية	قرى العطل السياحية	خمس نجومات	أربع نجومات	ثلاث نجومات	نجمتان	نجمة واحدة	الأقاليم والعمالات		
													TOTAL	Motels
Agadir Ida Outanane	Hôtels Lits	94 28730	0 0	1 44	3 65	27 4748	8 6516	4 2836	17 8788	13 3648	14 1527	7 558	الفنادق الأسرة	أكادير إداوتنان
Inezgane Ait Melloul	Hôtels Lits	10 687	1 60	0 0	1 20	0 0	1 100	1 110	0 0	0 0	3 197	3 200	الفنادق الأسرة	إنزكان أيت ملول
Chtouka Ait Baha	Hôtels Lits	3 226	0 0	1 28	0 0	0 0	0 0	0 0	0 0	1 80	1 118	0 0	الفنادق الأسرة	اشتوكة أيت باها
Taroudannt	Hôtels Lits	10 841	0 0	0 0	3 49	0 0	0 0	1 60	2 494	1 28	1 74	2 136	الفنادق الأسرة	تارودانت
Tiznit+Sidi ifni	Hôtels Lits	15 949	0 0	0 0	3 68	0 0	0 0	0 0	3 390	2 84	3 224	4 183	الفنادق الأسرة	تيزنيت+سيدي إفني
Ouarzazate+Tinghir	Hôtels Lits	89 7042	0 0	11 290	33 604	5 114	3 824	1 468	11 2288	9 1361	11 728	5 365	الفنادق الأسرة	ورزازات+تنغير
Zagora	Hôtels Lits	28 1787	0 0	0 0	13 217	0 0	0 0	0 0	4 934	5 226	6 410	0 0	الفنادق الأسرة	زاكورة
	Hôtel:	249	1	13	56	32	12	7	37	31	39	21	الفنادق	
	Lits	40262	60	362	1023	4862	7440	3474	12894	5427	3278	1442	الأسرة	

Source : *Annuaire Statistique du Maroc 2010*

المصدر: *النشرة الإحصائية السنوية للمغرب 2010*

V.V.T. : Villages de Vacances Touristiques

R.T. : Résidences Touristiques

4- Evolution des nuitées touristiques réalisées dans les établissements classés selon les provinces et préfectures

4- تطور الليالي السياحية المنجزة بالمؤسسات المصنفة حسب الأقاليم والعمالات

Provinces et Préfectures	2005	2006	2007	2008	2009	الأقاليم والعمالات
Agadir Ida Outanane	4 451 871	4 925 667	4 923 419	4 653 157	4 468 286	أكادير إداوتنان
Inezegane Ait Melloul	26 770	26 972	37 307	1 374	42 781	إنزكان أيت ملول
Chtouka Ait Baha	1 932	1 640	1 863	40 162	3 325	اشتوكة أيت باها
Taroudannt	68 517	68 803	64 932	39 211	45 885	تارودانت
Tiznit+Sidi ifni	37 554	37 255	39 223	56 516	36 699	تيزنيت+سيدي إفني
Ouarzazate+Tinghir	531 973	550 200	533 380	508 427	446289	ورزازات+تنغير
Zagora	78 384	83 784	76 490	74 792	71 560	زاكورة
Total	5 197 001	5 694 321	5 676 614	5 373 639	5 114 825	المجموع

Source : Annuaire Statistique du Maroc 2010

المصدر: النشرة الإحصائية السنوية للمغرب 2010

5-Taux d'occupation dans les établissements classés

5- معدل الإيواء داخل المؤسسات المصنفة

En %	2005	2006	2007	2008	2009	بالنسبة المئوية
Souss Massa Draâ	49	53	52	47	45	سوس ماسة درعة

Source : Annuaire Statistique du Maroc 2010

المصدر: النشرة الإحصائية السنوية للمغرب 2010

6- Répartition régionale des arrivées dans les établissements classés par type de tourisme

6- التوزيع الجهوي للقدامين للمؤسسات المصنفة حسب نوع السياحة

Provinces et Préfectures	2008			2009			الأقاليم والعمالات
	السياحة الدولية Tourisme international	السياحة الداخلية Tourisme interne	المجموع Total	السياحة الدولية Tourisme international	السياحة الداخلية Tourisme interne	المجموع Total	
Agadir Ida Outanane	567 931	157 626	725 557	530 936	168 443	699 379	أكادير إداوتنان
Inezegane Ait Melloul	510	762	1 272	5 106	12 345	17 451	إنزكان أيت ملول
Chtouka Ait Baha	4 728	13 147	17 875	951	2 090	3 041	اشتوكة أيت باها
Taroudannt	28 592	4 285	32 877	21 993	4 153	26 146	تارودانت
Tiznit+Sidi ifni	16 990	8 324	25 314	15 988	8 552	24 540	تيزنيت+سيدي إفني
Ouarzazate + Tinghir	268 321	28 576	296 897	235 790	27 394	263 184	ورزازات+تنغير
Zagora	55 083	3 834	58 917	50 170	4 301	54 471	زاكورة
Total	942 155	216 554	1 158 709	860 934	227 278	1 088 212	المجموع

Source : Annuaire Statistique du Maroc 2010

المصدر: النشرة الإحصائية السنوية للمغرب 2010

7- Nuitées touristiques réalisées aux hôtels

7- الليالي السياحية المنجزة حسب نوع

homologués selon les provinces et préfectures

الفنادق المصنفة والأقاليم والعمالات

Année 2009

سنة 2009

Provinces et Préfectures	خمس نجومات	أربع نجومات	ثلاث نجومات	نجمتان	نجمة واحدة	الأقاليم والعمالات
	5 étoiles	4 étoiles	3 étoiles	2 étoiles	1 étoile	
Agadir Ida Outanane	407 223	1 716 456	417 495	139 407	30 019	أكادير إداوتنان
Chtouka Ait Baha	12 678	0	0	12 654	12 096	إنزكان أيت ملول
Inezgane Ait Melloul	0	0	3 325	0	0	اشتوكة أيت باها
Taroudannt	5 048	23 196	712	8 173	8 608	تارودانت
Tiznit+Sidi ifni	0	14 173	2 582	11 302	8 583	تيزنيت+سيدي إفني
Ouarzazate+Tinghir	41 143	195 903	73 062	10 015	12505	ورزازات+تنغير
Zagora	0	45 046	7 605	17 685	0	زاكورة
Total	466 092	1 994 774	504 781	199 236	71 811	المجموع

Suite

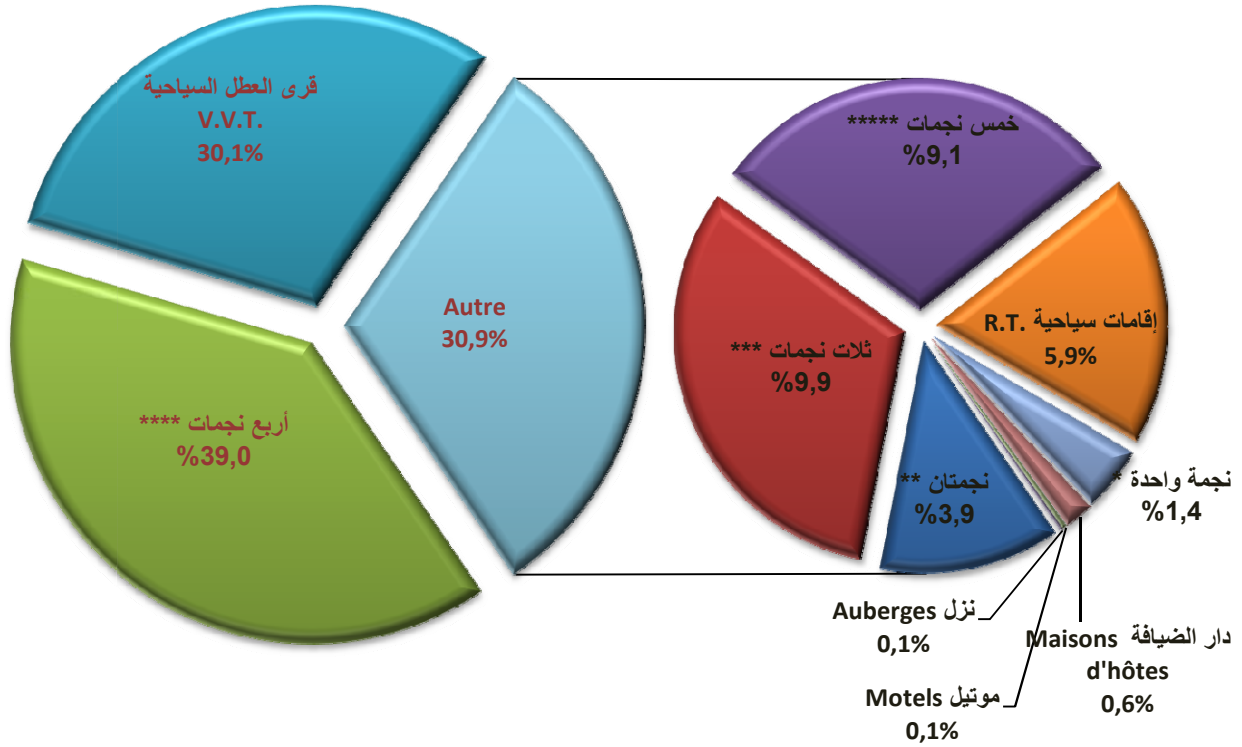
تابع

Provinces et Préfectures	موتيل	نزل	دار الضيافة	إقامات سياحية	قرى العطل السياحية	الأقاليم والعمالات
	Motels	Auberges	Maisons d'hôtes	R.T.	V.V.T.	
Agadir Ida Outanane	0	0	3 845	294 020	1 459 821	أكادير إداوتنان
Chtouka Ait Baha	5 353	0	0	0	0	إنزكان أيت ملول
Inezgane Ait Melloul	0	0	0	0	0	اشتوكة أيت باها
Taroudannt	0	0	148	0	0	تارودانت
Tiznit+Sidi ifni	0	0	59	0	0	تيزنيت+سيدي إفني
Ouarzazate+Tinghir	0	3 189	26 053	6 196	78223	ورزازات+تنغير
Zagora	0	0	1 224	0	0	زاكورة
Total	5 353	3 189	31 329	300 216	1 538 044	المجموع

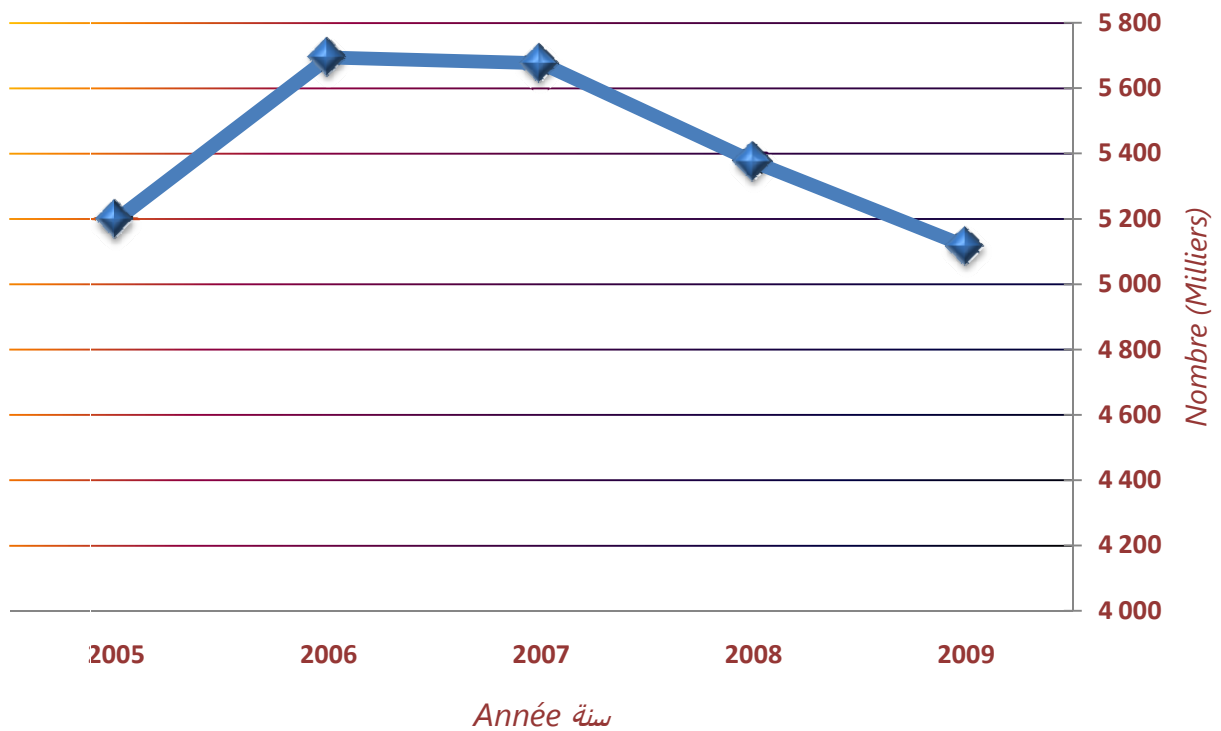
Source : Annuaire Statistique du Maroc 2010

المصدر: النشرة الإحصائية السنوية للمغرب 2010

الليالي السياحية المنجزة حسب نوع الفنادق المصنفة خلال سنة 2009
 Nuitées touristiques réalisées aux hôtels homologués de la région en 2009



تطور الليالي السياحية المنجزة بالمؤسسات المصنفة
 Evolution des nuitées touristiques réalisées dans les établissements classés



الجزء الثالث

الفصل 6 : الطاقة والمعادن

PARTIE III

CHAPITRE 6 : ENERGIE ET MINES

**1- Ventes d'énergie électrique selon
les provinces et préfectures: Unité (10³ kWh)
Année 2009**

**1- مبيعات الطاقة الكهربائية حسب
الأقاليم والعمالات الوحيدة : (10³ kWh)
سنة 2009**

Provinces et Préfectures	المجموع Total	نوع التيار Niveau de Tension			الأقاليم والعمالات
		التيار العالي Haute tension	التيار المتوسط Moyenne tension	التيار المنخفض Basse tension	
Agadir Ida Outanane	594986	106707	229471	258808	أكادير إداوتنان
Inezgane Ait Melloul	320832	0	147381	173451	إنزكان أيت ملول
Chtouka Ait Baha	221085	1249	143391	76445	اشتوكة أيت باها
Taroudannt	633310	0	482895	150415	تارودانت
Tiznit	110697	3202	25702	81793	تزنيت سيدي إفني
Sidi Ifni					
Ouarzazate	109528	0	51 293	58235	ورزازات
Tinghir	48041	0	3 437	44 604	تنغير
Zagora	42406	0	5 565	36 841	زاكورة
Total	2 080 885	111 158	1 200 293	880 592	المجموع

Source : Office National d'Électricité

المصدر : المكتب الوطني للكهرباء

**2- Ventes d'énergie électrique à basse tension
par type de consommation selon
les provinces et préfectures en 2009
2-1/ Eclairage (E)**

**2- مبيعات الطاقة الكهربائية من التيار المنخفض
حسب نوع الاستهلاك والأقاليم والعمالات
سنة 2009
1-2 الإنبارة (E)**

Provinces et Préfectures	الإنبارة الخاضعة للضريبة Eclairage patenté	الإنبارة العمومية التيار العالي		الإدارات Administra. tions	الأقاليم والعمالات
		الاستهلاك المنزلي Ménages	التيار المتوسط		
Agadir Ida Outanane	59445	15477	176987	5533	أكادير إداوتنان
Inezgane Ait Melloul	28672	12172	122586	2500	إنزكان أيت ملول
Chtouka Ait Baha	4038	2274	55851	1042	اشتوكة أيت باها
Taroudannt	14340	10237	105436	3947	تارودانت
Tiznit	11224	6175	59349	2433	تزنيت سيدي إفني
Sidi Ifni					
Ouarzazate	7 933	4 521	42 377	1 379	ورزازات
Tinghir	4 731	3 482	31 427	1 363	تنغير
Zagora	3 680	2 067	28 756	875	زاكورة
Total	134 063	56 405	622 769	19 072	المجموع

Source : Office National d'Électricité

المصدر : المكتب الوطني للكهرباء

**2- Ventes d'énergie électrique à basse tension
par type de consommation selon
les provinces et préfectures en 2009**

**2- مبيعات الطاقة الكهربائية من التيار المنخفض
حسب نوع الاستهلاك والأقاليم والعمالات
سنة 2009**

2-2/ Force motrice (FM)

2-2 القوة المحركة (ق.م)

Provinces et Préfectures	المجموع (+ق.م)	الزراعية	الصناعية	الأقاليم والعمالات
	Total énergie (E+FM)	Agricole	Industrielle	
Agadir Ida Outanane	1366	798	568	أكادير إداوتنان
Inezgane Ait Melloul	7521	2645	4876	إنزكان أيت ملول
Chtouka Ait Baha	13240	5542	7698	اشتوكة أيت باها
Taroudannt	16455	6531	9924	تارودانت
Tiznit	2612	1640	972	تزنيت
Sidi Ifni				
Ouarzazate	2 025	905	1 120	ورزازات
Tinghir	3 601	1 949	1 652	تنغير
Zagora	3 212	1 940	1 272	زاكورة
Total	50032	21950	28082	المجموع

Source : Office National d'Électricité

المصدر: المكتب الوطني للكهرباء

**3- Nombre de consommateurs par type de tension
selon les provinces et préfectures en 2009**

**3- عدد المستهلكين حسب نوع التيار
والأقاليم والعمالات سنة 2009**

Provinces et Préfectures	المجموع Total	التيار العالي			الأقاليم والعمالات
		التيار المتوسط المنخفض Basse tension	التيار المتوسط Moyenne tension	التيار العالي Haute tension	
Agadir Ida Outanane	146750	146363	385	2	أكادير إداوتنان
Inezgane Ait Melloul	111819	111450	369	0	إنزكان أيت ملول
Chtouka Ait Baha	68417	67614	802	1	اشتوكة أيت باها
Taroudannt	141602	139463	2139	0	تارودانت
Tiznit	98772	98620	151	1	تزنيت
Sidi Ifni					
Ouarzazate	54248	54 060	188	0	ورزازات
Tinghir	40351	40281	70	0	تنغير
Zagora	36766	36 665	101	0	زاكورة
Total	698725	694516	4205	4	المجموع

Source : Office National d'Électricité

المصدر: المكتب الوطني للكهرباء

4- Nombre de consommateurs à basse tension par type selon les provinces et préfectures en 2009

4- عدد ونوع المستهلكين في التيار المنخفض حسب الأقاليم والعمالات سنة 2009

Provinces et Préfectures	المجموع	القوة المحركة الفلاحية	القوة المحركة الصناعية	الإنارة الخاصة للضريبة	الإنارة العمومية	الإدارات	الأسر	الأقاليم والعمالات
	Total	Agriculture	Industrie	Eclairag patenté	Eclairage public	Adminis-trations	Ménages	
Agadir Ida Outanane	146363	112	107	19001	654	542	125947	أكادير إداوتنان
Inezgane Ait Melloul	67614	673	1197	4325	416	346	60657	إنزكان أيت ملول
Chtouka Ait Baha	111450	217	665	17969	240	366	91993	اشتوكة أيت باها
Taroudannt	139463	817	2040	12696	932	1406	121572	تارودانت
Tiznit	98620	979	482	9862	807	1019	85471	تزنيت سيدي إفني
Sidi Ifni								
Ouarzazate	54060	237	228	4267	429	531	48368	ورزازات
Tinghir	40281	516	626	3871	248	327	34693	تنغير
Zagora	36665	364	231	2068	205	568	33229	زاكورة
Total	694516	3915	5576	74059	3931	5105	601930	المجموع

Source : Office National d'Électricité

المصدر : المكتب الوطني للكهرباء

5- Consommation des produits pétroliers par province et préfecture en 2009

5- استهلاك المواد النفطية حسب الأقاليم والعمالات سنة 2009

Provinces et Préfectures	زيت الفيول (طن)	الغازوال (م ³)	الوقود العادي و الممتاز (م ³)	البوتان (طن)	البروبان (طن)	الأقاليم والعمالات
	Fuel-Oil (tonne)	Gasoil (m ³)	Essence S+O (m ³)	Butane (tonne)	Propane (tonne)	
Agadir Ida Outanane	3863	65551	18928	41599	511	أكادير إداوتنان
Inezgane Ait Melloul	5800	64570	72340	36882	193	إنزكان أيت ملول
Chtouka Ait Baha	0	54890	38680	21435	45	اشتوكة أيت باها
Taroudannt	68	70081	4950	28080	31	تارودانت
Tiznit+Sidi ifni	0	31228	4671	23460	58	تزنيت+سيدي إفني
Ouarzazate+Tinghir	0	*	*	26256	132	ورزازات+تنغير
Zagora	0	*	*	11100	93	زاكورة
Total	9731	*	*	188812	1063	المجموع

Source : Délégations de l'Energie et des Mines

المصدر : مندوبيات الطاقة والمعادن

6- Production minière

-6 الإنتاج المعدني

Année 2009

سنة 2009

Mines	Minerais	عدد العمال Effectif des ouvriers	المبيعات	الإنتاج	المعدن المستخرج	المناجم	
			الكمية (بالطن) Ventes Quantité (Tonne)	(بالطن) Production marchande (tonnes)			
Taroudannt تارودانت							
Tamaroute	Feldspath	30	24568,7	12069,0	الفلدسبات	تमारوت	
Tamassoulete	Feldspath	5	15317,3	12686,1	الفلدسبات	تامسولت تايفست، إكردا، ايت داه	
Taifest, Igrda, Ait daha	Oxyde de fer	8	508,7	508,7	أكسيد الحديد		
Tersal	Talc	4	4,2	0	التالك		
Tiznit تزنيث							
Iourirne	Or	768	0,530	0,490	الذهب	إيوريرن	
Ait ahmed	Talc	2	83,7	9,6	التالك	أيت أحمد	
Ouarzazate ورزازات							
Imiter	Argent	825	*	210,1	الفضة	إيميتير	
Imini	Manganisme	224	*	57,2	المنغنيز	إيميني	
Bouazzer	Cobalt	1 142	*	33,9	الكوبالت	بوزار	
Petite et Moyenne Entreprise Privé	} Barytine	41	7,0	9,6	الباريتين	الشركات الصغرى والمتوسطة والخواص	
		Oxyde de fer	14	1,1	1,1		أكسيد الحديد
		Sel	8	1,4	1,2		الملح
Zagora زاكورة							
Morokominéral Campany	Barytine	20	4,2	3,8	الباريتين	موروكومينيرال كيميائي	
Autres	} Barytine	54	5,0	7,0	الباريتين	آخرون	
		Oxyde de fer	4	472,0	472,0		أكسيد الحديد
Chantier traditionnel	Barytine	24	6,0	6,0	الباريتين	الأوراش التقليدية	

Source : Délégations de l'Energie et des Mines

المصدر : مندوبيات الطاقة والمعادن

الجزء الرابع :

قطاعات البنية التحتية

**PARTIE IV :
Secteurs des infrastructures**

52W high	52W low	Stock	Ticker	Vol 00s	High	Low	Cls	Net chg	52W high	52W low	Stock
0.35	0.04	EntDev	ED	1790	0.09	0.04	0.08	-0.03	0.93	0.085	KI
0.95	0.08	EnviroFX	FX	5	0.15	0.15	0.15	-0.05	0.90	0.30	V
0.35	0.02	Egypt	EPI	150	0.05	0.05	0.05	-0.01	n	0.95	0.65
0.50	0.25	EpicoreNet	EPN	859	0.25	0.25	0.25	-0.05	n	0.55	0.1
0.25	0.75	EquusCom	EQS	250	0.50	0.17	0.18	-0.03	n	0.74	0.1
0.25	0.37	Envision	EV	50	0.32	0.46	0.50	+0.02	n	0.45	0.1
0.25	0.27	Esma	ESR	200	0.08	0.32	0.32	-0.02	n	1.80	0.1
0.27	0.03	Eurasia	EGX	1545	0.135	0.07	0.115	+0.02	n	5.1	0.1
0.03	0.03	EuroTech	ETR	161	0.15	0.15	0.15	0.15	n	1.80	0.1
0.03	0.03	EuroTech	FAS	750	0.04	0.30	0.30	0.30	n	0.95	0.65
0.03	0.03	EuroTech	FAS Int	90	0.30	0.60	0.60	-0.08	n	0.74	0.1
0.03	0.03	EuroTech	FAS Int	605	0.08	0.36	0.36	-0.07	n	0.45	0.1
0.03	0.03	EuroTech	FAS Int	45	0.08	0.08	0.08	0.18	n	1.80	0.1

The background image features a financial newspaper with the word 'INVESTING' in large letters. Below it is a table of stock market data with columns for 52-week high/low, stock name, ticker, volume, high/low prices, closing price, and net change. The table lists various infrastructure-related stocks like EntDev, EnviroFX, Egypt, EpicoreNet, EquusCom, Envision, Esma, Eurasia, EuroTech, and FAS Int.



الجزء الرابع

الفصل 1 : التجهيزات والنقل

PARTIE IV

CHAPITRE 1 : EQUIPEMENTS ET TRANSPORTS

1- Réseau Routier par provinces et préfectures

1- الشبكة الطرقية حسب الأقاليم والعمالات

Année 2010

سنة 2010

Route	(en Km)					الطرق
	Tiznit تزنيت	Taroudannt تارودانت	Chtouka Ait Baha اشتوكة آيت باها	Inezgane Ait Melloul إنزكان آيت ملول	Agadir Ida outanane أكادير إداوتان	
Routes Nationales						الطرق الوطنية
Revêtues	55,1	230,5	42,9	29,7	143,6	معبدة
Non Revêtues	0,0	0,0	0,0	0,0	0,0	غير معبدة
Total	55,1	230,5	42,9	29,7	143,6	المجموع
Routes Régionales						الطرق الجهوية
Revêtues	194,6	309,8	95,0	6,8	0,0	معبدة
Non Revêtues	21,2	0,0	0,0	0,0	0,0	غير معبدة
Total	215,8	309,8	95,0	6,8	0,0	المجموع
Routes Provinciales						الطرق الإقليمية
Revêtues	415,7	786,3	490,0	37,2	323,5	معبدة
Non Revêtues	135,4	758,6	37,7	5,8	32,0	غير معبدة
Total	551,1	1544,9	527,7	43,0	355,5	المجموع
Total						المجموع
Revêtues	665,4	1326,7	627,9	73,7	467,1	معبدة
Non Revêtues	156,6	758,6	37,7	5,8	32,0	غير معبدة
Total	821,9	2085,2	665,6	79,5	499,1	المجموع

Suite

تابع

Route						الطرق
	Total المجموع	Zagora زاكورة	Tinghir تنغير	Ouarzazate ورزازات	Sidi Ifni سيدي إفني	
Routes Nationales						الطرق الوطنية
Revêtues	1353,5	303,2	236,6	245,1	66,6	معبدة
Non Revêtues	117,0	117,0	0,0	0,0	0,0	غير معبدة
Total	1470,5	420,2	236,6	245,1	66,6	المجموع
Routes Régionales						الطرق الجهوية
Revêtues	1051,4	128,0	177,3	101,9	38,0	معبدة
Non Revêtues	125,4	0,0	60,2	19,0	25,0	غير معبدة
Total	1176,7	128,0	237,5	120,9	63,0	المجموع
Routes Provinciales						الطرق الإقليمية
Revêtues	2828,0	110,4	145,9	247,7	271,3	معبدة
Non Revêtues	2299,6	480,6	406,5	315,6	127,5	غير معبدة
Total	5127,6	591,0	552,4	563,3	398,8	المجموع
Total						المجموع
Revêtues	5232,8	541,6	559,9	594,7	375,9	معبدة
Non Revêtues	2516,8	597,6	466,5	334,6	127,5	غير معبدة
Total	7749,7	1139,2	1026,4	929,3	503,4	المجموع

Source : Direction Régionale de l'Equipement D'Agadir

المصدر : المديرية الجهوية للتجهيز لأكادير

2- Equipements Portuaires
Année 2010

2- تجهيزات الموانئ
سنة 2010

Ports d'Agadir	الطول (بالمتر الخطي) Longueur (en Ml)	عمق المياه (بالمتر) Tirant d'eau (en m)	الموقع
1- Port de Commerce			1- الميناء التجاري
Quai Pétrolier	64	-8,00	رصيف البترول
Poste 12	170	-10,50	موقع 12
Poste 13	170	-10,50	موقع 13
Poste 14	170	-10,50	موقع 14
Roro	160	-10,50	Roro
Poste 15	140	-10,50	موقع 15
Poste 16	160	-10,50	موقع 16
Poste 17	160	-15	موقع 17
Poste 18	160	-15	موقع 18
2-Port de Pêche			2- ميناء الصيد
Poste 1	175	-6	موقع 1
Poste 2	175	-6	موقع 2
Poste 3	130	-5	موقع 3
Poste 4	240	-4	موقع 4
Poste 5	200	-5	موقع 5
Poste 6	600	-6	موقع 6
Poste 7	133	-7	موقع 7
Quai EST	140	-4	الرصيف الشرقي
Quai militaire poste 8	165	-9	الرصيف العسكري موقع 8
Quai militaire poste 9	165	-9	الرصيف العسكري موقع 9
Quai militaire poste 10	165	-9	الرصيف العسكري موقع 10
Quai militaire poste 11	165	-9	الرصيف العسكري موقع 11
3-Triangle de Pêche			3- مثلث الصيد
Poste A-7	358	-7	موقع A-7
Poste A-5	561	-5	موقع A-5
Poste A-3	47	-5	موقع A-3

Terre Pleine (en m²)	port de commerce	424800	الميناء التجاري	خطي السطح (ب م ²)
	port de pêche	681890	ميناء الصيد	
	triangle de pêche	100000	مثلث الصيد	
	port de plaisance	99900	الميناء الترفيهي	

Hangars et Magasins(en m²)	19440	مستودعات ومخازن (م ²)
Entrepôts Frigorifiques (en m²)	7200	مستودعات التبريد (م ²)
8 Chambres positives m ³	3840	8 غرف إيجابية م ³
3 Chambres négatives m ³	1440	3 غرف سلبية م ³
Local des machines et atelier m ³	500	قاعة الآلات ومعمل م ³
Bureaux m ³	400	مكاتب م ³

Nombre de Grues selon La Force de Levage	العدد Nombre	القوة بالأحصنة Force : (CV)	عدد الرفعات حسب قوة الرفع
Grues mobiles de 6 tonnes	10	*	رافعات 6 طن متحركة
Grues mobiles de 45 tonnes	1	*	رافعات 45 طن
Auto grue de 6 tonnes	1	*	سيارة رافعة 6 طن
Auto grue de 100 tonnes	2	*	سيارة رافعة 100 طن
Remorqueurs	1	3000	مركب لدفع البواخر
Remorqueurs	1	912	مركب لدفع البواخر
Remorqueurs	1	720	مركب لدفع البواخر
Remorqueurs	1	1200	مركب لدفع البواخر
Vedettes (en CV)	1	185	VEDETTE (أحصنة)

Source : Agence Nationale des Ports -AGADIR-

المصدر : الوكالة الوطنية للموانئ -أكادير-

**3- Transports routiers de voyageurs selon
les provinces et préfectures (Parc Autocars)
Année 2009**

**3- نقل المسافرين حسب الأقاليم
والعمالات (حظيرة الحافلات)
سنة 2009**

Provinces et Préfectures	المقاعد المتوفرة			الحافلات المستعملة			الأقاليم والعمالات
	Places Offertes			Cars en Service			
	المجموع	سياحة	نقل جماعي	المجموع	سياحة	نقل جماعي	
	Total	Tourisme	En commun	Total	Tourisme	En commun	
Agadir Ida Outanane	*	*	*	*	*	*	أكادير إداوتنان
Inezgane Ait Melloul	*	*	*	*	*	*	إنزكان أيت ملول
Chtouka Ait Baha	*	*	*	*	*	*	اشتوكة أيت باها
Taroudannt	2778	60	2718	196	8	188	تارودانت
Tiznit	897	195	702	22	9	13	تزنيت
Sidi Ifni	150	0	150	3	0	3	سيدي إفني
Ouarzazate	6202	3202	3000	519	459	60	ورزازات
Tinghir	1750	0	1750	35	0	35	تنغير
Zagora	2284	534	1750	120	85	35	زاكورة

Source : Délégations du Ministère de l'équipement et du Transport المصدر : مندوبيات وزارة التجهيز والنقل

4- Transport Urbain en 2009

4- النقل الحضري سنة 2009

Désignations	ولاية أكادير Wilaya d'Agadir	تسميات
Longueur du réseau (en Km)	318	طول الشبكة (بالكم)
Nombre de lignes	16	عدد الخطوط
Parc total (Bus)	50	مجموع الحافلات
Effectif du personnel	292	المستخدمون
Total voyageurs	Voyageurs tickets 5 157 300 Voyageurs abonnés 9 134 148	بالتذاكر بالإنخراط
Kilométrage parcouru (en km)	4 690 807	المسافة المقطوعة (بالكم)
Nombre de voyage	269 303	عدد النقلات
Capacité par voyage	32	طاقة كل نقلة
Chiffre d'affaire (en Dh)	34 116 005	قيمة المعاملات بالدرهم

Source : Régie Autonome de Transport Urbain

المصدر : الوكالة المستقلة للنقل الحضري

5- Immatriculation des Véhicules selon les Centres immatriculateurs

5- تسجيل السيارات حسب مراكز التسجيل

Année	2009		2008		2007		سنة
	المجموع Total	الإناث Femmes	المجموع Total	الإناث Femmes	المجموع Total	الإناث Femmes	
Centre Immatriculateur							مركز التسجيل
Agadir	9 237	1 744	9 913	870	10 000	1 362	أكادير
Inezgane	4 202	355	3 947	289	3 551	187	إنزكان
Biougra	2 521	87	2 630	109	3 481	131	بيوكري
Taroudannt	6 474	372	6 922	305	5 969	275	تارودانت
Tiznit	7 047	546	7 636	547	6 851	71	تزنيت
Ouarzazate	8 545	1 196	8 804	1 606	8 387	1 380	ورزازات
Zagora	4 589	642	4 710	691	4 158	519	زاكورة
Total	42 615	4 942	44 562	4 417	42 397	3 925	المجموع

Source : *Annuaire statistique du Maroc 2010*

المصدر : النشرة الإحصائية السنوية للمغرب 2010

6- Immatriculation des véhicules selon le centre immatriculateur et le genre

6- تسجيل السيارات حسب مراكز التسجيل والنوع سنة 2009

Centre Immatriculateur	المجموع العام	العربات النفعية	السيارات السياحية	الدراجات النارية	مركز التسجيل
	Total Général	Véhicules Utilitaires	Voitures de tourisme	Motocyclettes	
Agadir	5128	1382	3968	44	أكادير
Inezgane	2152	803	1677	10	إنزكان
Biougra	489	274	415	2	بيوكري
Taroudannt	817	811	619	7	تارودانت
Tiznit	578	271	496	2	تزنيت
Ouarzazate	1070	698	944	10	ورزازات
Zagora	220	219	139	4	زاكورة
Total	10454	4458	8258	79	المجموع

Source : *Annuaire statistique du Maroc 2010*

المصدر : النشرة الإحصائية السنوية للمغرب 2010

7- Permis de conduire délivrés selon le centre d'examen

7- رخص السياقة المسلمة حسب مراكز الامتحان

Centre Immatriculateur	2009		2008		2007		المركز
	الاناث	المجموع	الاناث	المجموع	الاناث	المجموع	
	Femmes	Total	Femmes	Total	Femmes	Total	
Agadir	1744	9237	870	9913	1362	10000	أكادير
Inezgane	355	4202	289	3947	187	3551	إنزكان
Biougra	1 196	8 545	109	2 630	131	3 481	بيوكري
Taroudannt	372	6474	305	6922	275	5969	تارودانت
Tiznit	546	7047	547	7336	71	6851	تزنيت
Ouarzazate	642	4589	1606	8804	1380	8387	ورزازات
Zagora	87	2521	691	4710	519	4158	زاكورة
Total	4 942	42 615	4 417	44 262	3 925	42 397	المجموع

Source : Annuaire statistique du Maroc 2010

المصدر : النشرة الإحصائية السنوية للمغرب 2010

8- Accidents de la circulation selon les provinces et préfectures en 2009 (1)

8- حوادث السير حسب الأقاليم والعمالات سنة 2009 (1)

	عدد السيارات المتورطة	الضحايا		الحوادث الجسدية				
		Victimes		Accidents Corporels				
		الجرحي		القتلى	المجموع	غير قاتلة	قاتلة	
		Number de véhicules impliqués	حالات خطيرة	حالات بسيطة	Tuées	Total	Non mortels	Mortels
	Graves	Légères						
Agadir	2344	50	1290	41	1148	1113	35	أكادير
Inezgane	1418	77	882	33	907	874	33	إنزكان
Chtouka Ait Bah	*	*	*	*	*	*	*	اشتوكة أيت باها
Taroudannt	57	27	38	4	69	65	4	تارودانت
Tiznit	123	21	119	4	130	126	4	تزنيت
Sidi Ifni	37	28	30	2	26	24	2	سيدي إفني
Ouarzazate	142	28	125	6	153	148	5	ورزازات
Tinghir	24	16	22	2	40	39	1	تنغير
Zagora	53	14	40	2	65	63	2	زاكورة

Source : Préfectures de Police d'Agadir et de ouarzazate

المصدر : ولايتي امن اكادير وورزازات

9- Type de véhicules impliqués Année 2009 (1)

9- أصناف السيارات المتورطة سنة 2009 (1)

	عربات	دراجات		جرارات فلاحية	حافلات	سيارات الأجرة	شاحنات	سيارات خفيفة	
		هوائية	نارية						
		Chariot	Vélo						
Agadir	6	81	707	1	21	232	78	1213	أكادير
Inezgane	9	85	549	4	36	106	73	766	إنزكان
Chtouka Ait Baha	*	*	*	*	*	*	*	*	اشتوكة أيت باها
Taroudannt (2)	1	15	28	0	0	7	8	42	تارودانت (2)
Tiznit	1	22	59	1	3	21	11	87	تزنيت
Sidi Ifni	0	4	8	0	0	3	3	19	سيدي إفني
Ouarzazate	0	90	28	0	2	14	7	117	ورزازات
Tinghir	0	25	4	0	1	3	5	24	تنغير
Zagora	0	31	4	0	0	5	2	46	زاكورة

Source : Préfectures de Police d'Agadir et de ouarzazate

المصدر : ولايتي امن اكادير وورزازات

(1) données zones couvertes par la sûreté nationale

(1) معطيات مناطق تدخل الامن الوطني

(2) District Ouled teima

(2) مقاطعة امن اولاد تايمية

10-Mouvements des avions et des passagers selon les aéroports en 2009

10- حركات الطائرات والمسافرين حسب المطارات سنة 2009

Aéroports	المجموع	ورزازات	أكادير	المطارات
	Total	Ouarzazate	Agadir	
Avion				الطائرات
1- Trafic commercial	14 259	1 756	12 503	1- الحركات التجارية
. Arrivées	7 129	878	6 251	الوصول
. Départs	7 130	878	6 252	الإقلاع
2- Autres mouvements	4 481	1 316	3 165	2- حركات أخرى
Dont				منها
. Vol de service	0	0	0	طائرات الخدمة
. Avions militaires	596	415	181	الطائرات العسكرية
. Avions de l'Etat	626	60	566	طائرات الدولة
. Autres avions	3 259	841	2 418	الطائرات الأخرى
Total (1+2)	18 740	3 072	15 668	المجموع (2+1)

Voyageurs				المسافرون
1- Trafic commercial	1 528 508	81 773	1 446 735	1- الحركات التجارية
. Arrivées	717 192	39 162	678 030	الوصول
. Départs	731 669	36 736	694 933	الإقلاع
. Transit	79 647	5 875	73 772	العابرون
2- Autres mouvements	14 361	4 879	9 482	2- حركات أخرى
Total (1+2)	1 542 869	86 652	1 456 217	المجموع (2+1)

Source : Annuaire statistique du Maroc 2010

المصدر : النشرة الإحصائية السنوية للمغرب 2010

11- Trafic aérien commercial selon les aéroports en 2009

11- الرواج الجوي التجاري حسب المطارات سنة 2009

Aéroports	المجموع	ورزازات	أكادير	المطارات
	Total	Ouarzazate	Agadir	
Fret (en tonne)	42,2	25,0	17,2	الأمثلة (الطن)
. Arrivées	*	21,0	*	. الوصول
. Départs	*	4,0	*	. الذهاب
Poste (en tonne)	*	1,7	*	البريد (الطن)
. Arrivées	*	0,6	*	. الوصول
. Départs	*	1,1	*	. الذهاب
Total	*	26,7	*	المجموع

Source : Office National des Aéroports

المصدر : المكتب الوطني للمطارات

12- Trafic aérien commercial selon les lignes

12- الرواج الجوي التجاري حسب الخطوط

Année 2009

سنة 2009

Aéroports	Lignes				الخطوط				المطارات
	المجموع	خطوط أخرى	نحو الشرق	مجموع أوروبا	فرنسا	أفريقيا	المغرب العربي	داخل المغرب	
	Total	Autres	Orient	Total Europe	France	Afrique	Maghreb	Intérieur Maroc	
Agadir									أكادير
Mouvements des avions	12 503	3	52	7921	3955	288	7	4232	حركات الطائرات
Passagers (nombre) ⁽¹⁾	1 446 735	283	10564	1 092 395	538 418	17 292	164	326 037	عدد المسافرين ⁽¹⁾
Fret (tonnes) ⁽²⁾	640,0	0,0	0,0	164,7	159,3	0,0	0,0	475,3	الأمثلة (طن) ⁽²⁾
Ouarzazate									ورزازات
Mouvements des avions	1 756	0	0	243	215	16	7	1 490	حركات الطائرات
Passagers (nombre) ⁽¹⁾	81 773	0	0	23 603	21 752	513	220	57 437	عدد المسافرين ⁽¹⁾
Fret (tonnes) ⁽²⁾	25,0	0,0	0,0	0,1	0,1	0,0	0,0	24,9	الأمثلة (طن) ⁽²⁾
Total									المجموع
Mouvements des avions	14 259	3	52	8164	4170	304	14	5 722	حركات الطائرات
Passagers (nombre) ⁽¹⁾	1 528 508	283	10564	1 115 998	560 170	17 805	384	383 474	عدد المسافرين ⁽¹⁾
Fret (tonnes) ⁽²⁾	665,0	0,0	0,0	164,8	159,5	0,0	0,0	500,1	الأمثلة (طن) ⁽²⁾

Source : Annuaire statistique du Maroc 2010

المصدر : النشرة الإحصائية السنوية للمغرب 2010

(1) Non compris les transits et les passagers des autres mouvements

(1) لا يتضمن العابرون ومسافروا الحركات الأخرى

(2) Il s'agit du fret payant

(2) يتعلق الأمر بالأمثلة المؤدى عنها

13- Mouvements des avions et des passagers

13- حركات الطائرات والمسافرين

selon les principaux types d'avion

حسب الأسطول المتنقل

Année 2009

سنة 2009

Avions	EA 320	B767	B757	B747	B 737	الطائرات
Mouvements des avions						حركات الطائرات
Agadir	2 856	198	377	44	8 672	أكادير
Ouarzazate	14	6	4	0	998	ورزازات
Total	2 870	204	381	44	9 670	المجموع
Passagers (nombre)						عدد المسافرين
Agadir	390 874	23 491	68 335	9 703	920 805	أكادير
Ouarzazate	704	723	446	0	58 285	ورزازات
Total	391 578	24 214	68 781	9 703	979 090	المجموع

Source : Annuaire statistique du Maroc 2010

المصدر : النشرة الإحصائية السنوية للمغرب 2010

14- Equipements aéroportuaires

14- التجهيزات المتوفرة داخل مطارات الجهة

Année 2009

سنة 2009

Aéroports	Aérogare محطة استقبال المسافرين		Piste حليات الطيران		المطارات
	طاقة الاستقبال/سنة	العدد	الطول (متر)	العدد	
	Capacité /an	Nombre	Longueur de la piste (m)	Nbre	
Agadir	3 000 000	1	3200x45	1	أكادير
Ouarzazate	360 000	1	3000x45	1	ورزازات

Source : Annuaire statistique du Maroc 2010

المصدر : النشرة الإحصائية السنوية للمغرب 2010

15- Mouvements des Navires de Commerce
au Port d'Agadir

15- حركات البواخر التجارية بميناء أكادير

Année	2009	2007	2006	2005	2004	السنة
Mouvements des navires	948	1 934	1 728	1 670	1 756	حركات البواخر
Jauge brute (en milliers de tonneaux) ⁽¹⁾	10 839	18 153	15 383	16 080	14 969 ⁽¹⁾	الحمولة الإجمالية (بالآلاف البراميل)

Source : Annuaire statistique du Maroc 2010

المصدر : النشرة الإحصائية السنوية للمغرب 2010

(1) Un tonneau équivaut à 2.83m³

(1) برميل واحد = 2.83 م³

16- Transport de marchandises au port d'Agadir
(en mille tonne)

16- نقل البضائع بميناء أكادير
(بألف طن)

Marchandises	2009	2008	2007	2006	2005	2004	البضائع
Chargées	1033	1004	800	708	656	611	المشحونة
Déchargées	2005	2287	2233	1 559	1 702	1 560	المفرغة
Trafic pétrolier	736	562	592	508	485	485	المواد النفطية المفرغة

Source : Annuaire statistique du Maroc 2010

المصدر : النشرة الإحصائية السنوية للمغرب 2010

17- Transport multimodal

17- النقل المتعدد الوسائط

17-1 Trafic du conteneurs

17-1 رواج الحاويات

	2008			2009			
	الاستيراد Import	التصدير Export	المجموع Total	الاستيراد Import	التصدير Export	المجموع Total	
En tonne							بالأطنان
Agadir	328 828	659 976	988 804	372 029	766 088	1 138 117	أكادير
Nombre d'unités EVP (1)							عدد الوحدات المعادلة لعشرين قدما
Agadir	54 847	52 088	106 935	59 860	58 377	118 237	أكادير

Source : *Annuaire statistique du Maroc 2010*

المصدر : النشرة الإحصائية السنوية للمغرب 2010

(1) Equivalent Vingt Pieds

17-2 Trafic du Transport International Routier (TIR)

17-2 رواج النقل الدولي الطرقي

	2008			2009			
	الاستيراد Import	التصدير Export	المجموع Total	الاستيراد Import	التصدير Export	المجموع Total	
En tonne							بالأطنان
Agadir	4 880	8 338	13 218	11 776	32 703	44 479	أكادير
En nombre							بالعدد
Agadir	610	266	876	1 105	1 472	2 577	أكادير

Source : *Annuaire statistique du Maroc 2010*

المصدر : النشرة الإحصائية السنوية للمغرب 2010

الجزء الرابع
الفصل 2 : السكنى

PARTIE IV

CHAPITRE 2 : HABITAT

1- Activité du holding d'aménagement Al omrane en 2009

1- نشاط مجموعة التهيئة العمران خلال سنة 2009

a- Opérations achevées

أ- المشاريع المنجزة

Provinces et préfectures	التكلفة (مليون درهم) Cout en Millions de DH	Consistance						المساحة (بالهكتار) Superficie (En Ha)	الوحدات عدد Nbre d'unités	الأقاليم والعمالات
		وحدات أخرى Autres unités			وحدات إعادة الإسكان Unités de recasement					
		انشطة ومناطق صناعية et Zones Industrielles	مسكن Logements	قطع أرضية terrain	إعادة الهيكلة Restructuration	مسكن Logements	تجزئات Lotissements			
Agadir Ida Outanane	2567	174	1473	1673	0	1164	2756	489	7240	أكادير إداوتنان
Inezgane Ait Melloul	125	34	140	0	7626	0	0	786	7800	إنزكان أيت ملول
Chtouka Ait Baha	21	0	0	0	5141	0	0	251	5141	اشتوكة أيت باها
Taroudannt	208	0	0	400	0	0	0	487	5733	تارودانت
Tiznit+Sidi ifni	259	458	40	197	8582	102	0	312	9379	تزنيت+سيدي إفني
Ouarzazate+Tinghir	125	9	0	726	1506	106	805	82	3152	ورزازات+تنغير
Zagora	20	0	0	0	2782	0	0	320	2782	زاكورة
Total	3325	675	1653	2996	25637	1372	3561	2727	41227	المجموع

b- Opérations en cours de lancement

ب- مشاريع في طور الانطلاقة

Provinces et préfectures	التكلفة (مليون درهم) Cout en Millions de DH	Consistance						المساحة (بالهكتار) Superficie (En Ha)	الوحدات عدد Nbre d'unités	الأقاليم والعمالات
		وحدات أخرى Autres unités			وحدات إعادة الإسكان Unités de recasement					
		انشطة ومناطق صناعية et Zones Industrielles	مسكن Logements	قطع أرضية terrain	إعادة الهيكلة Restructuration	مسكن Logements	تجزئات Lotissements			
Agadir Ida Outanane	1040	399	929	203	908	1050	916	78	4405	أكادير إداوتنان
Inezgane Ait Melloul	155	21	0	1522	2600	202	106	180	4451	إنزكان أيت ملول
Chtouka Ait Baha	699	535	0	330	2374	387	900	294	4526	اشتوكة أيت باها
Taroudannt	29	0	0	0	3404	261	0	289	3665	تارودانت
Tiznit+Sidi ifni	78	1	0	166	5807	110	62	130	6146	تزنيت+سيدي إفني
Ouarzazate+Tinghir	985	445	16	3996	0	96	247	238	4800	ورزازات+تنغير
Zagora	0	0	0	0	600	0	0	24	600	زاكورة
Total	2986	1401	945	6217	15693	2106	2231	1233	28593	المجموع

Source : IRHUAÉ

المصدر: المفتشية الجهوية للإسكان والتعمير والتنمية المجالية

1- Activité de l'IRHUAE et du holding
d'aménagement Al omrane en 2009 (suite)

1- نشاط مديرية الإسكان ومجموعة التهيئة
العمران خلال سنة 2009 (تابع)

c- Opérations en cours d'exécution

ج- مشاريع في طور الإنجاز

Provinces et préfectures	التكلفة (مليون درهم) Cout en Millions de DH	Consistance						المساحة (بالهكتار) Superficie (En Ha)	الوحدات عدد Nbre d'unités	الأقاليم والعمالات
		وحدات أخرى Autres unités			وحدات إعادة الإسكان Unités de recasement					
		أنشطة ومناطق صناعية et Zones Industrielles	مسكن Logements	قطع أرضية terrain	إعادة الهيكلة Restructuration	مسكن Logements	تجزئات Lotissements			
Agadir Ida Outanane	2001	397	2052	322	0	1896	160	48	4827	أكادير إداوتنان
Inezgane Ait Melloul	211	3	357	43	0	0	50	11	453	إنزكان أيت ملول
Chtouka Ait Baha	15	0	0	0	2600	0	0	230	2600	اشتوكة أيت باها
Taroudannt	274	524	0	0	426	279	0	208	1229	تارودانت
Tiznit+Sidi ifni	146	5	118	212	0	48	0	15	383	تزنيت+سيدي إفني
Ouarzazate+Tinghir	505	58	0	655	1074	222	2506	141	4515	ورزازات+تنغير
Zagora	41	13	0	2057	0	0	0	30	2070	زاكورة
Total	3193	1000	2527	3289	4100	2445	2716	683	16077	المجموع

d- Opérations en cours d'étude

ت- مشاريع في طور الدراسة

Provinces et préfectures	التكلفة (مليون درهم) Cout en Millions de DH	Consistance						المساحة (بالهكتار) Superficie (En Ha)	الوحدات عدد Nbre d'unités	الأقاليم والعمالات
		وحدات أخرى Autres unités			وحدات إعادة الإسكان Unités de recasement					
		أنشطة ومناطق صناعية et Zones Industrielles	مسكن Logements	قطع أرضية terrain	إعادة الهيكلة Restructuration	مسكن Logements	تجزئات Lotissements			
Agadir Ida Outanane	5866	4282	4282	1375	0	10250	1504	295	27948	أكادير إداوتنان
Inezgane Ait Melloul	774	433	433	514	0	1285	0	29	2680	إنزكان أيت ملول
Chtouka Ait Baha	611	455	455	387	0	1560	12	37	2425	اشتوكة أيت باها
Taroudannt	626	300	300	219	0	1256	1162	76	2950	تارودانت
Tiznit+Sidi ifni	105	0	0	218	0	500	0	12	718	تزنيت+سيدي إفني
Ouarzazate+Tinghir	1945	614	614	6059	0	1576	1195	293	9602	ورزازات+تنغير
Zagora	137	0	0	900	100	250	279	38	1539	زاكورة
Total	10064	6084	6084	9672	100	16677	4152	780	47862	المجموع

Source : IRHUAE

المصدر: المفتشية الجهوية للإسكان والتعمير والتنمية المجالية

3- Autorisation de construire délivrées selon les provinces et préfectures en 2009

3- رخص البناء المسلمة بالجماعات الحضرية حسب الاقاليم والعمالات سنة 2009

Provinces et Préfectures	Surface en m ² valeur en milliers de DH				المساحة بالمتر المربع القيمة بألف درهم			الأقاليم والعمالات
	عدد الرخص Nbre Autorisation	المساحة المسقفة Surface planchers	المساحة المبنية Surface bâtie	القيمة المتوقعة Valeur prévue	عدد المساكن Nombre logements	عدد غرف السكنى Nombre pièces		
Agadir Ida Outanane	1267	399122	130235	636703	3479	9488	أكادير إداوتنان	
Inezgane Ait Melloul	1492	436989	189275	454477	3351	7930	إنزكان أيت ملول	
Chtouka Ait Baha	190	41702	13771	43791	463	1218	اشتوكة أيت باها	
Taroudannt	898	173332	85438	194166	1654	4804	تارودانت	
Tiznit+Sidi ifni	751	199796	72704	213692	1748	4758	تزنيت+سيدي إفني	
Ouarzazate+Ting	747	226587	111915	341902	1381	4125	ورزازات+تنغير	
Zagora	177	45986	19783	56220	363	1103	زاكورة	
Total	5522	1523514	623121	1940951	12439	33426	المجموع	

Source : Annuaire Statistique du Maroc 2010

المصدر : النشرة الإحصائية السنوية للمغرب 2010

توزيع رخص البناء سنة 2009

Répartition des Autorisations de construire en 2009

ورزازات+تنغير

Ouarzazate+Tinghir

14%

زاكورة 3%

Zagora 3%

تزنيت+سيدي إفني
Tiznit+Sidiifni 14%تارودانت
Taroudannt 16%اشتوكة أيت باها
Chtouka Ait Baha 3%أكادير إداوتنان
Agadir Ida Outanae 23%إنزكان أيت ملول
Inezgane Ait melloul
27%

4- Autorisation de construire délivrées dans les communes urbaines selon la catégorie de construction dans la région Souss-Massa-Drâa en 2009

4- رخص البناء المسلمة بالجماعات الحضرية حسب نوع البناء بجهة سوس ماسة درعة سنة 2009

Surface en m²
valeur en milliers de DH

المساحة بالمتر المربع
القيمة بألف درهم

Catégorie de construction	عدد الرخص Autorisation	المساحة المسقفة Surface planchers	المساحة المبنية Surface bâtie	القيمة المتوقعة Valeur prévue	عدد المساكن Nombre logements	عدد غرف السكنى Nombre pièces	نوع البناء
Immeubles	4	343 297	102 826	488 428	3 004	8 498	عمارات
Villas	32	52 394	24 722	68 881	276	882	فيلات
Habitation type marocain	1 740	876 168	341 762	1 005 937	2 352	24 046	سكنى مغربية
Bâtiments com. et industriels	6	198 455	138 240	258 156	0	0	بنايات صناعية وتجارية
Bâtiments administratifs	7	12 223	6 980	14 581	0	0	بنايات إدارية
Autres	15	40 977	8 591	104 968	0	0	بنايات أخرى
Total	1 804	1 523 514	623 121	1 940 951	5 632	33 426	المجموع

Source : Annuaire Statistique du Maroc 2010

المصدر : النشرة الإحصائية السنوية للمغرب 2010

5- Prix moyen du m² couvert des constructions nouvelles par province et préfecture et par catégorie de construction en 2009
Prix du m² en DH

5- ثمن المتر المربع للبنىات الجديدة حسب الأقاليم والعمالات ونوع البناء سنة 2009

ثمن م² بالدرهم

Provinces et Préfectures	المجموع Total	بنايات أخرى Autres	بنايات إدارية أخرى Autres batiments administratifs	التعليم Enseignement	الصحة Santé	بنايات صناعية وتجارية Batiments commerce et	سكنى مغربية Habitation type marocain	فيلات Villas	عمارات Immeubles	الأقاليم والعمالات
Agadir Ida Outanane	1 206	1 828	-	100	-	1 270	1 156	1 516	1 360	أكادير إداوتان
Inezgane Ait Melloul	1 039	1 000	-	1 000	-	1 023	1 040	1 081	1 037	إنزكان أيت ملول
Chtouka Ait Baha	1 048	-	-	0	-	1 000	1 066	0	1 021	اشتوكة أيت باها
Taroudannt	1 078	-	1 000	1 000	-	1 114	1 068	1 189	1 118	تارودانت
Tiznit + Sidi ifni	1 082	1 000	1 000	-	-	1 980	1 126	1 200	1 009	تزنيت + سدي إفني
Ouarzazate + Tinghir	1 370	1 500	1 667	-	1 200	1 755	1 281	1 392	1 415	ورزازات + تنغير
Zagora	1 232	1 000	1 000	-	-	1 000	1 182	1 000	1 609	زاكورة

Source : Annuaire Statistique du Maroc 2010

المصدر : النشرة الإحصائية السنوية للمغرب 2010

7- Foncier

7- العقار

7 - 1 Réquisitions déposées par Conservation
Foncière : Urbain + Rural7 - 1 مطالب التحفيظ حسب المحافظة العقارية
(حضرى + قروي)

Provinces et préfectures	العدد			المساحة بالهكتار			الأقاليم والعمالات
	Nombre			Superficie en Ha			
	2007	2008	2009	2007	2008	2009	
Agadir Ida Outanane	955	939	888	116 621	313	139	أكادير إداوتنان
Inezgane Ait Melloul	2741	3644	3151	77 882	2 271	3 637	إنزكان أيت ملول اشتوكة أيت باها
Chtouka Ait Baha							
Taroudannt	1130	1278	1439	33 641	10 385	45 079	تارودانت
Tiznit+Sidi ifni	1698	1142	855	2 793	1 983	966	تزنيت+سيدي إفني
Ouarzazate+Tinghir	4551	7433	547	64 236	1 099	415	ورزازات+تنغير زاكورة
Zagora							
Total	11 075	14 436	6 880	295 173	16 051	50 236	المجموع

Source : *Annuaire Statistique du Maroc 2010*

المصدر : النشرة الإحصائية السنوية للمغرب 2010

7 - 2 Réquisitions déposées par Conservation
Foncière : Rural7 - 2 مطالب التحفيظ حسب المحافظة العقارية
قروي

Provinces et préfectures	العدد			المساحة بالهكتار			الأقاليم والعمالات
	Nombre			Superficie en Ha			
	2007	2008	2009	2007	2008	2009	
Agadir Ida Outanane	790	736	736	116 618	301	136	أكادير إداوتنان
Inezgane Ait Melloul	2 184	3 091	2 600	77 839	2 221	3 611	إنزكان أيت ملول اشتوكة أيت باها
Chtouka Ait Baha							
Taroudannt	661	765	957	33 452	10 306	44 969	تارودانت
Tiznit+Sidi ifni	1 208	992	716	2 683	1 962	959	تزنيت+سيدي إفني
Ouarzazate+Tinghir	4 403	7 254	429	64 133	859	397	ورزازات+تنغير زاكورة
Zagora							
Total	9 246	12 838	5 438	294 725	15 649	50 072	المجموع

Source : *Annuaire Statistique du Maroc 2010*

المصدر : النشرة الإحصائية السنوية للمغرب 2010

**7 - 3 Titres fonciers établis suite
aux immatriculations
par Conservation Foncière
(Urbain + Rural)**

**3 - 3 الرسوم العقارية المنجزة الناتجة
عن التحفيظ حسب المحافظة العقارية**

(حضري + قروي)

Provinces et préfectures	العدد			المساحة بالهكتار			الأقاليم والعمالات
	Nombre			Superficie en Ha			
	2007	2008	2009	2007	2008	2009	
Agadir Ida Outanane	101	213	588	10 335	39	1 288	أكادير إداوتنان
Inezgane Ait Melloul	211	947	891	12 866	259	37 079	إنزكان أيت ملول اشتوكة أيت باها
Chtouka Ait Baha							
Taroudannt	532	1 200	922	32 695	1 395	3 724	تارودانت
Tiznit+Sidi ifni	1 517	1 007	494	22 943	1 223	784	تزنيت+سيدي إفني
Ouarzazate+Tinghir	1 061	2 516	1 828	29 465	1 005	16 759	ورزازات+تنغير زاكورة
Zagora							
Total	3 422	5 883	4 723	108 304	3 922	59 635	المجموع

Source : *Annuaire Statistique du Maroc 2010*

المصدر : النشرة الإحصائية السنوية للمغرب 2010

**7 - 4 Titres fonciers établis suite
aux immatriculations
par Conservation Foncière
Rural**

**4 - 4 الرسوم العقارية المنجزة الناتجة
عن التحفيظ حسب المحافظة العقارية**

قروي

Provinces et préfectures	العدد			المساحة بالهكتار			الأقاليم والعمالات
	Nombre			Superficie en Ha			
	2007	2008	2009	2007	2008	2009	
Agadir Ida Outanane	64	130	431	10 332	37	345	أكادير إداوتنان
Inezgane Ait Melloul	87	344	335	12 862	231	37054	إنزكان أيت ملول اشتوكة أيت باها
Chtouka Ait Baha							
Taroudannt	314	761	533	32 321	1 316	3612	تارودانت
Tiznit+Sidi ifni	1368	860	407	22 926	1 187	502	تزنيت+سيدي إفني
Ouarzazate+Tinghir	613	2393	1683	13 491	995	16751	ورزازات+تنغير زاكورة
Zagora							
Total	2 446	4 488	3 389	91 932	3 766	58 264	المجموع

Source : *Annuaire Statistique du Maroc 2010*

المصدر : النشرة الإحصائية السنوية للمغرب 2010

**7 - 5 Titres fonciers établis suite au morcellement
par Conservation Foncière
(Urbain + Rural)**

**7 - 5 الرسوم العقارية المنجزة الناتجة
عن التقسيم حسب المحافظة العقارية
(حضري + قروي)**

Provinces et préfectures	العدد			المساحة بالهكتار			الأقاليم والعمالات
	Nombre			Superficie en Ha			
	2007	2008	2009	2007	2008	2009	
Agadir Ida Outanane	8499	9429	12374	135	341	134	أكادير إداوتنان
Inezgane Ait Melloul	2773	1507	1424	216	45	112	إنزكان أيت ملول اشتوكة أيت باها
Chtouka Ait Baha							
Taroudannt	456	635	2672	178	334	210	تارودانت
Tiznit+Sidi ifni	964	710	1370	15	58	32	تزنيت+سيدي إفني
Ouarzazate+Tinghir	443	44	244	60	74	4	ورزازات+تنغير زاكورة
Zagora							
Total	13 135	12 325	18 084	604	852	492	المجموع

Source : *Annuaire Statistique du Maroc 2010*

المصدر : النشرة الإحصائية السنوية للمغرب 2010

**7 - 6 Titres fonciers établis suite au morcellement
par Conservation Foncière
Rural**

**7 - 6 الرسوم العقارية المنجزة الناتجة
عن التقسيم حسب المحافظة العقارية
قروي**

Provinces et préfectures	العدد			المساحة بالهكتار			الأقاليم والعمالات
	Nombre			Superficie en Ha			
	2007	2008	2009	2007	2008	2009	
Agadir Ida Outanane	0	786	712	0	209	19	أكادير إداوتنان
Inezgane Ait Melloul	129	269	257	40	24	37	إنزكان أيت ملول اشتوكة أيت باها
Chtouka Ait Baha							
Taroudannt	348	530	388	164	324	171	تارودانت
Tiznit+Sidi ifni	3	45	8	2	50	3	تزنيت+سيدي إفني
Ouarzazate+Tinghir	14	20	18	4	7	2	ورزازات+تنغير زاكورة
Zagora							
Total	494	1 650	1 383	210	614	232	المجموع

Source : *Annuaire Statistique du Maroc 2010*

المصدر : النشرة الإحصائية السنوية للمغرب 2010

7 - 7 Hypothèques inscrites par Conservation

7 - 7 الرهون المسجلة حسب المحافظة العقارية

Foncière : Urbain + Rural

(حضري + قروي)

Provinces et préfectures	العدد			القيمة بألف درهم			الأقاليم والعمالات
	Nombre			Valeur en milliers de Dh			
	2007	2008	2009	2007	2008	2009	
Agadir Ida Outanane	4425	4162	4897	399 175	1 782 260	1104638	أكادير إداوتنان
Inezgane Ait Melloul	1483	828	892	822 227	312 932	433326	إنزكان أيت ملول اشتوكة أيت باها
Chtouka Ait Baha							
Taroudannt	1164	943	974	544 826	713 053	505902	تارودانت
Tiznit+Sidi ifni	774	502	426	97 747	200 262	102197	تزنيت+سيدي إفني
Ouarzazate+Tinghir	313	305	251	140 947	124 435	103029	ورزازات+تنغير زاكورة
Zagora							
Total	8 159	6 740	7 440	2 004 922	3 132 942	2 249 092	المجموع

Source : Annuaire Statistique du Maroc 2010

المصدر : النشرة الإحصائية السنوية للمغرب 2010

7 - 8 Hypothèques inscrites par Conservation

8 - 7 الرهون المسجلة حسب المحافظة العقارية

Foncière : Rural

قروي

Provinces et préfectures	العدد			المساحة بالهكتار			الأقاليم والعمالات
	Nombre			Superficie en Ha			
	2007	2008	2009	2007	2008	2009	
Agadir Ida Outanane	0	172	329	0	43099	146072	أكادير إداوتنان
Inezgane Ait Melloul	316	139	230	190 606	51 524	110360	إنزكان أيت ملول اشتوكة أيت باها
Chtouka Ait Baha							
Taroudannt	843	706	687	476 197	610 740	418130	تارودانت
Tiznit+Sidi ifni	16	34	47	1 010	13 245	15613	تزنيت+سيدي إفني
Ouarzazate+Tinghir	52	56	45	31 333	24 287	39550	ورزازات+تنغير زاكورة
Zagora							
Total	1 227	1 107	1 338	699 146	742 895	729 725	المجموع

Source : Annuaire Statistique du Maroc 2010

المصدر : النشرة الإحصائية السنوية للمغرب 2010

7 - 8 Recettes réalisées par Conservation Foncière 8 - 7 المداخيل المنجزة حسب المحافظة العقارية

Provinces et préfectures	Valeur en milliers de Dh			القيمة بألف درهم			الأقاليم والعمالات
	2004	2005	2006	2007	2008	2009	
Agadir Ida Outanane	35 038	45 843	68 529	86 429	119 503	106 972	أكادير إداوتنان
Inezgane Ait Melloul	13816	17567	23591	31444	36376	31153	إنزكان أيت ملول اشتوكة أيت باها
Chtouka Ait Baha							
Taroudannt	7 902	7 993	9 327	12 517	14 427	16 002	تارودانت
Tiznit	5 289	6 215	8 431	14 201	16 943	11 958	تزنيت+سيدي إفني
Ouarzazate	2 609	3 581	3 984	4 944	5 975	5 253	ورزازات+تنغير زاكورة
Zagora							
Total	64 654	81 199	113 862	149 535	193 224	171 338	المجموع

Source : Annuaire Statistique du Maroc 2010

المصدر : النشرة الإحصائية السنوية للمغرب 2010

7 - 9 Plans cadastraux établis par service 9 - 9 التصاميم الخرائطية المنجزة
du cadastre : (Urbain + Rural) من طرف المصالح الخرائطية : (حضري + قروي)

Provinces et préfectures	Valeur en milliers de Dh			القيمة بألف درهم			الأقاليم والعمالات
	2004	2005	2006	2007	2008	2009	
Agadir Ida Outanane	8 934	7 147	15 041	9 181	7 788	8 262	أكادير إداوتنان
Inezgane Ait Melloul	0	0	1419	2314	5315	2332	إنزكان أيت ملول اشتوكة أيت باها
Chtouka Ait Baha							
Taroudannt	804	1 147	1 242	1 309	1 101	1 648	تارودانت
Tiznit+Sidi ifni	1 450	2 813	1 749	2 664	1 708	1 876	تزنيت+سيدي إفني
Ouarzazate+Tinghir	480	485	574	3 239	3 305	5 695	ورزازات+تنغير زاكورة
Zagora							
Total	11 668	11 592	20 025	18 707	19 217	19 813	المجموع

Source : Annuaire Statistique du Maroc 2010

المصدر : النشرة الإحصائية السنوية للمغرب 2010

7 - 10 Plans cadastraux établis par service 10 - 10 التصاميم الخرائطية المنجزة
du cadastre : Rural من طرف المصالح الخرائطية : قروي

Provinces et préfectures	Valeur en milliers de Dh			القيمة بألف درهم			الأقاليم والعمالات
	2004	2005	2006	2007	2008	2009	
Agadir Ida Outanane	350	533	267	601	968	1 249	أكادير إداوتنان
Inezgane Ait Melloul	0	0	417	658	461	1140	إنزكان أيت ملول اشتوكة أيت باها
Chtouka Ait Baha							
Taroudannt	472	629	816	858	580	981	تارودانت
Tiznit+Sidi ifni	620	1 435	1 292	1 437	1 247	897	تزنيت+سيدي إفني
Ouarzazate+Tinghir	192	361	426	2815	2931	5174	ورزازات+تنغير زاكورة
Zagora							
Total	1 634	2 958	3 218	6 369	6 187	9 441	المجموع

Source : Annuaire Statistique du Maroc 2010

المصدر : النشرة الإحصائية السنوية للمغرب 2010

الجزء الرابع
الفصل 3 : التعمير

PARTIE IV

CHAPITRE 3 : URBANISME

1- Plans d'aménagement en 2007

1- تصاميم التهيئة سنة 2007

Provinces et Préfectures	Homologué	مصادق عليه	En Cours d'Homologation	في طور المصادقة	Phase d'Instruction	في طور الاستشارة	Phase d'Etude	في طور الحراسة	الأقاليم والعمالات
Agadir Ida Outanane	Agadir	أكادير	-	-	-	-	Bensergaou	بنسركاو	أكادير إداوتنان
	Anza	أنزا	Tikiouine	تكوين	-	-	Aourir	أورير	
	Tamaait	تماعيت	Zone axe	الاحتياط العقاري	-	-	Zazol	ازازول	
	Drarga	الدراركة	este ouest	لمحور شرق غرب	-	-	Ifraden	إفردان	
	-	-	-	-	-	-	Tikirte	تيكرت	
Inezgane Ait Melloul	Inezgane	إنزكان	Ait Melloul	أيت ملول	-	-	Ouled daho	أولاد دحو	إنزكان أيت ملول
	-	-	-	-	-	-	Temsia	تمسية	
	-	-	-	-	-	-	Ikherbane	إخربان	
	-	-	-	-	-	-	Dcheira	دشيرة	
	-	-	-	-	-	-	Leklea	لقليعة	
Chtouka Ait Baha	Imi-mqorne	إمي مقورن	-	-	-	-	-	-	اشتوكة أيت باها
	Massa	ماسة	-	-	-	-	-	-	
	Sidi Ouassay	سيدي وساي	-	-	-	-	-	-	
	Ait baha	أيت باها	-	-	-	-	-	-	
	Biougra	بيوكرى	-	-	-	-	-	-	
	Ait amira	أيت عميرة	-	-	-	-	-	-	
Sidi bibi	سيدي بيبى	-	-	-	-	-	-		
Taroudannt	Ouled behil	أولاد برحيل	-	-	Ouled Teima	أولاد تايمية	-	-	تارودانت
	Taliouine	تالوين	-	-	Ancienne Médina	المدينة العتيقة	-	-	
	Ait iggasse	أيت إكاس	-	-	taroudannt	تارودانت	-	-	
	Leksiba	القصبية	-	-	-	-	-	-	
	Ait Iaaza	أيت إعزة	-	-	-	-	-	-	
	Sidi Dahman	سيدي دحمان	-	-	-	-	-	-	
	Ighrem	إغرم	-	-	-	-	-	-	
Tiznit	Sidi Ifni	سيدي إفني	Lakhsas	لخصاص	-	-	-	-	تزنيت
	Tafraoute	تافراوت	Mirleft	ميرلفت	-	-	Tiznit	تزنيت	
	Tahala	تهالة	Maadar lekbir	المعدر الكبير	-	-	-	-	
	-	-	Amelen	أملن	-	-	Azrou zgaghen	ازرو زكاغن	

2- Plans de développement en 2007

2- مخططات التنمية سنة 2007

Provinces et Préfectures	Homologué	مصادق عليه	En Cours d'Homologati on	في طور المصادفة	Phase d'Etude	في طور الدراسة	الأقاليم والعمالات
Agadir Ida Outanane	Amskroud	أمسكروود	-	-	-	-	أكادير إداوتنان
	Tamri	تامري	-	-	-	-	
	Ikasri	إقصري	-	-	-	-	
	Tiqqi	تقي	-	-	-	-	
	Aziar	أزيار	-	-	-	-	
	Imesouane	إمسوان	-	-	-	-	
	Imouzzar	إموزار	-	-	-	-	
Taddaret	تدارت	-	-	-	-		
Inezgane Ait Melloul	-	-	-	-	-	-	إنزكان أيت ملول
Chtouka Ait Baha	Ida ougnidif	إداوكنضيف	-	-	-	-	اشتوكة أيت باها
	Ait Milk	أيت ميلك	-	-	-	-	
	Boutaib	بوطيب	-	-	-	-	
	Tanalet	تتالت	-	-	-	-	
Taroudannt	Aoulouz	أولوز	-	-	-	-	تارودانت
	Tafenkolet	تفنكولت	-	-	-	-	
Tiznit	Ida-osemlal	إداوسملال	Tighret	تغيرت	-	-	تزنيت
	Ait erkha	أيت الرخا	-	-	-	-	
	Mesti	مستي	-	-	-	-	
	Taresouate	تارسوات	-	-	-	-	
	Ait ouefka	أيت ويفا	-	-	-	-	
	Ait ahmed	أيت أحمد	-	-	-	-	
Ouijjane	ويجان	-	-	-	-		

Source : Agence Urbaine -AGADIR-

المصدر : الوكالة الحضرية لأكادير

3- Plans de direction en 2006

3- التصاميم المديرية سنة 2006

Provinces et Préfectures	Homologué	مصادق عليه	En Cours d'Homologat ion	في طور المصادفة	Phase d'Etude	في طور الدراسة	الأقاليم والعمالات
Agadir Ida Outanane	Grand Agadir	أكادير الكبير	-	-	-	-	أكادير إداوتنان
	côte nord	الساحل الشمالي	-	-	-	-	
	d'agadir	لأكادير	-	-	-	-	
Inezgane Ait Melloul	-	-	-	-	-	-	إنزكان أيت ملول
Chtouka Ait Baha	-	-	-	-	Bassin Massa	حوض ماسة	اشتوكة أيت باها
Taroudannt	-	-	Taroudannt	تارودانت	-	-	تارودانت
	-	-	Ouled taima	أولاد تايمه	-	-	
Tiznit	Tiznit et côte	تزنيت والساحل	-	-	-	-	تزنيت

Source : Agence Urbaine -AGADIR-

المصدر : الوكالة الحضرية لأكادير

الجزء الرابع

الفصل 4 : الماء والبيئة

PARTIE IV

CHAPITRE 4 : EAU ET ENVIRONNEMENT

1- السدود الكبرى بالجهة سنة 2008

1- Grands barrages de la région en 2008

Nom du barrage	استعمالات مياه السد	نسبة الملئ 31/12/2009	حجم الحقينة (مليون م ³)	تاريخ الشروع في العمل	النهر	الموقع	إسم السد
Mansour Eddahbi	I.EP	ر.م. 90,2	439	1972	درعة Drâa	وارزازات Ouarzazate	المنصور الذهبي
Youssef Ben Tachfine	I.EP	ر.م. 50,4	302	1973	ماسة Massa	تزنيت Tiznit	يوسف بن تاشفين
Abdelmoumen	I.EP	ر.م. 62,8	201	1981	إيسن Issen	تارودانت Taroudannt	عبد المومن
Aoulouz	A.N.S	ت.اص.س. 96,9	108	1991	سوس Souss	تارودانت Taroudannt	أولوز
Dkhila	I.EP	ر.م. 90,0	0,25	1985	إيسن Issen	تارودانت Taroudannt	الدخيلة
Imi Ikhenk	A.N.S	ت.اص.س. 98,4	12	1993	تالكجونت Talekjounet	تارودانت Taroudannt	إمي الخنك
Al Moukhtar Essoussi	I.	ر. 100,0	50	2002	سوس Souss	تارودانت Taroudannt	المختار السوسي
Prince Moulay Abdellah	EP.	م. 100,0	110	2002	أوكار Aoukar	أكادير Agadir	الأمير مولاي عبد الله
Ahl souss	EP.	م. 100,0	5	2004	أزيك Azik	اشتوكة أيت باها Chtouka Ait Baha	أهل سوس

Source : Agence du Bassin Hydrolique du Souss Massa

المصدر : وكالة الحوض المائي لسوس ماسة

ر: ري ؛ م: ماء صالح للشرب ؛ ت.ص.س.س: التغذية الاصطناعية لسهل سوس

I : Irrigation, EP : Eau potable, ANS : Alimentation de la nappe du Souss

2- Production des stations de traitement

2- إنتاج محطات المعالجة

Localisation	Prise d'eau	الإنتاج (ألف م ³)			تاريخ الشروع في العمل	محطة المعالجة	مصدر المياه
		2009	2008	2007			
Agadir	Barrage Dkhila	9753	3377	10668	1985	سد دخيلة - عبد المومن	أكادير
	Barrage My Abdellah	20196	20179	12633	2007	سد مولاي عبد الله	
Tiznit	Barrage Youssef Ben Tachfine	4686	3421	4119	1985	سد يوسف بن تاشفين	تزنيت
Ouarzazate	Barrage El Mansour Eddahbi	3161	3043	3242	1997	سد المنصور الذهبي	ورزازات

Source : Office National de l'Eau Potable

المصدر : المكتب الوطني للماء الصالح للشرب

3- Activités de l'Office National de l'Eau Potable selon les provinces et préfectures en milliers de m³ en 2009

3- نشاط المكتب الوطني للماء الصالح للشرب حسب الأقاليم والعمالات بألف م³ سنة 2009

Provinces et préfectures	عدد المشاركين المستهلكين	المبيعات Ventes		الإنتاج	الأقاليم والعمالات
	Nombre d'abonnés consommateurs	للمشاركين المستهلكين	لوكالات التوزيع	Production	
		Abonnés	Régies		
Agadir Ida Outanane	8 407	1 034	38 619	41 391	أكادير إداوتنان
Inezgane Ait Melloul	5 947	1 579	-	496	إنزكان أيت ملول
Chtouka Ait Baha	17 949	413	-	2 151	اشتوكة أيت باها
Taroudannt	49 478	4 669	-	6 778	تارودانت
Tiznit	34 050	3 428	-	4 714	تزنيت
Sidi Ifni	6 701	608	-	852	سيدي إفني
Ouarzazte	30 035	3 864	-	6 010	ورزازات
Tinghir	6 885	713	-	1 238	تينغير
Zagora	16 307	1 771	-	3 017	زاكورة
Total	175 759	18 079	38 619	66 647	المجموع

Source : Office National de l'Eau Potable

المصدر : المكتب الوطني للماء الصالح للشرب

4- Activités de la Régie Autonome Multi-Services d'Agadir en 200-

4- نشاط الوكالة المستقلة متعددة الخدمات سنة 200-

Préfectures	عدد المنخرطين	الاستهلاك (بألف م ³)	مشتريات منم.و.م.ص.ش. (بألف م ³)	العمالات
	Nombre d'abonnés	Consommation (en mille m ³)*	Achat à l'O.N.E.P. (en mille m ³)	
Agadir Ida Outanane	103977	21329	38619	أكادير إداوتنان
Inezgane Ait Melloul	67441	8800		إنزكان أيت ملول
Total	171418	30129	38619	المجموع

Source : Régie Autonome Multi Services d'Agadir

المصدر : الوكالة المستقلة متعددة الخدمات لاكادير

5- Prix réglementés de l'eau potable dans la région d'agadir Dh/m³/mois

5- الأسعار المقننة للماء الصالح للشرب بجهة أكادير درهم/م³/الشهر

Type de consommation	2009	نوع الاستهلاك
Consommation domestique		الاستهلاك المنزلي
0 à 6 m ³	2,54	من 0 إلى 6 م ³
6 à 20 m ³	7,91	من 6 إلى 20 م ³
20 à 40 m ³	11,75	من 20 إلى 40 م ³
Plus de 40 m ³	11,8	أكثر من 40 م ³
Consommation industrielle	7,15	الاستهلاك الصناعي

Source : Office National de l'Eau Potable

المصدر : المكتب الوطني للماء الصالح للشرب

6- Aires protégées dans la région

6- المساحات المحمية بالجهة

Aires protégées	المساحة بالهكتار Superficie en ha	سنة الإنشاء Année de création	المساحة المحمية
Parc national d'Irki (Ouarzazate)	123 000	1994	الحديقة الوطنية لإريكي (ورزازات)
Parc national du Massa	33 800	1991	الحديقة الوطنية لماسة
Embouchure de l'oued Massa	460	1978	منيع وادي ماسة
Réserve d'Arrouls Chtouka Ait Baha	1 000	1 994	مفردة أرولس اشتوكة أيت باها
Réserve de Rokein Chtouka Ait Baha	1 000	1 994	مفردة الروقيين اشتوكة أيت باها

Source : *Annuaire Statistique du Maroc 2010*

المصدر : النشرة الإحصائية السنوية للمغرب 2010

7- Rejets d'eaux usées et flux de pollution par bassin versant
Année 20077- إفراغات المياه المستعملة وتدفق الملوثات حسب الحوض المائي
سنة 2007

Bassin versant	التلوث بالطن Pollution en tonne	الإفراغات السائلة بألف م ³ Rejets liquides en 10 ³ m ³	الحوض المائي
Souss-Massa	15 841	25 500	سوس - ماسة
Draâ	--	--	درعة
Total	15 841	25 500	المجموع

Source : *Annuaire Statistique du Maroc 2010*

المصدر : النشرة الإحصائية السنوية للمغرب 2010

8- Production des déchets ménagers dans la région en 2008

8- إنتاج النفايات المنزلية بالجهة
سنة 2008

	طن / السنة Tonne/An	
Souss-Massa-Draâ	542	سوس ماسة درعة
Maroc	5 980	المغرب

Source : *Annuaire Statistique du Maroc 2010*

المصدر : النشرة الإحصائية السنوية للمغرب 2010

الجزء الرابع

الفصل 5 : البريد

PARTIE IV

CHAPITRE 5 : POSTE

1- Etablissements postaux par province et préfecture en 2009

1- مؤسسات البريد حسب الأقاليم والعمالات سنة 2009

Etablissements	تزنيث	تارودانت	اشتوكة أيت باها	إنزكان أيت ملول	أكادير إداوتنان	المؤسسات
	Tiznit	Taroudannt	Chtouka Ait Baha	Inezgane Ait Melloul	Agadir Ida Outannane	
Agences postales	41	58	19	1	7	وكالات بريدية
Agences Annexes	3	1	0	1	6	وكالات ملحقة
Agences Barid Al Maghrib	20	14	9	10	15	وكالات بريد المغرب
Points de ventes de timbres	159	159	102	267	507	نقط بيع الطوابع
Boîtes aux lettres Supplémentaires	72	59	14	29	52	صناديق البريد الإضافية
Boîtes postales :	9368	5286	4040	10621	10692	الصناديق البريدية :
Disponibles	3217	1967	853	1951	857	المتوفرة
Commercialisées	6151	3319	3187	8670	9835	المسوقة
Nombre de mandats :						عدد الحوالات :
Expédiés	50488	60869	70335	114865	145277	المرسلة
Payés	132289	188925	68572	149555	190963	التي تم أدائها

Source : Direction régionale de Barid Al Maghrib d'Agadir

المصدر : المديرية الجهوية لبريد المغرب أكادير

2- Activités des postes selon les provinces et préfectures en 2009

2- أنشطة البريد حسب الأقاليم والعمالات سنة 2009

Activité	تزنيث	تارودانت	اشتوكة أيت باها	إنزكان أيت ملول	أكادير إداوتنان	النشاط
	Tiznit	Taroudannt	Chtouka Ait Baha	Inezgane Ait Melloul	Agadir Ida Outannane	
Paquets et Colis Postaux						عدد الطرود البريدية
. Expédié	279	197	39	362	2356	المرسلة
Mandats Emis						حوالات المرسلة
. Nombre	50488	60869	70335	114865	145277	العدد
. Valeur (1000 dh)	*	*	*	*	*	القيمة (بألف درهم)
Mandats Payés						الحوالات التي تم أدائها
. Nombre	132289	188925	68572	149555	190963	العدد
. Valeur (1000 dh)	*	*	*	*	*	القيمة (بألف درهم)
Poste Rapide (Amana)						البريد السريع (أمانة)
. Expédié	3970	10500	2112	11098	42873	المرسل

Source : Direction régionale de Barid Al Maghrib d'Agadir

المصدر : المديرية الجهوية لبريد المغرب أكادير

3- Activité de la caisse d'épargne nationale selon les provinces et préfectures en 2009

3- نشاط صندوق التوفير الوطني حسب الأقاليم والعمالات سنة 2009

Opérations	تزنيث	تارودانت	اشتوكة أيت باها	إنزكان أيت ملول	أكادير إداوتنان	العمليات
	Tiznit	Taroudannt	Chtouka Ait Baha	Inezgane Ait Melloul	Agadir Ida Outannane	
Nombre de 1 ^{er} versement	1723	1746	2012	3811	2561	عدد الدفعات الأولى
Excedent (en 1000 Dhs)	22631	6246	13196	21214	16740	الفائض (بألف درهم)

Source : Direction régionale de Barid Al Maghrib d'Agadir

المصدر : المديرية الجهوية لبريد المغرب أكادير

الجزء الخامس :

الأثمنة، المالية والتعاونيات

PARTIE V :

Prix, finances et coopératives



الجزء الخامس

الفصل 1 : الأثمانة

PARTIE V

CHAPITRE 1 : PRIX

1- Indice des prix à la consommation à la ville d'Agadir

1- الرقم الاستدلالي للأثمان عند الاستهلاك بمدينة أكادير

Base 100 : 2006 (478 articles)	2009	2008	2007	أساس 100 : 2006 (مادة 478)
Produits alimentaires et boissons non alcoolisées	114,0	110,7	103,4	المواد الغذائية والمشروبات غير الكحولية
Produits alimentaires	114,4	111,1	103,5	المواد الغذائية
Boissons non alcoolisées	105,6	103,2	100,3	المشروبات غير الكحولية
Boissons alcoolisées et tabac	107,8	104,3	102,1	المشروبات الكحولية و التبغ
Boissons alcoolisées	96,2	96,2	100,6	المشروبات الكحولية
Tabac	107,9	104,4	102,1	التبغ
Articles d'habillement et chaussures	101,3	100,1	99,5	الملابس والأحذية
Articles d'habillement	101,0	99,6	99,3	الملابس
Chaussures	102,7	102,6	100,9	الأحذية
Logement, eau, gaz, électricité et autres combustibles	101,7	101,4	101,1	السكن والماء والكهرباء والغاز ومحروقات أخرى
Loyers effectifs	100,2	100,0	100,0	الكرء الفعلي
Entretien et réparation des logements	103,5	103,0	102,3	صيانة وإصلاح المساكن
Alimentation en eau et services divers liés au logement	100,0	100,0	100,0	التزويد بالماء وخدمات مختلفة متعلقة بالسكن
Electricité, gaz et autres combustibles	103,0	102,4	102,0	الكهرباء والغاز ومحروقات أخرى
Meubles, articles de ménage et entretien courant du foyer	105,1	103,0	101,7	الأثاث والأدوات المنزلية والصيانة العادية للمنزل
Meubles, articles d'ameublement, tapis et autres revêtements de sol	109,9	110,0	107,2	الأثاث ومواد التأثيث والزرابي وأفرشة أرضية أخرى
Articles de ménage en textiles	96,9	97,0	98,4	مواد منزلية من النسيج
Appareils ménagers	99,8	98,8	99,6	الأجهزة المنزلية
Verrerie, vaisselle et ustensiles de ménage	103,7	103,5	102,9	مواد زجاجية، أواني وأدوات منزلية
Outillage et autre matériel pour la maison et le jardin	99,2	99,5	97,7	الأدوات والمعدات الأخرى للمنزل والحديقة
Biens et services liés à l'entretien courant du foyer	109,2	102,9	100,1	مواد وخدمات متعلقة بالصيانة المنزلية
Santé	100,0	100,0	100,0	الصحة
Produits, appareils et matériels médicaux	100,0	100,0	100,0	مواد وأجهزة ومعدات طبية
Services ambulatoires	99,9	99,9	99,9	الخدمات الإسعافية
Services hospitaliers	100,0	100,0	100,0	الخدمات الاستشفائية

1- Indice des prix à la consommation à la ville d'Agadir (suite)

1- الرقم الإستدلالي للأثمان عند الاستهلاك بمدينة أكادير (تابع)

Base 100 : 2006 (478 articles)	2009	2008	2007	أساس 100 : 2006 (478 مادة)
Transports	102,6	103,2	101,0	النقل
Achat de véhicules	99,8	100,8	100,8	شراء العربات
Dépenses d'utilisation des véhicules	101,1	102,4	99,9	نفقات استعمال العربات
Services de transport	108,1	107,5	102,8	خدمات النقل
Communications	92,4	95,8	97,1	المواصلات
Services postaux	101,0	101,0	101,0	خدمات بريدية
Matériel de téléphonie et de télécopie	108,0	100,9	100,0	معدات الهاتف والفاكس
Services de téléphonie et de télécopie	89,9	95,0	96,6	خدمات الهاتف والفاكس
Loisirs et culture	99,8	100,5	101,8	الترفيه والثقافة
Matériel audiovisuel, photographique et de traitement de l'information	93,6	95,2	97,6	المعدات السمعية البصرية والفيوتوغرافية ومعدات معالجة المعلومات
Autres articles et matériel de loisirs, de jardinage et animaux de compagnie	101,6	101,4	101,4	مواد ومعدات أخرى للترفيه والبستنة والحيوانات الأليفة
Services récréatifs et culturels	96,9	98,5	100,0	خدمات الترفيه والثقافة
Journaux, livres et articles de papeterie	106,9	102,9	102,3	الصحف والكتب والمواد الورقية
Forfaits touristiques	110,1	110,1	110,1	الواجبات السياحية الجزافية
Enseignement	116,1	108,0	102,1	التعليم
Enseignement préélémentaire et primaire	122,1	110,2	102,4	التعليم ما قبل الإبتدائي والإبتدائي
Enseignement secondaire	114,2	110,6	103,9	التعليم الثانوي
Enseignement postsecondaire non supérieur	108,9	108,9	103,0	التعليم ما بعد المرحلة الثانوية غير العالي
Enseignement supérieur	105,6	100,0	100,0	التعليم العالي
Enseignement non défini par niveau	100,0	100,0	100,0	التعليم غير المحدد بالمستوى
Restaurants et hôtels	101,5	101,0	100,9	مطاعم وفنادق
Services de restauration	101,3	100,8	100,8	خدمات المطاعم
Services d'hébergement	106,5	104,6	102,8	خدمات الإيواء
Biens et services divers	102,0	101,6	100,8	مواد وخدمات أخرى
Soins corporels	103,6	102,9	101,6	العناية بالجسد
Effets personnels non classés ailleurs	108,5	107,2	100,5	أدوات شخصية غير مصنفة في مكان آخر
Assurance	100,8	100,6	100,6	التأمين
Autres services	100,0	100,0	100,0	خدمات أخرى
Indice général	106,75	105,14	101,78	الرقم الإستدلالي العام
Variation (en %)	1,6	3,2		نسبة التغير (%)

Source : Annuaire Statistique du Maroc 2010

المصدر : النشرة الإحصائية السنوية للمغرب 2010

الجزء الخامس

الفصل 2 : المالية والاستثمار
والحسابات الجهوية

PARTIE V

**CHAPITRE 2 : FINANCES,
INVESTISSEMENT ET COMPTES
REGIONAUX**

1- Situation des prises en charge, recouvrement et reste à recouvrir en 2009 (en mille dh)

1- تحملات وتغطيات الميزانية خلال سنة 2009 (بألف درهم)

Provinces et Préfectures	حصة التغطية % de Recouvr	الباقى تغطيته Reste à Recouvrir	التغطيات Recouvrement	التحملات Prises en Charge	الأقاليم والعمالات
Agadir Ida Outanane	*	*	*	*	أكادير إداوتان
Inezgane Ait Melloul	*	*	*	*	إنزكان أيت ملول
Chtouka Ait Baha	*	*	*	*	اشتوكة أيت باها
Taroudannt	40	73 042	47 804	120 846	تارودانت
Tiznit	56	23 066	29 283	52 349	تزنيت
Ouarzazate+Tinghir	34	54 396	27 862	82 258	ورزازات+تنغير
Zagora	*	*	*	*	زاكورة

Source :Trésoreries

المصدر :الخزينات

2- Montant des prises en charge selon le type de l'impôt en 2009 (en mille dh)

2- مبلغ التحملات حسب نوع الضريبة سنة 2009 (بألف درهم)

Type de recettes	زاكورة Zagora	ورزازات تنغير Ouarzazate Tinghir	تزنيت Tiznit	تارودانت Taroudannt	اشتوكة أيت باها Chtouka Ait Baha	إنزكان أيت ملول Inezgane Ait Melloul	أكادير إداوتان Agadir Ida Outanae	نوع المداخل
Impôt Commercial (Patente)	*	17 387	1 600	24 141	*	*	*	الضريبة التجارية
Impôt sur les Bénéfices Professionnels	*	95	8	6	*	*	*	الضريبة على الأرباح المهنية
Participation de Solidarité	*	6 001	259	914	*	*	*	مساهمة التضامن
Taxe Urbaine	*	19 958	2 714	35 363	*	*	*	الضريبة الحضرية
Taxe sur Profits Immobiliers	*	1 985	710	10 626	*	*	*	الضريبة على الأرباح العقارية
Contribution sur les Revenus Exonérés de l'IGR	*	428	0	0	*	*	*	المساهمة على الأجر المعفية من الضريبة العامة على ..
Contribution Complémentaire	*	3	0	0	*	*	*	الضريبة التكميلية
Droit de solidarité	*	0	0	0	*	*	*	واجب التضامن
Taxe professionnelle	*	55	6 899	0	*	*	*	الضريبة المهنية
TH/TSC	*	3 063	11 674	0	*	*	*	الرسوم على الخدمات و المنتجات
Impôt sur les Sociétés (IS)	*	0	3 449	2 417	*	*	*	الضريبة على الشركات
Taxe de licence	*	2 845	173	492	*	*	*	ضريبة التصفية
Impôt sur le chiffre d'affaire	*	0	0	0	*	*	*	الضريبة على قدر المعاملات
IGR	*	23 355	20 286	39 613	*	*	*	الضريبة العامة
T.V.A	*	9 878	4 577	7 274	*	*	*	الرسم على القيمة
T.P.A	*	206	0	0	*	*	*	الرسم على
Total	*	85 258	52 349	120 846	*	*	*	المجموع

Source :Trésoreries

المصدر :الخزينات

3- Montant des recouvrements selon

3- مبلغ التغطيات حسب نوع الضريبة

le type d'impôt en 2009 (en mille dh)

خلال سنة 2009 (بالف درهم)

Type de recettes	Zagora زاكورة	Ouarzazate ورزازات تڨفير Tinghir	Tiznit تزنيت	Taroudant تارودانت	Chtouka Ait اشتوكة آيت باها Baha	Inezgane Ait إنزكان آيت ملول Melloul	Agadir Ida أكادير إداوتان Outanae	نوع المداخيل
Taxe d'habitat	*	10 351	9 088	11 495	*	*	*	الضريبة على السكن
Impôt Com. (Patente)	*	3 276	222	12 046	*	*	*	الضريبة التجارية
Impôt sur les Bénéfices Professionnels	*	4	0	0	*	*	*	الضريبة على الأرباح المهنية
Participation de Solidarité	*	610	10	125	*	*	*	مساهمة التضامن
Taxe Urbaine	*	3 587	753	2 336	*	*	*	الضريبة الحضرية
Taxe sur Profits Immobiliers	*	267	18	2 262	*	*	*	الضريبة على الأرباح العقارية
Contribution sur les Revenus Exonérés de l'IGR	*	76	0	0	*	*	*	المساهمة على الأجور المعفية من الضريبة العامة
Contribution Complémentaire	*	0	0	0	*	*	*	الضريبة التكميلية
Droit de solidarité	*	0	0	0	*	*	*	واجب التضامن
Contribution libératoire sur les bénéfices professionnels	*	2	0	0	*	*	*	المساهمة الإبرانية على الأرباح المهنية
TPS	*	0	4 945	0	*	*	*	الرسوم على الخدمات والمنتجات
Impôt sur les Sociétés (IS)	*	620	222	1 632	*	*	*	الضريبة على الشركات
Taxe de licence	*	1 074	102	492	*	*	*	ضريبة التصفية
Impôt sur le chiffre d'affaire	*	0	0	0	*	*	*	الضريبة على قدر المعاملات
IGR	*	7 412	13 191	16 961	*	*	*	الضريبة العامة على الدخل
T.V.A	*	395	732	455	*	*	*	الرسوم على القيمة
TPA	*	186	0	0	*	*	*	الرسوم على
Total	*	27 862	29 283	47 804	*	*	*	المجموع

4- Situation du budget provincial et budget des collectivités locales en 2009 (en mille dh)

4- وضعية الميزانية الإقليمية وميزانية الجماعات المحلية سنة 2009 (بألف درهم)

Type de recettes	زاكورة Zagora	ورزازات Ouarzazate	تزنيت Tiznit	تارودانت Taroudannt	بها Chtouka Ait Baha	إنزكان أيت ملول Inezgane Ait Melloul	أكادير إداوتان Agadir Ida Outanae	نوع المداخيل
1. Conseil Provincial								
Excédent de 2008	*	*	12 046	*	*	*	*	1- المجلس الإقليمي فائض 2008
Recettes	*	*	80 031	*	*	*	*	مداخيل
Subvention de l'état	*	*	32 163	*	*	*	*	إصدارات الدولة
Dépenses	*	*	44 784	*	*	*	*	مصاريف
2. Collectivité locales								
A- Communes urbaines								
Excédent de 2008	*	*	18 381	*	*	*	*	أ- الجماعات الحضرية فائض 2008
Recettes	*	*	143 068	*	*	*	*	مداخيل
Subvention de l'état	*	*	43 918	*	*	*	*	إصدارات الدولة
Dépenses	*	*	101 258	*	*	*	*	مصاريف
B- Communes rurales								
Excédent de 2008	*	*	35 627	*	*	*	*	ب- الجماعات القروية فائض 2008
Recettes	*	*	113 447	*	*	*	*	مداخيل
Subvention de l'état	*	*	91 828	*	*	*	*	إصدارات الدولة
Dépenses	*	*	110 926	*	*	*	*	مصاريف

Source : Trésoreries

المصدر : الخزانات

5- Agences bancaires selon les provinces et préfectures en 2009

5- الوكالات البنكية حسب الأقاليم والعمالات سنة 2009

Agences	المجموع Total	زاكورة Zagora	ورزازات تغدير Tinghir Ouarzazate	تزنيت إفني سيدي Tiznit Sidi Ifni	تارودانت Taroudannt	بها Chtouka Ait Baha	إنزكان أيت ملول Inezgane Ait Melloul	أكادير إداوتان Agadir Ida Outanae	الوكالات
Bank Al Maghrib	2	0	1	0	0	0	0	1	بنك المغرب
C.P.M	63	3	8	5	6	4	14	23	البنك الشعبي
B.M.C.E.	38	1	2	4	3	2	7	19	البنك المغربي للتجارة الخارجية
B.M.C.I	21	0	1	2	3	1	2	12	البنك المغربي للتجارة والصناعة
C.I.H	10	0	0	1	0	0	3	6	القرض العقاري والسياحي
C.D.M	20	0	2	2	2	1	4	9	مصرف المغرب
S.G.M.B	25	0	1	1	3	1	2	17	الشركة العامة المغربية للأبنك
C.A.M	31	1	4	2	6	2	6	10	الصندوق الوطني للقرض
Attijari Wafabank	62	2	8	6	6	3	13	24	التجاري وفا بنك
Autres	1	0	0	0	0	0	0	1	بنوك أخرى
Total	273	7	27	23	29	14	51	122	المجموع

Source : Annuaire Statistique du Maroc 2010

المصدر : النشرة الإحصائية السنوية للمغرب 2010

**6- Répartition des projets d'investissement
traités et ayant reçu l'avis favorable
au titre de l'année 2009**

**6- توزيع مشاريع الإستثمار المدروسة
والموافق عليها خلال سنة 2009**

Provinces et Préfectures	Nombre de projets عدد المشاريع	Montant d'investissement مبلغ الإستثمار 10 ³ درهم	Emplois à créer مناصب الشغل المتوقعة	الأقاليم والعمالات
Agadir Ida Outanane	48	530	496	أكادير إداوتنان
Inezgane Ait Melloul	35	658	2195	إنزكان أيت ملول
Chtouka Ait Baha	10	1062	1597	اشتوكة أيت باها
Taroudannt	20	292	419	تارودانت
Tiznit +Sidi Ifni	25	145	186	تزنيت+سيدي إفني
Ouarzazate+Tinghir	97	1315	885	ورزازات+تنغير
Zagora	14	13	107	زاكورة
Total	249	4015	5885	المجموع

Source :Centre Régional d'Investissement - Agadir

المصدر : المركز الجهوي للإستثمار - أكادير

7- Répartition des entreprises créées en 2009

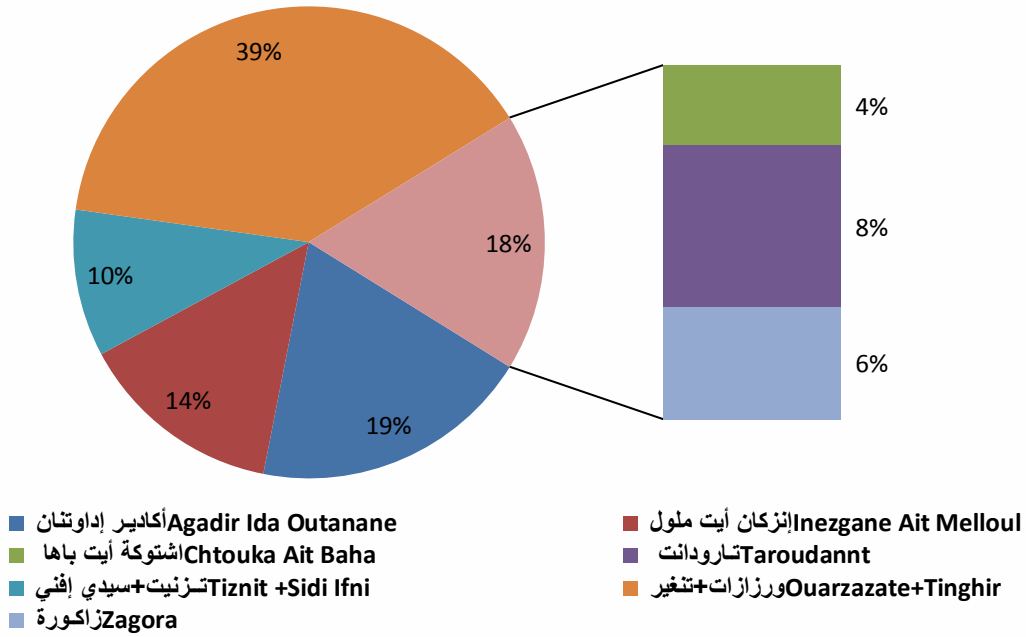
7- توزيع إنشاء المقاولات خلال سنة 2009

Provinces et Préfectures	عدد المقاولات Nombre d'entreprises	الأقاليم والعمالات
Agadir Ida Outanane	2093	أكادير إداوتنان
Inezgane Ait Melloul	1168	إنزكان أيت ملول
Chtouka Ait Baha	349	اشتوكة أيت باها
Taroudannt	491	تارودانت
Tiznit +Sidi Ifni	328	تزنيت+سيدي إفني
Ouarzazate+Tinghir	943	ورزازات+تنغير
Zagora	312	زاكورة
Total	5684	المجموع

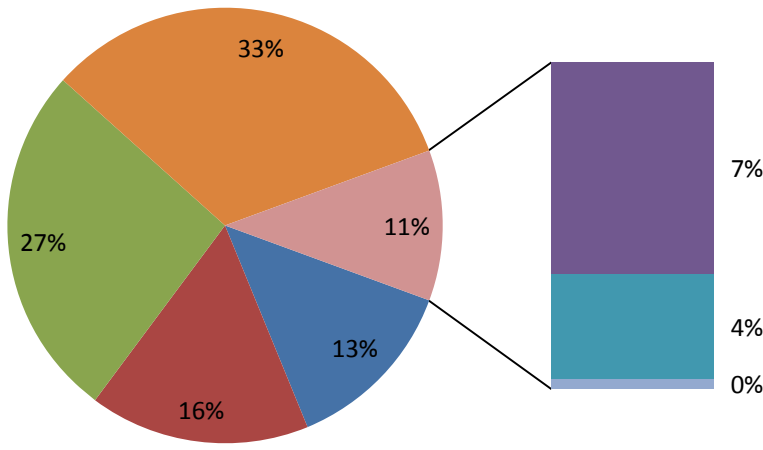
Source :Centre Régional d'Investissement - Agadir

المصدر : المركز الجهوي للإستثمار - أكادير

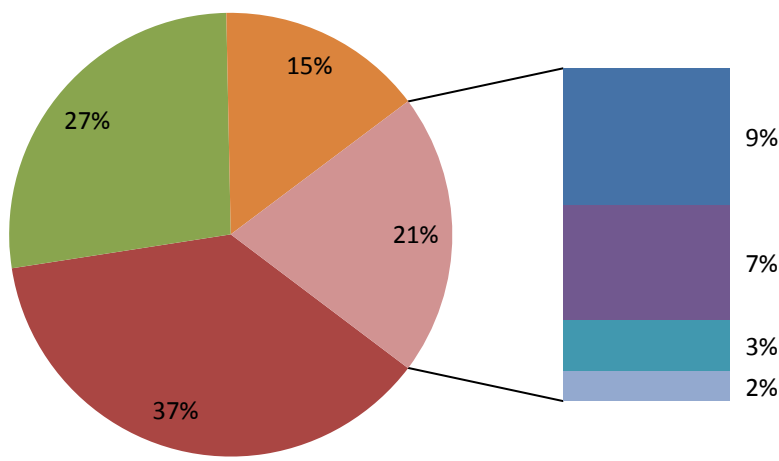
توزيع مشاريع الإستثمار المدروسة خلال سنة 2009
Répartition des projets d'investissement en 2009



عدد المشاريع
Nombre de projets



مبلغ الإستثمار 10³ درهم
Montant d'investissement



مناصب الشغل المتوقعة
Emplois à créer

8-Produit interieur brut
En Millions de DH

-8 المنتج الداخلي الخام
بملايين الدرهم

سوس ماسة درعة
Maroc المغرب
Souss Massa Draâ

Valeurs ajoutées

القيم المضافة

2004	37195	454277	2004
2007	43841	545693	2007

Impôts nets de subventions sur les produits

الضرائب الخالصة للدعم على المنتجات

2004	4123	50737	2004
2007	5331	70561	2007

Produit Interieur Brut

المنتج الداخلي الخام

Valeur

القيمة

2004	41318	505014	2004
2007	49172	616254	2007

Structure(%)

البنية (%)

2004	8,2	100	2004
2007	8,0	100	2007

Accroissement annuel moyen
(%) 2004/2007

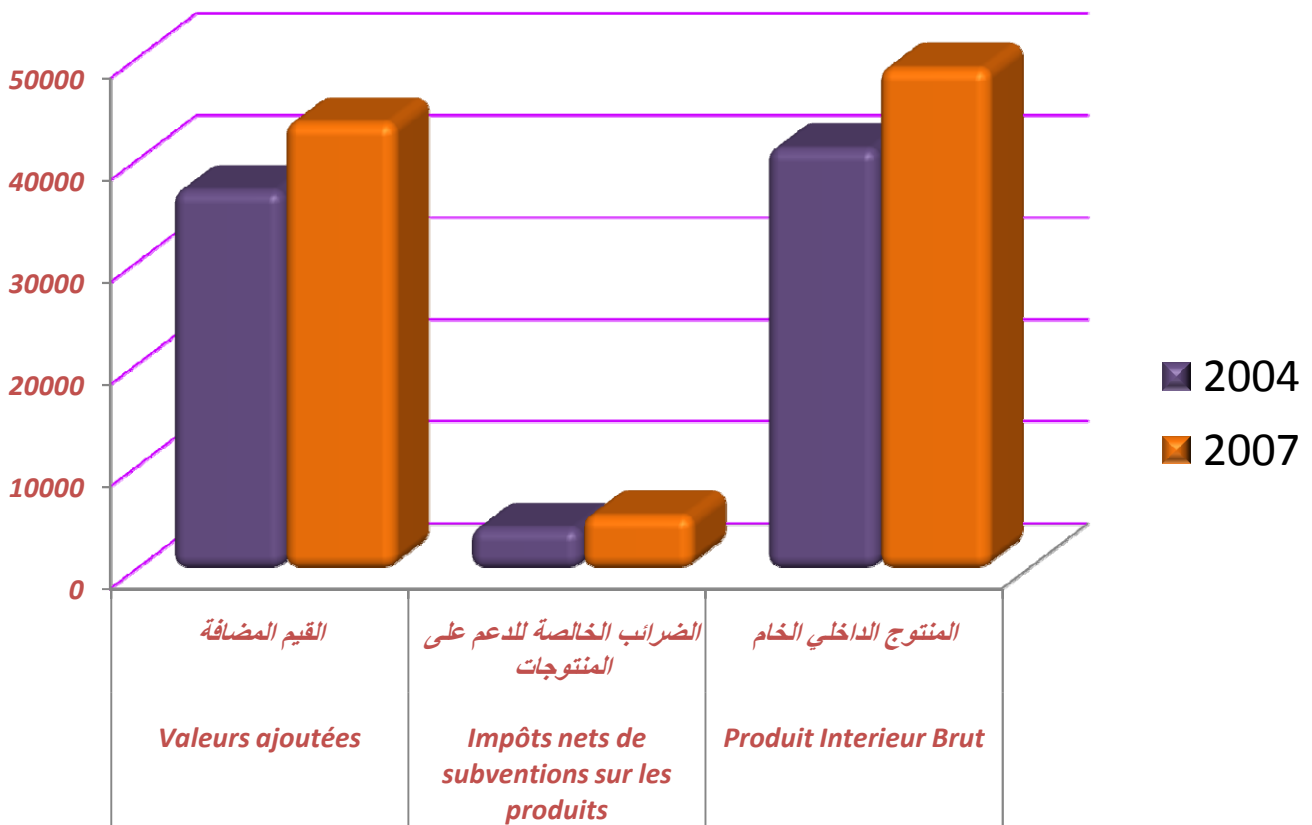
6,0

6,9

النمو السنوي المتوسط
(%) 2004/2007

Source : Haut Commissariat au Plan

المصدر: المندوبية السامية للتخطيط



9- Dépenses de consommation finale des ménages

9- نفقات الاستهلاك النهائي لدى الأسر

	سوس ماسة درعة Souss Massa Draâ	المغرب Maroc	
Valeurs en millions DH			القيمة بمليون درهم
2004	26453	288602	2004
2007	31568	360008	2007
Structure(%)			البنية (%)
2004	9,2	100	2004
2007	8,8	100	2007
Accroissement annuel moyen (%) 2004/2007	6,1	7,6	النمو السنوي المتوسط (%) 2004/2007
DCFM/PIB (%)			نفقات الاستهلاك النهائية لدى الأسر / المنتج الداخلي الخام
2004	64,0	57,1	2004
2007	64,2	58,4	2007

Source : Haut Commissariat au Plan

المصدر: المندوبية السامية للتخطيط

10- PIB et dépenses de consommation finale par tête

10- المنتج الداخلي الخام ونفقات الاستهلاك النهائي حسب الفرد

	سوس ماسة درعة Souss Massa Draâ	المغرب Maroc	
En DH			بالدرهم
PIB PAR TETE			المنتج الداخلي الخام حسب الفرد
2004	13270	16895	2004
2007	15158	19982	2007
Accroissement annuel moyen (%) 2004/2007	4,5	5,8	نسبة النمو السنوي المتوسط (%)
Dépenses de consommation finale par tête			نفقات الاستهلاك النهائي حسب الفرد
2004	8496	9655	2004
2007	9731	11672	2007
Accroissement annuel moyen (%) 2004/2007	4,6	6,5	نسبة النمو السنوي المتوسط (%)

Source : Haut Commissariat au Plan

المصدر: المندوبية السامية للتخطيط

11- PIB selon les secteurs d'activité

11- المنتج الداخلي الخام حسب
قطاعات النشاط الاقتصادي

En Millions de DH

بمليون درهم

SECTEURS	سوس ماسة درعة Souss Massa Draâ		المغرب Maroc		القطاعات
	2007	2004	2007	2004	
Agriculture	8043	7130	68716	69033	الزراعة
Pêche	2197	1481	6212	5097	الصيد البحري
Industrie, extraction et transformation	4671	5381	96070	87701	صناعة الاستخراج و التحويلية
Production et distribution d'électricité et d'eau	327	600	15749	13047	إنتاج و توزيع الماء و الكهرباء
Bâtiment et travaux publics	2741	1898	37233	28822	البناء و الاشغال العمومية
Commerce	5250	4663	65058	54255	التجارة
Hôtels et restaurants	4331	2935	16294	11030	الفنادق و المطاعم
Transport, postes et télécommunication	2005	1648	43151	33999	النقل البريد و المواصلات
Activités financières et assurances	1521	1039	36444	23675	الأنشطة المالية و التأمين
Immobilier, location et services rendus aux entreprises	5743	4375	77010	52966	العقار الكراء و الخدمات لفائدة الشركات
Administration publique générale et sécurité sociale	3041	2612	51910	44208	الإدارة العمومية العامة و الضمان الاجتماعي
Education, santé et action sociale	4763	3808	54271	43673	التعليم، الصحة و العمل الاجتماعي
Autres services non financiers	603	680	8664	7855	خدمات أخرى غير مالية
Branche fictive	-1397	-1055	-31089	21085	فرع اعتباري
impôts nets des subventions sur les produits	5331	4123	70651	50737	الضرائب الخالصة للدعم على المنتجات
PIB	49172	41318	616254	505014	المنتج الداخلي الخام

Source : Haut Commissariat au Plan

المصدر: المندوبية السامية للتخطيط

**12-Evolution annuelle moyenne du PIB
en valeur par secteurs d'activité
entre 2004 et 2007**

**12- التطور السنوي المتوسط للمنتوج الداخلي الخام
بالقيمة حسب قطاعات النشاط الاقتصادي
ما بين سنة 2004 وسنة 2007**

En %	ب %		
SECTEURS	سوس ماسة درعة Souss Massa Draâ	المغرب Maroc	القطاعات
Agriculture	4,1	-0,2	الفلاحة
Pêche	14	6,8	الصيد البحري
Industrie, extraction et transformation	-4,6	3,1	صناعة الاستخراج و التحويلية
Production et distribution d'électricité et d'eau	-18,3	6,5	إنتاج و توزيع الماء و الكهرباء
Bâtiment et travaux publics	13	8,9	البناء و الاشغال العمومية
Commerce	4	6,2	التجارة
Hôtels et restaurants	13,9	13,9	الفنادق و المطاعم
Transport, postes et télécommunication	6,7	8,3	النقل البريد و المواصلات
Activités financières et assurances	13,5	15,5	الأنشطة المالية و التأمين
Immobilier, location et services rendus aux entreprises	9,5	13,3	العقار الكراء و الخدمات لفائدة الشركات
Administration publique générale et sécurité sociale	5,2	5,5	الإدارة العمومية العامة و الضمان الاجتماعي
Education, santé et action sociale	7,7	7,5	التعليم، الصحة و العمل الاجتماعي
Autres services non financiers	-3,9	3,3	خدمات أخرى غير مالية
Branche fictive	9,8	13,8	فرع اعتباري
impôts nets des subventions sur les produits	8,9	11,6	الضرائب الخالصة للدعم على المنتوجات
PIB	6,0	6,9	المنتوج الداخلي الخام

Source : Haut Commissariat au Plan

المصدر: المندوبية السامية للتخطيط

الجزء الخامس

الفصل 3 : التعاونيات

PARTIE V

CHAPITRE 3 : COOPÉRATIVES

**1- Répartition des établissements coopératifs
par secteur d'activité et par province
et préfecture en 2009**

**1- توزيع المؤسسات التعاونية حسب قطاع
النشاط والأقاليم والعمالات سنة 2009**

Provinces et Préfectures	المجموع منه	Coopératives						التعاونيات		الأقاليم والعمالات
		النقل	الفلاحة	السكن	التجارة	الاستهلاك	الصيد	الصناعة التقليدية		
		Total	Agriculture	Habitat	Commerce	Consommation	Pêche	Artisanat		
Dont	Transport									
Agadir Ida Outanane	188	3	35	114	2	1	6	27	أكادير إداوتنان	
Inezgane Ait Melloul	72	1	35	15	1	2	0	18	إنزكان أيت ملول	
Chtouka Ait Baha	108	0	91	6	1	0	1	9	اشتوكة أيت باها	
Taroudannt	177	2	145	9	0	4	0	17	تارودانت	
Tiznit	99	1	59	27	0	0	4	8	تزنيت	
Sidi Ifni	24	0	16	4	0	0	1	3	سيدي إفني	
Ouarzazate	45	1	24	0	0	1	0	19	ورزازات	
Tinghir	36	0	24	0	1	0	0	11	تينغير	
Zagora	32	0	23	0	6	0	0	3	زاكورة	
Total	781	8	452	175	11	8	12	115	المجموع	

Source : Délégation de l'O.DE.CO.

المصدر : مكتب تنمية التعاون

2- Coopératives agricoles par catégorie

2- التعاونيات الفلاحية حسب الصنف

et par province et préfecture en 2009

والأقاليم سنة 2009

Catégories de coopératives	المجموع Total	زاكورة Zagora	تينغير Tinghir	ورزازات Ouazazate	سيدي إفني Sidi Ifni	تزنيت Tiznit	تارودانت Taroudannt	اشتوكة آيت باها اشتوكة آيت باها Chtouka Ait Baha	انركان آيت ملول Inezgane آيت ملول Ait Melloul	أكادير إداوتان Agadir Ida Outanane	نوع التعاونيات
Collecte et commercialisation de lait	59	1	2	0	0	3	36	16	1	0	تجميع وتسويق الحليب
Transformation de lait	4	1	1	1	0	0	1	0	0	0	تحويل الحليب
Conditionnement des agrumes	8	0	0	0	0	0	5	0	3	0	توضيب الحوامض
Approvisionnement	12	8	1	0	0	0	1	0	1	1	التموين
Utilisation de matériel agricole (CUMA)	12	1	1	0	0	1	6	2	1	0	استعمال الآليات الفلاحية
Elevage	36	3	7	6	1	3	8	6	2	0	تربية الماشية
Aviculture	7	0	2	1	1	0	1	2	0	0	تربية الدواجن
Apiculture	54	0	2	4	5	4	10	20	5	4	تربية النحل
Olives + huile	125	0	1	3	5	24	35	22	7	28	الزيتون + الزيت
Dattes	4	4	0	0	0	0	0	0	0	0	التمور
Roses	1	0	0	0	0	0	0	0	1	0	الورود
Mixtes	92	3	7	9	2	24	36	7	3	1	مختلطة
Légumes	29	0	0	0	0	0	2	15	11	1	الخضر
Autres	9	2	0	0	2	0	4	1	0	0	أنواع أخرى
Total	452	23	24	24	16	59	145	91	35	35	المجموع

Source : Délégation de l'O.D.E.CO.

المصدر : مكتب تنمية التعاون

