



# النشرة الإحصائية لجهة سوس ماسة درعة



سنة 2011






# ANNUAIRE STATISTIQUE DE LA REGION SOUSS MASSA DRAA



**Année 2011**



## PRESENTATION

Consciente de l'importance de l'information statistique au niveau des Régions, des préfectures et des provinces dans le domaine socio-économique en vue de l'élaboration et de la mise en place des programmes de développement et dans la réalisation des études socio-économiques sur des bases solides et en utilisant des données et des chiffres fiables, la Direction Régionale du Haut Commissariat au Plan d'Agadir édite annuellement un annuaire statistique régional.

Le présent numéro, relatif aux données de l'année 2010, est le 36<sup>ème</sup> du genre. C'est le fruit de la collecte et du traitement des statistiques sous-produites par les différents services extérieurs des ministères au niveau de la région du Souss-Massa-Drâa. C'est un document qui reste perfectible à partir des remarques, observations et suggestions de la part des divers fournisseurs et utilisateurs des statistiques.

La Direction Régionale d'Agadir tient à remercier tous ceux qui ont contribué à la réalisation de cet annuaire et informe les utilisateurs qu'une version électronique est disponible sur le site web du Haut Commissariat au Plan [www.hcp.ma](http://www.hcp.ma).

## تقديم

وعيا منها بالدور الأساسي الذي تلعبه المعلومات الإحصائية على صعيد الجهات، العملات و الأقاليم في إعداد البرامج التنموية والدراسات الاقتصادية والاجتماعية على أسس متينة و بارتكاز على المعطيات وأرقام ذات مصداقية، دأبت المديرية الجهوية للتخطيط بأكادير على إصدار نشرة إحصائية جهوية كل سنة.

والعدد الحالي، الذي يضم إحصائيات سنة 2010 و يحمل رقم 36، هو ثمرة لتجميع واستغلال الإحصائيات المنبثقة عن مختلف الإدارات والمصالح الخارجية للوزارات على صعيد جهة سوس - ماسة - درعة. و هو عمل يمكن تحسين جودته بتظافر جهود كافة المشاركين في المد المديرية بهذه الإحصائيات وكذا مستعمليها وخصوصا الإدارات العمومية، الجماعات المحلية والباحثون.

والمديرية الجهوية لأكادير تبقى رهن إشارة كل المستعملين والمساهمين لأخذ اقتراحاتهم و ملاحظاتهم بعين الاعتبار، كما تتقدم بالشكر لكل من ساهم في إعداد هذه النشرة السنوية وتخبرهم أن نسخة منها توجد رهن إشارة المستعملين على البوابة الالكترونية للمندوبية السامية للتخطيط [www.hcp.ma](http://www.hcp.ma).

## Signes conventionnels utilisés

## المصطلحات المستعملة

Information non disponible	*	معطيات غير متوفرة
Résultat nul ou insignifiant	-	نتائج باطلة
Mètre	m	متر
Mètre carré	m <sup>2</sup> م <sup>2</sup>	متر مربع
Mètre cube	m <sup>3</sup> م <sup>3</sup>	متر مكعب
Kilomètre	Km كلم	كيلومتر
Kilo - watt heure	Kwh ك.و.س	كيلواط ساعة
Quintaux	Q	قنطار
Tonne	T	طن
Hectare	ha	هكتار
Nombre	Nbre	عدد

## PRESENTATION

3

تقديم

## PARTIE I : Climatologie, territoire et population

الجزء الأول : المناخ، المساحة والسكان

- Chapitre 1 : Climatologie** ..... 8 ..... الفصل 1 : المناخ
- Chapitre 2 : Territoire et population** ..... 10 ..... الفصل 2 : المساحة والسكان

## PARTIE II : Secteurs sociaux

الجزء الثاني : القطاعات الاجتماعية

- Chapitre 1 : Enseignement** ..... 15 ..... الفصل 1 : التعليم
- Chapitre 2 : Enseignement pédagogique** ..... 51 ..... الفصل 2 : التعليم التربوي
- Chapitre 3 : Formation professionnelle** ..... 53 ..... الفصل 3 : التكوين المهني
- Chapitre 4 : Santé** ..... 56 ..... الفصل 4 : الصحة
- Chapitre 5 : Emploi** ..... 69 ..... الفصل 5 : التشغيل
- Chapitre 6 : Jeunesse et sports** ..... 74 ..... الفصل 6 : الشبية والرياضة
- Chapitre 7 : Justice** ..... 78 ..... الفصل 7 : العدل
- Chapitre 8 : Entraide nationale** ..... 84 ..... الفصل 8 : التعاون الوطني

## PARTIE III : Secteurs productifs

الجزء الثالث : القطاعات المنتجة

- Chapitre 1 : Agriculture et forêts** ..... 88 ..... الفصل 1 : الفلاحة والغابات
- Chapitre 2 : Pêche** ..... 101 ..... الفصل 2 : الصيد البحري
- Chapitre 3 : Industrie et commerce** ..... 106 ..... الفصل 3 : الصناعة والتجارة
- Chapitre 4 : Artisanat** ..... 115 ..... الفصل 4 : الصناعة التقليدية
- Chapitre 5 : Tourisme** ..... 119 ..... الفصل 5 : السياحة
- Chapitre 6 : Energie et mines** ..... 125 ..... الفصل 6 : الطاقة والمعادن

## PARTIE IV : Secteurs des infrastructures

الجزء الرابع : قطاعات البنية التحتية

- Chapitre 1 : Equipements et transports** ..... 131 ..... الفصل 1 : التجهيزات والنقل
- Chapitre 2 : Habitat** ..... 142 ..... الفصل 2 : السكنى
- Chapitre 3 : Urbanisme** ..... 152 ..... الفصل 3 : التعمير
- Chapitre 4 : Eau et environnement** ..... 154 ..... الفصل 4 : الماء والبيئة
- Chapitre 5 : Poste** ..... 156 ..... الفصل 5 : البريد

## PARTIE V : Prix, finances et coopératives

الجزء الخامس : الأئمة، المالية والتعاونيات

- Chapitre 1 : Prix** ..... 159 ..... الفصل 1 : الأئمة
- Chapitre 2 : Finances, Investissement et comptes régionaux** ..... 162 ..... الفصل 2 : المالية، الاستثمار والحسابات الجهوية
- Chapitre 3 : Coopératives** ..... 172 ..... الفصل 3 : التعاونيات



## Principaux indicateurs أهم المؤشرات الإحصائية

Région Souss-Massa-Drâa

Superficie : 77342 Km<sup>2</sup>

Chef - lieu : Agadir

جهة سوس ماسة درعة

المساحة 77342 كلم<sup>2</sup>

المركز : أكادير

Population	الإحصاء العام للسكان و السكنى RGPH				السكان
	2004	1994	1982	1971	
Population légale	3 113 653	2 635 529	1 985 274	1 525 149	السكان القانونيون
Poids de la région (%)	10,42	10,11	9,72	9,9	وزن الجهة (%)
Résidents au milieu urbain (%)	40,8	34	19,5	11,8	المقيمون بالوسط الحضري (%)
Population âgée de moins de 15 ans (%)	32,9	39,8	44	*	السكان البالغون أقل من 15 سنة (%)
Population âgée de 15 ans à moins de 60 ans (%)	58,8	52,8	48,1	*	السكان المتراوح سنهم ما بين 15 سنة وأقل من 60 سنة (%)
Population âgée de plus de 60 ans (%)	8,1	7,4	7,8	*	السكان البالغون 60 سنة فأكثر (%)
Agriculture	2010	2009	2008	2007	الفلاحة
Superficie cultivée des céréales (10 <sup>3</sup> ha)	212,6	199,0	286,9	169,6	المساحة المخصصة لزراعة الحبوب (ألف هكتار)
Production des céréales (10 <sup>3</sup> qx)	3134,4	3459,7	996,6	749,5	إنتاج الحبوب (ألف قنطار)
Rendement ( Qx /Ha)	14,7	17,4	3,5	4,4	المردودية ب ( قنطار / هكتار )
Rendement national ( Qx /Ha)	15,5	19,2	10,0	5,2	المردودية على المستوى الوطني ب ( قنطار / هكتار )
Élevage (10 <sup>3</sup> tête)	2 132	2 309	2 660	2 598	تربية الماشية (ألف رأس)
Pêche côtière (en tonnes)	93 509	91 032	114 334	104 281	الصيد البحري الساحلي (بالطن)
Energie et eau	2010	2009	2008	2007	الطاقة والماء
Vente d'électricité en 10 <sup>6</sup> kWh	2068,4	2080,8	*	1820.1 (P م)	مبيعات الطاقة الكهربائية (10 <sup>6</sup> ك.و.س)
Production d'eau potable en mille m <sup>3</sup>	67627	66647	61611	58665	إنتاج الماء الصالح للشرب (ألف م <sup>3</sup> )
Batiment et travaux publics	2010	2009	2008	2007	البناء والأشغال العمومية
Nombre d'autorisations de construire délivrées	6 566	5 522	5 512	4 165	عدد رخص البناء المسلمة
Valeurs prévues des constructions autorisées (en 10 <sup>3</sup> DH)	2 178 035	1 940 951	2 511 407	1 736 085	القيمة المتوقعة للبناءات المرخصة (ألف درهم)
Superficie des planchers (en m <sup>2</sup> )	1 817 872	1 523 514	1 799 330	1 371 731	مساحة السقوف (م <sup>2</sup> )
Logements prévus à construire	16 560	12 439	14 631	11 650	المساكن المتوقع تشييدها

## Principaux indicateurs أهم المؤشرات الإحصائية

Transport et communications	2010	2009	2008	2007	النقل والمواصلات
Voyageurs par voie aérienne	1 709 112	1 528 508	1 557 677	1 595 068	المسافرون عبر الجو
Réseau routier (au 1 <sup>er</sup> janvier)	7 750	7 750	7 519	7 492	شبكة الطرق (في فاتح يناير)
Tourisme	2010	2009	2008	2007	السياحة
Hôtels classés (nombre)	263	249	245	232	الفنادق المصنفة (العدد)
Nombre de lits des H.C	41 371	40 262	39 983	39 002	عدد الأسرة بالفنادق المصنفة
Nuitées réalisées <sup>(R م)</sup>	5 432 453	5 116 834	5 373 639	5 676 614	الليالي السياحية <sup>(R م)</sup>
Enseignement	2010/2011	2009/2010	2008/2009	2007/2008	التعليم
Inscrits au primaire public	461 881	429 224	428 748	433 428	المسجلون بالتعليم الابتدائي العمومي
Inscrits au secondaire collégial public	153 325	150 286	151 249	149 667	المسجلون بالتعليم الثانوي الإعدادي العمومي
Inscrits au secondaire qualifiant public	91 433	84 721	76 979	70 431	المسجلون بالتعليم الثانوي التأهيلي العمومي
Inscrits au supérieur public	43 986	42 457	36 605	34 628	المسجلون بالتعليم العالي العمومي
Enseignants du primaire public	15 265	16 414	16 560	16 971	أساتذة التعليم الابتدائي العمومي
Enseignants du secondaire collégial public	5 847	5 930	5 864	5 711	أساتذة التعليم الإعدادي الثانوي العمومي
Enseignants du secondaire qualifiant public	4 562	4 294	3 823	3 544	أساتذة التعليم الثانوي التأهيلي العمومي
Santé	2010	2009	2008	2007	الصحة
Médecins (Public + privé)	1 156	1 074	1 075	*	الأطباء (العمومي+الخاص)
Habitants par médecin					نسمة لكل طبيب
<i>Région</i>	2 925	3 107	3 060	*	الجهة
<i>National</i>	1 613	1 637	1 620	*	المستوى الوطني
Lits disponibles dans les hôpitaux publics	2 047	2 196	2 196	2 182	الأسرة المتوفرة بالمؤسسات الصحية العمومية
Malades admis dans les formations sanitaires publiques	117 790	107 334	103 319	100 940	المرضى المقبولون بالمؤسسات الصحية العمومية

## أهم المؤشرات الإحصائية Principaux indicateurs

Emploi	2010	2009	2008	2007	التشغيل
Taux d'activité urbain (population âgée de 15 ans et plus)					معدل النشاط بالوسط الحضري (السكان البالغون 15 سنة فأكثر)
<i>Région</i>	43,9	51,5	45,5	44,6	الجهة
<i>National</i>	43,6	49,9	44,7	44,9	المستوى الوطني
Taux de chômage urbain (population âgée de 15 ans et plus)					معدل البطالة بالوسط الحضري (السكان البالغون 15 سنة فأكثر)
<i>Région</i>	12,8	7,2	12,3	13,1	الجهة
<i>National</i>	8,9	9,1	14,7	15,4	المستوى الوطني
Indice des prix à la consommation	2010	2009	2008	2007	الرقم الإستهدالي للأثمان عند الاستهلاك
<b>Indice général (478 articles. base 100:2006)</b>					الرقم الإستهدالي العام ( 478 مادة. أساس 100: 2006)
<i>Région</i>	107,9	106,75	105,14	101,78	الجهة
<i>National</i>	108,4	107,4	106,3	102,5	المستوى الوطني
Donnée rectifiée	R م				معطيات مصححة
Donnée provisoire	P م				معطيات مؤقتة



# الجزء الأول : المناخ، المساحة والسكان

PARTIE I :

## Climatologie, territoire et population



الجزء الأول

الفصل 1 : المناخ

***PARTIE I***

***CHAPITRE 1 : CLIMATOLOGIE***

## 1- Installations météorologiques Longitude et latitude en degré C°

## 1- محطات الأرصاد الجوية خط الطول وخط العرض بالدرجات المئوية

Altitude en mètre

الإرتفاع بالمتر

Stations	الإرتفاع	خط العرض	خط الطول	المحطات
	Altitude	Latitude	Longitude	
Agadir	18,00	30°23'	09°34'	أكادير
Ouarzazate	1136,00	30°56'	06°54'	ورزازات

Source : *Annuaire Statistique du Maroc 2010*

المصدر: النشرة الإحصائية السنوية للمغرب 2010

## 2- Pluviométrie annuelle par station <sup>(1)</sup> En millimètres

## 2- مقاييس الأمطار حسب المحطات <sup>(1)</sup> بالملمتر

Stations	2007-2008	2008-2009	2009-2010*	المحطات
Agadir	92,2	338,4	597,4	أكادير
Ouarzazate	93,6	108,5	139,7	ورزازات
Taroudannt	106,3	302,5	530,2	تارودانت
Tiznit	87,2	213,9	476,9	تزنيت
Sidi Ifni	138,4	229,6	*	سيدي إفني

Source : *Annuaire Statistique du Maroc 2010*

المصدر: النشرة الإحصائية السنوية للمغرب 2010

\* *Agence du Bassin Hydrolique du Souss Massa*

\* وكالة الحوض المائي لسوس ماسة

(1) يبتدئ الموسم من شهر شتنبر من السنة وينتهي في شهر ماي من السنة الموالية

(1) la campagne débute au mois de Septembre de l'année et se termine au mois de Mai de l'année suivante

# الجزء الأول

## الفصل 2 : المساحة والسكان

### ***PARTIE I***

#### ***CHAPITRE 2 : TERRITOIRE ET POPULATION***



## 1- Organisation administrative de la région

## 1- التنظيم الإداري بالجهة

Année 2010

سنة 2010

Provinces et Préfectures	المجموع TOTAL	الجماعات		عدد الدوائر	الأقاليم والعمالات
		Nombre de Communes		Nombre de Cercles	
		القروية Rurales	الحضرية Urbaines		
Agadir Ida Outanane	13	12	1	1	أكادير إداوتنان
Inezgane Ait Melloul	22	20	2	3	إنزكان أيت ملول
Chtouka Ait Baha	6	2	4	1	اشتوكة أيت باها
Taroudannt	17	15	2	2	تارودانت
Tiznit	89	81	8	5	تزنيت
Sidi Ifni	25	23	2	3	سيدي إفني
Ouarzazate	25	23	2	2	ورزازات
Tinghir	25	22	3	3	تينغير
Zagora	19	17	2	2	زاكورة
<b>Total</b>	<b>241</b>	<b>215</b>	<b>26</b>	<b>22</b>	<b>المجموع</b>

Source : Annuaire Statistique du Maroc 2010

المصدر: النشرة الإحصائية السنوية للمغرب 2010

## 2- Population, superficie et densité de population

## 2- السكان، المساحة وكثافة السكان

selon les provinces et préfectures - Année 2010 -

حسب الأقاليم والعمالات - سنة 2010 -

Provinces et Préfectures	المساحة كثافة السكان		Population (مليون)		السكان	الأقاليم والعمالات
	(نسمة في كلم <sup>2</sup> )	(كلم <sup>2</sup> )	المجموع	القرويون	الحضريون	
	Densité (Hab./Km <sup>2</sup> )	Superficie (Km <sup>2</sup> )	Totale	Rurale	Urbaine	
Agadir Ida Outanane	246	2297	564	95	469	أكادير إداوتنان
Inezgane Ait Melloul	1730	293	507	21	486	إنزكان أيت ملول
Chtouka Ait Baha	93	3523	327	280	47	اشتوكة أيت باها
Taroudannt	49	16500	815	611	204	تارودانت
Tiznit	42	8214	345	257	88	تزنيت سيدي إفني
Sidi Ifni						
Ouarzazate	22	24300	526	363	163	ورزازات تينغير
Tinghir						
Zagora	13	22215	293	248	45	زاكورة
<b>Total</b>	<b>44</b>	<b>77342</b>	<b>3377</b>	<b>1875</b>	<b>1502</b>	<b>المجموع</b>

Source : Centre d'Etudes et de Recherches  
Démographiques

المصدر: مركز الدراسات والابحاث الديموغرافية

**3- Population et nombre de ménage selon le milieu de résidence et les provinces et préfectures (R.G.P.H. 2004) <sup>(1)</sup>**

**3- عدد سكان وأسر أقاليم وعمالات الجهة حسب وسط الإقامة خلال إحصاء 2004**

Provinces et Préfectures	Total	المجموع	RURAL	الوسط القروي	Urbain	لوسط الحضري	الأقاليم والعمالات
	الأسر	السكان	الأسر	السكان	الأسر	السكان	
	Ménages	Population	Ménages	Population	Ménages	Population	
Agadir Ida Outanane	103 395	487 954	18 236	102 967	85 159	384 987	أكادير إداوتنان
Inezgane Ait Melloul	87 786	419 614	6 273	34 002	81 513	385 612	إنزكان أيت ملول
Chtouka Ait Baha	61 419	297 245	52 389	257 551	9 030	39 694	اشتوكة أيت باها
Taroudannt	138 054	780 661	100 333	594 190	37 721	186 471	تارودانت
Tiznit	45 188	217 050	32 090	158 437	13 098	58 613	تزنيت
Sidi Ifni	22 703	127 781	17 535	103 536	5 168	24 245	سيدي إفني
Ouarzazate	43 783	270 288	27 620	183 511	16 163	86 777	ورزازات
Tinghir	40 465	284 277	29 737	219 445	10 728	64 832	تنغير
Zagora	33 481	283 368	27 249	240 566	6 232	42 802	زاكورة
<b>Total</b>	<b>576 274</b>	<b>3 168 238</b>	<b>311 462</b>	<b>1 894 205</b>	<b>264 812</b>	<b>1 274 033</b>	<b>المجموع</b>

Source : Direction de la statistique

المصدر : مديرية الإحصاء

(1) R.G.P.H : Recensement Général de la Population et de l'Habitat

**4- Répartition des naissances enregistrées par sexe, milieu de résidence et province et préfecture**

**4- توزيع الولادات المسجلة حسب الجنس، الوسط والعمالة أو الإقليم**

**Milieu urbain**

**الوسط الحضري**

Provinces et Préfectures	Total	المجموع	2004		2003		الأقاليم والعمالات		
			2004	2003	الإناث	الذكور		الإناث	الذكور
					Féminin	Masculin		Féminin	Masculin
Agadir Ida Outanane	8 794	8 125	4 222	4 572	3 925	4 200	أكادير إداوتنان		
Inezgane Ait Melloul	6 231	5 658	3 002	3 229	2 811	2 847	إنزكان أيت ملول		
Chtouka Ait Baha	778	807	430	348	378	429	اشتوكة أيت باها		
Taroudannt	5 911	5 315	2 880	3 031	2 642	2 673	تارودانت		
Tiznit+Sidi Ifni	2 103	1 956	997	1 106	873	1 083	تزنيت+سيدي إفني		
Ouarzazate+Tinghir	2 992	2 841	1 454	1 538	1 376	1 465	ورزازات+تنغير		
Zagora	1 263	1 145	613	650	584	561	زاكورة		
<b>Total</b>	<b>28 072</b>	<b>25 847</b>	<b>13 598</b>	<b>14 474</b>	<b>12 589</b>	<b>13 258</b>	<b>المجموع</b>		

Source : Direction de la statistique

المصدر : مديرية الإحصاء

4- Répartition des naissances enregistrées  
par sexe, milieu de résidence et  
province et préfecture (suite)

4- توزيع الولادات المسجلة حسب الجنس،  
الوسط والعمالة أو الإقليم (تابع)

## Milieu rural

## الوسط القروي

Provinces et Préfectures	Total 2004	المجموع 2003	2004		2003		الأقاليم والعمالات
			الإناث	الذكور	الإناث	الذكور	
			Féminin	Masculin	Féminin	Masculin	
Agadir Ida Outanane	2 073	2 448	1 021	1 052	1 213	1 235	أكادير إداوتنان
Inezgane Ait Melloul	949	1 149	486	463	567	582	إنزكان أيت ملول
Chtouka Ait Baha	4 021	4 085	1 967	2 054	1 991	2 094	اشتوكة أيت باها
Taroudannt	10 392	11 257	5 044	5 348	5 555	5 702	تارودانت
Tiznit+Sidi Ifni	5 904	4 143	2 074	2 024	2 060	2 083	تزنيت+سيدي إفني
Ouarzazate+Tinghir	7 226	8 366	3 880	4 005	4 217	4 149	ورزازات+تنغير
Zagora	6 555	6 342	3 221	3 334	3 065	3 277	زاكورة
<b>Total</b>	<b>37 120</b>	<b>37 790</b>	<b>17 693</b>	<b>18 280</b>	<b>18 668</b>	<b>19 122</b>	<b>المجموع</b>

## Ensemble

## الوسطين

Provinces et Préfectures	Total 2004	المجموع 2003	2004		2003		الأقاليم والعمالات
			الإناث	الذكور	الإناث	الذكور	
			Féminin	Masculin	Féminin	Masculin	
Agadir Ida Outanane	10 867	10 573	5 243	5 624	5 138	5 435	أكادير إداوتنان
Inezgane Ait Melloul	7 180	6 807	3 488	3 692	3 378	3 429	إنزكان أيت ملول
Chtouka Ait Baha	4 799	4 892	2 397	2 402	2 369	2 523	اشتوكة أيت باها
Taroudannt	16 303	16 572	7 924	8 379	8 197	8 375	تارودانت
Tiznit+Sidi Ifni	6 201	6 099	3 071	3 130	2 933	3 166	تزنيت+سيدي إفني
Ouarzazate+Tinghir	10 877	11 207	5 334	5 543	5 593	5 614	ورزازات+تنغير
Zagora	7 818	7 487	3 834	3 984	3 649	3 838	زاكورة
<b>Total</b>	<b>64 045</b>	<b>63 637</b>	<b>31 291</b>	<b>32 754</b>	<b>31 257</b>	<b>32 380</b>	<b>المجموع</b>

Source : Direction de la statistique

المصدر : مديرية الإحصاء



# الجزء الثاني : القطاعات الاجتماعية

## PARTIE II : Secteurs sociaux





الجزء الثاني  
الفصل 1 : التعليم

***PARTIE II***

***CHAPITRE 1 : ENSEIGNEMENT***

## Enseignement préscolaire

## التعليم الأولي

Année 2010/2011

سنة 2011/2010

## 1- Nombre d'élèves des écoles coraniques selon le sexe et les provinces et préfectures

1- عدد التلاميذ بالكتاتيب القرآنية حسب الجنس والأقاليم والعمالات

Provinces et préfectures	المربيون Educateurs	Elèves		الأقاليم والعمالات	
		المجموع Total	إناث Filles		ذكور Garçons
Agadir Ida Outanane	542	8 027	3 427	4 600	أكادير إداوتنان
Inezgane Ait Melloul	503	9 941	4 615	5 326	إنزكان أيت ملول
Chtouka Ait Baha	576	7 382	3 008	4 374	اشتوكة أيت باها
Taroudannt	1 069	13 711	4 527	9 184	تارودانت
Tiznit	521	4 525	1 988	2 537	تزنيت
Sidi ifni					
Ouarzazate	423	8 423	3 514	4 909	ورزازات
Tinghir	224	5 291	2 479	2 812	تنغير
Zagora	127	3 197	1 563	1 634	زاكورة
<b>Total</b>	<b>3 985</b>	<b>60 497</b>	<b>25 121</b>	<b>35 376</b>	<b>المجموع</b>

Source : Académie régionale de l'Education de la région Souss Massa Drâa

المصدر : الأكاديمية الجهوية للتربية والتكوين لجهة سوس ماسة درعة

## 2- Nombre d'élèves d'enseignement préscolaire moderne au sein du primaire public selon le sexe et Les provinces et préfectures

2- عدد تلاميذ التعليم الأولي العصري بالمؤسسات الابتدائية العمومية حسب الجنس والأقاليم والعمالات

Provinces et préfectures	Classes الأقسام	Elèves		الأقاليم والعمالات	
		المجموع Total	إناث Filles		ذكور Garçons
Agadir Ida Outanane	26	613	307	306	أكادير إداوتنان
Inezgane Ait Melloul	13	207	105	102	إنزكان أيت ملول
Chtouka Ait Baha	20	418	181	237	اشتوكة أيت باها
Taroudannt	105	1 028	479	549	تارودانت
Tiznit	101	848	412	436	تزنيت
Sidi ifni	49	340	167	173	سيدي إفني
Ouarzazate	103	1 782	853	929	ورزازات
Tinghir	65	935	465	470	تنغير
Zagora	21	1 046	508	538	زاكورة
<b>Total</b>	<b>503</b>	<b>7 217</b>	<b>3 477</b>	<b>3 740</b>	<b>المجموع</b>

Source : Académie régionale de l'Education de la région Souss Massa Drâa

المصدر : الأكاديمية الجهوية للتربية والتكوين لجهة سوس ماسة درعة

### 3- Nombre d'élèves d'enseignement préscolaire moderne privé selon le sexe et Les provinces et préfectures

3- عدد تلاميذ التعليم الأولي العصري الخصوصي حسب الجنس والأقاليم والعمالات

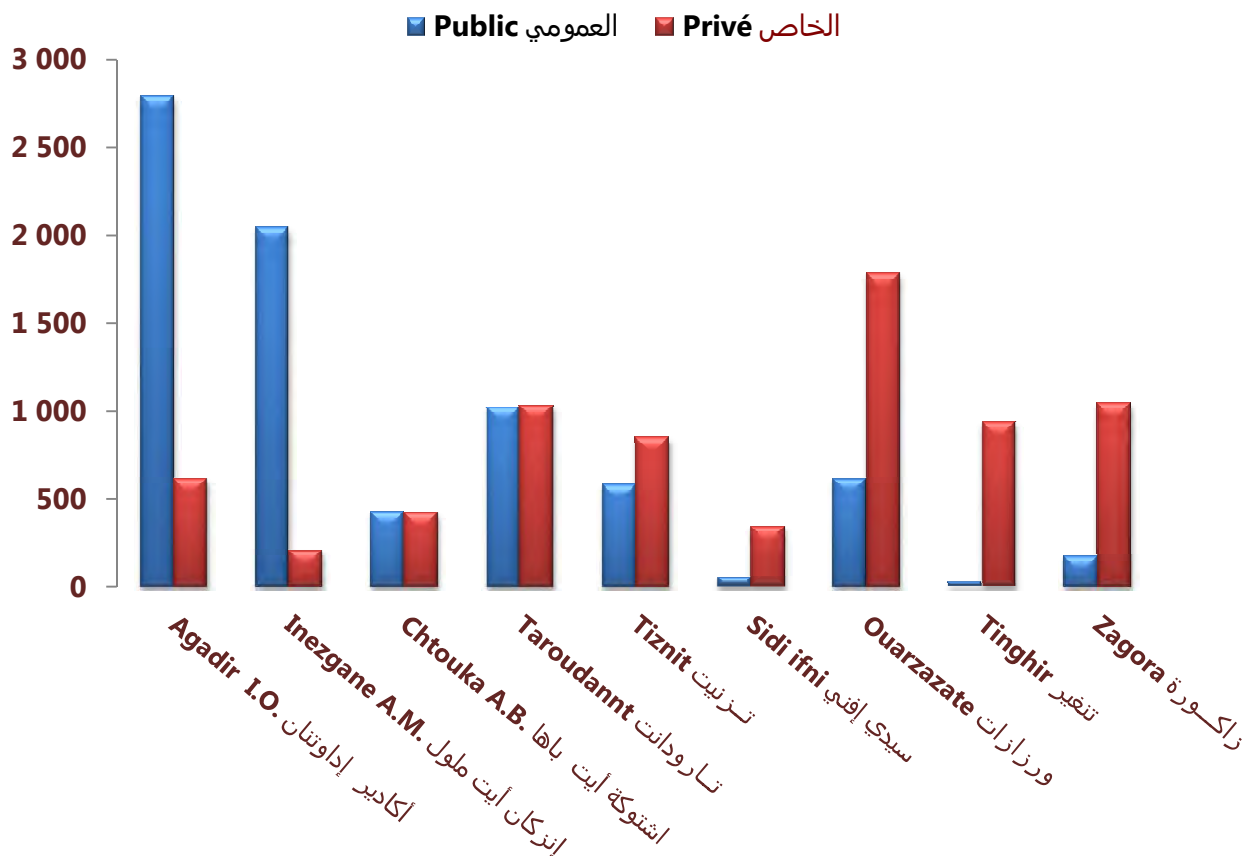
Provinces et préfectures	Educateurs		Elèves		الأقاليم والعمالات
	المربون	Total	إناث Filles	ذكور Garçons	
Agadir Ida Outanane	315	2 788	1 260	1 528	أكادير إداوتان
Inezgane Ait Melloul	173	2 044	954	1 090	إنزكان أيت ملول
Chtouka Ait Baha	62	422	180	242	اشتوكة أيت باها
Taroudannt	133	1 022	478	544	تارودانت
Tiznit	105	579	257	322	تزنيت
Sidi ifni	23	53	25	28	سيدي إفني
Ouarzazate	128	614	303	311	ورزازات
Tinghir	43	22	14	8	تنغير
Zagora	46	172	91	81	زاكورة
<b>Total</b>	<b>1 028</b>	<b>7 716</b>	<b>3 562</b>	<b>4 154</b>	<b>المجموع</b>

Source : Académie régionale de l'Education de la région Souss Massa Drâa

المصدر : الأكاديمية الجهوية للتربية والتكوين لجهة سوس ماسة درعة

تلاميذ التعليم الأولي العصري حسب الجنس سنة 2010/2011

### Elèves de l'enseignement préscolaire moderne selon le sexe en 2010/2011



## Enseignement primaire

## التعليم الابتدائي

Année 2010/2011

سنة 2011/2010

## 4- Elèves selon le type d'enseignement et les provinces et préfectures

## 4- عدد التلاميذ حسب نوع التعليم والأقاليم والعمالات

Provinces et préfectures	عمومي + خاص		Privé خاص		Public عمومي		الأقاليم والعمالات
	البنات	المجموع	البنات	المجموع	البنات	المجموع	
	Filles	Total	Filles	Total	Filles	Total	
Agadir Ida Outanane	31465	66785	6191	12961	25274	53824	أكادير- إداوتنان
Inezgane Ait Melloul	29730	62084	3369	7436	26361	54648	إنزكان - أيت ملول
Chtouka Ait Baha	19976	42256	449	1088	19527	41168	اشتوكة - أيت باها
Taroudannt	54946	116316	1162	2540	53784	113776	تارودانت
Tiznit	11960	25465	806	1771	11154	23694	تزنيت
Sidi ifni	6947	14919	14	36	6933	14883	سيدي إفني
Ouarzazate	19553	41358	586	1331	18967	40027	ورزازات
Tinghir	22334	47057	0	0	22334	47057	تنغير
Zagora	21494	45641	123	266	21494	45641	زاكورة
<b>Total</b>	<b>218405</b>	<b>461881</b>	<b>12700</b>	<b>27429</b>	<b>205828</b>	<b>434718</b>	<b>المجموع</b>

Source : Académie régionale de l'Education de la région Souss Massa Drâa

المصدر : الأكاديمية الجهوية للتربية والتكوين لجهة سوس ماسة درعة

## 5- Elèves du secteur public selon le milieu de résidence et les provinces et préfectures

## 5- تلاميذ التعليم العمومي حسب وسط الإقامة والأقاليم والعمالات

Provinces et préfectures	Ensemble الوسطين		Rural الوسط القروي		Jrbain لوسط الحضري		الأقاليم والعمالات
	البنات	المجموع	البنات	المجموع	البنات	المجموع	
	Filles	Total	Filles	Total	Filles	Total	
Agadir Ida Outanane	25274	53824	10742	23273	14532	30551	أكادير- إداوتنان
Inezgane Ait Melloul	26361	54648	7417	15676	18944	38972	إنزكان أيت ملول
Chtouka Ait Baha	19527	41168	17276	36516	2251	4652	اشتوكة أيت باها
Taroudannt	53784	113776	41765	88512	12019	25264	تارودانت
Tiznit	11154	23694	8240	17577	2914	6117	تزنيت
Sidi ifni	6933	14883	5812	12522	1121	2361	سيدي إفني
Ouarzazate	18967	40027	15139	31991	3828	8036	ورزازات
Tinghir	22334	47057	17978	37906	4356	9151	تنغير
Zagora	21494	45641	18142	38636	3352	7005	زاكورة
<b>Total</b>	<b>205828</b>	<b>434718</b>	<b>142511</b>	<b>302609</b>	<b>63317</b>	<b>132109</b>	<b>المجموع</b>

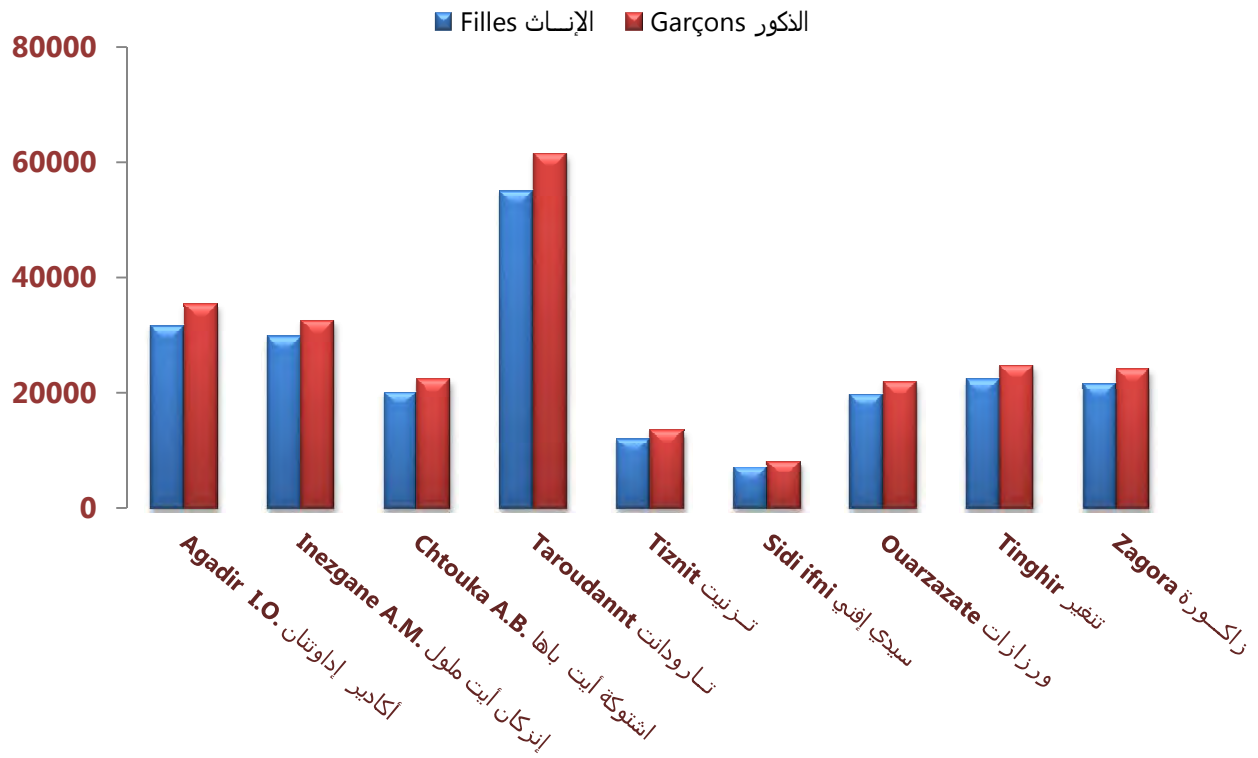
Source : Académie régionale de l'Education de la région Souss Massa Drâa

المصدر : الأكاديمية الجهوية للتربية والتكوين لجهة سوس ماسة درعة



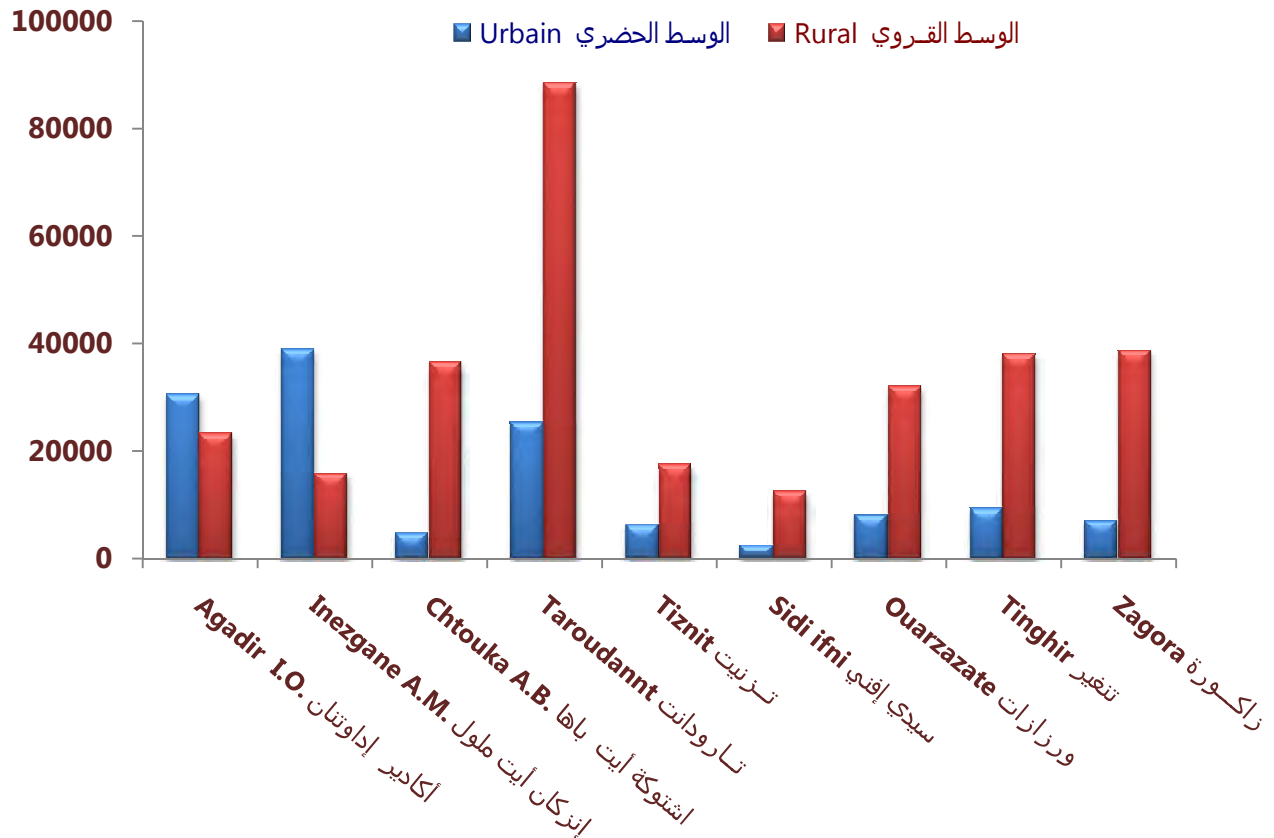
## تلاميذ التعليم الإبتدائي حسب الجنس سنة 2010/2011

## Elèves de l'enseignement primaire selon le sexe en 2010/2011



## تلاميذ التعليم الإبتدائي حسب الوسط سنة 2010/2011

## Elèves de l'enseignement primaire selon le milieu en 2010/2011



## Enseignement primaire année 2010/2011

## التعليم الابتدائي لسنة 2011/2010

6- Nouveaux inscrits en 1<sup>ère</sup> année selon le sexe,  
le milieu et les provinces et préfectures6- المسجلون الجدد بالسنة الأولى حسب  
الجنس، وسط الإقامة والأقاليم والعمالات

Provinces et préfectures	Milieu de résidence	المجموع			وسط الإقامة	الأقاليم والعمالات
		Total	إناث Filles	ذكور Garçons		
Agadir Ida Outanane	Total	53 824	25 274	28 550	المجموع	أكادير إداوتنان
	Rural	23 273	10 742	12 531	القروي	
Inezgane Ait Melloul	Total	54 648	26 361	28 287	المجموع	إنزكان أيت ملول
	Rural	15 676	7 417	8 259	القروي	
Chtouka Ait Baha	Total	41 168	19 527	21 641	المجموع	اشتوكة أيت باها
	Rural	36 516	17 276	19 240	القروي	
Taroudannt	Total	113 776	53 784	59 992	المجموع	تارودانت
	Rural	88 512	41 765	46 747	القروي	
Tiznit	Total	23 694	11 154	12 540	المجموع	تزنيت
	Rural	17 577	8 240	9 337	القروي	
Sidi ifni	Total	14 883	6 933	7 950	المجموع	سيدي إفني
	Rural	12 522	5 812	6 710	القروي	
Ouarzazate	Total	40 027	18 967	21 060	المجموع	ورزازات
	Rural	31 991	15 139	16 852	القروي	
Tinghir	Total	47 057	22 334	24 723	المجموع	تنغير
	Rural	37 906	17 978	19 928	القروي	
Zagora	Total	45 641	21 494	24 147	المجموع	زاكورة
	Rural	38 636	18 142	20 494	القروي	
Région	Total	434 718	205 828	228 890	المجموع	الجهة
	Rural	302 609	142 511	160 098	القروي	

Source : Académie régionale de l'Education  
de la région Souss Massa Drâa

المصدر : الأكاديمية الجهوية للتربية والتكوين  
لجهة سوس ماسة درعة

7- Personnel enseignant exerçant en classe  
selon le sexe et les provinces et préfectures7- هيئة التدريس العاملة بالقسم  
حسب الجنس والأقاليم والعمالات

Provinces et préfectures	المجموع		ذكور Garçons	الأقاليم
	Total	إناث Féminin		
Agadir Ida Outanane	1 624	847	777	أكادير إداوتنان
Inezgane Ait Melloul	1 400	336	1 064	إنزكان أيت ملول
Chtouka Ait Baha	1 510	675	835	اشتوكة أيت باها
Taroudannt	1 175	314	861	تارودانت
Tiznit	1 387	494	893	تزنيت
Sidi ifni	4 186	1 476	2 710	سيدي إفني
Ouarzazate	1 558	280	1 278	ورزازات
Tinghir	783	215	568	تنغير
Zagora	1 642	304	1 338	زاكورة
<b>Total</b>	<b>15 265</b>	<b>4 941</b>	<b>10 324</b>	<b>المجموع</b>

Source : Académie régionale de l'Education  
de la région Souss Massa Drâa

المصدر : الأكاديمية الجهوية للتربية والتكوين  
لجهة سوس ماسة درعة

**8- Etablissements, classes et salles de cours selon le milieu et les provinces et préfectures 2010/2011**

**8- المدارس، الأقسام وقاعات الدرس حسب وسط الإقامة والأقاليم والعمالات 2010/2011**

Provinces et préfectures	Salles de Cours		الاقسام Classes		Ecoles autonomes et secteurs scolaires		الأقاليم والعمالات
	المجموع	الوسط القروي	المجموع	الوسط القروي	المجموع	المدارس المستقلة والمجموعات المدرسية الوسط القروي	
		Total		Rural		Total	
Agadir Ida Outanane	1055	560	1820	839	101	55	أكادير إداوتنان
Inezgane Ait Melloul	928	711	1570	428	82	19	إنزكان أيت ملول
Chtouka Ait Baha	936	81	1531	1400	102	94	اشتوكة أيت باها
Taroudannt	2808	477	4394	3623	273	233	تارودانت
Tiznit	930	150	1299	1077	104	89	تزنيت
Sidi ifni	610	71	958	839	72	63	سيدي إفني
Ouarzazate	939	148	1579	1319	117	100	ورزازات
Tinghir	1017	194	1856	1540	121	100	تنغير
Zagora	965	107	1659	1450	94	82	زاكورة
<b>Total</b>	<b>10188</b>	<b>2499</b>	<b>16666</b>	<b>12515</b>	<b>1066</b>	<b>835</b>	<b>المجموع</b>

Source : Académie régionale de l'Education de la région Souss Massa Drâa

المصدر : الأكاديمية الجهوية للتربية والتكوين لجهة سوس ماسة درعة

**9- Nombre de bénéficiaires des cantines scolaires selon le milieu de résidence en 2009/2010**

**9- عدد المستفيدين من المطاعم المدرسية حسب الوسط خلال الموسم 2010/2009**

Provinces et préfectures	عدد المطاعم	عدد المستفيدين			الأقاليم والعمالات
		Nombre de Bénéficiaires			
		المجموع Total	ذكور Masculin	إناث Féminin	
Agadir Ida Outanane	47	8 104	4 074	4030	أكادير إداوتنان
Inezgane Ait Melloul	18	3 076	1 613	1463	إنزكان أيت ملول
Chtouka Ait Baha	143	9 330	4 642	4688	اشتوكة أيت باها
Taroudannt	271	16 409	8 166	8243	تارودانت
Tiznit	110	7 958	4 232	3726	تزنيت
Sidi ifni	72	4 189	2 115	2074	سيدي إفني
Ouarzazate	94	8 384	4 159	4225	ورزازات
Tinghir	86	8 186	4 014	4172	تنغير
Zagora	78	9 743	4 885	4858	زاكورة
<b>Total</b>	<b>919</b>	<b>75 379</b>	<b>37 900</b>	<b>37 479</b>	<b>المجموع</b>

Source : Académie régionale de l'Education de la région Souss Massa Drâa

المصدر : الأكاديمية الجهوية للتربية والتكوين لجهة سوس ماسة درعة

**10-Effectif des élèves de l'enseignement primaire public selon le niveau, l'âge et les provinces et préfectures**

**10- عدد التلاميذ في التعليم الابتدائي العمومي حسب المستوى, الجنس والعمالات والأقاليم**

**2010/2011**

**Préfecture : Agadir Ida Outanan**

**عمالة : أكادير إداوتنان**

Niveau	الأول	الثاني	الثالث	الرابع	الخامس	السادس	المجموع	المستوى	السن
Moins de 6 ans	1 312	0	0	0	0	0	1 312	سنوات	أقل من 6
6 ans	5 681	885	0	0	0	0	6 566	سنوات	6
7 ans	1 199	174	1 165	2 471	4 013	286	9 308	سنوات	7
8 ans	194	2 056	4 283	617	0	0	7 150	سنوات	8
9 ans	64	28	151	595	1 376	2 285	4 499	سنوات	9
10 ans	36	3	9	82	234	807	1 171	سنوات	10
11 ans	11	5 025	717	0	0	0	5 753	سنة	11
12 ans	7	689	2 397	4 141	487	0	7 721	سنة	12
13 ans	1	8	34	245	673	1 388	2 349	سنة	13
14 ans	5	55	417	1 322	2 377	3 237	7 413	سنة	14
15 ans	0	0	5	13	67	352	437	سنة	15
16 ans	0	0	1	9	16	91	117	سنة	16
17 ans	0	0	1	1	3	22	27	سنة	17
Plus de 17 ans	0	0	0	0	1	0	1	سنة	أكثر من 17
<b>Total</b>	<b>8 510</b>	<b>8 923</b>	<b>9 180</b>	<b>9 496</b>	<b>9 247</b>	<b>8 468</b>	<b>53 824</b>	<b>المجموع</b>	

Source : Académie régionale de l'Education de la région Souss Massa Drâa

المصدر : الأكاديمية الجهوية للتربية والتكوين لجهة سوس ماسة درعة

**Préfecture : Inezgane Ait Melloul**

**عمالة : إنزكان أيت ملول**

Niveau	الأول	الثاني	الثالث	الرابع	الخامس	السادس	المجموع	المستوى	السن
Moins de 6 ans	1 516	0	0	0	0	0	1 516	سنوات	أقل من 6
6 ans	6 302	1 186	0	0	0	0	7 488	سنوات	6
7 ans	736	110	803	2 186	5 287	317	9 439	سنوات	7
8 ans	122	1 615	4 894	886	0	0	7 517	سنوات	8
9 ans	42	11	83	352	997	2 128	3 613	سنوات	9
10 ans	12	4	5	19	101	476	617	سنوات	10
11 ans	9	5 490	1 024	0	0	0	6 523	سنة	11
12 ans	1	436	1 918	4 961	818	0	8 134	سنة	12
13 ans	0	2	29	103	440	1 164	1 738	سنة	13
14 ans	1	38	228	875	2 105	4 474	7 721	سنة	14
15 ans	0	0	2	9	28	214	253	سنة	15
16 ans	0	0	4	3	10	56	73	سنة	16
17 ans	0	0	0	0	1	13	14	سنة	17
Plus de 17 ans	0	0	0	0	1	1	2	سنة	أكثر من 17
<b>Total</b>	<b>8 741</b>	<b>8 892</b>	<b>8 990</b>	<b>9 394</b>	<b>9 788</b>	<b>8 843</b>	<b>54 648</b>	<b>المجموع</b>	

Source : Académie régionale de l'Education de la région Souss Massa Drâa

المصدر : الأكاديمية الجهوية للتربية والتكوين لجهة سوس ماسة درعة

**10-Effectif des élèves de l'enseignement primaire public selon le niveau, l'âge et les provinces et préfectures (Suite)**

2010/2011

**10- عدد التلاميذ في التعليم الابتدائي العمومي حسب المستوى, الجنس والعمالات والأقاليم (تابع)**

## Province : Chtouka Ait Baha

إقليم: اشتوكة آيت باها

Niveau	الأول	الثاني	الثالث	الرابع	الخامس	السادس	المجموع	المستوى	السن
Moins de 6 ans	1 213	0	0	0	0	0	1 213	سنوات	أقل من 6
6 ans	4 445	804	0	0	0	0	5 249	سنوات	6
7 ans	1 232	210	1 066	2 019	2 369	99	6 995	سنوات	7
8 ans	236	1 907	2 900	435	0	0	5 478	سنوات	8
9 ans	68	52	130	532	1 149	1 547	3 478	سنوات	9
10 ans	63	10	25	77	208	496	879	سنوات	10
11 ans	24	3 909	541	0	0	0	4 474	سنة	11
12 ans	16	647	2 118	2 539	352	0	5 672	سنة	12
13 ans	1	22	58	209	515	944	1 749	سنة	13
14 ans	4	73	429	1 190	1 771	2 025	5 492	سنة	14
15 ans	1	2	6	23	90	237	359	سنة	15
16 ans	0	0	5	7	18	62	92	سنة	16
17 ans	0	0	0	3	2	18	23	سنة	17
Plus de 17 ans	0	0	1	2	4	8	15	سنة	أكثر من 17
<b>Total</b>	<b>7 303</b>	<b>7 636</b>	<b>7 279</b>	<b>7 036</b>	<b>6 478</b>	<b>5 436</b>	<b>41 168</b>	<b>المجموع</b>	

Source : Académie régionale de l'Education de la région Souss Massa Drâa

المصدر : الأكاديمية الجهوية للتربية والتكوين لجهة سوس ماسة درعة

## Province : Taroudant

إقليم: تارودانت

Niveau	الأول	الثاني	الثالث	الرابع	الخامس	السادس	المجموع	المستوى	السن
Moins de 6 ans	3 001	0	0	0	0	0	3 001	سنوات	أقل من 6
6 ans	12 325	1 743	0	0	0	0	14 068	سنوات	6
7 ans	3 969	889	3 734	5 135	5 385	392	19 504	سنوات	7
8 ans	725	5 758	7 039	884	0	0	14 406	سنوات	8
9 ans	280	163	708	2 045	3 438	4 104	10 738	سنوات	9
10 ans	167	38	116	275	713	1 566	2 875	سنوات	10
11 ans	100	10 020	1 171	0	0	0	11 291	سنة	11
12 ans	52	2 479	6 050	5 854	813	0	15 248	سنة	12
13 ans	19	101	330	881	1 893	3 065	6 289	سنة	13
14 ans	33	403	1 806	3 636	4 576	4 400	14 854	سنة	14
15 ans	6	12	46	97	274	632	1 067	سنة	15
16 ans	0	5	22	29	70	201	327	سنة	16
17 ans	0	0	5	16	20	40	81	سنة	17
Plus de 17 ans	0	4	0	4	4	15	27	سنة	أكثر من 17
<b>Total</b>	<b>20 677</b>	<b>21 615</b>	<b>21 027</b>	<b>18 856</b>	<b>17 186</b>	<b>14 415</b>	<b>113 776</b>	<b>المجموع</b>	

Source : Académie régionale de l'Education de la région Souss Massa Drâa

المصدر : الأكاديمية الجهوية للتربية والتكوين لجهة سوس ماسة درعة



**10-Effectif des élèves de l'enseignement primaire public selon le niveau, l'âge et les provinces et préfectures (Suite) 2010/2011**

**10- عدد التلاميذ في التعليم الابتدائي العمومي حسب المستوى, الجنس والعمالات والأقاليم (تابع)**

## Province : Tiznit

إقليم: تيزنيت

Niveau	الأول	الثاني	الثالث	الرابع	الخامس	السادس	المجموع	المستوى	السن
Moins de 6 ans	590	0	0	0	0	0	590	سنوات	أقل من 6
6 ans	2 412	431	2	0	0	0	2 845	سنوات	6
7 ans	601	81	586	1 196	1 438	73	3 975	سنوات	7
8 ans	102	992	1 642	267	0	0	3 003	سنوات	8
9 ans	37	20	45	286	740	1 070	2 198	سنوات	9
10 ans	22	6	7	40	114	385	574	سنوات	10
11 ans	6	2 125	352	1	0	0	2 484	سنة	11
12 ans	5	333	1 201	1 407	234	0	3 180	سنة	12
13 ans	2	4	20	93	324	777	1 220	سنة	13
14 ans	3	23	192	686	1 178	1 256	3 338	سنة	14
15 ans	3	0	9	7	21	161	201	سنة	15
16 ans	0	0	1	4	8	49	62	سنة	16
17 ans	0	0	0	1	3	18	22	سنة	17
Plus de 17 ans	0	0	0	0	0	2	2	سنة	أكثر من 17
<b>Total</b>	<b>3 783</b>	<b>4 015</b>	<b>4 057</b>	<b>3 988</b>	<b>4 060</b>	<b>3 791</b>	<b>23 694</b>	<b>المجموع</b>	

Source : Académie régionale de l'Education de la région Souss Massa Drâa

المصدر : الأكاديمية الجهوية للتربية والتكوين لجهة سوس ماسة درعة

## Province : Sidi Ifni

إقليم: سيدي إفني

Niveau	الأول	الثاني	الثالث	الرابع	الخامس	السادس	المجموع	المستوى	السن
Moins de 6 ans	376	0	0	0	0	0	376	سنوات	أقل من 6
6 ans	1 630	280	0	0	0	0	1 910	سنوات	6
7 ans	392	49	369	823	971	69	2 673	سنوات	7
8 ans	53	574	1 083	147	0	0	1 857	سنوات	8
9 ans	14	12	29	148	406	680	1 289	سنوات	9
10 ans	11	1	4	15	57	210	298	سنوات	10
11 ans	1	1 304	181	0	0	0	1 486	سنة	11
12 ans	3	196	748	989	139	0	2 075	سنة	12
13 ans	1	4	14	54	160	388	621	سنة	13
14 ans	4	32	128	400	752	841	2 157	سنة	14
15 ans	0	0	4	9	23	59	95	سنة	15
16 ans	0	0	1	0	9	20	30	سنة	16
17 ans	0	0	0	1	3	8	12	سنة	17
Plus de 17 ans	0	0	0	0	1	3	4	سنة	أكثر من 17
<b>Total</b>	<b>2 485</b>	<b>2 452</b>	<b>2 561</b>	<b>2 586</b>	<b>2 521</b>	<b>2 278</b>	<b>14 883</b>	<b>المجموع</b>	

Source : Académie régionale de l'Education de la région Souss Massa Drâa

المصدر : الأكاديمية الجهوية للتربية والتكوين لجهة سوس ماسة درعة

**10-Effectif des élèves de l'enseignement primaire public selon le niveau, l'âge et les provinces et préfectures (Suite)**

2010/2011

**10- عدد التلاميذ في التعليم الابتدائي العمومي حسب المستوى, الجنس والعمالات والأقاليم (تابع)**

## Province :Ouarzazate

إقليم: ورزازات

Niveau	الأول	الثاني	الثالث	الرابع	الخامس	السادس	المجموع	المستوى	السن
Moins de 6 ans	1 158	0	0	0	0	0	1 158	سنوات	أقل من 6
6 ans	4 273	694	0	0	0	0	4 967	سنوات	6
7 ans	1 072	250	1 125	1 831	2 205	224	6 707	سنوات	7
8 ans	198	1 809	2 536	413	0	0	4 956	سنوات	8
9 ans	83	53	194	620	1 119	1 572	3 641	سنوات	9
10 ans	40	8	30	91	299	641	1 109	سنوات	10
11 ans	27	3 308	499	0	0	0	3 834	سنة	11
12 ans	14	743	1 975	2 509	373	0	5 614	سنة	12
13 ans	8	21	102	261	663	1 086	2 141	سنة	13
14 ans	2	98	517	1 113	1 707	1 811	5 248	سنة	14
15 ans	4	3	14	33	116	280	450	سنة	15
16 ans	0	0	4	5	32	90	131	سنة	16
17 ans	0	0	0	1	14	32	47	سنة	17
Plus de 17 ans	0	2	1	6	9	6	24	سنة	أكثر من 17
<b>Total</b>	<b>6 879</b>	<b>6 989</b>	<b>6 997</b>	<b>6 883</b>	<b>6 537</b>	<b>5 742</b>	<b>40 027</b>	<b>المجموع</b>	

Source : Académie régionale de l'Education de la région Souss Massa Drâa

المصدر : الأكاديمية الجهوية للتربية والتكوين لجهة سوس ماسة درعة

## Province : Tinghir

إقليم: تنغير

Niveau	الأول	الثاني	الثالث	الرابع	الخامس	السادس	المجموع	المستوى	السن
Moins de 6 ans	1 137	0	0	0	0	0	1 137	سنوات	أقل من 6
6 ans	4 445	639	0	0	0	0	5 084	سنوات	6
7 ans	1 421	3 839	483	0	0	0	5 743	سنوات	7
8 ans	329	2 155	3 112	328	0	0	5 924	سنوات	8
9 ans	112	826	2 369	2 592	324	0	6 223	سنوات	9
10 ans	58	329	1 227	2 303	2 405	145	6 467	سنوات	10
11 ans	32	109	568	1 434	2 192	2 061	6 396	سنة	11
12 ans	20	57	231	706	1 493	2 111	4 618	سنة	12
13 ans	8	47	103	292	804	1 672	2 926	سنة	13
14 ans	8	16	31	99	382	1 024	1 560	سنة	14
15 ans	4	7	13	40	127	446	637	سنة	15
16 ans	0	1	12	13	46	180	252	سنة	16
17 ans	0	0	0	1	11	52	64	سنة	17
Plus de 17 ans	0	0	1	4	3	18	26	سنة	أكثر من 17
<b>Total</b>	<b>7 574</b>	<b>8 025</b>	<b>8 150</b>	<b>7 812</b>	<b>7 787</b>	<b>7 709</b>	<b>47 057</b>	<b>المجموع</b>	

Source : Académie régionale de l'Education de la région Souss Massa Drâa

المصدر : الأكاديمية الجهوية للتربية والتكوين لجهة سوس ماسة درعة

**10-Effectif des élèves de l'enseignement primaire public selon le niveau, l'âge et les provinces et préfectures (Suite) 2010/2011**

**10- عدد التلاميذ في التعليم الابتدائي العمومي حسب المستوى, الجنس والعمالات والأقاليم (تابع)**

## Province : Zagora

إقليم: زاكورة

Niveau	الأول	الثاني	الثالث	الرابع	الخامس	السادس	المجموع	المستوى	السن
Moins de 6 ans	1 062	2	0	0	0	0	1 064	سنوات	أقل من 6
6 ans	4 817	622	0	0	0	0	5 439	سنوات	6
7 ans	1 330	127	702	2 102	4 115	115	8 491	سنوات	7
8 ans	198	1 875	3 593	570	0	0	6 236	سنوات	8
9 ans	59	10	68	202	782	2 306	3 427	سنوات	9
10 ans	28	6	9	22	84	628	777	سنوات	10
11 ans	17	4 028	547	0	0	0	4 592	سنة	11
12 ans	6	529	2 166	3 731	540	0	6 972	سنة	12
13 ans	0	7	13	61	342	1 293	1 716	سنة	13
14 ans	5	44	223	797	1 999	3 519	6 587	سنة	14
15 ans	1	0	5	7	25	210	248	سنة	15
16 ans	0	0	1	0	6	57	64	سنة	16
17 ans	0	0	0	3	1	9	13	سنة	17
Plus de 17 ans	0	0	0	1	0	14	15	سنة	أكثر من 17
<b>Total</b>	<b>7 523</b>	<b>7 250</b>	<b>7 327</b>	<b>7 496</b>	<b>7 894</b>	<b>8 151</b>	<b>45 641</b>	<b>المجموع</b>	

Source : Académie régionale de l'Education de la région Souss Massa Drâa

المصدر : الأكاديمية الجهوية للتربية والتكوين لجهة سوس ماسة درعة

## Ensemble de la Région

مجموع الجهة

Niveau	الأول	الثاني	الثالث	الرابع	الخامس	السادس	المجموع	المستوى	السن
Moins de 6 ans	11 365	2	0	0	0	0	11 367	سنوات	أقل من 6
6 ans	46 330	7 284	2	0	0	0	53 616	سنوات	6
7 ans	11 952	2 219	10 777	20 066	28 188	1 720	74 922	سنوات	7
8 ans	2 157	18 741	31 082	4 547	0	0	56 527	سنوات	8
9 ans	759	406	1 639	5 486	11 500	17 803	37 593	سنوات	9
10 ans	437	92	236	720	2 192	6 233	9 910	سنوات	10
11 ans	227	39 048	5 515	1	0	0	44 791	سنة	11
12 ans	124	6 878	20 942	28 723	4 080	0	60 747	سنة	12
13 ans	40	216	703	2 199	5 814	11 777	20 749	سنة	13
14 ans	65	875	4 508	11 453	18 657	23 624	59 182	سنة	14
15 ans	19	24	104	238	771	2 591	3 747	سنة	15
16 ans	0	6	51	70	215	806	1 148	سنة	16
17 ans	0	0	6	27	58	212	303	سنة	17
Plus de 17 ans	0	6	3	17	23	67	116	سنة	أكثر من 17
<b>Total</b>	<b>73 475</b>	<b>75 797</b>	<b>75 568</b>	<b>73 547</b>	<b>71 498</b>	<b>64 833</b>	<b>434 718</b>	<b>المجموع</b>	

Source : Académie régionale de l'Education de la région Souss Massa Drâa

المصدر : الأكاديمية الجهوية للتربية والتكوين لجهة سوس ماسة درعة

**11-Répartition des élèves de l'enseignement  
primaire public selon le niveau, l'âge  
et les provinces et préfectures**

2010/2011

**11- توزيع التلاميذ في التعليم الابتدائي  
العمومي حسب المستوى, الجنس  
والعمالات والأقاليم**

provinces et préfectures	sexe	الأول 1 <sup>ère</sup>	الثاني 2 <sup>ème</sup>	الثالث 3 <sup>ème</sup>	الرابع 4 <sup>ème</sup>	الخامس 5 <sup>ème</sup>	السادس 6 <sup>ème</sup>	المجموع Total	الجنس	الإقليم و العمالات
Agadir	total	8510	8923	9180	9496	9247	8468	53824	المجموع	أكادير
Idaoutanane	filles	4048	4306	4339	4408	4356	3817	25274	الإناث	إداوتنان
Inezgane Ait Melloul	total	8741	8892	8990	9394	9788	8843	54648	المجموع	إنزكان أيت ملول
	filles	4301	4282	4353	4516	4795	4114	26361	الإناث	
Chtouka Ait Baha	total	7303	7636	7279	7036	6478	5436	41168	المجموع	اشتوكة أيت باها
	filles	3623	3675	3436	3247	3059	2487	19527	الإناث	
Taroudant	total	20677	21615	21027	18856	17186	14415	113776	المجموع	تارودانت
	filles	9981	10631	10076	8694	7960	6442	53784	الإناث	
Tiznit	total	3783	4015	4057	3988	4060	3791	23694	المجموع	تيزنيت
	filles	1790	1926	1916	1870	1917	1735	11154	الإناث	
Sidi Ifni	total	2485	2452	2561	2586	2521	2278	14883	المجموع	سيدي إفني
	filles	1186	1191	1203	1216	1158	979	6933	الإناث	
Ouarzazate	total	6879	6989	6997	6883	6537	5742	40027	المجموع	ورزازات
	filles	3341	3364	3328	3201	3083	2650	18967	الإناث	
Tinghir	total	7574	8025	8150	7812	7787	7709	47057	المجموع	تينغير
	filles	3583	3890	3920	3686	3651	3604	22334	الإناث	
Zagora	total	7523	7250	7327	7496	7894	8151	45641	المجموع	زاكورة
	filles	3567	3435	3477	3496	3830	3689	21494	الإناث	
Total	total	73475	75797	75568	73547	71498	64833	434718	المجموع	الجهة
	filles	35420	36700	36048	34334	33809	29517	205828	الإناث	

Source : Académie régionale de l'Education  
de la région Souss Massa Drâa

المصدر : الأكاديمية الجهوية للتربية والتكوين  
لجهة سوس ماسة درعة

**12-Répartition des Nouveaux inscrits de  
l'enseignement primaire public selon le niveau,  
l'âge et les provinces et préfectures 2010/2011**

**12- توزيع المسجلون الجدد في التعليم  
الابتدائي العمومي حسب المستوى،  
الجنس والعمالات والأقاليم**

provinces et préfectures	sexe	الأول 1 <sup>ère</sup>	الثاني 2 <sup>ème</sup>	الثالث 3 <sup>ème</sup>	الرابع 4 <sup>ème</sup>	الخامس 5 <sup>ème</sup>	السادس 6 <sup>ème</sup>	المجموع total	الجنس	الإقليم و العمالات
Agadir	total	7459	7940	7978	8475	8579	7506	47937	المجموع	أكادير
Idaoutanane	filles	3621	3922	3889	4046	4147	3535	23160	الإناث	إداوتنان
Inezgane Ait Melloul	total	8103	8237	8233	8742	9288	8008	50611	المجموع	إنزكان أيت ملول
	filles	4051	4038	4083	4287	4659	3902	25020	الإناث	
Chtouka Ait Baha	total	6251	6790	6282	6333	5902	5078	36636	المجموع	اشتوكة أيت بها
	filles	3119	3319	3064	3017	2875	2388	17782	الإناث	
Taroudant	total	16177	17983	17046	16360	15582	13248	96396	المجموع	تارودانت
	filles	7933	9061	8431	7807	7441	6091	46764	الإناث	
Tiznit	total	3168	3520	3466	3546	3800	3420	20920	المجموع	تيزنيت
	filles	1523	1716	1683	1691	1822	1616	10051	الإناث	
Sidi Ifni	total	2135	2191	2247	2327	2370	2074	13344	المجموع	سيدي إفني
	filles	1050	1074	1086	1136	1112	920	6378	الإناث	
Ouarzazate	total	5571	5880	5720	5931	5826	5071	33999	المجموع	ورزازات
	filles	2759	2875	2802	2854	2829	2408	16527	الإناث	
Tinghir	total	6244	6876	6947	6908	6938	6411	40324	المجموع	تينغير
	filles	2989	3400	3453	3319	3355	3049	19565	الإناث	
Zagora	total	6633	6463	6543	6679	7167	6274	39759	المجموع	زاكورة
	filles	3220	3136	3189	3222	3601	2979	19347	الإناث	
Total	total	61741	65880	64462	65301	65452	57090	379926	المجموع	الجهة
	filles	30265	32541	31680	31379	31841	26888	184594	الإناث	

Source : Académie régionale de l'Education  
de la région Souss Massa Drâa

المصدر : الأكاديمية الجهوية للتربية والتكوين  
لجهة سوس ماسة درعة



## 13-Répartition des doublants de l'enseignement

## 13- توزيع المكررون في التعليم

primaire public selon le niveau,

الابتدائي العمومي حسب المستوى،

l'âge et les provinces et préfectures

2010/2011

الجنس والعمالات والأقاليم

provinces et préfectures	sexe	الأول 1 <sup>ère</sup>	الثاني 2 <sup>ème</sup>	الثالث 3 <sup>ème</sup>	الرابع 4 <sup>ème</sup>	الخامس 5 <sup>ème</sup>	السادس 6 <sup>ème</sup>	المجموع total	الجنس	الإقليم و العمالات
Agadir	total	1051	983	1202	1021	668	962	5887	المجموع	أكادير
Idaoutanane	filles	427	384	450	362	209	282	2114	الإناث	إداوتنان
Inezgane Ait Melloul	total	638	655	757	652	500	835	4037	المجموع	إنزكان أيت ملول
	filles	250	244	270	229	136	212	1341	الإناث	
Chtouka Ait Baha	total	1052	846	997	703	576	358	4532	المجموع	اشتوكة أيت باها
	filles	504	356	372	230	184	99	1745	الإناث	
Taroudant	total	4500	3632	3981	2496	1604	1167	17380	المجموع	تارودانت
	filles	2048	1570	1645	887	519	351	7020	الإناث	
Tiznit	total	615	495	591	442	260	371	2774	المجموع	تيزنيت
	filles	267	210	233	179	95	119	1103	الإناث	
Sidi Ifni	total	350	261	314	259	151	204	1539	المجموع	سيدي إفني
	filles	136	117	117	80	46	59	555	الإناث	
Ouarzazate	total	1308	1109	1277	952	711	671	6028	المجموع	ورزازات
	filles	582	489	526	347	254	242	2440	الإناث	
Tinghir	total	1330	1149	1203	904	849	1298	6733	المجموع	تينغير
	filles	594	490	467	367	296	555	2769	الإناث	
Zagora	total	890	787	784	817	727	1877	5882	المجموع	زاكورة
	filles	347	299	288	274	229	710	2147	الإناث	
Total	total	11734	9917	11106	8246	6046	7743	54792	المجموع	الجهة
	filles	5155	4159	4368	2955	1968	2629	21234	الإناث	

Source : Académie régionale de l'Education  
de la région Souss Massa Drâa

المصدر : الأكاديمية الجهوية للتربية والتكوين  
لجهة سوس ماسة درعة

## Enseignement secondaire collégial public Année 2010/2011

## التعليم الثانوي الاعدادي العمومي سنة 2011/2010

### 14- Elèves selon le milieu de résidence et les provinces et préfectures

### 14- عدد التلاميذ حسب وسط الإقامة والأقاليم والعمالات

Provinces et préfectures	Ensemble		Rural		Urbain		الأقاليم والعمالات
	البنات filles	المجموع Total	البنات filles	المجموع Total	البنات filles	المجموع Total	
Agadir Ida Outanane	11 354	24 424	2 570	6 375	8 784	18 049	أكادير إداوتان
Inezgane Ait Melloul	12 988	27 919	2 892	6 682	10 096	21 237	إنزكان أيت ملول
Chtouka Ait Baha	4 703	12 751	3 246	9 353	1 457	3 398	اشتوكة أيت باها
Taroudannt	10 229	27 560	3 954	12 516	6 275	15 044	تارودانت
Tiznit	3 422	8 809	1 423	4 531	1 999	4 278	تزنيت
Sidi ifni	1 677	5 005	916	3 181	761	1 824	سيدي إفني
Ouarzazate	4 765	12 318	2 456	6 868	2 309	5 450	ورزازات
Tinghir	6 089	15 890	3 602	10 149	2 487	5 741	تنغير
Zagora	6 759	18 649	4 500	13 361	2 259	5 288	زاكورة
<b>Total</b>	<b>61 986</b>	<b>153 325</b>	<b>25 559</b>	<b>73 016</b>	<b>36 427</b>	<b>80 309</b>	<b>المجموع</b>

Source : Académie régionale de l'Education  
de la région Souss Massa Drâa

المصدر : الأكاديمية الجهوية للتربية والتكوين  
لجهة سوس ماسة درعة

### 15- Elèves selon le sexe, le type d'enseignement et les provinces et préfectures

### 15- عدد التلاميذ حسب الجنس ونوع التعليم والأقاليم والعمالات

Provinces et préfectures	Total		Privé		Public		الأقاليم والعمالات
	البنات filles	المجموع Total	البنات filles	المجموع Total	البنات filles	المجموع Total	
Agadir Ida	13 924	30 799	2 570	6 375	11 354	24 424	أكادير إداوتان
Inezgane Ait Melloul	15 880	34 601	2 892	6 682	12 988	27 919	إنزكان أيت ملول
Chtouka Ait Baha	7 949	22 104	3 246	9 353	4 703	12 751	اشتوكة أيت باها
Taroudannt	14 183	40 076	3 954	12 516	10 229	27 560	تارودانت
Tiznit	4 845	13 340	1 423	4 531	3 422	8 809	تزنيت
Sidi ifni	2 593	8 186	916	3 181	1 677	5 005	سيدي إفني
Ouarzazate	7 221	19 186	2 456	6 868	4 765	12 318	ورزازات
Tinghir	9 691	26 039	3 602	10 149	6 089	15 890	تنغير
Zagora	11 259	32 010	4 500	13 361	6 759	18 649	زاكورة
<b>Total</b>	<b>87 545</b>	<b>226 341</b>	<b>25 559</b>	<b>73 016</b>	<b>61 986</b>	<b>153 325</b>	<b>المجموع</b>

Source : Académie régionale de l'Education  
de la région Souss Massa Drâa

المصدر : الأكاديمية الجهوية للتربية والتكوين  
لجهة سوس ماسة درعة

### 16- Personnel enseignant selon le sexe et les provinces et préfectures

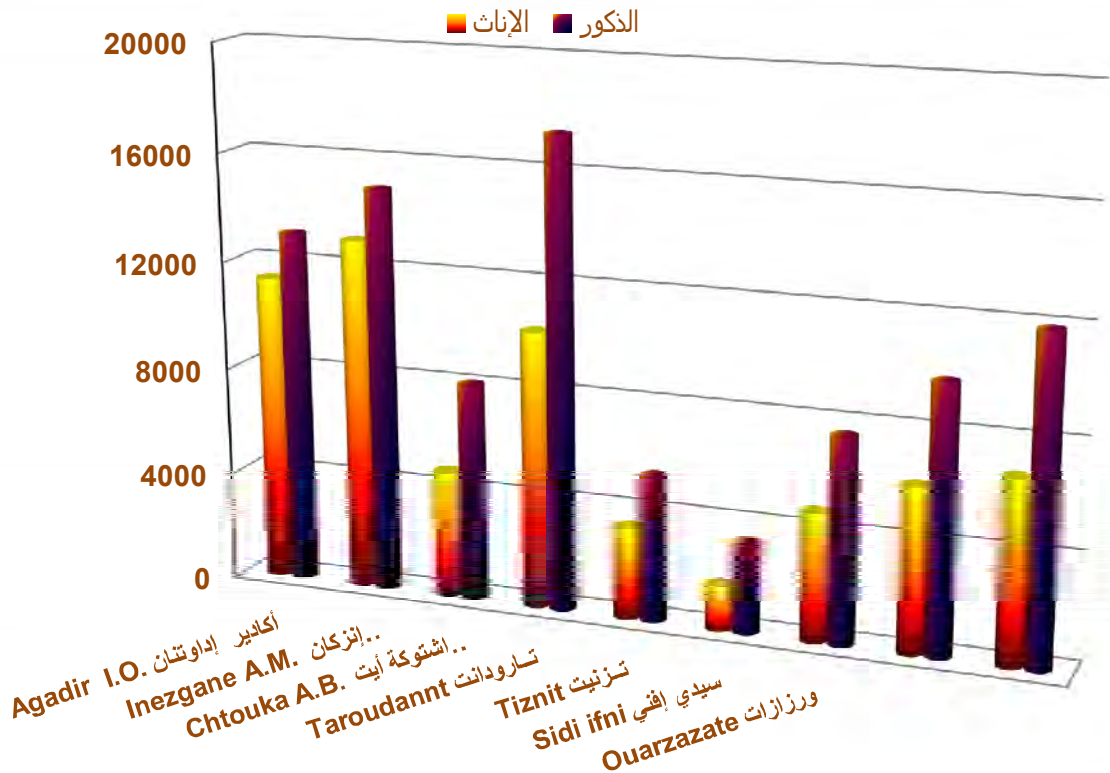
### 16- هيئة التدريس حسب الجنس والأقاليم والعمالات

	المجموع	ذكور	الإناث	
	Total	masculin	Féminin	
Agadir Ida Outanane	844	485	359	أكادير إداوتانان
Inezgane Ait Melloul	895	579	316	إنزكان أيت ملول
Chtouka Ait Baha	509	374	135	اشتوكة أيت باها
Taroudannt	1 135	869	266	تارودانت
Tiznit	472	345	127	تزنيت
Sidi ifni	253	194	59	سيدي إفني
Ouarzazate	462	370	92	ورزازات
Tinghir	587	513	74	تنغير
Zagora	690	630	60	زاكورة
<b>Total</b>	<b>5 847</b>	<b>4 359</b>	<b>1 488</b>	<b>المجموع</b>

Source : Académie régionale de l'Éducation de la région Souss Massa Drâa

المصدر : الأكاديمية الجهوية للتربية والتكوين لجهة سوس ماسة درعة

### تلاميذ التعليم الثانوي الإعدادي العمومي حسب الجنس والعمالات أو الأقاليم سنة 2010/2011 Elèves de l'enseignement secondaire collégial public année 2010/2011



### 17- Etablissements, classes et salles de cours selon le lieu de résidence et les provinces et préfectures

### 17- المؤسسات، الأقسام والقاعات حسب وسط الإقامة والأقاليم والعمالات

Provinces et préfectures	القاعات Salles		الأقسام Classes		الإعداديات Collèges		الأقاليم والعمالات
	المجموع	قروي	المجموع	قروي	المجموع	قروي	
	Total	Rural	Total	Rural	Total	Rural	
Agadir Ida Outanane	1450	285	672	166	29	10	أكادير إداوتنان
Inezgane Ait Melloul	1639	321	725	173	25	8	إنزكان أيت ملول
Chtouka Ait Baha	664	437	360	269	17	13	اشتوكة أيت باها
Taroudannt	1390	438	777	357	30	21	تارودانت
Tiznit	526	228	273	152	12	7	تيزنيت
Sidi ifni	267	129	158	107	7	6	سيدي افني
Ouarzazate	639	284	334	193	12	8	ورزازات
Tinghir	681	317	453	293	18	15	تينغير
Zagora	718	439	510	367	23	18	زاكورة
<b>Total</b>	<b>7974</b>	<b>2878</b>	<b>4262</b>	<b>2077</b>	<b>173</b>	<b>106</b>	<b>المجموع</b>

Source : Académie régionale de l'Education de la région Souss Massa Drâa

المصدر : الأكاديمية الجهوية للتربية والتكوين لجهة سوس ماسة درعة

### 18-Répartition des élèves selon le niveau, l'âge et les provinces et préfectures

### 18- توزيع التلاميذ حسب المستوى، الجنس والعمالات والأقاليم

Provinces et préfectures	المجموع		الثالثة اعدادي		الثانية اعدادي		الاولى اعدادي		الأقاليم والعمالات
	الإناث	المجموع	الإناث	المجموع	الإناث	المجموع	الإناث	المجموع	
	filles	Total	filles	Total	filles	Total	filles	Total	
Agadir -Ida Outanane	11354	24424	4442	9368	3280	6905	3632	8151	أكادير إداوتنان
Inezgane-Ait Melloul	12988	27929	5150	11293	3845	8179	3993	8457	إنزكان أيت ملول
Chtouka-Ait Baha	4703	12751	1572	4378	1428	3904	1703	4469	اشتوكة أيت باها
Taroudannt	10229	27560	3443	9380	3115	8063	3671	10117	تارودانت
Tiznit	3422	8809	1225	3161	1052	2693	1145	2955	تيزنيت
Sidi ifni	1677	5005	620	1765	512	1533	545	1707	سيدي افني
Ouarzazate	4765	12318	1684	4366	1501	3726	1580	4226	ورزازات
Tinghir	6089	15890	2148	5602	1937	5009	2004	5279	تينغير
Zagora	6759	18649	2516	7607	1969	5279	2274	5763	زاكورة
<b>Total</b>	<b>61986</b>	<b>153335</b>	<b>22800</b>	<b>56920</b>	<b>18639</b>	<b>45291</b>	<b>20547</b>	<b>51124</b>	<b>المجموع</b>

Source : Académie régionale de l'Education de la région Souss Massa Drâa

المصدر : الأكاديمية الجهوية للتربية والتكوين لجهة سوس ماسة درعة

## 19- Répartition des nouveaux élèves selon

## 19- توزيع التلاميذ الجدد حسب المستوى،

## le niveau, le sexe et les provinces et préfectures

## الجنس والعمالات والأقاليم

Provinces et préfectures	المجموع Ensemble		الثالثة اعدادي 1 <sup>ère</sup> année collégial		الثانية اعدادي 2 <sup>ème</sup> année collégial		الاولى اعدادي 3 <sup>ème</sup> année collégial		الأقاليم والعمالات
	الإناث filles	المجموع Total	الإناث filles	المجموع Total	الإناث filles	المجموع Total	الإناث filles	المجموع Total	
	Agadir -Ida Outanank	9939	<b>20403</b>	3306	6565	3116	6308	3517	
Inezgane-Ait Melloul	10988	<b>22544</b>	3430	7027	3696	7661	3862	7856	إنزكان أيت ملول
Chtouka-Ait Baha	4246	<b>10825</b>	1216	3110	1379	3646	1651	4069	اشتوكة أيت باها
Taroudannt	9205	<b>23425</b>	2582	6513	3024	7471	3599	9441	تارودانت
Tiznit	3136	<b>7665</b>	1018	2489	1024	2497	1094	2679	تيزنيت
Sidi ifni	1412	<b>3949</b>	440	1165	456	1283	516	1501	سيدي افني
Ouarzazate	4267	<b>10255</b>	1322	3047	1436	3371	1509	3837	ورزازات
Tinghir	5364	<b>13412</b>	1602	4039	1846	4563	1916	4810	تينيغير
Zagora	5825	<b>14933</b>	1743	4868	1891	4818	2191	5247	زاكورة
<b>Total</b>	<b>54382</b>	<b>127411</b>	<b>1619</b>	<b>5083</b>	<b>268</b>	<b>1377</b>	<b>284</b>	<b>1470</b>	<b>المجموع</b>

Source : Académie régionale de l'Education  
de la région Souss Massa Drâa

المصدر : الأكاديمية الجهوية للتربية والتكوين  
لجهة سوس ماسة درعة

20- Elèves doublants selon le niveau, le sexe  
et les provinces et préfectures20- التلاميذ المكررون حسب المستوى  
والجنس والأقاليم والعمالات

Provinces et préfectures	المجموع Total		الثالثة اعدادي 1 <sup>ère</sup> année collégial		الثانية اعدادي 2 <sup>ème</sup> année collégial		الاولى اعدادي 3 <sup>ème</sup> année collégial		الأقاليم والعمالات
	الإناث filles	المجموع Total	الإناث filles	المجموع Total	الإناث filles	المجموع Total	الإناث filles	المجموع Total	
	Agadir -Ida Outanank	1415	<b>4021</b>	1136	2803	164	597	115	
Inezgane-Ait Melloul	2000	<b>5385</b>	1720	4266	149	518	131	601	إنزكان أيت ملول
Chtouka-Ait Baha	457	<b>1926</b>	356	1268	49	258	52	400	اشتوكة أيت باها
Taroudannt	1024	<b>4135</b>	861	2867	91	592	72	676	تارودانت
Tiznit	286	<b>1144</b>	207	672	28	196	51	276	تيزنيت
Sidi ifni	265	<b>1056</b>	180	600	56	250	29	206	سيدي افني
Ouarzazate	498	<b>2063</b>	362	1319	65	355	71	389	ورزازات
Tinghir	725	<b>2478</b>	546	1563	91	446	88	469	تينيغير
Zagora	934	<b>3716</b>	773	2739	78	461	83	516	زاكورة
<b>Total</b>	<b>7604</b>	<b>25924</b>	<b>6141</b>	<b>18097</b>	<b>771</b>	<b>3673</b>	<b>692</b>	<b>4154</b>	<b>المجموع</b>

Source : Académie régionale de l'Education  
de la région Souss Massa Drâa

المصدر : الأكاديمية الجهوية للتربية والتكوين  
لجهة سوس ماسة درعة



## Enseignement secondaire qualifiant public

## التعليم الثانوي التأهيلي العمومي

Année 2010/2011

سنة 2011/2010

## 21- Elèves selon le milieu de résidence, le sexe et les provinces et préfectures

## 21- عدد التلاميذ حسب الوسط والجنس والأقاليم والعمالات

Provinces et préfectures	حضري + قروي Ensemble		الوسط القروي Milieu rural		الوسط الحضري Milieu urbain		الأقاليم والعمالات
	الإناث filles	المجموع Total	الإناث filles	المجموع Total	الإناث filles	المجموع Total	
	Agadir Ida	8 343	16 701	1 106	2 412	7 237	
Inezgane Ait	8 975	17 809	1 253	2 682	7 722	15 127	إنزكان أيت ملول
Chtouka Ait Baha	2 664	6 784	1 562	3 998	1 102	2 786	اشتوكة أيت باها
Taroudannt	6 424	15 272	1 058	2 892	5 366	12 380	تارودانت
Tiznit	2 525	6 325	646	2 077	1 879	4 248	تيزنيت
Sidi ifni	954	2 586	358	1 247	596	1 339	سيدي افني
Ouarzazate	3 279	7 689	1 096	2 390	2 183	5 299	ورزازات
Tinghir	2 990	7 838	1 021	2 841	1 969	4 997	تينغير
Zagora	3 691	10 429	1 894	6 143	1 797	4 286	زاكورة
<b>Total</b>	<b>39 845</b>	<b>91 433</b>	<b>9 994</b>	<b>26 682</b>	<b>29 851</b>	<b>64 751</b>	<b>المجموع</b>

Source : Académie régionale de l'Education de la région Souss Massa Drâa

المصدر : الأكاديمية الجهوية للتربية والتكوين لجهة سوس ماسة درعة

## 22- Elèves selon le sexe, le type d'enseignement et les provinces et préfectures

## 22- عدد التلاميذ حسب الجنس ونوع التعليم والأقاليم والعمالات

Provinces et préfectures	المجموع Total		الخاص Privé		العمومي Public		الأقاليم والعمالات
	الإناث filles	المجموع Total	الإناث filles	المجموع Total	الإناث filles	المجموع Total	
	Agadir Ida	9 424	19 133	1 081	2 432	8 343	
Inezgane Ait	9 153	18 413	178	604	8 975	17 809	إنزكان أيت ملول
Chtouka Ait Baha	2 664	6 784	0	0	2 664	6 784	اشتوكة أيت باها
Taroudannt	6 512	15 518	88	246	6 424	15 272	تارودانت
Tiznit	2 602	6 506	77	181	2 525	6 325	تيزنيت
Sidi ifni	954	2 586	0	0	954	2 586	سيدي افني
Ouarzazate	3 279	7 689	0	0	3 279	7 689	ورزازات
Tinghir	2 990	7 838	0	0	2 990	7 838	تينغير
Zagora	3 691	10 429	0	0	3 691	10 429	زاكورة
<b>Total</b>	<b>41 269</b>	<b>94 896</b>	<b>1 424</b>	<b>3 463</b>	<b>39 845</b>	<b>91 433</b>	<b>المجموع</b>

Source : Académie régionale de l'Education de la région Souss Massa Drâa

المصدر : الأكاديمية الجهوية للتربية والتكوين لجهة سوس ماسة درعة

### 23- Répartition des élèves selon le niveau, l'âge et les provinces et préfectures

### 23- توزيع التلاميذ حسب المستوى, الجنس والعمالات والأقاليم

Provinces et préfectures	المجموع		السنة 2 باك		السنة 1 إباك		الجدع المشترك		الأقاليم والعمالات
	Total		2 <sup>ème</sup> Bac		1 <sup>er</sup> Bac		Tronc commun		
	الإناث filles	المجموع Total	الإناث filles	المجموع Total	الإناث filles	المجموع Total	الإناث filles	المجموع Total	
Agadir -Ida Outanane	8343	16701	2715	5433	2682	5335	2946	5933	أكادير إداوتنان
Inezgane-Ait Melloul	8975	17809	3039	5967	2782	5678	3154	6164	إنزكان أيت ملول
Chtouka-Ait Baha	2664	6784	849	2083	850	2244	965	2457	اشتوكة أيت باها
Taroudannt	6424	15272	2204	5078	1917	4653	2303	5541	تارودانت
Tiznit	2525	6325	894	2273	843	2150	788	1902	تيزنيت
Sidi ifni	954	2586	349	929	347	852	258	805	سيدي افني
Ouarzazate	3279	7689	1219	2902	1058	2460	1002	2327	ورزازات
Tinghir	2990	7838	1051	2691	941	2454	998	2693	تينغير
Zagora	3691	10429	1352	3977	1172	3430	1167	3022	زاكورة
<b>Total</b>	<b>39845</b>	<b>91433</b>	<b>13672</b>	<b>31333</b>	<b>12592</b>	<b>29256</b>	<b>13581</b>	<b>30844</b>	<b>المجموع</b>

Source : Académie régionale de l'Education  
de la région Souss Massa Drâa

المصدر : الأكاديمية الجهوية للتربية والتكوين  
لجهة سوس ماسة درعة

### 24- Répartition des nouveaux élèves selon le niveau, le sexe et les provinces et préfectures

### 24- توزيع التلاميذ الجدد حسب المستوى, الجنس والعمالات والأقاليم

Provinces et préfectures	المجموع		السنة 2 باك		السنة 1 إباك		الجدع المشترك		الأقاليم والعمالات
	Ensemble		2 <sup>ème</sup> Bac		1 <sup>er</sup> Bac		Tronc commun		
	الإناث filles	المجموع Total	الإناث filles	المجموع Total	الإناث filles	المجموع Total	الإناث filles	المجموع Total	
Agadir Idaoutanane	7186	<b>13689</b>	2027	3862	2415	4516	2744	5311	أكادير اداوتنان
Inezgane Ait Melloul	8039	<b>15168</b>	2380	4311	2615	5102	3044	5755	إنزكان أيت ملول
Chtouka Ait Baha	2401	<b>5804</b>	648	1497	803	1982	950	2325	اشتوكة أيت باها
Taroudant	5558	<b>12657</b>	1606	3534	1819	4107	2133	5016	تارودانت
Tiznit	2277	<b>5355</b>	710	1671	806	1929	761	1755	تيزنيت
Sidi ifni	837	<b>2112</b>	281	664	317	738	239	710	سيدي افني
Ouarzazate	2844	<b>6427</b>	871	2001	999	2226	974	2200	ورزازات
Tinghir	2637	<b>6502</b>	794	1864	874	2159	969	2479	تينغير
Zagora	3075	<b>8157</b>	838	2388	1100	2942	1137	2827	زاكورة
<b>Total</b>	<b>34854</b>	<b>75871</b>	<b>10155</b>	<b>21792</b>	<b>11748</b>	<b>25701</b>	<b>12951</b>	<b>28378</b>	<b>المجموع</b>

Source : Académie régionale de l'Education  
de la région Souss Massa Drâa

المصدر : الأكاديمية الجهوية للتربية والتكوين  
لجهة سوس ماسة درعة

## 25- Elèves doublants selon le niveau, le sexe

## 25- التلاميذ المكررون حسب المستوى

## et les provinces et préfectures

## والجنس والأقاليم والعمالات

Provinces et préfectures	المجموع Total		الثالثة اعدادي 1 <sup>ère</sup> année collégial		الثانية اعدادي 2 <sup>ème</sup> année collégial		الاولى اعدادي 3 <sup>ème</sup> année collégial		الأقاليم والعمالات
	الإناث filles	المجموع Total	الإناث filles	المجموع Total	الإناث filles	المجموع Total	الإناث filles	المجموع Total	
	Agadir Idaoutanane	1157	3012	688	1571	267	819	202	
Inezgane Ait Melloul	936	2641	659	1656	167	576	110	409	إنزكان أيت ملول
Chtouka Ait Baha	263	980	201	586	47	262	15	132	اشتوكة أيت باها
Taroudant	866	2615	598	1544	98	546	170	525	تارودانت
Tiznit	248	970	184	602	37	221	27	147	تيزنيت
Sidi ifni	117	474	68	265	30	114	19	95	سيدي افني
Ouarzazate	435	1262	348	901	59	234	28	127	ورزازات
Tinghir	353	1336	257	827	67	295	29	214	تينغير
Zagora	616	2272	514	1589	72	488	30	195	زاكورة
<b>Total</b>	<b>4991</b>	<b>15562</b>	<b>3517</b>	<b>9541</b>	<b>844</b>	<b>3555</b>	<b>630</b>	<b>2466</b>	<b>المجموع</b>

Source : Académie régionale de l'Education  
de la région Souss Massa Drâa

المصدر : الأكاديمية الجهوية للتربية والتكوين  
لجهة سوس ماسة درعة

## 26- Répartition des élèves selon la branche,

## 26- توزيع التلاميذ حسب الشعبة,

## le sexe et les provinces et préfectures

## الجنس والعمالات والأقاليم

Provinces et préfectures	المجموع Ensemble		التقنية Techniques		العلوم Sciences		الأداب Lettres		الأقاليم والعمالات
	الإناث filles	المجموع Total	الإناث filles	المجموع Total	الإناث filles	المجموع Total	الإناث filles	المجموع Total	
	Agadir Idaoutanane	8343	<b>16701</b>	538	1251	4028	8624	3777	
Inezgane Ait Melloul	8975	<b>17809</b>	319	563	4365	9513	4291	7733	إنزكان أيت ملول
Chtouka Ait Baha	2664	<b>6784</b>	93	173	1190	3599	1381	3012	اشتوكة أيت باها
Taroudant	6424	<b>15272</b>	209	345	2696	7225	3519	7702	تارودانت
Tiznit	2525	<b>6325</b>	199	471	1033	2699	1293	3155	تيزنيت
Sidi ifni	854	<b>2586</b>	5	15	261	1012	588	1559	سيدي افني
Ouarzazate	3279	<b>7689</b>	223	566	1407	3325	1649	3798	ورزازات
Tinghir	2990	<b>7838</b>	70	238	1121	3654	1799	3946	تينغير
Zagora	3691	<b>10429</b>	56	137	1177	3580	2458	6712	زاكورة
<b>Total</b>	<b>39745</b>	<b>91433</b>	<b>1712</b>	<b>3759</b>	<b>17278</b>	<b>43231</b>	<b>20755</b>	<b>44443</b>	<b>المجموع</b>

Source : Académie régionale de l'Education  
de la région Souss Massa Drâa

المصدر : الأكاديمية الجهوية للتربية والتكوين  
لجهة سوس ماسة درعة

**27- Etablissements, classes, salles de cours  
selon les provinces et préfectures  
Année 2010/2011**

**27- المؤسسات، الأقسام والقاعات  
حسب الأقاليم والعمالات  
سنة 2010/2011**

Provinces et préfectures	القاعات Salles de Cours		الأقسام Classes		الثانويات Lycées		الأقاليم والعمالات
	المجموع Total	قروي Rural	المجموع Total	قروي Rural	المجموع Total	قروي Rural	
Agadir Idaoutanane	376	42	463	65	15	2	أكادير إداوتنان
Inezgane Ait Melloul	350	45	467	69	11	2	إنزكان أيت ملول
Chtouka Ait Baha	206	149	189	116	9	7	اشتوكة أيت باها
Taroudant	510	170	430	91	22	8	تارودانت
Tiznit	255	101	204	74	10	5	تيزنيت
Sidi ifni	91	33	93	46	6	2	سيدي افني
Ouarzazate	178	40	203	60	7	2	ورزازات
Tinghir	298	135	235	87	12	6	تينغير
Zagora	281	182	289	177	15	11	زاكورة
<b>Total</b>	<b>2 545</b>	<b>897</b>	<b>2 573</b>	<b>785</b>	<b>107</b>	<b>45</b>	<b>المجموع</b>

Source : Académie régionale de l'Education  
de la région Souss Massa Drâa

المصدر : الأكاديمية الجهوية للتربية والتكوين  
لجهة سوس ماسة درعة

**28- Corps enseignant selon le sexe  
et les provinces et préfectures  
Année 2010/2011**

**28- هيئة التدريس حسب الجنس  
والأقاليم والعمالات  
سنة 2010/2011**

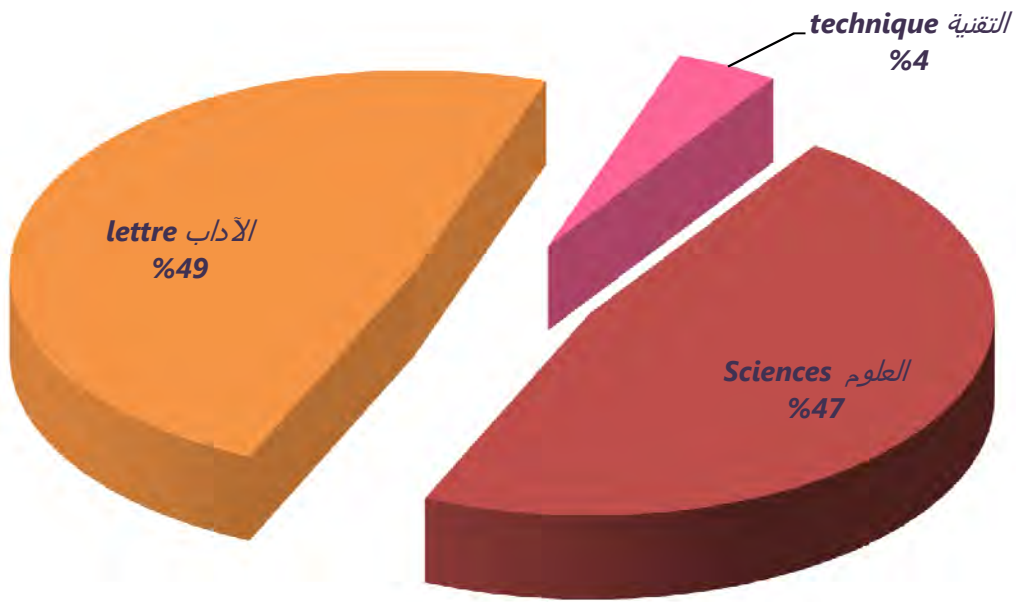
Provinces et préfectures	المجموع Total	الإناث filles	الأقاليم والعمالات	
			ذكور Masculin	
Agadir Ida Outanane	845	256	589	أكادير إداوتنان
Inezgane Ait Melloul	784	225	559	إنزكان أيت ملول
Chtouka Ait Baha	334	84	250	اشتوكة أيت باها
Taroudannt	711	143	568	تارودانت
Tiznit	390	81	309	تيزنيت
Sidi ifni	199	46	153	سيدي افني
Ouarzazate	370	54	316	ورزازات
Tinghir	408	56	352	تينغير
Zagora	521	24	497	زاكورة
<b>Total</b>	<b>4 562</b>	<b>969</b>	<b>3 593</b>	<b>المجموع</b>

Source : Annuaire Statistique du Maroc 2011

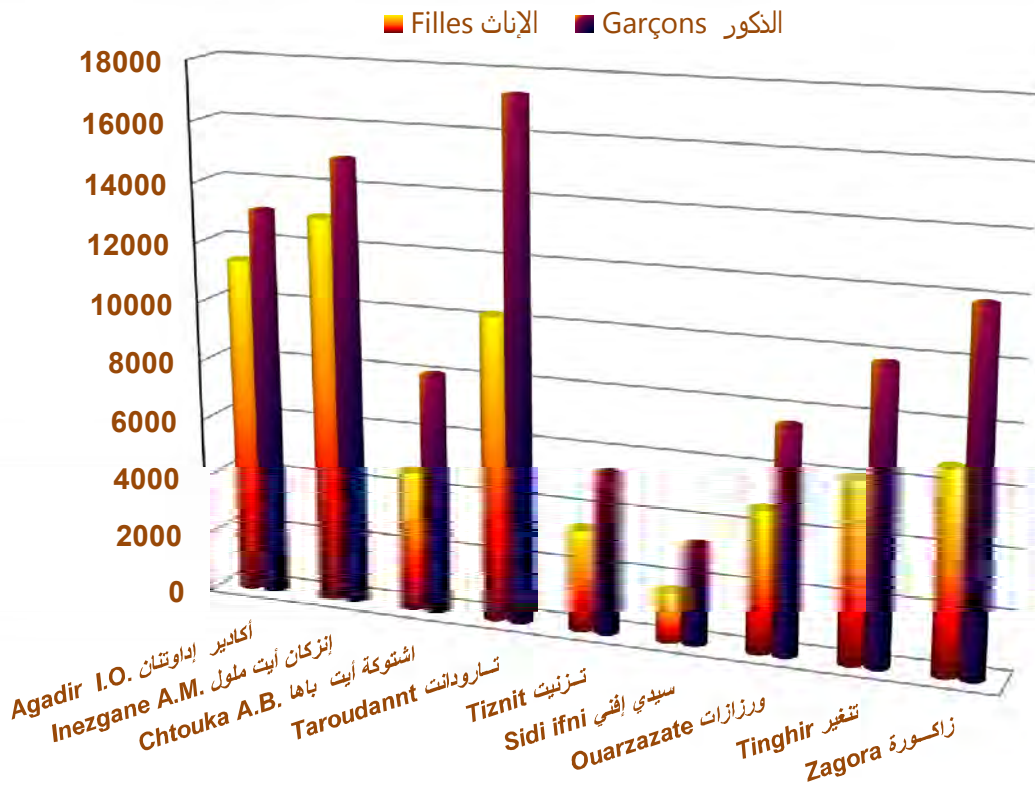
المصدر: النشرة الإحصائية السنوية للمغرب 2011

تلاميذ التعليم الثانوي التأهيلي العمومي بالجهة حسب الشعب

Elèves de l'enseignement secondaire public de la région Souss Massa Drâa selon la branche



تلاميذ التعليم الثانوي التأهيلي حسب الجنس والعمالات أو الأقاليم سنة 2010/2011  
Elèves de l'enseignement secondaire qualifiant public année 2010/2011





## Enseignement primaire privé Année 2010/2011

## التعليم الابتدائي الخاص سنة 2011/2010

### 29- Elèves selon le sexe et les provinces et préfectures

### 29- عدد التلاميذ حسب الجنس والأقاليم والعمالات

Provinces et préfectures	المجموع	إناث	ذكور	الأقاليم والعمالات
	Total	Féminin	Masculin	
Agadir Ida Outanane	12 861	6 191	6 670	أكادير إداوتنان
Inezgane Ait Melloul	7 436	3 369	4 067	إنزكان أيت ملول
Chtouka Ait Baha	1 088	449	639	اشتوكة أيت باها
Taroudannt	2 540	1 162	1 378	تارودانت
Tiznit	1 771	806	965	تزنيت
Sidi ifni	36	14	22	سيدي إفني
Ouarzazate	1 331	586	745	ورزازات
Tinghir	0	0	0	تنغير
Zagora	266	123	143	زاكورة
<b>Total</b>	<b>27 329</b>	<b>12 700</b>	<b>14 629</b>	<b>المجموع</b>

Source : Académie régionale de l'Education  
de la région Souss Massa Drâa

المصدر : الأكاديمية الجهوية للتربية والتكوين  
لجهة سوس ماسة درعة

### 30- Ecoles, classes et salles de cours selon les provinces et préfectures

### 30- المدارس، الأقسام والقاعات حسب الأقاليم والعمالات

Provinces et préfectures	القاعات		الأقسام		المؤسسات المشتملة على الابتدائي		الأقاليم والعمالات
	Salles de Cours		Classes		Etablissements contenant le primaire		
	Ensemble	Rural	Ensemble	Rural	Ensemble	Rural	
Agadir Ida Outanane	1 052	15	527	12	55	1	أكادير إداوتنان
Inezgane Ait Melloul	565	53	326	29	42	6	إنزكان أيت ملول
Chtouka Ait Baha	90	40	69	31	7	4	اشتوكة أيت باها
Taroudannt	79	0	42	0	25	0	تارودانت
Tiznit	162	0	81	0	9	0	تزنيت
Sidi ifni	7	0	0	0	3	0	سيدي إفني
Ouarzazate	78	11	19	0	8	1	ورزازات
Tinghir	0	0	0	0	3	0	تنغير
Zagora	18	0	9	0	2	0	زاكورة
<b>Total</b>	<b>2 051</b>	<b>119</b>	<b>1 073</b>	<b>72</b>	<b>154</b>	<b>12</b>	<b>المجموع</b>

Source : Académie régionale de l'Education  
de la région Souss Massa Drâa

المصدر : الأكاديمية الجهوية للتربية والتكوين  
لجهة سوس ماسة درعة

## Enseignement secondaire collégial privé Année 2010/2011

## التعليم الثانوي الاعدادي الخاص سنة 2011/2010

### 31- Elèves selon le sexe et les provinces et préfectures

### 31- عدد التلاميذ حسب الجنس والأقاليم والعمالات

Provinces et préfectures	المجموع	إناث	ذكور	الأقاليم والعمالات
	Total	Féminin	Masculin	
Agadir Ida Outanane	2974	1409	1565	أكادير إداوتنان
Inezgane Ait Melloul	1219	523	696	إنزكان أيت ملول
Chtouka Ait Baha	71	26	45	اشتوكة أيت باها
Taroudannt	390	173	217	تارودانت
Tiznit	319	143	176	تزنيت
Sidi ifni	0	0	0	سيدي إفني
Ouarzazate	222	101	121	ورزازات
Tinghir	0	0	0	تنغير
Zagora	0	0	0	زاكورة
<b>Total</b>	<b>5195</b>	<b>2375</b>	<b>2820</b>	<b>المجموع</b>

Source : Académie régionale de l'Education  
de la région Souss Massa Drâa

المصدر : الأكاديمية الجهوية للتربية والتكوين  
لجهة سوس ماسة درعة

## Enseignement secondaire qualifiant privé Année 2010/2011

## التعليم الثانوي التأهيلي الخاص سنة 2011/2010

### 33- Elèves par sexe et provinces et préfectures

### 33- عدد التلاميذ حسب الجنس والأقاليم والعمالات

Provinces et préfectures	المجموع	إناث	ذكور	الأقاليم والعمالات
	Total	Féminin	Masculin	
Agadir Ida Outanane	2432	1081	1351	أكادير إداوتنان
Inezgane Ait Melloul	604	178	426	إنزكان أيت ملول
Chtouka Ait Baha	0	0	0	اشتوكة أيت باها
Taroudannt	246	88	158	تارودانت
Tiznit	181	77	104	تزنيت
Sidi ifni	0	0	0	سيدي إفني
Ouarzazate	0	0	0	ورزازات
Tinghir	0	0	0	تنغير
Zagora	0	0	0	زاكورة
<b>Total</b>	<b>3463</b>	<b>1424</b>	<b>2039</b>	<b>المجموع</b>

Source : Académie régionale de l'Education  
de la région Souss Massa Drâa

المصدر : الأكاديمية الجهوية للتربية والتكوين  
لجهة سوس ماسة درعة

## Enseignement secondaire qualifiant privé

## التعليم الثانوي التأهيلي الخاص

Année 2010/2011

سنة 2011/2010

## 33- Elèves par sexe et provinces et préfectures

## 33- عدد التلاميذ حسب الجنس

والأقاليم والعمالات

Provinces et préfectures	المجموع	إناث	ذكور	الأقاليم
	Total	Féminin	Masculin	والعمالات
Agadir Ida Outanane	2432	1081	1351	أكادير إداوتنان
Inezgane Ait Melloul	604	178	426	إنزكان أيت ملول
Chtouka Ait Baha	0	0	0	اشتوكة أيت باها
Taroudannt	246	88	158	تارودانت
Tiznit	181	77	104	تزنيت
Sidi ifni	0			سيدي إفني
Ouarzazate	0	0	0	ورزازات
Tinghir	0	0	0	تنغير
Zagora	0	0	0	زاكورة
<b>Total</b>	<b>3463</b>	<b>1424</b>	<b>2039</b>	<b>المجموع</b>

Source : Académie régionale de l'Education  
de la région Souss Massa Drâa

المصدر : الأكاديمية الجهوية للتربية والتكوين  
لجهة سوس ماسة درعة

34- Etablissements, classes et salles de cours  
selon les provinces et préfectures\*

34- المؤسسات، الأقسام والقاعات  
حسب الأقاليم والعمالات\*

Provinces et préfectures	القاعات	المؤسسات المشتملة على الثانوي	الأقاليم
	Salles de Cours	Etablissements contenant le qualifiant	والعمالات
Agadir Ida Outanane	40	17	أكادير إداوتنان
Inezgane Ait Melloul	8	5	إنزكان أيت ملول
Chtouka Ait Baha	3	0	اشتوكة أيت باها
Taroudannt	7	3	تارودانت
Tiznit+Sidi ifni	20	1	تزنيت+سيدي إفني
Ouarzazate+Tinghir	0	0	ورزازات+تنغير
Zagora	0	0	زاكورة
<b>Total</b>	<b>78</b>	<b>26</b>	<b>المجموع</b>

Source : Académie régionale de l'Education  
de la région Souss Massa Drâa

المصدر : الأكاديمية الجهوية للتربية والتكوين  
لجهة سوس ماسة درعة

\* 2009/2010

## Enseignement supérieur 2010-2011

## التعليم العالي 2010-2011

## 35- Etudiants selon l'établissement

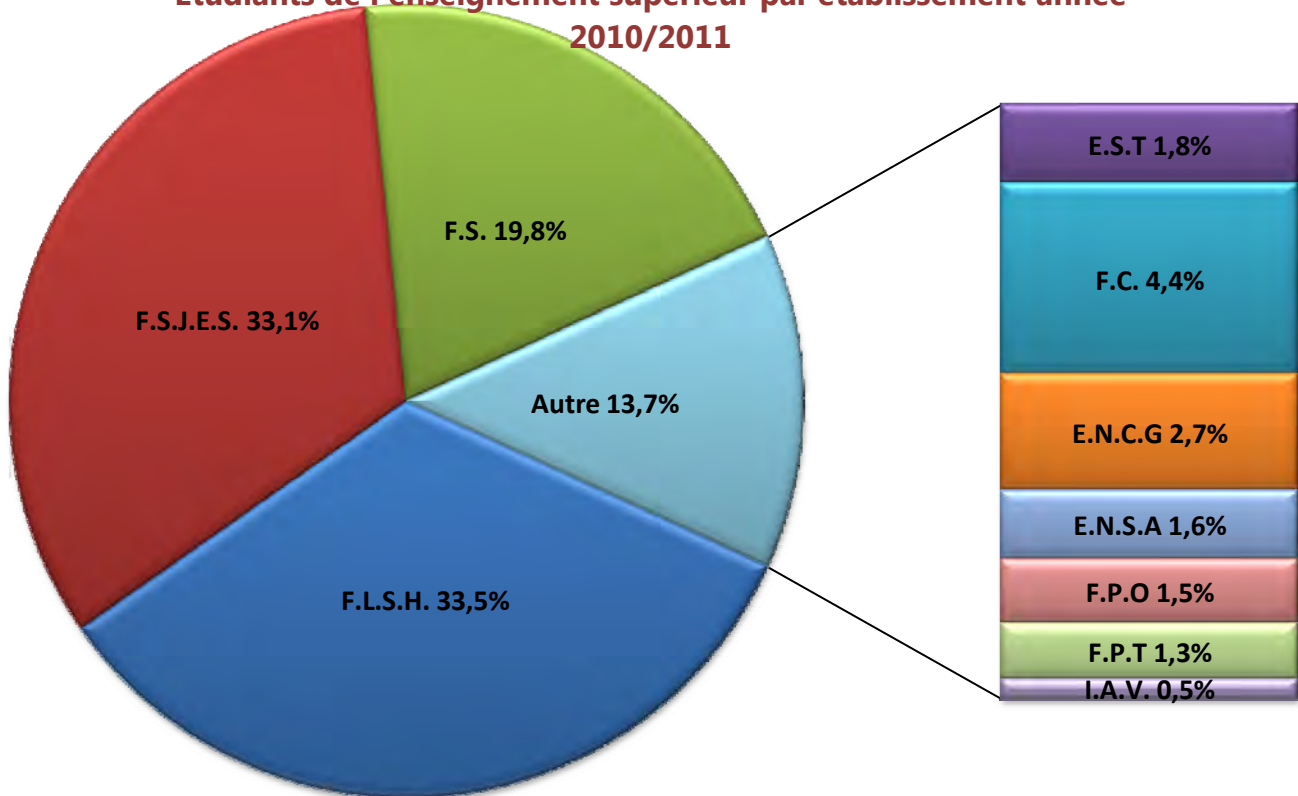
## 35- عدد الطلبة حسب المؤسسة

Etablissements	مجموع الطلبة Ensemble	المؤسسات
Faculté des Sciences	<b>F.S.</b> 8712	كلية العلوم
Faculté des Lettres et des Sciences Humaines	<b>F.L.S.H.</b> 14714	كلية الآداب والعلوم الإنسانية
Faculté des Sciences Juridiques, Economiques et Sociales	<b>F.S.J.E.S.</b> 14549	كلية العلوم القانونية والاقتصادية والاجتماعية
Ecole Nationale des Sciences Appliquées	<b>E.N.S.A</b> 694	المدرسة الوطنية للعلوم التطبيقية
Ecole Nationale de Commerce et Gestion	<b>E.N.C.G</b> 1178	المدرسة الوطنية للتجارة والتسيير
Ecole Supérieure de Technologie	<b>E.S.T</b> 796	المدرسة العليا للتكنولوجيا
Faculté Polydisciplinaire de Ouarzazate	<b>F.P.O.</b> 645	الكلية المتعددة الاختصاصات ورزازات
Faculté Polydisciplinaire de Taroudant	<b>F.P.T.</b> 561	الكلية المتعددة الاختصاصات تارودانت
Faculté de Charia	<b>F.C.</b> 1933	كلية الشريعة
Institut Agronomique et Veterinaire Hassan II - Complexe Horticulture d'Agadir	<b>I.A.V.</b> 204	معهد الحسن الثاني الزراعة والبيطرة - مركب أكادير
<b>Total</b>	<b>43986</b>	<b>المجموع</b>

Source : Université Ibn Zohr - Faculté de Charia  
Institut Agronomique et Vétérinaire Hassan II  
- Complexe Horticulture d'Agadir

المصدر : جامعة ابن زهر - كلية الشريعة  
معهد الحسن الثاني الزراعة والبيطرة - مركب أكادير

طلبة التعليم العالي حسب الكليات والمدارس سنة 2010/2011  
Etudiants de l'enseignement supérieur par établissement année  
2010/2011



36- Etudiants selon l'établissement  
par branche d'étude

## 36- طلبة المؤسسات حسب الشعب

## 36-1- Faculté des lettres et des sciences humaines

## 1-36- كلية الآداب والعلوم الإنسانية

Option	مجموع الطلبة المسجلون الجدد		الشعبة
	Nouveaux inscrits	Effectif Global	
<b>Licences Fondamentale (L.F)</b>			<b>الإجازة الأساسية</b>
Etudes Arabes	766	1206	الدراسات العربية
Etudes Française	847	1938	الدراسات الفرنسية
Etudes Anglaise	1500	3293	الدراسات الإنجليزية
Etudes Hispaniques	91	353	الدراسات الإسبانية
Histoire et Civilisation	614	1942	التاريخ والحضارة
Géographie	794	1866	الجغرافيا
Etudes Islamiques	545	1278	الدراسات الإسلامية
Etudes Amazighes	169	475	الدراسات الأمازيغية
Sociologie	632	1627	علم الاجتماع
<b>Licences Professionnelle (L.P)</b>			<b>الإجازة المهنية</b>
Tourisme et communication	46	46	السياحة والتواصل
Animation socioculturelle	42	42	التنشيط السوسيو ثقافي
Rédaction journalisme	48	48	التحرير الصحفي
Teaching English as Foreign Language and Information Communication	30	30	تدريس اللغة الإنجليزية كلغة اجنبية وتكنولوجيا للمعلومات والاتصالات
<b>Master Spécialisé</b>			<b>الماستر المتخصص</b>
Tourisme et Communication	18	47	السياحة والتواصل
Comparative literature and cultural	33	33	الأدب المقارن والدراسات الثقافية
Communication des organisations	24	24	تواصل المنظمات
Sud du Maroc, Patrimoine et Développement	0	30	جنوب المغرب، الملكية والتنمية
Aménagement, Développement, Gestion et Prospectives Territoriales	37	65	إعداد، تنمية، تدبير واستشراف التراب
<b>Master</b>			<b>الماستر</b>
Etudes Amazighes	35	49	الدراسات الأمازيغية
Histoire du Sud du Maroc	0	17	تاريخ جنوب المغرب
Interculturalismo Atlantico Marruecos- Canarias Iberomerica	0	20	الدراسات الإسبانية
Migration et développement durable	39	70	الهجرة والتنمية المستدامة
	26	47	علم النص وتحليل الخطاب
	29	75	الخطاب الشرعي وقضايا العصر
<b>Doctorat</b>			<b>الدكتوراه</b>
Race, Ethnicity and Alterity in literature	10	10	العرق والجنس والغربة في الآداب والثقافة
	31	31	مناهج الدراسات العلمية للسيرة
	29	29	التواصل وتحليل الخطاب في الأدب العربي
Histoire régionale du sud du Maroc	23	23	التاريخ الجهوي للجنوب المغربي
<b>Total</b>	<b>6458</b>	<b>14714</b>	<b>المجموع</b>

Source : Université Ibn Zohr

المصدر : جامعة ابن زهر



Option	المسجلون الجدد Nouveaux inscrits	مجموع الطلبة Effectif Global	الشعبة
<b>Licences Fondamentale (LF)</b>			<b>الإجازة الأساسية</b>
Sciences mathématiques	524	1866	العلوم الرياضية
Sciences de la matière physique	964	2057	علوم الفيزياء
Sciences de la matière Chimie	534	1321	علوم الكيمياء
Sciences de la vie	1096	2350	علوم الحياة
Sciences de la terre et de l'univers	42	151	علوم الأرض والكون
Sciences mathématiques et informatique	0	147	العلوم الرياضية والإعلاميات
<b>Licences Professionnelle (LF)</b>			<b>الإجازة المهنية</b>
Valorisation des produits de terroir et des savoir-faire locaux du sud marocain	24	24	تثمين المنتجات المحلية والمعرفة المحلية من جنوب المغرب
Valorisation des produits de la mer et aquaculture	10	10	تثمين المنتجات البحرية وتربية الأحياء المائية
Ingénierie informatique	29	29	هندسة الحاسوب
Energies renouvelables et développement durable	24	46	الطاقات المتجددة والتنمية المستدامة
Sciences et Techniques Physico-chimique d'Analyse	23	23	علوم وتقنيات التحاليل الفيزيوكيميائية
Sciences et Techniques de l'eau	24	24	علوم وتقنيات الماء
Instrumentation agroalimentaire	15	15	أدوات الصناعة الغذائية
Ingénierie chimique et modélisation computationnelle	24	46	الهندسة الكيميائية والنمذجة الحاسوبية
<b>Master</b>			<b>الماستر</b>
Recherche en instrumentation et télécommunications	10	24	بحوث أجهزة الاتصالات السلكية واللاسلكية
Chimie	0	12	الكيمياء
Protection et Valorisation des Ressources Biologiques	0	18	حماية وتنمية للموارد البيولوجية
Environnement et Santé	0	18	البيئة والصحة
Géosciences appliquées	0	3	علوم الأرض التطبيقية
Génie des matériaux, énergétique et Physico-chimie des matériaux	21	37	هندسة المواد والطاقة والبيئة
Sciences et techniques de l'environnement : eau-air-sol	22	25	
Informatique et système répartis	28	55	علوم وتقنيات البيئة : الماء-الهواء-التراب
Biotechnologie végétales et ressources phytogénétiques	28	49	الإعلاميات والنظم
	0	9	التكنولوجيا الحيوية النباتية والموارد الوراثية النباتية

## 36-2- كلية العلوم (تابع)

## 36-2- Faculté des sciences (Suite)

الماستر المتخصص		Master Spécialisé	
التكنولوجيا الحيوية النباتية والموارد النباتية	27	22	Biotechnologie végétales et ressources végétales
كيمياء وميكروبيولوجيا الماء	46	43	Chimie et microbiologie de l'eau
الجغرافية السياحية ، والسياحة البيئية وتنمية التراث الطبيعي	15	15	Géo tourisme, Ecotourisme et Valorisation du Patrimoine Naturel
الشبكات والنظم	66	29	Réseaux et systèmes
الدكتوراه		Doctorat	
دكتوراه (CED)	146	75	Doctorat (CED)
دكتوراه (UFR)	53	0	Doctorat (UFR)
<b>المجموع</b>	<b>8712</b>	<b>3626</b>	<b>Total</b>

المصدر : جامعة ابن زهر

Source : Université Ibn Zohr

## 36-3- المدرسة الوطنية للتجارة والتسيير

## 36-3- Ecole Nationale de Commerce et Gestion

المستوى	مجموع الطلبة	المسجلون الجدد	Niveau
	Effectif Global	Nouveaux inscrits	
فصل 1: التجارة والتدبير (مسلك مشترك)	242	227	S1 : Commerce&Gestion (tronc commun)
فصل 3: التجارة والتدبير (مسلك مشترك)	221	-	S3 : Commerce&Gestion (tronc commun)
فصل 5: التجارة والتدبير (مسلك مشترك)	214	44	S5 : Commerce&Gestion (tronc commun)
فصل 7: شعبة التدبير	94	3	S7 : Filière : Gestion
فصل 7: شعبة التجارة	64	6	S7 : Filière : Commerce
فصل 9: شعبة التدبير، تخصص التدبير المالي والمحاسبي	83	-	S9 : Filière Gestion : Option Gestion Financière et Comptable
فصل 9: شعبة التدبير، تخصص مراقبة التدبير	32	-	S9 : Filière Gestion : Option Audit et Contrôle de Gestion
فصل 9: شعبة التجارة، تخصص التجارة العالمية	17	-	S9 : Filière Commerce : Option Commerce International
فصل 9: شعبة التجارة، تخصص التسويق والمبيعات	48	-	S9 : Filière Commerce : Option Marketing et Action Commerciale
الماستر المتخصص		Master Spécialisé	
هندسة وإدارة التنمية الاجتماعية	41	21	Ingénierie et management du développement social
مهنة الإستشارات	19	0	Métier de Conseils
إدارة الموارد البشرية	18	18	Management des Ressources Humaines
التسويق والاتصالات والمنظمات	23	0	Marketing et Communication des Organisations
التجارة الدولية والنقل والإمداد	20	0	Commerce International et Logistique
الدكتوراه		Doctorat	
علوم وتقنيات التدبير	42	0	Sciences et techniques de gestion
<b>المجموع</b>	<b>1178</b>	<b>319</b>	<b>Total</b>

المصدر : جامعة ابن زهر

Source : Université Ibn Zohr

## 36-4- Ecole supérieure de technologie

## 36-4- المدرسة العليا للتكنولوجيا

Option	المسجلون الجدد Nouveaux inscrits	مجموع الطلبة Effectif Global	الشعبة
Génie Electrique	85	171	الهندسة الكهربائية
Génie Informatique	55	109	هندسة الإعلاميات
Techniques de Management	77	139	تقنيات التسويق
Techniques de Commercialisation et de Communication	65	125	التقنيات التجارية
Opérateur de service Clientèle (Off Shoring)	26	45	مشغل خدمة العملاء (خارج المساندة)
Technicien de Réseaux	23	49	تقني شبكة
Génie Bio Industriel	38	64	الهندسة بيوصناعية
Statistique et traitement informatique des données	33	33	الإحصاءات ومعالجة البيانات
Aménagement du Territoire et Environnement	28	28	إعداد التراب و البيئة
Commerce International	33	33	التجارة العالمية
<b>Total général</b>	<b>463</b>	<b>796</b>	<b>المجموع العام</b>

Source : Université Ibn Zohr

المصدر : جامعة ابن زهر

## 36-5- Faculté Polydisciplinaire de Ouarzazate

## 36-5- الكلية المتعددة الاختصاصات ورزازات

Option	المسجلون الجدد Nouveaux inscrits	مجموع الطلبة Effectif Global	الشعبة
Gestion de la production cinématographique et Techniques cinématographiques et audiovisuelles (son et image)	44	115	تدبير الإنتاج السينمائي والسمعي البصري
Informatique et gestion des	39	105	التقنيات السينمائية والسمعية البصرية (صوت وصورة)
Tourisme gestion et	66	149	الإعلاميات وتدبير المقاولات
Langues Etrangères Appliquées	55	136	السياحة تدبير وتواصل
Techniques d'exploitation des énergies renouvelables	64	64	لغات الاجنبية التطبيقية
	52	76	تقنيات استغلال الطاقات المتحددة
<b>Total</b>	<b>320</b>	<b>645</b>	<b>المجموع</b>

Source : Université Ibn Zohr

المصدر : جامعة ابن زهر

## 36-6- Ecole nationale des sciences appliquées

## 36-6- المدرسة الوطنية للعلوم التطبيقية

Niveau	Option	المسجلون الحدد Nouveau x inscrits	مجموع الطلة Effectif Global	الشعبة	المستوى
1 <sup>ère</sup> Année	Cycle préparatoire	64	64	سلك تحضيرى	السنة الأولى السنة الثانية السنة الثالثة
2 <sup>ème</sup> Année			40		
3 <sup>ème</sup> Année					
Génie des procédés de l'énergie et de l'environnement		44	44	هندسة طرائق الطاقة والبيئة	
Qualité de Logiciel		0	0	جودة البرنامج	
Génie informatique et industriel		96	125	الهندسة المعلوماتية والصناعية	
<b>4<sup>ème</sup> Année</b>					<b>السنة الرابعة</b>
Génie des procédés de l'énergie et de l'environnement		40	43	هندسة طرائق الطاقة والبيئة	
Génie informatique		46	52	الهندسة المعلوماتية	
Qualité de Logiciel		2	2	جودة البرنامج	
Génie industriel		61	61	الهندسة الصناعية	
<b>5<sup>ème</sup> Année</b>					<b>السنة الخامسة</b>
Génie des procédés de l'énergie et de l'environnement		31	31	هندسة طرائق الطاقة والبيئة	
Génie industriel		47	47	الهندسة الصناعية	
Qualité de Logiciel		8	8	جودة البرنامج	
Génie informatique		42	42	الهندسة المعلوماتية	
<b>Master Spécialisé</b>					<b>الماستر المتخصص</b>
Ingénierie de la décision et des Affaires					هندسة قرار الأعمال
1 <sup>ère</sup> Année		34	34	السنة الأولى	
2 <sup>ème</sup> Année		0	22	السنة الثانية	
<b>Master</b>					<b>الماستر</b>
Ingénierie des procédés et de l'Energie					هندسة الطرائق والطاقة
1 <sup>ère</sup> Année		17	17	السنة الأولى	
2 <sup>ème</sup> Année		0	13	السنة الثانية	
<b>Doctorat</b>		11	49		<b>الدكتوراه</b>
<b>Total</b>		<b>543</b>	<b>694</b>		<b>المجموع</b>

Source : Université Ibn Zohr

المصدر : جامعة ابن زهر

**36-7- Faculté des sciences juridiques,  
économiques et sociales**

**7-36 - كلية العلوم القانونية  
والاقتصادية والاجتماعية**

Niveau	Branche	المسجلون الجدد Nouveaux inscrits	مجموع الطلبة Effectif Global	الشعبة	المستوى
<b>Licence Fondamentale (L.F)</b>				<b>الإجازة الأساسية</b>	
	Economie et Gestion	3384	6419		الاقتصاد والتسيير
	Sciences Juridiques	4447	7775		العلوم القانونية
<b>Licences Professionnelles (L.P)</b>				<b>الإجازة المهنية</b>	
	Audit et contrôle de gestion	36	36		مراقبة التدبير
	Gestion Hôtelière et Touristique	13	13		التدبير الفندقي والسياحي
	Métier de la vente	33	33		مهنة البيع
	Techniques de Ventes et de Fidélisation de la clientèle	31	31		تقنيات البيع وولاء العملاء
	Techniques Comptables et financières	29	29		تقنيات المحاسبة والمالية
	Agent de développement social	26	26		عميل التنمية الاجتماعية
	Management des Entreprises Agro-alimentaires	26	26		إدارة الشركات الغذائية
<b>Master</b>				<b>الماستر</b>	
	Economie et Gestion des Organisations	0	22		الاقتصاد وإدارة المنظمات
	Economie appliquée	24	24		الاقتصاد التطبيقي
<b>Master Spécialisé</b>				<b>الماستر المتخصص</b>	
	Management Stratégique et Logistique des Organisations	30	54		التسويق الإستراتيجي واللوجستيكي للمنظمات
	Droit et l'entreprise	25	25		القانون والمقولة
<b>Doctorat</b>				<b>الدكتوراه</b>	
		0	36		
<b>Total</b>		<b>8104</b>	<b>14549</b>	<b>المجموع</b>	

Source : Université Ibn Zohr

المصدر : جامعة ابن زهر

**36-8- Faculté Polydisciplinaire de Taroudannt**

**8-36 - الكلية المتعددة الإختصاصات تارودانت**

Option	المسجلون الجدد Nouveaux inscrits	مجموع الطلبة Effectif Global	الشعبة
Informatique et Gestion des Entreprises	234	234	الاعلاميات وإدارة المقاولات
Valorisation des produits de terroir	234	234	تثمين المنتجات المحلية
Animation Socioculturelle	93	93	التنشيط السوسيوثقافي
<b>Total</b>	<b>561</b>	<b>561</b>	<b>المجموع</b>

Source : Université Ibn Zohr

المصدر : جامعة ابن زهر



## 36-9- Faculté de chariaa

## 9-36- كلية الشريعة

Option	منهم الإناث	مجموع الطلبة	الشعبة
	Dont fille	Ensemble	
Chariaa	479	1933	الشريعة
<b>Total</b>	<b>479</b>	<b>1933</b>	<b>المجموع</b>

Source : Faculté de Charia

المصدر : كلية الشريعة

36-10- Institut Agronomique et Vétérinaire Hassan II -  
Complexe Horticulture d'Agadir10-36- معهد الحسن الثاني الزراعة  
والبيطرة - مركب أكادير

Cycle	Option	منهم الإناث	مجموع الطلبة	الفرع	السلك
		Dont filles	Ensemble		
<b>1<sup>er</sup> Cycle</b>					السلك الأول
<b>1<sup>ème</sup> année</b>	Technicien Horticulture	12	30		السنة الأولى تقني البستنة
<b>1<sup>ème</sup> année</b>	Technicien Horticulture	10	26		السنة الثانية تقني البستنة
<b>Total 1</b>		<b>22</b>	<b>56</b>		<b>المجموع 1</b>
<b>2<sup>ème</sup> Cycle</b>					السلك الثاني
<b>3<sup>ème</sup> année</b>	Horticulture	23	57		السنة الثالثة زراعة
<b>4<sup>ème</sup> année</b>	Horticulture protection des plantes	15	30	زراعة-حماية النباتات	السنة الرابعة
	Architecture du paysage	10	15	المساحة الخضراء	
<b>5<sup>ème</sup> année</b>					السنة الخامسة
	Horticulture	3	16		زراعة
	Protection des plantes	7	15		حماية النباتات
	Architecture du paysage	8	15		المساحة الخضراء
<b>Total 2</b>		<b>66</b>	<b>148</b>		<b>المجموع 2</b>
<b>Total général</b>		<b>88</b>	<b>204</b>		<b>المجموع العام</b>

Source : Institut Agronomique et Vétérinaire Hassan II -  
Complexe Horticulture d'Agadirالمصدر : معهد الحسن الثاني الزراعة  
والبيطرة - مركب أكادير

### 37- Personnel enseignant permanent selon l'établissement et le grade

37- هيئة التدريس المداومة حسب المؤسسة والدرجة

Etablissement	المجموع	الهيئة	الهيئة	المؤسسة
	العام	غير الباحثة	الباحثة	
	Total	P.E.N.C.	P.E.C.	
Faculté des Sciences	236	9	227	كلية العلوم
Faculté des Lettres et des Sciences Humaines	209	14	195	كلية الآداب والعلوم الإنسانية
Ecole Nationale des Sciences Appliquées	31	2	29	المدرسة الوطنية للعلوم التطبيقية
Ecole Nationale de Commerce et Gestion	47	8	39	المدرسة الوطنية للتجارة والتسيير
Ecole Supérieure de Technologie	38	10	28	المدرسة العليا للتكنولوجيا
Faculté des Sciences Juridiques, Economiques et Sociales	61	7	54	كلية العلوم القانونية والاقتصادية والإجتماعية
Faculté Polydisciplinaire de Ouarzazate	33	0	33	الكلية المتعددة الإختصاصات ورزازات
Faculté Polydisciplinaire de Taroudannt	15	0	15	الكلية المتعددة الإختصاصات تارودانت
Faculté de Charia	28	3	25	كلية الشريعة
Institut Agronomique et Veterinaire Hassan II - Complexe Horticulture d'Agadir	*	*	*	معهد الحسن الثاني الزراعة والبيطرة - مركب أكادير

Source : *Université Ibn Zohr - Faculté de Charia  
Institut Agronomique et Veterinaire Hassan II  
- Complexe Horticulture d'Agadir*

المصدر : *جامعة ابن زهر - كلية الشريعة  
معهد الحسن الثاني الزراعة والبيطرة - مركب أكادير*

# الجزء الثاني

## الفصل 2 : التعليم التربوي

### **PARTIE II**

#### **CHAPITRE 2 : ENSEIGNEMENT PÉDAGOGIQUE**

**1- Effectifs en formation dans les centres de formation des instituteurs selon le sexe**  
Année 2010-2011

**1- المتدربون بمراكز تكوين المعلمين حسب الجنس**  
سنة 2010-2011

Centres	المتدربون Effectifs en Formation			المراكز
	المجموع Total	الإناث Féminin	الذكور Masculin	
Agadir	90	56	34	أكادير
Taroudannt	*			تارودانت
Tiznit	70	32	38	تزنيت
Ouarzazate	100	45	55	ورزازات

Source : Centres de formation des instituteurs

المصدر : المراكز التربوية لتكوين المعلمين والمعلمات

**2- Personnel enseignant dans les centres de formation des instituteurs selon le sexe**  
Année 2010-2011

**2- هيئة التدريس بمراكز تكوين المعلمين حسب الجنس**  
سنة 2010-2011

Centres	هيئة التدريس Personnel Enseignant			المراكز
	المجموع Total	الإناث Féminin	الذكور Masculin	
Agadir	19	5	14	أكادير
Taroudannt	*	*	*	تارودانت
Tiznit	17	0	17	تزنيت
Ouarzazate	24	2	22	ورزازات

Source : Centres de formation des instituteurs

المصدر : المراكز التربوية لتكوين المعلمين والمعلمات

**3- Effectifs en formation dans le centre pédagogique régional d'inezgane selon le sexe et la branche**  
Année 2010-2011

**3- المتدربون بالمركز التربوي الجهوي لإنزكان حسب الجنس والشعبة**  
سنة 2010-2011

Branche	المتدربون			الشعبة
	المجموع Ensemble	إناث Féminin	ذكور Masculin	
Arabe	36	24	12	العربية
Anglais	13	1	12	الانجليزية
Français	33	31	2	الفرنسية
Sciences de la vie et de la Terre	18	8	10	علوم الحياة والأرض
Mathématique	32	15	17	الرياضيات
<b>Total</b>	<b>132</b>	<b>79</b>	<b>53</b>	<b>المجموع</b>

Source : Centre pédagogique régional d'Inezgane

المصدر : المركز التربوي الجهوي لإنزكان

الجزء الثاني

الفصل 3 : التكوين المهني

## ***PARTIE II***

### ***CHAPITRE 3 : FORMATION PROFESSIONNELLE***

**1- Effectifs en formation par niveau  
et provinces et préfectures  
Secteur public en 2010-2011**

**1- أعداد المتدربين حسب المستوى  
والعمالات والأقاليم  
القطاع العمومي سنة 2010-2011**

Provinces et préfectures	المجموع العام		Total général		التقني المختص	Tech spécialisé	التقني	Technicien	التأهيل	Qualification	التخصص	Spécialisation	الأقاليم والعمالات
	الإناث Filles	المجموع Total	الإناث Filles	المجموع Total									
Agadir Ida Outanane	282	7622	0	414	106	1899	94	3642	64	1317	18	350	أكادير إداوتنان
Inezgane Ait Melloul	121	1855	0	595	19	525	0	339	102	314	0	82	إنزكان أيت ملول
Chtouka Ait Baha	0	436	0	50	0	0	0	98	0	137	0	151	اشتوكة أيت باها
Taroudannt	395	1768	0	0	125	319	215	552	47	659	8	238	تارودانت
Tiznit	341	1216	0	0	74	124	140	286	76	509	51	297	تزنيت
Sidi ifni	174	655	0	0	39	115	85	263	6	170	44	107	سيدي إفني
Ouarzazate	174	2200	0	275	0	364	53	806	63	298	58	457	ورزازات
Tinghir	48	598	0	78	0	50	0	97	0	225	48	148	تنغير
Zagora	0	0	0	0	0	0	0	0	0	0	0	0	زاكورة
<b>Total</b>	<b>1535</b>	<b>16350</b>	<b>0</b>	<b>1412</b>	<b>363</b>	<b>3396</b>	<b>587</b>	<b>6083</b>	<b>358</b>	<b>3629</b>	<b>227</b>	<b>1830</b>	<b>المجموع</b>

Source :Direction Régionale de la Formation Professionnelle

المصدر : المديرية الجهوية للتكوين المهني

**2- Effectifs en formation par niveau  
et provinces et préfectures :  
Secteur privé en 2010-2011**

**2- أعداد المتدربين حسب المستوى  
والأقاليم والعمالات  
القطاع الخاص سنة 2010-2011**

Provinces et préfectures	المجموع العام		Total général		التقني المختص	Tech spécialisé	التقني	Technicien	التأهيل	Qualification	التخصص	Spécialisation	الأقاليم والعمالات
	الإناث Filles	المجموع Total	الإناث Filles	المجموع Total									
Agadir Ida Outanane	6733	3617	749	1365	644	1250	346	501	376	501	376	501	أكادير إداوتنان
Inezgane Ait Melloul	2210	1284	36	46	271	540	189	340	270	358	270	358	إنزكان أيت ملول
Chtouka Ait Baha	304	198	0	0	47	77	13	29	53	92	53	92	اشتوكة أيت باها
Taroudannt	1199	667	70	126	144	283	76	123	102	135	102	135	تارودانت
Tiznit	388	247	0	26	0	104	0	11	0	106	0	106	تزنيت
Sidi ifni	0	0	0	0	0	0	0	0	0	0	0	0	سيدي إفني
Ouarzazate	680	377	67	153	39	123	13	27	54	74	54	74	ورزازات
Tinghir	596	318	43	101	44	138	18	39	22	40	22	40	تنغير
Zagora	112	56	0	0	20	48	1	8	0	0	0	0	زاكورة
<b>Total</b>	<b>12222</b>	<b>6764</b>	<b>965</b>	<b>1817</b>	<b>1209</b>	<b>2563</b>	<b>656</b>	<b>1078</b>	<b>877</b>	<b>1306</b>	<b>877</b>	<b>1306</b>	<b>المجموع</b>

Source :Direction Régionale de la Formation Professionnelle

المصدر : المديرية الجهوية للتكوين المهني



3- Elèves de l'Institut spécialisé de technologie hôtelière et touristique

3- عدد المتدربين بالمعهد المختص في التكنولوجيا الفندقية والسياحة

Année 2010-2011

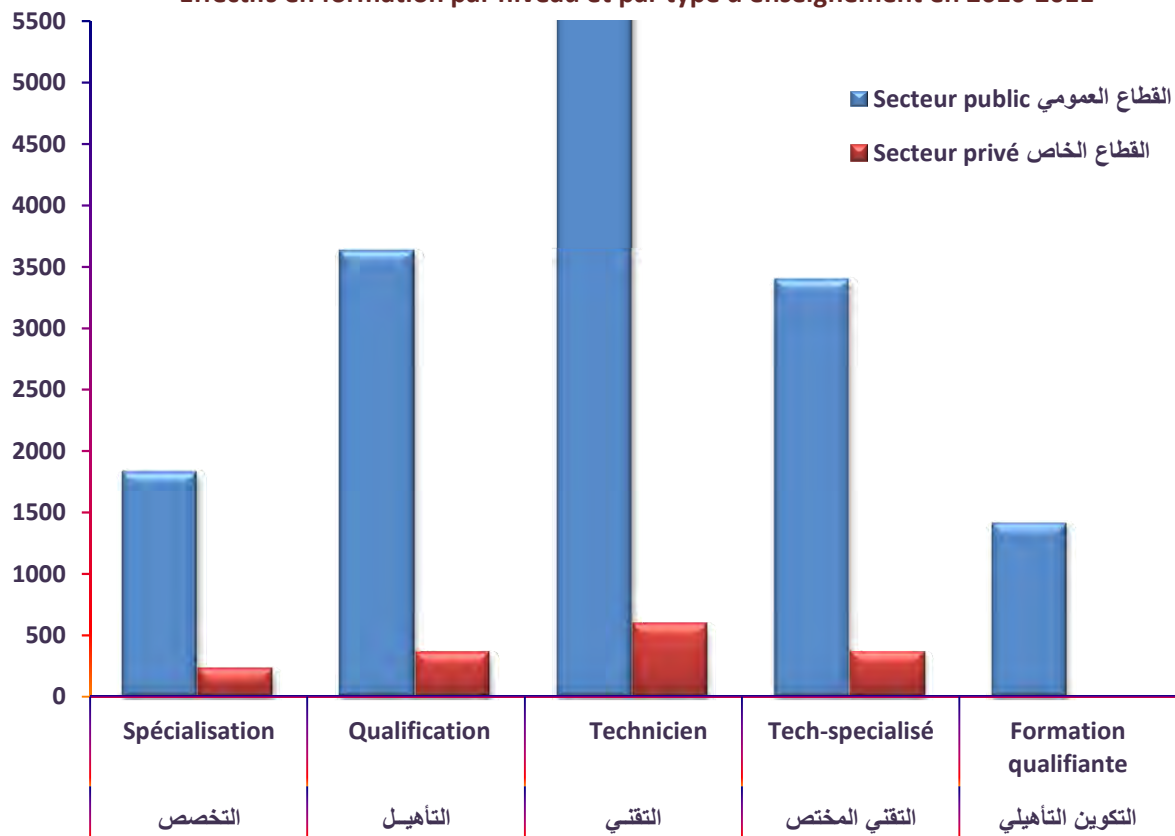
سنة 2010-2011

Branche	المجموع Ensemble		السنة الثانية 2 <sup>ème</sup> Année		السنة الأولى 1 <sup>ère</sup> Année		الشعبة
	الإناث	المجموع	الإناث	المجموع	الإناث	المجموع	
	Filles	Total	Filles	Total	Filles	Total	
<b>AGADIR أكادير</b>							
Restauration	13	32	13	32	0	0	الطعام
Cuisine	15	35	15	35	0	0	الطبخ
Hébergement et accueil	21	33	21	33	0	0	الإيواء والاستقبال
Technique de Gestion hôtelière	40	76	22	35	18	41	تقنيات التدبير الفندقي
Art du Marketing	66	144	27	64	39	80	فن التسويق السياحي
Tronc commun	45	106	0	0	45	106	الجدع المشترك
<b>Total</b>	<b>200</b>	<b>426</b>	<b>98</b>	<b>199</b>	<b>102</b>	<b>227</b>	<b>المجموع</b>
<b>OUARZAZATE واززات</b>							
Restauration	7	35	0	0	7	35	الطعام
Cuisine	10	93	5	46	5	47	الطبخ
Hébergement et accueil	9	26	0	0	9	26	الإيواء والاستقبال
Tronc commun	27	114	0	0	27	114	الجدع المشترك
<b>Total</b>	<b>53</b>	<b>268</b>	<b>5</b>	<b>46</b>	<b>48</b>	<b>222</b>	<b>المجموع</b>

Source : Direction Régionale de la Formation Professionnelle

المصدر : المديرية الجهوية للتكوين المهني

أعداد المتدربين حسب التخصص ونوع التعليم سنة 2010-2011  
Effectifs en formation par niveau et par type d'enseignement en 2010-2011



الجزء الثاني

الفصل 4 : الصحة

***PARTIE II***

***CHAPITRE 4 : SANTÉ***

**1- Infrastructure publique selon  
les provinces et préfectures  
Année 2010**

**1- التجهيزات الصحية العمومية  
حسب الأقاليم والعمالات  
سنة 2010**

Provinces et Préfectures	المراكز الصحية القروية Centres de Santé Rural communal		مستوصفات قروية Dispensaires Ruraux	المراكز الصحية الحضرية Centres de Santé Urbain		الأقاليم والعمالات
	ب.أ.و.	د.أ.و.		ب.أ.و.	د.أ.و.	
	ALA	SLA	SLA	ALA		
Agadir Ida Outanane	4	4	13	8	3	أكادير إداوتنان
Inezgane Ait Mellou	1	1	3	10	3	إنزكان أيت ملول
Chtouka Ait Baha	8	12	11	1	1	اشتوكة أيت باها
Taroudannt	10	70	17	6	6	تارودانت
Tiznit	10	13	27	2	1	تزنيت
Sidi Ifni	4	13	11	2	1	سيدي إفني
Ouarzazate	5	10	19	3	1	ورزازات
Tinghir	7	15	16	2	2	تنغير
Zagora	6	17	6	2	1	زاكورة
<b>Total</b>	<b>55</b>	<b>155</b>	<b>123</b>	<b>36</b>	<b>19</b>	<b>المجموع</b>

Source : *Annuaire Statistique du Maroc 2011*

المصدر: النشرة الإحصائية السنوية للمغرب 2011

ALA : avec lits pour accouchement

SLA : sans lits pour accouchement

ب.أ.و. : بأسرة للولادة، د

د.أ.و. : دون أسرة للولادة

**Suite**

**تابع**

Provinces et Préfectures	المستشفيات العامة		المستشفيات المختصة Hôpitaux spécialisés	الأقاليم والعمالات
	Hôpitaux généraux			
Agadir Ida Outanane	1	1	1	أكادير إداوتنان
Inezgane Ait Mellou	1	1	0	إنزكان أيت ملول
Chtouka Ait Baha	1	1	0	اشتوكة أيت باها
Taroudannt	2	2	0	تارودانت
Tiznit	1	1	1	تزنيت
Sidi Ifni	1	1	0	سيدي إفني
Ouarzazate	1	1	1	ورزازات
Tinghir	1	1	0	تنغير
Zagora	1	1	0	زاكورة
<b>Total</b>	<b>10</b>	<b>10</b>	<b>3</b>	<b>المجموع</b>

Source : *Annuaire Statistique du Maroc 2011*

المصدر: النشرة الإحصائية السنوية للمغرب 2011

## 2- Nombre de lits selon le type des hôpitaux publics et les provinces et préfectures

عدد الأسرة حسب نوع المستشفيات العمومية والأقاليم والعمالات

Année 2010

سنة 2010

Provinces et Préfectures	المجموع	المستشفيات المختصة	المستشفيات العامة	الأقاليم والعمالات
	Total	Hôpitaux spécialisés	Hôpitaux généraux	
Agadir Ida Outanane	610	40	570	أكادير إداوتنان
Inezgane Ait Melloul	310	0	310	إنزكان أيت ملول
Chtouka Ait Baha	45	0	45	اشتوكة أيت باها
Taroudannt	330	0	330	تارودانت
Tiznit	302	72	230	تزنيت
Sidi Ifni	100	0	100	سيدي إفني
Ouarzazate	401	82	319	ورزازات
Tinghir	47	0	47	تنغير
Zagora	96	0	96	زاكورة
<b>Total</b>	<b>2241</b>	<b>194</b>	<b>2047</b>	<b>المجموع</b>

Source : Annuaire Statistique du Maroc 2011

المصدر: النشرة الإحصائية السنوية للمغرب 2011

## 3- Mouvements des malades dans les formations sanitaires publiques avec lits selon les provinces et préfectures

3- حركات المرضى داخل المؤسسات الصحية العمومية ذات الأسرة حسب الأقاليم والعمالات

Année 2010

سنة 2010

Provinces et Préfectures	أيام الاستشفاء	الدخول	عدد الأسرة (1)	عدد المؤسسات	الأقاليم والعمالات
	Journées d'hospitalisation	Entrées	Nombre de lits (1)	Nombre Etablissements	
Agadir Ida Outanane	122 838	43 494	493	2	أكادير إداوتنان
Inezgane Ait Melloul	72 420	20 445	310	1	إنزكان أيت ملول
Chtouka Ait Baha	10 309	4 347	45	1	اشتوكة أيت باها
Taroudannt	59 357	21 832	281	2	تارودانت
Tiznit	40 807	13 411	333	3	تزنيت
Sidi Ifni					
Ouarzazate	54 034	12 209	421	3	ورزازات
Tinghir					
Zagora	5 403	2 052	64	1	زاكورة
<b>Total</b>	<b>365 168</b>	<b>117 790</b>	<b>1 947</b>	<b>13</b>	<b>المجموع</b>

Source : Annuaire Statistique du Maroc 2011

المصدر: النشرة الإحصائية السنوية للمغرب 2011

(1) Capacité fonctionnelle : lits disponibles pour l'hospitalisation des malades.

(1) الأسرة المتواجدة لاستشفاء المرضى.

#### 4- Statistiques d'occupation des lits des formations sanitaires publiques selon les provinces et préfectures en 2010

#### 4- إحصائيات الإيواء بالمؤسسات الصحية العمومية ذات الأسرة حسب الأقاليم والعمالات سنة 2010

Provinces et Préfectures	مجال التناوب على الأسرة	معدل التناوب على الأسرة	معدل مدة الإقامة (بالأيام)	نسبة معدل الإيواء (%)	الأقاليم والعمالات
	Intervalle de rotation	Taux de rotation	Durée moyenne de séjour (en jours)	Taux d'occupation moyen (%)	
Agadir Ida Outanane	1,3	88,2	2,8	68,3	أكادير إداوتنان
Inezgane Ait Melloul	2,0	66,0	3,5	64,0	إنزكان أيت ملول
Chtouka Ait Baha	1,3	96,6	2,4	65,4	اشتوكة أيت باها
Taroudannt	1,5	77,7	2,7	64,5	تارودانت
Tiznit	5,3	40,3	3,0	36,6	تزنيت
Sidi Ifni					
Ouarzazate	8,0	29,0	4,4	35,5	ورزازات
Tinghir					
Zagora	8,8	32,1	2,6	23,1	زاكورة
<b>Total</b>	<b>4,0</b>	<b>60,0</b>	<b>3,0</b>	<b>53,1</b>	<b>المجموع</b>

Source : *Annuaire Statistique du Maroc 2011*

المصدر: النشرة الإحصائية السنوية للمغرب 2011

#### 5- Consultations curatives réalisées dans les formations sanitaires publiques selon les provinces et préfectures en 2010 (1) (2)

#### 5- الفحوصات الإستشفائية المقدمة من طرف المؤسسات الصحية العمومية حسب الأقاليم والعمالات سنة 2010 (1) (2)

Provinces et Préfectures	الفحوصات الشبه الطبية	الفحوصات الطبية	الأقاليم والعمالات
	Consultations paramédicales	Consultations médicales	
Agadir Ida Outanane	390110	237166	أكادير إداوتنان
Inezgane Ait Melloul	529612	213306	إنزكان أيت ملول
Chtouka Ait Baha	323849	152449	اشتوكة أيت باها
Taroudannt	790768	344922	تارودانت
Tiznit	326931	136971	تزنيت
Sidi Ifni			
Ouarzazate	409038	222518	ورزازات
Tinghir			
Zagora	139286	142050	زاكورة
<b>Total</b>	<b>2909594</b>	<b>1449382</b>	<b>المجموع</b>

Source : *Annuaire Statistique du Maroc 2011*

المصدر: النشرة الإحصائية السنوية للمغرب 2011

(1) Prestations dispensées au sein des formations de soins de santé de base des milieux urbain et rural

(1) خدمات ممنوحة من طرف الشبكة المتنقلة التي تشمل المستوصفات القروية، المراكز الصحية.

(2) Nouveau cas: tout patient qui bénéficie de soins curatifs concernant un épisode de maladie aiguë ou chronique, à l'occasion de sa première identification

(2) الحالة الجديدة: كل مريض مستفيد من علاجات استشفائية خاصة بمرحلة مرضية حادة أو مزمنة وذلك بمعاينته للمرة الأولى

## 6- Consultations médicales réalisées dans les hôpitaux publics par province (ou préfecture)

6- الفحوصات الطبية المقدمة من طرف المستشفيات العمومية حسب الإقليم (أو العمالة)

Année 2010

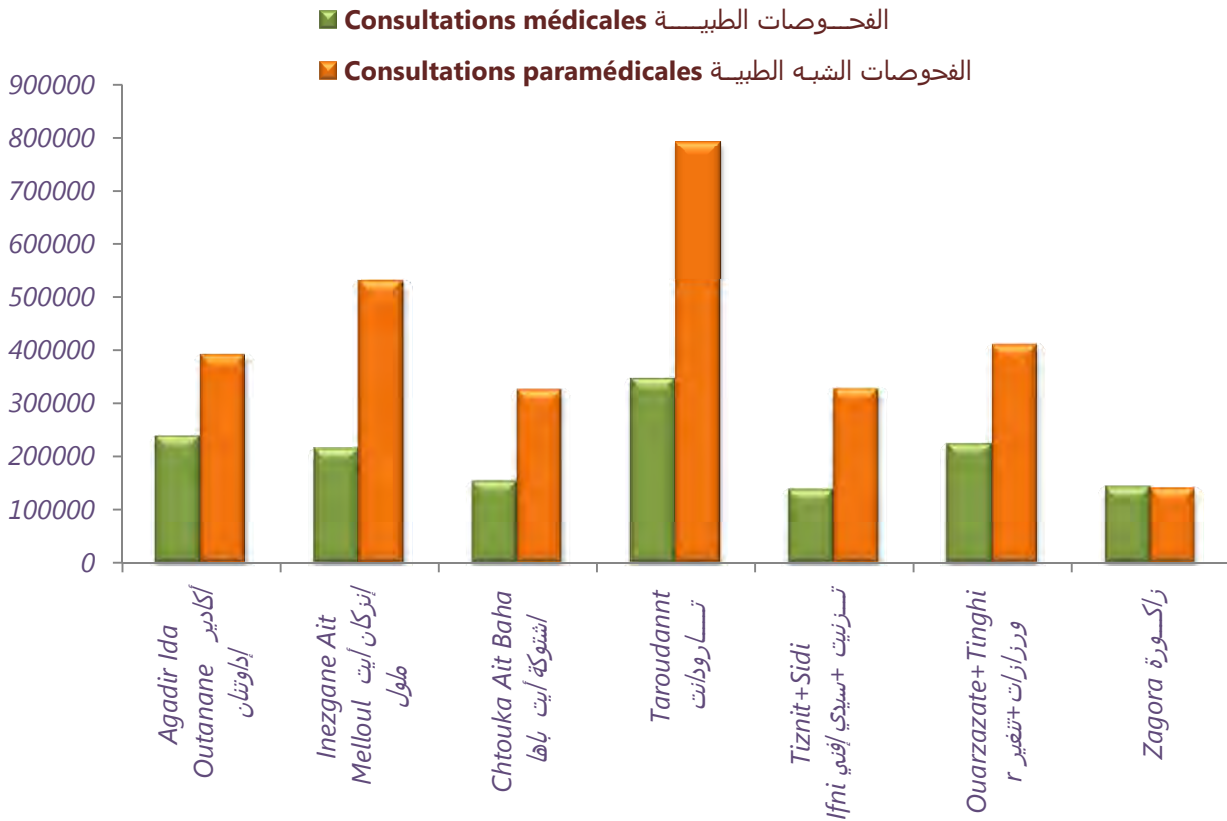
سنة 2010

Provinces et Préfectures	مجموع الأطباء Total de médecins	مجموع الفحوصات Total de consultations	الفحوصات لكل طبيب Consultations par médecin	الأقاليم والعمالات
Agadir Ida Ou Tanane	75	104 035	1 389	أكادير- إداوتان
Chtouka Aït Baha	6	2 044	366	اشتوكة - أيت باها
Inezgane Aït Melloul	29	50 689	1 756	إنزكان - أيت ملول
Ouarzazate	35	48 354	1 378	ورزازات
Taroudannt	46	75 122	1 637	تارودانت
Tiznit	32	43 003	1 357	تيزنيت
Zagora	11	5 457	516	زاكورة
<b>Total</b>	<b>233</b>	<b>328 704</b>	<b>1 413</b>	<b>المجموع</b>

Source : Annuaire Statistique du Maroc 2011

المصدر: النشرة الإحصائية السنوية للمغرب 2011

## الفحوصات الاستشفائية المقدمة من طرف المؤسسات الصحية العمومية حسب سنة 2010 Consultations curatives réalisées dans les formations sanitaires publiques en 2010





7- Effectifs des médecins par spécialité  
et par secteur Année 2010

7- عدد الأطباء في القطاعين العمومي والخاص  
حسب الاختصاص سنة 2010

SPECIALITE	الخاص Privé	العمومي Public	الاختصاص
Médecine générale	201	432	الطب العام
Chirurgie générale	20	22	الجراحة العامة
Pédiatrie	18	14	أمراض الأطفال
Gynéco-obstétrique	31	23	أمراض النساء والتوليد
Neuropsychiatrie	5	6	الأمراض العصبية والعقلية
Oto-rhino-laryngologie	14	9	أمراض الأذن والأنف والحنجرة
Ophtalmologie	17	12	أمراض العيون
Electroradiologie	7	18	العلاج بالكهرباء والأشعة
Pathologie digestive	14	8	أمراض الجهاز الهضمي
Dermatologie-vénérologie	13	7	الأمراض الجلدية والتناسلية
Cardiologie	17	11	أمراض القلب
Chirurgie cardio vasculaire	2	0	جراحة القلب و الشرايين
Biologie médicale	5	8	البيولوجيا الطبية
Orthopédie traumatologie	6	12	جراحة الأعضاء وعلاج الإصابات
Néphrologie	8	6	أمراض الكلى
Urologie	7	10	أمراض المسالك البولية
Endocrinologie	3	4	أمراض الغدد الصم
Rhumatologie	4	3	أمراض الرثية
Médecine interne	2	7	الطب الداخلي
Hématologie clinique	0	2	أمراض الدم السريرية
Chirurgie infantile	4	5	جراحة الأطفال
Médecine du travail	14	13	طب الشغل
Anesthésie-réanimation	11	14	التخدير- الإنعاش
Neurochirurgie	5	8	جراحة الأعصاب
Neurologie	2	3	أمراض الأعصاب
Pneumo-phtisiologie	6	9	أمراض الرئة والسل
Santé publique	0	5	الصحة العمومية
Anatomopathologie	3	2	التشريح المرضي
Chirurgie plastique	0	2	الجراحة التقيومية
Médecine du sport	1	11	الطب الرياضي
Stomatologie	0	0	أمراض الفم
Oncologie	0	2	أمراض السرطان
Radiothérapie	0	6	المعالجة بالإشعاع
Médecine nucléaire	0	1	الطب النووي
Autres	1	20	اختصاصات أخرى
<b>Total</b>	<b>441</b>	<b>715</b>	<b>المجموع</b>

Source : Annuaire Statistique du Maroc 2011

المصدر: النشرة الإحصائية السنوية للمغرب 2011

## 8- Médecins par secteur d'activité selon les provinces et préfectures <sup>(1)</sup>

## 8- الأطباء في القطاعين العمومي والخاص حسب الأقاليم والعمالات <sup>(1)</sup>

Provinces et Préfectures	2007		2008		2009		2010		الأقاليم والعمالات
	العمومي	الخاص	العمومي	الخاص	العمومي	الخاص	العمومي	الخاص	
	Public	Privé	Public	Privé	Public	Privé	Public	Privé	
Agadir Ida Outanane	139	243	157	252	157	252	182	239	أكادير إداوتنان
Inezgane Ait Melloul	72	90	71	61	71	61	84	91	إنزكان أيت ملول
Chtouka Ait Baha	48	18	47	34	47	34	52	18	اشتوكة أيت باها
Taroudannt	117	40	127	41	127	41	136	39	تارودانت
Tiznit							64	24	تزنيت
Sidi Ifni	87	28	87	27	87	27	30	3	سيدي إفني
Ouarzazate							83	16	ورزازات
Tinghir	91	25	95	24	95	24	30	7	تنغير
Zagora	50	3	49	3	49	3	54	4	زاكورة
<b>Total</b>	<b>604</b>	<b>447</b>	<b>633</b>	<b>442</b>	<b>633</b>	<b>442</b>	<b>715</b>	<b>441</b>	<b>المجموع</b>

Source : *Annuaire Statistique du Maroc 2011*

المصدر: النشرة الإحصائية السنوية للمغرب 2011

## 9- Médecins du Ministère de la Santé exerçant dans le réseau ambulatoire par province et préfecture <sup>(1) (2)</sup>

## 9- أطباء وزارة الصحة المزاولون بالشبكة المتنقلة حسب الأقاليم والعمالات <sup>(1) (2)</sup>

Provinces et Préfectures	سنة 2010			الأقاليم والعمالات
	الأطباء العامون		المجموع	
	Médecins généralistes	الأطباء الإختصاصيون Médecins spécialistes	Total	
Agadir Ida Outanane	53	3	56	أكادير إداوتنان
Inezgane Ait Melloul	32	1	33	إنزكان أيت ملول
Chtouka Ait Baha	30	0	30	اشتوكة أيت باها
Taroudannt	77	0	77	تارودانت
Tiznit	29	0	29	تزنيت
Sidi Ifni	19	0	19	سيدي إفني
Ouarzazate	26	0	26	ورزازات
Tinghir	18	0	18	تنغير
Zagora	20	0	20	زاكورة
<b>Total</b>	<b>304</b>	<b>4</b>	<b>308</b>	<b>المجموع</b>

Source : *Annuaire Statistique du Maroc 2011*

المصدر: النشرة الإحصائية السنوية للمغرب 2011

(1) : Il englobe les centres de santé urbains, les centres de santé communaux ruraux et les dispensaires ruraux

(1) يشمل المراكز الصحية الحضرية،

المراكز الجماعية القروية والمستوصفات القروية

(2) : Non compris les médecins exerçant dans les services provinciaux

(2) لا يشمل الأطباء الذين يزاولون بالمصالح الإقليمية

(délégations médicales, services d'infrastructure d'action ambulatoire provinciaux)

(العمالات الطبية، مصلحة التجهيزات الأساسية)

والأنشطة المتنقلة الإقليمية)

### 10- Chirugiens dentistes par secteur et par provinces et préfectures

### 10- أطباء الأسنان في القطاعين العمومي والخاص حسب الأقاليم والعمالات

Année 2010

سنة 2010

Provinces et Préfectures	القطاع العمومي <sup>(1)</sup>	القطاع الخاص		الأقاليم والعمالات
	Secteur Public <sup>(1)</sup>	Secteur privé		
		نساء مغربيات Femmes Marocaines	المجموع Total	
Agadir Ida Outanane	*	49	107	أكادير إداوتتان
Inezgane Ait Melloul	3	13	28	إنزكان أيت ملول
Chtouka Ait Baha	2	2	7	اشتوكة أيت باها
Taroudannt	*	4	16	تارودانت
Tiznit	3	5	14	تزنيت
Sidi Ifni	*			
Ouarzazate	2	7	20	ورزازات
Tinghir	*			
Zagora	*	0	1	زاكورة
<b>Total</b>	*	<b>80</b>	<b>193</b>	<b>المجموع</b>

Source : Annuaire Statistique du Maroc 2011

المصدر: النشرة الإحصائية السنوية للمغرب 2011

(1) : Il englobe les centres de santé urbains, les centres de santé  
communaux ruraux et les dispensaires ruraux  
Source : Délégations provinciales de santé

(1) يشمل المراكز الصحية الحضرية،  
المراكز الجماعية القروية والمستوصفات القروية  
المصدر: المندوبيات الإقليمية للصحة

### 11- Personnel paramédical de la santé selon les provinces et préfectures

### 11- الجهاز الشبه الطبي لوزارة الصحة العمومية حسب الأقاليم والعمالات

Situation mois de juin 2011

وضعية شهر يونيو سنة 2011

Provinces et Préfectures	مساعدوا الصحة حاملوا الاعدادية	مساعدوا الصحة المجازون من الدولة	ممرضون مجازون من الدولة	الأقاليم والعمالات
	A.S.B.	A.S.D.E.	I.D.E.	
Agadir Ida Outanane	133	427	*	أكادير إداوتتان
Inezgane Ait Melloul	67	214	*	إنزكان أيت ملول
Chtouka Ait Baha	35	197	*	اشتوكة أيت باها
Taroudannt	117	348	*	تارودانت
Tiznit	78	195	*	تزنيت
Sidi Ifni	19	73	*	سيدي إفني
Ouarzazate	87	209	*	ورزازات
Tinghir	19	121	*	تنغير
Zagora	15	141	*	زاكورة
<b>Total</b>	<b>570</b>	<b>1925</b>	<b>*</b>	<b>المجموع</b>

Source : Annuaire Statistique du Maroc 2011

المصدر: النشرة الإحصائية السنوية للمغرب 2011

I.D.E. : 1<sup>er</sup> et 2<sup>ème</sup> grade infirmiers diplômés d'Etat (Ecgelle 9 et plus)

A.S.D.E. : Adjoints de santé diplômés d'Etat

A.S.B. : Adjoints de santé brevetés

## 12- Pharmaciens par secteur et par provinces et préfectures en 2010

## 12- الصيدالة في القطاعين العمومي والخاص حسب الأقاليم والعمالات سنة 2010

Provinces et Préfectures	القطاع العمومي Sécteur Public	القطاع الخاص Secteur privé			الأقاليم والعمالات
		Femmes Marocaines	Etrangers	المجموع Total	
Agadir Ida Outanane	5	*	*	*	أكادير إداوتنان
Inezgane Ait Melloul	3	*	0	115	إنزكان أيت ملول
Chtouka Ait Baha	3	3	0	42	اشتوكة أيت باها
Taroudannt	4	*	*	*	تارودانت
Tiznit	3	*	*	*	تزنيت
Sidi Ifni	3	7	0	48	سيدي إفني
Ouarzazate	4	9	0	40	ورزازات
Tinghir	0	*	*	*	تنغير
Zagora	2	*	*	*	زاكورة
<b>Total</b>	<b>27</b>	<b>*</b>	<b>*</b>	<b>*</b>	<b>المجموع</b>

Source : Délégations provinciales de santé

المصدر: المندوبيات الإقليمية للصحة

## 13- Accouchements au sein des formations sanitaires selon les provinces et préfectures Année 2010 <sup>(1)</sup>

## 13- الولادات بالمؤسسات الصحية العمومية حسب الأقاليم والعمالات سنة 2010 <sup>(1)</sup>

Provinces et Préfectures	أمهات متوفيات		مواليد موتى %		مواليد أحياء		الولادات Accouchements		الأقاليم والعمالات
	Mères Décédées	%	Nés Morts %	Nés Vivants	المجموع		بالعملية القيصرية % %Césariennes		
					Total	%			
Agadir Ida Outanane	21		2,99	11 303	11,76	11 456		أكادير إداوتنان	
Inezgane Ait Melloul	1		1,47	7 621	16,66	7 663		إنزكان أيت ملول	
Chtouka Ait Baha	0		0,87	4 039	5,93	4 047		اشتوكة أيت باها	
Taroudannt	4			12 808	8,09	12 912		تارودانت	
Tiznit	3		2,46	4 558	26,70	4 629		تزنيت	
Sidi Ifni									
Ouarzazate	5		3,39	6 469	8,05	6 571		ورزازات	
Tinghir									
Zagora	2		3,04	2 402	2,00	2 400		زاكورة	
<b>Total</b>	<b>36</b>		<b>2,31</b>	<b>49 200</b>	<b>11,52</b>	<b>49 678</b>		<b>المجموع</b>	

Source : Annuaire Statistique du Maroc 2011

المصدر: النشرة الإحصائية السنوية للمغرب 2011

(1) Englobe les accouchements au sein des formations de soins de santé  
de base et des maternités d'hôpitaux

(1) تشمل الولادات المسجلة بمؤسسات العلاجات الصحية الأساسية  
ودور الولادة بالمستشفيات الولادة.

**14- Renseignements épidémiologiques selon  
les provinces et préfectures en 2010**  
(Nombre de cas signalés dans les formations sanitaires  
publiques)

**14- الأمراض المتفشية حسب  
الأقاليم والعمالات سنة 2010**  
(عدد الحالات المعلن عنها من طرف المؤسسات العمومية)

Provinces et Préfectures	التهاب السحايا	داء الرمد حبيبي	داء الرمد	حمى التيفويد	السعال الديكي	داء الحصبة	الأقاليم والعمالات
	Méningite	Conjonctivite	Trachome	Typhoïde	Coqueluche	Rougeole	
Agadir Ida Outanane	8	538	0	0	0	28	أكادير إداوتنان
Inezgane Ait Melloul	19	2063	0	0	1	8	إنزكان أيت ملول
Chtouka Ait Baha	3	576	0	0	0	31	اشتوكة أيت باها
Taroudannt	11	8608	113	0	0	33	تارودانت
Tiznit	3	2256	0	0	0	25	تزنيت
Sidi Ifni							
Ouarzazate	6	15983	280	0	0	41	ورزازات
Tinghir							
Zagora	4	6694	324	0	0	2	زاكورة
<b>Total</b>	<b>54</b>	<b>36718</b>	<b>717</b>	<b>0</b>	<b>1</b>	<b>168</b>	<b>المجموع</b>

## Suite

## تابع

Provinces et Préfectures	زهري	التهاب الإحليل	كبد حموي	ملا ريا	الكرزاز	السل	الأقاليم والعمالات
	Syphilis	Urétrites	Hépatite	Paludisme	Tétanos	uberculos	
Agadir Ida Outanane	122	949	2	9	0	504	أكادير إداوتنان
Inezgane Ait Melloul	44	387	17	1	0	651	إنزكان أيت ملول
Chtouka Ait Baha	29	652	1	0	0	51	اشتوكة أيت باها
Taroudannt	37	2424	2	1	1	304	تارودانت
Tiznit	32	406	0	0	0	233	تزنيت
Sidi Ifni							
Ouarzazate	30	2728	0	2	0	157	ورزازات
Tinghir							
Zagora	7	180	0	2	0	0	زاكورة
<b>Total</b>	<b>301</b>	<b>7726</b>	<b>22</b>	<b>15</b>	<b>1</b>	<b>1900</b>	<b>المجموع</b>

Source : Annuaire Statistique du Maroc 2011

المصدر: النشرة الإحصائية السنوية للمغرب 2011

15- Activité du programme national d'immunisation  
selon les provinces et préfectures en 2010

15- نشاط البرنامج الوطني للتلقيح

حسب الأقاليم والعمالات سنة 2010

Enfants âgés de 0-11 mois

الأطفال البالغون 0-11 شهرا

Provinces et Préfectures	كباد حموي 3	كباد حموي 2	كباد حموي 1	ضد الحصبة V.A.R.	الأقاليم والعمالات
	Hépatite 3	Hépatite 2	Hépatite 1		
Agadir Ida Outanane	10 369	10 522	11 000	10 381	أكادير إداوتنان
Inezgane Ait Melloul	9 069	9 849	9 967	9 026	إنزكان أيت ملول
Chtouka Ait Baha	7 082	7 197	7 446	7 079	اشتوكة أيت باها
Taroudannt	16 856	17 334	18 457	17 166	تارودانت
Tiznit	6 126	6 198	6 245	6 136	تزنيت
Sidi Ifni					
Ouarzazate	11 743	14 330	13 416	11 716	ورزازات
Tinghir					
Zagora	7 616	8 080	8 021	7 637	زاكورة
<b>Total</b>	<b>68 861</b>	<b>73 510</b>	<b>74 552</b>	<b>69 141</b>	<b>المجموع</b>

Source : Annuaire Statistique du Maroc 2011

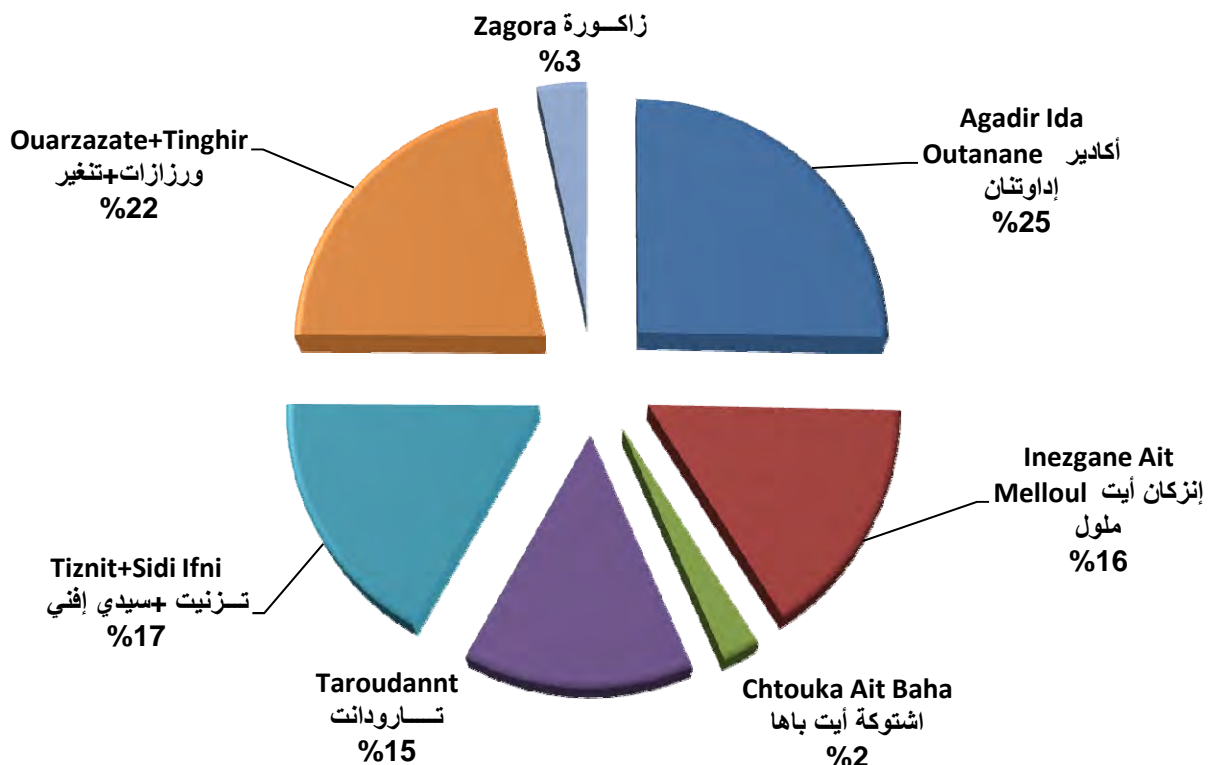
المصدر: النشرة الإحصائية السنوية للمغرب 2011

V.A.R : Vaccin Anti-Rougeoleux

E.C.V. : Enfants complètement vaccinés

عدد الأسرة المستعملة حسب الأقاليم والعمالات سنة 2010(ب %)

Nombre de lits fonctionnels par préfecture et province en 2010(en %)





**16- Activité du programme national d'immunisation  
selon les provinces et préfectures en 2010 (suite)  
Enfants âgés de 0-11 mois**

**16- نشاط البرنامج الوطني للتلقيح حسب  
الأقاليم والعمالات سنة 2010 (تابع)  
الأطفال البالغون 0-11 شهرا**

Provinces et Préfectures	د.ك.س.ش. 3	د.ك.س.ش. 2	د.ك.س.ش. 1	الشلل	ضد السل	الأقاليم والعمالات
	D.T.C.P.3+Anti polio3+Anti hib3	D.T.C.P.2+Anti Polio2+Anti Hib2	D.T.C.P.1+Anti Polio1+Anti Hib	Anti Polio	B.C.G.	
Agadir Ida Outanane	10 575	10 650	10 521	10 933	10 938	أكادير إداوتنان
Inezgane Ait Melloul	10 902	10 604	10 578	11 453	11 134	إنزكان أيت ملول
Chtouka Ait Baha	7 225	7 192	7 148	7 445	7 446	اشتوكة أيت باها
Taroudannt	17 263	17 471	17 588	17 974	18 463	تارودانت
Tiznit	6 246	6 041	6 154	6 284	6 283	تزنيت
Sidi Ifni						
Ouarzazate	9 061	9 144	9 455	13 201	13 410	ورزازات
Tinghir						
Zagora	7 350	7 290	7 579	8 064	8 164	زاكورة
<b>Total</b>	<b>68 622</b>	<b>68 392</b>	<b>69 023</b>	<b>75 354</b>	<b>75 838</b>	<b>المجموع</b>

Source : Annuaire Statistique du Maroc 2011

المصدر: النشرة الإحصائية السنوية للمغرب 2011

B.C.G : Vaccin Antituberculeux

د.ك.س.ش. : الدفتيريا، الكزاز، السعال الديكي والشلل

D.T.C.P. : Diphtérie, Tétanos, Coqueluche, Poliomyélite

ملاحظة: لا يشمل إحصائيات الحملات الوطنية للتلقيح

N.B. : ne sont pas compris les statistiques des campagnes nationales de vaccination

V.A.R : Vaccin Anti-Rougeoleux

**17- Activités du Programme National de Lutte  
contre les Maladies Diarrhéiques par province  
et préfecture en 2010**

**17- نشاط البرنامج الوطني لمحاربة أمراض  
الإسهال حسب الأقاليم والعمالات سنة 2010**

Provinces et Préfectures	حالات مستمرة	زحار	درجة الاجتفاف					الأقاليم والعمالات
	Diarrhée Persistante	Dysenterie	Degré de déshydratation					
			(ج)	(C)	(ب)	(B)	(أ)	(A)
Agadir Ida Outanane	8	70	1	11	1665			أكادير إداوتنان
Inezgane Ait Melloul	2	20	0	2	1829			إنزكان أيت ملول
Chtouka Ait Baha	3	30	0	15	1588			اشتوكة أيت باها
Taroudannt	42	187	1	33	4926			تارودانت
Tiznit	0	11	0	45	952			تزنيت
Sidi Ifni								
Ouarzazate	34	37	0	8	3031			ورزازات
Tinghir	0							
Zagora	5	14	2	40	1671			زاكورة
<b>Total</b>	<b>94</b>	<b>369</b>	<b>4</b>	<b>154</b>	<b>15662</b>			<b>المجموع</b>

Source : Annuaire Statistique du Maroc 2011

المصدر: النشرة الإحصائية السنوية للمغرب 2011

**18- Activités du Programme National de Lutte contre la Malnutrition par province et préfecture (1)** **18- نشاط البرنامج الوطني لمحاربة سوء التغذية حسب الأقاليم والعمالات (1)**  
**Année 2010** **سنة 2010**

Provinces et Préfectures	عدد حالات سوء التغذية المشخصة Malnutris dépistés	الوزن/القامة Poids/Taille		الوزن/العمر Poids/Age		الأقاليم والعمالات
		العادي (2) < N	العادي (2) > N	العادي (2) < N	العادي (2) > N	
Agadir Ida Outanane	39	43 459	40	72477	108	أكادير إداوتنان
Inezgane Ait Melloul	32	68 833	71	68866	38	إنزكان أيت ملول
Chtouka Ait Baha	141	47 739	464	48682	257	اشتوكة أيت باها
Taroudannt	463	57 465	123	115343	660	تارودانت
Tiznit	76	36 672	76	38731	102	تزنيت
Sidi Ifni						
Ouarzazate	160	49 002	117	64044	211	ورزازات
Tinghir						
Zagora	51	11 868	239	22263	83	زاكورة
<b>Total</b>	<b>962</b>	<b>315038</b>	<b>1130</b>	<b>430406</b>	<b>1459</b>	<b>المجموع</b>

Source : Annuaire Statistique du Maroc 2011

المصدر: النشرة الإحصائية السنوية للمغرب 2011

## Suite

تابع

Provinces et Préfectures	الحديد Fer	فيتامين (أ) Vitamine A			فيتامين (د) Vitamine D		الأقاليم والعمالات
		الجرعة الثالثة 3 <sup>ème</sup> Prise	الجرعة الثانية 2 <sup>ème</sup> Prise	الجرعة الأولى 1 <sup>ère</sup> Prise	الجرعة الثانية 2 <sup>ème</sup> Prise	الجرعة الأولى 1 <sup>ère</sup> Prise	
Agadir Ida Outanane	0	0	0	10 374	9521	10299	أكادير إداوتنان
Inezgane Ait Melloul	0	0	3	9 699	9749	10923	إنزكان أيت ملول
Chtouka Ait Baha	1	0	28	6 861	6721	7454	اشتوكة أيت باها
Taroudannt	0	0	0	13 619	15993	17736	تارودانت
Tiznit	0	0	141	5 794	6083	6232	تزنيت
Sidi Ifni							
Ouarzazate	0	387	1 393	10 873	11044	13158	ورزازات
Tinghir							
Zagora	0	474	1 821	6 328	6395	7589	زاكورة
<b>Total</b>	<b>1</b>	<b>861</b>	<b>3386</b>	<b>63548</b>	<b>65506</b>	<b>73391</b>	<b>المجموع</b>

Source : Annuaire Statistique du Maroc 2011

المصدر: النشرة الإحصائية السنوية للمغرب 2011

(1) Enfants âgés de 0 - 11 mois

(1) الأطفال البالغ سنهم 0 - 11 شهرا

&lt; N :inférieur à la normale

&lt; N أقل

<sup>2</sup> N: supérieur ou égal à la normale<sup>2</sup> N أكثر أو يساوي

الجزء الثاني

الفصل 5 : التشغيل

***PARTIE II***

***CHAPITRE 5 : EMPLOI***

**1- Taux d'activité et taux de chômage de la population âgée de 15 ans et plus selon le milieu de résidence et les provinces et préfectures en 2010**

**1- معدل النشاط ومعدل البطالة للسكان البالغين 15 سنة فأكثر حسب وسط الإقامة والأقاليم والعمالات سنة 2010**

Provinces et Préfectures	Ensemble	المجموع	Rural	قروي	Urbain	حضري	الأقاليم والعمالات
	معدل البطالة	معدل النشاط	معدل البطالة	معدل النشاط	معدل البطالة	معدل النشاط	
	Taux de chômage	Taux d'activité	Taux de chômage	Taux d'activité	Taux de chômage	Taux d'activité	
Agadir Ida Outanane	9,7	49,2	3,3	53,6	15,1	46,0	أكادير إداوتان
Inezgane Ait Melloul	12,4	43,8	14,2	49,8	12,1	43,1	إنزكان أيت ملول
Ouarzazate	4,0	57,1	2,4	63,0	8,5	45,9	ورزازات
Taroudannt	4,5	53,4	3,1	56,9	9,6	43,9	تارودانت
<b>Région</b>	<b>7,0</b>	<b>50,6</b>	<b>3,2</b>	<b>56,2</b>	<b>12,8</b>	<b>43,9</b>	<b>الجهة</b>

Source : *Annuaire Statistique du Maroc 201%*

المصدر : *النشرة الإحصائية السنوية للمغرب 201%*

**2- Taux d'activité et taux de chômage de la population âgée de 15 ans et plus selon le sexe et le milieu de résidence et les provinces et préfectures en 2010**

**2- معدل النشاط ومعدل البطالة للسكان البالغين 15 سنة فأكثر حسب الجنس ووسط الإقامة والأقاليم والعمالات سنة 2010**

Milieu de résidences	Taux de chômage			Taux d'activité			وسط الإقامة
	المجموع	الإناث	الذكور	المجموع	الإناث	الذكور	
	Ensemble	Féminin	Masculin	Ensemble	Féminin	Masculin	
<b>Région</b>	<b>7,0</b>	<b>4,5</b>	<b>8,4</b>	<b>50,6</b>	<b>34,3</b>	<b>70,7</b>	<b>الجهة</b>
Urbain	12,8	19	11,3	43,9	16,7	72,4	الوسط الحضري
Rural	3,2	0,8	5,5	56,2	47	69	الوسط القروي
<b>Maroc</b>	<b>9,1</b>	<b>9,6</b>	<b>8,9</b>	<b>49,6</b>	<b>25,9</b>	<b>74,7</b>	<b>المغرب</b>
Urbain	8,9	19,8	12,1	43,6	18,4	70,3	الوسط الحضري
Rural	9,6	2,0	4,8	58,4	36,9	81,1	الوسط القروي

Source : *Annuaire Statistique du Maroc 201%*

المصدر : *النشرة الإحصائية السنوية للمغرب 201%*

**3- Taux d'activité et taux de chômage de la population âgée de 15 ans et plus selon le niveau scolaire et le milieu de résidence en 2010**

3- معدل النشاط ومعدل البطالة للسكان البالغين 15 سنة فأكثر حسب المستوى الدراسي ووسط الإقامة سنة 2010

Milieu de Résidence	المستوى الدراسي									وسط الإقامة
	المجموع			مستوى عالي		مستوى متوسط		بدون		
	Total		Niveau supérieur		Niveau moyenne		Sans diplôme			
Taux de Chômage البطالة	Taux d'Activité النشاط	Taux de Chômage البطالة	Taux d'Activité النشاط	Taux de Chômage البطالة	Taux d'Activité النشاط	Taux de Chômage البطالة	Taux d'Activité النشاط	Taux de Chômage البطالة	Taux d'Activité النشاط	
<b>Région</b>	<b>7,0</b>	<b>50,6</b>	<b>19,0</b>	<b>67,9</b>	<b>13,2</b>	<b>42,6</b>	<b>3,3</b>	<b>52,0</b>		الجهة
Urbain	12,8	43,9	18,9	68,3	16,2	42,4	7,6	38,6		الوسط الحضري
Rural	3,2	56,2	20,1	64,8	9,0	43,0	1,8	59,3		الوسط القروي
<b>Maroc</b>	<b>9,1</b>	<b>49,6</b>	<b>18,1</b>	<b>65,1</b>	<b>16,0</b>	<b>44,0</b>	<b>4,5</b>	<b>49,9</b>		المغرب
Urbain	13,7	43,6	17,5	65,0	18,5	41,9	8,1	38,5		الوسط الحضري
Rural	3,9	58,4	26,0	67,1	9,8	50,3	2,4	60,1		الوسط القروي

Source : Direction de la Statistique

المصدر : مديرية الإحصاء

**4- Population active occupée âgée de 15 ans et plus selon l'âge et le milieu de résidence en 2010**

4- السكان النشيطون المشتغلون البالغون 15 سنة فأكثر حسب السن ووسط الإقامة سنة 2010

Milieu de Résidence	المجموع	Age السن				وسط الإقامة
		45et plus	45 فما فوق	44-35	34-25	
<b>Région</b>	<b>1 082 550</b>	<b>115 061</b>	<b>242 916</b>	<b>298 973</b>	<b>206 314</b>	الجهة
Urbain	397 795	219 286	106 589	129 747	46 398	الوسط الحضري
Rural	684 755	334 347	136 327	169 226	159 916	الوسط القروي
<b>Maroc</b>	<b>10404055</b>	<b>3233361</b>	<b>2370387</b>	<b>2907013</b>	<b>1893294</b>	المغرب
Urbain	5168771	1615256	1369349	1550122	634044	الوسط الحضري
Rural	5235284	1618105	1001038	1356891	1259250	الوسط القروي

Source : Direction de la Statistique

المصدر : مديرية الإحصاء

5- Taux d'activité selon l'âge et  
le milieu de résidence en 2010

5-معدل النشاط حسب السن ووسط  
الإقامة سنة 2010

Milieu de Résidence	المجموع Total	Age السن			وسط الإقامة	
		45et plus 45 فما فوق	44-35	34-25		24-15
<b>Région</b>	<b>50,6</b>	<b>48,0</b>	<b>63,1</b>	<b>62,0</b>	<b>36,3</b>	الجهة
Urbain	43,9	39,2	57,0	57,6	24,9	الوسط الحضري
Rural	56,2	54,5	69,2	66,4	44,1	الوسط القروي
<b>Maroc</b>	<b>49,6</b>	<b>25,1</b>	<b>58,1</b>	<b>61,8</b>	<b>36,2</b>	المغرب
Urbain	43,6	12,1	50,9	57,0	27,1	الوسط الحضري
Rural	58,4	71,1	69,7	66,0	46,8	الوسط القروي

Source : Direction de la Statistique

المصدر : مديرية الإحصاء

6- Taux de chômage selon l'âge et  
le milieu de résidence en 2010

6-معدل البطالة حسب السن ووسط  
الإقامة سنة 2010

Milieu de Résidence	المجموع Total	Age السن			وسط الإقامة	
		45et plus 45 فما فوق	44-35	34-25		24-15
<b>Région</b>	<b>7,0</b>	<b>1,9</b>	<b>5,6</b>	<b>9,6</b>	<b>12,0</b>	الجهة
Urbain	3,2	3,5	9,0	16,4	28,2	الوسط الحضري
Rural	12,8	1,1	2,8	3,7	5,9	الوسط القروي
<b>Maroc</b>	<b>9,1</b>	<b>2,1</b>	<b>5,5</b>	<b>12,8</b>	<b>17,6</b>	المغرب
Urbain	13,7	3,2	7,9	19,1	31,3	الوسط الحضري
Rural	3,9	1,0	2,0	4,4	8,4	الوسط القروي

Source : Direction de la Statistique

المصدر : مديرية الإحصاء

7- Population active occupée âgée de  
15 ans et plus selon le statut  
professionnel et le milieu en 2010

7- السكان النشيطون المشتغلون البالغون  
15 سنة فأكثر حسب الوضعية في المهنة  
ووسط الإقامة سنة 2010

Statut professionnel	Total المجموع	milieu الوسط		الوضعية في المهنة
		Rural قروي	Urbain حضري	
Salariés	433 861	182 056	251 805	أجير
Auto-emploi	361 406	240 785	120 621	تشغيل ذاتي
Non rémunérés	285 804	261 581	24 223	بدون أجر
Autres	1 379	333	1 046	أخر
Non déclaré	100	0	100	غير مصرح
<b>Total</b>	<b>1 082 550</b>	<b>684 755</b>	<b>397 795</b>	<b>المجموع</b>

Source : Direction de la Statistique

المصدر : مديرية الإحصاء



**8- Population activée occupée âgée  
de 15 ans et plus selon les branches  
d'activités économiques et le milieu  
de résidence en 2010**

**8- السكان النشيطون المشتغلون  
البالغون 15 سنة فأكثر حسب  
فروع النشاط الاقتصادي  
ووسط الإقامة سنة 2010**

Milieu de Résidence	Secteurs d'Activité Economique			قطاعات النشاط الاقتصادي			وسط الإقامة
	المجموع Total	أنشطة مبهمة Activités mal désignée	الخدمات Services	البناء والأشغال العمومية B.T.P	الصناعة والتجارة Industrie et commerce	الفلاحة والغابات والصيد البحري Agriculture forêt et pêche	
Région	1 082 550	386	339 249	113 786	71 984	557 145	الجهة
Urbain	397 795	386	245 304	50 434	49 892	51 779	الوسط الحضري
Rural	684 755	0	93 945	63 352	22 092	505 366	الوسط القروي
Maroc	10 549 306	14 175	3 916 297	2 306 300	4 312 534		المغرب
Urbain	5 180 202	10 746	3 237 263	1 682 566	249 627		الوسط الحضري
Rural	5 369 104	3 429	679 034	623 734	4 062 907		الوسط القروي

Source : Direction de la Statistique

المصدر : مديرية الإحصاء

**9- Personnel de l'état selon le sexe et  
les provinces et préfectures  
au 31/12/2010**

**9- موظفوا الدولة حسب الجنس  
والأقاليم والعمالات  
في 2010/12/31**

Provinces et Préfectures	المجموع	الإنثا	الذكور	الأقاليم والعمالات
	Ensemble	Féminin	Masculin	
Agadir Ida Outanane	9 902	3 439	6463	أكادير إداوتنان
Inezgane Ait Melloul	4 385	1 501	2884	إنزكان أيت ملول
Chtouka Ait Baha	3 596	948	2648	اشتوكة أيت باها
Taroudannt	10 021	3 030	6991	تارودانت
Tiznit	6 414	1 627	4787	تيزنيت
Sidi Ifni				
Ouarzazate	8 208	1 931	6277	ورزازات
Tinghir				
Zagora	4 235	679	3556	زاكورة
<b>Total</b>	<b>46 761</b>	<b>13 155</b>	<b>33 606</b>	<b>المجموع</b>

Source : Annuaire Statistique du Maroc 2011

المصدر : النشرة الإحصائية السنوية للمغرب 2011

# الجزء الثاني

## الفصل 6 : الشبيبة والرياضة

### **PARTIE II**

### **CHAPITRE 6 : JEUNESSE ET SPORTS**

## 1- Installations sportives selon les provinces et préfectures en 2010

## 1- التجهيزات الرياضية حسب الأقاليم والعمالات سنة 2010

Provinces et Préfectures	قاعات الرياضة	المسابح	حلبات ألعاب القوى	الكرة الطائرة	كرة اليد	كرة السلة	كرة القدم	الأقاليم والعمالات
	Salle de sport	Piscine	Athlétisme	Volley-ball	Hand-ball	Basket-ball	Foot-ball	
Agadir Ida Outanane	1	0	1	4	5	6	14	أكادير إداوتنان
Inezgane Ait Melloul	*	*	*	*	*	*	*	إنزكان أيت ملول
Chtouka Ait Baha	1	0	0	2	3	4	10	اشتوكة أيت باها
Taroudannt	1	1	0	14	12	16	18	تارودانت
Tiznit	*	*	*	22	18	24	20	تزنيت سيدي إفني
Sidi Ifni								
Ouarzazate	1	1	1	10	12	5	12	ورزازات تنغير
Tinghir								
Zagora	*	*	*	*	*	*	*	زاكورة

Source : Annuaire Statistique du Maroc 2011

المصدر : النشرة الإحصائية السنوية للمغرب 2011

## 2- Foyers féminins selon les provinces et préfectures. Année 2010

## 2- الأندية النسوية حسب الأقاليم والعمالات سنة 2010

Provinces et Préfectures	عدد المستفيدات من الأنشطة		عدد		الأقاليم والعمالات
	الإشعاعية + وم.	العادية	المربيات	الأندية	
	Activités de rayonnement + UM	Activités normales	Jardinières d'enfants	Foyers	
Agadir Ida Outanane	100	66	17	3	أكادير إداوتنان
Inezgane Ait Melloul	207	105	9	2	إنزكان أيت ملول
Chtouka Ait Baha (1)	280	40	5	1	اشتوكة أيت باها (1)
Taroudannt	1 300	1 000	23	8	تارودانت
Tiznit (1)	15 175	165	6	5	تزنيت (1)
Sidi Ifni	120	160	4	5	سيدي إفني
Ouarzazate	2 500	488	5	4	ورزازات
Tinghir	*	*	*	*	تنغير
Zagora	*	*	*	*	زاكورة

Source : Délégations provinciales du ministère de la jeunesse et des sports  
(1) Annuaire Statistique du Maroc 2011

المصدر : النيابة الإقليمية لوزارة الشباب والرياضة

(1) النشرة الإحصائية السنوية للمغرب 2011

وم.: وحدات متنقلة لمحو الأمية والتكوين

UM : unité mobile d'alphabetisation et de formation

## 3- Jardins d'enfants selon

## 3- رياض الأطفال حسب الأقاليم والعمالات (1)

les provinces et préfectures (1) Année 2010

سنة 2010

Provinces et Préfectures	Nbre de bénéficiaires عدد المستفيدين		Nombre de عدد			الأقاليم والعمالات
	الأنشطة الإشعاعية (2)	الأنشطة المؤسساتية	Jardinières d'enfants	المريبات القارة	المؤسسات Etablissement	
Agadir Ida Outanane	1080	156	6	5	7	أكادير إداوتنان
Inezgane Ait Melloul	-	-	-	-	-	إنزكان أيت ملول
Chtouka Ait Baha	390	36	1	1	2	اشتوكة أيت باها
Taroudannt	1713	221	11	8	10	تارودانت
Tiznit	2704	194	4	2	6	تـزـنـت
Sidi Ifni						
Ouarzazate						
Tinghir	1920	242	7	2	5	ورزازات
Zagora						
Zagora	287	48	0	0	3	تنغير زاكورة
<b>Total</b>	<b>8094</b>	<b>897</b>	<b>29</b>	<b>18</b>	<b>33</b>	<b>المجموع</b>

Source : Annuaire Statistique du Maroc 2011

المصدر : النشرة الإحصائية السنوية للمغرب 2011

## 4- Activités des maisons des jeunes selon les provinces et préfectures en 2010

## 4- أنشطة دور الشباب حسب الأقاليم والعمالات سنة 2010

Provinces et Préfectures	Nombre de Participants عدد المشاركين		عدد المؤسسات		الأقاليم والعمالات
	المجموع	الأنشطة الإشعاعية	الأنشطة العادية	Nbre d'Etablissement	
Agadir Ida Outanane	<b>12 160</b>	7 460	4 700	3	أكادير إداوتنان
Inezgane Ait Melloul	<b>13 459</b>	8 125	5 334	5	إنزكان أيت ملول
Chtouka Ait Baha (1)	<b>12 741</b>	9 478	3 263	3	اشتوكة أيت باها (1)
Taroudannt	<b>21 326</b>	10 672	10 654	7	تارودانت
Tiznit	<b>68 900</b>	62 500	6 400	2	تـزـنـت
Sidi Ifni	*	*	*	*	سيدي إفني
Ouarzazate	<b>18 500</b>	12 000	6 500	5	ورزازات
Tinghir	*	*	*	*	تنغير
Zagora	*	*	*	13	زاكورة

Source : Délégations provinciales du ministère de la jeunesse et des sports (1) Annuaire Statistique du Maroc 2011

المصدر : النيابة الإقليمية لوزارة الشباب والرياضة (1) النشرة الإحصائية السنوية للمغرب 2011

## 5- Activités des centres d'accueil

## 5- أنشطة مراكز الاستقبال

Centres	2010	2009	2008	2007	2006	الطاقة	المراكز
						الإيوانية Capacité (en lits)	
Agadir	1 370	1 627	1 507	1 104	1 183	60	أكادير
Taroudannt	0	0	0	0	0	20	تارودانت
Ouarzazate	*	*	*	*	*	30	ورزازات

Source : Annuaire Statistique du Maroc 2011

المصدر : النشرة الإحصائية السنوية للمغرب 2011

(1) Il s'agit uniquement des jardins d'enfants sous tutelle du Ministère

(1) التابعة لوزارة الشبيبة والرياضة

(2) Il s'agit des activités éducatives non institutionnelles.

(2) يتعلق الأمر بالأنشطة التربوية الغير المؤسساتية

6- Participants de la région aux colonies  
de vacances selon les provinces et  
préfectures d'origine en 2010

6- المشاركون من الجهة في المخيمات  
الصيفية حسب الأقاليم والعمالات  
التي ينتمون إليها سنة 2010

Provinces et Préfectures	الأنشطة الصيفية Activités d'été		الأقاليم والعمالات
	القارة permanentes	الحضرية Urbaines	
Agadir Ida Outanane		4 058	أكادير إداوتنان
Chtouka Ait Baha		2 318	اشتوكة أيت باها
Inezgane Ait Melloul		1 008	إنزكان أيت ملول
Taroudannt		1 508	تارودانت
Tiznit		1 437	تزنيت
Sidi Ifni			
Ouarzazate		4 103	ورزازات
Tinghir			
Zagora		1 188	زاكورة
<b>Total</b>		<b>15 620</b>	<b>المجموع</b>

Source : *Annuaire Statistique du Maroc 2011*

المصدر : النشرة الإحصائية السنوية للمغرب 2011

7- Activité cinématographique selon  
les provinces et préfectures en 2010

7- النشاط السينمائي حسب الأقاليم  
والعمالات سنة 2010

Provinces et Préfectures	عدد المدخول السنوي	عدد الدخول	عدد المقاعد	عدد قاعات السينما	السكان الحضريون بالآلاف	الأقاليم والعمالات
	(بآلف درهم)	سنويا	Nombre de Places	Nbre de Salles de Cinéma	Population Urbaine (en milliers)	
	Recettes Annuelles (en 1000DH)	Nombre d'Entrées Annuelles				
Agadir Ida Outanane	455	73 034	1 254	2	456	أكادير إداوتنان
<b>Total</b>	<b>455</b>	<b>73 034</b>	<b>1 254</b>	<b>2</b>	<b>456</b>	<b>المجموع</b>

Source : *Annuaire Statistique du Maroc 2011*

المصدر : النشرة الإحصائية السنوية للمغرب 2011

الجزء الثاني

الفصل 7 : العدل

***PARTIE II***

***CHAPITRE 7 : JUSTICE***

## 1- Activités du tribunal administratif d'Agadir

## 1- نشاط المحكمة الإدارية بأكادير

Année 2010

سنة 2010

Affaires	D o n t منه					المجموع	القضايا
	نزع الملكية	الانتخابات	الضرائب	الشطط في استعمال السلطة	قضايا استعجالية		
	Expropriation	Elections	Impôts	Abus de pouvoir	Affaires référées	Total	
Enregistrées	85	16	214	257	252	<b>1 787</b>	المسجلة
Jugées	114	17	201	234	256	<b>1 730</b>	المحكومة
En Instance	29	0	187	188	11	<b>1 220</b>	المخلفة

Source : Annuaire Statistique du Maroc 2011

المصدر : النشرة الإحصائية السنوية للمغرب 2011

## 2- Activités du tribunal commercial d'agadir

## 2- نشاط المحكمة التجارية بأكادير

Année 2010

سنة 2010

Affaires	D o n t منه				المجموع	القضايا
	تجاري متنوع	قضايا الموضوع	الاستعجالية	الأوامر بالأداء		
	Commercial divers	Affaires d'objet	Référées	Ordres de paiement	Total	
Enregistrées	0	1 936	470	1 277	<b>7 388</b>	المسجلة
Jugées	0	1 526	435	1 277	<b>6 844</b>	المحكومة
En Instance	0	1 422	74	0	<b>1 626</b>	المخلفة

Source : Annuaire Statistique du Maroc 2011

المصدر : النشرة الإحصائية السنوية للمغرب 2011

## 3- Activités des cours d'appel

## 3- نشاط محاكم الاستئناف

Année 2010

سنة 2010

Affaires	المجموع	الجنحية	المدنية	القضايا
	Total	Pénal	Civil	
<b>Agadir</b>				أكادير
Enregistrées	<b>17 826</b>	13 233	4 593	المسجلة
Jugées	<b>18 425</b>	14 387	4 038	المحكومة
En Instance	<b>14 805</b>	10 441	4 364	المخلفة
<b>Ouarzazate</b>				ورزازات
Enregistrées	<b>2 902</b>	1 914	988	المسجلة
Jugées	<b>2 639</b>	1 972	667	المحكومة
En Instance	<b>1 090</b>	525	565	المخلفة

Source : Annuaire Statistique du Maroc 2011

المصدر : النشرة الإحصائية السنوية للمغرب 2011



#### 4- Activités des tribunaux de première instance selon le type d'affaires en 2010

#### 4- نشاط المحاكم الابتدائية حسب نوع القضايا خلال سنة 2010

##### 4-1- Affaires civiles enregistrées

##### 4-1- القضايا المدنية المسجلة

Tribunaux de 1 <sup>ère</sup> Instance	المجموع Total	D o n t		منها			حوادث الشغل Accidents de travail	المحاكم الابتدائية
		نزاعات الشغل	العقار	الحالة المدنية	الأحوال الشخصية	قضايا إستعجالية		
		Contentieux du travail	Affaires immob.	Etat civil	Statut personnel	Affaires référéés		
Agadir	24 578	931	300	4 944	8 447	536	940	أكادير
Inezgane	23 089	810	431	4 746	10 686	521	500	إنزكان
Taroudannt	21 004	211	242	9 199	8 778	182	396	تارودانت
Tiznit	10 642	45	274	7 635	1 058	146	88	تزنيت
Ouarzazate	11 487	12	28	6 637	4 345	38	35	ورزازات
Zagora	10 532	109	254	5 762	1 712	305	467	زاكورة
<b>Total</b>	<b>101 332</b>	<b>2 118</b>	<b>1 529</b>	<b>38 923</b>	<b>35 026</b>	<b>1 728</b>	<b>2 426</b>	<b>المجموع</b>

Source : Annuaire Statistique du Maroc 2011

المصدر : النشرة الإحصائية السنوية للمغرب 2011

##### 4-2-Affaires civiles jugées

##### 4-2- القضايا المدنية المحكومة

Tribunaux de 1 <sup>ère</sup> Instance	المجموع Total	D o n t		منها			حوادث الشغل Accidents de travail	المحاكم الابتدائية
		نزاعات الشغل	العقار	الحالة المدنية	الأحوال الشخصية	قضايا إستعجالية		
		Contentieux du travail	Affaires immob.	Etat civil	Statut personnel	Affaires référéés		
Agadir	23 722	988	262	5 078	8 326	550	882	أكادير
Inezgane	22 318	842	423	4 808	10 195	493	224	إنزكان
Taroudannt	20 547	200	267	8 666	8 691	188	576	تارودانت
Tiznit	10 492	39	97	7 649	1 080	185	66	تزنيت
Ouarzazate	11 317	17	22	6 238	4 637	33	28	ورزازات
Zagora	10 251	286	247	5 762	1 420	312	492	زاكورة
<b>Total</b>	<b>98 647</b>	<b>2 372</b>	<b>1 318</b>	<b>38 201</b>	<b>34 349</b>	<b>1 761</b>	<b>2 268</b>	<b>المجموع</b>

Source : Annuaire Statistique du Maroc 2011

المصدر : النشرة الإحصائية السنوية للمغرب 2011

##### 4-3-Affaires civiles en instances

##### 4-3- القضايا المدنية المخلفة

Tribunaux de 1 <sup>ère</sup> Instance	المجموع Total	D o n t		منها			حوادث الشغل Accidents de travail	المحاكم الابتدائية
		نزاعات الشغل	العقار	الحالة المدنية	الأحوال الشخصية	قضايا إستعجالية		
		Contentieux du travail	Affaires immob.	Etat civil	Statut personnel	Affaires référéés		
Agadir	6 343	674	409	43	1 164	83	1 201	أكادير
Inezgane	7 454	1 122	657	36	1 996	82	1 337	إنزكان
Taroudannt	3 440	250	279	822	843	22	422	تارودانت
Tiznit	2 461	72	496	130	600	21	228	تزنيت
Ouarzazate	1 613	22	51	436	726	16	60	ورزازات
Zagora	2 431	111	333		772	14	580	زاكورة
<b>Total</b>	<b>23 742</b>	<b>2 251</b>	<b>2 225</b>	<b>1 467</b>	<b>6 101</b>	<b>238</b>	<b>3 828</b>	<b>المجموع</b>

Source : Annuaire Statistique du Maroc 2011

المصدر : النشرة الإحصائية السنوية للمغرب 2011

### 5- Activités des tribunaux de première instance selon le type d'affaire et en 2010

### 5- نشاط المحاكم الابتدائية حسب نوع القضايا سنة 2010

#### 5-1-Affaires pénales enregistrées

#### 5-1-القضايا الجنحية المسجلة

Tribunaux de 1 <sup>ère</sup> Instance	المجموع Total	D o n t			حوادث السير Accidents de circulation	المحاكم الابتدائية
		الجنح Délits	قضايا الأحداث Affaires des mineurs	منها المخالفات Contrave. nctions		
Agadir	15 760	10 806	375	3 020	1 348	أكادير
Inezgane	22 551	11 718	584	8 532	1 379	إنزكان
Taroudannt	14 401	9 830	199	3 800	534	تارودانت
Tiznit	5 997	3 284	74	2 216	412	تزنيت
Ouarzazate	2 457	550	33	1 738	122	ورزازات
Zagora	9 591	5 096	76	4 162	238	زاكورة
<b>Total</b>	<b>70 757</b>	<b>41 284</b>	<b>1 341</b>	<b>23 468</b>	<b>4 033</b>	<b>المجموع</b>

Source : Annuaire Statistique du Maroc 2011

المصدر : النشرة الإحصائية السنوية للمغرب 2011

#### 5-2-Affaires pénales jugées

#### 5-2-القضايا الجنحية المحكومة

Tribunaux de 1 <sup>ère</sup> Instance	المجموع Total	D o n t			حوادث السير Accidents de circulation	المحاكم الابتدائية
		الجنح Délits	قضايا الأحداث Affaires des mineurs	منها المخالفات Contrave. nctions		
Agadir	16 066	10 570	404	3 020	1 482	أكادير
Inezgane	31 519	12 510	510	16 729	1 628	إنزكان
Taroudannt	14 667	9 613	278	3 800	870	تارودانت
Tiznit	6 697	3 474	75	2 731	395	تزنيت
Ouarzazate	2 322	583	25	1 463	240	ورزازات
Zagora	9 167	4 893	44	3 962	260	زاكورة
<b>Total</b>	<b>80 438</b>	<b>41 643</b>	<b>1 336</b>	<b>31 705</b>	<b>4 875</b>	<b>المجموع</b>

Source : Annuaire Statistique du Maroc 2011

المصدر : النشرة الإحصائية السنوية للمغرب 2011

#### 5-3-Affaires pénales en instances

#### 5-3-القضايا الجنحية المخلفة

Tribunaux de 1 <sup>ère</sup> Instance	المجموع Total	D o n t			حوادث السير Accidents de circulation	المحاكم الابتدائية
		الجنح Délits	قضايا الأحداث Affaires des mineurs	منها المخالفات Contrave. nctions		
Agadir	2 117	1 566	11	0	214	أكادير
Inezgane	4 368	2 218	88	826	1 040	إنزكان
Taroudannt	3 207	2 307	76	0	797	تارودانت
Tiznit	1 965	707	37	575	609	تزنيت
Ouarzazate	775	244	19	358	145	ورزازات
Zagora	1 326	822	34	200	259	زاكورة
<b>Total</b>	<b>13 758</b>	<b>7 864</b>	<b>265</b>	<b>1 959</b>	<b>3 064</b>	<b>المجموع</b>

Source : Annuaire Statistique du Maroc 2011

المصدر : النشرة الإحصائية السنوية للمغرب 2011

6- Activités des tribunaux communaux  
et d'arrondissements rattachés aux  
T.P.I selon les cours d'appel en 2010

6- نشاط محاكم الجماعات والمقاطعات التابعة  
للمحاكم الابتدائية حسب الدوائر الاستئنافية  
سنة 2010

Cours d'Appel	المجموع Total			الجندي Affaires Pénales			المدني Affaires Civiles			تقديرات إحصائية
	المخاف Instance	المحكوم Jugée	المسجل Enregistrée	المخاف Instance	المحكوم Jugée	المسجل Enregistrée	المخاف Instance	المحكوم Jugée	المسجل Enregistrée	
Agadir	1 497	1 442	1 614	831	933	707	666	509	907	أكادير
Ouarzazate	45	43	81	20	19	33	25	24	48	ورزازات
<b>Total</b>	<b>1 542</b>	<b>1 485</b>	<b>1 695</b>	<b>851</b>	<b>952</b>	<b>740</b>	<b>691</b>	<b>533</b>	<b>955</b>	المجموع

Source : Annuaire Statistique du Maroc 2011

المصدر : النشرة الإحصائية السنوية للمغرب 2011

7- Activités des centres judiciaires selon  
les ressorts en 2010

7- نشاط المراكز القضائية حسب  
الدوائر الاستئنافية سنة 2010

Cours d'Appel	المجموع Total			الجندي Affaires Pénales			المدني Affaires Civiles			تقديرات إحصائية
	المخاف Instance	المحكوم Jugée	المسجل Enregistré	المخاف Instance	المحكوم Jugée	المسجل Enregistré	المخاف Instance	المحكوم Jugée	المسجل Enregistré	
Agadir	858	11 179	9 538	154	1 217	1 151	704	9 962	8 387	أكادير
Ouarzazate	493	1 957	2 216	0	27	27	493	1 930	2 189	ورزازات
<b>Total</b>	<b>1 351</b>	<b>13 136</b>	<b>11 754</b>	<b>154</b>	<b>1 244</b>	<b>1 178</b>	<b>1 197</b>	<b>11 892</b>	<b>10 576</b>	المجموع

Source : Annuaire Statistique du Maroc 2011

المصدر : النشرة الإحصائية السنوية للمغرب 2011

8- Activités des arrondissements rattachés  
aux centres judiciaires selon le ressort  
des cours d'appel en 2010

8- أنشطة المقاطعات التابعة للمراكز  
القضائية حسب الدوائر الاستئنافية  
سنة 2010

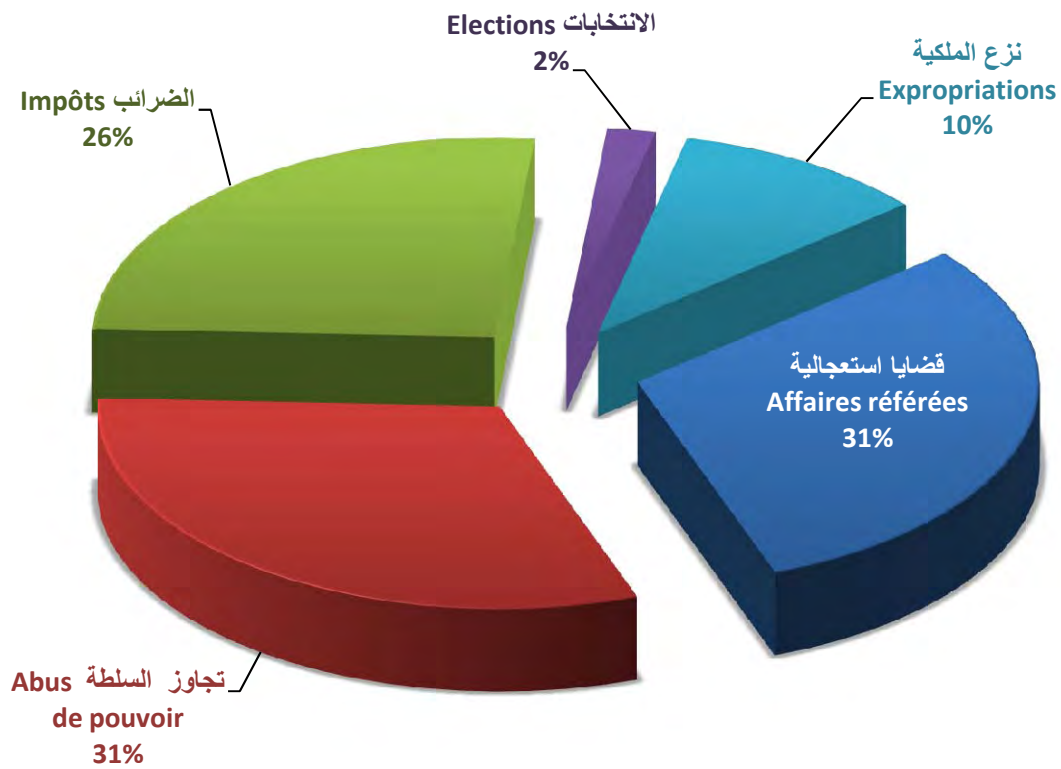
Cours d'Appel	المجموع Total			الجندي Affaires Pénales			المدني Affaires Civiles			تقديرات إحصائية
	المخاف Instance	المحكوم Jugée	المسجل Enregistrée	المخاف Instance	المحكوم Jugée	المسجل Enregistrée	المخاف Instance	المحكوم Jugée	المسجل Enregistrée	
Agadir	134	439	516	35	74	64	99	365	452	أكادير
Ouarzazate	1	41	42	0	27	27	1	14	15	ورزازات
<b>Total</b>	<b>135</b>	<b>480</b>	<b>558</b>	<b>35</b>	<b>101</b>	<b>91</b>	<b>100</b>	<b>379</b>	<b>467</b>	المجموع

Source : Annuaire Statistique du Maroc 2011

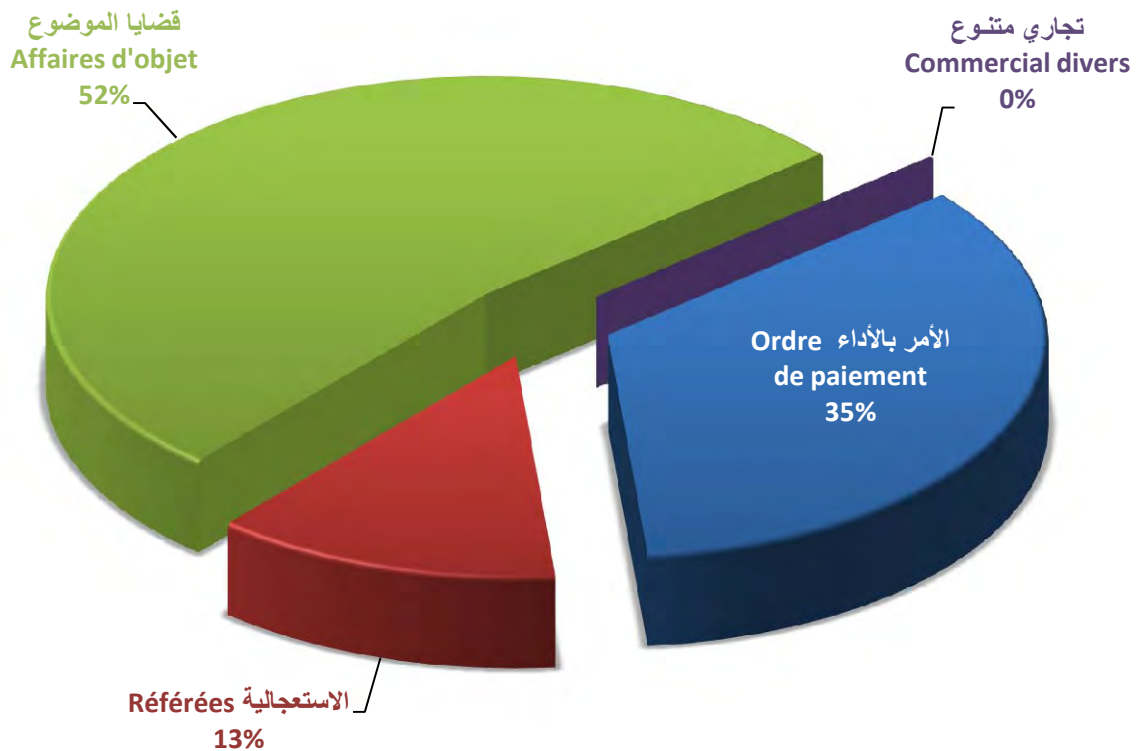
المصدر : النشرة الإحصائية السنوية للمغرب 2011

T.P.I : Tribunaux de première instance

المحكمة الإدارية بأكادير (القضايا المسجلة) سنة 2010  
Tribunal administratif d'Agadir (affaires enregistrées) en 2010



المحكمة التجارية بأكادير (القضايا المسجلة) سنة 2010  
Tribunal commercial d'Agadir (affaires enregistrées) en 2010



# الجزء الثاني

## الفصل 8 : التعاون الوطني

### ***PARTIE II***

### ***CHAPITRE 8 : ENTRAIDE NATIONALE***

**1- Institutions sociales de l'entraide nationale  
selon les provinces et préfectures en 2010**

**1- المؤسسات الاجتماعية التابعة للتعاون الوطني  
حسب الأقاليم والعمالات سنة 2010**

Provinces et Préfectures	مجموع المنح المالية بالدرهم	عدد المستفيدين	عدد الأطر	عدد المؤسسات	الأقاليم والعمالات
	Total des subventions (en DH)	Nbre de bénéficiaires	Nbre de cadres	Nombre d'établissements	
Agadir Ida Outanane	1 670 400	772	79	10	أكادير إداوتنان
Inezgane Ait Melloul	678 800	1 299	60	10	إنزكان أيت ملول
Chtouka Ait Baha	2 258 000	1 366	96	15	اشتوكة أيت باها
Taroudannt	3 776 000	3 167	231	36	تارودانت
Tiznit	4 068 000	2 806	117	34	تزنيت
Sidi Ifni	3 885 750	2 435	139	30	سيدي إفني
Ouarzazate	4 568 400	1 470	132	15	ورزازات
Tinghir	2 244 250	1 412	108	17	تنغير
Zagora	5 416 250	2 210	302	50	زاكورة
<b>Total</b>	<b>28 565 850</b>	<b>16 937</b>	<b>1264</b>	<b>217</b>	<b>المجموع</b>

Source : *Coordination régionale de l'Entraide Nationale  
du Sous Massa Drâa*

المصدر : *المنسقية الجهوية للتعاون الوطني  
لجهة سوس ماسة درعة*

**2- Associations subventionnées par  
l'entraide nationale selon les  
provinces et préfectures en 2010**

**2- الجمعيات المدعومة ماليًا من طرف  
مؤسسة التعاون الوطني حسب الأقاليم  
والعمالات سنة 2010**

**2-1 Ecoles coraniques**

**2-1 المدارس القرآنية العتيقة**

Provinces et Préfectures	مجموع المنح المالية بالدرهم	عدد المستفيدين	عدد الأطر	عدد المؤسسات	الأقاليم والعمالات
	Total des subventions (en DH)	Nbre de bénéficiaires	Nbre de cadres	Nombre d'établissements	
Agadir Ida Outanane	413 000	50	579	14	أكادير إداوتنان
Inezgane Ait Melloul	38 000	4	114	2	إنزكان أيت ملول
Chtouka Ait Baha	718 000	35	1 740	27	اشتوكة أيت باها
Taroudannt	381 000	44	917	18	تارودانت
Tiznit	1 037 000	66	1 764	38	تزنيت
Sidi Ifni	601 000	23	652	23	سيدي إفني
Ouarzazate	35 000	4	42	1	ورزازات
Tinghir	0	0	0	0	تنغير
Zagora	0	0	0	0	زاكورة
<b>Total</b>	<b>3223000</b>	<b>226</b>	<b>5808</b>	<b>123</b>	<b>المجموع</b>

Source : *Coordination régionale de l'Entraide Nationale  
du Sous Massa Drâa*

المصدر : *المنسقية الجهوية للتعاون الوطني  
لجهة سوس ماسة درعة*

**2- Associations subventionnées par l'entraide nationale selon les provinces et préfectures en 2010 (suite)**

2- الجمعيات المدعومة ماليًا من طرف مؤسسة التعاون الوطني حسب الأقاليم والعمالات سنة 2010 (تابع)

**2-2 Associations travaillant dans le domaine social**

2-2 الجمعيات العاملة في الحقل الاجتماعي

Provinces et Préfectures	مجموع المنح المالية بالدرهم	عدد المستفيدين	عدد المؤسسات	الأقاليم والعمالات
	Total des subventions (en DH)	Nbre de bénéficiaires	Nombre d'établissements	
Agadir Ida Outanane	385 000	1 237	28	أكادير إداوتنان
Inezgane Ait Melloul	50 000	63	2	إنزكان أيت ملول
Chtouka Ait Baha	350 000	552	23	اشتوكة أيت باها
Taroudannt	190 000	128	5	تارودانت
Tiznit	195 000	2 109	12	تزنيت
Sidi Ifni	40 000	162	2	سيدي إفني
Ouarzazate	395 000	2 450	33	ورزازات
Tinghir	195 000	2 464	16	تنغير
Zagora	705 000	2 361	46	زاكورة
<b>Total</b>	<b>2505000</b>	<b>11526</b>	<b>167</b>	<b>المجموع</b>

Source : *Coordination régionale de l'Entraide Nationale du Souss Massa Drâa*

المصدر : *المنسقية الجهوية للتعاون الوطني لجهة سوس ماسة درعة*



# الجزء الثالث : القطاعات المنتجة

## PARTIE III : Secteurs productifs

**INVESTING**

52W high	52W low	Stock	Ticker	Vol	00s	High	Low	Cls	Net chg	52W high	52W low	Stock
0.35	0.04	EntDev	ED	1790	0.09	0.04	0.08	-0.03		0.93	0.085	KV
0.95	0.08	EnviroFX	FX	5	0.15	0.15	0.15	-0.05		0.90	0.30	V
0.18	0.02	Eur: Egy	EPI	30	0.05	0.05	0.05	-0.01		n	0.95	0.65
0.50	0.025	EpicoreNet	EPM	859	0.25	0.25	0.25	-0.05		n	0.55	0.1
0.25	0.075	Equessa	EQS	250	0.50	0.46	0.50	+0.03		n	0.74	0.1
0.25	0.037	EuroAsia	EV	50	0.32	0.32	0.32	-0.02		c	1.80	0.1
0.25	0.07	EuroTech	ETR	200	0.08	0.15	0.15	+0.02		c	1.80	0.1
0.25	0.03	EuroTech	ETX	1545	0.135	0.15	0.15	-0.02		c	1.80	0.1
0.25	0.03	FAS Int	FAS	161	0.04	0.04	0.04	-0.08		c	1.80	0.1
0.25	0.03	FAS Int	FAS	750	0.30	0.30	0.30	-0.02		c	1.80	0.1
0.25	0.03	FAS Int	FAS	90	0.40	0.40	0.40	-0.02		c	1.80	0.1
0.25	0.03	FAS Int	FAS	605	0.07	0.07	0.07	-0.02		c	1.80	0.1

الجزء الثالث

الفصل 1 : الفلاحة والغابات

**PARTIE III**

**CHAPITRE 1 : AGRICULTURE ET FORÊTS**

**1- Culture des céréales selon  
les provinces et préfectures  
Année 2009-2010**

**1- زراعة الحبوب حسب  
الأقاليم والعمالات  
سنة 2010-2009**

**1-1- superficie cultivée (en ha) :**

**1-1 المساحة المزروعة (بالهكتار)**

Provinces et Préfectures	المجموع Total	الذرة Maïs	الشعير Orge	القمح الصلب Blé dur	القمح الطري Blé tendre	الأقاليم والعمالات
Agadir Ida Outanane	6 865	105	5 050	380	1 330	أكادير إداوتنان
Inezgane Ait Melloul	3 315	115	260	280	2 660	إنزكان أيت ملول
Chtouka Ait Baha	13 009	200	918	21	11 870	اشتوكة أيت باها
Taroudannt	123 551	2 446	82 100	9 864	29 141	تارودانت
Tiznit	18 210	600	11 350	660	5 600	تزنيت
Sidi ifni	3 100	100	1 850	350	800	سيدي إفني
Ouarzazate	13 800	1 700	4 550	550	7 000	ورزازات
Tinghir	11 250	3 085	427	4 124	3 614	تنغير
Zagora	19 550	150	2 050	100	17 250	زاكورة
<b>Total</b>	<b>212 650</b>	<b>8 501</b>	<b>108 555</b>	<b>16 329</b>	<b>79 265</b>	<b>المجموع</b>

Source : Offices Régionaux de Mise en Valeur Agricole  
Souss-Massa et Ouarzazate  
Directions Provinciales d'Agriculture

المصدر : المكاتب الجهوية للاستثمار الفلاحي  
سوس ماسة وورزازات  
المديريات الإقليمية للفلاحة

**1-2- Production annuelle (en Q) :**

**1-2 الإنتاج السنوي (بالقنطار)**

Provinces et Préfectures	المجموع Total	الذرة Maïs	الشعير Orge	القمح الصلب Blé dur	القمح الطري Blé tendre	الأقاليم والعمالات
Agadir Ida Outanane	99 400	2 650	57 560	6 950	32 240	أكادير إداوتنان
Inezgane Ait Melloul	80 575	3 795	4 680	5 600	66 500	إنزكان أيت ملول
Chtouka Ait Baha	157 142	6 600	8 037	350	142 155	اشتوكة أيت باها
Taroudannt	1 393 758	62 318	668 700	177 330	485 410	تارودانت
Tiznit	75 500	5 000	46 800	3 600	20 100	تزنيت
Sidi ifni	10 500	1 000	6 400	700	2 400	سيدي إفني
Ouarzazate	340 458	77 100	88 700	13 370	161 288	ورزازات
Tinghir	368 962	67 239	10 658	167 850	123 215	تنغير
Zagora	608 160	860	46 450	3 240	557 610	زاكورة
<b>Total</b>	<b>3134455</b>	<b>226562</b>	<b>937985</b>	<b>378990</b>	<b>1590918</b>	<b>المجموع</b>

Source : Offices Régionaux de Mise en Valeur Agricole  
Souss-Massa et Ouarzazate  
Directions Provinciales d'Agriculture

المصدر : المكاتب الجهوية للاستثمار الفلاحي  
سوس ماسة وورزازات  
المديريات الإقليمية للفلاحة

## 2- Cultures maraîchères par province et préfecture

## 2- زراعة الخضرحسب الأقاليم والعمالات

Année 2009-2010

لسنة 2010-2009

Désignation	المجموع	زاكورة	تنغير	ورزازات	سيدي إفني	تزنيت	تارودانت	اشتوكة أيت باها	إنزكان أيت ملول	أكادير إداوتتان	المزروعات
	Total	Zagora	Tinghir	Ouarzazate	Sidi ifni	Tiznit	Taroudannt	Chtouka Ait Baha	Inezgane Ait Melloul	Agadir - Ida Outanane	
<b>2-1- Superficie cultivée (en Ha)</b>											
<b>1-2 المساحة المزروعة (بالهكتار)</b>											
<b>1- Primeurs</b>	<b>16 725</b>	<b>547</b>	<b>135</b>	<b>470</b>	<b>8</b>	<b>15</b>	<b>5 107</b>	<b>8 877</b>	<b>1 386</b>	<b>180</b>	1- البواكر
<b>. Sous Serre</b>	<b>8 622</b>	<b>0</b>	<b>0</b>	<b>0</b>	<b>0</b>	<b>0</b>	<b>809</b>	<b>7 074</b>	<b>629</b>	<b>110</b>	داخل المصري
- Tomate	4 768	0	0	0	0	0	102	4 318	322	26	الطماطم
- Poivron	1 202	0	0	0	0	0	285	785	131	1	اللفل
- Autres	2 652	0	0	0	0	0	422	1 971	176	83	آخر
<b>. Plein Champ</b>	<b>8 103</b>	<b>547</b>	<b>135</b>	<b>470</b>	<b>8</b>	<b>15</b>	<b>4 298</b>	<b>1 803</b>	<b>757</b>	<b>70</b>	في الحقل
- Tomate	159	0	0	0	3	5	71	8	52	20	الطماطم
- Pom. Terre	820	0	0	0	3	6	573	238	0	0	البطاطس
- Autres	7 124	547	135	470	2	4	3 654	1 557	705	50	آخر
<b>2- Saison</b>	<b>11 488</b>	<b>780</b>	<b>787</b>	<b>779</b>	<b>25</b>	<b>244</b>	<b>4 773</b>	<b>2 506</b>	<b>1 329</b>	<b>265</b>	2- الموسمية
- Pom. Terre	1 968	10	529	128	2	10	679	475	110	25	البطاطس
- Pastèque	1 703	0	48	0	3	18	1 537	87	10	0	الدلاح
- Carotte	736	40	55	70	8	50	210	243	33	27	الجزر
- Navet	525	25	35	70	4	40	142	169	25	15	اللفت
- Oignon	542	255	42	120	5	120	0	0	0	0	البصل
- Tomate	653	25	22	110	1	1	30	299	145	20	الطماطم
- Autres	5 361	425	56	281	2	5	2 175	1 233	1 006	178	آخر
<b>Total</b>	<b>28 212</b>	<b>1 327</b>	<b>922</b>	<b>1 249</b>	<b>33</b>	<b>259</b>	<b>9 880</b>	<b>11 383</b>	<b>2 715</b>	<b>445</b>	المجموع

Source : Offices Régionaux de Mise en Valeur Agricole

Souss-Massa et Ouarzazate

Directions Provinciales d'Agriculture

المصدر : المكنيين الجهويين للاستثمار الفلاحي

سوس ماسة وورزازات

المديريات الإقليمية للفلاحة



## 2- Cultures maraîchères par province et préfecture

## 2- زراعة الخضرحسب الأقاليم والعمالات

Année 2009-2010 (suite)

لسنة 2009-2010 (تابع)

Désignation	المجموع	زاكورة	تنغير	ورزازات	سيدي إفني	تزنيت	تارودانت	اشتوكة أيت باها	إنزكان أيت ملول	أكادير إداوتنان	المزروعات
	Total	Zagora	Tinghir	Ouarzazate	Sidi ifni	Tiznit	Taroudannt	Chtouka Ait Baha	Inezgane Ait Melloul	Agadir - Ida Outanane	

## 2-2 - Production (en tonnes) :

## 2-2 الإنتاج (بالطن)

<b>1- Primeurs</b>	<b>1 126 205</b>	<b>14 180</b>	<b>3 005</b>	<b>9 565</b>	<b>60</b>	<b>120</b>	<b>170 255</b>	<b>833 793</b>	<b>84 341</b>	<b>10 886</b>	1- البواكر
<b>. Sous serre</b>	<b>928 783</b>	<b>0</b>	<b>0</b>	<b>0</b>	<b>0</b>	<b>0</b>	<b>69 725</b>	<b>789 536</b>	<b>61 079</b>	<b>8 443</b>	داخل المصري
- Tomate	<b>639 671</b>	0	0	0	0	0	12 234	585 682	38 635	3 120	الطماطم
- Poivron	<b>102 146</b>	0	0	0	0	0	24 215	66 725	11 142	64	الفلفل
- Autres	<b>186 966</b>	0	0	0	0	0	33 276	137 129	11 302	5 259	آخر
<b>. Plein champ</b>	<b>197 422</b>	<b>14 180</b>	<b>3 005</b>	<b>9 565</b>	<b>60</b>	<b>120</b>	<b>100 530</b>	<b>44 257</b>	<b>23 262</b>	<b>2 443</b>	في الحقل
- Tomate	<b>4 605</b>	0	0	0	30	60	2 115	240	1 560	600	الطماطم
- Pom. Terre	<b>22 204</b>	0	0	0	15	30	15 510	6 649	0	0	البطاطس
- Autres	<b>170 613</b>	14 180	3 005	9 565	15	30	82 905	37 368	21 702	1 843	آخر
<b>2- Saison</b>	<b>374 758</b>	<b>24 490</b>	<b>24 015</b>	<b>13 375</b>	<b>211</b>	<b>2 097</b>	<b>133 808</b>	<b>119 251</b>	<b>47 922</b>	<b>9 589</b>	2- الموسمية
- Pom. Terre	<b>52 989</b>	95	17 527	2 365	12	45	17 081	12 354	2 860	650	البطاطس
- Pastèque	<b>67 375</b>	0	1 630	0	25	150	61 490	3 680	400	0	الدلاح
- Carotte	<b>14 096</b>	690	1 415	1 240	40	500	523	7 768	1 056	864	الجزر
- Navet	<b>11 718</b>	300	840	1 060	60	350	3 474	4 554	675	405	اللفت
- Oignon	<b>13 212</b>	9 130	852	2 180	50	1 000	0	0	0	0	البصل
- Tomate	<b>68 005</b>	485	559	1 925	4	2	740	44 790	16 500	3 000	الطماطم
- Autres	<b>147 363</b>	13 790	1 192	4 605	20	50	50 500	46 105	26 431	4 670	آخر
<b>Total</b>	<b>1 500 963</b>	<b>38 670</b>	<b>27 020</b>	<b>22 940</b>	<b>271</b>	<b>2 217</b>	<b>304 063</b>	<b>953 044</b>	<b>132 263</b>	<b>20 475</b>	المجموع

Source : Offices Régionaux de Mise en Valeur Agricole  
Souss-Massa et Ouarzazate  
Directions Provinciales d'Agriculture

المصدر : المكنبين الجهويين للاستثمار الفلاحي  
سوس ماسة وورزازات  
المديريات الإقليمية للفلاحة

**3-Cultures fourragères selon  
les provinces et préfectures  
Année 2009-2010**

**3- مزروعات الكلاً حسب  
الأقاليم والعمالات  
سنة 2010-2009**

Provinces et Préfectures	المجموع Total		آخر Autres		الفصة Luzerne		الأقاليم والعمالات
	الإنتاج Prod.(T)	المساحة Sup. (ha)	الإنتاج Prod.(T)	المساحة Sup (ha)	الإنتاج Prod.(T)	المساحة Sup. (ha)	
	Agadir Ida Outanane	<b>10 389</b>	<b>230</b>	5 975	135	4 414	
Inezgane Ait Melloul	<b>44 050</b>	<b>730</b>	30 250	490	13 800	240	إنزكان أيت ملول
Chtouka Ait Baha	<b>80 855</b>	<b>1 438</b>	27 150	543	53 705	895	اشتوكة أيت باها
Taroudannt	<b>788 955</b>	<b>15 870</b>	422 495	8 951	366 460	6 919	تارودانت
Tiznit	<b>18 400</b>	<b>620</b>	2 900	250	15 500	370	تزنيت
Sidi ifni	<b>2 300</b>	<b>80</b>	300	30	2 000	50	سيدي إفني
Ouarzazate	<b>197 345</b>	<b>2 750</b>	0	0	197 345	2 750	ورزازات
Tinghir	<b>145 910</b>	<b>2 430</b>	0	0	145 910	2 430	تنغير
Zagora	<b>210 620</b>	<b>4 900</b>	0	0	210 620	4 900	زاكورة
<b>Total</b>	<b>1 498 824</b>	<b>29 048</b>	<b>489 070</b>	<b>10 399</b>	<b>1 009 754</b>	<b>18 649</b>	<b>المجموع</b>

Source : Offices Régionaux de Mise en Valeur Agricole  
Souss-Massa et Ouarzazate  
Directions Provinciales d'Agriculture

المصدر : المكاتب الجهوية للاستثمار الفلاحي  
سوس ماسة وورزازات  
المديريات الإقليمية للفلاحة

**4- Cultures des légumineuses selon  
les provinces et préfectures  
Année 2009-2010**

**4- زراعة القطن حسب  
الأقاليم والعمالات  
سنة 2010-2009**

Provinces et Préfectures	المجموع Total		الجلبانية Petits-Pois		القول Fèves		الأقاليم والعمالات
	الإنتاج Prod.(T)	المساحة Sup (ha)	الإنتاج Prod.(T)	المساحة Sup (ha)	الإنتاج Prod.(T)	المساحة Sup. (ha)	
	Agadir Ida Outanane	<b>0</b>	<b>0</b>	0	0	0	
Inezgane Ait Melloul	<b>0</b>	<b>0</b>	0	0	0	0	إنزكان أيت ملول
Chtouka Ait Baha	<b>0</b>	<b>0</b>	0	0	0	0	اشتوكة أيت باها
Taroudannt	<b>80</b>	<b>10</b>	0	0	80	10	تارودانت
Tiznit	<b>14</b>	<b>40</b>	4	15	10	25	تزنيت
Sidi ifni	<b>4</b>	<b>10</b>	2	5	2	5	سيدي إفني
Ouarzazate	<b>2306</b>	<b>200</b>	0	0	2306	200	ورزازات
Tinghir	<b>554</b>	<b>190</b>	0	0	554	190	تنغير
Zagora	<b>925</b>	<b>285</b>	0	0	925	285	زاكورة
<b>Total</b>	<b>3883</b>	<b>735</b>	<b>6</b>	<b>20</b>	<b>3877</b>	<b>715</b>	<b>المجموع</b>

Source : Offices Régionaux de Mise en Valeur Agricole  
Souss-Massa et Ouarzazate  
Directions Provinciales d'Agriculture

المصدر : المكاتب الجهوية للاستثمار الفلاحي  
سوس ماسة وورزازات  
المديريات الإقليمية للفلاحة

### 5- Superficie et production des cultures industrielles selon les provinces et préfectures en 2009-2010

### 5- المزروعات الصناعية حسب الأقاليم والعمالات سنة 2010-2009

Provinces et Préfectures	الورود Rosier		الحناء Henne		الزعفران Safran		الأقاليم والعمالات
	المساحة (كلم خطي) الإنتاج		المساحة الإنتاج		المساحة الإنتاج		
	Prod. (T)	Sup. (Kml)	Prod. (T)	Sup. (Ha)	Prod. (T)	Sup. (Ha)	
Agadir Ida Outanane	0	0	0	0	0	0	أكادير إداوتنان
Inezgane Ait Melloul	0	0	0	0	0	0	إنزكان أيت ملول
Chtouka Ait Baha	0	0	0	0	0	0	اشتوكة أيت باها
Taroudannt	0	0	0	0	1,8	560	تارودانت
Tiznit	0	0	0	0	0	0	تزنيت
Sidi ifni	0	0	0	0	0	0	سيدي إفني
Ouarzazate	0	0	0	0	0,65	250	ورزازات
Tinghir	3300	3300	0	0	0	0	تنغير
Zagora	0	0	5358	1430	0	0	زاكورة
<b>Total</b>	<b>3300</b>	<b>3300</b>	<b>5358</b>	<b>1430</b>	<b>2,45</b>	<b>810</b>	<b>المجموع</b>

Source : Offices Régionaux de Mise en Valeur Agricole

Souss-Massa et Ouarzazate, Directions Provinciales d'Agriculture

المصدر : المكاتب الجهوية للاستثمار الفلاحي

سوس ماسة وورزازات، المديريات الإقليمية للفلاحة

### 6- Superficie et production agrumicoles par variété en 2009-2010

### 6 - مساحة وإنتاج الحوامض حسب النوع والأقاليم والعمالات سنة 2010-2009

Variété	Région productrice	الإنتاج (بالطن) Production (en T)		المساحة (بالهكتار) Superficie ha	المنتج المنطقة المنتجة	المنتج
		الصادرات Exportée	مجموع الإنتاج Total			
Clémentine	Agadir Ida Outanane	138 867	238	12	أكادير إداوتنان	الكليمانتين
	Inezgane Ait Melloul		3 814	193	إنزكان أيت ملول	
	Chtouka Ait Baha		6 304	319	اشتوكة أيت باها	
	Taroudannt		207 644	10 507	تارودانت	
Navel	Agadir Ida Outanane	14 028	20	1	أكادير إداوتنان	النافيل
	Inezgane Ait Melloul		1 402	69	إنزكان أيت ملول	
	Chtouka Ait Baha		874	43	اشتوكة أيت باها	
	Taroudannt		82 707	4 070	تارودانت	
Maroc-late	Agadir Ida Outanane	72 213	194	10	أكادير إداوتنان	الحوامض المتأخرة
	Inezgane Ait Melloul		4 889	252	إنزكان أيت ملول	
	Chtouka Ait Baha		2 541	131	اشتوكة أيت باها	
	Taroudannt		162 376	8 370	تارودانت	
Autres variétés	Agadir Ida Outanane	121 760	148	10	أكادير إداوتنان	أنواع أخرى
	Inezgane Ait Melloul		4 653	314	إنزكان أيت ملول	
	Chtouka Ait Baha		2 372	160	اشتوكة أيت باها	
	Taroudannt		166 127	11 210	تارودانت	
<b>Total</b>	Agadir Ida Outanane	<b>346 868</b>	<b>600</b>	<b>33</b>	أكادير إداوتنان	<b>المجموع</b>
	Inezgane Ait Melloul		<b>14 758</b>	<b>828</b>	إنزكان أيت ملول	
	Chtouka Ait Baha		<b>12 091</b>	<b>653</b>	اشتوكة أيت باها	
	Taroudannt		<b>618854</b>	<b>34157</b>	تارودانت	

Source : Office Régional de Mise en Valeur Agricole

Souss-Massa

المصدر : المكتب الجهوي للاستثمار الفلاحي

سوس ماسة



## Elevage تربية الماشية

1- Effectifs du cheptel par province  
et préfecture - Année 2009-20101- عدد رؤوس الماشية حسب  
والعمالات سنة 2009-2010

Provinces et Préfectures	المجموع	الماعز	الأغنام	الأبقار	الأقاليم والعمالات
	Total	Caprins	Ovins	Bovins	
Agadir Ida Outanane	<b>130 000</b>	94 800	33 000	2 200	أكادير إداوتنان إنزكان أيت ملول اشتوكة أيت باها
Inezgane Ait Melloul		17 600	33 000	4 900	
Chtouka Ait Baha		8 300	77 000	33 500	
Taroudannt	<b>819 800</b>	318 000	409 500	92 300	تارودانت
Tiznit	<b>63 000</b>	41 000	8 000	14 000	تزنيت
Sidi ifni		42 000	26 000	7 100	
Ouarzazate	<b>464 060</b>	180 000	263 200	20 860	ورزازات
Tinghir		104 000	154 000	12 500	
Zagora	<b>134 850</b>	59 800	69 500	5 550	زاكورة
<b>Total</b>	<b>2 131 610</b>	<b>865 500</b>	<b>1 073 200</b>	<b>192 910</b>	<b>المجموع</b>

Source : *Offices Régionaux de Mise en Valeur Agricole  
Souss-Massa et Ouarzazate  
Directions Provinciales d'Agriculture*

المصدر : *المكتبيين الجهويين للاستثمار الفلاحي  
سوس ماسة وورزازات  
المديريات الإقليمية للفلاحة*

2- Effectifs des animaux de trait  
par province et préfecture  
Année 2009-20102- عدد حيوانات الجر حسب  
الأقاليم والعمالات  
سنة 2009-2010

Provinces et Préfectures	المجموع	الخيول	البغال	الحمير	الأقاليم
	Total	Chevaux	Mulets	Anes	
Agadir Ida Outanane	<b>34810</b>	75	3262	31473	أكادير إداوتنان إنزكان أيت ملول اشتوكة أيت باها
Inezgane Ait Melloul					
Chtouka Ait Baha					
Taroudannt	<b>39733</b>	75	6015	33643	تارودانت
Tiznit	<b>24316</b>	0	2299	22017	تزنيت
Sidi ifni					
Ouarzazate	<b>17805</b>	43	4366	13396	ورزازات
Tinghir					
Zagora	<b>11338</b>	0	1712	9626	زاكورة
<b>Total</b>	<b>128002</b>	<b>193</b>	<b>17654</b>	<b>110155</b>	<b>المجموع</b>

Source : *Direction Régionale d'Agriculture*

المصدر : *المديرية الجهوية للفلاحة*

### 3- Nombre de centres d'abattage par province et préfecture

3- عدد المجازر حسب

الأقاليم والعمالات

Année 2009-2010

سنة 2009-2010

Provinces et Préfectures	عدد المجازر المراقبة		الأقاليم والعمالات
	Dont contrôlés	Total	
Agadir Ida Outanane	6	*	أكادير إداوتنان
Inezgane Ait Melloul	3	*	إنزكان أيت ملول
Chtouka Ait Baha	8	*	اشتوكة أيت باها
Taroudannt	34	*	تارودانت
Tiznit	18	23	تزنيت
Sidi ifni	10	16	سيدي إفني
Ouarzazate	17	*	ورزازات
Tinghir	9	*	تنغير
Zagora	11	*	زاكورة
<b>Total</b>	<b>116</b>	<b>*</b>	<b>المجموع</b>

Source : *Offices Régionaux de Mise en Valeur Agricole  
Souss-Massa et Ouarzazate  
Directions Provinciales d'Agriculture*

المصدر : *المكتبيين الجهويين للإستثمار الفلاحي  
سوس ماسة وورزازات  
المديريات الإقليمية للفلاحة*

### 4- Abattages Contrôles par Province et Préfecture - Année 2009-2010

4- مراقبة الذبائح حسب الأقاليم والعمالات

سنة 2009-2010

4-1 / Nombre de Têtes

1-4 عدد الرؤوس

Provinces et Préfectures	عدد الرؤوس				الأقاليم والعمالات
	الجمال Camelins	الماعز Caprins	الأغنام Ovins	الأبقار Bovins	
Agadir Ida Outanane	*	*	*	*	أكادير إداوتنان
Inezgane Ait Melloul	*	*	*	*	إنزكان أيت ملول
Chtouka Ait Baha	*	*	*	*	اشتوكة أيت باها
Taroudannt	*	*	*	*	تارودانت
Tiznit	116	42 800	3 440	9 380	تزنيت
Sidi ifni	83	33 160	2 470	3 950	سيدي إفني
Ouarzazate	*	*	*	*	ورزازات
Tinghir	*	*	*	*	تنغير
Zagora	*	*	*	*	زاكورة
<b>Total</b>	<b>*</b>	<b>*</b>	<b>*</b>	<b>*</b>	<b>المجموع</b>

Source : *Offices Régionaux de Mise en Valeur Agricole  
Souss-Massa et Ouarzazate  
Directions Provinciales d'Agriculture*

المصدر : *المكتبيين الجهويين للإستثمار الفلاحي  
سوس ماسة وورزازات  
المديريات الإقليمية للفلاحة*

#### 4- Abattages Contrôlés par Province et Préfecture - Année 2009-2010

#### 4- مراقبة الذبائح حسب الأقاليم والعمالات سنة 2009-2010

4-2 / Poids de Viande (en tonnes)

2-4 وزن اللحوم (بالطن)

Provinces et Préfectures		الجمال	الماعز	الأغنام	الأبقار	الأقاليم والعمالات
		Camelins	Caprins	Ovins	Bovins	
Agadir Ida Outanane	620,00	*	*	*	*	أكادير إداوتنان
Inezgane Ait Melloul	840,00	*	*	*	*	إنزكان أيت ملول
Chtouka Ait Baha	3640,00	*	*	*	*	اشتوكة أيت باها
Taroudannt	9200,00	*	*	*	*	تارودانت
Tiznit	1932,00	15,0	642,0	55,0	1 220,0	تزنيت
Sidi ifni	943,00	10,0	398,0	37,0	498,0	سيدي إفني
Ouarzazate	*	*	*	*	*	ورزازات
Tinghir	*	*	*	*	*	تنغير
Zagora	*	*	*	*	*	زاكورة
<b>Total</b>	*	*	*	*	*	<b>المجموع</b>

Source : *Offices Régionaux de Mise en Valeur Agricole  
Souss-Massa et Ouarzazate  
Directions Provinciales d'Agriculture*

المصدر : *المكتبين الجهويين للاستثمار الفلاحي  
سوس ماسة وورزازات  
المديريات الإقليمية للفلاحة*

#### 5- Production Laitière par Province et Préfecture Année 2009-2010

#### 5- إنتاج الحليب ومشتقاته حسب الأقاليم والعمالات سنة 2009-2010

Provinces et Préfectures	القشدة	اللبن الرائب	الياغورت	الزبدة	الحليب المعالج	الأقاليم والعمالات
	(لتر)	(لتر)	(سعة 250 مل)	(كغ)	(لتر 1000)	
	Crème	Petit lait	Yaourt	beurre	Lait traité	
	(en litre)	(en litre)	(en pôt)	(en Kg)	(en 1000 litre)	
Agadir Ida Outanane	-	-	-	-	0	أكادير إداوتنان
Inezgane Ait Melloul	-	-	-	-	5590	إنزكان أيت ملول
Chtouka Ait Baha	-	-	-	-	42620	اشتوكة أيت باها
Taroudannt	-	-	-	-	134140	تارودانت
Tiznit	-	-	-	-	3500	تزنيت
Sidi ifni	-	-	-	-	1	سيدي إفني
Ouarzazate	88,75	1029165	1959760	11000	4546	ورزازات
Tinghir	-	120739	0	5326	512	تنغير
Zagora	-	248432	38346	7403	868	زاكورة

Source : *Offices Régionaux de Mise en Valeur Agricole  
Souss-Massa et Ouarzazate  
Directions Provinciales d'Agriculture*

المصدر : *المكتبين الجهويين للاستثمار الفلاحي  
سوس ماسة وورزازات  
المديريات الإقليمية للفلاحة*

5- Exploitations Apicoles selon  
les Provinces et Préfectures  
Année 2009-2010

5-1 Nombre de Ruches et des Apiculteurs

5- تربية النحل حسب

الأقاليم والعمالات

سنة 2009- 2010

1-5 عدد خلايا النحل والنحالين

Provinces et Préfectures	الاستغلايات العصرية		الاستغلايات التقليدية		الأقاليم والعمالات
	Exploitations Modernes		Exploitations Traditionnelles		
	عدد النحالين Nombre d'apiculteurs	عدد الخلايا Nombre de ruches	عدد النحالين Nombre d'apiculteurs	عدد الخلايا Nombre de ruches	
Agadir Ida Outanane	*	14 000	*	23 000	أكادير إداوتنان
Inezgane Ait Melloul	*	2 700	*	4 300	إنزكان أيت ملول
Chtouka Ait Baha	*	3 000	*	9 000	اشتوكة أيت باها
Taroudannt	*	19 050	*	27 600	تارودانت
Tiznit	*	3 500	*	5 000	تزنيت
Sidi ifni	*	6 000	*	6 000	سيدي إفني
Ouarzazate	*	2 600	*	3 220	ورزازات
Tinghir	*	3 200	*	4 700	تنغير
Zagora	*	0	*	900	زاكورة
<b>Total</b>	*	<b>54 050</b>	*	<b>83 720</b>	<b>المجموع</b>

Source : Offices Régionaux de Mise en Valeur Agricole  
Souss-Massa et Ouarzazate  
Directions Provinciales d'Agriculture

المصدر : المكاتب الجهوية للاستثمار الفلاحي  
سوس ماسة وورزازات  
المديريات الإقليمية للفلاحة

5-2 Production Apicole (en kg)

5-2 إنتاج العسل (بالكغ)

Provinces et Préfectures	المجموع Total	الاستغلايات		الأقاليم والعمالات
		العصرية		
		Exploitations modernes	Exploitations traditionnelles	
Agadir Ida Outanane	<b>277 000</b>	196 000	81 000	أكادير إداوتنان
Inezgane Ait Melloul	<b>53 000</b>	38 000	15 000	إنزكان أيت ملول
Chtouka Ait Baha	<b>74 000</b>	42 000	32 000	اشتوكة أيت باها
Taroudannt	<b>352 000</b>	256 200	95 800	تارودانت
Tiznit	<b>25 000</b>	17 500	7 500	تزنيت
Sidi ifni	<b>39 000</b>	30 000	9 000	سيدي إفني
Ouarzazate	<b>20 060</b>	10 400	9 660	ورزازات
Tinghir	<b>26 900</b>	12 800	14 100	تنغير
Zagora	<b>2 700</b>	0	2 700	زاكورة
<b>Total</b>	<b>869 660</b>	<b>602 900</b>	<b>266 760</b>	<b>المجموع</b>

Source : Offices Régionaux de Mise en Valeur Agricole  
Souss-Massa et Ouarzazate  
Directions Provinciales d'Agriculture

المصدر : المكاتب الجهوية للاستثمار الفلاحي  
سوس ماسة وورزازات  
المديريات الإقليمية للفلاحة

**6-Aviculture moderne et traditionnelle**  
selon les provinces et préfectures  
Année 2009-2010

**6- تربية الدجاج حسب**  
الأقاليم والعمالات  
سنة 2010-2009

Provinces et Préfectures	اللحم (طن)	البيض (ألف وحدة)	الدجاج (عدد الرؤوس 1000)	
	Viande (T)	Oeufs (1000 unités)	Volailles (1000 tête)	
Agadir Ida Outanane	450	2 000	240	أكادير إداوتنان
Inezgane Ait Melloul	1 800	9 400	1 000	إنزكان أيت ملول
Chtouka Ait Baha	14 250	181 800	7 920	اشتوكة أيت باها
Taroudannt	18 600	23 700	10 340	تارودانت
Tiznit	14 500	17 520	7 250	تزنيت
Sidi ifni	0	0	0	سيدي إفني
Ouarzazate	*	*	*	ورزازات
Tinghir	*	*	*	تنغير
Zagora	*	*	*	زاكورة
<b>Total</b>	*	*	*	<b>المجموع</b>

Source : *Offices Régionaux de Mise en Valeur Agricole*  
*Souss-Massa et Ouarzazate*  
*Directions Provinciales d'Agriculture*

المصدر : *المكتبيين الجهويين للاستثمار الفلاحي*  
*سوس ماسة وورزازات*  
*المديريات الإقليمية للفلاحة*

**7-Valeur des productions animales**  
selon les provinces et préfectures

**7- قيمة منتوجات الماشية**  
حسب الأقاليم والعمالات

valeur (en 1000 DH)

القيمة (بألف درهم)

Provinces et Préfectures	الزبل	الجلود	الصوف	البيض	العسل	اللحوم		إنتاج الحليب	الأقاليم والعمالات	
						البيضاء				Prod. laitière
						Viande Blanche	Viande Rouge			
Agadir Ida Outanane	4 000	0	1 485	1 400	35 945	5 850	37 200	13 475	أكادير إداوتنان	
Inezgane Ait Melloul	1 800	0	1 485	6 580	6 348	23 400	50 400	34 034	إنزكان أيت ملول	
Chtouka Ait Baha	4 200	0	3 465	127 260	8 820	189 854	218 400	231 578	اشتوكة أيت باها	
Taroudannt	18 000	0	13 410	16 590	43 740	241 800	552 000	533 302	تارودانت	
Tiznit	0	0	40	10 520	3 750	145 000	115 800	11 200	تزنيت	
Sidi ifni	0	0	132	0	5 850	0	0	0	سيدي إفني	
Ouarzazate	0	0	0	0	5 015	0	0	15454,7	ورزازات	
Tinghir	0	0	0	0	6 725	0	0	1766	تنغير	
Zagora	0	0	0	0	675	0	0	2 603	زاكورة	
<b>Total</b>	<b>28 000</b>	<b>0</b>	<b>20 017</b>	<b>162 350</b>	<b>116 868</b>	<b>605 904</b>	<b>973800</b>	<b>843 413</b>	<b>المجموع</b>	

Source : *Offices Régionaux de Mise en Valeur Agricole*  
*Souss-Massa et Ouarzazate*  
*Directions Provinciales d'Agriculture*

المصدر : *المكتبيين الجهويين للاستثمار الفلاحي*  
*سوس ماسة وورزازات*  
*المديريات الإقليمية للفلاحة*

## Forêts الغابات

## 1- Superficies des essences naturelles par province et préfecture (en ha)

## 1- المساحة المشجرة حسب أنواع الأشجار الطبيعية والأقاليم والعمالات (بالهكتار)

\* Année 2010

\* سنة 2010

Provinces et Préfectures	Essences					الأقاليم والعمالات
	الحلفاء	نوع ماطورال	أنواع أخرى	أشجار الوريق	الأشجار الصمغية	
	Alfa	Matorral	Autres	Feuillues naturelles	Résineuses naturelles	
Agadir Ida Outanane	0	6	3 061	243 757	66 575	أكادير إداوتنان إنزكان أيت ملول اشتوكة أيت باها
Inezgane Ait Melloul						
Chtouka Ait Baha						
Taroudannt	0	730	2 390	471 553	83 542	تارودانت
Tiznit	0	0	3 504	149 824	61 423	تزنيت سيدي إفني
Sidi Ifni						
Ouarzazate	38 000	0	0	17 661	4 809	ورزازات تنغير زاكورة
Tinghir						
Zagora						
<b>Total</b>	<b>38 000</b>	<b>736</b>	<b>8 955</b>	<b>882 795</b>	<b>216 349</b>	<b>المجموع</b>

Source : Annuaire Statistique du Maroc 201%

المصدر: النشرة الإحصائية السنوية للمغرب 201%

## 2- Superficie des Essences Résineuses Naturelles par provinces et préfectures (en ha)

## 2- المساحة المغطاة بالأشجار الصمغية الأقاليم والعمالات (بالهكتار)

\* Année 2010

\* سنة 2010

Provinces et Préfectures	العراعر	العراعر (عفصية)	الأقاليم والعمالات
	Genévriers	Thuya	
Agadir Ida Outanane	1 385	65 190	أكادير إداوتنان إنزكان أيت ملول اشتوكة أيت باها
Inezgane Ait Melloul			
Chtouka Ait Baha			
Taroudannt	33 960	49 582	تارودانت
Tiznit	0	61 423	تزنيت سيدي إفني
Sidi Ifni			
Ouarzazate	4 809	0	ورزازات تنغير زاكورة
Tinghir			
Zagora			
<b>Total</b>	<b>40 154</b>	<b>176 195</b>	<b>المجموع</b>

Source : Annuaire Statistique du Maroc 201%

المصدر: النشرة الإحصائية السنوية للمغرب 201%

\* Statistiques de l'Inventaire Forestier National de 1994

\* إحصائيات الجرد الغابوي الوطني لسنة 1994

**3- Superficies des essences feuillues naturelles par province et préfecture (en ha)**  
\* Année 2010

**3- المساحة المغطاة بأشجار الوريق الطبيعية حسب الأقاليم والعمالات (بالهكتار)**  
\* سنة 2010

Provinces et Préfectures	المجموع Total	أركان Arganier	البوط الأخضر Chêne vert	الأقاليم والعمالات
Agadir Ida Outanane	243 757	220 759	22 998	أكادير إداوتنان إنزكان أيت ملول اشتوكة أيت باها
Inezgane Ait Melloul				
Chtouka Ait Baha				
Taroudannt	471 553	367 991	103 562	تارودانت
Tiznit	149 824	141 377	8 447	تزنيت سيدي إفني
Sidi Ifni				
Ouarzazate	17 661	0	17 661	ورزازات تنغير زاكورة
Tinghir				
Zagora				
<b>Total</b>	<b>882 795</b>	<b>730 127</b>	<b>152 668</b>	<b>المجموع</b>

Source : *Annuaire Statistique du Maroc 201%*

المصدر: النشرة الإحصائية السنوية للمغرب 201%

\* *Statistiques de l'Inventaire Forestier National de 1994*

\* *إحصائيات الجرد الغابوي الوطني لسنة 1994*

**4- Superficies reboisées par province et préfecture (en ha) <sup>(1)</sup>**

**4- مساحة الغابات المشجرة حسب الأقاليم والعمالات (بالهكتار) <sup>(1)</sup>**

Provinces et Préfectures	المساحة المشجرة حسب الحصيلة المؤقتة 2010-2009	المساحة المشجرة المتواجدة برسم موسم 2010-2009	الأقاليم والعمالات
	Superficies reboisées provisoires 2009-2010	Sup.des reboisements existants à l'issue de la campagne 2009-2010	
Agadir Ida Outanane	455	1 622	أكادير إداوتنان إنزكان أيت ملول اشتوكة أيت باها
Inezgane Ait Melloul			
Chtouka Ait Baha			
Taroudannt	1 020	3 694	تارودانت
Tiznit	980	3 829	تزنيت سيدي إفني
Sidi Ifni			
Ouarzazate	861	4 157	ورزازات تنغير زاكورة
Tinghir			
Zagora			
<b>Total</b>	<b>3 831</b>	<b>15 218</b>	<b>المجموع</b>

Source : *Annuaire Statistique du Maroc 201%*

المصدر: النشرة الإحصائية السنوية للمغرب 201%

(1) Il s'agit des superficies reboisées au 31 Mars de chaque année, sans tenir compte des reboisements exploités, incendiés...ou ayant connu un faible taux de reprise après deux années.  
(1) يتعلق الأمر بالمساحات المشجرة في 31 مارس من كل سنة، ولا يتضمن المساحات المستغلة أو المحروقة ... والتي عرف نموها نسبة ضئيلة بعد سنتين.



الجزء الثالث

الفصل 2 : الصيد البحري

**PARTIE III**

**CHAPITRE 2 : PÊCHE**

**1- Débarquements des produits de la pêche côtière et artisanale par port** **1- منتوجات الصيد البحري الساحلي والتقليدي حسب الموانئ**  
**Année 2010** **سنة 2010**

Ports	القيمة (بألف درهم) Valeur (en 1000 DH)	Quantité (en) (بالطن) tonne	الموانئ
Agadir	335451	50671	أكادير
Sidi Ifni	123006	41480	سيدي إفني
Imessouane	10434	865	إمسوان
Imi ouaddar	4577	140	امي ودار
Taghazoute	1836	91	تغزوت
Sidi Boulfdaïl	3307	162	سيدي بولفضايل
Aglou	1928	88	اكلو
Rkounte	472	12	ركونت
<b>Total</b>	<b>481011</b>	<b>93509</b>	<b>المجموع</b>

Source : Office National de la Pêche Sidi ifni

المصدر: المكتب الوطني للصيد البحري

**2- Pêche côtière et artisanale selon l'espèce et les ports en 2010** **2- الصيد البحري الساحلي والتقليدي الصنف والموانئ سنة 2010**

Espèces	القشريات	الرخويات	السلمك الأبيض	السلمك السطحي	الأصناف
	Crustacés	Céphalopodes	Poisson Blanc	Poisson Pélagique	
<b>Quantité (en tonne)</b>					<b>الكمية (بالطن)</b>
Agadir	812	950	17225	31684	أكادير
Sidi Ifni	2	83	1357	40039	سيدي إفني
Imessouane	4	21	303	538	إمسوان
Imi ouaddar	0	101	22	16	امي ودار
Taghazoute	0	20	26	44	تغزوت
Sidi Boulfdaïl	0	7	142	13	سيدي بولفضايل
Aglou	2	5	68	13	اكلو
Rkounte	0	10	2	0	ركونت
<b>Total</b>	<b>820</b>	<b>1197</b>	<b>19145</b>	<b>72347</b>	<b>المجموع</b>
<b>Valeur (en 1000 DH)</b>					<b>القيمة (بألف درهم)</b>
Agadir	32945	29506	167433	105567	أكادير
Sidi Ifni	328	3203	23620	90138	سيدي إفني
Imessouane	547	946	7411	1530	إمسوان
Imi ouaddar	0	3904	530	58	امي ودار
Taghazoute	0	1037	568	204	تغزوت
Sidi Boulfdaïl	0	321	2867	64	سيدي بولفضايل
Aglou	356	147	1346	78	اكلو
Rkounte	0	449	24	0	ركونت
<b>Total</b>	<b>34176</b>	<b>39513</b>	<b>203799</b>	<b>197639</b>	<b>المجموع</b>

Source : Office National de la Pêche à Agadir et Sidi ifni

المصدر: المكتب الوطني للصيد البحري باكادير و سيدي إفني

### 3-Destination par port des produits de la pêche côtière en 2010

3- إتجاه منتجات الصيد البحري  
الساحلي حسب الموانئ سنة 2010  
الكمية بالطن

Quantité en Tonne

Destination	الموانئ P o r t s				الاتجاه
	Sidi Ifni	سيدي إفني	Agadir	أكادير	
	القيمة (بألف درهم)	الكمية (بالطن)	القيمة (بألف درهم)	الكمية (بالطن)	
	Valeur (en MDH)	Quantité (en tonne)	Valeur (en MDH)	Quantité (en tonne)	
Consommation locale	58854	14183	*	31573	الاستهلاك المحلي
Conserve	57882	25912	*	16483	التصيير
Congélation	2	83	*	951	التثليج
Sous-produits	1489	357	*	0	فضلات السمك
Salaison	4779	945	*	1664	التمليح
<b>Total</b>	<b>123006</b>	<b>41480</b>	<b>*</b>	<b>50671</b>	<b>المجموع</b>

Source : Office National de la Pêche à Agadir et Sidi ifni المصدر: المكتب الوطني للصيد البحري باكادير و سيدي إفني

### 4- Etat de la flotte de la pêche hauturière immatriculée au port d'Agadir Année 2009

4- أسطول الصيد البحري في أعالي  
البحار والمسجل بميناء أكادير  
سنة 2009

Type de navires	الطاقم المبحر Equipage	الحمولة (بالبرميل) T.J.B (1)	العدد Nombre	الميناء
Chalutier-congélateur- céphalopodier	3916	61747	178	سفن للتجميد لصيد الرخويات ولتجميد السمك
Chalutier-congélateur	84	2966	6	سفن للصيد السطحي بالجر مع استعمال التبريد
Chalutier-congélateur- crevettier	735	7384737	35	سفن للصيد بالجر ولصيد الجنبري ولتجميد السمك
Chalutier congélateur- palangrier	54	1874	3	سفن لصيد السمك السطحي والتن ولتجميد الاسماك
<b>Total</b>	<b>4789</b>	<b>7451324</b>	<b>222</b>	<b>المجموع</b>

Source : Office National de la Pêche à Agadir

المصدر: المكتب الوطني للصيد البحري باكادير

(1) Une tonne de jauge brute équivaut à 2.83 m<sup>3</sup>

(1) البرميل يساوي 2.83 م<sup>3</sup>

5- Etat de la flotte de la pêche côtière par port  
Année 20105- أسطول الصيد الساحلي حسب الموانئ  
سنة 2010

Type de navires	سيدي إفني			أكادير*			أنواع البواخر
	Sidi Ifni			Agadir*			
	الطاقم المبحر Equipage	الحمولة (بالطن) Jauge brute (T)	أعداد البواخر Nombre bateaux	الطاقم المبحر Equipage	الحمولة (بالبرميل) T.J.B (1)	أعداد البواخر Nombre bateaux	
Senneurs (sardiniers)	*	33199	169	2975	14 950	85	سفن السردين ذات شباك دائرية
Chalutiers	*	-	0	2528	2 150	168	سفن جياة (جرار)
Chalutiers palangriers	*	29,6	3	156	474	12	سفن جياة (جرار) وصنورية
Canots	*	8 515	368	2481	1 654	827	الزوارق
Autres	*	*	*	1100	2 942	55	آخر
<b>Total</b>	<b>*</b>	<b>41744</b>	<b>540</b>	<b>9240</b>	<b>22 170</b>	<b>1147</b>	<b>المجموع</b>

المصدر: المكتب الوطني للصيد البحري باكاير و سيدي إفني *Office National de la Pêche à Agadir et Sidi ifni*  
\* Année 2009

(1) Une tonne de jauge brute équivaut à 2.83 m<sup>3</sup>

(1) البرميل يساوي 2.83 م<sup>3</sup>

6- Etat de la flotte artisanle  
Année 20096- أسطول الصيد التقليدي  
سنة 2009

Point de debarquement	الطاقم المبحر Equipage	الحمولة (بالبرميل) <sup>(1)</sup> T.J.B (1)	أعداد البواخر Nombre bateaux	تقط التفريغ
Agadir (port)	2481	1654	827	اكادير الميناء
Imessouane	720	480	240	إمسوان
Tikrit	222	148	74	تيكريت
Imi ouadare + Aghrod	303	202	101	إمي ودار + أغروض
Tamraghet	165	110	55	تامرغت
Taghouzte	151	234	117	تغازوت
Douira + tefnit + sidi rbat	498	332	166	دويرة + تفتيت + سيد ي الرباط
Sidi Ifni	*	*	2481	سيدي إفني

المصدر: المكتب الوطني للصيد البحري باكاير و سيدي إفني *Office National de la Pêche à Agadir et Sidi ifni*

(1) Une tonne de jauge brute équivaut à 2.83 m<sup>3</sup>

(1) البرميل يساوي 2.83 م<sup>3</sup>

7- Production de la pêche hauturière  
au port d'Agadir en 2009

7- إنتاج الصيد في أعالي البحار  
بميناء أكادير خلال سنة 2009

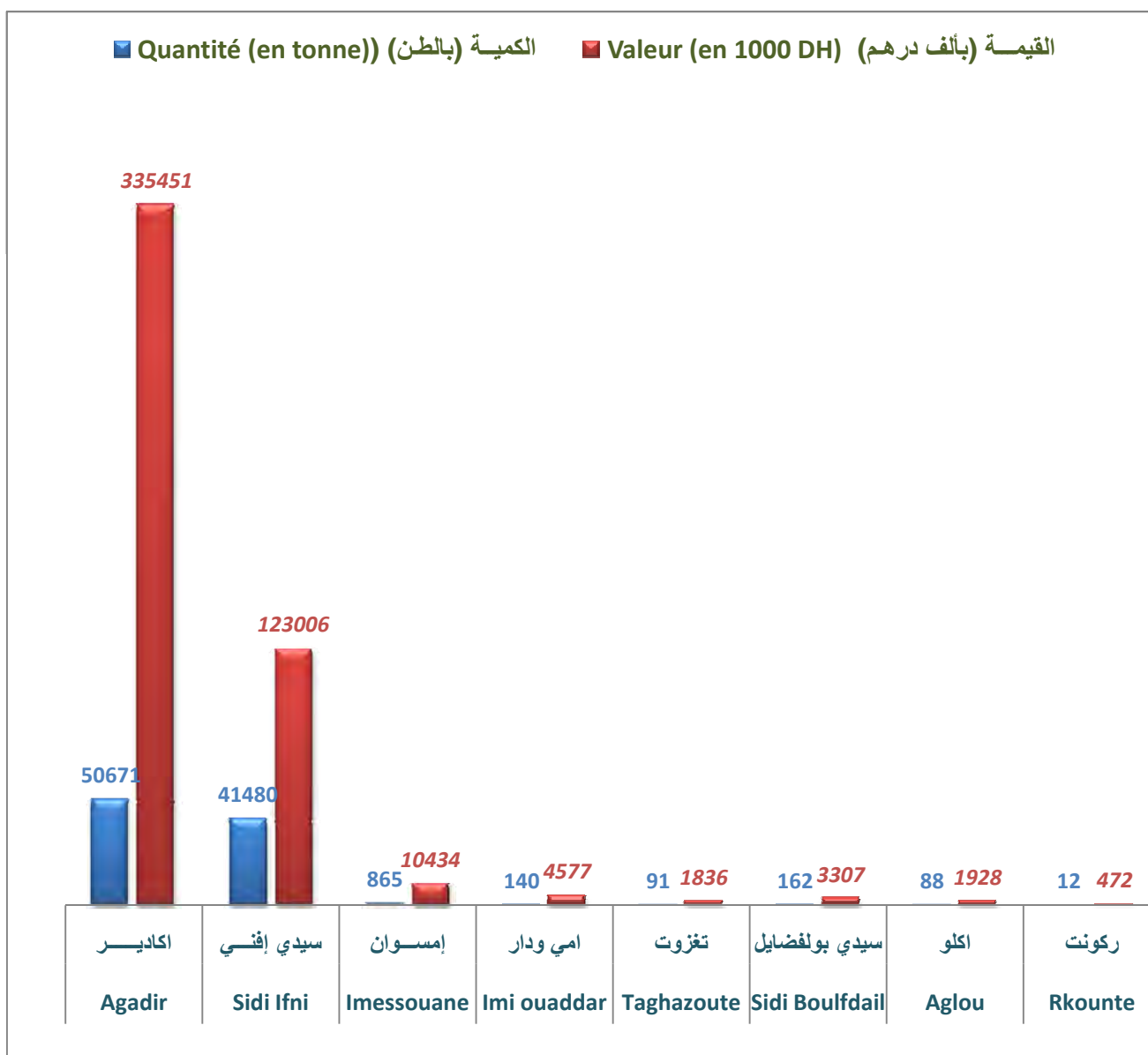
Espèces	القيمة بألف درهم	الكمية (بالطن)	الصنف
	Valeur en 1000DHs	Quantité (en tonnes)	
Céphalopodes	1 601 399	56 302	الرخويات
Crevettes	207 457	1 986	الأربيان
<b>Total</b>	<b>1 808 856</b>	<b>58 288</b>	<b>المجموع</b>

Source : Délégation des Pêches Maritimes d'Agadir

المصدر : مندوبية الصيد البحري أكادير

منتجات الصيد البحري الساحلي (طن) 2010

Débarquements des produits de la pêche côtière (Tonne) en 2010



*الجزء الثالث*

*الفصل 3 : الصناعة والتجارة*

***PARTIE III***

***CHAPITRE 3 : INDUSTRIE ET COMMERCE***

1- Grandeurs industrielles par provinces  
et préfectures en 2010

1- المؤشرات الصناعية حسب الأقاليم  
والعمالات سنة 2010  
القيمة بألف درهم

Secteurs	المستخدمون Effectifs des employés	الاستثمار Investissement	الصادرات Exportations	الإنتاج Production	قيمة المبيعات Chiffre d'Affaires	عدد المقاولات Nombre d'Établissements	القطاعات
Agadir Ida Outanane*	14 631	953 682	2 668 738	7 640 526	8 841 985	217	أكادير إداوتنان*
Inezgane Ait Melloul*	6 492	331 818	904 480	4 326 729	4 781 441	96	إنزكان أيت ملول*
Chtouka Ait Baha*	215	6 294	31 621	33 218	31 686	2	اشتوكة أيت باها*
Taroudannt*	1 718	199 353	3 340	2 661 628	2 668 401	8	تارودانت*
Tiznit	1 322	15 420	0	631 212	549 049	169	تزنيت
Sidi Ifni	234	1 014	0	16 809	16 618	35	سيدي إفني
Ouarzazate	200	2 887	0	223 025	266 363	18	ورزازات
Tinghir	92	532	0	9 300	10 214	19	تنغير
Zagora	8	122	0	4 604	4 596	1	زاكورة

Source : Délégations Provinciale du Commerce et de l'Industrie  
\* Année 2009

المصدر : المندوبيات الإقليمية للتجارة والصناعة  
\* سنة 2009

2- Grandeurs industrielles par secteur d'activité  
et par provinces et préfectures

2- المؤشرات الصناعية حسب قطاع النشاط  
و الأقاليم والعمالات  
القيمة بألف درهم

Aqadir Ida Outanane	Année 2009						أكادير إداوتنان
Secteurs	المستخدمون Effectifs des employés	الاستثمار Investissement	الصادرات Exportations	الإنتاج Production	قيمة المبيعات Chiffre d'Affaires	عدد المقاولات Nombre d'Établissements	القطاعات
Industries alimentaires	12 116	158 831	2 635 019	5 724 972	5 983 991	91	الصناعات الغذائية
Industries de l'habillement et du fourrures	99	672	628	11 777	11 374	10	صناعة الملابس والفرو
Industrie chimique	1 503	791 799	32 634	1 670 187	2 603 137	67	الصناعة الكيماوية
Fabrication des machines et équipements	473	1 299	0	101 721	109 676	33	صناعة الآلات والتجهيزات
Fabrication de machines et appareils électriques	440	1 081	457	131 869	133 807	16	صناعة الآلات والتجهيزات الكهربائية
<b>Total</b>	<b>14 631</b>	<b>953 682</b>	<b>2 668 738</b>	<b>7 640 526</b>	<b>8 841 985</b>	<b>217</b>	<b>المجموع</b>

Source : Délégations Provinciale du Commerce et de l'Industrie

المصدر : المندوبيات الإقليمية للتجارة والصناعة



2- Grandeurs industrielles par secteur d'activité  
et par provinces et préfectures (suite)

2- المؤشرات الصناعية حسب قطاع النشاط  
و الأقاليم والعمالات (تابع)

Valeur en mille DH

القيمة بألف درهم

Inezgane Ait Melloul

Année 2009

سنة 2009

إنزكان أيت ملول

Secteurs	المستخدمون Effectifs des employés	الاستثمار Investissement	الصادرات Exportations	الإنتاج Production	قيمة المبيعات Chiffre d'Affaires عدد المقاولات	Nombre d'Établissements	القطاعات
Industries alimentaires	3 502	152 741	866 617	2 254 949	2 400 249	25	الصناعات الغذائية
Industries textile & du cuir	50	489	0	5 278	23 430	2	صناعة النسيج والجلد
Industrie chimique & Parachimiques	1 655	171 963	10 747	1 361 723	1 549 873	34	الصناعة الكيماوية وشبه كيماوية
Industrie métallique & mécanique	1 141	5 513	17 200	657 891	769 504	30	صناعة معدنية وميكانكية
Industrie électriques & électronique	144	1 112	9 916	46 888	38 385	5	صناعة كهربائية والكترونية
<b>Total</b>	<b>6 492</b>	<b>331 818</b>	<b>904 480</b>	<b>4 326 729</b>	<b>4 781 441</b>	<b>96</b>	<b>المجموع</b>

Chtouka Ait Baha

Année 2009

سنة 2009

اشتوكة أيت باها

Secteurs	المستخدمون Effectifs des employés	الاستثمار Investissement	الصادرات Exportations	الإنتاج Production	قيمة المبيعات Chiffre d'Affaires عدد المقاولات	Nombre d'Établissements	القطاعات
Industries alimentaires	213	6 294	31 621	33 153	31 621	1	الصناعات الغذائية
Industrie métallique & mécanique	2	0	0	65	65	1	صناعة معدنية وميكانكية
<b>Total</b>	<b>215</b>	<b>6 294</b>	<b>31 621</b>	<b>33 218</b>	<b>31 686</b>	<b>2</b>	<b>المجموع</b>

Taroudannt

Année 2009

سنة 2009

تارودانت

Secteurs	المستخدمون Effectifs des employés	الاستثمار Investissement	الصادرات Exportations	الإنتاج Production	قيمة المبيعات Chiffre d'Affaires عدد المقاولات	Nombre d'Établissements	القطاعات
Industries alimentaires	1 492	199 345	3 340	2 543 262	2 540 964	4	الصناعات الغذائية
Fabrication d'autres produits minéraux non métalliques	216	0	0	116 355	125 426	3	صناعة منتجات أخرى غير معدنية (...رجاج, خزف, جيس, إسمنت)
Industrie métallique & mécanique	10	8	0	2 011	2 011	1	صناعة معدنية وميكانكية
<b>Total</b>	<b>1 718</b>	<b>199 353</b>	<b>3 340</b>	<b>2 661 628</b>	<b>2 668 401</b>	<b>8</b>	<b>المجموع</b>

Source : Délégations Provinciale du Commerce et de l'Industrie

المصدر : المندوبيات الإقليمية للتجارة والصناعة

2- Grandeurs industrielles par secteur d'activité  
et par provinces et préfectures en 2010 (suite)

2- المؤشرات الصناعية حسب قطاع النشاط  
و الأقاليم والعمالات - سنة 2010 - (تابع)

Valeur en mille DH

القيمة بألف درهم

Tiznit

تزنيت

Secteurs	النساء منهم dont femmes	المستخدمون Effectifs des employés	الاستثمار Investissement	الصادرات Exportations	الإنتاج Production	قيمة المبيعات Chiffre d'Affaires	عدد المقاولات Nombre d'Établissements	القطاعات
Industries alimentaires	*	408	4 157	0	391 084	305 896	59	الصناعات الغذائية
Industrie chimique & Parachimiques	*	646	7 615	0	201 747	207 235	70	الصناعة الكيماوية وشبه كيماوية
Edition, imprimerie et reproduction	*	11	8	0	1 261	1 261	3	نشر وطباعة ونسخ
Industrie métallique & mécanique	*	19	28	0	1 066	1 066	5	صناعة معدنية وميكانيكية
Travail du bois	*	92	175	0	11 006	10 941	22	نجارة الخشب
Autres industries non métallique	*	146	3 437	0	25 048	22 650	10	صناعة منتجات أخرى غير معدنية
<b>Total</b>	<b>*</b>	<b>1 322</b>	<b>15 420</b>	<b>0</b>	<b>631 212</b>	<b>549 049</b>	<b>169</b>	<b>المجموع</b>

Sidi Ifni

سيدي إفني

Secteurs	النساء منهم dont femmes	المستخدمون Effectifs des employés	الاستثمار Investissement	الصادرات Exportations	الإنتاج Production	قيمة المبيعات Chiffre d'Affaires	عدد المقاولات Nombre d'Établissements	القطاعات
Industries alimentaires	*	88	54	0	3 920	3 887	13	الصناعات الغذائية
Industrie chimique & Parachimiques	*	88	918	0	9 877	9 605	13	الصناعة الكيماوية وشبه كيماوية
Industrie métallique & mécanique	*	4	0	0	294	294	1	صناعة معدنية وميكانيكية
Travail du bois	*	8	42	0	590	590	2	نجارة الخشب
Autres industries non métallique	*	46	0	0	2 128	2 242	6	صناعة منتجات أخرى غير معدنية
<b>Total</b>	<b>*</b>	<b>234</b>	<b>1 014</b>	<b>0</b>	<b>16 809</b>	<b>16 618</b>	<b>35</b>	<b>المجموع</b>

Source : Délégations Provinciale du Commerce et de l'Industrie

المصدر : المندوبيات الإقليمية للتجارة والصناعة

## 2- Grandeurs industrielles par secteur d'activité et par province et préfecture (suite)

## 2- المؤشرات الصناعية حسب قطاع النشاط و الأقاليم والعمالات (تابع) القيمة بألف درهم

Valeur en mille DH

سنة 2010

وارزازات

Secteurs	Année 2010					سنة 2010		القطاعات
	النساء منهم dont femmes	المستخدمون Effectifs des employés	الاستثمار Investissement	الصادرات Exportations	الإنتاج Production	قيمة المبيعات Chiffre d'Affaires	عدد المقاولات Nombre d'Etalissements	
Industries alimentaires	11	91	313		148 298	148 425	4	الصناعات الغذائية
Industrie chimique & Parachimiques	11	89	2 550		67 684	111 149	10	الصناعة الكيماوية وشبه كيماوية
Industrie métallique & mécanique	2	20	24		7 043	6 789	4	صناعة معدنية وميكانيكية
<b>Total</b>	<b>24</b>	<b>200</b>	<b>2 887</b>	<b>0</b>	<b>223 025</b>	<b>266 363</b>	<b>18</b>	<b>المجموع</b>

Source : Délégations Provinciale du Commerce et de l'Industrie

المصدر : المندوبيات الإقليمية للتجارة والصناعة

Tinghir

Année 2010

سنة 2010

تنغير

Secteurs	Année 2010					سنة 2010		القطاعات
	النساء منهم dont femmes	المستخدمون Effectifs des employés	الاستثمار Investissement	الصادرات Exportations	الإنتاج Production	قيمة المبيعات Chiffre d'Affaires	عدد المقاولات Nombre d'Etalissements	
Industries alimentaires	3	16	51		2 909	4 046	2	الصناعات الغذائية
Industrie chimique & Parachimiques	12	36	57		1 440	1 506	9	الصناعة الكيماوية وشبه كيماوية
Industrie métallique & mécanique	3	40	424		4 951	4 662	8	صناعة معدنية وميكانيكية
<b>Total</b>	<b>18</b>	<b>92</b>	<b>532</b>	<b>0</b>	<b>9 300</b>	<b>10 214</b>	<b>19</b>	<b>المجموع</b>

Source : Délégations Provinciale du Commerce et de l'Industrie

المصدر : المندوبيات الإقليمية للتجارة والصناعة

Zagora

Année 2010

سنة 2010

زاكورة

Secteurs	Année 2010					سنة 2010		القطاعات
	النساء منهم dont femmes	المستخدمون Effectifs des employés	الاستثمار Investissement	الصادرات Exportations	الإنتاج Production	قيمة المبيعات Chiffre d'Affaires	عدد المقاولات Nombre d'Etalissements	
Industries alimentaires	2	8	122		4 604	4 596	1	الصناعات الغذائية
<b>Total</b>	<b>2</b>	<b>8</b>	<b>122</b>	<b>0</b>	<b>4 604</b>	<b>4 596</b>	<b>1</b>	<b>المجموع</b>

Source : Délégations Provinciale du Commerce et de l'Industrie

المصدر : المندوبيات الإقليمية للتجارة والصناعة

### 3- Minoteries industrielles et commerçants de céréales et Légumineuses selon les Provinces et Préfectures

### 3 - المطاحن الصناعية وتجار الحبوب حسب الأقاليم والعمالات

Année 2010

سنة 2010

Provinces et Préfectures	تجار الحبوب والقطنيات	المطاحن الصناعية Minoteries industrielles		الأقاليم والعمالات
	Commerçants de céréales et légumineuses	القدرة السنوية للسحق (بالقنطار) Capacité annuelle d'écrasement (qx)	العدد الخاص Nombre	
Agadir Ida Outanane	-	*	1	أكادير إداوتنان
Inezgane Ait Melloul	6	2 668 007	3	إنزكان أيت ملول
Chtouka Ait Baha	-	-	-	اشتوكة أيت باها
Taroudannt	1	-	-	تارودانت
Tiznit	2	1 020 000	1	تزنيت
Sidi Ifni	-	-	-	سيدي إفني
Ouarzazate	-	-	-	ورزازات
Tinghir	-	-	-	تنغير
Zagora	-	-	-	زاكورة
<b>Total</b>	<b>9</b>	<b>3 688 007</b>	<b>5</b>	<b>المجموع</b>

Source : O.N.I.C.L -Agadir-

المصدر : المكتب الوطني المهني للحبوب والقطاني - أكادير -

### 4- Stock de céréale détenu au 31-12-2010 selon les Provinces et Préfectures

### 4 - مخزون الحبوب المدخر في 31-12-2010 حسب الأقاليم والعمالات

Quantité en Qx

الكمية بالقنطار

Unités	تارودانت		إنزكان أيت ملول		أكادير إداوتنان		الوحدات
	Taroudannt		Inezgane Ait Melloul		Agadir Ida Outanane		
	مستورد Import	محلي Local	مستورد Import	محلي Local	مستورد Import	محلي Local	
<b>MOULINS</b>							المطاحن
Blé tendre	-	-	186 615	30 491	285	-	القمح الطري
Orge	-	-	-	-	-	-	الشعير
<b>COOPERATIVE AGRICOLE</b>							التعاونية الفلاحية
Blé tendre	-	18 501	-	31 730	-	-	القمح الطري
Orge	-	-	-	-	-	-	الشعير
<b>Commerçant agréé</b>							تجار معتمدون
Blé tendre	-	-	714 179	11 712	-	-	القمح الطري
Orge	133 745	-	3 259	-	-	-	الشعير
Maïs	-	-	61 136	-	-	-	الذرة
<b>Total</b>							المجموع
Blé tendre	-	<b>18 501</b>	<b>900 794</b>	<b>73 933</b>	<b>285</b>	-	القمح الطري
Orge	<b>133 745</b>	-	<b>3 259</b>	-	-	-	الشعير
Maïs	-	-	<b>61 136</b>	-	-	-	الذرة

Suite

تابع

Unités	مجموع الجهة Total Région		تزنيت وسيدي إفني Tiznit et Sidi Ifni		الوحدات
	مستورد Import		محلي Local		
	مستورد Import	محلي Local	مستورد Import	محلي Local	
<b>MOULINS</b>					المطاحن
Blé tendre	-	-	75 995	2 492	القمح الطري
Orge	-	-	-	-	الشعير
<b>Commerçants agréés</b>					تجار معتمدون
Maïs	-	-	46 024	-	الذرة
Orge	-	-	6 485	-	الشعير
<b>Total</b>					المجموع
Blé tendre	<b>977 074</b>	<b>94 926</b>	<b>75 995</b>	<b>2 492</b>	القمح الطري
Orge	<b>143 489</b>	-	<b>6 485</b>	-	الشعير
Maïs	<b>107 160</b>	-	<b>46 024</b>	-	الذرة

Source : O.N.I.C.L -Agadir-

المصدر : المكتب الوطني المهني للحبوب والقطاني - أكادير -

**5- Quantités importées de céréales  
et légumineuses en 2010**  
Quantité en Qx

**5- الكميات المستوردة من الحبوب  
والقطناني سنة 2010**  
الكمية بالقطار

Provinces et Préfectures	المجموع Total	الذرة Maïs	الشعير Orge	القمح الطري Blé tendre	الأقاليم والعمالات
Port d'Agadir	4150567	1732217	184792	2233558	ميناء اكادير

Source : O.N.I.C.L -Agadir-

المصدر : المكتب الوطني المهني للحبوب والقطناني - أكادير -

**6- Quantités de céréales écrasées par  
les moulins industriels selon  
les provinces et préfectures en 2010 (en Qx)**

**6- كميات الحبوب المسحوقة من طرف المطاحن  
الصناعية حسب الأقاليم والعمالات  
سنة 2010 (بالقطار)**

Provinces et Préfectures	المجموع Total	الشعير Orge	القمح الطري Blé tendre	الأقاليم والعمالات
Agadir Ida Outanane	276	-	276	أكادير إداوتنان
Inezgane Ait Melloul	995934	-	995934	إنزكان أيت ملول
Chtouka Ait Baha	-	-	-	اشتوكة أيت باها
Taroudannt	-	-	-	تارودانت
Tiznit	217044	-	217044	تزنيت
Sidi Ifni	-	-	-	سيدي إفني
Ouarzazate	-	-	-	ورزازات
Tinghir	-	-	-	تنغير
Zagora	-	-	-	زاكورة
<b>Total</b>	<b>1213254</b>	<b>0</b>	<b>1213254</b>	<b>المجموع</b>

Source : O.N.I.C.L -Agadir-

المصدر : المكتب الوطني المهني للحبوب والقطناني - أكادير -

**7- Quantités de farines produites par les moulins  
industriels selon les provinces  
et préfectures en 2010 (en Qx)**

**7- كميات الدقيق المنتجة من طرف المطاحن  
الصناعية حسب الصنف والأقاليم والعمالات  
سنة 2010 (بالقطار)**

Provinces et Préfectures	المجموع Total	فرينة مستديرة خاصة Farine ronde spéciale	دقيق خاص Farine spéciale	دقيق ممتاز Farine de luxe	دقيق وطني من القمح الطري F.N.B.T.	الأقاليم والعمالات
Agadir Ida Outanane	199	-	-	199	-	أكادير إداوتنان
Inezgane Ait Melloul	1 920 831	95 551	330 374	599 172	895 734	إنزكان أيت ملول
Chtouka Ait Baha	-	-	-	-	-	اشتوكة أيت باها
Taroudannt	-	-	-	-	-	تارودانت
Tiznit	646 213	12 080	118 319	218 506	297 308	تزنيت
Sidi Ifni	-	-	-	-	-	سيدي إفني
Ouarzazate	-	-	-	-	-	ورزازات
Tinghir	-	-	-	-	-	تنغير
Zagora	-	-	-	-	-	زاكورة
<b>Total</b>	<b>2 567 243</b>	<b>107 631</b>	<b>448 693</b>	<b>817 877</b>	<b>1 193 042</b>	<b>المجموع</b>

Source : O.N.I.C.L -Agadir-

المصدر : المكتب الوطني المهني للحبوب والقطناني - أكادير -

- Quantités de farine consommées  
par mois selon les provinces  
et préfectures en 2010  
(ventes déclarées) (en Qx)

- كميات الدقيق المستهلكة شهريا  
حسب الأقاليم والعمالات سنة 2010

( المبيعات المصرح بها ) (بالقنطار)

Mois	تزنيت سيدي إفني		تارودانت		اشتوكة آيت باها		إنزكان آيت ملول		أكادير إداوتنان		الشهور
	Tiznit et Sidi Ifni		Taroudannt		Chtouka Ait Baha		Inezgane Ait Melloul		Agadir Ida Outanane		
	دقيق ممتاز	د.ق.ط.	دقيق ممتاز	د.ق.ط.	دقيق ممتاز	د.ق.ط.	دقيق ممتاز	د.ق.ط.	دقيق ممتاز	د.ق.ط.	
	Farine de luxe	F.N.B.T.	Farine de luxe	F.N.B.T.	Farine de luxe	F.N.B.T.	Farine de luxe	F.N.B.T.	Farine de luxe	F.N.B.T.	
Janvier	19377	18040	16048	8380	7195	9463	7293	5373	7872	5818	يناير
Février	13482	18040	16141	7812	4641	9458	6403	5373	5240	5818	فبراير
Mars	12906	18040	16112	12242	7386	9433	9231	5373	8439	5818	مارس
Avril	7740	10310	16141	8528	7074	9433	11784	5373	8372	5818	أبريل
Mai	7405	10310	16141	9364	661	9433	11734	5373	7011	5818	ماي
Juin	16790	10310	16141	11023	6550	9433	12273	5373	10733	5818	يونيو
Juillet	15012	10310	16141	15641	8440	9433	13212	5373	11602	4790	يوليوز
Aôut	10001	10310	16261	16541	7387	9483	12093	5293	9039	4730	غشت
Septembre	12896	10310	16030	14920	8755	9463	14860	5373	7461	4790	شتنبر
Octobre	13799	10310	15926	11338	6836	9463	13196	5373	9794	4790	أكتوبر
Novembre	18028	10310	15780	9359	6756	9463	14073	5373	10617	4790	نونبر
Décembre	11285	10310	16030	10113	7871	9463	18629	5373	10210	4790	دجنبر
<b>Total</b>	<b>158721</b>	<b>146910</b>	<b>192892</b>	<b>135261</b>	<b>79552</b>	<b>113421</b>	<b>144781</b>	<b>64396</b>	<b>106390</b>	<b>63588</b>	<b>المجموع</b>

## Suite

تابع

Mois	المجموع		زاكورة		تنغير		رزازات		الشهور
	Total		Zagora		Tinghir		Ouarzazat		
	دقيق ممتاز	د.ق.ط.	دقيق ممتاز	د.ق.ط.	دقيق ممتاز	د.ق.ط.	دقيق ممتاز	د.ق.ط.	
	Farine de luxe	F.N.B.T.	Farine de luxe	F.N.B.T.	Farine de luxe	F.N.B.T.	Farine de luxe	F.N.B.T.	
Janvier	*	*	*	*	*	*	*	*	يناير
Février	*	*	*	*	*	*	*	*	فبراير
Mars	*	*	*	*	*	*	*	*	مارس
Avril	*	*	*	*	*	*	*	*	أبريل
Mai	*	*	*	*	*	*	*	*	ماي
Juin	*	*	*	*	*	*	*	*	يونيو
Juillet	*	*	*	*	*	*	*	*	يوليوز
Aôut	*	*	*	*	*	*	*	*	غشت
Septembre	*	*	*	*	*	*	*	*	شتنبر
Octobre	*	*	*	*	*	*	*	*	أكتوبر
Novembre	*	*	*	*	*	*	*	*	نونبر
Décembre	*	*	*	*	*	*	*	*	دجنبر
<b>Total</b>	<b>*</b>	<b>*</b>	<b>*</b>	<b>*</b>	<b>*</b>	<b>*</b>	<b>*</b>	<b>*</b>	<b>المجموع</b>

Source : O.N.I.C.L - AGADIR-

المصدر : المكتب الوطني المهني للحبوب والقطناني - أكادير -

-- Prix moyen des céréales selon  
les provinces et préfectures en 2009  
(DH/Q)

-- معدل أثمان الحبوب حسب  
الأقاليم والعمالات سنة 2009  
(درهم للقطار)

Provinces et Préfectures	الذرة Maïs		الشعير Orge		القمح الصلب Blé dur		القمح الطري Blé tendre		الأقاليم والعمالات
	الأقصى	الأدنى	الأقصى	الأدنى	الأقصى	الأدنى	الأقصى	الأدنى	
	Max.	Min.	Max.	Min.	Max.	Min.	Max.	Min.	
Agadir Ida Outanane	550	300	320	150	400	280	320	230	أكادير إداوتنان
Inezgane Ait Melloul	550	300	320	150	400	280	320	230	إنزكان أيت ملول
Chtouka Ait Baha	600	300	330	150	380	270	310	220	اشتوكة أيت باها
Taroudannt	550	320	550	350	380	280	270	210	تارودانت
Tiznit	390	260	285	180	413	280	330	250	تزنيت
Sidi Ifni									
Ouarzazate	*	*	*	*	*	*	*	*	ورزازات
Tinghir	*	*	*	*	*	*	*	*	
Zagora	*	*	*	*	*	*	*	*	

Source : O.N.I.C.L -Agadir-

المصدر : المكتب الوطني المهني للحبوب والقطاني - أكادير -

10 - Prix moyen des légumineuses selon  
les provinces et préfectures en 2009  
(DH/Q)

10- معدل أثمان القطنيات حسب  
الأقاليم والعمالات سنة 2009  
(درهم للقطار)

Provinces et Préfectures	الجبانة Petit-pois		الحمص Pois-chiche		الفول Fève		العدس Lentille		الأقاليم والعمالات
	الأقصى	الأدنى	الأقصى	الأدنى	الأقصى	الأدنى	الأقصى	الأدنى	
	Max.	Min.	Max.	Min.	Max.	Min.	Max.	Min.	
Agadir Ida Outanane	1000	760	800	400	730	380	1200	750	أكادير إداوتنان
Inezgane Ait Melloul	1000	760	800	400	730	380	1200	750	إنزكان أيت ملول
Chtouka Ait Baha	1000	760	800	400	730	380	1200	750	اشتوكة أيت باها
Taroudannt	1000	760	800	400	730	380	1200	750	تارودانت
Tiznit	1000	760	800	400	730	380	1200	750	تزنيت
Sidi Ifni									
Ouarzazate	1000	760	800	400	730	380	1200	750	ورزازات
Tinghir									
Zagora									

Source : O.N.I.C.L -Agadir-

المصدر : المكتب الوطني المهني للحبوب والقطاني - أكادير -



الجزء الثالث

الفصل 4 : الصناعة التقليدية

**PARTIE III**

**CHAPITRE 4 : ARTISANAT**

**1- Nombre d'apprentis aux centres  
d'apprentissage selon les provinces  
et préfectures au 31/12/2010**

**1- عدد المتدربين بمراكز الإرشاد  
حسب الأقاليم والعمالات إلى  
غاية 2010/12/31**

Provinces et Préfectures	المتدربون	المراكز	الأقاليم والعمالات
	A p p r e n t i s	C e n t r e s	
Agadir Ida Outanane	58	1	أكادير إداوتتان
Inezgane Ait-Melloul	177	1	إنزكان أيت ملول
Chtouka Ait Baha	0	1	اشتوكة أيت باها
Taroudannt	0	0	تارودانت
Tiznit	12	1	تزنيت
Sidi Ifni			
Ouarzazate	68	1	ورزازات
Tinghir			
Zagora	0	0	زاكورة
<b>Total</b>	<b>315</b>	<b>5</b>	<b>المجموع</b>

Source : Délégations Provinciales de l'Artisanat

المصدر : المندوبيات الإقليمية للصناعة التقليدية

**2- Nombre de coopératives artisanales selon  
les provinces et préfectures en 2010**

**2- عدد تعاونيات الصناعة التقليدية حسب  
الأقاليم والعمالات سنة 2010**

Provinces et Préfectures	المجموع Total	القطاعات Secteurs d'activité					الأقاليم والعمالات
		الصناعة التقليدية والخدمات	الصياغة	النجارة	الصناعة الجلدية	النسيج	
		Artisanat et service divers	Métaux	Bois	Cuir	Textiles	
Agadir Ida Outanane	<b>17</b>	9	1	2	0	5	أكادير إداوتتان
Inezgane Ait-Melloul	<b>16</b>	5	0	2	0	9	إنزكان أيت ملول
Chtouka Ait Baha	<b>8</b>	3	0	0	2	3	اشتوكة أيت باها
Taroudannt	*	*	*	*	*	*	تارودانت
Tiznit	*	*	*	*	*	*	تزنيت
Sidi Ifni	*	*	*	*	*	*	سيدي إفني
Ouarzazate	<b>18</b>	2	1	1	0	14	ورزازات
Tinghir	<b>13</b>	9	0	0	1	3	تنغير
Zagora	<b>3</b>	3	0	0	0	0	زاكورة

Source : Délégations Provinciales de l'Artisanat

المصدر : المندوبيات الإقليمية للصناعة التقليدية

### 3- Unités artisanales et employés correspondants par provinces et préfectures en 2010

### 3- عدد وحدات الصناعة التقليدية والمستخدمين بها حسب الأقاليم والعمالات سنة 2010

Provinces et Préfectures	عدد المستخدمين		الأقاليم والعمالات
	عدد الوحدات	عدد الموظفين	
	Nombre d'employés	Nombre d'unités	
Agadir Ida Outanane	*	*	أكادير إداوتنان
Inezgane Ait Melloul	*	*	إنزكان أيت ملول
Chtouka Ait Baha	*	*	اشتوكة أيت باها
Taroudannt	*	*	تارودانت
Tiznit	*	*	تزنيت
Sidi Ifni	*	*	سيدي إفني
Ouarzazate	1 360	420	ورزازات
Tinghir	1 450	450	تنغير
Zagora	1 150	350	زاكورة

Source : Délégations Provinciales de l'Artisanat

المصدر : المندوبيات الإقليمية للصناعة التقليدية

### 4- Répartition des exportations artisanales en 2010

### 4- توزيع صادرات منتجات الصناعة التقليدية سنة 2010

Valeur en DH

القيمة بالدرهم

Secteur	المجموع					القطاعات
	زاكورة	تنغير	ورزازات	أكادير إنزكان اشتوكة تارودانت	المجموع	
	Zagora	Tinghir	Ouarzazat	Agadir I.O Inezgane Ai Chtouka Ait Taroudannt	Total	
Cuir	0	0	1 500	111 579	113 079	منتجات جلدية
Tapis	64 400	17 900	325 850	705 889	1 114 039	الزرايبي
Bois	0	4 950	1 100	514 009	520 059	منتجات خشبية
Poterie	0	0	0	127 303	127 303	منتجات من الخزف
Carreaux et marbre	0	0	0	1 071 292	1 071 292	الزليج والرخام
Métallurgie	0	0	0	231 558	231 558	الحدادة
Divers	0	0	1 500	1 054 164	1 055 664	مختلفات
<b>Total</b>	<b>64 400</b>	<b>22 850</b>	<b>329 950</b>	<b>3 815 794</b>	<b>4 232 994</b>	<b>المجموع</b>

Source : Délégations Provinciales de l'Artisanat

المصدر : المندوبيات الإقليمية للصناعة التقليدية

5- Répartition des exportations artisanales  
par pays de destination en 2010  
Valeur en DH

5- توزيع صادرات منتجات الصناعة التقليدية  
حسب الدول المستوردة سنة 2010  
القيمة بالدرهم

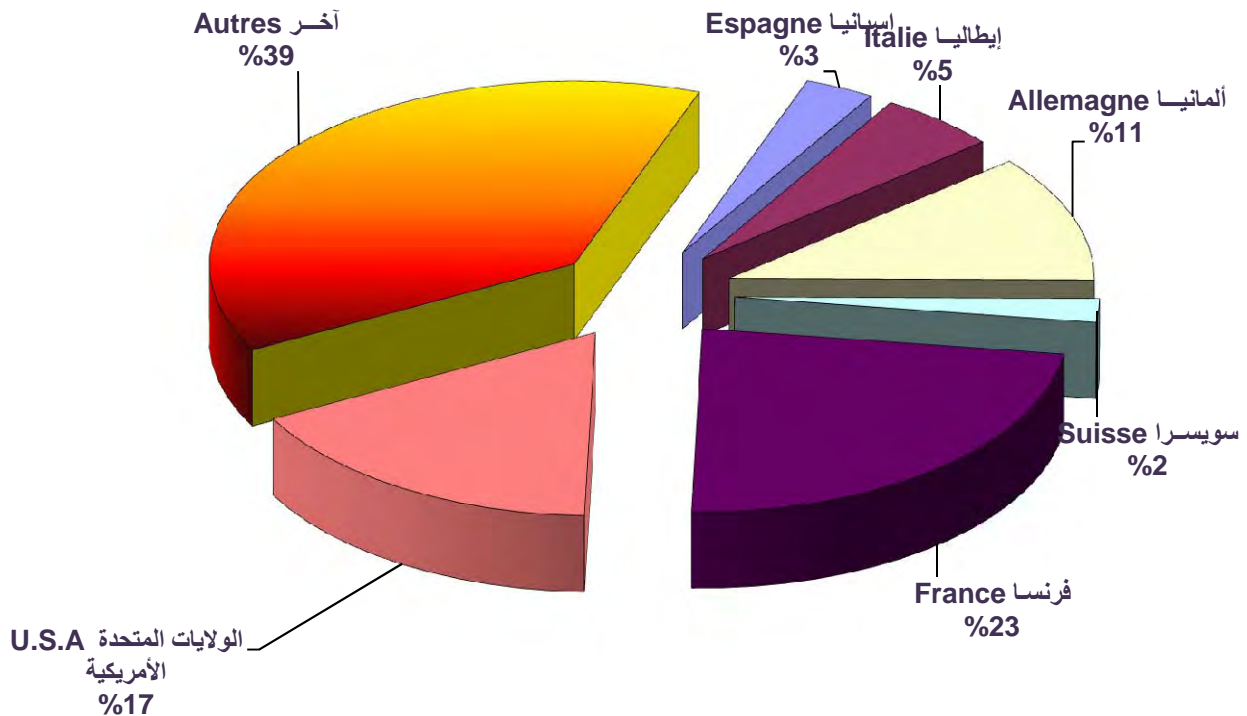
Destination	المجموع Total	زاكورة Zagora	تنغير Tinghir	ورزازات Ouarzazate	أكادير إداوتان Inezgane Ait Chtouka Ait E Taroudannt		الاتجاه
					أكاير إداوتان	إنزكان أيت اشتوكة أيت تارودانت	
Espagne	125 910	0	0	9 400	116 510		إسبانيا
Italie	217 551	7 000	0	46 900	163 651		إيطاليا
Allemagne	460 128	0	10 400	37 465	412 263		ألمانيا
Suisse	85 118	4 600	0	23 290	57 228		سويسرا
France	954 065	4 850	20 000	141 495	787 720		فرنسا
Pays-Bas	215 485	0	0	0	215 485		هولندا
Angleterre	130 230	0	0	0	130 230		انجلترا
U.S.A	686 112	0	0	0	686 112		الولايات المتحدة
Autres	1 358 395	6 400	34 000	71 400	1 246 595		آخر
<b>Total</b>	<b>4 232 994</b>	<b>22 850</b>	<b>64 400</b>	<b>329 950</b>	<b>3 815 794</b>		<b>المجموع</b>

Source : Délégations Provinciales de l'Artisanat

المصدر : المندوبيات الإقليمية للصناعة التقليدية

توزيع صادرات منتجات الصناعة التقليدية حسب الدول المستوردة سنة 2010

Répartition des exportations artisanales par pays de destination en 2010



الجزء الثالث

الفصل 5 : السياحة

***PARTIE III***

***CHAPITRE 5 : TOURISME***

**1- Capacité des établissements classés selon les provinces et préfectures en 2010**

**1- الطاقة الإيوائية للفنادق المصنفة حسب الأقاليم والعمالات سنة 2010**

Provinces et Préfectures	الفنادق غير المصنفة (1)			الفنادق المصنفة			الأقاليم والعمالات
	الأسرة Lits	الغرف Chambr	الفنادق Hôtels	الأسرة Lits	الغرف Chambres	الفنادق Hôtels	
Agadir Ida Outanane	*	*	*	29026	12760	96	أكادير إداوتنان
Inezgane Ait Melloul	*	*	*	687	354	10	إنزكان أيت ملول
Chtouka Ait Baha	*	*	*	226	95	3	اشتوكة أيت باها
Taroudannt	*	*	*	841	417	10	تارودانت
Tiznit+Sidi ifni	*	*	*	1119	545	17	تيزنيت+سيدي إفني
Ouarzazate	1049	482	24	7685	3700	99	ورزازات
Tinghir	501	35	116				تنغير
Zagora	190	15	281	1787	884	28	زاكورة
<b>Total</b>	<b>1740</b>	<b>532</b>	<b>421</b>	<b>41371</b>	<b>18755</b>	<b>263</b>	<b>المجموع</b>

Source : (1) Délégations Provinciales du Tourisme  
Annuaire Statistique du Maroc 2011

المصدر : (1) المندوبيات الإقليمية للسياحة  
النشرة الإحصائية السنوية للمغرب 2011

**2- Hôtels homologués : capacité hôtelière selon les provinces et préfectures au 31/12/2010**

**2- الفنادق المصنفة : الطاقة الإيوائية حسب الأقاليم والعمالات إلى غاية 31-12-2010**

Provinces et Préfectures	المجموع	موتيل	نزل	دار الضيافة	إقامات سياحية	قرى العطل السياحية	خمسة نجومات	أربع نجومات	ثلاث نجومات	نجمتان	نجمة واحدة	الأقاليم والعمالات	
													TOTAL
Agadir Ida Outanane	Hôtels Lits	<b>96</b> <b>29026</b>	0	1	4	28	8	4	19	10	15	7	الفنادق أكادير إداوتنان* الأسرة
Inezgane Ait Melloul	Hôtels Lits	<b>10</b> <b>687</b>	1	0	1	0	1	1	0	0	3	3	الفنادق إنزكان أيت ملول* الأسرة
Chtouka Ait Baha	Hôtels Lits	<b>3</b> <b>226</b>	0	1	0	0	0	0	0	1	1	0	الفنادق اشتوكة أيت باها* الأسرة
Taroudannt	Hôtels Lits	<b>10</b> <b>841</b>	0	0	3	0	0	1	2	1	1	2	الفنادق تارودانت* الأسرة
Tiznit+Sidi ifni	Hôtels Lits	<b>17</b> <b>1119</b>	0	1	3	0	0	0	3	3	3	4	الفنادق تيزنيت+سيدي إفني* الأسرة
Ouarzazate	Hôtels Lits	<b>99</b> <b>7685</b>		12	36	5	2	1	13	8	13	9	الفنادق ورزازات الأسرة
Zagora	Hôtels Lits	<b>28</b> <b>1787</b>		0	13	0	0	0	4	5	6	0	الفنادق زاكورة الأسرة
<b>Total</b>	Hôtel: Lits	<b>263</b> <b>41371</b>	<b>1</b>	<b>15</b>	<b>60</b>	<b>33</b>	<b>11</b>	<b>7</b>	<b>41</b>	<b>28</b>	<b>42</b>	<b>25</b>	الفنادق المجموع الأسرة

Source : Annuaire Statistique du Maroc 2011

المصدر: النشرة الإحصائية السنوية للمغرب 2011

V.V.T. : Villages de Vacances Touristiques  
R.T. : Résidences Touristiques

**4- Evolution des nuitées touristiques réalisées dans les établissements classés selon les provinces et préfectures**

**4- تطور الليالي السياحية المنجزة بالمؤسسات المصنفة حسب الأقاليم والعمالات**

Provinces et Préfectures	2006	2007	2008	2009	2010	الأقاليم والعمالات
Agadir Ida Outanane	4 925 667	4 923 419	4 653 157	4 468 286	4 806 694	أكادير إداوتنان
Inezgane Ait Melloul	26 972	37 307	1 374	42 781	43 322	إنزكان أيت ملول
Chtouka Ait Baha	1 640	1 863	40 162	3 325	2 306	اشتوكة أيت باها
Taroudannt	68 803	64 932	39 211	45 885	49 152	تارودانت
Tiznit+Sidi ifni	37 255	39 223	56 516	36 699	38 534	تيزنيت+سيدي إفني
Ouarzazate+Tinghir	550 200	533 380	508 427	446289	420577	ورزازات+تتغير
Zagora	83 784	76 490	74 792	71 560	71 868	زاكورة
<b>Total</b>	<b>5 694 321</b>	<b>5 676 614</b>	<b>5 373 639</b>	<b>5 114 825</b>	<b>5 432 453</b>	<b>المجموع</b>

Source : *Annuaire Statistique du Maroc 2011*

المصدر: النشرة الإحصائية السنوية للمغرب 2011

**5-Taux d'occupation dans les établissements classés**

**5- معدل الإيواء داخل المؤسسات المصنفة**

En %	2006	2007	2008	2009	2010	بالنسبة المئوية
Souss Massa Draâ	53	52	47	45	48	سوس ماسة درعة

Source : *Annuaire Statistique du Maroc 2011*

المصدر: النشرة الإحصائية السنوية للمغرب 2011

**6- Répartition régionale des arrivées dans les établissements classés par type de tourisme**

**6- التوزيع الجهوي للقادمين للمؤسسات المصنفة حسب نوع السياحة**

Provinces et Préfectures	2010			2009			الأقاليم والعمالات
	Tourisme international	Tourisme interne	المجموع Total	السياحة الدولية Tourisme international	السياحة الداخلية Tourisme interne	المجموع Total	
Agadir Ida Outanane	592 572	190 909	783 481	530 936	168 443	699 379	أكادير إداوتنان
Inezgane Ait Melloul	5 386	12 507	17 893	5 106	12 345	17 451	إنزكان أيت ملول
Chtouka Ait Baha	499	1 610	2 109	951	2 090	3 041	اشتوكة أيت باها
Taroudannt	23 206	3 899	27 105	21 993	4 153	26 146	تارودانت
Tiznit+Sidi ifni	16 279	9 280	25 559	15 988	8 552	24 540	تيزنيت+سيدي إفني
Ouarzazate + Tinghir	234 391	32 116	266 507	235 790	27 394	263 184	ورزازات+تتغير
Zagora	49 812	4 995	54 807	50 170	4 301	54 471	زاكورة
<b>Total</b>	<b>922 145</b>	<b>255 316</b>	<b>1 177 461</b>	<b>860 934</b>	<b>227 278</b>	<b>1 088 212</b>	<b>المجموع</b>

Source : *Annuaire Statistique du Maroc 2011*

المصدر: النشرة الإحصائية السنوية للمغرب 2011



7- Nuitées touristiques réalisées aux hôtels homologués selon les provinces et préfectures

7- الليالي السياحية المنجزة حسب نوع الفنادق المصنفة والأقاليم والعمالات

Année 2010

سنة 2010

Provinces et Préfectures	خمس نجومات	أربع نجومات	ثلاث نجومات	نجمتان	نجمة واحدة	الأقاليم والعمالات
	5 étoiles	4 étoiles	3 étoiles	2 étoiles	1 étoile	
Agadir Ida Outanane	493 767	2 001 506	309 307	129 120	28 735	أكادير إداوتنان
Chtouka Ait Baha	15 281	0	0	12 610	9 402	
Inezegane Ait Melloul	0	0	2 306	0	0	اشتوكة أيت باها
Taroudannt	5 145	26 473	965	8 220	8 297	
Tiznit+Sidi ifni	0	14 341	2 364	12 370	9 459	تيزنيت+سيدي إفني
Ouarzazate	41727	210140	82101	12467	16374	ورزازات
Tinghir						
Zagora	0	42 014	6 796	13 358	0	زاكورة
<b>Total</b>	<b>555 920</b>	<b>2 294 474</b>	<b>403 839</b>	<b>188 145</b>	<b>72 267</b>	<b>المجموع</b>

## Suite

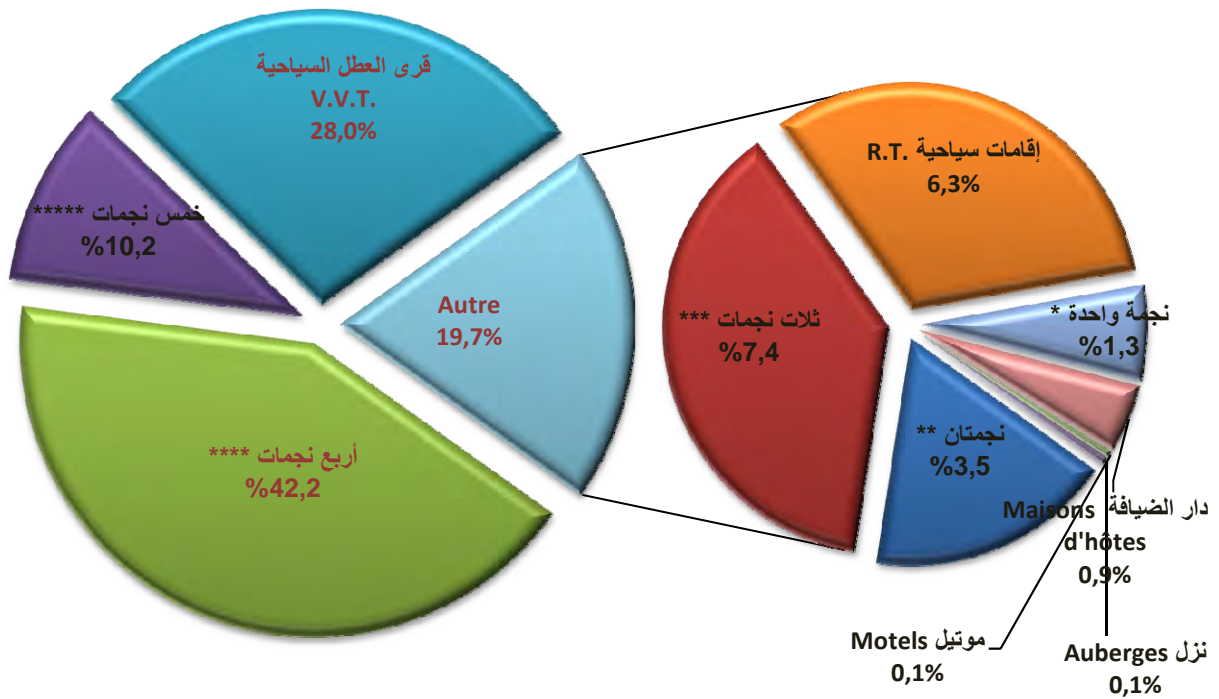
## تابع

Provinces et Préfectures	موتيل	نزل	دار الضيافة	إقامات سياحية	قرى العطل السياحية	الأقاليم والعمالات
	Motels	Auberges	Maisons d'hôtes	R.T.	V.V.T.	
Agadir Ida Outanane	0	0	3 852	335 463	1 504 944	أكادير إداوتنان
Chtouka Ait Baha	0	0	0	0	0	إنزكان أيت ملول
Inezegane Ait Melloul	6 029	0	0	0	0	اشتوكة أيت باها
Taroudannt	0	0	52	0	0	تارودانت
Tiznit+Sidi ifni	0	0	9 700	0	0	تيزنيت+سيدي إفني
Ouarzazate+Tinghir	0	5 246	28 340	7 759	16423	ورزازات+تنغير
Zagora	0	0	9 700	0	0	زاكورة
<b>Total</b>	<b>6 029</b>	<b>5 246</b>	<b>51 644</b>	<b>343 222</b>	<b>1 521 367</b>	<b>المجموع</b>

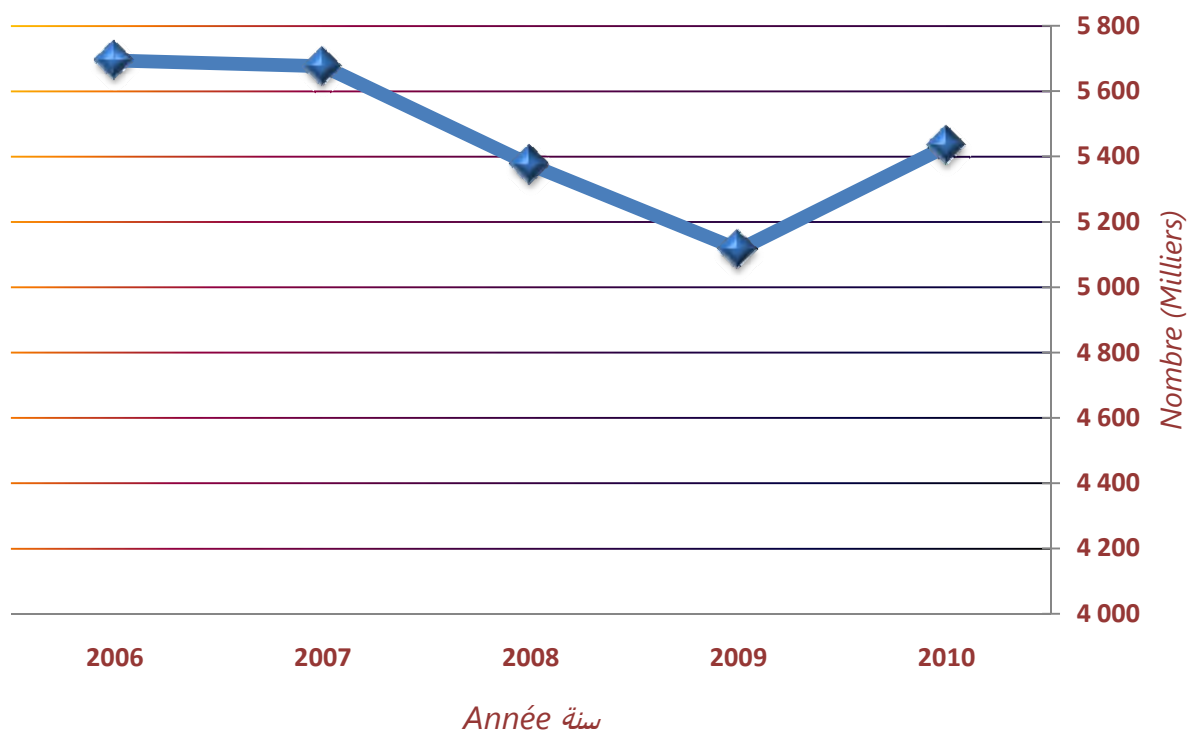
Source : Annuaire Statistique du Maroc 2011

المصدر: النشرة الإحصائية السنوية للمغرب 2011

الليالي السياحية المنجزة حسب نوع الفنادق المصنفة خلال سنة 2010  
**Nuitées touristiques réalisées aux hôtels homologués de la région en 2010**



تطور الليالي السياحية المنجزة بالمؤسسات المصنفة  
**Evolution des nuitées touristiques réalisées dans les établissements classés**



8- Arrivées des touristes par nationalité selon les provinces et préfectures en 2010

8- وفود السياح حسب الجنسية حسب الأقاليم والعمالات سنة 2010

Nationalités	تزنيت Tiznit		تارودانت Taroudannt		أكادير Agadir		الجنسية
	الليالي السياحية Nuitées touristiques	وفود السياح Touristes	الليالي السياحية Nuitées touristiques	وفود السياح Touristes	الليالي السياحية Nuitées touristiques	وفود السياح Touristes	
	Français	*	*	12 269	7 366	1 600 669	
Espagnols	*	*	769	554	0	0	إسبانيون
Anglais	*	*	5 015	1 947	528 754	67 387	إنجليزيون
Allemands	*	*	9 691	6 024	527 412	67 731	ألمانيون
Italiens	*	*	2 840	2 175	191 436	26 707	إيطاليون
Scandinaves	*	*	0	0	0	0	اسكندنافيون
Portugais	*	*	0	0	0	0	برتغاليون
Hollandais	*	*	1 500	885	86 055	14 636	هولنديون
Belges	*	*	1 410	971	272 138	32 367	بلجيكيون
Suisses	*	*	2 076	1 236	0	0	سويسريون
Américains (USA)	*	*	709	509	0	0	أمريكيون (و.م.أ)
Canadiens	*	*	0	0	0	0	كنديون
Maghrebins	*	*	0	0	0	0	مغاريون
Arabes	*	*	0	0	183 542	31 123	عرب
Africains	*	*	0	0	198 481	24 604	روسيون
Japonais	*	*	0	0	0	0	يابانيون
Marocains	*	*	10 514	3 899	656 911	190 909	مغاربة
Autres	*	*	2 359	1 539	222 888	98 044	جنسيات أخرى
<b>Total</b>	*	*	<b>49 152</b>	<b>27 105</b>	<b>4 468 286</b>	<b>783 481</b>	<b>المجموع</b>

Suite

تابع

Nationalités	المجموع Total		زاكورة Zagora		ورزازات تنغير Ouarzazate Tinghir		الجنسية
	الليالي السياحية Nuitées touristiques	وفود السياح Touristes	الليالي السياحية Nuitées touristiques	وفود السياح Touristes	الليالي السياحية Nuitées touristiques	وفود السياح Touristes	
	Français	*	*	35 140	26 744	178 610	
Espagnols	*	*	6 746	5 452	22 694	18 784	إسبانيون
Anglais	*	*	1 848	1 393	20 533	12 524	إنجليزيون
Allemands	*	*	5 251	4 091	34 185	26 163	ألمانيون
Italiens	*	*	4 857	4 232	18 518	14 263	إيطاليون
Hollandais	*	*	2 700	2 039	16 012	12 126	هولنديون
Suisses	*	*	1 740	1 224	7 013	5 206	سويسريون
Américains (USA)	*	*	0	0	11 678	7 419	أمريكيون (و.م.أ)
Scandinaves	*	*	0	0	9 506	8 500	اسكندنافيون
Japonais	*	*	7 896	4 995	63 744	32 116	يابانيون
Marocains	*	*	5 690	4 537	0	0	مغاربة
Portugais	*	*	0	0	0	0	برتغاليون
Belges	*	*	0	0	0	0	بلجيكيون
Canadiens	*	*	0	0	0	0	كنديون
Maghrebins	*	*	0	0	0	0	مغاريون
Arabes	*	*	0	0	0	0	عرب
Africains	*	*	0	0	0	0	أفارقة
Autres	*	*	0	0	38 084	28 772	جنسيات أخرى
<b>Total</b>	*	*	<b>71 868</b>	<b>54 707</b>	<b>420 577</b>	<b>266 507</b>	<b>المجموع</b>

Source : Délégations Provinciales du Tourisme

المصدر : المندوبيات الإقليمية للسياحة

*الجزء الثالث*

*الفصل 6 : الطاقة والمعادن*

***PARTIE III***

***CHAPITRE 6 : ENERGIE ET MINES***

**1- Ventes d'énergie électrique selon  
les provinces et préfectures: Unité (10<sup>3</sup> kWh)  
Année 2010**

**1- مبيعات الطاقة الكهربائية حسب  
الأقاليم والعمالات الوحدة : (10<sup>3</sup> kWh)  
سنة 2010**

Provinces et Préfectures	المجموع Total	نوع التيار Niveau de Tension			الأقاليم والعمالات
		التيار العالي Haute tension	التيار المتوسط Moyenne tension	التيار المنخفض Basse tension	
Agadir Ida Outanane	533020	55676	211223	266121	أكادير إداوتنان
Inezgane Ait Melloul	330883	0	152204	178679	إنزكان أيت ملول
Chtouka Ait Baha	274047	49861	140253	83933	اشتوكة أيت باها
Taroudannt	592006	0	431047	160959	تارودانت
Tiznit	83093	846	22726	59521	تزنيت
Sidi Ifni	29755	0	3439	26316	سيدي إفني
Ouarzazate	117431	0	53 249	64182	ورزازات
Tinghir	57023	3 401	3 872	49750	تنغير
Zagora	51 146	0	6 064	45 082	زاكورة
<b>Total</b>	<b>2 068 404</b>	<b>109 784</b>	<b>1 024 077</b>	<b>934 543</b>	<b>المجموع</b>

Source : Office National d'Électricité

المصدر : المكتب الوطني للكهرباء

**2- Ventes d'énergie électrique à basse tension  
par type de consommation selon  
les provinces et préfectures en 2010  
2-1/ Eclairage (E)**

**2- مبيعات الطاقة الكهربائية من التيار المنخفض  
حسب نوع الاستهلاك والأقاليم والعمالات  
سنة 2010  
1-2 الإنبارة (E)**

Provinces et Préfectures	الإنبارة الخاضعة للضريبة Eclairage patenté	الإنبارة العمومية التيار العالي		الإدارات Administra. tions	الأقاليم والعمالات
		الاستهلاك المنزلي Ménages	التيار المتوسط		
Agadir Ida Outanane	59224	20075	180786	4748	أكادير إداوتنان
Inezgane Ait Melloul	28579	14481	125623	3131	إنزكان أيت ملول
Chtouka Ait Baha	4516	5024	60079	1525	اشتوكة أيت باها
Taroudannt	14579	10734	114365	4245	تارودانت
Tiznit	8818	4134	42754	1742	تزنيت
Sidi Ifni	3020	1769	20021	752	سيدي إفني
Ouarzazate	8 048	4 731	46 963	2 561	ورزازات
Tinghir	5 087	3 994	35 272	1 584	تنغير
Zagora	4 304	2 414	33 031	1 875	زاكورة
<b>Total</b>	<b>136 175</b>	<b>67 356</b>	<b>658 894</b>	<b>22 163</b>	<b>المجموع</b>

Source : Office National d'Électricité

المصدر : المكتب الوطني للكهرباء

**2- Ventes d'énergie électrique à basse tension  
par type de consommation selon  
les provinces et préfectures en 2010**

**2- مبيعات الطاقة الكهربائية من التيار المنخفض  
حسب نوع الاستهلاك والأقاليم والعمالات  
سنة 2010**

**2-2/ Force motrice (FM)**

**2-2 القوة المحركة (ق.م)**

Provinces et Préfectures	المجموع (+قسم)	الفلاحة	الصناعية	الأقاليم والعمالات
	Total énergie (E+FM)	Agricole	Industrielle	
Agadir Ida Outanane	266121	701	587	أكادير إداوتنان
Inezgane Ait Melloul	178679	2221	4644	إنزكان أيت ملول
Chtouka Ait Baha	83933	4801	7988	اشتوكة أيت باها
Taroudannt	160959	6748	10288	تارودانت
Tiznit	59521	1327	746	تزنيت
Sidi Ifni	26316	409	345	سيدي إفني
Ouarzazate	64 182	998	881	ورزازات
Tinghir	49 750	2 173	1 640	تنغير
Zagora	45 082	2 238	1 220	زاكورة
<b>Total</b>	<b>934543</b>	<b>21616</b>	<b>28339</b>	<b>المجموع</b>

Source : Office National d'Électricité

المصدر: المكتب الوطني للكهرباء

**3- Nombre de consommateurs par type de tension  
selon les provinces et préfectures en 2010**

**3- عدد المستهلكين حسب نوع التيار  
والأقاليم والعمالات سنة 2010**

Provinces et Préfectures	المجموع	التيار العالي التيار المتوسط التيار المنخفض			الأقاليم والعمالات
	Total	Basse tension	Moyenne tension	Haute tension	
Agadir Ida Outanane	155530	155120	409	2	أكادير إداوتنان
Inezgane Ait Melloul	116168	115788	380	0	إنزكان أيت ملول
Chtouka Ait Baha	72293	71449	842	1	اشتوكة أيت باها
Taroudannt	152639	150417	2222	0	تارودانت
Tiznit	66600	66494	106	1	تزنيت
Sidi Ifni	53	36103	53	0	سيدي إفني
Ouarzazate	56769	56 569	200	0	ورزازات
Tinghir	42104	42024	79	1	تنغير
Zagora	38259	38 152	107	0	زاكورة
<b>Total</b>	<b>700415</b>	<b>732116</b>	<b>4398</b>	<b>5</b>	<b>المجموع</b>

Source : Office National d'Électricité

المصدر: المكتب الوطني للكهرباء

4- Nombre de consommateurs à basse tension par type selon les provinces et préfectures en 2010

4- عدد ونوع المستهلكين في التيار المنخفض حسب الأقاليم والعمالات سنة 2010

Provinces et Préfectures	المجموع	القوة المحركة الفلاحية	القوة المحركة الصناعية	الإنارة الخاصة للضريبة	الإنارة العمومية	الإدارات	الأسر	الأقاليم والعمالات
	Total	Agriculture	Industrie	Eclairag patenté	Eclairage public	Adminis- trations	Ménages	
Agadir Ida Outanan	155120	114	102	19971	689	570	133674	أكادير إداوتنان
Inezgane Ait Melloul	115788	218	710	18433	244	392	95791	إنزكان أيت ملول
Chtouka Ait Baha	71449	687	1206	4440	456	366	64294	اشتوكة أيت باها
Taroudannt	150417	943	2068	13075	1042	1537	131752	تارودانت
Tiznit	66494	849	320	7423	535	688	56679	تزنيت
Sidi Ifni		174	163	2783	339	383	32261	
Ouarzazate	56569	267	238	4494	455	564	50551	ورزازات
Tinghir	42024	546	639	4008	260	364	36207	تنغير
Zagora	38152	377	230	2166	231	644	34504	زاكورة
<b>Total</b>	<b>732116</b>	<b>4175</b>	<b>5676</b>	<b>76793</b>	<b>4251</b>	<b>5508</b>	<b>635713</b>	<b>المجموع</b>

Source : Office National d'Électricité

المصدر : المكتب الوطني للكهرباء

5- Consommation des produits pétroliers par province et préfecture en 2010

5- استهلاك المواد النفطية حسب الأقاليم والعمالات سنة 2010

Provinces et Préfectures	زيت الفيول (طن)	الغازوال 50 (م <sup>3</sup> )	البنزين الممتاز (م <sup>3</sup> )	البوتان (طن)	البروبان (طن)	الأقاليم والعمالات
	Fuel-Oil (tonne)	Gasoil 50(m <sup>3</sup> )	Essence super S+O (m <sup>3</sup> )	Butane (tonne)	Propane (tonne)	
Agadir Ida Outanan	3550	67740	19162	39788	464	أكادير إداوتنان
Inezgane Ait Melloul	5320	65130	72428	36975	198	إنزكان أيت ملول
Chtouka Ait Baha	0	54940	38710	20142	57	اشتوكة أيت باها
Taroudannt	63	76702	5083	38300	70	تارودانت
Tiznit	0	32016	5060	21008	45	تزنيت
Sidi ifni						
Ouarzazate	*	*	*	*	*	ورزازات
Tinghir						تنغير
Zagora	*	*	*	*	*	زاكورة

Source : Délégations de l'Energie et des Mines

المصدر : مندوبيات الطاقة والمعادن



## 6- Production minière

## -6 الإنتاج المعدني

Année 2010

سنة 2010

Mines	Minerais	عدد العمال Effectif des ouvriers	المبيعات	الإنتاج	المعدن المستخرج	المناجم
			الكمية (بالطن) V e n t e s Quantité (Tonne)	(بالطن) Production marchande (tonnes)		

## Taroudannt تارودانت

Tamaroute	Feldspath	30	24464,5	13300,0	الفلدسبات	تماروت
Tamassoulete	Feldspath	5	6269,6	10378,0	الفلدسبات	تامسولت
Taifest, Igrda, Ait daha	Oxyde de fer	8	508,7	818,0	أكسيد الحديد	تايفست، إكردا، ايت داه
Tersal	Talc	4	4,2	0	التالك	ترسال

## Tiznit تزنييت

Iourirne	Or	768	0,434	0,439	الذهب	إيوريرن
Ait ahmed	Talc	2	48,7	72,4	التالك	أيت أحمد

## Ouarzazate Zagora ورازات زاكورة

## Petite et Moyenne Entreprise Privé

## الشركات الصغرى والمتوسطة والخواص

Barytine		224	46 046,6	43 065,1		البارتين
Oxyde de fer		34	3 354,0	1 084,2		أكسيد الحديد
Manganisme		61	12 921,9	15 677,0		المنغانيز
Sel		12	1 086,0	866,0		الملح
Plombe		10	0,0	105,5		الرصاص
Cuivre et plombe		3	0,0	188,0		النحاس والرصاص
pyrophyllite		7	6 511,3	6 201,8		البيروفيليت
Mica		3	0,0	133,0		الميك
Fluorine		1	40,0	90,0		الفلورين

Source : Délégations de l'Energie et des Mines

المصدر : مندوبيات الطاقة والمعادن

الجزء الرابع :

قطاعات البنية التحتية

PARTIE IV :

Secteurs des infrastructures



# الجزء الرابع

## الفصل 1 : التجهيزات والنقل

### **PARTIE IV**

#### **CHAPITRE 1 : EQUIPEMENTS ET TRANSPORTS**

## 1- Réseau Routier par provinces et préfectures

## 1- الشبكة الطرقية حسب الأقاليم والعمالات

Année 2010

سنة 2010

Route	(en Km)					الطرق
	Tiznit تزنيت	Taroudannt تارودانت	Chtouka Ait Baha اشتوكة آيت باها	Inezgane Ait Melloul إنزكان آيت ملول	Agadir Ida outanane أكادير إداوتان	
<b>Routes Nationales</b>						الطرق الوطنية
Revêtues	55,1	230,5	42,9	29,7	143,6	معبدة
Non Revêtues	0,0	0,0	0,0	0,0	0,0	غير معبدة
<b>Total</b>	<b>55,1</b>	<b>230,5</b>	<b>42,9</b>	<b>29,7</b>	<b>143,6</b>	المجموع
<b>Routes Régionales</b>						الطرق الجهوية
Revêtues	194,6	309,8	95,0	6,8	0,0	معبدة
Non Revêtues	21,2	0,0	0,0	0,0	0,0	غير معبدة
<b>Total</b>	<b>215,8</b>	<b>309,8</b>	<b>95,0</b>	<b>6,8</b>	<b>0,0</b>	المجموع
<b>Routes Provinciales</b>						الطرق الإقليمية
Revêtues	415,7	786,3	490,0	37,2	323,5	معبدة
Non Revêtues	135,4	758,6	37,7	5,8	32,0	غير معبدة
<b>Total</b>	<b>551,1</b>	<b>1544,9</b>	<b>527,7</b>	<b>43,0</b>	<b>355,5</b>	المجموع
<b>Total</b>						المجموع
Revêtues	665,4	1326,7	627,9	73,7	467,1	معبدة
Non Revêtues	156,6	758,6	37,7	5,8	32,0	غير معبدة
<b>Total</b>	<b>821,9</b>	<b>2085,2</b>	<b>665,6</b>	<b>79,5</b>	<b>499,1</b>	المجموع

Suite

تابع

Route						الطرق
	Total المجموع	Zagora زاكورة	Tinghir تنغير	Ouarzazate ورزازات	Sidi Ifni سيدي إفني	
<b>Routes Nationales</b>						الطرق الوطنية
Revêtues	1353,5	303,2	236,6	245,1	66,6	معبدة
Non Revêtues	117,0	117,0	0,0	0,0	0,0	غير معبدة
<b>Total</b>	<b>1470,5</b>	<b>420,2</b>	<b>236,6</b>	<b>245,1</b>	<b>66,6</b>	المجموع
<b>Routes Régionales</b>						الطرق الجهوية
Revêtues	1051,4	128,0	177,3	101,9	38,0	معبدة
Non Revêtues	125,4	0,0	60,2	19,0	25,0	غير معبدة
<b>Total</b>	<b>1176,7</b>	<b>128,0</b>	<b>237,5</b>	<b>120,9</b>	<b>63,0</b>	المجموع
<b>Routes Provinciales</b>						الطرق الإقليمية
Revêtues	2828,0	110,4	145,9	247,7	271,3	معبدة
Non Revêtues	2299,6	480,6	406,5	315,6	127,5	غير معبدة
<b>Total</b>	<b>5127,6</b>	<b>591,0</b>	<b>552,4</b>	<b>563,3</b>	<b>398,8</b>	المجموع
<b>Total</b>						المجموع
Revêtues	5232,8	541,6	559,9	594,7	375,9	معبدة
Non Revêtues	2516,8	597,6	466,5	334,6	127,5	غير معبدة
<b>Total</b>	<b>7749,7</b>	<b>1139,2</b>	<b>1026,4</b>	<b>929,3</b>	<b>503,4</b>	المجموع

Source : Direction Régionale de l'Equipement D'Agadir

المصدر : المديرية الجهوية للتجهيز لاكادير



**2- Equipements Portuaires**  
**Année 2010**

**2- تجهيزات الموانئ**  
**سنة 2010**

Ports d'Agadir	الطول (بالمتر الخطي) Longueur (en Ml)	عمق المياه (بالمتر) Tirant d'eau (en m)	الموقع													
<b>1- Port de Commerce</b>			<b>1- الميناء التجاري</b>													
Quai Pétrolier	64	-8	رصيف البترول													
Poste 12	170	-10,5	موقع 12													
Poste 13	170	-10,5	موقع 13													
Poste 14	170	-10,5	موقع 14													
Roro	160	-10,5	Roro													
Poste 15	140	-10,5	موقع 15													
Poste 16	160	-10,5	موقع 16													
Poste 17	160	-15	موقع 17													
Poste 18	160	-15	موقع 18													
<b>2-Port de Pêche</b>			<b>2- ميناء الصيد</b>													
Poste 1	175	-6	موقع 1													
Poste 2	175	-6	موقع 2													
Poste 3	130	-5	موقع 3													
Poste 4	240	-4	موقع 4													
Poste 5	200	-5	موقع 5													
Poste 6	600	-6	موقع 6													
Poste 7	133	-7	موقع 7													
Quai EST	140	-4	الرصيف الشرقي													
Quai militaire poste 8	165	-9	الرصيف العسكري موقع 8													
Quai militaire poste 9	165	-9	الرصيف العسكري موقع 9													
Quai militaire poste 10	165	-9	الرصيف العسكري موقع 10													
Quai militaire poste 11	165	-9	الرصيف العسكري موقع 11													
<b>3-Triangle de Pêche</b>			<b>3- مثلث الصيد</b>													
Poste A-7	358	-7	موقع A-7													
Poste A-5	561	-5	موقع A-5													
Poste A-3	47	-5	موقع A-3													
<b>Terre Pleine (en m<sup>2</sup>)</b>	<table border="0"> <tr> <td rowspan="4" style="font-size: 3em; vertical-align: middle;">}</td> <td>port de commerce</td> <td>424800</td> <td>الميناء التجاري</td> </tr> <tr> <td>port de pêche</td> <td>681890</td> <td>ميناء الصيد</td> </tr> <tr> <td>triangle de pêche</td> <td>100000</td> <td>مثلث الصيد</td> </tr> <tr> <td>port de plaisance</td> <td>99900</td> <td>الميناء الترفيهي</td> </tr> </table>		}	port de commerce	424800	الميناء التجاري	port de pêche	681890	ميناء الصيد	triangle de pêche	100000	مثلث الصيد	port de plaisance	99900	الميناء الترفيهي	خطي السطح (ب م <sup>2</sup> )
}	port de commerce	424800		الميناء التجاري												
	port de pêche	681890		ميناء الصيد												
	triangle de pêche	100000		مثلث الصيد												
	port de plaisance	99900	الميناء الترفيهي													
<b>Hangars et Magasins(en m<sup>2</sup>)</b>			مستودعات ومخازن (م <sup>2</sup> )													
<b>Entrepôts Frigorifiques (en m<sup>2</sup>)</b>			مستودعات التبريد (م <sup>2</sup> )													
8 Chambres positives m <sup>3</sup>	3840		8 غرف إيجابية م <sup>3</sup>													
3 Chambres négatives m <sup>3</sup>	1440		3 غرف سلبية م <sup>3</sup>													
Local des machines et atelier m <sup>3</sup>	500		قاعة الآلات ومعمل م <sup>3</sup>													
Bureaux m <sup>3</sup>	400		مكاتب م <sup>3</sup>													
<b>Nombre de Grues selon La Force de Levage</b>	العدد Nombre	القوة بالأحصنة Force : (CV)	عدد الرفع حسب قوة الرفع													
Grues mobiles de 6 tonnes	10	*	رافعات 6 طن متحركة													
Grues mobiles de 45 tonnes	1	*	رافعات 45 طن													
Auto grue de 6 tonnes	1	*	سيارة رافعة 6 طن													
Auto grue de 100 tonnes	2	*	سيارة رافعة 100 طن													
Remorqueurs	1	3000	مركب لدفع البواخر													
Remorqueurs	1	912	مركب لدفع البواخر													
Remorqueurs	1	720	مركب لدفع البواخر													
Remorqueurs	1	1200	مركب لدفع البواخر													
Vedettes (en CV)	1	185	VEDETTE (أحصنة)													

Source : Agence Nationale des Ports -AGADIR-

المصدر : الوكالة الوطنية للموانئ -أكادير-

**3- Transports routiers de voyageurs selon  
les provinces et préfectures (Parc Autocars)  
Année 2010**

**3- نقل المسافرين حسب الأقاليم  
والعمالات (حظيرة الحافلات)  
سنة 2010**

Provinces et Préfectures	المقاعد المتوفرة			الحافلات المستعملة			الأقاليم والعمالات
	Places Offertes			Cars en Service			
	المجموع	سياحة	نقل جماعي	المجموع	سياحة	نقل جماعي	
	Total	Tourisme	En commun	Total	Tourisme	En commun	
Agadir Ida Outanane		-	-		-	-	أكادير إداوتنان
Inezgane Ait Melloul		-	-		-	-	إنزكان أيت ملول
Chtouka Ait Baha		-	-		-	-	اشتوكة أيت باها
Taroudannt	3028	88	2940	171	5	166	تارودانت
Tiznit	1240	188	1052	28	8	20	تزنيت
Sidi Ifni	150	0	150	3	0	3	سيدي إفني
Ouarzazate	7244	3760	3484	621	554	67	ورزازات
Tinghir	2132	0	2132	41	0	41	تنغير
Zagora	2616	692	1924	147	110	37	زاكورة

Source : Délégations du Ministère de l'équipement et du Transport المصدر : مندوبيات وزارة التجهيز والنقل

**4- Immatriculation des véhicules selon  
le centre immatriculateur et le genre  
Année 2010**

**4- تسجيل السيارات حسب  
مراكز التسجيل والنوع  
سنة 2010**

Centre Immatriculateur	المجموع العام	العربات النفعية	السيارات السياحية	الدراجات النارية	مركز التسجيل
	Total Général	Véhicules Utilitaires	Voitures de tourisme	Motocyclett es	
Agadir	4867	1371	3452	44	أكادير
Inezgane	2296	824	1466	6	إنزكان
Biougra	700	322	375	3	بيوكري
Taroudannt	1912	872	1030	10	تارودانت
Tiznit	1202	646	548	8	تزنيت
Sidi Ifni					
Ouarzazate	937	265	667	5	ورزازات
Tinghir					
Zagora	367	235	131	1	زاكورة
<b>Total</b>	<b>19950</b>	<b>4535</b>	<b>7669</b>	<b>7746</b>	<b>المجموع</b>

Source : Annuaire statistique du Maroc 2011

المصدر : النشرة الإحصائية السنوية للمغرب 2011

5- Permis de conduire délivrés selon le centre d'examen

5- رخص السياقة المسلمة حسب مراكز الامتحان

Centre Immatriculateur	2010		2009		2008		المركز
	الإناث	المجموع	الإناث	المجموع	الإناث	المجموع	
	Femmes	Total	Femmes	Total	Femmes	Total	
Agadir	3176	12301	1744	9237	870	9913	أكادير
Inezgane	635	5572	355	4202	289	3947	إنزكان
Biougra	114	4 238	1 196	8 545	109	2 630	بيوكري
Taroudannt	499	7753	372	6474	305	6922	تارودانت
Tiznit	1110	10551	546	7047	547	7336	تزنيت
sidi Ifni	1801	12450	642	4589	1606	8804	سيدي إفني
Ouarzazate							ورزازات
Tinghir	1139	6399	87	2521	691	4710	تنغير
Zagora							زاكورة
<b>Total</b>	<b>8 474</b>	<b>59 264</b>	<b>4 942</b>	<b>42 615</b>	<b>4 417</b>	<b>44 262</b>	<b>المجموع</b>

Source : Annuaire statistique du Maroc 2011

المصدر : النشرة الإحصائية السنوية للمغرب 2011

6- Accidents de la circulation selon les provinces et préfectures en 2010

6- حوادث السير حسب الأقاليم والعمالات سنة 2010

Données zones couvertes par la sûreté nationale

معطيات مناطق تدخل الامن الوطني

Provinces et Préfectures	عدد السيارات المتورطة	الضحايا		الحوادث الجسدية			الأقاليم والعمالات	
		Victimes		Accidents Corporels				
		الجرحي		القتلى	المجموع	غير قاتلة		قاتلة
		Number le véhicule impliqués	Blessées	Tuées	Total	Non mortels		Mortels
Agadir Ida Outar	2204	38	1642	44	1102	1064	38	أكادير إداوتان
Inezgane Ait Mel	1785	124	759	32	848	819	29	إنزكان أيت ملول
Chtouka Ait Bah	22	0	13	0	13	13	0	اشتوكة أيت باها
Taroudannt	201	47	165	12	224	212	12	تارودانت
Tiznit	215	19	135	11	116	105	11	تزنيت
Sidi Ifni	46	11	24	0	29	29	0	سيدي إفني
Ouarzazate	124	22	94	7	114	107	7	ورزازات
Tinghir	67	11	35	3	49	46	3	تنغير
Zagora	125	18	94	2	82	80	2	زاكورة

Source : Préfectures de Police d'Agadir et de ouarzazate

المصدر : ولايتي امن اكادير وورزازات

Données zones couvertes par la gendarmerie royale

معطيات مناطق تدخل الدرك الملكي

Provinces et Préfectures	عدد السيارات المتورطة	الضحايا		الحوادث الجسدية			الأقاليم والعمالات	
		Victimes		Accidents Corporels				
		الجرحي		القتلى	المجموع	غير قاتلة		قاتلة
		Number le véhicule impliqués	Blessées	Tuées	Total	Non mortels		Mortels
Agadir Ida Outar	352	77	296	25	227	206	21	أكادير إداوتان
Inezgane Ait Mel	232	53	154	16	148	132	16	إنزكان أيت ملول
Chtouka Ait Bah	599	184	387	50	401	354	47	اشتوكة أيت باها
Taroudannt	597	213	480	75	414	343	71	تارودانت
Tiznit	187	44	215	13	170	157	13	تزنيت
Sidi Ifni	72	26	77	5	17	13	4	سيدي إفني
Ouarzazate	125	76	182	19	137	122	15	ورزازات
Tinghir	161	112	136	16	135	121	14	تنغير
Zagora	90	71	128	19	99	83	16	زاكورة

Source : Gendarmerie Royale d'Agadir et de ouarzazate

المصدر : الدرك الملكي لأكادير وورزازات



7- Type de véhicules impliqués

7- أصناف السيارات المتورطة

Année 2010

سنة 2010

Données zones couvertes par la sûreté nationale

معطيات مناطق تدخل الامن الوطني

Provinces et Préfectures	عربات Chariot	دراجات		جرارات فلاحية Tracteurs	حافلات Auto cars	سيارات الأجرة Taxi	شاحنات Véhicules utilitaires	سيارات خفيفة Voiture de tourisme	الأقاليم والعمالات
		هوائية Vélo	نارية Motocycles						
Agadir Ida	3	90	719	2	11	193	59	1127	أكادير
Outanane									إداوتتان
Inezgane Ait Melloul	12	99	593	4	52	84	110	831	إنزكان أيت ملول
Chtouka Ait Baha	0	4	7	0	0	1	2	8	اشتوكة أيت بها
Taroudannt	4	35	65	1	2	14	13	111	تارودانت
Tiznit	0	30	66	0	2	16	12	89	تزنيت
Sidi Ifni	0	4	13	0	0	4	0	25	سيدي إفني
Ouarzazate	0	25	41	0	1	16	9	78	ورزازات
Tinghir	0	2	24	0	3	1	4	33	تنغير
Zagora	0	63	11	1	0	8	3	50	زاكورة

Source : Préfectures de Police d'Agadir et de ouarzazate

المصدر : ولايتي امن اكادير وورزازات

Données zones couvertes par la gendarmerie royale

معطيات مناطق تدخل الدرك الملكي

Provinces et Préfectures	عربات Chariot	دراجات		جرارات فلاحية Tracteurs	حافلات Auto cars	سيارات الأجرة Taxi	شاحنات Véhicules utilitaires	سيارات خفيفة Voiture de tourisme	الأقاليم والعمالات
		هوائية Vélo	نارية Motocycles						
Agadir Ida	1	9	77	1	13	17	60	174	أكادير
Outanane									إداوتتان
Inezgane Ait Melloul	1	22	77	1	2	8	17	104	إنزكان أيت ملول
Chtouka Ait Baha	3	61	174	8	5	23	58	267	اشتوكة أيت بها
Taroudannt	3	71	159	6	3	16	63	276	تارودانت
Tiznit	0	6	6	6	2	7	26	134	تزنيت
Sidi Ifni	0	1	10	0	0	3	8	50	سيدي إفني
Ouarzazate	0	10	39	0	1	10	11	114	ورزازات
Tinghir	0	12	46	1	0	14	18	118	تنغير
Zagora	2	14	35	0	3	6	5	76	زاكورة

Source : Gendarmerie Royale d'Agadir et de ouarzazate

المصدر : الدرك الملكي لأكادير وورزازات

### 8-Mouvements des avions et des passagers selon les aéroports en 2010

### 8- حركات الطائرات والمسافرين حسب المطارات سنة 2010

Aéroports	المجموع	ورزازات	أكادير	المطارات
	Total	Ouarzazate	Agadir	
<b>Avion</b>				الطائرات
<b>1- Trafic commercial</b>	<b>15 245</b>	<b>1 327</b>	<b>13 918</b>	<b>1- الحركات التجارية</b>
. Arrivées	<b>7 622</b>	663	6 959	الوصول
. Départs	<b>7 623</b>	664	6 959	الإقلاع
<b>2- Autres mouvements</b>	<b>3 557</b>	<b>1 202</b>	<b>2 355</b>	<b>2- حركات أخرى</b>
. Arrivées	<b>1 789</b>	605	1 184	الوصول
. Départs	<b>1 768</b>	597	1 171	الإقلاع
<b>Total (1+2)</b>	<b>18 802</b>	<b>2 529</b>	<b>16 273</b>	<b>المجموع (2+1)</b>

<b>Voyageurs</b>				المسافرون
<b>1- Trafic commercial</b>	<b>1 698 390</b>	<b>77 617</b>	<b>1 620 773</b>	<b>1- الحركات التجارية</b>
. Arrivées	<b>806 521</b>	37 933	768 588	الوصول
. Départs	<b>823 595</b>	36 664	786 931	الإقلاع
		3 020	65 254	العابرون
<b>2- Autres mouvements</b>	<b>10 722</b>	<b>4 720</b>	<b>6 002</b>	<b>2- حركات أخرى</b>
. Arrivées	<b>5 008</b>	2 378	2 630	الوصول
. Départs	<b>5 714</b>	2 342	3 372	الإقلاع
<b>Total (1+2)</b>	<b>1 709 112</b>	<b>82 337</b>	<b>1 626 775</b>	<b>المجموع (2+1)</b>

Source : Office National des Aéroports

المصدر : المكتب الوطني للمطارات

### 9- Trafic aérien commercial selon les aéroports en 2010

### 9- الرواج الجوي التجاري حسب المطارات سنة 2010

Aéroports	المجموع	ورزازات	أكادير	المطارات
	Total	Ouarzazate	Agadir	
<b>Fret (en tonne)</b>				الأمثلة (الطن)
. Arrivées	<b>346,44</b>	27,26	319,18	. الوصول
. Départs	<b>247,81</b>	1,21	246,60	. الذهاب
<b>Total</b>	<b>594,25</b>	<b>28,48</b>	<b>565,78</b>	<b>المجموع</b>
<b>Poste (en tonne)</b>				البريد (الطن)
. Arrivées	45,33	0,001	45,33	. الوصول
. Départs	3,94	0,017	3,92	. الذهاب
<b>Total</b>	<b>49,27</b>	<b>0,02</b>	<b>49,2</b>	<b>المجموع</b>

Source : Office National des Aéroports

المصدر : المكتب الوطني للمطارات

10- Trafic aérien commercial selon les lignes

10- الرواج الجوي التجاري حسب الخطوط

Année 2010

سنة 2010

Aéroports	Lignes				الخطوط				المطارات
	المجموع	خطوط أخرى	نحو الشرق	مجموع أوروبا	فرنسا	أفريقيا	المغرب العربي	داخل المغرب	
	Total	Autres	Orient	Total Europe	France	Afrique	Magh reb	Intérieur Maroc	

Agadir أكادير

Passagers (nombre) <sup>(1)</sup>	<b>1 555 519</b>	0	10335	1 279 121	587 763	4 423	0	261 640 <sup>(1)</sup>	عدد المسافرين
Fret (tonnes) <sup>(2)</sup>	<b>565,8</b>	0,0	0,0	142,6	120,7	5,4	0,0	417,8 <sup>(2)</sup>	الأمتعة (طن)

Ouarzazate ورزازات

Passagers (nombre) <sup>(1)</sup>	<b>77 607</b>	0	0	22 295	20 795	78	0	55 234 <sup>(1)</sup>	عدد المسافرين
Fret (tonnes) <sup>(2)</sup>	<b>28,5</b>	0,0	0,0	0,0	0,0	0,0	0,0	28,5 <sup>(2)</sup>	الأمتعة (طن)

Total المجموع

Passagers (nombre) <sup>(1)</sup>	<b>1 633 126</b>	0	10335	1 301 416	608 558	4 501	0	316 874 <sup>(1)</sup>	عدد المسافرين
Fret (tonnes) <sup>(2)</sup>	<b>594,3</b>	0,0	0,0	142,6	120,7	5,4	0,0	446,3 <sup>(2)</sup>	الأمتعة (طن)

Source : Office National des Aéroports

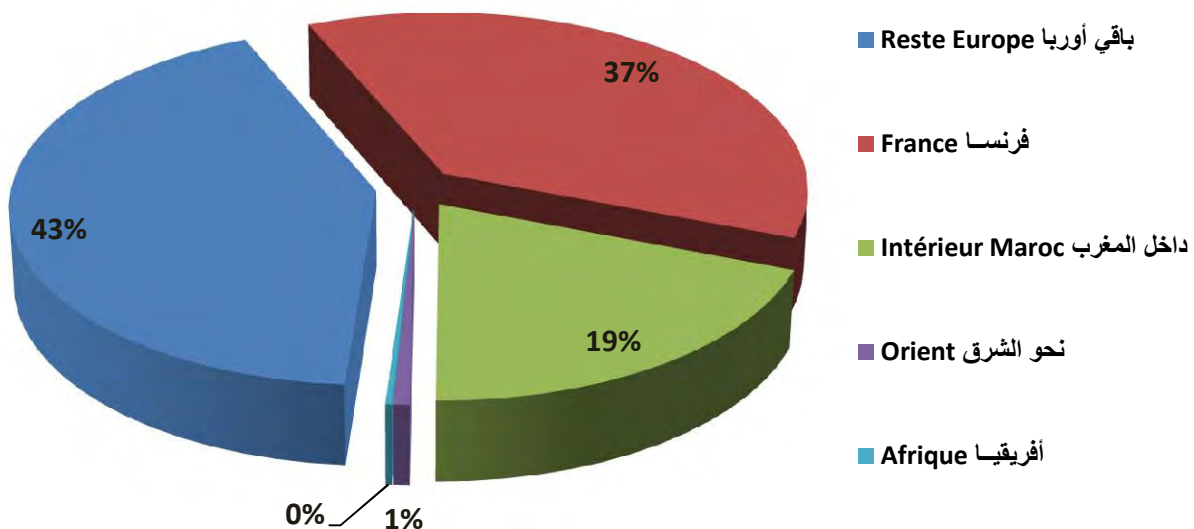
المصدر : المكتب الوطني للمطارات

(1) Non compris les transits et les passagers des autres mouvements

(2) Il s'agit du fret payant

(1) لا يتضمن العابرون ومسافروا الحركات الأخرى

(2) يتعلق الأمر بالأمتعة المؤدى عنها



11- Equipements aéroportuaires

11- التجهيزات المتوفرة داخل مطارات الجهة

Année 2010

سنة 2010

Aéroports	Aérogare محطة استقبال المسافرين		Piste حلقات الطيران		المطارات
	طاقة الاستقبال/سنة	العدد	الطول (متر)	العدد	
	Capacité /an	Nombre	Longueur de la piste (m)	Nbre	
Agadir	3 000 000	1	3200x45	1	أكادير
Ouarzazate	360 000	1	3000x45	1	ورزازات

Source : Office National des Aéroports

المصدر : المكتب الوطني للمطارات

15- Mouvements des Navires de Commerce  
au Port d'Agadir

15- حركات البواخر التجارية بميناء أكادير

Année	*2010	2009	2007	2006	2005	السنة
Mouvements des navires	984	948	1 934	1 728	1 670	حركات البواخر
Jauge brute (en milliers de tonneaux) <sup>(1)</sup>	11 677	10 839	18 153	15 383	16 080	الحمولة الإجمالية (بالآلاف البراميل) <sup>(3)</sup>

Source : Annuaire statistique du Maroc 2010

المصدر : النشرة الإحصائية السنوية للمغرب 2010

\*Agence Nationale des Ports -AGADIR-

\* الوكالة الوطنية للموانئ -أكادير-

(1) Un tonneau équivaut à 2.83m<sup>3</sup>

(1) برميل واحد = 2.83 م<sup>3</sup>

12- Transport de marchandises au port d'Agadir

12- نقل البضائع بميناء أكادير

(en mille tonne)

( بآلف طن )

Marchandises	*2010	2009	2008	2007	2006	2005	البضائع
Chargées	1144	1033	1004	800	708	656	المشحونة
Déchargées	2143	2005	2287	2233	1 559	1 702	المفرغة
Trafic pétrolier	*	736	562	592	508	485	المواد النفطية المفرغة

Source : Annuaire statistique du Maroc 2010

المصدر : النشرة الإحصائية السنوية للمغرب 2010

\*Agence Nationale des Ports -AGADIR-

\* الوكالة الوطنية للموانئ -أكادير-

## 13- Transport multimodal

## 13- النقل المتعدد الوسائط

## 13-1 Trafic du conteneurs

## 13-1 رواج الحاويات

	2008			2009			
	الاستيراد Import	التصدير Export	المجموع Total	الاستيراد Import	التصدير Export	المجموع Total	
En tonne							بالأطنان
Agadir	328 828	659 976	<b>988 804</b>	372 029	766 088	<b>1 138 117</b>	أكادير
Nombre d'unités EVP (1)							عدد الوحدات المعادلة لعشرين قدما
Agadir	54 847	52 088	<b>106 935</b>	59 860	58 377	<b>118 237</b>	أكادير

Source : *Annuaire statistique du Maroc 2011*المصدر : *النشرة الإحصائية السنوية للمغرب 2011*(1) *Equivalent Vingt Pieds*

## 13-2 Trafic du Transport International Routier (TIR)

## 13-2 رواج النقل الدولي الطرقي

	2008			2009			
	الاستيراد Import	التصدير Export	المجموع Total	الاستيراد Import	التصدير Export	المجموع Total	
En tonne							بالأطنان
Agadir	4 880	8 338	<b>13 218</b>	11 776	32 703	<b>44 479</b>	أكادير
En nombre							بالعدد
Agadir	610	266	<b>876</b>	1 105	1 472	<b>2 577</b>	أكادير

Source : *Annuaire statistique du Maroc 2011*المصدر : *النشرة الإحصائية السنوية للمغرب 2011*

## 13-3 Trafic des Ro - Ro

## 13-3 رواج البضائع المحمولة على العربات

	2008			2009			
	الاستيراد Import	التصدير Export	المجموع Total	الاستيراد Import	التصدير Export	المجموع Total	
En tonne							بالأطنان
Agadir	4 880	8 338	<b>13 218</b>	11 776	32 703	<b>44 479</b>	أكادير

Source : *Annuaire statistique du Maroc 2011*المصدر : *النشرة الإحصائية السنوية للمغرب 2011*

الجزء الرابع  
الفصل 2 : السكنى

***PARTIE IV***

***CHAPITRE 2 : HABITAT***

## 1- Activité du holding d'aménagement Al omrane en 2010

## 1- نشاط مجموعة التهيئة العمران خلال سنة 2010

### a- Opérations achevées

### أ- المشاريع المنجزة

Provinces et préfectures	التكلفة (مليون درهم) Cout en Millions de DH	Consistance						المساحة (بالهكتار) Superficie (En Ha)	عدد الوحدات Nbre d'unités	الأقاليم والعمالات
		وحدات أخرى			وحدات إعادة الإسكان					
		Autres unités			Unités de recasement					
انشطة ومناطق صناعية Activités et Zones	مسكن Logements	قطع أرضية Lot de terrain	إعادة الهيكلة Restructuration	مسكن Logements	تجزئات Lotissements					
Agadir Ida Outanane	335,8	87	220	0	4079	644	348	376,4	10	أكادير إداوتنان
Inezgane Ait Melloul	0	0	0	0	1970	0	0	57,0	1	إنزكان أيت ملول
Chtouka Ait Baha	29,38	0	0	0	3049	93	0	250,2	3	اشتوكة أيت باها
Taroudannt	0	0	0	0	3744	0	0	285,0	5	تارودانت
Tiznit	24,29	0	0	0	0	144	0	0,2	2	تزنيت
Sidi ifni	0	0	0	0	0	0	0	0,0	0	سيدي إفني
Ouarzazate	0	0	0	0	0	0	0	0,0	0	ورزازات
Tinghir	0	0	0	0	0	0	0	0,0	0	تنغير
Zagora	0	0	0	0	0	0	0	0,0	0	زاكورة
<b>Total</b>	<b>389</b>	<b>87</b>	<b>220</b>	<b>0</b>	<b>12842</b>	<b>881</b>	<b>348</b>	<b>968,8</b>	<b>21</b>	<b>المجموع</b>

### b- Opérations en cours de lancement

### ب- مشاريع في طور الانطلاق

Provinces et préfectures	التكلفة (مليون درهم) Cout en Millions de DH	Consistance						المساحة (بالهكتار) Superficie (En Ha)	عدد الوحدات Nbre d'unités	الأقاليم والعمالات
		وحدات أخرى			وحدات إعادة الإسكان					
		Autres unités			Unités de recasement					
انشطة ومناطق صناعية Activités et Zones	مسكن Logements	قطع أرضية Lot de terrain	إعادة الهيكلة Restructuration	مسكن Logements	تجزئات Lotissements					
Agadir Ida Outanane	402,2	60	0	0	2863	1428	0	384,0	9	أكادير إداوتنان
Inezgane Ait Melloul	12,21	107	0	0	1970	0	0	57,1	2	إنزكان أيت ملول
Chtouka Ait Baha	129,4	6	0	387	470	310	0	47,0	5	اشتوكة أيت باها
Taroudannt	20,09	0	0	0	3855	96	0	374,3	6	تارودانت
Tiznit	0	0	0	0	0	0	0	0	0	تزنيت
Sidi ifni	0	0	0	0	0	0	0	0	0	سيدي إفني
Ouarzazate	561,5	143	0	2124	2505	0	1195	231,1	6	ورزازات
Tinghir	0	0	0	0	0	0	0	0,0	0	تنغير
Zagora	94,91	10	0	900	1920	0	0	103,8	3	زاكورة
<b>Total</b>	<b>1220</b>	<b>326</b>	<b>0</b>	<b>3411</b>	<b>13583</b>	<b>1834</b>	<b>1195</b>	<b>1197,3</b>	<b>31</b>	<b>المجموع</b>

Source : IRHUAÉ

المصدر: المفتشية الجهوية للإسكان والتعمير والتنمية المحلية

IRHUAÉ : Inspection Régionale de l'Habitat, de l'Urbanisme et de l'Aménagement de l'Espace. Agadir.



## 1- Activité de l'IRHUAE et du holding d'aménagement Al omrane en 2010 (suite)

## 1- نشاط مديرية الإسكان ومجموعة التهيئة العمران خلال سنة 2010 (تابع)

### c- Opérations en cours d'exécution

### ج- مشاريع في طور الإنجاز

Provinces et préfectures	التكلفة (مليون درهم) Cout en Millions de DH	Consistance				المحتوى			المساحة (بالهكتار) Superficie (En Ha)	الوحدات عدد Nbre d'unités	الأقاليم والعمالات
		وحدات أخرى Autres unités		وحدات إعادة الإسكان Unités de recasement		إعادة الهيكلة Restructuration	مساكن Logements	تجزئات Lotissements			
		أنشطة ومناطق صناعية et Zones Industrielles	مساكن Logements	قطع أرضية terrain	مسكن Logements						
Agadir Ida Outanan	2509	718	2077	322	908	2679	812	112,1	31	أكادير إداوتنان	
Inezgane Ait Melloul	222,6	1	357	33	0	0	64	11,92	2	إنزكان أيت ملول	
Chtouka Ait Baha	677,6	457	0	470	0	287	999	205,6	2	اشتوكة أيت باها	
Taroudannt	367,5	524	2	0	863	661	0	239	8	تارودانت	
Tiznit	224,2	6	118	378	0	62	62	21,52	4	تزنيت	
Sidi ifni	0	0	0	0	0	0	0	0	0	سيدي إفني	
Ouarzazate	2040	317	16	5377	1074	318	3558	410,2	10	ورزازات	
Tinghir	0	0	0	0	0	0	0	0	0	تنغير	
Zagora	61,91	9	0	910	0	0	0	30	1	زاكورة	
<b>Total</b>	<b>6103</b>	<b>2032</b>	<b>2570</b>	<b>7490</b>	<b>2845</b>	<b>4007</b>	<b>5495</b>	<b>1030</b>	<b>58</b>	<b>المجموع</b>	

Source : IRHUAE

المصدر: المفتشية الجهوية للإسكان والتعمير والتنمية المجالية

IRHUAE : Inspection Régionale de l'Habitat, de l'Urbanisme  
et de l'Aménagement de l'Espace. Agadir.

### 3- Autorisations de construire délivrées selon les provinces et préfectures en 2010

### 3- رخص البناء المسلمة بالجماعات الحضرية حسب الاقاليم والعمالات سنة 2010

Surface en m<sup>2</sup>

المساحة بالمتر المربع

valeur en milliers de DH

القيمة بألف درهم

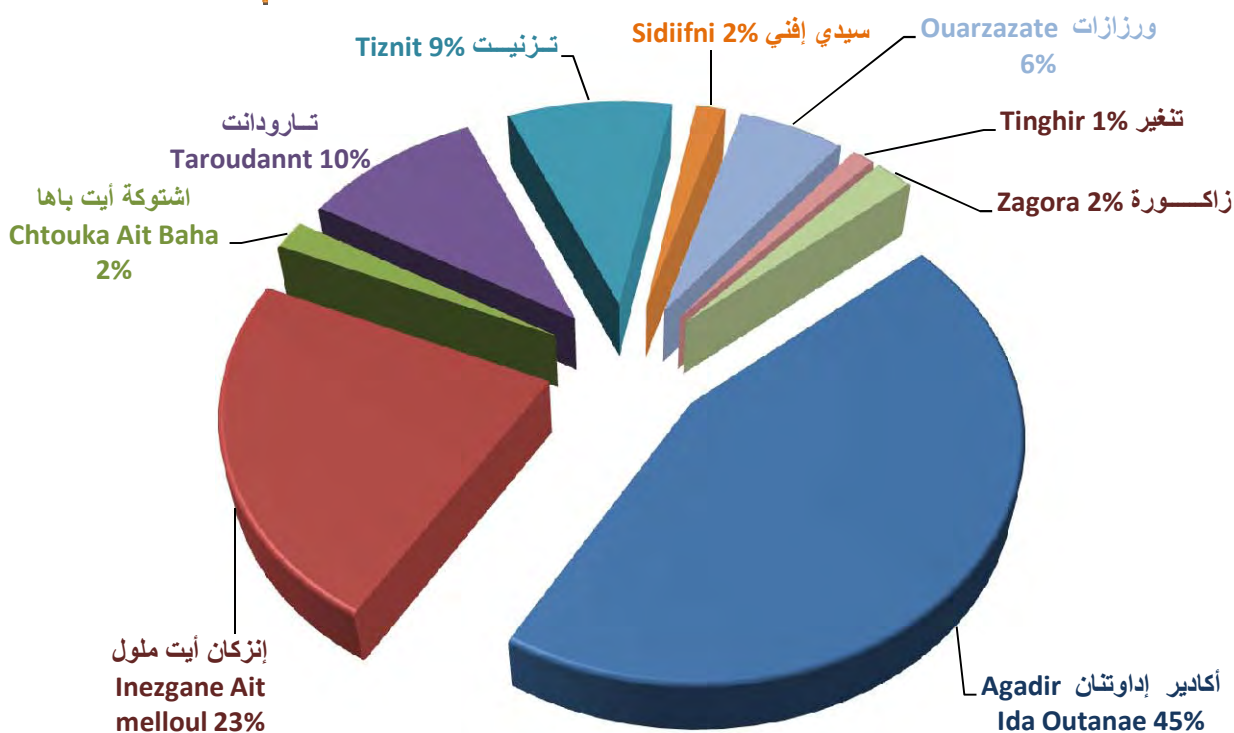
Provinces et Préfectures	عدد الرخص Nbre Autorisation	المساحة المسقفة Surface planchers	المساحة المبنية Surface bâtie	القيمة المتوقعة Valeur prévue	عدد المساكن Nombre logements	عدد غرف السكنى Nombre pièces	الأقاليم والعمالات
Agadir Ida	2936	695404	237681	907835	8210	19858	أكادير إداوتنان
Inezgane Ait	1510	537653	196219	576014	3612	8308	إنزكان أيت ملول
Chtouka Ait	125	31261	8803	36913	298	932	اشتوكة أيت باها
Taroudannt	665	153166	59001	162000	1561	4395	تارودانت
Tiznit	610	162276	57319	173903	1471	3842	تزنيت
Sidi ifni	107	33246	10826	34813	182	491	سيدي إفني
Ouarzazate	392	151394	44585	212531	829	2261	ورزازات
Tinghir	81	18431	9816	36645	126	431	تنغير
Zagora	140	35041	14785	37381	271	848	زاكورة
<b>Total</b>	<b>6566</b>	<b>1817872</b>	<b>639035</b>	<b>2178035</b>	<b>16560</b>	<b>41366</b>	<b>المجموع</b>

Source : Annuaire Statistique du Maroc 2011

المصدر : النشرة الإحصائية السنوية للمغرب 2011

### توزيع رخص البناء سنة 2010

### Répartition des Autorisations de construire en 2010



**4- Autorisations de construire délivrées dans les communes urbaines selon la catégorie de construction dans la région Souss-Massa-Drâa en 2010**

**4- رخص البناء المسلمة بالجماعات الحضرية حسب نوع البناء بجهة سوس ماسة درعة سنة 2010**

Surface en m<sup>2</sup>  
valeur en milliers de DH

المساحة بالمتر المربع  
القيمة بألف درهم

Catégorie de construction	عدد الرخص Nbre Autorisation	المساحة المسقفة Surface planchers	المساحة المبنية Surface bâtie	القيمة المتوقعة Valeur prévue	عدد المساكن Nombre logements	عدد غرف السكنى Nombre pièces	نوع البناء
Immeubles	953	303 037	88 739	375 246	3 115	7 845	عمارات
Villas	128	57 855	23 549	75 853	309	1 034	فيلات
Habitation type marocain	5174	1200519	403773	1396380	13136	32487	سكنى مغربية
Bâtiments com. et industriels	269	237 099	111 759	289 677	0	0	بنايات صناعية وتجارية
Bâtiments administratifs	10	11 321	6 360	20 982	0	0	بنايات إدارية
Autres	32	8 041	4 855	19 897	0	0	بنايات أخرى
<b>Total</b>	<b>6 566</b>	<b>1817872</b>	<b>639 035</b>	<b>2 178 035</b>	<b>16 560</b>	<b>41 366</b>	<b>المجموع</b>

Source : *Annuaire Statistique du Maroc 2011*

المصدر : النشرة الإحصائية السنوية للمغرب 2011

**5- Prix moyen du m<sup>2</sup> couvert des constructions nouvelles par province et préfecture et par catégorie de construction en 2010**

**5- ثمن المتر المربع للبناء الجديدة حسب الأقاليم والعمالات ونوع البناء سنة 2010**

Prix du m<sup>2</sup> en DH

ثمن م<sup>2</sup> بالدرهم

Provinces et Préfectures	المجموع Total	بنايات أخرى Autres	بنايات إدارية أخرى Autres batiments administratifs	التعليم Enseignement	الصحة Santé	بنايات صناعية وتجارية Batiments commerce et	سكنى مغربية Habitation type marocain	فيلات Villas	عمارات Immeubles	الأقاليم والعمالات
Agadir Ida Outanane	1 206	5 500	-	3 933	-	1 389	1 258	1 480	1 276	أكادير إداوتان
Inezgane Ait Melloul	1 039	1 000	-	1 000	-	1 013	1 057	1 116	1 057	إنزكان أيت ملول
Chtouka Ait Baha	1 048	-	-	-	-	-	1 118	2 000	1 214	اشتوكة أيت باها
Taroudannt	1 078	-	-	-	-	1 025	1 045	1 127	1 081	تارودانت
Tiznit	1 082	1 500	-	1 500	-	1 443	1 195	1 418	1 468	تزنيت
Sidi ifni	1 082	-	-	2 000	-	2 000	1 982	2 000	2 000	سيدي إفني
Ouarzazate	1 370	-	-	-	1 200	1 000	1 125	1 000	1 009	ورزازات
Tinghir	1 370	-	-	-	1 200	1 100	996	-	-	تغير
Zagora	1 232	1 000	-	-	-	1 000	1 064	1 000	1 214	زاكورة

Source : *Annuaire Statistique du Maroc 2011*

المصدر : النشرة الإحصائية السنوية للمغرب 2011

## 6- Foncier

## 6- العقار

6 - 1 Réquisitions déposées par Conservation  
Foncière : Urbain + Rural6 - 1 مطالب التحفيظ حسب المحافظة العقارية  
(حضرى + قروي)

Provinces et préfectures	العدد			المساحة بالهكتار			الأقاليم والعمالات
	Nombre			Superficie en Ha			
	2010	2009	2008	2010	2009	2008	
Agadir Ida Outanane	429	888	939	82	139	313	أكادير إداوتنان
Inezgane Ait Melloul	2 696	3151	3 644	2 493	3 637	2 271	إنزكان أيت ملول اشتوكة أيت باها
Chtouka Ait Baha							
Taroudannt	713	1439	1 278	870	45 079	1 099	تارودانت
Tiznit+Sidi ifni	519	855	1 142	789	966	10 385	تزنيت+سيدي إفني
Ouarzazate+Tinghir	10 883	547	7 433	847	415	1 983	ورزازات+تنغير زاكورة
Zagora							
<b>Total</b>	<b>15 240</b>	<b>6 880</b>	<b>14 436</b>	<b>5 081</b>	<b>50 236</b>	<b>16 051</b>	<b>المجموع</b>

Source : Annuaire Statistique du Maroc 2011

المصدر : النشرة الإحصائية السنوية للمغرب 2011

6 - 2 Réquisitions déposées par Conservation  
Foncière : Rural6 - 2 مطالب التحفيظ حسب المحافظة العقارية  
قروي

Provinces et préfectures	العدد			المساحة بالهكتار			الأقاليم والعمالات
	Nombre			Superficie en Ha			
	2010	2009	2008	2010	2009	2008	
Agadir Ida Outanane	375	736	736	53	136	301	أكادير إداوتنان
Inezgane Ait Melloul	2 528	2 600	3 091	2 480	3 611	2 221	إنزكان أيت ملول اشتوكة أيت باها
Chtouka Ait Baha							
Taroudannt	376	957	765	739	44 969	10 306	تارودانت
Tiznit+Sidi ifni	426	716	992	784	959	1 962	تزنيت+سيدي إفني
Ouarzazate+Tinghir	10 832	429	7 254	789	397	859	ورزازات+تنغير زاكورة
Zagora							
<b>Total</b>	<b>14 537</b>	<b>5 438</b>	<b>12 838</b>	<b>4 845</b>	<b>50 072</b>	<b>15 649</b>	<b>المجموع</b>

Source : Annuaire Statistique du Maroc 2011

المصدر : النشرة الإحصائية السنوية للمغرب 2011

**6 - 3 Titres fonciers établis suite  
aux immatriculations  
par Conservation Foncière  
( Urbain + Rural)**

**3 - 3 الرسوم العقارية المنجزة الناتجة  
عن التحفيظ حسب المحافظة العقارية**

( حضري + قروي )

Provinces et préfectures	العدد			المساحة بالهكتار			الأقاليم والعمالات
	Nombre			Superficie en Ha			
	2010	2009	2008	2010	2009	2008	
Agadir Ida Outanane	831	588	213	113	1 288	39	أكادير إداوتنان
Inezgane Ait Melloul	769	891	947	437	37 079	259	إنزكان أيت ملول اشتوكة أيت باها
Chtouka Ait Baha							
Taroudannt	750	922	1 200	38 325	3 724	1 395	تارودانت
Tiznit+Sidi ifni	869	494	1 007	373	784	1 223	تزنيت+سيدي إفني
Ouarzazate+Tinghir	3 103	1 828	2 516	3 148	16 759	1 005	ورزازات+تنغير زاكورة
Zagora							
<b>Total</b>	<b>6 322</b>	<b>4 723</b>	<b>5 883</b>	<b>42 396</b>	<b>59 635</b>	<b>3 922</b>	<b>المجموع</b>

Source : *Annuaire Statistique du Maroc 2011*

المصدر : النشرة الإحصائية السنوية للمغرب 2011

**6 - 4 Titres fonciers établis suite  
aux immatriculations  
par Conservation Foncière  
Rural**

**4 - 4 الرسوم العقارية المنجزة الناتجة  
عن التحفيظ حسب المحافظة العقارية**

قروي

Provinces et préfectures	العدد			المساحة بالهكتار			الأقاليم والعمالات
	Nombre			Superficie en Ha			
	2010	2009	2008	2010	2009	2008	
Agadir Ida Outanane	633	431	130	110	345	37	أكادير إداوتنان
Inezgane Ait Melloul	412	335	344	432	37054	231	إنزكان أيت ملول اشتوكة أيت باها
Chtouka Ait Baha							
Taroudannt	332	533	761	30 907	3612	1 316	تارودانت
Tiznit+Sidi ifni	712	407	860	353	502	1 187	تزنيت+سيدي إفني
Ouarzazate+Tinghir	3027	1683	2393	3 049	16751	995	ورزازات+تنغير زاكورة
Zagora							
<b>Total</b>	<b>5 116</b>	<b>3 389</b>	<b>4 488</b>	<b>34 851</b>	<b>58 264</b>	<b>3 766</b>	<b>المجموع</b>

Source : *Annuaire Statistique du Maroc 2011*

المصدر : النشرة الإحصائية السنوية للمغرب 2011

**6 - 5 Titres fonciers établis suite au morcellement**  
**par Conservation Foncière**  
**( Urbain + Rural)**

**6 - 5 الرسوم العقارية المنجزة الناتجة**  
**عن التقسيم حسب المحافظة العقارية**  
**( حضري + قروي)**

Provinces et préfectures	العدد			المساحة بالهكتار			الأقاليم والعمالات
	Nombre			Superficie en Ha			
	2010	2009	2008	2010	2009	2008	
Agadir Ida Outanane	5156	12374	9429	114	134	341	أكادير إداوتنان
Inezgane Ait Melloul	1288	1424	1507	102	112	45	إنزكان أيت ملول اشتوكة أيت باها
Chtouka Ait Baha							
Taroudannt	572	2672	635	203	210	334	تارودانت
Tiznit+Sidi ifni	729	1370	710	107	32	58	تزنيت+سيدي إفني
Ouarzazate+Tinghir	260	244	44	8	4	74	ورزازات+تنغير زاكورة
Zagora							
<b>Total</b>	<b>8 005</b>	<b>18 084</b>	<b>12 325</b>	<b>534</b>	<b>492</b>	<b>852</b>	<b>المجموع</b>

Source : *Annuaire Statistique du Maroc 2011*

المصدر : النشرة الإحصائية السنوية للمغرب 2011

**6 - 6 Titres fonciers établis suite au morcellement**  
**par Conservation Foncière**  
**Rural**

**6 - 6 الرسوم العقارية المنجزة الناتجة**  
**عن التقسيم حسب المحافظة العقارية**  
**قروي**

Provinces et préfectures	العدد			المساحة بالهكتار			الأقاليم والعمالات
	Nombre			Superficie en Ha			
	2010	2009	2008	2010	2009	2008	
Agadir Ida Outanane	638	712	786	65	19	209	أكادير إداوتنان
Inezgane Ait Melloul	89	257	269	7	37	24	إنزكان أيت ملول اشتوكة أيت باها
Chtouka Ait Baha							
Taroudannt	317	388	530	179	171	324	تارودانت
Tiznit+Sidi ifni	14	8	45	27	3	50	تزنيت+سيدي إفني
Ouarzazate+Tinghir	11	18	20	8	2	7	ورزازات+تنغير زاكورة
Zagora							
<b>Total</b>	<b>1 069</b>	<b>1 383</b>	<b>1 650</b>	<b>286</b>	<b>232</b>	<b>614</b>	<b>المجموع</b>

Source : *Annuaire Statistique du Maroc 2011*

المصدر : النشرة الإحصائية السنوية للمغرب 2011

6 - 7 Hypothèques inscrites par Conservation *المسجلة حسب المحافظة العقارية*

Foncière : Urbain + Rural

(حضري + قروي)

Provinces et préfectures	العدد			القيمة بألف درهم			الأقاليم والعمالات
	Nombre			Valeur en milliers de Dh			
	2010	2009	2008	2010	2009	2008	
Agadir Ida Outanane	4049	4897	4162	1 486 726	1104638	1 782 260	أكادير إداوتنان
Inezgane Ait Melloul	1214	892	828	1 024 338	433326	312 932	إنزكان أيت ملول اشتوكة أيت باها
Chtouka Ait Baha							
Taroudannt	756	974	943	384 185	505902	713 053	تارودانت
Tiznit+Sidi ifni	380	426	502	115 746	102197	200 262	تزنيت+سيدي إفني
Ouarzazate+Tinghir	186	251	305	103 963	103029	124 435	ورزازات+تنغير زاكورة
Zagora							
<b>Total</b>	<b>6 585</b>	<b>7 440</b>	<b>6 740</b>	<b>3 114 958</b>	<b>2 249 092</b>	<b>3 132 942</b>	<b>المجموع</b>

Source : *Annuaire Statistique du Maroc 2011*

المصدر : النشرة الإحصائية السنوية للمغرب 2011

6 - 8 Hypothèques inscrites par Conservation *المسجلة حسب المحافظة العقارية*

Foncière : Rural

قروي

Provinces et préfectures	العدد			المساحة بالهكتار			الأقاليم والعمالات
	Nombre			Superficie en Ha			
	2010	2009	2008	2010	2009	2008	
Agadir Ida Outanane	264	329	172	154986	146072	43099	أكادير إداوتنان
Inezgane Ait Melloul	299	230	139	159 891	110360	51 524	إنزكان أيت ملول اشتوكة أيت باها
Chtouka Ait Baha							
Taroudannt	515	687	706	248 614	418130	610 740	تارودانت
Tiznit+Sidi ifni	20	47	34	22 282	15613	13 245	تزنيت+سيدي إفني
Ouarzazate+Tinghir	44	45	56	10 925	39550	24 287	ورزازات+تنغير زاكورة
Zagora							
<b>Total</b>	<b>1 142</b>	<b>1 338</b>	<b>1 107</b>	<b>596 698</b>	<b>729 725</b>	<b>742 895</b>	<b>المجموع</b>

Source : *Annuaire Statistique du Maroc 2011*

المصدر : النشرة الإحصائية السنوية للمغرب 2011



## 6 - 8 Recettes réalisées par Conservation Foncière 8 - المداخيل المنجزة حسب المحافظة العقارية

Provinces et préfectures	Valeur en milliers de Dh			القيمة بألف درهم			الأقاليم والعمالات
	2005	2006	2007	2008	2009	2010	
Agadir Ida Outanane	45 843	68 529	86 429	119 503	106 972	110 850	أكادير إداوتنان إنزكان أيت ملول اشتوكة أيت باها
Inezgane Ait Melloul Chtouka Ait Baha	17567	23591	31444	36376	31153	27668	
Taroudannt	7 993	9 327	12 517	14 427	16 002	14 388	تارودانت
Tiznit	6 215	8 431	14 201	16 943	11 958	10 654	تزنيت+سيدي إفني
Ouarzazate Zagora	3 581	3 984	4 944	5 975	5 253	5 361	ورزازات+تنغير زاكورة
<b>Total</b>	<b>81 199</b>	<b>113 862</b>	<b>149 535</b>	<b>193 224</b>	<b>171 338</b>	<b>168 921</b>	

Source : Annuaire Statistique du Maroc 2011

المصدر : النشرة الإحصائية السنوية للمغرب 2011

## 6 - 9 Plans cadastraux établis par service

## 9 - 6 التصاميم الخرائطية المنجزة

du cadastre : (Urbain + Rural)

من طرف المصالح الخرائطية : (حضري + قروي)

Provinces et préfectures	Valeur en milliers de Dh			القيمة بألف درهم			الأقاليم والعمالات
	2005	2006	2007	2008	2009	2010	
Agadir Ida Outanane	7 147	15 041	9 181	7 788	8 262	3 800	أكادير إداوتنان إنزكان أيت ملول اشتوكة أيت باها
Inezgane Ait Melloul Chtouka Ait Baha	0	1419	2314	5315	2332	5659	
Taroudannt	1 147	1 242	1 309	1 101	1 648	3 961	تارودانت
Tiznit+Sidi ifni	2 813	1 749	2 664	1 708	1 876	4 823	تزنيت+سيدي إفني
Ouarzazate+Tinghir Zagora	485	574	3 239	3 305	5 695	4 862	ورزازات+تنغير زاكورة
<b>Total</b>	<b>11 592</b>	<b>20 025</b>	<b>18 707</b>	<b>19 217</b>	<b>19 813</b>	<b>23 105</b>	

Source : Annuaire Statistique du Maroc 2011

المصدر : النشرة الإحصائية السنوية للمغرب 2011

## 6 - 10 Plans cadastraux établis par service

## 10 - 6 التصاميم الخرائطية المنجزة

du cadastre : Rural

من طرف المصالح الخرائطية : قروي

Provinces et préfectures	Valeur en milliers de Dh			القيمة بألف درهم			الأقاليم والعمالات
	2005	2006	2007	2008	2009	2010	
Agadir Ida Outanane	533	267	601	968	1 249	927	أكادير إداوتنان إنزكان أيت ملول اشتوكة أيت باها
Inezgane Ait Melloul Chtouka Ait Baha	0	417	658	461	1140	3399	
Taroudannt	629	816	858	580	981	2 650	تارودانت
Tiznit+Sidi ifni	1 435	1 292	1 437	1 247	897	4 259	تزنيت+سيدي إفني
Ouarzazate+Tinghir Zagora	361	426	2815	2931	5174	4331	ورزازات+تنغير زاكورة
<b>Total</b>	<b>2 958</b>	<b>3 218</b>	<b>6 369</b>	<b>6 187</b>	<b>9 441</b>	<b>15 566</b>	

Source : Annuaire Statistique du Maroc 2011

المصدر : النشرة الإحصائية السنوية للمغرب 2011

الجزء الرابع  
الفصل 3 : التعمير

**PARTIE IV**

**CHAPITRE 3 : URBANISME**

## التعمير Urbanisme

### 1- Plans d'aménagement en 2010

### 1- تصاميم التهيئة سنة 2010

Provinces et Préfectures	مصادق عليه Homologué	En Cours d'Homologation	في طور المصادقة	Phase d'Instruction	في طور الاستشارة	Phase d'Etude	في طور العمالات والدراسة	الأقاليم	
Agadir Ida Outanane	-	-	Tikiouine	- تكوين	-	- Azazoul	ازازول	أكادير إداوتنان	
	-	-	-	-	-	- Aourir	أورير		
	-	-	-	-	-	- Aghroud	اغروض		
	-	-	-	-	-	- Ifraden	ايفرادن		
	-	-	-	-	-	- Tighirt	تغيرت		
Inezgane Ait Melloul	-	-	Ait Melloul	أيت ملول	Temsia	تمسية	Laqliaa	لقليعة	إنزكان أيت ملول
	-	-	-	-	- Ikherban	أخربان	Ouled Daho	أولاد داحو	
Chtouka Ait Baha	-	-	-	-	-	-	Oued Essafa	واد الصفا	أيت باها اشتوكة
Taroudannt	-	-	Ancienne Médina taroudannt	المدينة العتيقة تارودانت	Ouled Teima	أولاد تايمية	El Guerdan	الكردان	تارودانت
Tiznit	-	-	Amelen	أملن	Tiznit	تزنيت	-	ألكو المركز	تزنيت
	-	-	Maadar lekbir	المعدر الكبير	-	-	-	ازرو زوغاين	
Sidi Ifni	Lakhsas	لخصاص	-	-	-	-	-	-	أيتي سبيدي

Source : Agence Urbaine -AGADIR-

المصدر : الوكالة الحضرية لأكادير

### 2- Plans de développement en 2010

### 2- مخططات التنمية سنة 2010

Provinces et Préfectures	مصادق عليه Homologué	En Cours d'Homologation	في طور المصادقة	Phase d'Instruction	في طور الاستشارة	Phase d'Etude	في طور العمالات والدراسة	الأقاليم
Chtouka Ait Baha	-	-	-	-	-	-	انشادن	اشتوكة
-	-	-	-	-	-	-	تالت	أيت باها

Source : Agence Urbaine -AGADIR-

المصدر : الوكالة الحضرية لأكادير

الجزء الرابع

الفصل 4 : الماء والبيئة

***PARTIE IV***

***CHAPITRE 4 : EAU ET ENVIRONNEMENT***

## 1- السدود الكبرى بالجهة سنة 2010

## 1- Grands barrages de la région en 2010

Nom du barrage	استعمالات مياه السد	نسبة الملئ 31/12/2010	حجم الحقينة (مليون م <sup>3</sup> ) Capacité en million	تاريخ الشروع في العمل Année de mise en service	النهر Oued	الموقع Localisation	إسم السد
Mansour Eddahbi	I.EP	ر.م. 98,4	439	1972	درعة Drâa	وارزازات Ouarzazate	المنصور الذهبي
Youssef Ben Tachfine	I.EP	ر.م. 98,2	302	1973	ماسة Massa	تزنيت Tiznit	يوسف بن تاشفين
Abdelmoumen	I.EP	ر.م. 96,8	201	1981	إيسن Issen	تارودانت Taroudannt	عبد المومن
Aoulouz	A.N.S	ت.اص. س.س. 100,0	108	1991	سوس Souss	تارودانت Taroudannt	أولوز
Dkhila	I.EP	ر.م. *	0,25	1985	إيسن Issen	تارودانت Taroudannt	الدخيلة
Imi Ikhenk	A.N.S	ت.اص. س.س. 100,8	12	1993	تالكجونت Talekjounet	تارودانت Taroudannt	إمي الخنك
Al Moukhtar Essoussi	I.	ر. 100,9	50	2002	سوس Souss	تارودانت Taroudannt	المختار السسه
Prince Moulay Abdellah	EP.	م. 95,7	110	2002	أوكار Aoukar	أكادير Agadir	الأمير مولاي عبد الله
Ahl souss	EP.	م. 99,3	5	2004	أزيك Azik	اشتوكة أيت باها Chtouka Ait	أهل سوس

المصدر : وكالة الحوض المائي لسوس ماسة

Source : Agence du Bassin Hydrolique du Souss Massa

ر: ري ؛ م: ماء صالح للشرب ؛ ت.ص.س.س: التغذية الاصطناعية لسهل سوس

I: Irrigation, EP: Eau potable, ANS: Alimentation de la nappe du Souss

## 2- إنتاج محطات المعالجة

## 2- Production des stations de traitement

Localisation	Prise d'eau	الإنتاج (ألف م <sup>3</sup> ) Production (en mille m <sup>3</sup> )			تاريخ الشروع في العمل Date de mise en service	محطة المعالجة	مصدر المياه
		2010	2009	2008			
Agadir	Barrage Dkhila	12431	9753	3377	1985	سد دخيلة - عبد المومن	أكادير
Agadir	Barrage My Abdellah	19046	20196	20179	2007	سد مولاي عبد الله	أكادير
Ait Baha	Ahl souss	64	-	-	2010	أهل سوس	أيت باها
Tiznit	Barrage Youssef Ben Tachfine	4848	4686	3421	1985	سد يوسف بن تاشفين	تزنيت
Ouarzazate	Barrage El Mansour Eddahbi	2772	3161	3043	1997	سد المنصور الذهبي	ورزازات

المصدر : المكتب الوطني للماء الصالح للشرب

Source : Office National de l'Eau Potable

### 3- Activités de l'Office National de l'Eau Potable selon les provinces et préfectures en milliers de m<sup>3</sup> en 2010

3- نشاط المكتب الوطني للماء الصالح للشرب حسب الأقاليم والعمالات بألف م<sup>3</sup> سنة 2010

Provinces et préfectures	عدد المشاركين المستهلكين	المبيعات Ventes		الإنتاج	الأقاليم والعمالات
	Nombre d'abonnés consommateurs	للمشاركين المستهلكين	لوكالات التوزيع	Production	
		Abonnés	Régies		
Agadir Ida Outanane	9 135	1 197	39 090	41 230	أكادير إداوتنان
Inezgane Ait Melloul	6 099	424	-	499	إنزكان أيت ملول
Chtouka Ait Baha	18 643	1 635	-	2 443	اشتوكة أيت باها
Taroudannt	50 715	4 819	-	7 442	تارودانت
Tiznit	31 845	3 259	-	4 557	تزنيت
Sidi Ifni	10 389	909	-	1 190	سيدي إفني
Ouarzazte	24 233	3 431	-	5 004	ورزازات
Tinghir	14 990	1 327	-	2 143	تينغير
Zagora	16 758	1 926	-	3 119	زاكورة
<b>Total</b>	<b>182 807</b>	<b>18 927</b>	<b>39 090</b>	<b>67 627</b>	<b>المجموع</b>

Source : Office National de l'Eau Potable

المصدر : المكتب الوطني للماء الصالح للشرب

### 4- Activités de la Régie Autonome Multi-Services d'Agadir en 2010

4- نشاط الوكالة المستقلة متعددة الخدمات سنة 2010

Préfectures	عدد المنخرطين	الاستهلاك (بألف م <sup>3</sup> )	مشتريات منم.و.م.ص.ش. (بألف م <sup>3</sup> )	العمالات
	Nombre d'abonnés	Consommation (en mille m <sup>3</sup> )*	Achat à l'O.N.E.P. (en mille m <sup>3</sup> )	
Agadir Ida Outanane	*	*	39100	أكادير إداوتنان
Inezgane Ait Melloul	*	*		إنزكان أيت ملول
<b>Total</b>	<b>182500</b>	<b>30506</b>	<b>39100</b>	<b>المجموع</b>

Source : Régie Autonome Multi Services d'Agadir

المصدر : الوكالة المستقلة متعددة الخدمات لاكادير

### 5- Prix réglementés de l'eau potable dans la région d'agadir Dh/m<sup>3</sup>/mois

5- الأسعار المقننة للماء الصالح للشرب بجهة أكادير درهم/م<sup>3</sup>/الشهر

Type de consommation	2010	نوع الاستهلاك
<b>Consommation domestique</b>		الاستهلاك المنزلي
0 à 6 m <sup>3</sup>	2,54	من 0 إلى 6 م <sup>3</sup>
6 à 20 m <sup>3</sup>	7,91	من 6 إلى 20 م <sup>3</sup>
20 à 40 m <sup>3</sup>	11,75	من 20 إلى 40 م <sup>3</sup>
Plus de 40 m <sup>3</sup>	11,8	أكثر من 40 م <sup>3</sup>
<b>Consommation industrielle</b>	7,15	الاستهلاك الصناعي

Source : Office National de l'Eau Potable

المصدر : المكتب الوطني للماء الصالح للشرب

## 6- Aires protégées dans la région

## 6- المساحات المحمية بالجهة

Aires protégées	المساحة بالهكتار Superficie en ha	سنة الإنشاء Année de création	المساحة المحمية
Parc national d'Irki (Ouarzazate)	123 000	1994	الحديقة الوطنية لإريكي (ورزازات)
Parc national du Massa	33 800	1991	الحديقة الوطنية لماسة
Embouchure de l'oued Massa	460	1978	منيع وادي ماسة
Réserve d'Arrouls Chtouka Ait Baha	1 000	1 994	مفردة أرولس اشتوكة أيت باها
Réserve de Rokein Chtouka Ait Baha	1 000	1 994	مفردة الروقيين اشتوكة أيت باها

Source : *Annuaire Statistique du Maroc 2011*المصدر : *النشرة الإحصائية السنوية للمغرب 2011*7- Rejets d'eaux usées et flux  
de pollution par bassin versant  
Année 20077- إفراغات المياه المستعملة وتدفق  
الملوثات حسب الحوض المائي  
سنة 2007

Bassin versant	التلوث بالطن Pollution en tonne	الإفراغات السائلة بألف م <sup>3</sup> Rejets liquides en 10 <sup>3</sup> m <sup>3</sup>	الحوض المائي
Souss-Massa	15 841	25 500	سوس - ماسة
Draâ	--	--	درعة
<b>Total</b>	<b>15 841</b>	<b>25 500</b>	<b>المجموع</b>

Source : *Annuaire Statistique du Maroc 2011*المصدر : *النشرة الإحصائية السنوية للمغرب 2011*8- Quantité des déchets médicaux  
en 20088- إنتاج النفايات الطبية  
سنة 2008

	طن / السنة Tonne/An	
Souss-Massa-Draâ	542	سوس ماسة درعة
<b>Maroc</b>	<b>5 980</b>	<b>المغرب</b>

Source : *Annuaire Statistique du Maroc 2011*المصدر : *النشرة الإحصائية السنوية للمغرب 2011*



الجزء الرابع

الفصل 5 : البريد

***PARTIE IV***

***CHAPITRE 5 : POSTE***

### 1- Etablissements postaux par province et préfecture en 2009

### 1- مؤسسات البريد حسب الأقاليم والعمالات سنة 2009

Etablissements	تزنيث	تارودانت	اشتوكة أيت باها	إنزكان أيت ملول	أكادير إداوتنان	المؤسسات
	Tiznit	Taroudannt	Chtouka Ait Baha	Inezgane Ait Melloul	Agadir Ida Outannane	
Agences postales	41	58	19	1	7	وكالات بريدية
Agences Annexes	3	1	0	1	6	وكالات ملحقة
Agences Barid Al Maghrib	20	14	9	10	15	وكالات بريد المغرب
Points de ventes de timbres	159	159	102	267	507	نقط بيع الطوابع
Boîtes aux lettres Supplémentaires	72	59	14	29	52	صناديق البريد الإضافية
Boîtes postales :	9368	5286	4040	10621	10692	الصناديق البريدية :
Disponibles	3217	1967	853	1951	857	المتوفرة
Commercialisées	6151	3319	3187	8670	9835	المسوقة
Nombre de mandats :						عدد الحوالات :
Expédiés	50488	60869	70335	114865	145277	المرسلة
Payés	132289	188925	68572	149555	190963	التي تم أدائها

Source : Direction régionale de Barid Al Maghrib d'Agadir

المصدر : المديرية الجهوية لبريد المغرب أكادير

### 2- Activités des postes selon les provinces et préfectures en 2009

### 2- أنشطة البريد حسب الأقاليم والعمالات سنة 2009

Activité	تزنيث	تارودانت	اشتوكة أيت باها	إنزكان أيت ملول	أكادير إداوتنان	النشاط
	Tiznit	Taroudannt	Chtouka Ait Baha	Inezgane Ait Melloul	Agadir Ida Outannane	
<b>Paquets et Colis Postaux</b>						عدد الطرود البريدية
. Expédié	279	197	39	362	2356	المرسلة
<b>Mandats Emis</b>						حوالات المرسلة
. Nombre	50488	60869	70335	114865	145277	العدد
. Valeur (1000 dh)	*	*	*	*	*	القيمة (بألف درهم)
<b>Mandats Payés</b>						الحوالات التي تم أدائها
. Nombre	132289	188925	68572	149555	190963	العدد
. Valeur (1000 dh)	*	*	*	*	*	القيمة (بألف درهم)
<b>Poste Rapide (Amana)</b>						البريد السريع (أمانة)
. Expédié	3970	10500	2112	11098	42873	المرسل

Source : Direction régionale de Barid Al Maghrib d'Agadir

المصدر : المديرية الجهوية لبريد المغرب أكادير

### 3- Activité de la caisse d'épargne nationale selon les provinces et préfectures en 2009

### 3- نشاط صندوق التوفير الوطني حسب الأقاليم والعمالات سنة 2009

Opérations	تزنيث	تارودانت	اشتوكة أيت باها	إنزكان أيت ملول	أكادير إداوتنان	العمليات
	Tiznit	Taroudannt	Chtouka Ait Baha	Inezgane Ait Melloul	Agadir Ida Outannane	
Nombre de 1 <sup>er</sup> versement	1723	1746	2012	3811	2561	عدد الدفعات الأولى
Excedent (en 1000 Dhs)	22631	6246	13196	21214	16740	الفائض (بألف درهم)

Source : Direction régionale de Barid Al Maghrib d'Agadir

المصدر : المديرية الجهوية لبريد المغرب أكادير

الجزء الخامس :

الأثمنة، المالية والتعاونيات

PARTIE V :

Prix, finances et coopératives



الجزء الخامس

الفصل 1 : الأثمانة

***PARTIE V***

***CHAPITRE 1 : PRIX***



## 1- Indice des prix à la consommation à la ville d'Agadir

## 1- الرقم الإستدلالي للأثمان عند الاستهلاك بمدينة أكادير

Base 100 : 2006 (478 articles)	2010	2009	2008	أساس 100 : 2006 ( مادة 478)
<b>Produits alimentaires et boissons non alcoolisées</b>	<b>115,8</b>	<b>114,0</b>	<b>110,7</b>	المواد الغذائية والمشروبات غير الكحولية
Produits alimentaires	116,0	114,4	111,1	المواد الغذائية
Boissons non alcoolisées	111,6	105,6	103,2	المشروبات غير الكحولية
<b>Boissons alcoolisées et tabac</b>	<b>108,0</b>	<b>107,8</b>	<b>104,3</b>	المشروبات الكحولية و التبغ
Boissons alcoolisées	109,7	96,2	96,2	المشروبات الكحولية
Tabac	108,0	107,9	104,4	التبغ
<b>Articles d'habillement et chaussures</b>	<b>101,4</b>	<b>101,3</b>	<b>100,1</b>	الملابس والأحذية
Articles d'habillement	101,0	101,0	99,6	الملابس
Chaussures	103,1	102,7	102,6	الأحذية
<b>Logement, eau, gaz, électricité et autres combustibles</b>	<b>102,5</b>	<b>101,7</b>	<b>101,4</b>	السكن والماء والكهرباء والغاز ومحروقات أخرى
Loyers effectifs	100,3	100,2	100,0	الكراء الفعلي
Entretien et réparation des logements	103,9	103,5	103,0	صيانة وإصلاح المساكن
Alimentation en eau et services divers liés au logement	100,0	100,0	100,0	التزويد بالماء وخدمات مختلفة متعلقة بالسكن
Electricité, gaz et autres combustibles	104,8	103,0	102,4	الكهرباء والغاز ومحروقات أخرى
<b>Meubles, articles de ménage et entretien courant du foyer</b>	<b>105,2</b>	<b>105,1</b>	<b>103,0</b>	الأثاث والأدوات المنزلية والصيانة العادية للمنزل
Meubles, articles d'ameublement, tapis et autres revêtements de sol	110,3	109,9	110,0	الأثاث ومواد التأثيث والزرابي وأفرشة أرضية أخرى
Articles de ménage en textiles	96,6	96,9	97,0	مواد منزلية من النسيج
Appareils ménagers	98,2	99,8	98,8	الأجهزة المنزلية
Verrerie, vaisselle et ustensiles de ménage	103,2	103,7	103,5	مواد زجاجية، أواني وأدوات منزلية
Outillage et autre matériel pour la maison et le jardin	99,1	99,2	99,5	الأدوات والمعدات الأخرى للمنزل والحديقة
Biens et services liés à l'entretien courant du foyer	111,2	109,2	102,9	مواد وخدمات متعلقة بالصيانة المنزلية
<b>Santé</b>	<b>100,2</b>	<b>100,0</b>	<b>100,0</b>	الصحة
Produits, appareils et matériels médicaux	99,4	100,0	100,0	مواد وأجهزة ومعدات طبية
Services ambulatoires	101,2	99,9	99,9	الخدمات الإسعافية
Services hospitaliers	100,0	100,0	100,0	الخدمات الإستشفائية

### 1- Indice des prix à la consommation à la ville d'Agadir (suite)

### 1- الرقم الإستدلالي للأثمان عند الاستهلاك بمدينة أكادير (تابع)

Base 100 : 2006 (478 articles)	2009	2008	2007	أساس 100 : 2006 (478 مادة)
<b>Transports</b>	<b>102,5</b>	<b>102,6</b>	<b>103,2</b>	النقل
Achat de véhicules	99,8	99,8	100,8	شراء العربات
Dépenses d'utilisation des véhicules	101,1	101,1	102,4	نفقات استعمال العربات
Services de transport	107,9	108,1	107,5	خدمات النقل
<b>Communications</b>	<b>90,2</b>	<b>92,4</b>	<b>95,8</b>	المواصلات
Services postaux	110,5	101,0	101,0	خدمات بريدية
Matériel de téléphonie et de télécopie	96,8	108,0	100,9	معدات الهاتف والفاكس
Services de téléphonie et de télécopie	89,0	89,9	95,0	خدمات الهاتف والفاكس
<b>Loisirs et culture</b>	<b>98,3</b>	<b>99,8</b>	<b>100,5</b>	الترفيه والثقافة
Matériel audiovisuel, photographique et de traitement de l'information	89,9	93,6	95,2	المعدات السمعية البصرية والفتوغرافية ومعدات معالجة المعلومات
Autres articles et matériel de loisirs, de jardinage et animaux de compagnie	101,7	101,6	101,4	مواد ومعدات أخرى للترفيه والبستنة والحيوانات الأليفة
Services récréatifs et culturels	96,9	96,9	98,5	خدمات الترفيه والثقافة
Journaux, livres et articles de papeterie	107,8	106,9	102,9	الصحف والكتب والمواد الورقية
Forfaits touristiques	110,1	110,1	110,1	الواجبات السياحية الجزافية
<b>Enseignement</b>	<b>124,0</b>	<b>116,1</b>	<b>108,0</b>	التعليم
Enseignement préélémentaire et primaire	132,6	122,1	110,2	التعليم ما قبل الإبتدائي والإبتدائي
Enseignement secondaire	119,3	114,2	110,6	التعليم الثانوي
Enseignement postsecondaire non supérieur	108,9	108,9	108,9	التعليم ما بعد المرحلة الثانوية غير العالي
Enseignement supérieur	116,7	105,6	100,0	التعليم العالي
Enseignement non défini par niveau	100,0	100,0	100,0	التعليم غير المحدد بالمستوى
<b>Restaurants et hôtels</b>	<b>106,0</b>	<b>101,5</b>	<b>101,0</b>	مطاعم وفنادق
Services de restauration	106,0	101,3	100,8	خدمات المطاعم
Services d'hébergement	108,1	106,5	104,6	خدمات الإيواء
<b>Biens et services divers</b>	<b>102,8</b>	<b>102,0</b>	<b>101,6</b>	مواد وخدمات أخرى
Soins corporels	105,5	103,6	102,9	العناية بالجسد
Effets personnels non classés ailleurs	109,5	108,5	107,2	أدوات شخصية غير مصنفة في مكان آخر
Assurance	100,8	100,8	100,6	التأمين
Autres services	100,0	100,0	100,0	خدمات أخرى
<b>Indice général</b>	<b>107,9</b>	<b>106,75</b>	<b>105,14</b>	الرقم الإستدلالي العام
<b>Variation (en %)</b>	<b>1</b>	<b>1,6</b>	<b>3,2</b>	نسبة التغير (%)

Source : Annuaire Statistique du Maroc 2011

المصدر : النشرة الإحصائية السنوية للمغرب 2011

# الجزء الخامس

الفصل 2 : المالية والاستثمار  
والحسابات الجهوية

## **PARTIE V**

**CHAPITRE 2 : FINANCES,  
INVESTISSEMENT ET COMPTES  
REGIONAUX**



## 1- Situation des prises en charge, recouvrement et reste à recouvrir en 2010 (en mille dh)

## 1- تحملات وتغطيات الميزانية خلال سنة 2010 (بألف درهم)

Provinces et Préfectures	حصة التغطية % de Recouvre	الباقى تغطيته Reste à Recouvrir	التغطيات Recouvrement	التحملات Prises en Charge	الأقاليم والعمالات
Agadir Ida Outanane	*	*	*	*	أكادير إداوتان
Inezgane Ait Melloul	*	*	*	*	إنزكان أيت ملول
Chtouka Ait Baha	*	*	*	*	اشتوكة أيت باها
Taroudannt	44	67 026	52 261	119 287	تارودانت
Tiznit	88	3880	23748	26863	تزنيت
Sidi Ifni	85	451	2588	3039	سيدي إفني
Ouarzazate+Tinghir	*	*	*	*	ورزازات+تغوير
Zagora	*	*	*	*	زاكورة

Source :Trésoreries

المصدر :الخزینات

## 2- Montant des prises en charge selon le type d'impôt en 2010 (en mille dh)

## 2- مبلغ التحملات حسب نوع الضريبة سنة 2010 (بألف درهم)

Type de recettes	زاكورة Zagora	ورزازات تغوير Ouarzazate Tinghir	سيدي إفني Sidi Ifni	تزنيت Tiznit	تارودانت Taroudannt	اشتوكة ايت باها Chtouka Ait Baha	إنزكان أيت ملول Inezgane Ait Melloul	أكادير إداوتان Agadir Ida Outanae	نوع المداخل
Impôt Commercial (Patente)	*		0	156	8 365	*	*	*	الضريبة التجارية
Impôt sur les Bénéfices Professionnels	*		0	9	6	*	*	*	الضريبة على الأرباح المهنية
Participation de Solidarité	*		0	23	789	*	*	*	مساهمة التضامن
Taxe Urbaine	*		107	1 389	16 529	*	*	*	الضريبة الحضرية
Taxe sur Profits Immobiliers	*		0	105	8 364	*	*	*	الضريبة على الأرباح العقارية
Contribution sur les Revenus Exonérés de l'IGR	*		0	0	0	*	*	*	المساهمة على الأجر المعفية من الضريبة العامة على
Contribution Complémentaire	*		0	0	0	*	*	*	الضريبة التكميلية
Droit de solidarité	*		0	0	0	*	*	*	واجب التضامن
Taxe professionnelle	*		780	5 798	17 912	*	*	*	الضريبة المهنية
TH/TSC	*		1 220	10 591	23 055	*	*	*	الرسوم على الخدمات و المنتجات
Impôt sur les Sociétés (IS)	*		0	0	1 106	*	*	*	الضريبة على الشركات
Taxe de licence	*		33	103	492	*	*	*	ضريبة التصفية
Impôt sur le chiffre d'affaire	*		0	0	0	*	*	*	الضريبة على قدر المعاملات
IGR	*		899	8 689	34 157	*	*	*	الضريبة العامة
T.V.A	*		0	0	8 512	*	*	*	الرسوم على القيمة
T.P.A	*		0	0	0	*	*	*	الرسوم على
<b>Total</b>	*	*	<b>3 039</b>	<b>26 863</b>	<b>119 287</b>	*	*	*	<b>المجموع</b>

Source :Trésoreries

المصدر :الخزینات

## 3- Montant des recouvrements selon

## 3- مبلغ التغطيات حسب نوع الضريبة

le type d'impôt en 2010

(en mille dh)

(بألف درهم)

خلال سنة 2010

Type de recettes	Zagora زاكورة	Ouarzazate وورازات تفتير Tinghir	Sidi سبيدي إفني Ifni	Tiznit تزنيت	Taroudannt تارودانت	Chtouka Ait اشتوكة أيت باها Baha	Inezgane Ait إنركان أيت ملول	Melloul أكادير إداوتان	Agadir Ida أغادير	Outanae	نوع المداخيل
Taxe d'habitat	*		1 137	8 910		*	*	*			الضريبة على السكن
Impôt Com. (Patente)	*		631	482	1 544	*	*	*			الضريبة التجارية
Impôt sur les Bénéfices	*		0	9	0	*	*	*			الضريبة على الأرباح المهنية
Professionnels	*		0	0	185	*	*	*			مساهمة التضامن
Participation de Solidarité	*		0	0	185	*	*	*			الضريبة الحضرية
Taxe Urbaine	*		0	606	4 978	*	*	*			الضريبة على الأرباح العقارية
Taxe sur Profits Immobiliers	*		26	0	1 217	*	*	*			المساهمة على الأجور المعفية من الضريبة العامة
Contribution sur les Revenus	*		0	0	0	*	*	*			الضريبة التكميلية
Exonérés de l'IGR	*		0	0	0	*	*	*			واجب التضامن
Contribution Complémentaire	*		0	0	0	*	*	*			المساهمة الإبرائية على الأرباح المهنية
Droit de	*		3	0	0	*	*	*			الرسوم على الخدمات والمنتجات
Contribution libératoire sur les bénéfiques professionnels	*		0	0	11 279	*	*	*			الضريبة على الشركات
TPS	*		0	4 196	13 832	*	*	*			ضريبة التصفية
Impôt sur les Sociétés (IS)	*		0	0	58	*	*	*			الضريبة على قدر المعاملات
Taxe de licence	*		0	93	488	*	*	*			الضريبة العامة على الدخل
Impôt sur le chiffre d'affaire	*		0	0	0	*	*	*			الرسم على القيمة
IGR	*		758	9 251	18 204	*	*	*			الرسم على
T.V.A	*		0	0	476	*	*	*			المجموع
TPA	*		33	0	0	*	*	*			
<b>Total</b>	*	<b>0</b>	<b>2 588</b>	<b>23 547</b>	<b>52 261</b>	*	*	*			

Source : Trésoreries

المصدر : الخزينات

#### 4- Situation du budget provincial et budget des collectivités locales en 2010 (en mille dh)

#### 4- وضعية الميزانية الإقليمية وميزانية الجماعات المحلية سنة 2010 (بالف درهم)

Type de recettes	زاكورة Zagora	تنغير Tinghir	ورزازات Ouarzazate	سيدي إفني Sidi Ifni	تزنيت Tiznit	تارودانت Taroudannt	اشتوكة آيت باها إنزكان آيت ملول Inezgane	أكادير إداوتان Agadir Ida	نوع المداخيل
<b>1. Conseil Provincial</b>									
Excédent de 2009	*			0	17 061	*	*	*	1- المجلس الإقليمي فائض 2009
Recettes	*			0	29 179	*	*	*	مداخيل
Subvention de l'état	*			15 276	24 682	*	*	*	إصدارات الدولة
Dépenses	*			12 481	24 738	*	*	*	مصاريف
<b>2. Collectivité locales</b>									
<b>A- Communes urbaines</b>									
أ- الجماعات الحضرية									
Excédent de 2009	*			18 221	11 057	*	*	*	فائض 2009
Recettes	*			8 880	63 827	*	*	*	مداخيل
Subvention de l'état	*			24 267	24 805	*	*	*	إصدارات الدولة
Dépenses	*			46 483	63 269	*	*	*	مصاريف
<b>B- Communes rurales</b>									
ب- الجماعات القروية									
Excédent de 2009	*			34 507	22 416	*	*	*	فائض 2009
Recettes	*			5 360	57 596	*	*	*	مداخيل
Subvention de l'état	*			40 410	56 568	*	*	*	إصدارات الدولة
Dépenses	*			62 653	63 675	*	*	*	مصاريف

Source : Trésoreries

المصدر : الخزانات

#### 5- Agences bancaires selon les provinces et préfectures en 2009

#### 5- الوكالات البنكية حسب الأقاليم والعمالات سنة 2009

Agences	المجموع Total	زاكورة Zagora	تنغير Tinghir	ورزازات Ouarzazate	سيدي إفني Sidi Ifni	تزنيت Tiznit	تارودانت Taroudannt	اشتوكة آيت باها Chtouka Ait	إنزكان آيت ملول Inezgane Ait	أكادير إداوتان Agadir Ida	أوتان Ouatane	الوكالات
Bank Al	2	0	0	1	0	0	0	0	0	1		بنك المغرب
Maahrib												
Albarid Bank	105	7	1	17	4	19	15	11	9	22		البريد بنك
C.P.M	65	2	1	6	1	4	7	13	4	27		البنك الشعبي
B.M.C.E.	40	1	0	2	1	4	3	7	3	19		البنك المغربي
B.M.C.I	21	1	0	1	0	2	3	2	0	12		البنك المغربي
C.I.H	12	0	0	0	0	1	0	3	0	8		القرض العقاري
C.D.M	23	0	0	1	0	2	3	4	1	12		مصرف المغرب
S.G.M.B	27	0	0	1	0	1	3	3	0	19		الشركة العامة
C.A.M	31	0	0	4	1	2	6	6	2	10		الصندوق
Attijari												
Wafabank	63	1	0	6	3	4	10	13	3	23		التجاري وفا بنك
Arabe Bank	1	0	0	0	0	0	0	0	0	1		البنك العربي
<b>Total</b>	<b>390</b>	<b>12</b>	<b>39</b>	<b>39</b>	<b>10</b>	<b>39</b>	<b>50</b>	<b>62</b>	<b>22</b>	<b>154</b>		<b>المجموع</b>

Source : Annuaire Statistique du Maroc 2010

المصدر : النشرة الإحصائية السنوية للمغرب 2010

**6- Répartition des projets d'investissement  
traités et ayant reçu l'avis favorable  
au titre de l'année 2010**

**6- توزيع مشاريع الإستثمار المدروسة  
والموافق عليها خلال سنة 2010**

Provinces et Préfectures	Nombre de projets عدد المشاريع	Montant d'investissement مبلغ الإستثمار 10 <sup>3</sup> درهم	Emplois à créer مناصب الشغل المتوقعة	الأقاليم والعمالات
Agadir Ida Outanane	35	2878	5394	أكادير إداوتنان
Inezgane Ait Melloul	40	1634	3169	إنزكان أيت ملول
Chtouka Ait Baha	15	72	923	اشتوكة أيت باها
Taroudannt	26	1752	1507	تارودانت
Tiznit +Sidi Ifni	12	47	152	تزنيت+سيدي إفني
Ouarzazate+Tinghir	54	20157	5533	ورزازات+تنغير
Zagora	24	208	235	زاكورة
<b>Total</b>	<b>206</b>	<b>26747</b>	<b>16913</b>	<b>المجموع</b>

Source :Centre Régional d'Investissement - Agadir

المصدر : المركز الجهوي للإستثمار - أكادير

**7- Répartition des entreprises créées en 2010**

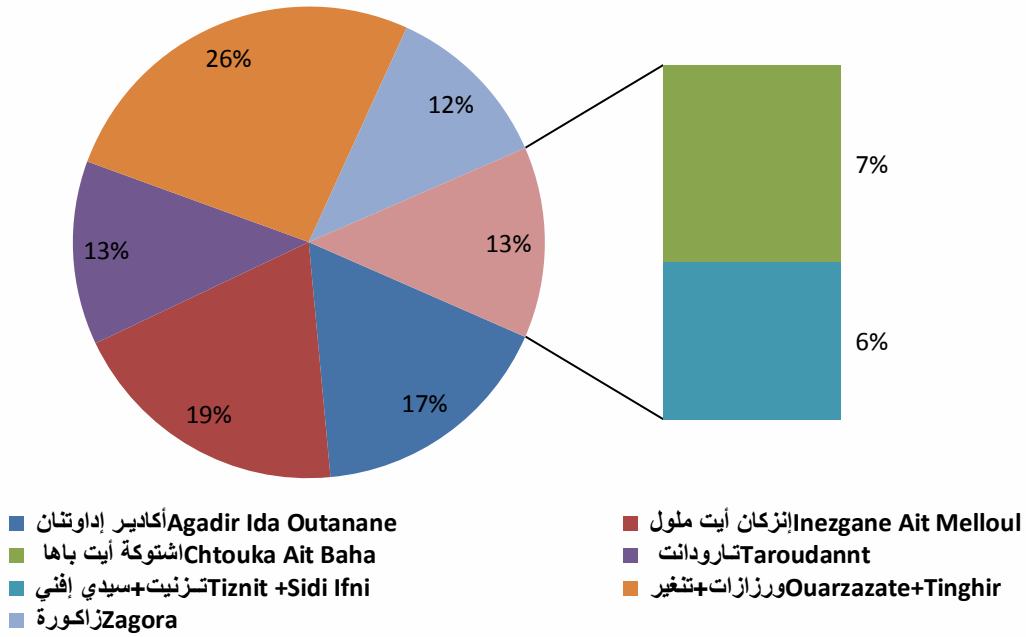
**7- توزيع إنشاء المقاولات خلال سنة 2010**

Provinces et Préfectures	عدد المقاولات Nombre d'entreprises	الأقاليم والعمالات
Agadir Ida Outanane	2165	أكادير إداوتنان
Inezgane Ait Melloul	1235	إنزكان أيت ملول
Chtouka Ait Baha	411	اشتوكة أيت باها
Taroudannt	536	تارودانت
Tiznit +Sidi Ifni	350	تزنيت+سيدي إفني
Ouarzazate+Tinghir	1004	ورزازات+تنغير
Zagora	286	زاكورة
<b>Total</b>	<b>5987</b>	<b>المجموع</b>

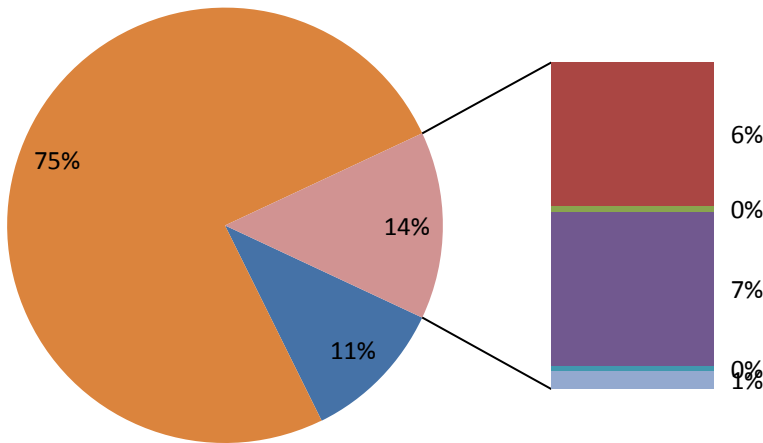
Source :Centre Régional d'Investissement - Agadir

المصدر : المركز الجهوي للإستثمار - أكادير

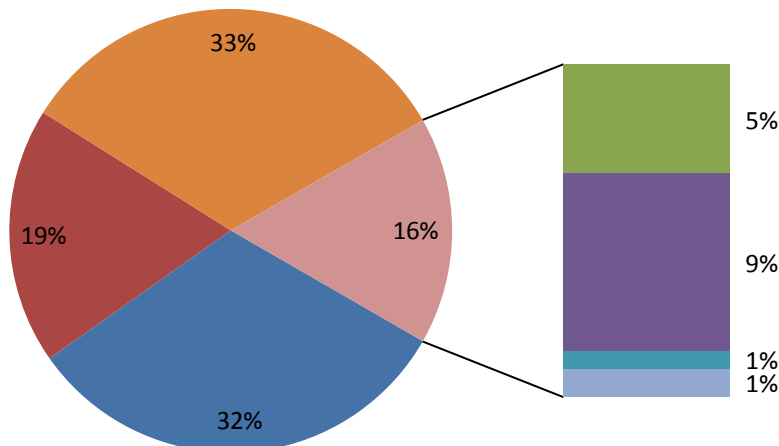
توزيع مشاريع الإستثمار المدروسة خلال سنة 2010  
Répartition des projets d'investissement en 2010



عدد المشاريع  
Nombre de projets



مبلغ الإستثمار 10<sup>3</sup> درهم  
Montant d'investissement



مناصب الشغل المتوقعة  
Emplois à créer

**8-Produit interieur brut**  
*En Millions de DH*

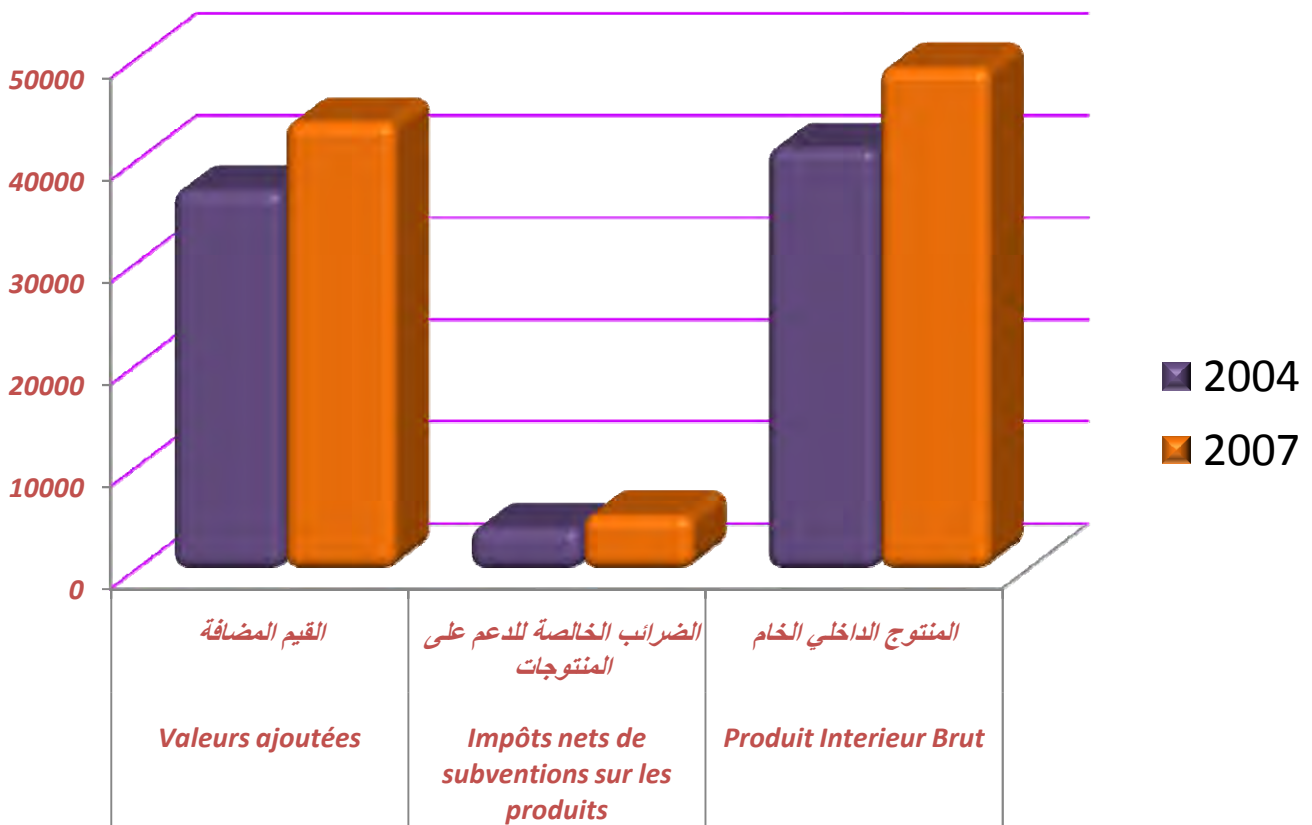
**-8 المنتج الداخلي الخام**  
*بملايين الدرهم*

سوس ماسة درعة  
**Maroc المغرب**  
**Souss Massa Draâ**

Valeurs ajoutées			القيم المضافة
2004	37195	454277	2004
2007	43841	545693	2007
Impôts nets de subventions sur les produits			الضرائب الخالصة للدعم على المنتجات
2004	4123	50737	2004
2007	5331	70561	2007
Produit Interieur Brut			المنتج الداخلي الخام
Valeur			القيمة
2004	41318	505014	2004
2007	49172	616254	2007
Structure(%)			البنية (%)
2004	8,2	100	2004
2007	8,0	100	2007
Accroissement annuel moyen (%) 2004/2007			النمو السنوي المتوسط 2004/2007 (%)
	6,0	6,9	

Source : Haut Commissariat au Plan

المصدر: المندوبية السامية للتخطيط



## 9- Dépenses de consommation finale des ménages

## 9- نفقات الاستهلاك النهائي لدى الأسر

	سوس ماسة درعة Souss Massa Draâ	المغرب Maroc	
<b>Valeurs en millions DH</b>			القيمة بمليون درهم
2004	26453	288602	2004
2007	31568	360008	2007
<b>Structure(%)</b>			البنية (%)
2004	9,2	100	2004
2007	8,8	100	2007
<b>Accroissement annuel moyen (%) 2004/2007</b>	6,1	7,6	النمو السنوي المتوسط (%) 2004/2007
<b>DCFM/PIB (%)</b>			نفقات الاستهلاك النهائية لدى الأسر / المنتج الداخلي الخام
2004	64,0	57,1	2004
2007	64,2	58,4	2007

Source : Haut Commissariat au Plan

المصدر: المندوبية السامية للتخطيط

## 10- PIB et dépenses de consommation finale par tête

## 10- المنتج الداخلي الخام ونفقات الاستهلاك النهائي حسب الفرد

	سوس ماسة درعة Souss Massa Draâ	المغرب Maroc	
<b>En DH</b>			بالدرهم
<b>PIB PAR TETE</b>			المنتج الداخلي الخام حسب الفرد
2004	13270	16895	2004
2007	15158	19982	2007
Accroissement annuel moyen (%) 2004/2007	4,5	5,8	نسبة النمو السنوي المتوسط (%)
<b>Dépenses de consommation finale par tête</b>			نفقات الاستهلاك النهائي حسب الفرد
2004	8496	9655	2004
2007	9731	11672	2007
Accroissement annuel moyen (%) 2004/2007	4,6	6,5	نسبة النمو السنوي المتوسط (%)

Source : Haut Commissariat au Plan

المصدر: المندوبية السامية للتخطيط



## 11- PIB selon les secteurs d'activité

11- المنتج الداخلي الخام حسب  
قطاعات النشاط الاقتصادي

En Millions de DH

بمليون درهم

SECTEURS	سوس ماسة درعة Souss Massa Draâ		المغرب Maroc		القطاعات
	2007	2004	2007	2004	
Agriculture	8043	7130	68716	69033	الزراعة
Pêche	2197	1481	6212	5097	الصيد البحري
Industrie, extraction et transformation	4671	5381	96070	87701	صناعة الاستخراج و التحويلية
Production et distribution d'électricité et d'eau	327	600	15749	13047	إنتاج و توزيع الماء و الكهرباء
Bâtiment et travaux publics	2741	1898	37233	28822	البناء و الاشغال العمومية
Commerce	5250	4663	65058	54255	التجارة
Hôtels et restaurants	4331	2935	16294	11030	الفنادق و المطاعم
Transport, postes et télécommunication	2005	1648	43151	33999	النقل البريد و المواصلات
Activités financières et assurances	1521	1039	36444	23675	الأنشطة المالية و التأمين
Immobilier, location et services rendus aux entreprises	5743	4375	77010	52966	العقار الكراء و الخدمات لفائدة الشركات
Administration publique générale et sécurité sociale	3041	2612	51910	44208	الإدارة العمومية العامة و الضمان الاجتماعي
Education, santé et action sociale	4763	3808	54271	43673	التعليم، الصحة و العمل الاجتماعي
Autres services non financiers	603	680	8664	7855	خدمات أخرى غير مالية
Branche fictive	-1397	-1055	-31089	21085	فرع اعتباري
impôts nets des subventions sur les produits	5331	4123	70651	50737	الضرائب الخالصة للدعم على المنتجات
<b>PIB</b>	<b>49172</b>	<b>41318</b>	<b>616254</b>	<b>505014</b>	<b>المنتج الداخلي الخام</b>

Source : Haut Commissariat au Plan

المصدر: المندوبية السامية للتخطيط

**12-Evolution annuelle moyenne du PIB  
en valeur par secteurs d'activité  
entre 2004 et 2007**

**12- التطور السنوي المتوسط للمنتوج الداخلي الخام  
بالقيمة حسب قطاعات النشاط الاقتصادي  
ما بين سنة 2004 وسنة 2007**

En %	ب %		
SECTEURS	سوس ماسة درعة Souss Massa Draâ	المغرب Maroc	القطاعات
Agriculture	4,1	-0,2	الفلاحة
Pêche	14	6,8	الصيد البحري
Industrie, extraction et transformation	-4,6	3,1	صناعة الاستخراج و التحويلية
Production et distribution d'électricité et d'eau	-18,3	6,5	إنتاج و توزيع الماء و الكهرباء
Bâtiment et travaux publics	13	8,9	البناء و الاشغال العمومية
Commerce	4	6,2	التجارة
Hôtels et restaurants	13,9	13,9	الفنادق و المطاعم
Transport, postes et télécommunication	6,7	8,3	النقل البريد و المواصلات
Activités financières et assurances	13,5	15,5	الأنشطة المالية و التأمين
Immobilier, location et services rendus aux entreprises	9,5	13,3	العقار الكراء و الخدمات لفائدة الشركات
Administration publique générale et sécurité sociale	5,2	5,5	الإدارة العمومية العامة و الضمان الاجتماعي
Education, santé et action sociale	7,7	7,5	التعليم، الصحة و العمل الاجتماعي
Autres services non financiers	-3,9	3,3	خدمات أخرى غير مالية
Branche fictive	9,8	13,8	فرع اعتباري
impôts nets des subventions sur les produits	8,9	11,6	الضرائب الخالصة للدعم على المنتوجات
<b>PIB</b>	<b>6,0</b>	<b>6,9</b>	<b>المنتوج الداخلي الخام</b>

Source : Haut Commissariat au Plan

المصدر: المندوبية السامية للتخطيط

الجزء الخامس

الفصل 3 : التعاونيات

***PARTIE V***

***CHAPITRE 3 : COOPÉRATIVES***

**1- Répartition des établissements coopératifs  
par secteur d'activité et par province  
et préfecture en 2010**

**1- توزيع المؤسسات التعاونية حسب قطاع  
النشاط والأقاليم والعمالات سنة 2010**

Provinces et Préfectures	المجموع منه Total Dont	Coopératives					التعاونيات			الأقاليم والعمالات
		التنقل	الزراعة	السكن	التجارة	الاستهلاك	الصيد	الصناعة التقليدية		
		Transport	Agriculture	Habitat	Commerce	Consommation	Pêche	Artisanat		
Agadir Ida Outanane	<b>197</b>	3	38	118	2	1	7	28	أكادير إداوتنان	
Inezgane Ait Melloul	<b>76</b>	1	35	15	4	2	0	19	إنزكان أيت ملول	
Chtouka Ait Baha	<b>119</b>	0	100	7	1	0	1	10	اشتوكة أيت باها	
Taroudannt	<b>192</b>	0	158	11	2	4	0	17	تارودانت	
Tiznit	<b>110</b>	0	67	28	1	0	5	9	تزنيت	
Sidi Ifni	<b>33</b>	0	24	5	0	0	1	3	سيدي إفني	
Ouarzazate	<b>45</b>	0	26	0	0	1	0	18	ورزازات	
Tinghir	<b>37</b>	0	25	0	1	0	0	11	تينغير	
Zagora	<b>58</b>	0	26	0	6	0	0	26	زاكورة	
<b>Total</b>	<b>867</b>	<b>4</b>	<b>499</b>	<b>184</b>	<b>17</b>	<b>8</b>	<b>14</b>	<b>141</b>	<b>المجموع</b>	

Source : Délégation de l'O.DE.CO.

المصدر : مكتب تنمية التعاون

## 2- Coopératives agricoles par catégorie

## 2- التعاونيات الفلاحية حسب الصنف

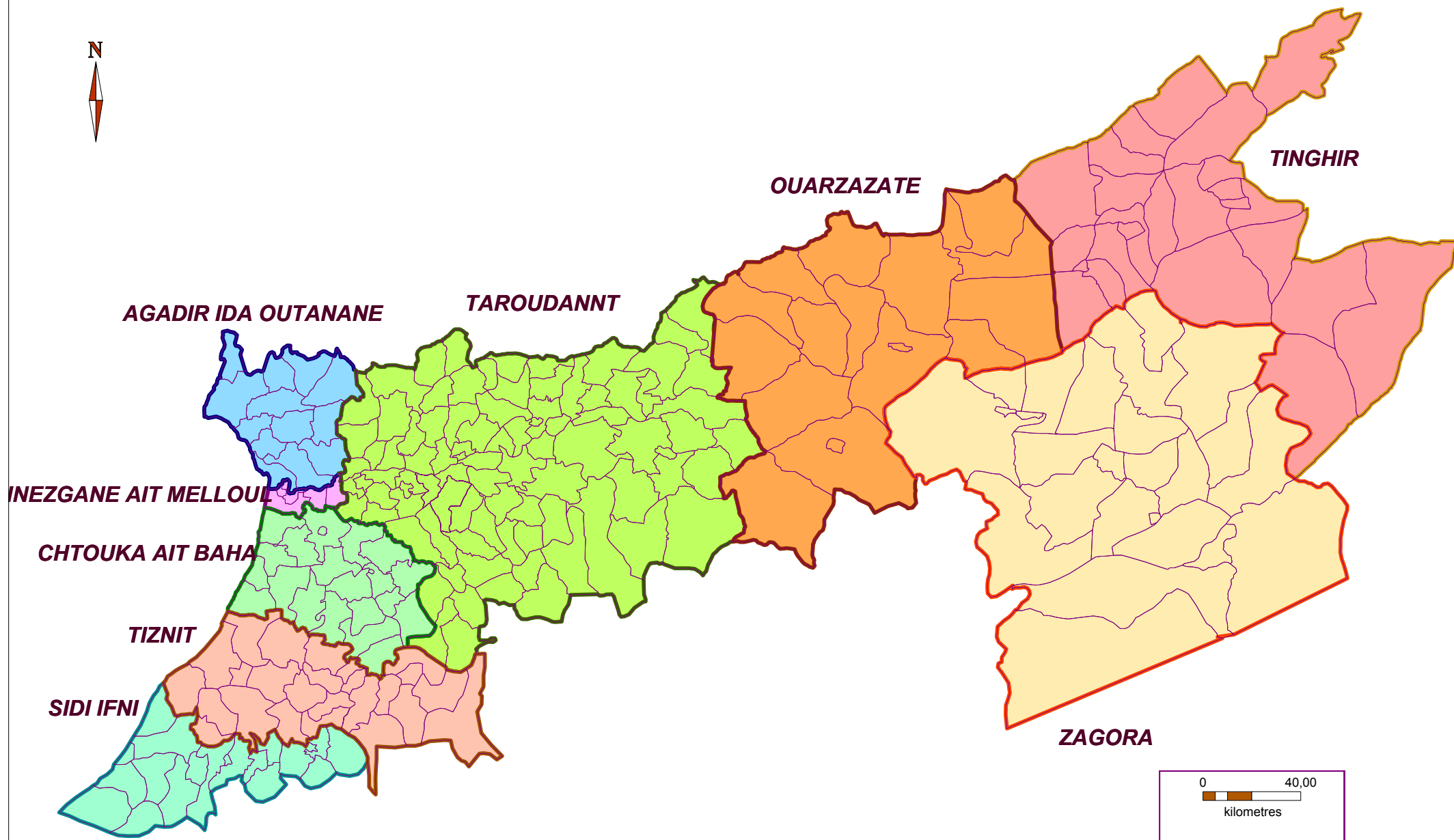
et par province et préfecture en 2010

والأقاليم سنة 2010

Catégories de coopératives	المجموع Total	زاكورة Zagora	تينغير Tinghir	ورزازات Ouarzazate	سيدي إفني Sidi Ifni	تزنيت Tiznit	تارودانت Taroudannt	اشتوكة آيت باها Chtouka Ait Baha	انركان آيت ملول Inezgane Ait Melloul	أكادير إداوتان Agadir Ida Outanane	نوع التعاونيات
Collecte et commercialisation de lait	59	1	2	0	0	3	36	16	1	0	تجميع وتسويق الحليب
Transformation de lait	4	1	1	1	0	0	1	0	0	0	تحويل الحليب
Conditionnement des agrumes	9	0	0	0	0	0	6	0	3	0	توضيب الحوامض
Approvisionnement	12	8	1	0	0	0	1	0	1	1	التموين
Utilisation de matériel agricole (CUMA)	12	1	1	0	0	1	6	2	1	0	استعمال الآليات الفلاحية
Elevage	41	3	7	6	1	4	12	6	2	0	تربية الماشية
Aviculture	8	0	2	2	1	0	1	2	0	0	تربية الدواجن
Apiculture	73	0	3	4	12	7	11	26	5	5	تربية النحل
Olives + huile	136	0	1	3	6	25	40	24	7	30	الزيتون + الزيت
Dattes	7	6	0	1	0	0	0	0	0	0	التمور
Roses	1	0	0	0	0	0	0	0	1	0	الورود
Mixtes	96	4	7	7	2	27	38	7	3	1	مختلطة
Légumes	29	0	0	0	0	0	2	15	11	1	الخضر
Autres	12	2	0	2	2	0	4	2	0	0	أنواع أخرى
<b>Total</b>	<b>499</b>	<b>26</b>	<b>25</b>	<b>26</b>	<b>24</b>	<b>67</b>	<b>158</b>	<b>100</b>	<b>35</b>	<b>38</b>	<b>المجموع</b>

Source : Délégation de l'O.DE.CO.

المصدر : مكتب تنمية التعاون



شارع الجنرال الكتاني ص.ب 301 الهاتف: 0528-84-07-58 / الفاكس : 0528-84-07-74 العنوان الالكتروني: [hcpagadir@gmail.com](mailto:hcpagadir@gmail.com)  
Avenue Général Kéttani B.P. 301 - AGADIR - Tel 0528.84.07.58 / Fax 0528.84.07.74 – email : [hcpagadir@gmail.com](mailto:hcpagadir@gmail.com)