

ROYAUME DU MAROC



HAUT COMMISSARIAT AU PLAN
DIRECTION REGIONALE D'AGADIR

***ANNUAIRE STATISTIQUE REGIONAL
SOUSS MASSA DRAA
Année 2013***



Avenue Général Kéttani B.P. 301 - AGADIR -

Tel 0 5 28.84.07.58 / Fax 0 5 28.84.07.74 / email : hcpagadir@gmail.com

المملكة المغربية



المنذوبية السامية للتخطيط
المديرية الجهوية لأكادير

النشرة الإحصائية السنوية جهة سوس ماسة درعة سنة 2013



Consciente de l'importance de l'information statistique au niveau des Régions, des préfectures et des provinces dans le domaine socio-économique en vue de l'élaboration et de la mise en place des programmes de développement et dans la réalisation des études socio-économiques sur des bases solides et en utilisant des données et des chiffres fiables, la Direction Régionale du Haut Commissariat au Plan d'Agadir édite annuellement un annuaire statistique régional.

Le présent numéro, relatif aux données de l'année 2012, est le 38^{ème} du genre. C'est le fruit de la collecte et du traitement des statistiques sous-produits par les différents services extérieurs des ministères au niveau de la région du Sous-Massa-Drâa. C'est un document qui reste perfectible à partir des remarques, observations et suggestions de la part des divers fournisseurs et utilisateurs des statistiques.

La Direction Régionale d'Agadir tient à remercier tous ceux qui ont contribué à la réalisation de cet annuaire et informe les utilisateurs qu'une version électronique est disponible sur le site web du Haut Commissariat au Plan www.hcp.ma.

وعيا منها بالدور الأساسي الذي تلعبه المعلومات الإحصائية على صعيد الجهات، العملات و الأقاليم في إعداد البرامج التنموية والدراسات الاقتصادية والاجتماعية على أسس متينة و بارتكاز على المعطيات وأرقام ذات مصداقية، دأبت المديرية الجهوية للتخطيط بأكادير على إصدار نشرة إحصائية جهوية كل سنة.

والعدد الحالي، الذي يضم إحصائيات سنة 2012 و يحمل رقم 38، هو ثمرة لتجميع واستغلال الإحصائيات المنبثقة عن مختلف الإدارات والمصالح الخارجية للوزارات على صعيد جهة سوس - ماسة - درعة. وهو عمل يمكن تحسين جودته بتظافر جهود كافة المشاركين في مد المديرية بهذه الإحصائيات وكذا مستعمليها وخصوصا الإدارات العمومية، الجماعات المحلية والباحثون.

والمديرية الجهوية لأكادير تبقى رهن إشارة كل المستعملين والمساهمين لأخذ اقتراحاتهم وملاحظاتهم بعين الاعتبار، كما تتقدم بالشكر لكل من ساهم في إعداد هذه النشرة السنوية وتخبرهم أن نسخة منها توجد رهن إشارة المستعملين على البوابة الالكترونية للمندوبية السامية للتخطيط www.hcp.ma.

Signes conventionnels utilisés

المصطلحات المستعملة

Information non disponible	*	معطيات غير متوفرة
Résultat nul ou insignifiant	-	نتائج باطلة
Mètre	m	متر
Mètre carré	m ² م ²	متر مربع
Mètre cube	m ³ م ³	متر مكعب
Kilomètre	Km كلم	كيلومتر
Kilo - watt heure	Kwh ك.و.س	كيلواط ساعة
Quintaux	Q	قنطار
Tonne	T	طن
Hectare	ha	هكتار
Nombre	Nbre	عدد

PRESENTATION

3

تقديم

PARTIE I : Climatologie, territoire et population

الجزء الأول : المناخ، المساحة والسكان

- Chapitre 1 : Climatologie** 8 الفصل 1 : المناخ
- Chapitre 2 : Territoire et population** 10 الفصل 2 : المساحة والسكان

PARTIE II : Secteurs sociaux

الجزء الثاني : القطاعات الاجتماعية

- Chapitre 1 : Enseignement** 15 الفصل 1 : التعليم
- Chapitre 2 : Enseignement pédagogique** 50 الفصل 2 : التعليم التربوي
- Chapitre 3 : Formation professionnelle** 52 الفصل 3 : التكوين المهني
- Chapitre 4 : Santé** 55 الفصل 4 : الصحة
- Chapitre 5 : Emploi** 64 الفصل 5 : التشغيل
- Chapitre 6 : Jeunesse et sports** 69 الفصل 6 : الشبية والرياضة
- Chapitre 7 : Justice** 73 الفصل 7 : العدل
- Chapitre 8 : Entraide nationale** 79 الفصل 8 : التعاون الوطني

PARTIE III : Secteurs productifs

الجزء الثالث : القطاعات المنتجة

- Chapitre 1 : Agriculture et forêts** 83 الفصل 1 : الفلاحة والغابات
- Chapitre 2 : Pêche** 97 الفصل 2 : الصيد البحري
- Chapitre 3 : Industrie et commerce** 101 الفصل 3 : الصناعة والتجارة
- Chapitre 4 : Artisanat** 110 الفصل 4 : الصناعة التقليدية
- Chapitre 5 : Tourisme** 114 الفصل 5 : السياحة
- Chapitre 6 : Energie et mines** 120 الفصل 6 : الطاقة والمعادن

PARTIE IV : Secteurs des infrastructures

الجزء الرابع : قطاعات البنية التحتية

- Chapitre 1 : Equipements et transports** 126 الفصل 1 : التجهيزات والنقل
- Chapitre 2 : Habitat** 137 الفصل 2 : السكنى
- Chapitre 3 : Urbanisme** 148 الفصل 3 : التعمير
- Chapitre 4 : Eau et environnement** 150 الفصل 4 : الماء والبيئة
- Chapitre 5 : Poste** 154 الفصل 5 : البريد

PARTIE V : Prix, finances et coopératives

الجزء الخامس : الأثمنة، المالية والتعاونيات

- Chapitre 1 : Prix** 157 الفصل 1 : الأثمنة
- Chapitre 2 : Finances, Investissement et comptes régionaux** 161 الفصل 2 : المالية، الاستثمار والحسابات الجهوية
- Chapitre 3 : Coopératives** 170 الفصل 3 : التعاونيات

Principaux indicateurs أهم المؤشرات الإحصائية

Région Souss-Massa-Drâa

جهة سوس ماسة درعة

Superficie : 77342 Km²

المساحة 77342 كلم²

Chef - lieu : Agadir

المركز : أكادير

Population	RGPH الإحصاء العام للسكان و السكنى				السكان
	2004	1994	1982	1971	
Population légale	3 113 653	2 635 529	1 985 274	1 525 149	السكان القانونيون
Poids de la région (%)	10,42	10,11	9,72	9,9	وزن الجهة (%)
Résidents au milieu urbain (%)	40,8	34	19,5	11,8	المقيمون بالوسط الحضري (%)
Population âgée de moins de 15 ans (%)	32,9	39,8	44	*	السكان البالغون أقل من 15 سنة (%)
Population âgée de 15 ans à moins de 60 ans (%)	58,8	52,8	48,1	*	السكان المتراوح سنهم ما بين 15 سنة وأقل من 60 سنة (%)
Population âgée de plus de 60 ans (%)	8,1	7,4	7,8	*	السكان البالغون 60 سنة فأكثر (%)
Agriculture	2012	2011	2010	2009	الزراعة
Superficie cultivée des céréales (10 ³ ha)	110,8	192,3 (P ^٤)	212,6	199,0	المساحة المخصصة لزراعة الحبوب (ألف هكتار)
Production des céréales (10 ³ qx)	1492,4 (P ^٤)	3232,8 (P ^٤)	3134,45	3459,7	إنتاج الحبوب (ألف قنطار)
Rendement (Qx /Ha)	13,46 (P ^٤)	16,8 (P ^٤)	14,7	17,4	المردودية ب (قنطار / هكتار)
Rendement national (Qx /Ha)	*	*	15,5	19,2	المردودية على المستوى الوطني ب (قنطار / هكتار)
Élevage (10 ³ tête)	*	*	2 132	2 309	تربية الماشية (ألف رأس)
Pêche côtière (en tonnes)	*	62 535	93 509	91 032	الصيد البحري الساحلي (بالطن)
Energie et eau	2012	2011	2010	2009	الطاقة والماء
Vente d'électricité en 10 ⁶ kWh	*	*	2068,4	2080,8	مبيعات الطاقة الكهربائية (10 ⁶ ك.و.س)
Production d'eau potable en mille m ³	72200	69821	67627	66647	إنتاج الماء الصالح للشرب (ألف م ³)
Batiment et travaux publics	2012	2011	2010	2009	البناء والأشغال العمومية
Nombre d'autorisation de construire délivrées	3 962	4 984	6 566	5 522	عدد رخص البناء المسلمة
Valeurs prévues des constructions autorisées (en 10 ³ DH)	1 803 327	2 134 215	2 178 035	1 940 951	القيمة المتوقعة للبناءات المرخصة (ألف درهم)
Superficie des planchers (en m ²)	1 296 398	1 440 693	1 817 872	1 523 514	مساحة السقوف (م ²)
Logements prévues à construire	10 226	11 927	16 560	12 439	المساكن المتوقع تشييدها

Principaux indicateurs أهم المؤشرات الإحصائية

Transport et communications	2012	2011	2010	2009	النقل والمواصلات
Voyageurs par voie aérienne	1 452 247	1 603 065	1 709 112	1 528 508	المسافرون عبر الجو
Réseau routier (au 1 ^{er} janvier)	7 999	*	7 750	7 750	شبكة الطرق (في فاتح يناير)
Tourisme	2012	2011	2010	2009	السياحة
Hôtels classés (nombre)	*	*	263	249	الفنادق المصنفة (العدد)
Nombre de lits des H.C	*	*	41 371	40 262	عدد الأسرة بالفنادق المصنفة
Nuitées réalisées (R م)	*	*	5 432 453	5 116 834	الليالي السياحية (R م)
Enseignement	2012/2013	2011/2012	2010/2011	2009/2010	التعليم
Inscrits au primaire public	426 914	460 573	461 881	429 224	المسجلون بالتعليم الابتدائي العمومي
Inscrits au secondaire collégial public	164 329	157 609	153 325	150 286	المسجلون بالتعليم الثانوي الإعدادي العمومي
Inscrits au secondaire qualifiant public	99 566	95 409	91 433	84 721	المسجلون بالتعليم الثانوي التأهيلي العمومي
Inscrits au supérieur public	73 293	52 883	43 986	42 457	المسجلون بالتعليم العالي العمومي
Enseignants du primaire public	15 932	15 210	15 265	16 414	أساتذة التعليم الابتدائي العمومي
Enseignants du secondaire collégial public	*	6 449	5 847	5 930	أساتذة التعليم الإعدادي الثانوي العمومي
Enseignants du secondaire qualifiant public	5 366	3 809	4 562	4 294	أساتذة التعليم الثانوي التأهيلي العمومي
Santé	2012	2011	2010	2009	الصحة
Médecins (Public + privé)	*	708 ⁽²⁾	1 156	1 074	الأطباء (العمومي+الخاص)
Habitants par médecin					نسمة لكل طبيب
<i>Région</i>	*	*	2 925	3 107	الجهة
<i>National</i>	*	*	1 613	1 637	المستوى الوطني
Lits disponibles dans les hôpitaux publics	*	2 145	2 047	2 196	الأسرة المتوفرة بالمؤسسات الصحية العمومية
Malades admis dans les formations sanitaires publiques	*	*	117 790	107 334	المرضى المقبولون بالمؤسسات الصحية العمومية

Principaux indicateurs أهم المؤشرات الإحصائية

Emploi	2012	2011	2010	2009	التشغيل
Taux d'activité urbain (population âgée de 15 ans et plus)					معدل النشاط بالوسط الحضري (السكان البالغون 15 سنة فأكثر)
<i>Région</i>	42,6	50,8	43,9	51,5	الجهة
<i>National</i>	42,8	43,3	43,6	44 ^{R م}	المستوى الوطني
Taux de chômage urbain (population âgée de 15 ans et plus)					معدل البطالة بالوسط الحضري (السكان البالغون 15 سنة فأكثر)
<i>Région</i>	11,7	12,5 ^{R م}	12,8	12,7 ^{R م}	الجهة
<i>National</i>	13,4	13,4	13,7 ^{R م}	13,8 ^{R م}	المستوى الوطني
Indice des prix à la consommation	2012	2011	2010	2009	الرقم الإستدلالي للأثمان عند الاستهلاك
Indice général (478 articles. base 100:2006)					الرقم الإستدلالي العام (478 مادة. أساس 100 :2006)
<i>Région</i>	112,1	108,6	107,9	106,75	الجهة
<i>National</i>	*	109,4	108,4	107,4	المستوى الوطني
Donnée rectifiée	R م				معطيات مصححة
Donnée provisoire	P م				معطيات مؤقتة

الجزء الأول : المناخ، المساحة والسكان

PARTIE I :

Climatologie, territoire et population



الجزء الأول

الفصل 1 : المناخ

PARTIE I

Chapitre 1 : Climat

1- Installations météorologiques Longitude et latitude en degré C°

1- محطات الأرصاد الجوية خط الطول وخط العرض بالدرجات المنوية

Altitude en mètre

الإرتفاع بالمتر

Stations	الإرتفاع	خط العرض	خط الطول	المحطات
	Altitude	Latitude	Longitude	
Agadir	18,00	30°23'	09°34'	أكادير
Ouarzazate	1136,00	30°56'	06°54'	ورزازات

Source : *Annuaire Statistique du Maroc 2012*

المصدر: النشرة الإحصائية السنوية للمغرب 2012

2- Pluviométrie annuelle par station ⁽¹⁾ En millimètres

2- مقياس الأمطار حسب المحطات ⁽¹⁾ بالملمتر

Stations	2009-2010	2010-2011	2011-2012	المحطات
Agadir	597,4	369,4	88,2	أكادير
Ouarzazate	139,7	84,7	62,7	ورزازات
Taroudannt	530,2	468,7	52,3	تارودانت
Tiznit	476,9	252,0	45,2	تزنيت

Source : *Agence du Bassin Hydrolique du Souss Massa*

المصدر: وكالة الحوض المائي لسوس ماسة

(1) ببندى الموسم من شهر شنتبر من السنة وينتهي في شهر ماي من السنة الموالية

(1) la campagne débute au mois de Septembre de l'année et se termine au mois de Mai de l'année suivante

الجزء الأول

الفصل 2 : المساحة والسكان

PARTIE I

Chapitre 2 : Territoire et population

1- Organisation administrative de la région

1- التنظيم الإداري بالجهة

Année 2012

سنة 2012

Provinces et Préfectures	المجموع TOTAL	الجماعات		عدد الدوائر	الأقاليم والعمالات
		Nombre de Communes		Nombre de Cercles	
		القروية Rurales	الحضرية Urbaines		
Agadir Ida Outanane	13	12	1	1	أكادير إداوتنان
Inezgane Ait Melloul	6	2	4	1	إنزكان أيت ملول
Chtouka Ait Baha	22	20	2	3	اشتوكة أيت باها
Taroudannt	89	81	8	5	تارودانت
Tiznit	25	23	2	3	تزنيت
Sidi Ifni	19	17	2	2	سيدي إفني
Ouarzazate	17	15	2	2	ورزازات
Tinghir	25	22	3	3	تينيغير
Zagora	25	23	2	2	زاكورة
Total	216	192	24	20	المجموع

Source : Annuaire Statistique du Maroc 2013

المصدر: النشرة الإحصائية السنوية للمغرب 2013

2- Population, superficie et densité de population

2- السكان، المساحة وكثافة السكان

selon les provinces et préfectures - Année 2012-

حسب الأقاليم والعمالات - سنة 2012 -

Provinces et Préfectures	كثافة السكان	المساحة	Population	(آلاف مائة)	السكان	الأقاليم والعمالات
	(نسمة في كلم ²)	(كلم ²)	المجموع	القرويون	الحضريون	
	Densité (Hab./Km ²)	Superficie (Km ²)	Totale	Rurale	Urbaine	
Agadir Ida Outanane	257	2297	591	91	500	أكادير إداوتنان
Inezgane Ait Melloul	1836	293	538	19	519	إنزكان أيت ملول
Chtouka Ait Baha	96	3523	337	287	50	اشتوكة أيت باها
Taroudannt	50	16500	823	616	207	تارودانت
Tiznit	42	8214	345	256	89	تزنيت
Sidi Ifni						
Ouarzazate	22	24300	534	365	169	ورزازات
Tinghir						
Zagora	13	22215	295	250	45	زاكورة
Total	45	77342	3463	1884	1579	المجموع

Source : Centre d'études et recherches démographique

المصدر: مركز الدراسات والابحاث الديموغرافية

3- Population et nombre de ménage selon le milieu de résidence et les provinces et préfectures (R.G.P.H. 2004) ⁽¹⁾

3- عدد سكان وأسر أقاليم وعمالات الجهة حسب وسط الإقامة خلال إحصاء 2004

Provinces et Préfectures	Total	المجموع	RURAL	الوسط القروي	Urbain	الوسط الحضري	الأقاليم والعمالات
	الأسر	السكان	الأسر	السكان	الأسر	السكان	
	Ménages	Population	Ménages	Population	Ménages	Population	
Agadir Ida Outanane	103 395	487 954	18 236	102 967	85 159	384 987	أكادير إداوتنان
Inezgane Ait Melloul	87 786	419 614	6 273	34 002	81 513	385 612	إنزكان أيت ملول
Chtouka Ait Baha	61 419	297 245	52 389	257 551	9 030	39 694	اشتوكة أيت باها
Taroudannt	138 054	780 661	100 333	594 190	37 721	186 471	تارودانت
Tiznit	45 188	217 050	32 090	158 437	13 098	58 613	تزنيت
Sidi Ifni	22 703	127 781	17 535	103 536	5 168	24 245	سيدي إفني
Ouarzazate	43 783	270 288	27 620	183 511	16 163	86 777	ورزازات
Tinghir	40 465	284 277	29 737	219 445	10 728	64 832	تنغير
Zagora	33 481	283 368	27 249	240 566	6 232	42 802	زاكورة
Total	576 274	3 168 238	311 462	1 894 205	264 812	1 274 033	المجموع

Source : Direction de la statistique

المصدر : مديرية الإحصاء

(1) R.G.P.H : Recensement Général de la Population et de l'Habitat

4- Répartition des naissances enregistrées par sexe, milieu de résidence et province et préfecture

4- توزيع الولادات المسجلة حسب الجنس، الوسط والعمالة أو الإقليم

Milieu urbain

الوسط الحضري

Provinces et Préfectures	Total	المجموع	2004		2003		الأقاليم والعمالات
			الإناث	الذكور	الإناث	الذكور	
	2004	2003	Féminin	Masculin	Féminin	Masculin	
Agadir Ida Outanane	8 794	8 125	4 222	4 572	3 925	4 200	أكادير إداوتنان
Inezgane Ait Melloul	6 231	5 658	3 002	3 229	2 811	2 847	إنزكان أيت ملول
Chtouka Ait Baha	778	807	430	348	378	429	اشتوكة أيت باها
Taroudannt	5 911	5 315	2 880	3 031	2 642	2 673	تارودانت
Tiznit+Sidi Ifni	2 103	1 956	997	1 106	873	1 083	تزنيت+سيدي إفني
Ouarzazate+Tinghir	2 992	2 841	1 454	1 538	1 376	1 465	ورزازات+تنغير
Zagora	1 263	1 145	613	650	584	561	زاكورة
Total	28 072	25 847	13 598	14 474	12 589	13 258	المجموع

Source : Direction de la statistique

المصدر : مديرية الإحصاء

4- Répartition des naissances enregistrées
par sexe, milieu de résidence et
province et préfecture (suite)

4- توزيع الولادات المسجلة حسب الجنس،
الوسط والعمالة أو الإقليم (تابع)

Milieu rural

الوسط القروي

Provinces et Préfectures	Total 2004	المجموع 2003	2004		2003		الأقاليم والعمالات
			الإناث	الذكور	الإناث	الذكور	
			Féminin	Masculin	Féminin	Masculin	
Agadir Ida Outanane	2 073	2 448	1 021	1 052	1 213	1 235	أكادير إداوتنان
Inezgane Ait Melloul	949	1 149	486	463	567	582	إنزكان أيت ملول
Chtouka Ait Baha	4 021	4 085	1 967	2 054	1 991	2 094	اشتوكة أيت باها
Taroudannt	10 392	11 257	5 044	5 348	5 555	5 702	تارودانت
Tiznit+Sidi Ifni	5 904	4 143	2 074	2 024	2 060	2 083	تزنيت+سيدي إفني
Ouarzazate+Tinghir	7 226	8 366	3 880	4 005	4 217	4 149	ورزازات+تتغير
Zagora	6 555	6 342	3 221	3 334	3 065	3 277	زاكورة
Total	37 120	37 790	17 693	18 280	18 668	19 122	المجموع

Ensemble

الوسطين

Provinces et Préfectures	Total 2004	المجموع 2003	2004		2003		الأقاليم والعمالات
			الإناث	الذكور	الإناث	الذكور	
			Féminin	Masculin	Féminin	Masculin	
Agadir Ida Outanane	10 867	10 573	5 243	5 624	5 138	5 435	أكادير إداوتنان
Inezgane Ait Melloul	7 180	6 807	3 488	3 692	3 378	3 429	إنزكان أيت ملول
Chtouka Ait Baha	4 799	4 892	2 397	2 402	2 369	2 523	اشتوكة أيت باها
Taroudannt	16 303	16 572	7 924	8 379	8 197	8 375	تارودانت
Tiznit+Sidi Ifni	6 201	6 099	3 071	3 130	2 933	3 166	تزنيت+سيدي إفني
Ouarzazate+Tinghir	10 877	11 207	5 334	5 543	5 593	5 614	ورزازات+تتغير
Zagora	7 818	7 487	3 834	3 984	3 649	3 838	زاكورة
Total	64 045	63 637	31 291	32 754	31 257	32 380	المجموع

Source : Direction de la statistique

المصدر : مديرية الإحصاء

الجزء الثاني : القطاعات الاجتماعية

PARTIE II : Secteurs sociaux



الجزء الثاني

الفصل 1 : التعليم

PARTIE II

Chapitre 1 : Enseignement

Enseignement préscolaire

التعليم الأولي

Année 2012/2013

سنة 2013/2012

1- Nombre d'élèves des écoles coraniques selon le sexe et les provinces et préfectures

1- عدد التلاميذ بالكتاتيب القرآنية حسب الجنس والأقاليم والعمالات

Provinces et préfectures	المربيون Educateurs	التلاميذ			الأقاليم والعمالات
		Elèves		ذكور Garçons	
		المجموع Total	إناث Filles		
Agadir Ida Outanane	693	13 089	4 158	8 931	أكادير إداوتنان
Inezgane Ait Melloul	451	9 432	4 413	5 019	إنزكان أيت ملول
Chtouka Ait Baha	417	5 234	2 174	3 060	اشتوكة أيت باها
Taroudannt	1 391	18 853	6 653	12 200	تارودانت
Tiznit	703	4 672	1 975	2 697	تزنيت
Sidi ifni	27	558	257	301	سيدي إفني
Ouarzazate	318	7 921	3 562	4 359	ورزازات
Tinghir	376	5 216	2 452	2 764	تنغير
Zagora	167	4 174	2 014	2 160	زاكورة
Total	4 543	69 149	27 658	41 491	المجموع

Source : Académie régionale de l'Education de la région Souss Massa Drâa

المصدر : الأكاديمية الجهوية للتربية والتكوين لجهة سوس ماسة درعة

2- Nombre d'élèves d'enseignement préscolaire moderne au sein du primaire public selon le sexe et Les provinces et préfectures

2- عدد تلاميذ التعليم الأولي العصري بالمؤسسات الابتدائية العمومية حسب الجنس والأقاليم والعمالات

Provinces et préfectures	Classes الأقسام	التلاميذ			الأقاليم والعمالات
		Elèves		ذكور Garçons	
		المجموع Total	إناث Filles		
Agadir Ida Outanane	*	566	291	275	أكادير إداوتنان
Inezgane Ait Melloul	*	204	104	100	إنزكان أيت ملول
Chtouka Ait Baha	*	250	114	136	اشتوكة أيت باها
Taroudannt	*	533	258	275	تارودانت
Tiznit	*	784	385	399	تزنيت
Sidi ifni	*	362	160	202	سيدي إفني
Ouarzazate	*	1 441	698	743	ورزازات
Tinghir	*	711	340	371	تنغير
Zagora	*	1 335	666	669	زاكورة
Total	*	6 186	3 016	3 170	المجموع

Source : Académie régionale de l'Education de la région Souss Massa Drâa

المصدر : الأكاديمية الجهوية للتربية والتكوين لجهة سوس ماسة درعة

3- Nombre d'élèves d'enseignement préscolaire moderne privé selon le sexe et Les provinces et préfectures

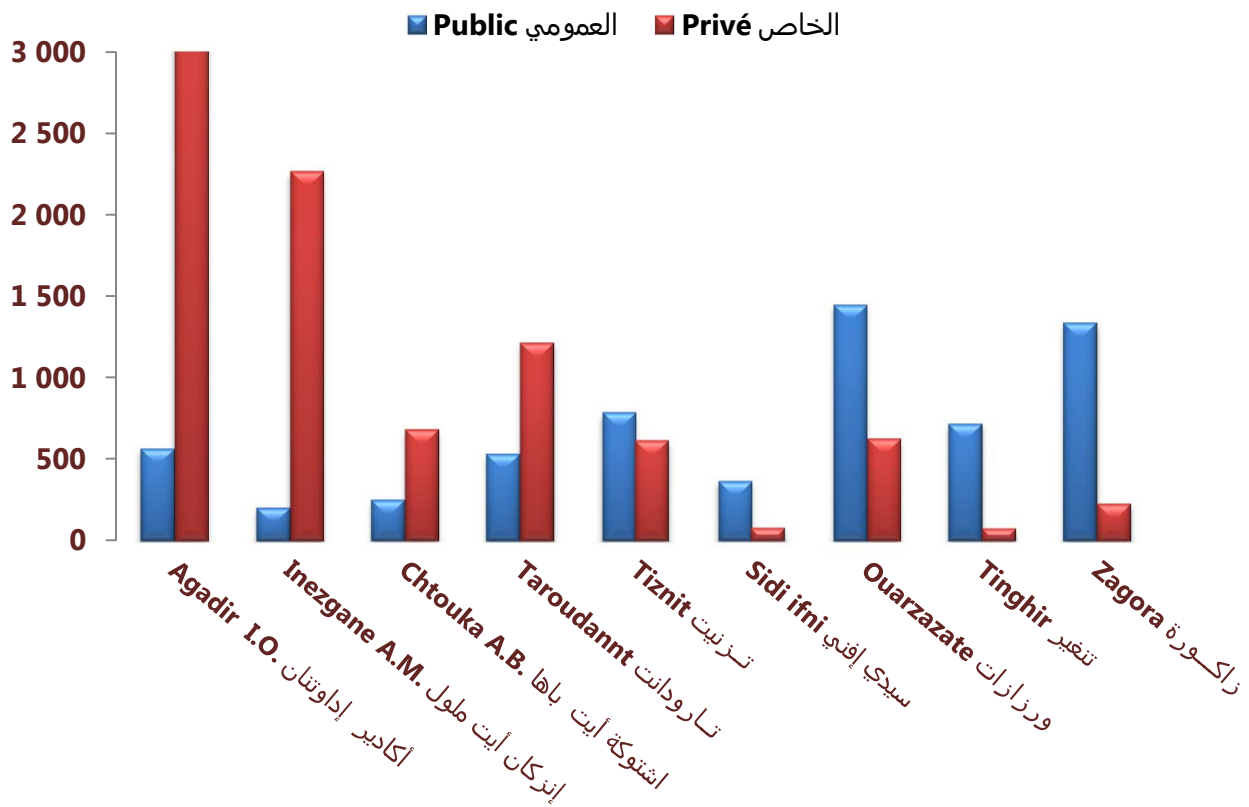
3- عدد تلاميذ التعليم الأولي العصري الخصوصي حسب الجنس والأقاليم والعمالات

Provinces et préfectures	Educateurs المربون	Elèves المجموع		التلاميذ		الأقاليم والعمالات
		Total	بنات Filles	ذكور Garçons		
Agadir Ida Outanane	*	3 556	1 701	1 855		أكادير إداوتنان
Inezgane Ait Melloul	*	2 265	1 019	1 246		إنزكان أيت ملول
Chtouka Ait Baha	*	677	317	360		اشتوكة أيت باها
Taroudannt	*	1 211	572	639		تارودانت
Tiznit	*	613	283	330		تزنيت
Sidi ifni	*	79	33	46		سيدي إفني
Ouarzazate	*	626	321	305		ورزازات
Tinghir	*	77	41	36		تنغير
Zagora	*	227	106	121		زاكورة
Total	*	9 331	4 393	4 938		المجموع

Source : Académie régionale de l'Education de la région Souss Massa Drâa

المصدر : الأكاديمية الجهوية للتربية والتكوين لجهة سوس ماسة درعة

تلاميذ التعليم الأولي العصري سنة 2013/2012
Elèves de l'enseignement préscolaire moderne en 2012/2013



Enseignement primaire

التعليم الابتدائي

Année 2012/2013

سنة 2013/2012

4- Elèves selon le type d'enseignement et
les provinces et préfectures4- عدد التلاميذ حسب نوع التعليم
والأقاليم والعمالات

Provinces et préfectures	عمومي + خاص		Privé خاص		Public عمومي		الأقاليم والعمالات
	الإناث Filles	المجموع Total	الإناث Filles	المجموع Total	الإناث Filles	المجموع Total	
Agadir Ida Outanane	31832	66980	7364	15672	24468	51308	أكادير- إداوتنان
Inezgane Ait Melloul	29991	62212	4394	9505	25597	52707	إنزكان - أيت ملول
Chtouka Ait Baha	20927	44316	740	1775	20187	42541	اشتوكة - أيت باها
Taroudannt	56171	117959	1741	3762	54430	114197	تارودانت
Tiznit	11408	24332	1061	2376	10347	21956	تزنيت
Sidi ifni	6745	14260	60	143	6685	14117	سيدي إفني
Ouarzazate	19784	41204	848	1767	18936	39437	ورزازات
Tinghir	21715	45436	126	255	21589	45181	تنغير
Zagora	21733	45834	169	364	21564	45470	زاكورة
Total	220306	462533	16503	35619	203803	426914	المجموع

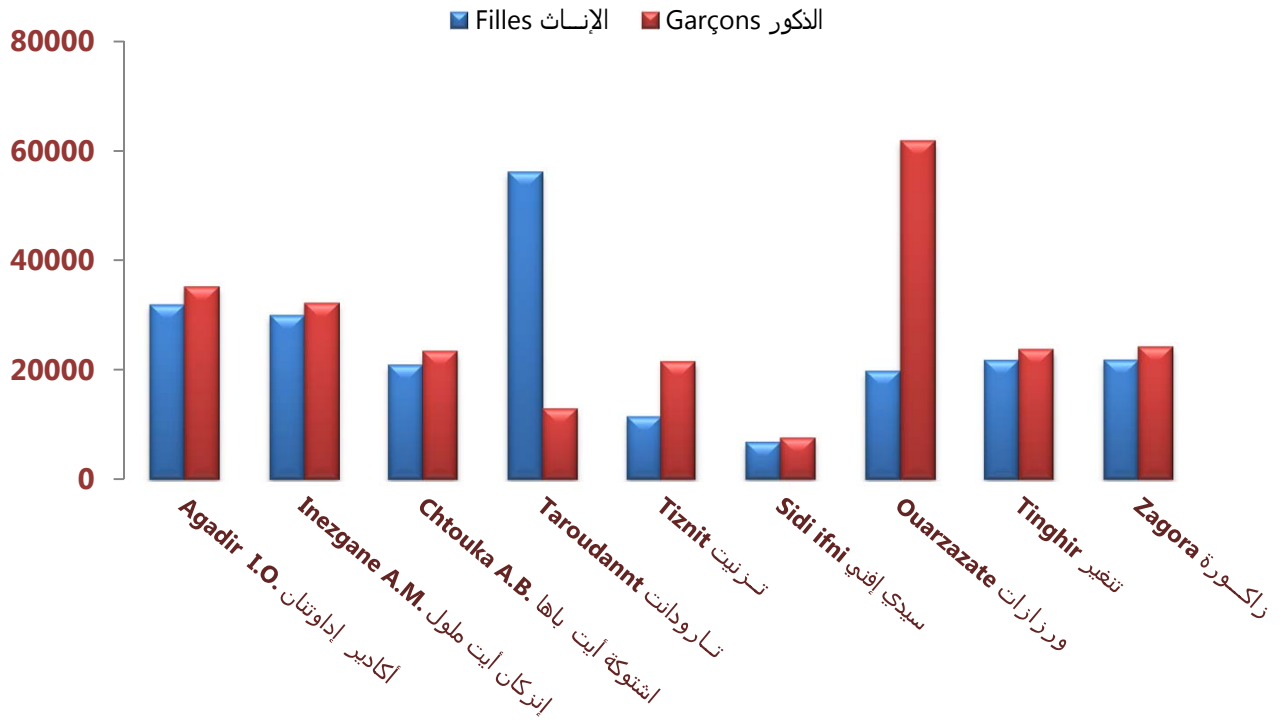
Source : Académie régionale de l'Education
de la région Souss Massa Drâaالمصدر : الأكاديمية الجهوية للتربية والتكوين
لجهة سوس ماسة درعة5- Elèves du secteur public selon le milieu
de résidence et les provinces et préfectures5- تلاميذ التعليم العمومي حسب وسط
الإقامة والأقاليم والعمالات

Provinces et préfectures	Ensemble الوسطين		Rural الوسط القروي		Urbain الوسط الحضري		الأقاليم والعمالات
	الإناث Filles	المجموع Total	الإناث Filles	المجموع Total	الإناث Filles	المجموع Total	
Agadir Ida Outanane	24468	51308	10746	22856	13722	28452	أكادير- إداوتنان
Inezgane Ait Melloul	25597	52707	3227	6618	22370	46089	إنزكان أيت ملول
Chtouka Ait Baha	20187	42541	17900	37868	2287	4673	اشتوكة أيت باها
Taroudannt	54430	114197	42562	89045	11868	25152	تارودانت
Tiznit	10347	21956	7089	15241	3258	6715	تزنيت
Sidi ifni	6685	14117	5497	11668	1188	2449	سيدي إفني
Ouarzazate	18936	39437	15103	31366	3833	8071	ورزازات
Tinghir	21589	45181	17522	36714	4067	8467	تنغير
Zagora	21564	45470	18218	38552	3346	6918	زاكورة
Total	203803	426914	137864	289928	65939	136986	المجموع

Source : Académie régionale de l'Education
de la région Souss Massa Drâaالمصدر : الأكاديمية الجهوية للتربية والتكوين
لجهة سوس ماسة درعة

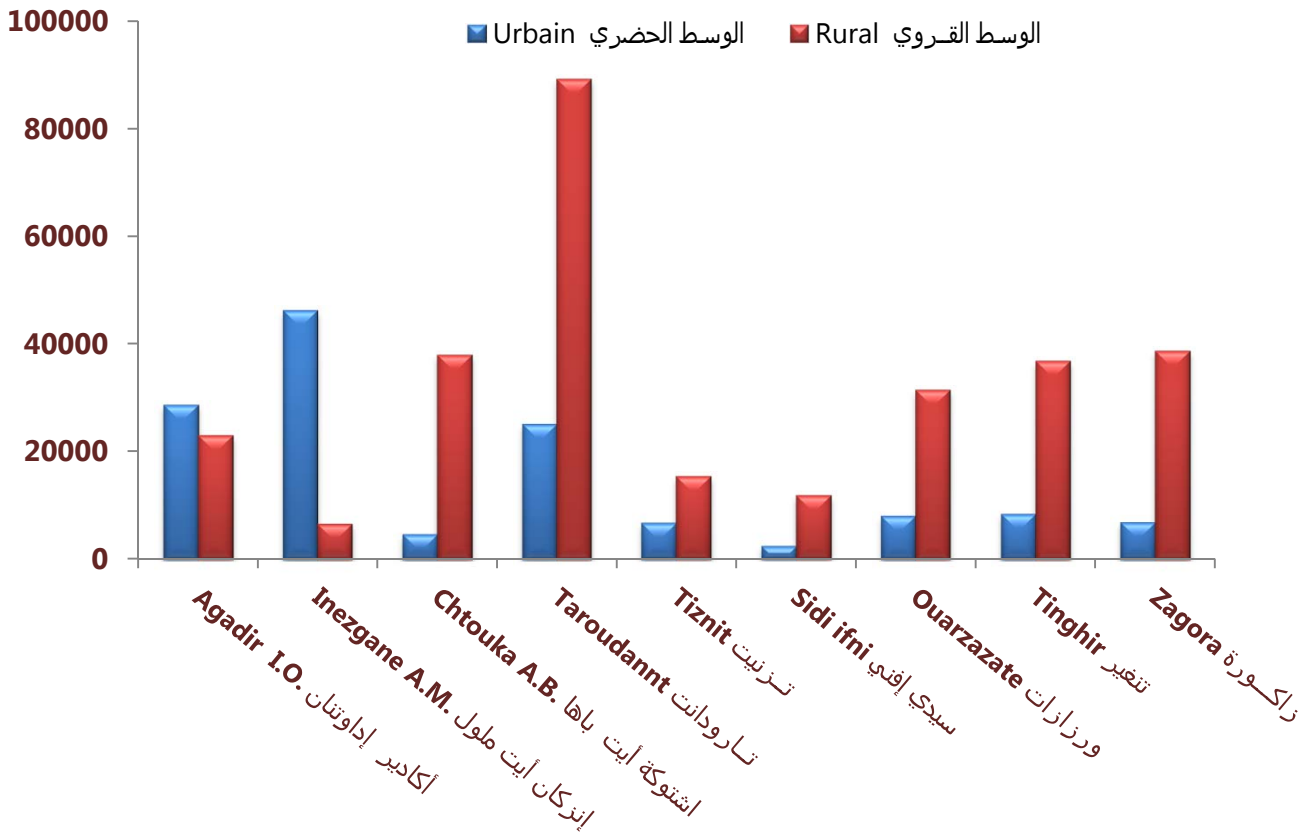
تلاميذ التعليم الابتدائي حسب الجنس سنة 2012/2013

Elèves de l'enseignement primaire selon le sexe en 2012/2013



تلاميذ التعليم الابتدائي حسب الوسط سنة 2012/2013

Elèves de l'enseignement primaire selon le milieu en 2012/2013



Enseignement primaire année 2012/2013

التعليم الابتدائي لسنة 2012/2013

6- Nouveaux inscrits en 1ère année selon le sexe,
le milieu et les provinces et préfectures6- المسجلون الجدد بالسنة الأولى حسب
الجنس، وسط الإقامة والأقاليم والعمالات

Provinces et préfectures	Milieu de résidence	المجموع		ذكور Garçons	وسط الإقامة	الأقاليم والعمالات
		Total	إناث Filles			
Agadir Ida Outanane	Total	7 070	3 565	3 505	المجموع	أكادير إداوتنان
	Rural	3 111	1 528	1 583	القروي	
Inezgane Ait Melloul	Total	7 853	3 901	3 952	المجموع	إنزكان أيت ملول
	Rural	1 106	588	518	القروي	
Chtouka Ait Baha	Total	6 459	3 180	3 279	المجموع	اشتوكة أيت باها
	Rural	5 787	2 833	2 954	القروي	
Taroudannt	Total	16 087	7 976	8 111	المجموع	تارودانت
	Rural	12 366	6 177	6 189	القروي	
Tiznit	Total	2 894	1 412	1 482	المجموع	تزنيت
	Rural	2 000	937	1 063	القروي	
Sidi ifni	Total	1 918	955	963	المجموع	سيدي إفني
	Rural	1 570	780	790	القروي	
Ouarzazate	Total	5 496	2 697	2 799	المجموع	ورزازات
	Rural	4 368	2 140	2 228	القروي	
Tinghir	Total	6 323	3 042	3 281	المجموع	تنغير
	Rural	5 090	2 459	2 631	القروي	
Zagora	Total	6 489	3 163	3 326	المجموع	زاكورة
	Rural	5 514	2 692	2 822	القروي	
Région	Total	60 589	29 891	30 698	المجموع	الجهة
	Rural	40 912	20 134	20 778	القروي	

Source : Académie régionale de l'Education
de la région Souss Massa Drâa

المصدر : الأكاديمية الجهوية للتربية والتكوين
لجهة سوس ماسة درعة

7- Personnel enseignant exerçant en classe
selon le sexe et les provinces et préfectures7- هيئة التدريس العاملة بالقسم
حسب الجنس والأقاليم والعمالات

Provinces et préfectures	المجموع		ذكور Garçons	الأقاليم والعمالات
	Total	إناث Féminin		
Agadir Ida Outanane	1 671	855	816	أكادير إداوتنان
Inezgane Ait Melloul	1 541	728	813	إنزكان أيت ملول
Chtouka Ait Baha	1 489	377	1 112	اشتوكة أيت باها
Taroudannt	4 443	1 551	2 892	تارودانت
Tiznit	1 145	326	819	تزنيت
Sidi ifni	774	214	560	سيدي إفني
Ouarzazate	1 516	551	965	ورزازات
Tinghir	1 720	365	1 355	تنغير
Zagora	1 633	297	1 336	زاكورة
Total	15 932	5 264	10 668	المجموع

Source : Académie régionale de l'Education
de la région Souss Massa Drâa

المصدر : الأكاديمية الجهوية للتربية والتكوين
لجهة سوس ماسة درعة

8- Etablissements, classes et salles de cours selon
le milieu et les provinces et préfectures
2012/2013

8- المدارس، الأقسام وقاعات الدرس حسب
وسط الإقامة والأقاليم والعمالات
2013/2012

Provinces et préfectures	Salles القاعات de Cours		Classes الأقسام		Ecoles autonomes et secteurs scolaires		الأقاليم والعمالات
	المجموع	الوسط	المجموع	الوسط	المجموع	المدارس المستقلة والمجموعات المدرسية الوسط القروي	
		القروي		القروي		الوسط القروي	
Total	Rural	Total	Rural	Total	Rural		
Agadir Ida Outanane	1229	595	1746	837	104	55	أكادير إداوتنان
Inezgane Ait Melloul	962	122	1543	207	83	10	إنزكان أيت ملول
Chtouka Ait Baha	1089	1006	1565	1431	109	101	اشتوكة أيت باها
Taroudannt	3146	2625	4531	3767	275	236	تارودانت
Tiznit	1012	828	1202	952	101	84	تزنيت
Sidi ifni	722	630	841	730	72	62	سيدي إفني
Ouarzazate	1226	1031	1582	1322	117	99	ورزازات
Tinghir	1199	994	1882	1570	122	101	تنغير
Zagora	1111	981	1705	1501	98	83	زاكورة
Total	11696	8812	16597	12317	1080	831	المجموع

Source : Académie régionale de l'Education
de la région Souss Massa Drâa

المصدر : الأكاديمية الجهوية للتربية والتكوين
لجهة سوس ماسة درعة

9- Nombre de bénéficiaires des cantines scolaires
selon le milieu de résidence en 2012/2013

9- عدد المستفيدين من المطاعم المدرسية حسب
الوسط خلال الموسم 2013/2012

Provinces et préfectures	عدد المطاعم Nombre de Cantines	عدد المستفيدين Nombre de Bénéficiaires			الأقاليم والعمالات
		المجموع Total	ذكور	إناث	
			Masculin	Féminin	
Agadir Ida Outanane	53	4 247	2 141	2106	أكادير إداوتنان
Inezgane Ait Melloul	19	3 048	1 553	1495	إنزكان أيت ملول
Chtouka Ait Baha	157	9 358	4 712	4646	اشتوكة أيت باها
Taroudannt	270	18 310	9 204	9106	تارودانت
Tiznit	115	8 791	4 715	4076	تزنيت
Sidi ifni	55	4 081	2 171	1910	سيدي إفني
Ouarzazate	95	9 465	4 830	4635	ورزازات
Tinghir	89	8 282	4 140	4142	تنغير
Zagora	76	10 017	4 935	5082	زاكورة
Total	929	75 599	38 401	37 198	المجموع

Source : Académie régionale de l'Education
de la région Souss Massa Drâa

المصدر : الأكاديمية الجهوية للتربية والتكوين
لجهة سوس ماسة درعة

10-Effectif des élèves de l'enseignement primaire
public selon le niveau, l'âge et les provinces
et préfectures

10- عدد التلاميذ في التعليم الابتدائي
العمومي حسب المستوى, الجنس
والعمالات والأقاليم

2012/2013

Préfecture : Agadir Ida Outanan

عمالة : أكادير إداوتنان

Niveau	الأول	الثاني	الثالث	الرابع	الخامس	السادس	المجموع	المستوى	
								السن	
Âge	1ère	2ème	3ème	4ème	5ème	6ème	Total		
Moins de 6 ans	1 220	0	0	0	0	0	1 220	سنوات	أقل من 6
6 ans	5 403	832	1	0	0	0	6 236	سنوات	6
7 ans	1 282	4 243	734	0	0	0	6 259	سنوات	7
8 ans	199	1 860	4 267	723	0	0	7 049	سنوات	8
9 ans	38	617	2 162	4 132	645	0	7 594	سنوات	9
10 ans	12	140	886	2 150	3 467	607	7 262	سنوات	10
11 ans	6	43	355	1 091	2 401	3 728	7 624	سنة	11
12 ans	2	17	107	512	1 260	2 318	4 216	سنة	12
13 ans	2	3	32	174	583	1 418	2 212	سنة	13
14 ans	0	5	15	59	213	773	1 065	سنة	14
15 ans	0	0	2	13	64	343	422	سنة	15
16 ans	0	0	1	7	15	99	122	سنة	16
17 ans	0	0	0	0	6	16	22	سنة	17
Plus de 17 ans	0	0	1	0	1	3	5	سنة	أكثر من 17
Total	8 164	7 760	8 563	8 861	8 655	9 305	51 308	المجموع	

Source : Académie régionale de l'Education
de la région Souss Massa Drâa

المصدر : الأكاديمية الجهوية للتربية والتكوين
لجهة سوس ماسة درعة

Préfecture : Inezgane Ait Melloul

عمالة : إنزكان أيت ملول

Niveau	الأول	الثاني	الثالث	الرابع	الخامس	السادس	المجموع	المستوى	
								السن	
Âge	1ère	2ème	3ème	4ème	5ème	6ème	Total		
Moins de 6 ans	1 643	0	0	0	0	0	1 643	سنوات	أقل من 6
6 ans	5 976	1 143	0	0	0	0	7 119	سنوات	6
7 ans	795	5 005	1 156	0	0	0	6 956	سنوات	7
8 ans	112	1 637	5 380	1 044	0	0	8 173	سنوات	8
9 ans	27	339	1 481	5 072	954	0	7 873	سنوات	9
10 ans	9	99	454	1 689	4 560	869	7 680	سنوات	10
11 ans	4	29	134	781	1 852	4 768	7 568	سنة	11
12 ans	1	9	37	241	999	2 087	3 374	سنة	12
13 ans	1	3	11	62	341	993	1 411	سنة	13
14 ans	0	1	0	19	135	478	633	سنة	14
15 ans	0	1	1	2	43	167	214	سنة	15
16 ans	0	0	1	3	5	32	41	سنة	16
17 ans	0	0	0	1	0	13	14	سنة	17
Plus de 17 ans	0	0	0	0	1	7	8	سنة	أكثر من 17
Total	8 568	8 266	8 655	8 914	8 890	9 414	52 707	المجموع	

Source : Académie régionale de l'Education
de la région Souss Massa Drâa

المصدر : الأكاديمية الجهوية للتربية والتكوين
لجهة سوس ماسة درعة

10-Effectif des élèves de l'enseignement primaire
public selon le niveau, l'âge et les provinces
et préfectures (Suite) 2012/2013

10- عدد التلاميذ في التعليم الابتدائي
العمومي حسب المستوى، الجنس
والعمالات والأقاليم (تابع)

Province : Chtouka Ait Baha

إقليم: اشتوكة أيت باها

Niveau	الأول	الثاني	الثالث	الرابع	الخامس	السادس	المجموع	المستوى	السن
Moins de 6 ans	1 303	0	0	0	0	0	1 303	سنوات	أقل من 6
6 ans	4 846	954	2	1	0	0	5 803	سنوات	6
7 ans	1 051	3 826	726	11	0	0	5 614	سنوات	7
8 ans	194	1 590	3 589	710	0	0	6 083	سنوات	8
9 ans	49	408	1 860	3 024	530	0	5 871	سنوات	9
10 ans	24	119	659	1 873	2 536	401	5 612	سنوات	10
11 ans	22	35	278	1 004	1 868	2 261	5 468	سنة	11
12 ans	10	25	124	451	1 141	1 786	3 537	سنة	12
13 ans	2	16	32	186	534	1 100	1 870	سنة	13
14 ans	0	2	16	55	205	592	870	سنة	14
15 ans	1	5	5	23	14	251	299	سنة	15
16 ans	0	0	2	9	78	71	160	سنة	16
17 ans	0	0	1	1	5	27	34	سنة	17
Plus de 17 ans	0	0	0	1	5	11	17	سنة	أكثر من 17
Total	7 502	6 980	7 294	7 349	6 916	6 500	42 541	المجموع	

Source : Académie régionale de l'Education
de la région Souss Massa Drâa

المصدر : الأكاديمية الجهوية للتربية والتكوين
لجهة سوس ماسة درعة

Province : Taroudannt

إقليم: تارودانت

Niveau	الأول	الثاني	الثالث	الرابع	الخامس	السادس	المجموع	المستوى	السن
Moins de 6 ans	2 953	0	0	0	0	0	2 953	سنوات	أقل من 6
6 ans	12 508	1 766	1	0	0	0	14 275	سنوات	6
7 ans	3 943	9 563	1 497	0	0	0	15 003	سنوات	7
8 ans	670	5 080	8 166	1 268	0	0	15 184	سنوات	8
9 ans	183	1 786	5 563	6 968	984	0	15 484	سنوات	9
10 ans	74	531	2 808	4 962	5 343	824	14 542	سنوات	10
11 ans	41	210	1 386	3 598	4 621	4 936	14 792	سنة	11
12 ans	37	132	588	1 838	3 436	4 377	10 408	سنة	12
13 ans	18	74	239	790	1 976	3 162	6 259	سنة	13
14 ans	11	35	113	357	899	1 930	3 345	سنة	14
15 ans	13	6	65	152	358	808	1 402	سنة	15
16 ans	0	5	20	40	94	228	387	سنة	16
17 ans	0	1	10	22	23	72	128	سنة	17
Plus de 17 ans	0	0	3	7	6	19	35	سنة	أكثر من 17
Total	20 451	19 189	20 459	20 002	17 740	16 356	114 197	المجموع	

Source : Académie régionale de l'Education
de la région Souss Massa Drâa

المصدر : الأكاديمية الجهوية للتربية والتكوين
لجهة سوس ماسة درعة

10-Effectif des élèves de l'enseignement primaire
public selon le niveau, l'âge et les provinces
et préfectures (Suite) 2012/2013

10- عدد التلاميذ في التعليم الابتدائي
العمومي حسب المستوى, الجنس
والعمالات والأقاليم (تابع)

Province : Tiznit

إقليم: تيزنيت

Niveau	الأول	الثاني	الثالث	الرابع	الخامس	السادس	المجموع	المستوى	السن
Moins de 6 ans	621	0	0	0	0	0	621	سنوات	أقل من 6
6 ans	2 243	433	0	0	0	0	2 676	سنوات	6
7 ans	487	1 967	333	0	0	0	2 787	سنوات	7
8 ans	64	702	1 882	340	0	0	2 988	سنوات	8
9 ans	15	202	901	1 634	291	0	3 043	سنوات	9
10 ans	8	40	389	900	1 488	324	3 149	سنوات	10
11 ans	3	24	130	520	1 034	1 226	2 937	سنة	11
12 ans	2	10	55	215	610	1 021	1 913	سنة	12
13 ans	3	3	11	79	257	715	1 068	سنة	13
14 ans	2	0	8	24	95	364	493	سنة	14
15 ans	1	0	2	11	38	155	207	سنة	15
16 ans	2	0	1	5	14	45	67	سنة	16
17 ans	0	0	1	0	4	2	7	سنة	17
Plus de 17 ans	0	0	0	0	0	0	0	سنة	أكثر من 17
Total	3 451	3 381	3 713	3 728	3 831	3 852	21 956	المجموع	

Source : Académie régionale de l'Education
de la région Souss Massa Drâa

المصدر : الأكاديمية الجهوية للتربية والتكوين
لجهة سوس ماسة درعة

Province : Sidi Ifni

إقليم: سيدي إفني

Niveau	الأول	الثاني	الثالث	الرابع	الخامس	السادس	المجموع	المستوى	السن
Moins de 6 ans	422	0	0	0	0	0	422	سنوات	أقل من 6
6 ans	1 369	306	0	0	0	0	1 675	سنوات	6
7 ans	365	1 340	243	0	0	0	1 948	سنوات	7
8 ans	49	419	1 322	238	0	0	2 028	سنوات	8
9 ans	10	97	526	1 053	166	0	1 852	سنوات	9
10 ans	7	23	197	581	888	163	1 859	سنوات	10
11 ans	5	13	64	311	671	870	1 934	سنة	11
12 ans	2	5	34	139	430	721	1 331	سنة	12
13 ans	1	1	5	45	162	399	613	سنة	13
14 ans	0	4	6	14	65	202	291	سنة	14
15 ans	0	0	6	8	25	88	127	سنة	15
16 ans	0	1	0	2	4	21	28	سنة	16
17 ans	0	0	0	0	2	5	7	سنة	17
Plus de 17 ans	0	0	0	0	1	1	2	سنة	أكثر من 17
Total	2 230	2 209	2 403	2 391	2 414	2 470	14 117	المجموع	

Source : Académie régionale de l'Education
de la région Souss Massa Drâa

المصدر : الأكاديمية الجهوية للتربية والتكوين
لجهة سوس ماسة درعة

10-Effectif des élèves de l'enseignement primaire
public selon le niveau, l'âge et les provinces
et préfectures (Suite) 2012/2013

10- عدد التلاميذ في التعليم الابتدائي
العمومي حسب المستوى، الجنس
والعمالات والأقاليم (تابع)

Province :Ouarzazate

إقليم: ورزازات

Niveau	الأول	الثاني	الثالث	الرابع	الخامس	السادس	المجموع	المستوى	السن
Moins de 6 ans	1 096	0	0	0	0	0	1 096	سنوات	أقل من 6
6 ans	4 369	688	0	0	0	0	5 057	سنوات	6
7 ans	976	3 326	618	0	0	0	4 920	سنوات	7
8 ans	156	1 554	3 076	534	0	0	5 320	سنوات	8
9 ans	51	467	1 684	2 545	416	0	5 163	سنوات	9
10 ans	25	160	685	1 641	2 118	376	5 005	سنوات	10
11 ans	15	73	425	1 010	1 761	1 944	5 228	سنة	11
12 ans	12	26	174	554	1 089	1 681	3 536	سنة	12
13 ans	3	12	74	229	624	1 185	2 127	سنة	13
14 ans	2	15	36	91	292	744	1 180	سنة	14
15 ans	1	2	6	38	122	359	528	سنة	15
16 ans	0	3	3	16	30	142	194	سنة	16
17 ans	0	1	1	6	10	39	57	سنة	17
Plus de 17 ans	0	0	0	1	5	20	26	سنة	أكثر من 17
Total	6 706	6 327	6 782	6 665	6 467	6 490	39 437	المجموع	

Source : Académie régionale de l'Education
de la région Souss Massa Drâa

المصدر : الأكاديمية الجهوية للتربية والتكوين
لجهة سوس ماسة درعة

Province : Tinghir

إقليم: تنغير

Niveau	الأول	الثاني	الثالث	الرابع	الخامس	السادس	المجموع	المستوى	السن
Moins de 6 ans	1 094	0	0	0	0	0	1 094	سنوات	أقل من 6
6 ans	4 674	743	0	0	0	0	5 417	سنوات	6
7 ans	1 385	3 853	655	0	0	0	5 893	سنوات	7
8 ans	265	1 692	3 189	459	0	0	5 605	سنوات	8
9 ans	75	528	1 937	2 902	438	0	5 880	سنوات	9
10 ans	39	149	893	2 069	2 365	265	5 780	سنوات	10
11 ans	35	70	397	1 291	2 004	2 178	5 975	سنة	11
12 ans	22	36	157	601	1 392	2 139	4 347	سنة	12
13 ans	4	20	52	243	712	1 582	2 613	سنة	13
14 ans	3	8	27	117	321	986	1 462	سنة	14
15 ans	2	8	24	52	128	489	703	سنة	15
16 ans	0	2	8	15	50	220	295	سنة	16
17 ans	0	3	3	4	12	57	79	سنة	17
Plus de 17 ans	0	2	1	2	10	23	38	سنة	أكثر من 17
Total	7 598	7 114	7 343	7 755	7 432	7 939	45 181	المجموع	

Source : Académie régionale de l'Education
de la région Souss Massa Drâa

المصدر : الأكاديمية الجهوية للتربية والتكوين
لجهة سوس ماسة درعة

10-Effectif des élèves de l'enseignement primaire
public selon le niveau, l'âge et les provinces
et préfectures (Suite) 2012/2013

10- عدد التلاميذ في التعليم الابتدائي
العمومي حسب المستوى, الجنس
والعمالات والأقاليم (تابع)

Province : Zagora

إقليم: زاكورة

Niveau	الأول	الثاني	الثالث	الرابع	الخامس	السادس	المجموع	المستوى	السن
Moins de 6 ans	942	0	0	0	0	0	942	سنوات	أقل من 6
6 ans	4 819	721	0	0	0	0	5 540	سنوات	6
7 ans	1 533	3 995	578	0	0	0	6 106	سنوات	7
8 ans	297	1 846	3 408	566	0	0	6 117	سنوات	8
9 ans	71	466	1 985	3 303	471	0	6 296	سنوات	9
10 ans	11	82	781	1 804	2 868	495	6 041	سنوات	10
11 ans	10	29	243	905	2 148	3 181	6 516	سنة	11
12 ans	4	10	113	326	1 067	2 744	4 264	سنة	12
13 ans	4	10	30	99	431	1 540	2 114	سنة	13
14 ans	0	4	24	33	151	760	972	سنة	14
15 ans	0	2	6	16	54	319	397	سنة	15
16 ans	0	0	0	2	19	107	128	سنة	16
17 ans	0	0	1	2	5	17	25	سنة	17
Plus de 17 ans	0	0	0	2	3	7	12	سنة	أكثر من 17
Total	7 691	7 165	7 169	7 058	7 217	9 170	45 470	المجموع	

Source : Académie régionale de l'Education
de la région Souss Massa Drâa

المصدر : الأكاديمية الجهوية للتربية والتكوين
لجهة سوس ماسة درعة

Ensemble de la Région

مجموع الجهة

Niveau	الأول	الثاني	الثالث	الرابع	الخامس	السادس	المجموع	المستوى	السن
Moins de 6 ans	11 294	0	0	0	0	0	11 294	سنوات	أقل من 6
6 ans	46 207	7 586	4	1	0	0	53 798	سنوات	6
7 ans	11 817	37 118	6 540	11	0	0	55 486	سنوات	7
8 ans	2 006	16 380	34 279	5 882	0	0	58 547	سنوات	8
9 ans	519	4 910	18 099	30 633	4 895	0	59 056	سنوات	9
10 ans	209	1 343	7 752	17 669	25 633	4 324	56 930	سنوات	10
11 ans	141	526	3 412	10 511	18 360	25 092	58 042	سنة	11
12 ans	92	270	1 389	4 877	11 424	18 874	36 926	سنة	12
13 ans	38	142	486	1 907	5 620	12 094	20 287	سنة	13
14 ans	18	74	245	769	2 376	6 829	10 311	سنة	14
15 ans	18	24	117	315	906	2 979	4 359	سنة	15
16 ans	2	11	36	99	249	965	1 362	سنة	16
17 ans	0	5	17	36	67	248	373	سنة	17
Plus de 17 ans	0	2	5	13	32	91	143	سنة	أكثر من 17
Total	72 361	68 391	72 381	72 723	69 562	71 496	426 914	المجموع	

Source : Académie régionale de l'Education
de la région Souss Massa Drâa

المصدر : الأكاديمية الجهوية للتربية والتكوين
لجهة سوس ماسة درعة

11-Répartition des élèves de l'enseignement

11- توزيع التلاميذ في التعليم الابتدائي

primaire public selon le niveau, l'âge

العمومي حسب المستوى, الجنس

et les provinces et préfectures

2012/2013

والعمالات والأقاليم

provinces et préfectures	sexe	الأول 1ère	الثاني 2ème	الثالث 3ème	الرابع 4ème	الخامس 5ème	السادس 6ème	المجموع Total	المجموع	الإقليم والعمالات
Agadir	total	8164	7760	8563	8861	8655	9305	51308	المجموع	أكادير
Idaoutanane	filles	4059	3782	4056	4192	4063	4316	24468	الإناث	إداوتنان
Inezgane Ait Melloul	total	8568	8266	8655	8914	8890	9414	52707	المجموع	إنزكان أيت ملول
	filles	4187	4145	4241	4243	4254	4527	25597	الإناث	
Chtouka Ait Baha	total	7502	6980	4243	7349	6916	6500	39490	المجموع	اشتوكة أيت باها
	filles	3643	3357	3541	3468	3185	2993	20187	الإناث	
Taroudannt	total	20451	19189	20459	20002	11740	16356	108197	المجموع	تارودانت
	filles	9961	9225	9783	9552	8464	7445	54430	الإناث	
Tiznit	total	3451	3381	3713	3728	3831	3852	21956	المجموع	تيزنيت
	filles	1668	1633	1730	1775	1771	1770	10347	الإناث	
Sidi Ifni	total	2230	2209	2403	2391	2414	2470	14117	المجموع	سيدي إفني
	filles	1103	1067	1165	1119	1116	1115	6685	الإناث	
Ouarzazate	total	6706	6327	6782	6665	6467	6490	39437	المجموع	ورزازات
	filles	3260	3075	3295	3161	3114	3031	18936	الإناث	
Tinghir	total	7598	7114	7343	7755	7432	7939	45181	المجموع	تنيغير
	filles	3614	3450	3437	3728	3554	3806	21589	الإناث	
Zagora	total	7691	7165	7169	7058	7217	9170	45470	المجموع	زاكورة
	filles	3653	3472	3374	3350	3408	4307	21564	الإناث	
Région	total	72361	68391	69330	72723	63562	71496	417863	المجموع	الجهة
	filles	35148	33206	34622	34588	32929	33310	203803	الإناث	

Source : Académie régionale de l'Education

المصدر : الأكاديمية الجهوية للتربية والتكوين

de la région Souss Massa Drâa

لجهة سوس ماسة درعة

12-Répartition des Nouveaux inscrits de

12- توزيع المسجلون الجدد في التعليم

l'enseignement primaire public selon le niveau,

الابتدائي العمومي حسب المستوى,

l'âge et les provinces et préfectures

2012/2013

الجنس والعمالات والأقاليم

provinces et préfectures	sexe	الأول 1ère	الثاني 2ème	الثالث 3ème	الرابع 4ème	الخامس 5ème	السادس 6ème	المجموع Total	المجموع	الإقليم والعمالات
Agadir	total	7070	6734	7475	7873	7981	8305	45438	المجموع	أكادير
Idaoutanane	filles	3565	3376	3641	3887	3868	4031	22368	الإناث	إداوتنان
Inezgane Ait Melloul	total	7853	7526	7938	8226	8358	8617	48518	المجموع	إنزكان أيت ملول
	filles	3901	3840	3975	3990	4104	4282	24092	الإناث	
Chtouka Ait Baha	total	6459	6039	6334	6648	6285	6014	37779	المجموع	اشتوكة أيت باها
	filles	3180	2947	3162	3232	2991	2873	18385	الإناث	
Taroudannt	total	16087	15818	16407	17404	16093	14757	96566	المجموع	تارودانت
	filles	7976	7758	8055	8573	7910	6902	47174	الإناث	
Tiznit	total	2894	2909	3189	3337	3543	3322	19194	المجموع	تيزنيت
	filles	1412	1460	1510	1631	1670	1598	9281	الإناث	
Sidi Ifni	total	1918	1963	2147	2185	2235	2235	12683	المجموع	سيدي إفني
	filles	955	962	1046	1040	1054	1036	6093	الإناث	
Ouarzazate	total	5496	5240	5604	5668	5691	5569	33268	المجموع	ورزازات
	filles	2697	2620	2794	2788	2824	2647	16370	الإناث	
Tinghir	total	6323	6088	6253	6765	6624	6568	38621	المجموع	تينغير
	filles	3042	3020	2998	3360	3285	3216	18921	الإناث	
Zagora	total	6489	6268	6210	6159	6223	6432	37781	المجموع	زاكورة
	filles	3163	3113	3061	3030	3065	3152	18584	الإناث	
Région	total	60589	58585	61557	64265	63033	61819	369848	المجموع	الجهة
	filles	29891	29096	30242	31531	30771	29737	181268	الإناث	

Source : Académie régionale de l'Education
de la région Souss Massa Drâa

المصدر : الأكاديمية الجهوية للتربية والتكوين
لجهة سوس ماسة درعة

13-Répartition des doublants de l'enseignement

13- توزيع المكررون في التعليم

primaire public selon le niveau, l'âge et

الابتدائي العمومي حسب المستوى,

les provinces et préfectures

2012/2013

الجنس والعمالات والأقاليم

provinces et préfectures	sexe	الأول 1ère	الثاني 2ème	الثالث 3ème	الرابع 4ème	الخامس 5ème	السادس 6ème	المجموع total	الإقليم و العمالات
Agadir	total	1094	1026	1088	988	674	1000	5870	المجموع
Idaoutanane	filles	494	406	415	305	195	285	2100	الإناث
Inezgane Ait Melloul	total	715	740	717	688	532	797	4189	المجموع
	filles	286	305	266	253	150	241	1501	الإناث
Chtouka Ait Baha	total	1043	941	960	701	631	486	4762	المجموع
	filles	463	410	379	236	194	120	1802	الإناث
Taroudannt	total	4364	3371	4052	2598	1647	1599	17631	المجموع
	filles	1985	1467	1728	979	554	543	7256	الإناث
Tiznit	total	557	472	524	391	288	530	2762	المجموع
	filles	256	173	220	144	101	172	1066	الإناث
Sidi Ifni	total	312	246	256	206	179	235	1434	المجموع
	filles	148	105	119	79	62	79	592	الإناث
Ouarzazate	total	1210	1087	1178	997	776	921	6169	المجموع
	filles	563	455	501	373	290	384	2566	الإناث
Tinghir	total	1275	1026	1090	990	808	1371	6560	المجموع
	filles	572	430	439	368	269	590	2668	الإناث
Zagora	total	1202	897	959	899	994	2738	7689	المجموع
	filles	490	359	313	320	343	1155	2980	الإناث
Région	total	11772	9806	10824	8458	6529	9677	57066	المجموع
	filles	5257	4110	4380	3057	2158	3569	22531	الإناث

Source : Académie régionale de l'Education
de la région Souss Massa Drâa

المصدر : الأكاديمية الجهوية للتربية والتكوين
لجهة سوس ماسة درعة

Enseignement secondaire collégial public
Année 2012/2013

التعليم الثانوي الاعدادي العمومي
سنة 2013/2012

14- Elèves selon le milieu de résidence
et les provinces et préfectures

14- عدد التلاميذ حسب وسط الإقامة
والأقاليم والعمالات

Provinces et préfectures	Ensemble		Rural		Urbain		الأقاليم والعمالات
	البنات	المجموع	البنات	المجموع	البنات	المجموع	
	filles	Total	filles	Total	filles	Total	
Agadir Ida Outanane	11 830	25 945	2 942	7 342	8 888	18 603	أكادير إداوتنان
Inezgane Ait Melloul	13 410	28 767	1 193	2 908	12 217	25 859	إنزكان أيت ملول
Chtouka Ait Baha	5 771	14 652	4 079	10 863	1 692	3 789	اشتوكة أيت باها
Taroudannt	12 245	31 756	5 210	15 468	7 035	16 288	تارودانت
Tiznit	3 602	8 983	1 612	4 712	1 990	4 271	تزنيت
Sidi ifni	1 804	5 211	1 099	3 448	705	1 763	سيدي إفني
Ouarzazate	5 384	13 289	2 942	7 745	2 442	5 544	ورزازات
Tinghir	6 953	17 124	4 494	11 419	2 459	5 705	تنغير
Zagora	7 455	18 602	5 136	13 350	2 319	5 252	زاكورة
Total	68 454	164 329	28 707	77 255	39 747	87 074	المجموع

Source : Académie régionale de l'Education
de la région Souss Massa Drâa

المصدر : الأكاديمية الجهوية للتربية والتكوين
لجهة سوس ماسة درعة

15- Elèves selon le sexe, le type d'enseignement
et les provinces et préfectures

15- عدد التلاميذ حسب الجنس ونوع التعليم
والأقاليم والعمالات

Provinces et préfectures	Total		Privé		Public		الأقاليم والعمالات
	البنات	المجموع	البنات	المجموع	البنات	المجموع	
	filles	Total	filles	Total	filles	Total	
Agadir Ida Outanane	11 830	25 945	1 844	3 767	11 830	25 945	أكادير إداوتنان
Inezgane Ait Melloul	13 410	28 767	781	1 737	13 410	28 767	إنزكان أيت ملول
Chtouka Ait Baha	5 771	14 652	0	0	5 771	14 652	اشتوكة أيت باها
Taroudannt	12 245	31 756	205	518	12 245	31 756	تارودانت
Tiznit	3 602	8 983	184	359	3 602	8 983	تزنيت
Sidi ifni	1 804	5 211	0	0	1 804	5 211	سيدي إفني
Ouarzazate	5 384	13 289	0	0	5 384	13 289	ورزازات
Tinghir	6 953	17 124	0	0	6 953	17 124	تنغير
Zagora	7 455	18 602	0	0	7 455	18 602	زاكورة
Total	71 468	170 710	3 014	6 381	68 454	164 329	المجموع

Source : Académie régionale de l'Education
de la région Souss Massa Drâa

المصدر : الأكاديمية الجهوية للتربية والتكوين
لجهة سوس ماسة درعة

16- Personnel enseignant selon le sexe et les provinces et préfectures

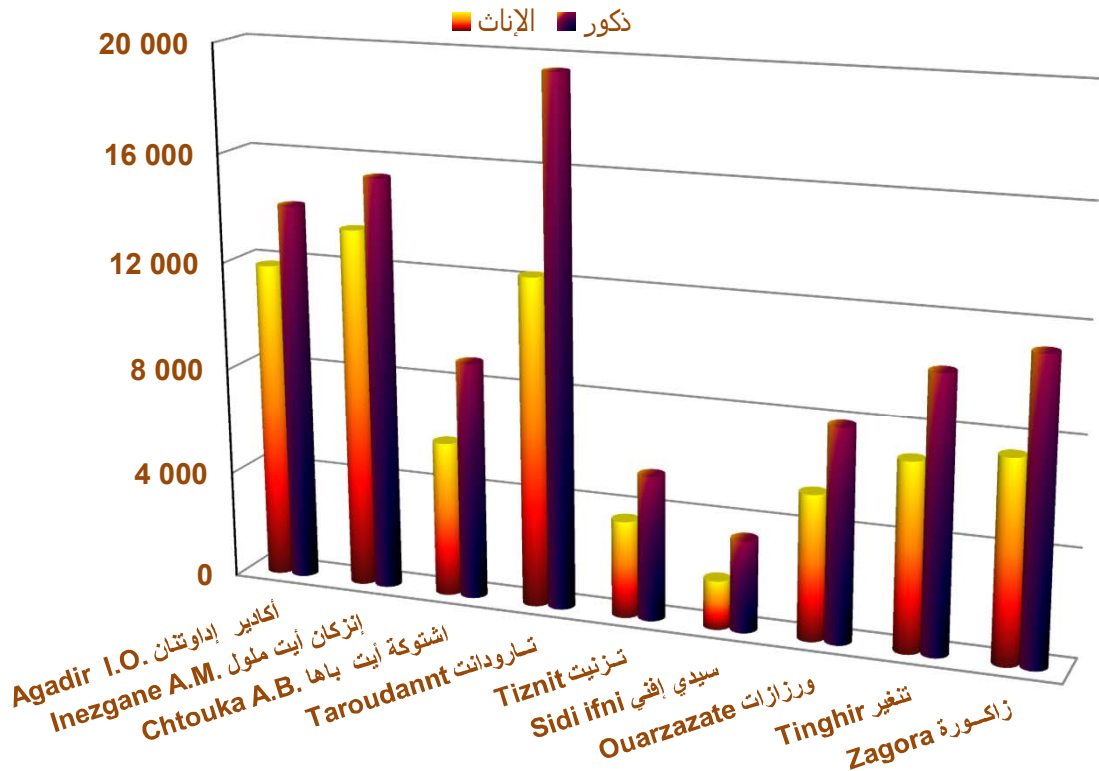
16- هيئة التدريس حسب الجنس والأقاليم والعمالات

Provinces et préfectures	المجموع	ذكور	الإناث	الأقاليم والعمالات
	Total	masculin	Féminin	
Agadir Ida Outanane	910	533	377	أكادير إداوتنان
Inezgane Ait Melloul	948	611	337	إنزكان أيت ملول
Chtouka Ait Baha	524	374	150	اشتوكة أيت باها
Taroudannt	892	631	261	تارودانت
Tiznit	361	260	101	تزنيت
Sidi ifni	261	186	75	سيدي إفني
Ouarzazate	523	394	129	ورزازات
Tinghir	490	403	87	تنغير
Zagora	642	612	30	زاكورة
Total	5 551	4 004	1 547	المجموع

Source : Académie régionale de l'Education
de la région Souss Massa Drâa

المصدر : الأكاديمية الجهوية للتربية والتكوين
لجهة سوس ماسة درعة

تلاميذ التعليم الثانوي الإعدادي العمومي حسب الجنس والعمالات أو الأقاليم سنة 2012/2013 Elèves de l'enseignement secondaire collégial public année 2012/2013



17- Etablissements, classes et salles de cours selon le lieu de résidence et les provinces et préfectures

17- المؤسسات، الأقسام والقاعات حسب وسط الإقامة والأقاليم والعمالات

Provinces et préfectures	القاعات Salles		الأقسام Classes		الإعداديات Collèges		الأقاليم والعمالات
	المجموع	قروي	المجموع	قروي	المجموع	قروي	
	Total	Rural	Total	Rural	Total	Rural	
Agadir Ida Outanane	*	*	663	191	33	12	أكادير إداوتنان
Inezgane Ait Melloul	*	*	730	74	27	4	إنزكان أيت ملول
Chtouka Ait Baha	*	*	397	137	18	14	اشتوكة أيت باها
Taroudannt	*	*	853	415	34	25	تارودانت
Tiznit	*	*	273	155	12	7	تزنيت
Sidi ifni	*	*	160	111	7	6	سيدي إفني
Ouarzazate	*	*	355	211	16	10	ورزازات
Tinghir	*	*	475	324	24	20	تينغير
Zagora	*	*	503	364	25	20	زاكورة
Total	*	*	4409	1982	196	118	المجموع

Source : Académie régionale de l'Education de la région Souss Massa Drâa

المصدر : الأكاديمية الجهوية للتربية والتكوين لجهة سوس ماسة درعة

18-Répartition des élèves selon le niveau, l'âge et les provinces et préfectures

18- توزيع التلاميذ حسب المستوى، الجنس والعمالات والأقاليم

Provinces et préfectures	المجموع		الأولى اعدادي		الثانية اعدادي		الثالثة اعدادي		الأقاليم والعمالات
	Total		1 ^{ère} année collégial		2 ^{ème} année collégial		3 ^{ème} année collégial		
	المجموع	الإناث	المجموع	الإناث	المجموع	الإناث	المجموع	الإناث	
	Total	filles	Total	filles	Total	filles	Total	filles	
Agadir Ida Outanane	25945	11830	9178	4131	7631	3481	9136	4218	أكادير إداوتنان
Inezgane Ait Mellou	28767	13410	9988	4683	8366	3918	10413	4809	إنزكان أيت ملول
Chtouka Ait Baha	14652	5771	5480	2196	4508	1784	4664	1791	اشتوكة أيت باها
Taroudannt	31756	12245	11768	4581	9862	3859	10126	3805	تارودانت
Tiznit	8983	3602	3254	1304	2724	1090	3005	1208	تزنيت
Sidi ifni	5211	1804	1828	692	1616	538	1767	574	سيدي إفني
Ouarzazate	13289	5384	4814	1993	3795	1599	4680	1792	ورزازات
Tinghir	17124	6953	6282	2608	5265	2142	5577	2203	تينغير
Zagora	18602	7455	6124	2709	5111	2048	7367	2698	زاكورة
Total	164329	68454	58716	24897	48878	20459	56735	23098	المجموع

Source : Académie régionale de l'Education de la région Souss Massa Drâa

المصدر : الأكاديمية الجهوية للتربية والتكوين لجهة سوس ماسة درعة

19- Répartition des nouveaux élèves selon

19- توزيع التلاميذ الجدد حسب المستوى,

le niveau, le sexe et les provinces et préfectures

الجنس والعمالات والأقاليم

Provinces et préfectures	المجموع		الأولى اعدادي		الثانية اعدادي		الثالثة اعدادي		الأقاليم والعمالات
	Total		1 ^{ère} année collégial		2 ^{ème} année collégial		3 ^{ème} année collégial		
	المجموع Total	الإناث filles	المجموع Total	الإناث filles	المجموع Total	الإناث filles	المجموع Total	الإناث filles	
Agadir Ida Outanani	22202	10599	8409	3981	7098	3359	6695	3259	أكادير إداوتنان
Inezgane Ait Mellou	24176	11890	9244	4527	7796	3792	7136	3571	إنزكان أيت ملول
Chtouka Ait Baha	12214	5239	4873	2097	3964	1686	3377	1456	اشتوكة أيت باها
Taroudannt	27181	11180	10615	4428	9089	3729	7477	3023	تارودانت
Tiznit	8009	3350	3030	1258	2533	1060	2446	1032	تزنيت
Sidi ifni	4299	1587	1605	647	1436	495	1258	445	سيدي إفني
Ouarzazate	11191	4813	4407	1938	3480	1531	3304	1344	ورزازات
Tinghir	14407	6187	5712	2499	4742	2053	3953	1635	تينغير
Zagora	14172	6224	5423	2512	4426	1890	4323	1822	زاكورة
Total	137851	61069	53318	23887	44564	19595	39969	17587	المجموع

Source : Académie régionale de l'Education
de la région Souss Massa Drâa

المصدر : الأكاديمية الجهوية للتربية والتكوين
لجهة سوس ماسة درعة

20- Elèves doublants selon le niveau, le sexe

20- التلاميذ المكررون حسب المستوى

et les provinces et préfectures

والجنس والأقاليم والعمالات

Provinces et préfectures	المجموع		الأولى اعدادي		الثانية اعدادي		الثالثة اعدادي		الأقاليم والعمالات
	Total		1 ^{ère} année collégial		2 ^{ème} année collégial		3 ^{ème} année collégial		
	المجموع Total	الإناث filles	المجموع Total	الإناث filles	المجموع Total	الإناث filles	المجموع Total	الإناث filles	
Agadir Ida Outanani	3743	1231	769	150	533	122	2441	959	أكادير إداوتنان
Inezgane Ait Mellou	4591	1520	744	156	570	126	3277	1238	إنزكان أيت ملول
Chtouka Ait Baha	2438	532	607	99	544	98	1287	335	اشتوكة أيت باها
Taroudannt	4575	1065	1153	153	773	130	2649	782	تارودانت
Tiznit	974	252	224	46	191	30	559	176	تزنيت
Sidi ifni	912	217	223	45	180	43	509	129	سيدي إفني
Ouarzazate	2098	571	407	55	315	68	1376	448	ورزازات
Tinghir	2717	766	570	109	523	89	1624	568	تينغير
Zagora	4430	1231	701	197	685	158	3044	876	زاكورة
Total	26478	7385	5398	1010	4314	864	16766	5511	المجموع

Source : Académie régionale de l'Education
de la région Souss Massa Drâa

المصدر : الأكاديمية الجهوية للتربية والتكوين
لجهة سوس ماسة درعة

Enseignement secondaire qualifiant public

التعليم الثانوي التأهيلي العمومي

Année 2012/2013

سنة 2013/2012

21- Elèves selon le milieu de résidence, le sexe
et les provinces et préfectures21- عدد التلاميذ حسب الوسط والجنس
والأقاليم والعمالات

Provinces et préfectures	حضري + قروي Ensemble		الوسط القروي Milieu rural		الوسط الحضري Milieu urbain		الأقاليم والعمالات
	الإناث filles	المجموع Total	الإناث filles	المجموع Total	الإناث filles	المجموع Total	
	Agadir Ida Outanane	8 904	17 979	1 306	2 695	7 598	
Inezgane Ait Melloul	9 424	19 027	403	1 028	9 021	17 999	إنزكان أيت ملول
Chtouka Ait Baha	3 105	7 833	1 899	4 816	1 206	3 017	اشتوكة أيت باها
Taroudannt	7 184	17 358	1 332	3 802	5 852	13 556	تارودانت
Tiznit	2 606	6 454	691	2 175	1 915	4 279	تزنيت
Sidi ifni	1 040	2 812	431	1 397	609	1 415	سيدي إفني
Ouarzazate	3 470	8 289	1 179	2 730	2 291	5 559	ورزازات
Tinghir	3 441	9 337	1 297	3 613	2 144	5 724	تينغير
Zagora	3 862	10 477	2 108	6 321	1 754	4 156	زاكورة
Total	43 036	99 566	10 646	28 577	32 390	70 989	المجموع

Source : Académie régionale de l'Education
de la région Souss Massa Drâaالمصدر : الأكاديمية الجهوية للتربية والتكوين
لجهة سوس ماسة درعة22- Elèves selon le sexe, le type d'enseignement
et les provinces et préfectures22- عدد التلاميذ حسب الجنس ونوع التعليم
والأقاليم والعمالات

Provinces et préfectures	المجموع Total		الخاص Privé		العمومي Public		الأقاليم والعمالات
	الإناث filles	المجموع Total	الإناث filles	المجموع Total	الإناث filles	المجموع Total	
	Agadir Ida Outanane	10 197	20 772	1 293	2 793	8 904	
Inezgane Ait Melloul	9 665	19 756	241	729	9 424	19 027	إنزكان أيت ملول
Chtouka Ait Baha	3 105	7 833	0	0	3 105	7 833	اشتوكة أيت باها
Taroudannt	7 301	17 744	117	386	7 184	17 358	تارودانت
Tiznit	2 645	6 562	39	108	2 606	6 454	تزنيت
Sidi ifni	1 040	2 812	0	0	1 040	2 812	سيدي إفني
Ouarzazate	3 470	8 289	0	0	3 470	8 289	ورزازات
Tinghir	3 441	9 337	0	0	3 441	9 337	تينغير
Zagora	3 862	10 477	0	0	3 862	10 477	زاكورة
Total	44 726	103 582	1 690	4 016	43 036	99 566	المجموع

Source : Académie régionale de l'Education
de la région Souss Massa Drâaالمصدر : الأكاديمية الجهوية للتربية والتكوين
لجهة سوس ماسة درعة

23-Répartition des élèves selon le niveau, l'âge et les provinces et préfectures

23- توزيع التلاميذ حسب المستوى, الجنس والعمالات والأقاليم

Provinces et préfectures	المجموع		السنة 2 باك		السنة 1 إباك		الجدع المشترك		الأقاليم والعمالات
	Total		2 ^{ème} Bac		1 ^{er} Bac		Tronc commun		
	الإناث filles	المجموع Total	الإناث filles	المجموع Total	الإناث filles	المجموع Total	الإناث filles	المجموع Total	
Agadir Ida Outanane	8904	17979	2998	5835	2947	6052	2959	6092	أكادير إداوتنان
Inezgane Ait Melloul	9424	19027	3456	6576	2842	5873	3126	6578	إنزكان أيت ملول
Chtouka Ait Baha	3105	7833	1000	2464	964	2464	1141	2905	اشتوكة أيت باها
Taroudannt	7184	17358	2337	5433	2236	5646	2611	6279	تارودانت
Tiznit	2606	6454	889	2215	806	1973	911	2266	تزنيت
Sidi ifni	1040	2812	318	929	350	931	372	952	سيدي إفني
Ouarzazate	3470	8289	1262	3029	1039	2568	1169	2692	ورزازات
Tinghir	3441	9337	1049	2896	1074	2891	1318	3550	تينغير
Zagora	3862	10477	1415	3854	1178	3290	1269	3333	زاكورة
Total	43036	99566	14724	33231	13436	31688	14876	34647	المجموع

Source : Académie régionale de l'Education
de la région Souss Massa Drâa

المصدر : الأكاديمية الجهوية للتربية والتكوين
لجهة سوس ماسة درعة

24- Répartition des nouveaux élèves selon le niveau, le sexe et les provinces et préfectures

24- توزيع التلاميذ الجدد حسب المستوى, الجنس والعمالات والأقاليم

Provinces et préfectures	المجموع		السنة 2 باك		السنة 1 إباك		الجدع المشترك		الأقاليم والعمالات
	Ensemble		2 ^{ème} Bac		1 ^{er} Bac		Tronc commun		
	الإناث filles	المجموع Total	الإناث filles	المجموع Total	الإناث filles	المجموع Total	الإناث filles	المجموع Total	
Agadir Idaoutanane	7816	15065	2387	4473	2675	5212	2754	5380	أكادير اداوتنان
Inezgane Ait Melloul	8260	15833	2691	4819	2592	5030	2977	5984	إنزكان أيت ملول
Chtouka Ait Baha	2756	6544	813	1888	882	2126	1061	2530	اشتوكة أيت باها
Taroudannt	6558	15121	1902	4247	2113	4988	2543	5886	تارودانت
Tiznit	2371	5678	721	1742	771	1805	879	2131	تزنيت
Sidi ifni	929	2425	232	661	336	845	361	919	سيدي إفني
Ouarzazate	3054	6985	894	2042	1012	2391	1148	2552	ورزازات
Tinghir	3059	7766	816	2100	999	2462	1244	3204	تينغير
Zagora	3313	8542	996	2685	1102	2889	1215	2968	زاكورة
Total	38116	83959	11452	24657	12482	27748	14182	31554	المجموع

Source : Académie régionale de l'Education
de la région Souss Massa Drâa

المصدر : الأكاديمية الجهوية للتربية والتكوين
لجهة سوس ماسة درعة

25- Elèves doublants selon le niveau, le sexe

25- التلاميذ المكررون حسب المستوى

et les provinces et préfectures

والجنس والأقاليم والعمالات

Provinces et préfectures	المجموع		السنة 2 باك		السنة 1 إباك		الجدع المشترك		الأقاليم والعمالات
	Total		2ème Bac		1er Bac		Tronc commun		
	الإناث filles	المجموع Total	الإناث filles	المجموع Total	الإناث filles	المجموع Total	الإناث filles	المجموع Total	
Agadir Idaoutanane	1088	2914	611	1362	272	840	205	712	أكادير اداوتنان
Inezgane Ait Melloul	1164	3194	765	1757	250	843	149	594	إنزكان أيت ملول
Chtouka Ait Baha	349	1289	187	576	82	338	80	375	اشتوكة أيت باها
Sidi ifni	626	2237	435	1186	123	658	68	393	تارودانت
Taroudant	235	776	168	473	35	168	32	135	تزنيت
Tiznit	111	387	86	268	14	86	11	33	سيدي إفني
Ouarzazate	416	1304	368	987	27	177	21	140	ورزازات
Tinghir	382	1571	233	796	75	429	74	346	تينغير
Zagora	549	1935	419	1169	76	401	54	365	زاكورة
Total	4920	15607	3272	8574	954	3940	694	3093	المجموع

Source : Académie régionale de l'Education
de la région Souss Massa Drâa

المصدر : الأكاديمية الجهوية للتربية والتكوين
لجهة سوس ماسة درعة

26- Répartition des élèves selon la branche,

26- توزيع التلاميذ حسب الشعبة,

le sexe et les provinces et préfectures

الجنس والعمالات والأقاليم

Provinces et préfectures	المجموع		التقنية		العلوم		الآداب		الأقاليم والعمالات
	Ensemble		Techniques		Sciences		Lettres		
	الإناث filles	المجموع Total	الإناث filles	المجموع Total	الإناث filles	المجموع Total	الإناث filles	المجموع Total	
Agadir Idaoutanane	8860	17884	680	1478	4344	9169	3836	7237	أكادير اداوتنان
Inezgane Ait Melloul	9414	19011	373	612	4650	10228	4391	8171	إنزكان أيت ملول
Chtouka Ait Baha	3105	7833	146	277	1369	3869	1590	3687	اشتوكة أيت باها
Sidi ifni	7133	17191	238	423	3213	8259	3682	8509	تارودانت
Taroudant	2594	6331	235	572	1045	2627	1314	3132	تزنيت
Tiznit	1040	2812	23	46	411	1076	606	1690	سيدي إفني
Ouarzazate	3439	8177	229	563	1537	3658	1673	3956	ورزازات
Tinghir	3441	9337	63	218	1301	4260	2077	4859	تينغير
Zagora	3783	10337	47	85	1248	3508	2488	6744	زاكورة
Total	42809	98913	2034	4274	19118	46654	21657	47985	المجموع

Source : Académie régionale de l'Education
de la région Souss Massa Drâa

المصدر : الأكاديمية الجهوية للتربية والتكوين
لجهة سوس ماسة درعة

**27- Etablissements, classes, salles de cours
selon les provinces et préfectures
Année 2012/2013**

**27- المؤسسات، الأقسام والقاعات
حسب الأقاليم والعمالات
سنة 2013/2012**

Provinces et préfectures	القاعات Cours		الأقسام Classes		الثانويات Lycées		الأقاليم والعمالات
	المجموع	قروي	المجموع	قروي	المجموع	قروي	
	Total	Rural	Total	Rural	Total	Rural	
Agadir Idaoutanane	*	*	493	75	17	2	أكادير إداوتنان
Inezgane Ait Melloul	*	*	497	30	13	2	إنزكان أيت ملول
Chtouka Ait Baha	*	*	397	137	10	7	اشتوكة أيت باها
Taroudannt	*	*	472	110	23	8	تارودانت
Tiznit	*	*	206	81	11	6	تزنيت
Sidi ifni	*	*	103	54	6	2	سيدي إفني
Ouarzazate	*	*	217	69	7	2	ورزازات
Tinghir	*	*	264	106	13	7	تينغير
Zagora	*	*	298	187	15	12	زاكورة
Total	*	*	2 947	849	115	48	المجموع

Source : Académie régionale de l'Education
de la région Souss Massa Drâa

المصدر : الأكاديمية الجهوية للتربية والتكوين
لجهة سوس ماسة درعة

**28- Corps enseignant selon le sexe
et les provinces et préfectures
Année 2012/2013**

**28- هيئة التدريس حسب الجنس
والأقاليم والعمالات
سنة 2013/2012**

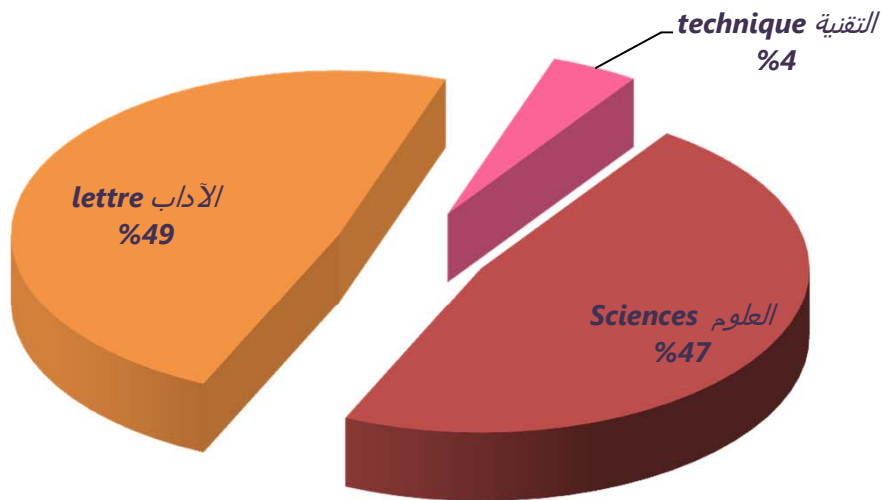
Provinces et préfectures	المجموع	الإناث	ذكور	الأقاليم والعمالات
	Total	filles	Masculin	
Agadir Ida Outanane	629	245	629	أكادير إداوتنان
Inezgane Ait Melloul	735	210	525	إنزكان أيت ملول
Chtouka Ait Baha	566	103	463	اشتوكة أيت باها
Taroudannt	1 077	237	840	تارودانت
Tiznit	498	112	386	تزنيت
Sidi ifni	207	49	158	سيدي إفني
Ouarzazate	303	49	254	ورزازات
Tinghir	584	57	527	تينغير
Zagora	522	60	462	زاكورة
Total	5 366	1 122	4 244	المجموع

Source : Académie régionale de l'Education
de la région Souss Massa Drâa

المصدر : الأكاديمية الجهوية للتربية والتكوين
لجهة سوس ماسة درعة

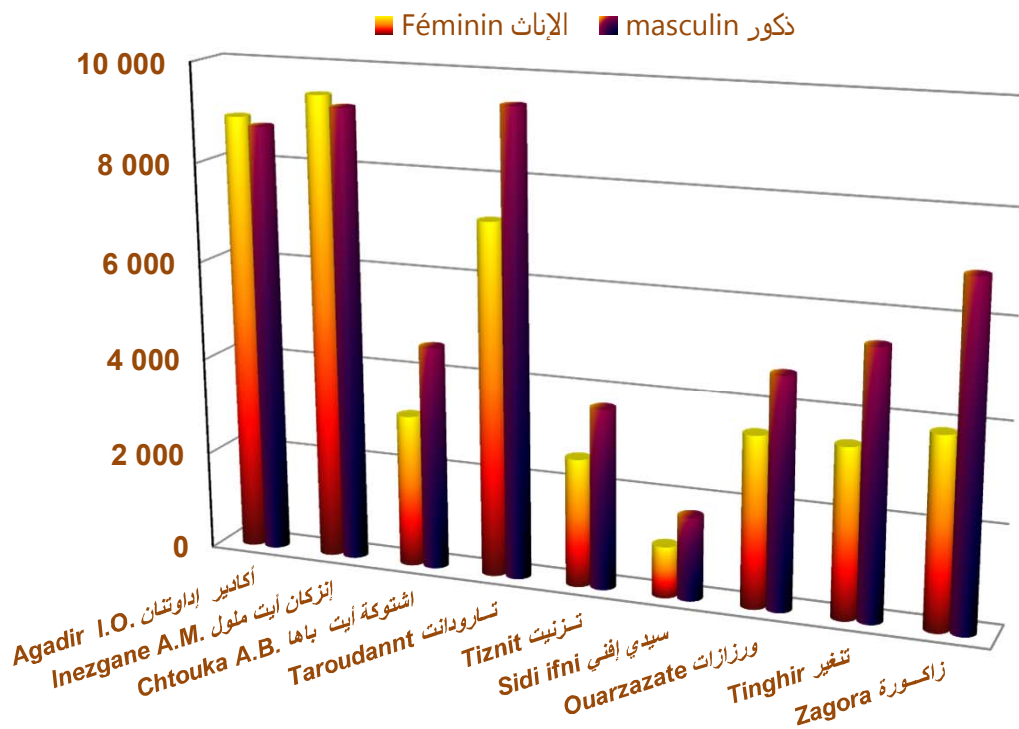
تلاميذ التعليم الثانوي التأهيلي العمومي بالجهة حسب الشعب سنة 2012/2013

Elèves de l'enseignement secondaire public de la région Souss Massa Drâa selon la branche



تلاميذ التعليم الثانوي التأهيلي حسب الجنس والعمالات أو الأقاليم سنة 2013/2012

Elèves de l'enseignement secondaire qualifiant public année 2012/2013



Enseignement primaire privé Année 2012/2013

التعليم الابتدائي الخاص
سنة 2013/2012

29- Elèves selon le sexe et les provinces et préfectures

29- عدد التلاميذ حسب الجنس والأقاليم والعمالات

Provinces et préfectures	المجموع	إناث	ذكور	الأقاليم والعمالات
	Total	Féminin	Masculin	
Agadir Ida Outanane	15 672	7 364	8 308	أكادير إداوتنان
Inezgane Ait Melloul	9 505	4 394	5 111	إنزكان أيت ملول
Chtouka Ait Baha	1 775	740	1 035	اشتوكة أيت باها
Taroudannt	3 762	1 741	2 021	تارودانت
Tiznit	2 376	1 061	1 315	تزنيت
Sidi ifni	143	60	83	سيدي إفني
Ouarzazate	1 767	848	919	ورزازات
Tinghir	255	126	129	تنغير
Zagora	364	169	195	زاكورة
Total	35 619	16 503	19 116	المجموع

Source : Académie régionale de l'Education
de la région Souss Massa Drâa

المصدر : الأكاديمية الجهوية للتربية والتكوين
لجهة سوس ماسة درعة

30- Ecoles, classes et salles de cours selon les provinces et préfectures

30- المدارس، الأقسام والقاعات
حسب الأقاليم والعمالات

Provinces et préfectures	القاعات		الأقسام		المؤسسات المشتملة على الابتدائي		الأقاليم والعمالات
	Salles de Cours		Classes		Etablissements contenant le primaire		
	Ensemble	Rural	Ensemble	Rural	Ensemble	Rural	
Agadir Ida Outanane	*	*	692	57	76	27	أكادير إداوتنان
Inezgane Ait Melloul	*	*	455	76	57	8	إنزكان أيت ملول
Chtouka Ait Baha	*	*	95	50	10	7	اشتوكة أيت باها
Taroudannt	*	*	190	0	30	1	تارودانت
Tiznit	*	*	109	0	10	0	تزنيت
Sidi ifni	*	*	12	0	3	0	سيدي إفني
Ouarzazate	*	*	88	4	11	1	ورزازات
Tinghir	*	*	16	0	6	0	تنغير
Zagora	*	*	18	0	3	0	زاكورة
Total	*	*	1 675	187	206	44	المجموع

Source : Académie régionale de l'Education
de la région Souss Massa Drâa

المصدر : الأكاديمية الجهوية للتربية والتكوين
لجهة سوس ماسة درعة

Enseignement secondaire collégial privé
Année 2012/2013

التعليم الثانوي الاعدادي الخاص
سنة 2013/2012

31- Elèves selon le sexe et les provinces
et préfectures

31- عدد التلاميذ حسب الجنس والأقاليم
والعمالات

Provinces et préfectures	المجموع	إناث	ذكور	الأقاليم والعمالات
	Total	Féminin	Masculin	
Agadir Ida Outanane	3767	1844	1923	أكادير إداوتنان
Inezgane Ait Melloul	1737	781	956	إنزكان أيت ملول
Chtouka Ait Baha	109	47	62	اشتوكة أيت باها
Taroudannt	518	205	313	تارودانت
Tiznit	359	184	175	تزنيت
Sidi ifni	0	0	0	سيدي إفني
Ouarzazate	276	121	155	ورزازات
Tinghir	0	0	0	تنغير
Zagora	0	0	0	زاكورة
Total	6766	3182	3584	المجموع

Source : Académie régionale de l'Education
de la région Souss Massa Drâa

المصدر : الأكاديمية الجهوية للتربية والتكوين
لجهة سوس ماسة درعة

Enseignement secondaire qualifiant privé
Année 2012/2013

التعليم الثانوي التأهيلي الخاص
سنة 2013/2012

33- Elèves par sexe et provinces et préfectures

33- عدد التلاميذ حسب الجنس
والأقاليم والعمالات

Provinces et préfectures	المجموع	إناث	ذكور	الأقاليم والعمالات
	Total	Féminin	Masculin	
Agadir Ida Outanane	2793	1293	1500	أكادير إداوتنان
Inezgane Ait Melloul	729	241	488	إنزكان أيت ملول
Chtouka Ait Baha	0	0	0	اشتوكة أيت باها
Taroudannt	386	117	269	تارودانت
Tiznit	108	39	69	تزنيت
Sidi ifni	0	0	0	سيدي إفني
Ouarzazate	0	0	0	ورزازات
Tinghir	0	0	0	تنغير
Zagora	0	0	0	زاكورة
Total	4016	1690	2326	المجموع

Source : Académie régionale de l'Education
de la région Souss Massa Drâa

المصدر : الأكاديمية الجهوية للتربية والتكوين
لجهة سوس ماسة درعة

Enseignement supérieur 2012-2013

التعليم العالي 2013-2012

35- Etudiants selon l'établissement

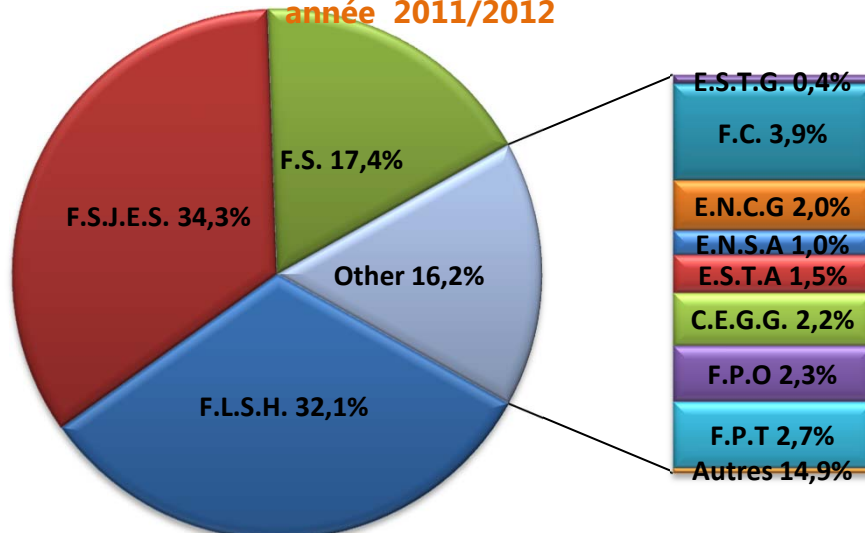
35- عدد الطلبة حسب المؤسسة

Etablissement	مجموع الطلبة		المؤسسة
	الاناث منهم	Ensemble	
Faculté des Sciences (F.S.)	4825	12788	كلية العلوم
Faculté des Lettres et des Sciences Humaines (F.L.S.H)	10831	23496	كلية الآداب والعلوم الإنسانية
Faculté des Sciences Juridiques, Economiques et Sociales (F.S.J.E.S)	10492	25114	كلية العلوم القانونية والاقتصادية والإجتماعية
Ecole Nationale des Sciences Appliquées (E.N.S.A.)	321	733	المدرسة الوطنية للعلوم التطبيقية
Ecole Nationale de Commerce et Gestion (E.N.S.G)	891	1500	المدرسة الوطنية للتجارة والتسيير
Ecole Supérieure de Technologie Agadir (E.S.T.A)	603	1124	المدرسة العليا للتكنولوجيا أكادير
Ecole Supérieure de Technologie Guelmim (E.S.T.G.)	105	279	المدرسة العليا للتكنولوجيا كلميم
Centre d'Economie et de Gestion Guelmim (C.E.G.G.)	726	1578	مركز الاقتصاد والتدبير كلميم
Faculté Polydisciplinaire de Ouarzazate (F.P.O.)	861	1664	الكلية المتعددة الإختصاصات ورزازات
Faculté Polydisciplinaire de Taroudant (F.P.T.)	1097	1991	الكلية المتعددة الإختصاصات تارودانت
Faculté de Charia (F.C.)	828	2881	كلية الشريعة
Institut Agronomique et Vétérinaire Hassan II - Complexe Horticulture d'Agadir (I.A.V.)	76	145	معهد الحسن الثاني الزراعة والبيطرة - مركب أكادير
Total	31656	73293	المجموع

Source : Université Ibn Zohr - Faculté de Charia
Institut Agronomique et Vétérinaire Hassan II
- Complexe Horticulture d'Agadir

المصدر : جامعة ابن زهر - كلية الشريعة
معهد الحسن الثاني الزراعة والبيطرة - مركب أكادير

طلبة التعليم العالي حسب الكليات والمدارس سنة 2012/2011
Etudiants de l'enseignement supérieur par établissement
année 2011/2012



36- Etudiants selon l'établissement
par branche d'étude

36- طلبة المؤسسات حسب الشعب

36-1- Faculté des lettres et des sciences humaines

36-1- كلية الآداب والعلوم الإنسانية

Option	مجموع الطلبة Effectif Global	الشعبة
<u>Licences Fondamentale (L.F)</u>		<u>الإجازة الأساسية</u>
Etudes Arabes	1850	الدراسات العربية
Etudes Française	3298	الدراسات الفرنسية
Etudes Anglaise	4840	الدراسات الإنجليزية
Etudes Hispaniques	626	الدراسات الإسبانية
Histoire et Civilisation	2379	التاريخ والحضارة
Géographie	3921	الجغرافيا
Etudes Islamiques	2298	الدراسات الإسلامية
Etudes Amazighes	869	الدراسات الأمازيغية
Sociologie	2914	علم الاجتماع
<u>Licences Professionnelle (L.P)</u>		<u>الإجازة المهنية</u>
Animation socioculturelle	51	التنشيط السوسيو ثقافي
	47	التحرير الصحفي
Teaching English as Foreign Language and Information Communication Technology	41	تدريس اللغة الانجليزية كلغة اجنبية وتكنولوجيا للمعلومات والاتصالات
<u>Master Spécialisé</u>		<u>الماستر المتخصص</u>
Tourisme et Communication	35	السياحة والتواصل
Communication des organisations	68	تواصل المنظمات
Sud du Maroc, Patrimoine et Développement	31	جنوب المغرب، الملكية والتنمية
Métiers et Pratiques des médias	41	مهن وممارسة الاعلام
Aménagement, Développement, Gestion et Perspectives Territorial	38	إعداد، تنمية، تدبير واستشراف التراب
<u>Master</u>		<u>الماستر</u>
Etudes Amazighes	26	الدراسات الأمازيغية
Histoire du Sud du Maroc	20	تاريخ جنوب المغرب
Migration et développement durable	55	الهجرة والتنمية المستدامة
	48	الخطاب الشرعي وقضايا العصر
Total	23496	المجموع

Source : Université Ibn Zohr

المصدر : جامعة ابن زهر

36-2- Faculté des sciences

2-36- كلية العلوم

Option	مجموع الطلبة Effectif Global	الشعبة
<u>Licences Fondamentale (LF)</u>		<u>الإجازة الأساسية</u>
Sciences mathématiques	1629	العلوم الرياضية العلوم الرياضية والإعلاميات
Sciences mathématiques et informatique		
Sciences de la matière physique	4029	علوم الفيزياء
Sciences de la matière Chimie	2640	علوم الكيمياء
Sciences de la vie	3557	علوم الحياة
Sciences de la terre et de l'univers	464	علوم الأرض والكون
<u>Licences Professionnelle (LF)</u>		<u>الإجازة المهنية</u>
Ingénierie informatique	54	هندسة الحاسوب
Energies renouvelables et développement durable	35	الطاقات المتجددة والتنمية المستدامة
Instrumentation agroalimentaire	44	أدوات الصناعة الغذائية
Cartographie et géomatique appliquée	27	الخرائط والجيوماتيك
<u>Master</u>		<u>الماستر</u>
Recherche en instrumentation et télécommunications	18	بحوث أجهزة الاتصالات السلكية واللاسلكية
Génie des matériaux, énergétique et environnement	25	هندسة المواد والطاقة والبيئة
Physico-chimie des matériaux	29	ألكيمياء الفيزيائية للمواد
Sciences et techniques de l'environnement : eau-air-sol	14	علوم وتقنيات البيئة : الماء-الهواء-التراب
Informatique et système répartis	37	الاعلاميات والنظم
<u>Master Spécialisé</u>		<u>الماستر المتخصص</u>
Biotechnologie végétales et ressources végétales	35	التكنولوجيا الحيوية النباتية والموارد النباتية
Chimie et microbiologie de l'eau	82	كيمياء وميكروبيولوجيا الماء
Géo tourisme, Ecotourisme et Valorisation du Patrimoine Naturel	23	الجغرافية السياحية ، والسياحة البيئية وتنمية التراث الطبيعي
Réseaux et systèmes	46	الشبكات والنظم
Total	12788	المجموع

Source : Université Ibn Zohr

المصدر : جامعة ابن زهر

36-3- Ecole Nationale de Commerce et Gestion

3-36- المدرسة الوطنية للتجارة والتسيير

Niveau	مجموع الطلبة Effectif Global	المستوى
S1 : Commerce&Gestion (tronc commun)	317	فصل 1: التجارة والتدبير (مسلك مشترك)
S3 : Commerce&Gestion (tronc commun)	281	فصل 3: التجارة والتدبير (مسلك مشترك)
S5 : Commerce&Gestion (tronc commun)	261	فصل 5: التجارة والتدبير (مسلك مشترك)
S7 : Filière : Gestion	197	فصل 7: شعبة التدبير
S7 : Filière : Commerce	61	فصل 7: شعبة التجارة
S9 : Filière Gestion : Option Gestion Financière et Comptable	123	فصل 9: شعبة التدبير، تخصص التدبير المالي والمحاسبي
S9 : Filière Gestion : Option Audit et Contrôle de Gestion	26	فصل 9: شعبة التدبير، تخصص مراقبة التدبير
S9 : Filière Commerce : Option Commerce International	21	فصل 9: شعبة التجارة، تخصص التجارة العالمية
S9 : Filière Commerce : Option Marketing et Action Commerciale	35	فصل 9: شعبة التجارة، تخصص التسويق والمبيعات
Master Spécialisé		الماستر المتخصص
Finance du Marché et Mangement des Risque	21	مالية السوق وتدبير المخاطر
Ingénierie et management du développement social	22	هندسة وإدارة التنمية الاجتماعية
Métier de Conseils		مهنة الإستشارات
Management des Ressources Humaines	37	إدارة الموارد البشرية
Logistique et Gestion de Plate forme	40	اللوجيستيك وتدبير المنصة
Contrôle de Gestion et Finance	38	مراقبة التدبير المالي
Planification et Gestion Touristique	20	التخطيط والتدبير السياحي
Total	1500	المجموع

Source : Université Ibn Zohr

المصدر : جامعة ابن زهر

36-4- Ecole supérieure de technologie (Agadir)

4-36- المدرسة العليا للتكنولوجيا (أكادير)

Option	مجموع الطلبة Effectif Global	الشعبة
Génie Electrique	208	الهندسة الكهربائية
Génie Informatique	156	هندسة الإعلاميات
Techniques de Management	176	تقنيات التسويق
Techniques de Commercialisation et de Communication	160	التقنيات التجارية
Maintenance Industrielle	73	الصيانة الصناعية
Technicien de Réseaux	74	تقني شبكة
Génie Bio Industriel	80	الهندسة بيوصناعية
Statistique et traitement informatique des données	34	الإحصاءات ومعالجة البيانات
Aménagement du Territoire et Environnement	67	إعداد التراب و البيئة
Commerce International	96	التجارة العالمية
Total général	1124	المجموع العام

Source : Université Ibn Zohr

المصدر : جامعة ابن زهر

36-5- Ecole supérieure de technologie (Guelmim)

5-36- المدرسة العليا للتكنولوجيا (كلميم)

Option	مجموع الطلبة Effectif Global	الشعبة
Techniques de Management	127	تقنيات التسويق
Energies Renouvelables	41	الطاقات المتجددة
Informatique	111	المعلوماتيات
Total général	279	المجموع العام

Source : Université Ibn Zohr

المصدر : جامعة ابن زهر

36-6- Faculté Polydisciplinaire de Ouarzazate

6-36- الكلية المتعددة الإختصاصات ورزازات

Option	مجموع الطلبة Effectif Global	الشعبة
Gestion de la production cinématographique et audiovisuelle	231	تدبير الإنتاج السينمائي والسمعي البصري
Techniques cinématographiques et audiovisuelles (son et image)	216	التقنيات السينمائية والسمعية البصرية (صوت وصورة)
Informatique et gestion des Entreprises	252	الاعلاميات وتدبير المقاولات
Tourisme gestion et communication	232	السياحة تدبير وتواصل
Langues Etrangères Appliquées	209	للغات الاجنبية التطبيقية
Systèmes informatique et logiciels	142	أنظمة المعلومات والبرامج
English studies communication&Pedagogy	157	
Techniques d'exploitation des énergies renouvelables	225	تقنيات استغلال الطاقات المتجددة
Total	1664	المجموع

Source : Université Ibn Zohr

المصدر : جامعة ابن زهر

36-7- Faculté Polydisciplinaire de Taroudannt

7-36- الكلية المتعددة الإختصاصات تارودانت

Option	مجموع الطلبة Effectif Global	الشعبة
Agroalimentaire	240	الصناعة الغذائية
Animation socioculturelle	182	التنشيط السوسيوثقافي
Biotechnologies végétales	209	البيوتكنولوجيا النباتية
Economie d'Entreprise	145	اقتصاد المقاولات
Géotechnique et Mines	33	جيوتكنولوجيا
Gestion des Organisations à Caractère Social	171	تدبير المنظمات ذات طابع اجتماعي
Informatique et Gestion des Entreprises	330	الاعلاميات وإدارة المقاولات
Logistique et Export	246	اللوجستيك والتصدير
Valorisation des produits de terroir	109	تثمين المنتجات المحلية
Ingénierie zootechnique et production animale	127	هندسة تربية الحيوانات والإنتاج الحيواني
Langues Etrangères Appliquées	199	اللغات الاجنبية التطبيقية
Total	1991	المجموع

Source : Université Ibn Zohr

المصدر : جامعة ابن زهر

36-8- Ecole nationale des sciences appliquées

8-36- المدرسة الوطنية للعلوم التطبيقية

Niveau	Option	مجموع الطلبة Effectif Global	الشعبة	المستوى
1ère Année	Cycle préparatoire	81	سلك تحضيرى	السنة الأولى
2ème Année		61		السنة الثانية
<u>3ème Année</u>				<u>السنة الثالثة</u>
Génie des procédés de l'énergie et de l'environnement		56		هندسة طرائق الطاقة والبيئة
Génie informatique et industriel		151		الهندسة المعلوماتية والصناعية
<u>4ème Année</u>				<u>السنة الرابعة</u>
Génie des procédés de l'énergie et de l'environnement		44		هندسة طرائق الطاقة والبيئة
Génie informatique		57		الهندسة المعلوماتية
Génie Electrique		22		الهندسة الكهربائية
Génie industriel		58		الهندسة الصناعية
<u>5ème Année</u>				<u>السنة الخامسة</u>
Génie des procédés de l'énergie et de l'environnement		44		هندسة طرائق الطاقة والبيئة
Génie industriel		63		الهندسة الصناعية
Génie informatique		55		الهندسة المعلوماتية
<u>Master Spécialisé</u>				<u>الماستر المتخصص</u>
Ingénierie de la décision et des Affaires		24		هندسة قرار الأعمال
<u>Master</u>				<u>الماستر</u>
Ingénierie des procédés et de l'Energie		17		هندسة الطرائق والطاقة
Total		733		المجموع

Source : Université Ibn Zohr

المصدر : جامعة ابن زهر

36-9- Faculté des sciences juridiques,
économiques et sociales

9-36- كلية العلوم القانونية
والاقتصادية والاجتماعية

Niveau	Branche	مجموع الطلبة Effectif Global	الشعبة	المستوى
<u>Licence Fondamentale (L.F)</u>			<u>الإجازة الأساسية</u>	
Economie et Gestion		10476		الاقتصاد والتسيير
Sciences Juridiques		14222		العلوم القانونية
<u>Licences Professionnelles (L.P)</u>			<u>الإجازة المهنية</u>	
Audit et contrôle de gestion		22		مراقبة التدبير
Métier de la vente		56		مهنة البيع
Techniques Comptables et financières		27		تقنيات المحاسبة والمالية
Management des Etablissements		24		إدارة المؤسسات
Management des Entreprises Agro-alimentaires		26		إدارة الشركات الغذائية
<u>Master</u>			<u>الماستر</u>	
Droit Civil		62		القانون المدني
Economie appliquée		73		الاقتصاد التطبيقي
<u>Master Spécialisé</u>			<u>الماستر المتخصص</u>	
Management Stratégique et Logistique des Organisations		75		التسويق الإستراتيجي واللوجستيكي للمنظمات
Droit et l'entreprise		51		القانون والمقاول
Total		25114	المجموع	

Source : Université Ibn Zohr

المصدر : جامعة ابن زهر

36-10- Faculté de chariaa

10-36- كلية الشريعة

Option	منهم الإناث		مجموع الطلبة	الشعبة
	Dont fille	Ensemble		
Chariaa	828	2881		الشريعة
Total	828	2881		المجموع

Source : Faculté de Charia

المصدر : كلية الشريعة

36-11- Institut Agronomique et Vétérinaire Hassan II -
Complexe Horticulture d'Agadir11-36- معهد الحسن الثاني للزراعة
والبيطرة - مركب أكادير

Cycle	Option	منهم الإناث		مجموع الطلبة	الفرع	السلك
		Dont filles	Ensemble			
1^{er} Cycle						السلك الأول
1^{ème} année	Technicien Horticulture	5	15			السنة الأولى تقني البستنة
1^{ème} année	Technicien Horticulture	8	26			السنة الثانية تقني البستنة
Total 1		13	41			المجموع 1
2^{ème} Cycle						السلك الثاني
3^{ème} année	Horticulture	18	55			السنة الثالثة زراعة
4^{ème} année	Horticulture protection des plantes	9	33			السنة الرابعة زراعة-حماية النباتات
	Architecture du paysage	12	15			المساحة الخضراء
5^{ème} année						السنة الخامسة
	Horticulture	4	15			زراعة
	Protection des plantes	9	12			حماية النباتات
	Architecture du paysage	11	15			المساحة الخضراء
Total 2		63	145			المجموع 2
Total général		76	186			المجموع العام

Source : Institut Agronomique et Veterinaire Hassan II -
Complexe Horticulture d'Agadirالمصدر : معهد الحسن الثاني للزراعة
والبيطرة - مركب أكادير

الجزء الثاني

الفصل 2 : التعليم التربوي

PARTIE II

Chapitre 2 : Enseignement

Pédagogique

1- Effectifs en formation dans les centres de formation des instituteurs selon le sexe
Année 2012-2013

1- المتدربون بمراكز تكوين المعلمين
حسب الجنس
سنة 2013-2012

Centres	المتدربون Effectifs en Formation			المراكز
	المجموع Total	الإناث Féminin	الذكور Masculin	
Tiznit	102	49	53	تزنيت
Ouarzazate	95	38	57	ورزازات

Source : Centres de formation des instituteurs

المصدر : المراكز التربوية لتكوين المعلمين والمعلمات

2- Personnel enseignant dans les centres de formation des instituteurs selon le sexe
Année 2012-2013

2- هيئة التدريس بمراكز تكوين المعلمين
حسب الجنس
سنة 2013-2012

Centres	هيئة التدريس Personnel Enseignant			المراكز
	المجموع Total	الإناث Féminin	الذكور Masculin	
Tiznit	18	0	18	تزنيت
Ouarzazate	24	2	22	ورزازات

Source : Centres de formation des instituteurs

المصدر : المراكز التربوية لتكوين المعلمين والمعلمات

3- Effectifs en formation dans le centre pédagogique régional d'inezgane selon le sexe et la branche
Année 2012-2013

3- المتدربون بالمركز التربوي الجهوي لإنزكان حسب الجنس والشعبة
سنة 2013-2012

Branche	المجموع			الشعبة
	المجموع Ensemble	إناث Féminin	ذكور Masculin	
Secondaire collégial				الثانوي الإعدادي
Arabe	39	21	18	العربية
Anglais	33	16	17	الانجليزية
Français	33	23	10	الفرنسية
Sciences de la vie et de la Terre	44	33	11	علوم الحياة والأرض
Physique chimie	17	2	15	الفيزياء والكيمياء
Informatique	5	0	5	الإعلاميات
Secondaire qualifiant				الثانوي التأهيلي
Arabe	32	12	20	العربية
Anglais	35	13	22	الانجليزية
Philosophie	81	24	57	الفلسفة
Sciences de la vie et de la Terre	27	17	10	علوم الحياة والأرض
Mathématique	28	4	24	الرياضيات
Total	171	95	76	المجموع

Source : Centre pédagogique régional d'inezgane

المصدر : المركز التربوي الجهوي لإنزكان

الجزء الثاني

الفصل 3 : التكوين المهني

PARTIE II

Chapitre 3 : Formation

Professionnelle

1- Effectifs en formation par niveau
et provinces et préfectures
Secteur public en 2012-2013

1- أعداد المتدربين حسب المستوى
والعمالات والأقاليم
القطاع العمومي سنة 2013-2012

Provinces et préfectures	المجموع العام	Total général	التكوين التأهيلي	Formation qualifiante	التقني المختص	Tech spécialisé	التقني	Technicien	التأهيل	Qualification	التخصص	Spécialisation	الأقاليم والعمالات
	الإناث Filles	المجموع Total	الإناث Filles	المجموع Total	الإناث Filles	المجموع Total	الإناث Filles	المجموع Total	الإناث Filles	المجموع Total	الإناث Filles	المجموع Total	
Agadir Ida Outanane	0	9360	0	756		2000		3991		1933		680	أكادير إداوتنان
Inezgane Ait Melloul	0	2192	0	1001		391		381		363		56	إنزكان أيت ملول
Chtouka Ait Baha	0	429	0	0		50		50		189		140	اشتوكة أيت باها
Taroudannt	0	1966	0	164		375		501		632		294	تارودانت
Tiznit	0	1260	0	0		150		398		435		277	تزنيت
Sidi ifni	0	617	0	0		130		242		174		71	سيدي إفني
Ouarzazate	0	2380	0	656		327		619		429		349	ورزازات
Tinghir	0	753	0	112		60		105		308		168	تنغير
Zagora	0	0	0	0		0		0		0		0	زاكورة
Total	0	18957	0	2689	0	3483	0	6287	0	4463	0	2035	المجموع

Source :Direction Régionale de la Formation Professionnelle

المصدر : المديرية الجهوية للتكوين المهني

2- Effectifs en formation par niveau
et provinces et préfectures :
Secteur privé en 2012-2013

2- أعداد المتدربين حسب المستوى
والأقاليم والعمالات
القطاع الخاص سنة 2013-2012

Provinces et préfectures	المجموع العام	Total général	التقني المختص	Tech spécialisé	التقني	Technicien	التأهيل	Qualification	التخصص	Spécialisation	الأقاليم والعمالات
	الإناث Filles	المجموع Total	الإناث Filles	المجموع Total	الإناث Filles	المجموع Total	الإناث Filles	المجموع Total	الإناث Filles	المجموع Total	
Agadir Ida Outanane	1885	3445	726	1476	605	1201	265	386	289	382	أكادير إداوتنان
Inezgane Ait Melloul	668	1174	62	83	240	483	128	225	238	383	إنزكان أيت ملول
Chtouka Ait Baha	90	174	0	0	24	57	22	35	44	82	اشتوكة أيت باها
Taroudannt	330	542	74	145	114	207	49	74	93	116	تارودانت
Tiznit	99	176	10	22	36	54	4	8	49	92	تزنيت
Sidi ifni	0	0	0	0	0	0	0	0	0	0	سيدي إفني
Ouarzazate	161	324	36	106	31	84	31	42	63	92	ورزازات
Tinghir	69	202	22	77	25	65	15	44	7	16	تنغير
Zagora	52	90	0	0	31	58	0	8	21	24	زاكورة
Total	3354	6127	930	1909	1106	2209	514	822	804	1187	المجموع

Source :Direction Régionale de la Formation Professionnelle

المصدر : المديرية الجهوية للتكوين المهني

3- Elèves de l'Institut spécialisé de
Technologie hôtelière et touristique
Année 2012-2013

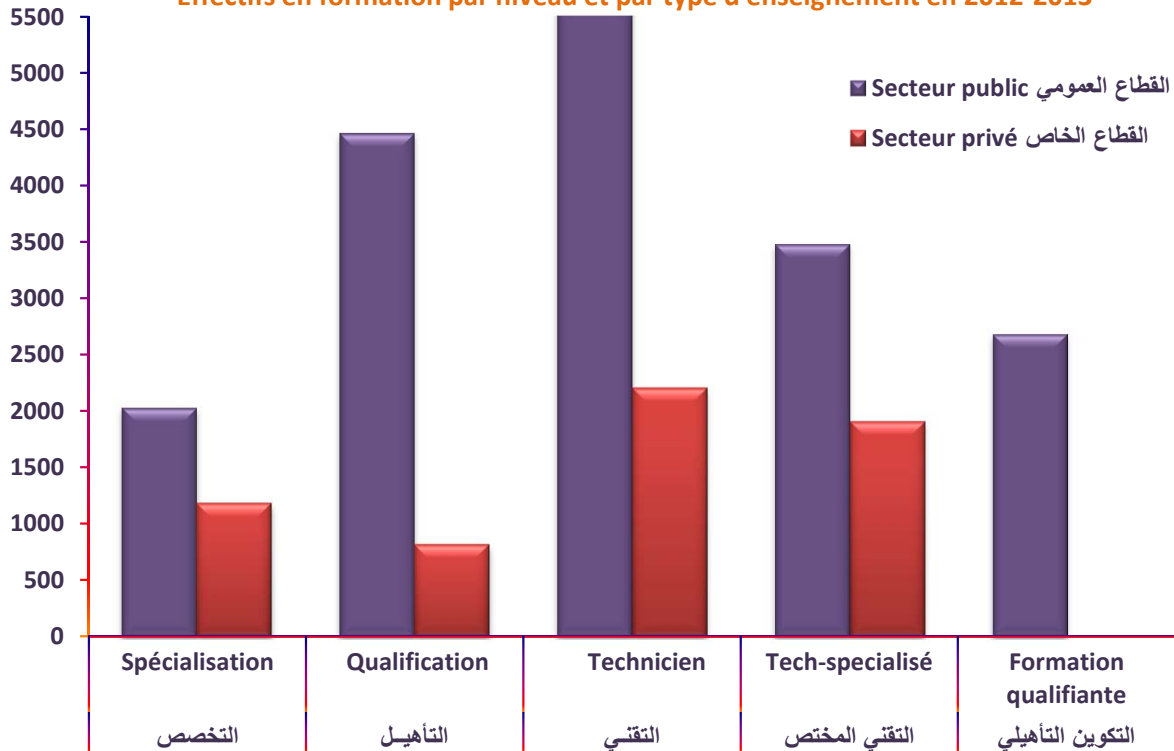
3- عدد المتدربين بالمعهد المختص
في التكنولوجيا الفندقية والسياحة
سنة 2013-2012

Branche	المجموع		السنة الثانية		السنة الأولى		الشعبة
	Ensemble		2 ^{ème} Année		1 ^{ère} Année		
	الإناث	المجموع	الإناث	المجموع	الإناث	المجموع	
	Filles	Total	Filles	Total	Filles	Total	
AGADIR أكادير							
Restauration	5	20	5	20	0	0	الطعام
Cuisine	8	25	8	25	0	0	الطبخ
Hébergement et accueil	18	20	18	20	0	0	الإيواء والاستقبال
Technique de Gestion hôtelière	30	68	14	33	16	35	تقنيات التدبير الفندقي
Art du Marketing hôtelière	66	125	30	55	36	70	فن التسويق السياحي
Tronc commune	28	60	0	0	28	60	الجدع المشترك
Total	155	318	75	153	80	165	المجموع
OUARZAZATE واززات							
Restauration	1	27	1	27	0	0	الطعام
Cuisine	14	60	14	60	0	0	الطبخ
Hébergement et accueil	5	13	5	13	0	0	الإيواء والاستقبال
Tronc commune	12	59	0	0	12	59	الجدع المشترك
Total	32	159	20	100	12	59	المجموع

Source : Direction Régionale de la Formation Professionnelle

المصدر : المديرية الجهوية للتكوين المهني

أعداد المتدربين حسب التخصص ونوع التعليم سنة 2013-2012
Effectifs en formation par niveau et par type d'enseignement en 2012-2013



الجزء الثاني

الفصل 4 : الصحة

PARTIE II

Chapitre 4 : Santé

1- Infrastructure publique selon
les provinces et préfectures
Année 2012

1- التجهيزات الصحية العمومية
حسب الأقاليم والعمالات
سنة 2012

Provinces et Préfectures	المراكز الصحية القروية			المراكز الصحية الحضرية		الأقاليم والعمالات
	Centres de Santé Rural communal		مستوصفات قروية Dispensaires Ruraux	Centres de Santé Urbain		
	ب.أ.و. ALA	د.أ.و. SLA		د.أ.و. SLA	ب.أ.و. ALA	
Agadir Ida Outanane*	4	4	13	8	3	أكادير إداوتنان*
Inezgane Ait Melloul*	1	1	4	9	3	إنزكان أيت ملول*
Chtouka Ait Baha	11	10	10	0	2	اشتوكة أيت باها
Taroudannt	18	62	26	6	6	تارودانت
Tiznit	12	11	27	2	1	تزنيت
Sidi Ifni	4	13	12	0	4	سيدي إفني
Ouarzazate	6	9	19	1	3	ورزازات
Tinghir*	15	7	16	2	2	تنغير*
Zagora*	17	6	6	2	1	زاكورة*

Source : Délégations Ministère de Santé

المصدر: مندوبيات وزارة الصحة

* 2011

* 2011

ALA : avec lits pour accouchement
SLA : sans lits pour accouchement

ب.أ.و. : بأسرة للولادة، د
د.أ.و. : دون أسرة للولادة

Suite

تابع

Provinces et Préfectures	المستشفيات العامة		المستشفيات المختصة		الأقاليم والعمالات
	Hôpitaux généraux		Hôpitaux spécialisés		
Agadir Ida Outanane	1	1	1	1	أكادير إداوتنان
Inezgane Ait Melloul	1	1	0	0	إنزكان أيت ملول
Chtouka Ait Baha	1	1	0	0	اشتوكة أيت باها
Taroudannt	2	2	0	0	تارودانت
Tiznit	1	1	1	1	تزنيت
Sidi Ifni	1	1	0	0	سيدي إفني
Ouarzazate	1	1	1	1	ورزازات
Tinghir	1	1	0	0	تنغير
Zagora	1	1	0	0	زاكورة
Total	10	10	3	3	المجموع

Source : Délégations Ministère de Santé

المصدر: مندوبيات وزارة الصحة

2- Nombre de lits selon le type des hôpitaux publics et les provinces et préfectures

2- عدد الأسرة حسب نوع المستشفيات العمومية والأقاليم والعمالات

Année 2012

سنة 2012

Provinces et Préfectures	المجموع	المستشفيات المختصة	المستشفيات العامة	الأقاليم والعمالات
	Total	Hôpitaux spécialisés	Hôpitaux généraux	
Agadir Ida Outanane	610	40	570	أكادير إداوتنان
Inezgane Ait Melloul	310	0	310	إنزكان أيت ملول
Chtouka Ait Baha	60	0	60	اشتوكة أيت باها
Taroudannt	275	0	275	تارودانت
Tiznit	302	72	230	تزنيت
Sidi Ifni	44	0	44	سيدي إفني
Ouarzazate	401	82	319	ورزازات
Tinghir	47	0	47	تنغير
Zagora	96	0	96	زاكورة
Total	2145	194	1951	المجموع

Source : Délégations Ministère de Santé

المصدر: مندوبيات وزارة الصحة

3- Mouvements des malades dans les formations sanitaires publiques avec lits selon les provinces et préfectures

3- حركات المرضى داخل المؤسسات الصحية العمومية ذات الأسرة حسب الأقاليم والعمالات

Année 2012

سنة 2012

Provinces et Préfectures	أيام الاستشفاء	الدخول	الأقاليم والعمالات
	Journées d'hospitalisation	Entrées	
Agadir Ida Outanane	*	*	أكادير إداوتنان
Inezgane Ait Melloul	*	*	إنزكان أيت ملول
Chtouka Ait Baha	8 870	3237	اشتوكة أيت باها
Taroudannt	75 932	26018	تارودانت
Tiznit	36 895	12289	تزنيت
Sidi Ifni	2 184	1055	سيدي إفني
Ouarzazate	41 033	9697	ورزازات
Tinghir	*	*	تنغير
Zagora	*	*	زاكورة
Total	*	*	المجموع

Source : Délégations Ministère de Santé

المصدر: مندوبيات وزارة الصحة

(1) Capacité fonctionnelle : lits disponibles pour l'hospitalisation des malades. الأسرة المتواجدة لاستشفاء المرضى.

4- Statistiques d'occupation des lits des formations sanitaires publiques selon les provinces et préfectures en 2012

4- إحصائيات الإيواء بالمؤسسات الصحية العمومية ذات الأسرة حسب الأقاليم والعمالات سنة 2012

Provinces et Préfectures	مجال التناوب على الأسرة	معدل الدخول في اليوم	معدل مدة الإقامة (بالأيام)	نسبة معدل الإيواء (%)	الأقاليم والعمالات
	Intervalle de rotation	Entrées Moyennes par jours	Durée moyenne de séjour (en jours)	Taux d'occupation moyen (%)	
Agadir Ida Outanan	*	*	*	*	أكادير إداوتنان
Inezgane Ait Mellou	*	*	*	*	إنزكان أيت ملول
Chtouka Ait Baha	*	9,0	3,0	41,0	اشتوكة أيت باها
Taroudannt	*	71,0	3,0	76,0	تارودانت
Tiznit	6,0		3,0	33,5	تزنيت
Sidi Ifni	*	3,0	2,1	13,6	سيدي إفني
Ouarzazate	10,9	*	4,2	28,0	ورزازات
Tinghir	*	*	*	*	تنغير
Zagora	*	*	*	*	زاكورة

Source : Délégations Ministère de Santé

المصدر: مندوبيات وزارة الصحة

5- Consultations curatives réalisées dans les formations sanitaires publiques selon les provinces et préfectures en 2012 (1) (2)

5- الفحوصات الإستشفائية المقدمة من طرف المؤسسات الصحية العمومية حسب الأقاليم والعمالات سنة 2012 (1) (2)

Provinces et Préfectures	الفحوصات الشبه الطبية	الفحوصات الطبية	الأقاليم والعمالات
	Consultations paramédicales	Consultations médicales	
Agadir Ida Outanan	*	*	أكادير إداوتنان
Inezgane Ait Mellou			إنزكان أيت ملول
Chtouka Ait Baha	349967	182006	اشتوكة أيت باها
Taroudannt	649442	272365	تارودانت
Tiznit	252146	100437	تزنيت
Sidi Ifni	838402	70537	سيدي إفني
Ouarzazate	269218	185610	ورزازات
Tinghir	*	*	تنغير
Zagora	*	*	زاكورة

Source : Délégations Ministère de Santé

المصدر: مندوبيات وزارة الصحة

(1) Prestations dispensées au sein des formations de soins de santé de base des milieux urbain et rural

(1) خدمات ممنوحة من طرف الشبكة المتنقلة التي تشمل المستوصفات القروية، المراكز الصحية.

(2) Nouveau cas: tout patient qui bénéficie de soins curatifs concernant un épisode de maladie aiguë ou chronique, à l'occasion de sa première identification

(2) الحالة الجديدة: كل مريض مستفيد من علاجات استشفائية خاصة بمرحلة مرضية حادة أو مزمنة وذلك بمعابنته للمرة الأولى

7- Effectifs des médecins par spécialité
et par sécteur Année 2011

7- عدد الأطباء في القطاعين العمومي والخاص
حسب الاختصاص سنة 2011

Provinces et Préfectures	zagora		Sidi Ifni		Tiznit		Tinghir		Ouarzazate		Taroudannt		Chtouka Ait Baha		Inezgane Ait Melloul		Agadir I.O		الأقاليم والعمالات
	العمومي Public	الخاص Privé	العمومي Public	الخاص Privé	العمومي Public	الخاص Privé	العمومي Public	الخاص Privé	العمومي Public	الخاص Privé	العمومي Public	الخاص Privé	العمومي Public	الخاص Privé	العمومي Public	العمومي Public			
ANATOMOPATHOLOGIE	0	0	0	0	0	0	0	0	0	0	0	0	0	0	0	0	2	التشريح المرضي	
ANESTHÉSIE-RÉANIMATION	3	0	0	0	1	0	0	2	2	2	0	0	0	1	2	5	التخدير - الإنعاش		
AUTRES	0	0	0	0	0	0	0	16	0	1	0	0	1	2	1	15	اختصاصات أخرى		
BIOLOGIE MÉDICALE	0	0	0	2	0	0	0	3	0	2	0	0	1	2	1	2	البيولوجيا الطبية		
CARDIOLOGIE	2	0	0	1	1	0	0	3	0	3	0	0	0	2	1	2	أمراض القلب		
CHIRURGIE CARDIO VASCULAIRE	0	0	0	0	0	0	0	0	0	0	0	0	0	0	0	1	جراحة القلب و الشرايين		
CHIRURGIE GÉNÉRALE	2	0	0	2	2	1	1	1	2	4	0	0	2	2	4	7	الجراحة العامة		
CHIRURGIE INFANTILE	0	0	0	0	1	0	0	0	0	1	0	0	0	0	0	2	جراحة الأطفال		
CHIRURGIE PLASTIQUE	0	0	0	0	0	0	0	0	0	0	0	0	0	0	0	2	الجراحة التجميلية		
DERMATOLOGIE-VÉNÉROLOGIE	1	0	0	1	1	0	0	1	0	1	0	0	1	0	0	2	الأمراض الجلدية والتناسلية		
ELECTRORADIOLOGIE	0	0	0	0	0	0	0	3	0	0	0	0	1	1	3	6	العلاج بالكهرباء والأشعة		
ENDOCRINOLOGIE	0	0	0	0	1	0	0	1	0	0	0	0	0	1	1	1	1	أمراض الغدد الصم	
GYNÉCO-OBSTÉTRIQUE	4	0	1	2	3	1	1	4	2	3	0	0	0	6	2	4	4	أمراض النساء والتوليد	
HÉMATOLOGIE CLINIQUE	0	0	0	0	0	0	0	0	0	0	0	0	0	0	0	2	2	أمراض الدم السريرية	
MÉDECINE DU SPORT	0	0	0	0	2	0	0	0	0	0	0	0	1	0	1	2	2	الطب الرياضي	
MÉDECINE DU TRAVAIL	0	0	0	0	1	0	0	0	0	2	0	2	3	3	5	5	طب الشغل		
MÉDECINE GÉNÉRALE	32	1	30	15	37	27	13	40	25	97	19	41	39	45	79	79	79	الطب العام	
MÉDECINE INTERNE	0	0	0	0	1	0	0	0	0	1	0	0	0	1	2	2	2	الطب الداخلي	
MÉDECINE NUCLÉAIRE	0	0	0	0	0	0	0	0	0	0	0	0	0	0	0	1	1	الطب النووي	
NÉPHROLOGIE	0	0	0	0	1	0	0	1	0	2	0	0	1	1	2	2	2	أمراض الكلى	
NEUROCHIRURGIE	0	0	0	0	0	0	0	0	0	0	0	0	0	0	0	5	5	جراحة الأعصاب	
NEUROLOGIE	0	0	0	0	1	0	0	0	0	1	0	0	0	0	1	1	1	أمراض الأعصاب	
NEUROPSYCHIATRIE	0	0	0	0	0	0	0	1	0	1	0	0	0	2	1	1	1	الأمراض العصبية والعقلية	
ONCOLOGIE	0	0	0	0	0	0	0	0	0	0	0	0	0	0	0	2	2	أمراض السرطان	
OPHTALMOLOGIE	4	0	0	1	2	0	0	2	1	1	0	0	5	0	2	2	2	أمراض العيون	
ORTHOPÉDIE TRAUMATOLOGIE	0	0	0	0	2	0	0	0	0	2	0	1	2	1	4	4	4	جراحة الاعضاء وعلاج الإصابات	
OTO-RHINO-LARYNGOLOGIE	2	0	0	0	1	0	0	1	0	1	0	0	5	1	3	3	3	أمراض الأذن والأنف والحنجرة	
PATHOLOGIE DIGESTIVE	0	0	0	0	1	0	0	3	1	1	0	0	1	2	2	2	2	أمراض الجهاز الهضمي	
PÉDIATRIE	1	0	1	1	1	0	0	2	1	2	0	1	4	3	2	2	2	أمراض الأطفال	
PNEUMO-PHTISIOLOGIE	0	0	0	0	1	0	0	1	0	1	0	0	2	1	3	3	3	أمراض الرئة والسلس	
RADIOTHÉRAPIE	2	0	0	0	2	0	0	0	0	2	0	0	0	0	6	6	6	المعالجة بالإشعاع	
RHUMATOLOGIE	0	0	0	0	0	0	0	0	0	0	0	0	0	0	2	2	2	أمراض الرثية	
SANTÉ PUBLIQUE	0	0	0	0	2	1	0	0	0	0	0	0	0	1	1	1	1	الصحة العمومية	
STOMATOLOGIE	0	0	0	0	0	0	0	0	0	0	0	0	0	0	0	0	0	0	أمراض الفم
UROLOGIE	1	0	0	0	0	0	0	0	0	2	0	0	0	1	3	3	3	أمراض المسالك البولية	
Total	54	1	32	25	65	30	15	85	34	133	19	52	78	78	179	179	المجموع		

8- Chirugiens dentistes par sécteur et par provinces et préfectures

8- أطباء الأسنان في القطاعين العمومي والخاص حسب الأقاليم والعمالات

Année 2012

سنة 2012

Provinces et Préfectures	القطاع العمومي (1)	القطاع الخاص		الأقاليم والعمالات
		Secteur privé		
		نساء مغربيات	المجموع	
Secteur public	Femmes marocaines	Total		
Agadir Ida Outanane	5	*	*	أكادير إداوتنان
Inezgane Ait Melloul	*	*	*	إنزكان أيت ملول
Chtouka Ait Baha	1	1	5	اشتوكة أيت باها
Taroudannt	5	5	20	تارودانت
Tiznit	3	4	14	تزنيت
Sidi Ifni	1	0	2	سيدي إفني
Ouarzazate	2	4	10	ورزازات
Tinghir	*	*	*	تنغير
Zagora	*	*	*	زاكورة
Total	*	*	*	المجموع

Source : Délégations Ministère de Santé

المصدر: مندوبيات وزارة الصحة

(1) : Il englobe les centres de santé urbains, les centres de santé
communaux ruraux et les dispensaires ruraux
Source : Délégations provinciales de santé

(1) يشمل المراكز الصحية الحضرية،
المراكز الجماعية القروية والمستوصفات القروية
المصدر: المندوبيات الإقليمية للصحة

9- Personnel paramédical de la santé selon les provinces et préfectures

9- الجهاز الشبه الطبي لوزارة الصحة العمومية حسب الأقاليم والعمالات

Année 2012

سنة 2012

Provinces et Préfectures	مساعدوا الصحة حاملوا الإعدادية	مساعدوا الصحة المجازون من الدولة	ممرضون مجازون من الدولة	الأقاليم والعمالات
	A.S.B.	A.S.D.E.	I.D.E.	
Agadir Ida Outanane	*	*	*	أكادير إداوتنان
Inezgane Ait Melloul	*	*	*	إنزكان أيت ملول
Chtouka Ait Baha	0	35	153	اشتوكة أيت باها
Taroudannt	0	111	194	تارودانت
Tiznit	0	72	204	تزنيت
Sidi Ifni	0	21	73	سيدي إفني
Ouarzazate	79	0	225	ورزازات
Tinghir	*	*	*	تنغير
Zagora	*	*	*	زاكورة
Total	*	*	*	المجموع

Source : Délégations Ministère de Santé

المصدر: مندوبيات وزارة الصحة

I.D.E. : 1^{er} et 2^{ème} grade infirmiers diplômés d'Etat (Ecgelle 9 et plus)

A.S.D.E. : Adjoints de santé diplômés d'Etat

A.S.B. : Adjoints de santé brevetés

10- Pharmaciens par secteur et par provinces et préfectures en 2012

10- الصيدلة في القطاعين العمومي والخاص حسب الأقاليم والعمالات سنة 2012

Provinces et Préfectures	القطاع العمومي		Secteur privé			الأقاليم والعمالات
	Sécteur Public	Femmes Marocaines	نساء مغربيات	الأجانب	المجموع	
			Etrangers	Total		
Agadir Ida Outanane	*	*	*	*	*	أكادير إداوتنان
Inezgane Ait Melloul	*	*	*	*	*	إنزكان أيت ملول
Chtouka Ait Baha	2	3	0	42		اشتوكة أيت باها
Taroudannt	1	10	0	120		تارودانت
Tiznit	4	7	0	48		تزنيت
Sidi Ifni	2	0	0	12		سيدي إفني
Ouarzazate	*	*	*	*		ورزازات
Tinghir	*	*	*	*		تنغير
Zagora	*	*	*	*		زاكورة
Total	*	*	*	*		المجموع

Source : Délégations Ministère de Santé

المصدر: مندوبيات وزارة الصحة

11- Accouchements au sein des formations sanitaires selon les provinces et préfectures Année 2012 ⁽¹⁾

11- الولادات بالمؤسسات الصحية العمومية حسب الأقاليم والعمالات سنة 2012 ⁽¹⁾

Provinces et Préfectures	أمهات متوفيات		مواليد موتى	مواليد أحياء	Accouchements		الأقاليم والعمالات
	Mères Décédées	Nés Morts	Nés Vivants	بالعملية القيصرية	المجموع		
				Césariennes	Total		
Agadir Ida Outanane	*	*	*	*	*	*	أكادير إداوتنان
Inezgane Ait Melloul	*	*	*	*	*	*	إنزكان أيت ملول
Chtouka Ait Baha	0	21	*	1	2 973		اشتوكة أيت باها
Taroudannt	5	283	*	1 461	14 243		تارودانت
Tiznit	3	112	4 264	1 041	4 336		تزنيت
Sidi Ifni	0	5	*	101	672		سيدي إفني
Ouarzazate	*	*	*	*	*		ورزازات
Tinghir	*	*	*	*	*		تنغير
Zagora	*	*	*	*	*		زاكورة
Total	*	*	*	*	*		المجموع

Source : Délégations Ministère de Santé

المصدر: مندوبيات وزارة الصحة

(1) Englobe les accouchements au sein des formations de soins de santé de base et des maternités d'hôpitaux

(1) تشمل الولادات المسجلة بمؤسسات العلاجات الصحية الأساسية ودور الولادة بالمستشفيات الولادة.

12- Renseignements épidémiologiques selon les provinces et préfectures en 2012

(Nombre de cas signalés dans les formations sanitaires publiques)

12- الأمراض المتفشية حسب

الأقاليم والعمالات سنة 2012

(عدد الحالات المعطن عنها من طرف المؤسسات العمومية)

Provinces et Préfectures	التهاب السحايا	داء الرمد حبيبي	داء الرمد	حمى التيفويد	السعال الديكي	داء الحصبة	الأقاليم والعمالات
	Méningite	Conjonctivite	Trachome	Typhoïde	Coqueluche	Rougeole	
Agadir Ida Outanane	*	*	*	*	*	*	أكادير إداوتنان
Inezgane Ait Melloul	*	*	*	*	*	*	إنزكان أيت ملول
Chtouka Ait Baha	12	0	2714	0	4	1	اشتوكة أيت باها
Taroudannt	6	1	9495	0	3	5	تارودانت
Tiznit	4	0	1398	1	0	4	تزنيت
Sidi Ifni	0	0	0	0	0	0	سيدي إفني
Ouarzazate	*	*	*	*	*	*	ورزازات
Tinghir	*	*	*	*	*	*	تنغير
Zagora	*	*	*	*	*	*	زاكورة

Suite

تابع

Provinces et Préfectures	آخر	التهاب الإحليل	كبد حموي	ملاريا	الكزاز	السل	الأقاليم والعمالات
	Autres	Urétrites	Hépatite	Paludisme	Tétanos	uberculosis	
Agadir Ida Outanane	*	*	*	*	*	*	أكادير إداوتنان
Inezgane Ait Melloul	*	*	*	*	*	*	إنزكان أيت ملول
Chtouka Ait Baha	4555	*	3	0	0	40	اشتوكة أيت باها
Taroudannt	*	*	*	*	*	267	تارودانت
Tiznit	9	255	1	1	0	148	تزنيت
Sidi Ifni	0	0	1	0	0	36	سيدي إفني
Ouarzazate	*	*	*	*	*	*	ورزازات
Tinghir	*	*	*	*	*	*	تنغير
Zagora	*	*	*	*	*	*	زاكورة

Source : Délégations Ministère de Santé

المصدر: مندوبيات وزارة الصحة

13- Activité du programme national d'immunisation
selon les provinces et préfectures en 2012

13- نشاط البرنامج الوطني للتلقيح
حسب الأقاليم والعمالات سنة 2012

Enfants âgés de 0-11 mois

الأطفال البالغون 0-11 شهرا

Provinces et Préfectures	الشلل	ضد الحصبة	ضد الدفتيريا والكزاز والسعال الديكي	ضد السل	الأقاليم والعمالات
	Anti Polio	V.A.R.	D.T.COQ	BCG	
Agadir Ida Outanane	*	*	*	*	أكادير إداوتنان
Inezgane Ait Melloul					إنزكان أيت ملول
Chtouka Ait Baha					اشتوكة أيت باها
Taroudannt	18 911	17 900	52 660	19 278	تارودانت
Tiznit	4 108	3 992	11 617	4 108	تزنيت
Sidi Ifni	*	2 254	9 864	2 305	سيدي إفني
Ouarzazate					ورزازات
Tinghir					تنغير
Zagora	*	*	*	*	زاكورة

Source : Délégations Ministère de Santé

المصدر: مندوبيات وزارة الصحة

V.A.R : Vaccin Anti-Rougeoleux

E.C.V. : Enfants complètement vaccinés

الجزء الثاني

الفصل 5 : التشغيل

PARTIE II

Chapitre 5 : Emploi

1- Taux d'activité et taux de chômage de la population âgée de 15 ans et plus selon le milieu de résidence et les provinces et préfectures en 2012

1- معدل النشاط ومعدل البطالة للسكان البالغين 15 سنة فأكثر حسب وسط الإقامة والأقاليم والعمالات سنة 2012

Provinces et Préfectures	Ensemble المجموع		Rural قروي		Urbain حضري		الأقاليم والعمالات
	معدل البطالة	معدل النشاط	معدل البطالة	معدل النشاط	معدل البطالة	معدل النشاط	
	Taux de chômage	Taux d'activité	Taux de chômage	Taux d'activité	Taux de chômage	Taux d'activité	
Agadir Ida Outanane	8,4	47,2	3,7	52,4	12,6	43,3	أكادير إداوتنان
Inezgane Ait Melloul	11,2	44,3	5,5	49,1	11,8	43,8	إنزكان أيت ملول
Ouarzazate	5,6	51,1	2,9	55,9	13,7	40,6	ورزازات
Taroudannt	3,5	52,4	1,9	56,4	9,6	41,3	تارودانت
Région	6,2	48,8	2,6	53,9	11,7	42,6	الجهة

Source : Direction de la Statistique

المصدر : مديرية الإحصاء

2- Taux d'activité et taux de chômage de la population âgée de 15 ans et plus selon le sexe et le milieu de résidence et les provinces et préfectures en 2012

2- معدل النشاط ومعدل البطالة للسكان البالغين 15 سنة فأكثر حسب الجنس ووسط الإقامة والأقاليم والعمالات سنة 2012

Milieu de résidences	Taux de chômage معدل البطالة			Taux d'activité معدل النشاط			وسط الإقامة
	المجموع	الإناث	الذكور	المجموع	الإناث	الذكور	
	Ensemble	Féminin	Masculin	Ensemble	Féminin	Masculin	
Région	6,2	4,5	7,2	48,8	32,6	68,4	الجهة
Urbain	11,7	18,7	9,9	42,6	16,4	71,2	الوسط الحضري
Rural	2,6	0,5	4,5	53,9	44,9	65,9	الوسط القروي
Maroc	9	9,9	8,7	48,4	24,7	73,6	المغرب
Urbain	13,4	20,6	11,5	42,8	17,6	69,6	الوسط الحضري
Rural	4,0	1,9	4,9	57,0	35,6	79,7	الوسط القروي

Source : Direction de la Statistique

المصدر : مديرية الإحصاء

3- Taux de chômage de la population la population agée de 15 ans et plus selon le niveau scolaire et le milieu de résidence en 2012

3- معدل البطالة للسكان البالغين سنة فأكثر حسب المستوى 15 الدراسي ووسط الإقامة سنة 2012

Milieu de Résidence	Niveau Scolaire المستوى الدراسي				وسط الإقامة
	المجموع Total	مستوى عالي Niveau supérieur	مستوى متوسط Niveau moyenne	بدون Sans diplôme	
	معدل البطالة Taux de Chômage	معدل البطالة Taux de Chômage	معدل البطالة Taux de Chômage	معدل البطالة Taux de Chômage	
Région	6,2	16,6	11,7	3,0	الجهة
Urbain	11,7	16,7	16,6	6,5	الوسط الحضري
Rural	2,6	16,3	5,9	1,6	الوسط القروي
Maroc	9,0	18,7	15,3	4,0	المغرب
Urbain	13,4	18,6	17,9	6,9	الوسط الحضري
Rural	4,0	20,1	9,5	2,3	الوسط القروي

Source : Direction de la Statistique

المصدر : مديرية الإحصاء

4- Population active occupée agée de 15 ans et plus selon l'âge et le milieu de résidence en 2012

4- السكان النشيطون المشتغلون البالغون 15 سنة فأكثر حسب السن ووسط الإقامة سنة 2012

Milieu de Résidence	المجموع Total	Age السن				وسط الإقامة
		45 فما فوق 45et plus	44-35	34-25	24-15	
Région	1 096 912	354 139	250 836	294 378	197 559	الجهة
Urbain	409565	126896	113916	125525	43228	الوسط الحضري
Rural	687347	227243	136920	168853	154331	الوسط القروي
Maroc	10510503	3367104	2470441	2950573	1722385	المغرب
Urbain	5320476	1742445	1440755	1581775	555501	الوسط الحضري
Rural	5190027	1624659	1029686	1368798	1166884	الوسط القروي

Source : Direction de la Statistique

المصدر : مديرية الإحصاء

5- Population active en chômage agée de 15 ans et plus selon l'âge et le milieu de résidence en 2012

5- السكان النشيطون العاطلون البالغون 15 سنة فأكثر حسب السن ووسط الإقامة سنة 2012

Milieu de Résidence	المجموع Total	Age السن				وسط الإقامة
		45et plus 45 فما فوق	44-35	34-25	24-15	
Région						الجهة
Urbain	54009	6414	7870	23803	15922	الوسط الحضري
Rural	18454	3607	2271	5289	7287	الوسط القروي
Maroc						المغرب
Urbain	824117	48672	108733	386633	280079	الوسط الحضري
Rural	214084	16932	22376	61143	113633	الوسط القروي

Source : Direction de la Statistique

المصدر : مديرية الإحصاء

6- Taux de chômage selon l'âge et le milieu de résidence en 2012

6- معدل البطالة حسب السن ووسط الإقامة سنة 2012

Milieu de Résidence	المجموع Total	Age السن				وسط الإقامة
		45et plus 45 فما فوق	44-35	34-25	24-15	
Région	6,2	2,8	3,9	9,0	10,5	الجهة
Urbain	11,7	4,8	6,5	15,9	26,9	الوسط الحضري
Rural	2,6	1,6	1,6	3,0	4,5	الوسط القروي
Maroc	9,0	1,9	5,0	13,2	18,6	المغرب
Urbain	13,4	2,7	7,0	19,6	33,5	الوسط الحضري
Rural	4,0	1,0	2,1	4,3	8,9	الوسط القروي

Source : Direction de la Statistique

المصدر : مديرية الإحصاء

7- Population active occupée âgée de 15 ans et plus selon le statut professionnel et le milieu en 2012

7- السكان النشيطون المشتغلون البالغون 15 سنة فأكثر حسب الوضعية في المهنة ووسط الإقامة سنة 2012

Statut professionnel	Total المجموع	milieu الوسط		الوضعية في المهنة
		Rural قروي	Urbain حضري	
Salariés	456 151	187 974	268 177	أجير
Auto-emploi	358 168	236 372	121 796	تشغيل ذاتي
Emploi non réminéé	281 653	262 876	18 777	تشغيل بدون أجر
Autres	780	125	655	آخر
Total	1 096 752	687 347	409 405	المجموع

Source : Direction de la Statistique

المصدر : مديرية الإحصاء

**8- Population activée occupée âgée
de 15 ans et plus selon les branches
d'activités économiques et le milieu
de résidence en 2012**

**8- السكان النشيطون المشتغلون
البالغون 15 سنة فأكثر حسب
فروع النشاط الاقتصادي
ووسط الإقامة سنة 2012**

Milieu de Résidence	Secteurs d'Activité Economique			قطاعات النشاط الاقتصادي		وسط الإقامة
	المجموع Total	الخدمات Services	البناء والأشغال العمومية B.T.P	الصناعة والتجارة Industrie et commerce	الزراعة والغابات والصيد البحري Agriculture forêt et pêche	
Région	760 163	110 289	81 216	568 658		الجهة
Urbain	152 769	46 467	54 380	51 922		الوسط الحضري
Rural	607 394	63 822	26 836	516 736		الوسط القروي
Maroc	6 366 141	1 038 062	1 208 323	4 119 756		المغرب
Urbain	1 897 471	634 352	993 863	269 256		الوسط الحضري
Rural	4 468 670	403 710	214 460	3 850 500		الوسط القروي

Source : Direction de la Statistique

المصدر : مديرية الإحصاء

**9- Personnel de l'état selon le sexe et
les provinces et préfectures
au 31/12/2011**

**9- موظفوا الدولة حسب الجنس
والأقاليم والعمالات
في 2011/12/31**

Provinces et Préfectures	المجموع	الجنس		الأقاليم والعمالات
	Ensemble	الإناث Féminin	الذكور Masculin	
Agadir Ida Outanane	9 763	3 403	6360	أكادير إداوتنان
Inezgane Ait Melloul	4 580	1 575	3005	إنزكان أيت ملول
Chtouka Ait Baha	3 660	976	2684	اشتوكة أيت باها
Taroudannt	10 164	3 114	7050	تارودانت
Tiznit	6 454	1 651	4803	تيزنيت
Sidi Ifni				
Ouarzazate	8 445	2 013	6432	ورزازات
Tinghir				
Zagora	4 505	693	3812	زاكورة
Total	47 571	13 425	34 146	المجموع

Source : Annuaire Statistique du Maroc 2012

المصدر : النشرة الإحصائية السنوية للمغرب 2012

الجزء الثاني

الفصل 6 : الشبيبة والرياضة

PARTIE II

Chapitre 6 : Jeunesse et sports

1- Installations sportives selon les provinces et préfectures en 2012

1- التجهيزات الرياضية حسب الأقاليم والعمالات سنة 2012

Provinces et Préfectures	قاعات الرياضة	المسابح	حلبات ألعاب القوى	الكرة الطائرة	كرة اليد	كرة السلة	كرة القدم	الأقاليم والعمالات
	Salle de sport	Piscine	Athlétisme	Volley- ball	Hand-ball	Basket- ball	Foot- ball	
Agadir Ida Outanane	1	1	1	3	2	5	4	أكادير إداوتنان
Inezgane Ait Melloul	1	1	0	6	6	8	1	إنزكان أيت ملول
Chtouka Ait Baha	1	0	0	1	3	2	8	اشتوكة أيت باها
Taroudannt	1	2	4	6	8	9	9	تارودانت
Tiznit	2	2	1	3	2	4	9	تزنيت
Sidi Ifni	*	*	*	*	*	*	*	سيدي إفني
Ouarzazate	*	*	*	*	*	*	*	ورزازات
Tinghir	0	1	0	5	5	5	4	تنغير
Zagora	2	0	0	6	11	8	4	زاكورة

Source : Délégations provinciales du ministère
de la jeunesse et des sports

المصدر : النيابة الإقليمية لوزارة الشباب والرياضة

2- Foyers féminins selon les provinces et préfectures en 2012

2- الأندية النسوية حسب الأقاليم والعمالات سنة 2012

Provinces et Préfectures	عدد المستفيدات من الأنشطة		عدد		الأقاليم والعمالات
	الإشعاعية + و.م.	العادية	المربيات	الأندية	
	Activités de rayonnement + UM	Activités normales	Jardinières d'enfants	Foyers	
Agadir Ida Outanane	524	732	16	3	أكادير إداوتنان
Inezgane Ait Melloul	200	312	10	2	إنزكان أيت ملول
Chtouka Ait Baha	800	80	3	1	اشتوكة أيت باها
Taroudannt	1 074	267	28	9	تارودانت
Tiznit	300	160	4	5	تزنيت
Sidi Ifni	*	*	*	*	سيدي إفني
Ouarzazate	*	*	*	*	ورزازات
Tinghir	400	300	4	4	تنغير
Zagora	820	370	7	3	زاكورة

Source : Délégations provinciales du ministère

المصدر : النيابة الإقليمية لوزارة الشباب والرياضة

و.م.: وحدات متنقلة لمحو الأمية والتكوين

3- Jardins d'enfants selon

3- رياض الأطفال حسب الأقاليم والعمالات (1)

les provinces et préfectures (1) Année 2012

سنة 2012

Provinces et Préfectures	Nbre de bénéficiaires عدد المستفيدين		Nombre de عدد		الأقاليم والعمالات
	الأنشطة الإشعاعية (2)	الأنشطة المؤسساتية	المربيات	المؤسسات	
	Activités Educatives de Rayonnement (2)	Activités Institutionnelles	القارة Fonctionnaires	Etablissement	
Agadir Ida Outanane	240	120	4	3	أكادير إداوتنان
Inezgane Ait Melloul	300	56	2	2	إنزكان أيت ملول
Chtouka Ait Baha	750	30	1	1	اشتوكة أيت باها
Taroudannt	1000	337	15	8	تارودانت
Tiznit	80	30	4	2	تزنيت
Sidi Ifni	*	*	*	*	سيدي إفني
Ouarzazate	*	*	*	*	ورزازات
Tinghir	50	50	2	2	تنغير
Zagora	410	230	4	4	زاكورة

Source : Délégations provinciales du ministère de la jeunesse et des sports

المصدر : النيابة الإقليمية لوزارة الشباب والرياضة

4- Activités des maisons des jeunes selon

4- أنشطة دور الشباب حسب

les provinces et préfectures en 2012

الأقاليم والعمالات سنة 2012

Provinces et Préfectures	Nombre de Participants عدد المشاركين			عدد المؤسسات	الأقاليم والعمالات
	المجموع	الأنشطة الإشعاعية	الأنشطة العادية		
	Total	Activités de Rayonnement	Activités Normales		
Agadir Ida Outanane	210 890	33 042	177 848	3	أكادير إداوتنان
Inezgane Ait Melloul	187 623	48 626	138 999	5	إنزكان أيت ملول
Chtouka Ait Baha	34 900	13 720	21 180	5	اشتوكة أيت باها
Taroudannt	33 945	17 205	16 740	6	تارودانت
Tiznit	53 400	32 000	21 400	3	تزنيت
Sidi Ifni	*	*	*	*	سيدي إفني
Ouarzazate	*	*	*	*	ورزازات
Tinghir	450	250	200	7	تنغير
Zagora	30 700	18 000	13 700	14	زاكورة

Source : Délégations provinciales du ministère de la jeunesse et des sports

المصدر : النيابة الإقليمية لوزارة الشباب والرياضة

5- Activités des centres d'accueil

5- أنشطة مراكز الاستقبال

Centres	2012	2011	2010	2009	الطاقة الإيوائية (بالأسرة)	المراكز
					Capacité (en lits)	
Agadir	1 213	1 380	1 370	1 627	60	أكادير
Taroudannt	0	0	0	0	20	تارودانت
Ouarzazate	*	200	*	*	35	ورزازات

Source : Délégations provinciales du ministère
de la jeunesse et des sports

المصدر : النيابة الإقليمية لوزارة الشباب والرياضة

- (1) Il s'agit uniquement des jardins d'enfants sous tutelle du Ministère
(2) Il s'agit des activités éducatives non institutionnelles.

- (1) التابعة لوزارة الشبيبة والرياضة
(2) يتعلق الأمر بالأنشطة التربوية الغير المؤسساتية

6- Participants de la région aux colonies
de vacances selon les provinces et
préfectures d'origine en 2012

6- المشاركون من الجهة في المخيمات
الصيفية حسب الأقاليم والعمالات
التي ينتمون إليها سنة 2012

Provinces et Préfectures	الأنشطة الصيفية Activités d'été		الأقاليم والعمالات
	القارة	الحضرية	
	permanentes	Urbaines	
Agadir Ida Outanane	15 752		أكادير إداوتنان
Inezgane Ait Melloul			إنزكان أيت ملول
Chtouka Ait Baha	154		اشتوكة أيت باها
Taroudannt	1 116		تارودانت
Tiznit	800		تزنيت
Sidi Ifni	*		سيدي إفني
Ouarzazate	*		ورزازات
Tinghir	800		تنغير
Zagora	1 170		زاكورة
Total		*	المجموع

Source : Délégations provinciales du ministère
de la jeunesse et des sports

المصدر : النيابة الإقليمية لوزارة الشباب والرياضة

الجزء الثاني

الفصل 7 : العدل

PARTIE II

Chapitre 7 : Justice

1- Activités du tribunal administratif d'Agadir

1- نشاط المحكمة الإدارية بأكادير

Année 2011

سنة 2011

Affaires	D o n t منه					المجموع	القضايا
	نزاع الملكية	الانتخابات	الضرائب	الشطط في استعمال السلطة	قضايا استعجالية		
	Expropriation	Elections	Impôts	Abus de pouvoir	Affaires référées	Total	
Enregistrées	47	67	167	194	187	1 614	المسجلة
Jugées	48	68	206	252	163	1 626	المحكومة
En Instance	41	0	168	134	41	1 176	المخلفة

Source : Annuaire Statistique du Maroc 2012

المصدر : النشرة الإحصائية السنوية للمغرب 2012

2- Activités du tribunal commercial d'agadir

2- نشاط المحكمة التجارية بأكادير

Année 2011

سنة 2011

Affaires	D o n t منه				المجموع	القضايا
	تجاري متنوع	قضايا الموضوع	الاستعجالية	الأوامر بالأداء		
	Commercial divers	Affaires d'objet	Référées	Ordres de paiement	Total	
Enregistrées	264	1 922	360	1 118	7 345	المسجلة
Jugées	185	1 760	361	1 118	7 089	المحكومة
En Instance	187	1 486	73	0	1 819	المخلفة

Source : Annuaire Statistique du Maroc 2012

المصدر : النشرة الإحصائية السنوية للمغرب 2012

3- Activités des cours d'appel

3- نشاط محاكم الاستئناف

Année 2011

سنة 2011

Affaires	المجموع	الجنحية	المدنية	القضايا
	Total	Pénal	Civil	
Agadir				أكادير
Enregistrées	21 017	15 860	5 157	المسجلة
Jugées	5 444	1 549	3 895	المحكومة
En Instance	13 175	8 597	4 578	المخلفة
Ouarzazate				ورزازات
Enregistrées	3 307	2 136	1 171	المسجلة
Jugées	2 958	1 889	1 069	المحكومة
En Instance	1 555	888	667	المخلفة

Source : Annuaire Statistique du Maroc 2012

المصدر : النشرة الإحصائية السنوية للمغرب 2012

4- Activités des tribunaux de première instance selon le type d'affaires en 2011

4- نشاط المحاكم الابتدائية حسب نوع القضايا خلال سنة 2011

4-1- Affaires civiles enregistrées

4-1- القضايا المدنية المسجلة

Tribunaux de 1 ^{ère} Instance	المجموع Total	D o n t		منها				المحاكم الابتدائية
		نزاعات الشغل	العقار	الحالة المدنية	الأحوال الشخصية	قضايا إستعجالية	حوادث الشغل	
		Contentieux du travail	Affaires immob.	Etat civil	Statut personnel	Affaires référéées	Accidents de travail	
Agadir	22 737	1 125	473	3 947	531	650	886	أكادير
Inezgane	16 395	892	721	4 467	2 148	538	758	إنزكان
Taroudannt	20 270	315	293	7 077	1 068	214	421	تارودانت
Tiznit	8 215	72	454	4 531	572	145	71	تزنيت
Ouarzazate	8 668	210	222	772	601	227	357	ورزازات
Zagora	6 970	28	27	4 615	204	38	36	زاكورة
Total	83 255	2 642	2 190	25 409	5 124	1 812	2 529	المجموع

Source : Annuaire Statistique du Maroc 2012

المصدر : النشرة الإحصائية السنوية للمغرب 2012

4-2-Affaires civiles jugées

4-2- القضايا المدنية المحكومة

Tribunaux de 1 ^{ère} Instance	المجموع Total	D o n t		منها				المحاكم الابتدائية
		نزاعات الشغل	العقار	الحالة المدنية	الأحوال الشخصية	قضايا إستعجالية	حوادث الشغل	
		Contentieux du travail	Affaires immob.	Etat civil	Statut personnel	Affaires référéées	Accidents de travail	
Agadir	21 859	684	287	3 869	464	669	736	أكادير
Inezgane	15 708	716	383	4 503	2 216	539	152	إنزكان
Taroudannt	20 470	252	267	7 460	1 056	181	399	تارودانت
Tiznit	7 813	57	165	4 643	524	142	55	تزنيت
Ouarzazate	9 372	167	368	772	767	224	419	ورزازات
Zagora	7 276	11	35	4 865	189	44	8	زاكورة
Total	82 498	1 887	1 505	26 112	5 216	1 799	1 769	المجموع

Source : Annuaire Statistique du Maroc 2012

المصدر : النشرة الإحصائية السنوية للمغرب 2012

4-3-Affaires civiles en instances

4-3- القضايا المدنية المخالفة

Tribunaux de 1 ^{ère} Instance	المجموع Total	D o n t		منها				المحاكم الابتدائية
		نزاعات الشغل	العقار	الحالة المدنية	الأحوال الشخصية	قضايا إستعجالية	حوادث الشغل	
		Contentieux du travail	Affaires immob.	Etat civil	Statut personnel	Affaires référéées	Accidents de travail	
Agadir	7 162	1 015	595	115	562	64	1 351	أكادير
Inezgane	9 259	1 298	995		1 274	81	1 943	إنزكان
Taroudannt	3 220	313	305	439	423	55	444	تارودانت
Tiznit	2 698	86	785	18	352	25	220	تزنيت
Ouarzazate	1 507	154	187	0	199	23	518	ورزازات
Zagora	1 314	39	43	186	176	10	88	زاكورة
Total	25 160	2 905	2 910	758	2 986	258	4 564	المجموع

Source : Annuaire Statistique du Maroc 2012

المصدر : النشرة الإحصائية السنوية للمغرب 2012

5- Activités des tribunaux de première instance selon le type d'affaire et en 2011

5- نشاط المحاكم الابتدائية حسب نوع القضايا سنة 2011

5-1-Affaires pénales enregistrées

5-1-القضايا الجنحية المسجلة

Tribunaux de 1 ^{ère} Instance	المجموع Total	D o n t			حوادث السير Accidents de circulation	المحاكم الابتدائية
		الجنح Délits	قضايا الأحداث Affaires des mineurs	المخالفات Contrave- ntions		
Agadir	21 292	11 973	462	6 483	1 801	أكادير
Inezgane	26 619	15608	528	8 899	1 259	إنزكان
Taroudannt	22 594	5 885	133	15 871	494	تارودانت
Tiznit	5 111	2 697	87	1 648	641	تزنيت
Ouarzazate	9 134	5 711	61	2 939	403	ورزازات
Zagora	1 327	616	29	486	128	زاكورة
Total	86 077	42 490	1 300	36 326	4 726	المجموع

Source : Annuaire Statistique du Maroc 2012

المصدر : النشرة الإحصائية السنوية للمغرب 2012

5-2-Affaires pénales jugées

5-2-القضايا الجنحية المحكومة

Tribunaux de 1 ^{ère} Instance	المجموع Total	D o n t			حوادث السير Accidents de circulation	المحاكم الابتدائية
		الجنح Délits	قضايا الأحداث Affaires des mineurs	المخالفات Contrave- ntions		
Agadir	19 215	10 058	445	6 483	1 727	أكادير
Inezgane	16 779	10 777	495	4 459	759	إنزكان
Taroudannt	17 289	5 632	99	10 430	810	تارودانت
Tiznit	5 463	2 547	116	2 223	537	تزنيت
Ouarzazate	8 745	5 296	71	2 939	427	ورزازات
Zagora	1 238	530	31	486	118	زاكورة
Total	68 729	34 840	1 257	27 020	4 378	المجموع

Source : Annuaire Statistique du Maroc 2012

المصدر : النشرة الإحصائية السنوية للمغرب 2012

5-3-Affaires pénales en instances

5-3-القضايا الجنحية المخلفة

Tribunaux de 1 ^{ère} Instance	المجموع Total	D o n t			حوادث السير Accidents de circulation	المحاكم الابتدائية
		الجنح Délits	قضايا الأحداث Affaires des mineurs	المخالفات Contrave- ntions		
Agadir	4 280	3 481	28	0	288	أكادير
Inezgane	13 665	6 394	121	5 266	1 540	إنزكان
Taroudannt	8 512	2 300	110	5 441	481	تارودانت
Tiznit	1 613	857	8	0	713	تزنيت
Ouarzazate	1 235	1 028	9	0	179	ورزازات
Zagora	523	331	17	0	155	زاكورة
Total	29 828	14 391	293	10 707	3 356	المجموع

Source : Annuaire Statistique du Maroc 2012

المصدر : النشرة الإحصائية السنوية للمغرب 2012

6- Activités des tribunaux communaux
et d'arrondissements rattachés aux
T.P.I selon les cours d'appel en 2011

6- نشاط محاكم الجماعات والمقاطعات التابعة
للمحاكم الابتدائية حسب الدوائر الاستئنافية
سنة 2011

Cours d'Appel	المجموع Total			الجنحي Affaires Pénales			المدني Affaires Civiles			تقديرات ٢٠١١
	المخلف Instance	المحكوم Jugée	المسجل Enregistrée	المخلف Instance	المحكوم Jugée	المسجل Enregistrée	المخلف Instance	المحكوم Jugée	المسجل Enregistrée	
Agadir	1 534	1 367	1 270	900	911	860	634	456	410	أكادير
Ouarzazate	70	182	207	29	38	48	41	144	159	ورزازات
Total	1 604	1 549	1 477	929	949	908	675	600	569	المجموع

Source : Annuaire Statistique du Maroc 2012

المصدر : النشرة الإحصائية السنوية للمغرب 2012

7- Activités des centres judiciaires selon
les ressorts en 2011

7- نشاط المراكز القضائية حسب
الدوائر الاستئنافية سنة 2011

Cours d'Appel	المجموع Total			الجنحي Affaires Pénales			المدني Affaires Civiles			تقديرات ٢٠١١
	المخلف Instance	المحكوم Jugée	المسجل Enregistrée	المخلف Instance	المحكوم Jugée	المسجل Enregistrée	المخلف Instance	المحكوم Jugée	المسجل Enregistrée	
Agadir	879	7 105	6 996	143	772	708	736	6 333	6 288	أكادير
Ouarzazate	948	3 558	4 074	165	192	325	783	3 366	3 749	ورزازات
Total	1 827	10 663	11 070	308	964	1 033	1 519	9 699	10 037	المجموع

Source : Annuaire Statistique du Maroc 2012

المصدر : النشرة الإحصائية السنوية للمغرب 2012

8- Activités des arrondissements rattachés
aux centres judiciaires selon le ressort
des cours d'appel en 2011

8- أنشطة المقاطعات التابعة للمراكز
القضائية حسب الدوائر الاستئنافية
سنة 2011

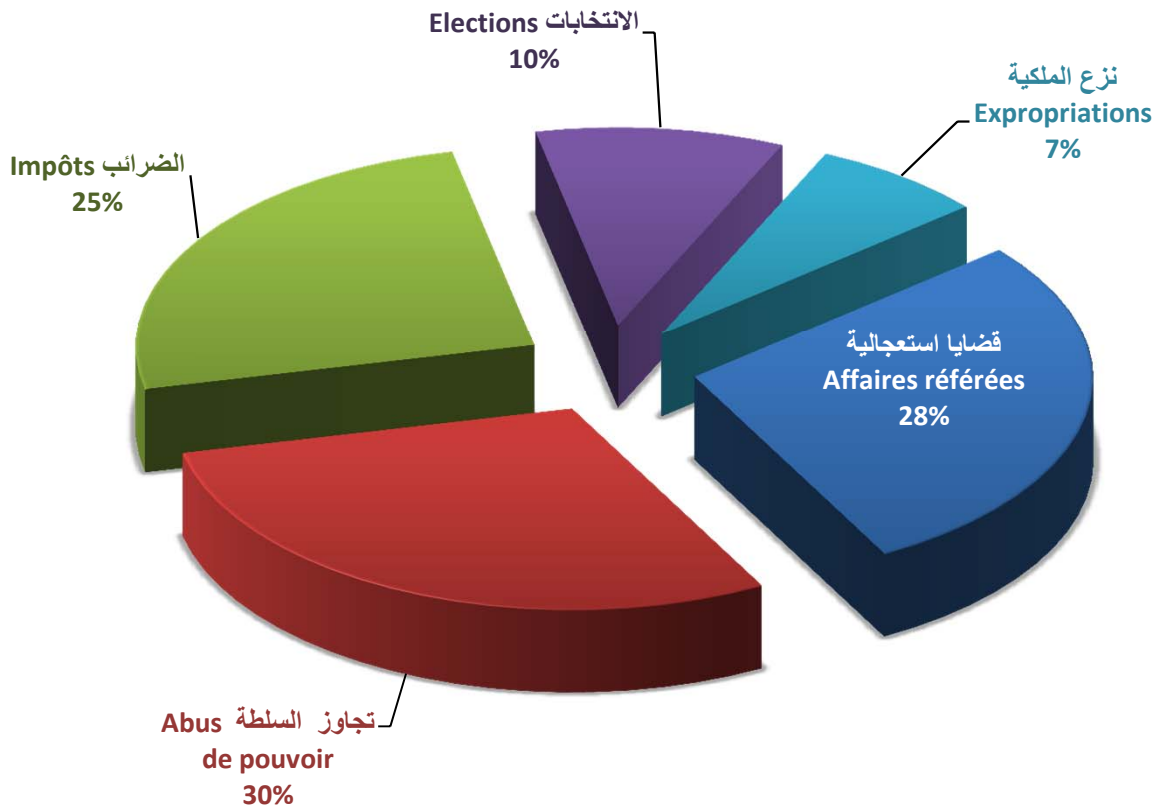
Cours d'Appel	المجموع Total			الجنحي Affaires Pénales			المدني Affaires Civiles			تقديرات ٢٠١١
	المخلف Instance	المحكوم Jugée	المسجل Enregistrée	المخلف Instance	المحكوم Jugée	المسجل Enregistrée	المخلف Instance	المحكوم Jugée	المسجل Enregistrée	
Agadir	59	382	301	42	63	67	17	319	234	أكادير
Ouarzazate	82	60	133	20	14	25	62	46	108	ورزازات
Total	141	442	434	62	77	92	79	365	342	المجموع

Source : Annuaire Statistique du Maroc 2012

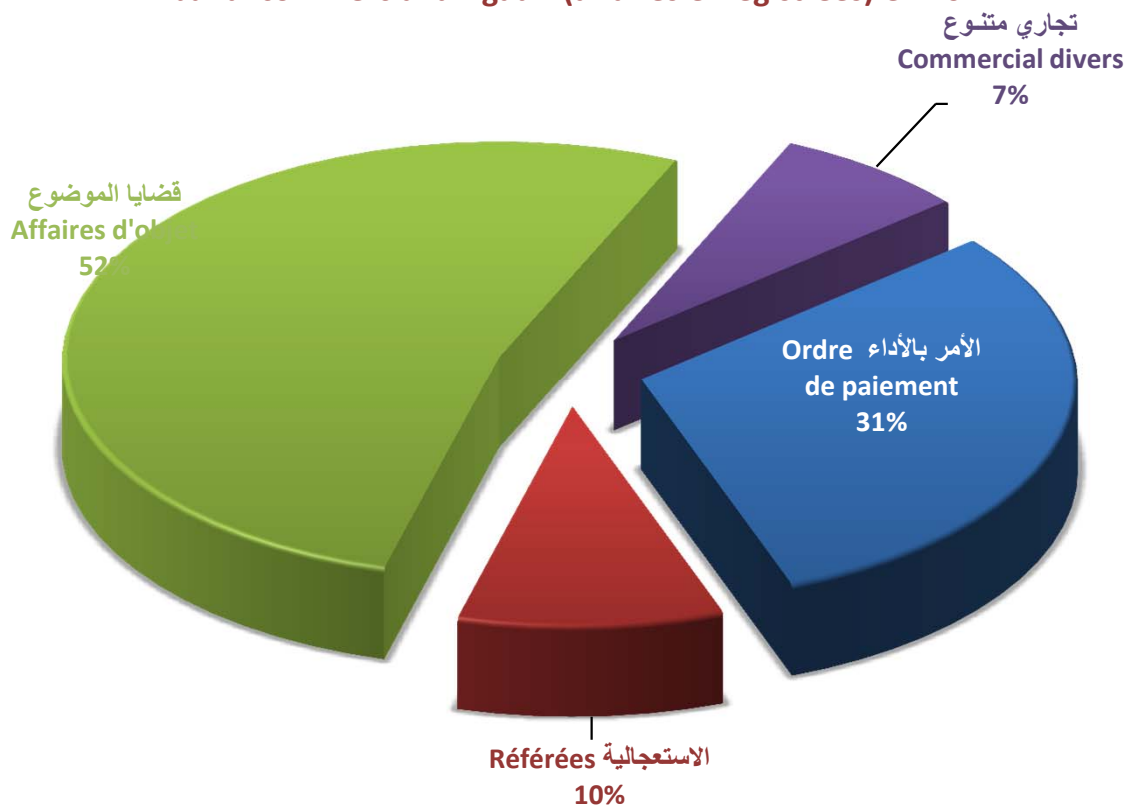
المصدر : النشرة الإحصائية السنوية للمغرب 2012

T.P.I : Tribunaux de première instance

المحكمة الإدارية بأكادير (القضايا المسجلة) سنة 2011
Tribunal administratif d'Agadir (affaires enregistrées) en 2011



المحكمة التجارية بأكادير (القضايا المسجلة) سنة 2011
Tribunal commercial d'Agadir (affaires enregistrées) en 2011



الجزء الثاني

الفصل 8 : التعاون الوطني

PARTIE II

Chapitre 8 : Entraide nationale

1- Institutions sociales de l'entraide nationale
selon les provinces et préfectures en 2012

1- المؤسسات الإجتماعية التابعة للتعاون الوطني
حسب الأقاليم والعمالات سنة 2012

Provinces et Préfectures	مجموع المنح المالية بالدرهم	عدد المستفيدين	عدد الأطر	عدد المؤسسات	الأقاليم والعمالات
	Total des subventions (en DH)	Nbre de bénéficiaires	Nbre de cadres	Nombre d'établissements	
Agadir Ida Outanane	*	*	*	*	أكادير إداوتنان
Inezgane Ait Melloul	*	2 108	73	20	إنزكان أيت ملول
Chtouka Ait Baha	1 919 000	1 780	140	18	اشتوكة أيت باها
Taroudannt	*	*	*	*	تارودانت
Tiznit	*	3 090	135	36	تزنيت
Sidi Ifni	4 344 160	2 641	131	22	سيدي إفني
Ouarzazate	*	*	*	*	ورزازات
Tinghir	*	*	*	*	تنغير
Zagora	6 264 000	2 272	296	49	زاكورة

Source : Délégations provinciales de l'Entraide Nationale

المصدر : المندوبيات الإقليمية للتعاون الوطني

2- Associations subventionnées par l'entraide nationale selon les provinces et préfectures en 2012
2-1 Ecoles coraniques

2- الجمعيات المدعومة ماليا من طرف مؤسسة التعاون الوطني حسب الأقاليم والعمالات سنة 2012
2-1 المدارس القرآنية العتيقة

Provinces et Préfectures	مجموع المنح المالية بالدرهم	عدد المستفيدين	عدد الأطر	عدد المؤسسات	الأقاليم والعمالات
	Total des subventions (en DH)	Nbre de bénéficiaires	Nbre de cadres	Nombre d'établissements	
Agadir Ida Outanane	*	*	*	*	أكادير إداوتنان
Inezgane Ait Melloul	936 000	621	131	8	إنزكان أيت ملول
Chtouka Ait Baha	*	40	1 704	27	اشتوكة أيت باها
Taroudannt	*	*	*	*	تارودانت
Tiznit	*	117	1 741	39	تزنيت
Sidi Ifni	4 344 160	2 641	131	22	سيدي إفني
Ouarzazate	*	*	*	*	ورزازات
Tinghir	*	*	*	*	تنغير
Zagora	*	*	*	*	زاكورة

Source : Délégations provinciales de l'Entraide Nationale

المصدر : المندوبيات الإقليمية للتعاون الوطني

2- Associations subventionnées par l'entraide nationale selon les provinces et préfectures en 2012 (suite)

2- الجمعيات المدعومة ماليا من طرف مؤسسة التعاون الوطني حسب الأقاليم والعمالات سنة 2012 (تابع)

2-2 Associations travaillant dans le domaine social

2-2 الجمعيات العاملة في الحقل الاجتماعي

Provinces et Préfectures	مجموع المنح المالية بالدرهم	عدد المستفيدين	عدد المؤسسات	الأقاليم والعمالات
	Total des subventions (en DH)	Nbre de bénéficiaires	Nombre d'établissements	
Agadir Ida Outanane	*	*	*	أكادير إداوتنان
Inezgane Ait Melloul	-	-	-	إنزكان أيت ملول
Chtouka Ait Baha	*	1 040	45	اشتوكة أيت باها
Taroudannt	*	*	*	تارودانت
Tiznit	*	4 277	58	تزنيت
Sidi Ifni	*	*	*	سيدي إفني
Ouarzazate	*	*	*	ورزازات
Tinghir	*	*	*	تنغير
Zagora	*	2 205	46	زاكورة

Source : Délégations provinciales de l'Entraide Nationale

المصدر : المندوبيات الإقليمية للتعاون الوطني

الجزء الثالث : القطاعات المنتجة

PARTIE III : Secteurs productifs



الجزء الثالث

الفصل 1 : الفلاحة والغابات

PARTIE III

Chapitre 1 : Agriculture et forêts

1- Culture des céréales selon
les provinces et préfectures
Année 2011-2012

1- زراعة الحبوب حسب
الأقاليم والعمالات
سنة 2011-2012

1-1- superficie cultivée (en ha) :

1-1 المساحة المزروعة (بالهكتار)

Provinces et Préfectures	المجموع	الذرة	الشعير	القمح الصلب	القمح الطري	الأقاليم والعمالات
	Total	Maïs	Orge	Blé dur	Blé tendre	
Agadir Ida Outanane	3 820	0	2 970	200	650	أكادير إداوتنان
Inezgane Ait Melloul	3 500	0	380	540	2 580	إنزكان أيت ملول
Chtouka Ait Baha	4 228	0	2 587	200	1 441	اشتوكة أيت باها
Taroudannt	46 455	1 400	23 219	7 330	14 506	تارودانت
Tiznit	11 000	450	6 200	650	3 700	تزنيت
Sidi ifni	1 100	50	730	20	300	سيدي إفني
Ouarzazate	10 560	1 500	1 700	600	6 760	ورزازات
Tinghir	11 990	3 500	360	4 720	3 410	تنغير
Zagora	18 195	195	1 830	350	15 820	زاكورة

Source : Offices Régionaux de Mise en Valeur Agricole
Souss-Massa et Ouarzazate
Directions Provinciales d'Agriculture

المصدر : المكتبين الجهويين للإستثمار الفلاحي
سوس ماسة وورزازات
المديريات الإقليمية للفلاحة

1-2- Production annuelle (en Q) :

2-1 الإنتاج السنوي (بالقنطار)

Provinces et Préfectures	المجموع	الذرة	الشعير	القمح الصلب	القمح الطري	الأقاليم والعمالات
	Total	Maïs	Orge	Blé dur	Blé tendre	
Agadir Ida Outanane	668	0	563	48	57	أكادير إداوتنان
Inezgane Ait Melloul	0	0	0	0	0	إنزكان أيت ملول
Chtouka Ait Baha	3 420	0	1 440	0	1 980	اشتوكة أيت باها
Taroudannt	393 234	45 150	94 893	80 726	172 465	تارودانت
Tiznit	*	5 400	*	*	*	تزنيت
Sidi ifni	*	600	*	*	*	سيدي إفني
Ouarzazate	222 623	68 200	27 000	7 800	119 623	ورزازات
Tinghir	372 420	111 275	10 400	150 240	100 505	تنغير
Zagora	500 000	4 300	49 410	9 800	436 490	زاكورة

Source : Offices Régionaux de Mise en Valeur Agricole
Souss-Massa et Ouarzazate
Directions Provinciales d'Agriculture

المصدر : المكتبين الجهويين للإستثمار الفلاحي
سوس ماسة وورزازات
المديريات الإقليمية للفلاحة

2- Cultures maraîchères par province et préfecture

2- زراعة الخضار حسب الأقاليم والعمالات

Année 2011-2012

لسنة 2011-2012

Désignation	المجموع	زاكورة	تغغير	ورزازات	سيدي إفني	تزنيت	تارودانت	اشتوكة أيت باها	إنزكان أيت ملول	أكادير إداوتتان	المزروعات
	Total	Zagora	Tinghir	Ouarzazate	Sidi ifni	Tiznit	Taroudannt	Chtouka Ait Baha	Inezgane Ait Melloul	Agadir - Ida Outanane	
2-1- Superficie cultivée (en Ha)											
1-2 المساحة المزروعة (بالهكتار)											
1- Primeurs	17 294	520	170	530	7	17	4 664	8 440	2 414	532	1- البواكر
. Sous Serre	8 080	0	0	0	0	0	615	6 623	695	147	داخل المصري
- Tomate	5 527	0	0	0	0	0	127	4 950	365	85	الطماطم
- Poivron	869	0	0	0	0	0	287	465	111	6	الفلفل
- Autres	1 684	0	0	0	0	0	201	1 208	219	56	آخر
. Plein Champ	9 214	520	170	530	7	17	4 049	1 817	1 719	385	في الحقل
- Tomate	92	0	0	0	3	8	71	7	3	0	الطماطم
- Pom. Terre	913	0	0	0	2	6	624	267	14	0	البطاطس
- Autres	8 209	520	170	530	2	3	3 354	1 543	1 702	385	آخر
2- Saison	13 151	1 565	765	1 271	22	212	5 962	1 656	1 188	510	2- الموسمية
- Pom. Terre	1 396	10	232	138	2	10	503	440	45	16	البطاطس
- Pastèque	2 633	775	110	30	3	25	1 541	149	0	0	الدلاح
- Carotte	952	30	105	250	5	40	205	195	42	80	الجزر
- Navet	670	20	85	230	4	50	161	91	12	17	اللفت
- Oignon	1 268	275	128	290	5	80	482	8	0	0	البصل
- Tomate	0	0	0	0	0	0	0	0	0	0	الطماطم
- Autres	6 232	455	105	333	3	7	3 070	773	1 089	397	آخر
Total	30 445	2 085	935	1 801	29	229	10 626	10 096	3 602	1 042	المجموع

Source : Offices Régionaux de Mise en Valeur Agricole

Souss-Massa et Ouarzazate

Directions Provinciales d'Agriculture

المصدر : المكتبين الجهويين للاستثمار الفلاحي

سوس ماسة وورزازات

المديريات الإقليمية للفلاحة

2- Cultures maraîchères par province et préfecture

2- زراعة الخضرحسب الأقاليم والعمالات

Année 2011-2012 (suite)

لسنة 2011-2012 (تابع)

Désignation	المجموع	زاكورة	تغغير	ورزازات	سيدي إفني	تزنيت	تارودانت	اشتوكة أيت باها	إنزكان أيت ملول	أكادير إداوتنان	المزروعات
	Total	Zagora	Tinghir	Ouarzazate	Sidi ifni	Tiznit	Taroudannt	Chtouka Ait Baha	Inezgane Ait Melloul	Agadir - Ida Outanane	
2-2 - Production (en tonnes) :											
2-2 الإنتاج (بالطن)											
1- Primeurs	1 223 671	11 721	3 535	1 096	62	136	86 070	54 180	71 502	11 790	1- البواكر
. Sous serre	983 579	0	0	0	0	0					داخل المصري
- Tomate	798 502	0	0	0	0	0	17 780	742 500	30 997	7 225	الطماطم
- Poivron	66 619	0	0	0	0	0	22 980	34 875	8 351	413	الفلفل
- Autres	118 458	0	0	0	0	0	14 405	81 216	18 279	4 558	آخر
. Plein champ	240 092	11 721	3 535	1 096	62	136	86 070	54 180	71 502	11 790	في الحقل
- Tomate	2 518	0	0	0	36	80	1 846	406	150	0	الطماطم
- Pom. Terre	23 638	0	0	0	12	36	14 696	8 544	350	0	البطاطس
- Autres	213 936	11 721	3 535	1 096	14	20	69 528	45 230	71 002	11 790	آخر
2- Saison	414 414	55 708	55 392	29 566	219	2 236	164 887	52 594	38 695	15 117	2- الموسمية
- Pom. Terre	54 811	923	19 361	458	16	80	18599	13 483	1 395	496	البطاطس
- Pastèque	74 960	2 400	900	3 600	30	300	61620	6 110	0	0	الدلاح
- Carotte	60 363	6 880	30 510	4 030	50	500	5378	3 910	1 365	7 740	الجزر
- Navet	19 701	3 345	2 097	3 830	60	600	3777	2 479	342	3 171	اللفت
- Oignon	24 455	15 620	0	7 085	40	700	890	120	0	0	البصل
- Tomate	0	0	0	0	0	0	0	0	0	0	الطماطم
- Autres	180 124	26 540	2 524	10 563	23	56	74623	26 492	35 593	3 710	آخر
Total	1 638 085	67 429	58 927	30 662	281	2 372	250 957	106 774	110 197	26 907	المجموع

Source : Offices Régionaux de Mise en Valeur Agricole
Souss-Massa et Ouarzazate
Directions Provinciales d'Agriculture

المصدر : المكتبين الجهويين للاستثمار الفلاحي
سوس ماسة وورزازات
المديريات الإقليمية للفلاحة

**3-Cultures fourragères selon
les provinces et préfectures
Année 2011-2012**

**3- مزروعات الكلاً حسب
الأقاليم والعمالات
سنة 2012-2011**

Provinces et Préfectures	المجموع Total		آخر Autres		الفصة Luzerne		الأقاليم والعمالات
	الإنتاج	المساحة	الإنتاج	المساحة	الإنتاج	المساحة	
	Prod.(T)	Sup. (ha)	Prod.(T)	Sup (ha)	Prod.(T)	Sup. (ha)	
Agadir Ida Outanane	9 860	210	5 460	130	4 400	80	أكادير إداوتنان
Inezgane Ait Melloul	20 340	410	7 140	170	13 200	240	إنزكان أيت ملول
Chtouka Ait Baha	104 790	2 048	22 350	530	82 440	1 518	اشتوكة أيت باها
Taroudannt	892 665	19 123	530020	12612	362645	6511	تارودانت
Tiznit	22 220	642	3 220	262	19 000	380	تزنيت
Sidi ifni	2 800	80	300	30	2 500	50	سيدي إفني
Ouarzazate	251 950	2 700	0	0	251950	2700	ورزازات
Tinghir	207 157	2 930	0	0	207157	2930	تنغير
Zagora	277 035	5 250	0	0	277035	5250	زاكورة

Source : Offices Régionaux de Mise en Valeur Agricole
Souss-Massa et Ouarzazate
Directions Provinciales d'Agriculture

المصدر : المكتبين الجهويين للإستثمار الفلاحي
سوس ماسة وورزازات
المديريات الإقليمية للفلاحة

**4- Cultures des légumineuses selon
les provinces et préfectures
Année 2011-2012**

**4- زراعة القطاني حسب
الأقاليم والعمالات
سنة 2012-2011**

Provinces et Préfectures	المجموع Total		الجلبانية Petits-Pois		القول Fèves		الأقاليم والعمالات
	الإنتاج	المساحة	الإنتاج	المساحة	الإنتاج	المساحة	
	Prod.(T)	Sup (ha)	Prod.(T)	Sup (ha)	Prod.(T)	Sup. (ha)	
Agadir Ida Outanane	0	0	0	0	0	0	أكادير إداوتنان
Inezgane Ait Melloul	0	0	0	0	0	0	إنزكان أيت ملول
Chtouka Ait Baha	15	10	0	0	15	10	اشتوكة أيت باها
Taroudannt	700	10	0	0	700	10	تارودانت
Tiznit	47	13	15	5	32	8	تزنيت
Sidi ifni	16	5	8	3	8	2	سيدي إفني
Ouarzazate	3193	290	313	70	2880	220	ورزازات
Tinghir	684	210	110	40	574	170	تنغير
Zagora	2536	259	448	34	2088	225	زاكورة

Source : Offices Régionaux de Mise en Valeur Agricole
Souss-Massa et Ouarzazate
Directions Provinciales d'Agriculture

المصدر : المكتبين الجهويين للإستثمار الفلاحي
سوس ماسة وورزازات
المديريات الإقليمية للفلاحة

5- Superficie et production des cultures industrielles selon les provinces et préfectures en 2011-2012

5- المزروعات الصناعية حسب

الأقاليم والعمالات سنة 2011-2012

Provinces et Préfectures	الورود Rosier		الحناء Henne		الزعفران Safran		الأقاليم والعمالات
	المساحة (كلم خطي)		المساحة الإنتاج		المساحة الإنتاج		
	Prod. (T)	Sup. (Kml)	Prod. (T)	Sup. (Ha)	Prod. (T)	Sup. (Ha)	
Agadir Ida Outanane	0	0	0	0	0	0	أكادير إداوتنان
Inezgane Ait Melloul	0	0	0	0	0	0	إنزكان أيت ملول
Chtouka Ait Baha	0	0	0	0	0	0	اشتوكة أيت باها
Taroudannt	0	0	0	0	3,2	640	تارودانت
Tiznit	0	0	0	0	0	0	تزنيت
Sidi ifni	0	0	0	0	0	0	سيدي إفني
Ouarzazate	0	0	0	0	1	300	ورزازات
Tinghir	23,1	3300	0	0	0	0	تنغير
Zagora	0	0	81,2	1430	0	0	زاكورة
Total	23,1	3300	81,2	1430	4,2	940	المجموع

Source : Offices Régionaux de Mise en Valeur Agricole
Souss-Massa et Ouarzazate, Directions Provinciales d'Agriculture

المصدر : المكتبين الجهويين للإستثمار الفلاحي
سوس ماسة وورزازات, المديريات الإقليمية للفلاحة

6- Superficie et production agrumicoles par variété en 2011-2012

6 - مساحة وإنتاج الحوامض حسب النوع

والأقاليم والعمالات سنة 2011-2012

Variété	Région productrice	الإنتاج (بالطن)		Superficie (بالهكتار) ha	المنطقة المنتجة	المنتج
		الصادرات Exportée	مجموع الإنتاج Total			
Clémentine	Agadir Ida Outanane	160	288	12	أكادير إداوتنان	الكليمانتين
	Inezgane Ait Melloul	2 488	4 493	187	إنزكان أيت ملول	
	Chtouka Ait Baha	5 003	9 034	376	اشتوكة أيت باها	
	Taroudannt	156 950	283 385	11 795	تارودانت	
Navel	Agadir Ida Outanane	2	23	1	أكادير إداوتنان	النافيل
	Inezgane Ait Melloul	150	1 562	69	إنزكان أيت ملول	
	Chtouka Ait Baha	98	1 019	45	اشتوكة أيت باها	
	Taroudannt	9 611	99 797	4 409	تارودانت	
Maroc-late	Agadir Ida Outanane	64	181	10	أكادير إداوتنان	الحوامض المتأخرة
	Inezgane Ait Melloul	1 560	4 420	244	إنزكان أيت ملول	
	Chtouka Ait Baha	863	2 446	135	اشتوكة أيت باها	
	Taroudannt	53 968	152 953	8 443	تارودانت	
Autres variétés	Agadir Ida Outanane	111	136	10	أكادير إداوتنان	أنواع أخرى
	Inezgane Ait Melloul	3 375	4 136	304	إنزكان أيت ملول	
	Chtouka Ait Baha	1 865	2 285	168	اشتوكة أيت باها	
	Taroudannt	140 236	171 843	12 632	تارودانت	
Total	Agadir Ida Outanane	337	628	33	أكادير إداوتنان	المجموع
	Inezgane Ait Melloul	7 573	14 610	804	إنزكان أيت ملول	
	Chtouka Ait Baha	7 829	14 784	724	اشتوكة أيت باها	
	Taroudannt	360 765	707978	37279	تارودانت	

Source : Office Régional de Mise en Valeur Agricole
Souss-Massa

المصدر : المكتب الجهوي للإستثمار الفلاحي
سوس ماسة

Elevage تربية الماشية

1- Effectifs du cheptel par province
et préfecture - Année 2011-20121- عدد رؤوس الماشية حسب
م والعمالات سنة 2011-2012

Provinces et Préfectures	المجموع	الماعز	الأغنام	الأبقار	الأقاليم والعمالات
	Total	Caprins	Ovins	Bovins	
Agadir Ida Outanane	121 800	90 000	30 000	1 800	أكادير إداوتنان
Inezgane Ait Melloul	42 500	10 000	25 000	7 500	إنزكان أيت ملول
Chtouka Ait Baha	209 636	65 666	102 040	41 930	اشتوكة أيت باها
Taroudannt	1 921 462	386 463	1 433 330	101 669	تارودانت
Tiznit	162 000	49 000	98 000	15 000	تزنيت
Sidi ifni	89 000	50 000	32 000	7 000	سيدي إفني
Ouarzazate	464 060	180 000	263 200	20 860	ورزازات
Tinghir	270 470	104 000	154 000	12 470	تنغير
Zagora	148 260	59 720	83 000	5 540	زاكورة

Source : Offices Régionaux de Mise en Valeur Agricole
Souss-Massa et Ouarzazate
Directions Provinciales d'Agriculture

المصدر : المكتبين الجهويين للاستثمار الفلاحي
سوس ماسة وورزازات
المديريات الإقليمية للفلاحة

2- Effectifs des animaux de trait
par province et préfecture
Année 2011-20122- عدد حيوانات الجر حسب
الأقاليم والعمالات
سنة 2011-2012

Provinces et Préfectures	المجموع	الخيول	البغال	الحمير	الأقاليم والعمالات
	Total	Chevaux	Mulets	Anes	
Agadir Ida Outanane	*	*	*	*	أكادير إداوتنان
Inezgane Ait Melloul	*	*	*	*	إنزكان أيت ملول
Chtouka Ait Baha	5664	*	*	*	اشتوكة أيت باها
Taroudannt	13814	0	0	13814	تارودانت
Tiznit	6900	100	800	6000	تزنيت
Sidi ifni	4620	120	500	4000	سيدي إفني
Ouarzazate	9230	0	9230		ورزازات
Tinghir	4700	0	4700		تنغير
Zagora	7795	0	7795		زاكورة

Source : Direction Régionale d'Agriculture

المصدر : المديرية الجهوية للفلاحة

3- Nombre de centres d'abattage par province et préfecture

3- عدد المجازر حسب

الأقاليم والعمالات

Année 2011-2012

سنة 2011- 2012

Provinces et Préfectures	عدد المجازر المراقبة		مجموع المجازر Total	الأقاليم والعمالات
	Dont contrôlés			
Agadir Ida Outanane	6		*	أكادير إداوتنان
Inezgane Ait Melloul	3		*	إنزكان أيت ملول
Chtouka Ait Baha	8		*	اشتوكة أيت باها
Taroudannt	34		*	تارودانت
Tiznit	18		23	تزنيت
Sidi ifni	10		16	سيدي إفني
Ouarzazate	17		*	ورزازات
Tinghir	9		*	تنغير
Zagora	11		*	زاكورة
Total	116		*	المجموع

Source : Offices Régionaux de Mise en Valeur Agricole
Souss-Massa et Ouarzazate
Directions Provinciales d'Agriculture

المصدر : المكتبين الجهويين للاستثمار الفلاحي
سوس ماسة وورزازات
المديريات الإقليمية للفلاحة

4- Abattages Contrôlés par Province et Préfecture - Année 2011-2012

4- مراقبة الذبائح حسب الأقاليم والعمالات

سنة 2011- 2012

4-1 / Nombre de Têtes

1-4 عدد الرؤوس

Provinces et Préfectures	الأقاليم والعمالات				
	الجمال Camelins	الماعز Caprins	الأغنام Ovins	الأبقار Bovins	
Agadir Ida Outanane	479	50 877	14 078	7 168	أكادير إداوتنان
Inezgane Ait Melloul	424	82 170	30 479	11 890	إنزكان أيت ملول
Chtouka Ait Baha	20	57 646	21 250	11 752	اشتوكة أيت باها
Taroudannt	28	135 860	20 951	23 255	تارودانت
Tiznit	98	29 270	4 662	8 764	تزنيت
Sidi ifni	149	29 795	3 333	2 249	سيدي إفني
Ouarzazate	24	17 675	19 955	6 123	ورزازات
Tinghir	6	16 233	28 018	9 085	تنغير
Zagora	30	2 190	2 453	1 761	زاكورة

Source : Office National de Sécurité Sanitaire
des Produits Alimentaires

المصدر : المكتب الوطني للسلامة الصحية للمواد الغذائية

4- Abattages Contrôlés par Province et Préfecture - Année 2011-2012

4-2 / Poids de Viande (en tonnes)

4- مراقبة الذبائح حسب الأقاليم والعمالات

سنة 2011-2012

2-4 وزن اللحوم (بالطن)

Provinces et Préfectures	الجمال	الماعز	الأغنام	الأبقار	الأقاليم والعمالات
	Camelins	Caprins	Ovins	Bovins	
Agadir Ida Outanane	35,0	388,0	102,0	1 153,0	أكادير إداوتنان
Inezgane Ait Melloul	42,0	561,0	348,0	1 695,0	إنزكان أيت ملول
Chtouka Ait Baha	2,0	466,0	687,0	1 627,0	اشتوكة أيت باها
Taroudannt	3,0	1 043,0	368,0	2 725,0	تارودانت
Tiznit	12,0	247,0	56,0	1 129,0	تزنيت
Sidi ifni	12,0	214,0	43,0	253,0	سيدي إفني
Ouarzazate	3,0	154,0	261,0	918,0	ورزازات
Tinghir	1,0	123,0	289,0	1 593,0	تنغير
Zagora	1,0	23,0	31,0	249,0	زاكورة

Source : Office National de Sécurité Sanitaire
des Produits Alimentaires

المصدر : المكتب الوطني للسلامة الصحية للمواد الغذائية

5- Production Laitière par Province et Préfecture Année 2011-2012

5- إنتاج الحليب ومشتقاته

حسب الأقاليم والعمالات

سنة 2011-2012

Provinces et Préfectures	القشدة (لتر)	اللبن الرائب (لتر)	الياغورت (سعة 250 مل)	الزبدة (كلغ)	الحليب المعالج (لتر 1000)	الأقاليم والعمالات
	Crème (en litre)	Petit lait (en litre)	Yaourt (en pôt)	beurre (en Kg)	Lait traité (en 1000 litre)	
Agadir Ida Outanane	-	-	-	-	58200	أكادير إداوتنان
Inezgane Ait Melloul	-	-	-	-	6673488	إنزكان أيت ملول
Chtouka Ait Baha	-	-	-	-	51522297	اشتوكة أيت باها
Taroudannt	-	-	-	-	158291029	تارودانت
Tiznit	-	-	-	-	5060000	تزنيت
Sidi ifni	-	-	-	-	40000	سيدي إفني
Ouarzazate	40	898716	24700	17000	5125439	ورزازات
Tinghir	0	127280	25600	5550	621763	تنغير
Zagora	0	327891	38650	6850	1024247	زاكورة

Source : Offices Régionaux de Mise en Valeur Agricole
Souss-Massa et Ouarzazate
Directions Provinciales d'Agriculture

المصدر : المكتبين الجهويين للإستثمار الفلاحي
سوس ماسة وورزازات
المديريات الإقليمية للفلاحة

**5- Exploitations Apicoles selon
les Provinces et Préfectures
Année 2011-2012
5-1 Nombre de Ruches et des Apiculteurs**

**5- تربية النحل حسب
الأقاليم والعمالات
سنة 2011-2012
1-5 عدد خلايا النحل والنحالين**

Provinces et Préfectures	الاستغلاليات العصرية		الاستغلاليات التقليدية		الأقاليم والعمالات
	Exploitations Modernes		Exploitations Traditionnelles		
	عدد النحالين Nombre d'apiculteurs	عدد الخلايا Nombre de ruches	عدد النحالين Nombre d'apiculteurs	عدد الخلايا Nombre de ruches	
Agadir Ida Outanane		14 300		23 700	أكادير إداوتنان
Inezgane Ait Melloul		2 800		4 400	إنزكان أيت ملول
Chtouka Ait Baha		5 500		12 800	اشتوكة أيت باها
Taroudannt		23 000		31 550	تارودانت
Tiznit		3 800		4 500	تزنيت
Sidi ifni		6 200		6 000	سيدي إفني
Ouarzazate		3 220		2 600	ورزازات
Tinghir		4 700		3 200	تنغير
Zagora		900		0	زاكورة

Source : *Offices Régionaux de Mise en Valeur Agricole
Souss-Massa et Ouarzazate
Directions Provinciales d'Agriculture*

المصدر : *المكتبين الجهويين للإستثمار الفلاحي
سوس ماسة وورزازات
المديريات الإقليمية للفلاحة*

5-2 Production Apicole (en kg)

5-2 إنتاج العسل (بالكلغ)

Provinces et Préfectures	المجموع Total	الاستغلاليات	الاستغلاليات	الأقاليم والعمالات
		العصرية	التقليدية	
		Exploitations modernes	Exploitations traditionnelles	
Agadir Ida Outanane	286 000	167 500	118 500	أكادير إداوتنان
Inezgane Ait Melloul	55 000	33 000	22 000	إنزكان أيت ملول
Chtouka Ait Baha	75 024	28 500	46 524	اشتوكة أيت باها
Taroudannt	366 620	231 100	135 520	تارودانت
Tiznit	26 000	19 000	7 000	تزنيت
Sidi ifni	41 000	31 000	10 000	سيدي إفني
Ouarzazate	17 400	8 000	9 400	ورزازات
Tinghir	20 000	11 000	9 000	تنغير
Zagora	1 770	1 770	0	زاكورة

Source : *Offices Régionaux de Mise en Valeur Agricole
Souss-Massa et Ouarzazate
Directions Provinciales d'Agriculture*

المصدر : *المكتبين الجهويين للإستثمار الفلاحي
سوس ماسة وورزازات
المديريات الإقليمية للفلاحة*

**6-Aviculture moderne et traditionnelle
selon les provinces et préfectures
Année 2011-2012**

**6- تربية الدجاج حسب
الأقاليم والعمالات
سنة 2012-2011**

Provinces et Préfectures	اللحم (طن)	البيض (ألف وحدة)	الدجاج (عدد الرؤوس 1000)	
	Viande (T)	Oeufs (1000 unités)	Volailles (1000 tête)	
Agadir Ida Outanane	420 000	1 950	230 000	أكادير إداوتنان
Inezgane Ait Melloul	1 740 000	9 700	953 200	إنزكان أيت ملول
Chtouka Ait Baha	13 760 000	187 250	7 534 000	اشتوكة أيت باها
Taroudannt	17 870 000	24 400	9 799 600	تارودانت
Tiznit	972 000	17 600	540 000	تزنيت
Sidi ifni	870 000	11 700	348 000	سيدي إفني
Ouarzazate	*	*	*	ورزازات
Tinghir	*	*	*	تنغير
Zagora	*	*	*	زاكورة

Source : *Offices Régionaux de Mise en Valeur Agricole
Souss-Massa et Ouarzazate
Directions Provinciales d'Agriculture*

المصدر : *المكتبين الجهويين للإستثمار الفلاحي
سوس ماسة وورزازات
المديريات الإقليمية للفلاحة*

**7-Valeur des productions animales
selon les provinces et préfectures**

**7- قيمة منتوجات الماشية
حسب الأقاليم والعمالات**

valeur (en 1000 DH)

القيمة (بألف درهم)

Provinces et Préfectures	الزبدل	الجلود	الصوف	البيض	العسل	اللحوم		إنتاج	الأقاليم والعمالات
	Fumier	Peaux	Laine	Oeufs	Miel	Viande		Prod.	
						البيضاء	الحمراء	laitière	
Agadir Ida Outanane	3 740	0	1 380	1 365	37 180	5 460	33 600	6 673	أكادير إداوتنان
Inezgane Ait Melloul	1 490	0	1 140	6 790	6 600	22 620	66 000	25 691	إنزكان أيت ملول
Chtouka Ait Baha	4 620	0	3 420	131 075	8 940	178 880	225 600	192 034	اشتوكة أيت باها
Taroudannt	18 150	0	12 330	17 080	42 240	232 310	571 800	604 127	تارودانت
Tiznit	0	0	320	0	3 120	8 750	86 640	16 000	تزنيت
Sidi ifni	0	0	100	0	4 920	7 800	31 500	120	سيدي إفني
Ouarzazate	0	0	0	0	5 220	0	0	30753	ورزازات
Tinghir	0	0	0	0	6 000	0	0	3731	تنغير
Zagora	0	0	0	0	531	0	0	6 145	زاكورة
Total	28 000	0	18 690	156 310	114 751	455 820	1015140	885 274	المجموع

Source : *Offices Régionaux de Mise en Valeur Agricole
Souss-Massa et Ouarzazate
Directions Provinciales d'Agriculture*

المصدر : *المكتبين الجهويين للإستثمار الفلاحي
سوس ماسة وورزازات
المديريات الإقليمية للفلاحة*

Forêts الغابات

1- Superficies des essences naturelles par province et préfecture (en ha)

* Année 2011

1- المساحة المشجرة حسب أنواع الأشجار

الطبيعية والأقاليم والعمالات (بالهكتار)

* سنة 2011

Provinces et Préfectures	Essences					الأقاليم والعمالات
	الحلفاء	نوع ماطورال	أنواع أخرى	أشجار الوريق		
				Alfa	Matorral	
Agadir Ida Outanane	0	951	0	80 566	56 794	أكادير إداوتنان
Inezgane Ait Melloul	0	0	0	18 030	0	إنزكان أيت ملول
Chtouka Ait Baha	0	0	0	99 775	0	اشتوكة أيت باها
Taroudannt	0	0	17 210	437 150	88 640	تارودانت
Tiznit	0	0	17 643	97 966	2 950	تزنيت
Sidi Ifni	0	0	4 608	142 608	0	سيدي إفني
Ouarzazate	0	0	0	52 000	11 350	ورزازات
Tinghir	0	0	0	20 150	24 110	تنغير
Zagora	0	0	0	151000	0	زاكورة
Total	0	951	39 461	1 099 245	183 844	المجموع

Source : Direction Régionale des eaux et forêts et la lutte contre la désertification du sud Marocain

المصدر: المديرية الجهوية للمياه والغابات ومحاربة التصحر للجنوب المغربي

2- Superficie des Essences Résineuses Naturell par provinces et préfectures (en ha)

* Année 2010

2- المساحة المغطاة بالأشجار الصمغية حسب

الأقاليم والعمالات (بالهكتار)

* سنة 2010

Provinces et Préfectures	العراار	العراار (عفصية)	الأقاليم والعمالات
	Genévriers	Thuya	
Agadir Ida Outanane	56 194	0	أكادير إداوتنان
Inezgane Ait Melloul	0	0	إنزكان أيت ملول
Chtouka Ait Baha	0	0	اشتوكة أيت باها
Taroudannt	61 160	26 200	تارودانت
Tiznit	0	0	تزنيت
Sidi Ifni	2 950	0	سيدي إفني
Ouarzazate	0	24 110	ورزازات
Tinghir	0	11 350	تنغير
Zagora	0	0	زاكورة
Total	120 304	61 660	المجموع

Source : Direction Régionale des eaux et forêts et la lutte contre la désertification du sud Marocain

المصدر: المديرية الجهوية للمياه والغابات ومحاربة التصحر للجنوب المغربي

**3- Superficies des essences feuillues
naturelles par province et préfecture (en ha)
* Année 2011**

**3- المساحة المغطاة بأشجار الوريق الطبيعية
حسب الأقاليم والعمالات (بالهكتار)
* سنة 2011**

Provinces et Préfectures	النتل	الطلح	أركان	البوط الأخضر	الأقاليم والعمالات
		acacia	Arganier	Chêne vert	
Agadir Ida Outanane	0	0	79 624	9 150	أكادير إداوتنان
Inezgane Ait Melloul	0	0	10 775	0	إنزكان أيت ملول
Chtouka Ait Baha	0	0	93 430	0	اشتوكة أيت باها
Taroudannt	0	0	358 100	79 050	تارودانت
Tiznit	0	0	97 966	0	تزنيت
Sidi Ifni	0	0	142 448	160	سيدي إفني
Ouarzazate	0	51 100	0	900	ورزازات
Tinghir	0	0	0	20 150	تنغير
Zagora	14 000	137 000	0	0	زاكورة
Total	14 000	188 100	782 343	109 410	المجموع

Source : *Direction Régionale des eaux et forêts
et la lutte contre la désertification du sud Marocain*

المصدر: المديرية الجهوية للمياه والغابات
ومحاربة التصحر للجنوب المغربي

**4- Exploitation des forêts selon les provinces
et préfectures**

4- استغلال الغابات حسب الأقاليم والعمالات

Provinces et Préfectures	القيمة الاجمالية	خشب التدفئة (m ³)	خشب النشارة (m ³)	الأقاليم والعمالات
	(1000 درهم)	Bois de feu	Bois d'oeuvre	
	Valeur totale (1000 DH)	(m ³)	(m ³)	
Agadir Ida Outanane	299	16 497	592	أكادير إداوتنان
Inezgane Ait Melloul	208	815	320	إنزكان أيت ملول
Chtouka Ait Baha	242	4 670	0	اشتوكة أيت باها
Taroudannt	34	99	35	تارودانت
Tiznit	39	240	0	تزنيت
Sidi Ifni	0	0	0	سيدي إفني
Ouarzazate	0	0	0	ورزازات
Tinghir	0	0	0	تنغير
Zagora	0	0	0	زاكورة
Total	822	22 321	947	المجموع

Source : *Direction Régionale des eaux et forêts
et la lutte contre la désertification du sud Marocain*

المصدر: المديرية الجهوية للمياه والغابات
ومحاربة التصحر للجنوب المغربي

4- Superficies reboisées par province et préfecture (en ha) ⁽¹⁾

4- مساحة الغابات المشجرة حسب الأقاليم والعمالات (بالهكتار) ⁽¹⁾

Provinces et Préfectures	المساحة المشجرة حسب الحصيلة المؤقتة 2010-2011	المساحة المشجرة المتواجدة برسم موسم 2011-2010	الأقاليم والعمالات
	Superficies reboisées provisoires 2009-2010	Sup.des reboisements existants à l'issue de la campagne 2009-2010	
	Agadir Ida Outanane	154	
Inezgane Ait Melloul			إنزكان أيت ملول
Chtouka Ait Baha	668	4 181	اشتوكة أيت باها
Taroudannt	664	4 021	تارودانت
Tiznit	810	3 440	تزنيت
Sidi Ifni	0	93	سيدي إفني
Ouarzazate	850	5 557	ورزازات
Tinghir	0	100	تنغير
Zagora	82	125	زاكورة
Total	3 228	19 442	المجموع

Source : Annuaire Statistique du Maroc 2012

المصدر: النشرة الإحصائية السنوية للمغرب 2012

(1) Il s'agit des superficies reboisées au 31 Mars de chaque année, sans tenir compte des reboisements exploités, incendiés...ou ayant connu un faible taux de reprise après deux années (1) يتعلق الأمر بالمساحات المشجرة في 31 مارس من كل سنة، ولا يتضمن المساحات المستغلة أو المحروقة... والتي عرف نموها نسبة ضئيلة بعد سنتين.

الجزء الثالث

الفصل 2 : الصيد البحري

PARTIE III

Chapitre 2 : Pêche

1- Débarquements des produits de la pêche côtière et artisanale par port

1- منتوجات الصيد البحري الساحلي والتقليدي حسب

الموانئ

Année 2011

سنة 2011

Ports	القيمة (بألف درهم) Valeur (en 1000 DH)	Quantité (en tonne)	الكمية (بالطن)	الموانئ
Agadir	340957	51449		أكادير
Sidi Ifni	52669	9076		سيدي إفني
Imessouane	13873	1498		إمسوان
Imi ouaddar	8916	172		امي ودار
Taghazoute	3226	100		تغزوت
Sidi Boulfdaïl	4369	149		سيدي بولفضايل
Aglou	1875	73		اكلو
Rkounte	1138	18		ركونت
Total	427023	62535		المجموع

Source : Office National de la Pêche Sidi ifni

المصدر: المكتب الوطني للصيد البحري

2- Pêche côtière et artisanale selon

2- الصيد البحري الساحلي والتقليدي

l'espèce et les ports en 2011

حسب الصنف والموانئ سنة 2011

Espèces	القشريات	الرخويات	السمك الأبيض	السمك السطحي	الأصناف
	Crustacés	Céphalopodes	Poisson Blanc	Poisson Pélagique	
					الكمية (بالطن)
Agadir	1161	966	14191	35131	أكادير
Imessouane	2	19	313	1165	إمسوان
Imi ouaddar	1	148	16	6	امي ودار
Taghazoute	0,4	47	15	37	تغزوت
Sidi Ifni	3	248	1026	8036	سيدي إفني
Sidi Boulfdaïl					سيدي بولفضايل
Aglou					اكلو
Rkounte					ركونت
Total	1167	1428	15561	44375	المجموع
					القيمة (بألف درهم)
Agadir	29887,3	39220,4	154940,5	116909,3	أكادير
Imessouane	232,6	1097,8	8445,6	4096,9	إمسوان
Imi ouaddar	87,7	8326,8	460,4	41,6	امي ودار
Taghazoute	24,5	2581,43	419,1	201,0	تغزوت
Sidi Ifni	316,0	15081,0	24798,0	19853,0	سيدي إفني
Sidi Boulfdaïl					سيدي بولفضايل
Aglou					اكلو
Rkounte					ركونت
Total	30548,1	66307,5	189063,7	141101,8	المجموع

Source : Office National de la Pêche à Agadir et Sidi ifni

المصدر: المكتب الوطني للصيد البحري باكاوير و سيدي إفني

**3-Destination par port des produits
de la pêche côtière en 2011**
Quantité en Tonne

**3- إتجاه منتوجات الصيد البحري
الساحلي حسب الموانئ سنة 2011**
الكمية بالطن

Destination	الموانئ P o r t s				الاتجاه
	Sidi Ifni	سيدي إفني	Agadir	أكادير	
	القيمة (بألف درهم)	الكمية (بالطن)	القيمة (بألف درهم)	الكمية (بالطن)	
	Valeur (en MDH)	Quantité (en tonne)	Valeur (en MDH)	Quantité (en tonne)	
Consommation locale	*	5156	286797	36130	الاستهلاك المحلي
Conserve	*	3849	40811	14708	التصبير
Congélation	0	0	13352	611	التعليج
Sous-produits	*	37	0	0	فضلات السمك
Salaison	*	34	0	0	التعليج
Total	*	9076	340960	51449	المجموع

Source : Office National de la Pêche à Agadir et Sidi ifni

المصدر: المكتب الوطني للصيد البحري باكادير و سيدي إفني

**4- Etat de la flotte de la pêche côtière par port
Année 2011**

**4- أسطول الصيد الساحلي حسب الموانئ
سنة 2011**

Type de navires	سيدي إفني		تغازوت	إمودار	إمسوان	أكادير	أنواع البواخر
	Sidi Ifni		Taghazout	Immiouaddar	Imessouane	Agadir	
	الحمولة (بالطن)	أعداد البواخر	أعداد البواخر				
	Jauge brute (T)	Nombre bateaux	Nombre bateaux				
Senneurs (sardiniers)	6677	147	0	0	0	186	سفن السردين ذات شباك دائرية
Chalutiers	2,00	1	0	0	0	212	سفن جيابة (جرار)
Chalutiers palangriers	28,0	5	0	0	0	67	سفن جيابة (جرار) وصنورية
Canots	2 605	441	129	172	222	573	الزوارق
Total	9312	594	172	222	1038	المجموع	

Source : Office National de la Pêche à Agadir et Sidi ifni

المصدر: المكتب الوطني للصيد البحري باكادير و سيدي إفني

(1) Une tonne de jauge brute équivaut à 2.83 m³

(1) البرميل يساوي 2.83 م³

7- Production de la pêche hauturière
au port d'Agadir en 2009

7- إنتاج الصيد في أعالي البحار

بميناء أكادير خلال سنة 2009

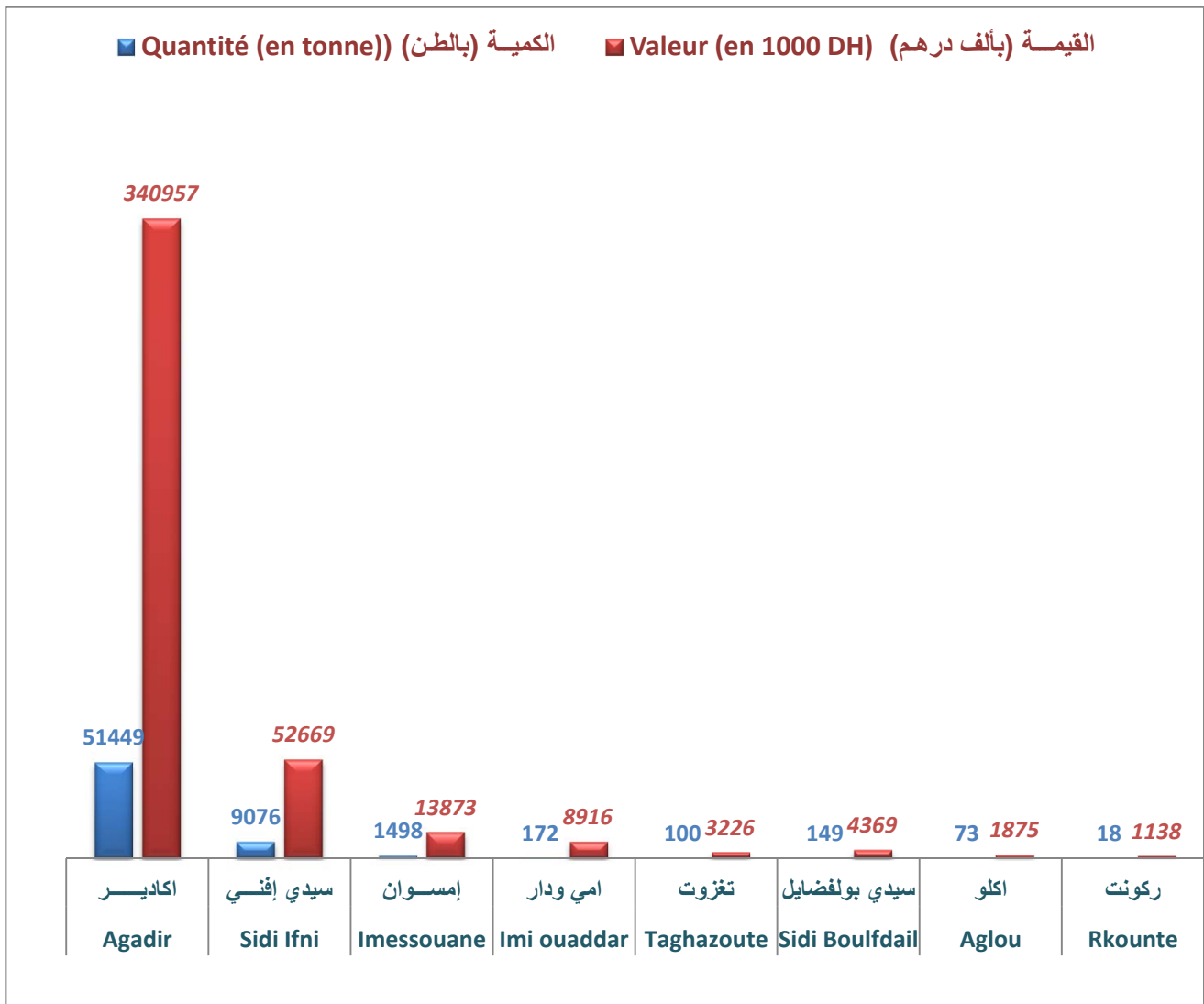
Espèces	القيمة بألف درهم	الكمية (بالطن)	الصنف
	Valeur en 1000DHs	Quantité (en tonnes)	
Céphalopodes	1 601 399	56 302	الرخويات
Crevettes	207 457	1 986	الأربيان
Total	1 808 856	58 288	المجموع

Source : Délégation des Pêches Maritimes d'Agadir

المصدر : مندوبية الصيد البحري أكادير

منتجات الصيد البحري الساحلي (طن) سنة 2011

Débarquements des produits de la pêche côtière (Tonne) en 2011



الجزء الثالث

الفصل 3 : الصناعة والتجارة

PARTIE III

Chapitre 3 : Industrie et commerce

1- Grandeurs industrielles par provinces et préfectures en 2012

1- المؤشرات الصناعية حسب الأقاليم والعمالات سنة 2012

Valeur en mille DH

القيمة بألف درهم

Secteurs	المستخدمون des employés	الاستثمار Investissement	الصادرات Exportations	الإنتاج Production	قيمة المبيعات d'Affaires	عدد المقاولات Nombre d'Établissements	القطاعات
Agadir Ida Outanane *	16 104	245 654	2 597 558	7 838 137	9 550 813	216	أكادير إداوتنان *
Inezgane Ait Melloul *	11 979	516 227	945 039	4 928 417	5 489 711	96	إنزكان أيت ملول *
Chtouka Ait Baha *	2	0	0	77	77	1	اشتوكة أيت باها *
Taroudannt	1 689	198 068	12 127	3 193 898	3 229 491	7	تارودانت
Tiznit	1 322	15 420	0	631 212	549 049	169	تزنيت
Sidi Ifni	234	1 014	0	16 809	16 618	35	سيدي إفني
Ouarzazate *	200	2 887	0	223 025	266 363	18	ورزازات *
Tinghir *	92	532	0	9 300	10 214	19	تنغير *
Zagora *	8	122	0	4 604	4 596	1	زاكورة *

Source : Délégations Provinciale du Commerce et de l'Industrie

المصدر : المندوبيات الإقليمية للتجارة والصناعة

* Année 2011

* سنة 2011

2- Grandeurs industrielles par secteur d'activité et par provinces et préfectures

2- المؤشرات الصناعية حسب قطاع النشاط و الأقاليم والعمالات

Valeur en mille DH

القيمة بألف درهم

Agadir Ida Outanane	Année 2011						أكادير إداوتنان
Secteurs	المستخدمون des employés	الاستثمار Investissement	الصادرات Exportations	الإنتاج Production	قيمة المبيعات d'Affaires	عدد المقاولات Nombre d'Établissements	القطاعات
Industries alimentaires	13 135	186 631	2 575 758	6 059 319	6 180 872	90	الصناعات الغذائية
Industries de l'habillement et du fourrures	98	1 071	430	16 815	16 764	8	صناعة الملابس والفرو
Industrie chimique	1 797	51 309	0	1 501 646	3 083 690	68	الصناعة الكيماوية
Fabrication des machines et équipements	1 054	6 489	21 370	252 516	262 500	48	صناعة الآلات والتجهيزات
Fabrication de machines et appareils électriques	20	154	0	7 841	6 987	2	صناعة الآلات والتجهيزات الكهربائية
Total	16 104	245 654	2 597 558	7 838 137	9 550 813	216	المجموع

Source : Délégations Provinciale du Commerce et de l'Industrie

المصدر : المندوبيات الإقليمية للتجارة والصناعة

2- Grandeurs industrielles par secteur d'activité
et par provinces et préfectures (suite)

2- المؤشرات الصناعية حسب قطاع النشاط
و الأقاليم والعمالات (تابع)
القيمة بألف درهم

Valeur en mille DH

Inezgane Ait Melloul	Année 2011				سنة 2011		إنزكان أيت ملول
Secteurs	المستخدمون Effectifs des employés	الاستثمار Investissement	الصادرات Exportations	الإنتاج Production	قيمة المبيعات Chiffre d'Affaires	عدد المقاولات Nombre d'Établissements	القطاعات
Industries alimentaires	6 369	421 403	864 640	3 061 075	3 162 393	29	الصناعات الغذائية
Industrie chimique & Parachimiques	3 805	61 160	69 585	1 155 880	1 514 861	34	الصناعة الكيماوية وشبه كيماوية
Industrie électriques & électronique	64	330	0	17 300	19 150	2	صناعة كهربائية والكترونية
Industrie métallique & mécanique	1 099	33 258	10 814	692 486	777 165	30	صناعة معدنية وميكانية
Industries textile & du cuir	642	76	0	1 676	16 172	1	صناعة النسيج والجلد
Total	11 979	516 227	945 039	4 928 417	5 489 741	96	المجموع

Chtouka Ait Baha	Année 2011				سنة 2011		اشتوكة أيت باها
Secteurs	المستخدمون Effectifs des employés	الاستثمار Investissement	الصادرات Exportations	الإنتاج Production	قيمة المبيعات Chiffre d'Affaires	عدد المقاولات Nombre d'Établissements	القطاعات
Industrie métallique & mécanique	2	0	0	77	77	1	صناعة معدنية وميكانية
Total	2	0	0	77	77	1	المجموع

Taroudannt	Année 2011				سنة 2011		تارودانت
Secteurs	المستخدمون Effectifs des employés	الاستثمار Investissement	الصادرات Exportations	الإنتاج Production	قيمة المبيعات Chiffre d'Affaires	عدد المقاولات Nombre d'Établissements	القطاعات
Industries alimentaires	1 556	197 216	12 127	3 070 405	3 090 317	4	الصناعات الغذائية
Industrie chimique & Parachimiques	133	852	0	123 493	139 174	3	الصناعة الكيماوية وشبه كيماوية
Total	1 689	198 068	12 127	3 193 898	3 229 491	7	المجموع

Source : Délégations Provinciale du Commerce et de l'Industrie

المصدر : المندوبيات الإقليمية للتجارة والصناعة

2- Grandeurs industrielles par secteur d'activité
et par provinces et préfectures en 2012 (suite)

2- المؤشرات الصناعية حسب قطاع النشاط
و الأقاليم والعمالات - سنة 2012 - (تابع)

Valeur en mille DH

القيمة بألف درهم

Tiznit

تزنيت

Secteurs	النساء منهم dont femmes	المستخدمون Effectifs des employés	الاستثمار Investissement	الصادرات Exportations	الإنتاج Production	قيمة المبيعات Chiffre d'Affaires	عدد المقاولات Nombre d'Établissements	القطاعات
Industries alimentaires	*	408	4 157	0	391 084	305 896	59	الصناعات الغذائية
Industrie chimique & Parachimiques	*	646	7 615	0	201 747	207 235	70	الصناعة الكيماوية وشبه كيماوية
Edition, imprimerie et reproduction	*	11	8	0	1 261	1 261	3	نشر وطباعة ونسخ
Industrie métallique & mécanique	*	19	28	0	1 066	1 066	5	صناعة معدنية وميكانيكية
Travail du bois	*	92	175	0	11 006	10 941	22	نجارة الخشب
Autres industries non métallique	*	146	3 437	0	25 048	22 650	10	صناعة منتوجات أخرى غير معدنية
Total	*	1 322	15 420	0	631 212	549 049	169	المجموع

Sidi Ifni

سيدي إفني

Secteurs	النساء منهم dont femmes	المستخدمون Effectifs des employés	الاستثمار Investissement	الصادرات Exportations	الإنتاج Production	قيمة المبيعات Chiffre d'Affaires	عدد المقاولات Nombre d'Établissements	القطاعات
Industries alimentaires	*	88	54	0	3 920	3 887	13	الصناعات الغذائية
Industrie chimique & Parachimiques	*	88	918	0	9 877	9 605	13	الصناعة الكيماوية وشبه كيماوية
Industrie métallique & mécanique	*	4	0	0	294	294	1	صناعة معدنية وميكانيكية
Travail du bois	*	8	42	0	590	590	2	نجارة الخشب
Autres industries non métallique	*	46	0	0	2 128	2 242	6	صناعة منتوجات أخرى غير معدنية
Total	*	234	1 014	0	16 809	16 618	35	المجموع

Source : Délégations Provinciale du Commerce et de l'Industrie

المصدر : المندوبيات الإقليمية للتجارة والصناعة

2- Grandeurs industrielles par secteur d'activité et par province et préfecture (suite)

2- المؤشرات الصناعية حسب قطاع النشاط و الأقاليم والعمالات (تابع)

Valeur en mille DH

القيمة بألف درهم

Ouarzazate

Année 2011

سنة 2011

وارزازات

Secteurs	النساء منهم femmes	المستخدمون des employés	الاستثمار Investissement	الصادرات Exportations	الإنتاج Production	قيمة المبيعات d'Affaires	عدد المقاولات Nombre d'Établissements	القطاعات
Industries alimentaires	11	91	313		148 298	148 425	4	الصناعات الغذائية
Industrie chimique & Parachimiques	11	89	2 550		67 684	111 149	10	الصناعة الكيماوية وشبه كيماوية
Industrie métallique & mécanique	2	20	24		7 043	6 789	4	صناعة معدنية وميكانيكية
Total	24	200	2 887	0	223 025	266 363	18	المجموع

Source : Délégations Provinciale du Commerce et de l'Industrie

المصدر : المندوبيات الإقليمية للتجارة والصناعة

Tinghir

Année 2011

سنة 2011

تنغير

Secteurs	النساء منهم femmes	المستخدمون des employés	الاستثمار Investissement	الصادرات Exportations	الإنتاج Production	قيمة المبيعات d'Affaires	عدد المقاولات Nombre d'Établissements	القطاعات
Industries alimentaires	3	16	51		2 909	4 046	2	الصناعات الغذائية
Industrie chimique & Parachimiques	12	36	57		1 440	1 506	9	الصناعة الكيماوية وشبه كيماوية
Industrie métallique & mécanique	3	40	424		4 951	4 662	8	صناعة معدنية وميكانيكية
Total	18	92	532	0	9 300	10 214	19	المجموع

Source : Délégations Provinciale du Commerce et de l'Industrie

المصدر : المندوبيات الإقليمية للتجارة والصناعة

Zagora

Année 2011

سنة 2011

زاكورة

Secteurs	النساء منهم femmes	المستخدمون des employés	الاستثمار Investissement	الصادرات Exportations	الإنتاج Production	قيمة المبيعات d'Affaires	عدد المقاولات Nombre d'Établissements	القطاعات
Industries alimentaires	2	8	122		4 604	4 596	1	الصناعات الغذائية
Total	2	8	122	0	4 604	4 596	1	المجموع

Source : Délégations Provinciale du Commerce et de l'Industrie

المصدر : المندوبيات الإقليمية للتجارة والصناعة

3- Minoteries industrielles et commerçants de céréales
et Légumineuses selon les Provinces et Préfectures
Année 2012

3 - المطاحن الصناعية وتجار الحبوب
حسب الأقاليم والعمالات
سنة 2012

Provinces et Préfectures	المطاحن الصناعية				الأقاليم والعمالات
	تجار الحبوب والقطنيات		Minoteries industrielles		
	Commerçants de céréales et légumineuses	الكمية المسحوقة (بالقطنار) Quantité écrasée (qx)	القدرة السنوية للسحق (بالقطنار) Capacité annuelle d'écrasement (qx)	العدد Nombre	
Agadir Ida Outanane	0	210410	510000	1	أكادير إداوتنان
Inezgane Ait Melloul	9	4 328 477	6 867 000	7	إنزكان أيت ملول
Chtouka Ait Baha	-	-	-	-	اشتوكة أيت باها
Taroudannt	2	398 231	540 000	1	تارودانت
Tiznit	1	949 942	1 122 000	2	تزنيت
Sidi Ifni	-	-	-	-	سيدي إفني
Ouarzazate	-	423 200	530 400	1	ورزازات
Tinghir	-	-	-	-	تنغير
Zagora	-	-	-	-	زاكورة
Total	12	6 310 260	9 569 400	12	المجموع

Source : O.N.I.C.L -Agadir-

المصدر : المكتب الوطني المهني للحبوب والقطنيات - أكادير -

4- Stock de céréale détenu au 31-12-2012
selon les Provinces et Préfectures
Quantité en Qx

4 - مخزون الحبوب المدخر في 31-12-2012
حسب الأقاليم والعمالات
الكمية بالقطنار

Unités	تارودانت		إنزكان أيت ملول		أكادير إداوتنان		الوحدات
	Taroudannt		Inezgane Ait Melloul		Agadir Ida Outanane		
	مستورد Import	محلي Local	مستورد Import	محلي Local	مستورد Import	محلي Local	
MOULINS							المطاحن
Blé tendre	0	579	265040	12 173	45 160	289	القمح الطري
Orge	0	0	0	0	0	0	الشعير
COOPERATIVE AGRICOLE							التعاونية الفلاحية
Blé tendre	0	1 065	0	0	0	0	القمح الطري
Orge	0	0	13828	0	0	0	الشعير
Commerçant agréé							تجار معتمدون
Blé tendre	0	11 788	1128053	14 540	0	0	القمح الطري
Orge	0	0	0	0	0	0	الشعير
Maïs	0	0	0	0	0	0	الذرة
Port d'Agadir (Blé)	0	0	0	0	194 524	0	الميناء (القمح الطري)
Total							المجموع
Blé tendre	0	13 432	1393093	26 713	239 684	289	القمح الطري
Orge	0	0	13828	0	0	0	الشعير
Maïs	0	0	0	0	0	0	الذرة

Suite

تابع

Unités	مجموع الجهة		ورزازات		تزنيت وسيدي إفني		الوحدات
	Total Région		Ouarzazate		Tiznit et Sidi Ifni		
	مستورد Import	محلي Local	مستورد Import	محلي Local	مستورد Import	محلي Local	
MOULINS							المطاحن
Blé tendre	320901	20899	0	5 300	10 701	2 558	القمح الطري
Orge	0	0	0	0	0	0	الشعير
Commerçants agréés							تجار معتمدون
Blé tendre	0	1065	0	0	0	0	القمح الطري
Orge	13828	0	0	0	0	0	الشعير
Port d'Agadir	194 684	0	0	0	0	0	الميناء
Total							المجموع
Blé tendre	515585	34186	0	5 300	10 701	2 558	القمح الطري
Orge	13828	0	0	0	0	0	الشعير
Maïs	0	0	0	0	0	0	الذرة

Source : O.N.I.C.L -Agadir-

-106-

المصدر : المكتب الوطني المهني للحبوب والقطنيات - أكادير -

**5- Quantités importées de céréales
et légumineuses en 2012**
Quantité en Qx

**5- الكميات المستوردة من الحبوب
والقطناني سنة 2012**
الكمية بالقطنار

Provinces et Préfectures	المجموع Total	الارز Riz	الذرة Maïs	الشعير Orge	القمح الطري Blé tendre	الأقاليم والعمالات
Port d'Agadir	7126533	4842	1591765	1288445	4241481	ميناء اكادير

Source : O.N.I.C.L -Agadir-

المصدر : المكتب الوطني المهني للحبوب والقطناني - أكادير -

**6- Quantités de céréales écrasées par
les moulins industriels selon
les provinces et préfectures en 2012 (en Qx)**

**6- كميات الحبوب المسحوقة من طرف المطاحن
الصناعية حسب الأقاليم والعمالات
سنة 2012 (بالقطنار)**

Provinces et Préfectures	المجموع Total	الشعير Orge	القمح الطري Blé tendre	الأقاليم والعمالات
Agadir Ida Outanane	210410	-	210410	أكادير إداوتنان
Inezgane Ait Melloul	4328477	-	4328477	إنزكان أيت ملول
Chtouka Ait Baha	-	-	-	اشتوكة أيت باها
Taroudannt	-	-	398231	تارودانت
Tiznit	949942	-	949942	تزنيت
Sidi Ifni	-	-	-	سيدي إفني
Ouarzazate	-	-	423200	ورزازات
Tinghir	-	-	-	تنغير
Zagora	-	-	-	زاكورة
Total	6310260	0	6310260	المجموع

Source : O.N.I.C.L -Agadir-

المصدر : المكتب الوطني المهني للحبوب والقطناني - أكادير -

**7- Quantités de farines produites par les moulins
industriels selon les provinces
et préfectures en 2012 (en Qx)**

**7- كميات الدقيق المنتجة من طرف المطاحن
الصناعية حسب الصنف والأقاليم والعمالات
سنة 2012 (بالقطنار)**

Provinces et Préfectures	المجموع Total	فرينة مستديرة خاصة Farine ronde spéciale	دقيق خاص Farine spéciale	دقيق ممتاز Farine de luxe	دقيق وطني من القمح الطري F.N.B.T.	الأقاليم والعمالات
Agadir Ida Outanane	133 608	3 744	23 569	68 508	37 787	أكادير إداوتنان
Inezgane Ait Melloul	3 297 388	306 254	334 306	1 780 086	876 742	إنزكان أيت ملول
Chtouka Ait Baha	0	-	-	-	-	اشتوكة أيت باها
Taroudannt	180 687	28 637	-	81 876	70 174	تارودانت
Tiznit	719 300	56 906	133 478	251 058	277 858	تزنيت
Sidi Ifni	0	-	-	-	-	سيدي إفني
Ouarzazate	341 323	-	-	7 684	333 639	ورزازات
Tinghir	0	-	-	-	-	تنغير
Zagora	0	-	-	-	-	زاكورة
Total	4 672 306	395 541	491 353	2 189 212	1 596 200	المجموع

Source : O.N.I.C.L -Agadir-

المصدر : المكتب الوطني المهني للحبوب والقطناني - أكادير -

**5- Quantités de farine consommées
par mois selon les provinces
et préfectures en 2012
(ventes déclarées en Qx)**

**5- كميات الدقيق المستهلكة شهريا
حسب الأقاليم والعمالات سنة 2012**

(المبيعات المصرح بها بالقطار)

Mois	تزنيت		تارودانت		اشتوكة أيت باها		إنزكان أيت ملول		أكادير إداوتنان		الشهور
	Tiznit		Taroudannt		Chtouka Ait Baha		Inezgane Ait Melloul		Agadir Ida Outanane		
	دقيق ممتاز	د.و.ق.ط.	دقيق ممتاز	د.و.ق.ط.	دقيق ممتاز	د.و.ق.ط.	دقيق ممتاز	د.و.ق.ط.	دقيق ممتاز	د.و.ق.ط.	
	Farine de luxe	F.N.B.T.	Farine de luxe	F.N.B.T.	Farine de luxe	F.N.B.T.	Farine de luxe	F.N.B.T.	Farine de luxe	F.N.B.T.	
Janvier	14267	10260	27209	20744	14776	9912	26135	5144	29016	5086	يناير
Février	15725	10260	21546	20451	15972	10007	26038	5049	22793	5126	فبراير
Mars	16491	10260	20922	20458	20802	9781	28614	5518	21383	4700	مارس
Avril	13358	10260	19306	20430	17961	10063	23269	5403	20196	4880	أبريل
Mai	20918	10260	23826	20430	19194	10063	27559	5425	20031	4858	ماي
Juin	20760	10260	19913	20430	20067	10153	28793	5233	21539	4910	يونيو
Juillet	26219	10260	24091	14681	17598	9175	23522	5253	25591	4782	يوليوز
Aôut	20170	10260	21990	20478	14718	10124	19870	5208	20636	4930	غشت
Septembre	17118	10260	20523	20072	14478	10063	21675	5373	21132	4910	شتنبر
Octobre	16222	10260	17878	20284	11960	10063	16518	5373	15838	4910	أكتوبر
Novembre	15402	10260	19014	20544	13651	9727	18205	5192	16801	5310	نونبر
Décembre	13110	10260	17246	20205	13386	9757	23150	5252	20236	5220	دجنبر
Total	209757	123120	253464	239207	194562	118888	283349	63423	255192	59622	المجموع

Suite

تابع

Mois	المجموع		زاكورة		تنغير		ورزازات		سيدي إفني		الشهور
	Total		Zagora		Tinghir		Ouarzazate		Sidi Ifni		
	دقيق ممتاز	د.و.ق.ط.	دقيق ممتاز	د.و.ق.ط.	دقيق ممتاز	د.و.ق.ط.	دقيق ممتاز	د.و.ق.ط.	دقيق ممتاز	د.و.ق.ط.	
	Farine de luxe	F.N.B.T.	Farine de luxe	F.N.B.T.	Farine de luxe	F.N.B.T.	Farine de luxe	F.N.B.T.	Farine de luxe	F.N.B.T.	
Janvier	127396	95771	100	13207	4760	9870	7124	13328	4010	8220	يناير
Février	119170	95518	300	13207	4650	9870	7417	13328	4730	8220	فبراير
Mars	126115	95342	0	13207	3380	9870	8083	13328	6440	8220	مارس
Avril	111146	95661	0	13207	3673	9870	9073	13328	4310	8220	أبريل
Mai	131794	95661	0	13207	4355	9870	8903	13328	7008	8220	ماي
Juin	136017	95665	0	13207	5210	9785	15126	13467	4610	8220	يونيو
Juillet	141014	88830	0	13207	4330	9785	14313	13467	5350	8220	يوليوز
Aôut	116504	95679	0	13207	3740	9785	10180	13467	5200	8220	غشت
Septembre	116998	95357	0	13207	5990	9785	12172	13467	3910	8220	شتنبر
Octobre	98189	95569	0	13207	5160	9785	11658	13467	2955	8220	أكتوبر
Novembre	100650	95712	1370	13207	4970	9785	11236	13467	0	8220	نونبر
Décembre	104318	95373	0	13207	4250	9785	8835	13467	4105	8220	دجنبر
Total	1E+06	1E+06	1770	158484	54468	117845	124120	160909	52628	98640	المجموع

Source : O.N.I.C.L -AGADIR-

المصدر : المكتب الوطني المهني للحبوب والقطاني - أكادير -

6- Prix moyen des céréales selon
les provinces et préfectures en 2012

6- معدل أثمانة الحبوب حسب
الأقاليم والعمالات سنة 2012

(DH/Q)

(درهم للقطار)

Provinces et Préfectures	الذرة Maïs		الشعير Orge		القمح الصلب Blé dur		القمح الطري Blé tendre		الأقاليم والعمالات
	الأقصى	الأدنى	الأقصى	الأدنى	الأقصى	الأدنى	الأقصى	الأدنى	
	Max.	Min.	Max.	Min.	Max.	Min.	Max.	Min.	
Agadir Ida Outanane	470	300	550	300	450	350	440	260	أكادير إداوتنان
Inezgane Ait Melloul	-	-	-	-	-	-	-	-	إنزكان أيت ملول
Chtouka Ait Baha	-	-	-	-	-	-	-	-	اشتوكة أيت باها
Taroudannt	-	-	-	-	-	-	-	-	تارودانت
Tiznit	-	-	-	-	-	-	-	-	تزنيت
Sidi Ifni	-	-	-	-	-	-	-	-	سيدي إفني
Ouarzazate	-	-	-	-	-	-	-	-	ورزازات
Tinghir	391	361	404	387	429	390	319	304	تنغير
Zagora	-	-	-	-	-	-	-	-	زاكورة

Source : O.N.I.C.L -Agadir-

المصدر : المكتب الوطني المهني للحبوب والقطاني - أكادير -

7- Prix moyen des légumineuses selon
les provinces et préfectures en 2009

7- معدل أثمانة القطنيات حسب
الأقاليم والعمالات سنة 2009

(DH/Q)

(درهم للقطار)

Provinces et Préfectures	الجبانة Petit-pois		الحمص Pois-chiche		الفاول Fève		العدس Lentille		الأقاليم والعمالات
	الأقصى	الأدنى	الأقصى	الأدنى	الأقصى	الأدنى	الأقصى	الأدنى	
	Max.	Min.	Max.	Min.	Max.	Min.	Max.	Min.	
Agadir Ida Outanane	1000	760	800	400	730	380	1200	750	أكادير إداوتنان
Inezgane Ait Melloul	1000	760	800	400	730	380	1200	750	إنزكان أيت ملول
Chtouka Ait Baha	1000	760	800	400	730	380	1200	750	اشتوكة أيت باها
Taroudannt	1000	760	800	400	730	380	1200	750	تارودانت
Tiznit	-	-	-	-	-	-	-	-	تزنيت
Sidi Ifni	1000	760	800	400	730	380	1200	750	سيدي إفني
Ouarzazate	-	-	-	-	-	-	-	-	ورزازات
Tinghir	1000	760	800	400	730	380	1200	750	تنغير
Zagora	-	-	-	-	-	-	-	-	زاكورة

Source : O.N.I.C.L -Agadir-

المصدر : المكتب الوطني المهني للحبوب والقطاني - أكادير -

الجزء الثالث

الفصل 4 : الصناعة التقليدية

PARTIE III

Chapitre 4 : Artisanat

**1- Nombre d'apprentis aux centres
d'apprentissage selon les provinces
et préfectures au 31/12/2012**

**1- عدد المتدربين بمراكز الإرشاد
حسب الأقاليم والعمالات إلى
غاية 2012/12/31**

Provinces et Préfectures	المتدربون	المراكز	الأقاليم والعمالات
	A p p r e n t i s	C e n t r e s	
Agadir Ida Outanane	102	1	أكادير إداوتنان
Inezgane Ait-Melloul	203	1	إنزكان أيت ملول
Chtouka Ait Baha	26	1	اشتوكة أيت باها
Taroudannt	0	0	تارودانت
Tiznit	*	*	تزنيت
Sidi Ifni			
Ouarzazate	80	1	ورزازات
Tinghir	0	0	تنغير
Zagora	0	0	زاكورة

Source : Délégations Provinciales de l'Artisanat

المصدر : المندوبيات الإقليمية للصناعة التقليدية

**2- Nombre de coopératives artisanales selon
les provinces et préfectures en 2012**

**2- عدد تعاونيات الصناعة التقليدية حسب
الأقاليم والعمالات سنة 2012**

Provinces et Préfectures	المجموع Total	القطاعات Secteurs d'activité					الأقاليم والعمالات
		الصناعة التقليدية والخدمات	الصباغة	النجارة	الصناعة الجلدية	النسيج	
		Artisanat et service	Métaux	Bois	Cuir	Textiles	
Agadir Ida Outanane	32	22	1	2	0	7	أكادير إداوتنان
Inezgane Ait-Melloul	21	10	0	3	0	8	إنزكان أيت ملول
Chtouka Ait Baha	12	6	0	0	2	4	اشتوكة أيت باها
Taroudannt	*	*	*	*	*	*	تارودانت
Tiznit	*	*	*	*	*	*	تزنيت
Sidi Ifni							
Ouarzazate	23	5	0	1	0	17	ورزازات
Tinghir	13	7	2	0	1	3	تنغير
Zagora	5	5	0	0	0	0	زاكورة

Source : Délégations Provinciales de l'Artisanat

المصدر : المندوبيات الإقليمية للصناعة التقليدية

3- Unités artisanales et employés correspondants par provinces et préfectures en 2012

3- عدد وحدات الصناعة التقليدية والمستخدمين بها حسب الأقاليم والعمالات سنة 2012

Provinces et Préfectures	عدد المستخدمين		الأقاليم والعمالات
	عدد الوحدات	عدد الموظفين	
	Nombre d'employés	Nombre d'unités	
Agadir Ida Outanane	*	*	أكادير إداوتنان
Inezgane Ait Melloul	*	*	إنزكان أيت ملول
Chtouka Ait Baha	*	*	اشتوكة أيت باها
Taroudannt	*	*	تارودانت
Tiznit	*	*	تزنيت
Sidi Ifni			سيدي إفني
Ouarzazate	1 440	470	ورزازات
Tinghir	1 480	490	تنغير
Zagora	1 120	370	زاكورة

Source : Délégations Provinciales de l'Artisanat

المصدر : المندوبيات الإقليمية للصناعة التقليدية

4- Répartition des exportations artisanales en 2012

4- توزيع صادرات منتجات الصناعة التقليدية سنة 2012

Valeur en DH

القيمة بالدرهم

Secteur	المجموع				القطاعات	
	زاكورة	تنغير	ورزازات	أكادير إداوتنان		
	Zagora	Tinghir	Ouarzazate	Agadir I. O. Inezgane A.M Chtouka A.B.		
	Total					
Cuir	1 368 115	0	0	4 900	1 363 215	منتجات جلدية
Tapis	556 700	24 200	0	394 070	138 430	الزرابي
Bois	556 347	2 000	0	19 400	534 947	منتجات خشبية
Poterie	572 237	0	0	0	572 237	منتجات من الخزف
Carreaux et marbre	0	0	0	0	0	الزليج والرخام
Métallurgie	0	0	0	0	0	الحدادة
Divers	3 861 290	0	0	18 000	3 843 290	مختلفات
Total	6 914 689	26 200	0	436 370	6 452 119	المجموع

Source : Délégations Provinciales de l'Artisanat

المصدر : المندوبيات الإقليمية للصناعة التقليدية

5- Répartition des exportations artisanales
par pays de destination en 2012
Valeur en DH

5- توزيع صادرات منتجات الصناعة التقليدية
حسب الدول المستوردة سنة 2012
القيمة بالدرهم

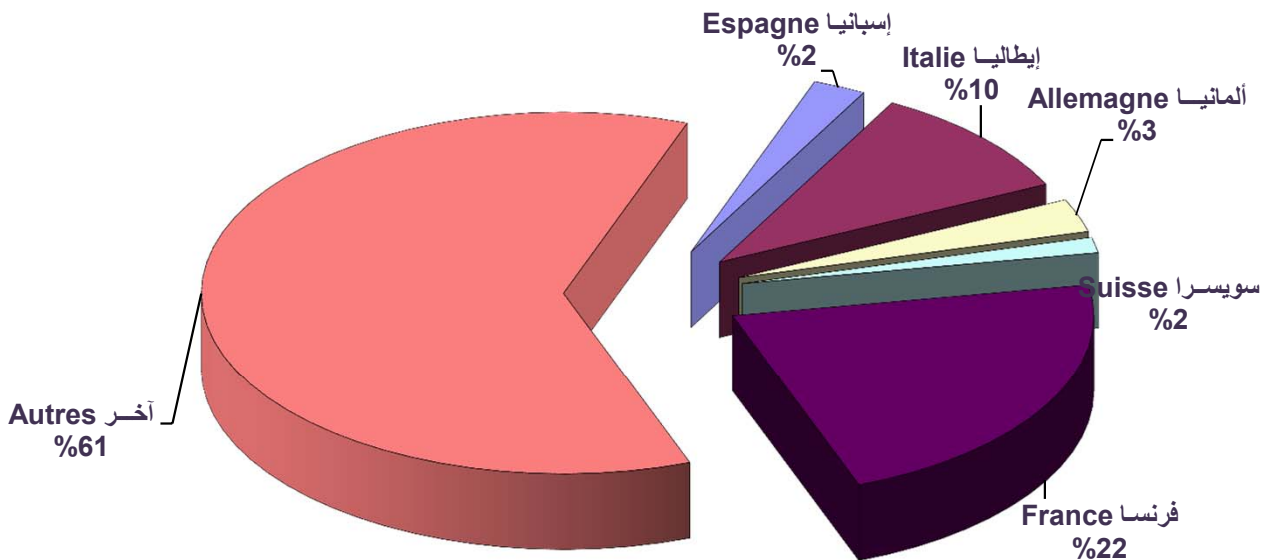
Destination	المجموع				الاتجاه
	Total	Zagora	Tinghir	Ouarzazate	
Espagne	152 600	0	0	20 200	إسبانيا
Italie	647 580	0	0	12 000	إيطاليا
Allemagne	191 255	0	0	33 500	ألمانيا
Suisse	88 791	5 000	0	50 150	سويسرا
France	1 425 047	11 200	0	110 835	فرنسا
Pays-Bas	0	0	0	0	هولندا
Angleterre	0	0	0	0	انجلترا
U.S.A	0	0	0	0	الولايات المتحدة الأمريكية
Autres	3 956 842	10 000	0	209 685	آخر
Total	6 462 115	26 200	0	436 370	المجموع

Source : Délégations Provinciales de l'Artisanat

المصدر : المندوبيات الإقليمية للصناعة التقليدية

توزيع صادرات منتجات الصناعة التقليدية حسب الدول المستوردة سنة 2012

Répartition des exportations artisanales par pays de destination en 2012



الجزء الثالث

الفصل 5 : السياحة

PARTIE III

Chapitre 5 : Tourisme

1- Capacité des établissements classés selon les provinces et préfectures en 2010

1- الطاقة الإيوانية للفنادق المصنفة حسب الأقاليم والعمالات سنة 2010

Provinces et Préfectures	الفنادق غير المصنفة (1)			الفنادق المصنفة			الأقاليم والعمالات
	Hotels non classés			Hotels classés			
	الأسرة Lits	الغرف Chambres	الفنادق Hôtels	الأسرة Lits	الغرف Chambres	الفنادق Hôtels	
Agadir Ida Outanane	*	*	*	29026	12760	96	أكادير إداوتنان
Inezgane Ait Melloul	*	*	*	687	354	10	إنزكان أيت ملول
Chtouka Ait Baha	*	*	*	226	95	3	اشتوكة أيت باها
Taroudannt	*	*	*	841	417	10	تارودانت
Tiznit+Sidi ifni	*	*	*	1119	545	17	تيزنيت+سيدي إفني
Ouarzazate	1049	482	24	7685	3700	99	ورزازات
Tinghir	501	35	116				تنغير
Zagora	190	15	281	1787	884	28	زاكورة
Total	1740	532	421	41371	18755	263	المجموع

Source : (1) Délégations Provinciales du Tourisme
Annuaire Statistique du Maroc 2011

المصدر : (1) المندوبيات الإقليمية للسياحة
التشرة الإحصائية السنوية للمغرب 2011

2- Hôtels homologués : capacité hôtelière selon les provinces et préfectures au 31/12/2010

2- الفنادق المصنفة : الطاقة الإيوانية حسب الأقاليم والعمالات إلى غاية 31-12-2010

Provinces et Préfectures		المجموع TOTAL	موتيل Motels	نزل Auberges	دار الضيافة Maisons d'hôtes	إقامات سياحية R.T.	قرى العطل السياحية V.V.T.	خمس نجومات 5 étoiles	أربع نجومات 4 étoiles	ثلاث نجومات 3 étoiles	نجمتان 2 étoiles	نجمة واحدة 1 étoile	الأقاليم والعمالات
Agadir Ida Outanane	Hôtels	96	0	1	4	28	8	4	19	10	15	7	الفنادق
	Lits	29026	0	44	121	4988	6516	2836	9666	2838	1459	558	أكادير إداوتنان* الأسرة
Inezgane Ait Melloul	Hôtels	10	1	0	1	0	1	1	0	0	3	3	الفنادق
	Lits	687	60	0	20	0	100	110	0	0	197	200	إنزكان أيت ملول* الأسرة
Chtouka Ait Baha	Hôtels	3	0	1	0	0	0	0	0	1	1	0	الفنادق
	Lits	226	0	28	0	0	0	0	0	80	118	0	اشتوكة أيت باها* الأسرة
Taroudannt	Hôtels	10	0	0	3	0	0	1	2	1	1	2	الفنادق
	Lits	841	0	0	49	0	0	60	494	28	74	136	تارودانت* الأسرة
Tiznit+Sidi ifni	Hôtels	17	0	1	3	0	0	0	3	3	3	4	الفنادق
	Lits	1119	0	70	68	0	0	0	390	184	224	183	تيزنيت+سيدي إفني* الأسرة
Ouarzazate	Hôtels	99		12	36	5	2	1	13	8	13	9	الفنادق
	Lits	7685		361	741	116	442	520	2806	1279	835	585	ورزازات الأسرة
Zagora	Hôtels	28		0	13	0	0	0	4	5	6	0	الفنادق
	Lits	1787		0	217	0	0	0	934	226	410	0	زاكورة الأسرة
Total	Hôtel:	263	1	15	60	33	11	7	41	28	42	25	الفنادق
	Lits	41371	60	503	1216	5104	7058	3526	14290	4635	3317	1662	المجموع الأسرة

Source : Annuaire Statistique du Maroc 2011

المصدر: التشرة الإحصائية السنوية للمغرب 2011

V.V.T. : Villages de Vacances Touristiques
R.T. : Résidences Touristiques

4- Evolution des nuitées touristiques réalisées dans les établissements classés selon les provinces et préfectures

4- تطور الليالي السياحية المنجزة بالمؤسسات المصنفة حسب الأقاليم والعمالات

Provinces et Préfectures	2006	2007	2008	2009	2010	الأقاليم والعمالات
Agadir Ida Outanane	4 925 667	4 923 419	4 653 157	4 468 286	4 806 694	أكادير إداوتنان
Inezgane Ait Melloul	26 972	37 307	1 374	42 781	43 322	إنزكان أيت ملول
Chtouka Ait Baha	1 640	1 863	40 162	3 325	2 306	اشتوكة أيت باها
Taroudannt	68 803	64 932	39 211	45 885	49 152	تارودانت
Tiznit+Sidi ifni	37 255	39 223	56 516	36 699	38 534	تيزنيت+سيدي إفني
Ouarzazate+Tinghir	550 200	533 380	508 427	446289	420577	ورزازات+تنغير
Zagora	83 784	76 490	74 792	71 560	71 868	زاكورة
Total	5 694 321	5 676 614	5 373 639	5 114 825	5 432 453	المجموع

Source : *Annuaire Statistique du Maroc 2011*

المصدر: النشرة الإحصائية السنوية للمغرب 2011

5-Taux d'occupation dans les établissements classés

5- معدل الإيواء داخل المؤسسات المصنفة

En %	2006	2007	2008	2009	2010	بالنسبة المئوية
Souss Massa Draâ	53	52	47	45	48	سوس ماسة درعة

Source : *Annuaire Statistique du Maroc 2011*

المصدر: النشرة الإحصائية السنوية للمغرب 2011

6- Répartition régionale des arrivées dans les établissements classés par type de tourisme

6- التوزيع الجهوي للوافدين للمؤسسات المصنفة حسب نوع السياحة

Provinces et Préfectures	2010			2009			الأقاليم والعمالات
	السياحة الدولية Tourisme international	السياحة الداخلية Tourisme interne	المجموع Total	السياحة الدولية Tourisme international	السياحة الداخلية Tourisme interne	المجموع Total	
Agadir Ida Outanane	592 572	190 909	783 481	530 936	168 443	699 379	أكادير إداوتنان
Inezgane Ait Melloul	5 386	12 507	17 893	5 106	12 345	17 451	إنزكان أيت ملول
Chtouka Ait Baha	499	1 610	2 109	951	2 090	3 041	اشتوكة أيت باها
Taroudannt	23 206	3 899	27 105	21 993	4 153	26 146	تارودانت
Tiznit+Sidi ifni	16 279	9 280	25 559	15 988	8 552	24 540	تيزنيت+سيدي إفني
Ouarzazate + Tinghir	234 391	32 116	266 507	235 790	27 394	263 184	ورزازات+تنغير
Zagora	49 812	4 995	54 807	50 170	4 301	54 471	زاكورة
Total	922 145	255 316	1 177 461	860 934	227 278	1 088 212	المجموع

Source : *Annuaire Statistique du Maroc 2011*

المصدر: النشرة الإحصائية السنوية للمغرب 2011

7- Nuitées touristiques réalisées aux hôtels

7- الليالي السياحية المنجزة حسب نوع

homologués selon les provinces et préfectures

الفنادق المصنفة والأقاليم والعمالات

Année 2010

سنة 2010

Provinces et Préfectures	خمس نجومات	أربع نجومات	ثلاث نجومات	نجمتان	نجمة واحدة	الأقاليم والعمالات
	5 étoiles	4 étoiles	3 étoiles	2 étoiles	1 étoile	
Agadir Ida Outanane	493 767	2 001 506	309 307	129 120	28 735	أكادير إداوتنان
Chtouka Ait Baha	15 281	0	0	12 610	9 402	إنزكان أيت ملول
Inezegane Ait Melloul	0	0	2 306	0	0	اشتوكة أيت باها
Taroudannt	5 145	26 473	965	8 220	8 297	تارودانت
Tiznit+Sidi ifni	*	14 341	2 364	12 370	9 459	تيزنيت+سيدي إفني
Ouarzazate	41727	210140	82101	12467	16374	ورزازات تنغير
Tinghir						
Zagora	0	42 014	6 796	13 358	0	زاكورة
Total	555 920	2 294 474	403 839	188 145	72 267	المجموع

Suite

تابع

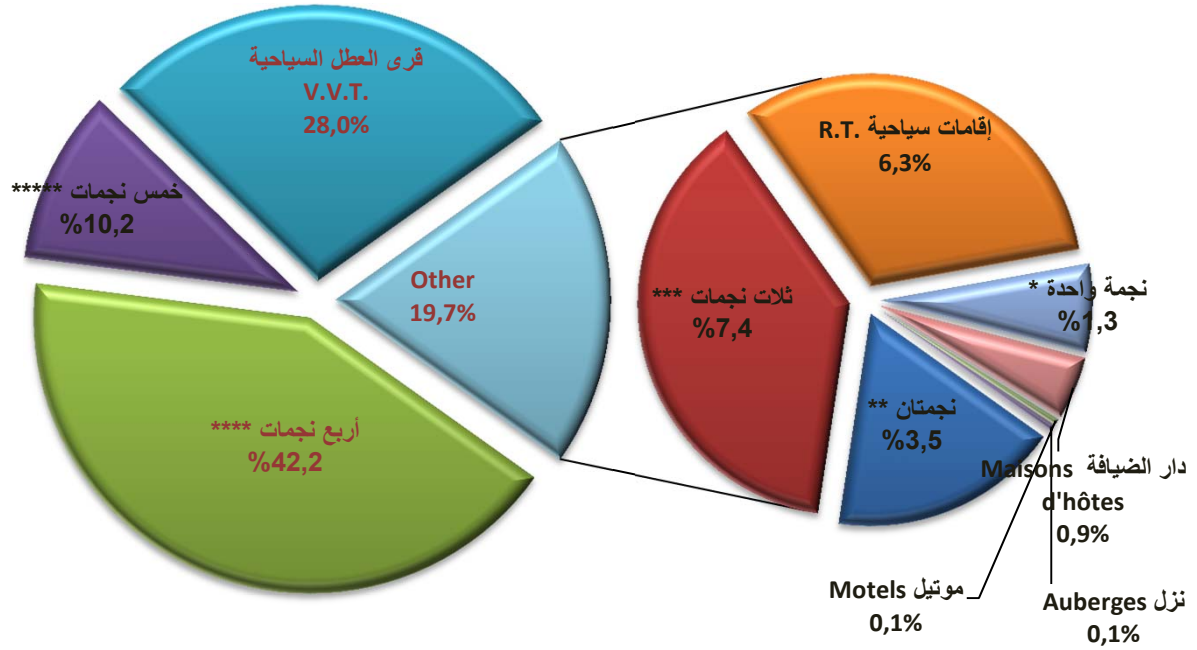
Provinces et Préfectures	موتيل	نزل	دار الضيافة	إقامات سياحية	قرى العطل السياحية	الأقاليم والعمالات
	Motels	Auberges	Maisons d'hôtes	R.T.	V.V.T.	
Agadir Ida Outanane	0	0	3 852	335 463	1 504 944	أكادير إداوتنان
Chtouka Ait Baha	0	0	0	0	0	إنزكان أيت ملول
Inezegane Ait Melloul	6 029	0	0	0	0	اشتوكة أيت باها
Taroudannt	0	0	52	0	0	تارودانت
Tiznit+Sidi ifni	0	0	9 700	0	0	تيزنيت+سيدي إفني
Ouarzazate+Tinghir	0	5 246	28 340	7 759	16423	ورزازات+تنغير
Zagora	0	0	9 700	0	0	زاكورة
Total	6 029	5 246	51 644	343 222	1 521 367	المجموع

Source : Annuaire Statistique du Maroc 2011

المصدر: النشرة الإحصائية السنوية للمغرب 2011

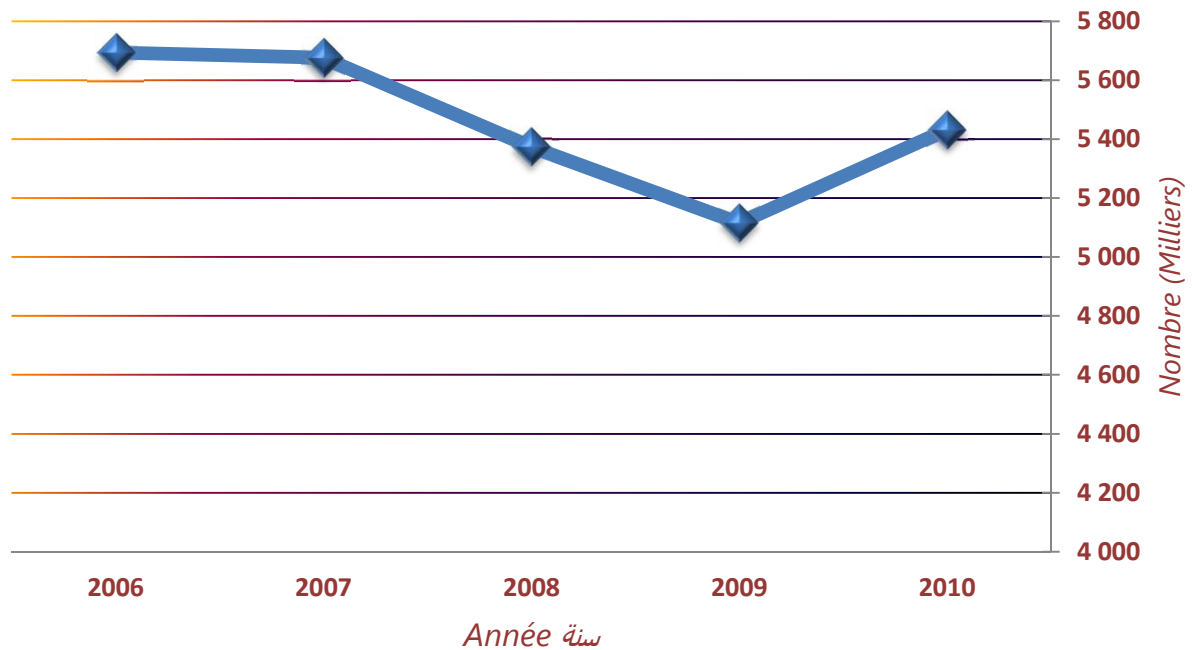
الليالي السياحية المنجزة حسب نوع الفنادق المصنفة خلال سنة 2010

Nuitées touristiques réalisées aux hôtels homologués de la région en 2010



تطور الليالي السياحية المنجزة بالمؤسسات المصنفة

Evolution des nuitées touristiques réalisées dans les établissements classés



8- Arrivées des touristes par nationalité selon les provinces et préfectures en 2010

8- وفود السياح حسب الجنسية حسب الأقاليم والعمالات سنة 2010

Nationalités	تزنيت		تارودانت		أكادير		الجنسية
	Tiznit		Taroudannt		Agadir		
	الليالي السياحية Nuitées touristiques	وفود السياح Touristes	الليالي السياحية Nuitées touristiques	وفود السياح Touristes	الليالي السياحية Nuitées touristiques	وفود السياح Touristes	
Français	*	*	12 269	7 366	1 600 669	229 973	فرنسيون
Espagnols	*	*	769	554	0	0	إسبانيون
Anglais	*	*	5 015	1 947	528 754	67 387	إنجليزيون
Allemands	*	*	9 691	6 024	527 412	67 731	ألمانيون
Italiens	*	*	2 840	2 175	191 436	26 707	إيطاليون
Scandinaves	*	*	0	0	0	0	اسكندنافيون
Portugais	*	*	0	0	0	0	برتغاليون
Hollandais	*	*	1 500	885	86 055	14 636	هولنديون
Belges	*	*	1 410	971	272 138	32 367	بلجيكيون
Suisses	*	*	2 076	1 236	0	0	سويسريون
Américains (USA)	*	*	709	509	0	0	أمريكيون (و.م.أ)
Canadiens	*	*	0	0	0	0	كنديون
Maghrebins	*	*	0	0	0	0	مغربيون
Arabes	*	*	0	0	183 542	31 123	عرب
Africains	*	*	0	0	198 481	24 604	روسيون
Japonais	*	*	0	0	0	0	يابانيون
Marocains	*	*	10 514	3 899	656 911	190 909	مغاربة
Autres	*	*	2 359	1 539	222 888	98 044	جنسيات أخرى
Total	*	*	49 152	27 105	4 468 286	783 481	المجموع

Suite

تابع

Nationalités	المجموع		زاكورة		ورزازات تنغير		الجنسية
	Total		Zagora		Ouarzazate Tinghir		
	الليالي السياحية Nuitées touristiques	وفود السياح Touristes	الليالي السياحية Nuitées touristiques	وفود السياح Touristes	الليالي السياحية Nuitées touristiques	وفود السياح Touristes	
Français	*	*	35 140	26 744	178 610	100 634	فرنسيون
Espagnols	*	*	6 746	5 452	22 694	18 784	إسبانيون
Anglais	*	*	1 848	1 393	20 533	12 524	إنجليزيون
Allemands	*	*	5 251	4 091	34 185	26 163	ألمانيون
Italiens	*	*	4 857	4 232	18 518	14 263	إيطاليون
Hollandais	*	*	2 700	2 039	16 012	12 126	هولنديون
Suisses	*	*	1 740	1 224	7 013	5 206	سويسريون
Américains (USA)	*	*	0	0	11 678	7 419	أمريكيون (و.م.أ)
Scandinaves	*	*	0	0	9 506	8 500	اسكندنافيون
Japonais	*	*	7 896	4 995	63 744	32 116	يابانيون
Marocains	*	*	5 690	4 537	0	0	مغاربة
Portugais	*	*	0	0	0	0	برتغاليون
Belges	*	*	0	0	0	0	بلجيكيون
Canadiens	*	*	0	0	0	0	كنديون
Maghrebins	*	*	0	0	0	0	مغربيون
Arabes	*	*	0	0	0	0	عرب
Africains	*	*	0	0	0	0	أفارقة
Autres	*	*	0	0	38 084	28 772	جنسيات أخرى
Total	*	*	71 868	54 707	420 577	266 507	المجموع

Source : Délégations Provinciales du Tourisme

المصدر : المندوبيات الإقليمية للسياحة

الجزء الثالث

الفصل 6 : الطاقة والمعادن

PARTIE III

Chapitre 6 : Energie et mines

**1- Ventes d'énergie électrique selon
les provinces et préfectures en (10³ kWh)
Année 2012**

**1- مبيعات الطاقة الكهربائية حسب
الأقاليم والعمالات ب (10³ kWh)
سنة 2012**

Provinces et Préfectures	المجموع Total	نوع التيار Niveau de Tension			الأقاليم والعمالات
		التيار العالي Haute tension	التيار المنخفض المتوسط Moyenne tension	التيار المنخفض Basse tension	
Agadir Ida Outanane*	517227	16085	218170	282972	أكادير إداوتنان *
Inezgane Ait Melloul*	348266	0	156578	191688	إنزكان أيت ملول *
Chtouka Ait Baha*	395070	148856	154060	92154	اشتوكة أيت باها *
Taroudannt*	635200	0	459243	175957	تارودانت *
Tiznit*	91675	1326	24513	65836	تزنيت *
Sidi Ifni*	32314	0	3354	28960	سيدي إفني *
Ouarzazate	141111	0	65 053	76058	ورزازات
Tinghir	63530	0	5 040	58490	تنغير
Zagora	62 188	0	8 183	54 005	زاكورة

Source : Office National d'Électricité

* Année 2011

المصدر : المكتب الوطني للكهرباء

* سنة 2011

**2- Ventes d'énergie électrique à basse tension
par type de consommation selon
les provinces et préfectures en 2011
2-1/ Eclairage (E)**

**2- مبيعات الطاقة الكهربائية من التيار المنخفض
حسب نوع الاستهلاك والأقاليم والعمالات
سنة 2011
1-2 الإضاءة (I)**

Provinces et Préfectures	الإضاءة الخاضعة للضريبة Eclairage patenté	الإضاءة العمومية التيار العالي		الإدارات Administra- tions	الأقاليم والعمالات
		الاستهلاك المنزلي التيار المتوسط Ménages	التيار العالي Eclairage public		
Agadir Ida Outanane*	61035	21234	192577	6829	أكادير إداوتنان *
Inezgane Ait Melloul*	31006	14657	135608	3087	إنزكان أيت ملول *
Chtouka Ait Baha*	4905	5775	66861	1538	اشتوكة أيت باها *
Taroudannt*	15341	12436	126694	5069	تارودانت *
Tiznit*	9518	5283	46729	1867	تزنيت *
Sidi Ifni*	3291	1992	21990	874	سيدي إفني *
Ouarzazate	9 641	5 544	55 377	3 107	ورزازات
Tinghir	5 576	4 529	41 664	2 407	تنغير
Zagora	4 838	2 883	39 935	2 713	زاكورة

Source : Office National d'Électricité

* Année 2011

المصدر : المكتب الوطني للكهرباء

* سنة 2011

2- Ventes d'énergie électrique à basse tension

2- مبيعات الطاقة الكهربائية من التيار المنخفض

par type de consommation selon
les provinces et préfectures en 2012

حسب نوع الاستهلاك والأقاليم والعمالات
سنة 2012

2-2/ Force motrice (FM)

2-2 القوة المحركة (ق.م)

Provinces et Préfectures	المجموع (!+ق.م)	الفلاحية	الصناعية	الأقاليم والعمالات
	Total énergie (E+FM)	Agricole	Industrielle	
Agadir Ida Outanane*	282972	764	533	أكادير إداوتنان*
Inezgane Ait Melloul*	191688	2401	4929	إنزكان أيت ملول*
Chtouka Ait Baha*	92154	4822	8253	اشتوكة أيت باها*
Taroudannt*	175957	6533	9884	تارودانت*
Tiznit*	65836	1661	778	تزنيت*
Sidi Ifni*	28960	491	322	سيدي إفني*
Ouarzazate	76 058	1 244	1 145	ورزازات
Tinghir	58 490	2 514	1 800	تنغير
Zagora	54 005	2 471	1 165	زاكورة

Source : Office National d'Électricité

المصدر : المكتب الوطني للكهرباء

* Année 2011

* سنة 2011

3- Nombre de consommateurs par type de tension
selon les provinces et préfectures en 2012

3- عدد المستهلكين حسب نوع التيار
والأقاليم والعمالات سنة 2012

Provinces et Préfectures	المجموع	التيار المنخفض	التيار المتوسط	التيار العالي	الأقاليم والعمالات
	Total	Basse tension	Moyenne tension	Haute tension	
Agadir Ida Outanane*	146750	146363	385	2	أكادير إداوتنان*
Inezgane Ait Melloul*	111819	111450	369	0	إنزكان أيت ملول*
Chtouka Ait Baha*	68417	67614	802	1	اشتوكة أيت باها*
Taroudannt*	141602	139463	2139	0	تارودانت*
Tiznit*	98772	98620	151	1	تزنيت*
Sidi Ifni*	32314	28960	3354	0	سيدي إفني*
Ouarzazate	61128	60 904	224	0	ورزازات
Tinghir	45529	45439	90	0	تنغير
Zagora	41271	41 146	125	0	زاكورة

Source : Office National d'Électricité

المصدر : المكتب الوطني للكهرباء

* Année 2011

* سنة 2011

4- Nombre de consommateurs à basse tension par type selon les provinces et préfectures en 2012

4- عدد ونوع المستهلكين في التيار المنخفض حسب الأقاليم والعمالات سنة 2012

Provinces et Préfectures	المجموع	القوة المحركة الفلاحية	القوة المحركة الصناعية	الإنارة الخاضعة للضريبة	الإنارة العمومية	الإدارات	الأسر	الأقاليم والعمالات
	Total	Agriculture	Industrie	Eclairage patenté	Eclairage public	Adminis-trations	Ménages	
Agadir Ida Outanane*	163445	121	100	20708	718	640	141158	أكادير إداوتنان *
Inezgane Ait Melloul*	119954	228	739	18790	254	431	99512	إنزكان أيت ملول *
Chtouka Ait Baha*	80555	741	1217	4700	478	514	72905	اشتوكة أيت باها *
Taroudannt*	161019	1096	2098	13391	1158	1734	141542	تارودانت *
Tiznit*	69137	910	323	7604	554	754	58992	تزنيت *
Sidi Ifni*		184	166	2853	400	473	33520	
Ouarzazate	60904	321	270	4876	472	592	54373	ورزازات
Tinghir	45539	592	698	4287	278	410	39274	تنغير
Zagora	41146	399	229	2315	235	726	37242	زاكورة

Source : Office National d'Électricité

* Année 2011

المصدر : المكتب الوطني للكهرباء

* سنة 2011

5- Consommation des produits pétroliers par province et préfecture en 2012

5- استهلاك المواد النفطية حسب الأقاليم والعمالات سنة 2012

Provinces et Préfectures	زيت الفيول (طن)	الغازوال (م ³)	البنزين الممتاز (م ³)	البوتان (طن)	البروبان (طن)	الأقاليم والعمالات
	Fuel-Oil (tonne)	Gasoil 50(m ³)	Essence super S+O (m ³)	Butane (tonne)	Propane (tonne)	
Agadir Ida Outanane	3450	71295	20181	38973	270	أكادير إداوتنان
Inezgane Ait Melloul	5220	71797	9867	28566	205	إنزكان أيت ملول
Chtouka Ait Baha	0	60467	5306	35011	55	اشتوكة أيت باها
Taroudannt	58	81733	5624	41395	68	تارودانت
Tiznit	0	34632	5718	28727	49	تزنيت
Sidi Ifni						
Ouarzazate	*	*	*	*	*	ورزازات
Tinghir	*	*	*	*	*	تنغير
Zagora	*	*	*	*	*	زاكورة

Source : Délégations de l'Energie et des Mines

المصدر : مندوبيات الطاقة والمعادن

6- Production minière

6- الإنتاج المعدني

Année 2012

سنة 2012

Mines	Minerais	عدد العمال Effectif des ouvriers	المبيعات	الإنتاج	المعدن المستخرج	المناجم
			الكمية (بالطن) Ventes Quantité (Tonne)	(بالطن) Production marchande (tonnes)		

تارودانت Taroudannt

Tamaroute	Feldspath	30	35212,8	32760,0	الفلدسبات	تमारوت
Tamassoulete	Feldspath	5	7668,3	7708,4	الفلدسبات	تامسولت
Taifest, Igrda, Ait daha	Oxyde de fer	8	1181,8	1299,0	أكسيد الحديد	تايفست، إكردا، ايت داه
Achedir	Barytine	4	590,0	640,0	البارتين	اشدير
Tersal	Talc	10	5282,21	16181,2	النحاس	تزلغت

تزنيت Tiznit

lourirne	Or	790	0,240	0,226	الذهب	إبوريرن
----------	----	-----	-------	-------	-------	---------

*Ouarzazate Zagora Tinghir ورزازات زاكورة تنغير

Petite et Moyenne Entreprise Privé

الشركات الصغرى والمتوسطة والخواص

Imeni	Manganisme	-	-	46 112,0	المنغنيز	إيمني
Bouazar	Cobalet	-	-	25 427,0	الكوبالت	بوزار
Petite et Moyenne Entreprise Privé	Barytine	-	-	2 910,0	البارتين	الشركات الصغرى والمتوسطة
Saclaris	Barytine	-	-	190,0	البارتين	ساكلاريس
Ait Malek	Barytine	-	-	140,0	البارتين	ايت مالك
Morocoo mineral companç	Barytine	-	10 253,0	12 712,0	البارتين	وروكو مينرال كمبانج البارتين
Autres	Oxyde de fer	-	-	0	أكسيد الحديد	آخرون
Chantiers traditionnels			18 607,0	18 607,0	البارتين	الأوراش التقليدية
Imidir	Argent	-	-	170,3	الفضة	إيمضر

Source : Délégations de l'Energie et des Mines

المصدر : مندوبيات الطاقة والمعادن

الجزء الرابع :


قطاعات البنية التحتية

PARTIE IV :

Secteurs des infrastructures

INVESTING

52W high	52W low	Stock	Ticker	Vol 00s	High	Low	Cls	Net chg	52W high	52W low	Stock
0.35	0.04	EntDev	ED	1790	0.09	0.04	0.08	-0.03	0.93	0.085	KV
0.95	0.08	EnviroFX	FX	5	0.15	0.15	0.15	-0.05	0.90	0.30	V
0.35	0.02	Epic Egyp	EPI	30	0.05	0.05	0.05	-0.01	n	0.95	0.65
0.50	0.025	EpicoreNet	EPN	859	0.25	0.25	0.25	-0.05	n	0.55	0.1
0.25	0.075	Equess.com	EQS	250	0.50	0.17	0.18	-0.03	n	0.74	0.1
0.25	0.07	Ernst & Young	EV	50	0.32	0.46	0.50	+0.02	c	1.80	0.45
0.27	0.07	Esma	ESR	200	0.08	0.32	0.32	-0.02	1.80	0.45	0.1
0.03	0.03	Eurasia	EGX	1545	0.135	0.07	0.08	+0.02	5.1	1.80	0.45
0.03	0.03	EuroTech	ETR	161	0.15	0.15	0.15	-0.02	1.80	0.45	0.1
0.03	0.03	EuroTech	FAS	750	0.04	0.04	0.04	-0.02	1.80	0.45	0.1
0.03	0.03	EuroTech	FAS Int	20	0.30	0.30	0.30	-0.08	1.80	0.45	0.1
0.03	0.03	EuroTech	FAS Int	90	0.04	0.04	0.04	-0.02	1.80	0.45	0.1
0.03	0.03	EuroTech	FAS Int	605	0.04	0.04	0.04	-0.02	1.80	0.45	0.1



الجزء الرابع

الفصل 1 : التجهيزات والنقل

PARTIE IV

*Chapitre 1 : Equipements et
Transports*

1- Réseau Routier par provinces et préfectures

1- الشبكة الطرقية حسب الأقاليم والعمالات

Année 2012

سنة 2012

(en Km)

(بالكم)

Route	تزنيت Tiznit	تارودانت Taroudannt	اشتوكة آيت باها Chtouka Ait Baha	إنزكان آيت ملول Inezgane Ait Melloul	أكادير إداوتنان Agadir Ida outanane	الطرق
Routes Nationales						الطرق الوطنية
Revêtues	55,1	230,5	42,9	29,7	143,6	معبدة
Non Revêtues	0,0	0,0	0,0	0,0	0,0	غير معبدة
Total	55,1	230,5	42,9	29,7	143,6	المجموع
Routes Régionales						الطرق الجهوية
Revêtues	194,6	309,8	95,0	6,8	0,0	معبدة
Non Revêtues	21,2	0,0	0,0	0,0	0,0	غير معبدة
Total	215,8	309,8	95,0	6,8	0,0	المجموع
Routes Provinciales						الطرق الإقليمية
Revêtues	415,7	898,8	490,0	37,2	323,5	معبدة
Non Revêtues	135,4	633,3	37,7	5,8	32,0	غير معبدة
Total	551,1	1532,1	527,7	43,0	355,5	المجموع
Total						المجموع
Revêtues	665,4	1326,7	627,9	73,7	467,1	معبدة
Non Revêtues	156,6	758,6	37,7	5,8	32,0	غير معبدة
Total	821,9	2085,2	665,6	79,5	499,1	المجموع

Suite

تابع

Route	المجموع Total	زاكورة Zagora	تنگير Tinghir	ورزازات Ouarzazate	سيدي إفني Sidi Ifni	الطرق
Routes Nationales						الطرق الوطنية
Revêtues	1497,4	317,0	315,5	296,4	66,6	معبدة
Non Revêtues	115,8	115,8	0,0	0,0	0,0	غير معبدة
Total	1613,2	432,8	315,5	296,4	66,6	المجموع
Routes Régionales	0,0					الطرق الجهوية
Revêtues	1051,4	128,0	177,3	101,9	38,0	معبدة
Non Revêtues	143,4	0,0	60,2	37,0	25,0	غير معبدة
Total	1194,7	128,0	237,5	138,9	63,0	المجموع
Routes Provinciales	0,0					الطرق الإقليمية
Revêtues	3104,3	120,4	145,9	340,0	332,9	معبدة
Non Revêtues	2086,7	463,1	406,5	315,6	57,4	غير معبدة
Total	5191,0	583,4	552,4	655,6	390,3	المجموع
Total	0,0					المجموع
Revêtues	5232,8	541,6	559,9	594,7	375,9	معبدة
Non Revêtues	2516,8	597,6	466,5	334,6	127,5	غير معبدة
Total	7749,7	1139,2	1026,4	929,3	503,4	المجموع

Source : Direction Régionale de l'Equipement D'Agadir

المصدر : المديرية الجهوية للتجهيز لأكادير

2- Equipements Portuaires
Année 2012

2- تجهيزات الموانئ
سنة 2012

Ports d'Agadir	الطول (بالمتر الخطي) Longueur (en Ml)	عمق المياه (بالمتر) Tirant d'eau (en m)	الموقع
1- Port de Commerce			1- الميناء التجاري
Quai Pétrolier	64	-8	رصيف البترول
Poste 12	170	-10,5	موقع 12
Poste 13	170	-10,5	موقع 13
Poste 14	170	-10,5	موقع 14
Roro	160	-10,5	Roro
Poste 15	140	-10,5	موقع 15
Poste 16	160	-10,5	موقع 16
Poste 17	160	-15	موقع 17
Poste 18	160	-15	موقع 18
2-Port de Pêche			2- ميناء الصيد
Poste 1	175	-6	موقع 1
Poste 2	175	-6	موقع 2
Poste 3	130	-5	موقع 3
Poste 4	240	-4	موقع 4
Poste 5	200	-5	موقع 5
Poste 6	600	-6	موقع 6
Poste 7	133	-7	موقع 7
Quai EST	140	-4	الرصيف الشرقي
Quai militaire poste 8	165	-9	الرصيف العسكري موقع 8
Quai militaire poste 9	165	-9	الرصيف العسكري موقع 9
Quai militaire poste 10	165	-9	الرصيف العسكري موقع 10
Quai militaire poste 11	165	-9	الرصيف العسكري موقع 11
3-Triangle de Pêche			3- مثلث الصيد
Poste A-7	358	-7	موقع A-7
Poste A-5	561	-5	موقع A-5
Poste A-3	47	-5	موقع A-3

Terre Pleine (en m ²)		الميناء التجاري	ميناء الصيد	مثلث الصيد	الميناء الترفيهي	خطي السطح (ب م ²)
	port de commerce	424800	681890	100000	99900	
	port de pêche					
	triangle de pêche					
	port de plaisance					

Hangars et Magasins(en m ²)		مستودعات ومخازن (م ²)
Entrepôts Frigorifiques (en m ²)	-	مستودعات التبريد (م ²)
8 Chambres positives m ³	3840	8 غرف إيجابية م ³
3 Chambres négatives m ³	1440	3 غرف سلبية م ³
Local des machines et atelier m ³	500	قاعة الآلات ومعمل م ³
Bureaux m ³	400	مكاتب م ³

عدد الرافعات حسب قوة الرفع	القوة بالأحصنة Force : (CV)	العدد Nombre	عدد الرافعات حسب قوة الرفع
رافعات 6 طن متحركة	*	10	رافعات 6 طن متحركة
رافعات 45 طن	*	1	رافعات 45 طن
سيارة رافعة 6 طن	*	1	سيارة رافعة 6 طن
سيارة رافعة 100 طن	*	2	سيارة رافعة 100 طن
مركب لدفع البواخر	3000	1	مركب لدفع البواخر
مركب لدفع البواخر	912	1	مركب لدفع البواخر
مركب لدفع البواخر	720	1	مركب لدفع البواخر
مركب لدفع البواخر	1200	1	مركب لدفع البواخر
VEDETTE (أحصنة)	185	1	VEDETTE (أحصنة)

3- Transports routiers de voyageurs selon
les provinces et préfectures (Parc Autocars)
Année 2012

3- نقل المسافرين حسب الأقاليم
والعمالات (حظيرة الحافلات)
سنة 2012

Provinces et Préfectures	المقاعد المتوفرة			الحافلات المستعملة			الأقاليم والعمالات
	Places Offertes			Cars en Service			
	المجموع	سياحة	نقل جماعي	المجموع	سياحة	نقل جماعي	
Total	Tourisme	En commun	Total	Tourisme	En commun		
Agadir Ida Outanane	*	*	*	*	*	*	أكادير إداوتنان
Inezgane Ait Melloul	*	*	*	*	*	*	إنزكان أيت ملول
Chtouka Ait Baha	*	*	*	*	*	*	اشتوكة أيت باها
Taroudannt	3084	104	2980	183	13	170	تارودانت
Tiznit	757	157	600	18	6	12	تنزيت
Sidi Ifni	150	0	150	3	0	3	سيدي إفني
Ouarzazate	5705	4155	1550	562	531	31	ورزازات
Tinghir	1050	0	1050	21	0	21	تنغير
Zagora	*	*	*	*	*	*	زاكورة

Source : Délégations du Ministère de l'équipement et du Transport

المصدر : مندوبيات وزارة التجهيز والنقل

4- Immatriculation des Véhicules selon
les Centres immatriculateurs

4- تسجيل السيارات حسب مراكز التسجيل

Centre Immatriculateur	Année	2012	سنة	مركز التسجيل
Agadir		*		أكادير
Inezgane		*		إنزكان
Biougra		*		بيوكرى
Taroudannt		1 396		تارودانت
Tiznit		660		تنزيت
Sidi Ifni		138		سيدي إفني
Ouarzazate		383		ورزازات
Tinghir		475		تنغير
Zagora		*		زاكورة
Total				المجموع

Source : Délégations du Ministère de l'équipement et du Transport

المصدر : مندوبيات وزارة التجهيز والنقل

5- Permis de conduire délivrés selon le centre d'examen

5- رخص السياقة المسلمة حسب مراكز الامتحان

Centre Immatriculateur	2012		2011		2010		المركز
	الإناث	المجموع	الإناث	المجموع	الإناث	المجموع	
	Femmes	Total	Femmes	Total	Femmes	Total	
Agadir	*	*	*	*	3176	12301	أكادير
Inezgane	*	*	*	*	635	5572	إنزكان
Biougra	*	*	*	*	114	4 238	بيوكري
Taroudannt	*	6856	*	6856	499	7753	تارودانت
Tiznit	} 496	3197	751	3941	1110	10551	{ تزنيت
sidi Ifni							
Ouarzazate	} 315	4976	386	6358	1801	12450	{ ورزازات
Tinghir							
Zagora	*	*	25	2931	1139	6399	زاكورة
Total	*	*	1 291	20 714	8 474	59 264	المجموع

Source : Annuaire statistique du Maroc 2011

المصدر : النشرة الإحصائية السنوية للمغرب 2011

Délégations du Ministère de l'équipement et du Transport

مندوبيات وزارة التجهيز والنقل

6- Accidents de la circulation selon les provinces et préfectures en 2012

6- حوادث السير حسب الأقاليم والعمالات سنة 2012

Données zones couvertes par la sûreté nationale

معطيات مناطق تدخل الامن الوطني

Provinces et Préfectures	عدد السيارات المتورطة	الضحايا		الحوادث الجسدية			الأقاليم والعمالات	
		Victimes		Accidents Corporels				
		الجرحى		القتلى	المجموع	غير قاتلة		قاتلة
		Blessées		Tuées	Total	Non mortels		Mortels
	Nombre de véhicule impliqués	حالات خطيرة	حالات بسيطة	Tuées	Total	Non mortels	Mortels	
Agadir Ida Outanane	*	*	*	*	*	*	*	أكادير إداوتنان
Inezgane Ait Melloul	*	*	*	*	*	*	*	إنزكان أيت ملول
Chtouka Ait Baha	*	*	*	*	*	*	*	اشتوكة أيت باها
Taroudannt	*	*	*	*	*	*	*	تارودانت
Tiznit	*	*	*	*	*	*	*	تزنيت
Sidi Ifni	*	*	*	*	*	*	*	سيدي إفني
Ouarzazate	190	35	105	7	136	129	7	ورزازات
Tinghir	42	7	26	3	43	42	1	تنغير
Zagora	70	28	83	2	98	96	2	زاكورة

Source : Préfectures de Police d'Agadir et de ouarzazate

المصدر : ولايتي امن اكادير وورزازات

Données zones couvertes par la gendarmerie royale

معطيات مناطق تدخل الدرك الملكي

Provinces et Préfectures	عدد السيارات المتورطة	الضحايا		الحوادث الجسدية			الأقاليم والعمالات	
		Victimes		Accidents Corporels				
		الجرحى		القتلى	المجموع	غير قاتلة		قاتلة
		Blessées		Tuées	Total	Non mortels		Mortels
	Nombre de véhicule impliqués	حالات خطيرة	حالات بسيطة	Tuées	Total	Non mortels	Mortels	
Agadir Ida Outanane	389	64	337	35	254	223	31	أكادير إداوتنان
Inezgane Ait Melloul	277	41	180	21	161	141	20	إنزكان أيت ملول
Chtouka Ait Baha	571	148	419	56	361	310	51	اشتوكة أيت باها
Taroudannt	676	140	489	95	451	366	85	تارودانت
Tiznit	222	65	183	16	152	136	16	تزنيت
Sidi Ifni	98	37	69	13	76	64	12	سيدي إفني
Ouarzazate	197	88	243	26	142	119	23	ورزازات
Tinghir	252	106	162	28	178	154	24	تنغير
Zagora	163	67	149	18	115	97	18	زاكورة

Source : Gendarmerie Royale d'Agadir et de ouarzazate

المصدر : الدرك الملكي لأكادير وورزازات

7- Type de véhicules impliqués

7- أصناف السيارات المتورطة

Année 2012

سنة 2012

Données zones couvertes par la sûreté nationale

معطيات مناطق تدخل الامن الوطني

Provinces et Préfectures	عربات	دراجات		جرارات فلاحية	حافلات	سيارات الأجرة	سيارات شاحنات	سيارات خفيفة	الأقاليم والعمالات
		هوائية	نارية						
	Chariot	Vélo	Motocycles	Tracteurs	Auto cars	Taxi	Véhicules utilitaires	Voitu touristes	
Agadir Ida Outanane	*	*	*	*	*	*	*	*	أكادير إداوتنان
Inezgane Ait Melloul	*	*	*	*	*	*	*	*	إنزكان أيت ملول
Chtouka Ait Baha	*	*	*	*	*	*	*	*	اشتوكة أيت بها
Taroudannt	*	*	*	*	*	*	*	*	تارودانت
Tiznit	*	*	*	*	*	*	*	*	تزنيت
Sidi Ifni	*	*	*	*	*	*	*	*	سيدي إفني
Ouarzazate	0	12	72	0	3	28	8	110	ورزازات
Tinghir	0	3	26	0	0	4	1	38	تنغير
Zagora	2	19	71	0	0	10	5	58	زاكورة

Source : Préfectures de Police d'Agadir et de ouarzazate

المصدر : ولايتي امن اكادير وورزازات

Données zones couvertes par la gendarmerie royale

معطيات مناطق تدخل الدرك الملكي

Provinces et Préfectures	عربات	دراجات		جرارات فلاحية	حافلات	سيارات الأجرة	سيارات شاحنات	سيارات خفيفة	الأقاليم والعمالات
		هوائية	نارية						
	Chariot	Vélo	Motocycles	Tracteurs	Auto cars	Taxi	Véhicules utilitaires	Voitu touristes	
Agadir Ida Outanane	1	20	99	0	11	22	58	178	أكادير إداوتنان
Inezgane Ait Melloul	1	30	88	2	4	18	24	110	إنزكان أيت ملول
Chtouka Ait Baha	3	57	158	8	8	23	69	245	اشتوكة أيت بها
Taroudannt	8	70	154	9	5	28	77	325	تارودانت
Tiznit	0	11	29	0	1	9	24	148	تزنيت
Sidi Ifni	0	5	17	0	1	5	12	58	سيدي إفني
Ouarzazate	0	9	45	0	5	11	15	112	ورزازات
Tinghir	0	22	47	1	1	23	13	145	تنغير
Zagora	6	11	41	0	4	8	16	77	زاكورة

Source : Gendarmerie Royale d'Agadir et de ouarzazate

المصدر : الدرك الملكي لأكادير وورزازات

8-Mouvements des avions et des passagers
selon les aéroports en 2011

8- حركات الطائرات والمسافرين حسب
المطارات سنة 2011

Aéroports	المجموع	ورزازات	أكادير	المطارات
	Total	Ouarzazate	Agadir	
Avion				الطائرات
1- Trafic commercial	13 080	989	12 091	1- الحركات التجارية
. Arrivées	6 540	495	6 045	الوصول
. Départs	6 540	494	6 046	الإقلاع
2- Autres mouvements	3 349	1 020	2 329	2- حركات أخرى
. Arrivées	1 677	511	1 166	الوصول
. Départs	1 672	509	1 163	الإقلاع
Total (1+2)	16 429	2 009	14 420	المجموع (2+1)

Voyageurs				المسافرون
1- Trafic commercial	1 441 140	59 934	1 381 206	1- الحركات التجارية
. Arrivées	676 066	29 732	646 334	الوصول
. Départs	685 016	27 462	657 554	الإقلاع
. Transite		2 740	77 318	العابرون
2- Autres mouvements	11 107	3 836	7 271	2- حركات أخرى
. Arrivées	5 475	1 958	3 517	الوصول
. Départs	5 632	1 878	3 754	الإقلاع
Total (1+2)	1 452 247	63 770	1 388 477	المجموع (2+1)

Source : Office National des Aéroports

المصدر : المكتب الوطني للمطارات

9- Trafic aérien commercial
selon les aéroports en 2011

9- الرواج الجوي التجاري حسب
المطارات سنة 2011

Aéroports	المجموع	ورزازات	أكادير	المطارات
	Total	Ouarzazate	Agadir	
Fret (en tonne)				الأمثلة (الطن)
. Arrivées	*	*	58 380,0	ا. الوصول
. Départs	*	*	94 896,0	ا. الذهاب
Total	*	*	153 276,0	المجموع
Poste (en tonne)				البريد (الطن)
. Arrivées	150,00	0,000	150,00	ا. الوصول
. Départs	150,00	0,000	150,00	ا. الذهاب
Total	300,00	0,00	300,0	المجموع

Source : Office National des Aéroports

المصدر : المكتب الوطني للمطارات

10- Trafic aérien commercial selon les lignes

10- الرواج الجوي التجاري حسب الخطوط

Année 2011

سنة 2011

Aéroports	Lignes				الخطوط				المطارات
	المجموع	خطوط أخرى	نحو الشرق	مجموع أوروبا	فرنسا	أفريقيا	المغرب العربي	داخل المغرب	
	Total	Autres	Orient	Total Europe	France	Afrique	Maghr eb	Intérieur Maroc	
Agadir									نادير
Passagers (nombre) ⁽¹⁾	749 405		10524	1 074 687	520 204	7 383	0	211 294 ⁽¹⁾	عدد المسافرين
Fret (tonnes) ⁽²⁾	153 276		0	60 452	26 299	0	0,0	92 824 ⁽²⁾	الأمتهعة (طن)
Ouarzazate									رزازات
Passagers (nombre) ⁽¹⁾	59 934		929	16 918	15 788	0	0	42 087 ⁽¹⁾	عدد المسافرين
Fret (tonnes) ⁽²⁾	0,0		0,0	0,0	0,0	0,0	0,0	0,0 ⁽²⁾	الأمتهعة (طن)
Total									مجموع
Passagers (nombre) ⁽¹⁾	809 339	0	11 453	1 091 605	535 992	7 383	0	253 381 ⁽¹⁾	عدد المسافرين
Fret (tonnes) ⁽²⁾	153276	0,0	0,0	60 452,0	26 299	0,0	0,0	92 824,0 ⁽²⁾	الأمتهعة (طن)

Source : Office National des Aéroports

مصدر : المكتب الوطني للمطارات

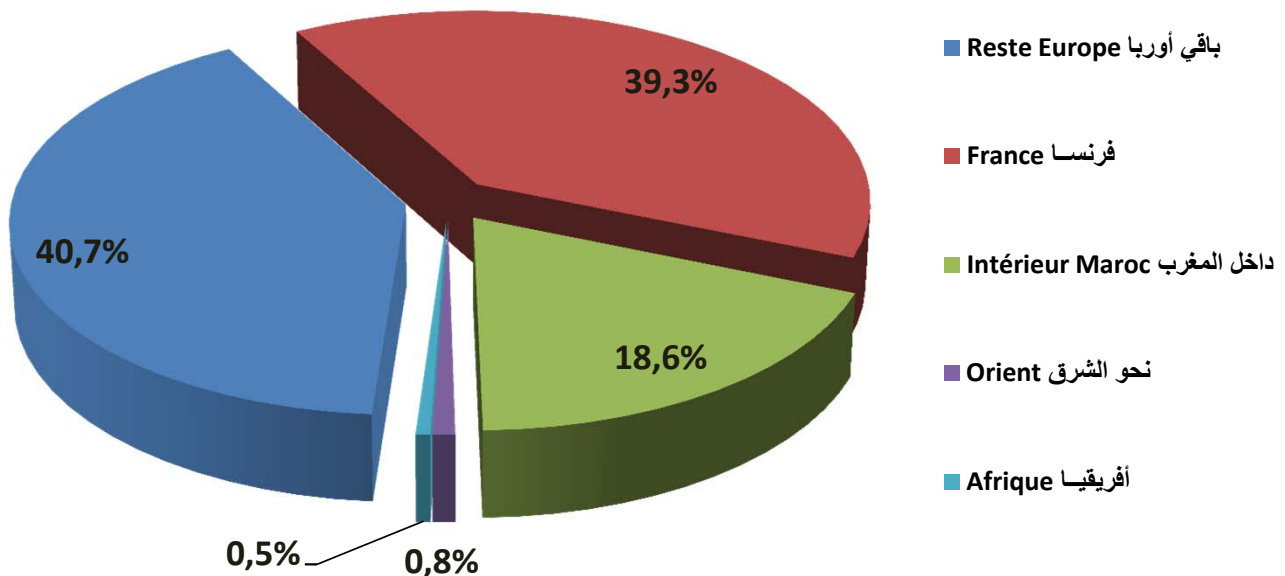
(1) Non compris les transits et les passagers des autres mouvements

(1) لا يتضمن العابرون ومسافروا الحركات الأخرى

(2) Il s'agit du fret payant

(2) يتعلق الأمر بالأمتهعة المؤدى عنها

الرواج الجوي التجاري حسب الخطوط سنة 2012
Trafic aérien commercial selon les lignes en 2012



11- Equipements aéroportuaires

1- التجهيزات المتوفرة داخل مطارات الجهة

Année 2012

سنة 2011

Aéroports	Aérogare محطة استقبال المسافرين		Piste	حلبات الطيران		المطارات
	طاقة الاستقبال/سنة	العدد		الطول (متر)	العدد	
	Capacité /an	Nombre	Longueur de la piste (m)	Nbre		
Agadir	3 000 000	1	3200x45	1		كادير
Ouarzazate	360 000	1	3000x45	1		رزازات

Source : Office National des Aéroports

مصدر : المكتب الوطني للمطارات

15- Mouvements des Navires de Commerce
au Port d'Agadir

1- حركات البواخر التجارية بميناء أكادير

Année	*2012	2011*	*2010	2009	2007	السنة
Mouvements des navires	919	984	984	948	1 934	حركات البواخر
Jauge brute (en milliers de tonneaux) ⁽¹⁾	11 352	11 677	11 677	10 839	18 153	الحمولة الإجمالية (بالآلاف البراميل) ⁽³⁾

Source : Annuaire statistique du Maroc 2010

المصدر : النشرة الإحصائية السنوية للمغرب 2010

*Agence Nationale des Ports -AGADIR-

* الوكالة الوطنية للموانئ أكادير -

(1) Un tonneau équivaut à 2.83m³

(1) برميل واحد = 2.83 م³

12- Transport de marchandises au port d'Agadir

1- نقل البضائع بميناء أكادير

(en mille tonne)

(بألف طن)

Marchandises	*2012	*2011	*2010	2009	2008	2007	البضائع
Chargées	2367	1144	1144	1033	1004	800	مشحونة
Déchargées	1293	2143	2143	2005	2287	2233	المفرغة
Trafic pétrolier	629	*	*	736	562	592	المواد النفطية المفرغة

Source : Annuaire statistique du Maroc 2010

المصدر : النشرة الإحصائية السنوية للمغرب 2010

*Agence Nationale des Ports -AGADIR-

* الوكالة الوطنية للموانئ أكادير -

13- Transport multimodal

13- النقل المتعدد الوسائط

13-1 Trafic du conteneurs

13-1 رواج الحاويات

	*2012			2009			
	الاستيراد Import	التصدير Export	المجموع Total	الاستيراد Import	التصدير Export	المجموع Total	
En tonne							بالأطنان
Agadir	2 367 373	1 293 150	3 660 523	372 029	766 088	1 138 117	أكادير
Nombre d'unités EVP (1)							عدد الوحدات المعادلة لعشرين قدما
Agadir	*	*	106 935	59 860	58 377	118 237	أكادير

Source : Annuaire statistique du Maroc 2011

المصدر : النشرة الإحصائية السنوية للمغرب 2011

(1) Equivalent Vingt Pieds

13-2 Trafic du Transport International Routier (TIR)

13-2 رواج النقل الدولي الطرقي

	*2012			2009			
	الاستيراد Import	التصدير Export	المجموع Total	الاستيراد Import	التصدير Export	المجموع Total	
En tonne							بالأطنان
Agadir	356 948	767 473	1 124 421	11 776	32 703	44 479	أكادير
En nombre							بالعدد
Agadir	*	*	876	1 105	1 472	2 577	أكادير

Source : Annuaire statistique du Maroc 2011

المصدر : النشرة الإحصائية السنوية للمغرب 2011

13-3 Trafic des Ro - Ro

13-3 رواج البضائع المحمولة على العربات

	*2012			2009			
	الاستيراد Import	التصدير Export	المجموع Total	الاستيراد Import	التصدير Export	المجموع Total	
En tonne							بالأطنان
Agadir	35 264	33 601	68 865	11 776	32 703	44 479	أكادير

Source : Annuaire statistique du Maroc 2011

المصدر : النشرة الإحصائية السنوية للمغرب 2011

*Agence Nationale des Ports -AGADIR-

* الوكالة الوطنية للموانئ -أكادير-

الجزء الرابع

الفصل 2 : السكنى

PARTIE IV

Chapitre 2 : Habitat

1- Activité du holding d'aménagement

1- نشاط مجموعة التهيئة العمران

Al omrane en 2012

خلال سنة 2012

a- Opérations achevées

أ- المشاريع المنجزة

Provinces et préfectures	التكلفة (مليون درهم) Millions de DH	Consistance						المساحة (بالهكتار) Superficie (En Ha)	عدد الوحدات Nbre d'unités	الأقاليم والعمالات
		وحدات أخرى			وحدات إعادة الإسكان					
		Autres unités			Unités de recasement					
أنشطة ومناطق صناعية et Zones Industrielles	مسكن Logements	قطع أرضية terrain	إعادة الهيكلة Restructuration	مسكن Logements	تجزئات Lotissements					
Agadir Ida Outanane	337,5	343	311	0	1425	955	0	199,0	11	أكادير إداوتنان
Inezgane Ait Melloul	12,21	107	0	0	4620	0	0	233,1	4	إنزكان أيت ملول
Chtouka Ait Baha	45,11	0	0	0	870	287	0	12,7	2	اشتوكة أيت باها
Taroudannt	262,6	269	0	0	2572	0	0	453,8	6	تارودانت
Tiznit	87,63	7	0	44	0	0	392	18,1	2	تزنيت
Sidi ifni	2,1	0	0	0	200	0	0	1,0	1	سيدي إفني
Ouarzazate	69,49	29	16	0	1074	291	0	55,3	4	ورزازات
Tinghir	20,09	0	0	0	0	0	0	0,0	0	تنغير
Zagora	0	0	0	0	4242	0	0	169,7	3	زاكورة
Total	836,7	755	327	2270	15003	1533	392	1142,6	33	المجموع

b- Opérations en cours de lancement

ب- مشاريع في طور الانطلاقة

Provinces et préfectures	التكلفة (مليون درهم) Millions de DH	Consistance						المساحة (بالهكتار) Superficie (En Ha)	عدد الوحدات Nbre d'unités	الأقاليم والعمالات
		وحدات أخرى			وحدات إعادة الإسكان					
		Autres unités			Unités de recasement					
أنشطة ومناطق صناعية et Zones Industrielles	مسكن Logements	قطع أرضية terrain	إعادة الهيكلة Restructuration	مسكن Logements	تجزئات Lotissements					
Agadir Ida Outanane	374,9	49	0	0	4300	1327	0	319,8	8	أكادير إداوتنان
Inezgane Ait Melloul	22,74	229	0	0	4500	0	0	150,6	3	إنزكان أيت ملول
Chtouka Ait Baha	11,6	0	0	0	4359	0	2000	167,5	8	اشتوكة أيت باها
Taroudannt	0	0	0	0	437	0	0	30,0	1	تارودانت
Tiznit	13,53	14	0	0	0	80	0	0	1	تزنيت
Sidi ifni	0	0	0	0	0	0	0	0	0	سيدي إفني
Ouarzazate	0	0	0	0	0	0	0	0,0	0	ورزازات
Tinghir	0	0	0	0	0	0	0	0,0	0	تنغير
Zagora	5	0	0	0	600	0	0	24,0	1	زاكورة
Total	427,8	292	0	0	14196	1407	2000	692,1	22	المجموع

Source : Holding Al Omrane

المصدر : مجموعة التهيئة العمران

1- Activité de l'IRHUAE et du holding
d'aménagement Al omrane en 2012 (suite)

1- نشاط مديرية الإسكان ومجموعة التهيئة
العمران خلال سنة 2012 (تابع)

c- Opérations en cours d'exécution

ج- مشاريع في طور الإنجاز

Provinces et préfectures	التكلفة (مليون درهم) Cout en Millions de DH	Consistance						المساحة (بالهكتار) Superficie (En Ha)	عدد الوحدات Nbre d'unités	الأقاليم والعمالات
		وحدات أخرى Autres unités			وحدات إعادة الإسكان Unités de recasement					
		أنشطة ومناطق صناعية Activités et Zones Industrielles	مسكن Logements	قطع أرضية terrain Lot de	إعادة الهيكلة Restructuration	مسكن Logements	تجزئات Lotissements			
Agadir Ida Outanan	1417,8	129	159	0	2814	2168	196	40,61	16	أكادير إداوتنان
Inezgane Ait Melloul	222,64	1	0	0	357	357	64	11,92	2	إنزكان أيت ملول
Chtouka Ait Baha	861,21	466	0	2291	558	597	2271	309,2	9	اشتوكة أيت باها
Taroudannt	79,507	0	0	688	94	94	80	71,3	3	تارودانت
Tiznit	33,271	4	0	2100	166	0	0	60,45	3	تزنيت
Sidi ifni	89,371	3	0	0	188	0	3	9,479	2	سيدي إفني
Ouarzazate	282,4	213	0	0	0	318	4783	116	2	ورزازات
Tinghir	435,67	349	0	0	0	0	864	155,9	2	تنغير
Zagora	257,14	28	0	0	0	0	112	97,36	2	زاكورة
Total	3679,0	1193	159	5079	4177	3534	8373	872,2	41	المجموع

Source : Holding Al Omrane

المصدر : مجموعة التهيئة العمران

3- Autorisation de construire délivrées selon les provinces et préfectures en 2012

3- رخص البناء المسلمة بالجماعات الحضرية حسب الأقاليم والعمالات سنة 2012

Surface en m²

المساحة بالمتر المربع

valeur en milliers de DH

القيمة بألف درهم

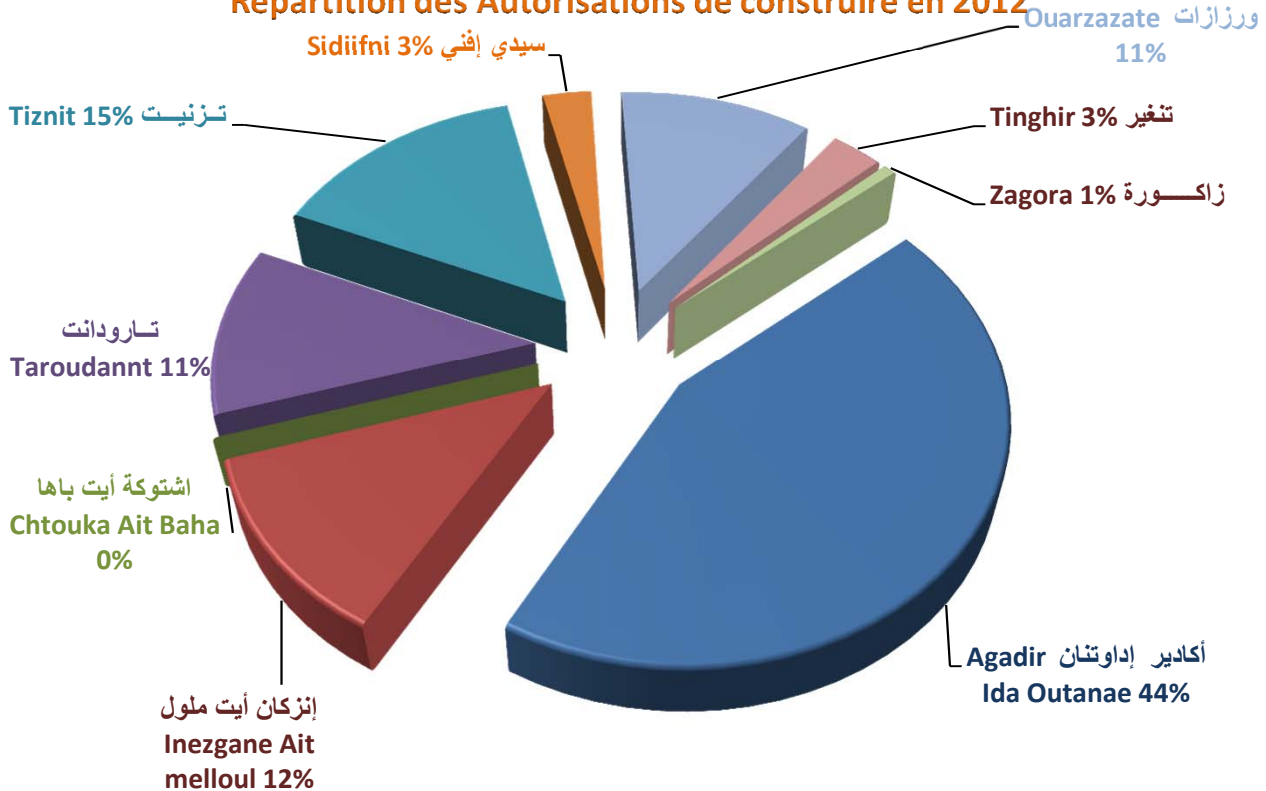
Provinces et Préfectures	عدد الرخص Autorisation	المساحة المسقفة Surface planchers	المساحة المبنية Surface bâtie	القيمة المتوقعة Valeur prévue	عدد المساكن Nombre logements	عدد غرف السكنى Nombre pièces	الأقاليم والعمالات
Agadir Ida Outanane	1756	761122	218255	1109312	6144	16540	أكادير إداوتنان
Inezgane Ait Melloul	476	79464	26480	79879	659	1839	إنزكان أيت ملول
Chtouka Ait Baha	-	-	-	-	-	-	اشتوكة أيت باها
Taroudannt	452	105534	39844	117213	1043	2954	تارودانت
Tiznit	583	154379	57220	172094	1074	3451	تزنيت
Sidi ifni	111	22544	10247	24148	197	549	سيدي إفني
Ouarzazate	438	104692	44306	163516	847	2472	ورزازات
Tinghir	117	63704	50321	127407	205	698	تنغير
Zagora	29	4959	2698	9758	57	200	زاكورة
Total	3962	1296398	449371	1803327	10226	28703	المجموع

Source : Haut-Commissariat au Plan
Direction de la Statistique

المصدر : المندوبية السامية للتخطيط
مديرية الإحصاء

توزيع رخص البناء سنة 2012

Répartition des Autorisations de construire en 2012



4- Autorisation de construire délivrées
selon les communes urbaines dans
la région Souss-Massa-Drâa en 2012

4- رخص البناء المسلمة بالجماعات الحضرية
لجهة سوس-ماسة-درعة سنة 2012

Surface en m²
valeur en milliers de DH

المساحة بالمتر المربع
القيمة بألف درهم

Provinces et Préfectures	عدد الرخص	المساحة المسقفة	المساحة المبنية	القيمة المتوقعة	عدد المساكن	عدد غرف السكنى	الأقاليم والعمالات
	Nombre Autorisation	Surface planchers	Surface bâtie	Valeur prévue	Nombre logements	Nombre pièces	
Agadir Ida Outanane	1756	761122	218255	1109312	6144	16540	أكادير إداوتنان
Agadir	1 756	761 122	218 255	1 109 312	6 144	16 540	أكادير
Inezgane Ait Melloul	476	79464	26480	79879	659	1839	إنزكان أيت ملول
Ait Melloul	-	-	-	-	-	-	أيت ملول
Dcheira Al Jhadid	-	-	-	-	-	-	الدشيرة الجهادية
Inezgane	476	79 464	26 480	79 879	659	1 839	إنزكان
Laqliaa	135	32581	10609	35799	321	834	القلية
Chtouka Ait Baha	0	0	0	0	0	0	اشتوكة أيت باها
Ait Baha	-	-	-	-	-	-	أيت باها
Biougra	-	-	-	-	-	-	بيوكرى
Taroudannt	452	105534	39844	117213	1043	2954	تارودانت
Ait Iazza	31	5 139	2 683	5 199	51	180	أيت إعزة
El Guerdane	34	8 826	2 679	8 826	66	357	الكردان
Ighrem	7	3 750	2 709	5 546	13	36	إغرم
Oulad Berhil	70	15 777	5 192	15 936	181	442	أولاد برجيل
Oulad Teima	129	34 732	12 265	36 515	321	865	أولاد تايمية
Taliouine	-	-	-	-	-	-	تالوين
Taroudannt	181	37 310	14 316	45 191	411	1 074	تارودانت
Aoulouz	-	-	-	-	-	-	اولوز
Tiznit	583	154379	57220	172094	1074	3451	تزنيت
Tafraout	89	24 838	12 156	24 838	192	574	تافراوت
Tiznit	494	129 541	45 064	147 256	882	2 877	تزنيت
Sidi Ifni	111	22544	10247	24148	197	549	سيدي إفني
Lakhsas	47	8 152	4 352	9 682	71	202	لخصاص
Sidi Ifni	64	14 392	5 895	14 466	126	347	سيدي إفني
Ouarzazate	438	104692	44306	163516	847	2472	ورزازات
Ouarzazate	373	91048	37116	138489	745	2135	ورزازات
Taznakht	65	13644	7190	25027	102	337	تزناخت
Tinghir	117	63704	50321	127407	205	698	تنغير
Boumalene Dade	-	-	-	-	-	-	بومالين داس
Kalaât M'Gouna	-	-	-	-	-	-	قلعة مكنونة
Tinghir	117	63704	50321	127407	205	698	تنغير
Zagora	29	4959	2698	9758	57	200	زاكورة
Aqdz	29	4959	2698	9758	57	200	أكذر
Zagora	-	-	-	-	-	-	زاكورة
Total	3962	1296398	449371	1803327	10226	28703	المجموع

6- Foncier

6- العقار

6 - 1 Réquisitions déposées par Conservation

6 - 1 مطالب التحفيظ حسب المحافظة العقارية

Foncière : Urbain + Rural

(حضري + قروي)

Provinces et préfectures	العدد			المساحة بالهكتار			الأقاليم والعمالات
	Nombre			Superficie en Ha			
	2011	2010	2009	2011	2010	2009	
Agadir Ida Outanane	3 318	429	888	613	82	139	أكادير إداوتنان
Inezgane Ait Melloul	2 243	2 696	3151	2 009	2 493	3 637	إنزكان أيت ملول اشتوكة أيت باها
Chtouka Ait Baha							
Taroudannt	725	713	1439	310 569	870	45 079	تارودانت
Tiznit+Sidi ifni	531	519	855	535	789	966	تزنيت+سيدي إفني
Ouarzazate+Tinghir	434	10 883	547	72 199	847	415	ورزازات+تنغير زاكورة
Zagora							
Total	7 286	15 240	6 880	385 943	5 081	50 236	المجموع

Source : Annuaire Statistique du Maroc 2012

المصدر : النشرة الإحصائية السنوية للمغرب 2012

6 - 2 Réquisitions déposées par Conservation

6 - 2 مطالب التحفيظ حسب المحافظة العقارية

Foncière : Rural

قروي

Provinces et préfectures	العدد			المساحة بالهكتار			الأقاليم والعمالات
	Nombre			Superficie en Ha			
	2011	2010	2009	2011	2010	2009	
Agadir Ida Outanane	3 255	375	736	606	53	136	أكادير إداوتنان
Inezgane Ait Melloul	2 108	2 528	2 600	2 007	2 480	3 611	إنزكان أيت ملول اشتوكة أيت باها
Chtouka Ait Baha							
Taroudannt	321	376	957	310 488	739	44 969	تارودانت
Tiznit+Sidi ifni	326	426	716	400	784	959	تزنيت+سيدي إفني
Ouarzazate+Tinghir	358	10 832	429	72 188	789	397	ورزازات+تنغير زاكورة
Zagora							
Total	6 387	14 537	5 438	385 694	4 845	50 072	المجموع

Source : Annuaire Statistique du Maroc 2012

المصدر : النشرة الإحصائية السنوية للمغرب 2012

**6 - 3 Titres fonciers établis suite
aux immatriculations
par Conservation Foncière
(Urbain + Rural)**

**3 - 3 الرسوم العقارية المنجزة الناتجة
عن التحفيظ حسب المحافظة العقارية**

(حضري + قروي)

Provinces et préfectures	العدد			المساحة بالهكتار			الأقاليم والعمالات
	Nombre			Superficie en Ha			
	2011	2010	2009	2011	2010	2009	
Agadir Ida Outanane	582	831	588	155	113	1 288	أكادير إداوتنان
Inezgane Ait Melloul	1 547	769	891	489	437	37 079	إنزكان أيت ملول اشتوكة أيت باها
Chtouka Ait Baha							
Taroudannt	1 532	750	922	10 025	38 325	3 724	تارودانت
Tiznit+Sidi ifni	959	869	494	518	373	784	تزنيت+سيدي إفني
Ouarzazate+Tinghir	2 004	3 103	1 828	14 015	3 148	16 759	ورزازات+تنغير زاكورة
Zagora							
Total	6 677	6 322	4 723	25 203	42 396	59 635	المجموع

Source : Annuaire Statistique du Maroc 2012

المصدر : النشرة الإحصائية السنوية للمغرب 2012

**6 - 4 Titres fonciers établis suite
aux immatriculations
par Conservation Foncière
Rural**

**4 - 4 الرسوم العقارية المنجزة الناتجة
عن التحفيظ حسب المحافظة العقارية**

قروي

Provinces et préfectures	العدد			المساحة بالهكتار			الأقاليم والعمالات
	Nombre			Superficie en Ha			
	2011	2010	2009	2011	2010	2009	
Agadir Ida Outanane	481	633	431	153	110	345	أكادير إداوتنان
Inezgane Ait Melloul	744	412	335	472	432	37054	إنزكان أيت ملول اشتوكة أيت باها
Chtouka Ait Baha							
Taroudannt	896	332	533	9 832	30 907	3612	تارودانت
Tiznit+Sidi ifni	777	712	407	500	353	502	تزنيت+سيدي إفني
Ouarzazate+Tinghir	1851	3027	1683	12 840	3 049	16751	ورزازات+تنغير زاكورة
Zagora							
Total	4 778	5 116	3 389	23 798	34 851	58 264	المجموع

Source : Annuaire Statistique du Maroc 2012

المصدر : النشرة الإحصائية السنوية للمغرب 2012

6 - 5 Titres fonciers établis suite au morcellement
par Conservation Foncière
(Urbain + Rural)

5 - 5 الرسوم العقارية المنجزة الناتجة
عن التقسيم حسب المحافظة العقارية
(حضري + قروي)

Provinces et préfectures	العدد			المساحة بالهكتار			الأقاليم والعمالات
	Nombre			Superficie en Ha			
	2011	2010	2009	2011	2010	2009	
Agadir Ida Outanane	15358	5156	12374	373	114	134	أكادير إداوتنان
Inezgane Ait Melloul	1260	1288	1424	28	102	112	إنزكان أيت ملول
Chtouka Ait Baha							
Taroudannt	581	572	2672	308	203	210	تارودانت
Tiznit+Sidi ifni	460	729	1370	225	107	32	تزنيت+سيدي إفني
Ouarzazate+Tinghir	53	260	244	3	8	4	ورزازات+تنغير زاكورة
Zagora							
Total	17 868	8 005	18 084	940	534	492	المجموع

Source : *Annuaire Statistique du Maroc 2012*

المصدر : النشرة الإحصائية السنوية للمغرب 2012

6 - 6 Titres fonciers établis suite au morcellement
par Conservation Foncière
Rural

6 - 6 الرسوم العقارية المنجزة الناتجة
عن التقسيم حسب المحافظة العقارية
قروي

Provinces et préfectures	العدد			المساحة بالهكتار			الأقاليم والعمالات
	Nombre			Superficie en Ha			
	2011	2010	2009	2011	2010	2009	
Agadir Ida Outanane	449	638	712	67	65	19	أكادير إداوتنان
Inezgane Ait Melloul	152	89	257	7	7	37	إنزكان أيت ملول
Chtouka Ait Baha							
Taroudannt	340	317	388	232	179	171	تارودانت
Tiznit+Sidi ifni	44	14	8	162	27	3	تزنيت+سيدي إفني
Ouarzazate+Tinghir	21	11	18	1	8	2	ورزازات+تنغير زاكورة
Zagora							
Total	1 015	1 069	1 383	472	286	232	المجموع

Source : *Annuaire Statistique du Maroc 2012*

المصدر : النشرة الإحصائية السنوية للمغرب 2012

6 - 7 Hypothèques inscrites par Conservation

7 - 7 الرهون المسجلة حسب المحافظة العقارية

Foncière : Urbain + Rural

(حضري + قروي)

Provinces et préfectures	العدد			القيمة بألف درهم			الأقاليم والعمالات
	Nombre			Valeur en milliers de Dh			
	2011	2010	2009	2011	2010	2009	
Agadir Ida Outanane	3602	4049	4897	2 618 534	1 486 726	1104638	أكادير إداوتنان
Inezgane Ait Melloul	1516	1214	892	1 358 517	1 024 338	433326	إنزكان أيت ملول اشتوكة أيت باها
Chtouka Ait Baha	62						
Taroudannt	550	756	974	213 123	384 185	505902	تارودانت
Tiznit+Sidi ifni	280	380	426	90 077	115 746	102197	تزنيت+سيدي إفني
Ouarzazate+Tinghir	128	186	251	74 806	103 963	103029	ورزازات+تنغير زاكورة
Zagora							
Total	6 138	6 585	7 440	4 418 645	3 114 958	2 249 092	المجموع

Source : Annuaire Statistique du Maroc 2012

المصدر : النشرة الإحصائية السنوية للمغرب 2012

6 - 8 Hypothèques inscrites par Conservation

8 - 8 الرهون المسجلة حسب المحافظة العقارية

Foncière : Rural

قروي

Provinces et préfectures	العدد			القيمة بألف درهم			الأقاليم والعمالات
	Nombre			Valeur en milliers de Dh			
	2011	2010	2009	2011	2010	2009	
Agadir Ida Outanane	303	264	329	71120	154986	146072	أكادير إداوتنان
Inezgane Ait Melloul	255	299	230	129 177	159 891	110360	إنزكان أيت ملول اشتوكة أيت باها
Chtouka Ait Baha	39						
Taroudannt	313	515	687	134 118	248 614	418130	تارودانت
Tiznit+Sidi ifni	47	20	47	28 170	22 282	15613	تزنيت+سيدي إفني
Ouarzazate+Tinghir	25	44	45	24 661	10 925	39550	ورزازات+تنغير زاكورة
Zagora							
Total	982	1 142	1 338	432 259	596 698	729 725	المجموع

Source : Annuaire Statistique du Maroc 2012

المصدر : النشرة الإحصائية السنوية للمغرب 2012

6 - 8 Recettes réalisées par Conservation Foncière

6 - 8 المداخيل المنجزة حسب المحافظة العقارية

Provinces et préfectures	Valeur en milliers de Dh			القيمة بألف درهم			الأقاليم والعمالات
	2006	2007	2008	2009	2010	2011	
Agadir Ida Outanane	68 529	86 429	119 503	106 972	110 850	129 216	أكادير إداوتنان
Inezgane Ait Melloul	23591	31444	36376	31153	27668	36625	إنزكان أيت ملول
Chtouka Ait Baha							
Taroudannt	9 327	12 517	14 427	16 002	14 388	16 339	تارودانت
Tiznit	8 431	14 201	16 943	11 958	10 654	11 517	تزنيت+سيدي إفني
Ouarzazate	3 984	4 944	5 975	5 253	5 361	9 762	ورزازات+تنغير
Zagora							
Total	113 862	149 535	193 224	171 338	168 921	204 680	المجموع

Source : Annuaire Statistique du Maroc 2012

المصدر : النشرة الإحصائية السنوية للمغرب 2012

6 - 9 Plans cadastraux établis par service

6 - 9 التصاميم الخرائطية المنجزة

du cadastre : (Urbain + Rural)

من طرف المصالح الخرائطية : (حضري + قروي)

Provinces et préfectures	Valeur en milliers de Dh			القيمة بألف درهم			الأقاليم والعمالات
	2006	2007	2008	2009	2010	2011	
Agadir Ida Outanane	15 041	9 181	7 788	8 262	3 800	4 862	أكادير إداوتنان
Inezgane Ait Melloul	1419	2314	5315	2332	5659	1997	إنزكان أيت ملول
Chtouka Ait Baha							
Taroudannt	1 242	1 309	1 101	1 648	3 961	2 487	تارودانت
Tiznit+Sidi ifni	1 749	2 664	1 708	1 876	4 823	3 234	تزنيت+سيدي إفني
Ouarzazate+Tinghir	574	3 239	3 305	5 695	4 862	5 079	ورزازات+تنغير
Zagora							
Total	20 025	18 707	19 217	19 813	23 105	17 659	المجموع

Source : Annuaire Statistique du Maroc 2012

المصدر : النشرة الإحصائية السنوية للمغرب 2012

6 - 10 Plans cadastraux établis par service

6 - 10 التصاميم الخرائطية المنجزة

du cadastre : Rural

من طرف المصالح الخرائطية : قروي

Provinces et préfectures	Valeur en milliers de Dh			القيمة بألف درهم			الأقاليم والعمالات
	2006	2007	2008	2009	2010	2011	
Agadir Ida Outanane	267	601	968	1 249	927	428	أكادير إداوتنان
Inezgane Ait Melloul	417	658	461	1140	3399	540	إنزكان أيت ملول
Chtouka Ait Baha							
Taroudannt	816	858	580	981	2 650	1 806	تارودانت
Tiznit+Sidi ifni	1 292	1 437	1 247	897	4 259	1 667	تزنيت+سيدي إفني
Ouarzazate+Tinghir	426	2815	2931	5174	4331	4908	ورزازات+تنغير
Zagora							
Total	3 218	6 369	6 187	9 441	15 566	9 349	المجموع

Source : Annuaire Statistique du Maroc 2012

المصدر : النشرة الإحصائية السنوية للمغرب 2012

الجزء الرابع

الفصل 3 : التعمير

PARTIE IV

Chapitre 3 : Urbanisme

1- Plans d'aménagement en 2012

تصاميم التهيئة سنة 2012

Provinces et Préfectures	مصادق عليه Homologué	En Cours d'Homologation	في طور المصادقة	Phase d'Instruction	في طور الاستشارة	Phase d'Etude	في طور الدراسة	الليم مصالات
Agadir Ida Outanane	-	-	Tigert	Aourir تيكرت	أورير	Quartier industriel	الحي الصناعي	أكادير إداوتان
	-	-	-	Aghroud Tamri	أغروض تامري	-	-	
	-	-	-	Azazoul	أزازول	-	-	
	-	-	-	Aferdan Taghazout	أفردان تغازوت	-	-	
Inezgane Ait Melloul	-	-	-	Ait Melloul	أيت ملول	Laqliaa	لقليعة	إنزكان أيت ملول
	-	-	-	-	-	Ouled Daho	أولاد داحو	
Chtouka Ait Baha	Zone de réserve stratégiqu e oued essafa biougra	منطقة الإحتياط الإستراتيج ي واد الصفاء بيوكري	-	Ait Baha	أيت باها	Oued Essafa	واد الصفا	اشتوكة أيت باها
	-	-	-	-	-	Belfaa	بلفاع	
	-	-	-	-	-	Imi Mqorn	إمي مقورن	
	-	-	-	-	-	Ait Mzal	أيت مزال	
	-	-	-	-	-	Ait Oudrim	أيت وادريم	
	-	-	-	-	-	Sidi Boushba	سيدي بوسحاب	
Taroudannt	Ouled Teima	أولاد تايمية	-	Centre Sidi Moussa Lhamri	مركز سيدي موسى الحمري	El Guerdan	الكردان	تارودانت
	-	-	-	-	-	Centre Elkedia Elbaida	مركز الكدية البيضاء	
	-	-	-	Ancienne Médina taroudannt	المدينة العتيقة تارودانت	Aoulouz Centre	أولوز المركز	
	-	-	-	-	-	Taroudan nt extra murals	تارودانت خارج الأسوار	
	-	-	-	-	-	Arazane	أرزان	
-	-	-	-	-	-	Machraa Laain	مشرع العين	
Tiznit	-	-	Centre Azrou Zgaghen	مركز أزرو زوكاغن	أكلو المركز	Centre Reggada	مركز الركادة	تزنيت
	-	-	-	-	-	Ancienne Medina Tiznit	المدينة العتيقة تزنيت	
	-	-	-	-	-	Tafrouate	تافراوت	

1- Plans d'aménagement en 2012 (Suite)

تصاميم التهيئة سنة 2012 (تابع)

Provinces et Préfectures	مصادق عليه Homologué	En Cours d'Homologation	في طور المصادقة	Phase d'Instruction	في طور الاستشارة	Phase d'Etude	في طور الدراسة	اليم مالات
Sidi Ifni	-	-	-	Mir Left	مير اللفت	Centre Tioughza	مركز تيوغزة	سيدي إفني
	-	-	-	-	-	Centre lminfaset	مركز إيمنفاست	
	-	-	-	-	-	Sidi Mbrak	سيدي مبارك	
Ouarzazate	1	2		0		3		ورزازات
Tinghir	4	2		0		6		تغوير
Zagora	1	0		0		2		زاكورة

Source : Agence Urbaine -AGADIR-
Agence Urbaine -Ouarzazate Zagora-

مدر : الوكالة الحضرية لأكادير
الوكالة الحضرية لورزازات زاكورة

2- Plans de développement en 2012

مخططات التنمية سنة 2012

Provinces et Préfectures	مصادق عليه Homologué	En Cours d'Homologation	في طور المصادقة	Phase d'Instruction	في طور الاستشارة	Phase d'Etude	في طور الدراسة	اليم مالات
Agadir Ida Outanane	-	-	-	-	-	-	مركز تامري	أكادير إدا تانان
Ait Baha	-	Centre Tanalt	مركز تنالت	Centre Inchaden	مركز إنشادن	Targa N'touchka	تاركا نتوشكا	اشتوكة آيت باها
	-	-	-	-	-	Ida Ognidif	إداوكنضيف	
	-	-	-	-	-	Tizi n'takouch t	تيزي نتاكوش	
Taroudannt	-	-	-	-	-	Tiout	تيوت	تارودانت
Sidi Ifni	-	Centre Tighirt	مركز تغيرت	-	-	Sbouya	اسبويا	دي إفني
Ouarzazate	6	1		0		2		ورزازات
Tinghir	3	1		0		3		تغوير
Zagora	6	4		0		2		زاكورة

Source : Agence Urbaine -AGADIR-
Agence Urbaine -Ouarzazate Zagora-

مدر : الوكالة الحضرية لأكادير
الوكالة الحضرية لورزازات زاكورة

الجزء الرابع

الفصل 4 : الماء والبيئة

PARTIE IV

Chapitre 4 : Eau et environnement

1- Grands barrages de la région en 2012

1- السدود الكبرى بالجهة سنة 2012

Nom du barrage	استعمالات مياه السد	نسبة الملئ 31/12/2012	حجم الحقينة (مليون م ³) Capacité en million m ³	تاريخ الشروع في العمل	النهر	الموقع	إسم السد	
								Utilisations eaux du barrage
Mansour Eddahbi	I.EP	ر.م.	55,3	439	1972	درعة Drâa	وارزازات Ouarzazate	المنصور الذهبي
Youssef Ben Tachfine	I.EP	ر.م.	56,9	302	1973	ماسة Massa	تزنيت Tiznit	يوسف بن تاشفين
Abdelmoumen	I.EP	ر.م.	63,9	201	1981	إيسن Issen	تارودانت Taroudannt	عبد المومن
Aoulouz	A.N.S	ت.أص. س.س.	81,8	108	1991	سوس Souss	تارودانت Taroudannt	أولوز
Dkhila	I.EP	ر.م.	79,0	0,25	1985	إيسن Issen	تارودانت Taroudannt	الدخيلة
Imi Ikhenk	A.N.S	ت.أص. س.س.	59,6	12	1993	تالكجونت Talekjounet	تارودانت Taroudannt	إمي الخنك
Al Moukhtar Essoussi	I.	ر.	100,0	50	2002	سوس Souss	تارودانت Taroudannt	المختار السوسي
Prince Moulay Abdellah	EP.	م.	73,3	110	2002	أوكار Aoukar	أكادير Agadir	الأمير مولاي عبد الله
Ahl souss	EP.	م.	97,9	5	2004	أزيك Azik	اشتوكة ايت باها Chtouka Ait Raha	أهل سوس
Akrima	C.C. A.B.	ت.إم.	-	3,1	2012	تيوغزا Tioughza	سيدي إفني Sidi Ifni	أكريمة

Source : Agence du Bassin Hydrolique du Souss Massa

المصدر : وكالة الحوض المائي لسوس ماسة

ر: ري ؛ م: ماء صالح للشرب ؛ ت.ص.س.س: التغذية الاصطناعية لسهل سوس ؛ ت.إم. تكسير الحمولات، إرواء الماشية

I : Irrigation, EP : Eau potable, ANS : Alimentation de la nappe du Souss, C.C. A.B. : Casse crue arrosage bétail

2- Production des stations de traitement

2- إنتاج محطات المعالجة

Localisation	Prise d'eau	الإنتاج (ألف م ³)			تاريخ الشروع في العمل	محطة المعالجة	مصدر المياه
		2012	2011	2010			
Agadir	Barrage Dkhila Abdelmoumen	15082	13505	12431	1985	سد دخيلة - عبد المومن	أكادير
Agadir	Barrage My Abdellah	19768	19562	19046	2007	سد مولاي عبد الله	أكادير
Ait Baha	Ahl souss	6087	142	64	2010	اهل سوس	ايت باها
Tiznit	Barrage Youssef Ben Tachfine	3551	5437	4848	1985	سد يوسف بن تاشفين	تزنيت
Ouarzazate	Barrage El Mansour Eddahbi	334	3003	2772	1997	سد المنصور الذهبي	ورزازات

Source : Office National de l'Eau Potable

المصدر : المكتب الوطني للماء الصالح للشرب

3- Activités de l'Office National de l'Eau Potable selon les provinces et préfectures en milliers de m³ en 2012

3- نشاط المكتب الوطني للماء الصالح للشرب حسب الأقاليم والعمالات بألف م³ سنة 2012

Provinces et préfectures	عدد المشاركين المستهلكين	المبيعات Ventes		الإنتاج	الأقاليم والعمالات
	Nombre d'abonnés consommateurs	للمشاركين المستهلكين	لوكالات التوزيع	Production	
		Abonnés	Régies		
Agadir Ida Outanane	11 785	1 441	40 022	42 749	أكادير إداوتنان
Inezgane Ait Melloul	6 433	539	-	622	إنزكان أيت ملول
Chtouka Ait Baha	20 462	1 965	-	3 227	اشتوكة أيت باها
Taroudannt	56 221	5 607	-	8 754	تارودانت
Tiznit	35 009	3 655	-	3 915	تزنيت
Sidi Ifni	11 811	1 468	-	1 821	سيدي إفني
Ouarzazte	26 059	3 701	-	5 652	ورزازات
Tinghir	16 312	1 566	-	2 342	تينيغير
Zagora	17 584	2 122	-	3 118	زاكورة
Total	201 676	22 064	40 022	72 200	المجموع

Source : Office National de l'Eau Potable

المصدر : المكتب الوطني للماء الصالح للشرب

4- Activités de la Régie Autonome Multi-Services d'Agadir en 2012

4- نشاط الوكالة المستقلة متعددة الخدمات سنة 2012

Préfectures	عدد المنخرطين	الاستهلاك (بألف م ³)	مشتريات من.و.م.ص.ش. (بألف م ³)	العمالات
	Nombre d'abonnés	Consommation (en mille m ³)*	Achat à l'O.N.E.P. (en mille m ³)	
Agadir Ida Outanane	123854	22165	40022	أكادير إداوتنان
Inezgane Ait Melloul	74241	10054		إنزكان أيت ملول
Total	198095	32219	40022	المجموع

Source : Régie Autonome Multi Services d'Agadir

المصدر : الوكالة المستقلة متعددة الخدمات لاكادير

5- Prix réglementés de l'eau potable dans la région d'agadir Dh/m³/mois

5- الأسعار المقننة للماء الصالح للشرب بجهة أكادير درهم/م³/الشهر

Type de consommation	2012	نوع الاستهلاك
Consommation domestique		الاستهلاك المنزلي
0 à 6 m ³	2,54	من 0 إلى 6 م ³
6 à 20 m ³	7,91	من 6 إلى 20 م ³
20 à 40 m ³	11,75	من 20 إلى 40 م ³
Plus de 40 m ³	11,8	أكثر من 40 م ³
Consommation industrielle	7,15	الاستهلاك الصناعي

Source : Office National de l'Eau Potable

المصدر : المكتب الوطني للماء الصالح للشرب

6- Aires protégées dans la région

6- المساحات المحمية بالجهة

Aires protégées	المساحة بالهكتار Superficie en ha	سنة الإنشاء Année de création	المساحة المحمية
Parc national d'Irki (Ouarzazate)	123 000	1994	الحديقة الوطنية لإريكي (ورزازات)
Parc national du Massa	33 800	1991	الحديقة الوطنية لماسة
Embouchure de l'oued Massa	460	1978	منبع وادي ماسة
Réserve d'Arrouls Chtouka Ait Baha	1 000	1 994	مفردة آرولس اشتوكة أيت باها
Réserve de Rokein Chtouka Ait Baha	1 000	1 994	مفردة الروقيين اشتوكة أيت باها

Source : Annuaire Statistique du Maroc 2012

المصدر : النشرة الإحصائية السنوية للمغرب 2012

7- Rejets d'eaux usées et flux
de pollution par bassin versant
Année 20077- إفراغات المياه المستعملة وتدفق
الملوثات حسب الحوض المائي
سنة 2007

Bassin versant	الثلوث بالطن	الإفراغات السائلة بألف م ³	الحوض المائي
	Pollution en tonne	Rejets liquides en 10 ³ m ³	
Souss-Massa	15 841	25 500	سوس - ماسة
Draâ	--	--	درعة
Total	15 841	25 500	المجموع

Source : Annuaire Statistique du Maroc 2012

المصدر : النشرة الإحصائية السنوية للمغرب 2012

8- Quantité des déchets médicaux
en 20088- إنتاج النفايات الطبية
سنة 2008

	طن / السنة Tonne/An	
Souss-Massa-Draâ	542	سوس ماسة درعة
Maroc	5 980	المغرب

Source : Annuaire Statistique du Maroc 2012

المصدر : النشرة الإحصائية السنوية للمغرب 2012

الجزء الرابع

الفصل 5 : البريد

PARTIE IV

Chapitre 5 : Poste

1- Etablissements postaux par province et préfecture en 2011

1- مؤسسات البريد حسب الأقاليم والعمالات سنة 2011

Etablissements	زاكورة Zagora	تنغير Tinghir	ورزازات Ouarzazte	سيدي إفني Sidi Ifni	تزنيت Tiznit	تارودانت Taroudannt	اشتوكة آيت باها Chtouka Ait Baha	إنزكان آيت ملول Inezgane Ait Melloul	أكادير إداوتان Agadir Ida Outanane	المؤسسات
Agences postales	13	5	9	41	60	19	1	7	وكالات بريدية	
Agences Annexes	0	0	3	3	1	0	1	6	وكالات ملحقة	
Agences Barid Al Maghrib	7	7	8	20	14	9	11	16	وكالات بريد المغرب	
Points de ventes de timbres	32	69	75	159	159	102	267	507	نقط بيع الطوابع	
Boites aux lettres Supplémentaires	18	9	19	72	59	14	29	52	صناديق البريد الإضافية	
Boites postales : Disponibles	1275	2118	1660	9368	5286	4040	10621	10693	الصناديق البريدية المتوفرة	
Commercialisées	970	1269	1177	3219	1967	853	1951	857	المسوقة	
Nombre de mandats :	305	849	483	6151	3319	3187	8670	9835	عدد الحوالات :	
Expédiés	4517	14211	28931	*	*	*	*	*	المرسلة	
Payés	6216	7761	6361	*	*	*	*	*	التي تم أدائها	

Source : Direction régionale de Barid Al Maghrib d'Agadir

المصدر : المديرية الجهوية لبريد المغرب أكادير

2- Activités des postes selon les provinces et préfectures en 2011

2- أنشطة البريد حسب الأقاليم والعمالات سنة 2011

Activité	زاكورة Zagora	تنغير Tinghir	ورزازات Ouarzazte	سيدي إفني Sidi Ifni	تزنيت Tiznit	تارودانت Taroudannt	اشتوكة آيت باها Chtouka Ait Baha	إنزكان آيت ملول Inezgane Ait Melloul	أكادير إداوتان Agadir Ida Outanane	النشاط
Paquets et Colis Postaux										عدد الطرود البريدية
. Expédié	26	299	849	*	*	*	*	*	*	أ. المرسلة
Mandats Emis										الحوالات المرسلة
. Nombre	4517	14211	28931	*	*	*	*	*	*	أ. العدد
. Valeur (1000 dh)	595267	592306	1005086	*	*	*	*	*	*	ب. القيمة (بألف درهم)
Mandats Payés										الحوالات التي تم أدائها
. Nombre	6216	7761	6361	15188	10760	5931	17960	15151		أ. العدد
. Valeur (1000 dh)	-	-	-	*	*	*	*	*	*	ب. القيمة (بألف درهم)
Poste Rapide (Amana)										البريد السريع (أمانة)
. Expédié	2380	1535	10402	*	*	*	*	*	*	أ. المرسل
Caisse d'épargne nationale										صندوق التوفير الوطني
Nombre de 1 ^{er} verseme	*	*	*	1649	1439	2397	3657	2925		عدد الدفعات الأولى
Excedent (en 1000 Dhs)	3369754	3290985	1608438	*	*	*	*	*		الفائض (بألف درهم)

Source : Direction régionale de Barid Al Maghrib d'Agadir

المصدر : المديرية الجهوية لبريد المغرب أكادير

الجزء الخامس :

الأثمنة، المالية والتعاونيات

PARTIE V :

Prix, finances et coopératives



الجزء الخامس

الفصل 1 : الأئمة

PARTIE V

Chapitre 1 : Prix

1- Indice des prix à la consommation à la ville d'Agadir

1- الرقم الإستهلاكي للأثمان عند الاستهلاك بمدينة أكادير

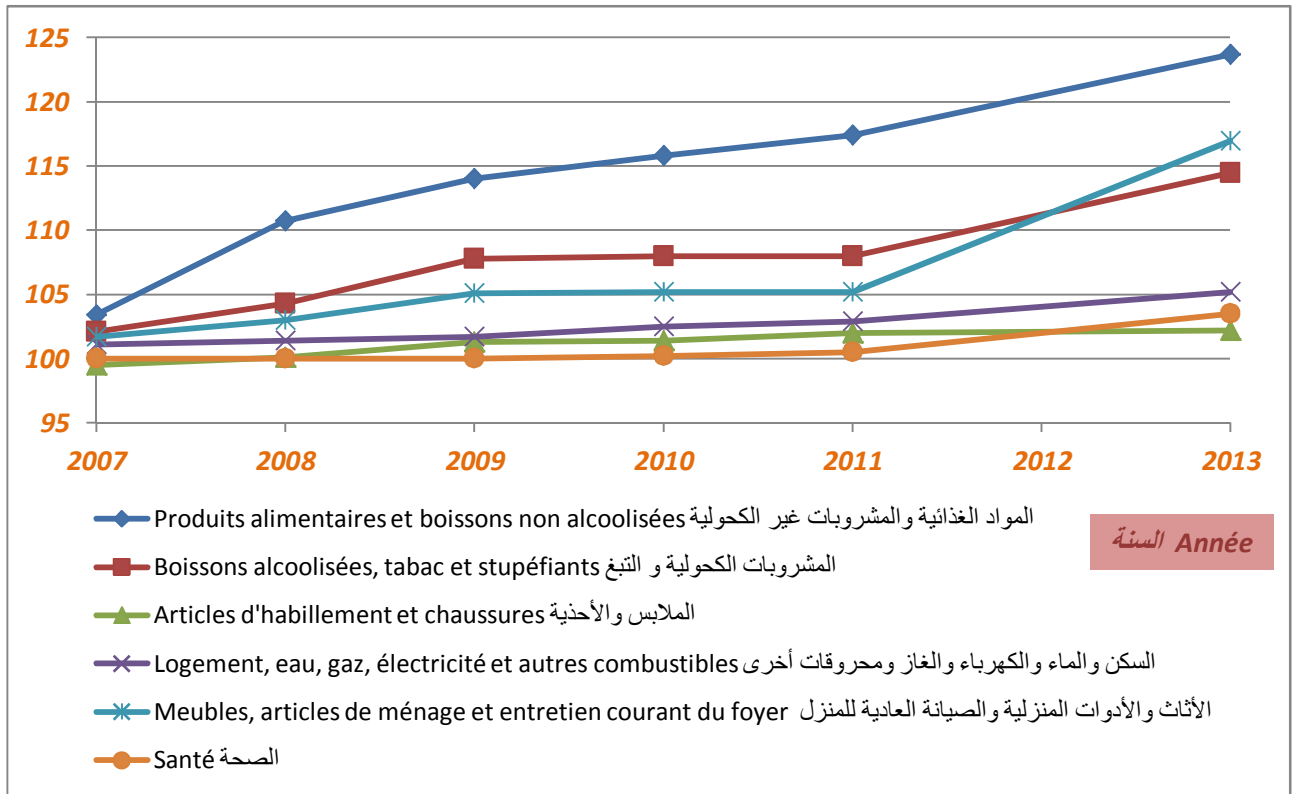
Base 100 : 2006 (478 articles)	2013	2011	2010	2009	أساس 100 : 2006 (مادة 478)
Produits alimentaires et boissons non alcoolisées	123,7	117,4	115,8	114,0	المواد الغذائية والمشروبات غير الكحولية
Produits alimentaires	123,6	117,0	116,0	114,4	المواد الغذائية
Boissons non alcoolisées	124,1	125,4	111,6	105,6	المشروبات غير الكحولية
Boissons alcoolisées et tabac	114,4	108,0	108,0	107,8	المشروبات الكحولية و التبغ
Boissons alcoolisées	122,0	109,7	109,7	96,2	المشروبات الكحولية
Tabac	114,3	108,0	108,0	107,9	التبغ
Articles d'habillement et chaussures	102,2	102,0	101,4	101,3	الملابس والأحذية
Articles d'habillement	101,1	101,5	101,0	101,0	الملابس
Chaussures	107,2	104,4	103,1	102,7	الأحذية
Logement, eau, gaz, électricité et autres combustibles	105,2	102,9	102,5	101,7	السكن والماء والكهرباء والغاز ومحروقات أخرى
Loyers effectifs	100,5	100,4	100,3	100,2	الكراء الفعلي
Entretien et réparation des logements	115,2	105,6	103,9	103,5	صيانة وإصلاح المساكن
Alimentation en eau et services divers liés au logement	100,0	100,0	100,0	100,0	التزويد بالماء وخدمات مختلفة متعلقة بالسكن
Electricité, gaz et autres combustibles	106,3	105,0	104,8	103,0	الكهرباء والغاز ومحروقات أخرى
Meubles, articles de ménage et entretien courant du foyer	116,9	105,2	105,2	105,1	الأثاث والأدوات المنزلية والصيانة العادية للمنزل
Meubles, articles d'ameublement, tapis et autres revêtements de sol	113,9	110,6	110,3	109,9	الأثاث ومواد التثبيت والزرابي وأفرشة أرضية أخرى
Articles de ménage en textiles	96,0	96,2	96,6	96,9	مواد منزلية من النسيج
Appareils ménagers	95,4	97,5	98,2	99,8	الأجهزة المنزلية
Verrerie, vaisselle et ustensiles de ménage	105,3	102,1	103,2	103,7	مواد زجاجية، أواني وأدوات منزلية
Outillage et autre matériel pour la maison et le jardin	103,0	99,1	99,1	99,2	الأدوات والمعدات الأخرى للمنزل والحديقة
Biens et services liés à l'entretien courant du foyer	110,5	111,9	111,2	109,2	مواد وخدمات متعلقة بالصيانة المنزلية
Santé	103,5	100,5	100,2	100,0	الصحة
Produits, appareils et matériels médicaux	100,0	99,4	99,4	100,0	مواد وأجهزة ومعدات طبية
Services ambulatoires	108,8	102,0	101,2	99,9	الخدمات الإسعافية
Services hospitaliers	100,0	100,0	100,0	100,0	الخدمات الإستشفائية

1- Indice des prix à la consommation à la ville d'Agadir (suite)

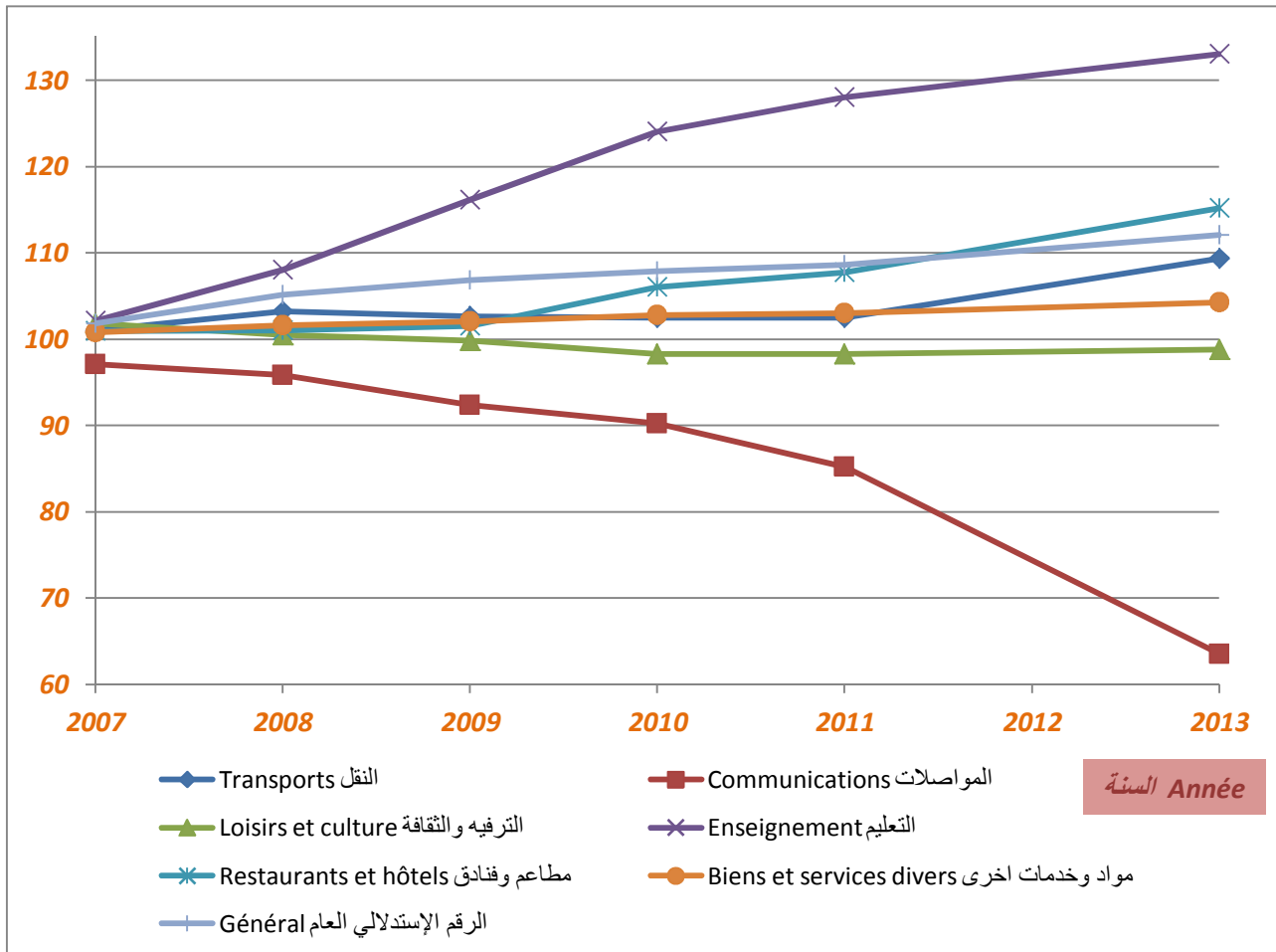
1- الرقم الإستهلاكي للأثمان عند الاستهلاك بمدينة أكادير (تابع)

Base 100 : 2006 (478 articles)	2013	2011	2010	2009	أساس 100 : 2006 (478 مادة)
Transports	109,3	102,5	102,5	102,6	النقل
Achat de véhicules	100,7	99,9	99,8	99,8	شراء العربات
Dépenses d'utilisation des véhicules	113,9	101,5	101,1	101,1	نفقات استعمال العربات
Services de transport	114,4	107,1	107,9	108,1	خدمات النقل
Communications	63,5	85,2	90,2	92,4	المواصلات
Services postaux	119,8	112,5	110,5	101,0	خدمات بريدية
Matériel de téléphonie et de télécopie	78,0	94,5	96,8	108,0	معدات الهاتف والفاكس
Services de téléphonie et de télécopie	60,8	83,5	89,0	89,9	خدمات الهاتف والفاكس
Loisirs et culture	98,8	98,3	98,3	99,8	الترفيه والثقافة
Matériel audiovisuel, photographique et de traitement de l'information	88,5	89,5	89,9	93,6	المعدات السمعية البصرية والفتوغرافية ومعدات معالجة المعلومات
Autres articles et matériel de loisirs, de jardinage et animaux de compagnie	102,8	101,7	101,7	101,6	مواد ومعدات أخرى للترفيه والبستنة والحيوانات الأليفة
Services récréatifs et culturels	98,0	96,9	96,9	96,9	خدمات الترفيه والثقافة
Journaux, livres et articles de papeterie	118,2	109,6	107,8	106,9	الصحف والكتب والمواد الورقية
Forfaits touristiques	110,1	110,1	110,1	110,1	الواجبات السياحية الجغرافية
Enseignement	133,0	128,0	124,0	116,1	التعليم
Enseignement préélémentaire et primaire	146,6	138,9	132,6	122,1	التعليم ما قبل الإبتدائي والإبتدائي
Enseignement secondaire	126,6	122,0	119,3	114,2	التعليم الثانوي
Enseignement postsecondaire non supérieur	108,9	108,9	108,9	108,9	التعليم ما بعد المرحلة الثانوية غير العالي
Enseignement supérieur	116,7	116,7	116,7	105,6	التعليم العالي
Enseignement non défini par niveau	100,0	100,0	100,0	100,0	التعليم غير المحدد بالمستوى
Restaurants et hôtels	115,2	107,7	106,0	101,5	مطاعم وفنادق
Services de restauration	115,2	107,7	106,0	101,3	خدمات المطاعم
Services d'hébergement	114,3	109,1	108,1	106,5	خدمات الإيواء
Biens et services divers	104,2	103,0	102,8	102,0	مواد وخدمات أخرى
Soins corporels	108,6	105,7	105,5	103,6	العناية بالجسد
Effets personnels non classés ailleurs	112,5	111,3	109,5	108,5	أدوات شخصية غير مصنفة في مكان آخر
Assurance	100,8	100,8	100,8	100,8	التأمين
Autres services	100,0	100,0	100,0	100,0	خدمات أخرى
Indice général	112,1	108,6	107,9	106,75	الرقم الإستهلاكي العام
Variation (en %)	3,5	0,7	1	1,6	نسبة التغير (%)

IPC annuel par divisions pour la ville Agadir (groupe1) (Base 100 : 2006)
الرقم الإستهلاكي للأثمان عند الاستهلاك بمدينة أكادير (المجموعة 1) (أساس 100 : 2006)



IPC annuel par divisions pour la ville Agadir (groupe2) (Base 100 : 2006)
الرقم الإستهلاكي للأثمان عند الاستهلاك بمدينة أكادير (المجموعة 2) (أساس 100 : 2006)



الجزء الخامس

الفصل 2 : المالية، الاستثمار

والحسابات الجهوية

PARTIE V

Chapitre 2 : Finances, Investissement

et Comptes régionaux

1- Situation des prises en charge, recouvrement et reste à recouvrir en 2012 (en mille dh)

1- تحملات وتغطيات الميزانية خلال سنة 2012 (بألف درهم)

Provinces et Préfectures	حصة التغطية % Recouvrement	الباقى تغطيته Reste à Recouvrir	التغطيات Recouvrement	التحملات ses en Char	الأقاليم والعمالات
Agadir Ida Outanane	*	*	*	*	أكادير إداوتنان
Inezgane Ait Melloul	*	*	*	*	إنزكان أيت ملول
Chtouka Ait Baha	*	*	*	*	اشتوكة أيت باها
Taroudannt	42	74823	54 128	128 951	تارودانت
Tiznit	83	5123	24181	29304	تزنيت
Sidi Ifni*	68	986	2080	3066	سيدي إفني*
Ouarzazate*	28	67033	26 233	93 266	ورزازات*
Tinghir*	47	9657	8 501	18 158	تنغير*
Zagora*	34	7068	3 592	10 660	زاكورة*

Source :Trésoreries

المصدر : الخزينات

2- Montant des prises en charge selon le type d'impôt en 2012 (en mille dh)

2- مبلغ التحملات حسب نوع الضريبة سنة 2012 (بألف درهم)

Type de recettes	زاكورة *Zagora	تنغير *Tinghir	ورزازات *Ouarzazate	سيدي إفني *Ifni	تزنيت Tiznit	تارودانت Taroudannt	اشتوكة أيت باها Chtouka Ait Baha	إنزكان أيت ملول Inezgane Ait Melloul	أكادير إداوتنان Agadir Ida	نوع المداخل
Impôt Commercial (Patente)	1 113	1 106	11 772	0	192	5 932	*	*	*	الضريبة التجارية
Impôt sur les Bénéfices Professionnels	0	8	83	0	0	6	*	*	*	الضريبة على الأرباح المهنية
Participation de Solidarité	73	473	4 653	0	22	446	*	*	*	مساهمة التضامن
Taxe Urbaine	1 605	2 836	9 177	0	674	10 576	*	*	*	الضريبة الحضرية
Taxe sur Profits Immobiliers	79	131	1 203	0	131	0	*	*	*	الضريبة على الأرباح العقارية
Contribution sur les Revenus Exonérés de l'IGR	0	0	53	0	0	0	*	*	*	المساهمة على الأجرور المعفية من الضريبة العامة على الدخل
Contribution Complémentaire	0	0	254	543	0	0	*	*	*	الضريبة التكميلية
Droit de solidarité	0	0	90	0	0	0	*	*	*	واجب التضامن
Taxe professionnelle	3 995	6 349	22 207	950	8 928	33 559	*	*	*	الضريبة المهنية
TH/TSC	2 183	4 823	13 071	1 540	20 373	35 780	*	*	*	الرسوم على الخدمات والمنتجات
Impôt sur les Sociétés (IS)	71	39	2155	0	0	4 125	*	*	*	الضريبة على الشركات
Taxe de licence	178	216	2 487	33	140	466	*	*	*	ضريبة التصفية
Impôt sur le chiffre d'affaire	0	0	0	0	0	0	*	*	*	الضريبة على قدر المعاملات
IGR	1 144	1 092	18 519	0	11570	29 707	*	*	*	الضريبة العامة
T.V.A	210	1 085	7 522	0	0	8 354	*	*	*	الرسوم على القيمة المضافة
T.P.A	0	0	20	0	0	0	*	*	*	الرسوم على الخدمة
Total	10 651	18 158	93 266	3 066	42 030	128 951	*	*	*	المجموع

Source :Trésoreries

المصدر : الخزينات

* Année 2011

* سنة 2011

3- Montant des recouvrements selon

3- مبلغ التغطيات حسب نوع الضريبة

le type d'impôt en 2012 (en mille dh)

خلال سنة 2012 (بألف درهم)

Type de recettes	*Zagora زاكورة	*Tinghir تنغير	*Ouarzazate ورزازات	*Sidi Ifni سيدي إفني	Tiznit تزنيت	Taroudannt تارودانت	اشنوكة آيت باها Chtouka Ait Baha إنزكان آيت ملول Inezgane Ait Melloul أكادير آداوتقان Agadir Ida Outanae	نوع المداخيل
Taxe d'habitat	939	2 374	7 318	1 120	14 706	17 249	*	الضريبة على السكن
Impôt Com. (Patente)	103	138	1 022	0	5 197	517	*	الضريبة التجارية
Impôt sur les Bénéfices Professionnels	0	0	0	0	1 341	0	*	الضريبة على الأرباح المهنية
Participation de Solidarité	0	19	79	608	1	27	*	مساهمة التضامن
Taxe Urbaine	99	203	469	0	71	656	*	الضريبة الحضرية
Taxe sur Profits Immobiliers	0	0	79	0	0	587	*	الضريبة على الأرباح العقارية
Contribution sur les Revenus Exonérés de l'IGR	0	0	0	0	0	0	*	المساهمة على الأجور المعفية من الضريبة العامة على الدخل
Contribution Complémentaire	0	0	0	0	0	0	*	الضريبة التكميلية
Droit de solidarité	0	0	0	0	0	0	*	واجب التضامن
Contribution libératoire sur les bénéfices professionnels	0	0	0	0	0	0	*	المساهمة الإبرائية على الأرباح المهنية
Taxe professionnelle	1 741	3 861	10 019	0	0	21 543	*	الرسوم على الخدمات والمنتجات
Impôt sur les Sociétés (IS)	16	3	197	0	0	1 237	*	الضريبة على الشركات
Taxe de licence	155	123	789	24	113	307	*	ضريبة التصفية
Impôt sur le chiffre d'affaire	0	0	0	0	0	0	*	الضريبة على قدر المعاملات
IGR	498	1 695	6 048	328	9 013	11 656	*	الضريبة العامة على الدخل
T.V.A	41	85	193	0	0	349	*	الرسوم على القيمة المضافة
TPA	0	0	20	0	0	0	*	الرسوم على الرخص
Total	3 592	8 501	26 233	2 080	30 442	54 128	*	المجموع

Source : Trésoreries

المصدر : الخزائيات

* Année 2011

* سنة 2011

4- Situation du budget provincial et budget
des collectivités locales en 2012 (en mille dh)

4- وضعية الميزانية الإقليمية وميزانية الجماعات
المحلية سنة 2012 (بألف درهم)

Type de recettes	زاكورة Zagora	تغغير Tinghir	ورزازات Ouarzazate	سيدي إفني Sidi Ifni	تزنيت Tiznit	تارودانت Taroudannt	اشتوكة آيت باها Chtouka Ait Baha	إنزكان آيت ملول Inezgane Ait Melloul	أكادير Agadir	أوتاينا Outanae	نوع المداخيل
1. Conseil Provincial											
Excédent de 2011	*	*	*	6 600	15 812	*	*	*	*	*	فائض 2011
Recettes	*	*	*	17 018	110 129	*	*	*	*	*	مداخيل
Subvention de l'état	*	*	*	44 408	29 389	*	*	*	*	*	إصدارات الدولة
Dépenses	*	*	*	42 122	87 252	*	*	*	*	*	مصاريف
2. Collectivité locales											
A- Communes urbaines											
Excédent de 2011	*	*	*	13 788	17 130	*	*	*	*	*	فائض 2011
Recettes	*	*	*	29 122	136 477	*	*	*	*	*	مداخيل
Subvention de l'état	*	*	*	35 957	39 566	*	*	*	*	*	إصدارات الدولة
Dépenses	*	*	*	51 703	128 551	*	*	*	*	*	مصاريف
B- Communes rurales											
Excédent de 2011	*	*	*	31 096	51 674	*	*	*	*	*	فائض 2011
Recettes	*	*	*	63 250	15 983	*	*	*	*	*	مداخيل
Subvention de l'état	*	*	*	43 290	51 507	*	*	*	*	*	إصدارات الدولة
Dépenses	*	*	*	67 957	121 400	*	*	*	*	*	مصاريف

Source : Trésoreries

المصدر : الخزينات

5- Agences bancaires selon les provinces
et préfectures en 2012

5- الوكالات البنكية حسب الأقاليم
والعمالات سنة 2012

Agences	المجموع Total	زاكورة Zagora	تغغير Tinghir	ورزازات Ouarzazate	سيدي إفني Sidi *Ifni	تزنيت *Tiznit	تارودانت *Taroudannt	أيت باها *Baha	إنزكان آيت ملول Inezgane Ait *Melloul	أكادير *Agadir	الوكالات
AlBarid Bank	86	6	1	14	2	18	10	6	7	22	البريد بنك
Arabe Bank	1	0	0	0	0	0	0	0	0	1	البنك العربي
AWB	55	2	4	5	1	5	4	0	13	26	التجاري وفا بنك
BMCE	36	1	1	2	1	3	2	1	6	19	البنك المغربي للتجارة الخارجية
BMCI	19	0	0	1	0	2	2	0	2	12	البنك المغربي للتجارة والصناعة
CAM	23	1	3	2	0	2	1	0	5	11	الصندوق الوطني للقرض الفلاحي
CDM	22	0	1	1	0	2	2	0	3	13	مصرف المغرب
CIH	11	0	0	0	0	1	0	0	2	8	القرض العقاري والسياحي
CPM	45	2	3	5	1	3	2	0	8	26	البنك الشعبي
SG	28	0	0	1	0	1	2	0	4	20	الشركة العامة المغربية للأبنك
Bank Almaghreb	2	0	0	1	0	0	0	0	0	1	بنك المغرب
Total	328	12	13	32	5	37	25	7	50	159	المجموع

Source : Banque du Maroc, Agadir et Ouarzazate

المصدر : بنك المغرب، أكادير وورزازات

* Année 2011

* سنة 2011

6- Répartition des projets d'investissement
traités et ayant reçu l'avis favorable
au titre de l'année 2011

6- توزيع مشاريع الإستثمار المدروسة
والموافق عليها خلال سنة 2011

Provinces et Préfectures	Nombre de projets	Montant d'investissement	Emplois à créer	الأقاليم والعمالات
	عدد المشاريع	مبلغ الإستثمار 10 ³ درهم	مناصب الشغل المتوقعة	
Agadir Ida Outanane	81	4513	6133	أكادير إداوتنان
Inezgane Ait Melloul	33	1302	2221	إنزكان أيت ملول
Chtouka Ait Baha	20	2945	422	اشتوكة أيت باها
Taroudannt	30	1333	408	تارودانت
Tiznit +Sidi Ifni	17	429	539	تزنيت+سيدي إفني
Ouarzazate+Tinghir	53	211	401	ورزازات+تنغير
Zagora	6	23	29	زاكورة
Total	240	10756	10153	المجموع

Source :Centre Régional d'Investissement - Agadir

المصدر : المركز الجهوي للإستثمار - أكادير

7- Répartition des entreprises créées en 2010

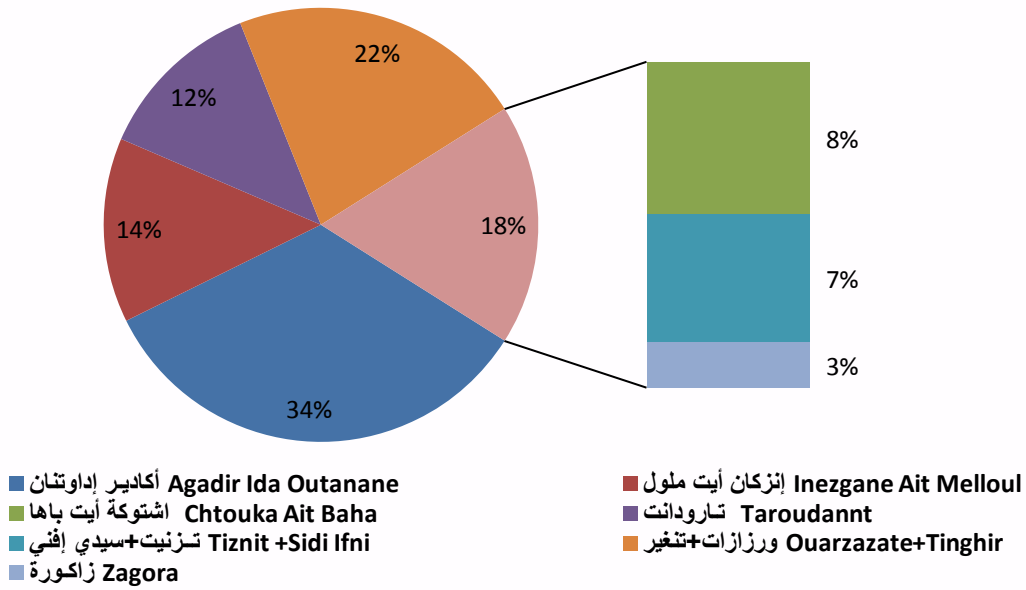
7- توزيع إنشاء المقاولات خلال سنة 2010

Provinces et Préfectures	عدد المقاولات	الأقاليم والعمالات
	Nombre d'entreprises	
Agadir Ida Outanane	2165	أكادير إداوتنان
Inezgane Ait Melloul	1235	إنزكان أيت ملول
Chtouka Ait Baha	411	اشتوكة أيت باها
Taroudannt	536	تارودانت
Tiznit +Sidi Ifni	350	تزنيت+سيدي إفني
Ouarzazate+Tinghir	1004	ورزازات+تنغير
Zagora	286	زاكورة
Total	5987	المجموع

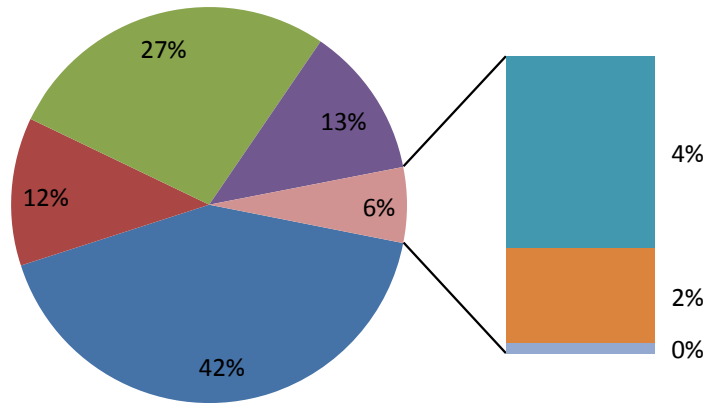
Source :Centre Régional d'Investissement - Agadir

المصدر : المركز الجهوي للإستثمار - أكادير

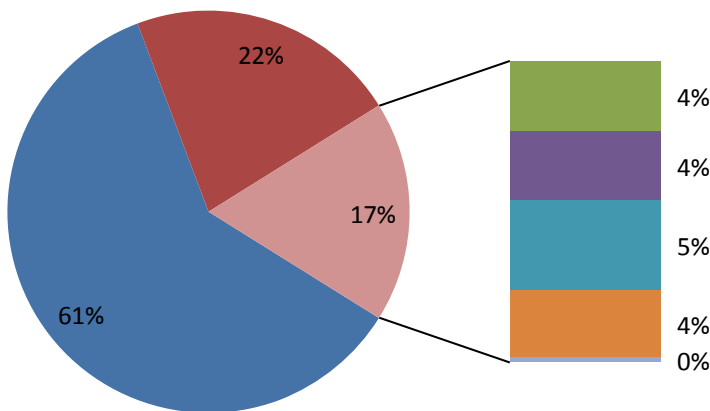
توزيع مشاريع الإستثمار المدروسة خلال سنة 2011
Répartition des projets d'investissement en 2011



عدد المشاريع
Nombre de projets



مبلغ الإستثمار
10³ درهم
d'investissement



مناصب الشغل المتوقعة
créer
Emplois à

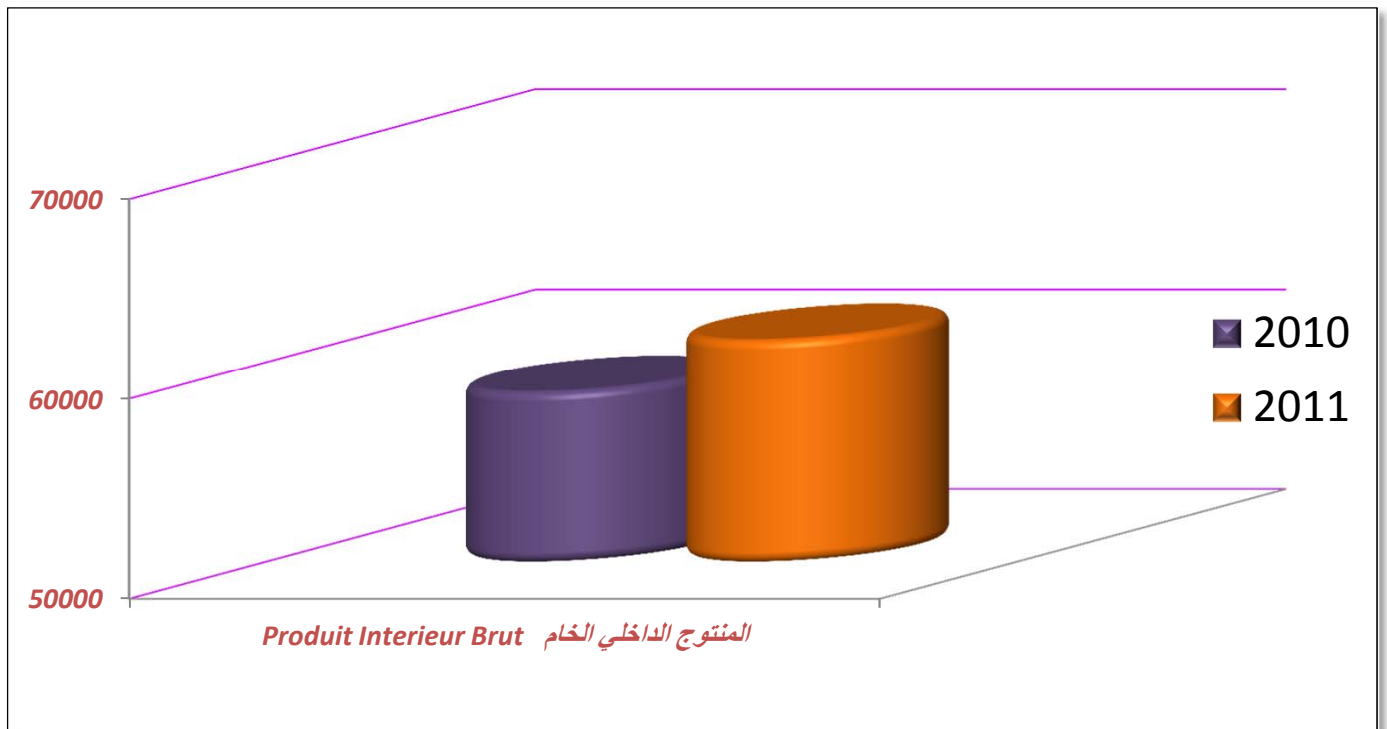
8-Produit interieur brut

8- المنتج الداخلي الخام

سوس ماسة درعة Souss Massa Draâ		المغرب Maroc	
PIB PAR TETE (en DH)		المنتج الداخلي الخام حسب الفرد (بالدرهم)	
2010	17101	23955	2010
2011	17528	24222	2011
Produit Interieur Brut En Millions de DH		المنتج الداخلي الخام بملايين الدرهم	
Valeur		القيمة	
2010	58567	764031	2010
2011	61183	802607	2011
Structure(%)		البنية (%)	
2010	7,7	100	2010
2011	7,7	100	2011
Accroissement annuel moyen (%) 2010/2011		النمو السنوي المتوسط 2010/2011 (%)	
	4,5	5,0	

Source : Haut Commissariat au Plan

المصدر: المندوبية السامية للتخطيط



9- Dépenses de consommation finale des ménages

9- نفقات الاستهلاك النهائي لدى الأسر

	Souss ماسة درعة Massa Draâ		Maroc المغرب		
Valeurs en millions DH					القيمة بمليون درهم
2010	38185		437622		2010
2011	40908		472938		2011
Structure(%)					البنية (%)
2010	8,7		100		2010
2011	8,6		100		2011
Accroissement annuel moyen (%) 2010/2011	7,1		8,1		النمو السنوي المتوسط (%) 2010/2011
DCFM/PAR TETE					نفقات الاستهلاك النهائية لدى الأسر حسب الفرد
2010	11094		13719		2010
2011	11719		14667		2011
Accroissement annuel moyen (%) 2004/2007	5,6		6,9		نسبة النمو (%) السنوي المتوسط

Source : Haut Commissariat au Plan

المصدر: المندوبية السامية للتخطيط

10- PIB selon les secteurs d'activité

10- المنتج الداخلي الخام حسب قطاعات النشاط الاقتصادي

En Millions de DH

بمليون درهم

SECTEURS	Souss ماسة درعة Massa Draâ		Maroc المغرب		القطاعات
	2010	2011	2010	2011	
Primaire	11141	12300	105534	114866	الأولي
Secondaire	11880	12443	204075	224556	الثانوي
Tertiaire	29496	31372	378113	402998	الثالث

Source : Haut Commissariat au Plan

المصدر: المندوبية السامية للتخطيط

الجزء الخامس

الفصل 3 : التعاونيات

PARTIE V

Chapitre 3 : Coopératives

1- Répartition des établissements coopératifs
par secteur d'activité et par province
et préfecture en 2012

1- توزيع المؤسسات التعاونية حسب قطاع
النشاط والأقاليم والعمالات سنة 2012

Provinces et Préfectures	المجموع منه	Coopératives				التعاونيات			الأقاليم والعمالات
		النقل	الزراعة	السكن	التجارة	الاستهلاك	الصيد	الصناعة التقليدية	
	Total	Transport	Agriculture	Habitat	Commerce	Consommation	Pêche	Artisanat	
	Dont								
Agadir Ida Outanane	241	3	69	125	4	1	7	32	أكادير إداوتنان
Inezgane Ait Melloul	82	1	35	15	8	2	0	21	إنزكان أيت ملول
Chtouka Ait Baha	163	0	139	8	2	0	2	12	اشتوكة أيت باها
Taroudannt	269	0	219	11	2	4	0	26	تارودانت
Tiznit	140	0	90	31	1	0	5	13	تزنيت
Sidi Ifni	66	0	51	5	1	1	3	5	سيدي إفني
Ouarzazate	69	1	46	0	0	1	0	21	ورزازات
Tinghir	74	0	60	0	1	0	0	13	تينغير
Zagora	43	0	33	0	6	0	0	4	زاكورة
Total	1147	5	742	195	25	9	17	147	المجموع

Source : Délégation de l'O.D.E.CO.

المصدر : مكتب تنمية التعاون

2- Coopératives agricoles par catégorie

2- التعاونيات الفلاحية حسب الصنف

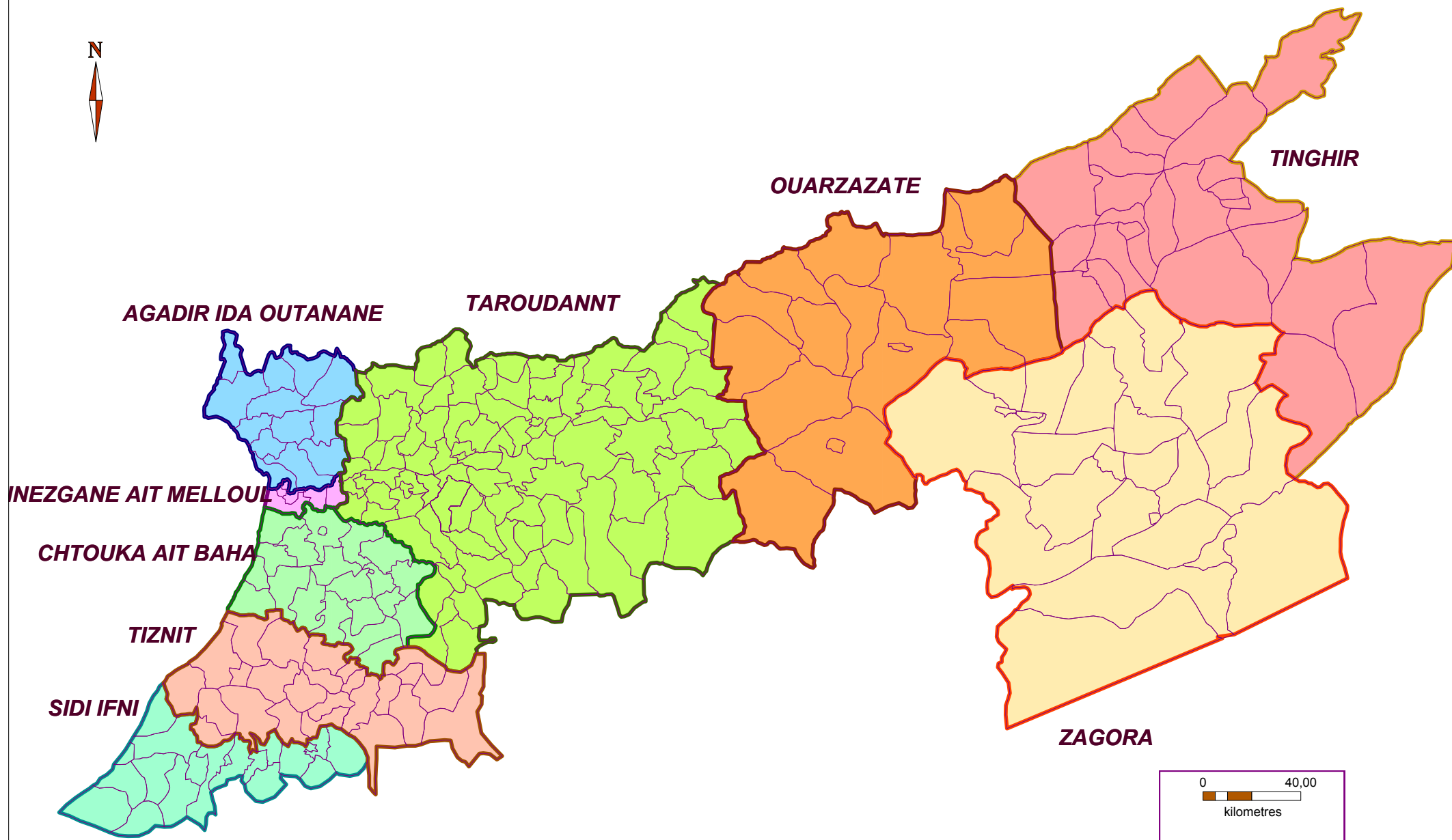
et par province et préfecture en 2012

والأقاليم سنة 2012

Catégories de coopératives	المجموع Total	زاكورة Zagora	تيفغير Tinghir	ورزازات Ouarzazate	سيدي إفني Sidi Ifni	تزنيت Tiznit	تارودانت Taroudannt	اشتوكة أيت باها Chtouka Ait Baha	إنزكان أيت ملول Inezgane Ait Melloul	أكادير إداوتان Agadir Ida Outanane	نوع التعاونيات
Collecte et commercialisation de lait	60	1	2	0	0	3	37	16	1	0	تجميع وتسويق الحليب
Transformation de lait	4	1	1	1	0	0	1	0	0	0	تحويل الحليب
Conditionnement des agrumes	9	0	0	0	0	0	6	0	3	0	توضيب الحوامض
Approvisionnement	14	8	3	0	0	0	1	0	1	1	التموين
Utilisation de matériel agricole (CUMA)	19	1	6	2	0	1	6	2	1	0	استعمال الآليات الفلاحية
Elevage	68	5	12	9	4	9	19	8	2	0	تربية الماشية
Aviculture	8	0	2	2	1	0	1	2	0	0	تربية الدواجن
Apiculture	163	0	16	5	29	15	33	38	5	22	تربية النحل
Olives + huile	182	0	1	4	6	34	59	31	7	40	الزيتون + الزيت
Dattes	14	11	2	1	0	0	0	0	0	0	التمور
Roses	1	0	0	0	0	0	0	0	1	0	الورود
Mixtes	117	4	7	16	3	27	48	8	3	1	مختلطة
Légumes	36	0	3	0	0	0	2	19	11	1	الخضر
Autres	47	2	5	6	8	1	6	15	0	4	أنواع أخرى
Total	742	33	60	46	51	90	219	139	35	69	المجموع

Source : Délégation de l'O.DE.CO.

المصدر : مكتب تنمية التعاون



شارع الجنرال الكتاني ص.ب 301 الهاتف: 0528-84-07-58 / الفاكس : 0528-84-07-74 العنوان الالكتروني: hcpagadir@gmail.com
Avenue Général Kéttani B.P. 301 - AGADIR - Tel 0528.84.07.58 / Fax 0528.84.07.74 – email : hcpagadir@gmail.com